

Šlágry v LM doplní tuzemské pecky

Milionářská Liga mistrů má na programu další vyřazovací střety. Fotbalový svět se netrpělivě třese na bitvu Realu Madrid s Manchesterem City. Zajímavé duely ale nabízí i Evropská liga. Zkrátka však nepřijdou ani domácí fanové v elitní české soutěži nebo milovníci hokeje. Tipsport extraliga jede naplno!



Horko nebude jen na San Bernabéu, ale třeba i na Stamford Bridge, kde si to rozdá Chelsea s Bayernem. Na odvety úvodního jarního vyřazovacího kola pak láká Evropská liga. Povede se Razgradu s koučem Vrbou na lavičce vymazat dvougólové manko proti Interu? Na domácí scéně změří síly Jablonec s Plzní a Slavia se představí na Slovácku. Vsaďte si a sledujte všechny duely živě na TV Tipsport, stejně jako například kompletní program hokejové Tipsport extraligy, Chance ligy, NHL nebo třeba basketbalové NBA s Tomášem Satoranským v Chicagu.

TV tipy

PO 18:20 | ČT SPORT
Basketbal | Kvalifikace ME
LITVA - ČESKO

PO 20:55 | PREMIER SPORT
Fotbal | 1. anglická liga
LIVERPOOL - WEST HAM

ÚT 20:20 | O2TV FOTBAL
Fotbal | Liga mistrů
CHELSEA - BAYERN

ST 20:20 | O2TV FOTBAL
Fotbal | Liga mistrů
REAL - MANCHESTER CITY

ČT 17:40 | O2TV SPORT
Hokej | Tipsport extraliga
KLADNO - SPARTA

SO 13:20 | ČT SPORT
Biatlon | ME Raubiči
SPRINT - ŽENY

SO 19:05 | NOVA SPORT 1
Hokej | NHL
NY ISLANDERS - BOSTON

NE 16:30 | O2TV FOTBAL
Fotbal | 1. česká liga
SPARTA - ZLÍN



1. česká liga
Vsaďte si a všechny zápasy sledujte
živě

TVTipsport

Evropská liga	3	1. polská fotbalová liga	39	Lyžování	102-107
Liga mistrů	3	2. polská fotbalová liga	40	Basketbal - Belgická liga	79
Národní poháry	4	1. portugalská fotbalová liga	29	Basketbal - Česká liga	72, 81
1. anglická fotbalová liga	10	2. portugalská fotbalová liga	30	Basketbal - Euroliga	71
2. anglická fotbalová liga	11-12	1. rakouská fotbalová liga	37	Basketbal - Francouzská liga	73, 82
3. anglická fotbalová liga	12-13	2. rakouská fotbalová liga	36	Basketbal - Italská liga	74, 82
4. anglická fotbalová liga	14	1. rumunská fotbalová liga	40	Basketbal - Izraelská liga	79
5. anglická fotbalová liga	15	1. ruská fotbalová liga	45	Basketbal - Jadranská liga	78
1. argentinská fotbalová liga	53	1. řecká fotbalová liga	47	Basketbal - Litevská liga	78
2. argentinská fotbalová liga	54	1. severoirská fotbalová liga	16	Basketbal - NBA	111-112
1. australská fotbalová liga	51	1. singapurská fotbalová liga	44	Basketbal - Německá liga	76
1. belgická fotbalová liga	33	1. skotská fotbalová liga	16	Basketbal - Polská liga	80
2. belgická fotbalová liga	34	2. skotská fotbalová liga	17	Basketbal - Rakouská liga	81
1. bolívijská fotbalová liga	55	3. skotská fotbalová liga	17-18	Basketbal - Řecká liga	77
1. bosenská fotbalová liga	42	4. skotská fotbalová liga	18	Basketbal - Slovenská liga	80
1. bulharská fotbalová liga	40	1. slovinská fotbalová liga	43	Basketbal - Španělská liga	75, 82
1. česká fotbalová liga	5	1. slovenská fotbalová liga	6	Basketbal - Švédská liga	81
1. čínská fotbalová liga	50	1. srbská fotbalová liga	41	Basketbal - Turecká liga	79
1. dánská fotbalová liga	34-35	1. španělská fotbalová liga	23	Basketbal - VTB liga	78
2. dánská fotbalová liga	35	2. španělská fotbalová liga	24	Házená - Česká extraliga	89
1. ekvádorská fotbalová liga	55	3. španělská fotbalová liga	25-26	Házená - Dánská liga	85, 91
1. francouzská fotbalová liga	27	1. švýcarská fotbalová liga	37-38	Házená - Francouzská liga	91
2. francouzská fotbalová liga	28	2. švýcarská fotbalová liga	38	Házená - Interliga	84
3. francouzská fotbalová liga	26	1. turecká fotbalová liga	48	Házená - Liga mistrů	83-84
1. guatemalská fotbalová liga	55	1. ukrajinská fotbalová liga	46	Házená - Německá liga	86, 89
1. honduraská fotbalová liga	55	1. uruguayská fotbalová liga	57	Házená - 2. německá liga	89
1. chilská fotbalová liga	54	1. venezuelská fotbalová liga	56	Házená - Norská liga	90
1. chorvatská fotbalová liga	42	Anglická fotbalová liga - U23	9	Házená - Polská liga	90
1. indická fotbalová liga	50	MLS	52	Házená - Rakouská liga	90
1. irská fotbalová liga	19	Tipsport Extraliga	58	Házená - SEHA liga	84
2. irská fotbalová liga	19	Chance liga	69	Házená - Španělská liga	87
1. italská fotbalová liga	21	AHL	110	Házená - Švédská liga	88, 91
2. italská fotbalová liga	22	Alpská hokejová liga	67	Házená - Švýcarská liga	90
3. italská fotbalová liga	20	Běloruská hokejová liga	68	Volejbal - Extraliga	92
1. izraelská fotbalová liga	44	Britská hokejová liga	68	Volejbal - Francouzská liga	94
1. japonská fotbalová liga	49	Dánská hokejová liga	67	Volejbal - Italská liga	93
2. japonská fotbalová liga	49	Finská hokejová liga	63	Volejbal - Německá liga	94
1. jihokorejská fotbalová liga	50	2. finská hokejová liga	70	Volejbal - Polská liga	95
1. kolumbijská fotbalová liga	56	Francouzská hokejová liga	66	Volejbal - Ruská liga	95
1. kostarická fotbalová liga	56	KHL	60-61	Volejbal - Řecká liga	93
1. kyperská fotbalová liga	44	NHL	107-110	Volejbal - Slovenská liga	92
1. maďarská fotbalová liga	41	Německá hokejová liga	64	Tenis ATP - Acapulco	97
1. mexická fotbalová liga	54	2. německá hokejová liga	69	Tenis ATP - Calgary	99
1. německá fotbalová liga	7	Norská hokejová liga	68	Tenis ATP - Columbus	100
2. německá fotbalová liga	8	Rakouská hokejová liga	66	Tenis ATP - Dubaí	96
3. německá fotbalová liga	9	Slovenská Tipsport liga	59	Tenis ATP - Pau	101
1. nizozemská fotbalová liga	31	1. slovenská hokejová liga	69	Tenis ATP - Santiago	96
2. nizozemská fotbalová liga	32	Švédská hokejová liga	62	Tenis WTA - Acapulco	97
1. novozélandská fotbalová liga	51	2. švédská hokejová liga	70	Tenis WTA - Doha	98
1. paraguayská fotbalová liga	57	Švýcarská hokejová liga	65		
1. peruánská fotbalová liga	57	2. švýcarská hokejová liga	70		

Liga mistrů

Číslo udál.	Den	OSMIFINÁLE - 1. ZÁPASY		Předběžné kurzy / Skutečné kurzy								Váš tip	Výsl.		
				1		10		0		02				2	
25324	26.02.	Real Madrid	-	Manchester C.	2,54		1,49		3,64		1,49		2,53		
25327	25.02.	Chelsea	-	Bayern	3,78		1,90		3,83		1,24		1,87		
25328	26.02.	Lyon	-	Juventus	4,16		1,90		3,51		1,20		1,86		
25330	25.02.	Napoli	-	FC Barcelona	3,17		1,67		3,54		1,33		2,15		

Číslo udál.	Den	POSTUPY		Předběžné kurzy / Skutečné kurzy								Váš tip	Výsl.	
				1				2						
	26.02.	Real Madrid	-	Manchester C.	2,40				1,55					
	25.02.	Chelsea	-	Bayern	4,00				1,23					
	26.02.	Lyon	-	Juventus	5,60				1,13					
	25.02.	Napoli	-	FC Barcelona	4,10				1,22					

Evropská liga

Číslo udál.	Den	1/16 - ODVETY		Stav	Předběžné kurzy / Skutečné kurzy								Váš tip	Výsl.		
					1		10		0		02				2	
743	26.02.	Braga	-	Rangers	2:3	1,96		1,24		3,46		1,81		3,79		
744	27.02.	Espanyol	-	Wolves	0:4	2,73		1,46		3,12		1,43		2,63		
745	27.02.	Malmö FF	-	Wolfsburg	1:2	2,70		1,49		3,33		1,44		2,54		
746	27.02.	Gent	-	AS Roma	0:1	3,04		1,64		3,57		1,35		2,20		
747	27.02.	FC Porto	-	Leverkusen	1:2	2,11		1,32		3,60		1,70		3,22		
748	27.02.	Basel	-	APOEL Nicosia	3:0	1,72		1,14		3,51		2,07		5,08		
749	27.02.	LASK Linz	-	Alkmaar	1:1	1,97		1,25		3,49		1,81		3,75		
750	27.02.	Basaksehir	-	Sp. Lisboa	1:3	2,24		1,32		3,23		1,62		3,25		
751	27.02.	Inter Milano	-	Ludogorets	2:0	1,28		1,03		5,26		3,47		11,20		
752	27.02.	Salzburg	-	Frankfurt	1:4	1,80		1,23		4,03		1,97		3,87		
753	27.02.	Benfica	-	Š. Doněck	1:2	1,85		1,21		3,66		1,92		4,06		
754	27.02.	Ajax	-	Getafe	0:2	1,89		1,22		3,52		1,88		4,03		
755	27.02.	Celtic	-	FC Köbenhavn	1:1	1,46		1,06		4,05		2,63		7,66		
756	27.02.	FC Sevilla	-	CFR Cluj	1:1	1,29		1,03		5,08		3,43		11,60		
757	27.02.	Arsenal	-	Olympiakos	1:0	1,54		1,11		4,16		2,41		5,82		
758	27.02.	Manchester U.	-	FC Bruggy	1:1	1,44		1,06		4,18		2,69		7,67		

Číslo udál.	Den	POSTUPY		Předběžné kurzy / Skutečné kurzy								Váš tip	Výsl.	
				1				2						
	26.02.	Braga	-	Rangers	2,00				1,77					
	27.02.	Espanyol	-	Wolves	60,00				1,00					
	27.02.	Malmö FF	-	Wolfsburg	3,79				1,25					
	27.02.	Gent	-	AS Roma	4,78				1,17					
	27.02.	FC Porto	-	Leverkusen	2,40				1,55					
	27.02.	Basel	-	APOEL Nicosia	1,00				50,00					
	27.02.	LASK Linz	-	Alkmaar	1,60				2,28					
	27.02.	Basaksehir	-	Sp. Lisboa	5,15				1,15					
	27.02.	Inter Milano	-	Ludogorets	1,00				50,00					
	27.02.	Salzburg	-	Frankfurt	7,50				1,07					
	27.02.	Benfica	-	Š. Doněck	2,03				1,75					
	27.02.	Ajax	-	Getafe	4,50				1,19					
	27.02.	Celtic	-	FC Köbenhavn	1,18				4,62					
	27.02.	FC Sevilla	-	CFR Cluj	1,07				7,74					
	27.02.	Arsenal	-	Olympiakos	1,10				6,46					
	27.02.	Manchester U.	-	FC Bruggy	1,12				5,85					

Anglický ligový pohár

Číslo udál.	Den	FINÁLE - WEMBLEY		Předběžné kurzy / Skutečné kurzy						Váš tip	Výsl.
				1	10	0	02	2			
2394	01.03.	Aston Villa	-	Manchester C.	14,30	4,50	7,08	1,01	1,18		

Švédský fotbalový pohár

Číslo udál.	Den	ZÁPASY		Předběžné kurzy / Skutečné kurzy						Váš tip	Výsl.
				1	10	0	02	2			
	24.02.	Hammarby IF	-	Varberg	1,22	1,02	5,20	3,43	10,00		
	24.02.	Sundsvall	-	Brommapojka	1,45	1,06	3,90	2,37	6,10		
	02.03.	Sandviken	-	Djurgarden	10,50	3,60	5,50	1,01	1,20		
	02.03.	Mjällby	-	Dalkurd	1,50	1,06	3,60	2,25	6,00		
	01.03.	Karlskrona	-	Malmö FF	11,50	4,14	6,50	1,01	1,15		
	01.03.	AFC Eskilstuna	-	FC Syrians	1,50	1,06	3,60	2,25	6,00		
	01.03.	Brommapojka	-	Hammarby IF	10,00	3,43	5,20	1,02	1,22		
	01.03.	Sundsvall	-	Varberg	2,25	1,32	3,20	1,50	2,82		
	01.03.	Örgryte	-	AIK Stockholm	6,50	2,52	4,10	1,04	1,40		
	01.03.	Kalmar FF	-	Jönköping	1,55	1,07	3,50	2,15	5,50		
	01.03.	Tvaaker	-	Norrköping	10,50	3,60	5,50	1,01	1,20		
	01.03.	Falkenberg	-	Halmstad	1,90	1,20	3,25	1,71	3,61		
	29.02.	Eskilsminne	-	Häcken	9,30	3,21	4,90	1,02	1,25		
	29.02.	Östersund	-	GAIS Göteborg	1,45	1,06	3,90	2,37	6,10		
	29.02.	Sollentuna	-	IFK Göteborg	9,30	3,21	4,90	1,02	1,25		
	29.02.	Sirius	-	Västeras SK	1,45	1,06	3,90	2,37	6,10		
	29.02.	Oskarshamn	-	Elfsborg	9,30	3,21	4,90	1,02	1,25		
	29.02.	Örebro	-	Brage	1,40	1,04	4,10	2,52	6,50		

Velšský fotbalový pohár

Číslo udál.	Den	ČTVRTFINÁLE		Předběžné kurzy / Skutečné kurzy						Váš tip	Výsl.
				1	10	0	02	2			
	28.02.	Connahs Quay	-	Cardiff MU	1,40	1,04	4,10	2,52	6,50		
	28.02.	Caernarfon	-	Cefn Druids	1,65	1,12	3,50	1,98	4,56		
	28.02.	Flint Town	-	Prestatyn	2,40	1,36	3,15	1,44	2,65		
	28.02.	TNS	-	Newtown	1,20	1,01	5,50	3,60	10,50		

Skotský fotbalový pohár

Číslo udál.	Den	ČTVRTFINÁLE		Předběžné kurzy / Skutečné kurzy						Váš tip	Výsl.
				1	10	0	02	2			
	29.02.	Hearts	-	Rangers	5,50	2,15	3,50	1,07	1,55		
	29.02.	Hibernian	-	Caledonian	1,45	1,06	3,90	2,37	6,10		
	29.02.	St. Johnstone	-	Celtic	8,40	2,93	4,50	1,03	1,30		
	29.02.	St. Mirren	-	Aberdeen	2,82	1,50	3,20	1,32	2,25		

Japonský ligový pohár

Číslo udál.	Den	2. KOLO		Předběžné kurzy / Skutečné kurzy						Váš tip	Výsl.
				1	10	0	02	2			
	26.02.	Hiroshima	-	Sapporo	1,80	1,16	3,30	1,80	3,96		
	26.02.	Nagoja	-	Shimizu	1,80	1,16	3,30	1,80	3,96		
	26.02.	Shonan	-	Kashiwa	2,65	1,44	3,15	1,36	2,40		
	26.02.	Oita	-	Gamba	2,45	1,37	3,10	1,42	2,63		
	26.02.	Sendai	-	Cerezo	2,82	1,50	3,20	1,32	2,25		
	26.02.	Tosu	-	FC Yokohama	2,15	1,29	3,20	1,55	3,00		
	26.02.	Urawa	-	Matsumoto	1,55	1,07	3,50	2,15	5,50		

1. česká fotbalová liga

Číslo udál.	Den	DOHRÁVKA 22. KOLA				Výsledky v roce				Předběžné kurzy					Váš tip	Výsl.
						2019-2020		2018-2019		1	10	0	02	2	Skut.	
						doma	venku	doma	venku							
504	24.02.	Ostrava	-	Jablonec		1:2	1:0	0:4	2,30	1,30	3,00	1,56	3,26			

Číslo udál.	Den	ZÁPASY 23. KOLA				Výsledky v roce				Předběžné kurzy					Váš tip	Výsl.
						2019-2020		2018-2019		1	10	0	02	2	Skut.	
						doma	venku	doma	venku							
1	01.03.	Bohemians 1905	-	Karviná		0:0	0:0	3:0	1,80	1,16	3,30	1,80	3,96			
2	28.02.	Č. Budějovice	-	Ostrava		1:2			2,40	1,36	3,15	1,44	2,65			
3	29.02.	Jablonec	-	Plzeň		2:3	3:0	0:1	2,63	1,42	3,10	1,37	2,45			
4	29.02.	Opava	-	Olomouc		0:2	2:1	2:2	2,65	1,41	3,00	1,36	2,50			
5	29.02.	Příbram	-	M. Boleslav		0:6	3:0	0:2	2,63	1,39	2,95	1,37	2,55			
6	01.03.	Slovácko	-	Slavia Praha		0:3	1:3	0:4	4,07	1,85	3,40	1,16	1,75			
7	29.02.	Sparta Praha	-	Zlín		2:0	2:0	0:1	1,35	1,04	4,30	2,70	7,30			
8	29.02.	Teplice	-	Liberec		1:1	1:0	2:2	2,50	1,36	3,00	1,41	2,65			

POSLEDNÍ LIGOVÉ VÝSLEDKY MUŽSTVA: (V) = zápas hraný venku

Bohemians 1905	Liberec (V)	1:3	Slavia Praha	1:0	Olomouc (V)	1:1	Ostrava	0:2	Plzeň (V)	0:1	Příbram	1:0
Jablonec	Příbram	4:0	M. Boleslav (V)	3:2	Opava (V)	2:1	Č. Budějovice	0:1	Slovácko (V)	1:1	Sparta Praha	2:2
Karviná	Teplice	3:0	Zlín	2:0	Liberec (V)	0:3	Olomouc	1:1	Slavia Praha (V)	0:2	Plzeň	1:1
Liberec	Bohemians 1905	3:1	Sparta Praha (V)	2:0	Karviná	3:0	Slavia Praha	0:3	Olomouc (V)	0:1	Zlín	5:0
M. Boleslav	Slovácko	0:0	Č. Budějovice (V)	0:3	Jablonec	2:3	Sparta Praha (V)	2:5	Teplice	3:1	Opava (V)	0:1
Olomouc	Sparta Praha	1:0	Teplice (V)	3:1	Bohemians 1905	1:1	Karviná (V)	1:1	Liberec	1:0	Slavia Praha	0:0
Opava	Slavia Praha (V)	0:2	Plzeň	0:3	Zlín (V)	0:2	Jablonec	1:2	Ostrava (V)	0:0	M. Boleslav	1:0
Ostrava	Slovácko (V)	1:0	Sparta Praha	0:0	Bohemians 1905 (V)	2:0	Opava	0:0	Teplice (V)	1:1	Karviná	3:0
Plzeň	Příbram	4:0	Opava (V)	3:0	Teplice	1:1	Slovácko (V)	1:2	Bohemians 1905	1:0	Karviná (V)	1:1
Příbram	Plzeň (V)	0:4	Jablonec (V)	0:4	Slovácko	1:4	Č. Budějovice (V)	0:2	Sparta Praha	0:1	Bohemians 1905 (V)	0:1
Slavia Praha	Opava	2:0	Bohemians 1905 (V)	0:1	Č. Budějovice	4:1	Liberec (V)	3:0	Karviná	2:0	Olomouc (V)	0:0
Slovácko	M. Boleslav (V)	0:0	Ostrava	0:1	Příbram (V)	4:1	Plzeň	2:1	Zlín (V)	1:2	Jablonec	1:1
Sparta Praha	Olomouc (V)	0:1	Liberec	0:2	Ostrava (V)	0:0	M. Boleslav	5:2	Příbram (V)	1:0	Č. Budějovice	3:3
Teplice	Karviná (V)	0:3	Olomouc	1:3	Plzeň (V)	1:1	Zlín	2:1	M. Boleslav (V)	1:3	Ostrava	1:1
Zlín	Č. Budějovice	2:3	Karviná (V)	0:2	Opava	2:0	Teplice (V)	1:2	Slovácko	2:1	Liberec (V)	0:5
Č. Budějovice	Zlín (V)	3:2	M. Boleslav	3:0	Slavia Praha (V)	1:4	Příbram	2:0	Jablonec (V)	1:0	Sparta Praha (V)	3:3

TABULKA PO 22. KOLE		Celkem						Doma				Venku				Poznámka			
1.	Slavia Praha	22	18	3	1	47:5	2,36	57	11	0	0	28:2	2,73	7	3	1	19:3	2,00	O TITUL
2.	Plzeň	22	13	5	4	42:19	2,77	44	9	1	2	27:10	3,08	4	4	2	15:9	2,40	O TITUL
3.	Jablonec	21	11	5	5	39:27	3,14	38	7	2	2	26:11	3,36	4	3	3	13:16	2,90	O TITUL
4.	Č. Budějovice	22	11	3	8	39:35	3,36	36	6	2	3	18:12	2,73	5	1	5	21:23	4,00	O TITUL
5.	Ostrava	21	10	4	7	31:23	2,57	34	6	3	2	22:8	2,73	4	1	5	9:15	2,40	O TITUL
6.	Sparta Praha	22	9	6	7	39:29	3,09	33	6	2	3	26:15	3,73	3	4	4	13:14	2,45	O TITUL
7.	Liberec	22	10	3	9	38:31	3,14	33	6	2	3	25:15	3,64	4	1	6	13:16	2,64	O EL
8.	M. Boleslav	22	10	3	9	39:35	3,36	33	9	1	2	31:15	3,83	1	2	7	8:20	2,80	O EL
9.	Slovácko	22	9	6	7	28:27	2,50	33	5	3	2	15:8	2,30	4	3	5	13:19	2,67	O EL
10.	Olomouc	22	7	10	5	29:26	2,50	31	5	5	1	14:9	2,09	2	5	4	15:17	2,91	O EL
11.	Bohemians 1905	22	6	5	11	22:35	2,59	23	6	3	1	13:7	2,00	0	2	10	9:28	3,08	O SESTUP
12.	Teplice	22	5	8	9	19:35	2,45	23	3	4	3	11:15	2,60	2	4	6	8:20	2,33	O SESTUP
13.	Zlín	22	6	3	13	18:35	2,41	21	5	1	6	12:16	2,33	1	2	7	6:19	2,50	O SESTUP
14.	Karviná	22	4	7	11	18:30	2,18	19	2	5	4	9:9	1,64	2	2	7	9:21	2,73	O SESTUP
15.	Opava	22	3	5	14	9:36	2,05	14	2	2	6	5:14	1,90	1	3	8	4:22	2,17	O SESTUP
16.	Příbram	22	3	4	15	15:44	2,68	13	3	4	4	12:12	2,18	0	0	11	3:32	3,18	O SESTUP

1. slovenská fotbalová liga

Číslo udál.	Den	ZÁPASY 21. KOLA		Výsledky v roce						Předběžné kurzy					Váš tip Skut.	Výsl.			
				2019-2020			2018-2019			1	10	0	02	2					
				doma	venku		doma	venku											
609	01.03.	Nitra	-	Slovan			0:5		1:2		1:1		5,50	2,15	3,50	1,07	1,55		
610	01.03.	Pohronie	-	Senica			0:1						2,10	1,27	3,20	1,57	3,10		
611	01.03.	Ružomberok	-	Michalovce			1:0		0:0	1:0	2:2	3:0	1,70	1,13	3,40	1,91	4,37		
612	01.03.	Trenčín	-	Sereď			1:1		5:1		1:3		1,40	1,04	4,10	2,52	6,50		
613	01.03.	Trnava	-	Z. Moravce			3:1		1:0	0:1	1:1	1:1	1,80	1,16	3,30	1,80	3,96		
614	01.03.	Žilina	-	D. Streda			0:1		2:2	1:2	0:0	0:1	2,00	1,23	3,20	1,64	3,35		

POSLEDNÍ LIGOVÉ VÝSLEDKY MUŽSTVA: (V) = zápas hraný venku

D. Streda	Ružomberok (V)	0:0	Senica	0:0	Slovan (V)	0:2	Nitra	1:0	Michalovce (V)	0:5	Trenčín	3:1
Michalovce	Nitra	1:0	Trenčín (V)	1:8	Trnava	2:0	Sereď (V)	2:0	D. Streda	5:0	Senica (V)	0:4
Nitra	Michalovce (V)	0:1	Pohronie	0:0	Trenčín	1:1	D. Streda (V)	0:1	Žilina	0:0	Sereď (V)	1:0
Pohronie	Žilina	0:1	Nitra (V)	0:0	Sereď	2:1	Trenčín (V)	1:0	Z. Moravce	1:1	Trnava (V)	2:3
Ružomberok	D. Streda	0:0	Sereď (V)	2:2	Z. Moravce	0:0	Trnava (V)	0:2	Senica	2:2	Žilina (V)	2:1
Senica	Trnava	2:0	D. Streda (V)	0:0	Žilina	1:2	Z. Moravce (V)	0:0	Ružomberok (V)	2:2	Michalovce	4:0
Sereď	Z. Moravce (V)	3:1	Ružomberok	2:2	Pohronie (V)	1:2	Michalovce	0:2	Slovan (V)	0:2	Nitra	0:1
Slovan	Trenčín	2:0	Trnava (V)	0:0	D. Streda	2:0	Žilina (V)	0:0	Sereď	2:0	Z. Moravce (V)	1:0
Trenčín	Slovan (V)	0:2	Michalovce	8:1	Nitra (V)	1:1	Pohronie	0:1	Trnava	1:0	D. Streda (V)	1:3
Trnava	Senica (V)	0:2	Slovan	0:0	Michalovce (V)	0:2	Ružomberok	2:0	Trenčín (V)	0:1	Pohronie	3:2
Z. Moravce	Sereď	1:3	Žilina (V)	0:3	Ružomberok (V)	0:0	Senica	0:0	Pohronie (V)	1:1	Slovan	0:1
Žilina	Pohronie (V)	1:0	Z. Moravce	3:0	Senica (V)	2:1	Slovan	0:0	Nitra (V)	0:0	Ružomberok	1:2

TABULKA PO 20. KOLE		Celkem							Doma					Venku					Poznámka
1.	Slovan	20	15	4	1	44:11	2,75	49	9	1	0	25:2	2,70	6	3	1	19:9	2,80	LM
2.	Žilina	20	12	5	3	33:15	2,40	41	7	2	1	22:7	2,90	5	3	2	11:8	1,90	EL
3.	D. Streda	20	11	4	5	29:22	2,55	37	6	3	1	18:7	2,50	5	1	4	11:15	2,60	EL
4.	Ružomberok	20	6	9	5	24:25	2,45	27	1	6	3	9:11	2,00	5	3	2	15:14	2,90	
5.	Michalovce	20	7	5	8	26:31	2,85	26	5	2	3	16:9	2,50	2	3	5	10:22	3,20	
6.	Trenčín	20	6	6	8	37:32	3,45	24	4	3	3	23:15	3,80	2	3	5	14:17	3,10	
7.	Trnava	20	7	3	10	22:25	2,35	24	5	2	3	13:8	2,10	2	1	7	9:17	2,60	
8.	Senica	20	6	5	9	24:30	2,70	23	4	1	5	14:13	2,70	2	4	4	10:17	2,70	
9.	Z. Moravce	20	5	8	7	19:26	2,25	23	3	3	4	9:11	2,00	2	5	3	10:15	2,50	
10.	Sereď	20	5	7	8	22:29	2,55	22	3	4	3	13:16	2,90	2	3	5	9:13	2,20	
11.	Nitra	20	4	4	12	14:30	2,20	16	2	3	5	8:14	2,20	2	1	7	6:16	2,20	
12.	Pohronie	20	3	6	11	19:37	2,80	15	1	3	6	9:21	3,00	2	3	5	10:16	2,60	SESTUP

1. německá fotbalová liga

Číslo udál.	Den	DOHRÁVKA 23. KOLA		Výsledky v roce				Předběžné kurzy					Váš tip	Výsl.	
				2019-2020		2018-2019		1	10	0	02	2	Skut.		
				doma	venku	doma	venku								
49	24.02.	Frankfurt	-	Union Berlin		2:1			1,85	1,22	3,70	1,91	3,98		

Číslo udál.	Den	ZÁPASY 24. KOLA		Výsledky v roce				Předběžné kurzy					Váš tip	Výsl.	
				2019-2020		2018-2019		1	10	0	02	2	Skut.		
				doma	venku	doma	venku								
547	29.02.	1. FC Köln	-	Schalke		1:1			2,55	1,37	2,95	1,39	2,63		
548	29.02.	Augsburg	-	M'gladbach		1:5	1:1	0:2	3,10	1,57	3,20	1,27	2,10		
549	01.03.	Bremen	-	Frankfurt		2:2	2:2	2:1	2,50	1,36	3,00	1,41	2,65		
550	29.02.	Dortmund	-	Freiburg		2:2	2:0	4:0	1,22	1,02	5,20	3,43	10,00		
551	28.02.	Düsseldorf	-	Hertha		1:3	4:1	2:1	2,65	1,41	3,00	1,36	2,50		
552	29.02.	Hoffenheim	-	Bayern		2:1	1:3	1:3	8,40	2,93	4,50	1,03	1,30		
553	29.02.	Mainz	-	Paderborn		2:1			1,80	1,16	3,30	1,80	3,96		
554	01.03.	RB Leipzig	-	Leverkusen		1:1	3:0	4:2	1,60	1,10	3,50	2,06	5,00		
555	01.03.	Union Berlin	-	Wolfsburg		0:1			2,66	1,38	2,85	1,36	2,60		

POSLEDNÍ LIGOVÉ VÝSLEDKY MUŽSTVA: (V) = zápas hraný venku

1. FC Köln	Hertha (V)	5:0	Bayern	1:4	Freiburg	4:0	Dortmund (V)	1:5	Wolfsburg	3:1	Bremen	1:0
Augsburg	Leverkusen (V)	0:2	Freiburg	1:1	Frankfurt (V)	0:5	Bremen	2:1	Union Berlin (V)	0:2	Dortmund	3:5
Bayern	Paderborn	3:2	1. FC Köln (V)	4:1	RB Leipzig	0:0	Mainz (V)	3:1	Schalke	5:0	Hertha (V)	4:0
Bremen	Dortmund	0:2	RB Leipzig (V)	0:3	Union Berlin	0:2	Augsburg (V)	1:2	Hoffenheim	0:3	Düsseldorf (V)	1:0
Dortmund	Bremen (V)	2:0	Frankfurt	4:0	Leverkusen (V)	3:4	Union Berlin	5:0	1. FC Köln	5:1	Augsburg (V)	5:3
Düsseldorf	Freiburg (V)	2:0	M'gladbach	1:4	Wolfsburg (V)	1:1	Frankfurt	1:1	Leverkusen (V)	0:3	Bremen	0:1
Frankfurt	Dortmund (V)	0:4	Augsburg	5:0	Düsseldorf (V)	1:1	RB Leipzig	2:0	Hoffenheim (V)	2:1	Paderborn (V)	1:2
Freiburg	Düsseldorf	0:2	Augsburg (V)	1:1	Hoffenheim	1:0	1. FC Köln (V)	0:4	Paderborn	0:2	Mainz (V)	2:1
Hertha	1. FC Köln	0:5	Paderborn (V)	2:1	Mainz	1:3	Schalke	0:0	Wolfsburg (V)	2:1	Bayern	0:4
Hoffenheim	M'gladbach (V)	1:1	Wolfsburg	2:3	Freiburg (V)	0:1	Leverkusen	2:1	Bremen (V)	3:0	Frankfurt	1:2
Leverkusen	Augsburg	2:0	Union Berlin (V)	3:2	Dortmund	4:3	Hoffenheim (V)	1:2	Düsseldorf	3:0	Paderborn (V)	4:1
M'gladbach	Hoffenheim	1:1	Düsseldorf (V)	4:1	RB Leipzig (V)	2:2	Mainz	3:1	Schalke (V)	0:2	Hertha (V)	0:0
Mainz	Wolfsburg (V)	0:4	Schalke	0:0	Hertha (V)	3:1	Bayern	1:3	M'gladbach (V)	1:3	Freiburg	1:2
Paderborn	Bayern (V)	2:3	Hertha	1:2	Schalke (V)	1:1	Wolfsburg	2:4	Freiburg (V)	2:0	Leverkusen	1:4
RB Leipzig	Schalke (V)	5:0	Bremen	3:0	Bayern (V)	0:0	M'gladbach	2:2	Frankfurt (V)	0:2	Union Berlin	3:1
Schalke	RB Leipzig	0:5	Mainz (V)	0:0	Paderborn	1:1	Hertha (V)	0:0	Bayern (V)	0:5	M'gladbach	2:0
Union Berlin	Leverkusen	2:3	Bremen (V)	2:0	Dortmund (V)	0:5	Augsburg	2:0	RB Leipzig (V)	1:3	Düsseldorf (V)	1:2
Wolfsburg	Mainz	4:0	Hoffenheim (V)	3:2	Düsseldorf	1:1	Paderborn (V)	4:2	Hertha	1:2	1. FC Köln (V)	1:3

TABULKA PO 23. KOLE		Celkem						Doma			Venku				Poznámka				
1.	Bayern	23	15	4	4	65:26	3,96	49	8	2	2	36:11	3,92	7	2	2	29:15	4,00	LM
2.	RB Leipzig	23	14	6	3	61:25	3,74	48	7	3	1	31:12	3,91	7	3	2	30:13	3,58	LM
3.	Dortmund	23	13	6	4	65:32	4,22	45	8	3	0	40:10	4,55	5	3	4	25:22	3,92	LM
4.	M'gladbach	22	13	4	5	43:25	3,09	43	8	2	1	27:13	3,64	5	2	4	16:12	2,55	EL
5.	Leverkusen	23	13	4	6	40:29	3,00	43	6	4	2	21:13	2,83	7	0	4	19:16	3,18	EL
6.	Schalke	23	9	9	5	32:32	2,78	36	5	5	2	17:17	2,83	4	4	3	15:15	2,73	
7.	Wolfsburg	23	9	7	7	32:28	2,61	34	4	5	3	16:13	2,42	5	2	4	16:15	2,82	
8.	Hoffenheim	23	10	4	9	34:36	3,04	34	5	1	6	19:25	3,67	5	3	3	15:11	2,36	
9.	Freiburg	23	9	6	8	31:33	2,78	33	5	2	4	13:13	2,36	4	4	4	18:20	3,17	
10.	Frankfurt	22	8	4	10	37:35	3,27	28	6	3	2	26:14	3,64	2	1	8	11:21	2,91	
11.	Augsburg	23	7	6	10	34:47	3,52	27	5	3	3	22:18	3,64	2	3	7	12:29	3,42	
12.	Union Berlin	22	8	2	12	27:35	2,82	26	6	0	5	16:14	2,73	2	2	7	11:21	2,91	
13.	1. FC Köln	22	8	2	12	33:42	3,41	26	5	1	5	17:16	3,00	3	1	7	16:26	3,82	
14.	Hertha	23	7	5	11	27:43	3,04	26	3	2	7	12:26	3,17	4	3	4	15:17	2,91	
15.	Mainz	23	7	1	15	31:52	3,61	22	3	1	7	12:20	2,91	4	0	8	19:32	4,25	
16.	Düsseldorf	23	5	5	13	23:46	3,00	20	3	2	6	10:20	2,73	2	3	7	13:26	3,25	BARÁŽ
17.	Bremen	23	4	5	14	25:53	3,39	17	1	2	8	8:26	3,09	3	3	6	17:27	3,67	SESTUP
18.	Paderborn	23	4	4	15	29:50	3,43	16	2	1	9	16:29	3,75	2	3	6	13:21	3,09	SESTUP

2. německá fotbalová liga

Číslo udál.	Den	ZÁPASY 24. KOLA		Výsledky v roce				Předběžné kurzy					Váš tip	Výsl.	
				2019-2020		2018-2019		1	10	0	02	2			
				doma	venku	doma	venku								
1575	29.02.	Aue	-	Hamburg		0:4	1:3	1:1	3,50	1,67	3,20	1,21	1,95		
1576	01.03.	Bielefeld	-	Wehen		5:2			1,55	1,07	3,50	2,15	5,50		
1577	01.03.	Bochum	-	Sandhausen		1:1	1:0	0:3	2,40	1,36	3,15	1,44	2,65		
1578	29.02.	Darmstadt	-	Heidenheim		0:1	1:2	1:0	2,55	1,37	2,95	1,39	2,63		
1579	29.02.	Fürth	-	Stuttgart		0:2			3,74	1,75	3,30	1,19	1,85		
1580	02.03.	Hannover	-	Kiel		2:1			2,63	1,42	3,10	1,37	2,45		
1581	28.02.	Karlsruhe	-	Nürnberg		1:1			2,66	1,38	2,85	1,36	2,60		
1582	28.02.	Regensburg	-	D. Dresden		1:2	0:2	0:0	1,90	1,20	3,25	1,71	3,61		
1583	01.03.	St. Pauli	-	Osnabrück		1:1			2,10	1,27	3,20	1,57	3,10		

POSLEDNÍ LIGOVÉ VÝSLEDKY MUŽSTVA:

(V) = zápas hraný venku

Aue	Osnabrück (V)	0:0	Kiel	1:2	Stuttgart (V)	0:3	Bielefeld	0:0	Wehen (V)	0:1	Fürth	3:1
Bielefeld	Hannover	1:0	Fürth (V)	4:2	Regensburg	6:0	Aue (V)	0:0	Bochum	2:0	St. Pauli (V)	0:3
Bochum	D. Dresden (V)	2:1	Stuttgart	0:1	Wehen (V)	1:0	Hamburg	1:3	Bielefeld (V)	0:2	Regensburg	2:3
D. Dresden	Bochum	1:2	St. Pauli (V)	0:0	Darmstadt	2:3	Heidenheim (V)	0:0	Karlsruhe	1:0	Nürnberg (V)	0:2
Darmstadt	Nürnberg (V)	2:1	Sandhausen	1:0	D. Dresden (V)	3:2	Osnabrück	2:2	Kiel (V)	1:1	Hamburg	2:2
Fürth	Wehen (V)	1:1	Bielefeld	2:4	Hannover	1:3	Regensburg (V)	2:0	St. Pauli	3:0	Aue (V)	1:3
Hamburg	St. Pauli	0:2	Hannover (V)	1:1	Karlsruhe	2:0	Bochum (V)	3:1	Nürnberg	4:1	Darmstadt (V)	2:2
Hannover	Bielefeld (V)	0:1	Hamburg	1:1	Fürth (V)	3:1	Wehen	2:2	Regensburg (V)	0:1	Stuttgart	2:2
Heidenheim	Kiel (V)	1:0	Nürnberg	2:2	Sandhausen (V)	1:0	D. Dresden	0:0	Stuttgart (V)	0:3	Osnabrück	3:1
Karlsruhe	Sandhausen (V)	2:0	Osnabrück	1:1	Hamburg (V)	0:2	Kiel	0:2	D. Dresden (V)	0:1	Wehen	0:1
Kiel	Heidenheim	0:1	Aue (V)	2:1	St. Pauli	2:1	Karlsruhe (V)	2:0	Darmstadt	1:1	Sandhausen (V)	2:2
Nürnberg	Darmstadt	1:2	Heidenheim (V)	2:2	Osnabrück (V)	1:0	Sandhausen	2:0	Hamburg (V)	1:4	D. Dresden	2:0
Osnabrück	Aue	0:0	Karlsruhe (V)	1:1	Nürnberg	0:1	Darmstadt (V)	2:2	Sandhausen	1:3	Heidenheim (V)	1:3
Regensburg	Stuttgart (V)	0:2	Wehen	1:0	Bielefeld (V)	0:6	Fürth	0:2	Hannover	1:0	Bochum (V)	3:2
Sandhausen	Karlsruhe	0:2	Darmstadt (V)	0:1	Heidenheim	0:1	Nürnberg (V)	0:2	Osnabrück (V)	3:1	Kiel	2:2
St. Pauli	Hamburg (V)	2:0	D. Dresden	0:0	Kiel (V)	1:2	Stuttgart	1:1	Fürth (V)	0:3	Bielefeld	3:0
Stuttgart	Regensburg	2:0	Bochum (V)	1:0	Aue	3:0	St. Pauli (V)	1:1	Heidenheim	3:0	Hannover (V)	2:2
Wehen	Fürth	1:1	Regensburg (V)	0:1	Bochum	0:1	Hannover (V)	2:2	Aue	1:0	Karlsruhe (V)	1:0

TABULKA PO 23. KOLE		Celkem					Doma					Venku					Poznámka		
1.	Bielefeld	23	13	8	2	48:23	3,09	47	5	5	1	21:10	2,82	8	3	1	27:13	3,33	POSTUP
2.	Stuttgart	23	13	5	5	40:25	2,83	44	10	0	2	26:8	2,83	3	5	3	14:17	2,82	POSTUP
3.	Hamburg	23	11	8	4	46:24	3,04	41	8	1	2	25:8	3,00	3	7	2	21:16	3,08	BARÁŽ
4.	Heidenheim	23	10	8	5	31:23	2,35	38	6	4	2	19:10	2,42	4	4	3	12:13	2,27	
5.	Kiel	23	9	6	8	36:34	3,04	33	3	4	4	14:16	2,73	6	2	4	22:18	3,33	
6.	Fürth	23	9	5	9	34:32	2,87	32	6	1	4	17:15	2,91	3	4	5	17:17	2,83	
7.	Darmstadt	23	7	11	5	29:31	2,61	32	3	7	1	16:14	2,73	4	4	4	13:17	2,50	
8.	Regensburg	23	9	5	9	34:38	3,13	32	6	2	3	18:15	3,00	3	3	6	16:23	3,25	
9.	Aue	23	8	7	8	30:32	2,70	31	7	3	1	21:11	2,91	1	4	7	9:21	2,50	
10.	Osnabrück	23	7	8	8	29:26	2,39	29	5	3	4	16:10	2,17	2	5	4	13:16	2,64	
11.	Sandhausen	23	6	9	8	24:27	2,22	27	4	5	3	15:15	2,50	2	4	5	9:12	1,91	
12.	St. Pauli	23	6	8	9	28:29	2,48	26	5	4	3	17:11	2,33	1	4	6	11:18	2,64	
13.	Bochum	23	6	8	9	36:41	3,35	26	3	6	3	24:23	3,92	3	2	6	12:18	2,73	
14.	Hannover	23	6	8	9	28:36	2,78	26	1	7	3	12:18	2,73	5	1	6	16:18	2,83	
15.	Nürnberg	23	6	8	9	33:42	3,26	26	3	5	4	14:20	2,83	3	3	5	19:22	3,73	
16.	Karlsruhe	23	5	9	9	32:42	3,22	24	3	4	4	18:21	3,55	2	5	5	14:21	2,92	BARÁŽ
17.	Wehen	23	5	7	11	25:40	2,83	22	2	4	6	11:24	2,92	3	3	5	14:16	2,73	SESTUP
18.	D. Dresden	23	4	6	13	21:39	2,61	18	4	2	6	14:17	2,58	0	4	7	7:22	2,64	SESTUP

3. německá fotbalová liga

TABULKA		Celkem					Doma				Venku				Poznámka	
1.	Duisburg	25	13	5	7	49:34	44	8	2	2	26:15	5	3	5	23:19	POSTUP
2.	Unterhaching	25	11	11	3	40:29	44	5	6	2	19:17	6	5	1	21:12	POSTUP
3.	Mannheim	25	10	12	3	40:30	42	3	6	3	16:18	7	6	0	24:12	BARÁŽ
4.	Ingolstadt	25	11	8	6	46:32	41	6	5	2	28:18	5	3	4	18:14	
5.	Meppen	25	10	8	7	46:33	38	5	2	5	24:18	5	6	2	22:15	
6.	Braunschweig	25	10	8	7	38:34	38	5	4	4	20:19	5	4	3	18:15	
7.	Rostock	25	11	5	9	33:30	38	7	3	3	19:13	4	2	6	14:17	
8.	Würzburg	25	11	4	10	46:44	37	7	0	5	22:20	4	4	5	24:24	
9.	München 1860	25	9	9	7	38:35	36	5	6	1	22:11	4	3	6	16:24	
10.	Uerdingen	25	10	6	9	27:33	36	4	2	6	12:20	6	4	3	15:13	
11.	Bayern (am)	24	10	5	9	49:45	35	6	3	4	26:22	4	2	5	23:23	
12.	Hallescher	25	9	5	11	42:41	32	4	4	5	25:25	5	1	6	17:16	
13.	Zwickau	25	8	8	9	37:35	32	5	3	4	22:15	3	5	5	15:20	
14.	Kaiserslautern	25	8	8	9	38:41	32	3	7	2	12:11	5	1	7	26:30	
15.	Magdeburg	25	6	12	7	31:28	30	4	3	5	18:15	2	9	2	13:13	
16.	Viktoria Köln	25	7	8	10	43:52	29	3	4	6	17:25	4	4	4	26:27	
17.	Chemnitz	24	6	10	8	39:40	28	4	6	2	20:15	2	4	6	19:25	SESTUP
18.	Münster	25	5	9	11	35:46	24	3	5	5	18:23	2	4	6	17:23	SESTUP
19.	Grossaspach	25	4	6	15	22:50	18	1	3	9	12:33	3	3	6	10:17	SESTUP
20.	Jena	25	4	5	16	25:52	17	2	2	8	11:22	2	3	8	14:30	SESTUP

Anglická fotbalová liga - U23

SKUPINA 1		Celkem					Doma				Venku				Poznámka	
1.	Chelsea U23	17	9	8	0	33:20	35	5	3	0	19:11	4	5	0	14:9	
2.	Leicester U23	17	9	5	3	33:20	32	5	3	1	22:13	4	2	2	11:7	
3.	Brighton U23	17	9	1	7	32:25	28	4	0	5	17:17	5	1	2	15:8	
4.	Derby U23	17	7	6	4	32:28	27	4	3	1	17:10	3	3	3	15:18	
5.	Liverpool U23	17	7	5	5	34:34	26	4	3	2	19:16	3	2	3	15:18	
6.	Arsenal U23	17	6	7	4	30:28	25	4	3	1	15:11	2	4	3	15:17	
7.	Everton U23	17	5	7	5	32:32	22	4	4	1	23:16	1	3	4	9:16	
8.	Blackburn U23	17	6	3	8	27:26	21	3	1	4	14:13	3	2	4	13:13	
9.	Manchester City U23	17	5	3	9	26:27	18	3	2	4	14:13	2	1	5	12:14	
10.	Tottenham U23	17	5	3	9	28:32	18	2	1	5	12:13	3	2	4	16:19	
11.	Southampton U23	17	4	3	10	22:44	15	2	1	5	8:15	2	2	5	14:29	SESTUP
12.	Wolves U23	17	2	5	10	19:32	11	0	4	5	7:13	2	1	5	12:19	SESTUP

SKUPINA 2		Celkem					Doma				Venku				Poznámka	
1.	West Ham U23	17	13	4	0	54:21	43	7	1	0	24:4	6	3	0	30:17	POSTUP
2.	Manchester United U23	16	13	1	2	42:15	40	7	1	0	18:5	6	0	2	24:10	O POSTUP
3.	W. B. Albion U23	15	10	1	4	37:22	31	6	0	1	21:10	4	1	3	16:12	O POSTUP
4.	Stoke U23	17	8	3	6	30:24	27	2	2	4	10:12	6	1	2	20:12	O POSTUP
5.	Middlesbrough U23	17	8	2	7	34:41	26	4	0	4	14:17	4	2	3	20:24	O POSTUP
6.	Aston Villa U23	16	6	4	6	26:25	22	5	2	1	19:9	1	2	5	7:16	
7.	Newcastle U23	17	7	1	9	27:32	22	4	1	4	15:14	3	0	5	12:18	
8.	Swansea U23	16	6	3	7	22:31	21	3	1	4	15:19	3	2	3	7:12	
9.	Reading U23	17	5	2	10	32:36	17	3	2	4	20:17	2	0	6	12:19	
10.	Norwich U23	16	5	2	9	23:31	17	2	1	6	12:19	3	1	3	11:12	
11.	Fulham U23	17	5	2	10	23:32	17	3	2	4	19:19	2	0	6	4:13	
12.	Sunderland U23	17	0	1	16	10:50	1	0	0	8	6:22	0	1	8	4:28	

1. anglická fotbalová liga

Číslo udál.	Den	DOHRÁVKA 27. KOLA		Výsledky v roce				Předběžné kurzy					Váš tip	Výsl.	
				2019-2020		2018-2019		1	10	0	02	2	Skut.		
				doma	venku	doma	venku								
16	24.02.	Liverpool	-	West Ham		2:0	4:0	1:1	1,17	1,01	7,41	4,72	15,20		

Číslo udál.	Den	ZÁPASY 28. KOLA		Výsledky v roce				Předběžné kurzy					Váš tip	Výsl.	
				2019-2020		2018-2019		1	10	0	02	2	Skut.		
				doma	venku	doma	venku								
512	29.02.	Bournemouth	-	Chelsea		1:0	4:0	0:2	4,07	1,85	3,40	1,16	1,75		
513	29.02.	Brighton	-	Crystal P.		1:1	3:1	2:1	2,00	1,23	3,20	1,64	3,35		
514	01.03.	Everton	-	Manchester U.		1:1	4:0	1:2	2,50	1,36	3,00	1,41	2,65		
516	29.02.	Newcastle	-	Burnley		0:1	2:0	2:1	2,50	1,36	3,00	1,41	2,65		
517	28.02.	Norwich	-	Leicester		1:1			3,96	1,80	3,30	1,16	1,80		
518	01.03.	Tottenham	-	Wolves		2:1	1:3	3:2	2,25	1,32	3,20	1,50	2,82		
519	29.02.	Watford	-	Liverpool		0:2	0:3	0:5	6,10	2,37	3,90	1,06	1,45		
520	29.02.	West Ham	-	Southampton		1:0	3:0	2:1	2,66	1,38	2,85	1,36	2,60		

POSLEDNÍ LIGOVÉ VÝSLEDKY MUŽSTVA: (V) = zápas hraný venku

Arsenal	Everton	3:2	Newcastle	4:0	Burnley (V)	0:0	Chelsea (V)	2:2	Sheffield Utd.	1:1	Crystal P. (V)	1:1
Aston Villa	Southampton (V)	0:2	Tottenham	2:3	Bournemouth (V)	1:2	Watford	2:1	Brighton (V)	1:1	Manchester C.	1:6
Bournemouth	Burnley (V)	0:3	Sheffield Utd. (V)	1:2	Aston Villa	2:1	Brighton	3:1	Norwich (V)	0:1	Watford	0:3
Brighton	Sheffield Utd. (V)	1:1	Watford	1:1	West Ham (V)	3:3	Bournemouth (V)	1:3	Aston Villa	1:1	Everton (V)	0:1
Burnley	Bournemouth	3:0	Southampton (V)	2:1	Arsenal	0:0	Manchester U. (V)	2:0	Leicester	2:1	Chelsea (V)	0:3
Chelsea	Tottenham	2:1	Manchester U.	0:2	Leicester (V)	2:2	Arsenal	2:2	Newcastle (V)	0:1	Burnley	3:0
Crystal P.	Newcastle	1:0	Everton (V)	1:3	Sheffield Utd.	0:1	Southampton	0:2	Manchester C. (V)	2:2	Arsenal	1:1
Everton	Arsenal (V)	2:3	Crystal P.	3:1	Watford (V)	3:2	Newcastle	2:2	West Ham (V)	1:1	Brighton	1:0
Leicester	Manchester C.	0:1	Wolves (V)	0:0	Chelsea	2:2	West Ham	4:1	Burnley (V)	1:2	Southampton	1:2
Liverpool	Norwich (V)	1:0	Southampton	4:0	West Ham (V)	2:0	Wolves (V)	2:1	Manchester U.	2:0	Tottenham (V)	1:0
Manchester C.	Leicester (V)	1:0	West Ham	2:0	Tottenham (V)	0:2	Sheffield Utd. (V)	1:0	Crystal P.	2:2	Aston Villa (V)	6:1
Manchester U.	Watford	3:0	Chelsea (V)	2:0	Wolves	0:0	Burnley	0:2	Liverpool (V)	0:2	Norwich	4:0
Newcastle	Crystal P. (V)	0:1	Arsenal (V)	0:4	Norwich	0:0	Everton (V)	2:2	Chelsea	1:0	Wolves (V)	1:1
Norwich	Wolves (V)	0:3	Liverpool	0:1	Newcastle (V)	0:0	Tottenham (V)	1:2	Bournemouth	1:0	Manchester U. (V)	0:4
Sheffield Utd.	Brighton	1:1	Bournemouth	2:1	Crystal P. (V)	1:0	Manchester C.	0:1	Arsenal (V)	1:1	West Ham	1:0
Southampton	Aston Villa	2:0	Burnley	1:2	Liverpool (V)	0:4	Crystal P. (V)	2:0	Wolves	2:3	Leicester (V)	2:1
Tottenham	Chelsea (V)	1:2	Aston Villa (V)	3:2	Manchester C.	2:0	Norwich	2:1	Watford (V)	0:0	Liverpool	0:1
Watford	Manchester U. (V)	0:3	Brighton (V)	1:1	Everton	2:3	Aston Villa (V)	1:2	Tottenham	0:0	Bournemouth (V)	3:0
West Ham	Manchester C. (V)	0:2	Brighton	3:3	Liverpool	0:2	Leicester (V)	1:4	Everton	1:1	Sheffield Utd. (V)	0:1
Wolves	Norwich	3:0	Leicester	0:0	Manchester U. (V)	0:0	Liverpool	1:2	Southampton (V)	3:2	Newcastle	1:1

TABULKA PO 27. KOLE		Celkem					Doma					Venku					Poznámka		
1.	Liverpool	26	25	1	0	61:15	2,92	76	13	0	0	35:9	3,38	12	1	0	26:6	2,46	LM
2.	Manchester C.	27	18	3	6	68:29	3,59	57	9	2	2	33:12	3,46	9	1	4	35:17	3,71	LM
3.	Leicester	27	15	5	7	54:27	3,00	50	8	3	3	26:15	2,93	7	2	4	28:12	3,08	LM
4.	Chelsea	27	13	5	9	45:37	3,04	44	6	3	5	18:15	2,36	7	2	4	27:22	3,77	LM
5.	Manchester U.	27	11	8	8	41:29	2,59	41	7	5	2	27:12	2,79	4	3	6	14:17	2,38	EL
6.	Tottenham	27	11	7	9	44:36	2,96	40	8	2	3	25:12	2,85	3	5	6	19:24	3,07	
7.	Sheffield Utd.	27	10	10	7	29:25	2,00	40	6	3	5	16:13	2,07	4	7	2	13:12	1,92	
8.	Wolves	27	9	12	6	38:32	2,59	39	5	6	3	21:17	2,71	4	6	3	17:15	2,46	
9.	Arsenal	27	8	13	6	39:36	2,78	37	6	5	3	25:20	3,21	2	8	3	14:16	2,31	
10.	Burnley	27	11	4	12	33:39	2,67	37	7	1	6	19:18	2,64	4	3	6	14:21	2,69	
11.	Everton	27	10	6	11	36:41	2,85	36	7	3	3	18:14	2,46	3	3	8	18:27	3,21	
12.	Southampton	27	10	4	13	34:48	3,04	34	4	2	8	16:30	3,29	6	2	5	18:18	2,77	
13.	Crystal P.	27	8	9	10	24:32	2,07	33	5	4	5	11:13	1,71	3	5	5	13:19	2,46	
14.	Newcastle	27	8	7	12	24:41	2,41	31	5	5	3	12:12	1,85	3	2	9	12:29	2,93	
15.	Brighton	27	6	10	11	32:39	2,63	28	4	6	3	17:14	2,38	2	4	8	15:25	2,86	
16.	Bournemouth	27	7	5	15	26:43	2,56	26	4	4	5	15:19	2,62	3	1	10	11:24	2,50	
17.	Aston Villa	27	7	4	16	34:52	3,19	25	5	2	6	18:24	3,23	2	2	10	16:28	3,14	
18.	West Ham	26	6	6	14	30:45	2,88	24	3	3	7	20:25	3,46	3	3	7	10:20	2,31	SESTUP
19.	Watford	27	5	9	13	24:43	2,48	24	3	5	5	13:17	2,31	2	4	8	11:26	2,64	SESTUP
20.	Norwich	27	4	6	17	24:51	2,78	18	3	3	7	18:26	3,38	1	3	10	6:25	2,21	SESTUP

2. anglická fotbalová liga

Číslo udál.	Den	ZÁPASY 35. KOLA		Výsledky v roce				Předběžné kurzy					Váš tip Skut.	Výsl.
				2019-2020		2018-2019		1	10	0	02	2		
				doma	venku	doma	venku							
1250	25.02.	Cardiff City	-	Nottingham		1:0			2,35	1,34	3,15	1,46	2,72	
1251	26.02.	Fulham	-	Swansea		2:1			1,85	1,19	3,30	1,75	3,74	
1252	25.02.	Huddersfield	-	Bristol C.		2:5			2,30	1,34	3,20	1,48	2,75	
1253	25.02.	Luton	-	Brentford		0:7			4,56	1,98	3,50	1,12	1,65	
1254	25.02.	Q. P. R.	-	Derby		1:1	1:1	0:2	2,25	1,32	3,20	1,50	2,82	
1255	25.02.	W. B. A.	-	Preston			4:1	3:2	1,70	1,13	3,40	1,91	4,37	
1256	26.02.	Blackburn	-	Stoke		2:1	0:1	3:2	2,35	1,34	3,15	1,46	2,72	
1257	26.02.	Hull	-	Barnsley		1:3			2,50	1,36	3,00	1,41	2,65	
1258	26.02.	Middlesbrough	-	Leeds		0:4	1:1	0:0	5,00	2,06	3,50	1,10	1,60	
1259	26.02.	Millwall	-	Birmingham		1:1	0:2	2:0	2,15	1,29	3,20	1,55	3,00	
1260	26.02.	Sheffield W.	-	Charlton		3:1			1,70	1,13	3,40	1,91	4,37	
1261	26.02.	Reading	-	Wigan		3:1	3:2	0:0	2,05	1,25	3,20	1,60	3,22	

Číslo udál.	Den	ZÁPASY 36. KOLA		Výsledky v roce				Předběžné kurzy					Váš tip Skut.	Výsl.
				2019-2020		2018-2019		1	10	0	02	2		
				doma	venku	doma	venku							
1550	28.02.	Blackburn	-	Swansea		1:1	2:2	1:3	1,95	1,21	3,20	1,67	3,50	
1551	28.02.	Cardiff City	-	Brentford		1:2			2,65	1,36	2,80	1,36	2,65	
1552	28.02.	Fulham	-	Preston		1:2			1,90	1,20	3,25	1,71	3,61	
1553	28.02.	Huddersfield	-	Charlton		1:0			1,75	1,16	3,40	1,85	4,07	
1554	28.02.	Hull	-	Leeds		0:2	0:1	2:0	3,35	1,64	3,20	1,23	2,00	
1555	28.02.	Luton	-	Stoke		0:3			2,25	1,32	3,20	1,50	2,82	
1556	28.02.	Middlesbrough	-	Nottingham		1:1	0:2	0:3	2,75	1,48	3,20	1,34	2,30	
1557	28.02.	Millwall	-	Bristol C.		2:1	1:2	1:1	2,10	1,27	3,20	1,57	3,10	
1558	28.02.	Q. P. R.	-	Birmingham		2:0	3:4	0:0	2,25	1,32	3,20	1,50	2,82	
1559	28.02.	Reading	-	Barnsley		1:1			1,60	1,10	3,50	2,06	5,00	
1560	28.02.	Sheffield W.	-	Derby		1:1	1:2	1:1	1,75	1,16	3,40	1,85	4,07	
1561	28.02.	W. B. A.	-	Wigan		1:1	2:0	0:1	1,40	1,04	4,10	2,52	6,50	

POSLEDNÍ LIGOVÉ VÝSLEDKY MUŽSTVA:												(V) = zápas hraný venku
Barnsley	Middlesbrough	1:0	Fulham (V)	3:0	Birmingham	0:1	Sheffield W.	1:1	Charlton (V)	1:2	Preston	0:3
Birmingham	Sheffield W.	3:3	Brentford	1:1	Barnsley (V)	1:0	Bristol C. (V)	3:1	Nottingham	2:1	Middlesbrough (V)	1:1
Blackburn	Brentford (V)	2:2	Charlton (V)	2:0	Hull	3:0	Fulham	0:1	Middlesbrough (V)	1:1	Q. P. R.	2:1
Brentford	Blackburn	2:2	Birmingham (V)	1:1	Leeds	1:1	Middlesbrough	3:2	Hull (V)	5:1	Nottingham	0:1
Bristol C.	W. B. A.	0:3	Leeds (V)	0:1	Derby	3:2	Birmingham	1:3	Q. P. R. (V)	1:0	Reading (V)	1:0
Cardiff City	Stoke (V)	0:2	Wigan	2:2	Huddersfield (V)	3:0	Luton (V)	1:0	Reading	1:1	W. B. A.	2:1
Charlton	Luton	3:1	Blackburn	0:2	Nottingham (V)	1:0	Stoke (V)	1:3	Barnsley	2:1	Fulham	0:0
Derby	Fulham	1:1	Huddersfield	1:1	Bristol C. (V)	2:3	Swansea (V)	3:2	Stoke	4:0	Luton (V)	2:3
Fulham	Derby (V)	1:1	Barnsley	0:3	Millwall (V)	1:1	Blackburn (V)	1:0	Huddersfield	3:2	Charlton (V)	0:0
Huddersfield	Swansea (V)	1:3	Derby (V)	1:1	Cardiff City	0:3	Q. P. R.	2:0	Fulham (V)	2:3	Hull (V)	2:1
Hull	Preston (V)	1:2	Swansea	4:4	Blackburn (V)	0:3	Reading (V)	1:1	Brentford	1:5	Huddersfield	1:2
Leeds	Reading	1:0	Bristol C.	1:0	Brentford (V)	1:1	Nottingham (V)	0:2	Wigan	0:1	Millwall	3:2
Luton	Charlton (V)	1:3	Middlesbrough (V)	1:0	Sheffield W.	1:0	Cardiff City	0:1	W. B. A. (V)	0:2	Derby	3:2
Middlesbrough	Barnsley (V)	0:1	Luton	0:1	Wigan (V)	2:2	Brentford (V)	2:3	Blackburn	1:1	Birmingham	1:1
Millwall	Wigan (V)	0:1	Preston (V)	1:0	Fulham	1:1	W. B. A.	0:2	Sheffield W. (V)	0:0	Leeds (V)	2:3
Nottingham	Q. P. R.	0:0	W. B. A. (V)	2:2	Charlton	0:1	Leeds	2:0	Birmingham (V)	1:2	Brentford (V)	1:0
Preston	Hull	2:1	Millwall	0:1	Stoke (V)	2:0	Wigan (V)	2:1	Swansea	1:1	Barnsley (V)	3:0
Q. P. R.	Nottingham (V)	0:0	Stoke	4:2	Swansea (V)	0:0	Huddersfield (V)	0:2	Bristol C.	0:1	Blackburn (V)	1:2
Reading	Leeds (V)	0:1	Sheffield W. (V)	3:0	W. B. A.	1:2	Hull	1:1	Cardiff City (V)	1:1	Bristol C.	0:1
Sheffield W.	Birmingham (V)	3:3	Reading	0:3	Luton (V)	0:1	Barnsley (V)	1:1	Millwall	0:0	Wigan (V)	1:2
Stoke	Cardiff City	2:0	Q. P. R. (V)	2:4	Preston	0:2	Charlton	3:1	Derby (V)	0:4	Swansea	2:0
Swansea	Huddersfield	3:1	Hull (V)	4:4	Q. P. R.	0:0	Derby	2:3	Preston (V)	1:1	Stoke (V)	0:2
W. B. A.	Bristol C. (V)	3:0	Nottingham	2:2	Reading (V)	2:1	Millwall (V)	2:0	Luton	2:0	Cardiff City (V)	1:2
Wigan	Millwall	1:0	Cardiff City (V)	2:2	Middlesbrough	2:2	Preston	1:2	Leeds (V)	1:0	Sheffield W.	2:1

2. anglická fotbalová liga

TABULKA		Celkem						Doma					Venku					Poznámka	
1.	W. B. A.	34	18	12	4	62:36	2.88	66	7	7	2	34:22	3.50	11	5	2	28:14	2.33	POSTUP
2.	Leeds	34	18	8	8	49:30	2.32	62	10	4	3	24:13	2.18	8	4	5	25:17	2.47	POSTUP
3.	Fulham	34	16	9	9	48:37	2.50	57	10	2	5	29:21	2.94	6	7	4	19:16	2.06	BARÁŽ
4.	Brentford	34	16	8	10	56:29	2.50	56	9	5	3	31:15	2.71	7	3	7	25:14	2.29	BARÁŽ
5.	Nottingham	34	15	11	8	45:33	2.29	56	8	4	5	20:16	2.12	7	7	3	25:17	2.47	BARÁŽ
6.	Preston	34	16	8	10	49:38	2.56	56	11	3	4	34:21	3.06	5	5	6	15:17	2.00	BARÁŽ
7.	Bristol C.	34	15	8	11	48:49	2.85	53	7	4	6	24:26	2.94	8	4	5	24:23	2.76	
8.	Blackburn	34	14	9	11	50:40	2.65	51	8	6	3	22:14	2.12	6	3	8	28:26	3.18	
9.	Swansea	34	13	12	9	44:42	2.53	51	8	4	6	24:20	2.44	5	8	3	20:22	2.63	
10.	Cardiff City	34	12	14	8	48:47	2.79	50	8	7	1	24:14	2.38	4	7	7	24:33	3.17	
11.	Millwall	34	12	13	9	40:39	2.32	49	8	5	3	24:17	2.56	4	8	6	16:22	2.11	
12.	Sheffield W.	34	12	9	13	44:41	2.50	45	6	5	5	14:18	2.00	6	4	8	30:23	2.94	
13.	Derby	34	11	12	11	42:46	2.59	45	9	7	2	25:13	2.11	2	5	9	17:33	3.13	
14.	Birmingham	34	12	9	13	45:52	2.85	45	6	5	6	26:26	3.06	6	4	7	19:26	2.65	
15.	Q. P. R.	34	12	7	15	51:58	3.21	43	7	4	6	33:30	3.71	5	3	9	18:28	2.71	
16.	Reading	34	11	9	14	41:38	2.32	42	6	2	8	21:21	2.63	5	7	6	20:17	2.06	
17.	Hull	34	11	8	15	48:53	2.97	41	6	3	8	27:28	3.24	5	5	7	21:25	2.71	
18.	Charlton	34	10	9	15	44:48	2.71	39	7	5	6	25:22	2.61	3	4	9	19:26	2.81	
19.	Stoke	34	11	4	19	43:53	2.82	37	7	3	8	24:23	2.61	4	1	11	19:30	3.06	
20.	Middlesbrough	34	8	13	13	34:44	2.29	37	6	7	4	16:16	1.88	2	6	9	18:28	2.71	
21.	Huddersfield	34	9	9	16	39:55	2.76	36	5	5	7	18:24	2.47	4	4	9	21:31	3.06	
22.	Wigan	34	8	10	16	34:50	2.47	34	6	5	6	18:22	2.35	2	5	10	16:28	2.59	SESTUP
23.	Barnsley	34	7	10	17	41:58	2.91	31	5	7	6	26:31	3.17	2	3	11	15:27	2.63	SESTUP
24.	Luton	34	9	3	22	40:69	3.21	30	6	3	7	24:25	3.06	3	0	15	16:44	3.33	SESTUP

3. anglická fotbalová liga

TABULKA		Celkem						Doma					Venku					Poznámka	
1.	Rotherham	32	18	6	8	58:33	2.84	60	8	4	4	30:15	2.81	10	2	4	28:18	2.88	POSTUP
2.	Coventry	31	16	12	3	45:29	2.39	60	10	4	1	20:10	2.00	6	8	2	25:19	2.75	POSTUP
3.	Wycombe	33	17	8	8	44:37	2.45	59	13	3	2	34:20	3.00	4	5	6	10:17	1.80	BARÁŽ
4.	Sunderland	32	16	9	7	45:26	2.22	57	10	6	1	32:10	2.47	6	3	6	13:16	1.93	BARÁŽ
5.	Peterborough	33	16	7	10	65:39	3.15	55	11	3	2	39:13	3.25	5	4	8	26:26	3.06	BARÁŽ
6.	Fleetwood	31	15	9	7	47:35	2.65	54	10	6	1	25:13	2.24	5	3	6	22:22	3.14	BARÁŽ
7.	Portsmouth	31	15	8	8	45:31	2.45	53	10	5	0	28:12	2.67	5	3	8	17:19	2.25	
8.	Ipswich	33	14	10	9	45:32	2.33	52	6	5	4	23:16	2.60	8	5	5	22:16	2.11	
9.	Oxford	32	14	9	9	53:34	2.72	51	9	3	3	28:12	2.67	5	6	6	25:22	2.76	
10.	Gillingham	33	12	14	7	39:30	2.09	50	9	3	4	26:15	2.56	3	11	3	13:15	1.65	
11.	Doncaster	32	13	9	10	47:32	2.47	48	9	5	4	27:18	2.50	4	4	6	20:14	2.43	
12.	Burton	32	12	10	10	45:44	2.78	46	6	6	3	16:11	1.80	6	4	7	29:33	3.65	
13.	Bristol R.	32	11	9	12	35:45	2.50	42	6	6	4	21:18	2.44	5	3	8	14:27	2.56	
14.	Accrington	32	10	9	13	46:48	2.94	39	7	2	7	32:25	3.56	3	7	6	14:23	2.31	
15.	Lincoln FC	34	11	6	17	41:44	2.50	39	9	3	4	25:16	2.56	2	3	13	16:28	2.44	
16.	Blackpool	31	9	11	11	39:39	2.52	38	7	2	5	22:19	2.93	2	9	6	17:20	2.18	
17.	Shrewsbury	31	9	11	11	26:36	2.00	38	6	5	4	17:18	2.33	3	6	7	9:18	1.69	
18.	Milton	32	10	6	16	34:42	2.38	36	9	1	7	20:20	2.35	1	5	9	14:22	2.40	
19.	Rochdale	32	9	6	17	36:53	2.78	33	4	4	7	16:21	2.47	5	2	10	20:32	3.06	
20.	AFC Wimbledon	33	7	10	16	37:51	2.67	31	5	8	4	18:18	2.12	2	2	12	19:33	3.25	
21.	Tranmere	31	5	8	18	29:56	2.74	23	3	6	8	19:26	2.65	2	2	10	10:30	2.86	SESTUP
22.	Southend	33	3	7	23	35:82	3.55	16	1	4	11	15:41	3.50	2	3	12	20:41	3.59	SESTUP
23.	Bolton (-12)	30	5	8	17	24:62	2.87	11	4	7	5	17:23	2.50	1	1	12	7:39	3.29	SESTUP

3. anglická fotbalová liga

Číslo udál.	Den	DOHRÁVKY				Výsledky v roce				Předběžné kurzy					Váš tip	Výsl.	
						2019-2020		2018-2019		1	10	0	02	2			Skut.
						doma	venku	doma	venku								
	25.02.	Sunderland	-	Fleetwood		1:1	1:1		1,90	1,20	3,25	1,71	3,61				
	25.02.	Blackpool	-	Bolton					1,70	1,13	3,40	1,91	4,37				
	25.02.	Coventry	-	Rotherham		0:4			2,00	1,23	3,20	1,64	3,35				
	25.02.	Oxford	-	Accrington		2:2	2:3	2:4	1,65	1,12	3,50	1,98	4,56				
	25.02.	Shrewsbury	-	Tranmere		1:0			1,65	1,12	3,50	1,98	4,56				
	25.02.	Portsmouth	-	Milton		1:3			1,40	1,04	4,10	2,52	6,50				

Číslo udál.	Den	ZÁPASY 36. KOLA				Výsledky v roce				Předběžné kurzy					Váš tip	Výsl.	
						2019-2020		2018-2019		1	10	0	02	2			Skut.
						doma	venku	doma	venku								
1704	29.02.	Blackpool	-	Ipswich		2:2			2,45	1,37	3,10	1,42	2,63				
1705	29.02.	Bolton	-	Accrington		1:7			2,25	1,32	3,20	1,50	2,82				
1706	29.02.	Bristol R.	-	Shrewsbury		4:3	1:1	1:1	2,35	1,34	3,15	1,46	2,72				
1707	29.02.	Burton	-	Peterborough		0:1	1:2	1:3	2,55	1,37	2,95	1,39	2,63				
1709	29.02.	Coventry	-	Sunderland		1:1	1:1	5:4	1,85	1,19	3,30	1,75	3,74				
1710	29.02.	Doncaster	-	Wycombe		0:1	3:0	2:3	2,10	1,27	3,20	1,57	3,10				
1711	29.02.	Gillingham	-	AFC Wimbledon		0:1	0:1	4:2	1,55	1,07	3,50	2,15	5,50				
1712	29.02.	Oxford	-	Southend		4:0	0:1	0:0	1,60	1,10	3,50	2,06	5,00				
1713	29.02.	Portsmouth	-	Rochdale		3:0	4:1	3:1	1,45	1,06	3,90	2,37	6,10				
1714	29.02.	Rotherham	-	Milton		3:2			1,40	1,04	4,10	2,52	6,50				
1715	29.02.	Tranmere	-	Fleetwood		1:2			2,91	1,52	3,20	1,30	2,20				

POSLEDNÍ LIGOVÉ VÝSLEDKY MUŽSTVA:

(V) = zápas hraný venku

AFC Wimbledon	Blackpool	0:0	Oxford (V)	0:5	Rotherham (V)	2:2	Ipswich	0:0	Fleetwood	1:2	Accrington (V)	1:2
Accrington	Rotherham	1:2	Lincoln FC	4:3	Shrewsbury (V)	2:0	AFC Wimbledon	2:1	Peterborough	0:2	Burton (V)	1:1
Blackpool	AFC Wimbledon (V)	0:0	Bristol R. (V)	1:2	Gillingham	2:3	Southend	2:1	Oxford (V)	1:2	Wycombe (V)	1:2
Bolton	Milton (V)	0:1	Wycombe	0:2	Doncaster (V)	1:2	Coventry (V)	1:2	Tranmere	2:0	Bristol R.	1:1
Bristol R.	Sunderland (V)	0:3	Blackpool	2:1	Tranmere (V)	0:0	Wycombe (V)	1:3	Coventry	1:2	Bolton (V)	1:1
Burton	Southend (V)	3:2	Ipswich (V)	1:4	Oxford	2:2	Gillingham	0:0	Rotherham (V)	2:3	AFC Wimbledon (V)	2:2
Coventry	Rochdale (V)	2:1	Southend (V)	2:0	Portsmouth	1:0	Bolton	2:1	Bristol R. (V)	2:1	Fleetwood (V)	0:0
Doncaster	Shrewsbury (V)	0:1	Gillingham (V)	1:2	Bolton	2:1	Rochdale	1:1	Tranmere (V)	3:0	Fleetwood (V)	1:2
Fleetwood	Portsmouth	1:0	Peterborough	2:1	Wycombe (V)	1:0	AFC Wimbledon (V)	2:1	Doncaster	2:1	Coventry	0:0
Gillingham	Lincoln FC (V)	0:0	Southend (V)	1:0	Doncaster	2:1	Blackpool (V)	3:2	Burton (V)	0:0	Shrewsbury	2:0
Ipswich	Oxford	0:1	Burton	4:1	AFC Wimbledon (V)	0:0	Sunderland (V)	0:1	Peterborough	1:4	Rotherham (V)	0:1
Lincoln FC	Gillingham	0:0	Accrington (V)	3:4	Milton	1:1	Rotherham	0:1	Southend (V)	1:2	Portsmouth	0:2
Milton	Bolton	1:0	Lincoln FC (V)	1:1	Shrewsbury (V)	1:1	Wycombe	2:0	Rochdale	2:1	Sunderland	0:1
Oxford	Ipswich (V)	1:0	AFC Wimbledon	5:0	Sunderland	0:1	Burton (V)	2:2	Peterborough (V)	0:4	Blackpool	2:1
Peterborough	Fleetwood (V)	1:2	Southend	4:0	Oxford	4:0	Ipswich (V)	4:1	Accrington (V)	2:0	Rotherham	2:1
Portsmouth	Fleetwood (V)	0:1	Shrewsbury	2:0	Coventry (V)	0:1	Tranmere (V)	2:0	Sunderland	2:0	Lincoln FC (V)	2:0
Rochdale	Coventry	1:2	Sunderland (V)	0:3	Doncaster (V)	1:1	Shrewsbury	1:0	Milton (V)	1:2	Gillingham	2:2
Rotherham	Accrington (V)	2:1	AFC Wimbledon	2:2	Lincoln FC (V)	1:0	Burton	3:2	Ipswich	1:0	Peterborough (V)	1:2
Shrewsbury	Doncaster	1:0	Portsmouth (V)	0:2	Accrington	0:2	Milton	1:1	Rochdale (V)	0:1	Gillingham (V)	0:2
Southend	Burton	2:3	Gillingham	0:1	Coventry	0:2	Peterborough (V)	0:4	Blackpool (V)	1:2	Lincoln FC	2:1
Sunderland	Bristol R.	3:0	Oxford (V)	1:0	Rochdale	3:0	Ipswich	1:0	Portsmouth (V)	0:2	Tranmere (V)	1:0
Tranmere	Wycombe (V)	1:3	Bristol R.	0:0	Portsmouth	0:2	Doncaster	0:3	Bolton (V)	0:2	Sunderland	0:1
Wycombe	Tranmere	3:1	Bolton (V)	2:0	Fleetwood	0:1	Bristol R.	3:1	Milton (V)	0:2	Blackpool	2:1

4. anglická fotbalová liga

Číslo udál.	Den	DOHRÁVKY		Výsledky v roce				Předběžné kurzy					Váš tip	Výsl.	
				2019-2020		2018-2019		1	10	0	02	2			
				doma	venku	doma	venku								
	25.02.	Grimsby	-	Newport			3:0	0:1	2,30	1,34	3,20	1,48	2,75		
	25.02.	Cheltenham	-	Northampton		1:1	3:1	3:1	1,95	1,21	3,20	1,67	3,50		

Číslo udál.	Den	ZÁPASY 36. KOLA		Výsledky v roce				Předběžné kurzy					Váš tip	Výsl.	
				2019-2020		2018-2019		1	10	0	02	2			
				doma	venku	doma	venku								
1723	29.02.	Bradford	-	Plymouth		1:2			2,45	1,37	3,10	1,42	2,63		
1724	29.02.	Cambridge	-	Carlisle		0:0	1:2	2:2	1,70	1,13	3,40	1,91	4,37		
1725	29.02.	Colchester	-	Cheltenham		1:1	3:0	3:1	2,15	1,29	3,20	1,55	3,00		
1726	29.02.	Exeter	-	Crawley		1:0	1:3	1:1	1,50	1,06	3,60	2,25	6,00		
1727	29.02.	Forest Green	-	Leyton		4:2			1,65	1,12	3,50	1,98	4,56		
1728	29.02.	Grimsby	-	Northampton		0:2	0:0	2:2	2,60	1,36	2,85	1,38	2,66		
1729	29.02.	Macclesfield	-	Salford		0:0			2,65	1,36	2,80	1,36	2,65		
1730	29.02.	Mansfield	-	Swindon		0:1	0:0	0:0	3,35	1,64	3,20	1,23	2,00		
1731	29.02.	Morecambe	-	Crewe		0:5	2:2	0:6	3,22	1,60	3,20	1,25	2,05		
1732	29.02.	Oldham	-	Newport		1:0	0:1		2,60	1,36	2,85	1,38	2,66		
1733	29.02.	Port Vale	-	Scunthorpe		1:2			1,55	1,07	3,50	2,15	5,50		
1734	29.02.	Stevenage	-	Walsall		0:0			2,65	1,36	2,80	1,36	2,65		

POSLEDNÍ LIGOVÉ VÝSLEDKY MUŽSTVA: (V) = zápas hraný venku

Bradford	Newport (V)	1:2	Cambridge (V)	1:2	Stevenage	3:1	Grimsby	1:1	Oldham (V)	0:3	Cheltenham	1:1
Cambridge	Plymouth (V)	0:0	Bradford	2:1	Scunthorpe (V)	2:0	Newport (V)	1:0	Colchester	2:1	Salford	0:4
Carlisle	Morecambe	2:2	Crawley (V)	0:0	Cheltenham	0:1	Swindon	1:1	Mansfield (V)	2:2	Forest Green (V)	4:1
Cheltenham	Mansfield	1:0	Leyton	2:1	Carlisle (V)	1:0	Scunthorpe (V)	0:1	Morecambe	2:1	Bradford (V)	1:1
Colchester	Salford (V)	2:1	Port Vale (V)	0:3	Grimsby	2:3	Plymouth	3:0	Cambridge (V)	1:2	Swindon	3:1
Crawley	Stevenage	2:0	Carlisle	0:0	Crewe (V)	1:2	Salford (V)	0:0	Scunthorpe	3:1	Plymouth (V)	2:2
Crewe	Macclesfield	2:0	Plymouth (V)	1:2	Crawley	2:1	Oldham	2:1	Walsall (V)	2:1	Leyton	2:0
Exeter	Northampton (V)	0:2	Macclesfield (V)	3:2	Oldham	5:1	Stevenage	2:1	Swindon (V)	1:2	Port Vale (V)	1:3
Forest Green	Scunthorpe (V)	0:1	Oldham (V)	1:1	Port Vale	2:3	Walsall	1:2	Grimsby (V)	2:2	Carlisle	1:4
Grimsby	Swindon (V)	1:3	Morecambe	2:1	Colchester (V)	3:2	Bradford (V)	1:1	Forest Green	2:2	Stevenage	3:1
Leyton	Oldham	2:2	Cheltenham (V)	1:2	Mansfield	2:1	Macclesfield	1:1	Stevenage (V)	3:0	Crewe (V)	0:2
Macclesfield	Crewe (V)	0:2	Plymouth	1:1	Exeter	2:3	Morecambe (V)	0:2	Leyton (V)	1:1	Northampton	0:1
Mansfield	Cheltenham (V)	0:1	Newport	1:0	Leyton (V)	1:2	Morecambe (V)	1:1	Carlisle	2:2	Oldham (V)	1:3
Morecambe	Carlisle (V)	2:2	Grimsby (V)	1:2	Macclesfield	2:0	Mansfield	1:1	Cheltenham (V)	1:2	Walsall (V)	2:0
Newport	Bradford	2:1	Mansfield (V)	0:1	Walsall	0:0	Cambridge	0:1	Plymouth (V)	0:1	Macclesfield	1:0
Northampton	Exeter	2:0	Walsall (V)	2:3	Swindon	0:1	Port Vale	0:1	Macclesfield (V)	1:0	Scunthorpe	3:0
Oldham	Leyton (V)	2:2	Forest Green	1:1	Exeter (V)	1:5	Crewe (V)	1:2	Bradford	3:0	Mansfield	3:1
Plymouth	Cambridge	0:0	Macclesfield (V)	1:1	Crewe	2:1	Salford (V)	3:2	Colchester (V)	0:3	Newport	1:0
Port Vale	Walsall (V)	2:2	Colchester	3:0	Forest Green (V)	3:2	Northampton (V)	1:0	Salford	1:1	Exeter	3:1
Salford	Colchester	1:2	Stevenage (V)	1:0	Plymouth	2:3	Crawley	0:0	Port Vale (V)	1:1	Cambridge (V)	4:0
Scunthorpe	Forest Green	1:0	Cambridge	0:2	Cheltenham	1:0	Crawley (V)	1:3	Northampton (V)	0:3	Crewe	2:2
Stevenage	Crawley (V)	0:2	Salford	0:1	Bradford (V)	1:3	Exeter (V)	1:2	Leyton	0:3	Grimsby (V)	1:3
Swindon	Grimsby	3:1	Northampton (V)	1:0	Carlisle (V)	1:1	Exeter	2:1	Colchester (V)	1:3	Port Vale	3:0
Walsall	Port Vale	2:2	Northampton	3:2	Newport (V)	0:0	Forest Green (V)	2:1	Crewe	1:2	Morecambe	0:2

TABULKA		Celkem						Doma			Venku			Poznámka					
1.	Swindon	34	20	6	8	59:37	2,82	66	12	2	3	32:15	2,76	8	4	5	27:22	2,88	POSTUP
2.	Crewe	34	19	7	8	62:39	2,97	64	12	3	3	35:15	2,78	7	4	5	27:24	3,19	POSTUP
3.	Exeter	34	18	9	7	50:38	2,59	63	10	5	1	29:13	2,63	8	4	6	21:25	2,56	POSTUP
4.	Plymouth	34	18	8	8	54:37	2,68	62	10	5	2	32:16	2,82	8	3	6	22:21	2,53	BARÁŽ
5.	Cheltenham	33	15	12	6	48:26	2,24	57	10	4	2	33:16	3,06	5	8	4	15:10	1,47	BARÁŽ
6.	Colchester	35	14	13	8	49:35	2,40	55	9	5	3	28:15	2,53	5	8	5	21:20	2,28	BARÁŽ
7.	Northampton	34	16	7	11	49:36	2,50	55	11	2	5	30:12	2,33	5	5	6	19:24	2,69	BARÁŽ
8.	Port Vale	35	14	13	8	48:42	2,57	55	9	7	1	26:13	2,29	5	6	7	22:29	2,83	
9.	Bradford	35	13	12	10	42:37	2,26	51	10	5	2	27:13	2,35	3	7	8	15:24	2,17	
10.	Forest Green	35	12	10	13	41:40	2,31	46	5	4	8	16:22	2,24	7	6	5	25:18	2,39	
11.	Cambridge	35	12	9	14	38:44	2,34	45	7	3	7	22:25	2,76	5	6	7	16:19	1,94	
12.	Crawley	35	10	14	11	47:46	2,66	44	9	5	4	27:19	2,56	1	9	7	20:27	2,76	
13.	Salford	35	11	11	13	45:46	2,60	44	4	6	8	18:24	2,33	7	5	5	27:22	2,88	
14.	Walsall	35	12	8	15	37:48	2,43	44	5	5	8	18:25	2,39	7	3	7	19:23	2,47	
15.	Newport	32	11	10	11	29:28	1,78	43	8	7	3	19:13	1,78	3	3	8	10:15	1,79	
16.	Grimsby	33	10	11	12	39:43	2,48	41	5	5	6	18:22	2,50	5	6	6	21:21	2,47	
17.	Scunthorpe	34	10	9	15	42:50	2,71	39	6	6	6	24:23	2,61	4	3	9	18:27	2,81	
18.	Leyton	35	9	12	14	45:54	2,83	39	4	8	6	24:29	2,94	5	4	8	21:25	2,71	
19.	Oldham	35	8	14	13	39:54	2,66	38	5	7	5	23:21	2,59	3	7	8	16:33	2,72	
20.	Carlisle	34	8	12	14	35:52	2,56	36	4	7	6	15:23	2,24	4	5	8	20:29	2,88	
21.	Mansfield	35	8	11	16	46:54	2,86	35	4	5	8	27:29	3,29	4	6	8	19:25	2,44	
22.	Morecambe	35	7	10	18	34:58	2,63	31	4	7	6	19:22	2,41	3	3	12	15:36	2,83	
23.	Macclesfield (-6)	35	7	15	13	32:42	2,11	30	5	9	3	19:15	2,00	2	6	10	13:27	2,22	
24.	Stevenage	35	3	13	19	23:47	2,00	22	2	6	9	10:22	1,88	1	7	10	13:25	2,11	SESTUP

5. anglická fotbalová liga

Číslo udál.	Den	DOHRÁVKY		Výsledky v roce				Předběžné kurzy					Váš tip	Výsl.	
				2019-2020		2018-2019		1	10	0	02	2			
				doma	venku	doma	venku								
	25.02.	Fylde	-	Notts		0:2			3,00	1,55	3,20	1,29	2,15		
	25.02.	Barnet	-	Dagenham		1:1	2:1	1:0	1,50	1,06	3,60	2,25	6,00		
	25.02.	Maidenhead	-	Ebbsfleet		2:1	1:1	0:3	1,75	1,16	3,40	1,85	4,07		

Číslo udál.	Den	ZÁPASY 37. KOLA		Výsledky v roce				Předběžné kurzy					Váš tip	Výsl.	
				2019-2020		2018-2019		1	10	0	02	2			
				doma	venku	doma	venku								
1499	29.02.	Boreham	-	Hartlepool		2:2	0:4	0:2	1,60	1,10	3,50	2,06	5,00		
1500	29.02.	Bromley	-	Sutton		2:0	2:1	0:1	1,65	1,12	3,50	1,98	4,56		
1502	29.02.	Eastleigh	-	Halifax		1:1	0:1	1:0	2,60	1,36	2,85	1,38	2,66		
1503	29.02.	Ebbsfleet	-	Stockport		1:1			2,65	1,36	2,80	1,36	2,65		
1506	29.02.	Solihull	-	Dover Ath.		1:1	2:2	2:0	1,80	1,16	3,30	1,80	3,96		
1507	29.02.	Torquay	-	Chorley		0:1			1,60	1,10	3,50	2,06	5,00		
1508	29.02.	Woking	-	Maidenhead		3:2			1,70	1,13	3,40	1,91	4,37		
1509	29.02.	Yeovil	-	Wrexham		3:3			1,50	1,06	3,60	2,25	6,00		

POSLEDNÍ LIGOVÉ VÝSLEDKY MUŽSTVA:

(V) = zápas hraný venku

Aldershot	Maidenhead (V)	2:1	Hartlepool (V)	0:2	Harrogate	1:1	Eastleigh (V)	0:0	Dover Ath. (V)	0:2	Chorley	3:3
Barnet	Chorley (V)	1:0	Solihull (V)	0:1	Hartlepool	2:1	Bromley (V)	2:1	Halifax	1:1	Boreham (V)	0:0
Barrow	Sutton (V)	2:2	Dover Ath. (V)	1:0	Sutton	1:2	Torquay	2:1	Solihull (V)	0:0	Boreham (V)	1:1
Boreham	Yeovil	1:0	Fylde (V)	2:1	Barrow	1:1	Solihull (V)	2:0	Stockport (V)	3:1	Barnet	0:0
Bromley	Wrexham	0:2	Stockport (V)	0:1	Solihull	2:2	Halifax (V)	1:2	Barnet	1:2	Barrow (V)	0:2
Chesterfield	Ebbsfleet	4:0	Wrexham	3:2	Notts (V)	0:3	Fylde	1:1	Eastleigh (V)	2:0	Sutton	1:0
Chorley	Barnet	0:1	Ebbsfleet (V)	0:1	Yeovil (V)	1:1	Halifax	0:1	Aldershot (V)	3:3	Woking (V)	0:1
Dagenham	Solihull	2:0	Stockport	1:1	Wrexham (V)	0:0	Notts	2:0	Torquay	0:0	Ebbsfleet (V)	1:1
Dover Ath.	Fylde	5:1	Barrow (V)	0:1	Barrow	2:1	Stockport (V)	2:0	Halifax (V)	2:4	Aldershot	2:0
Eastleigh	Harrogate (V)	0:3	Fylde	2:2	Woking	2:0	Aldershot	0:0	Maidenhead (V)	0:2	Chesterfield	0:2
Ebbsfleet	Chesterfield (V)	0:4	Chorley	1:0	Sutton	1:1	Woking	2:1	Torquay (V)	0:0	Harrogate	0:2
Fylde	Dover Ath. (V)	1:5	Eastleigh (V)	2:2	Boreham	1:2	Chesterfield (V)	1:1	Torquay	2:3	Barrow	0:1
Halifax	Torquay (V)	0:1	Bromley	2:1	Dover Ath.	4:2	Chorley (V)	1:0	Maidenhead	5:2	Barnet (V)	1:1
Harrogate	Eastleigh	3:0	Yeovil	3:0	Aldershot (V)	1:1	Wrexham	0:2	Ebbsfleet (V)	2:0	Maidenhead	1:0
Hartlepool	Notts	2:0	Aldershot	2:0	Barnet (V)	1:2	Stockport	2:0	Yeovil (V)	2:2	Dover Ath. (V)	1:1
Maidenhead	Aldershot	1:2	Solihull (V)	2:0	Eastleigh	2:0	Halifax (V)	2:5	Harrogate (V)	0:1	Notts	0:0
Notts	Hartlepool (V)	0:2	Woking	1:1	Chesterfield	3:0	Dagenham (V)	0:2	Dover Ath.	0:0	Bromley	2:1
Solihull	Dagenham (V)	0:2	Barnet	1:0	Bromley (V)	2:2	Maidenhead	0:2	Barrow	0:0	Sutton (V)	0:0
Stockport	Woking (V)	1:1	Bromley	1:0	Dagenham (V)	1:1	Dover Ath.	0:2	Hartlepool (V)	0:2	Sutton	0:0
Sutton	Barrow	2:2	Ebbsfleet (V)	1:1	Solihull	0:0	Stockport (V)	0:0	Chesterfield (V)	0:1	Woking	6:2
Torquay	Halifax	1:0	Barrow (V)	1:2	Ebbsfleet	0:0	Fylde (V)	3:2	Dagenham (V)	0:0	Yeovil	0:2
Woking	Stockport	1:1	Notts (V)	1:1	Eastleigh (V)	0:2	Ebbsfleet (V)	1:2	Yeovil	1:0	Wrexham (V)	0:3
Wrexham	Bromley (V)	2:0	Chesterfield (V)	2:3	Dagenham	0:0	Harrogate (V)	2:0	Woking	3:0	Aldershot	1:2
Yeovil	Boreham (V)	0:1	Harrogate (V)	0:3	Chorley	1:1	Woking (V)	0:1	Hartlepool	2:2	Solihull	0:0

TABULKA		Celkem						Doma				Venku				Poznámka			
1.	Barrow	35	20	7	8	66:36	2,91	67	12	2	3	31:12	2,53	8	5	5	35:24	3,28	POSTUP
2.	Harrogate	35	18	8	9	56:40	2,74	62	12	3	3	31:15	2,56	6	5	6	25:25	2,94	BARÁŽ
3.	Boreham	33	15	10	8	49:34	2,52	55	7	6	4	23:17	2,35	8	4	4	26:17	2,69	BARÁŽ
4.	Halifax	34	16	7	11	49:46	2,79	55	9	3	5	30:23	3,12	7	4	6	19:23	2,47	BARÁŽ
5.	Yeovil	35	15	9	11	57:44	2,89	54	8	6	3	31:19	2,94	7	3	8	26:25	2,83	BARÁŽ
6.	Dover Ath.	35	15	8	12	48:44	2,63	53	6	5	7	29:25	3,00	9	3	5	19:19	2,24	BARÁŽ
7.	Notts	34	13	12	9	50:36	2,53	51	8	8	2	29:15	2,44	5	4	7	21:21	2,63	BARÁŽ
8.	Solihull	35	14	9	12	45:36	2,31	51	11	1	5	26:14	2,35	3	8	7	19:22	2,28	
9.	Bromley	36	14	9	13	56:50	2,94	51	8	6	4	37:25	3,44	6	3	9	19:25	2,44	
10.	Stockport	36	14	9	13	47:52	2,75	51	9	2	7	27:27	3,00	5	7	6	20:25	2,50	
11.	Hartlepool	35	13	11	11	53:47	2,86	50	8	5	5	28:22	2,78	5	6	6	25:25	2,94	
12.	Barnet	32	13	10	9	46:38	2,63	49	7	5	3	24:17	2,73	6	5	6	22:21	2,53	
13.	Woking	35	13	10	12	45:52	2,77	49	7	6	4	19:19	2,24	6	4	8	26:33	3,28	
14.	Torquay	34	13	6	15	54:59	3,32	45	8	2	7	25:26	3,00	5	4	8	29:33	3,65	
15.	Sutton	34	10	13	11	43:40	2,44	43	5	6	6	28:25	3,12	5	7	5	15:15	1,76	
16.	Aldershot	35	11	10	14	39:48	2,49	43	6	6	5	25:22	2,76	5	4	9	14:26	2,22	
17.	Wrexham	35	11	9	15	46:46	2,63	42	7	6	4	23:16	2,29	4	3	11	23:30	2,94	
18.	Eastleigh	34	10	12	12	41:50	2,68	42	6	8	3	22:18	2,35	4	4	9	19:32	3,00	
19.	Dagenham	34	10	11	13	37:40	2,26	41	7	6	5	28:22	2,78	3	5	8	9:18	1,69	
20.	Maidenhead	34	12	5	17	42:50	2,71	41	4	4	9	18:24	2,47	8	1	8	24:26	2,94	
21.	Chesterfield	35	10	10	15	49:59	3,09	40	6	4	8	28:30	3,22	4	6	7	21:29	2,94	SESTUP
22.	Ebbsfleet	35	7	12	16	42:66	3,09	33	4	6	8	23:32	3,06	3	6	8	19:34	3,12	SESTUP
23.	Fylde	33	7	11	15	40:57	2,94	32	4	5	7	18:24	2,63	3	6	8	22:33	3,24	SESTUP
24.	Chorley	35	4	14	17	29:59	2,51	26	3	5	9	11:26	2,18	1	9	8	18:33	2,83	SESTUP

1. severoirská fotbalová liga

TABULKA		Celkem						Doma				Venku				Poznámka			
1.	Linfield	30	21	3	6	69:24	3.10	66	12	2	1	44:9	3.53	9	1	5	25:15	2.67	O TITUL
2.	Coleraine	29	17	8	4	60:23	2.86	59	8	5	1	27:9	2.57	9	3	3	33:14	3.13	O TITUL
3.	Glentoran Belfast	30	17	7	6	60:31	3.03	58	10	3	2	34:11	3.00	7	4	4	26:20	3.07	O TITUL
4.	Crusaders	29	16	7	6	64:29	3.21	55	9	2	3	33:12	3.21	7	5	3	31:17	3.20	O TITUL
5.	Cliftonville	29	17	4	8	46:22	2.34	55	9	2	4	23:11	2.27	8	2	4	23:11	2.43	O TITUL
6.	Larne	30	15	8	7	58:29	2.90	53	6	6	3	31:15	3.07	9	2	4	27:14	2.73	O TITUL
7.	Glenavon	29	10	5	14	45:68	3.90	35	7	5	3	27:20	3.13	3	0	11	18:48	4.71	O SESTUP
8.	Carrick Rangers FC	30	10	2	18	34:45	2.63	32	5	0	10	17:23	2.67	5	2	8	17:22	2.60	O SESTUP
9.	Ballymena	29	7	6	16	34:51	2.93	27	4	3	8	20:28	3.20	3	3	8	14:23	2.64	O SESTUP
10.	Dungannon	29	7	5	17	31:72	3.55	26	5	2	7	18:29	3.36	2	3	10	13:43	3.73	O SESTUP
11.	Warrenpoint Town	30	5	2	23	22:81	3.43	17	3	1	11	15:40	3.67	2	1	12	7:41	3.20	O SESTUP
12.	Institute	30	2	9	19	22:70	3.07	15	1	2	12	8:41	3.27	1	7	7	14:29	2.87	O SESTUP

1. skotská fotbalová liga

Číslo udál.	Den	DOHRÁVKA 27. KOLA				Výsledky v roce						Předběžné kurzy					Váš tip Skut.	Výsl.	
						2019-2020			2018-2019			1	10	0	02	2			
						doma	venku		doma	venku									
106	25.02.	Motherwell	-	St. Mirren	2:0		3:0		0:1	1:1	2:0	2:1	1,75	1,16	3,40	1,85	4,07		

POSLEDNÍ LIGOVÉ VÝSLEDKY MUŽSTVA:

(V) = zápas hraný venku

Motherwell	Hamilton (V)	0:0	St. Johnstone (V)	1:2	Celtic	0:4	Livingston (V)	0:1	Hibernian	0:0	Aberdeen (V)	1:0
St. Mirren	Livingston (V)	1:2	Hamilton	1:1	Hibernian (V)	2:2	Aberdeen	0:0	Rangers (V)	0:1	Kilmarnock	1:0

TABULKA PO 28. KOLE		Celkem						Doma				Venku				Poznámka			
1.	Celtic	28	25	1	2	82:17	3.54	76	13	0	1	45:7	3.71	12	1	1	37:10	3.36	LM
2.	Rangers	27	20	4	3	63:18	3.00	64	11	1	1	33:6	3.00	9	3	2	30:12	3.00	LM
3.	Motherwell	27	13	3	11	35:34	2.56	42	6	1	6	18:20	2.92	7	2	5	17:14	2.21	EL
4.	Aberdeen	28	11	8	9	35:33	2.43	41	6	3	5	20:18	2.71	5	5	4	15:15	2.14	EL
5.	Livingston	28	10	8	10	39:36	2.68	38	8	3	2	17:6	1.77	2	5	8	22:30	3.47	
6.	Hibernian	28	9	10	9	40:43	2.96	37	5	7	2	25:19	3.14	4	3	7	15:24	2.79	
7.	Kilmarnock	28	9	5	14	29:38	2.39	32	6	4	4	18:13	2.21	3	1	10	11:25	2.57	
8.	St. Johnstone	27	7	11	9	27:46	2.70	32	4	6	5	18:26	2.93	3	5	4	9:20	2.42	
9.	Ross County	28	7	8	13	28:55	2.96	29	5	3	5	17:22	3.00	2	5	8	11:33	2.93	
10.	St. Mirren	26	5	7	14	21:35	2.15	22	4	5	4	12:13	1.92	1	2	10	9:22	2.38	
11.	Hamilton	28	4	9	15	28:50	2.79	21	3	3	9	15:26	2.73	1	6	6	13:24	2.85	
12.	Hearts	27	3	10	14	27:49	2.81	19	2	6	6	18:22	2.86	1	4	8	9:27	2.77	SESTUP

2. skotská fotbalová liga

Číslo udál.	Den	DOHRÁVKA 24. KOLA		Výsledky v roce						Předběžné kurzy					Váš tip Skut.	Výsl.			
				2019-2020			2018-2019			1	10	0	02	2					
				doma	venku		doma	venku											
1654	25.02.	Dunfermline	-	Caledonian	0:1		0:2		0:3	1:0	2:2	0:1	2,63	1,42	3,10	1,37	2,45		

Číslo udál.	Den	ZÁPASY 26. KOLA		Výsledky v roce						Předběžné kurzy					Váš tip Skut.	Výsl.			
				2019-2020			2018-2019			1	10	0	02	2					
				doma	venku		doma	venku											
1650	29.02.	Alloa	-	Ayr Utd.	1:4		1:2		0:2	1:3	0:3	1:1	3,61	1,71	3,25	1,20	1,90		
1651	29.02.	Dundee FC	-	Arbroath	2:0		1:1						1,70	1,13	3,40	1,91	4,37		
1652	29.02.	Dunfermline	-	Dundee Utd.	0:2		0:2		0:2	0:1	3:2	0:1	3,00	1,55	3,20	1,29	2,15		
1654	29.02.	Queen South	-	Morton	1:0			2:2	1:2	1:1	2:2	0:1	2,05	1,25	3,20	1,60	3,22		

POSLEDNÍ LIGOVÉ VÝSLEDKY MUŽSTVA: (V) = zápas hraný venku

Alloa	Morton (V)	4:4	Dundee Utd.	0:0	Caledonian (V)	1:1	Queen South (V)	3:2	Arbroath	2:0	Partick	1:1
Arbroath	Queen South	2:0	Dundee Utd. (V)	1:0	Partick	2:1	Alloa (V)	0:2	Morton	1:2	Caledonian (V)	1:0
Ayr Utd.	Partick (V)	1:1	Caledonian	1:0	Dunfermline (V)	1:0	Queen South	1:2	Dundee Utd. (V)	0:4	Alloa	2:1
Caledonian	Dundee Utd. (V)	1:2	Alloa	1:1	Ayr Utd. (V)	0:1	Dundee FC (V)	2:0	Arbroath	0:1	Dunfermline	2:0
Dundee FC	Queen South (V)	1:0	Partick	2:0	Morton (V)	1:1	Dunfermline (V)	0:2	Caledonian	0:2	Dundee Utd. (V)	1:1
Dundee Utd.	Caledonian	2:1	Alloa (V)	0:0	Arbroath	0:1	Morton	1:1	Partick (V)	4:1	Queen South (V)	1:0
Dunfermline	Queen South (V)	3:2	Dundee FC	2:0	Morton (V)	2:3	Ayr Utd.	0:1	Alloa	1:3	Caledonian (V)	0:2
Morton	Alloa	4:4	Queen South	2:2	Dundee FC	1:1	Dundee Utd. (V)	1:1	Dunfermline	3:2	Arbroath (V)	2:1
Partick	Dundee FC (V)	0:2	Ayr Utd.	1:1	Arbroath (V)	1:2	Dundee Utd.	1:4	Alloa (V)	1:1	Morton (V)	2:1
Queen South	Dundee FC	0:1	Arbroath (V)	0:2	Morton (V)	2:2	Dunfermline	2:3	Alloa	2:3	Dundee Utd.	0:1

TABULKA		Celkem						Doma					Venku					Poznámka	
1.	Dundee Utd.	25	18	3	4	51:19	2,80	57	10	2	1	34:9	3,31	8	1	3	17:10	2,25	POSTUP
2.	Caledonian	23	11	3	9	31:26	2,48	36	6	2	3	18:11	2,64	5	1	6	13:15	2,33	BARÁŽ
3.	Dundee FC	24	10	6	8	30:31	2,54	36	6	1	4	15:14	2,64	4	5	4	15:17	2,46	BARÁŽ
4.	Ayr Utd.	22	11	2	9	35:31	3,00	35	6	1	4	17:12	2,64	5	1	5	18:19	3,36	BARÁŽ
5.	Arbroath	24	10	4	10	23:25	2,00	34	6	3	3	14:10	2,00	4	1	7	9:15	2,00	
6.	Dunfermline	23	9	4	10	36:32	2,96	31	6	2	4	21:14	2,92	3	2	6	15:18	3,00	
7.	Morton	24	8	5	11	36:47	3,46	29	6	4	3	26:21	3,62	2	1	8	10:26	3,27	
8.	Alloa	25	6	9	10	31:41	2,88	27	3	4	5	10:17	2,25	3	5	5	21:24	3,46	
9.	Queen South	24	7	5	12	26:32	2,42	26	4	2	7	17:16	2,54	3	3	5	9:16	2,27	BARÁŽ
10.	Partick	24	6	5	13	30:45	3,13	23	2	2	7	12:21	3,00	4	3	6	18:24	3,23	SESTUP

3. skotská fotbalová liga

Číslo udál.	Den	DOHRÁVKY		Výsledky v roce						Předběžné kurzy					Váš tip Skut.	Výsl.			
				2019-2020			2018-2019			1	10	0	02	2					
				doma	venku		doma	venku											
	25.02.	Dumbarton	-	Clyde	1:2		2:1						2,30	1,34	3,20	1,48	2,75		
	25.02.	Stranraer	-	Montrose	2:2		1:2		2:0	1:2	1:1	1:3	3,35	1,64	3,20	1,23	2,00		
	25.02.	Peterhead	-	Forfar	1:0		1:2						2,00	1,23	3,20	1,64	3,35		

Číslo udál.	Den	ZÁPASY 27. KOLA		Výsledky v roce						Předběžné kurzy					Váš tip Skut.	Výsl.			
				2019-2020			2018-2019			1	10	0	02	2					
				doma	venku		doma	venku											
1473	29.02.	Clyde	-	Falkirk	1:0		1:0						4,07	1,85	3,40	1,16	1,75		
1474	29.02.	Dumbarton	-	Raith	0:1		2:0		1:5	2:2	2:4	1:4	3,61	1,71	3,25	1,20	1,90		
1475	29.02.	Forfar	-	East Fife		1:2	0:1		0:4	3:0	0:1	3:2	2,91	1,52	3,20	1,30	2,20		
1476	29.02.	Montrose	-	Airdrie	0:1		3:1		0:3	2:1	1:0	0:1	2,40	1,36	3,15	1,44	2,65		
1477	29.02.	Stranraer	-	Peterhead	1:2		0:3						3,00	1,55	3,20	1,29	2,15		

3. skotská fotbalová liga

POSLEDNÍ LIGOVÉ VÝSLEDKY MUŽSTVA:										(V) = zápas hraný venku				
Airdrie	Peterhead (V)	2:0	Clyde	2:0	Dumbarton (V)	0:0	Raith	0:1	Stranraer	0:0	East Fife (V)	2:2		
Clyde	Raith (V)	0:1	Airdrie (V)	0:2	Forfar (V)	1:2	East Fife	2:1	Stranraer	3:3	Peterhead (V)	0:2		
Dumbarton	Montrose (V)	1:2	Airdrie	0:0	East Fife (V)	2:4	Peterhead (V)	0:1	Falkirk (V)	0:3	Stranraer	1:1		
East Fife	Stranraer	4:2	Falkirk (V)	0:2	Peterhead	1:0	Dumbarton	4:2	Clyde (V)	1:2	Airdrie	2:2		
Falkirk	Montrose	1:0	East Fife	2:0	Stranraer (V)	1:1	Forfar	6:0	Peterhead (V)	3:1	Dumbarton	3:0		
Forfar	Stranraer	1:1	Clyde	2:1	Falkirk (V)	0:6	Raith	1:1	Airdrie (V)	0:1	Montrose	2:3		
Montrose	Falkirk (V)	0:1	Dumbarton	2:1	Peterhead	4:3	Raith (V)	3:4	East Fife	1:0	Forfar (V)	3:2		
Peterhead	Airdrie	0:2	East Fife (V)	0:1	Montrose (V)	3:4	Dumbarton	1:0	Falkirk	1:3	Raith (V)	1:2		
Raith	Clyde	1:0	Stranraer (V)	1:1	Airdrie (V)	1:0	Montrose	4:3	Forfar (V)	1:1	Peterhead	2:1		
Stranraer	East Fife (V)	2:4	Forfar (V)	1:1	Raith	1:1	Falkirk	1:1	Airdrie (V)	0:0	Clyde (V)	3:3		

TABULKA		Celkem					Doma					Venku					Poznámka		
1.	Raith	25	14	7	4	46:30	3.04	49	8	3	1	26:12	3.17	6	4	3	20:18	2.92	POSTUP
2.	Falkirk	25	13	9	3	48:14	2.48	48	9	2	2	32:5	2.85	4	7	1	16:9	2.08	BARÁŽ
3.	Airdrie	26	13	6	7	37:26	2.42	45	6	4	4	19:13	2.29	7	2	3	18:13	2.58	BARÁŽ
4.	East Fife	26	11	9	6	43:35	3.00	42	6	6	2	27:19	3.29	5	3	4	16:16	2.67	BARÁŽ
5.	Montrose	24	12	2	10	41:35	3.17	38	7	0	5	24:18	3.50	5	2	5	17:17	2.83	
6.	Dumbarton	24	8	5	11	31:42	3.04	29	3	3	5	12:14	2.36	5	2	6	19:28	3.62	
7.	Peterhead	25	7	4	14	29:40	2.76	25	5	3	5	15:13	2.15	2	1	9	14:27	3.42	
8.	Clyde	24	6	7	11	28:39	2.79	25	4	4	3	20:15	3.18	2	3	8	8:24	2.46	
9.	Forfar	24	6	5	13	24:41	2.71	23	4	3	6	17:21	2.92	2	2	7	7:20	2.45	BARÁŽ
10.	Stranraer	25	2	10	13	27:52	3.16	16	2	4	5	13:19	2.91	0	6	8	14:33	3.36	SESTUP

4. skotská fotbalová liga

Číslo udál.	Den	DOHRÁVKY	Výsledky v roce								Předběžné kurzy					Váš tip	Výsl.	
			2019-2020				2018-2019				1	10	0	02	2			
			doma	venku	doma	venku												
25.02.	Albion R.	-	Cowdenbeath			0:1		1:1	1:0	1:1	0:1	2,63	1,42	3,10	1,37	2,45		
25.02.	Stirling A.	-	Cove Rangers	1:2		0:1						6,10	2,37	3,90	1,06	1,45		
26.02.	Brechin	-	Queens Park	0:3		2:5						3,35	1,64	3,20	1,23	2,00		

Číslo udál.	Den	ZÁPASY 27. KOLA	Výsledky v roce								Předběžné kurzy					Váš tip	Výsl.		
			2019-2020				2018-2019				1	10	0	02	2				
			doma	venku	doma	venku													
1492	29.02.	Albion R.	-	Elgin	1:3		2:2		0:1	0:3	2:4	2:0	2,75	1,48	3,20	1,34	2,30		
1493	29.02.	Brechin	-	Stirling A.	1:1		4:2						2,91	1,52	3,20	1,30	2,20		
1494	29.02.	Cowdenbeath	-	Edinburgh City	1:0		0:2		0:2	4:1	0:1	0:2	3,00	1,55	3,20	1,29	2,15		
1495	29.02.	Queens Park	-	Annan Ath.	1:2		2:3		0:0	0:3	1:3	1:2	2,20	1,30	3,20	1,52	2,91		
1496	29.02.	Stenhousemuir	-	Cove Rangers	3:2		1:2						7,30	2,70	4,30	1,04	1,35		

POSLEDNÍ LIGOVÉ VÝSLEDKY MUŽSTVA:										(V) = zápas hraný venku				
Albion R.	Annan Ath. (V)	1:2	Stenhousemuir (V)	0:1	Brechin	4:1	Cove Rangers	2:2	Queens Park (V)	2:2	Stirling A.	0:3		
Annan Ath.	Albion R.	2:1	Edinburgh City (V)	0:3	Stenhousemuir	0:3	Cove Rangers (V)	0:2	Stirling A.	2:3	Elgin	0:4		
Brechin	Edinburgh City (V)	0:0	Albion R. (V)	1:4	Elgin	1:2	Cowdenbeath (V)	2:3	Stenhousemuir (V)	2:2	Cove Rangers	1:5		
Cove Rangers	Queens Park	2:0	Edinburgh City	2:1	Elgin (V)	0:3	Albion R. (V)	2:2	Annan Ath.	2:0	Cowdenbeath	3:1		
Cowdenbeath	Stirling A.	1:4	Stenhousemuir (V)	2:2	Queens Park (V)	0:1	Brechin	3:2	Cove Rangers (V)	1:3	Annan Ath.	3:1		
Edinburgh City	Brechin	0:0	Cove Rangers (V)	1:2	Annan Ath.	3:0	Stirling A.	0:1	Stenhousemuir (V)	2:1	Queens Park	1:2		
Elgin	Queens Park (V)	0:2	Cove Rangers	3:0	Brechin (V)	2:1	Stirling A. (V)	2:1	Stenhousemuir	2:3	Annan Ath. (V)	4:0		
Queens Park	Cove Rangers (V)	0:2	Elgin	2:0	Stirling A. (V)	3:1	Cowdenbeath	1:0	Albion R.	2:2	Edinburgh City (V)	2:1		
Stenhousemuir	Albion R.	1:0	Cowdenbeath	2:2	Annan Ath. (V)	3:0	Edinburgh City	1:2	Elgin (V)	3:2	Brechin	2:2		
Stirling A.	Cowdenbeath (V)	4:1	Queens Park	1:3	Edinburgh City (V)	1:0	Elgin	1:2	Annan Ath. (V)	3:2	Albion R. (V)	3:0		

TABULKA		Celkem					Doma					Venku					Poznámka		
1.	Cove Rangers	25	19	2	4	63:31	3.76	59	13	0	0	34:5	3.00	6	2	4	29:26	4.58	POSTUP
2.	Edinburgh City	25	16	3	6	45:27	2.88	51	9	2	2	25:9	2.62	7	1	4	20:18	3.17	BARÁŽ
3.	Cowdenbeath	23	11	3	9	32:30	2.70	36	9	1	2	20:13	2.75	2	2	7	12:17	2.64	BARÁŽ
4.	Queens Park	25	10	5	10	35:35	2.80	35	5	5	3	19:17	2.77	5	0	7	16:18	2.83	BARÁŽ
5.	Elgin	25	9	7	9	40:30	2.80	34	5	2	5	24:16	3.33	4	5	4	16:14	2.31	
6.	Stirling A.	24	9	5	10	30:25	2.29	32	3	2	6	12:14	2.36	6	3	4	18:11	2.23	
7.	Annan Ath.	25	9	3	13	33:52	3.40	30	6	3	4	24:22	3.54	3	0	9	9:30	3.25	
8.	Stenhousemuir	25	7	6	12	32:45	3.08	27	3	3	7	16:26	3.23	4	3	5	16:19	2.92	
9.	Albion R.	23	6	6	11	35:44	3.43	24	5	2	4	22:21	3.91	1	4	7	13:23	3.00	
10.	Brechin	24	4	4	16	29:55	3.50	16	2	2	7	12:23	3.18	2	2	9	17:32	3.77	BARÁŽ

1. irská fotbalová liga

Číslo udál.	Den	ZÁPASY 3. KOLA		Výsledky v roce								Předběžné kurzy					Váš tip Skut.	Výsl.	
				2019				2018				1	10	0	02	2			
				doma		venku		doma		venku									
1109	24.02.	B. Dublin	-	Sligo Rovers	1:2	2:1	2:0	1:1	2:2	0:3	2:0		1,60	1,10	3,50	2,06	5,00		
1110	24.02.	Dundalk	-	Cork City	1:0	1:0	2:0	0:1	1:0	2:1	0:1	1:0	1,25	1,02	4,90	3,21	9,30		
1111	24.02.	St. Patricks	-	Derry City		1:3	1:1		5:2	5:0	1:2	1:2	2,40	1,36	3,15	1,44	2,65		
1112	24.02.	Waterford FC	-	Shamrock	1:2		1:2		2:1	0:1	1:1	1:3	6,00	2,25	3,60	1,06	1,50		
1113	24.02.	Finn Harps	-	Shelbourne									3,00	1,55	3,20	1,29	2,15		

Číslo udál.	Den	ZÁPASY 4. KOLA		Výsledky v roce								Předběžné kurzy					Váš tip Skut.	Výsl.	
				2019				2018				1	10	0	02	2			
				doma		venku		doma		venku									
1009	28.02.	Cork City	-	Finn Harps	1:1	0:0	4:3	0:0					1,40	1,04	4,10	2,52	6,50		
1010	28.02.	Derry City	-	B. Dublin	0:2	0:0	1:1	0:0	3:1	0:2	1:0	2:1	1,95	1,21	3,20	1,67	3,50		
1011	28.02.	Shelbourne	-	St. Patricks									2,75	1,48	3,20	1,34	2,30		
1012	28.02.	Shamrock	-	Dundalk	0:0	0:1	1:2	2:3	0:0	2:5	1:2		2,65	1,44	3,15	1,36	2,40		
1013	28.02.	Sligo Rovers	-	Waterford FC		0:0	3:3	0:2	1:2	2:3	1:1	0:1	2,15	1,29	3,20	1,55	3,00		

POSLEDNÍ LIGOVÉ VÝSLEDKY MUŽSTVA:

(V) = zápas hraný venku

B. Dublin	Waterford FC (V)	2:0	Shamrock	0:1															
Cork City	Shamrock (V)	0:6	Shelbourne	0:1															
Derry City	Finn Harps	1:1	Dundalk (V)	0:1															
Dundalk	Shelbourne (V)	2:1	Derry City	1:0															
Finn Harps	Derry City (V)	1:1	Sligo Rovers	1:0															
Shamrock	Cork City	6:0	B. Dublin (V)	1:0															
Shelbourne	Dundalk	1:2	Cork City (V)	1:0															
Sligo Rovers	St. Patricks	0:2	Finn Harps (V)	0:1															
St. Patricks	Sligo Rovers (V)	2:0	Waterford FC	0:1															
Waterford FC	B. Dublin	0:2	St. Patricks (V)	1:0															

TABULKA		Celkem						Doma				Venku				Poznámka			
1.	Shamrock	2	2	0	0	7:0	3,50	6	1	0	0	6:0	6,00	1	0	0	1:0	1,00	LM
2.	Dundalk	2	2	0	0	3:1	2,00	6	1	0	0	1:0	1,00	1	0	0	2:1	3,00	EL
3.	Finn Harps	2	1	1	0	2:1	1,50	4	1	0	0	1:0	1,00	0	1	0	1:1	2,00	EL
4.	B. Dublin	2	1	0	1	2:1	1,50	3	0	0	1	0:1	1,00	1	0	0	2:0	2,00	
5.	St. Patricks	2	1	0	1	2:1	1,50	3	0	0	1	0:1	1,00	1	0	0	2:0	2,00	
6.	Shelbourne	2	1	0	1	2:2	2,00	3	0	0	1	1:2	3,00	1	0	0	1:0	1,00	
7.	Waterford FC	2	1	0	1	1:2	1,50	3	0	0	1	0:2	2,00	1	0	0	1:0	1,00	
8.	Derry City	2	0	1	1	1:2	1,50	1	0	1	0	1:1	2,00	0	0	1	0:1	1,00	
9.	Sligo Rovers	2	0	0	2	0:3	1,50	0	0	0	1	0:2	2,00	0	0	1	0:1	1,00	SESTUP
10.	Cork City	2	0	0	2	0:7	3,50	0	0	0	1	0:1	1,00	0	0	1	0:6	6,00	SESTUP

2. irská fotbalová liga

KONEČNÁ TABULKA MINULÉHO ROČNÍKU		Celkem						Doma				Venku				Poznámka
1.	Shelbourne	27	19	3	5	50:19	60	10	2	1	30:8	9	1	4	20:11	POSTUP
2.	Drogheda	27	16	3	8	59:36	51	8	2	3	29:15	8	1	5	30:21	O POSTUP
3.	Longford	27	16	3	8	41:23	51	10	0	3	22:8	6	3	5	19:15	O POSTUP
4.	Cabinteely FC	27	14	8	5	39:28	50	8	2	4	21:18	6	6	1	18:10	O POSTUP
5.	Bray W.	27	14	4	9	44:26	46	9	2	2	25:12	5	2	7	19:14	
6.	Cobh	27	8	7	12	38:51	31	6	3	5	20:18	2	4	7	18:33	
7.	Galway	27	7	5	15	36:42	26	4	3	7	21:21	3	2	8	15:21	
8.	Athlone	27	4	6	17	30:61	18	2	4	8	18:35	2	2	9	12:26	
9.	Wexford	27	2	5	20	22:65	11	2	3	8	11:23	0	2	12	11:42	
10.	Limerick	27	10	6	11	33:41	10	7	4	3	22:15	3	2	8	11:26	

3. italská fotbalová liga

SKUPINA A		Celkem					Doma				Venku				Poznámka	
1.	Monza	27	18	7	2	53:18	61	8	4	2	23:10	10	3	0	30:8	POSTUP
2.	Carrarese	27	12	9	6	47:36	45	9	3	2	29:18	3	6	4	18:18	BARÁŽ
3.	Renate	27	11	10	6	34:22	43	7	6	1	20:8	4	4	5	14:14	BARÁŽ
4.	Pontedera	27	11	9	7	38:35	42	7	5	2	23:16	4	4	5	15:19	BARÁŽ
5.	Alessandria	27	10	10	7	34:30	40	5	7	2	21:17	5	3	5	13:13	BARÁŽ
6.	Siena	27	10	10	7	32:30	40	2	7	5	14:17	8	3	2	18:13	BARÁŽ
7.	AlbinoLefte	27	10	9	8	29:24	39	6	4	3	15:8	4	5	5	14:16	BARÁŽ
8.	Novara	26	10	8	8	35:29	38	7	4	2	20:9	3	4	6	15:20	BARÁŽ
9.	Arezzo	27	8	13	6	33:28	37	7	3	3	20:13	1	10	3	13:15	BARÁŽ
10.	Juventus Torino U23	27	8	12	7	30:34	36	4	4	5	15:20	4	8	2	15:14	BARÁŽ
11.	Pistoiese	27	6	15	6	24:22	33	2	9	2	10:10	4	6	4	14:12	
12.	Como	26	7	11	8	28:25	32	5	5	4	15:12	2	6	4	13:13	
13.	Pro Patria	26	7	11	8	32:30	32	3	5	5	15:16	4	6	3	17:14	
14.	Pro Vercelli	26	7	10	9	27:28	31	3	6	3	13:11	4	4	6	14:17	
15.	Lecco	26	7	7	12	27:42	28	4	3	5	15:19	3	4	7	12:23	
16.	Pergolettese	27	6	9	12	21:36	27	4	3	6	13:17	2	6	6	8:19	BARÁŽ
17.	Giana Erminio	26	6	8	12	28:44	26	3	4	6	13:23	3	4	6	15:21	BARÁŽ
18.	Olbia	27	5	10	12	28:44	25	3	6	5	12:18	2	4	7	16:26	BARÁŽ
19.	Pianese	27	4	12	11	23:30	24	2	6	5	13:17	2	6	6	10:13	BARÁŽ
20.	Gozzano	27	4	10	13	22:38	22	2	6	6	11:16	2	4	7	11:22	SESTUP

SKUPINA B		Celkem					Doma				Venku				Poznámka	
1.	Vicenza	27	18	7	2	41:12	61	9	3	1	16:5	9	4	1	25:7	POSTUP
2.	Reggio Audace	27	15	10	2	45:25	55	10	4	0	30:14	5	6	2	15:11	BARÁŽ
3.	Carpi	26	16	5	5	44:21	53	10	3	1	30:8	6	2	4	14:13	BARÁŽ
4.	Südtirol	27	15	3	9	43:24	48	9	0	4	29:13	6	3	5	14:11	BARÁŽ
5.	Padova	26	13	5	8	35:19	44	8	1	4	22:8	5	4	4	13:11	BARÁŽ
6.	FeralpiSalo	26	12	8	6	34:31	44	6	6	1	20:14	6	2	5	14:17	BARÁŽ
7.	Piacenza	26	10	11	5	32:24	41	6	4	2	16:9	4	7	3	16:15	BARÁŽ
8.	Triestina	27	12	4	11	36:32	40	7	1	5	19:12	5	3	6	17:20	BARÁŽ
9.	Modena	27	11	7	9	29:25	40	7	5	2	18:10	4	2	7	11:15	BARÁŽ
10.	Sambenedettese	26	9	6	11	31:31	33	5	3	5	16:14	4	3	6	15:17	BARÁŽ
11.	Fermana	27	8	9	10	22:33	33	2	7	5	13:19	6	2	5	9:14	
12.	Virtus Verona	28	8	8	12	33:36	32	3	3	8	14:20	5	5	4	19:16	
13.	Gubbio	28	6	13	9	24:31	31	2	7	5	9:14	4	6	4	15:17	
14.	Cesena	27	7	9	11	33:42	30	3	4	6	13:21	4	5	5	20:21	
15.	Pesaro	27	7	7	13	22:37	28	4	4	5	11:13	3	3	8	11:24	
16.	Ravenna	27	7	6	14	25:41	27	3	3	7	12:18	4	3	7	13:23	BARÁŽ
17.	Imolese	27	4	11	12	20:35	23	2	5	7	11:21	2	6	5	9:14	BARÁŽ
18.	Arzignano	26	4	10	12	18:32	22	0	7	6	7:13	4	3	6	11:19	BARÁŽ
19.	Fano	27	5	6	16	24:42	21	2	3	9	9:21	3	3	7	15:21	BARÁŽ
20.	Rimini	27	4	9	14	24:42	21	4	4	6	15:18	0	5	8	9:24	SESTUP

SKUPINA C		Celkem					Doma				Venku				Poznámka	
1.	Reggio Calabria	27	19	6	2	51:17	63	11	1	1	29:6	8	5	1	22:11	POSTUP
2.	Bari	27	15	10	2	49:20	55	8	4	1	27:11	7	6	1	22:9	BARÁŽ
3.	Monopoli	27	16	3	8	37:21	51	7	2	5	19:12	9	1	3	18:9	BARÁŽ
4.	Terana	27	14	7	6	34:23	49	7	2	4	17:12	7	5	2	17:11	BARÁŽ
5.	Potenza	27	14	7	6	33:23	49	8	4	2	14:7	6	3	4	19:16	BARÁŽ
6.	Catanzaro	27	12	6	9	40:32	42	9	2	3	27:14	3	4	6	13:18	BARÁŽ
7.	Teramo	27	11	7	9	29:29	40	8	4	2	20:14	3	3	7	9:15	BARÁŽ
8.	Catania	27	10	8	9	34:36	38	7	6	1	17:8	3	2	8	17:28	BARÁŽ
9.	Virtus Francavilla	27	9	10	8	36:32	37	5	5	3	22:14	4	5	5	14:18	BARÁŽ
10.	Vibonese	27	8	11	8	44:33	35	6	3	4	23:10	2	8	4	21:23	BARÁŽ
11.	Viterbese	27	10	5	12	36:37	35	8	2	4	24:14	2	3	8	12:23	
12.	Paganese	27	8	10	9	34:32	34	5	7	1	22:11	3	3	8	12:21	
13.	Avellino	27	9	7	11	30:36	34	3	5	5	16:18	6	2	6	14:18	
14.	Cavese	27	8	10	9	22:33	34	5	7	2	16:11	3	3	7	6:22	
15.	Casertana	27	6	13	8	32:33	31	5	6	3	21:16	1	7	5	11:17	
16.	Picerno	27	7	8	12	26:33	29	5	4	4	15:11	2	4	8	11:22	BARÁŽ
17.	Sicula Leonzio	27	5	7	15	26:43	22	3	2	8	19:26	2	5	7	7:17	BARÁŽ
18.	Bisceglie	27	3	10	14	19:36	19	1	6	6	9:18	2	4	8	10:18	BARÁŽ
19.	Rende	27	3	8	16	18:47	17	3	4	7	10:15	0	4	9	8:32	BARÁŽ
20.	Rieti	27	4	5	18	27:61	17	2	3	9	14:28	2	2	9	13:33	SESTUP

1. italská fotbalová liga

Číslo udál.	Den	ZÁPASY 26. KOLA		Výsledky v roce				Předběžné kurzy					Váš tip	Výsl.	
				2019-2020		2018-2019		1	10	0	02	2			
				doma	venku	doma	venku								
23	01.03.	Lecce	-	Bergamo		1:3			6,00	2,25	3,60	1,06	1,50		
24	29.02.	Lazio Roma	-	Bologna		2:2	3:3	2:0	1,45	1,06	3,90	2,37	6,10		
25	01.03.	Sassuolo	-	Brescia					1,70	1,13	3,40	1,91	4,37		
26	29.02.	Udinese	-	Fiorentina		0:1	1:1	0:1	2,63	1,39	2,95	1,37	2,55		
27	01.03.	AC Milan	-	FC Genoa		2:1		2:0	1,55	1,07	3,50	2,15	5,50		
28	02.03.	Sampdoria	-	Hellas Verona		0:2			2,50	1,36	3,00	1,41	2,65		
29	01.03.	Juventus	-	Inter Milano		2:1	1:0	1:1	2,05	1,25	3,20	1,60	3,22		
30	01.03.	Cagliari	-	AS Roma		1:1	2:2	0:3	3,50	1,67	3,20	1,21	1,95		
31	01.03.	Parma	-	Spal		0:1	2:3	0:1	1,85	1,19	3,30	1,75	3,74		
32	29.02.	Napoli	-	FC Torino		0:0	0:0	3:1	1,45	1,06	3,90	2,37	6,10		

POSLEDNÍ LIGOVÉ VÝSLEDKY MUŽSTVA:

(V) = zápas hraný venku

AC Milan	Fiorentina (V)	1:1	FC Torino	1:0	Inter Milano (V)	2:4	Hellas Verona	1:1	Brescia (V)	1:0	Udinese	3:2
AS Roma	Lecce	4:0	Bergamo (V)	1:2	Bologna	2:3	Sassuolo (V)	2:4	Lazio Roma	1:1	FC Genoa (V)	3:1
Bergamo	AS Roma	2:1	Fiorentina (V)	2:1	FC Genoa	2:2	FC Torino (V)	7:0	Spal	1:2	Inter Milano (V)	1:1
Bologna	Udinese	1:1	FC Genoa	0:3	AS Roma (V)	3:2	Brescia	2:1	Spal (V)	3:1	Hellas Verona	1:1
Brescia	Napoli	1:2	Juventus (V)	0:2	Udinese	1:1	Bologna (V)	1:2	AC Milan	0:1	Cagliari	2:2
Cagliari	Napoli	0:1	FC Genoa (V)	0:1	Parma	2:2	Inter Milano (V)	1:1	Brescia (V)	2:2	AC Milan	0:2
FC Genoa	Lazio Roma	2:3	Bologna (V)	3:0	Cagliari	1:0	Bergamo (V)	2:2	Fiorentina (V)	0:0	AS Roma	1:3
FC Torino	AC Milan (V)	0:1	Sampdoria	1:3	Lecce (V)	0:4	Bergamo	0:7	Sassuolo (V)	1:2	Bologna	1:0
Fiorentina	AC Milan	1:1	Sampdoria (V)	5:1	Bergamo	1:2	Juventus (V)	0:3	FC Genoa	0:0	Napoli (V)	2:0
Hellas Verona	Udinese (V)	0:0	Juventus	2:1	Lazio Roma (V)	0:0	AC Milan (V)	1:1	Lecce	3:0	Bologna (V)	1:1
Inter Milano	Lazio Roma (V)	1:2	AC Milan	4:2	Udinese (V)	2:0	Cagliari	1:1	Lecce (V)	1:1	Bergamo	1:1
Juventus	Spal (V)	2:1	Brescia	2:0	Hellas Verona (V)	1:2	Fiorentina	3:0	Napoli (V)	1:2	Parma	2:1
Lazio Roma	FC Genoa (V)	3:2	Inter Milano	2:1	Parma (V)	1:0	Hellas Verona	0:0	Spal	5:1	AS Roma (V)	1:1
Lecce	AS Roma (V)	0:4	Spal	2:1	Napoli (V)	3:2	FC Torino	4:0	Hellas Verona (V)	0:3	Inter Milano	1:1
Napoli	Brescia (V)	2:1	Cagliari (V)	1:0	Lecce	2:3	Sampdoria (V)	4:2	Juventus	2:1	Fiorentina	0:2
Parma	Sassuolo (V)	1:0	Lazio Roma	0:1	Cagliari (V)	2:2	Udinese	2:0	Juventus (V)	1:2	Lecce	2:0
Sampdoria	Fiorentina	1:5	FC Torino (V)	3:1	Napoli	2:4	Sassuolo	0:0	Lazio Roma (V)	1:5	Brescia	5:1
Sassuolo	Parma	0:1	Spal (V)	2:1	AS Roma	4:2	Sampdoria (V)	0:0	FC Torino	2:1	Udinese (V)	0:3
Spal	Juventus	1:2	Lecce (V)	1:2	Sassuolo	1:2	Lazio Roma (V)	1:5	Bologna	1:3	Bergamo (V)	2:1
Udinese	Bologna (V)	1:1	Hellas Verona	0:0	Brescia (V)	1:1	Inter Milano	0:2	Parma (V)	0:2	AC Milan (V)	2:3

TABULKA PO 25. KOLE		Celkem						Doma			Venku			Poznámka					
1.	Juventus	25	19	3	3	48:24	2.88	60	11	1	0	29:10	3.25	8	2	3	19:14	2.54	LM
2.	Lazio Roma	25	18	5	2	58:23	3.24	59	10	3	0	37:10	3.62	8	2	2	21:13	2.83	LM
3.	Inter Milano	24	16	6	2	49:22	2.96	54	7	4	1	23:10	2.75	9	2	1	26:12	3.17	LM
4.	Bergamo	24	13	6	5	63:32	3.96	45	6	2	4	33:19	4.33	7	4	1	30:13	3.58	LM
5.	AS Roma	25	12	6	7	47:32	3.16	42	6	3	4	26:19	3.46	6	3	3	21:13	2.83	EL
6.	Napoli	25	10	6	9	39:35	2.96	36	4	2	6	15:17	2.67	6	4	3	24:18	3.23	EL
7.	AC Milan	25	10	6	9	27:32	2.36	36	4	5	3	12:13	2.08	6	1	6	15:19	2.62	
8.	Hellas Verona	24	9	8	7	28:24	2.17	35	6	3	3	17:12	2.42	3	5	4	11:12	1.92	
9.	Parma	24	10	5	9	32:30	2.58	35	6	1	5	17:11	2.33	4	4	4	15:19	2.83	
10.	Bologna	25	9	7	9	38:40	3.12	34	4	5	4	18:20	2.92	5	2	5	20:20	3.33	
11.	Cagliari	24	8	8	8	38:36	3.08	32	5	2	5	22:19	3.42	3	6	3	16:17	2.75	
12.	Sassuolo	24	8	5	11	38:39	3.21	29	5	1	6	25:22	3.92	3	4	5	13:17	2.50	
13.	Fiorentina	25	7	8	10	32:36	2.72	29	3	5	5	13:17	2.31	4	3	5	19:19	3.17	
14.	FC Torino	24	8	3	13	27:43	2.92	27	4	2	6	11:22	2.75	4	1	7	16:21	3.08	
15.	Udinese	25	7	6	12	21:37	2.32	27	5	3	4	10:12	1.83	2	3	8	11:25	2.77	
16.	Lecce	25	6	7	12	32:49	3.24	25	2	5	5	17:19	3.00	4	2	7	15:30	3.46	
17.	Sampdoria	24	6	5	13	26:43	2.88	23	3	4	6	14:21	2.69	3	1	7	12:22	3.09	
18.	FC Genoa	25	5	7	13	29:46	3.00	22	4	1	7	14:18	2.67	1	6	6	15:28	3.31	SESTUP
19.	Brescia	25	4	4	17	22:46	2.72	16	1	3	9	13:25	2.92	3	1	8	9:21	2.50	SESTUP
20.	Spal	25	4	3	18	19:44	2.52	15	2	2	8	11:20	2.58	2	1	10	8:24	2.46	SESTUP

2. italská fotbalová liga

Číslo udál.	Den	DOHRÁVKA 25. KOLA				Výsledky v roce				Předběžné kurzy					Váš tip	Výsl.
						2019-2020		2018-2019		1	10	0	02	2	Skut.	
						doma	venku	doma	venku							
1266	24.02.	Perugia	-	Empoli		0:3			2,37	1,34	3,11	1,56	3,11			

Číslo udál.	Den	ZÁPASY 26. KOLA				Výsledky v roce				Předběžné kurzy					Váš tip	Výsl.
						2019-2020		2018-2019		1	10	0	02	2	Skut.	
						doma	venku	doma	venku							
1563	01.03.	Pescara	-	Ascoli		2:0	1:1	1:2	2,15	1,29	3,20	1,55	3,00			
1564	29.02.	Venezia	-	Cosenza		1:1	0:1	1:1	2,25	1,32	3,20	1,50	2,82			
1565	29.02.	Cittadella	-	Cremonese		2:0	1:3	0:0	2,15	1,29	3,20	1,55	3,00			
1566	28.02.	Entella	-	Crotone		1:3			2,55	1,37	2,95	1,39	2,63			
1567	29.02.	Chievo Verona	-	Livorno		4:3			1,55	1,07	3,50	2,15	5,50			
1568	29.02.	Pisa	-	Perugia		0:1			2,45	1,37	3,10	1,42	2,63			
1569	29.02.	Empoli	-	Pordenone		0:2			1,90	1,20	3,25	1,71	3,61			
1570	29.02.	Frosinone	-	Salernitana		1:1			1,90	1,20	3,25	1,71	3,61			
1571	29.02.	Benevento	-	Spezia		1:0	2:3	1:3	1,75	1,16	3,40	1,85	4,07			
1572	29.02.	Juve Stabia	-	Trapani		2:1			1,80	1,16	3,30	1,80	3,96			

POSLEDNÍ LIGOVÉ VÝSLEDKY MUŽSTVA:											(V) = zápas hraný venku				
Ascoli	Spezia (V)	1:3	Juve Stabia	2:2	Livorno (V)	3:0	Frosinone	0:1	Trapani (V)	1:3	Benevento (V)	0:4			
Benevento	Entella (V)	4:0	Pordenone	2:1	Cosenza (V)	1:0	Salernitana	1:1	Cittadella (V)	2:1	Pisa	1:1			
Chievo Verona	Pordenone (V)	1:0	Salernitana	2:0	Pisa (V)	1:1	Venezia	0:1	Empoli (V)	1:1	Perugia	2:0			
Cittadella	Juve Stabia	3:0	Pescara (V)	2:1	Empoli	1:2	Trapani (V)	3:0	Benevento	1:2	Spezia (V)	1:1			
Cosenza	Frosinone	0:2	Livorno (V)	3:0	Benevento	0:1	Pescara (V)	1:2	Salernitana (V)	1:2	Crotone	0:1			
Cremonese	Trapani	5:0	Spezia (V)	2:3	Crotone (V)	0:1	Pisa	3:4	Entella (V)	1:1	Venezia	0:0			
Crotone	Pescara	4:1	Juve Stabia (V)	2:3	Cremonese	1:0	Empoli (V)	1:3	Spezia	1:2	Cosenza (V)	1:0			
Empoli	Pisa	2:1	Cittadella (V)	2:1	Crotone	3:1	Chievo Verona	1:1	Juve Stabia (V)	0:1	Livorno	1:1			
Entella	Benevento	0:4	Venezia (V)	2:2	Pescara	2:0	Frosinone (V)	0:1	Cremonese	1:1	Livorno (V)	4:4			
Frosinone	Cosenza (V)	2:0	Perugia	1:0	Venezia (V)	1:0	Entella	1:0	Ascoli (V)	1:0	Pordenone	2:2			
Juve Stabia	Cittadella (V)	0:3	Crotone	3:2	Ascoli (V)	2:2	Perugia	1:2	Pisa (V)	1:1	Empoli	1:0			
Livorno	Salernitana (V)	0:1	Cosenza	0:3	Pordenone (V)	2:2	Ascoli	0:3	Perugia (V)	0:1	Entella	4:4			
Perugia	Frosinone (V)	0:1	Spezia	0:3	Juve Stabia (V)	2:1	Livorno	1:0	Chievo Verona (V)	0:2	Venezia	0:1			
Pescara	Crotone (V)	1:4	Cittadella	1:2	Entella (V)	0:2	Cosenza	2:1	Pordenone (V)	2:0	Salernitana	1:2			
Pisa	Venezia	1:2	Empoli (V)	1:2	Chievo Verona	1:1	Cremonese (V)	4:3	Juve Stabia	1:1	Benevento (V)	1:1			
Pordenone	Chievo Verona	0:1	Benevento (V)	1:2	Livorno	2:2	Spezia (V)	0:1	Pescara	0:2	Frosinone (V)	2:2			
Salernitana	Livorno	1:0	Chievo Verona (V)	0:2	Trapani	1:0	Benevento (V)	1:1	Cosenza	2:1	Pescara (V)	2:1			
Spezia	Trapani (V)	1:1	Ascoli	3:1	Cremonese	3:2	Perugia (V)	3:0	Pordenone	1:0	Crotone (V)	2:1			
Trapani	Spezia	1:1	Cremonese (V)	0:5	Salernitana (V)	0:1	Cittadella	0:3	Venezia (V)	1:1	Ascoli	3:1			
Venezia	Pisa (V)	2:1	Entella	2:2	Frosinone	0:1	Chievo Verona (V)	1:0	Trapani	1:1	Cremonese (V)	0:0			

TABULKA PO 25. KOLE		Celkem						Doma				Venku				Poznámka			
1.	Benevento	25	18	6	1	45:13	2,32	60	10	3	0	27:5	2,46	8	3	1	18:8	2,17	POSTUP
2.	Frosinone	25	12	7	6	30:19	1,96	43	8	3	1	21:7	2,33	4	4	5	9:12	1,62	POSTUP
3.	Spezia	25	11	8	6	36:26	2,48	41	7	3	3	21:14	2,69	4	5	3	15:12	2,25	BARÁŽ
4.	Crotone	25	12	4	9	41:31	2,88	40	8	3	2	25:12	2,85	4	1	7	16:19	2,92	BARÁŽ
5.	Salernitana	25	11	6	8	34:30	2,56	39	7	4	1	20:11	2,58	4	2	7	14:19	2,54	BARÁŽ
6.	Cittadella	25	11	6	8	33:29	2,48	39	5	3	5	18:19	2,85	6	3	3	15:10	2,08	BARÁŽ
7.	Chievo Verona	25	9	10	6	31:25	2,24	37	6	3	3	18:12	2,50	3	7	3	13:13	2,00	BARÁŽ
8.	Pordenone	25	10	6	9	32:33	2,60	36	8	3	2	18:8	2,00	2	3	7	14:25	3,25	BARÁŽ
9.	Entella	25	9	8	8	30:30	2,40	35	6	4	2	12:9	1,75	3	4	6	18:21	3,00	
10.	Empoli	24	8	9	7	28:30	2,42	33	6	6	1	20:12	2,46	2	3	6	8:18	2,36	
11.	Perugia	24	9	6	9	27:32	2,46	33	6	3	3	15:12	2,25	3	3	6	12:20	2,67	
12.	Pescara	25	9	5	11	36:37	2,92	32	4	5	4	21:17	2,92	5	0	7	15:20	2,92	
13.	Juve Stabia	25	9	5	11	29:38	2,68	32	7	1	5	18:18	2,77	2	4	6	11:20	2,58	
14.	Ascoli	24	9	4	11	34:35	2,88	31	7	2	2	18:10	2,55	2	2	9	16:25	3,15	
15.	Venezia	25	7	10	8	24:27	2,04	31	2	4	6	9:15	2,00	5	6	2	15:12	2,08	
16.	Pisa	25	7	9	9	33:34	2,68	30	4	5	4	18:17	2,69	3	4	5	15:17	2,67	BARÁŽ
17.	Cremonese	24	6	8	10	24:29	2,21	26	5	4	3	16:11	2,25	1	4	7	8:18	2,17	BARÁŽ
18.	Cosenza	25	5	8	12	27:30	2,28	23	2	4	6	9:13	1,83	3	4	6	18:17	2,69	SESTUP
19.	Trapani	25	4	8	13	24:48	2,88	20	2	5	5	13:18	2,58	2	3	8	11:30	3,15	SESTUP
20.	Livorno	25	3	5	17	20:42	2,48	14	3	1	8	15:26	3,42	0	4	9	5:16	1,62	SESTUP

1. španělská fotbalová liga

Číslo udál.	Den	ZÁPASY 26. KOLA		Výsledky v roce				Předběžné kurzy					Váš tip Skut.	Výsl.	
				2019-2020		2018-2019		1	10	0	02	2			
				doma	venku	doma	venku								
35	01.03.	Bilbao	-	Villarreal		0:0	0:3	1:1	2,30	1,34	3,20	1,48	2,75		
36	29.02.	Eibar	-	Levante		0:0	4:4	2:2	2,10	1,27	3,20	1,57	3,10		
37	01.03.	Espanyol	-	Atl. Madrid		1:3	3:0	0:1	3,35	1,64	3,20	1,23	2,00		
38	29.02.	Granada	-	Vigo		2:0			2,60	1,36	2,85	1,38	2,66		
39	29.02.	Leganes	-	Alaves		1:1	1:0	1:1	2,05	1,25	3,20	1,60	3,22		
40	01.03.	Mallorca	-	Getafe		2:4			3,00	1,55	3,20	1,29	2,15		
41	01.03.	Real Madrid	-	FC Barcelona			0:1	1:5	2,30	1,34	3,20	1,48	2,75		
42	28.02.	S. Sebastian	-	Valladolid		0:0	1:2	1:1	1,55	1,07	3,50	2,15	5,50		
43	01.03.	FC Sevilla	-	Osasuna		1:1			1,55	1,07	3,50	2,15	5,50		
44	29.02.	Valencia	-	Betis Sevilla		1:2	0:0	2:1	2,00	1,23	3,20	1,64	3,35		

POSLEDNÍ LIGOVÉ VÝSLEDKY MUŽSTVA:

(V) = zápas hraný venku

Alaves	Bilbao	2:1	Mallorca (V)	0:1	Eibar	2:1	FC Sevilla (V)	1:1	Villarreal	1:2	Levante (V)	1:0
Atl. Madrid	Villarreal	3:1	Valencia (V)	2:2	Granada	1:0	Real Madrid (V)	0:1	Leganes	0:0	Eibar (V)	0:2
Betis Sevilla	Mallorca	3:3	Leganes (V)	0:0	FC Barcelona	2:3	Eibar (V)	1:1	Getafe (V)	0:1	S. Sebastian	3:0
Bilbao	Alaves (V)	1:2	Osasuna	0:1	S. Sebastian (V)	1:2	Getafe	0:2	Espanyol (V)	1:1	Vigo	1:1
Eibar	FC Barcelona (V)	0:5	Alaves (V)	1:2	Betis Sevilla	1:1	Vigo (V)	0:0	Atl. Madrid	2:0	Valencia (V)	0:1
Espanyol	Valladolid (V)	1:2	FC Sevilla (V)	2:2	Mallorca	1:0	Granada (V)	1:2	Bilbao	1:1	Villarreal (V)	2:1
FC Barcelona	Eibar	5:0	Getafe	2:1	Betis Sevilla (V)	3:2	Levante	2:1	Valencia (V)	0:2	Granada	1:0
FC Sevilla	Getafe (V)	3:0	Espanyol	2:2	Vigo (V)	1:2	Alaves	1:1	Granada	2:0	Real Madrid (V)	1:2
Getafe	FC Sevilla	0:3	FC Barcelona (V)	1:2	Valencia	3:0	Bilbao (V)	2:0	Betis Sevilla	1:0	Leganes (V)	3:0
Granada	Osasuna (V)	3:0	Valladolid	2:1	Atl. Madrid (V)	0:1	Espanyol	2:1	FC Sevilla (V)	0:2	FC Barcelona (V)	0:1
Leganes	Vigo (V)	0:1	Betis Sevilla	0:0	Levante (V)	0:2	S. Sebastian	2:1	Atl. Madrid (V)	0:0	Getafe	0:3
Levante	Real Madrid	1:0	Villarreal (V)	1:2	Leganes	2:0	FC Barcelona (V)	1:2	Osasuna (V)	0:2	Alaves	0:1
Mallorca	Betis Sevilla (V)	3:3	Alaves	1:0	Espanyol (V)	0:1	Valladolid	0:1	S. Sebastian (V)	0:3	Valencia	4:1
Osasuna	Granada	0:3	Bilbao (V)	1:0	Real Madrid	1:4	Villarreal (V)	1:3	Levante	2:0	Valladolid	0:0
Real Madrid	Levante (V)	0:1	Vigo	2:2	Osasuna (V)	4:1	Atl. Madrid	1:0	Valladolid (V)	1:0	FC Sevilla	2:1
S. Sebastian	Valencia	3:0	Bilbao	2:1	Leganes (V)	1:2	Mallorca	3:0	Betis Sevilla (V)	0:3	Villarreal	1:2
Valencia	S. Sebastian (V)	0:3	Atl. Madrid	2:2	Getafe (V)	0:3	Vigo	1:0	FC Barcelona	2:0	Mallorca (V)	1:4
Valladolid	Espanyol	2:1	Granada (V)	1:2	Villarreal	1:1	Mallorca (V)	1:0	Real Madrid	0:1	Osasuna (V)	0:0
Vigo	Leganes	1:0	Real Madrid (V)	2:2	FC Sevilla	2:1	Valencia (V)	0:1	Eibar	0:0	Bilbao (V)	1:1
Villarreal	Atl. Madrid (V)	1:3	Levante	2:1	Valladolid (V)	1:1	Osasuna	3:1	Alaves (V)	2:1	Espanyol	1:2

TABULKA PO 25. KOLE		Celkem					Doma					Venku					Poznámka		
1.	FC Barcelona	25	17	4	4	62:29	3,64	55	12	1	0	44:12	4,31	5	3	4	18:17	2,92	LM
2.	Real Madrid	25	15	8	2	46:17	2,52	53	8	4	0	25:9	2,83	7	4	2	21:8	2,23	LM
3.	Atl. Madrid	25	11	10	4	28:18	1,84	43	8	4	1	18:7	1,92	3	6	3	10:11	1,75	LM
4.	FC Sevilla	25	12	7	6	34:25	2,36	43	5	5	2	16:11	2,25	7	2	4	18:14	2,46	LM
5.	Getafe	25	12	6	7	36:25	2,44	42	7	3	3	21:13	2,62	5	3	4	15:12	2,25	EL
6.	S. Sebastian	24	12	4	8	42:31	3,04	40	7	2	3	26:12	3,17	5	2	5	16:19	2,92	EL
7.	Villarreal	25	11	5	9	43:35	3,12	38	6	4	2	25:15	3,33	5	1	7	18:20	2,92	
8.	Valencia	25	10	8	7	35:37	2,88	38	7	6	0	21:11	2,46	3	2	7	14:26	3,33	
9.	Granada	25	11	3	11	32:31	2,52	36	8	1	3	16:8	2,00	3	2	8	16:23	3,00	
10.	Levante	25	10	2	13	31:36	2,68	32	7	2	3	18:11	2,42	3	0	10	13:25	2,92	
11.	Bilbao	25	7	10	8	24:22	1,84	31	6	3	3	14:7	1,75	1	7	5	10:15	1,92	
12.	Osasuna	25	7	10	8	31:35	2,64	31	4	5	4	19:20	3,00	3	5	4	12:15	2,25	
13.	Betis Sevilla	25	7	9	9	35:40	3,00	30	6	3	4	25:20	3,46	1	6	5	10:20	2,50	
14.	Alaves	25	8	6	11	27:35	2,48	30	6	4	3	17:10	2,08	2	2	8	10:25	2,92	
15.	Valladolid	25	6	11	8	22:28	2,00	29	3	7	2	13:9	1,83	3	4	6	9:19	2,15	
16.	Vigo	25	5	9	11	22:34	2,24	24	4	5	4	10:12	1,69	1	4	7	12:22	2,83	
17.	Eibar	24	6	6	12	22:37	2,46	24	5	1	5	14:16	2,73	1	5	7	8:21	2,23	
18.	Mallorca	25	6	4	15	26:42	2,72	22	6	2	5	16:13	2,23	0	2	10	10:29	3,25	SESTUP
19.	Leganes	25	4	7	14	18:37	2,20	19	4	2	7	12:18	2,31	0	5	7	6:19	2,08	SESTUP
20.	Espanyol	25	4	7	14	22:44	2,64	19	1	4	7	11:23	2,83	3	3	7	11:21	2,46	SESTUP

2. španělská fotbalová liga

Číslo udál.	Den	ZÁPASY 30. KOLA		Výsledky v roce				Předběžné kurzy					Váš tip	Výsl.	
				2019-2020		2018-2019		1	10	0	02	2			
				doma	venku	doma	venku								
1585	29.02.	Albacete	-	Vallecano					2,66	1,38	2,85	1,36	2,60		
1586	29.02.	Cádiz	-	Almería	2:1	1:0	0:0		2,15	1,29	3,20	1,55	3,00		
1587	01.03.	La Coruña	-	Lugo	0:0	0:0	0:1		1,80	1,16	3,30	1,80	3,96		
1588	01.03.	Elche	-	Numancia	1:1	1:1	0:1		2,15	1,29	3,20	1,55	3,00		
1589	01.03.	Fuenlabrada	-	Alcorcón	1:1				2,30	1,34	3,20	1,48	2,75		
1590	29.02.	Huesca	-	Extremadura	1:0				1,55	1,07	3,50	2,15	5,50		
1591	28.02.	Las Palmas	-	Málaga	1:1	1:0	0:0		2,50	1,36	3,00	1,41	2,65		
1592	01.03.	Mirandés	-	Girona	3:0				2,65	1,36	2,80	1,36	2,65		
1593	29.02.	Ponferradina	-	Gijón	0:1				2,40	1,36	3,15	1,44	2,65		
1594	01.03.	Oviedo	-	Tenerife	1:0	1:0	1:2		2,35	1,34	3,15	1,46	2,72		
1595	29.02.	R. Santander	-	Zaragoza	0:2				2,65	1,44	3,15	1,36	2,40		

POSLEDNÍ LIGOVÉ VÝSLEDKY MUŽSTVA:

(V) = zápas hraný venku

Albacete	Numancia	2:1	Mirandés (V)	1:1	Ponferradina	1:1	Oviedo (V)	1:3	La Coruña	0:1	Lugo (V)	0:1
Alcorcón	Las Palmas	1:1	Oviedo (V)	2:1	La Coruña	0:1	R. Santander (V)	1:1	Ponferradina	3:1	Elche (V)	1:1
Almería	Fuenlabrada	0:0	Huesca (V)	2:3	R. Santander	0:1	Numancia (V)	1:1	Elche	0:2	Extremadura (V)	2:1
Cádiz	Gijón (V)	0:1	Málaga	0:1	Las Palmas (V)	2:1	Zaragoza	1:1	R. Santander	1:0	La Coruña (V)	0:1
Elche	Tenerife (V)	0:1	Zaragoza	1:2	Lugo (V)	2:2	Málaga	2:0	Almería (V)	2:0	Alcorcón	1:1
Extremadura	Mirandés	3:2	Ponferradina (V)	0:0	Tenerife	2:4	Lugo	1:0	Vallecano (V)	1:1	Almería	1:2
Fuenlabrada	Almería (V)	0:0	Lugo	0:1	Zaragoza (V)	0:0	Girona	0:1	Gijón (V)	0:1	Málaga	0:0
Gijón	Cádiz	1:0	R. Santander (V)	2:0	Mirandés	2:2	Tenerife (V)	1:2	Fuenlabrada	1:0	Numancia (V)	0:2
Girona	Ponferradina	2:0	La Coruña (V)	2:2	Huesca	1:0	Fuenlabrada (V)	1:0	Oviedo	1:1	Tenerife (V)	0:1
Huesca	Vallecano (V)	0:2	Almería	3:2	Girona (V)	0:1	Ponferradina (V)	1:3	Lugo	2:1	Oviedo (V)	1:1
La Coruña	Zaragoza (V)	1:3	Girona	2:2	Alcorcón (V)	1:0	Las Palmas	2:1	Albacete (V)	1:0	Cádiz	1:0
Las Palmas	Alcorcón (V)	1:1	Numancia (V)	1:1	Cádiz	1:2	La Coruña (V)	1:2	Tenerife	0:0	R. Santander (V)	1:1
Lugo	Oviedo	1:0	Fuenlabrada (V)	1:0	Elche	2:2	Extremadura (V)	0:1	Huesca (V)	1:2	Albacete	1:0
Mirandés	Extremadura (V)	2:3	Zaragoza	1:1	Albacete	1:1	Gijón (V)	2:2	Vallecano	0:0	Málaga (V)	2:2
Málaga	R. Santander	2:0	Cádiz (V)	1:0	Numancia	2:1	Elche (V)	0:2	Mirandés	2:2	Fuenlabrada (V)	0:0
Numancia	Albacete (V)	1:2	Las Palmas	1:1	Málaga (V)	1:2	Almería	1:1	Zaragoza (V)	0:1	Gijón	2:0
Oviedo	Lugo (V)	0:1	Alcorcón	1:2	Vallecano (V)	1:1	Albacete	3:1	Girona (V)	1:1	Huesca	1:1
Ponferradina	Girona (V)	0:2	Extremadura	0:0	Albacete (V)	1:1	Huesca	3:1	Alcorcón (V)	1:3	Vallecano	1:1
R. Santander	Málaga (V)	0:2	Gijón	0:2	Almería (V)	1:0	Alcorcón	1:1	Cádiz (V)	0:1	Las Palmas	1:1
Tenerife	Elche	1:0	Vallecano	0:0	Extremadura (V)	4:2	Gijón	2:1	Las Palmas (V)	0:0	Girona	1:0
Vallecano	Huesca	2:0	Tenerife (V)	0:0	Oviedo	1:1	Mirandés (V)	0:0	Extremadura	1:1	Ponferradina (V)	1:1
Zaragoza	La Coruña	3:1	Mirandés (V)	1:1	Elche (V)	2:1	Fuenlabrada	0:0	Cádiz (V)	1:1	Numancia	1:0

TABULKA PO 29. KOLE		Celkem					Doma					Venku					Poznámka		
1.	Cádiz	29	15	7	7	38:27	2,24	52	8	4	2	22:13	2,50	7	3	5	16:14	2,00	POSTUP
2.	Zaragoza	29	14	9	6	42:28	2,41	51	8	4	3	23:12	2,33	6	5	3	19:16	2,50	POSTUP
3.	Almería	29	12	11	6	46:30	2,62	47	7	3	4	21:13	2,43	5	8	2	25:17	2,80	BARÁŽ
4.	Huesca	29	14	4	11	35:30	2,24	46	11	1	2	24:11	2,50	3	3	9	11:19	2,00	BARÁŽ
5.	Girona	29	13	6	10	38:33	2,45	45	10	3	2	22:11	2,20	3	3	8	16:22	2,71	BARÁŽ
6.	Elche	29	10	10	9	36:31	2,31	40	4	6	4	18:16	2,43	6	4	5	18:15	2,20	BARÁŽ
7.	Vallecano	28	8	15	5	35:28	2,25	39	6	6	2	19:13	2,29	2	9	3	16:15	2,21	
8.	Fuenlabrada	29	9	12	8	29:27	1,93	39	5	6	3	16:13	2,07	4	6	5	13:14	1,80	
9.	Numancia	29	9	11	9	34:31	2,24	38	7	5	3	17:9	1,73	2	6	6	17:22	2,79	
10.	Alcorcón	29	8	14	7	33:32	2,24	38	4	4	7	16:21	2,47	4	10	0	17:11	2,00	
11.	Gijón	29	10	8	11	28:29	1,97	38	7	4	4	20:14	2,27	3	4	7	8:15	1,64	
12.	Mirandés	29	8	14	7	39:41	2,76	38	5	9	1	17:11	1,87	3	5	6	22:30	3,71	
13.	Ponferradina	29	8	13	8	35:33	2,34	37	6	8	1	20:10	2,00	2	5	7	15:23	2,71	
14.	Málaga	29	8	13	8	26:25	1,76	37	5	7	2	18:13	2,21	3	6	6	8:12	1,33	
15.	Las Palmas	29	9	10	10	33:34	2,31	37	5	4	5	19:18	2,64	4	6	5	14:16	2,00	
16.	Tenerife	29	9	9	11	35:35	2,41	36	5	6	4	17:16	2,20	4	3	7	18:19	2,64	
17.	La Coruña	29	8	10	11	28:42	2,41	34	5	5	4	18:20	2,71	3	5	7	10:22	2,13	
18.	Albacete	28	9	6	13	22:34	2,00	33	4	4	6	10:15	1,79	5	2	7	12:19	2,21	
19.	Lugo	29	7	11	11	27:39	2,28	32	5	5	5	17:23	2,67	2	6	6	10:16	1,86	SESTUP
20.	Extremadura	29	7	9	13	27:39	2,28	30	4	4	7	14:19	2,20	3	5	6	13:20	2,36	SESTUP
21.	Oviedo	29	6	11	12	34:42	2,62	29	3	8	3	17:17	2,43	3	3	9	17:25	2,80	SESTUP
22.	R. Santander	29	3	15	11	27:37	2,21	24	2	8	4	17:17	2,43	1	7	7	10:20	2,00	SESTUP

3. španělská fotbalová liga

SKUPINA 1		Celkem						Doma				Venku				Poznámka			
1.	Baleares	26	18	4	4	44:18	2.38	58	13	1	0	34:9	3.07	5	3	4	10:9	1.58	PLAY OFF
2.	Ibiza	26	16	5	5	38:16	2.08	53	11	1	2	24:8	2.29	5	4	3	14:8	1.83	PLAY OFF
3.	Atl. Madrid B	26	16	4	6	50:22	2.77	52	9	3	2	31:9	2.86	7	1	4	19:13	2.67	PLAY OFF
4.	Pena Deportiva	26	12	5	9	39:41	3.08	41	8	2	2	23:14	3.08	4	3	7	16:27	3.07	PLAY OFF
5.	Coruxo	26	10	8	8	29:26	2.12	38	6	6	1	18:8	2.00	4	2	7	11:18	2.23	
6.	Majadahonda	26	10	8	8	27:27	2.08	38	6	4	2	15:11	2.17	4	4	6	12:16	2.00	
7.	Real Madrid Castilla	26	9	10	7	38:31	2.65	37	8	3	3	28:15	3.07	1	7	4	10:16	2.17	
8.	Internacional Madrid	26	9	9	8	37:36	2.81	36	7	4	2	28:14	3.23	2	5	6	9:22	2.38	
9.	Melilla UD	26	9	9	8	29:33	2.38	36	6	5	2	13:7	1.54	3	4	6	16:26	3.23	
10.	Oviedo B	26	9	7	10	28:34	2.38	34	5	6	3	15:14	2.07	4	1	7	13:20	2.75	
11.	Ferrol	26	9	6	11	29:31	2.31	33	4	4	5	17:18	2.69	5	2	6	12:13	1.92	
12.	Marino de Luanco	26	9	5	12	25:31	2.15	32	6	4	3	14:9	1.77	3	1	9	11:22	2.54	
13.	Pontevedra	26	9	5	12	31:38	2.65	32	5	3	5	16:15	2.38	4	2	7	15:23	2.92	
14.	Langreo	26	8	8	10	25:32	2.19	32	5	4	3	15:10	2.08	3	4	7	10:22	2.29	
15.	Gijón B	26	9	4	13	32:28	2.31	31	8	1	4	25:10	2.69	1	3	9	7:18	1.92	
16.	Las Palmas Atlético	26	9	4	13	19:33	2.00	31	6	3	3	13:8	1.75	3	1	10	6:25	2.21	BARÁŽ
17.	Las Rozas	26	6	12	8	30:28	2.23	30	4	6	3	16:14	2.31	2	6	5	14:14	2.15	SESTUP
18.	Vigo B	26	8	5	13	37:43	3.08	29	6	0	7	20:17	2.85	2	5	6	17:26	3.31	SESTUP
19.	Getafe B	26	8	3	15	22:33	2.12	27	5	1	7	11:12	1.77	3	2	8	11:21	2.46	SESTUP
20.	San Sebastian Reyes	26	5	3	18	22:50	2.77	18	3	1	8	12:21	2.75	2	2	10	10:29	2.79	SESTUP

SKUPINA 2		Celkem						Doma				Venku				Poznámka			
1.	UD Logroñés	26	17	7	2	46:17	2.42	58	9	4	1	27:8	2.50	8	3	1	19:9	2.33	PLAY OFF
2.	Bilbao B	26	14	6	6	51:30	3.12	48	8	4	2	32:14	3.29	6	2	4	19:16	2.92	PLAY OFF
3.	Leonesa	26	13	6	7	40:25	2.50	45	8	3	1	24:7	2.58	5	3	6	16:18	2.43	PLAY OFF
4.	Valladolid B	26	11	10	5	41:27	2.62	43	9	4	0	28:10	2.92	2	6	5	13:17	2.31	PLAY OFF
5.	San Sebastian B	26	12	7	7	44:31	2.88	43	8	3	2	28:16	3.38	4	4	5	16:15	2.38	
6.	Osasuna B	26	11	6	9	35:31	2.54	39	9	3	1	25:10	2.69	2	3	8	10:21	2.38	
7.	Amorebieta	26	10	8	8	35:36	2.73	38	5	3	5	17:18	2.69	5	5	3	18:18	2.77	
8.	Burgos	26	10	7	9	29:35	2.46	37	6	3	5	16:14	2.14	4	4	4	13:21	2.83	
9.	Guijuelo	26	10	5	11	30:26	2.15	35	7	2	4	20:8	2.15	3	3	7	10:18	2.15	
10.	Haro	26	9	7	10	28:32	2.31	34	5	4	3	14:12	2.17	4	3	7	14:20	2.43	
11.	Calahorra	26	6	14	6	27:31	2.23	32	4	5	3	16:16	2.67	2	9	3	11:15	1.86	
12.	Salamanca CF	26	9	5	12	29:38	2.58	32	5	3	4	15:13	2.33	4	2	8	14:25	2.79	
13.	Leioa	26	7	9	10	33:34	2.58	30	5	4	4	20:15	2.69	2	5	6	13:19	2.46	
14.	Alavés B	26	7	9	10	24:28	2.00	30	7	4	1	17:7	2.00	0	5	9	7:21	2.00	
15.	Barakaldo	26	9	3	14	32:41	2.81	30	5	2	6	16:20	2.77	4	1	8	16:21	2.85	
16.	Real Unión	26	6	10	10	26:29	2.12	28	3	6	5	11:13	1.71	3	4	5	15:16	2.58	BARÁŽ
17.	Unionistas Salamanca	26	7	7	12	34:40	2.85	28	4	5	5	18:22	2.86	3	2	7	16:18	2.83	SESTUP
18.	Arenas Club	26	6	9	11	24:39	2.42	27	3	4	6	9:17	2.00	3	5	5	15:22	2.85	SESTUP
19.	Izarra	26	6	8	12	27:45	2.77	26	5	4	4	16:17	2.54	1	4	8	11:28	3.00	SESTUP
20.	Tudelano	26	3	11	12	23:43	2.54	20	2	7	4	14:18	2.46	1	4	8	9:25	2.62	SESTUP

SKUPINA 3		Celkem						Doma				Venku				Poznámka			
1.	Sabadell	26	14	6	6	35:19	2.08	48	9	2	2	21:7	2.15	5	4	4	14:12	2.00	PLAY OFF
2.	Villarreal B	26	14	6	6	38:27	2.50	48	7	3	3	19:12	2.38	7	3	3	19:15	2.62	PLAY OFF
3.	FC Barcelona B	26	12	9	5	37:25	2.38	45	8	5	1	26:13	2.79	4	4	4	11:12	1.92	PLAY OFF
4.	Cornella	26	12	9	5	33:25	2.23	45	8	4	2	15:7	1.57	4	5	3	18:18	3.00	PLAY OFF
5.	Castellón	26	12	8	6	36:23	2.27	44	8	3	2	22:11	2.54	4	5	4	14:12	2.00	
6.	Lleida	26	11	9	6	31:22	2.04	42	8	4	1	19:6	1.92	3	5	5	12:16	2.15	
7.	Espanyol B	26	10	9	7	39:30	2.65	39	6	5	1	23:14	3.08	4	4	6	16:16	2.29	
8.	Olot	26	9	11	6	27:18	1.73	38	7	4	2	16:6	1.69	2	7	4	11:12	1.77	
9.	FC Andorra	26	9	10	7	29:27	2.15	37	7	4	3	19:14	2.36	2	6	4	10:13	1.92	
10.	La Nucía	26	9	8	9	26:27	2.04	35	7	6	0	16:6	1.69	2	2	9	10:21	2.38	
11.	Atlético Levante	26	10	5	11	28:31	2.27	35	6	3	4	16:13	2.23	4	2	7	12:18	2.31	
12.	Ebro	26	7	12	7	27:30	2.19	33	6	6	2	19:14	2.36	1	6	5	8:16	2.00	
13.	Llagostera	26	7	11	8	25:29	2.08	32	4	7	3	13:15	2.00	3	4	5	12:14	2.17	
14.	Gimnastic Tarragona	26	6	10	10	31:35	2.54	28	4	4	4	16:17	2.75	2	6	6	15:18	2.36	
15.	Ejea	26	6	8	12	25:34	2.27	26	6	3	3	15:6	1.75	0	5	9	10:28	2.71	
16.	Valencia Mestalla	26	4	13	9	25:30	2.12	25	2	7	4	14:15	2.23	2	6	5	11:15	2.00	BARÁŽ
17.	Hércules Alicante	26	5	8	13	27:35	2.38	23	2	6	5	17:19	2.77	3	2	8	10:16	2.00	SESTUP
18.	Badalona	26	5	8	13	15:30	1.73	23	3	4	5	7:11	1.50	2	4	8	8:19	1.93	SESTUP
19.	Prat	26	4	10	12	22:39	2.35	22	1	3	8	10:20	2.50	3	7	4	12:19	2.21	SESTUP
20.	Orihuela	26	4	10	12	25:45	2.69	22	2	7	4	14:18	2.46	2	3	8	11:27	2.92	SESTUP

3. španělská fotbalová liga

SKUPINA 4		Celkem						Doma					Venku					Poznámka	
1.	Marbella	26	13	12	1	39:20	2.27	51	8	6	0	21:10	2.21	5	6	1	18:10	2.33	PLAY OFF
2.	FC Cartagena	26	14	8	4	31:19	1.92	50	7	5	1	19:10	2.23	7	3	3	12:9	1.62	PLAY OFF
3.	Yeclano	26	13	7	6	39:28	2.58	46	10	2	1	24:11	2.69	3	5	5	15:17	2.46	PLAY OFF
4.	Córdoba	26	12	9	5	33:24	2.19	45	8	3	1	18:9	2.25	4	6	4	15:15	2.14	PLAY OFF
5.	Badajoz	26	12	7	7	32:20	2.00	43	7	4	2	17:8	1.92	5	3	5	15:12	2.08	
6.	San Fernando	26	11	7	8	36:24	2.31	40	6	2	4	17:12	2.42	5	5	4	19:12	2.21	
7.	Linense	26	9	10	7	26:26	2.00	37	6	5	2	10:6	1.23	3	5	5	16:20	2.77	
8.	Real Murcia	26	9	9	8	31:24	2.12	36	7	3	4	21:12	2.36	2	6	4	10:12	1.83	
9.	Sevilla Atlético	26	9	8	9	29:30	2.27	35	5	5	3	16:13	2.23	4	3	6	13:17	2.31	
10.	Cádiz B	26	8	9	9	22:25	1.81	33	6	4	3	14:11	1.92	2	5	6	8:14	1.69	
11.	UCAM Murcia	26	8	9	9	25:30	2.12	33	5	7	0	14:8	1.83	3	2	9	11:22	2.36	
12.	Villarrubia	26	7	11	8	33:28	2.35	32	5	5	4	24:16	2.86	2	6	4	9:12	1.75	
13.	Huelva	26	8	8	10	30:30	2.31	32	5	5	4	18:15	2.36	3	3	6	12:15	2.25	
14.	Sanluqueno	26	7	9	10	20:25	1.73	30	5	3	5	13:12	1.92	2	6	5	7:13	1.54	
15.	Don Benito	26	7	8	11	26:33	2.27	29	4	4	5	17:19	2.77	3	4	6	9:14	1.77	
16.	Talavera	26	6	8	12	22:32	2.08	26	4	3	5	12:15	2.25	2	5	7	10:17	1.93	BARÁŽ
17.	Algeciras	26	5	10	11	29:39	2.62	25	5	5	3	16:12	2.15	0	5	8	13:27	3.08	SESTUP
18.	Granada B	26	6	7	13	19:35	2.08	25	3	5	6	6:13	1.36	3	2	7	13:22	2.92	SESTUP
19.	Mérida	26	3	14	9	25:35	2.31	23	1	9	3	11:13	1.85	2	5	6	14:22	2.77	SESTUP
20.	Villarrobledo	26	5	6	15	20:40	2.31	21	5	3	4	14:20	2.83	0	3	11	6:20	1.86	SESTUP

3. francouzská fotbalová liga

TABULKA		Celkem						Doma				Venku				Poznámka
1.	Dunkerque	23	14	4	5	41:23	46	6	3	3	24:16	8	1	2	17:7	POSTUP
2.	Pau	23	12	9	2	40:18	45	7	4	1	32:12	5	5	1	8:6	POSTUP
3.	Red Star	23	12	5	6	29:20	41	5	3	3	11:9	7	2	3	18:11	O POSTUP
4.	Villefranche	23	10	10	3	32:21	40	7	4	1	20:9	3	6	2	12:12	
5.	Boulogne	23	12	4	7	25:16	40	7	2	2	14:7	5	2	5	11:9	
6.	Avranches	22	12	3	7	27:22	39	8	1	2	16:7	4	2	5	11:15	
7.	Lyon Duchere	23	10	7	6	36:31	37	5	4	2	20:14	5	3	4	16:17	
8.	Bourg	23	9	9	5	33:29	36	5	6	1	18:11	4	3	4	15:18	
9.	Laval	23	8	8	7	23:21	32	5	3	4	11:9	3	5	3	12:12	
10.	Créteil	23	8	7	8	31:26	31	5	3	4	17:13	3	4	4	14:13	
11.	Concarneau	23	6	7	10	17:23	25	3	4	4	10:9	3	3	6	7:14	
12.	Cholet	23	6	7	10	26:35	25	5	4	2	14:11	1	3	8	12:24	
13.	Quevilly	23	6	6	11	24:31	24	4	2	5	12:13	2	4	6	12:18	
14.	Bastia Borgo	22	5	9	8	22:31	24	5	1	4	15:16	0	8	4	7:15	
15.	Le Puy Auvergne	23	5	5	13	24:34	20	2	4	5	10:12	3	1	8	14:22	SESTUP
16.	Beziers	23	4	8	11	23:41	20	3	3	5	12:16	1	5	6	11:25	SESTUP
17.	Ajaccio GFCO	23	3	8	12	12:30	17	2	6	4	7:9	1	2	8	5:21	SESTUP
18.	Toulon	23	1	10	12	16:29	13	1	6	5	10:12	0	4	7	6:17	SESTUP

1. francouzská fotbalová liga

Číslo udál.	Den	ZÁPASY 27. KOLA		Výsledky v roce				Předběžné kurzy					Váš tip Skut.	Výsl.	
				2019-2020		2018-2019		1	10	0	02	2			
				doma	venku	doma	venku								
58	29.02.	Monaco	-	Reims		0:0	0:0	0:1	1,70	1,13	3,40	1,91	4,37		
59	01.03.	Nantes	-	Lille		1:2	2:3	1:2	2,66	1,38	2,85	1,36	2,60		
60	29.02.	Toulouse	-	Rennes		2:3	2:2	1:1	2,75	1,48	3,20	1,34	2,30		
61	01.03.	Bordeaux	-	Nice		1:1	0:1	0:1	2,00	1,23	3,20	1,64	3,35		
62	29.02.	Montpellier	-	Strasbourg		0:1	1:1	3:1	2,15	1,29	3,20	1,55	3,00		
63	01.03.	Lyon	-	St. Etienne		0:1	1:0	2:1	1,65	1,12	3,50	1,98	4,56		
64	28.02.	Nimes	-	Marseille		1:3	3:1	1:2	3,22	1,60	3,20	1,25	2,05		
65	29.02.	Paris SG	-	Dijon		1:2	4:0		1,10	1,01	7,50	4,95	14,50		
66	29.02.	Amiens	-	Metz		2:1			2,20	1,30	3,20	1,52	2,91		
67	29.02.	Brest	-	Angers		1:0			2,45	1,37	3,10	1,42	2,63		

POSLEDNÍ LIGOVÉ VÝSLEDKY MUŽSTVA: (V) = zápas hraný venku

Amiens	Strasbourg (V)	0:0	Paris SG	4:4	Monaco	1:2	Lyon (V)	0:0	Toulouse	0:0	Brest (V)	1:2
Angers	Montpellier	1:0	Nimes (V)	0:1	Lille	0:2	Monaco (V)	0:1	Reims	1:4	Marseille (V)	0:0
Bordeaux	Paris SG (V)	3:4	Dijon	2:2	Metz (V)	2:1	Brest (V)	1:1	Marseille	0:0	Nantes (V)	1:0
Brest	Nice (V)	2:2	St. Etienne	3:2	Rennes (V)	0:0	Bordeaux	1:1	Dijon (V)	0:3	Amiens	2:1
Dijon	Monaco	1:1	Bordeaux (V)	2:2	Nantes	3:3	Nimes (V)	0:2	Brest	3:0	Montpellier (V)	1:2
Lille	Toulouse	3:0	Marseille	1:2	Angers (V)	2:0	Rennes	1:0	Strasbourg (V)	2:1	Paris SG	0:2
Lyon	Metz (V)	2:0	Strasbourg	1:1	Paris SG (V)	2:4	Amiens	0:0	Nice (V)	1:2	Toulouse	3:0
Marseille	Nantes	1:3	Lille (V)	2:1	Toulouse	1:0	St. Etienne (V)	2:0	Bordeaux (V)	0:0	Angers	0:0
Metz	Lyon	0:2	Nantes (V)	0:0	Bordeaux	1:2	Montpellier (V)	1:1	St. Etienne	3:1	Reims (V)	1:0
Monaco	Dijon (V)	1:1	Montpellier	1:0	Amiens (V)	2:1	Angers	1:0	Nimes (V)	1:3	Strasbourg	1:3
Montpellier	Angers (V)	0:1	Monaco (V)	0:1	St. Etienne	1:0	Metz	1:1	Paris SG (V)	0:5	Dijon	2:1
Nantes	Marseille (V)	3:1	Metz	0:0	Dijon (V)	3:3	Paris SG	1:2	Rennes (V)	2:3	Bordeaux	0:1
Nice	Brest	2:2	Toulouse (V)	2:0	Nimes	1:3	Reims (V)	1:1	Lyon	2:1	Rennes	1:1
Nimes	Rennes (V)	1:2	Angers	1:0	Nice (V)	3:1	Dijon	2:0	Monaco	3:1	St. Etienne (V)	1:2
Paris SG	Bordeaux	4:3	Amiens (V)	4:4	Lyon	4:2	Nantes (V)	2:1	Montpellier	5:0	Lille (V)	2:0
Reims	St. Etienne (V)	1:1	Rennes	1:0	Strasbourg (V)	0:3	Nice	1:1	Angers (V)	4:1	Metz	0:1
Rennes	Nimes	2:1	Reims (V)	0:1	Brest	0:0	Lille (V)	0:1	Nantes	3:2	Nice (V)	1:1
St. Etienne	Reims	1:1	Brest (V)	2:3	Montpellier (V)	0:1	Marseille	0:2	Metz (V)	1:3	Nimes	2:1
Strasbourg	Amiens	0:0	Lyon (V)	1:1	Reims	3:0	Toulouse (V)	1:0	Lille	1:2	Monaco (V)	3:1
Toulouse	Lille (V)	0:3	Nice	0:2	Marseille (V)	0:1	Strasbourg	0:1	Amiens (V)	0:0	Lyon (V)	0:3

TABULKA PO 26. KOLE		Celkem					Doma					Venku					Poznámka		
1.	Paris SG	26	21	2	3	71:24	3.65	65	11	1	1	40:11	3.92	10	1	2	31:13	3.38	LM
2.	Marseille	26	15	7	4	36:25	2.35	52	8	3	2	19:12	2.38	7	4	2	17:13	2.31	LM
3.	Rennes	26	13	5	8	31:24	2.12	44	8	2	3	20:14	2.62	5	3	5	11:10	1.62	LM
4.	Lille	26	13	4	9	33:27	2.31	43	10	2	2	23:9	2.29	3	2	7	10:18	2.33	EL
5.	Monaco	26	11	6	9	42:41	3.19	39	8	1	4	28:21	3.77	3	5	5	14:20	2.62	
6.	Strasbourg	26	11	5	10	32:29	2.35	38	7	3	3	22:14	2.77	4	2	7	10:15	1.92	
7.	Lyon	26	10	7	9	40:26	2.54	37	4	4	4	15:7	1.83	6	3	5	25:19	3.14	
8.	Reims	26	9	10	7	24:20	1.69	37	4	7	2	11:7	1.38	5	3	5	13:13	2.00	
9.	Montpellier	26	10	7	9	32:29	2.35	37	9	2	2	23:10	2.54	1	5	7	9:19	2.15	
10.	Nice	26	10	7	9	38:36	2.85	37	7	4	3	26:19	3.21	3	3	6	12:17	2.42	
11.	Nantes	26	11	4	11	28:28	2.15	37	6	2	5	11:10	1.62	5	2	6	17:18	2.69	
12.	Bordeaux	26	9	8	9	38:32	2.69	35	4	4	4	18:11	2.42	5	4	5	20:21	2.93	
13.	Brest	26	8	10	8	34:35	2.65	34	6	6	1	21:10	2.38	2	4	7	13:25	2.92	
14.	Angers	26	9	6	11	24:33	2.19	33	7	3	4	17:13	2.14	2	3	7	7:20	2.25	
15.	St. Etienne	26	8	5	13	28:42	2.69	29	4	5	4	14:17	2.38	4	0	9	14:25	3.00	
16.	Metz	26	6	10	10	24:33	2.19	28	4	4	5	16:16	2.46	2	6	5	8:17	1.92	
17.	Dijon	26	6	9	11	25:32	2.19	27	5	6	2	18:14	2.46	1	3	9	7:18	1.92	
18.	Nimes	26	7	6	13	26:39	2.50	27	6	2	5	15:12	2.08	1	4	8	11:27	2.92	SESTUP
19.	Amiens	26	4	10	12	29:47	2.92	22	3	5	5	17:22	3.00	1	5	7	12:25	2.85	SESTUP
20.	Toulouse	26	3	4	19	21:54	2.88	13	3	0	9	11:22	2.75	0	4	10	10:32	3.00	SESTUP

2. francouzská fotbalová liga

Číslo udál.	Den	DOHRÁVKA 26. KOLA		Výsledky v roce				Předběžné kurzy					Váš tip	Výsl.	
				2019-2020		2018-2019		1	10	0	02	2	Skut.		
				doma	venku	doma	venku								
1601	24.02.	Troyes	-	Auxerre		2:1	1:0	2:0	2,31	1,27	2,83	1,59	3,57		

Číslo udál.	Den	ZÁPASY 27. KOLA		Výsledky v roce				Předběžné kurzy					Váš tip	Výsl.	
				2019-2020		2018-2019		1	10	0	02	2	Skut.		
				doma	venku	doma	venku								
1297	28.02.	Auxerre	-	Niort		2:2	0:0	0:0	1,85	1,19	3,30	1,75	3,74		
1298	28.02.	Nancy	-	Clermont		2:2	0:1	3:2	2,65	1,36	2,80	1,36	2,65		
1299	29.02.	Lorient	-	Chambly		1:0			1,65	1,12	3,50	1,98	4,56		
1300	02.03.	Paris FC	-	Lens		1:2	2:0	0:0	3,35	1,64	3,20	1,23	2,00		
1301	28.02.	Sochaux	-	Rodez		2:0			2,15	1,29	3,20	1,55	3,00		
1302	28.02.	Valenciennes	-	AC Ajaccio		0:2	4:0	1:3	2,66	1,38	2,85	1,36	2,60		
1303	28.02.	Chateauroux	-	Le Havre		1:0	1:0	1:2	2,75	1,48	3,20	1,34	2,30		
1304	28.02.	Le Mans	-	Guingamp		0:3			2,72	1,46	3,15	1,34	2,35		
1305	28.02.	Caen	-	Grenoble		0:1			2,50	1,36	3,00	1,41	2,65		
1306	28.02.	Orleans	-	Troyes		2:1	0:1	2:3	3,10	1,57	3,20	1,27	2,10		

POSLEDNÍ LIGOVÉ VÝSLEDKY MUŽSTVA:												(V) = zápas hraný venku	
AC Ajaccio	Le Mans	2:0	Orleans (V)	3:0	Auxerre	2:3	Paris FC (V)	3:2	Chateauroux	0:1	Caen (V)	1:0	
Auxerre	Chambly	0:0	AC Ajaccio (V)	3:2	Clermont	0:0	Guingamp (V)	0:1	Sochaux	2:1	Le Mans (V)	1:0	
Caen	Lens (V)	4:1	Troyes	0:1	Le Havre (V)	1:1	Niort	4:3	Chambly (V)	1:0	AC Ajaccio	0:1	
Chambly	Nancy	2:1	Auxerre (V)	0:0	Paris FC	1:2	Chateauroux (V)	3:0	Caen	0:1	Grenoble (V)	0:0	
Chateauroux	Grenoble (V)	1:0	Lens	3:2	Troyes (V)	0:2	Chambly	0:3	AC Ajaccio (V)	1:0	Niort	1:1	
Clermont	Paris FC	0:1	Lorient (V)	1:0	Valenciennes	3:1	Auxerre (V)	0:0	Orleans	3:1	Lens (V)	1:1	
Grenoble	Chateauroux	0:1	Niort	3:1	Lens (V)	0:0	Le Havre	1:1	Troyes (V)	2:1	Chambly	0:0	
Guingamp	Sochaux	1:1	Nancy (V)	1:0	Lorient	2:1	Valenciennes (V)	0:0	Auxerre	1:0	Orleans (V)	0:2	
Le Havre	Orleans	1:2	Paris FC (V)	0:1	Caen	1:1	Grenoble (V)	1:1	Lens	0:0	Troyes	1:0	
Le Mans	AC Ajaccio (V)	0:2	Rodez	0:0	Sochaux (V)	0:1	Lorient (V)	2:4	Nancy	1:1	Valenciennes (V)	0:1	
Lens	Caen	1:4	Chateauroux (V)	2:3	Grenoble	0:0	Troyes	1:0	Le Havre (V)	0:0	Clermont	1:1	
Lorient	Rodez (V)	1:0	Clermont	0:1	Guingamp (V)	1:2	Le Mans	4:2	Sochaux (V)	4:0	Nancy	2:1	
Nancy	Chambly (V)	1:2	Guingamp	0:1	Rodez (V)	1:1	Sochaux	1:1	Le Mans (V)	1:1	Lorient (V)	1:2	
Niort	Valenciennes	1:0	Grenoble (V)	1:3	Orleans	2:0	Caen (V)	3:4	Paris FC	4:4	Chateauroux (V)	1:1	
Orleans	Le Havre (V)	2:1	AC Ajaccio	0:3	Niort (V)	0:2	Rodez	1:2	Clermont (V)	1:3	Guingamp	2:0	
Paris FC	Clermont (V)	1:0	Le Havre	1:0	Chambly (V)	2:1	AC Ajaccio	2:3	Niort (V)	4:4	Rodez	0:0	
Rodez	Lorient	0:1	Le Mans (V)	0:0	Nancy	1:1	Orleans (V)	2:1	Valenciennes	1:1	Paris FC (V)	0:0	
Sochaux	Guingamp (V)	1:1	Valenciennes (V)	2:3	Le Mans	1:0	Nancy (V)	1:1	Lorient	0:4	Auxerre (V)	1:2	
Troyes	Caen (V)	1:0	Chateauroux	2:0	Lens (V)	0:1	Grenoble	1:2	Le Havre (V)	0:1	Clermont (V)	2:3	
Valenciennes	Niort (V)	0:1	Sochaux	3:2	Clermont (V)	1:3	Guingamp	0:0	Rodez (V)	1:1	Le Mans	1:0	

TABULKA PO 26. KOLE		Celkem					Doma					Venku					Poznámka		
1.	Lorient	26	17	3	6	44:22	2,54	54	9	1	3	21:10	2,38	8	2	3	23:12	2,69	POSTUP
2.	AC Ajaccio	26	14	6	6	37:22	2,27	48	5	4	4	16:12	2,15	9	2	2	21:10	2,38	POSTUP
3.	Lens	26	13	8	5	36:24	2,31	47	8	3	2	18:9	2,08	5	5	3	18:15	2,54	BARÁŽ
4.	Clermont	26	12	8	6	31:24	2,12	44	6	3	4	19:14	2,54	6	5	2	12:10	1,69	BARÁŽ
5.	Troyes	25	14	2	9	28:23	2,04	44	7	0	5	16:15	2,58	7	2	4	12:8	1,54	BARÁŽ
6.	Guingamp	26	10	9	7	38:29	2,58	39	5	6	3	20:14	2,43	5	3	4	18:15	2,75	
7.	Le Havre	26	9	11	6	34:25	2,27	38	4	7	2	17:10	2,08	5	4	4	17:15	2,46	
8.	Valenciennes	26	10	8	8	21:19	1,54	38	7	4	2	14:7	1,62	3	4	6	7:12	1,46	
9.	Grenoble	26	7	14	5	26:24	1,92	35	3	8	2	12:10	1,69	4	6	3	14:14	2,15	
10.	Nancy	26	6	15	5	25:23	1,85	33	6	6	1	15:7	1,69	0	9	4	10:16	2,00	
11.	Sochaux	26	8	9	9	27:27	2,08	33	6	4	3	16:10	2,00	2	5	6	11:17	2,15	
12.	Auxerre	25	7	10	8	27:25	2,08	31	4	7	2	16:11	2,08	3	3	6	11:14	2,08	
13.	Caen	26	7	10	9	30:32	2,38	31	3	5	5	12:17	2,23	4	5	4	18:15	2,54	
14.	Chambly	26	8	7	11	22:29	1,96	31	4	3	7	10:19	2,07	4	4	4	12:10	1,83	
15.	Chateauroux	26	8	7	11	20:34	2,08	31	2	4	6	9:19	2,33	6	3	5	11:15	1,86	
16.	Rodez	26	7	7	12	28:32	2,31	28	5	3	5	20:17	2,85	2	4	7	8:15	1,77	
17.	Paris FC	26	7	6	13	21:37	2,23	27	3	2	7	9:20	2,42	4	4	6	12:17	2,07	
18.	Niort	26	6	7	13	28:37	2,50	25	4	4	5	15:15	2,31	2	3	8	13:22	2,69	BARÁŽ
19.	Le Mans	26	6	4	16	26:42	2,62	22	4	3	6	14:16	2,31	2	1	10	12:26	2,92	SESTUP
20.	Orleans	26	4	7	15	21:40	2,35	19	2	2	9	8:21	2,23	2	5	6	13:19	2,46	SESTUP

1. portugalská fotbalová liga

Číslo udál.	Den	DOHRÁVKA 22. KOLA		Výsledky v roce				Předběžné kurzy					Váš tip	Výsl.		
				2019-2020		2018-2019		1	10	0	02	2	Skut.			
				doma	venku	doma	venku									
596	24.02.	Gil Vicente	-	Benfica		0:2				6,49	2,51	4,15	1,09	1,50		

Číslo udál.	Den	ZÁPASY 23. KOLA		Výsledky v roce				Předběžné kurzy					Váš tip	Výsl.		
				2019-2020		2018-2019		1	10	0	02	2	Skut.			
				doma	venku	doma	venku									
92	29.02.	Boavista	-	Gil Vicente		0:0				2,35	1,34	3,15	1,46	2,72		
93	01.03.	Aves	-	Ferreira		1:2				2,05	1,25	3,20	1,60	3,22		
94	29.02.	Rio Ave	-	Belenenses		2:0	2:2	3:1		1,80	1,16	3,30	1,80	3,96		
95	01.03.	Maritimo	-	Braga		2:2	1:0	0:2		4,07	1,85	3,40	1,16	1,75		
96	03.03.	Famalicao	-	Sp. Lisboa		2:1				2,63	1,42	3,10	1,37	2,45		
97	02.03.	Benfica	-	Moreirense		2:1	1:3	4:0		1,15	1,01	6,50	4,14	11,50		
98	02.03.	Santa Clara	-	FC Porto		0:2	1:2	0:1		9,30	3,21	4,90	1,02	1,25		
99	01.03.	Guimaraes	-	Tondela		3:1	1:0	0:1		1,75	1,16	3,40	1,85	4,07		
100	28.02.	Portimonense	-	Setubal		0:0	3:1	1:1		2,25	1,32	3,20	1,50	2,82		

POSLEDNÍ LIGOVÉ VÝSLEDKY MUŽSTVA: (V) = zápas hraný venku

Aves	Guimaraes	0:2	Famalicao (V)	1:1	Rio Ave	0:4	Maritimo (V)	2:1	Boavista	0:1	Portimonense	3:0
Belenenses	Maritimo	1:0	Boavista (V)	2:1	Santa Clara	0:2	Benfica (V)	2:3	Portimonense	2:1	Setubal	0:1
Benfica	Braga	0:1	FC Porto (V)	2:3	Belenenses	3:2	Ferreira (V)	2:0	Sp. Lisboa (V)	2:0	Aves	2:1
Boavista	Sp. Lisboa (V)	0:2	Belenenses	1:2	Ferreira (V)	1:0	Guimaraes	2:0	Aves (V)	1:0	Rio Ave (V)	0:2
Braga	Setubal	3:1	Benfica (V)	1:0	Gil Vicente	2:2	Sp. Lisboa	1:0	Moreirense (V)	2:1	FC Porto (V)	2:1
FC Porto	Guimaraes (V)	2:1	Benfica	3:2	Setubal (V)	4:0	Gil Vicente	2:1	Braga	1:2	Moreirense (V)	4:2
Famalicao	Ferreira (V)	1:2	Aves	1:1	Guimaraes	0:7	Rio Ave (V)	2:2	Santa Clara	0:1	Maritimo	1:1
Ferreira	Famalicao	2:1	Maritimo (V)	0:3	Boavista	0:1	Santa Clara (V)	1:2	Benfica	0:2	Gil Vicente	0:0
Gil Vicente	Setubal (V)	2:1	Braga (V)	2:2	Moreirense	1:5	FC Porto (V)	1:2	Ferreira (V)	0:0	Belenenses	2:0
Guimaraes	Aves (V)	2:0	FC Porto	1:2	Famalicao (V)	7:0	Boavista (V)	0:2	Rio Ave	1:2	Santa Clara	1:0
Maritimo	Belenenses (V)	0:1	Ferreira	3:0	Tondela (V)	0:0	Aves	1:2	Sp. Lisboa (V)	0:1	Famalicao (V)	1:1
Moreirense	Santa Clara	2:1	Portimonense (V)	1:1	Setubal	1:1	Gil Vicente (V)	5:1	Braga	1:2	Tondela (V)	1:1
Portimonense	Moreirense	1:1	Sp. Lisboa (V)	1:2	Tondela	0:1	Belenenses (V)	1:2	Aves (V)	0:3	Ferreira	0:0
Rio Ave	Tondela (V)	2:1	Sp. Lisboa	1:1	Aves (V)	4:0	Famalicao	2:2	Guimaraes (V)	2:1	Boavista	2:0
Santa Clara	Moreirense (V)	1:2	Tondela	1:0	Belenenses (V)	2:0	Ferreira	2:1	Famalicao (V)	1:0	Guimaraes (V)	0:1
Setubal	Braga (V)	1:3	Gil Vicente	1:2	Moreirense (V)	1:1	FC Porto	0:4	Tondela (V)	3:0	Belenenses (V)	1:0
Sp. Lisboa	Boavista	2:0	Rio Ave (V)	1:1	Portimonense	2:1	Braga (V)	0:1	Maritimo	1:0	Benfica	0:2
Tondela	Rio Ave	1:2	Santa Clara (V)	0:1	Maritimo	0:0	Portimonense (V)	1:0	Setubal	0:3	Moreirense	1:1

TABULKA PO 22. KOLE		Celkem					Doma					Venku					Poznámka		
1.	Benfica	21	18	0	3	49:12	2,90	54	9	0	2	27:6	3,00	9	0	1	22:6	2,80	LM
2.	FC Porto	21	17	2	2	46:15	2,90	53	9	0	1	24:5	2,90	8	2	1	22:10	2,91	LM
3.	Braga	22	12	4	6	36:24	2,73	40	6	3	2	19:14	3,00	6	1	4	17:10	2,45	EL
4.	Sp. Lisboa	22	12	3	7	34:23	2,59	39	7	0	4	17:12	2,64	5	3	3	17:11	2,55	EL
5.	Rio Ave	22	10	6	6	31:22	2,41	36	4	4	3	16:12	2,55	6	2	3	15:10	2,27	
6.	Famalicao	22	9	6	7	35:39	3,36	33	5	3	3	20:20	3,64	4	3	4	15:19	3,09	
7.	Guimaraes	22	8	7	7	36:24	2,73	31	5	2	4	18:10	2,55	3	5	3	18:14	2,91	
8.	Santa Clara	22	8	5	9	18:23	1,86	29	4	2	5	9:13	2,00	4	3	4	9:10	1,73	
9.	Boavista	22	7	7	8	18:21	1,77	28	3	4	4	11:12	2,09	4	3	4	7:9	1,45	
10.	Moreirense	22	6	8	8	31:31	2,82	26	5	3	3	18:15	3,00	1	5	5	13:16	2,64	
11.	Gil Vicente	21	6	8	7	23:27	2,38	26	4	5	1	14:11	2,50	2	3	6	9:16	2,27	
12.	Setubal	22	6	8	8	16:26	1,91	26	3	5	3	6:10	1,45	3	3	5	10:16	2,36	
13.	Maritimo	22	5	9	8	21:28	2,23	24	3	5	3	15:14	2,64	2	4	5	6:14	1,82	
14.	Tondela	22	6	6	10	19:27	2,09	24	1	4	6	6:14	1,82	5	2	4	13:13	2,36	
15.	Belenenses	22	7	3	12	19:38	2,59	24	4	1	6	9:19	2,55	3	2	6	10:19	2,64	
16.	Ferreira	22	5	4	13	14:31	2,05	19	4	2	6	9:12	1,75	1	2	7	5:19	2,40	
17.	Portimonense	21	2	9	10	15:30	2,14	15	1	5	4	8:12	2,00	1	4	6	7:18	2,27	SESTUP
18.	Aves	22	4	1	17	22:42	2,91	13	3	0	8	10:16	2,36	1	1	9	12:26	3,45	SESTUP

V tabulce není započítán výsledek utkání FC Porto - Portimonense.

2. portugalská fotbalová liga

Číslo udál.	Den	ZÁPASY 23. KOLA		Výsledky v roce				Předběžné kurzy					Váš tip Skut.	Výsl.	
				2019-2020		2018-2019		1	10	0	02	2			
				doma	venku	doma	venku								
	01.03.	Covilha	-	Chaves		3:2			2,40	1,36	3,15	1,44	2,65		
	29.02.	Penafiel	-	Nacional		1:2			2,82	1,50	3,20	1,32	2,25		
	01.03.	Casa Pia	-	C. Piedade		1:0			2,45	1,37	3,10	1,42	2,63		
	01.03.	Varzim	-	Mafra		1:1	0:1	0:2	2,20	1,30	3,20	1,52	2,91		
	29.02.	Feirense	-	Coimbra		1:1			2,05	1,25	3,20	1,60	3,22		
	01.03.	Estoril	-	Vilafranquense		4:1			1,55	1,07	3,50	2,15	5,50		
	28.02.	Benfica B	-	Leixoes		0:1	2:1	1:2	2,75	1,48	3,20	1,34	2,30		
	01.03.	FC Porto B	-	UD Oliveirense		0:0	1:1	1:1	2,20	1,30	3,20	1,52	2,91		
	29.02.	Farense	-	Viseu		0:1	1:0	1:2	1,80	1,16	3,30	1,80	3,96		

POSLEDNÍ LIGOVÉ VÝSLEDKY MUŽSTVA:										(V) = zápas hraný venku				
Benfica B	Viseu (V)	1:1	C. Piedade	2:0	UD Oliveirense (V)	0:5	Vilafranquense	4:0	Estoril (V)	0:1	FC Porto B (V)	1:2		
C. Piedade	Varzim	1:2	Benfica B (V)	0:2	Penafiel	2:2	Feirense (V)	1:2	Mafra	1:1	Nacional	3:1		
Casa Pia	UD Oliveirense (V)	1:2	FC Porto B	1:3	Estoril (V)	1:4	Penafiel (V)	1:1	Farense	0:2	Varzim	2:2		
Chaves	Feirense	1:2	Penafiel (V)	0:0	Coimbra	1:2	Mafra (V)	0:1	Nacional	0:2	Viseu (V)	0:0		
Coimbra	Nacional (V)	0:1	Mafra	0:0	Chaves (V)	2:1	Viseu	2:0	Leixoes (V)	1:1	Estoril (V)	0:1		
Covilha	Leixoes (V)	0:0	Viseu	0:1	Vilafranquense (V)	0:1	UD Oliveirense	1:0	FC Porto B (V)	2:4	Farense (V)	0:0		
Estoril	FC Porto B (V)	1:1	Varzim (V)	0:3	Casa Pia	4:1	Farense (V)	2:0	Benfica B	1:0	Coimbra	1:0		
FC Porto B	Estoril	1:1	Casa Pia (V)	3:1	Farense	1:1	Varzim (V)	2:0	Covilha	4:2	Benfica B	2:1		
Farense	Vilafranquense (V)	3:0	UD Oliveirense	3:1	FC Porto B (V)	1:1	Estoril	0:2	Casa Pia (V)	2:0	Covilha	0:0		
Feirense	Chaves (V)	2:1	Leixoes	1:0	Viseu (V)	1:0	C. Piedade	2:1	Vilafranquense (V)	1:1	UD Oliveirense (V)	1:1		
Leixoes	Covilha	0:0	Feirense (V)	0:1	Varzim	1:0	Nacional (V)	0:1	Coimbra	1:1	Mafra	0:2		
Mafra	Penafiel	1:0	Coimbra (V)	0:0	Nacional	1:1	Chaves	1:0	C. Piedade (V)	1:1	Leixoes (V)	2:0		
Nacional	Coimbra	1:0	Vilafranquense	5:1	Mafra (V)	1:1	Leixoes	1:0	Chaves (V)	2:0	C. Piedade (V)	1:3		
Penafiel	Mafra (V)	0:1	Chaves	0:0	C. Piedade (V)	2:2	Casa Pia	1:1	Viseu (V)	0:1	Vilafranquense (V)	1:1		
UD Oliveirense	Casa Pia	2:1	Farense (V)	1:3	Benfica B	5:0	Covilha (V)	0:1	Varzim	4:0	Feirense	1:1		
Varzim	C. Piedade (V)	2:1	Estoril	3:0	Leixoes (V)	0:1	FC Porto B	0:2	UD Oliveirense (V)	0:4	Casa Pia (V)	2:2		
Vilafranquense	Farense	0:3	Nacional (V)	1:5	Covilha	1:0	Benfica B (V)	0:4	Feirense	1:1	Penafiel	1:1		
Viseu	Benfica B	1:1	Covilha (V)	1:0	Feirense	0:1	Coimbra (V)	0:2	Penafiel	1:0	Chaves	0:0		

TABULKA PO 22. KOLE		Celkem						Doma				Venku				Poznámka			
1.	Nacional	22	13	7	2	32:14	2,09	46	8	3	0	19:4	2,09	5	4	2	13:10	2,09	POSTUP
2.	Farense	22	14	2	6	31:20	2,32	44	7	1	3	15:11	2,36	7	1	3	16:9	2,27	POSTUP
3.	Mafra	22	10	9	3	32:21	2,41	39	6	5	0	18:10	2,55	4	4	3	14:11	2,27	
4.	Feirense	22	9	9	4	25:18	1,95	36	5	4	2	12:8	1,82	4	5	2	13:10	2,09	
5.	Estoril	22	11	2	9	32:25	2,59	35	7	1	3	20:11	2,82	4	1	6	12:14	2,36	
6.	Varzim	22	9	6	7	29:29	2,64	33	6	1	4	13:11	2,18	3	5	3	16:18	3,09	
7.	Coimbra	22	9	5	8	31:25	2,55	32	6	2	3	20:13	3,00	3	3	5	11:12	2,09	
8.	Covilha	22	9	5	8	28:23	2,32	32	5	2	4	12:10	2,00	4	3	4	16:13	2,64	
9.	Viseu	22	8	7	7	19:21	1,82	31	3	4	4	8:10	1,64	5	3	3	11:11	2,00	
10.	FC Porto B	22	7	8	7	32:31	2,86	29	3	6	2	17:15	2,91	4	2	5	15:16	2,82	
11.	Leixoes	22	7	8	7	21:21	1,91	29	4	5	3	10:10	1,67	3	3	4	11:11	2,20	
12.	UD Oliveirense	22	8	4	10	33:29	2,82	28	6	2	3	19:9	2,55	2	2	7	14:20	3,09	
13.	Benfica B	22	7	7	8	30:31	2,77	28	6	3	1	21:10	3,10	1	4	7	9:21	2,50	
14.	Chaves	22	8	4	10	23:25	2,18	28	5	1	5	14:14	2,55	3	3	5	9:11	1,82	
15.	Penafiel	22	6	9	7	22:20	1,91	27	4	6	1	13:7	1,82	2	3	6	9:13	2,00	
16.	Vilafranquense	22	5	6	11	24:41	2,95	21	4	3	4	16:19	3,18	1	3	7	8:22	2,73	
17.	C. Piedade	22	3	4	15	17:40	2,59	13	3	3	5	11:14	2,27	0	1	10	6:26	2,91	SESTUP
18.	Casa Pia	22	2	4	16	18:45	2,86	10	1	1	9	11:24	3,18	1	3	7	7:21	2,55	SESTUP

1. nizozemská fotbalová liga

Číslo udál.	Den	ZÁPASY 25. KOLA		Výsledky v roce				Předběžné kurzy					Váš tip	Výsl.	
				2019-2020		2018-2019		1	10	0	02	2	Skut.		
				doma	venku	doma	venku								
70	28.02.	Tilburg	-	Groningen		0:2	1:2	1:0	1,85	1,19	3,30	1,75	3,74		
71	29.02.	Den Haag	-	Heracles		0:4	2:0	2:4	2,63	1,42	3,10	1,37	2,45		
72	29.02.	Venlo	-	Sittard		1:4	3:2	1:1	1,90	1,20	3,25	1,71	3,61		
73	29.02.	Zwolle	-	Arnhem		0:3	0:2	1:4	3,22	1,60	3,20	1,25	2,05		
74	29.02.	Twente	-	Heerenveen		0:0			2,45	1,37	3,10	1,42	2,63		
75	01.03.	Ajax	-	Alkmaar		0:1	5:0	0:1	1,40	1,04	4,10	2,52	6,50		
76	01.03.	PSV Eindhoven	-	Feyenoord		1:3	1:1	1:2	2,05	1,25	3,20	1,60	3,22		
77	01.03.	Sp. Rotterdam	-	Emmen		0:2			1,90	1,20	3,25	1,71	3,61		
78	01.03.	Waalwijk	-	Utrecht		1:0			4,07	1,85	3,40	1,16	1,75		

POSLEDNÍ LIGOVÉ VÝSLEDKY MUŽSTVA:

(V) = zápas hraný venku

Ajax	Heracles (V)	0:1	Waalwijk	3:0	PSV Eindhoven	1:0	Groningen (V)	1:2	Sp. Rotterdam	2:1	Den Haag	6:1
Alkmaar	Zwolle	2:0	Twente (V)	0:2	Waalwijk	4:0	Heerenveen (V)	2:1	Tilburg	1:3	Sp. Rotterdam (V)	0:3
Arnhem	PSV Eindhoven	1:2	Heerenveen	4:2	Groningen (V)	0:1	Den Haag (V)	0:0	Emmen	1:1	Sittard (V)	3:1
Den Haag	Heerenveen (V)	2:2	PSV Eindhoven	0:3	Arnhem	0:0	Utrecht (V)	0:4	Waalwijk	2:0	Ajax (V)	1:6
Emmen	Tilburg	4:2	Sittard (V)	0:0	Feyenoord (V)	0:3	Arnhem (V)	1:1	Heracles	1:0	Groningen (V)	0:2
Feyenoord	Sittard	2:1	Zwolle (V)	4:3	Emmen	3:0	Heracles (V)	3:2	Heerenveen	3:1	Utrecht (V)	2:1
Groningen	Venlo	0:1	Sp. Rotterdam (V)	2:1	Arnhem	1:0	Zwolle (V)	0:1	Ajax	2:1	Twente (V)	0:0
Heerenveen	Den Haag	2:2	Arnhem (V)	2:4	Venlo	1:1	Sittard (V)	1:2	Alkmaar	1:2	Feyenoord (V)	1:3
Heracles	Ajax	1:0	Venlo (V)	0:1	Sittard	2:0	Tilburg (V)	0:1	Feyenoord	2:3	Emmen (V)	0:1
PSV Eindhoven	Arnhem (V)	2:1	Den Haag (V)	3:0	Tilburg	3:0	Ajax (V)	0:1	Twente	1:1	Venlo (V)	1:1
Sittard	Feyenoord (V)	1:2	Emmen	0:0	Heracles (V)	0:2	Heerenveen	2:1	Sp. Rotterdam (V)	1:1	Arnhem	1:3
Sp. Rotterdam	Waalwijk (V)	1:0	Groningen	1:2	Twente (V)	0:2	Sittard	1:1	Ajax (V)	1:2	Alkmaar	3:0
Tilburg	Emmen (V)	2:4	Utrecht	1:1	PSV Eindhoven (V)	0:3	Heracles	1:0	Zwolle	0:0	Alkmaar (V)	3:1
Twente	Utrecht (V)	1:2	Alkmaar	2:0	Sp. Rotterdam	2:0	PSV Eindhoven (V)	1:1	Groningen	0:0	Waalwijk (V)	0:3
Utrecht	Twente	2:1	Tilburg (V)	1:1	Venlo (V)	1:1	Den Haag	4:0	Zwolle (V)	3:3	Feyenoord	1:2
Venlo	Groningen (V)	1:0	Heracles	1:0	Heerenveen (V)	1:1	Utrecht	1:1	Waalwijk (V)	2:1	PSV Eindhoven	1:1
Waalwijk	Sp. Rotterdam	0:1	Ajax (V)	0:3	Zwolle	0:0	Alkmaar (V)	0:4	Venlo	1:2	Den Haag (V)	0:2
Zwolle	Alkmaar (V)	0:2	Feyenoord	3:4	Waalwijk (V)	0:0	Groningen	1:0	Tilburg (V)	0:0	Utrecht	3:3

TABULKA PO 24. KOLE		Celkem					Doma					Venku					Poznámka		
1.	Ajax	23	17	2	4	65:20	3.70	53	11	0	1	40:6	3.83	6	2	3	25:14	3.55	LM
2.	Alkmaar	23	16	2	5	48:17	2.83	50	9	1	2	28:8	3.00	7	1	3	20:9	2.64	LM
3.	Feyenoord	23	13	7	3	47:34	3.52	46	8	3	1	27:15	3.50	5	4	2	20:19	3.55	EL
4.	PSV Eindhoven	24	13	6	5	52:27	3.29	45	8	2	1	31:11	3.82	5	4	4	21:16	2.85	EL
5.	Tilburg	24	12	5	7	34:31	2.71	41	6	4	2	14:8	1.83	6	1	5	20:23	3.58	PLAY OFF
6.	Utrecht	23	11	5	7	44:31	3.26	38	7	0	4	25:11	3.27	4	5	3	19:20	3.25	PLAY OFF
7.	Arnhem	24	11	5	8	41:31	3.00	38	6	3	3	23:15	3.17	5	2	5	18:16	2.83	PLAY OFF
8.	Groningen	24	10	5	9	26:22	2.00	35	7	1	4	17:9	2.17	3	4	5	9:13	1.83	PLAY OFF
9.	Heracles	24	9	5	10	36:32	2.83	32	7	1	4	27:15	3.50	2	4	6	9:17	2.17	
10.	Heerenveen	24	7	9	8	37:36	3.04	30	3	8	2	16:15	2.38	4	1	6	21:21	3.82	
11.	Sp. Rotterdam	23	7	6	10	31:37	2.96	27	5	3	3	21:13	3.09	2	3	7	10:24	2.83	
12.	Twente	23	7	6	10	32:40	3.13	27	5	3	4	21:19	3.33	2	3	6	11:21	2.91	
13.	Venlo	24	8	3	13	24:48	3.00	27	5	2	5	14:21	2.92	3	1	8	10:27	3.08	
14.	Emmen	23	7	5	11	26:40	2.87	26	7	2	2	21:12	3.00	0	3	9	5:28	2.75	
15.	Sittard	24	6	6	12	28:51	3.29	24	6	3	3	21:16	3.08	0	3	9	7:35	3.50	
16.	Zwolle	24	6	4	14	32:51	3.46	22	4	2	5	24:27	4.64	2	2	9	8:24	2.46	BARÁŽ
17.	Den Haag	23	4	6	13	23:46	3.00	18	2	5	5	11:17	2.33	2	1	8	12:29	3.73	BARÁŽ
18.	Waalwijk	24	3	3	18	23:55	3.25	12	2	2	8	11:19	2.50	1	1	10	12:36	4.00	SESTUP

2. nizozemská fotbalová liga

Číslo udál.	Den	DOHRÁVKY 27. KOLA		Výsledky v roce				Předběžné kurzy					Váš tip	Výsl.	
				2019-2020		2018-2019		1	10	0	02	2	Skut.		
				doma	venku	doma	venku								
1364	24.02.	Jong Utrecht	-	Volendam		0:1	3:1	0:2	4,00	1,99	4,07	1,18	1,65		
1365	24.02.	Jong Alkmaar	-	FC Eindhoven		1:2	1:2	1:0	2,04	1,31	3,70	1,61	2,89		

Číslo udál.	Den	ZÁPASY 28. KOLA		Výsledky v roce				Předběžné kurzy					Váš tip	Výsl.	
				2019-2020		2018-2019		1	10	0	02	2	Skut.		
				doma	venku	doma	venku								
1656	28.02.	Cambuur	-	Jong PSV		1:0	3:1	2:1	1,20	1,01	5,50	3,60	10,50		
1657	28.02.	Volendam	-	Ahead Eagles		0:3	0:1	0:3	2,10	1,27	3,20	1,57	3,10		
1658	28.02.	Maastricht	-	Den Bosch		0:4	0:3	2:1	2,30	1,34	3,20	1,48	2,75		
1659	28.02.	FC Eindhoven	-	Excelsior		4:5			3,61	1,71	3,25	1,20	1,90		
1660	28.02.	De Graafschap	-	Jong Alkmaar		1:2			1,25	1,02	4,90	3,21	9,30		
1661	28.02.	Nijmegen	-	Breda		0:1			2,00	1,23	3,20	1,64	3,35		
1662	28.02.	Kerkrade	-	Dordrecht		1:1	2:2	2:3	1,75	1,16	3,40	1,85	4,07		
1663	28.02.	Jong Ajax	-	Telstar		3:2	3:0	2:0	1,45	1,06	3,90	2,37	6,10		
1664	28.02.	TOP Oss	-	Jong Utrecht		1:2	2:1	2:1	2,30	1,34	3,20	1,48	2,75		
1665	28.02.	Almere	-	Helmond		1:1	3:0	2:1	1,40	1,04	4,10	2,52	6,50		

POSLEDNÍ LIGOVÉ VÝSLEDKY MUŽSTVA: (V) = zápas hraný venku

Ahead Eagles	Nijmegen	2:1	Maastricht (V)	0:3	FC Eindhoven	3:1	Jong Ajax (V)	1:5	Breda	1:0	Den Bosch (V)	3:2
Almere	Breda (V)	0:1	Cambuur	0:1	Dordrecht (V)	2:1	Telstar	4:2	Jong Alkmaar (V)	3:3	De Graafschap	0:2
Breda	Almere	1:0	Jong Ajax (V)	4:2	TOP Oss	1:1	Excelsior (V)	2:2	Ahead Eagles (V)	0:1	Jong Alkmaar	3:1
Cambuur	Kerkrade	2:0	Almere (V)	1:0	Maastricht	2:1	Nijmegen (V)	2:0	Jong Utrecht	3:1	TOP Oss (V)	2:3
De Graafschap	Dordrecht (V)	2:1	Kerkrade	2:0	Jong PSV (V)	3:2	FC Eindhoven (V)	1:1	Maastricht	3:2	Almere (V)	2:0
Den Bosch	Excelsior (V)	4:6	Jong Utrecht	3:2	Kerkrade (V)	5:1	Jong Alkmaar	3:0	Helmond (V)	0:0	Ahead Eagles	2:3
Dordrecht	De Graafschap	1:2	TOP Oss (V)	3:1	Almere	1:2	Jong Utrecht (V)	1:1	FC Eindhoven	1:0	Jong Ajax (V)	0:2
Excelsior	Den Bosch	6:4	Jong Alkmaar	3:3	Helmond (V)	4:1	Breda	2:2	Jong PSV (V)	1:2	Telstar	3:3
FC Eindhoven	Jong PSV	1:1	Ahead Eagles (V)	1:3	De Graafschap	1:1	Dordrecht (V)	0:1	Helmond	2:0	Telstar (V)	0:2
Helmond	Jong Ajax	0:2	Nijmegen (V)	0:2	Excelsior	1:4	Volendam (V)	1:2	Den Bosch	0:0	FC Eindhoven (V)	0:2
Jong Ajax	Helmond (V)	2:0	Breda	2:4	Jong Utrecht (V)	2:7	Ahead Eagles	5:1	Nijmegen (V)	3:3	Dordrecht	2:0
Jong Alkmaar	Excelsior (V)	3:3	Volendam	1:1	Den Bosch (V)	0:3	Almere	3:3	Breda (V)	1:3	TOP Oss	3:1
Jong PSV	TOP Oss	1:1	FC Eindhoven (V)	1:1	De Graafschap	2:3	Maastricht (V)	1:3	Excelsior	2:1	Volendam (V)	2:4
Jong Utrecht	Den Bosch (V)	2:3	Jong Ajax	7:2	Dordrecht	1:1	Cambuur (V)	1:3	Kerkrade	2:1	De Graafschap (V)	1:2
Kerkrade	Cambuur (V)	0:2	De Graafschap (V)	0:2	Den Bosch	1:5	TOP Oss (V)	0:0	Volendam	2:3	Jong Utrecht (V)	1:2
Maastricht	Telstar (V)	1:2	Ahead Eagles	3:0	Cambuur (V)	1:2	Jong PSV	3:1	De Graafschap (V)	2:3	Nijmegen	0:0
Nijmegen	Ahead Eagles (V)	1:2	Helmond	2:0	Telstar (V)	7:1	Cambuur	0:2	Jong Ajax	3:3	Maastricht (V)	0:0
TOP Oss	Jong PSV (V)	1:1	Dordrecht	1:3	Breda (V)	1:1	Kerkrade	0:0	Telstar (V)	0:1	Cambuur	3:2
Telstar	Maastricht	2:1	Volendam (V)	1:1	Nijmegen	1:7	Almere (V)	2:4	TOP Oss	1:0	Excelsior (V)	3:3
Volendam	Telstar	1:1	Jong Alkmaar (V)	1:1	Helmond	2:1	Kerkrade (V)	3:2	Jong PSV	4:2	Cambuur (V)	2:1

TABULKA PO 27. KOLE	Celkem						Doma			Venku			Poznámka					
1. Cambuur	27	19	3	5	61:23	3,11	60	10	1	2	36:12	3,69	9	2	3	25:11	2,57	POSTUP
2. De Graafschap	27	15	11	1	56:26	3,04	56	9	4	0	31:9	3,08	6	7	1	25:17	3,00	POSTUP
3. Jong Ajax	27	16	5	6	70:41	4,11	53	9	2	2	38:15	4,08	7	3	4	32:26	4,14	BARÁŽ
4. Volendam	26	15	6	5	50:38	3,38	51	8	4	1	29:18	3,62	7	2	4	21:20	3,15	BARÁŽ
5. Ahead Eagles	27	12	11	4	46:37	3,07	47	7	7	0	26:12	2,71	5	4	4	20:25	3,46	BARÁŽ
6. Breda	27	13	7	7	43:28	2,63	46	8	3	3	23:11	2,43	5	4	4	20:17	2,85	BARÁŽ
7. Excelsior	27	12	8	7	61:52	4,19	44	8	3	3	41:32	5,21	4	5	4	20:20	3,08	BARÁŽ
8. Nijmegen	27	11	8	8	48:35	3,07	41	6	4	3	23:16	3,00	5	4	5	25:19	3,14	BARÁŽ
9. Telstar	27	11	7	9	44:46	3,33	40	7	1	6	20:21	2,93	4	6	3	24:25	3,77	
10. Almere	27	11	6	10	42:41	3,07	39	9	1	3	23:14	2,85	2	5	7	19:27	3,29	
11. Den Bosch	27	9	11	7	52:45	3,59	38	6	6	2	30:18	3,43	3	5	5	22:27	3,77	
12. Jong Utrecht	26	9	8	9	44:42	3,31	35	7	5	1	31:17	3,69	2	3	8	13:25	2,92	
13. Maastricht	27	7	6	14	35:47	3,04	27	6	4	3	21:14	2,69	1	2	11	14:33	3,36	
14. FC Eindhoven	26	7	6	13	37:54	3,50	27	6	4	3	24:20	3,38	1	2	10	13:34	3,62	
15. Jong Alkmaar	26	6	8	12	42:51	3,58	26	5	5	3	24:20	3,38	1	3	9	18:31	3,77	
16. Jong PSV	27	5	7	15	32:51	3,07	22	4	5	5	18:19	2,64	1	2	10	14:32	3,54	
17. TOP Oss	27	5	6	16	24:50	2,74	21	4	3	6	15:18	2,54	1	3	10	9:32	2,93	
18. Kerkrade (-3)	27	4	10	13	30:48	2,89	19	3	4	6	23:28	3,92	1	6	7	7:20	1,93	
19. Dordrecht	27	4	7	16	33:60	3,44	19	2	4	8	18:29	3,36	2	3	8	15:31	3,54	
20. Helmond	27	3	7	17	24:59	3,07	16	2	4	8	13:24	2,64	1	3	9	11:35	3,54	

1. belgická fotbalová liga

Číslo udál.	Den	ZÁPASY 28. KOLA		Výsledky v roce				Předběžné kurzy					Váš tip	Výsl.	
				2019-2020		2018-2019		1	10	0	02	2			
				doma	venku	doma	venku								
581	01.03.	Genk	-	FC Bruggy		1:1	1:1	1:3	3,61	1,71	3,25	1,20	1,90		
582	29.02.	Eupen	-	Mouscron		0:2	1:0	1:0	2,35	1,34	3,15	1,46	2,72		
583	29.02.	Z. Waregem	-	Kortrijk		0:2	0:2	2:4	2,20	1,30	3,20	1,52	2,91		
584	01.03.	Cercle Bruggy	-	Gent		2:3	0:3	1:4	4,37	1,91	3,40	1,13	1,70		
585	01.03.	Charleroi	-	St. Liege		1:1	0:1	0:0	2,45	1,37	3,10	1,42	2,63		
586	29.02.	FC Antwerp	-	Oostende		1:1	2:0	2:0	1,35	1,04	4,30	2,70	7,30		
587	29.02.	Waasland	-	Anderlecht		0:0	1:2	0:3	4,37	1,91	3,40	1,13	1,70		
588	28.02.	St. Truiden	-	KV Mechelen		2:1			2,65	1,44	3,15	1,36	2,40		

POSLEDNÍ LIGOVÉ VÝSLEDKY MUŽSTVA: (V) = zápas hraný venku

Anderlecht	Eupen	6:1	KV Mechelen (V)	0:2	Gent (V)	1:1	Mouscron	1:0	Cercle Bruggy (V)	2:1	FC Bruggy	1:2
Cercle Bruggy	Mouscron (V)	1:0	St. Truiden (V)	1:0	KV Mechelen	3:2	Eupen (V)	0:1	Anderlecht	1:2	FC Antwerp	1:2
Charleroi	FC Bruggy (V)	0:1	FC Antwerp (V)	1:1	Z. Waregem	4:0	Genk (V)	0:1	FC Bruggy	0:0	Eupen (V)	1:1
Eupen	Anderlecht (V)	1:6	Gent	2:3	St. Truiden (V)	2:5	Cercle Bruggy	1:0	Waasland (V)	1:0	Charleroi	1:1
FC Antwerp	St. Liege (V)	0:1	Charleroi	1:1	FC Bruggy (V)	0:1	Z. Waregem	2:1	Cercle Bruggy (V)	2:1	Anderlecht	0:0
FC Bruggy	Charleroi	1:0	Waasland	2:1	FC Antwerp	1:0	Charleroi (V)	0:0	Kortrijk (V)	2:2	Anderlecht (V)	2:1
Genk	Kortrijk (V)	1:0	St. Liege	1:3	Charleroi	1:0	Gent (V)	1:4	Z. Waregem (V)	3:0	Eupen	2:1
Gent	St. Truiden	4:1	Eupen (V)	3:2	Anderlecht	1:1	KV Mechelen (V)	3:0	Genk	4:1	Mouscron	3:1
KV Mechelen	Waasland	4:0	Anderlecht	2:0	Cercle Bruggy (V)	2:3	Gent	0:3	St. Liege	2:3	Mouscron (V)	2:1
Kortrijk	Genk	0:1	Oostende (V)	3:0	St. Liege	3:1	FC Bruggy	2:2	St. Truiden (V)	0:2	Cercle Bruggy	1:0
Mouscron	Cercle Bruggy	0:1	Z. Waregem (V)	2:1	Oostende	3:1	Anderlecht (V)	0:1	St. Truiden	1:3	Gent (V)	1:3
Oostende	Z. Waregem	1:1	Kortrijk	0:3	Mouscron (V)	1:3	St. Truiden	1:0	St. Liege (V)	1:2	Waasland	0:1
St. Liege	FC Antwerp	1:0	Genk (V)	3:1	Kortrijk (V)	1:3	Oostende	2:1	KV Mechelen (V)	3:2	Gent	0:1
St. Truiden	Gent (V)	1:4	Cercle Bruggy	0:1	Eupen	5:2	Oostende (V)	0:1	Mouscron (V)	3:1	Kortrijk	2:0
Waasland	KV Mechelen (V)	0:4	FC Bruggy (V)	1:2	Z. Waregem (V)	0:5	Eupen	0:1	Oostende (V)	1:0	St. Truiden	1:0
Z. Waregem	Oostende (V)	1:1	Mouscron	1:2	Charleroi (V)	0:4	Waasland	5:0	FC Antwerp (V)	1:2	Genk	0:3

TABULKA PO 27. KOLE		Celkem						Doma					Venku					Poznámka	
1.	FC Bruggy	26	19	6	1	54:12	2,54	63	11	3	0	31:4	2,50	8	3	1	23:8	2,58	O TITUL
2.	Gent	27	16	7	4	58:29	3,22	55	11	3	0	37:10	3,36	5	4	4	21:19	3,08	O TITUL
3.	St. Liege	26	14	6	6	48:30	3,00	48	8	3	2	24:10	2,62	6	3	4	24:20	3,38	O TITUL
4.	FC Antwerp	26	13	7	6	44:30	2,85	46	9	3	0	24:10	2,83	4	4	6	20:20	2,86	O TITUL
5.	Charleroi	26	12	9	5	41:21	2,38	45	8	2	2	22:8	2,50	4	7	3	19:13	2,29	O TITUL
6.	Genk	26	12	4	10	38:36	2,85	40	8	1	5	21:18	2,79	4	3	5	17:18	2,92	O TITUL
7.	KV Mechelen	26	12	4	10	41:40	3,12	40	6	3	5	24:23	3,36	6	1	5	17:17	2,83	O EL
8.	Anderlecht	27	9	10	8	35:29	2,37	37	6	5	3	22:12	2,43	3	5	5	13:17	2,31	O EL
9.	Z. Waregem	27	10	5	12	39:40	2,93	35	7	1	5	28:15	3,31	3	4	7	11:25	2,57	O EL
10.	Mouscron	27	8	9	10	36:38	2,74	33	5	5	4	21:17	2,71	3	4	6	15:21	2,77	O EL
11.	St. Truiden	27	9	4	14	31:46	2,85	31	3	4	5	13:13	2,17	6	0	9	18:33	3,40	O EL
12.	Kortrijk	26	8	5	13	36:40	2,92	29	5	3	6	24:21	3,21	3	2	7	12:19	2,58	O EL
13.	Eupen	27	7	5	15	25:49	2,74	26	3	4	6	12:18	2,31	4	1	9	13:31	3,14	O EL
14.	Oostende	27	6	4	17	26:51	2,85	22	5	3	6	18:23	2,93	1	1	11	8:28	2,77	O EL
15.	Cercle Bruggy	27	6	2	19	25:52	2,85	20	4	1	8	15:23	2,92	2	1	11	10:29	2,79	O EL
16.	Waasland	26	5	5	16	20:54	2,85	20	3	2	7	11:25	3,00	2	3	9	9:29	2,71	SESTUP

2. belgická fotbalová liga

Číslo udál.	Den	ZÁPASY 28. KOLA								Výsledky v roce				Předběžné kurzy					Váš tip Skut.	Výsl.				
										2019-2020				2018-2019				1			10	0	02	2
										doma	venku	doma	venku	doma	venku	doma	venku							
1666	28.02.	Virton	-	OH Leuven	0:1		0:1	2:0				2,00	1,23	3,20	1,64	3,35								
1667	28.02.	St. Gilloise	-	Westerlo	0:2		2:1	3:0	2:0	0:0	3:1	0:2	2,00	1,23	3,20	1,64	3,35							
1668	28.02.	Lokeren	-	Beerschot	2:1		0:1	1:1					3,35	1,64	3,20	1,23	2,00							
1669	28.02.	Lommel	-	Roeselare	2:1		1:1	1:3	3:1	0:1	2:2	2:4	1,85	1,19	3,30	1,75	3,74							

POSLEDNÍ LIGOVÉ VÝSLEDKY MUŽSTVA:

(V) = zápas hraný venku

Beerschot	Lommel	2:1	OH Leuven	2:1	Roeselare (V)	1:1	Westerlo	1:0	Virton (V)	0:1	St. Gilloise	1:1
Lokeren	Roeselare (V)	2:2	Virton	0:2	Westerlo (V)	2:3	St. Gilloise	0:2	OH Leuven	1:1	Lommel (V)	0:1
Lommel	Beerschot (V)	1:2	Westerlo	0:1	OH Leuven (V)	0:3	Virton	0:0	St. Gilloise (V)	2:2	Lokeren	1:0
OH Leuven	St. Gilloise	3:5	Beerschot (V)	1:2	St. Gilloise	0:0	Lommel	3:0	Roeselare	2:1	Lokeren (V)	1:1
Roeselare	Lokeren	2:2	St. Gilloise (V)	3:3	Beerschot	1:1	OH Leuven (V)	1:2	Westerlo (V)	1:1	Virton	0:2
St. Gilloise	OH Leuven (V)	5:3	Roeselare	3:3	OH Leuven (V)	0:0	Virton (V)	0:0	Lokeren (V)	2:0	Lommel	2:2
Virton	Westerlo (V)	1:2	Lokeren (V)	2:0	St. Gilloise	0:0	Lommel (V)	0:0	Beerschot	1:0	Roeselare (V)	2:0
Westerlo	Virton	2:1	Lommel (V)	1:0	Lokeren	3:2	Beerschot (V)	0:1	Roeselare	1:1	OH Leuven (V)	3:1

TABULKA PO 27. KOLE		Celkem						Doma				Venku				Poznámka			
1.	Westerlo	27	15	4	8	44:27	2,63	49	7	2	5	20:16	2,57	8	2	3	24:11	2,69	0 EL
2.	Virton	27	14	5	8	41:20	2,26	47	7	3	3	19:9	2,15	7	2	5	22:11	2,36	0 EL
3.	OH Leuven	27	14	4	9	44:36	2,96	46	8	1	5	24:19	3,07	6	3	4	20:17	2,85	0 EL
4.	St. Gilloise	27	10	12	5	40:31	2,63	42	5	5	3	22:18	3,08	5	7	2	18:13	2,21	0 EL
5.	Beerschot	27	11	7	9	29:28	2,11	40	8	4	2	19:12	2,21	3	3	7	10:16	2,00	0 EL
6.	Lommel	27	6	8	13	21:37	2,15	26	5	4	4	11:14	1,92	1	4	9	10:23	2,36	0 EL
7.	Roeselare	27	5	10	12	37:54	3,37	25	4	6	4	22:25	3,36	1	4	8	15:29	3,38	0 SESTUP
8.	Lokeren	27	4	8	15	24:47	2,63	20	2	4	7	9:21	2,31	2	4	8	15:26	2,93	0 SESTUP

1. dánská fotbalová liga

Číslo udál.	Den	DOHRÁVKA 22. KOLA								Výsledky v roce				Předběžné kurzy					Váš tip Skut.	Výsl.				
										2019-2020				2018-2019				1			10	0	02	2
										doma	venku	doma	venku	doma	venku	doma	venku							
649	24.02.	Horsens	-	Aarhus			0:2		3:2		2:1		3,55	1,70	3,45	1,25	1,97							

Číslo udál.	Den	ZÁPASY 23. KOLA								Výsledky v roce				Předběžné kurzy					Váš tip Skut.	Výsl.				
										2019-2020				2018-2019				1			10	0	02	2
										doma	venku	doma	venku	doma	venku	doma	venku							
147	01.03.	FC København	-	Aalborg			0:1		4:0		1:1		1,70	1,13	3,40	1,91	4,37							
148	02.03.	Midtjylland	-	Sønderjyske			2:0		2:1		0:0		1,45	1,06	3,90	2,37	6,10							
149	01.03.	Brøndby	-	Lyngby			3:0						1,50	1,06	3,60	2,25	6,00							
150	01.03.	Odense	-	Silkeborg				3:0					1,45	1,06	3,90	2,37	6,10							
151	01.03.	Horsens	-	Randers				1:2	1:1		0:2		2,75	1,48	3,20	1,34	2,30							
152	28.02.	Aarhus	-	Hobro			1:1		1:0		2:0		1,50	1,06	3,60	2,25	6,00							
153	29.02.	Esbjerg	-	Nordsjaelland			0:2		3:0		1:1		2,50	1,36	3,00	1,41	2,65							

POSLEDNÍ LIGOVÉ VÝSLEDKY MUŽSTVA:

(V) = zápas hraný venku

Aalborg	Brøndby	3:2	Silkeborg (V)	2:0	Nordsjaelland	1:3	Odense (V)	0:0	Hobro	1:1	Horsens	4:0
Aarhus	Midtjylland (V)	3:1	Lyngby	1:1	Esbjerg (V)	2:1	Brøndby	2:1	Sønderjyske	4:2	Nordsjaelland (V)	1:0
Brøndby	Aalborg (V)	2:3	Odense (V)	2:0	Hobro	1:1	Midtjylland	1:2	FC København (V)	1:2	Aarhus (V)	1:2
Esbjerg	Lyngby (V)	0:2	FC København	1:0	Randers (V)	0:3	Sønderjyske (V)	1:2	Aarhus	1:2	Silkeborg (V)	2:1
FC København	Silkeborg (V)	1:1	Esbjerg (V)	0:1	Odense	2:1	Nordsjaelland (V)	1:0	Brøndby	2:1	Hobro	2:1
Hobro	Midtjylland	0:2	Sønderjyske (V)	1:3	Brøndby (V)	1:1	Horsens	0:0	Aalborg (V)	1:1	FC København (V)	1:2
Horsens	Nordsjaelland (V)	0:6	Sønderjyske	2:1	Hobro (V)	0:0	Odense	2:1	Aalborg (V)	0:4	Silkeborg	2:1
Lyngby	Esbjerg	2:0	Midtjylland (V)	0:2	Silkeborg	1:0	Aarhus (V)	1:1	Nordsjaelland	1:1	Sønderjyske (V)	2:2
Midtjylland	Hobro (V)	2:0	Lyngby	2:0	Aarhus	1:3	Brøndby (V)	2:1	Silkeborg	2:1	Odense (V)	2:1
Nordsjaelland	Sønderjyske	2:1	Horsens	6:0	Aalborg (V)	3:1	FC København	0:1	Lyngby (V)	1:1	Randers	3:0
Odense	Randers (V)	0:0	Brøndby	0:2	FC København (V)	1:2	Aalborg	0:0	Horsens (V)	1:2	Midtjylland	1:2
Randers	Odense	0:0	Esbjerg	3:0	Silkeborg (V)	1:2	Sønderjyske	3:0	Nordsjaelland (V)	0:3	Aalborg	3:3
Silkeborg	FC København	1:1	Aalborg	0:2	Lyngby (V)	0:1	Randers	2:1	Midtjylland (V)	1:2	Esbjerg	1:2
Sønderjyske	Nordsjaelland (V)	1:2	Hobro	3:1	Horsens (V)	1:2	Esbjerg	2:1	Randers (V)	0:3	Lyngby	2:2

1. dánská fotbalová liga

TABULKA		Celkem						Doma					Venku					Poznámka	
1.	Midtjylland	22	18	2	2	36:13	2.23	56	8	1	2	17:9	2.36	10	1	0	19:4	2.09	O TITUL
2.	FC København	22	15	2	5	38:24	2.82	47	9	1	0	23:8	3.10	6	1	5	15:16	2.58	O TITUL
3.	Aarhus	20	11	3	6	34:22	2.80	36	6	1	3	20:12	3.20	5	2	3	14:10	2.40	O TITUL
4.	Brøndby	22	11	2	9	41:32	3.32	35	7	1	3	25:17	3.82	4	1	6	16:15	2.82	O TITUL
5.	Nordsjaelland	22	10	4	8	42:31	3.32	34	7	2	2	22:8	2.73	3	2	6	20:23	3.91	O TITUL
6.	Aalborg	22	10	4	8	36:26	2.82	34	6	2	3	19:12	2.82	4	2	5	17:14	2.82	O TITUL
7.	Randers	21	9	4	8	35:28	3.00	31	7	3	1	22:9	2.82	2	1	7	13:19	3.20	
8.	Lyngby	22	9	4	9	28:35	2.86	31	8	1	3	18:16	2.83	1	3	6	10:19	2.90	
9.	Odense	22	8	4	10	29:26	2.50	28	5	2	4	17:12	2.64	3	2	6	12:14	2.36	
10.	Sønderjyske	22	6	7	9	28:37	2.95	25	4	3	4	14:17	2.82	2	4	5	14:20	3.09	
11.	Horsens	21	7	4	10	18:38	2.67	25	5	1	4	10:17	2.70	2	3	6	8:21	2.64	
12.	Hobro	22	2	11	9	21:32	2.41	17	1	7	3	9:14	2.09	1	4	6	12:18	2.73	
13.	Esbjerg	22	4	4	14	18:37	2.50	16	3	3	5	12:15	2.45	1	1	9	6:22	2.55	
14.	Silkeborg	22	2	5	15	26:49	3.41	11	1	2	8	12:24	3.27	1	3	7	14:25	3.55	

2. dánská fotbalová liga

Číslo udál.	Den	ZÁPASY 19. KOLA		Výsledky v roce						Předběžné kurzy					Váš tip	Výsl.			
				2019-2020			2018-2019			1	10	0	02	2					
				doma	venku		doma	venku											
1385	29.02.	Fremad Amager	-	Fredericia			2:1		1:3	1:0	2:1		3,00	1,55	3,20	1,29	2,15		
1386	29.02.	Kolding	-	Naestved			2:0						2,30	1,34	3,20	1,48	2,75		
1387	01.03.	Nyköbing	-	Skive			3:3						2,15	1,29	3,20	1,55	3,00		
1388	01.03.	Vejle	-	Köge			0:0						1,70	1,13	3,40	1,91	4,37		
1389	01.03.	Vendsyssel	-	Roskilde			0:2						1,45	1,06	3,90	2,37	6,10		
1390	28.02.	Viborg	-	Hvidovre			1:0		0:2		3:1	1:0	1,55	1,07	3,50	2,15	5,50		

POSLEDNÍ LIGOVÉ VÝSLEDKY MUŽSTVA:

(V) = zápas hraný venku

Fredericia	Hvidovre (V)	3:2	Skive	0:2	Roskilde	2:0	Naestved (V)	1:1	Köge	2:2	Nyköbing (V)	5:0
Fremad Amager	Köge	1:1	Naestved (V)	1:0	Vendsyssel	3:0	Vejle (V)	0:4	Hvidovre	0:2	Viborg (V)	0:5
Hvidovre	Fredericia	2:3	Roskilde (V)	2:0	Kolding	1:2	Fremad Amager (V)	2:0	Vendsyssel	1:1	Skive (V)	1:2
Kolding	Skive (V)	2:0	Köge	0:2	Hvidovre (V)	2:1	Vendsyssel	1:2	Vejle (V)	0:3	Nyköbing	3:1
Köge	Fremad Amager (V)	1:1	Nyköbing	0:2	Kolding (V)	2:0	Viborg	2:1	Fredericia (V)	2:2	Roskilde	2:1
Naestved	Fremad Amager	0:1	Viborg (V)	1:2	Fredericia	1:1	Roskilde (V)	0:4	Viborg	1:3	Skive	1:0
Nyköbing	Köge (V)	2:0	Vejle	0:0	Vendsyssel (V)	0:0	Viborg	1:2	Fredericia	0:5	Kolding (V)	1:3
Roskilde	Vejle	0:4	Hvidovre	0:2	Fredericia (V)	0:2	Skive (V)	3:1	Naestved	4:0	Köge (V)	1:2
Skive	Kolding	0:2	Fredericia (V)	2:0	Roskilde	1:3	Vejle	0:0	Naestved (V)	0:1	Hvidovre	2:1
Vejle	Viborg (V)	4:3	Roskilde (V)	4:0	Nyköbing (V)	0:0	Fremad Amager	4:0	Skive (V)	0:0	Kolding	3:0
Vendsyssel	Viborg	1:0	Fremad Amager (V)	0:3	Nyköbing	0:0	Kolding (V)	2:1	Hvidovre (V)	1:1	Naestved	1:1
Viborg	Vejle	3:4	Vendsyssel (V)	0:1	Naestved	2:1	Köge (V)	1:2	Nyköbing (V)	2:1	Naestved (V)	3:1

TABULKA		Celkem						Doma					Venku					Poznámka	
1.	Vejle	18	11	5	2	38:15	2.94	38	7	0	2	21:7	3.11	4	5	0	17:8	2.78	POSTUP
2.	Fredericia	18	10	5	3	39:26	3.61	35	4	2	3	18:16	3.78	6	3	0	21:10	3.44	BARÁŽ
3.	Viborg	19	10	4	5	36:22	3.05	34	4	3	2	20:10	3.33	6	1	3	16:12	2.80	BARÁŽ
4.	Kolding	18	9	2	7	31:29	3.33	29	4	2	3	16:14	3.33	5	0	4	15:15	3.33	
5.	Vendsyssel	18	7	4	7	16:20	2.00	25	4	2	3	7:7	1.56	3	2	4	9:13	2.44	
6.	Fremad Amager	18	6	6	6	19:26	2.50	24	3	3	3	12:11	2.56	3	3	3	7:15	2.44	
7.	Köge	18	5	7	6	23:26	2.72	22	3	2	4	10:13	2.56	2	5	2	13:13	2.89	
8.	Skive	18	5	6	7	23:27	2.78	21	2	4	3	12:15	3.00	3	2	4	11:12	2.56	
9.	Nyköbing	18	5	6	7	27:36	3.50	21	2	3	4	11:18	3.22	3	3	3	16:18	3.78	
10.	Hvidovre	18	5	5	8	27:28	3.06	20	3	3	3	16:14	3.33	2	2	5	11:14	2.78	
11.	Naestved	19	4	5	10	19:31	2.63	17	3	3	4	12:13	2.50	1	2	6	7:18	2.78	SESTUP
12.	Roskilde	18	4	1	13	23:35	3.22	13	3	1	5	13:15	3.11	1	0	8	10:20	3.33	SESTUP

2. rakouská fotbalová liga

Číslo udál.	Den	ZÁPASY 18. KOLA				Výsledky v roce						Předběžné kurzy					Váš tip Skut.	Výsl.		
						2019-2020			2018-2019			1	10	0	02	2				
						doma	venku		doma	venku										
28.02.	Austria (am.)	-	Amstetten			2:3			0:2			1:1		2,55	1,37	2,95	1,39	2,63		
29.02.	BW Linz	-	GAK Graz			0:2								2,10	1,27	3,20	1,57	3,10		
01.03.	Dornbirn	-	Wacker			0:1								2,72	1,46	3,15	1,34	2,35		
28.02.	Team Für Wien	-	Horn			2:2			1:0			3:1		2,30	1,34	3,20	1,48	2,75		
29.02.	Lafnitz	-	Kapfenberg			2:1			5:1			2:3		2,10	1,27	3,20	1,57	3,10		
29.02.	Liefering	-	A. Klagenfurt			4:4			1:1			0:3		3,00	1,55	3,20	1,29	2,15		
28.02.	Ried	-	A. Lustenau			1:1			1:0			0:0		1,55	1,07	3,50	2,15	5,50		
28.02.	Steyr	-	LASK Juniors			1:3			2:1			1:4		2,20	1,30	3,20	1,52	2,91		

POSLEDNÍ LIGOVÉ VÝSLEDKY MUŽSTVA:

(V) = zápas hraný venku

A. Klagenfurt	Ried	1:1	Austria (am.) (V)	1:4	Austria (am.)	2:1	Wacker (V)	4:2	Amstetten	1:1	Team Für Wien (V)	2:0
A. Lustenau	Dornbirn	4:1	Lafnitz (V)	2:0	Lafnitz	0:1	Amstetten (V)	0:2	Wacker	2:3	Kapfenberg	3:2
Amstetten	Liefering	1:1	GAK Graz	3:3	GAK Graz (V)	2:2	A. Lustenau	2:0	A. Klagenfurt (V)	1:1	BW Linz	2:2
Austria (am.)	Horn (V)	2:2	A. Klagenfurt	4:1	A. Klagenfurt (V)	1:2	Kapfenberg	4:1	Dornbirn	0:1	LASK Juniors (V)	4:2
BW Linz	Kapfenberg (V)	1:1	Liefering (V)	1:5	Liefering	2:4	Dornbirn (V)	2:2	Lafnitz	1:5	Amstetten (V)	2:2
Dornbirn	A. Lustenau (V)	1:4	Ried	0:5	Ried (V)	0:4	BW Linz	2:2	Austria (am.) (V)	1:0	Horn (V)	1:1
GAK Graz	Team Für Wien	1:2	Amstetten (V)	3:3	Amstetten	2:2	Lafnitz (V)	1:1	Steyr (V)	2:2	Liefering	1:1
Horn	Austria (am.)	2:2	Wacker (V)	1:1	Wacker	0:1	LASK Juniors	1:3	Ried (V)	1:3	Dornbirn	1:1
Kapfenberg	BW Linz	1:1	Steyr (V)	0:2	Steyr	2:1	Austria (am.) (V)	1:4	Team Für Wien	2:1	A. Lustenau (V)	2:3
LASK Juniors	Lafnitz	1:2	Team Für Wien (V)	0:0	Team Für Wien	2:2	Horn (V)	3:1	Liefering (V)	4:0	Austria (am.)	2:4
Lafnitz	LASK Juniors (V)	2:1	A. Lustenau	0:2	A. Lustenau (V)	1:0	GAK Graz	1:1	BW Linz (V)	5:1	Steyr	1:1
Liefering	Amstetten (V)	1:1	BW Linz	5:1	BW Linz (V)	4:2	Steyr	1:3	LASK Juniors	0:4	GAK Graz (V)	1:1
Ried	A. Klagenfurt (V)	1:1	Dornbirn (V)	5:0	Dornbirn	4:0	Team Für Wien (V)	2:1	Horn	3:1	Wacker (V)	3:2
Steyr	Wacker (V)	1:1	Kapfenberg	2:0	Kapfenberg (V)	1:2	Liefering (V)	3:1	GAK Graz	2:2	Lafnitz (V)	1:1
Team Für Wien	GAK Graz (V)	2:1	LASK Juniors	0:0	LASK Juniors (V)	2:2	Ried	1:2	Kapfenberg (V)	1:2	A. Klagenfurt	0:2
Wacker	Steyr	1:1	Horn	1:1	Horn (V)	1:0	A. Klagenfurt	2:4	A. Lustenau (V)	3:2	Ried	2:3

TABULKA PO 17. KOLE		Celkem						Doma					Venku					Poznámka	
1.	Ried	17	12	3	2	37:17	3,18	39	5	0	2	17:8	3,57	7	3	0	20:9	2,90	POSTUP
2.	A. Klagenfurt	17	10	6	1	36:21	3,35	36	3	5	0	17:12	3,63	7	1	1	19:9	3,11	
3.	Lafnitz	17	7	6	4	25:19	2,59	27	1	4	4	7:12	2,11	6	2	0	18:7	3,13	
4.	Steyr	17	7	5	5	26:19	2,65	26	5	2	1	13:6	2,38	2	3	4	13:13	2,89	
5.	A. Lustenau	17	8	2	7	36:34	4,12	26	4	1	4	16:15	3,44	4	1	3	20:19	4,88	
6.	Wacker	17	7	3	7	22:26	2,82	24	4	2	4	14:16	3,00	3	1	3	8:10	2,57	
7.	LASK Juniors	17	6	4	7	31:32	3,71	22	3	1	4	17:21	4,75	3	3	3	14:11	2,78	
8.	Amstetten	17	5	7	5	28:30	3,41	22	3	4	3	17:18	3,50	2	3	2	11:12	3,29	
9.	Liefering	17	5	6	6	31:32	3,71	21	3	1	4	15:17	4,00	2	5	2	16:15	3,44	
10.	Dornbirn	17	5	6	6	27:30	3,35	21	2	4	2	16:16	4,00	3	2	4	11:14	2,78	
11.	Team Für Wien	17	5	5	7	19:25	2,59	20	2	3	4	6:10	1,78	3	2	3	13:15	3,50	
12.	BW Linz	17	5	4	8	31:38	4,06	19	2	1	4	13:19	4,57	3	3	4	18:19	3,70	
13.	Austria (am.)	17	5	3	9	32:33	3,82	18	3	1	5	16:16	3,56	2	2	4	16:17	4,13	
14.	GAK Graz	17	4	6	7	22:27	2,88	18	2	3	3	11:11	2,75	2	3	4	11:16	3,00	SESTUP
15.	Horn	17	4	5	8	32:36	4,00	17	1	3	5	16:22	4,22	3	2	3	16:14	3,75	SESTUP
16.	Kapfenberg	17	4	3	10	20:36	3,29	15	3	2	4	12:13	2,78	1	1	6	8:23	3,88	SESTUP

1. rakouská fotbalová liga

Číslo udál.	Den	ZÁPASY 21. KOLA				Výsledky v roce						Předběžné kurzy					Váš tip Skut.	Výsl.	
						2019-2020			2018-2019			1	10	0	02	2			
						doma	venku		doma	venku									
117	01.03.	Altach	-	Salzburg			0:6		2:3		0:1		9,30	3,21	4,90	1,02	1,25		
118	01.03.	LASK Linz	-	Hartberg			2:1		3:3		1:0		1,25	1,02	4,90	3,21	9,30		
119	01.03.	Rapid	-	Mattersburg			3:2		1:0	2:1	1:2	0:1	1,35	1,04	4,30	2,70	7,30		
120	01.03.	St. Pölten	-	Wolfsberger			0:4		4:3	1:3	0:1	0:4	4,37	1,91	3,40	1,13	1,70		
121	01.03.	Sturm Graz	-	Austria			0:1		1:0	1:3	1:1	1:0	2,05	1,25	3,20	1,60	3,22		
122	01.03.	Wattens	-	FC Admira			1:3						2,35	1,34	3,15	1,46	2,72		

POSLEDNÍ LIGOVÉ VÝSLEDKY MUŽSTVA: (V) = zápas hraný venku

Altach	Mattersburg (V)	0:0	Austria	2:2	St. Pölten (V)	3:0	Sturm Graz (V)	2:1	Wolfsberger	2:1	Hartberg (V)	1:2
Austria	Salzburg	2:2	Altach (V)	2:2	Wolfsberger	1:1	Rapid (V)	2:2	Hartberg	5:0	FC Admira (V)	0:0
FC Admira	Sturm Graz	0:2	St. Pölten (V)	2:2	Rapid	0:3	Mattersburg (V)	2:1	Salzburg	1:1	Austria	0:0
Hartberg	Rapid	2:2	Wolfsberger (V)	0:3	Salzburg	2:2	St. Pölten	3:2	Austria (V)	0:5	Altach	2:1
LASK Linz	St. Pölten	4:1	Salzburg (V)	3:2	Sturm Graz	3:3	Wolfsberger (V)	3:1	Rapid	0:4	Wattens (V)	2:0
Mattersburg	Altach	0:0	Sturm Graz (V)	2:1	Wattens (V)	3:1	FC Admira	1:2	St. Pölten (V)	0:0	Wolfsberger	1:4
Rapid	Hartberg (V)	2:2	Wattens	2:0	FC Admira (V)	3:0	Austria	2:2	LASK Linz (V)	4:0	Sturm Graz	1:1
Salzburg	Austria (V)	2:2	LASK Linz	2:3	Hartberg (V)	2:2	Wattens	5:1	FC Admira (V)	1:1	St. Pölten	2:2
St. Pölten	LASK Linz (V)	1:4	FC Admira	2:2	Altach	0:3	Hartberg (V)	2:3	Mattersburg	0:0	Salzburg (V)	2:2
Sturm Graz	FC Admira (V)	2:0	Mattersburg	1:2	LASK Linz (V)	3:3	Altach	1:2	Wattens (V)	5:1	Rapid (V)	1:1
Wattens	Wolfsberger	2:0	Rapid (V)	0:2	Mattersburg	1:3	Salzburg (V)	1:5	Sturm Graz	1:5	LASK Linz	0:2
Wolfsberger	Wattens (V)	0:2	Hartberg	3:0	Austria (V)	1:1	LASK Linz	1:3	Altach (V)	1:2	Mattersburg (V)	4:1

TABULKA PO 20. KOLE		Celkem						Doma					Venku					Poznámka
1.	LASK Linz	20	15	3	2	44:19	3,15	48	5	3	2	22:14	3,60	10	0	0	22:5	
2.	Salzburg	20	13	6	1	70:23	4,65	45	8	1	1	43:14	5,70	5	5	0	27:9	3,60
3.	Rapid	20	10	6	4	42:23	3,25	36	3	4	3	17:13	3,00	7	2	1	25:10	3,50
4.	Wolfsberger	20	10	4	6	44:25	3,45	34	5	2	3	25:13	3,80	5	2	3	19:12	3,10
5.	Sturm Graz	20	9	4	7	36:25	3,05	31	4	1	5	15:14	2,90	5	3	2	21:11	3,20
6.	Hartberg	20	8	5	7	35:42	3,85	29	5	3	2	20:15	3,50	3	2	5	15:27	4,20
7.	Austria	20	5	8	7	32:35	3,35	23	4	3	3	17:14	3,10	1	5	4	15:21	3,60
8.	Altach	20	6	3	11	31:40	3,55	21	3	2	5	18:20	3,80	3	1	6	13:20	3,30
9.	Mattersburg	20	5	3	12	25:48	3,65	18	1	2	7	10:24	3,40	4	1	5	15:24	3,90
10.	St. Pölten	20	3	7	10	21:50	3,55	16	1	4	5	12:26	3,80	2	3	5	9:24	3,30
11.	FC Admira	20	3	6	11	19:42	3,05	15	1	3	6	6:16	2,20	2	3	5	13:26	3,90
12.	Wattens	20	4	3	13	22:49	3,55	15	2	1	7	9:24	3,30	2	2	6	13:25	3,80

1. švýcarská fotbalová liga

Číslo udál.	Den	ZÁPASY 24. KOLA				Výsledky v roce						Předběžné kurzy					Váš tip Skut.	Výsl.	
						2019-2020			2018-2019			1	10	0	02	2			
						doma	venku		doma	venku									
123	01.03.	Luzern	-	Basel	2:1		0:3		1:1	0:1	1:2	2:3	3,96	1,80	3,30	1,16	1,80		
124	01.03.	Servette	-	Lugano	0:0		0:1						2,00	1,23	3,20	1,64	3,35		
125	29.02.	Sion	-	St. Gallen	1:2		0:3		0:1	2:2	4:2	1:2	2,72	1,46	3,15	1,34	2,35		
126	01.03.	Xamax	-	Thun	2:3		2:2		1:5	3:2	2:2	2:0	2,20	1,30	3,20	1,52	2,91		
127	29.02.	Y. B. Bern	-	FC Zürich	4:0		4:0		4:0	2:0	3:3	1:0	1,35	1,04	4,30	2,70	7,30		

POSLEDNÍ LIGOVÉ VÝSLEDKY MUŽSTVA: (V) = zápas hraný venku

Basel	Servette	2:2	Thun	0:1	FC Zürich (V)	4:0	St. Gallen	1:2	Y. B. Bern (V)	0:2	Luzern (V)	1:2
FC Zürich	Xamax	1:1	Servette (V)	1:4	Basel	0:4	Sion (V)	1:1	Luzern	2:3	St. Gallen (V)	3:1
Lugano	Sion	0:0	Y. B. Bern	2:1	Thun (V)	2:3	Xamax	1:1	St. Gallen (V)	1:3	Y. B. Bern	0:0
Luzern	Thun (V)	1:1	St. Gallen	1:0	Xamax (V)	1:0	Y. B. Bern	2:0	FC Zürich (V)	3:2	Basel	2:1
Servette	Basel (V)	2:2	FC Zürich	4:1	St. Gallen (V)	0:1	Thun	2:0	Xamax (V)	2:1	Thun	2:1
Sion	Lugano (V)	0:0	Xamax	1:2	Y. B. Bern (V)	0:1	FC Zürich	1:1	Thun (V)	1:2	Xamax	1:1
St. Gallen	Y. B. Bern	3:3	Luzern (V)	0:1	Servette	1:0	Basel (V)	2:1	Lugano	3:1	FC Zürich	1:3
Thun	Luzern	1:1	Basel (V)	1:0	Lugano	3:2	Servette (V)	0:2	Sion	2:1	Servette (V)	1:2
Xamax	FC Zürich (V)	1:1	Sion (V)	2:1	Luzern	0:1	Lugano (V)	1:1	Servette	1:2	Sion (V)	1:1
Y. B. Bern	St. Gallen (V)	3:3	Lugano (V)	1:2	Sion	1:0	Luzern (V)	0:2	Basel	2:0	Lugano (V)	0:0

1. švýcarská fotbalová liga

TABULKA PO 23. KOLE		Celkem						Doma					Venku					Poznámka	
1.	St. Gallen	23	14	3	6	51:31	3.57	45	7	2	3	27:16	3.58	7	1	3	24:15	3.55	LM
2.	Y. B. Bern	23	13	6	4	46:31	3.35	45	9	2	0	27:10	3.36	4	4	4	19:21	3.33	EL
3.	Basel	23	12	4	7	48:24	3.13	40	7	2	3	27:11	3.17	5	2	4	21:13	3.09	EL
4.	Servette	23	10	7	6	38:23	2.65	37	6	3	2	17:7	2.18	4	4	4	21:16	3.08	
5.	FC Zürich	23	9	5	9	28:45	3.17	32	5	2	5	19:28	3.92	4	3	4	9:17	2.36	
6.	Luzern	23	9	4	10	25:30	2.39	31	5	2	4	14:14	2.55	4	2	6	11:16	2.25	
7.	Lugano	23	6	8	9	24:27	2.22	26	2	6	4	6:11	1.42	4	2	5	18:16	3.09	
8.	Sion	23	6	5	12	28:41	3.00	23	3	3	5	17:20	3.36	3	2	7	11:21	2.67	
9.	Xamax	23	3	10	10	25:38	2.74	19	1	3	7	10:18	2.55	2	7	3	15:20	2.92	BARÁŽ
10.	Thun	23	5	4	14	23:46	3.00	19	2	3	7	12:25	3.08	3	1	7	11:21	2.91	SESTUP

2. švýcarská fotbalová liga

Číslo udál.	Den	ZÁPASY 24. KOLA		Výsledky v roce						Předběžné kurzy					Váš tip Skut.	Výsl.		
				2019-2020			2018-2019			1	10	0	02	2				
				doma	venku		doma	venku										
1340	28.02.	Grasshoppers	-	Aarau	0:0	2:1					2,00	1,23	3,20	1,64	3,35			
1341	29.02.	Kriens	-	Schaffhausen	2:2	2:0		0:1	1:2	2:3	2:1	2,00	1,23	3,20	1,64	3,35		
1342	29.02.	Lausanne Ouchy	-	Chiasso	3:0	2:2						1,80	1,16	3,30	1,80	3,96		
1343	01.03.	Vaduz	-	Winterthur	0:1	0:1		0:1	1:0	1:2	0:3	2,20	1,30	3,20	1,52	2,91		
1344	29.02.	Wil	-	Lausanne	2:2	0:5		0:2	1:1	2:2	0:2	3,35	1,64	3,20	1,23	2,00		

POSLEDNÍ LIGOVÉ VÝSLEDKY MUŽSTVA:

(V) = zápas hraný venku

Aarau	Kriens	4:4	Lausanne (V)	0:1	Vaduz	1:2	Schaffhausen	1:2	Lausanne Ouchy (V)	2:0	Chiasso	3:3
Chiasso	Wil	2:0	Vaduz (V)	0:0	Lausanne	0:2	Winterthur (V)	2:3	Grasshoppers	1:1	Aarau (V)	3:3
Grasshoppers	Schaffhausen (V)	3:0	Kriens	0:1	Lausanne Ouchy (V)	1:4	Vaduz	1:2	Chiasso (V)	1:1	Lausanne	1:2
Kriens	Aarau (V)	4:4	Grasshoppers (V)	1:0	Wil	2:0	Lausanne (V)	0:3	Winterthur	0:0	Vaduz (V)	2:1
Lausanne	Winterthur (V)	4:0	Aarau	1:0	Chiasso (V)	2:0	Kriens	3:0	Schaffhausen (V)	0:0	Grasshoppers (V)	2:1
Lausanne Ouchy	Vaduz	1:1	Winterthur (V)	0:1	Grasshoppers	4:1	Wil (V)	2:1	Aarau	0:2	Schaffhausen	2:0
Schaffhausen	Grasshoppers	0:3	Wil (V)	0:0	Winterthur	1:0	Aarau (V)	2:1	Lausanne	0:0	Lausanne Ouchy (V)	0:2
Vaduz	Lausanne Ouchy (V)	1:1	Chiasso	0:0	Aarau (V)	2:1	Grasshoppers (V)	2:1	Wil	2:1	Kriens	1:2
Wil	Chiasso (V)	0:2	Schaffhausen	0:0	Kriens (V)	0:2	Lausanne Ouchy	1:2	Vaduz (V)	1:2	Winterthur	4:0
Winterthur	Lausanne	0:4	Lausanne Ouchy	1:0	Schaffhausen (V)	0:1	Chiasso	3:2	Kriens (V)	0:0	Wil (V)	0:4

TABULKA PO 23. KOLE		Celkem						Doma					Venku					Poznámka	
1.	Lausanne	23	16	4	3	60:18	3.39	52	9	1	1	33:4	3.36	7	3	2	27:14	3.42	POSTUP
2.	Vaduz	23	10	7	6	45:35	3.48	37	6	2	3	24:16	3.64	4	5	3	21:19	3.33	BARÁŽ
3.	Grasshoppers	23	10	7	6	34:27	2.65	37	4	3	4	17:14	2.82	6	4	2	17:13	2.50	
4.	Kriens	23	11	3	9	33:34	2.91	36	6	2	3	19:12	2.82	5	1	6	14:22	3.00	
5.	Winterthur	23	8	7	8	25:37	2.70	31	5	2	5	13:23	3.00	3	5	3	12:14	2.36	
6.	Wil	23	8	4	11	34:35	3.00	28	5	3	3	20:11	2.82	3	1	8	14:24	3.17	
7.	Lausanne Ouchy	23	8	4	11	30:37	2.91	28	5	2	5	19:16	2.92	3	2	6	11:21	2.91	
8.	Aarau	23	6	8	9	37:44	3.52	26	3	5	4	24:23	3.92	3	3	5	13:21	3.09	
9.	Schaffhausen	23	5	9	9	18:35	2.30	24	2	6	4	9:16	2.08	3	3	5	9:19	2.55	
10.	Chiasso	23	4	5	14	28:42	3.04	17	3	3	6	14:17	2.58	1	2	8	14:25	3.55	SESTUP

1. polská fotbalová liga

Číslo udál.	Den	ZÁPASY 24. KOLA		Výsledky v roce						Předběžné kurzy					Váš tip Skut.	Výsl.	
				2019-2020			2018-2019			1	10	0	02	2			
				doma	venku		doma	venku									
162	01.03.	Arka Gdyně	-	LKS Lodž			4:1					2,05	1,25	3,20	1,60	3,22	
163	29.02.	Zabrze	-	Štětín			1:1		1:1		1:3	2,45	1,37	3,10	1,42	2,63	
164	28.02.	Bialystok	-	Lech Poznaň			1:1		2:2	3:3	2:0	2,40	1,36	3,15	1,44	2,65	
165	01.03.	Kielce	-	Gdaňsk			0:2		0:0		0:2	2,66	1,38	2,85	1,36	2,60	
166	29.02.	L. Warszawa	-	C. Krakow			2:1		0:2	1:0	0:0	1,75	1,16	3,40	1,85	4,07	
167	28.02.	Czestochowa	-	Piast Gliwice			1:2					2,66	1,38	2,85	1,36	2,60	
168	29.02.	W. Krakow	-	W. Plock			1:2		1:1	2:3	2:1	1,90	1,20	3,25	1,71	3,61	
169	01.03.	Lubin	-	Slask Wroclaw			4:4		4:0		0:2	2,25	1,32	3,20	1,50	2,82	

POSLEDNÍ LIGOVÉ VÝSLEDKY MUŽSTVA:

(V) = zápas hraný venku

Arka Gdyně	Czestochowa	3:2	Zabrze (V)	0:2	C. Krakow	0:1	Lech Poznaň (V)	1:1	Lubin	2:1	Kielce (V)	1:0
Bialystok	L. Warszawa (V)	0:4	Kielce	0:0	W. Krakow (V)	0:3	Zabrze (V)	0:3	Gdaňsk	3:0	Lubin	0:1
C. Krakow	Piast Gliwice (V)	0:1	Lech Poznaň	2:1	Arka Gdyně (V)	1:0	Slask Wroclaw	2:0	Kielce (V)	0:1	Czestochowa	3:0
Czestochowa	Arka Gdyně (V)	2:3	L. Warszawa	2:2	Lech Poznaň (V)	0:3	Gdaňsk (V)	3:0	Zabrze	2:1	C. Krakow (V)	0:3
Gdaňsk	Lech Poznaň (V)	0:2	Piast Gliwice	1:0	Slask Wroclaw (V)	2:2	Czestochowa	0:3	Bialystok (V)	0:3	W. Plock	2:0
Kielce	W. Krakow (V)	0:2	Bialystok (V)	0:0	Zabrze	0:0	Štětín (V)	1:0	C. Krakow	1:0	Arka Gdyně	0:1
L. Warszawa	Bialystok	4:0	Czestochowa (V)	2:2	LKS Lodž	3:1	Lubin (V)	1:2	W. Plock	3:1	Slask Wroclaw (V)	3:0
LKS Lodž	Štětín	0:0	W. Plock	0:0	L. Warszawa (V)	1:3	W. Krakow	2:4	Piast Gliwice (V)	1:2	Lech Poznaň (V)	0:2
Lech Poznaň	Gdaňsk	2:0	C. Krakow (V)	1:2	Czestochowa	3:0	Arka Gdyně	1:1	Slask Wroclaw (V)	1:1	LKS Lodž	2:0
Lubin	W. Plock (V)	1:1	W. Krakow	0:1	Piast Gliwice (V)	0:2	L. Warszawa	2:1	Arka Gdyně (V)	1:2	Bialystok (V)	1:0
Piast Gliwice	C. Krakow	1:0	Gdaňsk (V)	0:1	Lubin	2:0	W. Plock (V)	1:2	LKS Lodž	2:1	Štětín (V)	0:1
Slask Wroclaw	Zabrze	2:1	Štětín (V)	0:0	Gdaňsk	2:2	C. Krakow (V)	0:2	Lech Poznaň	1:1	L. Warszawa	0:3
W. Krakow	Kielce	2:0	Lubin (V)	1:0	Bialystok	3:0	LKS Lodž (V)	4:2	Štětín	1:0	Zabrze (V)	2:4
W. Plock	Lubin	1:1	LKS Lodž (V)	0:0	Štětín	2:3	Piast Gliwice	2:1	L. Warszawa (V)	1:3	Gdaňsk (V)	0:2
Zabrze	Slask Wroclaw (V)	1:2	Arka Gdyně	2:0	Kielce (V)	0:0	Bialystok	3:0	Czestochowa (V)	1:2	W. Krakow	4:2
Štětín	LKS Lodž (V)	0:0	Slask Wroclaw	0:0	W. Plock (V)	3:2	Kielce	0:1	W. Krakow (V)	0:1	Piast Gliwice	1:0

TABULKA PO 23. KOLE		Celkem						Doma					Venku					Poznámka	
1.	L. Warszawa	23	14	3	6	49:23	3.13	45	9	1	2	34:9	3.58	5	2	4	15:14	2.64	O TITUL
2.	C. Krakow	23	13	3	7	32:18	2.17	42	9	1	2	21:7	2.33	4	2	5	11:11	2.00	O TITUL
3.	Štětín	23	11	7	5	25:18	1.87	40	5	3	3	12:8	1.82	6	4	2	13:10	1.92	O TITUL
4.	Slask Wroclaw	23	10	9	4	31:24	2.39	39	6	5	1	22:18	3.33	4	4	3	9:6	1.36	O TITUL
5.	Lech Poznaň	23	10	7	6	39:22	2.65	37	6	3	3	23:9	2.67	4	4	3	16:13	2.64	O TITUL
6.	Piast Gliwice	23	11	4	8	25:22	2.04	37	8	2	2	16:9	2.08	3	2	6	9:13	2.00	O TITUL
7.	Gdaňsk	23	9	7	7	26:26	2.26	34	5	4	3	14:11	2.08	4	3	4	12:15	2.45	O TITUL
8.	W. Plock	23	9	5	9	28:36	2.78	32	6	3	3	19:14	2.75	3	2	6	9:22	2.82	O TITUL
9.	Bialystok	23	8	6	9	31:33	2.78	30	6	2	3	18:10	2.55	2	4	6	13:23	3.00	O SESTUP
10.	Lubin	23	8	5	10	32:32	2.78	29	5	3	3	19:12	2.82	3	2	7	13:20	2.75	O SESTUP
11.	Czestochowa	23	9	2	12	28:37	2.83	29	6	1	4	16:14	2.73	3	1	8	12:23	2.92	O SESTUP
12.	Zabrze	23	6	9	8	27:29	2.43	27	6	4	1	19:9	2.55	0	5	7	8:20	2.33	O SESTUP
13.	W. Krakow	23	8	2	13	28:35	2.74	26	6	0	5	16:8	2.18	2	2	8	12:27	3.25	O SESTUP
14.	Arka Gdyně	23	6	6	11	20:33	2.30	24	3	5	3	10:12	2.00	3	1	8	10:21	2.58	O SESTUP
15.	Kielce	23	6	5	12	12:26	1.65	23	4	2	5	8:8	1.45	2	3	7	4:18	1.83	O SESTUP
16.	LKS Lodž	23	4	4	15	21:40	2.65	16	3	3	6	13:16	2.42	1	1	9	8:24	2.91	O SESTUP

2. polská fotbalová liga

TABULKA		Celkem						Doma					Venku					Poznámka	
1.	Warta Poznań	20	12	4	4	33:18	2.55	40	6	1	2	16:8	2.67	6	3	2	17:10	2.45	POSTUP
2.	Mielec	20	12	2	6	30:18	2.40	38	7	2	1	19:8	2.70	5	0	5	11:10	2.10	POSTUP
3.	Bielsko-Biala	20	11	4	5	36:21	2.85	37	7	1	1	23:10	3.67	4	3	4	13:11	2.18	BARÁŽ
4.	Radoniak Radom	20	10	6	4	30:23	2.65	36	7	2	2	16:11	2.45	3	4	2	14:12	2.89	BARÁŽ
5.	Grudziadz	20	9	4	7	34:30	3.20	31	6	2	2	21:13	3.40	3	2	5	13:17	3.00	BARÁŽ
6.	Legnica	20	9	4	7	29:26	2.75	31	5	2	1	15:9	3.00	4	2	6	14:17	2.58	BARÁŽ
7.	GKS Tychy 71	20	8	6	6	40:29	3.45	30	5	3	1	23:12	3.89	3	3	5	17:17	3.09	
8.	Jastrzebie	20	7	9	4	30:25	2.75	30	5	3	1	13:7	2.22	2	6	3	17:18	3.18	
9.	Nieciecza	20	7	5	8	28:22	2.50	26	5	3	2	21:12	3.30	2	2	6	7:10	1.70	
10.	Sosnowiec	20	7	5	8	28:31	2.95	26	4	3	3	15:13	2.80	3	2	5	13:18	3.10	
11.	Olsztyn	20	7	5	8	16:22	1.90	26	4	3	3	8:9	1.70	3	2	5	8:13	2.10	
12.	Nowy Sacz	20	7	4	9	28:35	3.15	25	5	3	3	19:16	3.18	2	1	6	9:19	3.11	
13.	Belchatow	20	7	3	10	24:27	2.55	24	5	1	3	15:9	2.67	2	2	7	9:18	2.45	
14.	Puszcza Niepolomice	20	6	5	9	15:24	1.95	23	1	1	8	5:18	2.30	5	4	1	10:6	1.60	
15.	Odra Opole	20	5	5	10	16:25	2.05	20	3	4	3	8:6	1.40	2	1	7	8:19	2.70	
16.	Głogów	20	5	5	10	18:33	2.55	20	4	4	4	11:11	1.83	1	1	6	7:22	3.63	
17.	Suwalki	20	5	4	11	17:31	2.40	19	3	3	4	9:14	2.30	2	1	7	8:17	2.50	SESTUP
18.	Chojnice	20	4	4	12	27:39	3.30	16	3	1	9	13:23	2.77	1	3	3	14:16	4.29	SESTUP

1. rumunská fotbalová liga

TABULKA		Celkem						Doma					Venku					Poznámka	
1.	CFR Cluj	26	15	7	4	51:16	2.58	52	11	2	0	30:2	2.46	4	5	4	21:14	2.69	O TITUL
2.	Un. Craiova	26	14	4	8	41:28	2.65	46	9	1	3	24:12	2.77	5	3	5	17:16	2.54	O TITUL
3.	Astra Giurgiu	26	13	6	7	38:29	2.58	45	8	4	1	24:13	2.85	5	2	6	14:16	2.31	O TITUL
4.	FCSB	26	13	5	8	37:29	2.54	44	5	4	4	17:17	2.62	8	1	4	20:12	2.46	O TITUL
5.	GM Medias	26	12	7	7	34:30	2.46	43	7	5	1	19:10	2.23	5	2	6	15:20	2.69	O TITUL
6.	Botosani	25	11	9	5	34:29	2.52	42	5	4	3	16:15	2.58	6	5	2	18:14	2.46	O TITUL
7.	Viitorul Constanta	26	11	7	8	44:29	2.81	40	8	2	3	31:13	3.38	3	5	5	13:16	2.23	O SESTUP
8.	Dinamo Bukurešt	26	10	4	12	37:41	3.00	34	9	2	2	25:12	2.85	1	2	10	12:29	3.15	O SESTUP
9.	Sepsi	26	7	12	7	30:26	2.15	33	5	4	4	17:10	2.08	2	8	3	13:16	2.23	O SESTUP
10.	Chindia Targoviste	26	6	7	13	29:47	2.92	25	3	4	6	14:21	2.69	3	3	7	15:26	3.15	O SESTUP
11.	Hermannstadt	26	5	10	11	26:44	2.69	25	5	5	3	17:18	2.69	0	5	8	9:26	2.69	O SESTUP
12.	Politehnica Iasi	25	5	7	13	25:38	2.52	22	4	4	5	17:20	2.85	1	3	8	8:18	2.17	O SESTUP
13.	Clinceni	26	4	10	12	30:47	2.96	22	2	7	4	14:19	2.54	2	3	8	16:28	3.38	O SESTUP
14.	Voluntari	26	5	5	16	22:45	2.58	20	2	2	9	10:21	2.38	3	3	7	12:24	2.77	O SESTUP

1. bulharská fotbalová liga

TABULKA		Celkem						Doma					Venku					Poznámka	
1.	Ludogorets Razgrad	22	15	7	0	37:9	2.09	52	8	3	0	22:3	2.27	7	4	0	15:6	1.91	O TITUL
2.	Lokomotiv Plovdiv	22	13	6	3	45:19	2.91	45	7	4	0	19:5	2.18	6	2	3	26:14	3.64	O TITUL
3.	Levski Sofia	22	13	6	3	39:15	2.45	45	9	1	1	22:6	2.55	4	5	2	17:9	2.36	O TITUL
4.	CSKA Sofia	22	12	7	3	36:14	2.27	43	7	3	1	22:9	2.82	5	4	2	14:5	1.73	O TITUL
5.	Beroe S Zagora	22	11	1	10	35:30	2.95	34	7	1	3	19:9	2.55	4	0	7	16:21	3.36	O TITUL
6.	Černo More Varna	22	8	9	5	28:20	2.18	33	4	5	2	17:11	2.55	4	4	3	11:9	1.82	O TITUL
7.	Slavia Sofia	21	9	6	6	24:20	2.10	33	3	3	4	13:15	2.80	6	3	2	11:5	1.45	O SESTUP
8.	Botev Plovdiv	22	8	5	9	23:24	2.14	29	5	2	4	12:9	1.91	3	3	5	11:15	2.36	O SESTUP
9.	Arda Kardzhali	22	7	7	8	24:28	2.36	28	4	3	4	11:13	2.18	3	4	4	13:15	2.55	O SESTUP
10.	Veliko Tarnovo	22	4	8	10	19:37	2.55	20	3	5	3	9:17	2.36	1	3	7	10:20	2.73	O SESTUP
11.	Tsarsko Selo Sofia	22	5	4	13	20:37	2.59	19	3	3	5	12:16	2.55	2	1	8	8:21	2.64	O SESTUP
12.	Dunav Ruse	21	4	5	12	16:36	2.48	17	2	2	7	8:19	2.45	2	3	5	8:17	2.50	O SESTUP
13.	Botev Vratsa	22	4	5	13	20:45	2.95	17	3	3	5	12:17	2.64	1	2	8	8:28	3.27	O SESTUP
14.	Vitoshka Bistritsa	22	1	2	19	12:44	2.55	5	1	1	9	8:23	2.82	0	1	10	4:21	2.27	O SESTUP

1. maďarská fotbalová liga

Číslo udál.	Den	ZÁPASY 23. KOLA		Výsledky v roce						Předběžné kurzy					Váš tip Skut.	Výsl.		
				2019-2020			2018-2019			1	10	0	02	2				
				doma	venku		doma	venku										
170	29.02.	Honvéd	-	Diósgyőr	1:0		1:2		1:0	4:4	1:2		1,65	1,12	3,50	1,98	4,56	
171	29.02.	Mezőkövesd	-	Zalaegerszeg	1:0		1:1						1,65	1,12	3,50	1,98	4,56	
172	29.02.	Fehérvár	-	Kaposvár	4:2		2:0						1,25	1,02	4,90	3,21	9,30	
173	29.02.	Kisvárdá	-	Paks	1:0		1:1						2,05	1,25	3,20	1,60	3,22	
174	29.02.	Újpest	-	Puskás Academy	1:3		3:1		2:0	0:1	1:0		2,55	1,37	2,95	1,39	2,63	
175	29.02.	Ferencváros	-	Debrecen			6:1		2:2	2:1	1:2		1,50	1,06	3,60	2,25	6,00	

POSLEDNÍ LIGOVÉ VÝSLEDKY MUŽSTVA: (V) = zápas hraný venku

Debrecen	Paks (V)	2:4	Mezőkövesd	1:3	Diósgyőr (V)	2:1	Fehérvár	1:1	Puskás Academy (V)	0:0	Újpest	4:0
Diósgyőr	Kisvárdá (V)	2:2	Paks	2:0	Debrecen	1:2	Puskás Academy (V)	2:2	Kaposvár	2:0	Zalaegerszeg (V)	3:1
Fehérvár	Zalaegerszeg	4:1	Ferencváros (V)	0:1	Mezőkövesd	2:1	Debrecen (V)	1:1	Újpest (V)	1:0	Honvéd	0:0
Ferencváros	Mezőkövesd (V)	0:3	Fehérvár	1:0	Honvéd	0:0	Kisvárdá (V)	2:1	Paks	4:0	Diósgyőr (V)	1:0
Honvéd	Puskás Academy	1:1	Kaposvár (V)	1:0	Zalaegerszeg	2:0	Ferencváros (V)	0:0	Mezőkövesd	1:2	Fehérvár (V)	0:0
Kaposvár	Újpest	0:1	Honvéd	0:1	Kisvárdá (V)	3:5	Paks	0:3	Diósgyőr (V)	0:2	Puskás Academy	1:1
Kisvárdá	Diósgyőr	2:2	Puskás Academy (V)	1:3	Kaposvár	5:3	Zalaegerszeg (V)	1:1	Ferencváros	1:2	Mezőkövesd (V)	0:1
Mezőkövesd	Ferencváros	3:0	Debrecen (V)	3:1	Fehérvár (V)	1:2	Újpest	2:2	Honvéd (V)	2:1	Kisvárdá	1:0
Paks	Debrecen	4:2	Diósgyőr (V)	0:2	Puskás Academy	0:2	Kaposvár (V)	3:0	Zalaegerszeg	2:0	Ferencváros (V)	0:4
Puskás Academy	Honvéd (V)	1:1	Kisvárdá	3:1	Paks (V)	2:0	Diósgyőr	2:2	Debrecen	0:0	Kaposvár (V)	1:1
Zalaegerszeg	Fehérvár (V)	1:4	Újpest	2:1	Honvéd (V)	0:2	Kisvárdá	1:1	Paks (V)	0:2	Diósgyőr	1:3
Újpest	Kaposvár (V)	1:0	Zalaegerszeg (V)	1:2	Mezőkövesd (V)	2:2	Fehérvár	0:1	Debrecen (V)	0:4	Honvéd (V)	0:0

TABULKA PO 22. KOLE	Celkem						Doma					Venku					Poznámka	
1. Ferencváros	20	14	4	2	36:18	2.70	46	7	3	0	15:5	2.00	7	1	2	21:13	3.40	LM
2. Fehérvár	22	13	4	5	39:21	2.73	43	6	1	4	22:15	3.36	7	3	1	17:6	2.09	EL
3. Mezőkövesd	22	12	5	5	32:19	2.32	41	6	2	3	14:8	2.00	6	3	2	18:11	2.64	EL
4. Puskás Academy	22	9	8	5	35:25	2.73	35	4	3	4	18:15	3.00	5	5	1	17:10	2.45	
5. Honvéd	22	9	6	7	24:23	2.14	33	4	3	4	12:11	2.09	5	3	3	12:12	2.18	
6. Diósgyőr	22	9	3	10	28:31	2.68	30	5	1	5	14:14	2.55	4	2	5	14:17	2.82	
7. Újpest	21	8	4	9	27:31	2.76	28	2	2	5	9:14	2.56	6	2	4	18:17	2.92	
8. Debrecen	21	8	3	10	35:39	3.52	27	5	2	4	21:19	3.64	3	1	6	14:20	3.40	
9. Paks	22	8	2	12	29:39	3.09	26	5	1	5	16:19	3.18	3	1	7	13:20	3.00	
10. Kisvárdá	22	7	4	11	28:34	2.82	25	5	2	4	18:15	3.00	2	2	7	10:19	2.64	
11. Zalaegerszeg	22	5	6	11	28:35	2.86	21	3	4	4	15:16	2.82	2	2	7	13:19	2.91	SESTUP
12. Kaposvár	22	3	1	18	19:45	2.91	10	2	1	9	12:23	2.92	1	0	9	7:22	2.90	SESTUP

1. srbská fotbalová liga

TABULKA	Celkem						Doma					Venku					Poznámka	
1. CZ Beograd	22	20	1	1	49:13	2.82	61	11	0	0	27:6	3.00	9	1	1	22:7	2.64	O TITUL
2. Partizan Beograd	22	15	3	4	53:17	3.18	48	8	1	2	33:8	3.73	7	2	2	20:9	2.64	O TITUL
3. Vojvodina	22	14	3	5	35:21	2.55	45	7	2	2	21:10	2.82	7	1	3	14:11	2.27	O TITUL
4. Cukaricki Beograd	22	12	4	6	29:24	2.41	40	9	1	1	14:5	1.73	3	3	5	15:19	3.09	O TITUL
5. Bačka Topola	22	10	8	4	38:23	2.77	38	6	5	0	20:7	2.45	4	3	4	18:16	3.09	O TITUL
6. Radnicki Nis	22	11	3	8	34:24	2.64	36	7	0	4	20:14	3.09	4	3	4	14:10	2.18	O TITUL
7. Vozdovac	22	10	5	7	37:31	3.09	35	7	1	3	21:13	3.09	3	4	4	16:18	3.09	O TITUL
8. Subotica	22	10	2	10	31:35	3.00	32	7	1	3	22:12	3.09	3	1	7	9:23	2.91	O TITUL
9. Mladost Lucani	22	9	4	9	21:28	2.23	31	4	3	4	13:14	2.45	5	1	5	8:14	2.00	O SESTUP
10. Napredak Kruševac	22	7	4	11	28:33	2.77	25	3	3	5	15:16	2.82	4	1	6	13:17	2.73	O SESTUP
11. Proleter Novi Sad	22	6	5	11	18:30	2.18	23	4	2	5	10:13	2.09	2	3	6	8:17	2.27	O SESTUP
12. Ivanjica	22	5	6	11	29:44	3.32	21	4	3	4	15:19	3.09	1	3	7	14:25	3.55	O SESTUP
13. Surdulica	22	5	5	12	24:38	2.82	20	3	3	5	16:23	3.55	2	2	7	8:15	2.09	O SESTUP
14. Indija	22	4	3	15	16:36	2.36	15	3	2	6	9:14	2.09	1	1	9	7:22	2.64	O SESTUP
15. Rad Beograd	22	4	2	16	16:39	2.50	14	4	2	5	13:11	2.18	0	0	11	3:28	2.82	O SESTUP
16. Mačva Šabac	22	2	6	14	13:35	2.18	12	2	3	6	6:11	1.55	0	3	8	7:24	2.82	O SESTUP

1. chorvatská fotbalová liga

Číslo udál.	Den	ZÁPASY 24. KOLA		Výsledky v roce						Předběžné kurzy					Váš tip Skut.	Výsl.			
				2019-2020			2018-2019			1	10	0	02	2					
				doma	venku		doma	venku											
1762	27.02.	Zaprešič	-	Loko. Zagreb	1:2		1:3		2:1	3:1	0:4	0:2	3,35	1,64	3,20	1,23	2,00		
1763	28.02.	Slaven Belupo	-	Varaždin	1:1		0:0						1,60	1,10	3,50	2,06	5,00		
1764	28.02.	HNK Gorica	-	Istra	1:1		2:2		0:2	4:1	2:0	3:0	1,55	1,07	3,50	2,15	5,50		
1765	29.02.	Osijek	-	Hajduk Split	1:0		2:3		4:1	0:1	2:0	0:0	2,25	1,32	3,20	1,50	2,82		
1766	29.02.	D. Zagreb	-	Rijeka	3:0		5:0		1:1	3:1	0:1	0:0	1,35	1,04	4,30	2,70	7,30		

POSLEDNÍ LIGOVÉ VÝSLEDKY MUŽSTVA: (V) = zápas hraný venku

D. Zagreb	Zaprešič	3:2	Osijek (V)	0:1	HNK Gorica	2:0	Slaven Belupo (V)	2:0	Rijeka	3:0	Loko. Zagreb	1:0
HNK Gorica	Hajduk Split (V)	0:6	Rijeka	0:0	D. Zagreb (V)	0:2	Osijek	0:0	Zaprešič	1:1	Slaven Belupo	2:0
Hajduk Split	HNK Gorica	6:0	Slaven Belupo (V)	1:2	Loko. Zagreb	1:0	Varaždin (V)	3:0	Istra	2:1	Zaprešič (V)	1:1
Istra	Slaven Belupo	1:1	Loko. Zagreb (V)	0:2	Varaždin	1:0	Zaprešič (V)	0:2	Hajduk Split (V)	1:2	Rijeka (V)	0:2
Loko. Zagreb	Varaždin (V)	2:0	Istra	2:0	Hajduk Split (V)	0:1	Rijeka	2:1	D. Zagreb (V)	0:1	Osijek (V)	0:4
Osijek	Rijeka (V)	0:1	D. Zagreb	1:0	Zaprešič	1:1	HNK Gorica (V)	0:0	Slaven Belupo	3:2	Loko. Zagreb	4:0
Rijeka	Osijek	1:0	HNK Gorica (V)	0:0	Slaven Belupo	1:0	Loko. Zagreb (V)	1:2	D. Zagreb (V)	0:3	Varaždin	3:1
Slaven Belupo	Istra (V)	1:1	Hajduk Split	2:1	Rijeka (V)	0:1	D. Zagreb	0:2	Osijek (V)	2:3	HNK Gorica (V)	0:2
Varaždin	Loko. Zagreb	0:2	Zaprešič (V)	2:1	Istra (V)	0:1	Hajduk Split	0:3	Rijeka (V)	1:3	D. Zagreb (V)	0:1
Zaprešič	D. Zagreb (V)	2:3	Varaždin	1:2	Osijek (V)	1:1	Istra	2:0	HNK Gorica (V)	1:1	Hajduk Split	1:1

TABULKA PO 23. KOLE		Celkem					Doma					Venku					Poznámka		
1.	D. Zagreb	23	18	2	3	43:11	2.35	56	11	1	0	21:4	2.08	7	1	3	22:7	2.64	LM
2.	Hajduk Split	23	13	5	5	41:19	2.61	44	11	0	1	28:8	3.00	2	5	4	13:11	2.18	LM
3.	Rijeka	23	12	5	6	36:26	2.70	41	6	4	2	17:14	2.58	6	1	4	19:12	2.82	EL
4.	Osijek	23	10	8	5	36:24	2.61	38	9	3	0	23:9	2.67	1	5	5	13:15	2.55	EL
5.	Loko. Zagreb	23	11	4	8	33:27	2.61	37	8	1	2	25:11	3.27	3	3	6	8:16	2.00	
6.	HNK Gorica	23	8	7	8	26:35	2.65	31	5	6	1	15:9	2.00	3	1	7	11:26	3.36	
7.	Slaven Belupo	23	6	4	13	21:40	2.65	22	5	2	4	12:14	2.36	1	2	9	9:26	2.92	
8.	Zaprešič	23	3	8	12	27:43	3.04	17	2	3	6	15:21	3.27	1	5	6	12:22	2.83	
9.	Istra	23	3	7	13	18:35	2.30	16	2	5	4	13:17	2.73	1	2	9	5:18	1.92	BARÁŽ
10.	Varaždin	23	3	6	14	16:37	2.30	15	2	3	6	5:16	1.91	1	3	8	11:21	2.67	SESTUP

1. bosenská fotbalová liga

TABULKA		Celkem					Doma					Venku					Poznámka		
1.	FK Sarajevo	20	11	6	3	34:18	2.60	39	9	0	1	23:7	3.00	2	6	2	11:11	2.20	LM
2.	Željeznica Sarajevo	20	10	6	4	39:21	3.00	36	6	2	2	21:9	3.00	4	4	2	18:12	3.00	EL
3.	Borac Banja Luka	20	10	6	4	28:19	2.35	36	7	3	0	17:4	2.10	3	3	4	11:15	2.60	EL
4.	Zrinjski Mostar	20	10	4	6	27:11	1.90	34	7	2	1	20:5	2.50	3	2	5	7:6	1.30	
5.	Tuzla City	20	10	4	6	27:28	2.75	34	7	2	1	14:8	2.20	3	2	5	13:20	3.30	
6.	Bijeljina	20	9	3	8	28:19	2.35	30	5	3	2	14:7	2.10	4	0	6	14:12	2.60	
7.	Široki Brijeg	20	7	7	6	27:23	2.50	28	5	2	2	16:8	2.67	2	5	4	11:15	2.36	
8.	Velež Mostar	20	8	4	8	23:22	2.25	28	4	2	4	12:12	2.40	4	2	4	11:10	2.10	
9.	Mladost Doboj Kakanj	20	4	6	10	18:30	2.40	18	3	2	5	10:17	2.70	1	4	5	8:13	2.10	
10.	Sloboda Tuzla	20	3	9	8	19:32	2.55	18	3	5	2	10:13	2.30	0	4	6	9:19	2.80	
11.	NK Celik Zenica	20	5	4	11	15:30	2.25	16	3	2	4	6:9	1.67	2	2	7	9:21	2.73	SESTUP
12.	Zvijezda Brgule	20	1	5	14	11:43	2.70	8	1	5	4	10:18	2.80	0	0	10	1:25	2.60	SESTUP

1. slovinská fotbalová liga

Číslo udál.	Den	ZÁPASY 22. KOLA		Výsledky v roce								Předběžné kurzy					Váš tip Skut.	Výsl.	
				2019-2020				2018-2019				1	10	0	02	2			
				doma	venku	doma	venku	doma	venku	doma	venku								
1140	25.02.	Aluminij	-	Velenje	1:1		2:1		3:0	4:0	2:3	0:3	1,50	1,06	3,60	2,25	6,00		
1141	25.02.	Ol. Lublaň	-	Triglav	4:2		3:2		2:0	4:2	4:0	1:2	1,25	1,02	4,90	3,21	9,30		
1142	26.02.	NŠ Mura	-	Maribor	1:1		0:0		4:1	2:2	0:0	1:1	3,35	1,64	3,20	1,23	2,00		
1143	26.02.	Sežana	-	Domžale	2:1		0:1						2,91	1,52	3,20	1,30	2,20		
1144	26.02.	Celje	-	Bravo	2:2		2:2						1,80	1,16	3,30	1,80	3,96		

Číslo udál.	Den	ZÁPASY 23. KOLA		Výsledky v roce								Předběžné kurzy					Váš tip Skut.	Výsl.	
				2019-2020				2018-2019				1	10	0	02	2			
				doma	venku	doma	venku	doma	venku	doma	venku								
1040	29.02.	Bravo	-	Aluminij	0:1		1:5						2,75	1,48	3,20	1,34	2,30		
1041	01.03.	Domžale	-	Celje	3:5		1:2		1:1	1:1	0:0	3:2	1,95	1,21	3,20	1,67	3,50		
1042	29.02.	Maribor	-	Sežana	4:2		1:4						1,25	1,02	4,90	3,21	9,30		
1043	01.03.	Triglav	-	NŠ Mura	1:3		2:2		3:0	2:1	1:1	0:0	4,37	1,91	3,40	1,13	1,70		
1044	29.02.	Velenje	-	Ol. Lublaň	0:3		0:6		1:2	1:2	0:5	3:3	7,30	2,70	4,30	1,04	1,35		

POSLEDNÍ LIGOVÉ VÝSLEDKY MUŽSTVA: (V) = zápas hraný venku

Aluminij	Celje (V) 0:2	Triglav 8:1	Sežana (V) 1:1	Maribor 0:2	NŠ Mura (V) 4:2	Domžale 4:2
Bravo	Sežana 2:1	NŠ Mura (V) 1:1	Ol. Lublaň 1:2	Velenje 2:1	Triglav (V) 0:1	Maribor 0:1
Celje	Aluminij 2:0	Sežana (V) 4:0	NŠ Mura 1:0	Ol. Lublaň 1:3	Velenje (V) 3:3	Triglav 4:0
Domžale	NŠ Mura 1:2	Ol. Lublaň (V) 1:0	Velenje 2:1	Triglav 3:0	Maribor (V) 1:4	Aluminij (V) 2:4
Maribor	Ol. Lublaň 1:1	Velenje (V) 1:1	Triglav 0:2	Aluminij (V) 2:0	Domžale 4:1	Bravo (V) 1:0
NŠ Mura	Domžale (V) 2:1	Bravo 1:1	Celje (V) 0:1	Sežana (V) 1:1	Aluminij 2:4	Ol. Lublaň 3:1
Ol. Lublaň	Maribor (V) 1:1	Domžale 0:1	Bravo (V) 2:1	Celje (V) 3:1	Sežana 2:0	NŠ Mura (V) 1:3
Sežana	Bravo (V) 1:2	Celje 0:4	Aluminij 1:1	NŠ Mura 1:1	Ol. Lublaň (V) 0:2	Velenje 1:1
Triglav	Velenje 3:0	Aluminij (V) 1:8	Maribor (V) 2:0	Domžale (V) 0:3	Bravo 1:0	Celje (V) 0:4
Velenje	Triglav (V) 0:3	Maribor 1:1	Domžale (V) 1:2	Bravo (V) 1:2	Celje 3:3	Sežana (V) 1:1

TABULKA PO 21. KOLE		Celkem						Doma				Venku				Poznámka			
1.	Ol. Lublaň	21	13	4	4	48:25	3,48	43	6	2	2	27:14	4,10	7	2	2	21:11	2,91	LM
2.	Maribor	21	11	6	4	38:21	2,81	39	6	3	2	22:9	2,82	5	3	2	16:12	2,80	EL
3.	Aluminij	21	11	5	5	39:21	2,86	38	7	2	1	26:8	3,40	4	3	4	13:13	2,36	EL
4.	Celje	21	10	7	4	43:22	3,10	37	7	3	1	21:9	2,73	3	4	3	22:13	3,50	
5.	NŠ Mura	21	9	9	3	34:25	2,81	36	6	3	1	20:12	3,20	3	6	2	14:13	2,45	
6.	Domžale	21	7	4	10	30:39	3,29	25	4	3	4	16:16	2,91	3	1	6	14:23	3,70	
7.	Triglav	21	7	2	12	28:50	3,71	23	5	0	5	17:22	3,90	2	2	7	11:28	3,55	
8.	Bravo	21	5	5	11	25:39	3,05	20	4	3	4	12:13	2,27	1	2	7	13:26	3,90	
9.	Sežana	21	5	4	12	23:35	2,76	19	5	3	3	16:14	2,73	0	1	9	7:21	2,80	BARÁŽ
10.	Velenje	21	0	8	13	21:52	3,48	8	0	5	5	13:22	3,50	0	3	8	8:30	3,45	SESTUP

1. izraelská fotbalová liga

TABULKA		Celkem						Doma				Venku				Poznámka			
1.	Maccabi Tel Aviv	24	17	7	0	44:7	2.13	58	7	5	0	18:2	1.67	10	2	0	26:5	2.58	O TITUL
2.	Maccabi Haifa	25	17	4	4	54:20	2.96	55	8	2	2	32:13	3.75	9	2	2	22:7	2.23	O TITUL
3.	Beitar Jeruzalem	25	14	4	7	40:24	2.56	46	6	2	4	14:13	2.25	8	2	3	26:11	2.85	O TITUL
4.	Hapoel Beer Sheva	25	13	5	7	33:19	2.08	44	9	1	3	22:9	2.38	4	4	4	11:10	1.75	O TITUL
5.	Hapoel Haifa	25	10	6	9	26:30	2.24	36	5	3	5	17:18	2.69	5	3	4	9:12	1.75	O TITUL
6.	Hapoel Tel Aviv	24	10	5	9	22:32	2.25	35	4	4	4	11:11	1.83	6	1	5	11:21	2.67	O TITUL
7.	Hapoel Hadera	25	9	7	9	23:26	1.96	34	5	3	5	14:15	2.23	4	4	4	9:11	1.67	O SESTUP
8.	Bnei Jehuda	25	9	6	10	23:26	1.96	33	2	2	8	8:17	2.08	7	4	2	15:9	1.85	O SESTUP
9.	Maccabi Netanya	25	8	7	10	23:31	2.16	31	5	3	4	15:15	2.50	3	4	6	8:16	1.85	O SESTUP
10.	FC Ashdod	25	6	10	9	29:31	2.40	28	3	6	4	14:14	2.15	3	4	5	15:17	2.67	O SESTUP
11.	Hapoel Kfar Saba	25	6	5	14	19:35	2.16	23	1	2	9	6:19	2.08	5	3	5	13:16	2.23	O SESTUP
12.	Kiryat Shmona	25	6	4	15	24:34	2.32	22	5	1	7	13:14	2.08	1	3	8	11:20	2.58	O SESTUP
13.	Sektzia Nes Tziona	25	4	6	15	16:40	2.24	18	3	1	8	9:19	2.33	1	5	7	7:21	2.15	O SESTUP
14.	Hapoel Raanana	25	2	10	13	20:41	2.44	16	2	8	3	11:13	1.85	0	2	10	9:28	3.08	O SESTUP

1. kyperská fotbalová liga

TABULKA		Celkem						Doma				Venku				Poznámka			
1.	Anorthosis Famagusta	21	13	4	4	41:19	2.86	43	9	1	0	25:5	3.00	4	3	4	16:14	2.73	O TITUL
2.	Omonia Nicosia	21	12	6	3	31:13	2.10	42	7	3	1	15:5	1.82	5	3	2	16:8	2.40	O TITUL
3.	APOEL Nicosia	21	11	5	5	35:15	2.38	38	8	2	0	24:4	2.80	3	3	5	11:11	2.00	O TITUL
4.	Apollon Limassol	22	11	3	8	35:28	2.86	36	8	1	2	25:14	3.55	3	2	6	10:14	2.18	O TITUL
5.	AEK Lamacca	21	8	8	5	34:25	2.81	32	5	5	1	19:11	2.73	3	3	4	15:14	2.90	O TITUL
6.	AEL Limassol	21	7	7	7	23:25	2.29	28	5	4	1	12:5	1.70	2	3	6	11:20	2.82	O TITUL
7.	Pafos FC	22	7	7	8	22:26	2.18	28	5	4	3	13:12	2.08	2	3	5	9:14	2.30	O SESTUP
8.	Salamina Famagusta	21	7	4	10	24:33	2.71	25	4	2	4	14:18	3.20	3	2	6	10:15	2.27	O SESTUP
9.	Olympiakos Nicosia	21	5	9	7	27:31	2.76	24	3	5	3	13:13	2.36	2	4	4	14:18	3.20	O SESTUP
10.	Ethnikos Achnas	21	5	5	11	28:40	3.24	20	3	3	5	14:15	2.64	2	2	6	14:25	3.90	O SESTUP
11.	Enosis Paralimni	21	4	7	10	25:42	3.19	19	2	2	6	12:19	3.10	2	5	4	13:23	3.27	O SESTUP
12.	Doxa Katokopias	21	2	5	14	13:41	2.57	11	0	3	7	6:25	3.10	2	2	7	7:16	2.09	O SESTUP

1. singapurská fotbalová liga

KONEČNÁ TABULKA		Celkem						Doma				Venku				Poznámka			
1.	Brunei DPMM	24	15	5	4	51:25	3.17	50	10	1	1	29:11	3.33	5	4	3	22:14	3.00	AFC
2.	Tampines	24	12	8	4	52:29	3.38	44	6	5	1	30:14	3.67	6	3	3	22:15	3.08	AFC
3.	Hougang	24	13	4	7	58:45	4.29	43	8	1	3	27:17	3.67	5	3	4	31:28	4.92	
4.	Niigata S.	24	12	5	7	36:25	2.54	41	9	2	1	22:6	2.33	3	3	6	14:19	2.75	
5.	Geylang	24	10	3	11	41:48	3.71	33	6	2	4	28:21	4.08	4	1	7	13:27	3.33	
6.	Home Utd.	24	9	3	12	34:46	3.33	30	4	3	5	19:23	3.50	5	0	7	15:23	3.17	
7.	Warriors	24	6	5	13	40:56	4.00	23	4	3	5	19:21	3.33	2	2	8	21:35	4.67	
8.	Young Lions	24	6	4	14	21:38	2.46	22	2	2	8	10:20	2.50	4	2	6	11:18	2.42	
9.	Balestier	24	4	5	15	37:58	3.96	17	2	2	8	20:33	4.42	2	3	7	17:25	3.50	

1. ruská fotbalová liga

Číslo udál.	Den	ZÁPASY 20. KOLA		Výsledky v roce				Předběžné kurzy					Váš tip	Výsl.	
				2019-2020		2018-2019		1	10	0	02	2	Skut.		
				doma	venku	doma	venku								
180	29.02.	Akhmat Grozny	-	FK Rostov		1:2	1:0	0:1	2,64	1,39	2,95	1,41	2,72		
181	29.02.	CSKA Moskva	-	Jekatěrinburg		3:0	4:0	1:0	1,45	1,05	4,04	2,52	7,35		
182	29.02.	D. Moskva	-	Sp. Moskva		0:0	0:1	1:2	2,55	1,37	2,97	1,44	2,80		
183	01.03.	Tambov	-	Kazaň		1:2			3,35	1,52	2,82	1,27	2,33		
184	01.03.	FK Krasnodar	-	Ufa		3:2	1:1	1:0	1,42	1,05	4,13	2,60	7,76		
185	28.02.	Samara	-	G. Orenburg		1:0	0:3	1:3	2,47	1,35	2,98	1,47	2,91		
186	01.03.	PFC Sochi	-	A. Tula		1:1			2,29	1,29	2,96	1,54	3,24		
187	29.02.	Peterburg	-	Loko Moskva		0:1	5:3	1:1	1,62	1,10	3,55	2,13	5,65		

POSLEDNÍ LIGOVÉ VÝSLEDKY MUŽSTVA:

(V) = zápas hraný venku

A. Tula	Loko Moskva	4:0	CSKA Moskva (V)	1:0	FK Krasnodar	1:2	Peterburg	0:1	Sp. Moskva (V)	1:0	Akhmat Grozny (V)	1:1
Akhmat Grozny	Ufa	0:1	Kazaň	1:1	G. Orenburg (V)	2:1	Jekatěrinburg	0:0	D. Moskva (V)	1:1	A. Tula	1:1
CSKA Moskva	FK Krasnodar (V)	1:1	A. Tula	0:1	Samara	1:0	PFC Sochi (V)	3:2	Peterburg (V)	1:1	D. Moskva	0:1
D. Moskva	Peterburg (V)	0:3	Loko Moskva (V)	2:1	FK Rostov	2:1	Kazaň (V)	1:0	Akhmat Grozny	1:1	CSKA Moskva (V)	1:0
FK Krasnodar	CSKA Moskva	1:1	Tambov	0:0	A. Tula (V)	2:1	Loko Moskva (V)	1:1	FK Rostov	2:2	G. Orenburg	1:1
FK Rostov	Sp. Moskva (V)	4:1	Jekatěrinburg	0:0	D. Moskva (V)	1:2	Tambov	1:2	FK Krasnodar (V)	2:2	PFC Sochi	2:0
G. Orenburg	Tambov (V)	0:3	Akhmat Grozny	1:2	Ufa	0:0	Jekatěrinburg (V)	2:1	FK Krasnodar (V)	1:1	Samara	0:1
Jekatěrinburg	Samara (V)	3:2	FK Rostov (V)	0:0	Sp. Moskva	0:0	Akhmat Grozny (V)	0:0	G. Orenburg	1:2	Kazaň (V)	0:0
Kazaň	PFC Sochi (V)	1:1	Akhmat Grozny (V)	1:1	Peterburg	1:2	D. Moskva	0:1	Samara (V)	0:0	Jekatěrinburg	0:0
Loko Moskva	A. Tula (V)	0:4	D. Moskva	1:2	Tambov (V)	3:2	FK Krasnodar	1:1	Ufa (V)	1:1	Sp. Moskva	0:3
PFC Sochi	Kazaň	1:1	Ufa (V)	1:1	CSKA Moskva	2:3	Tambov	1:2	FK Rostov (V)	0:2	A. Tula (V)	1:1
Peterburg	D. Moskva	3:0	Sp. Moskva	1:0	Kazaň (V)	2:1	A. Tula (V)	1:0	CSKA Moskva	1:1	Samara (V)	2:0
Samara	Jekatěrinburg	2:3	Ufa	0:1	CSKA Moskva (V)	0:1	Sp. Moskva (V)	0:2	Kazaň	0:0	Peterburg	0:2
Sp. Moskva	FK Rostov	1:4	Peterburg (V)	0:1	Jekatěrinburg (V)	0:0	Samara	2:0	A. Tula	0:1	Loko Moskva (V)	3:0
Tambov	G. Orenburg	3:0	FK Krasnodar (V)	0:0	Loko Moskva	2:3	FK Rostov (V)	2:1	PFC Sochi (V)	2:1	Ufa	3:0
Ufa	Akhmat Grozny (V)	1:0	Samara (V)	1:0	PFC Sochi	1:1	G. Orenburg (V)	0:0	Loko Moskva	1:1	Tambov (V)	0:3

TABULKA PO 19. KOLE		Celkem					Doma					Venku					Poznámka		
1.	Peterburg	19	14	3	2	37:9	2,42	45	6	3	0	22:5	3,00	8	0	2	15:4	1,90	LM
2.	FK Krasnodar	19	9	8	2	33:20	2,79	35	5	5	0	17:8	2,50	4	3	2	16:12	3,11	LM
3.	CSKA Moskva	19	10	4	5	26:18	2,32	34	5	1	3	11:8	2,11	5	3	2	15:10	2,50	LM
4.	FK Rostov	19	10	4	5	34:28	3,26	34	6	2	1	15:7	2,44	4	2	4	19:21	4,00	EL
5.	Loko Moskva	19	10	4	5	28:24	2,74	34	4	2	3	13:11	2,67	6	2	2	15:13	2,80	EL
6.	A. Tula	19	7	4	8	23:23	2,42	25	3	3	4	14:12	2,60	4	1	4	9:11	2,22	
7.	Ufa	19	6	7	6	16:17	1,74	25	4	3	3	12:10	2,20	2	4	3	4:7	1,22	
8.	D. Moskva	19	6	6	7	16:21	1,95	24	2	3	4	9:11	2,22	4	3	3	7:10	1,70	
9.	Jekatěrinburg	19	6	6	7	24:31	2,89	24	3	2	5	16:20	3,60	3	4	2	8:11	2,11	
10.	Sp. Moskva	19	6	4	9	19:21	2,11	22	3	2	5	8:11	1,90	3	2	4	11:10	2,33	
11.	Tambov	19	6	3	10	23:26	2,58	21	4	0	6	13:13	2,60	2	3	4	10:13	2,56	
12.	G. Orenburg	18	5	4	9	21:27	2,67	19	2	3	4	10:12	2,44	3	1	5	11:15	2,89	
13.	Kazaň	19	4	7	8	11:21	1,68	19	3	2	4	5:8	1,44	1	5	4	6:13	1,90	BARÁŽ
14.	Akhmat Grozny	19	4	7	8	13:24	1,95	19	2	5	3	8:11	1,90	2	2	5	5:13	2,00	BARÁŽ
15.	Samara	19	5	3	11	20:25	2,37	18	2	2	6	10:13	2,30	3	1	5	10:12	2,44	SESTUP
16.	PFC Sochi	18	3	6	9	16:25	2,28	15	1	2	5	6:11	2,13	2	4	4	10:14	2,40	SESTUP

1. ukrajinská fotbalová liga

Číslo udál.	Den	ZÁPASY 20. KOLA		Výsledky v roce						Předběžné kurzy					Váš tip Skut.	Výsl.					
				2019-2020			2018-2019			1	10	0	02	2							
				doma	venku		doma	venku													
1131	29.02.	Desna	-	Mariupol			4:0			2:0			4:1		1,70	1,13	3,40	1,91	4,37		
1132	29.02.	Dněpr	-	D. Kyjev			0:2								10,50	3,60	5,50	1,01	1,20		
1133	29.02.	Kolos Kovalyovka	-	Lvov			2:1								2,00	1,23	3,20	1,64	3,35		
1134	29.02.	FC Lvov	-	Oleksandria			0:2		2:2	1:2	2:1	1:0			3,74	1,75	3,30	1,19	1,85		
1135	01.03.	Poltava	-	Š. Doněck			0:4		0:2		1:4				10,50	3,60	5,50	1,01	1,20		
1136	01.03.	Zorya	-	O. Doněck			5:0		0:0		1:1				1,35	1,04	4,30	2,70	7,30		

POSLEDNÍ LIGOVÉ VÝSLEDKY MUŽSTVA: (V) = zápas hraný venku

D. Kyjev	Poltava 2:1	Desna (V) 1:0	Zorya 1:2	O. Doněck (V) 3:1	Mariupol 3:0	Š. Doněck (V) 0:1
Desna	Š. Doněck (V) 0:1	D. Kyjev 0:1	Lvov (V) 6:2	Oleksandria 2:0	Kolos Kovalyovka (V) 0:2	Dněpr 1:1
Dněpr	Lvov (V) 1:1	Oleksandria 1:2	Kolos Kovalyovka (V) 0:4	FC Lvov (V) 2:0	Poltava 1:0	Desna (V) 1:1
FC Lvov	O. Doněck (V) 1:0	Kolos Kovalyovka 3:2	Mariupol (V) 0:0	Dněpr 0:2	Š. Doněck (V) 1:4	Poltava 2:0
Kolos Kovalyovka	Oleksandria (V) 2:1	FC Lvov (V) 2:3	Dněpr 4:0	Poltava (V) 0:1	Desna 2:0	Zorya (V) 0:2
Lvov	Dněpr 1:1	Poltava (V) 1:2	Desna 2:6	Zorya (V) 0:2	O. Doněck 1:2	Mariupol (V) 2:2
Mariupol	Zorya 1:2	O. Doněck (V) 2:1	FC Lvov 0:0	Š. Doněck 1:1	D. Kyjev (V) 0:3	Lvov 2:2
O. Doněck	FC Lvov 0:1	Mariupol 1:2	Š. Doněck (V) 0:3	D. Kyjev 1:3	Lvov (V) 2:1	Oleksandria 0:0
Oleksandria	Kolos Kovalyovka 1:2	Dněpr (V) 2:1	Poltava 3:0	Desna (V) 0:2	Zorya 1:0	O. Doněck (V) 0:0
Poltava	D. Kyjev (V) 1:2	Lvov 2:1	Oleksandria (V) 0:3	Kolos Kovalyovka 1:0	Dněpr (V) 0:1	FC Lvov (V) 0:2
Zorya	Mariupol (V) 2:1	Š. Doněck 1:2	D. Kyjev (V) 2:1	Lvov 2:0	Oleksandria (V) 0:1	Kolos Kovalyovka 2:0
Š. Doněck	Desna 1:0	Zorya (V) 2:1	O. Doněck 3:0	Mariupol (V) 1:1	FC Lvov 4:1	D. Kyjev 1:0

TABULKA PO 19. KOLE		Celkem					Doma					Venku					Poznámka		
1.	Š. Doněck	19	17	2	0	51:9	3,16	53	9	1	0	31:5	3,60	8	1	0	20:4	2,67	O TITUL
2.	D. Kyjev	19	12	3	4	38:13	2,68	39	5	2	3	17:9	2,60	7	1	1	21:4	2,78	O TITUL
3.	Zorya	19	11	4	4	36:17	2,79	37	4	3	2	15:8	2,56	7	1	2	21:9	3,00	O TITUL
4.	Desna	19	10	3	6	29:14	2,26	33	3	3	3	7:5	1,33	7	0	3	22:9	3,10	O TITUL
5.	Oleksandria	19	10	3	6	24:19	2,26	33	7	0	3	17:11	2,80	3	3	3	7:8	1,67	O TITUL
6.	Kolos Kovalyovka	19	7	2	10	20:32	2,74	23	4	1	4	12:14	2,89	3	1	6	8:18	2,60	O TITUL
7.	Mariupol	19	5	7	7	18:28	2,42	22	3	4	3	10:12	2,20	2	3	4	8:16	2,67	O SESTUP
8.	Dněpr	19	5	4	10	19:29	2,53	19	4	0	5	11:13	2,67	1	4	5	8:16	2,40	O SESTUP
9.	O. Doněck	19	5	3	11	16:33	2,58	18	2	1	7	8:21	2,90	3	2	4	8:12	2,22	O SESTUP
10.	FC Lvov	19	5	3	11	15:32	2,47	18	2	1	6	6:15	2,33	3	2	5	9:17	2,60	O SESTUP
11.	Poltava	19	4	2	13	13:35	2,53	14	3	2	4	8:13	2,33	1	0	9	5:22	2,70	O SESTUP
12.	Lvov	19	2	6	11	16:34	2,63	12	1	3	6	8:19	2,70	1	3	5	8:15	2,56	O SESTUP

1. řecká fotbalová liga

Číslo udál.	Den	ZÁPASY 26. KOLA		Výsledky v roce				Předběžné kurzy					Váš tip	Výsl.	
				2019-2020		2018-2019		1	10	0	02	2	Skut.		
				doma	venku	doma	venku								
1100	01.03.	Larisa	-	A. Tripolis		1:1	2:1	0:2	2,45	1,37	3,10	1,42	2,63		
1101	01.03.	Aris S.	-	A. Athinon		2:2	0:2	2:4	1,55	1,07	3,50	2,15	5,50		
1102	01.03.	OFI Crete	-	Lamia		1:2	1:3	1:1	1,65	1,12	3,50	1,98	4,56		
1103	01.03.	Olympiakos	-	Panaitolikos		3:0	2:1	5:0	1,10	1,01	7,50	4,95	14,50		
1104	01.03.	Panathinaikos	-	Volos NFC		1:1			1,45	1,06	3,90	2,37	6,10		
1105	01.03.	Panionios	-	AEK Athens		0:5	0:2	0:4	6,00	2,25	3,60	1,06	1,50		
1106	01.03.	Xanthi	-	PAOK S.		0:2	1:2	0:2	6,10	2,37	3,90	1,06	1,45		

POSLEDNÍ LIGOVÉ VÝSLEDKY MUŽSTVA:

(V) = zápas hraný venku

A. Athinon	Xanthi	1:0	OFI Crete (V)	0:1	Olympiakos	0:1	AEK Athens	0:1	Panionios (V)	0:1	Panathinaikos (V)	0:3
A. Tripolis	Panathinaikos	1:1	Volos NFC (V)	1:0	Aris S.	1:1	Panaitolikos	2:1	Lamia (V)	1:1	Panionios	2:0
AEK Athens	OFI Crete	3:0	Aris S. (V)	1:0	Panathinaikos	1:0	A. Athinon (V)	1:0	Olympiakos	0:0	Volos NFC (V)	3:1
Aris S.	Lamia (V)	2:2	AEK Athens	0:1	A. Tripolis (V)	1:1	Panionios	2:0	Panaitolikos (V)	0:2	Xanthi	1:0
Lamia	Aris S.	2:2	Xanthi (V)	0:0	Larisa	0:0	Volos NFC (V)	0:1	A. Tripolis	1:1	PAOK S.	0:1
Larisa	Volos NFC (V)	0:0	PAOK S.	1:2	Lamia (V)	0:0	OFI Crete (V)	0:0	Panathinaikos	0:2	Panaitolikos	2:2
OFI Crete	AEK Athens (V)	0:3	A. Athinon	1:0	PAOK S. (V)	0:4	Larisa	0:0	Xanthi (V)	2:2	Olympiakos	0:1
Olympiakos	PAOK S. (V)	1:0	Panionios	4:0	A. Athinon (V)	1:0	Xanthi	3:1	AEK Athens (V)	0:0	OFI Crete (V)	1:0
PAOK S.	Olympiakos	0:1	Larisa (V)	2:1	OFI Crete	4:0	Panathinaikos (V)	0:2	Volos NFC	1:0	Lamia (V)	1:0
Panaitolikos	Panionios	1:0	Panathinaikos (V)	1:3	Volos NFC	1:1	A. Tripolis (V)	1:2	Aris S.	2:0	Larisa (V)	2:2
Panathinaikos	A. Tripolis (V)	1:1	Panaitolikos	3:1	AEK Athens (V)	0:1	PAOK S.	2:0	Larisa (V)	2:0	A. Athinon	3:0
Panionios	Panaitolikos (V)	0:1	Olympiakos (V)	0:4	Xanthi	0:0	Aris S. (V)	0:2	A. Athinon	1:0	A. Tripolis (V)	0:2
Volos NFC	Larisa	0:0	A. Tripolis	0:1	Panaitolikos (V)	1:1	Lamia	1:0	PAOK S. (V)	0:1	AEK Athens	1:3
Xanthi	A. Athinon (V)	0:1	Lamia	0:0	Panionios (V)	0:0	Olympiakos (V)	1:3	OFI Crete	2:2	Aris S. (V)	0:1

TABULKA PO 25. KOLE		Celkem						Doma					Venku					Poznámka	
1.	Olympiakos	25	19	6	0	51:9	2.40	63	11	1	0	31:6	3.08	8	5	0	20:3	1.77	O TITUL
2.	PAOK S.	25	18	4	3	49:22	2.84	58	10	2	1	28:9	2.85	8	2	2	21:13	2.83	O TITUL
3.	AEK Athens	25	15	5	5	41:21	2.48	50	9	3	1	29:11	3.08	6	2	4	12:10	1.83	O TITUL
4.	Panathinaikos	25	11	8	6	31:22	2.12	41	7	2	3	20:10	2.50	4	6	3	11:12	1.77	O TITUL
5.	Aris S.	25	8	10	7	37:30	2.68	34	7	2	3	24:11	2.92	1	8	4	13:19	2.46	O TITUL
6.	OFI Crete	25	9	4	12	32:35	2.68	31	7	2	3	19:9	2.33	2	2	9	13:26	3.00	O TITUL
7.	A. Tripolis	25	8	6	11	33:34	2.68	30	6	4	3	23:16	3.00	2	2	8	10:18	2.33	O SESTUP
8.	A. Athinon	25	8	5	12	29:35	2.56	29	5	4	4	17:12	2.23	3	1	8	12:23	2.92	O SESTUP
9.	Xanthi	25	8	5	12	20:31	2.04	29	4	4	4	11:10	1.75	4	1	8	9:21	2.31	O SESTUP
10.	Larisa	25	6	9	10	25:33	2.32	27	4	3	5	14:15	2.42	2	6	5	11:18	2.23	O SESTUP
11.	Lamia	25	5	12	8	19:30	1.96	27	3	8	2	11:13	1.85	2	4	6	8:17	2.08	O SESTUP
12.	Volos NFC	25	7	6	12	22:38	2.40	27	5	3	5	13:16	2.23	2	3	7	9:22	2.58	O SESTUP
13.	Panaitolikos	25	3	8	14	20:40	2.40	17	3	5	5	11:15	2.00	0	3	9	9:25	2.83	O SESTUP
14.	Panionios (-6)	25	4	4	17	15:44	2.36	10	3	3	6	9:11	1.67	1	1	11	6:33	3.00	O SESTUP

1. turecká fotbalová liga

Číslo udál.	Den	DOHRÁVKY 23. KOLA		Výsledky v roce				Předběžné kurzy					Váš tip	Výsl.		
				2019-2020		2018-2019		1	10	0	02	2	Skut.			
				doma	venku	doma	venku									
693	24.02.	Kasimpasa	-	Denizlispor		1:0				2,00	1,27	3,54	1,71	3,36		
695	24.02.	Rizespor	-	Basaksehir		0:5	1:2	1:1		3,29	1,64	3,34	1,28	2,09		

Číslo udál.	Den	ZÁPASY 24. KOLA		Výsledky v roce				Předběžné kurzy					Váš tip	Výsl.		
				2019-2020		2018-2019		1	10	0	02	2	Skut.			
				doma	venku	doma	venku									
189	28.02.	Alanyaspor	-	Besiktas		0:2	0:0	1:2		2,30	1,34	3,20	1,48	2,75		
190	01.03.	Ankaragücü	-	Sivasspor		1:3	3:1	0:4		3,74	1,75	3,30	1,19	1,85		
191	29.02.	Antalyaspor	-	Fenerbahce		1:0	0:0	1:3		3,74	1,75	3,30	1,19	1,85		
192	02.03.	Basaksehir	-	Gaziantep BB		2:1				1,45	1,06	3,90	2,37	6,10		
193	01.03.	Denizlispor	-	Malatyaspor		1:5				2,55	1,37	2,95	1,39	2,63		
194	01.03.	Galatasaray	-	Genclerbir		0:0				1,40	1,04	4,10	2,52	6,50		
195	02.03.	Kayserispor	-	Göztepe		0:4	2:1	0:2		3,35	1,64	3,20	1,23	2,00		
196	29.02.	Konyaspor	-	Kasimpasa		4:1	3:2	1:1		2,00	1,23	3,20	1,64	3,35		
197	29.02.	Trabzonspor	-	Rizespor		2:1	4:1	3:2		1,40	1,04	4,10	2,52	6,50		

POSLEDNÍ LIGOVÉ VÝSLEDKY MUŽSTVA: (V) = zápas hraný venku

Alanyaspor	Sivasspor (V)	0:1	Genclerbir	0:1	Fenerbahce (V)	1:1	Malatyaspor	2:1	Kasimpasa (V)	2:1	Kayserispor	5:1
Ankaragücü	Genclerbir (V)	0:1	Fenerbahce	2:1	Malatyaspor (V)	1:0	Kasimpasa	1:1	Kayserispor (V)	1:1	Konyaspor	0:1
Antalyaspor	Malatyaspor (V)	2:1	Kasimpasa	3:1	Kayserispor (V)	2:2	Konyaspor	0:0	Denizlispor (V)	3:0	Göztepe	0:3
Basaksehir	Besiktas	1:0	Sivasspor (V)	1:1	Genclerbir	3:1	Fenerbahce (V)	0:2	Malatyaspor	4:1	Kasimpasa	5:1
Besiktas	Trabzonspor	2:2	Basaksehir (V)	0:1	Gaziantep BB	3:0	Rizespor (V)	2:1	Göztepe (V)	1:2	Sivasspor	1:2
Denizlispor	Kayserispor	0:1	Konyaspor (V)	0:0	Göztepe	1:1	Antalyaspor	0:3	Galatasaray (V)	1:2	Ankaragücü (V)	2:2
Fenerbahce	Galatasaray	1:3	Ankaragücü (V)	1:2	Alanyaspor	1:1	Trabzonspor (V)	1:2	Basaksehir	2:0	Gaziantep BB (V)	2:0
Galatasaray	Fenerbahce (V)	3:1	Malatyaspor	1:0	Kasimpasa (V)	3:0	Kayserispor	4:1	Konyaspor (V)	3:0	Denizlispor	2:1
Gaziantep BB	Göztepe (V)	1:1	Rizespor	2:0	Besiktas (V)	0:3	Sivasspor	5:1	Genclerbir (V)	0:1	Fenerbahce	0:2
Genclerbir	Ankaragücü	1:0	Alanyaspor (V)	1:0	Trabzonspor	0:2	Basaksehir (V)	1:3	Gaziantep BB	1:0	Rizespor (V)	0:2
Göztepe	Gaziantep BB	1:1	Konyaspor (V)	3:1	Denizlispor (V)	1:1	Besiktas	2:1	Antalyaspor (V)	3:0	Sivasspor (V)	0:1
Kasimpasa	Antalyaspor (V)	1:3	Galatasaray	0:3	Ankaragücü (V)	1:1	Alanyaspor	1:2	Trabzonspor (V)	0:6	Basaksehir (V)	1:5
Kayserispor	Konyaspor	2:2	Denizlispor (V)	1:0	Antalyaspor	2:2	Galatasaray (V)	1:4	Ankaragücü	1:1	Alanyaspor (V)	1:5
Konyaspor	Kayserispor (V)	2:2	Göztepe	1:3	Denizlispor	0:0	Antalyaspor (V)	0:0	Galatasaray	0:3	Ankaragücü (V)	1:0
Malatyaspor	Antalyaspor	1:2	Galatasaray (V)	0:1	Ankaragücü	0:1	Alanyaspor (V)	1:2	Basaksehir (V)	1:4	Gaziantep BB (V)	1:1
Rizespor	Gaziantep BB (V)	0:2	Besiktas	1:2	Sivasspor (V)	1:1	Genclerbir	2:0	Fenerbahce	1:2	Malatyaspor (V)	2:0
Sivasspor	Alanyaspor	1:0	Trabzonspor (V)	1:2	Basaksehir	1:1	Gaziantep BB (V)	1:5	Rizespor	1:1	Besiktas (V)	2:1
Trabzonspor	Besiktas (V)	2:2	Sivasspor	2:1	Genclerbir (V)	2:0	Fenerbahce	2:1	Kasimpasa	6:0	Kayserispor	6:2

TABULKA PO 23. KOLE		Celkem					Doma					Venku					Poznámka		
1.	Trabzonspor	22	13	6	3	49:23	3,27	45	8	2	2	31:13	3,67	5	4	1	18:10	2,80	LM
2.	Galatasaray	23	13	6	4	39:18	2,48	45	8	3	1	22:8	2,50	5	3	3	17:10	2,45	LM
3.	Sivasspor	23	13	6	4	42:26	2,96	45	9	3	0	22:7	2,42	4	3	4	20:19	3,55	EL
4.	Basaksehir	22	12	7	3	41:22	2,86	43	8	3	1	29:11	3,33	4	4	2	12:11	2,30	EL
5.	Alanyaspor	23	11	6	6	41:22	2,74	39	7	3	2	27:10	3,08	4	3	4	14:12	2,36	
6.	Fenerbahce	23	11	5	7	42:29	3,09	38	7	2	2	28:13	3,73	4	3	5	14:16	2,50	
7.	Besiktas	23	11	4	8	36:30	2,87	37	7	3	2	23:10	2,75	4	1	6	13:20	3,00	
8.	Göztepe	22	9	7	6	29:24	2,41	34	4	4	2	14:11	2,50	5	3	4	15:13	2,33	
9.	Gaziantep BB	23	8	7	8	34:36	3,04	31	5	3	4	22:15	3,08	3	4	4	12:21	3,00	
10.	Genclerbir	23	7	6	10	32:39	3,09	27	4	4	4	14:15	2,42	3	2	6	18:24	3,82	
11.	Antalyaspor	23	6	7	10	25:40	2,83	25	2	4	5	13:22	3,18	4	3	5	12:18	2,50	
12.	Malatyaspor	22	6	6	10	35:32	3,05	24	3	2	5	17:13	3,00	3	4	5	18:19	3,08	
13.	Denizlispor	22	6	6	10	21:30	2,32	24	2	2	7	8:17	2,27	4	4	3	13:13	2,36	
14.	Rizespor	21	7	3	11	21:32	2,52	24	5	1	5	14:13	2,45	2	2	6	7:19	2,60	
15.	Konyaspor	23	4	9	10	19:32	2,22	21	1	5	5	6:14	1,82	3	4	5	13:18	2,58	
16.	Ankaragücü	23	4	8	11	20:39	2,57	20	2	4	5	10:19	2,64	2	4	6	10:20	2,50	SESTUP
17.	Kasimpasa	22	4	4	14	29:49	3,55	16	1	2	7	14:22	3,60	3	2	7	15:27	3,50	SESTUP
18.	Kayserispor	23	3	7	13	24:56	3,48	16	2	5	4	13:19	2,91	1	2	9	11:37	4,00	SESTUP

1. japonská fotbalová liga

Číslo udál.	Den	ZÁPASY 2. KOLA		Výsledky v roce				Předběžné kurzy					Váš tip Skut.	Výsl.	
				2019-2019		2018-2018		1	10	0	02	2			
				doma	venku	doma	venku								
1178	28.02.	Kashima	-	Kobe	1:3	1:0	1:1	5:0	2,15	1,29	3,20	1,55	3,00		
1179	29.02.	Tosu	-	Cerezo	0:1	2:1	1:0	1:2	3,10	1,57	3,20	1,27	2,10		
1180	29.02.	Nagoja	-	Shonan	0:2	1:1	2:2	0:0	1,70	1,13	3,40	1,91	4,37		
1181	29.02.	FC Tokyo	-	Yokohama	4:2	0:3	5:2	1:0	2,25	1,32	3,20	1,50	2,82		
1182	29.02.	Kawasaki	-	Sapporo	1:1	2:1	7:0	2:1	1,70	1,13	3,40	1,91	4,37		
1183	01.03.	Oita	-	Shimizu	1:1	1:1			2,25	1,32	3,20	1,50	2,82		
1184	01.03.	Gamba	-	Sendai	2:0	1:2	1:0	1:2	1,75	1,16	3,40	1,85	4,07		
1185	01.03.	FC Yokohama	-	Kashiwa					2,50	1,36	3,00	1,41	2,65		
1186	01.03.	Urawa	-	Hiroshima	0:4	1:1	1:2	4:1	2,25	1,32	3,20	1,50	2,82		

KONEČNÁ TABULKA		Celkem						Doma					Venku					Poznámka	
1.	Yokohama	34	22	4	8	68:38	3,12	70	12	3	2	37:14	3,00	10	1	6	31:24	3,24	AFC
2.	FC Tokyo	34	19	7	8	46:29	2,21	64	12	2	3	29:13	2,47	7	5	5	17:16	1,94	AFC
3.	Kashima	34	18	9	7	54:30	2,47	63	11	3	3	30:15	2,65	7	6	4	24:15	2,29	AFC
4.	Kawasaki	34	16	12	6	57:34	2,68	60	5	9	3	21:17	2,24	11	3	3	36:17	3,12	
5.	Cerezo	34	18	5	11	39:25	1,88	59	9	3	5	21:11	1,88	9	2	6	18:14	1,88	
6.	Hiroshima	34	15	10	9	45:29	2,18	55	7	7	3	21:11	1,88	8	3	6	24:18	2,47	
7.	Gamba	34	12	11	11	54:48	3,00	47	7	6	4	28:18	2,71	5	5	7	26:30	3,29	
8.	Kobe	34	14	5	15	61:59	3,53	47	8	3	6	33:26	3,47	6	2	9	28:33	3,59	
9.	Oita	34	12	11	11	35:35	2,06	47	7	3	7	18:16	2,00	5	8	4	17:19	2,12	
10.	Sapporo	34	13	7	14	54:49	3,03	46	7	4	6	30:22	3,06	6	3	8	24:27	3,00	
11.	Sendai	34	12	5	17	38:45	2,44	41	9	4	4	25:19	2,59	3	1	13	13:26	2,29	
12.	Shimizu	34	11	6	17	45:69	3,35	39	7	1	9	21:40	3,59	4	5	8	24:29	3,12	
13.	Nagoja	34	9	10	15	45:50	2,79	37	7	3	7	22:18	2,35	2	7	8	23:32	3,24	
14.	Urawa	34	9	10	15	34:50	2,47	37	4	3	10	16:29	2,65	5	7	5	18:21	2,29	
15.	Tosu	34	10	6	18	32:53	2,50	36	7	2	8	21:30	3,00	3	4	10	11:23	2,00	
16.	Shonan	34	10	6	18	40:63	3,03	36	5	3	9	19:34	3,12	5	3	9	21:29	2,94	BARÁŽ
17.	Matsumoto	34	6	13	15	21:40	1,79	31	2	8	7	10:18	1,65	4	5	8	11:22	1,94	SESTUP
18.	Iwata	34	8	7	19	29:51	2,35	31	2	5	10	16:28	2,59	6	2	9	13:23	2,12	SESTUP

2. japonská fotbalová liga

KONEČNÁ TABULKA		Celkem						Doma					Venku					Poznámka	
1.	Kashiwa	42	25	9	8	85:33	2,81	84	14	4	3	54:16	3,33	11	5	5	31:17	2,29	POSTUP
2.	FC Yokohama	42	23	10	9	66:40	2,52	79	13	4	4	41:22	3,00	10	6	5	25:18	2,05	POSTUP
3.	Omiya	42	20	15	7	62:40	2,43	75	13	6	2	41:19	2,86	7	9	5	21:21	2,00	BARÁŽ
4.	Tokushima	42	21	10	11	67:45	2,67	73	12	5	4	36:20	2,67	9	5	7	31:25	2,67	BARÁŽ
5.	Kofu	42	20	11	11	64:40	2,48	71	9	6	6	26:18	2,10	11	5	5	38:22	2,86	BARÁŽ
6.	Yamagata	42	20	10	12	59:40	2,36	70	11	3	7	25:15	1,90	9	7	5	34:25	2,81	BARÁŽ
7.	Mito	42	19	13	10	56:37	2,21	70	11	7	3	34:17	2,43	8	6	7	22:20	2,00	
8.	Kyoto	42	19	11	12	59:56	2,74	68	11	7	3	33:18	2,43	8	4	9	26:38	3,05	
9.	Okayama	42	18	11	13	49:47	2,29	65	11	5	5	25:21	2,19	7	6	8	24:26	2,38	
10.	Niigata	42	17	11	14	71:52	2,93	62	12	2	7	40:22	2,95	5	9	7	31:30	2,90	
11.	Kanazawa	42	15	16	11	58:46	2,48	61	7	11	3	27:19	2,19	8	5	8	31:27	2,76	
12.	Nagasaki	42	17	5	20	57:61	2,81	56	9	2	10	26:32	2,76	8	3	10	31:29	2,86	
13.	Verdy Tokyo	42	14	13	15	59:59	2,81	55	9	7	5	37:28	3,10	5	6	10	22:31	2,52	
14.	FC Ryukyu	42	13	10	19	57:80	3,26	49	8	5	8	33:39	3,43	5	5	11	24:41	3,10	
15.	Yamaguchi	42	13	8	21	54:70	2,95	47	8	3	10	32:34	3,14	5	5	11	22:36	2,76	
16.	Fukuoka	42	12	8	22	39:62	2,40	44	5	5	11	18:28	2,19	7	3	11	21:34	2,62	
17.	Chiba	42	10	13	19	46:64	2,62	43	6	5	10	26:38	3,05	4	8	9	20:26	2,19	
18.	Machida	42	9	16	17	36:59	2,26	43	3	11	7	17:29	2,19	6	5	10	19:30	2,33	
19.	Ehime	42	12	6	24	46:62	2,57	42	8	3	10	24:23	2,24	4	3	14	22:39	2,90	
20.	Tochigi	42	8	16	18	33:53	2,05	40	4	9	8	15:22	1,76	4	7	10	18:31	2,33	
21.	Kagoshima United	42	11	7	24	41:73	2,71	40	9	2	10	23:27	2,38	2	5	14	18:46	3,05	SESTUP
22.	Gifu	42	7	9	26	33:78	2,64	30	4	7	10	19:38	2,71	3	2	16	14:40	2,57	SESTUP

1. čínská fotbalová liga

KONEČNÁ TABULKA		Celkem						Doma					Venku					Poznámka	
1.	Guangzhou Evergrande	30	23	3	4	68:24	3.07	72	10	3	2	28:10	2.53	13	0	2	40:14	3.60	AFC
2.	Beijing Guoan	30	23	1	6	60:26	2.87	70	13	0	2	37:16	3.53	10	1	4	23:10	2.20	AFC
3.	Shanghai SIPG	30	20	6	4	62:26	2.93	66	12	1	2	38:13	3.40	8	5	2	24:13	2.47	AFC
4.	Jiangsu Suning	30	15	8	7	60:41	3.37	53	11	2	2	34:14	3.20	4	6	5	26:27	3.53	
5.	Shandong Luneng	30	15	6	9	55:35	3.00	51	10	3	2	29:13	2.80	5	3	7	26:22	3.20	
6.	Wuhan Zall	30	12	8	10	41:41	2.73	44	6	5	4	19:16	2.33	6	3	6	22:25	3.13	
7.	Tianjin Teda	30	12	5	13	43:45	2.93	41	9	3	3	26:18	2.93	3	2	10	17:27	2.93	
8.	Henan Jianye	30	11	8	11	41:46	2.90	41	9	2	4	23:18	2.73	2	6	7	18:28	3.07	
9.	Dalian Pro	30	10	8	12	44:51	3.17	38	6	4	5	23:20	2.87	4	4	7	21:31	3.47	
10.	Chongqing Lifan	30	9	9	12	36:47	2.77	36	5	5	5	15:18	2.20	4	4	7	21:29	3.33	
11.	Hebei CFFC	30	9	6	15	37:55	3.07	33	6	3	6	21:23	2.93	3	3	9	16:32	3.20	
12.	Guangzhou RF	30	9	5	16	54:72	4.20	32	7	4	4	32:32	4.27	2	1	12	22:40	4.13	
13.	Shanghai Shenhua	30	8	6	16	43:57	3.33	30	5	2	8	25:33	3.87	3	4	8	18:24	2.80	
14.	Tianjin Quanjian	30	4	13	13	40:53	3.10	25	3	8	4	25:26	3.40	1	5	9	15:27	2.80	
15.	Shenzhen FC	30	4	9	17	31:57	2.93	21	4	6	5	24:23	3.13	0	3	12	7:34	2.73	SESTUP
16.	Beijing Renhe	30	3	5	22	26:65	3.03	14	3	2	10	17:32	3.27	0	3	12	9:33	2.80	SESTUP

1. jihokorejská fotbalová liga

KONEČNÁ TABULKA O TITUL		Celkem						Doma					Venku					Poznámka	
1.	Jeonbuk Motors	38	22	13	3	72:32	2.74	79	12	6	2	36:15	2.55	10	7	1	36:17	2.94	AFC
2.	Ulsan Hyundai	38	23	10	5	71:39	2.89	79	13	4	2	32:17	2.58	10	6	3	39:22	3.21	AFC
3.	FC Seoul	38	15	11	12	53:49	2.68	56	8	6	5	28:24	2.74	7	5	7	25:25	2.63	AFC
4.	Pohang	38	16	8	14	49:49	2.58	56	10	5	4	28:20	2.53	6	3	10	21:29	2.63	
5.	Daegu	38	13	16	9	46:37	2.18	55	6	8	5	22:21	2.26	7	8	4	24:16	2.11	
6.	Gangwon	38	14	8	16	56:58	3.00	50	9	3	7	34:31	3.42	5	5	9	22:27	2.58	

KONEČNÁ TABULKA O SESTUP		Celkem						Doma					Venku					Poznámka	
1.	Sangju S.	38	16	7	15	49:53	2.68	55	10	3	6	29:23	2.74	6	4	9	20:30	2.63	
2.	Suwon	38	12	12	14	46:49	2.50	48	5	7	7	17:21	2.00	7	5	7	29:28	3.00	
3.	Seongnam FC	38	12	9	17	30:40	1.84	45	7	5	7	17:17	1.79	5	4	10	13:23	1.89	
4.	Incheon Utd.	38	7	13	18	33:54	2.29	34	2	8	9	15:26	2.16	5	5	9	18:28	2.42	
5.	Gyeongnam FC	38	6	15	17	43:61	2.74	33	4	9	6	27:29	2.95	2	6	11	16:32	2.53	O SESTUP
6.	Jeju Utd.	38	5	12	21	45:72	3.08	27	4	3	11	26:38	3.56	1	9	10	19:34	2.65	SESTUP

1. indická fotbalová liga

TABULKA		Celkem						Doma					Venku					Poznámka	
1.	Mohun Bagan	13	10	2	1	30:11	3.15	32	6	0	1	18:8	3.71	4	2	0	12:3	2.50	AFC
2.	Minerva Punjab	13	5	6	2	18:15	2.54	21	5	2	0	13:6	2.71	0	4	2	5:9	2.33	
3.	Churchill Brothers	12	6	1	5	21:17	3.17	19	5	0	4	15:12	3.00	1	1	1	6:5	3.67	
4.	Gokulam	12	5	2	5	16:16	2.67	17	2	2	2	7:7	2.33	3	0	3	9:9	3.00	
5.	East Bengal	13	5	3	5	20:16	2.77	18	1	2	3	5:8	2.17	4	1	2	15:8	3.29	
6.	Real Kashmir	11	4	3	4	12:11	2.09	15	1	1	1	3:4	2.33	3	2	3	9:7	2.00	
7.	Chennai City	13	4	4	5	15:18	2.54	16	2	2	3	7:9	2.29	2	2	2	8:9	2.83	
8.	Aizawl	13	3	6	4	15:16	2.38	15	1	4	1	8:8	2.67	2	2	3	7:8	2.14	
9.	Tiddim Road Athletic Union FC	14	4	4	6	14:24	2.71	16	2	3	1	8:8	2.67	2	1	5	6:16	2.75	
10.	Neroca	14	4	3	7	21:29	3.57	15	4	1	2	11:9	2.86	0	2	5	10:20	4.29	
11.	Indian Arrows FC	12	2	2	8	6:15	1.75	8	0	1	5	3:11	2.33	2	1	3	3:4	1.17	SESTUP

1. australská fotbalová liga

Číslo udál.	Den	DOHRÁVKA 18. KOLA	Výsledky v roce						Předběžné kurzy					Váš tip Skut.	Výsl.		
			2019-2020			2018-2019			1	10	0	02	2				
			doma	venku		doma	venku										
	28.02.	FC Sydney - Western Sydney			0:1			2:0		3:1	1:1	1,75	1,16	3,40	1,85	4,07	

Číslo udál.	Den	ZÁPASY 21. KOLA	Výsledky v roce						Předběžné kurzy					Váš tip Skut.	Výsl.	
			2019-2020			2018-2019			1	10	0	02	2			
			doma	venku		doma	venku									
1094	29.02.	Newcastle J. - Perth Glory	1:1		2:6		0:2		0:2	0:1	2,65	1,44	3,15	1,36	2,40	
1095	29.02.	Melbourne V. - Adelaide Utd.			1:3	0:1	2:0		0:2	0:1	2,35	1,34	3,15	1,46	2,72	
1096	01.03.	Western Utd. - Central C.	3:0		0:1						2,10	1,27	3,20	1,57	3,10	
1097	01.03.	Melbourne City - Brisbane Roar			3:4	2:2	1:0	4:1	0:2		1,60	1,10	3,50	2,06	5,00	

POSLEDNÍ LIGOVÉ VÝSLEDKY MUŽSTVA: (V) = zápas hraný venku

Adelaide Utd.	Western Sydney (V) 2:5	Central C. 2:0	Brisbane Roar (V) 1:2	Melbourne City 3:1	Western Utd. (V) 4:3	Melbourne V. 1:0
Brisbane Roar	Perth Glory 1:1	Western Utd. (V) 1:0	Adelaide Utd. 2:1	FC Sydney (V) 0:1	Central C. (V) 1:0	Wellington 1:0
Central C.	FC Sydney 0:3	Adelaide Utd. (V) 0:2	Newcastle J. (V) 3:4	Western Sydney 1:3	Brisbane Roar 0:1	Western Utd. (V) 0:3
FC Sydney	Central C. (V) 3:0	Brisbane Roar 1:0	Melbourne V. (V) 3:0	Newcastle J. (V) 2:1	Adelaide Utd. 2:1	Melbourne City 2:1
Melbourne City	Wellington (V) 0:1	Melbourne V. 2:1	Adelaide Utd. (V) 1:3	Perth Glory 0:0	Newcastle J. 2:0	Brisbane Roar (V) 2:2
Melbourne V.	Newcastle J. (V) 1:1	Melbourne City (V) 1:2	Perth Glory (V) 2:2	FC Sydney 0:3	Adelaide Utd. (V) 0:1	Central C. (V) 2:3
Newcastle J.	Melbourne V. 1:1	Western Sydney (V) 1:1	Central C. 4:3	Western Utd. 0:0	Wellington (V) 1:2	Melbourne City (V) 0:2
Perth Glory	Brisbane Roar (V) 1:1	Wellington 4:2	Melbourne V. 2:2	Melbourne City (V) 0:0	Western Sydney (V) 1:0	Adelaide Utd. 3:0
Wellington	Western Utd. 2:0	Melbourne City 1:0	Perth Glory (V) 2:4	Newcastle J. 2:1	Brisbane Roar (V) 0:1	Western Sydney 2:0
Western Sydney	Adelaide Utd. 5:2	Newcastle J. 1:1	Central C. (V) 3:1	Perth Glory 0:1	Wellington (V) 0:2	Brisbane Roar 1:2
Western Utd.	Wellington (V) 0:2	Brisbane Roar 0:1	Newcastle J. (V) 0:0	Adelaide Utd. 3:4	Central C. 3:0	Melbourne City (V) 2:3

TABULKA		Celkem						Doma				Venku				Poznámka			
1.	FC Sydney	16	14	1	1	37:13	3.13	43	8	0	0	19:6	3.13	6	1	1	18:7	3.13	PLAY OFF
2.	Perth Glory	17	8	6	3	32:17	2.88	30	4	2	2	20:12	4.00	4	4	1	12:5	1.89	PLAY OFF
3.	Melbourne City	18	9	3	6	32:27	3.28	30	6	1	2	16:12	3.11	3	2	4	16:15	3.44	PLAY OFF
4.	Wellington	18	9	3	6	27:22	2.72	30	7	1	2	16:9	2.50	2	2	4	11:13	3.00	PLAY OFF
5.	Adelaide Utd.	18	9	0	9	32:32	3.56	27	6	0	3	17:11	3.11	3	0	6	15:21	4.00	PLAY OFF
6.	Brisbane Roar	18	7	5	6	20:22	2.33	26	4	2	2	12:10	2.75	3	3	4	8:12	2.00	PLAY OFF
7.	Western Utd.	18	6	3	9	23:25	2.67	21	3	1	6	14:16	3.00	3	2	3	9:9	2.25	
8.	Western Sydney	17	6	3	8	23:25	2.82	21	3	3	3	13:11	2.67	3	0	5	10:14	3.00	
9.	Melbourne V.	18	4	5	9	21:27	2.67	17	2	3	3	9:9	2.25	2	2	6	12:18	3.00	
10.	Newcastle J.	18	3	6	9	19:36	3.06	15	2	4	3	11:14	2.78	1	2	6	8:22	3.33	
11.	Central C.	18	4	1	13	17:37	3.00	13	3	1	5	9:17	2.89	1	0	8	8:20	3.11	

1. novozélandská fotbalová liga

TABULKA		Celkem						Doma				Venku				Poznámka
1.	Auckland City	15	10	4	1	40:15	34	5	2	0	19:9	5	2	1	21:6	PLAY OFF
2.	Team Wellington	14	8	4	2	31:14	28	5	2	0	22:6	3	2	2	9:8	PLAY OFF
3.	Waitakere United	14	6	3	5	27:30	21	3	2	2	13:16	3	1	3	14:14	PLAY OFF
4.	Eastern Suburbs	13	5	4	4	28:18	19	3	2	1	15:6	2	2	3	13:12	PLAY OFF
5.	Tasman United	14	6	1	7	23:20	19	5	1	2	16:8	1	0	5	7:12	
6.	Hamilton Wanderers	14	6	1	7	21:33	19	4	1	2	12:13	2	0	5	9:20	
7.	Southern United	14	4	4	6	21:34	16	3	2	2	12:11	1	2	4	9:23	
8.	Hawkes Bay United	13	4	3	6	25:31	15	3	1	2	13:11	1	2	4	12:20	
9.	Wellington Phoenix „B“	14	3	5	6	26:30	14	1	2	4	12:17	2	3	2	14:13	
10.	Canterbury United	15	2	3	10	18:35	9	2	1	5	10:19	0	2	5	8:16	

Major League Soccer

Číslo udál.	Den	ZÁPASY		Výsledky v roce						Předběžné kurzy					Váš tip Skut.	Výsl.		
				2019			2018			1	10	0	02	2				
				doma	venku		doma	venku										
29.02.	Washington	-	Colorado			3:2		2:1				2,00	1,23	3,20	1,64	3,35		
29.02.	Montreal	-	New England	0:0		3:0		4:2		0:4	0:1	2,00	1,23	3,20	1,64	3,35		
29.02.	Houston	-	LA Galaxy	4:2		1:2		3:2		3:2		2,45	1,37	3,10	1,42	2,63		
29.02.	San Jose	-	FC Toronto			2:1		1:1				2,00	1,23	3,20	1,64	3,35		
01.03.	Dallas	-	Philadelphia Un.			1:2		2:0				1,95	1,21	3,20	1,67	3,50		
01.03.	Orlando C.	-	Salt Lake			1:2		3:1				2,00	1,23	3,20	1,64	3,35		
01.03.	Nashville	-	Atlanta Utd.									3,00	1,55	3,20	1,29	2,15		
01.03.	Vancouver	-	Kansas	0:3		1:1		1:4		0:6		3,10	1,57	3,20	1,27	2,10		
01.03.	Columbus	-	New York City	2:2		0:1		2:1		0:2		2,25	1,32	3,20	1,50	2,82		
01.03.	New York RB	-	Cincinnati	1:0		2:0						1,27	1,02	4,70	3,09	9,00		
01.03.	Seattle	-	Chicago			4:2		1:1				1,95	1,21	3,20	1,67	3,50		
01.03.	Los Angeles FC	-	In.Miami									1,42	1,04	4,10	2,52	6,50		
02.03.	Portland	-	Minnesota Utd.	0:0		0:1		3:2		2:3		1,85	1,19	3,30	1,75	3,74		

ZÁPADNÍ KONFERENCE		Celkem						Doma					Venku					Poznámka	
1.	Los Angeles FC	34	21	9	4	85:37	3.32	72	13	3	1	48:20	3.82	8	6	3	37:17	2.82	PLAY OFF
2.	Seattle	34	16	8	10	52:49	2.74	56	11	4	2	34:21	3.00	5	4	8	18:28	2.47	PLAY OFF
3.	Minnesota Utd.	34	15	8	11	52:43	2.56	53	10	6	1	29:13	2.12	5	2	10	23:30	3.00	PLAY OFF
4.	Salt Lake	34	16	5	13	46:41	2.41	53	12	1	4	31:15	2.65	4	4	9	15:26	2.18	PLAY OFF
5.	LA Galaxy	34	16	3	15	58:59	3.35	51	11	1	5	36:25	3.53	5	2	10	22:34	3.18	PLAY OFF
6.	Portland	34	14	7	13	52:49	2.76	49	8	4	5	29:20	2.65	6	3	8	23:29	2.88	PLAY OFF
7.	Dallas	34	13	9	12	54:46	2.68	48	10	6	1	38:16	2.82	3	3	11	16:30	2.53	PLAY OFF
8.	San Jose	34	13	5	16	52:55	3.00	44	10	2	5	32:20	2.94	3	3	11	20:35	3.06	
9.	Colorado	34	12	6	16	58:63	3.38	42	9	2	6	36:29	3.71	3	4	10	22:34	3.06	
10.	Houston	34	12	4	18	49:59	3.06	40	10	4	3	31:19	2.71	2	0	15	18:40	3.41	
11.	Kansas	34	10	8	16	49:67	3.18	38	7	4	6	30:30	3.29	3	4	10	19:37	3.06	
12.	Vancouver	34	8	10	16	37:59	2.53	34	5	5	7	16:23	2.00	3	5	9	21:36	3.06	

VÝCHODNÍ KONFERENCE		Celkem						Doma					Venku					Poznámka	
1.	New York City	34	18	10	6	63:42	2.79	64	11	5	1	34:16	2.65	7	5	5	29:26	2.94	PLAY OFF
2.	Atlanta Utd.	34	18	4	12	58:43	2.85	58	12	3	2	36:14	2.76	6	1	10	22:29	2.94	PLAY OFF
3.	Philadelphia Un.	34	16	7	11	58:50	2.97	55	10	4	3	36:19	3.00	6	3	8	22:31	2.94	PLAY OFF
4.	FC Toronto	34	13	11	10	57:52	2.88	50	9	4	4	34:26	3.29	4	7	6	23:26	2.47	PLAY OFF
5.	Washington	34	13	11	10	42:38	2.03	50	7	6	4	25:22	2.41	6	5	6	17:16	1.65	PLAY OFF
6.	New York RB	34	14	6	14	53:51	2.88	48	9	3	5	29:18	2.59	5	3	9	24:33	3.18	PLAY OFF
7.	New England	34	11	12	11	50:57	2.79	45	8	4	5	23:19	2.24	3	8	6	27:38	3.35	PLAY OFF
8.	Chicago	34	10	12	12	55:47	2.65	42	8	7	2	37:18	2.82	2	5	10	18:29	2.47	
9.	Montreal	34	12	5	17	47:60	3.00	41	8	3	6	23:22	2.47	4	2	11	24:38	3.53	
10.	Columbus	34	10	8	16	39:47	2.29	38	6	5	6	21:22	2.24	4	3	10	18:25	2.35	
11.	Orlando C.	34	9	10	15	44:52	2.53	37	6	3	8	26:29	3.06	3	7	7	18:23	2.00	
12.	Cincinnati	34	6	6	22	31:75	2.94	24	3	3	11	15:36	2.82	3	3	11	16:39	3.06	

1. argentinská fotbalová liga

Číslo udál.	Den	DOHRÁVKY 21. KOLA		Výsledky v roce				Přeběžné kurzy					Váš tip	Výsl.	
				2018-2019		2017-2018		1	10	0	02	2			
				doma	venku	doma	venku								
1208	25.02.	Un.Santa Fe	-	C. Cordoba SdE					2,06	1,24	3,17	1,74	3,82		
1209	25.02.	Talleres	-	Huracan	0:0		0:0		1,76	1,15	3,41	2,02	4,97		
1211	24.02.	Defensa J.	-	Rosario		1:0	3:1		2,13	1,25	3,06	1,69	3,75		

Číslo udál.	Den	ZÁPASY 22. KOLA		Výsledky v roce				Přeběžné kurzy					Váš tip	Výsl.	
				2018-2019		2017-2018		1	10	0	02	2			
				doma	venku	doma	venku								
1220	29.02.	River Plate	-	Defensa J.			3:1		1,35	1,04	4,30	2,70	7,30		
1221	03.03.	Huracan	-	CA Independiente					3,22	1,60	3,20	1,25	2,05		
1222	02.03.	V. Sarsfield	-	Argentinos			1:1		2,00	1,23	3,20	1,64	3,35		
1223	28.02.	Racing Club	-	Newells	1:0		2:2		2,25	1,32	3,20	1,50	2,82		
1224	29.02.	Gimnasia LP	-	Atl. Tucuman		1:4	1:2		2,65	1,36	2,80	1,36	2,65		
1225	01.03.	Lanus	-	Estudiantes		1:1	0:0		2,20	1,30	3,20	1,52	2,91		
1226	01.03.	Aldosivi	-	San Lorenzo	2:2				2,75	1,48	3,20	1,34	2,30		
1227	01.03.	C. Cordoba SdE	-	Banfield					2,45	1,37	3,10	1,42	2,63		
1228	01.03.	Rosario	-	Arsenal S.			0:4		2,10	1,27	3,20	1,57	3,10		
1229	29.02.	Colon	-	Boca Juniors		1:3	0:2		3,61	1,71	3,25	1,20	1,90		
1230	02.03.	Patronato	-	Talleres	2:1		0:1		2,65	1,44	3,15	1,36	2,40		
1231	01.03.	Godoy Cruz	-	Un.Santa Fe		3:0	0:2		2,65	1,41	3,00	1,36	2,50		

POSLEDNÍ LIGOVÉ VÝSLEDKY MUŽSTVA:

(V) = zápas hraný venku

Aldosivi	Banfield (V)	1:0	Huracan (V)	2:0	C. Cordoba SdE	0:2	V. Sarsfield (V)	1:1	Lanus	2:0	Colon (V)	2:0
Argentinos	Patronato	1:1	Atl. Tucuman (V)	2:0	Lanus	0:0	Racing Club	1:1	Un.Santa Fe (V)	0:1	Estudiantes	1:1
Arsenal S.	CA Independiente (V)	1:1	Talleres	1:1	Patronato (V)	2:2	Newells	1:1	Colon	2:1	Huracan (V)	2:0
Atl. Tucuman	Lanus	2:2	Argentinos	0:2	Boca Juniors (V)	0:2	Defensa J.	1:1	Racing Club (V)	1:1	Newells	2:2
Banfield	Aldosivi	0:1	River Plate (V)	0:1	Rosario	1:1	Colon (V)	1:0	Patronato	3:3	CA Independiente (V)	1:0
Boca Juniors	C. Cordoba SdE (V)	4:0	Atl. Tucuman	2:0	Talleres (V)	2:1	CA Independiente	0:0	Rosario (V)	0:1	Argentinos	1:1
C. Cordoba SdE	Boca Juniors	0:4	Aldosivi (V)	2:0	River Plate (V)	0:2	Colon	1:0	Gimnasia LP (V)	1:2	Rosario	1:1
CA Independiente	Gimnasia LP	0:1	Arsenal S.	1:1	Racing Club (V)	0:1	Rosario	5:0	Boca Juniors (V)	0:0	River Plate	1:2
Colon	Newells (V)	0:4	Racing Club	1:1	Defensa J. (V)	0:0	Banfield	0:1	C. Cordoba SdE (V)	0:1	Arsenal S. (V)	1:2
Defensa J.	Estudiantes (V)	2:1	Colon	0:0	Atl. Tucuman (V)	1:1	Talleres	4:1	Godoy Cruz	2:0	Racing Club (V)	1:1
Estudiantes	Defensa J.	1:2	Newells (V)	0:0	Un.Santa Fe	3:1	San Lorenzo (V)	1:1	Argentinos (V)	1:1	Atl. Tucuman	1:1
Gimnasia LP	CA Independiente (V)	1:0	Rosario (V)	0:1	Patronato	1:1	Huracan (V)	1:1	V. Sarsfield	0:0	C. Cordoba SdE	2:1
Godoy Cruz	Huracan	2:1	Lanus (V)	0:2	River Plate	0:1	Defensa J. (V)	0:2	Talleres	0:5	Patronato (V)	2:0
Huracan	Aldosivi	0:2	Godoy Cruz (V)	1:2	Gimnasia LP	1:1	Rosario (V)	1:2	Arsenal S.	0:2	Un.Santa Fe (V)	0:1
Lanus	Atl. Tucuman (V)	2:2	Newells	1:1	Argentinos (V)	0:0	Godoy Cruz	2:0	Aldosivi (V)	0:2	Racing Club	1:0
Newells	Colon	4:0	Lanus (V)	1:1	Estudiantes	0:0	San Lorenzo	1:0	Arsenal S. (V)	1:1	CA Independiente (V)	3:2
Patronato	Argentinos (V)	1:1	Un.Santa Fe	1:0	Gimnasia LP (V)	1:1	Arsenal S.	2:2	Banfield (V)	3:3	V. Sarsfield	0:1
Racing Club	San Lorenzo (V)	1:0	Colon (V)	1:1	CA Independiente	1:0	Argentinos (V)	1:1	Atl. Tucuman	1:1	Lanus (V)	0:1
River Plate	Banfield	1:0	Un.Santa Fe (V)	2:1	C. Cordoba SdE	2:0	Godoy Cruz (V)	1:0	CA Independiente (V)	2:1	San Lorenzo	0:1
Rosario	Gimnasia LP	1:0	Banfield (V)	1:1	CA Independiente (V)	0:5	Huracan	2:1	Boca Juniors	1:0	C. Cordoba SdE (V)	1:1
San Lorenzo	Racing Club	0:1	Talleres (V)	0:1	V. Sarsfield	1:0	Newells (V)	0:1	Estudiantes	1:1	River Plate (V)	1:0
Talleres	San Lorenzo	1:0	Arsenal S. (V)	1:1	Boca Juniors	1:2	Defensa J. (V)	1:4	Un.Santa Fe	0:0	Godoy Cruz (V)	5:0
Un.Santa Fe	Patronato (V)	0:1	River Plate	1:2	Estudiantes (V)	1:3	Argentinos	1:0	Talleres (V)	0:0	Huracan	1:0
V. Sarsfield	San Lorenzo (V)	0:1	Aldosivi	1:1	Gimnasia LP (V)	0:0	Patronato (V)	1:0	Colon	3:1	Banfield (V)	0:1

TABULKA		Celkem				Doma				Venku				Poznámka					
1.	River Plate	20	13	3	4	37:16	2,65	42	5	1	4	11:6	1,70	8	2	0	26:10	3,60	COPA LIB.
2.	Boca Juniors	20	11	6	3	27:8	1,75	39	5	4	1	14:4	1,80	6	2	2	13:4	1,70	COPA LIB.
3.	Argentinos	21	9	9	3	20:14	1,62	36	6	5	0	15:8	2,09	3	4	3	5:6	1,10	COPA LIB.
4.	Lanus	21	9	8	4	28:24	2,48	35	6	3	1	15:8	2,30	3	5	3	13:16	2,64	COPA LIB.
5.	Racing Club	21	8	11	2	25:21	2,19	35	5	4	1	12:10	2,20	3	7	1	13:11	2,18	COPA SUD.
6.	Newells	21	9	7	5	32:22	2,57	34	7	2	2	19:8	2,45	2	5	3	13:14	2,70	COPA SUD.
7.	Rosario	20	8	9	3	27:23	2,50	33	6	3	1	18:8	2,60	2	6	2	9:15	2,40	COPA SUD.
8.	Arsenal S.	20	8	7	5	32:25	2,85	31	4	5	1	18:12	3,00	4	2	4	14:13	2,70	COPA SUD.
9.	V. Sarsfield	19	8	6	5	18:13	1,63	30	4	4	1	12:6	2,00	4	2	4	6:7	1,30	COPA SUD.
10.	San Lorenzo	21	9	3	9	25:26	2,43	30	5	2	4	16:16	2,91	4	1	5	9:10	1,90	
11.	Defensa J.	20	8	5	7	20:17	1,85	29	3	3	4	8:7	1,50	5	2	3	12:10	2,20	
12.	Talleres	20	8	4	8	26:25	2,55	28	5	3	2	14:12	2,60	3	1	6	12:13	2,50	
13.	Atl. Tucuman	21	7	7	7	21:23	2,10	28	4	4	3	14:13	2,45	3	3	4	7:10	1,70	
14.	Estudiantes	19	7	5	7	20:17	1,95	26	6	2	2	14:5	1,90	1	3	5	6:12	2,00	
15.	CA Independiente	21	7	5	9	24:24	2,29	26	4	2	5	18:14	2,91	3	3	4	6:10	1,60	
16.	Banfield	21	6	7	8	18:19	1,76	25	2	4	5	11:14	2,27	4	3	3	7:5	1,20	
17.	C. Cordoba SdE	20	6	6	8	20:25	2,25	24	4	3	3	8:10	1,80	2	3	5	12:15	2,70	
18.	Un.Santa Fe	20	6	5	9	18:26	2,20	23	4	2	3	9:8	1,89	2	3	6	9:18	2,45	
19.	Aldosivi	21	6	4	11	19:28	2,24	22	3	3	4	9:10	1,90	3	1	7	10:18	2,55	
20.	Gimnasia LP	20	5	5	10	21:21	2,10	20	1	2	6	4:10	1,56	4	3	4	17:11	2,55	
21.	Patronato	21	4	8	9	19:30	2,33	20	3	3	4	9:13	2,20	1	5	5	10:17	2,45	
22.	Colon	21	5	3	13	17:33	2,38	18	5	2	4	12:13	2,27	0	1	9	5:20	2,50	
23.	Huracan	20	3	7	10	11:23	1,70	16	2	4	4	6:11	1,70	1	3	6	5:12	1,70	
24.	Godoy Cruz	19	4	0	15	18:40	3,05	12	3	0	7	10:21	3,10	1	0	8	8:19	3,00	

2. argentinská fotbalová liga

TABULKA SKUPINY A		Celkem					Doma					Venku					Poznámka		
1.	Estudiantes Rio Cuarto	19	10	6	3	30:19	2.58	36	6	3	1	18:9	2.70	4	3	2	12:10	2.44	POSTUP
2.	CA Atlanta	17	10	4	3	31:19	2.94	34	6	2	1	19:10	3.22	4	2	2	12:9	2.63	O POSTUP
3.	CA Estudiantes de Caseros	18	10	2	6	27:22	2.72	32	4	2	3	13:11	2.67	6	0	3	14:11	2.78	O POSTUP
4.	CA Platense	18	9	1	8	22:23	2.50	28	4	0	4	8:9	2.13	5	1	4	14:14	2.80	O POSTUP
5.	Temperley	17	7	6	4	16:13	1.71	27	2	4	2	7:4	1.38	5	2	2	9:9	2.00	
6.	Deportivo Moron	18	7	5	6	16:17	1.83	26	4	3	2	7:6	1.44	3	2	4	9:11	2.22	
7.	San Martin San Juan	17	6	6	5	16:16	1.88	24	3	2	3	7:6	1.63	3	4	2	9:10	2.11	
8.	Ferro Carril Oeste	18	7	3	8	16:18	1.89	24	5	1	3	6:6	1.33	2	2	5	10:12	2.44	
9.	Alvarado del Plata	18	6	5	7	25:23	2.67	23	5	1	3	17:12	3.22	1	4	4	8:11	2.11	
10.	Agropecuario	18	6	5	7	17:16	1.83	23	3	2	4	8:8	1.78	3	3	3	9:8	1.89	
11.	Belgrano Córdoba	18	4	10	4	23:23	2.56	22	2	7	0	14:11	2.78	2	3	4	9:12	2.33	
12.	Independiente Rivadavia	17	5	4	8	22:27	2.88	19	5	2	1	17:10	3.38	0	2	7	5:17	2.44	
13.	Guillermo Brown	17	5	4	8	14:19	1.94	19	4	1	4	8:7	1.67	1	3	4	6:12	2.25	
14.	CA Barracas Central	18	4	6	8	17:22	2.17	18	3	3	3	12:12	2.67	1	3	5	5:10	1.67	
15.	CA Mitre	17	3	6	8	11:16	1.59	15	2	2	5	7:9	1.78	1	4	3	4:7	1.38	
16.	Nueva Chicago	17	1	9	7	13:23	2.12	12	1	6	2	8:10	2.00	0	3	5	5:13	2.25	SESTUP

TABULKA SKUPINY B		Celkem					Doma					Venku					Poznámka		
1.	San Martin de Tucuman	17	11	5	1	30:11	2.41	38	5	3	0	12:2	1.75	6	2	1	18:9	3.00	POSTUP
2.	Defensores de Belgrano	18	9	8	1	23:11	1.89	35	6	3	0	17:8	2.78	3	5	1	6:3	1.00	O POSTUP
3.	Sarmiento	17	9	7	1	31:17	2.82	34	7	2	0	20:6	2.89	2	5	1	11:11	2.75	O POSTUP
4.	Deportivo Riestra	18	7	8	3	12:12	1.33	29	5	4	0	8:3	1.22	2	4	3	4:9	1.44	O POSTUP
5.	Tigre	18	7	4	7	21:17	2.11	25	4	2	3	9:6	1.67	3	2	4	12:11	2.56	
6.	Atletico Rafaela	18	6	6	6	22:22	2.44	24	5	2	2	15:9	2.67	1	4	4	7:13	2.22	
7.	Villa Dalmine	17	6	3	8	16:14	1.76	21	3	3	3	10:6	1.78	3	0	5	6:8	1.75	
8.	Instituto	18	5	6	7	22:22	2.44	21	4	3	2	13:8	2.33	1	3	5	9:14	2.56	
9.	Gimnasia Mendoza	17	5	5	7	10:16	1.53	20	4	3	2	7:6	1.44	1	2	5	3:10	1.63	
10.	Brown de Adrogué	18	4	7	7	16:21	2.06	19	1	5	3	6:10	1.78	3	2	4	10:11	2.33	
11.	Quilmes	17	4	7	6	15:20	2.06	19	3	3	2	10:10	2.50	1	4	4	5:10	1.67	
12.	Gimnasia Jujuy	18	4	7	7	12:17	1.61	19	2	5	2	7:6	1.44	2	2	5	5:11	1.78	
13.	Chacarita	17	4	6	7	11:22	1.94	18	3	4	2	6:9	1.67	1	2	5	5:13	2.25	
14.	Santamarina	17	3	7	7	13:17	1.76	16	2	3	3	8:10	2.25	1	4	4	5:7	1.33	
15.	Almagro	17	3	7	7	10:17	1.59	16	3	2	3	4:6	1.25	0	5	4	6:11	1.89	
16.	All Boys	18	3	7	8	12:20	1.78	16	3	3	3	9:10	2.11	0	4	5	3:10	1.44	SESTUP

1. chilská fotbalová liga

TABULKA		Celkem					Doma					Venku					Poznámka		
1.	Universidad Católica	5	5	0	0	14:5	3.80	15	2	0	0	6:3	4.50	3	0	0	8:2	3.33	COPA LIBER.
2.	La Calera	5	4	0	1	6:5	2.20	12	2	0	0	3:1	2.00	2	0	1	3:4	2.33	COPA LIBER.
3.	Antofagasta	5	3	1	1	10:5	3.00	10	1	1	1	5:5	3.33	2	0	0	5:0	2.50	COPA LIBER.
4.	U. Chile	4	3	0	1	11:4	3.75	9	2	0	0	8:1	4.50	1	0	1	3:3	3.00	COPA SUDAM.
5.	Audax	3	3	0	0	8:3	3.67	9	2	0	0	6:2	4.00	1	0	0	2:1	3.00	COPA SUDAM.
6.	Curico	4	3	0	1	5:6	2.75	9	2	0	0	2:0	1.00	1	0	1	3:6	4.50	COPA SUDAM.
7.	Everton Vina del Mar	5	2	2	1	6:5	2.20	8	2	0	1	3:2	1.67	0	2	0	3:3	3.00	COPA SUDAM.
8.	Huachipato	4	2	1	1	4:3	1.75	7	2	1	0	4:2	2.00	0	0	1	0:1	1.00	
9.	Cobresal	5	2	1	2	6:8	2.80	7	1	1	0	3:2	2.50	1	0	2	3:6	3.00	
10.	Palestino	4	1	2	1	2:4	1.50	5	1	1	0	1:0	0.50	0	1	1	1:4	2.50	
11.	O'Higgins	4	1	1	2	5:6	2.75	4	1	0	1	3:3	3.00	0	1	1	2:3	2.50	
12.	Union Espanola	4	1	1	2	5:6	2.75	4	1	1	1	5:5	3.33	0	0	1	0:1	1.00	
13.	Colo Colo	4	1	0	3	5:6	2.75	3	1	0	1	3:2	2.50	0	0	2	2:4	3.00	
14.	La Serena	5	1	0	4	5:6	2.20	3	1	0	2	4:3	2.33	0	0	2	1:3	2.00	
15.	Santiago Wanderers	5	1	0	4	4:10	2.80	3	0	0	2	1:5	3.00	1	0	2	3:5	2.67	
16.	Universidad de Concepcion	5	0	2	3	4:8	2.40	2	0	0	2	1:4	2.50	0	2	1	3:4	2.33	
17.	Iquique	5	0	1	4	5:13	3.60	1	0	1	1	2:6	4.00	0	0	3	3:7	3.33	O SESTUP
18.	Coquimbo	2	0	0	2	1:3	2.00	0	0	0	0	0:0	0	0	0	2	1:3	2.00	SESTUP

1. mexická fotbalová liga

TABULKA		Celkem					Doma					Venku					Poznámka		
1.	América	7	5	1	1	8:4	1.71	16	2	0	1	4:3	2.33	3	1	0	4:1	1.25	PLAY OFF
2.	León	7	5	0	2	16:10	3.71	15	4	0	0	11:3	3.50	1	0	2	5:7	4.00	PLAY OFF
3.	Pumas UNAM	7	4	2	1	16:10	3.71	14	3	0	1	8:3	2.75	1	2	0	8:7	5.00	PLAY OFF
4.	Cruz Azul	7	4	1	2	15:10	3.57	13	3	0	1	9:4	3.25	1	1	1	6:6	4.00	PLAY OFF
5.	Queretaro	6	4	0	2	11:8	3.17	12	1	0	1	4:2	3.00	3	0	1	7:6	3.25	PLAY OFF
6.	Juarez FC	6	3	2	1	13:9	3.67	11	2	1	0	9:5	4.67	1	1	1	4:4	2.67	PLAY OFF
7.	Pachuca	7	3	1	3	7:8	2.14	10	2	1	0	3:0	1.00	1	0	3	4:8	3.00	PLAY OFF
8.	Atlético San Luis	6	2	3	1	8:9	2.83	9	2	1	0	7:4	3.67	0	2	1	1:5	2.00	PLAY OFF
9.	Chivas Guadalajara	7	2	3	2	8:9	2.43	9	1	1	1	5:4	3.00	1	2	1	3:5	2.00	
10.	Necaxa	7	2	2	3	12:12	3.43	8	1	2	1	7:6	3.25	1	0	2	5:6	3.67	
11.	Morelia	7	2	2	3	9:11	2.86	8	0	1	2	2:4	2.00	2	1	1	7:7	3.50	
12.	Santos Laguna	6	2	2	2	9:11	3.33	8	2	1	0	6:4	3.33	0	1	2	3:7	3.33	
13.	Tigres	7	2	1	4	7:8	2.14	7	2	1	0	5:1	2.00	0	0	4	2:7	2.25	
14.	Puebla	7	2	1	4	5:7	1.71	7	1	1	2	4:4	2.00	1	0	2	1:3	1.33	
15.	Toluca	7	1	3	3	11:14	3.57	6	0	1	2	7:9	5.33	1	2	1	4:5	2.25	
16.	Tijuana	7	1	3	3	5:9	2.00	6	1	2	1	3:3	1.50	0	1	2	2:6	2.67	
17.	Atlas Guadalajara	7	2	0	5	6:12	2.57	6	1	0	3	3:7	2.50	1	0	2	3:5	2.67	
18.	Monterrey	7	0	3	4	7:12	2.71	3	0	2	2	4:6	2.50	0	1	2	3:6	3.00	

1. bolívijská fotbalová liga

TABULKA		Celkem						Doma				Venku				Poznámka			
1.	Royal Pari	8	5	1	2	9:5	1.75	16	3	0	1	6:4	2.50	2	1	1	3:1	1.00	COPA LIBER.
2.	Always Ready	7	5	0	2	19:6	3.57	15	4	0	1	16:4	4.00	1	0	1	3:2	2.50	
3.	Bolívar	8	5	0	3	22:12	4.25	15	4	0	0	15:5	5.00	1	0	3	7:7	3.50	
4.	Blooming	8	4	1	3	13:13	3.25	13	2	1	1	6:5	2.75	2	0	2	7:8	3.75	
5.	CA Vinto Palmaflor	8	4	1	3	10:10	2.50	13	4	0	0	7:2	2.25	0	1	3	3:8	2.75	
6.	Oriente Petrolero	6	4	0	2	11:7	3.00	12	2	0	0	3:1	2.00	2	0	2	8:6	3.50	
7.	Nacional Potosí	8	3	2	3	8:10	2.25	11	3	1	0	7:3	2.50	0	1	3	1:7	2.00	
8.	Jorge Wilstermann	7	3	1	3	7:7	2.00	10	2	1	0	4:0	1.33	1	0	3	3:7	2.50	
9.	Guabirá	8	3	1	4	9:11	2.50	10	3	0	1	6:4	2.50	0	1	3	3:7	2.50	
10.	Real Potosí	7	3	0	4	12:17	4.14	9	3	0	1	9:6	3.75	0	0	3	3:11	4.67	
11.	Aurora	8	2	1	5	8:10	2.25	7	2	1	1	6:2	2.00	0	0	4	2:8	2.50	
12.	The Strongest	6	2	0	4	11:15	4.33	6	2	0	1	4:3	2.33	0	0	3	7:12	6.33	
13.	San José Oruro	7	1	3	3	9:14	3.29	6	0	2	2	5:10	3.75	1	1	1	4:4	2.67	
14.	Real Santa Cruz	8	1	3	4	8:19	3.38	6	1	1	1	5:8	4.33	0	2	3	3:11	2.80	

1. guatemalská fotbalová liga

TABULKA		Celkem						Doma				Venku				Poznámka			
1.	Comunicaciones	9	6	2	1	16:10	2.89	20	3	1	1	5:3	1.60	3	1	0	11:7	4.50	PLAY OFF
2.	Municipal	9	4	4	1	12:8	2.22	16	2	1	1	7:5	3.00	2	3	0	5:3	1.60	PLAY OFF
3.	Antigua	9	4	4	1	10:6	1.78	16	0	3	1	2:3	1.25	4	1	0	8:3	2.20	PLAY OFF
4.	Iztapa	9	4	4	1	16:13	3.22	16	2	2	0	11:6	4.25	2	2	1	5:7	2.40	PLAY OFF
5.	Siquinala	9	3	3	3	12:11	2.56	12	3	1	1	8:4	2.40	0	2	2	4:7	2.75	PLAY OFF
6.	Guastatoya	9	3	3	3	7:6	1.44	12	3	1	0	5:1	1.50	0	2	3	2:5	1.40	PLAY OFF
7.	Sanarate	9	3	2	4	10:9	2.11	11	2	1	2	5:5	2.00	1	1	2	5:4	2.25	
8.	Malacateco	9	3	1	5	3:7	1.11	10	3	0	2	3:4	1.40	0	1	3	0:3	0.75	
9.	Cotzumalguapa	9	2	4	3	7:12	2.11	10	2	2	0	4:2	1.50	0	2	3	3:10	2.60	
10.	Xelaju	9	1	5	3	7:10	1.89	8	1	2	1	5:4	2.25	0	3	2	2:6	1.60	
11.	Mixco	9	1	3	5	9:12	2.33	6	1	3	1	8:5	2.60	0	0	4	1:7	2.00	
12.	Cobán Imperial	9	1	3	5	6:11	1.89	6	1	2	2	4:6	2.00	0	1	3	2:5	1.75	

1. honduraská fotbalová liga

TABULKA		Celkem						Doma				Venku				Poznámka			
1.	Motagua	9	6	2	1	18:6	2.67	20	3	1	0	9:1	2.50	3	1	1	9:5	2.80	O TITUL
2.	Marathón	8	5	3	0	18:7	3.13	18	3	1	0	13:4	4.25	2	2	0	5:3	2.00	O TITUL
3.	Real España	9	5	0	4	14:10	2.67	15	4	0	1	12:4	3.20	1	0	3	2:6	2.00	O TITUL
4.	Olimpia	8	4	2	2	17:9	3.25	14	3	0	1	10:3	3.25	1	2	1	7:6	3.25	O TITUL
5.	Vida	9	3	5	1	11:8	2.11	14	1	2	1	5:5	2.50	2	3	0	6:3	1.80	O TITUL
6.	Real de Minas	9	3	2	4	9:11	2.22	11	3	1	1	7:2	1.80	0	1	3	2:9	2.75	
7.	CD Real Sociedad	9	2	4	3	9:11	2.22	10	2	2	2	6:7	2.17	0	2	1	3:4	2.33	
8.	CD Honduras	9	1	3	5	8:23	3.44	6	0	2	3	5:11	3.20	1	1	2	3:12	3.75	
9.	UPNFM	9	0	5	4	6:15	2.33	5	0	3	1	4:6	2.50	0	2	3	2:9	2.20	
10.	Platense	9	1	2	6	8:18	2.89	5	0	2	2	1:5	1.50	1	0	4	7:13	4.00	

1. ekvádorská fotbalová liga

TABULKA		Celkem						Doma				Venku				Poznámka			
1.	del Valle	2	2	0	0	5:3	4.00	6	1	0	0	2:1	3.00	1	0	0	3:2	5.00	PLAY OFF
2.	Universidad Católica (EKV)	2	1	1	0	5:1	3.00	4	1	0	0	4:0	4.00	0	1	0	1:1	2.00	PLAY OFF
3.	El Nacional Quito	2	1	1	0	3:2	2.50	4	1	0	0	2:1	3.00	0	1	0	1:1	2.00	PLAY OFF
4.	Macará	2	1	1	0	3:2	2.50	4	0	1	0	1:1	2.00	1	0	0	2:1	3.00	PLAY OFF
5.	Barcelona Guayaquil	2	1	1	0	2:1	1.50	4	0	1	0	0:0	0.00	1	0	0	2:1	3.00	PLAY OFF
6.	Guayaquil City	1	1	0	0	4:1	5.00	3	1	0	0	4:1	5.00	0	0	0	0:0	0	PLAY OFF
7.	Deportivo Cuenca	2	1	0	1	5:4	4.50	3	0	0	1	1:2	3.00	1	0	0	4:2	6.00	PLAY OFF
8.	LDU Quito	2	1	0	1	4:4	4.00	3	0	0	1	2:3	5.00	1	0	0	2:1	3.00	PLAY OFF
9.	Delfin	2	1	0	1	3:3	3.00	3	0	0	1	1:2	3.00	1	0	0	2:1	3.00	
10.	Emelec	1	0	1	0	2:2	4.00	1	0	0	0	0:0	0	0	1	0	2:2	4.00	
11.	Técnico Universitario	1	0	1	0	0:0	0.00	1	0	0	0	0:0	0	0	1	0	0:0	0.00	
12.	Mushuc Runa SC	2	0	1	1	2:3	2.50	1	0	1	0	1:1	2.00	0	0	1	1:2	3.00	
13.	Orense	2	0	1	1	2:6	4.00	1	0	1	0	2:2	4.00	0	0	1	0:4	4.00	
14.	SD Aucas	1	0	0	1	1:2	3.00	0	0	0	1	1:2	3.00	0	0	0	0:0	0	
15.	LDU Portoviejo	2	0	0	2	3:6	4.50	0	0	0	1	2:4	6.00	0	0	1	1:2	3.00	SESTUP
16.	Olmedo	2	0	0	2	2:6	4.00	0	0	0	1	1:2	3.00	0	0	1	1:4	5.00	SESTUP

1. kolumbijská fotbalová liga

TABULKA		Celkem						Doma				Venku				Poznámka			
1.	Nacional Medellin	6	4	1	1	15:8	3.83	13	1	1	1	5:4	3.00	3	0	0	10:4	4.67	O TITUL
2.	Pasto	5	4	1	0	8:1	1.80	13	2	0	0	5:0	2.50	2	1	0	3:1	1.33	O TITUL
3.	Independiente Santa Fe	6	3	2	1	8:3	1.83	11	2	1	0	6:2	2.67	1	1	1	2:1	1.00	O TITUL
4.	America Cali	6	3	1	2	9:7	2.67	10	3	0	0	6:1	2.33	0	1	2	3:6	3.00	O TITUL
5.	Deportivo Pereira	6	3	1	2	7:6	2.17	10	2	0	0	3:0	1.50	1	1	2	4:6	2.50	O TITUL
6.	Deportivo Cali	5	2	3	0	6:3	1.80	9	1	1	0	2:1	1.50	1	2	0	4:2	2.00	O TITUL
7.	Alianza Petrolera	5	3	0	2	5:4	1.80	9	2	0	1	2:1	1.00	1	0	1	3:3	3.00	O TITUL
8.	Junior Barranquilla	6	2	3	1	4:3	1.17	9	2	1	0	3:0	1.00	0	2	1	1:3	1.33	O TITUL
9.	Aguilas Doradas	5	2	2	1	6:4	2.00	8	2	1	0	4:1	1.67	0	1	1	2:3	2.50	
10.	Tolima	5	1	4	0	6:3	1.80	7	1	2	0	5:2	2.33	0	2	0	1:1	1.00	
11.	Jaguars de Cordoba	5	2	1	2	8:7	3.00	7	1	1	0	6:3	4.50	1	0	2	2:4	2.00	
12.	Once Caldas	5	1	4	0	3:2	1.00	7	0	3	0	2:2	1.33	1	1	0	1:0	0.50	
13.	Envigado	6	2	1	3	6:6	2.00	7	2	0	1	5:1	2.00	0	1	2	1:5	2.00	
14.	Independiente Medellin	6	2	1	3	8:10	3.00	7	2	0	1	6:5	3.67	0	1	2	2:5	2.33	
15.	Millonarios	5	1	2	2	7:10	3.40	5	1	1	1	5:5	3.33	0	1	1	2:5	3.50	
16.	Deportivo Cúcuta	5	0	3	2	2:6	1.60	3	0	2	1	1:3	1.33	0	1	1	1:3	2.00	
17.	Boyacá Chicó	6	1	0	5	2:8	1.67	3	1	0	2	1:4	1.67	0	0	3	1:4	1.67	
18.	La Equidad	5	0	2	3	8:12	4.00	2	0	1	1	6:7	6.50	0	1	2	2:5	2.33	
19.	Patriotas	5	0	2	3	2:7	1.80	2	0	2	1	1:3	1.33	0	0	2	1:4	2.50	
20.	A.Bucaramanga	5	0	2	3	1:11	2.40	2	0	1	1	0:2	1.00	0	1	2	1:9	3.33	

1. kostarická fotbalová liga

TABULKA		Celkem						Doma				Venku				Poznámka			
1.	Saprissa	10	7	2	1	16:7	2.30	23	3	2	0	8:2	2.00	4	0	1	8:5	2.60	PLAY OFF
2.	Alajuelense	11	6	4	1	20:11	2.82	22	4	2	0	14:5	3.17	2	2	1	6:6	2.40	PLAY OFF
3.	Hereditano	10	5	5	0	22:10	3.20	20	4	2	0	19:9	4.67	1	3	0	3:1	1.00	PLAY OFF
4.	ADR Jicaral	11	4	3	4	11:12	2.09	15	4	1	1	9:7	2.67	0	2	3	2:5	1.40	PLAY OFF
5.	Guápiles	10	3	4	3	15:11	2.60	13	3	2	1	10:4	2.33	0	2	2	5:7	3.00	
6.	Cartaginés	11	3	4	4	13:18	2.82	13	3	1	2	11:12	3.83	0	3	2	2:6	1.60	
7.	San Carlos	10	3	3	4	18:20	3.80	12	1	2	1	6:6	3.00	2	1	3	12:14	4.33	
8.	Zeledón	10	3	3	4	16:18	3.40	12	1	2	1	8:9	4.25	2	1	3	8:9	2.83	
9.	Guadalupe FC	10	2	5	3	9:9	1.80	11	2	2	1	6:2	1.60	0	3	2	3:7	2.00	
10.	AD Grecia	7	3	1	3	13:14	3.86	10	2	0	0	2:0	1.00	1	1	3	11:14	5.00	
11.	UCR San José	11	2	3	6	12:24	3.27	9	2	2	1	7:5	2.40	0	1	5	5:19	4.00	
12.	Limón	9	0	1	8	5:16	2.33	1	0	1	4	2:7	1.80	0	0	4	3:9	3.00	

1. venezuelská fotbalová liga

TABULKA		Celkem						Doma				Venku				Poznámka			
1.	Zamora	4	3	1	0	5:0	1.25	10	2	0	0	3:0	1.50	1	1	0	2:0	1.00	PLAY OFF
2.	Deportivo Lara	4	3	1	0	6:2	2.00	10	2	0	0	5:2	3.50	1	1	0	1:0	0.50	PLAY OFF
3.	Caracas	3	3	0	0	10:1	3.67	9	3	0	0	10:1	3.67	0	0	0	0:0	0	PLAY OFF
4.	Atlético Venezuela	3	2	1	0	3:1	1.33	7	2	0	0	3:1	2.00	0	1	0	0:0	0.00	PLAY OFF
5.	Estudiantes Merida	4	2	1	1	7:6	3.25	7	2	0	0	6:1	3.50	0	1	1	1:5	3.00	PLAY OFF
6.	La Guaira	3	2	0	1	4:2	2.00	6	1	0	0	2:0	2.00	1	0	1	2:2	2.00	PLAY OFF
7.	Aragua	4	2	0	2	4:3	1.75	6	1	0	1	1:1	1.00	1	0	1	3:2	2.50	PLAY OFF
8.	Monagas	3	1	2	0	3:1	1.33	5	1	0	0	2:0	2.00	0	2	0	1:1	1.00	PLAY OFF
9.	Carabobo	4	1	2	1	1:4	1.25	5	0	2	0	0:0	0.00	1	0	1	1:4	2.50	
10.	Táchira	4	1	1	2	2:4	1.50	4	1	1	1	2:3	1.67	0	0	1	0:1	1.00	
11.	Portuguesa	4	1	1	2	1:4	1.25	4	1	1	0	1:0	0.50	0	0	2	0:4	2.00	
12.	Mineros	3	1	0	2	2:2	1.33	3	0	0	1	0:1	1.00	1	0	1	2:1	1.50	
13.	Metropolitanos	4	1	0	3	5:8	3.25	3	1	0	1	3:4	3.50	0	0	2	2:4	3.00	
14.	Academia Puerto Cabello	3	0	2	1	1:3	1.33	2	0	1	0	0:0	0.00	0	1	1	1:3	2.00	
15.	Gran Valencia	4	0	2	2	1:3	1.00	2	0	1	0	0:0	0.00	0	1	2	1:3	1.33	
16.	Yaracuyanos	3	0	2	1	0:2	0.67	2	0	1	1	0:2	1.00	0	1	0	0:0	0.00	
17.	LALA FC	3	0	1	2	3:5	2.67	1	0	1	1	2:3	2.50	0	0	1	1:2	3.00	
18.	Trujillanos	2	0	1	1	0:2	1.00	1	0	1	0	0:0	0.00	0	0	1	0:2	2.00	
19.	Zulia Maracaibo	2	0	0	2	1:6	3.50	0	0	0	0	0:0	0	0	0	2	1:6	3.50	SESTUP

1. peruánská fotbalová liga

TABULKA		Celkem						Doma				Venku				Poznámka			
1.	Binacional	4	3	0	1	7:4	2.75	9	1	0	1	3:4	3.50	2	0	0	4:0	2.00	PLAY OFF
2.	Alianza Universidad	3	3	0	0	6:3	3.00	9	1	0	0	1:0	1.00	2	0	0	5:3	4.00	
3.	Universitario Lima	4	3	0	1	7:5	3.00	9	1	0	1	2:3	2.50	2	0	0	5:2	3.50	
4.	Sport Boys Callao	4	2	1	1	10:9	4.75	7	1	1	0	6:5	5.50	1	0	1	4:4	4.00	
5.	Cajamarca	4	2	1	1	4:3	1.75	7	2	0	0	4:2	3.00	0	1	1	0:1	0.50	
6.	Cienciano Cusco	3	2	0	1	10:4	4.67	6	2	0	0	9:2	5.50	0	0	1	1:2	3.00	
7.	Ayacucho	3	2	0	1	5:4	3.00	6	1	0	0	2:1	3.00	1	0	1	3:3	3.00	
8.	Melgar	4	2	0	2	7:7	3.50	6	1	0	1	2:2	2.00	1	0	1	5:5	5.00	
9.	Academia Cantolao	4	2	0	2	4:6	2.50	6	1	0	1	2:3	2.50	1	0	1	2:3	2.50	
10.	Carlos A.Mannucci	4	1	2	1	7:5	3.00	5	0	1	1	1:2	1.50	1	1	0	6:3	4.50	
11.	Cesar Vallejo	4	1	2	1	4:4	2.00	5	0	1	1	1:3	2.00	1	1	0	3:1	2.00	
12.	Sport Huancayo	4	1	2	1	3:3	1.50	5	1	1	0	2:1	1.50	0	1	1	1:2	1.50	
13.	Alianza Lima	3	1	1	1	4:4	2.67	4	1	0	1	3:3	3.00	0	1	0	1:1	2.00	
14.	Deportivo Municipal	4	0	4	0	3:3	1.50	4	0	2	0	1:1	1.00	0	2	0	2:2	2.00	
15.	Sp. Cristal Lima	4	1	1	2	4:5	2.25	4	1	1	0	3:2	2.50	0	0	2	1:3	2.00	
16.	Deportivo Llacuabamba	3	1	0	2	7:9	5.33	3	1	0	0	3:1	4.00	0	0	2	4:8	6.00	
17.	Cusco	4	1	0	3	6:8	3.50	3	1	0	1	3:3	3.00	0	0	2	3:5	4.00	
18.	Deportivo San Martin Lima	3	1	0	2	4:7	3.67	3	1	0	1	4:3	3.50	0	0	1	0:4	4.00	
19.	Atlético Grau	4	0	1	3	3:6	2.25	1	0	1	1	3:4	3.50	0	0	2	0:2	1.00	
20.	Carlos Stein	4	0	1	3	2:8	2.50	1	0	0	2	1:6	3.50	0	1	1	1:2	1.50	

1. paraguayská fotbalová liga

TABULKA		Celkem						Doma				Venku				Poznámka			
1.	Libertad Asuncion	6	5	1	0	12:5	2.83	16	2	1	0	5:3	2.67	3	0	0	7:2	3.00	COPA LIBER.
2.	Guarani Asuncion	5	4	1	0	10:4	2.80	13	2	1	0	5:2	2.33	2	0	0	5:2	3.50	
3.	Cerro Porteno	5	3	1	1	12:6	3.60	10	2	1	0	8:4	4.00	1	0	1	4:2	3.00	
4.	Olimpia Asuncion	5	3	1	1	13:8	4.20	10	3	0	0	10:3	4.33	0	1	1	3:5	4.00	
5.	Nacional Asuncion	6	3	1	2	10:5	2.50	10	1	0	2	5:4	3.00	2	1	0	5:1	2.00	
6.	Club River Plate	5	3	0	2	11:8	3.80	9	3	0	0	10:4	4.67	0	0	2	1:4	2.50	
7.	Guareña	5	2	2	1	7:6	2.60	8	2	0	0	4:0	2.00	0	2	1	3:6	3.00	
8.	Sol de America	6	2	0	4	6:12	3.00	6	2	0	0	4:1	2.50	0	0	4	2:11	3.25	
9.	Sportivo San Lorenzo	5	1	2	2	6:9	3.00	5	1	1	0	2:1	1.50	0	1	2	4:8	4.00	
10.	Sportivo Luqueno	5	1	1	3	6:7	2.60	4	0	1	1	2:3	2.50	1	0	2	4:4	2.67	
11.	General Diaz	5	0	0	5	5:13	3.60	0	0	0	2	1:5	3.00	0	0	3	4:8	4.00	
12.	12 de Octubre	6	0	0	6	2:17	3.17	0	0	0	4	2:12	3.50	0	0	2	0:5	2.50	

1. uruguayská fotbalová liga

TABULKA		Celkem						Doma				Venku				Poznámka			
1.	Rentistas	2	2	0	0	5:2	3.50	6	1	0	0	2:0	2.00	1	0	0	3:2	5.00	PLAY OFF
2.	Cerro Largo	2	1	1	0	3:2	2.50	4	1	0	0	1:0	1.00	0	1	0	2:2	4.00	
3.	CA Progreso	1	1	0	0	3:1	4.00	3	0	0	0	0:0	0	1	0	0	3:1	4.00	
4.	Peñarol Montevideo	1	1	0	0	2:1	3.00	3	1	0	0	2:1	3.00	0	0	0	0:0	0	
5.	Liverpool Montevideo	1	1	0	0	1:0	1.00	3	1	0	0	1:0	1.00	0	0	0	0:0	0	
6.	Boston River	2	1	0	1	4:4	4.00	3	0	0	1	2:3	5.00	1	0	0	2:1	3.00	
7.	River Plate Montevideo	2	0	2	0	2:2	2.00	2	0	1	0	2:2	4.00	0	1	0	0:0	0.00	
8.	Fénix Montevideo	1	0	1	0	2:2	4.00	1	0	0	0	0:0	0	0	1	0	2:2	4.00	
9.	Defensor Montevideo	1	0	1	0	0:0	0.00	1	0	0	0	0:0	0	0	1	0	0:0	0.00	
10.	Montevideo Wanderers	1	0	1	0	0:0	0.00	1	0	1	0	0:0	0.00	0	0	0	0:0	0	
11.	CA Cerro	2	0	1	1	1:2	1.50	1	0	1	0	0:0	0.00	0	0	1	1:2	3.00	
12.	Nacional Montevideo	2	0	1	1	2:4	3.00	1	0	1	0	2:2	4.00	0	0	1	0:2	2.00	
13.	Deportivo Maldonado	1	0	0	1	1:2	3.00	0	0	0	1	1:2	3.00	0	0	0	0:0	0	
14.	Danubio	1	0	0	1	0:1	1.00	0	0	0	0	0:0	0	0	0	1	0:1	1.00	
15.	Plaza Colonia	1	0	0	1	0:1	1.00	0	0	0	0	0:0	0	0	0	1	0:1	1.00	
16.	Torque	1	0	0	1	1:3	4.00	0	0	0	1	1:3	4.00	0	0	0	0:0	0	

Tipsport extraliga

Číslo udál.	Den	DOHRÁVKY		Výsledky v roce								Předběžné kurzy					Váš tip Skut.	Výsl.
				2019-2020				2018-2019				1	10	0	02	2		
				doma	venku	doma	venku	doma	venku	doma	venku							
818	25.02.	Liberec	-	Plzeň	7:1	2:3	3:0	4:0	0:4	3:7	1,90	1,31	4,30	1,86	3,28			
820	25.02.	Litvínov	-	H.Králové	6:5	2:6	4:4	2:1	1:2	2:3	1:4	2,30	1,50	4,30	1,62	2,60		
817	25.02.	Třinec	-	Zlín	4:4	5:2	4:2	1:1	2:1	2:4	2:2	1,60	1,21	5,00	2,34	4,40		

Číslo udál.	Den	ZÁPASY 49. KOLA		Výsledky v roce								Předběžné kurzy					Váš tip Skut.	Výsl.
				2019-2020				2018-2019				1	10	0	02	2		
				doma	venku	doma	venku	doma	venku	doma	venku							
820	28.02.	K.Vary	-	H.Králové	2:2	3:1	0:5	2:2	1:4	2:4	2:3	2,20	1,45	4,30	1,67	2,75		
819	27.02.	Kladno	-	Sparta Praha	2:4	8:4	2:6					2,73	1,67	4,30	1,43	2,15		
800	28.02.	Kometa Brno	-	Liberec	7:4	2:3	0:5	2:5	1:2	2:5	2:2	2,20	1,45	4,30	1,67	2,75		
801	28.02.	Olomouc	-	Třinec	3:1	2:2	3:7	3:6	5:2	3:2	2:4	2,75	1,67	4,30	1,45	2,20		
802	28.02.	Pardubice	-	Plzeň	3:3	3:5	0:5	2:2	3:8	2:2	1:11	2,75	1,67	4,30	1,45	2,20		
803	28.02.	Vitkovice	-	M.Boleslav	3:7	3:5	3:6	3:2	2:3	3:1	1:4	2,30	1,50	4,30	1,62	2,60		
804	28.02.	Zlín	-	Litvínov	3:1	1:5	6:2	5:2	1:1	2:5	3:5	2,00	1,38	4,50	1,81	3,03		

Číslo udál.	Den	ZÁPASY 50. KOLA		Výsledky v roce								Předběžné kurzy					Váš tip Skut.	Výsl.
				2019-2020				2018-2019				1	10	0	02	2		
				doma	venku	doma	venku	doma	venku	doma	venku							
805	01.03.	Kometa Brno	-	Kladno	4:1	1:5	3:2					1,45	1,16	5,70	2,76	5,33		
806	01.03.	Litvínov	-	Vitkovice	6:2	0:2	3:5	1:0	5:1	3:0	1:5	2,00	1,38	4,50	1,81	3,03		
807	01.03.	M.Boleslav	-	K.Vary	4:2	3:5	2:2	0:1	3:2	0:4	3:1	1,90	1,31	4,30	1,86	3,28		
808	01.03.	H.Králové	-	Olomouc	2:1	2:0	0:2	4:1	1:0	1:3	3:1	1,75	1,28	4,80	2,07	3,66		
809	01.03.	Plzeň	-	Liberec		3:2	1:7	4:0	7:3	0:3	0:4	2,20	1,45	4,30	1,67	2,75		
810	01.03.	Sparta Praha	-	Zlín	1:1	1:4	6:1	1:5	3:2	4:0	1:4	1,60	1,21	5,00	2,34	4,40		
811	01.03.	Třinec	-	Pardubice	7:0	2:5	3:2	6:1	4:1	5:2	4:2	1,50	1,17	5,30	2,59	5,07		

POSLEDNÍ LIGOVÉ VÝSLEDKY MUŽSTVA:

(V) = zápas hraný venku

H.Králové	M.Boleslav (V)	2:3p	Litvínov	4:5p	Kometa Brno (V)	1:2	Třinec (V)	0:6	Sparta Praha (V)	3:2	Pardubice	3:4
K.Vary	Litvínov (V)	4:6	Třinec	2:6	Sparta Praha (V)	3:6	Kometa Brno	9:1	Plzeň (V)	1:3	Olomouc	2:4
Kladno	Plzeň (V)	5:8	Pardubice	2:5	Liberec (V)	4:5	Olomouc (V)	0:4	Zlín	2:3	Vitkovice (V)	0:3
Kometa Brno	Olomouc	2:4	Zlín (V)	5:3	H.Králové	2:1	K.Vary (V)	1:9	Vitkovice	2:5	Sparta Praha (V)	3:4p
Liberec	Pardubice (V)	4:1	Olomouc (V)	1:2	Kladno	5:4	Zlín (V)	4:2	Litvínov	5:4p	M.Boleslav (V)	1:4
Litvínov	K.Vary	6:4	H.Králové (V)	5:4p	Třinec	5:2	M.Boleslav	2:3p	Liberec (V)	4:5p	Třinec	2:3
M.Boleslav	H.Králové	3:2p	Sparta Praha (V)	2:6	Litvínov (V)	3:2p	Plzeň	3:1	Třinec (V)	6:4	Liberec	4:1
Olomouc	Kometa Brno (V)	4:2	Liberec	2:1	Plzeň (V)	0:3	Kladno	4:0	K.Vary (V)	4:2	Zlín	3:1
Pardubice	Liberec	1:4	Kladno (V)	5:2	Zlín	3:2	Vitkovice (V)	5:3	H.Králové (V)	4:3	Litvínov	1:2
Plzeň	Kladno	8:5	Vitkovice (V)	1:3	Olomouc	3:0	M.Boleslav (V)	1:3	K.Vary	3:1	Zlín (V)	0:4
Sparta Praha	M.Boleslav	6:2	K.Vary	6:3	H.Králové	2:3	Vitkovice	4:2	Kometa Brno	4:3p	Třinec (V)	1:5
Třinec	K.Vary (V)	6:2	Litvínov (V)	2:5	Vitkovice	2:3	H.Králové	6:0	M.Boleslav	4:6	Litvínov (V)	3:2
Vitkovice	Plzeň	3:1	Třinec (V)	3:2	Pardubice	3:5	Kometa Brno (V)	5:2	Sparta Praha (V)	2:4	Kladno	3:0
Zlín	Kometa Brno	3:5	Pardubice (V)	2:3	Liberec	2:4	Kladno (V)	3:2	Plzeň	4:0	Olomouc (V)	1:3

TABULKA PO 48. KOLE		Celkem						Doma				Venku				Poznámka			
1.	Liberec	47	28	7	12	166:116	5.85	96	17	4	3	91:49	5.67	11	3	9	75:67	6.04	PLAY OFF
2.	M.Boleslav	49	21	15	13	145:119	5.08	86	14	6	4	84:52	5.42	7	9	9	61:67	4.76	PLAY OFF
3.	Plzeň	47	25	9	13	153:128	5.79	86	18	3	3	92:54	5.96	7	6	10	61:74	5.61	PLAY OFF
4.	Sparta Praha	48	20	13	15	162:137	5.96	85	11	8	5	90:66	6.17	9	5	10	72:71	5.75	PLAY OFF
5.	Třinec	47	24	7	16	150:120	5.60	82	13	4	5	85:53	6.09	11	3	11	65:67	5.16	PLAY OFF
6.	Kometa Brno	48	20	11	17	137:147	5.69	76	12	6	5	73:57	5.39	8	5	12	64:90	5.96	PLAY OFF
7.	Olomouc	48	18	11	19	113:123	4.69	70	10	5	9	52:54	4.21	8	6	10	61:69	5.17	PŘEDKOLO
8.	K.Vary	48	16	12	20	162:148	6.21	68	8	8	8	85:66	5.96	8	4	12	77:82	6.46	PŘEDKOLO
9.	H.Králové	47	17	11	19	117:121	4.83	67	9	6	9	68:64	5.25	8	5	10	49:57	4.39	PŘEDKOLO
10.	Zlín	47	18	7	22	142:136	5.77	64	10	2	12	73:72	5.96	8	5	10	69:64	5.57	PŘEDKOLO
11.	Vitkovice	48	13	12	23	122:161	5.65	59	7	7	10	61:79	5.54	6	5	13	61:82	5.75	
12.	Litvínov	47	14	10	22	135:158	6.15	56	10	3	11	76:70	5.96	4	7	11	59:88	6.36	
13.	Pardubice	48	13	12	23	112:155	5.31	54	7	6	11	62:70	5.25	6	6	12	50:85	5.38	
14.	Kladno	48	13	9	26	119:166	5.75	51	10	5	9	66:71	5.50	3	4	17	53:95	6.00	SESTUP

Slovenská Tipsport liga - nadstavbová část

Číslo udál.	Den	ZÁPASY 2. KOLA		Výsledky v roce										Předběžné kurzy					Váš tip	Výsl.		
				2019-2020					2018-2019					1	10	0	02	2			Skut.	
				doma		venku			doma		venku											
25.02.	Michalovce	-	Nitra	3:2		4:5	2:6	5:4							2,20	1,46	4,45	1,58	2,50			
25.02.	B.Bystrica	-	Slovan	1:3	1:1		3:1	3:3							2,00	1,37	4,50	1,72	2,80			
25.02.	Trenčín	-	Poprad	1:4	3:3		2:2	1:3		4:2	2:0	1:1	3:0	5:1	2,15	1,45	4,45	1,60	2,53			
25.02.	Zvolen	-	Košice	0:1	3:2		2:4	1:4		4:1	2:1		2:5	7:2	3:3	2,20	1,46	4,45	1,58	2,50		
25.02.	Detva	-	MAC Budapest	2:2	4:3		2:4	4:6		4:5	3:7		4:1	4:3	3:4	2,15	1,45	4,45	1,60	2,53		
25.02.	N. Zámky	-	Miskolc	4:6	10:2		1:4	4:4		0:3	1:2		2:4	2:6	2:1	2,30	1,50	4,40	1,54	2,40		

Číslo udál.	Den	ZÁPASY 3. KOLA		Výsledky v roce										Předběžné kurzy					Váš tip	Výsl.		
				2019-2020					2018-2019					1	10	0	02	2			Skut.	
				doma		venku			doma		venku											
28.02.	Košice	-	B.Bystrica	2:4	4:2		3:2	1:1		1:3	3:5		1:3	2:2	1:5	2,10	1,40	4,30	1,63	2,64		
28.02.	Poprad	-	Zvolen	3:4	4:3		2:3		5:3	2:2	2:2	3:2	4:3	0:4		2,15	1,45	4,45	1,60	2,53		
28.02.	Miskolc	-	Michalovce	4:1	1:2		2:2	6:3								2,10	1,40	4,30	1,63	2,64		
28.02.	Nitra	-	Detva	3:5	5:1		3:1	5:0		2:2	8:2		5:5	4:3	3:1	1,45	1,12	5,10	2,50	4,97		
28.02.	Slovan	-	Trenčín	5:3	4:1		3:0	5:2								1,60	1,18	4,50	2,16	4,17		
28.02.	MAC Budapest	-	N. Zámky	7:1	3:3		4:7	3:5		1:7	4:3	0:5	2:3	1:3		2,00	1,37	4,50	1,72	2,80		

Číslo udál.	Den	ZÁPASY 4. KOLA		Výsledky v roce										Předběžné kurzy					Váš tip	Výsl.		
				2019-2020					2018-2019					1	10	0	02	2			Skut.	
				doma		venku			doma		venku											
01.03.	Nitra	-	Miskolc	2:2		1:3	1:2	5:2		6:1	3:0	1:1	3:1	0:2		1,75	1,27	4,75	1,94	3,36		
01.03.	B.Bystrica	-	Poprad	4:1	1:2		3:2		2:4	1:2	3:2		2:5	2:5		1,65	1,20	4,50	2,08	3,87		
01.03.	Trenčín	-	Zvolen	3:6	2:0		2:1	1:6		2:4	2:1	2:2	2:4	2:3		2,10	1,40	4,30	1,63	2,64		
01.03.	Detva	-	N. Zámky	6:3	1:3		0:3	0:2		1:3	5:0		0:2	2:3	2:2	2,05	1,40	4,45	1,67	2,70		
01.03.	Michalovce	-	MAC Budapest	4:1	5:2		1:3	3:1								1,65	1,20	4,50	2,08	3,87		
01.03.	Slovan	-	Košice	1:1		6:1	2:1		1:2							1,90	1,35	4,70	1,80	2,90		

TABULKA O UMÍSTĚNÍ		Celkem					Doma					Venku					Poznámka		
1.	B.Bystrica	49	28	12	9	159:94	4,92	105	12	8	5	77:43	4,48	16	4	4	82:51	5,38	PLAY OFF
2.	Slovan	49	29	10	10	178:95	5,37	103	15	6	5	100:49	5,50	14	4	5	78:46	5,22	PLAY OFF
3.	Košice	49	25	13	11	147:101	4,80	97	15	5	5	80:47	4,88	10	8	6	67:54	4,71	PLAY OFF
4.	Poprad	49	25	10	14	151:115	5,22	90	15	5	4	84:49	5,33	10	5	10	67:66	5,12	PLAY OFF
5.	Zvolen	49	28	3	18	173:132	6,16	87	16	1	6	92:55	6,35	12	2	12	81:77	6,00	PLAY OFF
6.	Trenčín	49	22	10	17	149:126	5,41	81	13	5	6	84:57	5,67	9	5	11	65:69	5,16	PLAY OFF

TABULKA O PLAY OFF		Celkem					Doma					Venku					Poznámka		
1.	Michalovce	49	20	11	18	133:135	5,24	74	14	6	5	87:58	5,56	6	5	13	46:77	4,92	PLAY OFF
2.	Miskolc	49	19	7	23	129:143	5,41	68	13	2	10	70:60	5,12	6	5	13	59:83	5,71	PLAY OFF
3.	Nitra	49	19	7	23	128:136	5,24	66	11	4	10	68:69	5,32	8	3	13	60:67	5,17	
4.	MAC Budapest	49	14	7	28	139:186	6,49	51	12	2	10	80:77	6,46	2	5	18	59:109	6,52	
5.	N. Zámky	49	11	11	27	125:170	5,80	50	7	6	11	81:81	6,50	4	5	16	44:89	5,12	
6.	Detva	49	13	5	31	111:181	5,86	46	8	3	13	60:77	5,58	5	2	18	51:104	6,12	

Kontinentální hokejová liga

Číslo udál.	Den	ZÁPASY		Výsledky v roce								Předběžné kurzy					Váš tip Skut.	Výsl.
				2019-2020				2018-2019				1	10	0	02	2		
				doma	venku	doma	venku	doma	venku	doma	venku							
24.02.	Chabarovsk	-	Nižněkamsk	0:8		3:3	5:3	5:3		1:2		2,30	1,46	4,00	1,60	2,64		
24.02.	Kunlun	-	D.Riga			3:1		2:4		3:1		1,55	1,14	4,30	2,40	5,37		
24.02.	Vladivostok	-	Nur Sultan	3:0		3:1	0:0	1:3	2:1	0:2	3:4	3,01	1,73	4,10	1,36	2,05		
25.02.	D.Moskva	-	Čeljabinsk			2:3		0:1		0:1		1,50	1,13	4,70	2,50	5,42		
25.02.	Omsk	-	Jekaterinburg		1:1	2:2	3:1	3:0		2:3		1,95	1,32	4,10	1,80	3,26		
25.02.	Kazaň	-	Ufa	2:1	2:2	1:3	3:3	3:1	3:1	4:4	2:2	1,60	1,17	4,50	2,30	4,62		
25.02.	Čerepovec	-	Sochi	4:2		2:4	0:3	4:4		0:2		2,96	1,70	4,00	1,37	2,10		
25.02.	CSKA Moskva	-	Peterburg	2:4	3:2	3:0	2:2		3:1	1:1	4:1	1,80	1,26	4,30	1,96	3,63		
25.02.	D.Minsk	-	Jaroslavl	2:2		3:6	1:4	2:5	0:3	2:1	3:0	5,42	2,50	4,70	1,13	1,50		
25.02.	Novgorod	-	Jokerit	5:5		3:3	1:3	4:4		2:4		2,50	1,50	3,80	1,50	2,50		
25.02.	Čechov	-	Sp.Moskva	1:1		0:6	3:2	2:3		2:2		2,50	1,50	3,80	1,50	2,50		
25.02.	Novosibirsk	-	Magnitogorsk	2:2		1:4	1:3	0:0		2:0		2,35	1,48	4,00	1,57	2,58		
26.02.	Chabarovsk	-	Nur Sultan	1:3		2:3	2:2	2:1	2:0	6:5	2:4	2,40	1,48	3,90	1,54	2,60		
26.02.	Novosibirsk	-	D.Riga			1:0		6:3		0:3		1,65	1,20	4,50	2,18	4,25		
26.02.	Vladivostok	-	Nižněkamsk	2:0		3:4	1:6	4:1		1:1		2,75	1,60	3,90	1,43	2,25		
27.02.	Kazaň	-	Jekaterinburg	3:1		6:1	3:2	3:1	1:1	4:3	3:0	1,70	1,23	4,50	2,10	3,95		
27.02.	CSKA Moskva	-	Sochi	6:1		2:0	7:1	1:1	2:0	1:1	3:1	1,25	1,05	6,50	3,76	9,90		
27.02.	D.Minsk	-	D.Moskva			2:3		1:3		2:5		6,60	2,64	5,50	1,12	1,40		
27.02.	Čechov	-	Jaroslavl	2:5		3:2	1:5		4:3	3:4	3:4	2,75	1,60	3,90	1,43	2,25		
27.02.	Čeljabinsk	-	Magnitogorsk	2:1		2:5	1:0	1:1	3:1	6:5	0:2	2,78	1,64	4,00	1,42	2,20		

Kontinentální hokejová liga

POSLEDNÍ LIGOVÉ VÝSLEDKY MUŽSTVA:										(V) = zápas hraný venku		
CSKA Moskva	D.Minsk	8:1	D.Minsk (V)	4:1	Jaroslavl (V)	4:0	Nur Sultan	2:3	Novgorod	4:1	Kunlun (V)	3:0
Chabarovsk	Nižněkamsk	0:8	D.Riga	1:2	Nižněkamsk (V)	5:3	Novgorod (V)	5:2	Čechov (V)	4:3p	Peterburg (V)	2:3
D.Minsk	Kazaň (V)	4:5	CSKA Moskva (V)	1:8	CSKA Moskva	1:4	Jekaterinburg	4:6	Jaroslavl (V)	1:4	D.Riga (V)	2:1
D.Moskva	Sp.Moskva	2:1p	Čerepovec (V)	2:3p	Jokerit (V)	0:5	D.Riga (V)	7:6p	Jaroslavl	3:1	Sp.Moskva (V)	4:0
D.Riga	Vladivostok (V)	1:3	Chabarovsk (V)	2:1	Jekaterinburg	2:1	D.Moskva	6:7p	Kazaň	1:2	D.Minsk	1:2
Jaroslavl	Omsk (V)	1:0	Čechov	5:1	CSKA Moskva	0:4	D.Minsk	4:1	Nižněkamsk (V)	3:4	D.Moskva (V)	1:3
Jekaterinburg	Novosibirsk	3:1	D.Riga (V)	1:2	D.Minsk (V)	6:4	Jokerit	3:4	Nur Sultan	2:4	Novosibirsk (V)	2:3p
Jokerit	Peterburg	1:6	Omsk (V)	2:1p	D.Moskva	5:0	Magnitogorsk	3:4p	Jekaterinburg (V)	4:3	Čeljabinsk	3:2
Kazaň	D.Minsk	5:4	Sp.Moskva (V)	3:6	Omsk	5:3	Sp.Moskva	4:1	D.Riga (V)	2:1	Omsk (V)	1:2p
Kunlun	Magnitogorsk (V)	1:2	Čeljabinsk (V)	2:3p	Čerepovec (V)	1:2	Novosibirsk (V)	3:0	CSKA Moskva	0:3	Čeljabinsk (V)	1:3
Magnitogorsk	Ufa	1:2	Nižněkamsk	3:1	Kunlun	2:1	Jokerit (V)	4:3p	Nižněkamsk (V)	0:4	Sp.Moskva (V)	2:4
Nižněkamsk	Chabarovsk (V)	8:0	Magnitogorsk (V)	1:3	Chabarovsk	3:5	Vladivostok	6:1	Magnitogorsk	4:0	Jaroslavl	4:3
Novgorod	Sochi (V)	0:1p	Peterburg (V)	2:3p	Sp.Moskva (V)	3:2	Chabarovsk	2:5	Peterburg	2:3	CSKA Moskva (V)	1:4
Novosibirsk	Čeljabinsk (V)	0:4	Jekaterinburg (V)	1:3	Nur Sultan (V)	2:1p	Čerepovec	3:2	Sochi	2:3p	Kunlun	0:3
Nur Sultan	Ufa	2:1	Novosibirsk	1:2p	Sochi	3:2	CSKA Moskva (V)	3:2	Jekaterinburg (V)	4:2	Omsk	4:3
Omsk	Jaroslavl	0:1	Jokerit	1:2p	Kazaň (V)	3:5	Vladivostok	5:2	Kazaň	2:1p	Magnitogorsk (V)	1:2p
Peterburg	Jokerit (V)	6:1	Novgorod	3:2p	Vladivostok	6:0	Ufa (V)	5:4p	Novgorod (V)	3:2	Chabarovsk	3:2
Sochi	Novgorod	1:0p	Čechov	3:2p	Ufa (V)	0:2	Nur Sultan (V)	2:3	Novosibirsk (V)	3:2p	Čechov (V)	1:2p
Sp.Moskva	D.Moskva (V)	1:2p	Kazaň	6:3	Novgorod	2:3	Kazaň (V)	1:4	Ufa (V)	5:2	Magnitogorsk	4:2
Ufa	Magnitogorsk (V)	2:1	Nur Sultan (V)	1:2	Sochi	2:0	Peterburg	4:5p	Sp.Moskva	2:5	Vladivostok	3:0
Vladivostok	D.Riga	3:1	Čeljabinsk (V)	0:5	Peterburg (V)	0:6	Nižněkamsk (V)	1:6	Omsk (V)	2:5	Ufa (V)	0:3
Čechov	Čerepovec (V)	1:2p	Sochi (V)	2:3p	Jaroslavl (V)	1:5	Chabarovsk	3:4p	Sochi	2:1p	Kazaň (V)	2:5
Čeljabinsk	Novosibirsk	4:0	Vladivostok	5:0	Čerepovec	2:4	Kunlun	3:2p	Jokerit (V)	2:3	Kunlun	3:1
Čerepovec	Čechov	2:1p	D.Moskva	3:2p	Čeljabinsk (V)	4:2	Novosibirsk (V)	2:3	Kunlun	2:1	Nižněkamsk (V)	2:6

BOBROVOVA DIVIZE		Celkem						Doma				Venku				Poznámka			
1.	Peterburg	61	29	19	13	175:117	4.48	91	15	10	6	92:57	4.48	14	9	7	83:60	4.47	
2.	Jokerit	61	28	18	15	183:161	5.34	84	15	7	9	95:86	5.61	13	11	6	88:75	5.07	
3.	D.Moskva	60	29	15	16	176:138	4.98	80	18	7	5	90:56	4.63	11	8	11	86:82	5.33	
4.	Sp.Moskva	61	25	17	19	170:140	4.80	76	14	6	11	91:74	5.13	11	11	8	79:66	4.47	
5.	Čerepovec	61	14	19	28	123:169	4.48	56	8	12	10	61:73	4.07	6	7	18	62:96	4.87	
6.	D.Riga	60	11	12	37	98:183	4.48	38	7	8	16	51:79	3.94	4	4	21	47:104	5.07	

ČERNÝŠEVOVA DIVIZE		Celkem						Doma				Venku				Poznámka			
1.	Omsk	61	30	15	16	161:116	4.30	82	18	5	7	80:56	4.37	12	10	9	81:60	4.23	
2.	Nur Sultan	60	30	15	15	153:131	4.48	82	14	9	8	77:77	4.68	16	6	7	76:54	4.28	
3.	Ufa	61	24	14	23	151:141	4.56	67	16	7	8	88:63	4.65	8	7	15	63:78	4.47	
4.	Kunlun	61	22	12	27	139:155	4.62	61	13	7	10	73:73	4.63	9	5	17	66:82	4.61	
5.	Chabarovsk	60	19	14	27	125:142	4.22	58	13	7	9	61:62	4.00	6	7	18	64:80	4.42	
6.	Vladivostok	60	17	13	30	123:171	4.68	56	11	6	12	67:76	4.72	6	7	18	56:95	4.65	

CHARLAMOVOVA DIVIZE		Celkem						Doma				Venku				Poznámka			
1.	Kazaň	60	37	11	12	175:116	4.67	91	21	4	4	87:48	4.52	16	7	8	88:68	4.81	
2.	Jekaterinburg	60	22	19	19	160:150	4.85	73	14	7	10	93:81	5.39	8	12	9	67:69	4.28	
3.	Novosibirsk	60	25	13	22	131:140	4.30	70	14	5	10	65:60	4.14	11	8	12	66:80	4.45	
4.	Magnitogorsk	60	20	16	24	136:139	4.32	64	14	9	8	78:62	4.23	6	7	16	58:77	4.41	
5.	Nižněkamsk	60	20	13	27	156:154	4.95	59	14	7	10	99:82	5.61	6	6	17	57:72	4.24	
6.	Čeljabinsk	60	19	10	31	128:157	4.58	53	9	6	15	70:81	4.83	10	4	16	58:76	4.33	

TARASOVOVA DIVIZE		Celkem						Doma				Venku				Poznámka			
1.	CSKA Moskva	60	39	9	12	195:95	4.68	92	17	5	7	90:53	4.76	22	4	5	105:42	4.61	
2.	Jaroslavl	60	24	13	23	161:143	4.85	70	16	4	11	86:65	4.74	8	9	12	75:78	4.97	
3.	Čechov	60	19	18	23	130:158	4.50	63	10	12	7	71:66	4.31	9	6	16	59:92	4.68	
4.	Novgorod	61	21	13	27	162:166	5.16	62	12	7	11	81:73	4.90	9	6	16	81:93	5.42	
5.	Sochi	60	15	19	26	122:155	4.30	59	10	10	11	74:80	4.65	5	9	15	48:75	3.93	
6.	D.Minsk	60	10	13	37	128:224	5.65	36	6	8	15	64:94	5.17	4	5	22	64:130	6.10	

Švédská hokejová liga

Číslo udál.	Den	ZÁPASY 45. KOLA		Výsledky v roce						Předběžné kurzy					Váš tip Skut.	Výsl.			
				2019-2020			2018-2019			1	10	0	02	2					
				doma	venku		doma	venku											
875	25.02.	Djurgården	-	Brynäs	6:0		1:0	3:4	1:2	3:0	0:2	2:1	1,70	1,24	4,65	2,12	3,95		
876	25.02.	Frölunda	-	Leksand	7:1		4:2	4:2					1,32	1,10	6,90	3,30	6,40		
877	25.02.	Malmö	-	Linköping	0:0		1:1	2:2	2:2	2:2	3:4	3:2	2,20	1,46	4,25	1,63	2,63		
878	25.02.	Oskarshamn	-	Färjestad	3:2		0:12	1:5					3,95	2,12	4,65	1,24	1,70		
879	25.02.	Rögle	-	Örebro	2:3		2:2	5:2	2:0	5:2	4:1	3:5	1,90	1,33	4,50	1,85	3,13		
880	25.02.	Skelleftea	-	HV 71	0:3		3:1	2:2	2:2	3:3	3:1	3:1	2,15	1,45	4,40	1,67	2,67		
861	25.02.	Växjö	-	Luleå	3:1		1:3		2:2	2:1	3:2	2:3	2,58	1,60	4,20	1,46	2,25		

Číslo udál.	Den	ZÁPASY 46. KOLA		Výsledky v roce						Předběžné kurzy					Váš tip Skut.	Výsl.			
				2019-2020			2018-2019			1	10	0	02	2					
				doma	venku		doma	venku											
862	27.02.	Brynäs	-	Skelleftea	6:4		1:4	2:1	3:1	3:3	2:0	2:2	2,40	1,53	4,30	1,53	2,40		
863	27.02.	Färjestad	-	Rögle		5:3	0:0	4:3	5:2	4:6	2:2	6:1	1,95	1,34	4,30	1,80	3,15		
864	27.02.	HV 71	-	Djurgården	3:3		1:1	3:5	1:3	2:3	2:2	2:0	2,20	1,46	4,25	1,63	2,63		
865	27.02.	Leksand	-	Växjö		1:3	1:5	4:2					2,62	1,63	4,25	1,46	2,20		
866	27.02.	Linköping	-	Frölunda	1:4		0:4	3:1	3:3	2:3	1:4	1:3	3,00	1,78	4,35	1,36	2,00		
867	27.02.	Luleå	-	Oskarshamn	3:0		4:2	2:4					1,35	1,10	6,60	3,16	6,30		
868	27.02.	Örebro	-	Malmö	3:2		1:4	2:2	1:5	1:3	3:2	1:3	1,90	1,33	4,50	1,85	3,13		

Číslo udál.	Den	ZÁPASY 47. KOLA		Výsledky v roce						Předběžné kurzy					Váš tip Skut.	Výsl.			
				2019-2020			2018-2019			1	10	0	02	2					
				doma	venku		doma	venku											
869	29.02.	Luleå	-	Frölunda		3:2	0:1	1:4	2:3	3:1	5:1	3:5	2,00	1,36	4,35	1,78	3,00		
870	29.02.	Djurgården	-	Oskarshamn	2:2		2:3	4:2					1,45	1,15	5,70	2,70	5,20		
871	29.02.	Malmö	-	Färjestad	3:4		3:3	1:5	4:1	5:6	1:4	1:3	2,46	1,56	4,25	1,52	2,35		
872	29.02.	HV 71	-	Brynäs	3:2		4:1	3:3	4:1	1:2	3:2	4:2	1,85	1,29	4,40	1,83	3,20		
873	29.02.	Rögle	-	Linköping	2:2		3:2	1:5	3:2	1:3	3:2	4:3	1,50	1,16	5,45	2,50	4,85		
874	29.02.	Skelleftea	-	Leksand	3:2		2:3	3:0					1,45	1,15	5,70	2,70	5,20		
875	29.02.	Växjö	-	Örebro	2:0		1:4	1:2	2:2	3:2	2:4	1:1	2,10	1,42	4,35	1,70	2,80		

POSLEDNÍ LIGOVÉ VÝSLEDKY MUŽSTVA:

(V) = zápas hraný venku

Brynäs	Frölunda	4:2	Linköping	2:3p	Färjestad (V)	3:5	Luleå	5:1	HV 71	4:3p	Djurgården	0:1
Djurgården	Örebro (V)	2:5	Leksand	5:2	Skelleftea (V)	0:3	Malmö (V)	1:5	Växjö	4:1	Färjestad	5:4p
Frölunda	Brynäs (V)	2:4	Färjestad (V)	2:5	Oskarshamn	5:1	Rögle (V)	3:4	Örebro	5:3	Linköping	1:3
Färjestad	Luleå (V)	1:4	Frölunda	5:2	Örebro (V)	4:3p	Brynäs	5:3	Skelleftea	0:3	Djurgården (V)	4:5p
HV 71	Malmö	3:2	Örebro	3:2	Växjö (V)	1:5	Linköping (V)	4:2	Rögle	3:5	Brynäs (V)	3:4p
Leksand	Oskarshamn	3:0	Djurgården (V)	2:5	Rögle	2:5	Luleå	0:3	Linköping (V)	1:2	Malmö	2:3
Linköping	Växjö (V)	1:2	Luleå	3:2p	Brynäs (V)	3:2p	HV 71	2:4	Leksand	2:1	Frölunda (V)	3:1
Luleå	Färjestad	4:1	Linköping (V)	2:3p	Malmö	4:3	Leksand (V)	3:0	Brynäs (V)	1:5	Skelleftea (V)	1:4
Malmö	HV 71 (V)	2:3	Luleå (V)	3:4	Djurgården	5:1	Oskarshamn (V)	4:3p	Leksand (V)	3:2	Luleå	1:3
Oskarshamn	Leksand (V)	0:3	Skelleftea	3:4p	Frölunda (V)	1:5	Växjö	3:5	Malmö	3:4p	Örebro (V)	2:4
Rögle	Skelleftea (V)	3:4	Växjö	5:1	Leksand (V)	5:2	Frölunda	4:3	HV 71 (V)	5:3	Växjö (V)	4:0
Skelleftea	Rögle	4:3	Oskarshamn (V)	4:3p	Djurgården	3:0	Örebro (V)	4:2	Färjestad (V)	3:0	Luleå	4:1
Växjö	Linköping	2:1	Rögle (V)	1:5	HV 71	5:1	Oskarshamn (V)	5:3	Djurgården (V)	1:4	Rögle	0:4
Örebro	Djurgården	5:2	HV 71 (V)	2:3	Färjestad	3:4p	Skelleftea	2:4	Frölunda (V)	3:5	Oskarshamn	4:2

TABULKA PO 44. KOLE		Celkem					Doma					Venku					Poznámka		
1.	Luleå	44	26	7	11	128:86	4,70	8,9	14	5	2	70:34	4,71	12	2	9	58:52	4,70	PLAY OFF
2.	Färjestad	44	22	9	13	149:127	6,07	7,9	16	2	4	89:50	6,23	6	7	9	60:77	5,91	PLAY OFF
3.	Rögle	44	21	9	14	126:105	5,05	7,8	9	7	6	64:47	4,73	12	2	8	62:58	5,36	PLAY OFF
4.	Skelleftea	43	23	4	16	125:101	5,16	7,7	14	1	8	71:53	5,35	9	3	8	54:48	4,95	PLAY OFF
5.	Frölunda	44	23	3	18	137:107	5,48	7,4	16	1	5	82:43	5,64	7	2	13	55:64	5,32	PLAY OFF
6.	HV 71	44	20	9	15	130:108	5,20	7,4	10	4	8	68:53	5,32	10	5	7	62:55	5,09	PLAY OFF
7.	Djurgården	44	21	8	15	116:109	4,93	7,4	14	5	3	71:44	5,00	7	3	12	45:65	4,86	PLAY OFF
8.	Örebro	44	23	3	18	119:119	5,34	7,3	13	2	7	68:60	5,73	10	1	11	51:59	4,95	PLAY OFF
9.	Malmö	43	17	8	18	109:107	4,84	6,2	10	3	7	52:43	4,60	7	5	11	57:64	5,04	
10.	Växjö	44	17	5	22	106:119	5,00	5,9	12	1	9	59:46	4,73	5	4	13	47:73	5,27	
11.	Brynäs	44	13	11	20	108:133	5,23	5,6	9	7	6	65:53	5,05	4	4	14	43:80	5,41	
12.	Linköping	44	11	13	20	98:119	4,64	5,1	8	7	7	57:57	4,86	3	6	13	41:62	4,41	
13.	Oskarshamn	44	9	8	27	89:151	5,27	3,8	6	5	11	52:63	5,00	3	3	16	37:88	5,55	BARÁŽ
14.	Leksand	44	10	5	29	92:141	5,18	3,7	7	1	15	49:69	5,09	3	4	14	43:72	5,29	BARÁŽ

Finská hokejová liga

Číslo udál.	Den	ZÁPASY		Výsledky v roce								Předběžné kurzy					Váš tip Skut.	Výsl.	
				2019-2020				2018-2019				1	10	0	02	2			
				doma	venku	doma	venku												
848	25.02.	Tappara	-	IFK Helsinki	1:4		2:1	4:3	3:3	4:2	0:4	1:3	2,00	1,36	4,35	1,78	3,00		
849	26.02.	Jyväskylä	-	Ässät Pori	6:1		7:0	4:6	2:1	3:1	2:1	4:3	1,80	1,27	4,50	1,98	3,60		
850	26.02.	Kärpät Oulu	-	Hämeenlinna	1:1	1:2	2:2	4:3	4:0	1:3	4:1	1:3	1,45	1,15	5,70	2,70	5,20		
851	26.02.	Lukko R.	-	Ilves	4:2		2:2	2:2	3:5	5:2	1:2	5:2	2,05	1,40	4,40	1,73	2,87		
852	26.02.	TPS Turku	-	Kalpa	2:2		5:2	5:2	1:3	2:0	2:2	0:2	2,30	1,50	4,20	1,60	2,52		
853	26.02.	Sport Vaasa	-	Jukurit	1:4		1:6	0:5	4:1	3:3	1:2	4:4	2,15	1,45	4,40	1,67	2,67		
854	27.02.	IFK Helsinki	-	Ässät Pori	2:2		3:1	0:2	2:3	4:1	4:1	6:2	1,50	1,16	5,45	2,54	4,85		
855	27.02.	Tappara	-	Saipa	4:1		4:1	7:1	5:1	5:0	0:2	7:4	1,35	1,10	6,60	3,16	6,30		
856	28.02.	Jyväskylä	-	Hämeenlinna	3:2		1:2	2:4	2:2	1:0	1:2	2:2	2,00	1,36	4,35	1,78	3,00		
857	28.02.	Kalpa	-	Kärpät Oulu	3:3		1:7	1:3	2:4	3:3	2:2	2:5	3,60	2,02	4,80	1,27	1,75		
858	28.02.	KooKoo	-	Sport Vaasa	2:7		4:5		5:2	4:0	1:4	4:3	1,32	1,10	6,90	3,30	6,40		
859	28.02.	Lahti	-	Jukurit	5:2		4:3		0:0	4:2	2:5	3:3	1,95	1,34	4,30	1,80	3,15		
860	29.02.	Ässät Pori	-	Lukko R.	2:1		0:4	5:2	4:4	0:1	2:2	3:2	2,46	1,56	4,25	1,52	2,35		
840	29.02.	Hämeenlinna	-	Lahti	2:1		6:1	1:1	2:1	5:3	1:4	2:5	1,40	1,13	5,80	2,84	5,65		
841	29.02.	Ilves	-	Kalpa	7:4		2:1	4:2	0:3	4:1	6:2	4:4	1,60	1,21	4,85	2,25	4,25		
842	29.02.	Jukurit	-	IFK Helsinki	2:3		3:1	1:5	4:4	3:5	3:4	1:2	4,35	2,30	5,10	1,17	1,55		
843	29.02.	Kärpät Oulu	-	Jyväskylä	3:1		3:3	2:5	1:1	6:2	1:0	4:1	1,65	1,22	4,80	2,20	4,10		
844	29.02.	Saipa	-	Sport Vaasa	4:1		1:0	2:5	2:2	7:2	4:4	2:1	1,85	1,29	4,40	1,83	3,20		
845	29.02.	TPS Turku	-	Tappara	2:7		1:5	4:3	0:1	2:4	5:0	3:2	3,13	1,85	4,50	1,33	1,90		

POSLEDNÍ LIGOVÉ VÝSLEDKY MUŽSTVA:

(V) = zápas hraný venku

Hämeenlinna	Tappara	3:2	KooKoo	1:2p	TPS Turku (V)	3:1	Jukurit	1:0	Ässät Pori (V)	4:2	IFK Helsinki	2:6
IFK Helsinki	KooKoo	4:0	Saipa (V)	4:1	Kärpät Oulu	1:4	Kärpät Oulu (V)	5:1	Ilves	4:0	TPS Turku	1:4
Ilves	Saipa	3:0	Tappara (V)	2:1p	Jukurit	1:3	Jyväskylä (V)	2:1p	KooKoo	2:1	IFK Helsinki (V)	0:4
Jukurit	Lukko R.	1:3	Ilves (V)	3:1	Lahti	1:2	Hämeenlinna (V)	0:1	Jyväskylä (V)	1:2	Saipa	0:1
Jyväskylä	Sport Vaasa (V)	5:4p	Lahti (V)	3:0	Ilves	1:2p	Kalpa (V)	5:0	Jukurit	2:1	Lukko R. (V)	0:6
Kalpa	Lukko R. (V)	0:7	Ässät Pori (V)	3:1	Tappara	2:3	Saipa (V)	4:5p	Jyväskylä	0:5	Sport Vaasa (V)	5:3
KooKoo	Kärpät Oulu	1:2	IFK Helsinki (V)	0:4	Hämeenlinna (V)	2:1p	Lukko R.	3:2	Ilves (V)	1:2	Lahti	4:1
Kärpät Oulu	KooKoo (V)	2:1	Saipa (V)	5:2	Sport Vaasa	2:1	IFK Helsinki (V)	4:1	IFK Helsinki	1:5	Tappara (V)	1:3
Lahti	TPS Turku	2:6	Ässät Pori (V)	3:1	Jyväskylä	0:3	Jukurit (V)	2:1	Lukko R. (V)	2:3	KooKoo (V)	1:4
Lukko R.	Kalpa	7:0	Jukurit (V)	3:1	KooKoo (V)	2:3	Lahti	3:2	Tappara (V)	3:4p	Jyväskylä	6:0
Saipa	Ilves (V)	0:3	Kärpät Oulu	2:5	IFK Helsinki	1:4	Kalpa	5:4p	Ässät Pori (V)	2:5	KooKoo	1:0p
Sport Vaasa	Jyväskylä	4:5p	Kärpät Oulu (V)	1:2	Tappara (V)	1:2	Tappara	1:3	Kalpa	3:5	Lahti (V)	3:2p
TPS Turku	Lahti (V)	6:2	Hämeenlinna	1:3	Ässät Pori (V)	1:4	Ässät Pori	3:5	IFK Helsinki (V)	4:1	KooKoo (V)	0:5
Tappara	Hämeenlinna (V)	2:3	Ilves	1:2p	Kalpa (V)	3:2	Sport Vaasa	2:1	Sport Vaasa (V)	3:1	Lukko R.	4:3p
Ässät Pori	Kalpa	1:3	Lahti	1:3	TPS Turku	4:1	TPS Turku (V)	5:3	Saipa	5:2	Hämeenlinna	2:4

TABULKA		Celkem							Doma					Venku					Poznámka
1.	Kärpät Oulu	52	32	10	10	165:94	4.79	114	17	4	4	79:44	4.76	15	6	6	86:50	4.81	PLAY OFF
2.	Tappara	53	32	9	12	162:112	5.00	110	14	6	6	73:54	4.65	18	3	6	89:58	5.33	PLAY OFF
3.	Lukko R.	52	27	13	12	158:110	4.90	101	16	6	5	87:53	4.96	11	7	7	71:57	4.84	PLAY OFF
4.	Ilves	53	28	10	15	167:124	5.30	100	15	3	9	91:65	5.67	13	7	6	76:59	4.92	PLAY OFF
5.	KooKoo	53	28	11	14	146:107	4.57	100	15	6	5	67:48	4.19	13	5	9	79:59	4.93	PLAY OFF
6.	IFK Helsinki	51	25	12	14	150:120	5.06	92	11	5	10	72:69	5.23	14	7	4	78:51	4.88	PLAY OFF
7.	Hämeenlinna	51	23	12	16	139:130	5.04	87	13	7	6	71:66	5.00	10	5	10	68:64	5.08	O PLAY OFF
8.	Jyväskylä	52	25	5	22	162:138	5.67	83	16	2	7	79:58	5.40	9	3	15	83:80	5.93	O PLAY OFF
9.	Kalpa	52	18	12	22	138:163	5.56	69	7	7	13	73:88	5.70	11	5	9	65:75	5.40	O PLAY OFF
10.	Ässät Pori	52	18	9	25	120:145	4.92	67	10	3	13	58:71	4.85	8	6	12	62:74	5.00	O PLAY OFF
11.	TPS Turku	52	15	9	28	132:166	5.56	57	4	4	16	49:80	5.21	11	5	12	83:86	5.86	
12.	Saipa	52	14	7	31	108:168	5.17	53	7	4	15	56:84	5.23	7	3	16	52:84	5.12	
13.	Lahti	53	12	10	31	112:177	5.26	53	3	9	15	57:97	5.37	9	1	16	55:80	5.15	
14.	Jukurit	51	9	11	31	109:158	5.02	44	6	4	16	60:77	5.12	3	7	15	49:81	4.92	
15.	Sport Vaasa	51	9	10	32	113:169	5.33	40	4	5	17	62:93	5.77	5	5	15	51:76	4.88	BARÁŽ

Německá hokejová liga

Číslo udál.	Den	DOHRÁVKA	Výsledky v roce								Předběžné kurzy					Váš tip Skut.	Výsl.
			2019-2020				2018-2019				1	10	0	02	2		
			doma	venku	doma	venku	doma	venku	doma	venku							
833	25.02.	Köln - Wolfsburg	4:2		2:1	4:1	2:0	0:3	5:3	4:2	2,20	1,45	4,30	1,67	2,75		

Číslo udál.	Den	ZÁPASY 49. KOLA	Výsledky v roce								Předběžné kurzy					Váš tip Skut.	Výsl.
			2019-2020				2018-2019				1	10	0	02	2		
			doma	venku	doma	venku	doma	venku	doma	venku							
834	27.02.	Schwenningen - Wolfsburg	0:4		3:5		2:2	0:3	0:3	1:1	2,35	1,52	4,30	1,60	2,53		
835	28.02.	Mannheim - Krefeld	3:6		4:1	6:1	3:0	4:2	2:0	4:5	1,40	1,12	5,70	2,86	5,80		
836	28.02.	Eisbären - Düsseldorf	3:1		0:4	1:2	2:2	2:0	1:5	4:4	1,95	1,35	4,45	1,84	3,15		
837	28.02.	Ingolstadt - Augsburg	2:1		3:2	3:3	1:3	2:2	3:6	2:4	1,85	1,32	4,60	1,95	3,40		
838	28.02.	Iserlohn - Köln	3:4		2:2		1:3	3:3	1:1	1:2	2,10	1,41	4,30	1,73	2,91		
839	28.02.	Nürnberg - München	1:5		1:4	3:3	1:4	4:1	1:4	2:7	3,03	1,81	4,50	1,38	2,00		
821	28.02.	Straubing - Bremerhaven	4:4		4:2	4:4	1:2	5:0	1:3	3:1	1,70	1,26	4,80	2,16	3,91		

Číslo udál.	Den	ZÁPASY 50. KOLA	Výsledky v roce								Předběžné kurzy					Váš tip Skut.	Výsl.
			2019-2020				2018-2019				1	10	0	02	2		
			doma	venku	doma	venku	doma	venku	doma	venku							
822	01.03.	Mannheim - Ingolstadt	4:1		2:1	3:3	3:1	7:2	3:3	6:1	1,60	1,21	5,00	2,34	4,40		
823	01.03.	Bremerhaven - Düsseldorf	0:6		1:0		3:4	4:3	2:2	4:4	2,10	1,41	4,30	1,73	2,91		
824	01.03.	Wolfsburg - Eisbären	5:5		1:4		4:2	3:2	2:2	4:1	2,35	1,52	4,30	1,60	2,53		
825	01.03.	Augsburg - Iserlohn	1:0		3:5	6:1	4:2	2:2	7:6	4:2	1,80	1,29	4,55	2,01	3,60		
826	01.03.	München - Schwenningen	1:1		4:2	0:2	4:2	1:1	3:3	3:5	1,33	1,11	6,50	3,25	6,50		
827	01.03.	Köln - Straubing	3:3		2:6	2:2	0:1	2:1	1:3	4:7	2,53	1,60	4,30	1,52	2,35		
828	01.03.	Krefeld - Nürnberg	4:5		2:4	0:1	2:0	2:4	4:3	3:4	2,61	1,65	4,45	1,50	2,25		

POSLEDNÍ LIGOVÉ VÝSLEDKY MUŽSTVA: (V) = zápas hraný venku

Augsburg	Mannheim	4:2	Eisbären	3:5	Nürnberg (V)	2:5	Wolfsburg	2:4	Bremerhaven (V)	6:2	Düsseldorf (V)	0:1
Bremerhaven	Iserlohn (V)	3:4	Köln	2:1	Wolfsburg	3:4	München (V)	1:2	Augsburg	2:6	Mannheim	3:4p
Düsseldorf	München (V)	3:2	Mannheim (V)	6:2	Straubing	1:4	Köln	4:1	Ingolstadt (V)	2:3p	Augsburg	1:0
Eisbären	Nürnberg (V)	3:5	Augsburg (V)	5:3	Iserlohn	4:2	Mannheim	4:3p	Krefeld (V)	2:0	Ingolstadt	6:2
Ingolstadt	Schwenningen	4:3	München (V)	3:2p	Köln	2:1	Straubing (V)	6:7	Düsseldorf	3:2p	Eisbären (V)	2:6
Iserlohn	Bremerhaven	4:3	Schwenningen (V)	3:2	Eisbären (V)	2:4	Krefeld	2:4	München	2:4	Nürnberg	5:4p
Krefeld	Straubing	3:4p	Wolfsburg (V)	1:5	Schwenningen	3:2p	Iserlohn (V)	4:2	Eisbären	0:2	Augsburg (V)	1:2
Köln	Bremerhaven (V)	1:2	Ingolstadt (V)	1:2	Düsseldorf (V)	1:4	Schwenningen (V)	0:1	München	1:2	Krefeld (V)	2:8
Mannheim	Augsburg (V)	2:4	Düsseldorf	2:6	München	1:2	Eisbären (V)	3:4p	Nürnberg	5:1	Bremerhaven (V)	4:3p
München	Düsseldorf	2:3	Ingolstadt	2:3p	Mannheim (V)	2:1	Bremerhaven	2:1	Iserlohn (V)	4:2	Köln (V)	2:1
Nürnberg	Eisbären	5:3	Straubing (V)	1:2	Augsburg	5:2	Schwenningen	5:2	Mannheim (V)	1:5	Iserlohn (V)	4:5p
Schwenningen	Ingolstadt (V)	3:4	Iserlohn	2:3	Krefeld (V)	2:3p	Nürnberg (V)	2:5	Köln	1:0	Straubing (V)	1:5
Straubing	Krefeld (V)	4:3p	Nürnberg	2:1	Düsseldorf (V)	4:1	Ingolstadt	7:6	Wolfsburg (V)	1:4	Schwenningen	5:1
Wolfsburg	Krefeld	5:1	Bremerhaven (V)	4:3	Augsburg (V)	4:2	Straubing	4:1	Düsseldorf (V)	1:2p	Mannheim	4:2

TABULKA PO 48. KOLE		Celkem						Doma					Venku					Poznámka	
1.	München	48	30	9	9	163:117	5.65	103	14	8	2	82:54	5.33	16	1	7	81:63	5.96	PLAY OFF
2.	Straubing	48	25	12	11	166:121	5.73	95	17	5	2	101:52	6.17	8	7	9	65:69	5.29	PLAY OFF
3.	Mannheim	48	25	11	12	165:126	5.83	91	16	2	5	86:55	6.04	9	9	7	79:71	5.64	PLAY OFF
4.	Eisbären	47	23	10	14	154:132	5.87	85	14	6	3	87:57	6.00	9	4	11	67:75	5.75	PLAY OFF
5.	Düsseldorf	48	20	12	16	122:107	4.52	80	11	8	6	66:51	4.36	9	4	10	56:56	4.70	PLAY OFF
6.	Bremerhaven	48	19	14	15	143:139	5.58	76	10	7	7	76:70	5.79	9	7	8	67:69	5.38	PLAY OFF
7.	Ingolstadt	48	18	12	18	151:148	5.98	75	10	5	9	73:74	5.92	8	7	9	78:74	6.04	O PLAY OFF
8.	Wolfsburg	47	19	9	19	139:131	5.55	73	10	4	10	66:60	5.08	9	5	9	73:71	6.04	O PLAY OFF
9.	Nürnberg	48	19	8	21	139:150	5.85	70	12	4	8	76:65	5.71	7	4	13	63:85	6.00	O PLAY OFF
10.	Augsburg	48	18	9	21	131:142	5.50	65	13	4	7	70:55	5.04	5	5	14	61:87	5.96	O PLAY OFF
11.	Köln	47	12	12	23	106:143	5.04	52	6	7	10	53:64	4.78	6	5	13	53:79	5.29	
12.	Krefeld	48	14	8	26	128:156	5.75	51	6	5	13	68:80	5.96	8	3	13	60:76	5.54	
13.	Iserlohn	48	11	10	27	108:151	5.19	48	9	3	12	60:69	5.25	2	7	15	48:82	5.13	
14.	Schwenningen	47	9	8	30	106:158	5.45	38	8	4	12	71:80	6.13	1	4	18	35:78	4.74	

Švýcarská hokejová liga

Číslo udál.	Den	ZÁPASY		Výsledky v roce										Předběžné kurzy					Váš tip	Výsl.			
				2019-2020					2018-2019					1	10	0	02	2					
				doma		venku			doma		venku												
882	25.02.	Davos	-	Bern	4:3			3:3	3:3		0:1	3:4		1:4	4:3		1,95	1,35	4,45	1,84	3,15		
883	25.02.	Fribourg	-	Zug	2:3			4:0	0:5		3:6	0:3		4:1	2:2		2,75	1,67	4,30	1,45	2,20		
884	25.02.	Lausanne	-	Langnau	4:3			3:1	4:0		4:2	4:0		3:4	4:3		1,95	1,35	4,45	1,84	3,15		
885	28.02.	Ambri	-	Davos	2:3	4:4		3:5	2:1	2:2	5:0	4:2	5:2	5:2	6:3	2:2	2,61	1,65	4,45	1,50	2,25		
886	28.02.	Bern	-	Fribourg	1:2	4:2		3:1	1:5	2:2	6:2	1:4		0:3	2:0		1,95	1,35	4,45	1,84	3,15		
887	28.02.	Biel	-	ZSC Zürich	3:3	4:4		2:5	1:3	2:5	4:2	2:4		6:3	0:4		2,35	1,52	4,30	1,60	2,53		
888	28.02.	Rapperswil	-	Lugano	1:1	2:1		3:6	1:5	1:2	6:3	2:3		0:6	5:8		2,91	1,73	4,30	1,41	2,10		
889	28.02.	Servette	-	Lausanne	2:1	0:3		5:3	2:2	4:2	4:6	1:1	4:2	2:4	1:7	3:3	2,00	1,38	4,50	1,81	3,03		
890	28.02.	Zug	-	Langnau	5:2	2:1		3:5	3:2	1:5	4:1	4:2		2:1	0:3		1,65	1,22	4,70	2,24	4,28		
891	29.02.	Davos	-	Rapperswil	3:1		3:2	4:3	5:4	2:5	2:0	4:2		1:1	3:1		1,55	1,19	5,20	2,45	4,65		
892	29.02.	Fribourg	-	Servette	1:1	0:3		2:2	3:3	0:3	3:5	5:3	2:3	1:3	1:2	0:5	2,40	1,53	4,20	1,57	2,50		
893	29.02.	Langnau	-	Biel	2:2	2:0		2:2	1:4	5:2	3:5	4:0		2:2	3:3		2,40	1,53	4,20	1,57	2,50		
894	29.02.	Lausanne	-	Bern	5:0	2:5		5:2	3:2	3:4	4:1	2:5		0:2	0:3		2,00	1,38	4,50	1,81	2,03		
895	29.02.	Lugano	-	Ambri	3:3	5:1		2:1	2:3	2:7	6:2	5:3	3:4	1:1	1:3	4:6	1,85	1,32	4,60	1,95	3,40		
896	29.02.	ZSC Zürich	-	Zug	3:4	1:1		4:4		1:3	2:2	3:3		3:0	0:3		2,15	1,43	4,30	1,67	2,73		

POSLEDNÍ LIGOVÉ VÝSLEDKY MUŽSTVA:

(V) = zápas hraný venku

Ambri	Servette	0:1	ZSC Zürich (V)	1:3	Lausanne	2:3p	Davos (V)	2:3p	Lugano (V)	1:5	Bern	3:0
Bern	Lugano (V)	6:0	Rapperswil	5:2	Biel (V)	0:4	Zug	2:1	ZSC Zürich	3:4p	Langnau	3:2
Biel	Davos	5:2	Lausanne (V)	3:2	ZSC Zürich (V)	2:5	Bern	4:0	Fribourg	5:6p	Lugano	5:3
Davos	Biel (V)	2:5	Langnau	5:2	Zug	1:2p	Rapperswil (V)	2:5	Ambri	3:2p	Servette	2:1
Fribourg	Langnau (V)	1:0	Lugano	6:3	Lausanne (V)	3:2	Zug (V)	0:5	Rapperswil	5:3	Biel (V)	6:5p
Langnau	Fribourg	0:1	Davos (V)	2:5	Servette (V)	3:2p	ZSC Zürich	0:3	Rapperswil (V)	3:7	Bern (V)	2:3
Lausanne	Rapperswil (V)	2:3p	Biel	2:3	Fribourg	2:3	Ambri (V)	3:2p	Lugano	2:3p	Zug (V)	0:3
Lugano	Bern	0:6	Fribourg (V)	3:6	Servette	1:2	Lausanne (V)	3:2p	Ambri	5:1	Biel (V)	3:5
Rapperswil	Lausanne	3:2p	Bern (V)	2:5	Davos	5:2	Fribourg (V)	3:5	Langnau	7:3	Davos (V)	2:3
Servette	Ambri (V)	1:0	Zug	3:1	Langnau	2:3p	Lugano (V)	2:1	Davos (V)	1:2	Fribourg (V)	3:0
ZSC Zürich	Zug (V)	4:1	Ambri	3:1	Biel	5:2	Langnau (V)	3:0	Bern (V)	4:3p	Lausanne (V)	2:4
Zug	ZSC Zürich	1:4	Servette (V)	1:3	Davos (V)	2:1p	Fribourg	5:0	Bern (V)	1:2	Lausanne	3:0

TABULKA		Celkem						Doma					Venku					Poznámka	
1.	ZSC Zürich	48	22	14	12	161:118	5.52	88	12	7	5	84:56	5.54	10	7	7	77:62	5.50	PLAY OFF
2.	Zug	47	24	11	12	140:114	5.17	88	14	3	7	76:57	5.42	10	8	5	64:57	4.91	PLAY OFF
3.	Davos	47	21	13	13	150:134	5.77	84	14	5	4	75:54	5.39	7	8	9	75:80	6.13	PLAY OFF
4.	Servette	48	23	10	15	130:114	4.88	84	13	4	7	72:56	5.17	10	6	8	58:58	4.58	PLAY OFF
5.	Biel	48	18	15	15	144:139	5.58	75	12	9	3	81:62	5.58	6	6	12	63:77	5.58	PLAY OFF
6.	Fribourg	47	17	10	20	119:128	5.04	70	10	5	8	62:54	4.83	7	5	12	57:74	5.25	PLAY OFF
7.	Lausanne	47	18	10	19	129:124	5.17	68	8	4	11	61:67	5.39	10	6	8	68:57	4.96	PLAY OFF
8.	Bern	47	16	14	17	126:135	5.26	67	10	9	5	74:71	5.67	6	5	12	52:64	4.83	PLAY OFF
9.	Lugano	48	18	6	24	120:134	5.17	64	11	2	11	63:60	5.04	7	4	13	57:74	5.29	BARÁŽ
10.	Langnau	47	14	13	20	108:138	4.96	59	9	7	8	53:59	4.38	5	6	12	55:79	5.57	BARÁŽ
11.	Ambri	48	13	13	22	113:135	4.90	57	10	7	7	67:57	4.88	3	6	15	46:78	4.92	BARÁŽ
12.	Rapperswil	48	11	11	26	125:152	5.54	51	9	8	7	80:64	5.67	2	3	19	45:88	5.42	BARÁŽ

Rakouská hokejová liga - nadstavbová část

Číslo udál.	Den	ZÁPASY 53. KOLA				Předběžné kurzy / Skutečné kurzy						Váš tip	Výsl.
						1	10	0	02	2			
27.02.	Graz	-	Vienna	2,64	1,63	4,30	1,40	2,10					
27.02.	Klagenfurt	-	Bolzano	1,75	1,27	4,75	1,94	3,36					
27.02.	Dornbirn	-	Villach	3,20	1,83	4,30	1,29	1,85					
27.02.	Szekefervar	-	Znojmo	2,40	1,56	4,55	1,50	2,25					
27.02.	Innsbruck	-	Linz	2,50	1,58	4,45	1,46	2,20					

Číslo udál.	Den	ZÁPASY 54. KOLA				Předběžné kurzy / Skutečné kurzy						Váš tip	Výsl.
						1	10	0	02	2			
29.02.	Salzburg	-	Graz	1,45	1,12	5,10	2,50	4,97					
29.02.	Vienna	-	Klagenfurt	2,00	1,37	4,50	1,72	2,80					
29.02.	Linz	-	Szekefervar	1,50	1,17	4,50	2,37	5,05					
29.02.	Villach	-	Innsbruck	1,45	1,12	5,10	2,50	4,97					
29.02.	Znojmo	-	Dornbirn	1,45	1,12	5,10	2,50	4,97					

TABULKA O UMÍSTĚNÍ		Celkem						Doma				Venku				Poznámka			
1.	Bolzano	7	6	0	1	25:10	5.00	18	4	0	0	16:6	5.50	2	0	1	9:4	4.33	
2.	Salzburg (4)	7	3	2	2	18:19	5.00	17	2	0	1	6:9	5.00	1	2	1	12:10	5.00	
3.	Klagenfurt (1)	6	2	2	2	17:18	5.50	9	1	2	0	9:10	5.67	1	0	2	8:8	5.33	
4.	Vienna	6	2	0	4	18:19	6.17	6	1	0	2	8:10	6.00	1	0	2	10:9	6.33	
5.	Graz	6	0	2	4	13:25	6.00	3	0	1	2	5:12	5.33	0	1	2	8:13	6.67	

TABULKA O PLAY OFF		Celkem						Doma				Venku				Poznámka			
1.	Villach (8)	8	3	3	2	24:20	5.13	22	1	2	1	9:9	4.00	2	1	1	15:11	6.25	
2.	Linz (6)	8	5	0	3	30:24	6.75	21	3	0	1	14:11	6.25	2	0	2	16:13	7.25	
3.	Znojmo (4)	8	3	3	2	20:21	4.75	16	2	1	1	13:13	6.25	1	2	1	7:8	3.25	
4.	Innsbruck	8	4	1	3	28:23	6.25	14	3	0	1	18:12	7.50	1	1	2	10:11	5.00	
5.	Szekefervar	8	2	2	4	25:24	5.88	9	2	1	1	16:9	6.00	0	1	3	9:15	5.75	
6.	Dornbirn	8	1	3	4	16:31	5.50	8	1	2	1	8:11	4.25	0	1	3	8:20	6.75	

Francouzská hokejová liga

TABULKA PO ZÁKLADNÍ ČÁSTI		Celkem						Doma				Venku				Poznámka			
1.	Grenoble	40	24	8	2	6	199:108	90	12	3	2	3	101:56	12	5	0	3	98:52	PLAY OFF
2.	Rouen	40	24	6	2	8	152:89	86	16	1	1	2	89:36	8	5	1	6	63:53	PLAY OFF
3.	Angers	40	24	4	2	10	155:96	82	14	3	1	2	82:38	10	1	1	8	73:58	PLAY OFF
4.	Amiens	40	23	2	6	9	130:109	79	12	0	5	3	70:48	11	2	1	6	60:61	PLAY OFF
5.	Mulhouse	40	17	4	3	16	132:114	62	10	3	1	6	72:51	7	1	2	10	60:63	PLAY OFF
6.	Bordeaux	40	17	3	3	17	118:118	60	10	0	2	8	54:51	7	3	1	9	64:67	PLAY OFF
7.	Gap	40	13	4	4	19	103:124	51	9	0	1	10	55:61	4	4	3	9	48:63	PLAY OFF
8.	Chamonix	40	12	4	5	19	128:153	49	8	3	3	6	81:71	4	1	2	13	47:82	PLAY OFF
9.	Anglet	40	13	2	3	22	93:148	46	8	1	2	9	55:68	5	1	1	13	38:80	O UDRŽENÍ
10.	Nice	40	10	3	9	18	108:130	45	7	1	5	7	57:58	3	2	4	11	51:72	O UDRŽENÍ
11.	Briancon	40	2	1	2	35	73:202	10	1	1	2	16	40:97	1	0	0	19	33:105	O UDRŽENÍ

O UDRŽENÍ		Celkem						Doma				Venku				Poznámka			
1.	Anglet	41	14	2	3	22	99:149	49	8	1	2	9	55:68	6	1	1	13	44:81	
2.	Nice	40	10	3	9	18	108:130	45	7	1	5	7	57:58	3	2	4	11	51:72	
3.	Briancon	41	2	1	2	36	74:208	10	1	1	2	17	41:103	1	0	0	19	33:105	SESTUP

Dánská hokejová liga

Číslo udál.	Den	ZÁPASY	Výsledky v roce										Předběžné kurzy					Váš tip	Výsl.
			2019-2020					2018-2019					1	10	0	02	2		
			doma		venku			doma		venku									
25.02.		Aalborg - Rungsted	5:2	6:3	1:3	5:3	6:1	6:2	5:2	2:4	1:1	1:2	1,45	1,12	5,10	2,50	4,97		
25.02.		Frederikshavn - Odense	2:0	6:2	3:3	4:0	2:3	3:0	4:1	2:0	2:3	6:4	1,30	1,06	6,30	3,16	6,70		
24.02.		Rodovre - Herning	3:0	3:4	3:0	0:8	0:2	2:1	6:4	2:2	2:6	3:6	3,31	1,96	4,92	1,28	1,74		
25.02.		Sønderjyske - Herlev	5:5	4:5	3:2	6:3	5:4	6:2	5:0	1:1	2:4		1,50	1,17	4,50	2,37	5,05		
28.02.		Aalborg - Frederikshavn	4:2	5:1	4:2	7:1	2:2	5:2	3:3	1:2	3:3	2:5	1,55	1,18	5,00	2,26	4,14		
28.02.		Herlev - Esbjerg	2:2	1:4	4:1	3:5	2:5	5:2	4:4	2:2	2:3	1:2	2,20	1,46	4,45	1,58	2,50		
28.02.		Odense - Herning	1:1	2:6	0:7	2:3	2:8	1:4	2:3	1:6	2:7	0:6	5,05	2,37	4,50	1,17	1,50		
28.02.		Rungsted - Rodovre	9:5	4:0	1:4	2:2	2:0	3:0	7:1	1:4	1:1	2:2	1,55	1,18	5,00	2,26	4,14		
01.03.		Frederikshavn - Rungsted	2:3	8:2	2:5	4:2	1:6	2:3	2:4	2:8	4:2	1:6	1,95	1,36	4,65	1,75	2,83		
01.03.		Sønderjyske - Aalborg	2:2	3:3	1:5	2:4	6:3	6:3	3:1	6:0	4:4	4:1	2,30	1,50	4,40	1,54	2,40		
01.03.		Esbjerg - Odense	3:3	3:2	2:2	2:1	4:7	6:0	4:1	8:3	4:1	4:0	1,40	1,10	5,20	2,60	5,20		

POSLEDNÍ LIGOVÉ VÝSLEDKY MUŽSTVA:

(V) = zápas hraný venku

Aalborg	Odense	6:0	Herlev (V)	2:6	Herning	5:4	Rodovre	7:2	Esbjerg (V)	4:3p	Sønderjyske	3:6
Esbjerg	Herning (V)	3:2	Frederikshavn (V)	2:5	Rodovre	4:3	Sønderjyske (V)	3:5	Rungsted (V)	2:5	Aalborg	3:4p
Frederikshavn	Herlev	6:3	Esbjerg	5:2	Herning (V)	0:2	Rodovre	5:2	Sønderjyske (V)	3:2p	Rungsted (V)	1:6
Herlev	Frederikshavn (V)	3:6	Rungsted	2:3	Aalborg	6:2	Herning	4:2	Odense (V)	1:5	Rodovre (V)	1:3
Herning	Esbjerg	2:3	Sønderjyske (V)	0:3	Frederikshavn	2:0	Aalborg (V)	4:5	Sønderjyske	3:2	Herlev (V)	2:4
Odense	Rodovre	3:2p	Aalborg (V)	0:6	Sønderjyske	0:4	Rungsted (V)	5:6p	Herlev	5:1	Esbjerg	7:4
Rodovre	Odense (V)	2:3p	Esbjerg (V)	3:4	Frederikshavn (V)	2:5	Aalborg (V)	2:7	Sønderjyske	4:3p	Herlev	3:1
Rungsted	Sønderjyske	2:1	Herlev (V)	3:2	Odense	6:5p	Esbjerg	5:2	Herning (V)	2:3	Frederikshavn	6:1
Sønderjyske	Rungsted (V)	1:2	Herning	3:0	Odense (V)	4:0	Esbjerg	5:3	Herning (V)	2:3	Frederikshavn	2:3p

TABULKA		Celkem					Doma					Venku					Poznámka		
1.	Aalborg	42	25	11	6	166:102	6.12	91	17	3	1	95:50	6.76	8	8	5	71:52	5.48	PLAY OFF
2.	Sønderjyske	43	21	9	13	134:108	5.42	75	10	6	5	71:55	5.71	11	3	8	63:53	5.14	PLAY OFF
3.	Herning	43	20	7	16	144:119	5.95	72	11	4	7	78:58	6.00	9	3	9	66:61	5.90	PLAY OFF
4.	Frederikshavn	43	20	6	17	138:119	5.84	70	10	4	7	75:55	6.00	10	2	10	63:64	5.68	PLAY OFF
5.	Rungsted	42	21	4	17	140:140	6.57	69	12	1	9	82:76	7.14	9	3	8	58:64	5.95	PLAY OFF
6.	Esbjerg	43	17	10	16	117:128	5.47	64	11	4	6	59:56	5.29	6	6	10	58:72	5.64	PLAY OFF
7.	Herlev	44	15	8	21	143:159	6.68	58	8	4	10	67:71	6.09	7	4	11	76:88	7.27	O PLAY OFF
8.	Rodovre	43	13	7	23	100:136	5.33	49	10	4	7	52:49	4.62	3	3	16	48:87	6.00	O PLAY OFF
9.	Odense	43	6	8	29	97:168	5.98	31	5	5	12	52:78	5.68	1	3	17	45:90	6.29	O PLAY OFF

Alpská hokejová liga

ČÁST VÍTEŽŮ		Celkem					Doma					Venku					Poznámka		
1.	Brunico	5	4	0	0	1	15:8	14	2	0	0	0	6:2	2	0	0	1	9:6	PLAY OFF
2.	Cortina	5	3	0	0	2	17:17	10	2	0	0	0	8:5	1	0	0	2	9:12	PLAY OFF
3.	Renon	5	2	0	1	2	13:13	10	1	0	1	1	7:8	1	0	0	1	6:5	PLAY OFF
4.	Olimpija Lublaň	5	1	1	0	3	12:13	9	1	0	0	1	7:5	0	1	0	2	5:8	PLAY OFF
5.	Asiago	5	2	1	0	2	14:14	8	2	1	0	0	12:7	0	0	0	2	2:7	PLAY OFF
6.	Jesenice	5	1	0	1	3	12:18	4	0	0	0	3	5:11	1	0	1	0	7:7	PLAY OFF

KVALIFIKAČNÍ SKUPINA A		Celkem					Doma					Venku					Poznámka		
1.	Salzburg B	5	5	0	0	0	25:12	17	3	0	0	0	15:6	2	0	0	0	10:6	PLAY OFF
2.	Vipiteno	5	2	1	0	2	15:17	11	2	1	0	0	13:6	0	0	0	2	2:11	
3.	Gherdeina	5	3	0	0	2	16:14	10	1	0	0	1	6:4	2	0	0	1	10:10	
4.	Lustenau	5	1	0	1	3	12:14	8	0	0	0	2	4:8	1	0	1	1	8:6	
5.	Vienna B	5	2	0	0	3	12:15	6	2	0	0	0	7:0	0	0	0	3	5:15	
6.	Klagenfurt B	5	1	0	0	4	15:23	3	0	0	0	3	9:17	1	0	0	1	6:6	

KVALIFIKAČNÍ SKUPINA B		Celkem					Doma					Venku					Poznámka		
1.	Feldkirch	5	5	0	0	0	21:8	18	3	0	0	0	14:5	2	0	0	0	7:3	PLAY OFF
2.	Fassa	6	4	0	0	2	27:21	16	2	0	0	1	13:9	2	0	0	1	14:12	
3.	Kitzbühel	5	3	0	0	2	20:15	10	1	0	0	1	7:6	2	0	0	1	13:9	
4.	Zell am See	5	2	0	0	3	12:15	8	1	0	0	2	6:9	1	0	0	1	6:6	
5.	Bregenzwald	5	2	0	0	3	16:14	6	1	0	0	1	8:5	1	0	0	2	8:9	
6.	Linz B	6	0	0	0	6	11:34	0	0	0	0	3	7:18	0	0	0	3	4:16	

Norská hokejová liga

Číslo udál.	Den	ZÁPASY	Výsledky v roce												Předběžné kurzy					Váš tip	Výsl.	
			2019-2020						2018-2019						1	10	0	02	2			
			doma			venku			doma			venku										
27.02.	Grüner	-	Storhamar	0:9	2:9		5:7	3:6							14,20	6,70	11,00	1,00	1,08			
27.02.	Narvik	-	Frisk A.	5:3			4:6	3:4	4:4						3,36	1,94	4,75	1,27	1,75			
27.02.	Sarpsborg	-	Lillehammer	1:4	3:2		3:2	6:0		2:2	6:3	3:3	0:4	0:4	2:4	2,40	1,56	4,55	1,50	2,25		
27.02.	Stjernen	-	Manglerud	4:2	5:2		6:4	3:0		3:2	1:4	6:2	2:7	3:5	2:2	1,50	1,17	4,50	2,37	5,05		
25.02.	Valerenga	-	Stavanger	1:2	1:2		1:1	2:4		1:3	2:2		4:3	1:2	2:2	2,83	1,75	4,65	1,36	1,95		
29.02.	Grüner	-	Frisk A.	2:3	6:3		2:7	2:3							7,56	3,30	6,00	1,03	1,25			
29.02.	Stavanger	-	Sarpsborg	3:1	6:1		4:3	4:3		4:4	3:3	2:2	2:0	2:2	4:4	1,20	1,03	7,50	3,95	8,31		
29.02.	Manglerud	-	Valerenga	1:5	6:2		0:2	4:2		1:7	3:8	0:4	2:3	0:6	1:5	2,90	1,80	4,70	1,35	1,90		
01.03.	Storhamar	-	Stjernen	1:2	3:0		6:1	6:7		1:1	6:2	9:5	5:1	4:1	3:0	1,35	1,07	5,30	2,79	5,90		

POSLEDNÍ LIGOVÉ VÝSLEDKY MUŽSTVA:

(V) = zápas hraný venku

Frisk A.	Storhamar (V)	1:4	Sarpsborg	3:4p	Manglerud (V)	2:3	Stavanger (V)	1:3	Stjernen	5:2	Lillehammer (V)	1:6
Grüner	Manglerud (V)	2:4	Stavanger	4:3	Lillehammer (V)	0:9	Sarpsborg (V)	1:6	Valerenga (V)	1:5	Stjernen	2:9
Lillehammer	Valerenga	1:3	Stjernen (V)	2:1	Grüner	9:0	Manglerud	4:0	Stavanger	1:2p	Frisk A.	6:1
Manglerud	Grüner	4:2	Storhamar (V)	2:4	Frisk A.	3:2	Lillehammer (V)	0:4	Narvik (V)	1:4	Sarpsborg	3:2p
Narvik	Sarpsborg	5:7	Valerenga (V)	1:4	Stjernen	3:4p	Storhamar	4:3p	Manglerud	4:1	Stavanger	2:3p
Sarpsborg	Narvik (V)	7:5	Frisk A. (V)	4:3p	Valerenga	2:1p	Grüner	6:1	Storhamar	4:2	Manglerud (V)	2:3p
Stavanger	Stjernen	2:1	Grüner (V)	3:4	Storhamar	2:3p	Frisk A.	3:1	Lillehammer (V)	2:1p	Narvik (V)	3:2p
Stjernen	Stavanger (V)	1:2	Lillehammer	1:2	Narvik (V)	4:3p	Valerenga	1:2	Frisk A. (V)	2:5	Grüner (V)	9:2
Storhamar	Frisk A.	4:1	Manglerud	4:2	Stavanger (V)	3:2p	Narvik (V)	3:4p	Sarpsborg (V)	2:4	Valerenga	2:1
Valerenga	Lillehammer (V)	3:1	Narvik	4:1	Sarpsborg (V)	1:2p	Stjernen (V)	2:1	Grüner	5:1	Storhamar (V)	1:2

TABULKA		Celkem						Doma				Venku				Poznámka			
1.	Stavanger	41	32	6	3	179:79	6,15	106	18	2	0	101:37	6,80	14	4	3	78:42	5,52	PLAY OFF
2.	Storhamar	41	25	6	10	166:100	6,34	84	14	3	3	82:45	6,20	11	3	7	84:55	6,48	PLAY OFF
3.	Lillehammer	42	22	6	14	152:125	6,45	72	13	3	7	92:62	6,57	9	3	7	60:63	6,32	PLAY OFF
4.	Valerenga	41	20	5	16	113:95	4,95	68	12	2	6	59:39	4,80	8	3	10	54:56	5,10	PLAY OFF
5.	Frisk A.	41	21	3	17	125:119	5,88	67	12	3	6	75:57	6,14	9	0	11	50:62	5,60	PLAY OFF
6.	Sarpsborg	41	17	5	19	131:122	6,05	59	8	3	9	62:47	5,30	9	2	10	69:75	6,76	PLAY OFF
7.	Stjernen (-3)	41	17	4	20	136:134	6,49	55	10	1	9	77:64	7,00	7	3	11	59:70	6,00	PLAY OFF
8.	Narvik	42	11	8	23	119:171	6,71	45	10	4	7	64:68	6,10	1	4	16	55:103	7,33	PLAY OFF
9.	Manglerud (-3)	41	13	4	24	101:137	5,71	43	9	2	10	62:66	6,00	4	2	14	39:71	5,40	BARÁŽ
10.	Grüner	41	4	1	36	83:223	7,44	13	4	1	15	45:101	7,25	0	0	21	38:122	7,62	SESTUP

Britská hokejová liga

TABULKA		Celkem						Doma				Venku				Poznámka			
1.	Sheffield	46	27	3	1	15	196:140	6,1	14	1	1	7	94:64	13	2	0	8	102:76	PLAY OFF
2.	Cardiff	43	26	3	2	12	146:126	6,0	13	1	2	5	77:66	13	2	0	7	69:60	PLAY OFF
3.	Nottingham	44	20	6	3	15	137:117	5,5	9	3	1	8	67:55	11	3	2	7	70:62	PLAY OFF
4.	Belfast	45	24	2	3	16	135:116	5,5	13	0	1	6	64:43	11	2	2	10	71:73	PLAY OFF
5.	Coventry	44	22	1	7	14	162:149	5,3	11	0	3	8	88:80	11	1	4	6	74:69	PLAY OFF
6.	Guildford	44	18	5	3	18	133:131	4,9	11	2	2	8	69:58	7	3	1	10	64:73	PLAY OFF
7.	Manchester	45	11	6	5	23	115:142	3,9	6	4	5	8	66:67	5	2	0	15	49:75	PLAY OFF
8.	Glasgow	44	13	4	3	24	132:169	3,7	9	1	1	12	68:77	4	3	2	12	64:92	PLAY OFF
9.	Dundee	44	15	2	2	25	136:165	3,6	9	1	1	11	74:77	6	1	1	14	62:88	
10.	Fife	47	14	1	4	28	121:158	3,4	9	0	3	13	73:86	5	1	1	15	48:72	

Běloruská hokejová liga

SKUPINA 1(2.ČÁST)		Celkem						Doma				Venku				Poznámka			
1.	Junost Minsk	57	34	6	7	10	158:91	12,1	19	3	3	3	91:42	15	3	4	7	67:49	PLAY OFF
2.	Grodno	57	31	9	5	12	167:110	11,6	20	3	2	3	90:47	11	6	3	9	77:63	PLAY OFF
3.	Soligorsk	57	26	7	6	18	166:131	9,8	14	3	3	9	85:63	12	4	3	9	81:68	PLAY OFF
4.	Dynamo Molodečno	57	19	7	10	21	153:160	8,1	14	4	3	8	90:78	5	3	7	13	63:82	PLAY OFF
5.	Gomel	57	16	7	8	26	141:158	7,0	10	4	3	12	79:80	6	3	5	14	62:78	PLAY OFF
6.	Zhlobin	57	13	9	5	30	119:166	6,2	5	7	4	12	52:67	8	2	1	18	67:99	PLAY OFF

SKUPINA 2(2.ČÁST)		Celkem						Doma				Venku				Poznámka			
1.	Mogilev	25	16	1	2	6	80:63	5,2	9	1	1	2	54:34	7	0	1	4	26:29	PLAY OFF
2.	Lokomotiv Orsha	24	13	2	3	6	61:47	4,6	7	2	1	3	35:20	6	0	2	3	26:27	PLAY OFF
3.	Novopolotsk	24	10	4	2	8	61:49	4,0	6	1	1	3	27:20	4	3	1	5	34:29	
4.	HK Brest	25	8	4	4	9	79:72	3,6	4	2	2	4	40:33	4	2	2	5	39:39	
5.	Pinsk	25	7	3	3	12	59:81	3,0	4	2	1	5	30:31	3	1	2	7	29:50	
6.	HK Lida	25	5	1	1	18	48:76	1,8	4	1	0	8	30:34	1	0	1	10	18:42	

SKUPINA 3(2.ČÁST)		Celkem						Doma				Venku				Poznámka			
1.	Baranovichy	19	11	3	1	4	69:50	4,0	7	2	0	2	38:25	4	1	1	2	31:25	
2.	Bělorusko 18	17	11	0	0	6	65:47	3,3	4	0	0	4	29:27	7	0	0	2	36:20	
3.	Bobrujsk	18	7	3	1	7	61:51	2,8	3	2	0	4	28:25	4	1	1	3	33:26	
4.	Vitebsk	18	1	0	4	13	37:84	7,0	0	0	2	6	17:43	1	0	2	7	20:41	

Česká Chance liga

O POŘADÍ V PLAY OFF		Celkem							Doma					Venku					Poznámka
1.	České Budějovice	53	44	1	4	4	239:118	138	21	1	2	2	111:60	23	0	2	2	128:58	PLAY OFF
2.	Přerov	54	28	7	5	14	146:120	103	19	2	2	5	85:49	9	5	3	9	61:71	PLAY OFF
3.	Vsetín	53	26	5	5	17	167:139	93	18	2	2	4	93:55	8	3	3	13	74:84	PLAY OFF
4.	Chomutov	55	28	2	4	21	163:146	92	19	0	2	6	91:60	9	2	2	15	72:86	PLAY OFF
5.	Slavia Praha	53	24	6	1	22	161:153	85	14	2	1	10	85:74	10	4	0	12	76:79	PLAY OFF
6.	Litoměřice	53	22	4	6	21	182:172	80	13	2	2	10	107:92	9	2	4	11	75:80	PLAY OFF
7.	Havířov	53	25	1	2	25	135:141	79	13	0	1	12	61:63	12	1	1	13	74:78	předkolo PLAY OFF
8.	Poruba	54	22	3	0	29	161:168	72	16	1	0	10	94:64	6	2	0	19	67:104	předkolo PLAY OFF

O ÚČAST V PŘEDKOLE		Celkem							Doma					Venku					Poznámka
1.	Jihlava	52	28	2	8	14	158:119	96	15	1	5	5	80:51	13	1	3	9	78:68	předkolo PLAY OFF
2.	Třebíč	52	25	4	5	18	156:136	88	14	1	3	8	91:72	11	3	2	10	65:64	předkolo PLAY OFF
3.	Frydek Místek	52	21	8	4	19	182:146	83	16	3	3	5	110:67	5	5	1	14	72:79	
4.	Prostějov	53	22	3	7	21	172:168	79	13	1	6	7	90:79	9	2	1	14	82:89	
5.	Benátky nad Jiz.	52	12	12	3	25	137:168	63	8	7	1	10	74:71	4	5	2	15	63:97	
6.	Ústí nad Labem	53	12	2	6	33	139:214	46	9	1	4	12	78:89	3	1	2	21	61:125	
7.	Kadaň	53	11	3	3	36	116:226	42	9	3	1	13	71:90	2	0	2	23	45:136	
8.	Sokolov	53	7	4	4	38	139:219	33	5	3	2	16	86:110	2	1	2	22	53:109	

1. slovenská hokejová liga

NADSTAVBA A (1.-6.MÍSTO)		Celkem							Doma					Venku					Poznámka
1.	Bratislava Capitals	46	35	1	5	5	226:98	112	18	0	3	1	110:48	17	1	2	4	116:50	
2.	Martin	46	28	3	4	11	172:121	94	17	2	2	2	100:57	11	1	2	9	72:64	
3.	Topoľčany	46	23	10	2	11	151:116	91	13	6	1	3	78:48	10	4	1	8	73:68	
4.	Skalica	46	20	3	4	19	158:138	70	12	1	1	9	84:60	8	2	3	10	74:78	
5.	Dubnica	46	19	5	3	19	136:143	70	13	3	1	6	73:64	6	2	2	13	63:79	
6.	Spišská Nová Ves	46	20	3	3	20	153:150	69	12	3	2	6	97:72	8	0	1	14	56:78	
7.	Slovensko 18	18	1	0	0	17	28:102	3	1	0	0	9	16:53	0	0	0	8	12:49	

NADSTAVBA B (7.-10.MÍSTO)		Celkem							Doma					Venku					Poznámka
1.	Žilina	48	24	3	3	18	165:132	81	13	1	1	9	84:68	11	2	2	9	81:64	
2.	Levice	48	18	3	3	24	165:174	63	10	1	2	11	81:79	8	2	1	13	84:95	
3.	Povážská Bystrica	48	12	3	4	29	122:182	46	8	2	1	14	68:87	4	1	3	15	54:95	
4.	Tmava	48	9	0	4	35	133:253	31	6	0	2	16	67:120	3	0	2	19	66:133	
5.	Slovensko 18	16	1	1	0	14	27:83	5	1	0	0	9	16:53	0	1	0	5	11:30	

2. německá hokejová liga

TABULKA		Celkem							Doma					Venku					Poznámka
1.	Frankfurt	50	23	9	5	13	183:145	92	16	5	2	2	103:56	7	4	3	11	80:89	ČF PLAY OFF
2.	Kassel	50	26	3	5	16	185:143	89	17	1	2	5	103:67	9	2	3	11	82:76	ČF PLAY OFF
3.	Freiburg	50	26	2	6	16	156:138	88	17	2	3	3	95:58	9	0	3	13	61:80	ČF PLAY OFF
4.	Heilbronn	50	23	5	3	19	200:175	82	16	1	1	7	101:76	7	4	2	12	99:99	ČF PLAY OFF
5.	Bad Tölz	50	17	9	8	16	169:162	77	11	2	5	7	92:80	6	7	3	9	77:82	ČF PLAY OFF
6.	Nauheim	50	18	8	6	18	137:156	76	10	6	5	4	82:69	8	2	1	14	55:87	ČF PLAY OFF
7.	Ravensburg	50	18	7	7	18	164:152	75	10	4	5	6	95:79	8	3	2	12	69:73	předkolo PLAY OFF
8.	Kaufbeuren	50	21	3	2	24	164:177	71	15	1	1	8	87:70	6	2	1	16	77:107	předkolo PLAY OFF
9.	Bietigheim	50	20	2	7	21	142:157	71	13	1	1	10	78:65	7	1	6	11	64:92	předkolo PLAY OFF
10.	Dresden	50	19	4	6	21	180:198	71	13	3	3	6	101:84	6	1	3	15	79:114	předkolo PLAY OFF
11.	Bayreuth	50	16	7	5	22	174:177	67	10	6	3	6	100:85	6	1	2	16	74:92	O UDRŽENÍ
12.	Weisswasser	49	18	3	7	21	157:170	67	13	1	2	9	89:75	5	2	5	12	68:95	O UDRŽENÍ
13.	Crimmitschau	50	15	6	5	24	147:185	62	7	4	3	11	68:86	8	2	2	13	79:99	O UDRŽENÍ
14.	Landshut	49	10	11	7	21	152:175	59	9	4	2	9	83:83	1	7	5	12	69:92	O UDRŽENÍ

2. švédská hokejová liga

TABULKA		Celkem							Doma					Venku				Poznámka	
1.	Björklöven	48	34	5	2	7	165:80	114	20	2	1	1	91:37	14	3	1	6	74:43	2. švédská HL 20/21
2.	MoDo	48	32	1	4	11	187:120	102	19	1	1	4	112:60	13	0	3	7	75:60	2. švédská HL 20/21
3.	Timrå	48	27	7	4	10	159:108	99	15	4	1	4	88:50	12	3	3	6	71:58	PLAY-OFF
4.	BIK Karlskoga	48	26	3	6	13	179:134	90	14	3	4	3	111:66	12	0	2	10	68:68	PLAY-OFF
5.	Västerås	48	20	5	7	16	138:133	77	9	3	4	8	70:64	11	2	3	8	68:69	PLAY-OFF
6.	Södertälje	48	18	8	6	16	150:144	76	12	3	2	8	81:65	6	5	4	8	69:79	PLAY-OFF
7.	Vita Hästen	48	17	8	5	18	131:123	72	9	4	1	10	58:51	8	4	4	8	73:72	PLAY-OFF
8.	Mora	49	14	8	6	21	122:154	64	10	3	2	10	63:69	4	5	4	11	59:85	PLAY-OFF
9.	Tingsryd	48	11	10	5	22	119:142	58	6	5	3	9	62:68	5	5	2	13	57:74	
10.	Karlskrona	48	14	5	6	23	111:146	58	8	4	3	9	63:69	6	1	3	14	48:77	
11.	Västervik	48	13	7	5	23	108:143	58	7	4	2	11	60:66	6	3	3	12	48:77	
12.	Almtuna	48	12	5	8	23	117:145	54	6	4	5	9	59:68	6	1	3	14	58:77	
13.	Kristianstad	48	12	5	5	26	119:150	51	7	3	1	12	60:61	5	2	4	14	59:89	BARÁŽ
14.	AIK Stockholm	49	9	1	9	30	91:174	38	5	0	5	14	45:79	4	1	4	16	46:95	BARÁŽ

2. finská hokejová liga

TABULKA		Celkem							Doma					Venku				Poznámka	
1.	Ketterä	44	23	7	5	9	159:112	88	13	4	1	3	83:50	10	3	4	6	76:62	PLAY OFF
2.	Jokipojat	44	22	3	5	14	164:147	77	13	3	1	5	97:71	9	0	4	9	67:76	PLAY OFF
3.	SaPKo	45	21	4	5	15	157:137	76	13	3	2	5	81:57	8	1	3	10	76:80	PLAY OFF
4.	TuTo Turku	45	20	5	6	14	156:140	76	12	4	3	3	94:66	8	1	3	11	62:74	PLAY OFF
5.	KooVee	44	19	7	4	14	176:156	75	11	5	2	4	99:70	8	2	2	10	77:86	PLAY OFF
6.	IPK	43	18	9	3	13	162:145	75	10	5	0	8	89:69	8	4	3	5	73:76	PLAY OFF
7.	KeuPa	44	17	5	7	15	162:160	68	11	1	3	8	81:76	6	4	4	7	81:84	PLAY OFF
8.	Hermes Kokkola	45	18	1	7	19	141:142	63	11	1	4	6	80:62	7	0	3	13	61:80	PLAY OFF
9.	Kiekko-Vantaa	45	14	3	6	22	142:158	54	8	0	2	12	66:73	6	3	4	10	76:85	
10.	Roki Rovaniemi	44	10	8	7	19	137:154	53	4	5	6	7	68:72	6	3	1	12	69:82	
11.	Peliitat	45	12	5	4	24	131:167	50	7	3	2	10	72:81	5	2	2	14	59:86	O UDRŽENÍ
12.	Hokki	44	10	5	3	26	114:183	43	7	2	0	13	60:84	3	3	3	13	54:99	O UDRŽENÍ

2. švýcarská hokejová liga

Play off - čtvrtfinále

Hraje se na 4 vítězné zápasy (1-1-1-1-1-1)

Číslo udál.	Den	4. ZÁPASY		Stav	Předběžné kurzy / Skutečné kurzy					Váš tip	Výsl.						
					1	10	0	02	2								
	26.02.	GCK Zurich	-	Kloten	1:2	4,17		2,16		4,50		1,18		1,60			
	26.02.	Ch.De Fonds	-	Ajoie	1:2	3,54		1,98		4,65		1,25		1,70			
	26.02.	Langenthal	-	Oltén	2:1	2,64		1,63		4,30		1,40		2,10			
	26.02.	Thurgau	-	Visp	1:2	2,25		1,50		4,55		1,56		2,40			

Číslo udál.	Den	5. ZÁPASY		Stav	Předběžné kurzy / Skutečné kurzy					Váš tip	Výsl.					
					1	10	0	02	2							
	28.02.	Kloten	-	GCK Zurich	1,33		1,08		6,00		2,97		5,94			
	28.02.	Ajoie	-	Ch.De Fonds	1,40		1,10		5,20		2,60		5,20			
	28.02.	Oltén	-	Langenthal	1,55		1,18		5,00		2,26		4,14			
	28.02.	Visp	-	Thurgau	1,90		1,35		4,70		1,80		2,90			

Basketbal - Euroliga, muži

Číslo udál.	Den	ZÁPASY 26. KOLA		Předběžné kurzy / Skutečné kurzy								Váš tip	Výsl.	
				1	10	0	02	2						
27.02.	CSKA Moskva	-	Barcelona	1,75		1,55		12,50		2,07		2,44		
27.02.	ALBA Berlin	-	A.Efes	2,75		2,27		13,00		1,36		1,52		
27.02.	Maccabi T.A.	-	Olympiakos	1,32		1,22		14,50		3,31		4,11		
27.02.	Baskonia	-	CZ Beograd	1,50		1,35		12,50		2,59		3,18		
28.02.	Chimki M.	-	Villeurbanne	1,30		1,20		14,50		3,54		4,41		
28.02.	Z.Peterburg	-	Bayern	1,55		1,41		13,00		2,41		2,90		
28.02.	Ž.Kaunas	-	Milan	1,50		1,35		12,50		2,59		3,18		
24.02.	Real Madrid	-	Panathinaikos	1,18		1,11		15,00		4,75		6,14		
28.02.	Valencia	-	Fenerbahce	2,58		2,19		13,00		1,50		1,67		

TABULKA		Celkem					Doma			Venku			Poznámka
1.	A.Efes	25	22	3	2178:1934	47	10	2	1090:947	12	1	1088:987	PLAY OFF
2.	Real Madrid	25	19	6	2110:1937	44	11	1	1052:940	8	5	1058:997	PLAY OFF
3.	Barcelona	25	19	6	2108:1953	44	10	2	1048:946	9	4	1060:1007	PLAY OFF
4.	Maccabi T.A.	25	17	8	2084:1929	42	11	1	997:847	6	7	1087:1082	PLAY OFF
5.	CSKA Moskva	25	17	8	2071:1929	42	9	3	1025:942	8	5	1046:987	PLAY OFF
6.	Panathinaikos	25	14	11	2217:2158	39	10	4	1273:1181	4	7	944:977	PLAY OFF
7.	Valencia	25	12	13	2052:2057	37	7	5	1034:977	5	8	1018:1080	PLAY OFF
8.	Fenerbahce	25	11	14	1959:1987	36	6	7	1076:1064	5	7	883:923	PLAY OFF
9.	Chimki Moskva	25	11	14	2120:2150	36	8	4	1044:998	3	10	1076:1152	
10.	Olympiakos	25	11	14	2037:2070	36	8	5	1063:1016	3	9	974:1054	
11.	Milan	25	11	14	1934:2002	36	9	4	1062:1033	2	10	872:969	
12.	Žalgiris Kaunas	25	10	15	1981:1936	35	5	7	935:898	5	8	1046:1038	
13.	CZ Beograd	25	10	15	1883:1936	35	6	8	1068:1059	4	7	815:877	
14.	ALBA Berlin	25	9	16	2127:2225	34	4	7	884:875	5	9	1243:1350	
15.	Baskonia Vitoria	25	9	16	1835:1956	34	7	5	903:919	2	11	932:1037	
16.	Villeurbanne	25	9	16	1854:2031	34	8	5	1031:1013	1	11	823:1018	
17.	Zenit Peterburg	25	7	18	1876:2023	32	3	10	953:1048	4	8	923:975	
18.	Bayern München	25	7	18	1841:2054	32	6	7	1007:1019	1	11	834:1035	

Basketbal - Euroliga, ženy

SKUPINA A		Celkem					Doma			Venku			Poznámka
1.	Jekatěrínburg Ž	13	12	1	1146:816	25	6	0	548:363	6	1	598:453	PLAY OFF
2.	USK Praha Ž	13	11	2	1110:781	24	6	1	607:396	5	1	503:385	PLAY OFF
3.	Naděžda Orenburg Ž	13	8	5	864:846	21	4	2	400:388	4	3	464:458	PLAY OFF
4.	Bourges Ž	13	8	5	904:887	21	5	2	500:478	3	3	404:409	PLAY OFF
5.	Venezia Ž	13	4	9	780:961	17	2	4	373:425	2	5	407:536	
6.	TTT Riga Ž	13	3	10	866:939	16	3	4	489:470	0	6	377:469	
7.	Braine Ž	13	3	10	859:984	16	2	4	413:430	1	6	446:554	
8.	Cukurova Ž	13	3	10	750:1065	16	3	4	425:574	0	6	325:491	

SKUPINA B		Celkem					Doma			Venku			Poznámka
1.	Fenerbahce Ž	13	11	2	938:760	24	7	0	514:405	4	2	424:355	PLAY OFF
2.	Lyon Ž	13	7	6	942:919	20	5	1	469:397	2	5	473:522	PLAY OFF
3.	Montpellier Ž	13	7	6	924:923	20	4	2	430:429	3	4	494:494	PLAY OFF
4.	Schio Ž	13	7	6	774:793	20	5	1	367:349	2	5	407:444	PLAY OFF
5.	Sopron Ž	13	6	7	803:826	19	4	3	444:432	2	4	359:394	
6.	Dynamo Kursk Ž	13	6	7	893:935	19	4	2	435:403	2	5	458:532	
7.	U.Girona Ž	13	5	8	847:868	18	5	2	454:422	0	6	393:446	
8.	Gdynia Ž	13	3	10	868:965	16	1	6	478:561	2	4	390:404	

Basketbal - Česká liga

Číslo udál.	Den	ZÁPASY		Předběžné kurzy / Skutečné kurzy								Váš tip	Výsl.		
				1	10	0	02	2							
	29.02.	Pardubice	-	Olomoucko	1,75		1,60		15,50		1,85		2,05		
	28.02.	Opava	-	USK Praha	1,15		1,10		19,00		4,20		5,00		
	28.02.	Nymburk	-	Svitavy	1,01		1,00		25,00		10,00		15,00		
	01.03.	Ústí n.L.	-	Děčín	1,45		1,32		16,00		2,40		2,80		
	29.02.	Kolín	-	Brno	1,45		1,32		16,00		2,40		2,80		
	29.02.	NH Ostrava	-	Hr.Králové	1,40		1,30		17,00		2,50		2,90		
	26.02.	USK Praha	-	Nymburk	15,00		10,00		25,00		1,00		1,01		

POSLEDNÍ LIGOVÉ VÝSLEDKY MUŽSTVA:

(V) = zápas hraný venku

Brno	Hr.Králové (V)	85:76	NH Ostrava	86:59	Hr.Králové	82:98	Olomoucko (V)	69:84	Opava (V)	68:83	NH Ostrava	83:85
Děčín	Nymburk	81:93	Olomoucko (V)	92:103	Opava (V)	77:91	Pardubice	77:70	USK Praha (V)	78:96	Ústí n.L.	81:82
Hr.Králové	Brno	76:85	Kolín	91:68	Brno (V)	98:82	NH Ostrava	92:72	Nymburk (V)	65:102	Děčín	69:70
Kolín	NH Ostrava	106:92	Hr.Králové (V)	68:91	Svitavy	69:82	Pardubice (V)	82:94	USK Praha	94:86	Ústí n.L. (V)	79:86
NH Ostrava	Kolín (V)	92:106	Brno (V)	59:86	Ústí n.L.	91:86	Hr.Králové (V)	72:92	Olomoucko	97:92	Brno (V)	85:83
Nymburk	Děčín (V)	93:81	Pardubice	109:87	Ústí n.L.	102:78	Ústí n.L. (V)	100:77	Hr.Králové	102:65	Brno	116:70
Olomoucko	USK Praha (V)	91:86	Děčín	103:92	Svitavy	92:69	Opava (V)	77:94	Brno	84:69	NH Ostrava (V)	92:97
Opava	Svitavy (V)	108:116	Ústí n.L. (V)	70:82	Děčín	91:77	Olomoucko	94:77	Svitavy (V)	70:90	Brno	83:68
Pardubice	Ústí n.L. (V)	77:91	Nymburk (V)	87:109	USK Praha	77:79	Děčín (V)	70:77	Kolín	94:82	Svitavy (V)	74:80
Svitavy	Opava	116:108	USK Praha	76:94	Olomoucko (V)	69:92	Kolín (V)	82:69	Opava	90:70	Pardubice	80:74
USK Praha	Olomoucko	86:91	Svitavy (V)	94:76	Pardubice (V)	79:77	Děčín	96:78	Kolín (V)	86:94	Svitavy	93:84
Ústí n.L.	Pardubice	91:77	Opava	82:70	Nymburk (V)	78:102	NH Ostrava (V)	86:91	Nymburk	77:100	Děčín (V)	82:81

SKUPINA 1		Celkem				Doma			Venku			Poznámka	
1.	Nymburk	25	25	0	2518:1858	50	13	0	1335:964	12	0	1183:894	PLAY OFF
2.	Opava	25	18	7	2173:1947	36	11	1	1065:880	7	6	1108:1067	PLAY OFF
3.	Svitavy	25	17	8	2180:2077	34	11	2	1154:1051	6	6	1026:1026	PLAY OFF
4.	Olomoucko	25	15	10	2198:2072	30	10	3	1192:1021	5	7	1006:1051	PLAY OFF
5.	Ústí n.L.	25	14	11	2046:2121	28	9	4	1088:1046	5	7	958:1075	PLAY OFF
6.	Pardubice	25	13	12	1992:1941	26	8	4	978:906	5	8	1014:1035	PLAY OFF
7.	USK Praha	25	13	12	2063:2043	26	8	4	999:923	5	8	1064:1120	O PLAY OFF
8.	Děčín	25	10	15	2032:2087	20	6	6	1017:980	4	9	1015:1107	O PLAY OFF

SKUPINA 2		Celkem				Doma			Venku			Poznámka	
9.	Hr.Králové	24	7	17	1977:2205	14	5	8	1128:1188	2	9	849:1017	O PLAY OFF
10.	NH Ostrava	24	6	18	1942:2298	12	4	7	923:1070	2	11	1019:1228	O PLAY OFF
11.	Brno	24	5	19	1831:2029	10	3	9	945:1000	2	10	886:1029	
12.	Kolín	24	5	19	1947:2221	10	4	8	987:1059	1	11	960:1162	

Basketbal - Francouzská liga

Číslo udál.	Den	ZÁPASY 24. KOLA		Předběžné kurzy / Skutečné kurzy						Váš tip	Výsl.
				1	10	0	02	2			
28.02.	Chalons Reims	-	Limoges	1,70	1,55	15,50	1,90	2,15			
29.02.	Cholet	-	Chalon Saone	1,35	1,25	17,00	2,70	3,20			
29.02.	Dijon	-	Orléans	1,20	1,12	18,00	3,60	4,50			
28.02.	Gravelines	-	Pau Orthez	1,70	1,55	15,50	1,90	2,15			
29.02.	Le Mans	-	Bourg	1,65	1,50	15,50	2,00	2,25			
01.03.	Villeurbanne	-	Monaco	1,50	1,35	16,00	2,25	2,70			
29.02.	Nanterre	-	Boulazac	1,30	1,20	18,00	2,90	3,60			
28.02.	Roanne	-	Paris Levallois	2,05	1,85	15,50	1,60	1,75			
29.02.	Strasbourg	-	Le Portel	1,22	1,15	18,00	3,40	4,20			

POSLEDNÍ LIGOVÉ VÝSLEDKY MUŽSTVA:

(V) = zápas hraný venku

Boulazac	Roanne	96: 77	Chalon Saone	70: 73	Monaco (V)	71: 86	Limoges (V)	75: 88	Le Portel	80: 74	Le Mans (V)	78: 99
Bourg	Cholet	74: 72	Pau Orthez	84: 62	Dijon (V)	70: 84	Le Portel	94: 82	Villeurbanne (V)	71:104	Chalon Saone	109: 85
Chalon Saone	Villeurbanne	99: 96	Boulazac (V)	73: 70	Le Mans	84: 83	Roanne (V)	94:108	Paris Lev.	90: 98	Bourg (V)	85:109
Chalons Reims	Monaco (V)	74: 88	Nanterre (V)	84:104	Villeurbanne	66: 68	Pau Orthez (V)	82: 75	Le Mans	78: 87	Roanne (V)	89: 96
Cholet	Bourg (V)	72: 74	Orléans	70: 67	Le Portel (V)	78: 71	Villeurbanne	80: 91	Dijon (V)	68: 97	Gravelines	83: 65
Dijon	Pau Orthez (V)	81: 64	Roanne (V)	93: 87	Bourg	84: 70	Gravelines (V)	88: 80	Cholet	97: 68	Le Portel (V)	86: 84
Gravelines	Le Portel (V)	61: 80	Monaco	63: 79	Limoges (V)	71: 77	Dijon	80: 88	Roanne	90: 61	Cholet (V)	65: 83
Le Mans	Limoges (V)	55: 78	Le Portel	109: 80	Chalon Saone (V)	83: 84	Nanterre	79: 85	Chalons Reims (V)	87: 78	Boulazac	99: 78
Le Portel	Gravelines	80: 61	Le Mans (V)	80:109	Cholet	71: 78	Bourg (V)	82: 94	Boulazac (V)	74: 80	Dijon	84: 86
Limoges	Le Mans	78: 55	Strasbourg (V)	100:105	Gravelines	77: 71	Boulazac	88: 75	Orléans (V)	84: 78	Villeurbanne	69: 75
Monaco	Chalons Reims	88: 74	Gravelines (V)	79: 63	Boulazac	86: 71	Paris Lev. (V)	71: 80	Pau Orthez	89: 76	Strasbourg (V)	98: 83
Nanterre	Orléans (V)	78: 79	Chalons Reims	104: 84	Roanne	108: 79	Le Mans (V)	85: 79	Strasbourg	85: 70	Paris Lev. (V)	90:101
Orléans	Nanterre	79: 78	Cholet (V)	67: 70	Paris Lev.	85: 84	Strasbourg (V)	80: 77	Limoges	78: 84	Pau Orthez (V)	60: 82
Paris Lev.	Strasbourg	97: 89	Villeurbanne (V)	79: 69	Orléans (V)	84: 85	Monaco	80: 71	Chalon Saone (V)	98: 90	Nanterre	101: 90
Pau Orthez	Dijon	64: 81	Bourg (V)	62: 84	Strasbourg	74: 73	Chalons Reims	75: 82	Monaco (V)	76: 89	Orléans	82: 60
Roanne	Boulazac (V)	77: 96	Dijon	87: 93	Nanterre (V)	79:108	Chalon Saone	108: 94	Gravelines (V)	61: 90	Chalons Reims	96: 89
Strasbourg	Paris Lev. (V)	89: 97	Limoges	105:100	Pau Orthez (V)	73: 74	Orléans	77: 80	Nanterre (V)	70: 85	Monaco	83: 98
Villeurbanne	Chalon Saone (V)	96: 99	Paris Lev.	69: 79	Chalons Reims (V)	68: 66	Cholet (V)	91: 80	Bourg	104: 71	Limoges (V)	75: 69

TABULKA		Celkem				Doma			Venku			Poznámka	
1.	Monaco	23	20	3	1948:1639	40	11	0	945: 778	9	3	1003: 861	PLAY OFF
2.	Dijon	23	20	3	1967:1717	40	8	3	938: 824	12	0	1029: 893	PLAY OFF
3.	Villeurbanne	23	19	4	1944:1757	38	10	1	978: 828	9	3	966: 929	PLAY OFF
4.	Paris Lev.	23	17	6	2055:2007	34	9	2	1006: 965	8	4	1049:1042	PLAY OFF
5.	Bourg	23	15	8	1904:1843	30	10	2	1040: 916	5	6	864: 927	PLAY OFF
6.	Cholet	23	14	9	1837:1799	28	8	4	963: 906	6	5	874: 893	PLAY OFF
7.	Nanterre	23	12	11	1961:1894	24	8	4	1053: 963	4	7	908: 931	PLAY OFF
8.	Limoges	23	11	12	1875:1878	22	9	3	944: 880	2	9	931: 998	PLAY OFF
9.	Le Mans	23	11	12	1872:1895	22	8	4	1035: 941	3	8	837: 954	
10.	Strasbourg	23	9	14	1879:1908	18	3	8	904: 942	6	6	975: 966	
11.	Orléans	23	9	14	1929:2000	18	5	6	968: 955	4	8	961:1045	
12.	Pau Orthez	23	9	14	1825:1917	18	6	6	979: 974	3	8	846: 943	
13.	Chalon Saone	23	9	14	1878:2026	18	6	6	961:1014	3	8	917:1012	
14.	Chalons Reims	23	8	15	1920:1967	16	3	8	941: 954	5	7	979:1013	
15.	Boulazac	23	7	16	1885:1955	14	6	6	994: 955	1	10	891:1000	
16.	Roanne	23	7	16	1839:1997	14	5	7	1038:1066	2	9	801: 931	SESTUP
17.	Gravelines	23	6	17	1769:1882	12	4	7	847: 860	2	10	922:1022	SESTUP
18.	Le Portel	23	4	19	1742:1948	8	4	7	867: 907	0	12	875:1041	SESTUP

Basketbal - Italská liga

Číslo udál.	Den	DOHRÁVKA 22. KOLA		Předběžné kurzy / Skutečné kurzy								Váš tip	Výsl.		
				1	10	0	02	2							
	27.02.	Varese	-	V.Bologna	2,70		2,25		16,00		1,35		1,50		

Číslo udál.	Den	ZÁPASY 23. KOLA		Předběžné kurzy / Skutečné kurzy								Váš tip	Výsl.		
				1	10	0	02	2							
	01.03.	Brindisi	-	Varese	1,35		1,25		17,00		2,70		3,20		
	01.03.	Cremona	-	U.Venezia	1,55		1,40		16,00		2,15		2,50		
	01.03.	Milan	-	Roma	1,08		1,04		20,00		5,40		7,50		
	01.03.	Pistoia	-	F.Bologna	1,93		1,69		12,00		1,69		1,93		
	29.02.	Reggio Emilia	-	Pesaro	1,17		1,11		9,00		3,90		4,80		
	29.02.	Sassari	-	Cantu	1,20		1,12		18,00		3,60		4,50		
	01.03.	Treviso	-	Trento	1,70		1,55		15,50		1,90		2,15		
	01.03.	V.Bologna	-	Brescia	1,30		1,20		18,00		2,90		3,60		

POSLEDNÍ LIGOVÉ VÝSLEDKY MUŽSTVA: (V) = zápas hraný venku

Brescia	Trieste	76: 74	Trento (V)	56: 63	Brindisi	82: 86	Milan	78: 72	Reggio Emilia (V)	87: 81	U.Venezia	70: 64
Brindisi	Pesaro (V)	103: 77	Milan	74: 77	Brescia (V)	86: 82	Roma	88: 81	Cantu (V)	93: 92	Cremona (V)	89: 93
Cantu	Trento (V)	71: 79	U.Venezia	81: 77	Reggio Emilia (V)	73: 85	Brindisi	92: 93	Milan (V)	89: 83	Brescia	82: 93
Cremona	Milan (V)	74: 77	Reggio Emilia	95: 93	Roma	103: 92	Treviso (V)	94: 84	Brindisi	93: 89	Sassari (V)	74: 84
F.Bologna	Roma	95: 92	Treviso (V)	66: 78	Varese	79: 76	U.Venezia (V)	70: 80	Pesaro	77: 80	Reggio Emilia	86: 69
Milan	Cremona	77: 74	Brindisi (V)	77: 74	Trieste (V)	85: 67	Brescia (V)	72: 78	Treviso	91: 67	Cantu	83: 89
Pesaro	Brindisi	77:103	V.Bologna (V)	89:106	Sassari	82:107	F.Bologna (V)	80: 77	Trieste	76: 82	U.Venezia (V)	92: 98
Pistoia	Reggio Emilia	86: 79	Roma (V)	81: 80	Treviso	75: 86	V.Bologna (V)	60: 90	Trento	71: 74	Sassari	70: 78
Reggio Emilia	Pistoia (V)	79: 86	Cremona (V)	93: 95	Cantu	85: 73	Trento (V)	103: 81	Brescia	81: 87	F.Bologna (V)	69: 86
Roma	F.Bologna (V)	92: 95	Pistoia	80: 81	Cremona (V)	92:103	Brindisi (V)	81: 88	V.Bologna	68: 97	Reggio Emilia (V)	88: 96
Sassari	Trieste (V)	82: 83	Trento	87: 90	Pesaro (V)	107: 82	Varese	93: 87	Pistoia (V)	78: 70	Cremona	84: 74
Trento	Cantu	79: 71	Brescia	63: 56	Sassari (V)	90: 87	Reggio Emilia	81:103	Pistoia (V)	74: 71	V.Bologna	77: 83
Treviso	U.Venezia (V)	73: 79	F.Bologna	78: 66	Pistoia (V)	86: 75	Cremona	84: 94	Milan (V)	67: 91	Varese	79: 84
Trieste	Brescia (V)	74: 76	Sassari	83: 82	Milan	67: 85	Varese (V)	85: 91	U.Venezia	72: 81	Pesaro (V)	82: 76
U.Venezia	Treviso	79: 73	Cantu (V)	77: 81	V.Bologna	71: 83	F.Bologna	80: 70	Trieste (V)	81: 72	Brescia (V)	64: 70
V.Bologna	Pesaro	106: 89	U.Venezia (V)	83: 71	Pistoia	90: 60	Roma (V)	97: 68	Trento (V)	83: 77	Milan	83: 70
Varese	F.Bologna (V)	76: 79	Trieste	91: 85	Sassari (V)	87: 93	Treviso (V)	84: 79	Trento	81: 86	Pistoia	91: 60

TABULKA		Celkem					Doma			Venku			Poznámka
1.	V.Bologna	20	18	2	1719:1500	36	10	0	881: 734	8	2	838: 766	PLAY OFF
2.	Sassari	20	15	5	1703:1506	30	8	2	883: 775	7	3	820: 731	PLAY OFF
3.	Brescia	21	14	7	1707:1554	28	9	2	937: 824	5	5	770: 730	PLAY OFF
4.	Milan	21	14	7	1687:1555	28	8	3	929: 825	6	4	758: 730	PLAY OFF
5.	Brindisi	21	13	8	1776:1696	26	7	3	842: 771	6	5	934: 925	PLAY OFF
6.	Cremona	20	12	8	1627:1617	24	9	1	855: 806	3	7	772: 811	PLAY OFF
7.	U.Venezia	21	11	10	1638:1582	22	9	2	832: 763	2	8	806: 819	PLAY OFF
8.	Trento	21	11	10	1637:1665	22	6	5	856: 832	5	5	781: 833	PLAY OFF
9.	F.Bologna	21	11	10	1624:1670	22	9	2	915: 847	2	8	709: 823	
10.	Varese	19	9	10	1570:1522	18	7	2	795: 690	2	8	775: 832	
11.	Reggio Emilia	21	9	12	1741:1765	18	6	4	819: 820	3	8	922: 945	
12.	Cantu	20	9	11	1533:1580	18	4	6	785: 815	5	5	748: 765	
13.	Treviso	21	8	13	1620:1664	16	6	4	798: 797	2	9	822: 867	
14.	Roma	21	7	14	1639:1787	14	4	6	756: 822	3	8	883: 965	
15.	Pistoia	21	7	14	1559:1735	14	6	5	864: 864	1	9	695: 871	
16.	Trieste	21	6	15	1574:1690	12	4	6	761: 809	2	9	813: 881	
17.	Pesaro	20	1	19	1583:1849	2	0	10	746: 889	1	9	837: 960	SESTUP

Basketbal - Španělská liga

Číslo udál.	Den	ZÁPASY 22. KOLA		Předběžné kurzy / Skutečné kurzy						Váš tip	Výsl.
				1	10	0	02	2			
29.02.	Zaragoza	-	Estudiantes	1,15	1,10	19,00	4,20	5,00			
29.02.	Tenerife	-	Joventut	1,35	1,25	17,00	2,70	3,20			
29.02.	Fuenlabrada	-	Baskonia	2,80	2,40	16,00	1,32	1,45			
29.02.	Andorra	-	Gran Canaria	1,40	1,30	17,00	2,50	2,90			
01.03.	Barcelona	-	Manresa	1,12	1,06	19,00	4,50	6,20			
01.03.	Obradoiro	-	Murcia	1,35	1,25	17,00	2,70	3,20			
01.03.	Sevilla	-	Bilbao	2,05	1,85	15,50	1,60	1,75			
01.03.	Malaga	-	Real Madrid	2,70	2,25	16,00	1,35	1,50			
01.03.	Valencia	-	Burgos	1,37	1,27	17,00	2,60	3,10			

POSLEDNÍ LIGOVÉ VÝSLEDKY MUŽSTVA: (V) = zápas hraný venku

Andorra	Burgos (V) 88: 94	Estudiantes 69: 65	Baskonia (V) 77: 73	Obradoiro 93: 69	Manresa (V) 72: 79	Zaragoza 106: 78
Barcelona	Gran Canaria (V) 81: 65	Tenerife (V) 87: 83	Sevilla 77: 59	Fuenlabrada (V) 94: 90	Bilbao 92: 94	Burgos (V) 82: 80
Baskonia	Obradoiro 83: 69	Malaga (V) 72: 82	Andorra 73: 77	Real Madrid (V) 95: 94	Gran Canaria (V) 89: 72	Manresa 79: 80
Bilbao	Malaga 98: 95	Valencia (V) 81: 78	Gran Canaria (V) 54: 92	Manresa 88: 77	Barcelona (V) 94: 92	Estudiantes 87: 80
Burgos	Andorra 94: 88	Sevilla (V) 66: 79	Tenerife 54: 70	Joventut 92: 89	Obradoiro (V) 76: 73	Barcelona 80: 82
Estudiantes	Valencia 73: 77	Andorra (V) 65: 69	Malaga 78: 68	Tenerife (V) 59: 76	Real Madrid 72: 87	Bilbao (V) 80: 87
Fuenlabrada	Joventut (V) 81: 79	Murcia (V) 71: 94	Barcelona 90: 94	Sevilla 69: 85	Tenerife (V) 63: 74	Malaga 81: 82
Gran Canaria	Barcelona 65: 81	Bilbao 92: 54	Zaragoza (V) 62: 81	Baskonia 72: 89	Sevilla (V) 81: 82	Burgos 92: 89
Joventut	Fuenlabrada 79: 81	Real Madrid (V) 86: 83	Zaragoza 72: 93	Burgos (V) 89: 92	Valencia (V) 70:100	Murcia 104: 93
Malaga	Bilbao (V) 95: 98	Baskonia 82: 72	Estudiantes (V) 68: 78	Sevilla (V) 88: 66	Murcia (V) 74: 82	Obradoiro 85: 67
Manresa	Zaragoza 85: 67	Obradoiro (V) 83: 97	Real Madrid 75: 80	Bilbao (V) 77: 88	Andorra 79: 72	Baskonia (V) 80: 79
Murcia	Zaragoza (V) 70: 80	Fuenlabrada 94: 71	Valencia (V) 62: 82	Malaga 82: 74	Joventut (V) 93:104	Bilbao 56: 57
Obradoiro	Baskonia (V) 69: 83	Manresa 97: 83	Valencia 86: 83	Andorra (V) 69: 93	Burgos 73: 76	Malaga (V) 67: 85
Real Madrid	Sevilla 93: 69	Joventut 83: 86	Manresa (V) 80: 75	Baskonia 94: 95	Estudiantes (V) 87: 72	Valencia 85: 78
Sevilla	Real Madrid (V) 69: 93	Burgos 79: 66	Barcelona (V) 59: 77	Malaga 66: 88	Fuenlabrada (V) 85: 69	Gran Canaria 82: 81
Tenerife	Barcelona 83: 87	Burgos (V) 70: 54	Estudiantes 76: 59	Zaragoza (V) 111: 99	Fuenlabrada 74: 63	Valencia (V) 91: 98
Valencia	Estudiantes (V) 77: 73	Bilbao 78: 81	Obradoiro (V) 83: 86	Murcia 82: 62	Joventut 100: 70	Real Madrid (V) 78: 85
Zaragoza	Manresa (V) 67: 85	Murcia 80: 70	Joventut (V) 93: 72	Gran Canaria 81: 62	Tenerife 99:111	Andorra (V) 78:106

TABULKA		Celkem				Doma			Venku			Poznámka	
1.	Barcelona	21	17	4	1881:1706	34	8	2	912: 794	9	2	969: 912	PLAY OFF
2.	Real Madrid	21	16	5	1804:1600	32	9	2	1004: 835	7	3	800: 765	PLAY OFF
3.	Zaragoza	21	15	6	1744:1631	30	9	2	965: 834	6	4	779: 797	PLAY OFF
4.	Tenerife	20	13	7	1648:1571	26	7	4	903: 851	6	3	745: 720	PLAY OFF
5.	Bilbao	21	13	8	1728:1755	26	8	2	856: 820	5	6	872: 935	PLAY OFF
6.	Andorra	21	12	9	1718:1683	24	9	2	958: 855	3	7	760: 828	PLAY OFF
7.	Valencia	21	11	10	1778:1641	22	8	3	948: 824	3	7	830: 817	PLAY OFF
8.	Malaga	21	11	10	1638:1624	22	6	3	696: 657	5	7	942: 967	PLAY OFF
9.	Burgos	21	11	10	1696:1694	22	6	5	877: 874	5	5	819: 820	
10.	Baskonia	21	10	11	1753:1736	20	5	6	916: 884	5	5	837: 852	
11.	Gran Canaria	20	9	11	1618:1650	18	6	4	831: 795	3	7	787: 855	
12.	Joventut	21	9	12	1764:1827	18	5	6	935: 950	4	6	829: 877	
13.	Manresa	21	9	12	1695:1767	18	6	5	880: 878	3	7	815: 889	
14.	Obradoiro	21	9	12	1688:1790	18	7	4	908: 885	2	8	780: 905	
15.	Murcia	20	6	14	1614:1686	12	5	4	756: 716	1	10	858: 970	
16.	Sevilla	21	6	15	1622:1737	12	5	5	812: 814	1	10	810: 923	
17.	Estudiantes	21	5	16	1549:1692	10	4	6	777: 783	1	10	772: 909	SESTUP
18.	Fuenlabrada	20	5	15	1550:1698	10	3	6	736: 769	2	9	814: 929	SESTUP

Basketbal - Německá liga

Číslo udál.	Den	ZÁPASY 21. KOLA		Předběžné kurzy / Skutečné kurzy						Váš tip	Výsl.
				1	10	0	02	2			
28.02.	Braunschweig	-	Göttingen	1,50	1,35	16,00	2,25	2,70			
29.02.	Bayreuth	-	Ulm	1,93	1,69	12,00	1,69	1,93			
29.02.	Hamburg	-	Crailsheim	3,20	2,70	17,00	1,25	1,35			
29.02.	Vechta	-	Giessen	1,25	1,17	18,00	3,20	3,90			
01.03.	ALBA Berlin	-	Bamberg	1,20	1,12	18,00	3,60	4,50			
01.03.	Bayern	-	Oldenburg	1,20	1,12	18,00	3,60	4,50			
01.03.	Bonn	-	Würzburg	1,75	1,60	15,50	1,85	2,05			
01.03.	Frankfurt	-	Ludwigsburg	2,45	2,10	16,00	1,42	1,57			

POSLEDNÍ LIGOVÉ VÝSLEDKY MUŽSTVA: (V) = zápas hraný venku

ALBA Berlin	Ulm (V)	112:106	Göttingen	96: 71	Oldenburg (V)	88: 93	Crailsheim	98: 82	Göttingen (V)	71: 72	Mitteldeuts.	116:108
Bamberg	Hamburg	77: 66	Vechta (V)	66: 80	Frankfurt	87: 76	Braunschweig (V)	94: 85	Vechta	85: 86	Crailsheim (V)	69: 73
Bayern	Göttingen (V)	81: 90	Giessen	94: 75	Würzburg	71: 60	Bonn	93: 85	Ludwigsburg (V)	74: 81	Vechta (V)	76: 68
Bayreuth	Würzburg (V)	85: 66	Mitteldeuts.	104: 86	Giessen (V)	93:100	Oldenburg	86: 75	Ulm (V)	93:103	Mitteldeuts. (V)	102: 88
Bonn	Giessen	112: 96	Ludwigsburg	77: 83	Crailsheim (V)	66: 85	Bayern (V)	85: 93	Giessen (V)	88: 85	Braunschweig	85: 90
Braunschweig	Crailsheim (V)	81: 98	Ulm (V)	103: 98	Würzburg	100: 87	Bamberg	85: 94	Bonn (V)	90: 85	Würzburg (V)	83: 97
Crailsheim	Braunschweig	98: 81	Frankfurt (V)	83: 81	Bonn	85: 66	ALBA Berlin (V)	82: 98	Hamburg	101: 98	Bamberg	73: 69
Frankfurt	Oldenburg (V)	81: 85	Crailsheim	81: 83	Bamberg (V)	76: 87	Vechta (V)	65: 73	Oldenburg	74: 87	Giessen	81: 65
Giessen	Bonn (V)	96:112	Bayern (V)	75: 94	Bayreuth	100: 93	Ludwigsburg	98: 88	Bonn	85: 88	Frankfurt (V)	65: 81
Göttingen	Bayern	90: 81	ALBA Berlin (V)	71: 96	Mitteldeuts.	107: 95	Ulm	65: 86	Mitteldeuts. (V)	90: 84	ALBA Berlin	72: 71
Hamburg	Bamberg (V)	66: 77	Ludwigsburg	92: 98	Würzburg	83: 86	Crailsheim (V)	98:101	Oldenburg (V)	79: 91	Vechta	72: 79
Ludwigsburg	Bonn (V)	83: 77	Hamburg (V)	98: 92	Vechta	85: 78	Giessen (V)	88: 98	Bayern	81: 74	Frankfurt	82: 64
Mitteldeuts.	Vechta	88: 87	Bayreuth (V)	86:104	Göttingen (V)	95:107	Göttingen	84: 90	Bayreuth	88:102	ALBA Berlin (V)	108:116
Oldenburg	Frankfurt	85: 81	ALBA Berlin	93: 88	Bayreuth (V)	75: 86	Frankfurt (V)	87: 74	Hamburg	91: 79	Braunschweig (V)	93: 71
Ulm	ALBA Berlin	106:112	Braunschweig	98:103	Göttingen (V)	86: 65	Bayreuth	103: 93	Bonn	85: 73	Crailsheim (V)	79: 91
Vechta	Mitteldeuts. (V)	87: 88	Bamberg	80: 66	Ludwigsburg (V)	78: 85	Frankfurt	73: 65	Bamberg (V)	86: 85	Bayern	68: 76
Würzburg	Bayreuth	66: 85	Braunschweig (V)	87:100	Bayern (V)	60: 71	Hamburg (V)	86: 83	Braunschweig	97: 83	Bonn	100: 93

TABULKA		Celkem				Doma			Venku			Poznámka	
1.	Bayern	19	17	2	1618:1422	34	10	0	866: 709	7	2	752: 713	PLAY OFF
2.	Ludwigsburg	19	15	4	1643:1525	30	9	0	803: 692	6	4	840: 833	PLAY OFF
3.	ALBA Berlin	17	13	4	1585:1390	26	7	0	697: 558	6	4	888: 832	PLAY OFF
4.	Crailsheim	19	13	6	1707:1599	26	8	3	959: 880	5	3	748: 719	PLAY OFF
5.	Oldenburg	18	12	6	1546:1508	24	7	2	775: 753	5	4	771: 755	PLAY OFF
6.	Bamberg	19	11	8	1569:1464	22	5	5	803: 772	6	3	766: 692	PLAY OFF
7.	Vechta	19	11	8	1546:1563	22	7	3	824: 796	4	5	722: 767	PLAY OFF
8.	Würzburg	19	10	9	1583:1604	20	6	4	852: 859	4	5	731: 745	PLAY OFF
9.	Ulm	18	9	9	1587:1546	18	5	4	819: 752	4	5	768: 794	
10.	Bayreuth	19	9	10	1667:1635	18	5	4	789: 776	4	6	878: 859	
11.	Göttingen	19	9	10	1535:1606	18	6	5	896: 920	3	5	639: 686	
12.	Braunschweig	18	8	10	1609:1651	16	4	4	743: 748	4	6	866: 903	
13.	Giessen	18	6	12	1540:1622	12	5	6	948: 972	1	6	592: 650	
14.	Frankfurt	19	5	14	1435:1531	10	2	6	623: 651	3	8	812: 880	
15.	Bonn	19	4	15	1601:1729	8	3	6	794: 842	1	9	807: 887	
16.	Mitteldeuts.	19	3	16	1702:1854	6	1	8	794: 870	2	8	908: 984	
17.	Hamburg	18	3	15	1438:1662	6	0	8	632: 744	3	7	806: 918	SESTUP

Basketbal - Řecká liga

Číslo udál.	Den	DOHRÁVKA 18. KOLA		Předběžné kurzy / Skutečné kurzy								Váš tip	Výsl.
				1	10	0	02	2					
26.02.	AEK Athens	-	Rethymno	1,10	1,05	19,00	5,00	7,00					

Číslo udál.	Den	ZÁPASY 19. KOLA		Předběžné kurzy / Skutečné kurzy								Váš tip	Výsl.
				1	10	0	02	2					
29.02.	Lemnos	-	PAOK Solun	1,45	1,32	16,00	2,40	2,80					
01.03.	Iraklis	-	Ionikos	1,02	1,00	22,00	7,50	11,00					
29.02.	Kolossos	-	Aris Solun	1,45	1,32	16,00	2,40	2,80					
29.02.	Panathinaikos	-	BC Larissa	1,01	1,00	25,00	10,00	15,00					
29.02.	Panionios	-	AEK Athens	7,00	5,00	19,00	1,05	1,10					
29.02.	Peristeri	-	Promitheas P.	1,93	1,69	12,00	1,69	1,93					

POSLEDNÍ LIGOVÉ VÝSLEDKY MUŽSTVA:

(V) = zápas hraný venku

AEK Athens	Peristeri (V) 77:73	Lemnos 74:68	Kolossos (V) 79:70	Panathinaikos 100:97	Ionikos 103:70	BC Larissa (V) 86:76
Aris Solun	Panathinaikos 81:88	Ionikos (V) 65:72	BC Larissa 90:72	Iraklis 69:63	PAOK Solun (V) 84:101	Promitheas P. (V) 79:95
BC Larissa	Ionikos 82:72	Iraklis (V) 67:83	Aris Solun (V) 72:90	PAOK Solun 95:85	Promitheas P. (V) 76:62	GS Lavrio (V) 98:78
GS Lavrio	Rethymno (V) 77:75	Peristeri 75:61	Lemnos (V) 65:67	Kolossos 78:68	Panathinaikos (V) 74:105	Ionikos 82:68
Ionikos	BC Larissa (V) 72:82	Aris Solun 72:65	PAOK Solun (V) 80:110	Promitheas P. 69:73	GS Lavrio (V) 68:82	AEK Athens (V) 70:103
Iraklis	Panionios (V) 76:60	BC Larissa 83:67	Rethymno (V) 63:69	Aris Solun (V) 63:69	Peristeri 69:76	PAOK Solun 99:82
Kolossos	PAOK Solun (V) 88:77	Promitheas P. 73:70	GS Lavrio (V) 68:78	AEK Athens 70:79	Panionios (V) 67:76	Rethymno (V) 61:72
Lemnos	Promitheas P. (V) 61:81	GS Lavrio 67:65	AEK Athens (V) 68:74	Panionios 79:74	Rethymno (V) 59:75	Peristeri (V) 79:75
PAOK Solun	Kolossos 77:88	Panathinaikos (V) 79:117	Ionikos 110:80	BC Larissa (V) 85:95	Aris Solun 101:84	Iraklis (V) 82:99
Panathinaikos	Aris Solun (V) 88:81	PAOK Solun 117:79	Promitheas P. (V) 99:76	GS Lavrio 105:74	AEK Athens (V) 97:100	Panionios (V) 115:74
Panionios	Iraklis 60:76	Rethymno (V) 61:73	Peristeri 48:61	Lemnos (V) 74:79	Kolossos 76:67	Panathinaikos 74:115
Peristeri	GS Lavrio (V) 61:75	AEK Athens 73:77	Panionios (V) 61:48	Rethymno 71:61	Iraklis (V) 76:69	Lemnos 75:79
Promitheas P.	Lemnos 81:61	Kolossos (V) 70:73	Panathinaikos 76:99	Ionikos (V) 73:69	BC Larissa 62:76	Aris Solun 95:79
Rethymno	GS Lavrio 75:77	Panionios 73:61	Iraklis 69:63	Peristeri (V) 61:71	Lemnos 75:59	Kolossos 72:61

TABULKA		Celkem					Doma			Venku			Poznámka
1.	Panathinaikos	18	16	2	1844:1394	34	9	0	938:675	7	2	906:719	PLAY OFF
2.	AEK Athens	17	13	4	1382:1253	30	7	1	716:603	6	3	666:650	PLAY OFF
3.	Promitheas P.	18	12	6	1385:1358	30	7	2	710:677	5	4	675:681	PLAY OFF
4.	Peristeri	18	11	7	1406:1302	29	7	2	740:623	4	5	666:679	PLAY OFF
5.	GS Lavrio	19	10	9	1419:1526	29	6	3	698:707	4	6	721:819	PLAY OFF
6.	Lemnos	18	10	8	1282:1278	28	7	2	660:599	3	6	622:679	PLAY OFF
7.	Iraklis	18	8	10	1389:1389	26	5	4	733:659	3	6	656:730	PLAY OFF
8.	Rethymno	18	8	10	1236:1292	26	8	2	729:669	0	8	507:623	PLAY OFF
9.	Ionikos	18	8	10	1430:1492	26	6	3	757:691	2	7	673:801	
10.	Kolossos	18	7	11	1398:1421	25	4	5	728:708	3	6	670:713	
11.	BC Larissa	18	7	11	1351:1465	25	4	5	696:742	3	6	655:723	
12.	Panionios	18	6	12	1302:1502	24	4	5	639:704	2	7	663:798	
13.	PAOK Solun	18	5	13	1498:1543	23	5	4	788:708	0	9	710:835	SESTUP
14.	Aris Solun	18	5	13	1374:1481	23	5	4	715:684	0	9	659:797	SESTUP

Basketbal - VTB league

TABULKA		Celkem					Doma			Venku			Poznámka
1.	Chimki Moskva	18	17	1	1730:1500	34	9	1	933:823	8	0	797:677	PLAY OFF
2.	CSKA Moskva	18	14	4	1630:1379	28	7	1	745:615	7	3	885:764	PLAY OFF
3.	Kuban Krasnodar	17	13	4	1461:1346	26	8	1	760:664	5	3	701:682	PLAY OFF
4.	UNICS Kazaň	16	10	6	1364:1368	20	6	2	689:661	4	4	675:707	PLAY OFF
5.	Zenit Peterburg	17	7	10	1430:1385	14	1	7	632:680	6	3	798:705	PLAY OFF
6.	Parma Perm	17	7	10	1476:1471	14	4	5	784:744	3	5	692:727	PLAY OFF
7.	Enisey Krasnojarsk	16	7	9	1394:1423	14	5	3	697:688	2	6	697:735	PLAY OFF
8.	Zielona Gora	17	7	10	1448:1517	14	3	6	790:845	4	4	658:672	PLAY OFF
9.	Kalev/Cramo Tallin	17	7	10	1297:1441	14	5	4	697:735	2	6	600:706	
10.	Nižnyj Novgorod	16	6	10	1378:1463	12	3	4	618:646	3	6	760:817	
11.	Nur Sultan	16	6	10	1345:1431	12	5	3	716:725	1	7	629:706	
12.	Tsmoki Minsk	17	4	13	1371:1456	8	2	6	655:680	2	7	716:776	
13.	Avtodor Saratov	16	4	12	1321:1465	8	3	5	677:746	1	7	644:719	

Basketbal - Litevská liga

TABULKA		Celkem					Doma			Venku			Poznámka
1.	Žalgiris Kaunas	22	20	2	1950:1519	40	10	1	959:766	10	1	991:753	PLAY OFF
2.	Rytas Vilnius	22	15	7	1867:1671	30	11	1	1072:912	4	6	795:759	PLAY OFF
3.	Lietkabelis Panevėžys	22	15	7	1729:1581	30	11	0	916:720	4	7	813:861	PLAY OFF
4.	Juventus Utena	22	13	9	1776:1800	26	8	3	924:904	5	6	852:896	PLAY OFF
5.	Neptunas Klaipėda	21	12	9	1763:1706	24	8	2	868:776	4	7	895:930	PLAY OFF
6.	BC Prienai	22	10	12	1596:1742	20	6	5	840:911	4	7	756:831	PLAY OFF
7.	Siauliai	22	6	16	1731:1880	12	3	7	792:842	3	9	939:1038	PLAY OFF
8.	Nevežis Kedainiai	22	6	16	1635:1802	12	5	6	825:867	1	10	810:935	PLAY OFF
9.	Pieno Žvaigždės Pasvalys	22	6	16	1684:1852	12	5	6	834:892	1	10	850:960	
10.	Alytaus Dzukija	21	6	15	1493:1671	12	4	7	778:826	2	8	715:845	SESTUP

Basketbal - Jadranská liga

TABULKA		Celkem					Doma			Venku			Poznámka
1.	Partizan Beograd	19	15	4	1576:1389	34	10	0	897:750	5	4	679:639	PLAY OFF
2.	Buducnost Podgorica	19	14	5	1541:1348	33	8	1	707:562	6	4	834:786	PLAY OFF
3.	CZ Beograd	19	12	7	1583:1410	31	8	1	857:698	4	6	726:712	PLAY OFF
4.	Cedevita Olimpija Lublaň	19	12	7	1612:1549	31	7	3	843:780	5	4	769:769	PLAY OFF
5.	Mornar Bar	19	12	7	1604:1588	31	8	2	842:776	4	5	762:812	
6.	KK Koper Primorska	19	11	8	1482:1510	30	6	3	718:706	5	5	764:804	
7.	FMP Beograd	19	10	9	1612:1561	29	8	2	857:798	2	7	755:763	
8.	Aleksandrovac	19	7	12	1510:1595	26	4	6	827:833	3	6	683:762	
9.	Cibona Zagreb	19	6	13	1431:1571	25	3	7	764:813	3	6	667:758	
10.	Krka Novo Mesto	19	6	13	1362:1517	25	5	4	650:684	1	9	712:833	
11.	Mega Bemax Beograd	19	5	14	1518:1654	24	3	6	708:763	2	8	810:891	
12.	Zadar	19	4	15	1475:1614	23	4	5	743:730	0	10	732:884	

Basketbal - Izraelská liga

TABULKA		Celkem					Doma			Venku			Poznámka
1.	Maccabi T.A.	19	18	1	1705:1414	37	9	0	799:660	9	1	906:754	PLAY OFF
2.	Hapoel Jerusalem	18	14	4	1579:1391	32	8	1	804:654	6	3	775:737	PLAY OFF
3.	Maccabi Rishon Le Zion	19	12	7	1544:1452	31	7	3	763:707	5	4	781:745	PLAY OFF
4.	Maccabi Haifa	20	10	10	1686:1668	30	7	2	799:727	3	8	887:941	PLAY OFF
5.	Hapoel Holon	19	11	8	1620:1621	30	8	1	817:734	3	7	803:887	PLAY OFF
6.	Hapoel Eilat	19	8	11	1554:1588	27	5	4	731:727	3	7	823:861	PLAY OFF
7.	Nes Ziona	19	8	11	1612:1657	27	4	6	891:899	4	5	721:758	PLAY OFF
8.	Galil Gilboa	19	8	11	1641:1700	27	5	5	878:889	3	6	763:811	PLAY OFF
9.	Nahariya	19	8	11	1552:1613	27	4	6	851:881	4	5	701:732	
10.	Hapoel Tel Aviv	19	7	12	1582:1652	26	4	5	772:799	3	7	810:853	
11.	Hapoel Beer Sheva	19	6	13	1522:1664	25	4	5	734:738	2	8	788:926	
12.	Maccabi Ashdod	19	4	15	1488:1665	23	3	8	869:962	1	7	619:703	SESTUP

Basketbal - Turecká liga

TABULKA		Celkem					Doma			Venku			Poznámka
1.	A.Efes	19	17	2	1690:1448	36	8	1	844:689	9	1	846:759	PLAY OFF
2.	P.Karsiyaka	19	16	3	1601:1325	35	9	1	835:685	7	2	766:640	PLAY OFF
3.	Fenerbahce	19	15	4	1552:1384	34	10	0	856:734	5	4	696:650	PLAY OFF
4.	Tofas Bursa	19	13	6	1697:1479	32	8	2	971:793	5	4	726:686	PLAY OFF
5.	Galatasaray	19	13	6	1546:1496	32	10	0	872:725	3	6	674:771	PLAY OFF
6.	Darussafaka	19	12	7	1558:1423	31	8	2	814:702	4	5	744:721	PLAY OFF
7.	Bandirma	19	10	9	1559:1534	29	6	3	711:669	4	6	848:865	PLAY OFF
8.	Besiktas Istanbul	19	9	10	1481:1502	28	6	3	733:695	3	7	748:807	PLAY OFF
9.	Turk Ankara	19	9	10	1478:1509	28	6	3	697:674	3	7	781:835	
10.	Bursaspor	19	8	11	1471:1577	27	5	4	752:775	3	7	719:802	
11.	Afyon Belediye	19	7	12	1515:1529	26	4	6	805:793	3	6	710:736	
12.	Gaziantep	19	7	12	1547:1605	26	4	5	729:738	3	7	818:867	
13.	Bahcesehir	19	6	13	1545:1642	25	4	6	819:855	2	7	726:787	
14.	Ormanspor G.Ankara	19	6	13	1486:1585	25	3	7	776:834	3	6	710:751	
15.	Demir Buyukcekmece	19	3	16	1407:1733	22	2	7	691:812	1	9	716:921	
16.	Istanbul BB	19	1	18	1467:1829	20	1	8	688:834	0	10	779:995	SESTUP

Basketbal - Belgická liga

TABULKA		Celkem					Doma			Venku			Poznámka
1.	Giants Antwerp	16	11	5	1322:1180	27	7	1	661:543	4	4	661:637	PLAY OFF
2.	Mons	16	11	5	1174:1134	27	5	2	529:522	6	3	645:612	PLAY OFF
3.	Oostende	15	11	4	1282:1090	26	6	1	617:521	5	3	665:569	PLAY OFF
4.	Limburg United	16	9	7	1307:1247	25	5	2	569:544	4	5	738:703	PLAY OFF
5.	Kangoeres Mechelen	16	8	8	1231:1241	24	4	6	773:788	4	2	458:453	PLAY OFF
6.	Charleroi	16	8	8	1306:1321	24	4	4	637:638	4	4	669:683	PLAY OFF
7.	Leuven Bears	16	8	8	1260:1279	24	4	3	558:543	4	5	702:736	PLAY OFF
8.	Okapi Aalstar	16	7	9	1261:1214	23	5	3	641:586	2	6	620:628	PLAY OFF
9.	Brussels Basket	16	6	10	1243:1192	22	3	6	666:669	3	4	577:523	
10.	Liege Basket	17	1	16	1076:1564	18	1	8	593:864	0	8	483:700	

Basketbal - Polská liga

TABULKA		Celkem					Doma			Venku			Poznámka
1.	Wloclawek	20	16	4	1911:1660	36	9	2	1082:867	7	2	829:793	PLAY OFF
2.	Zielona Gora	19	16	3	1819:1579	35	10	1	1097:912	6	2	722:667	PLAY OFF
3.	Start Lublin	20	15	5	1702:1565	35	8	2	842:769	7	3	860:796	PLAY OFF
4.	Prokom Gdynia	20	13	7	1621:1517	33	6	4	836:760	7	3	785:757	PLAY OFF
5.	Torun	18	14	4	1577:1428	32	7	1	699:603	7	3	878:825	PLAY OFF
6.	Slask Wroclaw	20	10	10	1749:1710	30	4	6	861:875	6	4	888:835	PLAY OFF
7.	Szczecin	20	10	10	1650:1656	30	7	3	841:770	3	7	809:886	PLAY OFF
8.	Spojnia Stargard	20	10	10	1588:1604	30	6	5	866:855	4	5	722:749	PLAY OFF
9.	Trefl Sopoty	20	10	10	1601:1645	30	6	4	811:825	4	6	790:820	
10.	Radom	20	9	11	1571:1624	29	5	5	792:775	4	6	779:849	
11.	Ostrów Wilkp.	20	8	12	1603:1618	28	5	5	808:809	3	7	795:809	
12.	Astoria Bydgoszcz	19	8	11	1673:1709	27	3	7	895:942	5	4	778:767	
13.	Gliwice	20	7	13	1704:1786	27	2	6	692:726	5	7	1012:1060	
14.	Legia Warszawa	20	4	16	1594:1782	24	2	8	802:899	2	8	792:883	
15.	Starogard Gd.	20	4	16	1630:1827	24	2	8	824:904	2	8	806:923	
16.	Dabrowa Górnicza	20	4	16	1579:1862	24	2	7	730:803	2	9	849:1059	

Basketbal - Polská liga, ženy

TABULKA		Celkem					Doma			Venku			Poznámka
1.	Gdynia Ž	18	18	0	1418:1082	36	9	0	741:516	9	0	677:566	
2.	A.Bydgoszcz Ž	18	15	3	1417:1154	33	8	1	714:565	7	2	703:589	
3.	Gorzow Ž	18	14	4	1494:1225	32	7	2	751:597	7	2	743:628	
4.	Lublin Ž	18	12	6	1328:1240	30	7	2	673:598	5	4	655:642	
5.	Polkowice Ž	18	11	7	1371:1158	29	8	1	707:519	3	6	664:639	
6.	S.Wroclaw Ž	18	10	8	1247:1111	28	4	4	549:484	6	4	698:627	
7.	Wisla Krakow Ž	18	9	9	1182:1177	27	6	2	538:489	3	7	644:688	
8.	Politechnika Gdansk Ž	18	7	11	1169:1421	25	5	5	686:782	2	6	483:639	
9.	W.Lodz Ž	18	4	14	1248:1389	22	1	8	631:715	3	6	617:674	
10.	AZS Poznan Ž	18	4	14	1085:1376	22	2	7	538:646	2	7	547:730	
11.	E.Torun Ž	18	3	15	1112:1416	21	3	7	659:796	0	8	453:620	
12.	University Gdansk Ž	18	1	17	1096:1418	19	1	8	558:715	0	9	538:703	

Basketbal - Slovenská liga

TABULKA		Celkem					Doma			Venku			Poznámka
1.	Inter Bratislava	24	20	4	2076:1721	44	12	1	1128:898	8	3	948:823	PLAY OFF
2.	Levice	25	15	10	2039:1954	40	8	4	988:913	7	6	1051:1041	PLAY OFF
3.	Lučenec	25	14	11	2035:1997	39	10	2	1034:919	4	9	1001:1078	PLAY OFF
4.	Žilina	25	14	11	2120:2131	39	10	3	1157:1092	4	8	963:1039	PLAY OFF
5.	Prievidza	24	14	10	1956:1868	38	7	4	947:827	7	6	1009:1041	PLAY OFF
6.	Svit	25	12	13	2060:2074	37	9	4	1122:1039	3	9	938:1035	PLAY OFF
7.	Handlová	24	8	16	1959:2065	32	3	9	1019:1048	5	7	940:1017	PLAY OFF
8.	Spišská Nová Ves	25	7	18	1984:2132	32	7	6	1064:1049	0	12	920:1083	PLAY OFF
9.	Komámo	25	7	18	1973:2260	32	6	6	963:995	1	12	1010:1265	

Basketbal - Rakouská liga

ČÁST PORAŽENÝCH		Celkem					Doma			Venku			Poznámka
1.	BC Vienna	8	6	2	693:634	12	1	0	89:69	5	2	604:565	PLAY OFF
2.	Graz	7	4	3	594:535	8	0	0	0:0	4	3	594:535	PLAY OFF
3.	Traiskirchen	8	4	4	649:695	8	1	0	95:93	3	4	554:602	SESTUP
4.	Vienna Wolves	7	1	6	549:621	2	0	1	86:87	1	5	463:534	SESTUP

ČÁST VÍTEŽŮ		Celkem					Doma			Venku			Poznámka
1.	Kapfenberg	21	16	5	1686:1526	19	1	0	92:89	15	5	1594:1437	PLAY OFF
2.	Klosterneuburg	21	16	5	1738:1552	18	1	0	91:83	15	5	1647:1469	PLAY OFF
3.	Gmündten	21	16	5	1940:1642	17	1	0	115:85	15	5	1825:1557	PLAY OFF
4.	Oberwart	21	14	7	1836:1654	15	1	1	159:167	13	6	1677:1487	PLAY OFF
5.	SKN St.Pölten	21	12	9	1764:1758	13	1	1	169:167	11	8	1595:1591	PLAY OFF
6.	Wels	21	10	11	1675:1659	11	1	1	163:162	9	10	1512:1497	PLAY OFF

Basketbal - Švédská liga

TABULKA		Celkem					Doma			Venku			Poznámka
1.	Borås Basket	29	25	4	2612:2276	50	14	1	1350:1156	11	3	1262:1120	ČF
2.	BC Luleå	29	23	6	2553:2253	46	13	3	1414:1210	10	3	1139:1043	ČF
3.	Köping Stars	29	20	9	2439:2327	40	10	4	1156:1064	10	5	1283:1263	ČF
4.	Södertälje Kings	29	17	12	2362:2285	34	10	4	1182:1094	7	8	1180:1191	ČF
5.	Wetterbygden Stars	29	16	13	2640:2707	32	10	4	1286:1252	6	9	1354:1455	ČF
6.	Jämtland Östersund	29	13	16	2586:2560	26	9	5	1321:1242	4	11	1265:1318	ČF
7.	Norrköping Dolphins	29	11	18	2396:2439	22	7	7	1190:1151	4	11	1206:1288	ČF
8.	Nässjö Basket	29	10	19	2368:2476	20	6	8	1175:1192	4	11	1193:1284	ČF
9.	Umeå	29	6	23	2329:2606	12	5	9	1180:1270	1	14	1149:1336	BARÁŽ
10.	Djurgarden Basket	29	4	25	2410:2766	8	3	13	1334:1476	1	12	1076:1290	SESTUP

Basketbal - Česká liga, ženy

TABULKA		Celkem					Doma			Venku			Poznámka
1.	USK Praha Ž	18	18	0	2082:945	36	9	0	1068:442	9	0	1014:503	
2.	Hradec Králové Ž	18	15	3	1507:1159	33	8	1	748:570	7	2	759:589	
3.	KP Brno Ž	18	14	4	1456:1154	32	7	2	747:566	7	2	709:588	
4.	Žabiny Brno Ž	18	12	6	1483:1182	30	6	3	746:573	6	3	737:609	
5.	Slavia Praha Ž	18	9	9	1372:1362	27	6	3	740:689	3	6	632:673	
6.	SBŠ Ostrava Ž	18	7	11	1220:1449	25	5	4	651:714	2	7	569:735	
7.	Chomutov Ž	18	7	11	1089:1399	25	4	5	557:683	3	6	532:716	
8.	Trutnov Ž	18	4	14	1203:1638	22	3	6	642:788	1	8	561:850	
9.	Slovanka MB Ž	18	3	15	1032:1455	21	2	7	499:732	1	8	533:723	
10.	Strakonice Ž	18	1	17	993:1694	19	1	8	497:785	0	9	496:909	

Basketbal - Francouzská liga, ženy

TABULKA		Celkem					Doma			Venku			Poznámka
1.	Lyon Ž	14	12	2	1108:937	26	8	0	655:514	4	2	453:423	
2.	Bourges Ž	14	11	3	1090:932	25	5	1	480:407	6	2	610:525	
3.	Montpellier Ž	14	10	4	1078:952	24	5	1	435:370	5	3	643:582	PLAY OFF
4.	Charleville Ž	15	8	7	1152:1069	23	7	1	659:544	1	6	493:525	PLAY OFF
5.	Landerneau Ž	14	9	5	995:953	23	6	2	583:553	3	3	412:400	PLAY OFF
6.	B.Landes Ž	14	7	7	972:940	21	4	3	507:441	3	4	465:499	PLAY OFF
7.	Villeneuve d' Ascq Ž	14	7	7	983:1052	21	6	3	666:694	1	4	317:358	PLAY OFF
8.	Roche Vendee Ž	14	6	8	1022:1070	20	3	2	355:384	3	6	667:686	PLAY OFF
9.	St.Amand Hainaut Ž	14	5	9	936:976	19	2	6	521:563	3	3	415:413	
10.	Chamay Ž	15	4	11	1033:1132	19	2	4	415:444	2	7	618:688	
11.	Tarbes Ž	14	4	10	899:1067	18	4	3	467:494	0	7	432:573	
12.	Nantes Ž	14	2	12	947:1135	16	2	5	497:567	0	7	450:568	

Basketbal - Italská liga, ženy

TABULKA		Celkem					Doma			Venku			Poznámka
1.	Schio Ž	19	17	2	1412:1102	34	8	1	663:508	9	1	749:594	ČF PLAY OFF
2.	Venezia Ž	20	17	3	1572:1297	34	10	0	822:616	7	3	750:681	ČF PLAY OFF
3.	Ragusa Ž	20	16	4	1597:1336	32	7	1	646:514	9	3	951:822	ČF PLAY OFF
4.	San Martino Ž	19	13	6	1320:1251	26	6	3	651:596	7	3	669:655	ČF PLAY OFF
5.	San Giovanni Ž	19	12	7	1385:1311	24	6	3	686:621	6	4	699:690	ČF PLAY OFF
6.	Lucca Ž	19	11	8	1339:1332	22	6	5	761:764	5	3	578:568	ČF PLAY OFF
7.	Broni Ž	19	8	11	1341:1341	16	4	5	630:610	4	6	711:731	o ČF PLAY OFF
8.	Empoli Ž	19	8	11	1293:1369	16	4	5	605:640	4	6	688:729	o ČF PLAY OFF
9.	Vigarano Ž	20	8	12	1461:1579	16	5	4	680:681	3	8	781:898	o ČF PLAY OFF
10.	Palermo Ž	19	7	12	1333:1417	14	4	5	699:711	3	7	634:706	o ČF PLAY OFF
11.	Costa Masnaga Ž	19	6	13	1240:1396	12	5	6	769:791	1	7	471:605	
12.	Bologna Ž	19	5	14	1305:1416	10	5	5	704:696	0	9	601:720	
13.	Fixi Piramis Torino Ž	19	5	14	1294:1487	10	3	7	671:771	2	7	623:716	
14.	Battipaglia Ž	20	2	18	1175:1433	4	1	11	718:843	1	7	457:590	

Basketbal - Španělská liga, ženy

TABULKA		Celkem					Doma			Venku			Poznámka
1.	Salamanca Ž	21	18	3	1580:1130	39	9	1	748:526	9	2	832:604	ČF PLAY OFF
2.	U.Girona Ž	21	17	4	1367:1145	38	7	3	609:543	10	1	758:602	ČF PLAY OFF
3.	Gemika Bizkaia Ž	21	16	5	1478:1267	37	8	3	789:684	8	2	689:583	ČF PLAY OFF
4.	Valencia Ž	21	14	7	1367:1252	35	8	2	678:575	6	5	689:677	ČF PLAY OFF
5.	Araski Ž	21	12	9	1321:1285	33	6	4	625:601	6	5	696:684	ČF PLAY OFF
6.	Ensino Lugo Ž	21	11	10	1387:1360	32	7	3	712:611	4	7	675:749	ČF PLAY OFF
7.	Cadi ICG S. Ž	21	11	10	1371:1352	32	5	6	703:702	6	4	668:650	ČF PLAY OFF
8.	CDB Clarinos Ž	21	10	11	1410:1530	31	5	6	763:803	5	5	647:727	ČF PLAY OFF
9.	M.F.Zaragoza Ž	21	9	12	1279:1406	30	7	4	685:718	2	8	594:688	
10.	Campus Promete Ž	21	8	13	1229:1310	29	4	6	579:595	4	7	650:715	
11.	Gipuzkoa UPV Ž	21	7	14	1276:1368	28	3	8	664:725	4	6	612:643	
12.	Al Qazeres Ž	21	6	15	1175:1432	27	4	7	614:710	2	8	561:722	
13.	Zamarat Ž	21	5	16	1290:1479	26	2	8	650:733	3	8	640:746	
14.	Bembibre Ž	21	3	18	1164:1378	24	3	8	636:713	0	10	528:665	

Házená - Liga mistrů, muži

Číslo udál.	Den	ZÁPASY		Předběžné kurzy / Skutečné kurzy								Váš tip	Výsl.
				1	10	0	02	2					
26.02.	Flensburg	-	Celje P.L.	1,12	1,04	11,00	4,60	7,90					
29.02.	Barcelona	-	Szeged	1,20	1,07	6,50	3,60	5,80					
01.03.	Paris Handball	-	RK Záhřeb	1,02	1,00	20,00	7,00	13,00					
29.02.	Mot.Zápороží	-	Veszprem	3,90	2,70	8,80	1,17	1,35					
29.02.	V.Skopje	-	Montpellier	1,65	1,38	8,40	2,00	2,60					
29.02.	Brest	-	FC Porto	1,75	1,45	8,30	1,85	2,40					
29.02.	Kielce	-	Kiel	2,00	1,58	7,50	1,65	2,10					
01.03.	Aalborg	-	Elverum	1,20	1,07	9,50	3,60	5,80					

Číslo udál.	Den	O PLAY OFF - ODVETY		Stav	Předběžné kurzy / Skutečné kurzy								Váš tip	Výsl.
					1	10	0	02	2					
01.03.	D. Bukurešť	-	Sporting CP	26:25	1,75	1,45	8,30	1,85	2,40					
29.02.	Bidasoa	-	Wisla Plock	25:32	2,00	1,58	7,50	1,65	2,10					

SKUPINA A		Celkem						Doma			Venku			Poznámka		
1.	Barcelona	13	12	0	1	455:352	24	6	0	0	221:162	6	0	1	234:190	PLAY OFF
2.	Paris Handball	13	10	0	3	407:363	20	5	0	1	189:157	5	0	2	218:206	PLAY OFF
3.	Szeged	13	9	2	2	381:340	20	5	2	0	209:179	4	0	2	172:161	PLAY OFF
4.	Flensburg	13	6	1	6	359:353	13	3	0	3	165:158	3	1	3	194:195	PLAY OFF
5.	Aalborg	13	6	1	6	386:392	13	3	0	3	176:173	3	1	3	210:219	PLAY OFF
6.	Celje P.L.	13	3	0	10	329:400	6	2	0	5	185:205	1	0	5	144:195	PLAY OFF
7.	RK Záhřeb	13	2	1	10	317:382	5	2	0	5	182:213	0	1	5	135:169	
8.	Elverum	13	1	1	11	337:389	3	1	1	5	192:205	0	0	6	145:184	

SKUPINA B		Celkem						Doma			Venku			Poznámka		
1.	Kiel	13	9	2	2	407:366	20	4	2	1	216:196	5	0	1	191:170	PLAY OFF
2.	Veszprem	13	9	0	4	416:364	18	6	0	1	231:195	3	0	3	185:169	PLAY OFF
3.	Kielce	13	7	2	4	389:359	16	5	0	1	189:162	2	2	3	200:197	PLAY OFF
4.	Montpellier	13	7	1	5	355:348	15	4	0	3	195:191	3	1	2	160:157	PLAY OFF
5.	FC Porto	13	5	2	6	365:378	12	3	2	2	201:196	2	0	4	164:182	PLAY OFF
6.	Vardar Skopje	13	5	1	7	369:413	11	3	1	2	183:183	2	0	5	186:230	PLAY OFF
7.	HC Meshkov Brest	13	4	0	9	369:396	8	3	0	3	179:178	1	0	6	190:218	
8.	Motor Zápороží	13	1	2	10	384:430	4	1	0	5	174:185	0	2	5	210:245	

SKUPINA C		Celkem						Doma			Venku			Poznámka		
1.	Bidasoa	10	6	3	1	297:246	15	3	2	0	158:126	3	1	1	139:120	O PLAY OFF
2.	Sporting CP	10	6	2	2	309:266	14	4	1	0	163:129	2	1	2	146:137	O PLAY OFF
3.	Sävehof	10	6	0	4	268:278	12	4	0	1	136:132	2	0	3	132:146	
4.	Tatran Prešov	10	3	1	6	260:279	7	2	0	3	129:138	1	1	3	131:141	
5.	Eurofarm Rabotnik Bitola	10	3	0	7	265:279	6	3	0	2	140:138	0	0	5	125:141	
6.	Cocks Riihimäki	10	3	0	7	239:290	6	3	0	2	120:129	0	0	5	119:161	

SKUPINA D		Celkem						Doma			Venku			Poznámka		
1.	D.Bukurešť	10	7	3	0	298:256	17	5	0	0	153:122	2	3	0	145:134	O PLAY OFF
2.	Wisla Plock	10	5	1	4	267:260	11	4	1	0	150:130	1	0	4	117:130	O PLAY OFF
3.	GOG Gudme	10	4	1	5	310:319	9	3	1	1	169:157	1	0	4	141:162	
4.	Kristianstad	10	3	3	4	283:298	9	2	2	1	137:134	1	1	3	146:164	
5.	Ch.Moskva	10	4	0	6	280:308	8	4	0	1	147:134	0	0	5	133:174	
6.	Schaffhausen	10	2	2	6	280:277	6	2	1	2	150:135	0	1	4	130:142	

Házená - Liga mistrů, ženy

Číslo udál.	Den	ZÁPASY		Předběžné kurzy / Skutečné kurzy								Váš tip	Výsl.
				1	10	0	02	2					
29.02.	Ram.Valcea Ž	-	Sävehof Ž	1,05	1,01	15,00	6,30	10,50					
29.02.	Brest Ž	-	RK Ljubljana Ž	1,02	1,00	20,00	7,00	13,00					
29.02.	Kristiansand Ž	-	Rostov Ž	3,05	2,25	8,60	1,28	1,50					
01.03.	Metz Ž	-	CSM Bukurešť Ž	1,37	1,20	8,70	2,60	3,65					
01.03.	FTC Budapešť Ž	-	Esbjerg Ž	2,20	1,70	7,70	1,52	1,90					
01.03.	B.Podgorica Ž	-	Győr Ž	3,30	2,40	8,60	1,25	1,45					

SKUPINA 1		Celkem					Doma				Venku				Poznámka	
1.	Metz Ž	8	4	3	1	232:214	11	2	2	0	104:92	2	1	1	128:122	PLAY OFF
2.	Esbjerg Ž	8	5	1	2	234:224	11	3	0	1	117:107	2	1	1	117:117	PLAY OFF
3.	Rostov Ž	8	4	1	3	218:211	9	3	0	1	114:103	1	1	2	104:108	
4.	CSM Bukurešť Ž	8	4	1	3	197:200	9	2	1	1	103:99	2	0	2	94:101	
5.	Kristiansand Ž	8	2	1	5	230:243	5	1	1	2	123:120	1	0	3	107:123	
6.	FTC Budapešť Ž	8	1	1	6	218:223	7	1	0	3	121:126	0	1	3	97:111	

SKUPINA 2		Celkem					Doma				Venku				Poznámka	
1.	Győr Ž	8	7	1	0	246:196	15	3	1	0	119:100	4	0	0	127:96	PLAY OFF
2.	Brest Bretagne Ž	8	6	1	1	245:210	13	3	0	1	128:103	3	1	0	117:107	PLAY OFF
3.	Budučnost Podgorica Ž	8	5	0	3	221:209	10	3	0	1	115:107	2	0	2	106:102	
4.	Ram.Valcea Ž	8	2	1	5	188:197	5	1	0	3	94:92	1	1	2	94:105	
5.	RK Ljubljana Ž	8	1	1	6	195:231	3	0	1	3	100:118	1	0	3	95:113	
6.	Sävehof Ž	8	1	0	7	187:239	2	0	0	3	89:117	1	0	3	98:122	

Házená - SEHA liga

TABULKA SKUPINY A		Celkem					Doma				Venku				Poznámka	
1.	Motor Zápotoží	10	8	0	2	314:274	24	5	0	0	172:133	3	0	2	142:141	PLAY OFF - ČF
2.	Vardar Skopje	10	8	0	2	319:291	24	5	0	0	162:134	3	0	2	157:157	PLAY OFF - ČF
3.	Tatran Prešov	10	5	0	5	262:242	15	3	0	2	130:119	2	0	3	132:123	PLAY OFF - OF
4.	Vojvodina N.Sad	10	5	0	5	270:265	15	4	0	1	148:127	1	0	4	122:138	PLAY OFF - OF
5.	RK Nexe Našice	10	4	0	6	299:268	12	3	0	2	163:129	1	0	4	136:139	PLAY OFF - OF
6.	Beijing Sport Univ.	10	0	0	10	235:359	0	0	0	5	117:165	0	0	5	118:194	PLAY OFF - OF

TABULKA SKUPINY B		Celkem					Doma				Venku				Poznámka	
1.	Veszprem	10	8	0	2	306:265	24	5	0	0	176:136	3	0	2	130:129	PLAY OFF - ČF
2.	RK Záhřeb	10	7	0	3	289:259	21	4	0	1	137:115	3	0	2	152:144	PLAY OFF - ČF
3.	HC Meshkov Brest	10	6	0	4	307:279	18	4	0	1	158:124	2	0	3	149:155	PLAY OFF - OF
4.	Eurofarm Rabotnik Bitola	10	4	0	6	279:275	12	3	0	2	151:137	1	0	4	128:138	PLAY OFF - OF
5.	Met.Sabac	10	4	0	6	272:302	12	4	0	1	144:136	0	0	5	128:166	PLAY OFF - OF
6.	Spartak Moskva	10	1	0	9	254:327	3	1	0	4	129:164	0	0	5	125:163	PLAY OFF - OF

Házená - Interliga, ženy

TABULKA		Celkem					Doma				Venku				Poznámka	
1.	Most Ž	22	21	0	1	770:532	42	11	0	0	389:275	10	0	1	381:257	PLAY OFF
2.	Michalovce Ž	23	17	1	5	737:523	35	9	1	1	368:257	8	0	4	369:266	PLAY OFF
3.	Slavia Praha Ž	22	15	3	4	668:566	33	10	1	0	364:272	5	2	4	304:294	PLAY OFF
4.	Poruba Ž	21	15	0	6	601:475	30	10	0	2	357:256	5	0	4	244:219	PLAY OFF
5.	Olomouc Ž	22	14	0	8	640:578	28	9	0	2	330:285	5	0	6	310:293	PLAY OFF
6.	Šala Ž	22	13	1	8	634:567	27	7	1	3	335:281	6	0	5	299:286	PLAY OFF
7.	Písek Ž	23	11	3	9	624:619	25	7	1	5	353:354	4	2	4	271:265	PLAY OFF
8.	Zlín Ž	22	11	0	11	573:599	22	4	0	7	287:309	7	0	4	286:290	PLAY OFF
9.	Veselí n/M Ž	22	10	1	11	657:606	21	5	0	5	284:260	5	1	6	373:346	O SESTUP
10.	MŠK Dunajská Streda Ž	22	6	3	13	592:669	15	5	1	5	311:329	1	2	8	281:340	O SESTUP
11.	Prešov Ž	21	7	0	14	586:599	14	4	0	6	286:270	3	0	8	300:329	O SESTUP
12.	Hodonín Ž	22	4	1	17	551:669	9	2	1	8	280:334	2	0	9	271:335	O SESTUP
13.	Hlohovec Ž	22	3	1	18	550:765	7	2	1	7	247:328	1	0	11	303:437	O SESTUP
14.	Bánovce n/B Ž	22	0	0	22	431:847	0	0	0	11	205:408	0	0	11	226:439	O SESTUP

Házená - Dánská liga

Číslo udál.	Den	ZÁPASY 22. KOLA		Výsledky v roce						Předběžné kurzy					Váš tip Skut.	Výsl.			
				2019-2020			2018-2019			1	10	0	02	2					
				doma	venku		doma	venku											
	29.02.	KIF Kolding	-	Skjern			26:31		23:29		31:28		3,30	2,40	8,60	1,25	1,45		
	26.02.	Skanderborg	-	Holstebro			18:31		24:29		30:37		2,30	1,80	8,20	1,48	1,80		
	28.02.	Sønderjyske	-	Lemvig			27:27		30:21		27:30		1,22	1,10	9,30	3,40	5,50		
	29.02.	Nordsjaelland	-	Ribe Esbjerg			24:32		25:29	24:24			2,70	2,05	8,50	1,35	1,60		
	29.02.	Aarhus	-	Fredericia			29:31						1,30	1,15	9,00	2,90	4,10		
	25.02.	GOG	-	Bjerringbro			29:32	30:31	28:29	24:19	30:29		1,50	1,28	4,60	2,25	3,05		

POSLEDNÍ LIGOVÉ VÝSLEDKY MUŽSTVA:

(V) = zápas hraný venku

AAB Aalborg	Fredericia (V)	33:31	Holstebro	23:21	Lemvig (V)	22:22	Sønderjyske	28:23	Skanderborg (V)	30:30	Aarhus	28:26
Aarhus	Holstebro (V)	31:35	Lemvig	25:26	Sønderjyske (V)	25:35	Skanderborg	35:25	GOG	20:27	AAB Aalborg (V)	26:28
Bjerringbro	Skjern (V)	28:25	Ribe Esbjerg	26:27	Mors (V)	32:20	Fredericia	33:29	Holstebro (V)	26:26	Lemvig	31:30
Fredericia	AAB Aalborg	31:33	Nordsjaelland (V)	25:25	KIF Kolding	26:25	Bjerringbro (V)	29:33	Skjern	29:33	Ribe Esbjerg (V)	28:28
GOG	Sønderjyske (V)	33:25	Skjern	28:27	Skanderborg (V)	33:29	Ribe Esbjerg	36:28	Aarhus (V)	27:20	Mors	26:25
Holstebro	Aarhus	35:31	AAB Aalborg (V)	21:23	Nordsjaelland	33:23	KIF Kolding (V)	25:22	Bjerringbro	26:26	Skjern (V)	36:33
KIF Kolding	Ribe Esbjerg (V)	26:26	Mors	27:38	Fredericia (V)	25:26	Holstebro	22:25	Lemvig (V)	32:29	Sønderjyske	24:33
Lemvig	Skanderborg	28:28	Aarhus (V)	26:25	AAB Aalborg	22:22	Nordsjaelland (V)	23:24	KIF Kolding	29:32	Bjerringbro (V)	30:31
Mors	Nordsjaelland	33:28	KIF Kolding (V)	38:27	Bjerringbro	20:32	Skjern (V)	27:24	Ribe Esbjerg	22:23	GOG (V)	25:26
Nordsjaelland	Mors (V)	28:33	Fredericia	25:25	Holstebro (V)	23:33	Lemvig	24:23	Sønderjyske (V)	28:26	Skanderborg	29:30
Ribe Esbjerg	KIF Kolding	26:26	Bjerringbro (V)	27:26	Skjern	21:24	GOG (V)	28:36	Mors (V)	23:22	Fredericia	28:28
Skanderborg	Lemvig (V)	28:28	Sønderjyske	30:26	GOG	29:33	Aarhus (V)	25:35	AAB Aalborg	30:30	Nordsjaelland (V)	30:29
Skjern	Bjerringbro	25:28	GOG (V)	27:28	Ribe Esbjerg (V)	24:21	Mors	24:27	Fredericia (V)	33:29	Holstebro	33:36
Sønderjyske	GOG	25:33	Skanderborg (V)	26:30	Aarhus	35:25	AAB Aalborg (V)	23:28	Nordsjaelland	26:28	KIF Kolding (V)	33:24

TABULKA		Celkem						Doma				Venku				Poznámka
1.	AAB Aalborg	21	17	3	1	620:554	37	9	1	0	290:251	8	2	1	330:303	O TITUL
2.	Holstebro	21	12	5	4	619:545	29	7	3	1	328:274	5	2	3	291:271	O TITUL
3.	GOG	21	14	0	7	628:598	28	8	0	2	309:285	6	0	5	319:313	O TITUL
4.	Bjerringbro	21	12	3	6	628:579	27	7	1	3	330:299	5	2	3	298:280	O TITUL
5.	Ribe Esbjerg	21	10	4	7	572:562	24	6	2	3	303:284	4	2	4	269:278	O TITUL
6.	Skjern	21	11	1	9	597:571	23	6	0	5	326:309	5	1	4	271:262	O TITUL
7.	Skanderborg	21	10	3	8	596:593	23	6	1	3	293:282	4	2	5	303:311	O TITUL
8.	Mors	21	11	0	10	571:579	22	6	0	5	306:318	5	0	5	265:261	O TITUL
9.	Sønderjyske	21	9	2	10	581:582	20	4	1	5	277:274	5	1	5	304:308	
10.	Aarhus	21	9	0	12	593:591	18	3	0	7	276:280	6	0	5	317:311	
11.	Fredericia	21	5	4	12	609:648	14	4	1	6	329:343	1	3	6	280:305	
12.	Lemvig	21	3	5	13	535:570	11	2	4	4	260:268	1	1	9	275:302	BARÁŽ
13.	KIF Kolding	21	4	3	14	561:637	11	1	2	8	278:324	3	1	6	283:313	BARÁŽ
14.	Nordsjaelland	21	3	1	17	533:634	7	1	1	8	253:294	2	0	9	280:340	SESTUP

Házená - Německá liga

Číslo udál.	Den	ZÁPASY 25. KOLA				Výsledky v roce				Předběžné kurzy					Váš tip	Výsl.
						2019-2020		2018-2019		1	10	0	02	2		
						doma	venku	doma	venku							
	27.02.	Erlangen	-	Ludwigshafen		23:19	26:22	25:23	1,45	1,25	8,60	2,40	3,30			
	27.02.	Balingen	-	Magdeburg		26:38			2,30	1,80	8,20	1,48	1,80			
	29.02.	Leipzig	-	Minden		25:21	26:25	26:24	1,40	1,22	8,70	2,50	3,50			
	29.02.	R.N.Löwen	-	Hannover Burg.		29:29	29:23	30:28	1,45	1,25	8,60	2,40	3,30			
	01.03.	Göppingen	-	Flensburg		22:28	23:28	15:26	3,50	2,50	8,70	1,22	1,40			
	27.02.	Lemgo	-	Wetzlar		32:28	25:24	28:27	1,75	1,45	8,30	1,85	2,40			
	27.02.	Melsungen	-	Bergischer		24:24	26:23	24:25	1,17	1,06	9,80	4,00	6,50			
	27.02.	F.Berlin	-	Nordhorn		34:24			1,02	1,00	20,00	7,00	13,00			

Číslo udál.	Den	ZÁPAS 26. KOLA				Výsledky v roce				Předběžné kurzy					Váš tip	Výsl.
						2019-2020		2018-2019		1	10	0	02	2		
						doma	venku	doma	venku							
	01.03.	Stuttgart	-	Balingen		25:25			1,50	1,28	8,60	2,25	3,05			

POSLEDNÍ LIGOVÉ VÝSLEDKY MUŽSTVA: (V) = zápas hraný venku

Balingen	Kiel	20:32	Erlangen (V)	27:32	Lemgo	29:31	F.Berlin (V)	27:33	Leipzig	26:24	Melsungen (V)	23:36
Bergischer	Hannover Burg.	28:27	Göppingen (V)	22:28	Flensburg	20:21	Wetzlar (V)	24:27	Nordhorn	31:18	R.N.Löwen	26:29
Erlangen	Stuttgart (V)	24:30	Balingen	32:27	Kiel (V)	15:29	Leipzig (V)	21:26	Melsungen	25:30	Lemgo (V)	32:34
F.Berlin	Minden (V)	25:30	Magdeburg	25:24	Ludwigshafen (V)	27:19	Balingen	33:27	Stuttgart (V)	33:32	Leipzig	29:28
Flensburg	Wetzlar	31:28	Nordhorn	29:27	Bergischer (V)	21:20	Magdeburg	29:23	Minden	27:22	R.N.Löwen (V)	24:22
Göppingen	Stuttgart (V)	26:29	Nordhorn (V)	30:20	Bergischer	28:22	Minden (V)	26:27	Ludwigshafen (V)	23:24	Kiel	26:27
Hannover Burg.	Bergischer (V)	27:28	Ludwigshafen	25:23	Magdeburg (V)	30:30	Kiel	25:32	Minden (V)	32:32	Stuttgart	32:19
Kiel	Balingen (V)	32:20	Stuttgart	35:23	Erlangen	29:15	Hannover Burg. (V)	32:25	Lemgo	31:24	Göppingen (V)	27:26
Leipzig	Magdeburg (V)	26:28	Stuttgart (V)	25:25	Erlangen	26:21	Balingen (V)	24:26	F.Berlin (V)	28:29	Lemgo (V)	27:26
Lemgo	R.N.Löwen (V)	29:29	Minden	31:26	Balingen (V)	31:29	Stuttgart	27:23	Kiel (V)	24:31	Erlangen	34:32
Ludwigshafen	Melsungen	25:25	Hannover Burg. (V)	23:25	F.Berlin	19:27	Nordhorn (V)	21:19	Göppingen	24:23	Wetzlar (V)	23:26
Magdeburg	Leipzig	28:26	F.Berlin (V)	24:25	Hannover Burg.	30:30	Flensburg (V)	23:29	Wetzlar	34:27	Nordhorn (V)	27:21
Melsungen	Ludwigshafen (V)	25:25	Stuttgart	21:26	R.N.Löwen (V)	33:30	Erlangen (V)	30:25	Balingen	36:23	Magdeburg (V)	25:26
Minden	F.Berlin	30:25	Lemgo (V)	26:31	Göppingen	27:26	Hannover Burg.	32:32	Flensburg (V)	22:27	Bergischer	26:23
Nordhorn	Göppingen	20:30	Flensburg (V)	27:29	Wetzlar	25:31	Ludwigshafen	19:21	Bergischer (V)	18:31	Magdeburg	21:27
R.N.Löwen	Lemgo	29:29	Wetzlar (V)	27:27	Melsungen	30:33	Bergischer (V)	29:26	Flensburg	22:24	Nordhorn	32:28
Stuttgart	Göppingen	29:26	Erlangen	30:24	Kiel (V)	23:35	Melsungen (V)	26:21	Leipzig	25:25	Lemgo (V)	23:27
Wetzlar	Flensburg (V)	28:31	R.N.Löwen	27:27	Nordhorn (V)	31:25	Bergischer	27:24	Magdeburg (V)	27:34	Ludwigshafen	26:23

TABULKA		Celkem						Doma				Venku				Poznámka
1.	Kiel	24	20	0	4	726:603	40	12	0	1	397:315	8	0	3	329:288	LM
2.	Flensburg	24	18	2	4	641:563	38	12	0	0	345:289	6	2	4	296:274	LM
3.	F.Berlin	24	17	0	7	686:630	34	11	0	1	346:300	6	0	6	340:330	EHF
4.	Hannover Burg.	24	15	4	5	693:650	34	10	1	1	352:312	5	3	4	341:338	EHF
5.	Magdeburg	24	16	1	7	695:638	33	10	1	2	402:356	6	0	5	293:282	EHF
6.	R.N.Löwen	23	13	4	6	652:613	30	7	1	2	296:268	6	3	4	356:345	
7.	Melsungen	23	13	2	8	637:619	28	8	0	3	310:279	5	2	5	327:340	
8.	Wetzlar	24	11	3	10	670:664	25	5	3	4	328:325	6	0	6	342:339	
9.	Leipzig	23	11	1	11	628:633	23	8	0	3	312:298	3	1	8	316:335	
10.	Lemgo	24	9	3	12	666:687	21	6	0	6	323:332	3	3	6	343:355	
11.	Göppingen	23	9	1	13	589:597	19	7	0	4	303:276	2	1	9	286:321	
12.	Bergischer	24	8	3	13	632:646	19	6	2	4	325:312	2	1	9	307:334	
13.	Stuttgart	25	7	5	13	650:704	19	4	4	4	318:321	3	1	9	332:383	
14.	Erlangen	24	8	2	14	624:662	18	5	2	5	328:332	3	0	9	296:330	
15.	Minden	23	7	3	13	610:634	17	5	2	5	328:328	2	1	8	282:306	
16.	Balingen	24	6	3	15	657:726	15	5	2	5	342:341	1	1	10	315:385	
17.	Ludwigshafen	24	5	3	16	556:611	13	4	2	7	304:317	1	1	9	252:294	SESTUP
18.	Nordhorn	24	1	0	23	562:694	2	1	0	11	273:341	0	0	12	289:353	SESTUP

Házená - Španělská liga

Číslo udál.	Den	ZÁPASY 19. KOLA		Výsledky v roce				Předběžné kurzy					Váš tip	Výsl.	
				2019-2020		2018-2019		1	10	0	02	2			
				doma	venku	doma	venku								
	25.02.	Barcelona	-	Valladolid		39:27	46:24	41:24	1,01	1,00	25,00	8,00	15,00		
	26.02.	Ademar Leon	-	Granollers		33:32	26:23	23:21	1,25	1,12	9,20	3,20	4,90		
	26.02.	Puente Genil	-	Bidasoa		19:26	22:28	23:25	2,60	2,00	8,40	1,38	1,65		
	26.02.	F.M.Cangas	-	La Rioja		25:38	23:29	24:32	3,50	2,50	8,70	1,22	1,40		
	29.02.	Benidorm	-	Huesca		25:27	23:19	23:28	1,37	1,20	8,70	2,60	3,65		
	29.02.	S.Santander	-	Guadalajara		28:28	26:24	27:28	1,50	1,28	8,60	2,25	3,05		
	29.02.	Nava	-	Sagunto		25:25			1,50	1,28	8,60	2,25	3,05		
	01.03.	Cuenca	-	An.Pamplona		27:24	32:25	20:20	1,37	1,20	8,70	2,60	3,65		

POSLEDNÍ LIGOVÉ VÝSLEDKY MUŽSTVA:

(V) = zápas hraný venku

Ademar Leon	Valladolid (V)	32:30	Huesca	26:26	Bidasoa (V)	27:23	An.Pamplona (V)	32:24	Puente Genil	35:27	Benidorm (V)	30:24
An.Pamplona	Puente Genil	26:28	Benidorm (V)	24:27	Barcelona	18:39	Ademar Leon	24:32	S.Santander (V)	32:29	Nava	27:22
Barcelona	Huesca (V)	32:26	Bidasoa	33:25	An.Pamplona (V)	39:18	Puente Genil (V)	33:27	Benidorm	42:25	Cuenca (V)	39:28
Benidorm	Bidasoa (V)	27:27	An.Pamplona	27:24	Puente Genil (V)	30:31	Cuenca	26:25	Barcelona (V)	25:42	Ademar Leon	24:30
Bidasoa	Benidorm	27:27	Barcelona (V)	25:33	Ademar Leon	23:27	S.Santander	35:28	Nava (V)	27:18	F.M.Cangas	32:19
Cuenca	La Rioja (V)	28:31	Puente Genil	30:21	Sagunto (V)	26:26	Benidorm (V)	25:26	Guadalajara	28:23	Barcelona	28:39
F.M.Cangas	Sagunto (V)	27:28	Guadalajara	24:23	Granollers (V)	23:31	Valladolid (V)	24:29	Huesca	23:19	Bidasoa (V)	19:32
Granollers	S.Santander	25:21	Nava (V)	28:26	F.M.Cangas	31:23	La Rioja	40:35	Sagunto (V)	25:28	Guadalajara	27:23
Guadalajara	Nava	22:21	F.M.Cangas (V)	23:24	La Rioja	26:31	Sagunto	24:24	Cuenca (V)	23:28	Granollers (V)	23:27
Huesca	Barcelona	26:32	Ademar Leon (V)	26:26	S.Santander	22:20	Nava	19:23	F.M.Cangas (V)	19:23	La Rioja	28:29
La Rioja	Cuenca	31:28	Sagunto	38:31	Guadalajara (V)	31:26	Granollers (V)	35:40	Valladolid	32:28	Huesca (V)	29:28
Nava	Guadalajara (V)	21:22	Granollers	26:28	Valladolid (V)	24:26	Huesca (V)	23:19	Bidasoa	18:27	An.Pamplona (V)	22:27
Puente Genil	An.Pamplona (V)	28:26	Cuenca (V)	21:30	Benidorm	31:30	Barcelona	27:33	Ademar Leon (V)	27:35	S.Santander	32:23
S.Santander	Granollers (V)	21:25	Valladolid	20:19	Huesca (V)	20:22	Bidasoa (V)	28:35	An.Pamplona	29:32	Puente Genil (V)	23:32
Sagunto	F.M.Cangas	28:27	La Rioja (V)	31:38	Cuenca	26:26	Guadalajara (V)	24:24	Granollers	28:25	Valladolid (V)	23:28
Valladolid	Ademar Leon	30:32	S.Santander (V)	19:20	Nava	26:24	F.M.Cangas	29:24	La Rioja (V)	28:32	Sagunto	28:23

TABULKA		Celkem						Doma				Venku				Poznámka
1.	Barcelona	18	18	0	0	687:444	36	8	0	0	334:189	10	0	0	353:255	LM
2.	Ademar Leon	18	15	1	2	529:472	31	5	1	2	237:226	10	0	0	292:246	EHF
3.	La Rioja	18	14	0	4	569:483	28	8	0	1	289:229	6	0	3	280:254	EHF
4.	Bidasoa	18	11	3	4	471:452	25	7	1	2	280:245	4	2	2	191:207	EHF
5.	Cuenca	18	10	1	7	493:466	21	6	0	3	257:228	4	1	4	236:238	
6.	Granollers	18	10	1	7	520:503	21	7	1	2	294:261	3	0	5	226:242	
7.	Puente Genil	18	7	1	10	499:525	15	5	0	4	257:257	2	1	6	242:268	
8.	Valladolid	18	7	0	11	495:510	14	6	0	4	282:274	1	0	7	213:236	
9.	Benidorm	18	6	2	10	460:502	14	4	0	5	219:235	2	2	5	241:267	
10.	Sagunto	18	5	4	9	481:545	14	5	2	2	248:261	0	2	7	233:284	
11.	Guadalajara	18	4	5	9	457:486	13	3	4	2	238:245	1	1	7	219:241	
12.	An.Pamplona	18	6	1	11	494:538	13	3	1	6	266:289	3	0	5	228:249	
13.	S.Santander	18	6	1	11	446:503	13	5	0	3	207:203	1	1	8	239:300	
14.	Nava	18	4	4	10	437:468	12	2	1	5	206:231	2	3	5	231:237	
15.	Huesca	18	4	1	13	450:500	9	4	0	6	254:263	0	1	7	196:237	SESTUP
16.	F.M.Cangas	18	3	3	12	439:530	9	3	3	2	210:213	0	0	10	229:317	SESTUP

Házená - Švédská liga

Číslo udál.	Den	ZÁPASY		Výsledky v roce						Předběžné kurzy					Váš tip Skut.	Výsl.			
				2019-2020			2018-2019			1	10	0	02	2					
				doma	venku		doma	venku											
	26.02.	Alingsås	-	Skövde	24:27		23:20		28:27		25:30	25:33	1,40	1,22	8,70	2,50	3,50		
	26.02.	Hallby	-	Önnereds	29:32		28:25						1,55	1,32	8,50	2,15	2,85		
	26.02.	Redbergslids	-	Helsingborg			30:25						1,22	1,10	9,30	3,40	5,50		
	27.02.	Sävehof	-	Ystad IF			26:34		30:33		34:27		1,60	1,35	8,50	2,05	2,70		
	28.02.	Lugi	-	IFK Ystad	23:27		20:24		28:19		24:26	20:20	1,35	1,17	8,80	2,70	3,90		
	29.02.	Varberg	-	Malmö	27:30		23:30						7,00	4,15	10,00	1,05	1,15		
	24.02.	Malmö	-	Guif			23:23		26:20		29:32		1,15	1,05	10,00	4,15	7,00		

POSLEDNÍ LIGOVÉ VÝSLEDKY MUŽSTVA:

(V) = zápas hraný venku

Alingsås	Önnereds (V)	31:20	Sävehof	31:31	Hallby (V)	32:27	Ystad IF	26:25	Guif	36:25	Redbergslids (V)	25:25
Guif	Skövde (V)	24:25	Önnereds	31:30	Kristianstad	21:29	Sävehof (V)	29:33	Hallby	29:30	Alingsås (V)	25:36
Hallby	Sävehof (V)	18:27	Ystad IF	29:28	Alingsås	27:32	Guif (V)	30:29	Redbergslids	27:30	Varberg (V)	25:24
Helsingborg	Varberg	22:24	Lugi (V)	24:21	IFK Ystad	29:33	Malmö (V)	25:28	Ystad IF (V)	28:36	Kristianstad	28:30
IFK Ystad	Ystad IF (V)	23:28	Malmö	22:31	Helsingborg (V)	33:29	Kristianstad	27:23	Skövde (V)	22:27	Önnereds	30:23
Kristianstad	Sävehof (V)	23:26	Redbergslids	29:27	Guif (V)	29:21	Varberg (V)	33:25	Lugi	22:21	IFK Ystad (V)	23:27
Lugi	Malmö (V)	27:28	Helsingborg	21:24	Kristianstad (V)	21:22	Skövde	25:25	Önnereds (V)	32:28	Sävehof	25:24
Malmö	Lugi	28:27	IFK Ystad (V)	31:22	Ystad IF (V)	28:30	Helsingborg	28:25	Kristianstad	25:21	Skövde	27:26
Redbergslids	Kristianstad (V)	27:29	Skövde	25:29	Önnereds (V)	25:31	Sävehof (V)	29:29	Hallby (V)	30:27	Alingsås	25:25
Skövde	Guif	25:24	Redbergslids (V)	29:25	Varberg	34:29	Lugi (V)	25:25	IFK Ystad	27:22	Malmö (V)	26:27
Sävehof	Kristianstad	26:23	Hallby	27:18	Alingsås (V)	31:31	Guif	33:29	Redbergslids	29:29	Varberg (V)	26:21
Varberg	Helsingborg (V)	24:22	Kristianstad	25:33	Skövde (V)	29:34	Önnereds	22:26	Sävehof	21:26	Hallby	24:25
Ystad IF	IFK Ystad	28:23	Hallby (V)	28:29	Malmö	30:28	Alingsås (V)	25:26	Helsingborg	36:28	Guif (V)	28:21
Önnereds	Alingsås	20:31	Guif (V)	30:31	Redbergslids	31:25	Varberg (V)	26:22	Lugi	28:32	IFK Ystad (V)	23:30

TABULKA		Celkem						Doma				Venku				Poznámka
1.	Alingsås	26	20	2	4	758:650	42	8	1	4	356:325	12	1	0	402:325	PLAY OFF
2.	Malmö	26	20	1	5	732:630	41	10	0	2	333:278	10	1	3	399:352	PLAY OFF
3.	Kristianstad	26	19	0	7	705:634	38	10	0	2	312:284	9	0	5	393:350	PLAY OFF
4.	Skövde	26	17	2	7	716:655	36	9	1	3	375:333	8	1	4	341:322	PLAY OFF
5.	Ystad IF	26	16	0	10	753:675	32	9	0	4	395:347	7	0	6	358:328	PLAY OFF
6.	Sävehof	26	13	6	7	709:686	32	10	1	2	365:330	3	5	5	344:356	PLAY OFF
7.	IFK Ystad	26	14	0	12	671:658	28	8	0	6	367:360	6	0	6	304:298	PLAY OFF
8.	Lugi	26	13	1	12	695:676	27	7	1	5	354:343	6	0	7	341:333	PLAY OFF
9.	Redbergslids	26	10	4	12	696:728	24	3	3	7	331:363	7	1	5	365:365	
10.	Hallby	26	8	1	17	673:745	17	4	1	8	359:367	4	0	9	314:378	
11.	Önnereds	26	7	0	19	668:744	14	5	0	8	343:345	2	0	11	325:399	BARÁŽ
12.	Guif	26	5	3	18	676:764	13	5	2	7	364:401	0	1	11	312:363	BARÁŽ
13.	Helsingborg	26	6	0	20	673:743	12	3	0	10	332:380	3	0	10	341:363	BARÁŽ
14.	Varberg	26	4	0	22	614:751	8	1	0	12	316:381	3	0	10	298:370	SESTUP

Házená - 2. německá liga

TABULKA		Celkem						Doma				Venku				Poznámka
1.	Coburg	22	16	1	5	627:558	33	11	0	0	326:259	5	1	5	301:299	POSTUP
2.	Essen	22	14	2	6	645:581	30	8	0	3	331:275	6	2	3	314:306	POSTUP
3.	Bietigheim	22	14	2	6	610:595	30	6	2	3	300:300	8	0	3	310:295	
4.	Gummersbach	22	13	3	6	577:516	29	9	2	0	293:235	4	1	6	284:281	
5.	Hamm	22	13	3	6	615:561	29	9	1	1	330:271	4	2	5	285:290	
6.	Lübbecke	22	12	4	6	557:518	28	7	2	2	277:245	5	2	4	280:273	
7.	Rimpar	22	11	3	8	502:525	25	7	2	3	290:290	4	1	5	212:235	
8.	HSV Hamburg	22	10	3	9	594:566	23	7	1	2	277:231	3	2	7	317:335	
9.	Dormagen	22	11	0	11	623:605	22	7	0	3	294:263	4	0	8	329:342	
10.	Eisenach	22	10	1	11	589:598	21	9	0	4	361:341	1	1	7	228:257	
11.	Ferdorf	22	9	3	10	543:561	21	4	2	5	270:280	5	1	5	273:281	
12.	Aue	22	9	2	11	590:605	20	7	1	3	316:302	2	1	8	274:303	
13.	Lübeck Schwartau	22	7	4	11	512:534	18	6	2	3	276:259	1	2	8	236:275	
14.	Elbflorenz Dresden	22	8	2	12	596:625	18	5	2	3	283:285	3	0	9	313:340	
15.	Huttenberg	22	7	3	12	561:568	17	5	1	5	282:267	2	2	7	279:301	
16.	HSG Konstanz	22	6	3	13	554:579	15	5	1	5	289:290	1	2	8	265:289	
17.	Emsdetten	22	7	1	14	549:600	15	5	1	5	298:295	2	0	9	251:305	SESTUP
18.	Krefeld	22	1	0	21	484:633	2	1	0	10	245:302	0	0	11	239:331	SESTUP

Házená - Německá liga, ženy

TABULKA		Celkem						Doma				Venku				Poznámka
1.	Dortmund Ž	16	16	0	0	541:402	32	8	0	0	264:200	8	0	0	277:202	LM
2.	Bietigheim Ž	16	14	1	1	519:413	29	9	0	0	302:223	5	1	1	217:190	EHF
3.	Metzingen Ž	16	13	0	3	485:393	26	6	0	1	215:147	7	0	2	270:246	EHF
4.	Blomberg Ž	16	11	1	4	467:441	23	6	0	3	281:259	5	1	1	186:182	
5.	Thüringer Ž	16	11	0	5	507:388	22	6	0	1	230:151	5	0	4	277:237	
6.	Leverkusen Ž	16	10	0	6	417:412	20	5	0	4	233:231	5	0	2	184:181	
7.	Buxtehuder Ž	16	9	0	7	465:441	18	5	0	4	255:234	4	0	3	210:207	
8.	Bensheim Ž	16	6	0	10	454:479	12	3	0	5	234:238	3	0	5	220:241	
9.	Neckarsulmer Ž	16	6	0	10	413:467	12	3	0	5	209:239	3	0	5	204:228	
10.	Göppingen Ž	16	5	0	11	421:449	10	3	0	4	202:193	2	0	7	219:256	
11.	Oldenburg Ž	16	4	1	11	408:483	9	2	1	5	207:240	2	0	6	201:243	
12.	Bad Wildungen Ž	16	2	0	14	419:471	4	1	0	7	211:253	1	0	7	208:218	
13.	1.FSV Mainz 05 Ž	16	2	0	14	372:519	4	0	0	8	168:248	2	0	6	204:271	SESTUP
14.	Kurpfalz Bären Ž	16	1	1	14	392:522	3	1	1	5	188:225	0	0	9	204:297	SESTUP

Házená - Česká extraliga

TABULKA		Celkem						Doma				Venku				Poznámka
1.	Plzeň	19	17	0	2	591:480	34	8	0	1	290:225	9	0	1	301:255	PLAY OFF
2.	Dukla Praha	19	14	1	4	596:492	29	7	1	1	279:223	7	0	3	317:269	PLAY OFF
3.	Zubří	19	13	2	4	530:458	28	9	0	1	292:225	4	2	3	238:233	PLAY OFF
4.	Karviná	18	12	2	4	504:434	26	8	1	0	269:211	4	1	4	235:223	PLAY OFF
5.	KH Kopřivnice	19	11	1	7	586:551	23	5	1	4	312:294	6	0	3	274:257	PLAY OFF
6.	Nové Veselí	19	10	2	7	504:480	22	6	1	2	248:215	4	1	5	256:265	PLAY OFF
7.	Hranice	19	8	0	11	473:489	16	5	0	4	243:227	3	0	7	230:262	PLAY OFF
8.	Lovosice	18	7	1	10	521:495	15	6	0	4	305:280	1	1	6	216:215	PLAY OFF
9.	HBC Jičín	19	6	2	11	453:513	14	4	1	4	217:235	2	1	7	236:278	O SESTUP
10.	SKKP Brno	19	6	1	12	471:510	13	5	1	4	246:243	1	0	8	225:267	O SESTUP
11.	Frydek Místek	19	2	0	17	431:552	4	2	0	8	239:269	0	0	9	192:283	O SESTUP
12.	Maloměřice Brno	19	1	0	18	404:610	2	1	0	8	202:275	0	0	10	202:335	O SESTUP

Házená - Norská liga

TABULKA		Celkem					Doma				Venku			Poznámka		
1.	Elverum	18	15	2	1	619:502	32	9	0	0	320:243	6	2	1	299:259	PLAY OFF
2.	Arendal	18	12	2	4	556:510	26	7	1	1	290:250	5	1	3	266:260	PLAY OFF
3.	Drammen	18	11	2	5	545:506	24	6	1	2	301:262	5	1	3	244:244	PLAY OFF
4.	Kolstad	18	11	1	6	541:504	23	6	1	2	273:237	5	0	4	268:267	PLAY OFF
5.	Baekkelaget Oslo	18	9	2	7	535:516	20	6	1	2	283:264	3	1	5	252:252	PLAY OFF
6.	Haslum	18	8	3	7	520:516	19	6	2	1	268:238	2	1	6	252:278	PLAY OFF
7.	Naerbo	18	7	3	8	533:536	17	4	2	3	286:267	3	1	5	247:269	PLAY OFF
8.	Fyllingen	18	7	2	9	496:512	16	4	1	4	242:239	3	1	5	254:273	PLAY OFF
9.	Halden	18	6	2	10	481:495	14	5	0	4	244:220	1	2	6	237:275	
10.	Sandefjord	19	5	2	12	501:533	12	4	0	5	256:255	1	2	7	245:278	BARÁŽ
11.	Follo	19	3	5	11	472:539	11	2	4	4	264:266	1	1	7	208:273	SESTUP
12.	St. Hallvard	18	2	0	16	484:614	4	2	0	7	236:279	0	0	9	248:335	SESTUP

Házená - Polská liga

TABULKA		Celkem					Doma				Venku			Poznámka		
1.	Kielce	22	21	0	1	795:525	63	11	0	0	422:270	10	0	1	373:255	PLAY OFF
2.	Wisla Plock	22	21	0	1	646:476	63	12	0	0	369:254	9	0	1	277:222	PLAY OFF
3.	Zabrze	22	18	0	4	637:552	54	9	0	2	334:283	9	0	2	303:269	PLAY OFF
4.	Pulawy	22	15	0	6	669:585	46	9	0	1	360:296	6	0	5	309:289	PLAY OFF
5.	Gwardia Opole	22	11	0	9	602:607	37	7	0	3	301:280	4	0	6	301:327	PLAY OFF
6.	Kalisz	22	10	0	10	566:608	33	6	0	5	283:298	4	0	5	283:310	PLAY OFF
7.	P.Szczecin	22	10	0	11	581:622	31	7	0	4	287:283	3	0	7	294:339	PLAY OFF
8.	Zaglebie Lubin	22	9	0	12	583:624	29	8	0	3	303:292	1	0	9	280:332	PLAY OFF
9.	Glogow	22	7	0	11	603:640	26	4	0	3	286:284	3	0	8	317:356	O SESTUP
10.	Piotrkow	22	6	0	16	584:627	18	6	0	5	301:303	0	0	11	283:324	O SESTUP
11.	Kwidzyn	22	6	0	16	559:630	18	5	0	6	282:298	1	0	10	277:332	O SESTUP
12.	Gdańsk	22	5	0	16	540:624	17	4	0	7	271:297	1	0	9	269:327	O SESTUP
13.	Stal Mielec	22	5	0	17	537:644	15	4	0	7	283:318	1	0	10	254:326	O SESTUP
14.	SPR Tamów	22	3	0	17	522:660	12	3	0	6	264:322	0	0	11	258:338	O SESTUP

Házená - Rakouská liga

TABULKA O TITUL		Celkem					Doma				Venku			Poznámka		
1.	Fivers	3	3	0	0	93:88	20	1	0	0	30:29	2	0	0	63:59	PLAY OFF
2.	Hard	3	2	1	0	74:66	18	1	1	0	50:44	1	0	0	24:22	PLAY OFF
3.	Krems	3	1	0	2	76:82	14	1	0	1	56:56	0	0	1	20:26	PLAY OFF
4.	Schwaz	4	1	0	3	103:101	12	1	0	1	47:43	0	0	2	56:58	PLAY OFF
5.	Ferlach	3	0	1	2	74:83	11	0	0	1	31:34	0	1	1	43:49	PLAY OFF

TABULKA O SESTUP		Celkem					Doma				Venku			Poznámka		
1.	West Wien	3	3	0	0	96:83	15	2	0	0	66:54	1	0	0	30:29	PLAY OFF
2.	Linz	4	3	0	1	114:104	12	1	0	1	56:55	2	0	0	58:49	PLAY OFF
3.	Bregenz	3	1	0	2	76:85	11	0	0	1	25:32	1	0	1	51:53	PLAY OFF
4.	HSG Graz	3	0	0	3	80:86	7	0	0	1	24:26	0	0	2	56:60	O SESTUP
5.	Bämbach/Köflach	3	1	0	2	76:84	4	1	0	1	53:51	0	0	1	23:33	O SESTUP

Házená - Švýcarská liga

TABULKA		Celkem					Doma				Venku			Poznámka		
1.	Schaffhausen	22	17	3	2	669:549	37	10	1	0	343:268	7	2	2	326:281	PLAY OFF
2.	Kriens	22	15	1	6	593:547	31	9	1	1	311:268	6	0	5	282:279	PLAY OFF
3.	P.Winterthur	22	14	2	6	636:555	30	9	1	1	330:279	5	1	5	306:276	PLAY OFF
4.	St.Gallen	22	13	1	8	654:613	27	8	1	2	329:296	5	0	6	325:317	PLAY OFF
5.	W.Thun	22	12	0	10	632:613	24	8	0	3	329:296	4	0	7	303:317	PLAY OFF
6.	Aarau	22	11	2	9	530:517	24	7	2	2	284:253	4	0	7	246:264	PLAY OFF
7.	BSV Bern	22	10	2	10	616:629	22	6	0	5	315:307	4	2	5	301:322	O SESTUP
8.	A.Zürich	22	6	2	14	538:601	14	5	0	6	260:286	1	2	8	278:315	O SESTUP
9.	Basel	22	2	2	18	555:661	6	2	0	9	277:317	0	2	9	278:344	O SESTUP
10.	Endingen	22	1	3	18	548:686	5	0	3	8	284:339	1	0	10	264:347	O SESTUP

Házená - Francouzská liga

TABULKA		Celkem						Doma				Venku			Poznámka	
1.	Paris Handball	16	16	0	0	568:440	32	8	0	0	283:216	8	0	0	285:224	LM
2.	Nantes	16	13	0	3	499:416	26	7	0	1	249:206	6	0	2	250:210	EHF
3.	Nimes	16	11	2	3	489:438	24	6	0	2	242:221	5	2	1	247:217	EHF
4.	Toulouse	16	9	2	5	458:445	20	5	2	2	272:263	4	0	3	186:182	
5.	Montpellier	16	8	2	6	452:433	18	6	0	2	236:212	2	2	4	216:221	
6.	Pays d Aix	16	7	2	7	430:442	16	5	0	3	225:223	2	2	4	205:219	
7.	S.Rapha I	16	7	1	8	451:462	15	5	1	2	225:216	2	0	6	226:246	
8.	Dunkerque	16	7	1	8	396:423	15	4	1	3	180:197	3	0	5	216:226	
9.	Chambery	16	5	2	9	431:430	12	4	1	2	199:174	1	1	7	232:256	
10.	Chartres	16	5	2	9	420:458	12	2	1	5	210:234	3	1	4	210:224	
11.	U.S.Ivry	16	5	1	10	420:456	11	3	1	4	214:224	2	0	6	206:232	
12.	Istres	16	5	1	10	409:456	11	3	1	4	206:224	2	0	6	203:232	
13.	Tremblay	16	3	1	12	413:472	7	3	0	5	224:236	0	1	7	189:236	SESTUP
14.	Créteil	16	2	1	13	419:484	5	1	1	6	205:239	1	0	7	214:245	SESTUP

Házená - Francouzská liga, ženy

TABULKA		Celkem						Doma				Venku			Poznámka	
1.	Brest Bretagne Ž	18	14	2	2	515:433	48	8	0	0	227:192	6	2	2	288:241	PLAY OFF
2.	Metz Ž	17	13	2	2	532:412	45	7	2	0	281:210	6	0	2	251:202	PLAY OFF
3.	Nantes Ž	18	11	2	5	511:452	42	8	1	1	293:246	3	1	4	218:206	PLAY OFF
4.	Paris 92 Ž	17	10	1	6	432:418	38	6	0	2	193:176	4	1	4	239:242	PLAY OFF
5.	Fleury Loiret Ž	17	9	2	6	480:460	37	6	0	3	275:251	3	2	3	205:209	PLAY OFF
6.	Besancon Ž	17	8	3	6	446:416	36	4	3	1	219:194	4	0	5	227:222	PLAY OFF
7.	Nice Ž	17	9	0	8	406:413	35	6	0	2	206:190	3	0	6	200:223	PLAY OFF
8.	Dijon Ž	17	7	1	9	448:465	32	3	1	5	235:243	4	0	4	213:222	PLAY OFF
9.	Bourg de Péage Ž	17	5	2	10	400:452	29	3	1	5	218:240	2	1	5	182:212	O SESTUP
10.	Chambray Ž	17	5	0	12	403:445	27	3	0	5	189:209	2	0	7	214:236	O SESTUP
11.	Toulon Ž	17	4	1	12	392:447	26	3	0	6	206:238	1	1	6	186:209	O SESTUP
12.	Merignac Ž	17	0	0	17	408:560	17	0	0	8	194:248	0	0	9	214:312	O SESTUP

Házená - Švédská liga, ženy

TABULKA		Celkem						Doma				Venku			Poznámka	
1.	H 65 Höör Ž	19	16	2	1	586:428	34	8	2	0	306:216	8	0	1	280:212	PLAY OFF
2.	Skuru IK Ž	19	16	2	1	586:441	34	9	0	0	293:207	7	2	1	293:234	PLAY OFF
3.	Sävehof Ž	19	13	2	4	493:407	28	8	0	2	262:212	5	2	2	231:195	PLAY OFF
4.	Lugi Ž	19	10	1	8	466:465	21	4	1	4	203:205	6	0	4	263:260	PLAY OFF
5.	Skara HF Ž	19	8	4	7	493:476	20	5	2	3	257:242	3	2	4	236:234	PLAY OFF
6.	Västerås Irsta Ž	19	8	3	8	442:456	19	4	2	4	233:240	4	1	4	209:216	PLAY OFF
7.	Heid Ž	19	8	1	10	458:455	17	4	1	4	228:217	4	0	6	230:238	PLAY OFF
8.	Önnereds Ž	19	7	1	11	451:479	15	5	1	4	245:250	2	0	7	206:229	PLAY OFF
9.	Skövde Ž	19	7	1	11	434:488	15	3	0	6	214:241	4	1	5	220:247	O SESTUP
10.	Kungälv Ž	19	6	1	12	420:461	13	4	0	5	209:210	2	1	7	211:251	O SESTUP
11.	Boden Ž	19	2	2	15	428:535	6	1	1	7	206:246	1	1	8	222:289	O SESTUP
12.	Söder Ž	19	3	0	16	361:527	6	1	0	9	195:281	2	0	7	166:246	SESTUP

Házená - Dánská liga, ženy

TABULKA		Celkem						Doma				Venku			Poznámka	
1.	Esbjerg Ž	21	17	2	2	603:487	36	10	0	1	320:257	7	2	1	283:230	O TITUL
2.	Odense Ž	21	16	0	5	617:500	32	6	0	4	280:249	10	0	1	337:251	O TITUL
3.	Viborg Ž	21	15	1	5	574:485	31	7	1	3	300:273	8	0	2	274:212	O TITUL
4.	Köbenhavn Handbold Ž	21	15	1	5	616:545	31	8	1	2	324:285	7	0	3	292:260	O TITUL
5.	Herning-Ikast Ž	21	12	2	7	558:496	26	7	0	3	267:223	5	2	4	291:273	O TITUL
6.	Silkeborg Ž	21	12	2	7	564:539	26	6	1	3	261:251	6	1	4	303:288	O TITUL
7.	Aarhus Ž	21	11	2	8	517:509	24	6	1	4	265:257	5	1	4	252:252	O TITUL
8.	Randers Ž	21	10	3	8	543:529	23	5	2	4	301:284	5	1	4	242:245	O TITUL
9.	Nyköbing Ž	21	9	2	10	526:536	20	4	2	4	241:258	5	0	6	285:278	O SESTUP
10.	Ajax København Ž	21	6	1	14	468:543	13	3	1	6	231:260	3	0	8	237:283	O SESTUP
11.	Holstebro Ž	21	4	2	15	484:591	10	3	1	7	250:297	1	1	8	234:294	O SESTUP
12.	Horsens Ž	21	4	0	17	476:586	8	3	0	7	237:288	1	0	10	239:298	O SESTUP
13.	Skanderborg Ž	21	3	1	17	467:555	7	2	0	8	214:257	1	1	9	253:298	O SESTUP
14.	Aalborg Ž	21	3	1	17	495:607	7	2	0	9	264:314	1	1	8	231:293	SESTUP

Volejbal - Česká extraliga

TABULKA		Celkem							Doma					Venku					Poznámka
1.	Karlovarsko	19	14	3	2	0	55:14	50	7	1	1	0	26:6	7	2	1	0	29:8	PLAY OFF - ČF
2.	České Budějovice	19	11	3	3	2	48:25	42	6	2	2	0	28:12	5	1	1	2	20:13	PLAY OFF - ČF
3.	Brno	19	9	3	4	3	45:32	37	5	2	2	0	25:12	4	1	2	3	20:20	PLAY OFF - ČF
4.	Liberec	19	9	3	1	6	43:29	34	5	3	0	1	25:10	4	0	1	5	18:19	PLAY OFF - ČF
5.	Ostrava	19	6	3	5	5	39:36	29	4	1	2	3	20:17	2	2	3	2	19:19	PLAY OFF - ČF
6.	VK Praha	19	8	2	1	8	34:34	29	5	0	0	4	16:13	3	2	1	4	18:21	PLAY OFF - ČF
7.	Kladno	19	7	2	4	6	36:40	29	5	0	2	2	20:17	2	2	2	4	16:23	PLAY OFF - OF
8.	Odolena Voda	19	6	4	0	9	34:37	26	2	3	0	5	17:22	4	1	0	4	17:15	PLAY OFF - OF
9.	Příbram	19	4	3	4	8	34:43	22	3	2	1	4	19:20	1	1	3	4	15:23	PLAY OFF - OF
10.	Zlín	19	6	0	2	11	25:45	20	3	0	1	6	13:24	3	0	1	5	12:21	PLAY OFF - OF
11.	Beskydy	19	3	1	2	13	22:50	13	3	1	1	4	16:20	0	0	1	9	6:30	
12.	Ústí n.L.	19	3	1	0	15	18:48	11	1	1	0	8	9:26	2	0	0	7	9:22	BARAŽ

Volejbal - Česká extraliga, ženy

TABULKA		Celkem							Doma					Venku					Poznámka
1.	VK Šelmy Brno Ž	24	19	3	1	1	69:19	64	12	1	0	0	39:6	7	2	1	1	30:13	PLAY OFF
2.	Olomouc Ž	24	18	2	1	3	63:21	59	11	1	0	1	37:8	7	1	1	2	26:13	PLAY OFF
3.	Prostějov Ž	24	13	2	1	8	52:36	44	9	0	1	2	30:11	4	2	0	6	22:25	PLAY OFF
4.	Olymp Praha Ž	24	10	3	4	7	49:40	40	7	1	2	2	29:14	3	2	2	5	20:26	PLAY OFF
5.	Liberec Ž	24	10	3	3	8	48:42	39	5	1	1	5	23:20	5	2	2	3	25:22	PLAY OFF
6.	Ostrava Ž	24	11	2	2	9	47:43	39	4	2	2	5	23:27	7	0	0	4	24:16	PLAY OFF
7.	KP Brno Ž	23	4	5	2	12	36:53	24	3	3	1	4	22:22	1	2	1	8	14:31	PLAY OFF
8.	Šternberk Ž	24	4	2	6	12	32:60	22	3	1	4	3	21:25	1	1	2	9	11:35	PLAY OFF
9.	Frýdek Místek Ž	23	2	2	3	16	22:62	13	1	1	2	7	13:30	1	1	1	9	9:32	O SESTUP
10.	Přerov Ž	24	3	1	2	18	22:64	13	3	0	1	7	14:26	0	1	1	11	8:38	O SESTUP

Volejbal - Slovenská extraliga

TABULKA O 1. - 4. MÍSTO		Celkem							Doma					Venku					Poznámka
1.	Prievidza	23	14	2	0	7	51:29	46	9	1	0	2	31:11	5	1	0	5	20:18	PLAY OFF
2.	Komárno	23	12	2	5	4	56:36	45	7	2	2	1	32:14	5	0	3	3	24:22	PLAY OFF
3.	Košice	23	12	4	1	6	52:33	45	9	2	0	1	33:11	3	2	1	5	19:22	PLAY OFF
4.	Svidník	23	9	5	4	5	52:39	41	6	4	1	1	32:15	3	1	3	4	20:24	PLAY OFF

TABULKA O 5. - 9. MÍSTO		Celkem							Doma					Venku					Poznámka
1.	Myjava	23	15	2	1	5	55:26	50	10	0	1	1	33:8	5	2	0	4	22:18	PLAY OFF
2.	Prešov	23	11	1	6	5	51:37	41	7	0	4	2	31:18	4	1	2	3	20:19	PLAY OFF
3.	VKP Nitra	22	11	1	0	10	39:36	35	7	0	0	3	23:13	4	1	0	7	16:23	PLAY OFF
4.	Zvolen	24	2	2	1	19	18:64	11	1	1	1	9	11:32	1	1	0	10	7:32	PLAY OFF
5.	Trenčín	23	2	0	1	20	8:64	7	2	0	0	11	6:34	0	0	1	9	2:30	

Volejbal - Italská liga

TABULKA		Celkem							Doma					Venku				Poznámka	
1.	Civitanova	19	16	1	1	1	54:14	51	9	0	1	0	29:6	7	1	0	1	25:8	PLAY OFF
2.	Perugia	20	15	3	0	2	55:20	51	9	0	0	1	27:7	6	3	0	1	28:13	PLAY OFF
3.	Modena	20	16	0	1	3	52:18	49	9	0	1	0	29:6	7	0	0	3	23:12	PLAY OFF
4.	Trentino	19	12	2	1	4	48:27	41	5	1	1	3	23:18	7	1	0	1	25:9	PLAY OFF
5.	Milano	19	11	1	1	6	40:29	36	6	0	0	4	19:16	5	1	1	2	21:13	PLAY OFF
6.	Padova	19	6	2	3	8	33:40	25	4	1	1	3	18:17	2	1	2	5	15:23	PLAY OFF
7.	Ravenna	20	6	2	2	10	31:44	24	4	1	1	4	18:20	2	1	1	6	13:24	PLAY OFF
8.	Monza	19	5	2	4	8	32:43	23	4	2	1	3	21:19	1	0	3	5	11:24	PLAY OFF
9.	Verona	19	5	2	3	9	30:43	22	3	1	1	4	15:19	2	1	2	5	15:24	
10.	Piacenza	19	2	5	2	10	30:47	18	1	4	0	4	16:21	1	1	2	6	14:26	
11.	Latina	19	3	2	2	12	29:48	15	2	2	2	4	19:23	1	0	0	8	10:25	O SESTUP
12.	Valentia	19	3	2	2	12	26:47	15	2	1	1	5	14:21	1	1	1	7	12:26	O SESTUP
13.	Sora	19	1	0	2	16	14:54	5	0	0	1	8	6:27	1	0	1	8	8:27	O SESTUP

Volejbal - Italská liga, ženy

TABULKA		Celkem							Doma					Venku				Poznámka	
1.	Conegliano Ž	19	17	1	1	0	56:7	54	9	0	0	0	27:1	8	1	1	0	29:6	PLAY OFF
2.	Busto Arsizio Ž	19	15	1	1	2	51:17	48	9	0	0	0	27:3	6	1	1	2	24:14	PLAY OFF
3.	Scandicci Ž	20	9	4	4	3	49:33	39	6	0	3	1	25:14	3	4	1	2	24:19	PLAY OFF
4.	Novara Ž	19	11	2	1	5	44:28	38	6	0	1	3	23:16	5	2	0	2	21:12	PLAY OFF
5.	Monza Ž	20	9	3	3	5	44:33	36	5	1	2	2	23:16	4	2	1	3	21:17	PLAY OFF
6.	Casalmaggiore Ž	20	9	2	3	6	41:36	34	5	2	2	1	25:16	4	0	1	5	16:20	PLAY OFF
7.	Chieri Ž	19	8	0	3	8	32:40	27	4	0	1	4	14:19	4	0	2	4	18:21	PLAY OFF
8.	Bergamo Ž	19	5	3	3	8	34:42	24	4	2	1	3	21:19	1	1	2	5	13:23	PLAY OFF
9.	Firenze Ž	20	7	1	1	11	29:42	24	4	1	1	4	19:19	3	0	0	7	10:23	
10.	Cuneo Ž	19	6	2	1	10	32:42	23	4	1	1	3	19:17	2	1	0	7	13:25	
11.	Brescia Ž	19	5	3	0	11	30:41	21	3	1	0	5	14:19	2	2	0	6	16:22	
12.	Filottrano Ž	19	4	2	1	12	22:46	17	3	1	0	6	12:22	1	1	1	6	10:24	SESTUP
13.	Perugia Ž	19	1	3	3	12	27:51	12	1	3	1	5	18:24	0	0	2	7	9:27	SESTUP
14.	Caserta Ž	19	2	0	2	15	18:51	8	2	0	2	6	13:24	0	0	0	9	5:27	SESTUP

Volejbal - Řecká liga

TABULKA		Celkem							Doma					Venku				Poznámka	
1.	Olympiakos Pireus	14	11	2	1	0	41:9	38	6	0	1	0	20:5	5	2	0	0	21:4	PLAY OFF
2.	Panathinaikos Athens	14	9	2	1	2	36:15	32	3	1	1	2	15:11	6	1	0	0	21:4	PLAY OFF
3.	PAOK Soluň	14	9	1	1	3	34:16	30	5	1	0	1	18:7	4	0	1	2	16:9	PLAY OFF
4.	Kifisias	14	8	1	2	3	32:21	28	5	0	1	1	18:9	3	1	1	2	14:12	PLAY OFF
5.	Foinikas Syrou	14	7	2	1	4	31:20	26	4	0	1	2	15:10	3	2	0	2	16:10	PLAY OFF
6.	Iraklis Soluň	14	6	0	1	7	23:23	19	3	0	1	3	12:11	3	0	0	4	11:12	PLAY OFF
7.	Pamvohaikos	14	4	2	0	8	21:29	16	2	2	0	3	14:14	2	0	0	5	7:15	PLAY OFF
8.	OFI Kréta	14	3	0	2	9	16:34	11	2	0	1	4	8:15	1	0	1	5	8:19	PLAY OFF
9.	AE Ampelokipoi	14	2	0	1	11	10:37	7	1	0	0	6	3:19	1	0	1	5	7:18	O SESTUP
10.	Alexandroupoli	14	0	0	0	14	2:42	0	0	0	0	7	1:21	0	0	0	7	1:21	O SESTUP

Volejbal - Francouzská liga

TABULKA		Celkem							Doma					Venku					Poznámka
1.	Tours	22	15	0	3	4	53:27	48	9	0	0	2	29:8	6	0	3	2	24:19	PLAY OFF
2.	Rennes	22	14	1	3	4	55:32	47	6	1	2	2	27:17	8	0	1	2	28:15	PLAY OFF
3.	Montpellier	22	12	4	1	5	54:33	45	6	3	0	2	29:14	6	1	1	3	25:19	PLAY OFF
4.	Chaumont	22	11	2	2	7	46:34	39	9	1	0	1	30:7	2	1	2	6	16:27	PLAY OFF
5.	Nantes	21	8	5	1	7	45:39	35	4	2	1	4	23:22	4	3	0	3	22:17	PLAY OFF
6.	Poitiers	22	7	3	4	8	43:46	31	6	1	0	4	23:18	1	2	4	4	20:28	PLAY OFF
7.	Toulouse	22	9	1	2	10	37:43	31	6	0	0	5	20:18	3	1	2	5	17:25	PLAY OFF
8.	AS Cannes	22	6	4	4	8	44:46	30	3	3	1	4	24:22	3	1	3	4	20:24	PLAY OFF
9.	Paris Volley	22	7	3	3	9	40:45	30	4	2	3	2	25:20	3	1	0	7	15:25	
10.	Ajaccio	21	9	1	1	10	35:41	30	5	1	0	4	20:17	4	0	1	6	15:24	
11.	Tourcoing Lille	22	6	4	2	10	40:48	28	3	3	0	5	22:23	3	1	2	5	18:25	
12.	Arago de Sete	22	6	2	4	10	37:51	26	3	2	2	4	21:24	3	0	2	6	16:27	
13.	Narbonne	22	7	2	0	13	35:47	25	3	2	0	6	20:23	4	0	0	7	15:24	SESTUP
14.	Nice	22	2	2	4	14	26:58	14	1	2	2	6	16:28	1	0	2	8	10:30	SESTUP

Volejbal - Francouzská liga, ženy

TABULKA		Celkem							Doma					Venku					Poznámka
1.	Mulhouse Ž	22	16	2	2	2	60:21	54	9	0	1	1	30:7	7	2	1	1	30:14	PLAY OFF
2.	Nantes Ž	22	14	5	1	2	59:23	53	8	2	1	0	32:8	6	3	0	2	27:15	PLAY OFF
3.	RC Cannes Ž	22	16	1	3	2	57:26	53	9	1	1	1	32:12	7	0	2	1	25:14	PLAY OFF
4.	Beziers Ž	22	14	3	3	2	59:25	51	9	0	1	1	30:9	5	3	2	1	29:16	PLAY OFF
5.	Le Cannet Ž	22	14	3	1	4	55:24	49	8	2	0	1	31:8	6	1	1	3	24:16	PLAY OFF
6.	Vandoeuvre Nancy Ž	22	10	3	2	7	44:35	38	6	3	1	1	30:13	4	0	1	6	14:22	PLAY OFF
7.	Marcq Baroeul Ž	22	10	2	1	9	43:37	35	5	2	0	4	25:17	5	0	1	5	18:20	PLAY OFF
8.	Venelles Ž	22	8	2	3	9	41:42	31	3	2	1	5	21:23	5	0	2	4	20:19	PLAY OFF
9.	St.Rapha l Ž	22	9	1	2	10	37:41	31	5	0	2	4	19:19	4	1	0	6	18:22	
10.	Terville Ž	22	5	2	4	11	32:52	23	3	1	2	5	17:25	2	1	2	6	15:27	
11.	Chamalierois Ž	22	3	2	4	13	28:56	17	1	2	2	6	17:28	2	0	2	7	11:28	
12.	Paris St.Cloud Ž	22	4	2	0	16	22:54	16	2	0	0	9	8:28	2	2	0	7	14:26	
13.	Mougins Ž	22	2	1	1	18	19:59	9	1	0	0	9	8:27	1	1	1	9	11:32	SESTUP
14.	France Avenir Ž	22	0	0	2	20	5:66	2	0	0	2	9	4:33	0	0	0	11	1:33	SESTUP

Volejbal - Německá liga

TABULKA		Celkem							Doma					Venku					Poznámka
1.	Berlin R.V.	18	14	4	0	0	54:10	50	8	2	0	0	30:5	6	2	0	0	24:5	PLAY OFF
2.	U.V.Frankfurt	18	11	1	3	3	45:27	38	7	1	0	1	25:9	4	0	3	2	20:18	PLAY OFF
3.	Unterhaching	18	11	1	3	3	45:27	38	7	0	2	0	25:9	4	1	1	3	20:18	PLAY OFF
4.	Friedrichshafen	18	11	1	3	3	44:28	38	7	0	1	1	24:10	4	1	2	2	20:18	PLAY OFF
5.	Herrsching	18	7	3	3	5	38:35	30	3	2	2	2	19:19	4	1	1	3	19:16	PLAY OFF
6.	Lüneburg	18	6	3	0	9	32:37	24	4	1	0	4	17:17	2	2	0	5	15:20	PLAY OFF
7.	K.W.Netzhoppers	18	6	1	3	8	32:41	23	4	1	1	3	19:18	2	0	2	5	13:23	PLAY OFF
8.	Düren	17	6	1	2	8	28:36	22	5	1	1	2	20:15	1	0	1	6	8:21	PLAY OFF
9.	Rottenburg	18	4	3	2	9	30:41	20	3	1	2	3	17:19	1	2	0	6	13:22	
10.	Bühl	18	3	3	0	12	25:44	15	3	2	0	4	19:18	0	1	0	8	6:26	
11.	H.G.Giesen	18	4	0	2	12	24:45	14	3	0	1	4	14:18	1	0	1	8	10:27	
12.	Eltmann	17	2	1	1	13	18:44	9	2	1	0	5	12:17	0	0	1	8	6:27	SESTUP

Volejbal - Polská liga

TABULKA		Celkem							Doma					Venku					Poznámka
1.	Warszawa	21	16	3	0	2	59:18	54	11	0	0	0	33:5	5	3	0	2	26:13	PLAY OFF
2.	Kedzierzyn	21	16	1	3	1	58:20	53	10	0	2	0	34:11	6	1	1	1	24:9	PLAY OFF
3.	Belchatow	21	14	2	2	3	54:24	48	7	2	1	0	29:10	7	0	1	3	25:14	PLAY OFF
4.	Jastrzebski	21	11	4	1	5	47:31	42	4	3	0	4	21:19	7	1	1	1	26:12	PLAY OFF
5.	Gdaňsk	20	8	2	3	7	41:37	31	3	1	1	4	18:18	5	1	2	3	23:19	PLAY OFF
6.	Katowice	21	5	5	6	5	45:47	31	3	2	3	1	21:19	2	3	3	4	24:28	PLAY OFF
7.	Radom	20	7	2	3	8	38:41	28	4	2	1	3	22:18	3	0	2	5	16:23	PLAY OFF
8.	Suwalki	21	7	3	1	10	37:46	28	5	2	1	4	24:24	2	1	0	6	13:22	PLAY OFF
9.	Bedzin	21	5	4	1	11	35:47	24	5	1	1	4	21:20	0	3	0	7	14:27	
10.	Olsztyn	20	5	3	2	10	36:45	23	1	2	1	6	15:26	4	1	1	4	21:19	
11.	Zawiercie	21	6	2	1	12	31:47	23	4	1	1	4	18:19	2	1	0	8	13:28	
12.	Resovia Rzeszow	21	5	1	4	11	31:51	21	3	0	2	5	16:23	2	1	2	6	15:28	
13.	Lubin	22	5	2	2	13	30:51	21	3	0	1	7	14:26	2	2	1	6	16:25	
14.	Bydgoszcz	21	0	2	7	12	24:61	11	0	2	3	5	14:28	0	0	4	7	10:33	SESTUP


Volejbal - Polská liga, ženy

TABULKA		Celkem							Doma				Venku				Poznámka		
1.	Chemik Police Ž	20	15	4	1	0	59:13	54	8	1	1	0	29:6	7	3	0	0	30:7	PLAY OFF - SF
2.	Rzeszow Ž	20	15	4	0	1	57:13	53	8	1	0	1	27:7	7	3	0	0	30:6	PLAY OFF - SF
3.	LKS Lodž Ž	20	11	1	3	5	45:30	38	6	0	1	3	22:14	5	1	2	2	23:16	PLAY OFF - ČF
4.	Legionowo Ž	20	10	2	3	5	45:35	37	6	1	3	0	27:14	4	1	0	5	18:21	PLAY OFF - ČF
5.	Budowlani Lodž Ž	20	10	2	1	7	39:33	35	5	1	0	4	19:16	5	1	1	3	20:17	PLAY OFF - ČF
6.	Bydgoszcz Ž	20	7	1	5	7	36:39	28	3	1	4	2	21:20	4	0	1	5	15:19	PLAY OFF - ČF
7.	Bielsko Biala Ž	20	7	1	3	9	35:43	26	4	1	1	4	19:19	3	0	2	5	16:24	O UMÍSTĚNÍ
8.	Pila Ž	20	7	2	0	11	32:42	25	2	0	0	8	10:25	5	2	0	3	22:17	O UMÍSTĚNÍ
9.	Kalisz Ž	20	6	2	3	9	33:44	25	4	1	2	3	21:20	2	1	1	6	12:24	O UMÍSTĚNÍ
10.	Radomka Radom Ž	20	4	3	2	11	31:47	20	3	2	0	5	17:21	1	1	2	6	14:26	O UMÍSTĚNÍ
11.	Impel Wroclaw Ž	20	4	2	1	13	27:48	17	2	2	0	6	15:23	2	0	1	7	12:25	O UMÍSTĚNÍ
12.	Wisla Warszawa Ž	20	0	0	2	18	8:60	2	0	0	1	9	5:30	0	0	1	9	3:30	O UMÍSTĚNÍ


Volejbal - Ruská liga

TABULKA		Celkem							Doma				Venku				Poznámka		
1.	Novosibirsk	17	12	2	2	1	46:19	42	7	1	1	0	26:9	5	1	1	1	20:10	PLAY OFF
2.	Kazaň	16	12	1	0	3	41:15	38	7	0	0	1	21:5	5	1	0	2	20:10	PLAY OFF
3.	Dynamo Moskva	18	10	3	0	5	42:23	36	5	2	0	2	22:11	5	1	0	3	20:12	PLAY OFF
4.	Kuzbass Kemerovo	17	10	3	0	4	41:23	36	5	3	0	1	24:11	5	0	0	3	17:12	PLAY OFF
5.	N.Urengoy	17	9	1	5	2	41:27	34	6	0	1	2	21:13	3	1	4	0	20:14	PLAY OFF
6.	Zenit Peterburg	17	10	1	1	5	38:25	33	7	1	0	1	24:8	3	0	1	4	14:17	PLAY OFF
7.	Krasnojarsk	17	7	1	3	6	33:32	26	4	0	0	3	14:12	3	1	3	3	19:20	PLAY OFF
8.	Dynamo LO	17	6	0	3	8	28:36	21	5	0	2	2	19:15	1	0	1	6	9:21	PLAY OFF
9.	Bělgorod	17	5	2	1	9	24:37	20	3	2	0	4	16:18	2	0	1	5	8:19	O SESTUP
10.	Ural Ufa	18	5	0	4	9	28:40	19	3	0	2	3	14:16	2	0	2	6	14:24	O SESTUP
11.	G.Surgut	16	2	4	3	7	28:39	17	1	2	1	3	14:16	1	2	2	4	14:23	O SESTUP
12.	ASK N.Novgorod	18	3	3	1	11	27:44	16	3	2	0	4	16:18	0	1	1	7	11:26	O SESTUP
13.	Nižněvartovsk	18	2	3	2	11	22:46	14	1	2	1	5	12:23	1	1	1	6	10:23	O SESTUP
14.	Novokujbyševsk	17	0	3	2	12	15:48	8	0	3	1	5	12:24	0	0	1	7	3:24	O SESTUP


Tenis ATP Tour - Dubai, 2 950 420 \$, tvrdý povrch




Tenis ATP Tour - Santiago, 674 730 \$, antuka




Tenis ATP Tour - Acapulco, 2 000 845 \$, tvrdý povrch




Tenis WTA Tour - Acapulco, 275 000 \$, tvrdý povrch




Tenis WTA Tour - Doha, 3 240 445 \$, tvrdý povrch



Tenis ATP Tour - Calgary, 81 240 \$, tvrdý povrch



Tenis ATP Tour - Columbus, 54 160 \$, tvrdý povrch



Tenis ATP Tour - Pau, 46 600 €, tvrdý povrch



Běh na lyžích

DISTANČNÍ TRATĚ MUŽI; 29.2. – 15 KM KLASICKY – LAHTI (FIN)

DISTANČNÍ TRATĚ MUŽI POŘADÍ SP			BODY CELKEM	Ruka (FIN) 1.12. 15km volně sřihací	Lillehammer (NOR) 7.12. 30km skiatlon	Davos (SUI) 15.12. 15km volně	Lenzerheide (SUI) 28.12. 15km volně hromadný	Toblach (ITA) 31.12. 15km volně	Toblach (ITA) 1.1. 15km klasický sřihací	Val di Fiemme (ITA) 3.1. 15km klasický hromadný	Val di Fiemme (ITA) 5.1. 10km volně hromadný	Nové Město (CZE) 18.1. 15km volně	Nové Město (CZE) 19.1. 15km klasický sřihací	Oberstdorf (GER) 25.1. 30km skiatlon	Falun (SWE) 9.2. 15km volně hromadný	Östersund (SWE) 15.2. 15km volně	Östersund (SWE) 16.2. 15km klasický sřihací	Meraker (NOR) 20.2. 38km volně hromadný	Trondheim (NOR) 23.2. 30km klasický sřihací
1.	Bolshunov A.	RUS	1065	5.	1.	7.	3.	3.	1.	3.	3.	1.	1.	1.	1.	5.	2.	1.	7.
2.	Roethe S.	NOR	731	8.	6.	20.	9.	8.	6.	5.	2.	3.	4.	3.	2.	1.	4.	7.	9.
3.	Niskanen I.	FIN	666	3.	9.	4.	11.	11.	3.	10.	27.	2.	5.	8.	9.	27.	9.	19.	8.
4.	Krueger S.H.	NOR	639	dns	11.	1.	10.	22.	16.	23.	1.	8.	3.	2.	6.	2.	11.	9.	2.
5.	Holund H.C.	NOR	587	6.	2.	37.	7.	5.	7.	8.	dns	dnf	x	5.	5.	6.	5.	11.	3.
6.	Klaebo J.H.	NOR	521	1.	4.	x	2.	17.	10.	1.	21.	7.	2.	dnf	x	31.	25.	2.	6.
7.	Ustiugov S.	RUS	435	10.	10.	2.	1.	1.	2.	2.	5.	x	x	25.	19.	22.	20.	x	x
8.	Iversen E.	NOR	376	2.	3.	9.	4.	x	x	x	x	dq	41.	dnf	x	23.	23.	3.	4.
9.	Melnichenko A.	RUS	365	22.	x	11.	20.	7.	17.	15.	7.	4.	6.	x	4.	12.	14.	10.	14.
10.	Cologna D.	SUI	344	x	x	3.	6.	16.	13.	6.	6.	x	x	7.	x	19.	10.	6.	10.
11.	Larkov A.	RUS	299	11.	14.	x	14.	31.	20.	4.	9.	20.	13.	6.	x	16.	16.	36.	17.
12.	Spitsov D.	RUS	285	x	8.	6.	19.	10.	18.	7.	4.	x	x	15.	21.	9.	15.	17.	21.
13.	Burman J.	SWE	270	14.	7.	21.	21.	20.	15.	11.	11.	29.	34.	16.	x	20.	19.	14.	16.
14.	Sundby M.J.	NOR	261	15.	5.	dnf	x	x	x	x	x	x	x	4.	18.	4.	7.	20.	x
15.	Yakimushkin I.	RUS	257	18.	32.	x	43.	2.	9.	17.	17.	x	x	x	3.	10.	12.	15.	18.
16.	Golberg P.	NOR	256	4.	x	x	18.	26.	12.	20.	18.	x	x	x	x	8.	1.	12.	1.
17.	Hyvarinen P.	FIN	239	13.	28.	16.	27.	15.	11.	14.	15.	6.	7.	24.	22.	x	x	x	x
18.	Parisse C.	FRA	200	42.	43.	12.	25.	19.	29.	22.	14.	13.	11.	32.	10.	13.	29.	25.	20.
19.	Nyenget M.L.	NOR	199	x	33.	x	5.	28.	14.	dns	x	x	x	x	x	11.	3.	4.	5.
50.	Novák M.	CZE	30	30.	x	18.	26.	49.	dns	x	x	x	x	x	dnf	29.	28.	56.	dns

MUŽI POŘADÍ SP			
1.	Bolshunov Alexander	RUS	1948
2.	Klaebo Johannes Hoesflot	NOR	1531
3.	Golberg Paal	NOR	1202
4.	Roethe Sjur	NOR	1124
5.	Krueger Simen Hegstad	NOR	1123
6.	Niskanen Iivo	FIN	1047
7.	Ustiugov Sergey	RUS	896
8.	Holund Hans Christer	NOR	847
9.	Iversen Emil	NOR	799
10.	Melnichenko Andrey	RUS	625
11.	Cologna Dario	SUI	568
12.	Valnes Erik	NOR	539
13.	Larkov Andrey	RUS	496
14.	Spitsov Denis	RUS	474
15.	Burman Jens	SWE	439
60.	Novák Michal	CZE	71
100.	Pechoušek Jan	CZE	21
128.	Černý Ondřej	CZE	5
131.	Knop Petr	CZE	5
134.	Fellner Adam	CZE	5

ŠTAFETA MUŽI; 1.3. – 4x7,5 KM – LAHTI (FIN)

ŠTAFETA MUŽI		Lillehammer (NOR) 8.12. 4x7,5km	Lahti (FIN) 1.3. 4x7,5km
	Rusko II	1.	
	Rusko I	2.	
	Norsko I	3.	
	Norsko II	4.	
	Německo	5.	
	Švédsko	6.	
	Finsko	7.	
	Francie	8.	
	USA	9.	
	Kazachstán	10.	
	Čína	11.	

Vysvětlivky: x – nestartoval(a), dns – nenastoupil(a), dnf – nedokončil(a), dq – diskvalifikován(a), dng – nequalifikován(a).

Běh na lyžích

DISTANČNÍ TRATĚ ŽENY; 29.2. – 10 KM KLASICKY – LAHTI (FIN)

DISTANČNÍ TRATĚ ŽENY POŘADÍ SP			BODY CELKEM	Ruka (FIN) 1.12. 10km volně sřihací	Lillehammer (NOR) 7.12. 15km skiatlon	Davos (SUI) 15.12. 10km volně	Lenzerheide (SUI) 28.12. 10km volně hromadný	Toblach (ITA) 31.12. 10km volně	Toblach (ITA) 1.1. 10km klasický sřihací	Val di Fiemme (ITA) 3.1. 10km klasický hromadný	Val di Fiemme (ITA) 5.1. 10km volně hromadný	Nové Město (CZE) 18.1. 10km klasický	Nové Město (CZE) 19.1. 10km volně sřihací	Oberstdorf (GER) 25.1. 15km skiatlon	Falun (SWE) 9.2. 10km volně hromadný	Östersund (SWE) 15.2. 10km volně	Östersund (SWE) 16.2. 10km klasický sřihací	Meraker (NOR) 20.2. 38km volně hromadný	Trondheim (NOR) 23.2. 15km klasický sřihací
1.	Johaug T.	NOR	1211	1.	1.	1.	1.	1.	2.	4.	1.	1.	1.	1.	1.	1.	1.	1.	1.
2.	Weng H.	NOR	834	2.	3.	2.	2.	4.	3.	8.	2.	3.	4.	7.	3.	2.	2.	3.	2.
3.	Oestberg I.F.	NOR	599	x	x	x	4.	2.	1.	5.	3.	6.	3.	2.	19.	3.	3.	2.	3.
4.	Nepryaeva N.	RUS	564	18.	11.	17.	6.	6.	4.	6.	4.	2.	2.	6.	6.	10.	12.	x	x
5.	Andersson E.	SWE	555	x	x	x	3.	3.	6.	2.	dns	9.	6.	4.	2.	4.	4.	4.	4.
6.	Jacobsen A.U.	NOR	548	3.	5.	x	5.	5.	5.	1.	9.	x	x	9.	4.	6.	8.	5.	5.
7.	Diggins J.	USA	534	5.	2.	3.	29.	7.	14.	17.	6.	4.	10.	22.	14.	8.	11.	7.	6.
8.	Stadlober T.	AUT	486	16.	7.	4.	11.	12.	8.	11.	5.	19.	14.	3.	12.	11.	7.	9.	11.
9.	Parmakoski K.	FIN	460	6.	4.	5.	x	x	x	x	x	7.	5.	5.	10.	7.	6.	17.	7.
10.	Kalla C.	SWE	392	14.	6.	10.	9.	11.	10.	14.	11.	12.	12.	12.	15.	13.	15.	16.	15.
11.	Niskanen K.	FIN	330	12.	10.	6.	10.	22.	15.	12.	12.	11.	7.	8.	20.	27.	20.	dns	x
12.	Maubet Bjomsen S.	USA	314	4.	8.	9.	30.	8.	12.	7.	13.	26.	20.	x	21.	22.	19.	11.	10.
13.	Brennan R.	USA	301	10.	16.	dns	20.	9.	21.	20.	7.	17.	13.	17.	23.	9.	10.	10.	12.
14.	Haga R.	NOR	291	28.	25.	11.	15.	19.	28.	25.	8.	5.	9.	x	8.	5.	14.	14.	13.
15.	Weng T.U.	NOR	264	7.	x	x	7.	15.	11.	10.	16.	x	x	13.	17.	12.	33.	6.	8.
16.	Hennig K.	GER	239	27.	13.	x	13.	10.	9.	3.	10.	22.	11.	10.	x	x	x	x	x
17.	Lampic A.	SLO	193	21.	x	18.	17.	16.	7.	18.	41.	x	x	x	7.	16.	5.	33.	dns
18.	Razýmová K.	CZE	191	9.	x	7.	26.	dns	x	x	x	10.	8.	19.	13.	x	x	x	x
40.	Nováková P.	CZE	42	29.	x	12.	23.	51.	x	x	x	43.	36.	45.	x	x	x	x	x
42.	Janatová K.	CZE	39	x	x	43.	33.	29.	32.	32.	29.	13.	16.	x	x	37.	58.	x	x

ŽENY POŘADÍ SP			
1.	Johaug Therese	NOR	2268
2.	Weng Heidi	NOR	1611
3.	Nepryaeva Natalia	RUS	1260
4.	Jacobsen Astrid Uhrenholdt	NOR	1202
5.	Diggins Jessica	USA	1074
6.	Oestberg Ingvild Flugstad	NOR	1065
7.	Maubet Bjomsen Sadie	USA	840
8.	Stadlober Teresa	AUT	759
9.	Andersson Ebba	SWE	729
10.	Parmakoski Krista	FIN	718
11.	Weng Tiril Udnes	NOR	707
12.	Lampic Anamarija	SLO	693
13.	Sundling Jonna	SWE	686
14.	Kalla Charlotte	SWE	573
15.	Brennan Rosie	USA	541
16.	Niskanen Kerttu	FIN	503
27.	Razýmová Kateřina	CZE	255
46.	Janatová Kateřina	CZE	119
55.	Nováková Petra	CZE	67
81.	Beranová Tereza	CZE	15

ŠTAFETA ŽENY; 1.3. – 4x5 KM – LAHTI (FIN)

ŠTAFETA ŽENY		Lillehammer (NOR) 8.12. 4x5km	Lahti (FIN) 1.3. 4x5km
Norsko I		1.	
USA I		2.	
Švédsko		3.	
Finsko		4.	
Norsko II		5.	
Rusko I		6.	
Rusko II		7.	
Německo		8.	
Francie		9.	
Japonsko		10.	
Kazachstán		11.	
Čína		12.	
USA II		dnf	

Vysvětlivky: x – nestartoval(a), dns – nenastoupil(a), dnf – nedokončil(a), dq – diskvalifikován(a), dng – nequalifikován(a).

Alpské lyžování

OBŘÍ SLALOM MUŽI 1.3. – HINTERSTODER (AUT)

OBŘÍ SLALOM MUŽI POŘADÍ SP			BODY CELKEM	Soelden (AUT) 27.10.	Beaver Creek (USA) 8.12.	Alta Badia (ITA) 22.12.	Adelboden (SUI) 11.1.	Ge-Pa (GER) 2.2.	Niigata Yuzawa Naeba (JPN) 22.2.	Hinterstoder (AUT) 1.3.	Kranjska Gora (SLO) 14.3.	Cortina d'Ampezzo (ITA) 21.3.
1.	Kranjec Z.	SLO	344	3.	4.	3.	1.	5.	9.			
2.	Kristoffersen H.	NOR	334	18.	2.	1.	3.	7.	5.			
3.	Pinturault A.	FRA	288	1.	17.	8.	10.	1.	15.			
3.	Zubic F.	CRO	288	dnf	8.	10.	2.	4.	1.			
5.	Ford T.	USA	245	4.	1.	20.	dnf	11.	3.			
6.	Nestvold-Haugen L.K.	NOR	220	10.	3.	11.	dnf	3.	4.			
7.	Faivre M.	FRA	196	2.	6.	22.	8.	12.	18.			
8.	Kilde A.A.	NOR	185	21.	dnf	4.	5.	6.	6.			
9.	Muffat-Jeandet V.	FRA	183	28.	5.	24.	3.	8.	7.			
10.	Odermatt M.	SUI	161	13.	dnf	5.	x	15.	2.			
11.	Ligety T.	USA	147	5.	11.	dnf	7.	14.	11.			
12.	Braathen L.	NOR	135	6.	15.	8.	13.	19.	16.			
13.	Meillard L.	SUI	131	dnf	16.	12.	17.	2.	x			
14.	Caviezel G.	SUI	120	9.	9.	17.	dnf	10.	12.			
15.	De Aliprandini L.	ITA	104	8.	14.	16.	dnf	18.	10.			
16.	Sarrazin C.	FRA	103	dnq	13.	2.	dnf	dnq	28.			
17.	Schwarz M.	AUT	90	x	25.	6.	11.	dnq	13.			
17.	Leitinger R.	AUT	90	19.	21.	23.	6.	dnf	13.			
19.	Schmid A.	GER	77	27.	20.	13.	20.	13.	20.			
20.	Favrot T.	FRA	71	25.	18.	13.	dnf	dnq	8.			

ALPSKÁ KOMBINACE MUŽI 28.2. – HINTERSTODER (AUT)

ALPSKÁ KOMBINACE MUŽI POŘADÍ SP			BODY CELKEM	Bormio (ITA) 29.12.	Wengen (SUI) 17.1.	Hinterstoder (AUT) 28.2.
1.	Pinturault A.	FRA	180	1.	2.	
2.	Kilde A.A.	NOR	112	2.	8.	
3.	Meillard L.	SUI	110	3.	4.	
4.	Mayer M.	AUT	100	dnf	1.	
5.	Tonetti R.	ITA	95	4.	5.	
6.	Muffat-Jeandet V.	FRA	84	11.	3.	
7.	Jansrud K.	NOR	62	10.	7.	
8.	Cochran-Siegle R.	USA	57	5.	19.	
9.	Allegre N.	FRA	55	6.	16.	
10.	Murisier J.	SUI	53	9.	11.	
11.	Trikhichev P.	RUS	50	7.	17.	
12.	Kriechmayr V.	AUT	48	12.	10.	
13.	Cater M.	SLO	40	dnf	6.	
14.	Hintermann N.	SUI	37	23.	9.	
15.	Caviezel G.	SUI	32	8.	x	
16.	Bennett B.	USA	31	18.	14.	
17.	Rogentin S.	SUI	29	14.	20.	
18.	Paris D.	ITA	27	26.	12.	
19.	Roulin G.	SUI	26	21.	15.	
26.	Zabystřan J.	CZE	12	19.	dnf	

SUPER-G MUŽI 29.2. – HINTERSTODER (AUT)

SUPER-G MUŽI POŘADÍ SP			BODY CELKEM	Lake Louise (CAN) 1.12.	Beaver Creek (USA) 6.12.	Val Gardena/Groeden (ITA) 20.12.	Kitzbuehel (AUT) 24.1.	Saalbach-Hinterglemm (AUT) 14.2.
1.	Kilde A.A.	NOR	336	6.	2.	7.	2.	1.
2.	Caviezel M.	SUI	285	3.	5.	4.	4.	2.
3.	Jansrud K.	NOR	265	8.	11.	2.	1.	9.
4.	Mayer M.	AUT	264	1.	3.	11.	2.	dnf
5.	Kriechmayr V.	AUT	262	3.	7.	1.	6.	10.
6.	Odermatt M.	SUI	185	7.	1.	24.	13.	12.
7.	Casse M.	ITA	177	5.	10.	15.	5.	5.
8.	Dressen T.	GER	164	10.	27.	3.	17.	3.
9.	Paris D.	ITA	145	2.	13.	5.	x	x
10.	Ganong T.	USA	124	12.	6.	38.	10.	7.
11.	Sander A.	GER	122	17.	14.	12.	8.	7.
12.	Pinturault A.	FRA	119	x	4.	x	9.	6.
13.	Feuz B.	SUI	97	15.	15.	9.	7.	dnf
14.	Walder C.	AUT	94	13.	57.	20.	18.	4.
15.	Clarey J.	FRA	86	25.	46.	7.	11.	13.
16.	Reichelt H.	AUT	81	19.	9.	6.	x	x
17.	Franz M.	AUT	56	11.	30.	36.	24.	11.
18.	Theaux A.	FRA	55	9.	dnf	10.	x	x
19.	Allegre N.	FRA	53	23.	17.	31.	14.	18.
20.	Sejersted A.S.	NOR	51	28.	8.	15.	x	x

Alpské lyžování

MUŽI POŘADÍ SP			
1.	Kilde Aleksander Aamodt	NOR	1022
2.	Kristoffersen Henrik	NOR	948
3.	Pinturault Alexis	FRA	898
4.	Mayer Matthias	AUT	716
5.	Feuz Beat	SUI	697
6.	Kriechmayr Vincent	AUT	654
7.	Dressen Thomas	GER	570
8.	Paris Dominik	ITA	556
9.	Noel Clement	FRA	550
10.	Jansrud Kjetil	NOR	535
11.	Meillard Loic	SUI	514
12.	Yule Daniel	SUI	495
13.	Caviezel Mauro	SUI	473
14.	Kranjec Zan	SLO	425
15.	Muffat-Jeandet Victor	FRA	416
16.	Clarey Johan	FRA	387
17.	Zubcic Filip	CRO	379
18.	Schwarz Marco	AUT	371
19.	Odermatt Marco	SUI	360
136.	Zabystřan Jan	CZE	12

ŽENY POŘADÍ SP			
1.	Brignone Federica	ITA	1298
2.	Shiffrin Mikaela	USA	1225
3.	Vlhová Petra	CZE	1139
4.	Suter Corinne	SUI	777
5.	Bassino Marta	ITA	772
6.	Holdener Wendy	SUI	762
7.	Gut-Behrami Lara	SUI	590
8.	Gisin Michelle	SUI	569
9.	Rebensburg Viktoria	GER	556
10.	Goggia Sofia	ITA	479
11.	Ledecká Ester	CZE	463
12.	Schmidhofer Nicole	AUT	434
13.	Venier Stephanie	AUT	418
14.	Liensberger Katharina	AUT	401
15.	Curtoni Elena	ITA	398
16.	Ortlieb Nina	AUT	372
17.	Swenn Larsson Anna	SWE	315
18.	Robinson Alice	NZL	310
84.	Dubovská Martina	CZE	35
99.	Capová Gabriela	CZE	21

ALPSKÁ KOMBINACE ŽENY 1.3. – LA THUILE (ITA)

ALPSKÁ KOMBINACE ŽENY POŘADÍ SP		BODY CELKEM	Bormio (ITA) 29.12.	Wengen (SUI) 17.1.	Hinterstoder (AUT) 1.3.
1.	Brignone F.	ITA	200	1.	1.
2.	Holdener W.	SUI	125	2.	5.
3.	Ledecká E.	CZE	100	6.	3.
4.	Gritsch F.	AUT	80	x	2.
5.	Siebenhofer R.	AUT	64	4.	17.
6.	Bassino M.	ITA	60	3.	dnf
7.	Remme R.	CAN	58	12.	7.
8.	Gisin M.	SUI	50	dnf	4.
9.	Ortlieb N.	AUT	48	11.	11.
10.	Curtoni E.	ITA	45	5.	dnf
11.	Kopp R.	SUI	43	17.	9.
12.	Ferk M.	SLO	40	x	6.
12.	Merryweather A.	USA	40	23.	8.
14.	Miradoli R.	FRA	36	7.	dnf
15.	Groebli N.	SUI	32	8.	x
16.	Roux T.	FRA	31	15.	16.
17.	Dannewitz I.	SWE	29	9.	x
17.	Ignjatovic N.	SRB	29	20.	14.
19.	Reisinger E.	AUT	26	10.	x
19.	Pirovano L.	ITA	26	x	10.

SUPER-G ŽENY 29.2. – LA THUILE (ITA)

SUPER-G ŽENY POŘADÍ SP		BODY CELKEM	Lake Louise (CAN) 8.12.	St. Moritz (SUI) 14.12.	Banské (BUL) 26.1.	Rosa Khutor (RUS) 2.2.	Ga-Pa (GER) 9.2.
1.	Suter C.	SUI	300	3.	6.	4.	1.
2.	Brignone F.	ITA	261	7.	2.	dnf	5.
3.	Schmidhofer N.	AUT	206	8.	4.	13.	2.
4.	Shiffrin M.	USA	186	10.	3.	1.	x
5.	Venier S.	AUT	185	4.	14.	8.	6.
6.	Gut-Behrami L.	SUI	183	12.	5.	3.	15.
7.	Goggia S.	ITA	180	dnf	1.	x	dnf
7.	Rebensburg V.	GER	180	1.	10.	12.	dnf
9.	Bassino M.	ITA	119	x	18.	2.	10.
10.	Miradoli R.	FRA	114	17.	16.	11.	8.
11.	Curtoni E.	ITA	107	16.	15.	7.	13.
12.	Haehlen J.	SUI	98	dnf	33.	17.	11.
13.	Ortlieb N.	AUT	91	dnf	6.	9.	dnf
14.	Delago Ni.	ITA	87	2.	24.	dnf	dns
15.	Lie K.V.	NOR	84	14.	6.	15.	21.
16.	Holdener W.	SUI	82	x	12.	x	3.
16.	Tippler T.	AUT	82	6.	11.	dnf	20.
18.	Weirather T.	LIE	79	9.	dnf	5.	dnf
19.	Gauthier T.	FRA	73	x	x	21.	18.
26.	Ledecká E.	CZE	41	30.	31.	dns	10.

Vysvětlivky: x – nestartoval(a), dns – nenastoupil(a), dnf – nedokončil(a), dq – diskvalifikován(a), dng – nequalifikován(a).

Skoky na lyžích

28.2., 1.3. – LAHTI (FIN)

SKOKY NA LYŽÍCH POŘADÍ SP			BODY CELKEM	Oberstdorf (GER) 29.12.	Ga-Pa (GER) 1.1.	Imstbruck (AUT) 4.1.	Bischofshofen (AUT) 6.1.	Val di Fiemme (ITA) 11.1. střední můstek	Val di Fiemme (ITA) 12.1. střední můstek	Titisee-Neustadt (GER) 18.1.	Titisee-Neustadt (GER) 19.1.	Zakopane (POL) 26.1.	Sapporo (JPN) 1.2.	Sapporo (JPN) 2.2.	Willingen (GER) 8.2.	Tauplitz/Bad Mitterdorf (AUT) 15.2. lety	Tauplitz/Bad Mitterdorf (AUT) 16.2. lety	Rasnov (ROU) 21.2. střední můstek	Rasnov (ROU) 22.2. střední můstek
1.	Kraft S.	AUT	1433	4.	13.	4.	4.	2.	2.	2.	11.	2.	2.	1.	4.	3.	1.	3.	1.
2.	Geiger K.	GER	1315	2.	2.	8.	2.	1.	1.	12.	5.	5.	11.	5.	5.	4.	6.	1.	2.
3.	Kubacki D.	POL	1067	3.	3.	2.	1.	3.	3.	1.	1.	3.	3.	6.	15.	5.	32.	8.	4.
4.	Kobayashi R.	JPN	1045	1.	4.	14.	7.	26.	25.	3.	2.	7.	15.	3.	9.	9.	2.	x	x
5.	Stoch K.	POL	828	19.	19.	15.	13.	4.	4.	8.	24.	1.	21.	9.	3.	7.	4.	6.	9.
6.	Lindvik M.	NOR	818	10.	1.	1.	3.	dq	7.	17.	10.	6.	22.	18.	2.	10.	13.	5.	6.
7.	Leyhe S.	GER	768	13.	16.	5.	18.	6.	13.	5.	4.	4.	5.	2.	1.	15.	10.	2.	7.
8.	Prevc P.	SLO	615	21.	12.	9.	5.	17.	7.	22.	18.	10.	7.	4.	8.	33.	20.	4.	16.
9.	Tande D.A.	NOR	606	43.	30.	3.	6.	23.	16.	7.	17.	13.	9.	13.	x	14.	17.	18.	5.
10.	Zyla P.	POL	564	5.	15.	12.	27.	7.	4.	9.	8.	8.	8.	21.	35.	1.	9.	9.	21.
11.	Forfang J.A.	NOR	554	15.	9.	7.	11.	9.	6.	4.	13.	16.	34.	22.	6.	16.	7.	14.	10.
12.	Aschenwald P.	AUT	527	6.	25.	13.	10.	36.	12.	25.	12.	9.	x	x	20.	19.	26.	7.	13.
13.	Sato Y.	JPN	491	7.	27.	46.	12.	11.	10.	18.	7.	22.	1.	16.	11.	27.	dq	x	x
14.	Lanisek A.	SLO	435	17.	21.	11.	31.	10.	9.	14.	6.	29.	17.	10.	19.	17.	31.	x	x
15.	Zajc T.	SLO	432	24.	18.	20.	40.	29.	32.	10.	3.	26.	17.	7.	13.	2.	3.	x	x
16.	Schmid C.	GER	417	20.	7.	26.	20.	5.	34.	5.	9.	11.	12.	27.	21.	13.	36.	15.	3.
17.	Huber D.	AUT	387	x	6.	25.	15.	15.	18.	19.	16.	19.	13.	14.	dq	22.	15.	13.	19.
18.	Johansson R.	NOR	384	8.	14.	17.	16.	38.	26.	13.	15.	15.	14.	15.	25.	8.	8.	x	x
24.	Koudelka R.	CZE	219	26.	8.	16.	23.	14.	11.	23.	34.	17.	6.	11.	28.	42.	25.	27.	18.
53.	Polášek V.	CZE	15	46.	48.	43.	x	24.	27.	38.	44.	40.	32.	41.	32.	x	x	38.	47.

29.2. – TÝMY – LAHTI (FIN)

SKOKY NA LYŽÍCH TÝMY	Wisla (POL) 23.11.	Klingenthal (GER) 14.12.	Zakopane (POL) 25.1.	Lahti (FIN) 29.2.	Oslo (NOR) 7.3.	Vikersund (NOR) 14.3. lety	MS Planica (SLO) 22.3. lety
Rakousko	1.	2.	6.				
Polsko	3.	1.	5.				
Německo	5.	6.	1.				
Norsko	2.	4.	2.				
Slovinsko	4.	5.	3.				
Japonsko	6.	3.	4.				
Švýcarsko	7.	7.	8.				
Česko	9.	x	7.				
Rusko	10.	8.	9.				
Finsko	8.	9.	x				

Severská kombinace

29.2. – TÝMY SPRINT – LAHTI (FIN)

SEVERSKÁ KOMBINACE TÝMY	Val di Fiemme (ITA) 12.1. sprint	Oberstdorf (GER) 25.1.	Lahti (FIN) 29.2. sprint
Norsko I	1.	1.	
Německo I	2.	2.	
Japonsko I	9.	3.	
Rakousko II	3.	x	
Rakousko I	4.	4.	
Finsko I	6.	5.	
Norsko II	5.	x	
Itálie I	7.	6.	
Česko I	11.	7.	
USA	13.	8.	
Německo II	8.	x	
Rusko I	18.	9.	
Francie	10.	x	
Finsko II	12.	x	
Itálie II	14.	x	
Česko II	15.	x	
Japonsko II	16.	x	
Polsko	17.	x	
Rusko II	19.	x	
Slovinsko	20.	x	

Severská kombinace

1.3. – LAHTI (FIN)

SEVERSKÁ KOMBINACE POŘADÍ SP			BODY CELKEM	Ruka (FIN) 29.11.	Ruka (FIN) 30.11.	Ruka (FIN) 1.12.	Lillehammer (NOR) 7.12.	Lillehammer (NOR) 8.12.	Ramsau (AUT) 21.12.	Ramsau (AUT) 22.12.	Val di Fiemme (ITA) 10.1.	Val di Fiemme (ITA) 11.1.	Oberstdorf (GER) 26.1.	Seefeld (AUT) 31.1.	Seefeld (AUT) 1.2.	Seefeld (AUT) 2.2.	Trondheim (NOR) 22.2.	Trondheim (NOR) 23.2.	Lahti (FIN) 1.3.
1.	Riiber J.M.	NOR	1460	1.	1.	1.	1.	1.	2.	1.	1.	2.	1.	1.	1.	1.	1.	1.	
2.	Graabak J.	NOR	981	4.	5.	2.	2.	2.	7.	2.	3.	3.	4.	3.	2.	2.	2.	4.	
3.	Geiger V.	GER	839	10.	2.	10.	4.	3.	1.	3.	2.	1.	18.	2.	3.	3.	12.	8.	
4.	Oftebro J.L.	NOR	718	3.	3.	3.	5.	6.	13.	6.	10.	8.	2.	5.	6.	4.	8.	2.	
5.	Bjoernstad E.	NOR	578	2.	4.	6.	12.	7.	5.	9.	15.	12.	7.	4.	5.	9.	7.	3.	
6.	Riessle F.	GER	533	5.	18.	11.	3.	4.	3.	10.	4.	4.	5.	20.	12.	10.	16.	10.	
7.	Frenzel E.	GER	485	25.	9.	20.	7.	5.	4.	7.	9.	7.	29.	8.	4.	5.	9.	5.	
8.	Herola I.	FIN	472	13.	23.	12.	6.	9.	8.	4.	8.	17.	8.	10.	8.	6.	3.	11.	
9.	Rehr F.-J.	AUT	369	8.	7.	4.	13.	11.	19.	14.	12.	6.	3.	21.	19.	18.	14.	dns	
10.	Greiderer L.	AUT	368	24.	6.	14.	16.	13.	6.	5.	6.	19.	22.	9.	9.	7.	20.	22.	
11.	Faisst M.	GER	353	6.	12.	8.	26.	20.	9.	8.	dq	9.	9.	26.	15.	17.	5.	6.	
12.	Fritz M.	AUT	351	7.	21.	17.	8.	10.	dq	13.	7.	21.	6.	11.	14.	16.	6.	7.	
13.	Watabe A.	JPN	299	18.	10.	22.	20.	14.	18.	15.	14.	16.	10.	6.	7.	8.	19.	13.	
14.	Klapfer L.	AUT	225	27.	28.	dns	17.	x	11.	32.	11.	5.	13.	16.	22.	13.	10.	19.	
15.	Rydzek J.	GER	220	39.	33.	dns	15.	dns	16.	28.	5.	10.	27.	23.	10.	11.	11.	12.	
16.	Weber T.	GER	200	21.	24.	dns	11.	17.	14.	17.	18.	15.	31.	14.	21.	15.	22.	9.	
17.	Joebstl T.	AUT	190	11.	8.	25.	10.	8.	10.	16.	34.	24.	26.	25.	25.	33.	30.	21.	
26.	Portyk T.	CZE	103	33.	13.	32.	29.	25.	22.	25.	17.	11.	x	29.	27.	25.	34.	24.	
43.	Pažout O.	CZE	16	30.	27.	31.	37.	33.	29.	26.	27.	34.	dq	dnf	x	x	dns	38.	
49.	Vytrval J.	CZE	4	x	x	x	x	x	x	x	30.	33.	28.	x	x	x	dnf	34.	

NHL

Číslo udál.	Den	ZÁPASY	Výsledky v roce								Předběžné kurzy					Váš tip Skut.	Výsl.		
			2019-2020				2018-2019				1	10	0	02	2				
			doma	venku	doma	venku	doma	venku	doma	venku									
24.02.	Detroit	-	Calgary			1:5		3:5		4:6		3,29	1,83	3,90	1,30	1,90			
24.02.	Minnesota	-	St.Louis	3:3		1:2		0:4	1:1	5:1	3:2	2,66	1,59	3,75	1,44	2,25			
24.02.	Anaheim	-	Vegas	4:3		2:5	2:5	2:3	0:3	1:3	0:5	3,06	1,75	3,85	1,34	2,00			
24.02.	Los Angeles	-	Edmonton	5:1		5:6	1:2	5:2	4:0	2:3	4:8	2,56	1,55	3,70	1,47	2,35			
25.02.	Columbus	-	Ottawa	1:0		3:3		6:3		3:0	6:2	1,75	1,23	4,00	2,00	3,77			
26.02.	Carolina	-	Dallas			1:4		3:0		3:0		2,20	1,38	3,80	1,58	2,75			
26.02.	Washington	-	Winnipeg					3:1		1:3		1,75	1,21	3,90	1,90	3,80			
26.02.	Philadelphia	-	San Jose			1:6		2:8		3:3		1,95	1,27	3,90	1,70	3,25			
26.02.	NY Islanders	-	NY Rangers	2:3		2:6	4:2	7:5	1:2	0:5	4:3	1,95	1,27	3,90	1,70	3,25			
26.02.	Tampa Bay	-	Toronto			7:3		4:1	2:4	6:2	3:1	2,00	1,29	3,80	1,69	3,15			
26.02.	Montreal	-	Vancouver			3:1		2:0		3:2		2,35	1,42	3,80	1,51	2,55			
26.02.	Boston	-	Calgary			4:3		6:4		2:5		1,70	1,20	4,00	1,95	4,10			
26.02.	Detroit	-	New Jersey			1:5	1:4	4:3	4:0	2:2		2,70	1,55	3,80	1,40	2,25			
26.02.	St.Louis	-	Chicago	4:3		4:0		4:4	7:3	3:3	0:1	3:3	1,70	1,20	4,00	1,95	4,10		
26.02.	Nashville	-	Ottawa			4:4		3:1		3:3		1,75	1,21	3,90	1,90	3,80			
26.02.	Minnesota	-	Columbus					2:1		2:4		2,30	1,41	3,80	1,53	2,60			
26.02.	Arizona	-	Florida			5:2		3:3		2:4		2,20	1,38	3,80	1,58	2,75			
26.02.	Anaheim	-	Edmonton	2:6				1:1	0:4	1:2	5:1	2,75	1,58	3,80	1,38	2,20			

Vysvětlivky: x – nestartoval(a), dns – nenastoupil(a), dnf – nedokončil(a), dq – diskvalifikován(a), dng – nequalifikován(a).

NHL

Číslo udál.	Den	ZÁPASY		Výsledky v roce								Předběžné kurzy					Váš tip	Výsl.			
				2019-2020				2018-2019				1	10	0	02	2					
				doma		venku		doma		venku											
27.02.	Colorado	-	Buffalo			6:1			3:0			6:1			1,75	1,21	3,90	1,90	3,80		
27.02.	Vegas	-	Edmonton	2:4					6:3	3:1		6:3	1:2		2,15	1,35	3,80	1,60	2,80		
27.02.	Los Angeles	-	Pittsburgh			4:4			5:2			3:3			2,90	1,65	3,80	1,34	2,10		
28.02.	Boston	-	Dallas			2:1			1:1			0:0			2,00	1,29	3,80	1,69	3,15		
28.02.	Montreal	-	NY Rangers	5:6		2:1			5:2			3:5	4:2		2,20	1,38	3,80	1,58	2,75		
28.02.	Tampa Bay	-	Chicago			4:2			4:2			6:3			1,75	1,21	3,90	1,90	3,80		
28.02.	Florida	-	Toronto	8:4		5:3			3:3	3:1		1:6	5:7		2,35	1,42	3,80	1,51	2,55		
28.02.	Ottawa	-	Vancouver			2:5			3:3			4:7			2,75	1,58	3,80	1,38	2,20		
28.02.	Detroit	-	Minnesota			2:4			2:3			5:2			2,95	1,67	3,80	1,32	2,05		
28.02.	Winnipeg	-	Washington						3:1			1:3			2,80	1,60	3,80	1,35	2,15		
28.02.	Nashville	-	Calgary	5:5		3:2			0:3			5:3	2:5		2,20	1,38	3,80	1,58	2,75		
28.02.	St.Louis	-	NY Islanders			2:2			3:4			1:1			2,00	1,29	3,80	1,69	3,15		
28.02.	San Jose	-	New Jersey			1:2			5:2			2:3			2,15	1,35	3,80	1,60	2,80		
29.02.	Philadelphia	-	NY Rangers	5:1					4:0	0:3		2:2	1:0		2,00	1,29	3,80	1,90	3,15		
29.02.	Columbus	-	Minnesota						4:2			1:2			2,10	1,34	3,80	1,65	2,90		
29.02.	Carolina	-	Colorado			3:1			1:3			3:0			2,25	1,40	3,80	1,55	2,70		
29.02.	Vegas	-	Buffalo			2:4			4:1				2:4		1,90	1,26	3,90	1,75	3,45		
29.02.	Anaheim	-	Pittsburgh			1:2			4:7			4:2			3,25	1,70	3,90	1,27	1,95		
29.02.	NY Islanders	-	Boston	2:2		2:2			0:5			1:1	1:3		2,55	1,51	3,80	1,42	2,35		
29.02.	Tampa Bay	-	Calgary						6:3			4:4			1,70	1,20	4,00	1,95	4,10		
29.02.	Los Angeles	-	New Jersey			0:3			3:6			5:1			2,20	1,38	3,80	1,58	2,75		
01.03.	Florida	-	Chicago			4:3			4:4			6:3			2,10	1,34	3,80	1,65	2,90		
01.03.	Toronto	-	Vancouver			4:1			5:0			2:2			2,10	1,34	3,80	1,65	2,90		
01.03.	Montreal	-	Carolina			3:3	1:3		1:2	6:4		1:1			2,60	1,53	3,80	1,41	2,30		
01.03.	Ottawa	-	Detroit	5:2		4:3	2:2		2:1	0:2		4:2	2:3		1,95	1,27	3,90	1,70	3,25		
01.03.	Arizona	-	Buffalo			2:2			0:3			1:3			2,10	1,34	3,80	1,65	2,90		
01.03.	St.Louis	-	Dallas	3:2	2:2	3:1	5:1		4:1	1:4		3:1	2:5		2,05	1,32	3,80	1,67	2,95		
01.03.	Nashville	-	Colorado			4:9			2:3	0:5		4:1	4:1	4:1	2,30	1,41	3,80	1,53	2,60		
01.03.	Edmonton	-	Winnipeg			0:0			3:4			4:4	4:4		2,15	1,35	3,80	1,60	2,80		
01.03.	San Jose	-	Pittsburgh			2:2			5:2			4:0			2,95	1,67	3,80	1,32	2,05		
01.03.	NY Rangers	-	Philadelphia			1:5			2:2	0:1		0:4	3:0		2,35	1,42	3,80	1,51	2,55		
01.03.	Florida	-	Calgary			5:5			2:2			3:4			2,20	1,38	3,80	1,58	2,75		
02.03.	Columbus	-	Vancouver						2:3			5:0			2,20	1,38	3,80	1,58	2,75		
02.03.	Minnesota	-	Washington						2:5			2:1			2,75	1,58	3,80	1,38	2,20		
02.03.	Anaheim	-	New Jersey			1:3			5:5			3:2			2,15	1,35	3,80	1,60	2,80		
02.03.	Vegas	-	Los Angeles	2:5		5:2	3:4		3:3	2:0		1:5	4:1	2:5	1,65	1,19	4,00	2,00	3,75		

NHL

POSLEDNÍ LIGOVÉ VÝSLEDKY MUŽSTVA:										(V) = zápas hraný venku		
Anaheim	Colorado	0:1	Florida	1:4	Calgary (V)	4:6	Vancouver (V)	5:1	Calgary	0:6	Buffalo (V)	3:2
Arizona	Tampa Bay	7:3	St.Louis (V)	0:1	Dallas (V)	2:3	NY Islanders	2:1	Washington	3:1	Ottawa (V)	2:3
Boston	Vancouver (V)	3:9	Calgary (V)	4:3	Edmonton (V)	2:1p	NY Rangers (V)	3:1	Detroit	4:1	Montreal	4:1
Buffalo	Pittsburgh (V)	5:2	Ottawa (V)	4:7	Toronto	5:2	Columbus	4:3p	Detroit	2:3	Anaheim	2:3
Calgary	Boston	3:4	Anaheim	6:4	Chicago	4:8	Anaheim (V)	6:0	Los Angeles (V)	3:5	San Jose (V)	6:2
Carolina	Toronto (V)	6:3	NY Rangers	2:5	Nashville (V)	4:1	Edmonton	3:4p	New Jersey	5:2	Dallas (V)	1:4
Chicago	Nashville	2:1p	NY Rangers	3:6	Winnipeg (V)	2:3	Calgary (V)	8:4	Vancouver (V)	0:3	Edmonton (V)	3:5
Colorado	Los Angeles (V)	2:1p	Anaheim (V)	1:0	NY Islanders	3:1	Tampa Bay	3:4p	Los Angeles	1:3	Washington	2:3
Columbus	Nashville (V)	3:4p	Philadelphia	3:4p	Philadelphia (V)	1:5	New Jersey (V)	3:4p	NY Rangers	1:3	Buffalo (V)	3:4p
Dallas	St.Louis	1:5	Arizona	3:2	Ottawa (V)	3:4p	Montreal (V)	4:3p	Toronto (V)	3:2	Carolina	4:1
Detroit	NY Islanders (V)	1:4	Montreal	4:3	Pittsburgh (V)	1:5	Boston (V)	1:4	New Jersey (V)	1:4	Buffalo (V)	3:2
Edmonton	Minnesota	3:5	Boston	1:2p	Carolina (V)	4:3p	Florida (V)	4:1	Tampa Bay (V)	1:3	Chicago	5:3
Florida	Vegas (V)	3:5	Los Angeles (V)	4:5	Anaheim (V)	4:1	San Jose (V)	5:3	Edmonton	1:4	Philadelphia	2:6
Los Angeles	Colorado	1:2p	Florida	5:4	Winnipeg (V)	3:6	Colorado (V)	3:1	Calgary	5:3	NY Rangers (V)	1:4
Minnesota	Edmonton (V)	5:3	Vancouver (V)	4:3p	San Jose	0:2	NY Rangers	3:4p	Vegas	4:0	Colorado	2:3
Montreal	Ottawa (V)	3:0	Washington (V)	4:3p	Detroit (V)	3:4	Dallas	3:4p	Pittsburgh (V)	1:4	Boston (V)	1:4
NY Islanders	Detroit	4:1	Colorado (V)	1:3	Arizona (V)	1:2	Vegas (V)	0:1	Nashville (V)	0:5	Philadelphia	5:3
NY Rangers	San Jose	3:2	Carolina (V)	5:2	Chicago (V)	6:3	Boston	1:3	Columbus (V)	3:1	Minnesota (V)	4:3p
Nashville	Columbus	4:3p	Chicago (V)	1:2p	Carolina	1:4	St.Louis	2:1	St.Louis (V)	4:3	NY Islanders	5:0
New Jersey	Washington	3:2	San Jose	2:1	St.Louis (V)	0:3	Columbus	4:3p	Carolina (V)	2:5	Detroit	4:1
Ottawa	Montreal	0:3	Winnipeg	1:5	Buffalo	7:4	Dallas	4:3p	Toronto	2:4	Arizona	3:2
Philadelphia	Winnipeg	4:2	Columbus (V)	4:3p	Columbus	5:1	Tampa Bay (V)	3:5	Florida (V)	6:2	NY Islanders (V)	3:5
Pittsburgh	Washington (V)	3:5	Buffalo	2:5	Toronto (V)	0:4	Toronto	5:2	Detroit	5:1	Montreal	4:1
San Jose	NY Rangers (V)	2:3	New Jersey (V)	1:2	Florida	3:5	Minnesota (V)	2:0	Winnipeg (V)	3:2	Calgary	2:6
St.Louis	Dallas (V)	5:1	Arizona	1:0	New Jersey	3:0	Nashville (V)	1:2	Nashville	3:4	Vegas (V)	5:6p
Tampa Bay	Arizona (V)	3:7	Vegas (V)	3:5	Colorado (V)	4:3p	Philadelphia	5:3	Edmonton	3:1	Pittsburgh (V)	2:1p
Toronto	Carolina	3:6	Pittsburgh	4:0	Pittsburgh (V)	2:5	Buffalo (V)	2:5	Ottawa (V)	4:2	Dallas	2:3
Vancouver	Boston	9:3	Minnesota	3:4p	Anaheim	1:5	Chicago	3:0	Nashville	6:2	Calgary	2:6
Vegas	Florida	5:3	Tampa Bay	5:3	Washington	3:2	NY Islanders	1:0	St.Louis	6:5p	Minnesota (V)	0:4
Washington	Pittsburgh	5:3	New Jersey (V)	2:3	Montreal	3:4p	Vegas (V)	2:3	Arizona (V)	1:3	Colorado (V)	3:2
Winnipeg	Philadelphia (V)	2:4	Ottawa (V)	5:1	Los Angeles	6:3	Chicago	3:2	San Jose	2:3	NY Rangers	1:4

ATLANTICKÁ DIVIZE		Celkem							Doma					Venku					Poznámka
1.	Boston Bruins	63	34	5	12	12	208:159	90	19	2	9	2	109:76	15	3	3	10	99:83	
2.	Tampa Bay Lightning	62	32	8	5	17	221:171	85	18	2	2	7	118:79	14	6	3	10	103:92	
3.	Toronto Maple Leafs	63	24	8	8	23	220:210	72	10	6	7	9	108:104	14	2	1	14	112:106	
4.	Florida Panthers	62	27	5	6	24	217:212	70	15	1	2	12	110:102	12	4	4	12	107:110	
5.	Montreal Canadiens	64	18	11	8	27	194:195	66	8	5	5	15	92:101	10	6	3	12	102:94	
6.	Buffalo Sabres	61	21	7	8	25	180:192	64	12	6	4	10	103:94	9	1	4	15	77:98	
7.	Ottawa Senators	62	16	5	11	30	164:212	53	11	4	6	13	101:107	5	1	5	17	63:105	
8.	Detroit Red Wings	63	12	3	4	44	128:236	34	9	1	2	18	64:100	3	2	2	26	64:136	

METROPOLITNÍ DIVIZE		Celkem							Doma					Venku					Poznámka
1.	Washington Capitals	62	29	9	6	18	218:190	82	14	3	5	9	107:97	15	6	1	9	111:93	
2.	Pittsburgh Penguins	61	26	11	6	18	201:168	80	16	6	4	6	112:78	10	5	2	12	89:90	
3.	Philadelphia Flyers	62	25	10	7	20	206:183	77	19	2	4	5	108:66	6	8	3	15	98:117	
4.	Carolina Hurricanes	61	25	10	4	22	201:172	74	13	6	2	10	106:82	12	4	2	12	95:90	
5.	New York Islanders	60	23	11	6	20	172:163	74	13	6	4	7	102:83	10	5	2	13	70:80	
6.	Columbus Blue Jackets	63	23	7	14	19	162:163	74	13	5	4	11	85:72	10	2	10	8	77:91	
7.	New York Rangers	61	29	4	4	24	203:188	70	15	2	2	13	109:98	14	2	2	11	94:90	
8.	New Jersey Devils	61	18	6	10	27	167:210	58	10	2	10	10	96:107	8	4	0	17	71:103	

NHL

CENTRÁLNÍ DIVIZE		Celkem							Doma					Venku				Poznámka	
1.	St.Louis Blues	63	28	7	10	17	197:174	80	19	1	5	6	100:73	9	6	5	11	97:101	
2.	Colorado Avalanche	61	32	4	7	18	212:166	79	15	1	5	9	110:90	17	3	2	9	102:76	
3.	Dallas Stars	61	24	11	6	20	165:158	76	14	4	2	10	80:69	10	7	4	10	85:89	
4.	Winnipeg Jets	63	25	7	5	26	192:189	69	13	3	3	14	94:96	12	4	2	12	98:93	
5.	Nashville Predators	61	24	6	8	23	195:196	68	12	2	4	12	89:93	12	4	4	11	106:103	
6.	Minnesota Wild	60	25	4	7	24	185:193	65	14	3	5	9	98:88	11	1	2	15	87:105	
7.	Chicago Blackhawks	61	19	8	8	26	181:195	62	11	2	4	13	85:93	8	6	4	13	96:102	

PACIFICKÁ DIVIZE		Celkem							Doma					Venku				Poznámka	
1.	Vegas Golden Knights	63	26	7	8	22	202:191	74	15	4	4	10	115:105	11	3	4	12	87:86	
2.	Vancouver Canucks	61	26	7	6	22	203:187	72	16	4	4	7	116:84	10	3	2	15	87:103	
3.	Edmonton Oilers	61	27	5	7	22	194:190	71	14	1	5	10	100:106	13	4	2	12	94:84	
4.	Arizona Coyotes	65	24	7	8	26	181:174	70	15	1	4	11	98:80	9	6	4	15	83:94	
5.	Calgary Flames	62	21	10	6	25	183:194	68	12	2	4	12	94:103	9	8	2	13	89:91	
6.	San Jose Sharks	61	20	6	4	31	158:199	56	11	3	1	15	85:97	9	3	3	16	73:102	
7.	Anaheim Ducks	62	17	7	7	30	157:192	55	9	3	3	13	72:82	8	4	4	17	85:110	
8.	Los Angeles Kings	62	16	6	6	34	154:199	50	11	2	2	12	74:76	5	4	4	22	80:123	

AHL

ATLANTICKÁ DIVIZE		Celkem							Doma					Venku				Poznámka	
1.	Hershey Bears	56	23	10	6	17	166:145	72	14	5	3	7	85:67	9	5	3	10	81:78	
2.	Hartford Wolf Pack	54	24	5	11	14	156:151	69	19	2	3	2	91:49	5	3	8	12	65:102	
3.	Providence Bruins	54	24	6	6	18	171:142	66	11	3	4	10	82:76	13	3	2	8	89:66	
4.	Charlotte Checkers	53	27	3	4	19	180:148	64	13	3	2	10	100:79	14	0	2	9	80:69	
5.	Wilkes-Barre Penguins	55	20	7	8	20	146:164	62	12	2	4	10	76:79	8	5	4	10	70:85	
6.	Springfield Thunderbirds	55	20	9	2	24	176:168	60	13	3	1	9	92:68	7	6	1	15	84:100	
7.	Lehigh Valley Phantoms	56	18	5	8	25	143:160	54	11	5	4	6	77:63	7	0	4	19	66:97	
8.	Bridgeport Sound Tigers	55	16	3	7	29	126:180	45	11	0	4	11	71:81	5	3	3	18	55:99	

SEVERNÍ DIVIZE		Celkem							Doma					Venku				Poznámka	
1.	Belleville Senators	56	25	10	5	16	211:175	75	9	5	2	12	105:103	16	5	3	4	106:72	
2.	Rochester Americans	55	22	8	8	17	161:151	68	12	3	7	5	85:69	10	5	1	12	76:82	
3.	Utica Comets	54	24	5	5	20	189:169	63	13	2	3	10	106:89	11	3	2	10	83:80	
4.	Syracuse Crunch	56	23	3	8	22	185:195	60	13	2	4	9	103:99	10	1	4	13	82:96	
5.	Binghamton Devils	55	18	9	4	24	159:168	58	12	4	3	9	89:78	6	5	1	15	70:90	
6.	Laval Rocket	56	17	8	8	23	159:172	58	10	6	4	9	92:85	7	2	4	14	67:87	
7.	Toronto Marlies	53	22	4	5	22	181:179	57	14	3	0	10	97:78	8	1	5	12	84:101	
8.	Cleveland Monsters	55	18	6	5	26	148:164	53	11	3	1	12	77:68	7	3	4	14	71:96	

CENTRÁLNÍ DIVIZE		Celkem							Doma					Venku				Poznámka	
1.	Milwaukee Admirals	56	29	8	7	12	189:124	81	17	3	3	5	99:53	12	5	4	7	90:71	
2.	Iowa Wild	56	27	7	6	16	178:152	74	16	4	2	8	97:74	11	3	4	8	81:78	
3.	Grand Rapids Griffins	56	22	4	7	23	161:175	59	11	2	5	10	81:77	11	2	2	13	80:98	
4.	Chicago Wolves	54	21	4	5	24	136:153	55	8	3	4	11	65:76	13	1	1	13	71:77	
5.	Rockford IceHogs	56	18	8	3	27	141:167	55	13	3	1	14	82:84	5	5	2	13	59:83	
6.	San Antonio Rampage	53	18	2	12	21	142:162	52	10	0	8	8	73:75	8	2	4	13	69:87	
7.	Texas Stars	53	15	8	5	25	145:167	51	11	3	3	8	79:70	4	5	2	17	66:97	
8.	Manitoba Moose	57	18	6	1	32	147:179	49	12	3	0	13	76:77	6	3	1	19	71:102	

PACIFICKÁ DIVIZE		Celkem							Doma					Venku				Poznámka	
1.	Stockton Heat	50	22	7	7	14	182:151	65	10	3	4	7	84:71	12	4	3	7	98:80	
2.	Tucson Roadrunners	51	24	7	3	17	175:144	65	11	4	2	8	85:68	13	3	1	9	90:76	
3.	Colorado Eagles	50	22	8	4	16	169:150	64	13	1	2	8	86:66	9	7	2	8	83:84	
4.	San Diego Gulls	50	22	4	7	17	167:145	59	12	3	5	8	100:84	10	1	2	9	67:61	
5.	Ontario Reign	51	20	6	6	19	149:179	58	8	1	6	8	66:85	12	5	0	11	83:94	
6.	Bakersfield Condors	52	17	3	7	25	153:191	47	8	0	6	12	81:103	9	3	1	13	72:88	
7.	San Jose Barracuda	47	14	2	5	26	150:171	37	9	0	1	14	85:80	5	2	4	12	65:91	

NBA

Číslo udál.	Den	ZÁPASY		Předběžné kurzy / Skutečné kurzy						Váš tip	Výsl.
				1	10	0	02	2			
25.02.	Cleveland	-	Miami	3,52	2,84	14,50	1,29	1,40			
25.02.	Philadelphia	-	Atlanta	1,15	1,09	16,50	5,31	6,88			
25.02.	Washington	-	Milwaukee	3,30	2,68	13,50	1,33	1,45			
25.02.	Brooklyn	-	Orlando	1,60	1,46	13,00	2,28	2,72			
25.02.	Houston	-	New York	1,12	1,06	18,00	4,85	6,60			
25.02.	Dallas	-	Minnesota	1,35	1,24	14,50	3,20	3,95			
25.02.	Utah	-	Phoenix	1,20	1,12	16,00	3,76	4,95			
25.02.	LA Clippers	-	Memphis	1,20	1,12	16,00	3,76	4,95			
26.02.	Indiana	-	Charlotte	1,22	1,14	15,00	4,24	5,35			
26.02.	Toronto	-	Milwaukee	2,04	1,78	11,50	1,75	2,04			
26.02.	Chicago	-	Oklahoma	1,95	1,70	11,50	1,84	2,15			
26.02.	Denver	-	Detroit	1,27	1,18	15,50	3,77	4,65			
26.02.	LA Lakers	-	New Orleans	1,15	1,09	16,50	5,31	6,88			
26.02.	Portland	-	Boston	1,95	1,70	11,50	1,84	2,15			
26.02.	Golden State	-	Sacramento	1,75	1,55	12,50	2,07	2,44			
27.02.	Charlotte	-	New York	1,50	1,35	12,50	2,59	3,18			
27.02.	Cleveland	-	Philadelphia	4,41	3,54	14,50	1,20	1,30			
27.02.	Washington	-	Brooklyn	1,85	1,65	12,00	1,93	2,24			
27.02.	Atlanta	-	Orlando	2,17	1,87	12,00	1,69	1,93			
27.02.	Miami	-	Minnesota	1,25	1,15	15,00	4,00	5,08			
27.02.	San Antonio	-	Dallas	1,80	1,61	12,50	2,00	2,32			
27.02.	Houston	-	Memphis	1,45	1,33	13,50	2,68	3,30			
27.02.	Phoenix	-	LA Clippers	3,30	2,68	13,50	1,33	1,45			
27.02.	Utah	-	Boston	1,65	1,50	13,00	2,22	2,59			
28.02.	Philadelphia	-	New York	1,22	1,14	15,00	4,24	5,35			
28.02.	Indiana	-	Portland	1,60	1,46	13,00	2,28	2,72			
28.02.	Oklahoma	-	Sacramento	1,45	1,33	13,50	2,68	3,30			
28.02.	Golden State	-	LA Lakers	5,08	4,00	15,00	1,15	1,25			
29.02.	Orlando	-	Minnesota	1,60	1,46	13,00	2,28	2,72			
29.02.	Atlanta	-	Brooklyn	2,44	2,07	12,50	1,55	1,75			
29.02.	Toronto	-	Charlotte	1,25	1,15	15,00	4,00	5,08			
29.02.	Memphis	-	Sacramento	1,55	1,41	13,00	2,41	2,90			
29.02.	Miami	-	Dallas	1,60	1,46	13,00	2,28	2,72			
29.02.	Milwaukee	-	Oklahoma	1,25	1,15	15,00	4,00	5,08			
29.02.	New Orleans	-	Cleveland	1,20	1,12	16,00	3,76	4,95			
29.02.	Phoenix	-	Detroit	1,65	1,50	13,00	2,22	2,59			
29.02.	Utah	-	Washington	1,25	1,15	15,00	4,00	5,08			
29.02.	LA Clippers	-	Denver	1,50	1,35	12,50	2,59	3,18			
29.02.	New York	-	Chicago	1,80	1,61	12,50	2,00	2,32			
01.03.	Atlanta	-	Portland	2,48	2,10	12,00	1,54	1,70			
01.03.	Miami	-	Brooklyn	1,45	1,33	13,50	2,68	3,30			
01.03.	Cleveland	-	Indiana	3,18	2,59	12,50	1,35	1,50			
01.03.	Memphis	-	LA Lakers	3,52	2,84	14,50	1,29	1,40			
01.03.	Boston	-	Houston	1,75	1,55	12,50	2,07	2,44			
01.03.	San Antonio	-	Orlando	1,60	1,46	13,00	2,28	2,72			
01.03.	Phoenix	-	Golden State	1,55	1,41	13,00	2,41	2,90			
01.03.	Charlotte	-	Milwaukee	5,08	4,00	15,00	1,15	1,25			
01.03.	LA Clippers	-	Philadelphia	6,88	5,31	16,50	1,09	1,15			
01.03.	Minnesota	-	Dallas	2,90	2,41	13,00	1,41	1,55			
01.03.	Denver	-	Toronto	1,80	1,61	12,50	2,00	2,32			
01.03.	Sacramento	-	Detroit	1,65	1,50	13,00	2,22	2,59			
02.03.	New Orleans	-	LA Lakers	3,30	2,68	13,50	1,33	1,45			
02.03.	Golden State	-	Washington	1,60	1,46	13,00	2,28	2,72			

NBA

VÝCHODNÍ KONFERENCE

ATLANTICKÁ DIVIZE		Celkem			Doma		Venku		Úspěšnost (%)
1.	Toronto	56	41	15	22	7	19	8	73,21%
2.	Boston	55	39	16	23	5	16	11	70,90%
3.	Philadelphia	57	35	22	26	20	9	20	61,40%
4.	Brooklyn	55	26	29	16	12	10	17	47,27%
5.	New York	56	17	39	8	20	9	19	30,35%

CENTRÁLNÍ DIVIZE		Celkem			Doma		Venku		Úspěšnost (%)
1.	Milwaukee	56	48	8	26	3	22	5	85,71%
2.	Indiana	56	33	23	19	10	14	13	58,92%
3.	Chicago	57	19	38	11	18	8	20	33,33%
4.	Detroit	58	19	39	11	20	8	19	32,75%
5.	Cleveland	56	15	41	7	22	8	19	26,78%

JIHOVÝCHODNÍ DIVIZE		Celkem			Doma		Venku		Úspěšnost (%)
1.	Miami	56	36	20	23	3	13	17	64,28%
2.	Orlando	56	24	32	15	14	9	18	42,85%
3.	Washington	54	20	34	13	14	7	20	37,30%
4.	Charlotte	56	19	37	8	18	11	19	33,92%
5.	Atlanta	58	17	41	11	17	6	24	29,31%

ZÁPADNÍ KONFERENCE

JIHOZÁPADNÍ DIVIZE		Celkem			Doma		Venku		Úspěšnost (%)
1.	Houston	56	36	20	19	8	17	12	64,28%
2.	Dallas	57	34	23	15	14	19	9	59,64%
3.	Memphis	56	28	28	16	13	12	15	50,00%
4.	San Antonio	55	24	31	14	12	10	19	43,63%
5.	New Orleans	56	24	32	11	17	13	15	42,85%

SEVEROZÁPADNÍ DIVIZE		Celkem			Doma		Venku		Úspěšnost (%)
1.	Denver	56	38	18	21	7	17	11	67,85%
2.	Utah	56	36	20	20	7	16	13	64,28%
3.	Oklahoma	56	34	22	18	12	16	10	60,71%
4.	Portland	57	25	32	15	12	10	20	43,85%
5.	Minnesota	54	16	38	7	21	9	17	29,62%

PACIFICKÁ DIVIZE		Celkem			Doma		Venku		Úspěšnost (%)
1.	LA Lakers	54	42	12	19	7	23	5	77,77%
2.	LA Clippers	56	37	19	22	6	15	13	66,70%
3.	Sacramento	56	23	33	12	15	11	18	41,70%
4.	Phoenix	57	23	34	11	18	12	16	40,35%
5.	Golden State	56	12	44	7	20	5	24	21,42%