NBA

VÝCHODNÍ KONFERENCE

	ATLANTICKÁ DIVIZE	Celkem			Doma		Venku		Úspěšnost (%)
1.	Toronto	45	31	14	16	7	15	7	68,88%
2.	Boston	44	30	14	18	5	12	9	68,18%
3.	Philadelphia	47	30	17	21	2	9	15	63,82%
4.	Brooklyn	44	19	25	11	12	8	13	43,18%
5.	New York	46	12	34	6	17	6	17	26,80%

	CENTRÁLNÍ DIVIZE	Celkem			Doma		Venku		Úspěšnost (%)
1.	Milwaukee	46	40	6	21	2	19	4	86,95%
2.	Indiana	46	30	16	17	5	13	11	65,21%
3.	Chicago	48	18	30	10	15	8	15	37,50%
4.	Detroit	47	17	30	9	15	8	15	36,17%
5.	Cleveland	46	12	34	6	17	6	17	26,80%

	JIHOVÝCHODNÍ DIVIZE	Celkem			Doma		Venku		Úspěšnost (%)
1.	Miami	45	31	14	20	2	11	12	68,88%
2.	Orlando	46	21	25	13	10	8	15	45,65%
3.	Washington	44	15	29	9	11	6	18	34,90%
4.	Charlotte	46	15	31	7	15	8	16	32,60%
5.	Atlanta	46	11	35	6	16	5	19	23,91%

ZÁPADNÍ KONFERENCE

	JIHOZÁPADNÍ DIVIZE	Celkem			Doma		Venku		Úspěšnost (%)
1.	Houston	44	28	16	15	7	13	9	63,63%
2.	Dallas	45	28	17	13	11	15	6	62,22%
3.	Memphis	45	21	24	12	13	9	11	46,66%
4.	San Antonio	44	20	24	12	11	8	13	45,45%
5.	New Orleans	46	17	29	8	15	9	14	36,95%

	SEVEROZÁPADNÍ DIVIZE	Celkem			Doma		Venku		Úspěšnost (%)
1.	Utah	45	32	13	18	3	14	10	71,11%
2.	Denver	45	31	14	17	6	14	8	68,88%
3.	Oklahoma	47	28	19	15	9	13	10	59,57%
4.	Portland	46	19	27	10	11	9	16	41,30%
5.	Minnesota	46	15	31	6	17	9	14	32,60%

	PACIFICKÁ DIVIZE	Celkem			Doma		Venku		Úspěšnost (%)
1.	LA Lakers	46	36	10	16	5	20	5	78,26%
2.	LA Clippers	46	32	14	19	4	13	10	69,56%
3.	Phoenix	45	19	26	9	16	10	10	42,22%
4.	Sacramento	45	16	29	8	13	8	16	35,55%
5.	Golden State	47	10	37	7	17	3	20	21,27%

OK Tip Tipsport
27. 1. - 2. 2. | CENA: A5 - 15 Kč | A4 - 30 Kč

Finále grandslamu a Super Bowl!

V Austrálii vyvrcholí úvodní turnaj nejvyšší kategorie nové tenisové sezony. Zatímco v sobotu poznáme vítězku ženského singlu, o den později krále mužské dvouhry. Koho favorizujete? Vsaďte si a sledujte všechny zápasy grandslamu v Melbourne v přímých přenosech na webu Tipsportu!

Hodně živo bude i v USA. Na konci týdne se totiž v Miami rozhodne o šampionovi prestižní ligy amerického fotbalu. Ovládnou finále NFL hráči Kansasu, nebo San Franciska? Vsaďte si a sledujte drama na webu! Emoce naplní také fotbalovou scénu - hlavně Madrid a Manchester, kde se těší na třaskavá derby. Ve druhém případě půjde o odvetu anglického ligového poháru. Navážou v něm City na triumf 3:1 z prvního duelu?

TV tipy

ÚT 17:00 I ČT SPORT
Hokej I Tipsport extraliga
LITVÍNOV - PLZEŇ

ST 20:40 I NOVA SPORT 2
Fotbal I Anglický lig. pohár
MAN. CITY - MAN. UNITED

SO 9:30 I EUROSPORT 1
Tenis I Australský grandsl.
FINÁLE ŽENSKÉ DVOUHRY

SO 15:55 I DIGISPORT 1
Fotbal I 1. španělská liga
REAL - ATLÉTICO

NE 9:30 I EUROSPORT 1
Tenis I Australský grandsl.
FINÁLE MUŽSKÉ DVOUHRY

NE 17:00 I ČT SPORT
Hokej I Tipsport extraliga
MLADÁ BOLESLAV - LIBEREC

NE 18:30 I NOVA SPORT 1
Hokej I NHL
WASHINGTON - PITTSBURGH

PO 0:00 I SPORT 1
Amer. fotbal I Super Bowl
KANSAS - SAN FRANCISCO

Národní poháry	3
1. anglická fotbalová liga	7
2. anglická fotbalová liga	8-9
3. anglická fotbalová liga	9-10
4. anglická fotbalová liga	11-12
5. anglická fotbalová liga	12-13
1. argentinská fotbalová liga	39
1. australská fotbalová liga	38
1. belgická fotbalová liga	30
2. belgická fotbalová liga	31
1. bolívijská fotbalová liga	40
1. francouzská fotbalová liga	17
2. francouzská fotbalová liga	18
3. francouzská fotbalová liga	19
1. guatemalská fotbalová liga	40
1. honduraská fotbalová liga	40
1. chilská fotbalová liga	41
1. chorvatská fotbalová liga	34
1. indická fotbalová liga	35
1. italská fotbalová liga	23
2. italská fotbalová liga	24
3. italská fotbalová liga	25
1. izraelská fotbalová liga	35
1. kostarická fotbalová liga	40
1. kolumbijská fotbalová liga	41
1. kyperská fotbalová liga	35
1. maďarská fotbalová liga	33
1. maltská fotbalová liga	34
1. mexická fotbalová liga	41
1. německá fotbalová liga	4
2. německá fotbalová liga	5
3. německá fotbalová liga	6
1. nizozemská fotbalová liga	28
2. nizozemská fotbalová liga	29
1. novozélandská fotbalová liga	38
1. paraguayská fotbalová liga	42
1. peruánská fotbalová liga	42
1. portugalská fotbalová liga	26
2. portugalská fotbalová liga	27
1. rumunská fotbalová liga	33
1. řecká fotbalová liga	36
1. severoirská fotbalová liga	14
1. skotská fotbalová liga	14
2. skotská fotbalová liga	15
3. skotská fotbalová liga	15-16
4. skotská fotbalová liga	16
1. španělská fotbalová liga	21
2. španělská fotbalová liga	22
3. španělská fotbalová liga	19-20
1. švýcarská fotbalová liga	31-32
2. švýcarská fotbalová liga	32
1. turecká fotbalová liga	37
1. venzuelská fotbalová liga	42
Anglická fotbalová liga - U23	6
Tipsport Extraliga	43
Chance liga	54
AHL	98
Alpská hokejová liga	53
Běloruská hokejová liga	51
Britská hokejová liga	51
Dánská hokejová liga	53
Finská hokejová liga	48
2. finská hokejová liga	55
Francouzská hokejová liga	52
KHL	45-46
NHL	96-97
Německá hokejová liga	49
2. německá hokejová liga	54
Norská hokejová liga	52
Rakouská hokejová liga	51
Slovenská Tipsport liga	44
1. slovenská hokejová liga	54
Švédská hokejová liga	47
2. švédská hokejová liga	55
Švýcarská hokejová liga	50
2. švýcarská hokejová liga	55
Lyžování	93-95
Basketbal - Belgická liga	66
Basketbal - Česká liga	59
Basketbal - Euroliga	56-57
Basketbal - Eurocup	57
Basketbal - Francouzská liga	60, 68
Basketbal - Italská liga	61, 68
Basketbal - Izraelská liga	66
Basketbal - Jadranská liga	65
Basketbal - Liga mistrů	58
Basketbal - Litevská liga	65
Basketbal - NBA	99-100
Basketbal - Německá liga	63
Basketbal - Polská liga	67
Basketbal - Rakouská liga	67
Basketbal - Řecká liga	64
Basketbal - Slovenská liga	67
Basketbal - Španělská liga	62, 68
Basketbal - Švédská liga	68
Basketbal - Turecká liga	66
Basketbal - VTB liga	65
Házená - Česká extraliga	72
Házená - Dánská liga	69, 75
Házená - Francouzská liga	73
Házená - Interliga	73
Házená - Německá liga	70, 72
Házená - 2. německá liga	72
Házená - Norská liga	74
Házená - Polská liga	74
Házená - Rakouská liga	75
Házená - SEHA liga	74
Házená - Švédská liga	71, 74
Házená - Švýcarská liga	75
Volejbal - Extraliga	77
Volejbal - Francouzská liga	79
Volejbal - Italská liga	78
Volejbal - Liga mistrů	76
Volejbal - Německá liga	79
Volejbal - Polská liga	80
Volejbal - Ruská liga	80
Volejbal - Řecká liga	78
Volejbal - Slovenská liga	77
Tenis - Australigan Open	81-88
Tenis ATP - Burnie	90-91
Tenis ATP - Punta del Este	91-92
Tenis ATP - Quimper	88-89
NFL	95

NBA

Číslo udál.	Den	ZÁPASY			Předběžné kurzy / Skutečné kurzy					Váš tip	Výsl.
					1	10	0	02	2		
	28.01.	Detroit	-	Cleveland	1,40	1,29	14,50	2,84	3,52		
	28.01.	Miami	-	Orlando	1,30	1,20	14,50	3,54	4,41		
	28.01.	Chicago	-	San Antonio	2,17	1,87	12,00	1,69	1,93		
	28.01.	Minnesota	-	Sacramento	1,60	1,46	13,00	2,28	2,72		
	28.01.	Oklahoma	-	Dallas	2,15	1,84	11,50	1,70	1,95		
	28.01.	Utah	-	Houston	1,70	1,54	12,00	2,10	2,48		
	29.01.	Charlotte	-	New York	1,55	1,41	13,00	2,41	2,90		
	29.01.	Cleveland	-	New Orleans	2,90	2,41	13,00	1,41	1,55		
	29.01.	Miami	-	Boston	1,75	1,55	12,50	2,07	2,44		
	29.01.	Philadelphia	-	Golden State	1,15	1,09	16,50	5,31	6,88		
	29.01.	Toronto	-	Atlanta	1,12	1,06	18,00	4,85	6,60		
	29.01.	Memphis	-	Denver	2,48	2,10	12,00	1,54	1,70		
	29.01.	Milwaukee	-	Washington	1,10	1,04	18,00	5,25	8,13		
	29.01.	Dallas	-	Phoenix	1,30	1,20	14,50	3,54	4,41		
	29.01.	LA Lakers	-	LA Clippers	1,65	1,50	13,50	2,22	2,59		
	30.01.	Indiana	-	Chicago	1,35	1,24	14,50	3,20	3,95		
	30.01.	Brooklyn	-	Detroit	1,60	1,46	13,00	2,28	2,72		
	30.01.	New York	-	Memphis	2,44	2,07	12,50	1,55	1,75		
	30.01.	San Antonio	-	Utah	2,32	2,00	12,50	1,61	1,80		
	30.01.	Portland	-	Houston	2,24	1,93	12,00	1,65	1,85		
	30.01.	Sacramento	-	Oklahoma	1,85	1,65	12,00	1,93	2,24		
	31.01.	Cleveland	-	Toronto	3,52	2,84	14,50	1,29	1,40		
	31.01.	Washington	-	Charlotte	1,65	1,50	13,50	2,22	2,59		
	31.01.	Atlanta	-	Philadelphia	3,52	2,84	14,50	1,29	1,40		
	31.01.	Boston	-	Golden State	1,06	1,03	23,00	8,15	11,60		
	31.01.	Denver	-	Utah	1,65	1,50	13,50	2,22	2,59		
	31.01.	LA Clippers	-	Sacramento	1,15	1,09	16,50	5,31	6,88		
	01.02.	Detroit	-	Toronto	2,32	2,00	12,50	1,61	1,80		
	01.02.	Brooklyn	-	Chicago	1,40	1,29	14,50	2,84	3,52		
	01.02.	Houston	-	Dallas	1,60	1,46	13,00	2,28	2,72		
	01.02.	New Orleans	-	Memphis	1,65	1,50	13,50	2,22	2,59		
	01.02.	Milwaukee	-	Denver	1,30	1,20	14,50	3,54	4,41		
	01.02.	Phoenix	-	Oklahoma	1,80	1,61	12,50	2,00	2,32		
	01.02.	LA Lakers	-	Portland	1,20	1,12	16,00	3,76	4,95		
	01.02.	LA Clippers	-	Minnesota	1,17	1,11	17,00	4,90	6,17		
	02.02.	Indiana	-	New York	1,20	1,12	16,00	3,76	4,95		
	02.02.	Orlando	-	Miami	1,95	1,70	11,50	1,84	2,15		
	02.02.	Cleveland	-	Golden State	1,93	1,69	12,00	1,87	2,17		
	02.02.	Washington	-	Brooklyn	2,15	1,84	11,50	1,70	1,95		
	02.02.	Boston	-	Philadelphia	1,75	1,55	12,50	2,07	2,44		
	02.02.	Dallas	-	Atlanta	1,30	1,20	14,50	3,54	4,41		
	02.02.	San Antonio	-	Charlotte	1,50	1,35	12,50	2,59	3,18		
	02.02.	Portland	-	Utah	2,01	1,78	13,00	1,80	2,03		
	02.02.	Sacramento	-	LA Lakers	3,52	2,84	14,50	1,29	1,40		
	02.02.	Detroit	-	Denver	2,72	2,28	13,00	1,46	1,60		
	02.02.	Houston	-	New Orleans	1,20	1,12	16,00	3,76	4,95		
	02.02.	Milwaukee	-	Phoenix	1,10	1,04	18,00	5,25	8,13		
	02.02.	Toronto	-	Chicago	1,22	1,14	15,00	4,24	5,35		

NHL

CENTRÁLNÍ DIVIZE		Celkem							Doma						Venku						Poznámka
1.	St.Louis Blues	49	24	6	8	11	158:134	68	16	1	4	4	83:59	8	5	4	7	75:75			
2.	Colorado Avalanche	49	25	3	6	15	179:143	62	13	1	4	7	98:79	12	2	2	8	81:64			
3.	Dallas Stars	48	20	7	4	17	125:120	58	12	3	2	7	64:51	8	4	2	10	61:69			
4.	Chicago Blackhawks	51	18	6	6	21	155:161	54	11	1	3	12	79:84	7	5	3	9	76:77			
5.	Winnipeg Jets	51	18	7	4	22	152:160	54	8	3	2	11	65:74	10	4	2	11	87:86			
6.	Minnesota Wild	50	21	2	6	21	156:166	52	12	2	4	6	81:69	9	0	2	15	75:97			
7.	Nashville Predators	47	19	3	7	18	156:154	51	10	1	4	9	75:77	9	2	3	9	81:77			

PACIFICKÁ DIVIZE		Celkem							Doma						Venku						Poznámka
1.	Vancouver Canucks	49	21	6	4	18	162:149	58	12	4	3	5	89:63	9	2	1	13	73:86			
2.	Arizona Coyotes	51	19	7	5	20	146:138	57	11	1	2	10	76:64	8	6	3	10	70:74			
3.	Vegas Golden Knights	52	19	6	7	20	161:159	57	11	3	3	10	90:86	8	3	4	10	71:73			
4.	Edmonton Oilers	49	22	4	5	18	155:153	57	11	1	3	8	78:82	11	3	2	10	77:71			
5.	Calgary Flames	50	17	9	5	19	135:147	57	11	2	3	7	71:68	6	7	2	12	64:79			
6.	San Jose Sharks	50	15	6	4	25	130:167	46	10	3	1	11	74:76	5	3	3	14	56:91			
7.	Anaheim Ducks	48	13	6	5	24	122:150	43	8	3	3	9	63:64	5	3	2	15	59:86			
8.	Los Angeles Kings	50	13	5	5	27	125:158	41	9	2	1	10	60:60	4	3	4	17	65:98			

AHL

ATLANTICKÁ DIVIZE		Celkem							Doma						Venku						Poznámka
1.	Hershey Bears	46	18	9	5	14	133:120	59	12	5	3	5	73:55	6	4	2	9	60:65			
2.	Hartford Wolf Pack	44	21	4	9	10	128:118	59	16	2	2	1	71:35	5	2	7	9	57:83			
3.	Providence Bruins	46	19	6	5	16	144:123	55	7	3	3	10	64:66	12	3	2	6	80:57			
4.	Springfield Thunderbirds	46	17	8	2	19	148:132	52	11	3	1	9	86:67	6	5	1	10	62:65			
5.	Charlotte Checkers	43	22	2	3	16	142:119	51	10	2	1	9	75:64	12	0	2	7	67:55			
6.	Wilkes-Barre Penguins	45	16	6	7	16	123:139	51	9	2	3	8	63:65	7	4	4	8	60:74			
7.	Lehigh Valley Phantoms	45	14	4	6	21	108:126	42	10	4	3	5	65:51	4	0	3	16	43:75			
8.	Bridgeport Sound Tigers	45	14	1	5	25	98:147	35	9	0	3	8	52:57	5	1	2	17	46:90			

SEVERNÍ DIVIZE		Celkem							Doma						Venku						Poznámka
1.	Belleville Senators	45	21	6	4	14	165:136	58	7	3	2	10	80:81	14	3	2	4	85:55			
2.	Utica Comets	46	21	4	4	17	162:146	54	12	1	3	10	98:83	9	3	1	7	64:63			
3.	Rochester Americans	43	18	6	6	13	130:114	54	10	2	5	4	69:52	8	4	1	9	61:62			
4.	Laval Rocket	45	15	7	5	18	130:135	49	8	5	2	8	70:65	7	2	3	10	60:70			
5.	Toronto Marlies	42	18	3	5	16	141:141	47	11	2	0	6	66:51	7	1	5	10	75:90			
6.	Syracuse Crunch	45	17	3	6	19	152:161	46	10	2	3	8	87:83	7	1	3	11	65:78			
7.	Cleveland Monsters	44	15	5	4	20	123:130	44	8	3	1	9	63:53	7	2	3	11	60:77			
8.	Binghamton Devils	43	12	8	4	19	126:141	44	10	3	3	6	75:63	2	5	1	13	51:78			

CENTRÁLNÍ DIVIZE		Celkem							Doma						Venku						Poznámka
1.	Milwaukee Admirals	45	23	8	6	8	151:101	68	14	3	2	3	81:41	9	5	4	5	70:60			
2.	Iowa Wild	46	19	7	6	14	141:133	58	10	4	2	7	70:61	9	3	4	7	71:72			
3.	Chicago Wolves	45	18	3	5	19	111:125	47	6	2	4	8	45:55	12	1	1	11	66:70			
4.	Grand Rapids Griffins	46	16	4	6	20	131:148	46	9	2	4	9	66:66	7	2	2	11	65:82			
5.	Texas Stars	43	14	6	4	19	126:135	44	10	3	2	6	73:58	4	3	2	13	53:77			
6.	Rockford IceHogs	45	13	7	2	23	112:136	42	10	2	0	11	62:63	3	5	2	12	50:73			
7.	San Antonio Rampage	44	14	1	11	18	124:143	41	9	0	8	8	70:73	5	1	3	10	54:70			
8.	Manitoba Moose	46	16	4	0	26	123:143	40	10	3	0	9	68:62	6	1	0	17	55:81			

PACIFICKÁ DIVIZE		Celkem							Doma						Venku						Poznámka
1.	Tucson Roadrunners	40	22	6	1	11	143:104	57	11	3	1	6	76:55	11	3	0	5	67:49			
2.	Stockton Heat	40	20	4	6	10	150:117	54	9	1	4	6	70:59	11	3	2	4	80:58			
3.	Colorado Eagles	40	19	3	4	14	131:119	48	11	0	2	7	70:55	8	3	2	7	61:64			
4.	Ontario Reign	43	15	5	5	18	112:154	45	6	1	5	7	54:73	9	4	0	11	58:81			
5.	Bakersfield Condors	42	16	3	5	18	127:144	43	7	0	4	8	60:68	9	3	1	10	67:76			
6.	San Diego Gulls	39	14	4	5	16	125:116	41	7	3	4	8	73:66	7	1	1	8	52:50			
7.	San Jose Barracuda	39	12	2	3	22	124:138	31	8	0	0	13	74:69	4	2	3	9	50:69			

Anglický FA Cup

Číslo udál.	Den	4. KOLO			Předběžné kurzy / Skutečné kurzy										Váš tip	Výsl.
					1		10		0		02		2			
25563	27.01.	Bournemouth	-	Arsenal	4,04		1,92		3,65		1,22		1,85			

Anglický ligový pohár

Číslo udál.	Den	SEMIFINÁLE - ODVETY			Stav	Předběžné kurzy / Skutečné kurzy										Váš tip	Výsl.
						1		10		0		02		2			
25021	28.01.	Aston Villa	-	Leicester	1:1	4,17		2,06		4,10		1,20		1,73			
25067	29.01.	Manchester C.	-	Manchester Utd.	3:1	1,37		1,07		5,08		2,97		7,38			

Číslo udál.	Den	POSTUP			Předběžné kurzy / Skutečné kurzy				Váš tip	Výsl.
					1		2			
	28.01.	Aston Villa	-	Leicester	2,68		1,40			
	29.01.	Manchester C.	-	Manchester Utd.	1,01		15,00			

Francouzský fotbalový pohár

Číslo udál.	Den	OSMIFINÁLE			Předběžné kurzy / Skutečné kurzy										Váš tip	Výsl.
					1		10		0		02		2			
	28.01.	Epinal	-	Lille	10,50		3,60		5,50		1,01		1,20			
	28.01.	Nice	-	Lyon	2,63		1,39		2,95		1,37		2,55			
	28.01.	Pau	-	Paris SG	21,00		6,30		9,00		1,00		1,05			
	28.01.	Angers	-	Rennes	2,45		1,37		3,10		1,42		2,63			
	28.01.	Belfort	-	Montpellier	9,30		3,21		4,90		1,02		1,25			
	28.01.	Monaco	-	St. Etienne	1,55		1,07		3,50		2,15		5,50			
	28.01.	Marseille	-	Strasbourg	1,70		1,13		3,40		1,91		4,37			
	28.01.	Limonest	-	Dijon	6,50		2,52		4,10		1,04		1,40			

Italský fotbalový pohár

Číslo udál.	Den	ČTVRTFINÁLE			Předběžné kurzy / Skutečné kurzy										Váš tip	Výsl.
					1		10		0		02		2			
25342	28.01.	AC Milan	-	FC Torino	1,89		1,26		3,68		1,98		4,19			
25343	29.01.	Inter Milano	-	Fiorentina	1,49		1,12		4,37		2,74		7,02			

Nizozemský fotbalový pohár

Číslo udál.	Den	3. KOLO			Předběžné kurzy / Skutečné kurzy										Váš tip	Výsl.
					1		10		0		02		2			
	28.01.	Sittard	-	Feyenoord	6,00		2,25		3,60		1,06		1,50			

Řecký fotbalový pohár

Číslo udál.	Den	OSMIFINÁLE - ODVETA			Stav	Předběžné kurzy / Skutečné kurzy										Váš tip	Výsl.
						1		10		0		02		2			
	30.01.	AEK Athens	-	A. Tripolis	1:1	1,35		1,04		4,30		2,70		7,30			

1. německá fotbalová liga

Číslo udál.	Den	ZÁPASY 20. KOLA			Výsledky v roce 2019-2020 doma	Výsledky v roce 2019-2020 venku	Výsledky v roce 2018-2019 doma	Výsledky v roce 2018-2019 venku	Předběžné kurzy 1	10	0	02	2	Váš tip Skut.	Výsl.
547	02.02.	1. FC Köln	-	Freiburg		2: 1			2,10	1,27	3,20	1,57	3,10		
548	01.02.	Augsburg	-	Bremen		2: 3	2: 3	0: 4	2,30	1,34	3,20	1,48	2,75		
549	01.02.	Dortmund	-	Union Berlin		1: 3			1,30	1,03	4,50	2,93	8,40		
550	01.02.	Düsseldorf	-	Frankfurt		1: 2	0: 3	1: 7	3,22	1,60	3,20	1,25	2,05		
551	31.01.	Hertha	-	Schalke		0: 3	2: 2	2: 0	2,63	1,39	2,95	1,37	2,55		
552	01.02.	Hoffenheim	-	Leverkusen		0: 0	4: 1	4: 1	3,00	1,55	3,20	1,29	2,15		
553	01.02.	Mainz	-	Bayern		1: 6	1: 2	0: 6	10,50	3,60	5,50	1,01	1,20		
554	02.02.	Paderborn	-	Wolfsburg		1: 1			3,96	1,80	3,30	1,16	1,80		
555	01.02.	RB Leipzig	-	M'gladbach		3: 1	2: 0	2: 1	1,60	1,10	3,50	2,06	5,00		

POSLEDNÍ LIGOVÉ VÝSLEDKY MUŽSTVA: (V) = zápas hraný venku

1. FC Köln	Dortmund (V)	1: 5	Wolfsburg	3: 1	Bremen	1: 0	Frankfurt (V)	4: 2	Leverkusen	2: 0	Union Berlin (V)	0: 2			
Augsburg	Union Berlin (V)	0: 2	Dortmund	3: 5	RB Leipzig (V)	1: 3	Düsseldorf	3: 0	Hoffenheim (V)	4: 2	Mainz	2: 1			
Bayern	Schalke	5: 0	Hertha (V)	4: 0	Wolfsburg	2: 0	Freiburg (V)	3: 1	Bremen	6: 1	M'gladbach (V)	1: 2			
Bremen	Hoffenheim	0: 3	Düsseldorf (V)	1: 0	1. FC Köln (V)	0: 1	Mainz	0: 5	Bayern (V)	1: 6	Paderborn	0: 1			
Dortmund	1. FC Köln	5: 1	Augsburg (V)	5: 3	Hoffenheim (V)	1: 2	RB Leipzig	3: 3	Mainz (V)	4: 0	Düsseldorf	5: 0			
Düsseldorf	Leverkusen (V)	0: 3	Bremen	0: 1	Union Berlin	2: 1	Augsburg (V)	0: 3	RB Leipzig	0: 3	Dortmund (V)	0: 5			
Frankfurt	RB Leipzig	2: 0	Hoffenheim (V)	2: 1	Paderborn (V)	1: 2	1. FC Köln	2: 4	Schalke (V)	0: 1	Hertha	2: 2			
Freiburg	Paderborn	0: 2	Mainz (V)	2: 1	Schalke (V)	2: 2	Bayern	1: 3	Hertha (V)	0: 1	Wolfsburg	1: 0			
Hertha	Wolfsburg (V)	2: 1	Bayern	0: 4	M'gladbach	0: 0	Leverkusen (V)	1: 0	Freiburg	1: 0	Frankfurt (V)	2: 2			
Hoffenheim	Bremen (V)	3: 0	Frankfurt	1: 2	Dortmund	2: 1	Union Berlin (V)	2: 0	Augsburg	2: 4	RB Leipzig (V)	1: 3			
Leverkusen	Düsseldorf	3: 0	Paderborn (V)	4: 1	Mainz (V)	1: 0	Hertha	0: 1	1. FC Köln (V)	0: 2	Schalke	2: 1			
M'gladbach	Mainz	3: 1	Schalke (V)	0: 2	Hertha (V)	0: 0	Paderborn	2: 0	Wolfsburg (V)	1: 2	Bayern	2: 1			
Mainz	M'gladbach (V)	1: 3	Freiburg	1: 2	Leverkusen	0: 1	Bremen (V)	5: 0	Dortmund	0: 4	Augsburg (V)	1: 2			
Paderborn	Freiburg (V)	2: 0	Leverkusen	1: 4	Frankfurt	2: 1	M'gladbach (V)	0: 2	Union Berlin	1: 1	Bremen (V)	1: 0			
RB Leipzig	Frankfurt (V)	0: 2	Union Berlin	3: 1	Augsburg	3: 1	Dortmund (V)	3: 3	Düsseldorf (V)	3: 0	Hoffenheim	3: 1			
Schalke	Bayern (V)	0: 5	M'gladbach	2: 0	Freiburg	2: 2	Wolfsburg (V)	1: 1	Frankfurt	1: 0	Leverkusen (V)	1: 2			
Union Berlin	Augsburg	2: 0	RB Leipzig (V)	1: 3	Düsseldorf (V)	1: 2	Hoffenheim	0: 2	Paderborn (V)	1: 1	1. FC Köln	2: 0			
Wolfsburg	Hertha	1: 2	1. FC Köln (V)	1: 3	Bayern (V)	0: 2	Schalke	1: 1	M'gladbach	2: 1	Freiburg (V)	0: 1			

	TABULKA PO 19. KOLE	Celkem							Doma							Venku							Poznámka
1.	**RB Leipzig**	19	12	4	3	51: 23	3.89	40	6	2	1	26: 10	4.00	6	2	2	25: 13	3.80	LM
2.	**Bayern**	19	12	3	4	55: 22	4.05	39	7	1	2	33: 9	4.20	5	2	2	22: 13	3.89	LM
3.	**M'gladbach**	19	12	2	5	36: 21	3.00	38	8	1	1	26: 12	3.80	4	1	4	10: 9	2.11	LM
4.	**Dortmund**	19	10	6	3	51: 28	4.16	36	6	3	0	31: 10	4.56	4	3	3	20: 18	3.80	EL
5.	**Leverkusen**	19	10	4	5	30: 22	2.74	34	4	4	2	15: 10	2.50	6	0	3	15: 12	3.00	EL
6.	**Schalke**	19	9	6	4	31: 26	3.00	33	5	4	1	16: 11	2.70	4	2	3	15: 15	3.33	
7.	**Hoffenheim**	19	9	3	7	29: 30	3.11	30	4	1	5	15: 21	3.60	5	2	2	14: 9	2.56	
8.	**Freiburg**	19	8	5	6	29: 26	2.89	29	4	2	3	12: 11	2.56	4	3	3	17: 15	3.20	
9.	**Frankfurt**	19	7	3	9	31: 30	3.21	24	5	3	2	21: 14	3.50	2	0	7	10: 16	2.89	
10.	**Wolfsburg**	19	6	6	7	20: 23	2.26	24	3	4	3	11: 12	2.30	3	2	4	9: 11	2.22	
11.	**Union Berlin**	19	7	2	10	23: 27	2.63	23	6	0	4	14: 11	2.50	1	2	6	9: 16	2.78	
12.	**Augsburg**	19	6	5	8	31: 38	3.63	23	4	2	3	19: 16	3.89	2	3	5	12: 22	3.40	
13.	**Hertha**	19	6	4	9	24: 34	3.05	22	3	1	5	11: 18	3.22	3	3	4	13: 16	2.90	
14.	**1. FC Köln**	19	6	2	11	23: 38	3.21	20	4	1	4	12: 12	2.67	2	1	7	11: 26	3.70	
15.	**Mainz**	19	6	0	13	27: 44	3.74	18	3	0	6	11: 17	3.11	3	0	7	16: 27	4.30	
16.	**Bremen**	19	4	5	10	24: 44	3.58	17	1	2	6	8: 22	3.33	3	3	4	16: 22	3.80	BARAZ
17.	**Paderborn**	19	4	3	12	23: 40	3.32	15	2	1	7	13: 23	3.60	2	2	5	10: 17	3.00	SESTUP
18.	**Düsseldorf**	19	4	3	12	18: 40	3.05	15	3	1	5	8: 15	2.56	1	2	7	10: 25	3.50	SESTUP

NHL

POSLEDNÍ LIGOVÉ VÝSLEDKY MUŽSTVA: (V) = zápas hraný venku

Anaheim	Carolina (V)	2: 1p	Nashville (V)	4: 2	St.Louis (V)	1: 4	Chicago (V)	2: 4	Dallas	0: 3	Columbus	3: 4			
Arizona	Edmonton (V)	3: 7	Vancouver (V)	1: 3	San Jose	6: 3	Pittsburgh	3: 4p	Carolina (V)	0: 3	Tampa Bay (V)	0: 4			
Boston	Vegas	3: 2	Pittsburgh (V)	3: 4	Pittsburgh	4: 1	Columbus (V)	0: 3	Philadelphia (V)	5: 6p	NY Islanders (V)	3: 2p			
Buffalo	Nashville (V)	1: 2	Dallas (V)	4: 1	Vegas	4: 2	Detroit (V)	5: 1	Vancouver	3: 6	St.Louis (V)	1: 5			
Calgary	Ottawa (V)	2: 5	Toronto (V)	2: 1p	Montreal (V)	0: 2	Edmonton	4: 3	Minnesota	2: 1	Chicago (V)	2: 1			
Carolina	Winnipeg	4: 1	NY Islanders	2: 1p	Anaheim	1: 2p	Columbus (V)	2: 3	Washington (V)	0: 2	Los Angeles	2: 0			
Chicago	Florida	3: 4	Winnipeg	5: 2	Toronto (V)	6: 2	Montreal (V)	4: 1	Ottawa (V)	3: 2p	Anaheim	4: 2			
Colorado	Detroit	6: 3	St.Louis	5: 3	San Jose	4: 0	Dallas	2: 3p	Pittsburgh	3: 4p	NY Rangers (V)	3: 5			
Columbus	Winnipeg	4: 3	NY Rangers (V)	2: 1	New Jersey	5: 0	Carolina	3: 2	Boston	3: 0	Vegas (V)	3: 0			
Dallas	Minnesota (V)	0: 7	Buffalo	1: 4	Colorado (V)	3: 2p	San Jose (V)	1: 2	Anaheim (V)	3: 0	Los Angeles (V)	2: 1			
Detroit	Minnesota (V)	2: 4	Colorado (V)	3: 6	Florida	1: 4	Pittsburgh	1: 2p	NY Islanders (V)	2: 8	Buffalo	1: 5			
Edmonton	Arizona	7: 3	Nashville	4: 2	Calgary (V)	3: 4	Montreal (V)	4: 2	Toronto (V)	6: 4	Boston (V)	4: 1			
Florida	Chicago (V)	4: 3	Minnesota (V)	5: 4	Detroit (V)	4: 1	Los Angeles	4: 3	Toronto	8: 4	Vancouver	5: 2			
Los Angeles	Philadelphia (V)	1: 4	Florida (V)	3: 4	Tampa Bay (V)	3: 4p	Carolina (V)	0: 2	Vegas (V)	5: 2	Dallas	1: 2			
Minnesota	Detroit	4: 2	Florida	4: 5	Dallas	7: 0	Tampa Bay	3: 2	Pittsburgh (V)	3: 7	Vancouver	1: 4			
Montreal	Vegas	5: 4p	Philadelphia (V)	4: 1	Chicago	1: 4	Calgary	2: 0	Ottawa (V)	2: 1p	Edmonton	2: 4			
NY Islanders	NY Rangers (V)	4: 2	Carolina (V)	1: 2p	Washington	4: 6	NY Rangers	2: 3	Detroit	8: 2	NY Rangers (V)	2: 6			
NY Rangers	NY Islanders	2: 4	Columbus	1: 2	NY Islanders (V)	3: 2	NY Islanders	6: 2	St.Louis (V)	2: 5	New Jersey	6: 3			
Nashville	Buffalo	2: 1	Anaheim	2: 4	Edmonton (V)	2: 4	Winnipeg (V)	1: 0	Chicago (V)	5: 2	Boston	2: 6			
New Jersey	Columbus (V)	0: 5	Washington (V)	2: 5	Toronto (V)	4: 7	Tampa Bay	3: 1	Washington (V)	5: 1	NY Rangers (V)	3: 6			
Ottawa	Calgary	5: 2	Vegas	2: 4	Chicago	2: 3p	Montreal	1: 2p	Detroit (V)	2: 3p	Washington (V)	1: 6			
Philadelphia	Pittsburgh	3: 0	Los Angeles	4: 1	Montreal	1: 4	St.Louis (V)	4: 3p	Boston	6: 5p	Tampa Bay	0: 1			
Pittsburgh	Philadelphia (V)	0: 3	Boston	4: 3	Detroit (V)	2: 1p	Boston (V)	1: 4	Minnesota	7: 3	Arizona (V)	4: 3p			
San Jose	Vancouver (V)	1: 4	Colorado (V)	0: 4	Arizona (V)	3: 6	Dallas	2: 1	Columbus	3: 1	St.Louis (V)	2: 3			
St.Louis	Colorado (V)	3: 5	Philadelphia	3: 4p	Anaheim	4: 1	NY Rangers	5: 2	Buffalo	5: 1	San Jose	3: 2			
Tampa Bay	Winnipeg (V)	7: 1	Minnesota (V)	2: 3	Los Angeles	4: 3p	New Jersey (V)	1: 3	Philadelphia (V)	1: 0	Arizona	4: 0			
Toronto	Chicago	2: 6	Calgary	1: 2p	New Jersey	7: 4	Florida (V)	4: 8	Winnipeg	3: 4p	Edmonton	4: 6			
Vancouver	San Jose	4: 1	Arizona	3: 1	Winnipeg (V)	0: 4	Minnesota (V)	4: 1	Buffalo (V)	6: 3	Florida (V)	2: 5			
Vegas	Boston (V)	2: 3	Montreal (V)	4: 5p	Ottawa (V)	4: 2	Buffalo (V)	2: 4	Columbus	0: 3	Los Angeles	2: 5			
Washington	NY Islanders (V)	6: 4	New Jersey	5: 2	Carolina	2: 0	New Jersey	1: 5	Philadelphia (V)	2: 3	Ottawa	6: 1			
Winnipeg	Columbus (V)	3: 4	Carolina (V)	1: 4	Chicago (V)	2: 5	Tampa Bay	1: 7	Vancouver	4: 0	Nashville	0: 1			

	ATLANTICKÁ DIVIZE	Celkem							Doma					Venku					Poznámka
1.	**Boston Bruins**	51	26	3	12	10	169:135	70	15	2	9	2	93:72	11	1	3	8	76:63	
2.	**Tampa Bay Lightning**	48	24	5	4	15	175:137	62	13	2	2	7	99:70	11	3	2	8	76:67	
3.	**Florida Panthers**	49	23	5	5	16	183:163	61	15	1	2	8	103:82	8	4	3	8	80:81	
4.	**Toronto Maple Leafs**	49	20	5	7	17	176:165	57	9	3	7	6	86:83	11	2	0	11	90:82	
5.	**Montreal Canadiens**	50	15	7	7	21	155:157	51	7	3	4	12	73:83	8	4	3	9	82:74	
6.	**Buffalo Sabres**	49	17	5	7	20	145:152	51	10	4	3	6	80:65	7	1	4	14	65:87	
7.	**Ottawa Senators**	48	13	4	8	23	130:163	42	9	3	4	8	75:70	4	1	4	15	55:93	
8.	**Detroit Red Wings**	51	10	2	4	35	109:199	28	7	1	2	16	57:92	3	1	2	19	52:107	

	METROPOLITNÍ DIVIZE	Celkem							Doma					Venku					Poznámka
1.	**Washington Capitals**	49	24	9	5	11	177:144	71	12	3	4	5	83:67	12	6	1	6	94:77	
2.	**Pittsburgh Penguins**	50	21	10	5	14	168:136	67	13	5	3	5	91:64	8	5	2	9	77:72	
3.	**New York Islanders**	49	19	10	5	15	143:132	63	10	5	3	7	81:69	9	5	2	8	62:63	
4.	**Columbus Blue Jackets**	51	21	6	8	16	138:130	62	12	4	2	9	76:61	9	2	6	7	62:69	
5.	**Carolina Hurricanes**	50	21	8	3	18	159:132	61	12	5	1	8	89:64	9	3	2	10	70:68	
6.	**Philadelphia Flyers**	50	18	9	6	17	158:150	60	15	2	4	4	89:54	3	7	2	13	69:96	
7.	**New York Rangers**	48	20	3	4	21	158:159	50	11	2	2	10	87:79	9	1	2	11	71:80	
8.	**New Jersey Devils**	48	13	4	7	24	126:173	41	6	1	7	9	66:81	7	3	0	15	60:92	

NHL

Číslo udál.	Den	ZÁPASY			Výsledky v roce 2019-2020 doma			Výsledky v roce 2019-2020 venku			Výsledky v roce 2018-2019 doma			Výsledky v roce 2018-2019 venku			Předběžné kurzy 1	10	0	02	2	Váš tip Skut.	Výsl.
903	28.01.	Montreal	-	Washington				5: 2			6: 4	4: 4		1: 2			2,95	1,71	3,85	1,36	2,05		
904	28.01.	Ottawa	-	New Jersey	3: 3			4: 2			7: 3			2: 5	0: 4		2,20	1,42	3,75	1,62	2,73		
905	28.01.	Nashville	-	Toronto							3: 0			4: 0			2,45	1,51	3,70	1,51	2,45		
906	28.01.	Dallas	-	Tampa Bay				3: 3			0: 2			0: 6			2,76	1,65	3,85	1,41	2,15		
907	28.01.	Vancouver	-	St.Louis	1: 1			3: 3			5: 1			6: 1	2: 2		2,50	1,53	3,70	1,49	2,40		
908	28.01.	San Jose	-	Anaheim				1: 3	5: 3		2: 5	4: 2			3: 3		2,10	1,38	3,80	16,80	2,88		
909	29.01.	Buffalo	-	Ottawa	4: 2			1: 3			9: 2	5: 2		2: 4	0: 4		1,90	1,30	3,90	1,83	3,29		
910	29.01.	Calgary	-	St.Louis	2: 2			0: 5			1: 3			3: 5	7: 2		2,45	1,51	3,70	1,51	2,45		
911	30.01.	Dallas	-	Toronto							4: 7			2: 1			2,10	1,34	3,80	1,65	2,90		
912	30.01.	Washington	-	Nashville				5: 6			3: 6			2: 7			1,85	1,25	3,90	1,78	3,50		
913	30.01.	Anaheim	-	Arizona	2: 1			3: 3	2: 4		2: 2	4: 4		1: 0	3: 1	1: 6	2,55	1,51	3,80	1,42	2,35		
914	30.01.	Los Angeles	-	Tampa Bay				3: 3			2: 6			3: 3			3,45	1,75	3,90	1,26	1,90		
915	30.01.	Edmonton	-	Calgary	1: 5			3: 4			1: 0	2: 5		2: 4	3: 1		2,20	1,38	3,80	1,58	2,75		
916	30.01.	San Jose	-	Vancouver	2: 5	4: 2		1: 4			4: 0	3: 2		7: 2	2: 4		2,45	1,46	3,80	1,46	2,45		
	31.01.	New Jersey	-	Nashville				4: 6			3: 3			1: 1			2,50	1,48	3,80	1,44	2,40		
	31.01.	Buffalo	-	Montreal	4: 4						4: 3	2: 2		5: 5	4: 7		2,20	1,38	3,80	1,58	2,75		
	31.01.	Arizona	-	Los Angeles	3: 0			3: 2			4: 2	1: 3		2: 1	1: 2		1,90	1,26	3,90	1,75	3,45		
	01.02.	NY Rangers	-	Detroit	5: 1						2: 3			2: 2	2: 2		1,90	1,26	3,90	1,75	3,45		
	01.02.	Pittsburgh	-	Philadelphia	7: 1			0: 3			2: 4	1: 1		4: 1	3: 3		1,95	1,27	3,90	1,70	3,25		
	01.02.	Ottawa	-	Washington				1: 6			0: 4	2: 3		2: 7			3,80	1,90	3,90	1,21	1,75		
	01.02.	Carolina	-	Vegas							5: 2			0: 3			2,10	1,34	3,80	1,65	2,90		
	01.02.	Winnipeg	-	Boston				4: 5			4: 3			3: 3			2,50	1,48	3,80	1,44	2,40		
	01.02.	Edmonton	-	St.Louis	2: 5			1: 2			1: 4			2: 2	2: 7		2,45	1,46	3,80	1,46	2,45		
	01.02.	Anaheim	-	Tampa Bay				2: 6			1: 1			3: 1			2,75	1,58	3,80	1,38	2,20		
	01.02.	NY Islanders	-	Vancouver							5: 2			4: 0			2,05	1,32	3,80	1,67	2,95		
	01.02.	Buffalo	-	Columbus				3: 3			0: 4			4: 4	5: 4		2,45	1,46	3,80	1,46	2,45		
	01.02.	Montreal	-	Florida				5: 6			5: 1	6: 1		5: 3	3: 6		2,40	1,44	3,80	1,48	2,50		
	02.02.	Winnipeg	-	St.Louis	4: 4			1: 4			4: 4	0: 1		5: 1	8: 4		2,50	1,48	3,80	1,44	2,40		
	02.02.	Toronto	-	Ottawa	5: 3						3: 5	5: 4		2: 6	2: 4		1,65	1,19	4,00	2,00	3,75		
	02.02.	Detroit	-	NY Rangers				1: 5			2: 2	2: 2		3: 2			2,75	1,58	3,80	1,38	2,20		
	02.02.	New Jersey	-	Dallas				0: 2			3: 0			4: 5			2,75	1,58	3,80	1,38	2,20		
	02.02.	Philadelphia	-	Colorado				1: 3			1: 4			2: 5			2,40	1,44	3,80	1,48	2,50		
	02.02.	Minnesota	-	Boston				4: 4			0: 3			0: 4			2,55	1,51	3,80	1,42	2,35		
	02.02.	Nashville	-	Vegas	3: 3			5: 2			4: 1			2: 1	1: 5		2,30	1,41	3,80	1,53	2,60		
	02.02.	Arizona	-	Chicago	5: 2			3: 3			1: 0			4: 1	1: 7		2,15	1,35	3,80	1,60	2,80		
	02.02.	Calgary	-	Edmonton	4: 3			5: 1			4: 2	1: 3		0: 1	5: 2		2,20	1,38	3,80	1,58	2,75		
	02.02.	Los Angeles	-	Anaheim				2: 4	2: 1		4: 1	3: 3		3: 2	2: 5		2,20	1,38	3,80	1,58	2,75		
	02.02.	San Jose	-	Tampa Bay				1: 7			5: 2			3: 6			2,75	1,58	3,80	1,38	2,20		
	02.02.	Washington	-	Pittsburgh							2: 1	1: 2		6: 6	3: 5		2,15	1,35	3,80	1,60	2,80		
	02.02.	Montreal	-	Columbus	2: 2			2: 5			3: 2			4: 1	2: 6		2,45	1,46	3,80	1,46	2,45		
	02.02.	Carolina	-	Vancouver				0: 0			5: 3			5: 2			2,00	1,29	3,80	1,69	3,15		

2. německá fotbalová liga

Číslo udál.	Den	ZÁPASY 19. KOLA			Výsledky v roce 2019-2020 doma	Výsledky v roce 2019-2020 venku	Výsledky v roce 2018-2019 doma	Výsledky v roce 2018-2019 venku	Předběžné kurzy 1	10	0	02	2	Váš tip Skut.	Výsl.
1275	28.01.	Bielefeld	-	Bochum		3: 3	3: 1	0: 1	1,77	1,18	3,65	1,93	4,24		
1276	29.01.	D. Dresden	-	Karlsruhe		2: 4			2,45	1,41	3,31	1,47	2,67		
1277	28.01.	Fürth	-	St. Pauli		3: 1	2: 1	0: 2	2,33	1,34	3,20	1,52	2,93		
1278	30.01.	Hamburg	-	Nürnberg		4: 0			1,51	1,10	4,18	2,36	5,80		
1279	29.01.	Kiel	-	Darmstadt		0: 2	4: 2	2: 3	1,83	1,20	3,53	1,86	4,05		
1280	29.01.	Osnabrück	-	Sandhausen		1: 0			2,26	1,31	3,17	1,56	3,08		
1281	28.01.	Regensburg	-	Hannover		1: 1			2,41	1,39	3,29	1,49	2,74		
1282	29.01.	Stuttgart	-	Heidenheim		2: 2			1,58	1,12	3,91	2,20	5,36		
1283	28.01.	Wehen	-	Aue		2: 3			2,46	1,40	3,25	1,47	2,70		

Číslo udál.	Den	ZÁPASY 20. KOLA			Výsledky v roce 2019-2020 doma	Výsledky v roce 2019-2020 venku	Výsledky v roce 2018-2019 doma	Výsledky v roce 2018-2019 venku	Předběžné kurzy 1	10	0	02	2	Váš tip Skut.	Výsl.
1575	31.01.	Aue	-	Bielefeld		1: 3	1: 0	1: 2	2,45	1,37	3,10	1,42	2,63		
1576	03.02.	Bochum	-	Hamburg		0: 1	0: 0	0: 0	2,91	1,52	3,20	1,30	2,20		
1577	02.02.	Darmstadt	-	Osnabrück		0: 4			2,25	1,32	3,20	1,50	2,82		
1578	01.02.	Hannover	-	Wehen		3: 0			1,80	1,16	3,30	1,80	3,96		
1579	02.02.	Heidenheim	-	D. Dresden		1: 2	1: 0	3: 1	1,65	1,12	3,50	1,98	4,56		
1580	01.02.	Karlsruhe	-	Kiel		1: 2			2,45	1,37	3,10	1,42	2,63		
1581	02.02.	Nürnberg	-	Sandhausen		2: 3			2,30	1,34	3,20	1,48	2,75		
1582	31.01.	Regensburg	-	Fürth		0: 1	0: 2	1: 1	2,10	1,27	3,20	1,57	3,10		
1583	01.02.	St. Pauli	-	Stuttgart		1: 2			2,82	1,50	3,20	1,32	2,25		

POSLEDNÍ LIGOVÉ VÝSLEDKY MUŽSTVA: (V) = zápas hraný venku

Aue	Fürth	3: 1	Regensburg	1: 0	Hannover (V)	2: 3	Bochum (V)	0: 2	St. Pauli	3: 1	Karlsruhe (V)	1: 1
Bielefeld	St. Pauli (V)	0: 3	Heidenheim (V)	0: 0	Karlsruhe	2: 2	Darmstadt (V)	3: 1	Sandhausen	1: 1	Nürnberg (V)	5: 1
Bochum	Regensburg	2: 3	Hannover	2: 1	Fürth (V)	1: 3	Aue	2: 0	Osnabrück	1: 1	St. Pauli (V)	1: 1
D. Dresden	Nürnberg (V)	0: 2	Osnabrück (V)	0: 3	Sandhausen	1: 1	Kiel	1: 2	Hamburg (V)	1: 2	Wehen	1: 0
Darmstadt	Hamburg	2: 2	Stuttgart	1: 1	Wehen (V)	0: 0	Bielefeld	1: 3	Hannover (V)	2: 1	Regensburg	2: 2
Fürth	Aue (V)	1: 3	Karlsruhe (V)	5: 1	Bochum	3: 1	Heidenheim (V)	0: 1	Nürnberg	0: 0	Sandhausen (V)	2: 3
Hamburg	Darmstadt (V)	2: 2	Sandhausen (V)	1: 1	Heidenheim	0: 1	Osnabrück (V)	1: 2	D. Dresden	2: 1	Kiel (V)	1: 1
Hannover	Stuttgart	2: 2	Bochum (V)	1: 2	Aue	3: 2	St. Pauli (V)	1: 0	Darmstadt	1: 2	Heidenheim (V)	0: 4
Heidenheim	Osnabrück	3: 1	Bielefeld	0: 0	Hamburg (V)	1: 0	Fürth	1: 0	Regensburg (V)	1: 3	Hannover	4: 0
Karlsruhe	Wehen	0: 1	Fürth	1: 5	Bielefeld (V)	2: 2	Regensburg	4: 1	Stuttgart (V)	0: 3	Aue	1: 1
Kiel	Sandhausen (V)	2: 2	Nürnberg (V)	2: 2	Osnabrück	2: 4	D. Dresden (V)	2: 1	Wehen (V)	6: 3	Hamburg	1: 1
Nürnberg	D. Dresden	2: 0	Kiel	2: 2	Stuttgart (V)	1: 3	Wehen	0: 2	Fürth (V)	0: 0	Bielefeld	1: 5
Osnabrück	Heidenheim (V)	1: 3	D. Dresden	3: 0	Kiel (V)	4: 2	Hamburg	2: 1	Bochum (V)	1: 1	Stuttgart	1: 0
Regensburg	Bochum (V)	3: 2	Aue (V)	0: 1	St. Pauli	1: 0	Karlsruhe (V)	1: 4	Heidenheim	3: 1	Darmstadt (V)	2: 2
Sandhausen	Kiel	2: 2	Hamburg	1: 1	D. Dresden (V)	1: 1	Stuttgart	2: 1	Bielefeld (V)	1: 1	Fürth	3: 2
St. Pauli	Bielefeld	3: 0	Wehen	3: 1	Regensburg (V)	0: 1	Hannover	0: 1	Aue (V)	1: 3	Bochum	1: 1
Stuttgart	Hannover (V)	2: 2	Darmstadt (V)	1: 1	Nürnberg	3: 1	Sandhausen (V)	1: 2	Karlsruhe	3: 0	Osnabrück (V)	0: 1
Wehen	Karlsruhe (V)	1: 0	St. Pauli (V)	1: 3	Darmstadt	0: 0	Nürnberg (V)	2: 0	Kiel	3: 6	D. Dresden (V)	0: 1

	TABULKA PO 18. KOLE	Celkem							Doma						Venku						Poznámka
1.	**Bielefeld**	18	9	7	2	35: 21	3.11	34	2	5	1	12: 10	2.75	7	2	1	23: 11	3.40	POSTUP
2.	**Hamburg**	18	8	7	3	36: 19	3.06	31	6	1	1	19: 5	3.00	2	6	2	17: 14	3.10	POSTUP
3.	**Stuttgart**	18	9	4	5	30: 24	3.00	31	7	0	2	18: 8	2.89	2	4	3	12: 16	3.11	BARÁŽ
4.	**Heidenheim**	18	8	6	4	27: 18	2.50	30	6	2	2	17: 8	2.50	2	4	2	10: 10	2.50	
5.	**Aue**	18	8	5	5	29: 26	3.06	29	7	2	0	20: 9	3.22	1	3	5	9: 17	2.89	
6.	**Osnabrück**	18	7	5	6	25: 19	2.44	26	5	2	2	15: 6	2.33	2	3	4	10: 13	2.56	
7.	**Regensburg**	18	7	5	6	32: 28	3.33	26	4	2	2	16: 13	3.63	3	3	4	16: 15	3.10	
8.	**Fürth**	18	7	4	7	25: 24	2.72	25	5	1	2	11: 8	2.38	2	3	5	14: 16	3.00	
9.	**Sandhausen**	18	5	9	4	21: 20	2.28	24	4	5	1	15: 12	2.70	1	4	3	6: 8	1.75	
10.	**Kiel**	18	6	5	7	29: 30	3.28	23	2	3	3	11: 13	3.00	4	2	4	18: 17	3.50	
11.	**St. Pauli**	18	5	6	7	24: 23	2.61	21	5	2	3	16: 10	2.60	0	4	4	8: 13	2.63	
12.	**Darmstadt**	18	4	9	5	20: 25	2.50	21	2	6	1	13: 12	2.78	2	3	4	7: 13	2.22	
13.	**Hannover**	18	5	6	7	22: 30	2.89	21	1	5	3	9: 15	2.67	4	1	4	13: 15	3.11	
14.	**Bochum**	18	4	8	6	32: 34	3.67	20	3	6	1	23: 19	4.20	1	2	5	9: 15	3.00	
15.	**Karlsruhe**	18	4	8	6	29: 36	3.61	20	3	3	3	17: 18	3.89	1	5	3	12: 18	3.33	
16.	**Nürnberg**	18	4	7	7	26: 34	3.33	19	2	5	3	11: 18	2.90	2	2	4	15: 16	3.88	BARÁŽ
17.	**Wehen**	18	4	5	9	21: 35	3.11	17	1	3	5	9: 22	3.44	3	2	4	12: 13	2.78	SESTUP
18.	**D. Dresden**	18	3	4	11	17: 34	2.83	13	3	2	4	10: 12	2.44	0	2	7	7: 22	3.22	SESTUP

3. německá fotbalová liga

	TABULKA	Celkem						Doma				Venku				Poznámka
1.	Duisburg	21	12	4	5	42:28	40	8	1	1	23:11	4	3	4	19:17	POSTUP
2.	Ingolstadt	21	10	8	3	43:24	38	5	5	1	26:16	5	3	2	17:8	POSTUP
3.	Mannheim	21	9	9	3	34:25	36	3	4	3	14:16	6	5	0	20:9	BARÁŽ
4.	Unterhaching	21	9	9	3	32:24	36	4	5	2	17:16	5	4	1	15:8	
5.	Braunschweig	21	9	6	6	33:29	33	4	3	4	17:18	5	3	2	16:11	
6.	Hallescher	21	9	5	7	35:23	32	4	4	3	19:16	5	1	4	16:7	
7.	München 1860	21	9	5	7	33:30	32	5	4	1	20:9	4	1	6	13:21	
8.	Meppen	21	8	7	6	40:30	31	5	1	4	22:15	3	6	2	18:15	
9.	Rostock	21	9	4	8	28:28	31	6	2	3	15:12	3	2	5	13:16	
10.	Uerdingen	21	8	6	7	24:29	30	3	2	5	10:17	5	4	2	14:12	
11.	Kaiserslautern	20	8	5	7	36:36	29	3	4	2	11:10	5	1	5	25:26	
12.	Magdeburg	21	6	9	6	28:23	27	4	2	4	17:12	2	7	2	11:11	
13.	Zwickau	21	7	6	8	33:31	27	4	2	4	19:13	3	4	4	14:18	
14.	Würzburg	21	8	3	10	34:42	27	5	0	5	16:18	3	3	5	18:24	
15.	Bayern (am)	21	7	5	9	38:42	26	4	3	4	19:21	3	2	5	19:21	
16.	Viktoria Köln	21	5	7	9	35:44	22	2	4	5	14:21	3	3	4	21:23	
17.	Chemnitz	21	4	9	8	33:38	21	3	6	2	17:15	1	3	6	16:23	
18.	Münster	21	4	7	10	31:41	19	3	4	4	17:19	1	3	6	14:22	SESTUP
19.	Grossaspach	20	4	5	11	21:40	17	1	3	7	12:26	3	2	4	9:14	SESTUP
20.	Jena	21	3	3	15	21:47	12	1	2	7	9:19	2	1	8	12:28	SESTUP

Anglická fotbalová liga - U23

	SKUPINA 1	Celkem						Doma				Venku				Poznámka
1.	Chelsea U23	15	8	7	0	29:17	31	5	2	0	17:9	3	5	0	12:8	
2.	Leicester U23	15	8	4	3	28:16	28	4	3	1	19:11	4	1	2	9:5	
3.	Derby U23	15	7	6	2	31:24	27	4	3	1	17:10	3	3	1	14:14	
4.	Arsenal U23	15	6	7	2	29:23	25	4	3	0	14:9	2	4	2	15:14	
5.	Brighton U23	15	7	1	7	28:23	22	3	0	5	15:16	4	1	2	13:7	
6.	Liverpool U23	15	5	5	5	29:33	20	3	3	2	16:16	2	2	3	13:17	
7.	Everton U23	15	4	7	4	29:27	19	3	4	1	21:15	1	3	3	8:12	
8.	Tottenham U23	15	5	3	7	25:27	18	2	1	4	11:11	3	2	3	14:16	
9.	Blackburn U23	15	5	2	8	23:24	17	2	0	4	10:11	3	2	4	13:13	
10.	Manchester City U23	15	4	3	8	21:24	15	2	2	4	10:12	2	1	4	11:12	
11.	Wolves U23	15	2	5	8	18:29	11	0	4	4	6:11	2	1	4	12:18	SESTUP
12.	Southampton U23	15	3	2	10	19:42	11	1	1	5	7:15	2	1	5	12:27	SESTUP

	SKUPINA 2	Celkem						Doma				Venku				Poznámka
1.	West Ham U23	15	12	3	0	48:17	39	7	0	0	22:2	5	3	0	26:15	POSTUP
2.	Manchester United U23	15	12	1	2	40:14	37	7	1	0	18:5	5	0	2	22:9	O POSTUP
3.	W. B. Albion U23	14	9	1	4	36:22	28	6	0	1	21:10	3	1	3	15:12	O POSTUP
4.	Stoke U23	15	7	2	6	25:22	23	1	2	4	7:12	6	0	2	18:10	O POSTUP
5.	Aston Villa U23	14	6	4	4	26:22	22	5	2	0	19:8	1	2	4	7:14	O POSTUP
6.	Swansea U23	15	6	3	6	22:27	21	3	1	3	15:15	3	2	3	7:12	
7.	Middlesbrough U23	15	6	2	7	32:41	20	3	0	4	13:17	3	2	3	19:24	
8.	Reading U23	15	5	2	8	32:32	17	3	2	3	20:16	2	0	5	12:16	
9.	Norwich U23	15	5	2	8	22:29	17	2	1	5	11:17	3	1	3	11:12	
10.	Newcastle U23	15	5	1	9	21:32	16	3	1	4	13:14	2	0	5	8:18	
11.	Fulham U23	15	4	2	9	21:31	14	2	2	4	17:19	2	0	5	4:12	
12.	Sunderland U23	15	0	1	14	8:44	1	0	0	7	4:18	0	1	7	4:26	

Alpské lyžování

SJEZD ŽENY 1.2. – ROSA KHUTOR (RUS)

	SJEZD ŽENY POŘADÍ SP		BODY CELKEM	Lake Louise (CAN) 6.12.	Lake Louise (CAN) 7.12.	Altenmarkt-Zauchensee (AUT) 11.1.	Bansko (BUL) 24.1.	Bansko (BUL) 25.1.
1.	Suter C.	SUI	272	2.	5.	1.	14.	9.
2.	Shiffrin M.	USA	256	10.	2.	x	1.	4.
3.	Ledecká E.	CZE	193	1.	4.	8.	20.	32.
4.	Curtoni E.	ITA	185	18.	18.	22.	4.	1.
5.	Schmidhofer N.	AUT	161	7.	1.	14.	dns	24.
6.	Brignone F.	ITA	154	x	x	17.	2.	3.
7.	Weidle K.	GER	151	8.	6.	24.	8.	6.
8.	Marsaglia F.	ITA	145	26.	3.	5.	12.	18.
9.	Bassino M.	ITA	125	x	x	x	5.	2.
10.	Ortlieb N.	AUT	120	4.	12.	15.	dnf	8.
11.	Goggia S.	ITA	112	6.	12.	4.	dnf	x
12.	Delago Ni.	ITA	111	9.	dnf	2.	29.	40.
12.	Venier S.	AUT	111	3.	dnf	9.	17.	23.
12.	Rebensburg V.	GER	111	4.	9.	23.	22.	16.
15.	Siebenhofer R.	AUT	106	13.	20.	11.	9.	12.
16.	Miradoli R.	FRA	104	16.	7.	30.	7.	15.
17.	Gisin M.	SUI	90	19.	15.	3.	dnf	29.
18.	Haehlen J.	SUI	89	32.	17.	16.	3.	dnf
19.	Tippler T.	AUT	86	12.	8.	19.	dnf	13.
20.	Stuhec I.	SLO	85	17.	21.	7.	18.	19.

SUPER-G ŽENY 2.2. – ROSA KHUTOR (RUS)

	SUPER-G ŽENY POŘADÍ SP		BODY CELKEM	Lake Louise (CAN) 8.12.	St. Moritz (SUI) 14.12.	Bansko (BUL) 26.1.
1.	Shiffrin M.	USA	186	10.	3.	1.
2.	Suter C.	SUI	150	3.	6.	4.
3.	Rebensburg V.	GER	148	1.	10.	12.
4.	Gut-Behrami L.	SUI	127	12.	5.	3.
5.	Brignone F.	ITA	116	7.	2.	dnf
6.	Schmidhofer N.	AUT	102	8.	4.	13.
7.	Goggia S.	ITA	100	dnf	1.	x
7.	Venier S.	AUT	100	4.	14.	8.
9.	Bassino M.	ITA	93	x	18.	2.
10.	Delago Ni.	ITA	87	2.	24.	dnf
11.	Weirather T.	LIE	74	9.	dnf	5.
11.	Lie K.V.	NOR	74	14.	6.	15.
13.	Ortlieb N.	AUT	69	dnf	6.	9.
14.	Curtoni E.	ITA	67	16.	15.	7.
15.	Tippler T.	AUT	64	6.	11.	dnf
16.	Puchner M.	AUT	55	5.	25.	27.
17.	Miradoli R.	FRA	53	17.	16.	11.
18.	Vlhová P.	SVK	40	x	x	6.
19.	Siebenhofer R.	AUT	37	11.	dnf	18.
48.	Ledecká E.	CZE	1	30.	31.	dns

NFL

Číslo udál.	Den	SUPERBOWL			Předběžné kurzy / Skutečné kurzy										Váš tip	Výsl.
					1		10		0		02		2			
59286	03.02.	Kansas City	-	San Francisco	1,91		1,72		12,00		1,88		2,11			

Číslo udál.	Den	1. POLOČAS			Předběžné kurzy / Skutečné kurzy										Váš tip	Výsl.
					1		10		0		02		2			
	03.02.	Kansas City	-	San Francisco	1,90		1,69		11,50		1,78		2,01			

Číslo udál.	Den	VÍTĚZ			Předběžné kurzy / Skutečné kurzy				Váš tip	Výsl.
					1		2			
	03.02.	Kansas City	-	San Francisco	1,82		2,00			

Vysvětlivky: x – nestartoval(a), dns – nenastoupil(a), dnf – nedokončil(a), dq – diskvalifikován(a), dnq – nekvalifikován(a).

Alpské lyžování

SJEZD MUŽI 1.2. – GA-PA (GER)

	SJEZD MUŽI POŘADÍ SP		BODY CELKEM	Lake Louise (CAN) 30.11.	Beaver Creek (USA) 7.12.	Bormio (ITA) 27.12.	Bormio (ITA) 28.12.	Wengen (SUI) 18.1.	Kitzbuehel (AUT) 25.1.
1.	Feuz B.	SUI	480	3.	1.	2.	3.	1.	2.
2.	Paris D.	ITA	384	2.	11.	1.	1.	2.	x
3.	Mayer M.	AUT	300	5.	31.	3.	5.	4.	1.
4.	Kriechmayr V.	AUT	254	7.	2.	dnf	10.	8.	2.
5.	Kilde A.A.	NOR	227	12.	7.	4.	4.	6.	9.
6.	Clarey J.	FRA	212	13.	2.	10.	7.	57.	4.
7.	Dressen T.	GER	206	1.	19.	9.	dns	3.	26.
8.	Muzaton M.	FRA	150	16.	27.	5.	9.	19.	5.
9.	Jansrud K.	NOR	136	8.	9.	20.	34.	11.	6.
10.	Janka C.	SUI	125	3.	17.	22.	36.	15.	10.
11.	Caviezel M.	SUI	110	6.	14.	x	x	5.	24.
12.	Kryenbuehl U.	SUI	108	39.	23.	13.	2.	x	x
12.	Theaux A.	FRA	108	9.	9.	14.	8.	x	x
14.	Cochran-Siegle R.	USA	107	30.	6.	11.	11.	14.	dnf
15.	Bailet M.	FRA	100	21.	11.	6.	13.	25.	38.
16.	Hintermann N.	SUI	98	23.	28.	33.	6.	8.	16.
17.	Nyman S.	USA	89	10.	17.	24.	19.	21.	13.
18.	Sejersted A.S.	NOR	78	41.	5.	16.	14.	x	x
19.	Bennett B.	USA	76	23.	39.	38.	38.	7.	8.
20.	Reichelt H.	AUT	74	29.	4.	12.	dnf	x	x

	MUŽI POŘADÍ SP		
1.	Kristoffersen Henrik	NOR	741
2.	Kilde Aleksander Aamodt	NOR	700
3.	Mayer Matthias	AUT	692
4.	Pinturault Alexis	FRA	642
5.	Feuz Beat	SUI	577
6.	Paris Dominik	ITA	556
7.	Kriechmayr Vincent	AUT	538
8.	Yule Daniel	SUI	435
9.	Jansrud Kjetil	NOR	434
10.	Noel Clement	FRA	400
11.	Muffat-Jeandet Victor	FRA	324
12.	Caviezel Mauro	SUI	319
13.	Schwarz Marco	AUT	312
14.	Dressen Thomas	GER	310
15.	Meillard Loic	SUI	307
16.	Kranjec Zan	SLO	306
17.	Clarey Johan	FRA	278
18.	Cochran-Siegle Ryan	USA	271
19.	Zenhaeusern Ramon	SUI	249
130.	Zabystřan Jan	CZE	12

OBŘÍ SLALOM MUŽI 2.2. – GA-PA (GER)

	OBŘÍ SLALOM MUŽI POŘADÍ SP		BODY CELKEM	Soelden (AUT) 27.10.	Beaver Creek (USA) 8.12.	Alta Badia (ITA) 22.12.	Alta Badia (ITA) 23.12. paralelní	Adelboden (SUI) 11.1.
1.	Kranjec Z.	SLO	270	3.	4.	3.	17.	1.
2.	Kristoffersen H.	NOR	253	18.	2.	1.	7.	3.
3.	Pinturault A.	FRA	172	1.	17.	8.	26.	10.
4.	Ford T.	USA	161	4.	1.	20.	23.	dnf
4.	Faivre M.	FRA	161	2.	6.	22.	15.	8.
6.	Zubcic F.	CRO	138	dnf	8.	10.	25.	2.
7.	Muffat-Jeandet V.	FRA	115	28.	5.	24.	dnf	3.
8.	Nestvold-Haugen L.K.	NOR	110	10.	3.	11.	4.	dnf
9.	Braathen L.	NOR	108	6.	15.	8.	5.	13.
10.	Kilde A.A.	NOR	105	21.	dnf	4.	13.	5.
10.	Ligety T.	USA	105	5.	11.	dnf	x	7.
12.	Sarrazin C.	FRA	100	dnq	13.	2.	42.	dnf
13.	Caviezel G.	SUI	72	9.	9.	17.	39.	dnf
14.	Schwarz M.	AUT	70	x	25.	6.	35.	11.
14.	Leitinger R.	AUT	70	19.	21.	23.	3.	6.
16.	Odermatt M.	SUI	65	13.	dnf	5.	x	x
16.	De Aliprandini L.	ITA	65	8.	14.	16.	46.	dnf
18.	Olsson M.	SWE	60	17.	12.	dnf	31.	11.
19.	Murisier J.	SUI	58	23.	10.	15.	8.	23.
20.	Cochran-Siegle R.	USA	57	11.	23.	19.	12.	18.

	ŽENY POŘADÍ SP		
1.	Shiffrin Mikaela	USA	1225
2.	Brignone Federica	ITA	855
3.	Vlhová Petra	SVK	830
4.	Bassino Marta	ITA	620
5.	Holdener Wendy	SUI	493
6.	Rebensburg Viktoria	GER	424
7.	Suter Corinne	SUI	422
8.	Gisin Michelle	SUI	410
9.	Goggia Sofia	ITA	349
10.	Liensberger Katharina	AUT	332
11.	Swenn Larsson Anna	SWE	315
12.	Gut-Behrami Lara	SUI	298
13.	Curtoni Elena	ITA	297
14.	Holtmann Mina Fuerst	NOR	282
15.	Schmidhofer Nicole	AUT	263
16.	Ledecká Ester	CZE	234
17.	Haver-Loeseth Nina	NOR	225
18.	Truppe Katharina	AUT	224
74.	Dubovská Martina	CZE	35
88.	Capová Gabriela	CZE	21

Vysvětlivky: x – nestartoval(a), dns – nenastoupil(a), dnf – nedokončil(a), dq – diskvalifikován(a), dnq – nekvalifikován(a).

1. anglická fotbalová liga

Číslo udál.	Den	DOHRÁVKA 18. KOLA			Výsledky v roce 2018-2019 doma	Výsledky v roce 2018-2019 venku	Výsledky v roce 2017-2018 doma	Výsledky v roce 2017-2018 venku	Předběžné kurzy 1	10	0	02	2	Váš tip Skut.	Výsl.
520	29.01.	West Ham	-	Liverpool	1:1	0:4	1:4	1:4	8,45	3,14	5,13	1,05	1,34		

Číslo udál.	Den	ZÁPASY 25. KOLA			Výsledky v roce 2019-2020 doma	Výsledky v roce 2019-2020 venku	Výsledky v roce 2018-2019 doma	Výsledky v roce 2018-2019 venku	Předběžné kurzy 1	10	0	02	2	Váš tip Skut.	Výsl.
11	01.02.	Bournemouth	-	Aston Villa		2:1			2,09	1,31	3,60	1,71	3,27		
12	02.02.	Burnley	-	Arsenal		1:2	1:3	1:3	3,54	1,74	3,41	1,27	2,05		
13	01.02.	Crystal P.	-	Sheffield Utd.		0:1			3,08	1,54	3,09	1,35	2,40		
14	01.02.	Leicester	-	Chelsea		1:1	0:0	1:0	2,67	1,52	3,58	1,45	2,45		
15	01.02.	Liverpool	-	Southampton		2:1	3:0	3:1	1,29	1,04	5,66	3,45	9,47		
16	01.02.	Manchester U.	-	Wolves		1:1	1:1	1:2	2,05	1,25	3,28	1,74	3,69		
17	01.02.	Newcastle	-	Norwich		1:3			2,21	1,32	3,35	1,64	3,21		
18	02.02.	Tottenham	-	Manchester C.		2:2	0:1	0:1	5,57	2,46	4,47	1,12	1,52		
19	01.02.	Watford	-	Everton		0:1	1:0	2:2	2,81	1,51	3,26	1,41	2,49		
20	01.02.	West Ham	-	Brighton		1:1	2:2	0:1	2,47	1,42	3,34	1,52	2,78		

POSLEDNÍ LIGOVÉ VÝSLEDKY MUŽSTVA: (V) = zápas hraný venku

Arsenal	Chelsea (V)	2:2	Sheffield Utd.	1:1	Crystal P. (V)	1:1	Manchester U.	2:0	Chelsea	1:2	Bournemouth (V)	1:1
Aston Villa	Watford	2:1	Brighton (V)	1:1	Manchester C.	1:6	Burnley (V)	2:1	Watford (V)	0:3	Norwich	1:0
Bournemouth	Brighton	3:1	Norwich (V)	0:1	Watford	0:3	West Ham (V)	0:4	Brighton (V)	0:2	Arsenal	1:1
Brighton	Bournemouth (V)	1:3	Aston Villa	1:1	Everton (V)	0:1	Chelsea	1:1	Bournemouth	2:0	Tottenham (V)	1:2
Burnley	Manchester U. (V)	2:0	Leicester	2:1	Chelsea (V)	0:3	Aston Villa	1:2	Manchester U.	0:2	Everton (V)	0:1
Chelsea	Arsenal	2:2	Newcastle (V)	0:1	Burnley	3:0	Brighton (V)	1:1	Arsenal (V)	2:1	Southampton	0:2
Crystal P.	Southampton	0:2	Manchester C. (V)	2:2	Arsenal	1:1	Norwich (V)	1:1	Southampton (V)	1:1	West Ham	2:1
Everton	Newcastle	2:2	West Ham (V)	1:1	Brighton	1:0	Manchester C. (V)	1:2	Newcastle (V)	2:1	Burnley	1:0
Leicester	West Ham	4:1	Burnley (V)	1:2	Southampton	1:2	Newcastle (V)	3:0	West Ham (V)	2:1	Liverpool	0:4
Liverpool	Wolves (V)	2:1	Manchester U.	2:0	Tottenham (V)	1:0	Sheffield Utd.	2:0	Wolves	1:0	Leicester (V)	4:0
Manchester C.	Sheffield Utd. (V)	1:0	Crystal P.	2:2	Aston Villa (V)	6:1	Everton	2:1	Sheffield Utd.	2:0	Wolves (V)	2:3
Manchester U.	Burnley	0:2	Liverpool (V)	0:2	Norwich	4:0	Arsenal (V)	0:2	Burnley (V)	2:0	Newcastle	4:1
Newcastle	Everton (V)	2:2	Chelsea	1:0	Wolves (V)	1:1	Leicester	0:3	Everton	1:2	Manchester U. (V)	1:4
Norwich	Tottenham (V)	1:2	Bournemouth	1:0	Manchester U. (V)	0:4	Crystal P.	1:1	Tottenham	2:2	Aston Villa (V)	0:1
Sheffield Utd.	Manchester C.	0:1	Arsenal (V)	1:1	West Ham	1:0	Liverpool (V)	0:2	Manchester C. (V)	0:2	Watford	1:1
Southampton	Crystal P. (V)	2:0	Wolves	2:3	Leicester (V)	2:1	Tottenham	1:0	Crystal P.	1:1	Chelsea (V)	2:0
Tottenham	Norwich	2:1	Watford (V)	0:0	Liverpool	0:1	Southampton (V)	0:1	Norwich (V)	2:2	Brighton	2:1
Watford	Aston Villa (V)	1:2	Tottenham	0:0	Bournemouth (V)	3:0	Wolves	2:1	Aston Villa	3:0	Sheffield Utd. (V)	1:1
West Ham	Leicester (V)	1:4	Everton	1:1	Sheffield Utd. (V)	0:1	Bournemouth	4:0	Leicester	1:2	Crystal P. (V)	1:2
Wolves	Liverpool	1:2	Southampton (V)	3:2	Newcastle	1:1	Watford (V)	1:2	Liverpool (V)	0:1	Manchester C.	3:2

	TABULKA PO 24. KOLE	Celkem							Doma						Venku						Poznámka
1.	Liverpool	23	22	1	0	54:15	3.00	67	12	0	0	31:9	3.33	10	1	0	23:6	2.64	LM
2.	Manchester C.	24	16	3	5	65:27	3.83	51	8	2	2	31:12	3.58	8	1	3	34:15	4.08	LM
3.	Leicester	24	15	3	6	52:24	3.17	48	8	2	2	24:12	3.00	7	1	4	28:12	3.33	LM
4.	Chelsea	24	12	4	8	41:32	3.04	40	5	3	4	16:12	2.33	7	1	4	25:20	3.75	LM
5.	Manchester U.	24	9	7	8	36:29	2.71	34	6	4	2	24:12	3.00	3	3	6	12:17	2.42	EL
6.	Tottenham	24	9	7	8	38:32	2.92	34	7	2	3	23:12	2.92	2	5	5	15:20	2.92	
7.	Wolves	24	8	10	6	35:32	2.79	34	4	5	3	18:17	2.92	4	5	3	17:15	2.67	
8.	Sheffield Utd.	24	8	9	7	25:23	2.00	33	5	2	5	13:11	2.00	3	7	2	12:12	2.00	
9.	Southampton	24	9	4	11	31:42	3.04	31	3	2	7	13:28	3.42	6	2	4	18:14	2.67	
10.	Arsenal	24	6	12	6	32:34	2.75	30	4	5	3	18:18	3.00	2	7	3	14:16	2.50	
11.	Crystal P.	24	7	9	8	22:28	2.08	30	4	4	4	10:12	1.83	3	5	4	12:16	2.33	
12.	Everton	24	8	6	10	28:35	2.63	30	6	3	3	15:13	2.33	2	3	7	13:22	2.92	
13.	Burnley	24	9	3	12	28:38	2.75	30	6	0	6	16:18	2.83	3	3	6	12:20	2.67	
14.	Newcastle	24	8	6	10	24:36	2.50	30	5	4	3	12:12	2.00	3	2	7	12:24	3.00	
15.	Brighton	24	6	7	11	27:34	2.54	25	4	5	3	16:13	2.42	2	2	8	11:21	2.67	
16.	Aston Villa	24	7	4	13	31:45	3.17	25	5	2	5	16:21	3.08	2	2	8	15:24	3.25	
17.	West Ham	23	6	5	12	27:38	2.83	23	3	2	6	17:20	3.36	3	3	6	10:18	2.33	
18.	Bournemouth	24	6	5	13	23:37	2.50	23	3	4	5	13:18	2.58	3	1	8	10:19	2.42	SESTUP
19.	Watford	24	5	8	11	21:36	2.38	23	3	5	4	11:14	2.08	2	3	7	10:22	2.67	SESTUP
20.	Norwich	24	4	5	15	24:47	2.96	17	3	3	6	18:25	3.58	1	2	9	6:22	2.33	SESTUP

2. anglická fotbalová liga

Číslo udál.	Den	ZÁPASY 29. KOLA			Výsledky v roce 2019-2020 doma	Výsledky v roce 2019-2020 venku	Výsledky v roce 2018-2019 doma	Výsledky v roce 2018-2019 venku	Předběžné kurzy 1	10	0	02	2	Váš tip Skut.	Výsl.
1251	28.01.	**Blackburn**	-	**Q. P. R.**		2: 4	1: 0	2: 1	2,00	1,23	3,20	1,64	3,35		
1252	28.01.	**Brentford**	-	**Nottingham**		0: 1	2: 1	1: 2	1,75	1,16	3,40	1,85	4,07		
1253	28.01.	**Cardiff City**	-	**W. B. A.**		2: 4			2,82	1,50	3,20	1,32	2,25		
1254	28.01.	**Hull**	-	**Huddersfield**		0: 3			1,95	1,21	3,20	1,67	3,50		
1256	28.01.	**Leeds**	-	**Millwall**		1: 2	3: 2	1: 1	1,50	1,06	3,60	2,25	6,00		
1257	28.01.	**Luton**	-	**Derby**		0: 2			2,65	1,44	3,15	1,36	2,40		
1261	28.01.	**Wigan**	-	**Sheffield W.**		0: 1	3: 2	0: 1	2,63	1,39	2,95	1,37	2,55		

Číslo udál.	Den	ZÁPASY 30. KOLA			Výsledky v roce 2019-2020 doma	Výsledky v roce 2019-2020 venku	Výsledky v roce 2018-2019 doma	Výsledky v roce 2018-2019 venku	Předběžné kurzy 1	10	0	02	2	Váš tip Skut.	Výsl.
1550	01.02.	**Birmingham**	-	**Nottingham**		0: 3	2: 0	2: 2	2,50	1,36	3,00	1,41	2,65		
1551	31.01.	**Cardiff City**	-	**Reading**		0: 3			2,15	1,29	3,20	1,55	3,00		
1552	31.01.	**Derby**	-	**Stoke**		2: 2	0: 0	1: 2	2,20	1,30	3,20	1,52	2,91		
1553	01.02.	**Fulham**	-	**Huddersfield**		2: 1			1,65	1,12	3,50	1,98	4,56		
1554	01.02.	**Hull**	-	**Brentford**		1: 1	2: 0	1: 5	2,82	1,50	3,20	1,32	2,25		
1555	01.02.	**Charlton**	-	**Barnsley**		2: 2			2,40	1,36	3,15	1,44	2,65		
1556	01.02.	**Leeds**	-	**Wigan**		2: 0	1: 2	2: 1	1,40	1,04	4,10	2,52	6,50		
1557	01.02.	**Middlesbrough**	-	**Blackburn**		0: 1	1: 1	1: 0	2,30	1,34	3,20	1,48	2,75		
1558	01.02.	**Preston**	-	**Swansea**		2: 3	1: 1	0: 1	2,10	1,27	3,20	1,57	3,10		
1559	01.02.	**Q. P. R.**	-	**Bristol C.**		0: 2	0: 3	1: 2	2,15	1,29	3,20	1,55	3,00		
1560	01.02.	**Sheffield W.**	-	**Millwall**		0: 1	2: 1	0: 0	2,15	1,29	3,20	1,55	3,00		
1561	01.02.	**W. B. A.**	-	**Luton**		2: 1			1,35	1,04	4,30	2,70	7,30		

POSLEDNÍ LIGOVÉ VÝSLEDKY MUŽSTVA: (V) = zápas hraný venku

Barnsley	Preston	0: 3	Bristol C. (V)	0: 1	Huddersfield	2: 1	Derby (V)	1: 2	Swansea (V)	0: 0	W. B. A.	1: 1
Birmingham	Middlesbrough (V)	1: 1	Cardiff City	1: 1	Luton (V)	2: 1	Wigan	2: 3	Leeds	4: 5	Blackburn (V)	1: 1
Blackburn	Sheffield W. (V)	5: 0	Preston	1: 1	Nottingham (V)	2: 3	Huddersfield (V)	1: 2	Birmingham	1: 1	Wigan	0: 0
Brentford	Huddersfield (V)	0: 0	Q. P. R.	3: 1	Bristol C. (V)	4: 0	Millwall (V)	0: 1	Swansea	3: 1	W. B. A. (V)	1: 1
Bristol C.	Barnsley	1: 0	Wigan (V)	2: 0	Brentford	0: 4	Luton	3: 0	Charlton (V)	2: 3	Sheffield W. (V)	0: 1
Cardiff City	Birmingham (V)	1: 1	Swansea	0: 0	Q. P. R. (V)	1: 6	Sheffield W. (V)	2: 1	Millwall	1: 1	Preston	0: 0
Charlton	Fulham	0: 0	Preston (V)	1: 2	W. B. A.	2: 2	Swansea (V)	0: 1	Derby (V)	1: 2	Bristol C.	3: 2
Derby	Hull	1: 0	Middlesbrough (V)	2: 2	Barnsley	2: 1	Charlton	2: 1	Wigan (V)	1: 1	Reading (V)	0: 3
Fulham	Charlton (V)	0: 0	Middlesbrough	1: 0	Hull (V)	1: 0	Reading	1: 2	Stoke	1: 0	Luton (V)	3: 3
Huddersfield	Brentford	0: 0	Barnsley (V)	1: 2	Stoke	2: 5	Blackburn	2: 1	Middlesbrough (V)	0: 1	Nottingham	2: 1
Hull	Derby (V)	0: 1	Fulham	0: 1	Sheffield W. (V)	1: 0	Q. P. R. (V)	2: 1	Nottingham	0: 2	Birmingham	3: 0
Leeds	Q. P. R. (V)	0: 1	Sheffield W.	0: 2	W. B. A. (V)	1: 1	Birmingham (V)	5: 4	Preston	1: 1	Fulham (V)	1: 2
Luton	Nottingham (V)	1: 3	Birmingham	1: 2	Millwall (V)	1: 3	Bristol C. (V)	0: 3	Fulham	3: 3	Swansea	0: 1
Middlesbrough	Birmingham	1: 1	Fulham (V)	0: 1	Derby	2: 2	Preston (V)	2: 0	W. B. A. (V)	2: 0	Huddersfield	1: 0
Millwall	Reading	2: 0	Stoke (V)	0: 0	Luton	3: 1	Brentford	1: 0	Cardiff City (V)	1: 1	Barnsley	1: 2
Nottingham	Reading	1: 1	Luton	3: 1	Reading (V)	1: 1	Blackburn	3: 2	Wigan	1: 0	Hull (V)	2: 0
Preston	Barnsley (V)	3: 0	Charlton	2: 1	Blackburn (V)	1: 1	Middlesbrough	0: 2	Reading	0: 2	Leeds (V)	1: 1
Q. P. R.	Leeds	1: 0	Brentford (V)	1: 3	Cardiff City	6: 1	Hull	1: 2	Reading (V)	0: 1	Charlton	2: 2
Reading	Nottingham (V)	1: 1	Millwall (V)	0: 2	Nottingham	1: 1	Fulham (V)	2: 1	Preston (V)	2: 0	Q. P. R.	1: 0
Sheffield W.	Blackburn	0: 5	Leeds (V)	2: 0	Hull	0: 1	Cardiff City	1: 2	Stoke (V)	2: 3	Bristol C.	1: 0
Stoke	Swansea	2: 0	W. B. A. (V)	1: 0	Millwall	0: 0	Huddersfield (V)	5: 2	Fulham (V)	0: 1	Sheffield W.	3: 2
Swansea	Stoke (V)	0: 2	Wigan	2: 1	Cardiff City (V)	0: 0	Charlton	1: 0	Barnsley	0: 0	Brentford (V)	1: 3
W. B. A.	Stoke	0: 1	Charlton (V)	2: 2	Leeds	1: 1	Middlesbrough	0: 2	Barnsley (V)	1: 1	Brentford	1: 1
Wigan	Swansea (V)	1: 2	Bristol C.	0: 2	Birmingham (V)	3: 2	Nottingham (V)	0: 1	Derby	1: 1	Blackburn (V)	0: 0

Skoky na lyžích

1.2., 2.2. – SAPPORO (JPN)

	SKOKY NA LYŽÍCH POŘADÍ SP		BODY CELKEM	Wisła (POL) 24.11.	Ruka (FIN) 30.11.	Nizhny Tagil (RUS) 7.12.	Nizhny Tagil (RUS) 8.12.	Klingenthal (GER) 15.12.	Engelberg (SUI) 21.12.	Engelberg (SUI) 22.12.	Oberstdorf (GER) 29.12.	Ga-Pa (GER) 1.1.	Innsbruck (AUT) 4.1.	Bischofshofen (AUT) 6.1.	Val di Fiemme (ITA) 11.1. střední můstek	Val di Fiemme (ITA) 12.1. střední můstek	Titisee-Neustadt (GER) 18.1.	Titisee-Neustadt (GER) 19.1.	Zakopane (POL) 26.1.
1.	**Geiger K.**	GER	931	7.	7.	2.	6.	5.	3.	4.	2.	2.	8.	2.	1.	1.	12.	5.	5.
2.	**Kraft S.**	AUT	883	21.	4.	7.	1.	2.	2.	18.	4.	13.	4.	4.	2.	2.	2.	11.	2.
3.	**Kobayashi R.**	JPN	831	4.	6.	6.	3.	1.	4.	1.	1.	4.	14.	7.	26.	25.	3.	2.	7.
4.	**Kubacki D.**	POL	824	7.	12.	5.	17.	14.	22.	47.	3.	3.	2.	1.	3.	3.	1.	1.	3.
5.	**Lindvik M.**	NOR	585	14.	29.	12.	34.	3.	5.	7.	10.	1.	1.	3.	dq	7.	17.	10.	6.
6.	**Stoch K.**	POL	574	3.	16.	9.	15.	10.	1.	9.	19.	19.	15.	13.	4.	4.	8.	24.	1.
7.	**Tande D.A.**	NOR	467	1.	1.	21.	4.	18.	33.	58.	43.	30.	3.	6.	23.	16.	7.	17.	13.
8.	**Aschenwald P.**	AUT	443	18.	2.	3.	20.	4.	14.	6.	6.	25.	13.	10.	36.	12.	25.	12.	9.
9.	**Prevc P.**	SLO	421	15.	28.	8.	8.	8.	12.	2.	21.	12.	9.	5.	17.	7.	22.	18.	10.
10.	**Forfang J.A.**	NOR	410	16.	dq	13.	14.	7.	6.	12.	15.	9.	7.	11.	9.	6.	4.	13.	16.
11.	**Leyhe S.**	GER	385	34.	33.	10.	22.	17.	19.	10.	13.	16.	5.	18.	6.	13.	5.	4.	4.
12.	**Lanisek A.**	SLO	369	2.	3.	14.	28.	13.	24.	14.	17.	21.	11.	31.	10.	9.	14.	6.	29.
13.	**Zyla P.**	POL	354	35.	13.	24.	35.	9.	8.	33.	5.	15.	12.	27.	7.	4.	9.	8.	8.
14.	**Sato Y.**	JPN	348	17.	32.	1.	11.	6.	x	x	7.	27.	46.	12.	11.	10.	18.	7.	22.
15.	**Huber D.**	AUT	292	19.	5.	19.	19.	45.	7.	5.	x	6.	25.	15.	15.	18.	19.	16.	19.
16.	**Schmid C.**	GER	285	31.	25.	23.	7.	26.	11.	48.	20.	7.	26.	20.	5.	34.	5.	9.	11.
17.	**Johansson R.**	NOR	280	11.	dq	25.	9.	11.	9.	8.	8.	14.	17.	16.	38.	26.	13.	15.	15.
18.	**Ito D.**	JPN	241	5.	35.	11.	31.	21.	x	x	18.	5.	18.	8.	12.	45.	16.	20.	20.
25.	**Koudelka R.**	CZE	129	x	37.	34.	41.	x	26.	36.	26.	8.	16.	23.	14.	11.	23.	34.	17.
45.	**Polášek V.**	CZE	15	49.	x	49.	32.	x	27.	42.	46.	48.	43.	x	24.	27.	38.	44.	40.

Severská kombinace

31.1., 1.2., 2.2. – SEEFELD (AUT)

	SEVERSKÁ KOMBINACE POŘADÍ SP		BODY CELKEM	Ruka (FIN) 29.11.	Ruka (FIN) 30.11.	Ruka (FIN) 1.12.	Lillehammer (NOR) 7.12.	Lillehammer (NOR) 8.12.	Ramsau (AUT) 21.12.	Ramsau (AUT) 22.12.	Val di Fiemme (ITA) 10.1.	Val di Fiemme (ITA) 11.1.	Oberstdorf (GER) 26.1.	Seefeld (AUT) 31.1.	Seefeld (AUT) 1.2.	Seefeld (AUT) 2.2.	Otepää (EST) 8.2.	Otepää (EST) 9.2.	Trondheim (NOR) 22.2.
1.	**Riiber J.M.**	NOR	960	1.	1.	1.	1.	1.	2.	1.	1.	2.	1.						
2.	**Graabak J.**	NOR	621	4.	5.	2.	2.	2.	7.	2.	3.	3.	4.						
3.	**Geiger V.**	GER	595	10.	2.	10.	4.	3.	1.	3.	2.	1.	18.						
4.	**Oftebro J.L.**	NOR	463	3.	3.	3.	5.	6.	13.	6.	10.	8.	2.						
5.	**Riessle F.**	GER	423	5.	18.	11.	3.	4.	3.	10.	4.	4.	5.						
6.	**Bjoernstad E.**	NOR	376	2.	4.	6.	12.	7.	5.	9.	15.	12.	7.						
7.	**Rehrl F.-J.**	AUT	314	8.	7.	4.	13.	11.	19.	14.	12.	6.	3.						
8.	**Frenzel E.**	GER	280	25.	9.	20.	7.	5.	4.	7.	9.	7.	29.						
9.	**Herola I.**	FIN	279	13.	23.	12.	6.	9.	8.	4.	8.	17.	8.						
10.	**Greiderer L.**	AUT	246	24.	6.	14.	16.	13.	6.	5.	6.	19.	22.						
11.	**Faisst M.**	GER	229	6.	12.	8.	26.	20.	9.	8.	dq	9.	9.						
12.	**Fritz M.**	AUT	224	7.	21.	17.	8.	10.	dq	13.	7.	21.	6.						
13.	**Joebstl T.**	AUT	173	11.	8.	25.	10.	8.	10.	16.	34.	24.	26.						
14.	**Watabe A.**	JPN	165	18.	10.	22.	20.	14.	18.	15.	14.	16.	10.						
15.	**Costa S.**	ITA	149	9.	36.	35.	9.	12.	12.	12.	19.	18.	35.						
16.	**Andersen E.**	NOR	144	12.	19.	13.	x	15.	24.	18.	13.	13.	17.						
17.	**Klapfer L.**	AUT	134	27.	28.	dns	17.	x	11.	32.	11.	5.	13.						
23.	**Portyk T.**	CZE	81	33.	13.	32.	29.	25.	22.	25.	17.	11.	x						
41.	**Pažout O.**	CZE	16	30.	27.	31.	37.	33.	29.	26.	27.	34.	dq						
47.	**Vytrval J.**	CZE	4	x	x	x	x	x	x	x	30.	33.	28.						

Vysvětlivky: x – nestartoval(a), dns – nenastoupil(a), dnf – nedokončil(a), dq – diskvalifikován(a), dnq – nekvalifikován(a).

Tenis ATP Tour - Punta del Este, 54 160 $, antuka



2. anglická fotbalová liga

	TABULKA	Celkem							Doma						Venku						Poznámka
1.	**W. B. A.**	28	14	11	3	50:31	2.89	53	6	6	2	30:20	3.57	8	5	1	20:11	2.21	POSTUP
2.	**Leeds**	28	15	7	6	43:24	2.39	52	7	4	2	19:10	2.23	8	3	4	24:14	2.53	POSTUP
3.	**Fulham**	29	14	7	8	42:30	2.48	49	9	2	4	26:16	2.80	5	5	4	16:14	2.14	BARÁŽ
4.	**Nottingham**	28	13	9	6	39:28	2.39	48	7	3	4	18:15	2.36	6	6	2	21:13	2.43	BARÁŽ
5.	**Brentford**	28	14	5	9	44:21	2.32	47	8	3	2	25:9	2.62	6	2	7	19:12	2.07	BARÁŽ
6.	**Preston**	29	13	7	9	42:34	2.62	46	10	2	3	31:18	3.27	3	5	6	11:16	1.93	BARÁŽ
7.	**Swansea**	29	12	9	8	34:33	2.31	45	7	3	5	19:16	2.33	5	6	3	15:17	2.29	
8.	**Millwall**	28	11	11	6	36:32	2.43	44	8	4	2	23:14	2.64	3	7	4	13:18	2.21	
9.	**Bristol C.**	28	12	8	8	42:40	2.93	44	6	4	4	20:18	2.71	6	4	4	22:22	3.14	
10.	**Sheffield W.**	28	12	6	10	39:31	2.50	42	6	4	4	14:15	2.07	6	2	6	25:16	2.93	
11.	**Blackburn**	28	11	7	10	40:35	2.68	40	6	6	2	17:12	2.07	5	1	8	23:23	3.29	
12.	**Hull**	28	11	6	11	40:36	2.71	39	6	2	6	21:17	2.71	5	4	5	19:19	2.71	
13.	**Cardiff City**	28	9	12	7	39:41	2.86	39	7	5	1	19:10	2.23	2	7	6	20:31	3.40	
14.	**Q. P. R.**	28	11	5	12	46:51	3.46	38	6	4	5	29:27	3.73	5	1	7	17:24	3.15	
15.	**Reading**	28	10	7	11	35:32	2.39	37	6	1	6	19:17	2.77	4	6	5	16:15	2.07	
16.	**Derby**	28	9	10	9	29:36	2.32	37	8	5	2	19:11	2.00	1	5	7	10:25	2.69	
17.	**Middlesbrough**	29	8	11	10	29:36	2.24	35	6	6	3	15:14	1.93	2	5	7	14:22	2.57	
18.	**Birmingham**	29	9	7	13	35:46	2.79	34	5	3	6	20:21	2.93	4	4	7	15:25	2.67	
19.	**Stoke**	29	9	4	16	36:42	2.69	31	5	3	7	19:20	2.60	4	1	9	17:22	2.79	
20.	**Charlton**	29	7	9	13	37:41	2.69	30	5	5	5	20:18	2.53	2	4	8	17:23	2.86	
21.	**Huddersfield**	28	7	8	13	31:44	2.68	29	4	5	6	16:21	2.47	3	3	7	15:23	2.92	
22.	**Barnsley**	29	5	9	15	35:54	3.07	24	4	6	5	24:29	3.53	1	3	10	11:25	2.57	SESTUP
23.	**Wigan**	28	5	8	15	25:43	2.43	23	4	4	5	12:17	2.23	1	4	10	13:26	2.60	SESTUP
24.	**Luton**	28	6	3	19	34:61	3.39	21	4	3	6	20:22	3.23	2	0	13	14:39	3.53	SESTUP

3. anglická fotbalová liga

	TABULKA	Celkem							Doma						Venku						Poznámka
1.	**Ipswich**	27	13	9	5	40:24	2.37	48	5	5	2	18:10	2.33	8	4	3	22:14	2.40	POSTUP
2.	**Rotherham**	27	14	5	8	49:28	2.85	47	6	3	4	24:11	2.69	8	2	4	25:17	3.00	POSTUP
3.	**Wycombe**	27	13	8	6	34:31	2.41	47	10	3	1	26:16	3.00	3	5	5	8:15	1.77	BARÁŽ
4.	**Coventry**	25	11	11	3	36:26	2.48	44	8	4	1	17:9	2.00	3	7	2	19:17	3.00	BARÁŽ
5.	**Peterborough**	28	12	7	9	50:36	3.07	43	9	3	2	31:13	3.14	3	4	7	19:23	3.00	BARÁŽ
6.	**Sunderland**	26	11	9	6	36:24	2.31	42	7	6	1	25:10	2.50	4	3	5	11:14	2.08	BARÁŽ
7.	**Oxford**	26	11	8	7	43:26	2.65	41	7	3	2	21:10	2.58	4	5	5	22:16	2.71	
8.	**Portsmouth**	25	11	8	6	37:29	2.64	41	8	5	0	24:12	2.77	3	3	6	13:17	2.50	
9.	**Burton**	26	11	7	8	35:31	2.54	40	6	4	3	14:9	1.77	5	3	5	21:22	3.31	
10.	**Doncaster**	25	10	8	7	36:24	2.40	38	7	4	4	21:15	2.40	3	4	3	15:9	2.40	
11.	**Fleetwood**	25	10	8	7	39:32	2.84	38	7	5	1	20:11	2.38	3	3	6	19:21	3.33	
12.	**Lincoln FC**	28	11	4	13	36:34	2.50	37	9	1	2	24:12	3.00	2	3	11	12:22	2.13	
13.	**Bristol R.**	26	10	7	9	30:35	2.50	37	5	6	3	18:15	2.36	5	1	6	12:20	2.67	
14.	**Gillingham**	27	8	12	7	31:27	2.15	36	7	3	4	22:14	2.57	1	9	3	9:13	1.69	
15.	**Blackpool**	25	8	10	7	32:29	2.44	34	6	2	4	18:15	2.75	2	8	3	14:14	2.15	
16.	**Shrewsbury**	25	8	10	7	24:28	2.08	34	5	4	3	15:15	2.50	3	6	4	9:13	1.69	
17.	**Accrington**	27	7	9	11	37:40	2.85	30	5	2	5	25:17	3.50	2	7	6	12:23	2.33	
18.	**Rochdale**	27	8	5	14	32:45	2.85	29	3	4	6	14:19	2.54	5	1	8	18:26	3.14	
19.	**AFC Wimbledon**	26	7	6	13	31:38	2.65	27	5	5	3	15:14	2.23	2	1	10	16:24	3.08	
20.	**Milton**	27	7	4	16	27:39	2.44	25	6	1	7	15:19	2.43	1	3	9	12:20	2.46	
21.	**Tranmere**	25	5	7	13	28:45	2.92	22	3	5	5	19:20	3.00	2	2	8	9:25	2.83	SESTUP
22.	**Southend**	26	2	7	17	29:66	3.65	13	0	4	8	11:34	3.75	2	3	9	18:32	3.57	SESTUP
23.	**Bolton (-12)**	24	4	7	13	19:54	3.04	7	3	6	4	14:20	2.62	1	1	9	5:34	3.55	SESTUP

3. anglická fotbalová liga

Číslo udál.	Den	ZÁPASY 30. KOLA			Výsledky v roce 2019-2020 doma	Výsledky v roce 2019-2020 venku	Výsledky v roce 2018-2019 doma	Výsledky v roce 2018-2019 venku	Předběžné kurzy 1	10	0	02	2	Váš tip Skut.	Výsl.
1704	28.01.	**Accrington**	-	**Peterborough**		0: 4	0: 4	1: 0	2,40	1,36	3,15	1,44	2,65		
1706	28.01.	**Doncaster**	-	**Southend**		7: 1	3: 0	3: 2	1,70	1,13	3,40	1,91	4,37		
1707	28.01.	**Fleetwood**	-	**Coventry**		1: 2	3: 0	1: 2	2,45	1,37	3,10	1,42	2,63		
1708	28.01.	**Gillingham**	-	**Shrewsbury**		1: 1	0: 2	2: 2	2,10	1,27	3,20	1,57	3,10		
1709	28.01.	**Lincoln FC**	-	**Portsmouth**		0: 1			2,40	1,36	3,15	1,44	2,65		
1710	28.01.	**Milton**	-	**Rochdale**		0: 2			2,25	1,32	3,20	1,50	2,82		
1711	28.01.	**Rotherham**	-	**Ipswich**		2: 0			2,05	1,25	3,20	1,60	3,22		
1712	28.01.	**Tranmere**	-	**Sunderland**		0: 5			3,10	1,57	3,20	1,27	2,10		
1713	28.01.	**AFC Wimbledon**	-	**Burton**		0: 1	0: 2	0: 3	2,63	1,42	3,10	1,37	2,45		
1714	28.01.	**Wycombe**	-	**Blackpool**		1: 1	0: 0	2: 2	1,90	1,20	3,25	1,71	3,61		
1715	28.01.	**Bolton**	-	**Bristol R.**		2: 0			2,65	1,41	3,00	1,36	2,50		

Číslo udál.	Den	ZÁPASY 31. KOLA			Výsledky v roce 2019-2020 doma	Výsledky v roce 2019-2020 venku	Výsledky v roce 2018-2019 doma	Výsledky v roce 2018-2019 venku	Předběžné kurzy 1	10	0	02	2	Váš tip Skut.	Výsl.
1460	01.02.	**Accrington**	-	**AFC Wimbledon**		1: 1	2: 1	1: 1	2,15	1,29	3,20	1,55	3,00		
1461	01.02.	**Bolton**	-	**Tranmere**		0: 5			2,25	1,32	3,20	1,50	2,82		
1462	01.02.	**Bristol R.**	-	**Coventry**		0: 2	3: 1	0: 0	2,75	1,48	3,20	1,34	2,30		
1463	01.02.	**Fleetwood**	-	**Doncaster**		2: 3	3: 0	4: 0	1,95	1,21	3,20	1,67	3,50		
1465	01.02.	**Ipswich**	-	**Peterborough**		2: 2			1,55	1,07	3,50	2,15	5,50		
1466	01.02.	**Milton**	-	**Wycombe**		2: 3			2,65	1,44	3,15	1,36	2,40		
1467	01.02.	**Oxford**	-	**Blackpool**		1: 2	2: 0	1: 0	1,75	1,16	3,40	1,85	4,07		
1468	01.02.	**Portsmouth**	-	**Sunderland**		1: 2	3: 1	1: 1	2,10	1,27	3,20	1,57	3,10		
1469	01.02.	**Rochdale**	-	**Shrewsbury**		0: 0	2: 1	2: 3	2,35	1,34	3,15	1,46	2,72		
1470	01.02.	**Rotherham**	-	**Burton**		1: 0			1,55	1,07	3,50	2,15	5,50		
1471	01.02.	**Southend**	-	**Lincoln FC**		0: 4			2,65	1,41	3,00	1,36	2,50		

POSLEDNÍ LIGOVÉ VÝSLEDKY MUŽSTVA: (V) = zápas hraný venku

AFC Wimbledon	Peterborough	1: 0	Portsmouth (V)	1: 2	Southend	1: 1	Oxford	1: 2	Bristol R. (V)	2: 1	Tranmere (V)	0: 1
Accrington	Burton (V)	1: 1	Southend	1: 2	Ipswich (V)	1: 4	Rochdale	1: 2	Burton	2: 0	Blackpool (V)	1: 0
Blackpool	Lincoln FC (V)	0: 1	Rotherham (V)	1: 2	Tranmere (V)	1: 1	Accrington	0: 1	Shrewsbury	0: 1	Sunderland (V)	1: 1
Bolton	Portsmouth	0: 1	Lincoln FC (V)	1: 5	Rochdale (V)	0: 2	Burton	3: 4	Shrewsbury	1: 1	Sunderland (V)	0: 0
Bristol R.	Fleetwood	0: 0	Rotherham (V)	0: 3	Doncaster	0: 2	Milton (V)	0: 3	Fleetwood (V)	0: 0	AFC Wimbledon	1: 2
Burton	Accrington	1: 1	Milton	1: 0	Fleetwood	1: 0	Bolton (V)	4: 3	Accrington (V)	0: 2	Tranmere	4: 2
Coventry	Doncaster (V)	1: 0	Milton	1: 1	Tranmere (V)	4: 1	Wycombe (V)	4: 1	Lincoln FC	1: 0	Shrewsbury (V)	1: 2
Doncaster	Sunderland (V)	0: 0	Coventry	0: 1	Bristol R. (V)	2: 0	Shrewsbury	2: 0	Oxford	1: 0	Sunderland	1: 2
Fleetwood	Bristol R. (V)	0: 0	Shrewsbury	2: 2	Burton (V)	0: 1	Sunderland	1: 1	Bristol R.	0: 0	Rochdale (V)	3: 2
Gillingham	Rochdale (V)	2: 2	Oxford	1: 1	Peterborough (V)	0: 0	Portsmouth	1: 1	Rochdale	1: 0	Ipswich (V)	0: 0
Ipswich	Lincoln FC	1: 0	Tranmere (V)	2: 1	Oxford (V)	0: 0	Accrington	4: 1	Wycombe (V)	1: 1	Lincoln FC (V)	3: 5
Lincoln FC	Ipswich (V)	0: 1	Blackpool	1: 0	Bolton	5: 1	Shrewsbury (V)	1: 1	Sunderland (V)	1: 3	Peterborough	2: 1
Milton	Sunderland	0: 1	Burton (V)	0: 1	Coventry (V)	1: 1	Bristol R.	3: 0	Portsmouth	3: 1	Southend (V)	2: 2
Oxford	Gillingham (V)	1: 1	Ipswich	0: 0	Rotherham	1: 3	Doncaster (V)	0: 1	AFC Wimbledon (V)	2: 1	Lincoln FC	1: 0
Peterborough	Rotherham	2: 1	Wycombe	4: 0	AFC Wimbledon (V)	0: 1	Gillingham	0: 0	Lincoln FC (V)	1: 2	Rotherham (V)	0: 4
Portsmouth	Bolton (V)	1: 0	AFC Wimbledon	2: 1	Gillingham (V)	1: 1	Milton (V)	1: 3	Wycombe	2: 0	Ipswich	1: 0
Rochdale	Gillingham	2: 2	Wycombe (V)	1: 2	Bolton	2: 0	Accrington (V)	2: 1	Gillingham (V)	0: 1	Fleetwood	2: 3
Rotherham	Peterborough (V)	1: 2	Bristol R.	3: 0	Oxford (V)	3: 1	Blackpool	2: 1	Peterborough	4: 0	Shrewsbury (V)	2: 1
Shrewsbury	Fleetwood (V)	2: 2	Lincoln FC	1: 1	Doncaster (V)	0: 2	Bolton (V)	1: 1	Rotherham	1: 2	Blackpool (V)	1: 0
Southend	Accrington (V)	2: 1	Tranmere	0: 0	AFC Wimbledon (V)	1: 1	Milton	2: 2	Bolton (V)	2: 3	Rotherham	2: 2
Sunderland	Doncaster	0: 0	Milton (V)	1: 0	Wycombe	4: 0	Lincoln FC	3: 1	Fleetwood (V)	1: 1	Doncaster (V)	2: 1
Tranmere	Ipswich	1: 2	Southend (V)	0: 0	Coventry	1: 4	Blackpool	1: 1	Burton (V)	2: 4	AFC Wimbledon	1: 0
Wycombe	Peterborough (V)	0: 4	Rochdale	2: 1	Sunderland (V)	0: 4	Ipswich	1: 1	Coventry	1: 4	Portsmouth (V)	0: 2

Tenis ATP Tour - Burnie, čtyřhra, tvrdý povrch



Tenis ATP Tour - Punta del Este, čtyřhra, antuka



Tenis ATP Tour - Burnie, 54 160 $, tvrdý povrch



4. anglická fotbalová liga

Číslo udál.	Den	ZÁPASY 30. KOLA			Výsledky v roce 2019-2020 doma	Výsledky v roce 2019-2020 venku	Výsledky v roce 2018-2019 doma	Výsledky v roce 2018-2019 venku	Předběžné kurzy 1	10	0	02	2	Váš tip Skut.	Výsl.
1723	28.01.	**Bradford**	-	**Cheltenham**		2: 3			2,10	1,27	3,20	1,57	3,10		
1724	28.01.	**Cambridge**	-	**Salford**		0: 1			2,10	1,27	3,20	1,57	3,10		
1725	28.01.	**Colchester**	-	**Swindon**		3: 0	1: 0	0: 3	2,60	1,36	2,85	1,38	2,66		
1726	28.01.	**Crewe**	-	**Leyton**		2: 1			1,55	1,07	3,50	2,15	5,50		
1727	28.01.	**Forest Green**	-	**Carlisle**		0: 0	1: 1	2: 1	1,70	1,13	3,40	1,91	4,37		
1728	28.01.	**Grimsby**	-	**Stevenage**		1: 2	0: 2	0: 1	2,05	1,25	3,20	1,60	3,22		
1729	28.01.	**Newport**	-	**Macclesfield**		1: 1	3: 3	0: 0	1,70	1,13	3,40	1,91	4,37		
1730	28.01.	**Northampton**	-	**Scunthorpe**		0: 3			1,75	1,16	3,40	1,85	4,07		
1731	28.01.	**Oldham**	-	**Mansfield**		1: 6	3: 2	0: 0	2,25	1,32	3,20	1,50	2,82		
1732	28.01.	**Plymouth**	-	**Crawley**		2: 2			1,60	1,10	3,50	2,06	5,00		
1733	28.01.	**Port Vale**	-	**Exeter**		0: 2	1: 1	0: 2	2,75	1,48	3,20	1,34	2,30		
1734	28.01.	**Walsall**	-	**Morecambe**		1: 0			1,75	1,16	3,40	1,85	4,07		

Číslo udál.	Den	ZÁPASY 31. KOLA			Výsledky v roce 2019-2020 doma	Výsledky v roce 2019-2020 venku	Výsledky v roce 2018-2019 doma	Výsledky v roce 2018-2019 venku	Předběžné kurzy 1	10	0	02	2	Váš tip Skut.	Výsl.
1479	01.02.	**Cambridge**	-	**Colchester**		2: 1	0: 1	0: 3	2,40	1,36	3,15	1,44	2,65		
1480	01.02.	**Crawley**	-	**Scunthorpe**		2: 2			2,20	1,30	3,20	1,52	2,91		
1481	01.02.	**Grimsby**	-	**Forest Green**		0: 1	1: 4	0: 3	2,65	1,36	2,80	1,36	2,65		
1482	01.02.	**Cheltenham**	-	**Morecambe**		0: 0	2: 2	0: 4	1,65	1,12	3,50	1,98	4,56		
1483	01.02.	**Macclesfield**	-	**Northampton**		2: 1	0: 5	1: 3	2,65	1,44	3,15	1,36	2,40		
1484	01.02.	**Mansfield**	-	**Carlisle**		2: 0	1: 0	2: 3	2,05	1,25	3,20	1,60	3,22		
1485	01.02.	**Oldham**	-	**Bradford**		0: 3			2,65	1,44	3,15	1,36	2,40		
1486	01.02.	**Plymouth**	-	**Newport**		0: 1			1,65	1,12	3,50	1,98	4,56		
1487	01.02.	**Port Vale**	-	**Salford**		1: 1			2,05	1,25	3,20	1,60	3,22		
1488	01.02.	**Stevenage**	-	**Leyton**		0: 0			2,25	1,32	3,20	1,50	2,82		
1489	01.02.	**Swindon**	-	**Exeter**		1: 1	0: 2	0: 2	2,00	1,23	3,20	1,64	3,35		
1490	01.02.	**Walsall**	-	**Crewe**		0: 1			2,91	1,52	3,20	1,30	2,20		

POSLEDNÍ LIGOVÉ VÝSLEDKY MUŽSTVA: (V) = zápas hraný venku

Bradford	Mansfield (V)	0: 3	Colchester (V)	0: 0	Scunthorpe	2: 2	Crawley (V)	1: 2	Swindon (V)	1: 1	Morecambe	1: 0
Cambridge	Morecambe (V)	1: 1	Stevenage	0: 4	Exeter (V)	0: 2	Macclesfield (V)	0: 1	Mansfield	2: 3	Morecambe	1: 0
Carlisle	Walsall	2: 1	Oldham (V)	1: 1	Plymouth	0: 3	Crewe (V)	1: 4	Walsall (V)	2: 1	Bradford	0: 0
Cheltenham	Crewe (V)	0: 1	Walsall	3: 1	Oldham	3: 0	Newport (V)	1: 1	Northampton (V)	1: 1	Plymouth	0: 1
Colchester	Exeter (V)	0: 0	Bradford	0: 0	Macclesfield	2: 1	Morecambe (V)	1: 1	Stevenage (V)	0: 0	Crawley	1: 1
Crawley	Grimsby	3: 2	Walsall (V)	1: 2	Bradford	2: 1	Forest Green	1: 1	Colchester (V)	1: 1	Grimsby (V)	1: 1
Crewe	Scunthorpe (V)	2: 2	Macclesfield (V)	1: 1	Cheltenham	1: 0	Swindon (V)	1: 3	Carlisle	4: 1	Scunthorpe	3: 1
Exeter	Colchester	0: 0	Grimsby (V)	1: 0	Cambridge	2: 0	Forest Green (V)	1: 0	Colchester (V)	2: 2	Newport	1: 0
Forest Green	Macclesfield (V)	1: 2	Salford	1: 2	Mansfield (V)	4: 3	Crawley (V)	1: 1	Exeter	0: 1	Macclesfield	1: 0
Grimsby	Crawley (V)	2: 3	Exeter	0: 1	Leyton (V)	1: 1	Mansfield (V)	1: 0	Salford	1: 0	Crawley	1: 1
Leyton	Newport	2: 1	Northampton	1: 1	Port Vale (V)	0: 1	Grimsby	1: 1	Walsall (V)	0: 1	Newport (V)	1: 1
Macclesfield	Forest Green	2: 1	Crewe	1: 1	Colchester (V)	1: 2	Oldham	1: 1	Cambridge	1: 0	Port Vale (V)	2: 2
Mansfield	Bradford	3: 0	Plymouth (V)	1: 3	Forest Green	3: 4	Grimsby	0: 1	Cambridge (V)	3: 2	Bradford (V)	0: 2
Morecambe	Cambridge	1: 1	Northampton (V)	1: 4	Port Vale	2: 1	Colchester	1: 1	Bradford (V)	0: 1	Cambridge (V)	0: 1
Newport	Leyton (V)	1: 2	Swindon	2: 0	Scunthorpe (V)	2: 1	Cheltenham	1: 1	Leyton	1: 1	Exeter (V)	0: 1
Northampton	Leyton (V)	1: 1	Morecambe	4: 1	Salford (V)	2: 1	Stevenage	1: 0	Cheltenham	1: 1	Crawley (V)	0: 4
Oldham	Salford (V)	1: 1	Carlisle	1: 1	Stevenage (V)	0: 0	Macclesfield (V)	1: 1	Cheltenham (V)	0: 3	Scunthorpe	0: 2
Plymouth	Stevenage (V)	2: 1	Mansfield	3: 1	Carlisle (V)	3: 0	Scunthorpe (V)	3: 1	Swindon	1: 2	Stevenage	2: 1
Port Vale	Swindon (V)	0: 3	Leyton	1: 0	Morecambe (V)	1: 2	Stevenage (V)	1: 0	Macclesfield	2: 2	Swindon	2: 0
Salford	Oldham	1: 1	Forest Green (V)	2: 1	Northampton	1: 2	Walsall	1: 2	Grimsby (V)	0: 1	Oldham (V)	4: 1
Scunthorpe	Crewe	2: 2	Bradford (V)	2: 2	Newport	1: 2	Plymouth	1: 3	Oldham (V)	2: 0	Crewe (V)	1: 3
Stevenage	Plymouth	1: 2	Cambridge (V)	4: 0	Oldham	0: 0	Port Vale	0: 1	Colchester	0: 0	Northampton (V)	0: 1
Swindon	Port Vale	3: 0	Newport (V)	0: 2	Crewe	3: 1	Bradford	1: 1	Plymouth (V)	2: 1	Port Vale (V)	0: 2
Walsall	Carlisle (V)	1: 2	Crawley	2: 1	Cheltenham (V)	1: 3	Salford (V)	2: 1	Leyton	1: 0	Carlisle	1: 2

4. anglická fotbalová liga

	TABULKA	Celkem							Doma					Venku					Poznámka
1.	**Swindon**	29	17	5	7	51:31	2.83	56	10	2	3	27:13	2.67	7	3	4	24:18	3.00	POSTUP
2.	**Exeter**	28	15	9	4	38:27	2.32	54	8	5	1	22:11	2.36	7	4	3	16:16	2.29	POSTUP
3.	**Plymouth**	27	15	5	7	45:28	2.70	50	8	3	2	27:13	3.08	7	2	5	18:15	2.36	POSTUP
4.	**Crewe**	28	14	7	7	51:34	3.04	49	8	3	3	27:13	2.86	6	4	4	24:21	3.21	BARÁŽ
5.	**Colchester**	29	11	13	5	38:25	2.17	46	7	5	2	20:11	2.21	4	8	3	18:14	2.13	BARÁŽ
6.	**Northampton**	28	13	7	8	41:31	2.57	46	9	2	3	25:10	2.50	4	5	5	16:21	2.64	BARÁŽ
7.	**Bradford**	29	12	10	7	35:27	2.14	46	9	3	2	22:10	2.29	3	7	5	13:17	2.00	BARÁŽ
8.	**Cheltenham**	27	11	11	5	41:22	2.33	44	7	4	2	28:14	3.23	4	7	3	13:8	1.50	
9.	**Forest Green**	29	12	8	9	34:27	2.10	44	5	4	5	12:13	1.79	7	4	4	22:14	2.40	
10.	**Port Vale**	29	10	11	8	35:36	2.45	41	7	6	1	19:11	2.14	3	5	7	16:25	2.73	
11.	**Newport**	26	9	9	8	26:24	1.92	36	6	6	2	16:11	1.93	3	3	6	10:13	1.92	
12.	**Salford**	29	9	9	11	36:40	2.62	36	4	5	6	15:19	2.27	5	4	5	21:21	3.00	
13.	**Walsall**	29	10	6	13	29:39	2.34	36	4	4	6	12:17	2.07	6	2	7	17:22	2.60	
14.	**Crawley**	29	8	11	10	39:41	2.76	35	7	4	4	22:18	2.67	1	7	6	17:23	2.86	
15.	**Scunthorpe**	29	8	9	12	39:42	2.79	33	4	6	5	22:21	2.87	4	3	7	17:21	2.71	
16.	**Cambridge**	29	8	8	13	31:38	2.38	32	5	3	6	18:19	2.64	3	5	7	13:19	2.13	
17.	**Leyton**	29	7	10	12	36:46	2.83	31	3	6	6	19:25	2.93	4	4	6	17:21	2.71	
18.	**Mansfield**	29	7	9	13	40:45	2.93	30	3	4	8	24:27	3.40	4	5	5	16:18	2.43	
19.	**Grimsby**	27	7	9	11	27:33	2.22	30	3	4	6	11:18	2.23	4	5	5	16:15	2.21	
20.	**Oldham**	29	6	12	11	28:43	2.45	30	3	6	5	16:19	2.50	3	6	6	12:24	2.40	
21.	**Carlisle**	28	7	8	13	26:45	2.54	29	4	5	5	12:19	2.21	3	3	8	14:26	2.86	
22.	**Macclesfield (-6)**	28	7	13	8	28:31	2.11	28	5	8	1	16:10	1.86	2	5	7	12:21	2.36	
23.	**Morecambe**	29	5	8	16	25:51	2.62	23	3	6	6	16:21	2.47	2	2	10	9:30	2.79	SESTUP
24.	**Stevenage**	29	3	13	13	20:33	1.83	22	2	6	7	10:18	1.87	1	7	6	10:15	1.79	SESTUP

5. anglická fotbalová liga

	TABULKA	Celkem							Doma					Venku					Poznámka
1.	**Barrow**	30	18	5	7	60:31	3.03	59	10	2	3	28:11	2.60	8	3	4	32:20	3.47	POSTUP
2.	**Harrogate**	32	16	7	9	49:39	2.75	55	10	3	3	25:15	2.50	6	4	6	24:24	3.00	BARÁŽ
3.	**Yeovil**	32	15	8	9	56:39	2.97	53	8	5	3	30:18	3.00	7	3	6	26:21	2.94	BARÁŽ
4.	**Bromley**	32	14	8	10	53:43	3.00	50	8	5	3	35:21	3.50	6	3	7	18:22	2.50	BARÁŽ
5.	**Boreham**	31	13	10	8	46:33	2.55	49	6	6	4	22:17	2.44	7	4	4	24:16	2.67	BARÁŽ
6.	**Halifax**	31	14	7	10	43:42	2.74	49	7	3	5	24:20	2.93	7	4	5	19:22	2.56	BARÁŽ
7.	**Notts**	31	12	11	8	46:33	2.55	47	7	7	2	25:14	2.44	5	4	6	21:19	2.67	BARÁŽ
8.	**Woking**	31	13	8	10	42:46	2.84	47	7	5	4	18:18	2.25	6	3	6	24:28	3.47	
9.	**Solihull**	30	13	7	10	42:30	2.40	46	10	0	4	25:12	2.64	3	7	6	17:18	2.19	
10.	**Stockport**	32	13	7	12	44:48	2.88	46	8	2	6	26:25	3.19	5	5	6	18:23	2.56	
11.	**Hartlepool**	32	11	11	10	48:45	2.91	44	6	5	5	24:22	2.88	5	6	5	24:23	2.94	
12.	**Dover Ath.**	30	12	8	10	37:37	2.47	44	4	5	7	22:23	2.81	8	3	3	15:14	2.07	
13.	**Barnet**	29	11	10	8	43:36	2.72	43	6	5	3	22:16	2.71	5	5	5	21:20	2.73	
14.	**Torquay**	32	12	6	14	52:57	3.41	42	7	2	7	24:26	3.13	5	4	7	28:31	3.69	
15.	**Sutton**	32	10	11	11	40:37	2.41	41	5	5	6	26:23	3.06	5	6	5	14:14	1.75	
16.	**Wrexham**	32	10	8	14	42:43	2.66	38	7	5	4	23:16	2.44	3	3	10	19:27	2.88	
17.	**Aldershot**	31	10	8	13	36:44	2.58	38	6	5	5	24:21	2.81	4	3	8	12:23	2.33	
18.	**Maidenhead**	32	11	5	16	39:48	2.72	38	4	4	8	17:22	2.44	7	1	8	22:26	3.00	
19.	**Eastleigh**	30	9	10	11	37:45	2.73	37	5	6	3	18:16	2.43	4	4	8	19:29	3.00	
20.	**Dagenham**	31	9	9	13	34:39	2.35	36	6	5	5	25:21	2.88	3	4	8	9:18	1.80	
21.	**Chesterfield**	32	8	10	14	42:54	3.00	34	4	4	8	21:28	3.06	4	6	6	21:26	2.94	SESTUP
22.	**Fylde**	30	7	10	13	36:48	2.80	31	4	5	6	17:22	2.60	3	5	7	19:26	3.00	SESTUP
23.	**Ebbsfleet**	31	5	11	15	38:60	3.16	26	2	5	8	19:30	3.27	3	6	7	19:30	3.06	SESTUP
24.	**Chorley**	32	4	13	15	28:56	2.63	25	3	5	8	11:25	2.25	1	8	7	17:31	3.00	SESTUP

Tenis ATP Tour - Quimper, 46 600 €, tvrdý povrch



Tenis - Australian Open, kurzy

Číslo udál.	Den	MUŽI - ČTVRTFINÁLE			Předběžné kurzy / Skutečné kurzy 1		2		Váš tip	Výsl.
4088	28.01.	Raonič	-	N.Djokovič	6,30		1,15			
4469	28.01.	Sandgren	-	Federer	8,44		1,10			

Číslo udál.	Den	1. SET			Předběžné kurzy / Skutečné kurzy 1		2		Váš tip	Výsl.
	28.01.	Raonič	-	N.Djokovič	3,62		1,29			
	28.01.	Sandgren	-	Federer	4,11		1,24			

Číslo udál.	Den	ŽENY - ČTVRTFINÁLE			Předběžné kurzy / Skutečné kurzy 1		2		Váš tip	Výsl.
4467	28.01.	A.Barty	-	Kvitová	1,76		2,19			
4158	28.01.	Kenin	-	Jabeur	1,48		2,82			

Číslo udál.	Den	1. SET			Předběžné kurzy / Skutečné kurzy 1		2		Váš tip	Výsl.
	28.01.	Raonič	-	N.Djokovič	1,74		2,10			
	28.01.	Sandgren	-	Federer	1,54		2,48			

Číslo udál.	Den	SMÍŠENÁ ČTYŘHRA			Předběžné kurzy / Skutečné kurzy 1		2		Váš tip	Výsl.
50960	28.01.	Moore/Ebden	-	Dabrowski/H.Kontinen	2,59		1,50			
50899	28.01.	Krejčíková/Mektič	-	Anisimova/Kyrgios	1,90		1,90			
50636	28.01.	L.Chan/I.Dodig	-	Klepač/Roger Vasselin	1,68		2,19			
53294	28.01.	Mattek S./J.Murray	-	Ostapenko/Paes	1,61		2,32			

Tenis ATP Tour - Quimper, čtyřhra, tvrdý povrch



5. anglická fotbalová liga

Číslo udál.	Den	DOHRÁVKY			Výsledky v roce 2019-2020 doma	2019-2020 venku	2018-2019 doma	2018-2019 venku	Předběžné kurzy 1	10	0	02	2	Váš tip Skut.	Výsl.
	28.01.	Halifax	-	Dover Ath.		2: 0	1: 0	1: 2	2,10	1,27	3,20	1,57	3,10		
	28.01.	Ebbsfleet	-	Woking		2: 2			2,50	1,36	3,00	1,41	2,65		
	28.01.	Solihull	-	Barrow		0: 3	0: 1	2: 1	2,40	1,36	3,15	1,44	2,65		
	28.01.	Barnet	-	Boreham		0: 0	1: 1	0: 1	2,20	1,30	3,20	1,52	2,91		

Číslo udál.	Den	ZÁPASY 33. KOLA			Výsledky v roce 2019-2020 doma	2019-2020 venku	2018-2019 doma	2018-2019 venku	Předběžné kurzy 1	10	0	02	2	Váš tip Skut.	Výsl.
498	01.02.	Fylde	-	Boreham		2: 0	2: 1	1: 1	2,75	1,48	3,20	1,34	2,30		
499	01.02.	Aldershot	-	Harrogate		0: 1	0: 2	1: 4	2,75	1,48	3,20	1,34	2,30		
500	01.02.	Barnet	-	Hartlepool		0: 2	0: 0	3: 1	1,90	1,20	3,25	1,71	3,61		
501	01.02.	Barrow	-	Torquay		2: 4			1,40	1,04	4,10	2,52	6,50		
502	01.02.	Eastleigh	-	Woking		1: 1			2,05	1,25	3,20	1,60	3,22		
503	01.02.	Ebbsfleet	-	Sutton		3: 2	0: 1	0: 1	2,30	1,34	3,20	1,48	2,75		
504	01.02.	Halifax	-	Bromley		0: 5	2: 2	2: 2	2,40	1,36	3,15	1,44	2,65		
505	01.02.	Notts	-	Chesterfield		0: 1			1,65	1,12	3,50	1,98	4,56		
506	01.02.	Solihull	-	Maidenhead		0: 1	1: 0	2: 1	1,45	1,06	3,90	2,37	6,10		
507	01.02.	Stockport	-	Dover Ath.		1: 0			2,05	1,25	3,20	1,60	3,22		
508	01.02.	Wrexham	-	Dagenham		1: 2	1: 0	2: 1	1,95	1,21	3,20	1,67	3,50		
509	01.02.	Yeovil	-	Chorley		2: 1			1,35	1,04	4,30	2,70	7,30		

POSLEDNÍ LIGOVÉ VÝSLEDKY MUŽSTVA: (V) = zápas hraný venku

Aldershot	Dover Ath. (V)	0: 2	Chorley	3: 3	Wrexham (V)	2: 1	Eastleigh	3: 1	Barnet	0: 0	Stockport	2: 1
Barnet	Bromley (V)	2: 1	Halifax	1: 1	Boreham (V)	0: 0	Aldershot (V)	0: 0	Maidenhead (V)	4: 1	Fylde	2: 1
Barrow	Boreham (V)	1: 1	Bromley	2: 0	Ebbsfleet	7: 0	Fylde (V)	1: 0	Hartlepool (V)	2: 2	Fylde	1: 1
Boreham	Barrow	1: 1	Solihull (V)	2: 0	Stockport (V)	3: 1	Barnet	0: 0	Eastleigh	2: 2	Harrogate	2: 1
Bromley	Barnet	1: 2	Barrow (V)	0: 2	Notts (V)	1: 2	Dover Ath.	3: 0	Dagenham	3: 0	Dover Ath. (V)	0: 3
Chesterfield	Fylde	1: 1	Eastleigh (V)	2: 0	Sutton	1: 0	Solihull (V)	0: 3	Halifax (V)	0: 1	Solihull	2: 2
Chorley	Halifax	0: 1	Aldershot (V)	3: 3	Woking (V)	0: 1	Wrexham	0: 2	Harrogate	0: 2	Wrexham (V)	1: 3
Dagenham	Notts	2: 0	Torquay	0: 0	Ebbsfleet (V)	1: 1	Bromley (V)	0: 3	Ebbsfleet	1: 1	Hartlepool (V)	0: 1
Dover Ath.	Aldershot	2: 0	Notts (V)	0: 0	Hartlepool	1: 1	Bromley (V)	0: 3	Ebbsfleet (V)	1: 0	Bromley	3: 0
Eastleigh	Maidenhead (V)	0: 2	Chesterfield	0: 2	Hartlepool (V)	1: 2	Aldershot (V)	1: 3	Boreham (V)	2: 2	Bromley (V)	3: 2
Ebbsfleet	Torquay (V)	0: 0	Harrogate	0: 2	Barrow (V)	0: 7	Dagenham	1: 1	Dover Ath.	0: 1	Dagenham (V)	1: 1
Fylde	Chesterfield (V)	1: 1	Torquay	2: 3	Barrow	0: 1	Stockport	1: 2	Barrow (V)	1: 1	Yeovil	2: 2
Halifax	Chorley (V)	1: 0	Maidenhead	5: 2	Barnet (V)	1: 1	Stockport	0: 0	Chesterfield	1: 0	Stockport (V)	1: 5
Harrogate	Wrexham	0: 2	Ebbsfleet (V)	2: 0	Maidenhead	1: 0	Hartlepool (V)	1: 0	Chorley (V)	2: 0	Hartlepool	4: 1
Hartlepool	Stockport	2: 0	Yeovil (V)	2: 2	Dover Ath. (V)	1: 1	Eastleigh	2: 1	Harrogate	0: 1	Barrow	2: 2
Maidenhead	Eastleigh	2: 0	Halifax (V)	2: 5	Harrogate (V)	0: 1	Notts	0: 0	Wrexham	2: 0	Notts (V)	0: 3
Notts	Dagenham (V)	0: 2	Dover Ath.	0: 0	Bromley	2: 1	Maidenhead (V)	0: 0	Solihull (V)	1: 0	Maidenhead	3: 0
Solihull	Sutton (V)	0: 0	Boreham	0: 2	Yeovil (V)	0: 0	Chesterfield	3: 0	Notts	0: 1	Chesterfield (V)	2: 2
Stockport	Hartlepool (V)	0: 2	Sutton	0: 0	Boreham	1: 3	Halifax (V)	0: 0	Fylde (V)	2: 1	Halifax	5: 1
Sutton	Solihull	0: 0	Stockport (V)	0: 0	Chesterfield (V)	0: 1	Woking	6: 2	Yeovil	3: 2	Woking (V)	2: 0
Torquay	Ebbsfleet	0: 0	Fylde (V)	3: 2	Dagenham (V)	0: 0	Yeovil	0: 2	Woking	4: 1	Yeovil (V)	2: 6
Woking	Yeovil	1: 0	Wrexham (V)	0: 3	Chorley	1: 0	Sutton (V)	2: 6	Torquay (V)	1: 4	Sutton	0: 2
Wrexham	Harrogate (V)	2: 0	Woking	3: 0	Aldershot	1: 2	Chorley (V)	2: 0	Maidenhead (V)	0: 2	Chorley	3: 1
Yeovil	Woking (V)	0: 1	Hartlepool	2: 2	Solihull	0: 0	Torquay (V)	2: 0	Sutton (V)	2: 3	Torquay	6: 2

1. severoirská fotbalová liga

	TABULKA	Celkem							Doma					Venku					Poznámka
1.	**Crusaders**	27	16	7	4	63:23	3.19	55	9	2	3	33:12	3.21	7	5	1	30:11	3.15	O TITUL
2.	**Linfield**	25	17	3	5	56:18	2.96	54	10	2	1	38:8	3.54	7	1	4	18:10	2.33	O TITUL
3.	**Glentoran Belfast**	26	16	5	5	54:28	3.15	53	9	2	1	30:10	3.33	7	3	4	24:18	3.00	O TITUL
4.	**Coleraine**	26	14	8	4	54:23	2.96	50	7	5	1	26:9	2.69	7	3	3	28:14	3.23	O TITUL
5.	**Cliftonville**	25	16	2	7	41:18	2.36	50	8	0	4	18:8	2.17	8	2	3	23:10	2.54	O TITUL
6.	**Larne**	26	11	8	7	48:28	2.92	41	4	6	3	27:14	3.15	7	2	4	21:14	2.69	O TITUL
7.	**Glenavon**	26	9	4	13	41:61	3.92	31	6	4	3	23:17	3.08	3	0	10	18:44	4.77	O SESTUP
8.	**Carrick Rangers FC**	26	9	1	16	30:40	2.69	28	5	0	9	16:21	2.64	4	1	7	14:19	2.75	O SESTUP
9.	**Ballymena**	26	7	5	14	32:44	2.92	26	4	3	6	19:22	3.15	3	2	8	13:22	2.69	O SESTUP
10.	**Dungannon**	25	6	4	15	27:66	3.72	22	5	2	6	18:27	3.46	1	2	9	9:39	4.00	O SESTUP
11.	**Warrenpoint Town**	27	5	1	21	19:76	3.52	16	3	0	10	12:36	3.69	2	1	11	7:40	3.36	O SESTUP
12.	**Institute**	27	2	8	17	20:60	2.96	14	1	2	10	8:33	3.15	1	6	7	12:27	2.79	O SESTUP

1. skotská fotbalová liga

Číslo udál.	Den	DOHRÁVKY 17. KOLA			Výsledky v roce 2019-2020 doma		Výsledky v roce 2019-2020 venku		Výsledky v roce 2018-2019 doma		Výsledky v roce 2018-2019 venku		Předběžné kurzy 1	10	0	02	2	Váš tip Skut.	Výsl.
107	29.01.	**Rangers**	-	**Ross County**			4: 0						1,10	1,01	7,50	4,95	14,50		
108	29.01.	**St. Johnstone**	-	**Celtic**			0: 7		0: 6	0: 2	0: 2		9,00	3,09	4,70	1,02	1,27		

Číslo udál.	Den	ZÁPASY 24. KOLA			Výsledky v roce 2019-2020 doma		Výsledky v roce 2019-2020 venku		Výsledky v roce 2018-2019 doma		Výsledky v roce 2018-2019 venku		Předběžné kurzy 1	10	0	02	2	Váš tip Skut.	Výsl.
603	02.02.	**Hamilton**	-	**Celtic**	0: 1		1: 2		0: 3		0: 1	0: 3	11,50	4,14	6,50	1,01	1,15		
604	01.02.	**Hibernian**	-	**St. Mirren**	1: 0		2: 1		2: 2		1: 0	3: 1	1,45	1,06	3,90	2,37	6,10		
605	01.02.	**Kilmarnock**	-	**Ross County**	0: 0		0: 1						1,85	1,19	3,30	1,75	3,74		
606	01.02.	**Livingston**	-	**Motherwell**	0: 0		1: 2		2: 0		1: 1	0: 3	2,45	1,37	3,10	1,42	2,63		
607	01.02.	**Rangers**	-	**Aberdeen**	5: 0		2: 2		0: 1	2: 0	1: 1	4: 2	1,30	1,03	4,50	2,93	8,40		
608	01.02.	**St. Johnstone**	-	**Hearts**	1: 0		1: 0		2: 2		1: 2	0: 2	2,45	1,37	3,10	1,42	2,63		

POSLEDNÍ LIGOVÉ VÝSLEDKY MUŽSTVA: (V) = zápas hraný venku

Aberdeen	St. Mirren (V)	0: 0	Motherwell	0: 1	Hearts (V)	1: 1	Livingston	2: 1	Celtic (V)	1: 2	Hamilton	1: 0
Celtic	Ross County	3: 0	Kilmarnock (V)	3: 1	Rangers	1: 2	St. Mirren (V)	2: 1	Aberdeen	2: 1	Hearts (V)	2: 0
Hamilton	Livingston	2: 4	Hibernian (V)	1: 2	Motherwell (V)	2: 1	St. Johnstone	0: 1	Hearts	2: 1	Aberdeen (V)	0: 1
Hearts	Rangers	2: 1	Ross County (V)	0: 0	Aberdeen	1: 1	Hibernian	0: 2	Hamilton (V)	1: 2	Celtic	0: 2
Hibernian	Motherwell (V)	0: 0	Hamilton	2: 1	Livingston (V)	0: 2	Hearts (V)	2: 0	Rangers	0: 3	Celtic (V)	0: 2
Kilmarnock	St. Johnstone (V)	1: 2	Celtic	1: 3	St. Mirren (V)	0: 1	Rangers (V)	0: 1	Motherwell	0: 1	Ross County (V)	0: 1
Livingston	Hamilton (V)	4: 2	St. Johnstone	1: 0	Hibernian	2: 0	Aberdeen (V)	1: 2	Ross County	4: 0	St. Mirren (V)	3: 3
Motherwell	Hibernian	0: 0	Aberdeen (V)	1: 0	Hamilton	1: 2	Ross County (V)	2: 1	Kilmarnock (V)	1: 0	Rangers	0: 2
Rangers	Hearts (V)	1: 2	St. Mirren	1: 0	Celtic (V)	2: 1	Kilmarnock	1: 0	Hibernian (V)	3: 0	Motherwell (V)	2: 0
Ross County	Celtic (V)	0: 3	Hearts	0: 0	St. Johnstone (V)	1: 1	Motherwell	1: 2	Livingston (V)	0: 4	Kilmarnock	1: 0
St. Johnstone	Kilmarnock	2: 1	Livingston (V)	0: 1	Ross County	1: 1	Hamilton (V)	1: 0	St. Mirren	0: 0	Hearts (V)	1: 0
St. Mirren	Aberdeen	0: 0	Rangers (V)	0: 1	Kilmarnock	1: 0	Celtic	1: 2	St. Johnstone (V)	0: 0	Livingston	3: 3

	TABULKA PO 23. KOLE	Celkem							Doma					Venku					Poznámka
1.	**Celtic**	22	19	1	2	61: 14	3.41	58	11	0	1	37: 6	3.58	8	1	1	24: 8	3.20	LM
2.	**Rangers**	21	17	2	2	55: 13	3.24	53	8	0	1	28: 5	3.67	9	2	1	27: 8	2.92	LM
3.	**Motherwell**	23	13	2	8	34: 27	2.65	41	6	1	5	18: 16	2.83	7	1	3	16: 11	2.45	EL
4.	**Aberdeen**	23	10	7	6	30: 27	2.48	37	6	3	2	18: 13	2.82	4	4	4	12: 14	2.17	EL
5.	**Livingston**	23	8	7	8	35: 31	2.87	31	6	3	2	14: 5	1.73	2	4	6	21: 26	3.92	
6.	**Hibernian**	23	7	8	8	31: 37	2.96	29	4	5	2	19: 16	3.18	3	3	6	12: 21	2.75	
7.	**Kilmarnock**	23	6	5	12	19: 29	2.09	23	4	4	3	12: 9	1.91	2	1	9	7: 20	2.25	
8.	**St. Johnstone**	21	5	8	8	18: 36	2.57	23	3	4	4	11: 17	2.55	2	4	4	7: 19	2.60	
9.	**Ross County**	22	5	7	10	22: 45	3.05	22	4	2	5	14: 21	3.18	1	5	5	8: 24	2.91	
10.	**St. Mirren**	23	5	5	13	17: 30	2.04	20	4	4	4	11: 12	1.92	1	1	9	6: 18	2.18	
11.	**Hamilton**	23	4	6	13	23: 40	2.74	18	3	2	7	13: 19	2.67	1	4	6	10: 21	2.82	
12.	**Hearts**	23	3	8	12	20: 36	2.43	17	2	5	5	14: 17	2.58	1	3	7	6: 19	2.27	SESTUP

Tenis - Australian Open, smíšená čtyřhra, 465 471 $, tvrdý povrch



Tenis - Australian Open, čtyřhra ženy, 2 650 847 $, tvrdý povrch

Hsieh/Strýcová	Hsieh/Strýcová			
Bouzková/Zidansek	63 75	Hsieh/Strýcová		
L.Davis/Golubič	L.Davis/Golubič	61 75		
Aiava/Cabrera	76 16 61		Hsieh/Strýcová	
Jurak/Stojanovič	Jurak/Stojanovič		64 64	
K.Bondarenko/Krunič	61 64	Jurak/Stojanovič		
Inglis/McPhee	Inglis/McPhee	36 63 61		
L.Kichenok/Z.Yang	64 61			
E.Perez/Stosur	Arruabarrena/Jabeur			
Arruabarrena/Jabeur	64 16 75	Arruabarrena/Jabeur		
V.King/McHale	Pera/Voráčová	62 64		
Pera/Voráčová	16 63 76			
Garcia Perez/Sorribes Tormo	Garcia Perez/Sorribes Tormo			
Adamczak/Srebotnik	62 64	Brady/Dolehide		
Brady/Dolehide	Brady/Dolehide	61 36 63		
Melichard/Y.Xu	63 64			
Krejčíková/Siniaková	Krejčíková/Siniaková			
Friedsam/Siegemund	64 46 61	Krejčíková/Siniaková		
Flipkens/Townsend	Flipkens/Townsend	36 61 63		
Maria/Sevastova	64 64			
Krawczyk/Pegula	Krawczyk/Pegula			
Bequ/Kr. Plíšková	63 62	Kenin/Mattek S.		
Y.Lee/F.Wu	Kenin/Mattek S.	60 76		
Kenin/Mattek S.	64 63			
Y.Duan/S.Zheng	Carter/Stefani			
Carter/Stefani	63 62	Carter/Stefani		
X.Han/L.Zhu	X.Han/L.Zhu	62 75		
N.Kichenok/Mirza	62 10 skreč		Dabrowski/Ostapenko	
Muhammad/Santamaria	Muhammad/Santamaria		64 16 64	
P.Hon/Sanders	63 36 63	Dabrowski/Ostapenko		
Sakkari/Tomljanovič	Dabrowski/Ostapenko	62 64		
Dabrowski/Ostapenko	75 63			
H.Chan/L.Chan	H.Chan/L.Chan			
Kalashnikova/Kato	76 63	H.Chan/L.Chan		
Alexandrova/Bara	Christian/Guarachi	64 62		
Christian/Guarachi	61 62			
Doi/Niculescu	Doi/Niculescu			
Kalinskaya/Putintseva	67 64 62	Doi/Niculescu		
Hibino/Ninomiya	Hibino/Ninomiya	62 75		
Hradecká/Klepač	64 60			
Kudermetova/Riske	Kudermetova/Riske			
S.Peng/S.Zhang	63 63	Kudermetova/Riske		
Blinkova/Y.Wang	Kontaveit/Minella	64 64		
Kontaveit/Minella	75 60			
Fourlis/Ar.Rodionova	Fourlis/Ar.Rodionova			
Larsson/R.Peterson	76 62	Mertens/Sabalenka		
Bellis/Vondroušová	Mertens/Sabalenka	62 75		
Mertens/Sabalenka	36 63 63			
Peschke/Schuurs	Peschke/Schuurs			
Stollar/Yastremska	64 62	Gauff/McNally		
Muchová/Teichmann	Gauff/McNally	63 64		
Gauff/McNally	63 62			
D.Collins/Rosolska	D.Collins/Rosolska			
Kozlova/Linette	57 75 60	S.Aoyama/Shibahara		
Minnen/Van Uytvanck	S.Aoyama/Shibahara	bez boje		
S.Aoyama/Shibahara	75 76			
Kužmová/Sasnovich	Kužmová/Sasnovich			
Bozovič/Marshall	62 46 63	Kužmová/Sasnovich		
Cornet/Ferro	Diyas/Rybakina	64 75		
Diyas/Rybakina	64 67 76			
Moore/Sharma	A.Barty/J.Goerges			
A.Barty/J.Goerges	62 63	Babos/Mladenovič		
Jakupovič/Olaru	Babos/Mladenovič	75 64		
Babos/Mladenovič	75 63			

2. skotská fotbalová liga

Číslo udál.	Den	ZÁPASY 23. KOLA			Výsledky v roce 2019-2020 doma	Výsledky v roce 2019-2020 venku	Výsledky v roce 2018-2019 doma	Výsledky v roce 2018-2019 venku	Předběžné kurzy 1	10	0	02	2	Váš tip Skut.	Výsl.
1350	01.02.	**Dundee Utd.**	-	**Arbroath**	2: 1	1: 0			1,40	1,04	4,10	2,52	6,50		
1351	01.02.	**Caledonian**	-	**Alloa**	2: 2	2: 0	2: 2	3: 2	0: 0	2: 1	1,50	1,06	3,60	2,25	6,00		
1352	01.02.	**Morton**	-	**Dundee FC**	1: 0	1: 2					2,75	1,48	3,20	1,34	2,30		
1353	31.01.	**Partick**	-	**Ayr Utd.**	2: 3	1: 4	0: 1	1: 2	0: 2		2,25	1,32	3,20	1,50	2,82		
1354	01.02.	**Queen South**	-	**Dunfermline**	1: 1	0: 2	0: 0	2: 1	1: 0	0: 1	2,82	1,50	3,20	1,32	2,25		

POSLEDNÍ LIGOVÉ VÝSLEDKY MUŽSTVA: (V) = zápas hraný venku

Alloa	Queen South (V)	3: 2	Arbroath	2: 0	Partick	1: 1	Dunfermline (V)	3: 1	Morton	0: 2	Ayr Utd. (V)	1: 2
Arbroath	Partick	2: 1	Alloa (V)	0: 2	Morton	1: 2	Caledonian (V)	1: 0	Queen South (V)	0: 2	Dundee Utd.	0: 1
Ayr Utd.	Caledonian	1: 0	Dunfermline (V)	1: 0	Queen South	1: 2	Dundee Utd. (V)	0: 4	Alloa	2: 1	Arbroath	1: 1
Caledonian	Ayr Utd. (V)	0: 1	Dundee FC (V)	2: 0	Arbroath	0: 1	Dunfermline	2: 0	Partick (V)	1: 3	Ayr Utd.	2: 0
Dundee FC	Dunfermline (V)	0: 2	Caledonian	0: 2	Dundee Utd. (V)	1: 1	Partick (V)	1: 0	Dunfermline	4: 3	Arbroath (V)	1: 1
Dundee Utd.	Morton	1: 1	Partick (V)	4: 1	Queen South (V)	1: 0	Dundee FC	1: 1	Ayr Utd.	4: 0	Arbroath (V)	1: 0
Dunfermline	Dundee FC	2: 0	Morton (V)	2: 3	Ayr Utd.	0: 1	Alloa	1: 3	Caledonian (V)	0: 2	Dundee FC (V)	3: 4
Morton	Dundee Utd. (V)	1: 1	Dunfermline	3: 2	Arbroath (V)	2: 1	Partick	1: 2	Alloa (V)	2: 0	Dundee Utd.	1: 2
Partick	Arbroath (V)	1: 2	Dundee Utd.	1: 4	Alloa (V)	1: 1	Morton (V)	2: 1	Dundee FC	0: 1	Caledonian	3: 1
Queen South	Alloa	2: 3	Dundee Utd.	0: 1	Ayr Utd. (V)	2: 1	Arbroath	2: 0	Partick	1: 2	Dundee FC (V)	2: 1

	TABULKA	Celkem							Doma						Venku						Poznámka
1.	**Dundee Utd.**	22	17	2	3	49: 17	3.00	53	9	2	0	32: 7	3.55	8	0	3	17: 10	2.45	POSTUP
2.	**Caledonian**	21	11	2	8	29: 23	2.48	35	6	1	3	17: 10	2.70	5	1	5	12: 13	2.27	BARÁŽ
3.	**Ayr Utd.**	21	11	1	9	34: 30	3.05	34	6	1	4	17: 12	2.64	5	0	5	17: 18	3.50	BARÁŽ
4.	**Dundee FC**	21	8	5	8	26: 30	2.67	29	5	1	4	13: 14	2.70	3	4	4	13: 16	2.64	BARÁŽ
5.	**Dunfermline**	22	8	4	10	33: 30	2.86	28	6	2	4	21: 14	2.92	2	2	6	12: 16	2.80	
6.	**Arbroath**	22	8	4	10	20: 25	2.05	28	5	3	3	12: 10	2.00	3	1	7	8: 15	2.09	
7.	**Morton**	21	8	2	11	29: 40	3.29	26	6	1	3	19: 14	3.30	2	1	8	10: 26	3.27	
8.	**Queen South**	20	7	4	9	22: 24	2.30	25	4	2	5	15: 12	2.45	3	2	4	7: 12	2.11	
9.	**Alloa**	22	6	6	10	26: 36	2.82	24	3	3	5	10: 17	2.45	3	3	5	16: 19	3.18	BARÁŽ
10.	**Partick**	22	6	4	12	29: 42	3.23	22	2	1	7	11: 20	3.10	4	3	5	18: 22	3.33	SESTUP

3. skotská fotbalová liga

Číslo udál.	Den	ZÁPASY 23. KOLA			Výsledky v roce 2019-2020 doma	Výsledky v roce 2019-2020 venku	Výsledky v roce 2018-2019 doma	Výsledky v roce 2018-2019 venku	Předběžné kurzy 1	10	0	02	2	Váš tip Skut.	Výsl.
1473	01.02.	**Airdrie**	-	**Raith**	0: 1	0: 1	3: 4	1: 1	0: 2	0: 1	3,35	1,64	3,20	1,23	2,00		
1474	01.02.	**East Fife**	-	**Dumbarton**	2: 2	4: 2	0: 2	3: 4	0: 4	0: 3	1,90	1,20	3,25	1,71	3,61		
1475	01.02.	**Forfar**	-	**Clyde**	0: 0	0: 0					1,95	1,21	3,20	1,67	3,50		
1476	01.02.	**Montrose**	-	**Peterhead**	4: 3	0: 0					2,30	1,34	3,20	1,48	2,75		
1477	01.02.	**Stranraer**	-	**Falkirk**	0: 3	0: 3					6,10	2,37	3,90	1,06	1,45		

3. skotská fotbalová liga

POSLEDNÍ LIGOVÉ VÝSLEDKY MUŽSTVA:												(V) = zápas hraný venku
Airdrie	Stranraer	0: 0	East Fife (V)	2: 2	Forfar	1: 0	Falkirk	1: 1	Clyde (V)	1: 3	Peterhead	2: 1
Clyde	East Fife	2: 1	Stranraer	3: 3	Peterhead (V)	0: 2	Airdrie	3: 1	Montrose (V)	0: 4	Forfar	0: 0
Dumbarton	Peterhead (V)	0: 1	Falkirk (V)	0: 3	Stranraer	1: 1	Raith (V)	2: 0	Forfar (V)	4: 3	Montrose	0: 2
East Fife	Clyde (V)	1: 2	Airdrie	2: 2	Montrose (V)	0: 1	Raith	3: 5	Peterhead (V)	2: 1	Stranraer (V)	2: 0
Falkirk	Forfar	6: 0	Peterhead (V)	3: 1	Dumbarton	3: 0	Airdrie (V)	1: 1	Montrose (V)	3: 2	Raith	1: 1
Forfar	Falkirk (V)	0: 6	Raith	1: 1	Airdrie (V)	0: 1	Montrose	2: 3	Stranraer (V)	4: 2	Dumbarton	3: 4
Montrose	Raith (V)	3: 4	East Fife	1: 0	Forfar (V)	3: 2	Falkirk	2: 3	Clyde	4: 0	Dumbarton (V)	2: 0
Peterhead	Dumbarton	1: 0	Falkirk	1: 3	Raith (V)	1: 2	Clyde	2: 0	East Fife	1: 2	Airdrie (V)	1: 2
Raith	Montrose	4: 3	Forfar (V)	1: 1	Peterhead	2: 1	East Fife (V)	5: 3	Dumbarton	0: 2	Falkirk (V)	1: 1
Stranraer	Airdrie (V)	0: 0	Clyde (V)	3: 3	Dumbarton (V)	1: 1	Forfar	2: 4	East Fife	0: 2	Peterhead (V)	0: 3

	TABULKA	Celkem							Doma					Venku					Poznámka
1.	**Raith**	22	12	6	4	43: 29	3.27	42	7	3	1	25: 12	3.36	5	3	3	18: 17	3.18	POSTUP
2.	**Falkirk**	22	11	8	3	44: 13	2.59	41	7	2	2	29: 5	3.09	4	6	1	15: 8	2.09	BARÁŽ
3.	**Airdrie**	22	11	5	6	33: 25	2.64	38	5	4	3	17: 12	2.42	6	1	3	16: 13	2.90	BARÁŽ
4.	**East Fife**	22	8	9	5	34: 29	2.86	33	3	6	2	18: 15	3.00	5	3	3	16: 14	2.73	BARÁŽ
5.	**Montrose**	21	10	2	9	35: 30	3.10	32	5	0	5	18: 14	3.20	5	2	4	17: 16	3.00	
6.	**Dumbarton**	21	8	4	9	28: 36	3.05	28	3	2	5	12: 14	2.60	5	2	4	16: 22	3.45	
7.	**Clyde**	21	6	7	8	27: 34	2.90	25	4	4	3	20: 15	3.18	2	3	5	7: 19	2.60	
8.	**Peterhead**	22	7	4	11	26: 33	2.68	25	5	3	4	15: 11	2.17	2	1	7	11: 22	3.30	
9.	**Forfar**	22	5	4	13	21: 39	2.73	19	3	2	6	14: 19	3.00	2	2	7	7: 20	2.45	BARÁŽ
10.	**Stranraer**	21	2	7	12	22: 45	3.19	13	2	2	5	11: 17	3.11	0	5	7	11: 28	3.25	SESTUP

4. skotská fotbalová liga

Číslo udál.	Den	ZÁPASY 23. KOLA			Výsledky v roce 2019-2020 doma		2019-2020 venku		2018-2019 doma		2018-2019 venku		Předběžné kurzy 1	10	0	02	2	Váš tip Skut.	Výsl.
1492	01.02.	**Albion R.**	-	**Cove Rangers**	4: 4		0: 3						6,10	2,37	3,90	1,06	1,45		
1493	01.02.	**Annan Ath.**	-	**Stenhousemuir**	1: 1		2: 1						2,20	1,30	3,20	1,52	2,91		
1494	01.02.	**Brechin**	-	**Elgin**	2: 1		1: 3						3,50	1,67	3,20	1,21	1,95		
1495	01.02.	**Edinburgh City**	-	**Stirling A.**	1: 0		1: 0		3: 1	0: 1	1: 0	0: 0	1,55	1,07	3,50	2,15	5,50		
1496	01.02.	**Queens Park**	-	**Cowdenbeath**	0: 3		0: 1		0: 0	1: 1	0: 2	0: 0	2,10	1,27	3,20	1,57	3,10		

POSLEDNÍ LIGOVÉ VÝSLEDKY MUŽSTVA:												(V) = zápas hraný venku
Albion R.	Queens Park (V)	2: 2	Stirling A.	0: 3	Brechin (V)	0: 0	Annan Ath.	4: 2	Elgin (V)	2: 2	Queens Park	2: 0
Annan Ath.	Cove Rangers (V)	0: 2	Stirling A.	2: 3	Elgin	0: 4	Cowdenbeath (V)	1: 3	Queens Park	3: 2	Albion R. (V)	2: 4
Brechin	Cowdenbeath (V)	2: 3	Stenhousemuir (V)	2: 2	Cove Rangers	1: 5	Albion R.	0: 0	Elgin (V)	1: 3	Cowdenbeath	2: 1
Cove Rangers	Annan Ath.	2: 0	Cowdenbeath	3: 1	Brechin (V)	5: 1	Elgin	2: 0	Queens Park (V)	3: 1	Stenhousemuir	2: 1
Cowdenbeath	Brechin	3: 2	Cove Rangers (V)	1: 3	Annan Ath.	3: 1	Edinburgh City (V)	0: 2	Stenhousemuir	3: 1	Brechin (V)	1: 2
Edinburgh City	Stenhousemuir (V)	2: 1	Queens Park	1: 2	Elgin (V)	1: 0	Cowdenbeath	2: 0	Stirling A. (V)	1: 0	Annan Ath. (V)	2: 0
Elgin	Stirling A. (V)	2: 1	Stenhousemuir	2: 3	Annan Ath. (V)	4: 0	Edinburgh City	0: 1	Cove Rangers (V)	0: 2	Brechin	3: 1
Queens Park	Albion R.	2: 2	Edinburgh City (V)	2: 1	Stenhousemuir	2: 1	Annan Ath. (V)	2: 3	Cove Rangers	1: 3	Stirling A.	1: 1
Stenhousemuir	Edinburgh City	1: 2	Elgin (V)	3: 2	Brechin	2: 2	Queens Park (V)	1: 2	Stirling A.	0: 2	Cowdenbeath (V)	1: 3
Stirling A.	Elgin	1: 2	Annan Ath. (V)	3: 2	Albion R. (V)	3: 0	Stenhousemuir (V)	2: 0	Edinburgh City	0: 1	Queens Park (V)	1: 1

	TABULKA	Celkem							Doma					Venku					Poznámka
1.	**Cove Rangers**	21	17	1	3	57: 25	3.90	52	11	0	0	30: 4	3.09	6	1	3	27: 21	4.80	POSTUP
2.	**Edinburgh City**	21	15	2	4	41: 24	3.10	47	8	1	1	22: 8	3.00	7	1	3	19: 16	3.18	BARÁŽ
3.	**Cowdenbeath**	20	11	2	7	29: 23	2.60	35	9	1	1	19: 9	2.55	2	1	6	10: 14	2.67	BARÁŽ
4.	**Elgin**	22	7	7	8	35: 27	2.82	28	4	2	5	21: 16	3.36	3	5	3	14: 11	2.27	BARÁŽ
5.	**Annan Ath.**	22	8	3	11	31: 45	3.45	27	5	3	3	22: 18	3.64	3	0	8	9: 27	3.27	
6.	**Stirling A.**	21	7	5	9	24: 21	2.14	26	3	2	5	11: 11	2.20	4	3	4	13: 10	2.09	
7.	**Queens Park**	21	7	5	9	29: 32	2.90	26	3	5	3	16: 17	3.00	4	0	6	13: 15	2.80	
8.	**Albion R.**	19	5	5	9	28: 38	3.47	20	4	1	4	16: 18	3.78	1	4	5	12: 20	3.20	
9.	**Stenhousemuir**	22	5	5	12	26: 43	3.14	20	2	2	7	13: 24	3.36	3	3	5	13: 19	2.91	
10.	**Brechin**	21	4	3	14	27: 49	3.62	15	2	2	6	11: 21	3.20	2	1	8	16: 28	4.00	BARÁŽ

Tenis - Australian Open, čtyřhra muži, 2 650 847 $, tvrdý povrch



Tenis - Australian Open, dvouhra ženy, 17 791 939 $, tvrdý povrch



1. francouzská fotbalová liga

Číslo udál.	Den	ZÁPASY 22. KOLA			Výsledky v roce 2019-2020 doma	Výsledky v roce 2019-2020 venku	Výsledky v roce 2018-2019 doma	Výsledky v roce 2018-2019 venku	Předběžné kurzy 1	10	0	02	2	Váš tip Skut.	Výsl.
558	01.02.	**Dijon**	-	**Brest**		0: 2			2,00	1,23	3,20	1,64	3,35		
559	01.02.	**Metz**	-	**St. Etienne**		1: 0			2,60	1,36	2,85	1,38	2,66		
560	01.02.	**Bordeaux**	-	**Marseille**		1: 3	2: 0		2,91	1,52	3,20	1,30	2,20		
561	01.02.	**Nice**	-	**Lyon**		1: 2	1: 0	1: 0	3,35	1,64	3,20	1,23	2,00		
562	01.02.	**Nimes**	-	**Monaco**		2: 2	1: 0	1: 1	4,07	1,85	3,40	1,16	1,75		
563	01.02.	**Paris SG**	-	**Montpellier**		3: 1		2: 3	1,15	1,01	6,50	4,14	11,50		
564	01.02.	**Strasbourg**	-	**Lille**		0: 2	1: 1	0: 0	2,66	1,38	2,85	1,36	2,60		
565	01.02.	**Amiens**	-	**Toulouse**		0: 2	0: 0	1: 0	2,05	1,25	3,20	1,60	3,22		
566	01.02.	**Angers**	-	**Reims**		0: 0	1: 1	1: 1	2,05	1,25	3,20	1,60	3,22		
567	01.02.	**Rennes**	-	**Nantes**		0: 1	1: 1	1: 0	2,10	1,27	3,20	1,57	3,10		

POSLEDNÍ LIGOVÉ VÝSLEDKY MUŽSTVA: (V) = zápas hraný venku

Amiens	Brest (V)	1: 2	Reims	1: 1	Montpellier	1: 2	Paris SG (V)	1: 4	Dijon	1: 1	Monaco (V)	0: 3			
Angers	Marseille (V)	0: 0	Nice	1: 1	Nantes (V)	2: 1	Monaco	0: 0	Rennes (V)	1: 2	Marseille	0: 2			
Bordeaux	Nantes (V)	1: 0	Lyon	1: 2	Rennes (V)	0: 1	Strasbourg	0: 1	Marseille (V)	1: 3	Nimes	6: 0			
Brest	Amiens	2: 1	Toulouse (V)	5: 2	Montpellier (V)	0: 4	Nice	0: 0	Lille (V)	0: 1	Strasbourg	5: 0			
Dijon	Montpellier (V)	1: 2	Lille	1: 0	Metz	2: 2	Amiens (V)	1: 1	Nantes (V)	0: 1	Montpellier	2: 2			
Lille	Paris SG	0: 2	Dijon (V)	0: 1	Monaco (V)	1: 5	Montpellier	2: 1	Brest	1: 0	Lyon (V)	1: 0			
Lyon	Toulouse	3: 0	Bordeaux (V)	2: 1	Reims (V)	1: 1	Rennes	0: 1	Nimes (V)	4: 0	Lille	0: 1			
Marseille	Angers	0: 0	Rennes (V)	1: 0	Nimes	3: 1	Metz (V)	1: 1	Bordeaux	3: 1	Angers (V)	2: 0			
Metz	Reims (V)	1: 0	Strasbourg	1: 0	Dijon (V)	2: 2	Marseille	1: 1	Nice (V)	1: 4	Rennes	0: 1			
Monaco	Strasbourg	1: 3	Paris SG	1: 4	Paris SG (V)	3: 3	Lille	5: 1	Angers (V)	0: 0	Amiens	3: 0			
Montpellier	Dijon	2: 1	Amiens (V)	2: 1	Brest	4: 0	Lille (V)	1: 2	Paris SG	1: 3	Dijon (V)	2: 2			
Nantes	Bordeaux	0: 1	St. Etienne (V)	2: 0	Angers	1: 2	Nimes (V)	1: 0	Dijon	1: 0	Paris SG (V)	0: 2			
Nice	Rennes	1: 1	Angers (V)	1: 1	Toulouse	3: 0	Brest (V)	0: 0	Metz	4: 1	St. Etienne (V)	1: 4			
Nimes	St. Etienne (V)	1: 2	Rennes	0: 1	Reims	2: 0	Marseille (V)	1: 3	Nantes	0: 1	Lyon	0: 4			
Paris SG	Lille (V)	2: 0	Monaco (V)	4: 1	Monaco	3: 3	Amiens	4: 1	St. Etienne (V)	4: 0	Montpellier (V)	3: 1			
Reims	Metz	0: 1	Amiens (V)	1: 1	Nimes (V)	0: 2	Lyon	1: 1	Toulouse (V)	1: 0	St. Etienne	3: 1			
Rennes	Nice (V)	1: 1	Nimes (V)	1: 0	Marseille	0: 1	Bordeaux	1: 0	Lyon (V)	1: 0	Angers	2: 1			
St. Etienne	Nimes	2: 1	Nantes	0: 2	Strasbourg (V)	1: 2	Paris SG	0: 4	Reims (V)	1: 3	Nice	4: 1			
Strasbourg	Monaco (V)	3: 1	Metz (V)	0: 1	St. Etienne	2: 1	Bordeaux (V)	1: 0	Toulouse	4: 2	Brest (V)	0: 5			
Toulouse	Lyon (V)	0: 3	Brest	2: 5	Nice (V)	0: 3	Reims	0: 1	Strasbourg (V)	2: 4	Monaco	1: 2			

TABULKA PO 21. KOLE		Celkem							Doma						Venku						Poznámka
1.	**Paris SG**	21	17	1	3	52: 14	3.14	52	8	1	1	27: 6	3.30	9	0	2	25: 8	3.00	LM
2.	**Marseille**	21	12	6	3	30: 21	2.43	42	7	3	1	17: 9	2.36	5	3	2	13: 12	2.50	LM
3.	**Rennes**	21	11	4	6	26: 19	2.14	37	6	1	3	15: 11	2.60	5	3	3	11: 8	1.73	LM
4.	**Montpellier**	21	9	6	6	30: 21	2.43	33	8	1	2	21: 9	2.73	1	5	4	9: 12	2.10	EL
5.	**Lyon**	21	9	5	7	34: 19	2.52	32	4	2	4	14: 6	2.00	5	3	3	20: 13	3.00	
6.	**Nantes**	21	10	2	9	19: 19	1.81	32	6	1	4	10: 8	1.64	4	1	5	9: 11	2.00	
7.	**Lille**	21	9	4	8	24: 24	2.29	31	8	2	1	18: 7	2.27	1	2	7	6: 17	2.30	
8.	**Strasbourg**	21	9	3	9	26: 26	2.48	30	6	2	2	18: 12	3.00	3	1	7	8: 14	2.00	
9.	**Angers**	21	8	6	7	22: 25	2.24	30	6	3	2	15: 7	2.00	2	3	5	7: 18	2.50	
10.	**Bordeaux**	21	8	5	8	30: 24	2.57	29	4	2	4	16: 9	2.50	4	3	4	14: 15	2.64	
11.	**Reims**	21	7	8	6	17: 14	1.48	29	3	6	2	9: 6	1.36	4	2	4	8: 8	1.60	
12.	**Nice**	21	8	5	8	30: 29	2.81	29	6	3	2	21: 13	3.09	2	2	6	9: 16	2.50	
13.	**Monaco**	21	8	5	8	36: 36	3.43	29	6	1	4	26: 21	4.27	2	4	4	10: 15	2.50	
14.	**Brest**	21	7	7	7	28: 27	2.62	28	5	5	1	17: 7	2.18	2	2	6	11: 20	3.10	
15.	**St. Etienne**	21	8	4	9	24: 32	2.67	28	4	4	3	13: 14	2.45	4	0	6	11: 18	2.90	
16.	**Metz**	21	5	8	8	19: 27	2.19	23	3	4	3	12: 11	2.30	2	4	5	7: 16	2.09	
17.	**Dijon**	21	5	6	10	16: 24	1.90	21	4	4	2	11: 10	2.10	1	2	8	5: 14	1.73	
18.	**Amiens**	21	4	6	11	24: 41	3.10	18	3	3	4	12: 16	2.80	1	3	7	12: 25	3.36	SESTUP
19.	**Nimes**	21	3	6	12	16: 35	2.43	15	3	2	5	9: 11	2.00	0	4	7	7: 24	2.82	SESTUP
20.	**Toulouse**	21	3	3	15	21: 47	3.24	12	3	0	7	11: 19	3.00	0	3	8	10: 28	3.45	SESTUP

2. francouzská fotbalová liga

Číslo udál.	Den	DOHRÁVKA 21. KOLA			Výsledky v roce 2019-2020 doma	Výsledky v roce 2019-2020 venku	Výsledky v roce 2018-2019 doma	Výsledky v roce 2018-2019 venku	Předběžné kurzy 1	10	0	02	2	Váš tip Skut.	Výsl.
1297	27.01.	**Le Havre**	-	**Troyes**		2: 1	1: 1	1: 2	2,35	1,31	2,99	1,57	3,28		

Číslo udál.	Den	ZÁPASY 22. KOLA			Výsledky v roce 2019-2020 doma	Výsledky v roce 2019-2020 venku	Výsledky v roce 2018-2019 doma	Výsledky v roce 2018-2019 venku	Předběžné kurzy 1	10	0	02	2	Váš tip Skut.	Výsl.
1597	31.01.	**AC Ajaccio**	-	**Chateauroux**		1: 0	1: 1	2: 2	2,00	1,23	3,20	1,64	3,35		
1598	31.01.	**Le Havre**	-	**Lens**		3: 1	2: 1	0: 0	2,65	1,36	2,80	1,36	2,65		
1599	31.01.	**Clermont**	-	**Orleans**		1: 0	3: 0	1: 2	1,95	1,21	3,20	1,67	3,50		
1600	31.01.	**Guingamp**	-	**Auxerre**		2: 2			1,95	1,21	3,20	1,67	3,50		
1601	31.01.	**Troyes**	-	**Grenoble**		1: 1	2: 1	2: 0	1,90	1,20	3,25	1,71	3,61		
1602	31.01.	**Chambly**	-	**Caen**		0: 0			2,66	1,38	2,85	1,36	2,60		
1603	31.01.	**Niort**	-	**Paris FC**		1: 0	1: 0	0: 0	2,45	1,37	3,10	1,42	2,63		
1604	01.02.	**Sochaux**	-	**Lorient**		0: 1	1: 0	0: 0	2,75	1,48	3,20	1,34	2,30		
1605	31.01.	**Le Mans**	-	**Nancy**		1: 2			2,66	1,38	2,85	1,36	2,60		
1606	31.01.	**Rodez**	-	**Valenciennes**		0: 1			2,45	1,37	3,10	1,42	2,63		

POSLEDNÍ LIGOVÉ VÝSLEDKY MUŽSTVA: (V) = zápas hraný venku

AC Ajaccio	Caen (V)	1: 0	Grenoble	3: 1	Troyes (V)	1: 2	Lens	1: 2	Niort (V)	1: 0	Chambly (V)	2: 0
Auxerre	Sochaux	2: 1	Le Mans (V)	1: 0	Nancy	0: 0	Lorient (V)	0: 1	Valenciennes	1: 1	Orleans	2: 2
Caen	AC Ajaccio	0: 1	Lorient (V)	1: 2	Clermont	0: 0	Rodez (V)	1: 2	Nancy	1: 0	Guingamp (V)	1: 1
Chambly	Grenoble (V)	0: 0	Orleans	1: 0	Le Havre (V)	1: 1	Niort	3: 2	Lens (V)	0: 3	AC Ajaccio	0: 2
Chateauroux	Niort	1: 1	Rodez (V)	2: 1	Guingamp	1: 5	Nancy (V)	1: 2	Sochaux	1: 1	Le Mans (V)	2: 1
Clermont	Lens (V)	1: 1	Troyes	3: 2	Caen (V)	0: 0	Le Havre	2: 1	Grenoble (V)	1: 1	Niort	1: 0
Grenoble	Chambly	0: 0	AC Ajaccio (V)	1: 3	Rodez	2: 1	Sochaux (V)	1: 1	Clermont	1: 1	Lorient (V)	1: 2
Guingamp	Orleans (V)	0: 2	Lens	1: 1	Chateauroux (V)	5: 1	Troyes	0: 1	Paris FC (V)	3: 0	Caen	1: 1
Le Havre	Niort (V)	1: 0	Chambly	1: 1	Clermont (V)	1: 2	Le Mans	2: 0	Rodez (V)	2: 1	Guingamp	4: 0
Le Mans	Valenciennes (V)	0: 1	Auxerre	0: 1	Paris FC (V)	3: 0	Orleans	3: 2	Le Havre (V)	0: 2	Chateauroux	1: 2
Lens	Clermont	1: 1	Guingamp (V)	1: 1	Niort	1: 0	AC Ajaccio (V)	2: 1	Chambly	3: 0	Valenciennes (V)	0: 2
Lorient	Nancy	2: 1	Caen	2: 1	Valenciennes (V)	0: 3	Auxerre	1: 0	Orleans (V)	4: 0	Grenoble	2: 1
Nancy	Lorient (V)	1: 2	Valenciennes	1: 0	Auxerre (V)	0: 0	Chateauroux	2: 1	Caen (V)	0: 1	Paris FC	2: 0
Niort	Chateauroux (V)	1: 1	Le Havre	0: 1	Lens (V)	0: 1	Chambly (V)	2: 3	AC Ajaccio	0: 1	Clermont (V)	0: 1
Orleans	Guingamp	2: 0	Chambly (V)	0: 1	Sochaux	1: 0	Le Mans (V)	2: 3	Lorient	0: 4	Auxerre (V)	2: 2
Paris FC	Rodez	0: 0	Sochaux (V)	1: 1	Le Mans	0: 3	Valenciennes (V)	0: 1	Guingamp	0: 3	Nancy (V)	0: 2
Rodez	Paris FC (V)	0: 0	Chateauroux	1: 2	Grenoble (V)	1: 2	Caen	2: 1	Troyes (V)	0: 1	Le Havre	1: 2
Sochaux	Auxerre (V)	1: 2	Paris FC	1: 1	Orleans (V)	0: 1	Grenoble	1: 1	Chateauroux (V)	1: 1	Troyes	0: 1
Troyes	Clermont (V)	2: 3	AC Ajaccio	2: 1	Guingamp (V)	1: 0	Rodez	1: 0	Sochaux (V)	1: 0	Chambly	0: 4
Valenciennes	Le Mans	1: 0	Nancy (V)	0: 1	Lorient	3: 0	Paris FC	1: 0	Auxerre (V)	1: 1	Lens	2: 0

TABULKA PO 21. KOLE		Celkem							Doma					Venku					Poznámka
1.	**Lorient**	21	14	3	4	34: 17	2.43	45	8	1	2	17: 7	2.18	6	2	2	17: 10	2.70	POSTUP
2.	**Lens**	21	12	6	3	32: 17	2.33	42	7	2	1	16: 5	2.10	5	4	2	16: 12	2.55	POSTUP
3.	**AC Ajaccio**	21	11	6	4	27: 16	2.05	39	4	4	2	12: 8	2.00	7	2	2	15: 8	2.09	BARÁŽ
4.	**Troyes**	20	12	2	6	24: 19	2.15	38	6	0	4	13: 13	2.60	6	2	2	11: 6	1.70	BARÁŽ
5.	**Clermont**	21	9	7	5	24: 21	2.14	34	4	3	3	13: 11	2.40	5	4	2	11: 10	1.91	BARÁŽ
6.	**Valenciennes**	21	9	6	6	16: 12	1.33	33	6	3	2	11: 5	1.45	3	3	4	5: 7	1.20	
7.	**Le Havre**	20	8	8	4	30: 20	2.50	32	3	5	1	14: 7	2.33	5	3	3	16: 13	2.64	
8.	**Nancy**	21	6	12	3	21: 17	1.81	30	6	5	0	14: 5	1.73	0	7	3	7: 12	1.90	
9.	**Guingamp**	21	7	7	7	33: 27	2.86	28	3	5	3	16: 12	2.55	4	2	4	17: 15	3.20	
10.	**Sochaux**	21	7	7	7	22: 18	1.90	28	5	4	2	15: 6	1.91	2	3	5	7: 12	1.90	
11.	**Grenoble**	21	5	12	4	20: 20	1.90	27	2	7	1	8: 7	1.50	3	5	3	12: 13	2.27	
12.	**Auxerre**	21	6	8	7	24: 22	2.19	26	4	5	2	16: 11	2.45	2	3	5	8: 11	1.90	
13.	**Chambly**	21	6	6	9	16: 25	1.95	24	3	3	5	7: 15	2.00	3	3	4	9: 10	1.90	
14.	**Rodez**	21	6	4	11	24: 28	2.48	22	5	1	4	18: 14	3.20	1	3	7	6: 14	1.82	
15.	**Chateauroux**	21	5	7	9	15: 27	2.00	22	1	4	5	6: 14	2.00	4	3	4	9: 13	2.00	
16.	**Caen**	21	4	9	8	20: 26	2.19	21	2	5	4	8: 13	1.91	2	4	4	12: 13	2.50	
17.	**Le Mans**	21	6	2	13	23: 34	2.71	20	4	1	6	13: 15	2.55	2	1	7	10: 19	2.90	
18.	**Niort**	21	4	6	11	17: 26	2.05	18	2	3	5	8: 11	1.90	2	3	6	9: 15	2.18	BARÁŽ
19.	**Paris FC**	21	4	5	12	11: 29	1.90	17	2	2	6	6: 17	2.30	2	3	6	5: 12	1.55	SESTUP
20.	**Orleans**	21	3	7	11	17: 29	2.19	16	2	2	7	7: 16	2.09	1	5	4	10: 13	2.30	SESTUP

Tenis - Australian Open, dvouhra ženy, 17 791 939 $, tvrdý povrch



Tenis - Australian Open, dvouhra muži, 17 791 939 $, tvrdý povrch



3. francouzská fotbalová liga

	TABULKA	Celkem						Doma				Venku				Poznámka
1.	**Dunkerque**	19	12	3	4	34:18	39	6	2	2	20:11	6	1	2	14:7	POSTUP
2.	**Red Star**	19	11	3	5	26:17	36	4	3	2	9:7	7	0	3	17:10	POSTUP
3.	**Villefranche**	19	9	8	2	30:18	35	6	3	1	18:9	3	5	1	12:9	O POSTUP
4.	**Pau**	19	9	8	2	28:17	35	5	4	1	22:12	4	4	1	6:5	
5.	**Lyon Duchere**	19	9	6	4	31:21	33	4	4	1	16:8	5	2	3	15:13	
6.	**Boulogne**	19	9	4	6	19:14	31	5	2	2	10:6	4	2	4	9:8	
7.	**Avranches**	18	9	3	6	18:17	30	6	1	2	12:6	3	2	4	6:11	
8.	**Laval**	19	7	7	5	20:17	28	4	2	4	9:8	3	5	1	11:9	
9.	**Bourg**	19	7	7	5	26:24	28	4	5	1	16:10	3	2	4	10:14	
10.	**Créteil**	19	6	7	6	23:19	25	4	3	3	13:10	2	4	3	10:9	
11.	**Cholet**	19	6	5	8	26:31	23	5	2	2	14:11	1	3	6	12:20	
12.	**Beziers**	19	4	7	8	22:31	19	3	2	4	11:14	1	5	4	11:17	
13.	**Concarneau**	18	4	6	8	13:19	18	2	4	3	7:7	2	2	5	6:12	
14.	**Quevilly**	19	4	6	9	19:26	18	3	2	4	10:11	1	4	5	9:15	
15.	**Bastia Borgo**	18	3	8	7	19:27	17	3	1	4	12:15	0	7	3	7:12	SESTUP
16.	**Le Puy Auvergne**	19	3	5	11	19:30	14	0	4	5	6:12	3	1	6	13:18	SESTUP
17.	**Ajaccio GFCO**	18	2	7	9	8:24	13	1	5	3	4:6	1	2	6	4:18	SESTUP
18.	**Toulon**	19	0	10	9	12:23	10	0	6	4	7:11	0	4	5	5:12	SESTUP

3. španělská fotbalová liga

	SKUPINA 1	Celkem						Doma				Venku				Poznámka
1.	**Atl. Madrid B**	22	15	3	4	48:19	48	9	2	1	30:7	6	1	3	18:12	PLAY OFF
2.	**Baleares**	22	15	3	4	38:16	48	11	1	0	30:8	4	2	4	8:8	PLAY OFF
3.	**Ibiza**	22	14	4	4	35:15	46	9	1	2	21:8	5	3	2	14:7	PLAY OFF
4.	**Coruxo**	22	9	7	6	25:21	34	5	5	1	14:6	4	2	5	11:15	PLAY OFF
5.	**Pena Deportiva**	22	10	4	8	33:36	34	6	2	2	19:13	4	2	6	14:23	
6.	**Majadahonda**	22	9	6	7	23:21	33	6	2	2	12:8	3	4	5	11:13	
7.	**Internacional Madrid**	22	8	7	7	35:32	31	6	3	2	26:13	2	4	5	9:19	
8.	**Gijón B**	22	9	3	10	30:22	30	8	1	3	25:9	1	2	7	5:13	
9.	**Pontevedra**	22	9	3	10	29:33	30	5	2	4	16:14	4	1	6	13:19	
10.	**Real Madrid Castilla**	22	7	8	7	30:27	29	6	3	3	23:14	1	5	4	7:13	
11.	**Marino de Luanco**	22	9	2	11	23:28	29	6	1	3	13:8	3	1	8	10:20	
12.	**Las Palmas Atlético**	22	8	4	10	17:28	28	5	3	2	12:7	3	1	8	5:21	
13.	**Ferrol**	22	7	6	9	27:29	27	3	4	5	16:18	4	2	4	11:11	
14.	**Melilla UD**	22	6	9	7	23:30	27	4	5	2	9:6	2	4	5	14:24	
15.	**Oviedo B**	22	7	5	10	24:32	26	4	5	3	13:13	3	0	7	11:19	
16.	**Las Rozas**	22	5	10	7	26:26	25	3	5	2	12:12	2	5	5	14:14	BARÁŽ
17.	**Langreo**	22	6	7	9	20:28	25	4	3	3	12:8	2	4	6	8:20	SESTUP
18.	**Vigo B**	22	6	4	12	31:39	22	4	0	7	16:16	2	4	5	15:23	SESTUP
19.	**Getafe B**	22	6	3	13	18:29	21	4	1	6	8:10	2	2	7	10:19	SESTUP
20.	**San Sebastian Reyes**	22	5	2	15	21:45	17	3	1	6	12:19	2	1	9	9:26	SESTUP

3. španělská fotbalová liga

	SKUPINA 2	Celkem						Doma				Venku				Poznámka
1.	UD Logronés	22	13	7	2	40:16	46	7	4	1	24:7	6	3	1	16:9	PLAY OFF
2.	Bilbao B	22	13	3	6	47:27	42	7	3	2	30:13	6	0	4	17:14	PLAY OFF
3.	Leonesa	22	12	6	4	38:18	42	7	3	0	23:5	5	3	4	15:13	PLAY OFF
4.	Valladolid B	22	10	8	4	34:22	38	8	3	0	23:9	2	5	4	11:13	PLAY OFF
5.	San Sebastian B	22	10	6	6	36:25	36	7	2	1	22:10	3	4	5	14:15	
6.	Osasuna B	22	10	4	8	29:25	34	8	2	1	21:7	2	2	7	8:18	
7.	Amorebieta	22	9	7	6	32:29	34	5	2	5	17:18	4	5	1	15:11	
8.	Calahorra	22	6	12	4	23:23	30	4	5	1	15:11	2	7	3	8:12	
9.	Salamanca CF	22	9	3	10	27:34	30	5	2	3	14:11	4	1	7	13:23	
10.	Haro	22	7	6	9	22:27	27	3	4	3	10:11	4	2	6	12:16	
11.	Guijuelo	22	7	5	10	23:22	26	5	2	4	15:7	2	3	6	8:15	
12.	Unionistas Salamanca	22	7	5	10	31:35	26	4	3	5	15:19	3	2	5	16:16	
13.	Leioa	22	6	7	9	29:29	25	5	3	3	18:11	1	4	6	11:18	
14.	Real Unión	22	6	7	9	23:25	25	3	5	4	10:11	3	2	5	13:14	
15.	Alavés B	22	6	7	9	21:26	25	6	3	1	15:7	0	4	8	6:19	
16.	Burgos	22	6	7	9	20:35	25	4	3	5	11:14	2	4	4	9:21	BARÁŽ
17.	Barakaldo	22	7	2	13	23:35	23	4	1	5	11:16	3	1	8	12:19	SESTUP
18.	Arenas Club	22	6	5	11	22:37	23	3	3	6	9:17	3	2	5	13:20	SESTUP
19.	Izarra	22	5	7	10	23:38	22	4	3	4	14:16	1	4	6	9:22	SESTUP
20.	Tudelano	22	3	10	9	21:36	19	2	6	3	12:15	1	4	6	9:21	SESTUP

	SKUPINA 3	Celkem						Doma				Venku				Poznámka
1.	Sabadell	22	13	5	4	31:14	44	8	2	1	18:4	5	3	3	13:10	PLAY OFF
2.	Villarreal B	22	11	6	5	28:21	39	5	3	3	13:10	6	3	2	15:11	PLAY OFF
3.	FC Barcelona B	22	10	8	4	31:20	38	8	4	0	24:10	2	4	4	7:10	PLAY OFF
4.	Espanyol B	22	10	7	5	37:25	37	6	3	1	21:12	4	4	4	16:13	PLAY OFF
5.	Castellón	22	10	7	5	31:19	37	6	3	2	18:9	4	4	3	13:10	
6.	Cornella	22	10	7	5	29:24	37	8	2	2	14:6	2	5	3	15:18	
7.	FC Andorra	22	9	9	4	26:21	36	7	4	1	18:11	2	5	3	8:10	
8.	Lleida	21	9	7	5	22:17	34	6	4	1	14:6	3	3	4	8:11	
9.	Olot	22	7	9	6	19:15	30	5	3	2	10:5	2	6	4	9:10	
10.	Llagostera	22	7	9	6	22:21	30	4	6	2	11:11	3	3	4	11:10	
11.	Ebro	22	6	10	6	23:24	28	5	5	2	16:12	1	5	4	7:12	
12.	Atlético Levante	22	8	4	10	22:27	28	6	2	3	14:10	2	2	7	8:17	
13.	La Nucía	21	6	7	8	21:22	25	4	5	0	11:5	2	2	8	10:17	
14.	Ejea	22	6	6	10	23:29	24	6	2	2	14:4	0	4	8	9:25	
15.	Gimnastic Tarragona	22	5	8	9	23:29	23	3	3	4	11:15	2	5	5	12:14	
16.	Valencia Mestalla	22	4	9	9	23:28	21	2	5	4	12:13	2	4	5	11:15	BARÁŽ
17.	Badalona	22	5	6	11	14:24	21	3	3	4	6:8	2	3	7	8:16	SESTUP
18.	Hércules Alicante	22	4	6	12	25:33	18	2	5	5	17:19	2	1	7	8:14	SESTUP
19.	Prat	22	3	8	11	19:36	17	1	2	7	9:18	2	6	4	10:18	SESTUP
20.	Orihuela	22	3	8	11	21:41	17	1	7	4	13:18	2	1	7	8:23	SESTUP

	SKUPINA 4	Celkem						Doma				Venku				Poznámka
1.	Marbella	22	11	10	1	36:19	43	7	5	0	20:10	4	5	1	16:9	PLAY OFF
2.	Yeclano	22	12	6	4	37:21	42	9	2	0	23:6	3	4	4	14:15	PLAY OFF
3.	FC Cartagena	22	12	6	4	24:15	42	5	5	1	14:8	7	1	3	10:7	PLAY OFF
4.	Badajoz	22	11	7	4	29:16	40	6	4	1	15:7	5	3	3	14:9	PLAY OFF
5.	Córdoba	22	9	8	5	27:21	35	6	3	1	14:7	3	5	4	13:14	
6.	San Fernando	22	9	6	7	26:19	33	5	1	4	12:8	4	5	3	14:11	
7.	Linense	22	8	8	6	21:21	32	5	5	2	9:6	3	3	4	12:15	
8.	Real Murcia	22	8	7	7	25:19	31	6	3	3	18:10	2	4	4	7:9	
9.	Sanluqueno	22	7	9	6	19:18	30	5	3	4	12:10	2	6	2	7:8	
10.	Cádiz B	22	8	6	8	18:20	30	6	2	2	11:7	2	4	6	7:13	
11.	Huelva	22	7	7	8	24:24	28	4	4	4	13:12	3	3	4	11:12	
12.	Villarrubia	22	6	8	8	27:26	26	4	4	4	19:15	2	4	4	8:11	
13.	Sevilla Atlético	22	6	8	8	22:25	26	3	5	3	12:11	3	3	5	10:14	
14.	UCAM Murcia	22	6	8	8	22:27	26	4	6	0	13:8	2	2	8	9:19	
15.	Don Benito	22	6	7	9	22:28	25	3	3	5	13:16	3	4	4	9:12	
16.	Talavera	22	5	6	11	20:29	21	4	1	5	11:14	1	5	6	9:15	BARÁŽ
17.	Mérida	22	3	11	8	20:26	20	1	7	3	10:12	2	4	5	10:14	SESTUP
18.	Algeciras	22	4	8	10	24:34	20	4	3	3	13:10	0	5	7	11:24	SESTUP
19.	Villarrobledo	22	5	4	13	20:37	19	5	2	3	14:18	0	2	10	6:19	SESTUP
20.	Granada B	22	4	6	12	15:33	18	2	5	5	5:12	2	1	7	10:21	SESTUP

Tenis - Australian Open, dvouhra muži, 17 791 939 $, tvrdý povrch



Volejbal - Polská liga

	TABULKA	Celkem							Doma					Venku					Poznámka
1.	Warszawa	16	12	3	0	1	46:13	42	8	0	0	0	24:3	4	3	0	1	22:10	PLAY OFF
2.	Kedzierzyn	16	12	1	2	1	44:16	40	7	0	2	0	25:10	5	1	0	1	19:6	PLAY OFF
3.	Belchatow	16	12	1	2	1	43:16	40	6	1	1	0	23:8	6	0	1	1	20:8	PLAY OFF
4.	Jastrzebski	16	8	4	0	4	36:22	32	3	3	0	3	18:15	5	1	0	1	18:7	PLAY OFF
5.	Gdańsk	15	5	2	3	5	31:30	22	2	1	1	4	15:18	3	1	2	1	16:12	PLAY OFF
6.	Katowice	16	2	5	6	3	35:39	22	2	2	3	1	18:18	0	3	3	2	17:21	PLAY OFF
7.	Zawiercie	17	6	1	1	9	27:36	21	4	0	1	3	15:14	2	1	0	6	12:22	PLAY OFF
8.	Olsztyn	16	4	3	2	7	31:36	20	1	2	1	4	14:20	3	1	1	3	17:16	PLAY OFF
9.	Radom	15	4	2	3	6	28:34	19	2	2	1	3	16:17	2	0	2	3	12:17	
10.	Suwalki	16	4	3	1	8	27:37	19	3	2	1	2	17:16	1	1	0	6	10:21	
11.	Resovia Rzeszow	16	5	1	2	8	26:36	19	3	0	1	4	13:17	2	1	1	4	13:19	
12.	Lubin	17	4	2	2	9	25:38	18	2	0	1	5	10:19	2	2	1	4	15:19	
13.	Bedzin	15	2	3	1	9	23:37	13	2	1	1	2	12:12	0	2	0	7	11:25	
14.	Bydgoszcz	17	0	1	7	9	18:50	9	0	1	3	4	10:23	0	0	4	5	8:27	SESTUP

Volejbal - Polská liga, ženy

	TABULKA	Celkem							Doma					Venku					Poznámka
1.	Chemik Police Ž	15	12	3	0	0	45:8	42	8	0	0	0	24:1	4	3	0	0	21:7	PLAY OFF - SF
2.	Rzeszow Ž	15	11	3	0	1	42:10	39	6	1	0	1	21:6	5	2	0	0	21:4	PLAY OFF - SF
3.	LKS Lodž Ž	15	8	1	2	4	34:23	28	5	0	1	2	19:10	3	1	1	2	15:13	PLAY OFF - ČF
4.	Legionowo Ž	15	7	2	2	4	33:27	27	4	1	2	0	19:10	3	1	0	4	14:17	PLAY OFF - ČF
5.	Budowlani Lodž Ž	14	7	2	1	4	30:23	26	3	1	0	2	13:9	4	1	1	2	17:14	PLAY OFF - ČF
6.	Bielsko Biala Ž	15	6	1	2	6	28:31	22	3	1	1	3	16:16	3	0	1	3	12:15	PLAY OFF - ČF
7.	Pila Ž	15	6	1	0	8	26:30	20	1	0	0	6	7:18	5	1	0	2	19:12	O UMÍSTĚNÍ
8.	Kalisz Ž	15	5	1	3	6	26:33	20	3	0	2	3	15:18	2	1	1	3	11:15	O UMÍSTĚNÍ
9.	Bydgoszcz Ž	14	4	0	5	5	23:31	17	1	0	4	2	12:18	3	0	1	3	11:13	O UMÍSTĚNÍ
10.	Radomka Radom Ž	15	1	3	2	9	20:40	11	1	2	0	5	11:20	0	1	2	4	9:20	O UMÍSTĚNÍ
11.	Impel Wroclaw Ž	15	2	2	0	11	18:38	10	1	2	0	4	11:16	1	0	0	7	7:22	O UMÍSTĚNÍ
12.	Wisla Warszawa Ž	13	0	0	2	11	8:39	2	0	0	1	5	5:18	0	0	1	6	3:21	O UMÍSTĚNÍ

Volejbal - Ruská liga

	TABULKA	Celkem							Doma					Venku					Poznámka
1.	Novosibirsk	13	10	1	1	1	35:13	33	6	1	0	0	21:5	4	0	1	1	14:8	PLAY OFF
2.	N.Urengoy	13	9	0	3	1	34:15	30	6	0	0	1	19:6	3	0	3	0	15:9	PLAY OFF
3.	Dynamo Moskva	13	7	3	0	3	33:17	27	4	2	0	1	19:8	3	1	0	2	14:9	PLAY OFF
4.	Zenit Peterburg	13	8	1	1	3	31:18	27	6	1	0	1	21:8	2	0	1	2	10:10	PLAY OFF
5.	Kuzbass Kemerovo	12	6	3	0	3	31:17	24	3	3	0	0	18:8	3	0	0	3	13:9	PLAY OFF
6.	Kazaň	11	8	0	0	3	26:13	24	5	0	0	1	15:5	3	0	0	2	11:8	PLAY OFF
7.	Bělgorod	13	5	1	1	6	21:26	18	3	1	0	3	13:13	2	0	1	3	8:13	PLAY OFF
8.	Krasnojarsk	13	4	1	3	5	23:28	17	3	0	0	2	10:8	1	1	3	3	13:20	PLAY OFF
9.	Dynamo LO	12	5	0	1	6	20:23	16	4	0	1	2	14:11	1	0	0	4	6:12	O SESTUP
10.	Ural Ufa	13	4	0	2	7	19:28	14	2	0	1	2	8:10	2	0	1	5	11:18	O SESTUP
11.	G.Surgut	12	1	3	1	7	18:30	10	1	1	1	3	11:14	0	2	0	4	7:16	O SESTUP
12.	ASK N.Novgorod	13	2	2	0	9	18:32	10	2	1	0	3	10:12	0	1	0	6	8:20	O SESTUP
13.	Nižněvartovsk	13	1	1	2	9	13:35	7	0	1	1	4	6:17	1	0	1	5	7:18	O SESTUP
14.	Novokujbyševsk	12	0	1	2	9	8:35	4	0	1	1	3	6:14	0	0	1	6	2:21	O SESTUP

1. španělská fotbalová liga

Číslo udál.	Den	ZÁPASY 22. KOLA			Výsledky v roce 2019-2020 doma	Výsledky v roce 2019-2020 venku	Výsledky v roce 2018-2019 doma	Výsledky v roce 2018-2019 venku	Předběžné kurzy 1	10	0	02	2	Váš tip Skut.	Výsl.
35	02.02.	Bilbao	-	Getafe		1: 1	1: 1	0: 1	2,30	1,34	3,20	1,48	2,75		
36	02.02.	FC Barcelona	-	Levante		1: 3	1: 0	5: 0	1,10	1,01	7,50	4,95	14,50		
37	02.02.	Eibar	-	Betis Sevilla		1: 1	1: 0	1: 1	2,40	1,36	3,15	1,44	2,65		
38	01.02.	Granada	-	Espanyol		3: 0			2,35	1,34	3,15	1,46	2,72		
39	02.02.	Leganes	-	S. Sebastian		1: 1	2: 2	0: 3	2,63	1,42	3,10	1,37	2,45		
40	01.02.	Mallorca	-	Valladolid		0: 3			2,20	1,30	3,20	1,52	2,91		
41	01.02.	Real Madrid	-	Atl. Madrid		0: 0	0: 0	3: 1	1,95	1,21	3,20	1,67	3,50		
42	02.02.	FC Sevilla	-	Alaves		1: 0	2: 0	1: 1	1,35	1,04	4,30	2,70	7,30		
43	01.02.	Valencia	-	Vigo		0: 1	1: 1	2: 1	1,85	1,19	3,30	1,75	3,74		
44	31.01.	Villarreal	-	Osasuna		1: 2			1,90	1,20	3,25	1,71	3,61		

POSLEDNÍ LIGOVÉ VÝSLEDKY MUŽSTVA: (V) = zápas hraný venku

Alaves	Villarreal	1: 2	Levante (V)	1: 0	Betis Sevilla	1: 1	FC Barcelona (V)	1: 4	Leganes	1: 1	Granada (V)	0: 3
Atl. Madrid	Leganes	0: 0	Eibar (V)	0: 2	Levante	2: 1	Betis Sevilla (V)	2: 1	Osasuna	2: 0	Villarreal (V)	0: 0
Betis Sevilla	Getafe (V)	0: 1	S. Sebastian	3: 0	Alaves (V)	1: 1	Atl. Madrid	1: 2	Espanyol (V)	2: 2	Bilbao	3: 2
Bilbao	Espanyol (V)	1: 1	Vigo	1: 1	FC Sevilla (V)	1: 1	Real Madrid (V)	0: 0	Eibar	0: 0	Betis Sevilla (V)	2: 3
Eibar	Vigo (V)	0: 0	Atl. Madrid	2: 0	Valencia (V)	0: 1	Granada	3: 0	Bilbao (V)	0: 0	Getafe	0: 1
Espanyol	Bilbao	1: 1	Villarreal (V)	2: 1	FC Barcelona	2: 2	Leganes (V)	0: 2	Betis Sevilla	2: 2	Real Madrid (V)	0: 2
FC Barcelona	Valencia (V)	0: 2	Granada	1: 0	Espanyol (V)	2: 2	Alaves	4: 1	Real Madrid	0: 0	S. Sebastian (V)	2: 2
FC Sevilla	Granada	2: 0	Real Madrid (V)	1: 2	Bilbao	1: 1	Mallorca (V)	2: 0	Villarreal	1: 2	Osasuna (V)	1: 1
Getafe	Betis Sevilla	1: 0	Leganes (V)	3: 0	Real Madrid	0: 3	Villarreal (V)	0: 1	Valladolid	2: 0	Eibar (V)	1: 0
Granada	FC Sevilla (V)	0: 2	FC Barcelona (V)	0: 1	Mallorca	1: 0	Eibar (V)	0: 3	Levante	1: 2	Alaves	3: 0
Leganes	Atl. Madrid (V)	0: 0	Getafe	0: 3	Valladolid (V)	2: 2	Espanyol	2: 0	Alaves (V)	1: 1	Vigo	3: 2
Levante	Osasuna (V)	0: 2	Alaves	0: 1	Atl. Madrid (V)	1: 2	Vigo	3: 1	Granada (V)	2: 1	Valencia	2: 4
Mallorca	S. Sebastian (V)	0: 3	Valencia	4: 1	Granada (V)	0: 1	FC Sevilla	0: 2	Vigo (V)	2: 2	FC Barcelona (V)	2: 5
Osasuna	Levante	2: 0	Valladolid	0: 0	Vigo (V)	1: 1	S. Sebastian	3: 4	Atl. Madrid (V)	0: 2	FC Sevilla	1: 1
Real Madrid	Valladolid (V)	1: 0	FC Sevilla	2: 1	Getafe (V)	3: 0	Bilbao	0: 0	FC Barcelona (V)	0: 0	Valencia (V)	1: 1
S. Sebastian	Mallorca	3: 0	Betis Sevilla (V)	0: 3	Villarreal	1: 2	Osasuna (V)	4: 3	FC Barcelona	2: 2	Valladolid (V)	0: 0
Valencia	FC Barcelona	2: 0	Mallorca (V)	1: 4	Eibar	1: 0	Valladolid (V)	1: 1	Real Madrid	1: 1	Levante (V)	4: 2
Valladolid	Real Madrid	0: 1	Osasuna (V)	0: 0	Leganes	2: 2	Valencia	1: 1	Getafe (V)	0: 2	S. Sebastian	0: 0
Vigo	Eibar	0: 0	Bilbao (V)	1: 1	Osasuna	1: 1	Levante (V)	1: 3	Mallorca	2: 2	Leganes (V)	2: 3
Villarreal	Alaves (V)	2: 1	Espanyol	1: 2	S. Sebastian (V)	2: 1	Getafe	1: 0	FC Sevilla (V)	2: 1	Atl. Madrid	0: 0

	TABULKA PO 21. KOLE	Celkem							Doma					Venku					Poznámka
1.	Real Madrid	21	13	7	1	39: 13	2.48	46	7	3	0	22: 7	2.90	6	4	1	17: 6	2.09	LM
2.	FC Barcelona	21	13	4	4	50: 25	3.57	43	9	1	0	35: 10	4.50	4	3	4	15: 15	2.73	LM
3.	FC Sevilla	21	11	5	5	27: 20	2.24	38	5	3	2	13: 8	2.10	6	2	3	14: 12	2.36	LM
4.	Getafe	21	10	6	5	30: 20	2.38	36	6	3	2	18: 10	2.55	4	3	3	12: 10	2.20	LM
5.	Atl. Madrid	21	9	9	3	22: 14	1.71	36	6	4	1	14: 6	1.82	3	5	2	8: 8	1.60	EL
6.	S. Sebastian	21	10	4	7	36: 28	3.05	34	5	2	3	21: 11	3.20	5	2	4	15: 17	2.91	EL
7.	Valencia	21	9	7	5	32: 29	2.90	34	6	5	0	18: 9	2.45	3	2	5	14: 20	3.40	
8.	Villarreal	21	9	4	8	36: 29	3.10	31	4	4	2	20: 13	3.30	5	0	6	16: 16	2.91	
9.	Bilbao	21	7	10	4	22: 15	1.76	31	6	3	1	14: 4	1.80	1	7	3	8: 11	1.73	
10.	Osasuna	21	6	10	5	28: 25	2.52	28	4	5	2	18: 13	2.82	2	5	3	10: 12	2.20	
11.	Granada	21	8	3	10	25: 28	2.52	27	6	1	3	12: 6	1.80	2	2	7	13: 22	3.18	
12.	Betis Sevilla	21	7	6	8	29: 33	2.95	27	6	2	3	20: 14	3.09	1	4	5	9: 19	2.80	
13.	Levante	21	8	2	11	26: 32	2.76	26	5	2	3	15: 11	2.60	3	0	8	11: 21	2.91	
14.	Alaves	21	6	5	10	22: 31	2.52	23	4	4	3	13: 8	1.91	2	1	7	9: 23	3.20	
15.	Eibar	21	6	5	10	20: 29	2.33	23	5	0	5	13: 15	2.80	1	5	5	7: 14	1.91	
16.	Valladolid	21	4	10	7	17: 24	1.95	22	2	6	2	10: 7	1.70	2	4	5	7: 17	2.18	
17.	Mallorca	21	5	3	13	22: 37	2.81	18	5	2	4	15: 12	2.45	0	1	9	7: 25	3.20	
18.	Vigo	21	3	8	10	17: 30	2.24	17	2	5	4	7: 11	1.64	1	3	6	10: 19	2.90	SESTUP
19.	Leganes	21	3	6	12	16: 33	2.33	15	3	1	7	10: 17	2.45	0	5	5	6: 16	2.20	SESTUP
20.	Espanyol	21	3	6	12	17: 38	2.62	15	0	4	7	10: 23	3.00	3	2	5	7: 15	2.20	SESTUP

2. španělská fotbalová liga

Číslo udál.	Den	ZÁPASY 26. KOLA			Výsledky v roce 2019-2020 doma	Výsledky v roce 2019-2020 venku	Výsledky v roce 2018-2019 doma	Výsledky v roce 2018-2019 venku	Předběžné kurzy 1	10	0	02	2	Váš tip Skut.	Výsl.
1585	02.02.	**Cádiz**	-	**Zaragoza**		2: 0	3: 3	1: 0	2,20	1,30	3,20	1,52	2,91		
1586	01.02.	**La Coruña**	-	**Las Palmas**		0: 3	0: 1	1: 1	2,25	1,32	3,20	1,50	2,82		
1587	01.02.	**Elche**	-	**Málaga**		3: 3	2: 0	0: 3	2,50	1,36	3,00	1,41	2,65		
1588	01.02.	**Extremadura**	-	**Lugo**		0: 0	1: 0	1: 1	2,15	1,29	3,20	1,55	3,00		
1589	02.02.	**Fuenlabrada**	-	**Girona**		0: 2			2,50	1,36	3,00	1,41	2,65		
1590	02.02.	**Mirandés**	-	**Vallecano**		2: 2			2,66	1,38	2,85	1,36	2,60		
1591	02.02.	**Numancia**	-	**Almería**		0: 2	0: 2	0: 1	2,65	1,36	2,80	1,36	2,65		
1592	01.02.	**Ponferradina**	-	**Huesca**		0: 2			2,63	1,42	3,10	1,37	2,45		
1593	02.02.	**Oviedo**	-	**Albacete**		2: 1	1: 0	0: 0	2,50	1,36	3,00	1,41	2,65		
1594	02.02.	**R. Santander**	-	**Alcorcón**		0: 1			2,50	1,36	3,00	1,41	2,65		
1595	31.01.	**Tenerife**	-	**Gijón**		2: 0	0: 1	1: 2	2,35	1,34	3,15	1,46	2,72		

POSLEDNÍ LIGOVÉ VÝSLEDKY MUŽSTVA: (V) = zápas hraný venku

Albacete	La Coruña	0: 1	Lugo (V)	0: 1	Fuenlabrada	1: 1	Tenerife (V)	2: 4	Elche	0: 1	Extremadura	1: 1			
Alcorcón	Ponferradina	3: 1	Elche (V)	1: 1	Numancia	2: 2	Extremadura (V)	0: 0	Fuenlabrada	1: 1	Tenerife (V)	0: 0			
Almería	Elche	0: 2	Extremadura (V)	2: 1	Oviedo	2: 0	Lugo (V)	4: 0	Ponferradina	2: 3	Fuenlabrada (V)	2: 2			
Cádiz	R. Santander	1: 0	La Coruña (V)	0: 1	Mirandés	3: 3	Ponferradina (V)	0: 0	Numancia	2: 4	Oviedo (V)	2: 0			
Elche	Almería (V)	2: 0	Alcorcón	1: 1	Gijón (V)	0: 1	Huesca	1: 1	Albacete (V)	1: 0	Las Palmas	2: 3			
Extremadura	Vallecano (V)	1: 1	Almería	1: 2	Girona (V)	1: 3	Alcorcón	0: 0	Gijón (V)	1: 0	Málaga	0: 0			
Fuenlabrada	Gijón (V)	0: 1	Málaga	0: 0	Albacete (V)	1: 1	Las Palmas	0: 0	Alcorcón (V)	1: 1	Almería	2: 2			
Gijón	Fuenlabrada	1: 0	Numancia (V)	0: 2	Elche	1: 0	Zaragoza (V)	0: 2	Extremadura	0: 1	Lugo (V)	2: 1			
Girona	Oviedo	1: 1	Tenerife (V)	0: 1	Extremadura	3: 1	Vallecano (V)	0: 1	Mirandés	0: 3	Numancia (V)	0: 2			
Huesca	Lugo	2: 1	Oviedo (V)	1: 1	Tenerife	2: 1	Elche (V)	1: 1	Zaragoza	2: 1	Mirandés (V)	0: 2			
La Coruña	Albacete (V)	1: 0	Cádiz	1: 0	R. Santander	2: 1	Numancia (V)	1: 0	Tenerife	2: 1	Ponferradina (V)	0: 2			
Las Palmas	Tenerife	0: 0	R. Santander (V)	1: 1	Zaragoza	0: 1	Fuenlabrada (V)	0: 0	Vallecano	1: 1	Elche (V)	3: 2			
Lugo	Huesca (V)	1: 2	Albacete	1: 0	Vallecano (V)	0: 1	Almería	0: 4	Málaga (V)	1: 1	Gijón	1: 2			
Mirandés	Málaga (V)	2: 2	Cádiz (V)	3: 3	R. Santander	0: 0	Girona (V)	3: 0	Huesca	2: 0	Almería (V)	1: 3			
Málaga	Mirandés	2: 2	Fuenlabrada (V)	0: 0	Ponferradina	1: 0	Oviedo (V)	1: 1	Lugo	1: 1	Extremadura (V)	0: 0			
Numancia	Zaragoza (V)	0: 1	Gijón	2: 0	Alcorcón (V)	2: 2	La Coruña	0: 1	Cádiz (V)	4: 2	Girona	2: 0			
Oviedo	Girona (V)	1: 1	Huesca	1: 1	Almería (V)	0: 2	Málaga	1: 1	R. Santander (V)	1: 1	Cádiz	0: 2			
Ponferradina	Alcorcón (V)	1: 3	Vallecano	1: 1	Málaga (V)	0: 1	Cádiz	0: 0	Almería (V)	3: 2	La Coruña	2: 0			
R. Santander	Cádiz (V)	0: 1	Las Palmas	1: 1	La Coruña (V)	1: 2	Mirandés (V)	0: 0	Oviedo	1: 1	Zaragoza (V)	0: 2			
Tenerife	Las Palmas (V)	0: 0	Girona	1: 0	Huesca (V)	1: 2	Albacete	4: 2	La Coruña (V)	1: 2	Alcorcón	0: 0			
Vallecano	Extremadura	1: 1	Ponferradina (V)	1: 1	Lugo	1: 0	Girona	1: 0	Las Palmas (V)	1: 1	Huesca (V)	2: 0			
Zaragoza	Numancia	1: 0	Las Palmas (V)	1: 0	Gijón	2: 0	Huesca (V)	1: 2	R. Santander	2: 0	La Coruña (V)	3: 1			

	TABULKA PO 25. KOLE	Celkem							Doma						Venku						Poznámka
1.	**Cádiz**	25	14	6	5	35:23	2.32	48	8	3	1	21:11	2.67	6	3	4	14:12	2.00	POSTUP
2.	**Almería**	25	12	9	4	43:25	2.72	45	7	2	3	21:12	2.75	5	7	1	22:13	2.69	POSTUP
3.	**Huesca**	25	13	4	8	31:22	2.12	43	10	1	2	21:9	2.31	3	3	6	10:13	1.92	BARÁŽ
4.	**Zaragoza**	24	12	6	6	35:24	2.46	42	7	3	3	20:11	2.38	5	3	3	15:13	2.55	BARÁŽ
5.	**Fuenlabrada**	25	9	10	6	29:25	2.16	37	5	6	1	16:11	2.25	4	4	5	13:14	2.08	BARÁŽ
6.	**Elche**	25	9	9	7	31:26	2.28	36	3	6	3	15:14	2.42	6	3	4	16:12	2.15	BARÁŽ
7.	**Numancia**	25	9	9	7	30:25	2.20	36	7	3	3	15:7	1.69	2	6	4	15:18	2.75	
8.	**Girona**	25	10	5	10	32:31	2.52	35	8	3	2	19:11	2.31	2	2	8	13:20	2.75	
9.	**Las Palmas**	25	9	8	8	29:28	2.28	35	5	4	4	18:16	2.62	4	4	4	11:12	1.92	
10.	**Mirandés**	24	8	10	6	33:34	2.79	34	5	6	1	15:9	2.00	3	4	5	18:25	3.58	
11.	**Vallecano**	24	7	12	5	32:27	2.46	33	5	5	2	16:12	2.33	2	7	3	16:15	2.58	
12.	**Alcorcón**	25	7	12	6	29:28	2.28	33	4	3	6	15:19	2.62	3	9	0	14:9	1.92	
13.	**Ponferradina**	25	7	11	7	31:29	2.40	32	5	7	1	17:9	2.00	2	4	6	14:20	2.83	
14.	**Gijón**	25	8	7	10	22:25	1.88	31	6	3	4	17:12	2.23	2	4	6	5:13	1.50	
15.	**Málaga**	25	5	13	7	21:22	1.72	28	3	7	2	14:12	2.17	2	6	5	7:10	1.31	
16.	**Albacete**	24	8	4	12	17:28	1.88	28	3	3	6	7:13	1.67	5	1	6	10:15	2.08	
17.	**La Coruña**	25	6	9	10	22:36	2.32	27	4	4	4	14:17	2.58	2	5	6	8:19	2.08	
18.	**Tenerife**	25	6	8	11	28:32	2.40	26	3	5	4	14:15	2.42	3	3	7	14:17	2.38	
19.	**Oviedo**	25	5	10	10	29:37	2.64	25	2	8	2	13:14	2.25	3	2	8	16:23	3.00	SESTUP
20.	**Lugo**	25	5	10	10	23:36	2.36	25	4	4	5	14:21	2.69	1	6	5	9:15	2.00	SESTUP
21.	**Extremadura**	25	5	8	12	21:33	2.16	23	2	4	6	8:13	1.75	3	4	6	13:20	2.54	SESTUP
22.	**R. Santander**	25	2	14	9	25:32	2.28	20	2	7	3	16:14	2.50	0	7	6	9:18	2.08	SESTUP

Volejbal - Francouzská liga

	TABULKA	Celkem							Doma						Venku						Poznámka
1.	**Rennes**	17	12	1	2	2	45:23	40	5	1	1	1	21:11	7	0	1	1	24:12	PLAY OFF
2.	**Tours**	17	12	0	1	4	40:20	37	7	0	0	2	23:8	5	0	1	2	17:12	PLAY OFF
3.	**Montpellier**	17	10	2	0	5	40:24	34	5	1	0	2	20:9	5	1	0	3	20:15	PLAY OFF
4.	**Chaumont**	17	9	1	2	5	36:25	31	7	0	0	1	21:4	2	1	2	4	15:21	PLAY OFF
5.	**Tourcoing Lille**	17	6	4	1	6	35:33	27	3	3	0	3	20:17	3	1	1	3	15:16	PLAY OFF
6.	**Nantes**	16	7	2	1	6	33:29	26	4	0	1	4	17:18	3	2	0	2	16:11	PLAY OFF
7.	**Toulouse**	17	8	0	1	8	28:31	25	6	0	0	3	19:12	2	0	1	5	9:19	PLAY OFF
8.	**Ajaccio**	16	7	1	0	8	26:30	23	4	1	0	3	16:13	3	0	0	5	10:17	PLAY OFF
9.	**Poitiers**	17	6	1	2	8	30:35	22	5	0	0	4	17:15	1	1	2	4	13:20	
10.	**Paris Volley**	17	4	3	3	7	31:37	21	2	2	3	1	19:16	2	1	0	6	12:21	
11.	**AS Cannes**	17	4	3	2	8	31:38	20	2	2	0	4	16:17	2	1	2	4	15:21	
12.	**Arago de Sete**	17	5	1	3	8	28:39	20	2	1	1	4	13:18	3	0	2	4	15:21	
13.	**Narbonne**	17	5	1	0	11	24:39	17	2	1	0	5	13:18	3	0	0	6	11:21	SESTUP
14.	**Nice**	17	2	1	3	11	20:44	11	1	1	2	5	13:23	1	0	1	6	7:21	SESTUP

Volejbal - Francouzská liga, ženy

	TABULKA	Celkem							Doma						Venku						Poznámka
1.	**Mulhouse Ž**	16	13	0	2	1	44:14	41	8	0	1	0	26:4	5	0	1	1	18:10	PLAY OFF
2.	**Nantes Ž**	17	11	4	0	2	45:17	41	7	2	0	0	27:5	4	2	0	2	18:12	PLAY OFF
3.	**RC Cannes Ž**	17	12	1	2	2	43:20	40	7	1	0	1	24:7	5	0	2	1	19:13	PLAY OFF
4.	**Beziers Ž**	17	10	2	3	2	44:21	37	7	0	1	1	24:7	3	2	2	1	20:14	PLAY OFF
5.	**Le Cannet Ž**	17	10	2	1	4	40:21	35	6	1	0	1	22:6	4	1	1	3	18:15	PLAY OFF
6.	**Vandoeuvre Nancy Ž**	17	8	3	1	5	36:26	31	4	3	0	1	22:10	4	0	1	4	14:16	PLAY OFF
7.	**St.Rapha I Ž**	17	8	1	1	7	31:28	27	5	0	1	2	17:10	3	1	0	5	14:18	PLAY OFF
8.	**Venelles Ž**	16	6	2	2	6	31:30	24	2	2	1	3	16:17	4	0	1	3	15:13	PLAY OFF
9.	**Marcq Baroeul Ž**	17	6	2	1	8	30:33	23	2	2	0	4	16:16	4	0	1	4	14:17	
10.	**Terville Ž**	17	5	2	3	7	29:37	22	3	1	1	3	15:16	2	1	2	4	14:21	
11.	**Chamalierois Ž**	16	2	2	4	8	24:41	14	0	2	2	4	14:22	2	0	2	4	10:19	
12.	**Paris St.Cloud Ž**	17	2	2	0	13	15:45	10	1	0	0	8	5:25	1	2	0	5	10:20	
13.	**Mougins Ž**	16	1	0	1	14	12:45	4	1	0	0	6	7:18	0	0	1	8	5:27	SESTUP
14.	**France Avenir Ž**	17	0	0	2	15	5:51	2	0	0	2	7	4:27	0	0	0	8	1:24	SESTUP

Volejbal - Německá liga

	TABULKA	Celkem							Doma						Venku						Poznámka
1.	**Berlin R.V.**	15	11	4	0	0	45:10	41	7	2	0	0	27:5	4	2	0	0	18:5	PLAY OFF
2.	**Friedrichshafen**	14	9	1	3	1	36:20	32	6	0	1	0	20:6	3	1	2	1	16:14	PLAY OFF
3.	**Unterhaching**	14	8	1	3	2	35:23	29	5	0	2	0	19:9	3	1	1	2	16:14	PLAY OFF
4.	**U.V.Frankfurt**	14	7	1	3	3	33:25	26	4	1	0	1	16:7	3	0	3	2	17:18	PLAY OFF
5.	**Lüneburg**	14	6	3	0	5	31:25	24	4	1	0	2	17:11	2	2	0	3	14:14	PLAY OFF
6.	**Herrsching**	14	4	3	3	4	29:30	21	2	2	2	2	16:18	2	1	1	2	13:12	PLAY OFF
7.	**Düren**	14	6	1	1	6	25:27	21	5	1	0	2	18:12	1	0	1	4	7:15	PLAY OFF
8.	**Rottenburg**	14	3	2	2	7	24:32	15	2	1	2	2	14:15	1	1	0	5	10:17	PLAY OFF
9.	**K.W.Netzhoppers**	13	3	1	3	6	22:32	14	2	1	1	2	13:13	1	0	2	4	9:19	
10.	**H.G.Giesen**	14	3	0	2	9	18:35	11	2	0	1	3	10:14	1	0	1	6	8:21	
11.	**Bühl**	14	1	3	0	10	18:37	9	1	2	0	4	13:17	0	1	0	6	5:20	
12.	**Eltmann**	14	2	1	1	10	15:35	9	2	1	0	3	10:11	0	0	1	7	5:24	SESTUP

Volejbal - Italská liga

	TABULKA	Celkem							Doma					Venku					Poznámka
1.	Civitanova	15	13	1	1	0	44:11	42	6	0	1	0	20:6	7	1	0	0	24:5	PLAY OFF
2.	Perugia	16	11	3	0	2	43:16	39	7	0	0	1	21:5	4	3	0	1	22:11	PLAY OFF
3.	Modena	16	12	0	1	3	40:15	37	7	0	1	0	23:5	5	0	0	3	17:10	PLAY OFF
4.	Trentino	15	10	1	1	3	38:20	33	4	1	1	2	19:14	6	0	0	1	19:6	PLAY OFF
5.	Milano	16	10	1	1	4	36:22	33	5	0	0	4	16:15	5	1	1	0	20:7	PLAY OFF
6.	Padova	14	5	2	2	5	26:28	21	4	1	0	3	16:14	1	1	2	2	10:14	PLAY OFF
7.	Verona	15	4	2	2	7	25:33	18	2	1	1	3	12:15	2	1	1	4	13:18	PLAY OFF
8.	Piacenza	16	2	5	2	7	27:38	18	1	4	0	3	15:18	1	1	2	4	12:20	PLAY OFF
9.	Monza	16	4	1	4	7	25:37	18	3	1	1	3	15:16	1	0	3	4	10:21	
10.	Ravenna	16	4	2	2	8	24:36	18	2	1	1	3	11:15	2	1	1	5	13:21	
11.	Valentia	14	1	2	2	9	18:37	9	1	1	1	4	10:17	0	1	1	5	8:20	O SESTUP
12.	Latina	15	1	2	2	10	21:41	9	0	2	2	3	12:19	1	0	0	7	9:22	O SESTUP
13.	Sora	16	1	0	2	13	12:45	5	0	0	1	7	6:24	1	0	1	6	6:21	O SESTUP

Volejbal - Italská liga, ženy

	TABULKA	Celkem							Doma					Venku					Poznámka
1.	Conegliano Ž	16	14	1	1	0	47:7	45	7	0	0	0	21:1	7	1	1	0	26:6	PLAY OFF
2.	Busto Arsizio Ž	16	12	1	1	2	42:16	39	7	0	0	0	21:2	5	1	1	2	21:14	PLAY OFF
3.	Novara Ž	16	10	2	1	3	41:21	35	5	0	1	3	20:15	5	2	0	0	21:6	PLAY OFF
4.	Scandicci Ž	16	7	4	3	2	40:25	32	5	0	2	1	20:10	2	4	1	1	20:15	PLAY OFF
5.	Casalmaggiore Ž	16	8	1	2	5	32:27	28	4	1	2	1	19:13	4	0	0	4	13:14	PLAY OFF
6.	Monza Ž	16	7	1	3	5	32:29	26	4	0	2	2	17:14	3	1	1	3	15:15	PLAY OFF
7.	Firenze Ž	16	7	1	1	7	26:30	24	4	1	1	2	17:13	3	0	0	5	9:17	PLAY OFF
8.	Chieri Ž	16	6	0	3	7	25:35	21	3	0	1	4	11:18	3	0	2	3	14:17	PLAY OFF
9.	Bergamo Ž	16	4	3	2	7	29:35	20	3	2	1	2	18:15	1	1	1	5	11:20	
10.	Cuneo Ž	16	5	2	0	9	26:36	19	3	1	0	3	14:14	2	1	0	6	12:22	
11.	Brescia Ž	16	4	2	0	10	23:35	16	2	1	0	5	11:18	2	1	0	5	12:17	
12.	Filottrano Ž	16	4	1	0	11	17:38	14	3	0	0	5	9:17	1	1	0	6	8:21	SESTUP
13.	Perugia Ž	16	1	2	2	11	21:43	9	1	2	1	5	15:22	0	0	1	6	6:21	SESTUP
14.	Caserta Ž	16	2	0	2	12	18:42	8	2	0	2	5	13:21	0	0	0	7	5:21	SESTUP

Volejbal - Řecká liga

	TABULKA	Celkem							Doma					Venku					Poznámka
1.	Panathinaikos Athens	10	7	1	1	1	26:10	24	2	1	1	1	11:8	5	0	0	0	15:2	PLAY OFF
2.	Olympiakos Pireus	9	6	2	1	0	26:8	23	3	0	1	0	11:4	3	2	0	0	15:4	PLAY OFF
3.	Foinikas Syrou	10	6	2	0	2	25:11	22	3	0	0	2	10:7	3	2	0	0	15:4	PLAY OFF
4.	PAOK Soluň	9	5	1	1	2	21:12	18	3	1	0	1	12:6	2	0	1	1	9:6	PLAY OFF
5.	Iraklis Soluň	10	5	0	1	4	19:13	16	2	0	1	2	9:7	3	0	0	2	10:6	PLAY OFF
6.	Kifisias	10	4	1	2	3	20:19	16	3	0	1	1	12:8	1	1	1	2	8:11	PLAY OFF
7.	Pamvohaikos	10	3	1	0	6	15:21	11	1	1	0	3	8:12	2	0	0	3	7:9	PLAY OFF
8.	OFI Kréta	10	3	0	1	6	13:22	10	2	0	1	2	8:9	1	0	0	4	5:13	PLAY OFF
9.	AE Ampelokipoi	10	1	0	1	8	6:27	4	0	0	0	5	0:15	1	0	1	3	6:12	O SESTUP
10.	Alexandroupoli	10	0	0	0	10	2:30	0	0	0	0	5	1:15	0	0	0	5	1:15	O SESTUP

1. italská fotbalová liga

Číslo udál.	Den	ZÁPASY 22. KOLA			Výsledky v roce 2019-2020 doma	Výsledky v roce 2019-2020 venku	Výsledky v roce 2018-2019 doma	Výsledky v roce 2018-2019 venku	Předběžné kurzy 1	10	0	02	2	Váš tip Skut.	Výsl.
23	01.02.	Bologna	-	Brescia		4: 3			1,75	1,16	3,40	1,85	4,07		
24	02.02.	Juventus	-	Fiorentina		0: 0	2: 1	3: 0	1,25	1,02	4,90	3,21	9,30		
25	02.02.	Bergamo	-	FC Genoa		2: 1	2: 1	1: 3	1,50	1,06	3,60	2,25	6,00		
26	02.02.	AC Milan	-	Hellas Verona		1: 0			1,60	1,10	3,50	2,06	5,00		
27	02.02.	Udinese	-	Inter Milano		0: 1	0: 0	0: 1	5,50	2,15	3,50	1,07	1,55		
28	03.02.	Sampdoria	-	Napoli		0: 2	3: 0	0: 3	3,50	1,67	3,20	1,21	1,95		
29	01.02.	Cagliari	-	Parma		3: 1	2: 1	0: 2	2,30	1,34	3,20	1,48	2,75		
30	01.02.	Sassuolo	-	AS Roma		2: 4	0: 0	1: 3	4,07	1,85	3,40	1,16	1,75		
31	02.02.	Lazio Roma	-	Spal		1: 2	4: 1	0: 1	1,20	1,01	5,50	3,60	10,50		
32	02.02.	Lecce	-	FC Torino		2: 1			2,65	1,44	3,15	1,36	2,40		

POSLEDNÍ LIGOVÉ VÝSLEDKY MUŽSTVA: (V) = zápas hraný venku

AC Milan	Brescia (V)	1: 0	Udinese	3: 2	Cagliari (V)	2: 0	Sampdoria	0: 0	Bergamo (V)	0: 5	Sassuolo	0: 0
AS Roma	Lazio Roma	1: 1	FC Genoa (V)	3: 1	Juventus	1: 2	FC Torino	0: 2	Fiorentina (V)	4: 1	Spal	3: 1
Bergamo	FC Torino (V)	7: 0	Spal	1: 2	Inter Milano (V)	1: 1	Parma	5: 0	AC Milan	5: 0	Bologna (V)	1: 2
Bologna	Spal (V)	3: 1	Hellas Verona	1: 1	FC Torino (V)	0: 1	Fiorentina	1: 1	Lecce (V)	3: 2	Bergamo	2: 1
Brescia	AC Milan	0: 1	Cagliari	2: 2	Sampdoria (V)	1: 5	Lazio Roma	1: 2	Parma (V)	1: 1	Sassuolo	0: 2
Cagliari	Inter Milano (V)	1: 1	Brescia (V)	2: 2	AC Milan	0: 2	Juventus (V)	0: 4	Udinese (V)	1: 2	Lazio Roma	1: 2
FC Genoa	Fiorentina (V)	0: 0	AS Roma	1: 3	Hellas Verona (V)	1: 2	Sassuolo	2: 1	Inter Milano (V)	0: 4	Sampdoria	0: 1
FC Torino	Bergamo	0: 7	Sassuolo (V)	1: 2	Bologna	1: 0	AS Roma (V)	2: 0	Spal	1: 2	Hellas Verona (V)	3: 3
Fiorentina	FC Genoa	0: 0	Napoli (V)	2: 0	Spal	1: 0	Bologna (V)	1: 1	AS Roma	1: 4	Inter Milano	1: 1
Hellas Verona	Lecce	3: 0	Bologna (V)	1: 1	FC Genoa	2: 1	Spal (V)	2: 0	FC Torino	3: 3	Bergamo (V)	2: 3
Inter Milano	Cagliari	1: 1	Lecce (V)	1: 1	Bergamo	1: 1	Napoli (V)	3: 1	FC Genoa	4: 0	Fiorentina (V)	1: 1
Juventus	Napoli (V)	1: 2	Parma	2: 1	AS Roma (V)	2: 1	Cagliari	4: 0	Sampdoria (V)	2: 1	Udinese	3: 1
Lazio Roma	AS Roma (V)	1: 1	Sampdoria	5: 1	Napoli	1: 0	Brescia (V)	2: 1	Cagliari (V)	2: 1	Juventus	3: 1
Lecce	Hellas Verona (V)	0: 3	Inter Milano	1: 1	Parma (V)	0: 2	Udinese	0: 1	Bologna	2: 3	Brescia (V)	0: 3
Napoli	Juventus	2: 1	Fiorentina	0: 2	Lazio Roma (V)	0: 1	Inter Milano	1: 3	Sassuolo (V)	2: 1	Parma	1: 2
Parma	Udinese	2: 0	Juventus (V)	1: 2	Lecce	2: 0	Bergamo (V)	0: 5	Brescia	1: 1	Napoli (V)	2: 1
Sampdoria	Sassuolo	0: 0	Lazio Roma (V)	1: 5	Brescia	5: 1	AC Milan (V)	0: 0	Juventus	1: 2	FC Genoa (V)	1: 0
Sassuolo	Sampdoria (V)	0: 0	FC Torino	2: 1	Udinese (V)	0: 3	FC Genoa (V)	1: 2	Napoli	1: 2	Brescia (V)	2: 0
Spal	Bologna	1: 3	Bergamo (V)	2: 1	Fiorentina (V)	0: 1	Hellas Verona	0: 2	FC Torino (V)	2: 1	AS Roma (V)	1: 3
Udinese	Parma (V)	0: 2	AC Milan (V)	2: 3	Sassuolo	3: 0	Lecce (V)	1: 0	Cagliari	2: 1	Juventus (V)	1: 3

	TABULKA PO 21. KOLE	Celkem							Doma					Venku					Poznámka
1.	Juventus	21	16	3	2	40: 21	2.90	51	9	1	0	24: 10	3.40	7	2	2	16: 11	2.45	LM
2.	Inter Milano	21	14	6	1	42: 18	2.86	48	6	4	1	19: 8	2.45	8	2	0	23: 10	3.30	LM
3.	Lazio Roma	20	14	4	2	47: 19	3.30	46	8	2	0	30: 8	3.80	6	2	2	17: 11	2.80	LM
4.	AS Roma	21	11	6	4	38: 23	2.90	39	5	3	3	20: 16	3.27	6	3	1	18: 7	2.50	LM
5.	Bergamo	21	11	5	5	57: 28	4.05	38	5	1	4	29: 16	4.50	6	4	1	28: 12	3.64	EL
6.	Cagliari	21	8	7	6	36: 32	3.24	31	5	1	4	20: 16	3.60	3	6	2	16: 16	2.91	EL
7.	Parma	21	9	4	8	29: 27	2.67	31	6	1	4	17: 10	2.45	3	3	4	12: 17	2.90	
8.	AC Milan	21	9	4	8	22: 26	2.29	31	3	4	3	10: 12	2.20	6	0	5	12: 14	2.36	
9.	Hellas Verona	20	8	5	7	25: 22	2.35	29	5	3	3	15: 11	2.36	3	2	4	10: 11	2.33	
10.	Napoli	21	7	6	8	30: 29	2.81	27	4	2	5	13: 14	2.45	3	4	3	17: 15	3.20	
11.	Bologna	21	7	6	8	32: 33	3.10	27	3	4	3	15: 15	3.00	4	2	5	17: 18	3.18	
12.	FC Torino	21	8	3	10	26: 35	2.90	27	4	2	5	10: 19	2.64	4	1	5	16: 16	3.20	
13.	Fiorentina	21	6	7	8	25: 29	2.57	25	3	4	4	11: 14	2.27	3	3	4	14: 15	2.90	
14.	Udinese	21	7	3	11	19: 33	2.48	24	5	2	3	10: 10	2.00	2	1	8	9: 23	2.91	
15.	Sassuolo	21	6	5	10	32: 35	3.19	23	4	1	5	21: 19	4.00	2	4	5	11: 16	2.45	
16.	Sampdoria	21	5	5	11	20: 33	2.52	20	3	4	4	11: 12	2.09	2	1	7	9: 21	3.00	
17.	Lecce	21	3	7	11	23: 42	3.10	16	0	5	5	11: 18	2.90	3	2	6	12: 24	3.27	
18.	Spal	21	4	3	14	15: 33	2.29	15	2	2	6	9: 16	2.50	2	1	8	6: 17	2.09	SESTUP
19.	FC Genoa	21	3	6	12	21: 41	2.95	15	3	1	6	11: 15	2.60	0	5	6	10: 26	3.27	SESTUP
20.	Brescia	21	4	3	14	19: 39	2.76	15	1	2	8	11: 22	3.00	3	1	6	8: 17	2.50	SESTUP

2. italská fotbalová liga

Číslo udál.	Den	DOHRÁVKA 21. KOLA			Výsledky v roce 2019-2020 doma	Výsledky v roce 2019-2020 venku	Výsledky v roce 2018-2019 doma	Výsledky v roce 2018-2019 venku	Předběžné kurzy 1	10	0	02	2	Váš tip Skut.	Výsl.
1269	27.01.	Perugia	-	Livorno		1: 0	3: 1	3: 2	1,83	1,18	3,44	1,94	4,44		

Číslo udál.	Den	ZÁPASY 22. KOLA			Výsledky v roce 2019-2020 doma	Výsledky v roce 2019-2020 venku	Výsledky v roce 2018-2019 doma	Výsledky v roce 2018-2019 venku	Předběžné kurzy 1	10	0	02	2	Váš tip Skut.	Výsl.
1563	01.02.	Livorno	-	Ascoli		0: 2	1: 0	1: 1	2,35	1,34	3,15	1,46	2,72		
1564	01.02.	Trapani	-	Cittadella		0: 2			2,65	1,36	2,80	1,36	2,65		
1565	03.02.	Pescara	-	Cosenza		2: 1	1: 1	1: 1	1,90	1,20	3,25	1,71	3,61		
1566	01.02.	Empoli	-	Crotone		0: 0			2,50	1,36	3,00	1,41	2,65		
1567	02.02.	Juve Stabia	-	Perugia		0: 0			2,50	1,36	3,00	1,41	2,65		
1568	31.01.	Cremonese	-	Pisa		1: 4			2,15	1,29	3,20	1,55	3,00		
1569	01.02.	Spezia	-	Pordenone		0: 1			2,50	1,36	3,00	1,41	2,65		
1570	02.02.	Benevento	-	Salernitana		2: 0	4: 0	1: 0	1,55	1,07	3,50	2,15	5,50		
1571	02.02.	Chievo Verona	-	Venezia		2: 0			1,90	1,20	3,25	1,71	3,61		
1572	01.02.	Frosinone	-	Entella		0: 1			2,00	1,23	3,20	1,64	3,35		

POSLEDNÍ LIGOVÉ VÝSLEDKY MUŽSTVA: (V) = zápas hraný venku

Ascoli	Frosinone	0: 1	Trapani (V)	1: 3	Benevento (V)	0: 4	Pisa	1: 0	Pordenone (V)	1: 2	Cittadella	1: 0
Benevento	Cittadella (V)	2: 1	Pisa	1: 1	Ascoli	4: 0	Chievo Verona (V)	2: 1	Frosinone	1: 0	Livorno (V)	2: 0
Chievo Verona	Empoli (V)	1: 1	Perugia	2: 0	Pescara (V)	0: 0	Benevento	1: 2	Cittadella (V)	1: 1	Juve Stabia	2: 3
Cittadella	Benevento	1: 2	Spezia (V)	1: 1	Entella	1: 3	Venezia (V)	2: 1	Chievo Verona	1: 1	Ascoli (V)	0: 1
Cosenza	Salernitana (V)	1: 2	Crotone	0: 1	Juve Stabia (V)	0: 1	Empoli	1: 0	Pisa (V)	3: 1	Pordenone	1: 2
Cremonese	Entella (V)	1: 1	Venezia	0: 0	Pordenone (V)	0: 1	Juve Stabia	1: 1	Perugia	2: 1	Chievo Verona (V)	0: 1
Crotone	Spezia	1: 2	Cosenza (V)	1: 0	Trapani	3: 0	Frosinone (V)	2: 1	Livorno	2: 1	Salernitana (V)	2: 3
Empoli	Chievo Verona	1: 1	Juve Stabia (V)	0: 1	Livorno	1: 1	Cosenza (V)	0: 1	Salernitana	1: 1	Entella (V)	0: 2
Entella	Cremonese	1: 1	Livorno (V)	4: 4	Cittadella (V)	3: 1	Spezia	0: 0	Perugia (V)	0: 2	Empoli	2: 0
Frosinone	Ascoli (V)	1: 0	Pordenone	2: 2	Pisa (V)	0: 0	Crotone	1: 2	Benevento (V)	0: 1	Pescara	2: 0
Juve Stabia	Pisa (V)	1: 1	Empoli	1: 0	Cosenza	1: 0	Cremonese (V)	1: 1	Venezia	2: 0	Chievo Verona (V)	3: 2
Livorno	Entella	4: 4	Empoli (V)	1: 1	Pescara	0: 2	Crotone (V)	1: 2	Benevento	0: 2	Spezia (V)	0: 2
Perugia	Chievo Verona (V)	0: 2	Venezia	0: 1	Trapani (V)	2: 2	Entella	2: 0	Cremonese (V)	1: 2	Cosenza	2: 2
Pescara	Pordenone (V)	2: 0	Salernitana	1: 2	Chievo Verona	0: 0	Livorno (V)	2: 0	Trapani	1: 1	Frosinone (V)	0: 2
Pisa	Juve Stabia	1: 1	Benevento (V)	1: 1	Frosinone	0: 0	Ascoli (V)	0: 1	Cosenza	1: 3	Trapani (V)	3: 1
Pordenone	Pescara	0: 2	Frosinone (V)	2: 2	Cremonese	1: 0	Salernitana (V)	0: 4	Ascoli	2: 1	Cosenza (V)	2: 1
Salernitana	Cosenza	2: 1	Pescara (V)	2: 1	Spezia (V)	1: 2	Pordenone	4: 0	Empoli (V)	1: 1	Crotone	3: 2
Spezia	Crotone (V)	2: 1	Cittadella	1: 1	Salernitana	2: 1	Entella (V)	0: 0	Venezia (V)	0: 0	Livorno	2: 0
Trapani	Venezia (V)	1: 1	Ascoli	3: 1	Crotone (V)	0: 3	Perugia	2: 2	Pescara (V)	1: 1	Pisa	1: 3
Venezia	Trapani	1: 1	Cremonese (V)	0: 0	Perugia (V)	1: 0	Cittadella	1: 2	Juve Stabia (V)	0: 2	Spezia	0: 0

TABULKA PO 21. KOLE		Celkem							Doma							Venku							Poznámka
1.	**Benevento**	21	15	5	1	37: 11	2.29	50	9	2	0	24: 3	2.45	6	3	1	13: 8	2.10	POSTUP
2.	**Pordenone**	21	10	5	6	29: 27	2.67	35	8	2	1	16: 5	1.91	2	3	5	13: 22	3.50	POSTUP
3.	**Crotone**	21	10	4	7	33: 24	2.71	34	6	3	2	20: 11	2.82	4	1	5	13: 13	2.60	BARÁŽ
4.	**Salernitana**	21	9	5	7	31: 27	2.76	32	5	4	1	18: 11	2.90	4	1	6	13: 16	2.64	BARÁŽ
5.	**Frosinone**	21	8	7	6	25: 19	2.10	31	6	3	1	19: 7	2.60	2	4	5	6: 12	1.64	BARÁŽ
6.	**Entella**	21	8	7	6	26: 23	2.33	31	5	4	1	10: 5	1.50	3	3	5	16: 18	3.09	BARÁŽ
7.	**Chievo Verona**	21	7	9	5	27: 23	2.38	30	5	3	2	16: 11	2.70	2	6	3	11: 12	2.09	BARÁŽ
8.	**Cittadella**	21	8	6	7	24: 26	2.38	30	4	3	4	14: 17	2.82	4	3	3	10: 9	1.90	BARÁŽ
9.	**Pescara**	21	8	5	8	32: 28	2.86	29	3	5	3	18: 14	2.91	5	0	5	14: 14	2.80	
10.	**Spezia**	20	7	7	6	25: 22	2.35	28	4	3	3	14: 11	2.50	3	4	3	11: 11	2.20	
11.	**Juve Stabia**	21	8	4	9	23: 29	2.48	28	6	1	4	14: 14	2.55	2	3	5	9: 15	2.40	
12.	**Ascoli**	21	8	3	10	28: 30	2.76	27	7	1	2	16: 8	2.40	1	2	8	12: 22	3.09	
13.	**Perugia**	20	7	6	7	24: 27	2.55	27	5	3	2	14: 9	2.30	2	3	5	10: 18	2.80	
14.	**Pisa**	21	6	8	7	26: 26	2.48	26	4	4	3	16: 14	2.73	2	4	4	10: 12	2.20	
15.	**Venezia**	21	5	9	7	19: 23	2.00	24	2	3	5	7: 12	1.90	3	6	2	12: 11	2.09	
16.	**Empoli**	21	5	9	7	21: 27	2.29	24	4	6	1	15: 10	2.27	1	3	6	6: 17	2.30	BARÁŽ
17.	**Cremonese**	20	5	8	7	14: 21	1.75	23	4	4	2	8: 7	1.50	1	4	5	6: 14	2.00	BARÁŽ
18.	**Cosenza**	21	4	8	9	23: 25	2.29	20	2	4	4	9: 10	1.90	2	4	5	14: 15	2.64	SESTUP
19.	**Trapani**	21	4	7	10	23: 38	2.90	19	2	4	4	12: 14	2.60	2	3	6	11: 24	3.18	SESTUP
20.	**Livorno**	20	3	4	13	18: 32	2.50	13	3	1	6	15: 20	3.50	0	3	7	3: 12	1.50	SESTUP

Volejbal - Česká extraliga

TABULKA		Celkem							Doma					Venku					Poznámka
1.	**Karlovarsko**	16	12	2	2	0	46:11	42	6	1	1	0	23:5	6	1	1	0	23:6	PLAY OFF - ČF
2.	**České Budějovice**	16	8	3	3	2	39:25	33	4	2	2	0	22:12	4	1	1	2	17:13	PLAY OFF - ČF
3.	**Brno**	15	8	3	2	2	38:23	32	5	2	1	0	23:9	3	1	1	2	15:14	PLAY OFF - ČF
4.	**Liberec**	15	8	3	0	4	36:20	30	4	3	0	0	21:7	4	0	0	4	15:13	PLAY OFF - ČF
5.	**VK Praha**	15	8	1	1	5	31:23	27	5	0	0	3	16:10	3	1	1	2	15:13	PLAY OFF - ČF
6.	**Odolena Voda**	16	5	4	0	7	30:30	23	2	3	0	4	17:19	3	1	0	3	13:11	PLAY OFF - ČF
7.	**Ostrava**	15	5	2	3	5	29:28	22	3	0	1	3	12:12	2	2	2	2	17:16	PLAY OFF - OF
8.	**Kladno**	16	5	1	4	6	27:36	21	3	0	2	2	14:15	2	1	2	4	13:21	PLAY OFF - OF
9.	**Zlín**	16	5	0	1	10	20:38	16	3	0	0	5	11:18	2	0	1	5	9:20	PLAY OFF - OF
10.	**Příbram**	15	2	2	4	7	24:37	14	1	1	1	4	10:17	1	1	3	3	14:20	PLAY OFF - OF
11.	**Beskydy**	16	3	0	2	11	18:42	11	3	0	1	4	13:18	0	0	1	7	5:24	
12.	**Ústí n.L.**	15	2	1	0	12	14:39	8	0	1	0	7	5:23	2	0	0	5	9:16	BARÁŽ

Volejbal - Česká extraliga, ženy

TABULKA		Celkem							Doma					Venku					Poznámka
1.	**VK Šelmy Brno Ž**	18	13	3	1	1	51:18	46	8	1	0	0	27:5	5	2	1	1	24:13	PLAY OFF
2.	**Olomouc Ž**	18	13	2	1	2	48:17	44	7	1	0	1	25:7	6	1	1	1	23:10	PLAY OFF
3.	**Ostrava Ž**	18	10	2	1	5	41:27	35	4	2	1	2	20:15	6	0	0	3	21:12	PLAY OFF
4.	**Prostějov Ž**	18	10	1	1	6	39:26	33	7	0	1	1	24:7	3	1	0	5	15:19	PLAY OFF
5.	**Liberec Ž**	18	8	2	2	6	37:31	30	3	1	1	4	17:17	5	1	1	2	20:14	PLAY OFF
6.	**Olymp Praha Ž**	18	7	2	4	5	36:32	29	4	1	2	2	20:14	3	1	2	3	16:18	PLAY OFF
7.	**KP Brno Ž**	18	3	3	2	10	26:43	17	3	1	1	4	16:18	0	2	1	6	10:25	PLAY OFF
8.	**Šternberk Ž**	18	3	2	3	10	23:45	16	3	1	2	3	17:19	0	1	1	7	6:26	PLAY OFF
9.	**Frýdek Místek Ž**	18	2	2	2	12	19:47	12	1	1	1	6	10:24	1	1	1	6	9:23	O SESTUP
10.	**Přerov Ž**	18	2	0	2	14	16:50	8	2	0	1	6	11:23	0	0	1	8	5:27	O SESTUP

Volejbal - Slovenská extraliga

TABULKA O 1. - 4. MÍSTO		Celkem							Doma					Venku					Poznámka
1.	**Košice**	20	12	4	0	4	50:24	44	9	2	0	0	33:8	3	2	0	4	17:16	PLAY OFF
2.	**Prievidza**	20	12	2	0	6	44:25	40	8	1	0	1	27:7	4	1	0	5	17:18	PLAY OFF
3.	**Svidník**	20	9	4	3	4	46:31	38	6	3	1	1	29:13	3	1	2	3	17:18	PLAY OFF
4.	**Komárno**	20	10	1	5	4	47:33	37	6	1	2	1	26:12	4	0	3	3	21:21	PLAY OFF

TABULKA O 5. - 9. MÍSTO		Celkem							Doma					Venku					Poznámka
1.	**Myjava**	20	13	1	1	5	46:24	42	10	0	1	1	33:8	3	1	0	4	13:16	PLAY OFF
2.	**VKP Nitra**	20	10	1	0	9	36:33	32	6	0	0	3	20:13	4	1	0	6	16:20	PLAY OFF
3.	**Prešov**	18	8	1	4	5	38:30	30	5	0	2	2	21:12	3	1	2	3	17:18	PLAY OFF
4.	**Zvolen**	19	2	0	1	16	11:51	7	1	0	1	7	7:24	1	0	0	9	4:27	PLAY OFF
5.	**Trenčín**	20	2	0	0	18	6:55	6	2	0	0	10	6:31	0	0	0	8	0:24	

Volejbal - Liga mistrů, muži

Číslo udál.	Den	ZÁPASY 5. KOLA			Předběžné kurzy / Skutečné kurzy 1		2		Váš tip	Výsl.
	28.01.	Civitanova	-	Č.Budějovice	1,01		35,00			
	30.01.	Fenerbahce	-	Trentino	2,71		1,40			
	29.01.	K.Kemerovo	-	Ljubljana	1,02		13,80			
	28.01.	Berlin R.V.	-	N.Urengoy	2,09		1,65			
	29.01.	Kazaň	-	Maaseik	1,08		7,89			
	29.01.	H.Ankara	-	Jastrzebski	2,71		1,40			
	29.01.	Perugia	-	Tours	1,02		13,80			
	29.01.	Warszawa	-	Benfica Lisabon	1,08		7,89			
	28.01.	Kedzierzyn	-	Roeselare	1,08		7,89			
	29.01.	Friedrichshafen	-	Vojvodina	1,14		4,86			

	SKUPINA A	Celkem							Doma					Venku					Poznámka
1.	Civitanova	2	2	0	0	0	6:2	6	0	0	0	0	0:0	2	0	0	0	6:2	POSTUP
2.	Trentino	2	1	1	0	0	6:2	5	1	1	0	0	6:2	0	0	0	0	0:0	
3.	Fenerbahce Istanbul	3	0	0	2	1	5:9	2	0	0	1	1	3:6	0	0	1	0	2:3	
4.	České Budějovice	3	0	1	0	2	4:8	2	0	0	0	1	1:3	0	1	0	1	3:5	

	SKUPINA B	Celkem							Doma					Venku					Poznámka
1.	Kuzbass Kemerovo	3	2	0	1	0	8:4	7	1	0	0	0	3:0	1	0	1	0	5:4	POSTUP
2.	N.Urengoy	3	2	0	0	1	6:4	6	2	0	0	0	6:1	0	0	0	1	0:3	
3.	Berlin R.V.	3	1	0	0	2	4:6	3	1	0	0	1	4:3	0	0	0	1	0:3	
4.	Ljubljana	3	0	1	0	2	4:8	2	0	1	0	0	3:2	0	0	0	2	1:6	

	SKUPINA C	Celkem							Doma					Venku					Poznámka
1.	Jastrzebski	3	2	1	0	0	9:2	8	2	0	0	0	6:0	0	1	0	0	3:2	POSTUP
2.	Kaza□	3	1	0	2	0	7:7	5	0	0	1	0	2:3	1	0	1	0	5:4	
3.	Maaseik	3	0	2	0	1	6:7	4	0	1	0	0	3:2	0	1	0	1	3:5	
4.	Halkbank Ankara	3	0	0	1	2	3:9	1	0	0	1	1	3:6	0	0	0	1	0:3	

	SKUPINA D	Celkem							Doma					Venku					Poznámka
1.	Perugia	3	3	0	0	0	9:2	9	1	0	0	0	3:1	2	0	0	0	6:1	POSTUP
2.	Warszawa	3	1	0	0	2	5:6	3	1	0	0	1	4:3	0	0	0	1	1:3	
3.	Benfica Lisabon	3	1	0	0	2	5:7	3	1	0	0	1	4:4	0	0	0	1	1:3	
4.	Tours	3	1	0	0	2	3:7	3	0	0	0	1	0:3	1	0	0	1	3:4	

	SKUPINA E	Celkem							Doma					Venku					Poznámka
1.	Kedzierzyn	3	3	0	0	0	9:0	9	1	0	0	0	3:0	2	0	0	0	6:0	POSTUP
2.	Roeselare	3	1	1	0	1	6:5	5	0	0	0	1	0:3	1	1	0	0	6:2	
3.	Friedrichshafen	3	1	0	0	2	3:6	3	0	0	0	2	0:6	1	0	0	0	3:0	
4.	Vojvodina Novy Sad	3	0	0	1	2	2:9	1	0	0	1	1	2:6	0	0	0	1	0:3	

Postupují rovněž tři nejlepší týmy z druhých míst.

3. italská fotbalová liga

	SKUPINA A	Celkem						Doma				Venku				Poznámka
1.	Monza	23	17	5	1	45:13	56	7	3	1	17:7	10	2	0	28:6	POSTUP
2.	Pontedera	23	11	8	4	37:29	41	7	4	0	23:13	4	4	4	14:16	BARÁŽ
3.	Renate	23	10	9	4	31:18	39	6	6	0	18:6	4	3	4	13:12	BARÁŽ
4.	Carrarese	23	10	9	4	40:29	39	7	3	1	23:13	3	6	3	17:16	BARÁŽ
5.	Siena	23	10	6	7	28:26	36	2	5	5	11:14	8	1	2	17:12	BARÁŽ
6.	Novara	23	9	7	7	29:25	34	6	4	2	16:8	3	3	5	13:17	BARÁŽ
7.	AlbinoLeffe	23	9	6	8	25:21	33	5	3	3	13:7	4	3	5	12:14	BARÁŽ
8.	Alessandria	23	8	9	6	30:27	33	4	6	2	19:16	4	3	4	11:11	BARÁŽ
9.	Como	23	7	10	6	26:21	31	5	5	2	14:9	2	5	4	12:12	BARÁŽ
10.	Arezzo	23	7	10	6	29:25	31	7	2	3	19:12	0	8	3	10:13	BARÁŽ
11.	Pro Patria	23	7	9	7	31:28	30	3	4	4	15:15	4	5	3	16:13	
12.	Pistoiese	23	5	14	4	21:18	29	2	8	2	9:9	3	6	2	12:9	
13.	Juventus Torino U23	23	6	10	7	26:32	28	3	3	5	13:19	3	7	2	13:13	
14.	Pro Vercelli	23	5	10	8	22:25	25	2	6	3	10:10	3	4	5	12:15	
15.	Lecco	23	6	7	10	23:35	25	3	3	5	12:18	3	4	5	11:17	
16.	Pianese	23	4	10	9	22:27	22	2	5	5	12:16	2	5	4	10:11	BARÁŽ
17.	Pergolettese	23	4	8	11	14:29	20	3	2	6	9:14	1	6	5	5:15	BARÁŽ
18.	Gozzano	23	3	10	10	20:30	19	1	6	5	10:15	2	4	5	10:15	BARÁŽ
19.	Giana Erminio	23	3	8	12	20:42	17	2	4	6	11:22	1	4	6	9:20	BARÁŽ
20.	Olbia	23	2	9	12	24:43	15	1	5	5	9:17	1	4	7	15:26	SESTUP

	SKUPINA B	Celkem						Doma				Venku				Poznámka
1.	Vicenza	23	17	4	2	37:10	55	9	1	1	16:5	8	3	1	21:5	POSTUP
2.	Carpi	23	14	4	5	34:18	46	8	3	1	22:7	6	1	4	12:11	BARÁŽ
3.	Reggio Audace	22	12	9	1	38:18	45	7	4	0	24:12	5	5	1	14:6	BARÁŽ
4.	Südtirol	22	13	3	6	35:20	42	7	0	4	22:13	6	3	2	13:7	BARÁŽ
5.	Padova	23	12	4	7	30:17	40	7	1	3	18:7	5	3	4	12:10	BARÁŽ
6.	Piacenza	23	9	10	4	30:20	37	6	3	2	15:8	3	7	2	15:12	BARÁŽ
7.	FeralpiSalo	23	10	7	6	27:26	37	5	5	1	15:10	5	2	5	12:16	BARÁŽ
8.	Modena	23	9	7	7	26:21	34	5	5	2	16:10	4	2	5	10:11	BARÁŽ
9.	Sambenedettese	23	9	6	8	30:27	33	5	3	3	15:11	4	3	5	15:16	BARÁŽ
10.	Triestina	23	10	2	11	29:30	32	6	0	5	15:12	4	2	6	14:18	BARÁŽ
11.	Virtus Verona	23	8	4	11	33:35	28	3	1	7	14:19	5	3	4	19:16	
12.	Pesaro	23	7	5	11	20:27	26	4	3	5	10:12	3	2	6	10:15	
13.	Cesena	23	6	7	10	26:36	25	3	3	5	11:17	3	4	5	15:19	
14.	Gubbio	23	5	9	9	19:27	24	2	5	5	8:13	3	4	4	11:14	
15.	Fermana	23	5	8	10	17:31	23	1	6	5	10:17	4	2	5	7:14	
16.	Ravenna	23	6	5	12	22:37	23	3	3	5	12:16	3	2	7	10:21	BARÁŽ
17.	Arzignano	23	4	9	10	15:22	21	0	6	6	5:11	4	3	4	10:11	BARÁŽ
18.	Imolese	23	4	9	10	18:28	21	2	4	6	9:16	2	5	4	9:12	BARÁŽ
19.	Fano	23	4	6	13	20:36	18	1	3	8	6:19	3	3	5	14:17	BARÁŽ
20.	Rimini	23	3	6	14	19:39	15	3	3	6	11:16	0	3	8	8:23	

	SKUPINA C	Celkem						Doma				Venku				Poznámka
1.	Reggio Calabria	23	16	5	2	46:17	53	9	1	1	25:6	7	4	1	21:11	POSTUP
2.	Bari	23	13	8	2	41:17	47	6	4	1	22:11	7	4	1	19:6	BARÁŽ
3.	Ternana	23	14	5	4	34:20	47	7	1	3	17:10	7	4	1	17:10	BARÁŽ
4.	Monopoli	23	14	2	7	30:18	44	7	1	4	17:9	7	1	3	13:9	BARÁŽ
5.	Potenza	23	13	5	5	26:15	44	8	2	2	11:4	5	3	3	15:11	BARÁŽ
6.	Teramo	23	9	7	7	24:24	34	7	4	1	17:11	2	3	6	7:13	BARÁŽ
7.	Catania	23	9	6	8	33:34	33	7	4	0	17:6	2	2	8	16:28	BARÁŽ
8.	Viterbese	23	9	5	9	31:27	32	7	2	3	21:11	2	3	6	10:16	BARÁŽ
9.	Catanzaro	22	9	5	8	29:25	32	8	1	3	22:13	1	4	5	7:12	BARÁŽ
10.	Cavese	23	8	7	8	21:31	31	5	6	1	15:9	3	1	7	6:22	BARÁŽ
11.	Virtus Francavilla	23	7	9	7	29:29	30	4	4	3	17:13	3	5	4	12:16	
12.	Paganese	23	7	8	8	31:28	29	4	6	1	19:10	3	2	7	12:18	
13.	Vibonese	23	6	10	7	39:29	28	5	3	3	20:7	1	7	4	19:22	
14.	Casertana	23	6	10	7	29:29	28	5	4	2	19:13	1	6	5	10:16	
15.	Avellino	23	8	4	11	27:34	28	3	4	5	16:18	5	0	6	11:16	
16.	Picerno	23	6	6	11	24:29	24	4	3	4	14:11	2	3	7	10:18	BARÁŽ
17.	Bisceglie	23	3	8	12	18:33	17	1	5	5	8:16	2	3	7	10:17	BARÁŽ
18.	Rieti	23	4	4	15	24:51	16	2	3	7	13:22	2	1	8	11:29	BARÁŽ
19.	Rende	23	3	6	14	16:41	15	3	3	6	10:14	0	3	8	6:27	BARÁŽ
20.	Sicula Leonzio	22	2	6	14	19:40	12	2	2	7	14:23	0	4	7	5:17	

1. portugalská fotbalová liga

Číslo udál.	Den	DOHRÁVKY 18. KOLA			Výsledky v roce 2019-2020 doma	Výsledky v roce 2019-2020 venku	Výsledky v roce 2018-2019 doma	Výsledky v roce 2018-2019 venku	Předběžné kurzy 1	10	0	02	2	Váš tip Skut.	Výsl.
592	28.01.	FC Porto	-	Gil Vicente		1: 2			1,23	1,02	5,67	3,65	13,30		
593	29.01.	Moreirense	-	Braga		1: 3	1: 0	0: 2	5,22	2,14	3,79	1,12	1,62		
594	27.01.	Sp. Lisboa	-	Maritimo		1: 1	2: 0	0: 0	1,33	1,05	5,12	3,16	8,65		
600	27.01.	Guimaraes	-	Rio Ave		1: 1	3: 2	1: 2	1,67	1,14	3,71	2,16	5,17		

Číslo udál.	Den	ZÁPASY 19. KOLA			Výsledky v roce 2019-2020 doma	Výsledky v roce 2019-2020 venku	Výsledky v roce 2018-2019 doma	Výsledky v roce 2018-2019 venku	Předběžné kurzy 1	10	0	02	2	Váš tip Skut.	Výsl.
92	31.01.	Rio Ave	-	Famalicao		0: 1			2,35	1,34	3,15	1,46	2,72		
93	01.02.	Santa Clara	-	Ferreira		1: 0			2,30	1,34	3,20	1,48	2,75		
94	02.02.	Maritimo	-	Aves		1: 3	0: 1	1: 0	2,10	1,27	3,20	1,57	3,10		
95	31.01.	Benfica	-	Belenenses		2: 0	2: 2	0: 2	1,15	1,01	6,50	4,14	11,50		
96	01.02.	Setubal	-	FC Porto		0: 4	0: 2	0: 2	6,50	2,52	4,10	1,04	1,40		
97	02.02.	Gil Vicente	-	Moreirense		0: 3			2,00	1,23	3,20	1,64	3,35		
98	02.02.	Boavista	-	Guimaraes		1: 1	0: 0	1: 3	3,00	1,55	3,20	1,29	2,15		
99	02.02.	Braga	-	Sp. Lisboa		1: 2	1: 0	0: 3	2,15	1,29	3,20	1,55	3,00		
100	01.02.	Portimonense	-	Tondela		2: 1	3: 2	2: 3	2,20	1,30	3,20	1,52	2,91		

POSLEDNÍ LIGOVÉ VÝSLEDKY MUŽSTVA: (V) = zápas hraný venku

Aves	Boavista	0: 1	Portimonense	3: 0	Benfica (V)	1: 2	Santa Clara	0: 1	Setubal (V)	0: 1	Braga	1: 0
Belenenses	Portimonense	2: 1	Setubal	0: 1	Gil Vicente (V)	0: 2	Braga	1: 7	Moreirense (V)	1: 2	FC Porto	1: 1
Benfica	Ferreira (V)	2: 0	Sp. Lisboa (V)	2: 0	Aves	2: 1	Guimaraes (V)	1: 0	Famalicao	4: 0	Boavista (V)	4: 1
Boavista	Aves (V)	1: 0	Rio Ave (V)	0: 2	Famalicao	0: 1	Portimonense	1: 1	Maritimo (V)	0: 1	Benfica	1: 4
Braga	FC Porto (V)	2: 1	Tondela	2: 1	Belenenses (V)	7: 1	Ferreira	0: 1	Aves (V)	0: 1	Rio Ave	2: 0
FC Porto	Braga	1: 2	Moreirense (V)	4: 2	Sp. Lisboa (V)	2: 1	Tondela	3: 0	Belenenses (V)	1: 1	Ferreira	2: 0
Famalicao	Santa Clara	0: 1	Maritimo	1: 1	Boavista (V)	1: 0	Setubal	3: 0	Benfica (V)	0: 4	Tondela	2: 3
Ferreira	Benfica	0: 2	Gil Vicente	0: 0	Portimonense (V)	0: 0	Moreirense	1: 0	Braga (V)	1: 0	Setubal	2: 3
Gil Vicente	Ferreira (V)	0: 0	Belenenses	2: 0	Tondela (V)	1: 1	Guimaraes	2: 2	Rio Ave (V)	0: 1	Sp. Lisboa	3: 1
Guimaraes	Santa Clara	1: 0	Maritimo (V)	0: 0	Benfica	0: 1	Gil Vicente (V)	2: 2	Portimonense	2: 0	Setubal (V)	1: 1
Maritimo	Famalicao (V)	1: 1	Guimaraes	0: 0	Rio Ave (V)	1: 0	Boavista	1: 0	Santa Clara	2: 2	Benfica (V)	0: 4
Moreirense	Tondela (V)	1: 1	FC Porto	2: 4	Ferreira (V)	0: 1	Belenenses	2: 1	Sp. Lisboa (V)	0: 1	Aves	3: 2
Portimonense	Belenenses (V)	1: 2	Aves (V)	0: 3	Ferreira	0: 0	Boavista (V)	1: 1	Rio Ave	1: 1	Guimaraes (V)	0: 2
Rio Ave	Boavista	2: 0	Santa Clara (V)	1: 0	Maritimo	0: 1	Portimonense (V)	1: 1	Gil Vicente	1: 0	Braga (V)	0: 2
Santa Clara	Famalicao (V)	1: 0	Guimaraes (V)	0: 1	Rio Ave	0: 1	Aves (V)	1: 0	Sp. Lisboa	0: 4	Maritimo (V)	2: 2
Setubal	Tondela (V)	3: 0	Belenenses (V)	1: 0	Sp. Lisboa	1: 3	Famalicao (V)	0: 3	Aves	1: 0	Ferreira (V)	3: 2
Sp. Lisboa	Benfica	0: 2	Setubal (V)	3: 1	FC Porto	1: 2	Santa Clara (V)	4: 0	Moreirense	1: 0	Gil Vicente (V)	1: 3
Tondela	Setubal	0: 3	Moreirense	1: 1	Braga (V)	1: 2	Gil Vicente	1: 1	FC Porto (V)	0: 3	Famalicao (V)	3: 2

	TABULKA PO 18. KOLE	Celkem							Doma					Venku					Poznámka
1.	**Benfica**	18	17	0	1	44: 6	2.78	51	8	0	1	24: 3	3.00	9	0	0	20: 3	2.56	LM
2.	**FC Porto**	17	13	2	2	35: 11	2.71	41	7	0	1	19: 2	2.63	6	2	1	16: 9	2.78	LM
3.	**Famalicao**	18	9	4	5	31: 27	3.22	31	5	2	2	19: 12	3.44	4	2	3	12: 15	3.00	EL
4.	**Sp. Lisboa**	17	9	2	6	28: 20	2.82	29	4	0	4	12: 11	2.88	5	2	2	16: 9	2.78	EL
5.	**Braga**	17	8	3	6	27: 20	2.76	27	4	2	2	13: 11	3.00	4	1	4	14: 9	2.56	
6.	**Guimaraes**	17	6	7	4	25: 18	2.53	25	5	2	2	16: 6	2.44	1	5	2	9: 12	2.63	
7.	**Rio Ave**	17	7	4	6	20: 17	2.18	25	4	2	3	13: 9	2.44	3	2	3	7: 8	1.88	
8.	**Setubal**	18	6	7	5	13: 16	1.61	25	3	5	1	5: 4	1.00	3	2	4	8: 12	2.22	
9.	**Gil Vicente**	17	5	7	5	17: 17	2.00	22	4	5	0	13: 6	2.11	1	2	5	4: 11	1.88	
10.	**Boavista**	18	5	7	6	14: 17	1.72	22	2	4	3	8: 10	2.00	3	3	3	6: 7	1.44	
11.	**Tondela**	18	5	5	8	17: 24	2.28	20	1	3	5	5: 12	1.89	4	2	3	12: 12	2.67	
12.	**Maritimo**	17	4	8	5	17: 24	2.41	20	2	5	2	11: 12	2.56	2	3	3	6: 12	2.25	
13.	**Santa Clara**	18	5	5	8	12: 20	1.78	20	2	2	5	6: 12	2.00	3	3	3	6: 8	1.56	
14.	**Moreirense**	17	4	6	7	21: 25	2.71	18	4	2	2	14: 11	3.13	0	4	5	7: 14	2.33	
15.	**Belenenses**	18	5	3	10	14: 32	2.56	18	3	1	5	8: 17	2.78	2	2	5	6: 15	2.33	
16.	**Ferreira**	18	4	4	10	11: 24	1.94	16	3	2	5	7: 10	1.70	1	2	5	4: 14	2.25	
17.	**Portimonense**	18	2	8	8	13: 26	2.17	14	1	4	3	7: 10	2.13	1	4	5	6: 16	2.20	SESTUP
18.	**Aves**	18	3	0	15	19: 34	2.94	9	3	0	6	10: 10	2.22	0	0	9	9: 24	3.67	SESTUP

Házená - Rakouská liga

	TABULKA	Celkem						Doma				Venku				Poznámka
1.	**Fivers**	18	13	1	4	561:479	27	6	0	3	289:248	7	1	1	272:231	O TITUL
2.	**Hard**	18	12	1	5	483:449	25	6	0	3	249:233	6	1	2	234:216	O TITUL
3.	**Krems**	18	11	2	5	519:477	24	5	1	3	257:238	6	1	2	262:239	O TITUL
4.	**Ferlach**	18	9	2	7	478:489	20	6	1	2	236:236	3	1	5	242:253	O TITUL
5.	**Schwaz**	18	9	1	8	475:477	19	5	1	3	246:237	4	0	5	229:240	O TITUL
6.	**West Wien**	18	9	0	9	490:488	18	7	0	2	246:221	2	0	7	244:267	O SESTUP
7.	**Bregenz**	18	8	2	8	453:463	18	5	1	3	229:234	3	1	5	224:229	O SESTUP
8.	**HSG Graz**	18	6	2	10	503:504	14	4	0	5	259:256	2	2	5	244:248	O SESTUP
9.	**Linz**	18	4	3	11	502:538	11	2	3	4	250:264	2	0	7	252:274	O SESTUP
10.	**Bärnbach/Köflach**	18	2	0	16	420:520	4	1	0	8	201:255	1	0	8	219:265	O SESTUP

Házená - Švýcarská liga

	TABULKA	Celkem						Doma				Venku				Poznámka
1.	**Schaffhausen**	17	14	1	2	527:431	29	7	1	0	252:201	7	0	2	275:230	PLAY OFF
2.	**P.Winterthur**	17	11	2	4	491:434	24	7	1	1	269:238	4	1	3	222:196	PLAY OFF
3.	**Kriens**	17	12	0	5	463:431	24	7	0	1	232:200	5	0	4	231:231	PLAY OFF
4.	**St.Gallen**	17	10	1	6	516:482	21	6	1	2	268:241	4	0	4	248:241	PLAY OFF
5.	**W.Thun**	17	10	0	7	482:459	20	6	0	3	259:237	4	0	4	223:222	PLAY OFF
6.	**Aarau**	17	9	1	7	404:395	19	7	1	1	230:197	2	0	6	174:198	PLAY OFF
7.	**BSV Bern**	17	7	2	8	484:481	16	4	0	5	252:250	3	2	3	232:231	O SESTUP
8.	**A.Zürich**	17	4	2	11	418:466	10	3	0	5	193:217	1	2	6	225:249	O SESTUP
9.	**Endingen**	17	1	2	14	407:519	4	0	2	6	198:239	1	0	8	209:280	O SESTUP
10.	**Basel**	17	1	1	15	417:511	3	1	0	7	199:237	0	1	8	218:274	O SESTUP

Házená - Dánská liga, ženy

	TABULKA	Celkem						Doma				Venku				Poznámka
1.	**Esbjerg Ž**	17	15	1	1	492:391	31	8	0	1	263:217	7	1	0	229:174	O TITUL
2.	**Köbenhavn Handbold Ž**	17	13	0	4	500:437	26	7	0	2	266:229	6	0	2	234:208	O TITUL
3.	**Odense Ž**	17	12	0	5	504:410	24	4	0	4	227:204	8	0	1	277:206	O TITUL
4.	**Herning-Ikast Ž**	17	11	2	4	452:396	24	6	0	2	206:173	5	2	2	246:223	O TITUL
5.	**Viborg Ž**	16	11	1	4	419:371	23	5	1	3	238:223	6	0	1	181:148	O TITUL
6.	**Aarhus Ž**	17	9	2	6	430:417	20	5	1	3	223:217	4	1	3	207:200	O TITUL
7.	**Silkeborg Ž**	17	9	2	6	456:454	20	4	1	3	211:211	5	1	3	245:243	O TITUL
8.	**Randers Ž**	17	7	3	7	438:440	17	3	2	4	239:239	4	1	3	199:201	O TITUL
9.	**Nyköbing Ž**	17	7	1	9	424:442	15	3	1	4	191:210	4	0	5	233:232	O SESTUP
10.	**Ajax Köbenhavn Ž**	17	6	1	10	378:434	13	3	1	4	190:206	3	0	6	188:228	O SESTUP
11.	**Holstebro Ž**	16	3	2	11	382:437	8	2	1	5	190:206	1	1	6	192:231	O SESTUP
12.	**Horsens Ž**	17	3	0	14	393:489	6	2	0	6	192:236	1	0	8	201:253	O SESTUP
13.	**Aalborg Ž**	17	2	1	14	409:486	5	1	0	8	219:255	1	1	6	190:231	O SESTUP
14.	**Skanderborg Ž**	17	2	0	15	383:456	4	1	0	7	173:206	1	0	8	210:250	SESTUP

Házená - Norská liga

	TABULKA	Celkem						Doma				Venku				Poznámka
1.	Elverum	14	11	2	1	487:395	24	6	0	0	221:164	5	2	1	266:231	PLAY OFF
2.	Kolstad	14	10	1	3	425:376	21	6	1	0	216:171	4	0	3	209:205	PLAY OFF
3.	Drammen	14	9	2	3	412:383	20	5	1	1	234:202	4	1	2	178:181	PLAY OFF
4.	Arendal	14	8	2	4	439:412	18	5	1	1	231:202	3	1	3	208:210	PLAY OFF
5.	Naerbo	14	7	2	5	420:398	16	4	1	3	254:235	3	1	2	166:163	PLAY OFF
6.	Baekkelaget Oslo	14	7	1	6	415:402	15	5	0	2	220:205	2	1	4	195:197	PLAY OFF
7.	Haslum	14	6	2	6	395:400	14	5	2	0	200:177	1	0	6	195:223	PLAY OFF
8.	Halden	14	5	1	8	386:395	11	4	0	3	196:172	1	1	5	190:223	PLAY OFF
9.	Fyllingen	14	5	1	8	387:405	11	3	0	4	192:194	2	1	4	195:211	
10.	Sandefjord	15	4	1	10	397:435	9	3	0	4	201:211	1	1	6	196:224	BARÁŽ
11.	Follo	15	2	3	10	367:429	7	1	3	4	203:213	1	0	6	164:216	SESTUP
12.	St. Hallvard	14	2	0	12	371:471	4	2	0	5	177:210	0	0	7	194:261	SESTUP

Házená - Polská liga

	TABULKA	Celkem						Doma				Venku				Poznámka
1.	Wisla Plock	17	17	0	0	513:365	51	10	0	0	313:211	7	0	0	200:154	PLAY OFF
2.	Kielce	17	16	0	1	619:415	48	9	0	0	348:218	7	0	1	271:197	PLAY OFF
3.	Zabrze	17	14	0	3	485:422	42	7	0	1	244:204	7	0	2	241:218	PLAY OFF
4.	Pulawy	17	10	0	6	496:457	31	7	0	1	291:239	3	0	5	205:218	PLAY OFF
5.	Kalisz	17	9	0	8	439:457	27	5	0	4	235:233	4	0	4	204:224	PLAY OFF
6.	Gwardia Opole	17	8	0	8	462:476	26	5	0	3	205:196	3	0	5	257:280	PLAY OFF
7.	Zaglebie Lubin	17	8	0	8	457:479	26	7	0	2	247:239	1	0	6	210:240	PLAY OFF
8.	P.Szczecin	17	8	0	9	445:479	24	5	0	3	205:203	3	0	6	240:276	PLAY OFF
9.	Glogow	17	5	0	9	458:496	18	3	0	3	230:232	2	0	6	228:264	O SESTUP
10.	Gdańsk	17	5	0	11	423:482	17	4	0	5	227:238	1	0	6	196:244	O SESTUP
11.	Kwidzyn	17	5	0	12	418:473	15	4	0	5	226:246	1	0	7	192:227	O SESTUP
12.	Piotrkow	17	4	0	13	461:498	12	4	0	4	226:226	0	0	9	235:272	O SESTUP
13.	SPR Tarnów	17	3	0	13	421:512	11	3	0	3	184:196	0	0	10	237:316	O SESTUP
14.	Stal Mielec	17	3	0	14	410:496	9	2	0	6	207:238	1	0	8	203:258	O SESTUP

Házená - SEHA liga

	TABULKA SKUPINY A	Celkem						Doma				Venku				Poznámka
1.	Motor Záporoží	10	8	0	2	314:274	24	5	0	0	172:133	3	0	2	142:141	PLAY OFF - ČF
2.	Vardar Skopje	10	8	0	2	319:291	24	5	0	0	162:134	3	0	2	157:157	PLAY OFF - ČF
3.	Tatran Prešov	10	5	0	5	262:242	15	3	0	2	130:119	2	0	3	132:123	PLAY OFF - OF
4.	Vojvodina N.Sad	10	5	0	5	270:265	15	4	0	1	148:127	1	0	4	122:138	PLAY OFF - OF
5.	RK Nexe Našice	10	4	0	6	299:268	12	3	0	2	163:129	1	0	4	136:139	PLAY OFF - OF
6.	Beijing Sport Univ.	10	0	0	10	235:359	0	0	0	5	117:165	0	0	5	118:194	PLAY OFF - OF

	TABULKA SKUPINY B	Celkem						Doma				Venku				Poznámka
1.	Veszprem	10	8	0	2	306:265	24	5	0	0	176:136	3	0	2	130:129	PLAY OFF - ČF
2.	RK Záhřeb	10	7	0	3	289:259	21	4	0	1	137:115	3	0	2	152:144	PLAY OFF - ČF
3.	HC Meshkov Brest	10	6	0	4	307:279	18	4	0	1	158:124	2	0	3	149:155	PLAY OFF - OF
4.	Eurofarm Rabotnik Bitola	10	4	0	6	279:275	12	3	0	2	151:137	1	0	4	128:138	PLAY OFF - OF
5.	Met.Sabac	10	4	0	6	272:302	12	4	0	1	144:136	0	0	5	128:166	PLAY OFF - OF
6.	Spartak Moskva	10	1	0	9	254:327	3	1	0	4	129:164	0	0	5	125:163	PLAY OFF - OF

Házená - Švédská liga, ženy

	TABULKA	Celkem						Doma				Venku				Poznámka
1.	H 65 Höör Ž	15	13	1	1	481:340	27	7	1	0	253:175	6	0	1	228:165	PLAY OFF
2.	Skuru IK Ž	14	12	1	1	434:328	25	7	0	0	230:164	5	1	1	204:164	PLAY OFF
3.	Sävehof Ž	14	10	1	3	359:292	21	5	0	2	172:146	5	1	1	187:146	PLAY OFF
4.	Lugi Ž	14	8	1	5	351:345	17	4	1	2	162:156	4	0	3	189:189	PLAY OFF
5.	Skara HF Ž	15	7	2	6	397:381	16	5	1	2	218:202	2	1	4	179:179	PLAY OFF
6.	Heid Ž	14	6	1	7	335:346	13	3	1	3	169:176	3	0	4	166:170	PLAY OFF
7.	Västeräs Irsta Ž	14	6	1	7	305:333	13	3	0	4	147:166	3	1	3	158:167	PLAY OFF
8.	Skövde Ž	15	5	0	10	329:386	10	2	0	5	158:184	3	0	5	171:202	PLAY OFF
9.	Kungälvs Ž	14	4	1	9	306:328	9	3	0	4	160:164	1	1	5	146:164	O SESTUP
10.	Önnereds Ž	14	4	1	9	317:349	9	2	1	4	167:183	2	0	5	150:166	O SESTUP
11.	Boden Ž	15	2	2	11	331:409	6	1	1	5	153:182	1	1	6	178:227	O SESTUP
12.	Söder Ž	14	3	0	11	264:372	6	1	0	6	131:191	2	0	5	133:181	SESTUP

2. portugalská fotbalová liga

Číslo udál.	Den	DOHRÁVKA 18. KOLA			Výsledky v roce 2019-2020 doma	Výsledky v roce 2019-2020 venku	Výsledky v roce 2018-2019 doma	Výsledky v roce 2018-2019 venku	Předběžné kurzy 1	10	0	02	2	Váš tip Skut.	Výsl.
1456	27.01.	Estoril	-	Benfica B		1:2	1:3	0:1	1,67	1,14	3,59	1,95	4,45		

Číslo udál.	Den	ZÁPASY 19. KOLA			Výsledky v roce 2019-2020 doma	Výsledky v roce 2019-2020 venku	Výsledky v roce 2018-2019 doma	Výsledky v roce 2018-2019 venku	Předběžné kurzy 1	10	0	02	2	Váš tip Skut.	Výsl.
	01.02.	Mafra	-	Chaves		1:2			2,45	1,37	3,10	1,42	2,63		
	01.02.	Farense	-	Estoril		2:1	3:1	0:1	2,25	1,32	3,20	1,50	2,82		
	02.02.	Varzim	-	FC Porto B		1:1	2:1	1:0	1,95	1,21	3,20	1,67	3,50		
	02.02.	Nacional	-	Leixoes		1:1			2,20	1,30	3,20	1,52	2,91		
	02.02.	Feirense	-	C. Piedade		1:2			1,45	1,06	3,90	2,37	6,10		
	02.02.	Benfica B	-	Vilafranquense		0:4			1,75	1,16	3,40	1,85	4,07		
	30.01.	Coimbra	-	Viseu		0:0	0:1	2:1	1,95	1,21	3,20	1,67	3,50		
	03.02.	Covilha	-	UD Oliveirense		2:0	1:0	2:1	1,70	1,13	3,40	1,91	4,37		
	01.02.	Penafiel	-	Casa Pia		2:1			1,45	1,06	3,90	2,37	6,10		

POSLEDNÍ LIGOVÉ VÝSLEDKY MUŽSTVA: (V) = zápas hraný venku

Benfica B	FC Porto B (V)	1:2	Casa Pia	4:0	Farense (V)	3:0	Covilha (V)	2:2	Varzim	3:3	Feirense (V)	1:1
C. Piedade	Mafra	1:1	Nacional	3:1	Coimbra (V)	0:3	Chaves	0:2	Leixoes (V)	0:0	Viseu (V)	1:4
Casa Pia	Farense	0:2	Varzim	2:2	Benfica B (V)	0:4	Covilha	1:4	Feirense (V)	1:1	Mafra	0:1
Chaves	Nacional	0:2	Viseu (V)	0:0	Leixoes	0:0	C. Piedade (V)	2:0	Vilafranquense	2:1	FC Porto B (V)	1:1
Coimbra	Leixoes (V)	1:1	Estoril (V)	0:1	C. Piedade	3:0	FC Porto B (V)	3:1	UD Oliveirense	4:3	Covilha (V)	2:1
Covilha	FC Porto B (V)	2:4	Farense (V)	0:0	Estoril	1:0	Casa Pia (V)	4:1	Benfica B	2:2	Coimbra	1:2
Estoril	Coimbra	1:0	Covilha (V)	0:1	Feirense	0:2	Penafiel (V)	0:1	Nacional	1:2	Mafra (V)	1:3
FC Porto B	Covilha	4:2	Benfica B	2:1	Feirense (V)	0:1	Coimbra	1:3	Chaves	1:1	Penafiel (V)	2:2
Farense	Casa Pia (V)	2:0	Covilha	0:0	Penafiel (V)	0:3	Benfica B	0:3	Feirense	1:0	Nacional (V)	0:1
Feirense	Vilafranquense (V)	1:1	UD Oliveirense (V)	1:1	FC Porto B	1:0	Estoril (V)	2:0	Casa Pia	1:1	Farense (V)	0:1
Leixoes	Coimbra	1:1	Mafra	0:2	Chaves (V)	0:0	Penafiel	0:1	C. Piedade	0:0	Vilafranquense (V)	1:1
Mafra	C. Piedade (V)	1:1	Leixoes (V)	2:0	Vilafranquense	1:1	UD Oliveirense (V)	3:1	Viseu	1:1	Casa Pia (V)	1:0
Nacional	Chaves (V)	2:0	C. Piedade (V)	1:3	UD Oliveirense	0:0	Viseu (V)	0:0	Estoril (V)	2:1	Farense	1:0
Penafiel	Viseu (V)	0:1	Vilafranquense (V)	1:1	Farense	3:0	Leixoes (V)	1:0	Estoril	1:0	UD Oliveirense (V)	1:2
UD Oliveirense	Varzim	4:0	Feirense	1:1	Nacional (V)	0:0	Mafra	1:3	Coimbra (V)	3:4	Viseu	2:0
Varzim	UD Oliveirense (V)	0:4	Casa Pia (V)	2:2	Viseu	1:2	Vilafranquense (V)	3:0	Benfica B (V)	3:3	Covilha	1:0
Vilafranquense	Feirense	1:1	Penafiel	1:1	Mafra (V)	1:1	Varzim	0:3	Chaves (V)	1:2	Leixoes	1:1
Viseu	Penafiel	1:0	Chaves	0:0	Varzim (V)	2:1	Nacional	0:0	Mafra (V)	1:1	UD Oliveirense (V)	0:2

	TABULKA PO 18. KOLE	Celkem						Doma				Venku				Poznámka
1.	Farense	18	12	1	5	24:16	2.22	37	6	1	2	12:8	2.22	6	0	3	12:8	2.22	POSTUP
2.	Nacional	18	10	6	2	24:12	2.00	36	5	3	0	12:3	1.88	5	3	2	12:9	2.10	POSTUP
3.	Mafra	18	8	7	3	29:20	2.72	31	4	4	0	15:9	3.00	4	3	3	14:11	2.50	
4.	Covilha	18	8	4	6	27:21	2.67	28	4	2	3	11:9	2.22	4	2	3	16:12	3.11	
5.	Chaves	18	8	3	7	21:20	2.28	27	5	1	3	12:10	2.44	3	2	4	9:10	2.11	
6.	Viseu	18	7	6	5	17:17	1.89	27	3	3	3	7:8	1.67	4	3	2	10:9	2.11	
7.	Varzim	18	7	6	5	24:25	2.72	27	5	1	3	10:9	2.11	2	5	2	14:16	3.33	
8.	Coimbra	18	7	4	7	27:23	2.78	25	5	1	3	18:13	3.44	2	3	4	9:10	2.11	
9.	Estoril	17	8	1	8	24:20	2.59	25	5	1	3	15:10	2.78	3	0	5	9:10	2.38	
10.	Leixoes	18	6	7	5	20:19	2.17	25	3	4	3	9:10	1.90	3	3	2	11:9	2.50	
11.	Penafiel	18	6	6	6	19:16	1.94	24	4	4	1	12:6	2.00	2	2	5	7:10	1.89	
12.	Feirense	18	5	9	4	19:16	1.94	24	3	4	2	9:7	1.78	2	5	2	10:9	2.11	
13.	UD Oliveirense	18	6	4	8	25:24	2.72	22	4	2	3	12:8	2.22	2	2	5	13:16	3.22	
14.	Benfica B	17	5	6	6	23:24	2.76	21	4	3	1	15:10	3.13	1	3	5	8:14	2.44	
15.	FC Porto B	18	5	6	7	25:28	2.94	21	3	4	2	15:13	3.11	2	2	5	10:15	2.78	
16.	Vilafranquense	18	4	6	8	22:29	2.83	18	3	3	3	15:16	3.44	1	3	5	7:13	2.22	
17.	C. Piedade	18	3	3	12	13:32	2.50	12	3	2	4	8:10	2.00	0	1	8	5:22	3.00	SESTUP
18.	Casa Pia	18	2	3	13	14:35	2.72	9	1	1	8	10:21	3.10	1	2	5	4:14	2.25	SESTUP

1. nizozemská fotbalová liga

Číslo udál.	Den	ZÁPASY 21. KOLA			Výsledky v roce 2019-2020 doma	Výsledky v roce 2019-2020 venku	Výsledky v roce 2018-2019 doma	Výsledky v roce 2018-2019 venku	Předběžné kurzy 1	10	0	02	2	Váš tip Skut.	Výsl.
70	31.01.	Alkmaar	-	Waalwijk		2: 0			1,12	1,01	7,00	4,58	13,50		
71	01.02.	Den Haag	-	Arnhem		2: 0	3: 3	1: 1	3,22	1,60	3,20	1,25	2,05		
72	01.02.	Feyenoord	-	Emmen		3: 3	4: 0	4: 1	1,25	1,02	4,90	3,21	9,30		
73	01.02.	Twente	-	Sp. Rotterdam		1: 2			2,15	1,29	3,20	1,55	3,00		
74	01.02.	Zwolle	-	Groningen		0: 2	3: 2	1: 0	2,35	1,34	3,15	1,46	2,72		
75	02.02.	Tilburg	-	Heracles		1: 4	5: 0	4: 3	1,85	1,19	3,30	1,75	3,74		
76	02.02.	Sittard	-	Heerenveen		1: 1	2: 4	1: 3	3,00	1,55	3,20	1,29	2,15		
77	02.02.	Venlo	-	Utrecht		2: 1	2: 6	1: 1	3,74	1,75	3,30	1,19	1,85		
78	02.02.	Ajax	-	PSV Eindhoven		1: 1	3: 1	0: 3	1,55	1,07	3,50	2,15	5,50		

POSLEDNÍ LIGOVÉ VÝSLEDKY MUŽSTVA: (V) = zápas hraný venku

Ajax	Groningen (V)	1: 2	Sp. Rotterdam	2: 1	Den Haag	6: 1	Alkmaar (V)	0: 1	Tilburg	0: 2	Twente (V)	5: 2
Alkmaar	Heerenveen (V)	2: 1	Tilburg	1: 3	Sp. Rotterdam (V)	0: 3	Ajax	1: 0	Zwolle (V)	3: 0	Venlo	1: 0
Arnhem	Emmen	1: 1	Sittard (V)	3: 1	Venlo	3: 0	Twente (V)	3: 0	Feyenoord	0: 0	Heerenveen (V)	2: 3
Den Haag	Utrecht (V)	0: 4	Waalwijk	2: 0	Ajax (V)	1: 6	Groningen	1: 1	Twente	0: 0	Heracles (V)	0: 4
Emmen	Arnhem (V)	1: 1	Heracles	1: 0	Groningen (V)	0: 2	Sp. Rotterdam	2: 0	Venlo (V)	0: 2	PSV Eindhoven	1: 1
Feyenoord	Heracles (V)	3: 2	Heerenveen	3: 1	Utrecht (V)	2: 1	PSV Eindhoven	3: 1	Arnhem (V)	0: 0	Zwolle	1: 0
Groningen	Ajax	2: 1	Twente (V)	0: 0	Emmen	2: 0	Den Haag (V)	1: 1	Utrecht	0: 1	Sittard (V)	0: 1
Heerenveen	Alkmaar	1: 2	Feyenoord (V)	1: 3	Heracles	1: 1	Tilburg	1: 2	Waalwijk (V)	3: 1	Arnhem	3: 2
Heracles	Feyenoord	2: 3	Emmen (V)	0: 1	Heerenveen (V)	1: 1	Utrecht	1: 3	Sp. Rotterdam (V)	0: 0	Den Haag	4: 0
PSV Eindhoven	Twente	1: 1	Venlo (V)	1: 1	Zwolle	4: 1	Feyenoord (V)	1: 3	Sittard	5: 0	Emmen (V)	1: 1
Sittard	Sp. Rotterdam (V)	1: 1	Arnhem	1: 3	Tilburg (V)	0: 0	Waalwijk	3: 2	PSV Eindhoven (V)	0: 5	Groningen	1: 0
Sp. Rotterdam	Sittard	1: 1	Ajax (V)	1: 2	Alkmaar	3: 0	Emmen (V)	0: 2	Heracles	0: 0	Tilburg (V)	0: 4
Tilburg	Zwolle	0: 0	Alkmaar (V)	3: 1	Sittard	0: 0	Heerenveen (V)	2: 1	Ajax (V)	2: 0	Sp. Rotterdam	4: 0
Twente	PSV Eindhoven (V)	1: 1	Groningen	0: 0	Waalwijk (V)	0: 3	Arnhem	0: 3	Den Haag (V)	0: 0	Ajax	2: 5
Utrecht	Den Haag	4: 0	Zwolle (V)	3: 3	Feyenoord	1: 2	Heracles (V)	3: 1	Groningen (V)	1: 0	Waalwijk	0: 1
Venlo	Waalwijk (V)	2: 1	PSV Eindhoven	1: 1	Arnhem (V)	0: 3	Zwolle	1: 2	Emmen	2: 0	Alkmaar (V)	0: 1
Waalwijk	Venlo	1: 2	Den Haag (V)	0: 2	Twente	3: 0	Sittard (V)	2: 3	Heerenveen	1: 3	Utrecht (V)	1: 0
Zwolle	Tilburg (V)	0: 0	Utrecht	3: 3	PSV Eindhoven (V)	1: 4	Venlo (V)	2: 1	Alkmaar	0: 3	Feyenoord (V)	0: 1

	TABULKA PO 20. KOLE	Celkem							Doma					Venku					Poznámka
1.	**Ajax**	20	15	2	3	61: 19	4.00	47	9	0	1	36: 6	4.20	6	2	2	25: 13	3.80	LM
2.	**Alkmaar**	20	14	2	4	42: 15	2.85	44	7	1	2	22: 8	3.00	7	1	2	20: 7	2.70	LM
3.	**Feyenoord**	20	10	7	3	38: 30	3.40	37	6	3	1	22: 14	3.60	4	4	2	16: 16	3.20	EL
4.	**Tilburg**	20	11	4	5	30: 23	2.65	37	5	3	2	12: 7	1.90	6	1	3	18: 16	3.40	EL
5.	**PSV Eindhoven**	20	10	6	4	44: 25	3.45	36	7	2	1	28: 11	3.90	3	4	3	16: 14	3.00	PLAY OFF
6.	**Arnhem**	20	10	4	6	36: 26	3.10	34	5	3	2	18: 11	2.90	5	1	4	18: 15	3.30	PLAY OFF
7.	**Utrecht**	20	10	3	7	40: 28	3.40	33	6	0	4	23: 10	3.30	4	3	3	17: 18	3.50	PLAY OFF
8.	**Groningen**	20	8	5	7	23: 19	2.10	29	6	1	3	16: 8	2.40	2	4	4	7: 11	1.80	PLAY OFF
9.	**Heerenveen**	20	7	7	6	31: 27	2.90	28	3	6	2	13: 12	2.27	4	1	4	18: 15	3.67	
10.	**Heracles**	20	7	5	8	33: 30	3.15	26	5	1	4	24: 15	3.90	2	4	4	9: 15	2.40	
11.	**Sp. Rotterdam**	20	6	6	8	29: 33	3.10	24	5	3	2	20: 11	3.10	1	3	6	9: 22	3.10	
12.	**Emmen**	20	6	4	10	22: 35	2.85	22	6	2	2	17: 10	2.70	0	2	8	5: 25	3.00	
13.	**Twente**	20	5	6	9	27: 38	3.25	21	3	3	4	17: 19	3.60	2	3	5	10: 19	2.90	
14.	**Sittard**	20	5	5	10	25: 46	3.55	20	5	2	3	19: 15	3.40	0	3	7	6: 31	3.70	
15.	**Venlo**	20	6	1	13	20: 46	3.30	19	4	1	5	12: 20	3.20	2	0	8	8: 26	3.40	
16.	**Zwolle**	20	5	3	12	28: 45	3.65	18	3	2	4	20: 23	4.78	2	1	8	8: 22	2.73	BARÁŽ
17.	**Den Haag**	20	4	4	12	21: 41	3.10	16	2	4	4	11: 14	2.50	2	0	8	10: 27	3.70	BARÁŽ
18.	**Waalwijk**	20	3	2	15	23: 47	3.50	11	2	1	7	11: 18	2.90	1	1	8	12: 29	4.10	SESTUP

Házená - Francouzská liga

	TABULKA	Celkem						Doma				Venku				Poznámka
1.	**Paris Handball**	13	13	0	0	455:358	26	7	0	0	244:190	6	0	0	211:168	LM
2.	**Nantes**	13	10	0	3	392:345	20	5	0	1	176:150	5	0	2	216:195	EHF
3.	**Nimes**	13	8	2	3	386:351	18	4	0	2	174:162	4	2	1	212:189	EHF
4.	**Montpellier**	13	8	2	3	376:348	18	6	0	1	209:184	2	2	2	167:164	
5.	**Toulouse**	13	8	2	3	376:362	18	4	2	1	208:200	4	0	2	168:162	
6.	**Pays d Aix**	13	6	2	5	349:353	14	5	0	2	197:185	1	2	3	152:168	
7.	**S.Rapha l**	13	6	1	6	370:379	13	4	1	2	205:198	2	0	4	165:181	
8.	**Dunkerque**	13	5	1	7	325:336	11	3	1	2	139:138	2	0	5	186:198	
9.	**Chambery**	13	4	2	7	351:342	10	3	1	2	172:150	1	1	5	179:192	
10.	**Istres**	13	4	1	8	336:374	9	3	1	2	161:169	1	0	6	175:205	
11.	**Chartres**	13	3	2	8	333:379	8	1	1	5	184:212	2	1	3	149:167	
12.	**U.S.Ivry**	13	3	1	9	334:361	7	1	1	4	153:169	2	0	5	181:192	
13.	**Créteil**	13	2	1	10	340:384	5	1	1	5	177:204	1	0	5	163:180	SESTUP
14.	**Tremblay**	13	2	1	10	324:375	5	2	0	4	162:175	0	1	6	162:200	SESTUP

Házená - Francouzská liga, ženy

	TABULKA	Celkem						Doma				Venku				Poznámka
1.	**Metz Ž**	15	12	2	1	474:369	41	6	2	0	242:190	6	0	1	232:179	PLAY OFF
2.	**Brest Bretagne Ž**	15	12	2	1	433:369	41	7	0	0	199:171	5	2	1	234:198	PLAY OFF
3.	**Nantes Ž**	15	10	1	4	438:375	36	7	1	1	266:222	3	0	3	172:153	PLAY OFF
4.	**Paris 92 Ž**	15	9	1	5	381:366	34	5	0	2	170:157	4	1	3	211:209	PLAY OFF
5.	**Besancon Ž**	15	7	2	6	390:365	31	4	2	1	194:169	3	0	5	196:196	PLAY OFF
6.	**Fleury Loiret Ž**	15	7	2	6	414:403	31	4	0	3	209:194	3	2	3	205:209	PLAY OFF
7.	**Nice Ž**	15	7	0	8	360:373	29	5	0	2	181:166	2	0	6	179:207	PLAY OFF
8.	**Dijon Ž**	15	6	1	8	392:412	28	3	1	4	209:212	3	0	4	183:200	PLAY OFF
9.	**Chambray Ž**	15	5	0	10	358:396	25	3	0	4	168:187	2	0	6	190:209	O SESTUP
10.	**Bourg de Péage Ž**	15	4	2	9	362:410	25	3	1	4	202:219	1	1	5	160:191	O SESTUP
11.	**Toulon Ž**	15	4	1	10	345:384	24	3	0	5	188:208	1	1	5	157:176	O SESTUP
12.	**Merignac Ž**	15	0	0	15	366:491	15	0	0	7	172:218	0	0	8	194:273	O SESTUP

Házená - Interliga, ženy

	TABULKA	Celkem						Doma				Venku				Poznámka
1.	**Most Ž**	18	17	0	1	642:432	34	9	0	0	316:224	8	0	1	326:208	PLAY OFF
2.	**Michalovce Ž**	18	14	1	3	580:402	29	7	1	0	277:182	7	0	3	303:220	PLAY OFF
3.	**Poruba Ž**	18	13	0	5	500:411	26	8	0	2	283:227	5	0	3	217:184	PLAY OFF
4.	**Šala Ž**	18	12	1	5	530:456	25	7	1	1	282:219	5	0	4	248:237	PLAY OFF
5.	**Slavia Praha Ž**	18	11	3	4	539:472	25	7	1	0	268:202	4	2	4	271:270	PLAY OFF
6.	**Olomouc Ž**	18	12	0	6	532:475	24	7	0	2	271:234	5	0	4	261:241	PLAY OFF
7.	**Písek Ž**	18	10	3	5	514:488	23	6	1	4	309:310	4	2	1	205:178	PLAY OFF
8.	**Zlín Ž**	18	9	0	9	469:497	18	3	0	6	231:259	6	0	3	238:238	PLAY OFF
9.	**Veselí n/M Ž**	18	8	1	9	533:486	17	4	0	4	219:203	4	1	5	314:283	O SESTUP
10.	**MŠK Dunajská Streda Ž**	18	4	3	11	478:546	11	3	1	5	245:272	1	2	6	233:274	O SESTUP
11.	**Prešov Ž**	18	4	0	14	489:533	8	3	0	6	255:249	1	0	8	234:284	O SESTUP
12.	**Hodonín Ž**	18	3	1	14	443:545	7	1	1	8	242:310	2	0	6	201:235	O SESTUP
13.	**Hlohovec Ž**	18	2	1	15	456:627	5	1	1	6	199:260	1	0	9	257:367	O SESTUP
14.	**Bánovce n/B Ž**	18	0	0	18	363:698	0	0	0	9	174:346	0	0	9	189:352	O SESTUP

Házená - 2. německá liga

	TABULKA	Celkem						Doma				Venku				Poznámka
1.	Coburg	18	14	0	4	531:460	28	9	0	0	275:211	5	0	4	256:249	POSTUP
2.	Hamm	18	12	2	4	505:450	26	8	0	1	275:222	4	2	3	230:228	POSTUP
3.	Essen	18	11	2	5	531:472	24	7	0	2	271:218	4	2	3	260:254	
4.	Gummersbach	18	11	1	6	474:431	23	8	1	0	242:199	3	0	6	232:232	
5.	Bietigheim	18	10	2	6	491:487	22	4	2	3	239:246	6	0	3	252:241	
6.	Dormagen	18	10	0	8	522:497	20	6	0	2	242:219	4	0	6	280:278	
7.	Lübbecke	18	8	4	6	431:428	20	4	2	2	188:179	4	2	4	243:249	
8.	Rimpar	18	9	2	7	405:427	20	6	1	2	214:212	3	1	5	191:215	
9.	HSV Hamburg	18	9	1	8	496:462	19	6	0	2	226:183	3	1	6	270:279	
10.	Eisenach	18	9	1	8	487:491	19	8	0	3	310:291	1	1	5	177:200	
11.	Aue	18	8	2	8	477:490	18	6	1	2	254:244	2	1	6	223:246	
12.	Ferndorf	18	7	2	9	436:456	16	3	2	4	218:229	4	0	5	218:227	
13.	Lübeck Schwartau	18	6	3	9	433:439	15	5	1	3	233:219	1	2	6	200:220	
14.	Huttenberg	18	6	2	10	457:464	14	4	1	4	227:213	2	1	6	230:251	
15.	Elbflorenz Dresden	18	6	2	10	487:516	14	3	2	3	224:233	3	0	7	263:283	
16.	HSG Konstanz	18	5	3	10	459:476	13	4	1	5	261:266	1	2	5	198:210	
17.	Emsdetten	18	5	1	12	442:497	11	3	1	5	235:245	2	0	7	207:252	SESTUP
18.	Krefeld	18	1	0	17	385:506	2	1	0	9	221:265	0	0	8	164:241	SESTUP

Házená - Německá liga, ženy

	TABULKA	Celkem						Doma				Venku				Poznámka
1.	Dortmund Ž	12	12	0	0	408:300	24	5	0	0	165:126	7	0	0	243:174	LM
2.	Bietigheim Ž	12	10	1	1	392:319	21	6	0	0	205:154	4	1	1	187:165	EHF
3.	Thüringer Ž	11	9	0	2	364:254	18	5	0	1	194:132	4	0	1	170:122	EHF
4.	Metzingen Ž	11	9	0	2	334:268	18	4	0	1	151:107	5	0	1	183:161	
5.	Blomberg Ž	12	8	1	3	343:327	17	4	0	2	188:172	4	1	1	155:155	
6.	Leverkusen Ž	12	8	0	4	311:304	16	4	0	3	173:171	4	0	1	138:133	
7.	Bensheim Ž	12	5	0	7	337:345	10	3	0	3	182:174	2	0	4	155:171	
8.	Buxtehuder Ž	12	5	0	7	338:348	10	2	0	4	163:167	3	0	3	175:181	
9.	Göppingen Ž	12	4	0	8	320:334	8	3	0	3	175:162	1	0	5	145:172	
10.	Oldenburg Ž	12	3	1	8	294:354	7	1	1	3	123:150	2	0	5	171:204	
11.	Neckarsulmer Ž	12	3	0	9	319:380	6	2	0	4	160:190	1	0	5	159:190	
12.	Bad Wildungen Ž	12	2	0	10	319:355	4	1	0	6	186:223	1	0	4	133:132	
13.	1.FSV Mainz 05 Ž	12	2	0	10	282:385	4	0	0	7	151:226	2	0	3	131:159	SESTUP
14.	Kurpfalz Bären Ž	12	1	1	10	299:387	3	1	1	3	132:158	0	0	7	167:229	SESTUP

Házená - Česká extraliga

	TABULKA	Celkem						Doma				Venku				Poznámka
1.	Plzeň	15	13	0	2	462:380	26	7	0	1	256:200	6	0	1	206:180	PLAY OFF
2.	Karviná	14	11	1	2	392:336	23	7	0	0	205:166	4	1	2	187:170	PLAY OFF
3.	Dukla Praha	15	11	0	4	469:383	22	6	0	1	226:172	5	0	3	243:211	PLAY OFF
4.	Zubří	15	10	2	3	407:366	22	7	0	0	200:156	3	2	3	207:210	PLAY OFF
5.	Nové Veselí	15	9	1	5	391:372	19	5	1	1	189:163	4	0	4	202:209	PLAY OFF
6.	KH Kopřivnice	15	8	1	6	451:425	17	4	1	3	248:228	4	0	3	203:197	PLAY OFF
7.	Lovosice	14	6	0	8	413:383	12	5	0	2	223:194	1	0	6	190:189	PLAY OFF
8.	Hranice	15	6	0	9	378:388	12	5	0	4	243:227	1	0	5	135:161	PLAY OFF
9.	HBC Jičín	15	5	1	9	364:410	11	3	1	3	176:186	2	0	6	188:224	O SESTUP
10.	SKKP Brno	15	5	0	10	371:400	10	4	0	3	173:165	1	0	7	198:235	O SESTUP
11.	Frýdek Místek	15	2	0	13	338:432	4	2	0	6	188:206	0	0	7	150:226	O SESTUP
12.	Maloměřice Brno	15	0	0	15	312:473	0	0	0	7	145:213	0	0	8	167:260	O SESTUP

2. nizozemská fotbalová liga

Číslo udál.	Den	DOHRÁVKY 23. KOLA			Výsledky v roce 2019-2020 doma	Výsledky v roce 2019-2020 venku	Výsledky v roce 2018-2019 doma	Výsledky v roce 2018-2019 venku	Předběžné kurzy 1	10	0	02	2	Váš tip Skut.	Výsl.
1364	27.01.	Jong PSV	-	Excelsior		2: 5			3,47	1,76	3,64	1,23	1,84		
1365	27.01.	Jong Alkmaar	-	Almere		1: 2	2: 3	0: 2	3,00	1,65	3,74	1,29	1,98		

Číslo udál.	Den	ZÁPASY 24. KOLA			Výsledky v roce 2019-2020 doma	Výsledky v roce 2019-2020 venku	Výsledky v roce 2018-2019 doma	Výsledky v roce 2018-2019 venku	Předběžné kurzy 1	10	0	02	2	Váš tip Skut.	Výsl.
1656	31.01.	Volendam	-	Helmond		1: 1	1: 0	2: 2	1,30	1,03	4,50	2,93	8,40		
1657	31.01.	Maastricht	-	Jong PSV		1: 0	2: 2	2: 2	1,85	1,19	3,30	1,75	3,74		
1658	31.01.	FC Eindhoven	-	De Graafschap		0: 4			4,56	1,98	3,50	1,12	1,65		
1659	31.01.	Excelsior	-	Breda		1: 2			2,25	1,32	3,20	1,50	2,82		
1660	31.01.	Nijmegen	-	Cambuur		0: 0	2: 2	1: 1	3,10	1,57	3,20	1,27	2,10		
1661	31.01.	TOP Oss	-	Kerkrade		1: 2	0: 5	1: 1	2,30	1,34	3,20	1,48	2,75		
1662	31.01.	Den Bosch	-	Jong Alkmaar		2: 2	3: 1	0: 0	1,75	1,16	3,40	1,85	4,07		
1663	31.01.	Almere	-	Telstar		0: 1	2: 0	1: 1	1,95	1,21	3,20	1,67	3,50		
1664	03.02.	Jong Utrecht	-	Dordrecht		5: 2	4: 1	2: 1	1,85	1,19	3,30	1,75	3,74		
1665	03.02.	Jong Ajax	-	Ahead Eagles		1: 1	5: 2	1: 2	1,70	1,13	3,40	1,91	4,37		

POSLEDNÍ LIGOVÉ VÝSLEDKY MUŽSTVA: (V) = zápas hraný venku

Ahead Eagles	Breda	1: 0	Den Bosch (V)	3: 2	Almere	1: 1	Jong Utrecht (V)	3: 0	Helmond (V)	2: 1	Jong PSV	1: 1
Almere	De Graafschap	0: 2	Ahead Eagles (V)	1: 1	Kerkrade	2: 0	Nijmegen (V)	3: 2	TOP Oss	3: 0	Jong Utrecht (V)	1: 3
Breda	Ahead Eagles (V)	0: 1	Jong Alkmaar	3: 1	Helmond (V)	0: 0	Dordrecht	3: 0	Den Bosch	1: 2	Telstar (V)	1: 1
Cambuur	Jong Utrecht	3: 1	TOP Oss (V)	2: 3	Volendam	1: 2	Excelsior (V)	3: 1	Jong Ajax	0: 2	Dordrecht (V)	4: 2
De Graafschap	Maastricht	3: 2	Almere (V)	2: 0	Jong Utrecht	2: 1	Volendam (V)	3: 3	Telstar	2: 2	Den Bosch (V)	2: 2
Den Bosch	Helmond (V)	0: 0	Ahead Eagles	2: 3	Nijmegen (V)	0: 1	Jong PSV	2: 1	Breda (V)	2: 1	De Graafschap	2: 2
Dordrecht	FC Eindhoven	1: 0	Jong Ajax (V)	0: 2	Excelsior	1: 1	Breda (V)	0: 3	Jong PSV (V)	1: 0	Cambuur	2: 4
Excelsior	Telstar	3: 3	Dordrecht (V)	1: 1	Cambuur	1: 3	TOP Oss (V)	2: 0	Nijmegen	2: 1	Kerkrade (V)	4: 1
FC Eindhoven	Dordrecht (V)	0: 1	Helmond	2: 0	Telstar (V)	0: 2	Nijmegen	1: 4	Jong Utrecht (V)	2: 2	Volendam	1: 4
Helmond	Den Bosch	0: 0	FC Eindhoven (V)	0: 2	Breda	0: 0	Maastricht (V)	1: 4	Ahead Eagles	1: 2	Jong Alkmaar (V)	1: 4
Jong Ajax	Nijmegen (V)	3: 3	Dordrecht	2: 0	Jong PSV (V)	0: 0	TOP Oss	2: 0	Cambuur (V)	2: 0	Kerkrade	2: 0
Jong Alkmaar	Breda (V)	1: 3	TOP Oss	3: 1	Telstar (V)	1: 3	Kerkrade (V)	2: 2	Helmond	4: 1	Cambuur (V)	1: 3
Jong PSV	Volendam (V)	2: 4	Jong Ajax	0: 0	Den Bosch (V)	1: 2	Dordrecht	0: 1	Ahead Eagles (V)	1: 1	Helmond (V)	3: 2
Jong Utrecht	Cambuur (V)	1: 3	Kerkrade	2: 1	De Graafschap (V)	1: 2	Ahead Eagles	0: 3	FC Eindhoven	2: 2	Maastricht (V)	1: 1
Kerkrade	Volendam	2: 3	Jong Utrecht (V)	1: 2	Maastricht	2: 2	Almere (V)	0: 2	Jong Alkmaar	2: 2	Jong Ajax (V)	0: 2
Maastricht	De Graafschap (V)	2: 3	Nijmegen	0: 0	Kerkrade (V)	2: 2	Helmond	4: 1	Volendam (V)	1: 4	Jong Utrecht	1: 1
Nijmegen	Jong Ajax	3: 3	Maastricht (V)	0: 0	Den Bosch	1: 0	FC Eindhoven (V)	4: 1	Almere	2: 3	Excelsior (V)	1: 2
TOP Oss	Telstar (V)	0: 1	Cambuur	3: 2	Jong Alkmaar (V)	1: 3	Jong Ajax (V)	0: 2	Excelsior	0: 2	Almere (V)	0: 3
Telstar	TOP Oss	1: 0	Excelsior (V)	3: 3	FC Eindhoven	2: 0	Jong Alkmaar	3: 1	De Graafschap (V)	2: 2	Breda	1: 1
Volendam	Kerkrade (V)	3: 2	Jong PSV	4: 2	Cambuur (V)	2: 1	De Graafschap	3: 3	Maastricht	4: 1	FC Eindhoven (V)	4: 1

	TABULKA PO 23. KOLE	Celkem							Doma					Venku					Poznámka
1.	Cambuur	23	15	3	5	54: 22	3.30	48	8	1	2	32: 11	3.91	7	2	3	22: 11	2.75	POSTUP
2.	Jong Ajax	23	14	5	4	59: 29	3.83	47	8	2	1	31: 10	3.73	6	3	3	28: 19	3.92	POSTUP
3.	De Graafschap	23	12	10	1	48: 22	3.04	46	8	4	0	29: 9	3.17	4	6	1	19: 13	2.91	BARÁŽ
4.	Volendam	23	14	4	5	46: 35	3.52	46	7	3	1	26: 16	3.82	7	1	4	20: 19	3.25	BARÁŽ
5.	Ahead Eagles	23	10	11	2	40: 27	2.91	41	5	7	0	21: 10	2.58	5	4	2	19: 17	3.27	BARÁŽ
6.	Breda	23	11	5	7	35: 23	2.52	38	7	2	3	21: 10	2.58	4	3	4	14: 13	2.45	BARÁŽ
7.	Excelsior	22	10	6	6	45: 40	3.86	36	7	1	3	30: 23	4.82	3	5	3	15: 17	2.91	BARÁŽ
8.	Telstar	23	10	6	7	38: 33	3.09	36	6	1	5	17: 13	2.50	4	5	2	21: 20	3.73	BARÁŽ
9.	Nijmegen	23	9	8	6	38: 30	2.96	35	5	4	2	21: 14	3.18	4	4	4	17: 16	2.75	
10.	Almere	22	9	5	8	33: 33	3.00	32	8	1	2	19: 11	2.73	1	4	6	14: 22	3.27	
11.	Jong Utrecht	23	8	7	8	34: 36	3.04	31	6	4	1	23: 14	3.36	2	3	7	11: 22	2.75	
12.	Den Bosch	23	6	11	6	37: 36	3.17	29	4	6	2	24: 16	3.33	2	5	4	13: 20	3.00	
13.	FC Eindhoven	23	7	4	12	34: 49	3.61	25	6	2	3	22: 18	3.64	1	2	9	12: 31	3.58	
14.	Jong Alkmaar	22	6	5	11	35: 41	3.45	23	5	3	3	20: 16	3.27	1	2	8	15: 25	3.64	
15.	Maastricht	23	5	6	12	27: 42	3.00	21	4	4	3	15: 13	2.55	1	2	9	12: 29	3.42	
16.	Kerkrade (-3)	23	4	9	10	29: 39	2.96	18	3	4	5	22: 23	3.75	1	5	5	7: 16	2.09	
17.	TOP Oss	23	5	3	15	21: 45	2.87	18	4	2	5	14: 15	2.64	1	1	10	7: 30	3.08	
18.	Jong PSV	22	4	5	13	25: 42	3.05	17	3	4	4	13: 14	2.45	1	1	9	12: 28	3.64	
19.	Helmond	23	3	7	13	22: 49	3.09	16	2	4	6	12: 18	2.50	1	3	7	10: 31	3.73	
20.	Dordrecht	23	3	6	14	27: 54	3.52	15	2	4	6	16: 25	3.42	1	2	8	11: 29	3.64	

1. belgická fotbalová liga

Číslo udál.	Den	DOHRÁVKA 5. KOLA			Výsledky v roce 2018-2019 doma	Výsledky v roce 2018-2019 venku	Výsledky v roce 2017-2018 doma	Výsledky v roce 2017-2018 venku	Předběžné kurzy 1	10	0	02	2	Váš tip Skut.	Výsl.
	29.01.	Charleroi	-	FC Bruggy	2: 1	1: 0	1: 2	3: 3	5,50	2,15	3,50	1,07	1,55		

Číslo udál.	Den	ZÁPASY 24. KOLA			Výsledky v roce 2019-2020 doma	Výsledky v roce 2019-2020 venku	Výsledky v roce 2018-2019 doma	Výsledky v roce 2018-2019 venku	Předběžné kurzy 1	10	0	02	2	Váš tip Skut.	Výsl.
581	02.02.	FC Bruggy	-	FC Antwerp		1: 2	5: 1	1: 1	1,40	1,04	4,10	2,52	6,50		
582	02.02.	Anderlecht	-	Mouscron		0: 0	2: 0	1: 3	1,50	1,06	3,60	2,25	6,00		
583	01.02.	Genk	-	Charleroi		1: 2	3: 1	1: 1	1,75	1,16	3,40	1,85	4,07		
584	31.01.	Kortrijk	-	St. Liege		1: 2	0: 2	1: 2	3,61	1,71	3,25	1,20	1,90		
585	01.02.	Eupen	-	Cercle Bruggy		2: 1	2: 0	1: 0	2,05	1,25	3,20	1,60	3,22		
586	01.02.	Oostende	-	St. Truiden		0: 1	1: 1	0: 1	2,10	1,27	3,20	1,57	3,10		
587	02.02.	Z. Waregem	-	Waasland		2: 1	2: 2	1: 1	1,60	1,10	3,50	2,06	5,00		
588	01.02.	KV Mechelen	-	Gent		0: 3			3,61	1,71	3,25	1,20	1,90		

POSLEDNÍ LIGOVÉ VÝSLEDKY MUŽSTVA: (V) = zápas hraný venku

Anderlecht	Cercle Bruggy (V)	2: 1	FC Bruggy	1: 2	FC Antwerp (V)	0: 0	Genk	2: 0	St. Liege (V)	1: 1	Charleroi	0: 0
Cercle Bruggy	Anderlecht	1: 2	FC Antwerp	1: 2	Kortrijk (V)	0: 1	Z. Waregem	2: 0	Charleroi (V)	0: 3	Genk	1: 2
Charleroi	Eupen (V)	1: 1	Oostende	5: 0	Mouscron (V)	1: 1	Cercle Bruggy	3: 0	Anderlecht (V)	0: 0	Waasland	2: 0
Eupen	Waasland (V)	1: 0	Charleroi	1: 1	Genk (V)	1: 2	Kortrijk	1: 2	FC Antwerp (V)	0: 1	Oostende	1: 0
FC Antwerp	Z. Waregem	2: 1	Cercle Bruggy (V)	2: 1	Anderlecht	0: 0	St. Truiden (V)	1: 1	Eupen	1: 0	Waasland (V)	4: 0
FC Bruggy	Kortrijk (V)	2: 2	Anderlecht (V)	2: 1	Z. Waregem	4: 0	Gent (V)	1: 1	KV Mechelen	3: 0	St. Truiden (V)	2: 1
Genk	Gent (V)	1: 4	Z. Waregem (V)	3: 0	Eupen	2: 1	Anderlecht (V)	0: 2	Waasland	4: 1	Cercle Bruggy (V)	2: 1
Gent	Genk	4: 1	Mouscron	3: 1	St. Liege (V)	1: 0	FC Bruggy	1: 1	Oostende (V)	1: 2	Z. Waregem	2: 0
KV Mechelen	St. Liege	2: 3	Mouscron (V)	2: 1	Oostende	1: 0	FC Bruggy (V)	0: 3	Kortrijk	1: 1	FC Antwerp (V)	0: 1
Kortrijk	FC Bruggy	2: 2	St. Truiden (V)	0: 2	Cercle Bruggy	1: 0	Eupen (V)	2: 1	Mouscron	1: 2	KV Mechelen (V)	1: 1
Mouscron	St. Truiden	1: 3	Gent (V)	1: 3	KV Mechelen	1: 2	Charleroi	1: 1	Kortrijk (V)	2: 1	St. Liege	2: 2
Oostende	St. Liege (V)	1: 2	Waasland	0: 1	Charleroi (V)	0: 5	KV Mechelen (V)	0: 1	Gent	2: 1	Eupen (V)	0: 1
St. Liege	Oostende	2: 1	KV Mechelen (V)	3: 2	Gent	0: 1	Waasland (V)	1: 2	Anderlecht	1: 1	Mouscron (V)	2: 2
St. Truiden	Mouscron (V)	3: 1	Kortrijk	2: 0	Waasland (V)	0: 1	FC Antwerp	1: 1	Z. Waregem (V)	1: 5	FC Bruggy	1: 2
Waasland	Eupen	0: 1	Oostende (V)	1: 0	St. Truiden	1: 0	St. Liege	2: 1	Genk (V)	1: 4	FC Antwerp	0: 4
Z. Waregem	FC Antwerp (V)	1: 2	Genk	0: 3	FC Bruggy (V)	0: 4	Cercle Bruggy (V)	0: 2	St. Truiden	5: 1	Gent (V)	0: 2

	TABULKA PO 23. KOLE	Celkem							Doma						Venku						Poznámka
1.	**FC Bruggy**	22	16	5	1	50: 11	2.77	53	8	3	0	27: 3	2.73	8	2	1	23: 8	2.82	O TITUL
2.	**Gent**	23	13	6	4	47: 25	3.13	45	10	2	0	32: 8	3.33	3	4	4	15: 17	2.91	O TITUL
3.	**FC Antwerp**	23	13	6	4	43: 27	3.04	45	9	2	0	23: 9	2.91	4	4	4	20: 18	3.17	O TITUL
4.	**St. Liege**	23	12	6	5	43: 26	3.00	42	7	3	2	23: 10	2.75	5	3	3	20: 16	3.27	O TITUL
5.	**Charleroi**	21	11	7	3	36: 18	2.57	40	7	1	2	18: 8	2.60	4	6	1	18: 10	2.55	O TITUL
6.	**Genk**	23	10	4	9	35: 33	2.96	34	7	1	4	19: 15	2.83	3	3	5	16: 18	3.09	O TITUL
7.	**KV Mechelen**	22	10	4	8	33: 34	3.05	34	4	3	4	18: 20	3.45	6	1	4	15: 14	2.64	O EL
8.	**Z. Waregem**	23	9	4	10	32: 33	2.83	31	6	1	4	22: 13	3.18	3	3	6	10: 20	2.50	O EL
9.	**Anderlecht**	23	7	9	7	27: 25	2.26	30	4	5	3	15: 11	2.17	3	4	4	12: 14	2.36	O EL
10.	**St. Truiden**	23	8	4	11	25: 38	2.74	28	2	4	4	8: 10	1.80	6	0	7	17: 28	3.46	O EL
11.	**Mouscron**	23	6	9	8	31: 34	2.83	27	4	5	3	18: 15	2.75	2	4	5	13: 19	2.91	O EL
12.	**Kortrijk**	23	6	5	12	30: 38	2.96	23	4	3	5	21: 19	3.33	2	2	7	9: 19	2.55	O EL
13.	**Eupen**	23	6	5	12	19: 35	2.35	23	2	4	5	9: 15	2.18	4	1	7	10: 20	2.50	O EL
14.	**Waasland**	23	5	5	13	19: 43	2.70	20	3	2	7	11: 25	3.00	2	3	6	8: 18	2.36	O EL
15.	**Oostende**	23	5	3	15	23: 44	2.91	18	4	2	5	16: 19	3.18	1	1	10	7: 25	2.67	O EL
16.	**Cercle Bruggy**	23	3	2	18	20: 49	3.00	11	3	1	8	12: 21	2.75	0	1	10	8: 28	3.27	SESTUP

Házená - Švédská liga

Číslo udál.	Den	ZÁPASY			Výsledky v roce 2019-2020 doma	Výsledky v roce 2019-2020 venku	Výsledky v roce 2018-2019 doma	Výsledky v roce 2018-2019 venku	Předběžné kurzy 1	10	0	02	2	Váš tip Skut.	Výsl.
	29.01.	Varberg	-	Sävehof		25:27			3,90	2,70	8,80	1,17	1,35		
	30.01.	Malmö	-	Kristianstad	18:22	30:20	27:25	20:23 27:24	1,80	1,48	8,20	1,80	2,30		
	29.01.	Alingsäs	-	Guif	29:26	39:24	29:24	32:22 27:23	1,05	1,01	15,00	6,30	10,50		
	29.01.	Hallby	-	Redbergslids	24:30	20:29			2,60	2,00	8,40	1,38	1,65		
	29.01.	Skövde	-	IFK Ystad		29:28	30:22	29:29	1,30	1,15	9,00	2,90	4,10		
	29.01.	Ystad IF	-	Helsingborg		39:25 28:29			1,05	1,01	15,00	6,30	10,50		
	29.01.	Önnereds	-	Lugi		19:30	27:36	20:30 25:32	3,30	2,40	8,60	1,25	1,45		
	02.02.	Guif	-	Hallby	26:33	26:28			1,37	1,20	8,70	2,60	3,65		
	01.02.	IFK Ystad	-	Kristianstad		24:25 20:25	24:27	23:29 24:30	3,05	2,25	8,60	1,28	1,50		
	02.02.	Lugi	-	Skövde		28:30	25:20	25:29	1,65	1,38	8,40	2,00	2,60		
	02.02.	Varberg	-	Önnereds		25:24			2,15	1,67	7,50	1,55	1,95		
	02.02.	Alingsäs	-	Ystad IF		31:25	27:20	24:26	1,35	1,17	8,80	2,70	3,90		

POSLEDNÍ LIGOVÉ VÝSLEDKY MUŽSTVA: (V) = zápas hraný venku

Alingsäs	Redbergslids (V)	25:25	Varberg	24:25	Varberg (V)	31:25	Redbergslids	25:27	Guif (V)	39:24	Ystad IF (V)	31:25
Guif	Ystad IF	21:28	Redbergslids	35:26	Redbergslids (V)	27:31	Ystad IF (V)	28:36	Alingsäs	24:39	Sävehof	31:31
Hallby	Varberg (V)	25:24	Lugi	22:29	Lugi (V)	26:35	Varberg	34:18	Redbergslids (V)	20:29	Guif	28:26
Helsingborg	Kristianstad	28:30	Skövde (V)	27:30	Skövde	26:29	Kristianstad (V)	25:29	Ystad IF	29:28	Malmö	25:28
IFK Ystad	Önnereds	30:23	Sävehof (V)	22:24	Sävehof	27:24	Önnereds (V)	27:24	Skövde	28:29	Kristianstad (V)	20:25
Kristianstad	Helsingborg (V)	30:28	Ystad IF (V)	27:25	Ystad IF	31:27	Helsingborg	29:25	Malmö (V)	22:18	IFK Ystad	25:20
Lugi	Sävehof	25:24	Hallby (V)	29:22	Hallby	35:26	Sävehof (V)	25:27	Önnereds	30:19	Skövde (V)	28:30
Malmö	Skövde	27:26	Önnereds (V)	31:27	Önnereds	41:17	Skövde (V)	26:32	Kristianstad	18:22	Helsingborg (V)	28:25
Redbergslids	Alingsäs	25:25	Guif (V)	26:35	Guif	31:27	Alingsäs (V)	27:25	Hallby	29:20	Sävehof	24:24
Skövde	Malmö (V)	26:27	Helsingborg	30:27	Helsingborg (V)	29:26	Malmö	32:26	IFK Ystad (V)	29:28	Lugi	30:28
Sävehof	Lugi (V)	24:25	IFK Ystad	24:22	IFK Ystad (V)	24:27	Lugi	27:25	Varberg	27:25	Guif (V)	31:31
Varberg	Hallby	24:25	Alingsäs (V)	25:24	Alingsäs	25:31	Hallby (V)	18:34	Sävehof (V)	25:27	Önnereds (V)	25:24
Ystad IF	Guif (V)	28:21	Kristianstad	25:27	Kristianstad (V)	27:31	Guif	36:28	Helsingborg (V)	28:29	Alingsäs	25:31
Önnereds	IFK Ystad (V)	23:30	Malmö	27:31	Malmö (V)	17:41	IFK Ystad	24:27	Lugi (V)	19:30	Varberg	24:25

	TABULKA	Celkem						Doma				Venku				Poznámka
1.	**Malmö**	21	16	1	4	592: 505	33	7	0	2	252:205	9	1	2	340:300	PLAY OFF
2.	**Alingsäs**	21	16	1	4	602: 522	33	6	0	4	263:244	10	1	0	339:278	PLAY OFF
3.	**Kristianstad**	19	15	0	4	525: 462	30	8	0	2	261:236	7	0	2	264:226	PLAY OFF
4.	**Skövde**	21	13	1	7	576: 530	27	6	1	3	289:258	7	0	4	287:272	PLAY OFF
5.	**Ystad IF**	21	13	0	8	606: 541	26	6	0	4	301:268	7	0	4	305:273	PLAY OFF
6.	**IFK Ystad**	21	12	0	9	544: 520	24	7	0	5	318:306	5	0	4	226:214	PLAY OFF
7.	**Lugi**	21	12	0	9	569: 549	24	7	0	4	308:294	5	0	5	261:255	PLAY OFF
8.	**Sävehof**	20	9	4	7	537: 535	22	7	0	2	250:231	2	4	5	287:304	PLAY OFF
9.	**Redbergslids**	21	9	3	9	560: 583	21	3	3	6	306:334	6	0	3	254:249	
10.	**Hallby**	21	6	1	14	542: 599	13	3	1	6	276:277	3	0	8	266:322	
11.	**Guif**	20	4	3	13	517: 581	11	4	2	5	283:312	0	1	8	234:269	BARÁŽ
12.	**Helsingborg**	21	5	0	16	545: 601	10	3	0	8	281:323	2	0	8	264:278	BARÁŽ
13.	**Önnereds**	21	5	0	16	533: 603	10	4	0	6	264:257	1	0	10	269:346	BARÁŽ
14.	**Varberg**	21	3	0	18	493: 610	6	1	0	9	248:296	2	0	9	245:314	SESTUP

Házená - Německá liga

Číslo udál.	Den	ZÁPASY 21. KOLA			Výsledky v roce 2019-2020 doma	Výsledky v roce 2019-2020 venku	Výsledky v roce 2018-2019 doma	Výsledky v roce 2018-2019 venku	Předběžné kurzy 1	10	0	02	2	Váš tip Skut.	Výsl.
	02.02.	**Flensburg**	-	**Magdeburg**		25:26	26:25	23:24	1,35	1,18	9,00	3,05	4,58		
	02.02.	**F.Berlin**	-	**Balingen**		30:31			1,15	1,06	13,50	5,00	7,90		
	02.02.	**Lemgo**	-	**Stuttgart**		26:26	29:24	23:25	1,42	1,22	8,80	2,75	4,00		
	01.02.	**Wetzlar**	-	**Bergischer**		30:33	25:27	22:26	1,67	1,39	8,10	2,13	2,88		
	01.02.	**Hannover Burg.**	-	**Kiel**		23:32	25:32	26:30	4,14	2,82	8,80	1,21	1,40		
	02.02.	**Leipzig**	-	**Erlangen**		22:25	26:25	23:24	1,37	1,19	8,87	2,95	4,38		
	01.02.	**Nordhorn**	-	**Ludwigshafen**		12:19			2,15	1,65	7,45	1,65	2,15		

POSLEDNÍ LIGOVÉ VÝSLEDKY MUŽSTVA: (V) = zápas hraný venku

Balingen	Leipzig	26:24	Melsungen (V)	23:36	Hannover Burg.	33:35	Kiel (V)	26:36	Flensburg (V)	25:32	Bergischer	29:27
Bergischer	Nordhorn	31:18	R.N.Löwen	26:29	Minden (V)	23:26	Magdeburg	23:24	Balingen (V)	27:29	Flensburg (V)	23:29
Erlangen	Melsungen	25:30	Lemgo (V)	32:34	F.Berlin	34:29	Hannover Burg. (V)	25:29	Minden (V)	29:26	Leipzig	25:22
F.Berlin	Stuttgart (V)	33:32	Leipzig	29:28	Erlangen (V)	29:34	Wetzlar	32:27	Kiel	29:28	Hannover Burg. (V)	28:31
Flensburg	Minden	27:22	R.N.Löwen (V)	24:22	Ludwigshafen (V)	23:25	Balingen	32:25	Magdeburg (V)	25:26	Bergischer	29:23
Göppingen	Ludwigshafen (V)	23:24	Kiel	26:27	Nordhorn	28:26	R.N.Löwen (V)	21:28	Wetzlar	26:21	Melsungen (V)	17:30
Hannover Burg.	Minden (V)	32:32	Stuttgart	32:19	Balingen (V)	35:33	Erlangen	29:25	Ludwigshafen (V)	26:24	F.Berlin	31:28
Kiel	Lemgo	31:24	Göppingen (V)	27:26	Wetzlar	20:27	Balingen	36:26	Stuttgart (V)	29:21	F.Berlin (V)	28:29
Leipzig	Balingen (V)	24:26	F.Berlin (V)	28:29	Lemgo (V)	27:26	Wetzlar	26:29	Erlangen (V)	22:25	Hannover Burg.	30:27
Lemgo	Kiel (V)	24:31	Erlangen	34:32	Leipzig	26:27	R.N.Löwen	30:25	Nordhorn (V)	29:24	Balingen	27:24
Ludwigshafen	Göppingen	24:23	Wetzlar (V)	23:26	Flensburg	25:23	Hannover Burg.	24:26	Melsungen (V)	25:26	Magdeburg	17:20
Magdeburg	Wetzlar	34:27	Nordhorn (V)	27:21	Melsungen	26:25	Bergischer (V)	24:23	Flensburg	26:25	Ludwigshafen (V)	20:17
Melsungen	Erlangen (V)	30:25	Balingen	36:23	Magdeburg (V)	25:26	Stuttgart (V)	28:31	Ludwigshafen	26:25	F.Berlin (V)	22:28
Minden	Hannover Burg.	32:32	Flensburg (V)	22:27	Bergischer	26:23	Erlangen	26:29	Kiel (V)	27:29	R.N.Löwen	24:28
Nordhorn	Bergischer (V)	18:31	Magdeburg	21:27	R.N.Löwen (V)	28:32	Göppingen (V)	26:28	Lemgo	24:29	Stuttgart (V)	24:29
R.N.Löwen	Bergischer (V)	29:26	Flensburg	22:24	Nordhorn	32:28	Lemgo (V)	25:30	Göppingen	28:21	Minden (V)	28:24
Stuttgart	F.Berlin	32:33	Hannover Burg. (V)	19:32	Kiel	21:29	Melsungen	31:28	Wetzlar (V)	28:27	Nordhorn	29:24
Wetzlar	Magdeburg (V)	27:34	Ludwigshafen	26:23	Kiel (V)	27:20	F.Berlin (V)	27:32	Leipzig (V)	29:26	Stuttgart	27:28

	TABULKA	Celkem							Doma					Venku					Poznámka
1.	**Kiel**	20	16	0	4	598: 520		32	10	0	1	333:277		6	0	3	265:243		LM
2.	**Hannover Burg.**	20	14	3	3	586: 537		31	9	1	0	302:257		5	2	3	284:280		LM
3.	**Flensburg**	20	14	2	4	531: 465		30	9	0	0	256:211		5	2	4	275:254		EHF
4.	**Magdeburg**	20	15	0	5	590: 528		30	9	0	2	344:300		6	0	3	246:228		EHF
5.	**F.Berlin**	20	14	0	6	576: 530		28	9	0	1	288:249		5	0	5	288:281		EHF
6.	**R.N.Löwen**	20	13	2	5	566: 524		28	7	0	1	237:206		6	2	4	329:318		
7.	**Melsungen**	20	12	1	7	558: 538		25	8	0	2	289:253		4	1	5	269:285		
8.	**Wetzlar**	20	9	2	9	557: 557		20	4	2	4	274:274		5	0	5	283:283		
9.	**Leipzig**	20	10	0	10	551: 559		20	7	0	3	286:277		3	0	7	265:282		
10.	**Bergischer**	20	7	3	10	538: 543		17	5	2	3	277:264		2	1	7	261:279		
11.	**Erlangen**	20	7	2	11	532: 550		16	4	2	5	296:305		3	0	6	236:245		
12.	**Göppingen**	19	7	1	11	479: 499		15	6	0	4	275:254		1	1	7	204:245		
13.	**Balingen**	20	6	3	11	554: 598		15	5	2	3	293:278		1	1	8	261:320		
14.	**Lemgo**	20	6	2	12	548: 580		14	4	0	6	265:283		2	2	6	283:297		
15.	**Minden**	20	5	3	12	527: 552		13	3	2	5	271:277		2	1	7	256:275		
16.	**Stuttgart**	19	4	4	11	494: 546		12	2	3	4	234:246		2	1	7	260:300		
17.	**Ludwigshafen**	20	4	2	14	468: 515		10	4	1	6	260:265		0	1	8	208:250		SESTUP
18.	**Nordhorn**	20	1	0	19	471: 583		2	1	0	8	209:259		0	0	11	262:324		SESTUP

2. belgická fotbalová liga

Číslo udál.	Den	ZÁPASY 24. KOLA			Výsledky v roce 2019-2020 doma		Výsledky v roce 2019-2020 venku		Výsledky v roce 2018-2019 doma		Výsledky v roce 2018-2019 venku		Předběžné kurzy 1	10	0	02	2	Váš tip Skut.	Výsl.
1666	01.02.	**OH Leuven**	-	**Roeselare**	4: 0		1: 3	2: 2	0: 2	0: 1	4: 0	1: 3	1,50	1,06	3,60	2,25	6,00		
1667	31.01.	**Beerschot**	-	**Westerlo**	1: 2		0: 2	1: 0	1: 1	1: 1	2: 1	2: 1	2,25	1,32	3,20	1,50	2,82		
1668	01.02.	**Lokeren**	-	**St. Gilloise**	1: 1		1: 3	1: 1					2,82	1,50	3,20	1,32	2,25		
1669	02.02.	**Lommel**	-	**Virton**	0: 3		0: 1	1: 3					3,10	1,57	3,20	1,27	2,10		

POSLEDNÍ LIGOVÉ VÝSLEDKY MUŽSTVA: (V) = zápas hraný venku

Beerschot	Virton (V)	0: 1	St. Gilloise	1: 1	Roeselare	1: 1	Lommel (V)	0: 1	Westerlo (V)	1: 0	Virton	1: 1
Lokeren	OH Leuven	1: 1	Lommel (V)	0: 1	Virton (V)	2: 1	Westerlo	0: 4	St. Gilloise (V)	1: 1	Roeselare	1: 3
Lommel	St. Gilloise (V)	2: 2	Lokeren	1: 0	Westerlo (V)	1: 2	Beerschot	1: 0	Virton (V)	1: 3	OH Leuven	3: 2
OH Leuven	Lokeren (V)	1: 1	Westerlo	1: 3	St. Gilloise (V)	3: 2	Virton	0: 2	Roeselare (V)	2: 2	Lommel (V)	2: 3
Roeselare	Westerlo (V)	1: 1	Virton	0: 2	Beerschot (V)	1: 1	St. Gilloise	1: 1	OH Leuven	2: 2	Lokeren (V)	3: 1
St. Gilloise	Lommel	2: 2	Beerschot (V)	1: 1	OH Leuven	2: 3	Roeselare (V)	1: 1	Lokeren	1: 1	Westerlo (V)	3: 0
Virton	Beerschot	1: 0	Roeselare (V)	2: 0	Lokeren	1: 2	OH Leuven (V)	2: 0	Lommel	3: 1	Beerschot (V)	1: 1
Westerlo	Roeselare	1: 1	OH Leuven (V)	3: 1	Lommel	2: 1	Lokeren (V)	4: 0	Beerschot	0: 1	St. Gilloise	0: 3

	TABULKA PO 23. KOLE	Celkem							Doma					Venku					Poznámka
1.	**Virton**	23	13	3	7	38: 18	2.43	42	7	2	3	19: 9	2.33	6	1	4	19: 9	2.55	O EL
2.	**Westerlo**	23	12	4	7	38: 23	2.65	40	5	2	5	15: 13	2.33	7	2	2	23: 10	3.00	O EL
3.	**OH Leuven**	22	12	3	7	35: 28	2.86	39	6	0	4	16: 13	2.90	6	3	3	19: 15	2.83	O EL
4.	**St. Gilloise**	22	8	9	5	30: 25	2.50	33	5	4	3	19: 15	2.83	3	5	2	11: 10	2.10	O EL
5.	**Beerschot**	23	8	6	9	23: 25	2.09	30	5	4	2	14: 10	2.18	3	2	7	9: 15	2.00	O EL
6.	**Lommel**	23	6	7	10	20: 31	2.22	25	5	3	3	11: 13	2.18	1	4	7	9: 18	2.25	O EL
7.	**Roeselare**	23	5	7	11	30: 46	3.30	22	4	4	4	19: 22	3.42	1	3	7	11: 24	3.18	O SESTUP
8.	**Lokeren**	23	4	7	12	20: 38	2.52	19	2	4	5	9: 17	2.36	2	3	7	11: 21	2.67	O SESTUP

1. švýcarská fotbalová liga

Číslo udál.	Den	ZÁPASY 20. KOLA			Výsledky v roce 2019-2020 doma		Výsledky v roce 2019-2020 venku		Výsledky v roce 2018-2019 doma		Výsledky v roce 2018-2019 venku		Předběžné kurzy 1	10	0	02	2	Váš tip Skut.	Výsl.
123	02.02.	**Basel**	-	**St. Gallen**	1: 2		0: 0		1: 2	1: 1	3: 1	3: 0	1,50	1,06	3,60	2,25	6,00		
124	01.02.	**Luzern**	-	**Y. B. Bern**	2: 2		0: 1		2: 3	1: 3	3: 2	0: 4	3,35	1,64	3,20	1,23	2,00		
125	01.02.	**Lugano**	-	**Xamax**	0: 1		1: 1		2: 2	0: 0	1: 2	1: 1	1,85	1,19	3,30	1,75	3,74		
126	02.02.	**Servette**	-	**Thun**	2: 1		4: 0						1,50	1,06	3,60	2,25	6,00		
127	02.02.	**Sion**	-	**FC Zürich**	3: 1		2: 4		1: 2	1: 0	2: 1	0: 1	2,65	1,36	2,80	1,36	2,65		

POSLEDNÍ LIGOVÉ VÝSLEDKY MUŽSTVA: (V) = zápas hraný venku

Basel	Y. B. Bern (V)	0: 2	Luzern (V)	1: 2	Sion	4: 0	Y. B. Bern	3: 0	Servette (V)	0: 2	Lugano (V)	3: 0
FC Zürich	Luzern	2: 3	St. Gallen (V)	3: 1	Servette	0: 5	Xamax (V)	1: 0	Luzern	3: 0	Sion	4: 2
Lugano	St. Gallen (V)	1: 3	Y. B. Bern	0: 0	Xamax (V)	1: 1	Servette	1: 0	Thun (V)	3: 0	Basel	0: 3
Luzern	FC Zürich (V)	3: 2	Basel	2: 1	Y. B. Bern (V)	0: 1	St. Gallen	1: 4	FC Zürich (V)	0: 3	Servette	1: 2
Servette	Xamax (V)	2: 1	Thun	2: 1	FC Zürich (V)	5: 0	Lugano (V)	0: 1	Basel	2: 0	Luzern (V)	2: 1
Sion	Thun (V)	1: 2	Xamax	1: 1	Basel (V)	0: 4	Thun	2: 1	Y. B. Bern	3: 4	FC Zürich (V)	2: 4
St. Gallen	Lugano	3: 1	FC Zürich	1: 3	Thun (V)	4: 1	Luzern (V)	4: 1	Xamax	4: 1	Y. B. Bern (V)	3: 4
Thun	Sion	2: 1	Servette (V)	1: 2	St. Gallen	1: 4	Sion (V)	1: 2	Lugano	0: 3	Xamax (V)	3: 2
Xamax	Servette	1: 2	Sion (V)	1: 1	Lugano	1: 1	FC Zürich	0: 1	St. Gallen (V)	1: 4	Thun	2: 3
Y. B. Bern	Basel	2: 0	Lugano (V)	0: 0	Luzern	1: 0	Basel (V)	0: 3	Sion (V)	4: 3	St. Gallen	4: 3

1. švýcarská fotbalová liga

TABULKA PO 19. KOLE		Celkem							Doma						Venku						Poznámka
1.	Y. B. Bern	19	12	5	2	41:24	3.42	41	8	2	0	26:10	3.60	4	3	2	15:14	3.22	LM
2.	St. Gallen	19	12	2	5	45:26	3.74	38	6	1	3	23:13	3.60	6	1	2	22:13	3.89	EL
3.	Basel	19	11	3	5	41:19	3.16	36	7	1	1	24:6	3.33	4	2	4	17:13	3.00	EL
4.	Servette	19	8	6	5	30:19	2.58	30	4	3	2	11:6	1.89	4	3	3	19:13	3.20	
5.	FC Zürich	19	9	3	7	25:35	3.16	30	5	1	4	18:23	4.10	4	2	3	7:12	2.11	
6.	Lugano	19	5	6	8	19:22	2.16	21	1	4	4	3:9	1.33	4	2	4	16:13	2.90	
7.	Luzern	19	6	3	10	20:29	2.58	21	3	2	4	11:14	2.78	3	1	6	9:15	2.40	
8.	Sion	19	6	3	10	26:37	3.32	21	3	2	4	15:17	3.56	3	1	6	11:20	3.10	
9.	Xamax	19	2	8	9	21:34	2.89	14	1	3	6	10:17	2.70	1	5	3	11:17	3.11	BARÁŽ
10.	Thun	19	3	3	13	18:41	3.11	12	1	2	7	8:22	3.00	2	1	6	10:19	3.22	SESTUP

2. švýcarská fotbalová liga

Číslo udál.	Den	ZÁPASY 20. KOLA			Výsledky v roce								Předběžné kurzy					Váš tip	Výsl.
					2019-2020				2018-2019										
					doma		venku		doma		venku		1	10	0	02	2	Skut.	
1340	02.02.	Aarau	-	Schaffhausen	3:1		0:0		3:1	3:2	3:1	2:1	1,70	1,13	3,40	1,91	4,37		
1341	31.01.	Grasshoppers	-	Vaduz	3:3		2:2						1,75	1,16	3,40	1,85	4,07		
1342	02.02.	Lausanne	-	Kriens	4:0		2:1		1:1	3:2	1:1	2:0	1,45	1,06	3,90	2,37	6,10		
1343	01.02.	Wil	-	Lausanne Ouchy	2:0		3:0						2,15	1,29	3,20	1,55	3,00		
1344	02.02.	Winterthur	-	Chiasso	2:1		2:0		0:1	2:0	3:1	1:1	1,65	1,12	3,50	1,98	4,56		

POSLEDNÍ LIGOVÉ VÝSLEDKY MUŽSTVA: (V) = zápas hraný venku

Aarau	Lausanne Ouchy (V)	2:0	Chiasso	3:3	Schaffhausen (V)	0:0	Winterthur	2:2	Grasshoppers (V)	0:0	Vaduz	2:2
Chiasso	Grasshoppers	1:1	Aarau (V)	3:3	Grasshoppers	0:1	Vaduz (V)	2:4	Lausanne Ouchy	2:2	Wil (V)	4:1
Grasshoppers	Chiasso (V)	1:1	Lausanne	1:2	Chiasso (V)	1:0	Lausanne Ouchy (V)	1:0	Aarau	0:0	Winterthur (V)	1:1
Kriens	Winterthur	0:0	Vaduz (V)	2:1	Wil	2:1	Lausanne	1:2	Winterthur (V)	2:0	Lausanne Ouchy	3:0
Lausanne	Schaffhausen (V)	0:0	Grasshoppers (V)	2:1	Vaduz	0:2	Kriens (V)	2:1	Wil	5:0	Schaffhausen	5:0
Lausanne Ouchy	Aarau	0:2	Schaffhausen	2:0	Winterthur (V)	2:1	Grasshoppers	0:1	Chiasso (V)	2:2	Kriens (V)	0:3
Schaffhausen	Lausanne	0:0	Lausanne Ouchy (V)	0:2	Aarau	0:0	Wil (V)	1:1	Vaduz	0:3	Lausanne (V)	0:5
Vaduz	Wil	2:1	Kriens	1:2	Lausanne (V)	2:0	Chiasso	4:2	Schaffhausen (V)	3:0	Aarau (V)	2:2
Wil	Vaduz (V)	1:2	Winterthur	4:0	Kriens (V)	1:2	Schaffhausen	1:1	Lausanne (V)	0:5	Chiasso	1:4
Winterthur	Kriens (V)	0:0	Wil (V)	0:4	Lausanne Ouchy	1:2	Aarau (V)	2:2	Kriens	0:2	Grasshoppers	1:1

TABULKA PO 19. KOLE		Celkem							Doma						Venku						Poznámka
1.	Lausanne	19	12	4	3	50:18	3.58	40	7	1	1	29:4	3.67	5	3	2	21:14	3.50	POSTUP
2.	Grasshoppers	19	9	7	3	29:20	2.58	34	4	3	2	16:11	3.00	5	4	1	13:9	2.20	BARÁŽ
3.	Vaduz	19	8	5	6	40:32	3.79	29	6	1	3	24:16	4.00	2	4	3	16:16	3.56	
4.	Kriens	19	9	2	8	26:27	2.79	29	5	2	3	17:12	2.90	4	0	5	9:15	2.67	
5.	Wil	19	8	3	8	33:29	3.26	27	5	2	2	19:9	3.11	3	1	6	14:20	3.40	
6.	Aarau	19	6	7	6	31:35	3.47	25	3	4	2	18:15	3.67	3	3	4	13:20	3.30	
7.	Winterthur	19	6	7	6	21:30	2.68	25	3	2	4	9:17	2.89	3	5	2	12:13	2.50	
8.	Lausanne Ouchy	19	6	3	10	23:33	2.95	21	4	1	5	14:14	2.80	2	2	5	9:19	3.11	
9.	Schaffhausen	19	3	8	8	15:31	2.42	17	1	6	3	8:13	2.10	2	2	5	7:18	2.78	
10.	Chiasso	19	3	4	12	24:37	3.21	13	2	3	5	12:15	2.70	1	1	7	12:22	3.78	SESTUP

Házená - Dánská liga

Číslo udál.	Den	ZÁPASY 18. KOLA			Výsledky v roce								Předběžné kurzy					Váš tip	Výsl.
					2019-2020				2018-2019										
					doma		venku		doma		venku		1	10	0	02	2	Skut.	
	31.01.	Nordsjaelland	-	Lemvig			27:25		29:25	27:24	25:26		1,65	1,38	8,40	2,00	2,60		
	31.01.	Bjerringbro	-	Fredericia			36:32						1,05	1,01	15,00	6,30	10,50		
	31.01.	KIF Kolding	-	Holstebro			30:38		24:33		22:25		3,30	2,40	8,60	1,25	1,45		
	01.02.	AAB Aalborg	-	Sönderjyske			29:22		29:24	33:23	30:27	30:22	1,08	1,03	13,00	5,50	9,00		
	30.01.	Aarhus	-	Skanderborg			33:24		24:22	31:32	27:32	31:35	1,85	1,50	8,00	1,75	2,25		
	01.02.	GOG	-	Ribe Esbjerg			29:25		32:28		28:21		1,25	1,12	9,20	3,20	4,90		
	02.02.	Skjern	-	Mors			25:28		27:24		33:26		1,07	1,02	13,00	6,00	9,50		

POSLEDNÍ LIGOVÉ VÝSLEDKY MUŽSTVA: (V) = zápas hraný venku

AAB Aalborg	Skanderborg (V)	30:30	Aarhus	28:26	GOG	32:26	KIF Kolding (V)	32:29	Nordsjaelland (V)	32:25	Bjerringbro	32:26
Aarhus	GOG	20:27	AAB Aalborg (V)	26:28	Nordsjaelland	30:25	Bjerringbro (V)	32:29	KIF Kolding (V)	27:23	Skjern	29:33
Bjerringbro	Holstebro (V)	26:26	Lemvig	31:30	Sönderjyske (V)	30:28	Aarhus	29:32	Skanderborg	31:25	AAB Aalborg (V)	26:32
Fredericia	Skjern	29:33	Ribe Esbjerg (V)	28:28	Mors	22:26	Holstebro	28:38	GOG (V)	36:39	Lemvig (V)	25:25
GOG	Aarhus (V)	27:20	Mors	26:25	AAB Aalborg (V)	26:32	Nordsjaelland	34:21	Fredericia	39:36	Holstebro (V)	23:33
Holstebro	Bjerringbro	26:26	Skjern (V)	36:33	Ribe Esbjerg	27:27	Fredericia (V)	38:28	Mors (V)	26:34	GOG	33:23
KIF Kolding	Lemvig (V)	32:29	Sönderjyske	24:33	Skanderborg (V)	29:35	AAB Aalborg	29:32	Aarhus	23:27	Nordsjaelland (V)	30:29
Lemvig	KIF Kolding	29:32	Bjerringbro (V)	30:31	Skjern	27:24	Mors (V)	27:29	Ribe Esbjerg (V)	25:27	Fredericia	25:25
Mors	Ribe Esbjerg	22:23	GOG (V)	25:26	Fredericia (V)	26:22	Lemvig	29:27	Holstebro	34:26	Sönderjyske (V)	24:26
Nordsjaelland	Sönderjyske (V)	28:26	Skanderborg	29:30	Aarhus (V)	25:30	GOG (V)	21:34	AAB Aalborg	25:32	KIF Kolding	29:30
Ribe Esbjerg	Mors (V)	23:22	Fredericia	28:28	Holstebro (V)	27:27	Sönderjyske	30:24	Lemvig	27:25	Skanderborg (V)	27:30
Skanderborg	AAB Aalborg	30:30	Nordsjaelland (V)	30:29	KIF Kolding	35:29	Skjern (V)	24:29	Bjerringbro (V)	25:31	Ribe Esbjerg	30:27
Skjern	Fredericia (V)	33:29	Holstebro	33:36	Lemvig (V)	24:27	Skanderborg	29:24	Sönderjyske	30:25	Aarhus (V)	33:29
Sönderjyske	Nordsjaelland	26:28	KIF Kolding (V)	33:24	Bjerringbro	28:30	Ribe Esbjerg (V)	24:30	Skjern (V)	25:30	Mors	26:24

TABULKA		Celkem							Doma						Venku						Poznámka
1.	AAB Aalborg	17	14	2	1	514:457	30		7	1	0	239:207		7	1	1	275:250		O TITUL
2.	Holstebro	17	9	5	3	505:446	23		5	3	1	260:220		4	2	2	245:226		O TITUL
3.	Bjerringbro	17	9	3	5	509:478	21		6	1	2	271:243		3	2	3	238:235		O TITUL
4.	Skjern	17	10	1	6	497:467	21		6	0	3	277:254		4	1	3	220:213		O TITUL
5.	Ribe Esbjerg	17	9	3	5	470:450	21		6	1	2	256:234		3	2	3	214:216		O TITUL
6.	Skanderborg	17	9	2	6	484:471	20		5	1	2	234:223		4	1	4	250:248		O TITUL
7.	GOG	17	10	0	7	498:489	20		6	0	2	245:230		4	0	5	253:259		O TITUL
8.	Sönderjyske	17	8	2	7	472:466	18		3	1	4	217:216		5	1	3	255:250		O TITUL
9.	Aarhus	17	8	0	9	477:470	16		2	0	6	216:229		6	0	3	261:241		
10.	Mors	17	8	0	9	453:468	16		5	0	4	253:258		3	0	5	200:210		
11.	Fredericia	17	4	3	10	498:532	11		3	1	5	272:285		1	2	5	226:247		
12.	KIF Kolding	17	4	2	11	461:522	10		1	2	6	229:261		3	0	5	232:261		BARÁŽ
13.	Lemvig	17	2	3	12	436:471	7		2	2	4	210:218		0	1	8	226:253		BARÁŽ
14.	Nordsjaelland	17	2	0	15	433:520	4		0	0	8	204:246		2	0	7	229:274		SESTUP

Basketbal - Švédská liga

	TABULKA	Celkem					Doma			Venku			Poznámka
1.	Boräs Basket	25	21	4	2213:1959	42	12	1	1146:987	9	3	1067:972	ČF
2.	BC Luleä	24	18	6	2105:1877	36	12	3	1327:1147	6	3	778:730	ČF
3.	Köping Stars	24	18	6	2050:1917	36	9	3	1017:917	9	3	1033:1000	ČF
4.	Södertälje Kings	25	16	9	2033:1977	32	9	2	924:860	7	7	1109:1117	ČF
5.	Wetterbygden Stars	24	13	11	2181:2223	26	8	3	1003:973	5	8	1178:1250	ČF
6.	Norrköping Dolphins	24	9	15	1978:2014	18	6	5	953:910	3	10	1025:1104	ČF
7.	Jämtland Östersund	24	8	16	2106:2166	16	6	5	1027:1012	2	11	1079:1154	ČF
8.	Nässjö Basket	24	8	16	1940:2035	16	5	7	1000:1014	3	9	940:1021	ČF
9.	Umeä	24	6	18	1970:2147	12	5	7	1026:1076	1	11	944:1071	BARÁŽ
10.	Djurgarden Basket	24	4	20	2001:2262	8	3	10	1079:1179	1	10	922:1083	SESTUP

Basketbal - Francouzská liga, ženy

	TABULKA	Celkem					Doma			Venku			Poznámka
1.	Lyon Ž	13	11	2	1014:864	24	7	0	561:441	4	2	453:423	
2.	Montpellier Ž	13	10	3	1005:858	23	5	1	435:370	5	2	570:488	
3.	Bourges Ž	13	10	3	1005:865	23	4	1	395:340	6	2	610:525	PLAY OFF
4.	Landerneau Ž	13	8	5	921:888	21	5	2	509:488	3	3	412:400	PLAY OFF
5.	B.Landes Ž	13	7	6	905:855	20	4	3	507:441	3	3	398:414	PLAY OFF
6.	Charleville Ž	13	6	7	969:935	19	5	1	476:410	1	6	493:525	PLAY OFF
7.	Roche Vendee Ž	13	6	7	957:988	19	3	2	355:384	3	5	602:604	PLAY OFF
8.	Villeneuve d' Ascq Ž	13	6	7	911:994	19	5	3	594:636	1	4	317:358	PLAY OFF
9.	St.Amand Hainaut Ž	13	5	8	871:902	18	2	6	521:563	3	2	350:339	
10.	Tarbes Ž	13	4	9	841:995	17	4	3	467:494	0	6	374:501	
11.	Charnay Ž	13	3	10	887:987	16	1	4	333:379	2	6	554:608	
12.	Nantes Ž	13	2	11	877:1032	15	2	5	497:567	0	6	380:465	

Basketbal - Italská liga, ženy

	TABULKA	Celkem					Doma			Venku			Poznámka
1.	Schio Ž	16	14	2	1182:933	28	7	1	581:457	7	1	601:476	ČF PLAY OFF
2.	Ragusa Ž	16	14	2	1277:1034	28	6	1	563:453	8	1	714:581	ČF PLAY OFF
3.	Venezia Ž	16	13	3	1262:1047	26	8	0	648:482	5	3	614:565	ČF PLAY OFF
4.	San Martino Ž	16	11	5	1089:1034	22	5	2	509:463	6	3	580:571	ČF PLAY OFF
5.	Lucca Ž	16	10	6	1169:1123	20	5	5	693:706	5	1	476:417	ČF PLAY OFF
6.	San Giovanni Ž	16	9	7	1151:1104	18	4	3	525:484	5	4	626:620	ČF PLAY OFF
7.	Broni Ž	16	7	9	1107:1109	14	3	5	547:554	4	4	560:555	o ČF PLAY OFF
8.	Empoli Ž	16	7	9	1068:1146	14	3	5	511:568	4	4	557:578	o ČF PLAY OFF
9.	Vigarano Ž	15	6	9	1078:1180	12	4	2	458:444	2	7	620:736	o ČF PLAY OFF
10.	Palermo Ž	15	5	10	1011:1094	10	3	4	516:534	2	6	495:560	o ČF PLAY OFF
11.	Bologna Ž	15	4	11	1018:1116	8	4	4	563:561	0	7	455:555	
12.	Fixi Piramis Torino Ž	15	4	11	1013:1158	8	2	6	521:608	2	5	492:550	
13.	Costa Masnaga Ž	16	4	12	1035:1184	8	3	6	620:662	1	6	415:522	
14.	Battipaglia Ž	16	2	14	952:1150	4	1	8	553:628	1	6	399:522	

Basketbal - Španělská liga, ženy

	TABULKA	Celkem					Doma			Venku			Poznámka
1.	Salamanca Ž	17	15	2	1267:911	32	7	1	572:424	8	1	695:487	ČF PLAY OFF
2.	Gernika Bizkaia Ž	18	14	4	1257:1047	32	7	2	638:526	7	2	619:521	ČF PLAY OFF
3.	U.Girona Ž	18	14	4	1165:973	32	6	3	549:488	8	1	616:485	ČF PLAY OFF
4.	Valencia Ž	17	12	5	1086:989	29	7	1	555:445	5	4	531:544	ČF PLAY OFF
5.	Araski Ž	18	11	7	1139:1094	29	5	3	494:469	6	4	645:625	ČF PLAY OFF
6.	Ensino Lugo Ž	18	9	9	1193:1173	27	6	3	636:556	3	6	557:617	ČF PLAY OFF
7.	Cadi ICG S. Ž	18	8	10	1143:1150	26	4	6	632:640	4	4	511:510	ČF PLAY OFF
8.	M.F.Zaragoza Ž	18	8	10	1117:1215	26	6	3	585:598	2	7	532:617	ČF PLAY OFF
9.	CDB Clarinos Ž	18	8	10	1190:1315	26	4	5	615:659	4	5	575:656	
10.	Campus Promete Ž	18	7	11	1058:1110	25	3	5	463:471	4	6	595:639	
11.	Gipuzkoa UPV Ž	18	6	12	1073:1158	24	2	7	525:594	4	5	548:564	
12.	Al Qazeres Ž	18	6	12	1009:1239	24	4	5	496:583	2	7	513:656	
13.	Zamarat Ž	18	4	14	1123:1263	22	2	7	588:663	2	7	535:600	
14.	Bembibre Ž	18	3	15	993:1176	21	3	8	636:713	0	7	357:463	

1. maďarská fotbalová liga

Číslo udál.	Den	ZÁPASY 18. KOLA			Výsledky v roce 2019-2020 doma		2019-2020 venku		2018-2019 doma		2018-2019 venku		Předběžné kurzy 1	10	0	02	2	Váš tip Skut.	Výsl.
670	01.02.	Puskás Academy	-	Debrecen			2: 1		0: 1	2: 0	1: 2		2,30	1,34	3,20	1,48	2,75		
671	01.02.	Újpest	-	Fehérvár			2: 0		2: 0		0: 1	1: 2	2,75	1,48	3,20	1,34	2,30		
672	01.02.	Diósgyör	-	Kaposvár			0: 2						1,55	1,07	3,50	2,15	5,50		
673	01.02.	Honvéd	-	Mezökövesd			2: 1		1: 1		1: 0	1: 3	2,20	1,30	3,20	1,52	2,91		
674	01.02.	Paks	-	Zalaegerszeg			1: 3						2,45	1,37	3,10	1,42	2,63		
675	01.02.	Kisvárda	-	Ferencváros			0: 1						4,07	1,85	3,40	1,16	1,75		

POSLEDNÍ LIGOVÉ VÝSLEDKY MUŽSTVA: (V) = zápas hraný venku

Debrecen	Újpest	4: 0	Kaposvár (V)	1: 4	Honvéd	1: 1	Zalaegerszeg (V)	2: 0	Kisvárda (V)	0: 1	Ferencváros	1: 6
Diósgyör	Zalaegerszeg (V)	3: 1	Ferencváros	0: 1	Mezökövesd (V)	1: 0	Fehérvár	1: 3	Újpest (V)	2: 0	Honvéd (V)	0: 1
Fehérvár	Honvéd	0: 0	Kisvárda (V)	2: 0	Paks	0: 2	Diósgyör (V)	3: 1	Puskás Academy	1: 3	Kaposvár (V)	2: 0
Ferencváros	Paks	4: 0	Diósgyör (V)	1: 0	Puskás Academy	2: 2	Kaposvár (V)	3: 2	Zalaegerszeg	3: 2	Debrecen (V)	6: 1
Honvéd	Fehérvár (V)	0: 0	Újpest	0: 0	Debrecen (V)	1: 1	Kisvárda (V)	0: 2	Paks	2: 1	Diósgyör	1: 0
Kaposvár	Puskás Academy	1: 1	Debrecen	4: 1	Zalaegerszeg (V)	0: 2	Ferencváros	2: 3	Mezökövesd (V)	0: 2	Fehérvár	0: 2
Kisvárda	Mezökövesd (V)	0: 1	Fehérvár	0: 2	Újpest (V)	0: 1	Honvéd	2: 0	Debrecen	1: 0	Paks (V)	1: 1
Mezökövesd	Kisvárda	1: 0	Paks (V)	0: 1	Diósgyör	0: 1	Puskás Academy (V)	1: 1	Kaposvár	2: 0	Zalaegerszeg (V)	1: 1
Paks	Ferencváros (V)	0: 4	Mezökövesd	1: 0	Fehérvár (V)	2: 0	Újpest	2: 4	Honvéd (V)	1: 2	Kisvárda	1: 1
Puskás Academy	Kaposvár (V)	1: 1	Zalaegerszeg	0: 1	Ferencváros (V)	2: 2	Mezökövesd	1: 1	Fehérvár (V)	3: 1	Újpest	1: 3
Zalaegerszeg	Diósgyör	1: 3	Puskás Academy (V)	1: 0	Kaposvár	2: 0	Debrecen	0: 2	Ferencváros (V)	2: 3	Mezökövesd	1: 1
Újpest	Debrecen (V)	0: 4	Honvéd (V)	0: 0	Kisvárda	1: 0	Paks (V)	4: 2	Diósgyör	0: 2	Puskás Academy (V)	3: 1

	TABULKA PO 17. KOLE	Celkem							Doma						Venku					Poznámka
1.	Ferencváros	16	12	3	1	33: 14	2.94	39	6	2	0	14: 5	2.38		6	1	1	19: 9	3.50	LM
2.	Fehérvár	17	10	3	4	31: 17	2.82	33	4	1	4	16: 13	3.22		6	2	0	15: 4	2.38	EL
3.	Mezökövesd	17	9	4	4	21: 13	2.00	31	5	1	3	9: 6	1.67		4	3	1	12: 7	2.38	EL
4.	Puskás Academy	17	7	5	5	27: 21	2.82	26	3	1	4	13: 12	3.13		4	4	1	14: 9	2.56	
5.	Honvéd	17	7	4	6	19: 20	2.29	25	3	2	3	8: 8	2.00		4	2	3	11: 12	2.56	
6.	Újpest	17	7	3	7	23: 26	2.88	24	2	2	4	9: 13	2.75		5	1	3	14: 13	3.00	
7.	Debrecen	16	7	1	8	29: 30	3.69	22	5	1	3	19: 15	3.78		2	0	5	10: 15	3.57	
8.	Diósgyör	17	7	1	9	19: 25	2.59	22	3	1	4	9: 12	2.63		4	0	5	10: 13	2.56	
9.	Kisvárda	17	6	2	9	18: 23	2.41	20	4	1	3	10: 8	2.25		2	1	6	8: 15	2.56	
10.	Zalaegerszeg	17	4	5	8	24: 25	2.88	17	2	3	4	12: 14	2.89		2	2	4	12: 11	2.88	
11.	Paks	17	5	2	10	20: 33	3.12	17	3	1	4	10: 15	3.13		2	1	6	10: 18	3.11	SESTUP
12.	Kaposvár	17	3	1	13	16: 33	2.88	10	2	1	6	12: 18	3.33		1	0	7	4: 15	2.38	SESTUP

1. rumunská fotbalová liga

	TABULKA	Celkem							Doma						Venku					Poznámka
1.	CFR Cluj	22	13	5	4	48:16	2.91	44	10	1	0	29:2	2.82		3	4	4	19:14	3.00	O TITUL
2.	Astra Giurgiu	22	13	4	5	33:21	2.45	43	8	3	0	21:9	2.73		5	1	5	12:12	2.18	O TITUL
3.	FCSB	21	12	3	6	33:24	2.71	39	5	2	4	16:16	2.91		7	1	2	17:8	2.50	O TITUL
4.	Un. Craiova	22	11	4	7	31:22	2.41	37	8	1	2	21:9	2.73		3	3	5	10:13	2.09	O TITUL
5.	GM Medias	22	10	6	6	29:25	2.45	36	6	4	1	18:10	2.55		4	2	5	11:15	2.36	O TITUL
6.	Viitorul Constanta	22	10	5	7	41:26	3.05	35	8	1	2	30:11	3.73		2	4	5	11:15	2.36	O TITUL
7.	Botosani	22	8	9	5	30:28	2.64	33	4	4	3	14:14	2.55		4	5	2	16:14	2.73	O SESTUP
8.	Sepsi	22	6	10	6	25:21	2.09	28	4	4	3	16:9	2.27		2	6	3	9:12	1.91	O SESTUP
9.	Dinamo Bukurešt	22	8	4	10	32:37	3.14	28	7	2	2	21:11	2.91		1	2	8	11:26	3.36	O SESTUP
10.	Hermannstadt	22	5	8	9	21:36	2.59	23	5	3	3	13:14	2.45		0	5	6	8:22	2.73	O SESTUP
11.	Politehnica Iasi	22	5	7	10	22:30	2.36	22	4	4	3	14:13	2.45		1	3	7	8:17	2.27	O SESTUP
12.	Chindia Targoviste	22	5	6	11	25:42	3.05	21	3	4	4	13:18	2.82		2	2	7	12:24	3.27	O SESTUP
13.	Clinceni	22	4	8	10	27:42	3.14	20	2	7	2	11:14	2.27		2	1	8	16:28	4.00	O SESTUP
14.	Voluntari	21	1	5	15	13:40	2.52	8	0	2	8	5:18	2.30		1	3	7	8:22	2.73	O SESTUP

1. chorvatská fotbalová liga

Číslo udál.	Den	ZÁPASY 20. KOLA			Výsledky v roce 2019-2020 doma		2019-2020 venku		2018-2019 doma		2018-2019 venku		Předběžné kurzy 1	10	0	02	2	Váš tip Skut.	Výsl.
1762	31.01.	Zaprešič	-	Istra	0: 2		2: 2		1: 2	3: 1	2: 0	1: 0	2,45	1,37	3,10	1,42	2,63		
1763	02.02.	Varaždin	-	Hajduk Split	0: 3		0: 2						6,00	2,25	3,60	1,06	1,50		
1764	01.02.	Loko. Zagreb	-	Rijeka	0: 1		1: 1		2: 0	1: 2	0: 3	0: 1	2,91	1,52	3,20	1,30	2,20		
1765	01.02.	Slaven Belupo	-	D. Zagreb	0: 3		0: 1		0: 2	0: 1	1: 2	0: 3	6,50	2,52	4,10	1,04	1,40		
1766	02.02.	HNK Gorica	-	Osijek	3: 1		1: 2		1: 2	1: 0	1: 0	2: 2	2,66	1,38	2,85	1,36	2,60		

POSLEDNÍ LIGOVÉ VÝSLEDKY MUŽSTVA:												(V) = zápas hraný venku
D. Zagreb	Rijeka	3: 0	Loko. Zagreb	1: 0	Varaždin	1: 0	Istra (V)	2: 1	Hajduk Split	1: 1	Rijeka (V)	5: 0
HNK Gorica	Zaprešič	1: 1	Slaven Belupo	2: 0	Loko. Zagreb (V)	0: 4	Varaždin	1: 0	Istra (V)	2: 2	Hajduk Split	2: 1
Hajduk Split	Istra	2: 1	Zaprešič (V)	1: 1	Rijeka	0: 4	D. Zagreb (V)	1: 1	Osijek	3: 2	HNK Gorica (V)	1: 2
Istra	Hajduk Split (V)	1: 2	Rijeka (V)	0: 2	D. Zagreb	1: 2	Osijek (V)	0: 1	HNK Gorica	2: 2	Slaven Belupo (V)	0: 0
Loko. Zagreb	D. Zagreb (V)	0: 1	Osijek (V)	0: 4	HNK Gorica	4: 0	Slaven Belupo (V)	0: 1	Zaprešič	3: 1	Varaždin	2: 1
Osijek	Slaven Belupo	3: 2	Loko. Zagreb	4: 0	Varaždin (V)	1: 1	Istra	1: 0	Hajduk Split (V)	2: 3	Rijeka	3: 2
Rijeka	D. Zagreb (V)	0: 3	Varaždin	3: 1	Istra	2: 0	Hajduk Split (V)	4: 0	Zaprešič (V)	4: 1	D. Zagreb	0: 5
Slaven Belupo	Osijek (V)	2: 3	HNK Gorica (V)	0: 2	Zaprešič	3: 0	Loko. Zagreb	1: 0	Varaždin (V)	0: 0	Istra	0: 0
Varaždin	Rijeka (V)	1: 3	D. Zagreb (V)	0: 1	Osijek	1: 1	HNK Gorica (V)	0: 1	Slaven Belupo	0: 0	Loko. Zagreb (V)	1: 2
Zaprešič	HNK Gorica (V)	1: 1	Hajduk Split	1: 1	Slaven Belupo (V)	0: 3	Rijeka	1: 4	Loko. Zagreb (V)	1: 3	D. Zagreb (V)	0: 1

	TABULKA PO 19. KOLE	Celkem							Doma						Venku						Poznámka
1.	D. Zagreb	19	15	2	2	36: 8	2.32	47	9	1	0	16: 2	1.80	6	1	2	20: 6	2.89			LM
2.	Hajduk Split	19	10	5	4	30: 17	2.47	35	9	0	1	21: 8	2.90	1	5	3	9: 9	2.00			LM
3.	Rijeka	19	10	4	5	33: 24	3.00	34	4	4	2	15: 14	2.90	6	0	3	18: 10	3.11			EL
4.	Osijek	19	9	6	4	34: 22	2.95	33	8	2	0	21: 8	2.90	1	4	4	13: 14	3.00			EL
5.	HNK Gorica	19	8	5	6	26: 27	2.79	29	5	4	1	15: 9	2.40	3	1	5	11: 18	3.22			
6.	Loko. Zagreb	19	8	4	7	27: 25	2.74	28	6	1	2	21: 10	3.44	2	3	5	6: 15	2.10			
7.	Slaven Belupo	19	5	3	11	18: 35	2.79	18	4	2	3	10: 11	2.33	1	1	8	8: 24	3.20			
8.	Zaprešič	19	2	7	10	21: 37	3.05	13	1	3	5	12: 19	3.44	1	4	5	9: 18	2.70			
9.	Istra	19	2	6	11	16: 30	2.42	12	1	4	4	11: 16	3.00	1	2	7	5: 14	1.90			BARÁŽ
10.	Varaždin	19	2	6	11	14: 30	2.32	12	2	3	4	5: 11	1.78	0	3	7	9: 19	2.80			SESTUP

1. maltská fotbalová liga

	TABULKA	Celkem							Doma						Venku						Poznámka
1.	Floriana	15	10	4	1	28:10	2.53	34	4	2	1	12:5	2.43	6	2	0	16:5	2.63			LM
2.	Hibernians	15	9	3	3	27:13	2.67	30	6	0	2	14:6	2.50	3	3	1	13:7	2.86			EL
3.	FC Valletta	15	8	5	2	26:15	2.73	29	3	2	2	11:10	3.00	5	3	0	15:5	2.50			EL
4.	Gzira Utd.	15	8	4	3	30:11	2.73	28	3	2	2	13:6	2.71	5	2	1	17:5	2.75			
5.	Sirens	15	8	4	3	25:21	3.07	28	3	3	1	10:8	2.57	5	1	2	15:13	3.50			
6.	Balzan	15	6	3	6	26:23	3.27	21	3	1	3	12:11	3.29	3	2	3	14:12	3.25			
7.	Birkirkara	15	5	5	5	20:17	2.47	20	2	3	3	14:13	3.38	3	2	2	6:4	1.43			
8.	Hamrun Spartans	15	4	7	4	17:17	2.27	19	1	4	3	7:9	2.00	3	3	1	10:8	2.57			
9.	Mosta	15	6	1	8	22:28	3.33	19	3	1	4	13:16	3.63	3	0	4	9:12	3.00			
10.	Gudja United	17	4	6	7	25:32	3.35	18	3	3	2	16:10	3.25	1	3	5	9:22	3.44			
11.	Senglea Athletic	15	3	6	6	17:27	2.93	15	3	3	2	13:13	3.25	0	3	4	4:14	2.57			
12.	Sliema Wanderers	15	4	2	9	17:20	2.47	14	2	1	5	8:11	2.38	2	1	4	9:9	2.57			BARÁŽ
13.	St.Lucia	15	3	5	7	13:25	2.53	14	1	3	4	4:14	2.25	2	2	3	9:11	2.86			SESTUP
14.	Tarxien Rainbows	15	0	1	14	14:48	4.13	1	0	0	7	4:24	4.00	0	1	7	10:24	4.25			SESTUP

Basketbal - Polská liga

	TABULKA	Celkem					Doma			Venku			Poznámka
1.	Zielona Gora	17	15	2	1615:1377	32	10	0	990:799	5	2	625:578	PLAY OFF
2.	Wloclawek	18	14	4	1758:1526	32	8	2	1006:797	6	2	752:729	PLAY OFF
3.	Start Lublin	18	13	5	1533:1425	31	7	2	754:704	6	3	779:721	PLAY OFF
4.	Torun	16	12	4	1409:1272	28	7	1	699:603	5	3	710:669	PLAY OFF
5.	Prokom Gdynia	17	11	6	1378:1289	28	5	3	675:606	6	3	703:683	PLAY OFF
6.	Trefl Sopoty	18	10	8	1468:1490	28	6	3	747:748	4	5	721:742	PLAY OFF
7.	Slask Wroclaw	18	9	9	1586:1541	27	3	6	771:792	6	3	815:749	PLAY OFF
8.	Szczecin	18	9	9	1510:1495	27	6	3	766:697	3	6	744:798	PLAY OFF
9.	Spojnia Stargard	18	8	10	1424:1456	26	4	5	702:707	4	5	722:749	
10.	Radom	17	8	9	1370:1417	25	4	4	642:627	4	5	728:790	
11.	Astoria Bydgoszcz	17	7	10	1490:1526	24	3	7	895:942	4	3	595:584	
12.	Ostrów Wlkp.	17	6	11	1384:1415	23	3	5	662:681	3	6	722:734	
13.	Gliwice	17	6	11	1440:1519	23	1	5	507:545	5	6	933:974	
14.	Legia Warszawa	18	4	14	1429:1606	22	2	7	713:802	2	7	716:804	
15.	Starogard Gd.	18	4	14	1448:1626	22	2	8	824:904	2	6	624:722	
16.	Dabrowa Górnicza	18	4	14	1417:1679	22	2	6	645:707	2	8	772:972	

Basketbal - Polská liga, ženy

	TABULKA	Celkem					Doma			Venku			Poznámka
1.	Gdynia Ž	14	14	0	1082:822	28	7	0	570:406	7	0	512:416	
2.	A.Bydgoszcz Ž	15	12	3	1152:953	27	6	1	543:440	6	2	609:513	
3.	Gorzow Ž	14	11	3	1195:983	25	6	2	666:555	5	1	529:428	
4.	Polkowice Ž	15	9	6	1127:950	24	6	1	523:379	3	5	604:571	
5.	S.Wroclaw Ž	15	9	6	1025:888	24	4	3	484:409	5	3	541:479	
6.	Lublin Ž	14	9	5	1003:932	23	6	1	520:450	3	4	483:482	
7.	Wisla Krakow Ž	15	8	7	989:969	23	5	1	405:352	3	6	584:617	
8.	Politechnika Gdansk Ž	15	6	9	984:1150	21	4	5	613:712	2	4	371:438	
9.	W.Lodz Ž	15	4	11	1026:1139	19	1	6	478:542	3	5	548:597	
10.	AZS Poznan Ž	15	3	12	933:1145	18	1	7	484:594	2	5	449:551	
11.	E.Torun Ž	14	3	11	853:1112	17	3	5	519:621	0	6	334:491	
12.	University Gdansk Ž	15	0	15	876:1202	15	0	7	408:572	0	8	468:630	

Basketbal - Slovenská liga

	TABULKA	Celkem					Doma			Venku			Poznámka
1.	Inter Bratislava	22	19	3	1906:1565	41	11	1	1035:821	8	2	871:744	PLAY OFF
2.	Levice	22	14	8	1778:1687	36	7	3	814:741	7	5	964:946	PLAY OFF
3.	Prievidza	22	13	9	1787:1691	35	7	4	947:827	6	5	840:864	PLAY OFF
4.	Lučenec	22	13	9	1786:1763	35	9	2	950:862	4	7	836:901	PLAY OFF
5.	Žilina	22	12	10	1841:1868	34	9	3	1066:1018	3	7	775:850	PLAY OFF
6.	Svit	22	10	12	1837:1837	32	7	4	956:886	3	8	881:951	PLAY OFF
7.	Handlová	22	8	14	1805:1900	30	3	8	932:955	5	6	873:945	PLAY OFF
8.	Spišská Nová Ves	22	5	17	1733:1877	27	5	6	890:887	0	11	843:990	PLAY OFF
9.	Komárno	22	5	17	1711:1996	27	4	6	775:822	1	11	936:1174	

Basketbal - Rakouská liga

	ČÁST PORAŽENÝCH	Celkem					Doma			Venku			Poznámka
1.	Graz	6	4	2	501:440	8	0	0	0:0	4	2	501:440	PLAY OFF
2.	BC Vienna	6	4	2	517:479	8	0	0	0:0	4	2	517:479	PLAY OFF
3.	Traiskirchen	6	3	3	485:513	6	0	0	0:0	3	3	485:513	SESTUP
4.	Vienna Wolves	6	1	5	463:534	2	0	0	0:0	1	5	463:534	SESTUP

	ČÁST VÍTĚZŮ	Celkem					Doma			Venku			Poznámka
1.	Kapfenberg	20	15	5	1594:1437	17	0	0	0:0	15	5	1594:1437	PLAY OFF
2.	Klosterneuburg	19	15	4	1558:1377	16	0	0	0:0	15	4	1558:1377	PLAY OFF
3.	Gmünden	19	15	4	1728:1454	15	0	0	0:0	15	4	1728:1454	PLAY OFF
4.	Oberwart	19	13	6	1650:1466	13	0	1	56:70	13	5	1594:1396	PLAY OFF
5.	Wels	20	10	10	1597:1563	11	1	1	163:162	9	9	1434:1401	PLAY OFF
6.	SKN St.Pölten	19	11	8	1583:1565	11	0	1	73:89	11	7	1510:1476	PLAY OFF

Basketbal - Turecká liga

	TABULKA	Celkem					Doma			Venku			Poznámka
1.	A.Efes	17	15	2	1515:1309	32	7	1	761:617	8	1	754:692	PLAY OFF
2.	P.Karsiyaka	17	14	3	1434:1173	31	8	1	759:614	6	2	675:559	PLAY OFF
3.	Fenerbahce	17	13	4	1361:1238	30	9	0	765:667	4	4	596:571	PLAY OFF
4.	Tofas Bursa	17	12	5	1522:1323	29	7	2	863:705	5	3	659:618	PLAY OFF
5.	Galatasaray	17	12	5	1395:1345	29	9	0	789:648	3	5	606:697	PLAY OFF
6.	Darussafaka	17	10	7	1384:1272	27	7	2	726:628	3	5	658:644	PLAY OFF
7.	Bandirma	17	9	8	1402:1387	26	5	3	626:605	4	5	776:782	PLAY OFF
8.	Besiktas Istanbul	17	8	9	1343:1349	25	5	3	659:627	3	6	684:722	PLAY OFF
9.	Turk Ankara	17	8	9	1343:1351	25	5	3	629:607	3	6	714:744	
10.	Gaziantep	17	7	10	1382:1411	24	4	4	652:652	3	6	730:759	
11.	Bursaspor	17	7	10	1310:1413	24	4	4	662:687	3	6	648:726	
12.	Afyon Belediye	17	6	11	1343:1355	23	3	6	710:702	3	5	633:653	
13.	Bahcesehir	17	6	11	1375:1447	23	4	5	740:755	2	6	635:692	
14.	Ormanspor G.Ankara	17	5	12	1314:1420	22	2	7	692:759	3	5	622:661	
15.	Demir Buyukcekmece	17	3	14	1265:1557	20	2	6	624:720	1	8	641:837	
16.	Istanbul BB	17	1	16	1312:1650	18	1	7	607:743	0	9	705:907	SESTUP

Basketbal - Izraelská liga

	TABULKA	Celkem					Doma			Venku			Poznámka
1.	Maccabi T.A.	15	15	0	1367:1116	30	6	0	542:448	9	0	825:668	PLAY OFF
2.	Hapoel Jerusalem	16	13	3	1397:1229	29	7	0	622:492	6	3	775:737	PLAY OFF
3.	Maccabi Rishon Le Zion	16	10	6	1310:1241	26	5	3	593:571	5	3	717:670	PLAY OFF
4.	Maccabi Haifa	17	9	8	1423:1405	26	7	2	799:727	2	6	624:678	PLAY OFF
5.	Hapoel Holon	16	9	7	1373:1371	25	7	1	729:652	2	6	644:719	PLAY OFF
6.	Nes Ziona	17	8	9	1458:1467	25	4	5	808:811	4	4	650:656	PLAY OFF
7.	Galil Gilboa	16	7	9	1408:1436	23	5	4	794:796	2	5	614:640	PLAY OFF
8.	Hapoel Tel Aviv	16	6	10	1331:1398	22	4	4	686:709	2	6	645:689	PLAY OFF
9.	Nahariya	16	6	10	1293:1367	22	3	5	680:718	3	5	613:649	
10.	Hapoel Eilat	16	5	11	1281:1336	21	4	4	645:646	1	7	636:690	
11.	Hapoel Beer Sheva	15	6	9	1221:1314	21	4	4	653:653	2	5	568:661	
12.	Maccabi Ashdod	16	2	14	1228:1410	18	1	7	609:707	1	7	619:703	SESTUP

Basketbal - Belgická liga

	TABULKA	Celkem					Doma			Venku			Poznámka
1.	Oostende	13	10	3	1094:953	23	6	1	617:521	4	2	477:432	PLAY OFF
2.	Giants Antwerp	13	9	4	1064:979	22	5	1	483:425	4	3	581:554	PLAY OFF
3.	Mons	13	9	4	948:919	22	4	2	456:450	5	2	492:469	PLAY OFF
4.	Limburg United	13	8	5	1091:1026	21	4	2	501:482	4	3	590:544	PLAY OFF
5.	Leuven Bears	13	7	6	1050:1029	20	3	3	475:463	4	3	575:566	PLAY OFF
6.	Kangoeres Mechelen	13	6	7	981:989	19	2	5	523:536	4	2	458:453	PLAY OFF
7.	Charleroi	13	6	7	1050:1069	19	3	4	551:562	3	3	499:507	PLAY OFF
8.	Okapi Aalstar	13	5	8	1033:1024	18	3	3	475:464	2	5	558:560	PLAY OFF
9.	Brussels Basket	13	4	9	980:983	17	2	5	516:523	2	4	464:460	
10.	Liege Basket	13	1	12	845:1165	14	1	6	472:641	0	6	373:524	

1. izraelská fotbalová liga

	TABULKA	Celkem							Doma						Venku						Poznámka
1.	Maccabi Tel Aviv	20	15	5	0	37:4	2.05	50	5	5	0	13:1	1.40	10	0	0	24:3	2.70	0 TITUL
2.	Maccabi Haifa	19	13	4	2	43:15	3.05	43	6	2	1	26:12	4.22	7	2	1	17:3	2.00	0 TITUL
3.	Beitar Jeruzalem	20	12	4	4	32:17	2.45	40	5	2	2	11:9	2.22	7	2	2	21:8	2.64	0 TITUL
4.	Hapoel Beer Sheva	20	10	3	7	24:16	2.00	33	7	0	3	15:7	2.20	3	3	4	9:9	1.80	0 TITUL
5.	Hapoel Tel Aviv	20	8	5	7	19:26	2.25	29	3	4	3	9:10	1.90	5	1	4	10:16	2.60	0 TITUL
6.	Hapoel Hadera	20	6	7	7	18:21	1.95	25	3	3	4	10:11	2.10	3	4	3	8:10	1.80	0 TITUL
7.	Maccabi Netanya	20	7	4	9	20:26	2.30	25	5	1	4	14:14	2.80	2	3	5	6:12	1.80	0 SESTUP
8.	Hapoel Haifa	20	7	4	9	20:28	2.40	25	4	2	5	14:17	2.82	3	2	4	6:11	1.89	0 SESTUP
9.	Bnei Jehuda	19	6	6	7	17:20	1.95	24	2	2	5	7:12	2.11	4	4	2	10:8	1.80	0 SESTUP
10.	FC Ashdod	20	4	9	7	23:27	2.50	21	3	5	2	13:11	2.40	1	4	5	10:16	2.60	0 SESTUP
11.	Kiryat Shmona	20	5	3	12	19:26	2.25	18	4	1	6	9:12	1.91	1	2	6	10:14	2.67	0 SESTUP
12.	Hapoel Kfar Saba	20	4	5	11	14:26	2.00	17	0	2	8	3:15	1.80	4	3	3	11:11	2.20	0 SESTUP
13.	Hapoel Raanana	20	2	9	9	17:32	2.45	15	2	7	1	9:9	1.80	0	2	8	8:23	3.10	0 SESTUP
14.	Sektzia Nes Tziona	20	3	6	11	13:32	2.25	15	2	1	7	6:17	2.30	1	5	4	7:15	2.20	0 SESTUP

1. kyperská fotbalová liga

	TABULKA	Celkem							Doma						Venku						Poznámka
1.	Anorthosis Famagusta	16	11	3	2	34:10	2.75	36	7	1	0	19:3	2.75	4	2	2	15:7	2.75	0 TITUL
2.	Omonia Nicosia	17	10	5	2	24:10	2.00	35	6	3	0	11:3	1.56	4	2	2	13:7	2.50	0 TITUL
3.	Apollon Limassol	17	10	3	4	29:16	2.65	33	7	1	1	22:11	3.67	3	2	3	7:5	1.50	0 TITUL
4.	APOEL Nicosia	16	9	4	3	29:10	2.44	31	6	1	0	18:2	2.86	3	3	3	11:8	2.11	0 TITUL
5.	AEK Larnaca	17	6	7	4	31:23	3.18	25	4	4	1	18:11	3.22	2	3	3	13:12	3.13	0 TITUL
6.	Salamina Famagusta	17	7	3	7	21:27	2.82	24	4	2	3	14:17	3.44	3	1	4	7:10	2.13	0 TITUL
7.	AEL Limassol	17	6	5	6	19:21	2.35	23	4	3	1	9:4	1.63	2	2	5	10:17	3.00	0 SESTUP
8.	Olympiakos Nicosia	17	3	8	6	23:27	2.94	17	2	4	2	10:9	2.38	1	4	4	13:18	3.44	0 SESTUP
9.	Pafos FC	17	3	6	8	11:23	2.00	15	2	4	3	6:10	1.78	1	2	5	5:13	2.25	0 SESTUP
10.	Ethnikos Achnas	17	3	5	9	21:35	3.29	14	2	3	3	9:11	2.50	1	2	6	12:24	4.00	0 SESTUP
11.	Enosis Paralimni	17	2	6	9	21:37	3.41	12	1	1	6	9:17	3.25	1	5	3	12:20	3.56	0 SESTUP
12.	Doxa Katokopias	17	1	5	11	10:34	2.59	8	0	3	6	6:24	3.33	1	2	5	4:10	1.75	0 SESTUP

1. indická fotbalová liga

	TABULKA	Celkem							Doma						Venku						Poznámka
1.	Mohun Bagan	9	6	2	1	17:7	2.67	20	4	0	1	11:6	3.40	2	2	0	6:1	1.75	AFC
2.	Gokulam	8	4	1	3	12:11	2.88	13	2	1	1	6:5	2.75	2	0	2	6:6	3.00	
3.	Minerva Punjab	9	3	5	1	13:11	2.67	14	3	2	0	9:4	2.60	0	3	1	4:7	2.75	
4.	Tiddim Road Athletic Union FC	9	4	2	3	11:12	2.56	14	2	2	0	6:4	2.50	2	0	3	5:8	2.60	
5.	Churchill Brothers	7	3	1	3	12:9	3.00	10	2	0	2	6:4	2.50	1	1	1	6:5	3.67	
6.	East Bengal	8	3	2	3	12:10	2.75	11	1	1	1	4:5	3.00	2	1	2	8:5	2.60	
7.	Real Kashmir	7	2	3	2	8:8	2.29	9	1	1	1	3:4	2.33	1	2	1	5:4	2.25	
8.	Chennai City	7	2	2	3	9:12	3.00	8	1	1	1	3:4	2.33	1	1	2	6:8	3.50	
9.	Aizawl	8	1	5	2	10:11	2.63	8	0	4	0	6:6	3.00	1	1	2	4:5	2.25	
10.	Neroca	8	2	2	4	8:14	2.75	8	2	0	2	3:7	2.50	0	2	2	5:7	3.00	
11.	Indian Arrows FC	8	1	1	6	4:11	1.88	4	0	1	4	2:8	2.00	1	0	2	2:3	1.67	SESTUP

1. řecká fotbalová liga

Číslo udál.	Den	DOHRÁVKY 21. KOLA			Výsledky v roce 2019-2020 doma	Výsledky v roce 2019-2020 venku	Výsledky v roce 2018-2019 doma	Výsledky v roce 2018-2019 venku	Předběžné kurzy 1	10	0	02	2	Váš tip Skut.	Výsl.
1002	27.01.	Lamia	-	A. Tripolis		1: 4	0: 0	0: 0	2,34	51,31	3,00	1,52	3,09		
1005	27.01.	PAOK S.	-	Volos NFC		2: 0			1,07	1,01	10,90	6,75	34,00		

Číslo udál.	Den	ZÁPASY 22. KOLA			Výsledky v roce 2019-2020 doma	Výsledky v roce 2019-2020 venku	Výsledky v roce 2018-2019 doma	Výsledky v roce 2018-2019 venku	Předběžné kurzy 1	10	0	02	2	Váš tip Skut.	Výsl.
1100	02.02.	Aris S.	-	Panionios		1: 1	1: 1	0: 1	1,25	1,02	4,90	3,21	9,30		
1101	02.02.	A. Tripolis	-	Panaitolikos		1: 1	3: 0	1: 1	1,90	1,20	3,25	1,71	3,61		
1102	01.02.	A. Athinon	-	AEK Athens		2: 3	0: 1	2: 0	2,82	1,50	3,20	1,32	2,25		
1103	01.02.	OFI Crete	-	Larisa		2: 3	0: 0	0: 0	1,90	1,20	3,25	1,71	3,61		
1104	01.02.	Olympiakos	-	Xanthi		0: 0	4: 0	1: 1	1,15	1,01	6,50	4,14	11,50		
1105	02.02.	Panathinaikos	-	PAOK S.		2: 2	0: 2	0: 2	2,82	1,50	3,20	1,32	2,25		
1106	03.02.	Volos NFC	-	Lamia		0: 1			1,85	1,19	3,30	1,75	3,74		

POSLEDNÍ LIGOVÉ VÝSLEDKY MUŽSTVA: (V) = zápas hraný venku

A. Athinon	Panionios (V)	0: 1	Panathinaikos (V)	0: 3	Volos NFC	0: 0	Panaitolikos (V)	1: 0	A. Tripolis	2: 1	PAOK S. (V)	1: 5
A. Tripolis	Panionios	2: 0	PAOK S. (V)	1: 3	OFI Crete	2: 0	A. Athinon (V)	1: 2	Xanthi	5: 0	AEK Athens (V)	1: 2
AEK Athens	Olympiakos	0: 0	Volos NFC (V)	3: 1	Larisa	3: 0	PAOK S. (V)	0: 1	Panaitolikos	3: 1	Lamia (V)	0: 0
Aris S.	Panaitolikos (V)	0: 2	Xanthi	1: 0	Olympiakos (V)	2: 4	Larisa (V)	0: 0	PAOK S.	4: 2	Panathinaikos (V)	0: 0
Lamia	PAOK S.	0: 1	Panaitolikos (V)	1: 1	Olympiakos	0: 4	Panionios (V)	1: 0	AEK Athens	0: 0	A. Athinon (V)	1: 1
Larisa	Panathinaikos	0: 2	Panaitolikos	2: 2	AEK Athens (V)	0: 3	Aris S.	0: 0	Xanthi (V)	1: 2	Panionios	2: 0
OFI Crete	Xanthi (V)	2: 2	Olympiakos	0: 1	Panionios (V)	2: 1	A. Tripolis (V)	0: 2	Volos NFC	1: 2	Panaitolikos (V)	0: 2
Olympiakos	AEK Athens (V)	0: 0	OFI Crete (V)	1: 0	Aris S.	4: 2	Lamia (V)	4: 0	Panathinaikos	1: 0	Volos NFC (V)	0: 0
PAOK S.	Lamia (V)	1: 0	A. Tripolis	3: 1	AEK Athens	1: 0	Aris S. (V)	2: 4	A. Athinon	5: 1	Panionios (V)	2: 0
Panaitolikos	Aris S.	2: 0	Larisa (V)	2: 2	Lamia	1: 1	A. Athinon	0: 1	AEK Athens (V)	1: 3	OFI Crete	2: 0
Panathinaikos	Larisa (V)	2: 0	A. Athinon	3: 0	Xanthi (V)	1: 0	Panionios	3: 0	Olympiakos (V)	0: 1	Aris S.	0: 0
Panionios	A. Athinon	1: 0	A. Tripolis (V)	0: 2	OFI Crete	1: 2	Panathinaikos (V)	0: 3	Lamia	0: 1	Larisa (V)	0: 2
Volos NFC	AEK Athens	1: 3	A. Athinon (V)	0: 0	Xanthi	1: 3	OFI Crete (V)	2: 1	Olympiakos	0: 0	Aris S. (V)	0: 4
Xanthi	OFI Crete	2: 2	Aris S. (V)	0: 1	Panathinaikos	0: 1	Volos NFC (V)	3: 1	Larisa	2: 1	A. Tripolis (V)	0: 5

	TABULKA PO 21. KOLE	Celkem							Doma					Venku					Poznámka
1.	Olympiakos	21	15	6	0	42: 8	2.38	51	9	1	0	24: 5	2.90	6	5	0	18: 3	1.91	O TITUL
2.	PAOK S.	20	15	4	1	42: 18	3.00	49	8	2	0	23: 8	3.10	7	2	1	19: 10	2.90	O TITUL
3.	AEK Athens	21	11	5	5	35: 21	2.67	38	7	3	1	25: 11	3.27	4	2	4	10: 10	2.00	O TITUL
4.	Panathinaikos	21	9	7	5	25: 19	2.10	34	5	2	3	15: 9	2.40	4	5	2	10: 10	1.82	O TITUL
5.	Aris S.	21	7	8	6	32: 26	2.76	29	6	2	2	22: 10	3.20	1	6	4	10: 16	2.36	O TITUL
6.	OFI Crete	21	8	3	10	31: 28	2.81	27	6	1	3	18: 9	2.70	2	2	7	13: 19	2.91	O TITUL
7.	Xanthi	21	8	3	10	19: 27	2.19	27	4	3	4	11: 10	1.91	4	0	6	8: 17	2.50	O SESTUP
8.	A. Athinon	21	7	5	9	28: 32	2.86	26	4	4	2	16: 10	2.60	3	1	7	12: 22	3.09	O SESTUP
9.	Larisa	21	6	6	9	24: 31	2.62	24	4	3	4	13: 13	2.36	2	3	5	11: 18	2.90	O SESTUP
10.	Lamia	20	5	8	7	16: 26	2.10	23	3	5	2	8: 10	1.80	2	3	5	8: 16	2.40	O SESTUP
11.	Volos NFC	20	6	4	10	20: 35	2.75	22	4	2	4	12: 15	2.70	2	2	6	8: 20	2.80	O SESTUP
12.	A. Tripolis	20	6	3	11	27: 30	2.85	21	5	2	3	19: 13	3.20	1	1	8	8: 17	2.50	O SESTUP
13.	Panaitolikos	21	2	7	12	16: 34	2.38	13	2	4	5	9: 14	2.09	0	3	7	7: 20	2.70	O SESTUP
14.	Panionios (-6)	21	4	3	14	15: 37	2.48	9	3	2	6	9: 11	1.82	1	1	8	6: 26	3.20	O SESTUP

Basketbal - VTB league

	TABULKA	Celkem					Doma			Venku			Poznámka
1.	Chimki Moskva	15	14	1	1443:1230	28	8	1	835:729	6	0	608:501	PLAY OFF
2.	CSKA Moskva	16	12	4	1454:1240	24	6	1	664:548	6	3	790:692	PLAY OFF
3.	Kuban Krasnodar	15	11	4	1286:1195	22	7	1	682:594	4	3	604:601	PLAY OFF
4.	UNICS Kazaň	14	9	5	1191:1199	18	5	1	516:492	4	4	675:707	PLAY OFF
5.	Zenit Peterburg	14	6	8	1201:1149	12	1	6	557:604	5	2	644:545	PLAY OFF
6.	Parma Perm	15	6	9	1309:1304	12	4	4	702:660	2	5	607:644	PLAY OFF
7.	Enisey Krasnojarsk	14	6	8	1225:1265	12	4	2	528:530	2	6	697:735	PLAY OFF
8.	Nur Sultan	13	6	7	1108:1149	12	5	1	556:539	1	6	552:610	PLAY OFF
9.	Zielona Gora	15	6	9	1247:1318	12	2	5	589:646	4	4	658:672	
10.	Kalev/Cramo Tallin	14	6	8	1081:1199	12	5	4	697:735	1	4	384:464	
11.	Nižnyj Novgorod	14	5	9	1176:1262	10	3	4	618:646	2	5	558:616	
12.	Avtodor Saratov	14	4	10	1149:1270	8	3	4	596:649	1	6	553:621	
13.	Tsmoki Minsk	15	3	12	1204:1294	6	1	6	559:603	2	6	645:691	

Basketbal - Litevská liga

	TABULKA	Celkem					Doma			Venku			Poznámka
1.	Žalgiris Kaunas	20	18	2	1781:1382	36	10	1	959:766	8	1	822:616	PLAY OFF
2.	Rytas Vilnius	20	13	7	1674:1507	26	9	1	879:748	4	6	795:759	PLAY OFF
3.	Lietkabelis Panevežys	20	13	7	1571:1447	26	10	0	831:651	3	7	740:796	PLAY OFF
4.	Juventus Utena	20	12	8	1603:1614	24	7	3	840:833	5	5	763:781	PLAY OFF
5.	Neptunas Klajpeda	19	10	9	1553:1532	20	7	2	753:687	3	7	800:845	PLAY OFF
6.	BC Prienai	20	9	11	1424:1573	18	6	4	755:816	3	7	669:757	PLAY OFF
7.	Siauliai	20	6	14	1582:1697	12	3	6	718:755	3	8	864:942	PLAY OFF
8.	Nevežis Kedainiai	20	6	14	1503:1625	12	5	5	762:775	1	9	741:850	PLAY OFF
9.	Pieno Žvaigždes Pasvalys	20	6	14	1521:1678	12	5	5	760:815	1	9	761:863	
10.	Alytaus Dzukija	19	6	13	1357:1514	12	4	6	713:753	2	7	644:761	SESTUP

Basketbal - Jadranská liga

	TABULKA	Celkem					Doma			Venku			Poznámka
1.	Partizan Beograd	17	14	3	1403:1215	31	9	0	810:668	5	3	593:547	PLAY OFF
2.	Buducnost Podgorica	17	13	4	1360:1202	30	7	1	608:503	6	3	752:699	PLAY OFF
3.	Cedevita Olimpija Lublaň	17	10	7	1417:1367	27	6	3	753:698	4	4	664:669	PLAY OFF
4.	KK Koper Primorska	17	10	7	1324:1346	27	5	3	625:619	5	4	699:727	PLAY OFF
5.	CZ Beograd	16	10	6	1333:1174	26	7	1	765:612	3	5	568:562	
6.	FMP Beograd	16	9	7	1353:1306	25	7	1	680:628	2	6	673:678	
7.	Mornar Bar	16	9	7	1359:1359	25	6	2	686:630	3	5	673:729	
8.	Krka Novo Mesto	17	6	11	1211:1348	23	5	3	581:607	1	8	630:741	
9.	Aleksandrovac	16	6	10	1280:1320	22	3	5	656:657	3	5	624:663	
10.	Cibona Zagreb	17	5	12	1278:1415	22	3	6	688:726	2	6	590:689	
11.	Zadar	17	4	13	1310:1435	21	4	4	660:641	0	9	650:794	
12.	Mega Bemax Beograd	17	4	13	1344:1485	21	3	6	708:763	1	7	636:722	

Basketbal - Řecká liga

Číslo udál.	Den	DOHRÁVKA 17. KOLA			Předběžné kurzy / Skutečné kurzy										Váš tip	Výsl.
					1		10		0		02		2			
	27.01.	Panathinaikos	-	PAOK Solun	1,01		1,00		25,00		10,00		15,00			

Číslo udál.	Den	ZÁPASY 18. KOLA			Předběžné kurzy / Skutečné kurzy										Váš tip	Výsl.
					1		10		0		02		2			
	01.02.	BC Larissa	-	Ionikos	1,60		1,45		16,00		2,05		2,40			
	01.02.	GS Lavrio	-	Peristeri	2,40		2,05		16,00		1,45		1,60			
	01.02.	Panionios	-	Iraklis	1,60		1,45		16,00		2,05		2,40			
	02.02.	PAOK Solun	-	Kolossos	1,15		1,10		19,00		4,20		5,00			
	01.02.	Promitheas P.	-	Lemnos	1,27		1,18		18,00		3,10		3,80			

POSLEDNÍ LIGOVÉ VÝSLEDKY MUŽSTVA: (V) = zápas hraný venku

AEK Athens	Peristeri (V)	77: 73	Lemnos	74: 68	Kolossos (V)	79: 70	Panathinaikos	100: 97	Ionikos	103: 70	BC Larissa (V)	86: 76
Aris Solun	Ionikos (V)	65: 72	BC Larissa	90: 72	Iraklis	69: 63	PAOK Solun (V)	84:101	Promitheas P. (V)	79: 95	GS Lavrio	81: 70
BC Larissa	Iraklis (V)	67: 83	Aris Solun (V)	72: 90	PAOK Solun	95: 85	Promitheas P. (V)	76: 62	GS Lavrio (V)	98: 78	AEK Athens	76: 86
GS Lavrio	Lemnos (V)	65: 67	Kolossos	78: 68	Panathinaikos (V)	74:105	Ionikos	82: 68	BC Larissa	78: 98	Aris Solun (V)	70: 81
Ionikos	Aris Solun	72: 65	PAOK Solun (V)	80:110	Promitheas P.	69: 73	GS Lavrio (V)	68: 82	AEK Athens (V)	70:103	Panionios	108: 74
Iraklis	BC Larissa	83: 67	Rethymno (V)	63: 69	Aris Solun (V)	63: 69	Peristeri	69: 76	PAOK Solun	99: 82	Lemnos (V)	65: 79
Kolossos	Promitheas P.	73: 70	GS Lavrio (V)	68: 78	AEK Athens	70: 79	Panionios (V)	67: 76	Rethymno (V)	61: 72	Peristeri	101: 84
Lemnos	GS Lavrio	67: 65	AEK Athens (V)	68: 74	Panionios	79: 74	Rethymno (V)	59: 75	Peristeri (V)	79: 75	Iraklis	79: 65
PAOK Solun	Ionikos	110: 80	BC Larissa (V)	85: 95	Aris Solun	101: 84	Iraklis (V)	82: 99	Promitheas P.	86: 90	GS Lavrio (V)	88: 92
Panathinaikos	Promitheas P. (V)	99: 76	GS Lavrio	105: 74	AEK Athens (V)	97:100	Panionios (V)	115: 74	Rethymno	96: 74	Peristeri (V)	78: 82
Panionios	Rethymno (V)	61: 73	Peristeri	48: 61	Lemnos (V)	74: 79	Kolossos	76: 67	Panathinaikos	74:115	Ionikos (V)	74:108
Peristeri	AEK Athens	73: 77	Panionios (V)	61: 48	Rethymno	71: 61	Iraklis (V)	76: 69	Lemnos	75: 79	Kolossos (V)	84:101
Promitheas P.	Kolossos (V)	70: 73	Panathinaikos	76: 99	Ionikos (V)	73: 69	BC Larissa	62: 76	Aris Solun	95: 79	PAOK Solun (V)	90: 86
Rethymno	Panionios	73: 61	Iraklis	69: 63	Peristeri (V)	61: 71	Lemnos	75: 59	Kolossos	72: 61	Panathinaikos (V)	74: 96

	TABULKA	Celkem					Doma			Venku			Poznámka
1.	**Panathinaikos**	16	14	2	1639:1234	30	8	0	821: 596	6	2	818: 638	PLAY OFF
2.	**AEK Athens**	17	13	4	1382:1253	30	7	1	716: 603	6	3	666: 650	PLAY OFF
3.	**Peristeri**	17	11	6	1345:1227	28	7	2	740: 623	4	4	605: 604	PLAY OFF
4.	**Promitheas P.**	17	11	6	1304:1297	28	6	2	629: 616	5	4	675: 681	PLAY OFF
5.	**Lemnos**	17	10	7	1221:1197	27	7	2	660: 599	3	5	561: 598	PLAY OFF
6.	**Ionikos**	17	8	9	1358:1410	25	6	3	757: 691	2	6	601: 719	PLAY OFF
7.	**Rethymno**	17	8	9	1161:1215	25	8	1	654: 592	0	8	507: 623	PLAY OFF
8.	**GS Lavrio**	17	8	9	1267:1390	25	5	3	623: 646	3	6	644: 744	PLAY OFF
9.	**Iraklis**	17	7	10	1313:1329	24	5	4	733: 659	2	6	580: 670	
10.	**Kolossos**	17	6	11	1310:1344	23	4	5	728: 708	2	6	582: 636	
11.	**BC Larissa**	17	6	11	1269:1393	23	3	5	614: 670	3	6	655: 723	
12.	**Panionios**	17	6	11	1242:1426	23	4	4	579: 628	2	7	663: 798	
13.	**Aris Solun**	17	5	12	1293:1393	22	5	3	634: 596	0	9	659: 797	SESTUP
14.	**PAOK Solun**	16	5	11	1342:1338	21	5	3	711: 620	0	8	631: 718	SESTUP

1. turecká fotbalová liga

Číslo udál.	Den	DOHRÁVKY 19. KOLA			Výsledky v roce				Předběžné kurzy					Váš tip	Výsl.
					2019-2020		2018-2019								
					doma	venku	doma	venku	1	10	0	02	2	Skut.	
696	27.01.	Sivasspor	-	Rizespor		1: 2	1: 1	0: 0	1,49	1,09	4,20	2,39	6,02		
697	27.01.	Malatyaspor	-	Trabzonspor		1: 2	5: 0	1: 2	3,02	1,62	3,53	1,32	2,14		

Číslo udál.	Den	ZÁPASY 20. KOLA			Výsledky v roce				Předběžné kurzy					Váš tip	Výsl.
					2019-2020		2018-2019								
					doma	venku	doma	venku	1	10	0	02	2	Skut.	
189	02.02.	Alanyaspor	-	Malatyaspor		3: 2	0: 1	1: 1	1,80	1,16	3,30	1,80	3,96		
190	02.02.	Ankaragücü	-	Kasimpasa		1: 0	3: 0	1: 2	2,65	1,44	3,15	1,36	2,40		
191	01.02.	Antalyaspor	-	Konyaspor		2: 2	3: 3	0: 2	2,63	1,42	3,10	1,37	2,45		
192	31.01.	Basaksehir	-	Genclerbir		2: 1			1,25	1,02	4,90	3,21	9,30		
193	03.02.	Denizlispor	-	Göztepe		0: 0			2,50	1,36	3,00	1,41	2,65		
194	02.02.	Galatasaray	-	Kayserispor		3: 2	3: 1	3: 0	1,15	1,01	6,50	4,14	11,50		
195	02.02.	Gaziantep BB	-	Sivasspor		1: 1			4,07	1,85	3,40	1,16	1,75		
196	01.02.	Rizespor	-	Besiktas		1: 1	2: 7	1: 4	3,35	1,64	3,20	1,23	2,00		
197	01.02.	Trabzonspor	-	Fenerbahce		1: 1	2: 1	1: 1	2,40	1,36	3,15	1,44	2,65		

POSLEDNÍ LIGOVÉ VÝSLEDKY MUŽSTVA: (V) = zápas hraný venku

Alanyaspor	Kasimpasa (V)	2: 1	Kayserispor	5: 1	Konyaspor	2: 1	Denizlispor (V)	5: 1	Antalyaspor	0: 0	Galatasaray (V)	0: 1
Ankaragücü	Kayserispor (V)	1: 1	Konyaspor	0: 1	Denizlispor	2: 2	Antalyaspor (V)	2: 2	Galatasaray (V)	2: 2	Göztepe	1: 3
Antalyaspor	Denizlispor (V)	3: 0	Göztepe	0: 3	Galatasaray (V)	0: 5	Ankaragücü	2: 2	Alanyaspor (V)	0: 0	Trabzonspor	1: 3
Basaksehir	Fenerbahce (V)	0: 2	Malatyaspor	4: 1	Kasimpasa	5: 1	Kayserispor (V)	4: 1	Konyaspor	1: 1	Denizlispor (V)	1: 1
Besiktas	Göztepe (V)	1: 2	Sivasspor	1: 2	Genclerbir	4: 1	Fenerbahce (V)	1: 3	Malatyaspor	0: 2	Kasimpasa (V)	3: 2
Denizlispor	Antalyaspor	0: 3	Galatasaray (V)	1: 2	Ankaragücü (V)	2: 2	Alanyaspor	1: 5	Trabzonspor (V)	2: 1	Basaksehir	1: 1
Fenerbahce	Basaksehir	2: 0	Gaziantep BB (V)	2: 0	Rizespor (V)	2: 1	Besiktas	3: 1	Sivasspor (V)	1: 3	Genclerbir	5: 2
Galatasaray	Konyaspor (V)	3: 0	Denizlispor	2: 1	Antalyaspor	5: 0	Göztepe (V)	1: 2	Ankaragücü	2: 2	Alanyaspor	1: 0
Gaziantep BB	Genclerbir (V)	0: 1	Fenerbahce	0: 2	Malatyaspor	1: 1	Kasimpasa (V)	4: 3	Kayserispor	3: 0	Konyaspor (V)	0: 0
Genclerbir	Gaziantep BB	1: 0	Rizespor (V)	0: 2	Besiktas (V)	1: 4	Sivasspor	2: 2	Göztepe	3: 1	Fenerbahce (V)	2: 5
Göztepe	Besiktas	2: 1	Antalyaspor (V)	3: 0	Sivasspor (V)	0: 1	Galatasaray	2: 1	Genclerbir (V)	1: 3	Ankaragücü (V)	3: 1
Kasimpasa	Alanyaspor	1: 2	Trabzonspor (V)	0: 6	Basaksehir (V)	1: 5	Gaziantep BB	3: 4	Rizespor (V)	3: 0	Besiktas	2: 3
Kayserispor	Ankaragücü	1: 1	Alanyaspor (V)	1: 5	Trabzonspor (V)	2: 6	Basaksehir	1: 4	Gaziantep BB (V)	0: 3	Rizespor	1: 0
Konyaspor	Galatasaray	0: 3	Ankaragücü (V)	1: 0	Alanyaspor (V)	1: 2	Trabzonspor	0: 1	Basaksehir (V)	1: 1	Gaziantep BB	0: 0
Malatyaspor	Basaksehir (V)	1: 4	Gaziantep BB (V)	1: 1	Rizespor	0: 2	Besiktas (V)	2: 0	Sivasspor	1: 3	Genclerbir (V)	3: 3
Rizespor	Genclerbir	2: 0	Fenerbahce	1: 2	Malatyaspor (V)	2: 0	Kasimpasa	0: 3	Kayserispor (V)	0: 1	Konyaspor	3: 1
Sivasspor	Besiktas (V)	2: 1	Göztepe	1: 0	Genclerbir (V)	2: 2	Fenerbahce	3: 1	Malatyaspor (V)	3: 1	Kasimpasa	2: 0
Trabzonspor	Kasimpasa	6: 0	Kayserispor	6: 2	Konyaspor (V)	1: 0	Denizlispor	1: 2	Antalyaspor (V)	3: 1	Galatasaray	1: 1

	TABULKA PO 19. KOLE	Celkem							Doma						Venku						Poznámka
1.	**Sivasspor**	18	12	4	2	37: 17	3.00	40	8	1	0	19: 5	2.67	4	3	2	18: 12	3.33	LM
2.	**Fenerbahce**	19	11	4	4	38: 21	3.11	37	7	1	1	26: 9	3.89	4	3	3	12: 12	2.40	LM
3.	**Basaksehir**	19	10	6	3	36: 20	2.95	36	6	3	1	25: 10	3.50	4	3	2	11: 10	2.33	EL
4.	**Trabzonspor**	18	10	5	3	41: 19	3.33	35	6	2	2	27: 11	3.80	4	3	1	14: 8	2.75	EL
5.	**Alanyaspor**	19	10	5	4	38: 18	2.95	35	6	3	1	25: 8	3.30	4	2	3	13: 10	2.56	
6.	**Galatasaray**	19	9	6	4	28: 16	2.32	33	6	3	1	17: 7	2.40	3	3	3	11: 9	2.22	
7.	**Besiktas**	19	9	3	7	29: 26	2.89	30	6	2	2	18: 8	2.60	3	1	5	11: 18	3.22	
8.	**Göztepe**	19	8	5	6	24: 21	2.37	29	4	3	2	13: 10	2.56	4	2	4	11: 11	2.20	
9.	**Malatyaspor**	18	6	6	6	33: 26	3.28	24	3	2	3	16: 10	3.25	3	4	3	17: 16	3.30	
10.	**Gaziantep BB**	19	6	6	7	26: 31	3.00	24	3	3	4	15: 14	2.90	3	3	3	11: 17	3.11	
11.	**Rizespor**	18	7	2	9	19: 27	2.56	23	5	1	4	13: 11	2.40	2	1	5	6: 16	2.75	
12.	**Denizlispor**	19	6	4	9	20: 28	2.53	22	2	1	6	7: 15	2.44	4	3	3	13: 13	2.60	
13.	**Genclerbir**	19	5	6	8	29: 34	3.32	21	3	4	3	13: 13	2.60	2	2	5	16: 21	4.11	
14.	**Konyaspor**	19	4	6	9	16: 27	2.26	18	1	4	4	5: 11	1.78	3	2	5	11: 16	2.70	
15.	**Antalyaspor**	19	4	5	10	18: 36	2.84	17	1	3	5	10: 21	3.44	3	2	5	8: 15	2.30	
16.	**Kasimpasa**	19	4	3	12	27: 42	3.63	15	1	2	6	14: 19	3.67	3	1	6	13: 23	3.60	SESTUP
17.	**Ankaragücü**	19	2	7	10	16: 36	2.74	13	1	3	5	7: 17	2.67	1	4	5	9: 19	2.80	SESTUP
18.	**Kayserispor**	19	2	5	12	18: 48	3.47	11	2	3	4	9: 15	2.67	0	2	8	9: 33	4.20	SESTUP

1. australská fotbalová liga

Číslo udál.	Den	ZÁPASY 17. KOLA			Výsledky v roce 2019-2020 doma		2019-2020 venku		2018-2019 doma		2018-2019 venku		Předběžné kurzy 1	10	0	02	2	Váš tip Skut.	Výsl.
1093	31.01.	**FC Sydney**	-	**Brisbane Roar**	5: 1				2: 1		1: 2	3: 1	1,70	1,13	3,40	1,91	4,37		
1094	01.02.	**Newcastle J.**	-	**Western Utd.**			1: 0						2,35	1,34	3,15	1,46	2,72		
1095	01.02.	**Adelaide Utd.**	-	**Melbourne City**			1: 2		0: 2		1: 1	0: 0	2,65	1,41	3,00	1,36	2,50		
1096	01.02.	**Perth Glory**	-	**Melbourne V.**			0: 1		0: 2		3: 2	2: 1	1,90	1,20	3,25	1,71	3,61		
1097	02.02.	**Central C.**	-	**Western Sydney**			1: 2		3: 1		0: 2	0: 2	2,65	1,44	3,15	1,36	2,40		

POSLEDNÍ LIGOVÉ VÝSLEDKY MUŽSTVA: (V) = zápas hraný venku

Adelaide Utd.	Western Utd. (V)	4: 3	Melbourne V.	1: 0	Perth Glory (V)	0: 3	FC Sydney (V)	1: 2	Western Sydney	2: 3	Central C. (V)	1: 2
Brisbane Roar	Central C. (V)	1: 0	Wellington	1: 0	Melbourne City	2: 2	Western Sydney (V)	2: 1	Newcastle J. (V)	1: 1	Western Utd.	0: 2
Central C.	Brisbane Roar	0: 1	Western Utd. (V)	0: 3	Melbourne V.	3: 2	Wellington (V)	1: 2	Perth Glory	0: 3	Adelaide Utd.	2: 1
FC Sydney	Melbourne V. (V)	3: 0	Newcastle J. (V)	2: 1	Adelaide Utd.	2: 1	Melbourne City	2: 1	Wellington (V)	2: 2	Central C.	1: 0
Melbourne City	Perth Glory	0: 0	Newcastle J.	2: 0	Brisbane Roar (V)	2: 2	Western Utd.	3: 2	FC Sydney (V)	1: 2	Melbourne V.	1: 2
Melbourne V.	FC Sydney	0: 3	Adelaide Utd. (V)	0: 1	Central C. (V)	2: 3	Newcastle J.	4: 0	Melbourne City (V)	2: 1	Wellington	0: 0
Newcastle J.	Wellington (V)	1: 2	Melbourne City (V)	0: 2	FC Sydney	1: 2	Melbourne V. (V)	0: 4	Brisbane Roar	1: 1	Perth Glory (V)	2: 6
Perth Glory	Melbourne City (V)	0: 0	Western Sydney (V)	1: 0	Adelaide Utd.	3: 0	Central C. (V)	3: 0	Newcastle J.	6: 2	Western Sydney	2: 0
Wellington	Newcastle J.	2: 1	Brisbane Roar (V)	0: 1	Western Sydney	2: 0	Central C.	2: 1	Western Utd. (V)	3: 1	FC Sydney	2: 2
Western Sydney	Perth Glory	0: 1	Wellington (V)	0: 2	Brisbane Roar	1: 2	Adelaide Utd. (V)	3: 2	Western Utd.	1: 1	Perth Glory (V)	0: 2
Western Utd.	Adelaide Utd.	3: 4	Central C.	3: 0	Melbourne City (V)	2: 3	Wellington	1: 3	Western Sydney (V)	1: 1	Brisbane Roar (V)	2: 0

	TABULKA	Celkem							Doma						Venku						Poznámka
1.	**FC Sydney**	14	12	1	1	33: 13	3.29	37	7	0	0	18: 6	3.43	5	1	1	15: 7	3.14	PLAY OFF
2.	**Melbourne City**	15	8	3	4	29: 22	3.40	27	5	1	2	14: 11	3.13	3	2	2	15: 11	3.71	PLAY OFF
3.	**Perth Glory**	14	7	4	3	25: 12	2.64	25	3	1	2	14: 8	3.67	4	3	1	11: 4	1.88	PLAY OFF
4.	**Wellington**	15	7	3	5	22: 18	2.67	24	5	1	2	13: 9	2.75	2	2	3	9: 9	2.57	PLAY OFF
5.	**Adelaide Utd.**	14	7	0	7	24: 24	3.43	21	4	0	3	12: 10	3.14	3	0	4	12: 14	3.71	PLAY OFF
6.	**Western Utd.**	15	6	2	7	23: 22	3.00	20	3	1	5	14: 15	3.22	3	1	2	9: 7	2.67	PLAY OFF
7.	**Brisbane Roar**	14	5	4	5	16: 19	2.50	19	3	1	2	9: 8	2.83	2	3	3	7: 11	2.25	
8.	**Melbourne V.**	15	4	3	8	17: 22	2.60	15	2	3	3	9: 9	2.25	2	0	5	8: 13	3.00	
9.	**Western Sydney**	14	4	2	8	14: 21	2.50	14	2	2	3	7: 8	2.14	2	0	5	7: 13	2.86	
10.	**Central C.**	14	4	1	9	13: 25	2.71	13	3	1	3	8: 11	2.71	1	0	6	5: 14	2.71	
11.	**Newcastle J.**	14	2	3	9	13: 31	3.14	9	1	2	3	6: 10	2.67	1	1	6	7: 21	3.50	

1. novozélandská fotbalová liga

	TABULKA	Celkem						Doma				Venku				Poznámka
1.	**Auckland City**	11	7	4	0	28:9	25	2	2	0	8:5	5	2	0	20:4	PLAY OFF
2.	**Team Wellington**	11	5	4	2	25:12	19	4	2	0	19:5	1	2	2	6:7	PLAY OFF
3.	**Eastern Suburbs**	11	4	4	3	22:17	16	2	2	1	9:6	2	2	2	13:11	PLAY OFF
4.	**Waitakere United**	10	4	3	3	21:24	15	2	2	2	12:16	2	1	1	9:8	PLAY OFF
5.	**Hamilton Wanderers**	10	5	0	5	15:25	15	3	0	2	8:10	2	0	3	7:15	
6.	**Tasman United**	11	4	1	6	17:15	13	3	1	2	11:6	1	0	4	6:9	
7.	**Hawkes Bay United**	11	3	3	5	22:27	12	2	1	2	11:10	1	2	3	11:17	
8.	**Southern United**	11	3	3	5	18:26	12	2	2	2	10:10	1	1	3	8:16	
9.	**Wellington Phoenix „B“**	11	2	5	4	22:25	11	0	2	3	10:15	2	3	1	12:10	
10.	**Canterbury United**	11	2	3	6	14:24	9	2	1	3	8:15	0	2	3	6:9	

Basketbal - Německá liga

Číslo udál.	Den	DOHRÁVKA 17. KOLA			Předběžné kurzy / Skutečné kurzy 1		10		0		02		2		Váš tip	Výsl.
	27.01.	**ALBA Berlin**	-	**Crailsheim**	1,15		1,10		19,00		4,20		5,00			

Číslo udál.	Den	ZÁPASY 18. KOLA			Předběžné kurzy / Skutečné kurzy 1		10		0		02		2		Váš tip	Výsl.
	01.02.	**Ulm**	-	**Braunschweig**	1,37		1,27		17,00		2,60		3,10			
	01.02.	**Crailsheim**	-	**Bonn**	1,50		1,35		16,00		2,25		2,70			
	01.02.	**Göttingen**	-	**Mitteldeutscher**	1,17		1,11		19,00		3,90		4,80			
	01.02.	**Ludwigsburg**	-	**Vechta**	1,27		1,18		18,00		3,10		3,80			
	02.02.	**Bamberg**	-	**Frankfurt**	1,12		1,06		19,00		4,50		6,20			
	02.02.	**Bayern**	-	**Würzburg**	1,04		1,01		20,00		7,00		10,00			
	02.02.	**Giessen**	-	**Bayreuth**	1,70		1,55		15,50		1,90		2,15			
	02.02.	**Oldenburg**	-	**ALBA Berlin**	1,85		1,67		15,00		1,75		1,95			

POSLEDNÍ LIGOVÉ VÝSLEDKY MUŽSTVA: (V) = zápas hraný venku

ALBA Berlin	Göttingen (V)	71: 72	Mitteldeuts.	116:108	Hamburg (V)	100: 75	Bayreuth (V)	82: 78	Bonn (V)	90: 87	Oldenburg	90: 77
Bamberg	Braunschweig (V)	94: 85	Vechta	85: 86	Crailsheim (V)	69: 73	Bayern	76: 82	Ludwigsburg	75: 68	Oldenburg (V)	68: 71
Bayern	Bonn	93: 85	Ludwigsburg (V)	74: 81	Vechta (V)	76: 68	Bamberg (V)	82: 76	Giessen (V)	82: 70	Göttingen	82: 81
Bayreuth	Oldenburg	86: 75	Ulm (V)	93:103	Mitteldeuts. (V)	102: 88	Giessen	115: 99	Göttingen	75: 90	Ludwigsburg (V)	84: 89
Bonn	Bayern (V)	85: 93	Giessen (V)	88: 85	Braunschweig	85: 90	Ulm (V)	73: 85	Würzburg (V)	93:100	Hamburg	90:102
Braunschweig	Bamberg	85: 94	Bonn (V)	90: 85	Würzburg (V)	83: 97	Oldenburg	71: 93	Crailsheim	105:115	Frankfurt (V)	82: 81
Crailsheim	Hamburg	101: 98	Bamberg	73: 69	Ulm	91: 79	Braunschweig (V)	115:105	Würzburg (V)	88: 92	Frankfurt	68: 76
Frankfurt	Vechta (V)	65: 73	Oldenburg	74: 87	Giessen	81: 65	Ludwigsburg (V)	64: 82	Göttingen (V)	77: 89	Braunschweig	81: 82
Giessen	Ludwigsburg	98: 88	Bonn	85: 88	Frankfurt (V)	65: 81	Bayreuth (V)	99:115	Bayern	70: 82	Würzburg	91: 87
Göttingen	Ulm	65: 86	Mitteldeuts. (V)	90: 84	ALBA Berlin	72: 71	Frankfurt	89: 77	Bayreuth (V)	90: 75	Bonn	80: 77
Hamburg	Würzburg	83: 86	Crailsheim (V)	98:101	Oldenburg (V)	79: 91	Vechta	72: 79	Bonn (V)	102: 90	ALBA Berlin	75:100
Ludwigsburg	Giessen (V)	88: 98	Bayern	81: 74	Frankfurt	82: 64	Bamberg (V)	68: 75	Bayreuth	89: 84	Vechta (V)	72: 77
Mitteldeuts.	Göttingen	84: 90	Bayreuth	88:102	ALBA Berlin (V)	108:116	Oldenburg	86:113	Ulm (V)	80: 96	Bonn (V)	85:103
Oldenburg	Bayreuth (V)	75: 86	Frankfurt (V)	87: 74	Hamburg	91: 79	Braunschweig (V)	93: 71	Mitteldeuts. (V)	113: 86	Ulm	91:104
Ulm	Göttingen (V)	86: 65	Bayreuth	103: 93	Bonn	85: 73	Crailsheim (V)	79: 91	Mitteldeuts.	96: 80	Oldenburg (V)	104: 91
Vechta	Frankfurt	73: 65	Bamberg (V)	86: 85	Bayern	68: 76	Hamburg (V)	79: 72	Würzburg	89: 87	Ludwigsburg	77: 72
Würzburg	Hamburg (V)	86: 83	Braunschweig	97: 83	Bonn	100: 93	Vechta (V)	87: 89	Crailsheim	92: 88	Giessen (V)	87: 91

	TABULKA	Celkem					Doma			Venku			Poznámka
1.	**Bayern**	16	15	1	1372:1197	30	8	0	701: 574	7	1	671: 623	PLAY OFF
2.	**Ludwigsburg**	16	12	4	1377:1278	24	8	0	718: 614	4	4	659: 664	PLAY OFF
3.	**ALBA Berlin**	13	10	3	1191:1038	20	5	0	503: 405	5	3	688: 633	PLAY OFF
4.	**Crailsheim**	15	10	5	1359:1273	20	6	3	776: 733	4	2	583: 540	PLAY OFF
5.	**Oldenburg**	16	10	6	1368:1339	20	5	2	597: 584	5	4	771: 755	PLAY OFF
6.	**Würzburg**	16	10	6	1370:1348	20	6	3	786: 774	4	3	584: 574	PLAY OFF
7.	**Vechta**	16	10	6	1301:1324	20	6	3	744: 730	4	3	557: 594	PLAY OFF
8.	**Bamberg**	16	9	7	1339:1242	18	3	5	639: 630	6	2	700: 612	PLAY OFF
9.	**Ulm**	16	9	7	1383:1331	18	5	2	615: 537	4	5	768: 794	
10.	**Bayreuth**	16	7	9	1385:1383	14	4	4	685: 690	3	5	700: 693	
11.	**Göttingen**	16	7	9	1267:1334	14	4	5	699: 744	3	4	568: 590	
12.	**Braunschweig**	15	6	9	1325:1368	12	3	4	643: 661	3	5	682: 707	
13.	**Giessen**	15	5	10	1269:1323	10	4	6	848: 879	1	4	421: 444	
14.	**Frankfurt**	16	5	11	1197:1276	10	2	5	542: 568	3	6	655: 708	
15.	**Bonn**	16	3	13	1346:1465	6	2	5	605: 663	1	8	741: 802	
16.	**Hamburg**	16	3	13	1280:1487	6	0	7	540: 646	3	6	740: 841	
17.	**Mitteldeuts.**	16	2	14	1433:1556	4	0	8	706: 783	2	6	727: 773	SESTUP

Basketbal - Španělská liga

Číslo udál.	Den	ZÁPASY 20. KOLA			Předběžné kurzy / Skutečné kurzy 1	10	0	02	2	Váš tip	Výsl.
	01.02.	Zaragoza	-	Murcia	1,25	1,17	18,00	3,20	3,90		
	01.02.	Obradoiro	-	Manresa	1,65	1,50	15,50	2,00	2,25		
	01.02.	Fuenlabrada	-	Gran Canaria	2,00	1,80	15,00	1,65	1,80		
	02.02.	Malaga	-	Baskonia	1,25	1,17	18,00	3,20	3,90		
	02.02.	Sevilla	-	Burgos	2,40	2,05	16,00	1,45	1,60		
	02.02.	Real Madrid	-	Joventut	1,13	1,07	19,00	4,40	5,80		
	02.02.	Andorra	-	Estudiantes	1,12	1,06	19,00	4,50	6,20		
	02.02.	Tenerife	-	Barcelona	1,80	1,65	15,00	1,80	2,00		
	02.02.	Valencia	-	Bilbao	1,35	1,25	17,00	2,70	3,20		

POSLEDNÍ LIGOVÉ VÝSLEDKY MUŽSTVA: (V) = zápas hraný venku

Andorra	Baskonia (V)	77: 73	Obradoiro	93: 69	Manresa (V)	72: 79	Zaragoza	106: 78	Joventut	90: 76	Real Madrid (V)	60: 91
Barcelona	Sevilla	77: 59	Fuenlabrada (V)	94: 90	Bilbao	92: 94	Burgos (V)	82: 80	Real Madrid	83: 63	Joventut (V)	95: 80
Baskonia	Andorra	73: 77	Real Madrid (V)	95: 94	Gran Canaria (V)	89: 72	Manresa	79: 80	Zaragoza (V)	80:101	Burgos	74: 82
Bilbao	Gran Canaria (V)	54: 92	Manresa	88: 77	Barcelona (V)	94: 92	Estudiantes	87: 80	Murcia (V)	57: 56	Sevilla	75: 69
Burgos	Tenerife	54: 70	Joventut	92: 89	Obradoiro (V)	76: 73	Barcelona	80: 82	Gran Canaria (V)	89: 92	Baskonia (V)	82: 74
Estudiantes	Malaga	78: 68	Tenerife (V)	59: 76	Real Madrid	72: 87	Bilbao (V)	80: 87	Obradoiro (V)	57: 78	Murcia	91: 70
Fuenlabrada	Murcia (V)	71: 94	Barcelona	90: 94	Sevilla	69: 85	Tenerife (V)	63: 74	Malaga	81: 82	Obradoiro (V)	77: 78
Gran Canaria	Bilbao	92: 54	Zaragoza (V)	62: 81	Baskonia	72: 89	Sevilla (V)	81: 82	Burgos	92: 89	Tenerife (V)	79:100
Joventut	Zaragoza	72: 93	Burgos (V)	89: 92	Valencia (V)	70:100	Murcia	104: 93	Andorra (V)	76: 90	Barcelona	80: 95
Malaga	Estudiantes (V)	68: 78	Sevilla (V)	88: 66	Murcia (V)	74: 82	Obradoiro	85: 67	Fuenlabrada (V)	82: 81	Zaragoza	75: 81
Manresa	Real Madrid	75: 80	Bilbao (V)	77: 88	Andorra	79: 72	Baskonia (V)	80: 79	Sevilla (V)	89: 88	Valencia	79: 76
Murcia	Fuenlabrada	94: 71	Valencia (V)	62: 82	Malaga	82: 74	Joventut (V)	93:104	Bilbao	56: 57	Estudiantes (V)	70: 91
Obradoiro	Valencia	86: 83	Andorra (V)	69: 93	Burgos	73: 76	Malaga (V)	67: 85	Estudiantes	78: 57	Fuenlabrada	78: 77
Real Madrid	Manresa (V)	80: 75	Baskonia	94: 95	Estudiantes (V)	87: 72	Valencia	85: 78	Barcelona (V)	63: 83	Andorra	91: 60
Sevilla	Barcelona (V)	59: 77	Malaga	66: 88	Fuenlabrada (V)	85: 69	Gran Canaria	82: 81	Manresa	88: 89	Bilbao (V)	69: 75
Tenerife	Burgos (V)	70: 54	Estudiantes	76: 59	Zaragoza (V)	111: 99	Fuenlabrada	74: 63	Valencia (V)	91: 98	Gran Canaria	100: 79
Valencia	Obradoiro (V)	83: 86	Murcia	82: 62	Joventut	100: 70	Real Madrid (V)	78: 85	Tenerife	98: 91	Manresa (V)	76: 79
Zaragoza	Joventut (V)	93: 72	Gran Canaria	81: 62	Tenerife	99:111	Andorra (V)	78:106	Baskonia	101: 80	Malaga (V)	81: 75

	TABULKA	Celkem					Doma				Venku				Poznámka
1.	**Real Madrid**	19	15	4	1628:1445	30	8	1	828: 680		7	3	800: 765		PLAY OFF
2.	**Barcelona**	19	15	4	1713:1558	30	8	2	912: 794		7	2	801: 764		PLAY OFF
3.	**Zaragoza**	19	14	5	1597:1476	28	8	2	885: 764		6	3	712: 712		PLAY OFF
4.	**Tenerife**	19	13	6	1565:1484	26	7	3	820: 764		6	3	745: 720		PLAY OFF
5.	**Andorra**	19	11	8	1561:1524	22	8	2	889: 790		3	6	672: 734		PLAY OFF
6.	**Bilbao**	19	11	8	1549:1582	22	7	2	758: 725		4	6	791: 857		PLAY OFF
7.	**Valencia**	19	10	9	1623:1487	20	8	2	870: 743		2	7	753: 744		PLAY OFF
8.	**Burgos**	19	10	9	1536:1527	20	5	5	783: 786		5	4	753: 741		PLAY OFF
9.	**Malaga**	19	10	9	1461:1454	20	5	3	614: 585		5	6	847: 869		
10.	**Baskonia**	19	9	10	1598:1585	18	4	6	833: 815		5	4	765: 770		
11.	**Gran Canaria**	19	9	10	1553:1569	18	6	3	766: 714		3	7	787: 855		
12.	**Joventut**	19	8	11	1599:1663	16	5	5	856: 869		3	6	743: 794		
13.	**Manresa**	19	8	11	1527:1603	16	5	5	795: 811		3	6	732: 792		
14.	**Obradoiro**	19	8	11	1522:1624	16	6	4	811: 802		2	7	711: 822		
15.	**Murcia**	19	6	13	1544:1606	12	5	4	756: 716		1	9	788: 890		
16.	**Sevilla**	19	5	14	1474:1578	10	4	5	733: 748		1	9	741: 830		
17.	**Estudiantes**	19	5	14	1411:1546	10	4	5	704: 706		1	9	707: 840		SESTUP
18.	**Fuenlabrada**	19	4	15	1469:1619	8	3	6	736: 769		1	9	733: 850		SESTUP

1. argentinská fotbalová liga

Číslo udál.	Den	ZÁPASY 18. KOLA			Výsledky v roce 2018-2019 doma	2018-2019 venku	2017-2018 doma	2017-2018 venku	Předběžné kurzy 1	10	0	02	2	Váš tip Skut.	Výsl.
1220	02.02.	River Plate	-	C. Cordoba SdE					1,25	1,02	4,90	3,21	9,30		
1221	01.02.	Huracan	-	Gimnasia LP		2: 2			2,25	1,32	3,20	1,50	2,82		
1222	31.01.	V. Sarsfield	-	Aldosivi					1,55	1,07	3,50	2,15	5,50		
1223	02.02.	Argentinos	-	Racing Club	0: 2		2: 0		2,30	1,34	3,20	1,48	2,75		
1224	01.02.	CA Independiente	-	Rosario					2,10	1,27	3,20	1,57	3,10		
1225	01.02.	Estudiantes	-	Un.Santa Fe		0: 0	2: 0		2,05	1,25	3,20	1,60	3,22		
1226	02.02.	Lanus	-	Godoy Cruz		2: 0			1,35	1,04	4,30	2,70	7,30		
1227	04.02.	Newells	-	San Lorenzo		1: 1		0: 1	2,35	1,34	3,15	1,46	2,72		
1228	02.02.	Colon	-	Banfield	0: 1			1: 1	2,65	1,36	2,80	1,36	2,65		
1229	03.02.	Talleres	-	Boca Juniors		0: 1		1: 2	2,75	1,48	3,20	1,34	2,30		
1230	03.02.	Patronato	-	Arsenal S.					2,63	1,39	2,95	1,37	2,55		
1231	01.02.	Atl. Tucuman	-	Defensa J.		1: 1	0: 1		2,30	1,34	3,20	1,48	2,75		

POSLEDNÍ LIGOVÉ VÝSLEDKY MUŽSTVA: (V) = zápas hraný venku

Aldosivi	Lanus	2: 0	Colon (V)	2: 0	CA Independiente	0: 0	Rosario (V)	1: 5	Gimnasia LP	0: 3	River Plate	1: 2
Argentinos	Un.Santa Fe (V)	0: 1	Estudiantes	1: 1	Boca Juniors (V)	1: 1	Newells	1: 0	San Lorenzo (V)	0: 3	Defensa J. (V)	0: 0
Arsenal S.	Newells	1: 1	Colon	2: 1	Huracan (V)	2: 0	Lanus	1: 1	Gimnasia LP (V)	1: 0	Boca Juniors (V)	1: 5
Atl. Tucuman	Newells	2: 2	Estudiantes (V)	1: 1	San Lorenzo	2: 2	Un.Santa Fe (V)	1: 0	Colon (V)	2: 0	Patronato	2: 0
Banfield	CA Independiente (V)	1: 0	Gimnasia LP	1: 1	V. Sarsfield	1: 0	Lanus (V)	1: 0	Un.Santa Fe	3: 3	Racing Club (V)	0: 0
Boca Juniors	Rosario (V)	0: 1	Argentinos	1: 1	Un.Santa Fe	2: 0	V. Sarsfield (V)	0: 0	Arsenal S.	5: 1	Lanus (V)	1: 2
C. Cordoba SdE	Colon	1: 0	Gimnasia LP (V)	1: 2	Rosario	1: 1	Huracan (V)	1: 1	Patronato	3: 2	V. Sarsfield	0: 0
CA Independiente	Newells	2: 3	Banfield	0: 1	Aldosivi (V)	0: 0	Godoy Cruz (V)	2: 1	San Lorenzo	2: 1	Un.Santa Fe (V)	2: 2
Colon	C. Cordoba SdE (V)	0: 1	Arsenal S. (V)	1: 2	Aldosivi	0: 2	V. Sarsfield (V)	1: 3	Estudiantes	3: 2	Atl. Tucuman	0: 2
Defensa J.	Godoy Cruz	2: 0	Racing Club (V)	1: 1	Lanus	2: 0	Newells (V)	0: 2	Argentinos	0: 0	San Lorenzo (V)	3: 1
Estudiantes	San Lorenzo (V)	1: 1	Argentinos (V)	1: 1	Atl. Tucuman	1: 1	Colon (V)	2: 3	Talleres	1: 0	Rosario	3: 0
Gimnasia LP	V. Sarsfield	0: 0	C. Cordoba SdE	2: 1	Banfield (V)	1: 1	Arsenal S.	0: 1	Aldosivi (V)	3: 0	Newells (V)	4: 0
Godoy Cruz	River Plate	0: 1	Defensa J. (V)	0: 2	Talleres	0: 5	Patronato (V)	2: 0	CA Independiente	1: 2	Rosario (V)	2: 5
Huracan	Rosario (V)	1: 2	Arsenal S.	0: 2	Un.Santa Fe (V)	0: 1	C. Cordoba SdE	1: 1	Racing Club (V)	0: 1	Lanus	0: 1
Lanus	Aldosivi (V)	0: 2	Racing Club	1: 0	Arsenal S. (V)	1: 1	Defensa J. (V)	0: 2	Banfield	0: 1	Huracan (V)	1: 0
Newells	Arsenal S. (V)	1: 1	CA Independiente (V)	3: 2	Atl. Tucuman (V)	2: 2	River Plate	2: 3	Argentinos (V)	0: 1	Defensa J.	2: 0
Patronato	V. Sarsfield	0: 1	San Lorenzo (V)	0: 2	Godoy Cruz	0: 2	C. Cordoba SdE (V)	2: 3	Racing Club	1: 1	Atl. Tucuman (V)	0: 2
Racing Club	Lanus (V)	0: 1	Defensa J.	1: 1	Talleres (V)	3: 3	Huracan	1: 0	Patronato (V)	1: 1	Banfield	0: 0
River Plate	Godoy Cruz (V)	1: 0	San Lorenzo	0: 1	Newells (V)	3: 2	Rosario	0: 1	Aldosivi (V)	2: 1	Colon	2: 1
Rosario	Huracan	2: 1	Boca Juniors	1: 0	C. Cordoba SdE (V)	1: 1	Aldosivi	5: 1	River Plate (V)	1: 0	Godoy Cruz	5: 2
San Lorenzo	Estudiantes	1: 1	River Plate (V)	1: 0	Patronato	2: 0	Atl. Tucuman (V)	2: 2	Argentinos	3: 0	CA Independiente (V)	1: 2
Talleres	Un.Santa Fe	0: 0	Godoy Cruz (V)	5: 0	Racing Club	3: 3	Estudiantes (V)	0: 1	Newells	1: 0	Argentinos (V)	0: 1
Un.Santa Fe	Argentinos	1: 0	Talleres (V)	0: 0	Huracan	1: 0	Boca Juniors (V)	0: 2	Atl. Tucuman	0: 1	Banfield (V)	3: 3
V. Sarsfield	Gimnasia LP (V)	0: 0	Patronato (V)	1: 0	Colon	3: 1	Banfield (V)	0: 1	Boca Juniors	0: 0	C. Cordoba SdE (V)	0: 0

	TABULKA	Celkem						Doma						Venku						Poznámka
1.	**River Plate**	16	9	3	4	30: 14	2.75	30	3	1	4	8: 6	1.75	6	2	0	22: 8	3.75		COPA LIB.
2.	**Argentinos**	17	8	6	3	16: 12	1.65	30	6	2	0	13: 6	2.38	2	4	3	3: 6	1.00		COPA LIB.
3.	**Boca Juniors**	16	8	5	3	19: 7	1.63	29	4	3	1	12: 4	2.00	4	2	2	7: 3	1.25		COPA LIB.
4.	**Rosario**	17	7	8	2	25: 17	2.47	29	5	3	1	17: 8	2.78	2	5	1	8: 9	2.13		COPA LIB.
5.	**V. Sarsfield**	17	8	5	4	17: 11	1.65	29	4	3	1	11: 5	2.00	4	2	3	6: 6	1.33		COPA SUD.
6.	**Lanus**	17	8	5	4	23: 21	2.59	29	5	2	1	12: 7	2.38	3	3	3	11: 14	2.78		COPA SUD.
7.	**Arsenal S.**	17	8	4	5	28: 21	2.88	28	4	4	1	17: 11	3.11	4	0	4	11: 10	2.63		COPA SUD.
8.	**San Lorenzo**	17	8	3	6	24: 23	2.76	27	4	2	3	15: 15	3.33	4	1	3	9: 8	2.13		COPA SUD.
9.	**Newells**	17	7	5	5	26: 21	2.76	26	5	1	2	14: 8	2.75	2	4	3	12: 13	2.78		COPA SUD.
10.	**Racing Club**	16	6	8	2	20: 18	2.38	26	4	3	1	10: 9	2.38	2	5	1	10: 9	2.38		
11.	**Atl. Tucuman**	16	7	4	5	17: 15	2.00	25	4	2	2	11: 8	2.38	3	2	3	6: 7	1.63		
12.	**Talleres**	16	7	3	6	22: 18	2.50	24	4	3	1	12: 10	2.75	3	0	5	10: 8	2.25		
13.	**Un.Santa Fe**	17	6	5	6	16: 20	2.12	23	4	2	2	8: 6	1.75	2	3	4	8: 14	2.44		
14.	**Estudiantes**	16	6	4	6	16: 14	1.88	22	5	2	1	10: 2	1.50	1	2	5	6: 12	2.25		
15.	**C. Cordoba SdE**	17	5	6	6	18: 19	2.18	21	4	3	2	8: 6	1.56	1	3	4	10: 13	2.88		
16.	**Defensa J.**	16	6	3	7	13: 14	1.69	21	2	2	4	4: 6	1.25	4	1	3	9: 8	2.13		
17.	**CA Independiente**	15	6	3	6	17: 19	2.40	21	3	1	3	11: 10	3.00	3	2	3	6: 9	1.88		
18.	**Banfield**	16	5	5	6	13: 13	1.63	20	2	2	4	7: 9	2.00	3	3	2	6: 4	1.25		
19.	**Colon**	17	5	1	11	16: 27	2.53	16	5	1	3	11: 11	2.44	0	0	8	5: 16	2.63		
20.	**Gimnasia LP**	16	4	3	9	18: 18	2.25	15	1	1	6	3: 9	1.50	3	2	3	15: 9	3.00		
21.	**Huracan**	17	3	6	8	9: 18	1.59	15	2	3	3	5: 8	1.63	1	3	5	4: 10	1.56		
22.	**Aldosivi**	17	4	3	10	15: 25	2.35	15	3	3	3	9: 8	1.89	1	0	7	6: 17	2.88		
23.	**Patronato**	16	3	4	9	11: 23	2.13	13	2	2	4	6: 11	2.13	1	2	5	5: 12	2.13		
24.	**Godoy Cruz**	17	3	0	14	16: 37	3.12	9	2	0	7	8: 20	3.11	1	0	7	8: 17	3.13		

1. honduraská fotbalová liga

TABULKA		Celkem						Doma						Venku						Poznámka
1.	Motagua	3	2	1	0	6:1	2.33	7	1	1	0	3:1	2.00	1	0	0	3:0	3.00		O TITUL
2.	Vida	3	1	2	0	3:1	1.33	5	0	1	0	0:0	0.00	1	1	0	3:1	2.00		O TITUL
3.	Olimpia	3	1	1	1	4:4	2.67	4	1	0	0	2:1	3.00	0	1	1	2:3	2.50		O TITUL
4.	Real de Minas	2	1	0	1	5:2	3.50	3	1	0	0	4:0	4.00	0	0	1	1:2	3.00		O TITUL
5.	CD Real Sociedad	1	1	0	0	1:0	1.00	3	1	0	0	1:0	1.00	0	0	0	0:0	0		O TITUL
6.	UPNFM	3	0	3	0	4:4	2.67	3	0	2	0	2:2	2.00	0	1	0	2:2	4.00		
7.	Marathón	3	0	3	0	3:3	2.00	3	0	1	0	2:2	4.00	0	2	0	1:1	1.00		
8.	San Sebastian	2	1	0	1	1:2	1.50	3	1	0	0	1:0	1.00	0	0	1	0:2	2.00		
9.	Real España	3	1	0	2	2:4	2.00	3	1	0	1	2:3	2.50	0	0	1	0:1	1.00		
10.	CD Honduras	3	0	2	1	2:4	2.00	2	0	1	0	1:1	2.00	0	1	1	1:3	2.00		
11.	Platense	2	0	0	2	0:7	3.50	0	0	0	1	0:3	3.00	0	0	1	0:4	4.00		

1. guatemalská fotbalová liga

TABULKA		Celkem						Doma						Venku						Poznámka
1.	Comunicaciones	2	2	0	0	5:2	3.50	6	1	0	0	1:0	1.00	1	0	0	4:2	6.00		PLAY OFF
2.	Iztapa	2	2	0	0	3:1	2.00	6	1	0	0	1:0	1.00	1	0	0	2:1	3.00		PLAY OFF
3.	Siquinala	2	1	1	0	2:1	1.50	4	1	0	0	1:0	1.00	0	1	0	1:1	2.00		PLAY OFF
4.	Xelaju	2	1	0	1	3:2	2.50	3	1	0	0	3:1	4.00	0	0	1	0:1	1.00		PLAY OFF
5.	Antigua	2	1	0	1	3:3	3.00	3	0	0	1	1:2	3.00	1	0	0	2:1	3.00		PLAY OFF
6.	Malacateco	2	1	0	1	1:1	1.00	3	1	0	0	1:0	1.00	0	0	1	0:1	1.00		PLAY OFF
7.	Cotzumalguapa	2	0	2	0	2:2	2.00	2	0	1	0	1:1	2.00	0	1	0	1:1	2.00		
8.	Cobán Imperial	1	0	1	0	1:1	2.00	1	0	1	0	1:1	2.00	0	0	0	0:0	0		
9.	Municipal	2	0	1	1	3:5	4.00	1	0	0	1	2:4	6.00	0	1	0	1:1	2.00		
10.	Mixco	2	0	1	1	2:4	3.00	1	0	1	0	1:1	2.00	0	0	1	1:3	4.00		
11.	Guastatoya	1	0	0	1	0:1	1.00	0	0	0	0	0:0	0	0	0	1	0:1	1.00		
12.	Sanarate	2	0	0	2	1:3	2.00	0	0	0	1	1:2	3.00	0	0	1	0:1	1.00		

1. bolívijská fotbalová liga

TABULKA		Celkem						Doma						Venku						Poznámka
1.	Bolívar	2	2	0	0	8:3	5.50	6	1	0	0	3:1	4.00	1	0	0	5:2	7.00		COPA LIBER.
2.	Blooming	2	1	1	0	4:2	3.00	4	0	1	0	1:1	2.00	1	0	0	3:1	4.00		
3.	Aurora	2	1	0	1	4:1	2.50	3	1	0	0	4:0	4.00	0	0	1	0:1	1.00		
4.	Guabirá	1	1	0	0	2:1	3.00	3	1	0	0	2:1	3.00	0	0	0	0:0	0		
5.	Nacional Potosí	1	1	0	0	1:0	1.00	3	1	0	0	1:0	1.00	0	0	0	0:0	0		
6.	Always Ready	2	1	0	1	2:2	2.00	3	1	0	0	1:0	1.00	0	0	1	1:2	3.00		
7.	Royal Pari	2	1	0	1	1:1	1.00	3	1	0	0	1:0	1.00	0	0	1	0:1	1.00		
8.	CA Vinto Palmaflor	2	1	0	1	2:3	2.50	3	1	0	0	1:0	1.00	0	0	1	1:3	4.00		
9.	Real Santa Cruz	1	0	1	0	1:1	2.00	1	0	0	0	0:0	0	0	1	0	1:1	2.00		
10.	The Strongest	0	0	0	0	0:0	0	0	0	0	0	0:0	0	0	0	0	0:0	0		
11.	Jorge Wilstermann	1	0	0	1	0:1	1.00	0	0	0	0	0:0	0	0	0	1	0:1	1.00		
12.	Oriente Petrolero	1	0	0	1	0:1	1.00	0	0	0	0	0:0	0	0	0	1	0:1	1.00		
13.	San José Oruro	1	0	0	1	2:5	7.00	0	0	0	1	2:5	7.00	0	0	0	0:0	0		
14.	Real Potosí	2	0	0	2	1:7	4.00	0	0	0	1	1:3	4.00	0	0	1	0:4	4.00		

1. kolumbijská fotbalová liga

KONEČNÁ TABULKA		Celkem						Doma						Venku						Poznámka
1.	Nacional Medellin	20	9	8	3	30:17	2.35	35	5	3	2	18:10	2.80	4	5	1	12:7	1.90		PLAY OFF
2.	America Cali	20	10	5	5	29:26	2.75	35	6	3	1	13:7	2.00	4	2	4	16:19	3.50		PLAY OFF
3.	Deportivo Cali	20	10	4	6	34:25	2.95	34	7	2	1	18:6	2.40	3	2	5	16:19	3.50		PLAY OFF
4.	Junior Barranquilla	20	9	7	5	17:10	1.29	34	7	1	2	11:2	1.30	2	6	3	6:8	1.27		PLAY OFF
5.	Tolima	20	9	6	5	25:13	1.90	33	6	2	2	17:6	2.30	3	4	3	8:7	1.50		PLAY OFF
6.	Independiente Santa Fe	20	9	5	6	22:12	1.70	32	5	3	2	11:3	1.40	4	2	4	11:9	2.00		PLAY OFF
7.	Alianza Petrolera	20	8	8	4	17:14	1.55	32	5	4	1	9:5	1.40	3	4	3	8:9	1.70		PLAY OFF
8.	Deportivo Cúcuta	20	9	5	6	28:28	2.80	32	6	3	1	16:10	2.60	3	2	5	12:18	3.00		PLAY OFF
9.	Independiente Medellin	20	9	4	7	32:26	2.90	31	5	1	4	19:12	3.10	4	3	3	13:14	2.70		
10.	Once Caldas	20	7	7	6	26:20	2.30	28	4	4	2	16:10	2.60	3	3	4	10:10	2.00		
11.	Millonarios	20	8	4	8	24:27	2.55	28	6	1	3	16:14	3.00	2	3	5	8:13	2.10		
12.	A.Bucaramanga	20	6	7	7	23:23	2.30	25	3	4	3	16:11	2.70	3	3	4	7:12	1.90		
13.	Pasto	20	5	8	7	24:25	2.45	23	5	4	1	16:8	2.40	0	4	6	8:17	2.50		
14.	Patriotas	20	5	8	7	19:20	1.95	23	5	3	2	13:6	1.90	0	5	5	6:14	2.00		
15.	Envigado	20	5	8	7	23:28	2.55	23	3	5	2	16:14	3.00	2	3	5	7:14	2.10		
16.	Aguilas Doradas	20	4	9	7	22:29	2.55	21	3	3	4	9:12	2.10	1	6	3	13:17	3.00		
17.	La Equidad	20	4	8	8	19:24	2.15	20	3	4	3	10:10	2.00	1	4	5	9:14	2.30		
18.	Atletico Huila	20	2	11	7	13:23	1.80	17	1	7	2	10:11	2.10	1	4	5	3:12	1.50		
19.	Union Magdalena	20	3	6	12	15:29	2.10	15	3	5	3	12:11	2.09	0	1	9	3:18	2.10		
20.	Jaguares de Cordoba	20	3	6	11	11:34	2.25	15	3	5	2	9:10	1.90	0	1	9	2:24	2.60		

KONEČNÁ TAB. SKUPINY A		Celkem						Doma						Venku						Poznámka
1.	Junior Barranquilla	6	3	2	1	11:8	3.17	11	2	0	1	4:3	2.33	1	2	0	7:5	4.00		FINÁLE
2.	Tolima	6	2	3	1	7:5	2.00	9	1	1	1	3:3	2.00	1	2	0	4:2	2.00		
3.	Nacional Medellin	6	2	2	2	7:7	2.33	8	1	2	0	6:4	3.33	1	0	2	1:3	1.33		
4.	Deportivo Cúcuta	6	1	1	4	3:8	1.83	4	0	1	2	1:4	1.67	1	0	2	2:4	2.00		

KONEČNÁ TAB. SKUPINY B		Celkem						Doma						Venku						Poznámka
1.	America Cali	6	4	0	2	9:5	2.33	12	3	0	0	6:1	2.33	1	0	2	3:4	2.33		FINÁLE
2.	Deportivo Cali	6	2	2	2	6:6	2.00	8	2	1	0	3:1	1.33	0	1	2	3:5	2.67		
3.	Independiente Santa Fe	6	2	2	2	5:6	1.83	8	2	1	0	4:2	2.00	0	1	2	1:4	1.67		
4.	Alianza Petrolera	6	1	2	3	5:8	2.17	5	1	1	1	4:4	2.67	0	1	2	1:4	1.67		

Basketbal - Italská liga

Číslo udál.	Den	ZÁPASY 21. KOLA			Předběžné kurzy / Skutečné kurzy										Váš tip	Výsl.
					1		10		0		02		2			
	01.02.	Brindisi	-	Milan	2,40		2,05		16,00		1,45		1,60			
	02.02.	Cantu	-	U.Venezia	1,75		1,60		15,50		1,85		2,05			
	02.02.	Cremona	-	Reggio Emilia	1,35		1,25		17,00		2,70		3,20			
	02.02.	Trento	-	Brescia	1,75		1,60		15,50		1,85		2,05			
	02.02.	Treviso	-	F.Bologna	1,65		1,50		15,50		2,00		2,25			
	02.02.	Trieste	-	Sassari	2,50		2,15		16,00		1,40		1,55			
	01.02.	V.Bologna	-	Pesaro	1,04		1,01		20,00		7,00		10,00			
	02.02.	Roma	-	Pistoia	1,40		1,30		17,00		2,50		2,90			

POSLEDNÍ LIGOVÉ VÝSLEDKY MUŽSTVA:														(V) = zápas hraný venku
Brescia	Brindisi	82: 86	Milan	78: 72	Reggio Emilia (V)	87: 81	U.Venezia	70: 64	Cantu (V)	93: 82	Cremona	91: 76		
Brindisi	Brescia (V)	86: 82	Roma	88: 81	Cantu (V)	93: 92	Cremona (V)	89: 93	Treviso	81: 74	Reggio Emilia	87: 72		
Cantu	Reggio Emilia (V)	73: 85	Brindisi	92: 93	Milan (V)	89: 83	Brescia	82: 93	Pesaro (V)	87: 72	Trieste (V)	96: 86		
Cremona	Roma	103: 92	Treviso (V)	94: 84	Brindisi	93: 89	Sassari (V)	74: 84	Brescia (V)	76: 91	Varese	93: 72		
F.Bologna	Varese	79: 76	U.Venezia (V)	70: 80	Pesaro	77: 80	Reggio Emilia	86: 69	Trieste (V)	69: 89	V.Bologna (V)	62: 94		
Milan	Trieste (V)	85: 67	Brescia (V)	72: 78	Treviso	91: 67	Cantu	83: 89	V.Bologna (V)	70: 83	Trento	81: 69		
Pesaro	Sassari	82:107	F.Bologna (V)	80: 77	Trieste	76: 82	U.Venezia (V)	92: 98	Cantu	72: 87	Pistoia (V)	79: 91		
Pistoia	Treviso	75: 86	V.Bologna (V)	60: 90	Trento	71: 74	Sassari	70: 78	Varese (V)	60: 91	Pesaro	91: 79		
Reggio Emilia	Cantu	85: 73	Trento (V)	103: 81	Brescia	81: 87	F.Bologna (V)	69: 86	Roma	96: 88	Brindisi (V)	72: 87		
Roma	Cremona (V)	92:103	Brindisi (V)	81: 88	V.Bologna	68: 97	Reggio Emilia (V)	88: 96	U.Venezia (V)	77: 79	Brescia	53: 83		
Sassari	Trento	87: 90	Pesaro (V)	107: 82	Varese	93: 87	Pistoia (V)	78: 70	Cremona	84: 74	Treviso (V)	101: 79		
Trento	Sassari (V)	90: 87	Reggio Emilia	81:103	Pistoia (V)	74: 71	V.Bologna	77: 83	Varese (V)	86: 81	Trieste	80: 53		
Treviso	Pistoia (V)	86: 75	Cremona	84: 94	Milan (V)	67: 91	Varese	79: 84	Brindisi (V)	74: 81	Sassari	79:101		
Trieste	Milan	67: 85	Varese (V)	85: 91	U.Venezia	72: 81	Pesaro (V)	82: 76	F.Bologna	89: 69	Trento (V)	53: 80		
U.Venezia	V.Bologna	71: 83	F.Bologna	80: 70	Trieste (V)	81: 72	Brescia (V)	64: 70	Pesaro	98: 92	Roma	79: 77		
V.Bologna	U.Venezia (V)	83: 71	Pistoia	90: 60	Roma (V)	97: 68	Trento (V)	83: 77	Milan	83: 70	F.Bologna	94: 62		
Varese	F.Bologna (V)	76: 79	Trieste	91: 85	Sassari (V)	87: 93	Treviso (V)	84: 79	Trento	81: 86	Pistoia	91: 60		

TABULKA		Celkem					Doma			Venku			Poznámka
1.	V.Bologna	19	17	2	1613:1411	34	9	0	775: 645	8	2	838: 766	PLAY OFF
2.	Sassari	19	15	4	1621:1423	30	8	2	883: 775	7	2	738: 648	PLAY OFF
3.	Brescia	19	13	6	1575:1417	26	8	2	861: 750	5	4	714: 667	PLAY OFF
4.	Milan	19	12	7	1533:1407	24	7	3	852: 751	5	4	681: 656	PLAY OFF
5.	Brindisi	19	12	7	1599:1542	24	7	2	768: 694	5	5	831: 848	PLAY OFF
6.	Cremona	18	11	7	1458:1447	22	8	1	760: 713	3	6	698: 734	PLAY OFF
7.	U.Venezia	19	10	9	1482:1428	20	8	2	753: 690	2	7	729: 738	PLAY OFF
8.	F.Bologna	19	10	9	1463:1500	20	8	2	820: 755	2	7	643: 745	PLAY OFF
9.	Varese	19	9	10	1570:1522	18	7	2	795: 690	2	8	775: 832	
10.	Reggio Emilia	19	9	10	1569:1584	18	6	4	819: 820	3	6	750: 764	
11.	Trento	19	9	10	1495:1538	18	4	5	714: 705	5	5	781: 833	
12.	Cantu	18	8	10	1381:1424	16	3	6	704: 738	5	4	677: 686	
13.	Treviso	19	7	12	1469:1519	14	5	4	720: 731	2	8	749: 788	
14.	Roma	19	7	12	1467:1611	14	4	5	676: 741	3	7	791: 870	
15.	Trieste	19	5	14	1417:1532	10	3	6	678: 727	2	8	739: 805	
16.	Pistoia	19	5	14	1392:1576	10	5	5	778: 785	0	9	614: 791	
17.	Pesaro	18	1	17	1417:1640	2	0	9	669: 786	1	8	748: 854	SESTUP

Basketbal - Francouzská liga

Číslo udál.	Den	ZÁPASY 21. KOLA			Předběžné kurzy / Skutečné kurzy 1	10	0	02	2	Váš tip	Výsl.
	01.02.	Chalon Saone	-	Le Mans	1,70	1,55	15,50	1,90	2,15		
	01.02.	Chalons Reims	-	Villeurbanne	3,60	2,90	18,00	1,20	1,30		
	02.02.	Dijon	-	Bourg	1,40	1,30	17,00	2,50	2,90		
	01.02.	Pau Orthez	-	Strasbourg	1,85	1,67	15,00	1,75	1,95		
	31.01.	Le Portel	-	Cholet	1,95	1,75	15,00	1,67	1,85		
	01.02.	Limoges	-	Gravelines	1,45	1,32	16,00	2,40	2,80		
	01.02.	Monaco	-	Boulazac	1,10	1,05	19,00	5,00	7,00		
	01.02.	Nanterre	-	Roanne	1,30	1,20	18,00	2,90	3,60		
	01.02.	Orléans	-	Paris Levallois	2,00	1,80	15,00	1,65	1,80		

POSLEDNÍ LIGOVÉ VÝSLEDKY MUŽSTVA:															(V) = zápas hraný venku
Boulazac	Limoges (V)	75: 88	Le Portel	80: 74	Le Mans (V)	78: 99	Bourg (V)	72: 96	Orléans	93: 97	Pau Orthez	83: 84
Bourg	Le Portel	94: 82	Villeurbanne (V)	71:104	Chalon Saone	109: 85	Boulazac	96: 72	Monaco (V)	89: 94	Gravelines	89: 80
Chalon Saone	Roanne (V)	94:108	Paris Lev.	90: 98	Bourg (V)	85:109	Orléans (V)	129:125	Roanne	85: 84	Pau Orthez (V)	86: 92
Chalons Reims	Pau Orthez (V)	82: 75	Le Mans	78: 87	Roanne (V)	89: 96	Paris Lev. (V)	115:121	Le Portel	97: 87	Strasbourg (V)	83: 69
Cholet	Villeurbanne	80: 91	Dijon (V)	68: 97	Gravelines	83: 65	Monaco	71: 84	Nanterre (V)	101: 86	Limoges	90: 79
Dijon	Gravelines (V)	88: 80	Cholet	97: 68	Le Portel (V)	86: 84	Strasbourg (V)	82: 72	Pau Orthez	96: 57	Paris Lev. (V)	72: 64
Gravelines	Dijon	80: 88	Roanne	90: 61	Cholet (V)	65: 83	Villeurbanne (V)	86:103	Paris Lev.	70: 80	Bourg (V)	80: 89
Le Mans	Nanterre	79: 85	Chalons Reims (V)	87: 78	Boulazac	99: 78	Pau Orthez (V)	64: 85	Villeurbanne	85: 74	Orléans (V)	99: 91
Le Portel	Bourg (V)	82: 94	Boulazac (V)	74: 80	Dijon	84: 86	Nanterre	76: 85	Chalons Reims (V)	87: 97	Monaco	60: 83
Limoges	Boulazac	88: 75	Orléans (V)	84: 78	Villeurbanne	69: 75	Roanne (V)	89: 73	Strasbourg	77: 61	Cholet (V)	79: 90
Monaco	Paris Lev. (V)	71: 80	Pau Orthez	89: 76	Strasbourg (V)	98: 83	Villeurbanne	79: 59	Cholet (V)	84: 71	Bourg	94: 89
Nanterre	Le Mans (V)	85: 79	Strasbourg	85: 70	Paris Lev. (V)	90:101	Le Portel (V)	85: 76	Cholet	86:101	Roanne (V)	102: 79
Orléans	Strasbourg (V)	80: 77	Limoges	78: 84	Pau Orthez (V)	60: 82	Chalon Saone	125:129	Boulazac (V)	97: 93	Le Mans	91: 99
Paris Lev.	Monaco	80: 71	Chalon Saone (V)	98: 90	Nanterre	101: 90	Chalons Reims	121:115	Gravelines (V)	80: 70	Dijon	64: 72
Pau Orthez	Chalons Reims	75: 82	Monaco (V)	76: 89	Orléans	82: 60	Le Mans	85: 64	Dijon (V)	57: 96	Chalon Saone	92: 86
Roanne	Chalon Saone	108: 94	Gravelines (V)	61: 90	Chalons Reims	96: 89	Limoges	73: 89	Chalon Saone (V)	84: 85	Nanterre	79:102
Strasbourg	Orléans	77: 80	Nanterre (V)	70: 85	Monaco	83: 98	Dijon	72: 82	Limoges (V)	61: 77	Chalons Reims	69: 83
Villeurbanne	Cholet (V)	91: 80	Bourg	104: 71	Limoges (V)	75: 69	Monaco (V)	59: 79	Gravelines	103: 86	Le Mans (V)	74: 85

	TABULKA	Celkem					Doma			Venku			Poznámka
1.	Villeurbanne	20	18	2	1711:1513	36	10	0	909: 749	8	2	802: 764	PLAY OFF
2.	Monaco	20	17	3	1695:1431	34	9	0	771: 633	8	3	924: 798	PLAY OFF
3.	Dijon	20	17	3	1709:1496	34	7	3	854: 754	10	0	855: 742	PLAY OFF
4.	Paris Lev.	20	15	5	1795:1764	30	8	2	909: 876	7	3	886: 888	PLAY OFF
5.	Bourg	20	13	7	1676:1625	26	8	2	882: 782	5	5	794: 843	PLAY OFF
6.	Cholet	20	12	8	1617:1587	24	7	4	893: 839	5	4	724: 748	PLAY OFF
7.	Nanterre	20	10	10	1671:1652	20	6	4	841: 800	4	6	830: 852	PLAY OFF
8.	Le Mans	20	10	10	1625:1653	20	7	4	926: 861	3	6	699: 792	PLAY OFF
9.	Limoges	20	9	11	1620:1647	18	7	3	789: 754	2	8	831: 893	
10.	Chalons Reims	20	8	12	1696:1707	16	3	7	875: 886	5	5	821: 821	
11.	Strasbourg	20	8	12	1612:1637	16	2	8	799: 842	6	4	813: 795	
12.	Pau Orthez	20	8	12	1625:1679	16	5	5	841: 820	3	7	784: 859	
13.	Orléans	20	7	13	1698:1768	14	3	6	804: 793	4	7	894: 975	
14.	Roanne	20	7	13	1596:1700	14	5	6	951: 973	2	7	645: 727	
15.	Boulazac	20	6	14	1648:1719	12	5	5	828: 805	1	9	820: 914	
16.	Gravelines	20	6	14	1574:1646	12	4	6	784: 781	2	8	790: 865	SESTUP
17.	Chalon Saone	20	6	14	1622:1777	12	4	6	778: 835	2	8	844: 942	SESTUP
18.	Le Portel	20	3	17	1511:1700	6	3	6	716: 768	0	11	795: 932	SESTUP

1. chilská fotbalová liga

	KONEČNÁ TABULKA	Celkem							Doma						Venku						Poznámka
1.	Universidad Catolica	24	16	5	3	44:14	2.42	53	6	4	1	20:4	2.18	10	1	2	24:10	2.62	COPA LIBER.
2.	Colo Colo	24	11	7	6	37:30	2.79	40	8	2	3	20:13	2.54	3	5	3	17:17	3.09	COPA LIBER.
3.	Palestino	24	10	8	6	42:31	3.04	38	6	4	2	24:13	3.08	4	4	4	18:18	3.00	COPA LIBER.
4.	La Calera	25	9	10	6	29:23	2.08	37	7	4	2	18:9	2.08	2	6	4	11:14	2.08	COPA SUDAM.
5.	Coquimbo	24	8	10	6	29:27	2.33	34	5	6	1	21:12	2.75	3	4	5	8:15	1.92	COPA SUDAM.
6.	Huachipato	24	9	7	8	31:30	2.54	34	6	3	3	17:12	2.42	3	4	5	14:18	2.67	COPA SUDAM.
7.	Audax	24	10	4	10	35:35	2.92	34	5	2	5	21:21	3.50	5	2	5	14:14	2.33	COPA SUDAM.
8.	O'Higgins	24	10	4	10	34:35	2.88	34	8	0	4	20:16	3.00	2	4	6	14:19	2.75	
9.	Union Espanola	25	10	4	11	32:35	2.68	34	6	2	5	17:18	2.69	4	2	6	15:17	2.67	
10.	Cobresal	25	10	4	11	31:39	2.80	34	7	3	3	20:15	2.69	3	1	8	11:24	2.92	
11.	Everton Vina del Mar	24	7	8	9	21:24	1.88	29	6	2	4	12:11	1.92	1	6	5	9:13	1.83	
12.	Antofagasta	24	7	6	11	34:35	2.88	27	4	3	5	14:12	2.17	3	3	6	20:23	3.58	
13.	Curico	24	6	8	10	36:43	3.29	26	4	4	3	23:21	4.00	2	4	7	13:22	2.69	
14.	Iquique	25	6	7	12	24:40	2.56	25	3	4	5	15:19	2.83	3	3	7	9:21	2.31	
15.	U. Chile	24	4	12	8	32:38	2.92	24	3	7	2	18:15	2.75	1	5	6	14:23	3.08	SESTUP
16.	Universidad de Concepcion	24	5	8	11	23:35	2.42	23	4	6	2	12:11	1.92	1	2	9	11:24	2.92	SESTUP

1. mexická fotbalová liga

	TABULKA	Celkem							Doma						Venku						Poznámka
1.	Pumas UNAM	3	2	1	0	7:5	4.00	7	2	0	0	3:1	2.00	0	1	0	4:4	8.00	PLAY OFF
2.	León	3	2	0	1	8:4	4.00	6	2	0	0	6:1	3.50	0	0	1	2:3	5.00	PLAY OFF
3.	Queretaro	3	2	0	1	5:3	2.67	6	1	0	0	3:0	3.00	1	0	1	2:3	2.50	PLAY OFF
4.	Chivas Guadalajara	3	1	2	0	4:2	2.00	5	1	1	0	4:2	3.00	0	1	0	0:0	0.00	PLAY OFF
5.	Atlético San Luis	2	1	1	0	2:1	1.50	4	1	0	0	2:1	3.00	0	1	0	0:0	0.00	PLAY OFF
6.	América	2	1	1	0	1:0	0.50	4	1	0	0	1:0	1.00	0	1	0	0:0	0.00	PLAY OFF
7.	Toluca	3	1	1	1	5:5	3.33	4	0	0	1	2:3	5.00	1	1	0	3:2	2.50	PLAY OFF
8.	Tigres	3	1	1	1	2:2	1.33	4	1	1	0	2:1	1.50	0	0	1	0:1	1.00	PLAY OFF
9.	Tijuana	3	1	1	1	2:4	2.00	4	1	1	0	2:1	1.50	0	0	1	0:3	3.00	
10.	Cruz Azul	3	1	0	2	5:4	3.00	3	1	0	1	4:2	3.00	0	0	1	1:2	3.00	
11.	Necaxa	1	1	0	0	3:2	5.00	3	0	0	0	0:0	0	1	0	0	3:2	5.00	
12.	Puebla	2	1	0	1	1:1	1.00	3	0	0	1	0:1	1.00	1	0	0	1:0	1.00	
13.	Atlas Guadalajara	3	1	0	2	3:4	2.33	3	0	0	1	0:1	1.00	1	0	1	3:3	3.00	
14.	Santos Laguna	3	1	0	2	4:7	3.67	3	1	0	0	3:2	5.00	0	0	2	1:5	3.00	
15.	Monterrey	2	0	1	1	2:3	2.50	1	0	1	0	2:2	4.00	0	0	1	0:1	1.00	
16.	Morelia	2	0	1	1	2:3	2.50	1	0	0	1	0:1	1.00	0	1	0	2:2	4.00	
17.	Juarez FC	2	0	1	1	4:6	5.00	1	0	1	0	4:4	8.00	0	0	1	0:2	2.00	
18.	Pachuca	3	0	1	2	1:5	2.00	1	0	1	0	0:0	0.00	0	0	2	1:5	3.00	

1. kostarická fotbalová liga

	TABULKA	Celkem							Doma						Venku						Poznámka
1.	Saprissa	4	3	1	0	6:1	1.75	10	1	1	0	3:0	1.50	2	0	0	3:1	2.00	PLAY OFF
2.	San Carlos	4	3	0	1	7:4	2.75	9	1	0	1	3:3	3.00	2	0	0	4:1	2.50	PLAY OFF
3.	Herediano	4	2	2	0	6:3	2.25	8	1	1	0	4:3	3.50	1	1	0	2:0	1.00	PLAY OFF
4.	Alajuelense	5	2	2	1	8:6	2.80	8	1	2	0	5:2	2.33	1	0	1	3:4	3.50	PLAY OFF
5.	AD Grecia	5	2	1	2	11:9	4.00	7	1	0	0	1:0	1.00	1	1	2	10:9	4.75	
6.	ADR Jicaral	4	2	1	1	5:3	2.00	7	2	0	0	5:2	3.50	0	1	1	0:1	0.50	
7.	Cartaginés	5	1	3	1	8:8	3.20	6	1	1	1	7:7	4.67	0	2	0	1:1	1.00	
8.	Guápiles	3	1	2	0	3:2	1.67	5	1	1	0	1:0	0.50	0	1	0	2:2	4.00	
9.	Zeledón	5	1	1	3	7:11	3.60	4	1	0	1	4:5	4.50	0	1	2	3:6	3.00	
10.	Guadalupe FC	3	1	0	2	5:5	3.33	3	1	0	1	5:2	3.50	0	0	1	0:3	3.00	
11.	UCR San José	4	0	1	3	1:8	2.25	1	0	1	1	1:2	1.50	0	0	2	0:6	3.00	
12.	Limón	4	0	0	4	3:10	3.25	0	0	0	2	1:4	2.50	0	0	2	2:6	4.00	

1. peruánská fotbalová liga

KONEČNÁ TABULKA		Celkem							Doma					Venku					Poznámka
1.	Alianza Lima	17	10	5	2	32:23	3.24	35	6	2	0	17:9	3.25	4	3	2	15:14	3.22	PLAY OFF
2.	Universitario Lima	17	9	6	2	16:10	1.53	33	6	3	0	12:5	1.89	3	3	2	4:5	1.13	
3.	Sp. Cristal Lima	17	9	4	4	31:20	3.00	31	6	1	1	19:6	3.13	3	3	3	12:14	2.89	
4.	Binacional	17	7	7	3	30:13	2.53	28	5	3	0	22:5	3.38	2	4	3	8:8	1.78	
5.	Carlos A.Mannucci	17	7	7	3	20:19	2.29	28	4	5	0	14:10	2.67	3	2	3	6:9	1.88	
6.	Sport Boys Callao	17	7	6	4	23:21	2.59	27	4	3	1	14:7	2.63	3	3	3	9:14	2.56	
7.	Sport Huancayo	17	7	5	5	24:21	2.65	26	3	3	2	9:6	1.88	4	2	3	15:15	3.33	
8.	Melgar	17	7	3	7	29:22	3.00	24	5	1	3	18:11	3.22	2	2	4	11:11	2.75	
9.	Deportivo San Martin Lima	17	5	8	4	19:17	2.12	23	2	4	3	13:14	3.00	3	4	1	6:3	1.13	
10.	Union Comercio	17	6	4	7	23:25	2.82	22	4	2	3	14:12	2.89	2	2	4	9:13	2.75	
11.	Ayacucho	17	6	4	7	17:21	2.24	22	5	3	1	12:7	2.11	1	1	6	5:14	2.38	
12.	Cusco	17	6	3	8	19:16	2.06	21	5	1	3	12:3	1.67	1	2	5	7:13	2.50	
13.	Alianza Universidad	17	5	4	8	17:26	2.53	19	4	1	3	11:10	2.63	1	3	5	6:16	2.44	
14.	Cesar Vallejo	17	4	6	7	15:19	2.00	18	2	3	3	9:10	2.38	2	3	4	6:9	1.67	
15.	Academia Cantolao	17	4	4	9	23:30	3.12	16	3	0	5	9:10	2.38	1	4	4	14:20	3.78	
16.	Cajamarca	17	2	8	7	12:22	2.00	14	2	5	2	8:9	1.89	0	3	5	4:13	2.13	
17.	Molinos El Pirata	17	3	4	10	12:30	2.47	9	2	3	4	6:11	1.89	1	1	6	6:19	3.13	
18.	Deportivo Municipal	17	3	4	10	20:27	2.76	8	2	3	3	9:9	2.25	1	1	7	11:18	3.22	

1. paraguayská fotbalová liga

TABULKA		Celkem							Doma					Venku					Poznámka
1.	Nacional Asuncion	2	2	0	0	5:0	2.50	6	1	0	0	3:0	3.00	1	0	0	2:0	2.00	COPA LIBER.
2.	Libertad Asuncion	2	1	1	0	4:1	2.50	4	0	1	0	1:1	2.00	1	0	0	3:0	3.00	
3.	Olimpia Asuncion	2	1	1	0	3:2	2.50	4	1	0	0	2:1	3.00	0	1	0	1:1	2.00	
4.	Sportivo San Lorenzo	2	1	1	0	1:0	0.50	4	1	0	0	1:0	1.00	0	1	0	0:0	0.00	
5.	Club River Plate	2	1	0	1	3:2	2.50	3	1	0	0	3:0	3.00	0	0	1	0:2	2.00	
6.	Cerro Porteno	1	1	0	0	2:1	3.00	3	1	0	0	2:1	3.00	0	0	0	0:0	0	
7.	Guairena	2	1	0	1	2:3	2.50	3	1	0	0	2:0	2.00	0	0	1	0:3	3.00	
8.	Guarani Asuncion	1	0	1	0	0:0	0.00	1	0	1	0	0:0	0.00	0	0	0	0:0	0	
9.	Sportivo Luqueno	1	0	0	1	1:2	3.00	0	0	0	0	0:0	0	0	0	1	1:2	3.00	
10.	General Diaz	2	0	0	2	1:4	2.50	0	0	0	1	0:2	2.00	0	0	1	1:2	3.00	
11.	Sol de America	1	0	0	1	0:3	3.00	0	0	0	0	0:0	0	0	0	1	0:3	3.00	
12.	12 de Octubre	2	0	0	2	0:4	2.00	0	0	0	1	0:3	3.00	0	0	1	0:1	1.00	

1. venezuelská fotbalová liga

KONEČNÁ TABULKA		Celkem							Doma					Venku					Poznámka
1.	Táchira	18	12	3	3	32:14	2.56	39	8	2	0	24:7	3.10	4	1	3	8:7	1.88	PLAY OFF
2.	Caracas	18	8	6	4	22:15	2.06	30	3	2	2	12:8	2.86	5	4	2	10:7	1.55	PLAY OFF
3.	Llaneros Guanare	18	9	3	6	27:26	2.94	30	6	2	1	12:6	2.00	3	1	5	15:20	3.89	PLAY OFF
4.	La Guaira	18	7	7	4	22:13	1.94	28	4	4	2	15:7	2.20	3	3	2	7:6	1.63	PLAY OFF
5.	Trujillanos	18	8	4	6	28:25	2.94	28	4	3	1	12:7	2.38	4	1	5	16:18	3.40	PLAY OFF
6.	Deportivo Lara	18	7	6	5	22:16	2.11	27	6	2	2	14:7	2.10	1	4	3	8:9	2.13	PLAY OFF
7.	Aragua	18	7	6	5	19:14	1.83	27	3	3	2	9:6	1.88	4	3	3	10:8	1.80	PLAY OFF
8.	Metropolitanos	18	7	6	5	23:20	2.39	27	5	2	1	17:11	3.50	2	4	4	6:9	1.50	PLAY OFF
9.	Mineros	18	6	7	5	20:18	2.11	25	6	3	0	12:3	1.67	0	4	5	8:15	2.56	
10.	Portuguesa	18	6	6	6	13:14	1.50	24	3	5	2	5:5	1.00	3	1	4	8:9	2.13	
11.	Zamora	18	5	7	6	24:18	2.33	22	4	3	2	17:7	2.67	1	4	4	7:11	2.00	
12.	Carabobo	18	6	4	8	27:27	3.00	22	3	3	3	16:14	3.33	3	1	5	11:13	2.67	
13.	Zulia Maracaibo	18	6	4	8	27:32	3.28	22	4	0	5	15:16	3.44	2	4	3	12:16	3.11	
14.	Estudiantes Merida	18	7	3	8	27:21	2.67	21	5	1	3	11:7	2.00	2	2	5	16:14	3.33	
15.	Academia Puerto Cabello	18	4	9	5	26:27	2.94	21	3	4	2	16:12	3.11	1	5	3	10:15	2.78	
16.	Estudiantes de Caracas	18	4	5	9	17:36	2.94	17	1	3	6	5:18	2.30	3	2	3	12:18	3.75	
17.	Lala FC	18	4	5	9	9:28	2.06	17	2	3	4	6:12	2.00	2	2	5	3:16	2.11	
18.	Monagas	18	2	9	7	21:30	2.83	15	1	5	2	10:12	2.75	1	4	5	11:18	2.90	
19.	Atlético Venezuela	18	3	6	9	12:24	2.00	15	2	3	4	8:14	2.44	1	3	5	4:10	1.56	

Basketbal - Česká liga

Číslo udál.	Den	ZÁPASY 22. KOLA			Předběžné kurzy / Skutečné kurzy										Váš tip	Výsl.
					1		10		0		02		2			
	29.01.	Brno	-	Hr.Králové	1,65		1,50		15,50		2,00		2,25			
	29.01.	Děčín	-	Pardubice	1,80		1,65		15,00		1,80		2,00			
	29.01.	Kolín	-	Svitavy	4,50		3,60		18,00		1,12		1,20			
	29.01.	NH Ostrava	-	Ústí n.L.	3,20		2,70		17,00		1,25		1,35			
	29.01.	Opava	-	Olomoucko	1,17		1,11		19,00		3,90		4,80			

POSLEDNÍ LIGOVÉ VÝSLEDKY MUŽSTVA:														(V) = zápas hraný venku
Brno	Olomoucko (V)	69: 84	Opava (V)	68: 83	NH Ostrava	83: 85	Nymburk (V)	70:116	Děčín	79: 82	Kolín (V)	87: 76		
Děčín	USK Praha (V)	78: 96	Ústí n.L.	81: 82	Hr.Králové (V)	70: 69	Olomoucko	94: 98	Brno (V)	82: 79	NH Ostrava	100: 76		
Hr.Králové	NH Ostrava	92: 72	Nymburk (V)	65:102	Děčín	69: 70	Kolín (V)	74: 87	Svitavy	102:107	Pardubice (V)	71:106		
Kolín	Pardubice (V)	82: 94	USK Praha	94: 86	Ústí n.L. (V)	79: 86	Hr.Králové	87: 74	Olomoucko (V)	77:104	Brno	76: 87		
NH Ostrava	Hr.Králové (V)	72: 92	Olomoucko	97: 92	Brno (V)	85: 83	Opava (V)	76: 84	Nymburk	84:111	Děčín (V)	76:100		
Nymburk	Ústí n.L. (V)	10: 77	Hr.Králové	102: 65	Brno	116: 70	NH Ostrava (V)	111: 84	Opava (V)	91: 76	Děčín	102: 84		
Olomoucko	Brno	84: 69	NH Ostrava (V)	92: 97	Děčín (V)	98: 94	Kolín	104: 77	Svitavy (V)	82: 85	Pardubice	82: 69		
Opava	Svitavy (V)	70: 90	Brno	83: 68	Pardubice (V)	87: 73	NH Ostrava	84: 76	USK Praha (V)	58: 88	Nymburk	76: 91		
Pardubice	Kolín	94: 82	Svitavy (V)	74: 80	Opava	73: 87	USK Praha	91: 81	Ústí n.L. (V)	73: 67	Hr.Králové	106: 71		
Svitavy	Opava	90: 70	Pardubice	80: 74	USK Praha (V)	84: 93	Ústí n.L. (V)	76: 69	Hr.Králové (V)	107:102	Olomoucko	85: 82		
USK Praha	Děčín	96: 78	Kolín (V)	86: 94	Svitavy	93: 84	Pardubice (V)	81: 91	Opava	88: 58	Ústí n.L.	78: 83		
Ústí n.L.	Nymburk	77: 10	Děčín (V)	82: 81	Kolín	86: 79	Svitavy	69: 76	Pardubice	67: 73	USK Praha (V)	83: 78		

TABULKA		Celkem					Doma			Venku			Poznámka
1.	Nymburk	22	21	1	2124:1612	42	11	0	1124: 799	10	1	1000: 813	O TITUL
2.	Opava	21	16	5	1810:1595	32	9	1	880: 726	7	4	930: 869	O TITUL
3.	Svitavy	21	15	6	1837:1714	30	10	1	962: 849	5	5	875: 865	O TITUL
4.	Pardubice	21	13	8	1681:1585	26	8	3	901: 827	5	5	780: 758	O TITUL
5.	Ústí n.L.	21	13	8	1709:1691	26	8	3	915: 809	5	5	794: 882	O TITUL
6.	Olomoucko	21	12	9	1835:1731	24	8	3	997: 860	4	6	838: 871	O TITUL
7.	USK Praha	22	11	11	1804:1799	22	8	3	913: 832	3	8	891: 967	O TITUL
8.	Děčín	21	9	12	1705:1730	18	5	5	859: 817	4	7	846: 913	O TITUL
9.	Hr.Králové	21	5	16	1712:1970	10	4	7	961:1035	1	9	751: 935	
10.	NH Ostrava	21	5	16	1700:2020	10	3	7	832: 984	2	9	868:1036	
11.	Kolín	21	4	17	1704:1956	8	3	7	812: 885	1	10	892:1071	
12.	Brno	21	3	18	1578:1796	6	2	8	777: 843	1	10	801: 953	

Basketbal - Česká liga, ženy

TABULKA		Celkem					Doma			Venku			Poznámka
1.	USK Praha Ž	14	14	0	1590:740	28	7	0	818:355	7	0	772:385	
2.	KP Brno Ž	14	12	2	1172:895	26	6	1	597:448	6	1	575:447	
3.	Hradec Králové Ž	14	11	3	1137:967	25	6	1	567:479	5	2	570:488	
4.	Žabiny Brno Ž	14	8	6	1170:940	22	4	3	597:452	4	3	573:488	
5.	Slavia Praha Ž	14	8	6	1093:1035	22	6	2	686:573	2	4	407:462	
6.	Chomutov Ž	14	6	8	852:1068	20	4	3	451:524	2	5	401:544	
7.	SBŠ Ostrava Ž	14	4	10	919:1141	18	3	4	486:561	1	6	433:580	
8.	Trutnov Ž	14	4	10	939:1253	18	3	4	497:576	1	6	442:677	
9.	Slovanka MB Ž	14	2	12	789:1148	16	1	5	314:493	1	7	475:655	
10.	Strakonice Ž	14	1	13	788:1262	15	1	6	387:588	0	7	401:674	

Basketbal - Liga mistrů

SKUPINA A		Celkem					Doma			Venku			Poznámka
1.	Turk Ankara	12	9	3	983:899	21	5	1	466:431	4	2	517:468	PLAY OFF
2.	Sassari	12	9	3	1034:954	21	5	1	515:450	4	2	519:504	PLAY OFF
3.	Manresa	12	7	5	962:920	19	5	1	483:419	2	4	479:501	PLAY OFF
4.	Hapoel Holon	12	6	6	1023:1018	18	3	3	519:503	3	3	504:515	PLAY OFF
5.	Oostende	12	6	6	899:943	18	4	2	505:493	2	4	394:450	
6.	Lietkabelis Panevežys	12	5	7	928:940	17	3	3	480:469	2	4	448:471	
7.	Strasbourg	12	4	8	924:983	16	2	4	460:464	2	4	464:519	
8.	Torun	12	2	10	1074:1170	14	1	5	553:617	1	5	521:553	

SKUPINA B		Celkem					Doma			Venku			Poznámka
1.	Hapoel Jerusalem	12	9	3	1070:987	21	6	0	570:479	3	3	500:508	PLAY OFF
2.	Burgos	12	7	5	1025:965	19	5	1	554:480	2	4	471:485	PLAY OFF
3.	AEK Athens	12	7	5	929:897	19	4	2	488:452	3	3	441:445	PLAY OFF
4.	Bandirma	12	6	6	979:961	18	3	3	460:460	3	3	519:501	PLAY OFF
5.	Vechta	12	6	6	994:998	18	3	3	495:491	3	3	499:507	
6.	Wloclawek	12	5	7	1056:1107	17	4	2	557:526	1	5	499:581	
7.	Giants Antwerp	12	4	8	896:947	16	4	2	473:453	0	6	423:494	
8.	Pau Orthez	12	4	8	946:1033	16	3	3	464:493	1	5	482:540	

SKUPINA C		Celkem					Doma			Venku			Poznámka
1.	Tenerife	12	10	2	946:816	22	5	1	479:416	5	1	467:400	PLAY OFF
2.	Nymburk	12	10	2	965:876	22	5	1	475:423	5	1	490:453	PLAY OFF
3.	Peristeri	12	7	5	877:867	19	4	2	450:448	3	3	427:419	PLAY OFF
4.	Nižnyj Novgorod	12	7	5	903:904	19	5	1	475:452	2	4	428:452	PLAY OFF
5.	Bamberg	12	6	6	903:883	18	4	2	468:436	2	4	435:447	
6.	Mornar Bar	12	4	8	914:973	16	4	2	493:469	0	6	421:504	
7.	Gaziantep	12	3	9	890:949	15	2	4	429:468	1	5	461:481	
8.	VEF Riga	12	1	11	864:994	13	1	5	416:465	0	6	448:529	

SKUPINA D		Celkem					Doma			Venku			Poznámka
1.	Dijon	12	8	4	999:939	20	4	2	494:477	4	2	505:462	PLAY OFF
2.	Zaragoza	12	8	4	957:927	20	5	1	479:442	3	3	478:485	PLAY OFF
3.	Bonn	12	7	5	976:971	19	5	1	543:493	2	4	433:478	PLAY OFF
4.	Besiktas Istanbul	12	6	6	945:922	18	4	2	486:447	2	4	459:475	PLAY OFF
5.	Szombathely	12	5	7	939:939	17	4	2	495:439	1	5	444:500	
6.	Neptunas Klajpeda	12	5	7	981:1007	17	4	2	506:467	1	5	475:540	
7.	Brindisi	12	5	7	1029:1069	17	5	1	535:505	0	6	494:564	
8.	PAOK Solun	12	4	8	964:1016	16	2	4	477:505	2	4	487:511	

Tipsport extraliga

Číslo udál.	Den	ZÁPASY 41. KOLA			Výsledky v roce 2019-2020 doma		2019-2020 venku		2018-2019 doma		2018-2019 venku		Předběžné kurzy 1	10	0	02	2	Váš tip Skut.	Výsl.
	28.01.	K.Vary	-	Pardubice	8: 0		5: 2		4: 3	4: 2	7: 1	2: 2	1,65	1,22	4,70	2,24	4,28		
	28.01.	Litvínov	-	Plzeň	1: 3		0: 2		1: 1	5: 1	1: 4	1: 7	2,61	1,65	4,45	1,50	2,25		
	28.01.	M.Boleslav	-	Olomouc	5: 1		1: 1		1: 2	1: 4	2: 3	1: 3	1,75	1,28	4,80	2,07	3,66		
	28.01.	H.Králové	-	Kladno	1: 1		5: 2						1,55	1,19	5,20	2,45	4,65		
	28.01.	Sparta Praha	-	Liberec	0: 2		7: 7		1: 2	5: 2	4: 4	1: 4	2,10	1,41	4,30	1,73	2,91		
	28.01.	Kometa Brno	-	Třinec	1: 1		4: 1	3: 6	2: 1	4: 1	3: 3	1: 0	2,00	1,38	4,50	1,81	3,03		
	28.01.	Vítkovice	-	Zlín	3: 3		3: 2		6: 1	3: 0	0: 3	2: 5	2,20	1,45	4,30	1,67	2,75		

Číslo udál.	Den	ZÁPASY 42. KOLA			Výsledky v roce 2019-2020 doma		2019-2020 venku		2018-2019 doma		2018-2019 venku		Předběžné kurzy 1	10	0	02	2	Váš tip Skut.	Výsl.
	31.01.	Kladno	-	K.Vary	4: 2		4: 7	1: 3					2,45	1,56	4,30	1,56	2,45		
	31.01.	Kometa Brno	-	M.Boleslav	0: 3		2: 2	4: 4	0: 2	0: 2	1: 2	1: 1	1,90	1,31	4,30	1,86	3,28		
	31.01.	Liberec	-	Vítkovice	3: 2		4: 4	7: 3	4: 0	3: 1	4: 6	1: 1	1,60	1,21	5,00	2,34	4,40		
	31.01.	Olomouc	-	Zlín	3: 5		4: 1	6: 8	2: 1	3: 1	0: 4	2: 1	2,00	1,38	4,50	1,81	3,03		
	31.01.	Pardubice	-	Litvínov	3: 4		2: 1	3: 3	2: 6	2: 3	4: 3	1: 2	2,05	1,40	4,35	1,73	2,90		
	31.01.	Plzeň	-	H.Králové	4: 1		5: 6	3: 0	1: 1	4: 0	4: 2	2: 1	1,90	1,31	4,30	1,86	3,28		
	31.01.	Třinec	-	Sparta Praha	2: 3		2: 4	2: 3	4: 4	2: 1	3: 1	3: 2	2,10	1,41	4,30	1,73	2,91		

Číslo udál.	Den	ZÁPASY 43. KOLA			Výsledky v roce 2019-2020 doma		2019-2020 venku		2018-2019 doma		2018-2019 venku		Předběžné kurzy 1	10	0	02	2	Váš tip Skut.	Výsl.
	02.02.	K.Vary	-	Olomouc	2: 3		2: 3	2: 4	5: 0	2: 0	1: 4		1,85	1,32	4,60	1,95	3,40		
	02.02.	Litvínov	-	Třinec	0: 2		2: 3		0: 2	0: 5	2: 4	1: 4	2,61	1,65	4,45	1,50	2,25		
	02.02.	M.Boleslav	-	Liberec	1: 2		3: 4	0: 2	5: 2	1: 4	3: 8	1: 4	2,50	1,57	4,20	1,53	2,40		
	02.02.	H.Králové	-	Pardubice	2: 5		2: 1	4: 1	4: 6	2: 1	4: 1	2: 4	1,60	1,21	5,00	2,34	4,40		
	02.02.	Sparta Praha	-	Kometa Brno	5: 4		0: 2	3: 5	4: 2	1: 4	3: 3	3: 7	2,05	1,40	4,35	1,73	2,90		
	02.02.	Vítkovice	-	Kladno	3: 3		2: 2	1: 2					1,90	1,31	4,30	1,86	3,28		
	02.02.	Zlín	-	Plzeň	1: 2		4: 5	4: 2	3: 5	2: 2	2: 1	2: 9	2,45	1,65	4,30	1,56	2,45		

POSLEDNÍ LIGOVÉ VÝSLEDKY MUŽSTVA: (V) = zápas hraný venku

H.Králové	Liberec (V)	1: 5	Vítkovice (V)	4: 1	Zlín	4: 2	Olomouc (V)	0: 2	K.Vary	5: 0	M.Boleslav	2: 3p							
K.Vary	Zlín (V)	6: 5p	Liberec (V)	3: 2	Vítkovice (V)	3: 0	M.Boleslav	2: 4	H.Králové (V)	0: 5	M.Boleslav	3: 2p							
Kladno	Třinec	1: 2	Litvínov	3: 5	M.Boleslav (V)	2: 5	Kometa Brno	5: 1	Sparta Praha (V)	8: 4	Plzeň	1: 3							
Kometa Brno	Litvínov	4: 3p	Pardubice (V)	2: 4	Plzeň	5: 2	Kladno (V)	1: 5	Liberec (V)	0: 5	Olomouc (V)	2: 1							
Liberec	H.Králové	5: 1	K.Vary	2: 3	Vítkovice (V)	7: 3	Třinec (V)	3: 4	Plzeň	7: 1	Plzeň (V)	2: 3							
Litvínov	Kometa Brno (V)	3: 4p	Kladno (V)	5: 3	Olomouc	1: 3	Vítkovice (V)	3: 5	Zlín	2: 6	Sparta Praha	2: 3							
M.Boleslav	Pardubice (V)	3: 2p	Zlín (V)	1: 4	Třinec	1: 2	Kladno	5: 2	K.Vary (V)	4: 2	Vítkovice	6: 3							
Olomouc	Vítkovice	4: 5p	Sparta Praha	4: 1	Litvínov (V)	3: 1	H.Králové	2: 0	Pardubice (V)	2: 3p	Třinec (V)	3: 2p							
Pardubice	M.Boleslav	2: 3p	Kometa Brno	4: 2	Sparta Praha (V)	1: 2p	Třinec	2: 3	Olomouc	3: 2p	Plzeň (V)	0: 5							
Plzeň	Sparta Praha	6: 3	Třinec	5: 2	Kometa Brno (V)	2: 5	Liberec (V)	1: 7	Liberec	3: 2	Pardubice	5: 0							
Sparta Praha	Plzeň (V)	3: 6	Olomouc (V)	1: 4	Pardubice	2: 1p	Zlín (V)	1: 4	Kladno	4: 8	Vítkovice	5: 3							
Třinec	Kladno (V)	2: 1	Plzeň (V)	2: 5	M.Boleslav (V)	2: 1	Liberec	4: 3	Pardubice (V)	3: 2	Olomouc	2: 3p							
Vítkovice	Olomouc (V)	5: 4p	H.Králové	1: 4	Liberec	3: 7	K.Vary	0: 3	Litvínov	5: 3	M.Boleslav (V)	3: 6							
Zlín	K.Vary	5: 6p	M.Boleslav	4: 1	H.Králové (V)	2: 4	Sparta Praha	4: 1	Litvínov (V)	6: 2	Třinec	2: 4							

TABULKA PO 40. KOLE		Celkem							Doma					Venku					Poznámka
1.	Liberec	39	24	5	10	139: 95	5.87	81	16	2	3	80: 39	5.57	8	3	7	59: 56	6.22	PLAY OFF
2.	Plzeň	39	22	8	9	134:104	5.90	76	15	2	3	76: 45	5.95	7	6	6	58: 59	5.84	PLAY OFF
3.	Sparta Praha	41	17	12	12	137:113	5.80	74	8	7	3	66: 47	5.89	9	5	9	71: 66	5.74	PLAY OFF
4.	Třinec	39	20	7	12	122:100	5.51	70	11	4	3	68: 43	5.94	9	3	9	54: 57	5.14	PLAY OFF
5.	M.Boleslav	40	17	12	12	120:101	5.10	68	11	5	4	71: 48	5.70	6	7	8	49: 53	4.52	PLAY OFF
6.	Kometa Brno	40	17	9	14	119:120	5.75	64	10	5	3	64: 46	5.83	7	4	11	55: 74	5.68	PLAY OFF
7.	K.Vary	40	15	10	15	134:115	5.98	62	7	7	6	70: 52	5.75	8	3	9	64: 63	6.20	PŘEDKOLO
8.	Zlín	40	16	7	17	127:118	5.95	58	9	2	10	64: 63	5.95	7	5	7	63: 55	5.95	PŘEDKOLO
9.	H.Králové	39	15	8	16	97: 96	4.74	57	8	5	8	57: 54	5.05	7	3	8	40: 42	4.39	PŘEDKOLO
10.	Olomouc	41	13	11	17	96:111	4.78	55	7	5	9	43: 52	4.29	6	6	8	53: 59	5.30	PŘEDKOLO
11.	Kladno	40	13	8	19	101:129	5.55	50	10	4	7	58: 58	5.33	3	4	12	43: 71	5.79	
12.	Vítkovice	40	8	11	21	100:146	5.88	42	4	7	9	51: 73	5.85	4	4	12	49: 73	5.90	
13.	Litvínov	39	10	7	21	104:135	6.11	40	7	2	10	56: 57	5.84	3	5	11	48: 78	6.37	
14.	Pardubice	41	9	11	21	90:137	5.27	40	6	6	9	57: 62	5.38	3	5	12	33: 75	5.15	SESTUP

Slovenská Tipsport liga

Číslo udál.	Den	ZÁPASY 45. KOLA			Výsledky v roce 2019-2020 doma			Výsledky v roce 2019-2020 venku			Výsledky v roce 2018-2019 doma			Výsledky v roce 2018-2019 venku			Předběžné kurzy 1	10	0	02	2	Váš tip Skut.	Výsl.
	29.01.	Košice	-	Michalovce	3: 0			2: 2	1: 1								1,40	1,10	5,20	2,60	5,20		
	29.01.	Nitra	-	Zvolen	4: 2			0: 4	2: 2		2: 2	5: 2	4: 2	4: 6	0: 1		2,10	1,40	4,30	1,63	2,64		
	29.01.	Slovan	-	Poprad	1: 1			1: 2	1: 2								1,70	1,25	4,65	1,98	3,54		
	29.01.	Miskolc	-	Trenčín	2: 4			0: 2	1: 5		3: 2	4: 4		0: 4	1: 4	0: 3	2,30	1,50	4,40	1,54	2,40		
	29.01.	N. Zámky	-	L. Mikuláš	4: 4			1: 2	3: 1		3: 1	2: 5		1: 0	2: 1	0: 1	1,80	1,30	4,85	1,90	3,15		
	29.01.	MAC Budapest	-	Detva	4: 2			2: 2	3: 4		1: 4	3: 4	4: 3	5: 4	7: 3		2,05	1,40	4,45	1,67	2,70		

Číslo udál.	Den	ZÁPASY 46. KOLA			Výsledky v roce 2019-2020 doma			Výsledky v roce 2019-2020 venku			Výsledky v roce 2018-2019 doma			Výsledky v roce 2018-2019 venku			Předběžné kurzy 1	10	0	02	2	Váš tip Skut.	Výsl.
	31.01.	L. Mikuláš	-	Miskolc	0: 5			0: 3	2: 3		1: 3	0: 3	0: 2	3: 1	2: 3		2,64	1,63	4,30	1,40	2,10		
	31.01.	Košice	-	Poprad	2: 1			2: 2	4: 0		0: 1	3: 3	3: 5	5: 2	3: 1		1,80	1,30	4,85	1,90	3,15		
	31.01.	Detva	-	N. Zámky	6: 3			0: 3	0: 2		1: 3	5: 0		0: 2	2: 3	2: 2	1,85	1,29	4,30	1,83	3,19		
	31.01.	Nitra	-	B.Bystrica	1: 2			2: 5	1: 2		2: 3	3: 6		5: 6	2: 3		2,30	1,50	4,40	1,54	2,40		
	31.01.	Zvolen	-	Trenčín	1: 2			6: 3	0: 2		4: 2	3: 2		4: 2	1: 2	2: 2	1,95	1,36	4,65	1,75	2,83		
	31.01.	MAC Budapest	-	Michalovce		1: 3		1: 4	2: 5								2,30	1,50	4,40	1,54	2,40		

Číslo udál.	Den	ZÁPASY 47. KOLA			Výsledky v roce 2019-2020 doma			Výsledky v roce 2019-2020 venku			Výsledky v roce 2018-2019 doma			Výsledky v roce 2018-2019 venku			Předběžné kurzy 1	10	0	02	2	Váš tip Skut.	Výsl.
	02.02.	B.Bystrica	-	MAC Budapest	4: 3			5: 2	5: 2		7: 2	2: 0		0: 4	6: 3	4: 3	1,35	1,07	5,30	2,79	5,90		
	02.02.	Detva	-	Nitra	1: 3			5: 3	1: 5		5: 5	3: 4	1: 3	2: 2	2: 8		2,80	1,72	4,50	1,37	2,00		
	02.02.	Trenčín	-	L. Mikuláš	6: 4			0: 1	2: 4		2: 2	4: 3	6: 1	3: 1	1: 3		1,35	1,07	5,30	2,79	5,90		
	02.02.	Poprad	-	Miskolc	2: 1			3: 2	2: 3		2: 2	4: 4	2: 1	2: 2	2: 3		1,65	1,20	4,50	2,08	3,87		
	02.02.	Zvolen	-	N. Zámky	3: 1			4: 2	6: 0		2: 2	1: 2	1: 0	4: 2	4: 3		1,45	1,12	5,10	2,50	4,97		

POSLEDNÍ LIGOVÉ VÝSLEDKY MUŽSTVA: (V) = zápas hraný venku

B.Bystrica	Košice	2: 1p	Poprad (V)	2: 4	Slovan (V)	4: 3p	Michalovce (V)	2: 3p	Miskolc (V)	4: 1	Detva	5: 1
Detva	Košice	4: 2	Poprad	3: 5	Slovan (V)	3: 4	Michalovce	0: 0	B.Bystrica (V)	1: 5	Miskolc	5: 3
Košice	B.Bystrica (V)	1: 2p	Detva (V)	2: 4	Zvolen (V)	2: 3	L. Mikuláš	1: 2	Slovan (V)	1: 6	Trenčín	3: 2
L. Mikuláš	Nitra	0: 2	MAC Budapest (V)	2: 4	Košice (V)	2: 1	Poprad	3: 4p	Slovan	2: 5	Michalovce (V)	2: 4
MAC Budapest	Zvolen (V)	6: 8	L. Mikuláš	4: 2	Trenčín	3: 6	N. Zámky	3: 4p	Nitra	2: 6	Miskolc	3: 2
Michalovce	Poprad	2: 1	Slovan (V)	0: 3	Miskolc (V)	2: 1	B.Bystrica	3: 2p	Detva (V)	0: 0	Zvolen (V)	2: 4
Miskolc	Slovan (V)	1: 2	N. Zámky (V)	2:10	Michalovce	1: 2	B.Bystrica	1: 4	Nitra (V)	3: 1	MAC Budapest (V)	2: 3
N. Zámky	Trenčín (V)	1: 2p	Miskolc	10: 2	Nitra	4: 2	MAC Budapest (V)	4: 3p	Košice	4: 5	Poprad (V)	2: 3p
Nitra	L. Mikuláš (V)	2: 0	Trenčín	1: 5	N. Zámky (V)	2: 4	MAC Budapest (V)	6: 2	Miskolc	1: 3	Košice (V)	2: 3p
Poprad	Michalovce (V)	1: 2	B.Bystrica	4: 2	Detva (V)	5: 3	Zvolen	4: 3	L. Mikuláš (V)	4: 3p	Trenčín	3: 1
Slovan	Miskolc	2: 1	Michalovce	3: 0	B.Bystrica	3: 4p	Detva	4: 3	Košice	6: 1	Zvolen (V)	5: 2
Trenčín	N. Zámky	2: 1p	Nitra (V)	5: 1	MAC Budapest (V)	6: 3	Košice (V)	2: 3	Poprad (V)	1: 3	Slovan (V)	1: 4
Zvolen	MAC Budapest	8: 6	Košice	3: 2	Poprad (V)	3: 4	Slovan	2: 5	Michalovce	4: 2	B.Bystrica (V)	2: 4

	TABULKA PO 44. KOLE	Celkem							Doma						Venku						Poznámka
1.	**Slovan**	43	25	9	9	147: 85	5.19	89	13	5	4	78: 42	5.23	12	4	5	69: 43	5.14	PLAY OFF
2.	**B.Bystrica**	41	22	11	8	121: 79	4.61	85	9	7	5	54: 36	3.95	13	4	3	67: 43	5.30	PLAY OFF
3.	**Košice**	42	20	13	9	124: 89	4.76	82	11	5	4	62: 40	4.85	9	8	5	62: 49	4.68	PLAY OFF
4.	**Poprad**	41	20	8	13	122: 96	5.12	72	13	5	4	72: 43	5.00	7	3	9	50: 53	5.26	PLAY OFF
5.	**Trenčín**	40	19	8	13	125: 93	5.25	70	11	4	5	70: 45	5.55	8	4	8	55: 48	4.95	PLAY OFF
6.	**Zvolen**	40	22	2	16	132:109	5.98	68	12	1	6	66: 48	5.95	10	1	10	66: 61	6.00	PLAY OFF
7.	**Michalovce**	41	17	9	15	103:112	5.02	62	12	5	4	66: 47	5.14	5	4	11	37: 65	4.90	PLAY OFF
8.	**Miskolc**	41	16	6	19	110:116	5.37	57	11	1	8	57: 49	5.25	5	5	11	53: 67	5.48	PLAY OFF
9.	**Nitra**	41	16	7	18	102:108	4.95	57	10	4	6	57: 52	5.25	6	3	12	45: 56	4.67	
10.	**N. Zámky**	41	10	8	23	109:140	5.88	42	7	3	10	70: 69	6.80	3	5	13	39: 71	5.00	
11.	**Detva**	40	12	4	24	94:138	5.70	42	7	3	10	55: 63	5.75	5	1	14	39: 75	5.65	
12.	**MAC Budapest**	41	11	6	24	119:162	6.71	41	10	2	9	69: 69	6.48	1	4	15	50: 93	6.95	
13.	**L. Mikuláš**	40	7	7	26	68:149	5.25	30	5	4	11	36: 61	4.65	2	3	15	32: 88	5.85	

Basketbal - Euroliga, ženy

	SKUPINA B	Celkem					Doma			Venku			Poznámka
1.	**Fenerbahce Ž**	11	9	2	789:648	20	6	0	440:347	3	2	349:301	PLAY OFF
2.	**Montpellier Ž**	11	7	4	789:771	18	4	2	430:429	3	2	359:342	PLAY OFF
3.	**Schio Ž**	11	7	4	667:653	18	5	0	313:274	2	4	354:379	PLAY OFF
4.	**Lyon Ž**	11	5	6	772:760	16	4	1	391:320	1	5	381:440	PLAY OFF
5.	**Sopron Ž**	11	5	6	665:685	16	4	2	383:358	1	4	282:327	
6.	**U.Girona Ž**	11	4	7	718:739	15	4	2	389:369	0	5	329:370	
7.	**Dynamo Kursk Ž**	11	4	7	743:810	15	3	2	359:339	1	5	384:471	
8.	**Gdynia Ž**	11	3	8	719:796	14	1	4	329:392	2	4	390:404	

Basketbal - Eurocup, muži

Číslo udál.	Den	ZÁPASY TOP 16			Předběžné kurzy / Skutečné kurzy 1		10		0		02		2		Váš tip	Výsl.
	29.01.	V.Bologna	-	Trento	1,10		1,05		19,00		5,00		7,00			
	28.01.	P.Beograd	-	Darussafaka	1,30		1,20		18,00		2,90		3,60			
	28.01.	U.Venezia	-	Promitheas P.	1,40		1,30		17,00		2,50		2,90			
	29.01.	Oldenburg	-	Brescia	1,70		1,55		15,50		1,90		2,15			
	29.01.	Galatasaray	-	U.Kazaň	1,75		1,60		15,50		1,85		2,05			
	29.01.	Monaco	-	R.Vilnius	1,30		1,20		18,00		2,90		3,60			
	29.01.	Malaga	-	Andorra	1,40		1,30		17,00		2,50		2,90			
	28.01.	Tofas B.	-	Joventut	1,50		1,35		16,00		2,25		2,70			

	SKUPINA E	Celkem					Doma			Venku			Poznámka
1.	**Partizan Beograd**	3	2	1	245:204	5	1	0	99:81	1	1	146:123	POSTUP
2.	**Virtus Bologna**	3	2	1	237:238	5	1	0	83:72	1	1	154:166	POSTUP
3.	**Darussafaka**	3	2	1	210:215	5	2	0	138:132	0	1	72:83	
4.	**Trento**	3	0	3	194:229	3	0	2	125:156	0	1	69:73	

	SKUPINA F	Celkem					Doma			Venku			Poznámka
1.	**Brescia**	3	2	1	193:192	5	2	0	133:124	0	1	60:68	POSTUP
2.	**Umana Venezia**	3	2	1	225:226	5	1	0	68:60	1	1	157:166	POSTUP
3.	**Promitheas Patras**	3	1	2	206:203	4	1	1	149:140	0	1	57:63	
4.	**Oldenburg**	3	1	2	235:238	4	1	0	98:87	0	2	137:151	

	SKUPINA G	Celkem					Doma			Venku			Poznámka
1.	**UNICS Kazaň**	3	2	1	263:239	5	1	1	172:153	1	0	91:86	POSTUP
2.	**Rytas Vilnius**	3	2	1	255:239	5	1	1	166:166	1	0	89:73	POSTUP
3.	**Monaco**	3	1	2	232:243	4	0	1	73:85	1	1	159:158	
4.	**Galatasaray**	3	1	2	227:256	4	0	1	73:89	1	1	154:167	

	SKUPINA H	Celkem					Doma			Venku			Poznámka
1.	**Malaga**	3	2	1	264:256	5	1	0	90:84	1	1	174:172	POSTUP
2.	**Tofas Bursa**	3	2	1	237:233	5	1	0	84:82	1	1	153:151	POSTUP
3.	**Joventut**	3	2	1	262:261	5	2	0	178:171	0	1	84:90	
4.	**Andorra**	3	0	3	238:251	3	0	2	151:161	0	1	87:90	

Basketbal - Euroliga, muži

Číslo udál.	Den	ZÁPASY 22. KOLA			Předběžné kurzy / Skutečné kurzy 1		10		0		02		2		Váš tip	Výsl.
	30.01.	Chimki M.	-	CSKA Moskva	1,75		1,55		12,50		2,07		2,44			
	30.01.	ALBA Berlin	-	Fenerbahce	3,30		2,68		13,50		1,33		1,45			
	30.01.	Olympiakos	-	Baskonia	1,50		1,35		12,50		2,59		3,18			
	30.01.	Maccabi T.A.	-	Real Madrid	2,24		1,93		12,00		1,65		1,85			
	30.01.	Villeurbanne	-	Ž.Kaunas	1,70		1,54		12,00		2,10		2,48			
	30.01.	Barcelona	-	Z.Peterburg	1,10		1,04		18,00		5,25		8,13			
	31.01.	CZ Beograd	-	A.Efes	2,90		2,41		13,00		1,41		1,55			
	30.01.	Milan	-	Bayern	1,20		1,12		16,00		3,76		4,95			
	31.01.	Valencia	-	Panathinaikos	1,85		1,65		12,00		1,93		2,24			

	TABULKA	Celkem					Doma			Venku			Poznámka
1.	A.Efes	21	18	3	1827:1622	39	9	2	994:856	9	1	833:766	PLAY OFF
2.	CSKA Moskva	21	15	6	1768:1625	36	9	2	945:860	6	4	823:765	PLAY OFF
3.	Real Madrid	21	15	6	1762:1629	36	10	1	982:871	5	5	780:758	PLAY OFF
4.	Barcelona	21	15	6	1765:1644	36	8	2	874:794	7	4	891:850	PLAY OFF
5.	Maccabi T.A.	21	14	7	1764:1612	35	10	0	840:689	4	7	924:923	PLAY OFF
6.	Panathinaikos	21	13	8	1880:1813	34	9	3	1096:1008	4	5	784:805	PLAY OFF
7.	Valencia	21	10	11	1734:1749	31	6	3	782:728	4	8	952:1021	PLAY OFF
8.	Milan	21	10	11	1610:1660	31	8	2	818:775	2	9	792:885	PLAY OFF
9.	Fenerbahce	21	9	12	1670:1677	30	6	5	934:892	3	7	736:785	
10.	Chimki Moskva	21	9	12	1818:1851	30	7	3	897:848	2	9	921:1003	
11.	CZ Beograd	21	9	12	1574:1614	30	5	6	831:815	4	6	743:799	
12.	Olympiakos	21	8	13	1739:1779	29	5	5	834:819	3	8	905:960	
13.	Baskonia Vitoria	21	8	13	1557:1667	29	6	4	764:780	2	9	793:887	
14.	Villeurbanne	21	8	13	1572:1731	29	7	4	882:869	1	9	690:862	
15.	Žalgiris Kaunas	21	7	14	1643:1637	28	4	7	841:829	3	7	802:808	
16.	ALBA Berlin	21	7	14	1775:1871	28	4	5	717:698	3	9	1058:1173	
17.	Zenit Peterburg	21	7	14	1574:1681	28	3	8	804:892	4	6	770:789	
18.	Bayern München	21	7	14	1576:1746	28	6	5	885:865	1	9	691:881	

Basketbal - Euroliga, ženy

	SKUPINA A	Celkem					Doma			Venku			Poznámka
1.	Jekatěrinburg Ž	11	10	1	972:698	21	5	0	461:296	5	1	511:402	PLAY OFF
2.	USK Praha Ž	11	9	2	935:657	20	5	1	518:339	4	1	417:318	PLAY OFF
3.	Naděžda Orenburg Ž	11	7	4	732:705	18	4	1	333:302	3	3	399:403	PLAY OFF
4.	Bourges Ž	11	7	4	765:750	18	5	1	449:391	2	3	316:359	PLAY OFF
5.	TTT Riga Ž	11	3	8	744:787	14	3	3	434:405	0	5	310:382	
6.	Braine Ž	11	3	8	741:853	14	2	3	355:369	1	5	386:484	
7.	Venezia Ž	11	3	8	662:814	14	2	4	373:425	1	4	289:389	
8.	Cukurova Ž	11	2	9	630:917	13	2	3	305:426	0	6	325:491	

Kontinentální hokejová liga

Číslo udál.	Den	ZÁPASY			Výsledky v roce 2019-2020 doma		venku		2018-2019 doma		venku		Předběžné kurzy 1	10	0	02	2	Váš tip Skut.	Výsl.
	27.01.	Čerepovec	-	Čechov			1: 4	1: 2	2: 1	1: 1	1: 4	3: 5	2,78	1,64	4,00	1,42	2,20		
	27.01.	Sochi	-	Jaroslavl	2: 5		1: 2	0: 1	2: 2	3: 4	2: 1	0: 1	2,87	1,67	4,00	1,40	2,15		
	27.01.	Sp.Moskva	-	Kunlun			3: 3		1: 2		2: 0		2,10	1,37	4,00	1,70	2,96		
	27.01.	Čeljabinsk	-	Kazaň	0: 6		1: 4	3: 3	0: 3	1: 0	3: 5	2: 1	3,95	2,10	4,50	1,23	1,70		
	27.01.	Jekaterinburg	-	Nur Sultan	1: 1			3: 3	1: 2		7: 2		2,15	1,40	4,00	1,67	2,87		
	28.01.	Chabarovsk	-	Ufa			2: 3	3: 5	3: 0	3: 2	1: 6	1: 3	2,87	1,67	4,00	1,40	2,15		
	28.01.	Omsk	-	Nižněkamsk			6: 2		4: 2		2: 1		1,55	1,14	4,30	2,40	5,37		
	28.01.	D.Riga	-	Novosibirsk					3: 0		3: 6		2,64	1,60	4,00	1,46	2,30		
	28.01.	D.Moskva	-	Novgorod	3: 2		1: 1	4: 6	3: 3	4: 1	3: 2	3: 1	1,95	1,32	4,10	1,80	3,26		
	28.01.	Peterburg	-	D.Minsk			4: 1		5: 1		2: 0		1,25	1,05	6,50	3,76	9,09		
	29.01.	Chabarovsk	-	Ufa			2: 3	3: 5	3: 0	3: 2	1: 6	1: 3	2,87	1,67	4,00	1,40	2,15		
	29.01.	Čechov	-	Kazaň					2: 1		5: 3		3,44	1,90	4,30	1,29	1,85		
	29.01.	Vladivostok	-	CSKA Moskva			0: 4		3: 3		1: 1		6,60	2,64	5,50	1,12	1,40		
	30.01.	Nur Sultan	-	Nižněkamsk			5: 1		4: 4		6: 1		1,80	1,26	4,30	1,96	3,63		
	30.01.	D.Moskva	-	D.Riga	4: 1		3: 3		1: 1	3: 2	2: 4	4: 5	1,35	1,08	5,50	3,15	7,40		
	30.01.	Jaroslavl	-	Novgorod	3: 4		1: 2	1: 3	3: 3	2: 2	2: 4	2: 2	2,00	1,36	4,30	1,77	3,02		
	30.01.	Magnitogorsk	-	Jokerit					3: 2		3: 5		2,40	1,48	3,90	1,54	2,60		
	30.01.	Peterburg	-	Omsk			2: 3		2: 2		0: 2		1,95	1,32	4,10	1,80	3,26		
	30.01.	Sochi	-	Čerepovec	4: 2		2: 4		2: 0		4: 4		1,80	1,26	4,30	1,96	3,63		
	30.01.	Čeljabinsk	-	Kunlun			2: 1	1: 2	0: 2		0: 2		2,55	1,52	3,80	1,50	2,45		
	30.01.	Jekaterinburg	-	D.Minsk					2: 1		4: 0		1,35	1,08	5,50	3,15	7,40		
	31.01.	Chabarovsk	-	CSKA Moskva			1: 4		0: 4		0: 5		6,60	2,64	5,50	1,12	1,40		
	31.01.	Vladivostok	-	Ufa			0: 2		3: 0	2: 2	1: 3	1: 1	2,87	1,70	4,00	1,40	2,15		
	01.02.	Kazaň	-	D.Riga					1: 1		3: 1		1,30	1,06	6,00	3,37	7,82		
	01.02.	Nur Sultan	-	Omsk	0: 3		3: 2	3: 2	3: 3	1: 1	3: 5	3: 3	2,55	1,52	3,80	1,50	2,45		
	01.02.	Jaroslavl	-	Jokerit	1: 4	3: 3	4: 1	2: 2	0: 3		3: 4		2,35	1,48	4,00	1,57	2,58		
	01.02.	Magnitogorsk	-	Jekaterinburg	3: 2		2: 2	3: 0	1: 4	6: 3	3: 5	3: 2	2,30	1,46	4,00	1,60	2,64		
	01.02.	Novgorod	-	Čerepovec			4: 2		7: 2		1: 2		1,60	1,17	4,50	2,30	4,62		
	01.02.	Novosibirsk	-	D.Minsk			3: 2		6: 0		1: 5		1,75	1,25	4,50	2,03	3,70		
	01.02.	Sochi	-	Čechov			2: 2		2: 2	2: 2	1: 3	2: 3	2,40	1,48	3,90	1,54	2,60		
	01.02.	Sp.Moskva	-	D.Moskva	0: 3		2: 2		4: 2	1: 5		2: 1	2,50	1,50	3,80	1,50	2,50		
	02.02.	Vladivostok	-	Ufa			0: 2		3: 0	2: 2	1: 3	1: 1	2,87	1,67	4,00	1,40	2,15		

Kontinentální hokejová liga

POSLEDNÍ LIGOVÉ VÝSLEDKY MUŽSTVA:												(V) = zápas hraný venku
CSKA Moskva	Novosibirsk	3: 0	Jaroslavl (V)	3: 0	Peterburg	3: 2	Sochi	6: 1	D.Minsk	5: 1	Jekaterinburg	2: 3p
Chabarovsk	Kunlun (V)	2: 4	Kunlun (V)	2: 4	Novosibirsk	1: 2p	Kazaň	2: 3p	Omsk	1: 2p	Magnitogorsk (V)	3: 4
D.Minsk	Čerepovec	1: 3	Sp.Moskva	4: 3	Čechov (V)	1: 5	CSKA Moskva (V)	1: 5	Sp.Moskva	1: 5	Čechov	3: 2
D.Moskva	Čechov	3: 1	Kazaň	0: 2	Novgorod (V)	4: 6	Peterburg (V)	1: 2p	Ufa (V)	4: 3	CSKA Moskva	1: 4
D.Riga	Vladivostok	1: 2p	Sochi	1: 2p	Peterburg (V)	0: 3	Ufa (V)	0: 5	Čerepovec	2: 3p	Jokerit	0: 7
Jaroslavl	Čechov (V)	5: 2	CSKA Moskva	0: 3	Novgorod (V)	1: 3	Nur Sultan (V)	3: 4p	Novosibirsk (V)	1: 2	Ufa (V)	2: 1p
Jekaterinburg	Kazaň	2: 3	Čeljabinsk	4: 1	Nižněkamsk (V)	2: 1p	Ufa	4: 2	Čerepovec (V)	1: 3	CSKA Moskva (V)	3: 2p
Jokerit	Nižněkamsk	3: 2	Kunlun	4: 3	Vladivostok	4: 3p	Nur Sultan	1: 5	Peterburg (V)	1: 4	Čechov (V)	3: 2
Kazaň	Jekaterinburg (V)	3: 2	Ufa	3: 2p	D.Moskva (V)	2: 0	Kunlun (V)	1: 3	Chabarovsk (V)	3: 2p	Vladivostok (V)	1: 5
Kunlun	Jokerit (V)	3: 4	Chabarovsk	4: 2	Chabarovsk	4: 2	Kazaň	3: 1	Novosibirsk	4: 5p	Novosibirsk	3: 4
Magnitogorsk	Omsk (V)	1: 6	Novgorod (V)	3: 1	Nur Sultan (V)	3: 4	Čeljabinsk (V)	1: 2	Chabarovsk	4: 3	Kazaň (V)	0: 2
Nižněkamsk	Jokerit (V)	2: 3	Novosibirsk	6: 3	Jekaterinburg	1: 2p	Čeljabinsk	3: 4p	Čechov	2: 3	Novgorod	4: 2
Novgorod	Peterburg (V)	3: 4	Magnitogorsk	1: 3	Jaroslavl	3: 1	D.Moskva	6: 4	Sochi	2: 1p	Nižněkamsk (V)	2: 4
Novosibirsk	CSKA Moskva (V)	0: 3	Nižněkamsk (V)	3: 6	Čeljabinsk	5: 2	Chabarovsk (V)	2: 1p	Kunlun (V)	5: 4p	Kunlun (V)	4: 3
Nur Sultan	Ufa (V)	2: 5	Peterburg (V)	4: 7	Jokerit (V)	5: 1	Magnitogorsk	4: 3	Ufa	5: 3	Jaroslavl	4: 3p
Omsk	Magnitogorsk	6: 1	Sochi	5: 2	Čechov (V)	2: 1p	Vladivostok (V)	3: 1	Vladivostok (V)	5: 2	Chabarovsk (V)	2: 1p
Peterburg	Novgorod	4: 3	Nur Sultan	7: 4	CSKA Moskva (V)	2: 3	Jokerit	4: 1	D.Riga	3: 0	D.Moskva	2: 1p
Sochi	Omsk (V)	2: 5	D.Riga (V)	2: 1p	CSKA Moskva (V)	1: 6	Novgorod (V)	1: 2p	Čeljabinsk (V)	3: 2p	Sp.Moskva	2: 1p
Sp.Moskva	Čeljabinsk	4: 0	Čerepovec	3: 0	D.Minsk (V)	3: 4	Čerepovec (V)	2: 1p	D.Minsk (V)	5: 1	Sochi (V)	1: 2p
Ufa	Nur Sultan	5: 2	Kazaň (V)	2: 3p	Vladivostok	2: 0	Jekaterinburg (V)	2: 4	Nur Sultan (V)	3: 5	D.Riga	5: 0
Vladivostok	D.Riga (V)	2: 1p	Jokerit (V)	3: 4p	Ufa (V)	0: 2	Omsk	1: 3	Omsk	2: 5	Kazaň	5: 1
Čechov	Jaroslavl	2: 5	D.Moskva (V)	1: 3	Omsk	1: 2p	D.Minsk	5: 1	Jokerit	2: 3	Nižněkamsk (V)	3: 2
Čeljabinsk	Sp.Moskva (V)	0: 4	Jekaterinburg (V)	1: 4	Novosibirsk (V)	2: 5	Nižněkamsk (V)	4: 3p	Magnitogorsk	2: 1	Sochi	2: 3p
Čerepovec	D.Minsk (V)	3: 1	Sp.Moskva (V)	0: 3	Sp.Moskva	1: 2p	Jekaterinburg	3: 1	Jokerit (V)	5: 2	Jokerit (V)	1: 4

BOBROVOVA DIVIZE		Celkem							Doma					Venku					Poznámka
1.	**Peterburg**	52	23	16	13	142:106	4.46	73	12	8	6	74: 53	4.58	11	8	7	68: 53	4.35	
2.	**Jokerit**	52	24	15	13	157:135	5.33	71	13	6	8	83: 74	5.59	11	9	5	74: 61	5.04	
3.	**D.Moskva**	52	25	12	15	148:119	4.90	67	15	6	5	75: 51	4.62	10	6	10	73: 68	5.19	
4.	**Sp.Moskva**	52	21	16	15	144:115	4.67	67	11	6	8	72: 57	4.92	10	10	7	72: 58	4.44	
5.	**Čerepovec**	52	12	17	23	107:142	4.46	48	7	10	9	53: 65	4.15	5	7	14	54: 77	4.77	
6.	**D.Riga**	50	9	11	30	81:155	4.50	33	6	7	12	39: 62	3.76	3	4	18	42: 93	5.24	

ČERNYŠEVOVA DIVIZE		Celkem							Doma					Venku					Poznámka
1.	**Omsk**	52	28	11	13	143: 96	4.38	73	16	3	6	69: 48	4.56	12	8	7	74: 48	4.22	
2.	**Nur Sultan**	52	23	14	15	130:116	4.46	67	10	8	8	65: 68	4.81	13	6	7	65: 48	4.12	
3.	**Kunlun**	54	21	11	22	127:135	4.65	58	13	7	9	73: 70	4.69	8	4	13	54: 65	4.60	
4.	**Ufa**	51	20	12	19	126:116	4.51	57	14	6	7	77: 53	4.59	6	6	12	49: 63	4.42	
5.	**Vladivostok**	50	15	13	22	108:127	4.44	52	9	6	9	55: 57	4.42	6	7	13	53: 70	4.46	
6.	**Chabarovsk**	50	14	12	24	95:116	3.98	44	11	6	7	51: 47	3.83	3	6	17	44: 69	4.12	

CHARLAMOVOVA DIVIZE		Celkem							Doma					Venku					Poznámka
1.	**Kazaň**	50	29	10	11	140: 93	4.46	74	16	4	4	66: 38	4.17	13	6	7	74: 55	4.73	
2.	**Jekaterinburg**	51	19	17	15	132:121	4.63	64	13	6	7	77: 63	5.15	6	11	8	55: 58	4.08	
3.	**Novosibirsk**	51	22	10	19	116:120	4.43	59	12	3	9	54: 48	4.13	10	7	10	62: 72	4.70	
4.	**Magnitogorsk**	51	18	13	20	117:116	4.31	55	12	7	6	65: 50	4.32	6	6	14	52: 66	4.31	
5.	**Nižněkamsk**	51	15	13	23	121:135	4.76	49	10	7	9	76: 71	5.38	5	6	14	45: 64	4.12	
6.	**Čeljabinsk**	53	16	9	28	107:143	4.55	45	6	5	13	51: 70	4.83	10	4	15	56: 73	4.31	

TARASOVOVA DIVIZE		Celkem							Doma					Venku					Poznámka
1.	**CSKA Moskva**	52	33	9	10	162: 83	4.54	80	15	5	6	76: 48	4.58	18	4	4	86: 35	4.50	
2.	**Jaroslavl**	51	18	13	20	133:128	4.86	58	12	4	10	67: 59	4.69	6	9	10	66: 69	5.04	
3.	**Novgorod**	52	19	11	22	146:138	5.25	56	11	7	9	72: 65	4.81	8	4	13	74: 73	5.72	
4.	**Čechov**	51	18	14	19	109:128	4.37	56	10	10	6	64: 57	4.27	8	4	13	45: 71	4.48	
5.	**Sochi**	51	13	15	23	102:136	4.37	48	8	8	10	60: 70	4.69	5	7	13	42: 66	4.04	
6.	**D.Minsk**	51	9	12	30	108:182	5.45	33	6	8	13	59: 84	5.00	3	4	17	49: 98	5.96	

2. švédská hokejová liga

TABULKA		Celkem							Doma					Venku					Poznámka
1.	**Björklöven**	40	29	3	2	6	141:65	95	16	2	1	1	79:32	13	1	1	5	62:33	2. švédská HL 20/21
2.	**MoDo**	40	28	0	4	8	158:98	88	17	0	1	2	94:45	11	0	3	6	64:53	2. švédská HL 20/21
3.	**Timrä**	40	21	6	3	10	127:95	78	11	4	1	4	70:46	10	2	2	6	57:49	PLAY-OFF
4.	**BIK Karlskoga**	40	22	3	4	11	160:113	76	12	3	3	3	101:58	10	0	1	8	59:55	PLAY-OFF
5.	**Västeras**	40	18	5	6	11	119:108	70	7	3	3	6	53:48	11	2	3	5	66:60	PLAY-OFF
6.	**Vita Hästen**	40	14	7	5	14	107:100	61	8	3	1	8	49:41	6	4	4	6	58:59	PLAY-OFF
7.	**Södertälje**	40	12	7	5	16	117:127	55	8	2	2	8	60:56	4	5	3	8	57:71	PLAY-OFF
8.	**Karlskrona**	40	13	5	5	17	100:123	54	7	4	2	6	56:54	6	1	3	11	44:69	PLAY-OFF
9.	**Tingsryd**	40	10	9	4	17	103:120	52	5	4	3	8	52:62	5	5	1	9	51:58	
10.	**Västervik**	40	10	7	5	18	90:113	49	5	4	2	10	50:58	5	3	3	8	40:55	
11.	**Mora**	40	11	5	5	19	95:123	48	8	2	2	9	54:60	3	3	3	10	41:63	
12.	**Almtuna**	40	10	4	7	19	96:124	45	6	3	4	8	51:57	4	1	3	11	45:67	
13.	**Kristianstad**	40	9	5	4	22	94:125	41	4	3	1	10	42:50	5	2	3	12	52:75	BARÁŽ
14.	**AIK Stockholm**	40	6	1	8	25	74:147	28	3	0	4	13	36:67	3	1	4	12	38:80	BARÁŽ

2. finská hokejová liga

TABULKA		Celkem							Doma					Venku					Poznámka
1.	**KooVee**	37	19	7	3	8	159:120	74	11	5	2	3	97:64	8	2	1	5	62:56	PLAY OFF
2.	**Ketterä**	35	17	4	5	9	122:96	64	11	3	1	3	69:42	6	1	4	6	53:54	PLAY OFF
3.	**IPK**	34	15	8	1	10	130:110	62	9	4	0	6	74:55	6	4	1	4	56:55	PLAY OFF
4.	**SaPKo**	36	18	2	4	12	126:106	62	10	2	2	4	61:42	8	0	2	8	65:64	PLAY OFF
5.	**TuTo Turku**	38	17	3	4	14	132:122	61	11	2	2	3	80:55	6	1	2	11	52:67	PLAY OFF
6.	**Jokipojat**	36	17	2	4	13	131:121	59	10	2	1	5	78:57	7	0	3	8	53:64	PLAY OFF
7.	**KeuPa**	34	14	4	4	12	128:123	54	9	1	1	7	69:63	5	3	3	5	59:60	PLAY OFF
8.	**Hermes Kokkola**	35	14	0	7	14	115:113	49	9	0	4	3	65:44	5	0	3	11	50:69	PLAY OFF
9.	**Kiekko-Vantaa**	37	11	3	5	18	116:135	44	6	0	2	9	48:57	5	3	3	9	68:78	
10.	**Peliitat**	36	9	4	4	19	106:139	39	5	2	2	9	56:71	4	2	2	10	50:68	
11.	**Hokki**	36	9	5	1	21	96:153	38	6	2	0	10	50:67	3	3	1	11	46:86	O UDRŽENÍ
12.	**Roki Rovaniemi**	34	7	5	5	17	101:124	36	2	2	5	6	44:54	5	3	0	11	57:70	O UDRŽENÍ

2. švýcarská hokejová liga

TABULKA		Celkem							Doma					Venku					Poznámka
1.	**Kloten**	40	25	7	1	7	159:73	90	12	4	1	4	87:44	13	3	0	3	72:29	PLAY OFF
2.	**Olten**	40	26	3	1	10	162:95	85	15	1	0	3	85:43	11	2	1	7	77:52	PLAY OFF
3.	**Ajoie**	40	24	4	3	9	167:99	83	12	2	2	4	82:49	12	2	1	5	85:50	PLAY OFF
4.	**Thurgau**	40	20	5	4	11	102:93	74	13	2	2	3	56:39	7	3	2	8	46:54	PLAY OFF
5.	**Visp**	40	23	1	2	14	129:96	73	11	0	1	7	63:46	12	1	1	7	66:50	PLAY OFF
6.	**Langenthal**	40	22	2	0	16	134:107	70	11	2	0	6	65:47	11	0	0	10	69:60	PLAY OFF
7.	**Chaux De Fonds**	40	17	2	3	18	134:127	58	10	0	2	8	62:57	7	2	1	10	72:70	PLAY OFF
8.	**GCK Zürich**	40	16	2	5	17	124:126	57	9	1	2	9	73:67	7	1	3	8	51:59	PLAY OFF
9.	**Sierre Anniviers**	40	12	3	1	24	101:143	43	8	2	1	10	56:67	4	1	0	14	45:76	
10.	**Zug Academy**	40	11	1	4	24	93:155	39	7	0	2	10	46:62	4	1	2	14	47:93	
11.	**Winterthur**	40	8	0	1	31	86:194	25	6	0	0	15	46:90	2	0	1	16	40:104	
12.	**Biasca**	40	5	1	6	28	89:172	23	3	1	3	13	55:93	2	0	3	15	34:79	

Česká Chance liga

O POŘADÍ V PLAY OFF		Celkem							Doma					Venku					Poznámka
1.	České Budějovice	45	38	0	4	3	206:101	118	19	0	2	2	101:53	19	0	2	1	105:48	PLAY OFF
2.	Přerov	45	22	7	3	13	123:98	83	14	2	1	5	68:40	8	5	2	8	55:58	PLAY OFF
3.	Chomutov	45	25	2	3	15	143:117	82	17	0	2	5	82:52	8	2	1	10	61:65	PLAY OFF
4.	Vsetín	45	22	5	5	13	142:117	81	15	2	2	3	78:47	7	3	3	10	64:70	PLAY OFF
5.	Slavia Praha	45	21	5	1	18	130:127	74	13	2	1	6	70:55	8	3	0	12	60:72	PLAY OFF
6.	Litoměřice	45	20	3	6	16	160:143	72	12	1	2	8	96:78	8	2	4	8	64:65	PLAY OFF
7.	Havířov	45	22	1	2	20	114:114	70	12	0	1	9	51:45	10	1	1	11	63:69	předkolo PLAY OFF
8.	Poruba	45	18	3	0	24	131:135	60	13	1	0	8	76:47	5	2	0	16	55:88	předkolo PLAY OFF

O ÚČAST V PŘEDKOLE		Celkem							Doma					Venku					Poznámka
1.	Jihlava	43	21	1	8	13	121:96	73	12	1	5	5	67:46	9	0	3	8	54:50	předkolo PLAY OFF
2.	Prostějov	45	19	3	6	17	146:140	69	11	1	5	6	76:68	8	2	1	11	70:72	předkolo PLAY OFF
3.	Frýdek Místek	42	17	7	3	15	142:117	68	13	3	2	3	83:49	4	4	1	12	59:68	
4.	Třebíč	43	17	4	5	17	118:123	64	10	1	3	8	66:66	7	3	2	9	52:57	
5.	Benátky nad Jiz.	43	10	10	2	21	115:147	52	6	6	1	8	61:65	4	4	1	13	54:82	
6.	Ústí nad Labem	45	10	2	5	28	121:185	39	7	1	4	10	66:77	3	1	1	18	55:108	
7.	Kadaň	44	8	3	3	30	97:180	33	6	3	1	12	58:82	2	0	2	18	39:98	
8.	Sokolov	45	6	3	3	33	118:187	27	5	2	1	13	72:86	1	1	2	20	46:101	

1. slovenská hokejová liga

NADSTAVBA A(1.-6.MÍSTO)		Celkem							Doma					Venku					Poznámka
1.	Bratislava Capitals	40	31	1	4	4	202:84	99	16	0	2	1	97:41	15	1	2	3	105:43	
2.	Topolčany	40	21	9	2	8	138:100	83	12	6	1	2	75:43	9	3	1	6	63:57	
3.	Martin	40	24	3	4	9	153:108	82	14	2	2	2	86:52	10	1	2	7	67:56	
4.	Dubnica	40	18	5	3	14	127:123	67	12	3	1	3	68:55	6	2	2	11	59:68	
5.	Spišská Nová Ves	40	17	3	3	17	137:135	60	10	3	2	5	86:64	7	0	1	12	51:71	
6.	Skalica	39	16	3	4	16	133:115	58	9	1	1	8	66:49	7	2	3	8	67:66	
7.	Slovensko 18	16	1	0	0	15	24:88	3	1	0	0	9	16:53	0	0	0	6	8:35	

NADSTAVBA B(7.-10.MÍSTO)		Celkem							Doma					Venku					Poznámka
1.	Žilina	40	16	3	3	18	122:120	57	10	1	1	9	66:61	6	2	2	9	56:59	
2.	Levice	39	14	2	3	20	127:145	49	8	0	2	9	61:66	6	2	1	11	66:79	
3.	Považská Bystrica	40	9	2	4	25	99:155	35	6	2	1	11	53:69	3	0	3	14	46:86	
4.	Trnava	40	9	0	2	29	118:207	29	6	0	1	13	60:98	3	0	1	16	58:109	
5.	Slovensko 18	14	1	1	0	12	23:69	5	1	0	0	9	16:53	0	1	0	3	7:16	

2. německá hokejová liga

TABULKA		Celkem							Doma					Venku					Poznámka
1.	Kassel	43	24	2	3	14	166:123	79	16	0	1	4	92:56	8	2	2	10	74:67	ČF PLAY OFF
2.	Freiburg	42	23	2	3	14	131:110	76	15	2	2	2	79:43	8	0	1	12	52:67	ČF PLAY OFF
3.	Heilbronn	41	21	4	1	15	169:138	72	14	1	0	5	87:59	7	3	1	10	82:79	ČF PLAY OFF
4.	Frankfurt	41	15	8	5	13	142:129	66	12	4	2	2	80:48	3	4	3	11	62:81	ČF PLAY OFF
5.	Nauheim	41	17	5	5	14	111:125	66	9	4	4	4	66:58	8	1	1	10	45:67	ČF PLAY OFF
6.	Bad Tölz	42	14	8	7	13	145:139	65	9	2	4	6	77:66	5	6	3	7	68:73	ČF PLAY OFF
7.	Kaufbeuren	42	19	3	2	18	139:141	65	14	1	1	5	74:52	5	2	1	13	65:89	předkolo PLAY OFF
8.	Ravensburg	42	15	6	7	14	142:128	64	8	4	5	4	82:65	7	2	2	10	60:63	předkolo PLAY OFF
9.	Dresden	44	17	4	5	18	155:167	64	12	3	3	5	94:76	5	1	2	13	61:91	předkolo PLAY OFF
10.	Bietigheim	43	17	2	7	17	123:133	62	12	1	1	7	72:53	5	1	6	10	51:80	předkolo PLAY OFF
11.	Weisswasser	41	14	3	6	18	130:148	54	9	1	2	9	70:69	5	2	4	9	60:79	O UDRŽENÍ
12.	Landshut	41	8	10	6	17	127:147	50	8	4	2	6	74:68	0	6	4	11	53:79	O UDRŽENÍ
13.	Bayreuth	42	11	5	5	21	140:156	48	8	4	3	6	80:72	3	1	2	15	60:84	O UDRŽENÍ
14.	Crimmitschau	41	11	5	5	20	118:154	48	5	3	3	10	53:73	6	2	2	10	65:81	O UDRŽENÍ

Švédská hokejová liga

Číslo udál.	Den	DOHRÁVKA A PŘEDEHRÁVKA			Výsledky v roce 2019-2020 doma		2019-2020 venku		2018-2019 doma		2018-2019 venku		Předběžné kurzy 1	10	0	02	2	Váš tip Skut.	Výsl.
	28.01.	HV 71	-	Färjestad	3: 4		2: 3		4: 3	3: 2	1: 3	2: 6	2,40	1,53	4,30	1,53	2,40		
	28.01.	Malmö	-	Brynäs	0: 2		3: 2	5: 2	3: 3	3: 3	1: 4	3: 4	2,10	1,42	4,35	1,70	2,80		

Číslo udál.	Den	ZÁPASY 37. KOLA			Výsledky v roce 2019-2020 doma		2019-2020 venku		2018-2019 doma		2018-2019 venku		Předběžné kurzy 1	10	0	02	2	Váš tip Skut.	Výsl.
	30.01.	Djurgärden	-	Frölunda	2: 2		1: 2		3: 3	4: 2	1: 2	6: 1	2,35	1,52	4,25	1,56	2,46		
	30.01.	Färjestad	-	Leksand	6: 4		4: 3						1,45	1,15	5,70	2,70	5,20		
	30.01.	Luleä	-	Växjö	3: 1		1: 3		2: 3	3: 2	2: 2	1: 2	1,65	1,22	4,80	2,20	4,10		
	30.01.	Örebro	-	Brynäs	6: 1		1: 2		0: 1	3: 1	2: 3	3: 3	1,90	1,33	4,50	1,85	3,13		
	30.01.	Oskarshamn	-	HV 71	2: 2		1: 7						3,20	1,83	4,40	1,29	1,85		

Číslo udál.	Den	ZÁPASY 38. KOLA			Výsledky v roce 2019-2020 doma		2019-2020 venku		2018-2019 doma		2018-2019 venku		Předběžné kurzy 1	10	0	02	2	Váš tip Skut.	Výsl.
	01.02.	Leksand	-	Frölunda	2: 4		1: 7						3,20	1,83	4,40	1,29	1,85		
	01.02.	Malmö	-	Luleä	4: 1		0: 3		4: 0	1: 1	1: 3	1: 5	2,58	1,60	4,20	1,46	2,25		
	01.02.	Rögle	-	Oskarshamn	0: 1		2: 1						1,35	1,10	6,60	3,16	6,30		
	01.02.	Skelleftea	-	Linköping	3: 1		3: 5		6: 2	2: 4	1: 1	3: 1	1,60	1,20	4,85	2,25	4,25		
	01.02.	Brynäs	-	Djurgärden		4: 3	0: 6		2: 0	1: 2	2: 1	0: 3	2,52	1,60	4,20	1,50	2,30		
	01.02.	Färjestad	-	Örebro	4: 6		2: 5		3: 3	7: 1	6: 3	4: 1	2,00	1,36	4,35	1,78	3,00		
	01.02.	HV 71	-	Växjö	4: 1		4: 2		4: 2	4: 2	4: 0	2: 3	1,95	1,34	4,30	1,80	3,15		

POSLEDNÍ LIGOVÉ VÝSLEDKY MUŽSTVA: (V) = zápas hraný venku

Brynäs	Luleä	1: 3	Frölunda (V)	4: 8	Skelleftea (V)	2: 1	Färjestad	4: 3p	Linköping (V)	3: 2p	Rögle	5: 2			
Djurgärden	Örebro	4: 1	Leksand (V)	4: 2	Malmö	2: 0	Linköping	3: 2	Luleä (V)	2: 3p	HV 71	5: 3			
Frölunda	Malmö	4: 3	Brynäs	8: 4	Färjestad	3: 2	Oskarshamn (V)	1: 5	Örebro (V)	3: 5	Skelleftea (V)	2: 4			
Färjestad	Linköping (V)	0: 1	Växjö	3: 4p	Frölunda (V)	2: 3	Brynäs (V)	3: 4p	Oskarshamn	5: 1	Malmö	5: 1			
HV 71	Rögle (V)	4: 1	Linköping	1: 4	Luleä (V)	3: 6	Skelleftea	2: 3p	Djurgärden (V)	3: 5	Frölunda	1: 2			
Leksand	Växjö (V)	1: 5	Djurgärden	2: 4	Oskarshamn (V)	3: 2	Örebro	0: 1	Rögle (V)	3: 2p	Linköping	3: 2p			
Linköping	Färjestad	1: 0	Rögle	5: 1	HV 71 (V)	4: 1	Växjö	2: 3p	Djurgärden (V)	2: 3	Brynäs	2: 3p			
Luleä	Brynäs (V)	3: 1	Örebro (V)	2: 3	HV 71	6: 3	Rögle (V)	7: 4	Djurgärden	3: 2p	Oskarshamn (V)	2: 4			
Malmö	Frölunda (V)	3: 4	Oskarshamn (V)	5: 1	Djurgärden (V)	0: 2	Växjö (V)	1: 0	Färjestad (V)	1: 5	Örebro	2: 3p			
Oskarshamn	Skelleftea (V)	5: 3	Malmö	1: 5	Leksand	2: 3	Frölunda	5: 1	Färjestad (V)	1: 5	Luleä	4: 2			
Rögle	HV 71	1: 4	Linköping (V)	1: 5	Skelleftea	4: 0	Örebro (V)	5: 2	Luleä	4: 7	Leksand	2: 3p			
Skelleftea	Oskarshamn	3: 5	Rögle (V)	0: 4	Brynäs	1: 2	Växjö (V)	2: 1	HV 71 (V)	3: 2p	Frölunda	4: 2			
Växjö	Leksand	5: 1	Färjestad (V)	4: 3p	Linköping (V)	3: 2p	Skelleftea	1: 2	Malmö	0: 1	Örebro (V)	1: 2			
Örebro	Djurgärden (V)	1: 4	Luleä	3: 2	Rögle	2: 5	Leksand (V)	1: 0	Frölunda	5: 3	Växjö	2: 1			

TABULKA PO 36. KOLE		Celkem							Doma					Venku					Poznámka
1.	Luleä	36	21	6	9	105: 68	4.64	73	11	5	2	57: 29	4.50	10	1	7	48: 39	4.78	PLAY OFF
2.	Örebro	36	21	2	13	96: 90	5.11	66	11	1	5	51: 42	5.41	10	1	8	45: 48	4.84	PLAY OFF
3.	Frölunda	36	20	3	13	114: 83	5.39	65	14	1	4	71: 36	5.58	6	2	9	43: 47	5.18	PLAY OFF
4.	Färjestad	35	18	7	10	119: 95	5.91	64	12	2	3	72: 38	6.35	6	5	7	47: 57	5.50	PLAY OFF
5.	Djurgärden	36	17	7	12	96: 88	4.92	60	11	4	3	55: 36	4.83	6	3	9	41: 52	5.00	PLAY OFF
6.	Rögle	37	15	9	13	95: 89	4.73	60	6	7	6	50: 40	4.37	9	2	7	45: 49	5.11	PLAY OFF
7.	Skelleftea	36	17	3	16	100: 90	5.19	57	10	1	8	57: 47	5.42	7	2	8	43: 43	4.94	PLAY OFF
8.	HV 71	35	14	8	13	97: 83	4.91	55	6	4	7	46: 40	4.82	8	4	6	51: 43	5.00	PLAY OFF
9.	Malmö	36	14	7	15	86: 91	4.72	51	8	3	6	41: 39	4.53	6	4	9	45: 52	4.89	
10.	Växjö	36	14	5	17	91: 91	4.92	50	10	1	8	52: 40	4.79	4	4	9	39: 51	5.06	
11.	Brynäs	36	10	9	17	84:110	5.14	44	7	5	5	50: 43	5.18	3	4	12	34: 67	5.11	
12.	Linköping	37	9	11	17	82:104	4.73	41	7	6	6	50: 50	4.95	2	5	11	32: 54	4.50	
13.	Oskarshamn	36	9	6	21	73:118	5.14	36	6	3	9	42: 47	4.78	3	3	12	31: 71	5.50	BARÁŽ
14.	Leksand	36	9	5	22	77:115	5.19	34	6	1	11	40: 54	5.17	3	4	11	37: 61	5.22	BARÁŽ

Finská hokejová liga

Číslo udál.	Den	ZÁPASY			Výsledky v roce 2019-2020 doma		2019-2020 venku		2018-2019 doma		2018-2019 venku		Předběžné kurzy 1	10	0	02	2	Váš tip Skut.	Výsl.
	29.01.	**IFK Helsinki**	-	**Sport Vaasa**	4: 2		8: 3	4: 2	4: 4	5: 2	3: 3	3: 3	1,40	1,13	5,80	2,84	5,65		
	29.01.	**Ilves**	-	**Lukko R.**	2: 2		2: 4		2: 1	2: 5	5: 3	2: 5	1,95	1,34	4,30	1,81	3,15		
	29.01.	**Jyväskylä**	-	**KooKoo**	0: 4		4: 0	2: 4	3: 4	2: 1	3: 4	4: 4	2,15	1,45	4,40	1,67	2,67		
	29.01.	**Kalpa**	-	**Kärpät Oulu**			1: 7	1: 3	2: 4	3: 3	2: 2	2: 5	3,20	1,83	4,40	1,29	1,85		
	29.01.	**TPS Turku**	-	**Lahti**	0: 1		2: 2		1: 4	3: 6	4: 2	0: 3	2,10	1,42	4,35	1,70	2,80		
	31.01.	**Hämeenlinna**	-	**Kärpät Oulu**	2: 2	3: 4	1: 1		1: 4	3: 1	0: 4	3: 1	2,63	1,63	4,25	1,46	2,20		
	31.01.	**Ilves**	-	**Tappara**	4: 5	1: 0	2: 1	4: 3	2: 4	2: 2	2: 1	1: 3	2,25	1,46	4,20	1,60	2,58		
	31.01.	**Jukurit**	-	**Ässät Pori**	1: 1		1: 5	4: 4	0: 2	4: 1	1: 3	2: 2	2,20	1,46	4,25	1,63	2,63		
	31.01.	**Jyväskylä**	-	**Saipa**	3: 2		1: 2	2: 3	3: 3	1: 2	2: 2	0: 6	1,55	1,17	5,10	2,30	4,35		
	31.01.	**Lahti**	-	**Kalpa**	3: 3		0: 3		4: 0	3: 2	2: 1	4: 1	2,20	1,46	4,25	1,63	2,63		
	31.01.	**TPS Turku**	-	**Lukko R.**	1: 3	0: 5	1: 5	1: 1	0: 3	6: 2	2: 5	3: 2	2,63	1,63	4,25	1,46	2,20		
	01.02.	**IFK Helsinki**	-	**Kalpa**			2: 1	2: 2	2: 2	1: 1	4: 0	5: 2	1,55	1,17	5,10	2,30	4,35		
	01.02.	**Kärpät Oulu**	-	**Hämeenlinna**	1: 1		2: 2	4: 3	4: 0	1: 3	4: 1	1: 3	1,65	1,22	4,80	2,20	4,10		
	01.02.	**KooKoo**	-	**Jukurit**	4: 1		2: 3	3: 1	1: 2	1: 4	2: 5	3: 3	1,60	1,21	4,85	2,25	4,25		
	01.02.	**Saipa**	-	**Ässät Pori**	4: 3		3: 0		4: 1	1: 1	1: 2	4: 4	2,15	1,45	4,40	1,67	2,67		
	01.02.	**Tappara**	-	**Jyväskylä**	4: 3		1: 5		2: 2	2: 4	3: 3	2: 2	1,80	1,27	4,50	1,98	3,60		
	01.02.	**Lukko R.**	-	**TPS Turku**	5: 1	1: 1	3: 1	5: 0	5: 2	2: 3	3: 0	2: 6	1,65	1,22	4,80	2,20	4,10		
	01.02.	**Sport Vaasa**	-	**Ilves**	2: 4	2: 3	0: 3	2: 5	3: 8	5: 6	2: 6	4: 4	3,13	1,85	4,50	1,33	1,90		

POSLEDNÍ LIGOVÉ VÝSLEDKY MUŽSTVA: (V) = zápas hraný venku

Hämeenlinna	KooKoo (V)	0: 2	Lukko R. (V)	0: 2	Saipa	5: 2	TPS Turku	3: 4p	Sport Vaasa (V)	6: 2	Ässät Pori	4: 1
IFK Helsinki	Jukurit	5: 1	Jyväskylä (V)	3: 1	Ässät Pori	3: 2p	Tappara	3: 4	Saipa	4: 1	Ilves (V)	3: 2p
Ilves	Saipa (V)	4: 1	Kärpät Oulu	0: 3	Lahti	8: 2	Jukurit (V)	3: 4p	Kärpät Oulu (V)	2: 1p	Sport Vaasa	5: 2
Jukurit	IFK Helsinki (V)	1: 5	Tappara	2: 3	Sport Vaasa	5: 0	Ilves	4: 3p	Kalpa (V)	1: 8	Kalpa	2: 5
Jyväskylä	Ässät Pori (V)	4: 6	IFK Helsinki	1: 3	TPS Turku (V)	2: 5	Kalpa	1: 4	KooKoo	0: 4	Saipa (V)	2: 3
Kalpa	Tappara (V)	2: 1	TPS Turku	2: 5	Jyväskylä (V)	4: 1	Sport Vaasa	3: 6	Jukurit	8: 1	Jukurit (V)	5: 2
KooKoo	Hämeenlinna	2: 0	Ässät Pori	2: 3p	TPS Turku (V)	4: 3	Jyväskylä (V)	4: 0	Lahti (V)	3: 1	Lahti	5: 2
Kärpät Oulu	TPS Turku	3: 2	Ilves (V)	3: 0	Ässät Pori (V)	6: 5p	Lukko R. (V)	1: 3	Tappara	2: 3	Ilves	1: 2p
Lahti	Lukko R.	3: 5	Tappara (V)	3: 0	Ilves (V)	2: 8	Saipa	1: 2p	KooKoo	1: 3	KooKoo (V)	2: 5
Lukko R.	Lahti (V)	5: 3	Hämeenlinna	2: 0	Sport Vaasa (V)	4: 2	Saipa (V)	4: 1	Kärpät Oulu	3: 1	Ässät Pori	3: 2
Saipa	Ilves	1: 4	Hämeenlinna (V)	2: 5	Lukko R.	1: 4	Lahti (V)	2: 1p	Jyväskylä	3: 2	IFK Helsinki (V)	1: 4
Sport Vaasa	Lukko R.	2: 4	Jukurit (V)	0: 5	Kalpa (V)	6: 3	TPS Turku	4: 5	Hämeenlinna	2: 6	Ilves (V)	2: 5
TPS Turku	Kärpät Oulu (V)	2: 3	Kalpa (V)	5: 2	Jyväskylä	5: 2	KooKoo	3: 4	Hämeenlinna (V)	4: 3p	Sport Vaasa (V)	5: 4
Tappara	Kalpa	1: 2	Jukurit (V)	3: 2	Lahti	0: 3	IFK Helsinki (V)	4: 3	Ässät Pori	3: 0	Kärpät Oulu (V)	3: 2
Ässät Pori	Jyväskylä	6: 4	KooKoo (V)	3: 2p	IFK Helsinki (V)	2: 3p	Kärpät Oulu	5: 6p	Tappara (V)	0: 3	Lukko R. (V)	2: 3

	TABULKA	Celkem							Doma						Venku						Poznámka
1.	**Kärpät Oulu**	42	26	9	7	131: 73	4.64	94	16	4	2	75: 36	4.86		10	5	5	56: 37	4.40		PLAY OFF
2.	**Tappara**	44	26	7	11	139: 96	5.18	89	11	4	6	62: 47	5.00		15	3	5	77: 49	5.35		PLAY OFF
3.	**Ilves**	43	24	7	12	142:104	5.56	82	12	2	7	76: 54	6.10		12	5	5	66: 50	5.05		PLAY OFF
4.	**KooKoo**	43	23	9	11	125: 92	4.84	82	11	6	4	53: 43	4.29		12	3	7	72: 49	5.36		PLAY OFF
5.	**Lukko R.**	43	21	11	11	127: 96	4.93	81	12	6	5	69: 50	4.91		9	5	6	58: 46	4.95		PLAY OFF
6.	**IFK Helsinki**	42	19	12	11	120:103	5.02	74	8	5	7	57: 56	5.40		11	7	4	63: 47	4.68		PLAY OFF
7.	**Hämeenlinna**	43	18	11	14	121:110	5.12	71	11	6	4	62: 50	5.05		7	5	10	59: 60	5.18		O PLAY OFF
8.	**Jyväskylä**	43	21	3	19	139:119	5.93	68	14	1	6	69: 50	5.62		7	2	13	70: 69	6.23		O PLAY OFF
9.	**Kalpa**	42	14	9	19	108:124	5.31	54	6	6	11	62: 72	5.57		8	3	8	46: 52	5.00		O PLAY OFF
10.	**Ässät Pori**	43	13	9	21	93:122	4.79	52	8	3	10	45: 58	4.76		5	6	11	48: 64	4.82		O PLAY OFF
11.	**TPS Turku**	43	12	9	22	110:141	5.63	48	3	4	13	39: 69	5.20		9	5	9	71: 72	6.00		
12.	**Saipa**	43	13	5	25	95:140	5.35	46	7	2	12	47: 69	5.43		6	3	13	48: 71	5.27		
13.	**Lahti**	43	10	8	25	95:139	5.26	44	3	7	12	48: 74	5.23		7	1	13	47: 65	5.29		
14.	**Jukurit**	43	8	11	24	102:144	5.47	41	6	4	12	57: 68	5.50		2	7	12	45: 76	5.43		
15.	**Sport Vaasa**	42	9	8	25	95:139	5.38	37	4	4	14	51: 74	5.50		5	4	11	44: 65	5.25		BARÁŽ

Dánská hokejová liga

Číslo udál.	Den	ZÁPASY			Výsledky v roce 2019-2020 doma		2019-2020 venku		2018-2019 doma		2018-2019 venku		Předběžné kurzy 1	10	0	02	2	Váš tip Skut.	Výsl.
	31.01.	**Herning**	-	**Sönderjyske**	4: 1	2: 1		2: 1	4: 5		3: 3	5: 0		2: 2	1: 3	4: 1	2,00	1,37	4,50	1,72	2,80		
	28.01.	**Aalborg**	-	**Rodovre**	4: 1	7: 3		0: 2	1: 2		5: 0	5: 1		2: 2	3: 4	2: 2	1,25	1,03	6,00	3,30	7,56		
	28.01.	**Herlev**	-	**Herning**	5: 2	2: 5		5: 5	6: 3		5: 3	4: 1		2: 3	2: 5	3: 3	2,40	1,56	4,55	1,50	2,25		
	28.01.	**Rungsted**	-	**Esbjerg**	5: 2	0: 6		2: 1	1: 4		4: 2	6: 2	4: 3	5: 2	2: 3		1,90	1,35	4,70	1,80	2,90		
	28.01.	**Sönderjyske**	-	**Frederikshavn**	1: 3	5: 2		0: 2	2: 1		1: 3	0: 2	5: 5	4: 1	4: 1		1,90	1,35	4,70	1,80	2,90		

POSLEDNÍ LIGOVÉ VÝSLEDKY MUŽSTVA: (V) = zápas hraný venku

Aalborg	Esbjerg (V)	4: 3p	Sönderjyske	3: 6	Frederikshavn (V)	2: 3p	Rungsted (V)	6: 1	Odense (V)	5: 6p	Herlev	3: 4p
Esbjerg	Aalborg	3: 4p	Odense (V)	4: 7	Herlev	5: 2	Herning	1: 5	Frederikshavn	3: 1	Rodovre (V)	2: 4
Frederikshavn	Rungsted (V)	1: 6	Aalborg	3: 2p	Herning	5: 6p	Odense (V)	2: 3	Herlev (V)	2: 3	Esbjerg (V)	1: 3
Herlev	Odense (V)	1: 5	Rodovre (V)	1: 3	Esbjerg (V)	2: 5	Sönderjyske	4: 5	Frederikshavn	3: 2	Rungsted	2: 5
Herning	Rungsted	3: 2	Odense	8: 2	Frederikshavn (V)	6: 5p	Rodovre	2: 0	Esbjerg (V)	5: 1	Frederikshavn (V)	4: 3
Odense	Herlev	5: 1	Esbjerg	7: 4	Herning (V)	2: 8	Sönderjyske (V)	1: 3	Frederikshavn	3: 2	Rodovre (V)	3: 1
Rodovre	Sönderjyske	4: 3p	Herlev	3: 1	Herning (V)	0: 2	Odense	1: 3	Esbjerg	4: 2	Sönderjyske	2: 3p
Rungsted	Herning (V)	2: 3	Frederikshavn	6: 1	Aalborg	1: 6	Sönderjyske (V)	2: 6	Herlev (V)	5: 2	Frederikshavn	2: 4
Sönderjyske	Rodovre (V)	3: 4p	Aalborg (V)	6: 3	Odense	3: 1	Herlev (V)	5: 4	Rungsted	6: 2	Rodovre (V)	3: 2p

	TABULKA	Celkem							Doma						Venku						Poznámka
1.	**Aalborg**	38	22	11	5	146: 90	5.92	82	14	3	1	77: 44	6.56		8	8	4	69: 46	5.35		PLAY OFF
2.	**Herning**	37	18	7	12	131:102	6.11	66	9	4	6	71: 53	6.32		9	3	6	60: 49	5.89		PLAY OFF
3.	**Sönderjyske**	37	18	8	11	117: 97	5.57	65	8	5	5	61: 49	5.83		10	3	6	56: 48	5.32		PLAY OFF
4.	**Frederikshavn**	38	17	5	16	119:108	5.84	59	7	4	7	59: 48	5.72		10	1	9	60: 60	5.95		PLAY OFF
5.	**Esbjerg**	38	15	10	13	103:108	5.29	58	10	4	6	55: 53	5.20		5	6	7	48: 55	5.39		PLAY OFF
6.	**Rungsted**	38	18	3	17	124:130	6.61	58	10	0	9	69: 68	7.21		8	3	8	55: 62	6.00		PLAY OFF
7.	**Herlev**	40	13	8	19	128:146	6.65	52	6	4	9	55: 64	6.05		7	4	10	73: 82	7.19		O PLAY OFF
8.	**Rodovre**	39	13	6	20	91:117	5.18	48	10	4	7	52: 49	4.62		3	2	13	39: 68	5.83		O PLAY OFF
9.	**Odense**	39	6	6	27	89:150	5.97	28	5	4	11	49: 72	5.85		1	2	16	40: 78	6.11		O PLAY OFF

Alpská hokejová liga

	TABULKA	Celkem							Doma						Venku						Poznámka
1.	**Olimpija Lublaň**	32	22	5	2	3	129:65	78	12	2	1	1	68:30		10	3	1	2	61:35		část vítězů
2.	**Renon**	32	20	3	4	5	143:75	70	12	0	2	2	76:38		8	3	2	3	67:37		část vítězů
3.	**Brunico**	32	21	2	2	7	127:73	69	10	0	2	4	62:42		11	2	0	3	65:31		část vítězů
4.	**Cortina**	32	13	7	6	6	114:82	59	7	1	5	3	61:46		6	6	1	3	53:36		část vítězů
5.	**Feldkirch**	32	14	6	2	10	123:112	56	10	2	1	3	63:39		4	4	1	7	60:73		část vítězů
6.	**Jesenice**	32	14	4	5	9	113:93	55	8	1	3	4	61:45		6	3	2	5	52:48		část vítězů
7.	**Fassa**	32	16	2	3	11	99:95	55	10	1	2	3	62:46		6	1	1	8	37:49		část poražených
8.	**Asiago**	32	14	4	4	10	112:94	54	7	2	3	4	57:40		7	2	1	6	55:54		část poražených
9.	**Lustenau**	32	14	3	5	10	118:96	53	8	2	3	3	61:42		6	1	2	7	57:54		část poražených
10.	**Vipiteno**	32	16	1	1	14	103:106	51	10	0	1	5	54:38		6	1	0	9	49:68		část poražených
11.	**Salzburg B**	32	14	2	4	12	129:86	50	8	1	2	5	80:46		6	1	2	7	49:40		část poražených
12.	**Zell am See**	32	14	1	3	14	114:110	47	10	1	1	4	68:47		4	0	2	10	46:63		část poražených
13.	**Gherdeina**	32	12	3	3	14	108:118	45	7	3	1	5	66:62		5	0	2	9	42:56		část poražených
14.	**Kitzbühel**	32	9	4	1	18	87:110	36	7	1	0	8	40:44		2	3	1	10	47:66		část poražených
15.	**Klagenfurt B**	32	8	2	4	18	77:114	32	5	1	3	7	41:53		3	1	1	11	36:61		část poražených
16.	**Bregenzerwald**	32	7	2	1	22	90:155	26	5	1	1	9	46:63		2	1	0	13	44:92		část poražených
17.	**Vienna B**	32	6	2	3	21	81:135	25	5	0	2	9	46:66		1	2	1	12	35:69		část poražených
18.	**Linz B**	32	0	1	1	30	38:186	3	0	1	1	14	20:86		0	0	0	16	18:100		část poražených

Norská hokejová liga

Číslo udál.	Den	ZÁPASY			Výsledky v roce 2019-2020 doma			venku			2018-2019 doma			venku			Předběžné kurzy 1	10	0	02	2	Váš tip Skut.	Výsl.
	28.01.	**Stavanger**	-	**Valerenga**	1: 1			2: 1	2: 1		3: 4	2: 1	2: 2	3: 1	2: 2		1,35	1,07	5,30	2,79	5,90		
	30.01.	**Grüner**	-	**Stjernen**	2: 4			0: 3	2: 7								5,05	2,37	4,50	1,17	1,50		
	30.01.	**Lillehammer**	-	**Frisk A.**	2: 3			1: 5	6: 4		2: 5	6: 2	5: 4	4: 3	4: 5	3: 4	2,10	1,40	4,30	1,63	2,64		
	30.01.	**Manglerud**	-	**Sarpsborg**	2: 6			1: 4	4: 1		2: 4	3: 4	2: 5	0: 4	0: 1	1: 3	2,64	1,63	4,30	1,40	2,10		
	30.01.	**Storhamar**	-	**Valerenga**	5: 3			2: 1	2: 0		4: 4	1: 0	2: 4	1: 1	0: 3	3: 3	1,55	1,18	5,00	2,26	4,14		
	31.01.	**Narvik**	-	**Stavanger**		1: 8	2: 0	2: 8									12,00	4,75	9,00	1,01	1,12		
	01.02.	**Sarpsborg**	-	**Storhamar**	1: 4			3: 1	5: 6		2: 3	3: 4	1: 4	3: 2	0: 2	0: 1	4,17	2,16	4,50	1,18	1,60		
	01.02.	**Valerenga**	-	**Grüner**	5: 2			6: 2	8: 2								1,08	1,00	11,00	6,70	14,20		
	02.02.	**Narvik**	-	**Manglerud**	1: 1			2: 3	2: 6								2,25	1,50	4,55	1,56	2,40		
	02.02.	**Frisk A.**	-	**Stjernen**	3: 7			6: 3	4: 3		3: 1	7: 1	6: 3	4: 3	1: 3	1: 1	1,40	1,10	5,20	2,60	5,20		
	02.02.	**Lillehammer**	-	**Stavanger**	5: 2			3: 7	2: 9		1: 6	4: 3	3: 2	2: 4	1: 6	1: 3	2,80	1,72	4,50	1,37	2,00		

POSLEDNÍ LIGOVÉ VÝSLEDKY MUŽSTVA: (V) = zápas hraný venku

Frisk A.	Grüner	3: 2	Narvik	4: 5p	Storhamar	4: 2	Sarpsborg (V)	3: 2	Manglerud	4: 2	Stavanger	2: 3
Grüner	Frisk A. (V)	2: 3	Storhamar (V)	3: 6	Manglerud	2: 5	Stavanger (V)	2: 9	Lillehammer	3: 5	Sarpsborg	1: 2
Lillehammer	Narvik	7: 1	Sarpsborg	0: 6	Valerenga (V)	2: 3	Stjernen	4: 2	Grüner (V)	5: 3	Manglerud	3: 4
Manglerud	Valerenga (V)	4: 2	Stjernen	0: 3	Grüner (V)	5: 2	Storhamar	4: 2	Frisk A. (V)	2: 4	Lillehammer (V)	4: 3
Narvik	Lillehammer (V)	1: 7	Frisk A. (V)	5: 4p	Sarpsborg	5: 4	Valerenga	1: 4	Stjernen (V)	1: 2	Storhamar (V)	3: 8
Sarpsborg	Stavanger	3: 4	Lillehammer (V)	6: 0	Narvik (V)	4: 5	Frisk A.	2: 3	Valerenga (V)	1: 3	Grüner (V)	2: 1
Stavanger	Sarpsborg (V)	4: 3	Stjernen (V)	2: 1	Grüner	9: 2	Storhamar (V)	4: 3p	Frisk A. (V)	3: 2	Lillehammer	9: 2
Stjernen	Manglerud (V)	3: 0	Storhamar	7: 6	Stavanger	1: 2	Lillehammer (V)	2: 4	Narvik	2: 1	Valerenga (V)	3: 4p
Storhamar	Grüner	6: 3	Stjernen (V)	6: 7	Frisk A. (V)	2: 4	Manglerud (V)	2: 4	Stavanger	3: 4p	Narvik	8: 3
Valerenga	Manglerud	2: 4	Lillehammer	3: 2	Narvik (V)	4: 1	Sarpsborg	3: 1	Stjernen	4: 3p	Grüner (V)	8: 2

	TABULKA	Celkem							Doma					Venku					Poznámka
1.	**Stavanger**	34	29	3	2	160: 65	6.53	92	15	1	0	90: 30	7.44	14	2	2	70: 35	5.72	PLAY OFF
2.	**Storhamar**	35	22	4	9	148: 86	6.57	72	11	3	3	72: 41	6.47	11	1	6	76: 45	6.67	PLAY OFF
3.	**Frisk A.**	35	20	2	13	112: 97	5.91	63	11	2	6	67: 51	6.11	9	0	7	45: 46	5.69	PLAY OFF
4.	**Lillehammer**	36	18	5	13	129:118	6.72	59	10	2	6	71: 56	6.94	8	3	7	58: 62	6.50	PLAY OFF
5.	**Valerenga**	34	16	4	14	95: 83	5.12	55	10	2	6	50: 37	4.72	6	2	8	45: 46	5.56	PLAY OFF
6.	**Stjernen (-3)**	35	16	3	16	118:118	6.66	50	10	1	7	75: 60	7.44	6	2	9	43: 58	5.82	PLAY OFF
7.	**Sarpsborg**	35	14	2	19	106:107	6.03	45	6	2	9	50: 43	5.35	8	0	10	56: 64	6.67	PLAY OFF
8.	**Narvik**	36	10	5	21	100:149	6.78	38	9	1	6	46: 50	5.94	1	4	15	54: 99	7.45	PLAY OFF
9.	**Manglerud (-3)**	35	11	3	21	88:119	5.83	35	7	1	10	52: 60	6.17	4	2	11	36: 59	5.47	BARÁŽ
10.	**Grüner**	35	3	1	31	73:187	7.40	10	3	1	14	39: 89	7.06	0	0	17	34: 98	7.76	SESTUP

Francouzská hokejová liga

	TABULKA	Celkem							Doma					Venku					Poznámka
1.	**Grenoble**	35	21	7	1	6	168:92	78	10	3	1	3	84:45	11	4	0	3	84:47	PLAY OFF
2.	**Angers**	34	21	4	2	7	137:79	73	12	3	1	2	70:34	9	1	1	5	67:45	PLAY OFF
3.	**Amiens**	35	21	1	5	8	114:94	70	10	0	4	2	58:36	11	1	1	6	56:58	PLAY OFF
4.	**Rouen**	34	19	5	2	8	120:76	69	14	1	1	2	78:31	5	4	1	6	42:45	PLAY OFF
5.	**Mulhouse**	34	15	3	3	13	109:95	54	8	2	1	6	58:45	7	1	2	7	51:50	PLAY OFF
6.	**Bordeaux**	35	15	2	3	15	100:101	52	8	0	2	8	46:49	7	2	1	7	54:52	PLAY OFF
7.	**Chamonix**	34	12	4	2	16	110:121	46	8	3	1	5	71:57	4	1	1	11	39:64	PLAY OFF
8.	**Gap**	36	12	3	2	19	87:111	44	8	0	0	10	46:55	4	3	2	9	41:56	PLAY OFF
9.	**Anglet**	34	11	1	3	19	78:128	38	7	0	2	8	44:58	4	1	1	11	34:70	O UDRŽENÍ
10.	**Nice**	35	7	3	9	16	93:117	36	6	1	5	5	53:51	1	2	4	11	40:66	O UDRŽENÍ
11.	**Briancon**	34	2	1	2	29	62:164	10	1	1	2	13	34:75	1	0	0	16	28:89	O UDRŽENÍ

Německá hokejová liga

Číslo udál.	Den	DOHRÁVKA			Výsledky v roce 2019-2020 doma		venku		2018-2019 doma		venku		Předběžné kurzy 1	10	0	02	2	Váš tip Skut.	Výsl.
	28.01.	**Köln**	-	**Nürnberg**		2: 3	0: 4	3: 6	4: 1	6: 3	3: 2	2: 1	1,90	1,31	4,30	1,86	3,28		

Číslo udál.	Den	ZÁPASY 42. KOLA			Výsledky v roce 2019-2020 doma		venku		2018-2019 doma		venku		Předběžné kurzy 1	10	0	02	2	Váš tip Skut.	Výsl.
	30.01.	**München**	-	**Augsburg**	6: 0		2: 1		2: 1	4: 1	2: 0	2: 3	1,60	1,21	5,00	2,34	4,40		
	31.01.	**Eisbären**	-	**Straubing**	5: 2		3: 5	2: 1	4: 0	0: 0	3: 4	3: 7	1,95	1,35	4,45	1,84	3,15		
	31.01.	**Ingolstadt**	-	**Iserlohn**	3: 2		3: 0	3: 2	3: 3	3: 2	2: 4	2: 1	1,65	1,22	4,70	2,24	4,28		
	31.01.	**Wolfsburg**	-	**Mannheim**	1: 3		2: 5	2: 3	3: 3	5: 3	3: 6	1: 5	3,03	1,81	4,50	1,38	2,00		
	31.01.	**Krefeld**	-	**Köln**	2: 3		1: 2		4: 5	1: 3	0: 3	3: 2	2,20	1,45	4,30	1,67	2,75		
	31.01.	**Nürnberg**	-	**Bremerhaven**	6: 2		2: 4	1: 5	6: 2	7: 3	1: 2	2: 4	2,15	1,43	4,30	1,67	2,73		
	31.01.	**Schwenningen**	-	**Düsseldorf**	2: 2		2: 2	2: 2	0: 3	0: 1	0: 4	3: 3	2,75	1,67	4,30	1,45	2,20		

Číslo udál.	Den	ZÁPASY 43. KOLA			Výsledky v roce 2019-2020 doma		venku		2018-2019 doma		venku		Předběžné kurzy 1	10	0	02	2	Váš tip Skut.	Výsl.
	02.02.	**Augsburg**	-	**Krefeld**	3: 0		3: 3	4: 7	3: 2	4: 0	2: 3	4: 4	1,75	1,28	4,80	2,07	3,66		
	02.02.	**Bremerhaven**	-	**Mannheim**	4: 4		0: 3	2: 7	1: 1	4: 4	1: 4	5: 6	2,60	1,62	4,30	1,50	2,30		
	02.02.	**Düsseldorf**	-	**Wolfsburg**	5: 2		3: 2	1: 4	7: 2	3: 1	3: 4	2: 2	1,95	1,35	4,45	1,84	3,15		
	02.02.	**Iserlohn**	-	**Nürnberg**	4: 1		1: 1	4: 4	6: 3	8: 2	1: 7	2: 5	2,73	1,67	4,30	1,43	2,15		
	02.02.	**Straubing**	-	**Schwenningen**	5: 0		0: 2	2: 2	2: 1	5: 2	5: 2	1: 1	1,45	1,16	5,70	2,76	5,33		
	02.02.	**Eisbären**	-	**Ingolstadt**	4: 4		4: 2	4: 1	1: 3	2: 4	4: 2	3: 2	1,90	1,31	4,30	1,86	3,28		
	02.02.	**Köln**	-	**München**	0: 3		1: 3	1: 4	3: 3	1: 6	1: 1	2: 5	3,03	1,81	4,50	1,38	2,00		

POSLEDNÍ LIGOVÉ VÝSLEDKY MUŽSTVA: (V) = zápas hraný venku

Augsburg	Straubing	4: 2	Düsseldorf	2: 0	Mannheim (V)	0: 4	Köln (V)	3: 2	Bremerhaven (V)	2: 4	Schwenningen	3: 1
Bremerhaven	Krefeld	4: 1	Schwenningen (V)	6: 4	Wolfsburg (V)	1: 2p	München	4: 6	Augsburg	4: 2	Mannheim (V)	2: 7
Düsseldorf	Iserlohn	5: 1	Augsburg (V)	0: 2	Straubing	3: 2	Nürnberg	2: 3p	Ingolstadt (V)	2: 3	Eisbären	2: 1
Eisbären	Schwenningen	2: 1	München (V)	3: 2p	Schwenningen (V)	5: 3	Ingolstadt	4: 5p	Köln (V)	4: 3p	Düsseldorf (V)	1: 2
Ingolstadt	Nürnberg (V)	1: 4	Krefeld (V)	1: 4	Krefeld	1: 4	Eisbären (V)	5: 4p	Düsseldorf	3: 2	Wolfsburg (V)	7: 1
Iserlohn	Düsseldorf (V)	1: 5	Wolfsburg	2: 3	München (V)	5: 7	Schwenningen	3: 1	Krefeld (V)	4: 3p	Straubing	5: 2
Krefeld	Bremerhaven (V)	1: 4	Ingolstadt	4: 1	Ingolstadt (V)	4: 1	Mannheim	1: 6	Iserlohn	3: 4p	Nürnberg (V)	0: 1
Köln	Mannheim (V)	3: 4	Nürnberg	2: 3	Nürnberg (V)	3: 6	Augsburg	2: 3	Eisbären	3: 4p	München (V)	1: 4
Mannheim	Köln	4: 3	Straubing (V)	4: 5p	Augsburg	4: 0	Krefeld (V)	6: 1	Wolfsburg	3: 2	Bremerhaven	7: 2
München	Wolfsburg (V)	1: 5	Eisbären	2: 3p	Iserlohn	7: 5	Bremerhaven (V)	6: 4	Schwenningen (V)	0: 2	Köln	4: 1
Nürnberg	Ingolstadt	4: 1	Köln (V)	3: 2	Köln	6: 3	Düsseldorf (V)	3: 2p	Straubing (V)	2: 5	Krefeld	1: 0
Schwenningen	Eisbären (V)	1: 2	Bremerhaven	4: 6	Eisbären	3: 5	Iserlohn (V)	1: 3	München	2: 0	Augsburg (V)	1: 3
Straubing	Augsburg (V)	2: 4	Mannheim	5: 4p	Düsseldorf (V)	2: 3	Wolfsburg	5: 1	Nürnberg	5: 2	Iserlohn (V)	2: 5
Wolfsburg	München	5: 1	Iserlohn (V)	3: 2	Bremerhaven	2: 1p	Straubing (V)	1: 5	Mannheim (V)	2: 3	Ingolstadt	1: 7

	TABULKA PO 41. KOLE	Celkem							Doma					Venku					Poznámka
1.	**München**	41	26	7	8	144:102	5.83	88	13	6	1	71: 43	5.40	13	1	7	73: 59	6.24	PLAY OFF
2.	**Mannheim**	41	24	9	8	146:102	5.83	85	15	2	3	78: 46	6.10	9	7	5	68: 56	5.57	PLAY OFF
3.	**Straubing**	41	20	11	10	141:104	5.71	78	14	5	2	87: 44	6.00	6	6	8	54: 60	5.40	PLAY OFF
4.	**Eisbären**	40	19	9	12	129:115	5.88	71	12	5	2	72: 48	6.05	7	4	10	57: 67	5.71	PLAY OFF
5.	**Bremerhaven**	41	17	13	11	126:117	5.61	69	9	6	5	66: 55	5.75	8	7	6	60: 62	5.48	PLAY OFF
6.	**Ingolstadt**	41	16	9	16	129:126	6.00	63	8	3	9	62: 67	6.30	8	6	7	67: 59	5.71	PLAY OFF
7.	**Düsseldorf**	40	15	10	15	101: 93	4.60	62	9	7	5	58: 45	4.57	6	3	10	43: 48	4.63	O PLAY OFF
8.	**Wolfsburg**	41	14	8	19	117:120	5.59	57	7	4	10	53: 56	5.00	7	4	9	64: 64	6.20	O PLAY OFF
9.	**Nürnberg**	40	15	7	18	112:125	5.75	57	9	4	7	60: 55	5.55	6	3	11	52: 70	5.95	O PLAY OFF
10.	**Augsburg**	40	15	8	17	108:117	5.43	55	11	4	5	59: 43	4.90	4	4	12	49: 74	5.95	O PLAY OFF
11.	**Köln**	40	12	12	16	97:119	5.10	52	6	7	8	49: 57	4.71	6	5	8	48: 62	5.53	
12.	**Krefeld**	41	12	6	23	108:137	5.83	42	5	3	12	54: 70	6.05	7	3	11	54: 67	5.62	
13.	**Iserlohn**	41	9	8	24	89:128	5.10	39	8	2	10	47: 54	4.95	1	6	14	42: 74	5.24	
14.	**Schwenningen**	40	8	7	25	94:136	5.58	34	7	4	10	67: 75	6.57	1	3	15	27: 61	4.47	

Švýcarská hokejová liga

Číslo udál.	Den	ZÁPASY			Výsledky v roce 2019-2020 doma			2019-2020 venku			2018-2019 doma			2018-2019 venku			Předběžné kurzy 1	10	0	02	2	Váš tip Skut.	Výsl.
	28.01.	Lausanne	-	Rapperswil	4: 1			5: 2			6: 1	4: 1		1: 2	2: 1		1,55	1,19	5,20	2,45	4,65		
	01.02.	Bern	-	Langnau	3: 3			1: 3	1: 1		3: 0	1: 3	2: 2	1: 3	4: 1	2: 4	1,70	1,26	4,80	2,16	3,91		
	01.02.	Biel	-	Lugano	3: 3			2: 1	3: 6		3: 2	3: 5		4: 3	5: 5		1,85	1,32	4,60	1,95	3,40		
	30.01.	Davos	-	Zug				5: 4	2: 4		1: 8	3: 4	1: 5	2: 1	0: 2	3: 5	2,20	1,46	4,30	1,67	2,75		
	30.01.	Rapperswil	-	Ambri	3: 0		1: 4	2: 4	2: 3	5: 2	2: 5	4: 2		1: 2	3: 4		2,15	1,43	4,00	1,67	2,73		
	30.01.	Servette	-	Lausanne	2: 1			5: 3	2: 2	4: 2	4: 6	1: 1	4: 2	2: 4	1: 7	3: 3	1,80	1,29	4,55	2,01	3,60		
	30.01.	ZSC Zürich	-	Fribourg	4: 1			4: 2	3: 0		2: 2	3: 1		2: 1	2: 7		1,60	1,21	5,00	2,34	4,40		
	31.01.	Ambri	-	Bern	2: 5			1: 4	2: 2		1: 6	4: 1		2: 2	2: 3		2,35	1,52	4,30	1,60	2,53		
	01.02.	Fribourg	-	Servette	1: 1			2: 2	3: 3	0: 3	3: 5	5: 3	2: 3	1: 3	1: 2	0: 5	2,30	1,50	4,30	1,62	2,60		
	31.01.	Langnau	-	Biel	2: 2			2: 2	1: 4	5: 2	3: 5	4: 0		2: 2	3: 3		2,15	1,43	4,30	1,67	2,73		
	31.01.	Lausanne	-	ZSC Zürich	1: 3			0: 5	6: 2		4: 5	4: 3		1: 2	3: 3		2,25	1,50	4,45	1,65	2,61		
	31.01.	Lugano	-	Davos	2: 3	2: 1		2: 3	2: 3	1: 5	3: 1	5: 2	4: 0	6: 1	4: 3	1: 3	2,30	1,50	4,00	1,62	2,60		
	31.01.	Zug	-	Rapperswil	2: 3			3: 3	4: 1		7: 2	5: 1		4: 1	4: 1		1,33	1,11	6,50	3,25	6,50		

POSLEDNÍ LIGOVÉ VÝSLEDKY MUŽSTVA: (V) = zápas hraný venku

Ambri	Langnau	4: 2	Fribourg (V)	2: 3p	Biel (V)	1: 3	Biel	5: 4p	Zug (V)	1: 3	Rapperswil (V)	4: 1
Bern	Davos (V)	3: 4	Servette	3: 4p	Fribourg (V)	3: 2p	Lausanne	4: 3	Servette	3: 2	Servette (V)	1: 2
Biel	Zug	0: 1p	Rapperswil (V)	6: 4	Ambri	3: 1	Ambri (V)	4: 5p	Servette	7: 3	Zug (V)	3: 4
Davos	Bern	4: 3	ZSC Zürich (V)	4: 5p	Fribourg	7: 2	Lugano (V)	1: 2	Lugano	5: 1	ZSC Zürich	3: 4p
Fribourg	Lausanne (V)	3: 1	Ambri	3: 2p	Bern	2: 3p	Davos (V)	2: 7	Lausanne	3: 1	Langnau	5: 4p
Langnau	Ambri (V)	2: 4	Lausanne	0: 4	Zug (V)	1: 2	Zug	5: 1	Lugano (V)	3: 1	ZSC Zürich (V)	1: 6
Lausanne	Fribourg	1: 3	Langnau (V)	4: 0	Bern (V)	3: 4	Fribourg (V)	1: 3	Biel (V)	5: 4p	Ambri	5: 1
Lugano	Zug (V)	2: 1	Rapperswil	2: 1	ZSC Zürich (V)	2: 1	Langnau	1: 3	Servette (V)	2: 0	Davos	2: 1
Rapperswil	Biel	4: 6	Lugano (V)	1: 2	Servette (V)	1: 5	ZSC Zürich	3: 0	Ambri	1: 4	Ambri (V)	5: 2
Servette	Bern (V)	4: 3p	ZSC Zürich	6: 9	Rapperswil	5: 1	Biel (V)	3: 7	Lugano	0: 2	Bern (V)	2: 3
ZSC Zürich	Davos	5: 4p	Servette (V)	9: 6	Lugano	1: 2	Rapperswil (V)	0: 3	Langnau	6: 1	Langnau (V)	6: 1
Zug	Biel (V)	1: 0p	Lugano	1: 2	Langnau	2: 1	Langnau (V)	1: 5	Ambri	3: 1	Biel	4: 3

	TABULKA	Celkem							Doma					Venku					Poznámka
1.	**Zug**	39	20	10	9	119:101	5.38	74	11	3	6	63: 52	5.60	9	7	3	56: 49	5.16	PLAY OFF
2.	**ZSC Zürich**	41	18	12	11	139:105	5.66	73	10	6	5	75: 51	5.71	8	6	6	64: 54	5.60	PLAY OFF
3.	**Davos**	38	18	11	9	127:106	5.84	72	11	3	3	59: 41	5.71	7	8	6	68: 65	5.95	PLAY OFF
4.	**Servette**	41	19	9	13	118:104	5.20	71	12	3	6	67: 49	5.38	7	6	7	51: 55	5.00	PLAY OFF
5.	**Biel**	41	14	14	13	120:119	5.49	62	9	8	3	62: 51	5.25	5	6	10	58: 68	5.71	PLAY OFF
6.	**Lausanne**	37	16	6	15	105: 98	5.32	56	7	2	8	45: 49	5.41	9	4	7	60: 49	5.25	PLAY OFF
7.	**Lugano**	41	16	5	20	100:109	4.98	56	9	2	9	52: 48	4.90	7	3	11	48: 61	5.05	PLAY OFF
8.	**Bern**	40	12	13	15	107:119	5.33	54	7	8	5	61: 62	5.75	5	5	10	46: 57	4.90	PLAY OFF
9.	**Langnau**	40	13	12	15	96:117	5.03	54	8	7	6	51: 55	4.71	5	5	9	45: 62	5.37	BARÁŽ
10.	**Fribourg**	38	12	8	18	90:102	4.84	51	8	5	7	51: 45	4.55	4	3	11	39: 57	5.17	BARÁŽ
11.	**Ambri**	41	12	10	19	102:117	5.10	51	9	6	6	62: 53	5.19	3	4	13	40: 64	5.00	BARÁŽ
12.	**Rapperswil**	39	9	8	22	98:124	5.49	40	7	6	7	62: 55	5.55	2	2	15	36: 69	5.42	BARÁŽ

Rakouská hokejová liga

	TABULKA PO ZÁKLADNÍ ČÁSTI	Celkem							Doma					Venku					Poznámka
1.	**Salzburg**	40	22	11	7	138: 82	5.23	83	7	7	6	60: 45	4.90	15	4	1	78: 37	5.55	PLAY OFF
2.	**Vienna**	40	23	6	11	130: 86	5.25	77	14	1	5	74: 38	5.55	9	5	6	56: 48	4.95	PLAY OFF
3.	**Klagenfurt**	40	19	7	14	110: 79	4.55	68	13	2	5	66: 33	4.85	6	5	9	44: 46	4.25	PLAY OFF
4.	**Bolzano**	40	18	7	15	118: 96	5.18	66	11	3	6	67: 38	5.10	7	4	9	51: 58	5.25	PLAY OFF
5.	**Graz**	40	18	8	14	117:113	5.55	66	10	6	4	70: 50	5.70	8	2	10	47: 63	5.40	PLAY OFF
6.	**Villach**	40	18	7	15	122:109	5.60	65	12	3	5	72: 48	5.85	6	4	10	50: 61	5.35	PLAY OFF
7.	**Linz**	40	17	8	15	132:132	6.40	62	11	4	5	81: 57	6.70	6	4	10	51: 75	6.10	PLAY OFF
8.	**Znojmo**	40	18	6	16	128:133	6.38	62	10	3	7	71: 64	6.60	8	3	9	57: 69	6.15	PLAY OFF
9.	**Szekesfehervar**	40	13	8	19	108:137	5.93	51	7	5	8	51: 59	5.25	6	3	11	57: 78	6.60	
10.	**Innsbruck**	40	7	7	26	96:159	6.20	31	5	3	12	50: 66	5.65	2	4	14	46: 93	6.75	
11.	**Dornbirn**	40	6	7	27	84:157	5.85	29	4	4	12	49: 74	5.95	2	3	15	35: 83	5.75	

Britská hokejová liga

	TABULKA	Celkem							Doma					Venku					Poznámka
1.	**Sheffield**	40	25	3	1	11	177:118	57	13	1	1	5	87:53	12	2	0	6	90:65	PLAY OFF
2.	**Cardiff**	36	23	1	2	10	127:109	50	11	0	2	5	66:59	12	1	0	5	61:50	PLAY OFF
3.	**Belfast**	37	20	2	2	13	116:97	46	11	0	1	5	60:40	9	2	1	8	56:57	PLAY OFF
4.	**Nottingham**	36	15	6	2	13	113:98	44	6	3	1	7	56:47	9	3	1	6	57:51	PLAY OFF
5.	**Coventry**	37	17	1	5	14	137:134	41	8	0	2	8	73:71	9	1	3	6	64:63	PLAY OFF
6.	**Guildford**	34	14	4	3	13	101:98	39	8	2	2	6	50:39	6	2	1	7	51:59	PLAY OFF
7.	**Glasgow**	38	12	4	2	20	120:149	34	8	1	0	9	59:62	4	3	2	11	61:87	PLAY OFF
8.	**Manchester**	37	11	3	4	19	95:117	32	6	1	4	8	52:55	5	2	0	11	43:62	PLAY OFF
9.	**Dundee**	39	13	1	2	23	122:151	30	8	1	1	10	69:71	5	0	1	13	53:80	
10.	**Fife**	38	10	1	3	24	99:136	25	6	0	3	12	61:77	4	1	0	12	38:59	

Běloruská hokejová liga

	SKUPINA 1(2.ČÁST)	Celkem							Doma					Venku					Poznámka
1.	**Junost Minsk**	48	29	5	6	8	141:75	103	17	2	2	2	81:33	12	3	4	6	60:42	PLAY OFF
2.	**Grodno**	46	26	6	4	10	137:92	94	17	2	2	3	75:40	9	4	2	7	62:52	PLAY OFF
3.	**Soligorsk**	48	24	6	4	14	142:103	88	13	3	3	6	78:51	11	3	1	8	64:52	PLAY OFF
4.	**Dynamo Molodečno**	47	16	6	9	16	130:133	69	12	4	2	7	80:68	4	2	7	9	50:65	PLAY OFF
5.	**Gomel**	47	13	6	4	24	114:134	55	7	3	1	11	58:65	6	3	3	13	56:69	PLAY OFF
6.	**Zhlobin**	48	11	7	5	25	99:138	52	5	5	4	9	42:52	6	2	1	16	57:86	PLAY OFF

	SKUPINA 2(2.ČÁST)	Celkem							Doma					Venku					Poznámka
1.	**Lokomotiv Orsha**	16	10	1	1	4	41:27	33	7	1	0	2	31:14	3	0	1	2	10:13	PLAY OFF
2.	**Mogilev**	15	9	1	1	4	54:40	30	5	1	1	2	40:25	4	0	0	2	14:15	PLAY OFF
3.	**Novopolotsk**	16	6	3	2	5	38:35	26	5	1	1	2	21:15	1	2	1	3	17:20	
4.	**HK Brest**	15	5	3	3	4	45:39	24	2	2	1	2	22:18	3	1	2	2	23:21	
5.	**Pinsk**	15	3	1	2	9	30:51	13	2	0	1	3	13:12	1	1	1	6	17:39	
6.	**HK Lida**	15	3	1	1	10	27:43	12	2	1	0	2	13:11	1	0	1	8	14:32	

	SKUPINA 3(2.ČÁST)	Celkem							Doma					Venku					Poznámka
1.	**Baranovichy**	13	8	3	1	1	48:33	31	4	2	0	1	23:18	4	1	1	0	25:15	
2.	**Bobrujsk**	12	4	3	1	4	40:31	19	2	2	0	2	17:14	2	1	1	2	23:17	
3.	**Bělorusko 18**	9	4	0	0	5	28:27	12	0	0	0	3	7:14	4	0	0	2	21:13	
4.	**Vitebsk**	10	0	0	4	6	22:47	4	0	0	2	4	13:32	0	0	2	2	9:15	