

## Australský grandslam a fotbalová derby!

V Melbourne se naplno rozběhl letošní první tenisový turnaj nejvyšší kategorie. Jak se povede favoritům v čele s obhájci Djokovičem a Osakaovou? A navážou české hvězdy Karolína Plíšková (semifinále) s Petrou Kvitovou (finále) na loňské řádění? Vsaďte si a sledujte grandslam živě na webu Tipsportu!



Nabídka je po týdnu opět vskutku výživná. Vedle tenisového podniku u protinožců je v plném proudu Tipsport extraliga, NHL, NBA nebo SP v biatlonu a alpském lyžování. V neděli pak vyvrcholí házenkářské ME. Pokračují také elitní fotbalové soutěže. Šlágry? Chelsea jde na Arsenal, Bayern vyzve Schalke a Serie A servíruje derby o Řím. Odvezou si Gunners ze Stamford Bridge poprvé od roku 2011 všechny tři body? Porazí Mnichované borce z Gelsenkirchenu popáté v řadě? Vsaďte si!

### TV tipy

PO 16:00 | SPORT 2

Házená | ME - M

**CHORVATSKO - ČESKO**

PO 21:05 | NOVA SPORT 1

Hokej | NHL

**COLORADO - DETROIT**

ÚT 21:10 | PREMIER SPORT

Fotbal | 1. anglická liga

**CHELSEA - ARSENAL**

PÁ 17:10 | O2TV SPORT 1

Hokej | Tipsport extraliga

**PLZEŇ - TŘINEC**

PÁ 21:05 | NOVA SPORT 2

Basketbal | NBA

**CHARLOTTE - MILWAUKEE**

NE 16:00 | SPORT 1

Házená | ME - M

**FINÁLE**

NE 17:00 | ČT SPORT

Hokej | Tipsport extraliga

**ZLÍN - KARLOVY VARY**

NE 17:55 | DIGISPORT 2

Fotbal | 1. italská liga

**AS ŘÍM - LAZIO**



# Tisíce přenosů živě

TV Tipsport

Tipsport liga 2020	3	2. skotská fotbalová liga	13	Basketbal - Francouzská liga	56, 65
Národní poháry	3-4	3. skotská fotbalová liga	13-14	Basketbal - Italská liga	57, 65
1. anglická fotbalová liga	6	4. skotská fotbalová liga	14	Basketbal - Izraelská liga	62
2. anglická fotbalová liga	7	1. španělská fotbalová liga	19	Basketbal - Jadranská liga	61
3. anglická fotbalová liga	8	2. španělská fotbalová liga	20	Basketbal - Liga mistrů	54
4. anglická fotbalová liga	9	3. španělská fotbalová liga	17-18	Basketbal - Litevská liga	61
5. anglická fotbalová liga	10	1. švýcarská fotbalová liga	29-30	Basketbal - NBA	95-96
1. argentinská fotbalová liga	36	2. švýcarská fotbalová liga	30	Basketbal - Německá liga	59
1. australská fotbalová liga	35	1. turecká fotbalová liga	34	Basketbal - Polská liga	63
1. belgická fotbalová liga	28	1. velšská fotbalová liga	11	Basketbal - Rakouská liga	64
2. belgická fotbalová liga	29	Anglická fotbalová liga - U23	11	Basketbal - Řecká liga	60
1. francouzská fotbalová liga	15	Tipsport Extraliga	39	Basketbal - Slovenská liga	62
2. francouzská fotbalová liga	16	Chance liga	50	Basketbal - Španělská liga	58, 65
3. francouzská fotbalová liga	17	AHL	94	Basketbal - Švédská liga	64
1. guatemalská fotbalová liga	37	Alpská hokejová liga	48	Basketbal - Turecká liga	62
1. honduraská fotbalová liga	37	Běloruská hokejová liga	50	Basketbal - VTB liga	61
1. chilská fotbalová liga	37	Britská hokejová liga	49	Házená - Dánská liga	67
1. indická fotbalová liga	32	Dánská hokejová liga	48	Házená - Francouzská liga	68
1. italská fotbalová liga	21	Finská hokejová liga	44	Házená - Interliga	67
2. italská fotbalová liga	22	2. finská hokejová liga	51	Házená - Liga mistrů	67
3. italská fotbalová liga	23	Francouzská hokejová liga	49	Házená - ME 2020	66
1. izraelská fotbalová liga	32	KHL	41-42	Házená - Německá liga	68
1. kostarická fotbalová liga	38	NHL	92-93	Házená - Švédská liga	68
1. kyprská fotbalová liga	32	Německá hokejová liga	45	Volejbal - Extraliga	70
1. maďarská fotbalová liga	31	2. německá hokejová liga	51	Volejbal - Francouzská liga	71
1. maltská fotbalová liga	31	Norská hokejová liga	49	Volejbal - Italská liga	71
1. mexická fotbalová liga	38	Rakouská hokejová liga	47	Volejbal - Liga mistrů	69
1. německá fotbalová liga	5	Slovenská Tipsport liga	40	Volejbal - Německá liga	72
3. německá fotbalová liga	4	1. slovenská hokejová liga	50	Volejbal - Polská liga	72
1. nizozemská fotbalová liga	26	Švédská hokejová liga	43	Volejbal - Ruská liga	72
2. nizozemská fotbalová liga	27	2. švédská hokejová liga	51	Volejbal - Řecká liga	70
1. novozélandská fotbalová liga	35	Švýcarská hokejová liga	46	Volejbal - Slovenská liga	70
1. paraguayská fotbalová liga	38	2. švýcarská hokejová liga	51	Tenis - Australigan Open	73-78
1. portugalská fotbalová liga	24	Lyžování	85-91	Tenis ATP - Bangkok	83
2. portugalská fotbalová liga	25	Basketbal - Belgická liga	63	Tenis ATP - Rennes	84
1. řecká fotbalová liga	33	Basketbal - Česká liga	55, 64	Tenis ATP - žebříček	79-80
1. severoirská fotbalová liga	11	Basketbal - Euroliga	52-53	Tenis WTA - žebříček	81-82
1. skotská fotbalová liga	12	Basketbal - Eurocup	53	NFL	91

## TIPSPORT liga 2020

Číslo udál.	Den	ZÁPASY		Předběžné kurzy / Skutečné kurzy					Váš tip	Výsl.
				1	10	0	02	2		
22.01.	Dukla	-	Příbram	2,91	1,52	3,20	1,30	2,20		
21.01.	Sparta Praha B	-	Hr. Králové	3,10	1,57	3,20	1,27	2,10		
22.01.	D. Streda	-	Nitra	2,15	1,29	3,20	1,55	3,00		
22.01.	Bmo	-	Skalica	1,80	1,16	3,30	1,80	3,96		
21.01.	Pohronie	-	Prostějov	2,82	1,50	3,20	1,32	2,25		

## TIPSPORT Malta Cup 2020

Číslo udál.	Den	SEMIFINÁLE		Předběžné kurzy / Skutečné kurzy					Váš tip	Výsl.
				1	10	0	02	2		
25.01.	Bmo	-	Ostrava	3,00	1,55	3,20	1,29	2,15		
25.01.	M. Boleslav	-	D. Streda	2,00	1,23	3,20	1,64	3,35		

## Anglický FA Cup

Číslo udál.	Den	ZÁPASY		Předběžné kurzy / Skutečné kurzy					Váš tip	Výsl.
				1	10	0	02	2		
23.01.	Tranmere	-	Watford	5,50	2,15	3,50	1,07	1,55		
24.01.	Q. P. R.	-	Sheffield W.	2,55	1,37	2,95	1,39	2,63		
24.01.	Northampton	-	Derby	4,07	1,85	3,40	1,16	1,75		
25.01.	Brentford	-	Leicester	3,74	1,75	3,30	1,19	1,85		
23.01.	Reading	-	Cardiff City	2,25	1,32	3,20	1,50	2,82		
24.01.	West Ham	-	W. B. A.	1,90	1,20	3,25	1,71	3,61		
24.01.	Burnley	-	Norwich	1,95	1,21	3,20	1,67	3,50		
25.01.	Coventry	-	Birmingham	2,91	1,52	3,20	1,30	2,20		
25.01.	Newcastle	-	Oxford	1,40	1,04	4,10	2,52	6,50		
25.01.	Portsmouth	-	Barnsley	2,55	1,37	2,95	1,39	2,63		
25.01.	Southampton	-	Tottenham	2,75	1,48	3,20	1,34	2,30		
25.01.	Millwall	-	Sheffield Utd.	2,65	1,44	3,15	1,36	2,40		
25.01.	Hull	-	Chelsea	6,00	2,25	3,60	1,06	1,50		
25.01.	Manchester C.	-	Fulham	1,12	1,01	7,00	4,58	13,50		
25.01.	Shrewsbury	-	Liverpool	6,50	2,52	4,10	1,04	1,40		
26.01.	Bournemouth	-	Arsenal	3,74	1,75	3,30	1,19	1,85		

## Francouzský ligový pohár

Číslo udál.	Den	SEMIFINÁLE		Předběžné kurzy / Skutečné kurzy					Váš tip	Výsl.	
				1	10	0	02	2			
25194	21.01.	Lyon	-	Lille	2,10	1,27	3,20	1,57	3,10		
25195	22.01.	Reims	-	Paris SG	6,10	2,37	3,90	1,06	1,45		

## Francouzský fotbalový pohár

Číslo udál.	Den	6. KOLO		Předběžné kurzy / Skutečné kurzy					Váš tip	Výsl.	
				1	10	0	02	2			
25068	20.01.	St.Pryve	-	Monaco	11,10	3,76	6,03	1,03	1,25		

## Nizozemský fotbalový pohár

Číslo udál.	Den	3. KOLO		Předběžné kurzy / Skutečné kurzy					Váš tip	Výsl.
				1	10	0	02	2		
22.01.	Ajax	-	Spakenburg	1,05	1,00	9,00	6,30	21,00		
21.01.	Sittard	-	Utrecht	2,91	1,52	3,20	1,30	2,20		
22.01.	Heracles	-	Feyenoord	3,74	1,75	3,30	1,19	1,85		
23.01.	Ijsselmeervogels	-	Ahead Eagle	3,35	1,64	3,20	1,23	2,00		
23.01.	Breda	-	PSV Eindhoven	6,50	2,52	4,10	1,04	1,40		
22.01.	Heerenveen	-	Tilburg	1,80	1,16	3,30	1,80	3,96		
21.01.	TOP Oss	-	Alkmaar	6,50	2,52	4,10	1,04	1,40		
21.01.	FC Eindhoven	-	Utrecht	5,00	2,06	3,50	1,10	1,60		

**Italský fotbalový pohár**

Číslo udál.	Den	ČTVRTFINÁLE		Předběžné kurzy / Skutečné kurzy						Váš tip	Výsl.
				1	10	0	02	2			
21.01.	Napoli	-	Lazio Roma	2,45	1,37	3,10	1,42	2,63			
22.01.	Juventus	-	AS Roma	1,55	1,07	3,50	2,15	5,50			

**Belgický fotbalový pohár**

Číslo udál.	Den	SEMIFINÁLE - 1. ZÁPASY		Předběžné kurzy / Skutečné kurzy						Váš tip	Výsl.
				1	10	0	02	2			
22.01.	FC Bruggy	-	Waregem	1,22	1,02	6,35	4,03	12,50			
23.01.	FC Antwerp	-	Kortrijk	1,46	1,10	4,63	2,63	6,23			

**Portugalský ligový pohár**

Číslo udál.	Den	SEMIFINÁLE		Předběžné kurzy / Skutečné kurzy						Váš tip	Výsl.
				1	10	0	02	2			
21.01.	Braga	-	Sp. Lisboa	2,09	1,28	3,35	1,65	3,30			
22.01.	Guimaraes	-	FC Porto	4,65	1,99	3,59	1,15	1,72			

**Velšský fotbalový pohár**

Číslo udál.	Den	2. KOLO		Předběžné kurzy / Skutečné kurzy						Váš tip	Výsl.
				1	10	0	02	2			
24.01.	TNS	-	Aberystwyth	1,10	1,01	7,50	4,95	14,50			
24.01.	Ammanford	-	Caermarfon	6,00	2,25	3,60	1,06	1,50			
24.01.	Cefn Druids	-	Pontardawe	1,25	1,02	4,90	3,21	9,30			
24.01.	Connahs Quay	-	Afan Lido	1,20	1,01	5,50	3,60	10,50			
24.01.	Newtown	-	Rhyl	1,60	1,10	3,50	2,06	5,00			
24.01.	Penybont	-	Cardiff MU	2,82	1,50	3,20	1,32	2,25			

**Turecký fotbalový pohár**

Číslo udál.	Den	OSMIFINÁLE - ODVETY		Stav	Předběžné kurzy / Skutečné kurzy						Váš tip	Výsl.
					1	10	0	02	2			
22.01.	Besiktas	-	Erzurumspor	2:3	1,15	1,01	6,50	4,14	11,50			
23.01.	Denizlispor	-	Trabzonspor	0:2	2,75	1,48	3,20	1,34	2,30			
21.01.	Fenerbahce	-	Kayserispor	0:0	1,10	1,01	7,50	4,95	14,50			
23.01.	Galatasaray	-	Rizespor	1:1	1,25	1,02	4,90	3,21	9,30			
22.01.	Göztepe	-	Antalyaspor	3:4	1,60	1,10	3,50	2,06	5,00			
22.01.	Kasimpasa	-	Alanyaspor	1:3	3,35	1,64	3,20	1,23	2,00			
21.01.	Kirklarelispor	-	Basaksehir	1:1	4,56	1,98	3,50	1,12	1,65			
23.01.	Malatyaspor	-	Sivasspor	0:4	2,65	1,41	3,00	1,36	2,50			

**3. německá fotbalová liga**

TABULKA		Celkem					Doma				Venku				Poznámka	
1.	Duisburg	20	12	3	5	41:27	39	8	0	1	22:10	4	3	4	19:17	POSTUP
2.	Ingolstadt	20	10	7	3	42:23	37	5	5	1	26:16	5	2	2	16:7	POSTUP
3.	Mannheim	20	8	9	3	33:25	33	3	4	3	14:16	5	5	0	19:9	BARÁŽ
4.	Braunschweig	20	9	6	5	32:25	33	4	3	4	17:18	5	3	1	15:7	
5.	Unterhaching	20	8	9	3	30:23	33	4	5	2	17:16	4	4	1	13:7	
6.	Hallescher	20	9	5	6	35:22	32	4	4	3	19:16	5	1	3	16:6	
7.	Meppen	20	8	7	5	40:29	31	5	1	3	22:14	3	6	2	18:15	
8.	Uerdingen	20	8	6	6	24:26	30	3	2	4	10:14	5	4	2	14:12	
9.	Kaiserslautern	20	8	5	7	36:36	29	3	4	2	11:10	5	1	5	25:26	
10.	München 1860	20	8	5	7	29:29	29	4	4	1	16:8	4	1	6	13:21	
11.	Rostock	20	8	4	8	27:28	28	5	2	3	14:12	3	2	5	13:16	
12.	Magdeburg	20	6	9	5	27:21	27	4	2	3	16:10	2	7	2	11:11	
13.	Würzburg	20	8	3	9	33:40	27	5	0	4	15:16	3	3	5	18:24	
14.	Zwickau	20	6	6	8	31:30	24	4	2	4	19:13	2	4	4	12:17	
15.	Bayern (am)	20	6	5	9	35:42	23	4	3	4	19:21	2	2	5	16:21	
16.	Viktoria Köln	20	5	6	9	33:42	21	2	4	5	14:21	3	2	4	19:21	
17.	Chemnitz	20	4	8	8	31:36	20	3	5	2	15:13	1	3	6	16:23	
18.	Grossaspach	20	4	5	11	21:40	17	1	3	7	12:26	3	2	4	9:14	SESTUP
19.	Münster	20	3	7	10	29:40	16	3	4	4	17:19	0	3	6	12:21	SESTUP
20.	Jena	20	3	3	14	20:45	12	1	2	6	8:17	2	1	8	12:28	SESTUP

1. německá fotbalová liga

Číslo udál.	Den	ZÁPASY 19. KOLA		Výsledky v roce				Přeběžné kurzy					Váš tip	Výsl.	
				2019-2020		2018-2019		1	10	0	02	2			
				doma	venku	doma	venku								
47	25.01.	Bayern	-	Schalke		3:0	3:1	2:0	1,18	1,02	7,47	4,59	13,70		
48	26.01.	Bremen	-	Hoffenheim		2:3	1:1	1:0	2,34	1,43	3,70	1,57	2,74		
49	24.01.	Dortmund	-	1. FC Köln		3:1			1,28	1,04	5,83	3,48	9,19		
50	25.01.	Frankfurt	-	RB Leipzig		1:2	1:1	0:0	3,87	1,97	4,04	1,23	1,80		
51	25.01.	Freiburg	-	Paderborn		3:1			1,77	1,22	4,05	2,01	4,00		
52	26.01.	Leverkusen	-	Düsseldorf		3:1	2:0	2:1	1,45	1,10	4,69	2,67	6,33		
53	25.01.	M'gladbach	-	Mainz		3:1	4:0	1:0	1,57	1,15	4,47	2,35	5,03		
54	25.01.	Union Berlin	-	Augsburg		1:1			2,14	1,31	3,45	1,68	3,28		
55	25.01.	Wolfsburg	-	Hertha		3:0	2:2	1:0	2,02	1,27	3,47	1,76	3,57		

POSLEDNÍ LIGOVÉ VÝSLEDKY MUŽSTVA: (V) = zápas hraný venku

<b>1. FC Köln</b>	Wolfsburg	3:1	Bremen	1:0	Frankfurt (V)	4:2	Leverkusen	2:0	Union Berlin (V)	0:2	Augsburg	1:1
<b>Augsburg</b>	Dortmund	3:5	RB Leipzig (V)	1:3	Düsseldorf	3:0	Hoffenheim (V)	4:2	Mainz	2:1	1. FC Köln (V)	1:1
<b>Bayern</b>	Hertha (V)	4:0	Wolfsburg	2:0	Freiburg (V)	3:1	Bremen	6:1	M'gladbach (V)	1:2	Leverkusen	1:2
<b>Bremen</b>	Düsseldorf (V)	1:0	1. FC Köln (V)	0:1	Mainz	0:5	Bayern (V)	1:6	Paderborn	0:1	Wolfsburg (V)	3:2
<b>Dortmund</b>	Augsburg (V)	5:3	Hoffenheim (V)	1:2	RB Leipzig	3:3	Mainz (V)	4:0	Düsseldorf	5:0	Hertha (V)	2:1
<b>Düsseldorf</b>	Bremen	0:1	Union Berlin	2:1	Augsburg (V)	0:3	RB Leipzig	0:3	Dortmund (V)	0:5	Hoffenheim (V)	1:1
<b>Frankfurt</b>	Hoffenheim (V)	2:1	Paderborn (V)	1:2	1. FC Köln	2:4	Schalke (V)	0:1	Hertha	2:2	Mainz (V)	1:2
<b>Freiburg</b>	Mainz (V)	2:1	Schalke (V)	2:2	Bayern	1:3	Hertha (V)	0:1	Wolfsburg	1:0	M'gladbach (V)	2:4
<b>Hertha</b>	Bayern	0:4	M'gladbach	0:0	Leverkusen (V)	1:0	Freiburg	1:0	Frankfurt (V)	2:2	Dortmund	1:2
<b>Hoffenheim</b>	Frankfurt	1:2	Dortmund	2:1	Union Berlin (V)	2:0	Augsburg	2:4	RB Leipzig (V)	1:3	Düsseldorf	1:1
<b>Leverkusen</b>	Paderborn (V)	4:1	Mainz (V)	1:0	Hertha	0:1	1. FC Köln (V)	0:2	Schalke	2:1	Bayern (V)	2:1
<b>M'gladbach</b>	Schalke (V)	0:2	Hertha (V)	0:0	Paderborn	2:0	Wolfsburg (V)	1:2	Bayern	2:1	Freiburg	4:2
<b>Mainz</b>	Freiburg	1:2	Leverkusen	0:1	Bremen (V)	5:0	Dortmund	0:4	Augsburg (V)	1:2	Frankfurt	2:1
<b>Paderborn</b>	Leverkusen	1:4	Frankfurt	2:1	M'gladbach (V)	0:2	Union Berlin	1:1	Bremen (V)	1:0	RB Leipzig	2:3
<b>RB Leipzig</b>	Union Berlin	3:1	Augsburg	3:1	Dortmund (V)	3:3	Düsseldorf (V)	3:0	Hoffenheim	3:1	Paderborn (V)	3:2
<b>Schalke</b>	M'gladbach	2:0	Freiburg	2:2	Wolfsburg (V)	1:1	Frankfurt	1:0	Leverkusen (V)	1:2	Union Berlin	2:1
<b>Union Berlin</b>	RB Leipzig (V)	1:3	Düsseldorf (V)	1:2	Hoffenheim	0:2	Paderborn (V)	1:1	1. FC Köln	2:0	Schalke (V)	1:2
<b>Wolfsburg</b>	1. FC Köln (V)	1:3	Bayern (V)	0:2	Schalke	1:1	M'gladbach	2:1	Freiburg (V)	0:1	Bremen	2:3

TABULKA PO 18. KOLE		Celkem					Doma					Venku					Poznámka		
1.	<b>RB Leipzig</b>	18	12	4	2	51:21	4.00	40	6	2	1	26:10	4.00	6	2	1	25:11	4.00	LM
2.	<b>Bayern</b>	18	11	3	4	50:22	4.00	36	6	1	2	28:9	4.11	5	2	2	22:13	3.89	LM
3.	<b>M'gladbach</b>	18	11	2	5	33:20	2.94	35	7	1	1	23:11	3.78	4	1	4	10:9	2.11	LM
4.	<b>Dortmund</b>	18	9	6	3	46:27	4.06	33	5	3	0	26:9	4.38	4	3	3	20:18	3.80	EL
5.	<b>Schalke</b>	18	9	6	3	31:21	2.89	33	5	4	1	16:11	2.70	4	2	2	15:10	3.13	EL
6.	<b>Leverkusen</b>	18	9	4	5	27:22	2.72	31	3	4	2	12:10	2.44	6	0	3	15:12	3.00	
7.	<b>Freiburg</b>	18	8	5	5	29:24	2.94	29	4	2	2	12:9	2.63	4	3	3	17:15	3.20	
8.	<b>Hoffenheim</b>	18	8	3	7	26:30	3.11	27	4	1	5	15:21	3.60	4	2	2	11:9	2.50	
9.	<b>Wolfsburg</b>	18	6	6	6	19:21	2.22	24	3	4	2	10:10	2.22	3	2	4	9:11	2.22	
10.	<b>Augsburg</b>	18	6	5	7	31:36	3.72	23	4	2	3	19:16	3.89	2	3	4	12:20	3.56	
11.	<b>Frankfurt</b>	18	6	3	9	29:30	3.28	21	4	3	2	19:14	3.67	2	0	7	10:16	2.89	
12.	<b>Union Berlin</b>	18	6	2	10	21:27	2.67	20	5	0	4	12:11	2.56	1	2	6	9:16	2.78	
13.	<b>1. FC Köln</b>	18	6	2	10	22:33	3.06	20	4	1	4	12:12	2.67	2	1	6	10:21	3.44	
14.	<b>Hertha</b>	18	5	4	9	22:33	3.06	19	3	1	5	11:18	3.22	2	3	4	11:15	2.89	
15.	<b>Mainz</b>	18	6	0	12	26:41	3.72	18	3	0	6	11:17	3.11	3	0	6	15:24	4.33	
16.	<b>Bremen</b>	18	4	5	9	24:41	3.61	17	1	2	5	8:19	3.38	3	3	4	16:22	3.80	BARÁŽ
17.	<b>Düsseldorf</b>	18	4	3	11	18:37	3.06	15	3	1	5	8:15	2.56	1	2	6	10:22	3.56	SESTUP
18.	<b>Paderborn</b>	18	3	3	12	21:40	3.39	12	2	1	7	13:23	3.60	1	2	5	8:17	3.13	SESTUP

1. anglická fotbalová liga

Číslo udál.	Den	ZÁPASY 24. KOLA		Výsledky v roce				Předběžné kurzy					Váš tip Skut.	Výsl.	
				2019-2020		2018-2019		1	10	0	02	2			
				doma	venku	doma	venku								
511	21.01.	Aston Villa	-	Watford		0:3			2,86	1,60	3,54	1,46	2,43		
512	21.01.	Bournemouth	-	Brighton		0:2	2:0	5:0	2,83	1,57	3,44	1,46	2,50		
513	21.01.	Everton	-	Newcastle		2:1	1:1	2:3	1,53	1,13	4,25	2,62	6,57		
514	22.01.	Leicester	-	West Ham		2:1	1:1	2:2	1,58	1,16	4,31	2,49	5,72		
515	21.01.	Sheffield Utd.	-	Manchester C.		0:2			8,10	3,17	5,03	1,10	1,39		
516	23.01.	Wolves	-	Liverpool		0:1	0:2	0:2	5,65	2,33	3,98	1,12	1,58		
517	22.01.	Manchester U.	-	Burnley		2:0	2:2	2:0	1,38	1,08	4,89	3,23	8,97		
518	21.01.	Chelsea	-	Arsenal		2:1	3:2	0:2	1,77	1,23	3,98	2,13	4,49		
519	22.01.	Tottenham	-	Norwich		2:2			1,42	1,11	4,97	3,04	7,51		
520	21.01.	Crystal P.	-	Southampton		1:1	0:2	1:1	3,02	1,59	3,25	1,42	2,47		

POSLEDNÍ LIGOVÉ VÝSLEDKY MUŽSTVA:

(V) = zápas hraný venku

Arsenal	Sheffield Utd.	1:1	Crystal P. (V)	1:1	Manchester U.	2:0	Chelsea	1:2	Bournemouth (V)	1:1	Everton (V)	0:0
Aston Villa	Brighton (V)	1:1	Manchester C.	1:6	Burnley (V)	2:1	Watford (V)	0:3	Norwich	1:0	Southampton	1:3
Bournemouth	Norwich (V)	0:1	Watford	0:3	West Ham (V)	0:4	Brighton (V)	0:2	Arsenal	1:1	Burnley	0:1
Brighton	Aston Villa	1:1	Everton (V)	0:1	Chelsea	1:1	Bournemouth	2:0	Tottenham (V)	1:2	Sheffield Utd.	0:1
Burnley	Leicester	2:1	Chelsea (V)	0:3	Aston Villa	1:2	Manchester U.	0:2	Everton (V)	0:1	Bournemouth (V)	1:0
Chelsea	Newcastle (V)	0:1	Burnley	3:0	Brighton (V)	1:1	Arsenal (V)	2:1	Southampton	0:2	Tottenham (V)	2:0
Crystal P.	Manchester C. (V)	2:2	Arsenal	1:1	Norwich (V)	1:1	Southampton (V)	1:1	West Ham	2:1	Newcastle (V)	0:1
Everton	West Ham (V)	1:1	Brighton	1:0	Manchester C. (V)	1:2	Newcastle (V)	2:1	Burnley	1:0	Arsenal	0:0
Leicester	Burnley (V)	1:2	Southampton	1:2	Newcastle (V)	3:0	West Ham (V)	2:1	Liverpool	0:4	Manchester C. (V)	1:3
Liverpool	Manchester U.	2:0	Tottenham (V)	1:0	Sheffield Utd.	2:0	Wolves	1:0	Leicester (V)	4:0	Watford	2:0
Manchester C.	Crystal P.	2:2	Aston Villa (V)	6:1	Everton	2:1	Sheffield Utd.	2:0	Wolves (V)	2:3	Leicester	3:1
Manchester U.	Liverpool (V)	0:2	Norwich	4:0	Arsenal (V)	0:2	Burnley (V)	2:0	Newcastle	4:1	Watford (V)	0:2
Newcastle	Chelsea	1:0	Wolves (V)	1:1	Leicester	0:3	Everton	1:2	Manchester U. (V)	1:4	Crystal P.	1:0
Norwich	Bournemouth	1:0	Manchester U. (V)	0:4	Crystal P.	1:1	Tottenham	2:2	Aston Villa (V)	0:1	Wolves	1:2
Sheffield Utd.	Arsenal (V)	1:1	West Ham	1:0	Liverpool (V)	0:2	Manchester C. (V)	0:2	Watford	1:1	Brighton (V)	1:0
Southampton	Wolves	2:3	Leicester (V)	2:1	Tottenham	1:0	Crystal P.	1:1	Chelsea (V)	2:0	Aston Villa (V)	3:1
Tottenham	Watford (V)	0:0	Liverpool	0:1	Southampton (V)	0:1	Norwich (V)	2:2	Brighton	2:1	Chelsea	0:2
Watford	Tottenham	0:0	Bournemouth (V)	3:0	Wolves	2:1	Aston Villa	3:0	Sheffield Utd. (V)	1:1	Manchester U.	2:0
West Ham	Everton	1:1	Sheffield Utd. (V)	0:1	Bournemouth	4:0	Leicester	1:2	Crystal P. (V)	1:2	Southampton (V)	1:0
Wolves	Southampton (V)	3:2	Newcastle	1:1	Watford (V)	1:2	Liverpool (V)	0:1	Manchester C.	3:2	Norwich (V)	2:1

TABULKA PO 23. KOLE		Celkem						Doma					Venku					Poznámka	
1.		22	21	1	0	52:14	3.00	64	12	0	0	31:9	3.33	9	1	0	21:5	2.60	LM
2.	Manchester C.	23	15	3	5	64:27	3.96	48	8	2	2	31:12	3.58	7	1	3	33:15	4.36	LM
3.	Leicester	23	14	3	6	48:23	3.09	45	7	2	2	20:11	2.82	7	1	4	28:12	3.33	LM
4.	Chelsea	23	12	3	8	39:30	3.00	39	5	2	4	14:10	2.18	7	1	4	25:20	3.75	LM
5.	Manchester U.	23	9	7	7	36:27	2.74	34	6	4	1	24:10	3.09	3	3	6	12:17	2.42	EL
6.	Wolves	23	8	10	5	34:30	2.78	34	4	5	2	17:15	2.91	4	5	3	17:15	2.67	
7.	Sheffield Utd.	23	8	9	6	25:22	2.04	33	5	2	4	13:10	2.09	3	7	2	12:12	2.00	
8.	Tottenham	23	8	7	8	36:31	2.91	31	6	2	3	21:11	2.91	2	5	5	15:20	2.92	
9.	Crystal P.	23	7	9	7	22:26	2.09	30	4	4	3	10:10	1.82	3	5	4	12:16	2.33	
10.	Arsenal	23	6	11	6	30:32	2.70	29	4	5	3	18:18	3.00	2	6	3	12:14	2.36	
11.	Everton	23	8	5	10	26:33	2.57	29	6	2	3	13:11	2.18	2	3	7	13:22	2.92	
12.	Newcastle	23	8	5	10	22:34	2.43	29	5	4	3	12:12	2.00	3	1	7	10:22	2.91	
13.	Southampton	23	8	4	11	29:42	3.09	28	3	2	7	13:28	3.42	5	2	4	16:14	2.73	
14.	Burnley	23	8	3	12	26:38	2.78	27	6	0	6	16:18	2.83	2	3	6	10:20	2.73	
15.	Brighton	23	6	7	10	26:31	2.48	25	4	5	3	16:13	2.42	2	2	7	10:18	2.55	
16.	West Ham	22	6	5	11	26:34	2.73	23	3	2	6	17:20	3.36	3	3	5	9:14	2.09	
17.	Watford	23	5	8	10	20:34	2.35	23	3	5	4	11:14	2.08	2	3	6	9:20	2.64	
18.	Aston Villa	23	6	4	13	29:44	3.17	22	4	2	5	14:20	3.09	2	2	8	15:24	3.25	SESTUP
19.	Bournemouth	23	5	5	13	20:36	2.43	20	2	4	5	10:17	2.45	3	1	8	10:19	2.42	SESTUP
20.	Norwich	23	4	5	14	23:45	2.96	17	3	3	6	18:25	3.58	1	2	8	5:20	2.27	SESTUP











Anglická fotbalová liga - U23

SKUPINA 1		Celkem					Doma				Venku				Poznámka	
1.	Chelsea U23	14	8	6	0	27:15	30	5	2	0	17:9	3	4	0	10:6	
2.	Leicester U23	15	8	4	3	28:16	28	4	3	1	19:11	4	1	2	9:5	
3.	Derby U23	15	7	6	2	31:24	27	4	3	1	17:10	3	3	1	14:14	
4.	Arsenal U23	15	6	7	2	29:23	25	4	3	0	14:9	2	4	2	15:14	
5.	Brighton U23	15	7	1	7	28:23	22	3	0	5	15:16	4	1	2	13:7	
6.	Liverpool U23	15	5	5	5	29:33	20	3	3	2	16:16	2	2	3	13:17	
7.	Everton U23	14	4	6	4	27:25	18	3	3	1	19:13	1	3	3	8:12	
8.	Tottenham U23	15	5	3	7	25:27	18	2	1	4	11:11	3	2	3	14:16	
9.	Blackburn U23	15	5	2	8	23:24	17	2	0	4	10:11	3	2	4	13:13	
10.	Manchester City U23	15	4	3	8	21:24	15	2	2	4	10:12	2	1	4	11:12	
11.	Wolves U23	15	2	5	8	18:29	11	0	4	4	6:11	2	1	4	12:18	SESTUP
12.	Southampton U23	15	3	2	10	19:42	11	1	1	5	7:15	2	1	5	12:27	SESTUP

SKUPINA 2		Celkem					Doma				Venku				Poznámka	
1.	West Ham U23	15	12	3	0	48:17	39	7	0	0	22:2	5	3	0	26:15	POSTUP
2.	Manchester United U23	15	12	1	2	40:14	37	7	1	0	18:5	5	0	2	22:9	O POSTUP
3.	W. B. Albion U23	14	9	1	4	36:22	28	6	0	1	21:10	3	1	3	15:12	O POSTUP
4.	Stoke U23	15	7	2	6	25:22	23	1	2	4	7:12	6	0	2	18:10	O POSTUP
5.	Aston Villa U23	14	6	4	4	26:22	22	5	2	0	19:8	1	2	4	7:14	O POSTUP
6.	Swansea U23	15	6	3	6	22:27	21	3	1	3	15:15	3	2	3	7:12	
7.	Middlesbrough U23	15	6	2	7	32:41	20	3	0	4	13:17	3	2	3	19:24	
8.	Reading U23	15	5	2	8	32:32	17	3	2	3	20:16	2	0	5	12:16	
9.	Norwich U23	15	5	2	8	22:29	17	2	1	5	11:17	3	1	3	11:12	
10.	Newcastle U23	15	5	1	9	21:32	16	3	1	4	13:14	2	0	5	8:18	
11.	Fulham U23	15	4	2	9	21:31	14	2	2	4	17:19	2	0	5	4:12	
12.	Sunderland U23	15	0	1	14	8:44	1	0	0	7	4:18	0	1	7	4:26	

1. severoirská fotbalová liga

TABULKA		Celkem					Doma				Venku				Poznámka				
1.	Glentoran Belfast	25	16	5	4	53:26	3.16	53	9	2	1	30:10	3.33	7	3	3	23:16	3.00	O TITUL
2.	Crusaders	26	15	7	4	61:23	3.23	52	8	2	3	31:12	3.31	7	5	1	30:11	3.15	O TITUL
3.	Linfield	24	16	3	5	48:17	2.71	51	9	2	1	30:7	3.08	7	1	4	18:10	2.33	O TITUL
4.	Coleraine	26	14	8	4	54:23	2.96	50	7	5	1	26:9	2.69	7	3	3	28:14	3.23	O TITUL
5.	Cliftonville	25	16	2	7	41:18	2.36	50	8	0	4	18:8	2.17	8	2	3	23:10	2.54	O TITUL
6.	Larne	25	10	8	7	46:27	2.92	38	3	6	3	25:13	3.17	7	2	4	21:14	2.69	O TITUL
7.	Glenavon	25	9	4	12	40:53	3.72	31	6	4	3	23:17	3.08	3	0	9	17:36	4.42	O SESTUP
8.	Carrick Rangers FC	25	9	1	15	29:38	2.68	28	5	0	8	15:19	2.62	4	1	7	14:19	2.75	O SESTUP
9.	Ballymena	25	7	5	13	32:42	2.96	26	4	3	6	19:22	3.15	3	2	7	13:20	2.75	O SESTUP
10.	Dungannon	24	5	4	15	25:66	3.79	19	4	2	6	16:27	3.58	1	2	9	9:39	4.00	O SESTUP
11.	Institute	26	2	8	16	20:58	3.00	14	1	2	10	8:33	3.15	1	6	6	12:25	2.85	O SESTUP
12.	Warrenpoint Town	26	4	1	21	17:75	3.54	13	3	0	10	12:36	3.69	1	1	11	5:39	3.38	O SESTUP

1. velšská fotbalová liga

TABULKA		Celkem					Doma				Venku				Poznámka				
1.	TNS	22	16	2	4	65:21	3.91	50	9	0	2	20:9	2.64	7	2	2	45:12	5.18	O TITUL
2.	Connahs Quay	22	13	7	2	39:17	2.55	46	8	3	0	24:10	3.09	5	4	2	15:7	2.00	O TITUL
3.	Bala	22	13	2	7	46:18	2.91	41	7	1	3	22:8	2.73	6	1	4	24:10	3.09	O TITUL
4.	Barry Town	22	12	4	6	32:25	2.59	40	5	3	3	20:14	3.09	7	1	3	12:11	2.09	O TITUL
5.	Caernarfon	22	10	4	8	31:30	2.77	34	7	2	2	20:10	2.73	3	2	6	11:20	2.82	O TITUL
6.	Newtown	22	9	5	8	21:24	2.05	32	4	5	2	10:8	1.64	5	0	6	11:16	2.45	O TITUL
7.	Cardiff MU	22	8	7	7	26:25	2.32	31	5	2	4	10:10	1.82	3	5	3	16:15	2.82	
8.	Cefn Druids	22	9	4	9	32:34	3.00	31	5	1	5	18:21	3.55	4	3	4	14:13	2.45	
9.	Aberystwyth	22	6	5	11	28:46	3.36	23	2	2	7	13:31	4.00	4	3	4	15:15	2.73	
10.	Penybont	22	3	6	13	25:46	3.23	15	1	4	6	12:22	3.09	2	2	7	13:24	3.36	
11.	Airbus	22	3	4	15	19:57	3.45	13	2	2	7	10:31	3.73	1	2	8	9:26	3.18	
12.	Carmarthen	22	2	6	14	24:45	3.14	12	1	3	7	12:23	3.18	1	3	7	12:22	3.09	

## 1. skotská fotbalová liga

Číslo udál.	Den	ZÁPASY 22. KOLA		Výsledky v roce						Předběžné kurzy					Váš tip Skut.	Výsl.			
				2019-2020			2018-2019			1	10	0	02	2					
				doma	venku		doma	venku											
603	22.01.	Aberdeen	-	Motherwell			3:0		1:0	3:1	0:3		1,99	1,23	3,25	1,72	3,72		
604	22.01.	Hibernian	-	Hamilton			1:1		6:0	2:0	1:0		1,47	1,08	4,19	2,45	6,41		
605	22.01.	Kilmarnock	-	Celtic			1:3		2:1	0:1	1:5	0:1	10,50	3,13	4,86	1,03	1,30		
606	22.01.	Livingston	-	St. Johnstone			2:2		0:1	3:1	0:1	1:1	1,86	1,17	3,24	1,82	4,32		
607	22.01.	Rangers	-	St. Mirren			1:0		2:0	4:0	2:0		1,10	1,00	8,92	5,69	26,90		
608	22.01.	Ross County	-	Hearts			0:0						2,84	1,49	3,14	1,36	2,41		

Číslo udál.	Den	ZÁPASY 23. KOLA		Výsledky v roce						Předběžné kurzy					Váš tip Skut.	Výsl.			
				2019-2020			2018-2019			1	10	0	02	2					
				doma	venku		doma	venku											
103	25.01.	Celtic	-	Ross County	6:0	4:1							1,10	1,01	7,50	4,95	14,50		
104	25.01.	Hamilton	-	Livingston	2:1	0:0		1:0	3:3	0:1	0:2		2,65	1,44	3,15	1,36	2,40		
105	26.01.	Hearts	-	Rangers	1:1	0:5		1:2	1:3	1:3	0:3		7,30	2,70	4,30	1,04	1,35		
106	25.01.	Motherwell	-	Hibernian	3:0	1:3		1:0		0:3	0:2		2,40	1,36	3,15	1,44	2,65		
107	25.01.	St. Johnstone	-	Kilmarnock	0:1	0:0		0:0		0:2	0:2		2,63	1,39	2,95	1,37	2,55		
108	26.01.	St. Mirren	-	Aberdeen	1:0	1:2		1:2		1:4	2:2		3,00	1,55	3,20	1,29	2,15		

POSLEDNÍ LIGOVÉ VÝSLEDKY MUŽSTVA:											(V) = zápas hraný venku			
Aberdeen	Hearts (V)	1:1	Livingston	2:1	Celtic (V)	1:2	Hamilton	1:0	Hibernian (V)	0:3	Rangers	2:2		
Celtic	Rangers	1:2	St. Mirren (V)	2:1	Aberdeen	2:1	Hearts (V)	2:0	Hibernian	2:0	Hamilton	2:1		
Hamilton	Motherwell (V)	2:1	St. Johnstone	0:1	Hearts	2:1	Aberdeen (V)	0:1	St. Mirren	0:1	Celtic (V)	1:2		
Hearts	Aberdeen	1:1	Hibernian	0:2	Hamilton (V)	1:2	Celtic	0:2	St. Johnstone	0:1	Motherwell (V)	0:1		
Hibernian	Livingston (V)	0:2	Hearts (V)	2:0	Rangers	0:3	Celtic (V)	0:2	Aberdeen	3:0	Ross County (V)	1:2		
Kilmarnock	St. Mirren (V)	0:1	Rangers (V)	0:1	Motherwell	0:1	Ross County (V)	0:1	Livingston (V)	0:3	St. Johnstone	0:0		
Livingston	Hibernian	2:0	Aberdeen (V)	1:2	Ross County	4:0	St. Mirren (V)	3:3	Kilmarnock	3:0	Hearts (V)	1:1		
Motherwell	Hamilton	1:2	Ross County (V)	2:1	Kilmarnock (V)	1:0	Rangers	0:2	Hearts	1:0	St. Mirren (V)	3:0		
Rangers	Celtic (V)	2:1	Kilmarnock	1:0	Hibernian (V)	3:0	Motherwell (V)	2:0	Aberdeen (V)	2:2	Hearts	5:0		
Ross County	St. Johnstone (V)	1:1	Motherwell	1:2	Livingston (V)	0:4	Kilmarnock	1:0	Hibernian	2:1	Celtic	1:4		
St. Johnstone	Ross County	1:1	Hamilton (V)	1:0	St. Mirren	0:0	Hearts (V)	1:0	Kilmarnock (V)	0:0	Motherwell (V)	0:4		
St. Mirren	Kilmarnock	1:0	Celtic	1:2	St. Johnstone (V)	0:0	Livingston	3:3	Hamilton (V)	1:0	Motherwell	0:3		

TABULKA PO 21. KOLE		Celkem						Doma				Venku				Poznámka			
1.	Celtic	20	17	1	2	55:13	3.40	52	10	0	1	34:6	3.64	7	1	1	21:7	3.11	LM
2.	Rangers	19	16	2	1	53:11	3.37	50	7	0	1	27:5	4.00	9	2	0	26:6	2.91	LM
3.	Motherwell	21	12	1	8	33:27	2.86	37	6	0	5	18:16	3.09	6	1	3	15:11	2.60	EL
4.	Aberdeen	21	10	6	5	30:26	2.67	36	6	3	1	18:12	3.00	4	3	4	12:14	2.36	EL
5.	Livingston	21	6	7	8	30:29	2.81	25	5	3	2	13:5	1.80	1	4	6	17:24	3.73	
6.	Hibernian	21	6	7	8	29:36	3.10	25	3	5	2	17:15	3.20	3	2	6	12:21	3.00	
7.	Kilmarnock	21	6	5	10	17:24	1.95	23	4	4	2	11:6	1.70	2	1	8	6:18	2.18	
8.	Ross County	20	5	6	9	22:42	3.20	21	4	1	5	14:21	3.50	1	5	4	8:21	2.90	
9.	St. Johnstone	19	4	8	7	16:34	2.63	20	2	4	4	9:16	2.50	2	4	3	7:18	2.78	
10.	St. Mirren	21	5	4	12	17:29	2.19	19	4	3	4	11:12	2.09	1	1	8	6:17	2.30	
11.	Hamilton	21	4	6	11	20:34	2.57	18	3	2	6	11:15	2.36	1	4	5	9:19	2.80	
12.	Hearts	21	2	7	12	18:35	2.52	13	1	5	5	12:16	2.55	1	2	7	6:19	2.50	SESTUP

## 2. skotská fotbalová liga

Číslo udál.	Den	DOHRÁVKA 21. KOLA		Výsledky v roce						Předběžné kurzy					Váš tip Skut.	Výsl.		
				2019-2020			2018-2019			1	10	0	02	2				
				doma	venku		doma	venku										
	21.01.	Alloa	-	Arbroath	0:1		1:2					2,50	1,36	3,00	1,41	2,65		

Číslo udál.	Den	ZÁPASY 22. KOLA		Výsledky v roce						Předběžné kurzy					Váš tip Skut.	Výsl.			
				2019-2020			2018-2019			1	10	0	02	2					
				doma	venku		doma	venku											
1650	25.01.	Arbroath	-	Partick	1:1		3:1					2,65	1,44	3,15	1,36	2,40			
1651	25.01.	Ayr Utd.	-	Caledonian	0:2		0:2		2:3		0:0	0:1	2,25	1,32	3,20	1,50	2,82		
1652	25.01.	Dundee Utd.	-	Morton	6:0			2:1	1:1	2:1	1:1	0:1	1,40	1,04	4,10	2,52	6,50		
1653	24.01.	Dunfermline	-	Dundee FC	2:2		3:4						2,30	1,34	3,20	1,48	2,75		
1654	25.01.	Queen South	-	Alloa	0:1		2:2		3:3	1:2	0:2	0:1	1,60	1,10	3,50	2,06	5,00		

## POSLEDNÍ LIGOVÉ VÝSLEDKY MUŽSTVA: (V) = zápas hraný venku

Alloa	Partick	1:1	Dunfermline (V)	3:1	Morton	0:2	Ayr Utd. (V)	1:2	Dundee Utd. (V)	1:2	Caledonian	0:2
Arbroath	Morton	1:2	Caledonian (V)	1:0	Queen South (V)	0:2	Dundee Utd.	0:1	Ayr Utd. (V)	1:1	Dundee FC	1:1
Ayr Utd.	Dunfermline (V)	1:0	Queen South	1:2	Dundee Utd. (V)	0:4	Alloa	2:1	Arbroath	1:1	Caledonian (V)	0:2
Caledonian	Dundee FC (V)	2:0	Arbroath	0:1	Dunfermline	2:0	Partick (V)	1:3	Ayr Utd.	2:0	Alloa (V)	2:0
Dundee FC	Caledonian	0:2	Dundee Utd. (V)	1:1	Partick (V)	1:0	Dunfermline	4:3	Arbroath (V)	1:1	Queen South	1:2
Dundee Utd.	Partick (V)	4:1	Queen South (V)	1:0	Dundee FC	1:1	Ayr Utd.	4:0	Arbroath (V)	1:0	Morton (V)	2:1
Dunfermline	Morton (V)	2:3	Ayr Utd.	0:1	Alloa	1:3	Caledonian (V)	0:2	Dundee FC (V)	3:4	Morton	3:1
Morton	Dunfermline	3:2	Arbroath (V)	2:1	Partick	1:2	Alloa (V)	2:0	Dundee Utd.	1:2	Dunfermline (V)	1:3
Partick	Dundee Utd.	1:4	Alloa (V)	1:1	Morton (V)	2:1	Dundee FC	0:1	Caledonian	3:1	Queen South (V)	2:1
Queen South	Dundee Utd.	0:1	Ayr Utd. (V)	2:1	Arbroath	2:0	Partick	1:2	Dundee FC (V)	2:1	Dundee Utd. (V)	0:3

TABULKA		Celkem						Doma				Venku				Poznámka			
1.	Dundee Utd.	21	17	1	3	48:16	3,05	52	9	1	0	31:6	3,70	8	0	3	17:10	2,45	POSTUP
2.	Caledonian	20	11	2	7	29:22	2,55	35	6	1	3	17:10	2,70	5	1	4	12:12	2,40	BARÁŽ
3.	Ayr Utd.	20	10	1	9	33:30	3,15	31	5	1	4	16:12	2,80	5	0	5	17:18	3,50	BARÁŽ
4.	Dundee FC	20	8	5	7	26:28	2,70	29	5	1	4	13:14	2,70	3	4	3	13:14	2,70	BARÁŽ
5.	Dunfermline	21	7	4	10	31:30	2,90	25	5	2	4	19:14	3,00	2	2	6	12:16	2,80	
6.	Queen South	19	7	4	8	20:21	2,16	25	4	2	4	13:9	2,20	3	2	4	7:12	2,11	
7.	Arbroath	20	7	4	9	18:22	2,00	25	4	3	3	10:9	1,90	3	1	6	8:13	2,10	
8.	Morton	20	8	1	11	28:39	3,35	25	6	1	3	19:14	3,30	2	0	8	9:25	3,40	
9.	Partick	21	6	4	11	28:40	3,24	22	2	1	7	11:20	3,10	4	3	4	17:20	3,36	BARÁŽ
10.	Alloa	20	4	6	10	21:34	2,75	18	2	3	5	8:17	2,50	2	3	5	13:17	3,00	SESTUP

## 3. skotská fotbalová liga

Číslo udál.	Den	ZÁPASY 22. KOLA		Výsledky v roce						Předběžné kurzy					Váš tip Skut.	Výsl.			
				2019-2020			2018-2019			1	10	0	02	2					
				doma	venku		doma	venku											
1717	25.01.	Airdrie	-	Stranraer	2:2		2:0		2:0	3:0	2:1	4:1	1,55	1,07	3,50	2,15	5,50		
1718	25.01.	Clyde	-	East Fife	1:1		0:0						2,15	1,29	3,20	1,55	3,00		
1719	25.01.	Falkirk	-	Forfar	3:0		2:0						1,40	1,04	4,10	2,52	6,50		
1720	25.01.	Peterhead	-	Dumbarton	2:3		0:1						2,20	1,30	3,20	1,52	2,91		
1721	25.01.	Raith	-	Montrose	3:0		1:0		1:1	4:1	2:3	1:1	1,60	1,10	3,50	2,06	5,00		

## 3. skotská fotbalová liga

POSLEDNÍ LIGOVÉ VÝSLEDKY MUŽSTVA:										(V) = zápas hraný venku															
Airdrie	East Fife (V)	2:2	Forfar	1:0	Falkirk	1:1	Clyde (V)	1:3	Peterhead	2:1	Raith (V)	0:1	Clyde	Stranraer	3:3	Peterhead (V)	0:2	Airdrie	3:1	Montrose (V)	0:4	Forfar	0:0	Dumbarton	1:2
Dumbarton	Falkirk (V)	0:3	Stranraer	1:1	Raith (V)	2:0	Forfar (V)	4:3	Montrose	0:2	Clyde (V)	2:1	East Fife	Airdrie	2:2	Montrose (V)	0:1	Raith	3:5	Peterhead (V)	2:1	Stranraer (V)	2:0	Falkirk	0:0
Falkirk	Peterhead (V)	3:1	Dumbarton	3:0	Airdrie (V)	1:1	Montrose (V)	3:2	Raith	1:1	East Fife (V)	0:0	Forfar	Raith	1:1	Airdrie (V)	0:1	Montrose	2:3	Stranraer (V)	4:2	Dumbarton	3:4	Clyde (V)	0:0
Montrose	East Fife	1:0	Forfar (V)	3:2	Falkirk	2:3	Clyde	4:0	Dumbarton (V)	2:0	Raith	0:1	Peterhead	Falkirk	1:3	Raith (V)	1:2	Clyde	2:0	East Fife	1:2	Airdrie (V)	1:2	Stranraer	3:0
Raith	Forfar (V)	1:1	Peterhead	2:1	East Fife (V)	5:3	Dumbarton	0:2	Falkirk (V)	1:1	Airdrie	1:0	Stranraer	Clyde (V)	3:3	Dumbarton (V)	1:1	Forfar	2:4	East Fife	0:2	Peterhead (V)	0:3	Falkirk (V)	0:3

TABULKA		Celkem							Doma					Venku					Poznámka
1.	<b>Raith</b>	21	11	6	4	39:26	3.10	39	6	3	1	21:9	3.00	5	3	3	18:17	3.18	POSTUP
2.	<b>Falkirk</b>	21	10	8	3	38:13	2.43	38	6	2	2	23:5	2.80	4	6	1	15:8	2.09	BARÁŽ
3.	<b>Airdrie</b>	21	11	4	6	33:25	2.76	37	5	3	3	17:12	2.64	6	1	3	16:13	2.90	BARÁŽ
4.	<b>East Fife</b>	21	8	9	4	33:27	2.86	33	3	6	2	18:15	3.00	5	3	2	15:12	2.70	BARÁŽ
5.	<b>Montrose</b>	20	10	2	8	32:26	2.90	32	5	0	5	18:14	3.20	5	2	3	14:12	2.60	
6.	<b>Dumbarton</b>	20	8	4	8	28:35	3.15	28	3	2	5	12:14	2.60	5	2	3	16:21	3.70	
7.	<b>Peterhead</b>	21	6	4	11	25:33	2.76	22	4	3	4	14:11	2.27	2	1	7	11:22	3.30	
8.	<b>Clyde</b>	20	5	7	8	25:33	2.90	22	3	4	3	18:14	3.20	2	3	5	7:19	2.60	
9.	<b>Forfar</b>	21	5	4	12	21:33	2.57	19	3	2	6	14:19	3.00	2	2	6	7:14	2.10	BARÁŽ
10.	<b>Stranraer</b>	20	2	6	12	22:45	3.35	12	2	2	5	11:17	3.11	0	4	7	11:28	3.55	SESTUP

## 4. skotská fotbalová liga

Číslo udál.	Den	ZÁPASY 22. KOLA		Výsledky v roce								Předběžné kurzy					Váš tip	Výsl.	
				2019-2020				2018-2019				1	10	0	02	2			
				doma	venku	doma	venku												
1736	25.01.	<b>Cove Rangers</b>	-	<b>Annan Ath.</b>	3:0		1:6					1,22	1,02	5,20	3,43	10,00			
1737	25.01.	<b>Cowdenbeath</b>	-	<b>Brechin</b>	2:1		1:2					1,70	1,13	3,40	1,91	4,37			
1738	25.01.	<b>Queens Park</b>	-	<b>Albion R.</b>	1:1		0:2		2:0	2:2	3:0	4:0	1,85	1,19	3,30	1,75	3,74		
1739	25.01.	<b>Stenhousemuir</b>	-	<b>Edinburgh City</b>	1:3		0:4						3,00	1,55	3,20	1,29	2,15		
1740	25.01.	<b>Stirling A.</b>	-	<b>Elgin</b>	1:0		2:1		5:2	2:1	3:0	1:3	2,91	1,52	3,20	1,30	2,20		

POSLEDNÍ LIGOVÉ VÝSLEDKY MUŽSTVA:										(V) = zápas hraný venku															
Albion R.	Stirling A.	0:3	Brechin (V)	0:0	Annan Ath.	4:2	Elgin (V)	2:2	Queens Park	2:0	Edinburgh City (V)	2:3	Annan Ath.	Stirling A.	2:3	Elgin	0:4	Cowdenbeath (V)	1:3	Queens Park	3:2	Albion R. (V)	2:4	Edinburgh City	0:2
Brechin	Stenhousemuir (V)	2:2	Cove Rangers	1:5	Albion R.	0:0	Elgin (V)	1:3	Cowdenbeath	2:1	Stirling A. (V)	4:2	Brechin	Stenhousemuir (V)	2:2	Cove Rangers	1:5	Albion R.	0:0	Elgin (V)	1:3	Cowdenbeath	2:1	Stirling A. (V)	4:2
Cove Rangers	Cowdenbeath	3:1	Brechin (V)	5:1	Elgin	2:0	Queens Park (V)	3:1	Stenhousemuir	2:1	Edinburgh City (V)	1:2	Cove Rangers	Cowdenbeath (V)	1:3	Annan Ath.	3:1	Edinburgh City (V)	0:2	Stenhousemuir	3:1	Brechin (V)	1:2	Elgin	0:0
Cowdenbeath	Cove Rangers (V)	1:3	Annan Ath.	3:1	Edinburgh City (V)	0:2	Stenhousemuir	3:1	Brechin (V)	1:2	Elgin	0:0	Edinburgh City	Queens Park	1:2	Elgin (V)	1:0	Cowdenbeath	2:0	Stirling A. (V)	1:0	Annan Ath. (V)	2:0	Cove Rangers	2:1
Elgin	Stenhousemuir	2:3	Annan Ath. (V)	4:0	Edinburgh City	0:1	Cove Rangers (V)	0:2	Brechin	3:1	Albion R.	2:2	Queens Park	Edinburgh City (V)	2:1	Stenhousemuir	2:1	Annan Ath. (V)	2:3	Cove Rangers	1:3	Stirling A.	1:1	Albion R. (V)	0:2
Stenhousemuir	Elgin (V)	3:2	Brechin	2:2	Queens Park (V)	1:2	Stirling A.	0:2	Cowdenbeath (V)	1:3	Cove Rangers (V)	1:2	Stirling A.	Elgin (V)	3:2	Brechin	2:2	Queens Park (V)	1:2	Stirling A.	0:2	Cowdenbeath (V)	1:3	Cove Rangers (V)	1:2
Stirling A.	Annan Ath. (V)	3:2	Albion R. (V)	3:0	Stenhousemuir (V)	2:0	Edinburgh City	0:1	Queens Park (V)	1:1	Brechin	2:4													

TABULKA		Celkem							Doma					Venku					Poznámka
1.	<b>Cove Rangers</b>	20	16	1	3	55:25	4.00	49	10	0	0	28:4	3.20	6	1	3	27:21	4.80	POSTUP
2.	<b>Edinburgh City</b>	20	14	2	4	39:23	3.10	44	8	1	1	22:8	3.00	6	1	3	17:15	3.20	BARÁŽ
3.	<b>Cowdenbeath</b>	19	10	2	7	26:21	2.47	32	8	1	1	16:7	2.30	2	1	6	10:14	2.67	BARÁŽ
4.	<b>Annan Ath.</b>	21	8	3	10	31:43	3.52	27	5	3	3	22:18	3.64	3	0	7	9:25	3.40	BARÁŽ
5.	<b>Stirling A.</b>	20	7	5	8	23:19	2.10	26	3	2	4	10:9	2.11	4	3	4	13:10	2.09	
6.	<b>Elgin</b>	21	6	7	8	33:26	2.81	25	4	2	5	21:16	3.36	2	5	3	12:10	2.20	
7.	<b>Queens Park</b>	20	7	4	9	27:30	2.85	25	3	4	3	14:15	2.90	4	0	6	13:15	2.80	
8.	<b>Stenhousemuir</b>	21	5	5	11	25:41	3.14	20	2	2	6	12:22	3.40	3	3	5	13:19	2.91	
9.	<b>Albion R.</b>	18	5	4	9	26:36	3.44	19	4	1	4	16:18	3.78	1	3	5	10:18	3.11	
10.	<b>Brechin</b>	20	4	3	13	25:46	3.55	15	2	2	6	11:21	3.20	2	1	7	14:25	3.90	BARÁŽ

## 1. francouzská fotbalová liga

Číslo udál.	Den	ZÁPASY 21. KOLA		Výsledky v roce				Předběžné kurzy					Váš tip Skut.	Výsl.
				2019-2020		2018-2019		1	10	0	02	2		
				doma	venku	doma	venku							
58	25.01.	Monaco	-	Strasbourg		2:2	1:5	1:2	1,62	1,15	4,08	2,25	5,03	
59	25.01.	St. Etienne	-	Nimes		1:0	2:1	1:1	1,78	1,18	3,60	2,00	4,52	
60	25.01.	Nantes	-	Bordeaux		0:2	1:0	0:3	1,94	1,19	3,17	1,83	4,29	
61	25.01.	Montpellier	-	Dijon		2:2	1:2	1:1	1,57	1,10	3,82	2,34	6,12	
62	25.01.	Nice	-	Rennes		2:1	2:1	0:0	2,57	1,40	3,10	1,48	2,83	
63	25.01.	Lyon	-	Toulouse		3:2	5:1		1,31	1,05	5,47	3,30	8,79	
64	25.01.	Marseille	-	Angers		2:0	2:2	1:1	1,73	1,17	3,68	2,06	4,69	
65	25.01.	Lille	-	Paris SG		0:2	5:1	1:2	6,86	2,76	4,72	1,08	1,42	
66	25.01.	Brest	-	Amiens		0:1			2,12	1,29	3,34	1,69	3,41	
67	25.01.	Reims	-	Metz		1:1			1,85	1,16	3,17	1,92	4,85	

## POSLEDNÍ LIGOVÉ VÝSLEDKY MUŽSTVA:

(V) = zápas hraný venku

Amiens	Reims	1:1	Montpellier	1:2	Paris SG (V)	1:4	Dijon	1:1	Monaco (V)	0:3	Montpellier (V)	2:4
Angers	Nice	1:1	Nantes (V)	2:1	Monaco	0:0	Rennes (V)	1:2	Marseille	0:2	Nice (V)	1:3
Bordeaux	Lyon	1:2	Rennes (V)	0:1	Strasbourg	0:1	Marseille (V)	1:3	Nimes	6:0	Reims (V)	1:1
Brest	Toulouse (V)	5:2	Montpellier (V)	0:4	Nice	0:0	Lille (V)	0:1	Strasbourg	5:0	Marseille (V)	1:2
Dijon	Lille	1:0	Metz	2:2	Amiens (V)	1:1	Nantes (V)	0:1	Montpellier	2:2	Lille (V)	0:1
Lille	Dijon (V)	0:1	Monaco (V)	1:5	Montpellier	2:1	Brest	1:0	Lyon (V)	1:0	Dijon	1:0
Lyon	Bordeaux (V)	2:1	Reims (V)	1:1	Rennes	0:1	Nimes (V)	4:0	Lille	0:1	Strasbourg (V)	2:1
Marseille	Rennes (V)	1:0	Nimes	3:1	Metz (V)	1:1	Bordeaux	3:1	Angers (V)	2:0	Brest	2:1
Metz	Strasbourg	1:0	Dijon (V)	2:2	Marseille	1:1	Nice (V)	1:4	Rennes	0:1	Nimes (V)	1:1
Monaco	Paris SG	1:4	Paris SG (V)	3:3	Lille	5:1	Angers (V)	0:0	Amiens	3:0	Toulouse (V)	2:1
Montpellier	Amiens (V)	2:1	Brest	4:0	Lille (V)	1:2	Paris SG	1:3	Dijon (V)	2:2	Amiens	4:2
Nantes	St. Etienne (V)	2:0	Angers	1:2	Nimes (V)	1:0	Dijon	1:0	Paris SG (V)	0:2	Toulouse	2:1
Nice	Angers (V)	1:1	Toulouse	3:0	Brest (V)	0:0	Metz	4:1	St. Etienne (V)	1:4	Angers	3:1
Nimes	Rennes	0:1	Reims	2:0	Marseille (V)	1:3	Nantes	0:1	Lyon	0:4	Bordeaux (V)	0:6
Paris SG	Monaco (V)	4:1	Monaco	3:3	Amiens	4:1	St. Etienne (V)	4:0	Montpellier (V)	3:1	Nantes	2:0
Reims	Amiens (V)	1:1	Nimes (V)	0:2	Lyon	1:1	Toulouse (V)	1:0	St. Etienne	3:1	Bordeaux	1:1
Rennes	Nimes (V)	1:0	Marseille	0:1	Bordeaux	1:0	Lyon (V)	1:0	Angers	2:1	Metz (V)	1:0
St. Etienne	Nantes	0:2	Strasbourg (V)	1:2	Paris SG	0:4	Reims (V)	1:3	Nice	4:1	Rennes (V)	1:2
Strasbourg	Metz (V)	0:1	St. Etienne	2:1	Bordeaux (V)	1:0	Toulouse	4:2	Brest (V)	0:5	Lyon	1:2
Toulouse	Brest	2:5	Nice (V)	0:3	Reims	0:1	Strasbourg (V)	2:4	Monaco	1:2	Nantes (V)	1:2

TABULKA PO 20. KOLE		Celkem						Doma				Venku				Poznámka			
1.	Paris SG	20	16	1	3	50:14	3.20	49	8	1	1	27:6	3.30	8	0	2	23:8	3.10	LM
2.	Marseille	20	12	5	3	30:21	2.55	41	7	2	1	17:9	2.60	5	3	2	13:12	2.50	LM
3.	Rennes	20	11	3	6	25:18	2.15	36	6	1	3	15:11	2.60	5	2	3	10:7	1.70	LM
4.	Nantes	20	10	2	8	19:18	1.85	32	6	1	3	10:7	1.70	4	1	5	9:11	2.00	EL
5.	Lille	20	9	4	7	24:22	2.30	31	8	2	0	18:5	2.30	1	2	7	6:17	2.30	
6.	Montpellier	20	8	6	6	28:20	2.40	30	7	1	2	19:8	2.70	1	5	4	9:12	2.10	
7.	Lyon	20	8	5	7	31:19	2.50	29	3	2	4	11:6	1.89	5	3	3	20:13	3.00	
8.	Reims	20	7	8	5	17:13	1.50	29	3	6	1	9:5	1.40	4	2	4	8:8	1.60	
9.	Monaco	20	8	5	7	35:33	3.40	29	6	1	3	25:18	4.30	2	4	4	10:15	2.50	
10.	Angers	20	8	5	7	22:25	2.35	29	6	3	2	15:7	2.00	2	2	5	7:18	2.78	
11.	Nice	20	8	4	8	29:28	2.85	28	6	2	2	20:12	3.20	2	2	6	9:16	2.50	
12.	Strasbourg	20	8	3	9	23:25	2.40	27	6	2	2	18:12	3.00	2	1	7	5:13	1.80	
13.	Bordeaux	20	7	5	8	29:24	2.65	26	4	2	4	16:9	2.50	3	3	4	13:15	2.80	
14.	Brest	20	6	7	7	26:26	2.60	25	4	5	1	15:6	2.10	2	2	6	11:20	3.10	
15.	St. Etienne	20	7	4	9	22:31	2.65	25	3	4	3	11:13	2.40	4	0	6	11:18	2.90	
16.	Dijon	20	5	6	9	15:22	1.85	21	4	4	2	11:10	2.10	1	2	7	4:12	1.60	
17.	Metz	20	4	8	8	18:27	2.25	20	3	4	3	12:11	2.30	1	4	5	6:16	2.20	
18.	Amiens	20	4	6	10	23:39	3.10	18	3	3	4	12:16	2.80	1	3	6	11:23	3.40	SESTUP
19.	Nimes	20	3	6	11	15:33	2.40	15	3	2	5	9:11	2.00	0	4	6	6:22	2.80	SESTUP
20.	Toulouse	20	3	3	14	21:44	3.25	12	3	0	7	11:19	3.00	0	3	7	10:25	3.50	SESTUP





## 3. francouzská fotbalová liga

TABULKA		Celkem						Doma				Venku				Poznámka
1.	Dunkerque	18	11	3	4	32:17	36	6	2	2	20:11	5	1	2	12:6	POSTUP
2.	Red Star	18	11	2	5	25:16	35	4	2	2	8:6	7	0	3	17:10	POSTUP
3.	Villefranche	18	9	7	2	28:16	34	6	3	1	18:9	3	4	1	10:7	O POSTUP
4.	Pau	18	9	7	2	28:17	34	5	4	1	22:12	4	3	1	6:5	
5.	Lyon Duchere	18	9	5	4	29:19	32	4	3	1	14:6	5	2	3	15:13	
6.	Avranches	18	9	3	6	18:17	30	6	1	2	12:6	3	2	4	6:11	
7.	Boulogne	18	8	4	6	18:14	28	4	2	2	9:6	4	2	4	9:8	
8.	Laval	18	7	6	5	18:15	27	4	2	4	9:8	3	4	1	9:7	
9.	Bourg	18	7	6	5	25:23	27	4	5	1	16:10	3	1	4	9:13	
10.	Créteil	18	6	7	5	23:18	25	4	3	3	13:10	2	4	2	10:8	
11.	Cholet	18	6	4	8	24:29	22	5	1	2	12:9	1	3	6	12:20	
12.	Beziers	18	4	7	7	21:29	19	3	2	3	10:12	1	5	4	11:17	
13.	Quevilly	18	4	5	9	19:26	17	3	1	4	10:11	1	4	5	9:15	
14.	Bastia Borgo	18	3	8	7	19:27	17	3	1	4	12:15	0	7	3	7:12	
15.	Concarneau	17	3	6	8	12:19	15	2	4	3	7:7	1	2	5	5:12	SESTUP
16.	Le Puy Auvergne	18	3	5	10	19:29	14	0	4	4	6:11	3	1	6	13:18	SESTUP
17.	Ajaccio GFCO	17	2	6	9	8:24	12	1	4	3	4:6	1	2	6	4:18	SESTUP
18.	Toulon	18	0	9	9	12:23	9	0	6	4	7:11	0	3	5	5:12	SESTUP

## 3. španělská fotbalová liga

SKUPINA 1		Celkem						Doma				Venku				Poznámka
1.	Atl. Madrid B	21	14	3	4	44:19	45	8	2	1	26:7	6	1	3	18:12	PLAY OFF
2.	Baleares	21	14	3	4	37:16	45	10	1	0	29:8	4	2	4	8:8	PLAY OFF
3.	Ibiza	21	13	4	4	33:15	43	8	1	2	19:8	5	3	2	14:7	PLAY OFF
4.	Pena Deportiva	21	10	4	7	32:33	34	6	2	2	19:13	4	2	5	13:20	PLAY OFF
5.	Majadahonda	21	9	6	6	23:20	33	6	2	2	12:8	3	4	4	11:12	
6.	Coruxo	21	8	7	6	24:21	31	5	5	1	14:6	3	2	5	10:15	
7.	Internacional Madrid	21	8	6	7	34:31	30	6	3	2	26:13	2	3	5	8:18	
8.	Pontevedra	21	9	3	9	28:30	30	5	2	4	16:14	4	1	5	12:16	
9.	Gijón B	21	8	3	10	27:21	27	7	1	3	22:8	1	2	7	5:13	
10.	Ferrol	21	7	6	8	27:28	27	3	4	4	16:17	4	2	4	11:11	
11.	Las Palmas Atlético	21	8	3	10	17:28	27	5	3	2	12:7	3	0	8	5:21	
12.	Real Madrid Castilla	21	6	8	7	27:26	26	5	3	3	20:13	1	5	4	7:13	
13.	Marino de Luanco	21	8	2	11	21:27	26	6	1	3	13:8	2	1	8	8:19	
14.	Melilla UD	21	6	8	7	22:29	26	4	4	2	8:5	2	4	5	14:24	
15.	Langreo	21	6	7	8	20:24	25	4	3	3	12:8	2	4	5	8:16	
16.	Oviedo B	21	7	4	10	24:32	25	4	4	3	13:13	3	0	7	11:19	BARÁŽ
17.	Las Rozas	21	4	10	7	22:24	22	3	5	2	12:12	1	5	5	10:12	SESTUP
18.	Vigo B	21	6	4	11	29:35	22	4	0	6	14:12	2	4	5	15:23	SESTUP
19.	Getafe B	21	6	3	12	17:27	21	4	1	5	7:8	2	2	7	10:19	SESTUP
20.	San Sebastian Reyes	21	5	2	14	21:43	17	3	1	6	12:19	2	1	8	9:24	SESTUP



## 1. španělská fotbalová liga

Číslo udál.	Den	ZÁPASY 21. KOLA		Výsledky v roce				Předběžné kurzy					Váš tip	Výsl.	
				2019-2020		2018-2019		1	10	0	02	2			
				doma	venku	doma	venku								
535	25.01.	Alaves	-	Villarreal		1:4	2:1	2:1	2,63	1,42	3,10	1,37	2,45		
536	26.01.	Atl. Madrid	-	Leganes		1:0	1:0	1:1	1,35	1,04	4,30	2,70	7,30		
537	26.01.	Vigo	-	Eibar		0:2	4:0	0:1	2,10	1,27	3,20	1,57	3,10		
538	25.01.	Espanyol	-	Bilbao		0:3	1:0	1:1	2,60	1,36	2,85	1,38	2,66		
539	26.01.	Getafe	-	Betis Sevilla		1:1	2:0	2:1	2,00	1,23	3,20	1,64	3,35		
540	24.01.	Osasuna	-	Levante		1:1			2,05	1,25	3,20	1,60	3,22		
541	26.01.	S. Sebastian	-	Mallorca		1:0			1,40	1,04	4,10	2,52	6,50		
542	25.01.	FC Sevilla	-	Granada		1:0			1,40	1,04	4,10	2,52	6,50		
543	25.01.	Valencia	-	FC Barcelona		2:5	1:1	2:2	3,96	1,80	3,30	1,16	1,80		
544	26.01.	Valladolid	-	Real Madrid		1:1	1:4	0:2	5,50	2,15	3,50	1,07	1,55		

## POSLEDNÍ LIGOVÉ VÝSLEDKY MUŽSTVA:

(V) = zápas hraný venku

Alaves	Levante (V)	1:0	Betis Sevilla	1:1	FC Barcelona (V)	1:4	Leganes	1:1	Granada (V)	0:3	Real Madrid	1:2
Atl. Madrid	Eibar (V)	0:2	Levante	2:1	Betis Sevilla (V)	2:1	Osasuna	2:0	Villarreal (V)	0:0	FC Barcelona	0:1
Betis Sevilla	S. Sebastian	3:0	Alaves (V)	1:1	Atl. Madrid	1:2	Espanyol (V)	2:2	Bilbao	3:2	Mallorca (V)	2:1
Bilbao	Vigo	1:1	FC Sevilla (V)	1:1	Real Madrid (V)	0:0	Eibar	0:0	Betis Sevilla (V)	2:3	Granada	2:0
Eibar	Atl. Madrid	2:0	Valencia (V)	0:1	Granada	3:0	Bilbao (V)	0:0	Getafe	0:1	S. Sebastian (V)	1:4
Espanyol	Villarreal (V)	2:1	FC Barcelona	2:2	Leganes (V)	0:2	Betis Sevilla	2:2	Real Madrid (V)	0:2	Osasuna	2:4
FC Barcelona	Granada	1:0	Espanyol (V)	2:2	Alaves	4:1	Real Madrid	0:0	S. Sebastian (V)	2:2	Mallorca	5:2
FC Sevilla	Real Madrid (V)	1:2	Bilbao	1:1	Mallorca (V)	2:0	Villarreal	1:2	Osasuna (V)	1:1	Leganes	1:0
Getafe	Leganes (V)	3:0	Real Madrid	0:3	Villarreal (V)	0:1	Valladolid	2:0	Eibar (V)	1:0	Levante	4:0
Granada	FC Barcelona (V)	0:1	Mallorca	1:0	Eibar (V)	0:3	Levante	1:2	Alaves	3:0	Bilbao (V)	0:2
Leganes	Getafe	0:3	Valladolid (V)	2:2	Espanyol	2:0	Alaves (V)	1:1	Vigo	3:2	FC Sevilla (V)	0:1
Levante	Alaves	0:1	Atl. Madrid (V)	1:2	Vigo	3:1	Granada (V)	2:1	Valencia	2:4	Getafe (V)	0:4
Mallorca	Valencia	4:1	Granada (V)	0:1	FC Sevilla	0:2	Vigo (V)	2:2	FC Barcelona (V)	2:5	Betis Sevilla	1:2
Osasuna	Valladolid	0:0	Vigo (V)	1:1	S. Sebastian	3:4	Atl. Madrid (V)	0:2	FC Sevilla	1:1	Espanyol (V)	4:2
Real Madrid	FC Sevilla	2:1	Getafe (V)	3:0	Bilbao	0:0	FC Barcelona (V)	0:0	Valencia (V)	1:1	Espanyol	2:0
S. Sebastian	Betis Sevilla (V)	0:3	Villarreal	1:2	Osasuna (V)	4:3	FC Barcelona	2:2	Valladolid (V)	0:0	Eibar	4:1
Valencia	Mallorca (V)	1:4	Eibar	1:0	Valladolid (V)	1:1	Real Madrid	1:1	Levante (V)	4:2	Villarreal	2:1
Valladolid	Osasuna (V)	0:0	Leganes	2:2	Valencia	1:1	Getafe (V)	0:2	S. Sebastian	0:0	Vigo (V)	0:0
Vigo	Bilbao (V)	1:1	Osasuna	1:1	Levante (V)	1:3	Mallorca	2:2	Leganes (V)	2:3	Valladolid	0:0
Villarreal	Espanyol	1:2	S. Sebastian (V)	2:1	Getafe	1:0	FC Sevilla (V)	2:1	Atl. Madrid	0:0	Valencia (V)	1:2

TABULKA PO 20. KOLE		Celkem						Doma				Venku				Poznámka			
1.	FC Barcelona	20	13	4	3	50:23	3.65	43	9	1	0	35:10	4.50	4	3	3	15:13	2.80	LM
2.	Real Madrid	20	12	7	1	38:13	2.55	43	7	3	0	22:7	2.90	5	4	1	16:6	2.20	LM
3.	Atl. Madrid	20	9	8	3	22:14	1.80	35	6	3	1	14:6	2.00	3	5	2	8:8	1.60	LM
4.	FC Sevilla	20	10	5	5	25:20	2.25	35	4	3	2	11:8	2.11	6	2	3	14:12	2.36	LM
5.	Getafe	20	9	6	5	29:20	2.45	33	5	3	2	17:10	2.70	4	3	3	12:10	2.20	EL
6.	S. Sebastian	20	9	4	7	33:28	3.05	31	4	2	3	18:11	3.22	5	2	4	15:17	2.91	EL
7.	Valencia	20	8	7	5	30:29	2.95	31	5	5	0	16:9	2.50	3	2	5	14:20	3.40	
8.	Bilbao	20	7	9	4	21:14	1.75	30	6	3	1	14:4	1.80	1	6	3	7:10	1.70	
9.	Villarreal	20	8	4	8	34:28	3.10	28	4	4	2	20:13	3.30	4	0	6	14:15	2.90	
10.	Granada	20	8	3	9	25:26	2.55	27	6	1	3	12:6	1.80	2	2	6	13:20	3.30	
11.	Betis Sevilla	20	7	6	7	29:32	3.05	27	6	2	3	20:14	3.09	1	4	4	9:18	3.00	
12.	Levante	20	8	2	10	26:30	2.80	26	5	2	3	15:11	2.60	3	0	7	11:19	3.00	
13.	Osasuna	20	5	10	5	26:25	2.55	25	3	5	2	16:13	2.90	2	5	3	10:12	2.20	
14.	Alaves	20	6	5	9	21:29	2.50	23	4	4	2	12:6	1.80	2	1	7	9:23	3.20	
15.	Valladolid	20	4	10	6	17:23	2.00	22	2	6	1	10:6	1.78	2	4	5	7:17	2.18	
16.	Eibar	20	6	4	10	20:29	2.45	22	5	0	5	13:15	2.80	1	4	5	7:14	2.10	
17.	Mallorca	20	5	3	12	22:34	2.80	18	5	2	4	15:12	2.45	0	1	8	7:22	3.22	
18.	Vigo	20	3	7	10	17:30	2.35	16	2	4	4	7:11	1.80	1	3	6	10:19	2.90	SESTUP
19.	Leganes	20	3	5	12	16:33	2.45	14	3	1	7	10:17	2.45	0	4	5	6:16	2.44	SESTUP
20.	Espanyol	20	3	5	12	16:37	2.65	14	0	3	7	9:22	3.10	3	2	5	7:15	2.20	SESTUP

## 2. španělská fotbalová liga

Číslo udál.	Den	ZÁPASY 25. KOLA		Výsledky v roce				Předběžné kurzy					Váš tip		Výsl.
				2019-2020		2018-2019		1	10	0	02	2	Skut.		
				doma	venku	doma	venku								
1285	26.01.	Albacete	-	La Coruña		1:0	1:1	0:2	2,50	1,36	3,00	1,41	2,65		
1286	26.01.	Alcorcón	-	Ponferradina		1:1			2,20	1,30	3,20	1,52	2,91		
1287	26.01.	Almería	-	Elche		1:1	5:3	2:2	1,85	1,19	3,30	1,75	3,74		
1288	25.01.	Cádiz	-	R. Santander		2:1			1,55	1,07	3,50	2,15	5,50		
1289	26.01.	Girona	-	Oviedo		2:4			1,80	1,16	3,30	1,80	3,96		
1290	25.01.	Huesca	-	Lugo		2:3			1,55	1,07	3,50	2,15	5,50		
1291	25.01.	Las Palmas	-	Tenerife		0:0	1:1	1:2	2,00	1,23	3,20	1,64	3,35		
1292	26.01.	Málaga	-	Mirandés		1:1			2,40	1,36	3,15	1,44	2,65		
1293	26.01.	Vallecano	-	Extremadura		3:0			1,60	1,10	3,50	2,06	5,00		
1294	25.01.	Gijón	-	Fuenlabrada		0:2			2,20	1,30	3,20	1,52	2,91		
1295	24.01.	Zaragoza	-	Numancia		1:0	0:0	0:1	2,00	1,23	3,20	1,64	3,35		

## POSLEDNÍ LIGOVÉ VÝSLEDKY MUŽSTVA:

(V) = zápas hraný venku

Albacete	Lugo (V)	0:1	Fuenlabrada	1:1	Tenerife (V)	2:4	Elche	0:1	Extremadura	1:1	Ponferradina (V)	1:1
Alcorcón	Elche (V)	1:1	Numancia	2:2	Extremadura (V)	0:0	Fuenlabrada	1:1	Tenerife (V)	0:0	Oviedo	1:3
Almería	Extremadura (V)	2:1	Oviedo	2:0	Lugo (V)	4:0	Ponferradina	2:3	Fuenlabrada (V)	2:2	Mirandés	3:1
Cádiz	La Coruña (V)	0:1	Mirandés	3:3	Ponferradina (V)	0:0	Numancia	2:4	Oviedo (V)	2:0	Elche	0:0
Elche	Alcorcón	1:1	Gijón (V)	0:1	Huesca	1:1	Albacete (V)	1:0	Las Palmas	2:3	Cádiz (V)	0:0
Extremadura	Almería	1:2	Girona (V)	1:3	Alcorcón	0:0	Gijón (V)	1:0	Málaga	0:0	Albacete (V)	1:1
Fuenlabrada	Málaga	0:0	Albacete (V)	1:1	Las Palmas	0:0	Alcorcón (V)	1:1	Almería	2:2	R. Santander (V)	2:2
Gijón	Numancia (V)	0:2	Elche	1:0	Zaragoza (V)	0:2	Extremadura	0:1	Lugo (V)	2:1	Ponferradina	1:0
Girona	Tenerife (V)	0:1	Extremadura	3:1	Vallecano (V)	0:1	Mirandés	0:3	Numancia (V)	0:2	Lugo	3:1
Huesca	Oviedo (V)	1:1	Tenerife	2:1	Elche (V)	1:1	Zaragoza	2:1	Mirandés (V)	0:2	Vallecano	0:2
La Coruña	Cádiz	1:0	R. Santander	2:1	Numancia (V)	1:0	Tenerife	2:1	Ponferradina (V)	0:2	Zaragoza	1:3
Las Palmas	R. Santander (V)	1:1	Zaragoza	0:1	Fuenlabrada (V)	0:0	Vallecano	1:1	Elche (V)	3:2	Numancia	3:1
Lugo	Albacete	1:0	Vallecano (V)	0:1	Almería	0:4	Málaga (V)	1:1	Gijón	1:2	Girona (V)	1:3
Mirandés	Cádiz (V)	3:3	R. Santander	0:0	Girona (V)	3:0	Huesca	2:0	Almería (V)	1:3	Gijón	0:0
Málaga	Fuenlabrada (V)	0:0	Ponferradina	1:0	Oviedo (V)	1:1	Lugo	1:1	Extremadura (V)	0:0	Tenerife	2:0
Numancia	Gijón	2:0	Alcorcón (V)	2:2	La Coruña	0:1	Cádiz (V)	4:2	Girona	2:0	Las Palmas (V)	1:3
Oviedo	Huesca	1:1	Almería (V)	0:2	Málaga	1:1	R. Santander (V)	1:1	Cádiz	0:2	Alcorcón (V)	3:1
Ponferradina	Vallecano	1:1	Málaga (V)	0:1	Cádiz	0:0	Almería (V)	3:2	La Coruña	2:0	Gijón (V)	0:1
R. Santander	Las Palmas	1:1	La Coruña (V)	1:2	Mirandés (V)	0:0	Oviedo	1:1	Zaragoza (V)	0:2	Fuenlabrada	2:2
Tenerife	Girona	1:0	Huesca (V)	1:2	Albacete	4:2	La Coruña (V)	1:2	Alcorcón	0:0	Málaga (V)	0:2
Vallecano	Ponferradina (V)	1:1	Lugo	1:0	Girona	1:0	Las Palmas (V)	1:1	Huesca (V)	2:0	Oviedo (V)	1:2
Zaragoza	Las Palmas (V)	1:0	Gijón	2:0	Huesca (V)	1:2	R. Santander	2:0	La Coruña (V)	3:1	Girona	3:3

TABULKA PO 24. KOLE		Celkem						Doma				Venku				Poznámka			
1.	Almería	24	12	9	3	43:23	2,75	45	7	2	2	21:10	2,82	5	7	1	22:13	2,69	POSTUP
2.	Cádiz	24	13	6	5	34:23	2,38	45	7	3	1	20:11	2,82	6	3	4	14:12	2,00	POSTUP
3.	Huesca	24	12	4	8	29:21	2,08	40	9	1	2	19:8	2,25	3	3	6	10:13	1,92	BARÁŽ
4.	Zaragoza	23	11	6	6	34:24	2,52	39	6	3	3	19:11	2,50	5	3	3	15:13	2,55	BARÁŽ
5.	Fuenlabrada	24	9	10	5	29:24	2,21	37	5	6	1	16:11	2,25	4	4	4	13:13	2,17	BARÁŽ
6.	Numancia	24	9	9	6	30:24	2,25	36	7	3	3	15:7	1,69	2	6	3	15:17	2,91	BARÁŽ
7.	Girona	24	10	4	10	31:30	2,54	34	8	2	2	18:10	2,33	2	2	8	13:20	2,75	
8.	Las Palmas	24	9	7	8	29:28	2,38	34	5	3	4	18:16	2,83	4	4	4	11:12	1,92	
9.	Elche	24	8	9	7	29:26	2,29	33	3	6	3	15:14	2,42	5	3	4	14:12	2,17	
10.	Mirandés	23	8	9	6	31:32	2,74	33	5	6	1	15:9	2,00	3	3	5	16:23	3,55	
11.	Vallecano	23	7	11	5	31:26	2,48	32	5	4	2	15:11	2,36	2	7	3	16:15	2,58	
12.	Ponferradina	24	7	11	6	30:26	2,33	32	5	7	1	17:9	2,00	2	4	5	13:17	2,73	
13.	Alcorcón	24	6	12	6	26:27	2,21	30	3	3	6	12:18	2,50	3	9	0	14:9	1,92	
14.	Gijón	24	7	7	10	21:25	1,92	28	5	3	4	16:12	2,33	2	4	6	5:13	1,50	
15.	Albacete	23	8	4	11	17:27	1,91	28	3	3	5	7:12	1,73	5	1	6	10:15	2,08	
16.	Málaga	24	5	12	7	19:20	1,63	27	3	6	2	12:10	2,00	2	6	5	7:10	1,31	
17.	Tenerife	24	6	7	11	28:32	2,50	25	3	5	4	14:15	2,42	3	2	7	14:17	2,58	
18.	Lugo	24	5	10	9	22:34	2,33	25	4	4	5	14:21	2,69	1	6	4	8:13	1,91	
19.	Oviedo	24	5	9	10	28:36	2,67	24	2	8	2	13:14	2,25	3	1	8	15:22	3,08	SESTUP
20.	La Coruña	24	5	9	10	21:36	2,38	24	4	4	4	14:17	2,58	1	5	6	7:19	2,17	SESTUP
21.	Extremadura	24	5	7	12	20:32	2,17	22	2	4	6	8:13	1,75	3	3	6	12:19	2,58	SESTUP
22.	R. Santander	24	2	14	8	25:31	2,33	20	2	7	3	16:14	2,50	0	7	5	9:17	2,17	SESTUP

## 1. italská fotbalová liga

Číslo udál.	Den	DOHRÁVKA 20. KOLA		Výsledky v roce				Předběžné kurzy					Váš tip	Výsl.	
				2019-2020		2018-2019		1	10	0	02	2	Skut.		
				doma	venku	doma	venku								
30	20.01.	Bergamo	-	Spal		3:2	2:1	0:2	1,22	1,02	5,20	3,43	10,00		

Číslo udál.	Den	ZÁPASY 21. KOLA		Výsledky v roce				Předběžné kurzy					Váš tip	Výsl.	
				2019-2020		2018-2019		1	10	0	02	2	Skut.		
				doma	venku	doma	venku								
523	25.01.	FC Torino	-	Bergamo		3:2	2:0	0:0	3,10	1,57	3,20	1,27	2,10		
524	25.01.	Spal	-	Bologna		0:1	1:1	1:0	2,63	1,42	3,10	1,37	2,45		
525	26.01.	Inter Milano	-	Cagliari		2:1	2:0	1:2	1,45	1,06	3,90	2,37	6,10		
526	25.01.	Fiorentina	-	FC Genoa		1:2	0:0	0:0	1,65	1,12	3,50	1,98	4,56		
527	26.01.	Napoli	-	Juventus		3:4	1:2	1:3	3,00	1,55	3,20	1,29	2,15		
528	26.01.	AS Roma	-	Lazio Roma		1:1	3:1	0:3	2,63	1,42	3,10	1,37	2,45		
529	26.01.	Hellas Verona	-	Lecce		1:0			1,90	1,20	3,25	1,71	3,61		
530	24.01.	Brescia	-	AC Milan		0:1			3,50	1,67	3,20	1,21	1,95		
531	26.01.	Sampdoria	-	Sassuolo		1:4	0:0	5:3	2,25	1,32	3,20	1,50	2,82		
532	26.01.	Parma	-	Udinese		3:1	2:2	2:1	2,20	1,30	3,20	1,52	2,91		

## POSLEDNÍ LIGOVÉ VÝSLEDKY MUŽSTVA:

(V) = zápas hraný venku

AC Milan	Udinese	3:2	Cagliari (V)	2:0	Sampdoria	0:0	Bergamo (V)	0:5	Sassuolo	0:0	Bologna (V)	3:2
AS Roma	FC Genoa (V)	3:1	Juventus	1:2	FC Torino	0:2	Fiorentina (V)	4:1	Spal	3:1	Inter Milano (V)	0:0
Bergamo	Inter Milano (V)	1:1	Parma	5:0	AC Milan	5:0	Bologna (V)	1:2	Hellas Verona	3:2	Brescia (V)	3:0
Bologna	Hellas Verona	1:1	FC Torino (V)	0:1	Fiorentina	1:1	Lecce (V)	3:2	Bergamo	2:1	AC Milan	2:3
Brescia	Cagliari	2:2	Sampdoria (V)	1:5	Lazio Roma	1:2	Parma (V)	1:1	Sassuolo	0:2	Lecce	3:0
Cagliari	Brescia (V)	2:2	AC Milan	0:2	Juventus (V)	0:4	Udinese (V)	1:2	Lazio Roma	1:2	Sassuolo (V)	2:2
FC Genoa	AS Roma	1:3	Hellas Verona (V)	1:2	Sassuolo	2:1	Inter Milano (V)	0:4	Sampdoria	0:1	Lecce (V)	2:2
FC Torino	Sassuolo (V)	1:2	Bologna	1:0	AS Roma (V)	2:0	Spal	1:2	Hellas Verona (V)	3:3	Fiorentina	2:1
Fiorentina	Napoli (V)	2:0	Spal	1:0	Bologna (V)	1:1	AS Roma	1:4	Inter Milano	1:1	FC Torino (V)	1:2
Hellas Verona	Bologna (V)	1:1	FC Genoa	2:1	Spal (V)	2:0	FC Torino	3:3	Bergamo (V)	2:3	AS Roma	1:3
Inter Milano	Lecce (V)	1:1	Bergamo	1:1	Napoli (V)	3:1	FC Genoa	4:0	Fiorentina (V)	1:1	AS Roma	0:0
Juventus	Parma	2:1	AS Roma (V)	2:1	Cagliari	4:0	Sampdoria (V)	2:1	Udinese	3:1	Lazio Roma (V)	1:3
Lazio Roma	Sampdoria	5:1	Napoli	1:0	Brescia (V)	2:1	Cagliari (V)	2:1	Juventus	3:1	Udinese	3:0
Lecce	Inter Milano	1:1	Parma (V)	0:2	Udinese	0:1	Bologna	2:3	Brescia (V)	0:3	FC Genoa	2:2
Napoli	Fiorentina	0:2	Lazio Roma (V)	0:1	Inter Milano	1:3	Sassuolo (V)	2:1	Parma	1:2	Udinese (V)	1:1
Parma	Juventus (V)	1:2	Lecce	2:0	Bergamo (V)	0:5	Brescia	1:1	Napoli (V)	2:1	Sampdoria (V)	1:0
Sampdoria	Lazio Roma (V)	1:5	Brescia	5:1	AC Milan (V)	0:0	Juventus	1:2	FC Genoa (V)	1:0	Parma	0:1
Sassuolo	FC Torino	2:1	Udinese (V)	0:3	FC Genoa (V)	1:2	Napoli	1:2	Brescia (V)	2:0	AC Milan (V)	0:0
Spal	Fiorentina (V)	0:1	Hellas Verona	0:2	FC Torino (V)	2:1	AS Roma (V)	1:3	Brescia	0:1	Inter Milano (V)	1:2
Udinese	AC Milan (V)	2:3	Sassuolo	3:0	Lecce (V)	1:0	Cagliari	2:1	Juventus (V)	1:3	Napoli	1:1

TABULKA PO 20. KOLE		Celkem					Doma					Venku					Poznámka		
1.	Juventus	20	16	3	1	39:19	2,90	51	9	1	0	24:10	3,40	7	2	1	15:9	2,40	LM
2.	Inter Milano	20	14	5	1	41:17	2,90	47	6	3	1	18:7	2,50	8	2	0	23:10	3,30	LM
3.	Lazio Roma	19	14	3	2	46:18	3,37	45	8	2	0	30:8	3,80	6	1	2	16:10	2,89	LM
4.	AS Roma	20	11	5	4	37:22	2,95	38	5	2	3	19:15	3,40	6	3	1	18:7	2,50	LM
5.	Bergamo	19	10	5	4	49:26	3,95	35	5	1	3	28:14	4,67	5	4	1	21:12	3,30	EL
6.	Cagliari	20	8	6	6	35:31	3,30	30	5	1	4	20:16	3,60	3	5	2	15:15	3,00	EL
7.	Parma	20	8	4	8	27:27	2,70	28	5	1	4	15:10	2,50	3	3	4	12:17	2,90	
8.	AC Milan	20	8	4	8	21:26	2,35	28	3	4	3	10:12	2,20	5	0	5	11:14	2,50	
9.	FC Torino	20	8	3	9	26:28	2,70	27	4	2	4	10:12	2,20	4	1	5	16:16	3,20	
10.	Hellas Verona	19	7	5	7	22:22	2,32	26	4	3	3	12:11	2,30	3	2	4	10:11	2,33	
11.	Napoli	20	6	6	8	28:28	2,80	24	3	2	5	11:13	2,40	3	4	3	17:15	3,20	
12.	Bologna	20	6	6	8	29:32	3,05	24	3	4	3	15:15	3,00	3	2	5	14:17	3,10	
13.	Fiorentina	20	6	6	8	25:29	2,70	24	3	3	4	11:14	2,50	3	3	4	14:15	2,90	
14.	Udinese	20	7	3	10	19:31	2,50	24	5	2	3	10:10	2,00	2	1	7	9:21	3,00	
15.	Sassuolo	20	6	4	10	32:35	3,35	22	4	1	5	21:19	4,00	2	3	5	11:16	2,70	
16.	Sampdoria	20	5	4	11	20:33	2,65	19	3	3	4	11:12	2,30	2	1	7	9:21	3,00	
17.	Lecce	20	3	7	10	23:39	3,10	16	0	5	5	11:18	2,90	3	2	5	12:21	3,30	
18.	Brescia	20	4	3	13	19:38	2,85	15	1	2	7	11:21	3,20	3	1	6	8:17	2,50	SESTUP
19.	FC Genoa	20	3	5	12	21:41	3,10	14	3	1	6	11:15	2,60	0	4	6	10:26	3,60	SESTUP
20.	Spal	19	3	3	13	12:29	2,16	12	2	2	5	8:13	2,33	1	1	8	4:16	2,00	SESTUP

2. italská fotbalová liga

Číslo udál.	Den	DOHRÁVKA 20. KOLA		Výsledky v roce				Předběžné kurzy					Váš tip	Výsl.
				2019-2020		2018-2019		1	10	0	02	2	Skut.	
				doma	venku	doma	venku							
25204	20.01.	Cosenza	-	Crotone	0:0	1:0	1:0	3,05	1,50	2,95	1,35	2,50		

Číslo udál.	Den	ZÁAPSY 21. KOLA		Výsledky v roce				Předběžné kurzy					Váš tip	Výsl.
				2019-2020		2018-2019		1	10	0	02	2	Skut.	
				doma	venku	doma	venku							
1263	25.01.	Cittadella	-	Benevento	1:4	0:1	0:1	2,65	1,44	3,15	1,36	2,40		
1264	24.01.	Empoli	-	Chievo Verona	1:1			2,25	1,32	3,20	1,50	2,82		
1265	25.01.	Salernitana	-	Cosenza	1:0	1:2	0:0	2,30	1,34	3,20	1,48	2,75		
1266	25.01.	Entella	-	Cremonese	1:0			2,00	1,23	3,20	1,64	3,35		
1267	26.01.	Ascoli	-	Frosinone	1:2			2,65	1,41	3,00	1,36	2,50		
1268	25.01.	Pisa	-	Juve Stabia	2:0			2,20	1,30	3,20	1,52	2,91		
1269	27.01.	Perugia	-	Livorno	1:0	3:1	3:2	1,75	1,16	3,40	1,85	4,07		
1270	25.01.	Pordenone	-	Pescara	2:4			2,00	1,23	3,20	1,64	3,35		
1271	26.01.	Crotone	-	Spezia	2:1	0:3	0:2	2,30	1,34	3,20	1,48	2,75		
1272	26.01.	Venezia	-	Trapani	1:0			2,20	1,30	3,20	1,52	2,91		

POSLEDNÍ LIGOVÉ VÝSLEDKY MUŽSTVA:

(V) = zápas hraný venku

Ascoli	Trapani (V)	1:3	Benevento (V)	0:4	Pisa	1:0	Pordenone (V)	1:2	Cittadella	1:0	Empoli (V)	1:2
Benevento	Pisa	1:1	Ascoli	4:0	Chievo Verona (V)	2:1	Frosinone	1:0	Livorno (V)	2:0	Trapani	5:0
Chievo Verona	Perugia	2:0	Pescara (V)	0:0	Benevento	1:2	Cittadella (V)	1:1	Juve Stabia	2:3	Cremonese	1:0
Cittadella	Spezia (V)	1:1	Entella	1:3	Venezia (V)	2:1	Chievo Verona	1:1	Ascoli (V)	0:1	Salernitana	4:3
Cosenza	Juve Stabia (V)	0:1	Empoli	1:0	Pisa (V)	3:1	Pordenone	1:2	Perugia (V)	2:2	Spezia	1:1
Cremonese	Venezia	0:0	Pordenone (V)	0:1	Juve Stabia	1:1	Perugia	2:1	Chievo Verona (V)	0:1	Livorno	0:0
Crotone	Trapani	3:0	Frosinone (V)	2:1	Livorno	2:1	Salernitana (V)	2:3	Pordenone (V)	0:1	Cittadella	1:1
Empoli	Juve Stabia (V)	0:1	Livorno	1:1	Cosenza (V)	0:1	Salernitana	1:1	Entella (V)	0:2	Ascoli	2:1
Entella	Livorno (V)	4:4	Cittadella (V)	3:1	Spezia	0:0	Perugia (V)	0:2	Empoli	2:0	Pisa (V)	2:0
Frosinone	Pordenone	2:2	Pisa (V)	0:0	Crotone	1:2	Benevento (V)	0:1	Pescara	2:0	Juve Stabia (V)	2:0
Juve Stabia	Empoli	1:0	Cosenza	1:0	Cremonese (V)	1:1	Venezia	2:0	Chievo Verona (V)	3:2	Frosinone	0:2
Livorno	Entella	4:4	Empoli (V)	1:1	Pescara	0:2	Crotone (V)	1:2	Benevento	0:2	Spezia (V)	0:2
Perugia	Chievo Verona (V)	0:2	Venezia	0:1	Trapani (V)	2:2	Entella	2:0	Cremonese (V)	1:2	Cosenza	2:2
Pescara	Salernitana	1:2	Chievo Verona	0:0	Livorno (V)	2:0	Trapani	1:1	Frosinone (V)	0:2	Venezia	2:2
Pisa	Benevento (V)	1:1	Frosinone	0:0	Ascoli (V)	0:1	Cosenza	1:3	Trapani (V)	3:1	Entella	0:2
Pordenone	Frosinone (V)	2:2	Cremonese	1:0	Salernitana (V)	0:4	Ascoli	2:1	Cosenza (V)	2:1	Crotone	1:0
Salernitana	Pescara (V)	2:1	Spezia (V)	1:2	Pordenone	4:0	Empoli (V)	1:1	Crotone	3:2	Cittadella (V)	3:4
Spezia	Cittadella	1:1	Salernitana	2:1	Entella (V)	0:0	Venezia (V)	0:0	Livorno	2:0	Cosenza (V)	1:1
Trapani	Ascoli	3:1	Crotone (V)	0:3	Perugia	2:2	Pescara (V)	1:1	Pisa	1:3	Benevento (V)	0:5
Venezia	Cremonese (V)	0:0	Perugia (V)	1:0	Cittadella	1:2	Juve Stabia (V)	0:2	Spezia	0:0	Pescara (V)	2:2

TABULKA PO 20. KOLE		Celkem					Doma					Venku					Poznámka		
1.	Benevento	20	14	5	1	35:10	2.25	47	9	2	0	24:3	2.45	5	3	1	11:7	2.00	POSTUP
2.	Pordenone	20	10	5	5	29:25	2.70	35	8	2	0	16:3	1.90	2	3	5	13:22	3.50	POSTUP
3.	Crotone	19	9	4	6	31:22	2.79	31	6	3	1	19:9	2.80	3	1	5	12:13	2.78	BARÁŽ
4.	Entella	20	8	6	6	25:22	2.35	30	5	3	1	9:4	1.44	3	3	5	16:18	3.09	BARÁŽ
5.	Cittadella	20	8	6	6	23:24	2.35	30	4	3	3	13:15	2.80	4	3	3	10:9	1.90	BARÁŽ
6.	Chievo Verona	20	7	8	5	26:22	2.40	29	5	3	2	16:11	2.70	2	5	3	10:11	2.10	BARÁŽ
7.	Salernitana	20	8	5	7	29:26	2.75	29	4	4	1	16:10	2.89	4	1	6	13:16	2.64	BARÁŽ
8.	Frosinone	20	7	7	6	24:19	2.15	28	6	3	1	19:7	2.60	1	4	5	5:12	1.70	BARÁŽ
9.	Ascoli	20	8	3	9	28:29	2.85	27	7	1	1	16:7	2.56	1	2	8	12:22	3.09	
10.	Perugia	20	7	6	7	24:27	2.55	27	5	3	2	14:9	2.30	2	3	5	10:18	2.80	
11.	Juve Stabia	20	8	3	9	22:28	2.50	27	6	1	4	14:14	2.55	2	2	5	8:14	2.44	
12.	Pescara	20	7	5	8	30:28	2.90	26	3	5	3	18:14	2.91	4	0	5	12:14	2.89	
13.	Spezia	19	6	7	6	23:21	2.32	25	4	3	3	14:11	2.50	2	4	3	9:10	2.11	
14.	Pisa	20	6	7	7	25:25	2.50	25	4	3	3	15:13	2.80	2	4	4	10:12	2.20	
15.	Venezia	20	5	8	7	18:22	2.00	23	2	2	5	6:11	1.89	3	6	2	12:11	2.09	
16.	Empoli	20	5	8	7	20:26	2.30	23	4	5	1	14:9	2.30	1	3	6	6:17	2.30	BARÁŽ
17.	Cremonese	19	5	7	7	13:20	1.74	22	4	4	2	8:7	1.50	1	3	5	5:13	2.00	BARÁŽ
18.	Cosenza	19	4	8	7	22:22	2.32	20	2	4	3	9:9	2.00	2	4	4	13:13	2.60	SESTUP
19.	Trapani	20	4	6	10	22:37	2.95	18	2	4	4	12:14	2.60	2	2	6	10:23	3.30	SESTUP
20.	Livorno	20	3	4	13	18:32	2.50	13	3	1	6	15:20	3.50	0	3	7	3:12	1.50	SESTUP

## 3. italská fotbalová liga

SKUPINA A		Celkem						Doma				Venku				Poznámka
1.	Monza	21	15	5	1	41:12	50	6	3	1	15:7	9	2	0	26:5	POSTUP
2.	Pontedera	21	11	7	3	35:26	40	7	4	0	23:13	4	3	3	12:13	BARÁŽ
3.	Renate	21	9	9	3	29:15	36	5	6	0	16:5	4	3	3	13:10	BARÁŽ
4.	Carrarese	21	9	8	4	37:27	35	6	3	1	21:12	3	5	3	16:15	BARÁŽ
5.	Novara	21	9	6	6	25:20	33	6	3	2	15:7	3	3	4	10:13	BARÁŽ
6.	AlbinoLeffe	21	9	5	7	23:18	32	5	3	2	13:6	4	2	5	10:12	BARÁŽ
7.	Siena	21	9	5	7	25:24	32	2	4	5	10:13	7	1	2	15:11	BARÁŽ
8.	Alessandria	21	7	8	6	26:24	29	4	5	2	16:13	3	3	4	10:11	BARÁŽ
9.	Pro Patria	21	6	9	6	28:24	27	2	4	4	12:13	4	5	2	16:11	BARÁŽ
10.	Como	21	6	9	6	24:21	27	4	5	2	12:9	2	4	4	12:12	BARÁŽ
11.	Arezzo	21	6	9	6	24:23	27	6	2	3	16:12	0	7	3	8:11	
12.	Juventus Torino U23	21	6	9	6	22:27	27	3	2	5	11:17	3	7	1	11:10	
13.	Pistoiese	21	4	13	4	19:17	25	2	7	2	8:8	2	6	2	11:9	
14.	Pro Vercelli	21	5	9	7	21:23	24	2	6	2	9:8	3	3	5	12:15	
15.	Lecco	21	5	6	10	18:31	21	2	3	5	8:15	3	3	5	10:16	
16.	Pianese	21	4	8	9	20:25	20	2	3	5	10:14	2	5	4	10:11	BARÁŽ
17.	Gozzano	21	3	10	8	20:28	19	1	6	4	10:14	2	4	4	10:14	BARÁŽ
18.	Pergolettese	21	4	7	10	14:26	19	3	1	6	9:14	1	6	4	5:12	BARÁŽ
19.	Olbia	21	2	8	11	20:38	14	1	5	4	8:15	1	3	7	12:23	BARÁŽ
20.	Giana Erminio	21	2	8	11	18:40	14	1	4	6	10:22	1	4	5	8:18	SESTUP

SKUPINA B		Celkem						Doma				Venku				Poznámka
1.	Vicenza	21	15	4	2	33:9	49	8	1	1	15:5	7	3	1	18:4	POSTUP
2.	Reggio Audace	21	12	8	1	37:17	44	7	4	0	24:12	5	4	1	13:5	BARÁŽ
3.	Carpi	21	13	3	5	32:17	42	8	2	1	21:6	5	1	4	11:11	BARÁŽ
4.	Südtirol	21	12	3	6	33:20	39	6	0	4	20:13	6	3	2	13:7	BARÁŽ
5.	Padova	21	11	3	7	26:14	36	6	1	3	15:5	5	2	4	11:9	BARÁŽ
6.	Piacenza	20	9	8	3	28:17	35	6	2	1	14:6	3	6	2	14:11	BARÁŽ
7.	Modena	21	9	6	6	24:18	33	5	4	2	14:8	4	2	4	10:10	BARÁŽ
8.	FeralpiSalo	21	9	6	6	24:24	33	5	4	1	14:9	4	2	5	10:15	BARÁŽ
9.	Sambenedettese	21	9	4	8	28:25	31	5	2	3	14:10	4	2	5	14:15	BARÁŽ
10.	Virtus Verona	21	8	4	9	30:30	28	3	1	6	13:17	5	3	3	17:13	BARÁŽ
11.	Triestina	20	8	2	10	23:26	26	5	0	5	11:11	3	2	5	12:15	
12.	Pesaro	21	7	4	10	20:25	25	4	2	5	10:12	3	2	5	10:13	
13.	Cesena	21	6	7	8	25:31	25	3	3	4	11:16	3	4	4	14:15	
14.	Fermana	21	5	7	9	16:29	22	1	5	5	9:16	4	2	4	7:13	
15.	Arzignano	21	4	7	10	14:21	19	0	5	6	4:10	4	2	4	10:11	
16.	Ravenna	21	5	4	12	21:37	19	2	3	5	11:16	3	1	7	10:21	BARÁŽ
17.	Gubbio	21	3	9	9	15:27	18	1	5	5	6:13	2	4	4	9:14	BARÁŽ
18.	Imolese	21	3	8	10	15:26	17	1	4	6	8:16	2	4	4	7:10	BARÁŽ
19.	Fano	21	4	5	12	19:33	17	1	3	7	6:17	3	2	5	13:16	BARÁŽ
20.	Rimini	21	3	6	12	18:35	15	3	3	5	10:13	0	3	7	8:22	SESTUP

SKUPINA C		Celkem						Doma				Venku				Poznámka
1.	Reggio Calabria	21	16	4	1	44:14	52	9	0	0	23:3	7	4	1	21:11	POSTUP
2.	Bari	21	12	7	2	39:16	43	5	4	1	21:11	7	3	1	18:5	BARÁŽ
3.	Ternana	21	13	4	4	31:20	43	6	1	3	14:10	7	3	1	17:10	BARÁŽ
4.	Monopoli	21	13	1	7	29:18	40	7	0	4	17:9	6	1	3	12:9	BARÁŽ
5.	Potenza	21	12	4	5	25:15	40	7	2	2	10:4	5	2	3	15:11	BARÁŽ
6.	Catanzaro	21	9	5	7	29:24	32	8	1	3	22:13	1	4	4	7:11	BARÁŽ
7.	Teramo	21	8	7	6	23:23	31	6	4	1	16:11	2	3	5	7:12	BARÁŽ
8.	Catania	21	8	6	7	30:31	30	6	4	0	14:5	2	2	7	16:26	BARÁŽ
9.	Paganese	21	7	7	7	31:26	28	4	5	1	19:10	3	2	6	12:16	BARÁŽ
10.	Viterbese	21	8	4	9	29:27	28	6	2	3	19:11	2	2	6	10:16	BARÁŽ
11.	Cavese	21	7	7	7	19:28	28	4	6	1	14:9	3	1	6	5:19	
12.	Vibonese	21	6	9	6	38:27	27	5	3	2	20:6	1	6	4	18:21	
13.	Casertana	21	6	9	6	29:28	27	5	3	2	19:13	1	6	4	10:15	
14.	Avellino	21	8	3	10	25:30	27	3	3	5	15:17	5	0	5	10:13	
15.	Virtus Francavilla	21	5	9	7	25:28	24	3	4	3	15:13	2	5	4	10:15	
16.	Picerno	21	5	5	11	20:27	20	3	3	4	11:10	2	2	7	9:17	BARÁŽ
17.	Bisceglie	21	2	8	11	17:32	14	0	5	5	7:16	2	3	6	10:16	BARÁŽ
18.	Rende	21	3	5	13	15:39	14	3	2	6	9:13	0	3	7	6:26	BARÁŽ
19.	Rieti	21	3	4	14	23:48	13	1	3	7	12:22	2	1	7	11:26	BARÁŽ
20.	Sicula Leonzio	21	2	6	13	19:39	12	2	2	7	14:23	0	4	6	5:16	SESTUP

## 1. portugalská fotbalová liga

Číslo udál.	Den	ZÁPASY 18. KOLA		Výsledky v roce				Předběžné kurzy					Váš tip	Výsl.	
				2019-2020		2018-2019		1	10	0	02	2			
				doma	venku	doma	venku								
595	26.01.	Tondela	-	Setubal		0:0	1:2	0:0	2,15	1,29	3,20	1,55	3,00		
596	26.01.	Famalicao	-	Santa Clara		2:0			1,65	1,12	3,50	1,98	4,56		
597	26.01.	Ferreira	-	Benfica		0:5			5,00	2,06	3,50	1,10	1,60		
598	26.01.	Aves	-	Boavista		1:2	2:0	0:1	2,63	1,42	3,10	1,37	2,45		
599	26.01.	Belenenses	-	Portimonense		0:0	2:2	1:1	2,15	1,29	3,20	1,55	3,00		

POSLEDNÍ LIGOVÉ VÝSLEDKY MUŽSTVA:												(V) = zápas hraný venku	
Aves	Portimonense	3:0	Benfica (V)	1:2	Santa Clara	0:1	Setubal (V)	0:1	Braga	1:0	Moreirense (V)	2:3	
Belenenses	Setubal	0:1	Gil Vicente (V)	0:2	Braga	1:7	Moreirense (V)	1:2	FC Porto	1:1	Tondela (V)	1:0	
Benfica	Sp. Lisboa (V)	2:0	Aves	2:1	Guimaraes (V)	1:0	Famalicao	4:0	Boavista (V)	4:1	Maritimo	4:0	
Boavista	Rio Ave (V)	0:2	Famalicao	0:1	Portimonense	1:1	Maritimo (V)	0:1	Benfica	1:4	Santa Clara (V)	2:1	
Braga	FC Porto (V)	2:1	Tondela	2:1	Belenenses (V)	7:1	Ferreira	0:1	Aves (V)	0:1	Rio Ave	2:0	
FC Porto	Braga	1:2	Moreirense (V)	4:2	Sp. Lisboa (V)	2:1	Tondela	3:0	Belenenses (V)	1:1	Ferreira	2:0	
Famalicao	Maritimo	1:1	Boavista (V)	1:0	Setubal	3:0	Benfica (V)	0:4	Tondela	2:3	Portimonense (V)	1:2	
Ferreira	Gil Vicente	0:0	Portimonense (V)	0:0	Moreirense	1:0	Braga (V)	1:0	Setubal	2:3	FC Porto (V)	0:2	
Gil Vicente	Ferreira (V)	0:0	Belenenses	2:0	Tondela (V)	1:1	Guimaraes	2:2	Rio Ave (V)	0:1	Sp. Lisboa	3:1	
Guimaraes	Santa Clara	1:0	Maritimo (V)	0:0	Benfica	0:1	Gil Vicente (V)	2:2	Portimonense	2:0	Setubal (V)	1:1	
Maritimo	Famalicao (V)	1:1	Guimaraes	0:0	Rio Ave (V)	1:0	Boavista	1:0	Santa Clara	2:2	Benfica (V)	0:4	
Moreirense	Tondela (V)	1:1	FC Porto	2:4	Ferreira (V)	0:1	Belenenses	2:1	Sp. Lisboa (V)	0:1	Aves	3:2	
Portimonense	Aves (V)	0:3	Ferreira	0:0	Boavista (V)	1:1	Rio Ave	1:1	Guimaraes (V)	0:2	Famalicao	2:1	
Rio Ave	Boavista	2:0	Santa Clara (V)	1:0	Maritimo	0:1	Portimonense (V)	1:1	Gil Vicente	1:0	Braga (V)	0:2	
Santa Clara	Guimaraes (V)	0:1	Rio Ave	0:1	Aves (V)	1:0	Sp. Lisboa	0:4	Maritimo (V)	2:2	Boavista	1:2	
Setubal	Belenenses (V)	1:0	Sp. Lisboa	1:3	Famalicao (V)	0:3	Aves	1:0	Ferreira (V)	3:2	Guimaraes	1:1	
Sp. Lisboa	Benfica	0:2	Setubal (V)	3:1	FC Porto	1:2	Santa Clara (V)	4:0	Moreirense	1:0	Gil Vicente (V)	1:3	
Tondela	Moreirense	1:1	Braga (V)	1:2	Gil Vicente	1:1	FC Porto (V)	0:3	Famalicao (V)	3:2	Belenenses	0:1	

TABULKA PO 17. KOLE		Celkem						Doma				Venku				Poznámka			
1.	Benfica	17	16	0	1	42:6	2,82	48	8	0	1	24:3	3,00	8	0	0	18:3	2,63	LM
2.	FC Porto	17	13	2	2	35:11	2,71	41	7	0	1	19:2	2,63	6	2	1	16:9	2,78	LM
3.	Famalicao	17	9	4	4	31:26	3,35	31	5	2	1	19:11	3,75	4	2	3	12:15	3,00	EL
4.	Sp. Lisboa	17	9	2	6	28:20	2,82	29	4	0	4	12:11	2,88	5	2	2	16:9	2,78	EL
5.	Braga	17	8	3	6	27:20	2,76	27	4	2	2	13:11	3,00	4	1	4	14:9	2,56	
6.	Guimaraes	17	6	7	4	25:18	2,53	25	5	2	2	16:6	2,44	1	5	2	9:12	2,63	
7.	Rio Ave	17	7	4	6	20:17	2,18	25	4	2	3	13:9	2,44	3	2	3	7:8	1,88	
8.	Gil Vicente	17	5	7	5	17:17	2,00	22	4	5	0	13:6	2,11	1	2	5	4:11	1,88	
9.	Setubal	17	5	7	5	10:16	1,53	22	3	5	1	5:4	1,00	2	2	4	5:12	2,13	
10.	Tondela	17	5	5	7	17:21	2,24	20	1	3	4	5:9	1,75	4	2	3	12:12	2,67	
11.	Maritimo	17	4	8	5	17:24	2,41	20	2	5	2	11:12	2,56	2	3	3	6:12	2,25	
12.	Boavista	17	4	7	6	13:17	1,76	19	2	4	3	8:10	2,00	2	3	3	5:7	1,50	
13.	Moreirense	17	4	6	7	21:25	2,71	18	4	2	2	14:11	3,13	0	4	5	7:14	2,33	
14.	Santa Clara	17	4	5	8	11:20	1,82	17	2	2	5	6:12	2,00	2	3	3	5:8	1,63	
15.	Ferreira	17	4	4	9	11:22	1,94	16	3	2	4	7:8	1,67	1	2	5	4:14	2,25	
16.	Belenenses	17	4	3	10	12:31	2,53	15	2	1	5	6:16	2,75	2	2	5	6:15	2,33	
17.	Portimonense	17	2	8	7	12:24	2,12	14	1	4	3	7:10	2,13	1	4	4	5:14	2,11	SESTUP
18.	Aves	17	3	0	14	19:33	3,06	9	3	0	5	10:9	2,38	0	0	9	9:24	3,67	SESTUP



## 2. portugalská fotbalová liga

Číslo udál.	Den	ZÁPASY 18. KOLA		Výsledky v roce				Předběžné kurzy					Váš tip	Výsl.
				2019-2020		2018-2019		1	10	0	02	2		
				doma	venku	doma	venku							
26.01.	Vilafranquense	-	Feirense		0:2			2,75	1,48	3,20	1,34	2,30		
26.01.	Leixoes	-	Coimbra		2:3	1:1	1:2	2,05	1,25	3,20	1,60	3,22		
26.01.	FC Porto B	-	Covilha		0:2	3:0	1:2	2,66	1,38	2,85	1,36	2,60		
26.01.	Viseu	-	Penafiel		2:0	2:1	0:2	2,15	1,29	3,20	1,55	3,00		
26.01.	Casa Pia	-	Farense		1:3			3,74	1,75	3,30	1,19	1,85		
26.01.	Chaves	-	Nacional		0:3			2,45	1,37	3,10	1,42	2,63		
27.01.	Estoril	-	Benfica B		1:2	1:3	0:1	1,75	1,16	3,40	1,85	4,07		
26.01.	UD Oliveirense	-	Varzim		0:0	3:0	1:1	2,50	1,36	3,00	1,41	2,65		
26.01.	C. Piedade	-	Mafra		2:3	0:3	0:1	2,75	1,48	3,20	1,34	2,30		

## POSLEDNÍ LIGOVÉ VÝSLEDKY MUŽSTVA:

(V) = zápas hraný venku

Benfica B	FC Porto B (V)	1:2	Casa Pia	4:0	Farense (V)	3:0	Covilha (V)	2:2	Varzim	3:3	Feirense (V)	1:1
C. Piedade	Nacional	3:1	Coimbra (V)	0:3	Chaves	0:2	Leixoes (V)	0:0	Viseu (V)	1:4	Vilafranquense	0:0
Casa Pia	Varzim	2:2	Benfica B (V)	0:4	Covilha	1:4	Feirense (V)	1:1	Mafra	0:1	Coimbra (V)	1:3
Chaves	Viseu (V)	0:0	Leixoes	0:0	C. Piedade (V)	2:0	Vilafranquense	2:1	FC Porto B (V)	1:1	UD Oliveirense	0:2
Coimbra	Estoril (V)	0:1	C. Piedade	3:0	FC Porto B (V)	3:1	UD Oliveirense	4:3	Covilha (V)	2:1	Casa Pia	3:1
Covilha	Farense (V)	0:0	Estoril	1:0	Casa Pia (V)	4:1	Benfica B	2:2	Coimbra	1:2	Varzim (V)	0:1
Estoril	Coimbra	1:0	Covilha (V)	0:1	Feirense	0:2	Penafiel (V)	0:1	Nacional	1:2	Mafra (V)	1:3
FC Porto B	Benfica B	2:1	Feirense (V)	0:1	Coimbra	1:3	Chaves	1:1	Penafiel (V)	2:2	C. Piedade	4:1
Farense	Covilha	0:0	Penafiel (V)	0:3	Benfica B	0:3	Feirense	1:0	Nacional (V)	0:1	Chaves	1:0
Feirense	UD Oliveirense (V)	1:1	FC Porto B	1:0	Estoril (V)	2:0	Casa Pia	1:1	Farense (V)	0:1	Benfica B	1:1
Leixoes	Mafra	0:2	Chaves (V)	0:0	Penafiel	0:1	C. Piedade	0:0	Vilafranquense (V)	1:1	Viseu	0:1
Mafra	Leixoes (V)	2:0	Vilafranquense	1:1	UD Oliveirense (V)	3:1	Viseu	1:1	Casa Pia (V)	1:0	Estoril	3:1
Nacional	C. Piedade (V)	1:3	UD Oliveirense	0:0	Viseu (V)	0:0	Estoril (V)	2:1	Farense	1:0	Casa Pia (V)	1:0
Penafiel	Vilafranquense (V)	1:1	Farense	3:0	Leixoes (V)	1:0	Estoril	1:0	UD Oliveirense (V)	1:2	FC Porto B	2:2
UD Oliveirense	Feirense	1:1	Nacional (V)	0:0	Mafra	1:3	Coimbra (V)	3:4	Viseu	2:0	Penafiel	2:1
Varzim	Casa Pia (V)	2:2	Viseu	1:2	Vilafranquense (V)	3:0	Benfica B (V)	3:3	Covilha	1:0	Penafiel	1:0
Vilafranquense	Penafiel	1:1	Mafra (V)	1:1	Varzim	0:3	Chaves (V)	1:2	Leixoes	1:1	C. Piedade (V)	0:0
Viseu	Chaves	0:0	Varzim (V)	2:1	Nacional	0:0	Mafra (V)	1:1	UD Oliveirense (V)	0:2	C. Piedade	4:1

TABULKA PO 17. KOLE		Celkem						Doma				Venku				Poznámka			
1.	Farense	17	11	1	5	22:16	2,24	34	6	1	2	12:8	2,22	5	0	3	10:8	2,25	POSTUP
2.	Nacional	17	9	6	2	22:12	2,00	33	5	3	0	12:3	1,88	4	3	2	10:9	2,11	POSTUP
3.	Mafra	17	8	6	3	28:19	2,76	30	4	4	0	15:9	3,00	4	2	3	13:10	2,56	
4.	Covilha	17	8	4	5	25:17	2,47	28	4	2	3	11:9	2,22	4	2	2	14:8	2,75	
5.	Varzim	17	7	6	4	24:21	2,65	27	5	1	3	10:9	2,11	2	5	1	14:12	3,25	
6.	Chaves	17	8	3	6	21:18	2,29	27	5	1	2	12:8	2,50	3	2	4	9:10	2,11	
7.	Estoril	17	8	1	8	24:20	2,59	25	5	1	3	15:10	2,78	3	0	5	9:10	2,38	
8.	Coimbra	17	7	3	7	26:22	2,82	24	5	1	3	18:13	3,44	2	2	4	8:9	2,13	
9.	Penafiel	17	6	6	5	19:15	2,00	24	4	4	1	12:6	2,00	2	2	4	7:9	2,00	
10.	Leixoes	17	6	6	5	19:18	2,18	24	3	3	3	8:9	1,89	3	3	2	11:9	2,50	
11.	Viseu	17	6	6	5	16:17	1,94	24	2	3	3	6:8	1,75	4	3	2	10:9	2,11	
12.	Feirense	17	5	8	4	18:15	1,94	23	3	4	2	9:7	1,78	2	4	2	9:8	2,13	
13.	Benfica B	17	5	6	6	23:24	2,76	21	4	3	1	15:10	3,13	1	3	5	8:14	2,44	
14.	UD Oliveirense	17	5	4	8	21:24	2,65	19	3	2	3	8:8	2,00	2	2	5	13:16	3,22	
15.	FC Porto B	17	4	6	7	21:26	2,76	18	2	4	2	11:11	2,75	2	2	5	10:15	2,78	
16.	Vilafranquense	17	4	5	8	21:28	2,88	17	3	2	3	14:15	3,63	1	3	5	7:13	2,22	
17.	C. Piedade	17	3	2	12	12:31	2,53	11	3	1	4	7:9	2,00	0	1	8	5:22	3,00	SESTUP
18.	Casa Pia	17	2	3	12	14:33	2,76	9	1	1	7	10:19	3,22	1	2	5	4:14	2,25	SESTUP

## 1. nizozemská fotbalová liga

Číslo udál.	Den	ZÁPASY 20. KOLA		Výsledky v roce				Předběžné kurzy					Váš tip Skut.	Výsl.	
				2019-2020		2018-2019		1	10	0	02	2			
				doma	venku	doma	venku								
570	24.01.	Utrecht	-	Den Haag		4:2	3:0	0:5	1,35	1,04	4,30	2,70	7,30		
571	25.01.	Heerenveen	-	Alkmaar		4:2	0:2	3:2	3,50	1,67	3,20	1,21	1,95		
572	25.01.	Heracles	-	Feyenoord		1:1	0:2	1:2	2,75	1,48	3,20	1,34	2,30		
573	25.01.	Waalwijk	-	Venlo		1:3			2,25	1,32	3,20	1,50	2,82		
574	25.01.	Sp. Rotterdam	-	Sittard		0:0			1,65	1,12	3,50	1,98	4,56		
575	26.01.	Arnhem	-	Emmen		1:2	1:1	3:0	1,35	1,04	4,30	2,70	7,30		
576	26.01.	Groningen	-	Ajax		0:2	0:1	0:3	9,30	3,21	4,90	1,02	1,25		
577	26.01.	Tilburg	-	Zwolle		3:1	2:0	3:2	1,65	1,12	3,50	1,98	4,56		
578	26.01.	PSV Eindhoven	-	Twente		1:1			1,25	1,02	4,90	3,21	9,30		

## POSLEDNÍ LIGOVÉ VÝSLEDKY MUŽSTVA:

(V) = zápas hraný venku

Ajax	Sp. Rotterdam	2:1	Den Haag	6:1	Alkmaar (V)	0:1	Tilburg	0:2	Twente (V)	5:2	Heracles	4:1
Alkmaar	Tilburg	1:3	Sp. Rotterdam (V)	0:3	Ajax	1:0	Zwolle (V)	3:0	Venlo	1:0	Utrecht (V)	3:0
Arnhem	Sittard (V)	3:1	Venlo	3:0	Twente (V)	3:0	Feyenoord	0:0	Heerenveen (V)	2:3	Sp. Rotterdam (V)	0:2
Den Haag	Waalwijk	2:0	Ajax (V)	1:6	Groningen	1:1	Twente	0:0	Heracles (V)	0:4	Tilburg	3:3
Emmen	Heracles	1:0	Groningen (V)	0:2	Sp. Rotterdam	2:0	Venlo (V)	0:2	PSV Eindhoven	1:1	Waalwijk (V)	1:1
Feyenoord	Heerenveen	3:1	Utrecht (V)	2:1	PSV Eindhoven	3:1	Arnhem (V)	0:0	Zwolle	1:0	Groningen (V)	1:1
Groningen	Twente (V)	0:0	Emmen	2:0	Den Haag (V)	1:1	Utrecht	0:1	Sittard (V)	0:1	Feyenoord	1:1
Heerenveen	Feyenoord (V)	1:3	Heracles	1:1	Tilburg	1:2	Waalwijk (V)	3:1	Arnhem	3:2	PSV Eindhoven (V)	1:2
Heracles	Emmen (V)	0:1	Heerenveen (V)	1:1	Utrecht	1:3	Sp. Rotterdam (V)	0:0	Den Haag	4:0	Ajax (V)	1:4
PSV Eindhoven	Venlo (V)	1:1	Zwolle	4:1	Feyenoord (V)	1:3	Sittard	5:0	Emmen (V)	1:1	Heerenveen	2:1
Sittard	Arnhem	1:3	Tilburg (V)	0:0	Waalwijk	3:2	PSV Eindhoven (V)	0:5	Groningen	1:0	Zwolle (V)	1:3
Sp. Rotterdam	Ajax (V)	1:2	Alkmaar	3:0	Emmen (V)	0:2	Heracles	0:0	Tilburg (V)	0:4	Arnhem	2:0
Tilburg	Alkmaar (V)	3:1	Sittard	0:0	Heerenveen (V)	2:1	Ajax (V)	2:0	Sp. Rotterdam	4:0	Den Haag (V)	3:3
Twente	Groningen	0:0	Waalwijk (V)	0:3	Arnhem	0:3	Den Haag (V)	0:0	Ajax	2:5	Venlo (V)	1:2
Utrecht	Zwolle (V)	3:3	Feyenoord	1:2	Heracles (V)	3:1	Groningen (V)	1:0	Waalwijk	0:1	Alkmaar	0:3
Venlo	PSV Eindhoven	1:1	Arnhem (V)	0:3	Zwolle	1:2	Emmen	2:0	Alkmaar (V)	0:1	Twente	2:1
Waalwijk	Den Haag (V)	0:2	Twente	3:0	Sittard (V)	2:3	Heerenveen	1:3	Utrecht (V)	1:0	Emmen	1:1
Zwolle	Utrecht	3:3	PSV Eindhoven (V)	1:4	Venlo (V)	2:1	Alkmaar	0:3	Feyenoord (V)	0:1	Sittard	3:1

TABULKA PO 19. KOLE		Celkem						Doma				Venku				Poznámka			
1.	Ajax	19	15	2	2	60:17	4.05	47	9	0	1	36:6	4.20	6	2	1	24:11	3.89	LM
2.	Alkmaar	19	13	2	4	40:14	2.84	41	7	1	2	22:8	3.00	6	1	2	18:6	2.67	LM
3.	Tilburg	19	11	3	5	30:23	2.79	36	5	2	2	12:7	2.11	6	1	3	18:16	3.40	EL
4.	PSV Eindhoven	19	10	5	4	43:24	3.53	35	7	1	1	27:10	4.11	3	4	3	16:14	3.00	EL
5.	Feyenoord	19	9	7	3	35:28	3.32	34	6	3	1	22:14	3.60	3	4	2	13:14	3.00	PLAY OFF
6.	Arnhem	19	10	3	6	35:25	3.16	33	5	2	2	17:10	3.00	5	1	4	18:15	3.30	PLAY OFF
7.	Utrecht	19	9	3	7	36:28	3.37	30	5	0	4	19:10	3.22	4	3	3	17:18	3.50	PLAY OFF
8.	Heerenveen	19	7	7	5	30:25	2.89	28	3	6	1	12:10	2.20	4	1	4	18:15	3.67	PLAY OFF
9.	Heracles	19	7	5	7	31:27	3.05	26	5	1	3	22:12	3.78	2	4	4	9:15	2.40	
10.	Groningen	19	7	5	7	21:18	2.05	26	5	1	3	14:7	2.33	2	4	4	7:11	1.80	
11.	Sp. Rotterdam	19	6	5	8	28:32	3.16	23	5	2	2	19:10	3.22	1	3	6	9:22	3.10	
12.	Emmen	19	6	3	10	21:34	2.89	21	6	2	2	17:10	2.70	0	1	8	4:24	3.11	
13.	Twente	19	5	5	9	26:37	3.32	20	3	3	4	17:19	3.60	2	2	5	9:18	3.00	
14.	Sittard	19	5	4	10	24:45	3.63	19	5	2	3	19:15	3.40	0	2	7	5:30	3.89	
15.	Zwolle	19	5	2	12	28:45	3.84	17	3	2	4	20:23	4.78	2	0	8	8:22	3.00	
16.	Den Haag	19	4	4	11	21:37	3.05	16	2	4	4	11:14	2.50	2	0	7	10:23	3.67	BARÁŽ
17.	Venlo	19	5	1	13	18:45	3.32	16	4	1	5	12:20	3.20	1	0	8	6:25	3.44	BARÁŽ
18.	Waalwijk	19	3	2	14	22:45	3.53	11	2	1	6	10:16	2.89	1	1	8	12:29	4.10	SESTUP



## 1. belgická fotbalová liga

Číslo udál.	Den	ZÁPASY 23. KOLA		Výsledky v roce				Předběžné kurzy					Váš tip Skut.	Výsl.	
				2019-2020		2018-2019		1	10	0	02	2			
				doma	venku	doma	venku								
81	24.01.	St. Liege	-	Oostende		4:1	3:1	3:1	1,35	1,04	4,30	2,70	7,30		
82	25.01.	Gent	-	Genk		2:0	1:5	1:3	1,80	1,16	3,30	1,80	3,96		
83	26.01.	Kortrijk	-	FC Bruggy		0:3	0:0	0:3	6,10	2,37	3,90	1,06	1,45		
84	25.01.	Mouscron	-	St. Truiden		1:0	1:1	1:3	1,90	1,20	3,25	1,71	3,61		
85	26.01.	Cercle Bruggy	-	Anderlecht		1:2	2:1	2:4	4,37	1,91	3,40	1,13	1,70		
86	25.01.	Charleroi	-	KV Mechelen		2:2			1,80	1,16	3,30	1,80	3,96		
87	26.01.	FC Antwerp	-	Z. Waregem		0:2	5:1	2:1	1,50	1,06	3,60	2,25	6,00		
88	25.01.	Waasland	-	Eupen		1:1	0:0	0:1	2,45	1,37	3,10	1,42	2,63		

## POSLEDNÍ LIGOVÉ VÝSLEDKY MUŽSTVA: (V) = zápas hrany venku

<b>Anderlecht</b>	FC Bruggy	1:2	FC Antwerp (V)	0:0	Genk	2:0	St. Liege (V)	1:1	Charleroi	0:0	Oostende (V)	2:3
<b>Cercle Bruggy</b>	FC Antwerp	1:2	Kortrijk (V)	0:1	Z. Waregem	2:0	Charleroi (V)	0:3	Genk	1:2	St. Liege (V)	1:2
<b>Charleroi</b>	Eupen (V)	1:1	Oostende	5:0	Mouscron (V)	1:1	Cercle Bruggy	3:0	Anderlecht (V)	0:0	Waasland	2:0
<b>Eupen</b>	Charleroi	1:1	Genk (V)	1:2	Kortrijk	1:2	FC Antwerp (V)	0:1	Oostende	1:0	Z. Waregem (V)	0:1
<b>FC Antwerp</b>	Cercle Bruggy (V)	2:1	Anderlecht	0:0	St. Truiden (V)	1:1	Eupen	1:0	Waasland (V)	4:0	KV Mechelen	1:0
<b>FC Bruggy</b>	Anderlecht (V)	2:1	Z. Waregem	4:0	Gent (V)	1:1	KV Mechelen	3:0	St. Truiden (V)	2:1	Mouscron	1:0
<b>Genk</b>	Z. Waregem (V)	3:0	Eupen	2:1	Anderlecht (V)	0:2	Waasland	4:1	Cercle Bruggy (V)	2:1	St. Truiden	1:2
<b>Gent</b>	Mouscron	3:1	St. Liege (V)	1:0	FC Bruggy	1:1	Oostende (V)	1:2	Z. Waregem	2:0	Kortrijk (V)	2:0
<b>KV Mechelen</b>	St. Liege	2:3	Mouscron (V)	2:1	Oostende	1:0	FC Bruggy (V)	0:3	Kortrijk	1:1	FC Antwerp (V)	0:1
<b>Kortrijk</b>	St. Truiden (V)	0:2	Cercle Bruggy	1:0	Eupen (V)	2:1	Mouscron	1:2	KV Mechelen (V)	1:1	Gent	0:2
<b>Mouscron</b>	Gent (V)	1:3	KV Mechelen	1:2	Charleroi	1:1	Kortrijk (V)	2:1	St. Liege	2:2	FC Bruggy (V)	0:1
<b>Oostende</b>	Waasland	0:1	Charleroi (V)	0:5	KV Mechelen (V)	0:1	Gent	2:1	Eupen (V)	0:1	Anderlecht	3:2
<b>St. Liege</b>	KV Mechelen (V)	3:2	Gent	0:1	Waasland (V)	1:2	Anderlecht	1:1	Mouscron (V)	2:2	Cercle Bruggy	2:1
<b>St. Truiden</b>	Kortrijk	2:0	Waasland (V)	0:1	FC Antwerp	1:1	Z. Waregem (V)	1:5	FC Bruggy	1:2	Genk (V)	2:1
<b>Waasland</b>	Oostende (V)	1:0	St. Truiden	1:0	St. Liege	2:1	Genk (V)	1:4	FC Antwerp	0:4	Charleroi (V)	0:2
<b>Z. Waregem</b>	Genk	0:3	FC Bruggy (V)	0:4	Cercle Bruggy (V)	0:2	St. Truiden	5:1	Gent (V)	0:2	Eupen	1:0

TABULKA PO 22. KOLE		Celkem					Doma					Venku					Poznámka		
1.	<b>FC Bruggy</b>	21	16	4	1	48:9	2,71	52	8	3	0	27:3	2,73	8	1	1	21:6	2,70	O TITUL
2.	<b>Gent</b>	22	12	6	4	43:24	3,05	42	9	2	0	28:7	3,18	3	4	4	15:17	2,91	O TITUL
3.	<b>FC Antwerp</b>	22	12	6	4	41:26	3,05	42	8	2	0	21:8	2,90	4	4	4	20:18	3,17	O TITUL
4.	<b>Charleroi</b>	21	11	7	3	36:18	2,57	40	7	1	2	18:8	2,60	4	6	1	18:10	2,55	O TITUL
5.	<b>St. Liege</b>	22	11	6	5	41:25	3,00	39	6	3	2	21:9	2,73	5	3	3	20:16	3,27	O TITUL
6.	<b>Genk</b>	22	10	4	8	34:29	2,86	34	7	1	4	19:15	2,83	3	3	4	15:14	2,90	O TITUL
7.	<b>KV Mechelen</b>	22	10	4	8	33:34	3,05	34	4	3	4	18:20	3,45	6	1	4	15:14	2,64	O EL
8.	<b>Z. Waregem</b>	22	9	4	9	31:31	2,82	31	6	1	4	22:13	3,18	3	3	5	9:18	2,45	O EL
9.	<b>Anderlecht</b>	22	6	9	7	25:24	2,23	27	4	5	3	15:11	2,17	2	4	4	10:13	2,30	O EL
10.	<b>Mouscron</b>	22	6	9	7	30:31	2,77	27	4	5	2	17:12	2,64	2	4	5	13:19	2,91	O EL
11.	<b>St. Truiden</b>	22	7	4	11	22:37	2,68	25	2	4	4	8:10	1,80	5	0	7	14:27	3,42	O EL
12.	<b>Kortrijk</b>	22	6	4	12	28:36	2,91	22	4	2	5	19:17	3,27	2	2	7	9:19	2,55	O EL
13.	<b>Eupen</b>	22	5	5	12	18:35	2,41	20	2	4	5	9:15	2,18	3	1	7	9:20	2,64	O EL
14.	<b>Waasland</b>	22	5	5	12	19:42	2,77	20	3	2	6	11:24	3,18	2	3	6	8:18	2,36	O EL
15.	<b>Oostende</b>	22	5	3	14	22:42	2,91	18	4	2	5	16:19	3,18	1	1	9	6:23	2,64	O EL
16.	<b>Cercle Bruggy</b>	22	3	2	17	19:47	3,00	11	3	1	7	11:19	2,73	0	1	10	8:28	3,27	SESTUP

## 2. belgická fotbalová liga

Číslo udál.	Den	ZÁPASY 23. KOLA		Výsledky v roce								Předběžné kurzy					Váš tip Skut.	Výsl.	
				2019-2020				2018-2019				1	10	0	02	2			
				doma	venku	doma	venku	doma	venku	doma	venku								
1366	25.01.	Virton	-	Beerschot	3:0		1:2	1:1					2,25	1,32	3,20	1,50	2,82		
1367	26.01.	St. Gilloise	-	Lommel	2:1		2:2	0:0	1:1	1:0	0:1	2:0	1,40	1,04	4,10	2,52	6,50		
1368	24.01.	Lokeren	-	OH Leuven	0:2		3:2	1:2					2,82	1,50	3,20	1,32	2,25		
1369	25.01.	Westerlo	-	Roeselare	4:1		2:0	5:3	2:1	2:0	1:0	1:1	1,40	1,04	4,10	2,52	6,50		

## POSLEDNÍ LIGOVÉ VÝSLEDKY MUŽSTVA:

(V) = zápas hraný venku

Beerschot	St. Gilloise	1:1	Roeselare	1:1	Lommel (V)	0:1	Westerlo (V)	1:0	Virton	1:1	St. Gilloise (V)	2:0
Lokeren	Lommel (V)	0:1	Virton (V)	2:1	Westerlo	0:4	St. Gilloise (V)	1:1	Roeselare	1:3	OH Leuven (V)	1:2
Lommel	Lokeren	1:0	Westerlo (V)	1:2	Beerschot	1:0	Virton (V)	1:3	OH Leuven	3:2	Roeselare (V)	1:3
OH Leuven	Westerlo	1:3	St. Gilloise (V)	3:2	Virton	0:2	Roeselare (V)	2:2	Lommel (V)	2:3	Lokeren	2:1
Roeselare	Virton	0:2	Beerschot (V)	1:1	St. Gilloise	1:1	OH Leuven	2:2	Lokeren (V)	3:1	Lommel	3:1
St. Gilloise	Beerschot (V)	1:1	OH Leuven	2:3	Roeselare (V)	1:1	Lokeren	1:1	Westerlo (V)	3:0	Beerschot	0:2
Virton	Roeselare (V)	2:0	Lokeren	1:2	OH Leuven (V)	2:0	Lommel	3:1	Beerschot (V)	1:1	Westerlo	1:1
Westerlo	OH Leuven (V)	3:1	Lommel	2:1	Lokeren (V)	4:0	Beerschot	0:1	St. Gilloise	0:3	Virton (V)	1:1

TABULKA PO 22. KOLE		Celkem					Doma					Venku					Poznámka		
1.	Virton	22	12	3	7	37:18	2,50	39	6	2	3	18:9	2,45	6	1	4	19:9	2,55	0 EL
2.	Westerlo	22	12	3	7	37:22	2,68	39	5	1	5	14:12	2,36	7	2	2	23:10	3,00	0 EL
3.	OH Leuven	21	12	2	7	34:27	2,90	38	6	0	4	16:13	2,90	6	2	3	18:14	2,91	0 EL
4.	St. Gilloise	21	8	8	5	28:23	2,43	32	5	3	3	17:13	2,73	3	5	2	11:10	2,10	0 EL
5.	Beerschot	22	8	6	8	23:24	2,14	30	5	4	2	14:10	2,18	3	2	6	9:14	2,09	0 EL
6.	Lommel	22	6	6	10	18:29	2,14	24	5	3	3	11:13	2,18	1	3	7	7:16	2,09	0 EL
7.	Roeselare	22	5	6	11	29:45	3,36	21	4	4	4	19:22	3,42	1	2	7	10:23	3,30	0 SESTUP
8.	Lokeren	22	4	6	12	19:37	2,55	18	2	3	5	8:16	2,40	2	3	7	11:21	2,67	0 SESTUP

## 1. švýcarská fotbalová liga

Číslo udál.	Den	ZÁPASY 19. KOLA		Výsledky v roce								Předběžné kurzy					Váš tip Skut.	Výsl.	
				2019-2020				2018-2019				1	10	0	02	2			
				doma	venku	doma	venku	doma	venku	doma	venku								
623	25.01.	FC Zürich	-	Luzern	3:0		0:0		1:0	1:1	5:2	0:3	2,00	1,23	3,20	1,64	3,35		
624	26.01.	St. Gallen	-	Lugano	3:2		3:1		2:2	0:2	1:3	0:1	1,85	1,19	3,30	1,75	3,74		
625	26.01.	Thun	-	Sion	0:1		1:2		4:1	1:2	1:2	1:0	2,40	1,36	3,15	1,44	2,65		
626	25.01.	Xamax	-	Servette	2:2		2:2						2,82	1,50	3,20	1,32	2,25		
627	26.01.	Y. B. Bern	-	Basel	1:1		0:3		7:1	3:1	3:1	2:2	2,05	1,25	3,20	1,60	3,22		

## POSLEDNÍ LIGOVÉ VÝSLEDKY MUŽSTVA:

(V) = zápas hraný venku

Basel	Luzern (V)	1:2	Sion	4:0	Y. B. Bern	3:0	Servette (V)	0:2	Lugano (V)	3:0	Xamax	1:1
FC Zürich	St. Gallen (V)	3:1	Servette	0:5	Xamax (V)	1:0	Luzern	3:0	Sion	4:2	Thun (V)	1:0
Lugano	Y. B. Bern	0:0	Xamax (V)	1:1	Servette	1:0	Thun (V)	3:0	Basel	0:3	Luzern (V)	2:1
Luzern	Basel	2:1	Y. B. Bern (V)	0:1	St. Gallen	1:4	FC Zürich (V)	0:3	Servette	1:2	Lugano	1:2
Servette	Thun	2:1	FC Zürich (V)	5:0	Lugano (V)	0:1	Basel	2:0	Luzern (V)	2:1	Y. B. Bern	3:0
Sion	Xamax	1:1	Basel (V)	0:4	Thun	2:1	Y. B. Bern	3:4	FC Zürich (V)	2:4	St. Gallen (V)	0:3
St. Gallen	FC Zürich	1:3	Thun (V)	4:1	Luzern (V)	4:1	Xamax	4:1	Y. B. Bern (V)	3:4	Sion	3:0
Thun	Servette (V)	1:2	St. Gallen	1:4	Sion (V)	1:2	Lugano	0:3	Xamax (V)	3:2	FC Zürich	0:1
Xamax	Sion (V)	1:1	Lugano	1:1	FC Zürich	0:1	St. Gallen (V)	1:4	Thun	2:3	Basel (V)	1:1
Y. B. Bern	Lugano (V)	0:0	Luzern	1:0	Basel (V)	0:3	Sion (V)	4:3	St. Gallen	4:3	Servette (V)	0:3

## 1. švýcarská fotbalová liga

TABULKA PO 18. KOLE		Celkem						Doma					Venku					Poznámka	
1.	<b>Y. B. Bern</b>	18	11	5	2	39:24	3.50	38	7	2	0	24:10	3.78	4	3	2	15:14	3.22	LM
2.	<b>Basel</b>	18	11	3	4	41:17	3.22	36	7	1	1	24:6	3.33	4	2	3	17:11	3.11	EL
3.	<b>St. Gallen</b>	18	11	2	5	42:25	3.72	35	5	1	3	20:12	3.56	6	1	2	22:13	3.89	EL
4.	<b>FC Zürich</b>	18	9	3	6	23:32	3.06	30	5	1	3	16:20	4.00	4	2	3	7:12	2.11	
5.	<b>Servette</b>	18	7	6	5	28:18	2.56	27	4	3	2	11:6	1.89	3	3	3	17:12	3.22	
6.	<b>Lugano</b>	18	5	6	7	18:19	2.06	21	1	4	4	3:9	1.33	4	2	3	15:10	2.78	
7.	<b>Sion</b>	18	6	3	9	25:35	3.33	21	3	2	4	15:17	3.56	3	1	5	10:18	3.11	
8.	<b>Luzern</b>	18	5	3	10	17:27	2.44	18	3	2	4	11:14	2.78	2	1	6	6:13	2.11	
9.	<b>Xamax</b>	18	2	8	8	20:32	2.89	14	1	3	5	9:15	2.67	1	5	3	11:17	3.11	BARÁŽ
10.	<b>Thun</b>	18	2	3	13	16:40	3.11	9	0	2	7	6:21	3.00	2	1	6	10:19	3.22	SESTUP

## 2. švýcarská fotbalová liga

Číslo udál.	Den	ZÁPASY 19. KOLA	Výsledky v roce								Předběžné kurzy					Váš tip Skut.	Výsl.
			2019-2020				2018-2019				1	10	0	02	2		
			doma	venku	doma	venku	doma	venku	doma	venku							
1640	26.01.	<b>Chiasso</b> - <b>Grasshoppers</b>	0:1		2:3						3,96	1,80	3,30	1,16	1,80		
1641	25.01.	<b>Kriens</b> - <b>Winterthur</b>	3:2		2:0		1:2	2:0	1:1	0:0	2,45	1,37	3,10	1,42	2,63		
1642	25.01.	<b>Lausanne Ouchy</b> - <b>Aarau</b>	0:2		1:1						2,30	1,34	3,20	1,48	2,75		
1643	24.01.	<b>Schaffhausen</b> - <b>Lausanne</b>	2:2		0:5		1:1	0:2	0:2	0:0	5,00	2,06	3,50	1,10	1,60		
1644	26.01.	<b>Vaduz</b> - <b>Wil</b>	4:2		1:4		0:2	1:1	0:0	1:1	2,15	1,29	3,20	1,55	3,00		

## POSLEDNÍ LIGOVÉ VÝSLEDKY MUŽSTVA:

(V) = zápas hraný venku

<b>Aarau</b>	Chiasso	3:3	Schaffhausen (V)	0:0	Winterthur	2:2	Grasshoppers (V)	0:0	Vaduz	2:2	Lausanne Ouchy (V)	2:0
<b>Chiasso</b>	Aarau (V)	3:3	Grasshoppers	0:1	Vaduz (V)	2:4	Lausanne Ouchy	2:2	Wil (V)	4:1	Lausanne	3:2
<b>Grasshoppers</b>	Lausanne	1:2	Chiasso (V)	1:0	Lausanne Ouchy (V)	1:0	Aarau	0:0	Winterthur (V)	1:1	Kriens	2:0
<b>Kriens</b>	Vaduz (V)	2:1	Wil	2:1	Lausanne	1:2	Winterthur (V)	2:0	Lausanne Ouchy	3:0	Grasshoppers (V)	0:2
<b>Lausanne</b>	Grasshoppers (V)	2:1	Vaduz	0:2	Kriens (V)	2:1	Wil	5:0	Schaffhausen	5:0	Chiasso (V)	2:3
<b>Lausanne Ouchy</b>	Schaffhausen	2:0	Winterthur (V)	2:1	Grasshoppers	0:1	Chiasso (V)	2:2	Kriens (V)	0:3	Aarau	0:2
<b>Schaffhausen</b>	Lausanne Ouchy (V)	0:2	Aarau	0:0	Wil (V)	1:1	Vaduz	0:3	Lausanne (V)	0:5	Winterthur	1:1
<b>Vaduz</b>	Kriens	1:2	Lausanne (V)	2:0	Chiasso	4:2	Schaffhausen (V)	3:0	Aarau (V)	2:2	Wil	4:2
<b>Wil</b>	Winterthur	4:0	Kriens (V)	1:2	Schaffhausen	1:1	Lausanne (V)	0:5	Chiasso	1:4	Vaduz (V)	2:4
<b>Winterthur</b>	Wil (V)	0:4	Lausanne Ouchy	1:2	Aarau (V)	2:2	Kriens	0:2	Grasshoppers	1:1	Schaffhausen (V)	1:1

TABULKA PO 18. KOLE		Celkem						Doma					Venku					Poznámka	
1.	<b>Lausanne</b>	18	12	3	3	50:18	3.78	39	7	1	1	29:4	3.67	5	2	2	21:14	3.89	POSTUP
2.	<b>Grasshoppers</b>	18	9	6	3	28:19	2.61	33	4	3	2	16:11	3.00	5	3	1	12:8	2.22	BARÁŽ
3.	<b>Kriens</b>	18	9	1	8	26:27	2.94	28	5	1	3	17:12	3.22	4	0	5	9:15	2.67	
4.	<b>Wil</b>	18	8	3	7	32:27	3.28	27	5	2	2	19:9	3.11	3	1	5	13:18	3.44	
5.	<b>Vaduz</b>	18	7	5	6	38:31	3.83	26	5	1	3	22:15	4.11	2	4	3	16:16	3.56	
6.	<b>Winterthur</b>	18	6	6	6	21:30	2.83	24	3	2	4	9:17	2.89	3	4	2	12:13	2.78	
7.	<b>Aarau</b>	18	5	7	6	29:35	3.56	22	3	4	2	18:15	3.67	2	3	4	11:20	3.44	
8.	<b>Lausanne Ouchy</b>	18	6	3	9	23:31	3.00	21	4	1	4	14:12	2.89	2	2	5	9:19	3.11	
9.	<b>Schaffhausen</b>	18	3	7	8	15:31	2.56	16	1	5	3	8:13	2.33	2	2	5	7:18	2.78	
10.	<b>Chiasso</b>	18	3	3	12	23:36	3.28	12	2	2	5	11:14	2.78	1	1	7	12:22	3.78	SESTUP

1. maďarská fotbalová liga

Číslo udál.	Den	ZÁPASY 17. KOLA		Výsledky v roce						Předběžné kurzy					Váš tip Skut.	Výsl.		
				2019-2020			2018-2019			1	10	0	02	2				
				doma	venku		doma	venku										
170	25.01.	Fehérvár	-	Honvéd			1:0		2:0		3:0	1:0	1,60	1,10	3,50	2,06	5,00	
171	25.01.	Ferencváros	-	Paks			4:0		1:1	3:0	3:0		1,35	1,04	4,30	2,70	7,30	
172	25.01.	Debrecen	-	Újpest			2:3		0:0		0:1	1:1	2,35	1,34	3,15	1,46	2,72	
173	25.01.	Zalaegerszeg	-	Diósgyőr			0:1						1,65	1,12	3,50	1,98	4,56	
174	25.01.	Kaposvár	-	Puskás Academy			0:2						4,07	1,85	3,40	1,16	1,75	
175	25.01.	Mezőkövesd	-	Kisvárdá			2:1						1,75	1,16	3,40	1,85	4,07	

**POSLEDNÍ LIGOVÉ VÝSLEDKY MUŽSTVA:** (V) = zápas hraný venku

Debrecen	Kaposvár (V)	1:4	Honvéd	1:1	Zalaegerszeg (V)	2:0	Kisvárdá (V)	0:1	Ferencváros	1:6	Paks	3:1
Diósgyőr	Ferencváros	0:1	Mezőkövesd (V)	1:0	Fehérvár	1:3	Újpest (V)	2:0	Honvéd (V)	0:1	Kisvárdá	3:1
Fehérvár	Kisvárdá (V)	2:0	Paks	0:2	Diósgyőr (V)	3:1	Puskás Academy	1:3	Kaposvár (V)	2:0	Zalaegerszeg (V)	3:3
Ferencváros	Diósgyőr (V)	1:0	Puskás Academy	2:2	Kaposvár (V)	3:2	Zalaegerszeg	3:2	Debrecen (V)	6:1	Mezőkövesd	1:1
Honvéd	Újpest	0:0	Debrecen (V)	1:1	Kisvárdá (V)	0:2	Paks	2:1	Diósgyőr	1:0	Puskás Academy (V)	2:1
Kaposvár	Debrecen	4:1	Zalaegerszeg (V)	0:2	Ferencváros	2:3	Mezőkövesd (V)	0:2	Fehérvár	0:2	Újpest	2:3
Kisvárdá	Fehérvár	0:2	Újpest (V)	0:1	Honvéd	2:0	Debrecen	1:0	Paks (V)	1:1	Diósgyőr (V)	1:3
Mezőkövesd	Paks (V)	0:1	Diósgyőr	0:1	Puskás Academy (V)	1:1	Kaposvár	2:0	Zalaegerszeg (V)	1:1	Ferencváros (V)	1:1
Paks	Mezőkövesd	1:0	Fehérvár (V)	2:0	Újpest	2:4	Honvéd (V)	1:2	Kisvárdá	1:1	Debrecen (V)	1:3
Puskás Academy	Zalaegerszeg	0:1	Ferencváros (V)	2:2	Mezőkövesd	1:1	Fehérvár (V)	3:1	Újpest	1:3	Honvéd	1:2
Zalaegerszeg	Puskás Academy (V)	1:0	Kaposvár	2:0	Debrecen	0:2	Ferencváros (V)	2:3	Mezőkövesd	1:1	Fehérvár	3:3
Újpest	Honvéd (V)	0:0	Kisvárdá	1:0	Paks (V)	4:2	Diósgyőr	0:2	Puskás Academy (V)	3:1	Kaposvár (V)	3:2

TABULKA PO 16. KOLE		Celkem						Doma					Venku					Poznámka	
1.	Ferencváros	15	11	3	1	29:14	2,87	36	5	2	0	10:5	2,14	6	1	1	19:9	3,50	LM
2.	Fehérvár	16	10	2	4	31:17	3,00	32	4	0	4	16:13	3,63	6	2	0	15:4	2,38	EL
3.	Mezőkövesd	16	8	4	4	20:13	2,06	28	4	1	3	8:6	1,75	4	3	1	12:7	2,38	EL
4.	Puskás Academy	16	7	4	5	26:20	2,88	25	3	1	4	13:12	3,13	4	3	1	13:8	2,63	
5.	Újpest	16	7	3	6	23:22	2,81	24	2	2	4	9:13	2,75	5	1	2	14:9	2,88	
6.	Honvéd	16	7	3	6	19:20	2,44	24	3	2	3	8:8	2,00	4	1	3	11:12	2,88	
7.	Kisvárdá	16	6	2	8	18:22	2,50	20	4	1	3	10:8	2,25	2	1	5	8:14	2,75	
8.	Debrecen	15	6	1	8	25:30	3,67	19	4	1	3	15:15	3,75	2	0	5	10:15	3,57	
9.	Diósgyőr	16	6	1	9	16:24	2,50	19	3	1	4	9:12	2,63	3	0	5	7:12	2,38	
10.	Zalaegerszeg	16	4	5	7	23:22	2,81	17	2	3	3	11:11	2,75	2	2	4	12:11	2,88	
11.	Paks	16	5	2	9	20:29	3,06	17	3	1	4	10:15	3,13	2	1	5	10:14	3,00	SESTUP
12.	Kaposvár	16	3	0	13	15:32	2,94	9	2	0	6	11:17	3,50	1	0	7	4:15	2,38	SESTUP

1. maltská fotbalová liga

TABULKA		Celkem						Doma					Venku					Poznámka	
1.	Floriana	15	10	4	1	28:10	2,53	34	4	2	1	12:5	2,43	6	2	0	16:5	2,63	LM
2.	Hibernians	15	9	3	3	27:13	2,67	30	6	0	2	14:6	2,50	3	3	1	13:7	2,86	EL
3.	Gzira Utd.	15	8	4	3	30:11	2,73	28	3	2	2	13:6	2,71	5	2	1	17:5	2,75	EL
4.	Sirens	15	8	4	3	25:21	3,07	28	3	3	1	10:8	2,57	5	1	2	15:13	3,50	
5.	FC Valletta	14	7	5	2	24:14	2,71	26	2	2	2	9:9	3,00	5	3	0	15:5	2,50	
6.	Balzan	15	6	3	6	26:23	3,27	21	3	1	3	12:11	3,29	3	2	3	14:12	3,25	
7.	Birkirkara	15	5	5	5	20:17	2,47	20	2	3	3	14:13	3,38	3	2	2	6:4	1,43	
8.	Hamrun Spartans	15	4	7	4	17:17	2,27	19	1	4	3	7:9	2,00	3	3	1	10:8	2,57	
9.	Mosta	15	6	1	8	22:28	3,33	19	3	1	4	13:16	3,63	3	0	4	9:12	3,00	
10.	Gudja United	17	4	6	7	25:32	3,35	18	3	3	2	16:10	3,25	1	3	5	9:22	3,44	
11.	Senglea Athletic	15	3	6	6	17:27	2,93	15	3	3	2	13:13	3,25	0	3	4	4:14	2,57	
12.	Sliema Wanderers	14	4	2	8	16:18	2,43	14	2	1	5	8:11	2,38	2	1	3	8:7	2,50	BARÁŽ
13.	St.Lucia	15	3	5	7	13:25	2,53	14	1	3	4	4:14	2,25	2	2	3	9:11	2,86	SESTUP
14.	Tarxien Rainbows	15	0	1	14	14:48	4,13	1	0	0	7	4:24	4,00	0	1	7	10:24	4,25	SESTUP

## 1. izraelská fotbalová liga

TABULKA		Celkem						Doma					Venku					Poznámka	
1.	Maccabi Tel Aviv	19	14	5	0	35:4	2.05	47	4	5	0	11:1	1.33	10	0	0	24:3	2.70	O TITUL
2.	Maccabi Haifa	19	13	4	2	43:15	3.05	43	6	2	1	26:12	4.22	7	2	1	17:3	2.00	O TITUL
3.	Beitar Jeruzalem	18	10	4	4	28:16	2.44	34	3	2	2	7:8	2.14	7	2	2	21:8	2.64	O TITUL
4.	Hapoel Beer Sheva	18	9	2	7	23:16	2.17	29	6	0	3	14:7	2.33	3	2	4	9:9	2.00	O TITUL
5.	Hapoel Tel Aviv	19	7	5	7	17:25	2.21	26	3	4	3	9:10	1.90	4	1	4	8:15	2.56	O TITUL
6.	Hapoel Hadera	19	6	7	6	18:20	2.00	25	3	3	4	10:11	2.10	3	4	2	8:9	1.89	O TITUL
7.	Hapoel Haifa	18	7	3	8	18:25	2.39	24	4	1	5	12:15	2.70	3	2	3	6:10	2.00	O SESTUP
8.	Maccabi Netanya	18	6	4	8	18:23	2.28	22	4	1	4	13:14	3.00	2	3	4	5:9	1.56	O SESTUP
9.	FC Ashdod	19	4	9	6	23:25	2.53	21	3	5	2	13:11	2.40	1	4	4	10:14	2.67	O SESTUP
10.	Bnei Jehuda	18	5	6	7	16:20	2.00	21	2	2	5	7:12	2.11	3	4	2	9:8	1.89	O SESTUP
11.	Kiryat Shmona	19	5	2	12	19:26	2.37	17	4	0	6	9:12	2.10	1	2	6	10:14	2.67	O SESTUP
12.	Hapoel Kfar Saba	18	4	5	9	13:23	2.00	17	0	2	6	2:12	1.75	4	3	3	11:11	2.20	O SESTUP
13.	Sektzia Nes Tziona	19	3	6	10	13:31	2.32	15	2	1	7	6:17	2.30	1	5	3	7:14	2.33	O SESTUP
14.	Hapoel Raanana	19	2	8	9	15:30	2.37	14	2	7	1	9:9	1.80	0	1	8	6:21	3.00	O SESTUP

## 1. kyperská fotbalová liga

TABULKA		Celkem						Doma					Venku					Poznámka	
1.	Anorthosis Famagusta	15	11	3	1	34:9	2.87	36	7	1	0	19:3	2.75	4	2	1	15:6	3.00	O TITUL
2.	Omonia Nicosia	16	9	5	2	23:10	2.06	32	5	3	0	10:3	1.63	4	2	2	13:7	2.50	O TITUL
3.	Apollon Limassol	16	9	3	4	26:14	2.50	30	6	1	1	19:9	3.50	3	2	3	7:5	1.50	O TITUL
4.	APOEL Nicosia	15	8	4	3	26:10	2.40	28	6	1	0	18:2	2.86	2	3	3	8:8	2.00	O TITUL
5.	AEL Limassol	16	6	5	5	18:18	2.25	23	4	3	1	9:4	1.63	2	2	4	9:14	2.88	O TITUL
6.	Salamina Famagusta	16	7	2	7	20:26	2.88	23	4	1	3	13:16	3.63	3	1	4	7:10	2.13	O TITUL
7.	AEK Larnaca	16	5	7	4	28:22	3.13	22	3	4	1	15:10	3.13	2	3	3	13:12	3.13	O SESTUP
8.	Olympiakos Nicosia	16	3	7	6	22:26	3.00	16	2	4	2	10:9	2.38	1	3	4	12:17	3.63	O SESTUP
9.	Pafos FC	16	3	5	8	10:22	2.00	14	2	3	3	5:9	1.75	1	2	5	5:13	2.25	O SESTUP
10.	Ethnikos Achnas	16	3	5	8	19:32	3.19	14	2	3	3	9:11	2.50	1	2	5	10:21	3.88	O SESTUP
11.	Enosis Paralimni	16	2	5	9	20:36	3.50	11	1	1	6	9:17	3.25	1	4	3	11:19	3.75	O SESTUP
12.	Doxa Katokopias	16	1	5	10	10:31	2.56	8	0	3	5	6:21	3.38	1	2	5	4:10	1.75	O SESTUP

## 1. indická fotbalová liga

TABULKA		Celkem						Doma					Venku					Poznámka	
1.	Mohun Bagan	8	5	2	1	14:7	2.63	17	4	0	1	11:6	3.40	1	2	0	3:1	1.33	AFC
2.	Gokulam	6	3	1	2	10:8	3.00	10	1	1	1	5:5	3.33	2	0	1	5:3	2.67	
3.	Churchill Brothers	6	3	1	2	12:8	3.33	10	2	0	2	6:4	2.50	1	1	0	6:4	5.00	
4.	Minerva P.	8	2	5	1	10:10	2.50	11	2	2	0	6:3	2.25	0	3	1	4:7	2.75	
5.	Tiddim Road Athletic Union FC	8	3	2	3	9:11	2.50	11	1	2	0	4:3	2.33	2	0	3	5:8	2.60	
6.	Chennai City	6	2	2	2	9:10	3.17	8	1	1	0	3:2	2.50	1	1	2	6:8	3.50	
7.	Aizawl	7	1	5	1	9:9	2.57	8	0	4	0	6:6	3.00	1	1	1	3:3	2.00	
8.	East Bengal	7	2	2	3	10:10	2.86	8	1	1	1	4:5	3.00	1	1	2	6:5	2.75	
9.	Neroca	7	2	2	3	8:11	2.71	8	2	0	1	3:4	2.33	0	2	2	5:7	3.00	
10.	Real Kashmir	6	1	3	2	6:8	2.33	6	1	1	1	3:4	2.33	0	2	1	3:4	2.33	
11.	Indian Arrows FC	7	1	1	5	4:9	1.86	4	0	1	3	2:6	2.00	1	0	2	2:3	1.67	SESTUP







## 1. australská fotbalová liga

Číslo udál.	Den	ZÁPASY 16. KOLA		Výsledky v roce						Předběžné kurzy					Váš tip Skut.	Výsl.		
				2019-2020			2018-2019			1	10	0	02	2				
				doma	venku		doma	venku										
1193	24.01.	Wellington	-	Newcastle J.				2:1	4:1	1:1		1,85	1,19	3,30	1,75	3,74		
1194	24.01.	Melbourne V.	-	FC Sydney			1:2	2:1		2:1	1:2	3,00	1,55	3,20	1,29	2,15		
1195	25.01.	Central C.	-	Brisbane Roar			0:2	1:1	3:5	1:1		2,50	1,36	3,00	1,41	2,65		
1196	25.01.	Melbourne City	-	Perth Glory	0:3			0:0	2:2	0:1		2,20	1,30	3,20	1,52	2,91		
1197	26.01.	Western Utd.	-	Adelaide Utd.								2,25	1,32	3,20	1,50	2,82		

## POSLEDNÍ LIGOVÉ VÝSLEDKY MUŽSTVA: (V) = zápas hraný venku

Adelaide Utd.	Melbourne V.	1:0	Perth Glory (V)	0:3	FC Sydney (V)	1:2	Western Sydney	2:3	Central C. (V)	1:2	Newcastle J.	2:1
Brisbane Roar	Wellington	1:0	Melbourne City	2:2	Western Sydney (V)	2:1	Newcastle J. (V)	1:1	Western Utd.	0:2	FC Sydney (V)	1:5
Central C.	Western Utd. (V)	0:3	Melbourne V.	3:2	Wellington (V)	1:2	Perth Glory	0:3	Adelaide Utd.	2:1	FC Sydney (V)	0:1
FC Sydney	Newcastle J. (V)	2:1	Adelaide Utd.	2:1	Melbourne City	2:1	Wellington (V)	2:2	Central C.	1:0	Brisbane Roar	5:1
Melbourne City	Newcastle J.	2:0	Brisbane Roar (V)	2:2	Western Utd.	3:2	FC Sydney (V)	1:2	Melbourne V.	1:2	Newcastle J. (V)	4:0
Melbourne V.	Adelaide Utd. (V)	0:1	Central C. (V)	2:3	Newcastle J.	4:0	Melbourne City (V)	2:1	Wellington	0:0	Western Utd. (V)	1:3
Newcastle J.	Melbourne City (V)	0:2	FC Sydney	1:2	Melbourne V. (V)	0:4	Brisbane Roar	1:1	Perth Glory (V)	2:6	Melbourne City	0:4
Perth Glory	Western Sydney (V)	1:0	Adelaide Utd.	3:0	Central C. (V)	3:0	Newcastle J.	6:2	Western Sydney	2:0	Melbourne City (V)	3:0
Wellington	Brisbane Roar (V)	0:1	Western Sydney	2:0	Central C.	2:1	Western Utd. (V)	3:1	FC Sydney	2:2	Melbourne V. (V)	0:0
Western Sydney	Perth Glory	0:1	Wellington (V)	0:2	Brisbane Roar	1:2	Adelaide Utd. (V)	3:2	Western Utd.	1:1	Perth Glory (V)	0:2
Western Utd.	Central C.	3:0	Melbourne City (V)	2:3	Wellington	1:3	Western Sydney (V)	1:1	Brisbane Roar (V)	2:0	Melbourne V.	3:1

TABULKA		Celkem						Doma					Venku					Poznámka	
1.	FC Sydney	13	11	1	1	30:13	3,31	34	7	0	0	18:6	3,43	4	1	1	12:7	3,17	PLAY OFF
2.	Melbourne City	14	8	2	4	29:22	3,64	26	5	0	2	14:11	3,57	3	2	2	15:11	3,71	PLAY OFF
3.	Perth Glory	13	7	3	3	25:12	2,85	24	3	1	2	14:8	3,67	4	2	1	11:4	2,14	PLAY OFF
4.	Wellington	14	6	3	5	20:17	2,64	21	4	1	2	11:8	2,71	2	2	3	9:9	2,57	PLAY OFF
5.	Western Utd.	14	6	2	6	20:18	2,71	20	3	1	4	11:11	2,75	3	1	2	9:7	2,67	PLAY OFF
6.	Adelaide Utd.	13	6	0	7	20:21	3,15	18	4	0	3	12:10	3,14	2	0	4	8:11	3,17	PLAY OFF
7.	Brisbane Roar	13	4	4	5	15:19	2,62	16	3	1	2	9:8	2,83	1	3	3	6:11	2,43	
8.	Melbourne V.	14	4	3	7	17:19	2,57	15	2	3	2	9:6	2,14	2	0	5	8:13	3,00	
9.	Western Sydney	14	4	2	8	14:21	2,50	14	2	2	3	7:8	2,14	2	0	5	7:13	2,86	
10.	Central C.	13	4	1	8	13:24	2,85	13	3	1	2	8:10	3,00	1	0	6	5:14	2,71	
11.	Newcastle J.	13	2	3	8	12:29	3,15	9	1	2	3	6:10	2,67	1	1	5	6:19	3,57	

## 1. novozélandská fotbalová liga

TABULKA		Celkem						Doma				Venku				Poznámka
1.	Auckland City	10	7	3	0	28:9	24	2	2	0	8:5	5	1	0	20:4	PLAY OFF
2.	Team Wellington	10	5	3	2	25:12	18	4	1	0	19:5	1	2	2	6:7	PLAY OFF
3.	Hamilton Wanderers	9	5	0	4	15:22	15	3	0	2	8:10	2	0	2	7:12	PLAY OFF
4.	Tasman United	10	4	1	5	15:12	13	3	1	2	11:6	1	0	3	4:6	PLAY OFF
5.	Eastern Suburbs	10	3	4	3	19:17	13	1	2	1	6:6	2	2	2	13:11	
6.	Hawkes Bay United	10	3	3	4	22:25	12	2	1	1	11:8	1	2	3	11:17	
7.	Waitakere United	9	3	3	3	18:22	12	1	2	2	9:14	2	1	1	9:8	
8.	Southern United	10	2	3	5	16:25	9	1	2	2	8:9	1	1	3	8:16	
9.	Canterbury United	10	2	3	5	13:22	9	2	1	3	8:15	0	2	2	5:7	
10.	Wellington Phoenix „B“	10	1	5	4	20:25	8	0	2	3	10:15	1	3	1	10:10	





## 1. mexická fotbalová liga

TABULKA		Celkem						Doma				Venku				Poznámka			
1.	Chivas Guadalajara	2	1	1	0	2:0	1.00	4	1	0	0	2:0	2.00	0	1	0	0:0	0.00	PLAY OFF
2.	Pumas UNAM	2	1	1	0	6:5	5.50	4	1	0	0	2:1	3.00	0	1	0	4:4	8.00	PLAY OFF
3.	Atlético San Luis	2	1	1	0	2:1	1.50	4	1	0	0	2:1	3.00	0	1	0	0:0	0.00	PLAY OFF
4.	León	1	1	0	0	3:1	4.00	3	1	0	0	3:1	4.00	0	0	0	0:0	0	PLAY OFF
5.	Necaxa	1	1	0	0	3:2	5.00	3	0	0	0	0:0	0	1	0	0	3:2	5.00	PLAY OFF
6.	Tijuana	1	1	0	0	2:1	3.00	3	1	0	0	2:1	3.00	0	0	0	0:0	0	PLAY OFF
7.	América	1	1	0	0	1:0	1.00	3	1	0	0	1:0	1.00	0	0	0	0:0	0	PLAY OFF
8.	Puebla	1	1	0	0	1:0	1.00	3	0	0	0	0:0	0	1	0	0	1:0	1.00	PLAY OFF
9.	Toluca	2	1	0	1	3:3	3.00	3	0	0	1	2:3	5.00	1	0	0	1:0	1.00	
10.	Atlas Guadalajara	2	1	0	1	2:2	2.00	3	0	0	1	0:1	1.00	1	0	0	2:1	3.00	
11.	Monterrey	1	0	1	0	2:2	4.00	1	0	1	0	2:2	4.00	0	0	0	0:0	0	
12.	Morelia	2	0	1	1	2:3	2.50	1	0	0	1	0:1	1.00	0	1	0	2:2	4.00	
13.	Pachuca	2	0	1	1	1:2	1.50	1	0	1	0	0:0	0.00	0	0	1	1:2	3.00	
14.	Tigres	2	0	1	1	0:1	0.50	1	0	1	0	0:0	0.00	0	0	1	0:1	1.00	
15.	Juarez FC	2	0	1	1	4:6	5.00	1	0	1	0	4:4	8.00	0	0	1	0:2	2.00	
16.	Veracruz	0	0	0	0	0:0	0	0	0	0	0	0:0	0	0	0	0	0:0	0	
17.	Santos Laguna	1	0	0	1	1:2	3.00	0	0	0	0	0:0	0	0	0	1	1:2	3.00	
18.	Cruz Azul	2	0	0	2	2:4	3.00	0	0	0	1	1:2	3.00	0	0	1	1:2	3.00	
19.	Queretaro	1	0	0	1	1:3	4.00	0	0	0	0	0:0	0	0	0	1	1:3	4.00	

## 1. kostarická fotbalová liga

TABULKA		Celkem						Doma				Venku				Poznámka			
1.	Saprissa	3	3	0	0	6:1	2.33	9	1	0	0	3:0	3.00	2	0	0	3:1	2.00	PLAY OFF
2.	Hereditano	2	1	1	0	4:3	3.50	4	1	1	0	4:3	3.50	0	0	0	0:0	0	PLAY OFF
3.	Guápiles	2	1	1	0	3:2	2.50	4	1	0	0	1:0	1.00	0	1	0	2:2	4.00	PLAY OFF
4.	Guadalupe FC	2	1	0	1	5:3	4.00	3	1	0	0	5:0	5.00	0	0	1	0:3	3.00	PLAY OFF
5.	Alajuelense	2	1	0	1	5:4	4.50	3	1	0	0	4:1	5.00	0	0	1	1:3	4.00	
6.	ADR Jicaral	2	1	0	1	3:2	2.50	3	1	0	0	3:1	4.00	0	0	1	0:1	1.00	
7.	Zeledón	2	1	0	1	4:4	4.00	3	1	0	0	3:1	4.00	0	0	1	1:3	4.00	
8.	San Carlos	2	1	0	1	2:2	2.00	3	0	0	1	0:1	1.00	1	0	0	2:1	3.00	
9.	Cartaginés	3	0	2	1	3:4	2.33	2	0	1	1	3:4	3.50	0	1	0	0:0	0.00	
10.	AD Grecia	2	0	1	1	3:4	3.50	1	0	0	0	0:0	0	0	1	1	3:4	3.50	
11.	UCR San José	2	0	1	1	0:5	2.50	1	0	1	0	0:0	0.00	0	0	1	0:5	5.00	
12.	Limón	2	0	0	2	2:6	4.00	0	0	0	1	1:2	3.00	0	0	1	1:4	5.00	

## 1. paraguayská fotbalová liga

KONEČNÁ TABULKA		Celkem						Doma				Venku				Poznámka			
1.	Libertad Asuncion	22	16	1	5	46:15	2.77	49	10	1	0	34:4	3.45	6	0	5	12:11	2.09	COPA LIBER.
2.	Cerro Porteno	22	13	7	2	37:18	2.50	46	6	4	1	18:8	2.36	7	3	1	19:10	2.64	
3.	Nacional Asuncion	22	12	6	4	29:18	2.14	42	7	2	2	15:7	2.00	5	4	2	14:11	2.27	
4.	Guarani Asuncion	22	10	6	6	29:22	2.32	36	6	2	3	12:6	1.64	4	4	3	17:16	3.00	
5.	Olimpia Asuncion	22	7	11	4	31:23	2.45	32	3	5	3	15:15	2.73	4	6	1	16:8	2.18	
6.	Rubio Nu	22	7	7	8	25:32	2.59	28	3	5	3	15:16	2.82	4	2	5	10:16	2.36	
7.	Sport Colombia	22	5	9	8	23:30	2.41	24	3	6	2	11:9	1.82	2	3	6	12:21	3.00	
8.	Tacuary	22	6	5	11	20:29	2.23	23	2	3	6	8:15	2.09	4	2	5	12:14	2.36	
9.	Sol de America	22	5	5	12	20:28	2.18	20	4	1	6	13:12	2.27	1	4	6	7:16	2.09	
10.	CA 3 de Febrero	22	4	7	11	19:34	2.41	19	3	3	5	11:13	2.18	1	4	6	8:21	2.64	
11.	Trinidense	22	3	9	10	25:46	3.23	18	0	5	6	15:27	3.82	3	4	4	10:19	2.64	
12.	Sportivo Luqueno	22	2	11	9	21:30	2.32	17	1	5	5	10:16	2.36	1	6	4	11:14	2.27	







## Kontinentální hokejová liga

Číslo udál.	Den	ZÁPASY		Výsledky v roce								Předběžné kurzy					Váš tip	Výsl.	
				2019-2020				2018-2019				1	10	0	02	2	Skut.		
				doma	venku	doma	venku	doma	venku	doma	venku								
784	21.01.	CSKA Moskva	-	Peterburg	2:4		3:0	2:2		3:1	1:1	4:1	1,75	1,25	4,50	2,03	3,70		
785	21.01.	D.Riga	-	Sochi	1:2		2:3	2:2	1:4		2:2		2,78	1,64	4,00	1,42	2,20		
786	21.01.	D.Minsk	-	Sp.Moskva	1:5		5:4	2:7	3:1		3:3		3,28	1,86	4,30	1,31	1,90		
787	21.01.	D.Moskva	-	Kazaň			2:5		1:2		3:2		2,50	1,50	3,80	1,50	2,50		
788	21.01.	Jokerit	-	Nur Sultan			4:2		1:1		2:8		2,00	1,36	4,30	1,77	3,02		
770	21.01.	Kunlun	-	Chabarovsk			2:3	3:2	3:1	2:3	2:2	2:2	1,95	1,32	4,10	1,80	3,26		
771	21.01.	Novgorod	-	Jaroslavl	2:1		4:3		4:2	2:2	3:3	2:2	2,35	1,48	4,00	1,57	2,58		
772	21.01.	Nižněkamsk	-	Jekaterinburg	3:5		3:4	0:3	1:2	0:3	6:2	3:5	2,78	1,64	4,00	1,42	2,20		
773	21.01.	Čechov	-	Omsk			0:3		0:6		2:2		3,02	1,77	4,30	1,36	2,00		
774	21.01.	Ufa	-	Vladivostok					3:1	1:1	0:3	2:2	1,75	1,25	4,50	2,03	3,70		
775	21.01.	Novosibirsk	-	Čeljabinsk	1:1		2:1		1:1		1:1		1,80	1,26	4,30	1,96	3,63		
776	22.01.	Kunlun	-	Chabarovsk			2:3	3:2	3:1	2:3	2:2	2:2	1,95	1,32	4,10	1,80	3,26		
777	23.01.	Omsk	-	Sochi			3:3		2:4		2:3		1,65	1,20	4,50	2,18	4,25		
778	23.01.	Kazaň	-	Ufa	2:1		1:3	3:3	3:1	3:1	4:4	2:2	1,60	1,17	4,50	2,30	4,62		
779	23.01.	D.Moskva	-	Čechov			1:4		4:2		1:2		1,65	1,20	4,50	2,18	4,25		
780	23.01.	Jokerit	-	Vladivostok			2:2		4:1		1:4		1,45	1,12	5,00	2,67	5,74		
781	23.01.	Jaroslavl	-	CSKA Moskva			2:5	3:3	1:0	2:1	3:1	1:1	3,70	2,03	4,50	1,25	1,75		
782	23.01.	Peterburg	-	Nur Sultan			6:2		2:2		3:2		1,45	1,12	5,00	2,67	5,74		
783	23.01.	Sp.Moskva	-	Čerepovec	2:2		2:3	1:1	3:0	4:3	2:4	0:3	1,70	1,23	4,50	2,10	3,95		
784	23.01.	Jekaterinburg	-	Čeljabinsk	3:0		5:3	4:2	3:2	3:0	4:1	2:0	1,45	1,12	5,00	2,67	5,74		
785	24.01.	Novgorod	-	Magnitogorsk			2:2		3:2	2:3	4:5	3:7	2,35	1,48	4,00	1,57	2,58		
786	24.01.	Nižněkamsk	-	Novosibirsk	1:1		2:4	2:1	4:4		4:3		2,30	1,46	4,00	1,60	2,64		
787	25.01.	D.Riga	-	Vladivostok					2:0		2:2		2,40	1,48	3,90	1,54	2,60		
788	25.01.	D.Minsk	-	Čerepovec	3:4		2:2	3:2	1:1		4:1		2,30	1,46	4,00	1,60	2,64		
770	25.01.	Jokerit	-	Kunlun			3:2		6:3		5:3		1,70	1,23	4,50	2,10	3,95		
771	25.01.	Čechov	-	Jaroslavl			3:2		4:3	3:4	3:4		2,60	1,54	3,90	1,48	2,40		
772	25.01.	Ufa	-	Nur Sultan	1:2		3:5		7:3	2:2	3:0	0:0	2,35	1,48	4,00	1,57	2,58		
773	25.01.	Sp.Moskva	-	Čeljabinsk			5:2		6:1		1:4		1,70	1,23	4,50	2,10	3,95		
774	25.01.	Jekaterinburg	-	Kazaň	1:6		1:3		3:4	0:3	1:3	1:1	2,87	1,67	4,00	1,40	2,15		
775	26.01.	Omsk	-	Magnitogorsk	3:2		0:3		0:1	1:2	1:4	3:2	1,95	1,32	4,10	1,80	3,26		
776	26.01.	CSKA Moskva	-	Novosibirsk			1:2		4:2		2:0		1,30	1,06	6,00	3,37	7,82		
777	26.01.	Jokerit	-	Nižněkamsk			2:1		1:2		1:1		1,55	1,14	4,30	2,40	5,37		
778	26.01.	Peterburg	-	Novgorod			4:1		6:0		3:4		1,42	1,11	5,20	2,77	5,98		

## Kontinentální hokejová liga

POSLEDNÍ LIGOVÉ VÝSLEDKY MUŽSTVA:										(V) = zápas hraný venku		
CSKA Moskva	Sochi	6:1	D.Minsk	5:1	Jekaterinburg	2:3p	Kunlun	3:0	D.Moskva (V)	4:1	Ufa (V)	2:4
Chabarovsk	Novosibirsk	1:2p	Kazaň	2:3p	Omsk	1:2p	Magnitogorsk (V)	3:4	D.Moskva (V)	2:4	Čerepovec (V)	1:2
D.Minsk	Čechov (V)	1:5	CSKA Moskva (V)	1:5	Sp.Moskva	1:5	Čechov	3:2	Kunlun	1:5	Peterburg	1:4
D.Moskva	Novgorod (V)	4:6	Peterburg (V)	1:2p	Ufa (V)	4:3	CSKA Moskva	1:4	Chabarovsk	4:2	Sp.Moskva (V)	3:0
D.Riga	Peterburg (V)	0:3	Ufa (V)	0:5	Čerepovec	2:3p	Jokerit	0:7	Nur Sultan	1:0	D.Minsk (V)	2:0
Jaroslavl	Nur Sultan (V)	3:4p	Novosibirsk (V)	1:2	Ufa (V)	2:1p	Kunlun	5:0	Chabarovsk	2:0	CSKA Moskva (V)	3:4p
Jekaterinburg	Ufa	4:2	Čerepovec (V)	1:3	CSKA Moskva (V)	3:2p	Vladivostok	5:2	Novosibirsk	3:4p	Nižněkamsk	3:0
Jokerit	Peterburg (V)	1:4	Čechov (V)	3:2	Čerepovec	2:5	Čerepovec	4:1	Sp.Moskva (V)	3:2p	D.Riga (V)	7:0
Kazaň	Kunlun (V)	1:3	Chabarovsk (V)	3:2p	Vladivostok (V)	1:5	Novgorod	1:4	Magnitogorsk	2:0	Čeljabinsk	4:3p
Kunlun	Kazaň	3:1	Novosibirsk	4:5p	Novosibirsk	3:4	CSKA Moskva (V)	0:3	D.Minsk (V)	5:1	Jaroslavl (V)	0:5
Magnitogorsk	Nur Sultan (V)	3:4	Čeljabinsk (V)	1:2	Chabarovsk	4:3	Kazaň (V)	0:2	Novosibirsk	3:1	Jekaterinburg	3:2
Nižněkamsk	Čeljabinsk	3:4p	Čechov	2:3	Novgorod	4:2	Nur Sultan	1:5	Jekaterinburg (V)	0:3	Novosibirsk (V)	2:1
Novgorod	D.Moskva	6:4	Sochi	2:1p	Nižněkamsk (V)	2:4	Kazaň (V)	4:1	Vladivostok	1:2	Čeljabinsk	1:6
Novosibirsk	Chabarovsk (V)	2:1p	Kunlun (V)	5:4p	Kunlun (V)	4:3	Jaroslavl	2:1	Jekaterinburg (V)	4:3p	Magnitogorsk (V)	1:3
Nur Sultan	Magnitogorsk	4:3	Ufa	5:3	Jaroslavl	4:3p	Omsk	0:3	Nižněkamsk (V)	5:1	Omsk (V)	3:2
Omsk	Vladivostok (V)	3:1	Vladivostok (V)	5:2	Chabarovsk (V)	2:1p	Nur Sultan (V)	3:0	Nur Sultan	2:3	Vladivostok	4:1
Peterburg	Jokerit	4:1	D.Riga	3:0	D.Moskva	2:1p	Sp.Moskva (V)	1:3	D.Minsk (V)	4:1	Jokerit (V)	0:6
Sochi	CSKA Moskva (V)	1:6	Novgorod (V)	1:2p	Čeljabinsk (V)	3:2p	Sp.Moskva	2:1p	Čeljabinsk	0:2	CSKA Moskva	1:7
Sp.Moskva	Čerepovec (V)	2:1p	D.Minsk (V)	5:1	Sochi (V)	1:2p	Jokerit	2:3p	Peterburg	3:1	D.Moskva	0:3
Ufa	Jekaterinburg (V)	2:4	Nur Sultan (V)	3:5	D.Riga	5:0	D.Moskva	3:4	Jaroslavl	1:2p	CSKA Moskva	4:2
Vladivostok	Omsk	1:3	Omsk	2:5	Kazaň	5:1	Jekaterinburg (V)	2:5	Novgorod (V)	2:1	Čechov (V)	3:4
Čechov	D.Minsk	5:1	Jokerit	2:3	Nižněkamsk (V)	3:2	D.Minsk (V)	2:3	Vladivostok	4:3	Sp.Moskva (V)	3:2
Čeljabinsk	Nižněkamsk (V)	4:3p	Magnitogorsk	2:1	Sochi	2:3p	Sochi (V)	2:0	Kazaň (V)	3:4p	Novgorod (V)	6:1
Čerepovec	Sp.Moskva	1:2p	Jekaterinburg	3:1	Jokerit (V)	5:2	Jokerit (V)	1:4	D.Riga (V)	3:2p	Chabarovsk	2:1

BOBROVOVA DIVIZE		Celkem						Doma				Venku				Poznámka			
1.	Peterburg	49	21	16	12	129:96	4.27	69	10	8	6	63:46	4.21	11	8	6	66:50	4.32	
2.	D.Moskva	50	24	12	14	145:116	4.98	65	14	6	4	72:48	4.75	10	6	10	73:68	5.19	
3.	Jokerit	48	22	14	12	145:122	5.27	65	11	5	7	71:61	5.52	11	9	5	74:61	5.04	
4.	Sp.Moskva	49	19	16	14	134:111	4.67	63	9	6	8	65:57	5.04	10	10	6	69:54	4.35	
5.	Čerepovec	50	11	17	22	104:138	4.50	46	7	10	9	53:65	4.15	4	7	13	51:73	4.88	
6.	D.Riga	48	9	9	30	79:151	4.60	31	6	5	12	37:58	3.91	3	4	18	42:93	5.24	

ČERNÝŠEVOVA DIVIZE		Celkem						Doma				Venku				Poznámka			
1.	Omsk	49	26	10	13	130:92	4.33	67	14	3	6	58:45	4.35	12	7	7	72:47	4.31	
2.	Nur Sultan	49	22	14	13	119:103	4.24	65	10	8	8	65:68	4.81	12	6	5	54:35	3.61	
3.	Kunlun	51	19	11	21	116:127	4.55	54	11	7	9	65:66	4.59	8	4	12	51:61	4.50	
4.	Ufa	48	18	11	19	117:111	4.52	52	12	6	7	70:51	4.60	6	5	12	47:60	4.43	
5.	Vladivostok	47	15	11	21	103:120	4.51	49	9	6	9	55:57	4.42	6	5	12	48:63	4.61	
6.	Chabarovsk	48	14	12	22	91:108	3.90	44	11	6	7	51:47	3.83	3	6	15	40:61	3.96	

CHARLAMOVOVA DIVIZE		Celkem						Doma				Venku				Poznámka			
1.	Kazaň	47	27	9	11	132:89	4.51	68	16	3	4	63:36	4.17	11	6	7	69:53	4.83	
2.	Jekaterinburg	48	18	16	14	124:116	4.67	60	12	6	6	71:59	5.17	6	10	8	53:57	4.17	
3.	Novosibirsk	48	21	10	17	108:109	4.31	57	11	3	9	49:46	4.00	10	7	8	59:63	4.60	
4.	Magnitogorsk	49	17	13	19	113:109	4.27	53	12	7	6	65:50	4.32	5	6	13	48:59	4.21	
5.	Nižněkamsk	48	14	12	22	112:127	4.73	46	9	6	9	69:66	5.38	5	6	13	43:61	4.08	
6.	Čeljabinsk	50	16	9	25	104:130	4.50	45	6	5	13	51:70	4.83	10	4	12	53:60	4.19	

TARASOVOVA DIVIZE		Celkem						Doma				Venku				Poznámka			
1.	CSKA Moskva	49	30	9	10	153:81	4.59	74	13	5	6	70:46	4.63	17	4	4	83:35	4.56	
2.	Jaroslavl	48	17	13	18	127:120	4.88	56	12	4	9	67:56	4.76	5	9	9	60:64	5.00	
3.	Čechov	48	18	13	17	105:118	4.38	55	10	9	5	61:50	4.25	8	4	12	44:68	4.50	
4.	Novgorod	49	18	11	20	139:130	5.27	54	10	7	8	68:61	4.88	8	4	12	71:69	5.67	
5.	Sochi	49	13	14	22	98:130	4.37	46	8	8	10	60:70	4.69	5	6	12	38:60	4.00	
6.	D.Minsk	49	8	12	29	103:176	5.45	31	5	8	12	54:78	4.96	3	4	17	49:98	5.96	



## Finská hokejová liga

Číslo udál.	Den	ZÁPASY		Výsledky v roce							Předběžné kurzy					Váš tip Skut.	Výsl.		
				2019-2020			2018-2019				1	10	0	02	2				
				doma	venku		doma	venku											
845	22.01.	Hämeenlinna	-	Saipa	3:2		5:3		6:0	2:1	2:2	0:3	1,70	1,24	4,65	2,12	3,95		
846	22.01.	IFK Helsinki	-	Ässät Pori			3:1	0:2	2:3	4:1	4:1	6:2	1,55	1,17	5,10	2,30	4,35		
847	22.01.	Tappara	-	Lahti	6:3		3:2	6:4	5:1	2:3	3:1	1:7	1,40	1,13	5,80	2,84	5,65		
848	22.01.	TPS Turku	-	Jyväskylä	3:3		3:6		2:1	4:1	4:2	1:3	2,80	1,70	4,35	1,42	2,10		
849	22.01.	Sport Vaasa	-	Lukko R.	2:2		4:1	2:2	4:4	2:3	1:5	1:1	2,52	1,60	4,20	1,50	2,30		
850	23.01.	Ilves	-	Kärpät Oulu	1:3		0:5	1:1	0:1	1:4	1:2	1:1	2,35	1,52	4,25	1,56	2,46		
851	23.01.	KooKoo	-	Ässät Pori	3:3		5:1	4:3	4:1	5:1	3:0	2:5	1,65	1,22	4,80	2,20	4,10		
852	23.01.	Lukko R.	-	Hämeenlinna	6:1		2:1		1:4	0:4	1:0	3:3	2,00	1,36	4,35	1,78	3,00		
853	24.01.	Jukurit	-	Tappara	2:3		2:5		1:5	3:4	2:4	0:2	3,20	1,83	4,40	1,29	1,85		
854	24.01.	Jyväskylä	-	IFK Helsinki	1:4		2:4		3:3	3:1	0:2	0:1	2,20	1,46	4,25	1,63	2,63		
855	24.01.	Kalpa	-	TPS Turku	2:5		2:2		2:2	2:0	3:1	0:2	1,90	1,33	4,50	1,85	3,13		
856	25.01.	Saipa	-	Ilves	1:2		2:6		4:1	2:3	5:1	1:2	3,60	1,98	4,50	1,27	1,80		
857	25.01.	Ässät Pori	-	Jyväskylä	0:7		1:6		1:2	3:4	1:2	1:3	2,80	1,70	4,35	1,42	2,10		
858	25.01.	IFK Helsinki	-	Jukurit	1:3		3:2		4:3	2:1	4:4	5:3	1,50	1,16	5,45	2,54	4,85		
859	25.01.	KooKoo	-	Hämeenlinna	1:1		5:1		2:2	2:4	3:2	4:4	1,95	1,34	4,30	1,80	3,15		
860	25.01.	Tappara	-	Kalpa	2:2		6:2		5:2	4:1	3:4	5:2	1,45	1,15	5,70	2,70	5,20		
840	25.01.	Kärpät Oulu	-	TPS Turku	6:2		4:1	3:3	3:2	6:1	2:2	1:2	1,32	1,10	6,90	3,30	6,40		
841	25.01.	Lahti	-	Lukko R.	1:1		1:2		6:1	2:4	2:2	2:5	2,63	1,63	4,25	1,46	2,20		

## POSLEDNÍ LIGOVÉ VÝSLEDKY MUŽSTVA:

(V) = zápas hraný venku

Hämeenlinna	TPS Turku	3:4p	Sport Vaasa (V)	6:2	Ässät Pori	4:1	Lahti (V)	1:2p	IFK Helsinki	3:2p	Jyväskylä	4:2
IFK Helsinki	Tappara	3:4	Saipa	4:1	Ilves (V)	3:2p	Hämeenlinna (V)	2:3p	Lahti (V)	1:2p	Sport Vaasa (V)	4:2
Ilves	Lahti	8:2	Jukurit (V)	3:4p	Kärpät Oulu (V)	2:1p	Sport Vaasa	5:2	IFK Helsinki	2:3p	Kalpa (V)	4:2
Jukurit	Sport Vaasa	5:0	Ilves	4:3p	Kalpa (V)	1:8	Kalpa	2:5	Ässät Pori (V)	4:5p	Lukko R. (V)	2:3
Jyväskylä	Kalpa	1:4	KooKoo	0:4	Saipa (V)	2:3	Lukko R.	1:3	Lahti	5:3	Hämeenlinna (V)	2:4
Kalpa	Jyväskylä (V)	4:1	Sport Vaasa	3:6	Jukurit	8:1	Jukurit (V)	5:2	KooKoo	0:4	Ilves	2:4
KooKoo	TPS Turku (V)	4:3	Jyväskylä (V)	4:0	Lahti (V)	3:1	Lahti	5:2	Kalpa (V)	4:0	Tappara	2:1
Kärpät Oulu	Ässät Pori (V)	6:5p	Lukko R. (V)	1:3	Tappara	2:3	Ilves	1:2p	TPS Turku (V)	4:3p	Saipa	3:0
Lahti	Ilves (V)	2:8	Saipa	1:2p	KooKoo	1:3	KooKoo (V)	2:5	Hämeenlinna	2:1p	Jyväskylä (V)	3:5
Lukko R.	Saipa (V)	4:1	Kärpät Oulu	3:1	Ässät Pori	3:2	Jyväskylä (V)	3:1	TPS Turku (V)	5:0	Jukurit	3:2
Saipa	Lukko R.	1:4	Lahti (V)	2:1p	Jyväskylä	3:2	IFK Helsinki (V)	1:4	TPS Turku	0:3	Kärpät Oulu (V)	0:3
Sport Vaasa	Jukurit (V)	0:5	Kalpa (V)	6:3	TPS Turku	4:5	Hämeenlinna	2:6	Ilves (V)	2:5	Tappara	1:2
TPS Turku	KooKoo	3:4	Hämeenlinna (V)	4:3p	Sport Vaasa (V)	5:4	Tappara (V)	4:3	Kärpät Oulu	3:4p	Saipa (V)	3:0
Tappara	IFK Helsinki (V)	4:3	Ässät Pori	3:0	Kärpät Oulu (V)	3:2	TPS Turku	3:4	Sport Vaasa (V)	2:1	KooKoo (V)	1:2
Ässät Pori	Kärpät Oulu	5:6p	Tappara (V)	0:3	Lukko R. (V)	2:3	Hämeenlinna (V)	1:4	Jukurit	5:4p	Lahti (V)	2:4

TABULKA		Celkem					Doma					Venku					Poznámka		
1.	Kärpät Oulu	40	24	9	7	125:71	4,68	88	15	4	2	72:34	4,86	9	5	5	53:37	4,47	PLAY OFF
2.	Tappara	41	25	7	9	135:89	5,29	86	11	4	4	61:42	5,21	14	3	5	74:47	5,36	PLAY OFF
3.	Ilves	41	23	7	11	138:100	5,63	79	12	2	6	76:51	6,25	11	5	5	62:49	5,05	PLAY OFF
4.	KooKoo	41	22	8	11	121:89	4,93	78	10	5	4	49:40	4,42	12	3	7	72:49	5,36	PLAY OFF
5.	Lukko R.	40	18	11	11	116:91	4,90	72	11	6	5	67:50	5,05	7	5	6	49:41	4,72	PLAY OFF
6.	Jyväskylä	40	21	3	16	132:105	5,85	68	14	1	5	68:47	5,70	7	2	11	64:58	6,00	PLAY OFF
7.	Hämeenlinna	40	17	11	12	116:104	5,23	68	10	6	4	57:48	4,95	7	5	8	59:56	5,50	O PLAY OFF
8.	IFK Helsinki	39	17	11	11	109:99	5,05	66	7	4	7	49:53	5,44	10	7	4	60:46	4,71	O PLAY OFF
9.	Kalpa	40	13	9	18	104:118	5,33	51	6	6	10	60:67	5,50	7	3	8	44:51	5,11	O PLAY OFF
10.	Ässät Pori	40	12	7	21	82:113	4,70	46	7	3	10	39:54	4,50	5	4	11	43:59	4,90	O PLAY OFF
11.	Saipa	41	13	5	23	92:131	5,32	46	7	2	11	46:65	5,45	6	3	12	46:66	5,19	
12.	TPS Turku	40	10	9	21	98:134	5,58	42	2	4	13	34:67	5,11	8	5	8	64:67	6,00	
13.	Jukurit	41	8	11	22	99:136	5,46	41	6	4	11	55:65	5,52	2	7	11	44:71	5,40	
14.	Lahti	41	9	8	24	89:134	5,24	41	3	7	11	45:69	5,10	6	1	13	44:65	5,40	
15.	Sport Vaasa	41	9	8	24	93:135	5,37	37	4	4	13	49:70	5,48	5	4	11	44:65	5,25	BARÁŽ

## Německá hokejová liga

Číslo udál.	Den	ZÁPASY 40. KOLA		Výsledky v roce								Předběžné kurzy					Váš tip	Výsl.	
				2019-2020				2018-2019				1	10	0	02	2			
				doma		venku		doma		venku							Skut.		
826	23.01.	Köln	-	Nürnberg			0:4	3:6	4:1	6:3	3:2	2:1	1,90	1,31	4,30	1,86	3,28		
827	24.01.	Augsburg	-	Düsseldorf	3:3		2:3		1:1	3:6	3:5	3:4	2,20	1,45	4,30	1,67	2,75		
828	24.01.	Iserlohn	-	Wolfsburg	1:5		2:2	1:4	5:2	6:6	3:1	4:4	2,35	1,52	4,30	1,60	2,53		
829	24.01.	Krefeld	-	Ingolstadt	1:2		5:4	4:1	4:7	2:2	4:7	0:4	2,53	1,60	4,30	1,52	2,35		
830	24.01.	München	-	Eisbären	4:2		5:3	3:4	3:1	3:3	4:2	6:2	1,60	1,21	5,00	2,34	4,40		
831	24.01.	Schwenningen	-	Bremerhaven	2:2		1:3	1:4	2:3	2:5	0:3	3:3	2,61	1,65	4,45	1,50	2,25		
832	24.01.	Straubing	-	Mannheim	3:1		3:4	1:1	5:6	3:3	1:6	3:5	2,15	1,43	4,30	1,67	2,73		

Číslo udál.	Den	ZÁPASY 41. KOLA		Výsledky v roce								Předběžné kurzy					Váš tip	Výsl.	
				2019-2020				2018-2019				1	10	0	02	2			
				doma		venku		doma		venku							Skut.		
833	26.01.	Düsseldorf	-	Iserlohn	4:2		2:2	1:0	5:1	3:2	3:6	2:4	1,50	1,17	5,30	2,59	5,07		
834	26.01.	Nürnberg	-	Ingolstadt	1:3		5:1	3:3	3:4	1:2	1:4	0:3	2,15	1,43	4,30	1,67	2,73		
835	26.01.	Mannheim	-	Köln	1:1		1:1	4:4	5:3	2:2	4:2	5:1	1,60	1,21	5,00	2,34	4,40		
836	26.01.	Augsburg	-	Straubing	4:5		3:7	2:3	2:5	2:2	4:2	1:1	2,40	1,53	4,20	1,57	2,50		
837	26.01.	Bremerhaven	-	Krefeld	3:3		2:1	3:2	5:3	5:2	3:3	3:2	1,75	1,28	4,80	2,07	3,66		
838	26.01.	Eisbären	-	Schwenningen			4:5	5:3	5:3	1:3	0:0	5:3	1,45	1,16	5,70	2,76	5,33		
839	26.01.	Wolfsburg	-	München	3:5		2:3	4:4	0:4	0:4	1:5	1:3	3,03	1,81	4,50	1,38	2,00		

**POSLEDNÍ LIGOVÉ VÝSLEDKY MUŽSTVA:** (V) = zápas hraný venku

<b>Augsburg</b>	Mannheim (V) 0:4	Köln (V) 3:2	Bremerhaven (V) 2:4	Schwenningen 3:1	Straubing (V) 2:3	Wolfsburg (V) 0:1p
<b>Bremerhaven</b>	Wolfsburg (V) 1:2p	München 4:6	Augsburg 4:2	Mannheim (V) 2:7	Schwenningen (V) 2:3p	Nürnberg 5:1
<b>Düsseldorf</b>	Straubing 3:2	Nürnberg 2:3p	Ingolstadt (V) 2:3	Eisbären 2:1	Mannheim 1:3	Köln (V) 2:1
<b>Eisbären</b>	Schwenningen (V) 5:3	Ingolstadt 4:5p	Köln (V) 4:3p	Düsseldorf (V) 1:2	Iserlohn (V) 2:5	München 4:3
<b>Ingolstadt</b>	Krefeld 1:4	Eisbären (V) 5:4p	Düsseldorf 3:2	Wolfsburg (V) 7:1	Nürnberg (V) 3:1	Straubing 2:4
<b>Iserlohn</b>	München (V) 5:7	Schwenningen 3:1	Krefeld (V) 4:3p	Straubing 5:2	Eisbären 5:2	Mannheim (V) 0:2
<b>Krefeld</b>	Ingolstadt (V) 4:1	Mannheim 1:6	Iserlohn 3:4p	Nürnberg (V) 0:1	Köln (V) 3:1	Schwenningen 3:0
<b>Köln</b>	Nürnberg (V) 3:6	Augsburg 2:3	Eisbären 3:4p	München (V) 1:4	Krefeld 1:3	Düsseldorf 1:2
<b>Mannheim</b>	Augsburg 4:0	Krefeld (V) 6:1	Wolfsburg 3:2	Bremerhaven 7:2	Düsseldorf (V) 3:1	Iserlohn 2:0
<b>München</b>	Iserlohn 7:5	Bremerhaven (V) 6:4	Schwenningen (V) 0:2	Köln 4:1	Wolfsburg 4:5p	Eisbären (V) 3:4
<b>Nürnberg</b>	Köln 6:3	Düsseldorf (V) 3:2p	Straubing (V) 2:5	Krefeld 1:0	Ingolstadt 1:3	Bremerhaven (V) 1:5
<b>Schwenningen</b>	Eisbären 3:5	Iserlohn (V) 1:3	München 2:0	Augsburg (V) 1:3	Bremerhaven 3:2p	Krefeld (V) 0:3
<b>Straubing</b>	Düsseldorf (V) 2:3	Wolfsburg 5:1	Nürnberg 5:2	Iserlohn (V) 2:5	Augsburg 3:2	Ingolstadt (V) 4:2
<b>Wolfsburg</b>	Bremerhaven 2:1p	Straubing (V) 1:5	Mannheim (V) 2:3	Ingolstadt 1:7	München (V) 5:4p	Augsburg 1:0p

TABULKA PO 39. KOLE		Celkem						Doma				Venku				Poznámka			
1.	<b>München</b>	39	26	6	7	141:94	5.87	87	13	5	1	69:40	5.47	13	1	6	72:54	6.25	PLAY OFF
2.	<b>Mannheim</b>	39	23	8	8	138:94	5.74	81	14	2	3	74:43	6.05	9	6	5	64:51	5.45	PLAY OFF
3.	<b>Straubing</b>	39	20	10	9	134:96	5.64	76	14	4	2	82:40	5.90	6	6	7	52:56	5.37	PLAY OFF
4.	<b>Eisbären</b>	38	18	8	12	124:112	6.00	66	11	5	2	70:47	6.22	7	3	10	54:65	5.80	PLAY OFF
5.	<b>Ingolstadt</b>	39	16	9	14	127:118	6.05	63	8	3	9	62:67	6.30	8	6	5	65:51	5.79	PLAY OFF
6.	<b>Bremerhaven</b>	39	15	13	11	116:112	5.51	63	8	6	5	62:54	5.79	7	7	6	54:58	5.25	PLAY OFF
7.	<b>Düsseldorf</b>	38	14	10	14	96:90	4.63	59	8	7	5	53:44	4.50	6	3	9	43:46	4.78	O PLAY OFF
8.	<b>Köln</b>	38	12	12	14	92:112	5.05	52	6	7	7	47:54	4.70	6	5	7	45:58	5.44	O PLAY OFF
9.	<b>Wolfsburg</b>	39	12	8	19	109:117	5.59	51	6	4	10	48:55	4.95	6	4	9	61:62	6.26	O PLAY OFF
10.	<b>Nürnberg</b>	38	13	7	18	105:122	5.79	51	8	4	7	56:54	5.58	5	3	11	49:68	6.00	O PLAY OFF
11.	<b>Augsburg</b>	38	13	8	17	102:115	5.50	49	9	4	5	53:41	5.00	4	4	12	49:74	5.95	
12.	<b>Krefeld</b>	39	11	6	22	103:132	5.87	39	4	3	12	50:69	6.11	7	3	10	53:63	5.65	
13.	<b>Iserlohn</b>	39	9	8	22	86:120	5.08	39	8	2	9	45:51	4.95	1	6	13	41:69	5.20	
14.	<b>Schwenningen</b>	38	8	7	23	89:128	5.53	34	7	4	9	63:69	6.40	1	3	14	26:59	4.56	

## Švýcarská hokejová liga

Číslo udál.	Den	ZÁPASY		Výsledky v roce										Předběžné kurzy					Váš tip	Výsl.			
				2019-2020					2018-2019					1	10	0	02	2					
				doma		venku			doma		venku												
899	21.01.	Biel	-	Ambri	2:3			1:3	4:4		6:0	3:0	5:1	3:1	1,70	1,26	4,80	2,16	3,91				
881	21.01.	Lugano	-	Rapperswil	6:3	5:1		1:1	1:2		6:0	8:5	3:6	3:2	1,80	1,29	4,55	2,01	3,60				
882	21.01.	Zug	-	Langnau	5:2			3:5	3:2	1:5	4:1	4:2	2:1	0:3	1,65	1,22	4,70	2,24	4,28				
883	23.01.	Servette	-	ZSC Zürich	3:0			0:2	2:1		2:1	3:2	2:0	4:1	2,10	1,41	4,30	1,73	2,91				
884	24.01.	Fribourg	-	Ambri	4:2			0:4	1:3		2:2	3:1	1:2	5:2	1,90	1,31	4,30	1,86	3,28				
885	24.01.	Langnau	-	Lausanne	1:3			3:4			4:3	3:4	2:4	0:4	2,15	1,43	4,30	1,67	2,73				
886	24.01.	Rapperswil	-	Biel	5:3			0:0	2:3		4:4	2:6	0:2	1:4	3,17	1,84	4,45	1,35	1,95				
887	24.01.	Zug	-	Lugano	3:2			1:1	5:3		6:5	3:4	1:0	0:3	3:5	1,75	1,28	4,80	2,07	3,66			
888	25.01.	Ambri	-	Langnau	2:0			3:3	3:4		2:4	5:2	2:0	1:3	2,15	1,43	4,30	1,67	2,73				
889	25.01.	Bern	-	Servette	4:4	3:2		2:4	2:1	1:2	7:0	4:3	1:3	4:4	2,20	1,45	4,30	1,67	2,75				
890	25.01.	Biel	-	Zug	1:2	5:5		2:2	3:3	3:4	2:3	5:1	2:4	1:4	2,30	1,50	4,30	1,62	2,60				
891	25.01.	Lausanne	-	Fribourg				2:3	2:2	1:3	4:1	3:0	3:3	5:1	2:5	2:2	1,75	1,28	4,80	2,07	3,66		
892	25.01.	ZSC Zürich	-	Davos	6:3			5:0	3:3		1:5	1:1	3:2	4:4	1,95	1,35	4,45	1,84	3,15				
893	26.01.	Davos	-	Bern				3:3	3:3		0:1	3:4	1:4	4:3	1,90	1,31	4,30	1,86	3,28				

## POSLEDNÍ LIGOVÉ VÝSLEDKY MUŽSTVA:

(V) = zápas hraný venku

<b>Ambri</b>	Biel	5:4p	Zug (V)	1:3	Rapperswil (V)	4:1	Rapperswil	2:5	Servette (V)	0:2	ZSC Zürich	2:3p
<b>Bern</b>	Fribourg (V)	3:2p	Lausanne	4:3	Servette	3:2	Servette (V)	1:2	Lugano	2:5	Rapperswil (V)	2:3p
<b>Biel</b>	Ambri (V)	4:5p	Servette	7:3	Zug (V)	3:4	Zug	6:5p	Davos (V)	3:4p	Lausanne	4:5p
<b>Davos</b>	Fribourg	7:2	Lugano (V)	1:2	Lugano	5:1	ZSC Zürich	3:4p	Biel	4:3p	Langnau (V)	2:1p
<b>Fribourg</b>	Bern	2:3p	Davos (V)	2:7	Lausanne	3:1	Langnau	5:4p	Lugano (V)	2:4	Zug	2:3
<b>Langnau</b>	Zug	5:1	Lugano (V)	3:1	ZSC Zürich (V)	1:6	ZSC Zürich	1:6	Fribourg (V)	4:5p	Davos	1:2p
<b>Lausanne</b>	Bern (V)	3:4	Fribourg (V)	1:3	Biel (V)	5:4p	Ambri	5:1	Lugano (V)	2:0	ZSC Zürich (V)	6:2
<b>Lugano</b>	ZSC Zürich (V)	2:1	Langnau	1:3	Servette (V)	2:0	Davos	2:1	Davos (V)	1:5	Bern (V)	5:2
<b>Rapperswil</b>	Servette (V)	1:5	ZSC Zürich	3:0	Ambri	1:4	Ambri (V)	5:2	Bern	3:2p	Davos (V)	1:3
<b>Servette</b>	Rapperswil	5:1	Biel (V)	3:7	Lugano	0:2	Bern (V)	2:3	Bern	2:1	Ambri	2:0
<b>ZSC Zürich</b>	Lugano	1:2	Rapperswil (V)	0:3	Langnau	6:1	Langnau (V)	6:1	Davos (V)	4:3p	Zug	1:2p
<b>Zug</b>	Langnau (V)	1:5	Ambri	3:1	Biel	4:3	Biel (V)	5:6p	ZSC Zürich (V)	2:1p	Servette	1:5

TABULKA		Celkem						Doma				Venku				Poznámka			
1.	<b>Zug</b>	36	19	9	8	115:98	5,67	69	10	3	5	60:49	5,89	9	6	3	55:49	5,44	PLAY OFF
2.	<b>Servette</b>	39	19	8	12	108:92	4,92	69	12	3	5	61:40	4,90	7	5	7	47:52	4,95	PLAY OFF
3.	<b>ZSC Zürich</b>	39	17	11	11	125:95	5,36	68	10	5	5	70:47	5,60	7	6	6	55:48	5,11	PLAY OFF
4.	<b>Davos</b>	36	17	10	9	119:98	5,75	68	10	3	3	55:38	5,63	7	7	6	64:60	5,85	PLAY OFF
5.	<b>Biel</b>	38	12	13	13	111:113	5,55	55	8	7	3	59:49	5,61	4	6	10	52:64	5,50	PLAY OFF
6.	<b>Langnau</b>	37	13	12	12	93:107	5,08	54	8	7	5	51:51	4,75	5	5	7	42:56	5,47	PLAY OFF
7.	<b>Lausanne</b>	35	15	6	14	100:95	5,40	53	7	2	7	44:46	5,50	8	4	7	56:49	5,32	PLAY OFF
8.	<b>Bern</b>	38	12	12	14	101:111	5,26	53	7	7	5	58:58	5,74	5	5	9	43:53	4,79	PLAY OFF
9.	<b>Lugano</b>	39	14	5	20	96:107	5,08	50	8	2	9	50:47	5,00	6	3	11	46:60	5,15	BARÁŽ
10.	<b>Ambri</b>	38	11	9	18	95:109	5,13	47	8	6	6	58:51	5,15	3	3	12	37:58	5,11	BARÁŽ
11.	<b>Fribourg</b>	36	11	7	18	84:99	4,89	46	8	4	7	48:43	4,58	3	3	11	36:56	5,24	BARÁŽ
12.	<b>Rapperswil</b>	37	9	8	20	93:116	5,43	40	7	6	6	58:49	5,32	2	2	14	35:67	5,56	BARÁŽ

## Rakouská hokejová liga

Číslo udál.	Den	ZÁPASY 43. KOLA		Výsledky v roce										Předběžné kurzy					Váš tip Skut.	Výsl.		
				2019-2020					2018-2019					1	10	0	02	2				
				doma		venku			doma		venku											
24.01.	Dornbirn	-	Linz	2:3			0:6	4:5		3:2	4:2		2:5	1:4		2,83	1,75	4,65	1,36	1,95		
24.01.	Szekesfehervar	-	Salzburg	3:5			3:2	5:2		4:7	6:3		0:9	3:8		2,90	1,80	4,70	1,35	1,90		
24.01.	Klagenfurt	-	Vienna	8:3			2:2		1:0	7:2	1:2		1:2	2:2		2,10	1,40	4,30	1,63	2,64		
24.01.	Innsbruck	-	Villach	7:3			6:6	3:4		5:4	7:3		3:3	4:2		2,70	1,67	4,45	1,40	2,05		
24.01.	Znojmo	-	Graz	3:6			2:3	3:3		0:4	1:4		6:6	4:3		1,95	1,36	4,65	1,75	2,83		

Číslo udál.	Den	ZÁPASY 44. KOLA		Výsledky v roce										Předběžné kurzy					Váš tip Skut.	Výsl.		
				2019-2020					2018-2019					1	10	0	02	2				
				doma		venku			doma		venku											
26.01.	Bolzano	-	Znojmo	9:0			4:2	3:1		1:2	4:3		4:0	3:2		1,90	1,34	4,70	1,80	2,90		
26.01.	Graz	-	Dornbirn	3:1			3:2	3:4		5:3	0:4		1:2	5:5		1,40	1,10	5,20	2,60	5,20		
26.01.	Linz	-	Klagenfurt	2:2			4:2	5:4		1:3	1:2		2:4	2:3		2,20	1,46	4,45	1,58	2,50		
26.01.	Salzburg	-	Villach	3:3			2:1	3:2		7:3	3:3		4:0	2:2		1,40	1,10	5,20	2,60	5,20		
26.01.	Vienna	-	Innsbruck	6:1			3:1	2:2		8:2	5:3		3:3	4:1		1,25	1,03	6,00	3,30	7,56		

POSLEDNÍ LIGOVÉ VÝSLEDKY MUŽSTVA:											(V) = zápas hraný venku				
<b>Bolzano</b>	Vienna (V)	1:3	Villach	4:0	Linz	3:2	Graz	1:2	Klagenfurt (V)	1:0	Dornbirn	2:3p			
<b>Dornbirn</b>	Villach (V)	1:6	Szekesfehervar (V)	3:1	Klagenfurt	0:3	Vienna	2:4	Bolzano (V)	3:2p	Salzburg (V)	1:7			
<b>Graz</b>	Linz (V)	3:2	Vienna	4:3p	Salzburg (V)	3:2	Innsbruck	4:1	Bolzano (V)	2:1	Szekesfehervar	5:1			
<b>Innsbruck</b>	Klagenfurt (V)	2:3	Graz (V)	1:4	Linz (V)	3:4p	Znojmo (V)	2:4	Salzburg	2:8	Bolzano	1:3			
<b>Klagenfurt</b>	Salzburg (V)	1:4	Innsbruck	3:2	Szekesfehervar (V)	2:3	Znojmo	4:0	Dornbirn (V)	3:0	Bolzano	0:1			
<b>Linz</b>	Graz	2:3	Bolzano (V)	2:3	Salzburg	1:2	Innsbruck	4:3p	Villach (V)	2:3	Szekesfehervar	8:4			
<b>Salzburg</b>	Klagenfurt	4:1	Znojmo (V)	5:2	Graz	2:3	Linz (V)	2:1	Vienna	3:2p	Innsbruck (V)	8:2			
<b>Szekesfehervar</b>	Klagenfurt	3:2	Dornbirn	1:3	Villach (V)	5:6p	Graz (V)	1:5	Linz (V)	4:8	Znojmo	4:0			
<b>Vienna</b>	Bolzano	3:1	Graz (V)	3:4p	Villach	4:2	Salzburg (V)	2:3p	Dornbirn (V)	4:2	Znojmo	2:1			
<b>Villach</b>	Znojmo	4:3	Bolzano (V)	0:4	Dornbirn	6:1	Vienna (V)	2:4	Szekesfehervar	6:5p	Linz	3:2			
<b>Znojmo</b>	Villach (V)	3:4	Salzburg	2:5	Klagenfurt (V)	0:4	Innsbruck	4:2	Vienna (V)	1:2	Szekesfehervar (V)	0:4			

TABULKA PO 42. KOLE		Celkem						Doma					Venku					Poznámka	
1.	<b>Salzburg</b>	38	21	10	7	134:80	5,37	79	7	6	6	59:43	5,05	14	4	1	75:37	5,68	PLAY OFF
2.	<b>Vienna</b>	38	22	6	10	126:82	5,32	74	13	1	5	71:37	5,63	9	5	5	55:45	5,00	PLAY OFF
3.	<b>Klagenfurt</b>	38	18	7	13	107:75	4,61	65	12	2	5	63:32	4,89	6	5	8	44:43	4,32	PLAY OFF
4.	<b>Bolzano</b>	39	17	7	15	113:96	5,18	63	10	3	6	62:38	5,11	7	4	9	51:58	5,25	PLAY OFF
5.	<b>Graz</b>	38	17	8	13	110:106	5,47	63	9	6	4	65:47	5,58	8	2	9	45:59	5,37	PLAY OFF
6.	<b>Villach</b>	38	17	6	15	116:106	5,68	60	12	3	5	72:48	5,85	5	3	10	44:58	5,50	PLAY OFF
7.	<b>Znojmo</b>	38	17	6	15	124:126	6,42	59	9	3	7	67:62	6,63	8	3	8	57:64	6,21	PLAY OFF
8.	<b>Linz</b>	38	16	7	15	126:128	6,50	58	10	4	5	78:57	6,89	6	3	10	48:71	6,11	PLAY OFF
9.	<b>Szekesfehervar</b>	39	13	8	18	108:134	6,00	51	7	5	7	51:56	5,37	6	3	11	57:78	6,60	
10.	<b>Innsbruck</b>	38	7	7	24	93:152	6,26	31	5	3	11	48:62	5,63	2	4	13	45:90	6,89	
11.	<b>Dornbirn</b>	38	6	6	26	77:149	5,79	27	4	3	12	45:71	5,95	2	3	14	32:78	5,63	







## Česká Chance liga

O POŘADÍ V PLAY OFF		Celkem						Doma					Venku				Poznámka		
1.	České Budějovice	42	35	0	4	3	189:94	109	17	0	2	2	90:50	18	0	2	1	99:44	PLAY OFF
2.	Chomutov	43	24	2	3	14	139:112	79	17	0	2	4	81:48	7	2	1	10	58:64	PLAY OFF
3.	Přerov	43	21	6	3	13	117:95	78	13	1	1	5	62:37	8	5	2	8	55:58	PLAY OFF
4.	Vsetín	43	21	5	4	13	134:112	77	15	2	2	3	78:47	6	3	2	10	56:65	PLAY OFF
5.	Litoměřice	42	20	3	6	13	151:127	72	12	1	2	5	87:62	8	2	4	8	64:65	PLAY OFF
6.	Havířov	43	22	1	2	18	112:104	70	12	0	1	8	50:42	10	1	1	10	62:62	PLAY OFF
7.	Slavia Praha	43	19	5	1	18	122:123	68	13	2	1	6	70:55	6	3	0	12	52:68	předkolo PLAY OFF
8.	Poruba	43	18	3	0	22	128:128	60	13	1	0	8	76:47	5	2	0	14	52:81	předkolo PLAY OFF

O ÚČAST V PŘEDKOLE		Celkem						Doma					Venku				Poznámka		
1.	Jihlava	41	20	1	8	12	116:94	70	11	1	5	4	62:44	9	0	3	8	54:50	předkolo PLAY OFF
2.	Prostějov	43	17	3	6	17	134:137	63	9	1	5	6	64:65	8	2	1	11	70:72	předkolo PLAY OFF
3.	Fryčkov Místek	39	14	7	3	15	126:111	59	10	3	2	3	67:43	4	4	1	12	59:68	
4.	Třebíč	40	16	4	3	17	109:114	59	9	1	2	8	59:60	7	3	1	9	50:54	
5.	Benátky nad Jiz.	40	10	9	2	19	108:136	50	6	6	1	8	61:65	4	3	1	11	47:71	
6.	Ústí nad Labem	43	10	2	5	26	117:174	39	7	1	4	10	66:77	3	1	1	16	51:97	
7.	Kadaň	42	7	2	3	30	92:178	28	6	2	1	12	55:80	1	0	2	18	37:98	
8.	Sokolov	42	6	3	3	30	114:169	27	5	2	1	13	72:86	1	1	2	17	42:83	

## 1. slovenská hokejová liga

NADSTAVBA A(1.-6.MÍSTO)		Celkem						Doma					Venku				Poznámka		
1.	Bratislava Capitals	38	29	1	4	4	193:80	93	15	0	2	1	92:39	14	1	2	3	101:41	
2.	Topoľčany	38	21	8	2	7	132:93	81	12	5	1	1	69:36	9	3	1	6	63:57	
3.	Martin	38	22	3	4	9	147:105	76	13	2	2	2	82:50	9	1	2	7	65:55	
4.	Dubnica	38	18	5	2	13	123:116	66	12	3	1	3	68:55	6	2	1	10	55:61	
5.	Spišská Nová Ves	38	17	2	3	16	132:128	58	10	2	2	5	83:62	7	0	1	11	49:66	
6.	Skalica	37	16	3	3	15	129:109	57	9	1	1	7	65:47	7	2	2	8	64:62	
7.	Slovensko 18	15	1	0	0	14	24:81	3	1	0	0	9	16:53	0	0	0	5	8:28	

NADSTAVBA B (7.-10.MÍSTO)		Celkem						Doma					Venku				Poznámka		
1.	Žilina	37	14	3	3	17	107:116	51	8	1	1	8	51:57	6	2	2	9	56:59	
2.	Levice	37	12	2	3	20	121:144	43	7	0	2	9	57:66	5	2	1	11	64:78	
3.	Povážská Bystrica	38	9	2	4	23	95:144	35	6	2	1	11	53:69	3	0	3	12	42:75	
4.	Trnava	38	8	0	2	28	109:196	26	5	0	1	13	53:94	3	0	1	15	56:102	
5.	Slovensko 18	13	1	1	0	11	23:62	5	1	0	0	9	16:53	0	1	0	2	7:9	

## Běloruská hokejová liga

SKUPINA 1(2.ČÁST)		Celkem						Doma					Venku				Poznámka		
1.	Junost Minsk	45	27	5	6	7	133:70	97	15	2	2	2	74:31	12	3	4	5	59:39	PLAY OFF
2.	Grodno	43	25	5	4	9	129:84	89	16	1	2	3	69:37	9	4	2	6	60:47	PLAY OFF
3.	Soligorsk	45	22	6	4	13	131:98	82	12	3	3	6	75:49	10	3	1	7	56:49	PLAY OFF
4.	Dynamo Molodečno	44	15	6	9	14	124:122	66	11	4	2	5	74:57	4	2	7	9	50:65	PLAY OFF
5.	Zhlobin	45	11	7	5	22	93:126	52	5	5	4	9	42:52	6	2	1	13	51:74	PLAY OFF
6.	Gomel	44	11	6	3	24	106:128	48	6	3	1	11	54:62	5	3	2	13	52:66	PLAY OFF

SKUPINA 2(2.ČÁST)		Celkem						Doma					Venku				Poznámka		
1.	Lokomotiv Orsha	13	9	1	1	2	36:21	30	6	1	0	1	27:10	3	0	1	1	9:11	PLAY OFF
2.	Mogilev	13	8	1	0	4	49:35	26	5	1	0	2	37:21	3	0	0	2	12:14	PLAY OFF
3.	Novopolotsk	13	5	2	2	4	30:28	21	4	1	1	2	19:14	1	1	1	2	11:14	
4.	HK Brest	13	3	3	3	4	36:36	18	0	2	1	2	13:15	3	1	2	2	23:21	
5.	Pinsk	13	3	1	2	7	28:43	13	2	0	1	2	11:9	1	1	1	5	17:34	
6.	HK Lida	13	2	1	1	9	21:37	9	2	1	0	2	13:11	0	0	1	7	8:26	

SKUPINA 3(2.ČÁST)		Celkem						Doma					Venku				Poznámka		
1.	Baranovichy	11	7	3	1	0	43:27	28	3	2	0	0	18:12	4	1	1	0	25:15	
2.	Bobrujsk	10	3	2	1	4	27:26	14	2	2	0	2	17:14	1	0	1	2	10:12	
3.	Bělorusko 18	7	3	0	0	4	22:22	9	0	0	0	3	7:14	3	0	0	1	15:8	
4.	Vitebsk	8	0	0	3	5	17:34	3	0	0	1	3	8:19	0	0	2	2	9:15	



## Basketbal - Euroliga, muži

Číslo udál.	Den	ZÁPASY 21. KOLA		Předběžné kurzy / Skutečné kurzy								Váš tip	Výsl.
				1	10	0	02	2					
23.01.	CSKA Moskva	-	Valencia	1,22	1,14	15,00	4,24	5,35					
23.01.	Z.Peterburg	-	Olympiakos	1,75	1,55	12,50	2,07	2,44					
23.01.	Bayern	-	Maccabi T.A.	3,30	2,68	13,50	1,33	1,45					
23.01.	Barcelona	-	CZ Beograd	1,15	1,09	16,50	5,31	6,88					
23.01.	Baskonia	-	Chimki M.	1,75	1,55	12,50	2,07	2,44					
24.01.	Fenerbahce	-	Milan	1,41	1,30	14,00	2,86	3,46					
24.01.	Ž.Kaunas	-	ALBA Berlin	1,35	1,24	14,50	3,20	3,95					
24.01.	Panathinaikos	-	Villeurbanne	1,12	1,06	18,00	4,85	6,60					
24.01.	Real Madrid	-	A.Efes	1,45	1,33	13,50	2,68	3,30					

TABULKA		Celkem					Doma			Venku			Poznámka
1.	A.Efes	20	17	3	1747:1547	37	9	2	994:856	8	1	753:691	PLAY OFF
2.	Real Madrid	20	15	5	1687:1549	35	10	0	907:791	5	5	780:758	PLAY OFF
3.	Maccabi T.A.	20	14	6	1696:1532	34	10	0	840:689	4	6	856:843	PLAY OFF
4.	CSKA Moskva	20	14	6	1687:1555	34	8	2	864:790	6	4	823:765	PLAY OFF
5.	Barcelona	20	14	6	1679:1562	34	7	2	788:712	7	4	891:850	PLAY OFF
6.	Panathinaikos	20	12	8	1780:1725	32	8	3	996:920	4	5	784:805	PLAY OFF
7.	Valencia	20	10	10	1664:1668	30	6	3	782:728	4	7	882:940	PLAY OFF
8.	Milan	20	10	10	1546:1587	30	8	2	818:775	2	8	728:812	PLAY OFF
9.	Chimki Moskva	20	9	11	1739:1768	29	7	3	897:848	2	8	842:920	
10.	CZ Beograd	20	9	11	1492:1528	29	5	6	831:815	4	5	661:713	
11.	Fenerbahce	20	8	12	1597:1613	28	5	5	861:828	3	7	736:785	
12.	Olympiakos	20	8	12	1652:1688	28	5	5	834:819	3	7	818:869	
13.	Villeurbanne	20	8	12	1484:1631	28	7	4	882:869	1	8	602:762	
14.	ALBA Berlin	20	7	13	1695:1767	27	4	5	717:698	3	8	978:1069	
15.	Baskonia Vitoria	20	7	13	1474:1588	27	5	4	681:701	2	9	793:887	
16.	Žalgiris Kaunas	20	6	14	1539:1557	26	3	7	737:749	3	7	802:808	
17.	Zenit Peterburg	20	6	14	1483:1594	26	2	8	713:805	4	6	770:789	
18.	Bayern München	20	6	14	1496:1678	26	5	5	805:797	1	9	691:881	

## Basketbal - Euroliga, ženy

SKUPINA A		Celkem					Doma			Venku			Poznámka
1.	USK Praha Ž	10	9	1	870:569	19	5	1	518:339	4	0	352:230	PLAY OFF
2.	Jekatěrinburg Ž	10	9	1	884:633	19	4	0	373:231	5	1	511:402	PLAY OFF
3.	Naděžda Orenburg Ž	10	6	4	669:644	16	4	1	333:302	2	3	336:342	PLAY OFF
4.	Bourges Ž	10	6	4	685:691	16	4	1	369:332	2	3	316:359	PLAY OFF
5.	Braine Ž	10	3	7	682:773	13	2	3	355:369	1	4	327:404	
6.	Venezia Ž	10	3	7	601:751	13	2	3	312:362	1	4	289:389	
7.	TTT Riga Ž	10	2	8	661:736	12	2	3	351:354	0	5	310:382	
8.	Cukurova Ž	10	2	8	579:834	12	2	3	305:426	0	5	274:408	

## Basketbal - Euroliga, ženy

SKUPINA B		Celkem					Doma			Venku			Poznámka
1.	Fenerbahce Ž	10	8	2	713:593	18	5	0	364:292	3	2	349:301	PLAY OFF
2.	Montpellier Ž	10	7	3	729:698	17	4	1	370:356	3	2	359:342	PLAY OFF
3.	Schio Ž	10	6	4	594:593	16	5	0	313:274	1	4	281:319	PLAY OFF
4.	Lyon Ž	10	5	5	719:693	15	4	1	391:320	1	4	328:373	PLAY OFF
5.	Sopron Ž	10	4	6	598:632	14	3	2	316:305	1	4	282:327	
6.	Dynamo Kursk Ž	10	4	6	688:734	14	3	2	359:339	1	4	329:395	
7.	U.Girona Ž	10	3	7	648:671	13	3	2	319:301	0	5	329:370	
8.	Gdynia Ž	10	3	7	651:726	13	1	4	329:392	2	3	322:334	

## Basketbal - Eurocup, muži

Číslo udál.	Den	ZÁPASY TOP 16		Předběžné kurzy / Skutečné kurzy								Váš tip	Výsl.		
				1	10	0	02	2							
	21.01.	Trento	-	V.Bologna	2,72		2,28		13,00		1,46		1,60		
	21.01.	Darussafaka	-	P.Beograd	2,44		2,07		12,50		1,55		1,75		
	21.01.	Promitheas P.	-	U.Venezia	1,65		1,50		13,50		2,22		2,59		
	22.01.	Brescia	-	Oldenburg	1,55		1,41		13,00		2,41		2,90		
	22.01.	U.Kazaň	-	Galatasaray	1,35		1,24		14,50		3,20		3,95		
	22.01.	R.Vilnius	-	Monaco	1,65		1,50		13,50		2,22		2,59		
	21.01.	Andorra	-	Malaga	1,93		1,69		12,00		1,87		2,17		
	22.01.	Joventut	-	Tofas B.	1,55		1,41		13,00		2,41		2,90		

SKUPINA E		Celkem					Doma			Venku			Poznámka
1.	Partizan Beograd	2	2	0	182:139	4	1	0	99:81	1	0	83:58	POSTUP
2.	Virtus Bologna	2	1	1	164:171	3	1	0	83:72	0	1	81:99	POSTUP
3.	Darussafaka	2	1	1	145:152	3	1	0	73:69	0	1	72:83	
4.	Trento	2	0	2	127:156	2	0	1	58:83	0	1	69:73	

SKUPINA F		Celkem					Doma			Venku			Poznámka
1.	Oldenburg	2	1	1	168:168	3	1	0	98:87	0	1	70:81	POSTUP
2.	Umana Venezia	2	1	1	155:158	3	1	0	68:60	0	1	87:98	POSTUP
3.	Promitheas Patras	1	1	0	81:70	2	1	0	81:70	0	0	0:0	
4.	Brescia	1	0	1	60:68	1	0	0	0:0	0	1	60:68	

SKUPINA G		Celkem					Doma			Venku			Poznámka
1.	Rytas Vilnius	2	1	1	175:164	3	0	1	86:91	1	0	89:73	POSTUP
2.	UNICS Kazaň	2	1	1	169:170	3	0	1	78:84	1	0	91:86	POSTUP
3.	Galatasaray	2	1	1	158:162	3	0	1	73:89	1	0	85:73	
4.	Monaco	2	1	1	157:163	3	0	1	73:85	1	0	84:78	

SKUPINA H		Celkem					Doma			Venku			Poznámka
1.	Joventut	2	1	1	174:177	3	1	0	90:87	0	1	84:90	POSTUP
2.	Malaga	1	1	0	90:84	2	1	0	90:84	0	0	0:0	POSTUP
3.	Tofas Bursa	1	1	0	69:63	2	0	0	0:0	1	0	69:63	
4.	Andorra	2	0	2	150:159	2	0	1	63:69	0	1	87:90	

## Basketbal - Liga mistrů

SKUPINA A		Celkem					Doma			Venku			Poznámka
1.	Sassari	11	8	3	946:871	19	5	1	515:450	3	2	431:421	PLAY OFF
2.	Turk Ankara	11	8	3	898:832	19	5	1	466:431	3	2	432:401	PLAY OFF
3.	Manresa	11	7	4	897:853	18	5	0	418:352	2	4	479:501	PLAY OFF
4.	Oostende	11	6	5	832:858	17	4	1	438:408	2	4	394:450	PLAY OFF
5.	Hapoel Holon	11	5	6	956:953	16	3	3	519:503	2	3	437:450	
6.	Lietkabelis Panevežys	11	4	7	843:859	15	3	3	480:469	1	4	363:390	
7.	Strasbourg	11	4	7	841:895	15	2	3	377:376	2	4	464:519	
8.	Torun	11	2	9	993:1085	13	1	4	472:532	1	5	521:553	

SKUPINA B		Celkem					Doma			Venku			Poznámka
1.	Hapoel Jerusalem	11	8	3	972:911	19	5	0	472:403	3	3	500:508	PLAY OFF
2.	AEK Athens	11	7	4	853:804	18	4	2	488:452	3	2	365:352	PLAY OFF
3.	Burgos	11	6	5	932:889	17	4	1	461:404	2	4	471:485	PLAY OFF
4.	Vechta	11	6	5	924:916	17	3	3	495:491	3	2	429:425	PLAY OFF
5.	Bandirma	11	5	6	897:891	16	2	3	378:390	3	3	519:501	
6.	Wloclawek	11	5	6	969:1008	16	4	2	557:526	1	4	412:482	
7.	Pau Orthez	11	4	7	870:935	15	3	3	464:493	1	4	406:442	
8.	Giants Antwerp	11	3	8	797:860	14	3	2	374:366	0	6	423:494	

SKUPINA C		Celkem					Doma			Venku			Poznámka
1.	Tenerife	11	9	2	858:751	20	5	1	479:416	4	1	379:335	PLAY OFF
2.	Nymburk	11	9	2	889:804	20	4	1	399:351	5	1	490:453	PLAY OFF
3.	Nižnyj Novgorod	11	7	4	831:828	18	5	1	475:452	2	3	356:376	PLAY OFF
4.	Peristeri	11	6	5	805:800	17	3	2	378:381	3	3	427:419	PLAY OFF
5.	Bamberg	11	5	6	812:830	16	3	2	377:383	2	4	435:447	
6.	Mornar Bar	11	4	7	847:901	15	4	2	493:469	0	5	354:432	
7.	Gaziantep	11	3	8	825:861	14	2	3	364:380	1	5	461:481	
8.	VEF Riga	11	1	10	811:903	12	1	5	416:465	0	5	395:438	

SKUPINA D		Celkem					Doma			Venku			Poznámka
1.	Dijon	11	8	3	926:834	19	4	1	421:372	4	2	505:462	PLAY OFF
2.	Bonn	11	7	4	908:878	18	5	1	543:493	2	3	365:385	PLAY OFF
3.	Zaragoza	11	7	4	852:854	18	5	1	479:442	2	3	373:412	PLAY OFF
4.	Besiktas Istanbul	11	5	6	862:843	16	4	2	486:447	1	4	376:396	PLAY OFF
5.	Szombathely	11	5	6	860:856	16	4	1	416:356	1	5	444:500	
6.	Brindisi	11	4	7	936:978	15	4	1	442:414	0	6	494:564	
7.	PAOK Solun	11	4	7	873:923	15	2	4	477:505	2	3	396:418	
8.	Neptunas Klaipeda	11	4	7	888:939	15	3	2	413:399	1	5	475:540	

## Basketbal - Česká liga

Číslo udál.	Den	ZÁPASY 21. KOLA		Předběžné kurzy / Skutečné kurzy								Váš tip	Výsl.		
				1	10	0	02	2							
	25.01.	Hr.Králové	-	NH Ostrava	1,55		1,40		16,00		2,15		2,50		
	25.01.	Olomoucko	-	Brno	1,05		1,01		20,00		6,30		9,00		
	25.01.	Pardubice	-	Kolín	1,05		1,01		20,00		6,30		9,00		
	25.01.	Svitavy	-	Opava	1,93		1,69		15,00		1,69		1,93		
	25.01.	USK Praha	-	Děčín	1,55		1,40		16,00		2,15		2,50		
	25.01.	Ústí n.L.	-	Nymburk	15,00		10,00		25,00		1,00		1,01		

## POSLEDNÍ LIGOVÉ VÝSLEDKY MUŽSTVA: (V) = zápas hraný venku

Brno	Opava (V)	68: 83	NH Ostrava	83: 85	Nymburk (V)	70:116	Děčín	79: 82	Kolín (V)	87: 76	Svitavy	82: 83
Děčín	Ústí n.L.	81: 82	Hr.Králové (V)	70: 69	Olomoucko	94: 98	Brno (V)	82: 79	NH Ostrava	100: 76	Nymburk (V)	84:102
Hr.Králové	Nymburk (V)	65:102	Děčín	69: 70	Kolín (V)	74: 87	Svitavy	102:107	Pardubice (V)	71:106	USK Praha	95: 85
Kolín	USK Praha	94: 86	Ústí n.L. (V)	79: 86	Hr.Králové	87: 74	Olomoucko (V)	77:104	Brno	76: 87	NH Ostrava (V)	89:101
NH Ostrava	Olomoucko	97: 92	Brno (V)	85: 83	Opava (V)	76: 84	Nymburk	84:111	Děčín (V)	76:100	Kolín	101: 89
Nymburk	Hr.Králové	102: 65	Brno	116: 70	NH Ostrava (V)	111: 84	Opava (V)	91: 76	Děčín	102: 84	Kolín	114: 75
Olomoucko	NH Ostrava (V)	92: 97	Děčín (V)	98: 94	Kolín	104: 77	Svitavy (V)	82: 85	Pardubice	82: 69	USK Praha (V)	77: 84
Opava	Brno	83: 68	Pardubice (V)	87: 73	NH Ostrava	84: 76	USK Praha (V)	58: 88	Nymburk	76: 91	Ústí n.L. (V)	66: 93
Pardubice	Svitavy (V)	74: 80	Opava	73: 87	USK Praha	91: 81	Ústí n.L. (V)	73: 67	Hr.Králové	106: 71	Olomoucko (V)	69: 82
Svitavy	Pardubice	80: 74	USK Praha (V)	84: 93	Ústí n.L. (V)	76: 69	Hr.Králové (V)	107:102	Olomoucko	85: 82	Brno (V)	83: 82
USK Praha	Kolín (V)	86: 94	Svitavy	93: 84	Pardubice (V)	81: 91	Opava	88: 58	Ústí n.L.	78: 83	Hr.Králové (V)	85: 95
Ústí n.L.	Děčín (V)	82: 81	Kolín	86: 79	Svitavy	69: 76	Pardubice	67: 73	USK Praha (V)	83: 78	Opava	93: 66

TABULKA		Celkem					Doma			Venku			Poznámka
1.	Nymburk	21	21	0	2114:1535	42	11	0	1124: 799	10	0	990: 736	O TITUL
2.	Opava	20	16	4	1740:1505	32	9	1	880: 726	7	3	860: 779	O TITUL
3.	Svitavy	20	14	6	1747:1644	28	9	1	872: 779	5	5	875: 865	O TITUL
4.	Pardubice	20	12	8	1587:1503	24	7	3	807: 745	5	5	780: 758	O TITUL
5.	Ústí n.L.	20	12	8	1632:1681	24	7	3	838: 799	5	5	794: 882	O TITUL
6.	Olomoucko	20	11	9	1751:1662	22	7	3	913: 791	4	6	838: 871	O TITUL
7.	USK Praha	21	10	11	1708:1721	20	7	3	817: 754	3	8	891: 967	O TITUL
8.	Děčín	20	9	11	1627:1634	18	5	5	859: 817	4	6	768: 817	O TITUL
9.	NH Ostrava	20	5	15	1628:1928	10	3	7	832: 984	2	8	796: 944	
10.	Kolín	20	4	16	1622:1862	8	3	7	812: 885	1	9	810: 977	
11.	Hr.Králové	20	4	16	1620:1898	8	3	7	869: 963	1	9	751: 935	
12.	Brno	20	3	17	1509:1712	6	2	8	777: 843	1	9	732: 869	

### Basketbal - Francouzská liga

Číslo udál.	Den	ZÁPASY 20. KOLA		Předběžné kurzy / Skutečné kurzy						Váš tip	Výsl.
				1	10	0	02	2			
26.01.	Cholet	-	Villeurbanne	2,90	2,50	17,00	1,30	1,40			
25.01.	Pau Orthez	-	Chalons Reims	1,40	1,30	17,00	2,50	2,90			
25.01.	Gravelines	-	Dijon	2,50	2,15	16,00	1,40	1,55			
25.01.	Bourg	-	Le Portel	1,20	1,12	18,00	3,60	4,50			
25.01.	Le Mans	-	Nanterre	1,55	1,40	16,00	2,15	2,50			
25.01.	Paris Levallois	-	Monaco	2,40	2,05	16,00	1,45	1,60			
25.01.	Limoges	-	Boulazac	1,37	1,27	17,00	2,60	3,10			
26.01.	Roanne	-	Chalon Saone	1,65	1,50	15,50	2,00	2,25			
25.01.	Strasbourg	-	Orléans	1,27	1,18	18,00	3,10	3,80			

POSLEDNÍ LIGOVÉ VÝSLEDKY MUŽSTVA:												(V) = zápas hraný venku
<b>Boulazac</b>	Le Portel	80:74	Le Mans (V)	78:99	Bourg (V)	72:96	Orléans	93:97	Pau Orthez	83:84	Roanne (V)	68:83
<b>Bourg</b>	Villeurbanne (V)	71:104	Chalon Saone	109:85	Boulazac	96:72	Monaco (V)	89:94	Gravelines	89:80	Nanterre (V)	70:85
<b>Chalon Saone</b>	Paris Lev.	90:98	Bourg (V)	85:109	Orléans (V)	129:125	Roanne	85:84	Pau Orthez (V)	86:92	Le Portel	95:84
<b>Chalons Reims</b>	Le Mans	78:87	Roanne (V)	89:96	Paris Lev. (V)	115:121	Le Portel	97:87	Strasbourg (V)	83:69	Roanne	74:76
<b>Cholet</b>	Dijon (V)	68:97	Gravelines	83:65	Monaco	71:84	Nanterre (V)	101:86	Limoges	90:79	Le Mans (V)	75:81
<b>Dijon</b>	Cholet	97:68	Le Portel (V)	86:84	Strasbourg (V)	82:72	Pau Orthez	96:57	Paris Lev. (V)	72:64	Limoges	79:73
<b>Gravelines</b>	Roanne	90:61	Cholet (V)	65:83	Villeurbanne (V)	86:103	Paris Lev.	70:80	Bourg (V)	80:89	Strasbourg	73:91
<b>Le Mans</b>	Chalons Reims (V)	87:78	Boulazac	99:78	Pau Orthez (V)	64:85	Villeurbanne	85:74	Orléans (V)	99:91	Cholet	81:75
<b>Le Portel</b>	Boulazac (V)	74:80	Dijon	84:86	Nanterre	76:85	Chalons Reims (V)	87:97	Monaco	60:83	Chalon Saone (V)	84:95
<b>Limoges</b>	Orléans (V)	84:78	Villeurbanne	69:75	Roanne (V)	89:73	Strasbourg	77:61	Cholet (V)	79:90	Dijon (V)	73:79
<b>Monaco</b>	Pau Orthez	89:76	Strasbourg (V)	98:83	Villeurbanne	79:59	Cholet (V)	84:71	Bourg	94:89	Le Portel (V)	83:60
<b>Nanterre</b>	Strasbourg	85:70	Paris Lev. (V)	90:101	Le Portel (V)	85:76	Cholet	86:101	Roanne (V)	102:79	Bourg	85:70
<b>Orléans</b>	Limoges	78:84	Pau Orthez (V)	60:82	Chalon Saone	125:129	Boulazac (V)	97:93	Le Mans	91:99	Villeurbanne (V)	80:97
<b>Paris Lev.</b>	Chalon Saone (V)	98:90	Nanterre	101:90	Chalons Reims	121:115	Gravelines (V)	80:70	Dijon	64:72	Monaco (V)	67:98
<b>Pau Orthez</b>	Monaco (V)	76:89	Orléans	82:60	Le Mans	85:64	Dijon (V)	57:96	Chalon Saone	92:86	Boulazac (V)	84:83
<b>Roanne</b>	Gravelines (V)	61:90	Chalons Reims	96:89	Limoges	73:89	Chalon Saone (V)	84:85	Nanterre	79:102	Chalons Reims (V)	76:74
<b>Strasbourg</b>	Nanterre (V)	70:85	Monaco	83:98	Dijon	72:82	Limoges (V)	61:77	Chalons Reims	69:83	Gravelines (V)	91:73
<b>Villeurbanne</b>	Bourg	104:71	Limoges (V)	75:69	Monaco (V)	59:79	Gravelines	103:86	Le Mans (V)	74:85	Orléans	97:80

TABULKA		Celkem					Doma			Venku			Poznámka
1.	<b>Monaco</b>	19	17	2	1624:1351	34	9	0	771:633	8	2	853:718	PLAY OFF
2.	<b>Villeurbanne</b>	19	17	2	1620:1433	34	10	0	909:749	7	2	711:684	PLAY OFF
3.	<b>Dijon</b>	19	16	3	1621:1416	32	7	3	854:754	9	0	767:662	PLAY OFF
4.	<b>Paris Lev.</b>	19	14	5	1715:1693	28	7	2	829:805	7	3	886:888	PLAY OFF
5.	<b>Cholet</b>	19	12	7	1537:1496	24	7	3	813:748	5	4	724:748	PLAY OFF
6.	<b>Bourg</b>	19	12	7	1582:1543	24	7	2	788:700	5	5	794:843	PLAY OFF
7.	<b>Le Mans</b>	19	10	9	1546:1568	20	7	3	847:776	3	6	699:792	PLAY OFF
8.	<b>Nanterre</b>	19	9	10	1586:1573	18	6	4	841:800	3	6	745:773	PLAY OFF
9.	<b>Strasbourg</b>	19	8	11	1535:1557	16	2	7	722:762	6	4	813:795	
10.	<b>Limoges</b>	19	8	11	1532:1572	16	6	3	701:679	2	8	831:893	
11.	<b>Pau Orthez</b>	19	8	11	1550:1597	16	5	4	766:738	3	7	784:859	
12.	<b>Chalons Reims</b>	19	7	12	1614:1632	14	3	7	875:886	4	5	739:746	
13.	<b>Boulazac</b>	19	6	13	1573:1631	12	5	5	828:805	1	8	745:826	
14.	<b>Gravelines</b>	19	6	13	1494:1558	12	4	5	704:693	2	8	790:865	
15.	<b>Orléans</b>	19	6	13	1618:1691	12	3	6	804:793	3	7	814:898	
16.	<b>Roanne</b>	19	6	13	1488:1606	12	4	6	843:879	2	7	645:727	SESTUP
17.	<b>Chalon Saone</b>	19	6	13	1528:1669	12	4	6	778:835	2	7	750:834	SESTUP
18.	<b>Le Portel</b>	19	3	16	1429:1606	6	3	6	716:768	0	10	713:838	SESTUP



## Basketbal - Italská liga

Číslo udál.	Den	ZÁPASY 20. KOLA		Předběžné kurzy / Skutečné kurzy								Váš tip	Výsl.
				1	10	0	02	2					
26.01.	Brescia	-	Brindisi	1,50	1,35	16,00	2,25	2,70					
26.01.	Cremona	-	Roma	1,30	1,20	18,00	2,90	3,60					
26.01.	F.Bologna	-	Varese	1,35	1,25	17,00	2,70	3,20					
26.01.	Trieste	-	Milan	2,90	2,50	17,00	1,30	1,40					
26.01.	Pistoia	-	Treviso	1,55	1,40	16,00	2,15	2,50					
25.01.	Reggio Emilia	-	Cantu	1,55	1,40	16,00	2,15	2,50					
26.01.	Sassari	-	Trento	1,22	1,15	18,00	3,40	4,20					
26.01.	U.Venezia	-	V.Bologna	1,95	1,75	15,00	1,67	1,85					

POSLEDNÍ LIGOVÉ VÝSLEDKY MUŽSTVA:												(V) = zápas hraný venku
Brescia	Milan	78: 72	Reggio Emilia (V)	87: 81	U.Venezia	70: 64	Cantu (V)	93: 82	Cremona	91: 76	Roma (V)	83: 53
Brindisi	Roma	88: 81	Cantu (V)	93: 92	Cremona (V)	89: 93	Treviso	81: 74	Reggio Emilia	87: 72	F.Bologna (V)	72: 78
Cantu	Brindisi	92: 93	Milan (V)	89: 83	Brescia	82: 93	Pesaro (V)	87: 72	Trieste (V)	96: 86	Treviso	77: 74
Cremona	Treviso (V)	94: 84	Brindisi	93: 89	Sassari (V)	74: 84	Brescia (V)	76: 91	Varese	93: 72	Pistoia (V)	71: 84
F.Bologna	U.Venezia (V)	70: 80	Pesaro	77: 80	Reggio Emilia	86: 69	Trieste (V)	69: 89	V.Bologna (V)	62: 94	Brindisi	78: 72
Milan	Brescia (V)	72: 78	Treviso	91: 67	Cantu	83: 89	V.Bologna (V)	70: 83	Trento	81: 69	U.Venezia (V)	71: 70
Pesaro	Sassari	82:107	F.Bologna (V)	80: 77	Trieste	76: 82	U.Venezia (V)	92: 98	Cantu	72: 87	Pistoia (V)	79: 91
Pistoia	V.Bologna (V)	60: 90	Trento	71: 74	Sassari	70: 78	Varese (V)	60: 91	Pesaro	91: 79	Cremona	84: 71
Reggio Emilia	Trento (V)	103: 81	Brescia	81: 87	F.Bologna (V)	69: 86	Roma	96: 88	Brindisi (V)	72: 87	U.Venezia	85:104
Roma	Brindisi (V)	81: 88	V.Bologna	68: 97	Reggio Emilia (V)	88: 96	U.Venezia (V)	77: 79	Brescia	53: 83	Trento (V)	88: 82
Sassari	Pesaro (V)	107: 82	Varese	93: 87	Pistoia (V)	78: 70	Cremona	84: 74	Treviso (V)	101: 79	V.Bologna	91: 77
Trento	Reggio Emilia	81:103	Pistoia (V)	74: 71	V.Bologna	77: 83	Varese (V)	86: 81	Trieste	80: 53	Milan (V)	69: 81
Treviso	Cremona	84: 94	Milan (V)	67: 91	Varese	79: 84	Brindisi (V)	74: 81	Sassari	79:101	Cantu (V)	74: 77
Trieste	Varese (V)	85: 91	U.Venezia	72: 81	Pesaro (V)	82: 76	F.Bologna	89: 69	Trento (V)	53: 80	Cantu	86: 96
U.Venezia	F.Bologna	80: 70	Trieste (V)	81: 72	Brescia (V)	64: 70	Pesaro	98: 92	Roma	79: 77	Reggio Emilia (V)	104: 85
V.Bologna	Pistoia	90: 60	Roma (V)	97: 68	Trento (V)	83: 77	Milan	83: 70	F.Bologna	94: 62	Sassari (V)	77: 91
Varese	Trieste	91: 85	Sassari (V)	87: 93	Treviso (V)	84: 79	Trento	81: 86	Pistoia	91: 60	Cremona (V)	72: 93

TABULKA		Celkem					Doma			Venku			Poznámka
1.	V.Bologna	18	16	2	1530:1340	32	9	0	775: 645	7	2	755: 695	PLAY OFF
2.	Sassari	18	15	3	1534:1333	30	8	1	796: 685	7	2	738: 648	PLAY OFF
3.	Brescia	18	13	5	1492:1331	26	8	1	778: 664	5	4	714: 667	PLAY OFF
4.	Milan	18	11	7	1448:1339	22	7	3	852: 751	4	4	596: 588	PLAY OFF
5.	Brindisi	18	11	7	1513:1460	22	7	2	768: 694	4	5	745: 766	PLAY OFF
6.	U.Venezia	18	10	8	1411:1345	20	8	1	682: 607	2	7	729: 738	PLAY OFF
7.	Cremona	17	10	7	1355:1355	20	7	1	657: 621	3	6	698: 734	PLAY OFF
8.	Varese	18	9	9	1494:1443	18	7	2	795: 690	2	7	699: 753	PLAY OFF
9.	F.Bologna	18	9	9	1384:1424	18	7	2	741: 679	2	7	643: 745	
10.	Reggio Emilia	18	8	10	1484:1511	16	5	4	734: 747	3	6	750: 764	
11.	Cantu	17	8	9	1308:1339	16	3	6	704: 738	5	3	604: 601	
12.	Trento	18	8	10	1405:1451	16	4	5	714: 705	4	5	691: 746	
13.	Roma	18	7	11	1375:1508	14	4	5	676: 741	3	6	699: 767	
14.	Treviso	18	6	12	1383:1444	12	5	4	720: 731	1	8	663: 713	
15.	Trieste	18	5	13	1350:1447	10	3	5	611: 642	2	8	739: 805	
16.	Pistoia	18	5	13	1317:1490	10	5	4	703: 699	0	9	614: 791	
17.	Pesaro	18	1	17	1417:1640	2	0	9	669: 786	1	8	748: 854	SESTUP

### Basketbal - Španělská liga

Číslo udál.	Den	ZÁPASY 19. KOLA		Předběžné kurzy / Skutečné kurzy						Váš tip	Výsl.
				1	10	0	02	2			
25.01.	Baskonia	-	Andorra	1,45	1,32	16,00	2,40	2,80			
25.01.	Murcia	-	Fuenlabrada	1,35	1,25	17,00	2,70	3,20			
25.01.	Barcelona	-	Sevilla	1,05	1,01	20,00	6,30	9,00			
25.01.	Joventut	-	Zaragoza	2,70	2,25	16,00	1,35	1,50			
26.01.	Burgos	-	Tenerife	1,35	1,25	17,00	2,70	3,20			
26.01.	Gran Canaria	-	Bilbao	1,45	1,32	16,00	2,40	2,80			
26.01.	Manresa	-	Real Madrid	6,20	4,50	19,00	1,06	1,12			
26.01.	Estudiantes	-	Malaga	2,00	1,80	15,00	1,65	1,80			
26.01.	Obradoiro	-	Valencia	2,80	2,40	16,00	1,32	1,45			

### POSLEDNÍ LIGOVÉ VÝSLEDKY MUŽSTVA:

(V) = zápas hraný venku

Andorra	Obradoiro	93: 69	Manresa (V)	72: 79	Zaragoza	106: 78	Joventut	90: 76	Real Madrid (V)	60: 91	Tenerife	76: 86
Barcelona	Fuenlabrada (V)	94: 90	Bilbao	92: 94	Burgos (V)	82: 80	Real Madrid	83: 63	Joventut (V)	95: 80	Malaga	95:105
Baskonia	Real Madrid (V)	95: 94	Gran Canaria (V)	89: 72	Manresa	79: 80	Zaragoza (V)	80:101	Burgos	74: 82	Murcia (V)	86: 75
Bilbao	Manresa	88: 77	Barcelona (V)	94: 92	Estudiantes	87: 80	Murcia (V)	57: 56	Sevilla	75: 69	Burgos (V)	95: 93
Burgos	Joventut	92: 89	Obradoiro (V)	76: 73	Barcelona	80: 82	Gran Canaria (V)	89: 92	Baskonia (V)	82: 74	Bilbao	93: 95
Estudiantes	Tenerife (V)	59: 76	Real Madrid	72: 87	Bilbao (V)	80: 87	Obradoiro (V)	57: 78	Murcia	91: 70	Valencia (V)	63: 79
Fuenlabrada	Barcelona	90: 94	Sevilla	69: 85	Tenerife (V)	63: 74	Malaga	81: 82	Obradoiro (V)	77: 78	Zaragoza (V)	65: 75
Gran Canaria	Zaragoza (V)	62: 81	Baskonia	72: 89	Sevilla (V)	81: 82	Burgos	92: 89	Tenerife (V)	79:100	Obradoiro	102:100
Joventut	Burgos (V)	89: 92	Valencia (V)	70:100	Murcia	104: 93	Andorra (V)	76: 90	Barcelona	80: 95	Manresa	104:106
Malaga	Sevilla (V)	88: 66	Murcia (V)	74: 82	Obradoiro	85: 67	Fuenlabrada (V)	82: 81	Zaragoza	75: 81	Barcelona (V)	105: 95
Manresa	Bilbao (V)	77: 88	Andorra	79: 72	Baskonia (V)	80: 79	Sevilla (V)	89: 88	Valencia	79: 76	Joventut (V)	106:104
Murcia	Valencia (V)	62: 82	Malaga	82: 74	Joventut (V)	93:104	Bilbao	56: 57	Estudiantes (V)	70: 91	Baskonia	75: 86
Obradoiro	Andorra (V)	69: 93	Burgos	73: 76	Malaga (V)	67: 85	Estudiantes	78: 57	Fuenlabrada	78: 77	Gran Canaria (V)	100:102
Real Madrid	Baskonia	94: 95	Estudiantes (V)	87: 72	Valencia	85: 78	Barcelona (V)	63: 83	Andorra	91: 60	Sevilla (V)	84: 64
Sevilla	Malaga	66: 88	Fuenlabrada (V)	85: 69	Gran Canaria	82: 81	Manresa	88: 89	Bilbao (V)	69: 75	Real Madrid	64: 84
Tenerife	Estudiantes	76: 59	Zaragoza (V)	111: 99	Fuenlabrada	74: 63	Valencia (V)	91: 98	Gran Canaria	100: 79	Andorra (V)	86: 76
Valencia	Murcia	82: 62	Joventut	100: 70	Real Madrid (V)	78: 85	Tenerife	98: 91	Manresa (V)	76: 79	Estudiantes	79: 63
Zaragoza	Gran Canaria	81: 62	Tenerife	99:111	Andorra (V)	78:106	Baskonia	101: 80	Malaga (V)	81: 75	Fuenlabrada	75: 65

TABULKA		Celkem					Doma			Venku			Poznámka
1.	Real Madrid	18	14	4	1548:1370	28	8	1	828: 680	6	3	720: 690	PLAY OFF
2.	Barcelona	18	14	4	1636:1499	28	7	2	835: 735	7	2	801: 764	PLAY OFF
3.	Zaragoza	18	13	5	1504:1404	26	8	2	885: 764	5	3	619: 640	PLAY OFF
4.	Tenerife	18	12	6	1495:1430	24	7	3	820: 764	5	3	675: 666	PLAY OFF
5.	Bilbao	18	11	7	1495:1490	22	7	2	758: 725	4	5	737: 765	PLAY OFF
6.	Valencia	18	10	8	1540:1401	20	8	2	870: 743	2	6	670: 658	PLAY OFF
7.	Andorra	18	10	8	1484:1451	20	8	2	889: 790	2	6	595: 661	PLAY OFF
8.	Burgos	18	10	8	1482:1457	20	5	4	729: 716	5	4	753: 741	PLAY OFF
9.	Malaga	18	10	8	1393:1376	20	5	3	614: 585	5	5	779: 791	
10.	Baskonia	18	9	9	1525:1508	18	4	5	760: 738	5	4	765: 770	
11.	Joventut	18	8	10	1527:1570	16	5	4	784: 776	3	6	743: 794	
12.	Gran Canaria	18	8	10	1461:1515	16	5	3	674: 660	3	7	787: 855	
13.	Manresa	18	8	10	1452:1523	16	5	4	720: 731	3	6	732: 792	
14.	Obradoiro	18	7	11	1436:1541	14	5	4	725: 719	2	7	711: 822	
15.	Murcia	18	5	13	1450:1535	10	4	4	662: 645	1	9	788: 890	
16.	Sevilla	18	5	13	1415:1501	10	4	5	733: 748	1	8	682: 753	
17.	Fuenlabrada	18	4	14	1398:1525	8	3	6	736: 769	1	8	662: 756	SESTUP
18.	Estudiantes	18	4	14	1333:1478	8	3	5	626: 638	1	9	707: 840	SESTUP

### Basketbal - Německá liga

Číslo udál.	Den	ZÁPASY 17. KOLA		Předběžné kurzy / Skutečné kurzy								Váš tip	Výsl.		
				1	10	0	02	2							
	25.01.	Giessen	-	Ludwigsburg	3,90		3,20		18,00		1,17		1,25		
	25.01.	Göttingen	-	Ulm	2,50		2,15		16,00		1,40		1,55		
	25.01.	Hamburg	-	Würzburg	2,90		2,50		17,00		1,30		1,40		
	26.01.	Braunschweig	-	Bamberg	2,80		2,40		16,00		1,32		1,45		
	26.01.	Bayern	-	Bonn	1,08		1,04		20,00		5,40		7,50		
	26.01.	Bayreuth	-	Oldenburg	2,00		1,80		15,00		1,65		1,80		
	26.01.	Vechta	-	Frankfurt	1,35		1,25		17,00		2,70		3,20		
	27.01.	ALBA Berlin	-	Crailsheim	1,17		1,11		19,00		3,90		4,80		

**POSLEDNÍ LIGOVÉ VÝSLEDKY MUŽSTVA:** (V) = zápas hraný venku

<b>ALBA Berlin</b>	Göttingen (V)	71: 72	Mitteldeuts.	116:108	Hamburg (V)	100: 75	Bayreuth (V)	82: 78	Bonn (V)	90: 87	Oldenburg	90: 77
<b>Bamberg</b>	Vechta	85: 86	Crailsheim (V)	69: 73	Bayern	76: 82	Ludwigsburg	75: 68	Oldenburg (V)	68: 71	Würzburg	69: 72
<b>Bayern</b>	Ludwigsburg (V)	74: 81	Vechta (V)	76: 68	Bamberg (V)	82: 76	Giessen (V)	82: 70	Göttingen	82: 81	Ulm	83: 69
<b>Bayreuth</b>	Ulm (V)	93:103	Mitteldeuts. (V)	102: 88	Giessen	115: 99	Göttingen	75: 90	Ludwigsburg (V)	84: 89	ALBA Berlin	78: 82
<b>Bonn</b>	Giessen (V)	88: 85	Braunschweig	85: 90	Ulm (V)	73: 85	Würzburg (V)	93:100	Hamburg	90:102	Göttingen (V)	77: 80
<b>Braunschweig</b>	Bonn (V)	90: 85	Würzburg (V)	83: 97	Oldenburg	71: 93	Crailsheim	105:115	Frankfurt (V)	82: 81	Hamburg	94: 97
<b>Crailsheim</b>	Hamburg	101: 98	Bamberg	73: 69	Ulm	91: 79	Braunschweig (V)	115:105	Würzburg (V)	88: 92	Frankfurt	68: 76
<b>Frankfurt</b>	Oldenburg	74: 87	Giessen	81: 65	Ludwigsburg (V)	64: 82	Göttingen (V)	77: 89	Braunschweig	81: 82	Crailsheim (V)	76: 68
<b>Giessen</b>	Bonn	85: 88	Frankfurt (V)	65: 81	Bayreuth (V)	99:115	Bayern	70: 82	Würzburg	91: 87	Ulm	77: 97
<b>Göttingen</b>	Mitteldeuts. (V)	90: 84	ALBA Berlin	72: 71	Frankfurt	89: 77	Bayreuth (V)	90: 75	Bonn	80: 77	Bayern (V)	81: 82
<b>Hamburg</b>	Crailsheim (V)	98:101	Oldenburg (V)	79: 91	Vechta	72: 79	Bonn (V)	102: 90	ALBA Berlin	75:100	Braunschweig (V)	97: 94
<b>Ludwigsburg</b>	Bayern	81: 74	Frankfurt	82: 64	Bamberg (V)	68: 75	Bayreuth	89: 84	Vechta (V)	72: 77	Braunschweig	91: 77
<b>Mitteldeuts.</b>	Göttingen	84: 90	Bayreuth	88:102	ALBA Berlin (V)	108:116	Oldenburg	86:113	Ulm (V)	80: 96	Bonn (V)	85:103
<b>Oldenburg</b>	Frankfurt (V)	87: 74	Hamburg	91: 79	Braunschweig (V)	93: 71	Mitteldeuts. (V)	113: 86	Ulm	91:104	Bamberg	71: 68
<b>Ulm</b>	Bayreuth	103: 93	Bonn	85: 73	Crailsheim (V)	79: 91	Mitteldeuts.	96: 80	Oldenburg (V)	104: 91	Bayern (V)	69: 83
<b>Vechta</b>	Bamberg (V)	86: 85	Bayern	68: 76	Hamburg (V)	79: 72	Würzburg	89: 87	Ludwigsburg	77: 72	Mitteldeuts.	84: 88
<b>Würzburg</b>	Braunschweig	97: 83	Bonn	100: 93	Vechta (V)	87: 89	Crailsheim	92: 88	Giessen (V)	87: 91	Bamberg (V)	72: 69

TABULKA		Celkem				Doma			Venku			Poznámka	
1.	<b>Bayern</b>	15	14	1	1279:1112	28	7	0	608: 489	7	1	671: 623	PLAY OFF
2.	<b>Ludwigsburg</b>	15	12	3	1289:1180	24	8	0	718: 614	4	3	571: 566	PLAY OFF
3.	<b>ALBA Berlin</b>	13	10	3	1191:1038	20	5	0	503: 405	5	3	688: 633	PLAY OFF
4.	<b>Crailsheim</b>	15	10	5	1359:1273	20	6	3	776: 733	4	2	583: 540	PLAY OFF
5.	<b>Oldenburg</b>	15	10	5	1293:1253	20	5	2	597: 584	5	3	696: 669	PLAY OFF
6.	<b>Würzburg</b>	15	9	6	1284:1265	18	6	3	786: 774	3	3	498: 491	PLAY OFF
7.	<b>Vechta</b>	15	9	6	1228:1259	18	5	3	671: 665	4	3	557: 594	PLAY OFF
8.	<b>Bamberg</b>	15	8	7	1245:1157	16	3	5	639: 630	5	2	606: 527	PLAY OFF
9.	<b>Ulm</b>	15	8	7	1297:1266	16	5	2	615: 537	3	5	682: 729	
10.	<b>Göttingen</b>	15	7	8	1202:1248	14	4	4	634: 658	3	4	568: 590	
11.	<b>Bayreuth</b>	15	6	9	1299:1308	12	3	4	599: 615	3	5	700: 693	
12.	<b>Braunschweig</b>	14	6	8	1240:1274	12	3	3	558: 567	3	5	682: 707	
13.	<b>Frankfurt</b>	15	5	10	1132:1203	10	2	5	542: 568	3	5	590: 635	
14.	<b>Giessen</b>	14	4	10	1171:1235	8	3	6	750: 791	1	4	421: 444	
15.	<b>Bonn</b>	15	3	12	1261:1372	6	2	5	605: 663	1	7	656: 709	
16.	<b>Hamburg</b>	15	3	12	1197:1401	6	0	6	457: 560	3	6	740: 841	
17.	<b>Mitteldeuts.</b>	16	2	14	1433:1556	4	0	8	706: 783	2	6	727: 773	SESTUP

## Basketbal - Řecká liga

Číslo udál.	Den	ZÁPASY 17. KOLA		Předběžné kurzy / Skutečné kurzy								Váš tip	Výsl.		
				1	10	0	02	2							
	25.01.	Lemnos	-	GS Lavrio	1,37		1,27		17,00		2,60		3,10		
	25.01.	Iraklis	-	BC Larissa	1,45		1,32		16,00		2,40		2,80		
	25.01.	Kolossos	-	Promitheas P.	2,80		2,40		16,00		1,32		1,45		
	25.01.	Rethymno	-	Panionios	1,50		1,35		16,00		2,25		2,70		
	25.01.	Peristeri	-	AEK Athens	1,70		1,55		15,50		1,90		2,15		
	26.01.	Ionikos	-	Aris Solin	1,40		1,30		17,00		2,50		2,90		
	27.01.	Panathinaikos	-	PAOK Solun	1,02		1,00		22,00		7,50		11,00		

## POSLEDNÍ LIGOVÉ VÝSLEDKY MUŽSTVA:

(V) = zápas hraný venku

AEK Athens	Lemnos	74:68	Kolossos (V)	79:70	Panathinaikos	100:97	Ionikos	103:70	BC Larissa (V)	86:76	Aris Solun	92:79
Aris Solun	BC Larissa	90:72	Iraklis	69:63	PAOK Solun (V)	84:101	Promitheas P. (V)	79:95	GS Lavrio	81:70	AEK Athens (V)	79:92
BC Larissa	Aris Solun (V)	72:90	PAOK Solun	95:85	Promitheas P. (V)	76:62	GS Lavrio (V)	98:78	AEK Athens	76:86	Panionios (V)	71:74
GS Lavrio	Kolossos	78:68	Panathinaikos (V)	74:105	Ionikos	82:68	BC Larissa	78:98	Aris Solun (V)	70:81	PAOK Solun	92:88
Ionikos	PAOK Solun (V)	80:110	Promitheas P.	69:73	GS Lavrio (V)	68:82	AEK Athens (V)	70:103	Panionios	108:74	Rethymno (V)	76:90
Iraklis	Rethymno (V)	63:69	Aris Solun (V)	63:69	Peristeri	69:76	PAOK Solun	99:82	Lemnos (V)	65:79	Promitheas P.	70:72
Kolossos	GS Lavrio (V)	68:78	AEK Athens	70:79	Panionios (V)	67:76	Rethymno (V)	61:72	Peristeri	101:84	Lemnos (V)	64:72
Lemnos	AEK Athens (V)	68:74	Panionios	79:74	Rethymno (V)	59:75	Peristeri (V)	79:75	Iraklis	79:65	Kolossos	72:64
PAOK Solun	Ionikos	110:80	BC Larissa (V)	85:95	Aris Solun	101:84	Iraklis (V)	82:99	Promitheas P.	86:90	GS Lavrio (V)	88:92
Panathinaikos	Promitheas P. (V)	99:76	GS Lavrio	105:74	AEK Athens (V)	97:100	Panionios (V)	115:74	Rethymno	96:74	Peristeri (V)	78:82
Panionios	Peristeri	48:61	Lemnos (V)	74:79	Kolossos	76:67	Panathinaikos	74:115	Ionikos (V)	74:108	BC Larissa	74:71
Peristeri	Panionios (V)	61:48	Rethymno	71:61	Iraklis (V)	76:69	Lemnos	75:79	Kolossos (V)	84:101	Panathinaikos	82:78
Promitheas P.	Panathinaikos	76:99	Ionikos (V)	73:69	BC Larissa	62:76	Aris Solun	95:79	PAOK Solun (V)	90:86	Iraklis (V)	72:70
Rethymno	Iraklis	69:63	Peristeri (V)	61:71	Lemnos	75:59	Kolossos	72:61	Panathinaikos (V)	74:96	Ionikos	90:76

TABULKA		Celkem					Doma			Venku			Poznámka
1.	Panathinaikos	16	14	2	1639:1234	30	8	0	821:596	6	2	818:638	PLAY OFF
2.	AEK Athens	16	12	4	1305:1180	28	7	1	716:603	5	3	589:577	PLAY OFF
3.	Peristeri	16	11	5	1272:1150	27	7	1	667:546	4	4	605:604	PLAY OFF
4.	Promitheas P.	16	11	5	1234:1224	27	6	2	629:616	5	3	605:608	PLAY OFF
5.	Lemnos	16	9	7	1154:1132	25	6	2	593:534	3	5	561:598	PLAY OFF
6.	GS Lavrio	16	8	8	1202:1323	24	5	3	623:646	3	5	579:677	PLAY OFF
7.	Ionikos	16	7	9	1286:1345	23	5	3	685:626	2	6	601:719	PLAY OFF
8.	Rethymno	16	7	9	1088:1154	23	7	1	581:531	0	8	507:623	PLAY OFF
9.	Iraklis	16	6	10	1230:1262	22	4	4	650:592	2	6	580:670	
10.	BC Larissa	16	6	10	1202:1310	22	3	5	614:670	3	5	588:640	
11.	Panionios	16	6	10	1181:1353	22	4	4	579:628	2	6	602:725	
12.	PAOK Solun	16	5	11	1342:1338	21	5	3	711:620	0	8	631:718	
13.	Kolossos	16	5	11	1237:1274	21	3	5	655:638	2	6	582:636	SESTUP
14.	Aris Solun	16	5	11	1228:1321	21	5	3	634:596	0	8	594:725	SESTUP

## Basketbal - VTB league

TABULKA		Celkem					Doma			Venku			Poznámka
1.	Chimki Moskva	14	13	1	1349:1150	26	8	1	835:729	5	0	514:421	PLAY OFF
2.	CSKA Moskva	14	10	4	1279:1093	20	6	1	664:548	4	3	615:545	PLAY OFF
3.	Kuban Krasnodar	14	10	4	1192:1116	20	6	1	588:515	4	3	604:601	PLAY OFF
4.	UNICS Kazaň	13	8	5	1105:1124	16	5	1	516:492	3	4	589:632	PLAY OFF
5.	Zenit Peterburg	12	6	6	1063:981	12	1	4	419:436	5	2	644:545	PLAY OFF
6.	Enisey Krasnojarsk	13	6	7	1146:1171	12	4	2	528:530	2	5	618:641	PLAY OFF
7.	Zielona Gora	14	6	8	1167:1226	12	2	5	589:646	4	3	578:580	PLAY OFF
8.	Parma Perm	14	5	9	1224:1226	10	4	4	702:660	1	5	522:566	PLAY OFF
9.	Nur Sultan	12	5	7	1016:1069	10	4	1	464:459	1	6	552:610	
10.	Nižnyj Novgorod	13	5	8	1092:1169	10	3	3	534:553	2	5	558:616	
11.	Kalev/Cramo Tallin	13	5	8	993:1123	10	4	4	609:659	1	4	384:464	
12.	Avtodor Saratov	12	4	8	995:1097	8	3	3	518:564	1	5	477:533	
13.	Tsmoki Minsk	14	3	11	1124:1200	6	1	5	479:509	2	6	645:691	

## Basketbal - Litevská liga

TABULKA		Celkem					Doma			Venku			Poznámka
1.	Žalgiris Kaunas	19	17	2	1710:1321	34	9	1	888:705	8	1	822:616	PLAY OFF
2.	Rytas Vilnius	19	13	6	1613:1436	26	9	1	879:748	4	5	734:688	PLAY OFF
3.	Lietkabelis Panevežys	19	12	7	1495:1385	24	9	0	755:589	3	7	740:796	PLAY OFF
4.	Juventus Utena	19	11	8	1521:1537	22	7	3	840:833	4	5	681:704	PLAY OFF
5.	Neptunas Klaipeda	19	10	9	1553:1532	20	7	2	753:687	3	7	800:845	PLAY OFF
6.	BC Prienai	19	9	10	1362:1497	18	6	4	755:816	3	6	607:681	PLAY OFF
7.	Siauliai	19	6	13	1509:1617	12	3	6	718:755	3	7	791:862	PLAY OFF
8.	Nevežis Kedainiai	19	6	13	1426:1543	12	5	4	685:693	1	9	741:850	PLAY OFF
9.	Alytaus Dzukija	19	6	13	1357:1514	12	4	6	713:753	2	7	644:761	
10.	Pieno Žvaigždes Pasvalys	19	5	14	1441:1605	10	4	5	680:742	1	9	761:863	SESTUP

## Basketbal - Jadranská liga

TABULKA		Celkem					Doma			Venku			Poznámka
1.	Partizan Beograd	16	13	3	1316:1155	29	8	0	723:608	5	3	593:547	PLAY OFF
2.	Buducnost Podgorica	16	12	4	1273:1124	28	7	1	608:503	5	3	665:621	PLAY OFF
3.	Cedevita Olimpija Lublaň	16	10	6	1348:1295	26	6	2	684:626	4	4	664:669	PLAY OFF
4.	FMP Beograd	16	9	7	1353:1306	25	7	1	680:628	2	6	673:678	PLAY OFF
5.	Momar Bar	16	9	7	1359:1359	25	6	2	686:630	3	5	673:729	
6.	KK Koper Primorska	16	9	7	1252:1277	25	5	3	625:619	4	4	627:658	
7.	CZ Beograd	15	9	6	1231:1094	24	6	1	663:532	3	5	568:562	
8.	Aleksandrovac	16	6	10	1280:1320	22	3	5	656:657	3	5	624:663	
9.	Krka Novo Mesto	16	6	10	1150:1260	22	5	3	581:607	1	7	569:653	
10.	Zadar	16	4	12	1250:1348	20	4	4	660:641	0	8	590:707	
11.	Cibona Zagreb	15	5	10	1120:1226	20	3	5	610:639	2	5	510:587	
12.	Mega Bemax Beograd	16	3	13	1256:1424	19	2	6	620:702	1	7	636:722	

## Basketbal - Turecká liga

TABULKA		Celkem					Doma			Venku			Poznámka
1.	A.Efes	16	15	1	1417:1205	31	7	0	663:513	8	1	754:692	PLAY OFF
2.	P.Karsiyaka	16	13	3	1335:1117	29	8	1	759:614	5	2	576:503	PLAY OFF
3.	Fenerbahce	16	13	3	1291:1157	29	9	0	765:667	4	3	526:490	PLAY OFF
4.	Galatasaray	16	12	4	1324:1253	28	9	0	789:648	3	4	535:605	PLAY OFF
5.	Tofas Bursa	16	11	5	1431:1243	27	7	2	863:705	4	3	568:538	PLAY OFF
6.	Darussafaka	16	9	7	1297:1193	25	7	2	726:628	2	5	571:565	PLAY OFF
7.	Bandirma	16	9	7	1336:1302	25	5	2	560:520	4	5	776:782	PLAY OFF
8.	Besiktas Istanbul	16	7	9	1239:1251	23	5	3	659:627	2	6	580:624	PLAY OFF
9.	Turk Ankara	16	7	9	1251:1268	23	4	3	537:524	3	6	714:744	
10.	Bursaspor	16	7	9	1231:1326	23	4	3	583:600	3	6	648:726	
11.	Afyon Belediye	16	6	10	1260:1263	22	3	6	710:702	3	4	550:561	
12.	Gaziantep	16	6	10	1301:1341	22	3	4	571:582	3	6	730:759	
13.	Bahcesehir	16	5	11	1283:1376	21	3	5	648:684	2	6	635:692	
14.	Ormanspor G.Ankara	16	4	12	1229:1354	20	2	7	692:759	2	5	537:595	
15.	Demir Buyukcekmece	16	3	13	1209:1458	19	2	5	568:621	1	8	641:837	
16.	Istanbul BB	16	1	15	1232:1559	17	1	6	527:652	0	9	705:907	SESTUP

## Basketbal - Izraelská liga

TABULKA		Celkem					Doma			Venku			Poznámka
1.	Maccabi T.A.	14	14	0	1276:1039	28	5	0	451:371	9	0	825:668	PLAY OFF
2.	Hapoel Jerusalem	15	13	2	1310:1134	28	7	0	622:492	6	2	688:642	PLAY OFF
3.	Maccabi Rishon Le Zion	15	9	6	1216:1169	24	5	3	593:571	4	3	623:598	PLAY OFF
4.	Nes Ziona	16	8	8	1380:1380	24	4	4	730:724	4	4	650:656	PLAY OFF
5.	Maccabi Haifa	15	8	7	1251:1227	23	6	2	704:640	2	5	547:587	PLAY OFF
6.	Hapoel Holon	15	8	7	1286:1293	23	7	1	729:652	1	6	557:641	PLAY OFF
7.	Galil Gilboa	16	7	9	1408:1436	23	5	4	794:796	2	5	614:640	PLAY OFF
8.	Hapoel Tel Aviv	16	6	10	1331:1398	22	4	4	686:709	2	6	645:689	PLAY OFF
9.	Nahariya	16	6	10	1293:1367	22	3	5	680:718	3	5	613:649	
10.	Hapoel Beer Sheva	15	6	9	1221:1314	21	4	4	653:653	2	5	568:661	
11.	Hapoel Eilat	15	5	10	1209:1242	20	4	3	573:552	1	7	636:690	
12.	Maccabi Ashdod	16	2	14	1228:1410	18	1	7	609:707	1	7	619:703	SESTUP

## Basketbal - Slovenská liga

TABULKA		Celkem					Doma			Venku			Poznámka
1.	Inter Bratislava	21	19	2	1831:1488	40	11	1	1035:821	8	1	796:667	PLAY OFF
2.	Lučenec	22	13	9	1786:1763	35	9	2	950:862	4	7	836:901	PLAY OFF
3.	Levice	21	13	8	1686:1608	34	7	3	814:741	6	5	872:867	PLAY OFF
4.	Prievidza	21	12	9	1709:1622	33	7	4	947:827	5	5	762:795	PLAY OFF
5.	Žilina	21	11	10	1764:1793	32	8	3	989:943	3	7	775:850	PLAY OFF
6.	Svit	21	10	11	1758:1745	31	7	3	877:794	3	8	881:951	PLAY OFF
7.	Handlová	21	8	13	1707:1799	29	3	7	834:854	5	6	873:945	PLAY OFF
8.	Spišská Nová Ves	21	5	16	1664:1799	26	5	5	821:809	0	11	843:990	PLAY OFF
9.	Komárno	21	4	17	1610:1898	25	4	6	775:822	0	11	835:1076	

## Basketbal - Polská liga

TABULKA		Celkem					Doma			Venku			Poznámka
1.	Zielona Gora	16	14	2	1516:1287	30	9	0	891:709	5	2	625:578	PLAY OFF
2.	Wloclawek	17	13	4	1648:1442	30	7	2	896:713	6	2	752:729	PLAY OFF
3.	Torun	16	12	4	1409:1272	28	7	1	699:603	5	3	710:669	PLAY OFF
4.	Prokom Gdynia	17	11	6	1378:1289	28	5	3	675:606	6	3	703:683	PLAY OFF
5.	Start Lublin	16	11	5	1365:1281	27	6	2	660:626	5	3	705:655	PLAY OFF
6.	Trefl Sopoty	17	10	7	1386:1398	27	6	3	747:748	4	4	639:650	PLAY OFF
7.	Szczecin	17	9	8	1433:1403	26	6	2	689:605	3	6	744:798	PLAY OFF
8.	Slask Wroclaw	17	8	9	1494:1464	25	3	6	771:792	5	3	723:672	PLAY OFF
9.	Radom	16	8	8	1292:1323	24	4	4	642:627	4	4	650:696	
10.	Spojnia Stargard	16	7	9	1248:1275	23	3	5	610:636	4	4	638:639	
11.	Gliwice	17	6	11	1440:1519	23	1	5	507:545	5	6	933:974	
12.	Ostrów Wlkp.	16	6	10	1294:1316	22	3	5	662:681	3	5	632:635	
13.	Astoria Bydgoszcz	16	6	10	1394:1439	22	2	7	799:855	4	3	595:584	
14.	Legia Warszawa	17	4	13	1342:1510	21	2	7	713:802	2	6	629:708	
15.	Dabrowa Górnicza	17	4	13	1351:1605	21	2	5	579:633	2	8	772:972	
16.	Starogard Gd.	16	3	13	1285:1452	19	1	8	732:822	2	5	553:630	
17.	Asseco Gdynia	0	0	0	0:0	0	0	0	0:0	0	0	0:0	

## Basketbal - Polská liga, ženy

TABULKA		Celkem					Doma			Venku			Poznámka
1.	Gdynia Ž	13	13	0	989:739	26	6	0	477:323	7	0	512:416	
2.	A.Bydgoszcz Ž	14	11	3	1077:885	25	6	1	543:440	5	2	534:445	
3.	Gorzow Ž	13	10	3	1109:917	23	6	2	666:555	4	1	443:362	
4.	Polkowice Ž	14	9	5	1061:879	23	6	1	523:379	3	4	538:500	
5.	S.Wroclaw Ž	14	9	5	957:813	23	4	2	416:334	5	3	541:479	
6.	Lublin Ž	13	8	5	932:866	21	5	1	449:384	3	4	483:482	
7.	Wisla Krakow Ž	14	7	7	915:917	21	4	1	331:300	3	6	584:617	
8.	Politechnika Gdansk Ž	14	6	8	918:1064	20	4	4	547:626	2	4	371:438	
9.	W.Lodz Ž	14	3	11	948:1070	17	1	6	478:542	2	5	470:528	
10.	AZS Poznan Ž	14	3	11	864:1067	17	1	6	415:516	2	5	449:551	
11.	E.Torun Ž	13	3	10	801:1038	16	3	5	519:621	0	5	282:417	
12.	University Gdansk Ž	14	0	14	793:1109	14	0	7	408:572	0	7	385:537	

## Basketbal - Belgická liga

TABULKA		Celkem					Doma			Venku			Poznámka
1.	Oostende	13	10	3	1094:953	23	6	1	617:521	4	2	477:432	PLAY OFF
2.	Giants Antwerp	13	9	4	1064:979	22	5	1	483:425	4	3	581:554	PLAY OFF
3.	Mons	13	9	4	948:919	22	4	2	456:450	5	2	492:469	PLAY OFF
4.	Limburg United	13	8	5	1091:1026	21	4	2	501:482	4	3	590:544	PLAY OFF
5.	Leuven Bears	13	7	6	1050:1029	20	3	3	475:463	4	3	575:566	PLAY OFF
6.	Kangoeres Mechelen	13	6	7	981:989	19	2	5	523:536	4	2	458:453	PLAY OFF
7.	Charleroi	13	6	7	1050:1069	19	3	4	551:562	3	3	499:507	PLAY OFF
8.	Okapi Aalstar	13	5	8	1033:1024	18	3	3	475:464	2	5	558:560	PLAY OFF
9.	Brussels Basket	13	4	9	980:983	17	2	5	516:523	2	4	464:460	
10.	Liege Basket	13	1	12	845:1165	14	1	6	472:641	0	6	373:524	

## Basketbal - Švédská liga

TABULKA		Celkem					Doma			Venku			Poznámka
1.	Borås Basket	24	20	4	2129:1887	40	11	1	1062:915	9	3	1067:972	ČF
2.	BC Luleå	23	18	5	2033:1793	36	12	3	1327:1147	6	2	706:646	ČF
3.	Köping Stars	23	18	5	1966:1831	36	9	2	933:831	9	3	1033:1000	ČF
4.	Södertälje Kings	24	15	9	1962:1912	30	8	2	853:795	7	7	1109:1117	ČF
5.	Wetterbygden Stars	23	12	11	2076:2129	24	8	3	1003:973	4	8	1073:1156	ČF
6.	Jämtland Östersund	23	8	15	2041:2095	16	6	5	1027:1012	2	10	1014:1083	ČF
7.	Norrköping Dolphins	23	8	15	1887:1951	16	6	5	953:910	2	10	934:1041	ČF
8.	Nässjö Basket	23	7	16	1854:1951	14	5	7	1000:1014	2	9	854:937	ČF
9.	Umeå	23	6	17	1876:2042	12	5	6	932:971	1	11	944:1071	BARÁŽ
10.	Djurgarden Basket	23	4	19	1938:2171	8	3	9	1016:1088	1	10	922:1083	SESTUP

## Basketbal - Rakouská liga

ČÁST PORAŽENÝCH		Celkem					Doma			Venku			Poznámka
1.	Graz	6	4	2	501:440	8	0	0	0:0	4	2	501:440	PLAY OFF
2.	BC Vienna	6	4	2	517:479	8	0	0	0:0	4	2	517:479	PLAY OFF
3.	Traiskirchen	6	3	3	485:513	6	0	0	0:0	3	3	485:513	SESTUP
4.	Vienna Wolves	6	1	5	463:534	2	0	0	0:0	1	5	463:534	SESTUP

ČÁST VÍTEŽŮ		Celkem					Doma			Venku			Poznámka
1.	Klosterneuburg	19	15	4	1558:1377	16	0	0	0:0	15	4	1558:1377	PLAY OFF
2.	Gmündener	19	15	4	1728:1454	15	0	0	0:0	15	4	1728:1454	PLAY OFF
3.	Kapfenberg	19	14	5	1517:1366	15	0	0	0:0	14	5	1517:1366	PLAY OFF
4.	Oberwart	19	13	6	1650:1466	13	0	1	56:70	13	5	1594:1396	PLAY OFF
5.	Wels	19	10	9	1526:1486	11	1	0	92:85	9	9	1434:1401	PLAY OFF
6.	SKN St.Pölten	19	11	8	1583:1565	11	0	1	73:89	11	7	1510:1476	PLAY OFF

## Basketbal - Česká liga, ženy

TABULKA		Celkem					Doma			Venku			Poznámka
1.	USK Praha Ž	14	14	0	1590:740	28	7	0	818:355	7	0	772:385	
2.	KP Brno Ž	14	12	2	1172:895	26	6	1	597:448	6	1	575:447	
3.	Hradec Králové Ž	14	11	3	1137:967	25	6	1	567:479	5	2	570:488	
4.	Žabiny Brno Ž	14	8	6	1170:940	22	4	3	597:452	4	3	573:488	
5.	Slavia Praha Ž	14	8	6	1093:1035	22	6	2	686:573	2	4	407:462	
6.	Chomutov Ž	14	6	8	852:1068	20	4	3	451:524	2	5	401:544	
7.	SBŠ Ostrava Ž	13	3	10	848:1076	16	2	4	415:496	1	6	433:580	
8.	Trutnov Ž	13	3	10	849:1179	16	2	4	407:502	1	6	442:677	
9.	Strakonice Ž	14	1	13	788:1262	15	1	6	387:588	0	7	401:674	
10.	Slovanka MB Ž	12	2	10	650:987	14	1	5	314:493	1	5	336:494	



## Basketbal - Francouzská liga, ženy

TABULKA		Celkem					Doma			Venku			Poznámka
1.	Lyon Ž	12	10	2	915:781	22	7	0	561:441	3	2	354:340	
2.	Bourges Ž	12	9	3	920:803	21	4	1	395:340	5	2	525:463	
3.	Montpellier Ž	12	9	3	919:804	21	4	1	349:316	5	2	570:488	PLAY OFF
4.	B.Landes Ž	12	7	5	852:790	19	4	2	454:376	3	3	398:414	PLAY OFF
5.	Landerneau Ž	12	7	5	856:835	19	5	2	509:488	2	3	347:347	PLAY OFF
6.	Roche Vendee Ž	12	6	6	895:903	18	3	1	293:299	3	5	602:604	PLAY OFF
7.	Villeneuve d' Ascq Ž	12	6	6	828:895	18	5	2	511:537	1	4	317:358	PLAY OFF
8.	Charleville Ž	12	5	7	895:890	17	5	1	476:410	0	6	419:480	PLAY OFF
9.	St.Amand Hainaut Ž	12	5	7	806:811	17	2	5	456:472	3	2	350:339	
10.	Tarbes Ž	12	4	8	796:921	16	4	2	422:420	0	6	374:501	
11.	Nantes Ž	12	2	10	823:946	14	2	5	497:567	0	5	326:379	
12.	Chamay Ž	12	2	10	796:922	14	1	4	333:379	1	6	463:543	

## Basketbal - Italská liga, ženy

TABULKA		Celkem					Doma			Venku			Poznámka
1.	Schio Ž	15	14	1	1115:859	28	7	1	581:457	7	0	534:402	ČF PLAY OFF
2.	Ragusa Ž	15	13	2	1203:967	26	5	1	489:386	8	1	714:581	ČF PLAY OFF
3.	Venezia Ž	15	12	3	1198:991	24	8	0	648:482	4	3	550:509	ČF PLAY OFF
4.	San Martino Ž	15	10	5	1020:972	20	4	2	440:401	6	3	580:571	ČF PLAY OFF
5.	San Giovanni Ž	15	9	6	1089:1035	18	4	3	525:484	5	3	564:551	ČF PLAY OFF
6.	Lucca Ž	14	8	6	1020:983	16	3	5	544:566	5	1	476:417	ČF PLAY OFF
7.	Empoli Ž	15	7	8	1012:1082	14	3	4	455:504	4	4	557:578	o ČF PLAY OFF
8.	Broni Ž	14	6	8	961:986	12	2	5	473:507	4	3	488:479	o ČF PLAY OFF
9.	Vigarano Ž	15	6	9	1078:1180	12	4	2	458:444	2	7	620:736	o ČF PLAY OFF
10.	Palermo Ž	15	5	10	1011:1094	10	3	4	516:534	2	6	495:560	o ČF PLAY OFF
11.	Bologna Ž	15	4	11	1018:1116	8	4	4	563:561	0	7	455:555	
12.	Costa Masnaga Ž	15	4	11	967:1111	8	3	6	620:662	1	5	347:449	
13.	Fixi Piramis Torino Ž	15	4	11	1013:1158	8	2	6	521:608	2	5	492:550	
14.	Battipaglia Ž	15	2	13	905:1076	4	1	8	553:628	1	5	352:448	

## Basketbal - Španělská liga, ženy

TABULKA		Celkem					Doma			Venku			Poznámka
1.	Salamanca Ž	17	15	2	1267:911	32	7	1	572:424	8	1	695:487	ČF PLAY OFF
2.	U.Girona Ž	17	14	3	1106:905	31	6	2	490:420	8	1	616:485	ČF PLAY OFF
3.	Gemika Bizkaia Ž	17	13	4	1183:980	30	7	2	638:526	6	2	545:454	ČF PLAY OFF
4.	Valencia Ž	17	12	5	1086:989	29	7	1	555:445	5	4	531:544	ČF PLAY OFF
5.	Araski Ž	17	10	7	1071:1035	27	5	3	494:469	5	4	577:566	ČF PLAY OFF
6.	Ensino Lugo Ž	17	8	9	1123:1112	25	5	3	566:495	3	6	557:617	ČF PLAY OFF
7.	Cadi ICG S. Ž	17	8	9	1076:1076	25	4	5	565:566	4	4	511:510	ČF PLAY OFF
8.	CDB Clarinos Ž	17	8	9	1109:1233	25	4	4	534:577	4	5	575:656	ČF PLAY OFF
9.	Campus Promete Ž	17	7	10	994:1043	24	3	5	463:471	4	5	531:572	
10.	M.F.Zaragoza Ž	17	7	10	1035:1134	24	6	3	585:598	1	7	450:536	
11.	Gipuzkoa UPV Ž	17	6	11	1012:1088	23	2	7	525:594	4	4	487:494	
12.	Al Qazeres Ž	17	6	11	967:1167	23	4	5	496:583	2	6	471:584	
13.	Zamarat Ž	17	3	14	1056:1199	20	1	7	521:599	2	7	535:600	
14.	Bembibre Ž	17	2	15	921:1134	19	2	8	564:671	0	7	357:463	

## Házená - ME 2020, Švédsko, Rakousko, Norsko, muži

Číslo udál.	Den	ZÁPASY		Předběžné kurzy / Skutečné kurzy					Váš tip	Výsl.	
				1	10	0	02	2			
53386	20.01.	Chorvatsko	-	Česko	1,21	1,09	11,40	4,24	6,71		
53387	20.01.	Bělorusko	-	Španělsko	9,48	5,72	13,90	1,04	1,13		
53388	20.01.	Rakousko	-	Německo	4,12	2,84	8,92	1,22	1,41		
	21.01.	Norsko	-	Island	1,17	1,07	12,50	4,70	7,55		
	21.01.	Portugalsko	-	Slovinsko	2,96	2,17	7,94	1,38	1,65		
	21.01.	Maďarsko	-	Švédsko	4,05	2,83	8,85	1,18	1,35		
	22.01.	Chorvatsko	-	Španělsko	2,62	1,97	7,81	1,47	1,80		
	22.01.	Bělorusko	-	Rakousko	3,24	2,32	8,05	1,32	1,58		
	22.01.	Česko	-	Německo	5,19	3,44	9,98	1,15	1,30		
	22.01.	Norsko	-	Slovinsko	1,35	1,18	9,47	3,15	4,66		
	22.01.	Portugalsko	-	Maďarsko	1,87	1,50	7,40	1,77	2,32		
	22.01.	Island	-	Švédsko	3,10	2,28	8,80	1,27	1,50		

Číslo udál.	Den	1. POLOČASY		Předběžné kurzy / Skutečné kurzy					Váš tip	Výsl.	
				1	10	0	02	2			
	20.01.	Chorvatsko	-	Česko	1,35	1,20	8,60	3,13	4,41		
	20.01.	Bělorusko	-	Španělsko	5,46	3,84	9,46	1,14	1,25		
	20.01.	Rakousko	-	Německo	3,27	2,40	7,77	1,32	1,53		

Číslo udál.	Den	SÁZKA BEZ REMÍZY		Předběžné kurzy / Skutečné kurzy					Váš tip	Výsl.	
				1		2					
	20.01.	Chorvatsko	-	Česko	1,19		4,53				
	20.01.	Bělorusko	-	Španělsko	7,27		1,08				
	20.01.	Rakousko	-	Německo	3,33		1,31				

SKUPINA 1		Celkem					Poznámka	
1.	Španělsko	3	3	0	0	94:77	6	SEMIFINÁLE
2.	Chorvatsko	3	3	0	0	83:70	6	SEMIFINÁLE
3.	Německo	3	1	0	2	81:81	2	
4.	Rakousko	3	1	0	2	81:86	2	
5.	Bělorusko	3	1	0	2	74:87	2	
6.	Česko	3	0	0	3	79:91	0	

SKUPINA 2		Celkem					Poznámka	
1.	Norsko	3	3	0	0	93:77	6	SEMIFINÁLE
2.	Maďarsko	3	2	0	1	82:82	4	SEMIFINÁLE
3.	Slovinsko	3	2	0	1	79:75	4	
4.	Island	3	1	0	2	73:79	2	
5.	Portugalsko	3	1	0	2	88:87	2	
6.	Švédsko	3	0	0	3	64:79	0	

## Házená - Liga mistrů, ženy

Číslo udál.	Den	ZÁPASY				Předběžné kurzy / Skutečné kurzy						Váš tip	Výsl.		
						1	10	0	02	2					
25.01.	B. Podgorica Ž	-		Sävehof Ž	1,30		1,15		9,00		2,90		4,10		
25.01.	FTC Budapešť Ž	-		CSM Bukurešť Ž	2,25		1,75		8,00		1,50		1,85		
25.01.	Metz Ž	-		Rostov Ž	1,70		1,42		8,30		1,90		2,50		
25.01.	Kristiansand Ž	-		Esbjerg Ž	1,25		1,12		9,20		3,20		4,90		
25.01.	Ram. Valcea Ž	-		RK Ljubljana Ž	1,30		1,15		9,00		2,90		4,10		
26.01.	Győr Ž	-		Brest Ž	1,12		1,04		11,00		4,60		7,90		

SKUPINA 1		Celkem					Doma				Venku				Poznámka	
1.	Metz Ž	4	2	2	0	122:107	6	1	1	0	50:41	1	1	0	72:66	POSTUP
2.	Kristiansand Ž	4	2	1	1	120:115	5	1	1	0	69:60	1	0	1	51:55	POSTUP
3.	Rostov Ž	4	2	1	1	106:102	5	2	0	0	57:48	0	1	1	49:54	POSTUP
4.	Esbjerg Ž	4	2	0	2	104:105	4	1	0	1	53:50	1	0	1	51:55	POSTUP
5.	CSM Bukurešť Ž	4	1	1	2	90:93	3	0	1	1	44:48	1	0	1	46:45	
6.	FTC Budapešť Ž	4	0	1	3	103:123	1	0	0	2	57:68	0	1	1	46:55	

SKUPINA 2		Celkem					Doma				Venku				Poznámka	
1.	Győr Ž	4	4	0	0	135:97	8	2	0	0	66:49	2	0	0	69:48	POSTUP
2.	Brest Ž	4	4	0	0	130:107	8	2	0	0	69:52	2	0	0	61:55	POSTUP
3.	B. Podgorica Ž	4	2	0	2	104:106	4	1	0	1	55:54	1	0	1	49:52	POSTUP
4.	RK Ljubljana Ž	4	2	0	2	98:113	4	0	0	2	47:61	1	0	1	51:52	POSTUP
5.	Sävehof Ž	4	1	0	3	99:122	2	0	0	2	48:61	1	0	1	51:61	
6.	Ram. Valcea Ž	4	0	0	4	86:107	0	0	0	2	43:47	0	0	2	43:60	

## Házená - Interliga, ženy

TABULKA		Celkem					Doma				Venku				Poznámka	
1.	Most Ž	17	16	0	1	608:406	32	8	0	0	282:198	8	0	1	326:208	PLAY OFF
2.	Michalovce Ž	17	13	1	3	542:387	27	7	1	0	277:182	6	0	3	265:205	PLAY OFF
3.	Šala Ž	17	12	1	4	513:431	25	7	1	1	282:219	5	0	3	231:212	PLAY OFF
4.	Poruba Ž	17	12	0	5	475:394	24	7	0	2	258:210	5	0	3	217:184	PLAY OFF
5.	Olomouc Ž	17	12	0	5	502:444	24	7	0	2	271:234	5	0	3	231:210	PLAY OFF
6.	Slavia Praha Ž	17	10	3	4	508:442	23	6	1	0	237:172	4	2	4	271:270	PLAY OFF
7.	Písek Ž	17	9	3	5	481:463	21	5	1	4	276:285	4	2	1	205:178	PLAY OFF
8.	Veselí n/M Ž	17	8	1	8	507:452	17	4	0	4	219:203	4	1	4	288:249	PLAY OFF
9.	Zlín Ž	17	8	0	9	440:469	16	3	0	6	231:259	5	0	3	209:210	O SESTUP
10.	MŠK Dunajská Streda Ž	17	4	3	10	450:517	11	3	1	4	217:243	1	2	6	233:274	O SESTUP
11.	Hodonín Ž	17	3	1	13	417:508	7	1	1	8	242:310	2	0	5	175:198	O SESTUP
12.	Prešov Ž	17	3	0	14	452:507	6	2	0	6	218:223	1	0	8	234:284	O SESTUP
13.	Hlohovec Ž	17	2	1	14	431:594	5	1	1	6	199:260	1	0	8	232:334	O SESTUP
14.	Bánovce n/B Ž	17	0	0	17	348:660	0	0	0	8	159:308	0	0	9	189:352	O SESTUP

## Házená - Dánská liga, ženy

TABULKA		Celkem					Doma				Venku				Poznámka	
1.	Esbjerg Ž	16	15	0	1	469:368	30	8	0	1	263:217	7	0	0	206:151	O TITUL
2.	Odense Ž	16	12	0	4	477:382	24	4	0	3	200:176	8	0	1	277:206	O TITUL
3.	Köbenhavn Handbold Ž	16	12	0	4	468:413	24	7	0	2	266:229	5	0	2	202:184	O TITUL
4.	Viborg Ž	16	11	1	4	419:371	23	5	1	3	238:223	6	0	1	181:148	O TITUL
5.	Herning-Ikast Ž	16	10	2	4	425:380	22	6	0	2	206:173	4	2	2	219:207	O TITUL
6.	Silkeborg Ž	16	9	2	5	436:432	20	4	1	2	191:189	5	1	3	245:243	O TITUL
7.	Aarhus Ž	16	9	1	6	407:394	19	5	0	3	200:194	4	1	3	207:200	O TITUL
8.	Randers Ž	16	7	2	7	409:411	16	3	2	4	239:239	4	0	3	170:172	O TITUL
9.	Nyköbing Ž	16	7	0	9	395:413	14	3	0	4	162:181	4	0	5	233:232	O SESTUP
10.	Ajax København Ž	16	5	1	10	350:407	11	3	1	4	190:206	2	0	6	160:201	O SESTUP
11.	Holstebro Ž	16	3	2	11	382:437	8	2	1	5	190:206	1	1	6	192:231	O SESTUP
12.	Aalborg Ž	16	2	1	13	385:454	5	1	0	7	195:223	1	1	6	190:231	O SESTUP
13.	Skanderborg Ž	16	2	0	14	367:429	4	1	0	6	157:179	1	0	8	210:250	O SESTUP
14.	Horsens Ž	16	2	0	14	371:469	4	2	0	6	192:236	0	0	8	179:233	SESTUP

## Házená - Švédská liga, ženy

TABULKA		Celkem					Doma				Venku			Poznámka		
1.	Skuru IK Ž	14	12	1	1	434:328	25	7	0	0	230:164	5	1	1	204:164	PLAY OFF
2.	H 65 Höör Ž	13	11	1	1	416:307	23	6	1	0	214:159	5	0	1	202:148	PLAY OFF
3.	Sävehof Ž	13	10	1	2	342:266	21	5	0	1	155:120	5	1	1	187:146	PLAY OFF
4.	Lugi Ž	14	8	1	5	351:345	17	4	1	2	162:156	4	0	3	189:189	PLAY OFF
5.	Skara HF Ž	14	6	2	6	367:361	14	4	1	2	188:182	2	1	4	179:179	PLAY OFF
6.	Heid Ž	14	6	1	7	335:346	13	3	1	3	169:176	3	0	4	166:170	PLAY OFF
7.	Västerås Irsta Ž	14	6	1	7	305:333	13	3	0	4	147:166	3	1	3	158:167	PLAY OFF
8.	Skövde Ž	14	5	0	9	313:347	10	2	0	5	158:184	3	0	4	155:163	PLAY OFF
9.	Kungälv Ž	14	4	1	9	306:328	9	3	0	4	160:164	1	1	5	146:164	O SESTUP
10.	Önnereds Ž	14	4	1	9	317:349	9	2	1	4	167:183	2	0	5	150:166	O SESTUP
11.	Boden Ž	14	2	2	10	311:379	6	1	1	5	153:182	1	1	5	158:197	O SESTUP
12.	Söder Ž	14	3	0	11	264:372	6	1	0	6	131:191	2	0	5	133:181	SESTUP

## Házená - Francouzská liga, ženy

TABULKA		Celkem					Doma				Venku			Poznámka		
1.	Metz Ž	15	12	2	1	474:369	41	6	2	0	242:190	6	0	1	232:179	PLAY OFF
2.	Brest Bretagne Ž	15	12	2	1	433:369	41	7	0	0	199:171	5	2	1	234:198	PLAY OFF
3.	Nantes Ž	15	10	1	4	438:375	36	7	1	1	266:222	3	0	3	172:153	PLAY OFF
4.	Paris 92 Ž	15	9	1	5	381:366	34	5	0	2	170:157	4	1	3	211:209	PLAY OFF
5.	Besancon Ž	15	7	2	6	390:365	31	4	2	1	194:169	3	0	5	196:196	PLAY OFF
6.	Fleury Loiret Ž	15	7	2	6	414:403	31	4	0	3	209:194	3	2	3	205:209	PLAY OFF
7.	Dijon Ž	15	6	1	8	392:412	28	3	1	4	209:212	3	0	4	183:200	PLAY OFF
8.	Nice Ž	14	6	0	8	336:352	26	5	0	2	181:166	1	0	6	155:186	PLAY OFF
9.	Chambray Ž	15	5	0	10	358:396	25	3	0	4	168:187	2	0	6	190:209	O SESTUP
10.	Bourg de Péage Ž	15	4	2	9	362:410	25	3	1	4	202:219	1	1	5	160:191	O SESTUP
11.	Toulon Ž	14	4	1	9	324:360	23	3	0	4	167:184	1	1	5	157:176	O SESTUP
12.	Merignac Ž	15	0	0	15	366:491	15	0	0	7	172:218	0	0	8	194:273	O SESTUP

## Házená - Německá liga, ženy

TABULKA		Celkem					Doma				Venku			Poznámka		
1.	Dortmund Ž	11	11	0	0	369:279	22	5	0	0	165:126	6	0	0	204:153	LM
2.	Bietigheim Ž	11	9	1	1	362:294	19	6	0	0	205:154	3	1	1	157:140	EHF
3.	Thüringer Ž	10	8	0	2	333:233	16	5	0	1	194:132	3	0	1	139:101	EHF
4.	Metzingen Ž	10	8	0	2	302:251	16	3	0	1	119:90	5	0	1	183:161	
5.	Blomberg Ž	11	8	0	3	317:301	16	4	0	2	188:172	4	0	1	129:129	
6.	Leverkusen Ž	11	7	0	4	285:279	14	3	0	3	147:146	4	0	1	138:133	
7.	Buxtehuder Ž	11	5	0	6	321:316	10	2	0	4	163:167	3	0	2	158:149	
8.	Bensheim Ž	11	5	0	6	312:315	10	3	0	2	157:144	2	0	4	155:171	
9.	Oldenburg Ž	11	3	1	7	269:328	7	1	1	3	123:150	2	0	4	146:178	
10.	Göppingen Ž	11	3	0	8	287:312	6	2	0	3	142:140	1	0	5	145:172	
11.	Neckarsulmer Ž	11	3	0	8	297:347	6	2	0	4	160:190	1	0	4	137:157	
12.	Bad Wildungen Ž	11	2	0	9	298:324	4	1	0	5	165:192	1	0	4	133:132	
13.	1.FSV Mainz 05 Ž	11	2	0	9	261:346	4	0	0	6	130:187	2	0	3	131:159	SESTUP
14.	Kurpfalz Bären Ž	11	1	0	10	273:361	2	1	0	3	106:132	0	0	7	167:229	SESTUP

## Volejbal - Liga mistrů, ženy

Číslo udál.	Den	ZÁPASY		Předběžné kurzy / Skutečné kurzy				Váš tip	Výsl.
				1		2			
	22.01.	Eczacibasi Ž	-	LP Salo Ž	1,01		15,00		
	22.01.	B. Lodž Ž	-	Fenerbahce Ist. Ž	6,46		1,10		
	23.01.	V. Istanbul Ž	-	B. Maribor Ž	1,01		15,00		
	22.01.	L. Kaliningrad Ž	-	Scandicci Ž	2,18		1,65		
	23.01.	Novara Ž	-	Stuttgart Ž	1,05		8,97		
	23.01.	LKS Lodž Ž	-	K. Yuzhny Ž	1,03		10,76		
	22.01.	Conegliano Ž	-	Alba Blaj Ž	1,01		15,00		
	21.01.	Nantes Ž	-	V. O. Budapešť Ž	1,13		5,59		
	23.01.	D. Moskva Ž	-	M. Plovdiv Ž	1,02		12,00		
	21.01.	RC Cannes Ž	-	Jekatěrinburg Ž	1,75		1,94		

SKUPINA A		Celkem							Doma					Venku					Poznámka
1.	Eczacibasi Ž	3	2	1	0	0	9:2	8	0	1	0	0	3:2	2	0	0	0	6:0	POSTUP
2.	Fenerbahce Ist. Ž	3	2	0	1	0	8:3	7	1	0	0	0	3:0	1	0	1	0	5:3	
3.	B. Lodž Ž	3	1	0	0	2	3:7	3	1	0	0	1	3:4	0	0	0	1	0:3	
4.	LP Salo Ž	3	0	0	0	3	1:9	0	0	0	0	2	0:6	0	0	0	1	1:3	

SKUPINA B		Celkem							Doma					Venku					Poznámka
1.	Scandicci Ž	3	2	1	0	0	9:3	8	2	0	0	0	6:1	0	1	0	0	3:2	POSTUP
2.	V. Istanbul Ž	3	1	1	1	0	8:5	6	0	0	1	0	2:3	1	1	0	0	6:2	
3.	L. Kaliningrad Ž	3	1	0	1	1	6:6	4	1	0	1	0	5:3	0	0	0	1	1:3	
4.	B. Maribor Ž	3	0	0	0	3	0:9	0	0	0	0	1	0:3	0	0	0	2	0:6	

SKUPINA C		Celkem							Doma					Venku					Poznámka
1.	Stuttgart Ž	3	2	0	1	0	8:5	7	1	0	0	0	3:1	1	0	1	0	5:4	POSTUP
2.	Novara Ž	3	2	0	1	0	7:5	5	1	0	0	0	3:0	1	0	1	0	4:5	
3.	LKS Lodž Ž	3	0	2	1	0	8:7	5	0	1	1	0	5:5	0	1	0	0	3:2	
4.	K. Yuzhny Ž	3	0	0	1	2	3:9	1	0	0	1	1	3:6	0	0	0	1	0:3	

SKUPINA D		Celkem							Doma					Venku					Poznámka
1.	Conegliano Ž	3	2	1	0	0	9:2	8	0	1	0	0	3:2	2	0	0	0	6:0	POSTUP
2.	Nantes Ž	3	2	0	0	1	6:4	6	1	0	0	1	3:4	1	0	0	0	3:5	
3.	Alba Blaj Ž	3	1	0	0	2	4:7	3	0	0	0	1	0:3	1	0	0	1	4:4	
4.	V. O. Budapešť Ž	3	0	0	1	2	3:9	1	0	0	0	2	1:6	0	0	1	0	2:3	

SKUPINA E		Celkem							Doma					Venku					Poznámka
1.	RC Cannes Ž	3	2	1	0	0	8:3	8	2	0	0	0	6:1	0	1	0	0	3:2	POSTUP
2.	D. Moskva Ž	3	2	0	0	1	6:5	6	1	0	0	0	3:1	1	0	0	1	3:4	
3.	Jekatěrinburg Ž	3	0	1	1	1	6:8	3	0	1	1	0	5:5	0	0	0	1	1:3	
4.	M. Plovdiv Ž	3	0	0	1	2	4:9	1	0	0	0	1	1:3	0	0	1	1	3:6	

Postupují rovněž tři nejlepší týmy z druhých míst.

## Volejbal - Česká extraliga

TABULKA		Celkem							Doma					Venku					Poznámka
1.	Karlovarsko	15	11	2	2	0	43:11	39	6	1	1	0	23:5	5	1	1	0	20:6	PLAY OFF - ČF
2.	Liberec	14	8	3	0	3	36:17	30	4	3	0	0	21:7	4	0	0	3	15:10	PLAY OFF - ČF
3.	České Budějovice	15	7	3	3	2	36:24	30	4	2	2	0	22:12	3	1	1	2	14:12	PLAY OFF - ČF
4.	Brno	14	7	3	2	2	35:23	29	4	2	1	0	20:9	3	1	1	2	15:14	PLAY OFF - ČF
5.	VK Praha	14	8	1	1	4	31:20	27	5	0	0	2	16:7	3	1	1	2	15:13	PLAY OFF - ČF
6.	Kladno	15	5	1	4	5	27:33	21	3	0	2	1	14:12	2	1	2	4	13:21	PLAY OFF - ČF
7.	Odolena Voda	15	4	4	0	7	27:30	20	2	3	0	4	17:19	2	1	0	3	10:11	PLAY OFF - OF
8.	Ostrava	14	4	2	3	5	26:28	19	3	0	1	3	12:12	1	2	2	2	14:16	PLAY OFF - OF
9.	Zlín	15	5	0	1	9	19:35	16	3	0	0	4	10:15	2	0	1	5	9:20	PLAY OFF - OF
10.	Příbram	14	1	2	4	7	21:37	11	1	1	1	4	10:17	0	1	3	3	11:20	PLAY OFF - OF
11.	Beskydy	15	3	0	2	10	18:39	11	3	0	1	3	13:15	0	0	1	7	5:24	
12.	Ústí n.L.	14	2	1	0	11	14:36	8	0	1	0	6	5:20	2	0	0	5	9:16	BARÁŽ

## Volejbal - Česká extraliga, ženy

TABULKA		Celkem							Doma					Venku					Poznámka
1.	VK Šelmy Brno Ž	18	13	3	1	1	51:18	46	8	1	0	0	27:5	5	2	1	1	24:13	PLAY OFF
2.	Olomouc Ž	18	13	2	1	2	48:17	44	7	1	0	1	25:7	6	1	1	1	23:10	PLAY OFF
3.	Ostrava Ž	18	10	2	1	5	41:27	35	4	2	1	2	20:15	6	0	0	3	21:12	PLAY OFF
4.	Prostějov Ž	18	10	1	1	6	39:26	33	7	0	1	1	24:7	3	1	0	5	15:19	PLAY OFF
5.	Liberec Ž	18	8	2	2	6	37:31	30	3	1	1	4	17:17	5	1	1	2	20:14	PLAY OFF
6.	Olymp Praha Ž	18	7	2	4	5	36:32	29	4	1	2	2	20:14	3	1	2	3	16:18	PLAY OFF
7.	KP Brno Ž	18	3	3	2	10	26:43	17	3	1	1	4	16:18	0	2	1	6	10:25	PLAY OFF
8.	Šternberk Ž	18	3	2	3	10	23:45	16	3	1	2	3	17:19	0	1	1	7	6:26	PLAY OFF
9.	Frydek Místek Ž	18	2	2	2	12	19:47	12	1	1	1	6	10:24	1	1	1	6	9:23	O SESTUP
10.	Přerov Ž	18	2	0	2	14	16:50	8	2	0	1	6	11:23	0	0	1	8	5:27	O SESTUP

## Volejbal - Slovenská extraliga

TABULKA O 1. - 4. MÍSTO		Celkem							Doma					Venku					Poznámka
1.	Košice	19	11	4	0	4	47:24	41	9	2	0	0	33:8	2	2	0	4	14:16	PLAY OFF
2.	Prievidza	19	12	2	0	5	44:22	40	8	1	0	0	27:4	4	1	0	5	17:18	PLAY OFF
3.	Komárno	19	10	1	4	4	45:30	36	6	1	2	1	26:12	4	0	2	3	19:18	PLAY OFF
4.	Svidník	19	9	3	3	4	43:29	36	6	2	1	1	26:11	3	1	2	3	17:18	PLAY OFF

TABULKA O 5. - 9. MÍSTO		Celkem							Doma					Venku					Poznámka
1.	Myjava	19	12	1	1	5	43:24	39	9	0	1	1	30:8	3	1	0	4	13:16	PLAY OFF
2.	Prešov	18	8	1	4	5	38:30	30	5	0	2	2	21:12	3	1	2	3	17:18	PLAY OFF
3.	VKP Nitra	18	9	1	0	8	33:30	29	6	0	0	3	20:13	3	1	0	5	13:17	PLAY OFF
4.	Trenčín	18	2	0	0	16	6:49	6	2	0	0	8	6:25	0	0	0	8	0:24	PLAY OFF
5.	Zvolen	18	1	0	1	16	8:51	4	1	0	1	7	7:24	0	0	0	9	1:27	

## Volejbal - Řecká liga

TABULKA		Celkem							Doma					Venku					Poznámka
1.	Olympiakos Pireus	9	6	2	1	0	26:8	23	3	0	1	0	11:4	3	2	0	0	15:4	PLAY OFF
2.	Panathinaikos Athens	9	6	1	1	1	23:10	21	1	1	1	1	8:8	5	0	0	0	15:2	PLAY OFF
3.	Foinikas Syrou	9	6	1	0	2	22:9	20	3	0	0	2	10:7	3	1	0	0	12:2	PLAY OFF
4.	PAOK Soluň	9	5	1	1	2	21:12	18	3	1	0	1	12:6	2	0	1	1	9:6	PLAY OFF
5.	Kifisias	9	4	1	1	3	18:16	15	3	0	0	1	10:5	1	1	1	2	8:11	PLAY OFF
6.	Iraklis Soluň	9	4	0	1	4	16:13	13	1	0	1	2	6:7	3	0	0	2	10:6	PLAY OFF
7.	OFI Kréta	9	3	0	1	5	13:19	10	2	0	1	2	8:9	1	0	0	3	5:10	PLAY OFF
8.	Pamvohaikos	9	2	1	0	6	12:21	8	1	1	0	3	8:12	1	0	0	3	4:9	PLAY OFF
9.	AE Ampelokipoi	9	1	0	1	7	6:24	4	0	0	0	4	0:12	1	0	1	3	6:12	O SESTUP
10.	Alexandroupoli	9	0	0	0	9	2:27	0	0	0	0	5	1:15	0	0	0	4	1:12	O SESTUP

## Volejbal - Italská liga

TABULKA		Celkem						Doma				Venku				Poznámka			
1.	Civitanova	15	13	1	1	0	44:11	42	6	0	1	0	20:6	7	1	0	0	24:5	PLAY OFF
2.	Perugia	15	10	3	0	2	40:16	36	7	0	0	1	21:5	3	3	0	1	19:11	PLAY OFF
3.	Modena	15	11	0	1	3	37:15	34	6	0	1	0	20:5	5	0	0	3	17:10	PLAY OFF
4.	Trentino	15	10	1	1	3	38:20	33	4	1	1	2	19:14	6	0	0	1	19:6	PLAY OFF
5.	Milano	15	10	1	1	3	36:19	33	5	0	0	3	16:12	5	1	1	0	20:7	PLAY OFF
6.	Padova	13	4	2	2	5	23:27	18	3	1	0	3	13:13	1	1	2	2	10:14	PLAY OFF
7.	Verona	15	4	2	2	7	25:33	18	2	1	1	3	12:15	2	1	1	4	13:18	PLAY OFF
8.	Ravenna	15	4	2	2	7	24:33	18	2	1	1	3	11:15	2	1	1	4	13:18	PLAY OFF
9.	Piacenza	15	1	5	2	7	24:38	15	1	4	0	3	15:18	0	1	2	4	9:20	
10.	Monza	15	3	1	4	7	22:36	15	2	1	1	3	12:15	1	0	3	4	10:21	
11.	Valentia	13	1	2	2	8	18:34	9	1	1	1	3	10:14	0	1	1	5	8:20	O SESTUP
12.	Latina	14	1	2	2	9	20:38	9	0	2	2	3	12:19	1	0	0	6	8:19	O SESTUP
13.	Sora	15	1	0	2	12	11:42	5	0	0	1	7	6:24	1	0	1	5	5:18	O SESTUP

## Volejbal - Italská liga, ženy

TABULKA		Celkem						Doma				Venku				Poznámka			
1.	Conegliano Ž	15	13	1	1	0	44:7	42	7	0	0	0	21:1	6	1	1	0	23:6	PLAY OFF
2.	Busto Arsizio Ž	15	11	1	1	2	39:16	36	7	0	0	0	21:2	4	1	1	2	18:14	PLAY OFF
3.	Novara Ž	15	9	2	1	3	38:21	32	4	0	1	3	17:15	5	2	0	0	21:6	PLAY OFF
4.	Scandicci Ž	15	6	4	3	2	37:25	29	4	0	2	1	17:10	2	4	1	1	20:15	PLAY OFF
5.	Casalmaggiore Ž	15	8	1	2	4	32:24	28	4	1	2	0	19:10	4	0	0	4	13:14	PLAY OFF
6.	Monza Ž	15	7	1	2	5	30:26	25	4	0	1	2	15:11	3	1	1	3	15:15	PLAY OFF
7.	Firenze Ž	15	6	1	1	7	23:29	21	4	1	1	2	17:13	2	0	0	5	6:16	PLAY OFF
8.	Bergamo Ž	15	4	3	2	6	29:32	20	3	2	1	2	18:15	1	1	1	4	11:17	PLAY OFF
9.	Chieri Ž	15	5	0	3	7	22:35	18	3	0	1	4	11:18	2	0	2	3	11:17	
10.	Cuneo Ž	15	5	1	0	9	23:34	17	3	1	0	3	14:14	2	0	0	6	9:20	
11.	Brescia Ž	15	4	2	0	9	23:32	16	2	1	0	4	11:15	2	1	0	5	12:17	
12.	Filotrano Ž	15	4	1	0	10	17:35	14	3	0	0	5	9:17	1	1	0	5	8:18	SESTUP
13.	Perugia Ž	15	1	2	2	10	20:40	9	1	2	1	4	14:19	0	0	1	6	6:21	SESTUP
14.	Caserta Ž	15	2	0	2	11	18:39	8	2	0	2	4	13:18	0	0	0	7	5:21	SESTUP

## Volejbal - Francouzská liga

TABULKA		Celkem						Doma				Venku				Poznámka			
1.	Rennes	15	11	1	2	1	41:19	37	5	1	1	0	20:8	6	0	1	1	21:11	PLAY OFF
2.	Tours	15	11	0	1	3	36:17	34	7	0	0	1	22:5	4	0	1	2	14:12	PLAY OFF
3.	Montpellier	15	9	2	0	4	36:20	31	5	1	0	1	19:6	4	1	0	3	17:14	PLAY OFF
4.	Chaumont	15	7	1	2	5	30:24	25	6	0	0	1	18:4	1	1	2	4	12:20	PLAY OFF
5.	Tourcoing Lille	15	5	4	1	5	32:29	24	2	3	0	2	17:13	3	1	1	3	15:16	PLAY OFF
6.	Ajaccio	14	7	1	0	6	26:24	23	4	1	0	2	16:10	3	0	0	4	10:14	PLAY OFF
7.	Paris Volley	15	4	3	3	5	29:31	21	2	2	3	0	18:13	2	1	0	5	11:18	PLAY OFF
8.	Nantes	14	5	2	1	6	27:28	20	3	0	1	4	14:17	2	2	0	2	13:11	PLAY OFF
9.	Poitiers	15	5	1	2	7	26:32	19	5	0	0	3	16:12	0	1	2	4	10:20	
10.	Toulouse	15	6	0	1	8	22:30	19	5	0	0	3	16:12	1	0	1	5	6:18	
11.	AS Cannes	15	3	3	2	7	27:34	17	2	2	0	3	15:14	1	1	2	4	12:20	
12.	Arago de Sete	15	4	1	3	7	25:36	17	1	1	1	4	10:18	3	0	2	3	15:18	
13.	Narbonne	15	4	1	0	10	20:35	14	2	1	0	5	13:18	2	0	0	5	7:17	SESTUP
14.	Nice	15	2	1	3	9	20:38	11	1	1	2	4	13:20	1	0	1	5	7:18	SESTUP

## Volejbal - Francouzská liga, ženy

TABULKA		Celkem						Doma				Venku				Poznámka			
1.	RC Cannes Ž	16	12	1	2	1	43:17	40	7	1	0	0	24:4	5	0	2	1	19:13	PLAY OFF
2.	Mulhouse Ž	15	12	0	2	1	41:14	38	7	0	1	0	23:4	5	0	1	1	18:10	PLAY OFF
3.	Nantes Ž	16	10	4	0	2	42:17	38	7	2	0	0	27:5	3	2	0	2	15:12	PLAY OFF
4.	Beziere Ž	16	9	2	3	2	41:21	34	6	0	1	1	21:7	3	2	2	1	20:14	PLAY OFF
5.	Le Cannet Ž	16	9	2	1	4	37:21	32	5	1	0	1	19:6	4	1	1	3	18:15	PLAY OFF
6.	Vandoeuivre Nancy Ž	16	8	3	1	4	36:23	31	4	3	0	1	22:10	4	0	1	3	14:13	PLAY OFF
7.	St.Rapha l Ž	16	7	1	1	7	28:28	24	4	0	1	2	14:10	3	1	0	5	14:18	PLAY OFF
8.	Marcq Baroeul Ž	16	6	2	1	7	30:30	23	2	2	0	4	16:16	4	0	1	3	14:14	PLAY OFF
9.	Terville Ž	16	5	2	3	6	29:34	22	3	1	1	3	15:16	2	1	2	3	14:18	
10.	Venelles Ž	15	5	2	2	6	28:30	21	2	2	1	3	16:17	3	0	1	3	12:13	
11.	Chamalerois Ž	15	2	1	4	8	21:39	12	0	1	2	4	11:20	2	0	2	4	10:19	
12.	Paris St.Cloud Ž	16	2	2	0	12	15:42	10	1	0	0	8	5:25	1	2	0	4	10:17	
13.	Mougins Ž	15	1	0	0	14	10:42	3	1	0	0	6	7:18	0	0	0	8	3:24	SESTUP
14.	France Avenir Ž	16	0	0	2	14	5:48	2	0	0	2	6	4:24	0	0	0	8	1:24	SESTUP

**Volejbal - Polská liga**

TABULKA		Celkem							Doma					Venku					Poznámka
1.	<b>Warszawa</b>	14	10	3	0	1	40:13	36	7	0	0	0	21:3	3	3	0	1	19:10	PLAY OFF
2.	<b>Kedzierzyn</b>	14	11	1	1	1	39:13	36	7	0	1	0	23:7	4	1	0	1	16:6	PLAY OFF
3.	<b>Belchatow</b>	14	10	1	2	1	37:16	34	5	1	1	0	20:8	5	0	1	1	17:8	PLAY OFF
4.	<b>Jastrzebski</b>	14	8	3	0	3	33:17	30	3	3	0	3	18:15	5	0	0	0	15:2	PLAY OFF
5.	<b>Gdaňsk</b>	14	5	2	2	5	29:27	21	2	1	0	4	13:15	3	1	2	1	16:12	PLAY OFF
6.	<b>Zawiercie</b>	15	6	1	1	7	27:30	21	4	0	1	2	15:11	2	1	0	5	12:19	PLAY OFF
7.	<b>Olsztyn</b>	14	4	3	1	6	28:30	19	1	2	1	3	13:17	3	1	0	3	15:13	PLAY OFF
8.	<b>Suwalki</b>	15	4	3	1	7	27:34	19	3	2	1	1	17:13	1	1	0	6	10:21	PLAY OFF
9.	<b>Radom</b>	14	4	2	2	6	26:31	18	2	2	1	3	16:17	2	0	1	3	10:14	
10.	<b>Katowice</b>	14	2	3	6	3	29:35	18	2	1	3	1	15:16	0	2	3	2	14:19	
11.	<b>Resovia Rzeszow</b>	14	4	1	2	7	23:32	16	3	0	1	3	13:14	1	1	1	4	10:18	
12.	<b>Lubin</b>	15	3	2	2	8	22:35	15	2	0	1	4	10:16	1	2	1	4	12:19	
13.	<b>Bedzin</b>	14	1	3	1	9	20:37	10	1	1	1	2	9:12	0	2	0	7	11:25	
14.	<b>Bydgoszcz</b>	15	0	0	7	8	15:45	7	0	0	3	4	7:21	0	0	4	4	8:24	SESTUP

**Volejbal - Polská liga, ženy**

TABULKA		Celkem							Doma					Venku					Poznámka
1.	<b>Chemik Police Ž</b>	14	11	3	0	0	42:8	39	7	0	0	0	21:1	4	3	0	0	21:7	PLAY OFF - SF
2.	<b>Rzeszow Ž</b>	14	10	3	0	1	39:10	36	5	1	0	1	18:6	5	2	0	0	21:4	PLAY OFF - SF
3.	<b>Legionowo Ž</b>	14	7	2	2	3	33:24	27	4	1	2	0	19:10	3	1	0	3	14:14	PLAY OFF - ČF
4.	<b>LKS Lodž Ž</b>	14	7	1	2	4	31:23	25	4	0	1	2	16:10	3	1	1	2	15:13	PLAY OFF - ČF
5.	<b>Budowlani Lodž Ž</b>	13	7	2	0	4	28:20	25	3	1	0	2	13:9	4	1	0	2	15:11	PLAY OFF - ČF
6.	<b>Bielsko Biala Ž</b>	14	5	1	2	6	25:30	19	2	1	1	3	13:15	3	0	1	3	12:15	PLAY OFF - ČF
7.	<b>Pila Ž</b>	14	6	0	0	8	23:28	18	1	0	0	6	7:18	5	0	0	2	16:10	O UMÍSTĚNÍ
8.	<b>Bydgoszcz Ž</b>	13	4	0	5	4	23:28	17	1	0	4	2	12:18	3	0	1	2	11:10	O UMÍSTĚNÍ
9.	<b>Kalisz Ž</b>	13	4	1	2	6	21:30	16	3	0	1	3	13:15	1	1	1	3	8:15	O UMÍSTĚNÍ
10.	<b>Impel Wroclaw Ž</b>	14	2	2	0	10	17:35	10	1	2	0	4	11:16	1	0	0	6	6:19	O UMÍSTĚNÍ
11.	<b>Radomka Radom Ž</b>	13	1	2	2	8	17:35	9	1	1	0	4	8:15	0	1	2	4	9:20	O UMÍSTĚNÍ
12.	<b>Wisla Warszawa Ž</b>	12	0	0	2	10	8:36	2	0	0	1	5	5:18	0	0	1	5	3:18	O UMÍSTĚNÍ

**Volejbal - Ruská liga**


TABULKA		Celkem							Doma					Venku					Poznámka
1.	<b>N.Urengoy</b>	11	8	0	3	0	30:12	27	5	0	0	0	15:3	3	0	3	0	15:9	PLAY OFF
2.	<b>Novosibirsk</b>	11	8	1	1	1	29:12	27	6	1	0	0	21:5	2	0	1	1	8:7	PLAY OFF
3.	<b>Zenit Peterburg</b>	12	8	1	1	2	30:15	27	6	1	0	1	21:8	2	0	1	1	9:7	PLAY OFF
4.	<b>Dynamo Moskva</b>	12	6	3	0	3	30:16	24	3	2	0	1	16:7	3	1	0	2	14:9	PLAY OFF
5.	<b>Kuzbass Kemerovo</b>	11	6	3	0	2	29:16	24	3	3	0	0	18:8	3	0	0	2	11:8	PLAY OFF
6.	<b>Kazaň</b>	9	7	0	0	2	22:10	21	4	0	0	1	12:5	3	0	0	1	10:5	PLAY OFF
7.	<b>Krasnojarsk</b>	12	4	1	3	4	22:25	17	3	0	0	2	10:8	1	1	3	2	12:17	PLAY OFF
8.	<b>Dynamo LO</b>	11	5	0	1	5	19:20	16	4	0	1	2	14:11	1	0	0	3	5:9	PLAY OFF
9.	<b>Bělgorod</b>	12	4	1	1	6	18:25	15	2	1	0	3	10:12	2	0	1	3	8:13	O SESTUP
10.	<b>Ural Ufa</b>	12	4	0	1	7	17:25	13	2	0	1	2	8:10	2	0	0	5	9:15	O SESTUP
11.	<b>G.Surgut</b>	11	1	3	1	6	17:27	10	1	1	1	2	10:11	0	2	0	4	7:16	O SESTUP
12.	<b>ASK N.Novgorod</b>	12	1	2	0	9	15:31	7	1	1	0	3	7:11	0	1	0	6	8:20	O SESTUP
13.	<b>Nižněvartovsk</b>	11	1	1	2	7	13:29	7	0	1	1	3	6:14	1	0	1	4	7:15	O SESTUP
14.	<b>Novokujbyševsk</b>	11	0	0	2	9	5:33	2	0	0	1	3	3:12	0	0	1	6	2:21	O SESTUP

**Volejbal - Německá liga**

TABULKA		Celkem							Doma					Venku					Poznámka
1.	<b>Berlin R.V.</b>	14	10	4	0	0	42:9	38	6	2	0	0	24:4	4	2	0	0	18:5	PLAY OFF
2.	<b>Friedrichshafen</b>	12	8	1	2	1	31:16	28	5	0	1	0	17:5	3	1	1	1	14:11	PLAY OFF
3.	<b>Unterhaching</b>	12	7	1	3	1	31:19	26	4	0	2	0	16:8	3	1	1	1	15:11	PLAY OFF
4.	<b>Lüneburg</b>	13	6	3	0	4	30:22	24	4	1	0	2	17:11	2	2	0	2	13:11	PLAY OFF
5.	<b>U.V.Frankfurt</b>	13	6	1	3	3	30:24	23	4	1	0	1	16:7	2	0	3	2	14:17	PLAY OFF
6.	<b>Herrsching</b>	12	3	3	3	3	25:26	18	1	2	2	2	13:17	2	1	1	1	12:9	PLAY OFF
7.	<b>Düren</b>	13	5	1	1	6	22:26	18	4	1	0	2	15:11	1	0	1	4	7:15	PLAY OFF
8.	<b>Rottenburg</b>	13	3	2	2	6	23:29	15	2	1	2	2	14:15	1	1	0	4	9:14	PLAY OFF
9.	<b>K.W.Netzhoppers</b>	13	3	1	3	6	22:32	14	2	1	1	2	13:13	1	0	2	4	9:19	
10.	<b>H.G.Giesen</b>	13	3	0	2	8	17:32	11	2	0	1	3	10:14	1	0	1	5	7:18	
11.	<b>Bühl</b>	13	1	3	0	9	17:34	9	1	2	0	3	12:14	0	1	0	6	5:20	
12.	<b>Eltmann</b>	13	2	0	1	10	12:33	7	2	0	0	3	7:9	0	0	1	7	5:24	SESTUP




### Tenis - Australian Open, dvouhra muži, 17 791 939 \$, tvrdý povrch



Tenis - Australian Open, dvouhra muži, 17 791 939 \$, tvrdý povrch

	Berrettini	8
	A. Harris	162
	Sandgren	101
	Trungelliti	202
	Carballes Baena	80
	Berankis	68
	Querrey	45
	Čorić	28
	Pella	25
	J. P. Smith	303
	Safwat	172
	Barrere	82
	J. Thompson	65
	Bublik	55
	Opelka	38
	Fognini	12
	Shapovalov	13
	Fucsovics	66
	Sinner	79
	Purcell	216
	L. Mayer	100
	Paul	90
	Londero	51
	G. Dimitrov	19
	Hurkacz	34
	D. Novak	99
	Millman	47
	Humbert	57
	Halys	215
	Krajinovič	41
	S. Johnson	81
	Federer	3
	Tsitsipas	6
	Caruso	94
	Kohlschreiber	74
	Giron	112
	Garin	36
	Travaglia	75
	Albot	48
	Raonič	35
	Paire	24
	Stebe	153
	M. Čilić	39
	Moutet	70
	Andujar	63
	Mmoh	227
	F. Lopez	61
	Bautista Agut	9
	Schwartzman	14
	G. Harris	91
	Davidovich Fokina	85
	Gombos	111
	Polmans	133
	Kukushkin	67
	Edmund	69
	Lajovič	27
	D. Evans	33
	McDonald	132
	Nishioka	71
	Djere	40
	T. Ito	144
	Gunneswaran	122
	Struff	37
	Djoković	2

### Tenis - Australian Open, dvouhra ženy, 17 791 939 \$, tvrdý povrch



Tenis - Australian Open, dvouhra ženy, 17 791 939 \$, tvrdý povrch

		Bencič	7
		A. Schmiedlova	202
		Samsonova	118
		Ostapenko	45
		Sorribes Tormo	88
		Kudermetova	42
		Sharma	110
		Kontaveit	29
		Vekić	20
		Sharapova	145
		Cornet	60
		Niculescu	128
		Swiatek	56
		Babos	86
		Suarez Navarro	54
		Sabalenka	12
		Mertens	17
		Kovinič	82
		Kr. Plíšková	62
		H. Watson	101
		Bellis	838
		Maria	83
		Flipkens	79
		Muchová	21
		D. Collins	27
		Diatchenko	87
		Putintseva	37
		Hsieh	36
		Dart	169
		Doi	80
		Brady	49
		Halep	4
		Svitolina	5
		Boulter	317
		L. Davis	65
		L. Fernandez	206
		Muguruza	44
		S. Rogers	155
		Tomljanović	52
		Sevastova	32
		Anisimova	22
		Diyas	73
		Paolini	94
		Blinkova	58
		K. Bondarenko	534
		Ar. Rodionova	201
		Begu	105
		Bertens	10
		Vondroušová	16
		Kuznětsova	53
		Lottner	156
		Giorgi	103
		Kozlova	91
		Hon	139
		Cocciaretto	172
		Kerber	18
		Pavlyuchenkova	31
		Stojanović	84
		Townsend	76
		Pegula	64
		Siegemund	72
		Vandeweghe	239
		Mladenović	39
		Ka. Plíšková	2

Australian Open – dvouhra muži

AUSTRALIAN OPEN BILANCE		2004	2005	2006	2007	2008	2009	2010	2011	2012	2013	2014	2015	2016	2017	2018	2019
Nadal R.	SPA	3K	4K	x	ČF	SF	V	ČF	ČF	F	x	F	ČF	1K	F	ČF	F
Djokovic N.	SRB	x	1K	1K	4K	V	ČF	ČF	V	V	V	ČF	V	V	2K	4K	V
Federer R.	SUI	V	SF	V	V	SF	F	V	SF	SF	SF	SF	3K	SF	V	V	4K
Medvedev D.	RUS	x	x	x	x	x	x	x	x	x	x	x	x	x	1K	2K	4K
Thiem D.	AUT	x	x	x	x	x	x	x	x	x	x	2K	1K	3K	4K	4K	2K
Tsitsipas S.	GRE	x	x	x	x	x	x	x	x	x	x	x	x	x	Q	1K	SF
Zverev A.	GER	x	x	x	x	x	x	x	x	x	x	x	Q	1K	3K	3K	4K
Berrettini M.	ITA	x	x	x	x	x	x	x	x	x	x	x	x	x	x	1K	1K
Bautista-Agut R.	SPA	x	x	x	x	x	x	Q	Q	1K	2K	4K	2K	4K	4K	1K	ČF
Monfils G.	FRA	x	2K	1K	3K	x	4K	3K	3K	3K	3K	3K	2K	ČF	4K	2K	2K
Goffin D.	BEL	x	x	x	x	x	x	x	Q	Q	1K	x	2K	4K	ČF	2K	3K
Fognini F.	ITA	x	x	x	Q	1K	2K	1K	1K	1K	1K	4K	1K	1K	2K	4K	3K
Shapovalov D.	CAN	x	x	x	x	x	x	x	x	x	x	x	x	x	x	2K	3K
Schwartzmann D.S.	ARG	x	x	x	x	x	x	x	x	x	Q	Q	1K	1K	2K	4K	3K
Wawrinka S.	SUI	Q	Q	2K	3K	2K	3K	3K	ČF	3K	4K	V	SF	4K	SF	2K	2K
Khachanov K.	RUS	x	x	x	x	x	x	x	x	x	x	x	x	Q	2K	2K	3K
Nishikori K.	JPN	x	x	x	x	x	1K	x	3K	ČF	4K	4K	ČF	ČF	4K	x	ČF
Rublev A.	RUS	x	x	x	x	x	x	x	x	x	x	x	x	x	2K	3K	1K
Dimitrov G.	BUL	x	x	x	x	x	x	Q	2K	2K	1K	ČF	4K	3K	SF	ČF	4K
Isner J.	USA	x	x	x	x	1K	1K	4K	3K	3K	x	1K	3K	4K	2K	1K	1K
De Minaur A.	AUS	x	x	x	x	x	x	x	x	x	x	x	x	Q	2K	1K	3K
Auger Aliassime F.	CAN	x	x	x	x	x	x	x	x	x	x	x	x	x	x	x	Q
Pouille L.	FRA	x	x	x	x	x	x	x	x	x	Q	1K	1K	1K	1K	1K	SF
Paire B.	FRA	x	x	x	x	x	x	x	2K	1K	1K	3K	Q	1K	3K	1K	1K
Pella G.	ARG	x	x	x	x	x	x	x	x	x	1K	x	x	2K	1K	1K	1K
Kyrgios N.	AUS	x	x	x	x	x	x	x	x	Q	Q	2K	ČF	3K	2K	4K	1K
Lajovic D.	SRB	x	x	x	x	x	x	x	x	Q	Q	2K	1K	2K	2K	1K	1K
Coric B.	CRO	x	x	x	x	x	x	x	x	x	x	x	1K	1K	1K	1K	4K
Basilashvili N.	GEO	x	x	x	x	x	x	x	x	x	x	x	Q	1K	1K	3K	3K
Carreno-Busta P.	SPA	x	x	x	x	x	x	x	x	x	x	1K	1K	1K	3K	4K	4K
Tsonga J.-W.	FRA	x	x	x	1K	F	ČF	SF	3K	4K	ČF	4K	x	4K	ČF	3K	2K
Fritz Taylor H.	USA	x	x	x	x	x	x	x	x	x	x	x	x	1K	1K	Q	3K
Evans D.	GBR	x	x	x	x	x	x	Q	x	x	x	Q	x	1K	4K	x	2K
Hurkacz H.	POL	x	x	x	x	x	x	x	x	x	x	x	x	x	x	Q	1K
Raonic M.	CAN	x	x	x	x	x	x	x	4K	3K	4K	3K	ČF	SF	ČF	1K	ČF
Garin C.	CHI	x	x	x	x	x	x	x	x	x	x	x	x	x	x	x	1K
Struff J.-L.	GER	x	x	x	x	x	x	x	x	x	Q	1K	1K	Q	1K	2K	1K
Opelka R.	USA	x	x	x	x	x	x	x	x	x	x	x	x	x	1K	Q	2K
Cilic M.	CRO	x	x	x	1K	4K	4K	SF	4K	x	3K	2K	x	3K	2K	F	4K
Djere L.	SRB	x	x	x	x	x	x	x	x	x	x	x	x	Q	Q	1K	1K
Krajinovic F.	SRB	x	x	x	x	x	x	x	x	x	x	Q	1K	1K	x	x	3K
Ramos-Vinolas A.	SPA	x	x	x	x	x	x	Q	x	1K	1K	1K	1K	2K	1K	3K	1K
Mannarino A.	FRA	x	x	x	x	x	1K	x	2K	1K	1K	2K	2K	1K	1K	3K	1K
Cuevas P.	URU	x	x	x	x	x	x	1K	1K	x	x	x	1K	2K	1K	2K	2K
Querrey S.	USA	x	x	x	3K	3K	1K	1K	1K	2K	3K	3K	1K	1K	3K	2K	1K
Ruud C.	NOR	x	x	x	x	x	x	x	x	x	x	x	x	x	Q	2K	Q
Millman J.	AUS	x	x	x	x	x	Q	Q	Q	Q	1K	x	1K	3K	x	2K	2K
Albot R.	MDA	x	x	x	x	x	x	x	x	Q	Q	Q	Q	Q	1K	1K	2K
Tiafoe F.	USA	x	x	x	x	x	x	x	x	x	x	x	x	Q	2K	1K	ČF
Verdasco F.	SPA	1K	2K	2K	2K	2K	SF	4K	4K	1K	3K	2K	3K	2K	1K	2K	3K

Vysvětlivky : x – nestartoval, Q – kvalifikace, 1K – 1. kolo, 2K – 2. kolo, 3K – 3. kolo, 4K – 4. kolo, ČF – čtvrtfinále, SF – semifinále, F – finále, V - vítěz

## Australian Open – dvouhra ženy

	AUSTRALIAN OPEN BILANCE	2004	2005	2006	2007	2008	2009	2010	2011	2012	2013	2014	2015	2016	2017	2018	2019
Barty A.	AUS	x	x	x	x	x	x	x	x	1K	1K	1K	x	x	3K	3K	ČF
Plíšková Kar.	CZE	x	x	x	x	x	x	x	Q	Q	1K	2K	3K	3K	ČF	ČF	SF
Osaka N.	JPN	x	x	x	x	x	x	x	x	x	x	x	x	3K	2K	4K	V
Halep S.	ROU	x	x	x	x	x	x	Q	3K	1K	1K	ČF	ČF	1K	1K	F	4K
Svitolína E.	UKR	x	x	x	x	x	x	x	x	x	1K	3K	3K	2K	3K	ČF	ČF
Andreescu B.V.	CAN	x	x	x	x	x	x	x	x	x	x	x	x	x	x	Q	2K
Bencic B.	SUI	x	x	x	x	x	x	x	x	x	x	2K	1K	4K	1K	2K	3K
Kvitová P.	CZE	x	x	x	x	Q	1K	2K	ČF	SF	2K	1K	3K	2K	x	1K	F
Williams S.	USA	x	V	3K	V	ČF	V	V	x	4K	ČF	4K	V	F	V	x	ČF
Bertens K.	NED	x	x	x	x	x	x	x	x	Q	1K	1K	2K	1K	1K	3K	2K
Keys M.	USA	x	x	x	x	x	x	x	x	1K	3K	2K	SF	4K	x	ČF	4K
Sabalenka A.	BLR	x	x	x	x	x	x	x	x	x	x	x	x	x	Q	1K	3K
Konta J.	GBR	x	x	x	x	x	x	x	x	x	Q	Q	Q	SF	ČF	2K	2K
Martic P.	CRO	x	x	x	x	x	Q	1K	2K	1K	1K	1K	1K	Q	x	4K	3K
Kenin S.	USA	x	x	x	x	x	x	x	x	x	x	x	x	x	x	1K	2K
Vondroušová M.	CZE	x	x	x	x	x	x	x	x	x	x	x	x	x	x	2K	2K
Mertens E.	BEL	x	x	x	x	x	x	x	x	x	x	x	x	Q	x	SF	3K
Kerber A.	GER	x	x	x	Q	2K	1K	3K	1K	3K	4K	4K	1K	V	4K	SF	4K
Riske A.	USA	x	x	x	x	x	x	x	1K	1K	Q	3K	1K	1K	3K	1K	1K
Vekić D.	CRO	x	x	x	x	x	x	x	x	x	2K	1K	1K	1K	2K	2K	2K
Muchová K.	CZE	x	x	x	x	x	x	x	x	x	x	x	x	x	x	x	1K
Anisimova A.	USA	x	x	x	x	x	x	x	x	x	x	x	x	x	x	x	4K
Sakkari M.	GRE	x	x	x	x	x	x	x	x	x	x	x	x	2K	3K	1K	3K
Yastremska D.	UKR	x	x	x	x	x	x	x	x	x	x	x	x	x	x	Q	3K
Stephens Sloane A.	USA	x	x	x	x	x	x	x	Q	2K	SF	4K	1K	1K	x	1K	4K
Alexandrova E.	RUS	x	x	x	x	x	x	x	x	x	x	x	x	x	1K	2K	1K
Collins D.R.	USA	x	x	x	x	x	x	x	x	x	x	x	x	x	x	Q	SF
Wang Q.	CHN	x	x	x	x	x	x	x	x	x	Q	x	1K	2K	1K	1K	3K
Kontaveit A.	EST	x	x	x	x	x	x	x	x	x	x	x	Q	1K	1K	4K	2K
Rybákina E.	KAZ	x	x	x	x	x	x	x	x	x	x	x	x	x	x	x	Q
Pavlyuchenkova A.	RUS	x	x	x	Q	Q	1K	2K	3K	2K	1K	3K	1K	1K	ČF	2K	ČF
Sevastova A.	LAT	x	x	x	x	x	Q	1K	4K	x	Q	x	x	2K	3K	2K	4K
Strýcová B.	CZE	2K	1K	Q	Q	Q	1K	2K	3K	2K	x	2K	3K	4K	4K	4K	1K
Muguruza Blanco G.	SPA	x	x	x	x	x	x	x	x	x	2K	4K	4K	3K	ČF	2K	4K
Wozniackí C.	DEN	x	x	x	x	4K	3K	4K	SF	ČF	4K	3K	2K	1K	3K	V	3K
Hsieh S.-W.	TPE	x	x	Q	Q	4K	1K	x	x	Q	2K	1K	Q	2K	2K	4K	3K
Putintseva Y.	KAZ	x	x	x	x	x	x	x	x	x	2K	1K	1K	3K	2K	2K	2K
Georges J.	GER	x	x	x	x	x	1K	2K	3K	4K	4K	2K	4K	2K	2K	2K	1K
Mladenovic K.	FRA	x	x	x	x	x	1K	Q	Q	Q	2K	1K	2K	3K	1K	1K	1K
Zhang S.	CHN	x	x	x	Q	Q	x	Q	1K	1K	x	1K	1K	ČF	2K	2K	3K
Zheng S.	CHN	x	x	x	x	x	x	x	x	x	Q	Q	1K	2K	1K	x	1K
Kudermetova V.	RUS	x	x	x	x	x	x	x	x	x	x	x	x	x	Q	x	1K
Linette M.	POL	x	x	x	x	x	x	x	x	x	x	Q	Q	1K	1K	3K	1K
Peterson R.	SWE	x	x	x	x	x	x	x	x	x	x	x	x	Q	x	Q	2K
Ostapenko J.	LAT	x	x	x	x	x	x	x	x	x	x	x	x	1K	3K	3K	1K
Garcia C.	FRA	x	x	x	x	x	x	x	2K	Q	1K	1K	3K	1K	3K	4K	3K
Van Uytvanck A.	BEL	x	x	x	x	x	x	x	x	x	x	1K	1K	1K	x	1K	1K
Hercog P.	SLO	x	x	x	x	x	x	2K	1K	1K	1K	1K	2K	1K	x	1K	1K
Brady J.	USA	x	x	x	x	x	x	x	x	x	x	x	x	x	4K	1K	Q
Azarenka V.	BLR	x	x	1K	3K	3K	4K	ČF	4K	V	V	ČF	4K	ČF	x	x	1K

Vysvětlivky : x – nestartovala, Q – kvalifikace, 1K – 1. kolo, 2K – 2. kolo, 3K – 3. kolo, 4K – 4. kolo, ČF – čtvrtfinále, SF – semifinále, F – finále, V - vítězka

Tenis ATP Tour – dvouhra mužů

	POŘADÍ VE SVĚTOVÉM ŽEBŘÍČKU K 13.1.	BODY	Chengdu (CHN) 23.-29.9. tvrdý povrch	Tokio (JPN) 30.9.-6.10. tvrdý povrch	Peking (CHN) 30.9.-6.10. tvrdý povrch	Šanghaj (CHN) 6.-13.10. tvrdý povrch	Stockholm (SWE) 14.-20.10. hala	Antverpy (BEL) 14.-20.10. hala	Moskva (RUS) 14.-20.10. hala	Basilej (SUI) 21.-27.10. hala	Videň (AUT) 21.-27.10. hala	Paříž (FRA) 28.10.-3.11. hala	Turnaj mistrů Londýn (GBR) 10.-17.11. hala	Diriyah Tennis Cup (KSA) 12.-14.12. hala	Hawaii Open (USA) 27.-28.12. hala	Dauhá (QAT) 6.-11.1. tvrdý povrch	Adelaide (AUS) 12.-18.1. tvrdý povrch	Auckland (NZL) 13.-18.1. tvrdý povrch
1.	Nadal R.	SPA	10235	x	x	x	x	x	x	x	x	SF	S3	x	x	x	x	x
2.	Djokovic N.	SRB	9720	x	V	x	ČF	x	x	x	x	V	S3	x	x	x	x	x
3.	Federer R.	SUI	6590	x	x	x	ČF	x	x	x	V	x	SF	x	x	x	x	x
4.	Medvedev D.	RUS	5960	x	x	x	V	x	x	x	x	2K	S4	V	x	x	x	x
5.	Thiem D.	AUT	5890	x	x	V	ČF	x	x	x	V	3K	F	x	x	x	x	x
6.	Tsitsipas S.	GRE	5375	x	x	F	SF	x	x	x	SF	x	ČF	V	x	x	x	x
7.	Zverev A.	GER	3345	x	x	SF	F	x	x	x	1K	x	3K	SF	x	x	x	x
8.	Berrettini M.	ITA	2870	x	x	1K	SF	x	x	x	x	SF	2K	S4	x	x	x	x
9.	Bautista-Agut R.	SPA	2640	x	x	1K	3K	x	x	x	ČF	x	2K	x	x	x	x	x
10.	Monfils G.	FRA	2565	x	x	1K	2K	x	2K	x	x	SF	ČF	x	SF	x	x	x
11.	Goffin D.	BEL	2555	x	SF	x	3K	x	2K	x	2K	x	2K	x	SF	x	x	x
12.	Fognini F.	ITA	2310	x	x	ČF	ČF	2K	x	x	2K	x	2K	x	F	x	x	2K
13.	Shapovalov D.	CAN	2200	SF	2K	x	2K	V	x	x	x	1K	F	x	x	x	x	ČF
14.	Schwartzman D.S.	ARG	2130	x	x	2K	1K	x	2K	x	x	F	2K	x	x	x	x	x
15.	Wawrinka S.	SUI	2045	x	x	x	x	x	F	x	ČF	x	3K	x	ČF	x	SF	x
16.	Khachanov K.	RUS	1995	x	x	SF	3K	x	x	ČF	x	ČF	2K	x	x	x	x	2K
17.	Nishikori K.	JPN	1930	x	x	x	x	x	x	x	x	x	x	x	x	x	x	x
18.	Rublev A.	RUS	1799	x	x	2K	3K	x	x	V	x	ČF	1K	x	x	x	V	V
19.	Dimitrov G.	BUL	1772	ČF	x	1K	x	2K	x	x	x	2K	SF	x	x	x	x	x
20.	Isner J.	USA	1770	2K	x	ČF	3K	x	x	x	x	x	2K	x	ČF	x	x	SF
21.	De Minaur A.	AUS	1665	x	1K	x	1K	x	x	x	F	x	3K	x	x	x	x	x
22.	Auger Aliassime F.	CAN	1656	2K	x	2K	2K	x	x	x	x	x	x	x	x	x	SF	x
23.	Pouille L.	FRA	1600	x	ČF	x	2K	x	x	x	x	x	x	ČF	x	x	x	x
24.	Paire B.	FRA	1598	2K	1K	x	2K	x	x	x	1K	x	2K	x	x	x	x	F
25.	Pella G.	ARG	1585	x	x	1K	1K	x	ČF	x	x	1K	x	x	x	x	x	x
26.	Kyrgios N.	AUS	1520	x	x	x	x	x	x	x	x	x	x	x	x	x	x	x
27.	Lajovic D.	SRB	1516	2K	x	1K	1K	x	x	ČF	1K	x	1K	x	x	x	x	x
28.	Coric B.	CRO	1490	x	1K	x	1K	x	x	x	x	1K	1K	x	x	x	x	x
29.	Basilashvili N.	GEO	1485	x	x	2K	3K	x	x	x	x	1K	1K	x	x	x	x	x
30.	Carreno-Busta P.	SPA	1377	V	1K	x	2K	SF	x	x	x	ČF	x	x	x	x	ČF	x
31.	Tsonga J.-W.	FRA	1340	x	x	x	x	x	2K	x	x	1K	ČF	x	x	x	2K	x
32.	Fritz Taylor H.	USA	1335	1K	1K	x	2K	2K	x	x	2K	x	2K	x	x	SF	x	1K
33.	Evans D.	GBR	1324	2K	x	2K	Q	2K	x	x	1K	x	x	x	x	x	ČF	x
34.	Hurkacz H.	POL	1318	x	1K	x	3K	x	x	x	x	1K	1K	x	x	x	x	SF
35.	Raonic M.	CAN	1305	x	x	x	x	x	x	x	x	1K	2K	x	x	x	2K	x
36.	Garin C.	CHI	1285	ČF	x	1K	2K	x	x	1K	1K	x	ČF	x	x	x	1K	x
37.	Struff J.-L.	GER	1270	x	1K	x	1K	x	2K	x	ČF	x	3K	x	ČF	x	2K	x
38.	Opelka R.	USA	1227	x	SF	x	2K	1K	x	x	SF	x	x	x	x	x	1K	x
39.	Cilic M.	CRO	1205	x	2K	x	1K	x	x	SF	1K	x	2K	x	x	x	x	x
40.	Djere L.	SRB	1165	x	x	x	x	x	x	x	1K	x	1K	x	x	x	2K	2K
41.	Krajinovic F.	SRB	1158	x	1K	x	1K	F	x	x	ČF	x	x	x	x	2K	x	x
42.	Ramos-Vinolas A.	SPA	1130	x	x	1K	2K	x	x	x	1K	x	Q	x	x	x	ČF	x
43.	Mannarino A.	FRA	1111	x	1K	x	Q	x	x	F	x	1K	2K	x	x	1K	x	1K
44.	Cuevas P.	URU	1097	x	x	1K	1K	x	2K	x	1K	x	1K	x	x	x	2K	x
45.	Querrey S.	USA	1080	x	x	ČF	1K	ČF	x	x	x	2K	1K	x	x	V	x	2K
46.	Ruud C.	NOR	1079	x	x	x	x	1K	x	x	Q	x	1K	x	x	x	x	1K
47.	Millman J.	AUS	1071	x	F	x	2K	1K	x	x	x	x	Q	x	x	x	x	ČF
48.	Albot R.	MDA	1067	1K	2K	x	1K	1K	x	x	2K	x	3K	x	x	x	x	x
49.	Tiafoe F.	USA	1050	x	x	1K	1K	x	ČF	x	2K	x	1K	x	x	x	1K	1K
50.	Verdasco F.	SPA	1050	2K	x	1K	1K	x	x	x	x	2K	2K	x	x	x	ČF	x

Vysvětlivky : x – nestartoval, Q – kvalifikace, 1K – 1. kolo, 2K – 2. kolo, 3K – 3. kolo, ČF – čtvrtfinále, S4 – čtvrtý ve skupině, S3 – třetí ve skupině, SF – semifinále, F – finále, V - vítěz

Tenis ATP Tour – dvouhra mužů

	POŘADÍ VE SVĚTOVÉM ŽEBŘÍČKU K 13.1.	BODY	POŘADÍ VE SVĚTOVÉM ŽEBŘÍČKU K 13.1.																
			Chengdu (CHN) 23.-29.9. tvrdý povrch	Tokio (JPN) 30.9.-6.10. tvrdý povrch	Peking (CHN) 30.9.-6.10. tvrdý povrch	Šanghaj (CHN) 6.-13.10. tvrdý povrch	Stockholm (SWE) 14.-20.10. hala	Antverpy (BEL) 14.-20.10. hala	Moskva (RUS) 14.-20.10. hala	Basilej (SUI) 21.-27.10. hala	Videň (AUT) 21.-27.10. hala	Paříž (FRA) 28.10.-3.11. hala	Turnaj mistrů Londýn (GBR) 10.-17.11. hala	Diriyah Tennis Cup (KSA) 12.-14.12. hala	Hawaii Open (USA) 27.-28.12. hala	Dauhá (QAT) 6.-11.1. tvrdý povrch	Adelaide (AUS) 12.-18.1. tvrdý povrch	Auckland (NZL) 13.-18.1. tvrdý povrch	
51.	Londero J.I.	ARG	1017	1K	1K	x	1K	x	x	1K	1K	x	Q	x	x	x	x	1K	x
52.	Sonego L.	ITA	990	x	1K	x	1K	x	1K	x	x	1K	Q	x	x	x	1K	x	1K
53.	Kecmanovic M.	SRB	959	x	1K	x	1K	x	x	2K	1K	x	Q	x	x	x	SF	x	x
54.	Bedene A.	SLO	950	x	x	x	x	x	x	1K	x	ČF	x	x	x	x	ČF	1K	x
55.	Bublik A.	KAZ	934	F	x	x	1K	x	x	1K	x	1K	Q	x	x	x	2K	2K	x
56.	Chardy J.	FRA	920	x	x	2K	2K	x	x	ČF	x	x	3K	x	x	x	2K	2K	x
57.	Humbert U.	FRA	900	x	x	x	x	x	SF	x	x	x	1K	x	x	x	x	x	V
58.	Sousa J.	POR	891	ČF	1K	x	2K	1K	x	x	Q	x	x	x	x	x	x	x	1K
59.	Gasquet R.	FRA	890	x	x	1K	1K	x	1K	x	2K	x	x	x	x	x	x	x	x
60.	Simon G.	FRA	890	x	2K	x	1K	x	ČF	x	x	2K	1K	x	x	x	x	1K	x
61.	Lopez F.	SPA	888	x	x	x	x	x	2K	x	x	1K	Q	x	x	x	x	x	ČF
62.	Norrie C.	GBR	885	x	x	2K	2K	x	1K	x	x	Q	1K	x	x	x	x	x	1K
63.	Andujar P.	SPA	867	x	1K	x	x	1K	x	x	1K	x	Q	x	x	x	1K	x	1K
64.	Herbert P.-H.	FRA	865	x	x	x	x	x	x	1K	x	1K	x	x	x	x	ČF	x	x
65.	Thompson J.	AUS	843	2K	2K	x	x	x	x	x	x	x	x	x	x	SF	1K	1K	x
66.	Fucsovics M.	HUN	827	1K	x	Q	x	x	x	x	x	2K	x	x	x	x	ČF	x	x
67.	Kukushkin M.	KAZ	816	x	x	1K	2K	x	x	2K	x	2K	x	x	x	x	2K	x	x
68.	Berankis R.	LTU	804	1K	x	Q	x	x	x	1K	2K	x	1K	x	x	x	1K	x	x
69.	Edmund K.	GBR	800	1K	x	1K	1K	x	Q	x	x	1K	3K	x	x	x	1K	x	ČF
70.	Moutet C.	FRA	800	x	x	x	x	1K	x	x	x	x	2K	x	x	x	F	x	x
71.	Nishioka Y.	JPN	792	x	2K	x	Q	ČF	x	x	Q	x	1K	x	x	x	x	x	x
72.	Dellien H.	BOL	743	x	x	x	x	x	1K	x	1K	x	x	x	x	x	x	x	Q
73.	Delbonis F.	ARG	709	x	x	x	x	x	1K	x	x	Q	Q	x	x	x	x	1K	x
74.	Kohlschreiber P.	GER	700	x	x	x	x	x	x	2K	x	1K	x	x	x	x	x	x	x
75.	Travaglia S.	ITA	692	x	x	x	x	2K	x	x	x	Q	x	x	x	x	x	x	x
76.	Cecchinato M.	ITA	690	x	x	1K	1K	x	x	x	x	x	x	x	x	x	1K	x	2K
77.	Ymer M.	SWE	685	x	x	x	x	2K	x	x	x	x	Q	x	x	x	1K	x	2K
78.	Jarry N.	CHI	675	x	Q	x	Q	x	x	1K	x	Q	x	x	x	x	x	Q	x
79.	Sinner J.	ITA	671	x	x	x	x	x	SF	x	x	2K	x	x	x	x	x	x	1K
80.	Carballes Baena R.	SPA	664	x	x	x	x	x	x	2K	x	x	Q	x	x	x	x	x	x
81.	Johnson S.	USA	655	x	Q	x	x	x	x	x	x	x	x	x	x	x	x	x	x
82.	Barrere G.	FRA	643	x	x	x	x	x	1K	x	Q	x	x	x	x	x	1K	1K	x
83.	Kwon S.W.	KOR	637	x	Q	x	x	x	2K	x	Q	x	x	x	x	x	x	x	x
84.	Seppi A.	ITA	636	x	x	Q	x	x	x	SF	x	x	2K	x	x	x	x	x	2K
85.	Davidovich Fokina A.	SPA	627	x	x	x	x	x	x	x	x	x	x	x	x	x	Q	x	1K
86.	Monteiro T.M.	BRA	616	x	x	x	x	x	x	x	x	x	x	x	x	x	Q	x	2K
87.	Koepfer D.	GER	609	x	x	Q	Q	x	x	x	x	x	x	x	x	x	x	x	x
88.	Munar J.	SPA	608	x	x	x	x	x	Q	x	x	x	x	x	x	x	x	2K	x
89.	Sugita Y.	JPN	608	x	1K	x	x	SF	x	x	x	x	x	x	x	x	x	x	x
90.	Paul T.	USA	600	x	x	x	x	Q	x	x	x	x	x	x	x	x	x	SF	x
91.	Harris L.	RSA	594	SF	2K	x	x	x	x	x	x	x	x	x	x	x	x	F	x
92.	Dzumhur D.	BIH	594	x	x	Q	Q	x	x	1K	x	1K	1K	x	x	x	Q	x	x
93.	Uchiyama Y.	JPN	594	x	ČF	x	x	x	x	x	x	x	x	x	x	x	x	x	x
94.	Caruso S.	ITA	586	x	x	x	x	x	Q	x	x	x	x	x	x	x	Q	1K	x
95.	Popyrin A.	AUS	585	1K	1K	x	Q	2K	x	x	1K	x	x	x	x	x	Q	1K	x
96.	Duckworth J.	AUS	576	Q	Q	x	x	x	x	x	x	x	x	x	x	x	x	2K	x
97.	Majchrzak K.	POL	575	Q	x	x	x	x	1K	x	x	Q	x	x	x	x	x	x	x
98.	Gerasimov E.	BLR	575	ČF	x	x	x	x	x	2K	x	Q	Q	x	x	x	Q	x	x
99.	Novak D.	AUT	574	x	x	x	x	1K	x	x	x	1K	x	x	x	x	x	x	x
100.	Mayer L.	ARG	558	x	x	x	x	x	x	x	x	x	x	x	x	x	x	x	1K

Vysvětlivky : x – nestartoval, Q – kvalifikace, 1K – 1. kolo, 2K – 2. kolo, 3K – 3. kolo, ČF – čtvrtfinále, S4 – čtvrtý ve skupině, S3 – třetí ve skupině, SF – semifinále, F – finále, V - vítěz



### Tenis WTA Tour – dvouhra ženy

				POŘADÍ VE SVĚTOVÉM ŽEBŘÍČKU K 13.1.															
			BODY	Peking (CHN) 28.9.-6.10. tvrdý povrch	Linec (AUT) 7.-13.10. hala	Tianjin (CHN) 7.-13.10. tvrdý povrch	Lucemburk (LUX) 14.-20.10. hala	Moskva (RUS) 14.-20.10. hala	WTA Elite Trophy Zhuhai (CHN) 22.-27.10. hala	Turmajistryň Singapur (SIN) 27.10.-3.11. hala	Houston (USA) 10.-17.11. tvrdý povrch	Taipei (TPE) 11.-17.11. hala	Limoges (FRA) 16.-22.12. hala	Hawaii Open (USA) 27.-28.12. hala	Shenzhen (CHN) 5.-11.1. tvrdý povrch	Auckland (NZL) 6.-12.1. tvrdý povrch	Brisbane (AUS) 6.-12.1. tvrdý povrch	Hobart (AUS) 13.-18.1. tvrdý povrch	Aelaide (AUS) 13.-18.1. tvrdý povrch
1.	<b>Barty A.</b>	AUS	7547	F	x	x	x	x	x	V	x	x	x	x	x	x	2K	x	V
2.	<b>Plíšková Kar.</b>	CZE	5940	1K	x	x	x	x	x	SF	x	x	x	x	x	x	V	x	x
3.	<b>Osaka N.</b>	JPN	5496	V	x	x	x	x	x	S5	x	x	x	x	x	x	SF	x	x
4.	<b>Halep S.</b>	ROU	5461	2K	x	x	x	x	x	S3	x	x	x	x	x	x	x	x	ČF
5.	<b>Svitolina E.</b>	UKR	5075	ČF	x	x	x	2K	x	F	x	x	x	x	x	x	1K	x	x
6.	<b>Andreescu B.V.</b>	CAN	4935	ČF	x	x	x	x	x	S5	x	x	x	x	x	x	x	x	x
7.	<b>Bencic B.</b>	SUI	4605	3K	1K	x	x	V	x	SF	x	x	x	x	1K	x	x	x	ČF
8.	<b>Kvitová P.</b>	CZE	4436	ČF	x	x	x	x	x	S4	x	x	x	x	x	x	SF	x	x
9.	<b>Williams S.</b>	USA	4215	x	x	x	x	x	x	x	x	x	x	x	x	V	x	x	x
10.	<b>Bertens K.</b>	NED	4165	SF	ČF	x	x	ČF	F	S3	x	x	x	x	x	x	ČF	x	x
11.	<b>Keys M.</b>	USA	3072	2K	x	x	x	x	S2	x	x	x	x	x	x	x	F	x	x
12.	<b>Sabalenka A.</b>	BLR	2940	2K	x	x	x	x	V	x	x	x	x	x	2K	x	x	x	SF
13.	<b>Konta J.</b>	GBR	2813	x	x	x	x	x	x	x	x	x	x	x	x	x	1K	x	x
14.	<b>Martić P.</b>	CRO	2646	1K	x	x	x	x	S3	x	x	x	x	x	x	2K	x	x	x
15.	<b>Kenin S.</b>	USA	2565	3K	x	x	x	x	S2	S4	x	x	x	x	x	x	2K	x	2K
16.	<b>Vondroušová M.</b>	CZE	2390	x	x	x	x	x	x	x	x	x	x	x	x	x	x	x	ČF
17.	<b>Mertens E.</b>	BEL	2250	2K	x	x	2K	x	S2	x	x	x	x	x	ČF	x	x	ČF	x
18.	<b>Kerber A.</b>	GER	2175	2K	x	x	x	x	x	x	x	x	x	F	x	x	1K	x	2K
19.	<b>Riske A.</b>	USA	2130	3K	x	x	x	x	S3	x	x	x	x	x	x	x	ČF	x	x
20.	<b>Vekić D.</b>	CRO	2080	1K	2K	x	x	2K	S3	x	x	x	x	x	x	x	1K	x	ČF
21.	<b>Muchová K.</b>	CZE	1847	1K	x	x	x	SF	SF	x	x	x	x	x	x	x	1K	x	x
22.	<b>Anisimova A.</b>	USA	1843	1K	x	x	x	x	x	x	x	x	x	x	x	SF	x	x	x
23.	<b>Sakkari M.</b>	GRE	1820	x	x	x	x	1K	S3	x	x	x	x	x	x	x	1K	x	2K
24.	<b>Yastremská D.</b>	UKR	1820	2K	x	ČF	x	2K	S2	x	x	x	x	x	x	x	1K	x	F
25.	<b>Stephens Sloane A.</b>	USA	1683	2K	x	x	x	x	x	x	x	x	x	x	x	x	1K	x	1K
26.	<b>Alexandrova E.</b>	RUS	1645	3K	SF	x	x	ČF	x	x	x	x	V	x	V	x	x	x	x
27.	<b>Collins D.R.</b>	USA	1641	1K	x	x	x	x	x	x	2K	x	x	V	x	x	ČF	x	SF
28.	<b>Wang Q.</b>	CHN	1593	1K	x	2K	x	x	x	x	x	x	x	x	ČF	x	x	x	1K
29.	<b>Kontaveit A.</b>	EST	1575	x	x	x	x	x	x	x	x	x	x	x	x	x	2K	x	1K
30.	<b>Rybáková E.</b>	KAZ	1551	x	ČF	x	SF	x	x	x	x	x	x	x	F	x	x	V	x
31.	<b>Pavlyuchenkova A.</b>	RUS	1531	2K	2K	x	x	F	x	x	x	x	x	x	x	x	1K	x	2K
32.	<b>Sevastova A.</b>	LAT	1518	1K	x	x	x	2K	x	x	x	x	x	x	x	x	1K	x	1K
33.	<b>Strýcová B.</b>	CZE	1516	1K	1K	x	x	x	x	x	x	x	x	x	x	x	2K	x	1K
34.	<b>Muguruza Blanco G.</b>	SPA	1467	1K	x	x	x	x	x	x	x	x	x	x	SF	x	x	ČF	x
35.	<b>Wozniacki C.</b>	DEN	1463	SF	x	x	x	x	x	x	x	x	x	x	x	SF	x	x	x
36.	<b>Hsieh S.-W.</b>	TPE	1450	1K	x	x	x	x	x	x	x	x	x	x	x	x	1K	x	1K
37.	<b>Putintseva Y.</b>	KAZ	1415	2K	x	ČF	x	1K	x	x	x	x	x	x	x	x	2K	x	1K
38.	<b>Goerges J.</b>	GER	1390	1K	2K	x	F	x	x	x	x	x	x	x	x	ČF	x	x	2K
39.	<b>Mladenovic K.</b>	FRA	1360	2K	ČF	x	x	SF	x	x	x	x	x	x	x	x	Q	x	x
40.	<b>Zhang S.</b>	CHN	1355	1K	x	x	x	x	x	x	x	x	x	x	2K	x	x	F	x
41.	<b>Zheng S.</b>	CHN	1350	3K	x	2K	x	x	SF	x	x	x	x	x	1K	x	x	x	x
42.	<b>Kudermetova V.</b>	RUS	1328	1K	x	SF	x	ČF	x	x	x	x	x	x	x	x	Q	SF	x
43.	<b>Linette M.</b>	POL	1292	1K	x	ČF	x	x	x	x	x	x	x	x	1K	x	x	2K	x
44.	<b>Peterson R.</b>	SWE	1275	1K	x	V	x	x	x	x	x	x	x	x	x	1K	x	1K	x
45.	<b>Ostapenko J.</b>	LAT	1250	2K	x	x	x	x	x	x	x	x	x	x	x	x	x	x	x
46.	<b>Garcia C.</b>	FRA	1235	1K	x	2K	x	x	x	x	x	x	1K	x	x	2K	x	1K	x
47.	<b>Van Uytvanck A.</b>	BEL	1175	x	2K	x	1K	x	x	x	x	x	1K	x	x	x	x	1K	x
48.	<b>Hercog P.</b>	SLO	1145	3K	1K	x	x	2K	x	x	x	x	x	x	x	x	x	x	x
49.	<b>Brady J.</b>	USA	1143	3K	x	1K	x	x	x	x	x	x	2K	x	x	x	ČF	x	x
50.	<b>Azarenka V.</b>	BLR	1115	x	x	x	x	x	x	x	x	x	x	x	x	x	x	x	x

Vysvětlivky : x – neshláhla, Q – kvalifikace, 1K – 1. kolo, 2K – 2. kolo, 3K – 3. kolo, S5 – pátá ve skupině, S4 – čtvrtá ve skupině, S3 – třetí ve skupině, S2 – druhá ve skupině, ČF – čtvrtfinále, SF – semifinále, F – finále, V – vítězka

## Tennis WTA Tour – dvouhra ženy


	POŘADÍ VE SVĚTOVÉM ŽEBŘÍČKU K 13.1.	BODY	Povrchy																
			Peking (CHN) 28.9.-6.10. tvrdý povrch	Linec (AUT) 7.-13.10. hala	Tianjin (CHN) 7.-13.10. tvrdý povrch	Lucemburk (LUX) 14.-20.10. hala	Moskva (RUS) 14.-20.10. hala	WTA Elite Trophy Zhuhai (CHN) 22.-27.10. hala	Turnaj mistryň Singapur (SIN) 27.10.-3.11. hala	Houston (USA) 10.-17.11. tvrdý povrch	Taipei (TPE) 11.-17.11. hala	Limoges (FRA) 16.-22.12. hala	Hawaii Open (USA) 27.-28.12. hala	Shenzhen (CHN) 5.-11.1. tvrdý povrch	Auckland (NZL) 6.-12.1. tvrdý povrch	Brisbane (AUS) 6.-12.1. tvrdý povrch	Hobart (AUS) 13.-18.1. tvrdý povrch	Acelaide (AUS) 13.-18.1. tvrdý povrch	
51.	Wang Y.	CHN	1105	2K	x	ČF	x	x	x	x	x	x	x	2K	x	x	1K	x	
52.	Tomljanovic A.	AUS	1070	2K	x	1K	x	1K	x	x	x	x	x	x	x	2K	x	2K	
53.	Kuznetsova S.	RUS	1052	1K	x	x	x	1K	x	x	x	x	x	x	x	1K	x	x	
54.	Suarez-Navarro C.	SPA	1048	x	x	x	x	x	x	x	x	x	x	1K	x	x	Q		
55.	Williams V.	USA	1019	2K	x	1K	x	x	x	x	x	x	x	x	x	x	x	x	
56.	Swiatek I.	POL	997	x	x	x	x	x	x	x	x	x	x	x	x	x	x	x	
57.	Siniaková K.	CZE	996	3K	1K	x	x	1K	x	x	x	x	1K	x	x	x	x	x	
58.	Blinkova A.	RUS	989	1K	1K	x	SF	x	x	x	x	x	2K	x	x	1K	x	x	
59.	Bouzková M.	CZE	979	Q	x	x	x	x	x	x	x	x	x	x	1K	1K	x	x	
60.	Comet A.	FRA	965	x	2K	x	x	x	x	x	x	2K	x	x	ČF	x	2K	x	
61.	Kučmová V.	SVK	949	x	ČF	x	2K	x	x	x	x	x	x	1K	x	2K	x	x	
62.	Plíšková Kr.	CZE	939	x	1K	x	2K	x	x	x	x	x	SF	x	x	2K	x	x	
63.	Ferro F.	FRA	926	x	1K	x	1K	x	x	x	x	x	x	x	Q	2K	x	x	
64.	Pegula J.	USA	910	1K	x	x	x	x	x	x	x	x	x	F	x	x	x	x	
65.	Davis L.	USA	902	1K	x	1K	x	x	x	x	x	x	x	2K	x	ČF	x	x	
66.	Gauff C.	USA	885	x	V	x	1K	x	x	x	x	x	x	2K	x	x	x	x	
67.	Teichmann J.B.	SUI	883	1K	1K	x	1K	x	x	x	x	ČF	x	x	2K	x	1K	x	
68.	Kasatkina D.	RUS	880	ČF	x	x	x	1K	x	x	x	x	x	2K	x	x	1K	x	
69.	Zidasek T.	SLO	880	Q	x	x	x	x	x	x	x	1K	x	x	2K	x	1K	x	
70.	Pera B.	USA	863	1K	x	x	x	x	x	x	x	2K	x	x	Q	x	2K	x	
71.	Zhu L.	CHN	850	Q	x	1K	x	x	x	x	x	x	1K	x	x	1K	x	x	
72.	Siegemund L.	GER	845	x	2K	x	ČF	x	x	x	x	x	x	ČF	x	x	x	x	
73.	Diyas Z.	KAZ	835	Q	x	x	x	x	x	x	x	x	ČF	x	x	x	x	x	
74.	Cirstea S.M.	ROU	778	x	x	x	2K	x	x	x	x	ČF	x	1K	x	x	Q	x	
75.	Petkovic A.	GER	770	2K	SF	x	2K	x	x	x	x	x	x	x	x	x	x	x	
76.	Townsend T.	USA	761	x	x	x	x	x	x	x	ČF	x	x	x	1K	x	x	x	
77.	Puig M.	PUR	760	1K	x	x	ČF	x	x	x	x	x	x	x	x	x	x	x	
78.	Golubic V.	SUI	760	x	x	x	x	x	x	x	x	x	x	x	Q	x	1K	x	
79.	Flipkens K.	BEL	760	x	Q	x	x	ČF	x	x	V	x	x	1K	x	1K	x	x	
80.	Doi M.	JPN	754	Q	1K	x	1K	x	x	x	x	x	SF	1K	x	x	x	x	
81.	McHale C.	USA	738	2K	x	1K	x	x	x	x	x	x	x	2K	x	1K	x	x	
82.	Kovinic D.	MNE	734	x	Q	x	x	x	x	x	SF	x	x	x	x	x	x	x	
83.	Maria T.	GER	729	x	x	x	2K	x	x	x	x	1K	x	Q	x	x	x	1K	
84.	Stojanovic N.	SRB	729	x	1K	x	Q	x	x	x	x	x	Q	x	x	1K	x	x	
85.	Jabeur O.	TUN	723	Q	x	SF	x	1K	x	x	x	x	1K	x	x	2K	x	x	
86.	Babos T.	HUN	720	Q	x	x	x	1K	x	x	F	x	x	Q	x	x	x	1K	
87.	Diatchenko V.	RUS	719	x	x	x	x	Q	x	x	V	x	x	x	x	x	x	1K	
88.	Sorribes Tormo S.	SPA	708	x	x	x	x	x	x	x	x	2K	x	1K	x	x	1K	x	
89.	Rus A.	NED	701	x	Q	x	x	x	x	x	x	1K	x	x	x	Q	x	x	
90.	Potapova A.	RUS	700	Q	x	1K	x	1K	x	x	x	x	x	x	Q	x	Q	x	
91.	Kozlova K.	UKR	699	Q	2K	x	x	x	x	x	x	1K	x	x	1K	x	2K	x	
92.	Ahn K.	USA	699	Q	x	1K	x	x	x	x	x	x	x	Q	x	Q	x	x	
93.	Brengle M.	USA	691	x	x	x	x	x	x	x	x	x	x	x	Q	Q	x	x	
94.	Paolini J.	ITA	691	x	Q	x	x	Q	x	x	x	x	Q	x	x	x	Q	x	
95.	Badosa Gilbert P.	SPA	687	Q	x	x	x	x	x	x	x	x	x	Q	x	x	x	x	
96.	Bogdan A.	ROU	684	x	x	x	x	Q	x	x	x	ČF	x	Q	x	x	x	x	
97.	Stosur S.	AUS	683	Q	x	2K	x	x	x	x	x	x	x	x	2K	1K	x	x	
98.	Gasparyan M.	RUS	678	x	1K	x	ČF	x	x	x	x	x	1K	x	x	x	x	x	
99.	Sasnovich A.	BLR	673	1K	x	x	x	1K	x	x	x	F	x	2K	x	x	x	1K	
100.	Kanepi K.	EST	671	x	x	x	x	2K	x	x	x	1K	x	x	Q	x	x	x	

Vysvětlivky : x – nestartovala, Q – kvalifikace, 1K – 1. kolo, 2K – 2. kolo, 3K – 3. kolo, S4 – čtvrtá ve skupině, S3 – třetí ve skupině, S2 – druhá ve skupině, ČF – čtvrtfinále, SF – semifinále, F – finále, V – vítězka

### Tenis ATP Tour - Bangkok, 54 160 \$, tvrdý povrch



### Tenis ATP Tour - Rennes, 46 600 €, tvrdý povrch



## Běh na lyžích

## DISTANČNÍ TRATĚ MUŽI; 25.1. – 30 KM SKIATLON – OBERSTDORF (GER)

DISTANČNÍ TRATĚ MUŽI POŘADÍ SP			BODY CELKEM	Ruka (FIN) 30.11. 15km klasický	Ruka (FIN) 1.12. 15km volně stříhací	Lillehammer (NOR) 7.12. 30km skiatlon	Davos (SUI) 15.12. 15km volně	Lenzerheide (SUI) 28.12. 15km volně hromadný	Toblach (ITA) 31.12. 15km volně	Toblach (ITA) 1.1. 15km klasický stříhací	Val di Fiemme (ITA) 3.1. 15km klasický hromadný	Val di Fiemme (ITA) 5.1. 10km volně hromadný	Nové Město (CZE) 18.1. 15km volně	Nové Město (CZE) 19.1. 15km klasický stříhací	Oberstdorf (GER) 25.1. 30km skiatlon	Falun (SWE) 9.2. 30km volně	Östersund (SWE) 15.2. 15km volně	Östersund (SWE) 16.2. 15km klasický stříhací	Storlien-Meraker (NOR) 20.2. 38km volně hromadný
1.	Bolshunov A.	RUS	654	5.	5.	1.	7.	3.	3.	1.	3.	3.	1.	1.					
2.	Niskanen I.	FIN	448	1.	3.	9.	4.	11.	11.	3.	10.	27.	2.	5.					
3.	Klaebo J.H.	NOR	432	2.	1.	4.	x	2.	17.	10.	1.	21.	7.	2.					
4.	Roethe S.	NOR	405	14.	8.	6.	20.	9.	8.	6.	5.	2.	3.	4.					
5.	Ustiugov S.	RUS	397	9.	10.	10.	2.	1.	1.	2.	2.	5.	x	x					
6.	Krueger S.H.	NOR	335	29.	dns	11.	1.	10.	22.	16.	23.	1.	8.	3.					
7.	Holund H.C.	NOR	327	8.	6.	2.	37.	7.	5.	7.	8.	dns	dnf	x					
8.	Iversen E.	NOR	267	3.	2.	3.	9.	4.	x	x	x	x	dq	41.					
9.	Melnichenko A.	RUS	240	24.	22.	x	11.	20.	7.	17.	15.	7.	4.	6.					
10.	Hyvarinen P.	FIN	223	17.	13.	28.	16.	27.	15.	11.	14.	15.	6.	7.					
11.	Spitsov D.	RUS	201	x	x	8.	6.	19.	10.	18.	7.	4.	x	x					
12.	Burman J.	SWE	200	15.	14.	7.	21.	21.	20.	15.	11.	11.	29.	34.					
13.	Cologna D.	SUI	197	dns	x	x	3.	6.	16.	13.	6.	6.	x	x					
14.	Larkov A.	RUS	193	6.	11.	14.	x	14.	31.	20.	4.	9.	20.	13.					
15.	Maltsev A.	RUS	167	23.	20.	x	30.	24.	6.	4.	12.	19.	15.	14.					
16.	Halfvarsson C.	SWE	157	12.	9.	x	x	37.	4.	5.	9.	31.	33.	19.					
17.	Toenseth D.	NOR	144	4.	7.	x	49.	17.	70.	x	x	x	10.	8.					
18.	Gaillard J.M.	FRA	143	x	x	x	13.	34.	12.	26.	18.	22.	5.	9.					
19.	Yakimushkin I.	RUS	128	10.	18.	32.	x	43.	2.	9.	17.	17.	x	x					
44.	Novák M.	CZE	25	45.	30.	x	18.	26.	49.	dns	x	x	x	x					

## DISTANČNÍ TRATĚ ŽENY; 25.1. – 15 KM SKIATLON – OBERSTDORF (GER)

DISTANČNÍ TRATĚ ŽENY POŘADÍ SP			BODY CELKEM	Ruka (FIN) 30.11. 10km klasický	Ruka (FIN) 1.12. 10km volně stříhací	Lillehammer (NOR) 7.12. 15km skiatlon	Davos (SUI) 15.12. 10km volně	Lenzerheide (SUI) 28.12. 10km volně hromadný	Toblach (ITA) 31.12. 10km volně	Toblach (ITA) 1.1. 10km klasický stříhací	Val di Fiemme (ITA) 3.1. 10km klasický hromadný	Val di Fiemme (ITA) 5.1. 10km volně hromadný	Nové Město (CZE) 18.1. 10km klasický	Nové Město (CZE) 19.1. 10km volně stříhací	Oberstdorf (GER) 25.1. 15km skiatlon	Falun (SWE) 9.2. 15km volně	Östersund (SWE) 15.2. 10km volně	Östersund (SWE) 16.2. 10km klasický stříhací	Storlien-Meraker (NOR) 20.2. 38km volně hromadný
1.	Johaug T.	NOR	766	1.	1.	1.	1.	1.	1.	2.	4.	1.	1.	1.					
2.	Weng H.	NOR	551	7.	2.	3.	2.	2.	4.	3.	8.	2.	3.	4.					
3.	Nepryaeva N.	RUS	423	3.	18.	11.	17.	6.	6.	4.	6.	4.	2.	2.					
4.	Diggins J.	USA	403	13.	5.	2.	3.	29.	7.	14.	17.	6.	4.	10.					
5.	Oestberg I.F.	NOR	316	x	x	x	x	4.	2.	1.	5.	3.	6.	3.					
6.	Jacobsen A.U.	NOR	315	8.	3.	5.	x	5.	5.	5.	1.	9.	x	x					
7.	Stadlober T.	AUT	299	16.	16.	7.	4.	11.	12.	8.	11.	5.	19.	14.					
8.	Kalla C.	SWE	288	17.	14.	6.	10.	9.	11.	10.	14.	11.	12.	12.					
9.	Niskanen K.	FIN	263	10.	12.	10.	6.	10.	22.	15.	12.	12.	11.	7.					
10.	Parmakoski K.	FIN	246	2.	6.	4.	5.	x	x	x	x	x	7.	5.					
11.	Maubet Bjomsen S.	USA	243	4.	4.	8.	9.	30.	8.	12.	7.	13.	26.	20.					
12.	Andersson E.	SWE	235	x	x	x	x	3.	3.	6.	2.	dns	9.	6.					
13.	Hennig K.	GER	208	19.	27.	13.	x	13.	10.	9.	3.	10.	22.	11.					
14.	Brennan R.	USA	190	6.	10.	16.	dns	20.	9.	21.	20.	7.	17.	13.					
15.	Haga R.	NOR	184	46.	28.	25.	11.	15.	19.	28.	25.	8.	5.	9.					
16.	Lundgren M.	SWE	163	23.	19.	9.	24.	8.	23.	23.	dns	x	8.	17.					
17.	Razýmová K.	CZE	158	5.	9.	x	7.	26.	dns	x	x	x	10.	8.					
18.	Weng T.U.	NOR	156	22.	7.	x	x	7.	15.	11.	10.	16.	x	x					
33.	Nováková P.	CZE	42	34.	29.	x	12.	23.	51.	x	x	x	43.	36.					
34.	Janatová K.	CZE	39	79.	x	x	43.	33.	29.	32.	32.	29.	13.	16.					

## Běh na lyžích

## SPRINT MUŽI; 26.1. – KLASICKY – OBERSTDORF (GER)

SPRINT MUŽI POŘADÍ SP			BODY CELKEM	Ruka (FIN) 29.11. klasický	Davos (SUI) 14.12. volně	Planica (SLO) 21.12. volně	Lenzerheide (SUI) 29.12. volně	Val di Fiemme (ITA) 4.1. klasický	Dresden (GER) 11.1. volně
1.	Chanavat L.	FRA	302	12.	2.	1.	dns	x	1.
2.	Klaebo J.H.	NOR	250	1.	1.	x	1.	1.	x
3.	Retivukh G.	RUS	206	15.	5.	8.	4.	5.	7.
4.	Haeggstroem J.	SWE	200	7.	9.	11.	5.	14.	3.
5.	Skar S.B.	NOR	189	22.	4.	4.	x	x	2.
6.	Pellegrino F.	ITA	187	26.	8.	2.	2.	13.	27.
7.	Jouve R.	FRA	166	3.	10.	5.	3.	x	22.
8.	Valnes E.	NOR	148	13.	7.	3.	7.	x	x
9.	Taugboel H.S.	NOR	140	x	3.	6.	x	x	6.
10.	Bolshunov A.	RUS	137	4.	18.	20.	8.	3.	x
11.	Golberg P.	NOR	120	2.	37.	x	6.	4.	x
12.	Jay R.	FRA	99	x	27.	19.	10.	19.	5.
13.	Peterson T.	SWE	88	9.	12.	14.	x	x	13.
14.	Svensson O.	SWE	84	6.	53.	29.	15.	15.	15.
15.	Grate M.	SWE	80	x	14.	7.	x	x	10.
16.	Ustiugov S.	RUS	76	30.	26.	56.	11.	2.	x
17.	Aune P.T.	NOR	76	x	x	10.	x	x	4.
50.	Pechoušek J.	CZE	21	65.	41.	22.	x	x	19.
63.	Novák M.	CZE	7	37.	24.	x	36.	x	x
68.	Černý O.	CZE	5	x	x	26.	x	x	44.

MUŽI POŘADÍ SP			
1.	Bolshunov Alexander	RUS	1281
2.	Klaebo Johannes Hoesflot	NOR	1122
3.	Ustiugov Sergey	RUS	845
4.	Niskanen Iivo	FIN	718
5.	Roethe Sjur	NOR	691
6.	Krueger Simen Hegstad	NOR	531
7.	Golberg Paal	NOR	502
8.	Iversen Emil	NOR	495
9.	Melnichenko Andrey	RUS	420
10.	Holund Hans Christer	NOR	407
11.	Cologna Dario	SUI	343
12.	Maltsev Artem	RUS	343
13.	Hyvarinen Perttu	FIN	338
14.	Larkov Andrey	RUS	334
15.	Burman Jens	SWE	324
66.	Novák Michal	CZE	34
83.	Pechoušek Jan	CZE	21
112.	Černý Ondřej	CZE	5
114.	Knop Petr	CZE	5
116.	Fellner Adam	CZE	5

## SPRINT ŽENY; 26.1. – KLASICKY – OBERSTDORF (GER)

SPRINT ŽENY POŘADÍ SP			BODY CELKEM	Ruka (FIN) 29.11. klasický	Davos (SUI) 14.12. volně	Planica (SLO) 21.12. volně	Lenzerheide (SUI) 29.12. volně	Val di Fiemme (ITA) 4.1. klasický	Dresden (GER) 11.1. volně
1.	Lampic A.	SLO	275	9.	12.	5.	1.	1.	2.
2.	Svahn L.	SWE	240	x	1.	6.	x	x	1.
3.	Sundling J.	SWE	238	2.	6.	1.	11.	9.	x
4.	Falla M.C.	NOR	228	1.	2.	10.	2.	x	10.
5.	Caldwell S.	USA	212	11.	3.	4.	9.	x	4.
6.	Nepryaeva N.	RUS	170	7.	5.	15.	3.	6.	x
7.	Nilsson S.	SWE	167	5.	4.	2.	x	x	x
8.	Dahlqvist M.	SWE	152	39.	7.	23.	12.	10.	3.
9.	Maubet Bjomsen S.	USA	135	3.	16.	x	5.	4.	x
10.	Faehndrich N.	SUI	126	15.	9.	8.	13.	x	9.
11.	Diggins J.	USA	111	17.	17.	x	4.	3.	x
12.	Van der Graaff L.	SUI	108	23.	13.	21.	17.	15.	6.
13.	Kern J.	USA	107	43.	15.	3.	14.	x	18.
14.	Weng T.U.	NOR	97	6.	22.	33.	6.	13.	x
15.	Visnar K.	SLO	89	8.	31.	9.	15.	x	17.
16.	Jacobsen A.U.	NOR	84	10.	x	x	19.	2.	x
17.	Stenseth A.A.	NOR	82	4.	35.	11.	x	x	14.
24.	Janatová K.	CZE	50	52.	23.	22.	18.	21.	21.
43.	Nováková P.	CZE	21	58.	14.	x	28.	x	x
51.	Beranová T.	CZE	15	55.	44.	27.	x	x	20.

ŽENY POŘADÍ SP			
1.	Johaug Therese	NOR	1409
2.	Weng Heidi	NOR	952
3.	Nepryaeva Natalia	RUS	939
4.	Diggins Jessica	USA	720
5.	Jacobsen Astrid Uhrenholdt	NOR	699
6.	Maubet Bjomsen Sadie	USA	622
7.	Oestberg Ingvild Flugstad	NOR	578
8.	Stadlober Teresa	AUT	494
9.	Sundling Jonna	SWE	456
10.	Lampic Anamarija	SLO	448
11.	Weng Tiril Udnes	NOR	429
12.	Niskanen Kerttu	FIN	421
13.	Kalla Charlotte	SWE	412
14.	Hennig Katharina	GER	370
15.	Parmakoski Krista	FIN	362
16.	Brennan Rosie	USA	330
26.	Razýmová Kateřina	CZE	216
37.	Janatová Kateřina	CZE	109
44.	Nováková Petra	CZE	67
75.	Beranová Tereza	CZE	15

## Alpské lyžování

## SJEZD MUŽI 25.1. – KITZBUEHEL (AUT)

SJEZD MUŽI POŘADÍ SP			BODY CELKEM	Lake Louise (CAN) 30.11.	Beaver Creek (USA) 7.12.	Bormio (ITA) 27.12.	Bormio (ITA) 28.12.	Wengen (SUI) 18.1.
1.	Feuz B.	SUI	400	3.	1.	2.	3.	1.
2.	Paris D.	ITA	384	2.	11.	1.	1.	2.
3.	Dressen T.	GER	201	1.	19.	9.	dns	3.
4.	Mayer M.	AUT	200	5.	31.	3.	5.	4.
5.	Kilde A.A.	NOR	198	12.	7.	4.	4.	6.
6.	Kriechmayr V.	AUT	174	7.	2.	dnf	10.	8.
7.	Clarey J.	FRA	162	13.	2.	10.	7.	57.
8.	Kryenbuehl U.	SUI	108	39.	23.	13.	2.	x
8.	Theaux A.	FRA	108	9.	9.	14.	8.	x
10.	Cochran-Siegle R.	USA	107	30.	6.	11.	11.	14.
11.	Muzaton M.	FRA	105	16.	27.	5.	9.	19.
12.	Caviezel M.	SUI	103	6.	14.	x	x	5.
13.	Baillet M.	FRA	100	21.	11.	6.	13.	25.
14.	Janka C.	SUI	99	3.	17.	22.	36.	15.
15.	Jansrud K.	NOR	96	8.	9.	20.	34.	11.
16.	Hintermann N.	SUI	83	23.	28.	33.	6.	8.
17.	Sejersted A.S.	NOR	78	41.	5.	16.	14.	x
18.	Reichelt H.	AUT	74	29.	4.	12.	dnf	x
19.	Nyman S.	USA	69	10.	17.	24.	19.	21.
20.	Ganong T.	USA	62	10.	40.	8.	43.	27.

## SUPER-G MUŽI 24.1. – KITZBUEHEL (AUT)

SUPER-G MUŽI POŘADÍ SP			BODY CELKEM	Lake Louise (CAN) 1.12.	Beaver Creek (USA) 6.12.	Val Gardena/Groeden (ITA) 20.12.	Kitzbuehel (AUT) 24.1.	Yanqing (CHN) 16.2.
1.	Kriechmayr V.	AUT	196	3.	7.	1.		
2.	Mayer M.	AUT	184	1.	3.	11.		
3.	Kilde A.A.	NOR	156	6.	2.	7.		
4.	Caviezel M.	SUI	155	3.	5.	4.		
5.	Paris D.	ITA	145	2.	13.	5.		
6.	Odermatt M.	SUI	143	7.	1.	24.		
7.	Jansrud K.	NOR	136	8.	11.	2.		
8.	Dressen T.	GER	90	10.	27.	3.		
9.	Casse M.	ITA	87	5.	10.	15.		
10.	Reichelt H.	AUT	81	19.	9.	6.		
11.	Ganong T.	USA	62	12.	6.	38.		
12.	Feuz B.	SUI	61	15.	15.	9.		
13.	Theaux A.	FRA	55	9.	dnf	10.		
14.	Sander A.	GER	54	17.	14.	12.		
15.	Sejersted A.S.	NOR	51	28.	8.	15.		
16.	Pinturault A.	FRA	50	x	4.	x		
17.	Clarey J.	FRA	42	25.	46.	7.		
18.	Nyman S.	USA	36	22.	24.	13.		
19.	Tumler T.	SUI	33	20.	12.	42.		
20.	Walder C.	AUT	31	13.	57.	20.		

## SLALOM MUŽI 26.1. – KITZBUEHEL (AUT)

SLALOM MUŽI POŘADÍ SP			BODY CELKEM	Levi (FIN) 24.11.	Val d'Isere (FRA) 15.12.	Zagreb (CRO) 5.1.	Madonna di Campiglio (ITA) 8.1.	Adelboden (SUI) 12.1.	Wengen (SUI) 19.1.
1.	Kristoffersen H.	NOR	402	1.	4.	19.	2.	2.	2.
2.	Noel C.	FRA	340	2.	dnf	1.	3.	dnf	1.
3.	Yule D.	SUI	335	3.	10.	27.	1.	1.	5.
4.	Zenhausen R.	SUI	225	4.	dnf	2.	dnf	4.	5.
5.	Pinturault A.	FRA	206	dnq	1.	9.	5.	8.	dnf
6.	Foss-Solevaag S.	NOR	202	9.	9.	14.	4.	10.	4.
7.	Myhrer A.	SWE	197	5.	2.	4.	dnf	12.	dnf
8.	Schwarz M.	AUT	162	25.	13.	11.	15.	3.	7.
9.	Strasser L.	GER	131	8.	x	7.	22.	6.	17.
10.	Khoroshilov A.	RUS	118	x	16.	21.	14.	16.	3.
11.	Muffat-Jeandet V.	FRA	117	dnq	8.	12.	dnf	5.	14.
11.	Meillard L.	SUI	117	17.	7.	dnq	19.	9.	10.
13.	Moelgg M.	ITA	105	10.	14.	8.	9.	dns	x
14.	Vinatzer A.	ITA	102	12.	dq	3.	13.	dnf	dnf
15.	Hadalin S.	SLO	91	23.	22.	16.	7.	14.	26.
16.	Nef T.	SUI	88	22.	dnf	24.	6.	dnf	8.
17.	Ryding D.	GBR	87	dnf	17.	18.	7.	22.	16.
18.	Jakobsen K.	SWE	80	6.	6.	dnf	dnf	dnf	dnq
19.	Gross S.	ITA	76	dnf	3.	dnf	27.	19.	dnq
19.	Matt M.	AUT	76	11.	5.	dnf	dnq	24.	dnf

MUŽI  
POŘADÍ SP

1.	Kristoffersen Henrik	NOR	691
2.	Pinturault Alexis	FRA	613
3.	Kilde Aleksander Aamodt	NOR	591
4.	Paris Dominik	ITA	556
5.	Mayer Matthias	AUT	512
6.	Feuz Beat	SUI	461
7.	Kriechmayr Vincent	AUT	418
8.	Noel Clement	FRA	340
9.	Yule Daniel	SUI	335
10.	Muffat-Jeandet Victor	FRA	316
11.	Meillard Loic	SUI	307
12.	Kranjec Zan	SLO	306
13.	Jansrud Kjetil	NOR	294
14.	Dressen Thomas	GER	291
15.	Cochran-Siegle Ryan	USA	266
16.	Caviezel Mauro	SUI	262
17.	Schwarz Marco	AUT	232
18.	Zenhausen Ramon	SUI	225
19.	Odermatt Marco	SUI	222
119.	Zabystřan Jan	CZE	12

## Alpské lyžování

## SJEZD ŽENY 24.1., 25.1. – BANSKO (BUL)

SJEZD ŽENY POŘADÍ SP			BODY CELKEM	Lake Louise (CAN) 6.12.	Lake Louise (CAN) 7.12.	Altenmarkt-Zauchensee (AUT) 11.1.	Bansko (BUL) 24.1.	Bansko (BUL) 25.1.
1.	Suter C.	SUI	225	2.	5.	1.		
2.	Ledecká E.	CZE	182	1.	4.	8.		
3.	Schmidhofer N.	AUT	154	7.	1.	14.		
4.	Goggia S.	ITA	112	6.	12.	4.		
5.	Marsaglia F.	ITA	110	26.	3.	5.		
6.	Delago Ni.	ITA	109	9.	dnf	2.		
7.	Shiffrin M.	USA	106	10.	2.	x		
8.	Venier S.	AUT	89	3.	dnf	9.		
9.	Gisin M.	SUI	88	19.	15.	3.		
9.	Ortlieb N.	AUT	88	4.	12.	15.		
11.	Rebensburg V.	GER	87	4.	9.	23.		
12.	Weidle K.	GER	79	8.	6.	24.		
13.	Tippler T.	AUT	66	12.	8.	19.		
14.	Weirather T.	LIE	65	21.	16.	6.		
15.	Stuhec I.	SLO	60	17.	21.	7.		
16.	Siebenhofer R.	AUT	55	13.	20.	11.		
17.	Miradoli R.	FRA	52	16.	7.	30.		
18.	Gut-Behrami L.	SUI	46	15.	27.	10.		
19.	McKennis A.	USA	35	27.	10.	26.		
19.	Reisinger E.	AUT	35	19.	28.	13.		

## SUPER-G ŽENY 26.1. – BANSKO (BUL)

SUPER-G ŽENY POŘADÍ SP			BODY CELKEM	Lake Louise (CAN) 8.12.	St. Moritz (SUI) 14.12.	Bansko (BUL) 26.1.	Rosa Khutor (RUS) 2.2.	Ga-Pa (GER) 9.2.
1.	Rebensburg V.	GER	126	1.	10.			
2.	Brignone F.	ITA	116	7.	2.			
3.	Goggia S.	ITA	100	dnf	1.			
3.	Suter C.	SUI	100	3.	6.			
5.	Delago Ni.	ITA	87	2.	24.			
6.	Shiffrin M.	USA	86	10.	3.			
7.	Schmidhofer N.	AUT	82	8.	4.			
8.	Venier S.	AUT	68	4.	14.			
9.	Gut-Behrami L.	SUI	67	12.	5.			
10.	Tippler T.	AUT	64	6.	11.			
11.	Lie K.V.	NOR	58	14.	6.			
12.	Puchner M.	AUT	51	5.	25.			
13.	Ortlieb N.	AUT	40	dnf	6.			
14.	Gisin M.	SUI	31	22.	12.			
14.	Curtoni E.	ITA	31	16.	15.			
16.	Worley T.	FRA	29	x	9.			
16.	Weirather T.	LIE	29	9.	dnf			
16.	Miradoli R.	FRA	29	17.	16.			
19.	Marsaglia F.	ITA	27	18.	17.			
40.	Ledecká E.	CZE	1	30.	31.			

Vysvětlivky: x – nestartoval(a), dns – nenastoupil(a), dnf – nedokončil(a), dq – diskvalifikován(a), dng – nekvalifikován(a).

ŽENY  
POŘADÍ SP

1.	Shiffrin Mikaela	USA	975
2.	Vlhová Petra	CZE	726
3.	Brignone Federica	ITA	715
4.	Holdener Wendy	SUI	493
5.	Bassino Marta	ITA	415
6.	Gisin Michelle	SUI	405
7.	Rebensburg Viktoria	GER	378
8.	Goggia Sofia	ITA	349
9.	Liensberger Katharina	AUT	332
10.	Suter Corinne	SUI	325
11.	Swenn Larsson Anna	SWE	315
12.	Holtmann Mina Fuerst	NOR	282
13.	Schmidhofer Nicole	AUT	236
14.	Haver-Loeseth Nina	NOR	225
15.	Truppe Katharina	AUT	224
16.	Ledecká Ester	CZE	223
17.	Gut-Behrami Lara	SUI	212
18.	Robinson Alice	NZL	210
68.	Dubovská Martina	CZE	35
81.	Capová Gabriela	CZE	21

## Biatlon

## 25.1. – ŠTAFETA MIXY 4x7,5 KM, ŠTAFETA SINGL MIXY – POKLJUKA (SLO)

BIATLON ŠTAFETY MIXY		BODY CELKEM	Oestersund (SWE) 30.11. singl mixy	Oestersund (SWE) 30.11. 4x7,5km	Pokljuka (SLO) 25.1. singl mixy	Pokljuka (SLO) 25.1. 4x7,5km	MS Antholz-Anterselva (ITA) 13.2. 4x6km
1.	Švédsko	108	1.	3.			
2.	Norsko	102	3.	2.			
3.	Itálie	94	8.	1.			
4.	Německo	90	2.	7.			
5.	Rusko	72	12.	4.			
6.	USA	72	6.	8.			
7.	Rakousko	70	11.	5.			
8.	Ukrajina	69	4.	15.			
9.	Francie	68	7.	9.			
10.	Švýcarsko	66	13.	6.			
11.	Estonsko	63	5.	18.			
12.	Kanada	60	10.	12.			
13.	Bělorusko	57	9.	16.			
14.	Finsko	55	17.	10.			
15.	Česko	53	18.	11.			
16.	Polsko	52	16.	14.			
17.	Bulharsko	50	15.	17.			
18.	Kazachstán	47	14.	21.			
19.	Slovensko	45	24.	13.			
20.	Čína	42	21.	19.			



## Biatlon

## 23.1. – 20 KM, 26.1. – 15 KM HROMADNÝ START – POKLJUKA (SLO)

BIATLON MUŽI POŘADÍ SP			BODY CELKEM	Oestersund (SWE) 1.12. 10km	Oestersund (SWE) 4.12. 20km	Hochfizen (AUT) 13.12. 10km	Hochfizen (AUT) 14.12. stíhací 12,5km	Le Grand Bornand (FRA) 19.12. 10km	Le Grand Bornand (FRA) 21.12. stíhací 12,5km	Le Grand Bornand (FRA) 22.12. hromadný 15km	Oberhof (GER) 10.1. 10km	Oberhof (GER) 12.1. hromadný 15km	Ruhpolding (GER) 16.1. 10km	Ruhpolding (GER) 19.1. stíhací 12,5km	Pokljuka (SLO) 23.1. 20km	Pokljuka (SLO) 26.1. hromadný 15km	MS Antholz-Anterselva (ITA) 15.2. 10km	MS Antholz-Anterselva (ITA) 16.2. stíhací 12,5km	MS Antholz-Anterselva (ITA) 19.2. 20km
1.	Fourcade M.	FRA	507	5.	1.	10.	10.	12.	7.	5.	1.	1.	1.	1.					
2.	Fillon Maillet Q.	FRA	436	12.	3.	14.	9.	3.	2.	4.	19.	16.	2.	2.					
3.	Desthieux S.	FRA	435	14.	2.	2.	5.	8.	15.	10.	6.	3.	5.	4.					
4.	Boe T.	NOR	391	2.	6.	6.	6.	2.	4.	3.	24.	25.	28.	7.					
5.	Loginov A.	RUS	390	4.	9.	3.	2.	11.	13.	11.	5.	17.	11.	10.					
6.	Jacquin E.	FRA	380	11.	4.	18.	3.	20.	6.	2.	2.	30.	12.	6.					
7.	Boe J.T.	NOR	374	1.	10.	1.	1.	4.	1.	1.	x	x	x	x					
8.	Doll B.	GER	330	24.	16.	11.	14.	1.	5.	16.	44.	22.	3.	5.					
9.	Bjoentegaard E.	NOR	326	8.	13.	15.	17.	5.	8.	9.	8.	13.	20.	16.					
10.	Dale J.	NOR	322	7.	36.	12.	15.	6.	12.	6.	9.	4.	27.	9.					
11.	Eliseev M.	RUS	299	3.	8.	4.	11.	28.	30.	29.	4.	10.	17.	23.					
12.	Christiansen V.S.	NOR	297	45.	31.	22.	31.	13.	3.	15.	10.	8.	4.	3.					
13.	Kuehn J.	GER	279	6.	41.	20.	12.	14.	23.	14.	3.	19.	9.	24.					
14.	Peiffer A.	GER	269	x	dnf	24.	13.	21.	9.	7.	7.	2.	22.	14.					
22.	Krčmář M.	CZE	168	16.	29.	40.	29.	17.	14.	25.	57.	9.	38.	21.					
27.	Moravec O.	CZE	126	84.	17.	32.	41.	x	x	x	11.	12.	30.	18.					
44.	Štvrtecký J.	CZE	58	39.	32.	29.	45.	16.	42.	x	60.	x	31.	45.					
64.	Václavík A.	CZE	19	26.	76.	94.	x	37.	41.	x	x	x	x	x					
68.	Šlesingr M.	CZE	12	36.	40.	69.	x	x	x	x	35.	x	76.	x					
72.	Krupčík T.	CZE	7	x	x	x	x	x	x	x	34.	x	97.	x					

## 24.1. – 15 KM, 26.1. – 12,5 KM HROMADNÝ START – POKLJUKA (SLO)

BIATLON ŽENY POŘADÍ SP			BODY CELKEM	Oestersund (SWE) 1.12. 7,5km	Oestersund (SWE) 5.12. 15km	Hochfizen (AUT) 13.12. 7,5km	Hochfizen (AUT) 15.12. stíhací 10km	Le Grand Bornand (FRA) 20.12. 7,5km	Le Grand Bornand (FRA) 21.12. stíhací 10km	Le Grand Bornand (FRA) 22.12. hromadný 12,5km	Oberhof (GER) 9.1. 7,5km	Oberhof (GER) 12.1. hromadný 12,5km	Ruhpolding (GER) 15.1. 7,5km	Ruhpolding (GER) 19.1. stíhací 10km	Pokljuka (SLO) 24.1. 15km	Pokljuka (SLO) 26.1. hromadný 12,5km	MS Antholz-Anterselva (ITA) 14.2. 7,5km	MS Antholz-Anterselva (ITA) 16.2. stíhací 10km	MS Antholz-Anterselva (ITA) 18.2. 15km
1.	Eckhoff T.	NOR	501	40.	29.	8.	1.	1.	1.	1.	5.	2.	1.	1.					
2.	Wierer D.	ITA	459	1.	7.	1.	9.	22.	4.	2.	4.	4.	3.	20.					
3.	Oeberg H.	SWE	342	11.	10.	5.	2.	14.	dns	x	21.	6.	2.	3.					
4.	Tandrevold I.L.	NOR	341	25.	4.	2.	3.	6.	2.	12.	34.	23.	32.	14.					
5.	Simon J.	FRA	339	17.	3.	18.	13.	8.	9.	17.	3.	17.	7.	23.					
6.	Herrmann D.	GER	333	6.	18.	41.	41.	5.	6.	5.	2.	5.	19.	6.					
7.	Fialková P.	SVK	325	44.	x	4.	5.	10.	10.	14.	6.	20.	5.	2.					
8.	Roeliseland M.O.	NOR	314	2.	19.	7.	17.	x	x	x	1.	3.	6.	9.					
9.	Braisaz J.	FRA	310	83.	1.	25.	4.	2.	5.	20.	28.	24.	22.	11.					
10.	Makarainen K.	FIN	281	53.	13.	13.	7.	56.	19.	4.	11.	1.	33.	15.					
11.	Persson L.	SWE	279	5.	17.	21.	20.	44.	11.	3.	27.	13.	27.	5.					
12.	Haeckl L.	SUI	256	8.	6.	20.	29.	11.	3.	28.	51.	8.	24.	25.					
13.	Vitozzi L.	ITA	228	70.	9.	23.	25.	15.	15.	16.	20.	9.	9.	41.					
14.	Davidová M.	CZE	227	3.	11.	35.	24.	3.	28.	22.	23.	12.	71.	x					
15.	Preuss F.	GER	227	4.	12.	54.	dns	12.	7.	8.	x	x	14.	12.					
16.	Brorsson M.	SWE	214	22.	15.	29.	16.	20.	37.	10.	59.	22.	11.	13.					
17.	Mironova S.	RUS	206	15.	44.	3.	11.	4.	20.	25.	19.	29.	77.	x					
23.	Charvátová L.	CZE	155	30.	47.	6.	30.	21.	55.	11.	43.	27.	15.	30.					
32.	Kristejn Puskarčíková E.	CZE	133	19.	23.	32.	8.	65.	x	15.	17.	x	dns	x					
54.	Jislová J.	CZE	40	65.	82.	17.	31.	35.	41.	x	65.	x	86.	x					

Vysvětlivky: x – nestartoval(a), dns – nenastoupil(a), dnf – nedokončil(a), dq – diskvalifikován(a), dng – nekvalifikován(a).

### Skoky na lyžích

#### 26.1. – ZAKOPANE (POL)

SKOKY NA LYŽÍCH POŘADÍ SP			BODY CELKEM	Wisla (POL) 24.11.	Ruka (FIN) 30.11.	Nizhny Tagil (RUS) 7.12.	Nizhny Tagil (RUS) 8.12.	Klingenthal (GER) 15.12.	Engelberg (SUI) 21.12.	Engelberg (SUI) 22.12.	Oberstdorf (GER) 29.12.	Ga-Pa (GER) 1.1.	Imstbruck (AUT) 4.1.	Bischofshofen (AUT) 6.1.	Val di Fiemme (ITA) 11.1. střední můstek	Val di Fiemme (ITA) 12.1. střední můstek	Titisee-Neustadt (GER) 18.1.	Titisee-Neustadt (GER) 19.1.	Zakopane (POL) 26.1.
1.	Geiger K.	GER	886	7.	7.	2.	6.	5.	3.	4.	2.	2.	8.	2.	1.	1.	12.	5.	
2.	Kraft S.	AUT	803	21.	4.	7.	1.	2.	2.	18.	4.	13.	4.	4.	2.	2.	2.	11.	
3.	Kobayashi R.	JPN	795	4.	6.	6.	3.	1.	4.	1.	1.	4.	14.	7.	26.	25.	3.	2.	
4.	Kubackí D.	POL	764	7.	12.	5.	17.	14.	22.	47.	3.	3.	2.	1.	3.	3.	1.	1.	
5.	Lindvik M.	NOR	545	14.	29.	12.	34.	3.	5.	7.	10.	1.	1.	3.	dq	7.	17.	10.	
6.	Stoch K.	POL	474	3.	16.	9.	15.	10.	1.	9.	19.	19.	15.	13.	4.	4.	8.	24.	
7.	Tande D.A.	NOR	447	1.	1.	21.	4.	18.	33.	58.	43.	30.	3.	6.	23.	16.	7.	17.	
8.	Aschenwald P.	AUT	414	18.	2.	3.	20.	4.	14.	6.	6.	25.	13.	10.	36.	12.	25.	12.	
9.	Prevc P.	SLO	395	15.	28.	8.	8.	8.	12.	2.	21.	12.	9.	5.	17.	7.	22.	18.	
9.	Forfang J.A.	NOR	395	16.	dq	13.	14.	7.	6.	12.	15.	9.	7.	11.	9.	6.	4.	13.	
11.	Lanisek A.	SLO	367	2.	3.	14.	28.	13.	24.	14.	17.	21.	11.	31.	10.	9.	14.	6.	
12.	Sato Y.	JPN	339	17.	32.	1.	11.	6.	x	x	7.	27.	46.	12.	11.	10.	18.	7.	
13.	Leyhe S.	GER	335	34.	33.	10.	22.	17.	19.	10.	13.	16.	5.	18.	6.	13.	5.	4.	
14.	Zyla P.	POL	322	35.	13.	24.	35.	9.	8.	33.	5.	15.	12.	27.	7.	4.	9.	8.	
15.	Huber D.	AUT	280	19.	5.	19.	19.	45.	7.	5.	x	6.	25.	15.	15.	18.	19.	16.	
16.	Johansson R.	NOR	264	11.	dq	25.	9.	11.	9.	8.	8.	14.	17.	16.	38.	26.	13.	15.	
17.	Schmid C.	GER	261	31.	25.	23.	7.	26.	11.	48.	20.	7.	26.	20.	5.	34.	5.	9.	
18.	Ito D.	JPN	230	5.	35.	11.	31.	21.	x	x	18.	5.	18.	8.	12.	45.	16.	20.	
25.	Koudelka R.	CZE	115	x	37.	34.	41.	x	26.	36.	26.	8.	16.	23.	14.	11.	23.	34.	
44.	Polášek V.	CZE	15	49.	x	49.	32.	x	27.	42.	46.	48.	43.	x	24.	27.	38.	44.	

#### 25.1. – TÝMY – ZAKOPANE (POL)

SKOKY NA LYŽÍCH TÝMY	Wisla (POL) 23.11.	Klingenthal (GER) 14.12.	Zakopane (POL) 25.1.	Lahti (FIN) 29.2.	Oslo (NOR) 7.3.
Rakousko	1.	2.			
Polsko	3.	1.			
Norsko	2.	4.			
Japonsko	6.	3.			
Slovinsko	4.	5.			
Německo	5.	6.			
Švýcarsko	7.	7.			
Finsko	8.	9.			
Rusko	10.	8.			
Česko	9.	x			

### Severská kombinace

#### 25.1. – TÝMY – OBERSTDORF (GER)


SEVERSKÁ KOMBINACE TÝMY	Val di Fiemme (ITA) 12.1. sprint	Oberstdorf (GER) 25.1.	Lahti (FIN) 29.2. sprint
Norsko I	1.		
Německo I	2.		
Rakousko II	3.		
Rakousko I	4.		
Norsko II	5.		
Finsko I	6.		
Itálie I	7.		
Německo II	8.		
Japonsko I	9.		
Francie	10.		
Česko I	11.		
Finsko II	12.		
USA	13.		
Itálie II	14.		
Česko II	15.		
Japonsko II	16.		
Polsko	17.		
Rusko I	18.		
Rusko II	19.		
Slovinsko	20.		

## Severská kombinace

26.1. – OBERSTDORF (GER)

SEVERSKÁ KOMBINACE POŘADÍ SP			BODY CELKEM	Ruka (FIN) 29.11.	Ruka (FIN) 30.11.	Ruka (FIN) 1.12.	Lillehammer (NOR) 7.12.	Lillehammer (NOR) 8.12.	Ramsau (AUT) 21.12.	Ramsau (AUT) 22.12.	Val di Fiemme (ITA) 10.1.	Val di Fiemme (ITA) 11.1.	Oberstdorf (GER) 26.1.	Seefeld (AUT) 31.1.	Seefeld (AUT) 1.2.	Seefeld (AUT) 2.2.	Otepää (EST) 8.2.	Otepää (EST) 9.2.	Trondheim (NOR) 22.2.
1.	Riiber J.M.	NOR	860	1.	1.	1.	1.	1.	2.	1.	1.	2.							
2.	Geiger V.	GER	582	10.	2.	10.	4.	3.	1.	3.	2.	1.							
3.	Graabak J.	NOR	571	4.	5.	2.	2.	2.	7.	2.	3.	3.							
4.	Oftebro J.L.	NOR	383	3.	3.	3.	5.	6.	13.	6.	10.	8.							
5.	Riessle F.	GER	378	5.	18.	11.	3.	4.	3.	10.	4.	4.							
6.	Bjoernstad E.	NOR	340	2.	4.	6.	12.	7.	5.	9.	15.	12.							
7.	Frenzel E.	GER	278	25.	9.	20.	7.	5.	4.	7.	9.	7.							
8.	Rehr F.-J.	AUT	254	8.	7.	4.	13.	11.	19.	14.	12.	6.							
9.	Herola I.	FIN	247	13.	23.	12.	6.	9.	8.	4.	8.	17.							
10.	Greiderer L.	AUT	237	24.	6.	14.	16.	13.	6.	5.	6.	19.							
11.	Faisst M.	GER	200	6.	12.	8.	26.	20.	9.	8.	dq	9.							
12.	Fritz M.	AUT	184	7.	21.	17.	8.	10.	dq	13.	7.	21.							
13.	Joebstl T.	AUT	168	11.	8.	25.	10.	8.	10.	16.	34.	24.							
14.	Costa S.	ITA	149	9.	36.	35.	9.	12.	12.	12.	19.	18.							
15.	Watabe A.	JPN	139	18.	10.	22.	20.	14.	18.	15.	14.	16.							
16.	Andersen E.	NOR	130	12.	19.	13.	x	15.	24.	18.	13.	13.							
17.	Orter P.	AUT	120	14.	15.	7.	23.	30.	21.	19.	23.	20.							
23.	Portyk T.	CZE	81	33.	13.	32.	29.	25.	22.	25.	17.	11.							
39.	Pažout O.	CZE	16	30.	27.	31.	37.	33.	29.	26.	27.	34.							
47.	Vytrval J.	CZE	1	x	x	x	x	x	x	x	30.	33.							

## NFL



## NHL

Číslo udál.	Den	ZÁPASY	Výsledky v roce								Předběžné kurzy					Váš tip	Výsl.			
			2019-2020				2018-2019				1	10	0	02	2			Skut.		
			doma		venku		doma		venku											
945	21.01.	Minnesota - Florida			4:2			5:1			2:6			2,45	1,46	3,80	1,46	2,45		
946	22.01.	Carolina - Winnipeg			6:3			1:8			1:3			2,00	1,29	3,80	1,69	3,15		
947	22.01.	Philadelphia - Pittsburgh			1:7			1:4	3:3		4:2	1:1		2,50	1,48	3,80	1,44	2,40		
948	22.01.	NY Rangers - NY Islanders						5:0	3:4		5:7	2:1		2,45	1,46	3,80	1,46	2,45		
949	22.01.	Boston - Vegas			4:3			4:1			2:2			1,95	1,27	3,90	1,70	3,25		
900	22.01.	Chicago - Florida						3:6			4:4			2,30	1,41	3,80	1,53	2,60		
901	23.01.	Columbus - Winnipeg			3:4			2:5			3:4			2,30	1,41	3,80	1,53	2,60		
902	23.01.	Minnesota - Detroit						2:5			3:2			1,80	1,22	3,90	1,88	3,70		

## POSLEDNÍ LIGOVÉ VÝSLEDKY MUŽSTVA:

(V) = zápas hraný venku

Anaheim	Carolina (V)	2:1p	Nashville (V)	4:2	St.Louis (V)	1:4	Chicago (V)	2:4	Dallas	0:3	Columbus	3:4
Arizona	Edmonton (V)	3:7	Vancouver (V)	1:3	San Jose	6:3	Pittsburgh	3:4p	Carolina (V)	0:3	Tampa Bay (V)	0:4
Boston	Pittsburgh (V)	3:4	Pittsburgh	4:1	Columbus (V)	0:3	Philadelphia (V)	5:6p	NY Islanders (V)	3:2p	Winnipeg	5:4
Buffalo	Nashville (V)	1:2	Dallas (V)	4:1	Vegas	4:2	Detroit (V)	5:1	Vancouver	3:6	St.Louis (V)	1:5
Calgary	Ottawa (V)	2:5	Toronto (V)	2:1p	Montreal (V)	0:2	Edmonton	4:3	Minnesota	2:1	Chicago (V)	2:1
Carolina	Anaheim	1:2p	Columbus (V)	2:3	Washington (V)	0:2	Los Angeles	2:0	Arizona	3:0	Philadelphia	5:4p
Chicago	Toronto (V)	6:2	Montreal (V)	4:1	Ottawa (V)	3:2p	Anaheim	4:2	Nashville	2:5	Calgary	1:2
Colorado	St.Louis	5:3	San Jose	4:0	Dallas	2:3p	Pittsburgh	3:4p	NY Rangers (V)	3:5	NY Islanders (V)	0:1
Columbus	New Jersey	5:0	Carolina	3:2	Boston	3:0	Vegas (V)	3:0	San Jose (V)	1:3	Anaheim (V)	4:3
Dallas	Minnesota (V)	0:7	Buffalo	1:4	Colorado (V)	3:2p	San Jose (V)	1:2	Anaheim (V)	3:0	Los Angeles (V)	2:1
Detroit	Florida	1:4	Pittsburgh	1:2p	NY Islanders (V)	2:8	Buffalo	1:5	Ottawa	3:2p	Montreal	4:3
Edmonton	Arizona	7:3	Nashville	4:2	Calgary (V)	3:4	Montreal (V)	4:2	Toronto (V)	6:4	Boston (V)	4:1
Florida	Detroit (V)	4:1	Los Angeles	4:3	Toronto	8:4	Vancouver	5:2	Arizona	2:5	Pittsburgh (V)	4:1
Los Angeles	Philadelphia (V)	1:4	Florida (V)	3:4	Tampa Bay (V)	3:4p	Carolina (V)	0:2	Vegas (V)	5:2	Dallas	1:2
Minnesota	Dallas	7:0	Tampa Bay	3:2	Pittsburgh (V)	3:7	Vancouver	1:4	Calgary (V)	1:2	Calgary	4:5p
Montreal	Vegas	5:4p	Philadelphia (V)	4:1	Chicago	1:4	Calgary	2:0	Ottawa (V)	2:1p	Edmonton	2:4
NY Islanders	Washington	4:6	NY Rangers	2:3	Detroit	8:2	NY Rangers (V)	2:6	Boston	2:3p	New Jersey (V)	4:3p
NY Rangers	NY Islanders (V)	3:2	NY Islanders	6:2	St.Louis (V)	2:5	New Jersey	6:3	Colorado	5:3	Vancouver (V)	1:2
Nashville	Buffalo	2:1	Anaheim	2:4	Edmonton (V)	2:4	Winnipeg (V)	1:0	Chicago (V)	5:2	Boston	2:6
New Jersey	Columbus (V)	0:5	Washington (V)	2:5	Toronto (V)	4:7	Tampa Bay	3:1	Washington (V)	5:1	NY Rangers (V)	3:6
Ottawa	Calgary	5:2	Vegas	2:4	Chicago	2:3p	Montreal	1:2p	Detroit (V)	2:3p	Washington (V)	1:6
Philadelphia	Los Angeles	4:1	Montreal	1:4	St.Louis (V)	4:3p	Boston	6:5p	Tampa Bay	0:1	Washington	3:2
Pittsburgh	Boston	4:3	Detroit (V)	2:1p	Boston (V)	1:4	Minnesota	7:3	Arizona (V)	4:3p	Colorado (V)	4:3p
San Jose	Vancouver (V)	1:4	Colorado (V)	0:4	Arizona (V)	3:6	Dallas	2:1	Columbus	3:1	St.Louis (V)	2:3
St.Louis	Colorado (V)	3:5	Philadelphia	3:4p	Anaheim	4:1	NY Rangers	5:2	Buffalo	5:1	San Jose	3:2
Tampa Bay	Winnipeg (V)	7:1	Minnesota (V)	2:3	Los Angeles	4:3p	New Jersey (V)	1:3	Philadelphia (V)	1:0	Arizona	4:0
Toronto	Chicago	2:6	Calgary	1:2p	New Jersey	7:4	Florida (V)	4:8	Winnipeg	3:4p	Edmonton	4:6
Vancouver	San Jose	4:1	Arizona	3:1	Winnipeg (V)	0:4	Minnesota (V)	4:1	Buffalo (V)	6:3	Florida (V)	2:5
Vegas	Montreal (V)	4:5p	Ottawa (V)	4:2	Buffalo (V)	2:4	Columbus	0:3	Los Angeles	2:5	Pittsburgh	3:4
Washington	NY Islanders (V)	6:4	New Jersey	5:2	Carolina	2:0	New Jersey	1:5	Philadelphia (V)	2:3	Ottawa	6:1
Winnipeg	Tampa Bay	1:7	Vancouver	4:0	Nashville	0:1	Boston (V)	4:5	Toronto (V)	4:3p	Montreal (V)	3:2

## NHL

ATLANTICKÁ DIVIZE		Celkem							Doma					Venku					Poznámka
1.	<b>Boston Bruins</b>	50	25	3	12	10	166:133	68	14	2	9	2	90:70	11	1	3	8	76:63	
2.	<b>Tampa Bay Lightning</b>	48	24	5	4	15	175:137	62	13	2	2	7	99:70	11	3	2	8	76:67	
3.	<b>Florida Panthers</b>	47	21	5	5	16	174:156	57	15	1	2	8	103:82	6	4	3	8	71:74	
4.	<b>Toronto Maple Leafs</b>	49	20	5	7	17	176:165	57	9	3	7	6	86:83	11	2	0	11	90:82	
5.	<b>Montreal Canadiens</b>	50	15	7	7	21	155:157	51	7	3	4	12	73:83	8	4	3	9	82:74	
6.	<b>Buffalo Sabres</b>	49	17	5	7	20	145:152	51	10	4	3	6	80:65	7	1	4	14	65:87	
7.	<b>Ottawa Senators</b>	48	13	4	8	23	130:163	42	9	3	4	8	75:70	4	1	4	15	55:93	
8.	<b>Detroit Red Wings</b>	49	10	2	4	33	104:189	28	7	1	2	16	57:92	3	1	2	17	47:97	

METROPOLITNÍ DIVIZE		Celkem							Doma					Venku					Poznámka
1.	<b>Washington Capitals</b>	49	24	9	5	11	177:144	71	12	3	4	5	83:67	12	6	1	6	94:77	
2.	<b>Pittsburgh Penguins</b>	49	21	10	5	13	168:133	67	13	5	3	5	91:64	8	5	2	8	77:69	
3.	<b>New York Islanders</b>	47	18	10	4	15	138:128	60	10	5	3	7	81:69	8	5	1	8	57:59	
4.	<b>Columbus Blue Jackets</b>	49	19	6	8	16	132:126	58	11	4	2	9	72:58	8	2	6	7	60:68	
5.	<b>Philadelphia Flyers</b>	49	17	9	6	17	155:150	58	14	2	4	4	86:54	3	7	2	13	69:96	
6.	<b>Carolina Hurricanes</b>	48	20	7	3	18	153:130	57	11	4	1	8	83:62	9	3	2	10	70:68	
7.	<b>New York Rangers</b>	46	20	3	4	19	155:153	50	11	2	2	8	84:73	9	1	2	11	71:80	
8.	<b>New Jersey Devils</b>	48	13	4	7	24	126:173	41	6	1	7	9	66:81	7	3	0	15	60:92	

CENTRÁLNÍ DIVIZE		Celkem							Doma					Venku					Poznámka
1.	<b>St.Louis Blues</b>	49	24	6	8	11	158:134	68	16	1	4	4	83:59	8	5	4	7	75:75	
2.	<b>Colorado Avalanche</b>	48	24	3	6	15	173:140	60	12	1	4	7	92:76	12	2	2	8	81:64	
3.	<b>Dallas Stars</b>	48	20	7	4	17	125:120	58	12	3	2	7	64:51	8	4	2	10	61:69	
4.	<b>Winnipeg Jets</b>	48	18	7	4	19	146:147	54	8	3	2	11	65:74	10	4	2	8	81:73	
5.	<b>Chicago Blackhawks</b>	49	17	6	6	20	147:155	52	10	1	3	11	71:78	7	5	3	9	76:77	
6.	<b>Nashville Predators</b>	47	19	3	7	18	156:154	51	10	1	4	9	75:77	9	2	3	9	81:77	
7.	<b>Minnesota Wild</b>	48	20	2	6	20	148:159	50	11	2	4	5	73:62	9	0	2	15	75:97	

PACIFICKÁ DIVIZE		Celkem							Doma					Venku					Poznámka
1.	<b>Vancouver Canucks</b>	49	21	6	4	18	162:149	58	12	4	3	5	89:63	9	2	1	13	73:86	
2.	<b>Arizona Coyotes</b>	51	19	7	5	20	146:138	57	11	1	2	10	76:64	8	6	3	10	70:74	
3.	<b>Vegas Golden Knights</b>	51	19	6	7	19	159:156	57	11	3	3	10	90:86	8	3	4	9	69:70	
4.	<b>Edmonton Oilers</b>	49	22	4	5	18	155:153	57	11	1	3	8	78:82	11	3	2	10	77:71	
5.	<b>Calgary Flames</b>	50	17	9	5	19	135:147	57	11	2	3	7	71:68	6	7	2	12	64:79	
6.	<b>San Jose Sharks</b>	50	15	6	4	25	130:167	46	10	3	1	11	74:76	5	3	3	14	56:91	
7.	<b>Anaheim Ducks</b>	48	13	6	5	24	122:150	43	8	3	3	9	63:64	5	3	2	15	59:86	
8.	<b>Los Angeles Kings</b>	50	13	5	5	27	125:158	41	9	2	1	10	60:60	4	3	4	17	65:98	

## AHL

ATLANTICKÁ DIVIZE		Celkem							Doma					Venku					Poznámka
1.	Hartford Wolf Pack	42	19	4	9	10	120:115	55	14	2	2	1	63:32	5	2	7	9	57:83	
2.	Hershey Bears	42	16	8	5	13	119:110	53	11	5	3	5	69:54	5	3	2	8	50:56	
3.	Charlotte Checkers	40	21	2	3	14	129:107	49	9	2	1	7	62:52	12	0	2	7	67:55	
4.	Providence Bruins	42	18	5	3	16	130:109	49	6	2	1	10	50:52	12	3	2	6	80:57	
5.	Springfield Thunderbirds	42	15	7	2	18	129:118	46	9	3	1	8	73:58	6	4	1	10	56:60	
6.	Wilkes-Barre Penguins	42	14	5	7	16	111:131	45	9	2	3	8	63:65	5	3	4	8	48:66	
7.	Lehigh Valley Phantoms	42	14	4	5	19	101:115	41	10	4	3	5	65:51	4	0	2	14	36:64	
8.	Bridgeport Sound Tigers	43	14	1	5	23	95:137	35	9	0	3	8	52:57	5	1	2	15	43:80	

SEVERNÍ DIVIZE		Celkem							Doma					Venku					Poznámka
1.	Utica Comets	42	21	4	4	13	153:128	54	12	1	3	8	93:73	9	3	1	5	60:55	
2.	Belleville Senators	41	18	6	4	13	152:130	52	6	3	2	10	76:79	12	3	2	3	76:51	
3.	Rochester Americans	39	16	5	6	12	118:104	48	9	2	5	4	64:50	7	3	1	8	54:54	
4.	Toronto Marlies	39	18	3	4	14	132:124	46	11	2	0	6	66:51	7	1	4	8	66:73	
5.	Laval Rocket	41	15	6	4	16	122:120	46	8	4	2	8	67:63	7	2	2	8	55:57	
6.	Syracuse Crunch	41	16	3	4	18	141:149	42	9	2	2	7	78:74	7	1	2	11	63:75	
7.	Cleveland Monsters	41	14	4	3	20	111:121	39	7	2	0	9	51:44	7	2	3	11	60:77	
8.	Binghamton Devils	40	11	6	4	19	114:133	38	10	2	3	6	72:61	1	4	1	13	42:72	

CENTRÁLNÍ DIVIZE		Celkem							Doma					Venku					Poznámka
1.	Milwaukee Admirals	42	20	8	6	8	137:94	62	12	3	2	3	72:36	8	5	4	5	65:58	
2.	Iowa Wild	42	16	7	5	14	129:124	51	7	4	2	7	61:56	9	3	3	7	68:68	
3.	Chicago Wolves	42	17	3	5	17	106:117	45	6	2	4	7	45:53	11	1	1	10	61:64	
4.	Grand Rapids Griffins	43	16	2	6	19	122:139	42	9	0	4	8	57:57	7	2	2	11	65:82	
5.	Texas Stars	39	12	6	4	17	117:126	40	9	3	2	5	67:53	3	3	2	12	50:73	
6.	Rockford IceHogs	40	12	7	2	19	104:120	40	10	2	0	8	60:54	2	5	2	11	44:66	
7.	San Antonio Rampage	41	13	1	10	17	117:133	38	9	0	7	8	68:70	4	1	3	9	49:63	
8.	Manitoba Moose	43	15	4	0	24	115:137	38	9	3	0	9	63:61	6	1	0	15	52:76	

PACIFICKÁ DIVIZE		Celkem							Doma					Venku					Poznámka
1.	Tucson Roadrunners	37	21	6	1	9	137:96	55	11	3	1	4	73:48	10	3	0	5	64:48	
2.	Stockton Heat	38	19	4	5	10	142:113	51	8	1	3	6	62:55	11	3	2	4	80:58	
3.	Colorado Eagles	37	18	3	4	12	124:109	46	10	0	2	6	63:50	8	3	2	6	61:59	
4.	Ontario Reign	40	13	4	5	18	102:150	39	5	1	5	7	51:73	8	3	0	11	51:77	
5.	San Diego Gulls	36	13	4	4	15	118:108	38	7	3	4	7	72:63	6	1	0	8	46:45	
6.	Bakersfield Condors	38	13	3	5	17	115:138	37	6	0	4	8	55:68	7	3	1	9	60:70	
7.	San Jose Barracuda	37	12	2	3	20	123:130	31	8	0	0	12	73:66	4	2	3	8	50:64	

## NBA

Číslo udál.	Den	ZÁPASY		Předběžné kurzy / Skutečné kurzy					Váš tip	Výsl.	
				1	10	0	02	2			
	21.01.	Boston	-	LA Lakers	1,85	1,65	12,00	1,93	2,24		
	21.01.	Minnesota	-	Denver	2,24	1,93	12,00	1,65	1,85		
	21.01.	Phoenix	-	San Antonio	2,10	1,82	12,00	1,73	1,98		
	21.01.	Utah	-	Indiana	1,50	1,35	12,50	2,59	3,18		
	21.01.	Portland	-	Golden State	1,40	1,29	14,50	2,84	3,52		
	22.01.	Dallas	-	LA Clippers	2,10	1,82	12,00	1,73	1,98		
	23.01.	Detroit	-	Sacramento	1,70	1,54	12,00	2,10	2,48		
	23.01.	Orlando	-	Oklahoma	1,55	1,41	13,00	2,41	2,90		
	23.01.	Atlanta	-	LA Clippers	3,52	2,84	14,50	1,29	1,40		
	23.01.	Boston	-	Memphis	1,30	1,20	14,50	3,54	4,41		
	23.01.	Miami	-	Washington	1,20	1,12	16,00	3,76	4,95		
	23.01.	New York	-	LA Lakers	8,13	5,25	18,00	1,04	1,10		
	23.01.	Toronto	-	Philadelphia	1,75	1,55	12,50	2,07	2,44		
	23.01.	Chicago	-	Minnesota	1,85	1,65	12,00	1,93	2,24		
	23.01.	Houston	-	Denver	1,60	1,46	13,00	2,28	2,72		
	23.01.	New Orleans	-	San Antonio	1,85	1,65	12,00	1,93	2,24		
	23.01.	Phoenix	-	Indiana	2,44	2,07	12,50	1,55	1,75		
	23.01.	Golden State	-	Utah	5,08	4,00	15,00	1,15	1,25		
	24.01.	Cleveland	-	Washington	1,93	1,69	12,00	1,87	2,17		
	24.01.	Brooklyn	-	LA Lakers	2,90	2,41	13,00	1,41	1,55		
	24.01.	Portland	-	Dallas	1,80	1,61	12,50	2,00	2,32		
	24.01.	Charlotte	-	Milwaukee	3,95	3,20	14,50	1,24	1,35		
	25.01.	Detroit	-	Memphis	1,70	1,54	12,00	2,10	2,48		
	25.01.	Orlando	-	Boston	2,32	2,00	12,50	1,61	1,80		
	25.01.	New York	-	Toronto	3,52	2,84	14,50	1,29	1,40		
	25.01.	Chicago	-	Sacramento	1,80	1,61	12,50	2,00	2,32		
	25.01.	Miami	-	LA Clippers	2,15	1,84	11,50	1,70	1,95		
	25.01.	Minnesota	-	Houston	2,72	2,28	13,00	1,46	1,60		
	25.01.	New Orleans	-	Denver	2,59	2,22	13,50	1,50	1,65		
	25.01.	Oklahoma	-	Atlanta	1,37	1,26	14,50	3,07	3,78		
	25.01.	San Antonio	-	Phoenix	1,45	1,33	13,50	2,68	3,30		
	25.01.	Golden State	-	Indiana	3,52	2,84	14,50	1,29	1,40		
	25.01.	Utah	-	Dallas	1,60	1,46	13,00	2,28	2,72		
	26.01.	Detroit	-	Brooklyn	1,85	1,65	12,00	1,93	2,24		
	26.01.	Cleveland	-	Chicago	2,10	1,82	12,00	1,73	1,98		
	26.01.	Minnesota	-	Oklahoma	1,75	1,55	12,50	2,07	2,44		
	26.01.	Philadelphia	-	LA Lakers	2,10	1,82	12,00	1,73	1,98		
	26.01.	Denver	-	Houston	1,80	1,61	12,50	2,00	2,32		
	26.01.	San Antonio	-	Toronto	1,95	1,70	11,50	1,84	2,15		
	26.01.	Atlanta	-	Washington	1,75	1,55	12,50	2,07	2,44		
	26.01.	Memphis	-	Phoenix	1,95	1,70	11,50	1,84	2,15		
	26.01.	New Orleans	-	Boston	2,90	2,41	13,00	1,41	1,55		
	26.01.	New York	-	Brooklyn	2,17	1,87	12,00	1,69	1,93		
	26.01.	Orlando	-	LA Clippers	2,90	2,41	13,00	1,41	1,55		
	27.01.	Portland	-	Indiana	1,85	1,65	12,00	1,93	2,24		

## NBA

## VÝCHODNÍ KONFERENCE

ATLANTICKÁ DIVIZE		Celkem			Doma		Venku		Úspěšnost (%)
1.	Toronto	42	28	14	15	7	13	7	66,66%
2.	Boston	41	27	14	16	5	11	9	65,85%
3.	Philadelphia	44	28	16	20	2	8	14	63,63%
4.	Brooklyn	41	18	23	11	10	7	13	43,90%
5.	New York	43	11	32	6	15	5	17	25,58%

CENTRÁLNÍ DIVIZE		Celkem			Doma		Venku		Úspěšnost (%)
1.	Milwaukee	44	38	6	20	2	18	4	86,36%
2.	Indiana	42	27	15	17	5	10	10	64,28%
3.	Detroit	43	16	27	8	13	8	14	37,20%
4.	Chicago	44	16	28	9	14	7	14	36,36%
5.	Cleveland	43	12	31	6	14	6	17	27,90%

JIHOVÝCHODNÍ DIVIZE		Celkem			Doma		Venku		Úspěšnost (%)
1.	Miami	41	29	12	18	10	11	11	70,73%
2.	Orlando	43	20	23	13	8	7	15	46,51%
3.	Charlotte	44	15	29	7	13	8	16	34,90%
4.	Washington	41	13	28	8	11	5	17	31,70%
5.	Atlanta	43	10	33	5	15	5	18	23,25%

## ZÁPADNÍ KONFERENCE

JIHOZÁPADNÍ DIVIZE		Celkem			Doma		Venku		Úspěšnost (%)
1.	Dallas	42	27	15	13	10	14	5	64,28%
2.	Houston	41	26	15	14	6	12	9	63,41%
3.	Memphis	42	20	22	12	12	8	10	47,61%
4.	San Antonio	40	17	23	11	10	6	13	42,50%
5.	New Orleans	43	16	27	8	13	8	14	37,20%

SEVEROZÁPADNÍ DIVIZE		Celkem			Doma		Venku		Úspěšnost (%)
1.	Denver	41	29	12	17	5	12	7	70,73%
2.	Utah	42	29	13	16	3	13	10	69,40%
3.	Oklahoma	43	24	19	14	9	10	10	55,81%
4.	Portland	44	18	26	9	10	9	16	40,90%
5.	Minnesota	42	15	27	6	14	9	13	35,71%

PACIFICKÁ DIVIZE		Celkem			Doma		Venku		Úspěšnost (%)
1.	LA Lakers	42	34	8	16	5	18	3	80,95%
2.	LA Clippers	43	30	13	19	4	11	9	69,76%
3.	Phoenix	42	18	24	9	14	9	10	42,85%
4.	Sacramento	42	15	27	8	13	7	14	35,71%
5.	Golden State	44	10	34	7	15	3	19	22,72%