

NBA

VÝCHODNÍ KONFERENCE

ATLANTICKÁ DIVIZE		Celkem			Doma		Venku		Úspěšnost (%)
1.	Boston	37	26	11	15	3	11	8	70,27%
2.	Toronto	38	25	13	14	6	11	7	65,78%
3.	Philadelphia	40	25	15	18	2	7	13	62,50%
4.	Brooklyn	37	17	20	10	8	7	12	45,94%
5.	New York	39	10	29	5	13	5	16	25,64%

CENTRÁLNÍ DIVIZE		Celkem			Doma		Venku		Úspěšnost (%)
1.	Milwaukee	41	35	6	18	2	17	4	85,36%
2.	Indiana	39	24	15	15	5	9	10	61,53%
3.	Chicago	40	14	26	8	12	6	14	35,00%
4.	Detroit	40	14	26	7	14	7	12	35,00%
5.	Cleveland	39	12	27	6	14	6	13	30,76%

JIHOVÝCHODNÍ DIVIZE		Celkem			Doma		Venku		Úspěšnost (%)
1.	Miami	38	27	11	17	10	10	10	71,50%
2.	Orlando	39	18	21	13	8	5	13	46,15%
3.	Charlotte	41	15	26	7	13	8	13	36,58%
4.	Washington	38	13	25	8	10	5	15	34,21%
5.	Atlanta	39	8	31	4	14	4	17	20,51%

ZÁPADNÍ KONFERENCE

JIHOZÁPADNÍ DIVIZE		Celkem			Doma		Venku		Úspěšnost (%)
1.	Houston	38	26	12	14	4	12	8	68,42%
2.	Dallas	39	24	15	12	10	12	5	61,53%
3.	Memphis	39	17	22	9	12	8	10	43,58%
4.	San Antonio	37	16	21	11	9	5	12	43,24%
5.	New Orleans	40	14	26	7	12	7	14	35,00%

SEVEROZÁPADNÍ DIVIZE		Celkem			Doma		Venku		Úspěšnost (%)
1.	Denver	38	26	12	15	5	11	7	68,42%
2.	Utah	38	26	12	15	3	11	9	68,42%
3.	Oklahoma	39	22	17	13	7	9	10	56,41%
4.	Portland	40	16	24	8	10	8	14	40,00%
5.	Minnesota	38	15	23	6	11	9	12	39,47%

PACIFICKÁ DIVIZE		Celkem			Doma		Venku		Úspěšnost (%)
1.	LA Lakers	39	32	7	15	4	17	3	82,50%
2.	LA Clippers	39	27	12	17	4	10	8	69,23%
3.	Phoenix	38	15	23	8	14	7	9	39,47%
4.	Sacramento	39	15	24	8	11	7	13	38,46%
5.	Golden State	40	9	31	6	13	3	18	22,50%


OK Tip

Tipsport

13. 1. - 19. 1. | CENA: A5 - 15 Kč | A4 - 30 Kč

Australian Open živě!

Tento týden se odehraje kvalifikace na Australian Open. 1. kolo pak odstartuje z neděle na pondělí. O úspěch na úvodním grandslamu tenisové sezony zabývají i česká železka Karolína Plíšková s Petrou Kvitovou. Sedne jim tvrdý povrch? Vsaďte si a sledujte podnik v Melbourne na webu Tipsportu!



Ještě před vypuknutím prestižního australského podniku se mimo jiné dozvíme jména finalistů hokejové Ligy mistrů. Co myslíte, bude jedním z nich Hradec Králové, který první duel fáze TOP 4 na ledě Djurgardenu vyhrál 3:1? Rozhodněte na tiketech a užijte si bitvu v přímém přenosu na TV Tipsport, stejně jako všechna utkání Tipsport extraligy, Chance ligy, NHL, NBA, německé Bundesligy, italské Serie A, španělské LaLigy nebo vrcholící NFL!

TV tipy

ÚT 17:20 | ČT SPORT
Hokej | Tipsport extraliga
PLZEŇ - LIBEREC

ÚT 17:45 | SPORT 2
Hokej | Liga mistrů
HRADEC - DJURGARDEN

SO 15:55 | DIGISPORT 2
Fotbal | 1. španělská liga
REAL MADRID - SEVILLA

SO 21:35 | NOVA SPORT 2
Basketbal | NBA
NEW ORLEANS - CLIPPERS

NE 17:00 | ČT SPORT
Hokej | Tipsport extraliga
MLADÁ BOLESLAV - KLADNO

NE 17:25 | PREMIER SPORT
Fotbal | 1. anglická liga
LIVERPOOL - MAN. UNITED

NE 18:30 | NOVA SPORT 1
Hokej | NHL
PITTSBURGH - BOSTON

PO 00:45 | EUROSPORT 1
Tenis | Australian Open
1. KOLO

Tisíce přenosů živě
TV Tipsport

1. anglická fotbalová liga

Číslo údal.	Den	ZÁPASY 23. KOLA	Výsledky v roce					Vás tip	Vysl.			
			2019-2020		2018-2019							
			doma	venku	doma	venku	venku					
11	18.01.	Arsenal	-	Sheffield Utd.	1:2	1:5	1:6	3:4	4:0	4:0	1:85	4:0
12	18.01.	Brighton	-	Aston Villa	1:1	1:2	1:5	1:6	3:4	4:0	1:85	4:0
13	19.01.	Burnley	-	Leicester	1:1	1:1	1:5	1:6	3:4	4:0	1:85	4:0
14	18.01.	Liverpool	-	Manchester U.	1:1	1:1	1:5	1:6	3:4	4:0	1:85	4:0
15	18.01.	Manchester C.	-	Crystal P.	2:0	2:3	3:1	1:10	1:01	7:5	4:95	14:50
16	18.01.	Newcastle	-	Chelsea	0:0	1:2	5:50	2:15	3:50	1:07	1:55	2:82
17	18.01.	Norwich	-	Bournemouth	0:0	0:2	0:2	1:32	3:20	1:50	1:50	2:82
18	18.01.	Southampton	-	Wolves	1:1	1:1	1:1	1:39	2:95	1:37	2:55	2:55
19	18.01.	Watford	-	Tottenham	1:1	2:1	1:2	1:55	3:20	1:29	2:15	2:45
20	18.01.	West Ham	-	Everton	0:2	0:2	0:2	2:63	1:42	1:37	1:37	2:45

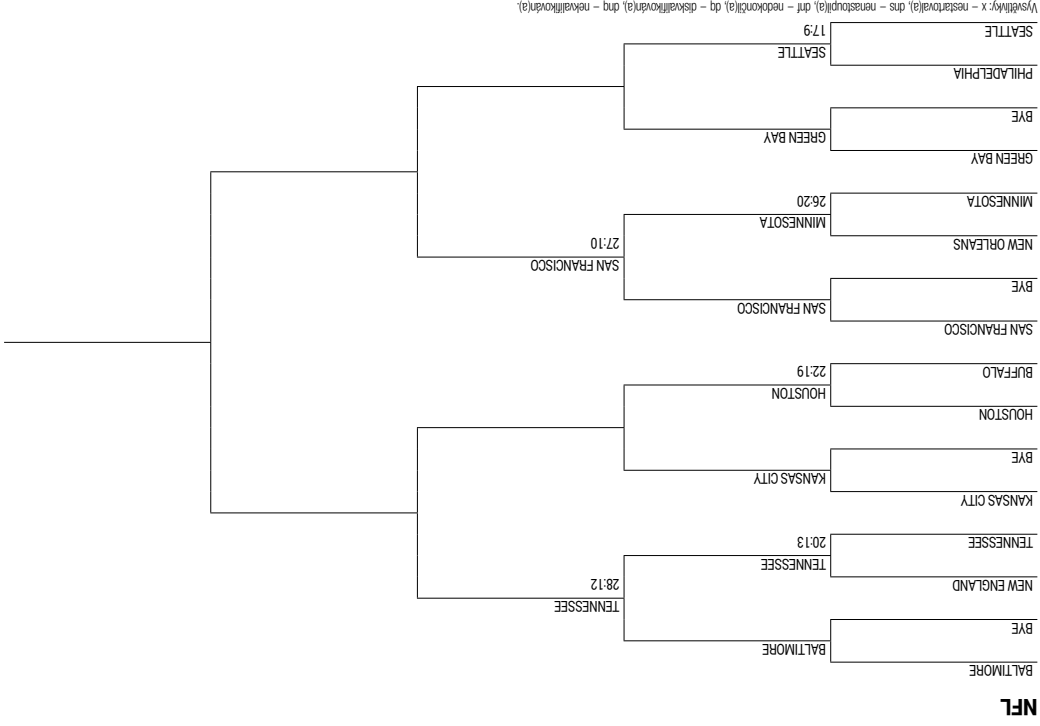
POSEDNÍ LIGOVÉ VÝSLEDKY MUŽTVY: (V) = zápas hrany venku

TABULKA PŘI 22. KOLE		Celkem		Doma		Venku		Poznamka				
1.	Liverpool	21	20	1	0	29	9	1	0	2:60	LM	
2.	Manchester C.	22	15	2	5	62	3	9	6	4:36	LM	
3.	Leicester	22	14	3	5	47	3	0	9	3:36	LM	
4.	Chelsea	22	12	3	7	39	3	0	9	4:00	LM	
5.	Manchester U.	22	9	7	6	36	2	7	6	2:36	EL	
6.	Sheffield Utd.	22	8	8	6	24	2	4	13	1:11	2:00	
7.	Wolves	22	7	10	5	31	2	17	15	2:91	2:45	
8.	Tottenham	22	8	6	8	36	3	21	11	2:91	3:18	
9.	Crystal P.	22	7	8	7	20	4	4	10	1:82	2:18	
10.	Arsenal	22	6	10	6	29	3	17	17	3:09	2:36	
11.	Everton	22	8	4	10	25	2	6	13	1:11	2:18	
12.	Southampton	22	8	4	10	27	3	2	6	1:14	2:73	
13.	Newcastle	22	7	5	10	21	3	4	3	11	1:12	2:09
14.	Brighton	22	6	6	10	25	2	4	3	15	1:12	2:45
15.	Burnley	22	7	3	12	24	3	7	14	1:17	2:82	
16.	West Ham	21	6	4	11	25	3	3	5	16	1:19	3:50
17.	Watford	22	5	7	10	20	3	4	11	1:14	2:27	
18.	Aston Villa	22	6	3	13	28	4	2	5	14	2:03	3:09
19.	Bournemouth	22	5	5	12	20	3	5	10	1:17	2:45	
20.	Norwich	22	3	5	14	22	3	0	5	17	2:25	3:82

Skoky na lyžích

18.1., 19.1. – TTISEE-NEUSTADT (GER)

SKOKY NA LYŽÍCH	POŘADÍ SP	Předběžné kurzy										Vysl.			
		02	0	10	1	2	3	4	5	6	7				
1.	Geiger K.	GER	819	7.	7.	7.	7.	7.	7.	7.	7.	7.	7.	7.	7.
2.	Kraft S.	AUT	699	4.	4.	4.	4.	4.	4.	4.	4.	4.	4.	4.	4.
3.	Kobayashi R.	JPN	655	4.	6.	6.	6.	6.	6.	6.	6.	6.	6.	6.	6.
4.	Kubacki D.	POL	564	7.	7.	7.	7.	7.	7.	7.	7.	7.	7.	7.	7.
5.	Lindvik M.	NOR	505	14.	29.	29.	29.	29.	29.	29.	29.	29.	29.	29.	29.
6.	Stoich K.	POL	435	3.	3.	3.	3.	3.	3.	3.	3.	3.	3.	3.	3.
7.	Tande D.A.	NOR	397	1.	1.	1.	1.	1.	1.	1.	1.	1.	1.	1.	1.
8.	Aschenwald P.	AUT	386	18.	2.	2.	2.	2.	2.	2.	2.	2.	2.	2.	2.
9.	Prevc P.	SLO	373	15.	28.	28.	28.	28.	28.	28.	28.	28.	28.	28.	28.
10.	Forfang J.A.	NOR	325	16.	16.	16.	16.	16.	16.	16.	16.	16.	16.	16.	16.
11.	Sato Y.	JPN	290	17.	32.	32.	32.	32.	32.	32.	32.	32.	32.	32.	32.
12.	Zyla P.	POL	261	35.	24.	24.	24.	24.	24.	24.	24.	24.	24.	24.	24.
14.	Hilber D.	AUT	253	19.	19.	19.	19.	19.	19.	19.	19.	19.	19.	19.	19.
15.	Leyhe S.	GER	240	33.	33.	33.	33.	33.	33.	33.	33.	33.	33.	33.	33.
16.	Johansson R.	NOR	228	11.	25.	25.	25.	25.	25.	25.	25.	25.	25.	25.	25.
17.	Peter K.	SUI	209	20.	48.	48.	48.	48.	48.	48.	48.	48.	48.	48.	48.
18.	Ho D.	JPN	204	5.	35.	35.	35.	35.	35.	35.	35.	35.	35.	35.	35.
26.	Kouelka R.	CZE	107	x	x	x	x	x	x	x	x	x	x	x	x
43.	Polášek V.	CZE	15	49.	49.	49.	49.	49.	49.	49.	49.	49.	49.	49.	49.



Výsledky: x – nestřelivě(á), dns – nestřelivě(á), dnt – nestřelivě(á), dnq – nekvalifikovně(á), dnq – nekvalifikovně(á)

4. škotská fotbalová liga

Table with columns: Číslo uđđl., Den, ZÁPASY 21. KOLA, Výsledky v roce, Predbežné kurzy, Vaš tip, Vysl.

POSLIEDNÍ LIGOVÉ VÝSLEDKY MUŽSTVA: (V) = zápas hrany venku

Table with columns: Číslo uđđl., Den, TABUĽKA, Celkem, Doma, Venku, Poznamka

Table with columns: Číslo uđđl., Den, DOHRÁVKY, Rénnes, Paris SG, Antens, Vysl.

1. francouzská fotbalová liga

Table with columns: Číslo uđđl., Den, DOHRÁVKY, Rénnes, Paris SG, Antens, Vysl.


Table with columns: Číslo uđđl., Den, TABUĽKA PO 20. KOLE, Celkem, Doma, Venku, Poznamka

Table with columns: Číslo uđđl., Den, TABUĽKA PO 20. KOLE, Celkem, Doma, Venku, Poznamka

Tenis ATP Tour - Bendigo - Bendligo, 54 160 \$, tvrdý povrch

Table with columns: Fucsovics, Vassotto, Vanselboom, M. Song, Tajima, Banes, Watanuki, Shimabukuro, Verbeek, Adamson, Dzumhur, S. Johnson, Kalovelonis, Puttgill, Arvalo, Grenier, F. Sun, Mayot, Zuk, Gerasimov, O'Connell, Canuna, Matsui, Cmokrak, Gaston, Kravchuk, Gillis, Descotte, Klein, Kely, Traglia, Giron, Perovlakis, Sinclair, Mukund, Barros Vera, Nys, Ja Delaney, Carballes Baena, Carballes Baena

Tenis ATP Tour - Bangkok, 54 160 \$, tvrdý povrch



2. francouzská fotbalová liga

Číslo udál.	Den	DOHRÁVKY 20. KOLA				Výsledky v roce				Předběžné kurzy					Váš tip	Výsl.	
						2019-2020		2018-2019		1	10	0	02	2			Skut.
						doma	venku	doma	venku								
1603	13.01.	Lorient	-	Caen		2:1			1,72	1,14	3,48	2,07	5,13				
	18.01.	Guingamp	-	Lens		0:2			2,60	1,36	2,85	1,38	2,66				

POSLEDNÍ LIGOVÉ VÝSLEDKY MUŽSTVA:

(V) = zápas hraný venku

Caen	Clermont	0:0	Rodez (V)	1:2	Nancy	1:0	Guingamp (V)	1:1	Le Mans	3:3	Auxerre (V)	1:1
Guingamp	Chateauroux (V)	5:1	Troyes	0:1	Paris FC (V)	3:0	Caen	1:1	Le Havre (V)	0:4	AC Ajaccio	1:1
Lens	Niort	1:0	AC Ajaccio (V)	2:1	Chambly	3:0	Valenciennes (V)	0:2	Sochaux	4:0	Rodez (V)	2:1
Lorient	Valenciennes (V)	0:3	Auxerre	1:0	Orleans (V)	4:0	Grenoble	2:1	Chateauroux (V)	3:1	Niort	4:1

TABULKA PO 20. KOLE	Celkem				Doma				Venku				Poznámka					
1. Lens	19	12	4	3	30:15	2:37	40	7	1	1	15:4	2:11	5	3	2	15:11	2:60	POSTUP
2. Lorient	19	12	3	4	30:15	2:37	39	6	1	2	13:5	2:00	6	2	2	17:10	2:70	POSTUP
3. Troyes	20	12	2	6	24:19	2:15	38	6	0	4	13:13	2:60	6	2	2	11:6	1:70	BARÁŽ
4. AC Ajaccio	20	10	6	4	26:16	2:10	36	4	4	2	12:8	2:00	6	2	2	14:8	2:20	BARÁŽ
5. Clermont	20	9	6	5	23:20	2:15	33	4	3	3	13:11	2:40	5	3	2	10:9	1:90	BARÁŽ
6. Le Havre	20	8	8	4	30:20	2:50	32	3	5	1	14:7	2:33	5	3	3	16:13	2:64	
7. Nancy	20	6	12	2	20:15	1:75	30	6	5	0	14:5	1:73	0	7	2	6:10	1:78	
8. Valenciennes	20	8	6	6	15:12	1:35	30	5	3	2	10:5	1:50	3	3	4	5:7	1:20	
9. Sochaux	20	7	7	6	21:16	1:85	28	5	4	2	15:6	1:91	2	3	4	6:10	1:78	
10. Guingamp	19	7	6	6	32:24	2:95	27	3	4	3	15:11	2:60	4	2	3	17:13	3:33	
11. Grenoble	20	5	11	4	20:20	2:00	26	2	6	1	8:7	1:67	3	5	3	12:13	2:27	
12. Auxerre	20	5	8	7	22:21	2:15	23	3	5	2	14:10	2:40	2	3	5	8:11	1:90	
13. Chambly	20	6	5	9	16:25	2:05	23	3	3	5	7:15	2:00	3	2	4	9:10	2:11	
14. Rodez	20	6	3	11	24:28	2:60	21	5	1	4	18:14	3:20	1	2	7	6:14	2:00	
15. Caen	19	4	9	6	19:23	2:21	21	2	5	3	8:12	2:00	2	4	3	11:11	2:44	
16. Chateauroux	20	5	6	9	14:26	2:00	21	1	3	5	5:13	2:00	4	3	4	9:13	2:00	
17. Le Mans	20	6	2	12	23:33	2:80	20	4	1	6	13:15	2:55	2	1	6	10:18	3:11	
18. Niort	20	4	5	11	16:25	2:05	17	2	3	5	8:11	1:90	2	2	6	8:14	2:20	BARÁŽ
19. Paris FC	20	4	4	12	11:29	2:00	16	2	1	6	6:17	2:56	2	3	6	5:12	1:55	SESTUP
20. Orleans	20	2	7	11	15:29	2:20	13	1	2	7	5:16	2:10	1	5	4	10:13	2:30	SESTUP

3. francouzská fotbalová liga

TABULKA	Celkem				Doma				Venku				Poznámka		
1. Dunkerque	18	11	3	4	32:17	36	6	2	2	20:11	5	1	2	12:6	POSTUP
2. Red Star	18	11	2	5	25:16	35	4	2	2	8:6	7	0	3	17:10	POSTUP
3. Villefranche	18	9	7	2	28:16	34	6	3	1	18:9	3	4	1	10:7	O POSTUP
4. Pau	18	9	7	2	28:17	34	5	4	1	22:12	4	3	1	6:5	
5. Lyon Duchere	18	9	5	4	29:19	32	4	3	1	14:6	5	2	3	15:13	
6. Avranches	18	9	3	6	18:17	30	6	1	2	12:6	3	2	4	6:11	
7. Boulogne	18	8	4	6	18:14	28	4	2	2	9:6	4	2	4	9:8	
8. Laval	18	7	6	5	18:15	27	4	2	4	9:8	3	4	1	9:7	
9. Bourg	18	7	6	5	25:23	27	4	5	1	16:10	3	1	4	9:13	
10. Créteil	18	6	7	5	23:18	25	4	3	3	13:10	2	4	2	10:8	
11. Cholet	18	6	4	8	24:29	22	5	1	2	12:9	1	3	6	12:20	
12. Quevilly	18	4	5	9	19:26	17	3	1	4	10:11	1	4	5	9:15	
13. Bastia Borgo	18	3	8	7	19:27	17	3	1	4	12:15	0	7	3	7:12	
14. Beziers	17	3	7	7	20:29	16	3	2	3	10:12	0	5	4	10:17	
15. Concarneau	17	3	6	8	12:19	15	2	4	3	7:7	1	2	5	5:12	SESTUP
16. Le Puy Auvergne	18	3	5	10	19:29	14	0	4	4	6:11	3	1	6	13:18	SESTUP
17. Ajaccio GFCO	16	2	6	8	8:23	12	1	4	2	4:5	1	2	6	4:18	SESTUP
18. Toulon	18	0	9	9	12:23	9	0	6	4	7:11	0	3	5	5:12	SESTUP

Tenis ATP Tour - Auckland, 610 010 \$, tvrdý povrch



2. italská fotbalová liga

Číslo udál.	Den	ZÁPASY 20. KOLA				Výsledky v roce				Předběžné kurzy					Váš tip	Výsl.	
						2019-2020		2018-2019		1	10	0	02	2			Skut.
						doma	venku	doma	venku								
1563	18.01.	Trapani	-	Ascoli		1:3			2,36	1,34	3,13	1,51	2,93				
1564	19.01.	Spezia	-	Cittadella		3:0	1:0	1:0	2,41	1,32	2,96	1,49	3,03				
1565	20.01.	Cosenza	-	Crotone		0:0	1:0	1:0	2,91	1,49	3,06	1,35	2,41				
1566	18.01.	Juve Stabia	-	Empoli		1:2			2,76	1,45	3,05	1,38	2,53				
1567	18.01.	Chievo Verona	-	Perugia		1:2			1,97	1,21	3,16	1,73	3,92				
1568	19.01.	Benevento	-	Pisa		0:0			1,38	1,04	4,46	2,77	8,16				
1569	17.01.	Frosinone	-	Pordenone		0:3			1,76	1,15	3,36	1,93	4,73				
1570	19.01.	Pescara	-	Salemitana		1:3	2:0	4:2	2,00	1,22	3,18	1,71	3,77				
1571	18.01.	Cremonese	-	Venezia		2:1	0:1	1:1	2,09	1,22	2,97	1,65	3,77				
1572	18.01.	Livorno	-	Entella		0:1			2,39	1,34	3,08	1,50	2,92				

POSLEDNÍ LIGOVÉ VÝSLEDKY MUŽSTVA: (V) = zápas hraný venku

Ascoli	Benevento (V)	0:4	Pisa	1:0	Pordenone (V)	1:2	Cittadella	1:0	Empoli (V)	1:2	Salernitana (V)	1:1
Benevento	Ascoli	4:0	Chievo Verona (V)	2:1	Frosinone	1:0	Livorno (V)	2:0	Trapani	5:0	Venezia (V)	2:0
Chievo Verona	Pescara (V)	0:0	Benevento	1:2	Cittadella (V)	1:1	Juve Stabia	2:3	Cremonese	1:0	Trapani (V)	0:1
Cittadella	Entella	1:3	Venezia (V)	2:1	Chievo Verona	1:1	Ascoli (V)	0:1	Salernitana	4:3	Crotone (V)	1:1
Cosenza	Juve Stabia (V)	0:1	Empoli	1:0	Pisa (V)	3:1	Pordenone	1:2	Perugia (V)	2:2	Spezia	1:1
Cremonese	Pordenone (V)	0:1	Juve Stabia	1:1	Perugia	2:1	Chievo Verona (V)	0:1	Livorno	0:0	Pescara (V)	1:1
Crotone	Trapani	3:0	Frosinone (V)	2:1	Livorno	2:1	Salernitana (V)	2:3	Pordenone (V)	0:1	Cittadella	1:1
Empoli	Livorno	1:1	Cosenza (V)	0:1	Salernitana	1:1	Entella (V)	0:2	Ascoli	2:1	Frosinone (V)	0:4
Entella	Cittadella (V)	3:1	Spezia	0:0	Perugia (V)	0:2	Empoli	2:0	Pisa (V)	2:0	Juve Stabia	2:0
Frosinone	Pisa (V)	0:0	Crotone	1:2	Benevento (V)	0:1	Pescara	2:0	Juve Stabia (V)	2:0	Empoli	4:0
Juve Stabia	Cosenza	1:0	Cremonese (V)	1:1	Venezia	2:0	Chievo Verona (V)	3:2	Frosinone	0:2	Entella (V)	0:2
Livorno	Empoli (V)	1:1	Pescara	0:2	Crotone (V)	1:2	Benevento	0:2	Spezia (V)	0:2	Cremonese (V)	0:0
Perugia	Venezia	0:1	Trapani (V)	2:2	Entella	2:0	Cremonese (V)	1:2	Cosenza	2:2	Pescara	3:1
Pescara	Chievo Verona	0:0	Livorno (V)	2:0	Trapani	1:1	Frosinone (V)	0:2	Venezia	2:2	Perugia (V)	1:3
Pisa	Frosinone	0:0	Ascoli (V)	0:1	Cosenza	1:3	Trapani (V)	3:1	Entella	0:2	Pordenone	2:0
Pordenone	Cremonese	1:0	Salernitana (V)	0:4	Ascoli	2:1	Cosenza (V)	2:1	Crotone	1:0	Pisa (V)	0:2
Salernitana	Spezia (V)	1:2	Pordenone	4:0	Empoli (V)	1:1	Crotone	3:2	Cittadella (V)	3:4	Ascoli	1:1
Spezia	Salernitana	2:1	Entella (V)	0:0	Venezia (V)	0:0	Livorno	2:0	Cosenza (V)	1:1	Frosinone	2:0
Trapani	Crotone (V)	0:3	Perugia	2:2	Pescara (V)	1:1	Pisa	1:3	Benevento (V)	0:5	Chievo Verona	1:0
Venezia	Perugia (V)	1:0	Cittadella	1:2	Juve Stabia (V)	0:2	Spezia	0:0	Pescara (V)	2:2	Benevento	0:2

TABULKA PO 19. KOLE	Celkem						Doma				Venku				Poznámka			
1. Benevento	19	14	4	1	34:9	2,26	4,6	9	1	0	23:2	2,50	5	3	1	11:7	2,00	POSTUP
2. Pordenone	19	10	4	5	27:23	2,63	3,4	8	2	0	16:3	1,90	2	2	5	11:20	3,44	POSTUP
3. Crotone	19	9	4	6	31:22	2,79	3,1	6	3	1	19:9	2,80	3	1	5	12:13	2,78	BARÁŽ
4. Entella	19	8	5	6	21:18	2,05	2,9	5	3	1	9:4	1,44	3	2	5	12:14	2,60	BARÁŽ
5. Cittadella	19	8	5	6	22:23	2,37	2,9	4	3	3	13:15	2,80	4	2	3	9:8	1,89	BARÁŽ
6. Frosinone	19	7	6	6	22:17	2,05	2,7	6	2	1	17:5	2,44	1	4	5	5:12	1,70	BARÁŽ
7. Ascoli	19	8	3	8	27:26	2,79	2,7	7	1	1	16:7	2,56	1	2	7	11:19	3,00	BARÁŽ
8. Perugia	19	7	6	6	24:25	2,58	2,7	5	3	2	14:9	2,30	2	3	4	10:16	2,89	BARÁŽ
9. Pescara	19	7	5	7	29:26	2,89	2,6	3	5	2	17:12	2,90	4	0	5	12:14	2,89	
10. Salernitana	19	7	5	7	27:25	2,74	2,6	4	4	1	16:10	2,89	3	1	6	11:15	2,60	
11. Chievo Verona	19	6	8	5	24:22	2,42	2,6	4	3	2	14:11	2,78	2	5	3	10:11	2,10	
12. Spezia	18	6	6	6	22:20	2,33	2,4	4	2	3	13:10	2,56	2	4	3	9:10	2,11	
13. Pisa	19	6	6	7	24:24	2,53	2,4	4	3	3	15:13	2,80	2	3	4	9:11	2,22	
14. Juve Stabia	19	7	3	9	21:28	2,58	2,4	5	1	4	13:14	2,70	2	2	5	8:14	2,44	
15. Empoli	19	5	8	6	20:25	2,37	2,3	4	5	1	14:9	2,30	1	3	5	6:16	2,44	
16. Venezia	19	5	7	7	18:22	2,11	2,2	2	2	5	6:11	1,89	3	5	2	12:11	2,30	BARÁŽ
17. Cremonese	18	5	6	7	13:20	1,83	2,1	4	3	2	8:7	1,67	1	3	5	5:13	2,00	BARÁŽ
18. Cosenza	19	4	8	7	22:22	2,32	2,0	2	4	3	9:9	2,00	2	4	4	13:13	2,60	SESTUP
19. Trapani	19	3	6	10	19:36	2,89	1,5	1	4	4	9:13	2,44	2	2	6	10:23	3,30	SESTUP
20. Livorno	19	3	3	13	14:28	2,21	1,2	3	0	6	11:16	3,00	0	3	7	3:12	1,50	SESTUP

3. španělská fotbalová liga

SKUPINA 2		Celkem		Doma		Venku		Pozámka
1.	UD Logroñés	19	12	5	2	38:15	2:79	41
2.	Leonesa	19	11	3	5	35:16	3:38	36
3.	Bilbao B	19	11	3	5	41:22	3:32	38
4.	San Sebastián B	20	10	5	5	36:22	2:90	35
5.	Valladolid B	20	9	4	7	31:21	3:40	34
6.	Osasuna B	20	6	11	3	21:20	2:05	29
7.	Calahorra	20	6	11	3	21:20	2:05	29
8.	Amorebieta	19	7	7	5	23:25	2:53	28
9.	Salamanca CF	20	8	3	9	26:31	2:85	27
10.	Real Unión	20	6	6	8	23:24	2:35	24
11.	Alavés B	19	6	5	8	17:20	1:95	23
12.	Haro	19	6	5	8	17:22	2:05	23
13.	Barakaldo	19	7	2	10	23:32	2:89	23
14.	Burgos	20	6	5	9	17:32	2:45	23
15.	Arenas Club	20	6	4	10	21:34	2:75	22
16.	Leioa	20	5	6	9	25:27	2:60	22
17.	Guljeto	20	5	5	10	19:22	2:05	20
18.	Unionistas Salamanca	19	5	4	10	26:33	3:11	19
19.	Izarra	20	4	7	9	21:35	2:80	19
20.	Tudelano	20	3	9	8	19:30	2:45	18

SKUPINA 3		Celkem		Doma		Venku		Pozámka
1.	Sabadell	20	11	5	4	27:14	2:05	38
2.	Espanyol B	20	10	6	4	35:22	2:85	36
3.	FC Andorra	20	9	7	4	26:21	2:35	34
4.	Villarreal B	20	9	6	5	25:20	2:25	33
5.	Lleida	20	9	6	5	21:16	1:85	33
6.	FC Barcelona B	19	8	8	3	27:18	2:37	32
7.	Castellón	19	8	7	5	26:18	2:20	31
8.	Cornella	19	8	6	5	26:23	2:58	30
9.	Ligostera	19	7	7	5	21:19	2:11	28
10.	La Nucía	19	6	7	6	21:18	2:05	25
11.	Olit	19	6	7	6	15:12	1:42	25
12.	Atlético Levante	20	7	4	9	19:25	2:20	25
13.	Ebro	19	5	9	5	18:19	1:95	24
14.	Valencia Mestalla	20	4	9	7	22:23	2:25	21
15.	Ejea	19	5	6	8	22:25	2:47	21
16.	Badalona	19	5	5	9	12:20	1:68	20
17.	Hércules Alicante	20	4	6	9	24:29	2:65	18
18.	Gimnastic Taragona	19	4	6	9	22:29	2:68	18
19.	Prat	20	3	6	11	16:33	2:45	15
20.	Orihuela	19	2	7	10	16:37	2:79	13

SKUPINA 4		Celkem		Doma		Venku		Pozámka
1.	FC Cartagena	19	12	5	2	22:11	1:74	41
2.	Veciano	19	10	6	3	32:18	2:63	36
3.	Marbella	19	9	9	1	28:18	2:42	36
4.	Badajoz	19	10	5	4	26:14	2:11	35
5.	Córdoba	20	9	7	4	26:19	2:25	34
6.	Linense	19	8	6	5	18:17	1:75	31
7.	San Fernando	19	8	7	5	21:12	1:74	30
8.	Cádiz B	19	7	5	7	15:17	1:68	26
9.	Sanluqueño	19	6	7	6	17:17	1:79	25
10.	uelva	19	6	6	7	21:20	2:16	24
11.	UCAM Murcia	19	5	8	6	17:18	1:84	23
12.	Real Murcia	19	5	7	7	20:18	2:00	22
13.	Don Benito	19	6	5	8	20:25	2:37	22
14.	Villanueva	20	5	7	8	23:25	2:40	22
15.	Sevilla Atlético	19	4	7	7	20:23	2:26	22
16.	Algeciras	19	5	4	8	23:29	2:53	20
17.	Talavera	19	5	4	10	20:28	2:53	19
18.	Villanovedo	20	5	3	12	18:22	2:50	18
19.	Mérida	19	2	9	8	18:25	2:26	15
20.	Granada B	20	3	5	12	12:31	2:15	14

Házena - Německá liga, ženy

TABULKA		Celkem		Doma		Venku		Pozámka
1.	Dortmund	10	10	0	0	37:260	20	
2.	Bietighcim Z	10	8	1	1	32:272	17	
3.	Blomberg Z	10	8	0	2	298:269	16	
4.	Thüringer Z	9	7	0	2	299:210	14	
5.	Metzinger Z	9	7	0	2	271:223	14	
6.	Levkusen Z	10	6	0	4	254:259	12	
7.	Bensheim Z	10	5	0	5	289:286	10	
8.	Buxtehuder Z	10	4	0	6	292:293	8	
9.	Oldenburg Z	10	3	1	6	251:295	7	
10.	Göppingen Z	10	3	0	7	264:278	6	
11.	Neckarsulmer Z	10	3	0	7	269:316	6	
12.	1.FSV Mainz 05 Z	10	2	0	8	241:315	4	
13.	Bad Wildungen Z	10	1	0	9	265:306	2	
14.	Kirchplatz Bären Z	10	1	0	9	251:322	2	

Volejbal - Česká extraliga

TABULKA		Celkem		Doma		Venku		Pozámka
1.	Karlovsko	14	10	2	2	40:11	36	
2.	České Budějovice	14	7	3	2	34:21	29	
3.	Liberec	13	7	3	0	33:17	27	
4.	Bmo	12	6	2	2	29:20	24	
5.	VK Praha	13	7	1	1	4	28:20	24
6.	Kladno	13	5	1	4	3	26:27	21
7.	Odečna Voda	14	4	4	0	6	27:27	20
8.	Ostrava	13	4	2	3	4	25:25	19
9.	Zlín	14	4	0	1	9	16:34	13
10.	Příbram	14	1	2	4	7	21:37	11
11.	Beskydy	14	3	0	2	9	18:36	11
12.	Ústí n.L.	14	2	1	0	11	14:36	8

Volejbal - Česká extraliga, ženy

TABULKA		Celkem		Doma		Venku		Pozámka
1.	VK Selym Brno Z	18	13	3	1	1	51:18	46
2.	Olomouc Z	18	13	2	1	2	48:17	44
3.	Ostrava Z	18	10	2	1	5	41:27	35
4.	Prostejov Z	18	10	1	1	6	39:26	33
5.	Liberec Z	18	8	2	2	6	37:31	30
6.	Olymp Praha Z	18	7	2	4	5	36:32	29
7.	KP Brno Z	18	3	3	2	10	26:43	17
8.	Štamberk Z	18	3	2	3	10	23:45	16
9.	Fydek Místek Z	18	2	2	2	12	19:47	12
10.	Prešov Z	18	2	0	2	14	16:50	8

2. portugalská fotbalová liga

Číslo udál.	Den	ZÁPASY 17. KOLA	Výsledky v roce				Váš tip
			2018-2019	2017-2018	doma	venku	
1801.	Estoril	Covilha	1:0	7:2			
1801.	Leixoes	Mafra	1:0	0:1			
1901.	Viseu	Chaves					
1901.	Nacional	FC Porto B		1:1	1:2		
1801.	UD Oliveirense	Ferense					
1801.	FC Porto B	Benfica B	2:2	1:1	1:1		
1901.	Ferense	Covilha	1:0	1:1			
1901.	Vilafraquense	Penafiel					
1901.	Casa Pia	Varzim					

POSTEDNÍ LIGOVÉ VÝSLEDKY MUŽSTVA:

Mužstvo	Celkem		Doma		Venku		Poznámka
	V	N	V	N	V	N	
Benfica B	4:0	3:0	3:3	2:2	3:3	0:0	
C. Piedade	0:3	0:3	0:0	0:2	0:0	0:0	
Casa Pia	0:4	0:4	0:0	1:4	0:0	0:0	
Chaves	0:3	0:3	0:2	0:2	0:0	0:0	
Covilha	0:1	0:1	0:1	0:2	0:1	0:1	
Estoril	0:1	0:1	0:2	0:1	1:2	1:3	
FC Porto B	0:0	0:0	0:1	1:3	0:0	0:0	
Ferense	0:3	0:3	0:1	1:0	0:1	0:1	
Leixoes	0:0	0:0	0:0	1:1	0:1	0:1	
Mafra	1:1	1:1	1:1	1:1	1:0	1:0	
Nacional	0:0	0:0	0:0	0:1	1:1	1:0	
Penafiel	0:0	0:0	0:1	0:1	0:0	0:0	
UD Oliveirense	0:0	0:0	0:0	0:0	0:0	0:0	
Varzim	1:2	1:0	0:0	1:0	1:1	1:1	
Vilafraquense	1:1	1:1	0:3	0:3	0:0	0:0	
Viseu	1:0	1:0	1:1	1:0	0:0	0:0	

TABULKA PO 16. KOLE

Místo	Mužstvo	Celkem		Doma		Venku		Poznámka
		B	N	B	N	B	N	
1.	Nacional	16	9	6	1	21:9	1:88	33
2.	Ferense	16	11	0	5	22:16	2:38	33
3.	Covilha	16	8	3	5	25:17	2:63	27
4.	Mafra	16	7	5	4	22:19	2:81	27
5.	Varzim	16	8	2	6	22:19	2:56	26
6.	Chaves	16	7	5	4	22:18	2:44	26
7.	Covilha	16	7	3	6	26:21	2:94	24
8.	Leixoes	16	6	6	4	19:16	2:19	24
9.	Penafiel	16	6	5	5	18:14	2:00	23
10.	Viseu	16	6	5	5	16:17	2:06	23
11.	Estoril	16	5	7	4	17:14	1:94	22
12.	Ferense	16	5	7	4	17:14	1:94	22
13.	Benfica B	16	5	6	5	22:22	2:75	21
14.	UD Oliveirense	16	5	3	8	20:23	2:69	18
15.	Vilafraquense	16	4	4	8	20:27	2:94	16
16.	FC Porto B	16	3	6	7	19:25	2:75	15
17.	Casa Pia	16	2	2	12	12:31	2:69	8
18.	C. Piedade	16	2	2	12	9:30	2:44	8

Házená - ME 2020, Švédsko, Rakousko, Norsko, muži

Číslo udál.	Den	ZÁPASY	Predběžné kurzy / Skutčné kurzy							Váš tip
			1	10	0	02	2			
53332	1301.	Island	1:32	1:16	9:72	3:29	4:91			
53333	1301.	Dánsko	1:09	1:02	15:10	7:04	11:70			
53329	1301.	Černa Hora	4:10	2:82	8:83	1:22	1:41			
3751	1301.	Švédsko	9:88	5:95	14:20	1:04	1:12			
1401.	Rakousko	S. Makedonie	1:88	1:51	7:70	1:88	2:48			
1401.	Ukrajina	Česko	4:26	2:95	9:17	1:17	1:35			
53330	1301.	Lotyšsko	20:90	12:70	24:20	1:00	1:03			
53331	1301.	Nizozemsko	22:80	13:30	25:80	1:00	1:02			
1401.	Bosna H.	Francie	18:20	11:20	23:00	1:00	1:02			
1401.	Norsko	Portugalsko	1:20	1:10	12:60	3:92	5:29			
1401.	Švýcarsko	Slovensko	4:26	2:95	9:17	1:17	1:35			
1401.	Švédsko	Polsko	1:02	1:00	23:80	11:20	18:20			
1501.	Island	Madarsko	1:79	1:46	7:46	1:89	2:50			
1501.	Rusko	Dánsko	9:45	5:72	13:90	1:04	1:13			

2. nizozemská fotbalová liga

Číslo uděl.	Den	DOHRÁVKY 21. KOLA		ZÁPASY 22. KOLA		Jong PSV	Jong Alkmaar	Excelsior	FC Eindhoven	Telstar	TOP Oss	Cambuur	De Graaflschap	Nijmegen	Den Bosch	Jong Utrecht	Nijmegen	Jong PSV	Almere	Jong Ajax	Dordrecht	Jong Utrecht	Jong Alkmaar	TOP Oss
		Jong Alkmaar	Jong PSV	Jong Alkmaar	Jong PSV																			
1364	13.01.	-	-	13.01.	13.01.	13.01.	13.01.	13.01.	13.01.	13.01.	13.01.	13.01.	13.01.	13.01.	13.01.	13.01.	13.01.	13.01.	13.01.	13.01.	13.01.	13.01.	13.01.	13.01.
1365	13.01.	Jong Alkmaar	Jong PSV	Jong Alkmaar	Jong PSV	Jong Alkmaar	Jong PSV	Jong Alkmaar	Jong PSV	Jong Alkmaar	Jong PSV	Jong Alkmaar	Jong PSV	Jong Alkmaar	Jong PSV	Jong Alkmaar	Jong PSV	Jong Alkmaar	Jong PSV	Jong Alkmaar	Jong PSV	Jong Alkmaar	Jong PSV	Jong Alkmaar

Číslo uděl.	Den	ZÁPASY 22. KOLA		Předběžné kurzy		Váš tip	Vysl.
		Jong Alkmaar	Jong PSV	2019-2020	2018-2019		
1656	17.01.	Volendam	Jong PSV	1:1	3:2	1:1	1:1
1657	17.01.	Breda	Jong Alkmaar	2:1	1:0	1:0	1:0
1658	17.01.	Excelsior	FC Eindhoven	1:1	1:1	1:1	1:1
1660	17.01.	TOP Oss	Cambuur	1:5	1:3	0:0	0:0
1661	17.01.	Almere	De Graaflschap	0:0	0:0	2:45	1:37
1662	17.01.	Maasticht	Nijmegen	0:2	1:1	3:00	1:55
1663	19.01.	Den Bosch	Ahead Eagles	0:0	2:0	3:35	1:64
1664	20.01.	Jong Utrecht	Kerkrade	3:1	1:2	2:20	1:30
1665	20.01.	Jong Ajax	Dordrecht	5:2	5:2	1:15	1:01

POSLÉDNÍ LIGOVÉ VÝSLEDKY MUŽSTVA: (V) = zápas hrany venku

TABULKA PO 21. KOLE	Celkem	Doma	Venku	Poznamka										
					21	14	3	4	54:18	3:19	4:5	7	1	2
1	Cambuur	20	13	3	4	54:26	4:00	4:2	7	2	1	29:10	3:90	
2	Jong Ajax	21	10	10	1	43:20	3:00	4:0	7	4	0	26:7	3:00	
3	De Graaflschap	21	12	4	5	39:31	3:33	4:0	6	3	0	22:14	3:09	
4	Volendam	21	12	4	5	39:31	3:33	4:0	6	3	0	22:14	3:09	
5	Ahead Eagles	21	10	5	6	32:21	2:52	3:5	6	2	3	18:9	2:45	
6	Breda	21	8	11	2	25:25	2:90	3:5	4	7	0	20:10	2:73	
7	Excelsior	21	10	5	6	42:37	3:76	3:5	7	0	3	27:20	4:70	
8	Nijmegen	21	9	5	7	35:27	2:95	3:2	5	5	3	2	18:11	2:90
9	Telstar	21	9	5	7	34:30	3:05	3:2	5	5	1	16:13	2:64	
10	Almere	21	9	5	7	33:31	3:05	3:2	8	1	1	19:9	2:80	
11	Den Bosch	21	6	10	5	35:33	3:24	3:18	4	6	1	22:13	3:18	
12	Jong Utrecht	21	7	7	7	31:32	3:00	3:40	2	3	6	21:13	3:40	
13	FC Eindhoven	21	6	4	11	32:48	3:81	2:22	5	2	3	20:18	3:80	
14	Jong Alkmaar	20	5	5	10	31:27	3:40	2:20	4	3	3	17:15	3:60	
15	Maasticht	21	5	5	11	25:39	3:05	2:80	1	2	8	10:26	3:27	
16	Kerkrade (-3)	21	4	9	8	26:34	2:86	1:18	3	4	4	20:20	3:64	
17	Jong PSV	20	4	4	12	23:38	3:05	1:16	3	3	4	13:14	2:70	
18	TOP Oss	20	4	3	13	17:39	2:80	1:15	2	2	5	11:13	2:40	
19	Helmond	21	3	6	12	22:47	3:29	1:15	2	3	6	12:18	2:73	
20	Dordrecht	21	2	6	13	26:52	3:71	1:12	1	4	6	15:25	3:64	

Basketbal - Švedská liga

TABULKA	Celkem	Doma	Venku	Poznamka		
					22	18
1	Borås Basket	22	17	5	1941:1730	34
2	BC Luleå	21	17	4	1790:1666	34
3	Köping Stars	21	17	4	1790:1666	34
4	Södertälje Kings	22	14	8	1810:1762	28
5	Vetterydgen Stars	21	11	10	1899:1954	22
6	Norrköping Dolphins	21	13	8	1757:1770	16
7	Jämtland Östersund	21	7	14	1877:1925	14
8	Nassjö Basket	21	6	15	1731:1804	12
9	Umeå	21	6	15	1709:1853	12
10	Djurgården Basket	22	3	19	1841:2079	6

TABULKA	Celkem	Doma	Venku	Poznamka		
					12	9
1	Oostende	12	9	3	1009:876	21
2	Giants Antwerp	12	9	3	987:894	21
3	Mons	12	9	3	876:820	21
4	Limburg United	12	8	4	1006:939	20
5	Leuven Bears	12	6	6	951:957	18
6	Okapi Aalstar	12	5	7	950:940	17
7	Kangoeres Mechelen	12	5	7	905:917	17
8	Charleroi	12	5	7	966:986	17
9	Brussels Basket	12	4	8	908:907	16
10	Leige Basket	12	0	12	758:1080	12

Basketbal - Česká liga, ženy

TABULKA	Celkem	Doma	Venku	Poznamka		
					13	13
1	USK Praha Z	13	13	0	1461:703	26
2	Hradec Králové Z	14	11	3	1137:967	25
3	KP Brno Z	13	11	2	1093:855	24
4	Zábiny Brno Z	13	7	6	1051:873	20
5	Slavia Praha Z	13	7	6	1013:987	20
6	Chomutov Z	13	6	7	815:939	19
7	SFS Ostrava Z	13	3	10	848:1076	16
8	Třutov Z	12	3	9	782:1060	15
9	Strakonice Z	13	1	12	740:1182	14
10	Slovanka MB Z	11	2	9	610:908	13


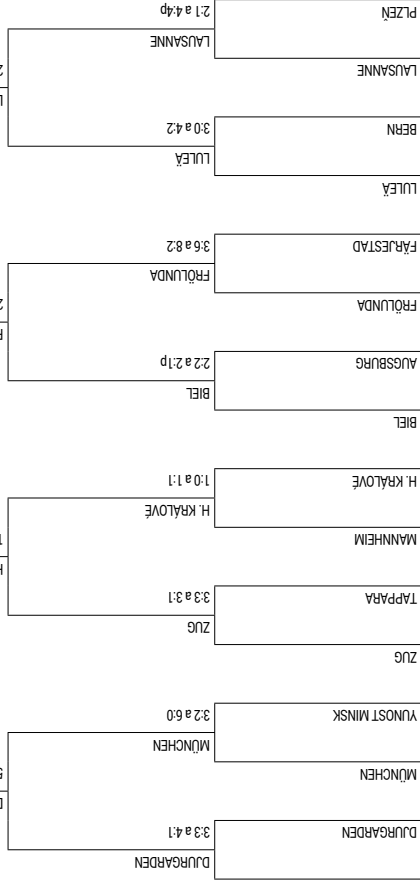
Lední hokej - Liga mistrů

Číslo údal.	Den	Stav	Predběžné kurzy / Skutečné kurzy													
			1	10	0	02	2	2	2	2	2	2				
20891	14.01.	Luleå	-	Frolunda	3:2	2:05	1:41	4:50	1:67	2:65						
20892	14.01.	H.Kralové	-	Djurgarden	3:1	2:20	1:47	4:50	1:58	2:44						

Číslo údal.	Den	1. TŘETINA	Predběžné kurzy / Skutečné kurzy													
			1	10	0	02	2	2	2	2	2	2				
14.01.	Luleå	-	Frolunda	2:65	1:27	2:43	1:36	3:14								
14.01.	H.Kralové	-	Djurgarden	2:77	1:30	2:43	1:33	2:97								

Číslo údal.	Den	POSTUP	Predběžné kurzy / Skutečné kurzy													
			1	1	2	2	2	2	2	2	2	2				
14.01.	Luleå	-	Frolunda	1:16		4:45										
14.01.	H.Kralové	-	Djurgarden	1:29		3:21										

SKELLETEA



Basketbal - Česká liga

Číslo údal.	Den	ZÁPASY 19. KOLA	Predběžné kurzy / Skutečné kurzy													
			1	10	0	02	2	2	2	2	2	2				
14.01.	Bmo	NH Ostrava	1:35	1:25	1:700	1:25	3:20									
14.01.	Pardubice	Opava	-	-	1:75	1:60	1:85	2:05								
14.01.	USK Praha	Svitavy	-	-	1:80	1:65	1:80	2:00								
14.01.	Ústí n.L.	Kolín	-	-	1:15	1:10	1:900	4:20	5:00							
14.01.	H.Kralové	Decin	-	-	2:80	2:40	1:600	1:32	1:45							

Číslo údal.	Den	ZÁPASY 20. KOLA	Predběžné kurzy / Skutečné kurzy													
			1	10	0	02	2	2	2	2	2	2				
18.01.	H.Kralové	H.Kralové	1:01	1:00	25:00	10:00	15:00									
18.01.	NH Ostrava	Olomoucko	2:80	2:40	1:600	1:32	1:45									
18.01.	Kolín	USK Praha	2:50	2:15	1:600	1:40	2:50									
18.01.	Decin	Ústí n.L.	1:55	1:40	1:600	2:15	2:50									
18.01.	Opava	Bmo	1:03	1:01	21:00	7:25	10:50									
18.01.	Svitavy	Pardubice	1:50	1:35	1:600	2:25	2:70									

POSLEDNÍ LIGOVÉ VÝSLEDKY MUŽŤVA:

Bmo	Decin	H.Kralové	Kolín	NH Ostrava	Opava	Ústí n.L.	Pardubice	Svitavy	USK Praha
Nymburk (V) 70:116	Decin (V) 79:82	Kolín (V) 87:76	Svitavy 82:83	Pardubice 80:75	USK Praha 80:75	Decin 94:82	Kolín 106:72	H.Kralové (V) 74:87	Svitavy (V) 102:107
Opava (V) 76:84	Nymburk 84:111	Decin (V) 76:100	Kolín 101:89	Svitavy (V) 86:108	Pardubice 66:115	NH Ostrava (V) 77:104	Bmo 77:104	Opava (V) 84:111	Decin (V) 84:111
USK Praha (V) 84:76	NH Ostrava (V) 84:76	USK Praha (V) 84:76	Svitavy (V) 82:85	Pardubice 82:69	USK Praha (V) 77:84	Ústí n.L. 104:77	Kolín 104:77	NH Ostrava (V) 84:76	USK Praha (V) 84:76
USK Praha (V) 91:81	Ústí n.L. (V) 91:81	H.Kralové (V) 73:67	H.Kralové (V) 106:71	Olomoucko (V) 69:82	Bmo (V) 75:80	NH Ostrava (V) 115:66	Decin 99:71	Opava (V) 84:77	Bmo (V) 82:94
Opava 81:91	Pardubice (V) 88:58	Ústí n.L. 78:83	H.Kralové (V) 85:95	Olomoucko 84:77	Bmo (V) 81:78	USK Praha (V) 61:104	Svitavy 69:76	Pardubice 67:73	USK Praha (V) 83:78
Opava 69:76	Pardubice 69:76	Svitavy 69:76	Opava 69:76	H.Kralové 69:76	USK Praha (V) 83:78	Ústí n.L. 61:104	USK Praha (V) 67:73	Pardubice 67:73	USK Praha (V) 83:78

TABULKA		Celkem		Doma		Venku		Pozámka						
1.	Nymburk	20	20	0	20	10	0	10	22	734	990	736	0	TTUL
2.	Opava	18	14	4	15	8	1	7	97	668	773	706	3	TTUL
3.	Svitavy	18	13	5	15	8	1	7	79	705	792	705	5	TTUL
4.	Pardubice	18	12	6	14	7	2	5	73	668	734	668	5	TTUL
5.	Olomoucko	19	11	8	16	7	3	4	91	791	913	791	4	TTUL
6.	Ústí n.L.	18	10	8	14	6	3	3	75	720	752	720	4	TTUL
7.	USK Praha	19	9	10	15	6	3	3	67	670	724	670	3	TTUL
8.	Decin	18	8	10	14	5	4	1	78	735	778	735	3	TTUL
9.	H.Kralové	18	4	14	14	3	6	3	83	893	800	893	1	TTUL
10.	Bmo	18	3	15	15	2	7	2	78	758	694	758	1	TTUL
11.	Kolín	18	3	15	15	2	7	2	79	799	718	799	1	TTUL
12.	NH Ostrava	18	3	15	15	2	7	2	82	892	735	892	1	TTUL

Kontinentální hokejová liga

POSLEDNÍ LIGOVÉ VÝSLEDKY MUŽSTVA:

(V) = zápas hraný venku

Table with 3 columns: Team, Goals, Assists. Rows include CSKA Moskva, Jaroslavl, Ufa (V), D. Moskva (V), etc.

Table with 4 columns: Team, Goals, Assists, Points. Rows include CSKA Moskva, Jaroslavl, Ufa (V), D. Moskva (V), etc.

2. švédská hokejová liga

(V) = zápas hraný venku

Table with 3 columns: Team, Goals, Assists. Rows include Björkhyven, IK Karlskoga, Skellefteå, etc.

2. finská hokejová liga

(V) = zápas hraný venku

Table with 3 columns: Team, Goals, Assists. Rows include KooVee, Keijut, Jyväskylä, etc.

2. švýcarská hokejová liga

(V) = zápas hraný venku

Table with 3 columns: Team, Goals, Assists. Rows include Kloten, Olten, Ajoie, etc.

2. německá hokejová liga

(V) = zápas hraný venku

Table with 3 columns: Team, Goals, Assists. Rows include Kassell, Heilbronn, Freiberg, etc.

Finská hokejová liga

Table with columns: Číslo údal., Den, ZÁPASY, Výsledky v roce (2018-2019, 2019-2020), Predběžné kurzy, Váš tip, Výsl. (850-884 rows)

Norská hokejová liga

Table with columns: Číslo údal., Den, ZÁPASY, Výsledky v roce (2018-2019, 2019-2020), Predběžné kurzy, Váš tip, Výsl. (850-884 rows)

Table with columns: TABULKA, Celkem, Doma, Venku, Poznamka (1-15 rows)

Table with columns: POSLEDNÍ LIGOVÉ VÝSLEDKY MUŽŤA: (1-15 rows), (V) = zápas hrany venku

Table with columns: TABULKA, Celkem, Doma, Venku, Poznamka (1-15 rows)

Table with columns: Francouzská hokejová liga (1-10 rows)

