

El Clásico sledujte živě na TV Tipsport!

Milujete souboje Barcelony s Realem Madrid? V tomto týdnu si jeden z nejsledovanějších fotbalových hitů užijete hned dvakrát! Nesmiřitelní rivalové se utkají nejprve ve španělském poháru a o víkend si to rozdají v LaLize! Vsaďte si a oba mače sledujte v přímých přenosech na TV Tipsport!



Zajímavé zápasy nabízí i domácí elitní soutěž. Jablonec jede do Plzně, Liberec hostí Spartu a ve vršovickém derby Bohemians vyzvou Slavii. Vsaďte si a všechny zápasy 1. české ligy sledujte živě na TV Tipsport! Drama nabízí také hokejová Tipsport extraliga. Zbývá odehrát jen čtyři kola základní části. Tušíte, kdo uspěje v boji o elitní šestku a o předkolo play off? Rozhodněte na tiketech a kompletní program sledujte živě na TV Tipsport!

TV tipy

PO 17:45 | O2TV SPORT
Fotbal | 1. česká liga

SLAVIA - SLOVÁCKO

ST 18:15 | O2TV SPORT
Hokej | Tipsport extraliga

SPARTA - TŘINEC

ST 21:00 | SPORT 1
Fotbal | Španělský pohár

REAL MADRID - BARCELONA

SO 16:55 | O2TV SPORT
Fotbal | 1. česká liga

LIBEREC - SPARTA

SO 20:40 | DIGISPORT
Fotbal | 1. španělská liga

REAL MADRID - BARCELONA

NE 15:05 | ČT SPORT
Hokej | Tipsport extraliga

M. BOLESLAV - ZLÍN

NE 18:30 | NOVA SPORT 1
Hokej | NHL

NY RANGERS - WASHINGTON

NE 20:25 | DIGISPORT
Fotbal | 1. italská liga

NEAPOL - JUVENTUS



1. česká liga

Vsaďte si a všechny zápasy sledujte
živě

TV Tipsport

Národní poháry	3-5	2. polská fotbalová liga	44	Švýcarská hokejová liga	70
1. anglická fotbalová liga	12-13	1. portugalská fotbalová liga	33	2. švýcarská hokejová liga	69
2. anglická fotbalová liga	13-14	2. portugalská fotbalová liga	34	Lyžování	103-111
3. anglická fotbalová liga	15	1. rakouská fotbalová liga	41	Basketbal - Belgická liga	82
4. anglická fotbalová liga	16	2. rakouská fotbalová liga	40	Basketbal - Česká liga	75
5. anglická fotbalová liga	17	1. rumunská fotbalová liga	44	Basketbal - Euroliga	74
1. argentinská fotbalová liga	56-57	1. ruská fotbalová liga	48	Basketbal - Francouzská liga	76
2. argentinská fotbalová liga	58	2. ruská fotbalová liga	49	Basketbal - Italská liga	77
1. australská fotbalová liga	55	1. řecká fotbalová liga	51	Basketbal - Izraelská liga	82
1. belgická fotbalová liga	37	1. severoirská fotbalová liga	18	Basketbal - Jadranská liga	82
2. belgická fotbalová liga	38	1. singapurská fotbalová liga	50	Basketbal - Litevská liga	81
1. bolívijská fotbalová liga	59	1. skotská fotbalová liga	20	Basketbal - Německá liga	79
1. bulharská fotbalová liga	44	2. skotská fotbalová liga	20-21	Basketbal - NBA	115-116
1. česká fotbalová liga	7	3. skotská fotbalová liga	21-22	Basketbal - Polská liga	83
2. česká fotbalová liga	8	4. skotská fotbalová liga	22	Basketbal - Rakouská liga	83
1. čínská fotbalová liga	54	1. slovenská fotbalová liga	6	Basketbal - Řecká liga	80
1. dánská fotbalová liga	38-39	1. slovinská fotbalová liga	46	Basketbal - Slovenská liga	82
2. dánská fotbalová liga	39	1. srbská fotbalová liga	47	Basketbal - Španělská liga	78
1. ekvádorská fotbalová liga	59	1. španělská fotbalová liga	29	Basketbal - Švédská liga	83
1. francouzská fotbalová liga	27	2. španělská fotbalová liga	30	Basketbal - Turecká liga	81
2. francouzská fotbalová liga	28	3. španělská fotbalová liga	31-32	Basketbal - VTB liga	81
3. francouzská fotbalová liga	26	1. švýcarská fotbalová liga	41-42	Házená - Česká extraliga	90
1. guatemalská fotbalová liga	59	2. švýcarská fotbalová liga	42	Házená - Dánská liga	86, 91
1. honduraská fotbalová liga	59	1. turecká fotbalová liga	52	Házená - Francouzská liga	91
1. chilská fotbalová liga	58	1. ukrajinská fotbalová liga	50	Házená - Interliga	85
1. chorvatská fotbalová liga	45-46	1. velšská fotbalová liga	18	Házená - Liga mistrů	84-85
1. indická fotbalová liga	48	1. uruguayská fotbalová liga	61	Házená - Německá liga	87, 90
1. irská fotbalová liga	19	1. venezuelská fotbalová liga	60	Házená - 2. německá liga	90
2. irská fotbalová liga	18	MLS	55-56	Házená - Norská liga	92
1. italská fotbalová liga	24	Anglická fotbalová liga - U23	11	Házená - Polská liga	92
2. italská fotbalová liga	25-26	Česká fotbalová liga - U21	5	Házená - Rakouská liga	92
3. italská fotbalová liga	23	Tippsport extraliga	62	Házená - SEHA liga	85
1. izraelská fotbalová liga	47	Česká Chance liga	65	Házená - Španělská liga	88
1. japonská fotbalová liga	53	AHL	114	Házená - Švédská liga	89, 91
2. japonská fotbalová liga	53	Alpská hokejová liga	72	Házená - Švýcarská liga	92
1. jihokorejská fotbalová liga	54	Běloruská hokejová liga	72	Volejbal - Extraliga	95
1. kolumbijská fotbalová liga	60	Britská hokejová liga	72	Volejbal - Francouzská liga	96
1. kostarická fotbalová liga	60	Dánská hokejová liga	71	Volejbal - Italská liga	96
1. kyperská fotbalová liga	47	Finská hokejová liga	67	Volejbal - Liga mistrů	93-94
1. maďarská fotbalová liga	45	2. finská hokejová liga	73	Volejbal - Německá liga	97
1. maltská fotbalová liga	48	Francouzská hokejová liga	72	Volejbal - Polská liga	97
1. mexická fotbalová liga	58	KHL	64-65	Volejbal - Ruská liga	97
1. německá fotbalová liga	9	NHL	111-113	Volejbal - Řecká liga	95
2. německá fotbalová liga	10	Německá hokejová liga	68	Volejbal - Slovenská liga	95
3. německá fotbalová liga	11	2. německá hokejová liga	73	Tenis ATP - Acapulco	99
1. nizozemská fotbalová liga	35	Norská hokejová liga	71	Tenis ATP - Dubai	98
2. nizozemská fotbalová liga	36	Rakouská hokejová liga	69	Tenis ATP - Indian Wells	100
1. novozélandská fotbalová liga	54	Slovenská Tippsport liga	63	Tenis ATP - Pau	101
1. paraguayská fotbalová liga	61	1. slovenská hokejová liga	63	Tenis ATP - Sao Paulo	98
1. peruánská fotbalová liga	61	Švédská hokejová liga	66	Tenis ATP - Yokohama	102
1. polská fotbalová liga	43	2. švédská hokejová liga	73		

Anglický Johnstone's Paint Trophy

Číslo udál.	Den	SEMIFINÁLE		Předběžné kurzy / Skutečné kurzy								Váš tip	Výsl.
				1	10	0	02	2					
	26.02.	Bury	-	Portsmouth	2,65	1,44	3,15	1,36	2,40				

Francouzský fotbalový pohár

Číslo udál.	Den	ČTVRTFINÁLE		Předběžné kurzy / Skutečné kurzy								Váš tip	Výsl.
				1	10	0	02	2					
	27.02.	Lyon	-	Caen	1,30	1,03	4,50	2,93	8,40				
	26.02.	Paris SG	-	Dijon	1,12	1,01	7,00	4,58	13,50				
	27.02.	Rennes	-	Orleans	1,65	1,12	3,50	1,98	4,56				

Italský fotbalový pohár

Číslo udál.	Den	SEMIFINÁLE - 1. ZÁPASY		Předběžné kurzy / Skutečné kurzy								Váš tip	Výsl.
				1	10	0	02	2					
3405	27.02.	Fiorentina	-	Bergamo	2,62	1,48	3,40	1,46	2,58				
3406	26.02.	Lazio Roma	-	AC Milan	2,54	1,44	3,35	1,49	2,68				

Nizozemský fotbalový pohár

Číslo udál.	Den	SEMIFINÁLE		Předběžné kurzy / Skutečné kurzy								Váš tip	Výsl.
				1	10	0	02	2					
	27.02.	Feyenoord	-	Ajax	4,37	1,91	3,40	1,13	1,70				
	28.02.	Tilburg	-	Alkmaar	4,37	1,91	3,40	1,13	1,70				

Španělský fotbalový pohár

Číslo udál.	Den	SEMIFINÁLE - ODVETY		Stav	Předběžné kurzy / Skutečné kurzy								Váš tip	Výsl.
					1	10	0	02	2					
3027	28.02.	Valencia	-	Betis Sevilla	2:2	1,74	1,17	3,64	1,96	4,41				
3028	27.02.	Real Madrid	-	FC Barcelona	1:1	2,66	1,50	3,44	1,41	2,39				

Dánský fotbalový pohár

Číslo udál.	Den	ČTVRTFINÁLE		Předběžné kurzy / Skutečné kurzy								Váš tip	Výsl.
				1	10	0	02	2					
	28.02.	Vendsyssel	-	Brøndby	4,56	1,98	3,50	1,12	1,65				
	27.02.	Odense	-	Esbjerg	1,75	1,16	3,40	1,85	4,07				

Finský fotbalový pohár

Číslo udál.	Den	ZÁPASY		Předběžné kurzy / Skutečné kurzy								Váš tip	Výsl.
				1	10	0	02	2					
	28.02.	Rovaniemi	-	KPV Kokkola	1,70	1,13	3,40	1,91	4,37				
	02.03.	Honka Espoo	-	Inter Turku	1,55	1,07	3,50	2,15	5,50				
	03.03.	Rovaniemi	-	Kuopio	2,50	1,36	3,00	1,41	2,65				
	03.03.	Mariehamn	-	HIFK Helsinki	1,95	1,21	3,20	1,67	3,50				
	03.03.	AC Oulu	-	MuSa Pori	1,40	1,04	4,10	2,52	6,50				

Maďarský fotbalový pohár

Číslo udál.	Den	OSMIFINÁLE - ODVETY		Stav	Předběžné kurzy / Skutečné kurzy					Váš tip	Výsl.	
					1	10	0	02	2			
27.02.		Haladas	-	Mezőkövesd	0:0	2,65	1,36	2,80	1,36	2,65		
27.02.		Andráshida	-	Soroksár	2:3	2,91	1,52	3,20	1,30	2,20		
27.02.		Várda	-	Ferencváros	0:2	4,56	1,98	3,50	1,12	1,65		
27.02.		MOL Vidi	-	Taksony	1:0	1,05	1,00	9,00	6,30	21,00		
27.02.		Kaposvár	-	Budaörsi	1:2	2,00	1,23	3,20	1,64	3,35		
27.02.		Honvéd	-	Tiszakecske	1:0	1,15	1,01	6,50	4,14	11,50		
27.02.		Paks	-	Puskás Academy	2:1	1,95	1,21	3,20	1,67	3,50		
27.02.		Debrecen	-	Ajka	3:2	1,15	1,01	6,50	4,14	11,50		

Polský fotbalový pohár

Číslo udál.	Den	ČTVRTFINÁLE		Stav	Předběžné kurzy / Skutečné kurzy					Váš tip	Výsl.	
					1	10	0	02	2			
27.02.		Zabrze	-	Gdaňsk		2,75	1,48	3,20	1,34	2,30		

Portugalský fotbalový pohár

Číslo udál.	Den	SEMIFINÁLE - 1. ZÁPAS		Stav	Předběžné kurzy / Skutečné kurzy					Váš tip	Výsl.	
					1	10	0	02	2			
26.02.		FC Porto	-	Braga		1,55	1,07	3,50	2,15	5,50		

Řecký fotbalový pohár

Číslo udál.	Den	ČTVRTFINÁLE - ODVETY		Stav	Předběžné kurzy / Skutečné kurzy					Váš tip	Výsl.	
					1	10	0	02	2			
27.02.		PAOK S.	-	Panionios	1:2	1,10	1,01	7,50	4,95	14,50		
26.02.		AEK Athens	-	A. Athinon	1:0	1,55	1,07	3,50	2,15	5,50		
27.02.		A. Tripolis	-	Ergotelis	1:0	1,27	1,02	4,70	3,09	9,00		
28.02.		Olympiakos	-	Lamia	3:3	1,12	1,01	7,00	4,58	13,50		

Skotský fotbalový pohár

Číslo udál.	Den	ČTVRTFINÁLE		Stav	Předběžné kurzy / Skutečné kurzy					Váš tip	Výsl.	
					1	10	0	02	2			
02.03.		Hibernian	-	Celtic		5,50	2,15	3,50	1,07	1,55		

Švýcarský fotbalový pohár

Číslo udál.	Den	ČTVRTFINÁLE		Stav	Předběžné kurzy / Skutečné kurzy					Váš tip	Výsl.	
					1	10	0	02	2			
27.02.		Thun	-	Lugano		1,95	1,21	3,20	1,67	3,50		
27.02.		Sion	-	Basel		3,74	1,75	3,30	1,19	1,85		
27.02.		FC Zürich	-	Kriens		1,15	1,01	6,50	4,14	11,50		

Turecký fotbalový pohár

Číslo udál.	Den	ČTVRTFINÁLE - ODVETY		Stav	Předběžné kurzy / Skutečné kurzy					Váš tip	Výsl.	
					1	10	0	02	2			
26.02.		Göztepe	-	Malatyaspor	0:1	2,20	1,30	3,20	1,52	2,91		
26.02.		Hatayspor	-	Galatasaray	0:2	4,37	1,91	3,40	1,13	1,70		
26.02.		Kasimpasa	-	Akhisar BLD	1:3	1,85	1,19	3,30	1,75	3,74		
26.02.		Umraniyespor	-	Trabzonspor	0:0	4,37	1,91	3,40	1,13	1,70		

Velšský fotbalový pohár

Číslo udál.	Den	ČTVRTFINÁLE		Stav	Předběžné kurzy / Skutečné kurzy					Váš tip	Výsl.	
					1	10	0	02	2			
02.03.		Barry Town	-	Cambrian		1,15	1,01	6,50	4,14	11,50		
02.03.		Bala	-	Cardiff MU		1,80	1,16	3,30	1,80	3,96		
02.03.		Caernarfon	-	Connahs Quay		3,96	1,80	3,30	1,16	1,80		
02.03.		Llanduno	-	TNS		10,50	3,60	5,50	1,01	1,20		

Švédský fotbalový pohár

Číslo udál.	Den	2. KOLO		Předběžné kurzy / Skutečné kurzy								Váš tip	Výsl.
				1	10	0	02	2					
25217	25.02.	IFK Göteborg	-	GAIS Göteborg	1,80	1,21	3,70	1,80	3,51				
25218	25.02.	Östers	-	Malmö	7,61	3,15	5,20	1,03	1,27				

Číslo udál.	Den	3. KOLO		Předběžné kurzy / Skutečné kurzy								Váš tip	Výsl.
				1	10	0	02	2					
	02.03.	AIK Stockholm	-	Örgryte	1,25	1,02	4,90	3,21	9,30				
	02.03.	Jönköping	-	Norby	2,00	1,23	3,20	1,64	3,35				
	02.03.	Norrköping	-	AFC Eskilstuna	1,25	1,02	4,90	3,21	9,30				
	02.03.	Växjö	-	Assyriska IK	1,70	1,13	3,40	1,91	4,37				
	02.03.	Brage	-	Rosengård	1,65	1,12	3,50	1,98	4,56				
	02.03.	Degerfors	-	Östers	2,00	1,23	3,20	1,64	3,35				
	02.03.	Häcken	-	Brommapojka	1,25	1,02	4,90	3,21	9,30				
	02.03.	Malmö FF	-	Falkenberg	1,25	1,02	4,90	3,21	9,30				
	03.03.	Djurgården	-	Elfsborg	2,00	1,23	3,20	1,64	3,35				
	03.03.	Halmstad	-	Karlstad	1,70	1,13	3,40	1,91	4,37				
	03.03.	Frej Täby	-	Hässleholms IF	1,80	1,16	3,30	1,80	3,96				
	03.03.	Östersund	-	Sirius	2,15	1,29	3,20	1,55	3,00				
	03.03.	GAIS Göteborg	-	Nyköping	1,80	1,16	3,30	1,80	3,96				
	03.03.	Örebro	-	IFK Göteborg	2,25	1,32	3,20	1,50	2,82				
	04.03.	Hammarby IF	-	Dalkurd	1,55	1,07	3,50	2,15	5,50				
	04.03.	Varberg	-	Eskilminne	2,00	1,23	3,20	1,64	3,35				

Česká fotbalová liga - U21

ČECHY		Celkem						Doma				Venku				Poznámka
1.	Sparta Praha U21	18	13	4	1	42:18	43	7	1	0	18:8	6	3	1	24:10	
2.	M. Boleslav U21	19	11	4	4	38:26	37	5	0	4	16:15	6	4	0	22:11	
3.	Liberec U21	18	10	3	5	52:29	33	4	1	4	27:18	6	2	1	25:11	
4.	Dukla U21	19	8	5	6	44:43	29	3	4	2	19:21	5	1	4	25:22	
5.	Bohemians 1905 U21	19	8	5	6	34:34	29	4	1	5	17:24	4	4	1	17:10	
6.	Hr. Králové U21	19	8	3	8	47:37	27	5	2	3	29:17	3	1	5	18:20	
7.	Plzeň U21	19	8	2	9	39:42	26	3	2	4	17:20	5	0	5	22:22	
8.	Teplice U21	18	7	3	8	27:28	24	4	2	4	14:13	3	1	4	13:15	
9.	Příbram U21	19	6	4	9	43:50	22	3	2	4	24:24	3	2	5	19:26	
10.	Slavia Praha U21	18	6	2	10	40:41	20	2	1	6	17:26	4	1	4	23:15	
11.	Jablonec U21	19	5	1	13	29:52	16	2	1	7	13:33	3	0	6	16:19	
12.	Č. Budějovice U21	19	3	2	14	25:60	11	3	1	5	10:18	0	1	9	15:42	

MORAVA		Celkem						Doma				Venku				Poznámka
1.	Slovácko U21	17	10	3	4	47:26	33	6	3	0	26:9	4	0	4	21:17	
2.	Brno U21	17	9	2	6	38:30	29	5	1	3	23:14	4	1	3	15:16	
3.	Olomouc U21	17	8	4	5	48:31	28	4	3	2	23:15	4	1	3	25:16	
4.	Ostrava U21	17	8	3	6	41:35	27	5	2	2	26:12	3	1	4	15:23	
5.	Jihlava U21	18	7	4	7	35:38	25	5	0	4	22:19	2	4	3	13:19	
6.	Zlín U21	18	6	5	7	37:30	23	3	1	4	19:16	3	4	3	18:14	
7.	Karviná U21	18	6	2	10	20:38	20	3	2	3	7:16	3	0	7	13:22	
8.	Třinec U21	18	3	3	12	23:61	12	1	1	7	9:33	2	2	5	14:28	

1. slovenská fotbalová liga

Číslo udál.	Den	ZÁPASY 21. KOLA		Výsledky v roce								Předběžné kurzy					Váš tip Skut.	Výsl.			
				2018-2019				2017-2018				1	10	0	02	2					
				doma	venku	doma	venku														
609	02.03.	D. Streda	-	Senica			2:1			1:0			2:0		1,30	1,06	5,70	3,15	7,03		
610	02.03.	Nitra	-	Sered			1:2							2,10	1,30	3,40	1,64	3,16			
611	02.03.	Ružomberok	-	Michalovce			2:2		2:1			1:1		1,67	1,15	3,70	2,05	4,59			
612	03.03.	Slovan	-	Tnava			2:1		1:0	2:1	2:1	0:1		1,32	1,06	5,50	3,04	7,00			
613	02.03.	Trenčín	-	Podbrezová			0:2		1:1			8:1		1,55	1,13	4,20	2,26	5,00			
614	02.03.	Žilina	-	Z. Moravce			2:1		2:0			0:2		1,28	1,05	5,80	3,27	7,50			

POSLEDNÍ LIGOVÉ VÝSLEDKY MUŽSTVA: (V) = zápas hraný venku

D. Streda	Tnava (V) 1:3	Slovan 0:1	Sered (V) 1:0	Žilina (V) 2:2	Trenčín 0:0	Ružomberok (V) 1:0
Michalovce	Nitra 0:0	Sered 1:0	Podbrezová (V) 1:0	Z. Moravce 3:0	Senica (V) 4:2	Tnava 1:0
Nitra	Michalovce (V) 0:0	Podbrezová 1:3	Z. Moravce (V) 3:0	Senica 1:0	Tnava (V) 3:2	Slovan 1:2
Podbrezová	Ružomberok 0:1	Nitra (V) 3:1	Michalovce 0:1	Sered 1:1	Z. Moravce (V) 0:1	Senica 2:4
Ružomberok	Podbrezová (V) 1:0	Z. Moravce 4:0	Senica (V) 1:1	Tnava 3:1	Slovan (V) 1:1	D. Streda 0:1
Senica	Žilina 0:1	Trenčín (V) 0:3	Ružomberok 1:1	Nitra (V) 0:1	Michalovce 2:4	Podbrezová (V) 4:2
Sered	Slovan 0:1	Michalovce (V) 0:1	D. Streda 0:1	Podbrezová (V) 1:1	Žilina 1:1	Z. Moravce (V) 1:0
Slovan	Sered (V) 1:0	D. Streda (V) 1:0	Žilina 5:2	Trenčín (V) 3:0	Ružomberok 1:1	Nitra (V) 2:1
Trenčín	Z. Moravce (V) 1:3	Senica 3:0	Tnava (V) 1:3	Slovan 0:3	D. Streda (V) 0:0	Žilina 0:2
Tnava	D. Streda 3:1	Žilina (V) 1:1	Trenčín 3:1	Ružomberok (V) 1:3	Nitra 2:3	Michalovce (V) 0:1
Z. Moravce	Trenčín 3:1	Ružomberok (V) 0:4	Nitra 0:3	Michalovce (V) 0:3	Podbrezová 1:0	Sered 0:1
Žilina	Senica (V) 1:0	Tnava 1:1	Slovan (V) 2:5	D. Streda 2:2	Sered (V) 1:1	Trenčín (V) 2:0

TABULKA PO 20. KOLE		Celkem						Doma				Venku				Poznámka			
1.	Slovan	20	16	4	0	49:17	3,30	52	6	4	0	29:13	4,20	10	0	0	20:4	2,40	LM
2.	D. Streda	20	11	5	4	39:26	3,25	38	6	3	1	21:9	3,00	5	2	3	18:17	3,50	EL
3.	Žilina	20	11	5	4	34:22	2,80	38	5	3	2	20:11	3,10	6	2	2	14:11	2,50	EL
4.	Ružomberok	20	9	7	4	34:19	2,65	34	7	1	2	21:6	2,70	2	6	2	13:13	2,60	
5.	Michalovce	20	8	4	8	25:31	2,80	28	5	3	2	13:7	2,00	3	1	6	12:24	3,60	
6.	Tnava	20	7	4	9	28:23	2,55	25	7	1	3	23:11	3,09	0	3	6	5:12	1,89	
7.	Nitra	20	7	4	9	27:28	2,75	25	4	1	4	13:13	2,89	3	3	5	14:15	2,64	
8.	Sered	20	7	4	9	22:28	2,50	25	6	1	3	16:10	2,60	1	3	6	6:18	2,40	
9.	Trenčín	20	6	3	11	27:35	3,10	21	4	1	5	15:16	3,10	2	2	6	12:19	3,10	
10.	Podbrezová	20	6	2	12	21:33	2,70	20	4	1	5	13:13	2,60	2	1	7	8:20	2,80	
11.	Senica	20	3	6	11	19:40	2,95	15	2	4	4	10:12	2,20	1	2	7	9:28	3,70	
12.	Z. Moravce	20	4	2	14	17:40	2,85	14	4	2	4	14:13	2,70	0	0	10	3:27	3,00	SESTUP

1. česká fotbalová liga

Číslo udál.	Den	DOHRÁVKY 22. KOLA		Výsledky v roce				Předběžné kurzy					Váš tip	Výsl.	
				2018-2019		2017-2018		1	10	0	02	2	Skut.		
				doma	venku	doma	venku								
504	25.02.	Opava	-	Plzeň		0:1			4,27	1,92	3,50	1,19	1,80		
506	25.02.	Slavia Praha	-	Slovácko		3:1	0:0	3:0	1,20	1,01	6,00	4,13	13,50		

Číslo udál.	Den	ZÁPASY 23. KOLA		Výsledky v roce				Předběžné kurzy					Váš tip	Výsl.	
				2018-2019		2017-2018		1	10	0	02	2	Skut.		
				doma	venku	doma	venku								
1	03.03.	Bohemians 1905	-	Slavia Praha		0:1	0:0	0:1	7,00	2,59	4,12	1,07	1,45		
2	02.03.	Dukla	-	Olomouc		0:1	2:3	0:3	2,55	1,42	3,20	1,46	2,70		
3	02.03.	Liberec	-	Sparta Praha		1:4	1:1	0:2	3,20	1,56	3,05	1,31	2,30		
4	01.03.	Ostrava	-	Zlín		2:1	2:2	2:0	1,72	1,14	3,40	2,02	5,00		
5	02.03.	Plzeň	-	Jablonec		0:3	2:0	1:0	1,60	1,12	3,72	2,22	5,50		
6	02.03.	Příbram	-	Karviná		1:4			2,20	1,30	3,20	1,61	3,24		
7	02.03.	Slovácko	-	M. Boleslav		1:5	0:1	1:1	2,50	1,42	3,30	1,48	2,70		
8	03.03.	Teplice	-	Opava		0:2			1,85	1,20	3,40	1,87	4,16		

POSLEDNÍ LIGOVÉ VÝSLEDKY MUŽSTVA:

(V) = zápas hraný venku

Bohemians 1905	Zlín (V)	2:0	Olomouc	0:1	Sparta Praha (V)	0:1	Liberec	0:0	Ostrava (V)	0:2	Dukla	0:0
Dukla	Liberec (V)	0:2	Sparta Praha	2:3	Ostrava	1:1	Slovácko (V)	0:1	Příbram	1:2	Bohemians 1905 (V)	0:0
Jablonec	M. Boleslav (V)	0:1	Opava	2:2	Olomouc (V)	2:1	Slavia Praha	0:2	Karviná (V)	1:2	Zlín	4:0
Karviná	Teplice	1:1	Slovácko (V)	0:2	Opava	1:1	Plzeň (V)	1:2	Jablonec	2:1	M. Boleslav (V)	1:1
Liberec	Dukla	2:0	Ostrava (V)	1:2	Příbram	4:0	Bohemians 1905 (V)	0:0	Opava	1:2	Teplice (V)	0:1
M. Boleslav	Jablonec	1:0	Teplice (V)	2:0	Plzeň	1:1	Opava (V)	1:2	Slavia Praha (V)	2:3	Karviná	1:1
Olomouc	Příbram	2:0	Bohemians 1905 (V)	1:0	Jablonec	1:2	Ostrava (V)	0:0	Slovácko	1:0	Plzeň (V)	0:2
Opava	Jablonec (V)	2:2	Karviná (V)	1:1	M. Boleslav	2:1	Liberec (V)	2:1	Slavia Praha	2:3	Zlín (V)	0:2
Ostrava	Sparta Praha (V)	2:3	Liberec	2:1	Dukla (V)	1:1	Olomouc	0:0	Bohemians 1905	2:0	Příbram (V)	2:0
Plzeň	Slavia Praha	2:0	M. Boleslav (V)	1:1	Karviná	2:1	Zlín (V)	2:0	Olomouc	2:0	Liberec (V)	1:1
Příbram	Olomouc (V)	0:2	Zlín	3:2	Liberec (V)	0:4	Sparta Praha	1:1	Dukla (V)	2:1	Ostrava	0:2
Slavia Praha	Plzeň (V)	0:2	Teplice	2:0	Jablonec (V)	2:0	M. Boleslav	3:2	Opava (V)	3:2	Karviná (V)	3:1
Slovácko	Karviná	2:0	Zlín (V)	1:0	Dukla	1:0	Olomouc (V)	0:1	Sparta Praha	2:1	Ostrava (V)	3:0
Sparta Praha	Ostrava	3:2	Dukla (V)	3:2	Bohemians 1905	1:0	Příbram (V)	1:1	Teplice	0:1	Slovácko (V)	1:2
Teplice	Karviná (V)	1:1	M. Boleslav	0:2	Slavia Praha (V)	0:2	Zlín	2:1	Sparta Praha (V)	1:0	Liberec	1:0
Zlín	Bohemians 1905	0:2	Příbram (V)	2:3	Slovácko	0:1	Teplice (V)	1:2	Plzeň	0:2	Jablonec (V)	0:4

TABULKA PO 22. KOLE	Celkem					Doma					Venku					Poznámka		
1. Slavia Praha	21	17	1	3	50:19	3,29	52	9	0	1	28:8	3,60	8	1	2	22:11	3,00	O TITUL
2. Plzeň	21	15	4	2	32:16	2,29	49	10	1	0	20:4	2,18	5	3	2	12:12	2,40	O TITUL
3. Sparta Praha	22	12	5	5	37:20	2,59	41	7	3	1	21:9	2,73	5	2	4	16:11	2,45	O TITUL
4. Ostrava	22	11	5	6	30:20	2,27	38	6	2	3	13:8	1,91	5	3	3	17:12	2,64	O TITUL
5. Jablonec	22	11	4	7	42:22	2,91	37	6	2	3	22:11	3,00	5	2	4	20:11	2,82	O TITUL
6. Liberec	22	8	7	7	24:19	1,95	31	5	4	2	16:7	2,09	3	3	5	8:12	1,82	O TITUL
7. Zlín	22	9	3	10	27:28	2,50	30	6	1	5	14:12	2,17	3	2	5	13:16	2,90	O EL
8. M. Boleslav	22	8	5	9	40:37	3,50	29	4	5	2	20:12	2,91	4	0	7	20:25	4,09	O EL
9. Slovácko	21	9	0	12	24:31	2,62	27	5	0	5	11:15	2,60	4	0	7	13:16	2,64	O EL
10. Teplice	22	7	5	10	22:30	2,36	26	4	1	5	11:16	2,70	3	4	5	11:14	2,08	O EL
11. Opava	21	7	4	10	29:33	2,95	25	5	1	4	18:12	3,00	2	3	6	11:21	2,91	O SESTUP
12. Olomouc	22	7	4	11	22:34	2,55	25	4	2	6	13:20	2,75	3	2	5	9:14	2,30	O SESTUP
13. Příbram	22	6	5	11	27:51	3,55	23	5	2	4	18:20	3,45	1	3	7	9:31	3,64	O SESTUP
14. Bohemians 1905	22	5	7	10	20:29	2,23	22	1	6	4	9:12	1,91	4	1	6	11:17	2,55	O SESTUP
15. Karviná	22	4	5	13	26:41	3,05	17	3	2	6	17:21	3,45	1	3	7	9:20	2,64	O SESTUP
16. Dukla	22	4	4	14	18:40	2,64	16	3	2	6	13:19	2,91	1	2	8	5:21	2,36	O SESTUP

2. česká fotbalová liga

Číslo udál.	Den	ZÁPASY 17. KOLA		Výsledky v roce				Předběžné kurzy					Váš tip Skut.	Výsl.	
				2018-2019		2017-2018		1	10	0	02	2			
				doma	venku	doma	venku								
1308	03.03.	Hr. Králové	-	Sokolov		3:1	0:1	2:1	1,45	1,06	3,90	2,37	6,10		
1309	02.03.	Chrudim	-	Brno		0:3			3,00	1,55	3,20	1,29	2,15		
1310	04.03.	Jihlava	-	Znojmo		3:0			1,55	1,07	3,50	2,15	5,50		
1311	02.03.	Třinec	-	Ústí n. L.		0:1	1:1	3:0	1,75	1,16	3,40	1,85	4,07		
1312	03.03.	Varnsdorf	-	Pardubice		0:0	4:2	2:3	2,40	1,36	3,15	1,44	2,65		
1313	04.03.	Vítkovice	-	Táborsko		2:4	1:1	0:1	1,90	1,20	3,25	1,71	3,61		
1314	03.03.	Vlašim	-	Č. Budějovice		0:1	0:2	2:0	3,10	1,57	3,20	1,27	2,10		
1315	03.03.	Žižkov	-	Prostějov		0:0			2,00	1,23	3,20	1,64	3,35		

POSLEDNÍ LIGOVÉ VÝSLEDKY MUŽSTVA:

(V) = zápas hraný venku

Brno	Vlašim	1:2	Třinec (V)	1:2	Vítkovice	4:1	Hr. Králové (V)	1:0	Sokolov	0:0	Znojmo (V)	1:0
Chrudim	Ústí n. L. (V)	1:3	Prostějov	4:0	Vlašim (V)	1:2	Č. Budějovice	2:2	Třinec (V)	1:2	Jihlava (V)	0:2
Hr. Králové	Znojmo (V)	0:0	Pardubice	4:1	Ústí n. L. (V)	1:0	Brno	0:1	Č. Budějovice (V)	1:3	Třinec	1:0
Jihlava	Pardubice (V)	0:0	Ústí n. L.	4:1	Č. Budějovice (V)	0:2	Prostějov	1:0	Žižkov (V)	1:0	Chrudim	2:0
Pardubice	Jihlava	0:0	Hr. Králové (V)	1:4	Táborsko	3:2	Sokolov (V)	0:1	Znojmo (V)	4:0	Ústí n. L.	2:0
Prostějov	Třinec	0:1	Chrudim (V)	0:4	Varnsdorf	0:2	Jihlava (V)	0:1	Vítkovice	0:0	Táborsko (V)	1:1
Sokolov	Vítkovice	4:0	Táborsko	0:2	Znojmo (V)	2:1	Pardubice	1:0	Brno (V)	0:0	Č. Budějovice	0:2
Táborsko	Varnsdorf	2:3	Sokolov (V)	2:0	Pardubice (V)	2:3	Znojmo	1:0	Ústí n. L. (V)	0:3	Prostějov	1:1
Třinec	Prostějov (V)	1:0	Brno	2:1	Žižkov (V)	3:0	Vlašim	0:0	Chrudim	2:1	Hr. Králové (V)	0:1
Varnsdorf	Táborsko (V)	3:2	Č. Budějovice	0:1	Prostějov (V)	2:0	Ústí n. L.	1:0	Vlašim (V)	1:1	Žižkov	3:1
Vlašim	Brno (V)	2:1	Žižkov	2:1	Chrudim	2:1	Třinec (V)	0:0	Varnsdorf	1:1	Vítkovice (V)	0:1
Vítkovice	Sokolov (V)	0:4	Znojmo	0:6	Brno (V)	1:4	Žižkov	2:0	Prostějov (V)	0:0	Ústí n. L. (V)	1:2
Znojmo	Hr. Králové	0:0	Vítkovice (V)	6:0	Sokolov	1:2	Táborsko (V)	0:1	Pardubice	0:4	Brno	0:1
Č. Budějovice	Žižkov	4:1	Varnsdorf (V)	1:0	Jihlava	2:0	Chrudim (V)	2:2	Hr. Králové	3:1	Sokolov (V)	2:0
Žižkov	Č. Budějovice (V)	1:4	Vlašim (V)	1:2	Třinec	0:3	Vítkovice (V)	0:2	Jihlava	0:1	Varnsdorf (V)	1:3
Ústí n. L.	Chrudim	3:1	Jihlava (V)	1:4	Hr. Králové	0:1	Varnsdorf (V)	0:1	Táborsko	3:0	Vítkovice	2:1

TABULKA PO 16. KOLE		Celkem					Doma					Venku					Poznámka		
1.	Č. Budějovice	16	11	2	3	31:14	2,81	35	8	0	1	22:6	3,11	3	2	2	9:8	2,43	POSTUP
2.	Jihlava	16	10	3	3	26:12	2,38	33	6	1	1	15:5	2,50	4	2	2	11:7	2,25	BARÁŽ
3.	Hr. Králové	16	9	3	4	21:10	1,94	30	5	1	1	14:4	2,57	4	2	3	7:6	1,44	BARÁŽ
4.	Varnsdorf	16	8	5	3	15:9	1,50	29	5	1	2	7:3	1,25	3	4	1	8:6	1,75	
5.	Pardubice	16	7	5	4	28:19	2,94	26	5	3	0	15:4	2,38	2	2	4	13:15	3,50	
6.	Ústí n. L.	16	8	1	7	23:23	2,88	25	6	1	1	17:7	3,00	2	0	6	6:16	2,75	
7.	Brno	16	6	5	5	26:20	2,88	23	4	2	2	15:8	2,88	2	3	3	11:12	2,88	
8.	Vlašim	16	5	6	5	22:22	2,75	21	4	3	1	15:9	3,00	1	3	4	7:13	2,50	
9.	Sokolov	16	6	3	7	17:20	2,31	21	4	1	3	12:9	2,63	2	2	4	5:11	2,00	
10.	Vítkovice	16	6	3	7	19:30	3,06	21	6	0	1	12:8	2,86	0	3	6	7:22	3,22	
11.	Třinec	16	6	2	8	16:19	2,19	20	3	2	3	9:9	2,25	3	0	5	7:10	2,13	
12.	Prostějov	16	4	6	6	12:20	2,00	18	2	5	2	7:8	1,67	2	1	4	5:12	2,43	
13.	Znojmo	16	4	4	8	20:23	2,69	16	2	2	5	7:12	2,11	2	2	3	13:11	3,43	
14.	Chrudim	16	4	2	10	20:28	3,00	14	3	1	3	14:9	3,29	1	1	7	6:19	2,78	
15.	Táborsko	16	3	4	9	19:27	2,88	13	2	3	3	11:11	2,75	1	1	6	8:16	3,00	SESTUP
16.	Žižkov	16	2	4	10	16:35	3,19	10	2	3	3	12:15	3,38	0	1	7	4:20	3,00	SESTUP

1. německá fotbalová liga

Číslo udál.	Den	DOHRÁVKA 23. KOLA		Výsledky v roce				Předběžné kurzy					Váš tip	Výsl.	
				2018-2019		2017-2018		1	10	0	02	2	Skut.		
				doma	venku	doma	venku								
55	25.02.	RB Leipzig	-	Hoffenheim		2:1	2:5	0:4	1,85	1,19	3,30	1,75	3,74		

Číslo udál.	Den	ZÁPASY 24. KOLA		Výsledky v roce				Předběžné kurzy					Váš tip	Výsl.	
				2018-2019		2017-2018		1	10	0	02	2	Skut.		
				doma	venku	doma	venku								
547	01.03.	Augsburg	-	Dortmund		3:4	1:2	1:1	4,97	2,25	4,04	1,20	1,69		
548	02.03.	Frankfurt	-	Hoffenheim		2:1	1:1	1:1	2,52	1,51	3,68	1,57	2,67		
549	02.03.	Hertha	-	Mainz		0:0	0:2	0:1	1,81	1,23	3,76	2,08	4,55		
550	02.03.	Leverkusen	-	Freiburg		0:0	4:0	0:0	1,46	1,13	4,84	2,88	6,82		
551	02.03.	M'gladbach	-	Bayern		3:0	2:1	1:5	5,33	2,54	4,76	1,18	1,56		
552	02.03.	Nürnberg	-	RB Leipzig		0:6			5,90	2,58	4,47	1,16	1,55		
553	02.03.	Schalke	-	Düsseldorf		2:0			1,80	1,23	3,81	2,09	4,51		
554	03.03.	Stuttgart	-	Hannover		1:3	1:1	1:1	1,86	1,27	3,94	2,02	4,02		
555	03.03.	Wolfsburg	-	Bremen		0:2	1:1	1:3	2,22	1,39	3,61	1,71	3,17		

POSLEDNÍ LIGOVÉ VÝSLEDKY MUŽSTVA: (V) = zápas hraný venku

Augsburg	Freiburg (V)	1:5	Bayern	2:3	Bremen (V)	0:4	Mainz	3:0	M'gladbach (V)	0:2	Düsseldorf	1:2
Bayern	Hertha	1:0	Augsburg (V)	3:2	Schalke	3:1	Leverkusen (V)	1:3	Stuttgart	4:1	Hoffenheim (V)	3:1
Bremen	Stuttgart	1:1	Hertha (V)	1:1	Augsburg	4:0	Nürnberg (V)	1:1	Frankfurt	2:2	Hannover (V)	1:0
Dortmund	Leverkusen	3:2	Nürnberg (V)	0:0	Hoffenheim	3:3	Frankfurt (V)	1:1	Hannover	5:1	RB Leipzig (V)	1:0
Düsseldorf	Nürnberg	2:1	Leverkusen (V)	0:2	Stuttgart	3:0	Hoffenheim (V)	1:1	RB Leipzig	0:4	Augsburg (V)	2:1
Frankfurt	Hannover (V)	3:0	M'gladbach	1:1	RB Leipzig (V)	0:0	Dortmund	1:1	Bremen (V)	2:2	Freiburg	3:1
Freiburg	Augsburg	5:1	Schalke (V)	0:0	Wolfsburg	3:3	Stuttgart (V)	2:2	Hoffenheim	2:4	Frankfurt (V)	1:3
Hannover	Frankfurt	0:3	Hoffenheim (V)	0:3	Nürnberg	2:0	RB Leipzig	0:3	Dortmund (V)	1:5	Bremen	0:1
Hertha	Bayern (V)	0:1	Bremen	1:1	M'gladbach (V)	3:0	Wolfsburg	0:1	Schalke	2:2	Nürnberg (V)	3:1
Hoffenheim	Hannover	3:0	Dortmund (V)	3:3	Düsseldorf	1:1	Freiburg (V)	4:2	Bayern	1:3	Mainz	1:1
Leverkusen	Dortmund (V)	2:3	Düsseldorf	2:0	Mainz (V)	5:1	Bayern	3:1	Wolfsburg (V)	3:0	M'gladbach	0:1
M'gladbach	Wolfsburg	0:3	Frankfurt (V)	1:1	Hertha	0:3	Schalke (V)	2:0	Augsburg	2:0	Leverkusen (V)	1:0
Mainz	Schalke	3:0	Wolfsburg (V)	0:3	Leverkusen	1:5	Augsburg (V)	0:3	Nürnberg	2:1	Stuttgart (V)	3:2
Nürnberg	Düsseldorf (V)	1:2	Dortmund	0:0	Hannover (V)	0:2	Bremen	1:1	Mainz (V)	1:2	Hertha	1:3
RB Leipzig	Stuttgart (V)	3:1	Frankfurt	0:0	Hannover (V)	3:0	Düsseldorf (V)	4:0	Dortmund	0:1	Bremen	3:2
Schalke	Mainz (V)	0:3	Freiburg	0:0	Bayern (V)	1:3	M'gladbach	0:2	Hertha (V)	2:2	Wolfsburg	2:1
Stuttgart	Bremen (V)	1:1	RB Leipzig	1:3	Düsseldorf (V)	0:3	Freiburg	2:2	Bayern (V)	1:4	Mainz	2:3
Wolfsburg	M'gladbach (V)	3:0	Mainz	3:0	Freiburg (V)	3:3	Hertha (V)	1:0	Leverkusen	0:3	Schalke (V)	1:2

TABULKA PO 23. KOLE		Celkem					Doma					Venku					Poznámka		
1.	Dortmund	23	16	6	1	57:25	3,57	54	10	2	0	40:17	4,75	6	4	1	17:8	2,27	LM
2.	Bayern	23	16	3	4	51:26	3,35	51	7	3	1	23:12	3,18	9	0	3	28:14	3,50	LM
3.	M'gladbach	23	13	4	6	42:25	2,91	43	9	0	2	25:9	3,09	4	4	4	17:16	2,75	LM
4.	RB Leipzig	22	12	5	5	41:19	2,73	41	7	3	1	24:7	2,82	5	2	4	17:12	2,64	EL
5.	Wolfsburg	23	11	5	7	38:30	2,96	38	4	3	4	16:17	3,00	7	2	3	22:13	2,92	EL
6.	Frankfurt	23	10	7	6	44:28	3,13	37	5	3	3	24:14	3,45	5	4	3	20:14	2,83	
7.	Leverkusen	23	11	3	9	41:35	3,30	36	6	1	4	18:16	3,09	5	2	5	23:19	3,50	
8.	Hoffenheim	22	8	9	5	44:32	3,45	33	4	5	3	19:13	2,67	4	4	2	25:19	4,40	
9.	Bremen	23	8	8	7	38:34	3,13	32	4	5	3	22:19	3,42	4	3	4	16:15	2,82	
10.	Hertha	23	8	8	7	35:33	2,96	32	4	5	2	17:15	2,91	4	3	5	18:18	3,00	
11.	Mainz	23	8	6	9	26:36	2,70	30	5	4	3	16:15	2,58	3	2	6	10:21	2,82	
12.	Düsseldorf	23	8	4	11	27:42	3,00	28	6	0	6	17:18	2,92	2	4	5	10:24	3,09	
13.	Freiburg	23	6	9	8	34:38	3,13	27	4	5	3	23:19	3,50	2	4	5	11:19	2,73	
14.	Schalke	23	6	5	12	25:35	2,61	23	4	1	6	13:16	2,64	2	4	6	12:19	2,58	
15.	Augsburg	23	4	6	13	32:45	3,35	18	2	4	5	19:19	3,45	2	2	8	13:26	3,25	
16.	Stuttgart	23	4	4	15	19:51	3,04	16	3	2	6	11:23	3,09	1	2	9	8:28	3,00	BARAŽ
17.	Hannover	23	3	5	15	20:50	3,04	14	3	1	8	9:21	2,50	0	4	7	11:29	3,64	SESTUP
18.	Nürnberg	23	2	7	14	18:48	2,87	13	2	5	5	11:15	2,17	0	2	9	7:33	3,64	SESTUP

2. německá fotbalová liga

Číslo udál.	Den	DOHRÁVKA 20. KOLA				Výsledky v roce				Předběžné kurzy					Váš tip	Výsl.	
						2018-2019		2017-2018		1	10	0	02	2			Skut.
						doma	venku	doma	venku								
	27.02.	Aue	-	1. FC Köln		1:3			5,00	2,06	3,50	1,10	1,60				

Číslo udál.	Den	ZÁPASY 24. KOLA				Výsledky v roce				Předběžné kurzy					Váš tip	Výsl.	
						2018-2019		2017-2018		1	10	0	02	2			Skut.
						doma	venku	doma	venku								
1575	03.03.	Bielefeld	-	Darmstadt		2:1	2:0	3:4	2,10	1,27	3,20	1,57	3,10				
1576	03.03.	D. Dresden	-	Bochum		1:0	2:0	2:3	2,45	1,37	3,10	1,42	2,63				
1577	01.03.	Duisburg	-	Magdeburg		3:3			2,66	1,38	2,85	1,36	2,60				
1578	04.03.	Hamburg	-	Fürth		0:0			1,40	1,04	4,10	2,52	6,50				
1579	02.03.	Heidenheim	-	Regensburg		1:2	1:3	0:2	2,20	1,30	3,20	1,52	2,91				
1580	03.03.	Ingolstadt	-	1. FC Köln		1:2			3,22	1,60	3,20	1,25	2,05				
1581	01.03.	Kiel	-	Union Berlin		0:2	2:2	3:4	2,63	1,39	2,95	1,37	2,55				
1582	02.03.	Paderborn	-	St. Pauli		1:2			1,85	1,19	3,30	1,75	3,74				
1583	02.03.	Sandhausen	-	Aue		2:0	1:1	0:1	2,05	1,25	3,20	1,60	3,22				

POSLEDNÍ LIGOVÉ VÝSLEDKY MUŽSTVA: (V) = zápas hraný venku

1. FC Köln	Sandhausen	3:1	Paderborn (V)	2:3	St. Pauli	4:1	Union Berlin (V)	0:2	Bochum	2:3	Magdeburg	3:0
Aue	Duisburg	0:0	St. Pauli (V)	2:1	Ingolstadt	0:3	Magdeburg (V)	0:1	Union Berlin	3:0	Darmstadt	2:2
Bielefeld	Union Berlin (V)	1:1	Magdeburg	1:3	Regensburg (V)	3:0	Hamburg	2:0	D. Dresden (V)	4:3	Heidenheim	1:2
Bochum	Kiel	1:3	Ingolstadt (V)	1:2	Paderborn	1:2	Sandhausen (V)	0:3	Duisburg	2:1	1. FC Köln (V)	3:2
D. Dresden	Darmstadt (V)	0:2	Regensburg	0:0	Hamburg (V)	0:1	Heidenheim (V)	0:1	Bielefeld	3:4	Duisburg (V)	3:1
Darmstadt	D. Dresden	2:0	Sandhausen (V)	1:1	Heidenheim	1:2	Duisburg (V)	2:3	St. Pauli	2:1	Paderborn (V)	2:6
Duisburg	Aue (V)	0:0	Union Berlin	2:3	Fürth (V)	0:1	Darmstadt	3:2	Bochum (V)	1:2	D. Dresden	1:3
Fürth	Heidenheim	0:0	Kiel (V)	2:2	Duisburg	1:0	Paderborn (V)	0:6	Ingolstadt	0:1	Sandhausen (V)	0:0
Hamburg	Regensburg (V)	1:2	Heidenheim (V)	2:2	D. Dresden	1:0	Bielefeld (V)	0:2	Sandhausen	2:1	Kiel (V)	1:3
Heidenheim	Fürth (V)	0:0	Hamburg	2:2	Darmstadt (V)	2:1	D. Dresden	1:0	Kiel	2:2	Bielefeld (V)	2:1
Ingolstadt	St. Pauli (V)	0:1	Bochum	2:1	Aue (V)	3:0	Magdeburg	0:1	Fürth (V)	1:0	Regensburg	1:2
Kiel	Bochum (V)	3:1	Fürth	2:2	Magdeburg (V)	1:1	Regensburg	2:0	Heidenheim (V)	2:2	Hamburg	3:1
Magdeburg	Paderborn	1:1	Bielefeld (V)	3:1	Kiel	1:1	Ingolstadt (V)	1:0	Aue	1:0	St. Pauli (V)	1:4
Paderborn	Magdeburg (V)	1:1	1. FC Köln	3:2	Bochum (V)	2:1	Fürth	6:0	Regensburg (V)	0:2	Darmstadt	6:2
Regensburg	Hamburg	2:1	D. Dresden (V)	0:0	Bielefeld	0:3	Kiel (V)	0:2	Paderborn	2:0	Ingolstadt (V)	2:1
Sandhausen	1. FC Köln (V)	1:3	Darmstadt	1:1	Union Berlin (V)	0:2	Bochum	3:0	Hamburg (V)	1:2	Fürth	0:0
St. Pauli	Ingolstadt	1:0	Aue	1:2	1. FC Köln (V)	1:4	Union Berlin	3:2	Darmstadt (V)	1:2	Magdeburg	4:1
Union Berlin	Bielefeld	1:1	Duisburg (V)	3:2	Sandhausen	2:0	St. Pauli (V)	2:3	1. FC Köln	2:0	Aue (V)	0:3

TABULKA PO 23. KOLE		Celkem						Doma				Venku				Poznámka			
1.	Hamburg	23	13	5	5	31:26	2,48	44	6	3	2	13:13	2,36	7	2	3	18:13	2,58	POSTUP
2.	1. FC Köln	22	13	3	6	56:29	3,86	42	7	2	3	35:17	4,33	6	1	3	21:12	3,30	POSTUP
3.	Union Berlin	23	10	11	2	37:21	2,52	41	8	4	0	24:6	2,50	2	7	2	13:15	2,55	BARÁŽ
4.	St. Pauli	23	12	4	7	37:32	3,00	40	7	2	3	23:15	3,17	5	2	4	14:17	2,82	
5.	Kiel	23	10	9	4	44:31	3,26	39	5	5	1	22:15	3,36	5	4	3	22:16	3,17	
6.	Heidenheim	23	10	9	4	37:28	2,83	39	6	3	2	20:14	3,09	4	6	2	17:14	2,58	
7.	Paderborn	23	10	8	5	54:36	3,91	38	6	6	0	36:19	4,58	4	2	5	18:17	3,18	
8.	Regensburg	23	8	9	6	35:34	3,00	33	4	4	3	12:14	2,36	4	5	3	23:20	3,58	
9.	Bochum	23	8	6	9	33:34	2,91	30	6	1	5	19:16	2,92	2	5	4	14:18	2,91	
10.	Fürth	23	7	8	8	24:40	2,78	29	4	5	2	16:15	2,82	3	3	6	8:25	2,75	
11.	Bielefeld	23	7	7	9	33:35	2,96	28	3	2	6	17:20	3,36	4	5	3	16:15	2,58	
12.	Aue	22	7	5	10	27:28	2,50	26	4	4	3	13:13	2,36	3	1	7	14:15	2,64	
13.	Darmstadt	23	7	5	11	31:40	3,09	26	6	2	4	18:13	2,58	1	3	7	13:27	3,64	
14.	D. Dresden	23	7	5	11	26:35	2,65	26	4	2	5	15:14	2,64	3	3	6	11:21	2,67	
15.	Magdeburg	23	4	10	9	27:38	2,83	22	1	8	3	13:15	2,33	3	2	6	14:23	3,36	
16.	Ingolstadt	23	4	7	12	23:38	2,65	19	2	4	6	13:17	2,50	2	3	6	10:21	2,82	BARÁŽ
17.	Sandhausen	23	3	8	12	24:35	2,57	17	2	5	4	11:11	2,00	1	3	8	13:24	3,08	SESTUP
18.	Duisburg	23	4	5	14	22:41	2,74	17	2	0	9	11:23	3,09	2	5	5	11:18	2,42	SESTUP

3. německá fotbalová liga

TABULKA		Celkem						Doma				Venku				Poznámka
1.	Osnabrück	25	14	9	2	35:18	51	9	1	2	20:9	5	8	0	15:9	POSTUP
2.	Karlsruhe	25	12	9	4	39:24	45	6	3	3	23:16	6	6	1	16:8	POSTUP
3.	Wehen	25	13	3	9	47:35	42	6	2	5	19:15	7	1	4	28:20	BARÁŽ
4.	Hallescher	25	12	6	7	26:21	42	5	4	3	12:9	7	2	4	14:12	
5.	Uerdingen	24	12	2	10	31:33	38	5	2	4	14:16	7	0	6	17:17	
6.	Würzburg	25	10	6	9	37:29	36	5	3	5	20:19	5	3	4	17:10	
7.	Unterhaching	23	8	11	4	43:25	35	5	5	2	24:7	3	6	2	19:18	
8.	München 1860	25	8	10	7	37:29	34	6	3	4	22:15	2	7	3	15:14	
9.	Meppen	25	10	4	11	36:34	34	7	1	5	24:18	3	3	6	12:16	
10.	Münster	24	10	4	10	30:30	34	6	2	5	15:9	4	2	5	15:21	
11.	Rostock	25	9	6	10	31:36	33	6	3	4	20:20	3	3	6	11:16	
12.	Kaiserslautern	25	8	9	8	27:33	33	4	6	2	12:9	4	3	6	15:24	
13.	Sportfreunde Lotte	25	7	11	7	23:26	32	4	6	2	8:6	3	5	5	15:20	
14.	Zwickau	25	7	9	9	29:27	30	4	5	3	17:12	3	4	6	12:15	
15.	Fortuna Köln	25	8	5	12	24:42	29	3	3	6	10:20	5	2	6	14:22	
16.	Grossaspach	25	5	13	7	22:26	28	3	8	2	13:11	2	5	5	9:15	
17.	Braunschweig	25	6	8	11	30:43	26	3	4	6	17:22	3	4	5	13:21	
18.	Jena	25	5	9	11	28:41	24	2	6	4	15:19	3	3	7	13:22	SESTUP
19.	Cottbus	24	6	5	13	29:41	23	3	4	6	17:19	3	1	7	12:22	SESTUP
20.	Aalen	24	3	9	12	28:39	18	2	3	6	17:22	1	6	6	11:17	SESTUP

Anglická fotbalová liga - U23

SKUPINA 1		Celkem						Doma				Venku				Poznámka
1.	Everton U23	16	9	4	3	21:8	31	7	1	1	15:7	2	3	2	6:6	
2.	Brighton U23	17	8	6	3	30:19	30	4	2	2	14:7	4	4	1	16:12	
3.	Derby U23	17	9	2	6	24:19	29	4	1	4	11:11	5	1	2	13:8	
4.	Leicester U23	17	8	3	6	23:20	27	5	2	2	14:7	3	1	4	9:13	
5.	Liverpool U23	17	6	7	4	25:20	25	3	3	2	16:10	3	4	2	9:10	
6.	Chelsea U23	17	7	3	7	26:25	24	1	3	5	9:15	6	0	2	17:10	
7.	Arsenal U23	16	6	5	5	34:33	23	3	2	2	16:12	3	3	3	18:21	
8.	Manchester City U23	17	6	3	8	29:39	21	3	1	4	16:20	3	2	4	13:19	
9.	Blackburn U23	16	5	3	8	25:29	18	3	1	4	15:15	2	2	4	10:14	
10.	Tottenham U23	17	4	6	7	18:31	18	2	3	3	9:15	2	3	4	9:16	
11.	West Ham U23	16	5	1	10	32:36	16	1	1	6	15:22	4	0	4	17:14	SESTUP
12.	Swansea U23	17	3	5	9	22:30	14	0	4	5	7:16	3	1	4	15:14	SESTUP

SKUPINA 2		Celkem						Doma				Venku				Poznámka
1.	Southampton U23	17	11	3	3	25:13	36	6	1	1	13:6	5	2	2	12:7	POSTUP
2.	Wolves U23	16	10	3	3	37:15	33	7	1	1	23:4	3	2	2	14:11	O POSTUP
3.	Reading U23	17	9	3	5	34:26	30	5	2	2	17:10	4	1	3	17:16	O POSTUP
4.	Newcastle U23	16	9	1	6	39:27	28	5	0	3	22:15	4	1	3	17:12	O POSTUP
5.	Aston Villa U23	17	8	3	6	28:27	27	4	1	3	18:17	4	2	3	10:10	
6.	Manchester Utd. U23	17	7	4	6	23:24	25	4	1	3	12:10	3	3	3	11:14	
7.	Stoke U23	16	5	5	6	29:26	20	3	4	1	18:13	2	1	5	11:13	
8.	W.B.A. U23	17	5	5	7	30:32	20	3	3	3	15:17	2	2	4	15:15	
9.	Middlesbrough U23	16	5	4	7	25:29	19	2	1	4	12:15	3	3	3	13:14	
10.	Fulham U23	17	4	5	8	24:29	17	2	4	2	9:10	2	1	6	15:19	
11.	Norwich U23	17	4	3	10	23:41	15	3	2	4	11:19	1	1	6	12:22	
12.	Sunderland U23	17	2	3	12	11:39	9	2	1	6	8:14	0	2	6	3:25	

1. anglická fotbalová liga

Číslo udál.	Den	ZÁPASY 28. KOLA		Výsledky v roce				Předběžné kurzy					Váš tip	Výsl.	
				2018-2019		2017-2018		1	10	0	02	2	Skut.		
				doma	venku	doma	venku								
511	27.02.	Arsenal	-	Bournemouth		2:1	3:0	1:2	1,43	1,11	4,93	3,00	7,33		
512	26.02.	Cardiff City	-	Everton		0:1			3,61	1,74	3,29	1,32	2,17		
513	26.02.	Huddersfield	-	Wolves		2:0			4,75	2,08	3,62	1,21	1,81		
514	26.02.	Leicester	-	Brighton		1:1	2:0	2:0	1,88	1,22	3,43	1,99	4,61		
515	27.02.	Crystal P.	-	Manchester U.		0:0	2:3	0:4	3,72	1,85	3,57	1,30	2,03		
516	27.02.	Chelsea	-	Tottenham		1:3	1:3	2:1	2,33	1,40	3,41	1,65	3,12		
517	26.02.	Newcastle	-	Burnley		2:1	1:1	0:1	2,09	1,30	3,33	1,80	3,81		
518	27.02.	Southampton	-	Fulham		2:3			1,93	1,26	3,50	1,94	4,20		
519	27.02.	Liverpool	-	Watford		3:0	5:0	3:3	1,23	1,04	6,79	4,58	13,10		
520	27.02.	Manchester C.	-	West Ham		4:0	2:1	4:1	1,13	1,01	9,52	6,50	20,50		

Číslo udál.	Den	ZÁPASY 29. KOLA		Výsledky v roce				Předběžné kurzy					Váš tip	Výsl.	
				2018-2019		2017-2018		1	10	0	02	2	Skut.		
				doma	venku	doma	venku								
11	02.03.	Bournemouth	-	Manchester C.		1:3	1:2	0:4	10,00	3,43	5,20	1,02	1,22		
12	02.03.	Brighton	-	Huddersfield		2:1	1:1	0:2	1,80	1,16	3,30	1,80	3,96		
13	02.03.	Burnley	-	Crystal P.		0:2	1:0	0:1	2,66	1,38	2,85	1,36	2,60		
14	03.03.	Everton	-	Liverpool		0:1	0:0	1:1	6,00	2,25	3,60	1,06	1,50		
15	03.03.	Fulham	-	Chelsea		0:2			5,50	2,15	3,50	1,07	1,55		
16	02.03.	Manchester U.	-	Southampton		2:2	0:0	1:0	1,35	1,04	4,30	2,70	7,30		
17	02.03.	Tottenham	-	Arsenal		2:4	1:0	0:2	1,90	1,20	3,25	1,71	3,61		
18	03.03.	Watford	-	Leicester		0:2	2:1	0:2	2,40	1,36	3,15	1,44	2,65		
19	02.03.	West Ham	-	Newcastle		3:0	2:3	0:3	1,95	1,21	3,20	1,67	3,50		
20	02.03.	Wolves	-	Cardiff City		1:2			1,45	1,06	3,90	2,37	6,10		

POSLEDNÍ LIGOVÉ VÝSLEDKY MUŽSTVA:												(V) = zápas hraný venku
Arsenal	Southampton	2:0	Huddersfield (V)	2:1	Manchester C. (V)	1:3	Cardiff City	2:1	Chelsea	2:0	West Ham (V)	0:1
Bournemouth	Wolves	1:1	Liverpool (V)	0:3	Cardiff City (V)	0:2	Chelsea	4:0	West Ham	2:0	Everton (V)	0:2
Brighton	Burnley	1:3	Watford	0:0	Fulham (V)	2:4	Manchester U. (V)	1:2	Liverpool	0:1	Everton	1:0
Burnley	Tottenham	2:1	Brighton (V)	3:1	Southampton	1:1	Manchester U. (V)	2:2	Watford (V)	0:0	Fulham	2:1
Cardiff City	Watford	1:5	Southampton (V)	2:1	Bournemouth	2:0	Arsenal (V)	1:2	Newcastle (V)	0:3	Huddersfield	0:0
Chelsea	Manchester C. (V)	0:6	Huddersfield	5:0	Bournemouth (V)	0:4	Arsenal (V)	0:2	Newcastle	2:1	Crystal P. (V)	1:0
Crystal P.	Leicester (V)	4:1	West Ham	1:1	Fulham	2:0	Southampton (V)	1:1	Liverpool (V)	3:4	Watford	1:2
Everton	Watford (V)	0:1	Manchester C.	0:2	Wolves	1:3	Huddersfield (V)	1:0	Southampton (V)	1:2	Bournemouth	2:0
Fulham	West Ham (V)	1:3	Manchester U.	0:3	Crystal P. (V)	0:2	Brighton	4:2	Tottenham	1:2	Burnley (V)	1:2
Huddersfield	Newcastle (V)	0:2	Arsenal	1:2	Chelsea (V)	0:5	Everton	0:1	Manchester C.	0:3	Cardiff City (V)	0:0
Leicester	Crystal P.	1:4	Tottenham (V)	1:3	Manchester U.	0:1	Liverpool (V)	1:1	Wolves (V)	3:4	Southampton	1:2
Liverpool	Manchester U. (V)	0:0	Bournemouth	3:0	West Ham (V)	1:1	Leicester	1:1	Crystal P.	4:3	Brighton (V)	1:0
Manchester C.	Chelsea	6:0	Everton (V)	2:0	Arsenal	3:1	Newcastle (V)	1:2	Huddersfield (V)	3:0	Wolves	3:0
Manchester U.	Liverpool	0:0	Fulham (V)	3:0	Leicester (V)	1:0	Burnley	2:2	Brighton	2:1	Tottenham (V)	1:0
Newcastle	Huddersfield	2:0	Wolves (V)	1:1	Tottenham (V)	0:1	Manchester C.	2:1	Cardiff City	3:0	Chelsea (V)	1:2
Southampton	Arsenal (V)	0:2	Cardiff City	1:2	Burnley (V)	1:1	Crystal P.	1:1	Everton	2:1	Leicester (V)	2:1
Tottenham	Burnley (V)	1:2	Leicester	3:1	Newcastle	1:0	Watford	2:1	Fulham (V)	2:1	Manchester U.	0:1
Watford	Cardiff City (V)	5:1	Everton	1:0	Brighton (V)	0:0	Tottenham (V)	1:2	Burnley	0:0	Crystal P. (V)	2:1
West Ham	Fulham	3:1	Crystal P. (V)	1:1	Liverpool	1:1	Wolves (V)	0:3	Bournemouth (V)	0:2	Arsenal	1:0
Wolves	Bournemouth (V)	1:1	Newcastle	1:1	Everton (V)	3:1	West Ham	3:0	Leicester	4:3	Manchester C. (V)	0:3

1. anglická fotbalová liga

TABULKA PO 27. KOLE		Celkem						Doma					Venku					Poznámka	
1.	Liverpool	27	20	6	1	59:15	2.74	66	11	2	0	35:7	3.23	9	4	1	24:8	2.29	LM
2.	Manchester C.	27	21	2	4	74:20	3.48	65	13	0	1	49:11	4.29	8	2	3	25:9	2.62	LM
3.	Tottenham	27	20	0	7	55:27	3.04	60	9	0	4	24:12	2.77	11	0	3	31:15	3.29	LM
4.	Arsenal	27	16	5	6	55:37	3.41	53	11	2	1	30:11	2.93	5	3	5	25:26	3.92	LM
5.	Manchester U.	27	15	7	5	52:35	3.22	52	7	5	1	25:16	3.15	8	2	4	27:19	3.29	EL
6.	Chelsea	26	14	6	6	44:29	2.81	48	8	4	1	26:9	2.69	6	2	5	18:20	2.92	
7.	Watford	27	11	8	8	39:34	2.70	41	6	3	4	17:17	2.62	5	5	4	22:17	2.79	
8.	Wolves	27	11	7	9	35:34	2.56	40	6	3	5	20:19	2.79	5	4	4	15:15	2.31	
9.	West Ham	27	10	6	11	35:40	2.78	36	6	3	5	21:20	2.93	4	3	6	14:20	2.62	
10.	Bournemouth	27	10	4	13	38:48	3.19	34	7	4	3	26:18	3.14	3	0	10	12:30	3.23	
11.	Everton	27	9	6	12	36:39	2.78	33	6	3	5	21:21	3.00	3	3	7	15:18	2.54	
12.	Leicester	27	9	5	13	32:38	2.59	32	4	2	7	14:17	2.38	5	3	6	18:21	2.79	
13.	Crystal P.	27	8	6	13	31:35	2.44	30	3	4	6	9:12	1.62	5	2	7	22:23	3.21	
14.	Burnley	27	8	6	13	31:48	2.93	30	5	2	6	17:23	3.08	3	4	7	14:25	2.79	
15.	Newcastle	27	7	7	13	24:34	2.15	28	5	1	8	14:18	2.29	2	6	5	10:16	2.00	
16.	Brighton	26	7	6	13	28:39	2.58	27	5	4	4	16:15	2.38	2	2	9	12:24	2.77	
17.	Cardiff City	27	7	4	16	25:52	2.85	25	5	2	7	16:28	3.14	2	2	9	9:24	2.54	
18.	Southampton	27	5	9	13	28:46	2.74	24	2	6	5	15:21	2.77	3	3	8	13:25	2.71	SESTUP
19.	Fulham	27	4	5	18	26:61	3.22	17	4	3	6	17:26	3.31	0	2	12	9:35	3.14	SESTUP
20.	Huddersfield	27	2	5	20	14:50	2.37	11	1	2	11	6:22	2.00	1	3	9	8:28	2.77	SESTUP

2. anglická fotbalová liga

TABULKA		Celkem						Doma					Venku					Poznámka
1.	W. B. A.	34	16	5	13	37:19	53	16	1	0	37:0	0	4	13	0:19	POSTUP		
2.	Aston Villa	34	16	5	13	37:21	53	16	1	0	37:0	0	4	13	0:21	POSTUP		
3.	Norwich	34	15	7	12	37:17	52	15	2	0	37:0	0	5	12	0:17	BARÁŽ		
4.	Leeds	33	15	6	12	28:22	51	15	2	0	28:0	0	4	12	0:22	BARÁŽ		
5.	Brentford	32	16	2	14	37:25	50	16	1	0	37:0	0	1	14	0:25	BARÁŽ		
6.	Sheffield Utd.	34	14	8	12	31:21	50	14	3	0	31:0	0	5	12	0:21	BARÁŽ		
7.	Preston	34	15	5	14	32:25	50	15	2	0	32:0	0	3	14	0:25			
8.	Bristol C.	32	13	11	8	20:18	50	13	3	0	20:0	0	8	8	0:18			
9.	Rotherham	34	15	4	15	23:28	49	15	2	0	23:0	0	2	15	0:28			
10.	Sheffield W.	33	14	6	13	21:28	48	14	2	0	21:0	0	4	13	0:28			
11.	Swansea	33	13	7	13	24:22	46	13	3	0	24:0	0	4	13	0:22			
12.	Nottingham	33	12	10	11	22:23	46	12	4	0	22:0	0	6	11	0:23			
13.	Q. P. R.	33	13	7	13	25:28	46	13	3	0	25:0	0	4	13	0:28			
14.	Birmingham	33	12	9	12	26:25	45	12	5	0	26:0	0	4	12	0:25			
15.	Millwall	33	13	6	14	21:27	45	13	4	0	21:0	0	2	14	0:27			
16.	Blackburn	34	12	9	13	23:35	45	12	5	0	23:0	0	4	13	0:35			
17.	Middlesbrough	33	11	11	11	17:14	44	11	5	0	17:0	0	6	11	0:14			
18.	Reading	34	12	8	14	22:26	44	12	5	0	22:0	0	3	14	0:26			
19.	Stoke	34	11	11	12	18:24	44	11	6	0	18:0	0	5	12	0:24			
20.	Ipswich	34	13	4	17	16:35	43	13	4	0	16:0	0	0	17	0:35			
21.	Derby	32	12	6	14	22:21	42	12	4	0	22:0	0	2	14	0:21			
22.	Hull	33	12	6	15	25:32	42	12	4	0	25:0	0	2	15	0:32	SESTUP		
23.	Wigan	33	11	7	15	20:30	40	11	6	0	20:0	0	1	15	0:30	SESTUP		
24.	Bolton	34	8	12	14	10:28	36	8	9	0	10:0	0	3	14	0:28	SESTUP		

2. anglická fotbalová liga

Číslo udál.	Den	DOHRÁVKY		Výsledky v roce				Předběžné kurzy					Váš tip	Výsl.	
				2018-2019		2017-2018		1	10	0	02	2	Skut.		
				doma	venku	doma	venku								
	26.02.	Sheffield W.	-	Brentford		0:2	2:1	0:2	2,75	1,48	3,20	1,34	2,30		
	26.02.	Bristol C.	-	Birmingham		1:0	3:1	1:2	1,95	1,21	3,20	1,67	3,50		
	26.02.	Hull	-	Millwall		2:2	1:2	0:0	2,15	1,29	3,20	1,55	3,00		
	26.02.	Q. P. R.	-	Leeds		1:2	1:3	0:2	3,61	1,71	3,25	1,20	1,90		
	25.02.	Nottingham	-	Derby			0:0	0:2	2,43	1,38	3,23	1,53	2,91		

Číslo udál.	Den	ZÁPASY 35. KOLA		Výsledky v roce				Předběžné kurzy					Váš tip	Výsl.	
				2018-2019		2017-2018		1	10	0	02	2	Skut.		
				doma	venku	doma	venku								
1250	02.03.	Aston Villa	-	Derby		3:0	1:1	0:2	2,10	1,27	3,20	1,57	3,10		
1251	02.03.	Brentford	-	Q. P. R.		2:3	2:1		1,75	1,16	3,40	1,85	4,07		
1252	02.03.	Hull	-	Birmingham		3:3	6:1	0:3	2,30	1,34	3,20	1,48	2,75		
1253	02.03.	Ipswich	-	Reading		2:2	2:0	4:0	2,63	1,39	2,95	1,37	2,55		
1254	01.03.	Leeds	-	W. B. A.		1:4			2,10	1,27	3,20	1,57	3,10		
1255	02.03.	Millwall	-	Norwich		3:4	4:0	1:2	2,91	1,52	3,20	1,30	2,20		
1256	02.03.	Preston	-	Bristol C.		1:0	2:1	2:1	2,30	1,34	3,20	1,48	2,75		
1257	02.03.	Rotherham	-	Blackburn		1:1			2,63	1,39	2,95	1,37	2,55		
1258	04.03.	Sheffield W.	-	Sheffield Utd.		0:0	2:4	0:0	3,35	1,64	3,20	1,23	2,00		
1259	02.03.	Stoke	-	Nottingham		0:0			2,05	1,25	3,20	1,60	3,22		
1260	02.03.	Swansea	-	Bolton		1:0			1,50	1,06	3,60	2,25	6,00		
1261	02.03.	Wigan	-	Middlesbrough		0:2			2,63	1,42	3,10	1,37	2,45		

POSLEDNÍ LIGOVÉ VÝSLEDKY MUŽSTVA:										(V) = zápas hraný venku				
Aston Villa	Stoke (V)	1:1	W. B. A.	0:2	Brentford (V)	0:1	Sheffield Utd.	3:3	Reading (V)	0:0	Ipswich	2:1		
Birmingham	Blackburn	2:2	Bolton	0:1	Q. P. R. (V)	4:3	Nottingham	2:0	Swansea (V)	3:3	Norwich (V)	1:3		
Blackburn	Birmingham (V)	2:2	Middlesbrough	0:1	Reading (V)	1:2	Bristol C.	0:1	Brentford (V)	2:5	Hull	3:0		
Bolton	Leeds (V)	1:2	Norwich	0:4	Birmingham (V)	1:0	Preston	1:2	Sheffield Utd. (V)	0:2	Reading	1:1		
Brentford	Hull	5:1	Aston Villa	1:0	Nottingham (V)	1:2	Blackburn	5:2	Rotherham (V)	4:2	Stoke	3:1		
Bristol C.	Norwich (V)	2:3	Q. P. R.	2:1	Blackburn (V)	1:0	Swansea	2:0	Nottingham (V)	1:0	Bolton	2:1		
Derby	Millwall	0:1	Ipswich (V)	1:1	Hull	2:0	Preston (V)	0:0	Reading	2:1	Leeds (V)	0:2		
Hull	Brentford (V)	1:5	Rotherham	2:2	Derby (V)	0:2	Stoke	2:0	Blackburn (V)	0:3	Aston Villa (V)	2:2		
Ipswich	Wigan (V)	1:1	Stoke	1:1	Derby	1:1	Norwich (V)	0:3	Sheffield W.	0:1	Aston Villa (V)	1:2		
Leeds	Bolton	2:1	Swansea	2:1	Middlesbrough (V)	1:1	Norwich	1:3	Rotherham (V)	2:1	Stoke (V)	1:2		
Middlesbrough	Q. P. R.	2:0	Blackburn (V)	1:0	Sheffield Utd. (V)	0:1	Leeds	1:1	W. B. A. (V)	3:2	Millwall	1:1		
Millwall	Preston	1:3	Derby (V)	1:0	Sheffield W.	0:0	Swansea (V)	0:1	Rotherham	0:0	Middlesbrough (V)	1:1		
Norwich	Bristol C.	3:2	Bolton (V)	4:0	Preston (V)	1:3	Ipswich	3:0	Leeds (V)	3:1	Sheffield Utd.	2:2		
Nottingham	Preston (V)	0:0	W. B. A. (V)	2:2	Brentford	2:1	Birmingham (V)	0:2	Wigan	3:1	Bristol C.	0:1		
Preston	Millwall (V)	3:1	Nottingham	0:0	Norwich	3:1	Bolton (V)	2:1	Derby	0:0	Stoke (V)	2:0		
Q. P. R.	Middlesbrough (V)	0:2	W. B. A.	2:3	Bristol C. (V)	1:2	Birmingham	3:4	Wigan (V)	1:2	Preston	1:4		
Reading	Rotherham	1:1	Sheffield Utd. (V)	0:4	Blackburn	2:1	Sheffield W. (V)	0:0	Aston Villa	0:0	Bolton (V)	1:1		
Rotherham	Reading (V)	1:1	Sheffield W.	2:2	Hull (V)	2:2	Wigan	1:1	Millwall (V)	0:0	Leeds	1:2		
Sheffield Utd.	W. B. A. (V)	1:0	Reading	4:0	Middlesbrough	1:0	Aston Villa (V)	3:3	Bolton	2:0	Norwich (V)	2:2		
Sheffield W.	Swansea	3:1	Rotherham (V)	2:2	Millwall (V)	0:0	Reading	0:0	Ipswich (V)	1:0	Wigan	1:0		
Stoke	Aston Villa	1:1	Ipswich (V)	1:1	Wigan (V)	0:0	W. B. A.	0:1	Hull (V)	0:2	Preston	0:2		
Swansea	Sheffield W. (V)	1:3	Leeds (V)	1:2	Millwall	1:0	Bristol C. (V)	0:2	Birmingham	3:3	Sheffield Utd.	1:0		
W. B. A.	Sheffield Utd.	0:1	Q. P. R. (V)	3:2	Aston Villa (V)	2:0	Nottingham	2:2	Stoke (V)	1:0	Middlesbrough	2:3		
Wigan	Ipswich	1:1	Stoke	0:0	Rotherham (V)	1:1	Q. P. R.	2:1	Nottingham (V)	1:3	Sheffield W. (V)	0:1		

3. anglická fotbalová liga

Číslo udál.	Den	DOHRÁVKA 30. KOLA		Výsledky v roce				Předběžné kurzy					Váš tip	Výsl.	
				2018-2019		2017-2018		1	10	0	02	2	Skut.		
				doma	venku	doma	venku								
1711	26.02.	Shrewsbury	-	Doncaster		0:0	2:2	2:1	2,65	1,36	2,80	1,36	2,65		

Číslo udál.	Den	ZÁPASY 35. KOLA		Výsledky v roce				Předběžné kurzy					Váš tip	Výsl.	
				2018-2019		2017-2018		1	10	0	02	2	Skut.		
				doma	venku	doma	venku								
1460	02.03.	Accrington	-	Coventry		1:1			2,40	1,36	3,15	1,44	2,65		
1461	02.03.	Bristol R.	-	Blackpool		3:0	3:1	0:0	2,20	1,30	3,20	1,52	2,91		
1462	02.03.	Burton	-	Walsall		3:1			1,80	1,16	3,30	1,80	3,96		
1463	02.03.	Doncaster	-	Charlton		0:2	1:1	0:1	1,90	1,20	3,25	1,71	3,61		
1464	02.03.	Fleetwood	-	Gillingham		0:3	0:2	1:2	1,75	1,16	3,40	1,85	4,07		
1465	02.03.	Luton	-	Rochdale		0:0			1,45	1,06	3,90	2,37	6,10		
1466	02.03.	Oxford	-	Scunthorpe		3:3	1:1	0:1	1,85	1,19	3,30	1,75	3,74		
1467	02.03.	Peterborough	-	Wycombe		0:1			2,10	1,27	3,20	1,57	3,10		
1468	02.03.	Portsmouth	-	Bradford		1:0	0:1		1,65	1,12	3,50	1,98	4,56		
1469	02.03.	Shrewsbury	-	AFC Wimbledon		2:1	1:0	1:0	1,85	1,19	3,30	1,75	3,74		
1470	02.03.	Southend	-	Barnsley		0:1			4,07	1,85	3,40	1,16	1,75		
1471	02.03.	Sunderland	-	Plymouth		2:0			1,55	1,07	3,50	2,15	5,50		

POSLEDNÍ LIGOVÉ VÝSLEDKY MUŽSTVA:

(V) = zápas hraný venku

AFC Wimbledon	Charlton	1:2	Rochdale (V)	4:3	Walsall (V)	1:0	Burton	0:2	Sunderland (V)	0:1	Fleetwood	0:3
Accrington	Southend	1:1	Oxford	4:2	Sunderland (V)	2:2	Scunthorpe (V)	0:2	Gillingham (V)	0:0	Charlton (V)	0:1
Barnsley	Portsmouth (V)	0:0	Burton	0:0	Wycombe	2:1	Gillingham (V)	4:1	Scunthorpe	2:0	Oxford (V)	2:2
Blackpool	Oxford	0:1	Charlton (V)	0:0	Sunderland (V)	1:1	Walsall	2:0	Wycombe	2:2	Coventry (V)	2:0
Bradford	Walsall (V)	2:3	Plymouth	0:0	Fleetwood	0:1	Wycombe (V)	0:0	Shrewsbury	4:3	Burton (V)	1:1
Bristol R.	Sunderland	0:2	Portsmouth (V)	1:1	Shrewsbury	1:1	Southend (V)	2:1	Peterborough	2:2	Wycombe	0:1
Burton	Fleetwood	0:1	Barnsley (V)	0:0	Shrewsbury (V)	1:1	AFC Wimbledon (V)	2:0	Oxford	0:0	Bradford	1:1
Charlton	AFC Wimbledon (V)	2:1	Blackpool	0:0	Southend	1:1	Fleetwood (V)	0:1	Peterborough (V)	0:0	Accrington	1:0
Coventry	Luton (V)	1:1	Walsall	3:0	Rochdale (V)	1:0	Gillingham	1:1	Blackpool	0:2	Plymouth (V)	1:2
Doncaster	Scunthorpe (V)	1:1	Southend	3:0	Peterborough	3:1	Portsmouth (V)	1:1	Burton	2:2	Wycombe (V)	2:3
Fleetwood	Burton (V)	1:0	Luton	1:2	Bradford (V)	1:0	Charlton	1:0	Scunthorpe	0:1	AFC Wimbledon (V)	3:0
Gillingham	Wycombe (V)	1:0	Sunderland (V)	2:4	Scunthorpe	1:0	Barnsley	1:4	Coventry (V)	1:1	Accrington	0:0
Luton	Coventry	1:1	Fleetwood (V)	2:1	Wycombe	3:0	Shrewsbury (V)	3:0	Portsmouth	3:2	Southend (V)	1:0
Oxford	Blackpool (V)	1:0	Accrington (V)	2:4	Peterborough	0:1	Sunderland	1:1	Burton (V)	0:0	Barnsley	2:2
Peterborough	Shrewsbury	1:2	Oxford (V)	1:0	Doncaster (V)	1:3	Plymouth	0:1	Bristol R. (V)	2:2	Charlton	0:0
Plymouth	Rochdale	5:1	Bradford (V)	0:0	Portsmouth	1:1	Peterborough (V)	1:0	Wycombe (V)	0:1	Walsall	2:1
Portsmouth	Barnsley	0:0	Bristol R.	1:1	Southend (V)	3:3	Plymouth (V)	1:1	Doncaster	1:1	Luton (V)	2:3
Rochdale	Plymouth (V)	1:5	AFC Wimbledon	3:4	Coventry	0:1	Walsall (V)	2:1	Barnsley (V)	1:2	Fleetwood	1:1
Scunthorpe	Doncaster	1:1	Gillingham (V)	0:1	Accrington	2:0	Barnsley (V)	0:2	Fleetwood (V)	1:0	Sunderland	1:1
Shrewsbury	Peterborough (V)	2:1	Burton	1:1	Bristol R. (V)	1:1	Luton	0:3	Bradford (V)	3:4	Blackpool (V)	0:0
Southend	Accrington (V)	1:1	Portsmouth	3:3	Doncaster (V)	0:3	Charlton (V)	1:1	Bristol R.	1:2	Luton	0:1
Sunderland	Bristol R. (V)	2:0	Gillingham	4:2	Accrington	2:2	Blackpool	1:1	Oxford (V)	1:1	AFC Wimbledon	1:0
Walsall	Bradford	3:2	Coventry (V)	0:3	AFC Wimbledon	0:1	Blackpool (V)	0:2	Rochdale	1:2	Plymouth (V)	1:2
Wycombe	Gillingham	0:1	Barnsley (V)	1:2	Luton (V)	0:3	Bradford	0:0	Blackpool (V)	2:2	Plymouth	1:0

TABULKA		Celkem					Doma					Venku					Poznámka		
1.	Luton	34	21	9	4	67:29	2,82	72	13	4	0	42:12	3,18	8	5	4	25:17	2,47	POSTUP
2.	Barnsley	34	19	10	5	59:28	2,56	67	11	6	0	28:10	2,24	8	4	5	31:18	2,88	POSTUP
3.	Sunderland	33	17	14	2	59:32	2,76	65	9	8	0	34:17	3,00	8	6	2	25:15	2,50	BARÁŽ
4.	Portsmouth	34	17	11	6	54:36	2,65	62	8	6	3	25:15	2,35	9	5	3	29:21	2,94	BARÁŽ
5.	Charlton	34	17	8	9	50:34	2,47	59	10	5	2	25:12	2,18	7	3	7	25:22	2,76	BARÁŽ
6.	Doncaster	32	15	9	8	59:40	3,09	54	9	5	2	32:16	3,00	6	4	6	27:24	3,19	BARÁŽ
7.	Peterborough	34	14	10	10	52:46	2,88	52	5	6	6	18:22	2,35	9	4	4	34:24	3,41	
8.	Fleetwood	34	13	9	12	45:36	2,38	48	7	5	5	25:22	2,76	6	4	7	20:14	2,00	
9.	Blackpool	33	12	12	9	34:29	1,91	48	7	5	5	21:16	2,18	5	7	4	13:13	1,63	
10.	Coventry	34	13	8	13	37:38	2,21	47	7	5	5	18:15	1,94	6	3	8	19:23	2,47	
11.	Burton	34	11	10	13	43:41	2,47	43	7	4	6	21:17	2,24	4	6	7	22:24	2,71	
12.	Wycombe	34	11	10	13	42:48	2,65	43	8	4	5	22:18	2,35	3	6	8	20:30	2,94	
13.	Southend	34	12	5	17	44:45	2,62	41	6	2	9	27:23	2,94	6	3	8	17:22	2,29	
14.	Plymouth	34	11	8	15	45:54	2,91	41	7	4	6	29:28	3,35	4	4	9	16:26	2,47	
15.	Accrington	32	10	11	11	34:43	2,41	41	5	6	4	18:20	2,53	5	5	7	16:23	2,29	
16.	Scunthorpe	34	11	8	15	41:58	2,91	41	5	6	6	24:32	3,29	6	2	9	17:26	2,53	
17.	Gillingham	34	11	6	17	45:57	3,00	39	5	3	9	22:29	3,00	6	3	8	23:28	3,00	
18.	Walsall	34	10	8	16	37:55	2,71	38	5	4	8	21:29	2,94	5	4	8	16:26	2,47	
19.	Shrewsbury	33	8	12	13	36:45	2,45	36	6	6	4	18:18	2,25	2	6	9	18:27	2,65	
20.	Oxford	34	8	12	14	41:52	2,74	36	7	2	8	25:23	2,82	1	10	6	16:29	2,65	
21.	Bristol R.	33	8	10	15	31:37	2,06	34	3	5	9	14:22	2,12	5	5	6	17:15	2,00	SESTUP
22.	Rochdale	34	9	7	18	42:72	3,35	34	4	3	10	17:33	2,94	5	4	8	25:39	3,76	SESTUP
23.	Bradford	34	9	6	19	38:55	2,74	33	6	2	9	20:23	2,53	3	4	10	18:32	2,94	SESTUP
24.	AFC Wimbledon	34	8	5	21	28:53	2,38	29	3	3	11	15:30	2,65	5	2	10	13:23	2,12	SESTUP

4. anglická fotbalová liga

Číslo udál.	Den	DOHRÁVKA 27. KOLA	Výsledky v roce				Přeběžné kurzy					Váš tip	Výsl.
			2018-2019		2017-2018		1	10	0	02	2		
			doma	venku	doma	venku						Skut.	
1484	26.02.	Lincoln FC - Exeter		3:0	3:2	0:1	1,80	1,16	3,30	1,80	3,96		

Číslo udál.	Den	ZÁPASY 35. KOLA	Výsledky v roce				Přeběžné kurzy					Váš tip	Výsl.
			2018-2019		2017-2018		1	10	0	02	2		
			doma	venku	doma	venku						Skut.	
1479	02.03.	Bury - Macclesfield		4:1			1,50	1,06	3,60	2,25	6,00		
1480	02.03.	Crewe - Northampton		0:2			2,15	1,29	3,20	1,55	3,00		
1481	02.03.	Exeter - Tranmere		0:2			2,20	1,30	3,20	1,52	2,91		
1482	02.03.	Forest Green - Lincoln FC		1:2	0:1	1:2	2,20	1,30	3,20	1,52	2,91		
1483	02.03.	Grimsby - Cambridge		0:1	0:0	1:3	2,66	1,38	2,85	1,36	2,60		
1484	02.03.	Mansfield - Cheltenham		2:2	3:2	0:3	1,60	1,10	3,50	2,06	5,00		
1485	02.03.	Milton - Crawley		4:0			1,65	1,12	3,50	1,98	4,56		
1486	02.03.	Newport - Carlisle		2:3	3:3	1:1	2,30	1,34	3,20	1,48	2,75		
1487	02.03.	Notts - Port Vale		2:2	1:0	1:0	2,30	1,34	3,20	1,48	2,75		
1488	02.03.	Oldham - Stevenage		2:3			1,80	1,16	3,30	1,80	3,96		
1489	02.03.	Swindon - Colchester		0:1	2:3	0:0	2,50	1,36	3,00	1,41	2,65		
1490	02.03.	Yeovil - Morecambe		1:2	2:2	3:4	2,30	1,34	3,20	1,48	2,75		

POSLEDNÍ LIGOVÉ VÝSLEDKY MUŽSTVA: (V) = zápas hraný venku

Bury	Oldham	3:1	Exeter (V)	1:0	Morecambe (V)	3:2	Crawley	1:1	Lincoln FC	3:3	Forest Green (V)	2:1
Cambridge	Yeovil (V)	0:1	Cheltenham (V)	0:2	Tranmere	0:0	Port Vale	1:0	Exeter (V)	0:1	Northampton	3:2
Carlisle	Colchester (V)	1:1	Milton	2:3	Crewe (V)	1:2	Exeter	1:1	Port Vale (V)	1:0	Cheltenham	2:0
Cheltenham	Port Vale	1:0	Cambridge	2:0	Grimsby (V)	0:1	Colchester (V)	0:3	Yeovil	1:0	Macclesfield	3:2
Colchester	Carlisle	1:1	Macclesfield (V)	1:1	Cheltenham	3:0	Northampton (V)	4:0	Crewe (V)	1:2	Mansfield	2:3
Crawley	Macclesfield	1:1	Northampton (V)	0:0	Oldham	0:3	Bury (V)	1:1	Swindon (V)	1:0	Port Vale	0:1
Crewe	Exeter	1:2	Oldham (V)	1:1	Carlisle	2:1	Macclesfield (V)	3:3	Colchester	2:1	Milton (V)	1:0
Exeter	Crewe (V)	2:1	Bury	0:1	Carlisle (V)	1:1	Milton	3:1	Cambridge	1:0	Newport (V)	0:1
Forest Green	Mansfield (V)	0:1	Yeovil	3:0	Swindon (V)	0:2	Notts	1:2	Mansfield	1:1	Stevenage (V)	2:0
Grimsby	Swindon (V)	1:1	Cheltenham	1:0	Yeovil (V)	3:1	Newport	3:0	Milton	1:0	Forest Green (V)	0:3
Lincoln FC	Morecambe (V)	2:0	Stevenage	2:2	Northampton	1:1	Notts (V)	1:1	Bury (V)	3:3	Yeovil (V)	2:0
Macclesfield	Crawley (V)	1:1	Colchester	1:1	Crewe	3:3	Mansfield (V)	1:3	Cheltenham (V)	2:3	Oldham	2:1
Mansfield	Forest Green	1:0	Notts (V)	0:1	Newport (V)	0:1	Macclesfield	3:1	Forest Green (V)	1:1	Tranmere	3:0
Milton	Newport	2:0	Carlisle (V)	3:2	Newport (V)	1:0	Swindon	2:3	Exeter (V)	1:3	Oldham	2:1
Morecambe	Lincoln FC	0:2	Oldham (V)	2:1	Port Vale (V)	1:0	Bury	2:3	Northampton (V)	1:1	Stevenage	1:2
Newport	Milton (V)	0:2	Notts (V)	4:1	Milton	0:1	Mansfield	1:0	Grimsby (V)	0:3	Port Vale	0:0
Northampton	Stevenage (V)	2:1	Crawley	0:0	Lincoln FC (V)	1:1	Tranmere (V)	2:1	Colchester	0:4	Morecambe	1:1
Notts	Tranmere (V)	0:1	Newport	1:4	Mansfield	1:0	Forest Green (V)	2:1	Lincoln FC	1:1	Yeovil (V)	0:2
Oldham	Bury (V)	1:3	Morecambe	1:2	Crewe	1:1	Yeovil	4:1	Crawley (V)	3:0	Milton (V)	1:2
Port Vale	Cheltenham (V)	0:1	Tranmere	1:2	Morecambe	0:1	Cambridge (V)	0:1	Newport (V)	0:0	Carlisle	0:1
Stevenage	Northampton	1:2	Lincoln FC (V)	2:2	Tranmere (V)	0:2	Yeovil	1:0	Forest Green	0:2	Morecambe (V)	2:1
Swindon	Grimsby	1:1	Forest Green	2:0	Milton (V)	3:2	Crawley	0:1	Tranmere (V)	2:1	Lincoln FC	2:2
Tranmere	Notts	1:0	Port Vale (V)	2:1	Cambridge (V)	0:0	Stevenage	2:0	Northampton	1:2	Mansfield (V)	0:3
Yeovil	Cambridge	1:0	Forest Green (V)	0:3	Oldham (V)	1:4	Grimsby	1:3	Cheltenham (V)	0:1	Stevenage (V)	0:1

TABULKA		Celkem					Doma					Venku					Poznámka		
1.	Lincoln FC	33	18	11	4	59:33	2,79	65	9	6	1	29:17	2,88	9	5	3	30:16	2,71	POSTUP
2.	Bury	34	18	9	7	66:40	3,12	63	11	5	1	42:18	3,53	7	4	6	24:22	2,71	POSTUP
3.	Mansfield	34	16	13	5	49:26	2,21	61	11	4	2	26:8	2,00	5	9	3	23:18	2,41	POSTUP
4.	Milton	34	17	8	9	55:34	2,62	59	11	3	3	29:10	2,29	6	5	6	26:24	2,94	BARÁŽ
5.	Colchester	34	15	9	10	54:37	2,68	54	9	4	4	33:16	2,88	6	5	6	21:21	2,47	BARÁŽ
6.	Forest Green	34	14	12	8	50:33	2,44	54	6	7	4	21:14	2,06	8	5	4	29:19	2,82	BARÁŽ
7.	Exeter	33	15	9	9	45:33	2,36	54	9	3	5	26:17	2,53	6	6	4	19:16	2,19	BARÁŽ
8.	Carlisle	34	16	5	13	53:42	2,79	53	8	2	7	29:21	2,94	8	3	6	24:21	2,65	
9.	Tranmere	34	14	10	10	48:41	2,62	52	10	4	3	22:9	1,82	4	6	7	26:32	3,41	
10.	Stevenage	34	14	6	14	39:44	2,44	48	9	2	6	20:18	2,24	5	4	8	19:26	2,65	
11.	Grimsby	34	14	5	15	38:40	2,29	47	9	2	6	23:17	2,35	5	3	9	15:23	2,24	
12.	Swindon	33	12	11	10	39:42	2,45	47	5	7	5	19:23	2,47	7	4	5	20:19	2,44	
13.	Oldham	34	12	10	12	52:44	2,82	46	7	4	6	30:23	3,12	5	6	6	22:21	2,53	
14.	Crewe	34	13	7	14	40:44	2,47	46	11	2	4	29:16	2,65	2	5	10	11:28	2,29	
15.	Newport	33	13	7	13	43:52	2,88	46	9	4	3	23:21	2,75	4	3	10	20:31	3,00	
16.	Northampton	34	9	15	10	43:46	2,62	42	4	10	3	20:20	2,35	5	5	7	23:26	2,88	
17.	Cheltenham	34	11	8	15	39:49	2,59	41	7	4	6	22:23	2,65	4	4	9	17:26	2,53	
18.	Crawley	34	11	6	17	37:47	2,47	39	8	3	6	27:23	2,94	3	3	11	10:24	2,00	
19.	Cambridge	34	10	6	18	29:53	2,41	36	7	4	6	19:19	2,24	3	2	12	10:34	2,59	
20.	Morecambe	34	9	8	17	35:53	2,59	35	4	3	10	19:27	2,71	5	5	7	16:26	2,47	
21.	Yeovil	34	8	9	17	33:46	2,32	33	3	7	7	15:25	2,35	5	2	10	18:21	2,29	
22.	Port Vale	34	8	9	17	28:42	2,06	33	4	3	10	17:28	2,65	4	6	7	11:14	1,47	
23.	Macclesfield	34	7	9	18	35:56	2,68	30	4	7	6	18:26	2,59	3	2	12	17:30	2,76	SESTUP
24.	Notts	34	6	10	18	34:66	2,94	28	4	6	7	18:28	2,71	2	4	11	16:38	3,18	SESTUP

5. anglická fotbalová liga

Číslo udál.	Den	ZÁPASY 36. KOLA		Výsledky v roce				Předběžné kurzy					Váš tip	Výsl.	
				2018-2019		2017-2018		1	10	0	02	2			
				doma	venku	doma	venku								
	02.03.	Aldershot	-	Gateshead		0:3	1:0	1:0	2,65	1,44	3,15	1,36	2,40		
	02.03.	Barnet	-	Barrow		2:0			1,85	1,19	3,30	1,75	3,74		
	02.03.	Bromley	-	Boreham		1:2	3:2	2:2	2,00	1,23	3,20	1,64	3,35		
	02.03.	Dover Ath.	-	Braintree		1:2			1,75	1,16	3,40	1,85	4,07		
	02.03.	Eastleigh	-	Halifax		1:0	0:0	3:3	1,85	1,19	3,30	1,75	3,74		
	02.03.	Ebbsfleet	-	Salford		1:1			2,50	1,36	3,00	1,41	2,65		
	02.03.	Fylde	-	Maidenhead		6:0	1:4	2:1	1,45	1,06	3,90	2,37	6,10		
	02.03.	Harrogate T.	-	Dagenham		1:2			1,60	1,10	3,50	2,06	5,00		
	02.03.	Havant	-	Leyton		0:4			4,56	1,98	3,50	1,12	1,65		
	02.03.	Solihull	-	Maidstone Utd.		3:1		1:1	1,35	1,04	4,30	2,70	7,30		
	02.03.	Sutton	-	Hartlepool		3:2	1:1	1:1	1,95	1,21	3,20	1,67	3,50		
	02.03.	Wrexham	-	Chesterfield		1:1			1,75	1,16	3,40	1,85	4,07		

POSLEDNÍ LIGOVÉ VÝSLEDKY MUŽSTVA:

(V) = zápas hraný venku

Aldershot	Braintree (V)	1:0	Halifax (V)	0:0	Solihull	0:3	Eastleigh	1:3	Dagenham (V)	1:1	Chesterfield	0:2
Barnet	Sutton (V)	0:0	Solihull (V)	2:2	Sutton	0:1	Braintree (V)	0:4	Boreham	1:1	Dagenham (V)	1:0
Barrow	Ebbsfleet	0:0	Sutton (V)	1:0	Bromley	1:1	Chesterfield (V)	0:0	Halifax	0:0	Havant (V)	0:2
Boreham	Wrexham	0:2	Hartlepool	0:4	Maidenhead (V)	0:1	Gateshead (V)	1:1	Havant	1:3	Dagenham (V)	4:4
Braintree	Aldershot	0:1	Eastleigh (V)	1:2	Salford	1:0	Hartlepool (V)	1:2	Barnet	4:0	Halifax (V)	0:0
Bromley	Hartlepool (V)	2:1	Maidstone Utd.	2:0	Barrow (V)	1:1	Eastleigh	0:1	Dover Ath. (V)	1:1	Wrexham	2:0
Chesterfield	Harrogate T.	0:1	Fylde (V)	1:0	Halifax	1:0	Barrow	0:0	Aldershot (V)	2:0	Ebbsfleet	3:3
Dagenham	Sutton	1:0	Gateshead	0:2	Wrexham (V)	0:1	Aldershot	1:1	Maidstone Utd. (V)	3:0	Boreham	4:4
Dover Ath.	Maidenhead (V)	0:1	Salford (V)	3:1	Harrogate T.	2:3	Gateshead	1:2	Havant (V)	0:0	Bromley	1:1
Eastleigh	Salford (V)	2:0	Braintree	2:1	Aldershot (V)	3:1	Bromley (V)	1:0	Sutton	3:2	Solihull (V)	1:4
Ebbsfleet	Barrow (V)	0:0	Hartlepool	0:0	Harrogate T. (V)	2:1	Solihull	0:1	Sutton (V)	0:1	Leyton	2:0
Fylde	Havant	6:2	Chesterfield	0:1	Maidstone Utd. (V)	1:1	Solihull (V)	2:1	Wrexham	2:0	Bromley (V)	2:3
Gateshead	Wrexham	1:1	Dagenham (V)	2:0	Havant	0:0	Dover Ath. (V)	2:1	Boreham	1:1	Salford (V)	1:1
Halifax	Havant	0:0	Maidstone Utd. (V)	1:0	Aldershot	0:0	Chesterfield (V)	0:1	Salford	0:0	Barrow (V)	0:0
Harrogate T.	Chesterfield (V)	1:0	Ebbsfleet	1:2	Dover Ath. (V)	3:2	Hartlepool	3:1	Sutton (V)	1:2	Halifax (V)	1:1
Hartlepool	Bromley	1:2	Ebbsfleet (V)	0:0	Boreham (V)	4:0	Leyton	1:1	Braintree	2:1	Harrogate T. (V)	1:3
Havant	Halifax (V)	0:0	Fylde (V)	2:6	Wrexham	2:3	Gateshead (V)	0:0	Dover Ath.	0:0	Boreham (V)	3:1
Leyton	Maidenhead	0:1	Hartlepool (V)	1:1	Maidstone Utd.	3:0	Ebbsfleet (V)	0:2	Salford	0:3	Dagenham	1:0
Maidenhead	Dover Ath.	1:0	Leyton (V)	1:0	Boreham	1:0	Wrexham (V)	0:1	Solihull	1:2	Maidstone Utd. (V)	4:2
Maidstone Utd.	Halifax	0:1	Bromley (V)	0:2	Fylde	1:1	Leyton (V)	0:3	Dagenham	0:3	Maidenhead	2:4
Salford	Eastleigh	0:2	Dover Ath.	1:3	Braintree (V)	0:1	Halifax (V)	0:0	Gateshead	1:1	Leyton (V)	3:0
Solihull	Barnet	2:2	Aldershot (V)	3:0	Ebbsfleet (V)	1:0	Fylde	1:2	Maidenhead (V)	2:1	Gateshead (V)	2:1
Sutton	Dagenham (V)	0:1	Barnet	0:0	Barrow	0:1	Barnet (V)	1:0	Ebbsfleet	1:0	Eastleigh (V)	2:3
Wrexham	Gateshead (V)	1:1	Boreham (V)	2:0	Havant (V)	3:2	Dagenham	1:0	Maidenhead	1:0	Fylde (V)	0:2

TABULKA		Celkem					Doma					Venku					Poznámka		
1.	Wrexham	35	19	9	7	44:25	1,97	66	12	3	2	27:8	2,06	7	6	5	17:17	1,89	POSTUP
2.	Solihull	34	19	7	8	54:31	2,50	64	8	6	3	25:12	2,18	11	1	5	29:19	2,82	BARÁŽ
3.	Leyton	33	17	10	6	53:24	2,33	61	10	4	3	29:11	2,35	7	6	3	24:13	2,31	BARÁŽ
4.	Fylde	34	16	12	6	56:28	2,47	60	11	3	3	33:13	2,71	5	9	3	23:15	2,24	BARÁŽ
5.	Eastleigh	34	17	7	10	44:42	2,53	58	7	5	4	20:18	2,38	10	2	6	24:24	2,67	BARÁŽ
6.	Salford	34	16	9	9	58:38	2,82	57	10	4	3	34:19	3,12	6	5	6	24:19	2,53	BARÁŽ
7.	Harrogate T.	33	16	8	9	62:44	3,21	56	8	4	4	34:22	3,50	8	4	5	28:22	2,94	BARÁŽ
8.	Gateshead	35	16	8	11	44:33	2,20	56	7	6	5	21:15	2,00	9	2	6	23:18	2,41	
9.	Sutton	34	15	11	8	42:36	2,29	56	8	6	3	19:15	2,00	7	5	5	23:21	2,59	
10.	Ebbsfleet	35	14	10	11	47:34	2,31	52	7	3	7	22:16	2,24	7	7	4	25:18	2,39	
11.	Bromley	34	13	8	13	48:47	2,79	47	9	3	5	28:19	2,76	4	5	8	20:28	2,82	
12.	Barrow	34	12	10	12	34:35	2,03	46	7	5	5	19:17	2,12	5	5	7	15:18	1,94	
13.	Hartlepool	35	11	11	13	40:45	2,43	44	5	6	7	22:24	2,56	6	5	6	18:21	2,29	
14.	Dagenham	34	12	6	16	39:42	2,38	42	6	6	6	24:25	2,72	6	0	10	15:17	2,00	
15.	Halifax	34	8	16	10	27:32	1,74	40	5	9	3	14:9	1,35	3	7	7	13:23	2,12	
16.	Maidenhead	34	12	4	18	36:55	2,68	40	6	2	9	20:30	2,94	6	2	9	16:25	2,41	
17.	Boreham	34	9	12	13	34:44	2,29	39	7	4	6	17:21	2,24	2	8	7	17:23	2,35	
18.	Barnet	29	10	7	12	28:35	2,17	37	4	4	6	15:19	2,43	6	3	6	13:16	1,93	
19.	Chesterfield	33	7	15	11	31:38	2,09	36	4	8	6	14:19	1,83	3	7	5	17:19	2,40	
20.	Dover Ath.	35	9	9	17	37:54	2,60	36	5	3	9	21:28	2,88	4	6	8	16:26	2,33	
21.	Havant	35	8	11	16	48:62	3,14	35	6	5	6	28:21	2,88	2	6	10	20:41	3,39	SESTUP
22.	Aldershot	34	8	8	18	27:54	2,38	32	6	4	7	15:20	2,06	2	4	11	12:34	2,71	SESTUP
23.	Maidstone Utd.	34	7	5	22	28:57	2,50	26	1	4	12	13:30	2,53	6	1	10	15:27	2,47	SESTUP
24.	Braintree	34	6	7	21	32:58	2,65	25	3	3	11	16:32	2,82	3	4	10	16:26	2,47	SESTUP

1. velšská fotbalová liga

Číslo udál.	Den	DOHRÁVKY	Výsledky v roce								Předběžné kurzy					Váš tip Skut.	Výsl.
			2018-2019				2017-2018				1	10	0	02	2		
			doma	venku	doma	venku	doma	venku	doma	venku							
1020	26.02.	Connahs Quay - Bala	4:1	1:2	1:0	1:1	1:1	1:0	1,45	1,06	3,90	2,37	6,10				
1120	25.02.	Caernarfon - TNS	0:3	1:0					7,30	2,70	4,30	1,04	1,35				

POSLEDNÍ LIGOVÉ VÝSLEDKY MUŽSTVA: (V) = zápas hraný venku

Bala	Caernarfon	1:3	Cardiff MU (V)	0:3	Connahs Quay (V)	1:4	Connahs Quay	2:1	Llanelli (V)	7:1	TNS	1:1
Caernarfon	Newtown (V)	2:3	Connahs Quay (V)	2:6	Barry Town	2:0	Bala (V)	3:1	Carmarthen	3:1	Llandudno (V)	1:1
Connahs Quay	Caernarfon	6:2	Newtown (V)	2:1	Carmarthen (V)	2:3	Aberystwyth (V)	6:1	Bala	4:1	Bala (V)	1:2
TNS	Barry Town	2:2	Newtown	5:0	Llanelli	5:0	Newtown	4:0	Cefn Druids (V)	3:0	Cefn Druids	7:0

O TITUL		Celkem						Doma				Venku				Poznámka			
1.	Connahs Quay	24	16	3	5	67:26	3,88	51	10	1	1	39:11	4,17	6	2	4	28:15	3,58	LM
2.	TNS	24	15	5	4	70:14	3,50	50	9	3	1	50:6	4,31	6	2	3	20:8	2,55	EL
3.	Barry Town	24	15	3	6	42:35	3,21	48	10	0	1	25:12	3,36	5	3	5	17:23	3,08	O EL
4.	Newtown	25	11	6	8	42:38	3,20	39	8	4	1	28:12	3,08	3	2	7	14:26	3,33	O EL
5.	Caernarfon	25	10	7	8	38:35	2,92	37	6	3	3	20:13	2,75	4	4	5	18:22	3,08	O EL
6.	Bala	22	10	4	8	43:38	3,68	34	7	1	3	21:15	3,27	3	3	5	22:23	4,09	O EL

O UDRŽENÍ		Celkem						Doma				Venku				Poznámka			
1.	Cardiff MU	25	11	3	11	41:32	2,92	36	8	1	4	27:11	2,92	3	2	7	14:21	2,92	O EL
2.	Aberystwyth	25	9	4	12	32:49	3,24	31	4	3	5	12:20	2,67	5	1	7	20:29	3,77	
3.	Carmarthen	25	8	6	11	35:45	3,20	30	6	2	4	22:18	3,33	2	4	7	13:27	3,08	
4.	Cefn Druids	25	6	7	12	29:44	2,92	25	4	5	4	20:20	3,08	2	2	8	9:24	2,75	
5.	Llanelli	25	4	4	17	23:77	4,00	16	2	3	8	13:36	3,77	2	1	9	10:41	4,25	SESTUP
6.	Llandudno	25	3	6	16	21:50	2,84	15	2	3	7	10:22	2,67	1	3	9	11:28	3,00	SESTUP

1. severoirská fotbalová liga

TABULKA		Celkem						Doma				Venku				Poznámka			
1.	Linfield	29	21	5	3	62:19	2,79	68	11	3	1	37:12	3,27	10	2	2	25:7	2,29	O TITUL
2.	Ballymena	28	18	5	5	61:36	3,46	59	9	3	0	29:12	3,42	9	2	5	32:24	3,50	O TITUL
3.	Crusaders	30	18	3	9	58:41	3,30	57	10	2	3	31:20	3,40	8	1	6	27:21	3,20	O TITUL
4.	Glenavon	29	14	9	6	56:38	3,24	51	7	4	3	29:18	3,36	7	5	3	27:20	3,13	O TITUL
5.	Coleraine	30	13	9	8	47:40	2,90	48	6	5	4	22:17	2,60	7	4	4	25:23	3,20	O TITUL
6.	Cliftonville	28	14	3	11	56:49	3,75	45	10	2	3	34:20	3,60	4	1	8	22:29	3,92	O TITUL
7.	Institute	29	10	5	14	43:56	3,41	35	5	2	8	22:30	3,47	5	3	6	21:26	3,36	O SESTUP
8.	Dungannon	30	8	9	13	35:49	2,80	33	6	4	5	18:21	2,60	2	5	8	17:28	3,00	O SESTUP
9.	Glentoran Belfast	29	8	7	14	42:45	3,00	31	5	2	7	23:21	3,14	3	5	7	19:24	2,87	O SESTUP
10.	Warrenpoint Town	29	7	7	15	35:60	3,28	28	4	3	9	19:36	3,44	3	4	6	16:24	3,08	O SESTUP
11.	Ards FC	30	4	5	21	24:54	2,60	17	3	3	9	15:23	2,53	1	2	12	9:31	2,67	O SESTUP
12.	Newry City	29	4	5	20	21:53	2,55	17	3	3	8	11:20	2,21	1	2	12	10:33	2,87	O SESTUP

2. irská fotbalová liga

KONEČNÁ TABULKA MINULÉHO ROČNÍKU		Celkem						Doma				Venku				Poznámka
1.	UC Dublin	27	17	6	4	59:29	57	9	3	1	29:16	8	3	3	30:13	POSTUP
2.	Finn Harps	27	16	6	5	46:22	54	9	2	3	28:11	7	4	2	18:11	PLAY OFF
3.	Shelbourne	27	13	11	3	52:21	50	8	5	1	33:10	5	6	2	19:11	PLAY OFF
4.	Drogheda	27	14	7	6	50:27	49	8	4	2	26:14	6	3	4	24:13	PLAY OFF
5.	Longford	27	13	6	8	54:36	45	8	3	3	32:15	5	3	5	22:21	
6.	Galway Utd.	27	10	7	10	41:36	37	7	2	4	27:16	3	5	6	14:20	
7.	Cabinteely	27	9	3	15	32:45	30	6	2	5	19:12	3	1	10	13:33	
8.	Cobh Ramblers	27	8	5	14	24:41	29	3	2	8	8:21	5	3	6	16:20	
9.	Wexford	27	5	5	17	24:56	20	2	4	8	14:29	3	1	9	10:27	
10.	Athlone Town	27	0	4	23	13:82	4	0	3	10	7:28	0	1	13	6:54	

1. skotská fotbalová liga

Číslo udál.	Den	ZÁPASY 28. KOLA		Výsledky v roce						Předběžné kurzy					Váš tip Skut.	Výsl.			
				2018-2019			2017-2018			1	10	0	02	2					
				doma	venku		doma	venku											
603	27.02.	Aberdeen	-	Hamilton	3:0		3:0		2:0	3:0	2:2		1,30	1,03	4,50	2,93	8,40		
604	27.02.	Hearts	-	Celtic	1:0		0:5		4:0	1:3	1:4	1:3	5,50	2,15	3,50	1,07	1,55		
605	27.02.	Kilmarnock	-	Motherwell	3:1		1:0		1:0		0:2	1:0	1,80	1,16	3,30	1,80	3,96		
606	27.02.	Rangers	-	Dundee FC	4:0		1:1		4:1	4:0	1:2		1,20	1,01	5,50	3,60	10,50		
607	27.02.	St. Johnstone	-	Hibernian	1:1		1:0		1:1	1:1	2:1		2,66	1,38	2,85	1,36	2,60		
608	02.03.	St. Mirren	-	Livingston	0:2		1:3						3,10	1,57	3,20	1,27	2,10		

POSLEDNÍ LIGOVÉ VÝSLEDKY MUŽSTVA:

(V) = zápas hraný venku

Aberdeen	St. Johnstone (V)	2:0	St. Mirren	2:2	Rangers	2:4	Hibernian (V)	2:1	Kilmarnock	0:0	Hamilton (V)	3:0
Celtic	Motherwell	4:1	Kilmarnock (V)	1:0	Hibernian	2:0	St. Johnstone (V)	2:0	St. Johnstone	2:0	Hamilton	3:0
Dundee FC	Hibernian	2:4	Livingston (V)	2:1	Kilmarnock	2:2	Hamilton (V)	1:1	Motherwell	0:1	Hearts (V)	2:1
Hamilton	Rangers	0:5	Hibernian (V)	0:2	St. Johnstone	2:1	Dundee FC	1:1	Celtic (V)	0:3	Aberdeen	0:3
Hearts	St. Mirren	1:1	Motherwell (V)	1:2	Livingston	0:0	Kilmarnock (V)	2:1	St. Johnstone	2:0	Dundee FC	1:2
Hibernian	Dundee FC (V)	4:2	Hamilton	2:0	Celtic (V)	0:2	Aberdeen	1:2	St. Mirren (V)	3:1	Motherwell (V)	0:1
Kilmarnock	Livingston (V)	0:1	Celtic	0:1	Dundee FC (V)	2:2	Hearts	1:2	Aberdeen (V)	0:0	Rangers	2:1
Livingston	Kilmarnock	1:0	Dundee FC	1:2	Hearts (V)	0:0	Motherwell (V)	0:3	Rangers	0:3	St. Johnstone (V)	0:1
Motherwell	Celtic (V)	1:4	Hearts	2:1	St. Mirren (V)	2:1	Livingston	3:0	Dundee FC (V)	1:0	Hibernian	1:0
Rangers	Hamilton (V)	5:0	St. Johnstone	0:0	Aberdeen (V)	4:2	St. Mirren	4:0	Livingston (V)	3:0	Kilmarnock (V)	1:2
St. Johnstone	Aberdeen	0:2	Rangers (V)	0:0	Hamilton (V)	1:2	Celtic	0:2	Celtic (V)	0:2	Hearts (V)	0:2
St. Mirren	Hearts (V)	1:1	Aberdeen (V)	2:2	Motherwell	1:2	Rangers (V)	0:4	Hibernian	1:3	Celtic (V)	0:4

TABULKA PO 27. KOLE		Celkem						Doma				Venku				Poznámka			
1.	Celtic	27	20	3	4	64:15	2,93	63	14	0	0	41:5	3,29	6	3	4	23:10	2,54	LM
2.	Rangers	27	16	7	4	60:20	2,96	55	9	3	1	32:6	2,92	7	4	3	28:14	3,00	LM
3.	Aberdeen	27	15	5	7	45:31	2,81	50	7	3	4	27:19	3,29	8	2	3	18:12	2,31	EL
4.	Kilmarnock	27	13	7	7	37:27	2,37	46	8	1	4	22:12	2,62	5	6	3	15:15	2,14	EL
5.	Hearts	27	13	5	9	33:32	2,41	44	7	4	3	17:9	1,86	6	1	6	16:23	3,00	
6.	Hibernian	27	10	8	9	40:30	2,59	38	5	5	3	23:12	2,69	5	3	6	17:18	2,50	
7.	St. Johnstone	27	11	5	11	27:34	2,26	38	4	4	5	14:18	2,46	7	1	6	13:16	2,07	
8.	Motherwell	27	11	3	13	30:39	2,56	36	5	3	5	15:11	2,00	6	0	8	15:28	3,07	
9.	Livingston	27	9	7	11	28:28	2,07	34	8	2	4	21:10	2,21	1	5	7	7:18	1,92	
10.	Dundee FC	27	4	6	17	24:56	2,96	18	1	4	9	12:28	2,86	3	2	8	12:28	3,08	
11.	Hamilton	27	5	3	19	17:58	2,78	18	3	2	9	12:29	2,93	2	1	10	5:29	2,62	
12.	St. Mirren	27	3	5	19	20:55	2,78	14	2	1	10	9:21	2,31	1	4	9	11:34	3,21	SESTUP

2. skotská fotbalová liga

Číslo udál.	Den	ZÁPASY 26. KOLA		Výsledky v roce						Předběžné kurzy					Váš tip Skut.	Výsl.			
				2018-2019			2017-2018			1	10	0	02	2					
				doma	venku		doma	venku											
1651	26.02.	Dundee Utd.	-	Caledonian	1:1		1:1		0:2	1:1	1:0		1,70	1,13	3,40	1,91	4,37		
1652	26.02.	Dunfermline	-	Partick	1:0		0:2						2,05	1,25	3,20	1,60	3,22		
1653	26.02.	Morton	-	Queen South	2:2		2:1		1:2	0:1	2:1	1:1	2,15	1,29	3,20	1,55	3,00		
1654	26.02.	Ross County	-	Ayr Utd.	2:1		3:3						1,75	1,16	3,40	1,85	4,07		

Číslo udál.	Den	ZÁPASY 27. KOLA		Výsledky v roce						Předběžné kurzy					Váš tip Skut.	Výsl.			
				2018-2019			2017-2018			1	10	0	02	2					
				doma	venku		doma	venku											
1352	02.03.	Dunfermline	-	Queen South	0:1		0:0		2:5	3:1	0:0	0:0	2,00	1,23	3,20	1,64	3,35		
1353	02.03.	Caledonian	-	Alloa	2:2		0:0						1,60	1,10	3,50	2,06	5,00		
1354	01.03.	Morton	-	Falkirk	1:0		0:0		0:1	0:1	3:0	1:3	2,05	1,25	3,20	1,60	3,22		

2. skotská fotbalová liga

POSLEDNÍ LIGOVÉ VÝSLEDKY MUŽSTVA: (V) = zápas hraný venku

Alloa	Queen South (V)	2:1	Partick	0:2	Falkirk	1:2	Ayr Utd.	1:3	Ross County (V)	0:2	Morton	2:1
Ayr Utd.	Dunfermline	0:1	Morton (V)	0:0	Alloa (V)	3:1	Caledonian	2:3	Dundee Utd.	1:0	Caledonian (V)	0:1
Caledonian	Morton	1:0	Dunfermline (V)	0:1	Partick	1:2	Ayr Utd. (V)	3:2	Falkirk (V)	2:2	Ayr Utd.	1:0
Dundee Utd.	Falkirk (V)	1:1	Queen South (V)	1:0	Morton	2:1	Ayr Utd. (V)	0:1	Dunfermline	1:0	Partick	1:1
Dunfermline	Ayr Utd. (V)	1:0	Caledonian	1:0	Ross County	1:2	Morton (V)	0:0	Dundee Utd. (V)	0:1	Alloa	2:2
Falkirk	Dundee Utd.	1:1	Alloa (V)	2:1	Queen South	3:0	Caledonian	2:2	Partick (V)	1:1	Ayr Utd. (V)	1:0
Morton	Caledonian (V)	0:1	Ayr Utd.	0:0	Dundee Utd. (V)	1:2	Dunfermline	0:0	Alloa (V)	1:2	Ross County	1:0
Partick	Ross County	2:4	Alloa (V)	2:0	Caledonian (V)	2:1	Queen South	2:1	Falkirk	1:1	Dundee Utd. (V)	1:1
Queen South	Alloa	1:2	Dundee Utd.	0:1	Falkirk (V)	0:3	Partick (V)	1:2	Ross County	4:0	Caledonian (V)	2:1
Ross County	Partick (V)	4:2	Dunfermline (V)	2:1	Alloa	2:0	Queen South (V)	0:4	Morton (V)	0:1	Caledonian	2:1

TABULKA		Celkem						Doma				Venku				Poznámka			
1.	Ross County	24	14	6	4	43:23	2.75	48	8	2	1	19:5	2.18	6	4	3	24:18	3.23	POSTUP
2.	Ayr Utd.	25	12	7	6	40:23	2.52	43	6	3	3	21:12	2.75	6	4	3	19:11	2.31	BARÁŽ
3.	Dundee Utd.	25	12	7	6	35:32	2.68	43	6	3	3	20:21	3.42	6	4	3	15:11	2.00	BARÁŽ
4.	Caledonian	25	8	12	5	34:29	2.52	36	3	7	3	17:17	2.62	5	5	2	17:12	2.42	BARÁŽ
5.	Dunfermline	25	8	7	10	25:30	2.20	31	3	3	6	9:14	1.92	5	4	4	16:16	2.46	
6.	Queen South	25	7	9	9	35:31	2.64	30	4	5	4	22:14	2.77	3	4	5	13:17	2.50	
7.	Morton	25	7	9	9	25:33	2.32	30	4	5	3	15:15	2.50	3	4	6	10:18	2.15	
8.	Alloa	26	6	8	12	27:40	2.58	26	4	2	8	10:18	2.00	2	6	4	17:22	3.25	
9.	Falkirk	25	6	7	12	26:36	2.48	25	1	6	6	12:20	2.46	5	1	6	14:16	2.50	BARÁŽ
10.	Partick	25	7	4	14	27:40	2.68	25	5	2	6	17:19	2.77	2	2	8	10:21	2.58	SESTUP

3. skotská fotbalová liga

Číslo udál.	Den	DOHRÁVKY	Výsledky v roce								Předběžné kurzy					Váš tip	Výsl.
			2018-2019				2017-2018				1	10	0	02	2		
			doma	venku	doma	venku											
	26.02.	East Fife - Arbroath	0:3	0:1	3:1	0:5	3:2	1:1	3,96	1,80	3,30	1,16	1,80				
	26.02.	Stranraer - Stenhousemuir	2:0	2:0					2,10	1,27	3,20	1,57	3,10				
	26.02.	Dumbarton - Raith	1:5	2:4					3,00	1,55	3,20	1,29	2,15				

Číslo udál.	Den	ZÁPASY 27. KOLA	Výsledky v roce								Předběžné kurzy					Váš tip	Výsl.
			2018-2019				2017-2018				1	10	0	02	2		
			doma	venku	doma	venku											
1473	02.03.	Airdrie - Montrose	0:1	3:0					2,25	1,32	3,20	1,50	2,82				
1474	02.03.	Dumbarton - Arbroath	1:1	1:3					3,50	1,67	3,20	1,21	1,95				
1475	02.03.	Forfar - East Fife	0:4	0:1	2:0	2:0	0:3	2:1	2,35	1,34	3,15	1,46	2,72				
1476	02.03.	Stenhousemuir - Brechin	1:0	2:1					2,20	1,30	3,20	1,52	2,91				
1477	02.03.	Stranraer - Raith	1:1	1:2			0:3	0:3	3,61	1,71	3,25	1,20	1,90				

POSLEDNÍ LIGOVÉ VÝSLEDKY MUŽSTVA: (V) = zápas hraný venku

Airdrie	Arbroath (V)	2:3	Brechin	0:1	Forfar (V)	0:2	Dumbarton	2:2	Stenhousemuir (V)	0:1	Raith	1:1
Arbroath	Airdrie	3:2	Raith (V)	1:0	Stranraer	1:1	Forfar	0:2	Stenhousemuir (V)	4:1	Brechin	1:0
Brechin	Stranraer	1:2	Airdrie (V)	1:0	Montrose (V)	2:5	Raith	2:1	Dumbarton	1:0	Arbroath (V)	0:1
Dumbarton	East Fife (V)	4:3	Stranraer (V)	3:0	Airdrie (V)	2:2	Montrose	1:1	Brechin (V)	0:1	Forfar	2:3
East Fife	Dumbarton	3:4	Stranraer (V)	4:3	Montrose (V)	2:0	Airdrie	1:2	Raith (V)	2:1	Forfar	1:0
Forfar	Stenhousemuir	2:1	Montrose (V)	0:2	Airdrie	2:0	Raith (V)	1:1	Arbroath (V)	2:0	Stranraer	2:1
Montrose	Raith (V)	1:4	Forfar	2:0	Stenhousemuir (V)	0:1	Brechin	5:2	Dumbarton (V)	1:1	East Fife	0:2
Raith	Montrose	4:1	Arbroath	0:1	Forfar	1:1	Brechin (V)	1:2	Airdrie (V)	1:1	Stenhousemuir	5:1
Stenhousemuir	Forfar (V)	1:2	Montrose	1:0	Airdrie	1:0	Arbroath	1:4	Raith (V)	1:5	Dumbarton	2:2
Stranraer	Brechin (V)	2:1	Dumbarton	0:3	Arbroath (V)	1:1	East Fife	3:4	Forfar (V)	1:2	Montrose	1:2

3. skotská fotbalová liga

TABULKA		Celkem						Doma					Venku					Poznámka	
1.	Arbroath	25	18	5	2	54:23	3.08	59	9	2	2	27:15	3.23	9	3	0	27:8	2.92	POSTUP
2.	Raith	25	12	7	6	54:32	3.44	43	8	4	2	31:14	3.21	4	3	4	23:18	3.73	BARÁŽ
3.	Forfar	26	13	4	9	37:38	2.88	43	8	2	3	22:16	2.92	5	2	6	15:22	2.85	BARÁŽ
4.	East Fife	23	12	2	9	39:35	3.22	38	5	1	5	17:19	3.27	7	1	4	22:16	3.17	BARÁŽ
5.	Montrose	26	10	5	11	35:41	2.92	35	6	3	4	20:21	3.15	4	2	7	15:20	2.69	
6.	Airdrie	26	9	4	13	35:36	2.73	31	3	3	7	17:18	2.69	6	1	6	18:18	2.77	
7.	Dumbarton	25	7	6	12	40:45	3.40	27	4	3	4	18:17	3.18	3	3	8	22:28	3.57	
8.	Stranraer	24	7	6	11	29:37	2.75	27	4	1	6	15:18	3.00	3	5	5	14:19	2.54	
9.	Brechin	24	7	4	13	30:42	3.00	25	5	2	5	17:18	2.92	2	2	8	13:24	3.08	BARÁŽ
10.	Stenhousemuir	24	7	1	16	24:48	3.00	22	5	1	7	15:22	2.85	2	0	9	9:26	3.18	SESTUP

4. skotská fotbalová liga

Číslo udál.	Den	DOHRÁVKY	Výsledky v roce								Předběžné kurzy					Váš tip Skut.	Výsl.		
			2018-2019				2017-2018				1	10	0	02	2				
			doma	venku	doma	venku	doma	venku	doma	venku									
	26.02.	Peterhead	-	Cowdenbeath			4:2		3:2	1:0	4:0	2:0	1,30	1,03	4,50	2,93	8,40		
	26.02.	Berwick	-	Annan Ath.	0:3		0:4		1:5	0:2	0:0	0:0	4,37	1,91	3,40	1,13	1,70		
	26.02.	Elgin	-	Queens Park	2:1		4:0						2,30	1,34	3,20	1,48	2,75		
	26.02.	Stirling A.	-	Clyde	0:3		1:1		2:3	2:1	1:1	1:2	3,96	1,80	3,30	1,16	1,80		

Číslo udál.	Den	ZÁPASY 27. KOLA	Výsledky v roce								Předběžné kurzy					Váš tip Skut.	Výsl.		
			2018-2019				2017-2018				1	10	0	02	2				
			doma	venku	doma	venku	doma	venku	doma	venku									
1492	02.03.	Albion R.	-	Berwick	3:5		0:2						2,75	1,48	3,20	1,34	2,30		
1493	02.03.	Annan Ath.	-	Queens Park	3:1		0:0						2,10	1,27	3,20	1,57	3,10		
1494	02.03.	Clyde	-	Edinburgh City	0:2		1:0		2:3	3:2		3:0	1,85	1,19	3,30	1,75	3,74		
1495	02.03.	Cowdenbeath	-	Stirling A.	1:0		1:2		0:3	1:2	0:1	2:2	2,45	1,37	3,10	1,42	2,63		
1496	02.03.	Peterhead	-	Elgin	3:0		3:0		3:0	7:0	2:0	1:0	1,40	1,04	4,10	2,52	6,50		

POSLEDNÍ LIGOVÉ VÝSLEDKY MUŽSTVA:

(V) = zápas hraný venku

Albion R.	Annan Ath. (V)	0:4	Cowdenbeath (V)	0:1	Clyde (V)	0:1	Stirling A. (V)	0:1	Elgin	0:3	Edinburgh City (V)	1:3
Annan Ath.	Albion R.	4:0	Cowdenbeath (V)	4:2	Clyde	1:1	Peterhead	3:0	Edinburgh City (V)	2:1	Stirling A. (V)	1:2
Berwick	Elgin	0:3	Stirling A.	1:2	Queens Park (V)	1:7	Peterhead (V)	0:2	Clyde	0:3	Cowdenbeath (V)	0:2
Clyde	Queens Park (V)	1:1	Albion R.	1:0	Annan Ath. (V)	1:1	Cowdenbeath	1:0	Berwick (V)	3:0	Peterhead (V)	2:1
Cowdenbeath	Edinburgh City (V)	0:2	Albion R.	1:0	Annan Ath.	2:4	Queens Park (V)	1:1	Clyde (V)	0:1	Elgin (V)	4:1
Edinburgh City	Cowdenbeath	2:0	Peterhead (V)	0:0	Albion R.	3:1	Elgin (V)	3:3	Annan Ath.	1:2	Queens Park (V)	4:0
Elgin	Berwick (V)	3:0	Stirling A.	3:2	Albion R. (V)	3:0	Edinburgh City	3:3	Cowdenbeath	1:4	Annan Ath. (V)	0:2
Peterhead	Stirling A. (V)	1:0	Queens Park	2:1	Edinburgh City	0:0	Annan Ath. (V)	0:3	Berwick	2:0	Albion R. (V)	2:0
Queens Park	Clyde	1:1	Peterhead (V)	1:2	Cowdenbeath	1:1	Berwick	7:1	Stirling A. (V)	1:1	Edinburgh City	0:4
Stirling A.	Peterhead	0:1	Elgin (V)	2:3	Albion R.	1:0	Berwick (V)	2:1	Albion R. (V)	5:0	Queens Park	1:1

TABULKA		Celkem						Doma					Venku					Poznámka	
1.	Edinburgh City	25	17	4	4	47:17	2.56	55	9	1	3	26:9	2.69	8	3	1	21:8	2.42	POSTUP
2.	Peterhead	24	17	3	4	47:18	2.71	54	8	2	2	19:8	2.25	9	1	2	28:10	3.17	BARÁŽ
3.	Clyde	24	15	5	4	40:20	2.50	50	7	2	2	17:10	2.45	8	3	2	23:10	2.54	BARÁŽ
4.	Annan Ath.	25	12	5	8	44:28	2.88	41	6	3	4	26:15	3.15	6	2	4	18:13	2.58	BARÁŽ
5.	Elgin	24	11	2	11	41:47	3.67	35	5	1	6	20:27	3.92	6	1	5	21:20	3.42	
6.	Stirling A.	25	10	4	11	35:34	2.76	34	6	1	5	16:14	2.50	4	3	6	19:20	3.00	
7.	Cowdenbeath	24	8	5	11	31:30	2.54	29	5	2	5	18:16	2.83	3	3	6	13:14	2.25	
8.	Queens Park	24	6	8	10	26:32	2.42	26	5	6	3	18:16	2.43	1	2	7	8:16	2.40	
9.	Berwick	23	4	2	17	21:62	3.61	14	2	1	8	8:27	3.18	2	1	9	13:35	4.00	
10.	Albion R.	26	1	4	21	17:61	3.00	7	1	2	9	9:30	3.25	0	2	12	8:31	2.79	BARÁŽ

3. italská fotbalová liga

SKUPINA A		Celkem					Doma				Venku				Poznámka	
1.	Entella	23	15	5	3	41:19	50	9	2	1	22:9	6	3	2	19:10	POSTUP
2.	Pro Vercelli	25	14	7	4	32:17	49	5	6	2	12:8	9	1	2	20:9	BARÁŽ
3.	Piacenza	27	14	7	6	39:26	49	8	1	4	18:12	6	6	2	21:14	BARÁŽ
4.	Arezzo	28	12	13	3	35:23	49	7	8	0	23:13	5	5	3	12:10	BARÁŽ
5.	Carrarese	28	14	4	10	54:39	46	9	0	5	29:17	5	4	5	25:22	BARÁŽ
6.	Siena	27	11	13	3	41:29	46	7	4	1	18:8	4	9	2	23:21	BARÁŽ
7.	Pro Patria	28	12	7	9	32:29	43	9	4	2	22:14	3	3	7	10:15	BARÁŽ
8.	Pisa	26	11	9	6	32:26	42	5	6	1	16:10	6	3	5	16:16	BARÁŽ
9.	Pontedera	28	8	12	8	28:30	36	4	7	3	18:18	4	5	5	10:12	BARÁŽ
10.	Novara	26	7	14	5	31:22	35	3	7	3	16:12	4	7	2	15:10	BARÁŽ
11.	Juventus Torino U23	28	9	5	14	31:34	32	6	3	5	20:14	3	2	9	11:20	
12.	Gozzano	27	5	13	9	28:32	28	3	4	7	15:20	2	9	2	13:12	
13.	Olbia	28	5	11	12	27:38	26	3	7	5	12:15	2	4	7	15:23	
14.	Alessandria	26	3	15	8	20:31	24	0	7	6	8:18	3	8	2	12:13	
15.	Cuneo	28	9	11	8	39:26	23	5	7	2	29:7	4	4	6	10:19	
16.	Pistoiese	25	5	7	13	26:35	22	3	3	6	12:16	2	4	7	14:19	BARÁŽ
17.	Albissola	28	5	7	16	25:42	22	4	2	8	16:20	1	5	8	9:22	BARÁŽ
18.	Arzachena	28	7	1	20	17:44	21	6	1	7	13:19	1	0	13	4:25	BARÁŽ
19.	Lucchese	27	6	14	7	35:33	16	3	8	3	20:17	3	6	4	15:16	BARÁŽ

SKUPINA B		Celkem					Doma				Venku				Poznámka	
1.	Pordenone	28	16	9	3	40:23	57	9	2	3	18:11	7	7	0	22:12	POSTUP
2.	Triestina	28	14	9	5	41:23	50	9	5	1	25:8	5	4	4	16:15	BARÁŽ
3.	Feralpisalo	28	14	7	7	38:27	49	7	4	2	16:9	7	3	5	22:18	BARÁŽ
4.	Südtirol	28	11	12	5	34:20	45	6	6	2	18:9	5	6	3	16:11	BARÁŽ
5.	Imolese	28	11	12	5	35:23	45	7	7	0	21:7	4	5	5	14:16	BARÁŽ
6.	Monza	28	11	10	7	28:25	43	8	4	3	19:14	3	6	4	9:11	BARÁŽ
7.	Ravenna	28	10	9	9	29:32	39	6	4	4	14:13	4	5	5	15:19	BARÁŽ
8.	Sambenedette	27	8	13	6	25:22	37	7	6	2	17:10	1	7	4	8:12	BARÁŽ
9.	Fermana	28	10	7	11	16:22	37	7	3	4	12:7	3	4	7	4:15	BARÁŽ
10.	Vicenza	28	8	12	8	30:29	36	4	7	3	18:16	4	5	5	12:13	BARÁŽ
11.	Ternana	27	8	9	10	34:32	33	5	4	4	18:15	3	5	6	16:17	
12.	Vis Pesaro	28	8	9	11	23:23	33	3	6	5	12:12	5	3	6	11:11	
13.	Gubbio	28	7	11	10	24:30	32	4	8	2	12:8	3	3	8	12:22	
14.	Teramo	28	7	10	11	26:32	31	5	5	4	16:15	2	5	7	10:17	
15.	Renate	28	7	10	11	19:25	31	3	5	6	8:12	4	5	5	11:13	
16.	Rimini	28	7	10	11	23:33	31	6	7	1	17:11	1	3	10	6:22	BARÁŽ
17.	Albinoleffe	28	5	13	10	21:26	28	4	4	6	13:15	1	9	4	8:11	BARÁŽ
18.	Fano	28	6	10	12	14:24	28	3	6	4	7:12	3	4	8	7:12	BARÁŽ
19.	Giana Erminio	28	4	14	10	24:37	26	2	7	4	12:15	2	7	6	12:22	BARÁŽ
20.	Virtus Verona	28	7	4	17	25:41	25	5	0	9	15:22	2	4	8	10:19	SESTUP

SKUPINA C		Celkem					Doma				Venku				Poznámka	
1.	Juve Stabia	26	18	8	0	49:9	61	10	3	0	26:3	8	5	0	23:6	POSTUP
2.	Trapani	27	16	8	3	44:20	55	12	1	1	30:10	4	7	2	14:10	BARÁŽ
3.	Catanzaro	25	15	6	4	44:19	51	9	2	1	23:9	6	4	3	21:10	BARÁŽ
4.	Catania	26	15	5	6	38:18	50	11	0	1	26:5	4	5	5	12:13	BARÁŽ
5.	Monopoli	26	10	10	6	30:24	38	5	6	2	10:6	5	4	4	20:18	BARÁŽ
6.	Reggina	27	11	6	10	34:30	37	6	3	4	17:16	5	3	6	17:14	BARÁŽ
7.	Casertana	25	9	9	7	31:26	36	6	4	2	18:9	3	5	5	13:17	BARÁŽ
8.	Vibonese	27	9	9	9	24:23	36	7	5	2	16:7	2	4	7	8:16	BARÁŽ
9.	Rende	27	11	3	13	33:34	36	6	1	7	18:18	5	2	6	15:16	BARÁŽ
10.	Potenza	25	8	11	6	29:26	35	4	7	1	13:10	4	4	5	16:16	BARÁŽ
11.	Francavilla	25	10	3	12	26:30	33	7	2	3	18:10	3	1	9	8:20	
12.	Viterbese	22	9	5	8	24:23	32	6	3	3	16:11	3	2	5	8:12	
13.	Cavese	25	7	11	7	29:31	32	4	7	2	13:9	3	4	5	16:22	
14.	Sicula Leonzio	26	8	7	11	22:27	31	5	2	6	13:14	3	5	5	9:13	
15.	Siracusa	26	7	5	14	22:34	25	5	3	5	13:14	2	2	9	9:20	
16.	Bisceglie	27	5	8	14	15:32	23	4	6	3	10:9	1	2	11	5:23	BARÁŽ
17.	Rieti	25	7	3	15	24:37	22	4	2	7	14:18	3	1	8	10:19	BARÁŽ
18.	Paganese	26	1	7	18	26:61	10	0	5	8	15:32	1	2	10	11:29	BARÁŽ

1. italská fotbalová liga

Číslo udál.	Den	DOHRÁVKA 25. KOLA		Výsledky v roce				Předběžné kurzy					Váš tip	Výsl.	
				2018-2019		2017-2018		1	10	0	02	2	Skut.		
				doma	venku	doma	venku								
532	25.02.	Lazio Roma	-	Udinese		2:1		2:1	1,45	1,06	3,90	2,37	6,10		

Číslo udál.	Den	ZÁPASY 26. KOLA		Výsledky v roce				Předběžné kurzy					Váš tip	Výsl.	
				2018-2019		2017-2018		1	10	0	02	2	Skut.		
				doma	venku	doma	venku								
23	03.03.	Udinese	-	Bologna		1:2		1:0	2:1	2,25	1,32	3,20	1,50	2,82	
24	03.03.	FC Torino	-	Chievo		1:0		1:1	0:0	1,40	1,04	4,10	2,52	6,50	
25	04.03.	Bergamo	-	Fiorentina		0:2		1:1	1:1	1,95	1,21	3,20	1,67	3,50	
26	03.03.	FC Genoa	-	Frosinone		2:1				1,60	1,10	3,50	2,06	5,00	
27	03.03.	Cagliari	-	Inter Milano		0:2		1:3	0:4	4,07	1,85	3,40	1,16	1,75	
28	03.03.	Napoli	-	Juventus		1:3		0:1	1:0	2,66	1,38	2,85	1,36	2,60	
29	02.03.	Empoli	-	Parma		0:1				2,10	1,27	3,20	1,57	3,10	
30	02.03.	Lazio Roma	-	AS Roma		1:3		0:0	1:2	2,60	1,36	2,85	1,38	2,66	
31	03.03.	Spal	-	Sampdoria		1:2		3:1	0:2	2,50	1,36	3,00	1,41	2,65	
32	02.03.	AC Milan	-	Sassuolo		4:1		1:1	2:0	1,45	1,06	3,90	2,37	6,10	

POSLEDNÍ LIGOVÉ VÝSLEDKY MUŽSTVA: (V) = zápas hraný venku

AC Milan	Empoli	3:0	Bergamo (V)	3:1	Cagliari	3:0	AS Roma (V)	1:1	Napoli	0:0	FC Genoa (V)	2:0
AS Roma	Frosinone (V)	3:2	Bologna	2:1	Chievo (V)	3:0	AC Milan	1:1	Bergamo (V)	3:3	FC Torino	3:2
Bergamo	FC Torino (V)	0:2	AC Milan	1:3	Spal	2:1	Cagliari (V)	1:0	AS Roma	3:3	Frosinone (V)	5:0
Bologna	Juventus	0:1	AS Roma (V)	1:2	FC Genoa	1:1	Inter Milano (V)	1:0	Frosinone	0:4	Spal (V)	1:1
Cagliari	Sampdoria (V)	0:1	Parma	2:1	AC Milan (V)	0:3	Bergamo	0:1	Sassuolo (V)	0:3	Empoli	2:2
Chievo	FC Genoa	0:0	Udinese (V)	0:1	AS Roma	0:3	Empoli (V)	2:2	Fiorentina	3:4	Juventus (V)	0:3
Empoli	AC Milan (V)	0:3	Sassuolo	3:0	Lazio Roma (V)	0:1	Chievo	2:2	FC Genoa	1:3	Cagliari (V)	2:2
FC Genoa	Chievo (V)	0:0	Lazio Roma	2:1	Bologna (V)	1:1	Sassuolo	1:1	Empoli (V)	3:1	AC Milan	0:2
FC Torino	Bergamo	2:0	Napoli (V)	0:0	Udinese	1:0	Spal (V)	0:0	Inter Milano	1:0	AS Roma (V)	2:3
Fiorentina	Inter Milano	3:3	Spal (V)	4:1	Napoli	0:0	Udinese (V)	1:1	Chievo (V)	4:3	Sampdoria	3:3
Frosinone	AS Roma	2:3	Juventus (V)	0:3	Sampdoria (V)	1:0	Lazio Roma	0:1	Bologna (V)	4:0	Bergamo	0:5
Inter Milano	Fiorentina (V)	3:3	Sampdoria	2:1	Parma (V)	1:0	Bologna	0:1	FC Torino (V)	0:1	Sassuolo	0:0
Juventus	Bologna (V)	1:0	Frosinone	3:0	Sassuolo (V)	3:0	Parma	3:3	Lazio Roma (V)	2:1	Chievo	3:0
Lazio Roma	FC Genoa (V)	1:2	Empoli	1:0	Frosinone (V)	1:0	Juventus	1:2	Napoli (V)	1:2	FC Torino	1:1
Napoli	Parma (V)	4:0	FC Torino	0:0	Fiorentina (V)	0:0	Sampdoria	3:0	AC Milan (V)	0:0	Lazio Roma	2:1
Parma	Napoli	0:4	Cagliari (V)	1:2	Inter Milano	0:1	Juventus (V)	3:3	Spal	2:3	Udinese (V)	2:1
Sampdoria	Cagliari	1:0	Inter Milano (V)	1:2	Frosinone	0:1	Napoli (V)	0:3	Udinese	4:0	Fiorentina (V)	3:3
Sassuolo	Spal	1:1	Empoli (V)	0:3	Juventus	0:3	FC Genoa (V)	1:1	Cagliari	3:0	Inter Milano (V)	0:0
Spal	Sassuolo (V)	1:1	Fiorentina	1:4	Bergamo (V)	1:2	FC Torino	0:0	Parma (V)	3:2	Bologna	1:1
Udinese	Chievo	1:0	FC Torino (V)	0:1	Fiorentina	1:1	Sampdoria (V)	0:4	Parma	1:2	Cagliari	2:0

TABULKA PO 25. KOLE		Celkem						Doma				Venku				Poznámka			
1.	Juventus	25	22	3	0	53:15	2,72	69	11	2	0	28:8	2,77	11	1	0	25:7	2,67	LM
2.	Napoli	25	17	5	3	46:18	2,56	56	10	3	0	28:7	2,69	7	2	3	18:11	2,42	LM
3.	Inter Milano	25	14	5	6	37:20	2,28	47	8	2	2	19:6	2,08	6	3	4	18:14	2,46	LM
4.	AC Milan	25	12	9	4	38:22	2,40	45	8	3	2	22:12	2,62	4	6	2	16:10	2,17	LM
5.	AS Roma	25	12	8	5	49:33	3,28	44	7	4	1	30:18	4,00	5	4	4	19:15	2,62	EL
6.	Bergamo	25	11	5	9	51:36	3,48	38	5	3	4	21:14	2,92	6	2	5	30:22	4,00	EL
7.	FC Torino	25	9	11	5	30:22	2,08	38	7	1	4	16:11	2,25	2	10	1	14:11	1,92	
8.	Lazio Roma	24	11	5	8	33:27	2,50	38	6	3	3	20:14	2,83	5	2	5	13:13	2,17	
9.	Fiorentina	25	8	12	5	40:29	2,76	36	5	5	2	23:14	3,08	3	7	3	17:15	2,46	
10.	Sampdoria	25	10	6	9	41:32	2,92	36	7	2	3	20:9	2,42	3	4	6	21:23	3,38	
11.	Sassuolo	25	7	10	8	35:40	3,00	31	4	6	3	23:25	3,69	3	4	5	12:15	2,25	
12.	FC Genoa	25	7	8	10	32:41	2,92	29	5	5	3	17:15	2,46	2	3	7	15:26	3,42	
13.	Parma	25	8	5	12	25:37	2,48	29	3	4	6	11:18	2,23	5	1	6	14:19	2,75	
14.	Cagliari	25	5	9	11	21:36	2,28	24	4	6	2	14:11	2,08	1	3	9	7:25	2,46	
15.	Spal	25	5	8	12	22:37	2,36	23	2	6	4	10:16	2,17	3	2	8	12:21	2,54	
16.	Udinese	24	5	7	12	19:31	2,08	22	4	3	6	11:16	2,08	1	4	6	8:15	2,09	
17.	Empoli	25	5	6	14	30:48	3,12	21	5	2	6	19:20	3,00	0	4	8	11:28	3,25	
18.	Bologna	25	3	9	13	19:38	2,28	18	2	4	6	8:17	2,08	1	5	7	11:21	2,46	SESTUP
19.	Frosinone	25	3	7	15	19:49	2,72	16	0	5	7	8:25	2,75	3	2	8	11:24	2,69	SESTUP
20.	Chievo (-3)	25	1	10	14	19:48	2,68	10	1	5	7	11:24	2,69	0	5	7	8:24	2,67	SESTUP

2. italská fotbalová liga

Číslo udál.	Den	ZÁPASY 26. KOLA		Výsledky v roce				Předběžné kurzy					Váš tip	Výsl.	
				2018-2019		2017-2018		1	10	0	02	2	Skut.		
				doma	venku	doma	venku								
1563	26.02.	Ascoli	-	Foggia		2:3	0:2	0:3	2,05	1,25	3,20	1,60	3,22		
1564	26.02.	Benevento	-	Pescara		1:2			2,30	1,34	3,20	1,48	2,75		
1565	26.02.	Cosenza	-	Carpi		1:1			2,05	1,25	3,20	1,60	3,22		
1566	26.02.	Crotone	-	Palermo		0:1			2,82	1,50	3,20	1,32	2,25		
1567	26.02.	Lecce	-	Verona		2:0			2,20	1,30	3,20	1,52	2,91		
1568	26.02.	Padova	-	Brescia		1:4			2,91	1,52	3,20	1,30	2,20		
1569	26.02.	Salernitana	-	Cremonese		0:0	1:1	1:1	2,00	1,23	3,20	1,64	3,35		
1570	27.02.	Spezia	-	Livorno		3:1			1,85	1,19	3,30	1,75	3,74		
1571	27.02.	Venezia	-	Perugia		0:1	1:0	1:1	2,40	1,36	3,15	1,44	2,65		

Číslo udál.	Den	ZÁPASY 27. KOLA		Výsledky v roce				Předběžné kurzy					Váš tip	Výsl.	
				2018-2019		2017-2018		1	10	0	02	2	Skut.		
				doma	venku	doma	venku								
1263	02.03.	Brescia	-	Cittadella		2:2	1:1	2:2	1,70	1,13	3,40	1,91	4,37		
1264	02.03.	Carpi	-	Ascoli		0:1	4:2	0:2	2,25	1,32	3,20	1,50	2,82		
1265	01.03.	Foggia	-	Cosenza		0:2			2,35	1,34	3,15	1,46	2,72		
1266	04.03.	Livorno	-	Benevento		0:1			2,65	1,41	3,00	1,36	2,50		
1267	02.03.	Padova	-	Crotone		1:2			2,15	1,29	3,20	1,55	3,00		
1268	02.03.	Palermo	-	Lecce		2:1			1,90	1,20	3,25	1,71	3,61		
1269	03.03.	Perugia	-	Salernitana		1:2	1:1	1:1	2,10	1,27	3,20	1,57	3,10		
1270	03.03.	Pescara	-	Spezia		3:1	3:2	0:4	1,90	1,20	3,25	1,71	3,61		
1271	03.03.	Verona	-	Venezia		1:1			1,85	1,19	3,30	1,75	3,74		

POSLEDNÍ LIGOVÉ VÝSLEDKY MUŽSTVA:										(V) = zápas hraný venku		
Ascoli	Cremonese (V)	1:0	Salernitana	2:4	Perugia	0:3	Cosenza (V)	0:0	Crotone	3:2	Palermo (V)	0:3
Benevento	Foggia (V)	1:1	Cittadella	1:0	Salernitana (V)	1:0	Venezia	3:0	Lecce (V)	1:1	Brescia	1:1
Brescia	Crotone	2:0	Palermo (V)	1:1	Carpi	3:1	Pescara (V)	5:1	Spezia	4:4	Perugia (V)	2:0
Carpi	Spezia	3:2	Perugia	0:1	Brescia (V)	1:3	Verona	1:1	Cittadella (V)	1:3	Foggia	0:2
Cittadella	Lecce	4:1	Benevento (V)	0:1	Spezia	0:1	Cosenza (V)	0:2	Carpi	3:1	Crotone (V)	0:0
Cosenza	Perugia (V)	1:0	Cremonese	2:0	Livorno (V)	0:2	Cittadella	2:0	Verona (V)	2:2	Ascoli	0:0
Cremonese	Ascoli	0:1	Cosenza (V)	0:2	Padova	0:0	Spezia (V)	0:2	Palermo	2:0	Pescara (V)	0:0
Crotone	Brescia (V)	0:2	Pescara	0:2	Verona (V)	1:1	Livorno	1:1	Foggia (V)	2:0	Cittadella	0:0
Foggia	Benevento	1:1	Padova (V)	1:1	Pescara	1:1	Palermo (V)	0:0	Crotone	0:2	Carpi (V)	2:0
Lecce	Cittadella (V)	1:4	Livorno	3:2	Venezia (V)	1:1	Salernitana (V)	2:1	Benevento	1:1	Spezia (V)	1:1
Livorno	Venezia	1:0	Lecce (V)	2:3	Cosenza	2:0	Crotone (V)	1:1	Pescara	0:0	Padova	1:1
Padova	Pescara (V)	0:2	Foggia	1:1	Cremonese (V)	0:0	Salernitana	0:0	Venezia (V)	1:2	Verona	3:0
Palermo	Brescia	1:1	Perugia (V)	2:1	Foggia	0:0	Cremonese (V)	0:2	Salernitana	1:2	Cittadella (V)	1:0
Perugia	Cosenza	0:1	Carpi (V)	1:0	Palermo	1:2	Ascoli (V)	3:0	Brescia	0:2	Cremonese (V)	0:4
Pescara	Padova	2:0	Crotone (V)	2:0	Foggia (V)	1:1	Brescia	1:5	Livorno (V)	0:0	Cremonese	0:0
Salernitana	Verona (V)	0:1	Ascoli (V)	4:2	Benevento	0:1	Padova (V)	0:0	Lecce	1:2	Palermo (V)	2:1
Spezia	Carpi (V)	2:3	Verona	1:2	Cittadella (V)	1:0	Cremonese	2:0	Brescia (V)	4:4	Venezia	1:1
Venezia	Livorno (V)	0:1	Lecce	1:1	Benevento (V)	0:3	Padova	2:1	Spezia (V)	1:1	Carpi	1:1
Verona	Salernitana	1:0	Spezia (V)	2:1	Crotone	1:1	Carpi (V)	1:1	Cosenza	2:2	Padova (V)	0:3

2. italská fotbalová liga

TABULKA PO 25. KOLE		Celkem						Doma					Venku					Poznámka	
1.	Brescia	24	12	10	2	52:31	3.46	46	9	3	0	29:14	3.58	3	7	2	23:17	3.33	POSTUP
2.	Palermo	23	11	9	3	35:19	2.35	42	5	6	1	19:9	2.33	6	3	2	16:10	2.36	POSTUP
3.	Pescara	24	11	8	5	35:29	2.67	41	8	2	2	18:12	2.50	3	6	3	17:17	2.83	BARÁŽ
4.	Benevento	23	11	7	5	34:23	2.48	40	7	2	3	22:12	2.83	4	5	2	12:11	2.09	BARÁŽ
5.	Verona	24	10	9	5	36:27	2.63	39	6	5	1	22:12	2.83	4	4	4	14:15	2.42	BARÁŽ
6.	Lecce	23	10	8	5	38:32	3.04	38	5	4	1	16:11	2.70	5	4	4	22:21	3.31	BARÁŽ
7.	Spezia	24	9	7	8	36:30	2.75	34	6	4	2	20:12	2.67	3	3	6	16:18	2.83	BARÁŽ
8.	Cittadella	24	8	9	7	27:23	2.08	33	6	3	3	23:13	3.00	2	6	4	4:10	1.17	BARÁŽ
9.	Perugia	23	9	5	9	30:31	2.65	32	6	1	4	15:11	2.36	3	4	5	15:20	2.92	
10.	Salermitana	24	8	7	9	28:31	2.46	31	6	2	4	16:13	2.42	2	5	5	12:18	2.50	
11.	Cosenza	24	7	9	8	21:27	2.00	30	4	6	2	13:10	1.92	3	3	6	8:17	2.08	
12.	Ascoli	22	7	7	8	23:29	2.36	28	5	4	3	16:16	2.67	2	3	5	7:13	2.00	
13.	Cremonese	24	6	9	9	22:23	1.88	27	6	4	3	14:5	1.46	0	5	6	8:18	2.36	
14.	Venezia	23	6	8	9	21:26	2.04	26	5	4	2	13:10	2.09	1	4	7	8:16	2.00	
15.	Livorno	23	5	8	10	23:29	2.26	23	4	4	4	11:12	1.92	1	4	6	12:17	2.64	BARÁŽ
16.	Carpi	24	5	6	13	24:43	2.79	21	2	4	6	12:21	2.75	3	2	7	12:22	2.83	BARÁŽ
17.	Foggia (-8)	24	6	10	8	31:36	2.79	20	4	6	2	22:19	3.42	2	4	6	9:17	2.17	SESTUP
18.	Crotone	24	4	7	13	21:35	2.33	19	2	6	4	13:16	2.42	2	1	9	8:19	2.25	SESTUP
19.	Padova	24	3	9	12	23:36	2.46	18	2	6	3	9:9	1.64	1	3	9	14:27	3.15	SESTUP

3. francouzská fotbalová liga

TABULKA		Celkem						Doma				Venku				Poznámka
1.	Chambly	22	13	6	3	30:16	45	8	3	0	20:7	5	3	3	10:9	POSTUP
2.	Rodez	22	13	5	4	31:16	44	8	1	2	15:7	5	4	2	16:9	POSTUP
3.	Le Mans	23	11	9	3	25:15	42	6	4	1	13:6	5	5	2	12:9	O POSTUP
4.	Laval	23	11	3	9	31:30	36	9	2	1	23:13	2	1	8	8:17	
5.	Lyon Duchere	22	9	7	6	28:24	34	5	4	2	13:7	4	3	4	15:17	
6.	Cholet	23	8	8	7	29:26	32	4	5	3	16:13	4	3	4	13:13	
7.	Boulogne	22	7	10	5	19:16	31	4	4	2	11:7	3	6	3	8:9	
8.	Quevilly	22	8	7	7	22:20	31	4	4	3	12:8	4	3	4	10:12	
9.	Concarneau	23	8	7	8	22:29	31	5	5	2	14:11	3	2	6	8:18	
10.	Bourg	21	7	7	7	22:20	28	6	3	3	15:10	1	4	4	7:10	
11.	Pau	23	8	4	11	24:23	28	5	3	3	14:8	3	1	8	10:15	
12.	Avranches	22	7	6	9	21:25	27	4	4	2	12:10	3	2	7	9:15	
13.	Villefranche	22	5	11	6	20:22	26	3	3	5	10:13	2	8	1	10:9	
14.	Tours	22	4	11	7	10:14	23	2	5	4	7:9	2	6	3	3:5	
15.	Marignane Gignac	23	5	8	10	21:27	23	4	4	4	12:9	1	4	6	9:18	
16.	Dunkerque	23	5	6	12	25:33	21	3	2	6	14:13	2	4	6	11:20	
17.	Entente S.S.G.	22	3	10	9	13:21	19	1	6	4	6:11	2	4	5	7:10	
18.	Drancy	22	3	7	12	12:28	16	3	4	4	8:8	0	3	8	4:20	

1. francouzská fotbalová liga

Číslo udál.	Den	ZÁPASY 27. KOLA		Výsledky v roce				Přeběžné kurzy					Váš tip	Výsl.	
				2018-2019		2017-2018		1	10	0	02	2			
				doma	venku	doma	venku								
58	02.03.	Angers	-	Monaco		1:0	0:4	0:1	2,63	1,42	3,10	1,37	2,45		
59	01.03.	Bordeaux	-	Montpellier		0:2	0:2	3:1	2,60	1,36	2,85	1,38	2,66		
60	02.03.	Caen	-	Paris SG		0:3	0:0	0:3	7,30	2,70	4,30	1,04	1,35		
61	03.03.	Guingamp	-	Nantes		0:5	0:3	1:2	2,55	1,37	2,95	1,39	2,63		
62	03.03.	Lille	-	Dijon		2:1	2:1	0:3	1,55	1,07	3,50	2,15	5,50		
63	03.03.	Lyon	-	Toulouse			2:0	2:1	1,30	1,03	4,50	2,93	8,40		
64	03.03.	Marseille	-	St. Etienne			3:0	2:2	1,80	1,16	3,30	1,80	3,96		
65	03.03.	Nice	-	Strasbourg		0:2	1:2	1:1	2,55	1,37	2,95	1,39	2,63		
66	02.03.	Nimes	-	Rennes		0:4			2,50	1,36	3,00	1,41	2,65		
67	02.03.	Reims	-	Amiens		1:4			1,80	1,16	3,30	1,80	3,96		

POSLEDNÍ LIGOVÉ VÝSLEDKY MUŽSTVA: (V) = zápas hraný venku

Amiens	Nice	1:0	Marseille (V)	0:2	Caen	Nice	1:0	Rennes (V)	0:1	Lyon	0:1	Lille (V)	1:2
Angers	Guingamp (V)	0:1	Nice	3:0	Strasbourg (V)	2:1	Dijon	1:0	Toulouse (V)	0:0	Nimes (V)	1:3	
Bordeaux	Nantes (V)	0:1	Guingamp	0:0	Toulouse	2:1	Paris SG (V)	0:1	Marseille (V)	0:1	Strasbourg (V)	0:1	
Caen	Toulouse (V)	1:1	Strasbourg	0:0	Nantes	0:1	Amiens (V)	0:1	Montpellier (V)	0:2	Marseille	0:1	
Dijon	St. Etienne	0:1	Nimes (V)	0:2	Marseille	1:2	Angers (V)	0:1	Monaco	2:0	Bordeaux (V)	0:1	
Guingamp	Angers	1:0	Bordeaux (V)	0:0	Lyon (V)	1:2	Lille	0:2	Reims	0:1	Paris SG (V)	0:9	
Lille	Strasbourg (V)	1:1	Montpellier	0:0	Guingamp (V)	2:0	Nice	4:0	Marseille (V)	2:1	Amiens	2:1	
Lyon	Monaco (V)	0:2	Guingamp	2:1	Nice (V)	0:1	Paris SG	2:1	Amiens (V)	1:0	St. Etienne (V)	2:1	
Marseille	Rennes (V)	1:1	Amiens	2:0	Dijon (V)	2:1	Bordeaux	1:0	Reims (V)	1:2	Lille	1:2	
Monaco	Lyon	2:0	Nantes	1:0	Montpellier (V)	2:2	Toulouse	2:1	Dijon (V)	0:2	Strasbourg	1:5	
Montpellier	Reims	2:4	Paris SG (V)	1:5	Lille (V)	0:0	Monaco	2:2	Nimes (V)	1:1	Caen	2:0	
Nantes	Bordeaux	1:0	Monaco (V)	0:1	Caen (V)	1:0	Nimes	2:4	St. Etienne	1:1	Angers (V)	0:1	
Nice	Amiens (V)	0:1	Angers (V)	0:3	Lyon	1:0	Lille (V)	0:4	Nimes	2:0	Reims (V)	1:1	
Nimes	Paris SG (V)	0:3	Dijon	2:0	Nantes (V)	4:2	Montpellier	1:1	Nice (V)	0:2	Angers	3:1	
Paris SG	Nimes	3:0	Montpellier	5:1	St. Etienne (V)	1:0	Bordeaux	1:0	Lyon (V)	1:2	Rennes	4:1	
Reims	Montpellier (V)	4:2	Rennes	2:0	Toulouse (V)	1:1	Marseille	2:1	Guingamp (V)	1:0	Nice	1:1	
Rennes	Marseille	1:1	Reims (V)	0:2	St. Etienne	3:0	Amiens	1:0	Paris SG (V)	1:4	Montpellier	0:0	
St. Etienne	Dijon (V)	1:0	Paris SG	0:1	Strasbourg	2:1	Rennes (V)	0:3	Nantes (V)	1:1	Lyon	1:2	
Strasbourg	Lille	1:1	Caen (V)	0:0	St. Etienne (V)	1:2	Angers	1:2	Bordeaux	1:0	Monaco (V)	5:1	
Toulouse	Caen	1:1	Bordeaux (V)	1:2	Reims	1:1	Monaco (V)	1:2	Angers	0:0	Nimes (V)	1:0	

TABULKA PO 26. KOLE		Celkem						Doma					Venku					Poznámka	
1.	Paris SG	25	22	2	1	77:14	3,64	68	14	0	0	50:5	3,93	8	2	1	27:9	3,27	LM
2.	Lille	26	15	6	5	43:23	2,54	51	8	4	1	25:9	2,62	7	2	4	18:14	2,46	LM
3.	Lyon	26	13	7	6	40:30	2,69	46	8	3	2	21:10	2,38	5	4	4	19:20	3,00	LM
4.	St. Etienne	26	12	7	7	36:31	2,58	43	9	2	2	24:11	2,69	3	5	5	12:20	2,46	EL
5.	Marseille	26	12	5	9	41:35	2,92	41	7	3	2	22:9	2,58	5	2	7	19:26	3,21	
6.	Reims	26	10	11	5	27:24	1,96	41	6	5	2	14:9	1,77	4	6	3	13:15	2,15	
7.	Montpellier	26	9	11	6	34:28	2,38	38	5	5	3	20:13	2,54	4	6	3	14:15	2,23	
8.	Strasbourg	26	9	10	7	41:30	2,73	37	5	5	3	20:14	2,62	4	5	4	21:16	2,85	
9.	Rennes	26	10	7	9	35:34	2,65	37	6	4	3	18:12	2,31	4	3	6	17:22	3,00	
10.	Nice	26	10	7	9	19:27	1,77	37	6	2	4	10:11	1,75	4	5	5	9:16	1,79	
11.	Nimes	26	10	6	10	37:38	2,88	36	5	4	4	18:13	2,38	5	2	6	19:25	3,38	
12.	Angers	26	8	9	9	29:29	2,23	33	5	4	4	16:13	2,23	3	5	5	13:16	2,23	
13.	Bordeaux	26	8	8	10	25:27	2,00	32	6	5	2	18:13	2,38	2	3	8	7:14	1,62	
14.	Nantes	26	8	6	12	31:34	2,50	30	5	4	4	22:15	2,85	3	2	8	9:19	2,15	
15.	Toulouse	26	6	10	10	25:37	2,38	28	2	7	4	14:18	2,46	4	3	6	11:19	2,31	
16.	Monaco	26	6	7	13	26:41	2,58	25	3	4	7	14:24	2,71	3	3	6	12:17	2,42	
17.	Amiens	26	7	3	16	20:40	2,31	24	5	1	7	14:18	2,46	2	2	9	6:22	2,15	
18.	Caen	26	3	11	12	21:34	2,12	20	2	5	6	11:16	2,08	1	6	6	10:18	2,15	SESTUP
19.	Dijon	25	5	5	15	20:39	2,36	20	3	2	7	10:19	2,42	2	3	8	10:20	2,31	SESTUP
20.	Guingamp	26	4	6	16	18:50	2,62	18	2	3	8	11:21	2,46	2	3	8	7:29	2,77	SESTUP

2. francouzská fotbalová liga

Číslo udál.	Den	DOHRÁVKA 26. KOLA				Výsledky v roce				Předběžné kurzy					Váš tip	Výsl.
						2018-2019		2017-2018		1	10	0	02	2	Skut.	
						doma	venku	doma	venku							
1601	25.02.	Lens	-	Niort		2:1	3:1	2:2	1,62	1,10	3,59	2,25	6,08			

Číslo udál.	Den	ZÁPASY 27. KOLA				Výsledky v roce				Předběžné kurzy					Váš tip	Výsl.
						2018-2019		2017-2018		1	10	0	02	2	Skut.	
						doma	venku	doma	venku							
1297	01.03.	Ajaccio GFCO	-	Clermont		1:1	2:1	0:1	2,65	1,36	2,80	1,36	2,65			
1298	01.03.	Auxerre	-	Troyes		0:1			2,55	1,37	2,95	1,39	2,63			
1299	01.03.	Chateauroux	-	Brest		1:5	2:2	3:2	2,63	1,42	3,10	1,37	2,45			
1300	01.03.	Grenoble	-	Red Star		3:2			1,85	1,19	3,30	1,75	3,74			
1301	04.03.	Le Havre	-	Metz		1:0			2,63	1,42	3,10	1,37	2,45			
1302	02.03.	Lorient	-	Orleans		0:2	3:1	2:1	1,95	1,21	3,20	1,67	3,50			
1303	01.03.	Niort	-	Beziars		1:1			1,90	1,20	3,25	1,71	3,61			
1304	02.03.	Paris FC	-	Lens		0:0	2:2	0:1	2,15	1,29	3,20	1,55	3,00			
1305	01.03.	Sochaux	-	Nancy		0:0	1:0	2:2	2,10	1,27	3,20	1,57	3,10			
1306	01.03.	Valenciennes	-	AC Ajaccio		1:3	2:0	0:3	2,25	1,32	3,20	1,50	2,82			

POSLEDNÍ LIGOVÉ VÝSLEDKY MUŽSTVA: (V) = zápas hraný venku

AC Ajaccio	Auxerre	2:1	Paris FC (V)	1:1	Niort	1:0	Lorient (V)	0:1	Metz	0:0	Sochaux (V)	0:0
Ajaccio GFCO	Nancy (V)	1:3	Brest	1:1	Red Star (V)	1:1	Valenciennes	0:0	Grenoble (V)	1:1	Lorient (V)	1:0
Auxerre	AC Ajaccio (V)	1:2	Clermont	1:0	Brest (V)	0:1	Red Star	0:0	Nancy (V)	0:1	Orleans	3:0
Beziars	Chateauroux	1:1	Metz (V)	0:1	Sochaux	0:0	Lens (V)	0:3	Paris FC	0:1	Troyes	0:0
Brest	Grenoble	3:1	Ajaccio GFCO (V)	1:1	Auxerre	1:0	Le Havre (V)	1:1	Sochaux	1:0	Paris FC (V)	1:0
Chateauroux	Beziars (V)	1:1	Orleans	1:2	Nancy (V)	1:0	Grenoble	2:2	Red Star (V)	3:1	Valenciennes	1:1
Clermont	Lorient	0:1	Auxerre (V)	0:1	Valenciennes	0:1	Sochaux (V)	1:2	Le Havre	0:0	Metz (V)	2:1
Grenoble	Brest (V)	1:3	Valenciennes (V)	2:3	Lorient	0:1	Chateauroux (V)	2:2	Ajaccio GFCO	1:1	Niort (V)	1:1
Le Havre	Troyes (V)	1:2	Nancy	0:2	Orleans (V)	1:1	Brest	1:1	Clermont (V)	0:0	Red Star	1:0
Lens	Sochaux (V)	1:0	Metz	0:0	Beziars	3:0	Troyes (V)	0:1	Nancy	2:1	Red Star (V)	0:1
Lorient	Clermont (V)	1:0	Red Star	2:1	Grenoble (V)	1:0	AC Ajaccio	1:0	Valenciennes (V)	2:1	Ajaccio GFCO	0:1
Metz	Paris FC	2:0	Beziars	1:0	Lens (V)	0:0	Troyes	1:1	Nancy	3:0	AC Ajaccio (V)	0:0
Nancy	Ajaccio GFCO	3:1	Le Havre (V)	2:0	Chateauroux	0:1	Niort (V)	1:1	Metz (V)	0:3	Auxerre	1:0
Niort	Troyes	1:1	AC Ajaccio (V)	0:1	Nancy	1:1	Orleans (V)	0:1	Grenoble	1:1	Clermont (V)	2:3
Orleans	Sochaux	2:0	Chateauroux (V)	2:1	Le Havre	1:1	Paris FC (V)	0:0	Niort	1:0	Auxerre (V)	0:3
Paris FC	Metz (V)	0:2	AC Ajaccio	1:1	Troyes (V)	1:0	Orleans	0:0	Beziars (V)	1:0	Brest	0:1
Red Star	Valenciennes	1:0	Lorient (V)	1:2	Ajaccio GFCO	1:1	Auxerre (V)	0:0	Chateauroux	1:3	Le Havre (V)	0:1
Sochaux	Orleans (V)	0:2	Lens	0:1	Beziars (V)	0:0	Clermont	2:1	Brest (V)	0:1	AC Ajaccio	0:0
Troyes	Le Havre	2:1	Niort (V)	1:1	Paris FC	0:1	Metz (V)	1:1	Lens	1:0	Beziars (V)	0:0
Valenciennes	Red Star (V)	0:1	Grenoble	3:2	Clermont (V)	1:0	Ajaccio GFCO (V)	0:0	Lorient	1:2	Chateauroux (V)	1:1

TABULKA PO 26. KOLE	Celkem						Doma						Venku						Poznámka
1. Metz	26	17	5	4	41:15	2.15	56	9	1	3	24:7	2.38	8	4	1	17:8	1.92	POSTUP	
2. Brest	26	15	8	3	44:22	2.54	53	10	3	1	28:10	2.71	5	5	2	16:12	2.33	POSTUP	
3. Lorient	26	14	7	5	33:20	2.04	49	7	5	1	18:9	2.08	7	2	4	15:11	2.00	BARÁŽ	
4. Paris FC	26	11	10	5	23:16	1.50	43	6	5	1	13:4	1.42	5	5	4	10:12	1.57	BARÁŽ	
5. Lens	25	12	6	7	33:19	2.08	42	7	3	2	18:5	1.92	5	3	5	15:14	2.23	BARÁŽ	
6. Troyes	26	11	6	9	32:24	2.15	39	7	0	6	17:13	2.31	4	6	3	15:11	2.00		
7. Le Havre	26	9	10	7	29:27	2.15	37	6	5	2	21:17	2.92	3	5	5	8:10	1.38		
8. Orleans	26	11	4	11	31:35	2.54	37	6	2	6	15:15	2.14	5	2	5	16:20	3.00		
9. Clermont	26	9	9	8	27:22	1.88	36	5	6	3	16:10	1.86	4	3	5	11:12	1.92		
10. Niort	25	9	8	8	26:24	2.00	35	5	5	2	15:10	2.08	4	3	6	11:14	1.92		
11. Grenoble	26	9	8	9	30:30	2.31	35	5	4	4	12:10	1.69	4	4	5	18:20	2.92		
12. Auxerre	26	9	6	11	29:22	1.96	33	5	4	4	14:9	1.77	4	2	7	15:13	2.15		
13. AC Ajaccio	26	8	9	9	25:29	2.08	33	5	5	3	15:12	2.08	3	4	6	10:17	2.08		
14. Chateauroux	26	7	10	9	24:30	2.08	31	3	5	5	13:16	2.23	4	5	4	11:14	1.92		
15. Ajaccio GFCO	26	7	8	11	22:38	2.31	29	3	4	6	10:17	2.08	4	4	5	12:21	2.54		
16. Valenciennes	26	7	7	12	32:42	2.85	28	5	4	4	19:19	2.92	2	3	8	13:23	2.77		
17. Sochaux	26	7	4	15	17:31	1.85	25	5	1	6	10:13	1.92	2	3	9	7:18	1.79		
18. Nancy	26	6	5	15	19:34	2.04	23	3	2	8	8:15	1.77	3	3	7	11:19	2.31	BARÁŽ	
19. Beziars	26	5	6	15	16:33	1.88	21	0	6	6	5:14	1.58	5	0	9	11:19	2.14	SESTUP	
20. Red Star	26	5	6	15	19:39	2.23	21	5	1	8	13:23	2.57	0	5	7	6:16	1.83	SESTUP	

1. španělská fotbalová liga

Číslo udál.	Den	DOHRÁVKA 25. KOLA				Výsledky v roce				Předběžné kurzy					Váš tip	Výsl.
						2018-2019		2017-2018		1	10	0	02	2	Skut.	
						doma	venku	doma	venku							
540	25.02.	Girona	-	S. Sebastian		0:0	1:1	0:5	2,65	1,41	3,00	1,36	2,50			

Číslo udál.	Den	ZÁPASY 26. KOLA				Výsledky v roce				Předběžné kurzy					Váš tip	Výsl.
						2018-2019		2017-2018		1	10	0	02	2	Skut.	
						doma	venku	doma	venku							
35	03.03.	Betis Sevilla	-	Getafe		0:2	2:2	1:0	2,00	1,23	3,20	1,64	3,35			
36	02.03.	Espanyol	-	Valladolid		1:1			1,75	1,16	3,40	1,85	4,07			
37	02.03.	Huesca	-	FC Sevilla		1:2			3,35	1,64	3,20	1,23	2,00			
38	04.03.	Leganes	-	Levante		0:2	0:3	0:0	2,00	1,23	3,20	1,64	3,35			
39	02.03.	Real Madrid	-	FC Barcelona		1:5	0:3	2:2	2,50	1,36	3,00	1,41	2,65			
40	02.03.	Villarreal	-	Alaves		1:2	1:2	3:0	1,80	1,16	3,30	1,80	3,96			
41	03.03.	Valencia	-	Bilbao		0:0	3:2	1:1	1,85	1,19	3,30	1,75	3,74			
42	03.03.	S. Sebastian	-	Atl. Madrid		0:2	3:0	1:2	2,75	1,48	3,20	1,34	2,30			
43	03.03.	Eibar	-	Vigo		0:4	0:4	0:2	1,85	1,19	3,30	1,75	3,74			
44	01.03.	Vallecano	-	Girona		1:2			2,60	1,36	2,85	1,38	2,66			

POSLEDNÍ LIGOVÉ VÝSLEDKY MUŽSTVA:

(V) = zápas hraný venku

Alaves	Vigo	0:0	Betis Sevilla (V)	1:1	Levante	2:0	Real Madrid (V)	0:3	Vallecano	0:1	Getafe (V)	0:4
Atl. Madrid	Villarreal	2:0	Vallecano (V)	1:0	Real Madrid	1:3	Betis Sevilla (V)	0:1	Getafe	2:0	Huesca (V)	3:0
Betis Sevilla	Valladolid (V)	2:0	Alaves	1:1	Leganes (V)	0:3	Atl. Madrid	1:0	Bilbao (V)	0:1	Girona	3:2
Bilbao	Eibar	1:0	Huesca (V)	1:0	FC Barcelona	0:0	S. Sebastian (V)	1:2	Betis Sevilla	1:0	Villarreal (V)	1:1
Eibar	Bilbao (V)	0:1	Getafe	2:2	FC Sevilla (V)	2:2	Girona	3:0	Leganes (V)	2:2	Espanyol	3:0
Espanyol	Huesca	1:1	Valencia (V)	0:0	Vallecano	2:1	Villarreal (V)	2:2	Real Madrid	2:4	Eibar (V)	0:3
FC Barcelona	FC Sevilla (V)	4:2	Valladolid	1:0	Bilbao (V)	0:0	Valencia	2:2	Girona (V)	2:0	Leganes	3:1
FC Sevilla	FC Barcelona	2:4	Villarreal (V)	0:3	Eibar	2:2	Vigo (V)	0:1	Levante	5:0	Real Madrid (V)	0:2
Getafe	Vallecano	2:1	Eibar (V)	2:2	Vigo	3:1	Levante (V)	0:0	Atl. Madrid (V)	0:2	Alaves	4:0
Girona	Real Madrid (V)	2:1	Huesca	0:2	Eibar (V)	0:3	FC Barcelona	0:2	Betis Sevilla (V)	2:3	Alaves	1:1
Huesca	Espanyol (V)	1:1	Bilbao	0:1	Girona (V)	2:0	Valladolid	4:0	S. Sebastian (V)	0:0	Atl. Madrid	0:3
Leganes	Valencia	1:1	S. Sebastian (V)	0:3	Betis Sevilla	3:0	Vallecano (V)	2:1	Eibar	2:2	FC Barcelona (V)	1:3
Levante	Real Madrid	1:2	Vigo (V)	4:1	Alaves (V)	0:2	Getafe	0:0	FC Sevilla (V)	0:5	Valladolid	2:0
Real Madrid	Levante (V)	2:1	Girona	1:2	Atl. Madrid (V)	3:1	Alaves	3:0	Espanyol (V)	4:2	FC Sevilla	2:0
S. Sebastian	Leganes	3:0	Valencia (V)	0:0	Bilbao	2:1	Huesca	0:0	Vallecano (V)	2:2	Espanyol	3:2
Valencia	Leganes (V)	1:1	Espanyol	0:0	S. Sebastian	0:0	FC Barcelona (V)	2:2	Villarreal	3:0	Vigo (V)	2:1
Valladolid	Betis Sevilla	0:2	FC Barcelona (V)	0:1	Villarreal	0:0	Huesca (V)	0:4	Vigo	2:1	Levante (V)	0:2
Vallecano	Getafe (V)	1:2	Atl. Madrid	0:1	Espanyol (V)	1:2	Leganes	1:2	Alaves (V)	1:0	S. Sebastian	2:2
Vigo	Alaves (V)	0:0	Levante	1:4	Getafe (V)	1:3	FC Sevilla	1:0	Valladolid (V)	1:2	Valencia	1:2
Villarreal	Atl. Madrid (V)	0:2	FC Sevilla	3:0	Valladolid (V)	0:0	Espanyol	2:2	Valencia (V)	0:3	Bilbao	1:1

TABULKA PO 25. KOLE	Celkem							Doma				Venku				Poznámka		
1. FC Barcelona	25	17	6	2	65:25	3.60	57	9	3	1	39:15	4.15	8	3	1	26:10	3.00	LM
2. Atl. Madrid	25	14	8	3	36:17	2.12	50	10	2	1	22:7	2.23	4	6	2	14:10	2.00	LM
3. Real Madrid	25	15	3	7	43:30	2.92	48	8	1	3	19:7	2.17	7	2	4	24:23	3.62	LM
4. Getafe	25	10	9	6	32:22	2.16	39	7	1	4	18:8	2.17	3	8	2	14:14	2.15	LM
5. FC Sevilla	25	10	7	8	40:32	2.88	37	7	3	2	22:12	2.83	3	4	6	18:20	2.92	EL
6. Alaves	25	10	7	8	25:28	2.12	37	6	5	1	13:7	1.67	4	2	7	12:21	2.54	EL
7. Betis Sevilla	25	10	6	9	29:30	2.36	36	6	4	3	17:15	2.46	4	2	6	12:15	2.25	
8. S. Sebastian	24	9	7	8	30:25	2.29	34	4	4	4	14:12	2.17	5	3	4	16:13	2.42	
9. Valencia	25	6	15	4	25:21	1.84	33	3	9	1	14:8	1.69	3	6	3	11:13	2.00	
10. Bilbao	25	7	12	6	25:28	2.12	33	5	6	2	13:12	1.92	2	6	4	12:16	2.33	
11. Eibar	25	7	10	8	33:35	2.72	31	6	5	2	24:15	3.00	1	5	6	9:20	2.42	
12. Leganes	25	7	9	9	26:31	2.28	30	5	6	1	16:10	2.17	2	3	8	10:21	2.38	
13. Levante	25	8	6	11	37:45	3.28	30	4	3	5	18:23	3.42	4	3	6	19:22	3.15	
14. Espanyol	25	8	6	11	28:38	2.64	30	7	1	4	16:17	2.75	1	5	7	12:21	2.54	
15. Girona	24	6	9	9	25:34	2.46	27	2	5	5	11:18	2.42	4	4	4	14:16	2.50	
16. Valladolid	25	6	8	11	19:31	2.00	26	3	3	6	10:15	2.08	3	5	5	9:16	1.92	
17. Vigo	25	6	7	12	36:43	3.16	25	4	4	5	19:18	2.85	2	3	7	17:25	3.50	
18. Villarreal	25	4	11	10	26:33	2.36	23	2	6	5	16:17	2.54	2	5	5	10:16	2.17	SESTUP
19. Vallecano	25	6	5	14	28:43	2.84	23	3	4	6	20:27	3.62	3	1	8	8:16	2.00	SESTUP
20. Huesca	25	4	7	14	24:41	2.60	19	2	4	6	12:16	2.33	2	3	8	12:25	2.85	SESTUP

2. španělská fotbalová liga

Číslo udál.	Den	ZÁPASY 28. KOLA		Výsledky v roce				Předběžné kurzy					Váš tip	Výsl.		
				2018-2019		2017-2018		1	10	0	02	2	Skut.			
				doma	venku	doma	venku									
1585	02.03.	Cordoba	-	Malaga		0:3				2,65	1,44	3,15	1,36	2,40		
1586	03.03.	Numancia	-	Gijon		1:1	3:0	0:2		2,15	1,29	3,20	1,55	3,00		
1587	02.03.	Osasuna	-	Tarragona		0:1	0:2	2:0		1,40	1,04	4,10	2,52	6,50		
1589	02.03.	Cadiz	-	Albacete		1:1	2:0	1:1		2,50	1,36	3,00	1,41	2,65		
1590	04.03.	La Coruña	-	Alcorcon		0:1				1,90	1,20	3,25	1,71	3,61		
1591	03.03.	Zaragoza	-	Almería		1:2	2:1	0:3		2,35	1,34	3,15	1,46	2,72		
1592	03.03.	Mallorca	-	Elche		1:1				1,90	1,20	3,25	1,71	3,61		
1593	03.03.	Las Palmas	-	Extremadura		2:1				1,85	1,19	3,30	1,75	3,74		
1594	03.03.	Majadahonda	-	Granada		0:3				2,63	1,42	3,10	1,37	2,45		
1595	03.03.	Oviedo	-	Lugo		2:0	3:2	1:0		1,90	1,20	3,25	1,71	3,61		

POSLEDNÍ LIGOVÉ VÝSLEDKY MUŽSTVA:

(V) = zápas hraný venku

Albacete	Oviedo	0:0	Zaragoza (V)	0:0	Mallorca	2:0	Cordoba (V)	3:1	Reus	1:0	La Coruña (V)	0:2
Alcorcon	Las Palmas	2:0	Oviedo (V)	0:1	Cadiz	1:2	Mallorca (V)	0:2	Cordoba	2:1	Gijon (V)	0:2
Almería	Cordoba	3:1	Reus (V)	1:0	Numancia	1:0	Malaga (V)	1:1	Osasuna	0:1	Cadiz	0:0
Cadiz	Tarragona (V)	3:2	Tenerife	2:0	Alcorcon (V)	2:1	Oviedo (V)	1:2	Mallorca	1:1	Almería (V)	0:0
Cordoba	Almería (V)	1:3	Granada	1:2	Tenerife (V)	2:0	Albacete	1:3	Alcorcon (V)	1:2	Numancia (V)	2:3
Elche	Lugo (V)	2:2	Extremadura	2:0	Oviedo	1:2	Reus (V)	1:0	Numancia	1:1	Granada (V)	1:2
Extremadura	Numancia	0:1	Elche (V)	0:2	Majadahonda	1:1	Gijon	0:3	Granada (V)	0:0	Oviedo	0:2
Gijon	Majadahonda	2:3	Las Palmas (V)	0:1	Osasuna	0:2	Extremadura (V)	3:0	La Coruña	1:2	Alcorcon	2:0
Granada	Reus	1:0	Cordoba (V)	2:1	La Coruña	0:1	Osasuna (V)	0:1	Extremadura	0:0	Elche	2:1
La Coruña	Malaga (V)	0:0	Tarragona	1:1	Granada (V)	1:0	Tenerife	0:0	Gijon (V)	2:1	Albacete	2:0
Las Palmas	Alcorcon (V)	0:2	Gijon	1:0	Malaga (V)	0:0	Zaragoza	1:1	Tarragona (V)	0:0	Reus (V)	1:0
Lugo	Elche	2:2	Mallorca (V)	0:3	Zaragoza	1:2	Numancia (V)	0:3	Majadahonda	3:2	Malaga (V)	1:2
Majadahonda	Gijon (V)	3:2	Malaga	0:1	Extremadura (V)	1:1	Tarragona	1:0	Lugo (V)	2:3	Zaragoza	2:2
Malaga	La Coruña	0:0	Majadahonda (V)	1:0	Las Palmas	0:0	Almería	1:1	Tenerife (V)	0:0	Lugo	2:1
Mallorca	Tenerife (V)	2:2	Lugo	3:0	Albacete (V)	0:2	Alcorcon	2:0	Cadiz (V)	1:1	Osasuna (V)	0:2
Numancia	Extremadura (V)	1:0	Osasuna	1:1	Almería (V)	0:1	Lugo	3:0	Elche (V)	1:1	Cordoba	3:2
Osasuna	Zaragoza	1:0	Numancia (V)	1:1	Gijon (V)	2:0	Granada	1:0	Almería (V)	1:0	Mallorca	2:0
Oviedo	Albacete (V)	0:0	Alcorcon	1:0	Elche (V)	2:1	Cadiz	2:1	Zaragoza (V)	0:2	Extremadura (V)	2:0
Reus	Granada (V)	0:1	Almería	0:1	Tarragona (V)	0:1	Elche	0:1	Albacete (V)	0:1	Las Palmas	0:1
Tarragona	Cadiz	2:3	La Coruña (V)	1:1	Reus	1:0	Majadahonda (V)	0:1	Las Palmas	0:0	Tenerife (V)	0:2
Tenerife	Mallorca	2:2	Cadiz (V)	0:2	Cordoba	0:2	La Coruña (V)	0:0	Malaga	0:0	Tarragona	2:0
Zaragoza	Osasuna (V)	0:1	Albacete	0:0	Lugo (V)	2:1	Las Palmas (V)	1:1	Oviedo	2:0	Majadahonda (V)	2:2

TABULKA PO 27. KOLE		Celkem					Doma					Venku					Poznámka		
1.	Osasuna	27	15	6	6	35:25	2,22	51	11	2	0	21:6	2,08	4	4	6	14:19	2,36	POSTUP
2.	Albacete	27	13	11	3	36:21	2,11	50	7	7	0	20:9	2,07	6	4	3	16:12	2,15	POSTUP
3.	Granada	27	14	8	5	33:18	1,89	50	8	4	2	18:8	1,86	6	4	3	15:10	1,92	BARÁŽ
4.	Malaga	27	14	7	6	28:18	1,70	49	9	3	2	16:7	1,64	5	4	4	12:11	1,77	BARÁŽ
5.	La Coruña	27	12	12	3	37:19	2,07	48	8	5	0	24:6	2,31	4	7	3	13:13	1,86	BARÁŽ
6.	Cadiz	27	12	8	7	37:23	2,22	44	7	5	1	21:7	2,15	5	3	6	16:16	2,29	BARÁŽ
7.	Oviedo	27	12	7	8	31:30	2,26	43	7	4	2	16:12	2,15	5	3	6	15:18	2,36	
8.	Mallorca	27	11	8	8	34:26	2,22	41	9	2	2	23:9	2,46	2	6	6	11:17	2,00	
9.	Alcorcon	27	12	5	10	27:23	1,85	41	9	3	2	17:6	1,64	3	2	8	10:17	2,08	
10.	Almería	27	10	10	7	31:24	2,04	40	7	5	2	19:9	2,00	3	5	5	12:15	2,08	
11.	Las Palmas	27	8	13	6	31:29	2,22	37	6	7	0	21:7	2,15	2	6	6	10:22	2,29	
12.	Numancia	27	8	10	9	32:32	2,37	34	7	2	4	20:13	2,54	1	8	5	12:19	2,21	
13.	Gijon	27	8	9	10	28:26	2,00	33	6	4	4	18:14	2,29	2	5	6	10:12	1,69	
14.	Elche	27	7	11	9	28:33	2,26	32	5	6	3	14:10	1,71	2	5	6	14:23	2,85	
15.	Zaragoza	27	7	10	10	29:33	2,30	31	3	6	4	11:14	1,92	4	4	6	18:19	2,64	
16.	Majadahonda	27	8	6	13	25:35	2,22	30	5	4	4	12:13	1,92	3	2	9	13:22	2,50	
17.	Tenerife	27	5	13	9	22:31	1,96	28	5	7	2	15:12	1,93	0	6	7	7:19	2,00	
18.	Lugo	27	6	9	12	26:35	2,26	27	5	4	5	20:20	2,86	1	5	7	6:15	1,62	
19.	Extremadura	27	5	8	14	29:39	2,52	23	3	2	9	14:22	2,57	2	6	5	15:17	2,46	SESTUP
20.	Cordoba	27	4	9	14	32:50	3,04	21	3	6	4	21:22	3,31	1	3	10	11:28	2,79	SESTUP
21.	Tarragona	27	5	6	16	17:41	2,15	21	4	3	6	13:18	2,38	1	3	10	4:23	1,93	SESTUP
22.	Reus (-21)	27	5	6	16	16:33	1,81	0	1	5	8	8:18	1,86	4	1	8	8:15	1,77	SESTUP

3. španělská fotbalová liga

SKUPINA 1		Celkem						Doma				Venku				Poznámka
1.	Atl. Madrid 2	26	13	9	4	42:25	48	8	4	1	24:9	5	5	3	18:16	PLAY OFF
2.	Fuenlabrada	26	13	8	5	35:16	47	9	2	1	26:5	4	6	4	9:11	PLAY OFF
3.	Real Madrid 2	26	13	7	6	46:36	46	9	2	2	23:13	4	5	4	23:23	PLAY OFF
4.	Leonesa	26	11	10	5	36:24	43	6	5	2	21:10	5	5	3	15:14	PLAY OFF
5.	Pontevedra	26	12	7	7	32:23	43	8	6	0	22:7	4	1	7	10:16	
6.	Ponferradina	26	11	9	6	35:22	42	8	4	1	25:8	3	5	5	10:14	
7.	San Sebastian Reyes	26	11	9	6	40:28	42	6	5	3	19:14	5	4	3	21:14	
8.	Coruxo	26	10	10	6	27:25	40	8	3	3	18:11	2	7	3	9:14	
9.	Guijuelo	26	11	5	10	22:25	38	8	4	1	14:5	3	1	9	8:20	
10.	Unionistas Salamanca	26	9	9	8	25:25	36	5	5	3	15:10	4	4	5	10:15	
11.	Internacional Madrid	26	8	10	8	36:36	34	5	4	3	20:15	3	6	5	16:21	
12.	Vigo 2	26	8	9	9	26:28	33	4	4	4	15:11	4	5	5	11:17	
13.	Salmantino	26	8	8	10	27:31	32	4	4	5	17:17	4	4	5	10:14	
14.	Valladolid 2	26	7	11	8	22:27	32	6	4	2	13:9	1	7	6	9:18	
15.	Las Palmas 2	26	7	8	11	17:26	29	4	5	4	11:11	3	3	7	6:15	
16.	Burgos	26	6	8	12	14:24	26	3	6	4	9:10	3	2	8	5:14	BARÁŽ
17.	Union Adarve	26	6	8	12	25:36	26	4	5	4	10:11	2	3	8	15:25	SESTUP
18.	Rápido Bouzas	26	5	7	14	18:36	22	3	5	6	12:16	2	2	8	6:20	SESTUP
19.	Navalcamero	26	5	6	15	26:41	21	4	3	5	16:16	1	3	10	10:25	SESTUP
20.	La Coruña 2	26	4	6	16	20:37	18	4	2	8	15:18	0	4	8	5:19	SESTUP

SKUPINA 2		Celkem						Doma				Venku				Poznámka
1.	Racing Santander	26	19	5	2	53:15	62	12	1	0	33:6	7	4	2	20:9	PLAY OFF
2.	Mirandes	26	15	8	3	43:20	53	8	5	0	22:8	7	3	3	21:12	PLAY OFF
3.	Logrones	26	13	9	4	22:11	48	9	4	1	16:6	4	5	3	6:5	PLAY OFF
4.	Barakaldo	26	13	5	8	22:20	44	6	3	3	11:7	7	2	5	11:13	PLAY OFF
5.	San Sebastian 2	26	12	5	9	38:25	41	8	2	4	24:12	4	3	5	14:13	
6.	Oviedo 2	25	10	9	6	36:29	39	5	6	2	17:12	5	3	4	19:17	
7.	Langreo	26	11	6	9	34:30	39	8	2	2	18:5	3	4	7	16:25	
8.	Leioa	26	9	12	5	29:26	39	5	6	3	16:15	4	6	2	13:11	
9.	Bilbao 2	26	11	4	11	48:34	37	10	2	1	34:11	1	2	10	14:23	
10.	Gijon 2	25	8	7	10	29:30	31	3	4	5	16:17	5	3	5	13:13	
11.	Arenas Club	26	8	7	11	19:26	31	5	3	5	13:12	3	4	6	6:14	
12.	Real Union	26	5	15	6	30:31	30	3	6	3	13:14	2	9	3	17:17	
13.	Calahorra	26	7	9	10	33:40	30	5	3	4	18:14	2	6	6	15:26	
14.	Amorebieta	26	7	8	11	24:35	29	3	4	6	13:19	4	4	5	11:16	
15.	Gernika	26	5	12	9	22:29	27	4	8	2	14:11	1	4	7	8:18	
16.	Tudelano	26	6	9	11	22:34	27	4	4	5	13:17	2	5	6	9:17	BARÁŽ
17.	Izarra	26	5	12	9	20:36	27	2	9	2	11:12	3	3	7	9:24	SESTUP
18.	Gimnástica Torrelavega	26	4	9	13	13:26	21	2	5	6	7:13	2	4	7	6:13	SESTUP
19.	Club Deportivo Vitoria	26	4	9	13	21:35	21	2	4	7	10:17	2	5	6	11:18	SESTUP
20.	Durango	26	3	8	15	18:44	17	2	3	8	8:21	1	5	7	10:23	SESTUP

3. španělská fotbalová liga

SKUPINA 3		Celkem						Doma				Venku				Poznámka
1.	Baleares	26	14	7	5	37:24	49	12	1	1	24:9	2	6	4	13:15	PLAY OFF
2.	Villarreal 2	26	13	7	6	40:27	46	9	3	2	27:13	4	4	4	13:14	PLAY OFF
3.	Lleida	26	12	9	5	38:28	45	8	1	3	22:13	4	8	2	16:15	PLAY OFF
4.	Hercules	26	12	7	7	24:19	43	7	2	3	13:9	5	5	4	11:10	PLAY OFF
5.	Cornella	26	10	11	5	32:21	41	7	4	2	21:11	3	7	3	11:10	
6.	Espanyol 2	26	9	9	8	37:30	36	5	5	4	16:11	4	4	4	21:19	
7.	FC Barcelona 2	26	9	9	8	31:24	36	5	6	2	20:13	4	3	6	11:11	
8.	Ebro	26	8	12	6	22:21	36	3	8	3	9:10	5	4	3	13:11	
9.	Olot	26	8	11	7	24:22	35	5	6	2	19:12	3	5	5	5:10	
10.	Badalona	26	8	9	9	22:24	33	5	4	4	13:10	3	5	5	9:14	
11.	Ejea	26	8	9	9	23:26	33	6	4	2	17:12	2	5	7	6:14	
12.	Sabadell	26	8	7	11	27:39	31	5	5	3	13:11	3	2	8	14:28	
13.	Levante 2	26	7	9	10	26:28	30	4	7	2	14:9	3	2	8	12:19	
14.	Ontinyent	26	7	8	11	22:30	29	4	5	5	12:15	3	3	6	10:15	
15.	Conquense	26	7	8	11	23:32	29	4	5	4	11:13	3	3	7	12:19	
16.	Alcoyano	26	6	11	9	20:29	29	2	7	3	11:11	4	4	6	9:18	BARÁŽ
17.	Peralada	26	6	10	10	27:30	28	4	4	5	16:15	2	6	5	11:15	SESTUP
18.	Teruel	26	6	10	10	22:33	28	4	6	3	9:10	2	4	7	13:23	SESTUP
19.	Castellon	26	3	16	7	21:24	25	3	6	3	12:9	0	10	4	9:15	SESTUP
20.	Valencia 2	26	5	9	12	31:38	24	2	5	6	15:19	3	4	6	16:19	SESTUP

SKUPINA 4		Celkem						Doma				Venku				Poznámka
1.	FC Cartagena	26	17	5	4	47:16	56	9	1	3	28:9	8	4	1	19:7	PLAY OFF
2.	UCAM Murcia	26	16	3	7	41:25	51	9	0	4	24:15	7	3	3	17:10	PLAY OFF
3.	Melilla	26	14	7	5	34:21	49	8	3	1	23:9	6	4	4	11:12	PLAY OFF
4.	Huelva	26	14	6	6	33:19	48	7	4	2	15:8	7	2	4	18:11	PLAY OFF
5.	San Fernando	26	14	6	6	31:19	48	10	2	2	21:7	4	4	4	10:12	
6.	Linense	26	10	10	6	25:17	40	6	5	3	16:8	4	5	3	9:9	
7.	UD Ibiza	26	11	7	8	25:21	40	7	2	4	17:10	4	5	4	8:11	
8.	Badajoz	26	11	7	8	27:24	40	7	4	2	16:8	4	3	6	11:16	
9.	Real Murcia	26	8	12	6	24:20	36	4	7	2	11:8	4	5	4	13:12	
10.	Marbella	26	10	5	11	23:28	35	8	2	4	18:11	2	3	7	5:17	
11.	Talavera	26	9	6	11	24:22	33	6	4	4	16:8	3	2	7	8:14	
12.	Jumilla	26	8	8	10	23:27	32	5	3	5	11:12	3	5	5	12:15	
13.	FC Sevilla 2	26	8	6	12	26:34	30	5	4	3	14:10	3	2	9	12:24	
14.	Granada 2	26	7	7	12	24:30	28	3	3	7	14:17	4	4	5	10:13	
15.	Don Benito	26	7	7	12	21:30	28	3	6	4	10:10	4	1	8	11:20	
16.	Villanovense	26	5	12	9	19:25	27	5	5	3	10:9	0	7	6	9:16	BARÁŽ
17.	Ejido	26	7	6	13	19:32	27	4	4	6	9:14	3	2	7	10:18	SESTUP
18.	Sanluqueno	26	7	6	13	21:35	27	5	2	5	13:15	2	4	8	8:20	SESTUP
19.	Almería 2	26	4	7	15	21:42	19	4	5	3	15:15	0	2	12	6:27	SESTUP
20.	Malaga 2	26	4	5	17	15:36	17	1	3	8	5:14	3	2	9	10:22	SESTUP

1. portugalská fotbalová liga

Číslo udál.	Den	DOHRÁVKY 23. KOLA		Výsledky v roce				Předběžné kurzy					Váš tip	Výsl.	
				2018-2019		2017-2018		1	10	0	02	2	Skut.		
				doma	venku	doma	venku								
95	25.02.	Benfica	-	Chaves		2:2	3:0	1:0	1,13	1,01	8,89	5,50	17,30		
96	25.02.	Marítimo	-	Sp. Lisboa		0:2	2:1	0:5	4,55	1,98	3,52	1,17	1,79		

Číslo udál.	Den	ZÁPASY 24. KOLA		Výsledky v roce				Předběžné kurzy					Váš tip	Výsl.	
				2018-2019		2017-2018		1	10	0	02	2	Skut.		
				doma	venku	doma	venku								
592	03.03.	Chaves	-	Santa Clara		0:1			2,30	1,34	3,20	1,48	2,75		
593	04.03.	Guimaraes	-	Marítimo		3:1	2:1	2:3	2,20	1,30	3,20	1,52	2,91		
594	02.03.	Moreirense	-	Setubal		0:3	2:2	1:1	2,00	1,23	3,20	1,64	3,35		
595	03.03.	Belenenses	-	Feirense		0:0	1:0	4:1	1,90	1,20	3,25	1,71	3,61		
596	02.03.	Nacional	-	Tondela		1:1			2,40	1,36	3,15	1,44	2,65		
597	01.03.	Aves	-	Boavista		0:1	3:0	0:1	2,20	1,30	3,20	1,52	2,91		
598	03.03.	Rio Ave	-	Braga		1:1	1:0	1:2	3,35	1,64	3,20	1,23	2,00		
599	02.03.	FC Porto	-	Benfica		0:1	0:0	1:0	2,50	1,36	3,00	1,41	2,65		
600	03.03.	Sp. Lisboa	-	Portimonense		2:4	2:0	2:1	1,27	1,02	4,70	3,09	9,00		

POSLEDNÍ LIGOVÉ VÝSLEDKY MUŽSTVA: (V) = zápas hraný venku

Aves	Portimonense (V)	1:1	Benfica	0:3	Marítimo (V)	1:0	Braga	0:2	Tondela (V)	2:0	Setubal	2:1
Belenenses	Braga (V)	2:0	Marítimo	0:1	Setubal (V)	0:0	Moreirense	0:1	FC Porto (V)	0:3	Tondela	2:2
Benfica	Aves (V)	3:0	Nacional	10:0	Sp. Lisboa (V)	4:2	Boavista	5:1	Guimaraes (V)	1:0	Santa Clara (V)	2:0
Boavista	Rio Ave	1:0	Chaves (V)	1:1	Santa Clara	1:0	Feirense	2:0	Benfica (V)	1:5	Portimonense	0:2
Braga	Belenenses	0:2	Sp. Lisboa (V)	0:3	Chaves	2:1	Aves (V)	2:0	Santa Clara	1:0	Nacional (V)	3:0
Chaves	Boavista	1:1	Braga (V)	1:2	Marítimo	1:0	Portimonense (V)	1:0	FC Porto	1:4	Tondela	2:1
FC Porto	Tondela (V)	3:0	Setubal	2:0	Moreirense (V)	1:1	Guimaraes (V)	0:0	Belenenses	3:0	Chaves (V)	4:1
Feirense	Moreirense	1:3	Nacional (V)	0:4	Sp. Lisboa	1:3	Boavista (V)	0:2	Guimaraes	1:2	Rio Ave (V)	0:0
Guimaraes	Setubal (V)	1:1	Portimonense	2:0	Tondela (V)	0:1	FC Porto	0:0	Feirense (V)	2:1	Benfica	0:1
Marítimo	Belenenses (V)	1:0	Aves	0:1	Chaves (V)	0:1	Rio Ave	0:2	Santa Clara (V)	1:0	Boavista (V)	1:0
Moreirense	Feirense (V)	3:1	Tondela	2:0	FC Porto	1:1	Belenenses (V)	1:0	Nacional	2:1	Sp. Lisboa (V)	1:2
Nacional	Santa Clara (V)	0:2	Feirense	4:0	Benfica (V)	0:10	Setubal	0:0	Moreirense (V)	1:2	Braga	0:3
Portimonense	Aves	1:1	Guimaraes (V)	0:2	Rio Ave	0:1	Santa Clara (V)	1:2	Chaves	0:1	Boavista (V)	2:0
Rio Ave	Boavista (V)	0:1	Santa Clara	1:2	Portimonense (V)	1:0	Tondela	2:2	Marítimo (V)	2:0	Feirense	0:0
Santa Clara	Nacional	2:0	Rio Ave (V)	2:1	Boavista (V)	0:1	Portimonense	2:1	Braga (V)	0:1	Marítimo	0:1
Setubal	Guimaraes	1:1	FC Porto (V)	0:2	Belenenses	0:0	Nacional (V)	0:0	Sp. Lisboa	1:1	Aves (V)	1:2
Sp. Lisboa	Braga	3:0	Feirense (V)	3:1	Benfica	2:4	Setubal (V)	1:1	Moreirense	2:1	FC Porto	0:0
Tondela	FC Porto	0:3	Moreirense (V)	0:2	Guimaraes	1:0	Rio Ave (V)	2:2	Aves	0:2	Belenenses (V)	2:2

TABULKA PO 23. KOLE		Celkem						Doma			Venku			Poznámka					
1.	FC Porto	23	18	3	2	47:12	2,57	57	10	0	1	28:6	3,09	8	3	1	19:6	2,08	LM
2.	Benfica	22	17	2	3	60:20	3,64	53	8	1	1	37:11	4,80	9	1	2	23:9	2,67	LM
3.	Braga	23	15	4	4	40:23	2,74	49	10	1	1	23:8	2,58	5	3	3	17:15	2,91	EL
4.	Sp. Lisboa	22	14	3	5	44:25	3,14	45	10	1	1	28:11	3,25	4	2	4	16:14	3,00	EL
5.	Moreirense	23	13	2	8	28:26	2,35	41	7	2	2	14:8	2,00	6	0	6	14:18	2,67	
6.	Guimaraes	23	10	6	7	27:21	2,09	36	6	3	2	12:6	1,64	4	3	5	15:15	2,50	
7.	Belenenses	23	8	9	6	25:23	2,09	33	4	3	4	13:12	2,27	4	6	2	12:11	1,92	
8.	Santa Clara	23	9	3	11	32:32	2,78	30	4	1	7	18:21	3,25	5	2	4	14:11	2,27	
9.	Rio Ave	23	7	7	9	33:35	2,96	28	4	5	3	19:18	3,08	3	2	6	14:17	2,82	
10.	Portimonense	23	8	4	11	28:38	2,87	28	5	4	3	20:16	3,00	3	0	8	8:22	2,73	
11.	Boavista	23	7	5	11	18:27	1,96	26	6	1	5	9:8	1,42	1	4	6	9:19	2,55	
12.	Setubal	23	5	8	10	19:25	1,91	23	3	4	4	10:10	1,82	2	4	6	9:15	2,00	
13.	Marítimo	22	7	2	13	16:25	1,86	23	3	1	6	9:12	2,10	4	1	7	7:13	1,67	
14.	Tondela	23	6	5	12	26:36	2,70	23	4	2	6	11:16	2,25	2	3	6	15:20	3,18	
15.	Nacional	23	6	5	12	24:47	3,09	23	4	2	6	9:14	1,92	2	3	6	15:33	4,36	
16.	Aves	23	6	4	13	24:38	2,70	22	3	3	6	14:18	2,67	3	1	7	10:20	2,73	
17.	Chaves	22	5	4	13	17:31	2,18	19	3	3	5	11:14	2,27	2	1	8	6:17	2,09	SESTUP
18.	Feirense	23	2	8	13	14:38	2,26	14	1	5	5	11:17	2,55	1	3	8	3:21	2,00	SESTUP

2. portugalská fotbalová liga

Číslo udál.	Den	ZÁPASY 24. KOLA		Výsledky v roce				Předběžné kurzy					Váš tip	Výsl.	
				2018-2019		2017-2018		1	10	0	02	2	Skut.		
				doma	venku	doma	venku								
	02.03.	Ferreira	-	Guimaraes II		1:0			1,35	1,04	4,30	2,70	7,30		
	02.03.	Coimbra	-	Penafiel		1:2	1:1	0:0	1,85	1,19	3,30	1,75	3,74		
	02.03.	Braga II	-	Oliveirense		0:2	1:1	3:2	2,20	1,30	3,20	1,52	2,91		
	03.03.	C. Piedade	-	Farense		0:1			2,15	1,29	3,20	1,55	3,00		
	03.03.	Leixoes	-	Viseu		0:0	1:1	0:3	1,90	1,20	3,25	1,71	3,61		
	03.03.	FC Porto II	-	Famalicao		2:4	3:2	3:0	2,25	1,32	3,20	1,50	2,82		
	03.03.	Covilha	-	Benfica II		2:3	1:3	1:1	2,45	1,37	3,10	1,42	2,63		
	02.03.	Mafra	-	Arouca		2:2			2,30	1,34	3,20	1,48	2,75		
	03.03.	Varzim	-	Estoril		2:2			3,00	1,55	3,20	1,29	2,15		

POSLEDNÍ LIGOVÉ VÝSLEDKY MUŽSTVA:

(V) = zápas hraný venku

Arouca	FC Porto II	1:0	Braga II (V)	2:0	Famalicao	2:1	Viseu	2:0	Benfica II (V)	1:3	Penafiel	2:0
Benfica II	C. Piedade	1:2	Varzim (V)	1:0	Coimbra	0:1	Mafra (V)	1:1	Arouca	3:1	Leixoes (V)	1:2
Braga II	Viseu (V)	0:4	Arouca	0:2	Penafiel (V)	0:3	Farense	1:0	Estoril (V)	1:2	Ferreira	3:1
C. Piedade	Benfica II (V)	2:1	Penafiel	1:1	Estoril (V)	0:2	Covilha (V)	0:3	Oliveirense	0:1	Guimaraes II	1:0
Coimbra	Estoril (V)	0:1	Farense	1:0	Benfica II (V)	1:0	Guimaraes II	1:1	Ferreira (V)	0:2	Oliveirense	1:0
Covilha	Penafiel (V)	0:0	Ferreira	3:0	Guimaraes II (V)	2:2	C. Piedade	3:0	Varzim	1:0	Viseu (V)	1:1
Estoril	Viseu (V)	2:1	Coimbra	1:0	Mafra (V)	1:1	C. Piedade	2:0	Leixoes (V)	0:2	Braga II	2:1
FC Porto II	Arouca (V)	0:1	Oliveirense	1:1	Viseu (V)	3:3	Penafiel	2:0	Farense (V)	0:0	Estoril	2:0
Famalicao	Mafra	2:1	Viseu	3:2	Arouca (V)	1:2	Ferreira	0:1	Penafiel (V)	2:1	Farense	0:0
Farense	Ferreira	1:2	Coimbra (V)	0:1	Leixoes	1:1	Braga II (V)	0:1	FC Porto II	0:0	Famalicao (V)	0:0
Ferreira	Farense (V)	2:1	Covilha (V)	0:3	Varzim	1:0	Famalicao (V)	1:0	Coimbra	2:0	Braga II (V)	1:3
Guimaraes II	Varzim	0:0	Leixoes (V)	1:2	Covilha	2:2	Coimbra (V)	1:1	Mafra	1:2	C. Piedade (V)	0:1
Leixoes	Oliveirense (V)	0:3	Guimaraes II	2:1	Farense (V)	1:1	Estoril	2:0	Varzim (V)	1:2	Benfica II	2:1
Mafra	Famalicao (V)	1:2	Estoril	1:1	Oliveirense (V)	2:3	Benfica II	1:1	Guimaraes II (V)	2:1	Varzim	2:0
Oliveirense	Leixoes	3:0	FC Porto II (V)	1:1	Mafra	3:2	C. Piedade (V)	1:0	Viseu	5:3	Coimbra (V)	0:1
Penafiel	Covilha	0:0	C. Piedade (V)	1:1	Braga II	3:0	FC Porto II (V)	0:2	Famalicao	1:2	Arouca (V)	0:2
Varzim	Guimaraes II (V)	0:0	Benfica II	0:1	Ferreira (V)	0:1	Covilha (V)	0:1	Leixoes	2:1	Mafra (V)	0:2
Viseu	Estoril	1:2	Braga II	4:0	Famalicao (V)	2:3	FC Porto II	3:3	Arouca (V)	0:2	Oliveirense (V)	3:5

TABULKA PO 23. KOLE		Celkem						Doma				Venku				Poznámka			
1.	Ferreira	23	17	1	5	32:13	1.96	52	9	0	2	15:3	1.64	8	1	3	17:10	2.25	POSTUP
2.	Famalicao	23	14	5	4	32:19	2.22	47	8	3	1	18:7	2.08	6	2	3	14:12	2.36	POSTUP
3.	Estoril	23	12	4	7	34:23	2.48	40	7	2	3	17:11	2.33	5	2	4	17:12	2.64	
4.	Benfica II	23	11	5	7	31:21	2.26	38	8	0	3	21:10	2.82	3	5	4	10:11	1.75	
5.	Coimbra	23	11	4	8	25:24	2.13	37	6	2	4	15:13	2.33	5	2	4	10:11	1.91	
6.	Mafra	23	9	6	8	32:29	2.65	33	5	5	2	16:11	2.25	4	1	6	16:18	3.09	
7.	FC Porto II	23	9	6	8	29:28	2.48	33	7	2	2	19:9	2.55	2	4	6	10:19	2.42	
8.	Penafiel	23	9	4	10	28:27	2.39	31	6	2	3	17:10	2.45	3	2	7	11:17	2.33	
9.	Leixoes	23	9	4	10	23:25	2.09	31	7	2	2	15:9	2.18	2	2	8	8:16	2.00	
10.	Arouca	23	8	6	9	28:29	2.48	30	5	4	3	17:13	2.50	3	2	6	11:16	2.45	
11.	Oliveirense	23	7	8	8	29:31	2.61	29	6	3	3	23:14	3.08	1	5	5	6:17	2.09	
12.	Covilha	23	7	7	9	26:28	2.35	28	5	4	2	13:6	1.73	2	3	7	13:22	2.92	
13.	Farense	23	6	8	9	25:24	2.13	26	4	4	3	12:8	1.82	2	4	6	13:16	2.42	
14.	Varzim	23	7	5	11	19:26	1.96	26	4	2	5	14:14	2.55	3	3	6	5:12	1.42	
15.	Viseu	23	6	6	11	28:40	2.96	24	5	4	3	21:18	3.25	1	2	8	7:22	2.64	
16.	C. Piedade	23	6	6	11	15:33	2.09	24	3	3	5	7:17	2.18	3	3	6	8:16	2.00	
17.	Guimaraes II	23	5	8	10	24:30	2.35	23	2	5	5	9:12	1.75	3	3	5	15:18	3.00	SESTUP
18.	Braga II	23	7	1	15	24:34	2.52	22	5	0	7	16:14	2.50	2	1	8	8:20	2.55	SESTUP

1. nizozemská fotbalová liga

Číslo udál.	Den	ZÁPASY 24. KOLA		Výsledky v roce				Předběžné kurzy					Váš tip	Výsl.		
				2018-2019		2017-2018		1	10	0	02	2	Skut.			
				doma	venku	doma	venku									
570	01.03.	Alkmaar	-	Sittard		3:0				1,25	1,02	4,90	3,21	9,30		
571	02.03.	Heracles	-	Utrecht		1:3	2:2	1:1		2,82	1,50	3,20	1,32	2,25		
572	03.03.	Heerenveen	-	Tilburg		5:1	2:0	2:1		1,90	1,20	3,25	1,71	3,61		
573	02.03.	Excelsior	-	PSV Eindhoven		0:6	1:2	0:1		10,50	3,60	5,50	1,01	1,20		
574	02.03.	Arnhem	-	Breda		1:2	4:1	0:1		1,35	1,04	4,30	2,70	7,30		
575	03.03.	De Graafschap	-	Den Haag		0:0				2,65	1,44	3,15	1,36	2,40		
576	02.03.	Ajax	-	Zwolle		4:1	3:0	1:0		1,05	1,00	9,00	6,30	21,00		
577	03.03.	Groningen	-	Venlo		0:0	1:1	1:1		1,90	1,20	3,25	1,71	3,61		
578	03.03.	Feyenoord	-	Emmen		4:1				1,20	1,01	5,50	3,60	10,50		

POSLEDNÍ LIGOVÉ VÝSLEDKY MUŽSTVA:

(V) = zápas hraný venku

Ajax	Den Haag (V)	5:1	Breda	5:0	Heracles (V)	0:1	Venlo	6:0	Feyenoord (V)	2:6	Heerenveen	4:4
Alkmaar	Tilburg (V)	1:2	Venlo	3:0	Breda (V)	3:0	Emmen	5:0	Heerenveen (V)	2:0	Utrecht	3:0
Arnhem	Emmen (V)	3:0	Tilburg	3:2	Groningen (V)	1:2	Heerenveen	2:2	Sittard (V)	1:2	Excelsior	3:2
Breda	Groningen	0:0	Ajax (V)	0:5	Alkmaar	0:3	De Graafschap (V)	0:3	Den Haag	1:1	Tilburg (V)	0:2
De Graafschap	Zwolle (V)	3:0	Utrecht	0:1	Feyenoord (V)	0:4	Breda	3:0	Excelsior (V)	0:2	Sittard	5:1
Den Haag	Ajax	1:5	Zwolle	1:0	Emmen (V)	2:3	Heracles	2:0	Breda (V)	1:1	Venlo	2:4
Emmen	Arnhem	0:3	Excelsior (V)	1:2	Den Haag	3:2	Alkmaar (V)	0:5	Venlo (V)	3:2	PSV Eindhoven	2:2
Excelsior	Utrecht (V)	0:0	Emmen	2:1	Sittard (V)	1:4	Feyenoord	2:1	De Graafschap	2:0	Arnhem (V)	2:3
Feyenoord	PSV Eindhoven (V)	1:1	Groningen (V)	0:1	De Graafschap	4:0	Excelsior (V)	1:2	Ajax	6:2	Zwolle (V)	1:3
Groningen	Breda (V)	0:0	Feyenoord	1:0	Arnhem	2:1	Tilburg (V)	2:1	PSV Eindhoven (V)	1:2	Heracles	3:0
Heerenveen	Sittard (V)	4:2	PSV Eindhoven	2:2	Zwolle	1:1	Arnhem (V)	2:2	Alkmaar	0:2	Ajax (V)	4:4
Heracles	Venlo (V)	1:0	Sittard	6:0	Ajax	1:0	Den Haag (V)	0:2	Zwolle	0:2	Groningen (V)	0:3
PSV Eindhoven	Feyenoord	1:1	Heerenveen (V)	2:2	Utrecht (V)	2:2	Sittard	5:0	Groningen	2:1	Emmen (V)	2:2
Sittard	Heerenveen	2:4	Heracles (V)	0:6	Excelsior	4:1	PSV Eindhoven (V)	0:5	Arnhem	2:1	De Graafschap (V)	1:5
Tilburg	Alkmaar	2:1	Arnhem (V)	2:3	Venlo (V)	1:2	Groningen	1:2	Utrecht (V)	1:0	Breda	2:0
Utrecht	Excelsior	0:0	De Graafschap (V)	1:0	PSV Eindhoven	2:2	Zwolle (V)	3:4	Tilburg	0:1	Alkmaar (V)	0:3
Venlo	Heracles	0:1	Alkmaar (V)	0:3	Tilburg	2:1	Ajax (V)	0:6	Emmen	2:3	Den Haag (V)	4:2
Zwolle	De Graafschap	0:3	Den Haag (V)	0:1	Heerenveen (V)	1:1	Utrecht	4:3	Heracles (V)	2:0	Feyenoord	3:1

TABULKA PO 23. KOLE		Celkem						Doma				Venku				Poznámka			
1.	PSV Eindhoven	23	18	4	1	74:16	3,91	58	11	1	0	44:4	4,00	7	3	1	30:12	3,82	LM
2.	Ajax	23	18	2	3	82:20	4,43	56	9	2	0	47:6	4,82	9	0	3	35:14	4,08	LM
3.	Feyenoord	23	13	4	6	48:29	3,35	43	10	0	1	30:9	3,55	3	4	5	18:20	3,17	EL
4.	Alkmaar	23	12	4	7	47:28	3,26	40	6	3	2	24:9	3,00	6	1	5	23:19	3,50	EL
5.	Arnhem	23	10	6	7	40:31	3,09	36	7	3	1	25:16	3,73	3	3	6	15:15	2,50	PLAY OFF
6.	Heracles	23	11	2	10	41:42	3,61	35	8	0	3	28:15	3,91	3	2	7	13:27	3,33	PLAY OFF
7.	Utrecht	23	9	6	8	36:33	3,00	33	6	3	3	22:12	2,83	3	3	5	14:21	3,18	PLAY OFF
8.	Venlo	23	8	5	10	29:40	3,00	29	5	3	3	17:11	2,55	3	2	7	12:29	3,42	PLAY OFF
9.	Groningen	23	8	4	11	27:32	2,57	28	5	1	5	17:13	2,73	3	3	6	10:19	2,42	
10.	Tilburg	23	8	4	11	35:42	3,35	28	3	2	6	15:19	3,09	5	2	5	20:23	3,58	
11.	Heerenveen	23	6	9	8	49:52	4,39	27	1	5	5	17:26	3,91	5	4	3	32:26	4,83	
12.	Den Haag	23	7	6	10	32:47	3,43	27	4	3	5	14:23	3,08	3	3	5	18:24	3,82	
13.	Sittard	23	7	5	11	38:52	3,91	26	5	3	4	23:19	3,50	2	2	7	15:33	4,36	
14.	Excelsior	23	7	5	11	32:54	3,74	26	5	3	4	21:27	4,00	2	2	7	11:27	3,45	
15.	Zwolle	23	7	4	12	27:39	2,87	25	3	2	7	18:25	3,58	4	2	5	9:14	2,09	
16.	Emmen	23	6	6	11	28:52	3,48	24	2	4	6	15:25	3,33	4	2	5	13:27	3,64	BARÁŽ
17.	De Graafschap	23	6	3	14	25:51	3,30	21	5	1	6	20:20	3,33	1	2	8	5:31	3,27	BARÁŽ
18.	Breda	23	4	5	14	22:52	3,22	17	4	3	5	16:20	3,00	0	2	9	6:32	3,45	SESTUP

2. nizozemská fotbalová liga

Číslo udál.	Den	DOHRÁVKA 26. KOLA		Výsledky v roce				Předběžné kurzy					Váš tip	Výsl.	
				2018-2019		2017-2018		1	10	0	02	2	Skut.		
				doma	venku	doma	venku								
1665	25.02.	Utrecht II	-	FC Oss		1:2	0:3	0:2	3,53	1,80	3,77	1,22	1,80		

Číslo udál.	Den	ZÁPASY 27. KOLA		Výsledky v roce				Předběžné kurzy					Váš tip	Výsl.	
				2018-2019		2017-2018		1	10	0	02	2	Skut.		
				doma	venku	doma	venku								
1356	01.03.	Cambuur	-	FC Oss		3:1	1:3	1:2	1,70	1,13	3,40	1,91	4,37		
1357	01.03.	Ahead Eagles	-	Maastricht		2:1	3:1	3:4	1,50	1,06	3,60	2,25	6,00		
1358	01.03.	Kerkrade	-	Twente		1:3			2,75	1,48	3,20	1,34	2,30		
1359	01.03.	Almere	-	FC Eindhoven		2:0	5:1	2:3	1,95	1,21	3,20	1,67	3,50		
1360	01.03.	Helmond	-	PSV Eindhoven II		1:1	1:2	2:1	2,91	1,52	3,20	1,30	2,20		
1361	01.03.	Sp. Rotterdam	-	Waalwijk		1:0			1,55	1,07	3,50	2,15	5,50		
1362	01.03.	Dordrecht	-	Nijmegen		0:1	3:3	0:6	2,91	1,52	3,20	1,30	2,20		
1363	01.03.	Ajax II	-	Den Bosch		1:1	1:0	5:2	2,20	1,30	3,20	1,52	2,91		
1364	01.03.	Utrecht II	-	Telstar		0:2	0:1	0:1	2,65	1,44	3,15	1,36	2,40		
1365	04.03.	Alkmaar II	-	Volendam		1:1	0:2	1:4	2,65	1,44	3,15	1,36	2,40		

POSLEDNÍ LIGOVÉ VÝSLEDKY MUŽSTVA:

(V) = zápas hraný venku

Ahead Eagles	Sp. Rotterdam (V)	1:6	Nijmegen	4:4	Utrecht II (V)	4:2	FC Eindhoven	0:1	Cambuur (V)	1:1	Almere	2:1
Ajax II	Telstar (V)	2:0	FC Eindhoven (V)	1:1	Kerkrade	5:1	Dordrecht (V)	3:3	Volendam	1:3	Waalwijk (V)	1:4
Alkmaar II	Helmond (V)	3:1	Den Bosch	0:0	Almere (V)	0:2	Cambuur	2:1	Kerkrade (V)	2:6	Dordrecht	0:1
Almere	Nijmegen (V)	0:5	Waalwijk (V)	1:0	Alkmaar II	2:0	Kerkrade (V)	2:1	Twente	1:3	Ahead Eagles (V)	1:2
Cambuur	Dordrecht	1:3	Kerkrade (V)	0:1	Nijmegen	1:1	Alkmaar II (V)	1:2	Ahead Eagles	1:1	Helmond (V)	1:0
Den Bosch	Maastricht	1:2	Alkmaar II (V)	0:0	Volendam	1:1	Waalwijk (V)	1:2	FC Eindhoven (V)	0:2	FC Oss	3:0
Dordrecht	Cambuur (V)	3:1	Sp. Rotterdam	1:4	Helmond (V)	2:1	Ajax II	3:3	PSV Eindhoven II	1:3	Alkmaar II (V)	1:0
FC Eindhoven	Twente (V)	0:1	Ajax II	1:1	PSV Eindhoven II	1:2	Ahead Eagles (V)	1:0	Den Bosch	2:0	Volendam (V)	3:1
FC Oss	Telstar	1:0	Maastricht	1:3	PSV Eindhoven II (V)	1:3	Nijmegen	1:1	Den Bosch (V)	0:3	Waalwijk	1:2
Helmond	Alkmaar II	1:3	Volendam (V)	0:1	Dordrecht	1:2	Twente (V)	1:4	Maastricht (V)	0:3	Cambuur	0:1
Kerkrade	PSV Eindhoven II (V)	2:2	Cambuur	1:0	Ajax II (V)	1:5	Almere	1:2	Alkmaar II	6:2	Sp. Rotterdam (V)	2:2
Maastricht	Den Bosch (V)	2:1	Utrecht II	4:2	FC Oss (V)	3:1	Telstar	2:0	Helmond	3:0	PSV Eindhoven II (V)	2:2
Nijmegen	Almere	5:0	Ahead Eagles (V)	4:4	Cambuur (V)	1:1	Utrecht II	4:1	FC Oss (V)	1:1	Telstar	1:1
PSV Eindhoven II	Kerkrade	2:2	Twente	0:2	FC Eindhoven (V)	2:1	FC Oss	3:1	Dordrecht (V)	3:1	Maastricht	2:2
Sp. Rotterdam	Ahead Eagles	6:1	Dordrecht (V)	4:1	Twente	0:3	Volendam (V)	2:2	Telstar (V)	1:1	Kerkrade	2:2
Telstar	Ajax II	0:2	FC Oss (V)	0:1	Waalwijk	0:3	Maastricht (V)	0:2	Sp. Rotterdam	1:1	Nijmegen (V)	1:1
Twente	FC Eindhoven	1:0	PSV Eindhoven II (V)	2:0	Sp. Rotterdam (V)	3:0	Helmond	4:1	Almere (V)	3:1	Utrecht II	1:0
Utrecht II	Maastricht (V)	2:4	Ahead Eagles	2:4	Nijmegen (V)	1:4	Waalwijk	1:2	Twente (V)	0:1	Alkmaar II	1:3
Volendam	Waalwijk (V)	3:3	Helmond	1:0	Den Bosch (V)	1:1	Sp. Rotterdam	2:2	Ajax II (V)	3:1	FC Eindhoven	1:3
Waalwijk	Volendam	3:3	Almere	0:1	Telstar (V)	3:0	Den Bosch	2:1	Utrecht II (V)	2:1	Ajax II	4:1

TABULKA PO 26. KOLE		Celkem					Doma					Venku					Poznámka		
1.	Twente	26	19	2	5	52:24	2,92	59	9	0	4	22:14	2,77	10	2	1	30:10	3,08	POSTUP
2.	Sp. Rotterdam	26	13	9	4	56:31	3,35	48	10	2	1	38:13	3,92	3	7	3	18:18	2,77	BARÁŽ
3.	Den Bosch	26	14	6	6	45:28	2,81	48	7	3	3	24:17	3,15	7	3	3	21:11	2,46	BARÁŽ
4.	Ahead Eagles	26	14	5	7	47:37	3,23	47	8	3	2	26:11	2,85	6	2	5	21:26	3,62	BARÁŽ
5.	PSV Eindhoven II	26	12	8	6	58:45	3,96	44	7	4	3	29:19	3,43	5	4	3	29:26	4,58	BARÁŽ
6.	Kerkrade	26	12	6	8	46:38	3,23	42	7	3	3	28:16	3,38	5	3	5	18:22	3,08	BARÁŽ
7.	Maastricht	26	12	6	8	36:32	2,62	42	5	2	6	18:19	2,85	7	4	2	18:13	2,38	BARÁŽ
8.	Ajax II	26	12	4	10	52:41	3,58	40	8	1	3	27:13	3,33	4	3	7	25:28	3,79	BARÁŽ
9.	Waalwijk	26	12	3	11	41:38	3,04	39	6	3	5	23:21	3,14	6	0	6	18:17	2,92	BARÁŽ
10.	FC Oss	25	11	5	9	31:29	2,40	38	5	3	5	16:18	2,62	6	2	4	15:11	2,17	
11.	Almere	26	11	4	11	38:46	3,23	37	5	2	5	17:17	2,83	6	2	6	21:29	3,57	
12.	Volendam	26	9	9	8	36:38	2,85	36	6	4	3	19:15	2,62	3	5	5	17:23	3,08	
13.	Nijmegen	26	9	8	9	49:44	3,58	35	5	5	3	28:19	3,62	4	3	6	21:25	3,54	
14.	FC Eindhoven	26	10	5	11	32:31	2,42	35	3	4	6	14:18	2,46	7	1	5	18:13	2,38	
15.	Cambuur	26	9	7	10	33:36	2,65	34	5	4	4	19:17	2,77	4	3	6	14:19	2,54	
16.	Telstar	26	7	4	15	25:44	2,65	25	3	3	7	12:24	2,77	4	1	8	13:20	2,54	
17.	Dordrecht	26	5	6	15	33:55	3,38	21	2	3	8	15:30	3,46	3	3	7	18:25	3,31	
18.	Alkmaar II	26	4	8	14	32:53	3,27	20	2	4	7	15:22	2,85	2	4	7	17:31	3,69	
19.	Helmond	26	2	8	16	24:46	2,69	14	2	3	8	16:22	2,92	0	5	8	8:24	2,46	
20.	Utrecht II	25	3	5	17	30:60	3,60	14	3	3	6	19:26	3,75	0	2	11	11:34	3,46	

1. belgická fotbalová liga

Číslo udál.	Den	ZÁPASY 28. KOLA		Výsledky v roce				Předběžné kurzy					Váš tip	Výsl.	
				2018-2019		2017-2018		1	10	0	02	2			
				doma	venku	doma	venku								
581	02.03.	FC Bruggy	-	St. Truiden		2:2	4:1	1:0	1,30	1,03	4,50	2,93	8,40		
582	01.03.	St. Liege	-	Mouscron		0:0	4:3	3:1	1,55	1,07	3,50	2,15	5,50		
583	02.03.	Kortrijk	-	Cercle Bruggy		1:1			1,75	1,16	3,40	1,85	4,07		
584	02.03.	Oostende	-	Waasland		1:1	0:3	3:1	1,85	1,19	3,30	1,75	3,74		
585	03.03.	Z. Waregem	-	Gent		1:1	0:1	1:0	3,10	1,57	3,20	1,27	2,10		
586	03.03.	Lokeren	-	Anderlecht		1:1	1:2	2:3	6,00	2,25	3,60	1,06	1,50		
587	02.03.	Charleroi	-	Genk		1:3	1:1	1:0	3,96	1,80	3,30	1,16	1,80		
588	03.03.	FC Antwerp	-	Eupen		2:1	2:0	1:0	1,50	1,06	3,60	2,25	6,00		

POSLEDNÍ LIGOVÉ VÝSLEDKY MUŽSTVA:

(V) = zápas hraný venku

Anderlecht	FC Bruggy	2:2	FC Antwerp (V)	1:0	Z. Waregem	0:0	St. Liege (V)	1:2	Eupen	2:1	Gent (V)	0:1
Cercle Bruggy	Oostende	2:2	Mouscron (V)	0:2	FC Bruggy	2:2	Z. Waregem (V)	2:3	St. Truiden	1:2	Waasland (V)	1:1
Charleroi	St. Truiden (V)	1:3	Kortrijk (V)	2:1	Oostende	1:1	Mouscron (V)	0:3	Waasland	2:2	FC Bruggy (V)	1:0
Eupen	Z. Waregem	2:3	Oostende (V)	1:1	Kortrijk	0:1	St. Truiden (V)	1:4	Anderlecht (V)	1:2	Lokeren	4:1
FC Antwerp	Genk (V)	0:0	Anderlecht	0:1	Lokeren (V)	1:2	Oostende (V)	2:0	St. Liege	1:1	Z. Waregem (V)	2:1
FC Bruggy	Anderlecht (V)	2:2	Genk	3:1	Cercle Bruggy (V)	2:2	Gent	1:1	Oostende (V)	2:1	Charleroi	0:1
Genk	FC Antwerp	0:0	FC Bruggy (V)	1:3	St. Liege	2:0	Waasland (V)	2:1	Mouscron	1:2	St. Truiden (V)	3:2
Gent	St. Liege	2:1	Waasland (V)	1:2	Mouscron	1:2	FC Bruggy (V)	1:1	Kortrijk (V)	2:1	Anderlecht	1:0
Kortrijk	Waasland (V)	6:2	Charleroi	1:2	Eupen (V)	1:0	Lokeren	2:1	Gent	1:2	St. Liege (V)	1:2
Lokeren	Mouscron (V)	0:1	St. Liege (V)	1:3	FC Antwerp	2:1	Kortrijk (V)	1:2	Z. Waregem	0:3	Eupen (V)	1:4
Mouscron	Lokeren	1:0	Cercle Bruggy	2:0	Gent (V)	2:1	Charleroi	3:0	Genk (V)	2:1	Oostende	2:1
Oostende	Cercle Bruggy (V)	2:2	Eupen	1:1	Charleroi (V)	1:1	FC Antwerp	0:2	FC Bruggy	1:2	Mouscron (V)	1:2
St. Liege	Gent (V)	1:2	Lokeren	3:1	Genk (V)	0:2	Anderlecht	2:1	FC Antwerp (V)	1:1	Kortrijk	2:1
St. Truiden	Charleroi	3:1	Z. Waregem (V)	1:1	Waasland	2:1	Eupen	4:1	Cercle Bruggy (V)	2:1	Genk	2:3
Waasland	Kortrijk	2:6	Gent	2:1	St. Truiden (V)	1:2	Genk	1:2	Charleroi (V)	2:2	Cercle Bruggy	1:1
Z. Waregem	Eupen (V)	3:2	St. Truiden	1:1	Anderlecht (V)	0:0	Cercle Bruggy	3:2	Lokeren (V)	3:0	FC Antwerp	1:2

TABULKA PO 27. KOLE		Celkem						Doma					Venku					Poznámka	
1.	Genk	27	17	7	3	58:27	3.15	58	8	4	2	25:12	2.64	9	3	1	33:15	3.69	PLAY OFF
2.	FC Bruggy	27	14	8	5	58:30	3.26	50	9	2	2	34:12	3.54	5	6	3	24:18	3.00	PLAY OFF
3.	St. Truiden	27	12	10	5	46:32	2.89	46	8	5	1	27:14	2.93	4	5	4	19:18	2.85	PLAY OFF
4.	St. Liege	27	13	7	7	42:30	2.67	46	9	3	1	27:13	3.08	4	4	6	15:17	2.29	PLAY OFF
5.	FC Antwerp	27	13	7	7	36:29	2.41	46	5	4	4	19:17	2.77	8	3	3	17:12	2.07	PLAY OFF
6.	Anderlecht	27	12	6	9	43:33	2.81	42	7	6	1	25:12	2.64	5	0	8	18:21	3.00	PLAY OFF
7.	Gent	27	12	5	10	46:43	3.30	41	8	2	4	24:20	3.14	4	3	6	22:23	3.46	
8.	Charleroi	27	11	5	11	39:39	2.89	38	7	2	4	20:15	2.69	4	3	7	19:24	3.07	
9.	Kortrijk	27	10	7	10	40:39	2.93	37	4	3	6	20:24	3.38	6	4	4	20:15	2.50	
10.	Mouscron	27	10	5	12	28:30	2.15	35	7	3	4	15:9	1.71	3	2	8	13:21	2.62	
11.	Z. Waregem	27	8	7	12	44:53	3.59	31	5	4	4	25:21	3.54	3	3	8	19:32	3.64	
12.	Eupen	27	9	2	16	31:50	3.00	29	6	0	8	20:24	3.14	3	2	8	11:26	2.85	
13.	Cercle Bruggy	27	7	7	13	32:51	3.07	28	6	3	5	22:25	3.36	1	4	8	10:26	2.77	
14.	Oostende	27	6	8	13	27:47	2.74	26	4	3	6	14:21	2.69	2	5	7	13:26	2.79	
15.	Waasland	27	5	10	12	32:44	2.81	25	3	6	5	16:21	2.64	2	4	7	16:23	3.00	BARÁŽ
16.	Lokeren	27	4	5	18	24:49	2.70	17	4	3	6	12:21	2.54	0	2	12	12:28	2.86	BARÁŽ

2. belgická fotbalová liga

Číslo udál.	Den	ZÁPASY 28. KOLA		Výsledky v roce						Předběžné kurzy					Váš tip Skut.	Výsl.	
				2018-2019			2017-2018			1	10	0	02	2			
				doma	venku		doma	venku									
1666	03.03.	Roeselare	-	Westerlo	0:1	1:2	0:2	0:0	2:1	0:4	0:0	2,65	1,36	2,80	1,36	2,65	
1667	03.03.	OH Leuven	-	Beerschot	1:1	1:3	2:3	1:1	1:1	2:2	2:1	3,61	1,71	3,25	1,20	1,90	
1668	03.03.	Lommel	-	KV Mechelen	0:3	2:1	2:3					3,96	1,80	3,30	1,16	1,80	
1669	03.03.	St. Gilloise	-	Tubize	3:2	2:0	0:2	1:2	1:1	0:0	1:1	1,45	1,06	3,90	2,37	6,10	

POSLEDNÍ LIGOVÉ VÝSLEDKY MUŽSTVA:

(V) = zápas hraný venku

Beerschot	Roeselare	1:1	Lommel (V)	2:0	St. Gilloise	3:1	Tubize (V)	3:1	KV Mechelen	0:0	Westerlo	1:1
KV Mechelen	St. Gilloise	0:5	Tubize (V)	3:0	OH Leuven	2:1	Westerlo	3:0	Beerschot (V)	0:0	Roeselare	2:2
Lommel	Westerlo (V)	2:2	Beerschot	0:2	Roeselare (V)	2:4	St. Gilloise (V)	0:1	OH Leuven	2:3	Tubize (V)	0:0
OH Leuven	Tubize (V)	3:1	Westerlo	3:0	KV Mechelen (V)	1:2	Roeselare	0:1	Lommel (V)	3:2	St. Gilloise (V)	1:2
Roeselare	Beerschot (V)	1:1	St. Gilloise (V)	2:1	Lommel	4:2	OH Leuven (V)	1:0	Tubize	0:1	KV Mechelen (V)	2:2
St. Gilloise	KV Mechelen (V)	5:0	Roeselare	1:2	Beerschot (V)	1:3	Lommel	1:0	Westerlo (V)	0:2	OH Leuven	2:1
Tubize	OH Leuven	1:3	KV Mechelen	0:3	Westerlo (V)	0:1	Beerschot	1:3	Roeselare (V)	1:0	Lommel	0:0
Westerlo	Lommel	2:2	OH Leuven (V)	0:3	Tubize	1:0	KV Mechelen (V)	0:3	St. Gilloise	2:0	Beerschot (V)	1:1

TABULKA PO 27. KOLE		Celkem						Doma					Venku					Poznámka	
1.	KV Mechelen	27	17	7	3	54:24	2,89	58	10	2	2	29:15	3,14	7	5	1	25:9	2,62	O POSTUP
2.	Beerschot	27	15	8	4	46:31	2,85	53	9	4	1	26:13	2,79	6	4	3	20:18	2,92	O POSTUP
3.	St. Gilloise	27	12	6	9	40:29	2,56	42	6	4	3	19:13	2,46	6	2	6	21:16	2,64	O POSTUP
4.	Westerlo	27	9	6	12	27:36	2,33	33	6	2	6	19:19	2,71	3	4	6	8:17	1,92	O POSTUP
5.	Roeselare	27	8	8	11	32:40	2,67	32	4	5	4	18:19	2,85	4	3	7	14:21	2,50	O SESTUP
6.	Lommel	27	8	6	13	33:45	2,89	30	4	2	7	13:19	2,46	4	4	6	20:26	3,29	O SESTUP
7.	OH Leuven	27	8	4	15	38:46	3,11	28	3	2	8	17:22	3,00	5	2	7	21:24	3,21	O SESTUP
8.	Tubize	27	6	5	16	28:47	2,78	23	4	4	6	15:22	2,64	2	1	10	13:25	2,92	O SESTUP

1. dánská fotbalová liga

Číslo udál.	Den	DOHRÁVKA 23. KOLA		Výsledky v roce						Předběžné kurzy					Váš tip Skut.	Výsl.	
				2018-2019			2017-2018			1	10	0	02	2			
				doma	venku		doma	venku									
152	25.02.	FC Köbenhavn	-	Vendsyssel		1:2						1,15	1,01	7,99	5,11	16,80	

Číslo udál.	Den	ZÁPASY 24. KOLA		Výsledky v roce						Předběžné kurzy					Váš tip Skut.	Výsl.	
				2018-2019			2017-2018			1	10	0	02	2			
				doma	venku		doma	venku									
647	01.03.	Aalborg	-	Hobro		5:0		1:1	1:0			1,50	1,06	3,60	2,25	6,00	
648	03.03.	FC Köbenhavn	-	Vejle		3:1						1,15	1,01	6,50	4,14	11,50	
649	03.03.	Midtjylland	-	Nordsjaelland		4:1		4:3	1:1	2:1		1,45	1,06	3,90	2,37	6,10	
650	03.03.	Vendsyssel	-	Aarhus		1:1						3,22	1,60	3,20	1,25	2,05	
651	03.03.	Odense	-	Brøndby			1:1	1:1		1:2		2,63	1,42	3,10	1,37	2,45	
652	02.03.	Esbjerg	-	Horsens		2:1						2,30	1,34	3,20	1,48	2,75	
653	03.03.	Sønderjyske	-	Randers		1:1		0:0	1:0	2:0	0:3	2,45	1,37	3,10	1,42	2,63	

POSLEDNÍ LIGOVÉ VÝSLEDKY MUŽSTVA:

(V) = zápas hraný venku

Aalborg	Sønderjyske	3:0	Midtjylland (V)	1:2	Randers	0:3	Odense (V)	2:1	Horsens	2:4	Esbjerg (V)	4:1
Aarhus	Midtjylland	1:2	Sønderjyske (V)	2:0	Esbjerg	2:0	Hobro	1:0	Nordsjaelland (V)	0:1	Vejle	2:1
Brøndby	Randers	2:1	Esbjerg (V)	1:2	Nordsjaelland (V)	3:3	Vendsyssel	2:2	Vejle (V)	2:1	Hobro	1:0
Esbjerg	Hobro (V)	0:2	Brøndby	2:1	Aarhus (V)	0:2	Nordsjaelland	3:0	FC Köbenhavn (V)	0:3	Aalborg	1:4
FC Köbenhavn	Randers (V)	2:0	Odense	6:1	Sønderjyske (V)	3:0	Esbjerg	3:0	Horsens (V)	6:1	Midtjylland	2:1
Hobro	Esbjerg	2:0	Nordsjaelland (V)	1:2	Horsens	0:0	Aarhus (V)	0:1	Sønderjyske	0:0	Brøndby (V)	0:1
Horsens	Odense	1:2	Vendsyssel	3:0	Hobro (V)	0:0	Midtjylland	1:3	Aalborg (V)	4:2	FC Köbenhavn	1:6
Midtjylland	Aarhus (V)	2:1	Aalborg	2:1	Vendsyssel (V)	1:0	Horsens (V)	3:1	Odense	3:0	Randers (V)	2:1
Nordsjaelland	Vejle (V)	3:1	Hobro	2:1	Brøndby	3:3	Esbjerg (V)	0:3	Aarhus	1:0	Sønderjyske (V)	2:1
Odense	Horsens (V)	2:1	Vejle	1:0	FC Köbenhavn (V)	1:6	Aalborg	1:2	Midtjylland (V)	0:3	Vendsyssel	2:0
Randers	Brøndby (V)	1:2	FC Köbenhavn	0:2	Aalborg (V)	3:0	Vejle	2:0	Vendsyssel (V)	1:0	Midtjylland	1:2
Sønderjyske	Aalborg (V)	0:3	Aarhus	0:2	Vejle (V)	0:2	FC Köbenhavn	0:3	Hobro (V)	0:0	Nordsjaelland	1:2
Vejle	Nordsjaelland	1:3	Odense (V)	0:1	Sønderjyske	2:0	Randers (V)	0:2	Brøndby	1:2	Aarhus (V)	1:2
Vendsyssel	Horsens (V)	0:3	Midtjylland	0:1	Brøndby (V)	2:2	Randers	0:1	Odense (V)	0:2	Esbjerg	1:1

1. dánská fotbalová liga

TABULKA		Celkem						Doma				Venku				Poznámka			
1.	FC København	22	17	2	3	57:19	3.45	53	9	0	1	32:10	4.20	8	2	2	25:9	2.83	O TITUL
2.	Midtjylland	23	16	5	2	55:21	3.30	53	10	1	0	33:7	3.64	6	4	2	22:14	3.00	O TITUL
3.	Brøndby	23	10	5	8	38:33	3.09	35	4	4	4	16:15	2.58	6	1	4	22:18	3.64	O TITUL
4.	Odense	23	9	6	8	30:30	2.61	33	5	4	2	16:9	2.27	4	2	6	14:21	2.92	O TITUL
5.	Esbjerg	23	9	5	9	28:31	2.57	32	5	3	3	18:15	3.00	4	2	6	10:16	2.17	O TITUL
6.	Nordsjaelland	23	8	7	8	36:34	3.04	31	6	3	3	23:16	3.25	2	4	5	13:18	2.82	O TITUL
7.	Aalborg	23	8	7	8	31:30	2.65	31	3	2	6	11:16	2.45	5	5	2	20:14	2.83	
8.	Randers	23	8	7	8	27:30	2.48	31	4	4	4	13:12	2.08	4	3	4	14:18	2.91	
9.	Horsens	23	8	7	8	30:39	3.00	31	2	6	4	17:22	3.25	6	1	4	13:17	2.73	
10.	Aarhus	23	7	9	7	27:27	2.35	30	5	4	3	16:14	2.50	2	5	4	11:13	2.18	
11.	Sønderjyske	23	5	7	11	23:34	2.48	22	3	3	5	9:12	1.91	2	4	6	14:22	3.00	
12.	Hobro	23	5	5	13	19:39	2.52	20	5	2	5	11:17	2.33	0	3	8	8:22	2.73	
13.	Vejle	23	4	7	12	20:37	2.48	19	4	3	5	16:18	2.83	0	4	7	4:19	2.09	
14.	Vendsyssel	22	4	5	13	19:36	2.50	17	2	3	6	11:15	2.36	2	2	7	8:21	2.64	

2. dánská fotbalová liga

Číslo udál.	Den	ZÁPASY 20. KOLA		Výsledky v roce				Předběžné kurzy					Váš tip	Výsl.					
				2018-2019		2017-2018		1	10	0	02	2							
				doma	venku	doma	venku												
1685	03.03.	Fremad Amager	-	Nyköbing			1:0		0:0		1:0	2:3	2,40	1,36	3,15	1,44	2,65		
1686	03.03.	Hvidovre	-	Lyngby			1:1						2,65	1,44	3,15	1,36	2,40		
1687	03.03.	Naestved	-	Viborg			1:2						3,00	1,55	3,20	1,29	2,15		
1688	03.03.	Køge	-	Fredericia			1:3		0:0	1:0		1:0	2,40	1,36	3,15	1,44	2,65		
1689	03.03.	Thisted	-	Helsingör			1:0						4,37	1,91	3,40	1,13	1,70		
1690	03.03.	Silkeborg	-	Roskilde			1:0						2,10	1,27	3,20	1,57	3,10		

POSLEDNÍ LIGOVÉ VÝSLEDKY MUŽSTVA:

(V) = zápas hraný venku

Fredericia	Naestved	3:0	Hvidovre (V)	0:2	Lyngby (V)	3:1	Roskilde	1:7	Fremad Amager	1:2	Viborg	1:2
Fremad Amager	Køge	1:0	Silkeborg (V)	0:0	Thisted (V)	1:0	Naestved	1:0	Fredericia (V)	2:1	Lyngby (V)	0:0
Helsingör	Hvidovre	2:0	Roskilde (V)	1:2	Viborg	1:3	Silkeborg	1:1	Lyngby (V)	1:1	Fremad Amager (V)	0:2
Hvidovre	Helsingör (V)	0:2	Fredericia	2:0	Naestved (V)	1:1	Nyköbing	0:2	Silkeborg (V)	2:3	Køge	2:0
Køge	Fremad Amager (V)	0:1	Lyngby	3:0	Roskilde (V)	1:4	Thisted	1:1	Naestved	0:1	Hvidovre (V)	0:2
Lyngby	Roskilde	4:0	Køge (V)	0:3	Fredericia	1:3	Viborg (V)	1:0	Helsingör	1:1	Fremad Amager	0:0
Naestved	Fredericia (V)	0:3	Nyköbing	1:0	Hvidovre	1:1	Fremad Amager (V)	0:1	Køge (V)	1:0	Lyngby	1:0
Nyköbing	Viborg	3:0	Naestved (V)	0:1	Silkeborg	3:1	Hvidovre (V)	2:0	Thisted	1:1	Fredericia	0:3
Roskilde	Lyngby (V)	0:4	Helsingör	2:1	Køge	4:1	Fredericia (V)	7:1	Viborg	3:1	Thisted (V)	2:3
Silkeborg	Thisted (V)	4:1	Fremad Amager	0:0	Nyköbing (V)	1:3	Helsingör (V)	1:1	Hvidovre	3:2	Viborg (V)	1:1
Thisted	Silkeborg	1:4	Viborg (V)	0:2	Fremad Amager	0:1	Køge (V)	1:1	Nyköbing (V)	1:1	Roskilde	3:2
Viborg	Nyköbing (V)	0:3	Thisted	2:0	Helsingör (V)	3:1	Lyngby	0:1	Roskilde (V)	1:3	Fredericia (V)	2:1

TABULKA		Celkem						Doma				Venku				Poznámka			
1.	Viborg	19	10	5	4	36:24	3.16	35	5	4	1	16:9	2.50	5	1	3	20:15	3.89	POSTUP
2.	Silkeborg	19	9	4	6	31:25	2.95	31	4	2	3	15:12	3.00	5	2	3	16:13	2.90	BARÁŽ
3.	Fredericia	19	9	2	8	34:27	3.21	29	3	1	6	14:18	3.20	6	1	2	20:9	3.22	BARÁŽ
4.	Nyköbing	19	8	5	6	25:21	2.42	29	4	3	2	13:8	2.33	4	2	4	12:13	2.50	
5.	Naestved	19	8	5	6	25:25	2.63	29	6	3	0	14:7	2.33	2	2	6	11:18	2.90	
6.	Fremad Amager	19	7	7	5	20:22	2.21	28	4	4	1	12:8	2.22	3	3	4	8:14	2.20	
7.	Køge	19	8	3	8	33:28	3.21	27	6	2	2	22:11	3.30	2	1	6	11:17	3.11	
8.	Lyngby	19	6	5	8	25:32	3.00	23	3	4	3	15:16	3.10	3	1	5	10:16	2.89	
9.	Thisted	19	5	7	7	22:31	2.79	22	3	1	5	13:18	3.44	2	6	2	9:13	2.20	
10.	Roskilde	19	5	5	9	33:39	3.79	20	4	3	3	18:16	3.40	1	2	6	15:23	4.22	
11.	Hvidovre	19	5	5	9	26:32	3.05	20	5	1	3	17:13	3.33	0	4	6	9:19	2.80	SESTUP
12.	Helsingör	19	4	7	8	20:24	2.32	19	4	2	4	14:11	2.50	0	5	4	6:13	2.11	SESTUP

2. rakouská fotbalová liga

Číslo udál.	Den	ZÁPASY 17. KOLA		Výsledky v roce						Předběžné kurzy					Váš tip Skut.	Výsl.		
				2018-2019			2017-2018			1	10	0	02	2				
				doma	venku		doma	venku										
	03.03.	A. Klagenfurt	-	BW Linz			1:3					3,50	1,67	3,20	1,21	1,95		
	01.03.	Amstetten	-	Wacker (am.)			0:0					2,30	1,34	3,20	1,48	2,75		
	01.03.	Horn	-	Austria (am.)			3:4					2,35	1,34	3,15	1,46	2,72		
	01.03.	Kapfenberg	-	Team Für Wien			2:0	4:1	3:3	3:0	1:0	2,25	1,32	3,20	1,50	2,82		
	02.03.	LASK Juniors	-	Lafnitz			2:1					2,75	1,48	3,20	1,34	2,30		
	02.03.	Wr. Neustadt	-	A. Lustenau			1:1	1:1	2:2	3:2	1:2	2,50	1,36	3,00	1,41	2,65		
	01.03.	Steyr	-	Liefering			0:4					2,72	1,46	3,15	1,34	2,35		
	01.03.	Wattens	-	Ried			1:2	1:2	1:1	0:4	0:2	2,40	1,36	3,15	1,44	2,65		

POSLEDNÍ LIGOVÉ VÝSLEDKY MUŽSTVA:

(V) = zápas hraný venku

A. Klagenfurt	A. Lustenau (V)	1:1	Liefering	3:0	Steyr (V)	1:2	Ried	0:0	Lafnitz (V)	1:1	Amstetten	2:2
A. Lustenau	A. Klagenfurt	1:1	Wacker (am.) (V)	0:0	Wattens	1:1	Amstetten	3:1	Ried (V)	0:1	Austria (am.)	5:2
Amstetten	Team Für Wien (V)	0:2	Kapfenberg (V)	0:2	LASK Juniors	2:3	A. Lustenau (V)	1:3	Wattens	0:2	A. Klagenfurt (V)	2:2
Austria (am.)	Kapfenberg	1:3	Steyr	4:2	Team Für Wien (V)	0:0	Wacker (am.) (V)	0:0	BW Linz	3:6	A. Lustenau (V)	2:5
BW Linz	Wr. Neustadt	0:2	Lafnitz	0:1	Ried (V)	3:1	Steyr	2:0	Austria (am.) (V)	6:3	Horn	1:1
Horn	Liefering (V)	0:4	Wattens (V)	0:1	Kapfenberg	2:2	Wr. Neustadt (V)	1:3	Wacker (am.)	1:1	BW Linz (V)	1:1
Kapfenberg	Austria (am.) (V)	3:1	Amstetten	2:0	Horn (V)	2:2	LASK Juniors (V)	0:4	Wr. Neustadt	2:0	Wacker (am.) (V)	0:3
LASK Juniors	Wacker (am.) (V)	1:3	Ried	0:1	Amstetten (V)	3:2	Kapfenberg	4:0	Steyr (V)	1:2	Wattens (V)	1:4
Lafnitz	BW Linz (V)	1:0	Wr. Neustadt	1:1	Team Für Wien (V)	0:0	A. Klagenfurt	1:1	Ried	0:0	Liefering (V)	2:1
Liefering	Horn	4:0	A. Klagenfurt (V)	0:3	Wacker (am.)	4:1	Wattens (V)	0:4	Team Für Wien	1:3	Wr. Neustadt (V)	1:2
Ried	Steyr	1:1	LASK Juniors (V)	1:0	BW Linz	1:3	A. Klagenfurt (V)	0:0	A. Lustenau	1:0	Lafnitz (V)	0:0
Steyr	Ried (V)	1:1	Austria (am.) (V)	2:4	A. Klagenfurt	2:1	BW Linz (V)	0:2	LASK Juniors	2:1	Team Für Wien (V)	2:1
Team Für Wien	Amstetten	2:0	Wr. Neustadt (V)	0:0	Austria (am.)	0:0	Lafnitz	0:0	Liefering (V)	3:1	Steyr	1:2
Wacker (am.)	LASK Juniors	3:1	A. Lustenau	0:0	Liefering (V)	1:4	Austria (am.)	0:0	Horn (V)	1:1	Kapfenberg	3:0
Wattens	Horn	1:0	A. Lustenau (V)	1:1	Liefering	4:0	Amstetten (V)	2:0	LASK Juniors	4:1	Austria (am.) (V)	2:1
Wr. Neustadt	BW Linz (V)	2:0	Team Für Wien	0:0	Lafnitz (V)	1:1	Horn	3:1	Kapfenberg (V)	0:2	Liefering	2:1

TABULKA PO 16. KOLE		Celkem				Doma				Venku				Poznámka					
1.	Wattens	15	10	4	1	32:10	2.80	34	6	2	0	20:4	3.00	4	2	1	12:6	2.57	POSTUP
2.	BW Linz	16	10	1	5	33:18	3.19	31	5	1	3	15:9	2.67	5	0	2	18:9	3.86	
3.	Ried	16	8	5	3	21:11	2.00	29	5	1	2	13:7	2.50	3	4	1	8:4	1.50	
4.	Kapfenberg	16	8	3	5	27:25	3.25	27	5	1	2	16:8	3.00	3	2	3	11:17	3.50	
5.	Wr. Neustadt	16	7	5	4	19:17	2.25	26	3	2	2	6:7	1.86	4	3	2	13:10	2.56	
6.	A. Lustenau	16	6	6	4	27:17	2.75	24	4	3	2	17:12	3.22	2	3	2	10:5	2.14	
7.	Team Für Wien	16	6	5	5	20:21	2.56	23	2	3	4	6:9	1.67	4	2	1	14:12	3.71	
8.	Liefering	16	7	1	8	25:22	2.94	22	5	1	2	18:6	3.00	2	0	6	7:16	2.88	
9.	Lafnitz	15	5	7	3	19:17	2.40	22	1	5	2	8:7	1.88	4	2	1	11:10	3.00	
10.	Wacker (am.)	16	5	6	5	16:15	1.94	21	3	3	3	9:8	1.89	2	3	2	7:7	2.00	
11.	Austria (am.)	16	5	3	8	22:35	3.56	18	3	0	5	16:22	4.75	2	3	3	6:13	2.38	
12.	LASK Juniors	16	5	2	9	22:31	3.31	17	3	1	3	11:12	3.29	2	1	6	11:19	3.33	
13.	A. Klagenfurt	16	3	7	6	18:21	2.44	16	1	4	2	8:7	2.14	2	3	4	10:14	2.67	
14.	Steyr	16	4	3	9	15:33	3.00	15	2	1	4	7:16	3.29	2	2	5	8:17	2.78	SESTUP
15.	Amstetten	16	3	4	9	21:28	3.06	13	0	2	5	10:16	3.71	3	2	4	11:12	2.56	SESTUP
16.	Horn	16	2	4	10	17:33	3.13	10	0	3	5	8:16	3.00	2	1	5	9:17	3.25	SESTUP

1. rakouská fotbalová liga

Číslo udál.	Den	ZÁPASY 20. KOLA		Výsledky v roce						Předběžné kurzy					Váš tip Skut.	Výsl.			
				2018-2019			2017-2018			1	10	0	02	2					
				doma	venku		doma	venku											
617	02.03.	Altach	-	FC Admira			4:2		2:2	1:2	1:4	1:3	2,10	1,27	3,20	1,57	3,10		
618	03.03.	Austria	-	Hartberg			1:0						1,75	1,16	3,40	1,85	4,07		
619	02.03.	Salzburg	-	Wolfsberger			4:1		2:1	2:0	2:0	0:0	1,15	1,01	6,50	4,14	11,50		
620	02.03.	St. Pölten	-	Rapid			2:0		1:4	0:5	0:1	1:2	2,82	1,50	3,20	1,32	2,25		
621	03.03.	Sturm Graz	-	LASK Linz			0:0		1:0	3:1	1:2	2:0	2,60	1,36	2,85	1,38	2,66		
622	03.03.	Wacker	-	Mattersburg			1:2						2,45	1,37	3,10	1,42	2,63		

POSLEDNÍ LIGOVÉ VÝSLEDKY MUŽSTVA:

(V) = zápas hraný venku

Altach	Wolfsberger (V)	0:0	Hartberg	6:1	St. Pölten (V)	1:2	Salzburg (V)	0:1	Sturm Graz	0:2	Wacker (V)	0:1
Austria	LASK Linz (V)	0:2	Rapid	6:1	Mattersburg (V)	1:2	St. Pölten	2:0	FC Admira (V)	2:1	Salzburg	0:2
FC Admira	Wacker	3:0	Sturm Graz (V)	0:3	Salzburg	2:2	Mattersburg (V)	2:2	Austria	1:2	LASK Linz (V)	1:5
Hartberg	St. Pölten	1:1	Altach (V)	1:6	Wacker	2:2	LASK Linz (V)	3:3	Salzburg	0:4	Mattersburg (V)	2:1
LASK Linz	Austria	2:0	Mattersburg	2:1	Wolfsberger (V)	1:1	Hartberg	3:3	Rapid (V)	1:0	FC Admira	5:1
Mattersburg	Sturm Graz	1:1	LASK Linz (V)	1:2	Austria	2:1	FC Admira	2:2	Wolfsberger (V)	2:2	Hartberg	1:2
Rapid	Salzburg	2:0	Austria (V)	1:6	Sturm Graz	0:0	Wacker (V)	1:0	LASK Linz	0:1	Wolfsberger (V)	1:3
Salzburg	Rapid (V)	0:2	St. Pölten	5:1	FC Admira (V)	2:2	Altach	1:0	Hartberg (V)	4:0	Austria (V)	2:0
St. Pölten	Hartberg (V)	1:1	Salzburg (V)	1:5	Altach	2:1	Austria (V)	0:2	Wacker	2:0	Sturm Graz (V)	0:0
Sturm Graz	Mattersburg (V)	1:1	FC Admira	3:0	Rapid (V)	0:0	Wolfsberger	3:0	Altach (V)	2:0	St. Pölten	0:0
Wacker	FC Admira (V)	0:3	Wolfsberger	0:0	Hartberg (V)	2:2	Rapid	0:1	St. Pölten (V)	0:2	Altach	1:0
Wolfsberger	Altach	0:0	Wacker (V)	0:0	LASK Linz	1:1	Sturm Graz (V)	0:3	Mattersburg	2:2	Rapid	3:1

TABULKA PO 19. KOLE	Celkem					Doma					Venku					Poznámka		
1. Salzburg	19	15	3	1	46:18	3,37	48	8	1	0	21:6	3,00	7	2	1	25:12	3,70	O TITUL
2. LASK Linz	19	10	7	2	33:18	2,68	37	5	5	0	20:10	3,00	5	2	2	13:8	2,33	O TITUL
3. St. Pölten	19	8	6	5	24:21	2,37	30	5	3	1	16:9	2,78	3	3	4	8:12	2,00	O TITUL
4. Wolfsberger	19	7	7	5	29:25	2,84	28	4	4	2	16:14	3,00	3	3	3	13:11	2,67	O TITUL
5. Sturm Graz	19	6	9	4	25:20	2,37	27	3	4	2	14:9	2,56	3	5	2	11:11	2,20	O TITUL
6. Austria	19	8	3	8	24:22	2,42	27	5	1	3	19:12	3,44	3	2	5	5:10	1,50	O TITUL
7. Hartberg	19	7	3	9	30:38	3,58	24	4	2	4	14:13	2,70	3	1	5	16:25	4,56	O SESTUP
8. Rapid	19	6	5	8	19:25	2,32	23	4	3	3	8:6	1,40	2	2	5	11:19	3,33	O SESTUP
9. Mattersburg	19	5	5	9	24:35	3,11	20	3	3	4	12:19	3,10	2	2	5	12:16	3,11	O SESTUP
10. Wacker	19	4	5	10	17:29	2,42	17	3	2	4	7:10	1,89	1	3	6	10:19	2,90	O SESTUP
11. Altach	19	3	6	10	26:28	2,84	15	2	1	6	16:16	3,56	1	5	4	10:12	2,20	O SESTUP
12. FC Admira	19	3	5	11	20:38	3,05	14	1	3	6	12:18	3,00	2	2	5	8:20	3,11	O SESTUP

1. švýcarská fotbalová liga

Číslo udál.	Den	ZÁPASY 23. KOLA		Výsledky v roce						Předběžné kurzy					Váš tip Skut.	Výsl.			
				2018-2019			2017-2018			1	10	0	02	2					
				doma	venku		doma	venku											
623	03.03.	Basel	-	Thun	1:1		2:4		2:1	6:1	3:0	2:0	1,75	1,16	3,40	1,85	4,07		
624	03.03.	FC Zürich	-	Lugano	0:0		0:1		3:0	3:0	0:0	1:1	2,10	1,27	3,20	1,57	3,10		
625	02.03.	Grasshoppers	-	Luzern	2:3		1:2		1:1	1:2	2:2	1:1	2,75	1,48	3,20	1,34	2,30		
626	03.03.	St. Gallen	-	Xamax	3:2		3:2						1,85	1,19	3,30	1,75	3,74		
627	02.03.	Y. B. Bern	-	Sion	3:2		3:0		5:1	1:0	1:0	1:0	1,40	1,04	4,10	2,52	6,50		

POSLEDNÍ LIGOVÉ VÝSLEDKY MUŽSTVA:

(V) = zápas hraný venku

Basel	Xamax (V)	2:0	Sion	1:0	St. Gallen	1:1	Grasshoppers (V)	4:0	Sion (V)	2:1	FC Zürich	2:0
FC Zürich	Luzern	1:1	Y. B. Bern (V)	0:2	Grasshoppers	3:1	St. Gallen (V)	1:3	Lugano	0:0	Basel (V)	0:2
Grasshoppers	Thun (V)	1:1	Xamax	0:1	FC Zürich (V)	1:3	Basel	0:4	Thun (V)	0:1	Luzern	2:3
Lugano	Y. B. Bern	0:1	Luzern (V)	3:0	Sion (V)	2:2	Thun	1:3	FC Zürich (V)	0:0	Sion	2:2
Luzern	FC Zürich (V)	1:1	Lugano	0:3	Sion	1:3	Xamax (V)	1:2	St. Gallen	2:1	Grasshoppers (V)	3:2
Sion	St. Gallen	2:2	Basel (V)	0:1	Luzern (V)	3:1	Lugano	2:2	Basel	1:2	Lugano (V)	2:2
St. Gallen	Sion (V)	2:2	Thun	1:3	Basel (V)	1:1	FC Zürich	3:1	Luzern (V)	1:2	Xamax	3:2
Thun	Grasshoppers	1:1	St. Gallen (V)	3:1	Y. B. Bern	1:1	Lugano (V)	3:1	Grasshoppers	1:0	Y. B. Bern (V)	2:3
Xamax	Basel	0:2	Grasshoppers (V)	1:0	Luzern	2:1	Y. B. Bern (V)	0:2	Y. B. Bern	1:4	St. Gallen (V)	2:3
Y. B. Bern	Lugano (V)	1:0	FC Zürich	2:0	Thun (V)	1:1	Xamax	2:0	Xamax (V)	4:1	Thun	3:2

1. švýcarská fotbalová liga

TABULKA PO 22. KOLE		Celkem						Doma					Venku					Poznámka	
1.	Y. B. Bern	22	19	2	1	63:21	3.82	59	10	0	1	33:10	3.91	9	2	0	30:11	3.73	LM
2.	Basel	22	11	7	4	42:34	3.45	40	6	3	2	20:15	3.18	5	4	2	22:19	3.73	LM
3.	Thun	22	10	6	6	44:31	3.41	36	5	5	1	21:15	3.27	5	1	5	23:16	3.55	EL
4.	FC Zürich	22	7	8	7	31:32	2.86	29	4	6	1	14:9	2.09	3	2	6	17:23	3.64	EL
5.	St. Gallen	22	8	4	10	34:41	3.41	28	5	1	5	22:24	4.18	3	3	5	12:17	2.64	
6.	Sion	22	7	5	10	35:36	3.23	26	3	3	5	14:15	2.64	4	2	5	21:21	3.82	
7.	Luzern	22	8	2	12	32:42	3.36	26	3	1	7	15:26	3.73	5	1	5	17:16	3.00	
8.	Lugano	22	5	8	9	32:38	3.18	23	3	4	4	16:20	3.27	2	4	5	16:18	3.09	
9.	Xamax	22	4	7	11	29:47	3.45	19	2	3	6	16:26	3.82	2	4	5	13:21	3.09	BARÁŽ
10.	Grasshoppers	22	5	3	14	23:43	3.00	18	4	0	7	12:22	3.09	1	3	7	11:21	2.91	SESTUP

2. švýcarská fotbalová liga

Číslo udál.	Den	ZÁPASY 23. KOLA		Výsledky v roce								Předběžné kurzy					Váš tip Skut.	Výsl.	
				2018-2019				2017-2018				1	10	0	02	2			
				doma	venku	doma	venku												
1640	01.03.	Aarau	-	Servette	0:2		1:3		0:0	1:2	0:3	0:4	2,65	1,44	3,15	1,36	2,40		
1641	03.03.	Chiasso	-	Kriens	3:3		1:1						2,50	1,36	3,00	1,41	2,65		
1642	02.03.	Rapperswil	-	Wil	0:1		1:2		0:0	1:1	0:1	0:2	3,35	1,64	3,20	1,23	2,00		
1643	02.03.	Schaffhausen	-	Vaduz	4:1		1:1		3:1	3:3	0:2	0:2	2,00	1,23	3,20	1,64	3,35		
1644	03.03.	Winterthur	-	Lausanne	2:1		1:5						3,35	1,64	3,20	1,23	2,00		

POSLEDNÍ LIGOVÉ VÝSLEDKY MUŽSTVA: (V) = zápas hraný venku

Aarau	Vaduz (V)	0:2	Chiasso	1:0	Rapperswil (V)	2:1	Wil	3:1	Kriens (V)	2:1	Vaduz	3:1
Chiasso	Winterthur	1:1	Aarau (V)	0:1	Servette	2:1	Schaffhausen (V)	2:0	Winterthur	1:3	Rapperswil (V)	2:0
Kriens	Servette	0:3	Schaffhausen (V)	2:1	Lausanne (V)	2:3	Winterthur	2:0	Aarau	1:2	Schaffhausen (V)	2:3
Lausanne	Wil (V)	1:1	Rapperswil	1:0	Kriens	3:2	Vaduz (V)	2:2	Wil (V)	2:0	Servette	1:1
Rapperswil	Schaffhausen	2:0	Winterthur (V)	0:2	Lausanne (V)	0:1	Aarau	1:2	Servette (V)	1:4	Chiasso	0:2
Schaffhausen	Rapperswil (V)	0:2	Kriens	1:2	Wil (V)	1:1	Chiasso	0:2	Vaduz (V)	1:1	Kriens	3:2
Servette	Kriens (V)	3:0	Wil	0:0	Chiasso (V)	1:2	Vaduz	2:0	Rapperswil	4:1	Lausanne (V)	1:1
Vaduz	Aarau	2:0	Winterthur (V)	0:3	Lausanne	2:2	Servette (V)	0:2	Schaffhausen	1:1	Aarau (V)	1:3
Wil	Lausanne	1:1	Servette (V)	0:0	Schaffhausen	1:1	Aarau (V)	1:3	Lausanne	0:2	Winterthur (V)	0:0
Winterthur	Chiasso (V)	1:1	Rapperswil	2:0	Vaduz	3:0	Kriens (V)	0:2	Chiasso (V)	3:1	Wil	0:0

TABULKA PO 22. KOLE		Celkem						Doma					Venku					Poznámka	
1.	Servette	22	13	5	4	45:17	2.82	44	8	2	1	26:6	2.91	5	3	3	19:11	2.73	POSTUP
2.	Lausanne	22	9	11	2	39:24	2.86	38	6	4	1	23:11	3.09	3	7	1	16:13	2.64	BARÁŽ
3.	Winterthur	22	11	5	6	35:29	2.91	38	6	3	2	18:11	2.64	5	2	4	17:18	3.18	
4.	Wil	22	8	8	6	24:22	2.09	32	5	4	2	15:10	2.27	3	4	4	9:12	1.91	
5.	Aarau	22	10	2	10	35:34	3.14	32	6	1	4	20:14	3.09	4	1	6	15:20	3.18	
6.	Schaffhausen	22	7	6	9	27:35	2.82	27	5	3	3	19:16	3.18	2	3	6	8:19	2.45	
7.	Vaduz	22	6	6	10	30:40	3.18	24	4	4	3	18:16	3.09	2	2	7	12:24	3.27	
8.	Kriens	22	4	10	8	31:37	3.09	22	1	4	6	12:20	2.91	3	6	2	19:17	3.27	
9.	Chiasso	22	6	4	12	28:45	3.32	22	2	3	6	13:22	3.18	4	1	6	15:23	3.45	
10.	Rapperswil	22	6	3	13	26:37	2.86	21	4	2	5	14:16	2.73	2	1	8	12:21	3.00	SESTUP

1. polská fotbalová liga

Číslo udál.	Den	DOHRÁVKA 23. KOLA	Výsledky v roce						Předběžné kurzy					Váš tip Skut.	Výsl.				
			2018-2019			2017-2018			1	10	0	02	2						
			doma	venku		doma	venku												
669	25.02.	Slask Wroclaw - Lubin			0:4			1:0			0:1		2,25	1,31	3,17	1,56	3,10		

Číslo udál.	Den	ZÁPASY 24. KOLA	Výsledky v roce						Předběžné kurzy					Váš tip Skut.	Výsl.			
			2018-2019			2017-2018			1	10	0	02	2					
			doma	venku		doma	venku											
162	02.03.	Bialystok - Zabrze			3:1			2:1	1:2	1:3		1,60	1,10	3,50	2,06	5,00		
163	03.03.	Lech Poznaň - Arka Gdyně			0:1			3:0		0:0		1,65	1,12	3,50	1,98	4,56		
164	01.03.	L. Warszawa - Legnica			4:1							1,40	1,04	4,10	2,52	6,50		
165	01.03.	Piast Gliwice - Slask Wroclaw			1:4			1:1		2:2	1:3	2,05	1,25	3,20	1,60	3,22		
166	03.03.	W. Krakow - Štětín			1:2			1:0		2:1		2,65	1,44	3,15	1,36	2,40		
167	02.03.	W. Plock - C. Krakow			1:3			0:1		3:1		2,40	1,36	3,15	1,44	2,65		
168	04.03.	Lubin - Gdaňsk			3:3			0:0		0:1		2,50	1,36	3,00	1,41	2,65		
169	02.03.	Sosnowiec - Kielce			1:3							2,75	1,48	3,20	1,34	2,30		

POSLEDNÍ LIGOVÉ VÝSLEDKY MUŽSTVA: (V) = zápas hraný venku

Arka Gdyně	Piast Gliwice	1:2	Sosnowiec (V)	2:3	Kielce	1:2	W. Plock	3:3	Zabrze (V)	1:1	C. Krakow	0:3
Bialystok	C. Krakow (V)	0:1	W. Plock	1:0	Legnica (V)	3:0	Piast Gliwice (V)	1:1	Lubin	0:4	W. Krakow (V)	2:2
C. Krakow	Bialystok	1:0	L. Warszawa (V)	2:0	Piast Gliwice	2:1	Lubin (V)	2:1	Štětín	2:1	Arka Gdyně (V)	3:0
Gdaňsk	W. Krakow	1:0	Kielce (V)	0:0	Štětín	2:1	Zabrze	4:0	Legnica (V)	0:0	L. Warszawa	0:0
Kielce	Štětín	1:1	Gdaňsk	0:0	Arka Gdyně (V)	2:1	Legnica	0:0	Slask Wroclaw (V)	1:1	W. Plock	2:2
L. Warszawa	Lech Poznaň (V)	0:2	C. Krakow	0:2	W. Plock (V)	1:0	Sosnowiec (V)	3:2	Piast Gliwice	2:0	Gdaňsk (V)	0:0
Lech Poznaň	L. Warszawa	2:0	Piast Gliwice (V)	0:4	Lubin	1:2	W. Krakow (V)	1:0	Sosnowiec (V)	6:0	Slask Wroclaw	2:0
Legnica	W. Plock	2:1	Lubin (V)	0:3	Bialystok	0:3	Kielce (V)	0:0	Gdaňsk	0:0	Zabrze (V)	3:1
Lubin	Legnica	3:0	Lech Poznaň (V)	2:1	C. Krakow	1:2	Bialystok (V)	4:0	Piast Gliwice	2:2	Sosnowiec (V)	2:1
Piast Gliwice	Arka Gdyně (V)	2:1	Lech Poznaň	4:0	C. Krakow (V)	1:2	Bialystok	1:1	L. Warszawa (V)	0:2	Lubin (V)	2:2
Slask Wroclaw	W. Krakow (V)	0:1	Sosnowiec	2:0	Štětín (V)	1:2	Kielce	1:1	Lech Poznaň (V)	0:2	Gdaňsk	0:2
Sosnowiec	Zabrze (V)	1:2	Arka Gdyně	3:2	Slask Wroclaw (V)	0:2	L. Warszawa	2:3	Lech Poznaň	0:6	Štětín (V)	0:1
W. Krakow	Gdaňsk (V)	0:1	Slask Wroclaw	1:0	Zabrze (V)	0:2	Lech Poznaň	0:1	W. Plock (V)	2:1	Bialystok	2:2
W. Plock	Legnica (V)	1:2	Bialystok (V)	0:1	L. Warszawa	0:1	Arka Gdyně (V)	3:3	W. Krakow	1:2	Kielce (V)	2:2
Zabrze	Sosnowiec	2:1	Štětín (V)	1:3	W. Krakow	2:0	Gdaňsk (V)	0:4	Arka Gdyně	1:1	Legnica	1:3
Štětín	Kielce (V)	1:1	Zabrze	3:1	Gdaňsk (V)	1:2	Slask Wroclaw	2:1	C. Krakow (V)	1:2	Sosnowiec	1:0

TABULKA PO 23. KOLE		Celkem						Doma					Venku					Poznámka	
1.	Gdaňsk	23	14	7	2	37:18	2,39	49	9	3	0	25:9	2,83	5	4	2	12:9	1,91	O TITUL
2.	L. Warszawa	23	12	6	5	35:24	2,57	42	5	3	3	18:14	2,91	7	3	2	17:10	2,25	O TITUL
3.	Bialystok	23	11	6	6	38:30	2,96	39	6	2	4	17:19	3,00	5	4	2	21:11	2,91	O TITUL
4.	Piast Gliwice	23	10	7	6	34:26	2,61	37	7	3	1	19:7	2,36	3	4	5	15:19	2,83	O TITUL
5.	Lech Poznaň	23	11	3	9	35:29	2,78	36	7	1	3	20:12	2,91	4	2	6	15:17	2,67	O TITUL
6.	Kielce	23	9	9	5	28:25	2,30	36	5	5	2	17:12	2,42	4	4	3	11:13	2,18	O TITUL
7.	C. Krakow	23	10	6	7	25:22	2,04	36	6	4	2	12:7	1,58	4	2	5	13:15	2,55	O TITUL
8.	Štětín	23	10	5	8	33:28	2,65	35	8	2	2	23:11	2,83	2	3	6	10:17	2,45	O TITUL
9.	W. Krakow	23	9	5	9	34:32	2,87	32	5	4	2	19:12	2,82	4	1	7	15:20	2,92	O SESTUP
10.	Lubin	22	9	3	10	36:33	3,14	30	4	2	5	17:15	2,91	5	1	5	19:18	3,36	O SESTUP
11.	Arka Gdyně	23	6	7	10	34:35	3,00	25	3	3	5	18:20	3,45	3	4	5	16:15	2,58	O SESTUP
12.	Legnica	23	6	6	11	23:42	2,83	24	4	3	5	12:23	2,92	2	3	6	11:19	2,73	O SESTUP
13.	Zabrze	23	5	8	10	28:41	3,00	23	3	6	3	16:17	2,75	2	2	7	12:24	3,27	O SESTUP
14.	Slask Wroclaw	22	5	6	11	29:31	2,73	21	3	2	6	11:13	2,18	2	4	5	18:18	3,27	O SESTUP
15.	W. Plock	23	4	8	11	31:41	3,13	20	2	3	6	11:18	2,64	2	5	5	20:23	3,58	O SESTUP
16.	Sosnowiec	23	3	6	14	28:51	3,43	15	3	3	5	19:25	4,00	0	3	9	9:26	2,92	O SESTUP

2. polská fotbalová liga

TABULKA		Celkem						Doma					Venku					Poznámka	
1.	Czestochowa	21	14	6	1	36:10	2.19	48	7	3	0	17:5	2.20	7	3	1	19:5	2.18	POSTUP
2.	Nowy Sacz	21	10	8	3	23:12	1.67	38	7	3	0	13:2	1.50	3	5	3	10:10	1.82	POSTUP
3.	Mielec	21	10	7	4	30:14	2.10	37	6	4	1	19:5	2.18	4	3	3	11:9	2.00	
4.	LKS Lodž	21	10	7	4	32:18	2.38	37	5	2	3	15:9	2.40	5	5	1	17:9	2.36	
5.	Bielsko-Biala	21	9	5	7	30:22	2.48	32	3	3	4	12:13	2.50	6	2	3	18:9	2.45	
6.	Puszcza Niepolomice	21	8	6	7	24:27	2.43	30	5	1	4	11:12	2.30	3	5	3	13:15	2.55	
7.	Chojnice	21	7	8	6	29:27	2.67	29	5	5	1	22:15	3.36	2	3	5	7:12	1.90	
8.	Jastrzebie	21	7	8	6	24:27	2.43	29	3	4	4	12:16	2.55	4	4	2	12:11	2.30	
9.	Nieciecza	21	7	6	8	32:34	3.14	27	3	4	4	14:14	2.55	4	2	4	18:20	3.80	
10.	Bytów	21	5	11	5	33:28	2.90	26	1	7	2	14:13	2.70	4	4	3	19:15	3.09	
11.	GKS Tychy 71	21	6	8	7	28:26	2.57	26	5	3	3	19:11	2.73	1	5	4	9:15	2.40	
12.	Odra Opole	20	6	5	9	28:33	3.05	23	6	2	3	19:11	2.73	0	3	6	9:22	3.44	
13.	Glogów	21	6	5	10	14:21	1.67	23	3	3	5	8:8	1.45	3	2	5	6:13	1.90	
14.	Warta Poznań	21	6	5	10	19:27	2.19	23	3	3	5	11:15	2.36	3	2	5	8:12	2.00	
15.	Olsztyn	21	6	4	11	20:29	2.33	22	3	2	3	10:11	2.63	3	2	8	10:18	2.15	
16.	Suwałki	20	5	7	8	22:33	2.75	22	3	3	4	12:19	3.10	2	4	4	10:14	2.40	SESTUP
17.	GKS Katowice	21	4	6	11	16:28	2.10	18	1	5	5	9:13	2.00	3	1	6	7:15	2.20	SESTUP
18.	Garbarnia Krakow	21	4	4	13	16:40	2.67	16	2	1	8	8:19	2.45	2	3	5	8:21	2.90	SESTUP

1. rumunská fotbalová liga

TABULKA		Celkem						Doma					Venku					Poznámka	
1.	CFR Cluj	25	14	9	2	38:16	2.16	51	4	7	1	18:10	2.33	10	2	1	20:6	2.00	O TITUL
2.	FCSB	25	14	6	5	47:27	2.96	48	9	2	2	26:12	2.92	5	4	3	21:15	3.00	O TITUL
3.	Un. Craiova	25	13	6	6	42:22	2.56	45	7	4	1	19:7	2.17	6	2	5	23:15	2.92	O TITUL
4.	Astra Giurgiu	25	10	9	6	34:22	2.24	39	6	4	3	20:12	2.46	4	5	3	14:10	2.00	O TITUL
5.	Sepsi	25	10	7	8	32:24	2.24	37	6	2	5	17:12	2.23	4	5	3	15:12	2.25	O TITUL
6.	Botosani	25	9	9	7	31:32	2.52	36	5	3	5	14:17	2.38	4	6	2	17:15	2.67	O TITUL
7.	Viitorul Constanta	25	10	5	10	25:27	2.08	35	5	2	5	13:11	2.00	5	3	5	12:16	2.15	O SESTUP
8.	Politehnica Iasi	25	10	4	11	28:36	2.56	34	5	3	5	14:15	2.23	5	1	6	14:21	2.92	O SESTUP
9.	GM Medias	25	7	9	9	25:32	2.28	30	5	3	4	16:16	2.67	2	6	5	9:16	1.92	O SESTUP
10.	Hermannstadt	25	8	5	12	23:28	2.04	29	4	3	5	12:12	2.00	4	2	7	11:16	2.08	O SESTUP
11.	Dinamo Bukurešt	25	7	8	10	27:36	2.52	29	5	4	3	16:12	2.33	2	4	7	11:24	2.69	O SESTUP
12.	Dunarea Calarasi	25	4	11	10	16:25	1.64	23	3	5	5	11:15	2.00	1	6	5	5:10	1.25	O SESTUP
13.	Chiajna	24	4	6	14	17:40	2.38	18	1	5	6	8:19	2.25	3	1	8	9:21	2.50	O SESTUP
14.	Voluntari	24	3	8	13	25:43	2.83	17	3	4	5	18:18	3.00	0	4	8	7:25	2.67	O SESTUP

1. bulharská fotbalová liga

TABULKA		Celkem						Doma					Venku					Poznámka	
1.	Ludogorets Razgrad	23	16	5	2	43:14	2.48	53	9	1	1	21:6	2.45	7	4	1	22:8	2.50	O TITUL
2.	Levski Sofia	23	15	3	5	44:19	2.74	48	9	2	1	30:9	3.25	6	1	4	14:10	2.18	O TITUL
3.	CSKA Sofia	23	15	3	5	37:12	2.13	48	9	1	1	25:6	2.82	6	2	4	12:6	1.50	O TITUL
4.	Botev Plovdiv	23	13	3	7	37:19	2.43	42	8	1	3	24:8	2.67	5	2	4	13:11	2.18	O TITUL
5.	Beroe S Zagora	23	12	6	5	31:16	2.04	42	9	2	1	22:5	2.25	3	4	4	9:11	1.82	O TITUL
6.	Černo More Varna	23	11	4	8	33:33	2.87	37	9	1	2	19:12	2.58	2	3	6	14:21	3.18	O TITUL
7.	Veliko Tamovo	23	11	3	9	27:23	2.17	36	8	2	2	19:9	2.33	3	1	7	8:14	2.00	O SESTUP
8.	Slavia Sofia	23	8	6	9	26:26	2.26	30	5	4	2	15:8	2.09	3	2	7	11:18	2.42	O SESTUP
9.	Botev Vratsa	23	8	3	12	25:37	2.70	27	5	1	6	12:15	2.25	3	2	6	13:22	3.18	O SESTUP
10.	Lokomotiv Plovdiv	23	7	5	11	21:26	2.04	26	4	1	6	12:13	2.27	3	4	5	9:13	1.83	O SESTUP
11.	Septemvri Sofia	22	6	2	14	21:39	2.73	20	4	1	6	11:20	2.82	2	1	8	10:19	2.64	O SESTUP
12.	Vitosha Bistritsa	22	6	2	14	15:35	2.27	20	4	2	5	10:14	2.18	2	0	9	5:21	2.36	O SESTUP
13.	Dunav Ruse	23	5	3	15	22:41	2.74	18	5	2	4	15:13	2.55	0	1	11	7:28	2.92	O SESTUP
14.	Vereya S.Zagora	23	0	6	17	9:51	2.61	6	0	6	5	6:12	1.64	0	0	12	3:39	3.50	O SESTUP

1. maďarská fotbalová liga

Číslo udál.	Den	ZÁPASY 23. KOLA		Výsledky v roce						Předběžné kurzy					Váš tip Skut.	Výsl.
				2018-2019			2017-2018			1	10	0	02	2		
				doma	venku		doma	venku								
170	02.03.	Puskás Academy	-	Debrecen	0:1	1:2		0:0	0:3	1:1	2,91	1,52	3,20	1,30	2,20	
171	02.03.	Ferencváros	-	Diósgyőr	4:1	4:1		2:0	4:0	1:2	1,25	1,02	4,90	3,21	9,30	
172	02.03.	Újpest	-	MTK Budapest	0:2	0:1					2,15	1,29	3,20	1,55	3,00	
173	02.03.	Honvéd	-	Haladás	3:2	1:0		2:0	2:1	2:1	1,60	1,10	3,50	2,06	5,00	
174	02.03.	MOL Vidi	-	Várda	4:0	2:2					1,30	1,03	4,50	2,93	8,40	
175	02.03.	Mezőkövesd	-	Paks	3:1	1:2		3:2	2:3	1:1	2,25	1,32	3,20	1,50	2,82	

POSLEDNÍ LIGOVÉ VÝSLEDKY MUŽSTVA: (V) = zápas hraný venku

Debrecen	Paks (V)	1:2	Ferencváros	2:1	Várda (V)	0:3	Újpest	0:0	Haladás (V)	2:0	Honvéd	2:0
Diósgyőr	Újpest (V)	0:5	Honvéd	2:1	MOL Vidi (V)	2:1	Mezőkövesd	1:1	Paks (V)	2:1	Várda	1:1
Ferencváros	Puskás Academy	4:0	Debrecen (V)	1:2	Újpest (V)	1:1	Honvéd	1:0	MOL Vidi (V)	1:2	Mezőkövesd	3:2
Haladás	MOL Vidi (V)	0:1	Mezőkövesd	1:2	Paks (V)	1:1	Várda	0:1	Debrecen	0:2	MTK Budapest (V)	0:4
Honvéd	MTK Budapest	2:1	Diósgyőr (V)	1:2	Puskás Academy	2:1	Ferencváros (V)	0:1	Újpest	2:2	Debrecen (V)	0:2
MOL Vidi	Haladás	1:0	MTK Budapest (V)	3:1	Diósgyőr	1:2	Puskás Academy	0:3	Ferencváros	2:1	Újpest (V)	0:2
MTK Budapest	Honvéd (V)	1:2	MOL Vidi	1:3	Mezőkövesd (V)	3:2	Paks	1:2	Várda (V)	0:1	Haladás	4:0
Mezőkövesd	Várda	2:2	Haladás (V)	2:1	MTK Budapest	2:3	Diósgyőr (V)	1:1	Puskás Academy (V)	0:2	Ferencváros (V)	2:3
Paks	Debrecen	2:1	Várda (V)	0:0	Haladás	1:1	MTK Budapest (V)	2:1	Diósgyőr	1:2	Puskás Academy (V)	1:1
Puskás Academy	Ferencváros (V)	0:4	Újpest	0:1	Honvéd (V)	1:2	MOL Vidi (V)	3:0	Mezőkövesd	2:0	Paks	1:1
Várda	Mezőkövesd (V)	2:2	Paks	0:0	Debrecen	3:0	Haladás (V)	1:0	MTK Budapest	1:0	Diósgyőr (V)	1:1
Újpest	Diósgyőr	5:0	Puskás Academy (V)	1:0	Ferencváros	1:1	Debrecen (V)	0:0	Honvéd (V)	2:2	MOL Vidi	2:0

TABULKA PO 22. KOLE	Celkem					Doma					Venku					Poznámka		
1. Ferencváros	22	14	4	4	43:18	2,77	46	8	3	0	25:9	3,09	6	1	4	18:9	2,45	LM
2. MOL Vidi	22	12	4	6	35:22	2,59	40	6	2	3	16:12	2,55	6	2	3	19:10	2,64	EL
3. Újpest	22	9	9	4	28:15	1,95	36	6	4	1	16:5	1,91	3	5	3	12:10	2,00	EL
4. Honvéd	22	10	5	7	26:20	2,09	35	7	2	2	19:11	2,73	3	3	5	7:9	1,45	
5. Debrecen	22	9	7	6	28:25	2,41	34	6	4	1	18:10	2,55	3	3	5	10:15	2,27	
6. MTK Budapest	22	9	3	10	33:34	3,05	30	4	2	5	15:16	2,82	5	1	5	18:18	3,27	
7. Paks	22	7	9	6	27:28	2,50	30	5	3	3	17:16	3,00	2	6	3	10:12	2,00	
8. Mezőkövesd	22	7	8	7	32:30	2,82	29	5	3	3	18:12	2,73	2	5	4	14:18	2,91	
9. Puskás Academy	22	7	3	12	25:31	2,55	24	6	2	3	13:8	1,91	1	1	9	12:23	3,18	
10. Diósgyőr	22	6	6	10	23:37	2,73	24	4	4	3	13:14	2,45	2	2	7	10:23	3,00	
11. Várda	22	6	6	10	22:37	2,68	24	4	3	4	14:15	2,64	2	3	6	8:22	2,73	SESTUP
12. Haladás	22	2	4	16	15:40	2,50	10	2	2	7	9:16	2,27	0	2	9	6:24	2,73	SESTUP

1. chorvatská fotbalová liga

Číslo udál.	Den	ZÁPASY 23. KOLA		Výsledky v roce						Předběžné kurzy					Váš tip Skut.	Výsl.	
				2018-2019			2017-2018			1	10	0	02	2			
				doma	venku		doma	venku									
1754	03.03.	Osijek	-	Slaven Belupo	1:1	2:0		2:0	3:0	1:1	1:2	1,60	1,10	3,50	2,06	5,00	
1755	02.03.	Loko. Zagreb	-	D. Zagreb	0:1	0:1		0:3	3:1	0:2	4:1	7,30	2,70	4,30	1,04	1,35	
1756	01.03.	Rijeka	-	Istra	3:3	2:1		2:0	4:0	0:1	1:0	1,25	1,02	4,90	3,21	9,30	
1757	02.03.	HNK Gorica	-	Rudeš	2:0	1:0						1,45	1,06	3,90	2,37	6,10	
1758	03.03.	Zaprešić	-	Hajduk Split	2:2	0:3		2:2	0:3	0:2	0:5	4,07	1,85	3,40	1,16	1,75	

POSLEDNÍ LIGOVÉ VÝSLEDKY MUŽSTVA: (V) = zápas hraný venku

D. Zagreb	Osijek	3:0	Slaven Belupo	3:0	Istra	1:0	Rudeš	7:2	Hajduk Split	1:0	Zaprešić (V)	2:0
HNK Gorica	Hajduk Split (V)	0:0	Zaprešić	2:2	Slaven Belupo (V)	0:2	Rijeka (V)	3:1	Loko. Zagreb (V)	2:2	Osijek	1:2
Hajduk Split	HNK Gorica	0:0	Rijeka (V)	0:0	Loko. Zagreb	2:1	Osijek (V)	1:0	D. Zagreb (V)	0:1	Istra	3:1
Istra	Loko. Zagreb	0:0	Osijek (V)	0:1	D. Zagreb (V)	0:1	Slaven Belupo	1:1	Rudeš	1:0	Hajduk Split (V)	1:3
Loko. Zagreb	Istra (V)	0:0	Rudeš	0:0	Hajduk Split (V)	1:2	Zaprešić	2:0	HNK Gorica	2:2	Rijeka (V)	0:3
Osijek	D. Zagreb (V)	0:3	Istra	1:0	Rudeš (V)	1:0	Hajduk Split	0:1	Zaprešić	6:0	HNK Gorica (V)	2:1
Rijeka	Rudeš (V)	4:2	Hajduk Split	0:0	Zaprešić (V)	3:0	HNK Gorica	1:3	Slaven Belupo (V)	1:1	Loko. Zagreb	3:0
Rudeš	Rijeka	2:4	Loko. Zagreb (V)	0:0	Osijek	0:1	D. Zagreb (V)	2:7	Istra (V)	0:1	Slaven Belupo	1:1
Slaven Belupo	Zaprešić	0:1	D. Zagreb (V)	0:3	HNK Gorica	2:0	Istra (V)	1:1	Rijeka	1:1	Rudeš (V)	1:1
Zaprešić	Slaven Belupo (V)	1:0	HNK Gorica (V)	2:2	Rijeka	0:3	Loko. Zagreb (V)	0:2	Osijek (V)	0:6	D. Zagreb	0:2

1. chorvatská fotbalová liga

TABULKA PO 22. KOLE		Celkem						Doma					Venku					Poznámka	
1.	D. Zagreb	22	18	3	1	46:11	2.59	57	11	2	0	31:9	3.08	7	1	1	15:2	1.89	LM
2.	Rijeka	22	11	8	3	40:22	2.82	41	5	5	1	21:9	2.73	6	3	2	19:13	2.91	EL
3.	Osijek	22	12	4	6	40:22	2.82	40	6	1	4	21:11	2.91	6	3	2	19:11	2.73	EL
4.	Loko. Zagreb	22	10	6	6	35:20	2.50	36	6	4	1	17:6	2.09	4	2	5	18:14	2.91	
5.	HNK Gorica	22	9	5	8	28:27	2.50	32	2	3	5	13:18	3.10	7	2	3	15:9	2.00	
6.	Hajduk Split	22	7	10	5	30:26	2.55	31	4	5	2	15:11	2.36	3	5	3	15:15	2.73	
7.	Slaven Belupo	22	3	12	7	23:31	2.45	21	3	3	5	12:16	2.55	0	9	2	11:15	2.36	
8.	Zaprešić	22	6	3	13	23:48	3.23	21	2	2	6	10:18	2.80	4	1	7	13:30	3.58	
9.	Istra	22	4	5	13	21:38	2.68	17	1	4	6	9:19	2.55	3	1	7	12:19	2.82	BARÁŽ
10.	Rudeš	22	0	4	18	14:55	3.14	4	0	1	10	6:28	3.09	0	3	8	8:27	3.18	SESTUP

1. slovinská fotbalová liga

Číslo udál.	Den	ZÁPASY 21. KOLA		Výsledky v roce						Předběžné kurzy					Váš tip Skut.	Výsl.			
				2018-2019			2017-2018			1	10	0	02	2					
				doma	venku		doma	venku											
1040	03.03.	Velenje	-	Krško	1:1		0:0		0:1	3:0	0:1	1,95	1,21	3,20	1,67	3,50			
1041	02.03.	NŠ Mura	-	Domžale	5:1		2:2					3,96	1,80	3,30	1,16	1,80			
1042	03.03.	Aluminij	-	Maribor	2:5		1:2		2:3	0:2	0:1	0:0	5,50	2,15	3,50	1,07	1,55		
1043	03.03.	Gorica	-	Triglav	1:1		4:2		0:3	0:2	3:1	1:1	1,60	1,10	3,50	2,06	5,00		
1044	02.03.	Ol. Lublaň	-	Celje	2:2		3:1		3:1	2:1	0:0	1:1	1,60	1,10	3,50	2,06	5,00		

POSLEDNÍ LIGOVÉ VÝSLEDKY MUŽSTVA: (V) = zápas hraný venku

Aluminij	Triglav (V)	0:3	Celje	4:1	Ol. Lublaň	6:2	Gorica (V)	1:0	Krško (V)	3:1	NŠ Mura	0:2
Celje	Gorica	4:3	Aluminij (V)	1:4	NŠ Mura (V)	1:0	Velenje	2:0	Domžale (V)	1:1	Maribor	0:5
Domžale	Velenje	6:2	Krško	2:1	Maribor	1:2	Triglav (V)	4:1	Celje	1:1	Gorica	3:1
Gorica	Celje (V)	3:4	Ol. Lublaň	1:3	Krško (V)	0:1	Aluminij	0:1	NŠ Mura (V)	0:1	Domžale (V)	1:3
Krško	Ol. Lublaň	1:4	Domžale (V)	1:2	Gorica	1:0	Maribor (V)	0:3	Aluminij	1:3	Triglav (V)	3:4
Maribor	NŠ Mura	1:1	Velenje (V)	3:1	Domžale (V)	2:1	Krško	3:0	Triglav	4:1	Celje (V)	5:0
NŠ Mura	Maribor (V)	1:1	Triglav	0:0	Celje	0:1	Ol. Lublaň (V)	2:2	Gorica	1:0	Aluminij (V)	2:0
Ol. Lublaň	Krško (V)	4:1	Gorica (V)	3:1	Aluminij (V)	2:6	NŠ Mura	2:2	Velenje (V)	2:1	Domžale	4:4
Triglav	Aluminij	3:0	NŠ Mura (V)	0:0	Velenje (V)	1:3	Domžale	1:4	Maribor (V)	1:4	Krško	4:3
Velenje	Domžale (V)	2:6	Maribor	1:3	Triglav	3:1	Celje (V)	0:2	Ol. Lublaň	1:2	Gorica (V)	2:2

TABULKA PO 20. KOLE		Celkem						Doma					Venku					Poznámka	
1.	Maribor	20	14	4	2	56:17	3.65	46	5	4	1	22:8	3.00	9	0	1	34:9	4.30	LM
2.	Ol. Lublaň	20	11	6	3	45:29	3.70	39	3	5	1	21:15	4.00	8	1	2	24:14	3.45	EL
3.	Domžale	20	8	6	6	41:30	3.55	30	6	2	3	25:15	3.64	2	4	3	16:15	3.44	EL
4.	Aluminij	20	9	3	8	35:31	3.30	30	6	2	2	20:11	3.10	3	1	6	15:20	3.50	
5.	Celje	20	7	8	5	26:31	2.85	29	4	3	3	14:18	3.20	3	5	2	12:13	2.50	
6.	NŠ Mura	20	6	7	7	27:26	2.65	25	5	2	3	16:10	2.60	1	5	4	11:16	2.70	
7.	Gorica	20	5	7	8	25:33	2.90	22	3	4	3	11:13	2.40	2	3	5	14:20	3.40	
8.	Triglav	20	5	4	11	27:43	3.50	19	3	0	7	17:27	4.40	2	4	4	10:16	2.60	
9.	Velenje	20	5	3	12	22:47	3.45	18	4	1	5	14:20	3.40	1	2	7	8:27	3.50	BARÁŽ
10.	Krško	20	3	6	11	15:32	2.35	15	2	4	4	7:15	2.20	1	2	7	8:17	2.50	SESTUP

1. srbská fotbalová liga

TABULKA		Celkem						Doma					Venku					Poznámka	
1.	CZ Beograd	23	21	2	0	60:12	3.13	65	11	0	0	33:4	3.36	10	2	0	27:8	2.92	O TITUL
2.	Radnicki Nis	23	17	5	1	44:15	2.57	56	8	3	0	24:8	2.91	9	2	1	20:7	2.25	O TITUL
3.	Partizan Beograd	23	14	8	1	38:8	2.00	50	8	4	0	22:2	2.00	6	4	1	16:6	2.00	O TITUL
4.	Cukaricki Beograd	23	12	6	5	40:20	2.61	42	8	3	1	24:8	2.67	4	3	4	16:12	2.55	O TITUL
5.	Mladost Lucani	23	11	6	6	33:21	2.35	39	7	2	3	19:10	2.42	4	4	3	14:11	2.27	O TITUL
6.	Napredak Kruševac	23	8	10	5	29:26	2.39	34	4	6	2	15:10	2.08	4	4	3	14:16	2.73	O TITUL
7.	Proleter Novi Sad	23	7	8	8	25:23	2.09	29	3	4	4	11:11	2.00	4	4	4	14:12	2.17	O TITUL
8.	Surdulica	23	8	5	10	16:24	1.74	29	7	2	3	12:7	1.58	1	3	7	4:17	1.91	O TITUL
9.	Vojvodina	23	7	7	9	16:20	1.57	28	4	4	4	12:10	1.83	3	3	5	4:10	1.27	O SESTUP
10.	Mačva Šabac	23	6	5	12	12:22	1.48	23	4	2	5	8:10	1.64	2	3	7	4:12	1.33	O SESTUP
11.	Vozdovac	23	6	4	13	19:31	2.17	22	5	3	3	13:7	1.82	1	1	10	6:24	2.50	O SESTUP
12.	Subotica	23	4	8	11	19:34	2.30	20	4	2	5	13:17	2.73	0	6	6	6:17	1.92	O SESTUP
13.	Rad Beograd	23	4	6	13	15:31	2.00	18	2	5	5	10:18	2.33	2	1	8	5:13	1.64	O SESTUP
14.	B.Palanka	23	4	6	13	16:40	2.43	18	4	3	4	9:13	2.00	0	3	9	7:27	2.83	O SESTUP
15.	Zemun	23	3	8	12	18:34	2.26	17	2	4	6	8:17	2.08	1	4	6	10:17	2.45	O SESTUP
16.	Dinamo Vranje	23	4	2	17	12:51	2.74	14	3	1	7	8:19	2.45	1	1	10	4:32	3.00	O SESTUP

1. izraelská fotbalová liga

TABULKA		Celkem						Doma					Venku					Poznámka	
1.	Maccabi Tel Aviv	24	18	6	0	53:11	2.67	60	10	2	0	31:3	2.83	8	4	0	22:8	2.50	O TITUL
2.	Maccabi Netanya	24	11	6	7	29:26	2.29	39	5	3	4	10:10	1.67	6	3	3	19:16	2.92	O TITUL
3.	Bnei Jehuda	24	10	7	7	38:22	2.50	37	5	4	3	18:12	2.50	5	3	4	20:10	2.50	O TITUL
4.	Maccabi Haifa	23	10	7	6	29:25	2.35	37	4	3	5	15:17	2.67	6	4	1	14:8	2.00	O TITUL
5.	Hapoel Beer Sheva	24	9	8	7	34:32	2.75	35	6	5	1	19:11	2.50	3	3	6	15:21	3.00	O TITUL
6.	Hapoel Hadera	24	9	5	10	28:38	2.75	32	6	1	5	15:17	2.67	3	4	5	13:21	2.83	O TITUL
7.	Hapoel Haifa	23	7	9	7	40:33	3.17	30	2	5	4	19:20	3.55	5	4	3	21:13	2.83	O SESTUP
8.	Beitar Jeruzalem	24	7	8	9	31:33	2.67	29	3	5	4	15:17	2.67	4	3	5	16:16	2.67	O SESTUP
9.	Kiryat Shmona	24	6	9	9	22:25	1.96	27	4	5	3	13:12	2.08	2	4	6	9:13	1.83	O SESTUP
10.	Hapoel Raanana	24	5	11	8	17:28	1.88	26	5	4	3	13:13	2.17	0	7	5	4:15	1.58	O SESTUP
11.	Hapoel Tel Aviv	24	4	13	7	19:23	1.75	25	4	5	3	11:11	1.83	0	8	4	8:12	1.67	O SESTUP
12.	Maccabi Petach Tikva	24	5	10	9	24:34	2.42	25	1	7	4	12:16	2.33	4	3	5	12:18	2.50	O SESTUP
13.	FC Ashdod	24	5	7	12	20:38	2.42	22	4	4	4	12:16	2.33	1	3	8	8:22	2.50	O SESTUP
14.	Bnei Sakhnin	24	4	8	12	21:37	2.42	20	2	4	6	8:19	2.25	2	4	6	13:18	2.58	O SESTUP

1. kyperská fotbalová liga

TABULKA		Celkem						Doma					Venku					Poznámka	
1.	APOEL Nicosia	22	15	4	3	45:20	2.95	49	6	3	2	25:10	3.18	9	1	1	20:10	2.73	O TITUL
2.	AEL Limassol	22	14	3	5	35:25	2.73	45	7	1	3	20:14	3.09	7	2	2	15:11	2.36	O TITUL
3.	Apollon Limassol	22	13	5	4	47:18	2.95	44	7	2	2	28:9	3.36	6	3	2	19:9	2.55	O TITUL
4.	AEK Lamaca	22	10	7	5	35:17	2.36	37	6	3	2	16:5	1.91	4	4	3	19:12	2.82	O TITUL
5.	Anorthosis Famagusta	22	10	7	5	28:23	2.32	37	5	3	3	14:10	2.18	5	4	2	14:13	2.45	O TITUL
6.	Omonia Nicosia	22	9	4	9	25:24	2.23	31	6	2	3	16:13	2.64	3	2	6	9:11	1.82	O TITUL
7.	Salamina Famagusta	22	9	4	9	28:30	2.64	31	5	3	3	14:11	2.27	4	1	6	14:19	3.00	O SESTUP
8.	Pafos FC	22	7	7	8	25:34	2.68	28	5	3	3	9:9	1.64	2	4	5	16:25	3.73	O SESTUP
9.	Doxa Katokopias	22	5	5	12	28:39	3.05	20	3	3	5	17:20	3.36	2	2	7	11:19	2.73	O SESTUP
10.	Enosis Paralimni	22	4	5	13	17:38	2.50	17	3	3	5	13:16	2.64	1	2	8	4:22	2.36	O SESTUP
11.	Alki Oroklini	22	4	5	13	19:43	2.82	17	2	2	7	12:23	3.18	2	3	6	7:20	2.45	O SESTUP
12.	Ermis Aradippou	22	2	4	16	19:40	2.68	10	1	2	8	9:18	2.45	1	2	8	10:22	2.91	O SESTUP

1. maltská fotbalová liga

TABULKA		Celkem						Doma				Venku				Poznámka			
1.	Hibernians	18	14	1	3	34:17	2.83	43	6	0	2	12:7	2.38	8	1	1	22:10	3.20	LM
2.	FC Valletta	18	13	2	3	48:13	3.39	41	7	1	2	25:7	3.20	6	1	1	23:6	3.63	EL
3.	Gzira Utd.	18	9	8	1	27:14	2.28	35	4	6	0	15:9	2.40	5	2	1	12:5	2.13	EL
4.	Hamrun Spartans	18	9	6	3	24:12	2.00	33	6	2	1	13:5	2.00	3	4	2	11:7	2.00	
5.	Balzan	18	9	4	5	33:22	3.06	31	4	3	2	15:11	2.89	5	1	3	18:11	3.22	
6.	Sliema Wanderers	18	9	4	5	24:16	2.22	31	3	2	3	11:9	2.50	6	2	2	13:7	2.00	
7.	Birkirkara	18	9	3	6	23:16	2.17	30	5	1	2	11:6	2.13	4	2	4	12:10	2.20	
8.	Floriana	18	5	4	9	17:17	1.89	19	3	1	6	11:10	2.10	2	3	3	6:7	1.63	
9.	Mosta	18	5	4	9	18:32	2.78	19	2	2	5	7:16	2.56	3	2	4	11:16	3.00	
10.	Tarxien Rainbows	18	6	1	11	23:42	3.61	19	3	0	6	10:24	3.78	3	1	5	13:18	3.44	
11.	Senglea Athletic	18	5	2	11	20:34	3.00	17	2	0	7	8:20	3.11	3	2	4	12:14	2.89	
12.	Saint Andrews Luxol	18	4	4	10	19:28	2.61	16	1	3	5	9:18	3.00	3	1	5	10:10	2.22	BARÁŽ
13.	Pieta Hotspurs	18	2	4	12	17:39	3.11	10	1	2	7	6:22	2.80	1	2	5	11:17	3.50	SESTUP
14.	FC Qormi	18	3	1	14	13:38	2.83	10	1	1	6	7:16	2.88	2	0	8	6:22	2.80	SESTUP

1. indická fotbalová liga

TABULKA		Celkem						Doma				Venku				Poznámka			
1.	Chennai City	18	12	4	2	43:24	3.72	40	7	1	1	26:13	4.33	5	3	1	17:11	3.11	AFC
2.	East Bengal	16	10	2	4	31:17	3.00	32	5	2	2	17:9	2.89	5	0	2	14:8	3.14	
3.	Real Kashmir	16	9	5	2	19:8	1.69	32	5	1	2	11:4	1.88	4	4	0	8:4	1.50	
4.	Churchill Brothers	18	8	7	3	31:19	2.78	31	6	2	1	20:10	3.33	2	5	2	11:9	2.22	
5.	Neroca	18	7	5	6	24:21	2.50	26	4	4	1	14:10	2.67	3	1	5	10:11	2.33	
6.	Mohun Bagan	18	7	5	6	23:23	2.56	26	3	3	3	11:12	2.56	4	2	3	12:11	2.56	
7.	Minerva P.	17	4	5	8	9:15	1.41	17	2	3	4	3:5	0.89	2	2	4	6:10	2.00	
8.	Indian Arrows FC	18	5	2	11	14:25	2.17	17	3	1	5	7:11	2.00	2	1	6	7:14	2.33	
9.	Gokulam	17	2	8	7	21:27	2.82	14	2	4	1	10:8	2.57	0	4	6	11:19	3.00	
10.	Aizawl	16	3	5	8	17:24	2.56	14	2	2	4	9:11	2.50	1	3	4	8:13	2.63	
11.	Shillong Lajong	18	3	2	13	20:49	3.83	11	2	2	5	12:19	3.44	1	0	8	8:30	4.22	SESTUP

2. ruská fotbalová liga

TABULKA		Celkem						Doma				Venku				Poznámka			
1.	Tambov	24	14	5	5	39:23	2.58	47	7	3	2	24:11	2.92	7	2	3	15:12	2.25	POSTUP
2.	Tomsk	24	13	7	4	31:15	1.92	46	10	2	1	23:5	2.15	3	5	3	8:10	1.64	POSTUP
3.	Avangard Kursk	24	13	3	8	34:25	2.46	42	9	2	2	21:11	2.46	4	1	6	13:14	2.45	BARÁŽ
4.	PFC Sochi	24	10	8	6	43:28	2.96	38	6	3	4	21:15	2.77	4	5	2	22:13	3.18	BARÁŽ
5.	Chertanovo	24	11	5	8	45:36	3.38	38	7	4	2	28:16	3.38	4	1	6	17:20	3.36	
6.	Nizhny Novgorod	24	11	5	8	24:20	1.83	38	7	2	2	13:7	1.82	4	3	6	11:13	1.85	
7.	Jaroslavl	24	10	7	7	28:22	2.08	37	5	6	2	14:9	1.77	5	1	5	14:13	2.45	
8.	FK Krasnodar (am.)	24	9	9	6	33:31	2.67	36	4	4	4	15:16	2.58	5	5	2	18:15	2.75	
9.	Vladivostok	24	8	11	5	20:14	1.42	35	6	2	4	10:6	1.33	2	9	1	10:8	1.50	
10.	Spartak Moskva (am.)	24	10	5	9	31:29	2.50	35	5	4	4	16:15	2.38	5	1	5	15:14	2.64	
11.	Mordovia Saransk	24	9	7	8	28:26	2.25	34	3	3	6	13:16	2.42	6	4	2	15:10	2.08	
12.	Chabarovsk	24	7	12	5	30:28	2.42	33	4	5	2	16:12	2.55	3	7	3	14:16	2.31	
13.	Chimki	24	8	7	9	29:38	2.79	31	4	4	3	16:15	2.82	4	3	6	13:23	2.77	
14.	Fakel Voroněž	24	8	5	11	28:28	2.33	29	5	4	3	17:10	2.25	3	1	8	11:18	2.42	
15.	Volgograd	24	6	10	8	21:27	2.00	28	4	4	3	11:11	2.00	2	6	5	10:16	2.00	
16.	Kaliningrad	24	6	7	11	26:39	2.71	25	4	2	5	11:15	2.36	2	5	6	15:24	3.00	SESTUP
17.	FK Armavir	24	6	7	11	25:38	2.63	25	2	5	4	15:19	3.09	4	2	7	10:19	2.23	SESTUP
18.	Tyumen	24	5	9	10	20:28	2.00	24	5	5	3	16:13	2.23	0	4	7	4:15	1.73	SESTUP
19.	Novosibirsk	24	4	8	12	18:33	2.13	20	3	4	4	8:9	1.55	1	4	8	10:24	2.62	SESTUP
20.	Peterburg (am.)	24	1	5	18	13:38	2.13	8	0	3	9	7:20	2.25	1	2	9	6:18	2.00	SESTUP

1. ruská fotbalová liga

Číslo udál.	Den	ZÁPASY 18. KOLA		Výsledky v roce				Předběžné kurzy					Váš tip Skut.	Výsl.	
				2018-2019		2017-2018		1	10	0	02	2			
				doma	venku	doma	venku								
180	02.03.	A. Tula	-	CSKA Moskva		0:3	1:0	0:6	3,96	1,80	3,30	1,16	1,80		
181	02.03.	Kazaň	-	Groznjy		1:1	3:2	0:1	2,30	1,34	3,20	1,48	2,75		
182	02.03.	Loko Moskva	-	Samara		1:0			1,50	1,06	3,60	2,25	6,00		
183	01.03.	G. Orenburg	-	Machačkala		3:1			1,45	1,06	3,90	2,37	6,10		
184	03.03.	Sp. Moskva	-	FK Krasnodar		1:0	2:0	4:1	2,30	1,34	3,20	1,48	2,75		
185	03.03.	Ufa	-	D. Moskva		0:3	1:1	1:1	2,55	1,37	2,95	1,39	2,63		
186	02.03.	Jekatěrinburg	-	Peterburg		1:4	1:1	1:2	3,74	1,75	3,30	1,19	1,85		
187	03.03.	Jenisej	-	FK Rostov		0:4			3,35	1,64	3,20	1,23	2,00		

POSLEDNÍ LIGOVÉ VÝSLEDKY MUŽSTVA:

(V) = zápas hraný venku

A. Tula	Groznjy (V)	0:2	Peterburg	4:2	FK Krasnodar (V)	0:3	Machačkala	2:0	Loko Moskva (V)	1:3	G. Orenburg	2:2
CSKA Moskva	Jenisej	2:1	FK Rostov (V)	0:0	Groznjy (V)	2:0	Peterburg	2:0	D. Moskva (V)	0:0	FK Krasnodar	1:2
D. Moskva	Jekatěrinburg	4:0	Kazaň (V)	1:1	Jenisej	1:2	FK Rostov (V)	0:0	CSKA Moskva	0:0	Groznjy (V)	0:0
FK Krasnodar	Ufa	1:1	Jekatěrinburg	2:0	A. Tula	3:0	Jenisej	3:0	FK Rostov	2:2	CSKA Moskva (V)	2:1
FK Rostov	Samara (V)	0:1	CSKA Moskva	0:0	Peterburg (V)	0:2	D. Moskva	0:0	FK Krasnodar (V)	2:2	Machačkala	1:0
G. Orenburg	Loko Moskva (V)	1:2	Ufa	1:0	Jekatěrinburg (V)	1:2	Kazaň	1:0	A. Tula (V)	2:2	Jenisej	0:0
Groznjy	A. Tula	2:0	Jenisej (V)	1:1	CSKA Moskva	0:2	Samara (V)	2:1	Peterburg (V)	0:1	D. Moskva	0:0
Jekatěrinburg	D. Moskva (V)	0:4	FK Krasnodar (V)	0:2	Loko Moskva (V)	2:1	G. Orenburg	2:1	Sp. Moskva (V)	2:1	Ufa	1:1
Jenisej	CSKA Moskva (V)	1:2	Groznjy	1:1	D. Moskva (V)	2:1	FK Krasnodar (V)	0:3	Machačkala (V)	1:2	Loko Moskva	0:3
Kazaň	Peterburg (V)	2:1	D. Moskva	1:1	Machačkala (V)	1:1	Loko Moskva	0:0	G. Orenburg (V)	0:1	Sp. Moskva	1:1
Loko Moskva	G. Orenburg	2:1	Sp. Moskva (V)	1:2	Jekatěrinburg	1:2	Kazaň (V)	0:0	A. Tula	3:1	Jenisej (V)	3:0
Machačkala	Sp. Moskva	0:3	Ufa	0:0	Kazaň	1:1	A. Tula (V)	0:2	Jenisej	2:1	FK Rostov (V)	0:1
Peterburg	Kazaň	1:2	A. Tula (V)	2:4	FK Rostov	2:0	CSKA Moskva (V)	0:2	Groznjy	1:0	Samara (V)	1:0
Samara	FK Rostov	1:0	Sp. Moskva (V)	1:3	Groznjy	1:2	Ufa (V)	2:1	Peterburg	0:1	Jekatěrinburg (V)	1:1
Sp. Moskva	Machačkala (V)	3:0	Loko Moskva	2:1	Samara	3:1	Ufa (V)	0:2	Jekatěrinburg	1:2	Kazaň (V)	1:1
Ufa	FK Krasnodar (V)	1:1	Machačkala (V)	0:0	G. Orenburg (V)	0:1	Sp. Moskva	2:0	Samara	1:2	Jekatěrinburg (V)	1:1

TABULKA PO 17. KOLE		Celkem					Doma					Venku					Poznámka		
1.	Peterburg	17	11	1	5	27:17	2,59	34	6	1	1	16:7	2,88	5	0	4	11:10	2,33	LM
2.	FK Krasnodar	17	10	3	4	31:13	2,59	33	5	2	2	16:6	2,44	5	1	2	15:7	2,75	LM
3.	CSKA Moskva	17	8	6	3	23:8	1,82	30	4	1	3	13:6	2,38	4	5	0	10:2	1,33	LM
4.	Loko Moskva	17	8	4	5	23:17	2,35	28	5	2	1	13:7	2,50	3	2	4	10:10	2,22	EL
5.	Sp. Moskva	17	8	4	5	22:17	2,29	28	5	0	4	13:11	2,67	3	4	1	9:6	1,88	EL
6.	Kazaň	17	5	10	2	17:14	1,82	25	4	4	1	9:6	1,67	1	6	1	8:8	2,00	
7.	FK Rostov	17	6	6	5	14:11	1,47	24	3	4	2	7:3	1,11	3	2	3	7:8	1,88	
8.	Groznjy	17	6	5	6	15:17	1,88	23	3	4	1	7:5	1,50	3	1	5	8:12	2,22	
9.	G. Orenburg	16	6	4	6	17:15	2,00	22	3	2	2	5:4	1,29	3	2	4	12:11	2,56	
10.	Jekatěrinburg	17	6	4	7	18:28	2,71	22	3	4	2	11:10	2,33	3	0	5	7:18	3,13	
11.	D. Moskva	17	4	8	5	16:13	1,71	20	4	2	2	12:4	2,00	0	6	3	4:9	1,44	
12.	A. Tula	17	5	5	7	23:25	2,82	20	4	4	1	18:9	3,00	1	1	6	5:16	2,63	
13.	Samara	16	5	2	9	10:22	2,00	17	3	1	5	4:10	1,56	2	1	4	6:12	2,57	BARÁŽ
14.	Ufa	17	3	7	7	12:18	1,76	16	3	2	4	8:9	1,89	0	5	3	4:9	1,63	BARÁŽ
15.	Machačkala	17	4	3	10	9:25	2,00	15	2	2	4	6:15	2,63	2	1	6	3:10	1,44	SESTUP
16.	Jenisej	17	2	4	11	11:28	2,29	10	1	3	4	6:12	2,25	1	1	7	5:16	2,33	SESTUP

1. ukrajinská fotbalová liga

Číslo udál.	Den	DOHRÁVKY 19. KOLA				Výsledky v roce						Předběžné kurzy					Váš tip Skut.	Výsl.	
						2018-2019			2017-2018			1	10	0	02	2			
						doma	venku		doma	venku									
1032	25.02.	D. Kyjev	-	Zorya			1:1		3:2	4:0	4:4	1:0	1,35	1,04	4,30	2,75	7,30		
1035	25.02.	Š. Doněck	-	Oleksandria			2:0		1:2		2:1		1,20	1,01	5,50	3,74	10,50		

Číslo udál.	Den	ZÁPASY 20. KOLA				Výsledky v roce						Předběžné kurzy					Váš tip Skut.	Výsl.	
						2018-2019			2017-2018			1	10	0	02	2			
						doma	venku		doma	venku									
1131	02.03.	Desna	-	D. Kyjev			0:4						8,40	2,93	4,50	1,03	1,30		
1132	02.03.	Oděsa	-	Š. Doněck			0:3		0:0		0:5		10,50	3,60	5,50	1,01	1,20		
1133	03.03.	Lvov	-	FC Lvov			1:1						2,50	1,36	3,00	1,41	2,65		
1134	03.03.	Oleksandria	-	Mariupol			0:1		1:0		1:1		1,90	1,20	3,25	1,71	3,61		
1135	03.03.	O. Doněck	-	A. Kyjev			3:1						1,55	1,07	3,50	2,15	5,50		
1136	03.03.	Zorya	-	Poltava			1:2		3:0	0:3	1:1	0:2	2,20	1,30	3,20	1,52	2,91		

POSLEDNÍ LIGOVÉ VÝSLEDKY MUŽSTVA: (V) = zápas hraný venku

A. Kyjev	Desna	0:2	Zorya (V)	0:3	Lvov	1:1	Oděsa (V)	1:2	Oleksandria	0:3	Mariupol (V)	0:1
D. Kyjev	Lvov (V)	4:0	Oděsa	2:0	Oleksandria (V)	1:2	Mariupol	4:0	Š. Doněck (V)	1:2	FC Lvov	0:1
Desna	A. Kyjev (V)	2:0	O. Doněck (V)	1:1	Zorya	0:2	Lvov (V)	2:0	Oděsa	2:0	Oleksandria (V)	1:1
FC Lvov	Oděsa	0:1	Oleksandria (V)	2:1	Mariupol	2:2	Š. Doněck (V)	0:0	O. Doněck	1:1	Poltava	0:2
Lvov	Poltava (V)	4:0	D. Kyjev	0:4	A. Kyjev (V)	1:1	Desna	0:2	Zorya (V)	1:2	O. Doněck (V)	2:1
Mariupol	O. Doněck	2:1	Š. Doněck	0:3	FC Lvov (V)	2:2	Poltava	1:0	D. Kyjev (V)	0:4	A. Kyjev	1:0
O. Doněck	Mariupol (V)	1:2	Desna	1:1	Š. Doněck (V)	2:2	Zorya	1:1	FC Lvov (V)	1:1	Lvov	1:2
Oděsa	FC Lvov (V)	1:0	Poltava	0:1	D. Kyjev (V)	0:2	A. Kyjev	2:1	Desna (V)	0:2	Zorya	0:3
Oleksandria	FC Lvov	1:2	Poltava (V)	1:0	D. Kyjev	2:1	A. Kyjev (V)	3:0	Desna	1:1	Zorya (V)	0:0
Poltava	Lvov	0:4	Oděsa (V)	1:0	Oleksandria	0:1	Mariupol (V)	0:1	Š. Doněck	0:2	FC Lvov (V)	2:0
Zorya	A. Kyjev	3:0	Desna (V)	2:0	O. Doněck (V)	1:1	Lvov	2:1	Oděsa (V)	3:0	Oleksandria	0:0
Š. Doněck	Mariupol (V)	3:0	O. Doněck	2:2	FC Lvov	0:0	Poltava (V)	2:0	D. Kyjev	2:1	A. Kyjev (V)	3:0

TABULKA PO 19. KOLE		Celkem						Doma					Venku					Poznámka	
1.	Š. Doněck	18	14	3	1	43:9	2.89	45	6	3	0	18:5	2.56	8	0	1	25:4	3.22	O TITUL
2.	D. Kyjev	18	12	2	4	27:9	2.00	38	7	0	2	14:3	1.89	5	2	2	13:6	2.11	O TITUL
3.	Oleksandria	18	11	3	4	26:15	2.28	36	6	1	2	13:9	2.44	5	2	2	13:6	2.11	O TITUL
4.	Zorya	18	7	7	4	25:14	2.17	28	3	5	1	9:6	1.67	4	2	3	16:8	2.67	O TITUL
5.	Desna	19	8	3	8	22:21	2.26	27	3	1	5	7:11	2.00	5	2	3	15:10	2.50	O TITUL
6.	Poltava	19	9	0	10	16:23	2.05	27	5	0	5	9:14	2.30	4	0	5	7:9	1.78	O TITUL
7.	Mariupol	19	8	3	8	22:31	2.79	27	5	2	3	12:15	2.70	3	1	5	10:16	2.89	O SESTUP
8.	FC Lvov	19	5	8	6	17:20	1.95	23	1	4	5	8:15	2.30	4	4	1	9:5	1.56	O SESTUP
9.	Lvov	19	5	5	9	25:30	2.89	20	1	1	7	5:20	2.78	4	4	2	20:10	3.00	O SESTUP
10.	O. Doněck	19	4	7	8	23:29	2.74	19	2	3	4	11:16	3.00	2	4	4	12:13	2.50	O SESTUP
11.	Oděsa	19	4	3	12	12:30	2.21	15	3	1	5	6:14	2.22	1	2	7	6:16	2.20	O SESTUP
12.	A. Kyjev	19	2	2	15	9:36	2.37	8	0	2	8	4:23	2.70	2	0	7	5:13	2.00	O SESTUP

1. singapurská fotbalová liga

TABULKA		Celkem						Doma					Venku					Poznámka	
1.	Niigata S.	24	21	3	0	69:17	3.58	66	11	1	0	38:5	3.58	10	2	0	31:12	3.58	AFC
2.	Home Utd.	24	12	7	5	48:36	3.50	43	7	4	1	25:17	3.50	5	3	4	23:19	3.50	AFC
3.	Brunei DPMM	24	11	8	5	46:38	3.50	41	7	3	2	28:19	3.92	4	5	3	18:19	3.08	
4.	Tampines	24	12	4	8	43:27	2.92	40	8	1	3	24:13	3.08	4	3	5	19:14	2.75	
5.	Warriors	24	7	7	10	32:35	2.79	28	4	2	6	13:14	2.25	3	5	4	19:21	3.33	
6.	Balestier	24	7	6	11	25:36	2.54	27	4	3	5	15:17	2.67	3	3	6	10:19	2.42	
7.	Young Lions	24	5	6	13	25:46	2.96	21	3	4	5	14:20	2.83	2	2	8	11:26	3.08	
8.	Geylang	25	5	6	14	26:57	3.32	21	1	4	8	10:29	3.00	4	2	6	16:28	3.67	
9.	Hougang	25	2	7	16	22:44	2.64	13	0	5	7	13:22	2.92	2	2	9	9:22	2.38	

1. řecká fotbalová liga

Číslo udál.	Den	DOHRÁVKY 22. KOLA		Výsledky v roce				Předběžné kurzy					Váš tip	Výsl.	
				2018-2019		2017-2018		1	10	0	02	2	Skut.		
				doma	venku	doma	venku								
1103	25.02.	Olympiakos	-	OFI Crete		0:1			1,15	1,01	7,30	4,58	16,70		
1104	25.02.	Panaitolikos	-	Giannina		2:0	1:0	1:1	2,08	1,22	3,01	1,65	3,74		

Číslo udál.	Den	ZÁPASY 23. KOLA		Výsledky v roce				Předběžné kurzy					Váš tip	Výsl.	
				2018-2019		2017-2018		1	10	0	02	2	Skut.		
				doma	venku	doma	venku								
1000	02.03.	Aris S.	-	AEK Athens		0:4			2,63	1,39	2,95	1,37	2,55		
1001	03.03.	A. Tripolis	-	Panaitolikos		1:1	0:0	2:0	2,15	1,29	3,20	1,55	3,00		
1002	04.03.	A. Athinon	-	Panionios		2:2	0:0	2:2	1,65	1,12	3,50	1,98	4,56		
1003	02.03.	Giannina	-	Xanthi		1:2	1:1	0:3	2,10	1,27	3,20	1,57	3,10		
1004	03.03.	Levadiakos	-	Lamia		2:3	0:0	1:1	2,00	1,23	3,20	1,64	3,35		
1005	03.03.	OFI Crete	-	Larisa		0:0			1,85	1,19	3,30	1,75	3,74		
1006	03.03.	Panathinaikos	-	PAOK S.		0:2	0:3	0:4	1,95	1,21	3,20	1,67	3,50		
1007	03.03.	Smyrnis	-	Olympiakos		0:1	1:0	1:3	9,30	3,21	4,90	1,02	1,25		

POSLEDNÍ LIGOVÉ VÝSLEDKY MUŽSTVA: (V) = zápas hraný venku

A. Athinon	A. Tripolis (V)	1:1	Giannina (V)	2:0	Levadiakos	1:0	Larisa (V)	1:0	OFI Crete (V)	1:1	Lamia (V)	1:2
A. Tripolis	A. Athinon	1:1	Panathinaikos (V)	0:1	Aris S.	0:3	Smyrnis (V)	2:0	Panionios (V)	0:1	Olympiakos	0:2
AEK Athens	Smyrnis	2:1	Olympiakos (V)	1:4	OFI Crete	1:0	PAOK S.	1:1	Levadiakos	1:0	Panionios (V)	2:0
Aris S.	PAOK S. (V)	1:1	Panionios	1:1	A. Tripolis (V)	3:0	Giannina	1:0	Xanthi (V)	1:0	Levadiakos (V)	0:1
Giannina	A. Athinon	0:2	Panathinaikos	1:0	Aris S. (V)	0:1	PAOK S. (V)	1:2	Smyrnis	1:0	Olympiakos	1:2
Lamia	Larisa	2:1	OFI Crete (V)	3:1	Xanthi (V)	0:0	Panaitolikos	0:2	Smyrnis	2:1	A. Athinon	2:1
Larisa	Lamia (V)	1:2	Xanthi	1:1	Panaitolikos (V)	2:2	A. Athinon	0:1	Olympiakos (V)	0:4	Panathinaikos (V)	1:1
Levadiakos	Xanthi (V)	1:0	Panaitolikos	1:0	A. Athinon (V)	0:1	Panathinaikos	0:0	AEK Athens (V)	0:1	Aris S.	1:0
OFI Crete	Lamia	1:3	AEK Athens (V)	0:1	Xanthi	0:0	A. Athinon	1:1	PAOK S. (V)	0:4	Panaitolikos	3:0
Olympiakos	AEK Athens	4:1	PAOK S. (V)	1:3	Panionios	4:0	Larisa	4:0	A. Tripolis (V)	2:0	Giannina (V)	2:1
PAOK S.	Aris S.	1:1	Smyrnis (V)	5:1	Olympiakos	3:1	AEK Athens (V)	1:1	Giannina	2:1	OFI Crete	4:0
Panaitolikos	Levadiakos (V)	0:1	Larisa	2:2	Lamia (V)	2:0	Panathinaikos	0:1	Xanthi	0:0	OFI Crete (V)	0:3
Panathinaikos	Panionios (V)	0:2	A. Tripolis	1:0	Giannina (V)	0:1	Levadiakos (V)	0:0	Panaitolikos (V)	1:0	Larisa	1:1
Panionios	Panathinaikos	2:0	Aris S. (V)	1:1	Smyrnis	0:1	Olympiakos (V)	0:4	A. Tripolis	1:0	AEK Athens	0:2
Smyrnis	AEK Athens (V)	1:2	PAOK S.	1:5	Panionios (V)	1:0	A. Tripolis	0:2	Lamia (V)	1:2	Giannina (V)	0:1
Xanthi	Levadiakos	0:1	Larisa (V)	1:1	Lamia	0:0	OFI Crete (V)	0:0	Aris S.	0:1	Panaitolikos (V)	0:0

TABULKA PO 22. KOLE		Celkem					Doma					Venku					Poznámka		
1.	PAOK S. (-2)	22	19	3	0	46:11	2.59	58	11	1	0	26:5	2.58	8	2	0	20:6	2.60	LM
2.	Olympiakos	21	15	3	3	40:13	2.52	48	9	1	1	27:5	2.91	6	2	2	13:8	2.10	LM
3.	AEK Athens (-3)	22	14	4	4	37:13	2.27	43	9	2	1	23:5	2.33	5	2	3	14:8	2.20	EL
4.	A. Athinon	22	11	7	4	32:20	2.36	40	6	3	1	16:9	2.50	5	4	3	16:11	2.25	EL
5.	Aris S.	22	10	4	8	26:21	2.14	34	5	2	3	12:7	1.90	5	2	5	14:14	2.33	
6.	Panathinaikos (-6)	22	10	7	5	28:19	2.14	31	7	3	0	19:6	2.50	3	4	5	9:13	1.83	
7.	Xanthi	22	6	9	7	16:17	1.50	27	4	3	4	10:8	1.64	2	6	3	6:9	1.36	
8.	Panaitolikos	21	7	6	8	25:28	2.52	27	4	4	2	14:12	2.60	3	2	6	11:16	2.45	
9.	Lamia	22	7	6	9	19:27	2.09	27	5	3	3	11:12	2.09	2	3	6	8:15	2.09	
10.	Panionios	22	7	5	10	21:31	2.36	26	5	3	4	13:10	1.92	2	2	6	8:21	2.90	
11.	Larisa	22	5	7	10	20:28	2.18	22	4	4	3	13:9	2.00	1	3	7	7:19	2.36	
12.	A. Tripolis	22	6	4	12	17:27	2.00	22	4	2	5	9:13	2.00	2	2	7	8:14	2.00	
13.	Giannina	21	6	2	13	15:31	2.19	20	5	2	4	10:12	2.00	1	0	9	5:19	2.40	
14.	Levadiakos	22	5	4	13	13:28	1.86	19	4	2	5	8:12	1.82	1	2	8	5:16	1.91	
15.	OFI Crete	21	3	8	10	19:32	2.43	17	3	4	4	12:14	2.36	0	4	6	7:18	2.50	SESTUP
16.	Smyrnis	22	2	3	17	10:38	2.18	9	1	2	7	5:17	2.20	1	1	10	5:21	2.17	SESTUP

1. turecká fotbalová liga

Číslo udál.	Den	DOHRÁVKA 23. KOLA		Výsledky v roce				Předběžné kurzy					Váš tip	Výsl.	
				2018-2019		2017-2018		1	10	0	02	2	Skut.		
				doma	venku	doma	venku								
692	25.02.	Besiktas	-	Fenerbahce		1:1	3:1	1:2	1,75	1,17	3,59	1,95	4,45		

Číslo udál.	Den	ZÁPASY 24. KOLA		Výsledky v roce				Předběžné kurzy					Váš tip	Výsl.	
				2018-2019		2017-2018		1	10	0	02	2	Skut.		
				doma	venku	doma	venku								
189	04.03.	Akhisar BLD	-	Alanyaspor		1:2	0:4	1:3	2,50	1,36	3,00	1,41	2,65		
190	01.03.	Antalyaspor	-	Ankaragücü		1:0			2,20	1,30	3,20	1,52	2,91		
191	02.03.	Bursaspor	-	Sivasspor		0:2	1:0	0:0	2,10	1,27	3,20	1,57	3,10		
192	03.03.	Erzurumspor	-	Galatasaray		0:1			4,56	1,98	3,50	1,12	1,65		
193	02.03.	Fenerbahce	-	Rizespor		0:3			1,65	1,12	3,50	1,98	4,56		
194	04.03.	Kasimpasa	-	Trabzonspor		2:4	0:3	5:2	2,75	1,48	3,20	1,34	2,30		
195	02.03.	Kayserispor	-	Besiktas		0:2	1:1	0:2	3,96	1,80	3,30	1,16	1,80		
196	03.03.	Konyaspor	-	Göztepe		2:3	1:1	0:1	1,90	1,20	3,25	1,71	3,61		
197	03.03.	Malatyaspor	-	Basaksehir		1:1	0:2	0:1	3,61	1,71	3,25	1,20	1,90		

POSLEDNÍ LIGOVÉ VÝSLEDKY MUŽSTVA: (V) = zápas hraný venku

Akhisar BLD	Galatasaray (V)	0:1	Ankaragücü	0:0	Sivasspor (V)	1:2	Basaksehir	0:3	Rizespor (V)	1:3	Besiktas	1:3
Alanyaspor	Kasimpasa	3:0	Trabzonspor (V)	2:0	Göztepe (V)	2:3	Galatasaray	1:1	Ankaragücü (V)	2:0	Sivasspor	2:0
Ankaragücü	Erzurumspor	2:1	Akhisar BLD (V)	0:0	Kasimpasa	3:0	Trabzonspor (V)	0:1	Alanyaspor	0:2	Galatasaray (V)	0:6
Antalyaspor	Sivasspor (V)	2:1	Basaksehir	0:1	Rizespor (V)	1:1	Besiktas	2:6	Konyaspor (V)	0:2	Kayserispor	0:0
Basaksehir	Bursaspor	3:0	Antalyaspor (V)	1:0	Erzurumspor	1:1	Akhisar BLD (V)	3:0	Kasimpasa	2:0	Trabzonspor (V)	4:2
Besiktas	Malatyaspor (V)	2:1	Bursaspor	2:0	Antalyaspor (V)	6:2	Erzurumspor	1:1	Akhisar BLD (V)	3:1	Kasimpasa (V)	1:4
Bursaspor	Basaksehir (V)	0:3	Rizespor	0:2	Besiktas (V)	0:2	Konyaspor	0:0	Kayserispor (V)	1:1	Fenerbahce	1:1
Erzurumspor	Ankaragücü (V)	1:2	Sivasspor	4:2	Basaksehir (V)	1:1	Rizespor	0:1	Besiktas (V)	1:1	Konyaspor	1:2
Fenerbahce	Konyaspor	1:1	Kayserispor (V)	0:1	Göztepe	2:0	Malatyaspor	3:2	Bursaspor (V)	1:1	Antalyaspor (V)	0:0
Galatasaray	Akhisar BLD	1:0	Kasimpasa (V)	4:1	Trabzonspor	3:1	Alanyaspor (V)	1:1	Göztepe (V)	1:0	Ankaragücü	6:0
Göztepe	Trabzonspor	1:3	Kayserispor (V)	1:2	Alanyaspor	3:2	Fenerbahce (V)	0:2	Galatasaray	0:1	Malatyaspor (V)	2:3
Kasimpasa	Alanyaspor (V)	0:3	Galatasaray	1:4	Ankaragücü (V)	0:3	Sivasspor	1:3	Basaksehir (V)	0:2	Rizespor	0:1
Kayserispor	Konyaspor (V)	1:0	Göztepe	2:1	Fenerbahce	1:0	Malatyaspor (V)	1:1	Bursaspor	1:1	Antalyaspor (V)	0:0
Konyaspor	Kayserispor	0:1	Fenerbahce (V)	1:1	Malatyaspor	1:1	Bursaspor (V)	0:0	Antalyaspor	2:0	Erzurumspor (V)	2:1
Malatyaspor	Rizespor (V)	0:3	Besiktas	1:2	Konyaspor (V)	1:1	Kayserispor	1:1	Fenerbahce (V)	2:3	Göztepe	3:2
Rizespor	Malatyaspor	3:0	Bursaspor (V)	2:0	Antalyaspor	1:1	Erzurumspor (V)	1:0	Akhisar BLD	3:1	Kasimpasa (V)	1:0
Sivasspor	Antalyaspor	1:2	Erzurumspor (V)	2:4	Akhisar BLD	2:1	Kasimpasa (V)	3:1	Trabzonspor	1:1	Alanyaspor (V)	0:2
Trabzonspor	Göztepe (V)	3:1	Alanyaspor	0:2	Galatasaray (V)	1:3	Ankaragücü	1:0	Sivasspor (V)	1:1	Basaksehir	2:4

TABULKA PO 23. KOLE		Celkem						Doma				Venku				Poznámka			
1.	Basaksehir	23	15	6	2	36:11	2.04	51	7	3	1	19:5	2.18	8	3	1	17:6	1.92	LM
2.	Galatasaray	23	13	6	4	46:24	3.04	45	8	4	0	32:10	3.50	5	2	4	14:14	2.55	LM
3.	Besiktas	22	11	6	5	42:28	3.18	39	6	2	2	19:11	3.00	5	4	3	23:17	3.33	EL
4.	Trabzonspor	23	10	6	7	40:33	3.17	36	7	2	3	25:14	3.25	3	4	4	15:19	3.09	EL
5.	Malatyaspor	23	9	7	7	34:28	2.70	34	6	3	2	21:11	2.91	3	4	5	13:17	2.50	
6.	Konyaspor	23	8	10	5	29:24	2.30	34	5	3	3	16:11	2.45	3	7	2	13:13	2.17	
7.	Antalyaspor	23	9	5	9	24:32	2.43	32	3	4	4	12:16	2.55	6	1	5	12:16	2.33	
8.	Sivasspor	23	8	7	8	33:34	2.91	31	5	5	2	16:10	2.17	3	2	6	17:24	3.73	
9.	Alanyaspor	23	9	4	10	25:26	2.22	31	6	3	3	16:7	1.92	3	1	7	9:19	2.55	
10.	Kayserispor	23	8	7	8	21:28	2.13	31	5	3	3	11:11	2.00	3	4	5	10:17	2.25	
11.	Kasimpasa	23	9	2	12	39:44	3.61	29	6	0	6	23:19	3.50	3	2	6	16:25	3.73	
12.	Rizespor	23	6	10	7	30:30	2.61	28	3	6	2	17:11	2.55	3	4	5	13:19	2.67	
13.	Ankaragücü	23	8	3	12	22:36	2.52	27	5	1	6	14:18	2.67	3	2	6	8:18	2.36	
14.	Göztepe	23	8	1	14	25:32	2.48	25	6	1	4	15:13	2.55	2	0	10	10:19	2.42	
15.	Fenerbahce	22	5	9	8	23:29	2.36	24	4	5	2	18:15	3.00	1	4	6	5:14	1.73	
16.	Bursaspor	23	4	12	7	19:26	1.96	24	3	6	3	9:10	1.58	1	6	4	10:16	2.36	SESTUP
17.	Erzurumspor	23	4	9	10	24:31	2.39	21	4	2	6	13:16	2.42	0	7	4	11:15	2.36	SESTUP
18.	Akhisar BLD	23	4	6	13	22:38	2.61	18	3	5	4	14:16	2.50	1	1	9	8:22	2.73	SESTUP

1. japonská fotbalová liga

Číslo udál.	Den	ZÁPASY 2. KOLA		Výsledky v roce				Předběžné kurzy					Váš tip	Výsl.	
				2018-2018		2017-2017		1	10	0	02	2	Skut.		
				doma	venku	doma	venku								
1178	01.03.	Kawasaki	-	Kashima	4:1	0:0	3:1	3:0	2,10	1,27	3,20	1,57	3,10		
1179	01.03.	Hiroshima	-	Iwata	0:0	2:3	0:0	3:2	1,75	1,16	3,40	1,85	4,07		
1180	01.03.	Yokohama	-	Sendai	5:2	8:2	1:1	2:2	2,00	1,23	3,20	1,64	3,35		
1181	01.03.	Nagoja	-	Cerezo	0:0	1:0			2,65	1,36	2,80	1,36	2,65		
1182	01.03.	Shimizu	-	Gamba	1:2	2:1	2:0	1:1	2,20	1,30	3,20	1,52	2,91		
1183	01.03.	Kobe	-	Tosu	0:0	1:1	1:2	0:1	2,00	1,23	3,20	1,64	3,35		
1184	01.03.	Oita	-	Matsumoto					2,10	1,27	3,20	1,57	3,10		
1185	01.03.	Shonan	-	FC Tokyo	0:0	0:1			2,65	1,44	3,15	1,36	2,40		
1186	01.03.	Urawa	-	Sapporo	0:0	2:1	3:2	0:2	2,30	1,34	3,20	1,48	2,75		

KONEČNÁ TABULKA		Celkem						Doma					Venku					Poznámka	
1.	Kawasaki	34	21	6	7	57:27	2,47	69	11	2	4	35:14	2,88	10	4	3	22:13	2,06	AFC
2.	Hiroshima	34	17	6	11	47:35	2,41	57	8	3	6	24:19	2,53	9	3	5	23:16	2,29	AFC
3.	Kashima	34	16	8	10	50:39	2,62	56	9	5	3	21:11	1,88	7	3	7	29:28	3,35	AFC
4.	Sapporo	34	15	10	9	48:48	2,82	55	9	3	5	26:20	2,71	6	7	4	22:28	2,94	
5.	Urawa	34	14	9	11	51:39	2,65	51	9	3	5	28:16	2,59	5	6	6	23:23	2,71	
6.	FC Tokyo	34	14	8	12	39:34	2,15	50	7	4	6	19:17	2,12	7	4	6	20:17	2,18	
7.	Cerezo	34	13	11	10	39:38	2,26	50	7	5	5	22:21	2,53	6	6	5	17:17	2,00	
8.	Shimizu	34	14	7	13	56:48	3,06	49	7	4	6	29:20	2,88	7	3	7	27:28	3,24	
9.	Gamba	34	14	6	14	41:46	2,56	48	10	4	3	24:13	2,18	4	2	11	17:33	2,94	
10.	Kobe	34	12	9	13	45:52	2,85	45	6	4	7	23:26	2,88	6	5	6	22:26	2,82	
11.	Sendai	34	13	6	15	44:54	2,88	45	6	5	6	23:31	3,18	7	1	9	21:23	2,59	
12.	Yokohama	34	12	5	17	56:56	3,29	41	5	3	9	32:32	3,76	7	2	8	24:24	2,82	
13.	Shonan	34	10	11	13	38:43	2,38	41	5	7	5	14:17	1,82	5	4	8	24:26	2,94	
14.	Tosu	34	10	11	13	29:34	1,85	41	8	3	6	18:14	1,88	2	8	7	11:20	1,82	
15.	Nagoja	34	12	5	17	52:59	3,26	41	5	4	8	29:28	3,35	7	1	9	23:31	3,18	
16.	Iwata	34	10	11	13	35:48	2,44	41	7	4	6	22:27	2,88	3	7	7	13:21	2,00	SESTUP
17.	Kashiwa	34	12	3	19	47:54	2,97	39	5	2	10	23:25	2,82	7	1	9	24:29	3,12	SESTUP
18.	Nagasaki	34	8	6	20	39:59	2,88	30	4	4	9	22:28	2,94	4	2	11	17:31	2,82	SESTUP

2. japonská fotbalová liga

KONEČNÁ TABULKA		Celkem						Doma					Venku					Poznámka	
1.	Matsumoto	42	21	14	7	54:34	2,10	77	12	6	3	28:14	2,00	9	8	4	26:20	2,19	POSTUP
2.	Oita	42	23	7	12	76:51	3,02	76	12	5	4	42:21	3,00	11	2	8	34:30	3,05	POSTUP
3.	FC Yokohama	42	21	13	8	63:44	2,55	76	9	7	5	36:29	3,10	12	6	3	27:15	2,00	BARÁŽ
4.	Machida	42	21	13	8	62:44	2,52	76	10	8	3	29:21	2,38	11	5	5	33:23	2,67	BARÁŽ
5.	Omiya	42	21	8	13	65:48	2,69	71	11	5	5	32:23	2,62	10	3	8	33:25	2,76	BARÁŽ
6.	Verdy Tokyo	42	19	14	9	56:41	2,31	71	11	6	4	31:20	2,43	8	8	5	25:21	2,19	BARÁŽ
7.	Fukuoka	42	19	13	10	58:42	2,38	70	12	6	3	31:17	2,29	7	7	7	27:25	2,48	
8.	Yamaguchi	42	16	13	13	63:64	3,02	61	8	4	9	29:32	2,90	8	9	4	34:32	3,14	
9.	Kofu	42	16	11	15	56:46	2,43	59	6	6	9	23:25	2,29	10	5	6	33:21	2,57	
10.	Mito	42	16	9	17	48:46	2,24	57	9	4	8	30:17	2,24	7	5	9	18:29	2,24	
11.	Tokushima	42	16	8	18	48:42	2,14	56	11	2	8	31:22	2,52	5	6	10	17:20	1,76	
12.	Yamagata	42	14	14	14	49:51	2,38	56	9	7	5	31:25	2,67	5	7	9	18:26	2,10	
13.	Kanazawa	42	14	13	15	52:48	2,38	55	5	7	9	19:21	1,90	9	6	6	33:27	2,86	
14.	Chiba	42	16	7	19	72:72	3,43	55	9	4	8	41:35	3,62	7	3	11	31:37	3,24	
15.	Okayama	42	14	11	17	39:43	1,95	53	7	7	7	24:20	2,10	7	4	10	15:23	1,81	
16.	Niigata	42	15	8	19	48:56	2,48	53	5	4	12	21:31	2,48	10	4	7	27:25	2,48	
17.	Tochigi	42	13	11	18	38:48	2,05	50	7	5	9	23:26	2,33	6	6	9	15:22	1,76	
18.	Ehime	42	12	12	18	34:52	2,05	48	5	6	10	18:28	2,19	7	6	8	16:24	1,90	
19.	Kyoto	42	12	7	23	40:58	2,33	43	4	3	14	9:27	1,71	8	4	9	31:31	2,95	
20.	Gifu	42	11	9	22	44:62	2,52	42	5	5	11	24:27	2,43	6	4	11	20:35	2,62	
21.	Kumamoto	42	9	7	26	50:79	3,07	34	5	4	12	26:39	3,10	4	3	14	24:40	3,05	SESTUP
22.	Kamatamare	42	7	10	25	28:72	2,38	31	4	5	12	15:30	2,14	3	5	13	13:42	2,62	SESTUP

1. čínská fotbalová liga

KONEČNÁ TABULKA		Celkem						Doma				Venku				Poznámka			
1.	Shanghai SIPG	30	21	5	4	77:33	3.67	68	13	1	1	43:12	3.67	8	4	3	34:21	3.67	AFC
2.	Guangzhou Evergrande	30	20	3	7	82:36	3.93	63	12	1	2	49:15	4.27	8	2	5	33:21	3.60	AFC
3.	Shandong Luneng	30	17	7	6	57:39	3.20	58	11	2	2	30:16	3.07	6	5	4	27:23	3.33	AFC
4.	Beijing Guoan	30	15	8	7	64:45	3.63	53	9	5	1	39:22	4.07	6	3	6	25:23	3.20	
5.	Jiangsu Suning	30	13	9	8	48:33	2.70	48	8	5	2	27:11	2.53	5	4	6	21:22	2.87	
6.	Hebei CFFC	30	10	9	11	46:50	3.20	39	7	4	4	21:17	2.53	3	5	7	25:33	3.87	
7.	Shanghai Shenhua	30	10	8	12	44:53	3.23	38	6	6	3	24:21	3.00	4	2	9	20:32	3.47	
8.	Beijing Renhe	30	9	10	11	33:46	2.63	37	6	4	5	18:20	2.53	3	6	6	15:26	2.73	
9.	Tianjin Quanjian	30	9	9	12	41:48	2.97	36	5	4	6	14:18	2.13	4	5	6	27:30	3.80	
10.	Guangzhou RF	30	10	6	14	49:61	3.67	36	6	3	6	30:33	4.20	4	3	8	19:28	3.13	
11.	Dalian Yifang	30	10	5	15	37:57	3.13	35	9	3	3	28:18	3.07	1	2	12	9:39	3.20	
12.	Henan Jianye	30	10	4	16	30:45	2.50	34	6	3	6	18:22	2.67	4	1	10	12:23	2.33	
13.	Chongqing Lifan	30	8	8	14	40:46	2.87	32	4	4	7	23:24	3.13	4	4	7	17:22	2.60	
14.	Changchun Yatai	30	8	8	14	45:56	3.37	32	5	4	6	25:23	3.20	3	4	8	20:33	3.53	
15.	Tianjin Teda	30	8	8	14	41:54	3.17	32	5	4	6	30:33	4.20	3	4	8	11:21	2.13	SESTUP
16.	Guizhou	30	7	3	20	34:66	3.33	24	5	2	8	19:25	2.93	2	1	12	15:41	3.73	SESTUP

1. jihokorejská fotbalová liga

TABULKA O TITUL		Celkem						Doma				Venku				Poznámka			
1.	Jeonbuk Motors	38	26	8	4	75:31	2.79	86	15	2	2	38:17	2.89	11	6	2	37:14	2.68	AFC
2.	Gyeongnam FC	38	18	11	9	59:44	2.71	65	9	5	5	28:22	2.63	9	6	4	31:22	2.79	AFC
3.	Ulsan Hyundai	38	17	12	9	61:46	2.82	63	12	3	4	31:17	2.53	5	9	5	30:29	3.11	AFC
4.	Jeju Utd.	38	14	12	12	42:42	2.21	54	4	9	6	16:18	1.79	10	3	6	26:24	2.63	
5.	Pohang	38	15	9	14	48:49	2.55	54	7	5	7	24:26	2.63	8	4	7	24:23	2.47	
6.	Suwon	38	13	11	14	53:54	2.82	50	7	6	6	28:25	2.79	6	5	8	25:29	2.84	

TABULKA O SESTUP		Celkem						Doma				Venku				Poznámka			
1.	Daegu	38	14	8	16	47:56	2.71	50	5	5	9	22:31	2.79	9	3	7	25:25	2.63	
2.	Gangwon	38	12	10	16	56:60	3.05	46	6	6	7	30:27	3.00	6	4	9	26:33	3.11	
3.	Incheon Utd.	38	10	12	16	55:69	3.26	42	6	7	6	30:28	3.05	4	5	10	25:41	3.47	
4.	FC Seoul	38	9	13	16	40:48	2.32	40	6	6	7	24:26	2.63	3	7	9	16:22	2.00	
5.	Sangju S.	38	10	10	18	41:52	2.45	40	4	5	10	22:29	2.68	6	5	8	19:23	2.21	O SESTUP
6.	Jeonnam	38	8	8	22	43:69	2.95	32	6	3	10	26:35	3.21	2	5	12	17:34	2.68	SESTUP

1. novozélandská fotbalová liga

TABULKA		Celkem						Doma				Venku				Poznámka
1.	Auckland City	16	15	1	0	39:15	46	8	0	0	23:12	7	1	0	16:3	PLAY OFF
2.	Eastern Suburbs	15	10	1	4	42:14	31	4	1	2	18:5	6	0	2	24:9	PLAY OFF
3.	Team Wellington	16	9	4	3	38:21	31	5	2	1	17:8	4	2	2	21:13	PLAY OFF
4.	Canterbury United	16	9	3	4	30:28	30	6	1	2	17:12	3	2	2	13:16	PLAY OFF
5.	Southern United	16	6	4	6	22:25	22	3	3	2	12:13	3	1	4	10:12	
6.	Hamilton Wanderers	16	5	2	9	30:37	17	2	1	5	14:17	3	1	4	16:20	
7.	Hawkes Bay United	15	4	3	8	33:48	15	3	1	4	18:21	1	2	4	15:27	
8.	Waitakere United	15	4	1	10	25:32	13	2	1	5	14:16	2	0	5	11:16	
9.	Tasman United	15	3	3	9	19:31	12	2	1	4	13:16	1	2	5	6:15	
10.	Wellington Phoenix „B“	16	1	2	13	16:43	5	0	1	6	6:22	1	1	7	10:21	

1. australská fotbalová liga

Číslo udál.	Den	ZÁPASY 21. KOLA		Výsledky v roce						Předběžné kurzy					Váš tip Skut.	Výsl.			
				2018-2019			2017-2018			1	10	0	02	2					
				doma	venku		doma	venku											
1093	01.03.	FC Sydney	-	Adelaide Utd.	2:1		1:1		3:0		1:0	0:0	2,10	1,27	3,20	1,57	3,10		
1094	02.03.	Melbourne V.	-	Newcastle J.	2:1		1:0		2:1		1:4	0:2	2,15	1,29	3,20	1,55	3,00		
1095	03.03.	Melbourne City	-	Perth	0:0		0:1		1:3		2:0	1:2	2,65	1,44	3,15	1,36	2,40		

POSLEDNÍ LIGOVÉ VÝSLEDKY MUŽSTVA: (V) = zápas hraný venku

Adelaide Utd.	Newcastle J. (V)	0:0	Western Sydney	1:3	Melbourne City (V)	1:1	Brisbane	4:3	Central C.	2:1	Perth (V)	0:0
FC Sydney	Wellington (V)	1:0	Central C.	1:1	Brisbane (V)	1:2	Melbourne City	2:0	Melbourne V. (V)	1:2	Wellington (V)	1:0
Melbourne City	Melbourne V. (V)	1:1	Newcastle J. (V)	1:3	Adelaide Utd.	1:1	FC Sydney (V)	0:2	Wellington (V)	0:1	Western Sydney	4:3
Melbourne V.	Melbourne City	1:1	Wellington (V)	1:1	Perth	1:2	Central C. (V)	3:2	FC Sydney	2:1	Wellington	3:3
Newcastle J.	Adelaide Utd.	0:0	Melbourne City	3:1	Wellington	1:1	Western Sydney (V)	5:1	Perth (V)	0:2	Central C.	1:0
Perth	Western Sydney (V)	1:1	Brisbane	4:0	Melbourne V. (V)	2:1	Wellington	3:0	Newcastle J.	2:0	Adelaide Utd.	0:0

TABULKA		Celkem						Doma				Venku				Poznámka			
1.	Perth	20	14	5	1	43:18	3.05	47	8	2	1	24:10	3.09	6	3	0	19:8	3.00	PLAY OFF
2.	FC Sydney	20	12	3	5	34:22	2.80	39	6	1	2	17:10	3.00	6	2	3	17:12	2.64	PLAY OFF
3.	Melbourne V.	20	11	5	4	42:25	3.35	38	5	3	3	23:15	3.45	6	2	1	19:10	3.22	PLAY OFF
4.	Adelaide Utd.	20	8	7	5	27:24	2.55	31	4	4	3	15:16	2.82	4	3	2	12:8	2.22	PLAY OFF
5.	Melbourne City	20	8	5	7	24:23	2.35	29	5	3	1	14:9	2.56	3	2	6	10:14	2.18	PLAY OFF
6.	Wellington	20	7	7	6	26:27	2.65	28	5	2	4	15:14	2.64	2	5	2	11:13	2.67	PLAY OFF
7.	Newcastle J.	20	6	5	9	24:25	2.45	23	3	4	3	11:10	2.10	3	1	6	13:15	2.80	
8.	Western Sydney	20	4	5	11	30:42	3.60	17	2	2	7	13:22	3.18	2	3	4	17:20	4.11	
9.	Brisbane	20	3	6	11	28:46	3.70	15	2	3	3	11:17	3.50	1	3	8	17:29	3.83	
10.	Central C.	20	1	4	15	22:48	3.50	7	1	2	6	12:22	3.78	0	2	9	10:26	3.27	

Major League Soccer

Číslo udál.	Den	ZÁPASY		Výsledky v roce						Předběžné kurzy					Váš tip Skut.	Výsl.			
				2018			2017			1	10	0	02	2					
				doma	venku		doma	venku											
	02.03.	Philadelphia	-	FC Toronto	0:2		0:3		2:2		0:3		1,99	1,28	3,66	1,79	3,50		
	02.03.	Orlando C.	-	New York City	0:2		0:2	0:3	1:0	0:3	2:1		3,23	1,70	3,58	1,32	2,11		
	02.03.	Columbus	-	New York RB	1:1		3:2		3:2		0:2		2,42	1,42	3,50	1,54	2,75		
	02.03.	Dallas	-	New England			1:0		2:1				1,88	1,23	3,63	1,88	3,91		
	02.03.	Houston	-	Salt Lake	1:2		1:2		5:1		0:0		1,93	1,27	3,86	1,84	3,53		
	02.03.	Colorado	-	Portland	2:3		0:2		2:1		1:2		2,69	1,48	3,29	1,44	2,57		
	02.03.	Vancouver	-	Minnesota Utd.	4:2		0:1		3:0		2:2		2,05	1,27	3,39	1,74	3,57		
	03.03.	LA Galaxy	-	Chicago			1:0						1,76	1,19	3,85	2,03	4,29		
	03.03.	Seattle	-	Cincinnati									1,62	1,14	3,98	2,24	5,19		
	03.03.	San Jose	-	Montreal			0:2		1:0				2,43	1,42	3,44	1,53	2,77		
	03.03.	Washington	-	Atlanta Utd.	3:1		1:3	1:3	2:1	1:0	3:1		2,74	1,55	3,58	1,43	2,39		
	04.03.	Los Angeles FC	-	Kansas	0:2		1:2						1,98	1,28	3,71	1,80	3,49		

Konečná tabulka minulého ročníku

VÝCHODNÍ KONFERENCE		Celkem						Doma				Venku				Poznámka
1.	New York	34	22	5	7	62:33	71	14	1	2	36:10	8	4	5	26:23	PLAY OFF
2.	Atlanta United	34	21	6	7	70:44	69	11	4	2	42:19	10	2	5	28:25	PLAY OFF
3.	New York City	34	16	8	10	59:45	56	12	4	1	36:10	4	4	9	23:35	PLAY OFF
4.	Washington	34	14	9	11	60:50	51	13	2	2	37:17	1	7	9	23:33	PLAY OFF
5.	Columbus	34	14	9	11	43:45	51	11	4	2	32:21	3	5	9	11:24	PLAY OFF
6.	Philadelphia Union	34	15	5	14	49:50	50	9	2	6	29:20	6	3	8	20:30	PLAY OFF
7.	Montreal	34	14	4	16	47:53	46	11	2	4	31:16	3	2	12	16:37	
8.	New England	34	10	11	13	49:55	41	8	5	4	28:20	2	6	9	21:35	
9.	FC Toronto	34	10	6	18	59:64	36	8	2	7	39:29	2	4	11	20:35	
10.	Chicago	34	8	8	18	48:61	32	6	4	7	28:25	2	4	11	20:36	
11.	Orlando City	34	8	4	22	43:74	28	6	4	7	28:30	2	0	15	15:44	

Major League Soccer

Konečná tabulka minulého ročníku

ZÁPADNÍ KONFERENCE		Celkem					Doma				Venku				Poznámka	
1.	Kansas	34	18	8	8	65:40	62	10	5	2	34:17	8	3	6	31:23	PLAY OFF
2.	Seattle	34	18	5	11	52:37	59	10	2	5	33:15	8	3	6	19:22	PLAY OFF
3.	Los Angeles FC	34	16	9	9	68:52	57	9	7	1	32:15	7	2	8	36:37	PLAY OFF
4.	Dallas	34	16	9	9	52:44	57	10	5	2	32:19	6	4	7	20:25	PLAY OFF
5.	Portland	34	15	9	10	54:48	54	11	4	2	30:13	4	5	8	24:35	PLAY OFF
6.	Salt Lake	34	14	7	13	55:58	49	11	4	2	38:24	3	3	11	17:34	PLAY OFF
7.	Los Angeles Galaxy	34	13	9	12	66:64	48	8	4	5	37:27	5	5	7	29:37	
8.	Vancouver	34	13	8	13	54:67	47	7	5	5	32:29	6	3	8	22:38	
9.	Houston	34	10	8	16	58:58	38	8	3	6	36:24	2	5	10	22:34	
10.	Minnesota United	34	11	3	20	49:71	36	10	1	6	30:25	1	2	14	19:46	
11.	Colorado	34	8	7	19	36:63	31	6	3	8	24:32	2	4	11	12:31	
12.	San Jose	34	4	9	21	49:71	21	2	6	9	27:39	2	3	12	22:32	

1. argentinská fotbalová liga

Číslo udál.	Den	DOHRÁVKY 20. KOLA		Výsledky v roce				Předběžné kurzy					Váš tip	Výsl.	
				2017-2018		2016		1	10	0	02	2	Skut.		
				doma	venku	doma	venku								
1221	25.02.	Aldosivi	-	Gimnasia LP					2,17	1,25	3,00	1,66	3,70		
1232	26.02.	Newells	-	San Martin SJ					1,71	1,14	3,48	2,09	5,25		

Číslo udál.	Den	ZÁPASY 21. KOLA		Výsledky v roce				Předběžné kurzy					Váš tip	Výsl.	
				2017-2018		2016		1	10	0	02	2	Skut.		
				doma	venku	doma	venku								
1200	03.03.	River Plate	-	Newells	1:3				1,45	1,06	3,90	2,37	6,10		
1201	05.03.	Aldosivi	-	Defensa J.					2,66	1,38	2,85	1,36	2,60		
1202	04.03.	Gimnasia LP	-	Independiente		2:2		0:0	2,65	1,41	3,00	1,36	2,50		
1203	04.03.	V. Sarsfield	-	Tigre		3:0		3:0	1,65	1,12	3,50	1,98	4,56		
1204	03.03.	Patronato	-	Huracan		1:1		0:0	2,65	1,36	2,80	1,36	2,65		
1205	03.03.	Talleres	-	Colon		2:0		0:1	2,10	1,27	3,20	1,57	3,10		
1206	01.03.	San Lorenzo	-	Argentinos	1:0				1,90	1,20	3,25	1,71	3,61		
1207	03.03.	Racing Club	-	Estudiantes		2:1		1:2	1,70	1,13	3,40	1,91	4,37		
1208	04.03.	Banfield	-	Atl. Tucuman	0:0			0:3	2,45	1,37	3,10	1,42	2,63		
1209	02.03.	Rosario	-	Belgrano	2:1			2:0	1,95	1,21	3,20	1,67	3,50		
1210	02.03.	S.M.Tucuman	-	Lanus	1:1			0:0	2,40	1,36	3,15	1,44	2,65		
1211	02.03.	San Martin SJ	-	Godoy Cruz					2,45	1,37	3,10	1,42	2,63		
1212	02.03.	Un.Santa Fe	-	Boca Juniors		0:2		1:2	3,00	1,55	3,20	1,29	2,15		

POSLEDNÍ LIGOVÉ VÝSLEDKY MUŽSTVA:

(V) = zápas hraný venku

Aldosivi	Patronato (V) 0:0	San Martin SJ 1:0	Rosario (V) 0:0	Racing Club 1:3	Argentinos (V) 2:1	San Lorenzo 2:2
Argentinos	Estudiantes 2:1	Defensa J. (V) 1:2	Belgrano 0:0	Colon (V) 0:2	Huracan (V) 0:0	Aldosivi 1:2
Atl. Tucuman	Boca Juniors (V) 2:1	Un.Santa Fe (V) 0:3	Talleres 0:0	Patronato (V) 0:3	Gimnasia LP 4:1	S.M.Tucuman 2:3
Banfield	Colon (V) 1:0	River Plate 1:1	Tigre (V) 4:4	Talleres (V) 1:3	San Martin SJ 1:1	Un.Santa Fe (V) 1:0
Belgrano	San Lorenzo 0:0	S.M.Tucuman (V) 0:0	Boca Juniors 1:1	Argentinos (V) 0:0	Un.Santa Fe 0:0	Tigre 1:2
Boca Juniors	Atl. Tucuman 1:2	Lanus 2:1	Belgrano (V) 1:1	Godoy Cruz 2:0	San Martin SJ (V) 4:0	Newells (V) 1:1
Colon	Banfield 0:1	V. Sarsfield (V) 1:1	Lanus (V) 0:1	Argentinos 2:0	Defensa J. (V) 0:3	Belgrano 1:1
Defensa J.	Gimnasia LP (V) 1:0	Argentinos 2:1	S.M.Tucuman (V) 2:1	San Lorenzo 1:0	River Plate (V) 1:0	Colon 3:0
Estudiantes	Argentinos (V) 1:2	Patronato 1:0	San Martin SJ (V) 0:3	V. Sarsfield 1:2	San Lorenzo (V) 1:1	Lanus 1:1
Gimnasia LP	Defensa J. 0:1	Lanus (V) 0:2	Tigre 3:1	Atl. Tucuman (V) 1:4	Huracan 2:2	River Plate (V) 1:3

1. argentinská fotbalová liga

POSLEDNÍ LIGOVÉ VÝSLEDKY MUŽSTVA:											(V) = zápas hraný venku	
Godoy Cruz	V. Sarsfield	0:2	Racing Club (V)	0:3	S.M.Tucuman	3:2	Boca Juniors (V)	0:2	River Plate	0:4	Lanus	0:2
Huracan	Un.Santa Fe	1:3	Talleres (V)	0:0	V. Sarsfield	1:1	Racing Club (V)	1:3	Rosario	2:1	San Lorenzo (V)	0:0
Independiente	Racing Club	1:3	San Martin SJ (V)	1:1	Un.Santa Fe	2:1	San Lorenzo (V)	0:0	Talleres	1:1	Godoy Cruz (V)	1:1
Lanus	Rosario	2:0	Boca Juniors (V)	1:2	Gimnasia LP	2:0	Colon	1:0	Godoy Cruz (V)	2:0	Talleres	2:1
Newells	San Lorenzo (V)	1:1	Rosario	0:0	Un.Santa Fe (V)	0:0	Boca Juniors	1:1	S.M.Tucuman (V)	3:0	Patronato	1:0
Patronato	Tigre (V)	1:2	Aldosivi	0:0	Estudiantes (V)	0:1	Atl. Tucuman	3:0	River Plate (V)	3:1	V. Sarsfield	3:3
Racing Club	Independiente (V)	3:1	Godoy Cruz	3:0	River Plate (V)	0:2	Huracan	3:1	Aldosivi (V)	3:1	San Martin SJ	1:0
River Plate	S.M.Tucuman	2:1	Banfield (V)	1:1	Rosario (V)	1:1	Racing Club	2:0	V. Sarsfield (V)	2:1	Godoy Cruz (V)	4:0
Rosario	Lanus (V)	0:2	Tigre	0:2	River Plate	1:1	Newells (V)	0:0	Aldosivi	0:0	Huracan (V)	1:2
S.M.Tucuman	River Plate (V)	1:2	Belgrano	0:0	Godoy Cruz (V)	2:3	Defensa J.	1:2	Tigre (V)	2:2	Newells	0:3
San Lorenzo	Belgrano (V)	0:0	Newells	1:1	Independiente	0:0	Defensa J. (V)	0:1	Huracan	0:0	Estudiantes	1:1
San Martin SJ	Independiente	1:1	Aldosivi (V)	0:1	Estudiantes	3:0	Boca Juniors	0:4	Banfield (V)	1:1	Racing Club (V)	0:1
Talleres	Huracan	0:0	Atl. Tucuman (V)	0:0	Banfield	3:1	Independiente (V)	1:1	Lanus (V)	1:2	Racing Club	1:3
Tigre	Patronato	2:1	Rosario (V)	2:0	Banfield	4:4	Gimnasia LP (V)	1:3	S.M.Tucuman	2:2	Belgrano (V)	2:1
Un.Santa Fe	Huracan (V)	3:1	Atl. Tucuman	3:0	Independiente (V)	1:2	Newells	0:0	Belgrano (V)	0:0	River Plate (V)	2:1
V. Sarsfield	Godoy Cruz (V)	2:0	Colon	1:1	Huracan (V)	1:1	River Plate	1:2	Estudiantes (V)	2:1	Patronato (V)	3:3

TABULKA		Celkem						Doma				Venku				Poznámka			
1.	Racing Club	20	15	3	2	38:13	2.55	48	8	2	0	17:4	2.10	7	1	2	21:9	3.00	COPA LIB.
2.	Defensa J.	19	13	6	0	27:11	2.00	45	6	3	0	16:7	2.56	7	3	0	11:4	1.50	COPA LIB.
3.	Boca Juniors	19	10	5	4	28:15	2.26	35	7	1	2	17:7	2.40	3	4	2	11:8	2.11	COPA LIB.
4.	Atl. Tucuman	19	10	5	4	33:23	2.95	35	5	3	1	19:10	3.22	5	2	3	14:13	2.70	COPA LIB.
5.	River Plate	20	9	6	5	30:16	2.20	33	5	2	3	14:9	2.10	4	4	2	16:7	2.30	COPA SUD.
6.	V. Sarsfield	20	9	6	5	26:21	2.35	33	6	3	1	12:4	1.60	3	3	4	14:17	3.10	COPA SUD.
7.	Huracan	20	8	8	4	24:20	2.20	32	4	5	1	13:9	2.20	4	3	3	11:11	2.20	COPA SUD.
8.	Un.Santa Fe	20	8	6	6	22:18	2.00	30	4	3	3	10:10	2.00	4	3	3	12:8	2.00	COPA SUD.
9.	Independiente	20	7	8	5	29:22	2.55	29	5	2	3	16:9	2.50	2	6	2	13:13	2.60	COPA SUD.
10.	Aldosivi	19	8	4	7	17:19	1.89	28	5	1	3	12:12	2.67	3	3	4	5:7	1.20	
11.	Banfield	20	6	9	5	21:21	2.10	27	3	4	2	7:6	1.44	3	5	3	14:15	2.64	
12.	Lanus	20	7	6	7	21:22	2.15	27	6	1	4	14:12	2.36	1	5	3	7:10	1.89	
13.	Godoy Cruz	20	8	2	10	19:26	2.25	26	6	1	4	11:13	2.18	2	1	6	8:13	2.33	
14.	Tigre	20	6	7	7	28:35	3.15	25	3	5	2	17:18	3.50	3	2	5	11:17	2.80	
15.	Talleres	19	6	6	7	18:16	1.79	24	3	4	2	9:6	1.67	3	2	5	9:10	1.90	
16.	Newells	19	5	7	7	16:14	1.58	22	4	4	1	11:5	1.78	1	3	6	5:9	1.40	
17.	Estudiantes	19	5	6	8	18:22	2.11	21	4	3	2	10:8	2.00	1	3	6	8:14	2.20	
18.	Rosario	20	5	6	9	13:23	1.80	21	4	3	3	8:10	1.80	1	3	6	5:13	1.80	
19.	Colon	19	4	8	7	17:23	2.11	20	4	4	1	11:6	1.89	0	4	6	6:17	2.30	
20.	San Martin SJ	19	5	4	10	19:26	2.37	19	4	1	4	12:12	2.67	1	3	6	7:14	2.10	
21.	S.M.Tucuman	20	3	9	8	19:30	2.35	18	2	6	2	8:9	1.70	1	3	7	11:21	3.00	
22.	Gimnasia LP	19	5	3	11	15:28	2.26	18	4	2	4	10:13	2.30	1	1	7	5:15	2.22	
23.	San Lorenzo	19	2	11	6	16:22	2.00	17	2	6	2	10:11	2.10	0	5	4	6:11	1.89	
24.	Patronato	20	4	5	11	23:31	2.70	17	3	4	3	14:15	2.90	1	1	8	9:16	2.50	
25.	Belgrano	20	2	11	7	11:19	1.50	17	2	6	3	8:9	1.55	0	5	4	3:10	1.44	
26.	Argentinos	19	3	5	11	8:20	1.47	14	2	2	6	5:11	1.60	1	3	5	3:9	1.33	

2. argentinská fotbalová liga

TABULKA		Celkem						Doma				Venku				Poznámka			
1.	Sarmiento	17	10	6	1	23:9	1.88	36	4	4	0	12:6	2.25	6	2	1	11:3	1.56	POSTUP
2.	Nueva Chicago	16	10	2	4	19:14	2.06	32	5	2	1	9:2	1.38	5	0	3	10:12	2.75	BARÁŽ
3.	Arsenal Sarandi	16	9	4	3	25:12	2.31	31	6	1	1	16:5	2.63	3	3	2	9:7	2.00	BARÁŽ
4.	CA Mitre	16	8	3	5	17:14	1.94	27	5	2	1	11:6	2.13	3	1	4	6:8	1.75	BARÁŽ
5.	Villa Dalmine	17	7	5	5	22:16	2.24	26	5	4	0	14:5	2.11	2	1	5	8:11	2.38	BARÁŽ
6.	Independiente Rivadavia	16	7	5	4	16:10	1.63	26	5	2	1	12:5	2.13	2	3	3	4:5	1.13	BARÁŽ
7.	Agropecuario	18	6	8	4	12:9	1.17	26	3	6	0	8:4	1.33	3	2	4	4:5	1.00	BARÁŽ
8.	Gimnasia Mendoza	16	7	5	4	19:18	2.31	26	7	0	1	14:7	2.63	0	5	3	5:11	2.00	BARÁŽ
9.	Central Cordoba SdE	16	6	7	3	18:15	2.06	25	4	3	1	8:5	1.63	2	4	2	10:10	2.50	BARÁŽ
10.	Brown de Adroque	18	5	9	4	13:12	1.39	24	2	6	1	7:4	1.22	3	3	3	6:8	1.56	
11.	Temperley	15	6	4	5	16:14	2.00	22	3	1	3	7:7	2.00	3	3	2	9:7	2.00	
12.	Defensores de Belgrano	16	5	7	4	14:14	1.75	22	3	3	2	6:6	1.50	2	4	2	8:8	2.00	
13.	Almagro	16	6	4	6	12:16	1.75	22	3	2	3	6:8	1.75	3	2	3	6:8	1.75	
14.	CA Platense	15	6	3	6	17:12	1.93	21	4	1	3	11:6	2.13	2	2	3	6:6	1.71	
15.	Gimnasia Jujuy	15	5	6	4	14:13	1.80	21	3	3	1	6:3	1.29	2	3	3	8:10	2.25	
16.	Atletico Rafaela	16	5	4	7	18:17	2.19	19	3	3	2	10:7	2.13	2	1	5	8:10	2.25	
17.	Santamarina	16	4	6	6	14:16	1.88	18	2	3	3	7:7	1.75	2	3	3	7:9	2.00	
18.	Ferro Carril Oeste	16	5	2	9	18:26	2.75	17	4	1	3	11:10	2.63	1	1	6	7:16	2.88	
19.	Deportivo Moron	15	3	7	5	11:14	1.67	16	2	3	2	5:6	1.57	1	4	3	6:8	1.75	
20.	Quilmes	16	3	7	6	14:18	2.00	16	2	3	3	7:7	1.75	1	4	3	7:11	2.25	
21.	Instituto	16	4	4	8	16:24	2.50	16	2	1	5	9:13	2.75	2	3	3	7:11	2.25	
22.	Olimpo	15	4	3	8	11:17	1.87	15	4	2	2	9:5	1.75	0	1	6	2:12	2.00	
23.	Chacarita	16	3	4	9	10:22	2.00	13	2	1	5	6:14	2.50	1	3	4	4:8	1.50	
24.	Guillermo Brown	16	2	6	8	8:15	1.44	12	1	3	4	4:7	1.38	1	3	4	4:8	1.50	
25.	Los Andes	15	1	5	9	5:15	1.33	8	0	3	5	3:9	1.50	1	2	4	2:6	1.14	

1. chilská fotbalová liga

TABULKA		Celkem					Doma				Venku				Poznámka	
1.	Colo Colo	2	2	0	0	4:1	6	1	0	0	1:0	1	0	0	3:1	COPA LIBER.
2.	La Calera	2	2	0	0	4:1	6	1	0	0	2:0	1	0	0	2:1	COPA LIBER.
3.	Antofagasta	2	1	0	1	4:2	3	0	0	1	1:2	1	0	0	3:0	COPA LIBER.
4.	Huachipato	1	1	0	0	2:1	3	1	0	0	2:1	0	0	0	0:0	COPA SUDAM.
5.	Universidad Catolica	1	1	0	0	2:1	3	0	0	0	0:0	1	0	0	2:1	COPA SUDAM.
6.	O'Higgins	2	1	0	1	2:2	3	1	0	0	1:0	0	0	1	1:2	COPA SUDAM.
7.	Union Espanola	2	1	0	1	3:4	3	0	0	1	1:3	1	0	0	2:1	COPA SUDAM.
8.	Audax	2	1	0	1	2:4	3	0	0	1	0:3	1	0	0	2:1	
9.	Curico	2	0	2	0	0:0	2	0	1	0	0:0	0	1	0	0:0	
10.	Iquique	1	0	1	0	0:0	1	0	1	0	0:0	0	0	0	0:0	
11.	Cobresal	2	0	1	1	2:3	1	0	0	1	1:2	0	1	0	1:1	
12.	Coquimbo	2	0	1	1	1:2	1	0	0	1	1:2	0	1	0	0:0	
13.	Everton Vina del Mar	2	0	1	1	1:2	1	0	0	1	1:2	0	1	0	0:0	
14.	U. Chile	2	0	1	1	1:2	1	0	1	0	1:1	0	0	1	0:1	
15.	Universidad de Concepcion	2	0	1	1	0:1	1	0	1	0	0:0	0	0	1	0:1	SESTUP
16.	Palestino	1	0	0	1	0:2	0	0	0	0	0:0	0	0	1	0:2	SESTUP

1. mexická fotbalová liga

TABULKA		Celkem						Doma				Venku				Poznámka			
1.	Tigres	8	6	1	1	14:6	2.50	19	2	0	1	5:4	3.00	4	1	0	9:2	2.20	PLAY OFF
2.	Monterrey	8	5	3	0	20:8	3.50	18	3	2	0	14:4	3.60	2	1	0	6:4	3.33	PLAY OFF
3.	León	8	5	2	1	19:6	3.13	17	2	1	1	7:3	2.50	3	1	0	12:3	3.75	PLAY OFF
4.	Chivas Guadalajara	8	4	2	2	11:7	2.25	14	3	1	0	6:0	1.50	1	1	2	5:7	3.00	PLAY OFF
5.	Pachuca	8	4	2	2	11:11	2.75	14	4	0	0	9:1	2.50	0	2	2	2:10	3.00	PLAY OFF
6.	Tijuana	8	4	1	3	9:8	2.13	13	2	0	1	5:3	2.67	2	1	2	4:5	1.80	PLAY OFF
7.	América	7	4	0	3	12:8	2.86	12	3	0	1	8:3	2.75	1	0	2	4:5	3.00	PLAY OFF
8.	Necaxa	7	3	2	2	15:12	3.86	11	1	2	1	6:6	3.00	2	0	1	9:6	5.00	PLAY OFF
9.	Santos Laguna	7	3	2	2	7:7	2.00	11	2	1	0	3:1	1.33	1	1	2	4:6	2.50	
10.	Atlas Guadalajara	8	3	1	4	11:13	3.00	10	1	0	3	5:6	2.75	2	1	1	6:7	3.25	
11.	Puebla	8	2	4	2	7:10	2.13	10	0	3	1	4:7	2.75	2	1	1	3:3	1.50	
12.	Lobos BUAP	8	3	1	4	10:15	3.13	10	2	1	1	8:5	3.25	1	0	3	2:10	3.00	
13.	Pumas UNAM	8	2	3	3	8:9	2.13	9	1	3	1	5:6	2.20	1	0	2	3:3	2.00	
14.	Cruz Azul	8	2	3	3	6:8	1.75	9	1	0	2	2:3	1.67	1	3	1	4:5	1.80	
15.	Toluca	7	2	1	4	6:9	2.14	7	1	1	1	3:2	1.67	1	0	3	3:7	2.50	
16.	Morelia	8	1	1	6	6:14	2.50	4	1	0	3	6:8	3.50	0	1	3	0:6	1.50	
17.	Veracruz	8	0	3	5	1:10	1.38	3	0	1	3	1:5	1.50	0	2	2	0:5	1.25	
18.	Queretaro	8	1	0	7	6:18	3.00	3	1	0	4	5:10	3.00	0	0	3	1:8	3.00	

1. bolívijská fotbalová liga

TABULKA		Celkem						Doma				Venku				Poznámka			
1.	Nacional Potosí	8	4	4	0	15:6	2.63	16	3	0	0	9:2	3.67	1	4	0	6:4	2.00	COPA LIBER.
2.	Blooming	9	5	1	3	18:14	3.56	16	4	0	0	13:5	4.50	1	1	3	5:9	2.80	COPA LIBER.
3.	The Strongest	7	5	0	2	16:9	3.57	15	4	0	0	14:2	4.00	1	0	2	2:7	3.00	
4.	Bolívar	8	4	3	1	16:11	3.38	15	2	1	0	5:2	2.33	2	2	1	11:9	4.00	
5.	Oriente Petrolero	8	3	4	1	12:9	2.63	13	3	2	0	10:6	3.20	0	2	1	2:3	1.67	
6.	Jorge Wilstermann	9	4	1	4	15:13	3.11	13	2	0	3	7:6	2.60	2	1	1	8:7	3.75	
7.	Real Potosí	9	3	2	4	16:24	4.44	11	3	1	1	10:8	3.60	0	1	3	6:16	5.50	
8.	Always Ready	9	2	4	3	14:14	3.11	10	2	2	0	10:5	3.75	0	2	3	4:9	2.60	
9.	San José Oruro	8	2	4	2	19:20	4.88	10	1	3	0	11:8	4.75	1	1	2	8:12	5.00	
10.	Sport Boys Wames	8	2	3	3	11:16	3.38	9	1	3	1	8:9	3.40	1	0	2	3:7	3.33	
11.	Guabirá	8	1	5	2	9:10	2.38	8	0	3	1	3:4	1.75	1	2	1	6:6	3.00	
12.	Destroyers	8	2	2	4	5:10	1.88	8	2	2	0	3:0	0.75	0	0	4	2:10	3.00	
13.	Royal Pari	8	1	3	4	12:14	3.25	6	1	0	3	8:7	3.75	0	3	1	4:7	2.75	
14.	Aurora	9	1	2	6	7:15	2.44	5	1	2	1	5:5	2.50	0	0	5	2:10	2.40	

1. ekvádorská fotbalová liga

TABULKA		Celkem						Doma				Venku				Poznámka
1.	Deportivo Cuenca	3	2	1	0	5:3	7	2	0	0	4:2	0	1	0	1:1	PLAY OFF
2.	LDU Quito	3	2	1	0	4:2	7	1	0	0	3:2	1	1	0	1:0	PLAY OFF
3.	Olmedo	3	2	0	1	7:4	6	1	0	0	1:0	1	0	1	6:4	PLAY OFF
4.	SD Aucas	3	2	0	1	6:4	6	1	0	1	3:3	1	0	0	3:1	PLAY OFF
5.	Macará	3	1	2	0	3:1	5	0	1	0	0:0	1	1	0	3:1	PLAY OFF
6.	Barcelona Guayaquil	2	1	1	0	5:2	4	1	0	0	5:2	0	1	0	0:0	PLAY OFF
7.	Guayaquil City	2	1	1	0	2:1	4	0	1	0	1:1	1	0	0	1:0	PLAY OFF
8.	Mushuc Runa SC	2	1	1	0	2:1	4	0	1	0	1:1	1	0	0	1:0	PLAY OFF
9.	Universidad Católica (EKV)	3	1	1	1	3:4	4	0	1	0	0:0	1	0	1	3:4	
10.	Delfin	2	1	0	1	2:1	3	0	0	1	0:1	1	0	0	2:0	
11.	del Valle	2	1	0	1	3:3	3	1	0	0	1:0	0	0	1	2:3	
12.	Emelec	3	1	0	2	3:3	3	0	0	1	1:2	1	0	1	2:1	
13.	Fuerza Amarilla	3	1	0	2	3:7	3	0	0	2	1:6	1	0	0	2:1	
14.	América de Quito	3	0	0	3	0:3	0	0	0	2	0:2	0	0	1	0:1	
15.	Técnico Universitario	3	0	0	3	1:5	0	0	0	2	1:4	0	0	1	0:1	SESTUP
16.	El Nacional Quito	2	0	0	2	3:8	0	0	0	1	1:3	0	0	1	2:5	SESTUP

1. honduraská fotbalová liga

TABULKA		Celkem						Doma				Venku				Poznámka			
1.	Marathón	8	6	2	0	15:8	2.88	20	4	0	0	9:4	3.25	2	2	0	6:4	2.50	PLAY OFF - SF
2.	Real España	8	4	3	1	9:5	1.75	15	2	2	0	5:2	1.75	2	1	1	4:3	1.75	PLAY OFF - SF
3.	Olimpia	7	4	2	1	10:4	2.00	14	2	1	0	4:2	2.00	2	1	1	6:2	2.00	PLAY OFF - ČF
4.	UPNFM	8	3	4	1	14:10	3.00	13	2	2	0	10:5	3.75	1	2	1	4:5	2.25	PLAY OFF - ČF
5.	Motagua	7	3	2	2	9:4	1.86	11	2	1	1	6:2	2.00	1	1	1	3:2	1.67	PLAY OFF - ČF
6.	Platense	7	3	1	3	12:9	3.00	10	1	1	2	6:6	3.00	2	0	1	6:3	3.00	PLAY OFF - ČF
7.	Real de Minas	7	2	2	3	12:12	3.43	8	2	0	1	6:2	2.67	0	2	2	6:10	4.00	
8.	Juticalpa	7	0	4	3	9:16	3.57	4	0	2	2	5:10	3.75	0	2	1	4:6	3.33	
9.	CD Honduras	8	1	0	7	5:19	3.00	3	1	0	3	4:7	2.75	0	0	4	1:12	3.25	
10.	Vida	7	0	2	5	5:13	2.57	2	0	2	1	2:3	1.67	0	0	4	3:10	3.25	

1. guatemalská fotbalová liga

TABULKA		Celkem						Doma				Venku				Poznámka			
1.	Municipal	9	5	3	1	14:7	2.33	18	3	2	0	8:2	2.00	2	1	1	6:5	2.75	PLAY OFF
2.	Cobán Imperial	9	5	2	2	14:9	2.56	17	4	0	0	9:2	2.75	1	2	2	5:7	2.40	PLAY OFF
3.	Malacateco	9	5	1	3	10:7	1.89	16	4	0	0	6:1	1.75	1	1	3	4:6	2.00	PLAY OFF
4.	Deportivo Chiantla	9	4	3	2	12:6	2.00	15	3	1	1	9:3	2.40	1	2	1	3:3	1.50	PLAY OFF
5.	Antigua	9	4	2	3	11:11	2.44	14	2	1	1	6:5	2.75	2	1	2	5:6	2.20	PLAY OFF
6.	Comunicaciones	9	3	4	2	9:5	1.56	13	2	2	0	5:1	1.50	1	2	2	4:4	1.60	PLAY OFF
7.	Sanarate	9	4	0	5	9:13	2.44	12	4	0	1	7:3	2.00	0	0	4	2:10	3.00	
8.	Guastatoya	9	2	4	3	7:10	1.89	10	1	2	1	3:3	1.50	1	2	2	4:7	2.20	
9.	Siquinalá	9	2	3	4	9:11	2.22	9	2	1	1	7:5	3.00	0	2	3	2:6	1.60	
10.	Xelaju	9	2	3	4	9:11	2.22	9	2	2	1	8:6	2.80	0	1	3	1:5	1.50	
11.	Iztapa	9	2	2	5	7:13	2.22	8	2	2	1	5:2	1.40	0	0	4	2:11	3.25	
12.	Petapa	9	2	1	6	5:13	2.00	7	2	1	2	5:5	2.00	0	0	4	0:8	2.00	

1. kolumbijská fotbalová liga

TABULKA		Celkem						Doma				Venku				Poznámka			
1.	Junior Barranquilla	5	4	1	0	10:5	3.00	13	2	1	0	7:4	3.67	2	0	0	3:1	2.00	PLAY OFF
2.	Millonarios	6	5	0	1	9:4	2.17	15	2	0	0	5:2	3.50	3	0	1	4:2	1.50	PLAY OFF
3.	Deportivo Cúcuta	6	4	2	0	12:6	3.00	14	2	1	0	7:3	3.33	2	1	0	5:3	2.67	PLAY OFF
4.	America Cali	6	4	1	1	11:5	2.67	13	2	0	1	6:2	2.67	2	1	0	5:3	2.67	PLAY OFF
5.	Deportivo Cali	6	3	2	1	7:4	1.83	11	3	1	0	7:3	2.50	0	1	1	0:1	0.50	PLAY OFF
6.	Nacional Medellin	5	2	3	0	4:2	1.20	9	1	2	0	2:1	1.00	1	1	0	2:1	1.50	PLAY OFF
7.	Once Caldas	5	2	2	1	5:4	1.80	8	1	0	1	2:2	2.00	1	2	0	3:2	1.67	PLAY OFF
8.	Tolima	6	3	0	3	8:7	2.50	9	2	0	1	5:2	2.33	1	0	2	3:5	2.67	PLAY OFF
9.	Jaguars de Cordoba	6	2	1	3	8:11	3.17	7	1	1	1	3:3	2.00	1	0	2	5:8	4.33	
10.	A.Bucaramanga	6	2	0	4	6:8	2.33	6	2	0	1	4:1	1.67	0	0	3	2:7	3.00	
11.	Atletico Huila	6	1	3	2	7:8	2.50	6	1	2	0	4:2	2.00	0	1	2	3:6	3.00	
12.	Envigado	6	1	3	2	3:5	1.33	6	1	1	1	1:1	0.67	0	2	1	2:4	2.00	
13.	La Equidad	6	1	3	2	4:4	1.33	6	1	1	1	2:1	1.00	0	2	1	2:3	1.67	
14.	Patriotas	6	1	3	2	6:8	2.33	6	1	2	0	4:3	2.33	0	1	2	2:5	2.33	
15.	Union Magdalena	5	1	2	2	7:8	3.00	5	1	0	1	4:4	4.00	0	2	1	3:4	2.33	
16.	Alianza Petrolera	6	1	2	3	3:7	1.67	5	0	2	1	2:3	1.67	1	0	2	1:4	1.67	
17.	Pasto	6	1	2	3	7:8	2.50	5	1	1	1	6:4	3.33	0	1	2	1:4	1.67	
18.	A.Doradas	6	1	1	4	4:10	2.33	4	1	0	2	3:4	2.33	0	1	2	1:6	2.33	
19.	Independiente Santa Fe	5	0	3	2	3:5	1.60	3	0	1	2	2:4	2.00	0	2	0	1:1	1.00	
20.	Independiente Medellin	5	0	2	3	5:10	3.00	2	0	2	0	2:2	2.00	0	0	3	3:8	3.67	

1. kostarická fotbalová liga

TABULKA		Celkem						Doma				Venku				Poznámka			
1.	AD Grecia	12	7	3	2	23:13	3.00	24	4	1	1	12:4	2.67	3	2	1	11:9	3.33	PLAY OFF
2.	Zeledón	12	6	5	1	23:15	3.17	23	3	2	1	12:8	3.33	3	3	0	11:7	3.00	PLAY OFF
3.	Saprissa	11	6	2	3	21:14	3.18	20	3	2	2	13:10	3.29	3	0	1	8:4	3.00	PLAY OFF
4.	San Carlos	11	4	4	3	14:10	2.18	16	2	2	1	6:5	2.20	2	2	2	8:5	2.17	PLAY OFF
5.	Cartaginés	11	4	4	3	17:14	2.82	16	1	3	1	5:5	2.00	3	1	2	12:9	3.50	
6.	UCR San José	11	4	3	4	21:22	3.91	15	1	2	2	9:11	4.00	3	1	2	12:11	3.83	
7.	Limón	12	4	3	5	11:16	2.25	15	4	1	2	8:7	2.14	0	2	3	3:9	2.40	
8.	Guadalupe	11	3	4	4	14:19	3.00	13	1	2	2	4:8	2.40	2	2	2	10:11	3.50	
9.	Alajuelense	10	3	3	4	12:10	2.20	12	1	1	3	5:7	2.40	2	2	1	7:3	2.00	
10.	Herediano	9	3	3	3	11:11	2.44	12	3	1	2	10:9	3.17	0	2	1	1:2	1.00	
11.	Guápiles	12	4	0	8	13:24	3.08	12	2	0	3	6:10	3.20	2	0	5	7:14	3.00	
12.	Carmelita	12	2	0	10	11:23	2.83	6	2	0	3	8:9	3.40	0	0	7	3:14	2.43	

1. venezuelská fotbalová liga

TABULKA		Celkem						Doma				Venku				Poznámka
1.	Mineros	4	3	1	0	11:4	10	2	0	0	3:1	1	1	0	8:3	PLAY OFF
2.	Carabobo	5	4	0	1	7:4	12	2	0	0	3:1	2	0	1	4:3	PLAY OFF
3.	Monagas	5	3	1	1	8:4	10	2	0	0	5:0	1	1	1	3:4	PLAY OFF
4.	Caracas	4	2	1	1	6:3	7	1	1	0	4:1	1	0	1	2:2	PLAY OFF
5.	Estudiantes de Caracas	4	2	1	1	4:3	7	0	1	1	0:1	2	0	0	4:2	PLAY OFF
6.	Zulia Maracaibo	4	2	1	1	4:5	7	2	0	0	3:1	0	1	1	1:4	PLAY OFF
7.	La Guaira	4	2	0	2	6:5	6	1	0	1	3:3	1	0	1	3:2	PLAY OFF
8.	Zamora	4	2	0	2	5:6	6	2	0	0	5:1	0	0	2	0:5	PLAY OFF
9.	Metropolitanos	5	2	1	2	6:7	7	1	0	2	3:6	1	1	0	3:1	
10.	Portuguesa	5	2	1	2	8:6	7	1	0	1	3:3	1	1	1	5:3	
11.	Táchira	5	2	1	2	5:5	7	2	1	0	4:2	0	0	2	1:3	
12.	Aragua	5	1	3	1	4:4	6	1	2	0	2:1	0	1	1	2:3	
13.	Estudiantes Merida	5	1	3	1	3:3	6	1	1	0	3:2	0	2	1	0:1	
14.	Llaneros Guanare	5	1	3	1	8:10	6	0	3	0	5:5	1	0	1	3:5	
15.	Atlético Venezuela	5	1	2	2	6:8	5	0	1	1	1:3	1	1	1	5:5	
16.	Deportivo Lara	4	1	1	2	3:3	4	1	0	1	2:1	0	1	1	1:2	
17.	Trujillanos	4	1	1	2	4:6	4	1	0	1	2:3	0	1	1	2:3	
18.	Academia Puerto Cabello	4	0	2	2	4:6	2	0	2	0	2:2	0	0	2	2:4	
19.	Lala FC	5	0	2	3	3:10	2	0	0	3	3:10	0	2	0	0:0	
20.	Deportivo Anzoátegui	4	0	1	3	3:6	1	0	1	1	2:3	0	0	2	1:3	

1. peruánská fotbalová liga

TABULKA		Celkem						Doma				Venku				Poznámka			
1.	Binacional	2	2	0	0	5:0	2.50	6	1	0	0	1:0	1.00	1	0	0	4:0	4.00	PLAY OFF
2.	Deportivo Municipal	2	1	1	0	3:0	1.50	4	0	1	0	0:0	0.00	1	0	0	3:0	3.00	
3.	Universitario Lima	2	1	1	0	4:2	3.00	4	1	0	0	3:1	4.00	0	1	0	1:1	2.00	
4.	Union Comercio	2	1	1	0	2:1	1.50	4	0	1	0	1:1	2.00	1	0	0	1:0	1.00	
5.	Alianza Lima	1	1	0	0	3:0	3.00	3	1	0	0	3:0	3.00	0	0	0	0:0	0	
6.	Sp. Cristal Lima	1	1	0	0	2:0	2.00	3	0	0	0	0:0	0	1	0	0	2:0	2.00	
7.	Molinos El Pirata	2	1	0	1	3:4	3.50	3	1	0	0	2:1	3.00	0	0	1	1:3	4.00	
8.	Ayacucho	2	0	2	0	5:5	5.00	2	0	1	0	1:1	2.00	0	1	0	4:4	8.00	
9.	Carlos A.Mannucci	2	0	2	0	4:4	4.00	2	0	1	0	4:4	8.00	0	1	0	0:0	0.00	
10.	Cajamarca	2	0	2	0	1:1	1.00	2	0	1	0	0:0	0.00	0	1	0	1:1	2.00	
11.	Alianza Universidad	2	0	2	0	0:0	0.00	2	0	1	0	0:0	0.00	0	1	0	0:0	0.00	
12.	Deportivo San Martin Lima	1	0	1	0	1:1	2.00	1	0	1	0	1:1	2.00	0	0	0	0:0	0	
13.	Cesar Vallejo	2	0	1	1	2:3	2.50	1	0	1	0	2:2	4.00	0	0	1	0:1	1.00	
14.	Sport Huancayo	2	0	1	1	2:4	3.00	1	0	0	1	0:2	2.00	0	1	0	2:2	4.00	
15.	Melgar	2	0	1	1	1:4	2.50	1	0	0	1	0:3	3.00	0	1	0	1:1	2.00	
16.	Academia Cantolao	2	0	1	1	0:4	2.00	1	0	0	1	0:4	4.00	0	1	0	0:0	0.00	
17.	Real Garcilaso	1	0	0	1	1:2	3.00	0	0	0	0	0:0	0	0	0	1	1:2	3.00	
18.	Sport Boys Callao	2	0	0	2	0:4	2.00	0	0	0	1	0:1	1.00	0	0	1	0:3	3.00	

1. paraguayská fotbalová liga

TABULKA		Celkem						Doma				Venku				Poznámka			
1.	Sportivo San Lorenzo	7	5	0	2	14:6	2.86	15	3	0	1	5:3	2.00	2	0	1	9:3	4.00	COPA LIBER.
2.	Cerro Porteno	7	4	2	1	11:6	2.43	14	2	1	0	5:2	2.33	2	1	1	6:4	2.50	
3.	Olimpia Asuncion	5	4	1	0	14:5	3.80	13	1	1	0	4:2	3.00	3	0	0	10:3	4.33	
4.	Guarani Asuncion	7	4	1	2	12:6	2.57	13	1	1	2	5:5	2.50	3	0	0	7:1	2.67	
5.	Club River Plate	7	2	3	2	9:10	2.71	9	2	1	0	4:2	2.00	0	2	2	5:8	3.25	
6.	Sol de America	7	3	0	4	9:11	2.86	9	2	0	2	6:7	3.25	1	0	2	3:4	2.33	
7.	Capiata	6	2	2	2	8:8	2.67	8	1	1	0	6:5	5.50	1	1	2	2:3	1.25	
8.	General Diaz	7	2	2	3	7:13	2.86	8	2	0	1	4:3	2.33	0	2	2	3:10	3.25	
9.	Libertad Asuncion	5	2	1	2	7:6	2.60	7	2	0	0	5:0	2.50	0	1	2	2:6	2.67	
10.	Nacional Asuncion	7	1	1	5	5:11	2.29	4	0	0	4	2:8	2.50	1	1	1	3:3	2.00	
11.	Sportivo Luqueno	6	1	1	4	5:14	3.17	4	0	1	3	3:12	3.75	1	0	1	2:2	2.00	
12.	Deportivo Santaní	5	0	2	3	2:7	1.80	2	0	2	1	2:3	1.67	0	0	2	0:4	2.00	

1. uruguayská fotbalová liga

TABULKA		Celkem						Doma				Venku				Poznámka			
1.	Peñarol Montevideo	2	2	0	0	6:0	3.00	6	1	0	0	5:0	5.00	1	0	0	1:0	1.00	PLAY OFF
2.	River Plate Montevideo	2	1	1	0	5:2	3.50	4	1	0	0	4:1	5.00	0	1	0	1:1	2.00	
3.	Boston River	2	1	1	0	3:2	2.50	4	0	1	0	2:2	4.00	1	0	0	1:0	1.00	
4.	Cerro Largo	1	1	0	0	2:0	2.00	3	1	0	0	2:0	2.00	0	0	0	0:0	0	
5.	CA Progreso	1	1	0	0	4:3	7.00	3	0	0	0	0:0	0	1	0	0	4:3	7.00	
6.	CA Cerro	2	1	0	1	3:2	2.50	3	0	0	1	0:1	1.00	1	0	0	3:1	4.00	
7.	Fénix Montevideo	1	1	0	0	2:1	3.00	3	0	0	0	0:0	0	1	0	0	2:1	3.00	
8.	Danubio	2	1	0	1	1:2	1.50	3	0	0	0	0:0	0	1	0	1	1:2	1.50	
9.	Liverpool Montevideo	1	0	1	0	1:1	2.00	1	0	1	0	1:1	2.00	0	0	0	0:0	0	
10.	Montevideo Wanderers	1	0	1	0	1:1	2.00	1	0	1	0	1:1	2.00	0	0	0	0:0	0	
11.	Nacional Montevideo	1	0	1	0	1:1	2.00	1	0	0	0	0:0	0	0	1	0	1:1	2.00	
12.	Plaza Colonia	2	0	1	1	2:3	2.50	1	0	0	1	0:1	1.00	0	1	0	2:2	4.00	
13.	Juventud de Las Piedras	1	0	0	1	1:2	3.00	0	0	0	1	1:2	3.00	0	0	0	0:0	0	
14.	Defensor Montevideo	1	0	0	1	0:1	1.00	0	0	0	1	0:1	1.00	0	0	0	0:0	0	
15.	Racing Club Montevideo	2	0	0	2	2:7	4.50	0	0	0	1	1:3	4.00	0	0	1	1:4	5.00	
16.	Rampla Juniors	2	0	0	2	3:9	6.00	0	0	0	1	3:4	7.00	0	0	1	0:5	5.00	

Tipsport extraliga

Číslo udál.	Den	DOHRÁVKY	Výsledky v roce								Předběžné kurzy					Váš tip Skut.	Výsl.
			2018-2019				2017-2018				1	10	0	02	2		
			doma	venku	doma	venku	doma	venku	doma	venku							
813	26.02.	Olomouc - K.Vary	4:1	0:5	0:2					1,45	1,13	5,40	2,69	5,62			
814	27.02.	Sparta Praha - Třinec	1:3	4:4	1:2	2:1	3:5	1:4	0:1	2,45	1,53	4,25	1,53	2,45			

Číslo udál.	Den	ZÁPASY 49. KOLA	Výsledky v roce								Předběžné kurzy					Váš tip Skut.	Výsl.
			2018-2019				2017-2018				1	10	0	02	2		
			doma	venku	doma	venku	doma	venku	doma	venku							
815	01.03.	Sparta Praha - K.Vary	5:2	3:1	4:1					1,45	1,16	5,70	2,76	5,33			
816	01.03.	Kometa Brno - Vítkovice	3:2	3:3	1:4	5:1	1:3	1:0	2:0	1,85	1,32	4,60	1,95	3,40			
817	01.03.	Litvínov - Liberec	6:2	0:5	3:2	2:0	2:2	3:3	1:5	2,61	1,65	4,45	1,50	2,25			
818	01.03.	H.Králové - Plzeň	2:4	1:1	0:4	3:3	6:0	0:1	2:3	2,10	1,41	4,30	1,73	2,91			
819	01.03.	Olomouc - M.Boleslav	3:2	2:1	4:1	1:3	4:2	3:3	3:3	2,00	1,38	4,50	1,81	3,03			
820	01.03.	Zlín - Chomutov	2:2	1:3	4:1	5:2	4:1	4:1	0:2	1,70	1,26	4,80	2,16	3,91			
800	01.03.	Pardubice - Třinec	2:5	1:6	1:4	2:1	2:2	2:2	6:2	3,66	2,07	4,80	1,28	1,75			

Číslo udál.	Den	ZÁPASY 50. KOLA	Výsledky v roce								Předběžné kurzy					Váš tip Skut.	Výsl.
			2018-2019				2017-2018				1	10	0	02	2		
			doma	venku	doma	venku	doma	venku	doma	venku							
801	03.03.	Chomutov - K.Vary	1:3	3:6	3:2					2,00	1,38	4,50	1,81	3,03			
802	03.03.	Liberec - Kometa Brno	5:2	5:2	2:1	4:3	6:2	2:7	2:3	1,90	1,31	4,30	1,86	3,28			
803	03.03.	M.Boleslav - Zlín	2:3	3:5	1:4	4:1	2:2	6:1	3:1	1,85	1,32	4,60	1,95	3,40			
804	03.03.	Olomouc - Pardubice	4:2	4:1	2:6	2:2	5:3	1:1	1:3	1,55	1,19	5,20	2,45	4,65			
805	03.03.	Plzeň - Třinec	1:4	3:2	5:5	3:3	2:1	2:5	2:2	1,90	1,31	4,30	1,86	3,28			
806	03.03.	Sparta Praha - Litvínov		1:2	2:0	4:1	3:6	3:1	3:4	1,85	1,32	4,60	1,95	3,40			
807	03.03.	Vítkovice - H.Králové	4:4	1:4	1:3	3:6	4:2	0:2	0:4	2,25	1,50	4,45	1,65	2,61			

POSLEDNÍ LIGOVÉ VÝSLEDKY MUŽSTVA:

(V) = zápas hraný venku

Chomutov	M.Boleslav (V)	1:4	Pardubice	3:0	Vítkovice (V)	1:9	Sparta Praha	2:3p	Plzeň (V)	5:4p	Litvínov	4:1
H.Králové	Liberec (V)	3:6	Litvínov	4:1	Kometa Brno (V)	3:0	K.Vary (V)	4:1	Třinec (V)	5:1	Olomouc (V)	3:1
K.Vary	Vítkovice (V)	2:4	Kometa Brno	0:3	Liberec (V)	1:3	H.Králové	1:4	Litvínov (V)	4:5p	Zlín (V)	3:5
Kometa Brno	Litvínov (V)	4:3	K.Vary (V)	3:0	H.Králové	0:3	Třinec (V)	1:0	Pardubice	2:1p	M.Boleslav (V)	1:2p
Liberec	H.Králové	6:3	Olomouc (V)	0:1	K.Vary	3:1	M.Boleslav (V)	4:1	Zlín	2:3	Třinec (V)	5:2
Litvínov	Kometa Brno	3:4	H.Králové (V)	1:4	Třinec	0:5	Olomouc (V)	5:4p	K.Vary	5:4p	Chomutov (V)	1:4
M.Boleslav	Chomutov	4:1	Plzeň	1:4	Pardubice (V)	5:2	Liberec	1:4	Sparta Praha	0:1	Kometa Brno	2:1p
Olomouc	Plzeň (V)	2:1	Liberec	1:0	Sparta Praha (V)	3:1	Litvínov	4:5p	H.Králové	1:3	Třinec	5:2
Pardubice	Zlín	2:4	Chomutov (V)	0:3	M.Boleslav	2:5	Plzeň	3:8	Kometa Brno (V)	1:2p	Sparta Praha	4:1
Plzeň	Olomouc	1:2	M.Boleslav (V)	4:1	Zlín	9:2	Pardubice (V)	8:3	Chomutov	4:5p	Vítkovice	4:2
Sparta Praha	Zlín (V)	1:4	Olomouc	1:3	Chomutov (V)	3:2p	M.Boleslav (V)	1:0	Pardubice (V)	1:4	Plzeň	3:4
Třinec	Vítkovice (V)	4:3	Litvínov (V)	5:0	Kometa Brno	0:1	H.Králové	1:5	Liberec	2:5	K.Vary (V)	3:1
Vítkovice	K.Vary	4:2	Třinec	3:4	Chomutov	9:1	Zlín (V)	2:5	Plzeň (V)	2:4	Sparta Praha (V)	0:3
Zlín	Pardubice (V)	4:2	Sparta Praha	4:1	Plzeň (V)	2:9	Vítkovice	5:2	Liberec (V)	3:2	K.Vary	5:3

TABULKA PO 48. KOLE		Celkem						Doma				Venku				Poznámka			
1.	Liberec	48	29	7	12	157:106	5.48	94	18	3	3	94:42	5.67	11	4	9	63:64	5.29	PLAY OFF
2.	Plzeň	48	24	13	11	165:101	5.54	85	13	7	4	93:46	5.79	11	6	7	72:55	5.29	PLAY OFF
3.	Třinec	47	26	7	14	135:99	4.98	85	14	6	5	74:51	5.00	12	1	9	61:48	4.95	PLAY OFF
4.	H.Králové	48	25	10	13	135:110	5.10	85	17	3	4	75:45	5.00	8	7	9	60:65	5.21	PLAY OFF
5.	Vítkovice	48	23	6	19	129:119	5.17	75	17	5	3	89:51	5.60	6	1	16	40:68	4.70	PLAY OFF
6.	Kometa Brno	48	21	11	16	128:119	5.15	74	12	5	7	63:52	4.79	9	6	9	65:67	5.50	PLAY OFF
7.	Olomouc	47	21	9	17	111:119	4.89	72	11	4	7	54:51	4.77	10	5	10	57:68	5.00	PŘEDKOLO
8.	M.Boleslav	48	22	4	22	111:110	4.60	70	12	1	12	58:52	4.40	10	3	10	53:58	4.83	PŘEDKOLO
9.	Zlín	48	20	8	20	133:131	5.50	68	12	4	8	74:59	5.54	8	4	12	59:72	5.46	PŘEDKOLO
10.	Sparta Praha	47	18	8	21	115:120	5.00	62	7	2	12	53:58	5.29	11	6	9	62:62	4.77	PŘEDKOLO
11.	Litvínov	48	18	6	24	108:132	5.00	60	10	2	12	55:57	4.67	8	4	12	53:75	5.33	O UDRŽENÍ
12.	K.Vary	47	12	7	28	111:140	5.34	43	8	4	12	58:63	5.04	4	3	16	53:77	5.65	O UDRŽENÍ
13.	Chomutov	48	12	7	29	105:159	5.50	43	8	4	12	62:68	5.42	4	3	17	43:91	5.58	O UDRŽENÍ
14.	Pardubice	48	8	7	33	90:168	5.38	31	4	5	15	53:83	5.67	4	2	18	37:85	5.08	O UDRŽENÍ

Slovenská Tipsport liga

Číslo udál.	Den	DOHRÁVKA	Výsledky v roce												Předběžné kurzy					Váš tip Skut.	Výsl.
			2018-2019						2017-2018						1	10	0	02	2		
			doma		venku		doma		venku												
799	26.02.	B.Bystrica - Poprad	1:2	3:2	2:5	2:5	4:5	2:3	3:4	4:6	2:1	1:6	1,60	1,18	4,50	2,16	4,17				

Číslo udál.	Den	ZÁPASY 55. KOLA	Výsledky v roce												Předběžné kurzy					Váš tip Skut.	Výsl.
			2018-2019						2017-2018						1	10	0	02	2		
			doma		venku		doma		venku												
794	26.02.	Košice - L. Mikuláš	3:2	1:0	7:1	2:1	2:2	2:2	1:1	3:5	4:2	4:2	1,20	1,03	7,50	3,95	8,31				
795	26.02.	Detva - Nitra	5:5	3:4	2:2	2:8	0:7	4:5	2:3	2:5	1:4		4,85	2,54	5,75	1,14	1,44				
796	26.02.	Zvolen - Žilina	9:2	2:4	5:1	5:0	2:2	4:1	1:1	1:4	3:0	0:5	1,30	1,06	6,30	3,16	6,70				
797	26.02.	Miskolc - MAC Budapest	2:2	2:0	2:4	2:0							1,65	1,20	4,50	2,80	3,87				
798	26.02.	N. Zámky - Trenčín	4:2	3:1	4:0	2:1	1:3	1:5	0:2	0:3	1:3	0:4	2,25	1,50	4,55	1,56	2,40				

POSLEDNÍ LIGOVÉ VÝSLEDKY MUŽSTVA: (V) = zápas hraný venku

B.Bystrica	N. Zámky	3:1	Miskolc (V)	5:4p	Detva	7:3	Zvolen (V)	4:2	Košice	5:1	Zvolen	2:3
Detva	MAC Budapest (V)	3:4	Trenčín	2:6	B.Bystrica (V)	3:7	Poprad	3:4p	N. Zámky (V)	2:3p	Poprad (V)	1:3
Košice	Žilina (V)	7:1	Nitra	3:4	MAC Budapest (V)	1:3	Trenčín	4:2	B.Bystrica (V)	1:5	Trenčín (V)	6:3
L. Mikuláš	Poprad	5:2	Žilina (V)	1:6	N. Zámky	1:0	Nitra (V)	1:4	Miskolc	0:2	Nitra	1:7
MAC Budapest	Detva	4:3	Zvolen (V)	0:3	Košice	3:1	Žilina (V)	2:3	Nitra	4:7	Žilina	5:2
Miskolc	Trenčín (V)	0:3	B.Bystrica	4:5p	Poprad (V)	1:2	N. Zámky	1:2	L. Mikuláš (V)	2:0	N. Zámky (V)	2:1
N. Zámky	B.Bystrica (V)	1:3	L. Mikuláš (V)	0:1	Miskolc (V)	2:1	Detva	3:2p	Miskolc	1:2	Košice	2:3p
Nitra	Zvolen	4:2	Košice (V)	4:3	Žilina	3:1	L. Mikuláš	4:1	MAC Budapest (V)	7:4	L. Mikuláš (V)	7:1
Poprad	L. Mikuláš (V)	2:5	Miskolc	2:1	Detva (V)	4:3p	Zvolen	3:2	Detva	3:1	Žilina	5:4p
SR 20	Trenčín	0:5	MAC Budapest	4:5p	B.Bystrica (V)	0:7	Poprad (V)	0:8	Nitra (V)	0:8	Košice	0:4
Trenčín	Miskolc	3:0	Detva (V)	6:2	Zvolen	3:2p	Košice (V)	2:4	Žilina	3:2p	Košice	3:6
Zvolen	Nitra (V)	2:4	MAC Budapest	3:0	Trenčín (V)	2:3p	B.Bystrica	2:4	Poprad (V)	2:3	B.Bystrica (V)	3:2
Žilina	Košice	1:7	L. Mikuláš	6:1	Nitra (V)	1:3	MAC Budapest	3:2	Trenčín (V)	2:3p	MAC Budapest (V)	2:5

TABULKA PO 56. KOLE		Celkem						Doma					Venku					Poznámka	
1.	B.Bystrica	56	32	12	12	194:134	5,64	115	20	7	2	109:56	5,45	12	5	10	85:78	5,85	PLAY OFF
2.	Zvolen	56	29	14	13	185:125	5,29	108	17	5	5	91:54	5,19	12	9	8	94:71	5,38	PLAY OFF
3.	Nitra	56	31	9	16	214:137	6,11	107	20	4	5	122:61	6,17	11	5	11	92:76	6,04	PLAY OFF
4.	Košice	56	31	9	16	186:135	5,57	106	17	4	7	100:69	5,89	14	5	9	86:66	5,25	PLAY OFF
5.	Poprad	56	27	12	17	163:145	5,29	102	15	6	6	84:63	5,22	12	6	11	79:82	5,34	PLAY OFF
6.	N. Zámky	56	26	10	20	142:127	4,63	93	15	4	8	75:58	4,78	11	6	12	67:69	4,48	PLAY OFF
7.	Trenčín	56	24	11	21	149:131	4,80	90	18	6	5	93:56	4,93	6	5	16	56:75	4,67	PLAY OFF
8.	Miskolc	56	22	13	21	144:147	4,96	85	14	7	6	86:70	5,52	8	6	15	58:77	4,45	PLAY OFF
9.	MAC Budapest	56	17	10	29	154:195	6,05	64	12	5	12	85:96	6,07	5	5	17	69:99	6,04	
10.	Detva	56	16	11	29	148:194	5,91	62	8	5	14	76:90	5,96	8	6	15	72:104	5,86	
11.	L. Mikuláš	56	17	5	34	128:173	5,29	58	11	2	15	63:74	4,82	6	3	19	65:99	5,75	
12.	Žilina	56	11	12	33	148:214	6,25	52	9	8	12	86:96	6,00	2	4	21	62:118	6,52	BARÁŽ
13.	SR 20	24	0	2	22	30:128	6,50	2	0	2	10	15:57	5,83	0	0	12	15:71	7,17	

1. slovenská hokejová liga

Play off - finále

Hraje se na 4 vítězné zápasy (2-2-1-1-1)

Číslo udál.	Den	1. A 2. ZÁPAS	Předběžné kurzy / Skutečné kurzy								Váš tip	Výsl.
			1	10	0	02	2					
	25. 26.02.	Michalovce - Martin	1,45	1,15	5,50	2,41	4,17					

Číslo udál.	Den	3. A 4. ZÁPAS	Předběžné kurzy / Skutečné kurzy								Váš tip	Výsl.
			1	10	0	02	2					
	01. 02.03.	Martin - Michalovce	2,54	1,63	4,60	1,39	2,00					

Kontinentální hokejová liga

Play off - čtvrtfinále konferencí

Hraje se na 4 vítězné zápasy (2-2-1-1-1)

Číslo udál.	Den	1. A 2. ZÁPASY		Předběžné kurzy / Skutečné kurzy						Váš tip	Výsl.
				1	10	0	02	2			
25. 27.02.		Magnitogorsk	-	Ufa	1,87	1,29	4,20	1,89	3,44		
25. 27.02.		Jaroslavl	-	Sochi	1,65	1,19	4,30	2,18	4,44		
25. 27.02.		Omsk	-	Kazaň	2,30	1,46	4,00	1,59	2,64		
25. 27.02.		Jokerit	-	D.Moskva	2,00	1,30	4,10	1,77	3,13		
26. 28.02.		Astana	-	Novgorod	1,85	1,28	4,25	1,91	3,47		
26. 28.02.		Jekaterinburg	-	Čeljabinsk	1,42	1,10	5,00	2,77	6,30		
26. 28.02.		CSKA Moskva	-	Čechov	1,25	1,04	6,00	3,75	10,50		
26. 28.02.		Peterburg	-	Sp.Moskva	1,30	1,05	5,60	3,37	8,60		

Číslo udál.	Den	3. A 4. ZÁPASY		Předběžné kurzy / Skutečné kurzy						Váš tip	Výsl.
				1	10	0	02	2			
01. 03.03.		Ufa	-	Magnitogorsk	2,40	1,50	3,80	1,52	2,55		
01. 03.03.		Sochi	-	Jaroslavl	2,75	1,60	3,90	1,43	2,25		
01. 03.03.		Kazaň	-	Omsk	2,10	1,37	4,00	1,70	2,96		
01. 03.03.		D.Moskva	-	Jokerit	2,50	1,50	3,80	1,50	2,50		
02. 04.03.		Novgorod	-	Astana	2,75	1,60	3,90	1,43	2,25		
02. 04.03.		Čeljabinsk	-	Jekaterinburg	3,26	1,80	4,10	1,32	1,95		
02. 04.03.		Čechov	-	CSKA Moskva	4,62	2,30	4,50	1,17	1,60		
02. 04.03.		Sp.Moskva	-	Peterburg	4,25	2,18	4,50	1,20	1,65		

Konečné tabulky divizí

BOBROVOVA DIVIZE		Celkem						Doma				Venku				Poznámka			
1.	Peterburg	62	45	9	8	209:80	4.52	103	21	8	2	104:48	4.65	24	1	6	105:32	4.39	
2.	Jokerit	62	32	11	19	197:164	5.65	80	19	4	8	115:75	6.00	13	7	11	82:89	5.29	
3.	D.Moskva	62	27	12	23	153:139	4.52	72	14	7	10	71:65	4.16	13	5	13	82:74	4.87	
4.	Sp.Moskva	62	21	15	26	156:158	4.82	64	12	8	11	96:76	5.29	9	7	15	60:82	4.35	
5.	D.Riga	62	18	18	26	129:155	4.29	62	12	7	12	64:65	3.94	6	11	14	65:90	4.65	
6.	Čerepovec	62	14	14	34	124:177	4.63	51	9	9	13	70:85	4.71	5	5	21	54:92	4.55	

ČERNÝŠEVOVA DIVIZE		Celkem						Doma				Venku				Poznámka			
1.	Astana	62	27	20	15	188:150	5.13	84	15	9	7	94:74	5.13	12	11	8	94:76	5.13	
2.	Omsk	62	29	15	18	177:133	4.76	83	15	9	7	93:67	4.87	14	6	11	84:66	4.65	
3.	Ufa	62	24	17	21	158:140	4.53	72	15	9	7	93:69	4.94	9	8	14	65:71	4.13	
4.	Novosibirsk	62	19	11	32	148:192	5.31	54	13	8	10	82:72	4.71	6	3	22	66:120	5.90	
5.	Vladivostok	62	18	10	34	139:174	4.89	51	13	4	14	80:86	5.23	5	6	20	59:88	4.55	
6.	Kunlun	62	19	12	31	142:190	5.16	51	9	5	17	75:93	5.26	10	7	14	67:97	5.06	
7.	Chabarovsk	62	17	12	33	124:175	4.63	49	12	8	11	70:74	4.39	5	4	22	54:101	4.87	

Kontinentální hokejová liga

CHARLAMOVOVA DIVIZE		Celkem						Doma					Venku					Poznámka	
1.	Jekaterinburg	62	39	9	14	190:125	4.94	95	19	5	7	92:68	5.00	20	4	7	98:57	4.87	
2.	Magnitogorsk	62	34	8	19	177:130	4.90	82	18	3	9	96:66	5.30	16	5	10	81:64	4.52	
3.	Kazaň	62	33	10	18	164:139	4.80	80	18	4	8	89:69	5.13	15	6	10	75:70	4.48	
4.	Novgorod	62	20	17	25	176:193	5.68	64	14	9	8	94:84	5.45	6	8	17	82:109	5.90	
5.	Čeljabinsk	62	18	12	32	102:151	3.89	57	12	5	14	49:63	3.45	6	7	18	53:88	4.32	
6.	Nižněkamsk	62	15	14	31	128:158	4.53	52	5	7	19	55:78	4.06	10	7	12	73:80	5.03	

TARASOVOVA DIVIZE		Celkem						Doma					Venku					Poznámka	
1.	CSKA Moskva	62	43	10	9	191:75	4.13	106	22	5	4	101:40	4.39	21	5	5	90:35	3.87	
2.	Jaroslavl	62	35	11	16	159:118	4.29	86	19	4	8	71:51	3.81	16	7	8	88:67	4.77	
3.	Sochi	62	19	19	24	145:155	4.53	66	10	10	11	75:74	4.48	9	9	13	70:81	4.58	
4.	Čechov	62	23	12	27	134:169	4.69	63	14	5	12	73:90	5.10	9	7	15	61:79	4.29	
5.	D.Minsk	62	16	10	36	120:178	4.65	44	10	3	18	55:79	4.23	6	7	18	65:99	5.06	
6.	Slovan	62	10	8	44	101:213	4.94	33	8	3	20	59:104	5.16	2	5	24	42:109	4.71	

Česká Chance liga

TABULKA		Celkem						Doma					Venku					Poznámka	
1.	Jihlava	55	33	7	3	12	206:118	116	19	3	1	5	112:45	14	4	2	7	94:73	PLAY OFF
2.	Vsetín	55	31	7	2	15	203:147	109	21	3	1	3	121:53	10	4	1	12	82:94	PLAY OFF
3.	České Budějovice	55	30	7	2	16	181:130	106	20	2	1	4	114:53	10	5	1	12	67:77	PLAY OFF
4.	Kladno	55	30	4	5	16	190:147	103	19	2	2	4	106:61	11	2	3	12	84:86	PLAY OFF
5.	Přerov	55	27	2	8	18	155:134	93	16	2	3	6	94:60	11	0	5	12	61:74	PLAY OFF
6.	Prostějov	55	26	5	3	21	196:168	91	14	5	2	6	108:60	12	0	1	15	88:108	PLAY OFF
7.	Litoměřice	55	26	4	3	22	184:160	89	18	2	2	6	114:69	8	2	1	16	70:91	PLAY OFF
8.	Havířov	55	27	3	2	23	169:145	89	15	1	0	11	91:58	12	2	2	12	78:87	PLAY OFF
9.	Frýdek Místek	55	25	3	6	21	185:171	87	15	1	2	10	109:87	10	2	4	11	76:84	
10.	Třebíč	55	18	12	4	21	166:153	82	12	8	1	7	91:60	6	4	3	14	75:93	
11.	Slavia Praha	55	21	1	11	22	164:182	76	13	0	5	9	92:80	8	1	6	13	72:102	
12.	Poruba	55	17	7	2	29	165:181	67	9	4	1	14	92:85	8	3	1	15	73:96	
13.	Benátky nad Jiz.	55	14	3	8	30	136:192	56	9	1	5	13	72:84	5	2	3	17	64:108	
14.	Ústí nad Labem	56	12	2	7	35	139:220	47	7	2	4	15	83:99	5	0	3	20	56:121	
15.	Kadaň	55	8	1	2	44	105:296	28	5	0	2	20	61:129	3	1	0	24	44:167	

Švédská hokejová liga

Číslo udál.	Den	ZÁPASY		Výsledky v roce								Předběžné kurzy					Váš tip Skut.	Výsl.
				2018-2019				2017-2018				1	10	0	02	2		
				doma	venku	doma	venku											
869	26.02.	Frölunda	-	Malmö	3:0	2:1	3:5	3:4	1:1	2:2	0:5	1,75	1,27	4,80	2,02	3,60		
870	26.02.	HV 71	-	Örebro	3:1	1:5	3:1	2:6	5:2	0:3	3:0	1,70	1,24	4,65	2,12	3,95		
871	26.02.	Luleå	-	Rögle	3:1	2:2	2:2	3:3	1:1	2:1	5:3	1,70	1,24	4,65	2,12	3,95		
872	26.02.	Mora	-	Brynäs	2:2	3:5	4:1	0:1	6:2	2:0	2:5	2,57	1,60	4,35	1,35	2,26		
873	26.02.	Skelleftea	-	Färjestad	4:2	1:1	2:2	2:5	6:5	3:1	3:3	2,30	1,50	4,20	1,60	2,52		
874	26.02.	Timrå	-	Linköping	3:4	1:4	2:4					3,15	1,80	4,30	1,34	1,95		
875	26.02.	Växjö	-	Djurgården	3:3	0:2	2:4	4:4	1:3	1:2	3:3	2,02	1,40	4,40	1,75	2,90		
876	28.02.	Brynäs	-	Skelleftea	3:1	2:0		2:8	2:0	2:1	1:3	2,30	1,50	4,20	1,60	2,52		
877	28.02.	Djurgården	-	Luleå	1:1	1:4	1:2	1:1	2:1	1:1	2:2	2,10	1,42	4,35	1,70	2,80		
878	28.02.	Frölunda	-	Örebro	2:1	1:7	3:3	3:1	3:2	3:2	6:4	1,73	1,26	4,65	2,06	3,70		
879	28.02.	Linköping	-	Växjö	1:3	0:0	2:2	4:4	1:3	1:3	0:2	2,40	1,55	4,30	1,53	2,40		
880	28.02.	Malmö	-	HV 71	1:1	1:0	1:3	3:1	1:1	4:4	2:2	2,25	1,46	4,20	1,60	2,58		
861	28.02.	Rögle	-	Timrå	3:1	3:3	2:4					1,67	1,23	4,70	2,16	4,05		
862	01.03.	Mora	-	Färjestad	3:3	2:3		2:5	4:4	1:4	4:2	2,80	1,70	4,35	1,42	2,10		
863	02.03.	Linköping	-	Malmö	4:3	2:2	2:2	4:1	1:2	5:3	2:3	1,95	1,34	4,30	1,80	3,15		
864	02.03.	Örebro	-	Växjö	4:2	2:2	2:3	2:2	1:2	1:2	1:3	2,87	1,73	4,40	1,40	2,05		
865	02.03.	Timrå	-	Luleå	3:5	2:3	1:1					3,60	2,02	4,80	1,27	1,75		
866	02.03.	Färjestad	-	Mora	3:2	3:3		4:1	2:4	5:2	4:4	1,40	1,13	5,80	2,84	5,65		
867	02.03.	HV 71	-	Djurgården	1:3	2:2	2:0	4:2	1:4	1:1	2:5	2,20	1,46	4,25	1,63	2,63		
868	02.03.	Rögle	-	Frölunda	1:1	2:1	2:2	3:4	4:3	1:5	2:3	2,58	1,60	4,20	1,46	2,25		
869	02.03.	Skelleftea	-	Brynäs	0:2	1:3		1:2	3:1	8:2	0:2	1,80	1,27	4,50	1,98	3,60		

POSLEDNÍ LIGOVÉ VÝSLEDKY MUŽSTVA:

(V) = zápas hraný venku

Brynäs	Örebro (V)	1:3	HV 71	2:4	Timrå (V)	4:2	Växjö (V)	3:5	Luleå	1:2p	Malmö	4:1
Djurgården	Linköping (V)	3:2	Malmö	2:1	Örebro	0:2	Örebro (V)	2:5	Timrå	2:1p	Luleå (V)	1:2
Frölunda	Luleå (V)	1:3	Mora	4:2	Skelleftea	7:1	Timrå (V)	5:1	Växjö	4:3p	HV 71 (V)	3:5
Färjestad	Timrå	1:0p	Rögle (V)	6:1	Linköping	3:0	HV 71	6:2	Malmö (V)	6:5	Mora	3:2
HV 71	Växjö (V)	2:3	Brynäs (V)	4:2	Rögle	2:3	Färjestad (V)	2:6	Skelleftea	1:3	Frölunda	5:3
Linköping	Djurgården	2:3	Örebro (V)	2:4	Färjestad (V)	0:3	Rögle	3:4	Mora (V)	2:3p	Skelleftea (V)	4:2
Luleå	Frölunda	3:1	Skelleftea (V)	2:1	Mora (V)	2:1p	Malmö	5:1	Brynäs (V)	2:1p	Djurgården	2:1
Malmö	Skelleftea	0:2	Djurgården (V)	1:2	Timrå	6:2	Växjö	3:1	Luleå (V)	1:5	Färjestad	5:6
Mora	Rögle (V)	1:5	Frölunda (V)	2:4	Luleå	1:2p	Skelleftea (V)	4:3p	Linköping	3:2p	Färjestad (V)	2:3
Rögle	Mora	5:1	Färjestad	1:6	HV 71 (V)	3:2	Linköping (V)	4:3	Örebro	5:2	Växjö (V)	3:5
Skelleftea	Malmö (V)	2:0	Luleå	1:2	Frölunda (V)	1:7	Mora	3:4p	HV 71 (V)	3:1	Linköping	2:4
Timrå	Färjestad (V)	0:1p	Växjö	1:5	Malmö (V)	2:6	Brynäs	2:4	Frölunda	1:5	Djurgården (V)	1:2p
Växjö	HV 71	3:2	Timrå (V)	5:1	Malmö (V)	1:3	Brynäs	5:3	Frölunda (V)	3:4p	Rögle	5:3
Örebro	Brynäs	3:1	Linköping	4:2	Djurgården (V)	2:0	Djurgården	5:2	Rögle (V)	2:5	Timrå	3:2

TABULKA		Celkem						Doma				Venku				Poznámka			
1.	Färjestad	44	22	10	12	139:101	5,23	82	14	6	2	72:42	4,91	8	4	10	67:59	5,55	PLAY OFF
2.	Luleå	44	20	13	11	119:89	4,43	82	12	5	5	63:44	4,64	8	8	6	56:45	4,23	PLAY OFF
3.	Djurgården	44	20	10	14	126:100	4,91	74	11	5	6	60:42	4,41	9	5	8	66:58	5,41	PLAY OFF
4.	Frölunda	44	18	12	14	120:112	5,00	74	10	4	7	58:47	4,81	8	8	7	62:65	5,17	PLAY OFF
5.	Växjö	44	19	11	14	107:103	4,52	71	14	7	1	63:44	4,55	5	4	13	44:59	4,50	PLAY OFF
6.	HV 71	44	21	6	17	112:103	4,75	70	13	0	9	65:47	5,09	8	6	8	47:56	4,41	PLAY OFF
7.	Skelleftea	44	17	12	15	117:110	4,89	68	7	7	8	59:52	4,73	10	5	7	58:58	5,05	PLAY OFF
8.	Rögle	44	18	10	16	111:116	4,93	68	9	6	7	53:51	4,45	9	4	9	58:65	5,41	PLAY OFF
9.	Malmö	44	16	11	17	110:108	4,70	67	10	8	4	69:44	4,77	6	3	13	41:64	4,64	
10.	Brynäs	44	16	13	15	100:113	4,55	63	8	6	9	56:64	4,96	8	7	6	44:49	4,10	
11.	Linköping	44	14	13	17	116:119	5,05	62	8	6	8	69:59	5,55	6	7	9	47:60	4,55	
12.	Örebro	44	13	12	19	113:127	5,18	57	10	3	10	67:64	5,57	3	9	9	46:63	4,76	
13.	Mora	44	9	12	23	101:136	5,11	48	5	9	8	53:55	4,50	4	3	15	48:81	5,73	BARÁŽ
14.	Timrå	44	8	9	27	98:152	5,48	38	5	5	11	55:72	5,81	3	4	16	43:80	5,17	BARÁŽ

Finská hokejová liga

Číslo udál.	Den	ZÁPASY		Výsledky v roce								Předběžné kurzy					Váš tip Skut.	Výsl.	
				2018-2019				2017-2018				1	10	0	02	2			
				doma		venku		doma		venku									
848	26.02.	Jyväskylä	-	Lukko R.	7:2		3:5	3:2	4:1	4:2	2:3	4:0	2,25	1,50	4,45	1,65	2,61		
849	27.02.	Kalpa	-	KooKoo	3:2		1:2	4:2	3:3	4:2	2:1	4:3	1,90	1,31	4,30	1,86	3,28		
850	27.02.	Kärpät Oulu	-	Hämeenlinna	4:0	1:3	4:1	1:3	2:2	3:3	2:1	1:3	1,73	1,27	4,70	2,12	3,85		
851	27.02.	Saipa	-	Ilves	4:1		5:1	1:2	7:3	2:2	3:2	3:2	2,25	1,50	4,45	1,65	2,61		
852	27.02.	Tappara	-	Sport Vaasa	3:0	3:1	2:2	6:3	4:4	1:0	5:2	0:4	1,73	1,27	4,70	2,12	3,85		
853	27.02.	TPS Turku	-	Lahti	1:4		4:2	0:3	3:2	5:5	4:1	5:2	1,95	1,35	4,45	1,84	3,15		
854	01.03.	Ilves	-	Kalpa	0:3		6:2	4:4	2:1	2:2	2:3	1:2	1,80	1,27	4,50	1,98	3,60		
855	01.03.	Jukurit	-	TPS Turku	1:3		3:4	1:4	4:5	0:1	1:1	1:5	3,15	1,80	4,30	1,34	1,95		
856	01.03.	Jyväskylä	-	Tappara	3:3		2:2	4:2	4:4	1:0	4:3	2:2	2,46	1,56	4,25	1,52	2,35		
857	01.03.	KooKoo	-	Ässät Pori	4:1		3:0	2:5	1:4	2:5	4:0	1:6	1,80	1,27	4,50	1,98	3,60		
858	01.03.	Lukko R.	-	IFK Helsinki	5:3		2:0	2:2	1:1	1:0	1:3	0:0	2,10	1,42	4,35	1,70	2,80		
859	01.03.	Sport Vaasa	-	Saipa	4:4		2:2	2:7	1:1	5:2	2:2	4:4	2,30	1,50	4,20	1,60	2,52		
860	02.03.	IFK Helsinki	-	Ilves	5:1		0:3	5:5	4:3	3:0	1:1	1:2	1,85	1,29	4,40	1,83	3,20		
840	02.03.	Kalpa	-	TPS Turku	2:2		3:1	0:2	3:3	2:2	2:3	1:3	2,67	1,67	4,40	1,45	2,15		
841	02.03.	Lahti	-	Jyväskylä	3:1		1:2	2:6	2:5	4:4	4:2	1:4	1,90	1,33	4,50	1,85	3,13		
842	02.03.	Tappara	-	Jukurit	4:2		5:1	4:3	2:1	4:2	3:1	3:3	1,45	1,15	5,70	2,70	5,20		
843	02.03.	Kärpät Oulu	-	Saipa	6:1		0:1	5:2	6:1	3:3	1:2	5:1	1,55	1,17	5,10	2,30	4,35		
844	02.03.	Ässät Pori	-	Lukko R.	4:4	0:1	2:2	3:2	2:2	4:2	2:7	2:0	3,60	1,98	4,50	1,27	1,80		
845	02.03.	Hämeenlinna	-	KooKoo	2:3		2:2	4:2	1:2	3:6	2:2	2:1	1,55	1,17	5,10	2,30	4,35		

POSLEDNÍ LIGOVÉ VÝSLEDKY MUŽSTVA:

(V) = zápas hraný venku

Hämeenlinna	Jyväskylä	2:3p	Sport Vaasa (V)	2:1	Jukurit	4:3	IFK Helsinki	3:4p	Ässät Pori (V)	3:4p	TPS Turku (V)	2:4
IFK Helsinki	Ässät Pori (V)	6:2	Jukurit	2:1	Sport Vaasa (V)	3:4p	Hämeenlinna (V)	4:3p	Sport Vaasa	5:2	Kärpät Oulu	0:2
Ilves	Tappara	1:3	KooKoo (V)	2:1p	Lahti	5:2	Kalpa (V)	5:4p	Sport Vaasa	4:2	Jukurit	3:4p
Jukurit	Lahti	4:3p	IFK Helsinki (V)	1:2	Hämeenlinna (V)	3:4	Sport Vaasa	5:4p	Kalpa (V)	2:7	Ässät Pori	4:1
Jyväskylä	Hämeenlinna (V)	3:2p	KooKoo	2:1	Ässät Pori (V)	4:3	Kalpa	2:1p	TPS Turku (V)	1:4	Sport Vaasa (V)	1:2
Kalpa	TPS Turku (V)	0:2	Lukko R. (V)	3:4	Tappara	2:5	Jyväskylä (V)	1:2p	Jukurit	7:2	Ilves	4:5p
KooKoo	Kärpät Oulu	3:1	Jyväskylä (V)	1:2	Ilves	1:2p	Saipa	2:3p	Lahti (V)	4:9	Tappara (V)	1:5
Kärpät Oulu	KooKoo (V)	1:3	Saipa (V)	5:2	TPS Turku	6:1	Ässät Pori (V)	3:1	Lukko R. (V)	1:8	Tappara	4:2
Lahti	Jukurit (V)	3:4p	Ässät Pori	6:3	Ilves (V)	2:5	KooKoo	9:4	Lukko R. (V)	2:5	Jyväskylä (V)	2:6
Lukko R.	Kalpa	4:3	TPS Turku	2:5	Kärpät Oulu	8:1	Lahti	5:2	Saipa (V)	2:3p	Jukurit (V)	2:1p
Saipa	Tappara (V)	0:5	Kärpät Oulu	2:5	KooKoo (V)	3:2p	Sport Vaasa	7:2	Lukko R.	3:2p	Ässät Pori	2:1p
Sport Vaasa	Hämeenlinna	1:2	IFK Helsinki	4:3p	Jukurit (V)	4:5p	Saipa (V)	2:7	IFK Helsinki (V)	2:5	Jyväskylä	2:1
TPS Turku	Kalpa	2:0	Kärpät Oulu (V)	1:6	Lukko R. (V)	5:2	Tappara (V)	3:2	Jyväskylä	4:1	Hämeenlinna	4:2
Tappara	Saipa	5:0	Ilves (V)	3:1	Kalpa (V)	5:2	TPS Turku	2:3	Kärpät Oulu (V)	2:4	KooKoo	5:1
Ässät Pori	IFK Helsinki	2:6	Lahti (V)	3:6	Jyväskylä	3:4	Kärpät Oulu	1:3	Hämeenlinna	4:3p	Jukurit (V)	1:4

TABULKA		Celkem						Doma				Venku				Poznámka			
1.	Kärpät Oulu	54	36	7	11	185:90	4,96	121	20	3	4	108:42	5,44	16	4	7	77:48	4,48	PLAY OFF
2.	TPS Turku	52	28	10	14	147:124	5,02	98	15	5	7	77:60	4,89	13	5	7	70:64	5,16	PLAY OFF
3.	Tappara	53	28	8	17	158:133	5,34	95	15	2	9	75:54	4,88	13	6	8	83:79	5,78	PLAY OFF
4.	Hämeenlinna	54	22	14	18	148:133	4,94	87	12	6	8	78:64	5,23	10	8	10	70:69	4,68	PLAY OFF
5.	Lahti	53	24	11	18	167:141	5,60	86	15	6	6	96:63	5,67	9	5	12	71:78	5,54	PLAY OFF
6.	IFK Helsinki	53	20	18	15	162:149	5,53	86	13	6	7	72:56	4,69	7	12	8	90:93	6,33	PLAY OFF
7.	Lukko R.	53	23	12	18	148:142	5,25	86	13	5	9	87:72	5,70	10	7	9	61:70	4,77	O PLAY OFF
8.	Ilves	53	20	13	20	153:156	5,58	80	10	7	10	71:72	5,04	10	6	10	82:84	6,15	O PLAY OFF
9.	Saipa	53	18	15	20	137:145	5,04	79	15	6	6	82:60	5,04	3	9	14	55:85	5,04	O PLAY OFF
10.	Jyväskylä	53	17	16	20	129:123	4,45	77	11	8	7	73:57	4,69	6	8	13	56:66	4,22	O PLAY OFF
11.	Sport Vaasa	54	13	19	22	162:190	6,17	69	9	10	8	94:89	6,41	4	9	14	68:101	5,93	
12.	Kalpa	53	16	13	24	134:167	5,43	66	10	7	9	74:81	5,69	6	6	15	60:86	5,19	
13.	Jukurit	54	12	18	24	134:160	5,11	62	7	11	8	71:75	5,19	5	7	16	63:85	5,04	
14.	KooKoo	53	15	10	28	130:175	5,57	60	10	9	8	75:77	5,30	5	1	20	55:98	5,85	
15.	Ässät Pori	53	9	12	32	102:168	4,87	45	5	7	15	56:85	4,96	4	5	17	46:83	4,77	BARÁŽ

Německá hokejová liga

Číslo udál.	Den	DOHRÁVKA	Výsledky v roce								Předběžné kurzy					Váš tip Skut.	Výsl.
			2018-2019				2017-2018				1	10	0	02	2		
			doma	venku	doma	venku	doma	venku	doma	venku							
833	26.02.	Düsseldorf - Köln	3:3		2:2	4:2	1:4	7:3	2:4	2:2	2,20	1,46	4,45	1,58	2,50		

Číslo udál.	Den	ZÁPASY 51. KOLA	Výsledky v roce								Předběžné kurzy					Váš tip Skut.	Výsl.
			2018-2019				2017-2018				1	10	0	02	2		
			doma	venku	doma	venku	doma	venku	doma	venku							
834	01.03.	Augsburg - Mannheim	1:5		0:4	3:5	2:3	3:3	2:2	5:1	2,30	1,50	4,40	1,54	2,40		
835	01.03.	Bremerhaven - Nürnberg	2:1		2:6	3:7	4:4	6:3	4:5	4:7	2,10	1,40	4,30	1,63	2,64		
836	01.03.	Düsseldorf - Krefeld	3:3		2:2	4:2	1:4	7:3	2:4	2:2	1,65	1,20	4,50	2,08	3,87		
837	01.03.	Eisbären - Köln	0:4		2:3	5:2	3:2	3:5	4:2	3:1	2,25	1,50	4,55	1,56	2,40		
838	01.03.	Iserlohn - Ingolstadt	4:2		3:3	2:3	4:1	3:3	0:5	2:3	2,50	1,58	4,45	1,46	2,20		
839	01.03.	Schwenningen - München	3:3		2:4	1:1	4:2	1:2	1:3	5:2	4,17	2,16	4,50	1,18	1,60		
821	01.03.	Straubing - Wolfsburg	1:2		5:2	1:6	1:6	4:4	4:3	4:1	1,75	1,27	4,75	1,94	3,36		

Číslo udál.	Den	ZÁPASY 52. KOLA	Výsledky v roce								Předběžné kurzy					Váš tip Skut.	Výsl.
			2018-2019				2017-2018				1	10	0	02	2		
			doma	venku	doma	venku	doma	venku	doma	venku							
822	03.03.	Mannheim - Köln	5:3		4:2	5:1	2:6	2:0	1:0	0:5	1,80	1,30	4,85	1,90	3,15		
823	03.03.	Eisbären - Düsseldorf	2:2		1:5	4:4	3:3	2:3	4:2	6:2	2,15	1,45	4,45	1,60	2,53		
824	03.03.	Ingolstadt - Straubing	1:4		2:4	2:7	2:4	3:6	1:1	2:5	1,75	1,27	4,75	1,94	3,36		
825	03.03.	Wolfsburg - Iserlohn	1:3		2:5	6:6	5:3	1:2	4:2	4:1	2,00	1,37	4,50	1,72	2,80		
826	03.03.	Krefeld - Augsburg	3:2		2:3	0:4	5:7	3:3	4:1	1:7	2,40	1,54	4,40	1,50	2,30		
827	03.03.	München - Bremerhaven	2:6		2:0	3:3	5:3	5:2	2:3	5:1	1,45	1,14	5,75	2,54	4,85		
828	03.03.	Nürnberg - Schwenningen	0:2		2:2	8:3	3:0	4:4	4:2	4:1	1,50	1,12	4,50	2,37	5,05		

POSLEDNÍ LIGOVÉ VÝSLEDKY MUŽSTVA: (V) = zápas hraný venku

Augsburg	Schwenningen	3:1	Köln	2:1	Wolfsburg (V)	1:2	Straubing	3:2p	Iserlohn	3:2p	Eisbären (V)	1:0
Bremerhaven	Wolfsburg (V)	0:4	Krefeld	5:2	Mannheim (V)	5:6	Schwenningen	3:4p	Düsseldorf (V)	4:5p	Iserlohn	2:3
Düsseldorf	Nürnberg (V)	2:3	Iserlohn (V)	2:4	Ingolstadt	3:2p	Bremerhaven	5:4p	München (V)	1:4	Mannheim	1:2
Eisbären	Iserlohn (V)	5:2	Ingolstadt (V)	3:2	Straubing (V)	3:7	Krefeld	6:3	Schwenningen (V)	5:3	Augsburg	0:1
Ingolstadt	München (V)	2:3	Eisbären	2:3	Schwenningen	4:1	Düsseldorf (V)	2:3p	Mannheim	1:6	Wolfsburg (V)	7:5
Iserlohn	Eisbären	2:5	Straubing (V)	5:4	Düsseldorf	4:2	Nürnberg	8:2	Augsburg (V)	2:3p	Nürnberg (V)	2:5
Krefeld	Straubing	0:1	Bremerhaven (V)	2:5	München	3:2p	Eisbären (V)	3:6	Wolfsburg	5:2	Köln	1:3
Köln	Augsburg (V)	1:2	Nürnberg	6:3	München	1:6	Straubing (V)	4:7	Krefeld (V)	3:1	Wolfsburg (V)	4:2
Mannheim	Nürnberg (V)	4:1	München	1:2	Bremerhaven	6:5	Wolfsburg (V)	3:5	Ingolstadt (V)	6:1	Schwenningen (V)	4:0
München	Ingolstadt	3:2	Mannheim (V)	2:1	Krefeld (V)	2:3p	Köln (V)	6:1	Nürnberg	7:2	Düsseldorf	4:1
Nürnberg	Mannheim	1:4	Düsseldorf	3:2	Köln (V)	3:6	Iserlohn (V)	2:8	München (V)	2:7	Iserlohn	5:2
Schwenningen	Augsburg (V)	1:3	Wolfsburg	0:3	Ingolstadt (V)	1:4	Bremerhaven (V)	4:3p	Eisbären	3:5	Mannheim	0:4
Straubing	Krefeld (V)	1:0	Iserlohn	4:5	Eisbären	7:3	Augsburg (V)	2:3p	Köln	7:4	Nürnberg (V)	2:3p
Wolfsburg	Bremerhaven	4:0	Schwenningen (V)	3:0	Augsburg	2:1	Mannheim	5:3	Krefeld (V)	2:5	Ingolstadt	5:7

TABULKA PO 50. KOLE		Celkem						Doma				Venku				Poznámka			
1.	Mannheim	50	34	8	8	185:112	5,78	112	19	2	4	101:57	6,24	15	6	4	84:55	5,32	PLAY OFF
2.	München	50	32	10	8	172:103	5,30	111	16	5	4	82:45	4,88	16	5	4	90:58	5,72	PLAY OFF
3.	Augsburg	50	24	9	17	143:128	5,24	85	15	6	4	84:51	5,16	9	3	13	59:77	5,32	PLAY OFF
4.	Düsseldorf	49	18	19	12	147:128	5,22	82	10	9	5	78:64	5,54	8	10	7	69:64	4,92	PLAY OFF
5.	Köln	49	23	9	17	136:129	5,22	82	11	7	8	69:64	4,85	12	2	9	67:65	5,65	PLAY OFF
6.	Ingolstadt	50	21	10	19	150:147	5,74	80	11	6	8	73:56	4,92	10	4	11	77:91	6,56	PLAY OFF
7.	Straubing	50	20	12	18	149:140	5,54	78	10	6	9	89:76	6,36	10	6	9	60:64	4,72	O PLAY OFF
8.	Bremerhaven	50	19	11	20	155:158	6,04	73	11	5	9	86:67	5,92	8	6	11	69:91	6,16	O PLAY OFF
9.	Eisbären	50	18	8	24	139:159	5,80	68	9	4	11	65:73	5,58	9	4	13	74:86	6,00	O PLAY OFF
10.	Nürnberg	50	18	6	26	152:161	6,14	63	12	1	12	79:69	5,88	6	5	14	73:92	6,40	O PLAY OFF
11.	Wolfsburg	50	15	11	24	125:173	5,74	57	10	6	9	70:79	5,72	5	5	15	55:94	5,76	
12.	Krefeld	50	11	13	26	134:165	5,72	56	8	6	11	73:77	5,76	3	7	15	61:88	5,68	
13.	Iserlohn	50	15	8	27	157:182	6,62	55	12	3	10	100:84	7,24	3	5	17	57:98	6,00	
14.	Schwenningen	50	9	10	31	103:162	5,10	45	5	6	14	57:79	5,20	4	4	17	46:83	5,00	

Rakouská hokejová liga - nadstavbová část

Číslo udál.	Den	ZÁPASY 50. KOLA		Předběžné kurzy / Skutečné kurzy						Váš tip	Výsl.
				1	10	0	02	2			
01.03.		Szekesfehervar	-	Salzburg	2,40	1,56	4,55	1,50	2,25		
01.03.		Klagenfurt	-	Bolzano	1,65	1,20	4,50	2,08	3,87		
01.03.		Graz	-	Vienna	2,00	1,37	4,50	1,72	2,80		
01.03.		Dornbirn	-	Villach	1,65	1,20	4,50	2,08	3,87		
01.03.		Linz	-	Znojmo	1,80	1,30	4,85	1,90	3,15		

Číslo udál.	Den	ZÁPASY 51. KOLA		Předběžné kurzy / Skutečné kurzy						Váš tip	Výsl.
				1	10	0	02	2			
03.03.		Graz	-	Klagenfurt	1,80	1,30	4,85	1,90	3,15		
03.03.		Vienna	-	Szekesfehervar	1,35	1,07	5,30	2,79	5,90		
03.03.		Bolzano	-	Salzburg	2,10	1,40	4,30	1,63	2,64		
03.03.		Linz	-	Dornbirn	1,50	1,12	4,50	2,37	5,05		
03.03.		Villach	-	Innsbruck	2,35	1,52	4,35	1,52	2,35		

TABULKA - ČÁST VÍTĚZŮ		Celkem						Doma				Venku				Poznámka			
1.	Vienna (4)	5	4	1	0	21:7	5.40	18	3	0	0	16:4	6.67	1	1	0	5:3	3.50	
2.	Graz (6)	5	4	0	1	20:15	7.00	18	2	0	0	9:4	6.50	2	0	1	11:11	7.33	
3.	Klagenfurt (2)	5	2	0	3	13:13	5.20	8	1	0	1	7:6	6.50	1	0	2	6:7	4.33	
4.	Bolzano	5	2	1	2	12:15	5.20	7	2	0	1	9:7	5.33	0	1	1	3:8	5.00	
5.	Salzburg (1)	5	0	2	3	10:20	5.60	4	0	2	1	7:10	5.00	0	0	2	3:10	6.50	
6.	Szekesfehervar	5	1	0	4	11:17	5.60	3	0	0	2	2:6	4.00	1	0	2	9:11	6.67	

TABULKA - ČÁST PORAŽENÝCH		Celkem						Doma				Venku				Poznámka			
1.	Znojmo (4)	4	3	0	1	20:11	7.75	13	2	0	1	13:8	7.00	1	0	0	7:3	10.00	
2.	Linz (6)	4	2	1	1	14:16	7.25	13	1	0	0	4:3	7.00	1	1	1	10:13	7.33	
3.	Dornbirn (2)	4	0	2	2	12:13	5.75	6	0	2	0	8:6	6.00	0	0	2	4:7	5.50	
4.	Villach	4	2	0	2	8:9	4.25	6	2	0	0	7:3	5.00	0	0	2	1:6	3.50	
5.	Innsbruck (1)	4	1	1	2	11:16	6.50	5	1	0	1	5:8	6.50	0	1	1	6:8	6.50	

2. švýcarská hokejová liga

Play off - čtvrtfinále

Hraje se na 4 vítězné zápasy (1-1-1-1-1-1)

Číslo udál.	Den	3. A 5. ZÁPASY		Stav	Předběžné kurzy / Skutečné kurzy						Váš tip	Výsl.
					1	10	0	02	2			
27.02.03.03.		Ajoie	-	Thurgau	1:1	1,60	1,18	4,50	2,16	4,17		
27.02.03.03.		Olten	-	Visp	2:0	1,72	1,25	4,65	1,98	3,54		
27.02.03.03.		Ch.De Fonds	-	Zug Acad.	2:0	1,30	1,06	6,30	3,16	6,70		
27.02.03.03.		Langenthal	-	Kloten	1:1	2,10	1,40	4,20	1,64	2,68		

Číslo udál.	Den	4. ZÁPASY		Předběžné kurzy / Skutečné kurzy						Váš tip	Výsl.
				1	10	0	02	2			
01.03.		Thurgau	-	Ajoie	2,57	1,61	4,30	1,43	2,15		
01.03.		Visp	-	Olten	2,35	1,51	4,30	1,51	2,35		
01.03.		Zug Acad.	-	Ch.De Fonds	3,56	2,70	5,00	1,23	1,65		
01.03.		Kloten	-	Langenthal	2,10	1,40	4,20	1,64	2,68		

Švýcarská hokejová liga

Číslo udál.	Den	ZÁPASY 47. KOLA		Výsledky v roce										Předběžné kurzy					Váš tip	Výsl.		
				2018-2019					2017-2018					1	10	0	02	2				
				doma		venku			doma		venku											
26.02.	Bern	-	Servette	7:0			1:3	4:4		2:2	3:3	3:3	1:2	2:2	3:2	1,55	1,18	5,00	2,26	4,14		
26.02.	Biel	-	Zug	2:3			2:4	1:4		1:4	2:1		2:2	4:4		2,30	1,50	4,40	1,54	2,40		
26.02.	Fribourg	-	Lugano	2:1			0:6	2:3		1:4	3:2		4:2	2:8		2,20	1,46	4,45	1,58	2,50		
26.02.	Lausanne	-	Ambri		1:4		1:2	0:3		1:0	6:4		1:2	5:2		2,05	1,40	4,45	1,67	2,70		
26.02.	Rapperswil	-	Davos	1:1			0:2	2:4								2,50	1,58	4,45	1,46	2,20		
26.02.	ZSC Zürich	-	Langnau	1:4		4:1	1:4	3:3	0:1	5:3	2:3	1:0	3:3	2:3	1:2	2,15	1,45	4,45	1,60	2,53		

Číslo udál.	Den	ZÁPASY 48. KOLA		Výsledky v roce										Předběžné kurzy					Váš tip	Výsl.		
				2018-2019					2017-2018					1	10	0	02	2				
				doma		venku			doma		venku											
01.03.	Ambri	-	Davos	5:0	4:2		5:2	6:3	2:2	1:2	7:5	0:3	2:4	7:2	3:2	1,65	1,20	4,50	2,08	3,87		
01.03.	Bern	-	ZSC Zürich	3:2	3:0		1:1	4:1	3:1	3:3	2:4		1:3	2:2		1,60	1,18	4,50	2,16	4,17		
01.03.	Biel	-	Lausanne	1:2	3:2		4:1	2:4	2:5	3:3	4:1		2:2	1:1		2,05	1,40	4,45	1,67	2,70		
01.03.	Fribourg	-	Servette	3:5	5:3		1:3	1:2	0:5	2:1	4:4	5:2	4:2	4:1	0:1	1,90	1,35	4,70	1,80	2,90		
01.03.	Lugano	-	Zug	0:1	3:0		5:6	4:3	0:4	2:5	1:0	2:3	4:2	3:3	0:2	2,25	1,50	4,55	1,56	2,40		
01.03.	Rapperswil	-	Langnau	0:2	0:6		2:5	1:1	3:5							3,19	1,83	4,30	1,29	1,85		

Číslo udál.	Den	ZÁPASY 49. KOLA		Výsledky v roce										Předběžné kurzy					Váš tip	Výsl.		
				2018-2019					2017-2018					1	10	0	02	2				
				doma		venku			doma		venku											
02.03.	Davos	-	Lugano	1:6	3:4		1:3	2:5	0:4	4:5	1:1	3:3	3:4	4:3	0:5	3,19	1,83	4,30	1,29	1,85		
02.03.	Langnau	-	Bern	3:1	1:4		0:3	3:1	2:2	0:2	1:5		5:3	2:2		2,40	1,56	4,55	1,50	2,25		
02.03.	Lausanne	-	Fribourg	4:1	3:0		5:1	2:5	2:2	2:2	1:5	4:1	4:0	1:4	2:3	1,80	1,30	4,85	1,90	3,15		
02.03.	Servette	-	Biel	6:1	1:3		0:3	1:5	3:5	4:1	1:4		4:5	3:7		2,15	1,45	4,45	1,60	2,53		
02.03.	Zug	-	Ambri	6:2		3:6	2:1	2:2	3:3	4:2	7:3	5:3	4:1	3:1	2:3	1,55	1,18	5,00	2,26	4,14		
02.03.	ZSC Zürich	-	Rapperswil		1:0		2:1	1:0	1:4							1,30	1,06	6,30	3,16	6,70		

POSLEDNÍ LIGOVÉ VÝSLEDKY MUŽSTVA:												(V) = zápas hraný venku				
Ambri	Biel	1:3	Fribourg (V)	1:3	Zug (V)	6:3	Langnau (V)	1:3	Lugano	6:4	Servette	1:0p				
Bern	Zug (V)	2:4	Davos	3:4	Davos (V)	4:3	ZSC Zürich (V)	3:1	Rapperswil	3:1	Biel (V)	4:2				
Biel	Ambri (V)	3:1	Langnau	4:3p	Fribourg (V)	2:3	ZSC Zürich	2:4	Bern	2:4	Rapperswil (V)	6:2				
Davos	ZSC Zürich	5:4p	Bern (V)	4:3	Bern	3:4	Servette (V)	5:2	Zug	1:5	Langnau (V)	4:5p				
Fribourg	Langnau (V)	1:0	Ambri	3:1	Biel	3:2	Lausanne (V)	0:3	Rapperswil	1:4	Bern (V)	4:1				
Langnau	Fribourg	0:1	Biel (V)	3:4p	Ambri	3:1	Zug (V)	2:4	Davos	5:4p	Servette (V)	5:3				
Lausanne	Zug	5:2	Lugano	0:7	Rapperswil (V)	2:1	Fribourg	3:0	Davos (V)	3:1	Biel	5:2				
Lugano	Rapperswil	8:5	ZSC Zürich (V)	0:5	Lausanne (V)	7:0	Servette	4:3p	Ambri (V)	4:6	Zug	3:0				
Rapperswil	Lugano (V)	5:8	Servette	2:4	Lausanne	1:2	Bern (V)	1:3	Fribourg (V)	4:1	Biel	2:6				
Servette	Rapperswil (V)	4:2	Lugano (V)	3:4p	Davos	2:5	ZSC Zürich (V)	4:1	Ambri (V)	0:1p	Langnau	3:5				
ZSC Zürich	Davos (V)	4:5p	Lugano	5:0	Bern	1:3	Biel (V)	4:2	Servette	1:4	Zug (V)	0:3				
Zug	Bern	4:2	Lausanne (V)	2:5	Ambri	3:6	Langnau	4:2	Davos (V)	5:1	ZSC Zürich	3:0				

TABULKA PO 46. KOLE		Celkem					Doma					Venku					Poznámka		
1.	Bern	46	29	5	12	130:84	4,54	95	16	2	5	66:35	4,30	13	3	7	64:49	4,78	PLAY OFF
2.	Zug	46	29	5	12	150:101	5,35	93	16	0	7	84:53	5,96	13	5	5	66:48	4,74	PLAY OFF
3.	Lausanne	46	24	4	18	130:114	5,22	77	16	1	6	81:58	6,00	8	3	12	49:56	4,43	PLAY OFF
4.	Langnau	46	21	7	18	122:113	4,96	74	10	4	9	54:48	4,26	11	3	9	68:65	5,65	PLAY OFF
5.	Biel	46	22	5	19	138:127	5,65	73	11	3	9	67:56	5,22	11	2	10	71:71	6,09	PLAY OFF
6.	Fribourg	46	22	3	21	116:113	4,91	71	11	2	10	68:58	5,39	11	1	11	48:55	4,43	PLAY OFF
7.	Ambri	46	18	10	18	126:131	5,37	70	11	4	8	60:55	4,83	7	6	10	66:76	5,91	PLAY OFF
8.	Lugano	46	21	4	21	147:132	5,98	69	14	2	7	88:55	6,13	7	2	14	59:77	5,83	PLAY OFF
9.	ZSC Zürich	46	18	10	18	115:121	4,91	69	8	8	7	61:59	4,87	10	2	11	54:62	4,96	BARÁŽ
10.	Servette	46	18	8	20	124:141	5,59	66	11	5	7	71:60	5,48	7	3	13	53:81	5,70	BARÁŽ
11.	Davos	46	11	5	30	109:159	5,72	42	3	2	18	50:88	5,91	8	3	12	59:71	5,52	BARÁŽ
12.	Rapperswil	46	8	4	34	81:152	4,98	29	6	2	15	45:68	4,83	2	2	19	36:84	5,13	BARÁŽ

Norská hokejová liga

Číslo udál.	Den	ZÁPASY	Výsledky v roce												Předběžné kurzy					Váš tip	Výsl.
			2018-2019						2017-2018						1	10	0	02	2		
			doma		venku		doma		venku												
	26.02.	Valerenga - Stavanger	1:3	2:2	4:3	1:2	2:2	2:1	2:2	3:3	3:2	5:5	2,15	1,45	4,45	1,60	2,53				
	28.02.	Frisk A. - Manglerud	3:0	5:2	5:1	4:1	2:4	4:1	4:1	3:1	7:3	1:3	1,33	1,08	6,00	2,97	5,94				
	28.02.	Lillehammer - Stjernen	9:4	6:0	3:5	3:3	6:2	8:0	5:1	2:2	2:5	4:3	1,25	1,03	6,00	3,30	7,56				
	28.02.	Sarpsborg - Storhamar	2:3	3:4	3:2	0:2	0:1	3:2	4:1	3:3	2:8	3:0	2,80	1,72	4,50	1,37	2,00				
	02.03.	Stavanger - Frisk A.	6:3	4:2	3:3	2:2	1:6	2:3	5:1	1:4	1:1	1:2	1,40	1,10	5,20	2,60	5,20				
	03.03.	Manglerud - Sarpsborg	2:4	3:4	0:4	0:1	1:3	5:0	6:6	1:2	2:4	3:1	4,17	2,16	4,50	1,18	1,60				
	03.03.	Ringerike - Lillehammer	0:2	4:9	2:8	2:5	0:4						8,31	3,95	7,50	1,03	1,20				
	03.03.	Stjernen - Valerenga	2:5	0:9	1:8	0:4	3:8	0:1	3:3	1:5	0:4	1:4	8,31	3,95	7,50	1,03	1,20				

POSLEDNÍ LIGOVÉ VÝSLEDKY MUŽSTVA:

(V) = zápas hraný venku

Frisk A.	Storhamar (V)	3:4	Sarpsborg	9:4	Valerenga (V)	2:5	Ringerike (V)	4:3	Lillehammer	4:3	Stjernen (V)	2:1p
Lillehammer	Stavanger (V)	1:3	Manglerud	3:2p	Storhamar (V)	1:2p	Sarpsborg (V)	4:3p	Valerenga	3:2p	Frisk A. (V)	3:4
Manglerud	Valerenga	0:4	Lillehammer (V)	2:3p	Ringerike	1:2	Stjernen (V)	2:6	Stavanger	1:2	Storhamar (V)	4:3p
Ringerike	Stjernen (V)	4:5p	Stavanger	3:5	Manglerud (V)	2:1	Storhamar	1:6	Frisk A.	3:4	Sarpsborg (V)	2:6
Sarpsborg	Frisk A. (V)	4:9	Valerenga	4:5	Lillehammer	3:4p	Stjernen (V)	4:3p	Ringerike	6:2	Stavanger	3:2p
Stavanger	Lillehammer	3:1	Ringerike (V)	5:3	Stjernen	8:4	Storhamar	1:3	Manglerud (V)	2:1	Sarpsborg (V)	2:3p
Stjernen	Ringerike	5:4p	Stavanger (V)	4:8	Manglerud	6:2	Sarpsborg	3:4p	Storhamar (V)	5:9	Frisk A.	1:2p
Storhamar	Frisk A.	4:3	Valerenga (V)	4:3p	Lillehammer	2:1p	Ringerike (V)	6:1	Stavanger (V)	3:1	Stjernen	9:5
Valerenga	Manglerud (V)	4:0	Storhamar	3:4p	Sarpsborg (V)	5:4	Frisk A.	5:2	Lillehammer (V)	2:3p	Ringerike (V)	4:2

TABULKA		Celkem						Doma				Venku				Poznámka			
1.	Valerenga	45	30	9	6	186:94	6,02	102	16	4	2	100:39	6,14	14	5	4	86:55	5,91	PLAY OFF
2.	Storhamar	46	26	12	8	163:94	5,33	98	14	5	4	91:49	5,87	12	7	4	72:45	4,78	PLAY OFF
3.	Stavanger	45	26	11	8	155:102	5,47	94	13	6	4	88:52	5,83	13	5	4	67:50	5,09	PLAY OFF
4.	Lillehammer	46	23	9	14	170:135	6,43	84	16	3	4	93:54	6,26	7	6	10	77:81	6,61	PLAY OFF
5.	Frisk A.	45	20	8	17	153:141	6,36	72	10	7	5	83:64	6,36	10	1	12	70:77	6,35	PLAY OFF
6.	Sarpsborg	45	17	11	17	126:131	5,47	66	11	4	7	67:51	5,18	6	7	10	59:80	5,74	PLAY OFF
7.	Manglerud	45	9	7	29	94:152	5,31	38	5	3	15	52:77	5,48	4	4	14	42:75	5,14	PLAY OFF
8.	Stjernen	45	9	8	28	108:198	6,62	38	7	5	11	60:84	6,04	2	3	17	48:114	7,23	PLAY OFF
9.	Ringerike	46	2	9	35	92:200	6,15	20	1	5	17	51:92	6,00	1	4	18	41:108	6,30	BARÁŽ

Dánská hokejová liga

TABULKA		Celkem						Doma				Venku				Poznámka			
1.	Rungsted	40	25	5	10	148:103	6,15	83	15	1	4	80:44	6,15	10	4	6	68:59	6,15	PLAY OFF
2.	Sønderjylland	40	20	12	8	127:85	5,00	80	13	4	3	70:38	5,20	7	8	5	57:47	4,80	PLAY OFF
3.	Frederikshavn	40	19	10	10	125:103	5,59	72	12	4	4	71:44	5,55	7	6	6	54:59	5,63	PLAY OFF
4.	Aalborg	40	16	9	15	119:109	5,48	63	11	4	5	69:48	5,65	5	5	10	50:61	5,30	PLAY OFF
5.	Esbjerg	40	16	10	14	124:118	5,80	62	10	6	4	65:50	5,45	6	4	10	59:68	6,15	PLAY OFF
6.	Herning	40	13	11	15	116:104	5,36	55	9	5	5	72:50	6,16	4	6	10	44:54	4,60	PLAY OFF
7.	Rodovre	40	13	14	13	108:127	5,53	55	9	10	1	68:55	5,65	4	4	12	40:72	5,40	O PLAY OFF
8.	Herlev	40	12	6	22	121:133	6,20	47	10	4	6	69:56	6,05	2	2	16	52:77	6,35	O PLAY OFF
9.	Odense	40	4	5	31	80:186	6,53	20	4	3	13	42:77	5,80	0	2	18	38:109	7,25	O PLAY OFF

Běloruská hokejová liga

TABULKA		Celkem						Doma					Venku				Poznámka		
1.	Junost Minsk	53	40	4	4	5	194:79	132	23	1	1	2	104:33	17	3	3	3	90:46	
2.	Grodno	53	36	3	3	11	150:81	117	16	3	2	5	74:40	20	0	1	6	76:41	
3.	Soligorsk	53	27	8	2	16	136:97	99	17	2	0	8	79:46	10	6	2	8	57:51	
4.	Dynamo Molodečno	53	26	3	3	21	151:114	87	13	3	2	7	74:49	13	0	1	14	77:65	
5.	Gomel	53	20	4	4	25	108:123	72	11	2	3	12	55:59	9	2	1	13	53:64	
6.	Zhlobin	53	14	5	7	27	106:155	59	10	1	4	13	61:85	4	4	3	14	45:70	
7.	HK Lida	53	13	4	5	31	96:143	52	6	3	2	15	52:68	7	1	3	16	44:75	
8.	Bělorusko 20	53	3	2	5	43	75:224	18	1	1	3	20	35:102	2	1	2	23	40:122	
9.	Pinskiye Yastreby	8	4	1	0	3	25:25	14	1	1	0	2	10:13	3	0	0	1	15:12	
10.	Novopolotsk	6	4	0	0	2	20:11	12	3	0	0	1	17:7	1	0	0	1	3:4	
11.	Mogilev	6	4	0	0	2	21:15	12	3	0	0	1	15:9	1	0	0	1	6:6	
12.	Baranovichy	8	3	1	0	4	23:25	11	1	1	0	3	11:16	2	0	0	1	12:9	
13.	Lokomotiv Orsha	4	3	0	0	1	15:5	9	1	0	0	1	5:5	2	0	0	0	10:0	
14.	HK Brest	6	3	0	0	3	23:19	9	2	0	0	0	12:4	1	0	0	3	11:15	
15.	Bobrujsk	2	0	0	0	2	4:11	0	0	0	0	1	3:6	0	0	0	1	1:5	

Britská hokejová liga

TABULKA		Celkem						Doma					Venku				Poznámka		
1.	Belfast	49	30	6	2	11	189:122	74	16	4	1	2	98:53	14	2	1	9	91:69	PLAY OFF
2.	Cardiff	48	29	5	6	8	191:128	74	16	3	3	2	106:69	13	2	3	6	85:59	PLAY OFF
3.	Glasgow	49	26	3	4	16	179:147	62	15	1	2	7	103:70	11	2	2	9	76:77	PLAY OFF
4.	Nottingham	52	20	5	9	18	159:163	59	13	2	3	7	74:68	7	3	6	11	85:95	PLAY OFF
5.	Guildford	50	19	6	5	20	162:152	55	11	2	2	10	83:77	8	4	3	10	79:75	PLAY OFF
6.	Sheffield	51	18	8	2	23	154:173	54	11	4	0	11	77:81	7	4	2	12	77:92	PLAY OFF
7.	Fife	47	18	6	5	18	154:159	53	13	1	3	6	78:70	5	5	2	12	76:89	PLAY OFF
8.	Coventry	48	13	7	8	20	171:188	48	7	4	6	8	89:96	6	3	2	12	82:92	PLAY OFF
9.	Dundee	49	13	5	12	19	138:167	48	10	2	7	7	79:79	3	3	5	12	59:88	
10.	Manchester	50	15	6	5	24	145:172	47	11	4	4	6	88:83	4	2	1	18	57:89	
11.	Milton	49	8	5	4	32	120:191	30	7	2	2	13	62:79	1	3	2	19	58:112	

Francouzská hokejová liga

TABULKA		Celkem						Doma					Venku				Poznámka		
1.	Rouen	43	36	4	2	1	193:81	118	17	3	1	1	94:42	19	1	1	0	99:39	PLAY OFF
2.	Grenoble	43	32	5	0	6	194:89	106	15	3	0	3	84:36	17	2	0	3	110:53	PLAY OFF
3.	Amiens	43	21	5	3	14	128:100	76	10	2	2	8	59:43	11	3	1	6	69:57	PLAY OFF
4.	Angers	42	20	4	3	15	138:136	71	13	0	0	8	72:67	7	4	3	7	66:69	PLAY OFF
5.	Bordeaux	42	18	2	6	16	119:117	64	10	1	2	8	62:59	8	1	4	8	57:58	PLAY OFF
6.	Gap	42	18	2	4	18	127:130	62	12	2	2	5	77:58	6	0	2	13	50:72	PLAY OFF
7.	Nice	43	15	4	1	23	146:145	54	8	2	1	11	79:68	7	2	0	12	67:77	PLAY OFF
8.	Chamonix	42	14	1	5	22	131:151	49	9	0	2	10	73:70	5	1	3	12	58:81	PLAY OFF
9.	Lyon	43	11	6	2	24	107:145	47	6	3	1	11	60:72	5	3	1	13	47:73	O UDRŽENÍ
10.	Mulhouse	43	11	4	5	23	106:164	46	6	4	4	7	59:73	5	0	1	16	47:91	O UDRŽENÍ
11.	Anglet	43	11	2	6	24	111:163	43	7	1	2	11	66:82	4	1	4	13	45:81	O UDRŽENÍ
12.	Strasbourg	43	7	3	5	28	106:185	32	3	2	2	15	56:95	4	1	3	13	50:90	O UDRŽENÍ

Alpská hokejová liga

TABULKA		Celkem						Doma					Venku				Poznámka		
1.	Brunico	38	31	4	1	2	149:51	102	18	1	1	0	82:26	13	3	0	2	67:25	play off
2.	Olimpija Lublaň	38	28	2	1	7	150:80	89	15	1	1	2	83:42	13	1	0	5	67:38	play off
3.	Salzburg B	36	22	4	4	6	140:90	78	12	1	2	2	62:36	10	3	2	4	78:54	play off
4.	Renon	36	25	1	0	10	152:89	77	16	0	0	3	88:44	9	1	0	7	64:45	play off
5.	Lustenau	38	23	2	2	11	149:108	75	13	0	1	4	70:45	10	2	1	7	79:63	play off
6.	Asiago	36	19	7	3	7	137:99	74	12	4	1	2	87:51	7	3	2	5	50:48	play off
7.	Feldkirch	37	20	1	5	11	126:106	67	10	0	2	6	62:53	10	1	3	5	64:53	play off
8.	Vipiteno	37	15	6	6	10	121:94	63	9	4	2	3	67:39	6	2	4	7	54:55	play off
9.	Jesenice	36	17	1	3	15	143:113	56	10	1	0	8	77:52	7	0	3	7	66:61	play off
10.	Cortina	37	14	4	4	15	107:111	54	9	1	3	4	52:41	5	3	1	11	55:70	play off
11.	Gherdeina	37	14	1	2	20	101:125	46	8	1	1	9	55:59	6	0	1	11	46:66	play off
12.	Kitzbühel	36	10	3	2	21	89:138	38	7	1	1	9	50:66	3	2	1	12	39:72	play off
13.	Zell am See	38	9	3	4	22	105:157	37	5	2	3	9	48:69	4	1	1	13	57:88	
14.	Bregenzerwald	37	8	1	3	25	94:147	29	4	1	2	11	49:67	4	0	1	14	45:80	
15.	Klagenfurt B	38	9	1	0	28	108:177	29	5	1	0	13	59:86	4	0	0	15	49:91	
16.	Milan	36	5	0	2	29	88:168	17	4	0	1	14	55:88	1	0	1	15	33:80	
17.	Fassa	37	2	2	1	32	81:187	11	1	2	1	14	43:87	1	0	0	18	38:100	

2. švédská hokejová liga

TABULKA		Celkem							Doma					Venku					Poznámka
1.	AIK Stockholm	48	27	5	8	8	156:107	99	17	3	2	3	91:56	10	2	6	5	65:51	BARÁŽ
2.	Oskarshamn	48	27	5	2	14	150:95	93	18	2	0	5	90:46	9	3	2	9	60:49	BARÁŽ
3.	Västerås	48	23	5	3	17	140:120	82	15	4	2	3	80:52	8	1	1	14	60:68	PLAY-OFF
4.	Leksand	48	22	5	5	16	131:122	81	11	3	1	8	60:61	11	2	4	8	71:61	PLAY-OFF
5.	BIK Karlskoga	48	21	6	5	16	135:124	80	12	4	2	5	70:52	9	2	3	11	65:72	PLAY-OFF
6.	MoDo	48	22	4	6	16	131:123	80	13	2	3	5	67:58	9	2	3	11	64:65	PLAY-OFF
7.	Karlskrona	48	21	3	5	19	133:129	74	12	1	2	9	67:53	9	2	3	10	66:76	PLAY-OFF
8.	Västervik	48	14	10	5	19	126:123	67	7	6	2	8	63:52	7	4	3	11	63:71	PLAY-OFF
9.	Södertälje	48	17	6	4	21	133:141	67	11	4	0	9	70:63	6	2	4	12	63:78	
10.	Björklöven	48	15	6	7	20	113:134	64	12	1	3	8	65:60	3	5	4	12	48:74	
11.	IK Pantern	48	15	6	4	23	110:149	61	5	3	3	14	46:80	10	3	1	9	64:69	
12.	Tingsryd	48	15	2	8	23	110:137	57	10	1	5	8	60:60	5	1	3	15	50:77	
13.	Almtuna	48	15	4	2	27	116:148	55	10	4	1	9	63:65	5	0	1	18	53:83	BARÁŽ
14.	Vita Hästen	48	10	5	8	25	102:134	48	7	4	4	10	67:69	3	1	4	15	35:65	BARÁŽ

2. finská hokejová liga

TABULKA		Celkem							Doma					Venku					Poznámka
1.	LeKi	42	23	7	2	10	170:128	85	15	1	2	4	91:53	8	6	0	6	79:75	PLAY OFF
2.	Hermes Kokkola	44	25	3	2	14	165:123	83	13	2	0	6	87:60	12	1	2	8	78:63	PLAY OFF
3.	Ketterä	46	21	5	6	14	147:128	79	14	1	1	6	74:57	7	4	5	8	73:71	PLAY OFF
4.	SaPKo	42	20	4	3	15	154:135	71	13	2	2	5	86:61	7	2	1	10	68:74	PLAY OFF
5.	Jokipojat	44	17	6	8	13	137:133	71	11	4	3	5	75:60	6	2	5	8	62:73	PLAY OFF
6.	TuTo Turku	44	16	7	4	17	124:118	66	7	4	3	8	67:60	9	3	1	9	57:58	PLAY OFF
7.	Roki Rovaniemi	43	15	5	7	16	120:135	62	8	1	5	8	63:72	7	4	2	8	57:63	PLAY OFF
8.	KeuPa	42	16	4	5	17	127:114	61	11	0	4	7	69:57	5	4	1	10	58:57	PLAY OFF
9.	Kiekko-Vantaa	44	15	4	6	19	132:141	59	5	3	5	8	62:62	10	1	1	11	70:79	
10.	Peliitat	44	11	6	9	18	115:142	54	5	4	5	8	59:73	6	2	4	10	56:69	
11.	IPK	43	14	3	2	24	132:166	50	7	0	2	12	63:80	7	3	0	12	69:86	O UDRŽENÍ
12.	KooVee	44	11	3	3	27	127:187	42	7	1	2	11	70:89	4	2	1	16	57:98	O UDRŽENÍ

2. německá hokejová liga

TABULKA		Celkem							Doma					Venku					Poznámka
1.	Frankfurt	50	25	6	5	14	201:145	92	15	3	1	6	118:65	10	3	4	8	83:80	ČF PLAY OFF
2.	Weisswasser	50	25	5	7	13	170:149	92	16	1	4	4	85:59	9	4	3	9	85:90	ČF PLAY OFF
3.	Bietigheim	50	25	4	7	14	202:156	90	13	2	5	5	101:76	12	2	2	9	101:80	ČF PLAY OFF
4.	Ravensburg	50	25	6	3	16	204:159	90	13	4	3	5	112:68	12	2	0	11	92:91	ČF PLAY OFF
5.	Nauheim	50	25	3	6	16	180:158	87	17	1	3	4	111:72	8	2	3	12	69:86	ČF PLAY OFF
6.	Kaufbeuren	50	25	4	3	18	172:151	86	13	2	2	8	101:75	12	2	1	10	71:76	ČF PLAY OFF
7.	Heilbronn	50	19	6	4	21	197:195	73	12	5	1	7	105:81	7	1	3	14	92:114	předkolo PLAY OFF
8.	Kassel	50	21	3	3	23	142:140	72	12	1	2	10	84:72	9	2	1	13	58:68	předkolo PLAY OFF
9.	Bayreuth	50	18	6	2	24	163:183	68	12	1	1	11	88:85	6	5	1	13	75:98	předkolo PLAY OFF
10.	Dresden	50	19	4	3	24	156:187	68	14	1	3	7	89:79	5	3	0	17	67:108	předkolo PLAY OFF
11.	Crimmitschau	50	19	3	4	24	178:204	67	14	0	1	10	98:87	5	3	3	14	80:117	O UDRŽENÍ
12.	Bad Tölz	50	14	6	6	24	143:187	60	10	4	3	8	82:77	4	2	3	16	61:110	O UDRŽENÍ
13.	Freiburg	50	15	1	7	27	129:164	54	11	0	3	11	71:66	4	1	4	16	58:98	O UDRŽENÍ
14.	Deggendorf	50	13	5	2	30	150:209	51	7	4	1	13	82:98	6	1	1	17	68:111	O UDRŽENÍ

Basketbal - Euroliga, muži

Číslo udál.	Den	ZÁPASY 24. KOLA		Předběžné kurzy / Skutečné kurzy								Váš tip	Výsl.
				1	10	0	02	2					
28.02.	Chimki M.	-	Milan	1,55	1,40	16,00	2,15	2,50					
28.02.	Fenerbahce	-	A.Efes	1,40	1,30	17,00	2,50	2,90					
28.02.	Maccabi T.A.	-	Darussafaka	1,15	1,10	19,00	4,20	5,00					
28.02.	Gran Canaria	-	Panathinaikos	2,40	2,05	16,00	1,45	1,60					
01.03.	Podgorica	-	Bayern	1,85	1,67	15,00	1,75	1,95					
28.02.	Baskonia	-	Ž.Kaunas	1,35	1,25	17,00	2,70	3,20					
01.03.	Olympiakos	-	CSKA Moskva	1,95	1,75	15,00	1,67	1,85					
01.03.	Barcelona	-	Real Madrid	1,65	1,50	15,50	2,00	2,25					

TABULKA		Celkem					Doma			Venku			Poznámka
1.	Fenerbahce	23	20	3	1920:1686	43	11	0	963:832	9	3	957:854	PLAY OFF
2.	CSKA Moskva	23	18	5	2003:1847	41	10	1	960:854	8	4	1043:993	PLAY OFF
3.	Real Madrid	23	18	5	1979:1763	41	11	1	1100:922	7	4	879:841	PLAY OFF
4.	A.Efes	23	15	8	1953:1830	38	10	2	1043:908	5	6	910:922	PLAY OFF
5.	Barcelona	23	14	9	1787:1738	37	8	3	859:785	6	6	928:953	PLAY OFF
6.	Milan	23	12	11	1993:1962	35	7	5	1042:1020	5	6	968:957	PLAY OFF
7.	Olympiakos	23	12	11	1776:1757	35	8	3	886:841	4	8	890:916	PLAY OFF
8.	Baskonia Vitoria	23	11	12	1857:1825	34	7	3	802:724	4	9	1055:1101	PLAY OFF
9.	Bayern München	23	11	12	1797:1838	34	8	4	969:947	3	8	828:891	
10.	Maccabi T.A.	23	10	13	1827:1850	33	7	4	898:855	3	9	929:995	
11.	Panathinaikos	23	10	13	1787:1827	33	9	3	1018:942	1	10	769:885	
12.	Chimki Moskva	23	9	14	1782:1825	32	6	5	846:844	3	9	936:981	
13.	Žalgiris Kaunas	23	9	14	1760:1796	32	5	7	941:953	4	7	819:843	
14.	Gran Canaria	23	6	17	1803:2021	29	4	8	970:1050	2	9	848:988	
15.	Podgorica	23	6	17	1716:1941	29	6	6	903:935	0	11	813:1006	
16.	Darussafaka	23	3	20	1725:1959	26	3	9	916:969	0	11	809:990	

Basketbal - Euroliga, ženy

SKUPINA A		Celkem					Doma			Venku			Poznámka
1.	Jekatěrinburg Ž	14	13	1	1155:859	27	7	0	583:404	6	1	572:455	PLAY OFF
2.	USK Praha Ž	14	10	4	1119:1005	24	5	2	577:507	5	2	542:498	PLAY OFF
3.	Bourges Ž	14	9	5	1042:940	23	5	2	537:460	4	3	505:480	PLAY OFF
4.	Polkowice Ž	14	7	7	930:913	21	4	3	488:436	3	4	442:477	PLAY OFF
5.	Naděžda Orenburg Ž	14	7	7	899:950	21	4	3	480:443	3	4	419:507	EUROCUP
6.	Schio Ž	14	5	9	912:955	19	3	4	489:465	2	5	423:490	EUROCUP
7.	Villeneuve d' Ascq Ž	14	4	10	875:1047	18	2	5	423:498	2	5	452:549	
8.	Braine Ž	14	1	13	840:1103	15	1	6	452:530	0	7	388:573	

SKUPINA B		Celkem					Doma			Venku			Poznámka
1.	Dynamo Kursk Ž	14	13	1	1046:913	27	6	1	532:468	7	0	514:445	PLAY OFF
2.	TTT Riga Ž	14	8	6	1005:911	22	4	3	514:423	4	3	491:488	PLAY OFF
3.	Sopron Ž	14	8	6	1010:937	22	4	3	501:445	4	3	509:492	PLAY OFF
4.	Fenerbahce Ž	14	8	6	1038:981	22	5	2	512:483	3	4	526:498	PLAY OFF
5.	Salamanca Ž	14	7	7	963:969	21	3	4	490:496	4	3	473:473	EUROCUP
6.	Charleville Ž	14	5	9	1007:1120	19	5	2	561:549	0	7	446:571	EUROCUP
7.	Hatay BSB Ž	14	5	9	940:1063	19	3	4	475:509	2	5	465:554	
8.	Olympiakos Ž	14	2	12	868:983	16	2	5	458:461	0	7	410:522	

Basketbal - Česká liga

Číslo udál.	Den	DOHRÁVKA 23. KOLA		Předběžné kurzy / Skutečné kurzy								Váš tip	Výsl.
				1	10	0	02	2					
28.02.	Nymburk	-	Opava	1,01	1,00	25,00	10,00	15,00					

Číslo udál.	Den	ZÁPASY 25. KOLA		Předběžné kurzy / Skutečné kurzy								Váš tip	Výsl.
				1	10	0	02	2					
02.03.	Brno	-	Ústí n.L.	2,40	2,50	16,00	1,45	1,60					
02.03.	Opava	-	Děčín	1,35	1,25	17,00	2,70	3,20					
02.03.	Svitavy	-	Pardubice	1,85	1,67	15,00	1,75	1,95					
02.03.	Olomoucko	-	Nymburk	15,00	10,00	25,00	1,00	1,01					
02.03.	USK Praha	-	NH Ostrava	1,45	1,32	16,00	2,40	2,80					
02.03.	Kolín	-	Hr.Králové	1,25	1,17	18,00	3,20	3,90					

POSLEDNÍ LIGOVÉ VÝSLEDKY MUŽSTVA: (V) = zápas hraný venku

Brno	Děčín	89:70	Pardubice	81:80	Hr.Králové	89:77	Ústí n.L. (V)	78:86	Nymburk	70:91	Kolín (V)	80:75
Děčín	Brno (V)	70:89	Ústí n.L.	75:76	Ústí n.L.	106:109	Nymburk (V)	88:106	Kolín	94:74	Opava (V)	77:61
Hr.Králové	USK Praha	77:67	NH Ostrava	93:82	Brno (V)	77:89	Olomoucko	52:85	NH Ostrava	88:75	Svitavy (V)	77:102
Kolín	NH Ostrava (V)	106:86	USK Praha (V)	99:110	Pardubice (V)	84:78	USK Praha	79:76	Děčín (V)	74:94	Brno	75:80
NH Ostrava	Kolín	86:106	Hr.Králové (V)	82:93	Opava	108:120	Nymburk (V)	59:100	Svitavy (V)	86:106	Hr.Králové (V)	75:88
Nymburk	Svitavy	93:79	USK Praha (V)	97:59	NH Ostrava	100:59	Děčín	106:88	Brno (V)	91:70	Pardubice	118:68
Olomoucko	Ústí n.L. (V)	94:95	Svitavy	106:81	Svitavy	65:81	Hr.Králové (V)	85:52	Ústí n.L.	101:79	Nymburk (V)	76:96
Opava	Pardubice (V)	74:80	NH Ostrava (V)	120:108	Pardubice	82:89	USK Praha (V)	80:85	Děčín	61:77	Brno (V)	59:67
Pardubice	Opava	80:74	Brno (V)	80:81	Kolín	78:84	Opava (V)	89:82	NH Ostrava (V)	92:100	Nymburk (V)	68:118
Svitavy	Nymburk (V)	79:93	Olomoucko (V)	81:106	Olomoucko (V)	81:65	NH Ostrava	106:86	Hr.Králové	102:77	Ústí n.L. (V)	103:56
USK Praha	Hr.Králové (V)	67:77	Kolín	110:99	Nymburk	59:97	Kolín (V)	76:79	Opava	85:80	Pardubice	64:73
Ústí n.L.	Olomoucko	95:94	Děčín (V)	76:75	Děčín (V)	109:106	Brno	86:78	Olomoucko (V)	79:101	Svitavy	56:103

SKUPINA 1		Celkem					Doma			Venku			Poznámka
1.	Nymburk	23	23	0	2223:1682	46	12	0	1204:875	11	0	1019:807	PLAY OFF
2.	Svitavy	24	16	8	2050:1867	40	8	3	950:802	8	5	1100:1065	PLAY OFF
3.	Ústí n.L.	24	15	9	1986:1986	39	8	4	996:974	7	5	990:1012	PLAY OFF
4.	Olomoucko	24	14	10	2125:1996	38	9	3	1086:964	5	7	1039:1032	PLAY OFF
5.	Pardubice	24	14	10	2045:1924	38	8	4	1042:902	6	6	1003:1022	PLAY OFF
6.	Děčín	24	14	10	2000:1945	38	8	4	1034:947	6	6	966:998	PLAY OFF
7.	Opava	23	10	13	1866:1931	33	7	4	925:859	3	9	941:1072	O PLAY OFF
8.	Brno	24	10	14	1787:1894	34	7	6	988:1007	3	8	799:887	O PLAY OFF

SKUPINA 2		Celkem					Doma			Venku			Poznámka
1.	Kolín	24	8	16	2058:2170	32	4	7	1002:990	4	9	1056:1180	O PLAY OFF
2.	USK Praha	24	8	16	1814:1969	32	5	7	948:1008	3	9	866:961	O PLAY OFF
3.	NH Ostrava	24	6	18	1941:2266	30	5	7	1062:1110	1	11	879:1156	
4.	Hr.Králové	24	5	19	1900:2165	29	5	8	1015:1105	0	11	885:1060	BARÁŽ

Basketbal - Česká liga, ženy

TABULKA		Celkem					Doma			Venku			Poznámka
1.	USK Praha Ž	19	19	0	2100:949	38	9	0	1004:395	10	0	1096:554	PLAY OFF
2.	KP Brno Ž	18	14	4	1343:1132	32	8	1	680:542	6	3	663:590	PLAY OFF
3.	Hradec Králové Ž	19	13	6	1610:1255	32	8	2	864:652	5	4	746:603	PLAY OFF
4.	Nymburk Ž	19	13	6	1474:1285	32	8	2	834:676	5	4	640:609	PLAY OFF
5.	Žabiny Brno Ž	18	12	6	1398:1195	30	6	3	694:573	6	3	704:622	PLAY OFF
6.	Trutnov Ž	19	11	8	1417:1441	30	6	3	688:699	5	5	729:742	PLAY OFF
7.	Slavia Praha Ž	18	7	11	1241:1383	25	4	5	647:687	3	6	594:696	PLAY OFF
8.	Slovanka MB Ž	18	6	12	1068:1357	24	3	6	540:648	3	6	528:709	PLAY OFF
9.	SBŠ Ostrava Ž	18	4	14	1195:1584	22	2	7	617:784	2	7	578:800	
10.	Strakonice Ž	18	1	17	991:1558	19	1	8	503:754	0	9	488:804	
11.	Teamstore Brno Ž	18	1	17	1021:1719	19	0	9	506:871	1	8	515:848	

Basketbal - Francouzská liga

Číslo udál.	Den	ZÁPASY 21. KOLA		Předběžné kurzy / Skutečné kurzy						Váš tip	Výsl.
				1	10	0	02	2			
01.03.	Fos s.Mer	-	Chalon Saone	2,25	2,00	15,50	1,50	1,65			
01.03.	Gravelines	-	Antibes	1,25	1,17	18,00	3,20	3,90			
01.03.	Paris Lev.	-	Chalons Reims	1,45	1,32	16,00	2,40	2,80			
04.03.	Monaco	-	Cholet	1,05	1,01	20,00	6,30	9,00			
02.03.	Pau Orthez	-	Boulazac	1,20	1,12	18,00	3,60	4,50			
02.03.	Bourg	-	Dijon	1,50	1,35	16,00	2,25	2,70			
02.03.	Villeurbanne	-	Le Portel	1,05	1,01	20,00	6,30	9,00			
03.03.	Nanterre	-	Limoges	1,65	1,50	15,50	2,00	2,25			
02.03.	Strasbourg	-	Le Mans	1,40	1,30	17,00	2,50	2,90			

POSLEDNÍ LIGOVÉ VÝSLEDKY MUŽSTVA:

(V) = zápas hraný venku

Antibes	Chalons Reims (V)	80:91	Le Portel	78:63	Limoges (V)	63:86	Paris Lev.	62:67	Monaco (V)	89:103	Gravelines	66:78
Boulazac	Villeurbanne	73:78	Bourg (V)	75:93	Paris Lev. (V)	69:66	Chalons Reims	98:86	Cholet (V)	92:77	Limoges (V)	84:89
Bourg	Cholet (V)	82:89	Boulazac	93:75	Fos s.Mer	75:93	Strasbourg (V)	71:76	Le Mans	83:77	Monaco	100:90
Chalon Saone	Pau Orthez	78:82	Gravelines (V)	91:66	Le Portel	92:70	Nanterre (V)	78:81	Limoges	73:77	Cholet (V)	94:98
Chalons Reims	Antibes	91:80	Le Mans (V)	74:89	Nanterre	77:102	Boulazac (V)	86:98	Paris Lev.	102:98	Strasbourg (V)	97:90
Cholet	Bourg	89:82	Strasbourg (V)	82:96	Le Mans	70:64	Villeurbanne (V)	76:68	Boulazac	77:92	Chalon Saone	98:94
Dijon	Nanterre	87:81	Pau Orthez (V)	59:63	Villeurbanne	94:77	Le Mans (V)	57:81	Strasbourg	80:55	Le Portel (V)	69:90
Fos s.Mer	Monaco (V)	69:78	Limoges	87:72	Bourg (V)	93:75	Gravelines	62:88	Pau Orthez (V)	77:84	Le Mans (V)	84:108
Gravelines	Le Portel (V)	87:82	Chalon Saone	66:91	Monaco (V)	74:94	Fos s.Mer (V)	88:62	Le Portel	86:71	Antibes (V)	78:66
Le Mans	Paris Lev.	80:69	Chalons Reims	89:74	Cholet (V)	64:70	Dijon	81:57	Bourg (V)	77:83	Fos s.Mer	108:84
Le Portel	Gravelines	82:87	Antibes (V)	63:78	Chalon Saone (V)	70:92	Monaco	83:82	Gravelines (V)	71:86	Dijon	90:69
Limoges	Strasbourg	90:76	Fos s.Mer (V)	72:87	Antibes	86:63	Pau Orthez	81:68	Chalon Saone (V)	77:73	Boulazac	89:84
Monaco	Fos s.Mer	78:69	Nanterre (V)	82:77	Gravelines	94:74	Le Portel (V)	82:83	Antibes	103:89	Bourg (V)	90:100
Nanterre	Dijon (V)	81:87	Monaco	77:82	Chalons Reims (V)	102:77	Chalon Saone	81:78	Villeurbanne	79:78	Pau Orthez (V)	75:84
Paris Lev.	Le Mans (V)	69:80	Villeurbanne (V)	75:81	Boulazac	66:69	Antibes (V)	67:62	Chalons Reims (V)	98:102	Villeurbanne	79:88
Pau Orthez	Chalon Saone (V)	82:78	Dijon	63:59	Strasbourg	98:57	Limoges (V)	68:81	Fos s.Mer	84:77	Nanterre	84:75
Strasbourg	Limoges (V)	76:90	Cholet	96:82	Pau Orthez (V)	57:98	Bourg	76:71	Dijon (V)	55:80	Chalons Reims	90:97
Villeurbanne	Boulazac (V)	78:73	Paris Lev.	81:75	Dijon (V)	77:94	Cholet	68:76	Nanterre (V)	78:79	Paris Lev. (V)	88:79

TABULKA		Celkem				Doma			Venku			Poznámka	
1.	Villeurbanne	20	15	5	1637:1501	30	9	1	819:692	6	4	818:809	PLAY OFF
2.	Pau Orthez	20	14	6	1604:1494	28	9	1	847:741	5	5	757:753	PLAY OFF
3.	Dijon	20	12	8	1547:1473	24	9	2	906:784	3	6	641:689	PLAY OFF
4.	Nanterre	20	12	8	1650:1584	24	9	1	840:756	3	7	810:828	PLAY OFF
5.	Limoges	20	12	8	1650:1594	24	8	2	867:768	4	6	783:826	PLAY OFF
6.	Le Mans	20	11	9	1628:1553	22	8	2	839:737	3	7	789:816	PLAY OFF
7.	Monaco	20	11	9	1598:1523	22	8	2	842:727	3	7	756:796	PLAY OFF
8.	Bourg	20	11	9	1631:1609	22	9	2	962:873	2	7	669:736	PLAY OFF
9.	Strasbourg	20	11	9	1605:1599	22	6	3	760:723	5	6	845:876	
10.	Gravelines	20	11	9	1618:1648	22	5	5	752:802	6	4	866:846	
11.	Paris Lev.	20	10	10	1605:1600	20	5	5	812:806	5	5	793:794	
12.	Boulazac	20	10	10	1548:1565	20	6	4	792:747	4	6	756:818	
13.	Chalon Saone	20	9	11	1739:1636	18	5	5	862:803	4	6	877:833	
14.	Chalons Reims	20	8	12	1648:1764	16	6	4	866:888	2	8	782:876	
15.	Cholet	20	7	13	1595:1717	14	4	6	795:880	3	7	800:837	
16.	Fos s.Mer	20	6	14	1552:1670	12	4	5	680:717	2	9	872:953	
17.	Le Portel	20	6	14	1575:1703	12	6	4	842:817	0	10	733:886	SESTUP
18.	Antibes	20	4	16	1495:1692	8	2	8	753:828	2	8	742:864	SESTUP

Basketbal - Francouzská liga, ženy

TABULKA		Celkem				Doma			Venku			Poznámka	
1.	Bourges Ž	17	13	4	1328:1025	30	7	2	726:559	6	2	602:466	PLAY OFF
2.	Lyon Ž	16	14	2	1231:993	30	8	0	644:507	6	2	587:486	PLAY OFF
3.	Montpellier Ž	17	12	5	1380:1220	29	7	1	645:540	5	4	735:680	PLAY OFF
4.	Charleville Ž	17	11	6	1287:1214	28	8	1	728:647	3	5	559:567	PLAY OFF
5.	Villeneuve d'Ascq Ž	17	9	8	1234:1172	26	6	2	609:528	3	6	625:644	PLAY OFF
6.	B.Landes Ž	16	9	7	1132:1132	25	7	1	609:522	2	6	523:610	PLAY OFF
7.	Roche Vendee Ž	17	8	9	1211:1262	25	6	2	600:568	2	7	611:694	PLAY OFF
8.	Tarbes Ž	17	7	10	1069:1206	24	5	5	602:676	2	5	467:530	PLAY OFF
9.	St.Amand Hainault Ž	17	6	11	1156:1244	23	4	4	508:553	2	7	648:691	
10.	Landemeau Ž	17	6	11	1120:1226	23	4	5	589:649	2	6	531:577	
11.	Nantes Ž	17	5	12	1132:1337	22	3	5	555:650	2	7	577:687	
12.	Mondeville Ž	17	1	16	1035:1284	18	1	7	514:587	0	9	521:697	

Basketbal - Italská liga

Číslo udál.	Den	ZÁPASY 20. KOLA		Předběžné kurzy / Skutečné kurzy						Váš tip	Výsl.
				1	10	0	02	2			
03.03.	Milan	-	Torino	1,13	1,07	19,00	4,40	5,80			
03.03.	Pesaro	-	Brescia	1,85	1,67	15,00	1,75	1,95			
03.03.	Pistoia	-	Trieste	1,85	1,67	15,00	1,75	1,95			
03.03.	Sassari	-	Cremona	1,60	1,45	16,00	2,05	2,40			
03.03.	Trento	-	Avellino	1,50	1,35	16,00	2,25	2,70			
03.03.	Varese	-	Reggio Emilia	1,30	1,20	18,00	2,90	3,60			
02.03.	V.Bologna	-	U.Venezia	1,70	1,55	15,50	1,90	2,15			
04.03.	Cantu	-	Brindisi	1,65	1,50	15,50	2,00	2,25			

POSLEDNÍ LIGOVÉ VÝSLEDKY MUŽSTVA: (V) = zápas hraný venku

Avellino	Brescia	79: 67	V.Bologna (V)	66: 88	Cremona	62: 70	Cantu (V)	73: 83	Pistoia	82: 78	Brindisi (V)	70: 68
Brescia	Avellino (V)	67: 79	Trieste	77: 85	Reggio Emilia (V)	82: 79	Varese	78: 73	U.Venezia	72: 70	V.Bologna (V)	80: 88
Brindisi	Pistoia	80: 70	Sassari (V)	103: 98	Pesaro (V)	101: 80	Milan	101: 92	Trento (V)	79: 76	Avellino	68: 70
Cantu	Reggio Emilia (V)	99: 89	Cremona	82: 66	Trento (V)	97: 92	Avellino	83: 73	Sassari	88: 97	Torino (V)	106: 96
Cremona	V.Bologna	87: 70	Cantu (V)	66: 82	Avellino (V)	70: 62	Trento	84: 89	Reggio Emilia	98: 81	U.Venezia (V)	67: 78
Milan	Pesaro	111: 74	Pistoia (V)	0: 20	V.Bologna	94: 75	Brindisi (V)	92: 101	Trieste (V)	77: 73	Trento	86: 78
Pesaro	Milan (V)	74: 111	U.Venezia	86: 89	Brindisi	80: 101	Pistoia (V)	81: 77	Torino	102: 98	Reggio Emilia (V)	66: 108
Pistoia	Brindisi (V)	70: 80	Milan	20: 0	U.Venezia (V)	72: 95	Pesaro	77: 81	Avellino (V)	78: 82	Varese	71: 65
Reggio Emilia	Cantu	89: 99	Torino (V)	58: 77	Brescia	79: 82	Sassari (V)	71: 82	Cremona (V)	81: 98	Pesaro	108: 66
Sassari	Torino (V)	83: 102	Brindisi	98: 103	Varese (V)	73: 84	Reggio Emilia	82: 71	Cantu (V)	97: 88	Trieste	102: 97
Torino	Sassari	102: 83	Reggio Emilia	77: 58	Trieste (V)	110: 115	U.Venezia	66: 73	Pesaro (V)	98: 102	Cantu	96: 106
Trento	U.Venezia (V)	81: 77	Varese	74: 71	Cantu	92: 97	Cremona (V)	89: 84	Brindisi	76: 79	Milan (V)	78: 86
Trieste	Varese	96: 104	Brescia (V)	85: 77	Torino	115: 110	V.Bologna (V)	74: 82	Milan	73: 77	Sassari (V)	97: 102
U.Venezia	Trento	77: 81	Pesaro (V)	89: 86	Pistoia	95: 72	Torino (V)	73: 66	Brescia (V)	70: 72	Cremona	78: 67
V.Bologna	Cremona (V)	70: 87	Avellino	88: 66	Milan (V)	75: 94	Trieste	82: 74	Varese (V)	86: 79	Brescia	88: 80
Varese	Trieste (V)	104: 96	Trento (V)	71: 74	Sassari	84: 73	Brescia (V)	73: 78	V.Bologna	79: 86	Pistoia (V)	65: 71

TABULKA		Celkem				Doma			Venku			Poznámka	
1.	Milan	19	16	3	1656:1466	32	9	0	836: 694	7	3	820: 772	PLAY OFF
2.	U.Venezia	19	13	6	1552:1366	26	6	4	804: 724	7	2	748: 642	PLAY OFF
3.	Cremona	19	12	7	1640:1557	24	6	4	876: 835	6	3	764: 722	PLAY OFF
4.	Brindisi	19	12	7	1560:1484	24	6	4	805: 761	6	3	755: 723	PLAY OFF
5.	Avellino	19	12	7	1531:1533	24	7	3	823: 783	5	4	708: 750	PLAY OFF
6.	Varese	19	11	8	1499:1425	22	7	2	745: 671	4	6	754: 754	PLAY OFF
7.	V.Bologna	19	10	9	1537:1559	20	6	3	730: 707	4	6	807: 852	PLAY OFF
8.	Sassari	19	9	10	1681:1617	18	5	4	863: 792	4	6	818: 825	PLAY OFF
9.	Trieste	19	9	10	1644:1621	18	6	4	926: 860	3	6	718: 761	
10.	Cantu	19	9	10	1605:1658	18	5	4	770: 766	4	6	835: 892	
11.	Trento	19	9	10	1481:1544	18	5	4	691: 704	4	6	790: 840	
12.	Brescia	19	8	11	1474:1512	16	6	3	703: 699	2	8	771: 813	
13.	Torino	19	6	13	1580:1635	12	5	5	815: 819	1	8	765: 816	
14.	Pesaro	19	6	13	1555:1770	12	4	6	874: 922	2	7	681: 848	
15.	Reggio Emilia	19	5	14	1493:1580	10	4	6	830: 823	1	8	663: 757	
16.	Pistoia	19	5	14	1413:1574	10	3	6	598: 652	2	8	815: 922	SESTUP

Basketbal - Italská liga, ženy

TABULKA		Celkem				Doma			Venku			Poznámka	
1.	Venezia Ž	17	15	2	1316:1052	30	9	1	768:616	6	1	548:436	PLAY OFF
2.	Schio Ž	17	14	3	1318:1006	28	8	1	684:513	6	2	634:493	PLAY OFF
3.	Ragusa Ž	18	14	4	1336:1110	28	7	1	585:500	7	3	751:610	PLAY OFF
4.	Broni Ž	18	12	6	1239:1186	24	7	2	639:578	5	4	600:608	PLAY OFF
5.	San Martino Ž	17	10	7	1141:1050	20	8	1	645:531	2	6	496:519	PLAY OFF
6.	Lucca Ž	18	7	11	1224:1258	14	4	5	595:623	3	6	629:635	PLAY OFF
7.	San Giovanni Ž	17	7	10	1136:1179	14	6	4	685:683	1	6	451:496	PLAY OFF
8.	Vigarano Ž	17	7	10	1207:1278	14	4	6	706:754	3	4	501:524	PLAY OFF
9.	Battipaglia Ž	17	3	14	1078:1264	6	2	8	625:754	1	6	453:510	
10.	Empoli Ž	17	3	14	1055:1345	6	2	7	561:674	1	7	494:671	
11.	Pallacanestro Torino Ž	17	3	14	1084:1406	6	2	7	591:762	1	7	493:644	

Basketbal - Španělská liga

Číslo udál.	Den	ZÁPASY 21. KOLA		Předběžné kurzy / Skutečné kurzy						Váš tip	Výsl.
				1	10	0	02	2			
02.03.	Baskonia	-	Malaga	1,18	1,11	19,00	3,80	4,70			
02.03.	Fuenlabrada	-	Joventut	1,70	1,55	15,50	1,90	2,15			
02.03.	S.Sebastian	-	Valencia	3,60	2,90	18,00	1,20	1,30			
02.03.	Manresa	-	Estudiantes	1,35	1,25	17,00	2,70	3,20			
02.03.	Andorra	-	Real Madrid	2,70	2,25	16,00	1,35	1,50			
02.03.	Murcia	-	Barcelona	5,80	4,40	19,00	1,07	1,13			
02.03.	Obradoiro	-	Breogan Lugo	1,25	1,17	18,00	3,20	3,90			
02.03.	Burgos	-	Gran Canaria	1,35	1,25	17,00	2,70	3,20			
02.03.	Zaragoza	-	Tenerife	2,40	2,05	16,00	1,45	1,60			

POSLEDNÍ LIGOVÉ VÝSLEDKY MUŽSTVA:

(V) = zápas hraný venku

Andorra	Estudiantes (V)	90: 91	Joventut	102: 89	Murcia (V)	77: 67	Zaragoza (V)	97: 77	Burgos	97: 88	Obradoiro (V)	68: 69
Barcelona	Fuenlabrada	106: 76	Tenerife (V)	57: 63	Malaga	94: 83	Baskonia (V)	82: 73	Breogan Lugo	94: 80	Burgos (V)	85: 80
Baskonia	Real Madrid (V)	76: 82	Gran Canaria (V)	101: 83	Obradoiro	72: 63	Barcelona	73: 82	Joventut (V)	68: 67	Manresa (V)	82: 66
Breogan Lugo	Murcia	77: 73	Zaragoza (V)	69: 83	Manresa	71: 80	Valencia	65: 77	Barcelona (V)	80: 94	S.Sebastian	83: 71
Burgos	Tenerife (V)	88: 83	S.Sebastian	96: 73	Valencia (V)	92: 94	Joventut	65: 87	Andorra (V)	88: 97	Barcelona	80: 85
Estudiantes	Andorra	91: 90	Fuenlabrada (V)	92: 93	Tenerife	98: 96	S.Sebastian	86: 62	Malaga (V)	76: 82	Real Madrid	93: 88
Fuenlabrada	Barcelona (V)	76: 106	Estudiantes	93: 92	Real Madrid (V)	79: 89	Tenerife (V)	65: 96	Obradoiro	84: 83	Gran Canaria (V)	75: 91
Gran Canaria	S.Sebastian	85: 90	Baskonia	83: 101	Joventut (V)	75: 88	Murcia	90: 82	Valencia (V)	67: 83	Fuenlabrada	91: 75
Joventut	Zaragoza	88: 73	Andorra (V)	89: 102	Gran Canaria	88: 75	Burgos (V)	87: 65	Baskonia	67: 68	Valencia	83: 74
Malaga	Manresa	99: 97	Real Madrid	103: 102	Barcelona (V)	83: 94	Obradoiro (V)	86: 89	Estudiantes	82: 76	Tenerife	61: 78
Manresa	Malaga (V)	97: 99	Valencia	75: 66	Breogan Lugo (V)	80: 71	Real Madrid	78: 83	S.Sebastian (V)	91: 85	Baskonia	66: 82
Murcia	Breogan Lugo (V)	73: 77	Obradoiro (V)	79: 91	Andorra	67: 77	Gran Canaria (V)	82: 90	Tenerife	91: 96	Zaragoza (V)	68: 88
Obradoiro	Valencia (V)	94: 87	Murcia	91: 79	Baskonia (V)	63: 72	Malaga	89: 86	Fuenlabrada (V)	83: 84	Andorra	69: 68
Real Madrid	Baskonia	82: 76	Malaga (V)	102: 103	Fuenlabrada	89: 79	Manresa (V)	83: 78	Zaragoza	98: 96	Estudiantes (V)	88: 93
S.Sebastian	Gran Canaria (V)	90: 85	Burgos (V)	73: 96	Zaragoza	73: 78	Estudiantes (V)	62: 86	Manresa	85: 91	Breogan Lugo (V)	71: 83
Tenerife	Burgos	83: 88	Barcelona	63: 57	Estudiantes (V)	96: 98	Fuenlabrada	96: 65	Murcia (V)	96: 91	Malaga (V)	78: 61
Valencia	Obradoiro	87: 94	Manresa (V)	66: 75	Burgos	94: 92	Breogan Lugo (V)	77: 65	Gran Canaria	83: 67	Joventut (V)	74: 83
Zaragoza	Joventut (V)	73: 88	Breogan Lugo	83: 69	S.Sebastian (V)	78: 73	Andorra	77: 97	Real Madrid (V)	96: 98	Murcia	88: 68

TABULKA		Celkem				Doma			Venku			Poznámka	
1.	Barcelona	20	17	3	1748:1506	34	11	0	999: 815	6	3	749: 691	PLAY OFF
2.	Real Madrid	20	15	5	1777:1608	30	10	1	1004: 867	5	4	773: 741	PLAY OFF
3.	Baskonia	20	14	6	1678:1445	28	7	2	764: 637	7	4	914: 808	PLAY OFF
4.	Malaga	20	13	7	1721:1675	26	9	2	927: 892	4	5	794: 783	PLAY OFF
5.	Tenerife	20	12	8	1630:1522	24	7	3	816: 713	5	5	814: 809	PLAY OFF
6.	Joventut	20	12	8	1592:1571	24	7	3	817: 746	5	5	775: 825	PLAY OFF
7.	Manresa	20	11	9	1634:1609	22	4	5	702: 697	7	4	932: 912	PLAY OFF
8.	Valencia	20	11	9	1595:1576	22	7	3	851: 778	4	6	744: 798	PLAY OFF
9.	Andorra	20	10	10	1677:1670	20	5	4	784: 768	5	6	893: 902	
10.	Zaragoza	20	10	10	1627:1678	20	6	3	753: 693	4	7	874: 985	
11.	Estudiantes	20	9	11	1654:1706	18	7	4	911: 936	2	7	743: 770	
12.	Obradoiro	20	9	11	1571:1624	18	6	4	834: 822	3	7	737: 802	
13.	Burgos	20	8	12	1632:1662	16	5	5	812: 809	3	7	820: 853	
14.	Breogan Lugo	20	7	13	1521:1624	14	6	4	771: 748	1	9	750: 876	
15.	Fuenlabrada	20	7	13	1569:1742	14	4	6	823: 907	3	7	746: 835	
16.	Gran Canaria	20	6	14	1608:1679	12	6	5	962: 912	0	9	646: 767	
17.	Murcia	20	5	15	1491:1611	10	4	6	754: 753	1	9	737: 858	SESTUP
18.	S.Sebastian	20	4	16	1476:1693	8	2	7	675: 749	2	9	801: 944	SESTUP

Basketbal - Španělská liga, ženy

TABULKA		Celkem				Doma			Venku			Poznámka	
1.	Salamanca Ž	21	20	1	1568:1106	41	11	0	825:559	9	1	743:547	SF PLAY OFF
2.	U.Girona Ž	21	20	1	1656:1207	41	9	0	687:474	11	1	969:733	SF PLAY OFF
3.	Gemika Bizkaia Ž	21	16	5	1506:1354	37	10	1	813:716	6	4	693:638	ČF PLAY OFF
4.	Valencia Ž	21	14	7	1426:1306	35	7	3	682:614	7	4	744:692	ČF PLAY OFF
5.	Cadi ICG S. Ž	21	14	7	1441:1326	35	9	1	773:653	5	6	668:673	ČF PLAY OFF
6.	Gipuzkoa UPV Ž	21	11	10	1300:1298	32	6	5	679:649	5	5	621:649	ČF PLAY OFF
7.	Araski Ž	21	9	12	1296:1400	30	6	5	681:708	3	7	615:692	
8.	Ensino Lugo Ž	21	8	13	1443:1500	29	5	6	798:777	3	7	645:723	
9.	Al Qazeres Ž	21	8	13	1408:1497	29	4	6	669:687	4	7	739:810	
10.	Bembibre Ž	21	7	14	1237:1367	28	3	8	650:719	4	6	587:648	
11.	M.F.Zaragoza Ž	21	7	14	1232:1409	28	5	5	604:623	2	9	628:786	
12.	Sant Adria Ž	21	5	16	1328:1531	26	4	6	660:678	1	10	668:853	
13.	Zamarat Ž	21	5	16	1293:1498	26	5	6	744:810	0	10	549:688	
14.	U.Ferrol Ž	21	3	18	1226:1561	24	2	9	630:798	1	9	596:763	

Basketbal - Německá liga

Číslo udál.	Den	DOHRÁVKY		Předběžné kurzy / Skutečné kurzy								Váš tip	Výsl.
				1	10	0	02	2					
01.03.	Bayreuth	-	Jena	1,20	1,12	18,00	3,60	4,50					
27.02.	Bonn	-	Bremerhaven	1,20	1,12	18,00	3,60	4,50					

Číslo udál.	Den	ZÁPASY 22. KOLA		Předběžné kurzy / Skutečné kurzy								Váš tip	Výsl.
				1	10	0	02	2					
01.03.	Braunschweig	-	Würzburg	1,65	1,50	15,50	2,00	2,25					
01.03.	Bayern	-	Bremerhaven	1,03	1,01	21,00	7,25	10,50					
01.03.	Bayreuth	-	Ludwigsburg	1,55	1,40	16,00	2,15	2,50					
01.03.	Bonn	-	Ulm	1,75	1,60	15,50	1,85	2,05					
01.03.	Frankfurt	-	ALBA Berlin	2,80	2,40	16,00	1,32	1,45					
01.03.	Giessen	-	Bamberg	2,25	2,00	15,50	1,50	1,65					
01.03.	Göttingen	-	Vechta	2,40	2,50	16,00	1,45	1,60					
01.03.	Jena	-	Oldenburg	4,20	3,40	18,00	1,15	1,22					
01.03.	Mitteldeutscher	-	Crailsheim	1,55	1,40	16,00	2,15	2,50					

POSLEDNÍ LIGOVÉ VÝSLEDKY MUŽSTVA: (V) = zápas hraný venku

ALBA Berlin	Braunschweig 82:74	Bonn (V) 93:81	Bayreuth 86:68	Göttingen (V) 85:91	Oldenburg (V) 93:84	Braunschweig (V) 79:83
Bamberg	Frankfurt 74:73	Mitteldeuts. (V) 96:89	Göttingen 100:77	Jena (V) 90:85	Vechta 67:85	Ulm (V) 100:91
Bayern	Oldenburg (V) 82:83	Göttingen 80:68	Jena 103:71	Bayreuth (V) 93:90	Göttingen (V) 84:71	Frankfurt 80:71
Bayreuth	Crailsheim (V) 90:97	Vechta 81:86	ALBA Berlin (V) 68:86	Bayern 90:93	Ludwigsburg (V) 82:100	Bayern (V) 95:101
Bonn	Vechta (V) 117:112	ALBA Berlin 81:93	Ludwigsburg (V) 83:78	Giessen 97:105	Ludwigsburg 86:62	Giessen (V) 99:92
Braunschweig	ALBA Berlin (V) 74:82	Jena (V) 83:85	Oldenburg (V) 89:103	Crailsheim 98:84	Giessen (V) 97:99	Crailsheim (V) 94:99
Bremerhaven	Giessen 92:101	Oldenburg 83:88	Ulm (V) 69:78	Vechta 77:84	Ulm 78:88	Göttingen (V) 79:85
Crailsheim	Bayreuth 97:90	Würzburg (V) 75:87	Frankfurt 69:77	Braunschweig (V) 84:98	Würzburg 69:87	Braunschweig 99:94
Frankfurt	Bamberg (V) 73:74	Ludwigsburg 94:96	Crailsheim (V) 77:69	Oldenburg 75:74	Bayern (V) 71:80	Crailsheim 77:91
Giessen	Bremerhaven (V) 101:92	Ulm 99:90	Würzburg 84:101	Bonn (V) 105:97	Braunschweig 99:97	Göttingen 85:104
Göttingen	Würzburg (V) 71:88	Bayern (V) 68:80	Bamberg (V) 77:100	ALBA Berlin 91:85	Bayern 71:84	Giessen (V) 104:85
Jena	Ulm (V) 97:90	Braunschweig 85:83	Bayern (V) 71:103	Bamberg 85:90	Oldenburg (V) 62:103	Giessen 61:81
Ludwigsburg	Mitteldeuts. (V) 76:77	Frankfurt (V) 96:94	Bonn 78:83	Würzburg (V) 79:82	Vechta (V) 92:112	Bayreuth 100:82
Mitteldeuts.	Ludwigsburg 77:76	Bamberg 89:96	Vechta (V) 79:89	Ulm 81:94	Ulm (V) 94:105	Würzburg 84:97
Oldenburg	Bayern 83:82	Bremerhaven (V) 88:83	Braunschweig 103:89	Frankfurt (V) 74:75	Jena 103:62	ALBA Berlin 84:93
Ulm	Jena 90:97	Würzburg (V) 99:77	Giessen (V) 90:99	Bremerhaven 78:69	Mitteldeuts. (V) 94:81	Mitteldeuts. 105:94
Vechta	Bonn 112:117	Bayreuth (V) 86:81	Mitteldeuts. 89:79	Bremerhaven (V) 84:77	Ludwigsburg 112:92	Bamberg (V) 85:67
Würzburg	Göttingen 88:71	Ulm 77:99	Crailsheim 87:75	Giessen (V) 101:84	Ludwigsburg 82:79	Crailsheim (V) 87:69

TABULKA		Celkem					Doma			Venku			Poznámka
1.	Bayern	20	19	1	1761:1497	38	10	0	904:765	9	1	857:732	PLAY OFF
2.	Oldenburg	20	16	4	1794:1562	32	9	1	920:781	7	3	874:781	PLAY OFF
3.	Vechta	21	15	6	1776:1676	30	7	4	952:877	8	2	824:799	PLAY OFF
4.	ALBA Berlin	18	14	4	1643:1416	28	9	0	863:679	5	4	780:737	PLAY OFF
5.	Bamberg	19	14	5	1659:1582	28	7	3	871:811	7	2	788:771	PLAY OFF
6.	Ulm	20	11	9	1753:1708	22	5	6	952:949	6	3	801:759	PLAY OFF
7.	Giessen	21	11	10	1898:1927	22	5	6	998:1021	6	4	900:906	PLAY OFF
8.	Ludwigsburg	20	10	10	1655:1641	20	7	3	798:740	3	7	857:901	PLAY OFF
9.	Würzburg	20	10	10	1631:1628	20	5	6	872:887	5	4	759:741	
10.	Braunschweig	21	10	11	1729:1727	20	7	2	745:721	3	9	984:1006	
11.	Bayreuth	19	9	10	1648:1654	18	4	4	708:696	5	6	940:958	
12.	Bonn	19	9	10	1625:1657	18	5	4	778:776	4	6	847:881	
13.	Frankfurt	18	7	11	1425:1486	14	4	4	640:657	3	7	785:829	
14.	Göttingen	21	7	14	1645:1727	14	4	6	824:836	3	8	821:891	
15.	Jena	19	5	14	1441:1692	10	3	7	792:833	2	7	649:859	
16.	Mitteldeuts.	20	4	16	1608:1769	8	2	8	803:906	2	8	805:863	
17.	Crailsheim	20	4	16	1618:1789	8	3	7	811:866	1	9	807:923	SESTUP
18.	Bremerhaven	20	3	17	1594:1765	6	1	10	899:972	2	7	695:793	SESTUP

Basketbal - Řecká liga

Číslo udál.	Den	DOHRÁVKA 7. KOLA	Předběžné kurzy / Skutečné kurzy						Váš tip	Výsl.
			1	10	0	02	2			
	25.02.	Kolossos - Panathinaikos	11,00	7,50	22,00	1,00	1,02			

Číslo udál.	Den	ZÁPASY 17. KOLA	Předběžné kurzy / Skutečné kurzy						Váš tip	Výsl.
			1	10	0	02	2			
	02.03.	AEK Athens - Promitheas P.	1,30	1,20	18,00	2,90	3,60			
	02.03.	Kolossos - Lemnos	1,75	1,60	15,50	1,85	2,05			
	02.03.	Olympiakos - Aris Solun	1,01	1,00	25,00	10,00	15,00			
	02.03.	Panionios - GS Lavrio	1,70	1,55	15,50	1,90	2,15			
	02.03.	PAOK Solun - Holargos	1,20	1,12	18,00	3,60	4,50			
	02.03.	Peristeri - GS Kymis	1,20	1,12	18,00	3,60	4,50			
	02.03.	Rethymno - Panathinaikos	9,00	6,30	20,00	1,01	1,05			

POSLEDNÍ LIGOVÉ VÝSLEDKY MUŽSTVA: (V) = zápas hraný venku

AEK Athens	Rethymno 82: 62	PAOK Solun (V) 79: 88	Peristeri 96: 70	Kolossos 94: 79	Olympiakos (V) 75:101	Panionios 73: 62
Aris Solun	Panionios 79: 56	Panathinaikos (V) 65: 85	GS Lavrio 84: 70	Rethymno (V) 76: 74	Lemnos 65: 54	GS Kymis (V) 57: 75
GS Kymis	Kolossos 91: 86	Olympiakos (V) 69: 92	Panionios 92: 82	Panathinaikos 62: 87	GS Lavrio (V) 68: 86	Aris Solun 75: 57
GS Lavrio	Panathinaikos 55: 80	Rethymno 93: 94	Aris Solun (V) 70: 84	Lemnos (V) 76: 80	GS Kymis 86: 68	Holargos (V) 71: 82
Holargos	Peristeri 75: 76	Kolossos (V) 81: 75	Olympiakos 68: 73	Panionios 74: 73	Panathinaikos (V) 64: 86	GS Lavrio 82: 71
Kolossos	GS Kymis (V) 86: 91	Holargos 75: 81	Promitheas P. (V) 95:101	AEK Athens (V) 79: 94	PAOK Solun 60: 75	Peristeri (V) 70: 73
Lemnos	Olympiakos 53: 73	Panionios (V) 93: 76	Panathinaikos 62: 84	GS Lavrio 80: 76	Aris Solun (V) 54: 65	Rethymno (V) 85: 82
Olympiakos	Lemnos (V) 73: 53	GS Kymis 92: 69	Holargos (V) 73: 68	Promitheas P. (V) 80: 77	AEK Athens 101: 75	PAOK Solun (V) 78: 68
PAOK Solun	Promitheas P. (V) 59: 82	AEK Athens 88: 79	Rethymno (V) 88: 78	Peristeri 87: 73	Kolossos (V) 75: 60	Olympiakos 68: 78
Panathinaikos	GS Lavrio (V) 80: 55	Aris Solun 85: 65	Lemnos (V) 84: 62	GS Kymis (V) 87: 62	Holargos 86: 64	Promitheas P. (V) 86: 69
Panionios	Aris Solun (V) 56: 79	Lemnos 76: 93	GS Kymis (V) 82: 92	Holargos (V) 73: 74	Promitheas P. 60: 74	AEK Athens (V) 62: 73
Peristeri	Holargos (V) 76: 75	Promitheas P. 79: 86	AEK Athens (V) 70: 96	PAOK Solun (V) 73: 87	Rethymno 80: 64	Kolossos 73: 70
Promitheas P.	PAOK Solun 82: 59	Peristeri (V) 86: 79	Kolossos 101: 95	Olympiakos 77: 80	Panionios (V) 74: 60	Panathinaikos 69: 86
Rethymno	AEK Athens (V) 62: 82	GS Lavrio (V) 94: 93	PAOK Solun 78: 88	Aris Solun 74: 76	Peristeri (V) 64: 80	Lemnos 82: 85

TABULKA		Celkem					Doma			Venku			Poznámka
1.	Olympiakos	16	15	1	1345:1082	31	8	0	740: 532	7	1	605: 550	PLAY OFF
2.	Panathinaikos	15	15	0	1332:1013	30	8	0	730: 545	7	0	602: 468	PLAY OFF
3.	Promitheas P.	16	11	5	1239:1159	27	5	3	646: 587	6	2	593: 572	PLAY OFF
4.	AEK Athens	16	11	5	1282:1203	27	8	0	675: 540	3	5	607: 663	PLAY OFF
5.	Peristeri	16	11	5	1230:1213	27	7	1	636: 592	4	4	594: 621	PLAY OFF
6.	PAOK Solun	16	10	6	1251:1180	26	6	2	661: 582	4	4	590: 598	PLAY OFF
7.	Holargos	16	8	8	1118:1143	24	5	3	569: 552	3	5	549: 591	PLAY OFF
8.	Lemnos	16	8	8	1161:1229	24	6	2	606: 593	2	6	555: 636	PLAY OFF
9.	Aris Solun	16	6	10	1108:1141	22	3	5	559: 540	3	5	549: 601	
10.	GS Lavrio	16	4	12	1167:1305	20	3	5	605: 607	1	7	562: 698	
11.	GS Kymis	16	4	12	1153:1315	20	3	5	574: 620	1	7	579: 695	
12.	Rethymno	16	3	13	1139:1275	19	2	6	596: 605	1	7	543: 670	
13.	Panionios	16	3	13	1147:1305	19	3	5	607: 639	0	8	540: 666	SESTUP
14.	Kolossos	15	2	13	1118:1227	17	2	5	502: 550	0	8	616: 677	SESTUP

Basketbal - VTB league

TABULKA		Celkem					Doma			Venku			Poznámka
1.	CSKA Moskva	19	17	2	1759:1395	34	10	0	963:738	7	2	796:657	PLAY OFF
2.	UNICS Kazaň	17	14	3	1396:1228	28	10	0	822:703	4	3	574:525	PLAY OFF
3.	Chimki Moskva	17	12	5	1393:1231	24	6	2	640:560	6	3	753:671	PLAY OFF
4.	Kuban Krasnodar	17	12	5	1406:1292	24	6	3	739:651	6	2	667:641	PLAY OFF
5.	Astana	16	10	6	1379:1285	20	5	4	762:733	5	2	617:552	PLAY OFF
6.	Zenit Peterburg	16	10	6	1428:1337	20	7	2	840:740	3	4	588:597	PLAY OFF
7.	Nižnyj Novgorod	16	8	8	1278:1349	16	3	3	494:529	5	5	784:820	PLAY OFF
8.	Kalev/Cramo Tallin	17	7	10	1459:1500	14	3	3	539:533	4	7	920:967	PLAY OFF
9.	Avtodor Saratov	17	7	10	1538:1586	14	4	5	835:844	3	5	703:742	
10.	Enisej Krasnojarsk	16	6	10	1341:1452	12	4	5	737:780	2	5	604:672	
11.	VEF Riga	18	5	13	1355:1523	10	2	6	601:660	3	7	754:863	
12.	Zielona Gora	16	4	12	1200:1350	8	3	4	571:579	1	8	629:771	
13.	Parma Perm	16	3	13	1256:1413	6	2	5	544:595	1	8	712:818	
14.	Tsmoki Minsk	16	2	14	1211:1458	4	1	9	753:914	1	5	458:544	

Basketbal - Turecká liga

TABULKA		Celkem					Doma			Venku			Poznámka
1.	Fenerbahce	17	15	2	1447:1204	32	8	0	710:551	7	2	737:653	PLAY OFF
2.	A.Efes	17	14	3	1504:1337	31	7	2	808:719	7	1	696:618	PLAY OFF
3.	Tofas Bursa	17	12	5	1419:1330	29	7	2	782:720	5	3	637:610	PLAY OFF
4.	Gaziantep	17	10	7	1208:1188	27	7	3	694:653	3	4	514:535	PLAY OFF
5.	Turk Ankara	17	10	7	1312:1327	27	7	2	725:676	3	5	587:651	PLAY OFF
6.	Bahcesehir	17	9	8	1386:1369	26	8	2	864:789	1	6	522:580	PLAY OFF
7.	Besiktas Istanbul	17	9	8	1283:1278	26	7	2	696:647	2	6	587:631	PLAY OFF
8.	Galatasaray	16	9	7	1314:1261	25	5	2	600:555	4	5	714:706	PLAY OFF
9.	Darussafaka	17	7	10	1337:1340	24	4	4	651:605	3	6	686:735	
10.	P.Karsiyaka	17	7	10	1390:1404	24	6	3	780:726	1	7	610:678	
11.	Banvitspor	17	6	11	1298:1354	23	3	4	499:555	3	7	799:799	
12.	Demir Buyukcekmece	17	6	11	1327:1443	23	4	5	704:768	2	6	623:675	
13.	Sakarya BB	17	5	12	1169:1355	22	4	4	561:586	1	8	608:769	
14.	Afyon Belediye	16	4	12	1284:1351	20	2	5	572:559	2	7	712:792	
15.	Istanbul BB	16	3	13	1247:1384	19	1	6	553:617	2	7	694:767	SESTUP

Basketbal - Litevská liga

TABULKA		Celkem					Doma			Venku			Poznámka
1.	Žalgiris Kaunas	22	20	2	1909:1532	40	10	1	943:752	10	1	966:780	PLAY OFF
2.	Neptunas Klaipeda	22	17	5	1919:1752	34	7	4	945:882	10	1	974:870	PLAY OFF
3.	Rytas Vilnius	21	16	5	1775:1589	32	7	4	936:834	9	1	839:755	PLAY OFF
4.	Lietkabelis Panevezys	21	13	8	1703:1645	26	7	4	892:854	6	4	811:791	PLAY OFF
5.	Pieno Žvaigždes Pasvalys	22	13	9	1842:1885	26	6	4	846:864	7	5	996:1021	PLAY OFF
6.	Juventus Utena	22	8	14	1766:1797	16	7	5	987:938	1	9	779:859	PLAY OFF
7.	Alytus Dzukija	21	7	14	1657:1718	14	5	6	887:885	2	8	770:833	PLAY OFF
8.	BC Prienai	22	7	15	1691:1886	14	5	5	810:828	2	10	881:1058	PLAY OFF
9.	Nevežis Kedainiai	21	4	17	1525:1773	8	3	7	739:802	1	10	786:971	
10.	Siauliai	22	3	19	1752:1962	6	2	9	925:990	1	10	827:972	SESTUP

Basketbal - Jadranská liga

TABULKA		Celkem					Doma			Venku			Poznámka
1.	CZ Beograd	19	18	1	1618:1304	37	9	0	803:624	9	1	815:680	PLAY OFF
2.	Cedevita Zagreb	19	14	5	1661:1537	33	8	2	875:770	6	3	786:767	PLAY OFF
3.	Podgorica	19	13	6	1540:1415	32	8	1	765:654	5	5	775:761	PLAY OFF
4.	Partizan Beograd	19	13	6	1572:1463	32	7	3	814:752	6	3	758:711	PLAY OFF
5.	Mega Bemax Sremska Mitrovica	19	10	9	1585:1614	29	6	4	835:821	4	5	750:793	
6.	FMP Beograd	19	8	11	1530:1572	27	5	4	783:753	3	7	747:819	
7.	Zadar	19	7	12	1583:1638	26	3	7	826:866	4	5	757:772	
8.	Mornar Bar	19	7	12	1561:1663	26	5	5	874:884	2	7	687:779	
9.	Cibona Zagreb	19	7	12	1474:1577	26	5	4	685:708	2	8	789:869	
10.	Olimpija Lublaň	19	6	13	1493:1559	25	6	4	795:761	0	9	698:798	
11.	Aleksandrovac	19	6	13	1560:1660	25	3	6	760:751	3	7	800:909	
12.	Krka Novo Mesto	19	5	14	1372:1547	24	4	5	684:706	1	9	688:841	

Basketbal - Izraelská liga

TABULKA		Celkem					Doma			Venku			Poznámka
1.	Maccabi T.A.	18	14	4	1664:1411	32	9	0	840:626	5	4	824:785	PLAY OFF
2.	Hapoel Holon	18	14	4	1552:1505	32	8	1	814:778	6	3	738:727	PLAY OFF
3.	Hapoel Jerusalem	18	13	5	1596:1435	31	8	1	836:711	5	4	760:724	PLAY OFF
4.	Hapoel Eilat	18	11	7	1559:1479	29	6	3	758:714	5	4	801:765	PLAY OFF
5.	Nes Ziona	18	9	9	1522:1545	27	6	3	774:760	3	6	748:785	PLAY OFF
6.	Maccabi Rishon Le Zion	18	9	9	1420:1471	27	5	4	710:702	4	5	710:769	PLAY OFF
7.	Hapoel Beer Sheva	18	8	10	1438:1415	26	4	5	755:727	4	5	683:688	PLAY OFF
8.	Hapoel Tel Aviv	18	7	11	1458:1491	25	4	5	742:735	3	6	716:756	PLAY OFF
9.	Galil Gilboa	18	7	11	1554:1656	25	5	4	786:804	2	7	768:852	
10.	Maccabi Ashdod	18	7	11	1461:1563	25	4	5	731:760	3	6	730:803	
11.	Nahariya	18	5	13	1387:1527	23	3	6	732:787	2	7	655:740	
12.	Bnei Herzliya	18	4	14	1380:1493	22	2	7	684:725	2	7	696:768	SESTUP

Basketbal - Slovenská liga

TABULKA		Celkem					Doma			Venku			Poznámka
1.	Inter Bratislava	24	20	4	2007:1574	44	11	1	1045:740	9	3	962:834	PLAY OFF
2.	Levice	25	18	7	2061:1866	43	11	1	1039:855	7	6	1022:1011	PLAY OFF
3.	Svit	25	16	9	2083:1980	41	10	4	1191:1097	6	5	892:883	PLAY OFF
4.	Prievidza	25	15	10	1943:1808	40	9	3	949:818	6	7	994:990	PLAY OFF
5.	Komárno	25	12	13	2033:2004	37	9	4	1135:996	3	9	898:1008	PLAY OFF
6.	Žilina	25	12	13	1968:2017	37	9	3	1000:893	3	10	968:1124	PLAY OFF
7.	Handlová	25	9	16	1919:2103	34	7	6	1050:1051	2	10	869:1052	PLAY OFF
8.	Spišská Nová Ves	25	8	17	2035:2239	33	6	7	1091:1144	2	10	944:1095	PLAY OFF
9.	Lučenec	25	2	23	1768:2226	27	1	10	791:932	1	13	977:1294	

Basketbal - Belgická liga

TABULKA		Celkem					Doma			Venku			Poznámka
1.	Brussels Basket	16	13	3	1347:1227	29	8	1	770:681	5	2	577:546	PLAY OFF
2.	Charleroi	17	11	6	1408:1253	28	5	3	654:552	6	3	754:701	PLAY OFF
3.	Oostende	16	12	4	1198:1044	28	6	2	647:578	6	2	551:466	PLAY OFF
4.	Antverpy	15	11	4	1262:1095	26	5	2	599:521	6	2	663:574	PLAY OFF
5.	Mons	17	9	8	1328:1341	26	5	4	738:713	4	4	590:628	PLAY OFF
6.	Aalstar	17	7	10	1371:1459	24	5	3	665:676	2	7	706:783	PLAY OFF
7.	Limburg United	17	6	11	1426:1448	23	5	4	745:725	1	7	681:723	PLAY OFF
8.	Kangoeres Mechelen	17	6	11	1336:1452	23	3	6	697:743	3	5	639:709	PLAY OFF
9.	Liege Basket	15	3	12	1112:1303	18	2	4	469:506	1	8	643:797	
10.	Leuven Bears	15	3	12	970:1136	17	2	6	496:583	1	6	474:553	

Basketbal - Polská liga

TABULKA		Celkem					Doma			Venku			Poznámka
1.	Zielona Gora	20	17	3	1803:1546	37	9	0	877:715	8	3	926:831	PLAY OFF
2.	Prokom Gdynia	19	16	3	1687:1556	35	9	1	865:776	7	2	822:780	PLAY OFF
3.	Torun	19	15	4	1683:1494	34	9	1	930:779	6	3	753:715	PLAY OFF
4.	Ostrów Wlkp.	19	13	6	1626:1476	32	8	2	875:742	5	4	751:734	PLAY OFF
5.	Wloclawek	18	14	4	1615:1488	32	5	3	710:689	9	1	905:799	PLAY OFF
6.	Dabrowa Górnicza	20	11	9	1710:1688	31	3	7	851:899	8	2	859:789	PLAY OFF
7.	Starogard Gd.	19	10	9	1796:1769	29	7	3	975:887	3	6	821:882	PLAY OFF
8.	Legia Warszawa	20	9	11	1528:1596	29	5	5	758:791	4	6	770:805	PLAY OFF
9.	Start Lublin	19	9	10	1543:1548	28	6	4	818:794	3	6	725:754	
10.	Szczecin	18	9	9	1553:1489	27	5	5	886:859	4	4	667:630	
11.	Gliwice	19	7	12	1577:1683	26	4	4	666:661	3	8	911:1022	
12.	Radom	19	5	14	1460:1645	24	5	4	700:700	0	10	760:945	
13.	Spojnia Stargard	19	5	14	1441:1631	24	2	7	647:765	3	7	794:866	
14.	Krosno	20	4	16	1582:1783	24	4	8	986:1066	0	8	596:717	
15.	Trefl Sopoty	19	4	15	1590:1689	23	2	8	850:894	2	7	740:795	
16.	Koszalin	19	4	15	1497:1641	23	3	6	723:738	1	9	774:903	
17.	Asseco Gdynia	2	2	0	181:150	4	0	0	0:0	2	0	181:150	

Basketbal - Polská liga, ženy

TABULKA		Celkem					Doma			Venku			Poznámka
1.	Polkowice Ž	17	15	2	1398:1022	32	8	1	748:545	7	1	650:477	
2.	Gdynia Ž	18	13	5	1396:1230	31	6	3	726:655	7	2	670:575	
3.	E.Torun Ž	17	13	4	1393:1147	30	6	2	689:542	7	2	704:605	
4.	Gorzow Ž	17	12	5	1468:1180	29	7	2	785:614	5	3	683:566	
5.	S.Wroclaw Ž	17	12	5	1304:1150	29	6	3	642:623	6	2	662:527	
6.	A.Bydgoszcz Ž	16	12	4	1184:1067	28	5	3	599:540	7	1	585:527	
7.	Wisla Krakow Ž	16	10	6	1236:1077	26	4	1	422:298	6	5	814:779	
8.	Lublin Ž	18	8	10	1269:1293	26	5	5	685:681	3	5	584:612	
9.	W.Lodz Ž	18	6	12	1254:1446	24	3	6	635:704	3	6	619:742	
10.	Siedlce Ž	17	5	12	1250:1413	22	2	8	732:836	3	4	518:577	
11.	Politechnika Gdansk Ž	18	3	15	1198:1455	21	2	7	575:657	1	8	623:798	
12.	Ostrów Wlkp. Ž	18	2	16	1026:1523	20	1	8	535:788	1	8	491:735	
13.	AZS Poznan Ž	17	1	16	1121:1494	18	1	7	551:690	0	9	570:804	

Basketbal - Rakouská liga

TABULKA		Celkem					Doma			Venku			Poznámka
1.	Gmünden	24	18	6	2028:1808	36	10	2	1064:880	8	4	964:928	SEMIFINÁLE
2.	Kapfenberg	24	17	7	1930:1728	34	10	2	977:822	7	5	953:906	SEMIFINÁLE
3.	Oberwart	24	17	7	1895:1761	34	10	2	1003:844	7	5	892:917	ČTVRTFINÁLE
4.	Klosterneuburg	24	14	10	1853:1790	28	9	3	938:819	5	7	915:971	ČTVRTFINÁLE
5.	BC Vienna	23	11	12	1900:1856	22	6	7	1070:1047	5	5	830:809	ČTVRTFINÁLE
6.	Wels	24	11	13	1963:1961	22	7	5	979:975	4	8	984:986	ČTVRTFINÁLE
7.	Traiskirchen	24	11	13	1785:1816	22	7	5	912:898	4	8	873:918	
8.	Vienna Wolves	24	9	15	1885:2013	18	4	8	958:1009	5	7	927:1004	
9.	Graz	23	8	15	1838:1874	16	5	6	899:889	3	9	939:985	
10.	Fürstenfeld	24	3	21	1698:2168	6	2	9	841:951	1	12	857:1217	

Basketbal - Švédská liga

TABULKA		Celkem					Doma			Venku			Poznámka
1.	Södertälje	30	25	5	2614:2353	50	12	3	1368:1189	13	2	1246:1164	SF
2.	Norrköping	31	24	7	2617:2244	48	14	1	1285:993	10	6	1332:1251	SF
3.	Borås Basket	31	22	9	2979:2704	44	12	3	1461:1246	10	6	1518:1458	ČF
4.	BC Luleå	30	22	8	2596:2339	44	11	4	1333:1175	11	4	1263:1164	ČF
5.	Jämtland Östersund	31	19	12	2936:2742	38	11	4	1479:1338	8	8	1457:1404	ČF
6.	Nässjö	30	12	18	2373:2521	24	8	7	1245:1226	4	11	1128:1295	ČF
7.	Wetterbygden Stars	31	11	20	2487:2558	22	6	9	1150:1181	5	11	1337:1377	
8.	Umeå	31	9	22	2616:2855	18	6	10	1410:1488	3	12	1206:1367	
9.	Köping Stars	30	8	22	2336:2569	16	6	10	1295:1333	2	12	1041:1236	
10.	Uppsala	31	1	30	2342:3011	2	1	15	1239:1462	0	15	1103:1549	

Házená - Liga mistrů, muži

Číslo udál.	Den	ZÁPASY		Předběžné kurzy / Skutečné kurzy								Váš tip	Výsl.
				1	10	0	02	2					
27.02.	Flensburg	-	Nantes	1,40	1,22	8,70	2,50	3,50					
02.03.	Kielce	-	Veszprem	1,85	1,50	8,00	1,75	2,25					
02.03.	V.Skopje	-	Montpellier	1,30	1,15	9,00	2,90	4,10					
02.03.	Brest	-	Kristianstad	1,17	1,06	9,80	4,00	6,50					
02.03.	Barcelona	-	R.N.Löwen	1,25	1,12	9,20	3,20	4,90					
03.03.	Skjern	-	Celje P.L.	1,30	1,15	9,00	2,90	4,10					
03.03.	Szeged	-	RK Záhřeb	1,10	1,03	12,00	5,00	8,40					
03.03.	Paris Handball	-	Mot.Záporoží	1,05	1,01	15,00	6,30	10,50					

Číslo udál.	Den	O PLAY OFF - ODVETY		Stav	Předběžné kurzy / Skutečné kurzy								Váš tip	Výsl.
					1	10	0	02	2					
28.02.	D.Bukurešť	-	Sporting CP	31:32	1,70	1,42	8,30	1,90	2,50					
03.03.	Bjerringbro	-	Wisla Plock	26:22	1,55	1,32	8,50	2,15	2,85					

Házená - Liga mistrů, ženy

SKUPINA A		Celkem						Doma				Venku				Poznámka
1.	Barcelona	13	11	0	2	458:364	22	6	0	0	215:166	5	0	2	243:198	PLAY OFF
2.	Veszprem	13	9	0	4	374:347	18	5	0	2	200:175	4	0	2	174:172	PLAY OFF
3.	Vardar Skopje	13	8	1	4	373:363	17	4	0	2	173:161	4	1	2	200:202	PLAY OFF
4.	Rhein Neckar Löwen	13	7	0	6	393:380	14	5	0	2	223:203	2	0	4	170:177	PLAY OFF
5.	Kielce	13	7	0	6	404:394	14	4	0	2	196:191	3	0	4	208:203	PLAY OFF
6.	Montpellier	13	3	1	9	348:383	7	2	0	5	195:204	1	1	4	153:179	PLAY OFF
7.	HC Meshkov Brest	13	3	1	9	347:396	7	2	1	3	159:171	1	0	6	188:225	
8.	Kristianstad	13	2	1	10	373:443	5	1	1	5	206:232	1	0	5	167:211	

SKUPINA B		Celkem						Doma				Venku				Poznámka
1.	Paris Handball	13	12	0	1	424:360	24	6	0	0	201:170	6	0	1	223:190	PLAY OFF
2.	Szeged	13	9	1	3	385:371	19	5	1	0	189:174	4	0	3	196:197	PLAY OFF
3.	Flensburg	13	7	0	6	349:341	14	4	0	2	160:155	3	0	4	189:186	PLAY OFF
4.	Nantes	13	5	3	5	392:379	13	4	0	3	210:196	1	3	2	182:183	PLAY OFF
5.	Motor Záporoží	13	5	1	7	388:381	11	4	1	2	222:200	1	0	5	166:181	PLAY OFF
6.	RK Záhřeb	13	4	2	7	333:362	10	3	1	3	175:181	1	1	4	158:181	PLAY OFF
7.	Celje P.L.	13	3	1	9	338:381	7	3	1	3	191:190	0	0	6	147:191	
8.	Skjern	13	2	2	9	363:407	6	1	1	4	174:184	1	1	5	189:223	

SKUPINA C		Celkem						Doma				Venku				Poznámka
1.	Bjerringbro	10	8	0	2	323:273	16	4	0	1	164:138	4	0	1	159:135	O PLAY OFF
2.	Sporting CP	10	7	0	3	304:277	14	3	0	2	159:148	4	0	1	145:129	O PLAY OFF
3.	Tatran Prešov	10	7	0	3	278:268	14	3	0	2	137:129	4	0	1	141:139	
4.	Ch.Moskva	10	4	0	6	280:279	8	2	0	3	139:128	2	0	3	141:151	
5.	Besiktas Istanbul	10	3	0	7	255:289	6	1	0	4	123:150	2	0	3	132:139	
6.	Metalurg Skopje	10	1	0	9	246:300	2	1	0	4	124:147	0	0	5	122:153	

SKUPINA D		Celkem						Doma				Venku				Poznámka
1.	Wisla Plock	10	7	0	3	278:250	14	5	0	0	152:121	2	0	3	126:129	O PLAY OFF
2.	D.Bukurešť	10	7	0	3	293:280	14	5	0	0	144:131	2	0	3	149:149	O PLAY OFF
3.	Elverum	10	6	1	3	278:272	13	4	0	1	144:138	2	1	2	134:134	
4.	Ademar Leon	10	5	2	3	252:251	12	4	1	0	129:117	1	1	3	123:134	
5.	Cocks Riihimäki	10	2	2	6	246:269	6	2	1	2	133:134	0	1	4	113:135	
6.	W.Thun	10	0	1	9	268:293	1	0	1	4	132:140	0	0	5	136:153	

Házená - Liga mistrů, ženy

Číslo udál.	Den	ZÁPASY		Předběžné kurzy / Skutečné kurzy								Váš tip	Výsl.		
				1	10	0	02	2							
02.03.		Odense Ž	-	Köbenhavn Ž	1,25		1,12		9,20		3,20		4,90		
02.03.		RK Ljubljana Ž	-	CSM Bukurešť Ž	3,65		2,60		8,70		1,20		1,37		
02.03.		Győr Ž	-	FTC Budapešť Ž	1,07		1,02		13,00		6,00		9,50		
03.03.		Thüringer Ž	-	Kristiansand Ž	3,50		2,50		8,70		1,22		1,40		
03.03.		Metz Ž	-	Brest Ž	1,10		1,03		12,00		5,00		8,40		
03.03.		B.Podgorica Ž	-	Rostov Ž	1,67		1,40		8,40		1,95		2,55		

SKUPINA 1		Celkem					Doma				Venku				Poznámka	
1.	Metz Ž	8	6	1	1	227:180	13	4	0	0	131:99	2	1	1	96:81	PLAY OFF
2.	Rostov Ž	8	5	1	2	213:202	11	3	0	1	102:97	2	1	1	111:105	PLAY OFF
3.	Budučnost Podgorica Ž	8	5	0	3	203:203	10	4	0	0	111:101	1	0	3	92:102	PLAY OFF
4.	Köbenhavn Handbold Ž	8	2	2	4	212:222	6	2	1	1	108:99	0	1	3	104:123	PLAY OFF
5.	Odense Ž	8	2	2	4	202:219	6	1	1	2	95:99	1	1	2	107:120	
6.	Brest Bretagne Ž	8	0	2	6	205:236	2	0	2	2	102:118	0	0	4	103:118	

SKUPINA 2		Celkem					Doma				Venku				Poznámka	
1.	Győr Ž	8	7	1	0	268:209	15	4	0	0	139:107	3	1	0	129:102	PLAY OFF
2.	Kristiansand Ž	8	5	0	3	233:211	10	3	0	1	122:101	2	0	2	111:110	PLAY OFF
3.	CSM Bukurešť Ž	8	5	0	3	247:236	10	2	0	2	119:115	3	0	1	128:121	PLAY OFF
4.	FTC Budapešť Ž	8	4	1	3	235:247	9	2	1	1	117:121	2	0	2	118:126	PLAY OFF
5.	RK Ljubljana Ž	8	1	1	6	193:228	3	1	0	3	97:102	0	1	3	96:126	
6.	Thüringer Ž	8	0	1	7	211:256	1	0	1	3	110:137	0	0	4	101:119	

Házená - Interliga, ženy

TABULKA		Celkem					Doma				Venku				Poznámka	
1.	Michalovce Ž	17	15	1	1	546:404	31	7	0	0	232:167	8	1	1	314:237	PLAY OFF
2.	Most Ž	17	14	0	3	503:391	28	8	0	0	253:182	6	0	3	250:209	PLAY OFF
3.	Šala Ž	17	11	1	5	456:412	23	7	0	1	228:189	4	1	4	228:223	PLAY OFF
4.	Slavia Praha Ž	17	9	3	5	496:436	21	6	2	0	251:192	3	1	5	245:244	PLAY OFF
5.	Veselí n/M Ž	17	10	1	6	471:451	21	7	1	1	257:224	3	0	5	214:227	PLAY OFF
6.	Poruba Ž	17	8	2	7	417:384	18	6	0	2	205:162	2	2	5	212:222	PLAY OFF
7.	Olomouc Ž	17	7	1	9	428:426	15	5	1	2	228:190	2	0	7	200:236	PLAY OFF
8.	Zlín Ž	17	7	1	9	446:468	15	4	0	6	264:286	3	1	3	182:182	PLAY OFF
9.	DHC Plzeň Ž	16	7	0	9	384:439	14	5	0	4	218:238	2	0	5	166:201	O SESTUP
10.	Písek Ž	17	4	1	12	427:497	9	3	1	6	248:278	1	0	6	179:219	O SESTUP
11.	Prešov Ž	16	3	0	13	390:476	6	2	0	5	174:208	1	0	8	216:268	O SESTUP
12.	Bánovce n/B Ž	17	0	1	16	401:581	1	0	1	8	207:284	0	0	8	194:297	O SESTUP

Házená - SEHA liga

TABULKA		Celkem					Doma				Venku				Poznámka	
1.	RK Nexe Našice	15	12	0	3	398:344	36	7	0	0	189:155	5	0	3	209:189	PLAY OFF
2.	RK Záhřeb	14	12	0	2	371:322	36	8	0	0	216:179	4	0	2	155:143	PLAY OFF
3.	Vardar Skopje	14	12	0	2	402:357	36	7	0	0	221:169	5	0	2	181:188	PLAY OFF
4.	HC Meshkov Brest	15	10	0	5	481:401	30	6	0	2	267:193	4	0	3	214:208	PLAY OFF
5.	Tatran Prešov	16	10	0	6	434:396	30	6	0	2	217:198	4	0	4	217:198	
6.	Steaua Bukurešť	17	6	0	11	436:493	18	4	0	4	231:241	2	0	7	205:252	
7.	Vojvodina N.Sad	15	5	1	9	369:405	16	3	1	3	175:181	2	0	6	194:224	
8.	Metalurg Skopje	15	3	1	11	410:457	10	1	1	6	219:243	2	0	5	191:214	
9.	Železničar Nis	15	3	1	11	373:425	10	2	0	5	173:186	1	1	6	200:239	
10.	Izviđač Ljubuski	16	1	1	14	398:472	4	1	0	7	205:214	0	1	7	193:258	

Házená - Dánská liga

Číslo udál.	Den	DOHRÁVKA 22. KOLA		Výsledky v roce				Předběžné kurzy					Váš tip Skut.	Výsl.		
				2018-2019		2017-2018		1	10	0	02	2				
				doma	venku	doma	venku									
25.02.	Ringsted	-	Nordsjaelland		29:28					2,40	1,85	8,30	1,45	1,75		

Číslo udál.	Den	ZÁPASY 23. KOLA		Výsledky v roce				Předběžné kurzy					Váš tip Skut.	Výsl.		
				2018-2019		2017-2018		1	10	0	02	2				
				doma	venku	doma	venku									
27.02.	Skanderborg	-	Skjern		27:25	19:26	30:31			2,85	2,15	8,50	1,32	1,55		
26.02.	Lemvig	-	Holstebro		27:32					3,90	2,70	8,80	1,17	1,35		
27.02.	Sønderjyske	-	GOG	33:30		26:30	22:32			3,30	2,40	8,60	1,25	1,45		
02.03.	KIF Kolding	-	Mors	22:30		35:31	28:31			1,35	1,17	8,80	2,70	3,90		
04.03.	Nordsjaelland	-	Ribe Esbjerg	24:24		27:27	32:34			1,60	1,35	8,50	2,05	2,70		

POSLEDNÍ LIGOVÉ VÝSLEDKY MUŽSTVA:												(V) = zápas hraný venku	
AAB Aalborg	Holstebro (V)	36:29	Ringsted	34:25	Bjerringbro	33:34	Mors (V)	27:25	GOG	21:21	Skjern (V)	31:35	
Aarhus	Mors (V)	30:30	Skjern (V)	28:36	Ribe Esbjerg	25:23	Nordsjaelland (V)	29:28	Skanderborg	24:22	Sønderjyske (V)	28:27	
Bjerringbro	Lemvig	33:27	AAB Aalborg (V)	34:33	Holstebro	33:37	Ringsted	32:26	Mors (V)	29:26	GOG	19:24	
GOG	KIF Kolding	33:26	Lemvig	28:24	AAB Aalborg (V)	21:21	Holstebro	27:23	Bjerringbro (V)	24:19	Mors	31:26	
Holstebro	AAB Aalborg	29:36	Ringsted	32:23	Bjerringbro (V)	37:33	Mors	25:21	GOG (V)	23:27	Skjern	32:30	
KIF Kolding	GOG (V)	26:33	Skjern	23:29	Ribe Esbjerg (V)	20:22	Nordsjaelland	24:26	Skanderborg (V)	28:33	Sønderjyske	29:32	
Lemvig	Bjerringbro (V)	27:33	Mors	25:24	GOG (V)	24:28	Skjern	25:36	Ribe Esbjerg (V)	27:29	Nordsjaelland	26:25	
Mors	Aarhus	30:30	Lemvig (V)	24:25	AAB Aalborg	25:27	Holstebro (V)	21:25	Bjerringbro	26:29	Ringsted	33:22	
Nordsjaelland	Skanderborg (V)	29:25	Sønderjyske	33:30	KIF Kolding (V)	26:24	Aarhus	28:29	Lemvig (V)	25:26	AAB Aalborg	25:29	
Ribe Esbjerg	Skanderborg	25:25	Sønderjyske (V)	29:27	KIF Kolding	22:20	Aarhus (V)	23:25	Lemvig	29:27	AAB Aalborg (V)	22:24	
Ringsted	AAB Aalborg (V)	25:34	Holstebro (V)	23:32	Skanderborg	23:27	Bjerringbro (V)	26:32	Sønderjyske	27:27	Mors (V)	22:33	
Skanderborg	Ribe Esbjerg (V)	25:25	Nordsjaelland	25:29	Ringsted (V)	27:23	Sønderjyske (V)	26:21	KIF Kolding	33:28	Aarhus (V)	22:24	
Skjern	Sønderjyske	35:25	KIF Kolding (V)	29:23	Aarhus	36:28	Lemvig (V)	36:25	AAB Aalborg	35:31	Holstebro (V)	30:32	
Sønderjyske	Skjern (V)	25:35	Ribe Esbjerg	27:29	Nordsjaelland (V)	30:33	Skanderborg	21:26	Ringsted (V)	27:27	KIF Kolding (V)	32:29	

TABULKA		Celkem					Doma				Venku				Poznámka	
1.	AAB Aalborg	23	17	1	5	693:611	35	8	1	2	329:282	9	0	3	364:329	O TITUL
2.	GOG	21	16	2	3	619:536	34	9	0	2	341:296	7	2	1	278:240	O TITUL
3.	Holstebro	22	13	3	6	656:618	29	7	1	3	325:298	6	2	3	331:320	O TITUL
4.	Bjerringbro	22	13	3	6	650:612	29	5	2	4	321:309	8	1	2	329:303	O TITUL
5.	Skjern	22	14	0	8	656:609	28	7	0	4	331:304	7	0	4	325:305	O TITUL
6.	Skanderborg	22	13	2	7	617:596	28	7	0	4	320:309	6	2	3	297:287	O TITUL
7.	Aarhus	21	12	3	6	588:568	27	7	2	1	276:243	5	1	5	312:325	O TITUL
8.	Ribe Esbjerg	22	8	3	11	558:585	19	4	3	5	299:315	4	0	6	259:270	O TITUL
9.	Sønderjyske	22	8	2	12	611:622	18	4	0	7	303:306	4	2	5	308:316	
10.	Nordsjaelland	21	6	3	12	569:592	15	4	0	7	310:314	2	3	5	259:278	
11.	KIF Kolding	22	4	4	14	569:625	12	2	3	6	290:302	2	1	8	279:323	
12.	Lemvig	22	5	2	15	564:655	12	4	2	5	295:329	1	0	10	269:326	BARÁŽ
13.	Mors	22	4	3	15	567:594	11	3	1	7	303:303	1	2	8	264:291	BARÁŽ
14.	Ringsted	22	3	3	16	539:633	9	2	2	6	235:268	1	1	10	304:365	SESTUP

Házená - Německá liga

Číslo udál.	Den	ZÁPASY 23. KOLA		Výsledky v roce				Předběžné kurzy					Váš tip	Výsl.	
				2018-2019		2017-2018		1	10	0	02	2	Skut.		
				doma	venku	doma	venku								
	02.03.	Ludwigshafen	-	Wetzlar		19:30	31:29	21:30	2,85	2,15	8,50	1,32	1,55		
	03.03.	Flensburg	-	Lemgo		23:21	25:22	32:23	1,02	1,00	20,00	7,00	13,00		
	28.02.	F.Berlin	-	Bietigheim		36:28			1,05	1,01	15,00	6,30	10,50		
	28.02.	Erlangen	-	R.N.Löwen		26:29	25:25	22:33	8,40	5,00	12,00	1,03	1,10		
	28.02.	Melsungen	-	Kiel		20:37	29:25	31:32	3,30	2,40	8,60	1,25	1,45		
	03.03.	Leipzig	-	Gummersbach		28:30	27:24	24:29	1,40	1,22	8,70	2,50	3,50		
	28.02.	Minden	-	Hannover Burg.		25:30	29:29	29:36	1,65	1,38	8,40	2,00	2,60		
	03.03.	Bergischer	-	Magdeburg		27:32			2,60	2,00	8,40	1,38	1,65		
	03.03.	Stuttgart	-	Göppingen		25:31	23:30	23:21	2,00	1,58	7,50	1,65	2,10		

POSLEDNÍ LIGOVÉ VÝSLEDKY MUŽSTVA:

(V) = zápas hraný venku

Bergischer	Erlangen (V)	18:26	Wetzlar	26:22	R.N.Löwen (V)	20:26	Hannover Burg.	25:22	Lemgo (V)	22:22	Flensburg (V)	23:25
Bietigheim	Ludwigshafen	27:18	Melsungen (V)	24:31	Leipzig	15:24	Göppingen (V)	27:31	Kiel	21:32	Stuttgart (V)	26:31
Erlangen	Bergischer	26:18	Flensburg (V)	18:28	Minden	25:29	F.Berlin (V)	25:26	Ludwigshafen	26:22	Wetzlar	27:20
F.Berlin	Hannover Burg. (V)	25:26	Gummersbach	25:19	Lemgo (V)	30:34	Erlangen	26:25	Magdeburg (V)	27:25	Leipzig	26:23
Flensburg	Erlangen	28:18	Wetzlar (V)	30:23	Ludwigshafen (V)	30:18	Minden	35:28	Bergischer	25:23	Melsungen (V)	24:18
Gummersbach	Kiel	22:35	F.Berlin (V)	19:25	Ludwigshafen	20:20	Stuttgart (V)	30:31	Melsungen	23:28	Ludwigshafen (V)	27:26
Göppingen	Melsungen	27:30	Leipzig	34:27	Kiel	25:29	Bietigheim	31:27	Hannover Burg. (V)	30:29	Minden (V)	29:28
Hannover Burg.	F.Berlin	26:25	Ludwigshafen (V)	27:25	Stuttgart	33:22	Bergischer (V)	22:25	Göppingen	29:30	R.N.Löwen (V)	23:29
Kiel	Gummersbach (V)	35:22	Magdeburg	25:28	Göppingen (V)	29:25	R.N.Löwen	31:28	Bietigheim (V)	32:21	Stuttgart	32:19
Leipzig	Lemgo (V)	20:24	Göppingen (V)	27:34	Bietigheim (V)	24:15	Magdeburg	24:25	Wetzlar (V)	22:23	F.Berlin (V)	23:26
Lemgo	Leipzig	24:20	Stuttgart (V)	23:25	F.Berlin	34:30	Minden (V)	30:27	Bergischer	22:22	Melsungen	28:26
Ludwigshafen	Bietigheim (V)	18:27	Hannover Burg.	25:27	Gummersbach (V)	20:20	Flensburg	18:30	Erlangen (V)	22:26	Gummersbach	26:27
Magdeburg	Stuttgart	37:30	Kiel (V)	28:25	Melsungen	32:24	Leipzig (V)	25:24	F.Berlin	25:27	R.N.Löwen (V)	22:28
Melsungen	Göppingen (V)	30:27	Bietigheim	31:24	Magdeburg (V)	24:32	Wetzlar	26:24	Gummersbach (V)	28:23	Lemgo (V)	26:28
Minden	Wetzlar (V)	27:31	R.N.Löwen	26:31	Erlangen (V)	29:25	Lemgo	27:30	Flensburg (V)	28:35	Göppingen	28:29
R.N.Löwen	Minden (V)	31:26	Bergischer	26:20	Kiel (V)	28:31	Stuttgart	34:29	Hannover Burg.	29:23	Göppingen (V)	28:25
Stuttgart	Magdeburg (V)	30:37	Lemgo	25:23	Hannover Burg. (V)	22:33	Gummersbach	31:30	R.N.Löwen (V)	29:34	Bietigheim	31:26
Wetzlar	Minden	31:27	Bergischer (V)	22:26	Flensburg	23:30	Melsungen (V)	24:26	Leipzig	23:22	Erlangen (V)	20:27

TABULKA		Celkem						Doma				Venku				Poznámka
1.	Flensburg	21	21	0	0	598:477	42	11	0	0	316:255	10	0	0	282:222	LM
2.	Kiel	22	19	0	3	653:525	38	10	0	1	328:252	9	0	2	325:273	LM
3.	R.N.Löwen	21	17	1	3	599:517	35	10	1	1	346:296	7	0	2	253:221	LM
4.	Magdeburg	22	17	0	5	676:572	34	9	0	2	351:290	8	0	3	325:282	EHF
5.	F.Berlin	22	14	0	8	589:557	28	8	0	3	291:277	6	0	5	298:280	EHF
6.	Melsungen	22	14	0	8	610:597	28	8	0	2	274:251	6	0	6	336:346	EHF
7.	Göppingen	22	12	0	10	585:584	24	7	0	4	306:286	5	0	6	279:298	
8.	Bergischer	22	11	1	10	569:566	23	9	0	3	330:299	2	1	7	239:267	
9.	Lemgo	22	9	3	10	567:562	21	7	2	3	325:291	2	1	7	242:271	
10.	Minden	22	9	0	13	627:635	18	6	0	5	330:310	3	0	8	297:325	
11.	Hannover Burg.	22	9	0	13	608:621	18	6	0	4	286:275	3	0	9	322:346	
12.	Erlangen	22	9	0	13	553:568	18	7	0	4	289:263	2	0	9	264:305	
13.	Stuttgart	22	8	1	13	592:666	17	6	1	3	287:290	2	0	10	305:376	
14.	Wetzlar	22	8	0	14	549:572	16	6	0	6	312:315	2	0	8	237:257	
15.	Leipzig	22	5	2	15	539:562	12	4	1	5	254:245	1	1	10	285:317	
16.	Gummersbach	22	4	1	17	533:644	9	3	1	7	261:303	1	0	10	272:341	
17.	Bietigheim	22	4	0	18	531:655	8	2	0	9	267:330	2	0	9	264:325	SESTUP
18.	Ludwigshafen	22	1	3	18	517:615	5	1	0	9	235:279	0	3	9	282:336	SESTUP

Házená - Španělská liga

Číslo udál.	Den	ZÁPASY 20. KOLA		Výsledky v roce				Předběžné kurzy					Váš tip	Výsl.	
				2018-2019		2017-2018		1	10	0	02	2	Skut.		
				doma	venku	doma	venku								
	02.03.	Benidorm	-	Valladolid		20:32	21:20	25:25	1,40	1,22	8,70	2,50	3,50		
	27.02.	S.Santander	-	Cuenca		24:33			1,65	1,38	8,40	2,00	2,60		
	26.02.	F.M.Cangas	-	Barcelona		26:40	21:31	21:36	15,00	8,00	25,00	1,00	1,01		
	26.02.	Granollers	-	Bidasoa		27:28	30:29	27:27	1,50	1,28	8,60	2,25	3,05		
	02.03.	An.Pamplona	-	Puente Genil		27:22	31:29	24:23	1,45	1,25	8,60	2,40	3,30		
	01.03.	Ademar Leon	-	Teucro		24:26	34:22	32:24	1,05	1,01	15,00	6,30	10,50		
	02.03.	Guadalajara	-	Alcobendas		30:32			1,08	1,03	13,00	5,50	9,00		
	27.02.	La Rioja	-	Huesca		25:25	28:28	27:25	1,20	1,07	9,50	3,60	5,80		

POSLEDNÍ LIGOVÉ VÝSLEDKY MUŽSTVA: (V) = zápas hraný venku

Ademar Leon	Granollers (V)	23:21	Bidasoa	20:23	An.Pamplona	29:24	La Rioja (V)	30:36	Guadalajara (V)	23:25	S.Santander	26:23
Alcobendas	S.Santander	25:26	Benidorm (V)	24:33	F.M.Cangas	24:27	Barcelona (V)	22:38	Valladolid (V)	24:25	Cuenca	26:32
An.Pamplona	Teucro (V)	32:28	Granollers	24:32	Ademar Leon (V)	24:29	Bidasoa	19:27	La Rioja (V)	22:23	Guadalajara	31:29
Barcelona	Bidasoa (V)	21:17	Valladolid	46:24	Cuenca (V)	35:20	Alcobendas	38:22	Huesca	39:23	Puente Genil (V)	46:28
Benidorm	Cuenca (V)	26:27	Alcobendas	33:24	Huesca (V)	23:28	Puente Genil	28:28	Teucro	34:25	Granollers (V)	26:30
Bidasoa	Barcelona	17:21	Ademar Leon (V)	23:20	Valladolid	28:25	An.Pamplona (V)	27:19	Cuenca (V)	25:26	La Rioja	30:32
Cuenca	Benidorm	27:26	F.M.Cangas (V)	22:18	Barcelona	20:35	Valladolid (V)	29:25	Bidasoa	26:25	Alcobendas (V)	32:26
F.M.Cangas	Valladolid (V)	20:28	Cuenca	18:22	Alcobendas (V)	27:24	Huesca	21:21	Puente Genil	21:22	Teucro (V)	34:28
Granollers	Ademar Leon	21:23	An.Pamplona (V)	32:24	La Rioja	26:22	Guadalajara (V)	29:25	S.Santander (V)	21:22	Benidorm	30:26
Guadalajara	Huesca (V)	25:26	Puente Genil	26:28	Teucro (V)	29:30	Granollers	25:29	Ademar Leon	25:23	An.Pamplona (V)	29:31
Huesca	Guadalajara	26:25	S.Santander (V)	32:32	Benidorm	28:23	F.M.Cangas (V)	21:21	Barcelona (V)	23:39	Valladolid	32:28
La Rioja	Puente Genil (V)	29:27	Teucro	31:27	Granollers (V)	22:26	Ademar Leon	36:30	An.Pamplona	23:22	Bidasoa (V)	32:30
Puente Genil	La Rioja	27:29	Guadalajara (V)	28:26	S.Santander	26:27	Benidorm (V)	28:28	F.M.Cangas (V)	22:21	Barcelona	28:46
S.Santander	Alcobendas (V)	26:25	Huesca	32:32	Puente Genil (V)	27:26	Teucro	32:27	Granollers	22:21	Ademar Leon (V)	23:26
Teucro	An.Pamplona	28:32	La Rioja (V)	27:31	Guadalajara	30:29	S.Santander (V)	27:32	Benidorm (V)	25:34	F.M.Cangas	28:34
Valladolid	F.M.Cangas	28:20	Barcelona (V)	24:46	Bidasoa (V)	25:28	Cuenca	25:29	Alcobendas	25:24	Huesca (V)	28:32

TABULKA		Celkem						Doma			Venku			Poznámka		
1.	Barcelona	19	19	0	0	734:460	38	10	0	0	404:245	9	0	0	330:215	LM
2.	Bidasoa	19	12	1	6	484:446	25	8	0	2	267:231	4	1	4	217:215	LM
3.	La Rioja	19	10	4	5	554:520	24	7	1	1	282:237	3	3	4	272:283	EHF
4.	Granollers	19	11	2	6	506:472	24	7	0	2	238:214	4	2	4	268:258	EHF
5.	Huesca	19	10	4	5	492:468	24	7	1	1	252:210	3	3	4	240:258	EHF
6.	Ademar Leon	19	11	1	7	498:467	23	7	1	1	254:204	4	0	6	244:263	
7.	S.Santander	19	9	4	6	499:531	22	7	2	1	276:259	2	2	5	223:272	
8.	Cuenca	19	9	3	7	507:514	21	5	1	4	276:269	4	2	3	231:245	
9.	Benidorm	19	7	3	9	482:507	17	5	2	3	266:255	2	1	6	216:252	
10.	Valladolid	19	8	1	10	536:565	17	4	1	5	272:276	4	0	5	264:289	
11.	An.Pamplona	19	7	2	10	495:507	16	3	1	5	232:244	4	1	5	263:263	
12.	Guadalajara	19	7	1	11	526:531	15	4	1	5	278:286	3	0	6	248:245	
13.	Puente Genil	19	5	3	11	485:527	13	0	2	7	222:263	5	1	4	263:264	
14.	F.M.Cangas	19	4	2	13	449:511	10	2	2	6	237:243	2	0	7	212:268	
15.	Teucro	19	4	1	14	510:596	9	3	1	5	255:267	1	0	9	255:329	SESTUP
16.	Alcobendas	19	3	0	16	460:595	6	3	0	6	230:273	0	0	10	230:322	SESTUP

Házená - Švédská liga

Číslo udál.	Den	ZÁPASY 28. KOLA		Výsledky v roce						Předběžné kurzy					Váš tip Skut.	Výsl.	
				2018-2019			2017-2018			1	10	0	02	2			
				doma	venku		doma	venku									
25.02.	Redberglids	-	Önnereds			28:29						1,10	1,30	12,00	5,00	8,40	
26.02.	Guif	-	Malmö			20:26		26:24		24:27		2,70	2,05	8,50	1,35	1,60	
27.02.	Hammarby	-	Skövde	28:25		25:27		32:24		29:30	33:34	3,50	2,50	8,70	1,22	1,40	
27.02.	Karlskrona	-	AIK Solna			24:28						1,30	1,15	9,00	2,90	4,10	
27.02.	Kristianstad	-	Sävehof			24:28		28:23		28:25		1,17	1,06	9,80	4,00	6,50	
27.02.	IFK Ystad	-	Lugi	26:24		19:28						2,50	1,90	8,30	1,42	1,70	
27.02.	Alingsås	-	Ystad IF			24:26		23:26		25:23		1,50	1,28	8,60	2,25	3,05	

Číslo udál.	Den	ZÁPASY 29. KOLA		Výsledky v roce						Předběžné kurzy					Váš tip Skut.	Výsl.	
				2018-2019			2017-2018			1	10	0	02	2			
				doma	venku		doma	venku									
02.03.	Önnereds	-	Guif			22:27						2,30	1,80	8,20	1,48	1,80	
03.03.	Skövde	-	Redberglids	28:24		29:38		26:28	27:35	25:31		1,37	1,20	8,70	2,60	3,65	
03.03.	AIK Solna	-	IFK Ystad			23:31						2,10	1,65	7,50	1,58	2,00	
03.03.	Karlskrona	-	Lugi	22:28		23:20		23:33		28:32	23:27	3,50	2,50	8,70	1,22	1,40	
04.03.	Malmö	-	Hammarby			29:20		31:25	26:31			1,07	1,02	13,00	6,00	9,50	
04.03.	Sävehof	-	Alingsås	32:26		32:38		25:27		29:30	29:26	1,65	1,38	8,40	2,00	2,60	
05.03.	Ystad IF	-	Kristianstad	18:24		23:26		27:31	29:29	28:39		2,40	1,85	8,30	1,45	1,75	

POSLEDNÍ LIGOVÉ VÝSLEDKY MUŽSTVA:

(V) = zápas hraný venku

AIK Solna	Guif	19:23	Lugi (V)	28:31	Önnereds	26:27	Hammarby (V)	25:21	Ystad IF (V)	29:31	Malmö	19:31
Alingsås	Kristianstad (V)	25:32	Skövde	28:27	Redberglids	25:30	IFK Ystad	28:27	Guif (V)	32:22	Hammarby	32:20
Guif	Karlskrona (V)	30:27	AIK Solna (V)	23:19	Sävehof	24:31	Skövde (V)	27:29	Alingsås	22:32	Kristianstad (V)	23:31
Hammarby	Ystad IF (V)	26:38	Kristianstad	31:28	Sävehof (V)	26:28	AIK Solna	21:25	Redberglids	26:31	Alingsås (V)	20:32
IFK Ystad	Skövde (V)	22:30	Ystad IF	27:27	Malmö (V)	29:37	Alingsås (V)	27:28	Sävehof	30:30	Kristianstad	23:29
Karlskrona	Guif	27:30	Malmö (V)	25:31	Önnereds	32:31	Kristianstad (V)	26:28	Ystad IF	24:30	Sävehof (V)	19:35
Kristianstad	Alingsås	32:25	Hammarby (V)	28:31	Karlskrona	28:26	Redberglids (V)	29:28	Guif	31:23	IFK Ystad (V)	29:23
Lugi	Önnereds	32:25	AIK Solna	31:28	Ystad IF (V)	25:27	Skövde	25:20	Malmö (V)	25:27	Sävehof	32:28
Malmö	Karlskrona	31:25	Redberglids (V)	22:31	IFK Ystad	37:29	Önnereds (V)	28:24	Lugi	27:25	AIK Solna (V)	31:19
Redberglids	Sävehof (V)	29:28	Malmö	31:22	Alingsås (V)	30:25	Kristianstad	28:29	Hammarby (V)	31:26	Guif (V)	27:23
Skövde	IFK Ystad	30:22	Alingsås (V)	27:28	Guif	29:27	Lugi (V)	20:25	Önnereds	34:26	Karlskrona (V)	30:23
Sävehof	Redberglids	28:29	Guif (V)	31:24	Hammarby	28:26	IFK Ystad (V)	30:30	Karlskrona	35:19	Lugi (V)	28:32
Ystad IF	Hammarby	38:26	IFK Ystad (V)	27:27	Lugi	27:25	Karlskrona (V)	30:24	AIK Solna	31:29	Önnereds (V)	34:17
Önnereds	Lugi (V)	25:32	Karlskrona (V)	31:32	AIK Solna (V)	27:26	Malmö	24:28	Skövde (V)	26:34	Ystad IF	17:34

TABULKA		Celkem					Doma				Venku				Poznámka	
1.	Kristianstad	26	22	0	4	755:641	44	13	0	0	388:307	9	0	4	367:334	PLAY OFF
2.	Malmö	26	17	2	7	710:639	36	10	2	1	368:311	7	0	6	342:328	PLAY OFF
3.	Ystad IF	26	16	4	6	734:671	36	11	0	2	377:331	5	4	4	357:340	PLAY OFF
4.	Skövde	26	17	1	8	762:686	35	13	0	0	406:323	4	1	8	356:363	PLAY OFF
5.	Redberglids	26	16	3	7	705:675	35	8	3	1	331:295	8	0	6	374:380	PLAY OFF
6.	Sävehof	26	15	3	8	731:704	33	10	0	3	374:343	5	3	5	357:361	PLAY OFF
7.	Alingsås	26	15	2	9	722:665	32	11	1	2	403:340	4	1	7	319:325	PLAY OFF
8.	Lugi	26	13	2	11	703:668	28	9	1	4	382:346	4	1	7	321:322	PLAY OFF
9.	Guif	27	9	2	16	671:721	20	4	1	7	300:327	5	1	9	371:394	
10.	IFK Ystad	26	6	5	15	676:714	17	5	5	4	369:359	1	0	11	307:355	
11.	Karlskrona	27	7	0	20	677:783	14	4	0	9	330:371	3	0	11	347:412	BARÁŽ
12.	Önnereds	26	5	3	18	677:778	13	4	1	8	359:399	1	2	10	318:379	BARÁŽ
13.	Hammarby	26	6	0	20	652:743	12	6	0	7	348:353	0	0	13	304:390	BARÁŽ
14.	AIK Solna	26	5	1	20	616:703	11	3	0	10	301:350	2	1	10	315:353	SESTUP

Házená - 2. německá liga

TABULKA		Celkem						Doma				Venku			Poznámka	
1.	Balingen	23	19	1	3	668:579	39	12	0	0	363:291	7	1	3	305:288	POSTUP
2.	Coburg	23	17	1	5	667:593	35	11	0	1	377:310	6	1	4	290:283	POSTUP
3.	Nordhorn	23	16	2	5	655:583	34	9	1	1	313:266	7	1	4	342:317	POSTUP
4.	Lübbecke	23	14	2	7	669:611	30	10	1	1	357:300	4	1	6	312:311	
5.	Essen	23	14	1	8	711:662	29	8	1	3	387:342	6	0	5	324:320	
6.	Ahlen-Hamm	23	13	3	7	628:594	29	8	2	2	334:290	5	1	5	294:304	
7.	Ferndorf	23	14	1	8	584:573	29	9	0	2	287:261	5	1	6	297:312	
8.	Lübeck Schwartau	23	13	1	9	570:547	27	10	0	2	321:277	3	1	7	249:270	
9.	Rimpar	23	11	1	11	573:583	23	6	1	4	267:262	5	0	7	306:321	
10.	Huttenberg	23	9	4	10	589:582	22	5	1	5	279:274	4	3	5	310:308	
11.	Aue	23	9	4	10	640:656	22	7	1	3	323:300	2	3	7	317:356	
12.	Emsdetten	23	10	1	12	664:695	21	4	1	7	328:358	6	0	5	336:337	
13.	Hamburg	23	9	0	14	618:636	18	6	0	6	320:316	3	0	8	298:320	
14.	Dormagen	23	8	2	13	615:654	18	4	2	5	290:299	4	0	8	325:355	
15.	E.Hagen	23	8	1	14	595:630	17	4	0	8	312:340	4	1	6	283:290	
16.	Dessau	23	6	5	12	584:620	17	4	2	5	298:293	2	3	7	286:327	
17.	Elbflorenz Dresden	23	7	2	14	585:611	16	4	2	5	302:288	3	0	9	283:323	SESTUP
18.	Grosswallstadt	23	6	3	14	637:661	15	5	2	4	323:300	1	1	10	314:361	SESTUP
19.	Wilhelmshaven	23	6	2	15	618:681	14	5	1	6	338:351	1	1	9	280:330	SESTUP
20.	Rhein Vikings Neuss	23	2	1	20	555:674	5	2	1	8	275:313	0	0	12	280:361	SESTUP

Házená - Německá liga, ženy

TABULKA		Celkem						Doma				Venku			Poznámka	
1.	Bietigheim Ž	15	15	0	0	476:359	30	8	0	0	257:181	7	0	0	219:178	LM
2.	Thüringer Ž	15	14	0	1	464:358	28	7	0	0	218:159	7	0	1	246:199	
3.	Metzingen Ž	14	11	0	3	451:341	22	6	0	1	248:170	5	0	2	203:171	
4.	Dortmund Ž	15	7	4	4	428:394	18	3	3	2	225:205	4	1	2	203:189	
5.	Buxtehuder Ž	14	8	1	5	393:377	17	4	1	2	197:182	4	0	3	196:195	
6.	Leverkusen Ž	15	7	3	5	388:376	17	3	1	2	156:145	4	2	3	232:231	
7.	Göppingen Ž	15	7	2	6	400:399	16	2	0	5	177:195	5	2	1	223:204	
8.	Oldenburg Ž	15	7	1	7	436:462	15	5	0	2	214:198	2	1	5	222:264	
9.	Blomberg Ž	15	6	1	8	393:410	13	4	1	2	194:180	2	0	6	199:230	
10.	Bad Wildungen Ž	15	5	0	10	392:425	10	3	0	5	203:221	2	0	5	189:204	
11.	Neckarsulmer Ž	15	4	0	11	396:447	8	3	0	6	245:257	1	0	5	151:190	
12.	Bensheim Ž	15	3	0	12	372:434	6	2	0	5	183:199	1	0	7	189:235	
13.	Nellingen Ž	15	3	0	12	381:481	6	2	0	6	215:244	1	0	6	166:237	SESTUP
14.	Halle Neustadt Ž	15	0	2	13	376:483	2	0	1	7	214:264	0	1	6	162:219	SESTUP

Házená - Česká extraliga

TABULKA		Celkem						Doma				Venku			Poznámka	
1.	Karviná	19	14	1	4	544:469	29	8	0	1	278:231	6	1	3	266:238	PLAY OFF
2.	Plzeň	19	13	3	3	558:489	29	9	0	1	296:256	4	3	2	262:233	PLAY OFF
3.	Nové Veselí	19	12	2	5	471:454	26	8	0	2	257:241	4	2	3	214:213	PLAY OFF
4.	KH Kopřivnice	19	11	3	5	565:511	25	5	3	2	302:267	6	0	3	263:244	PLAY OFF
5.	Dukla Praha	19	10	1	8	509:463	21	4	1	4	236:213	6	0	4	273:250	PLAY OFF
6.	HBC Jičín	19	10	1	8	488:483	21	6	1	2	242:218	4	0	6	246:265	PLAY OFF
7.	Frydek Místek	19	9	2	8	532:509	20	6	0	4	306:292	3	2	4	226:217	PLAY OFF
8.	Zubří	19	8	1	10	490:504	17	5	1	4	269:266	3	0	6	221:238	PLAY OFF
9.	Lovosice	19	7	2	10	545:548	16	7	2	0	274:244	0	0	10	271:304	O SESTUP
10.	Hranice	19	6	1	12	470:518	13	4	0	5	228:240	2	1	7	242:278	O SESTUP
11.	KP Brno	19	3	3	13	469:534	9	2	2	6	249:274	1	1	7	220:260	O SESTUP
12.	Litovel	19	1	0	18	430:589	2	1	0	8	196:263	0	0	10	234:326	O SESTUP

Házená - Francouzská liga

TABULKA		Celkem					Doma				Venku			Poznámka		
1.	Paris Handball	15	14	1	0	473:379	29	8	0	0	261:202	6	1	0	212:177	LM
2.	Nantes	15	13	0	2	453:400	26	5	0	2	208:196	8	0	0	245:204	EHF
3.	Montpellier	15	12	1	2	427:389	25	7	0	1	229:210	5	1	1	198:179	EHF
4.	Nimes	15	11	1	3	436:412	23	4	1	2	199:198	7	0	1	237:214	
5.	Chambery	15	10	1	4	414:383	21	4	1	2	191:175	6	0	2	223:208	
6.	Pays d Aix	15	8	0	7	423:391	16	6	0	2	232:197	2	0	5	191:194	
7.	S.Rapha I	15	6	2	7	438:417	14	5	0	2	209:184	1	2	5	229:233	
8.	Dunkerque	15	5	2	8	365:376	12	4	2	2	200:190	1	0	6	165:186	
9.	Tremblay	15	4	4	7	409:439	12	2	1	4	186:209	2	3	3	223:230	
10.	Toulouse	15	4	2	9	438:445	10	2	1	5	236:245	2	1	4	202:200	
11.	U.S.Ivry	15	3	2	10	359:403	8	2	2	3	174:176	1	0	7	185:227	
12.	Cesson	15	3	2	10	350:403	8	2	1	5	187:216	1	1	5	163:187	
13.	Pontault Combault	15	2	0	13	369:447	4	2	0	6	210:228	0	0	7	159:219	SESTUP
14.	Istres	15	0	2	13	382:452	2	0	1	6	182:206	0	1	7	200:246	SESTUP

Házená - Francouzská liga, ženy

TABULKA		Celkem					Doma				Venku			Poznámka		
1.	Metz Ž	17	17	0	0	564:385	51	8	0	0	273:183	9	0	0	291:202	PLAY OFF
2.	Brest Bretagne Ž	17	14	1	2	513:410	46	6	1	1	234:193	8	0	1	279:217	PLAY OFF
3.	Nice Ž	17	12	1	4	424:386	42	7	1	1	229:191	5	0	3	195:195	PLAY OFF
4.	Besancon Ž	17	9	3	5	495:457	38	5	0	3	231:213	4	3	2	264:244	PLAY OFF
5.	Nantes Ž	17	9	0	8	423:426	35	5	0	4	226:238	4	0	4	197:188	PLAY OFF
6.	Paris 92 Ž	17	9	0	8	458:471	35	5	0	4	247:256	4	0	4	211:215	PLAY OFF
7.	Fleury Loiret Ž	17	7	1	9	459:469	32	5	1	3	249:253	2	0	6	210:216	PLAY OFF
8.	Chambray Ž	17	5	4	8	434:451	31	3	2	4	236:233	2	2	4	198:218	PLAY OFF
9.	Toulon Ž	17	5	1	11	432:468	28	3	1	4	205:211	2	0	7	227:257	O SESTUP
10.	Bourg de Péage Ž	17	4	1	12	443:516	26	4	0	4	225:239	0	1	8	218:277	O SESTUP
11.	Dijon Ž	17	3	2	12	414:498	25	2	1	5	190:224	1	1	7	224:274	O SESTUP
12.	St.Amand Ž	17	1	0	16	386:508	19	1	0	8	209:257	0	0	8	177:251	O SESTUP

Házená - Švédská liga, ženy

TABULKA		Celkem					Doma				Venku			Poznámka		
1.	Kristianstad	26	22	0	4	755:641	44	13	0	0	388:307	9	0	4	367:334	PLAY OFF
2.	Malmö	26	17	2	7	710:639	36	10	2	1	368:311	7	0	6	342:328	PLAY OFF
3.	Ystad IF HF	26	16	4	6	734:671	36	11	0	2	377:331	5	4	4	357:340	PLAY OFF
4.	Skövde	26	17	1	8	762:686	35	13	0	0	406:323	4	1	8	356:363	PLAY OFF
5.	Redbergslids	26	16	3	7	705:675	35	8	3	1	331:295	8	0	6	374:380	PLAY OFF
6.	Sävehof	26	15	3	8	731:704	33	10	0	3	374:343	5	3	5	357:361	PLAY OFF
7.	Alingsås	26	15	2	9	722:665	32	11	1	2	403:340	4	1	7	319:325	PLAY OFF
8.	Lugi	26	13	2	11	703:668	28	9	1	4	382:346	4	1	7	321:322	PLAY OFF
9.	Guif	27	9	2	16	671:721	20	4	1	7	300:327	5	1	9	371:394	
10.	IFK Ystad	26	6	5	15	676:714	17	5	5	4	369:359	1	0	11	307:355	
11.	Karlskrona	27	7	0	20	677:783	14	4	0	9	330:371	3	0	11	347:412	BARÁŽ
12.	Önnereds	26	5	3	18	677:778	13	4	1	8	359:399	1	2	10	318:379	BARÁŽ
13.	Hammarby	26	6	0	20	652:743	12	6	0	7	348:353	0	0	13	304:390	BARÁŽ
14.	AIK Solna	26	5	1	20	616:703	11	3	0	10	301:350	2	1	10	315:353	SESTUP

Házená - Dánská liga, ženy

TABULKA		Celkem					Doma				Venku			Poznámka		
1.	Odense Ž	23	22	1	0	655:512	45	10	1	0	329:244	12	0	0	326:268	O TITUL
2.	Esbjerg Ž	23	19	0	4	699:543	38	10	0	2	378:279	9	0	2	321:264	O TITUL
3.	Köbenhavn Handbold Ž	23	18	0	5	683:564	36	8	0	3	334:269	10	0	2	349:295	O TITUL
4.	Nyköbing Ž	23	17	1	5	638:543	35	10	0	2	347:274	7	1	3	291:269	O TITUL
5.	Herning-Ikast Ž	23	16	2	5	599:515	34	9	0	2	306:236	7	2	3	293:279	O TITUL
6.	Aarhus Ž	23	11	3	9	538:541	25	6	2	4	285:273	5	1	5	253:268	O TITUL
7.	Viborg Ž	23	10	2	11	590:598	22	4	2	5	281:287	6	0	6	309:311	O TITUL
8.	Silkeborg Ž	23	8	3	12	573:592	19	6	0	6	324:312	2	3	6	249:280	O TITUL
9.	Holstebro Ž	23	8	3	12	577:599	19	4	2	6	300:315	4	1	6	277:284	O SESTUP
10.	Randers Ž	23	7	0	16	521:599	14	5	0	6	264:262	2	0	10	257:337	O SESTUP
11.	Ajax København Ž	23	5	2	16	477:565	12	2	1	8	220:256	3	1	8	257:309	O SESTUP
12.	Skanderborg Ž	23	5	2	16	531:620	12	4	1	7	279:313	1	1	9	252:307	O SESTUP
13.	Ringköbing Ž	23	2	2	19	448:614	6	2	1	9	249:299	0	1	10	199:315	O SESTUP
14.	Aalborg Ž	23	2	1	20	527:651	5	1	1	9	242:299	1	0	11	285:352	SESTUP

Házená - Norská liga

TABULKA		Celkem					Doma				Venku			Poznámka		
1.	Elverum	18	14	1	3	579:464	29	8	1	0	304:236	6	0	3	275:228	PLAY OFF
2.	Drammen	18	13	0	5	542:497	26	7	0	2	275:252	6	0	3	267:245	PLAY OFF
3.	Arendal	17	12	1	4	507:438	25	6	1	1	234:202	6	0	3	273:236	PLAY OFF
4.	Fyllingen	18	11	1	6	492:478	23	7	0	2	254:232	4	1	4	238:246	PLAY OFF
5.	Kolstad	18	10	0	8	480:457	20	6	0	3	252:219	4	0	5	228:238	PLAY OFF
6.	Sandefjord	18	10	0	8	515:510	20	4	0	5	244:255	6	0	3	271:255	PLAY OFF
7.	Halden	18	8	1	9	539:542	17	5	1	3	272:261	3	0	6	267:281	PLAY OFF
8.	Baekkelaget Oslo	17	7	1	9	506:508	15	5	0	4	270:262	2	1	5	236:246	PLAY OFF
9.	Naerbo	18	7	1	10	513:532	15	6	0	3	270:256	1	1	7	243:276	
10.	Haslum	18	7	0	11	494:507	14	4	0	5	242:243	3	0	6	252:264	BARÁŽ
11.	Horten	18	3	0	15	423:552	6	2	0	7	217:285	1	0	8	206:267	SESTUP
12.	Bodo	18	2	0	16	426:531	4	1	0	8	213:266	1	0	8	213:265	SESTUP

Házená - Polská liga

TABULKA		Celkem					Doma				Venku			Poznámka		
1.	Kielce	19	19	0	0	710:495	57	10	0	0	376:252	9	0	0	334:243	PLAY OFF
2.	Wisła Płock	19	15	1	2	575:436	48	7	0	2	279:203	8	1	0	296:233	PLAY OFF
3.	Zabrze	19	14	1	3	541:467	45	9	1	1	325:266	5	0	2	216:201	PLAY OFF
4.	Puławy	19	12	0	6	564:483	38	8	0	0	285:205	4	0	6	279:278	PLAY OFF
5.	Gwardia Opole	19	11	0	7	530:543	34	5	0	3	250:251	6	0	4	280:292	PLAY OFF
6.	Kwidzyn	19	9	0	7	481:482	32	6	0	1	235:209	3	0	6	246:273	PLAY OFF
7.	Głogow	19	9	0	10	492:499	27	6	0	4	264:262	3	0	6	228:237	PLAY OFF
8.	Piotrkow	19	8	0	9	523:551	27	4	0	5	261:260	4	0	4	262:291	PLAY OFF
9.	Zaglebie Lubin	19	7	0	11	482:528	23	5	0	3	246:246	2	0	8	236:282	
10.	Gdańsk	19	7	0	10	488:536	23	5	0	5	254:255	2	0	5	234:281	
11.	Kalisz	19	6	0	12	487:523	19	2	0	6	240:262	4	0	6	247:261	
12.	P.Szczecin	19	5	0	14	477:547	15	3	0	7	247:274	2	0	7	230:273	
13.	Stal Mielec	19	2	0	16	484:606	7	2	0	6	241:288	0	0	10	243:318	
14.	Gdynia	19	1	0	18	484:622	3	1	0	9	263:319	0	0	9	221:303	

Házená - Rakouská liga

TABULKA		Celkem					Doma				Venku			Poznámka		
1.	Krems	18	13	1	4	524:481	27	8	0	1	264:240	5	1	3	260:241	PLAY OFF
2.	Hard	18	10	4	4	467:437	24	6	3	0	249:211	4	1	4	218:226	PLAY OFF
3.	HSG Graz	18	10	2	6	468:466	22	5	2	2	241:232	5	0	4	227:234	PLAY OFF
4.	West Wien	18	9	2	7	504:470	20	4	2	3	255:235	5	0	4	249:235	PLAY OFF
5.	Bregenz	18	8	4	6	482:455	20	4	2	3	242:233	4	2	3	240:222	O SESTUP
6.	Schwaz	18	7	5	6	476:462	19	5	1	3	237:221	2	4	3	239:241	O SESTUP
7.	Fivers	18	8	3	7	514:502	19	5	0	4	262:255	3	3	3	252:247	O SESTUP
8.	Leoben	18	6	2	10	510:550	14	5	1	3	254:257	1	1	7	256:293	O SESTUP
9.	Ferlach	18	4	2	12	521:562	10	3	2	4	269:276	1	0	8	252:286	O SESTUP
10.	Linz	18	2	1	15	472:553	5	1	0	8	229:276	1	1	7	243:277	O SESTUP

Házená - Švýcarská liga

TABULKA O TITUL		Celkem					Doma				Venku			Poznámka		
1.	Schaffhausen	18	14	0	4	548:448	28	8	0	0	255:189	6	0	4	293:259	PLAY OFF
2.	P.Winterthur	18	13	1	4	528:476	27	7	0	1	254:202	6	1	3	274:274	PLAY OFF
3.	Aarau	18	11	0	7	503:450	22	5	0	4	250:223	6	0	3	253:227	PLAY OFF
4.	W.Thun	18	9	2	7	501:483	20	6	0	3	261:231	3	2	4	240:252	PLAY OFF
5.	BSV Bern	18	9	2	7	539:544	20	5	2	2	285:263	4	0	5	254:281	PLAY OFF
6.	St.Gallen	18	9	1	8	544:521	19	6	0	5	347:312	3	1	3	197:209	PLAY OFF

TABULKA O SESTUP		Celkem					Doma				Venku			Poznámka		
1.	Kriens	18	10	1	7	503:510	21	4	1	4	251:257	6	0	3	252:253	PLAY OFF
2.	Basel	18	4	2	12	456:545	10	2	2	5	221:262	2	0	7	235:283	PLAY OFF
3.	Gossau	18	3	2	13	467:554	8	2	0	7	235:271	1	2	6	232:283	O SESTUP
4.	A.Zürich	18	1	3	14	461:519	5	1	2	6	231:250	0	1	8	230:269	O SESTUP

Volejbal - Liga mistrů, muži

Číslo udál.	Den	ZÁPASY		Předběžné kurzy / Skutečné kurzy				Váš tip	Výsl.
				1		2			
	27.02.	Kazaň	-	H.Ankara	1,02		15,00		
	27.02.	Roeselare	-	U.V.Frankfurt	1,35		3,10		
	27.02.	Civitanova	-	Kedzierzyn	1,07		7,74		
	27.02.	Karlovarsko	-	Modena	15,00		1,01		
	27.02.	Z.Peterburg	-	Friedrichshafen	1,08		7,25		
	27.02.	Ljubljana	-	Chaumont	3,15		1,30		
	27.02.	Belchatow	-	Berlin R.V.	1,25		3,79		
	27.02.	Maaseik	-	Gdaňsk	1,35		3,10		
	27.02.	Perugia	-	A.Izmir	1,01		15,00		
	27.02.	Tours	-	D.Moskva	1,80		1,97		

SKUPINA A		Celkem							Doma					Venku					Poznámka
1.	Kazaň	5	5	0	0	0	15:4	15	2	0	0	0	6:1	3	0	0	0	9:3	PLAY OFF
2.	Halkbank Ankara	5	2	1	0	2	10:10	8	1	1	0	1	7:6	1	0	0	1	3:4	PLAY OFF
3.	U.V.Frankfurt	5	1	0	1	3	7:12	4	1	0	1	1	6:6	0	0	0	2	1:6	
4.	Roeselare	5	0	1	1	3	8:14	3	0	0	0	2	2:6	0	1	1	1	6:8	

SKUPINA B		Celkem							Doma					Venku					Poznámka
1.	Civitanova	5	5	0	0	0	15:1	15	2	0	0	0	6:0	3	0	0	0	9:1	PLAY OFF
2.	Kedzierzyn	5	3	0	0	2	10:7	9	2	0	0	1	6:4	1	0	0	1	4:3	PLAY OFF
3.	Modena	5	2	0	0	3	8:10	6	2	0	0	1	7:4	0	0	0	2	1:6	
4.	Karlovarsko	5	0	0	0	5	0:15	0	0	0	0	2	0:6	0	0	0	3	0:9	

SKUPINA C		Celkem							Doma					Venku					Poznámka
1.	Zenit Peterburg	5	2	3	0	0	15:6	12	1	1	0	0	6:2	1	2	0	0	9:4	PLAY OFF
2.	Chaumont	5	2	1	2	0	13:9	10	2	0	1	0	8:4	0	1	1	0	5:5	PLAY OFF
3.	Friedrichshafen	5	1	1	1	2	8:11	6	1	0	1	1	5:6	0	1	0	1	3:5	
4.	Ljubljana	5	0	0	2	3	5:15	2	0	0	2	0	4:6	0	0	0	3	1:9	

SKUPINA D		Celkem							Doma					Venku					Poznámka
1.	Gdaňsk	5	3	1	0	1	13:6	11	2	1	0	0	9:3	1	0	0	1	4:3	PLAY OFF
2.	Belchatow	5	2	0	2	1	10:10	8	1	0	1	0	5:4	1	0	1	1	5:6	PLAY OFF
3.	Maaseik	5	1	1	1	2	10:11	6	1	0	1	0	5:3	0	1	0	2	5:8	
4.	Berlin R.V.	5	1	1	0	3	6:12	5	1	0	0	2	3:7	0	1	0	1	3:5	

SKUPINA E		Celkem							Doma					Venku					Poznámka
1.	Perugia	5	5	0	0	0	15:3	15	2	0	0	0	6:0	3	0	0	0	9:3	PLAY OFF
2.	Dynamo Moskva	5	3	0	0	2	10:6	9	2	0	0	1	7:3	1	0	0	1	3:3	PLAY OFF
3.	Tours	5	1	1	0	3	7:11	5	0	1	0	1	4:5	1	0	0	2	3:6	
4.	Arkaz Izmir	5	0	0	1	4	3:15	1	0	0	0	3	1:9	0	0	1	1	2:6	

Volejbal - Liga mistrů, ženy

Číslo udál.	Den	ZÁPASY		Předběžné kurzy / Skutečné kurzy				Váš tip	Výsl.
				1		2			
26.02.	V.Istanbul Ž	-	Beziars Ž	1,01		15,00			
26.02.	M.Plovdiv Ž	-	Stuttgart Ž	5,15		1,15			
26.02.	Eczacibasi Ž	-	Kazaň Ž	1,01		15,00			
26.02.	Hämeenlinna Ž	-	Jekatěrinburg Ž	8,97		1,05			
26.02.	Novara Ž	-	RC Cannes Ž	1,01		15,00			
26.02.	Minsk Ž	-	B.Lodž Ž	5,15		1,15			
26.02.	Conegliano Ž	-	LKS Lodž Ž	1,02		12,00			
26.02.	Schwerin Ž	-	Scandicci Ž	3,94		1,20			
26.02.	D.Moskva Ž	-	Ch.Police Ž	1,05		8,97			
26.02.	CSM Bukuresti Ž	-	Fenerbahce Ž	3,94		1,20			

SKUPINA A		Celkem						Doma				Venku				Poznámka			
1.	Vakıfbank Istanbul Ž	5	5	0	0	0	15:1	15	2	0	0	0	6:1	3	0	0	0	9:0	PLAY OFF
2.	Stuttgart Ž	5	3	0	0	2	10:7	9	2	0	0	1	6:4	1	0	0	1	4:3	PLAY OFF
3.	Beziars Ž	5	1	0	0	4	4:12	3	1	0	0	2	3:6	0	0	0	2	1:6	
4.	Maritza Plovdiv Ž	5	1	0	0	4	4:13	3	1	0	0	1	3:4	0	0	0	3	1:9	

SKUPINA B		Celkem						Doma				Venku				Poznámka			
1.	Eczacibasi Istanbul Ž	5	4	1	0	0	15:3	14	2	0	0	0	6:0	2	1	0	0	9:3	PLAY OFF
2.	Kazaň Ž	5	3	0	1	1	12:6	10	2	0	0	1	7:3	1	0	1	0	5:3	PLAY OFF
3.	Jekatěrinburg Ž	5	1	1	1	2	8:11	6	1	1	1	0	8:5	0	0	0	2	0:6	
4.	Hämeenlinna Ž	5	0	0	0	5	0:15	0	0	0	0	2	0:6	0	0	0	3	0:9	

SKUPINA C		Celkem						Doma				Venku				Poznámka			
1.	Novara Ž	5	5	0	0	0	15:0	15	2	0	0	0	6:0	3	0	0	0	9:0	PLAY OFF
2.	Budowlani Lodž Ž	5	2	1	0	2	9:8	8	2	0	0	1	6:3	0	1	0	1	3:5	PLAY OFF
3.	RC Cannes Ž	5	1	0	1	3	6:12	4	1	0	1	1	5:6	0	0	0	2	1:6	
4.	Minsk Ž	5	1	0	0	4	3:15	3	1	0	0	1	3:4	0	0	0	3	0:9	

SKUPINA D		Celkem						Doma				Venku				Poznámka			
1.	Scandicci Ž	5	3	1	1	0	14:5	12	2	1	0	0	9:2	1	0	1	0	5:3	PLAY OFF
2.	Conegliano Ž	5	1	2	1	1	11:10	8	0	2	0	0	6:4	1	0	1	1	5:6	PLAY OFF
3.	Schwerin Ž	5	2	0	1	2	9:10	7	2	0	0	0	6:1	0	0	1	2	3:9	
4.	LKS Lodž Ž	5	1	0	0	4	4:13	3	1	0	0	2	3:7	0	0	0	2	1:6	

SKUPINA E		Celkem						Doma				Venku				Poznámka			
1.	Fenerbahce Istanbul Ž	5	4	0	1	0	14:4	13	2	0	1	0	8:3	2	0	0	0	6:1	PLAY OFF
2.	Dynamo Moskva Ž	5	2	2	0	1	13:8	10	1	0	0	1	4:4	1	2	0	0	9:4	PLAY OFF
3.	CSM Bukuresti Ž	5	1	0	1	3	6:13	4	0	0	1	1	2:6	1	0	0	2	4:7	
4.	Chemik Police Ž	5	0	1	1	3	6:14	3	0	0	1	2	3:9	0	1	0	1	3:5	

Volejbal - Česká extraliga

TABULKA		Celkem						Doma				Venku				Poznámka			
1.	Liberec	20	13	1	5	1	52:23	46	7	0	3	0	27:11	6	1	2	1	25:12	PLAY OFF
2.	České Budějovice	20	13	3	0	4	50:24	45	7	2	0	1	27:9	6	1	0	3	23:15	PLAY OFF
3.	Karlovarsko	20	11	3	1	5	47:27	40	7	1	0	2	24:11	4	2	1	3	23:16	PLAY OFF
4.	Ostrava	20	12	0	3	5	44:28	39	7	0	2	1	26:12	5	0	1	4	18:16	PLAY OFF
5.	Kladno	19	10	3	2	4	46:27	38	7	1	0	2	26:10	3	2	2	2	20:17	PLAY OFF
6.	Příbram	20	6	6	0	8	40:39	30	4	3	0	3	23:16	2	3	0	5	17:23	PLAY OFF
7.	Brno	20	8	1	4	7	39:40	30	5	0	2	3	21:17	3	1	2	4	18:23	PLAY OFF
8.	Ústí n.L.	19	7	0	2	10	30:39	23	5	0	1	3	17:14	2	0	1	7	13:25	PLAY OFF
9.	VK Praha	20	4	4	3	9	32:46	23	3	2	2	3	20:20	1	2	1	6	12:26	O SESTUP
10.	Odolena Voda	20	5	3	1	11	34:46	22	4	2	0	4	22:19	1	1	1	7	12:27	O SESTUP
11.	Zlín	20	2	2	3	13	22:53	13	2	1	2	5	15:24	0	1	1	8	7:29	O SESTUP
12.	Benátky nad J.	20	1	1	3	15	13:57	8	1	0	3	6	10:28	0	1	0	9	3:29	O SESTUP

Volejbal - Česká extraliga, ženy

TABULKA O 1. - 4. MÍSTO		Celkem						Doma				Venku				Poznámka			
1.	Olomouc Ž	21	19	1	0	1	60:12	59	8	1	0	1	27:8	11	0	0	0	33:4	PLAY OFF
2.	Prostějov Ž	21	12	4	3	2	56:28	47	6	1	1	2	25:13	6	3	2	0	31:15	PLAY OFF
3.	Liberec Ž	21	14	2	0	5	51:28	46	7	1	0	4	27:18	7	1	0	1	24:10	PLAY OFF
4.	Olymp Praha Ž	21	9	2	2	8	42:37	33	3	1	1	5	16:20	6	1	1	3	26:17	PLAY OFF

TABULKA O 5. - 8. MÍSTO		Celkem						Doma				Venku				Poznámka			
1.	VK Brno Ž	21	10	0	2	9	41:36	32	6	0	2	3	25:17	4	0	0	6	16:19	PLAY OFF
2.	KP Brno Ž	22	9	1	2	10	38:42	31	4	0	2	5	18:23	5	1	0	5	20:19	PLAY OFF
3.	Přerov Ž	22	9	1	0	12	35:43	29	4	0	0	7	13:24	5	1	0	5	22:19	PLAY OFF
4.	Ostrava Ž	21	3	1	2	15	20:54	13	2	0	1	7	10:25	1	1	1	8	10:29	PLAY OFF

TABULKA O 9. - 10. MÍSTO		Celkem						Doma				Venku				Poznámka			
1.	Šternberk Ž	20	3	1	2	14	18:52	13	1	1	2	6	11:27	2	0	0	8	7:25	
2.	Frydek Místek Ž	20	3	1	1	15	22:51	12	2	0	0	8	11:25	1	1	1	7	11:26	O SESTUP

Volejbal - Slovenská extraliga

TABULKA SKUPINY O 1. - 4. MÍSTO		Celkem						Doma				Venku				Poznámka			
1.	Prievidza	22	18	1	1	2	60:14	57	9	0	1	1	30:7	9	1	0	1	30:7	PLAY OFF
2.	Košice	22	15	2	2	3	56:23	51	8	1	0	2	28:10	7	1	2	1	28:13	PLAY OFF
3.	VKP Nitra	22	12	3	1	6	49:30	43	8	1	0	2	28:11	4	2	1	4	21:19	PLAY OFF
4.	Prešov	22	10	2	2	8	43:36	36	6	2	1	2	27:14	4	0	1	6	16:22	PLAY OFF

TABULKA SKUPINY O 5. - 10. MÍSTO		Celkem						Doma				Venku				Poznámka			
1.	Svidník	24	15	1	2	6	54:29	49	9	0	1	2	29:11	6	1	1	4	25:18	PLAY OFF
2.	Myjava	24	12	2	1	9	47:39	41	7	2	1	2	30:16	5	0	0	7	17:23	PLAY OFF
3.	Komárno	24	10	1	2	11	43:44	34	7	1	1	4	28:19	3	0	1	7	15:25	PLAY OFF
4.	Trenčín	25	5	2	3	15	31:60	22	3	1	1	6	16:24	2	1	2	9	15:36	PLAY OFF
5.	Zvolen	25	4	2	2	17	25:63	18	2	1	1	9	12:32	2	1	1	8	13:31	
6.	Stará Lubovňa	24	0	0	0	24	2:72	0	0	0	0	12	2:36	0	0	0	12	0:36	

Volejbal - Řecká liga

TABULKA		Celkem						Doma				Venku				Poznámka			
1.	Olympiakos Pireus	14	11	3	0	0	42:11	39	6	1	0	0	21:4	5	2	0	0	21:7	PLAY OFF
2.	PAOK Soluň	14	9	2	1	2	36:15	32	5	1	0	1	18:6	4	1	1	1	18:9	PLAY OFF
3.	Panathinaikos Athens	14	7	2	2	3	32:21	27	4	1	1	1	17:9	3	1	1	2	15:12	PLAY OFF
4.	Pamvohaikos	14	6	1	2	5	26:26	22	4	1	0	2	16:10	2	0	2	3	10:16	PLAY OFF
5.	Foinikas Syrou	13	4	2	5	2	29:26	21	3	1	2	0	16:9	1	1	3	2	13:17	PLAY OFF
6.	Kifisias	13	3	3	1	6	21:28	16	2	2	1	1	14:10	1	1	0	5	7:18	PLAY OFF
7.	Iraklis Soluň	15	4	0	4	7	22:33	16	3	0	2	2	14:12	1	0	2	5	8:21	PLAY OFF
8.	Alexandroupoli	12	2	3	1	6	17:27	13	1	3	0	2	12:12	1	0	1	4	5:15	PLAY OFF
9.	AEK Athens	13	2	3	1	7	20:31	13	2	2	0	3	14:14	0	1	1	4	6:17	O SESTUP
10.	Komotinis	14	1	0	2	11	13:40	5	1	0	1	6	8:22	0	0	1	5	5:18	O SESTUP

Volejbal - Italská liga

TABULKA		Celkem							Doma				Venku				Poznámka		
1.	Perugia	22	18	1	1	2	60:17	57	9	1	1	0	32:9	9	0	0	2	28:8	PLAY OFF
2.	Trentino	22	16	2	2	2	60:21	54	10	0	0	1	31:4	6	2	2	1	29:17	PLAY OFF
3.	Civitanova	22	15	4	0	3	58:22	53	8	2	0	1	30:9	7	2	0	2	28:13	PLAY OFF
4.	Modena	22	12	4	1	5	53:29	45	8	1	1	1	30:10	4	3	0	4	23:19	PLAY OFF
5.	Revivre Milano	22	12	3	3	4	51:34	45	7	2	2	0	31:14	5	1	1	4	20:20	PLAY OFF
6.	Verona	22	9	4	2	7	47:40	37	6	1	0	4	23:17	3	3	2	3	24:23	PLAY OFF
7.	Padova	22	9	2	1	10	40:43	32	6	1	1	3	25:18	3	1	0	7	15:25	PLAY OFF
8.	Monza	22	7	3	3	9	40:47	30	3	0	2	6	16:26	4	3	1	3	24:21	PLAY OFF
9.	Ravenna	22	6	3	1	12	34:48	25	4	2	0	5	21:21	2	1	1	7	13:27	
10.	Latina	22	5	3	2	12	32:52	23	4	1	1	5	19:23	1	2	1	7	13:29	
11.	Sora	22	4	3	3	12	32:54	21	1	2	1	7	15:28	3	1	2	5	17:26	O SESTUP
12.	Valentia	22	4	2	3	13	28:55	19	4	0	1	6	16:24	0	2	2	7	12:31	O SESTUP
13.	Emma Villas Siena	22	1	1	8	12	31:63	13	1	1	5	4	19:30	0	0	3	8	12:33	O SESTUP
14.	BCC Castelana Grotte	22	0	1	6	15	24:65	8	0	1	6	4	17:32	0	0	0	11	7:33	O SESTUP

Volejbal - Italská liga, ženy

TABULKA		Celkem							Doma				Venku				Poznámka		
1.	Conegliano Ž	19	16	0	1	2	52:13	49	7	0	1	1	24:8	9	0	0	1	28:5	PLAY OFF
2.	Novara Ž	20	13	2	3	2	52:23	46	7	1	1	1	26:9	6	1	2	1	26:14	PLAY OFF
3.	Scandicci Ž	19	11	5	1	2	51:23	44	6	3	0	1	27:12	5	2	1	1	24:11	PLAY OFF
4.	Casalmaggiore Ž	20	11	2	1	6	42:31	38	6	2	0	1	24:10	5	0	1	5	18:21	PLAY OFF
5.	Monza Ž	20	10	2	3	5	45:33	37	5	2	2	1	25:15	5	0	1	4	20:18	PLAY OFF
6.	Arsizio Ž	19	10	2	2	5	43:29	36	5	1	1	3	21:16	5	1	1	2	22:13	PLAY OFF
7.	Firenze Ž	20	8	2	4	6	42:38	32	5	2	0	3	23:15	3	0	4	3	19:23	PLAY OFF
8.	Cuneo Ž	19	6	4	1	8	36:40	27	4	3	0	2	22:16	2	1	1	6	14:24	PLAY OFF
9.	Brescia Ž	19	5	3	3	8	34:42	24	3	2	1	4	19:20	2	1	2	4	15:22	
10.	Bergamo Ž	20	6	2	2	10	33:45	24	4	1	0	5	18:20	2	1	2	5	15:25	
11.	Filottrano Ž	19	4	1	0	14	21:47	14	3	1	0	6	14:22	1	0	0	8	7:25	
12.	Chieri Ž	19	0	1	3	15	15:56	5	0	1	1	7	9:26	0	0	2	8	6:30	SESTUP
13.	C.I.Roma Ž	19	0	0	2	17	11:57	2	0	0	0	10	6:30	0	0	2	7	5:27	SESTUP

Volejbal - Francouzská liga

TABULKA		Celkem							Doma				Venku				Poznámka		
1.	Tours	18	13	3	1	1	51:16	46	9	0	0	0	27:3	4	3	1	1	24:13	PLAY OFF
2.	Rennes	19	11	1	4	3	45:27	39	5	1	2	1	23:13	6	0	2	2	22:14	PLAY OFF
3.	Montpellier	18	10	2	3	3	45:27	37	8	1	1	0	29:9	2	1	2	3	16:18	PLAY OFF
4.	Ajaccio	19	10	1	2	6	39:30	34	7	0	1	1	23:9	3	1	1	5	16:21	PLAY OFF
5.	Nice	19	8	4	0	7	39:31	32	4	3	0	2	21:13	4	1	0	5	18:18	PLAY OFF
6.	Chaumont	19	7	4	2	6	41:36	31	3	3	0	3	20:17	4	1	2	3	21:19	PLAY OFF
7.	Poitiers	18	7	2	1	8	32:36	26	4	1	0	4	17:17	3	1	1	4	15:19	PLAY OFF
8.	Nantes	18	7	1	2	8	31:34	25	4	1	1	3	19:15	3	0	1	5	12:19	PLAY OFF
9.	Tourcoing Lille	19	5	2	4	8	32:42	23	4	1	2	3	20:18	1	1	2	5	12:24	
10.	Toulouse	18	7	0	1	10	28:35	22	6	0	1	2	21:11	1	0	0	8	7:24	
11.	Narbonne	19	6	1	2	10	29:40	22	3	0	1	6	14:21	3	1	1	4	15:19	BARAŽ
12.	AS Cannes	18	3	1	1	13	18:45	12	2	1	1	5	13:20	1	0	0	8	5:25	SESTUP
13.	Arago de Sete	18	2	2	1	13	17:48	11	2	2	0	5	13:21	0	0	1	8	4:27	SESTUP

Volejbal - Francouzská liga, ženy

TABULKA		Celkem							Doma				Venku				Poznámka		
1.	Mulhouse Ž	18	17	0	1	0	53:7	52	9	0	0	0	27:1	8	0	1	0	26:6	PLAY OFF
2.	RC Cannes Ž	18	12	4	1	1	50:20	45	5	3	1	0	26:11	7	1	0	1	24:9	PLAY OFF
3.	Le Cannet Ž	18	11	3	1	3	47:23	40	6	1	1	3	26:16	5	2	0	0	21:7	PLAY OFF
4.	Nantes Ž	18	10	4	1	3	45:24	39	6	1	1	0	23:8	4	3	0	3	22:16	PLAY OFF
5.	Beziers Ž	18	8	2	3	5	39:30	31	7	0	0	2	23:8	1	2	3	3	16:22	PLAY OFF
6.	Venelles Ž	18	7	3	3	5	39:34	30	4	1	2	2	21:16	3	2	1	3	18:18	PLAY OFF
7.	St.Rapha l Ž	18	7	1	5	5	34:36	28	3	0	2	3	13:16	4	1	3	2	21:20	PLAY OFF
8.	Paris St.Cloud Ž	18	6	2	3	7	34:38	25	3	1	1	5	18:23	3	1	2	2	16:15	PLAY OFF
9.	Vandoeuvre Nancy Ž	18	7	2	0	9	30:34	25	5	1	0	3	18:13	2	1	0	6	12:21	
10.	Marcq Baroeul Ž	18	5	0	3	10	25:42	18	2	0	2	4	11:20	3	0	1	6	14:22	
11.	Mougins Ž	18	3	3	2	10	29:43	17	1	2	2	4	15:22	2	1	0	6	14:21	
12.	Chamaierois Ž	18	2	3	1	12	24:46	13	1	0	1	6	8:21	1	3	0	6	16:25	
13.	Quimper Ž	18	2	1	2	13	19:49	10	1	1	2	5	14:24	1	0	0	8	5:25	SESTUP
14.	France Avenir Ž	18	1	0	2	15	10:52	5	0	0	2	8	6:30	1	0	0	7	4:22	SESTUP

Volejbal - Polská liga

TABULKA		Celkem							Doma				Venku				Poznámka		
1.	Kedzierzyn	19	17	1	0	2	52:15	50	8	0	0	2	25:9	9	1	0	0	27:6	PLAY OFF
2.	Onico Warszawa	20	14	1	1	5	49:27	45	7	0	1	1	24:9	7	1	0	4	25:18	PLAY OFF
3.	Jastrzebski	18	11	3	2	4	43:26	38	7	0	2	3	25:18	4	3	0	1	18:8	PLAY OFF
4.	Radom	19	11	1	0	8	38:27	35	6	1	0	3	22:14	5	0	0	5	16:13	PLAY OFF
5.	Zawiercie	19	9	4	2	6	43:35	34	7	2	1	1	29:16	2	2	1	5	14:19	PLAY OFF
6.	Belchatow	20	8	3	1	8	41:37	31	6	2	0	3	26:17	2	1	1	5	15:20	PLAY OFF
7.	Katowice	20	10	1	1	9	38:36	30	8	0	0	2	25:10	2	1	1	7	13:26	PLAY OFF
8.	Olsztyn	21	6	2	5	8	41:44	27	4	0	3	4	21:22	2	2	2	4	20:22	PLAY OFF
9.	Resovia Rzeszow	20	7	1	3	10	33:43	26	3	1	2	4	17:22	4	0	1	6	16:21	
10.	Gdańsk	18	6	3	2	8	33:37	23	2	2	0	4	15:17	4	1	2	4	18:20	
11.	Bydgoszcz	20	5	1	2	12	28:47	19	3	1	1	5	16:22	2	0	1	7	12:25	
12.	Lubin	20	4	2	1	14	25:48	17	2	0	1	7	10:25	2	2	0	7	15:23	
13.	Bedzin	20	1	0	3	16	15:57	6	0	0	3	7	10:30	1	0	0	9	5:27	

Volejbal - Polská liga, ženy

TABULKA		Celkem							Doma				Venku				Poznámka		
1.	Chemik Police Ž	20	16	2	1	1	57:15	53	10	0	1	0	32:6	6	2	0	1	25:9	PLAY OFF
2.	Rzeszow Ž	20	14	3	2	1	55:18	50	8	2	1	0	32:9	6	1	1	1	23:9	PLAY OFF
3.	LKS Lodž Ž	20	12	2	2	4	47:27	42	7	1	1	1	26:10	5	1	1	3	21:17	PLAY OFF
4.	Budowlani Lodž Ž	19	9	6	1	3	49:27	40	3	2	1	3	19:17	6	4	0	0	30:10	PLAY OFF
5.	Bydgoszcz Ž	20	9	3	3	5	44:34	36	5	1	1	3	21:16	4	2	2	2	23:18	PLAY OFF
6.	Bielsko Biala Ž	19	8	2	1	8	34:34	29	6	0	0	4	20:14	2	2	1	4	14:20	PLAY OFF
7.	Radomka Radom Ž	20	6	1	3	10	31:43	23	3	1	3	3	19:20	3	0	0	7	12:23	O SESTUP
8.	Pila Ž	18	4	2	3	9	27:43	19	1	2	1	5	14:23	3	0	2	4	13:20	O SESTUP
9.	Legionowo Ž	20	4	2	2	12	26:47	18	2	1	1	6	12:24	2	1	1	6	14:23	O SESTUP
10.	Impel Wroclaw Ž	20	3	2	4	11	29:50	17	2	1	2	4	16:21	1	1	2	7	13:29	O SESTUP
11.	Kalisz Ž	19	3	2	3	11	26:48	16	2	2	1	4	15:20	1	0	2	7	11:28	O SESTUP
12.	Ostrowiec Ž	19	2	0	2	15	14:53	8	2	0	1	6	10:23	0	0	1	9	4:30	O SESTUP


Volejbal - Německá liga

TABULKA		Celkem							Doma				Venku				Poznámka		
1.	Friedrichshafen	18	12	3	3	0	51:18	45	6	1	2	0	25:9	6	2	1	0	26:9	PLAY OFF
2.	Unterhaching	18	13	3	0	2	48:18	45	7	2	0	0	27:5	6	1	0	2	21:13	PLAY OFF
3.	Lüneburg	18	12	1	3	2	47:23	41	8	0	0	1	25:8	4	1	3	1	22:15	PLAY OFF
4.	Berlin R.V.	18	11	3	1	3	44:22	40	5	1	1	2	20:13	6	2	0	1	24:9	PLAY OFF
5.	Düren	18	8	2	4	4	41:30	32	4	1	3	1	22:14	4	1	1	3	19:16	PLAY OFF
6.	U.V.Frankfurt	17	9	1	2	5	38:25	31	6	1	0	3	23:12	3	0	2	2	15:13	PLAY OFF
7.	Herrsching	18	4	3	3	8	30:42	21	4	2	1	3	22:19	0	1	2	5	8:23	PLAY OFF
8.	Netzhoppers	18	4	2	2	10	26:41	18	3	1	1	4	17:17	1	1	1	6	9:24	PLAY OFF
9.	Bühl	17	3	4	1	9	24:40	18	2	2	1	2	14:15	1	2	0	7	10:25	
10.	H.G.Giesen	17	2	1	3	11	23:45	11	2	1	1	4	14:18	0	0	2	7	9:27	
11.	VCO Berlin	17	2	0	2	13	14:46	8	2	0	2	4	11:19	0	0	0	9	3:27	
12.	Rottenburg	18	2	1	0	15	12:48	8	2	0	0	7	7:22	0	1	0	8	5:26	SESTUP


Volejbal - Ruská liga

TABULKA		Celkem							Doma				Venku				Poznámka		
1.	Kazaň	22	20	1	1	0	65:13	63	10	0	1	0	32:7	10	1	0	0	33:6	PLAY OFF
2.	Kuzbass Kemerovo	22	16	2	1	3	57:20	53	7	2	0	2	27:11	9	0	1	1	30:9	PLAY OFF
3.	Zenit Peterburg	22	15	2	1	4	57:25	50	8	1	0	1	28:9	7	1	1	3	29:16	PLAY OFF
4.	N.Urengoy	22	10	6	4	2	57:34	46	6	3	0	1	27:9	4	3	4	1	30:25	PLAY OFF
5.	Bělgorod	22	14	1	1	6	50:26	45	6	1	1	2	24:12	8	0	0	4	26:14	PLAY OFF
6.	Novosibirsk	22	13	2	1	6	49:31	44	7	1	0	3	25:13	6	1	1	3	24:18	PLAY OFF
7.	Dynamo Moskva	22	8	2	3	9	40:45	31	4	1	1	4	19:18	4	1	2	5	21:27	PLAY OFF
8.	G.Surgut	22	8	1	4	9	38:43	30	5	0	2	5	20:21	3	1	2	4	18:22	PLAY OFF
9.	Ural Ufa	22	5	4	2	11	36:49	25	3	2	1	6	20:27	2	2	1	5	16:22	O SESTUP
10.	Novokujbyševsk	22	4	3	5	10	35:53	23	2	1	4	4	19:27	2	2	1	6	16:26	O SESTUP
11.	Krasnojarsk	22	7	0	2	13	30:51	23	4	0	2	5	18:24	3	0	0	8	12:27	O SESTUP
12.	Dynamo LO	22	2	4	4	12	29:57	18	1	1	2	8	13:33	1	3	2	4	16:24	O SESTUP
13.	Nižněvartovsk	22	1	2	0	19	16:62	7	1	2	0	9	15:32	0	0	0	10	1:30	O SESTUP
14.	Jaroslavl	22	0	1	2	19	15:65	4	0	1	1	9	12:32	0	0	1	10	3:33	O SESTUP


Tenis ATP Tour - Dubai, 2 736 845 \$, tvrdý povrch




Tenis ATP Tour - Sao Paulo, 550 145 \$, antuka




Tenis ATP Tour - Acapulco, 1 780 060 \$, tvrdý povrch



Tenis WTA Tour - Acapulco, 250 000 \$, tvrdý povrch



Tenis ATP Tour - Indian Wells, 162 480 \$, tvrdý povrch



Tenis ATP Tour - Pau, 69 280 €, tvrdý povrch



Tenis ATP Tour - Yokohama, 54 160 \$, tvrdý povrch



Běh na lyžích

DISTANČNÍ TRATĚ MUŽI; 27.2. – 15 KM KLASICKY, 3.3. – 50 KM VOLNĚ HROMADNÝ START – MS SEEFELD (AUT)

DISTANČNÍ TRATĚ MUŽI POŘADÍ SP			BODY CELKEM	Ruka (FIN) 25.11. 15km klasicky	Lillehammer (NOR) 1.12. 15km volně	Lillehammer (NOR) 2.12. 15km klasicky stihací	Beitostolen (NOR) 8.12. 30km volně	Davos (SUI) 16.12. 15km volně	Toblach (ITA) 30.12. 15km volně	Oberstdorf (GER) 2.1. 15km klasicky hromadný	Oberstdorf (GER) 3.1. 15km volně stihací	Val di Fiemme (ITA) 5.1. 15km klasicky hromadný	Val di Fiemme (ITA) 6.1. 9km volně stihací	Otepää (EST) 20.1. 15km klasicky	Ulricehamn (SWE) 26.1. 15km volně	Cogne (ITA) 17.2. 15km klasicky	MS Seefeld (AUT) 23.2. 30km skiatlon	MS Seefeld (AUT) 27.2. 15km klasicky	MS Seefeld (AUT) 3.3. 50km volně hromadný
1.	Bolshunov A.	RUS	514	1.	19.	5.	6.	dns	3.	32.	3.	3.	5.	2.	7.	1.	2.		
2.	Roethe S.	NOR	394	14.	1.	2.	1.	x	16.	4.	11.	15.	4.	7.	5.	x	1.		
3.	Sundby M.J.	NOR	368	4.	10.	24.	2.	3.	10.	39.	12.	10.	7.	4.	x	x	3.		
4.	Toenseth D.	NOR	365	10.	2.	1.	10.	x	5.	6.	13.	12.	11.	3.	3.	18.	x		
5.	Krueger S.H.	NOR	339	11.	8.	8.	7.	x	2.	13.	5.	13.	3.	x	2.	x	x		
6.	Niskanen I.	FIN	299	7.	22.	7.	dnf	13.	x	x	x	x	x	1.	6.	2.	4.		
7.	Melnichenko A.	RUS	293	x	5.	21.	3.	9.	4.	19.	9.	11.	6.	x	13.	x	13.		
8.	Belov E.	RUS	288	x	x	x	4.	1.	18.	7.	dnf	x	x	6.	18.	6.	17.		
9.	Spitsov D.	RUS	262	x	3.	27.	8.	4.	7.	41.	14.	8.	8.	20.	31.	15.	22.		
10.	Ustiugov S.	RUS	258	x	x	x	x	25.	1.	3.	2.	16.	2.	x	4.	11.	9.		
11.	De Fabiani F.	ITA	257	15.	29.	12.	24.	7.	18.	2.	6.	2.	9.	16.	x	23.	x		
12.	Holund H.C.	NOR	256	24.	9.	13.	5.	8.	21.	43.	17.	7.	12.	x	12.	8.	x		
13.	Manificat M.	FRA	246	dns	x	x	x	2.	14.	44.	21.	26.	21.	x	1.	12.	x		
14.	Larkov A.	RUS	213	5.	13.	6.	28.	x	33.	8.	16.	4.	10.	10.	x	x	x		
15.	Halfvarsson C.	SWE	200	3.	24.	4.	58.	16.	8.	5.	7.	21.	16.	x	x	x	x		
16.	Klaebo J.H.	NOR	194	9.	23.	14.	x	x	12.	9.	1.	1.	1.	x	x	x	30.		
17.	Gaillard J.M.	FRA	192	23.	36.	29.	14.	6.	24.	18.	19.	19.	15.	x	20.	28.	35.		
18.	Iversen E.	NOR	176	2.	7.	3.	x	x	17.	1.	x	x	x	x	x	x	31.		
19.	Musgrave A.	GBR	175	x	6.	15.	15.	10.	20.	15.	18.	9.	17.	x	10.	x	7.		
20.	Parisse C.	FRA	165	41.	11.	18.	11.	14.	6.	12.	10.	35.	27.	x	21.	41.	5.		

15 KM MUŽI BILANCE MS, ZOH			MS Val di Fiemme (ITA) 2013 volně	ZOH Sochi (RUS) 2014 klasicky	MS Falun (SWE) 2015 volně	MS Lahti (FIN) 2017 klasicky	ZOH PyeongChang (KOR) 2018 volně	50 KM MUŽI HROMADNÝ START BILANCE MS, ZOH			MS Val di Fiemme (ITA) 2013 klasicky	ZOH Sochi (RUS) 2014 volně	MS Falun (SWE) 2015 klasicky	MS Lahti (FIN) 2017 volně	ZOH PyeongChang (KOR) 2018 klasicky
	Bolshunov A.	RUS	x	x	x	x	x		Bolshunov A.	RUS	x	x	x	x	2.
	Roethe S.	NOR	5.	x	9.	x	x		Roethe S.	NOR	17.	x	x	6.	x
	Sundby M.J.	NOR	x	13.	x	2.	4.		Sundby M.J.	NOR	x	4.	11.	5.	5.
	Toenseth D.	NOR	x	x	x	5.	x		Toenseth D.	NOR	x	x	8.	x	x
	Krueger S.H.	NOR	x	x	x	x	2.		Krueger S.H.	NOR	x	x	x	x	x
	Niskanen I.	FIN	x	4.	x	1.	x		Niskanen I.	FIN	x	10.	x	x	1.
	Melnichenko A.	RUS	x	x	x	x	14.		Melnichenko A.	RUS	x	x	x	28.	x
	Belov E.	RUS	x	25.	10.	x	x		Belov E.	RUS	x	x	x	x	x
	Spitsov D.	RUS	x	x	x	x	3.		Spitsov D.	RUS	x	x	x	x	20.
	Ustiugov S.	RUS	47.	x	28.	x	x		Ustiugov S.	RUS	x	x	x	2.	x
	De Fabiani F.	ITA	x	30.	x	40.	x		De Fabiani F.	ITA	x	25.	32.	x	22.
	Holund H.C.	NOR	x	x	x	x	6.		Holund H.C.	NOR	x	x	x	10.	6.
	Manificat M.	FRA	18.	x	2.	23.	5.		Manificat M.	FRA	24.	43.	14.	9.	x
	Larkov A.	RUS	x	x	26.	5.	20.		Larkov A.	RUS	x	x	27.	x	3.
	Halfvarsson C.	SWE	6.	x	49.	10.	9.		Halfvarsson C.	SWE	x	x	24.	x	dnf
	Klaebo J.H.	NOR	x	x	x	15.	x		Klaebo J.H.	NOR	x	x	x	x	x
	Gaillard J.M.	FRA	dnf	21.	30.	x	23.		Gaillard J.M.	FRA	dnf	35.	dnf	21.	18.
	Iversen E.	NOR	x	x	x	x	x		Iversen E.	NOR	x	x	x	x	10.
	Musgrave A.	GBR	28.	44.	16.	12.	28.		Musgrave A.	GBR	41.	53.	34.	4.	37.
	Parisse C.	FRA	x	x	24.	x	26.		Parisse C.	FRA	x	x	x	16.	24.

Vysvětlivky: x – nestartoval(a), dns – nenastoupil(a), dnf – nedokončil(a), dq – diskvalifikován(a), dng – nequalifikován(a).

Běh na lyžích

ŠTAFETA MUŽI; 1.3. – 4x10 KM – MS SEEFELD (AUT)

ŠTAFETA MUŽI	Beitostolen (NOR) 9.12. 4x7,5km	Ulricehamn (SWE) 27.1. 4x7,5km	MS Seefeld (AUT) 1.3. 4x10km
Norsko I	1.	3.	
Rusko II	9.	1.	
Rusko I	2.	2.	
Norsko II	3.	x	
Švýcarsko	4.	7.	
Finsko I	8.	4.	
Francie I	5.	6.	
Švédsko I	11.	5.	
Německo	6.	8.	
Francie II	7.	9.	
Itálie	10.	12.	
Kazachstán	14.	10.	
Švédsko II	x	11.	
USA	12.	13.	
Finsko II	13.	x	
Česko	15.	14.	
Čína	16.	x	

ŠTAFETA MUŽI 4X10 KM BILANCE MS, ZOH	MS Val di Fiemme (ITA) 2013	ZOH Sochi (RUS) 2014	MS Falun (SWE) 2015	MS Lahti (FIN) 2017	ZOH PyeongChang (KOR) 2018
Norsko	1.	4.	1.	1.	1.
Rusko	3.	2.	4.	2.	2.
Švýcarsko	6.	7.	5.	4.	11.
Finsko	5.	6.	8.	5.	4.
Francie	9.	3.	3.	7.	3.
Švédsko	2.	1.	2.	3.	5.
Německo	7.	9.	7.	6.	6.
Itálie	4.	5.	6.	8.	7.
Kazachstán	13.	13.	13.	9.	8.
USA	10.	11.	11.	10.	14.
Česko	11.	8.	9.	11.	10.
Japonsko	8.	16.	12.	x	x
Kanada	12.	12.	10.	12.	9.
Estonsko	15.	10.	16.	13.	12.
Rakousko	x	x	x	x	13.
Bělorusko	14.	14.	14.	x	x
Polsko	16.	15.	15.	14.	x
Rumunsko	x	x	x	15.	x
Ukrajina	17.	x	17.	16.	x
Dánsko	18.	x	x	x	x

MUŽI POŘADÍ SP		
1.	Klaebo Johannes Hoesflot	NOR 1134
2.	Bolshunov Alexander	RUS 1058
3.	Roethe Sjur	NOR 755
4.	Toenseth Didrik	NOR 670
5.	Krueger Simen Hegstad	NOR 657
6.	Ustiugov Sergey	RUS 633
7.	De Fabiani Francesco	ITA 567
8.	Sundby Martin Johnsrud	NOR 544
9.	Iversen Emil	NOR 511
10.	Halfvarsson Calle	SWE 498
11.	Melnichenko Andrey	RUS 481
12.	Pellegrino Federico	ITA 477
13.	Spitsov Denis	RUS 413
14.	Larkov Andrey	RUS 397
15.	Skar Sindre Bjoernestad	NOR 391
16.	Holund Hans Christer	NOR 384
17.	Niskanen Iivo	FIN 373
18.	Brandsdal Eirik	NOR 343
109.	Novák Michal	CZE 14
121.	Pechoušek Jan	CZE 6

ŽENY POŘADÍ SP		
1.	Oestberg Ingvild Flugstad	NOR 1237
2.	Nepryaeva Natalia	RUS 1139
3.	Parmakoski Krista	FIN 1002
4.	Johaug Therese	NOR 800
5.	Diggins Jessica	USA 793
6.	Belorukova Yulia	RUS 760
7.	Nilsson Stina	SWE 606
8.	Andersson Ebba	SWE 549
9.	Sedova Anastasia	RUS 521
10.	Weng Heidi	NOR 446
11.	Kalla Charlotte	SWE 429
12.	Ingemarsdotter Ida	SWE 416
13.	Bjornsen Sadie	USA 412
14.	Dahlqvist Maja	SWE 391
15.	Falla Maiken Caspersen	NOR 363
58.	Razýmová Kateřina	CZE 73
80.	Schuetzová Sandra	CZE 21
101.	Nováková Petra	CZE 7
107.	Beranová Tereza	CZE 5
110.	Janatová Kateřina	CZE 2

Běh na lyžích

DISTANČNÍ TRATĚ ŽENY; 26.2. – 10 KM KLASICKY, 2.3. – 30 KM VOLNĚ HROMADNÝ START – MS SEEFELD (AUT)

DISTANČNÍ TRATĚ ŽENY POŘADÍ SP			BODY CELKEM	Ruka (FIN) 25.11. 10km klasicky	Lillehammer (NOR) 1.12. 10km volně	Lillehammer (NOR) 2.12. 10km klasicky stihací	Beitostolen (NOR) 8.12. 15km volně	Davos (SUI) 16.12. 10km volně	Toblach (ITA) 30.12. 10km volně	Oberstdorf (GER) 2.1. 10km klasicky hromadný	Oberstdorf (GER) 3.1. 10km volně stihací	Val di Fiemme (ITA) 5.1. 10km klasicky hromadný	Val di Fiemme (ITA) 6.1. 9km volně stihací	Otepää (EST) 20.1. 10km klasicky	Ulricehamn (SWE) 26.1. 10km volně	Cogne (ITA) 17.2. 10km klasicky	MS Seefeld (AUT) 23.2. 15km skiatlon	MS Seefeld (AUT) 26.2. 10km klasicky	MS Seefeld (AUT) 2.3. 30km volně hromadný
1.	Oestberg I.F.	NOR	607	4.	4.	3.	3.	2.	2.	1.	1.	1.	1.	5.	6.	x	2.		
2.	Johaug T.	NOR	600	1.	1.	1.	1.	1.	x	x	x	x	x	1.	1.	x	1.		
3.	Nepryaeva N.	RUS	518	7.	16.	8.	7.	9.	1.	2.	2.	2.	2.	3.	7.	3.	3.		
4.	Parmakoski K.	FIN	509	6.	5.	5.	6.	3.	4.	5.	5.	4.	3.	4.	5.	x	8.		
5.	Andersson E.	SWE	389	3.	2.	2.	4.	4.	x	x	x	x	x	2.	3.	x	x		
6.	Diggins J.	USA	366	14.	12.	13.	8.	5.	6.	11.	3.	7.	6.	13.	4.	x	x		
7.	Belorukova Y.	RUS	328	5.	14.	11.	18.	x	7.	6.	4.	5.	5.	x	16.	4.	x		
8.	Sedova A.	RUS	315	x	x	x	5.	8.	3.	3.	6.	3.	4.	8.	x	x	9.		
9.	Kalla C.	SWE	303	2.	3.	4.	2.	x	x	x	x	x	x	6.	13.	x	6.		
10.	Weng H.	NOR	268	13.	8.	16.	14.	x	5.	8.	7.	6.	7.	x	8.	x	7.		
11.	Stadlober T.	AUT	260	12.	7.	7.	11.	7.	11.	7.	9.	dns	x	x	x	8.	x		
12.	Jacobsen A.U.	NOR	218	9.	x	x	16.	x	14.	4.	dns	x	x	7.	2.	x	4.		
13.	Haga R.	NOR	172	10.	6.	9.	9.	11.	x	x	x	x	x	14.	9.	x	x		
14.	Bjornsen S.	USA	167	8.	9.	10.	13.	x	16.	15.	11.	x	x	29.	15.	x	x		
15.	Slind K.O.	NOR	160	19.	20.	24.	x	24.	9.	12.	8.	18.	9.	x	11.	x	x		
16.	Ishida M.	JPN	151	22.	24.	31.	26.	27.	19.	13.	15.	13.	8.	x	x	9.	x		
17.	Von Siebenthal N.	SUI	146	36.	17.	25.	25.	14.	8.	40.	20.	20.	15.	x	18.	20.	18.		
47.	Razýmová K.	CZE	41	dns	52.	48.	47.	45.	41.	26.	29.	19.	23.	19.	35.	x	29.		
67.	Schuetzová S.	CZE	9	x	x	x	x	59.	34.	42.	36.	29.	28.	44.	51.	x	44.		
70.	Nováková P.	CZE	7	48.	x	x	x	x	x	x	x	x	x	33.	24.	x	28.		

10 KM ŽENY BILANCE MS, ZOH			MS Val di Fiemme (ITA) 2013 volně	ZOH Sochi (RUS) 2014 klasicky	MS Falun (SWE) 2015 volně	MS Lahti (FIN) 2017 klasicky	ZOH PyeongChang (KOR) 2018 volně
	Oestberg I.F.	NOR	x	x	x	8.	7.
	Johaug T.	NOR	1.	3.	26.	x	x
	Nepryaeva N.	RUS	x	x	x	x	x
	Parmakoski K.	FIN	15.	10.	19.	7.	3.
	Andersson E.	SWE	x	x	x	x	13.
	Diggins J.	USA	23.	x	2.	x	5.
	Belorukova Y.	RUS	x	x	x	x	x
	Sedova A.	RUS	x	x	x	11.	8.
	Kalla C.	SWE	7.	2.	1.	2.	2.
	Weng H.	NOR	6.	9.	21.	4.	11.
	Stadlober T.	AUT	26.	x	24.	12.	9.
	Jacobsen A.U.	NOR	x	17.	32.	3.	x
	Haga R.	NOR	x	x	28.	x	1.
	Bjornsen S.	USA	x	16.	x	23.	15.
	Slind K.O.	NOR	x	x	x	x	x
	Ishida M.	JPN	x	14.	7.	19.	18.
	Von Siebenthal N.	SUI	x	x	6.	30.	6.
	Razýmová K.	CZE	x	x	x	x	x
	Schuetzová S.	CZE	x	x	x	x	x
	Nováková P.	CZE	56.	x	x	x	28.

30 KM ŽENY BILANCE MS, ZOH			MS Val di Fiemme (ITA) 2013 klasicky	ZOH Sochi (RUS) 2014 volně	MS Falun (SWE) 2015 klasicky	MS Lahti (FIN) 2017 volně	ZOH PyeongChang (KOR) 2018 klasicky
	Oestberg I.F.	NOR	x	x	10.	x	4.
	Johaug T.	NOR	3.	2.	1.	x	x
	Nepryaeva N.	RUS	x	x	x	x	24.
	Parmakoski K.	FIN	dnf	18.	x	6.	2.
	Andersson E.	SWE	x	x	x	17.	13.
	Diggins J.	USA	dnf	37.	dnf	5.	7.
	Belorukova Y.	RUS	x	x	x	x	x
	Sedova A.	RUS	x	x	x	x	11.
	Kalla C.	SWE	11.	31.	3.	7.	5.
	Weng H.	NOR	4.	19.	8.	2.	8.
	Stadlober T.	AUT	x	20.	13.	8.	9.
	Jacobsen A.U.	NOR	x	x	x	3.	x
	Haga R.	NOR	x	x	x	4.	12.
	Bjornsen S.	USA	x	x	20.	x	17.
	Slind K.O.	NOR	x	x	x	x	x
	Ishida M.	JPN	10.	23.	19.	22.	10.
	Von Siebenthal N.	SUI	x	x	23.	11.	22.
	Razýmová K.	CZE	x	x	x	x	x
	Schuetzová S.	CZE	x	x	x	x	x
	Nováková P.	CZE	x	34.	x	dnf	x

Vysvětlivky: x – nestartoval(a), dns – nenastoupil(a), dnf – nedokončil(a), dq – diskvalifikován(a), dng – nequalifikován(a).

Běh na lyžích

ŠTAFETA ŽENY; 28.2. – 4x5 KM – MS SEEFELD (AUT)

ŠTAFETA ŽENY	Beitostolen (NOR) 9.12. 4x5km	Ulricehamn (SWE) 27.1. 4x5km	MS Seefeld (AUT) 28.2. 4x5km
Norsko I	1.	1.	
Švédsko I	6.	2.	
Rusko II	2.	7.	
Finsko	3.	3.	
Rusko I	4.	4.	
USA	5.	6.	
Norsko II	7.	5.	
Německo	8.	9.	
Švédsko II	x	8.	
Itálie	9.	x	
Slovinsko	10.	x	
Česko	x	10.	
Kazachstán	11.	11.	
Japonsko	12.	x	
Čína	13.	x	

ŠTAFETA ŽENY 4X5 KM BILANCE MS, ZOH	MS Val di Fiemme (ITA) 2013	ZOH Sochi (RUS) 2014	MS Falun (SWE) 2015	MS Lahti (FIN) 2017	ZOH PyeongChang (KOR) 2018
Norsko	1.	5.	1.	1.	1.
Švédsko	2.	1.	2.	2.	2.
Rusko	3.	dq	7.	5.	3.
Finsko	5.	2.	3.	3.	4.
USA	4.	8.	4.	4.	5.
Německo	7.	3.	6.	6.	6.
Itálie	8.	dq	dq	9.	9.
Slovinsko	14.	10.	10.	13.	8.
Česko	12.	9.	x	11.	11.
Kazachstán	15.	x	12.	12.	x
Francie	6.	4.	8.	x	12.
Polsko	9.	6.	5.	8.	10.
Švýcarsko	x	x	x	7.	7.
Ukrajina	10.	11.	11.	16.	x
Kanada	dnf	13.	x	10.	13.
Rakousko	11.	12.	x	x	x
Estonsko	13.	x	13.	14.	x
Austrálie	x	x	14.	15.	x
Bělorusko	x	x	x	x	14.

Skoky na lyžích

1.3. – STŘEDNÍ MŮSTEK – MS SEEFELD (AUT)

SKOKY NA LYŽÍCH POŘADÍ SP	BODY CELKEM	Oberstdorf (GER) 30.12.	Ca-Pa (GER) 1.1.	Innsbruck (AUT) 4.1.	Bischofshofen (AUT) 6.1.	Val di Fiemme (ITA) 12.1.	Val di Fiemme (ITA) 13.1.	Zakopane (POL) 20.1.	Sapporo (JPN) 26.1.	Sapporo (JPN) 27.1.	Oberstdorf (GER) 1.2. lety	Oberstdorf (GER) 2.2. lety	Oberstdorf (GER) 3.2. lety	Lahti (FIN) 10.2.	Willingen (GER) 16.2.	Willingen (GER) 17.2.	MS Seefeld (AUT) 23.2. velký můstek
1. Kobayashi R.	JPN	1620	1.	1.	1.	1.	7.	7.	5.	3.	14.	1.	9.	2.	3.	1.	4.
2. Stoch K.	POL	1145	8.	6.	5.	12.	3.	3.	2.	6.	5.	6.	1.	1.	2.	7.	5.
3. Kraft S.	AUT	1017	3.	49.	2.	3.	4.	1.	1.	1.	6.	3.	7.	4.	11.	10.	6.
4. Zyla P.	POL	963	6.	11.	42.	13.	7.	10.	11.	4.	4.	4.	4.	10.	4.	3.	19.
5. Kubacki D.	POL	834	5.	3.	18.	2.	2.	1.	12.	15.	12.	2.	22.	3.	28.	5.	12.
6. Johansson R.	NOR	707	7.	19.	11.	9.	13.	4.	2.	3.	9.	17.	5.	15.	3.	17.	8.
7. Forfang J.A.	NOR	673	25.	22.	21.	17.	11.	12.	4.	x	10.	7.	8.	7.	10.	9.	7.
8. Zajc T.	SLO	664	9.	8.	10.	43.	12.	21.	6.	2.	1.	9.	13.	x	9.	8.	10.
9. Eisenbichler M.	GER	661	2.	2.	13.	5.	x	6.	10.	16.	3.	2.	10.	x	36.	2.	1.
10. Geiger K.	GER	634	12.	19.	24.	10.	19.	19.	24.	42.	35.	16.	18.	30.	6.	6.	2.
11. Leyhe S.	GER	628	13.	7.	4.	4.	5.	18.	7.	9.	8.	11.	35.	17.	35.	22.	x
12. Koudelka R.	CZE	468	11.	4.	9.	6.	6.	14.	10.	4.	14.	12.	19.	25.	17.	24.	22.
13. Klimov E.	RUS	451	20.	16.	19.	26.	x	11.	x	x	23.	29.	2.	x	7.	13.	18.
14. Granerud H.E.	NOR	416	x	9.	dq	7.	25.	13.	5.	7.	4.	8.	15.	33.	5.	14.	33.
15. Huber D.	AUT	346	10.	15.	14.	11.	24.	31.	6.	8.	18.	9.	37.	23.	x	12.	11.
16. Peier K.	SUI	339	19.	23.	7.	8.	9.	11.	13.	14.	27.	27.	32.	x	8.	11.	3.
41. Polášek V.	CZE	45	28.	x	44.	46.	31.	32.	39.	28.	34.	x	x	x	36.	29.	25.
52. Hlava L.	CZE	15	46.	x	x	x	x	x	x	x	x	x	x	45.	dq	47.	x
60. Kožíšek Č.	CZE	9	x	x	38.	30.	35.	51.	28.	31.	47.	36.	x	28.	37.	x	34.
71. Vančura T.	CZE	3	x	x	x	x	x	x	x	x	x	28.	38.	39.	x	x	49.

Vysvětlivky: x – nestartoval(a), dns – nenastoupil(a), dnf – nedokončil(a), dq – diskvalifikován(a), dng – nequalifikován(a).

Skoky na lyžích

SKOKY NA LYŽÍCH STŘEDNÍ MŮSTEK MUŽI BILANCE MS, ZOH		MS Val di Fiemme (ITA) 2013	ZOH Sochi (RUS) 2014	MS Falun (SWE) 2015	MS Lahti (FIN) 2017	ZOH PyeongChang (KOR) 2018	SKOKY NA LYŽÍCH TÝMY MIXY BILANCE MS, ZOH			
		MS Val di Fiemme (ITA) 2013	MS Falun (SWE) 2015	MS Lahti (FIN) 2017				MS Val di Fiemme (ITA) 2013	MS Falun (SWE) 2015	MS Lahti (FIN) 2017
Kobayashi R.	JPN	x	x	x	x	7.	Německo	3.	1.	1.
Stoch K.	POL	8.	1.	17.	4.	4.	Rakousko	2.	4.	2.
Kraft S.	AUT	33.	x	3.	1.	13.	Japonsko	1.	3.	3.
Zyla P.	POL	23.	x	33.	19.	x	Slovinsko	8.	5.	4.
Kubacki D.	POL	31.	32.	x	8.	35.	Norsko	4.	2.	5.
Johansson R.	NOR	x	x	x	16.	3.	Rusko	9.	6.	6.
Forfang J.A.	NOR	x	x	dq	7.	2.	Itálie	7.	9.	7.
Zajc T.	SLO	x	x	x	x	33.	USA	6.	7.	8.
Eisenbichler M.	GER	x	x	x	3.	8.	Česko	10.	11.	9.
Geiger K.	GER	x	x	x	x	10.	Francie	5.	8.	10.
Leyhe S.	GER	x	x	x	13.	x	Finsko	x	10.	11.
Koudelka R.	CZE	29.	16.	4.	14.	25.	Kanada	x	x	12.
Klimov E.	RUS	x	x	x	22.	30.	Rumunsko	x	x	13.
Granerud H.E.	NOR	x	x	x	x	x	Kazachstán	x	x	14.
Huber D.	AUT	x	x	x	x	x				
Peier K.	SUI	x	x	31.	18.	x				
Polášek V.	CZE	x	x	x	31.	44.				
Hlava L.	CZE	25.	46.	32.	x	x				
Kožíšek Č.	CZE	x	x	x	x	x				
Vančura T.	CZE	x	x	x	35.	x				

27.2. – ŽENY STŘEDNÍ MŮSTEK – MS SEEFELD (AUT)

SKOKY NA LYŽÍCH ŽENY POŘADÍ SP		BODY CELKEM	Lillehammer (NOR) 1.12. střední můstek	Lillehammer (NOR) 2.12. velký můstek	Premaman (FRA) 15.12. střední můstek	Premaman (FRA) 16.12. střední můstek	Sapporo (JPN) 12.1. velký můstek	Sapporo (JPN) 13.1. velký můstek	Zao (JPN) 18.1. střední můstek	Zao (JPN) 20.1. střední můstek	Rasnov (ROU) 26.1. střední můstek	Rasnov (ROU) 27.1. střední můstek	Hinzenbach (AUT) 2.2. střední můstek	Hinzenbach (AUT) 3.2. střední můstek	Ljubno (SLO) 8.2. střední můstek	Ljubno (SLO) 10.2. střední můstek	Oberstdorf (GER) 16.2. velký můstek	Oberstdorf (GER) 17.2. velký můstek	
1.	Lundby M.	NOR	1368	2.	22.	9.	2.	3.	1.	4.	1.	1.	1.	1.	1.	2.	1.	1.	
2.	Althaus K.	GER	1073	4.	1.	1.	1.	4.	2.	3.	8.	2.	5.	3.	3.	4.	10.	2.	4.
3.	Takanashi S.	JPN	916	dq	11.	2.	3.	11.	8.	2.	6.	3.	7.	4.	2.	2.	1.	4.	3.
4.	Seyfarth J.	GER	866	5.	8.	16.	11.	2.	3.	8.	18.	4.	3.	2.	4.	5.	3.	6.	2.
5.	Vogt C.	GER	596	15.	7.	7.	15.	8.	11.	13.	3.	8.	2.	6.	6.	9.	12.	8.	7.
6.	Kriznar N.	SLO	557	7.	10.	5.	7.	14.	12.	5.	12.	5.	6.	5.	12.	6.	4.	18.	8.
7.	Pinkelnig E.	AUT	551	10.	4.	18.	12.	5.	4.	12.	4.	9.	4.	17.	10.	7.	13.	12.	6.
8.	Stroem A.O.	NOR	504	11.	12.	26.	9.	9.	7.	7.	2.	6.	10.	7.	9.	10.	15.	10.	14.
9.	Iraschko-Stolz D.	AUT	501	6.	3.	dq	5.	1.	5.	1.	5.	14.	11.	x	x	x	x	x	x
10.	Iakovleva L.	RUS	486	1.	6.	4.	6.	27.	18.	6.	10.	x	x	7.	14.	8.	5.	x	21.
11.	Bogatay U.	SLO	455	12.	20.	6.	9.	17.	16.	10.	16.	12.	14.	9.	17.	3.	9.	3.	9.
12.	Straub R.	GER	413	12.	2.	17.	21.	7.	6.	17.	9.	15.	8.	13.	20.	x	x	9.	13.
13.	Hoelzl C.	AUT	398	21.	39.	11.	22.	10.	14.	11.	14.	7.	9.	10.	5.	11.	11.	5.	11.
14.	Ito Y.	JPN	372	18.	9.	10.	18.	6.	10.	9.	11.	x	x	15.	8.	12.	16.	11.	5.
15.	Tikhonova S.	RUS	309	16.	23.	8.	8.	23.	13.	18.	19.	13.	12.	12.	13.	16.	6.	23.	23.
16.	Kustova A.	RUS	234	23.	5.	28.	28.	31.	20.	14.	7.	16.	17.	36.	11.	20.	8.	34.	26.
17.	Malsiner L.	ITA	228	14.	x	13.	12.	29.	21.	x	x	x	x	18.	7.	15.	7.	14.	12.
18.	Opseth S.	NOR	223	9.	15.	22.	19.	18.	19.	23.	20.	x	x	14.	16.	22.	22.	7.	10.
53.	Indráčková K.	CZE	2	x	37.	x	36.	x	x	x	x	x	x	39.	x	35.	42.	36.	29.
56.	Pešatová Z.	CZE	1	x	x	x	x	x	x	x	x	x	x	34.	x	34.	30.	38.	x

Vysvětlivky: x – nestartoval(a), dns – nenastoupil(a), dnf – nedokončil(a), dq – diskvalifikován(a), dng – nekvalifikován(a).

Skoky na lyžích

SKOKY NA LYŽÍCH STŘEDNÍ MŮSTEK ŽENY BILANCE MS, ZOH		MS Val di Fiemme (ITA) 2013	ZOH Sochi (RUS) 2014	MS Falun (SWE) 2015	MS Lahti (FIN) 2017	ZOH PyeongChang (KOR) 2018
Lundby M.	NOR	25.	8.	15.	4.	1.
Althaus K.	GER	32.	23.	17.	8.	2.
Takanashi S.	JPN	2.	4.	4.	3.	3.
Seyfarth J.	GER	x	x	14.	x	10.
Vogt C.	GER	5.	1.	1.	1.	5.
Kriznar N.	SLO	x	x	x	13.	7.
Pinkelnig E.	AUT	x	x	8.	x	x
Stroem A.O.	NOR	x	x	25.	x	x
Iraschko-Stolz D.	AUT	x	2.	3.	9.	6.
Iakovleva L.	RUS	x	x	x	x	x
Bogataj U.	SLO	17.	x	x	x	30.
Straub R.	GER	x	x	x	33.	8.
Hoelzl C.	AUT	9.	25.	16.	10.	11.
Ito Y.	JPN	20.	7.	2.	2.	9.
Tikhonova S.	RUS	x	x	20.	26.	25.
Kustova A.	RUS	x	x	x	x	24.
Malsiner L.	ITA	x	x	x	37.	15.
Opseth S.	NOR	x	x	x	31.	16.
Indráčková K.	CZE	x	x	x	x	x
Pešatová Z.	CZE	x	x	x	x	x

26.2. – TÝMY ŽENY – MS SEEFELD (AUT)

SKOKY NA LYŽÍCH TÝMY ŽENY	Zao (JPN) 19.1. střední můstek	Ljubno (SLO) 9.2. střední můstek	MS Seefeld (AUT) 26.2. střední můstek
Německo	1.	1.	
Rakousko	2.	3.	
Slovinsko	5.	2.	
Japonsko	3.	4.	
Norsko	4.	6.	
Rusko	6.	5.	
Francie	x	7.	
USA	7.	10.	
Itálie	x	8.	
Čína	8.	x	
Česko	x	9.	

Severská kombinace

28.2. – STŘEDNÍ MŮSTEK – MS SEEFELD (AUT)

SEVERSKÁ KOMBINACE POŘADÍ SP	BODY CELKEM	Lillehammer (NOR) 2.12.	Ramsau (AUT) 22.12.	Ramsau (AUT) 23.12.	Otepää (EST) 5.1.	Otepää (EST) 6.1.	Val di Fiemme (ITA) 11.1.	Val di Fiemme (ITA) 13.1.	Chaux-Neuve (FRA) 18.1.	Chaux-Neuve (FRA) 19.1.	Chaux-Neuve (FRA) 20.1.	Trondheim (NOR) 26.1.	Trondheim (NOR) 27.1.	Klingenthal (GER) 2.2.	Klingenthal (GER) 3.2.	Lahti (FIN) 10.2.	MS Seefeld (AUT) 22.2. velký můstek	
1. Riiber J.M.	NOR	1258	1.	1.	dns	1.	1.	4.	x	7.	6.	5.	1.	1.	1.	1.	x	5.
2. Watabe A.	JPN	774	4.	6.	4.	2.	3.	5.	3.	4.	2.	7.	4.	5.	x	x	2.	6.
3. Rydzek J.	GER	761	3.	4.	2.	10.	2.	1.	2.	9.	16.	12.	11.	9.	3.	dns	x	9.
4. Rehrl F.-J.	AUT	755	7.	2.	9.	5.	7.	dq	4.	1.	1.	3.	8.	4.	5.	6.	x	3.
5. Geiger V.	GER	731	dq	5.	5.	6.	4.	6.	1.	15.	15.	10.	5.	2.	2.	4.	x	12.
6. Seidl M.	AUT	729	19.	9.	8.	4.	5.	3.	14.	5.	5.	1.	x	x	x	x	3.	4.
7. Graabak J.	NOR	699	2.	13.	1.	x	x	2.	6.	16.	7.	4.	10.	3.	x	x	1.	dns
8. Riessle F.	GER	641	dns	3.	3.	27.	9.	13.	10.	3.	3.	2.	12.	11.	6.	3.	x	7.
9. Bjoernstad E.	NOR	506	6.	16.	6.	8.	6.	dq	11.	2.	4.	9.	6.	8.	x	x	4.	15.
10. Faisst M.	GER	394	28.	19.	19.	7.	10.	10.	15.	13.	12.	14.	7.	13.	9.	7.	x	14.
11. Frenzel E.	GER	380	11.	14.	18.	x	x	7.	5.	14.	9.	11.	dns	dns	x	x	x	1.
12. Fritz M.	AUT	360	5.	21.	14.	3.	8.	x	12.	8.	11.	19.	21.	18.	17.	9.	x	x
13. Herola I.	FIN	316	13.	15.	11.	x	x	18.	7.	31.	24.	22.	x	x	4.	2.	6.	11.
14. Krog M.	NOR	300	9.	22.	24.	16.	13.	x	22.	38.	26.	26.	2.	16.	x	x	5.	x
15. Schmid J.	NOR	280	8.	8.	39.	x	x	9.	8.	18.	18.	8.	x	x	x	x	x	2.
16. Klapfer L.	AUT	276	x	20.	20.	dnf	17.	8.	13.	17.	10.	6.	23.	10.	12.	10.	x	31.
17. Andersen E.	NOR	241	24.	11.	13.	x	x	28.	19.	19.	13.	16.	16.	dns	11.	11.	12.	x
18. Greiderer L.	AUT	233	14.	x	x	x	x	14.	20.	21.	17.	17.	18.	6.	19.	12.	x	x
34. Portyk T.	CZE	86	dns	37.	29.	22.	26.	29.	24.	35.	33.	x	20.	dns	x	x	x	33.
61. Vytrval J.	CZE	5	x	47.	28.	44.	36.	35.	29.	51.	x	x	dns	dns	x	x	x	36.

Vysvětlivky: x – nestartoval(a), dns – nenastoupil(a), dnf – nedokončil(a), dq – diskvalifikován(a), dnq – nequalifikován(a).

Severská kombinace

SEVERSKÁ KOMBINACE STŘEDNÍ MŮSTEK BILANCE MS, ZOH		MS Val di Fiemme (ITA) 2013	ZOH Sochi (RUS) 2014	MS Falun (SWE) 2015	MS Lahti (FIN) 2017	ZOH PyeongChang (KOR) 2018
Riiber J.M.	NOR	x	x	x	x	4.
Watabe A.	JPN	9.	2.	6.	5.	2.
Rydzek J.	GER	30.	6.	1.	1.	5.
Rehr F.-J.	AUT	x	x	x	x	13.
Geiger V.	GER	x	x	x	x	9.
Seidl M.	AUT	x	x	x	18.	x
Graabak J.	NOR	38.	x	8.	11.	18.
Riessle F.	GER	24.	8.	9.	4.	7.
Bjoernstad E.	NOR	x	x	x	x	x
Faisst M.	GER	x	x	x	17.	x
Frenzel E.	GER	4.	1.	4.	2.	1.
Fritz M.	AUT	x	x	x	x	x
Herola I.	FIN	27.	16.	23.	12.	8.
Krog M.	NOR	10.	3.	x	10.	x
Schmid J.	NOR	x	x	31.	x	25.
Klapfer L.	AUT	x	12.	15.	x	3.
Andersen E.	NOR	x	x	x	25.	10.
Greiderer L.	AUT	x	x	x	x	x
Portyk T.	CZE	x	32.	33.	40.	24.
Vytrval J.	CZE	x	x	x	48.	x

SEVERSKÁ KOMBINACE TÝMY MUŽI BILANCE MS, ZOH		MS Falun (SWE) 2015 sprint	MS Lahti (FIN) 2017	MS Lahti (FIN) 2017 sprint	ZOH PyeongChang (KOR) 2018	MS Seefeld (AUT) 2019 sprint
Německo		2.	1.	1.	1.	1.
Norsko		3.	2.	2.	2.	2.
Francie		1.	7.	5.	5.	6.
Rakousko		7.	3.	4.	3.	3.
Japonsko		6.	4.	3.	4.	4.
Itálie		5.	6.	6.	8.	5.
Finsko		4.	5.	7.	6.	7.
USA		9.	8.	9.	10.	9.
Česko		8.	11.	8.	7.	10.
Estonsko		11.	9.	12.	x	x
Rusko		x	10.	dnf	x	12.
Polsko		x	x	10.	9.	8.
Slovinsko		10.	x	11.	x	11.
Ukrajina		12.	x	dnf	x	13.
Kazachstán		x	x	x	x	14.
Čína		x	x	x	x	15.

Alpské lyžování

SUPER-G ŽENY 3.3. – SOCHI (RUS)

2.3. – TÝMY – MS SEEFELD (AUT)

SEVERSKÁ KOMBINACE TÝMY	Ruka (FIN) 25.11.	Val di Fiemme (ITA) 12.1. sprint	Lahti (FIN) 9.2. sprint	MS Seefeld (AUT) 24.2. sprint	MS Seefeld (AUT) 2.3.
Německo I	1.	2.	11.	1.	
Norsko I	3.	1.	2.	2.	
Finsko I	8.	8.	1.	7.	
Japonsko I	2.	11.	x	4.	
Rakousko I	4.	5.	3.	3.	
Německo II	x	3.	14.	x	
Norsko II	x	6.	4.	x	
Itálie I	x	4.	7.	5.	
Česko I	5.	12.	x	10.	
Japonsko II	x	15.	5.	x	
Francie I	7.	9.	9.	6.	
Rakousko II	x	7.	6.	x	
Polsko I	6.	x	12.	8.	
Finsko II	x	x	8.	x	
USA	x	10.	x	9.	
Rusko	9.	16.	x	12.	
Francie II	x	x	10.	x	
Slovinsko	x	x	x	11.	
Itálie II	x	13.	13.	x	
Česko II	x	14.	x	x	

SUPER-G ŽENY POŘADÍ SP		BODY CELKEM	Lake Louise (CAN) 2.12.	St. Moritz (SUI) 8.12.	Val Gardena (ITA) 19.12.	Cortina d'Ampezzo (ITA) 20.1.	Ga-Pa (GER) 26.1.	MS Are (SWE) 5.2.
1. Shiffrin M.	USA	300	1.	1.	x	1.	x	1.
2. Weirather T.	LIE	268	15.	3.	2.	2.	8.	dnf
3. Schmidhofer N.	AUT	253	11.	9.	2.	13.	1.	11.
4. Mowinckel R.	NOR	247	2.	4.	5.	7.	7.	6.
5. Gut-Behrami L.	SUI	178	8.	2.	25.	dnf	3.	9.
6. Rebensburg V.	GER	157	3.	8.	7.	9.	dnf	4.
7. Stuhec I.	SLO	153	10.	14.	1.	dnf	22.	8.
8. Venier S.	AUT	136	9.	10.	8.	9.	13.	dnf
9. Flury J.	SUI	114	26.	36.	4.	5.	17.	dnf
10. Brignone F.	ITA	105	12.	dnf	22.	11.	4.	10.
11. Tippler T.	AUT	103	30.	21.	12.	3.	21.	12.
12. Marsaglia F.	ITA	99	25.	18.	6.	17.	10.	7.
13. Grenier V.	CAN	95	5.	dnf	dnf	4.	dnf	19.
13. Miradoli R.	FRA	95	6.	dnf	30.	22.	5.	17.
13. Haehlen J.	SUI	95	21.	7.	14.	15.	16.	x
16. Siebenhofer R.	AUT	90	4.	dnf	9.	dnf	20.	15.
17. Goggia S.	ITA	80	x	x	x	x	2.	2.
18. Suter C.	SUI	79	19.	17.	23.	26.	6.	3.
19. Gagnon M.-M.	CAN	77	20.	6.	15.	21.	34.	21.
28. Ledecká E.	CZE	45	27.	29.	11.	16.	dnf	27.

Alpské lyžování

SJEZD ŽENY 2.3. – SOCHI (RUS)

SJEZD ŽENY POŘADÍ SP			BODY CELKEM	Lake Louise (CAN) 30.11.	Lake Louise (CAN) 1.12.	Val Gardena (ITA) 18.12.	Cortina d'Ampezzo (ITA) 18.1.	Cortina d'Ampezzo (ITA) 19.1.	GarPa (GER) 27.1.	MS Are (SWE) 10.2.	Crans-Montana (SUI) 23.2.	Sochi (RUS) 2.3.	Soldeu (AND) 13.3.	ŽENY POŘADÍ SP			
1.	Schmidhofer N.	AUT	414	1.	1.	10.	12.	2.	7.	9.	4.			1.	Shiffrin Mikaela	USA	1794
2.	Siebenhofer R.	AUT	354	13.	6.	3.	1.	1.	10.	7.	23.			2.	Vlhová Petra	SVK	1075
3.	Stuhec I.	SLO	343	6.	14.	1.	2.	3.	5.	1.	dnf			3.	Holdener Wendy	SUI	843
4.	Venier S.	AUT	335	4.	9.	7.	3.	13.	1.	4.	6.			4.	Schmidhofer Nicole	AUT	667
5.	Weidle K.	GER	276	3.	11.	8.	8.	4.	3.	13.	14.			5.	Mowinkel Ragnhild	NOR	657
6.	Suter C.	SUI	213	12.	8.	17.	4.	33.	4.	2.	5.			6.	Brignone Federica	ITA	632
7.	Gisin M.	SUI	207	2.	3.	18.	14.	7.	x	x	x			7.	Hansdotter Frida	SWE	547
8.	Delago N.	ITA	181	19.	5.	2.	dnf	11.	dnf	6.	13.			8.	Rebensburg Viktoria	GER	509
9.	Goggia S.	ITA	180	x	x	x	x	x	2.	15.	1.			9.	Stuhec Ilka	SLO	507
10.	Huetter C.	AUT	175	10.	2.	x	9.	6.	dnf	x	x			10.	Venier Stephanie	AUT	471
11.	Haehlen J.	SUI	168	8.	12.	23.	24.	22.	21.	16.	2.			11.	Siebenhofer Ramona	AUT	458
12.	Miradoli R.	FRA	149	16.	17.	13.	5.	16.	17.	20.	10.			12.	Gisin Michelle	SUI	442
13.	Gut-Behrami L.	SUI	148	14.	32.	8.	23.	23.	12.	8.	3.			13.	Liensberger Katharina	AUT	403
13.	Fanchini N.	ITA	148	dnf	7.	28.	13.	13.	6.	14.	9.			14.	Swenn Larsson Anna	SWE	396
15.	Flury J.	SUI	132	20.	20.	4.	19.	19.	dnf	20.	7.			15.	Weirather Tina	LIE	385
16.	Weirather T.	LIE	113	5.	dnf	11.	33.	17.	16.	18.	16.			16.	Gut-Behrami Lara	SUI	376
17.	Haaser R.	AUT	100	23.	19.	13.	15.	26.	9.	x	21.			17.	Worley Tessa	FRA	374
18.	Rebensburg V.	GER	97	16.	18.	x	11.	5.	x	11.	x			18.	Truppe Katharina	AUT	359
19.	Puchner M.	AUT	89	40.	27.	6.	19.	32.	13.	x	18.			48.	Ledecká Ester	CZE	129
22.	Ledecká E.	CZE	84	21.	10.	29.	17.	8.	34.	17.	x			103.	Capová Gabriela	CZE	17

SJEZD MUŽI 2.3. – KVITFJELL (NOR)

SJEZD MUŽI POŘADÍ SP			BODY CELKEM	Lake Louise (CAN) 24.11.	Beaver Creek (USA) 30.11.	Val Gardena (ITA) 15.12.	Bormio (ITA) 28.12.	Wengen (SUI) 19.1.	Kitzbühel (AUT) 25.1.	MS Are (SWE) 9.2.
1.	Feuz B.	SUI	420	6.	1.	3.	3.	2.	2.	4.
2.	Paris D.	ITA	320	3.	12.	17.	1.	11.	1.	6.
3.	Innerhofer C.	ITA	260	2.	23.	18.	2.	9.	4.	11.
4.	Kriechmayr V.	AUT	249	4.	5.	22.	5.	1.	dnf	3.
5.	Kilde A.A.	NOR	228	15.	21.	1.	9.	3.	18.	8.
6.	Franz M.	AUT	222	1.	13.	2.	12.	dnf	dnf	x
7.	Bennett B.	USA	214	12.	9.	4.	4.	5.	14.	9.
8.	Svindal A.L.	NOR	200	8.	3.	7.	12.	4.	x	2.
9.	Clarey J.	FRA	188	5.	5.	13.	8.	12.	11.	17.
10.	Caviezel M.	SUI	182	24.	2.	8.	14.	7.	22.	9.
11.	Thomsen B.	CAN	128	15.	38.	10.	10.	13.	6.	7.
12.	Theaux A.	FRA	125	26.	4.	9.	25.	18.	12.	15.
12.	Reichelt H.	AUT	125	18.	7.	10.	33.	14.	8.	29.
14.	Mayer M.	AUT	113	8.	15.	dnf	7.	dnf	9.	5.
15.	Nyman S.	USA	112	11.	9.	5.	17.	dnf	x	23.
16.	Ferstl J.	GER	105	39.	13.	12.	11.	28.	7.	28.
17.	Striedinger O.	AUT	97	21.	29.	32.	16.	21.	3.	31.
18.	Buzzi E.	ITA	78	26.	22.	15.	23.	6.	x	x
19.	Hintermann N.	SUI	69	14.	31.	14.	14.	16.	33.	21.
20.	Ganong T.	USA	62	38.	28.	6.	dns	24.	19.	26.

Vysvětlivky: x – nestartoval(a), dns – nenastoupil(a), dnf – nedokončil(a), dq – diskvalifikován(a), dng – nekvalifikován(a).

Alpské lyžování

SUPER-G MUŽI 3.3. – KVITFJELL (NOR)

SUPER-G MUŽI POŘADÍ SP		BODY CELKEM	Lake Louise (CAN) 26.11.	Beaver Creek (USA) 1.12.	Val Gardena (ITA) 14.12.	Bormio (ITA) 29.12.	Kitzbühel (AUT) 27.1.	MS Are (SWE) 6.2.	MUŽI POŘADÍ SP				
1.	Kriechmayr V.	AUT	236	2.	7.	13.	4.	4.	2.	1.	Hirscher Marcel	AUT	1408
2.	Mayer M.	AUT	233	6.	8.	7.	2.	5.	dnf	2.	Pinturault Alexis	FRA	918
3.	Paris D.	ITA	230	21.	3.	dnf	1.	3.	1.	3.	Kristoffersen Henrik	NOR	808
4.	Kilde A.A.	NOR	227	12.	3.	5.	3.	6.	24.	4.	Schwarz Marco	AUT	560
5.	Svindal A.L.	NOR	219	5.	3.	1.	17.	x	16.	5.	Paris Dominik	ITA	550
6.	Caviezel M.	SUI	208	3.	2.	11.	10.	14.	dnf	6.	Kriechmayr Vincent	AUT	539
7.	Jansrud K.	NOR	186	1.	10.	3.	dnf	x	22.	7.	Kilde Aleksander Aamodt	NOR	523
8.	Franz M.	AUT	185	14.	1.	12.	5.	x	x	8.	Feuz Beat	SUI	513
9.	Clarey J.	FRA	171	24.	26.	4.	9.	2.	2.	9.	Caviezel Mauro	SUI	480
10.	Ferstl J.	GER	167	29.	30.	6.	11.	1.	6.	10.	Yule Daniel	SUI	446
11.	Sejersted A.S.	NOR	137	8.	23.	8.	7.	9.	8.	11.	Meillard Loic	SUI	445
12.	Innerhofer C.	ITA	117	30.	24.	2.	dnf	9.	4.	12.	Noel Clement	FRA	419
13.	Theaux A.	FRA	113	7.	11.	22.	13.	11.	5.	12.	Svindal Aksel Lund	NOR	419
14.	Reichelt H.	AUT	112	4.	44.	9.	18.	13.	dnf	14.	Innerhofer Christof	ITA	411
15.	Feuz B.	SUI	93	10.	19.	16.	6.	dnf	18.	15.	Franz Max	AUT	408
16.	Krenn C.	AUT	63	dnf	6.	13.	28.	x	x	16.	Muffat-Jeandet Victor	FRA	392
17.	Roger B.	FRA	58	x	x	x	12.	7.	7.	17.	Zenhausem Ramon	SUI	371
18.	Odermatt M.	SUI	54	25.	42.	38.	8.	15.	12.	18.	Clarey Johan	FRA	359
19.	Ganong T.	USA	50	17.	15.	24.	dns	18.	dnf	19.	Feller Manuel	AUT	352
20.	Pinturault A.	FRA	47	x	16.	x	x	8.	x	147.	Zabystřan Jan	CZE	4

NHL

Číslo udál.	Den	ZÁPASY	Výsledky v roce								Předběžné kurzy					Váš tip Skut.	Výsl.	
			2018-2019				2017-2018				1	10	0	02	2			
			doma	venku	doma	venku	doma	venku										
938	26.02.	Toronto - Buffalo			3:3			2:3	5:2	3:5	5:2	1,80	1,22	3,90	1,88	3,70		
939	26.02.	New Jersey - Montreal	5:2		2:2			6:4		1:1	2:1	2,60	1,53	3,80	1,41	2,30		
940	26.02.	Tampa Bay - Los Angeles			6:2			4:3		5:2		1,55	1,15	4,20	2,15	4,20		
941	26.02.	Nashville - Edmonton	3:5		3:0			2:1		4:0	4:2	1,70	1,20	4,00	1,95	4,10		
942	26.02.	Colorado - Florida			5:2			2:1		7:3		2,05	1,32	3,80	1,67	2,95		
943	26.02.	Vancouver - Anaheim			3:4	0:1		0:5	4:1	1:4	0:3	2,15	1,35	3,80	1,60	2,80		
944	27.02.	Washington - Ottawa			4:0	3:2		5:2	3:2	4:4		1,70	1,20	4,00	1,95	4,10		
945	27.02.	Carolina - Los Angeles			0:2			7:3		2:2		1,75	1,21	3,90	1,90	3,80		
946	27.02.	Columbus - Pittsburgh			2:4			2:5	4:4	2:2	4:4	2,25	1,40	3,80	1,55	2,70		
947	27.02.	Philadelphia - Buffalo			2:5	6:2		2:1	4:1	2:4		2,20	1,38	3,80	1,58	2,75		
948	27.02.	Boston - San Jose			5:5			2:1		3:1		2,20	1,38	3,80	1,58	2,75		
949	27.02.	NY Islanders - Calgary			2:4			2:3		5:2		2,35	1,42	3,80	1,51	2,55		
900	27.02.	Detroit - Montreal	2:3		3:7			3:6	3:4	1:10	2:4	2,60	1,53	3,80	1,41	2,30		
901	27.02.	St.Louis - Nashville	6:2	3:2	1:4	4:4		0:2	1:2	3:3	0:4	2,30	1,41	3,80	1,53	2,60		
902	27.02.	Winnipeg - Minnesota	1:3		2:4	2:3				2:1	1:4	2,00	1,29	3,80	1,69	3,15		
903	27.02.	Arizona - Florida						2:3		2:4		2,20	1,38	3,80	1,58	2,75		
904	27.02.	Vegas - Dallas	4:2					0:3		2:1	5:3	2,10	1,34	3,80	1,65	2,90		
905	28.02.	Toronto - Edmonton						1:0		6:4		1,70	1,20	4,00	1,95	4,10		
906	28.02.	New Jersey - Calgary						2:3		4:4		3,25	1,70	3,90	1,27	1,95		
907	28.02.	NY Rangers - Tampa Bay	2:3		3:6			3:7		1:1	3:5	3,15	1,69	3,80	1,29	2,00		
908	28.02.	Colorado - Vancouver	1:5		6:6			3:1		3:3	4:4	2,00	1,29	3,80	1,69	3,15		
909	28.02.	Anaheim - Chicago	4:2		1:3			6:3		3:7	3:2	2,30	1,41	3,80	1,53	2,60		
910	01.03.	Boston - Tampa Bay			2:3			3:2	4:2	3:0	0:4	2,45	1,46	3,80	1,46	2,45		
911	01.03.	NY Islanders - Toronto			4:0			4:5		0:5	3:3	2,35	1,42	3,80	1,51	2,55		
912	01.03.	Columbus - Philadelphia	6:3		3:3	4:3		1:1	1:1	1:2	5:3	2,00	1,29	3,80	1,69	3,15		

Vysvětlivky: x – nestartoval(a), dns – nenastoupil(a), dnf – nedokončil(a), dq – diskvalifikován(a), dnq – nequalifikován(a).

NHL

Číslo udál.	Den	ZÁPASY	Výsledky v roce								Předběžné kurzy					Váš tip	Výsl.		
			2018-2019				2017-2018				1	10	0	02	2				
			doma		venku		doma		venku										
913	01.03.	Ottawa - Edmonton						2:6		6:1		2,35	1,42	3,80	1,51	2,55			
914	01.03.	Arizona - Vancouver	4:1		3:3	2:2		1:3	1:0	2:1	3:3	2,20	1,38	3,80	1,58	2,75			
915	01.03.	Vegas - Florida			1:3			5:2		3:3		1,85	1,25	3,90	1,78	3,50			
916	01.03.	Los Angeles - Dallas			2:4	2:1		0:2	2:4	3:0		2,60	1,53	3,80	1,41	2,30			
917	02.03.	NY Islanders - Washington	1:4		2:0			3:1	3:7	3:4	3:6	2,20	1,38	3,80	1,58	2,75			
918	02.03.	NY Rangers - Montreal	5:3		2:5			2:0		4:5	1:3	2,40	1,44	3,80	1,48	2,50			
919	02.03.	New Jersey - Philadelphia	3:2		2:5	3:0		3:5	4:3	1:3	4:4	2,30	1,41	3,80	1,53	2,60			
920	02.03.	Buffalo - Pittsburgh			4:4			0:4		4:4	1:5	2,60	1,53	3,80	1,41	2,30			
921	02.03.	Carolina - St.Louis			1:4			1:2		2:3		2,25	1,40	3,80	1,55	2,70			
922	02.03.	Winnipeg - Nashville			0:3	5:1		5:6	4:4	3:5	6:4	1:3	2,20	1,38	3,80	1,57	2,75		
923	02.03.	Anaheim - Vegas	2:3		1:3	0:5		2:4	1:4	3:3	2:0	2,70	1,55	3,80	1,40	2,25			
924	02.03.	San Jose - Colorado			5:4			4:2		3:5	1:3	1,90	1,26	3,90	1,75	3,45			
925	02.03.	Columbus - Edmonton						2:7		7:3		1,80	1,22	3,90	1,88	3,70			
926	02.03.	Los Angeles - Chicago			1:1			3:5		3:1	3:1	2,45	1,46	3,80	1,46	2,45			
927	03.03.	Florida - Carolina	3:4		1:4			3:2		1:3	2:2	2,40	1,44	3,80	1,48	2,50			
928	03.03.	Tampa Bay - Ottawa	4:6		3:3			3:3	4:7	3:6	4:3	1,50	1,13	4,20	2,25	4,50			
929	03.03.	Montreal - Pittsburgh	3:3		5:1			3:5		3:5	2:5	2,30	1,41	3,80	1,53	2,60			
930	03.03.	Toronto - Buffalo			3:3			2:3	5:2	3:5	5:2	1,80	1,22	3,90	1,88	3,70			
931	03.03.	Boston - New Jersey	2:5					3:2		2:2	5:3	1,75	1,21	3,90	1,90	3,80			
932	03.03.	Arizona - Detroit			1:6			2:4		3:5		2,00	1,29	3,80	1,69	3,15			
933	03.03.	St.Louis - Dallas	4:1		3:1	2:5		4:2	3:0	2:4	1:2	2:2	2,05	1,32	3,80	1,67	2,95		
934	03.03.	Calgary - Minnesota	2:0		2:1					1:1	2:2	1,95	1,27	3,90	1,70	3,25			
935	03.03.	NY Rangers - Washington	3:5		3:3			0:0	2:4	2:4	2:2	2,60	1,53	3,80	1,41	2,30			
936	03.03.	NY Islanders - Philadelphia			6:1			3:3	5:4	4:4	4:6	1,95	1,27	3,90	1,70	3,25			
937	03.03.	Vegas - Vancouver	2:2		4:3			6:3	4:1	5:2	4:4	1,80	1,22	3,90	1,88	3,70			
938	03.03.	Anaheim - Colorado	3:3					3:3		1:3	1:3	2,30	1,41	3,80	1,53	2,60			
939	03.03.	Florida - Ottawa	5:1		7:5			1:0	3:5	7:2	2:2	1,80	1,22	3,90	1,88	3,70			
	04.03.	Columbus - Winnipeg			3:4			1:1				2,35	1,42	3,80	1,51	2,55			
	04.03.	Minnesota - Nashville			2:4			6:4	4:2	4:1	0:3	1:1	2,45	1,46	3,80	1,46	2,45		
	04.03.	San Jose - Chicago			7:3			7:2		1:3	3:3	1,85	1,25	3,90	1,78	3,50			

POSLEDNÍ LIGOVÉ VÝSLEDKY MUŽSTVA:

(V) = zápas hraný venku

Anaheim	Edmonton (V)	1:2	Calgary (V)	1:2	Minnesota (V)	4:0	Washington	5:2	Boston	0:3	Vancouver	1:0
Arizona	Vancouver (V)	3:2p	Edmonton (V)	3:2p	Calgary (V)	2:5	Toronto	2:0	St.Louis	0:4	Vegas (V)	5:2
Boston	St.Louis (V)	1:2p	Vegas (V)	3:2p	San Jose (V)	6:5p	Los Angeles (V)	4:2	Anaheim (V)	3:0	Chicago	6:3
Buffalo	Washington	5:2	Tampa Bay (V)	1:2p	Florida (V)	2:4	New Jersey (V)	1:4	NY Rangers	2:6	NY Islanders	3:1
Calgary	Anaheim	2:1	NY Islanders	4:2	Arizona	5:2	Pittsburgh (V)	5:4	Florida (V)	2:3p	Tampa Bay (V)	3:6
Carolina	Dallas (V)	3:0	Florida (V)	4:3	NY Rangers	1:2	Dallas	3:0	Edmonton	3:1	Ottawa (V)	4:1
Chicago	Colorado	3:5	Detroit (V)	5:4p	Ottawa	8:7	Columbus	2:5	New Jersey	5:2	Boston (V)	3:6
Colorado	Nashville (V)	5:0	Chicago (V)	5:3	Winnipeg	7:1	Vegas	3:0	St.Louis	0:3	Winnipeg (V)	4:1
Columbus	San Jose	4:0	Ottawa (V)	3:0	Montreal (V)	2:3	Tampa Bay	1:5	Chicago (V)	5:2	NY Islanders	0:3
Dallas	Carolina	0:3	St.Louis	5:2	Nashville	3:5	Carolina (V)	0:3	Tampa Bay (V)	0:6	Florida (V)	3:0
Detroit	Minnesota	2:3	Chicago	4:5p	Philadelphia	1:3	Philadelphia (V)	5:6p	Ottawa	3:2	Nashville (V)	3:2
Edmonton	Anaheim	2:1	NY Islanders	4:3p	Arizona	2:3p	NY Islanders (V)	2:5	Carolina (V)	1:3	Pittsburgh (V)	1:3
Florida	Los Angeles	6:1	Carolina	3:4	Buffalo	4:2	Montreal	6:3	Calgary	3:2p	Dallas	0:3
Los Angeles	Florida (V)	1:6	Nashville (V)	1:2	Washington	2:3	Boston	2:4	Vancouver	3:4p	Washington (V)	4:6
Minnesota	Detroit (V)	3:2	NY Rangers (V)	4:1	Anaheim	0:4	St.Louis	0:4	New Jersey	4:5p	Philadelphia	4:5
Montreal	Toronto (V)	3:6	Philadelphia	5:1	Columbus	3:2	Florida (V)	3:6	Tampa Bay (V)	0:3	Nashville (V)	1:3
NY Islanders	Vancouver (V)	4:0	Edmonton (V)	3:4p	Calgary (V)	2:4	Edmonton	5:2	Columbus (V)	3:0	Buffalo (V)	1:3
NY Rangers	Washington (V)	5:6p	New Jersey	5:2	Minnesota	1:4	Carolina (V)	2:1	Pittsburgh (V)	5:6	Buffalo (V)	6:2
Nashville	Colorado	0:5	Los Angeles	2:1	Dallas (V)	5:3	Vegas (V)	1:5	Montreal	3:1	Detroit	2:3
New Jersey	NY Rangers (V)	2:5	Ottawa	4:0	Pittsburgh	3:4	Buffalo	4:1	Minnesota (V)	5:4p	Chicago (V)	2:5
Ottawa	Columbus	0:3	New Jersey (V)	0:4	Chicago (V)	7:8	Winnipeg (V)	4:3p	Detroit (V)	2:3	Carolina	1:4
Philadelphia	Pittsburgh	4:3p	Montreal (V)	1:5	Tampa Bay	2:5	Detroit (V)	3:1	Detroit	6:5p	Minnesota (V)	5:4
Pittsburgh	Philadelphia (V)	3:4p	San Jose	0:4	New Jersey (V)	4:3	NY Rangers	6:5	Calgary	4:5	Edmonton	3:1
San Jose	Columbus (V)	0:4	Pittsburgh (V)	4:0	Boston	5:6p	Vancouver	3:2	Washington	1:5	Vancouver (V)	7:2
St.Louis	Boston	2:1p	Dallas (V)	2:5	Toronto	3:2p	Minnesota (V)	4:0	Colorado (V)	3:0	Arizona (V)	4:0
Tampa Bay	Buffalo	2:1p	Philadelphia (V)	5:2	Columbus (V)	5:1	Montreal	3:0	Dallas	6:0	Calgary	6:3
Toronto	Montreal	6:3	Washington	2:3	St.Louis (V)	2:3p	Arizona (V)	0:2	Vegas (V)	6:3	Colorado (V)	5:2
Vancouver	NY Islanders	0:4	Arizona	2:3p	San Jose (V)	2:3	Los Angeles (V)	4:3p	Anaheim (V)	0:1	San Jose	2:7
Vegas	Winnipeg	3:6	Boston	2:3p	Colorado (V)	0:3	Nashville	5:1	Toronto	3:6	Arizona	2:5
Washington	NY Rangers	6:5p	Buffalo (V)	2:5	Toronto (V)	3:2	Los Angeles (V)	3:2	Anaheim (V)	2:5	San Jose (V)	5:1
Winnipeg	Vegas (V)	6:3	Colorado (V)	1:7	Ottawa	3:4p	Colorado	1:4	NY Rangers	4:3	Buffalo (V)	3:1

NHL

PACIFICKÁ DIVIZE		Celkem							Doma					Venku					Poznámka
1.	Calgary	61	33	5	7	16	223:179	83	18	2	5	5	125:97	15	3	2	11	98:82	
2.	San Jose	62	30	6	8	18	223:194	80	17	2	5	5	106:77	13	4	3	13	117:117	
3.	Vegas	63	26	6	5	26	185:181	69	16	1	4	10	98:80	10	5	1	16	87:101	
4.	Arizona	61	20	8	5	28	160:176	61	10	1	3	14	72:78	10	7	2	14	88:98	
5.	Vancouver	62	18	8	8	28	172:195	60	10	3	4	12	85:91	8	5	4	16	87:104	
6.	Edmonton	61	17	9	6	29	171:202	58	10	4	2	15	93:100	7	5	4	14	78:102	
7.	Anaheim	62	17	7	9	29	139:191	57	7	5	8	9	73:87	10	2	1	20	66:104	
8.	Los Angeles	61	16	7	6	32	145:190	52	12	0	2	15	76:90	4	7	4	17	69:100	

CENTRÁLNÍ DIVIZE		Celkem							Doma					Venku					Poznámka
1.	Winnipeg	61	29	8	4	20	209:181	78	17	4	4	7	122:90	12	4	0	13	87:91	
2.	Nashville	64	30	6	5	23	193:169	77	17	3	1	12	96:79	13	3	4	11	97:90	
3.	St.Louis	61	27	6	5	23	181:170	71	13	3	2	13	100:101	14	3	3	10	81:69	
4.	Colorado	62	26	1	11	24	206:196	65	12	0	5	12	91:87	14	1	6	12	115:109	
5.	Dallas	61	25	5	5	26	153:159	65	17	2	2	10	92:76	8	3	3	16	61:83	
6.	Minnesota	62	26	3	6	27	171:183	64	10	3	5	13	87:95	16	0	1	14	84:88	
7.	Chicago	62	17	9	9	27	208:232	61	11	3	6	12	108:115	6	6	3	15	100:117	

ATLANTICKÁ DIVIZE		Celkem							Doma					Venku					Poznámka
1.	Tampa Bay	62	37	10	4	11	244:163	98	22	3	2	5	133:78	15	7	2	6	111:85	
2.	Boston	62	27	9	9	17	185:159	81	16	5	3	7	109:77	11	4	6	10	76:82	
3.	Toronto	61	31	6	4	20	216:173	78	16	2	1	12	107:85	15	4	3	8	109:88	
4.	Montreal	62	27	6	7	22	187:183	73	17	2	4	10	105:90	10	4	3	12	82:93	
5.	Buffalo	61	19	10	8	24	176:189	66	13	5	4	9	98:94	6	5	4	15	78:95	
6.	Florida	60	18	9	8	25	190:204	62	11	5	5	11	106:94	7	4	3	14	84:110	
7.	Detroit	62	14	9	9	30	174:207	55	7	5	5	15	90:98	7	4	4	15	84:109	
8.	Ottawa	61	17	5	5	34	186:226	49	11	3	4	13	98:95	6	2	1	21	88:131	

METROPOLITNÍ DIVIZE		Celkem							Doma					Venku					Poznámka
1.	NY Islanders	61	28	8	7	18	178:146	79	13	5	4	7	90:67	15	3	3	11	88:79	
2.	Washington	63	27	8	7	21	213:203	77	14	4	5	9	111:96	13	4	2	12	102:107	
3.	Columbus	61	28	7	3	23	195:180	73	14	2	2	13	99:95	14	5	1	10	96:85	
4.	Pittsburgh	62	27	5	8	22	213:195	72	15	2	2	12	107:102	12	3	6	10	106:93	
5.	Carolina	62	29	4	6	23	181:170	72	14	2	4	10	89:79	15	2	2	13	92:91	
6.	Philadelphia	62	22	7	7	26	183:209	65	11	5	4	12	97:103	11	2	3	14	86:106	
7.	NY Rangers	62	20	7	9	26	183:207	63	13	3	6	10	94:87	7	4	3	16	89:120	
8.	New Jersey	62	20	4	8	30	182:213	56	15	1	5	10	98:87	5	3	3	20	84:126	

AHL

CENTRÁLNÍ DIVIZE		Celkem							Doma					Venku					Poznámka
1.	Grand Rapids	56	22	9	8	17	165:156	70	14	7	5	5	99:78	8	2	3	12	66:78	
2.	Iowa	55	18	10	11	16	179:159	67	13	6	5	5	113:77	5	4	6	11	66:82	
3.	Chicago Wolves	53	24	6	6	17	182:150	66	11	3	5	8	89:80	13	3	1	9	93:70	
4.	Rockford	56	15	11	9	21	138:155	61	10	5	3	10	76:74	5	6	6	11	62:81	
5.	Texas	54	23	3	6	22	167:161	58	16	1	2	7	95:70	7	2	4	15	72:91	
6.	Milwaukee	55	15	8	11	21	145:154	57	7	4	5	11	67:68	8	4	6	10	78:86	
7.	San Antonio	54	21	4	5	24	143:159	55	15	4	1	6	78:53	6	0	4	18	65:106	
8.	Manitoba	55	19	6	5	25	140:168	55	16	2	1	9	90:78	3	4	4	16	50:90	

PACIFICKÁ DIVIZE		Celkem							Doma					Venku					Poznámka
1.	Bakersfield	50	25	7	3	15	175:133	67	13	3	2	8	94:66	12	4	1	7	81:67	
2.	San Jose Barracuda	48	25	4	6	13	159:130	64	13	3	2	6	77:59	12	1	4	7	82:71	
3.	San Diego	51	26	3	6	16	187:170	64	15	1	2	7	92:79	11	2	4	9	95:91	
4.	Tucson	49	21	4	6	18	152:148	56	11	2	1	9	71:63	10	2	5	9	81:85	
5.	Colorado Eagles	50	16	8	4	22	144:162	52	9	5	3	7	78:70	7	3	1	15	66:92	
6.	Stockton	51	15	6	5	25	179:202	47	8	2	3	11	87:94	7	4	2	14	92:108	
7.	Ontario	49	13	4	7	25	151:199	41	7	3	4	12	90:108	6	1	3	13	61:91	

ATLANTICKÁ DIVIZE		Celkem							Doma					Venku					Poznámka
1.	Charlotte	57	28	8	7	14	182:159	79	13	3	4	6	63:67	15	5	3	8	119:92	
2.	Bridgeport	57	18	14	7	18	183:178	71	12	7	3	5	102:82	6	7	4	13	81:96	
3.	Providence	55	20	8	8	19	171:153	64	14	3	4	5	91:62	6	5	4	14	80:91	
4.	Hershey	54	23	8	2	20	148:157	64	12	7	0	9	86:78	11	1	2	11	62:79	
5.	Lehigh Valley	55	19	8	6	22	178:173	60	10	5	1	11	83:79	9	3	5	11	95:94	
6.	Wilkes Barre	54	17	7	7	22	171:163	55	6	4	2	13	73:78	11	3	5	9	98:85	
7.	Springfield	56	20	2	11	23	182:186	55	13	1	6	10	106:94	7	1	5	13	76:92	
8.	Hartford	56	17	5	9	25	159:196	53	10	4	5	10	91:102	7	1	4	15	68:94	

SEVERNÍ DIVIZE		Celkem							Doma					Venku					Poznámka
1.	Rochester	55	24	9	5	17	181:159	71	13	4	1	11	96:84	11	5	4	6	85:75	
2.	Syracuse	53	25	7	5	16	185:137	69	15	4	3	5	111:70	10	3	2	11	74:67	
3.	Toronto Marlies	56	19	10	9	18	192:186	67	9	5	4	10	80:94	10	5	5	8	112:92	
4.	Utica	56	25	4	7	20	181:191	65	14	2	2	10	94:87	11	2	5	10	87:104	
5.	Belleville Senators	58	22	7	6	23	188:186	64	13	4	2	8	98:86	9	3	4	15	90:100	
6.	Cleveland	55	15	10	7	23	163:187	57	6	6	4	10	82:98	9	4	3	13	81:89	
7.	Laval Rocket	56	19	4	9	24	148:163	55	14	1	6	8	79:67	5	3	3	16	69:96	
8.	Binghamton Devils	57	20	4	5	28	157:195	53	12	3	3	13	96:103	8	1	2	15	61:92	

NBA

Číslo udál.	Den	ZÁPASY		Předběžné kurzy / Skutečné kurzy						Váš tip	Výsl.
				1	10	0	02	2			
987	26.02.	Charlotte	-	Golden State	2,95	2,50	14,00	1,30	1,40		
988	26.02.	Detroit	-	Indiana	1,75	1,52	12,00	1,85	2,20		
989	26.02.	Cleveland	-	Portland	3,20	2,70	14,00	1,25	1,35		
990	26.02.	Miami	-	Phoenix	1,20	1,12	16,00	3,60	4,60		
991	26.02.	Brooklyn	-	San Antonio	2,05	1,75	12,00	1,60	1,85		
992	26.02.	New Orleans	-	Philadelphia	2,45	2,05	13,00	1,42	1,60		
993	26.02.	Houston	-	Atlanta	1,17	1,11	16,00	3,90	4,80		
994	26.02.	Memphis	-	LA Lakers	1,75	1,52	12,00	1,85	2,20		
995	26.02.	Chicago	-	Milwaukee	4,60	3,60	16,00	1,12	1,20		
996	26.02.	Minnesota	-	Sacramento	1,65	1,47	12,00	2,00	2,35		
997	26.02.	LA Clippers	-	Dallas	1,55	1,40	13,00	2,15	2,55		
998	27.02.	New York	-	Orlando	2,50	1,75	12,00	1,60	1,85		
999	27.02.	Toronto	-	Boston	1,60	1,42	13,00	2,05	2,45		
950	27.02.	Denver	-	Oklahoma	1,65	1,47	12,00	2,00	2,35		
951	28.02.	Charlotte	-	Houston	2,35	2,00	12,00	1,47	1,65		
952	28.02.	Atlanta	-	Minnesota	2,20	1,85	12,00	1,52	1,75		
953	28.02.	Brooklyn	-	Washington	1,50	1,35	13,00	2,25	2,70		
954	28.02.	Boston	-	Portland	1,45	1,32	14,00	2,40	2,85		
955	28.02.	Miami	-	Golden State	2,95	2,50	14,00	1,30	1,40		
956	28.02.	Memphis	-	Chicago	1,35	1,25	14,00	2,70	3,20		
957	28.02.	San Antonio	-	Detroit	1,27	1,18	15,00	3,10	3,80		
958	28.02.	Dallas	-	Indiana	2,05	1,75	12,00	1,60	1,85		
959	28.02.	Utah	-	LA Clippers	1,40	1,30	14,00	2,50	2,95		
960	28.02.	Sacramento	-	Milwaukee	2,85	2,40	14,00	1,32	1,45		
961	28.02.	LA Lakers	-	New Orleans	1,57	1,41	13,00	2,10	2,50		
962	01.03.	Orlando	-	Golden State	4,60	3,60	16,00	1,12	1,20		
963	01.03.	Indiana	-	Minnesota	1,45	1,32	14,00	2,40	2,85		
964	01.03.	New York	-	Cleveland	1,70	1,50	12,00	1,90	2,25		
965	01.03.	Houston	-	Miami	1,25	1,17	15,00	3,20	3,90		
966	01.03.	Denver	-	Utah	1,75	1,52	12,00	1,85	2,20		
967	01.03.	Oklahoma	-	Philadelphia	1,65	1,47	12,00	2,00	2,35		
968	02.03.	Toronto	-	Portland	1,35	1,25	14,00	2,70	3,20		
969	02.03.	Brooklyn	-	Charlotte	1,65	1,47	12,00	2,00	2,35		
970	02.03.	Atlanta	-	Chicago	1,40	1,30	14,00	2,50	2,95		
971	02.03.	Boston	-	Washington	1,20	1,12	16,00	3,60	4,60		
972	02.03.	Phoenix	-	New Orleans	2,20	1,85	12,00	1,52	1,75		
973	02.03.	Sacramento	-	LA Clippers	1,70	1,50	12,00	1,90	2,25		
974	02.03.	LA Lakers	-	Milwaukee	2,70	2,25	13,00	1,35	1,50		
975	02.03.	Cleveland	-	Detroit	2,85	2,40	14,00	1,32	1,45		
976	03.03.	Indiana	-	Orlando	1,50	1,35	13,00	2,25	2,70		
977	03.03.	Miami	-	Brooklyn	1,65	1,47	12,00	2,00	2,35		
978	03.03.	Philadelphia	-	Golden State	2,15	1,80	12,00	1,55	1,80		
979	03.03.	Dallas	-	Memphis	1,37	1,27	14,00	2,60	3,10		
980	03.03.	San Antonio	-	Oklahoma	1,95	1,67	12,00	1,67	1,95		
981	03.03.	Denver	-	New Orleans	1,10	1,05	16,00	5,00	7,00		
982	03.03.	Phoenix	-	LA Lakers	2,35	2,00	12,00	1,47	1,65		
983	03.03.	Utah	-	Milwaukee	1,80	1,55	12,00	1,80	2,15		
984	03.03.	Charlotte	-	Portland	2,05	1,75	12,00	1,60	1,85		
985	03.03.	LA Clippers	-	New York	1,30	1,20	15,00	2,95	3,60		
986	03.03.	Boston	-	Houston	1,60	1,42	13,00	2,05	2,45		
987	03.03.	Chicago	-	Atlanta	1,85	1,60	12,00	1,75	2,05		
988	03.03.	Detroit	-	Toronto	2,55	2,15	13,00	1,40	1,55		
989	03.03.	Washington	-	Minnesota	1,75	1,52	12,00	1,85	2,20		
990	03.03.	Cleveland	-	Orlando	3,20	2,70	14,00	1,25	1,35		
991	04.03.	Oklahoma	-	Memphis	1,15	1,10	16,00	4,20	5,00		

NBA

VÝCHODNÍ KONFERENCE

ATLANTICKÁ DIVIZE		Celkem			Doma		Venku		Úspěšnost (%)
1.	Toronto	60	44	16	25	5	19	11	73,33%
2.	Philadelphia	60	38	22	24	8	14	14	63,33%
3.	Boston	60	37	23	23	8	14	15	61,66%
4.	Brooklyn	61	31	30	17	14	14	16	50,81%
5.	New York	59	11	48	4	24	7	24	18,64%

CENTRÁLNÍ DIVIZE		Celkem			Doma		Venku		Úspěšnost (%)
1.	Milwaukee	59	45	14	25	5	20	9	76,27%
2.	Indiana	60	40	20	23	8	17	12	66,66%
3.	Detroit	58	28	30	17	13	11	17	48,27%
4.	Chicago	60	16	44	7	23	9	21	26,66%
5.	Cleveland	60	14	46	9	22	5	24	23,33%

JIHOVÝCHODNÍ DIVIZE		Celkem			Doma		Venku		Úspěšnost (%)
1.	Charlotte	59	28	31	20	10	8	21	47,45%
2.	Orlando	60	27	33	16	16	11	17	45,00%
3.	Miami	58	26	32	11	17	15	15	44,82%
4.	Washington	60	24	36	17	12	7	24	40,00%
5.	Atlanta	60	20	40	10	18	10	22	33,33%

ZÁPADNÍ KONFERENCE

JIHOZÁPADNÍ DIVIZE		Celkem			Doma		Venku		Úspěšnost (%)
1.	Houston	59	34	25	20	9	14	16	57,62%
2.	San Antonio	60	33	27	22	7	11	20	55,00%
3.	New Orleans	61	27	34	18	11	9	23	44,26%
4.	Dallas	59	26	33	20	10	6	23	44,60%
5.	Memphis	61	23	38	14	16	9	22	37,70%

SEVEROZÁPADNÍ DIVIZE		Celkem			Doma		Venku		Úspěšnost (%)
1.	Denver	58	40	18	25	4	15	14	68,96%
2.	Oklahoma	59	38	21	21	8	17	13	64,40%
3.	Portland	59	36	23	24	8	12	15	61,10%
4.	Utah	59	33	26	19	10	14	16	55,93%
5.	Minnesota	59	28	31	19	10	9	21	47,45%

PACIFICKÁ DIVIZE		Celkem			Doma		Venku		Úspěšnost (%)
1.	Golden State	59	42	17	23	8	19	9	71,18%
2.	LA Clippers	60	33	27	16	12	17	15	55,00%
3.	Sacramento	59	31	28	19	11	12	17	52,54%
4.	LA Lakers	59	29	30	17	12	12	18	49,15%
5.	Phoenix	61	11	50	7	22	4	28	18,30%