

## Dokáží Slavia a Plzeň vybojovat postup?

Evropská liga má v tomto týdnu na programu odvetu úvodního kola play off. Oba české týmy nastoupí na hřištích soupeřů. Vyřadí Slavia Genk? Bude Viktoria slavit v Záhřebu? Podpořte české týmy na tiketech!



Sešívání doma remizovali s Genkem 0:0, Západočeši si vedli ještě o poznání lépe. Dinamo Záhřeb ve Štruncových sadech porazili 2:1. Dovedou trenéři Trpišovský a Vrba svoje mužstva za postupem? Vsaďte si! Fotbalové lahůdky servíruje i Liga mistrů. Liverpool hostí Bayern Mnichov a Atlético Madrid změří síly s Juventusem. Tušíte, kdo zvítězí? V neděli si rozhodně nechte ujít finále Anglického ligového poháru, ve kterém si to Chelsea rozdá s Manchesterem City. Vsaďte si a souboj ostrovních gigantů sledujte živě na TV Tipsport!

### TV tipy

ÚT 17:00 | ČT SPORT  
Hokej | Tipsport extraliga  
**LITVÍNNOV - TŘINEC**

ÚT 20:25 | O2TV SPORT  
Fotbal | Liga mistrů  
**LIVERPOOL - BAYERN**

ST 20:25 | O2TV SPORT  
Fotbal | Liga mistrů  
**ATL. MADRID - JUVENTUS**

ČT 20:30 | ČT SPORT  
Fotbal | Evropská liga  
**GENK - SLAVIA**

SO 15:25 | DIGISPORT  
Fotbal | 1. německá liga  
**BAYERN - HERTHA BERLÍN**

NE 02:05 | NOVA SPORT 1  
Hokej | NHL Stadium Series  
**PHILADELPH. - PITTSBURGH**

NE 15:00 | NOVA SPORT 2  
Fotbal | Anglický lig. pohár  
**CHELSEA - MAN. CITY**

NE 16:30 | O2TV SPORT  
Fotbal | 1. česká liga  
**SPARTA - OSTRAVA**



**1. česká liga**  
**Vsaďte si a všechny zápasy sledujte**  
**živě**

**TV Tipsport**

Liga mistrů	3
Evropská liga	3
Národní poháry	4
1. anglická fotbalová liga	10
2. anglická fotbalová liga	11
3. anglická fotbalová liga	12-13
4. anglická fotbalová liga	13-14
5. anglická fotbalová liga	15-16
1. argentinská fotbalová liga	50-51
2. argentinská fotbalová liga	51
1. australská fotbalová liga	49
1. belgická fotbalová liga	35
2. belgická fotbalová liga	36
1. bolívijská fotbalová liga	52
1. bulharská fotbalová liga	42
1. česká fotbalová liga	6
1. dánská fotbalová liga	40
1. ekvádorská fotbalová liga	52
1. francouzská fotbalová liga	29
2. francouzská fotbalová liga	30
3. francouzská fotbalová liga	28
1. guatemalská fotbalová liga	53
1. honduraská fotbalová liga	54
1. chilská fotbalová liga	53
1. chorvatská fotbalová liga	43-44
1. indická fotbalová liga	45
1. irská fotbalová liga	17
2. irská fotbalová liga	17
1. italská fotbalová liga	23
2. italská fotbalová liga	24
3. italská fotbalová liga	22
1. izraelská fotbalová liga	36
1. japonská fotbalová liga	48
2. japonská fotbalová liga	47
1. kolumbijská fotbalová liga	54
1. kostarická fotbalová liga	54
1. kyprská fotbalová liga	36
1. maďarská fotbalová liga	43
1. mexická fotbalová liga	53
1. německá fotbalová liga	8
2. německá fotbalová liga	9
3. německá fotbalová liga	7
1. nizozemská fotbalová liga	33
2. nizozemská fotbalová liga	34
1. novozélandská fotbalová liga	49
1. paraguayská fotbalová liga	55
1. peruánská fotbalová liga	55
1. polská fotbalová liga	41
1. portugalská fotbalová liga	31
2. portugalská fotbalová liga	32
1. rakouská fotbalová liga	38
2. rakouská fotbalová liga	39
1. rumunská fotbalová liga	42
1. řecká fotbalová liga	45
1. severoirská fotbalová liga	17
1. skotská fotbalová liga	18
2. skotská fotbalová liga	19
3. skotská fotbalová liga	19-20
4. skotská fotbalová liga	20
1. slovenská fotbalová liga	5
1. slovinská fotbalová liga	44
1. srbská fotbalová liga	42
1. španělská fotbalová liga	25
2. španělská fotbalová liga	26
3. španělská fotbalová liga	27-28
1. švýcarská fotbalová liga	37
2. švýcarská fotbalová liga	37-38
1. turecká fotbalová liga	46
1. ukrajinská fotbalová liga	47
1. uruguayská fotbalová liga	52
1. velšská fotbalová liga	21
1. venezuelská fotbalová liga	55
Anglická fotbalová liga - U23	16
Česká fotbalová liga - U21	7
TipSport extraliga	56
Česká Chance liga	67
AHL	106
Alpská hokejová liga	65
Běloruská hokejová liga	67
Britská hokejová liga	67
Dánská hokejová liga	65
Finská hokejová liga	61
2. finská hokejová liga	68
Francouzská hokejová liga	66
KHL	58-59
NHL	104-106
Německá hokejová liga	62
2. německá hokejová liga	68
Norská hokejová liga	66
Rakouská hokejová liga	64
Slovenská TipSport liga	57
1. slovenská hokejová liga	67
Švédská hokejová liga	60
2. švédská hokejová liga	68
Švýcarská hokejová liga	63
2. švýcarská hokejová liga	68
Lyžování	95-103
Basketbal - Kvalifikace MS 2019	70-71
Basketbal - Kvalifikace ME 2021	71
Basketbal - Česká liga	72
Basketbal - Euroliga	69
Basketbal - Francouzská liga	72
Basketbal - Italská liga	73
Basketbal - NBA	107-108
Basketbal - Polská liga	73
Basketbal - Řecká liga	72
Basketbal - Španělská liga	73
Házená - Česká extraliga	80
Házená - Dánská liga	75-76
Házená - Francouzská liga	81
Házená - Interliga	75
Házená - Liga mistrů	74-75
Házená - Německá liga	77, 80
Házená - 2. německá liga	80
Házená - Norská liga	81
Házená - Polská liga	81
Házená - Rakouská liga	82
Házená - SEHA liga	82
Házená - Španělská liga	78
Házená - Švédská liga	79, 82
Házená - Švýcarská liga	82
Volejbal - Extraliga	84
Volejbal - Francouzská liga	86
Volejbal - Italská liga	85
Volejbal - Liga mistrů	83
Volejbal - Německá liga	86
Volejbal - Polská liga	87
Volejbal - Ruská liga	87
Volejbal - Řecká liga	85
Volejbal - Slovenská liga	84
Tenis ATP - Bangkok	93
Tenis ATP - Bergamo	94
Tenis ATP - Delray Beach	88
Tenis ATP - Marseille	90
Tenis ATP - Rio de Janeiro	89
Tenis WTA - Budapešť	92
Tenis WTA - Dubai	91

## Liga mistrů

Číslo udál.	Den	OSMIFINÁLE - 1. ZÁPASY		Předběžné kurzy / Skutečné kurzy						Váš tip	Výsl.
				1	10	0	02	2			
6865	20.02.	Schalke	-	Manchester C.	8,94	3,57	6,19	1,05	1,27		
6866	20.02.	Atl. Madrid	-	Juventus	2,75	1,44	3,01	1,42	2,70		
6869	19.02.	Lyon	-	FC Barcelona	4,48	2,08	3,88	1,18	1,72		
6872	19.02.	Liverpool	-	Bayern	1,98	1,27	3,67	1,80	3,53		

Číslo udál.	Den	POSTUPY		Předběžné kurzy / Skutečné kurzy				Váš tip	Výsl.
				1	2				
	20.02.	Schalke	-	Manchester C.	10,00	1,04			
	20.02.	Atl. Madrid	-	Juventus	2,80	1,42			
	19.02.	Lyon	-	FC Barcelona	7,80	1,07			
	19.02.	Liverpool	-	Bayern	1,70	2,10			

## Evropská liga

Číslo udál.	Den	1/16 - ODVETY		Stav	Předběžné kurzy / Skutečné kurzy						Váš tip	Výsl.
					1	10	0	02	2			
25165	21.02.	D. Zagreb	-	Plzeň	1:2	1,63	1,13	3,74	2,22	5,50		
25166	21.02.	Salzburg	-	FC Bruggy	1:2	1,58	1,13	4,09	2,33	5,48		
25150	21.02.	Inter Milano	-	Rapid	1:0	1,33	1,06	5,33	3,18	8,18		
25151	21.02.	Genk	-	Slavia Praha	0:0	1,94	1,22	3,40	1,83	3,98		
25152	21.02.	Leverkusen	-	FK Krasnodar	0:0	1,44	1,09	4,69	2,71	6,55		
25167	21.02.	Napoli	-	FC Zürich	3:1	1,18	1,20	7,49	4,61	13,80		
25168	21.02.	Chelsea	-	Malmö FF	2:1	1,18	1,01	7,38	4,62	14,20		
25169	21.02.	Frankfurt	-	Š. Doněck	2:2	1,94	1,26	3,69	1,83	3,62		
25170	21.02.	Valencia	-	Celtic	2:0	1,58	1,13	4,06	2,32	5,49		
25153	21.02.	Betis Sevilla	-	Rennes	3:3	1,70	1,16	3,78	2,11	4,80		
25154	21.02.	D. Kyjev	-	Olympiakos	2:2	2,08	1,27	3,32	1,72	3,55		
25155	20.02.	FC Sevilla	-	Lazio Roma	1:0	1,81	1,22	3,66	2,08	4,67		
792	21.02.	Peterburg	-	Fenerbahce	0:1	1,85	1,21	3,40	1,88	4,00		
25171	21.02.	Villarreal	-	Sp. Lisboa	1:0	1,88	1,21	3,49	1,88	4,09		
25156	21.02.	Arsenal	-	B. Borisov	0:1	1,13	1,01	9,25	5,55	16,80		
25157	21.02.	Benfica	-	Galatasaray	2:1	1,72	1,18	3,92	2,08	4,44		

Číslo udál.	Den	POSTUPY		Předběžné kurzy / Skutečné kurzy				Váš tip	Výsl.
				1	2				
	21.02.	D. Zagreb	-	Plzeň	1,90	1,90			
	21.02.	Salzburg	-	FC Bruggy	1,74	2,05			
	21.02.	Inter Milano	-	Rapid	1,02	12,00			
	21.02.	Genk	-	Slavia Praha	1,75	2,10			
	21.02.	Leverkusen	-	FK Krasnodar	1,35	3,10			
	21.02.	Napoli	-	FC Zürich	1,00	40,00			
	21.02.	Chelsea	-	Malmö FF	1,00	30,00			
	21.02.	Frankfurt	-	Š. Doněck	1,27	3,60			
	21.02.	Valencia	-	Celtic	1,01	20,00			
	21.02.	Betis Sevilla	-	Rennes	1,18	4,70			
	21.02.	D. Kyjev	-	Olympiakos	1,31	3,30			
	20.02.	FC Sevilla	-	Lazio Roma	1,16	5,00			
	21.02.	Peterburg	-	Fenerbahce	2,70	1,44			
	21.02.	Villarreal	-	Sp. Lisboa	1,16	5,00			
	21.02.	Arsenal	-	B. Borisov	1,23	4,00			
	21.02.	Benfica	-	Galatasaray	1,10	6,50			

## Anglický FA Cup

Číslo udál.	Den	6. KOLO		Předběžné kurzy / Skutečné kurzy								Váš tip	Výsl.
				1	10	0	02	2					
25216	18.02.	Chelsea	-	Manchester U.	2,08	1,30	3,49	1,72	3,38				

## Anglický ligový pohár

Číslo udál.	Den	FINÁLE		Předběžné kurzy / Skutečné kurzy								Váš tip	Výsl.
				1	10	0	02	2					
3379	24.02.	Chelsea	-	Manchester C.	4,98	2,25	4,13	1,15	1,62				

## Finský fotbalový pohár

Číslo udál.	Den	ZÁPASY		Předběžné kurzy / Skutečné kurzy								Váš tip	Výsl.
				1	10	0	02	2					
	19.02.	HJK Helsinky	-	Honka Espoo	1,40	1,04	4,10	2,52	6,50				
	22.02.	Seinäjoen	-	KPV Kokkola	2,00	1,23	3,20	1,64	3,35				
	23.02.	Honka Espoo	-	Mariehamn	1,80	1,16	3,30	1,80	3,96				
	23.02.	Lahti	-	HJK Helsinky	4,56	1,98	3,50	1,12	1,65				
	23.02.	Ilves Tampere	-	Vaasan	2,20	1,30	3,20	1,52	2,91				
	23.02.	HIFK Helsinky	-	Inter Turku	2,65	1,44	3,15	1,36	2,40				

## Ruský fotbalový pohár

Číslo udál.	Den	7. KOLO		Předběžné kurzy / Skutečné kurzy								Váš tip	Výsl.
				1	10	0	02	2					
	24.02.	FK Rostov	-	FK Krasnodar	2,60	1,36	2,85	1,38	2,66				

## Skotský fotbalový pohár

Číslo udál.	Den	5. KOLO		Předběžné kurzy / Skutečné kurzy								Váš tip	Výsl.
				1	10	0	02	2					
	20.02.	Rangers	-	Kilmarnock	1,45	1,06	3,90	2,37	6,10				

## Švédský fotbalový pohár

Číslo udál.	Den	1. KOLO		Předběžné kurzy / Skutečné kurzy								Váš tip	Výsl.
				1	10	0	02	2					
25236	18.02.	Eskilminne	-	Dalkurd	4,56	1,99	3,50	1,13	1,65				
25237	18.02.	Hammarby IF	-	Varberg	1,12	1,01	7,00	4,79	13,50				

Číslo udál.	Den	2. KOLO		Předběžné kurzy / Skutečné kurzy								Váš tip	Výsl.
				1	10	0	02	2					
	23.02.	Elfsborg	-	Frej Täby	1,15	1,01	6,50	4,14	11,50				
	23.02.	Hässleholms IF	-	Djurgarden	11,00	3,90	6,00	1,01	1,18				
	23.02.	Karlstad	-	Östersund	6,50	2,52	4,10	1,04	1,40				
	23.02.	Sirius	-	Halmstad	1,75	1,16	3,40	1,85	4,07				
	23.02.	AFC Eskilstuna	-	Värnamo	1,40	1,04	4,10	2,52	6,50				
	23.02.	Falkenberg	-	Degerfors	1,90	1,20	3,25	1,71	3,61				
	23.02.	Östers	-	Malmö FF	9,30	3,21	4,90	1,02	1,25				
	24.02.	Brommapojka	-	Brage	1,70	1,13	3,40	1,91	4,37				
	24.02.	Dalkurd	-	Varberg	1,55	1,07	3,50	2,15	5,50				
	24.02.	Eskilminne	-	Hammarby IF	10,50	3,60	5,50	1,01	1,20				
	24.02.	Nyköping	-	Örebro	7,30	2,70	4,30	1,04	1,35				
	24.02.	Rosengard	-	Häcken	11,50	4,14	6,50	1,01	1,15				
	24.02.	Norrby	-	AIK Stockholm	10,50	3,60	5,50	1,01	1,20				
	24.02.	Örgryte	-	Jönköping	1,65	1,12	3,50	1,98	4,56				
	25.02.	Assyriska IK	-	Norrköping	11,50	4,14	6,50	1,01	1,15				
	25.02.	IFK Göteborg	-	GAIS Göteborg	1,40	1,04	4,10	2,52	6,50				

1. slovenská fotbalová liga

Číslo udál.	Den	ZÁPASY 20. KOLA		Výsledky v roce						Předběžné kurzy					Váš tip Skut.	Výsl.			
				2018-2019			2017-2018			1	10	0	02	2					
				doma	venku		doma	venku											
109	23.02.	Michalovce	-	Nitra			1:2		0:0	0:0	3:1		2,20	1,33	3,40	1,58	2,96		
110	23.02.	Podbrezová	-	Ružomberok			0:3		1:3		0:3		2,66	1,49	3,40	1,41	2,40		
111	23.02.	Senica	-	Žilina			0:5		4:1		1:7		3,94	1,88	3,60	1,20	1,80		
112	23.02.	Sereď	-	Slovan			1:2						4,50	2,11	4,00	1,16	1,63		
113	23.02.	Tmava	-	D. Streda			2:3		2:0	2:0	0:0	0:1	3,28	1,67	3,40	1,28	2,05		
114	23.02.	Z. Moravce	-	Trenčín			0:1		1:4		0:3		3,64	1,78	3,50	1,23	1,90		

POSLEDNÍ LIGOVÉ VÝSLEDKY MUŽSTVA: (V) = zápas hraný venku

D. Streda	Slovan	0:1	Sereď (V)	1:0	Žilina (V)	2:2	Trenčín	0:0	Ružomberok (V)	1:0	Nitra	1:0
Michalovce	Sereď	1:0	Podbrezová (V)	1:0	Z. Moravce	3:0	Senica (V)	4:2	Tmava	1:0	Slovan (V)	0:6
Nitra	Podbrezová	1:3	Z. Moravce (V)	3:0	Senica	1:0	Tmava (V)	3:2	Slovan	1:2	D. Streda (V)	0:1
Podbrezová	Nitra (V)	3:1	Michalovce	0:1	Sereď	1:1	Z. Moravce (V)	0:1	Senica	2:4	Tmava (V)	0:3
Ružomberok	Z. Moravce	4:0	Senica (V)	1:1	Tmava	3:1	Slovan (V)	1:1	D. Streda	0:1	Žilina (V)	0:2
Senica	Trenčín (V)	0:3	Ružomberok	1:1	Nitra (V)	0:1	Michalovce	2:4	Podbrezová (V)	4:2	Z. Moravce	3:0
Sereď	Michalovce (V)	0:1	D. Streda	0:1	Podbrezová (V)	1:1	Žilina	1:1	Z. Moravce (V)	1:0	Trenčín	3:1
Slovan	D. Streda (V)	1:0	Žilina	5:2	Trenčín (V)	3:0	Ružomberok	1:1	Nitra (V)	2:1	Michalovce	6:0
Trenčín	Senica	3:0	Tmava (V)	1:3	Slovan	0:3	D. Streda (V)	0:0	Žilina	0:2	Sereď (V)	1:3
Tmava	Žilina (V)	1:1	Trenčín	3:1	Ružomberok (V)	1:3	Nitra	2:3	Michalovce (V)	0:1	Podbrezová	3:0
Z. Moravce	Ružomberok (V)	0:4	Nitra	0:3	Michalovce (V)	0:3	Podbrezová	1:0	Sereď	0:1	Senica (V)	0:3
Žilina	Tmava	1:1	Slovan (V)	2:5	D. Streda	2:2	Sereď (V)	1:1	Trenčín (V)	2:0	Ružomberok	2:0

TABULKA PO 19. KOLE		Celkem					Doma					Venku					Poznámka		
1.	Slovan	19	15	4	0	48:17	3,42	49	6	4	0	29:13	4,20	9	0	0	19:4	2,56	LM
2.	D. Streda	19	11	5	3	38:23	3,21	38	6	3	1	21:9	3,00	5	2	2	17:14	3,44	EL
3.	Žilina	19	10	5	4	33:22	2,89	35	5	3	2	20:11	3,10	5	2	2	13:11	2,67	EL
4.	Ružomberok	19	8	7	4	33:19	2,74	31	7	1	2	21:6	2,70	1	6	2	12:13	2,78	
5.	Michalovce	19	8	3	8	25:31	2,95	27	5	2	2	13:7	2,22	3	1	6	12:24	3,60	
6.	Sereď	19	7	4	8	22:27	2,58	25	6	1	2	16:9	2,78	1	3	6	6:18	2,40	
7.	Nitra	19	7	3	9	27:28	2,89	24	4	1	4	13:13	2,89	3	2	5	14:15	2,90	
8.	Tmava	19	6	4	9	25:22	2,47	22	6	1	3	20:10	3,00	0	3	6	5:12	1,89	
9.	Trenčín	19	6	3	10	26:32	3,05	21	4	1	5	15:16	3,10	2	2	5	11:16	3,00	
10.	Podbrezová	19	6	2	11	21:32	2,79	20	4	1	4	13:12	2,78	2	1	7	8:20	2,80	
11.	Senica	19	3	6	10	19:39	3,05	15	2	4	3	10:11	2,33	1	2	7	9:28	3,70	
12.	Z. Moravce	19	3	2	14	14:39	2,79	11	3	2	4	11:12	2,56	0	0	10	3:27	3,00	SESTUP

1. česká fotbalová liga

Číslo udál.	Den	DOHRÁVKA 21. KOLA		Výsledky v roce				Předběžné kurzy					Váš tip	Výsl.	
				2018-2019		2017-2018		1	10	0	02	2	Skut.		
				doma	venku	doma	venku								
2	18.02.	Dukla	-	Sparta Praha		0:2	0:0	0:3	3,74	1,75	3,30	1,19	1,85		

Číslo udál.	Den	ZÁPASY 22. KOLA		Výsledky v roce				Předběžné kurzy					Váš tip	Výsl.	
				2018-2019		2017-2018		1	10	0	02	2	Skut.		
				doma	venku	doma	venku								
501	23.02.	Karviná	-	Teplíce		1:2	1:1	0:1	2,35	1,35	3,16	1,54	3,00		
502	22.02.	Liberec	-	Dukla		0:2	3:0	0:2	1,55	1,10	3,80	2,32	6,00		
503	23.02.	M. Boleslav	-	Jablonec		3:0	1:1	1:3	2,50	1,42	3,28	1,48	2,70		
504	25.02.	Opava	-	Plzeň		0:1			4,27	1,92	3,50	1,19	1,80		
505	23.02.	Olomouc	-	Příbram		0:1			1,67	1,15	3,70	2,10	4,85		
506	25.02.	Slavia Praha	-	Slovácko		3:1	0:0	3:0	1,20	1,01	6,00	4,13	13,50		
507	24.02.	Sparta Praha	-	Ostrava		1:0	3:2	2:3	1,75	1,18	3,60	1,98	4,42		
508	23.02.	Zlín	-	Bohemians 1905		1:0	1:1	1:1	2,00	1,25	3,30	1,74	3,67		

**POSLEDNÍ LIGOVÉ VÝSLEDKY MUŽSTVA:** (V) = zápas hraný venku

<b>Bohemians 1905</b>	Olomouc	0:1	Sparta Praha (V)	0:1	Liberec	0:0	Ostrava (V)	0:2	Dukla	0:0	Příbram	2:2
<b>Dukla</b>	Ostrava	1:1	Slovácko (V)	0:1	Příbram	1:2	Bohemians 1905 (V)	0:0	Teplíce	1:0	M. Boleslav (V)	0:0
<b>Jablonec</b>	Opava	2:2	Olomouc (V)	2:1	Slavia Praha	0:2	Karviná (V)	1:2	Zlín	4:0	Sparta Praha (V)	0:0
<b>Karviná</b>	Slovácko (V)	0:2	Opava	1:1	Plzeň (V)	1:2	Jablonec	2:1	M. Boleslav (V)	1:1	Slavia Praha	1:3
<b>Liberec</b>	Ostrava (V)	1:2	Příbram	4:0	Bohemians 1905 (V)	0:0	Opava	1:2	Teplíce (V)	0:1	Plzeň	1:1
<b>M. Boleslav</b>	Teplíce (V)	2:0	Plzeň	1:1	Opava (V)	1:2	Slavia Praha (V)	2:3	Karviná	1:1	Olomouc (V)	4:0
<b>Olomouc</b>	Bohemians 1905 (V)	1:0	Jablonec	1:2	Ostrava (V)	0:0	Slovácko	1:0	Plzeň (V)	0:2	M. Boleslav	0:4
<b>Opava</b>	Jablonec (V)	2:2	Karviná (V)	1:1	M. Boleslav	2:1	Liberec (V)	2:1	Slavia Praha	2:3	Zlín (V)	0:2
<b>Ostrava</b>	Liberec	2:1	Dukla (V)	1:1	Olomouc	0:0	Bohemians 1905	2:0	Příbram (V)	2:0	Slovácko	0:3
<b>Plzeň</b>	Slavia Praha	2:0	M. Boleslav (V)	1:1	Karviná	2:1	Zlín (V)	2:0	Olomouc	2:0	Liberec (V)	1:1
<b>Příbram</b>	Zlín	3:2	Liberec (V)	0:4	Sparta Praha	1:1	Dukla (V)	2:1	Ostrava	0:2	Bohemians 1905 (V)	2:2
<b>Slavia Praha</b>	Plzeň (V)	0:2	Teplíce	2:0	Jablonec (V)	2:0	M. Boleslav	3:2	Opava (V)	3:2	Karviná (V)	3:1
<b>Slovácko</b>	Karviná	2:0	Zlín (V)	1:0	Dukla	1:0	Olomouc (V)	0:1	Sparta Praha	2:1	Ostrava (V)	3:0
<b>Sparta Praha</b>	Bohemians 1905	1:0	Příbram (V)	1:1	Teplíce	0:1	Slovácko (V)	1:2	Jablonec	0:0	Karviná (V)	3:1
<b>Teplíce</b>	M. Boleslav	0:2	Slavia Praha (V)	0:2	Zlín	2:1	Sparta Praha (V)	1:0	Liberec	1:0	Dukla (V)	0:1
<b>Zlín</b>	Příbram (V)	2:3	Slovácko	0:1	Teplíce (V)	1:2	Plzeň	0:2	Jablonec (V)	0:4	Opava	2:0

TABULKA PO 21. KOLE		Celkem						Doma				Venku				Poznámka			
1.	Slavia Praha	21	17	1	3	50:19	3,29	52	9	0	1	28:8	3,60	8	1	2	22:11	3,00	O TITUL
2.	Plzeň	21	15	4	2	32:16	2,29	49	10	1	0	20:4	2,18	5	3	2	12:12	2,40	O TITUL
3.	Ostrava	21	11	5	5	28:17	2,14	38	6	2	3	13:8	1,91	5	3	2	15:9	2,40	O TITUL
4.	Jablonec	21	11	4	6	42:21	3,00	37	6	2	3	22:11	3,00	5	2	3	20:10	3,00	O TITUL
5.	Sparta Praha	20	10	5	5	31:16	2,35	35	6	3	1	18:7	2,50	4	2	4	13:9	2,20	O TITUL
6.	Zlín	21	9	3	9	27:26	2,52	30	6	1	4	14:10	2,18	3	2	5	13:16	2,90	O TITUL
7.	Liberec	21	7	7	7	22:19	1,95	28	4	4	2	14:7	2,10	3	3	5	8:12	1,82	O EL
8.	Slovácko	21	9	0	12	24:31	2,62	27	5	0	5	11:15	2,60	4	0	7	13:16	2,64	O EL
9.	M. Boleslav	21	7	5	9	39:37	3,62	26	3	5	2	19:12	3,10	4	0	7	20:25	4,09	O EL
10.	Opava	21	7	4	10	29:33	2,95	25	5	1	4	18:12	3,00	2	3	6	11:21	2,91	O EL
11.	Teplíce	21	7	4	10	21:29	2,38	25	4	1	5	11:16	2,70	3	3	5	10:13	2,09	O SESTUP
12.	Příbram	21	6	5	10	27:49	3,62	23	5	2	4	18:20	3,45	1	3	6	9:29	3,80	O SESTUP
13.	Olomouc	21	6	4	11	20:34	2,57	22	3	2	6	11:20	2,82	3	2	5	9:14	2,30	O SESTUP
14.	Bohemians 1905	21	4	7	10	18:29	2,24	19	1	6	4	9:12	1,91	3	1	6	9:17	2,60	O SESTUP
15.	Karviná	21	4	4	13	25:40	3,10	16	3	1	6	16:20	3,60	1	3	7	9:20	2,64	O SESTUP
16.	Dukla	20	4	4	12	16:35	2,55	16	3	2	5	11:16	2,70	1	2	7	5:19	2,40	O SESTUP



## Česká fotbalová liga - U21

ČECHY		Celkem					Doma				Venku				Poznámka	
1.	Sparta Praha U21	17	12	4	1	40:17	40	7	1	0	18:8	5	3	1	22:9	
2.	M. Boleslav U21	17	10	3	4	35:24	33	5	0	4	16:15	5	3	0	19:9	
3.	Liberec U21	17	9	3	5	47:28	30	3	1	4	22:17	6	2	1	25:11	
4.	Dukla U21	17	7	5	5	39:36	26	2	4	2	15:19	5	1	3	24:17	
5.	Bohemians 1905 U21	17	7	5	5	29:29	26	4	1	4	16:19	3	4	1	13:10	
6.	Hr. Králové U21	17	7	3	7	40:33	24	5	2	2	27:14	2	1	5	13:19	
7.	Teplice U21	18	7	3	8	27:28	24	4	2	4	14:13	3	1	4	13:15	
8.	Plzeň U21	17	7	2	8	35:38	23	3	2	3	16:18	4	0	5	19:20	
9.	Příbram U21	17	6	3	8	41:47	21	3	2	3	23:22	3	1	5	18:25	
10.	Slavia Praha U21	17	6	2	9	40:40	20	2	1	6	17:26	4	1	3	23:14	
11.	Jablonec U21	18	5	1	12	29:48	16	2	1	6	13:29	3	0	6	16:19	
12.	Č. Budějovice U21	17	2	2	13	22:56	8	2	1	5	9:18	0	1	8	13:38	

MORAVA		Celkem					Doma				Venku				Poznámka	
1.	Slovácko U21	17	10	3	4	47:26	33	6	3	0	26:9	4	0	4	21:17	
2.	Brno U21	17	9	2	6	38:30	29	5	1	3	23:14	4	1	3	15:16	
3.	Olomouc U21	17	8	4	5	48:31	28	4	3	2	23:15	4	1	3	25:16	
4.	Ostrava U21	16	8	2	6	40:34	26	5	1	2	25:11	3	1	4	15:23	
5.	Zlín U21	17	6	5	6	35:26	23	3	1	4	19:16	3	4	2	16:10	
6.	Jihlava U21	17	6	4	7	31:36	22	4	0	4	18:17	2	4	3	13:19	
7.	Karviná U21	17	5	2	10	15:37	17	3	2	3	7:16	2	0	7	8:21	
8.	Třinec U21	16	3	2	11	21:55	11	1	1	6	8:28	2	1	5	13:27	

## 3. německá fotbalová liga

TABULKA		Celkem					Doma				Venku				Poznámka	
1.	Osnabrück	24	13	9	2	33:18	48	8	1	2	18:9	5	8	0	15:9	POSTUP
2.	Karlsruhe	24	12	8	4	39:24	44	6	3	3	23:16	6	5	1	16:8	POSTUP
3.	Wehen	24	13	3	8	47:33	42	6	2	4	19:13	7	1	4	28:20	BARÁŽ
4.	Hallescher	24	12	6	6	26:19	42	5	4	3	12:9	7	2	3	14:10	
5.	Uerdingen	24	12	2	10	31:33	38	5	2	4	14:16	7	0	6	17:17	
6.	Unterhaching	22	8	11	3	43:24	35	5	5	2	24:7	3	6	1	19:17	
7.	Münster	24	10	4	10	30:30	34	6	2	5	15:9	4	2	5	15:21	
8.	Würzburg	24	9	6	9	35:29	33	5	3	5	20:19	4	3	4	15:10	
9.	Rostock	24	9	6	9	31:34	33	6	3	3	20:18	3	3	6	11:16	
10.	Kaiserslautern	24	8	8	8	26:32	32	4	5	2	11:8	4	3	6	15:24	
11.	Meppen	24	9	4	11	34:34	31	7	1	5	24:18	2	3	6	10:16	
12.	Sportfreunde Lotte	24	7	10	7	23:26	31	4	5	2	8:6	3	5	5	15:20	
13.	Zwickau	24	7	8	9	28:26	29	4	5	3	17:12	3	3	6	11:14	
14.	München 1860	23	6	10	7	33:27	28	5	3	4	20:14	1	7	3	13:13	
15.	Grossaspach	24	5	12	7	21:25	27	3	8	2	13:11	2	4	5	8:14	
16.	Fortuna Köln	24	7	5	12	23:42	26	3	3	6	10:20	4	2	6	13:22	
17.	Jena	24	5	9	10	28:40	24	2	6	3	15:18	3	3	7	13:22	
18.	Cottbus	23	6	5	12	28:39	23	3	4	5	16:17	3	1	7	12:22	SESTUP
19.	Braunschweig	24	5	8	11	29:43	23	2	4	6	16:22	3	4	5	13:21	SESTUP
20.	Aalen	22	3	8	11	26:36	17	2	2	6	16:21	1	6	5	10:15	SESTUP

## 1. německá fotbalová liga

Číslo udál.	Den	DOHRÁVKA 22. KOLA		Výsledky v roce				Předběžné kurzy					Váš tip	Výsl.		
				2018-2019		2017-2018		1	10	0	02	2	Skut.			
				doma	venku	doma	venku									
552	18.02.	Nürnberg	-	Dortmund		0:7				7,30	2,70	4,30	1,04	1,35		

Číslo udál.	Den	ZÁPASY 23. KOLA		Výsledky v roce				Předběžné kurzy					Váš tip	Výsl.	
				2018-2019		2017-2018		1	10	0	02	2	Skut.		
				doma	venku	doma	venku								
47	23.02.	Bayern	-	Hertha		0:2	0:0	2:2	1,15	1,01	6,50	4,14	11,50		
48	22.02.	Bremen	-	Stuttgart		1:2	1:0	0:2	1,65	1,12	3,50	1,98	4,56		
49	24.02.	Dortmund	-	Leverkusen		4:2	4:0	1:1	1,75	1,16	3,40	1,85	4,07		
50	23.02.	Düsseldorf	-	Nürnberg		0:3			1,80	1,16	3,30	1,80	3,96		
51	23.02.	Freiburg	-	Augsburg		1:4	2:0	3:3	2,25	1,32	3,20	1,50	2,82		
52	24.02.	Hannover	-	Frankfurt		1:4	1:2	0:1	3,74	1,75	3,30	1,19	1,85		
53	23.02.	Mainz	-	Schalke		0:1	0:1	0:2	2,63	1,42	3,10	1,37	2,45		
54	23.02.	M'gladbach	-	Wolfsburg		2:2	3:0	0:3	1,90	1,20	3,25	1,71	3,61		
55	25.02.	RB Leipzig	-	Hoffenheim		2:1	2:5	0:4	1,85	1,19	3,30	1,75	3,74		

POSLEDNÍ LIGOVÉ VÝSLEDKY MUŽSTVA:											(V) = zápas hraný venku	
Augsburg	Bayern	2:3	Bremen (V)	0:4	Mainz	3:0	M'gladbach (V)	0:2	Düsseldorf	1:2	Wolfsburg	2:3
Bayern	Augsburg (V)	3:2	Schalke	3:1	Leverkusen (V)	1:3	Stuttgart	4:1	Hoffenheim (V)	3:1	Frankfurt (V)	3:0
Bremen	Hertha (V)	1:1	Augsburg	4:0	Nürnberg (V)	1:1	Frankfurt	2:2	Hannover (V)	1:0	RB Leipzig (V)	2:3
Dortmund	Hoffenheim	3:3	Frankfurt (V)	1:1	Hannover	5:1	RB Leipzig (V)	1:0	M'gladbach	2:1	Düsseldorf (V)	1:2
Düsseldorf	Leverkusen (V)	0:2	Stuttgart	3:0	Hoffenheim (V)	1:1	RB Leipzig	0:4	Augsburg (V)	2:1	Hannover (V)	1:0
Frankfurt	M'gladbach	1:1	RB Leipzig (V)	0:0	Dortmund	1:1	Bremen (V)	2:2	Freiburg	3:1	Bayern	0:3
Freiburg	Schalke (V)	0:0	Wolfsburg	3:3	Stuttgart (V)	2:2	Hoffenheim	2:4	Frankfurt (V)	1:3	Nürnberg (V)	1:0
Hannover	Hoffenheim (V)	0:3	Nürnberg	2:0	RB Leipzig	0:3	Dortmund (V)	1:5	Bremen	0:1	Düsseldorf	0:1
Hertha	Bremen	1:1	M'gladbach (V)	3:0	Wolfsburg	0:1	Schalke	2:2	Nürnberg (V)	3:1	Leverkusen (V)	1:3
Hoffenheim	Hannover	3:0	Dortmund (V)	3:3	Düsseldorf	1:1	Freiburg (V)	4:2	Bayern	1:3	Mainz	1:1
Leverkusen	Düsseldorf	2:0	Mainz (V)	5:1	Bayern	3:1	Wolfsburg (V)	3:0	M'gladbach	0:1	Hertha	3:1
M'gladbach	Frankfurt (V)	1:1	Hertha	0:3	Schalke (V)	2:0	Augsburg	2:0	Leverkusen (V)	1:0	Dortmund (V)	1:2
Mainz	Wolfsburg (V)	0:3	Leverkusen	1:5	Augsburg (V)	0:3	Nürnberg	2:1	Stuttgart (V)	3:2	Hoffenheim (V)	1:1
Nürnberg	Hannover (V)	0:2	Bremen	1:1	Mainz (V)	1:2	Hertha	1:3	Freiburg	0:1	M'gladbach (V)	0:2
RB Leipzig	Stuttgart (V)	3:1	Frankfurt	0:0	Hannover (V)	3:0	Düsseldorf (V)	4:0	Dortmund	0:1	Bremen	3:2
Schalke	Freiburg	0:0	Bayern (V)	1:3	M'gladbach	0:2	Hertha (V)	2:2	Wolfsburg	2:1	Stuttgart (V)	3:1
Stuttgart	RB Leipzig	1:3	Düsseldorf (V)	0:3	Freiburg	2:2	Bayern (V)	1:4	Mainz	2:3	Schalke	1:3
Wolfsburg	Mainz	3:0	Freiburg (V)	3:3	Hertha (V)	1:0	Leverkusen	0:3	Schalke (V)	1:2	Augsburg (V)	3:2

TABULKA PO 22. KOLE		Celkem					Doma				Venku				Poznámka				
1.	Dortmund	21	15	5	1	54:23	3,67	50	9	2	0	37:15	4,73	6	3	1	17:8	2,50	LM
2.	Bayern	22	15	3	4	50:26	3,45	48	6	3	1	22:12	3,40	9	0	3	28:14	3,50	LM
3.	M'gladbach	22	13	4	5	42:22	2,91	43	9	0	1	25:6	3,10	4	4	4	17:16	2,75	LM
4.	RB Leipzig	22	12	5	5	41:19	2,73	41	7	3	1	24:7	2,82	5	2	4	17:12	2,64	EL
5.	Leverkusen	22	11	3	8	39:32	3,23	36	6	1	4	18:16	3,09	5	2	4	21:16	3,36	EL
6.	Wolfsburg	22	10	5	7	35:30	2,95	35	4	3	4	16:17	3,00	6	2	3	19:13	2,91	
7.	Frankfurt	22	9	7	6	41:28	3,14	34	5	3	3	24:14	3,45	4	4	3	17:14	2,82	
8.	Hoffenheim	22	8	9	5	44:32	3,45	33	4	5	3	19:13	2,67	4	4	2	25:19	4,40	
9.	Hertha	22	8	8	6	35:32	3,05	32	4	5	2	17:15	2,91	4	3	4	18:17	3,18	
10.	Bremen	22	8	7	7	37:33	3,18	31	4	4	3	21:18	3,55	4	3	4	16:15	2,82	
11.	Mainz	22	7	6	9	23:36	2,68	27	4	4	3	13:15	2,55	3	2	6	10:21	2,82	
12.	Düsseldorf	22	7	4	11	25:41	3,00	25	5	0	6	15:17	2,91	2	4	5	10:24	3,09	
13.	Freiburg	22	5	9	8	29:37	3,00	24	3	5	3	18:18	3,27	2	4	5	11:19	2,73	
14.	Schalke	22	6	5	11	25:32	2,59	23	4	1	6	13:16	2,64	2	4	5	12:16	2,55	
15.	Augsburg	22	4	6	12	31:40	3,23	18	2	4	5	19:19	3,45	2	2	7	12:21	3,00	
16.	Stuttgart	22	4	3	15	18:50	3,09	15	3	2	6	11:23	3,09	1	1	9	7:27	3,09	BARAZ
17.	Hannover	22	3	5	14	20:47	3,05	14	3	1	7	9:18	2,45	0	4	7	11:29	3,64	SESTUP
18.	Nürnberg	21	2	6	13	17:46	3,00	12	2	4	5	11:15	2,36	0	2	8	6:31	3,70	SESTUP



## 2. německá fotbalová liga

Číslo udál.	Den	ZÁPASY 23. KOLA		Výsledky v roce				Předběžné kurzy					Váš tip Skut.	Výsl.	
				2018-2019		2017-2018		1	10	0	02	2			
				doma	venku	doma	venku								
1275	24.02.	Aue	-	Duisburg		2:1	1:3	0:3	2,20	1,30	3,20	1,52	2,91		
1276	23.02.	Bochum	-	Kiel		2:2	1:1	0:3	2,35	1,34	3,15	1,46	2,72		
1277	23.02.	Darmstadt	-	D. Dresden		1:4	3:3	2:0	2,35	1,34	3,15	1,46	2,72		
1278	22.02.	Fürth	-	Heidenheim		0:2	1:0	1:1	2,65	1,44	3,15	1,36	2,40		
1279	23.02.	1. FC Köln	-	Sandhausen		2:0			1,45	1,06	3,90	2,37	6,10		
1280	24.02.	Magdeburg	-	Paderborn		4:4			2,72	1,46	3,15	1,34	2,35		
1281	24.02.	Regensburg	-	Hamburg		5:0			3,10	1,57	3,20	1,27	2,10		
1282	23.02.	St. Pauli	-	Ingolstadt		1:0	0:4	1:0	2,10	1,27	3,20	1,57	3,10		
1283	22.02.	Union Berlin	-	Bielefeld		1:1	1:1	1:1	1,80	1,16	3,30	1,80	3,96		

## POSLEDNÍ LIGOVÉ VÝSLEDKY MUŽSTVA:

(V) = zápas hraný venku

1. FC Köln	Paderborn (V)	2:3	St. Pauli	4:1	Union Berlin (V)	0:2	Bochum	2:3	Magdeburg	3:0	Regensburg (V)	3:1
Aue	St. Pauli (V)	2:1	Ingolstadt	0:3	Magdeburg (V)	0:1	Union Berlin	3:0	Darmstadt	2:2	Fürth (V)	5:0
Bielefeld	Magdeburg	1:3	Regensburg (V)	3:0	Hamburg	2:0	D. Dresden (V)	4:3	Heidenheim	1:2	Kiel (V)	2:1
Bochum	Ingolstadt (V)	1:2	Paderborn	1:2	Sandhausen (V)	0:3	Duisburg	2:1	1. FC Köln (V)	3:2	Union Berlin (V)	0:2
D. Dresden	Regensburg	0:0	Hamburg (V)	0:1	Heidenheim (V)	0:1	Bielefeld	3:4	Duisburg (V)	3:1	Paderborn (V)	0:3
Darmstadt	Sandhausen (V)	1:1	Heidenheim	1:2	Duisburg (V)	2:3	St. Pauli	2:1	Paderborn (V)	2:6	Aue (V)	2:2
Duisburg	Union Berlin	2:3	Fürth (V)	0:1	Darmstadt	3:2	Bochum (V)	1:2	D. Dresden	1:3	Hamburg	1:2
Fürth	Kiel (V)	2:2	Duisburg	1:0	Paderborn (V)	0:6	Ingolstadt	0:1	Sandhausen (V)	0:0	St. Pauli (V)	0:2
Hamburg	Heidenheim (V)	2:2	D. Dresden	1:0	Bielefeld (V)	0:2	Sandhausen	2:1	Kiel (V)	1:3	Duisburg (V)	2:1
Heidenheim	Hamburg	2:2	Darmstadt (V)	2:1	D. Dresden	1:0	Kiel	2:2	Bielefeld (V)	2:1	Ingolstadt (V)	1:1
Ingolstadt	Bochum	2:1	Aue (V)	3:0	Magdeburg	0:1	Fürth (V)	1:0	Regensburg	1:2	Heidenheim	1:1
Kiel	Fürth	2:2	Magdeburg (V)	1:1	Regensburg	2:0	Heidenheim (V)	2:2	Hamburg	3:1	Bielefeld	1:2
Magdeburg	Bielefeld (V)	3:1	Kiel	1:1	Ingolstadt (V)	1:0	Aue	1:0	St. Pauli (V)	1:4	1. FC Köln (V)	0:3
Paderborn	1. FC Köln	3:2	Bochum (V)	2:1	Fürth	6:0	Regensburg (V)	0:2	Darmstadt	6:2	D. Dresden	3:0
Regensburg	D. Dresden (V)	0:0	Bielefeld	0:3	Kiel (V)	0:2	Paderborn	2:0	Ingolstadt (V)	2:1	Sandhausen (V)	2:2
Sandhausen	Darmstadt	1:1	Union Berlin (V)	0:2	Bochum	3:0	Hamburg (V)	1:2	Fürth	0:0	Regensburg	2:2
St. Pauli	Aue	1:2	1. FC Köln (V)	1:4	Union Berlin	3:2	Darmstadt (V)	1:2	Magdeburg	4:1	Fürth	2:0
Union Berlin	Duisburg (V)	3:2	Sandhausen	2:0	St. Pauli (V)	2:3	1. FC Köln	2:0	Aue (V)	0:3	Bochum	2:0

TABULKA PO 22. KOLE		Celkem						Doma				Venku				Poznámka			
1.	Hamburg	22	13	5	4	30:24	2.45	44	6	3	2	13:13	2.36	7	2	2	17:11	2.55	POSTUP
2.	Union Berlin	22	10	10	2	36:20	2.55	40	8	3	0	23:5	2.55	2	7	2	13:15	2.55	POSTUP
3.	1. FC Köln	21	12	3	6	53:28	3.86	39	6	2	3	32:16	4.36	6	1	3	21:12	3.30	BARÁŽ
4.	Heidenheim	22	10	8	4	37:28	2.95	38	6	3	2	20:14	3.09	4	5	2	17:14	2.82	
5.	Paderborn	22	10	7	5	53:35	4.00	37	6	6	0	36:19	4.58	4	1	5	17:16	3.30	
6.	St. Pauli	22	11	4	7	36:32	3.09	37	6	2	3	22:15	3.36	5	2	4	14:17	2.82	
7.	Kiel	22	9	9	4	41:30	3.23	36	5	5	1	22:15	3.36	4	4	3	19:15	3.09	
8.	Bochum	22	8	6	8	32:31	2.86	30	6	1	4	18:13	2.82	2	5	4	14:18	2.91	
9.	Regensburg	22	7	9	6	33:33	3.00	30	3	4	3	10:13	2.30	4	5	3	23:20	3.58	
10.	Fürth	22	7	7	8	24:40	2.91	28	4	4	2	16:15	3.10	3	3	6	8:25	2.75	
11.	Bielefeld	22	7	6	9	32:34	3.00	27	3	2	6	17:20	3.36	4	4	3	15:14	2.64	
12.	D. Dresden	22	7	5	10	26:33	2.68	26	4	2	5	15:14	2.64	3	3	5	11:19	2.73	
13.	Aue	21	7	4	10	27:28	2.62	25	4	3	3	13:13	2.60	3	1	7	14:15	2.64	
14.	Darmstadt	22	6	5	11	29:40	3.14	23	5	2	4	16:13	2.64	1	3	7	13:27	3.64	
15.	Magdeburg	22	4	9	9	26:37	2.86	21	1	7	3	12:14	2.36	3	2	6	14:23	3.36	
16.	Ingolstadt	22	4	7	11	23:37	2.73	19	2	4	6	13:17	2.50	2	3	5	10:20	3.00	BARÁŽ
17.	Sandhausen	22	3	8	11	23:32	2.50	17	2	5	4	11:11	2.00	1	3	7	12:21	3.00	SESTUP
18.	Duisburg	22	4	4	14	22:41	2.86	16	2	0	9	11:23	3.09	2	4	5	11:18	2.64	SESTUP

## 1. anglická fotbalová liga

Číslo udál.	Den	ZÁPASY 27. KOLA		Výsledky v roce				Předběžné kurzy					Váš tip	Výsl.	
				2018-2019		2017-2018		1	10	0	02	2	Skut.		
				doma	venku	doma	venku								
11	24.02.	Arsenal	-	Southampton		2:3	3:2	1:1	1,45	1,12	4,81	2,90	7,01		
12	23.02.	Bournemouth	-	Wolves		0:2			2,75	1,52	3,30	1,49	2,65		
13	23.02.	Burnley	-	Tottenham		0:1	0:3	1:1	5,33	2,23	3,76	1,18	1,71		
14	22.02.	Cardiff City	-	Watford		2:3			3,09	1,63	3,34	1,40	2,38		
17	23.02.	Leicester	-	Crystal P.		0:1	0:3	0:5	2,20	1,35	3,38	1,72	3,42		
18	24.02.	Manchester U.	-	Liverpool		1:3	2:1	0:0	3,19	1,70	3,51	1,38	2,25		
19	23.02.	Newcastle	-	Huddersfield		1:0	1:0	0:1	1,83	1,21	3,51	2,05	4,78		
20	22.02.	West Ham	-	Fulham		2:0			1,90	1,27	3,77	1,97	4,04		

POSLEDNÍ LIGOVÉ VÝSLEDKY MUŽSTVA:										(V) = zápas hraný venku		
Arsenal	Huddersfield (V)	2:1	Manchester C. (V)	1:3	Cardiff City	2:1	Chelsea	2:0	West Ham (V)	0:1	Liverpool (V)	1:5
Bournemouth	Liverpool (V)	0:3	Cardiff City (V)	0:2	Chelsea	4:0	West Ham	2:0	Everton (V)	0:2	Manchester U. (V)	1:4
Brighton	Burnley	1:3	Watford	0:0	Fulham (V)	2:4	Manchester U. (V)	1:2	Liverpool	0:1	Everton	1:0
Burnley	Brighton (V)	3:1	Southampton	1:1	Manchester U. (V)	2:2	Watford (V)	0:0	Fulham	2:1	West Ham	2:0
Cardiff City	Southampton (V)	2:1	Bournemouth	2:0	Arsenal (V)	1:2	Newcastle (V)	0:3	Huddersfield	0:0	Leicester (V)	1:0
Chelsea	Manchester C. (V)	0:6	Huddersfield	5:0	Bournemouth (V)	0:4	Arsenal (V)	0:2	Newcastle	2:1	Crystal P. (V)	1:0
Crystal P.	West Ham	1:1	Fulham	2:0	Southampton (V)	1:1	Liverpool (V)	3:4	Watford	1:2	Chelsea	0:1
Everton	Watford (V)	0:1	Manchester C.	0:2	Wolves	1:3	Huddersfield (V)	1:0	Southampton (V)	1:2	Bournemouth	2:0
Fulham	Manchester U.	0:3	Crystal P. (V)	0:2	Brighton	4:2	Tottenham	1:2	Burnley (V)	1:2	Huddersfield	1:0
Huddersfield	Arsenal	1:2	Chelsea (V)	0:5	Everton	0:1	Manchester C.	0:3	Cardiff City (V)	0:0	Fulham (V)	0:1
Leicester	Tottenham (V)	1:3	Manchester U.	0:1	Liverpool (V)	1:1	Wolves (V)	3:4	Southampton	1:2	Cardiff City	0:1
Liverpool	Bournemouth	3:0	West Ham (V)	1:1	Leicester	1:1	Crystal P.	4:3	Brighton (V)	1:0	Arsenal	5:1
Manchester C.	Chelsea	6:0	Everton (V)	2:0	Arsenal	3:1	Newcastle (V)	1:2	Huddersfield (V)	3:0	Wolves	3:0
Manchester U.	Fulham (V)	3:0	Leicester (V)	1:0	Burnley	2:2	Brighton	2:1	Tottenham (V)	1:0	Bournemouth	4:1
Newcastle	Wolves (V)	1:1	Tottenham (V)	0:1	Manchester C.	2:1	Cardiff City	3:0	Chelsea (V)	1:2	Watford (V)	1:1
Southampton	Cardiff City	1:2	Burnley (V)	1:1	Crystal P.	1:1	Everton	2:1	Leicester (V)	2:1	Manchester C.	1:3
Tottenham	Leicester	3:1	Newcastle	1:0	Watford	2:1	Fulham (V)	2:1	Manchester U.	0:1	Wolves	1:3
Watford	Everton	1:0	Brighton (V)	0:0	Tottenham (V)	1:2	Burnley	0:0	Crystal P. (V)	2:1	Newcastle	1:1
West Ham	Crystal P. (V)	1:1	Liverpool	1:1	Wolves (V)	0:3	Bournemouth (V)	0:2	Arsenal	1:0	Burnley (V)	0:2
Wolves	Newcastle	1:1	Everton (V)	3:1	West Ham	3:0	Leicester	4:3	Manchester C. (V)	0:3	Tottenham (V)	3:1

TABULKA PO 26. KOLE	Celkem					Doma					Venku					Poznámka		
1. Manchester C.	27	21	2	4	74:20	3,48	65	13	0	1	49:11	4,29	8	2	3	25:9	2,62	LM
2. Liverpool	26	20	5	1	59:15	2,85	65	11	2	0	35:7	3,23	9	3	1	24:8	2,46	LM
3. Tottenham	26	20	0	6	54:25	3,04	60	9	0	4	24:12	2,77	11	0	2	30:13	3,31	LM
4. Manchester U.	26	15	6	5	52:35	3,35	51	7	4	1	25:16	3,42	8	2	4	27:19	3,29	LM
5. Arsenal	26	15	5	6	53:37	3,46	50	10	2	1	28:11	3,00	5	3	5	25:26	3,92	EL
6. Chelsea	26	14	6	6	44:29	2,81	48	8	4	1	26:9	2,69	6	2	5	18:20	2,92	
7. Wolves	26	11	6	9	34:33	2,58	39	6	3	5	20:19	2,79	5	3	4	14:14	2,33	
8. Watford	26	10	8	8	34:33	2,58	38	6	3	4	17:17	2,62	4	5	4	17:16	2,54	
9. Everton	27	9	6	12	36:39	2,78	33	6	3	5	21:21	3,00	3	3	7	15:18	2,54	
10. West Ham	26	9	6	11	32:39	2,73	33	5	3	5	18:19	2,85	4	3	6	14:20	2,62	
11. Bournemouth	26	10	3	13	37:47	3,23	33	7	3	3	25:17	3,23	3	0	10	12:30	3,23	
12. Leicester	26	9	5	12	31:34	2,50	32	4	2	6	13:13	2,17	5	3	6	18:21	2,79	
13. Crystal P.	26	7	6	13	27:34	2,35	27	3	4	6	9:12	1,62	4	2	7	18:22	3,08	
14. Brighton	26	7	6	13	28:39	2,58	27	5	4	4	16:15	2,38	2	2	9	12:24	2,77	
15. Burnley	26	7	6	13	29:47	2,92	27	4	2	6	15:22	3,08	3	4	7	14:25	2,79	
16. Newcastle	26	6	7	13	22:34	2,15	25	4	1	8	12:18	2,31	2	6	5	10:16	2,00	
17. Cardiff City	26	7	4	15	24:47	2,73	25	5	2	6	15:23	2,92	2	2	9	9:24	2,54	
18. Southampton	26	5	9	12	28:44	2,77	24	2	6	5	15:21	2,77	3	3	7	13:23	2,77	SESTUP
19. Fulham	26	4	5	17	25:58	3,19	17	4	3	6	17:26	3,31	0	2	11	8:32	3,08	SESTUP
20. Huddersfield	26	2	5	19	14:48	2,38	11	1	2	11	6:22	2,00	1	3	8	8:26	2,83	SESTUP

## 2. anglická fotbalová liga

Číslo udál.	Den	DOHRÁVKY 29. KOLA				Výsledky v roce				Předběžné kurzy					Váš tip	Výsl.	
						2018-2019		2017-2018		1	10	0	02	2			Skut.
						doma	venku	doma	venku								
1253	20.02.	Derby	-	Millwall		1:2	3:0			2,00	1,23	3,20	1,64	3,35			
1257	19.02.	Q. P. R.	-	W. B. A.		1:7				3,10	1,57	3,20	1,27	2,10			

Číslo udál.	Den	ZÁPASY 34. KOLA				Výsledky v roce				Předběžné kurzy					Váš tip	Výsl.	
						2018-2019		2017-2018		1	10	0	02	2			Skut.
						doma	venku	doma	venku								
1550	23.02.	Birmingham	-	Blackburn		2:2				1,95	1,21	3,20	1,67	3,50			
1551	23.02.	Brentford	-	Hull		0:2	1:1	2:3		1,85	1,19	3,30	1,75	3,74			
1552	23.02.	Leeds	-	Bolton		1:0	2:1	3:2		1,25	1,02	4,90	3,21	9,30			
1553	23.02.	Middlesbrough	-	Q. P. R.		1:2	3:2	3:0		1,70	1,13	3,40	1,91	4,37			
1554	23.02.	Millwall	-	Preston		2:3	1:1	0:0		2,50	1,36	3,00	1,41	2,65			
1555	23.02.	Norwich	-	Bristol C.		2:2	0:0	1:0		2,00	1,23	3,20	1,64	3,35			
1556	25.02.	Nottingham	-	Derby			0:0	0:2		2,40	1,36	3,15	1,44	2,65			
1557	23.02.	Reading	-	Rotherham		1:1				2,10	1,27	3,20	1,57	3,10			
1558	23.02.	Sheffield W.	-	Swansea		1:2				2,50	1,36	3,00	1,41	2,65			
1559	23.02.	Stoke	-	Aston Villa		2:2				2,15	1,29	3,20	1,55	3,00			
1560	23.02.	W. B. A.	-	Sheffield Utd.		2:1				2,40	1,36	3,15	1,44	2,65			
1561	23.02.	Wigan	-	Ipswich		0:1				1,75	1,16	3,40	1,85	4,07			

## POSLEDNÍ LIGOVÉ VÝSLEDKY MUŽSTVA:

(V) = zápas hraný venku

Aston Villa	W. B. A.	0:2	Brentford (V)	0:1	Sheffield Utd.	3:3	Reading (V)	0:0	Ipswich	2:1	Hull	2:2
Birmingham	Bolton	0:1	Q. P. R. (V)	4:3	Nottingham	2:0	Swansea (V)	3:3	Norwich (V)	1:3	Middlesbrough	1:2
Blackburn	Middlesbrough	0:1	Reading (V)	1:2	Bristol C.	0:1	Brentford (V)	2:5	Hull	3:0	Ipswich	2:0
Bolton	Norwich	0:4	Birmingham (V)	1:0	Preston	1:2	Sheffield Utd. (V)	0:2	Reading	1:1	W. B. A.	0:2
Brentford	Aston Villa	1:0	Nottingham (V)	1:2	Blackburn	5:2	Rotherham (V)	4:2	Stoke	3:1	Norwich	1:1
Bristol C.	Q. P. R.	2:1	Blackburn (V)	1:0	Swansea	2:0	Nottingham (V)	1:0	Bolton	2:1	Stoke (V)	2:0
Derby	Ipswich (V)	1:1	Hull	2:0	Preston (V)	0:0	Reading	2:1	Leeds (V)	0:2	Middlesbrough	1:1
Hull	Rotherham	2:2	Derby (V)	0:2	Stoke	2:0	Blackburn (V)	0:3	Aston Villa (V)	2:2	Sheffield W.	3:0
Ipswich	Stoke	1:1	Derby	1:1	Norwich (V)	0:3	Sheffield W.	0:1	Aston Villa (V)	1:2	Blackburn (V)	0:2
Leeds	Swansea	2:1	Middlesbrough (V)	1:1	Norwich	1:3	Rotherham (V)	2:1	Stoke (V)	1:2	Derby	2:0
Middlesbrough	Blackburn (V)	1:0	Sheffield Utd. (V)	0:1	Leeds	1:1	W. B. A. (V)	3:2	Millwall	1:1	Birmingham (V)	2:1
Millwall	Sheffield W.	0:0	Swansea (V)	0:1	Rotherham	0:0	Middlesbrough (V)	1:1	Blackburn	0:2	Ipswich (V)	3:2
Norwich	Bolton (V)	4:0	Preston (V)	1:3	Ipswich	3:0	Leeds (V)	3:1	Sheffield Utd.	2:2	Birmingham	3:1
Nottingham	Preston (V)	0:0	W. B. A. (V)	2:2	Brentford	2:1	Birmingham (V)	0:2	Wigan	3:1	Bristol C.	0:1
Preston	Nottingham	0:0	Norwich	3:1	Bolton (V)	2:1	Derby	0:0	Stoke (V)	2:0	Q. P. R. (V)	4:1
Q. P. R.	Bristol C. (V)	1:2	Birmingham	3:4	Wigan (V)	1:2	Preston	1:4	Sheffield Utd. (V)	0:1	Aston Villa (V)	2:2
Reading	Sheffield Utd. (V)	0:4	Blackburn	2:1	Sheffield W. (V)	0:0	Aston Villa	0:0	Bolton (V)	1:1	Derby (V)	1:2
Rotherham	Sheffield W.	2:2	Hull (V)	2:2	Wigan	1:1	Millwall (V)	0:0	Leeds	1:2	Brentford	2:4
Sheffield Utd.	Reading	4:0	Middlesbrough	1:0	Aston Villa (V)	3:3	Bolton	2:0	Norwich (V)	2:2	Swansea (V)	0:1
Sheffield W.	Rotherham (V)	2:2	Millwall (V)	0:0	Reading	0:0	Ipswich (V)	1:0	Wigan	1:0	Hull (V)	0:3
Stoke	Ipswich (V)	1:1	Wigan (V)	0:0	W. B. A.	0:1	Hull (V)	0:2	Preston	0:2	Leeds	2:1
Swansea	Leeds (V)	1:2	Millwall	1:0	Bristol C. (V)	0:2	Birmingham	3:3	Sheffield Utd.	1:0	Preston (V)	1:1
W. B. A.	Aston Villa (V)	2:0	Nottingham	2:2	Stoke (V)	1:0	Middlesbrough	2:3	Bolton (V)	2:0	Norwich	1:1
Wigan	Stoke	0:0	Rotherham (V)	1:1	Q. P. R.	2:1	Nottingham (V)	1:3	Sheffield W. (V)	0:1	Aston Villa	3:0

TABULKA		Celkem						Doma			Venku			Poznámka					
1.	Norwich	33	18	9	6	65:42	3,24	63	10	2	4	34:25	3,69	8	7	2	31:17	2,82	POSTUP
2.	Sheffield Utd.	33	18	7	8	58:34	2,79	61	11	3	3	31:13	2,59	7	4	5	27:21	3,00	POSTUP
3.	Leeds	32	18	7	7	53:36	2,78	61	10	3	3	26:14	2,50	8	4	4	27:22	3,06	BARÁŽ
4.	W. B. A.	32	16	9	7	64:40	3,25	57	7	6	3	37:23	3,75	9	3	4	27:17	2,75	BARÁŽ
5.	Middlesbrough	32	14	12	6	36:24	1,88	54	6	6	3	15:10	1,67	8	6	3	21:14	2,06	BARÁŽ
6.	Bristol C.	31	15	8	8	40:30	2,26	53	7	5	4	20:15	2,19	8	3	4	20:15	2,33	BARÁŽ
7.	Derby	31	14	9	8	43:36	2,55	51	8	5	2	22:15	2,47	6	4	6	21:21	2,63	
8.	Nottingham	33	11	14	8	46:38	2,55	47	8	4	4	22:15	2,31	3	10	4	24:23	2,76	
9.	Birmingham	32	11	13	8	49:40	2,78	46	6	7	3	24:15	2,44	5	6	5	25:25	3,13	
10.	Aston Villa	33	10	14	9	56:52	3,27	44	6	8	3	37:32	4,06	4	6	6	19:20	2,44	
11.	Preston	33	11	11	11	50:47	2,94	44	6	8	3	32:23	3,24	5	3	8	18:24	2,63	
12.	Hull	32	12	8	12	45:42	2,72	44	7	4	5	25:15	2,50	5	4	7	20:27	2,94	
13.	Swansea	32	12	8	12	42:39	2,53	44	7	4	5	24:20	2,75	5	4	7	18:19	2,31	
14.	Blackburn	33	11	10	12	43:50	2,82	43	7	6	4	23:17	2,35	4	4	8	20:33	3,31	
15.	Sheffield W.	32	10	11	11	36:47	2,59	41	5	7	3	18:19	2,47	5	4	8	18:28	2,71	
16.	Brentford	31	10	10	11	50:43	3,00	40	9	3	4	32:18	3,13	1	7	7	18:25	2,87	
17.	Stoke	33	9	13	11	34:41	2,27	40	7	3	6	17:17	2,13	2	10	5	17:24	2,41	
18.	Q. P. R.	31	11	6	14	39:47	2,77	39	7	2	6	23:21	2,93	4	4	8	16:26	2,63	
19.	Wigan	32	9	7	16	32:46	2,44	34	8	4	4	19:16	2,19	1	3	12	13:30	2,69	
20.	Millwall	31	7	10	14	34:45	2,55	31	6	6	4	20:18	2,38	1	4	10	14:27	2,73	
21.	Reading	33	6	11	16	34:49	2,52	29	5	3	8	21:23	2,75	1	8	8	13:26	2,29	
22.	Rotherham	33	5	14	14	33:53	2,61	29	5	8	4	23:26	2,88	0	6	10	10:27	2,31	SESTUP
23.	Bolton	33	6	8	19	21:51	2,18	26	3	4	10	10:25	2,06	3	4	9	11:26	2,31	SESTUP
24.	Ipswich	33	3	11	19	25:56	2,45	20	2	9	6	16:22	2,24	1	2	13	9:34	2,69	SESTUP

## 3. anglická fotbalová liga

Číslo udál.	Den	DOHRÁVKY		Výsledky v roce				Předběžné kurzy					Váš tip Skut.	Výsl.	
				2018-2019		2017-2018		1	10	0	02	2			
				doma	venku	doma	venku								
	19.02.	Barnsley	-	Burton					1,65	1,12	3,50	1,98	4,56		
	19.02.	Accrington	-	Oxford		3:2			2,20	1,30	3,20	1,52	2,91		
	19.02.	Portsmouth	-	Bristol R.		2:1	3:0	1:2	1,75	1,16	3,40	1,85	4,07		
	19.02.	Sunderland	-	Gillingham		4:1			1,70	1,13	3,40	1,91	4,37		
	19.02.	Rochdale	-	AFC Wimbledon		1:1	1:1	0:0	2,00	1,23	3,20	1,64	3,35		

Číslo udál.	Den	ZÁPASY 34. KOLA		Výsledky v roce				Předběžné kurzy					Váš tip Skut.	Výsl.	
				2018-2019		2017-2018		1	10	0	02	2			
				doma	venku	doma	venku								
1704	23.02.	Accrington	-	Southend		0:3			2,10	1,27	3,20	1,57	3,10		
1705	23.02.	Blackpool	-	Oxford		0:2	3:1	0:1	1,85	1,19	3,30	1,75	3,74		
1706	23.02.	Bristol R.	-	Sunderland		1:2			2,75	1,48	3,20	1,34	2,30		
1707	23.02.	Burton	-	Fleetwood		0:1			2,25	1,32	3,20	1,50	2,82		
1708	24.02.	Luton	-	Coventry		2:1			1,65	1,12	3,50	1,98	4,56		
1709	23.02.	Peterborough	-	Shrewsbury		2:2	1:0		1,85	1,19	3,30	1,75	3,74		
1710	23.02.	Plymouth	-	Rochdale		2:1	1:1		1,95	1,21	3,20	1,67	3,50		
1711	23.02.	Portsmouth	-	Barnsley		1:1			2,45	1,37	3,10	1,42	2,63		
1712	23.02.	Scunthorpe	-	Doncaster		0:3	1:1	1:0	2,60	1,36	2,85	1,38	2,66		
1713	23.02.	Walsall	-	Bradford		0:4	3:3		1,95	1,21	3,20	1,67	3,50		
1714	23.02.	AFC Wimbledon	-	Charlton		0:2		0:1	2,91	1,52	3,20	1,30	2,20		
1715	23.02.	Wycombe	-	Gillingham		2:2			1,85	1,19	3,30	1,75	3,74		

POSLEDNÍ LIGOVÉ VÝSLEDKY MUŽSTVA:										(V) = zápas hraný venku				
<b>AFC Wimbledon</b>	Walsall (V)	1:0	Burton	0:2	Sunderland (V)	0:1	Fleetwood	0:3	Barnsley	1:4	Coventry (V)	1:1		
<b>Accrington</b>	Sunderland (V)	2:2	Scunthorpe (V)	0:2	Gillingham (V)	0:0	Charlton (V)	0:1	Bristol R.	0:0	Bradford (V)	0:3		
<b>Barnsley</b>	Wycombe	2:1	Gillingham (V)	4:1	Scunthorpe	2:0	Oxford (V)	2:2	Rochdale	2:1	AFC Wimbledon (V)	4:1		
<b>Blackpool</b>	Charlton (V)	0:0	Sunderland (V)	1:1	Walsall	2:0	Wycombe	2:2	Coventry (V)	2:0	Shrewsbury	0:0		
<b>Bradford</b>	Plymouth	0:0	Fleetwood	0:1	Wycombe (V)	0:0	Shrewsbury	4:3	Burton (V)	1:1	Southend	0:4		
<b>Bristol R.</b>	Shrewsbury	1:1	Southend (V)	2:1	Peterborough	2:2	Wycombe	0:1	Accrington (V)	0:0	Burton	0:0		
<b>Burton</b>	Shrewsbury (V)	1:1	AFC Wimbledon (V)	2:0	Oxford	0:0	Bradford	1:1	Doncaster (V)	2:2	Gillingham	2:3		
<b>Charlton</b>	Blackpool	0:0	Southend	1:1	Fleetwood (V)	0:1	Peterborough (V)	0:0	Accrington	1:0	Shrewsbury (V)	3:0		
<b>Coventry</b>	Walsall	3:0	Rochdale (V)	1:0	Gillingham	1:1	Blackpool	0:2	Plymouth (V)	1:2	AFC Wimbledon	1:1		
<b>Doncaster</b>	Southend	3:0	Peterborough	3:1	Portsmouth (V)	1:1	Burton	2:2	Wycombe (V)	2:3	Rochdale	5:0		
<b>Fleetwood</b>	Luton	1:2	Bradford (V)	1:0	Charlton	1:0	Scunthorpe	0:1	AFC Wimbledon (V)	3:0	Rochdale (V)	1:1		
<b>Gillingham</b>	Scunthorpe	1:0	Barnsley	1:4	Coventry (V)	1:1	Accrington	0:0	Walsall	0:3	Burton (V)	3:2		
<b>Luton</b>	Fleetwood (V)	2:1	Wycombe	3:0	Shrewsbury (V)	3:0	Portsmouth	3:2	Southend (V)	1:0	Peterborough	4:0		
<b>Oxford</b>	Peterborough	0:1	Sunderland	1:1	Burton (V)	0:0	Barnsley	2:2	Portsmouth	2:1	Fleetwood (V)	2:2		
<b>Peterborough</b>	Oxford (V)	1:0	Doncaster (V)	1:3	Plymouth	0:1	Bristol R. (V)	2:2	Charlton	0:0	Luton (V)	0:4		
<b>Plymouth</b>	Bradford (V)	0:0	Portsmouth	1:1	Peterborough (V)	1:0	Wycombe (V)	0:1	Walsall	2:1	Coventry	2:1		
<b>Portsmouth</b>	Southend (V)	3:3	Plymouth (V)	1:1	Doncaster	1:1	Luton (V)	2:3	Oxford (V)	1:2	Blackpool	0:1		
<b>Rochdale</b>	Coventry	0:1	Walsall (V)	2:1	Barnsley (V)	1:2	Fleetwood	1:1	Peterborough (V)	1:2	Burton	0:4		
<b>Scunthorpe</b>	Gillingham (V)	0:1	Accrington	2:0	Barnsley (V)	0:2	Fleetwood (V)	1:0	Sunderland	1:1	Walsall (V)	2:1		
<b>Shrewsbury</b>	Burton	1:1	Bristol R. (V)	1:1	Luton	0:3	Bradford (V)	3:4	Blackpool (V)	0:0	Charlton	0:3		
<b>Southend</b>	Portsmouth	3:3	Doncaster (V)	0:3	Charlton (V)	1:1	Bristol R.	1:2	Luton	0:1	Bradford (V)	4:0		
<b>Sunderland</b>	Accrington	2:2	Blackpool	1:1	Oxford (V)	1:1	AFC Wimbledon	1:0	Scunthorpe (V)	1:1	Luton	1:1		
<b>Walsall</b>	Coventry (V)	0:3	AFC Wimbledon	0:1	Blackpool (V)	0:2	Rochdale	1:2	Plymouth (V)	1:2	Gillingham (V)	3:0		
<b>Wycombe</b>	Barnsley (V)	1:2	Luton (V)	0:3	Bradford	0:0	Blackpool (V)	2:2	Plymouth	1:0	Bristol R. (V)	1:0		

## 3. anglická fotbalová liga

TABULKA		Celkem						Doma					Venku					Poznámka	
1.	Luton	33	21	8	4	66:28	2.85	71	13	3	0	41:11	3.25	8	5	4	25:17	2.47	POSTUP
2.	Barnsley	32	19	8	5	59:28	2.72	65	11	5	0	28:10	2.38	8	3	5	31:18	3.06	POSTUP
3.	Portsmouth	32	17	9	6	53:35	2.75	60	8	4	3	24:14	2.53	9	5	3	29:21	2.94	BARÁŽ
4.	Sunderland	31	15	14	2	53:30	2.68	59	8	8	0	30:15	2.81	7	6	2	23:15	2.53	BARÁŽ
5.	Charlton	33	16	8	9	48:33	2.45	56	10	5	2	25:12	2.18	6	3	7	23:21	2.75	BARÁŽ
6.	Doncaster	31	15	8	8	58:39	3.13	53	9	5	2	32:16	3.00	6	3	6	26:23	3.27	BARÁŽ
7.	Peterborough	33	14	10	9	51:44	2.88	52	5	6	5	17:20	2.31	9	4	4	34:24	3.41	
8.	Blackpool	32	12	12	8	34:28	1.94	48	7	5	4	21:15	2.25	5	7	4	13:13	1.63	
9.	Coventry	33	13	7	13	36:37	2.21	46	7	5	5	18:15	1.94	6	2	8	18:22	2.50	
10.	Fleetwood	33	12	9	12	44:36	2.42	45	7	5	5	25:22	2.76	5	4	7	19:14	2.06	
11.	Wycombe	33	11	10	12	42:47	2.70	43	8	4	4	22:17	2.44	3	6	8	20:30	2.94	
12.	Burton	32	11	9	12	43:40	2.59	42	7	4	5	21:16	2.31	4	5	7	22:24	2.88	
13.	Southend	33	12	4	17	43:44	2.64	40	6	2	9	27:23	2.94	6	2	8	16:21	2.31	
14.	Scunthorpe	33	11	7	15	40:57	2.94	40	5	5	6	23:31	3.38	6	2	9	17:26	2.53	
15.	Plymouth	33	10	8	15	40:53	2.82	38	6	4	6	24:27	3.19	4	4	9	16:26	2.47	
16.	Accrington	30	9	10	11	29:40	2.30	37	4	5	4	13:17	2.31	5	5	7	16:23	2.29	
17.	Gillingham	32	10	6	16	42:53	2.97	36	5	3	9	22:29	3.00	5	3	7	20:24	2.93	
18.	Walsall	33	9	8	16	34:53	2.64	35	4	4	8	18:27	2.81	5	4	8	16:26	2.47	
19.	Rochdale	32	9	7	16	38:63	3.16	34	4	3	9	14:29	2.69	5	4	7	24:34	3.63	
20.	Bristol R.	31	8	9	14	30:34	2.06	33	3	5	8	14:20	2.13	5	4	6	16:14	2.00	
21.	Oxford	32	7	12	13	38:48	2.69	33	7	2	8	25:23	2.82	0	10	5	13:25	2.53	SESTUP
22.	Shrewsbury	32	7	12	13	34:44	2.44	33	6	6	4	18:18	2.25	1	6	9	16:26	2.63	SESTUP
23.	Bradford	33	9	6	18	36:52	2.67	33	6	2	9	20:23	2.53	3	4	9	16:29	2.81	SESTUP
24.	AFC Wimbledon	32	7	5	20	23:48	2.22	26	3	3	10	14:28	2.63	4	2	10	9:20	1.81	SESTUP

## 4. anglická fotbalová liga

TABULKA		Celkem						Doma					Venku					Poznámka	
1.	Lincoln FC	32	17	11	4	57:33	2.81	62	9	6	1	29:17	2.88	8	5	3	28:16	2.75	POSTUP
2.	Bury	33	17	9	7	63:39	3.09	60	10	5	1	39:17	3.50	7	4	6	24:22	2.71	POSTUP
3.	Mansfield	33	15	13	5	48:26	2.24	58	10	4	2	25:8	2.06	5	9	3	23:18	2.41	POSTUP
4.	Milton	33	16	8	9	53:34	2.64	56	10	3	3	27:10	2.31	6	5	6	26:24	2.94	BARÁŽ
5.	Forest Green	33	14	12	7	50:32	2.48	54	6	7	4	21:14	2.06	8	5	3	29:18	2.94	BARÁŽ
6.	Colchester	33	15	8	10	53:36	2.70	53	9	3	4	32:15	2.94	6	5	6	21:21	2.47	BARÁŽ
7.	Carlisle	33	16	4	13	52:41	2.82	52	8	2	7	29:21	2.94	8	2	6	23:20	2.69	BARÁŽ
8.	Exeter	32	14	9	9	43:32	2.34	51	9	3	5	26:17	2.53	5	6	4	17:15	2.13	
9.	Stevenage	33	14	6	13	38:42	2.42	48	9	2	5	19:16	2.19	5	4	8	19:26	2.65	
10.	Oldham	32	12	10	10	50:39	2.78	46	7	4	5	29:21	3.13	5	6	5	21:18	2.44	
11.	Tranmere	32	12	10	10	45:40	2.66	46	9	4	3	21:9	1.88	3	6	7	24:31	3.44	
12.	Grimsby	33	14	4	15	37:39	2.30	46	9	2	6	23:17	2.35	5	2	9	14:22	2.25	
13.	Crewe	33	13	7	13	39:42	2.45	46	11	2	3	28:14	2.63	2	5	10	11:28	2.29	
14.	Swindon	32	12	10	10	38:41	2.47	46	5	6	5	18:22	2.50	7	4	5	20:19	2.44	
15.	Newport	31	12	7	12	39:49	2.84	43	9	4	3	23:21	2.75	3	3	9	16:28	2.93	
16.	Northampton	33	8	15	10	41:45	2.61	39	4	10	3	20:20	2.35	4	5	7	21:25	2.88	
17.	Crawley	33	11	5	17	36:46	2.48	38	8	2	6	26:22	3.00	3	3	11	10:24	2.00	
18.	Cambridge	32	10	6	16	29:50	2.47	36	7	4	6	19:19	2.24	3	2	10	10:31	2.73	
19.	Cheltenham	32	9	8	15	36:49	2.66	35	5	4	6	19:23	2.80	4	4	9	17:26	2.53	
20.	Port Vale	32	8	9	15	27:39	2.06	33	4	3	9	16:26	2.63	4	6	6	11:13	1.50	
21.	Morecambe	32	8	8	16	33:50	2.59	32	4	3	9	19:25	2.75	4	5	7	14:25	2.44	
22.	Yeovil	33	7	9	17	32:46	2.36	30	2	7	7	14:25	2.44	5	2	10	18:21	2.29	
23.	Macclesfield	33	7	8	18	34:55	2.70	29	4	7	6	18:26	2.59	3	1	12	16:29	2.81	SESTUP
24.	Notts	32	6	10	16	33:61	2.94	28	4	6	6	17:24	2.56	2	4	10	16:37	3.31	SESTUP



## 4. anglická fotbalová liga

Číslo udál.	Den	DOHRÁVKY		Výsledky v roce				Předběžné kurzy					Váš tip Skut.	Výsl.	
				2018-2019		2017-2018		1	10	0	02	2			
				doma	venku	doma	venku								
	19.02.	Notts	-	Newport		2:3	3:0	0:0	2,66	1,38	2,85	1,36	2,60		
	19.02.	Cheltenham	-	Cambridge		1:0	0:0	3:4	2,45	1,37	3,10	1,42	2,63		
	19.02.	Oldham	-	Morecambe		2:0			1,70	1,13	3,40	1,91	4,37		
	19.02.	Port Vale	-	Tranmere		0:1			2,55	1,37	2,95	1,39	2,63		

Číslo udál.	Den	ZÁPASY 34. KOLA		Výsledky v roce				Předběžné kurzy					Váš tip Skut.	Výsl.	
				2018-2019		2017-2018		1	10	0	02	2			
				doma	venku	doma	venku								
1723	23.02.	Bury	-	Oldham		2:4			1,80	1,16	3,30	1,80	3,96		
1724	23.02.	Colchester	-	Carlisle		0:4	0:1	1:1	2,00	1,23	3,20	1,64	3,35		
1725	23.02.	Crawley	-	Macclesfield		0:2			1,85	1,19	3,30	1,75	3,74		
1726	23.02.	Crewe	-	Exeter		0:1	1:2	0:3	2,25	1,32	3,20	1,50	2,82		
1727	23.02.	Cheltenham	-	Port Vale		2:2	5:1	1:3	1,95	1,21	3,20	1,67	3,50		
1728	23.02.	Mansfield	-	Forest Green			2:0	0:2	1,85	1,19	3,30	1,75	3,74		
1729	23.02.	Milton	-	Newport					1,75	1,16	3,40	1,85	4,07		
1730	23.02.	Morecambe	-	Lincoln FC		1:3	0:0	1:1	3,10	1,57	3,20	1,27	2,10		
1731	23.02.	Stevenage	-	Northampton		1:1			1,85	1,19	3,30	1,75	3,74		
1732	23.02.	Swindon	-	Grimsby		1:2	0:1	2:3	1,95	1,21	3,20	1,67	3,50		
1733	23.02.	Tranmere	-	Notts		2:3			1,65	1,12	3,50	1,98	4,56		
1734	23.02.	Yeovil	-	Cambridge		0:0	2:0	1:2	2,30	1,34	3,20	1,48	2,75		

## POSLEDNÍ LIGOVÉ VÝSLEDKY MUŽSTVA:

(V) = zápas hraný venku

<b>Bury</b>	Exeter (V)	1:0	Morecambe (V)	3:2	Crawley	1:1	Lincoln FC	3:3	Forest Green (V)	2:1	Milton	4:3
<b>Cambridge</b>	Tranmere	0:0	Port Vale	1:0	Exeter (V)	0:1	Northampton	3:2	Notts (V)	1:0	Stevenage	2:0
<b>Carlisle</b>	Milton	2:3	Crewe (V)	1:2	Exeter	1:1	Port Vale (V)	1:0	Cheltenham	2:0	Northampton (V)	0:3
<b>Cheltenham</b>	Grimsby (V)	0:1	Colchester (V)	0:3	Yeovil	1:0	Macclesfield	3:2	Carlisle (V)	0:2	Tranmere	1:3
<b>Colchester</b>	Macclesfield (V)	1:1	Cheltenham	3:0	Northampton (V)	4:0	Crewe (V)	1:2	Mansfield	2:3	Port Vale (V)	3:0
<b>Crawley</b>	Northampton (V)	0:0	Oldham	0:3	Bury (V)	1:1	Swindon (V)	1:0	Port Vale	0:1	Mansfield (V)	0:1
<b>Crewe</b>	Oldham (V)	1:1	Carlisle	2:1	Macclesfield (V)	3:3	Colchester	2:1	Milton (V)	1:0	Newport	3:2
<b>Exeter</b>	Bury	0:1	Carlisle (V)	1:1	Milton	3:1	Cambridge	1:0	Newport (V)	0:1	Morecambe	0:0
<b>Forest Green</b>	Yeovil	3:0	Swindon (V)	0:2	Notts	1:2	Mansfield	1:1	Stevenage (V)	2:0	Grimsby	3:0
<b>Grimsby</b>	Cheltenham	1:0	Yeovil (V)	3:1	Newport	3:0	Milton	1:0	Forest Green (V)	0:3	Lincoln FC (V)	0:1
<b>Lincoln FC</b>	Stevenage	2:2	Northampton	1:1	Notts (V)	1:1	Bury (V)	3:3	Yeovil (V)	2:0	Grimsby	1:0
<b>Macclesfield</b>	Colchester	1:1	Crewe	3:3	Mansfield (V)	1:3	Cheltenham (V)	2:3	Oldham	2:1	Grimsby (V)	2:0
<b>Mansfield</b>	Notts (V)	0:1	Newport (V)	0:1	Macclesfield	3:1	Forest Green (V)	1:1	Tranmere	3:0	Colchester (V)	3:2
<b>Milton</b>	Carlisle (V)	3:2	Newport (V)	1:0	Swindon	2:3	Exeter (V)	1:3	Oldham	2:1	Grimsby (V)	0:1
<b>Morecambe</b>	Port Vale (V)	1:0	Bury	2:3	Northampton (V)	1:1	Stevenage	1:2	Exeter (V)	0:0	Crewe	2:2
<b>Newport</b>	Milton	0:1	Mansfield	1:0	Grimsby (V)	0:3	Port Vale	0:0	Exeter	1:0	Crewe (V)	2:3
<b>Northampton</b>	Crawley	0:0	Lincoln FC (V)	1:1	Tranmere (V)	2:1	Colchester	0:4	Morecambe	1:1	Cambridge (V)	2:3
<b>Notts</b>	Mansfield	1:0	Forest Green (V)	2:1	Lincoln FC	1:1	Yeovil (V)	0:2	Cambridge	0:1	Colchester (V)	3:3
<b>Oldham</b>	Crewe	1:1	Yeovil	4:1	Crawley (V)	3:0	Milton (V)	1:2	Macclesfield (V)	1:2	Forest Green	0:0
<b>Port Vale</b>	Morecambe	0:1	Cambridge (V)	0:1	Newport (V)	0:0	Carlisle	0:1	Crawley (V)	1:0	Colchester	0:3
<b>Stevenage</b>	Lincoln FC (V)	2:2	Tranmere (V)	0:2	Yeovil	1:0	Forest Green	0:2	Morecambe (V)	2:1	Crawley	2:1
<b>Swindon</b>	Forest Green	2:0	Milton (V)	3:2	Crawley	0:1	Tranmere (V)	2:1	Lincoln FC	2:2	Macclesfield (V)	2:1
<b>Tranmere</b>	Cambridge (V)	0:0	Stevenage	2:0	Northampton	1:2	Mansfield (V)	0:3	Swindon	1:2	Cheltenham (V)	3:1
<b>Yeovil</b>	Forest Green (V)	0:3	Oldham (V)	1:4	Grimsby	1:3	Cheltenham (V)	0:1	Stevenage (V)	0:1	Lincoln FC	0:2



## 5. anglická fotbalová liga

Číslo udál.	Den	DOHRÁVKY				Výsledky v roce				Předběžné kurzy					Váš tip Skut.	Výsl.
						2018-2019		2017-2018		1	10	0	02	2		
						doma	venku	doma	venku							
19.02.	Sutton	-	Barnet		1:0			1,85	1,19	3,30	1,75	3,74				
19.02.	Fylde	-	Havant		1:1			1,65	1,12	3,50	1,98	4,56				
19.02.	Maidstone Utd.	-	Halifax		0:3	0:0	2:0	2,45	1,37	3,10	1,42	2,63				
19.02.	Ebbsfleet	-	Hartlepool		1:0	3:0	1:0	1,90	1,20	3,25	1,71	3,61				

Číslo udál.	Den	ZÁPASY 35. KOLA				Výsledky v roce				Předběžné kurzy					Váš tip Skut.	Výsl.
						2018-2019		2017-2018		1	10	0	02	2		
						doma	venku	doma	venku							
23.02.	Barrow	-	Ebbsfleet		0:1	0:1	2:3	2,15	1,29	3,20	1,55	3,00				
23.02.	Boreham	-	Solihull		0:0	4:1	0:0	2,72	1,46	3,15	1,34	2,35				
23.02.	Braintree	-	Aldershot		0:1			2,25	1,32	3,20	1,50	2,82				
23.02.	Dagenham	-	Sutton		0:1	1:2	1:2	2,63	1,39	2,95	1,37	2,55				
23.02.	Gateshead	-	Wrexham		1:3		0:1	2,45	1,37	3,10	1,42	2,63				
23.02.	Halifax	-	Havant		1:2			1,95	1,21	3,20	1,67	3,50				
23.02.	Hartlepool	-	Bromley		0:4		0:2	2,10	1,27	3,20	1,57	3,10				
23.02.	Chesterfield	-	Harrogate T.		1:1			2,63	1,39	2,95	1,37	2,55				
23.02.	Leyton	-	Fylde		3:1	1:2	1:0	1,95	1,21	3,20	1,67	3,50				
23.02.	Maidenhead	-	Dover Ath.		0:2	3:2	1:1	2,05	1,25	3,20	1,60	3,22				
23.02.	Maidstone Utd.	-	Barnet		2:0			2,66	1,38	2,85	1,36	2,60				
23.02.	Salford	-	Eastleigh		1:1			1,95	1,21	3,20	1,67	3,50				

## POSLEDNÍ LIGOVÉ VÝSLEDKY MUŽSTVA:

(V) = zápas hraný venku

Aldershot	Halifax (V)	0:0	Solihull	0:3	Eastleigh	1:3	Dagenham (V)	1:1	Chesterfield	0:2	Maidenhead	0:0
Barnet	Solihull (V)	2:2	Sutton	0:1	Braintree (V)	0:4	Boreham	1:1	Dagenham (V)	1:0	Boreham (V)	0:1
Barrow	Sutton (V)	1:0	Bromley	1:1	Chesterfield (V)	0:0	Halifax	0:0	Havant (V)	0:2	Fylde (V)	0:0
Boreham	Hartlepool	0:4	Maidenhead (V)	0:1	Gateshead (V)	1:1	Havant	1:3	Dagenham (V)	4:4	Barnet (V)	1:1
Braintree	Eastleigh (V)	1:2	Salford	1:0	Hartlepool (V)	1:2	Barnet	4:0	Halifax (V)	0:0	Ebbsfleet	0:4
Bromley	Maidstone Utd.	2:0	Barrow (V)	1:1	Eastleigh	0:1	Dover Ath. (V)	1:1	Wrexham	2:0	Fylde	3:2
Chesterfield	Fylde (V)	1:0	Halifax	1:0	Barrow	0:0	Aldershot (V)	2:0	Ebbsfleet	3:3	Solihull (V)	2:2
Dagenham	Gateshead	0:2	Wrexham (V)	0:1	Aldershot	1:1	Maidstone Utd. (V)	3:0	Boreham	4:4	Leyton (V)	0:1
Dover Ath.	Salford (V)	3:1	Harrogate T.	2:3	Gateshead	1:2	Havant (V)	0:0	Bromley	1:1	Wrexham (V)	1:0
Eastleigh	Braintree	2:1	Aldershot (V)	3:1	Bromley (V)	1:0	Sutton	3:2	Solihull (V)	1:4	Havant	2:1
Ebbsfleet	Harrogate T. (V)	2:1	Solihull	0:1	Sutton (V)	0:1	Leyton	2:0	Chesterfield (V)	3:3	Braintree (V)	4:0
Fylde	Chesterfield	0:1	Maidstone Utd. (V)	1:1	Solihull (V)	2:1	Wrexham	2:0	Bromley (V)	2:3	Barrow	0:0
Gateshead	Dagenham (V)	2:0	Havant	0:0	Dover Ath. (V)	2:1	Boreham	1:1	Salford (V)	1:1	Solihull	1:2
Halifax	Aldershot	0:0	Chesterfield (V)	0:1	Salford	0:0	Barrow (V)	0:0	Braintree	0:0	Harrogate T.	1:1
Harrogate T.	Ebbsfleet	1:2	Dover Ath. (V)	3:2	Hartlepool	3:1	Sutton (V)	1:2	Halifax (V)	1:1	Fylde	1:2
Hartlepool	Boreham (V)	4:0	Leyton	1:1	Braintree	2:1	Harrogate T. (V)	1:3	Maidstone Utd.	1:2	Gateshead	2:1
Havant	Wrexham	2:3	Gateshead (V)	0:0	Dover Ath.	0:0	Boreham (V)	3:1	Barrow	2:0	Eastleigh (V)	1:2
Leyton	Maidenhead	0:1	Hartlepool (V)	1:1	Maidstone Utd.	3:0	Ebbsfleet (V)	0:2	Salford	0:3	Dagenham	1:0
Maidenhead	Leyton (V)	1:0	Boreham	1:0	Wrexham (V)	0:1	Solihull	1:2	Maidstone Utd. (V)	4:2	Gateshead (V)	1:0
Maidstone Utd.	Bromley (V)	0:2	Fylde	1:1	Leyton (V)	0:3	Dagenham	0:3	Maidenhead	2:4	Hartlepool (V)	2:1
Salford	Dover Ath.	1:3	Braintree (V)	0:1	Halifax (V)	0:0	Gateshead	1:1	Leyton (V)	3:0	Wrexham	2:0
Solihull	Barnet	2:2	Aldershot (V)	3:0	Ebbsfleet (V)	1:0	Fylde	1:2	Maidenhead (V)	2:1	Gateshead (V)	2:1
Sutton	Barrow	0:1	Barnet (V)	1:0	Ebbsfleet	1:0	Eastleigh (V)	2:3	Harrogate T.	2:1	Bromley (V)	1:2
Wrexham	Havant (V)	3:2	Dagenham	1:0	Maidenhead	1:0	Fylde (V)	0:2	Bromley (V)	0:2	Dover Ath.	0:1

## 5. anglická fotbalová liga

TABULKA		Celkem						Doma					Venku					Poznámka	
1.	Solihull	34	19	7	8	54:31	2.50	64	8	6	3	25:12	2.18	11	1	5	29:19	2.82	POSTUP
2.	Wrexham	33	18	8	7	41:24	1.97	62	12	3	2	27:8	2.06	6	5	5	14:16	1.88	BARÁŽ
3.	Leyton	33	17	10	6	53:24	2.33	61	10	4	3	29:11	2.35	7	6	3	24:13	2.31	BARÁŽ
4.	Fylde	33	15	12	6	50:26	2.30	57	10	3	3	27:11	2.38	5	9	3	23:15	2.24	BARÁŽ
5.	Salford	33	16	9	8	58:36	2.85	57	10	4	2	34:17	3.19	6	5	6	24:19	2.53	BARÁŽ
6.	Gateshead	34	16	7	11	43:32	2.21	55	7	5	5	20:14	2.00	9	2	6	23:18	2.41	BARÁŽ
7.	Sutton	32	15	10	7	42:35	2.41	55	8	5	3	19:15	2.13	7	5	4	23:20	2.69	BARÁŽ
8.	Eastleigh	33	16	7	10	42:42	2.55	55	7	5	4	20:18	2.38	9	2	6	22:24	2.71	
9.	Harrogate T.	32	15	8	9	61:44	3.28	53	8	4	4	34:22	3.50	7	4	5	27:22	3.06	
10.	Ebbsfleet	33	14	8	11	47:34	2.45	50	7	2	7	22:16	2.38	7	6	4	25:18	2.53	
11.	Barrow	33	12	9	12	34:35	2.09	45	7	4	5	19:17	2.25	5	5	7	15:18	1.94	
12.	Bromley	33	12	8	13	46:46	2.79	44	9	3	5	28:19	2.76	3	5	8	18:27	2.81	
13.	Hartlepool	33	11	10	12	39:43	2.48	43	5	6	6	21:22	2.53	6	4	6	18:21	2.44	
14.	Dagenham	33	11	6	16	38:42	2.42	39	5	6	6	23:25	2.82	6	0	10	15:17	2.00	
15.	Boreham	33	9	12	12	34:42	2.30	39	7	4	5	17:19	2.25	2	8	7	17:23	2.35	
16.	Maidenhead	33	11	4	18	35:55	2.73	37	5	2	9	19:30	3.06	6	2	9	16:25	2.41	
17.	Chesterfield	32	7	15	10	31:37	2.13	36	4	8	5	14:18	1.88	3	7	5	17:19	2.40	
18.	Halifax	32	7	15	10	26:32	1.81	36	5	8	3	14:9	1.44	2	7	7	12:23	2.19	
19.	Barnet	28	10	6	12	28:35	2.25	36	4	4	6	15:19	2.43	6	2	6	13:16	2.07	
20.	Dover Ath.	34	9	9	16	37:53	2.65	36	5	3	9	21:28	2.88	4	6	7	16:25	2.41	
21.	Havant	33	8	10	15	46:56	3.09	34	6	5	6	28:21	2.88	2	5	9	18:35	3.31	SESTUP
22.	Aldershot	33	7	8	18	26:54	2.42	29	6	4	7	15:20	2.06	1	4	11	11:34	2.81	SESTUP
23.	Maidstone Utd.	33	7	5	21	28:56	2.55	26	1	4	11	13:29	2.63	6	1	10	15:27	2.47	SESTUP
24.	Braintree	33	6	7	20	32:57	2.70	25	3	3	10	16:31	2.94	3	4	10	16:26	2.47	SESTUP

## Anglická fotbalová liga - U23

SKUPINA 1		Celkem						Doma				Venku				Poznámka
1.	Everton U23	16	9	4	3	22:8	31	6	1	1	13:2	3	3	2	9:6	
2.	Brighton U23	17	8	6	3	30:19	30	4	2	2	14:7	4	4	1	16:12	
3.	Derby U23	17	9	2	6	24:19	29	4	1	4	11:11	5	1	2	13:8	
4.	Leicester U23	17	8	3	6	23:20	27	5	2	2	14:7	3	1	4	9:13	
5.	Chelsea U23	17	7	3	7	26:25	24	1	3	5	9:15	6	0	2	17:10	
6.	Arsenal U23	16	6	5	5	34:33	23	3	2	2	16:12	3	3	3	18:21	
7.	Liverpool U23	16	5	7	4	24:20	22	3	3	2	16:10	2	4	2	8:10	
8.	Manchester City U23	17	6	3	8	29:39	21	3	1	4	16:20	3	2	4	13:19	
9.	Blackburn U23	16	5	3	8	25:30	18	3	1	5	15:18	2	2	3	10:12	
10.	Tottenham U23	17	4	6	7	18:31	18	2	3	3	9:15	2	3	4	9:16	
11.	West Ham U23	15	5	1	9	32:35	16	1	1	5	15:21	4	0	4	17:14	SESTUP
12.	Swansea U23	17	3	5	9	22:30	14	0	4	5	7:16	3	1	4	15:14	SESTUP

SKUPINA 2		Celkem						Doma				Venku				Poznámka
1.	Southampton U23	17	11	3	3	25:13	36	6	1	1	13:6	5	2	2	12:7	POSTUP
2.	Wolves U23	16	10	3	3	37:15	33	7	1	1	23:4	3	2	2	14:11	O POSTUP
3.	Reading U23	17	9	3	5	34:26	30	5	2	2	17:10	4	1	3	17:16	O POSTUP
4.	Newcastle U23	16	9	1	6	39:27	28	5	0	3	22:15	4	1	3	17:12	O POSTUP
5.	Aston Villa U23	16	8	2	6	27:26	26	4	0	3	17:16	4	2	3	10:10	O POSTUP
6.	Manchester United U23	16	7	4	5	22:21	25	4	1	3	12:10	3	3	2	10:11	
7.	Middlesbrough U23	15	5	3	7	24:28	18	2	1	4	12:15	3	2	3	12:13	
8.	Stoke U23	15	4	5	6	26:25	17	2	4	1	15:12	2	1	5	11:13	
9.	W. B. Albion U23	16	4	5	7	27:31	17	2	3	3	12:16	2	2	4	15:15	
10.	Fulham U23	17	4	5	8	24:29	17	2	4	2	9:10	2	1	6	15:19	
11.	Norwich U23	17	4	3	10	23:41	15	3	2	4	11:19	1	1	6	12:22	
12.	Sunderland U23	16	2	3	11	10:36	9	2	1	6	8:14	0	2	5	2:22	

## 1. irská fotbalová liga

Číslo udál.	Den	ZÁPASY 2. KOLA		Výsledky v roce								Předběžné kurzy					Váš tip Skut.	Výsl.	
				2018				2017				1	10	0	02	2			
				doma		venku		doma		venku									
1009	22.02.	Cork City	-	Waterford FC	2:0	3:0	1:2	2:1					1,55	1,07	3,50	2,15	5,50		
1010	22.02.	Sligo Rovers	-	St. Patricks	0:0	1:2			1:1	1:1	1:1		2,63	1,42	3,10	1,37	2,45		
1011	22.02.	UC Dublin	-	B. Dublin									3,35	1,64	3,20	1,23	2,00		
1012	22.02.	Finn Harps	-	Dundalk					0:2	0:2	0:4		9,30	3,21	4,90	1,02	1,25		
1013	22.02.	Shamrock	-	Derry City	6:1	2:0	0:0	1:0	0:1	0:2	1:3		1,65	1,12	3,50	1,98	4,56		

KONEČNÁ TABULKA MINULÉHO ROČNÍKU		Celkem						Doma				Venku				Poznámka			
1.	Dundalk	36	27	6	3	85:20	2,92	87	14	3	1	49:10	3,28	13	3		2	36:10	2,56
2.	Cork City	36	24	5	7	71:27	2,72	77	14	2	2	38:8	2,56	10	3	5	33:19	2,89	EL
3.	Shamrock	36	18	8	10	57:27	2,33	62	11	4	3	42:12	3,00	7	4	7	15:15	1,67	EL
4.	Waterford FC	36	18	5	13	53:44	2,69	59	12	2	4	34:18	2,89	6	3	9	19:26	2,50	
5.	St. Patricks	36	15	5	16	51:48	2,75	50	10	2	6	36:22	3,22	5	3	10	15:26	2,28	
6.	B. Dublin	36	13	9	14	52:45	2,69	48	6	4	8	27:23	2,78	7	5	6	25:22	2,61	
7.	Sligo Rovers	36	12	6	18	38:50	2,44	42	4	4	10	14:26	2,22	8	2	8	24:24	2,67	
8.	Derry City	36	13	3	20	47:70	3,25	42	8	2	8	25:25	2,78	5	1	12	22:45	3,72	
9.	Limerick	36	7	6	23	25:75	2,78	27	3	3	12	10:30	2,22	4	3	11	15:45	3,33	SESTUP
10.	Bray W.	36	5	3	28	23:96	3,31	18	5	2	11	17:36	2,94	0	1	17	6:60	3,67	SESTUP

## 2. irská fotbalová liga

KONEČNÁ TABULKA MINULÉHO ROČNÍKU		Celkem						Doma				Venku				Poznámka
1.	UC Dublin	27	17	6	4	59:29	57	9	3	1	29:16	8	3	3	30:13	
2.	Finn Harps	27	16	6	5	46:22	54	9	2	3	28:11	7	4	2	18:11	PLAY OFF
3.	Shelbourne	27	13	11	3	52:21	50	8	5	1	33:10	5	6	2	19:11	PLAY OFF
4.	Drogheda	27	14	7	6	50:27	49	8	4	2	26:14	6	3	4	24:13	PLAY OFF
5.	Longford	27	13	6	8	54:36	45	8	3	3	32:15	5	3	5	22:21	
6.	Galway Utd.	27	10	7	10	41:36	37	7	2	4	27:16	3	5	6	14:20	
7.	Cabinteely	27	9	3	15	32:45	30	6	2	5	19:12	3	1	10	13:33	
8.	Cobh Ramblers	27	8	5	14	24:41	29	3	2	8	8:21	5	3	6	16:20	
9.	Wexford	27	5	5	17	24:56	20	2	4	8	14:29	3	1	9	10:27	
10.	Athlone Town	27	0	4	23	13:82	4	0	3	10	7:28	0	1	13	6:54	

## 1. severoirská fotbalová liga

TABULKA		Celkem						Doma				Venku				Poznámka			
1.	Linfield	28	20	5	3	61:19	2,86	65	10	3	1	36:12	3,43	10	2		2	25:7	2,29
2.	Ballymena	27	18	5	4	61:35	3,56	59	9	3	0	29:12	3,42	9	2	4	32:23	3,67	O TITUL
3.	Crusaders	29	18	2	9	57:40	3,34	56	10	1	3	30:19	3,50	8	1	6	27:21	3,20	O TITUL
4.	Glenavon	27	13	8	6	53:36	3,30	47	7	4	3	29:18	3,36	6	4	3	24:18	3,23	O TITUL
5.	Coleraine	29	12	9	8	45:40	2,93	45	5	5	4	20:17	2,64	7	4	4	25:23	3,20	O TITUL
6.	Cliftonville	27	13	3	11	54:49	3,81	42	10	2	3	34:20	3,60	3	1	8	20:29	4,08	O TITUL
7.	Dungannon	29	8	9	12	35:47	2,83	33	6	4	5	18:21	2,60	2	5	7	17:26	3,07	O SESTUP
8.	Institute	28	9	5	14	41:56	3,46	32	4	2	8	20:30	3,57	5	3	6	21:26	3,36	O SESTUP
9.	Glentoran Belfast	27	8	7	12	41:41	3,04	31	5	2	6	22:19	3,15	3	5	6	19:22	2,93	O SESTUP
10.	Warrenpoint Town	28	7	7	14	35:58	3,32	28	4	3	8	19:34	3,53	3	4	6	16:24	3,08	O SESTUP
11.	Newry City	28	4	5	19	20:50	2,50	17	3	3	8	11:20	2,21	1	2	11	9:30	2,79	O SESTUP
12.	Ards FC	29	3	5	21	21:53	2,55	14	2	3	9	12:22	2,43	1	2	12	9:31	2,67	O SESTUP

## 1. skotská fotbalová liga

Číslo udál.	Den	ZÁPASY 27. KOLA		Výsledky v roce								Předběžné kurzy					Váš tip Skut.	Výsl.	
				2018-2019				2017-2018				1	10	0	02	2			
				doma	venku	doma	venku	doma	venku	doma	venku								
103	24.02.	Celtic	-	Motherwell		3:0	1:1		5:1			0:0	1,20	1,01	5,50	3,60	10,50		
104	22.02.	Dundee FC	-	Hibernian	0:3		2:2		1:1	0:1	1:2		3,96	1,80	3,30	1,16	1,80		
105	24.02.	Hamilton	-	Rangers	1:4		0:1		1:4	3:5	2:0		7,30	2,70	4,30	1,04	1,35		
106	23.02.	Hearts	-	St. Mirren	4:1		0:2						1,30	1,03	4,50	2,93	8,40		
107	23.02.	Livingston	-	Kilmarnock	0:0		0:2						2,91	1,52	3,20	1,30	2,20		
108	23.02.	St. Johnstone	-	Aberdeen	1:1		2:0		0:3		0:3		3,00	1,55	3,20	1,29	2,15		

## POSLEDNÍ LIGOVÉ VÝSLEDKY MUŽSTVA: (V) = zápas hraný venku

Aberdeen	St. Mirren	2:2	Rangers	2:4	Hibernian (V)	2:1	Kilmarnock	0:0	Hamilton (V)	3:0	Livingston (V)	2:1
Celtic	Kilmarnock (V)	1:0	Hibernian	2:0	St. Johnstone (V)	2:0	St. Johnstone	2:0	Hamilton	3:0	St. Mirren	4:0
Dundee FC	Livingston (V)	2:1	Kilmarnock	2:2	Hamilton (V)	1:1	Motherwell	0:1	Hearts (V)	2:1	St. Johnstone	0:2
Hamilton	Hibernian (V)	0:2	St. Johnstone	2:1	Dundee FC	1:1	Celtic (V)	0:3	Aberdeen	0:3	Motherwell	1:2
Hearts	Motherwell (V)	1:2	Livingston	0:0	Kilmarnock (V)	2:1	St. Johnstone	2:0	Dundee FC	1:2	Hibernian (V)	1:0
Hibernian	Hamilton	2:0	Celtic (V)	0:2	Aberdeen	1:2	St. Mirren (V)	3:1	Motherwell (V)	0:1	Hearts	0:1
Kilmarnock	Celtic	0:1	Dundee FC (V)	2:2	Hearts	1:2	Aberdeen (V)	0:0	Rangers	2:1	St. Mirren	2:1
Livingston	Dundee FC	1:2	Hearts (V)	0:0	Motherwell (V)	0:3	Rangers	0:3	St. Johnstone (V)	0:1	Aberdeen	1:2
Motherwell	Hearts	2:1	St. Mirren (V)	2:1	Livingston	3:0	Dundee FC (V)	1:0	Hibernian	1:0	Hamilton (V)	2:1
Rangers	St. Johnstone	0:0	Aberdeen (V)	4:2	St. Mirren	4:0	Livingston (V)	3:0	Kilmarnock (V)	1:2	Celtic	1:0
St. Johnstone	Rangers (V)	0:0	Hamilton (V)	1:2	Celtic	0:2	Celtic (V)	0:2	Hearts (V)	0:2	Livingston	1:0
St. Mirren	Aberdeen (V)	2:2	Motherwell	1:2	Rangers (V)	0:4	Hibernian	1:3	Celtic (V)	0:4	Kilmarnock (V)	1:2

TABULKA PO 26. KOLE		Celkem						Doma					Venku					Poznámka	
1.	Celtic	26	19	3	4	60:14	2,85	60	13	0	0	37:4	3,15	6	3	4	23:10	2,54	LM
2.	Rangers	26	15	7	4	55:20	2,88	52	9	3	1	32:6	2,92	6	4	3	23:14	2,85	LM
3.	Aberdeen	26	14	5	7	43:31	2,85	47	7	3	4	27:19	3,29	7	2	3	16:12	2,33	EL
4.	Kilmarnock	26	13	7	6	37:26	2,42	46	8	1	4	22:12	2,62	5	6	2	15:14	2,23	EL
5.	Hearts	26	13	4	9	32:31	2,42	43	7	3	3	16:8	1,85	6	1	6	16:23	3,00	
6.	St. Johnstone	26	11	5	10	27:32	2,27	38	4	4	4	14:16	2,50	7	1	6	13:16	2,07	
7.	Motherwell	26	11	3	12	29:35	2,46	36	5	3	5	15:11	2,00	6	0	7	14:24	2,92	
8.	Hibernian	26	9	8	9	36:28	2,46	35	5	5	3	23:12	2,69	4	3	6	13:16	2,23	
9.	Livingston	26	8	7	11	27:28	2,12	31	7	2	4	20:10	2,31	1	5	7	7:18	1,92	
10.	Dundee FC	26	4	6	16	22:52	2,85	18	1	4	8	10:24	2,62	3	2	8	12:28	3,08	
11.	Hamilton	26	5	3	18	17:53	2,69	18	3	2	8	12:24	2,77	2	1	10	5:29	2,62	
12.	St. Mirren	26	3	4	19	19:54	2,81	13	2	1	10	9:21	2,31	1	3	9	10:33	3,31	SESTUP

## 2. skotská fotbalová liga

Číslo udál.	Den	ZÁPASY 25. KOLA		Výsledky v roce						Předběžné kurzy					Váš tip Skut.	Výsl.		
				2018-2019			2017-2018			1	10	0	02	2				
				doma	venku		doma	venku										
1350	23.02.	Ayr Utd.	-	Dunfermline	4:1		0:0					2,35	1,34	3,15	1,46	2,72		
1351	23.02.	Falkirk	-	Dundee Utd.	0:2		1:2		0:0	6:1		0:3	3,50	1,67	3,20	1,21	1,95	
1352	23.02.	Caledonian	-	Morton	1:1		2:1		1:1	0:2	0:1	3:0	1,75	1,16	3,40	1,85	4,07	
1353	23.02.	Partick	-	Ross County	0:2		0:2						3,35	1,64	3,20	1,23	2,00	
1354	23.02.	Queen South	-	Alloa	3:3		0:2						1,75	1,16	3,40	1,85	4,07	

POSLEDNÍ LIGOVÉ VÝSLEDKY MUŽSTVA:											(V) = zápas hraný venku	
Alloa	Partick	0:2	Falkirk	1:2	Ayr Utd.	1:3	Ross County (V)	0:2	Morton	2:1	Dunfermline (V)	2:2
Ayr Utd.	Morton (V)	0:0	Alloa (V)	3:1	Caledonian	2:3	Dundee Utd.	1:0	Caledonian (V)	0:1	Falkirk	0:1
Caledonian	Dunfermline (V)	0:1	Partick	1:2	Ayr Utd. (V)	3:2	Falkirk (V)	2:2	Ayr Utd.	1:0	Queen South	1:2
Dundee Utd.	Queen South (V)	1:0	Morton	2:1	Ayr Utd. (V)	0:1	Dunfermline	1:0	Partick	1:1	Alloa (V)	1:2
Dunfermline	Caledonian	1:0	Ross County	1:2	Morton (V)	0:0	Dundee Utd. (V)	0:1	Alloa	2:2	Falkirk (V)	4:2
Falkirk	Alloa (V)	2:1	Queen South	3:0	Caledonian	2:2	Partick (V)	1:1	Ayr Utd. (V)	1:0	Dunfermline	2:4
Morton	Ayr Utd.	0:0	Dundee Utd. (V)	1:2	Dunfermline	0:0	Alloa (V)	1:2	Ross County	1:0	Partick (V)	2:1
Partick	Alloa (V)	2:0	Caledonian (V)	2:1	Queen South	2:1	Falkirk	1:1	Dundee Utd. (V)	1:1	Morton	1:2
Queen South	Dundee Utd.	0:1	Falkirk (V)	0:3	Partick (V)	1:2	Ross County	4:0	Caledonian (V)	2:1	Ayr Utd.	1:1
Ross County	Dunfermline (V)	2:1	Alloa	2:0	Queen South (V)	0:4	Morton (V)	0:1	Caledonian	2:1	Partick	2:0

TABULKA		Celkem						Doma				Venku				Poznámka			
1.	Ross County	23	13	6	4	39:21	2,61	45	8	2	1	19:5	2,18	5	4	3	20:16	3,00	POSTUP
2.	Ayr Utd.	24	12	7	5	40:22	2,58	43	6	3	2	21:11	2,91	6	4	3	19:11	2,31	BARÁŽ
3.	Dundee Utd.	24	12	6	6	34:31	2,71	42	6	3	3	20:21	3,42	6	3	3	14:10	2,00	BARÁŽ
4.	Caledonian	24	7	12	5	33:29	2,58	33	2	7	3	16:17	2,75	5	5	2	17:12	2,42	BARÁŽ
5.	Queen South	24	7	9	8	34:29	2,63	30	4	5	3	21:12	2,75	3	4	5	13:17	2,50	
6.	Morton	24	7	9	8	25:32	2,38	30	4	5	3	15:15	2,50	3	4	5	10:17	2,25	
7.	Dunfermline	24	7	7	10	24:30	2,25	28	3	3	6	9:14	1,92	4	4	4	15:16	2,58	
8.	Partick	24	7	4	13	25:36	2,54	25	5	2	5	15:15	2,50	2	2	8	10:21	2,58	
9.	Falkirk	24	6	6	12	25:35	2,50	24	1	5	6	11:19	2,50	5	1	6	14:16	2,50	BARÁŽ
10.	Alloa	25	5	8	12	25:39	2,56	23	4	2	8	10:18	2,00	1	6	4	15:21	3,27	SESTUP

## 3. skotská fotbalová liga

Číslo udál.	Den	ZÁPASY 26. KOLA		Výsledky v roce						Předběžné kurzy					Váš tip Skut.	Výsl.		
				2018-2019			2017-2018			1	10	0	02	2				
				doma	venku		doma	venku										
1717	23.02.	Arbroath	-	Airdrie	3:1		1:0		7:1	2:0	1:1	0:0	1,50	1,06	3,60	2,25	6,00	
1718	23.02.	Brechin	-	Stranraer	1:1								2,15	1,29	3,20	1,55	3,00	
1719	23.02.	East Fife	-	Dumbarton	0:2		0:4						2,30	1,34	3,20	1,48	2,75	
1720	23.02.	Forfar	-	Stenhousemuir	2:0		2:1						1,95	1,21	3,20	1,67	3,50	
1721	23.02.	Raith	-	Montrose	1:1		2:3						1,75	1,16	3,40	1,85	4,07	

POSLEDNÍ LIGOVÉ VÝSLEDKY MUŽSTVA:											(V) = zápas hraný venku	
Airdrie	Brechin	0:1	Forfar (V)	0:2	Dumbarton	2:2	Stenhousemuir (V)	0:1	Raith	1:1	East Fife (V)	2:1
Arbroath	Raith (V)	1:0	Stranraer	1:1	Forfar	0:2	Stenhousemuir (V)	4:1	Brechin	1:0	Montrose (V)	1:1
Brechin	Airdrie (V)	1:0	Montrose (V)	2:5	Raith	2:1	Dumbarton	1:0	Arbroath (V)	0:1	Forfar (V)	0:2
Dumbarton	Stranraer (V)	3:0	Airdrie (V)	2:2	Montrose	1:1	Brechin (V)	0:1	Forfar	2:3	Stenhousemuir (V)	2:2
East Fife	Stranraer (V)	4:3	Montrose (V)	2:0	Airdrie	1:2	Raith (V)	2:1	Forfar	1:0	Stenhousemuir (V)	2:0
Forfar	Montrose (V)	0:2	Airdrie	2:0	Raith (V)	1:1	Arbroath (V)	2:0	Stranraer	2:1	Dumbarton (V)	3:2
Montrose	Forfar	2:0	Stenhousemuir (V)	0:1	Brechin	5:2	Dumbarton (V)	1:1	East Fife	0:2	Stranraer (V)	2:1
Raith	Arbroath	0:1	Forfar	1:1	Brechin (V)	1:2	Airdrie (V)	1:1	Stenhousemuir	5:1	East Fife	1:2
Stenhousemuir	Montrose	1:0	Airdrie	1:0	Arbroath	1:4	Raith (V)	1:5	Dumbarton	2:2	Montrose (V)	1:3
Stranraer	Dumbarton	0:3	Arbroath (V)	1:1	East Fife	3:4	Forfar (V)	1:2	Montrose	1:2	Airdrie (V)	0:3

## 3. skotská fotbalová liga

TABULKA		Celkem						Doma					Venku					Poznámka	
1.	<b>Arbroath</b>	24	17	5	2	51:21	3,00	56	8	2	2	24:13	3,08	9	3	0	27:8	2,92	POSTUP
2.	<b>Raith</b>	24	11	7	6	50:31	3,38	40	7	4	2	27:13	3,08	4	3	4	23:18	3,73	BARÁŽ
3.	<b>Forfar</b>	25	12	4	9	35:37	2,88	40	7	2	3	20:15	2,92	5	2	6	15:22	2,85	BARÁŽ
4.	<b>East Fife</b>	22	12	2	8	36:31	3,05	38	5	1	4	14:15	2,90	7	1	4	22:16	3,17	BARÁŽ
5.	<b>Montrose</b>	25	10	5	10	34:37	2,84	35	6	3	4	20:21	3,15	4	2	6	14:16	2,50	
6.	<b>Airdrie</b>	25	9	4	12	33:33	2,64	31	3	3	7	17:18	2,69	6	1	5	16:15	2,58	
7.	<b>Brechin</b>	23	7	4	12	29:40	3,00	25	5	2	4	16:16	2,91	2	2	8	13:24	3,08	
8.	<b>Dumbarton</b>	24	6	6	12	36:42	3,25	24	4	3	4	18:17	3,18	2	3	8	18:25	3,31	
9.	<b>Stranraer</b>	23	6	6	11	27:36	2,74	24	4	1	6	15:18	3,00	2	5	5	12:18	2,50	BARÁŽ
10.	<b>Stenhousemuir</b>	23	7	1	15	23:46	3,00	22	5	1	7	15:22	2,85	2	0	8	8:24	3,20	SESTUP

## 4. skotská fotbalová liga

Číslo udál.	Den	DOHRÁVKA 21. KOLA		Výsledky v roce						Předběžné kurzy					Váš tip Skut.	Výsl.		
				2018-2019			2017-2018			1	10	0	02	2				
				doma	venku		doma	venku										
1493	19.02.	<b>Cowdenbeath</b>	-	<b>Albion R.</b>	1:1		1:1					1,75	1,16	3,40	1,85	4,07		

Číslo udál.	Den	ZÁPASY 26. KOLA		Výsledky v roce						Předběžné kurzy					Váš tip Skut.	Výsl.			
				2018-2019			2017-2018			1	10	0	02	2					
				doma	venku		doma	venku											
1736	23.02.	<b>Annan Ath.</b>	-	<b>Albion R.</b>	3:1		1:1					1,30	1,03	4,50	2,93	8,40			
1737	23.02.	<b>Berwick</b>	-	<b>Elgin</b>	0:3		4:2		3:2		1:5	0:3	4,07	1,85	3,40	1,16	1,75		
1738	23.02.	<b>Edinburgh City</b>	-	<b>Cowdenbeath</b>	1:0		2:0		0:0		0:1	2:0	1,50	1,06	3,60	2,25	6,00		
1739	23.02.	<b>Queens Park</b>	-	<b>Clyde</b>	1:0		0:2						3,74	1,75	3,30	1,19	1,85		
1740	23.02.	<b>Stirling A.</b>	-	<b>Peterhead</b>	0:2		1:4		0:1	0:1	4:2	3:4	5,50	2,15	3,50	1,07	1,55		

**POSLEDNÍ LIGOVÉ VÝSLEDKY MUŽSTVA:** (V) = zápas hraný venku

<b>Albion R.</b>	Clyde (V)	0:1	Stirling A. (V)	0:1	Elgin	0:3	Edinburgh City (V)	1:3	Stirling A.	0:5	Peterhead	0:2
<b>Annan Ath.</b>	Cowdenbeath (V)	4:2	Clyde	1:1	Peterhead	3:0	Edinburgh City (V)	2:1	Stirling A. (V)	1:2	Elgin	2:0
<b>Berwick</b>	Stirling A.	1:2	Queens Park (V)	1:7	Peterhead (V)	0:2	Clyde	0:3	Cowdenbeath (V)	0:2	Edinburgh City	2:2
<b>Clyde</b>	Albion R.	1:0	Annan Ath. (V)	1:1	Cowdenbeath	1:0	Berwick (V)	3:0	Peterhead (V)	2:1	Queens Park	2:0
<b>Cowdenbeath</b>	Annan Ath.	2:4	Queens Park (V)	1:1	Clyde (V)	0:1	Elgin (V)	4:1	Berwick	2:0	Stirling A. (V)	1:2
<b>Edinburgh City</b>	Peterhead (V)	0:0	Albion R.	3:1	Elgin (V)	3:3	Annan Ath.	1:2	Queens Park (V)	4:0	Stirling A.	0:1
<b>Elgin</b>	Stirling A.	3:2	Albion R. (V)	3:0	Edinburgh City	3:3	Cowdenbeath	1:4	Annan Ath. (V)	0:2	Peterhead	0:3
<b>Peterhead</b>	Queens Park	2:1	Edinburgh City	0:0	Annan Ath. (V)	0:3	Berwick	2:0	Albion R. (V)	2:0	Clyde	1:2
<b>Queens Park</b>	Peterhead (V)	1:2	Cowdenbeath	1:1	Berwick	7:1	Stirling A. (V)	1:1	Edinburgh City	0:4	Albion R.	2:2
<b>Stirling A.</b>	Elgin (V)	2:3	Albion R.	1:0	Berwick (V)	2:1	Albion R. (V)	5:0	Queens Park	1:1	Annan Ath.	2:1

TABULKA		Celkem						Doma					Venku					Poznámka	
1.	<b>Edinburgh City</b>	24	16	4	4	45:17	2,58	52	8	1	3	24:9	2,75	8	3	1	21:8	2,42	POSTUP
2.	<b>Peterhead</b>	23	16	3	4	46:18	2,78	51	8	2	2	19:8	2,25	8	1	2	27:10	3,36	BARÁŽ
3.	<b>Clyde</b>	23	15	4	4	39:19	2,52	49	7	2	2	17:10	2,45	8	2	2	22:9	2,58	BARÁŽ
4.	<b>Annan Ath.</b>	24	11	5	8	40:28	2,83	38	5	3	4	22:15	3,08	6	2	4	18:13	2,58	BARÁŽ
5.	<b>Stirling A.</b>	24	10	4	10	35:33	2,83	34	6	1	4	16:13	2,64	4	3	6	19:20	3,00	
6.	<b>Elgin</b>	23	10	2	11	38:47	3,70	32	5	1	6	20:27	3,92	5	1	5	18:20	3,45	
7.	<b>Cowdenbeath</b>	22	7	5	10	30:28	2,64	26	4	2	5	17:16	3,00	3	3	5	13:12	2,27	
8.	<b>Queens Park</b>	23	6	7	10	25:31	2,43	25	5	5	3	17:15	2,46	1	2	7	8:16	2,40	
9.	<b>Berwick</b>	22	4	2	16	21:59	3,64	14	2	1	7	8:24	3,20	2	1	9	13:35	4,00	
10.	<b>Albion R.</b>	24	1	4	19	17:56	3,04	7	1	2	9	9:30	3,25	0	2	10	8:26	2,83	BARÁŽ



## 1. velšská fotbalová liga

Číslo udál.	Den	ZÁPASY 26. KOLA		Výsledky v roce								Předběžné kurzy					Váš tip Skut.	Výsl.	
				2018-2019				2017-2018				1	10	0	02	2			
				doma	venku	doma	venku	doma	venku	doma	venku								
1115	22.02.	Bala	-	Newtown	3:2		0:2		3:0		3:1		1,80	1,16	3,30	1,80	3,96		
1116	23.02.	Aberystwyth	-	Cardiff MU	1:4		3:2		0:2		1:1		3,74	1,75	3,30	1,19	1,85		
1117	23.02.	Barry Town	-	Connahs Quay	2:0		2:2		0:1		0:3		6,50	2,52	4,10	1,04	1,40		
1118	23.02.	Carmarthen	-	Cefn Druids	2:3		0:4		0:1		0:0		2,45	1,37	3,10	1,42	2,63		
1119	23.02.	Llandudno	-	Llanelli	1:2		1:2						2,55	1,37	2,95	1,39	2,63		
1120	25.02.	Caernarfon	-	TNS	0:3		1:0						1,85	1,19	3,30	1,75	3,74		

## POSLEDNÍ LIGOVÉ VÝSLEDKY MUŽSTVA: (V) = zápas hraný venku

<b>Aberystwyth</b>	Cefn Druids (V)	1:3	Llanelli (V)	4:2	Llandudno	1:1	Barry Town (V)	1:2	Connahs Quay	1:6	Newtown (V)	1:2
<b>Bala</b>	Caernarfon	1:3	Cardiff MU (V)	0:3	Connahs Quay (V)	1:4	Connahs Quay	2:1	Llanelli (V)	7:1	TNS	1:1
<b>Barry Town</b>	TNS (V)	2:2	Caernarfon (V)	0:2	Aberystwyth	2:1	Cefn Druids (V)	5:2	Cardiff MU (V)	0:3	Cardiff MU	2:1
<b>Caernarfon</b>	Newtown (V)	2:3	Connahs Quay (V)	2:6	Barry Town	2:0	Bala (V)	3:1	Carmarthen	3:1	Llandudno (V)	1:1
<b>Cardiff MU</b>	Llandudno	3:0	Cefn Druids	3:0	Carmarthen (V)	0:1	Llandudno (V)	3:0	Bala	3:0	Barry Town	3:0
<b>Carmarthen</b>	Llanelli (V)	3:0	Llandudno (V)	1:3	Cardiff MU	1:0	Connahs Quay	3:2	Caernarfon (V)	1:3	Llanelli	2:0
<b>Cefn Druids</b>	Aberystwyth	3:1	Cardiff MU (V)	0:3	Llanelli	0:0	Newtown (V)	1:1	Barry Town	2:5	TNS	0:3
<b>Connahs Quay</b>	Caernarfon	6:2	Newtown (V)	2:1	Carmarthen (V)	2:3	Aberystwyth (V)	6:1	Bala	4:1	Bala (V)	1:2
<b>Llandudno</b>	Cardiff MU (V)	0:3	Carmarthen	3:1	Aberystwyth (V)	1:1	Cardiff MU	0:3	Llanelli (V)	1:2	Caernarfon	1:1
<b>Llanelli</b>	Carmarthen	0:3	Aberystwyth	2:4	Cefn Druids (V)	0:0	TNS (V)	0:5	Llandudno	2:1	Carmarthen (V)	0:2
<b>Newtown</b>	Caernarfon	3:2	TNS (V)	0:5	Connahs Quay	1:2	Cefn Druids	1:1	TNS (V)	0:4	Aberystwyth	2:1
<b>TNS</b>	Barry Town	2:2	Newtown	5:0	Llanelli	5:0	Newtown	4:0	Cefn Druids (V)	3:0	Cefn Druids	7:0

O TITUL		Celkem					Doma					Venku					Poznámka		
1.	<b>Connahs Quay</b>	24	16	3	5	67:26	3,88	51	10	1	1	39:11	4,17	6	2	4	28:15	3,58	LM
2.	<b>TNS</b>	24	15	5	4	70:14	3,50	50	9	3	1	50:6	4,31	6	2	3	20:8	2,55	EL
3.	<b>Barry Town</b>	24	15	3	6	42:35	3,21	48	10	0	1	25:12	3,36	5	3	5	17:23	3,08	O EL
4.	<b>Newtown</b>	25	11	6	8	42:38	3,20	39	8	4	1	28:12	3,08	3	2	7	14:26	3,33	O EL
5.	<b>Caernarfon</b>	25	10	7	8	38:35	2,92	37	6	3	3	20:13	2,75	4	4	5	18:22	3,08	O EL
6.	<b>Bala</b>	22	10	4	8	43:38	3,68	34	7	1	3	21:15	3,27	3	3	5	22:23	4,09	O EL

O UDRŽENÍ		Celkem					Doma					Venku					Poznámka		
1.	<b>Cardiff MU</b>	25	11	3	11	41:32	2,92	36	8	1	4	27:11	2,92	3	2	7	14:21	2,92	O EL
2.	<b>Aberystwyth</b>	25	9	4	12	32:49	3,24	31	4	3	5	12:20	2,67	5	1	7	20:29	3,77	
3.	<b>Carmarthen</b>	25	8	6	11	35:45	3,20	30	6	2	4	22:18	3,33	2	4	7	13:27	3,08	
4.	<b>Cefn Druids</b>	25	6	7	12	29:44	2,92	25	4	5	4	20:20	3,08	2	2	8	9:24	2,75	
5.	<b>Llanelli</b>	25	4	4	17	23:77	4,00	16	2	3	8	13:36	3,77	2	1	9	10:41	4,25	SESTUP
6.	<b>Llandudno</b>	25	3	6	16	21:50	2,84	15	2	3	7	10:22	2,67	1	3	9	11:28	3,00	SESTUP

## 3. italská fotbalová liga

SKUPINA A		Celkem						Doma				Venku				Poznámka
1.	Pro Vercelli	24	14	7	3	31:15	49	5	6	1	11:6	9	1	2	20:9	POSTUP
2.	Piacenza	26	14	7	5	38:23	49	8	1	4	18:12	6	6	1	20:11	O POSTUP
3.	Entella	21	14	4	3	37:16	46	8	2	1	19:7	6	2	2	18:9	O POSTUP
4.	Arezzo	27	11	13	3	34:22	46	6	8	0	22:13	5	5	3	12:9	O POSTUP
5.	Siena	25	11	11	3	41:29	44	7	4	1	18:8	4	7	2	23:21	O POSTUP
6.	Carrarese	26	13	4	9	52:36	43	8	0	5	28:17	5	4	4	24:19	O POSTUP
7.	Pro Patria	27	11	7	9	30:29	40	8	4	2	20:14	3	3	7	10:15	O POSTUP
8.	Pisa	25	10	9	6	30:25	39	5	6	1	16:10	5	3	5	14:15	O POSTUP
9.	Pontedera	27	8	12	7	28:29	36	4	7	3	18:18	4	5	4	10:11	O POSTUP
10.	Novara	26	7	14	5	31:22	35	3	7	3	16:12	4	7	2	15:10	O POSTUP
11.	Cuneo (-7)	25	9	9	7	38:24	29	5	6	1	28:5	4	3	6	10:19	
12.	Juventus Torino U23	27	8	5	14	30:34	29	5	3	5	19:14	3	2	9	11:20	
13.	Gozzano	26	5	12	9	27:31	27	3	3	7	14:19	2	9	2	13:12	
14.	Olbia	25	5	9	11	27:37	24	3	5	5	12:15	2	4	6	15:22	
15.	Alessandria	25	3	14	8	19:30	23	0	7	6	8:18	3	7	2	11:12	
16.	Albissola	27	5	7	15	25:40	22	4	2	8	16:20	1	5	7	9:20	
17.	Pistoiese	24	5	7	12	25:32	22	3	3	6	12:16	2	4	6	13:16	
18.	Lucchese (-8)	25	5	14	6	34:32	21	3	8	3	20:17	2	6	3	14:15	BARÁŽ
19.	Arzachena (-1)	27	7	0	20	17:44	20	6	0	7	13:19	1	0	13	4:25	BARÁŽ
20.	Pro Piacenza (-8)	20	5	1	14	18:59	8	2	1	5	8:17	3	0	9	10:42	SESTUP

SKUPINA B		Celkem						Doma				Venku				Poznámka
1.	Pordenone	27	15	9	3	39:23	54	9	2	3	18:11	6	7	0	21:12	POSTUP
2.	Triestina (-1)	27	13	9	5	39:23	47	8	5	1	23:8	5	4	4	16:15	O POSTUP
3.	Feralpisalo	27	13	7	7	35:27	46	7	4	2	16:9	6	3	5	19:18	O POSTUP
4.	Südtirol	27	10	12	5	33:20	42	5	6	2	17:9	5	6	3	16:11	O POSTUP
5.	Imolese	27	10	12	5	33:23	42	6	7	0	19:7	4	5	5	14:16	O POSTUP
6.	Monza	27	10	10	7	27:25	40	7	4	3	18:14	3	6	4	9:11	O POSTUP
7.	Ravenna	27	10	9	8	28:29	39	6	4	3	13:10	4	5	5	15:19	O POSTUP
8.	Fermana	27	10	7	10	16:21	37	7	3	3	12:6	3	4	7	4:15	O POSTUP
9.	Vicenza	27	8	12	7	30:28	36	4	7	3	18:16	4	5	4	12:12	O POSTUP
10.	Sambenedettese	26	7	13	6	23:22	34	6	6	2	15:10	1	7	4	8:12	O POSTUP
11.	Vis Pesaro	27	8	9	10	23:21	33	3	6	5	12:12	5	3	5	11:9	
12.	Ternana	25	8	8	9	33:29	32	5	4	4	18:15	3	4	5	15:14	
13.	Gubbio	27	7	11	9	24:27	32	4	8	1	12:5	3	3	8	12:22	
14.	Renate	27	7	10	10	19:23	31	3	5	6	8:12	4	5	4	11:11	
15.	Rimini	26	7	9	10	22:31	30	6	6	1	16:10	1	3	9	6:21	
16.	Teramo	27	6	10	11	23:31	28	5	5	4	16:15	1	5	7	7:16	
17.	Fano	27	6	10	11	14:23	28	3	6	4	7:12	3	4	7	7:11	
18.	Giana Erminio	27	4	14	9	24:35	26	2	7	4	12:15	2	7	5	12:20	BARÁŽ
19.	Albinoleffe	27	4	13	10	19:26	25	3	4	6	11:15	1	9	4	8:11	BARÁŽ
20.	Virtus Verona	27	6	4	17	24:41	22	4	0	9	14:22	2	4	8	10:19	SESTUP

SKUPINA C		Celkem						Doma				Venku				Poznámka
1.	Juve Stabia (-1)	25	17	8	0	48:9	58	9	3	0	25:3	8	5	0	23:6	POSTUP
2.	Trapani (-1)	25	15	7	3	40:18	51	12	0	1	28:8	3	7	2	12:10	O POSTUP
3.	Catania	25	15	5	5	38:16	50	11	0	1	26:5	4	5	4	12:11	O POSTUP
4.	Catanzaro	24	14	6	4	43:19	48	8	2	1	22:9	6	4	3	21:10	O POSTUP
5.	Monopoli (-2)	25	10	10	5	30:23	38	5	6	2	10:6	5	4	3	20:17	O POSTUP
6.	Reggina (-2)	26	11	6	9	34:29	37	6	3	4	17:16	5	3	5	17:13	O POSTUP
7.	Casertana	24	9	8	7	30:25	35	6	4	2	18:9	3	4	5	12:16	O POSTUP
8.	Vibonese	26	9	8	9	26:23	35	7	4	2	15:6	2	4	7	11:17	O POSTUP
9.	Potenza	25	8	11	6	29:26	35	4	7	1	13:10	4	4	5	16:16	O POSTUP
10.	Rende (-1)	26	10	3	13	30:33	32	5	1	7	15:17	5	2	6	15:16	O POSTUP
11.	Sicula Leonzio	26	8	7	11	22:27	31	5	2	6	13:14	3	5	5	9:13	
12.	FrancaVilla	23	9	3	11	22:27	30	6	2	3	15:10	3	1	8	7:17	
13.	Viterbese	20	8	5	7	22:22	29	5	3	3	14:11	3	2	4	8:11	
14.	Cavese	23	6	10	7	24:29	28	4	7	2	13:9	2	3	5	11:20	
15.	Rieti	24	7	3	14	24:35	22	4	2	6	14:16	3	1	8	10:19	
16.	Siracusa (-1)	25	6	5	14	21:34	22	4	3	5	12:14	2	2	9	9:20	
17.	Bisceglie	26	5	7	14	15:32	21	4	6	3	10:9	1	1	11	5:23	BARÁŽ
18.	Paganese	25	1	6	18	26:61	9	0	4	8	15:32	1	2	10	11:29	BARÁŽ
19.	Matera (-34)	23	4	4	15	16:52	-18	4	2	6	13:28	0	2	9	3:24	SESTUP

Tým Matera odstoupil ze soutěže.

## 1. italská fotbalová liga

Číslo udál.	Den	DOHRÁVKA 24. KOLA		Výsledky v roce				Předběžné kurzy					Váš tip	Výsl.	
				2018-2019		2017-2018		1	10	0	02	2	Skut.		
				doma	venku	doma	venku								
23	18.02.	AS Roma	-	Bologna		0:2	1:0	1:1	1,40	1,04	4,10	2,52	6,50		

Číslo udál.	Den	ZÁPASY 25. KOLA		Výsledky v roce				Předběžné kurzy					Váš tip	Výsl.	
				2018-2019		2017-2018		1	10	0	02	2	Skut.		
				doma	venku	doma	venku								
523	23.02.	FC Torino	-	Bergamo		0:0	1:1	1:2	3,10	1,57	3,20	1,27	2,10		
524	24.02.	Sampdoria	-	Caagliari		0:0	4:1	2:2	1,85	1,19	3,30	1,75	3,74		
525	24.02.	AC Milan	-	Empoli		1:1			1,45	1,06	3,90	2,37	6,10		
526	24.02.	Chievo	-	FC Genoa		0:2	0:1	1:1	2,63	1,42	3,10	1,37	2,45		
527	24.02.	Fiorentina	-	Inter Milano		1:2	1:1	0:3	2,75	1,48	3,20	1,34	2,30		
528	23.02.	Bologna	-	Juventus		0:2	0:3	1:3	6,10	2,37	3,90	1,06	1,45		
529	24.02.	Parma	-	Napoli		0:3			5,50	2,15	3,50	1,07	1,55		
530	23.02.	Frosinone	-	AS Roma		0:4			6,10	2,37	3,90	1,06	1,45		
531	24.02.	Sassuolo	-	Spal		2:0	1:1	1:0	2,10	1,27	3,20	1,57	3,10		
532	25.02.	Lazio Roma	-	Udinese		2:1		2:1	1,45	1,06	3,90	2,37	6,10		

## POSLEDNÍ LIGOVÉ VÝSLEDKY MUŽSTVA:

(V) = zápas hraný venku

AC Milan	Bergamo (V)	3:1	Caagliari	3:0	AS Roma (V)	1:1	Napoli	0:0	FC Genoa (V)	2:0	Spal	2:1
AS Roma	Chievo (V)	3:0	AC Milan	1:1	Bergamo (V)	3:3	FC Torino	3:2	Parma (V)	2:0	Sassuolo	3:1
Bergamo	AC Milan	1:3	Spal	2:1	Caagliari (V)	1:0	AS Roma	3:3	Frosinone (V)	5:0	Sassuolo (V)	6:2
Bologna	FC Genoa	1:1	Inter Milano (V)	1:0	Frosinone	0:4	Spal (V)	1:1	Napoli (V)	2:3	Lazio Roma	0:2
Caagliari	Parma	2:1	AC Milan (V)	0:3	Bergamo	0:1	Sassuolo (V)	0:3	Empoli	2:2	Udinese (V)	0:2
Chievo	Udinese (V)	0:1	AS Roma	0:3	Empoli (V)	2:2	Fiorentina	3:4	Juventus (V)	0:3	Frosinone	1:0
Empoli	Sassuolo	3:0	Lazio Roma (V)	0:1	Chievo	2:2	FC Genoa	1:3	Caagliari (V)	2:2	Inter Milano	0:1
FC Genoa	Lazio Roma	2:1	Bologna (V)	1:1	Sassuolo	1:1	Empoli (V)	3:1	AC Milan	0:2	Fiorentina	0:0
FC Torino	Napoli (V)	0:0	Udinese	1:0	Spal (V)	0:0	Inter Milano	1:0	AS Roma (V)	2:3	Lazio Roma (V)	1:1
Fiorentina	Spal (V)	4:1	Napoli	0:0	Udinese (V)	1:1	Chievo (V)	4:3	Sampdoria	3:3	FC Genoa (V)	0:0
Frosinone	Juventus (V)	0:3	Sampdoria (V)	1:0	Lazio Roma	0:1	Bologna (V)	4:0	Bergamo	0:5	Chievo (V)	0:1
Inter Milano	Sampdoria	2:1	Parma (V)	1:0	Bologna	0:1	FC Torino (V)	0:1	Sassuolo	0:0	Empoli (V)	1:0
Juventus	Frosinone	3:0	Sassuolo (V)	3:0	Parma	3:3	Lazio Roma (V)	2:1	Chievo	3:0	Sampdoria	2:1
Lazio Roma	FC Genoa (V)	1:2	Empoli	1:0	Frosinone (V)	1:0	Juventus	1:2	Napoli (V)	1:2	FC Torino	1:1
Napoli	FC Torino	0:0	Fiorentina (V)	0:0	Sampdoria	3:0	AC Milan (V)	0:0	Lazio Roma	2:1	Bologna	3:2
Parma	Caagliari (V)	1:2	Inter Milano	0:1	Juventus (V)	3:3	Spal	2:3	Udinese (V)	2:1	AS Roma	0:2
Sampdoria	Inter Milano (V)	1:2	Frosinone	0:1	Napoli (V)	0:3	Udinese	4:0	Fiorentina (V)	3:3	Juventus (V)	1:2
Sassuolo	Empoli (V)	0:3	Juventus	0:3	FC Genoa (V)	1:1	Caagliari	3:0	Inter Milano (V)	0:0	Bergamo	2:6
Spal	Fiorentina	1:4	Bergamo (V)	1:2	FC Torino	0:0	Parma (V)	3:2	Bologna	1:1	AC Milan (V)	1:2
Udinese	Chievo	1:0	FC Torino (V)	0:1	Fiorentina	1:1	Sampdoria (V)	0:4	Parma	1:2	Caagliari	2:0

TABULKA PO 24. KOLE		Celkem						Doma				Venku				Poznámka			
1.	Juventus	24	21	3	0	52:15	2,79	66	11	2	0	28:8	2,77	10	1	0	24:7	2,82	LM
2.	Napoli	24	16	5	3	42:18	2,50	53	10	3	0	28:7	2,69	6	2	3	14:11	2,27	LM
3.	Inter Milano	24	14	4	6	34:17	2,13	46	8	2	2	19:6	2,08	6	2	4	15:11	2,17	LM
4.	AC Milan	24	11	9	4	35:22	2,38	42	7	3	2	19:12	2,58	4	6	2	16:10	2,17	LM
5.	Bergamo	24	11	5	8	51:34	3,54	38	5	3	4	21:14	2,92	6	2	4	30:20	4,17	EL
6.	AS Roma	23	10	8	5	44:30	3,22	38	6	4	1	28:17	4,09	4	4	4	16:13	2,42	EL
7.	Lazio Roma	24	11	5	8	33:27	2,50	38	6	3	3	20:14	2,83	5	2	5	13:13	2,17	
8.	Fiorentina	24	8	11	5	37:26	2,63	35	5	4	2	20:11	2,82	3	7	3	17:15	2,46	
9.	FC Torino	24	8	11	5	28:22	2,08	35	6	1	4	14:11	2,27	2	10	1	14:11	1,92	
10.	Sampdoria	24	9	6	9	40:32	3,00	33	6	2	3	19:9	2,55	3	4	6	21:23	3,38	
11.	Sassuolo	24	7	9	8	34:39	3,04	30	4	5	3	22:24	3,83	3	4	5	12:15	2,25	
12.	Parma	24	8	5	11	25:33	2,42	29	3	4	5	11:14	2,08	5	1	6	14:19	2,75	
13.	FC Genoa	24	7	7	10	32:41	3,04	28	5	5	3	17:15	2,46	2	2	7	15:26	3,73	
14.	Caagliari	24	5	9	10	21:35	2,33	24	4	6	2	14:11	2,08	1	3	8	7:24	2,58	
15.	Udinese	24	5	7	12	19:31	2,08	22	4	3	6	11:16	2,08	1	4	6	8:15	2,09	
16.	Spal	24	5	7	12	21:36	2,38	22	2	6	4	10:16	2,17	3	1	8	11:20	2,58	
17.	Empoli	24	5	6	13	30:45	3,13	21	5	2	6	19:20	3,00	0	4	7	11:25	3,27	
18.	Bologna	23	3	9	11	18:35	2,30	18	2	4	5	8:16	2,18	1	5	6	10:19	2,42	SESTUP
19.	Frosinone	24	3	7	14	17:46	2,63	16	0	5	6	6:22	2,55	3	2	8	11:24	2,69	SESTUP
20.	Chievo (-3)	24	1	9	14	19:48	2,79	9	1	4	7	11:24	2,92	0	5	7	8:24	2,67	SESTUP

## 2. italská fotbalová liga

Číslo udál.	Den	DOHRÁVKA 24. KOLA				Výsledky v roce				Předběžné kurzy					Váš tip	Výsl.
						2018-2019		2017-2018		1	10	0	02	2	Skut.	
						doma	venku	doma	venku							
1567	18.02.	Crotone	-	Pescara		1:2			2,38	1,32	2,96	1,55	3,25			

Číslo udál.	Den	DOHRÁVKA 25. KOLA				Výsledky v roce				Předběžné kurzy					Váš tip	Výsl.
						2018-2019		2017-2018		1	10	0	02	2	Skut.	
						doma	venku	doma	venku							
1263	23.02.	Brescia	-	Crotone		2:2			1,50	1,06	3,60	2,25	6,00			
1264	23.02.	Carpì	-	Spezia	1:2		2:1	1:0	2,65	1,41	3,00	1,36	2,50			
1265	23.02.	Cittadella	-	Lecce	1:1				2,35	1,34	3,15	1,46	2,72			
1266	23.02.	Cremonese	-	Ascoli	0:0		1:2	0:0	2,00	1,23	3,20	1,64	3,35			
1267	23.02.	Foggia	-	Benevento	3:1				2,65	1,44	3,15	1,36	2,40			
1268	24.02.	Livorno	-	Venezia	1:1				2,35	1,34	3,15	1,46	2,72			
1269	23.02.	Perugia	-	Cosenza	1:1				1,95	1,21	3,20	1,67	3,50			
1270	23.02.	Pescara	-	Padova	2:2				1,65	1,12	3,50	1,98	4,56			
1271	22.02.	Verona	-	Salernitana	0:1				2,00	1,23	3,20	1,64	3,35			

## POSLEDNÍ LIGOVÉ VÝSLEDKY MUŽSTVA:

(V) = zápas hraný venku

Ascoli	Salernitana	2:4	Perugia	0:3	Cosenza (V)	0:0	Crotone	3:2	Palermo (V)	0:3	Brescia	1:1
Benevento	Cittadella	1:0	Salernitana (V)	1:0	Venezia	3:0	Lecce (V)	1:1	Brescia	1:1	Padova (V)	1:0
Brescia	Palermo (V)	1:1	Carpì	3:1	Pescara (V)	5:1	Spezia	4:4	Perugia (V)	2:0	Benevento (V)	1:1
Carpì	Perugia	0:1	Brescia (V)	1:3	Verona	1:1	Cittadella (V)	1:3	Foggia	0:2	Venezia (V)	1:1
Cittadella	Benevento (V)	0:1	Spezia	0:1	Cosenza (V)	0:2	Carpì	3:1	Crotone (V)	0:0	Palermo	0:1
Cosenza	Cremonese	2:0	Livorno (V)	0:2	Cittadella	2:0	Verona (V)	2:2	Ascoli	0:0	Salernitana	0:0
Cremonese	Cosenza (V)	0:2	Padova	0:0	Spezia (V)	0:2	Palermo	2:0	Pescara (V)	0:0	Perugia	4:0
Crotone	Verona (V)	1:1	Livorno	1:1	Foggia (V)	2:0	Cittadella	0:0	Ascoli (V)	2:3	Spezia	0:3
Foggia	Padova (V)	1:1	Pescara	1:1	Palermo (V)	0:0	Crotone	0:2	Carpì (V)	2:0	Verona	2:2
Lecce	Livorno	3:2	Venezia (V)	1:1	Salernitana (V)	2:1	Benevento	1:1	Spezia (V)	1:1	Padova	3:2
Livorno	Lecce (V)	2:3	Cosenza	2:0	Crotone (V)	1:1	Pescara	0:0	Padova	1:1	Carpì (V)	4:1
Padova	Foggia	1:1	Cremonese (V)	0:0	Salernitana	0:0	Venezia (V)	1:2	Verona	3:0	Livorno (V)	1:1
Palermo	Brescia	1:1	Perugia (V)	2:1	Foggia	0:0	Cremonese (V)	0:2	Salernitana	1:2	Cittadella (V)	1:0
Perugia	Carpì (V)	1:0	Palermo	1:2	Ascoli (V)	3:0	Brescia	0:2	Cremonese (V)	0:4	Foggia	3:0
Pescara	Foggia (V)	1:1	Brescia	1:5	Livorno (V)	0:0	Cremonese	0:0	Salernitana (V)	4:2	Venezia	1:0
Salernitana	Ascoli (V)	4:2	Benevento	0:1	Padova (V)	0:0	Lecce	1:2	Palermo (V)	2:1	Pescara	2:4
Spezia	Verona	1:2	Cittadella (V)	1:0	Cremonese	2:0	Brescia (V)	4:4	Venezia	1:1	Lecce	1:1
Venezia	Lecce	1:1	Benevento (V)	0:3	Padova	2:1	Spezia (V)	1:1	Carpì	1:1	Pescara (V)	0:1
Verona	Spezia (V)	2:1	Crotone	1:1	Carpì (V)	1:1	Cosenza	2:2	Padova (V)	0:3	Foggia (V)	2:2

TABULKA PO 24. KOLE		Celkem							Doma				Venku				Poznámka		
1.	Brescia	23	11	10	2	50:31	3,52	43	8	3	0	27:14	3,73	3	7	2	23:17	3,33	POSTUP
2.	Palermo	23	11	9	3	35:19	2,35	42	5	6	1	19:9	2,33	6	3	2	16:10	2,36	POSTUP
3.	Benevento	22	11	6	5	33:22	2,50	39	7	2	3	22:12	2,83	4	4	2	11:10	2,10	BARÁŽ
4.	Lecce	22	10	8	4	37:28	2,95	38	5	4	1	16:11	2,70	5	4	3	21:17	3,17	BARÁŽ
5.	Verona	23	9	9	5	35:27	2,70	36	5	5	1	21:12	3,00	4	4	4	14:15	2,42	BARÁŽ
6.	Pescara	22	9	8	5	31:29	2,73	35	7	2	2	16:12	2,55	2	6	3	15:17	2,91	BARÁŽ
7.	Spezia	23	9	7	7	34:27	2,65	34	6	4	2	20:12	2,67	3	3	5	14:15	2,64	BARÁŽ
8.	Perugia	22	9	5	8	30:30	2,73	32	6	1	3	15:10	2,50	3	4	5	15:20	2,92	BARÁŽ
9.	Salernitana	23	8	7	8	28:30	2,52	31	6	2	4	16:13	2,42	2	5	4	12:17	2,64	
10.	Cittadella	23	7	9	7	23:22	1,96	30	5	3	3	19:12	2,82	2	6	4	4:10	1,17	
11.	Cremonese	23	6	9	8	22:22	1,91	27	6	4	2	14:4	1,50	0	5	6	8:18	2,36	
12.	Cosenza	23	6	9	8	20:27	2,04	27	4	6	2	13:10	1,92	2	3	6	7:17	2,18	
13.	Venezia	22	6	8	8	21:25	2,09	26	5	4	2	13:10	2,09	1	4	6	8:15	2,09	
14.	Ascoli	21	6	7	8	22:29	2,43	25	5	4	3	16:16	2,67	1	3	5	6:13	2,11	
15.	Livorno	22	4	8	10	22:29	2,32	20	3	4	4	10:12	2,00	1	4	6	12:17	2,64	BARÁŽ
16.	Foggia (-8)	23	6	9	8	30:35	2,83	19	4	5	2	21:18	3,55	2	4	6	9:17	2,17	BARÁŽ
17.	Crotone	22	4	7	11	21:31	2,36	19	2	6	3	13:14	2,45	2	1	8	8:17	2,27	SESTUP
18.	Padova	23	3	9	11	23:34	2,48	18	2	6	3	9:9	1,64	1	3	8	14:25	3,25	SESTUP
19.	Carpì	23	4	6	13	21:41	2,70	18	1	4	6	9:19	2,55	3	2	7	12:22	2,83	SESTUP

## 1. španělská fotbalová liga

Číslo udál.	Den	DOHRÁVKA 24. KOLA		Výsledky v roce				Předběžné kurzy					Váš tip	Výsl.		
				2018-2019		2017-2018		1	10	0	02	2				
				doma	venku	doma	venku									
39	18.02.	Huesca	-	Bilbao		2:2				2,65	1,41	3,00	1,36	2,50		

Číslo udál.	Den	ZÁPASY 25. KOLA		Výsledky v roce				Předběžné kurzy					Váš tip	Výsl.	
				2018-2019		2017-2018		1	10	0	02	2			
				doma	venku	doma	venku								
535	23.02.	Alaves	-	Vigo		1:0	2:1	0:1	2,30	1,34	3,20	1,48	2,75		
536	23.02.	Bilbao	-	Eibar		1:1	1:1	1:0	2,00	1,23	3,20	1,64	3,35		
537	24.02.	Atl. Madrid	-	Villarreal		1:1	1:1	1:2	1,60	1,10	3,50	2,06	5,00		
538	22.02.	Espanyol	-	Huesca		2:0			1,75	1,16	3,40	1,85	4,07		
539	23.02.	Getafe	-	Vallecano		2:1			1,75	1,16	3,40	1,85	4,07		
540	25.02.	Girona	-	S. Sebastian		0:0	1:1	0:5	2,65	1,41	3,00	1,36	2,50		
541	24.02.	Leganes	-	Valencia		1:1	0:1	0:3	2,66	1,38	2,85	1,36	2,60		
542	24.02.	Levante	-	Real Madrid		2:1	2:2	1:1	6,50	2,52	4,10	1,04	1,40		
543	23.02.	FC Sevilla	-	FC Barcelona		2:4	2:2	1:2	3,96	1,80	3,30	1,16	1,80		
544	24.02.	Valladolid	-	Betis Sevilla		1:0			2,65	1,41	3,00	1,36	2,50		

**POSLEDNÍ LIGOVÉ VÝSLEDKY MUŽSTVA:** (V) = zápas hraný venku

Alaves	Betis Sevilla (V)	1:1	Levante	2:0	Real Madrid (V)	0:3	Vallecano	0:1	Getafe (V)	0:4	Girona (V)	1:1
Atl. Madrid	Vallecano (V)	1:0	Real Madrid	1:3	Betis Sevilla (V)	0:1	Getafe	2:0	Huesca (V)	3:0	Levante	1:0
Betis Sevilla	Alaves	1:1	Leganes (V)	0:3	Atl. Madrid	1:0	Bilbao (V)	0:1	Girona	3:2	Real Madrid	1:2
Bilbao	FC Barcelona	0:0	S. Sebastian (V)	1:2	Betis Sevilla	1:0	Villarreal (V)	1:1	FC Sevilla	2:0	Valladolid	1:1
Eibar	Getafe	2:2	FC Sevilla (V)	2:2	Girona	3:0	Leganes (V)	2:2	Espanyol	3:0	FC Barcelona (V)	0:3
Espanyol	Valencia (V)	0:0	Vallecano	2:1	Villarreal (V)	2:2	Real Madrid	2:4	Eibar (V)	0:3	S. Sebastian (V)	2:3
FC Barcelona	Valladolid	1:0	Bilbao (V)	0:0	Valencia	2:2	Girona (V)	2:0	Leganes	3:1	Eibar	3:0
FC Sevilla	Villarreal (V)	0:3	Eibar	2:2	Vigo (V)	0:1	Levante	5:0	Real Madrid (V)	0:2	Bilbao (V)	0:2
Getafe	Eibar (V)	2:2	Vigo	3:1	Levante (V)	0:0	Atl. Madrid (V)	0:2	Alaves	4:0	Villarreal (V)	2:1
Girona	Real Madrid (V)	2:1	Huesca	0:2	Eibar (V)	0:3	FC Barcelona	0:2	Betis Sevilla (V)	2:3	Alaves	1:1
Huesca	Girona (V)	2:0	Valladolid	4:0	S. Sebastian (V)	0:0	Atl. Madrid	0:3	Leganes (V)	0:1	Valencia (V)	1:2
Leganes	S. Sebastian (V)	0:3	Betis Sevilla	3:0	Vallecano (V)	2:1	Eibar	2:2	FC Barcelona (V)	1:3	Huesca	1:0
Levante	Vigo (V)	4:1	Alaves (V)	0:2	Getafe	0:0	FC Sevilla (V)	0:5	Valladolid	2:0	Atl. Madrid (V)	0:1
Real Madrid	Girona	1:2	Atl. Madrid (V)	3:1	Alaves	3:0	Espanyol (V)	4:2	FC Sevilla	2:0	Betis Sevilla (V)	2:1
S. Sebastian	Leganes	3:0	Valencia (V)	0:0	Bilbao	2:1	Huesca	0:0	Vallecano (V)	2:2	Espanyol	3:2
Valencia	Espanyol	0:0	S. Sebastian	0:0	FC Barcelona (V)	2:2	Villarreal	3:0	Vigo (V)	2:1	Valladolid	1:1
Valladolid	FC Barcelona (V)	0:1	Villarreal	0:0	Huesca (V)	0:4	Vigo	2:1	Levante (V)	0:2	Valencia (V)	1:1
Vallecano	Atl. Madrid	0:1	Espanyol (V)	1:2	Leganes	1:2	Alaves (V)	1:0	S. Sebastian	2:2	Vigo	4:2
Vigo	Levante	1:4	Getafe (V)	1:3	FC Sevilla	1:0	Valladolid (V)	1:2	Valencia	1:2	Vallecano (V)	2:4
Villarreal	FC Sevilla	3:0	Valladolid (V)	0:0	Espanyol	2:2	Valencia (V)	0:3	Bilbao	1:1	Getafe	1:2

TABULKA PO 24. KOLE	Celkem							Doma				Venku				Poznámka		
1. FC Barcelona	24	16	6	2	61:23	3.50	54	9	3	1	39:15	4.15	7	3	1	22:8	2.73	LM
2. Atl. Madrid	24	13	8	3	34:17	2.13	47	9	2	1	20:7	2.25	4	6	2	14:10	2.00	LM
3. Real Madrid	24	14	3	7	41:29	2.92	45	8	1	3	19:7	2.17	6	2	4	22:22	3.67	LM
4. FC Sevilla	24	10	7	7	38:28	2.75	37	7	3	1	20:8	2.55	3	4	6	18:20	2.92	LM
5. Getafe	24	9	9	6	30:21	2.13	36	6	1	4	16:7	2.09	3	8	2	14:14	2.15	EL
6. Alaves	24	10	6	8	25:28	2.21	36	6	4	1	13:7	1.82	4	2	7	12:21	2.54	EL
7. S. Sebastian	24	9	7	8	30:25	2.29	34	4	4	4	14:12	2.17	5	3	4	16:13	2.42	
8. Betis Sevilla	24	9	6	9	27:30	2.38	33	6	4	3	17:15	2.46	3	2	6	10:15	2.27	
9. Valencia	24	6	14	4	24:20	1.83	32	3	9	1	14:8	1.69	3	5	3	10:12	2.00	
10. Eibar	24	7	10	7	33:34	2.79	31	6	5	2	24:15	3.00	1	5	5	9:19	2.55	
11. Levante	24	8	6	10	36:43	3.29	30	4	3	4	17:21	3.45	4	3	6	19:22	3.15	
12. Leganes	24	7	8	9	25:30	2.29	29	5	5	1	15:9	2.18	2	3	8	10:21	2.38	
13. Espanyol	24	8	5	11	27:37	2.67	29	7	0	4	15:16	2.82	1	5	7	12:21	2.54	
14. Bilbao	23	5	12	6	23:28	2.22	27	4	6	2	12:12	2.00	1	6	4	11:16	2.45	
15. Girona	24	6	9	9	25:34	2.46	27	2	5	5	11:18	2.42	4	4	4	14:16	2.50	
16. Valladolid	24	6	8	10	19:29	2.00	26	3	3	5	10:13	2.09	3	5	5	9:16	1.92	
17. Vigo	24	6	6	12	36:43	3.29	24	4	4	5	19:18	2.85	2	2	7	17:25	3.82	
18. Villarreal	24	4	11	9	26:31	2.38	23	2	6	5	16:17	2.54	2	5	4	10:14	2.18	SESTUP
19. Vallecano	24	6	5	13	27:41	2.83	23	3	4	6	20:27	3.62	3	1	7	7:14	1.91	SESTUP
20. Huesca	23	4	6	13	23:39	2.70	18	2	4	5	12:15	2.45	2	2	8	11:24	2.92	SESTUP

## 2. španělská fotbalová liga

Číslo udál.	Den	ZÁPASY 27. KOLA		Výsledky v roce				Předběžné kurzy					Váš tip	Výsl.	
				2018-2019		2017-2018		1	10	0	02	2			
				doma	venku	doma	venku								
1285	23.02.	Albacete	-	Oviedo		0:1	2:1	0:0	1,80	1,16	3,30	1,80	3,96		
1286	23.02.	Alcorcon	-	Las Palmas		0:0			1,95	1,21	3,20	1,67	3,50		
1287	24.02.	Almería	-	Cordoba		0:1	1:0	0:2	1,80	1,16	3,30	1,80	3,96		
1288	24.02.	Extremadura	-	Numancia		0:1			2,45	1,37	3,10	1,42	2,63		
1290	23.02.	Osasuna	-	Zaragoza		1:1	1:2	1:1	1,75	1,16	3,40	1,85	4,07		
1291	23.02.	Tarragona	-	Cadiz		1:1	0:0	0:2	2,65	1,41	3,00	1,36	2,50		
1292	24.02.	Malaga	-	La Coruña		1:1			2,25	1,32	3,20	1,50	2,82		
1293	24.02.	Lugo	-	Elche		1:2			2,30	1,34	3,20	1,48	2,75		
1294	24.02.	Gijon	-	Majadahonda		1:2			1,90	1,20	3,25	1,71	3,61		
1295	22.02.	Tenerife	-	Mallorca		1:4			2,45	1,37	3,10	1,42	2,63		

## POSLEDNÍ LIGOVÉ VÝSLEDKY MUŽSTVA:

(V) = zápas hraný venku

Albacete	Zaragoza (V)	0:0	Mallorca	2:0	Cordoba (V)	3:1	Reus	1:0	La Coruña (V)	0:2	Gijon	1:1
Alcorcon	Oviedo (V)	0:1	Cadiz	1:2	Mallorca (V)	0:2	Cordoba	2:1	Gijon (V)	0:2	Almería	0:0
Almería	Reus (V)	1:0	Numancia	1:0	Malaga (V)	1:1	Osasuna	0:1	Cadiz	0:0	Alcorcon (V)	0:0
Cadiz	Tenerife	2:0	Alcorcon (V)	2:1	Oviedo (V)	1:2	Mallorca	1:1	Almería (V)	0:0	Granada	0:0
Cordoba	Granada	1:2	Tenerife (V)	2:0	Albacete	1:3	Alcorcon (V)	1:2	Numancia (V)	2:3	Majadahonda	1:1
Elche	Extremadura	2:0	Oviedo	1:2	Reus (V)	1:0	Numancia	1:1	Granada (V)	1:2	Tarragona	1:0
Extremadura	Elche (V)	0:2	Majadahonda	1:1	Gijon	0:3	Granada (V)	0:0	Oviedo	0:2	Lugo (V)	1:1
Gijon	Las Palmas (V)	0:1	Osasuna	0:2	Extremadura (V)	3:0	La Coruña	1:2	Alcorcon	2:0	Albacete (V)	1:1
Granada	Cordoba (V)	2:1	La Coruña	0:1	Osasuna (V)	0:1	Extremadura	0:0	Elche	2:1	Cadiz (V)	0:0
La Coruña	Tarragona	1:1	Granada (V)	1:0	Tenerife	0:0	Gijon (V)	2:1	Albacete	2:0	Mallorca (V)	0:1
Las Palmas	Gijon	1:0	Malaga (V)	0:0	Zaragoza	1:1	Tarragona (V)	0:0	Reus (V)	1:0	Osasuna	4:1
Lugo	Mallorca (V)	0:3	Zaragoza	1:2	Numancia (V)	0:3	Majadahonda	3:2	Malaga (V)	1:2	Extremadura	1:1
Majadahonda	Malaga	0:1	Extremadura (V)	1:1	Tarragona	1:0	Lugo (V)	2:3	Zaragoza	2:2	Cordoba (V)	1:1
Malaga	Majadahonda (V)	1:0	Las Palmas	0:0	Almería	1:1	Tenerife (V)	0:0	Lugo	2:1	Zaragoza (V)	2:0
Mallorca	Lugo	3:0	Albacete (V)	0:2	Alcorcon	2:0	Cadiz (V)	1:1	Osasuna (V)	0:2	La Coruña	1:0
Numancia	Osasuna	1:1	Almería (V)	0:1	Lugo	3:0	Elche (V)	1:1	Cordoba	3:2	Reus (V)	1:1
Osasuna	Numancia (V)	1:1	Gijon (V)	2:0	Granada	1:0	Almería (V)	1:0	Mallorca	2:0	Las Palmas (V)	1:4
Oviedo	Alcorcon	1:0	Elche (V)	2:1	Cadiz	2:1	Zaragoza (V)	0:2	Extremadura (V)	2:0	Tenerife	1:0
Reus	Almería	0:1	Tarragona (V)	0:1	Elche	0:1	Albacete (V)	0:1	Las Palmas	0:1	Numancia	1:1
Tarragona	La Coruña (V)	1:1	Reus	1:0	Majadahonda (V)	0:1	Las Palmas	0:0	Tenerife (V)	0:2	Elche (V)	0:1
Tenerife	Cadiz (V)	0:2	Cordoba	0:2	La Coruña (V)	0:0	Malaga	0:0	Tarragona	2:0	Oviedo (V)	0:1
Zaragoza	Albacete	0:0	Lugo (V)	2:1	Las Palmas (V)	1:1	Oviedo	2:0	Majadahonda (V)	2:2	Malaga	0:2

TABULKA PO 26. KOLE		Celkem						Doma				Venku				Poznámka			
1.	Albacete	26	13	10	3	36:21	2,19	49	7	6	0	20:9	2,23	6	4	3	16:12	2,15	POSTUP
2.	Malaga	26	14	6	6	28:18	1,77	48	9	2	2	16:7	1,77	5	4	4	12:11	1,77	POSTUP
3.	Osasuna	26	14	6	6	34:25	2,27	48	10	2	0	20:6	2,17	4	4	6	14:19	2,36	BARÁŽ
4.	La Coruña	26	12	11	3	37:19	2,15	47	8	5	0	24:6	2,31	4	6	3	13:13	2,00	BARÁŽ
5.	Granada	26	13	8	5	32:18	1,92	47	7	4	2	17:8	1,92	6	4	3	15:10	1,92	BARÁŽ
6.	Oviedo	26	12	6	8	31:30	2,35	42	7	4	2	16:12	2,15	5	2	6	15:18	2,54	BARÁŽ
7.	Cadiz	26	11	8	7	34:21	2,12	41	7	5	1	21:7	2,15	4	3	6	13:14	2,08	
8.	Mallorca	26	11	7	8	32:24	2,15	40	9	2	2	23:9	2,46	2	5	6	9:15	1,85	
9.	Alcorcon	26	11	5	10	25:23	1,85	38	8	3	2	15:6	1,62	3	2	8	10:17	2,08	
10.	Almería	26	9	10	7	28:23	1,96	37	6	5	2	16:8	1,85	3	5	5	12:15	2,08	
11.	Las Palmas	26	8	13	5	31:27	2,23	37	6	7	0	21:7	2,15	2	6	5	10:20	2,31	
12.	Gijon	26	8	9	9	26:23	1,88	33	6	4	3	16:11	2,08	2	5	6	10:12	1,69	
13.	Numancia	26	7	10	9	31:32	2,42	31	7	2	4	20:13	2,54	0	8	5	11:19	2,31	
14.	Zaragoza	26	7	10	9	29:32	2,35	31	3	6	4	11:14	1,92	4	4	5	18:18	2,77	
15.	Elche	26	7	10	9	26:31	2,19	31	5	6	3	14:10	1,71	2	4	6	12:21	2,75	
16.	Tenerife	26	5	12	9	20:29	1,88	27	5	6	2	13:10	1,77	0	6	7	7:19	2,00	
17.	Majadahonda	26	7	6	13	22:33	2,12	27	5	4	4	12:13	1,92	2	2	9	10:20	2,31	
18.	Lugo	26	6	8	12	24:33	2,19	26	5	3	5	18:18	2,77	1	5	7	6:15	1,62	
19.	Extremadura	26	5	8	13	29:38	2,58	23	3	2	8	14:21	2,69	2	6	5	15:17	2,46	SESTUP
20.	Cordoba	26	4	9	13	31:47	3,00	21	3	6	4	21:22	3,31	1	3	9	10:25	2,69	SESTUP
21.	Tarragona	26	5	6	15	15:38	2,04	21	4	3	5	11:15	2,17	1	3	10	4:23	1,93	SESTUP
22.	Reus (-21)	26	5	6	15	16:32	1,85	0	1	5	8	8:18	1,86	4	1	7	8:14	1,83	SESTUP



## 3. španělská fotbalová liga

SKUPINA 1		Celkem						Doma				Venku				Poznámka
1.	Fuenlabrada	25	13	8	4	35:13	47	9	2	1	26:5	4	6	3	9:8	PLAY OFF
2.	Atl. Madrid 2	25	12	9	4	41:25	45	7	4	1	23:9	5	5	3	18:16	PLAY OFF
3.	Real Madrid 2	25	12	7	6	43:34	43	8	2	2	20:11	4	5	4	23:23	PLAY OFF
4.	San Sebastian Reyes	25	11	9	5	40:27	42	6	5	2	19:13	5	4	3	21:14	PLAY OFF
5.	Ponferradina	25	11	8	6	33:20	41	8	4	1	25:8	3	4	5	8:12	
6.	Leonesa	25	10	10	5	33:24	40	5	5	2	18:10	5	5	3	15:14	
7.	Pontevedra	25	11	7	7	29:23	40	7	6	0	19:7	4	1	7	10:16	
8.	Coruxo	25	9	10	6	24:24	37	7	3	3	15:10	2	7	3	9:14	
9.	Guijuelo	25	10	5	10	21:25	35	8	4	1	14:5	2	1	9	7:20	
10.	Internacional Madrid	25	8	10	7	36:35	34	5	4	3	20:15	3	6	4	16:20	
11.	Unionistas Salamanca	25	8	9	8	24:25	33	4	5	3	14:10	4	4	5	10:15	
12.	Valladolid 2	25	7	11	7	20:24	32	6	4	2	13:9	1	7	5	7:15	
13.	Vigo 2	25	7	9	9	24:27	30	4	4	4	15:11	3	5	5	9:16	
14.	Salmantino	25	7	8	10	26:31	29	4	4	5	17:17	3	4	5	9:14	
15.	Las Palmas 2	25	7	8	10	16:24	29	4	5	3	10:9	3	3	7	6:15	
16.	Union Adarve	25	6	8	11	25:33	26	4	5	4	10:11	2	3	7	15:22	BARÁŽ
17.	Burgos	25	6	8	11	13:21	26	3	6	4	9:10	3	2	7	4:11	SESTUP
18.	Navalcamero	25	5	6	14	26:40	21	4	3	5	16:16	1	3	9	10:24	SESTUP
19.	Rápido Bouzas	25	5	6	14	16:34	21	3	4	6	10:14	2	2	8	6:20	SESTUP
20.	La Coruña 2	25	4	6	15	20:36	18	4	2	7	15:17	0	4	8	5:19	SESTUP

SKUPINA 2		Celkem						Doma				Venku				Poznámka
1.	Racing Santander	25	18	5	2	52:15	59	11	1	0	32:6	7	4	2	20:9	PLAY OFF
2.	Mirandes	25	14	8	3	39:19	50	7	5	0	18:7	7	3	3	21:12	PLAY OFF
3.	Logrones	25	12	9	4	20:10	45	8	4	1	14:5	4	5	3	6:5	PLAY OFF
4.	Barakaldo	25	13	5	7	22:19	44	6	3	3	11:7	7	2	4	11:12	PLAY OFF
5.	San Sebastian 2	25	11	5	9	36:24	38	7	2	4	22:11	4	3	5	14:13	
6.	Langreo	25	11	5	9	34:30	38	8	2	2	18:5	3	3	7	16:25	
7.	Leioa	25	9	11	5	29:26	38	5	5	3	16:15	4	6	2	13:11	
8.	Bilbao 2	25	11	4	10	47:32	37	10	2	1	34:11	1	2	9	13:21	
9.	Oviedo 2	24	9	9	6	34:28	36	4	6	2	15:11	5	3	4	19:17	
10.	Real Union	25	5	15	5	29:29	30	3	6	3	13:14	2	9	2	16:15	
11.	Gijon 2	24	8	6	10	28:29	30	3	4	5	16:17	5	2	5	12:12	
12.	Calahorra	25	7	9	9	32:36	30	5	3	4	18:14	2	6	5	14:22	
13.	Arenas Club	25	8	6	11	18:25	30	5	2	5	12:11	3	4	6	6:14	
14.	Amorebieta	25	7	7	11	24:35	28	3	4	6	13:19	4	3	5	11:16	
15.	Tudelano	25	6	9	10	21:32	27	4	4	5	13:17	2	5	5	8:15	
16.	Gernika	25	5	11	9	22:29	26	4	7	2	14:11	1	4	7	8:18	BARÁŽ
17.	Izarra	25	5	11	9	20:36	26	2	8	2	11:12	3	3	7	9:24	SESTUP
18.	Gimnástica Torrelavega	25	4	8	13	13:26	20	2	5	6	7:13	2	3	7	6:13	SESTUP
19.	Club Deportivo Vitoria	25	4	8	13	20:34	20	2	4	7	10:17	2	4	6	10:17	SESTUP
20.	Durango	25	3	7	15	17:43	16	2	2	8	7:20	1	5	7	10:23	SESTUP

SKUPINA 3		Celkem						Doma				Venku				Poznámka
1.	Baleares	25	13	7	5	36:24	46	11	1	1	23:9	2	6	4	13:15	PLAY OFF
2.	Villarreal 2	25	13	6	6	37:24	45	9	2	2	24:10	4	4	4	13:14	PLAY OFF
3.	Lleida	25	11	9	5	35:26	42	8	1	3	22:13	3	8	2	13:13	PLAY OFF
4.	Hercules	25	12	6	7	23:18	42	7	2	3	13:9	5	4	4	10:9	PLAY OFF
5.	Cornella	25	10	10	5	30:19	40	7	3	2	19:9	3	7	3	11:10	
6.	FC Barcelona 2	25	9	9	7	31:23	36	5	6	2	20:13	4	3	5	11:10	
7.	Ebro	25	8	11	6	22:21	35	3	7	3	9:10	5	4	3	13:11	
8.	Olot	25	8	10	7	24:22	34	5	6	2	19:12	3	4	5	5:10	
9.	Espanyol 2	25	8	9	8	34:30	33	4	5	4	13:11	4	4	4	21:19	
10.	Badalona	25	8	8	9	22:24	32	5	3	4	13:10	3	5	5	9:14	
11.	Ejea	25	8	8	9	23:26	32	6	4	2	17:12	2	4	7	6:14	
12.	Sabadell	25	8	7	10	27:36	31	5	5	3	13:11	3	2	7	14:25	
13.	Levante 2	25	7	8	10	25:27	29	4	6	2	13:8	3	2	8	12:19	
14.	Alcoyano	25	6	11	8	19:25	29	2	7	3	11:11	4	4	5	8:14	
15.	Ontinyent	25	7	8	10	21:28	29	4	5	4	11:13	3	3	6	10:15	
16.	Peralada	25	6	9	10	24:27	27	4	4	5	16:15	2	5	5	8:12	BARÁŽ
17.	Conquense	25	6	8	11	21:31	26	4	5	4	11:13	2	3	7	10:18	SESTUP
18.	Teruel	25	5	10	10	18:32	25	3	6	3	5:9	2	4	7	13:23	SESTUP
19.	Castellon	25	3	15	7	19:22	24	3	6	3	12:9	0	9	4	7:13	SESTUP
20.	Valencia 2	25	5	9	11	29:35	24	2	5	5	13:16	3	4	6	16:19	SESTUP

## 3. španělská fotbalová liga

SKUPINA 4		Celkem						Doma				Venku				Poznámka
1.	FC Cartagena	25	16	5	4	44:15	53	8	1	3	25:8	8	4	1	19:7	PLAY OFF
2.	UCAM Murcia	25	15	3	7	39:25	48	8	0	4	22:15	7	3	3	17:10	PLAY OFF
3.	Melilla	25	14	6	5	34:21	48	8	3	1	23:9	6	3	4	11:12	PLAY OFF
4.	Huelva	25	13	6	6	32:19	45	7	4	2	15:8	6	2	4	17:11	PLAY OFF
5.	San Fernando	25	13	6	6	29:18	45	9	2	2	19:6	4	4	4	10:12	
6.	UD Ibiza	25	11	6	8	25:21	39	7	2	4	17:10	4	4	4	8:11	
7.	Badajoz	25	11	6	8	27:24	39	7	4	2	16:8	4	2	6	11:16	
8.	Linense	25	9	10	6	24:17	37	5	5	3	15:8	4	5	3	9:9	
9.	Real Murcia	25	8	12	5	23:18	36	4	7	2	11:8	4	5	3	12:10	
10.	Marbella	25	10	4	11	23:28	34	8	1	4	18:11	2	3	7	5:17	
11.	Jumilla	25	8	8	9	23:26	32	5	3	4	11:11	3	5	5	12:15	
12.	Talavera	25	8	6	11	23:22	30	5	4	4	15:8	3	2	7	8:14	
13.	Granada 2	25	7	7	11	23:28	28	3	3	6	13:15	4	4	5	10:13	
14.	Villanovense	25	5	12	8	19:24	27	5	5	3	10:9	0	7	5	9:15	
15.	FC Sevilla 2	25	7	6	12	24:33	27	5	4	3	14:10	2	2	9	10:23	
16.	Don Benito	25	7	6	12	21:30	27	3	5	4	10:10	4	1	8	11:20	BARÁŽ
17.	Sanluqueno	25	7	6	12	21:34	27	5	2	5	13:15	2	4	7	8:19	SESTUP
18.	Ejido	25	7	5	13	19:32	26	4	3	6	9:14	3	2	7	10:18	SESTUP
19.	Almería 2	25	4	7	14	21:40	19	4	5	3	15:15	0	2	11	6:25	SESTUP
20.	Malaga 2	25	4	5	16	14:33	17	1	3	8	5:14	3	2	8	9:19	SESTUP

## 3. francouzská fotbalová liga

TABULKA		Celkem						Doma				Venku				Poznámka
1.	Chambly	21	12	6	3	29:16	42	8	3	0	20:7	4	3	3	9:9	POSTUP
2.	Le Mans	22	11	9	2	25:13	42	6	4	1	13:6	5	5	1	12:7	POSTUP
3.	Rodez	21	12	5	4	27:15	41	7	1	2	11:6	5	4	2	16:9	O POSTUP
4.	Laval	22	10	3	9	28:28	33	8	2	1	20:11	2	1	8	8:17	
5.	Cholet	22	8	8	6	27:23	32	4	5	3	16:13	4	3	3	11:10	
6.	Quevilly	21	8	7	6	21:17	31	4	4	2	11:5	4	3	4	10:12	
7.	Boulogne	21	7	10	4	19:15	31	4	4	1	11:6	3	6	3	8:9	
8.	Lyon Duchere	21	8	7	6	26:23	31	5	4	2	13:7	3	3	4	13:16	
9.	Concarneau	22	8	7	7	21:27	31	5	5	1	13:9	3	2	6	8:18	
10.	Pau	22	8	4	10	23:21	28	5	3	3	14:8	3	1	7	9:13	
11.	Bourg	20	6	7	7	19:20	25	5	3	3	12:10	1	4	4	7:10	
12.	Avranches	21	6	6	9	18:24	24	4	4	2	12:10	2	2	7	6:14	
13.	Marignane Gignac	22	5	8	9	21:24	23	4	4	4	12:9	1	4	5	9:15	
14.	Villefranche	21	4	11	6	18:21	23	2	3	5	8:12	2	8	1	10:9	
15.	Dunkerque	22	5	6	11	24:29	21	3	2	6	14:13	2	4	5	10:16	
16.	Tours	21	3	11	7	8:14	20	1	5	4	5:9	2	6	3	3:5	
17.	Entente S.S.G.	21	3	10	8	12:19	19	1	6	4	6:11	2	4	4	6:8	
18.	Drancy	21	2	7	12	10:27	13	2	4	4	6:7	0	3	8	4:20	

## 1. francouzská fotbalová liga

Číslo udál.	Den	DOHRÁVKY		Výsledky v roce				Předběžné kurzy					Váš tip	Výsl.	
				2018-2019		2017-2018		1	10	0	02	2	Skut.		
				doma	venku	doma	venku								
	20.02.	Paris SG	-	Montpellier			4:0	0:0	1,25	1,02	4,90	3,21	9,30		
	20.02.	Bordeaux	-	Guingamp		3:1	3:1	1:2	1,90	1,20	3,25	1,71	3,61		

Číslo udál.	Den	ZÁPASY 26. KOLA		Výsledky v roce				Předběžné kurzy					Váš tip	Výsl.	
				2018-2019		2017-2018		1	10	0	02	2	Skut.		
				doma	venku	doma	venku								
558	23.02.	Amiens	-	Nice		0:1	3:0	0:1	2,60	1,36	2,85	1,38	2,66		
559	23.02.	Dijon	-	St. Etienne		0:3	0:1	2:2	2,75	1,48	3,20	1,34	2,30		
560	23.02.	Guingamp	-	Angers		1:0	1:1	0:3	2,30	1,34	3,20	1,48	2,75		
561	24.02.	Monaco	-	Lyon		0:3	3:2	2:3	3,50	1,67	3,20	1,21	1,95		
562	23.02.	Montpellier	-	Reims		1:0			2,20	1,30	3,20	1,52	2,91		
563	24.02.	Nantes	-	Bordeaux		0:3	0:1	1:1	2,20	1,30	3,20	1,52	2,91		
564	23.02.	Paris SG	-	Nimes		4:2			1,22	1,02	5,20	3,43	10,00		
565	24.02.	Rennes	-	Marseille		2:2	0:3	3:1	2,60	1,36	2,85	1,38	2,66		
566	22.02.	Strasbourg	-	Lille		0:0	3:0	1:2	2,55	1,37	2,95	1,39	2,63		
567	23.02.	Toulouse	-	Caen			2:0		2,00	1,23	3,20	1,64	3,35		

## POSLEDNÍ LIGOVÉ VÝSLEDKY MUŽSTVA:

(V) = zápas hraný venku

Amiens	Marseille (V)	0:2	Caen	1:0	Rennes (V)	0:1	Lyon	0:1	Lille (V)	1:2	Paris SG	0:3
Angers	Nice	3:0	Strasbourg (V)	2:1	Dijon	1:0	Toulouse (V)	0:0	Nimes (V)	1:3	Nantes	1:0
Bordeaux	Toulouse	2:1	Paris SG (V)	0:1	Marseille (V)	0:1	Strasbourg (V)	0:1	Dijon	1:0	Angers (V)	2:1
Caen	Strasbourg	0:0	Nantes	0:1	Amiens (V)	0:1	Montpellier (V)	0:2	Marseille	0:1	Lille	1:3
Dijon	Nimes (V)	0:2	Marseille	1:2	Angers (V)	0:1	Monaco	2:0	Bordeaux (V)	0:1	Montpellier	1:1
Guingamp	Lyon (V)	1:2	Lille	0:2	Reims	0:1	Paris SG (V)	0:9	Rennes	2:1	St. Etienne	0:1
Lille	Montpellier	0:0	Guingamp (V)	2:0	Nice	4:0	Marseille (V)	2:1	Amiens	2:1	Caen (V)	3:1
Lyon	Guingamp	2:1	Nice (V)	0:1	Paris SG	2:1	Amiens (V)	1:0	St. Etienne (V)	2:1	Toulouse (V)	2:2
Marseille	Amiens	2:0	Dijon (V)	2:1	Bordeaux	1:0	Reims (V)	1:2	Lille	1:2	Caen (V)	1:0
Monaco	Nantes	1:0	Montpellier (V)	2:2	Toulouse	2:1	Dijon (V)	0:2	Strasbourg	1:5	Nice	1:1
Montpellier	Lille (V)	0:0	Monaco	2:2	Nimes (V)	1:1	Caen	2:0	Rennes (V)	0:0	Dijon (V)	1:1
Nantes	Monaco (V)	0:1	Caen (V)	1:0	Nimes	2:4	St. Etienne	1:1	Angers (V)	0:1	Nimes (V)	0:1
Nice	Angers (V)	0:3	Lyon	1:0	Lille (V)	0:4	Nimes	2:0	Reims (V)	1:1	Monaco (V)	1:1
Nimes	Dijon	2:0	Nantes (V)	4:2	Montpellier	1:1	Nice (V)	0:2	Angers	3:1	Toulouse	0:1
Paris SG	St. Etienne (V)	1:0	Bordeaux	1:0	Lyon (V)	1:2	Rennes	4:1	Guingamp	9:0	Amiens (V)	3:0
Reims	Rennes	2:0	Toulouse (V)	1:1	Marseille	2:1	Guingamp (V)	1:0	Nice	1:1	Lyon (V)	1:1
Rennes	Reims (V)	0:2	St. Etienne	3:0	Amiens	1:0	Paris SG (V)	1:4	Montpellier	0:0	Guingamp (V)	1:2
St. Etienne	Paris SG	0:1	Strasbourg	2:1	Rennes (V)	0:3	Nantes (V)	1:1	Lyon	1:2	Marseille	2:1
Strasbourg	Caen (V)	0:0	St. Etienne (V)	1:2	Angers	1:2	Bordeaux	1:0	Monaco (V)	5:1	Toulouse (V)	2:1
Toulouse	Bordeaux (V)	1:2	Reims	1:1	Monaco (V)	1:2	Angers	0:0	Nimes (V)	1:0	Lyon	2:2

TABULKA PO 25. KOLE		Celkem						Doma				Venku				Poznámka			
1.	Paris SG	23	20	2	1	69:13	3,57	62	12	0	0	42:4	3,83	8	2	1	27:9	3,27	LM
2.	Lille	25	15	5	5	42:22	2,56	50	8	4	1	25:9	2,62	7	1	4	17:13	2,50	LM
3.	Lyon	25	13	7	5	40:28	2,72	46	8	3	2	21:10	2,38	5	4	3	19:18	3,08	LM
4.	Marseille	25	12	4	9	40:34	2,96	40	7	3	2	22:9	2,58	5	1	7	18:25	3,31	EL
5.	St. Etienne	25	11	7	7	35:31	2,64	40	9	2	2	24:11	2,69	2	5	5	11:20	2,58	
6.	Montpellier	24	9	11	4	31:19	2,08	38	5	5	2	18:9	2,25	4	6	2	13:10	1,92	
7.	Reims	25	9	11	5	23:22	1,80	38	6	5	2	14:9	1,77	3	6	3	9:13	1,83	
8.	Nice	25	10	7	8	19:26	1,80	37	6	2	4	10:11	1,75	4	5	4	9:15	1,85	
9.	Strasbourg	25	9	9	7	40:29	2,76	36	5	4	3	19:13	2,67	4	5	4	21:16	2,85	
10.	Nimes	25	10	6	9	37:35	2,88	36	5	4	4	18:13	2,38	5	2	5	19:22	3,42	
11.	Rennes	25	10	6	9	34:33	2,68	36	6	3	3	17:11	2,33	4	3	6	17:22	3,00	
12.	Angers	25	8	9	8	29:28	2,28	33	5	4	4	16:13	2,23	3	5	4	13:15	2,33	
13.	Bordeaux	24	8	7	9	25:26	2,13	31	6	4	2	18:13	2,58	2	3	7	7:13	1,67	
14.	Nantes	25	7	6	12	30:34	2,56	27	4	4	4	21:15	3,00	3	2	8	9:19	2,15	
15.	Toulouse	24	6	9	9	23:34	2,38	27	2	6	4	13:17	2,50	4	3	5	10:17	2,25	
16.	Monaco	25	5	7	13	24:41	2,60	22	2	4	7	12:24	2,77	3	3	6	12:17	2,42	
17.	Amiens	25	6	3	16	19:40	2,36	21	4	1	7	13:18	2,58	2	2	9	6:22	2,15	
18.	Dijon	24	5	5	14	20:38	2,42	20	3	2	6	10:18	2,55	2	3	8	10:20	2,31	SESTUP
19.	Caen	24	2	10	12	18:32	2,08	16	1	5	6	9:15	2,00	1	5	6	9:17	2,17	SESTUP
20.	Guingamp	24	3	5	16	17:50	2,79	14	1	3	8	10:21	2,58	2	2	8	7:29	3,00	SESTUP

## 2. francouzská fotbalová liga

Číslo udál.	Den	DOHRÁVKA 25. KOLA		Výsledky v roce				Předběžné kurzy					Váš tip	Výsl.		
				2018-2019		2017-2018		1	10	0	02	2	Skut.			
				doma	venku	doma	venku									
1302	18.02.	Metz	-	Beziers		3:1				1,40	1,05	4,31	2,87	8,91		

Číslo udál.	Den	ZÁPASY 26. KOLA		Výsledky v roce				Předběžné kurzy					Váš tip	Výsl.		
				2018-2019		2017-2018		1	10	0	02	2	Skut.			
				doma	venku	doma	venku									
1597	22.02.	AC Ajaccio	-	Auxerre		0:0	3:1	1:1		2,20	1,30	3,20	1,52	2,91		
1598	22.02.	Beziers	-	Chateauroux		0:2				2,45	1,37	3,10	1,42	2,63		
1599	22.02.	Brest	-	Grenoble		2:1				1,80	1,16	3,30	1,80	3,96		
1600	22.02.	Clermont	-	Lorient		0:0	0:2	1:1		2,50	1,36	3,00	1,41	2,65		
1601	25.02.	Lens	-	Niort		2:1	3:1	2:2		1,95	1,21	3,20	1,67	3,50		
1602	23.02.	Metz	-	Paris FC		1:2				1,95	1,21	3,20	1,67	3,50		
1603	22.02.	Nancy	-	Ajaccio GFCO		1:0	1:0	1:2		2,45	1,37	3,10	1,42	2,63		
1604	22.02.	Orleans	-	Sochaux		1:0	3:3	2:3		1,90	1,20	3,25	1,71	3,61		
1605	22.02.	Red Star	-	Valenciennes		1:4				2,50	1,36	3,00	1,41	2,65		
1606	22.02.	Troyes	-	Le Havre		1:1				2,25	1,32	3,20	1,50	2,82		

**POSLEDNÍ LIGOVÉ VÝSLEDKY MUŽSTVA:** (V) = zápas hraný venku

AC Ajaccio	Paris FC (V)	1:1	Niort	1:0	Lorient (V)	0:1	Metz	0:0	Sochaux (V)	0:0	Beziers	2:1
Ajaccio GFCO	Brest	1:1	Red Star (V)	1:1	Valenciennes	0:0	Grenoble (V)	1:1	Lorient (V)	1:0	Auxerre	0:4
Auxerre	Clermont	1:0	Brest (V)	0:1	Red Star	0:0	Nancy (V)	0:1	Orleans	3:0	Ajaccio GFCO (V)	4:0
Beziers	Sochaux	0:0	Lens (V)	0:3	Paris FC	0:1	Troyes	0:0	AC Ajaccio (V)	1:2	Orleans	1:2
Brest	Ajaccio GFCO (V)	1:1	Auxerre	1:0	Le Havre (V)	1:1	Sochaux	1:0	Paris FC (V)	1:0	Troyes	1:1
Chateauroux	Orleans	1:2	Nancy (V)	1:0	Grenoble	2:2	Red Star (V)	3:1	Valenciennes	1:1	Lorient (V)	1:2
Clermont	Auxerre (V)	0:1	Valenciennes	0:1	Sochaux (V)	1:2	Le Havre	0:0	Metz (V)	2:1	Niort	3:2
Grenoble	Valenciennes (V)	2:3	Lorient	0:1	Chateauroux (V)	2:2	Ajaccio GFCO	1:1	Niort (V)	1:1	Le Havre	0:0
Le Havre	Nancy	0:2	Orleans (V)	1:1	Brest	1:1	Clermont (V)	0:0	Red Star	1:0	Valenciennes	4:3
Lens	Sochaux (V)	1:0	Metz	0:0	Beziers	3:0	Troyes (V)	0:1	Nancy	2:1	Red Star (V)	0:1
Lorient	Red Star	2:1	Grenoble (V)	1:0	AC Ajaccio	1:0	Valenciennes (V)	2:1	Ajaccio GFCO	0:1	Chateauroux	2:1
Metz	Lens (V)	0:0	Troyes	1:1	Nancy	3:0	AC Ajaccio (V)	0:0	Clermont	1:2	Orleans (V)	1:0
Nancy	Le Havre (V)	2:0	Chateauroux	0:1	Niort (V)	1:1	Metz (V)	0:3	Auxerre	1:0	Lens (V)	1:2
Niort	Troyes	1:1	AC Ajaccio (V)	0:1	Nancy	1:1	Orleans (V)	0:1	Grenoble	1:1	Clermont (V)	2:3
Orleans	Chateauroux (V)	2:1	Le Havre	1:1	Paris FC (V)	0:0	Niort	1:0	Auxerre (V)	0:3	Metz	0:1
Paris FC	AC Ajaccio	1:1	Troyes (V)	1:0	Orleans	0:0	Beziers (V)	1:0	Brest	0:1	Nancy (V)	2:1
Red Star	Lorient (V)	1:2	Ajaccio GFCO	1:1	Auxerre (V)	0:0	Chateauroux	1:3	Le Havre (V)	0:1	Lens	1:0
Sochaux	Lens	0:1	Beziers (V)	0:0	Clermont	2:1	Brest (V)	0:1	AC Ajaccio	0:0	Valenciennes (V)	0:1
Troyes	Niort (V)	1:1	Paris FC	0:1	Metz (V)	1:1	Lens	1:0	Beziers (V)	0:0	Brest (V)	1:1
Valenciennes	Grenoble	3:2	Clermont (V)	1:0	Ajaccio GFCO (V)	0:0	Lorient	1:2	Chateauroux (V)	1:1	Le Havre (V)	3:4

TABULKA PO 25. KOLE		Celkem					Doma					Venku					Poznámka		
1.	Metz	24	15	5	4	38:15	2,21	50	7	1	3	21:7	2,55	8	4	1	17:8	1,92	POSTUP
2.	Brest	25	14	8	3	41:21	2,48	50	9	3	1	25:9	2,62	5	5	2	16:12	2,33	POSTUP
3.	Lorient	25	13	7	5	32:20	2,08	46	7	5	1	18:9	2,08	6	2	4	14:11	2,08	BARÁŽ
4.	Paris FC	25	11	10	4	23:14	1,48	43	6	5	1	13:4	1,42	5	5	3	10:10	1,54	BARÁŽ
5.	Lens	25	12	6	7	33:19	2,08	42	7	3	2	18:5	1,92	5	3	5	15:14	2,23	BARÁŽ
6.	Le Havre	25	9	10	6	28:25	2,12	37	6	5	2	21:17	2,92	3	5	4	7:8	1,25	
7.	Troyes	25	10	6	9	30:23	2,12	36	6	0	6	15:12	2,25	4	6	3	15:11	2,00	
8.	Clermont	25	9	9	7	27:21	1,92	36	5	6	2	16:9	1,92	4	3	5	11:12	1,92	
9.	Grenoble	25	9	8	8	29:27	2,24	35	5	4	4	12:10	1,69	4	4	4	17:17	2,83	
10.	Niort	25	9	8	8	26:24	2,00	35	5	5	2	15:10	2,08	4	3	6	11:14	1,92	
11.	Orleans	25	10	4	11	29:35	2,56	34	5	2	6	13:15	2,15	5	2	5	16:20	3,00	
12.	Auxerre	25	9	6	10	28:20	1,92	33	5	4	4	14:9	1,77	4	2	6	14:11	2,08	
13.	AC Ajaccio	25	7	9	9	23:28	2,04	30	4	5	3	13:11	2,00	3	4	6	10:17	2,08	
14.	Chateauroux	25	7	9	9	23:29	2,08	30	3	5	5	13:16	2,23	4	4	4	10:13	1,92	
15.	Ajaccio GFCO	25	7	8	10	21:35	2,24	29	3	4	6	10:17	2,08	4	4	4	11:18	2,42	
16.	Valenciennes	25	7	7	11	32:41	2,92	28	5	4	4	19:19	2,92	2	3	7	13:22	2,92	
17.	Sochaux	25	7	4	14	17:29	1,84	25	5	1	6	10:13	1,92	2	3	8	7:16	1,77	
18.	Beziers	24	5	5	14	15:31	1,92	20	0	5	6	4:13	1,55	5	0	8	11:18	2,23	BARÁŽ
19.	Nancy	25	5	5	15	16:33	1,96	20	2	2	8	5:14	1,58	3	3	7	11:19	2,31	SESTUP
20.	Red Star	25	4	6	15	18:39	2,28	18	4	1	8	12:23	2,69	0	5	7	6:16	1,83	SESTUP

1. portugalská fotbalová liga

Číslo udál.	Den	DOHRÁVKA 22. KOLA		Výsledky v roce				Přeběžné kurzy					Váš tip	Výsl.
				2018-2019		2017-2018		1	10	0	02	2	Skut.	
				doma	venku	doma	venku							
596	18.02.	Aves	-	Benfica	0:2	1:3	0:2	7,65	3,03	5,13	1,06	1,36		

Číslo udál.	Den	ZÁPASY 23. KOLA		Výsledky v roce				Přeběžné kurzy					Váš tip	Výsl.
				2018-2019		2017-2018		1	10	0	02	2	Skut.	
				doma	venku	doma	venku							
92	24.02.	Santa Clara	-	Nacional				2,10	1,27	3,20	1,57	3,10		
93	24.02.	Boavista	-	Rio Ave	1:2	1:2	0:2	2,20	1,30	3,20	1,52	2,91		
94	23.02.	Feirense	-	Moreirense	0:1	1:0	0:0	3,74	1,75	3,30	1,19	1,85		
95	25.02.	Benfica	-	Chaves	2:2	3:0	1:0	1,15	1,01	6,50	4,14	11,50		
96	25.02.	Maritimo	-	Sp. Lisboa	0:2	2:1	0:5	6,00	2,25	3,60	1,06	1,50		
97	22.02.	Tondela	-	FC Porto	0:1	0:1	0:1	7,30	2,70	4,30	1,04	1,35		
98	22.02.	Braga	-	Belenenses	3:0	4:0	1:0	1,30	1,03	4,50	2,93	8,40		
99	23.02.	Portimonense	-	Aves	0:3	2:2	0:3	2,00	1,23	3,20	1,64	3,35		
100	23.02.	Setubal	-	Guimaraes	1:1	1:2	1:1	2,75	1,48	3,20	1,34	2,30		

POSLEDNÍ LIGOVÉ VÝSLEDKY MUŽSTVA: (V) = zápas hraný venku

<b>Aves</b>	Maritimo (V) 1:0	Braga 0:2	Tondela (V) 2:0	Setubal 2:1	Feirense 1:1	Moreirense (V) 0:1
<b>Belenenses</b>	Maritimo 0:1	Setubal (V) 0:0	Moreirense 0:1	FC Porto (V) 0:3	Tondela 2:2	Nacional (V) 1:0
<b>Benfica</b>	Nacional 10:0	Sp. Lisboa (V) 4:2	Boavista 5:1	Guimaraes (V) 1:0	Santa Clara (V) 2:0	Rio Ave 4:2
<b>Boavista</b>	Chaves (V) 1:1	Santa Clara 1:0	Feirense 2:0	Benfica (V) 1:5	Portimonense 0:2	Maritimo 0:1
<b>Braga</b>	Sp. Lisboa (V) 0:3	Chaves 2:1	Aves (V) 2:0	Santa Clara 1:0	Nacional (V) 3:0	Portimonense (V) 1:1
<b>Chaves</b>	Boavista 1:1	Braga (V) 1:2	Maritimo 1:0	Portimonense (V) 1:0	FC Porto 1:4	Tondela 2:1
<b>FC Porto</b>	Setubal 2:0	Moreirense (V) 1:1	Guimaraes (V) 0:0	Belenenses 3:0	Chaves (V) 4:1	Sp. Lisboa (V) 0:0
<b>Feirense</b>	Nacional (V) 0:4	Sp. Lisboa 1:3	Boavista (V) 0:2	Guimaraes 1:2	Rio Ave (V) 0:0	Aves (V) 1:1
<b>Guimaraes</b>	Portimonense 2:0	Tondela (V) 0:1	FC Porto 0:0	Feirense (V) 2:1	Benfica 0:1	Moreirense 1:0
<b>Maritimo</b>	Belenenses (V) 1:0	Aves 0:1	Chaves (V) 0:1	Rio Ave 0:2	Santa Clara (V) 1:0	Boavista (V) 1:0
<b>Moreirense</b>	Tondela 2:0	FC Porto 1:1	Belenenses (V) 1:0	Nacional 2:1	Sp. Lisboa (V) 1:2	Guimaraes (V) 0:1
<b>Nacional</b>	Feirense 4:0	Benfica (V) 0:10	Setubal 0:0	Moreirense (V) 1:2	Braga 0:3	Belenenses 0:1
<b>Portimonense</b>	Guimaraes (V) 0:2	Rio Ave 0:1	Santa Clara (V) 1:2	Chaves 0:1	Boavista (V) 2:0	Braga 1:1
<b>Rio Ave</b>	Santa Clara 1:2	Portimonense (V) 1:0	Tondela 2:2	Maritimo (V) 2:0	Feirense 0:0	Setubal 1:1
<b>Santa Clara</b>	Rio Ave (V) 2:1	Boavista (V) 0:1	Portimonense 2:1	Braga (V) 0:1	Maritimo 0:1	Benfica 0:2
<b>Setubal</b>	FC Porto (V) 0:2	Belenenses 0:0	Nacional (V) 0:0	Sp. Lisboa 1:1	Aves (V) 1:2	Rio Ave (V) 1:1
<b>Sp. Lisboa</b>	Braga 3:0	Feirense (V) 3:1	Benfica 2:4	Setubal (V) 1:1	Moreirense 2:1	FC Porto 0:0
<b>Tondela</b>	Moreirense (V) 0:2	Guimaraes 1:0	Rio Ave (V) 2:2	Aves 0:2	Belenenses (V) 2:2	Chaves (V) 1:2

TABULKA PO 22. KOLE		Celkem					Doma					Venku					Poznámka		
1.	<b>FC Porto</b>	22	17	3	2	44:12	2,55	54	10	0	1	28:6	3,09	7	3	1	16:6	2,00	LM
2.	<b>Benfica</b>	21	16	2	3	57:20	3,67	50	8	1	1	37:11	4,80	8	1	2	20:9	2,64	LM
3.	<b>Braga</b>	22	15	4	3	40:21	2,77	49	10	1	0	23:6	2,64	5	3	3	17:15	2,91	EL
4.	<b>Sp. Lisboa</b>	22	14	3	5	44:25	3,14	45	10	1	1	28:11	3,25	4	2	4	16:14	3,00	EL
5.	<b>Moreirense</b>	22	12	2	8	25:25	2,27	38	7	2	2	14:8	2,00	5	0	6	11:17	2,55	
6.	<b>Guimaraes</b>	22	10	5	7	26:20	2,09	35	6	3	2	12:6	1,64	4	2	5	14:14	2,55	
7.	<b>Belenenses</b>	22	7	9	6	23:23	2,09	30	4	3	4	13:12	2,27	3	6	2	10:11	1,91	
8.	<b>Rio Ave</b>	22	7	7	8	33:34	3,05	28	4	5	3	19:18	3,08	3	2	5	14:16	3,00	
9.	<b>Santa Clara</b>	22	8	3	11	30:32	2,82	27	3	1	7	16:21	3,36	5	2	4	14:11	2,27	
10.	<b>Portimonense</b>	22	8	3	11	27:37	2,91	27	5	3	3	19:15	3,09	3	0	8	8:22	2,73	
11.	<b>Tondela</b>	22	6	5	11	26:33	2,68	23	4	2	5	11:13	2,18	2	3	6	15:20	3,18	
12.	<b>Maritimo</b>	22	7	2	13	16:25	1,86	23	3	1	6	9:12	2,10	4	1	7	7:13	1,67	
13.	<b>Boavista</b>	22	6	5	11	17:27	2,00	23	5	1	5	8:8	1,45	1	4	6	9:19	2,55	
14.	<b>Nacional</b>	22	6	5	11	24:45	3,14	23	4	2	6	9:14	1,92	2	3	5	15:31	4,60	
15.	<b>Setubal</b>	22	5	7	10	18:24	1,91	22	3	3	4	9:9	1,80	2	4	6	9:15	2,00	
16.	<b>Aves</b>	21	6	3	12	23:34	2,71	21	3	3	5	14:15	2,64	3	0	7	9:19	2,80	
17.	<b>Chaves</b>	22	5	4	13	17:31	2,18	19	3	3	5	11:14	2,27	2	1	8	6:17	2,09	SESTUP
18.	<b>Feirense</b>	22	2	8	12	13:35	2,18	14	1	5	4	10:14	2,40	1	3	8	3:21	2,00	SESTUP

## 2. portugalská fotbalová liga

Číslo udál.	Den	ZÁPASY 23. KOLA		Výsledky v roce				Předběžné kurzy					Váš tip	Výsl.	
				2018-2019		2017-2018		1	10	0	02	2			
				doma	venku	doma	venku								
	24.02.	Benfica II	-	C. Piedade		0:0	1:1	0:2	1,65	1,12	3,50	1,98	4,56		
	23.02.	Famalicao	-	Mafra		1:1			1,85	1,19	3,30	1,75	3,74		
	24.02.	Farense	-	Ferreira		0:1			3,74	1,75	3,30	1,19	1,85		
	24.02.	Arouca	-	FC Porto II		1:0	2:2	1:1	2,50	1,36	3,00	1,41	2,65		
	24.02.	Guimaraes II	-	Varzim		2:1	2:1	0:3	2,20	1,30	3,20	1,52	2,91		
	23.02.	Oliveirense	-	Leixoes		1:1	1:1	1:0	2,40	1,36	3,15	1,44	2,65		
	24.02.	Viseu	-	Braga II		0:2	2:1	2:2	2,10	1,27	3,20	1,57	3,10		
	24.02.	Estoril	-	Coimbra		7:2			1,90	1,20	3,25	1,71	3,61		
	23.02.	Penafiel	-	Covilha		0:0	0:1	1:1	1,75	1,16	3,40	1,85	4,07		

## POSLEDNÍ LIGOVÉ VÝSLEDKY MUŽSTVA:

(V) = zápas hraný venku

Arouca	Braga II (V)	2:0	Famalicao	2:1	Viseu	2:0	Benfica II (V)	1:3	Penafiel	2:0	Oliveirense	0:0
Benfica II	Varzim (V)	1:0	Coimbra	0:1	Mafra (V)	1:1	Arouca	3:1	Leixoes (V)	1:2	Viseu	4:0
Braga II	Arouca	0:2	Penafiel (V)	0:3	Farense	1:0	Estoril (V)	1:2	Ferreira	3:1	Benfica II (V)	3:2
C. Piedade	Penafiel	1:1	Estoril (V)	0:2	Covilha (V)	0:3	Oliveirense	0:1	Guimaraes II	1:0	Ferreira	0:3
Coimbra	Farense	1:0	Benfica II (V)	1:0	Guimaraes II	1:1	Ferreira (V)	0:2	Oliveirense	1:0	Varzim	2:0
Covilha	Ferreira	3:0	Guimaraes II (V)	2:2	C. Piedade	3:0	Varzim	1:0	Viseu (V)	1:1	Mafra (V)	2:1
Estoril	Viseu (V)	2:1	Mafra (V)	1:1	C. Piedade	2:0	Leixoes (V)	0:2	Braga II	2:1	FC Porto II (V)	0:2
FC Porto II	Oliveirense	1:1	Viseu (V)	3:3	Penafiel	2:0	Farense (V)	0:0	Estoril	2:0	Guimaraes II	1:0
Famalicao	Viseu	3:2	Arouca (V)	1:2	Ferreira	0:1	Penafiel (V)	2:1	Farense	0:0	Estoril	2:0
Farense	Coimbra (V)	0:1	Leixoes	1:1	Braga II (V)	0:1	FC Porto II	0:0	Famalicao (V)	0:0	Viseu (V)	1:2
Ferreira	Covilha (V)	0:3	Varzim	1:0	Famalicao (V)	1:0	Coimbra	2:0	Braga II (V)	1:3	C. Piedade (V)	3:0
Guimaraes II	Leixoes (V)	1:2	Covilha	2:2	Coimbra (V)	1:1	Mafra	1:2	C. Piedade (V)	0:1	FC Porto II (V)	0:1
Leixoes	Guimaraes II	2:1	Farense (V)	1:1	Estoril	2:0	Varzim (V)	1:2	Benfica II	2:1	Penafiel	2:1
Mafra	Estoril	1:1	Oliveirense (V)	2:3	Benfica II	1:1	Guimaraes II (V)	2:1	Varzim	2:0	Covilha	1:2
Oliveirense	FC Porto II (V)	1:1	Mafra	3:2	C. Piedade (V)	1:0	Viseu	5:3	Coimbra (V)	0:1	Arouca (V)	0:0
Penafiel	C. Piedade (V)	1:1	Braga II	3:0	FC Porto II (V)	0:2	Famalicao	1:2	Arouca (V)	0:2	Leixoes (V)	1:2
Varzim	Benfica II	0:1	Ferreira (V)	0:1	Covilha (V)	0:1	Leixoes	2:1	Mafra (V)	0:2	Coimbra (V)	0:2
Viseu	Estoril	1:2	Famalicao (V)	2:3	FC Porto II	3:3	Arouca (V)	0:2	Oliveirense (V)	3:5	Covilha	1:1

TABULKA PO 22. KOLE		Celkem						Doma				Venku				Poznámka			
1.	Ferreira	22	16	1	5	30:12	1,91	49	9	0	2	15:3	1,64	7	1	3	15:9	2,18	POSTUP
2.	Famalicao	22	13	5	4	30:18	2,18	44	7	3	1	16:6	2,00	6	2	3	14:12	2,36	POSTUP
3.	Benfica II	22	11	5	6	30:19	2,23	38	8	0	2	20:8	2,80	3	5	4	10:11	1,75	
4.	Estoril	22	11	4	7	33:23	2,55	37	6	2	3	16:11	2,45	5	2	4	17:12	2,64	
5.	Coimbra	22	11	4	7	25:23	2,18	37	6	2	4	15:13	2,33	5	2	3	10:10	2,00	
6.	Mafra	22	9	6	7	31:27	2,64	33	5	5	2	16:11	2,25	4	1	5	15:16	3,10	
7.	FC Porto II	22	9	6	7	29:27	2,55	33	7	2	2	19:9	2,55	2	4	5	10:18	2,55	
8.	Leixoes	22	9	4	9	23:22	2,05	31	7	2	2	15:9	2,18	2	2	7	8:13	1,91	
9.	Penafiel	22	9	3	10	28:27	2,50	30	6	1	3	17:10	2,70	3	2	7	11:17	2,33	
10.	Arouca	22	7	6	9	27:29	2,55	27	4	4	3	16:13	2,64	3	2	6	11:16	2,45	
11.	Covilha	22	7	6	9	26:28	2,45	27	5	4	2	13:6	1,73	2	2	7	13:22	3,18	
12.	Farense	22	6	8	8	24:22	2,09	26	4	4	2	11:6	1,70	2	4	6	13:16	2,42	
13.	Oliveirense	22	6	8	8	26:31	2,59	26	5	3	3	20:14	3,09	1	5	5	6:17	2,09	
14.	Varzim	22	7	4	11	19:26	2,05	25	4	2	5	14:14	2,55	3	2	6	5:12	1,55	
15.	Guimaraes II	22	5	7	10	24:30	2,45	22	2	4	5	9:12	1,91	3	3	5	15:18	3,00	
16.	Braga II	22	7	1	14	24:30	2,45	22	5	0	7	16:14	2,50	2	1	7	8:16	2,40	
17.	Viseu	22	5	6	11	24:40	2,91	21	4	4	3	17:18	3,18	1	2	8	7:22	2,64	SESTUP
18.	C. Piedade	22	5	6	11	13:32	2,05	21	3	3	5	7:17	2,18	2	3	6	6:15	1,91	SESTUP



## 1. nizozemská fotbalová liga

Číslo udál.	Den	ZÁPASY 23. KOLA		Výsledky v roce				Předběžné kurzy					Váš tip	Výsl.	
				2018-2019		2017-2018		1	10	0	02	2	Skut.		
				doma	venku	doma	venku								
70	22.02.	Venlo	-	Heracles		1:4	3:1	0:3	2,25	1,32	3,20	1,50	2,82		
71	23.02.	Utrecht	-	Excelsior		3:3	3:1	2:2	1,30	1,03	4,50	2,93	8,40		
72	23.02.	Zwolle	-	De Graafschap		2:0			1,50	1,06	3,60	2,25	6,00		
73	23.02.	Sittard	-	Heerenveen		1:3			2,40	1,36	3,15	1,44	2,65		
74	23.02.	Breda	-	Groningen		2:5	2:1	1:1	2,91	1,52	3,20	1,30	2,20		
75	24.02.	Den Haag	-	Ajax		1:5	1:1	0:0	10,50	3,60	5,50	1,01	1,20		
76	24.02.	PSV Eindhoven	-	Feyenoord		1:2	1:0	3:1	1,60	1,10	3,50	2,06	5,00		
77	24.02.	Emmen	-	Arnhem		1:1			3,96	1,80	3,30	1,16	1,80		
78	24.02.	Tilburg	-	Alkmaar		2:0	0:2	2:3	4,37	1,91	3,40	1,13	1,70		

## POSLEDNÍ LIGOVÉ VÝSLEDKY MUŽSTVA:

(V) = zápas hraný venku

Ajax	Breda	5:0	Heracles (V)	0:1	Venlo	6:0	Feyenoord (V)	2:6	Heerenveen	4:4	Utrecht (V)	3:1
Alkmaar	Venlo	3:0	Breda (V)	3:0	Emmen	5:0	Heerenveen (V)	2:0	Utrecht	3:0	PSV Eindhoven (V)	1:3
Arnhem	Tilburg	3:2	Groningen (V)	1:2	Heerenveen	2:2	Sittard (V)	1:2	Excelsior	3:2	De Graafschap (V)	2:2
Breda	Ajax (V)	0:5	Alkmaar	0:3	De Graafschap (V)	0:3	Den Haag	1:1	Tilburg (V)	0:2	Heerenveen	4:2
De Graafschap	Utrecht	0:1	Feyenoord (V)	0:4	Breda	3:0	Excelsior (V)	0:2	Sittard	5:1	Arnhem	2:2
Den Haag	Zwolle	1:0	Emmen (V)	2:3	Heracles	2:0	Breda (V)	1:1	Venlo	2:4	Feyenoord	2:2
Emmen	Excelsior (V)	1:2	Den Haag	3:2	Alkmaar (V)	0:5	Venlo (V)	3:2	PSV Eindhoven	2:2	Tilburg	0:2
Excelsior	Emmen	2:1	Sittard (V)	1:4	Feyenoord	2:1	De Graafschap	2:0	Arnhem (V)	2:3	Heracles	0:3
Feyenoord	Groningen (V)	0:1	De Graafschap	4:0	Excelsior (V)	1:2	Ajax	6:2	Zwolle (V)	1:3	Den Haag (V)	2:2
Groningen	Feyenoord	1:0	Arnhem	2:1	Tilburg (V)	2:1	PSV Eindhoven (V)	1:2	Heracles	3:0	Sittard (V)	0:0
Heerenveen	PSV Eindhoven	2:2	Zwolle	1:1	Arnhem (V)	2:2	Alkmaar	0:2	Ajax (V)	4:4	Breda (V)	2:4
Heracles	Sittard	6:0	Ajax	1:0	Den Haag (V)	0:2	Zwolle	0:2	Groningen (V)	0:3	Excelsior (V)	3:0
PSV Eindhoven	Heerenveen (V)	2:2	Utrecht (V)	2:2	Sittard	5:0	Groningen	2:1	Emmen (V)	2:2	Alkmaar	3:1
Sittard	Heracles (V)	0:6	Excelsior	4:1	PSV Eindhoven (V)	0:5	Arnhem	2:1	De Graafschap (V)	1:5	Groningen	0:0
Tilburg	Arnhem (V)	2:3	Venlo (V)	1:2	Groningen	1:2	Utrecht (V)	1:0	Breda	2:0	Emmen (V)	2:0
Utrecht	De Graafschap (V)	1:0	PSV Eindhoven	2:2	Zwolle (V)	3:4	Tilburg	0:1	Alkmaar (V)	0:3	Ajax	1:3
Venlo	Alkmaar (V)	0:3	Tilburg	2:1	Ajax (V)	0:6	Emmen	2:3	Den Haag (V)	4:2	Zwolle	2:0
Zwolle	Den Haag (V)	0:1	Heerenveen (V)	1:1	Utrecht	4:3	Heracles (V)	2:0	Feyenoord	3:1	Venlo (V)	0:2

TABULKA PO 22. KOLE		Celkem						Doma				Venku				Poznámka			
1.	PSV Eindhoven	22	18	3	1	73:15	4.00	57	11	0	0	43:3	4.18	7	3	1	30:12	3.82	LM
2.	Ajax	22	17	2	3	77:19	4.36	53	9	2	0	47:6	4.82	8	0	3	30:13	3.91	LM
3.	Feyenoord	22	13	3	6	47:28	3.41	42	10	0	1	30:9	3.55	3	3	5	17:19	3.27	EL
4.	Alkmaar	22	12	4	6	46:26	3.27	40	6	3	2	24:9	3.00	6	1	4	22:17	3.55	EL
5.	Arnhem	22	9	6	7	37:31	3.09	33	7	3	1	25:16	3.73	2	3	6	12:15	2.45	PLAY OFF
6.	Utrecht	22	9	5	8	36:33	3.14	32	6	2	3	22:12	3.09	3	3	5	14:21	3.18	PLAY OFF
7.	Heracles	22	10	2	10	40:42	3.73	32	8	0	3	28:15	3.91	2	2	7	12:27	3.55	PLAY OFF
8.	Venlo	22	8	5	9	29:39	3.09	29	5	3	2	17:10	2.70	3	2	7	12:29	3.42	PLAY OFF
9.	Groningen	22	8	3	11	27:32	2.68	27	5	1	5	17:13	2.73	3	2	6	10:19	2.64	
10.	Den Haag	22	7	6	9	31:42	3.32	27	4	3	4	13:18	2.82	3	3	5	18:24	3.82	
11.	Sittard	22	7	5	10	36:48	3.82	26	5	3	3	21:15	3.27	2	2	7	15:33	4.36	
12.	Tilburg	22	7	4	11	33:41	3.36	25	2	2	6	13:18	3.10	5	2	5	20:23	3.58	
13.	Zwolle	22	7	4	11	27:36	2.86	25	3	2	6	18:22	3.64	4	2	5	9:14	2.09	
14.	Excelsior	22	7	4	11	32:54	3.91	25	5	3	4	21:27	4.00	2	1	7	11:27	3.80	
15.	Heerenveen	22	5	9	8	45:50	4.32	24	1	5	5	17:26	3.91	4	4	3	28:24	4.73	
16.	Emmen	22	6	6	10	28:49	3.50	24	2	4	5	15:22	3.36	4	2	5	13:27	3.64	BARÁŽ
17.	De Graafschap	22	5	3	14	22:51	3.32	18	5	1	6	20:20	3.33	0	2	8	2:31	3.30	BARÁŽ
18.	Breda	22	4	4	14	22:52	3.36	16	4	2	5	16:20	3.27	0	2	9	6:32	3.45	SESTUP

## 2. nizozemská fotbalová liga

Číslo udál.	Den	DOHRÁVKA 25. KOLA	Výsledky v roce				Předběžné kurzy					Váš tip	Výsl.
			2018-2019		2017-2018		1	10	0	02	2		
			doma	venku	doma	venku							
1365	18.02.	PSV Eindhoven II - Twente		1:2			3,10	1,66	3,62	1,28	1,97		

Číslo udál.	Den	ZÁPASY 26. KOLA	Výsledky v roce				Předběžné kurzy					Váš tip	Výsl.
			2018-2019		2017-2018		1	10	0	02	2		
			doma	venku	doma	venku							
1656	22.02.	Cambuur - Dordrecht		1:3	3:0	3:0	1,70	1,13	3,40	1,91	4,37		
1657	22.02.	Waalwijk - Volendam		0:1	1:3	1:0	2,00	1,23	3,20	1,64	3,35		
1658	22.02.	Den Bosch - Maastricht		3:0	2:1	0:3	1,70	1,13	3,40	1,91	4,37		
1659	22.02.	Nijmegen - Almere		0:1	3:1	2:3	1,60	1,10	3,50	2,06	5,00		
1660	22.02.	Telstar - Ajax II		0:3	3:3	1:1	2,91	1,52	3,20	1,30	2,20		
1661	22.02.	Twente - FC Eindhoven		1:1			1,45	1,06	3,90	2,37	6,10		
1662	22.02.	Helmond - Alkmaar II		2:2	3:0	3:1	2,10	1,27	3,20	1,57	3,10		
1663	22.02.	PSV Eindhoven II - Kerkrade		3:2			2,10	1,27	3,20	1,57	3,10		
1664	24.02.	Sp. Rotterdam - Ahead Eagles		2:2			1,90	1,20	3,25	1,71	3,61		
1665	25.02.	Utrecht II - FC Oss		1:2	0:3	0:2	3,35	1,64	3,20	1,23	2,00		

**POSLEDNÍ LIGOVÉ VÝSLEDKY MUŽSTVA:** (V) = zápas hraný venku

<b>Ahead Eagles</b>	Nijmegen	4:4	Utrecht II (V)	4:2	FC Eindhoven	0:1	Cambuur (V)	1:1	Almere	2:1	Kerkrade (V)	1:3
<b>Ajax II</b>	FC Eindhoven (V)	1:1	Kerkrade	5:1	Dordrecht (V)	3:3	Volendam	1:3	Waalwijk (V)	1:4	PSV Eindhoven II	2:2
<b>Alkmaar II</b>	Den Bosch	0:0	Almere (V)	0:2	Cambuur	2:1	Kerkrade (V)	2:6	Dordrecht	0:1	Utrecht II (V)	3:1
<b>Almere</b>	Waalwijk (V)	1:0	Alkmaar II	2:0	Kerkrade (V)	2:1	Twente	1:3	Ahead Eagles (V)	1:2	Volendam	0:2
<b>Cambuur</b>	Kerkrade (V)	0:1	Nijmegen	1:1	Alkmaar II (V)	1:2	Ahead Eagles	1:1	Helmond (V)	1:0	Sp. Rotterdam	3:3
<b>Den Bosch</b>	Alkmaar II (V)	0:0	Volendam	1:1	Waalwijk (V)	1:2	FC Eindhoven (V)	0:2	FC Oss	3:0	Dordrecht (V)	6:2
<b>Dordrecht</b>	Sp. Rotterdam	1:4	Helmond (V)	2:1	Ajax II	3:3	PSV Eindhoven II	1:3	Alkmaar II (V)	1:0	Den Bosch	2:6
<b>FC Eindhoven</b>	Ajax II	1:1	PSV Eindhoven II	1:2	Ahead Eagles (V)	1:0	Den Bosch	2:0	Volendam (V)	3:1	Nijmegen	3:2
<b>FC Oss</b>	Telstar	1:0	Maastricht	1:3	PSV Eindhoven II (V)	1:3	Nijmegen	1:1	Den Bosch (V)	0:3	Waalwijk	1:2
<b>Helmond</b>	Volendam (V)	0:1	Dordrecht	1:2	Twente (V)	1:4	Maastricht (V)	0:3	Cambuur	0:1	Telstar (V)	1:1
<b>Kerkrade</b>	Cambuur	1:0	Ajax II (V)	1:5	Almere	1:2	Alkmaar II	6:2	Sp. Rotterdam (V)	2:2	Ahead Eagles	3:1
<b>Maastricht</b>	Utrecht II	4:2	FC Oss (V)	3:1	Telstar	2:0	Helmond	3:0	PSV Eindhoven II (V)	2:2	Twente	0:2
<b>Nijmegen</b>	Ahead Eagles (V)	4:4	Cambuur (V)	1:1	Utrecht II	4:1	FC Oss (V)	1:1	Telstar	1:1	FC Eindhoven (V)	2:3
<b>PSV Eindhoven II</b>	FC Eindhoven (V)	2:1	FC Oss	3:1	Dordrecht (V)	3:1	Maastricht	2:2	Ajax II (V)	2:2	Almere	5:2
<b>Sp. Rotterdam</b>	Dordrecht (V)	4:1	Twente	0:3	Volendam (V)	2:2	Telstar (V)	1:1	Kerkrade	2:2	Cambuur (V)	3:3
<b>Telstar</b>	FC Oss (V)	0:1	Waalwijk	0:3	Maastricht (V)	0:2	Sp. Rotterdam	1:1	Nijmegen (V)	1:1	Helmond	1:1
<b>Twente</b>	Sp. Rotterdam (V)	3:0	Helmond	4:1	Almere (V)	3:1	Utrecht II	1:0	Maastricht (V)	2:0	Nijmegen	2:0
<b>Utrecht II</b>	Maastricht (V)	2:4	Ahead Eagles	2:4	Nijmegen (V)	1:4	Waalwijk	1:2	Twente (V)	0:1	Alkmaar II	1:3
<b>Volendam</b>	Helmond	1:0	Den Bosch (V)	1:1	Sp. Rotterdam	2:2	Ajax II (V)	3:1	FC Eindhoven	1:3	Almere (V)	2:0
<b>Waalwijk</b>	Almere	0:1	Telstar (V)	3:0	Den Bosch	2:1	Utrecht II (V)	2:1	Ajax II	4:1	FC Oss (V)	2:1

TABULKA PO 25. KOLE		Celkem					Doma					Venku					Poznámka		
1.	<b>Twente</b>	24	17	2	5	49:24	3,04	53	8	0	4	21:14	2,92	9	2	1	28:10	3,17	POSTUP
2.	<b>Den Bosch</b>	25	14	6	5	44:26	2,80	48	7	3	2	23:15	3,17	7	3	3	21:11	2,46	BARÁŽ
3.	<b>Ahead Eagles</b>	25	14	5	6	46:31	3,08	47	8	3	2	26:11	2,85	6	2	4	20:20	3,33	BARÁŽ
4.	<b>Sp. Rotterdam</b>	25	12	9	4	50:30	3,20	45	9	2	1	32:12	3,67	3	7	3	18:18	2,77	BARÁŽ
5.	<b>PSV Eindhoven II</b>	24	12	7	5	56:41	4,04	43	7	3	2	27:15	3,50	5	4	3	29:26	4,58	BARÁŽ
6.	<b>Kerkrade</b>	25	12	5	8	44:36	3,20	41	7	3	3	28:16	3,38	5	2	5	16:20	3,00	BARÁŽ
7.	<b>Maastricht</b>	25	11	6	8	34:31	2,60	39	5	2	6	18:19	2,85	6	4	2	16:12	2,33	BARÁŽ
8.	<b>Waalwijk</b>	25	12	2	11	38:35	2,92	38	6	2	5	20:18	2,92	6	0	6	18:17	2,92	BARÁŽ
9.	<b>FC Oss</b>	25	11	5	9	31:29	2,40	38	5	3	5	16:18	2,62	6	2	4	15:11	2,17	BARÁŽ
10.	<b>Ajax II</b>	25	11	4	10	50:41	3,64	37	8	1	3	27:13	3,33	3	3	7	23:28	3,92	
11.	<b>Almere</b>	25	11	4	10	38:41	3,16	37	5	2	5	17:17	2,83	6	2	5	21:24	3,46	
12.	<b>FC Eindhoven</b>	25	10	5	10	32:30	2,48	35	3	4	6	14:18	2,46	7	1	4	18:12	2,50	
13.	<b>Volendam</b>	25	9	8	8	33:35	2,72	35	6	4	3	19:15	2,62	3	4	5	14:20	2,83	
14.	<b>Cambuur</b>	25	9	7	9	32:33	2,60	34	5	4	3	18:14	2,67	4	3	6	14:19	2,54	
15.	<b>Nijmegen</b>	25	8	8	9	44:44	3,52	32	4	5	3	23:19	3,50	4	3	6	21:25	3,54	
16.	<b>Telstar</b>	25	7	4	14	25:42	2,68	25	3	3	6	12:22	2,83	4	1	8	13:20	2,54	
17.	<b>Dordrecht</b>	25	4	6	15	30:54	3,36	18	2	3	8	15:30	3,46	2	3	7	15:24	3,25	
18.	<b>Alkmaar II</b>	25	3	8	14	29:52	3,24	17	2	4	7	15:22	2,85	1	4	7	14:30	3,67	
19.	<b>Helmond</b>	25	2	8	15	23:43	2,64	14	2	3	7	15:19	2,83	0	5	8	8:24	2,46	
20.	<b>Utrecht II</b>	25	3	5	17	30:60	3,60	14	3	3	6	19:26	3,75	0	2	11	11:34	3,46	

## 1. belgická fotbalová liga

Číslo udál.	Den	ZÁPASY 27. KOLA		Výsledky v roce				Předběžné kurzy					Váš tip Skut.	Výsl.	
				2018-2019		2017-2018		1	10	0	02	2			
				doma	venku	doma	venku								
81	24.02.	Anderlecht	-	FC Bruggy		1:2	0:0	0:5	2,63	1,39	2,95	1,37	2,55		
82	22.02.	Gent	-	St. Liege		2:3	1:0	0:0	2,20	1,30	3,20	1,52	2,91		
83	24.02.	Genk	-	FC Antwerp		4:2	4:0	5:3	1,40	1,04	4,10	2,52	6,50		
84	23.02.	Mouscron	-	Lokeren		0:0	1:2	2:0	1,75	1,16	3,40	1,85	4,07		
85	23.02.	Eupen	-	Z. Waregem		0:4	0:5	2:3	2,30	1,34	3,20	1,48	2,75		
86	23.02.	Cercle Bruggy	-	Oostende		1:1			2,30	1,34	3,20	1,48	2,75		
87	23.02.	Waasland	-	Kortrijk		2:2	2:1	1:4	2,91	1,52	3,20	1,30	2,20		
88	24.02.	St. Truiden	-	Charleroi		0:1	0:1	0:0	2,15	1,29	3,20	1,55	3,00		

## POSLEDNÍ LIGOVÉ VÝSLEDKY MUŽSTVA:

(V) = zápas hraný venku

<b>Anderlecht</b>	FC Antwerp (V)	1:0	Z. Waregem	0:0	St. Liege (V)	1:2	Eupen	2:1	Gent (V)	0:1	Waasland	3:0
<b>Cercle Bruggy</b>	Mouscron (V)	0:2	FC Bruggy	2:2	Z. Waregem (V)	2:3	St. Truiden	1:2	Waasland (V)	1:1	Eupen	0:1
<b>Charleroi</b>	Kortrijk (V)	2:1	Oostende	1:1	Mouscron (V)	0:3	Waasland	2:2	FC Bruggy (V)	1:0	St. Liege	0:1
<b>Eupen</b>	Oostende (V)	1:1	Kortrijk	0:1	St. Truiden (V)	1:4	Anderlecht (V)	1:2	Lokeren	4:1	Cercle Bruggy (V)	1:0
<b>FC Antwerp</b>	Anderlecht	0:1	Lokeren (V)	1:2	Oostende (V)	2:0	St. Liege	1:1	Z. Waregem (V)	2:1	Mouscron	2:1
<b>FC Bruggy</b>	Genk	3:1	Cercle Bruggy (V)	2:2	Gent	1:1	Oostende (V)	2:1	Charleroi	0:1	Lokeren (V)	1:0
<b>Genk</b>	FC Bruggy (V)	1:3	St. Liege	2:0	Waasland (V)	2:1	Mouscron	1:2	St. Truiden (V)	3:2	Gent	3:1
<b>Gent</b>	Waasland (V)	1:2	Mouscron	1:2	FC Bruggy (V)	1:1	Kortrijk (V)	2:1	Anderlecht	1:0	Genk (V)	1:3
<b>Kortrijk</b>	Charleroi	1:2	Eupen (V)	1:0	Lokeren	2:1	Gent	1:2	St. Liege (V)	1:2	Z. Waregem	4:2
<b>Lokeren</b>	St. Liege (V)	1:3	FC Antwerp	2:1	Kortrijk (V)	1:2	Z. Waregem	0:3	Eupen (V)	1:4	FC Bruggy	0:1
<b>Mouscron</b>	Cercle Bruggy	2:0	Gent (V)	2:1	Charleroi	3:0	Genk (V)	2:1	Oostende	2:1	FC Antwerp (V)	1:2
<b>Oostende</b>	Eupen	1:1	Charleroi (V)	1:1	FC Antwerp	0:2	FC Bruggy	1:2	Mouscron (V)	1:2	St. Truiden	1:1
<b>St. Liege</b>	Lokeren	3:1	Genk (V)	0:2	Anderlecht	2:1	FC Antwerp (V)	1:1	Kortrijk	2:1	Charleroi (V)	1:0
<b>St. Truiden</b>	Z. Waregem (V)	1:1	Waasland	2:1	Eupen	4:1	Cercle Bruggy (V)	2:1	Genk	2:3	Oostende (V)	1:1
<b>Waasland</b>	Gent	2:1	St. Truiden (V)	1:2	Genk	1:2	Charleroi (V)	2:2	Cercle Bruggy	1:1	Anderlecht (V)	0:3
<b>Z. Waregem</b>	St. Truiden	1:1	Anderlecht (V)	0:0	Cercle Bruggy	3:2	Lokeren (V)	3:0	FC Antwerp	1:2	Kortrijk (V)	2:4

TABULKA PO 26. KOLE		Celkem					Doma					Venku					Poznámka		
1.	<b>Genk</b>	26	17	6	3	58:27	3,27	57	8	3	2	25:12	2,85	9	3	1	33:15	3,69	PLAY OFF
2.	<b>FC Bruggy</b>	26	14	7	5	56:28	3,23	49	9	2	2	34:12	3,54	5	5	3	22:16	2,92	PLAY OFF
3.	<b>St. Liege</b>	26	13	7	6	41:28	2,65	46	9	3	1	27:13	3,08	4	4	5	14:15	2,23	PLAY OFF
4.	<b>FC Antwerp</b>	26	13	6	7	36:29	2,50	45	5	4	4	19:17	2,77	8	2	3	17:12	2,23	PLAY OFF
5.	<b>St. Truiden</b>	26	11	10	5	43:31	2,85	43	7	5	1	24:13	2,85	4	5	4	19:18	2,85	PLAY OFF
6.	<b>Anderlecht</b>	26	12	5	9	41:31	2,77	41	7	5	1	23:10	2,54	5	0	8	18:21	3,00	PLAY OFF
7.	<b>Gent</b>	26	11	5	10	44:42	3,31	38	7	2	4	22:19	3,15	4	3	6	22:23	3,46	
8.	<b>Charleroi</b>	26	11	5	10	38:36	2,85	38	7	2	4	20:15	2,69	4	3	6	18:21	3,00	
9.	<b>Kortrijk</b>	26	9	7	10	34:37	2,73	34	4	3	6	20:24	3,38	5	4	4	14:13	2,08	
10.	<b>Mouscron</b>	26	9	5	12	27:30	2,19	32	6	3	4	14:9	1,77	3	2	8	13:21	2,62	
11.	<b>Eupen</b>	26	9	2	15	29:47	2,92	29	6	0	7	18:21	3,00	3	2	8	11:26	2,85	
12.	<b>Z. Waregem</b>	26	7	7	12	41:51	3,54	28	5	4	4	25:21	3,54	2	3	8	16:30	3,54	
13.	<b>Cercle Bruggy</b>	26	7	6	13	30:49	3,04	27	6	2	5	20:23	3,31	1	4	8	10:26	2,77	
14.	<b>Waasland</b>	26	5	10	11	30:38	2,62	25	3	6	4	14:15	2,23	2	4	7	16:23	3,00	
15.	<b>Oostende</b>	26	6	7	13	25:45	2,69	25	4	3	6	14:21	2,69	2	4	7	11:24	2,69	BARÁŽ
16.	<b>Lokeren</b>	26	4	5	17	24:48	2,77	17	4	3	6	12:21	2,54	0	2	11	12:27	3,00	BARÁŽ

## 2. belgická fotbalová liga

Číslo udál.	Den	ZÁPASY 27. KOLA		Výsledky v roce						Předběžné kurzy					Váš tip Skut.	Výsl.	
				2018-2019			2017-2018			1	10	0	02	2			
				doma	venku		doma	venku									
1366	23.02.	Beerschot	-	Roeselare	2:1	1:2	2:1	5:0	1:0	4:0	0:0	1,70	1,13	3,40	1,91	4,37	
1367	23.02.	KV Mechelen	-	St. Gilloise	2:1	2:2	2:1					1,55	1,07	3,50	2,15	5,50	
1368	24.02.	Tubize	-	OH Leuven	3:1	1:4	2:0	1:2	0:1	0:2	1:1	2,65	1,36	2,80	1,36	2,65	
1369	22.02.	Westerlo	-	Lommel	4:1	1:0	1:2					1,95	1,21	3,20	1,67	3,50	

**POSLEDNÍ LIGOVÉ VÝSLEDKY MUŽSTVA:** (V) = zápas hraný venku

Beerschot	Lommel (V)	2:0	St. Gilloise	3:1	Tubize (V)	3:1	KV Mechelen	0:0	Westerlo	1:1	Roeselare (V)	2:1
KV Mechelen	Tubize (V)	3:0	OH Leuven	2:1	Westerlo	3:0	Beerschot (V)	0:0	Roeselare	2:2	St. Gilloise (V)	2:1
Lommel	Beerschot	0:2	Roeselare (V)	2:4	St. Gilloise (V)	0:1	OH Leuven	2:3	Tubize (V)	0:0	Westerlo	2:1
OH Leuven	Westerlo	3:0	KV Mechelen (V)	1:2	Roeselare	0:1	Lommel (V)	3:2	St. Gilloise (V)	1:2	Tubize	0:2
Roeselare	St. Gilloise (V)	2:1	Lommel	4:2	OH Leuven (V)	1:0	Tubize	0:1	KV Mechelen (V)	2:2	Beerschot	1:2
St. Gilloise	Roeselare	1:2	Beerschot (V)	1:3	Lommel	1:0	Westerlo (V)	0:2	OH Leuven	2:1	KV Mechelen	1:2
Tubize	KV Mechelen	0:3	Westerlo (V)	0:1	Beerschot	1:3	Roeselare (V)	1:0	Lommel	0:0	OH Leuven (V)	2:0
Westerlo	OH Leuven (V)	0:3	Tubize	1:0	KV Mechelen (V)	0:3	St. Gilloise	2:0	Beerschot (V)	1:1	Lommel (V)	1:2

TABULKA PO 26. KOLE		Celkem						Doma				Venku				Poznámka			
1.	KV Mechelen	26	17	7	2	54:19	2,81	58	10	2	1	29:10	3,00	7	5	1	25:9	2,62	O POSTUP
2.	Beerschot	26	15	7	4	45:30	2,88	52	9	3	1	25:12	2,85	6	4	3	20:18	2,92	O POSTUP
3.	St. Gilloise	26	11	6	9	35:29	2,46	39	6	4	3	19:13	2,46	5	2	6	16:16	2,46	O POSTUP
4.	Westerlo	26	9	5	12	25:34	2,27	32	6	1	6	17:17	2,62	3	4	6	8:17	1,92	O POSTUP
5.	Roeselare	26	8	7	11	31:39	2,69	31	4	5	4	18:19	2,85	4	2	7	13:20	2,54	O SESTUP
6.	Lommel	26	8	5	13	31:43	2,85	29	4	2	7	13:19	2,46	4	3	6	18:24	3,23	O SESTUP
7.	OH Leuven	26	7	4	15	35:45	3,08	25	3	2	8	17:22	3,00	4	2	7	18:23	3,15	O SESTUP
8.	Tubize	26	6	5	15	27:44	2,73	23	4	4	5	14:19	2,54	2	1	10	13:25	2,92	O SESTUP

## 1. izraelská fotbalová liga

TABULKA		Celkem						Doma				Venku				Poznámka			
1.	Maccabi Tel Aviv	23	17	6	0	51:11	2,70	57	9	2	0	29:3	2,91	8	4	0	22:8	2,50	O TITUL
2.	Bnei Jehuda	23	10	7	6	37:20	2,48	37	5	4	3	18:12	2,50	5	3	3	19:8	2,45	O TITUL
3.	Maccabi Haifa	23	10	7	6	29:25	2,35	37	4	3	5	15:17	2,67	6	4	1	14:8	2,00	O TITUL
4.	Maccabi Netanya	23	10	6	7	27:25	2,26	36	5	3	4	10:10	1,67	5	3	3	17:15	2,91	O TITUL
5.	Hapoel Hadera	23	9	5	9	27:36	2,74	32	6	1	4	14:15	2,64	3	4	5	13:21	2,83	O TITUL
6.	Hapoel Haifa	23	7	9	7	40:33	3,17	30	2	5	4	19:20	3,55	5	4	3	21:13	2,83	O TITUL
7.	Hapoel Beer Sheva	22	7	8	7	29:30	2,68	29	5	5	1	16:10	2,36	2	3	6	13:20	3,00	O SESTUP
8.	Beitar Jeruzalem	22	6	8	8	28:30	2,64	26	2	5	4	13:17	2,73	4	3	4	15:13	2,55	O SESTUP
9.	Kiryat Shmona	23	6	8	9	22:25	2,04	26	4	4	3	13:12	2,27	2	4	6	9:13	1,83	O SESTUP
10.	Hapoel Raanana	23	5	11	7	17:26	1,87	26	5	4	3	13:13	2,17	0	7	4	4:13	1,55	O SESTUP
11.	Hapoel Tel Aviv	23	4	13	6	18:21	1,70	25	4	5	2	10:9	1,73	0	8	4	8:12	1,67	O SESTUP
12.	Maccabi Petach Tikva	23	5	10	8	24:32	2,43	25	1	7	4	12:16	2,33	4	3	4	12:16	2,55	O SESTUP
13.	FC Ashdod	23	5	6	12	20:38	2,52	21	4	4	4	12:16	2,33	1	2	8	8:22	2,73	O SESTUP
14.	Bnei Sakhnin	23	3	8	12	19:36	2,39	17	1	4	6	6:18	2,18	2	4	6	13:18	2,58	O SESTUP

## 1. kyperská fotbalová liga

TABULKA		Celkem						Doma				Venku				Poznámka			
1.	APOEL Nicosia	21	14	4	3	43:19	2,95	46	6	3	2	25:10	3,18	8	1	1	18:9	2,70	O TITUL
2.	AEL Limassol	21	14	3	4	35:23	2,76	45	7	1	3	20:14	3,09	7	2	1	15:9	2,40	O TITUL
3.	Apollon Limassol	21	13	5	3	46:16	2,95	44	7	2	1	27:7	3,40	6	3	2	19:9	2,55	O TITUL
4.	AEK Lamaca	21	9	7	5	32:17	2,33	34	5	3	2	13:5	1,80	4	4	3	19:12	2,82	O TITUL
5.	Anorthosis Famagusta	21	9	7	5	25:21	2,19	34	5	3	3	14:10	2,18	4	4	2	11:11	2,20	O TITUL
6.	Salamina Famagusta	21	9	3	9	27:29	2,67	30	5	2	3	13:10	2,30	4	1	6	14:19	3,00	O TITUL
7.	Omonia Nicosia	21	8	4	9	23:24	2,24	28	5	2	3	14:13	2,70	3	2	6	9:11	1,82	O SESTUP
8.	Pafos FC	21	6	7	8	24:34	2,76	25	4	3	3	8:9	1,70	2	4	5	16:25	3,73	O SESTUP
9.	Doxa Katokopias	21	5	5	11	28:38	3,14	20	3	3	5	17:20	3,36	2	2	6	11:18	2,90	O SESTUP
10.	Enosis Paralimni	21	4	5	12	17:35	2,48	17	3	3	5	13:16	2,64	1	2	7	4:19	2,30	O SESTUP
11.	Alki Oroklini	21	4	4	13	18:42	2,86	16	2	2	7	12:23	3,18	2	2	6	6:19	2,50	O SESTUP
12.	Ermis Aradippou	21	2	4	15	17:37	2,57	10	1	2	7	7:15	2,20	1	2	8	10:22	2,91	O SESTUP

## 1. švýcarská fotbalová liga

Číslo udál.	Den	ZÁPASY 22. KOLA				Výsledky v roce						Předběžné kurzy					Váš tip Skut.	Výsl.	
						2018-2019			2017-2018			1	10	0	02	2			
						doma	venku		doma	venku									
123	24.02.	FC Zürich	-	Luzern	1:0		5:2		1:2	1:1	1:1	1:2	1,85	1,19	3,30	1,75	3,74		
124	24.02.	Lugano	-	Y. B. Bern	0:2		0:1		1:2	2:4	0:3	1:3	4,07	1,85	3,40	1,16	1,75		
125	23.02.	Sion	-	St. Gallen	0:1		4:2		1:2	3:2	0:2	2:3	2,20	1,30	3,20	1,52	2,91		
126	24.02.	Thun	-	Grasshoppers	1:0		2:0		2:2	2:1	0:2	2:0	1,60	1,10	3,50	2,06	5,00		
127	23.02.	Xamax	-	Basel	1:1		1:1						4,56	1,98	3,50	1,12	1,65		

**POSLEDNÍ LIGOVÉ VÝSLEDKY MUŽSTVA:** (V) = zápas hraný venku

Basel	Sion	1:0	St. Gallen	1:1	Grasshoppers (V)	4:0	Sion (V)	2:1	FC Zürich	2:0	Y. B. Bern	1:3
FC Zürich	Y. B. Bern (V)	0:2	Grasshoppers	3:1	St. Gallen (V)	1:3	Lugano	0:0	Basel (V)	0:2	Grasshoppers	2:0
Grasshoppers	Xamax	0:1	FC Zürich (V)	1:3	Basel	0:4	Thun (V)	0:1	Luzern	2:3	FC Zürich (V)	0:2
Lugano	Luzern (V)	3:0	Sion (V)	2:2	Thun	1:3	FC Zürich (V)	0:0	Sion	2:2	Xamax	2:2
Luzern	Lugano	0:3	Sion	1:3	Xamax (V)	1:2	St. Gallen	2:1	Grasshoppers (V)	3:2	Sion (V)	0:2
Sion	Basel (V)	0:1	Luzern (V)	3:1	Lugano	2:2	Basel	1:2	Lugano (V)	2:2	Luzern	2:0
St. Gallen	Thun	1:3	Basel (V)	1:1	FC Zürich	3:1	Luzern (V)	1:2	Xamax	3:2	Thun (V)	0:2
Thun	St. Gallen (V)	3:1	Y. B. Bern	1:1	Lugano (V)	3:1	Grasshoppers	1:0	Y. B. Bern (V)	2:3	St. Gallen	2:0
Xamax	Grasshoppers (V)	1:0	Luzern	2:1	Y. B. Bern (V)	0:2	Y. B. Bern	1:4	St. Gallen (V)	2:3	Lugano (V)	2:2
Y. B. Bern	FC Zürich	2:0	Thun (V)	1:1	Xamax	2:0	Xamax (V)	4:1	Thun	3:2	Basel (V)	3:1

TABULKA PO 21. KOLE		Celkem						Doma					Venku					Poznámka	
1.	Y. B. Bern	21	18	2	1	62:21	3,95	56	10	0	1	33:10	3,91	8	2	0	29:11	4,00	LM
2.	Basel	21	10	7	4	40:34	3,52	37	6	3	2	20:15	3,18	4	4	2	20:19	3,90	LM
3.	Thun	21	10	5	6	43:30	3,48	35	5	4	1	20:14	3,40	5	1	5	23:16	3,55	EL
4.	FC Zürich	21	7	7	7	30:31	2,90	28	4	5	1	13:8	2,10	3	2	6	17:23	3,64	EL
5.	St. Gallen	21	8	3	10	32:39	3,38	27	5	1	5	22:24	4,18	3	2	5	10:15	2,50	
6.	Sion	21	7	4	10	33:34	3,19	25	3	2	5	12:13	2,50	4	2	5	21:21	3,82	
7.	Luzern	21	8	1	12	31:41	3,43	25	3	1	7	15:26	3,73	5	0	5	16:15	3,10	
8.	Lugano	21	5	8	8	32:37	3,29	23	3	4	3	16:19	3,50	2	4	5	16:18	3,09	
9.	Xamax	21	4	7	10	29:45	3,52	19	2	3	5	16:24	4,00	2	4	5	13:21	3,09	BARÁŽ
10.	Grasshoppers	21	5	2	14	22:42	3,05	17	4	0	7	12:22	3,09	1	2	7	10:20	3,00	SESTUP

## 2. švýcarská fotbalová liga

Číslo udál.	Den	DOHRÁVKA 19. KOLA				Výsledky v roce						Předběžné kurzy					Váš tip Skut.	Výsl.	
						2018-2019			2017-2018			1	10	0	02	2			
						doma	venku		doma	venku									
	20.02.	Winterthur	-	Rapperswil	3:2		4:0		0:1	1:1	1:3	1:3	1,65	1,12	3,50	1,98	4,56		

Číslo udál.	Den	ZÁPASY 22. KOLA				Výsledky v roce						Předběžné kurzy					Váš tip Skut.	Výsl.	
						2018-2019			2017-2018			1	10	0	02	2			
						doma	venku		doma	venku									
1340	23.02.	Chiasso	-	Winterthur	1:3		1:0		1:1	1:0	1:1	1:2	3,96	1,80	3,30	1,16	1,80		
1341	23.02.	Kriens	-	Servette	2:3		1:1						4,37	1,91	3,40	1,13	1,70		
1342	23.02.	Rapperswil	-	Schaffhausen	3:0		0:1		5:0	3:1	0:6	4:2	2,75	1,48	3,20	1,34	2,30		
1343	24.02.	Vaduz	-	Aarau	2:1		1:3		4:1	5:1	2:0	1:4	3,50	1,67	3,20	1,21	1,95		
1344	22.02.	Wil	-	Lausanne	0:2		2:2						2,82	1,50	3,20	1,32	2,25		

**POSLEDNÍ LIGOVÉ VÝSLEDKY MUŽSTVA:** (V) = zápas hraný venku

Aarau	Chiasso	1:0	Rapperswil (V)	2:1	Wil	3:1	Kriens (V)	2:1	Vaduz	3:1	Lausanne	2:2
Chiasso	Aarau (V)	0:1	Servette	2:1	Schaffhausen (V)	2:0	Winterthur	1:3	Rapperswil (V)	2:0	Servette (V)	1:5
Kriens	Schaffhausen (V)	2:1	Lausanne (V)	2:3	Winterthur	2:0	Aarau	1:2	Schaffhausen (V)	2:3	Winterthur	1:2
Lausanne	Rapperswil	1:0	Kriens	3:2	Vaduz (V)	2:2	Wil (V)	2:0	Servette	1:1	Aarau (V)	2:2
Rapperswil	Lausanne (V)	0:1	Aarau	1:2	Servette (V)	1:4	Chiasso	0:2	Vaduz (V)	3:3	Wil	0:1
Schaffhausen	Kriens	1:2	Wil (V)	1:1	Chiasso	0:2	Vaduz (V)	1:1	Kriens	3:2	Wil (V)	2:1
Servette	Wil	0:0	Chiasso (V)	1:2	Vaduz	2:0	Rapperswil	4:1	Lausanne (V)	1:1	Chiasso	5:1
Vaduz	Winterthur (V)	0:3	Lausanne	2:2	Servette (V)	0:2	Schaffhausen	1:1	Aarau (V)	1:3	Rapperswil	3:3
Wil	Servette (V)	0:0	Schaffhausen	1:1	Aarau (V)	1:3	Lausanne	0:2	Winterthur (V)	0:0	Schaffhausen	1:2
Winterthur	Vaduz	3:0	Kriens (V)	0:2	Chiasso (V)	3:1	Wil	0:0	Kriens (V)	2:1	Lausanne (V)	1:5

## 2. švýcarská fotbalová liga

TABULKA PO 21. KOLE		Celkem						Doma					Venku					Poznámka	
1.	<b>Servette</b>	21	12	5	4	42:17	2,81	41	8	2	1	26:6	2,91	4	3	3	16:11	2,70	POSTUP
2.	<b>Lausanne</b>	21	9	10	2	38:23	2,90	37	6	4	1	23:11	3,09	3	6	1	15:12	2,70	BARÁŽ
3.	<b>Winterthur</b>	20	10	4	6	32:28	3,00	34	5	3	2	16:11	2,70	5	1	4	16:17	3,30	
4.	<b>Aarau</b>	21	10	2	9	35:32	3,19	32	6	1	4	20:14	3,09	4	1	5	15:18	3,30	
5.	<b>Wil</b>	21	8	7	6	23:21	2,10	31	5	3	2	14:9	2,30	3	4	4	9:12	1,91	
6.	<b>Schaffhausen</b>	21	7	6	8	27:33	2,86	27	5	3	3	19:16	3,18	2	3	5	8:17	2,50	
7.	<b>Kriens</b>	21	4	10	7	31:34	3,10	22	1	4	5	12:17	2,90	3	6	2	19:17	3,27	
8.	<b>Vaduz</b>	21	5	6	10	28:40	3,24	21	3	4	3	16:16	3,20	2	2	7	12:24	3,27	
9.	<b>Chiasso</b>	21	6	3	12	27:44	3,38	21	2	2	6	12:21	3,30	4	1	6	15:23	3,45	
10.	<b>Rapperswil</b>	20	5	3	12	24:35	2,95	18	3	2	5	12:16	2,80	2	1	7	12:19	3,10	SESTUP

## 1. rakouská fotbalová liga

Číslo udál.	Den	ZÁPASY 19. KOLA		Výsledky v roce						Předběžné kurzy					Váš tip Skut.	Vysl.			
				2018-2019			2017-2018			1	10	0	02	2					
				doma	venku		doma	venku											
117	23.02.	<b>Wolfsberger</b>	-	<b>Altach</b>			1:0		1:0	0:0	2:3	1:2	1,85	1,19	3,30	1,75	3,74		
118	23.02.	<b>FC Admira</b>	-	<b>Wacker</b>			3:1						2,45	1,37	3,10	1,42	2,63		
119	24.02.	<b>Hartberg</b>	-	<b>St. Pölten</b>			0:3						2,45	1,37	3,10	1,42	2,63		
120	22.02.	<b>LASK Linz</b>	-	<b>Austria</b>			3:0		2:2	1:0	0:2	3:1	1,80	1,16	3,30	1,80	3,96		
121	24.02.	<b>Mattersburg</b>	-	<b>Sturm Graz</b>			2:1		2:3	1:0	2:3	0:3	2,65	1,41	3,00	1,36	2,50		
122	24.02.	<b>Rapid</b>	-	<b>Salzburg</b>			1:2		2:3	1:4	2:2	0:1	4,56	1,98	3,50	1,12	1,65		

**POSLEDNÍ LIGOVÉ VÝSLEDKY MUŽSTVA:** (V) = zápas hraný venku

<b>Altach</b>	Hartberg	6:1	St. Pölten (V)	1:2	Salzburg (V)	0:1	Sturm Graz	0:2	Wacker (V)	0:1	Rapid	2:2
<b>Austria</b>	Rapid	6:1	Mattersburg (V)	1:2	St. Pölten	2:0	FC Admira (V)	2:1	Salzburg	0:2	Wolfsberger	2:3
<b>FC Admira</b>	Sturm Graz (V)	0:3	Salzburg	2:2	Mattersburg (V)	2:2	Austria	1:2	LASK Linz (V)	1:5	Hartberg	2:3
<b>Hartberg</b>	Altach (V)	1:6	Wacker	2:2	LASK Linz (V)	3:3	Salzburg	0:4	Mattersburg (V)	2:1	FC Admira (V)	3:2
<b>LASK Linz</b>	Mattersburg	2:1	Wolfsberger (V)	1:1	Hartberg	3:3	Rapid (V)	1:0	FC Admira	5:1	St. Pölten (V)	2:2
<b>Mattersburg</b>	LASK Linz (V)	1:2	Austria	2:1	FC Admira	2:2	Wolfsberger (V)	2:2	Hartberg	1:2	Salzburg (V)	1:2
<b>Rapid</b>	Austria (V)	1:6	Sturm Graz	0:0	Wacker (V)	1:0	LASK Linz	0:1	Wolfsberger (V)	1:3	Altach (V)	2:2
<b>Salzburg</b>	St. Pölten	5:1	FC Admira (V)	2:2	Altach	1:0	Hartberg (V)	4:0	Austria (V)	2:0	Mattersburg	2:1
<b>St. Pölten</b>	Salzburg (V)	1:5	Altach	2:1	Austria (V)	0:2	Wacker	2:0	Sturm Graz (V)	0:0	LASK Linz	2:2
<b>Sturm Graz</b>	FC Admira	3:0	Rapid (V)	0:0	Wolfsberger	3:0	Altach (V)	2:0	St. Pölten	0:0	Wacker	1:1
<b>Wacker</b>	Wolfsberger	0:0	Hartberg (V)	2:2	Rapid	0:1	St. Pölten (V)	0:2	Altach	1:0	Sturm Graz (V)	1:1
<b>Wolfsberger</b>	Wacker (V)	0:0	LASK Linz	1:1	Sturm Graz (V)	0:3	Mattersburg	2:2	Rapid	3:1	Austria (V)	3:2

TABULKA PO 18. KOLE		Celkem						Doma					Venku					Poznámka	
1.	<b>Salzburg</b>	18	15	3	0	46:16	3,44	48	8	1	0	21:6	3,00	7	2	0	25:10	3,89	O TITUL
2.	<b>LASK Linz</b>	18	9	7	2	31:18	2,72	34	4	5	0	18:10	3,11	5	2	2	13:8	2,33	O TITUL
3.	<b>St. Pölten</b>	18	8	5	5	23:20	2,39	29	5	3	1	16:9	2,78	3	2	4	7:11	2,00	O TITUL
4.	<b>Wolfsberger</b>	18	7	6	5	29:25	3,00	27	4	3	2	16:14	3,33	3	3	3	13:11	2,67	O TITUL
5.	<b>Austria</b>	18	8	3	7	24:20	2,44	27	5	1	3	19:12	3,44	3	2	4	5:8	1,44	O TITUL
6.	<b>Sturm Graz</b>	18	6	8	4	24:19	2,39	26	3	4	2	14:9	2,56	3	4	2	10:10	2,22	O TITUL
7.	<b>Hartberg</b>	18	7	2	9	29:37	3,67	23	4	1	4	13:12	2,78	3	1	5	16:25	4,56	O SESTUP
8.	<b>Rapid</b>	18	5	5	8	17:25	2,33	20	3	3	3	6:6	1,33	2	2	5	11:19	3,33	O SESTUP
9.	<b>Mattersburg</b>	18	5	4	9	23:34	3,17	19	3	2	4	11:18	3,22	2	2	5	12:16	3,11	O SESTUP
10.	<b>Wacker</b>	18	4	5	9	17:26	2,39	17	3	2	4	7:10	1,89	1	3	5	10:16	2,89	O SESTUP
11.	<b>Altach</b>	18	3	5	10	26:28	3,00	14	2	1	6	16:16	3,56	1	4	4	10:12	2,44	O SESTUP
12.	<b>FC Admira</b>	18	2	5	11	17:38	3,06	11	0	3	6	9:18	3,00	2	2	5	8:20	3,11	O SESTUP



## 2. rakouská fotbalová liga

Číslo udál.	Den	ZÁPASY 16. KOLA				Výsledky v roce						Předběžné kurzy					Váš tip Skut.	Výsl.	
						2018-2019			2017-2018			1	10	0	02	2			
						doma	venku		doma	venku									
	23.02.	A. Lustenau	-	A. Klagenfurt			1:1						1,75	1,16	3,40	1,85	4,07		
	22.02.	BW Linz	-	Wr. Neustadt			2:0		1:1	0:3	0:4	3:6	1,80	1,16	3,30	1,80	3,96		
	22.02.	Team Für Wien	-	Amstetten			4:3						2,15	1,29	3,20	1,55	3,00		
	22.02.	Austria (am.)	-	Kapfenberg			0:3						2,72	1,46	3,15	1,34	2,35		
	22.02.	Lafnitz	-	Wattens			1:6						2,72	1,46	3,15	1,34	2,35		
	22.02.	Liefering	-	Horn			2:1						1,50	1,06	3,60	2,25	6,00		
	24.02.	Ried	-	Steyr			1:1						1,30	1,03	4,50	2,93	8,40		
	23.02.	Wacker (am.)	-	LASK Juniors			3:0						2,10	1,27	3,20	1,57	3,10		

## POSLEDNÍ LIGOVÉ VÝSLEDKY MUŽSTVA:

(V) = zápas hraný venku

A. Klagenfurt	Liefering	3:0	Steyr (V)	1:2	Ried	0:0	Lafnitz (V)	1:1	Amstetten	2:2	Kapfenberg (V)	1:3
A. Lustenau	Wacker (am.) (V)	0:0	Wattens	1:1	Amstetten	3:1	Ried (V)	0:1	Austria (am.)	5:2	Steyr (V)	5:1
Amstetten	Kapfenberg (V)	0:2	LASK Juniors	2:3	A. Lustenau (V)	1:3	Wattens	0:2	A. Klagenfurt (V)	2:2	Wr. Neustadt	2:3
Austria (am.)	Steyr	4:2	Team Für Wien (V)	0:0	Wacker (am.) (V)	0:0	BW Linz	3:6	A. Lustenau (V)	2:5	Wattens	1:2
BW Linz	Lafnitz	0:1	Ried (V)	3:1	Steyr	2:0	Austria (am.) (V)	6:3	Horn	1:1	LASK Juniors (V)	2:3
Horn	Wattens (V)	0:1	Kapfenberg	2:2	Wr. Neustadt (V)	1:3	Wacker (am.)	1:1	BW Linz (V)	1:1	Team Für Wien	1:3
Kapfenberg	Amstetten	2:0	Horn (V)	2:2	LASK Juniors (V)	0:4	Wr. Neustadt	2:0	Wacker (am.) (V)	0:3	A. Klagenfurt	3:1
LASK Juniors	Ried	0:1	Amstetten (V)	3:2	Kapfenberg	4:0	Steyr (V)	1:2	Wattens (V)	1:4	BW Linz	3:2
Lafnitz	BW Linz (V)	1:0	Wr. Neustadt	1:1	Team Für Wien (V)	0:0	A. Klagenfurt	1:1	Ried	0:0	Liefering (V)	2:1
Liefering	A. Klagenfurt (V)	0:3	Wacker (am.)	4:1	Wattens (V)	0:4	Team Für Wien	1:3	Wr. Neustadt (V)	1:2	Lafnitz	1:2
Ried	LASK Juniors (V)	1:0	BW Linz	1:3	A. Klagenfurt (V)	0:0	A. Lustenau	1:0	Lafnitz (V)	0:0	Wacker (am.)	1:0
Steyr	Austria (am.) (V)	2:4	A. Klagenfurt	2:1	BW Linz (V)	0:2	LASK Juniors	2:1	Team Für Wien (V)	2:1	A. Lustenau	1:5
Team Für Wien	Wr. Neustadt (V)	0:0	Austria (am.)	0:0	Lafnitz	0:0	Liefering (V)	3:1	Steyr	1:2	Horn (V)	3:1
Wacker (am.)	A. Lustenau	0:0	Liefering (V)	1:4	Austria (am.)	0:0	Horn (V)	1:1	Kapfenberg	3:0	Ried (V)	0:1
Wattens	Horn	1:0	A. Lustenau (V)	1:1	Liefering	4:0	Amstetten (V)	2:0	LASK Juniors	4:1	Austria (am.) (V)	2:1
Wr. Neustadt	Team Für Wien	0:0	Lafnitz (V)	1:1	Horn	3:1	Kapfenberg (V)	0:2	Liefering	2:1	Amstetten (V)	3:2

TABULKA PO 15. KOLE		Celkem				Doma				Venku				Poznámka					
1.	Wattens	15	10	4	1	32:10	2,80	34	6	2	0	20:4	3,00	4	2	1	12:6	2,57	POSTUP
2.	BW Linz	15	10	1	4	33:16	3,27	31	5	1	2	15:7	2,75	5	0	2	18:9	3,86	
3.	Ried	15	8	4	3	20:10	2,00	28	5	0	2	12:6	2,57	3	4	1	8:4	1,50	
4.	Kapfenberg	15	7	3	5	24:24	3,20	24	5	1	2	16:8	3,00	2	2	3	8:16	3,43	
5.	A. Lustenau	15	6	5	4	26:16	2,80	23	4	2	2	16:11	3,38	2	3	2	10:5	2,14	
6.	Wr. Neustadt	15	6	5	4	17:17	2,27	23	3	2	2	6:7	1,86	3	3	2	11:10	2,63	
7.	Lafnitz	15	5	7	3	19:17	2,40	22	1	5	2	8:7	1,88	4	2	1	11:10	3,00	
8.	Team Für Wien	15	5	5	5	18:21	2,60	20	1	3	4	4:9	1,63	4	2	1	14:12	3,71	
9.	Liefering	15	6	1	8	21:22	2,87	19	4	1	2	14:6	2,86	2	0	6	7:16	2,88	
10.	Wacker (am.)	15	4	6	5	13:14	1,80	18	2	3	3	6:7	1,63	2	3	2	7:7	2,00	
11.	Austria (am.)	15	5	3	7	21:32	3,53	18	3	0	4	15:19	4,86	2	3	3	6:13	2,38	
12.	LASK Juniors	15	5	2	8	21:28	3,27	17	3	1	3	11:12	3,29	2	1	5	10:16	3,25	
13.	A. Klagenfurt	15	3	6	6	17:20	2,47	15	1	4	2	8:7	2,14	2	2	4	9:13	2,75	
14.	Steyr	15	4	2	9	14:32	3,07	14	2	1	4	7:16	3,29	2	1	5	7:16	2,88	SESTUP
15.	Amstetten	15	3	4	8	21:26	3,13	13	0	2	5	10:16	3,71	3	2	3	11:10	2,63	SESTUP
16.	Horn	15	2	4	9	17:29	3,07	10	0	3	5	8:16	3,00	2	1	4	9:13	3,14	SESTUP

## 1. dánská fotbalová liga

Číslo udál.	Den	DOHRÁVKA 22. KOLA		Výsledky v roce						Předběžné kurzy					Váš tip Skut.	Výsl.			
				2018-2019			2017-2018			1	10	0	02	2					
				doma	venku		doma	venku											
649	18.02.	Midtjylland	-	Aalborg			1:2		4:1	3:0		1:0	1,45	1,08	4,46	2,53	6,38		

Číslo udál.	Den	ZÁPASY 23. KOLA		Výsledky v roce						Předběžné kurzy					Váš tip Skut.	Výsl.			
				2018-2019			2017-2018			1	10	0	02	2					
				doma	venku		doma	venku											
147	22.02.	Aalborg	-	Sønderjyske			1:0		1:4		1:0		1,90	1,20	3,25	1,71	3,61		
148	24.02.	Aarhus	-	Midtjylland			0:0		0:3		0:4		3,61	1,71	3,25	1,20	1,90		
149	24.02.	Brøndby	-	Randers			2:0		3:1	0:0			1,75	1,16	3,40	1,85	4,07		
150	24.02.	Hobro	-	Esbjerg			0:2						2,72	1,46	3,15	1,34	2,35		
151	24.02.	Horsens	-	Odense			0:4	0:0		0:1			2,82	1,50	3,20	1,32	2,25		
152	25.02.	FC København	-	Vendsyssel			1:2						1,20	1,01	5,50	3,60	10,50		
153	23.02.	Vejle	-	Nordsjaelland			0:2						2,63	1,42	3,10	1,37	2,45		

**POSLEDNÍ LIGOVÉ VÝSLEDKY MUŽSTVA:** (V) = zápas hraný venku

<b>Aalborg</b>	Randers	0:3	Odense (V)	2:1	Horsens	2:4	Esbjerg (V)	4:1	Vejle (V)	1:1	FC København	1:1
<b>Aarhus</b>	Sønderjyske (V)	2:0	Esbjerg	2:0	Hobro	1:0	Nordsjaelland (V)	0:1	Vejle	2:1	Horsens	1:2
<b>Brøndby</b>	Esbjerg (V)	1:2	Nordsjaelland (V)	3:3	Vendsyssel	2:2	Vejle (V)	2:1	Hobro	1:0	Sønderjyske (V)	2:0
<b>Esbjerg</b>	Brøndby	2:1	Aarhus (V)	0:2	Nordsjaelland	3:0	FC København (V)	0:3	Aalborg	1:4	Vendsyssel (V)	1:1
<b>FC København</b>	Randers (V)	2:0	Odense	6:1	Sønderjyske (V)	3:0	Esbjerg	3:0	Horsens (V)	6:1	Midtjylland	2:1
<b>Hobro</b>	Nordsjaelland (V)	1:2	Horsens	0:0	Aarhus (V)	0:1	Sønderjyske	0:0	Brøndby (V)	0:1	Randers	0:1
<b>Horsens</b>	Vendsyssel	3:0	Hobro (V)	0:0	Midtjylland	1:3	Aalborg (V)	4:2	FC København	1:6	Aarhus (V)	2:1
<b>Midtjylland</b>	Vendsyssel (V)	1:0	Horsens (V)	3:1	Odense	3:0	Randers (V)	2:1	FC København (V)	1:2	Vejle	5:0
<b>Nordsjaelland</b>	Hobro	2:1	Brøndby	3:3	Esbjerg (V)	0:3	Aarhus	1:0	Sønderjyske (V)	2:1	Odense	1:3
<b>Odense</b>	Vejle	1:0	FC København (V)	1:6	Aalborg	1:2	Midtjylland (V)	0:3	Vendsyssel	2:0	Nordsjaelland (V)	3:1
<b>Randers</b>	FC København	0:2	Aalborg (V)	3:0	Vejle	2:0	Vendsyssel (V)	1:0	Midtjylland	1:2	Hobro (V)	1:0
<b>Sønderjyske</b>	Aarhus	0:2	Vejle (V)	0:2	FC København	0:3	Hobro (V)	0:0	Nordsjaelland	1:2	Brøndby	0:2
<b>Vejle</b>	Odense (V)	0:1	Sønderjyske	2:0	Randers (V)	0:2	Brøndby	1:2	Aarhus (V)	1:2	Aalborg	1:1
<b>Vendsyssel</b>	Horsens (V)	0:3	Midtjylland	0:1	Brøndby (V)	2:2	Randers	0:1	Odense (V)	0:2	Esbjerg	1:1

TABULKA		Celkem						Doma				Venku				Poznámka			
1.	FC København	22	17	2	3	57:19	3,45	53	9	0	1	32:10	4,20	8	2	2	25:9	2,83	O TITUL
2.	Midtjylland	21	14	5	2	51:19	3,33	47	9	1	0	31:6	3,70	5	4	2	20:13	3,00	O TITUL
3.	Brøndby	22	9	5	8	36:32	3,09	32	3	4	4	14:14	2,55	6	1	4	22:18	3,64	O TITUL
4.	Esbjerg	22	9	5	8	28:29	2,59	32	5	3	3	18:15	3,00	4	2	5	10:14	2,18	O TITUL
5.	Randers	22	8	7	7	26:28	2,45	31	4	4	4	13:12	2,08	4	3	3	13:16	2,90	O TITUL
6.	Horsens	22	8	7	7	29:37	3,00	31	2	6	3	16:20	3,27	6	1	4	13:17	2,73	O TITUL
7.	Aarhus	22	7	9	6	26:25	2,32	30	5	4	2	15:12	2,45	2	5	4	11:13	2,18	
8.	Odense	22	8	6	8	28:29	2,59	30	5	4	2	16:9	2,27	3	2	6	12:20	2,91	
9.	Nordsjaelland	22	7	7	8	33:33	3,00	28	6	3	3	23:16	3,25	1	4	5	10:17	2,70	
10.	Aalborg	21	7	7	7	27:28	2,62	28	2	2	6	8:16	2,40	5	5	1	19:12	2,82	
11.	Sønderjyske	22	5	7	10	23:31	2,45	22	3	3	5	9:12	1,91	2	4	5	14:19	3,00	
12.	Vejle	22	4	7	11	19:34	2,41	19	4	3	4	15:15	2,73	0	4	7	4:19	2,09	
13.	Vendsyssel	22	4	5	13	19:36	2,50	17	2	3	6	11:15	2,36	2	2	7	8:21	2,64	
14.	Hobro	22	4	5	13	17:39	2,55	17	4	2	5	9:17	2,36	0	3	8	8:22	2,73	

## 1. polská fotbalová liga

Číslo udál.	Den	DOHRÁVKA 22. KOLA		Výsledky v roce						Předběžné kurzy					Váš tip Skut.	Výsl.				
				2018-2019			2017-2018			1	10	0	02	2						
				doma	venku		doma	venku												
167	18.02.	W. Krakow	-	Slask Wroclaw			1:0			3:1		2:0		2,63	1,44	3,21	1,42	2,54		

Číslo udál.	Den	ZÁPASY 23. KOLA		Výsledky v roce						Předběžné kurzy					Váš tip Skut.	Výsl.				
				2018-2019			2017-2018			1	10	0	02	2						
				doma	venku		doma	venku												
662	22.02.	Arka Gdyně	-	Piast Gliwice			0:1			0:0	1:5	1:0		2,40	1,36	3,15	1,44	2,65		
663	24.02.	C. Krakow	-	Bialystok			1:3			1:1		0:1		2,63	1,39	2,95	1,37	2,55		
664	23.02.	Zabrze	-	Sosnowiec			1:1							2,10	1,27	3,20	1,57	3,10		
665	22.02.	Kielce	-	Štětín			1:1			0:0		0:0		2,55	1,37	2,95	1,39	2,63		
666	23.02.	Lech Poznaň	-	L. Warszawa			0:1			3:0	0:3	1:2		2,66	1,38	2,85	1,36	2,60		
667	23.02.	Gdaňsk	-	W. Krakow			2:5			1:1		1:1		1,75	1,16	3,40	1,85	4,07		
668	24.02.	Legnica	-	W. Plock			2:2							2,50	1,36	3,00	1,41	2,65		
669	25.02.	Slask Wroclaw	-	Lubin			0:4			1:0		0:1		2,60	1,36	2,85	1,38	2,66		

**POSLEDNÍ LIGOVÉ VÝSLEDKY MUŽSTVA:** (V) = zápas hraný venku

Arka Gdyně	Sosnowiec (V)	2:3	Kielce	1:2	W. Plock	3:3	Zabrze (V)	1:1	C. Krakow	0:3	Bialystok (V)	1:3
Bialystok	W. Plock	1:0	Legnica (V)	3:0	Piast Gliwice (V)	1:1	Lubin	0:4	W. Krakow (V)	2:2	Arka Gdyně	3:1
C. Krakow	L. Warszawa (V)	2:0	Piast Gliwice	2:1	Lubin (V)	2:1	Štětín	2:1	Arka Gdyně (V)	3:0	Lech Poznaň	1:0
Gdaňsk	Kielce (V)	0:0	Štětín	2:1	Zabrze	4:0	Legnica (V)	0:0	L. Warszawa	0:0	Slask Wroclaw (V)	2:0
Kielce	Gdaňsk	0:0	Arka Gdyně (V)	2:1	Legnica	0:0	Slask Wroclaw (V)	1:1	W. Plock	2:2	L. Warszawa (V)	0:3
L. Warszawa	C. Krakow	0:2	W. Plock (V)	1:0	Sosnowiec (V)	3:2	Piast Gliwice	2:0	Gdaňsk (V)	0:0	Kielce	3:0
Lech Poznaň	Piast Gliwice (V)	0:4	Lubin	1:2	W. Krakow (V)	1:0	Sosnowiec (V)	6:0	Slask Wroclaw	2:0	C. Krakow (V)	0:1
Legnica	Lubin (V)	0:3	Bialystok	0:3	Kielce (V)	0:0	Gdaňsk	0:0	Zabrze (V)	3:1	W. Krakow	2:0
Lubin	Legnica	3:0	Lech Poznaň (V)	2:1	C. Krakow	1:2	Bialystok (V)	4:0	Piast Gliwice	2:2	Sosnowiec (V)	2:1
Piast Gliwice	Lech Poznaň	4:0	C. Krakow (V)	1:2	Bialystok	1:1	L. Warszawa (V)	0:2	Lubin (V)	2:2	Štětín	3:0
Slask Wroclaw	Sosnowiec	2:0	Štětín (V)	1:2	Kielce	1:1	Lech Poznaň (V)	0:2	Gdaňsk	0:2	C. Krakow (V)	1:1
Sosnowiec	Arka Gdyně	3:2	Slask Wroclaw (V)	0:2	L. Warszawa	2:3	Lech Poznaň	0:6	Štětín (V)	0:1	Lubin	1:2
W. Krakow	Zabrze (V)	0:2	Lech Poznaň	0:1	W. Plock (V)	2:1	Bialystok	2:2	Legnica (V)	0:2	Arka Gdyně (V)	1:4
W. Plock	Bialystok (V)	0:1	L. Warszawa	0:1	Arka Gdyně (V)	3:3	W. Krakow	1:2	Kielce (V)	2:2	Zabrze	0:4
Zabrze	Štětín (V)	1:3	W. Krakow	2:0	Gdaňsk (V)	0:4	Arka Gdyně	1:1	Legnica	1:3	W. Plock (V)	4:0
Štětín	Zabrze	3:1	Gdaňsk (V)	1:2	Slask Wroclaw	2:1	C. Krakow (V)	1:2	Sosnowiec	1:0	Piast Gliwice (V)	0:3

TABULKA PO 22. KOLE		Celkem						Doma				Venku				Poznámka			
1.	Gdaňsk	22	13	7	2	36:18	2,45	46	8	3	0	24:9	3,00	5	4	2	12:9	1,91	O TITUL
2.	L. Warszawa	22	12	6	4	35:22	2,59	42	5	3	3	18:14	2,91	7	3	1	17:8	2,27	O TITUL
3.	Bialystok	22	11	6	5	38:29	3,05	39	6	2	4	17:19	3,00	5	4	1	21:10	3,10	O TITUL
4.	Kielce	22	9	8	5	27:24	2,32	35	5	4	2	16:11	2,45	4	4	3	11:13	2,18	O TITUL
5.	Piast Gliwice	22	9	7	6	32:25	2,59	34	7	3	1	19:7	2,36	2	4	5	13:18	2,82	O TITUL
6.	Štětín	22	10	4	8	32:27	2,68	34	8	2	2	23:11	2,83	2	2	6	9:16	2,50	O TITUL
7.	Lech Poznaň	22	10	3	9	33:29	2,82	33	6	1	3	18:12	3,00	4	2	6	15:17	2,67	O TITUL
8.	C. Krakow	22	9	6	7	24:22	2,09	33	5	4	2	11:7	1,64	4	2	5	13:15	2,55	O TITUL
9.	Lubin	22	9	3	10	36:33	3,14	30	4	2	5	17:15	2,91	5	1	5	19:18	3,36	O SESTUP
10.	W. Krakow	21	8	5	8	33:31	3,05	29	4	4	2	18:12	3,00	4	1	6	15:19	3,09	O SESTUP
11.	Arka Gdyně	22	6	7	9	33:33	3,00	25	3	3	4	17:18	3,50	3	4	5	16:15	2,58	O SESTUP
12.	Slask Wroclaw	21	5	6	10	29:30	2,81	21	3	2	6	11:13	2,18	2	4	4	18:17	3,50	O SESTUP
13.	Legnica	22	5	6	11	21:41	2,82	21	3	3	5	10:22	2,91	2	3	6	11:19	2,73	O SESTUP
14.	W. Plock	22	4	8	10	30:39	3,14	20	2	3	6	11:18	2,64	2	5	4	19:21	3,64	O SESTUP
15.	Zabrze	22	4	8	10	26:40	3,00	20	2	6	3	14:16	2,73	2	2	7	12:24	3,27	O SESTUP
16.	Sosnowiec	22	3	6	13	27:49	3,45	15	3	3	5	19:25	4,00	0	3	8	8:24	2,91	O SESTUP

## 1. rumunská fotbalová liga

TABULKA		Celkem						Doma					Venku					Poznámka	
1.	CFR Cluj	24	13	9	2	37:16	2.21	48	4	7	1	18:10	2.33	9	2	1	19:6	2.08	O TITUL
2.	Un. Craiova	24	13	6	5	40:19	2.46	45	7	4	1	19:7	2.17	6	2	4	21:12	2.75	O TITUL
3.	FCSB	23	13	5	5	44:25	3.00	44	8	2	2	23:10	2.75	5	3	3	21:15	3.27	O TITUL
4.	Astra Giurgiu	24	9	9	6	33:22	2.29	36	5	4	3	19:12	2.58	4	5	3	14:10	2.00	O TITUL
5.	Sepsi	24	10	6	8	32:24	2.33	36	6	1	5	17:12	2.42	4	5	3	15:12	2.25	O TITUL
6.	Botosani	24	9	8	7	30:31	2.54	35	5	2	5	13:16	2.42	4	6	2	17:15	2.67	O TITUL
7.	Viitorul Constanta	24	10	4	10	25:27	2.17	34	5	2	5	13:11	2.00	5	2	5	12:16	2.33	O SESTUP
8.	Politehnica Iasi	24	10	4	10	28:35	2.63	34	5	3	4	14:14	2.33	5	1	6	14:21	2.92	O SESTUP
9.	Hermannstadt	24	8	5	11	23:27	2.08	29	4	3	5	12:12	2.00	4	2	6	11:15	2.17	O SESTUP
10.	GM Medias	24	7	8	9	24:31	2.29	29	5	3	4	16:16	2.67	2	5	5	8:15	1.92	O SESTUP
11.	Dinamo Bukurešt	24	7	7	10	27:36	2.63	28	5	4	3	16:12	2.33	2	3	7	11:24	2.92	O SESTUP
12.	Dunarea Calarasi	24	4	10	10	16:25	1.71	22	3	4	5	11:15	2.17	1	6	5	5:10	1.25	O SESTUP
13.	Voluntari	24	3	8	13	25:43	2.83	17	3	4	5	18:18	3.00	0	4	8	7:25	2.67	O SESTUP
14.	Chiajna	23	4	5	14	17:40	2.48	17	1	4	6	8:19	2.45	3	1	8	9:21	2.50	O SESTUP

## 1. bulharská fotbalová liga

TABULKA		Celkem						Doma					Venku					Poznámka	
1.	Ludogorets Razgrad	21	16	4	1	42:12	2.57	52	9	0	1	20:5	2.50	7	4	0	22:7	2.64	O TITUL
2.	CSKA Sofia	21	14	3	4	35:10	2.14	45	8	1	1	23:5	2.80	6	2	3	12:5	1.55	O TITUL
3.	Levski Sofia	21	13	3	5	41:19	2.86	42	8	2	1	29:9	3.45	5	1	4	12:10	2.20	O TITUL
4.	Botev Plovdiv	21	12	2	7	32:18	2.38	38	7	1	3	20:8	2.55	5	1	4	12:10	2.20	O TITUL
5.	Beroe S Zagora	21	10	6	5	29:16	2.14	36	7	2	1	20:5	2.50	3	4	4	9:11	1.82	O TITUL
6.	Černo More Varna	21	10	4	7	30:30	2.86	34	8	1	2	18:12	2.73	2	3	5	12:18	3.00	O TITUL
7.	Veliko Tarnovo	21	10	3	8	25:22	2.24	33	7	2	2	17:9	2.36	3	1	6	8:13	2.10	O SESTUP
8.	Botev Vratsa	21	8	3	10	23:32	2.62	27	5	1	5	11:12	2.09	3	2	5	12:20	3.20	O SESTUP
9.	Lokomotiv Plovdiv	21	7	5	9	21:22	2.05	26	4	1	5	12:11	2.30	3	4	4	9:11	1.82	O SESTUP
10.	Slavia Sofia	21	6	6	9	20:23	2.05	24	4	4	2	12:6	1.80	2	2	7	8:17	2.27	O SESTUP
11.	Vitosha Bistritsa	21	6	2	13	15:33	2.29	20	4	2	4	10:12	2.20	2	0	9	5:21	2.36	O SESTUP
12.	Septemvri Sofia	21	5	2	14	19:39	2.76	17	4	1	6	11:20	2.82	1	1	8	8:19	2.70	O SESTUP
13.	Dunav Ruse	21	4	3	14	21:40	2.90	15	4	2	4	14:13	2.70	0	1	10	7:27	3.09	O SESTUP
14.	Vereya S.Zagora	21	0	6	15	9:46	2.62	6	0	6	5	6:12	1.64	0	0	10	3:34	3.70	O SESTUP

## 1. srbská fotbalová liga

TABULKA		Celkem						Doma					Venku					Poznámka	
1.	CZ Beograd	22	20	2	0	59:12	3.23	62	11	0	0	33:4	3.36	9	2	0	26:8	3.09	O TITUL
2.	Radnicki Nis	22	16	5	1	43:15	2.64	53	8	3	0	24:8	2.91	8	2	1	19:7	2.36	O TITUL
3.	Partizan Beograd	22	13	8	1	35:8	1.95	47	7	4	0	19:2	1.91	6	4	1	16:6	2.00	O TITUL
4.	Cukaricki Beograd	22	11	6	5	37:20	2.59	39	7	3	1	21:8	2.64	4	3	4	16:12	2.55	O TITUL
5.	Mladost Lucani	22	10	6	6	28:21	2.23	36	6	2	3	14:10	2.18	4	4	3	14:11	2.27	O TITUL
6.	Napredak Kruševac	22	8	9	5	29:26	2.50	33	4	5	2	15:10	2.27	4	4	3	14:16	2.73	O TITUL
7.	Proleter Novi Sad	22	7	8	7	25:20	2.05	29	3	4	4	11:11	2.00	4	4	3	14:9	2.09	O TITUL
8.	Surdulica	22	8	5	9	16:23	1.77	29	7	2	2	12:6	1.64	1	3	7	4:17	1.91	O TITUL
9.	Vojvodina	22	7	7	8	16:19	1.59	28	4	4	3	12:9	1.91	3	3	5	4:10	1.27	O SESTUP
10.	Vozdovac	22	6	4	12	19:28	2.14	22	5	3	3	13:7	1.82	1	1	9	6:21	2.45	O SESTUP
11.	Mačva Šabac	22	6	4	12	12:22	1.55	22	4	2	5	8:10	1.64	2	2	7	4:12	1.45	O SESTUP
12.	Subotica	22	4	7	11	19:34	2.41	19	4	2	5	13:17	2.73	0	5	6	6:17	2.09	O SESTUP
13.	B.Palanka	22	4	6	12	16:35	2.32	18	4	3	4	9:13	2.00	0	3	8	7:22	2.64	O SESTUP
14.	Rad Beograd	22	4	5	13	14:30	2.00	17	2	4	5	9:17	2.36	2	1	8	5:13	1.64	O SESTUP
15.	Zemun	22	3	7	12	18:34	2.36	16	2	3	6	8:17	2.27	1	4	6	10:17	2.45	O SESTUP
16.	Dinamo Vranje	22	4	1	17	11:50	2.77	13	3	1	7	8:19	2.45	1	0	10	3:31	3.09	O SESTUP

## 1. maďarská fotbalová liga

Číslo udál.	Den	ZÁPASY 22. KOLA		Výsledky v roce				Předběžné kurzy					Váš tip Skut.	Výsl.				
				2018-2019		2017-2018		1	10	0	02	2						
				doma	venku	doma	venku											
670	23.02.	Ferencváros	-	Puskás Academy			0:1		1:1	3:1	1:1		1,35	1,04	4,30	2,70	7,30	
671	23.02.	Mezőkövesd	-	Várda			2:1						1,70	1,13	3,40	1,91	4,37	
672	23.02.	MOL Vidi	-	Haladas			2:0		3:1	3:0	0:1		1,40	1,04	4,10	2,52	6,50	
673	23.02.	Honvéd	-	MTK Budapest			1:1						2,00	1,23	3,20	1,64	3,35	
674	23.02.	Újpest	-	Diósgyőr			2:1		1:1	1:0	2:1		1,60	1,10	3,50	2,06	5,00	
675	23.02.	Paks	-	Debrecen			1:2		1:1	2:5	2:3		2,60	1,36	2,85	1,38	2,66	

**POSLEDNÍ LIGOVÉ VÝSLEDKY MUŽSTVA:** (V) = zápas hraný venku

Debrecen	Ferencváros	2:1	Várda (V)	0:3	Újpest	0:0	Haladas (V)	2:0	Honvéd	2:0	MTK Budapest (V)	1:0
Diósgyőr	Honvéd	2:1	MOL Vidi (V)	2:1	Mezőkövesd	1:1	Paks (V)	2:1	Várda	1:1	Haladas (V)	1:1
Ferencváros	Debrecen (V)	1:2	Újpest (V)	1:1	Honvéd	1:0	MOL Vidi (V)	1:2	Mezőkövesd	3:2	Paks (V)	3:0
Haladas	Mezőkövesd	1:2	Paks (V)	1:1	Várda	0:1	Debrecen	0:2	MTK Budapest (V)	0:4	Diósgyőr	1:1
Honvéd	Diósgyőr (V)	1:2	Puskás Academy	2:1	Ferencváros (V)	0:1	Újpest	2:2	Debrecen (V)	0:2	MOL Vidi (V)	0:2
MOL Vidi	MTK Budapest (V)	3:1	Diósgyőr	1:2	Puskás Academy	0:3	Ferencváros	2:1	Újpest (V)	0:2	Honvéd	2:0
MTK Budapest	MOL Vidi	1:3	Mezőkövesd (V)	3:2	Paks	1:2	Várda (V)	0:1	Haladas	4:0	Debrecen	0:1
Mezőkövesd	Haladas (V)	2:1	MTK Budapest	2:3	Diósgyőr (V)	1:1	Puskás Academy (V)	0:2	Ferencváros (V)	2:3	Újpest	0:0
Paks	Várda (V)	0:0	Haladas	1:1	MTK Budapest (V)	2:1	Diósgyőr	1:2	Puskás Academy (V)	1:1	Ferencváros	0:3
Puskás Academy	Újpest	0:1	Honvéd (V)	1:2	MOL Vidi (V)	3:0	Mezőkövesd	2:0	Paks	1:1	Várda (V)	0:1
Várda	Paks	0:0	Debrecen	3:0	Haladas (V)	1:0	MTK Budapest	1:0	Diósgyőr (V)	1:1	Puskás Academy	1:0
Újpest	Puskás Academy (V)	1:0	Ferencváros	1:1	Debrecen (V)	0:0	Honvéd (V)	2:2	MOL Vidi	2:0	Mezőkövesd (V)	0:0

TABULKA PO 21. KOLE	Celkem						Doma				Venku				Poznámka			
1. Ferencváros	21	13	4	4	39:18	2,71	43	7	3	0	21:9	3,00	6	1	4	18:9	2,45	LM
2. MOL Vidi	21	11	4	6	34:22	2,67	37	5	2	3	15:12	2,70	6	2	3	19:10	2,64	EL
3. Debrecen	21	9	7	5	27:23	2,38	34	6	4	1	18:10	2,55	3	3	4	9:13	2,20	EL
4. Újpest	21	8	9	4	23:15	1,81	33	5	4	1	11:5	1,60	3	5	3	12:10	2,00	
5. Honvéd	21	9	5	7	24:19	2,05	32	6	2	2	17:10	2,70	3	3	5	7:9	1,45	
6. MTK Budapest	21	9	3	9	32:32	3,05	30	4	2	5	15:16	2,82	5	1	4	17:16	3,30	
7. Mezőkövesd	21	7	7	7	30:28	2,76	28	5	2	3	16:10	2,60	2	5	4	14:18	2,91	
8. Paks	21	6	9	6	25:27	2,48	27	4	3	3	15:15	3,00	2	6	3	10:12	2,00	
9. Puskás Academy	21	7	3	11	25:27	2,48	24	6	2	3	13:8	1,91	1	1	8	12:19	3,10	
10. Diósgyőr	21	6	6	9	23:32	2,62	24	4	4	3	13:14	2,45	2	2	6	10:18	2,80	
11. Várda	21	6	5	10	20:35	2,62	23	4	3	4	14:15	2,64	2	2	6	6:20	2,60	SESTUP
12. Haladas	21	2	4	15	15:39	2,57	10	2	2	7	9:16	2,27	0	2	8	6:23	2,90	SESTUP

## 1. chorvatská fotbalová liga

Číslo udál.	Den	ZÁPASY 22. KOLA		Výsledky v roce				Předběžné kurzy					Váš tip Skut.	Výsl.				
				2018-2019		2017-2018		1	10	0	02	2						
				doma	venku	doma	venku											
1762	23.02.	Slaven Belupo	-	Zaprešić	2:1		0:0		1:2	3:3	1:0	0:0	1,90	1,20	3,25	1,71	3,61	
1763	23.02.	Hajduk Split	-	HNK Gorica	0:2		1:1						1,50	1,06	3,60	2,25	6,00	
1764	22.02.	Rudeš	-	Rijeka	1:2		1:5		1:5	4:2	1:4	0:3	10,50	3,60	5,50	1,01	1,20	
1765	24.02.	Istra	-	Loko. Zagreb	1:2		0:1		1:2	1:0	0:1	0:0	3,35	1,64	3,20	1,23	2,00	
1766	24.02.	D. Zagreb	-	Osijek	2:1		2:0		1:1	0:1	1:1	4:2	1,50	1,06	3,60	2,25	6,00	

**POSLEDNÍ LIGOVÉ VÝSLEDKY MUŽSTVA:** (V) = zápas hraný venku

D. Zagreb	Slaven Belupo	3:0	Istra	1:0	Rudeš	7:2	Hajduk Split	1:0	Zaprešić (V)	2:0	HNK Gorica	1:0
HNK Gorica	Zaprešić	2:2	Slaven Belupo (V)	0:2	Rijeka (V)	3:1	Loko. Zagreb (V)	2:2	Osijek	1:2	D. Zagreb (V)	0:1
Hajduk Split	Rijeka (V)	0:0	Loko. Zagreb	2:1	Osijek (V)	1:0	D. Zagreb (V)	0:1	Istra	3:1	Rudeš (V)	4:1
Istra	Osijek (V)	0:1	D. Zagreb (V)	0:1	Slaven Belupo	1:1	Rudeš	1:0	Hajduk Split (V)	1:3	Zaprešić	0:2
Loko. Zagreb	Rudeš	0:0	Hajduk Split (V)	1:2	Zaprešić	2:0	HNK Gorica	2:2	Rijeka (V)	0:3	Slaven Belupo	1:1
Osijek	Istra	1:0	Rudeš (V)	1:0	Hajduk Split	0:1	Zaprešić	6:0	HNK Gorica (V)	2:1	Rijeka	1:2
Rijeka	Hajduk Split	0:0	Zaprešić (V)	3:0	HNK Gorica	1:3	Slaven Belupo (V)	1:1	Loko. Zagreb	3:0	Osijek (V)	2:1
Rudeš	Loko. Zagreb (V)	0:0	Osijek	0:1	D. Zagreb (V)	2:7	Istra (V)	0:1	Slaven Belupo	1:1	Hajduk Split	1:4
Slaven Belupo	D. Zagreb (V)	0:3	HNK Gorica	2:0	Istra (V)	1:1	Rijeka	1:1	Rudeš (V)	1:1	Loko. Zagreb (V)	1:1
Zaprešić	HNK Gorica (V)	2:2	Rijeka	0:3	Loko. Zagreb (V)	0:2	Osijek (V)	0:6	D. Zagreb	0:2	Istra (V)	2:0

## 1. chorvatská fotbalová liga

TABULKA PO 21. KOLE		Celkem						Doma					Venku					Poznámka	
1.	D. Zagreb	21	17	3	1	43:11	2,57	54	10	2	0	28:9	3,08	7	1	1	15:2	1,89	LM
2.	Osijek	21	12	4	5	40:19	2,81	40	6	1	4	21:11	2,91	6	3	1	19:8	2,70	EL
3.	Rijeka	21	10	8	3	36:20	2,67	38	5	5	1	21:9	2,73	5	3	2	15:11	2,60	EL
4.	Loko. Zagreb	21	10	5	6	35:20	2,62	35	6	4	1	17:6	2,09	4	1	5	18:14	3,20	
5.	HNK Gorica	21	9	4	8	28:27	2,62	31	2	3	5	13:18	3,10	7	1	3	15:9	2,18	
6.	Hajduk Split	21	7	9	5	30:26	2,67	30	4	4	2	15:11	2,60	3	5	3	15:15	2,73	
7.	Slaven Belupo	21	3	12	6	23:30	2,52	21	3	3	4	12:15	2,70	0	9	2	11:15	2,36	
8.	Zaprešić	21	5	3	13	22:48	3,33	18	2	2	6	10:18	2,80	3	1	7	12:30	3,82	
9.	Istra	21	4	4	13	21:38	2,81	16	1	3	6	9:19	2,80	3	1	7	12:19	2,82	BARÁŽ
10.	Rudeš	21	0	4	17	12:51	3,00	4	0	1	9	4:24	2,80	0	3	8	8:27	3,18	SESTUP

## 1. slovinská fotbalová liga

Číslo udál.	Den	ZÁPASY 20. KOLA	Výsledky v roce								Předběžné kurzy					Váš tip Skut.	Výsl.
			2018-2019				2017-2018				1	10	0	02	2		
			doma	venku	doma	venku	doma	venku	doma	venku							
1140	24.02.	Krško - Ol. Lublaň	0:0		1:1		2:4	0:1	0:1	0:2	6,50	2,52	4,10	1,04	1,40		
1141	23.02.	Celje - Gorica	2:2		1:1		1:0	2:0	1:2	0:3	2,00	1,23	3,20	1,64	3,35		
1142	24.02.	Triglav - Aluminij	1:3		0:2		0:3	0:2	0:2	1:3	2,63	1,39	2,95	1,37	2,55		
1143	23.02.	Maribor - NŠ Mura	0:0		1:4						1,35	1,04	4,30	2,70	7,30		
1144	24.02.	Domžale - Velenje	3:1		1:2		0:1	3:0	1:2	4:1	1,65	1,12	3,50	1,98	4,56		

## POSLEDNÍ LIGOVÉ VÝSLEDKY MUŽSTVA:

(V) = zápas hraný venku

Aluminij	Celje	4:1	Ol. Lublaň	6:2	Gorica (V)	1:0	Krško (V)	3:1	NŠ Mura	0:2	Velenje (V)	2:3
Celje	Aluminij (V)	1:4	NŠ Mura (V)	1:0	Velenje	2:0	Domžale (V)	1:1	Maribor	0:5	Triglav (V)	2:1
Domžale	Krško	2:1	Maribor	1:2	Triglav (V)	4:1	Celje	1:1	Gorica	3:1	Ol. Lublaň (V)	4:4
Gorica	Ol. Lublaň	1:3	Krško (V)	0:1	Aluminij	0:1	NŠ Mura (V)	0:1	Domžale (V)	1:3	Velenje	2:2
Krško	Domžale (V)	1:2	Gorica	1:0	Maribor (V)	0:3	Aluminij	1:3	Triglav (V)	3:4	NŠ Mura	2:0
Maribor	Velenje (V)	3:1	Domžale (V)	2:1	Krško	3:0	Triglav	4:1	Celje (V)	5:0	Ol. Lublaň	1:2
NŠ Mura	Triglav	0:0	Celje	0:1	Ol. Lublaň (V)	2:2	Gorica	1:0	Aluminij (V)	2:0	Krško (V)	0:2
Ol. Lublaň	Gorica (V)	3:1	Aluminij (V)	2:6	NŠ Mura	2:2	Velenje (V)	2:1	Domžale	4:4	Maribor (V)	2:1
Triglav	NŠ Mura (V)	0:0	Velenje (V)	1:3	Domžale	1:4	Maribor (V)	1:4	Krško	4:3	Celje	1:2
Velenje	Maribor	1:3	Triglav	3:1	Celje (V)	0:2	Ol. Lublaň	1:2	Gorica (V)	2:2	Aluminij	3:2

TABULKA PO 19. KOLE		Celkem						Doma					Venku					Poznámka	
1.	Maribor	19	14	3	2	55:16	3,74	45	5	3	1	21:7	3,11	9	0	1	34:9	4,30	LM
2.	Ol. Lublaň	19	10	6	3	41:28	3,63	36	3	5	1	21:15	4,00	7	1	2	20:13	3,30	EL
3.	Aluminij	19	9	3	7	35:28	3,32	30	6	2	2	20:11	3,10	3	1	5	15:17	3,56	EL
4.	Domžale	19	7	6	6	35:28	3,32	27	5	2	3	19:13	3,20	2	4	3	16:15	3,44	
5.	Celje	19	6	8	5	22:28	2,63	26	3	3	3	10:15	2,78	3	5	2	12:13	2,50	
6.	NŠ Mura	19	6	6	7	26:25	2,68	24	5	2	3	16:10	2,60	1	4	4	10:15	2,78	
7.	Gorica	19	5	7	7	22:29	2,68	22	3	4	3	11:13	2,40	2	3	4	11:16	3,00	
8.	Velenje	19	5	3	11	20:41	3,21	18	4	1	5	14:20	3,40	1	2	6	6:21	3,00	
9.	Triglav	19	4	4	11	24:43	3,53	16	2	0	7	14:27	4,56	2	4	4	10:16	2,60	BARÁŽ
10.	Krško	19	3	6	10	14:28	2,21	15	2	4	3	6:11	1,89	1	2	7	8:17	2,50	SESTUP



## 1. řecká fotbalová liga

Číslo udál.	Den	DOHRÁVKY 21. KOLA		Výsledky v roce				Předběžné kurzy					Váš tip	Výsl.		
				2018-2019		2017-2018		1	10	0	02	2				
				doma	venku	doma	venku									
1004	18.02.	OFI Crete	-	Lamia		1:1				2,06	1,18	2,80	1,67	4,26		
1007	18.02.	Smyrnis	-	PAOK S.		0:2	0:0	0:3		12,30	3,42	5,25	1,02	1,25		

Číslo udál.	Den	ZÁPASY 22. KOLA		Výsledky v roce				Předběžné kurzy					Váš tip	Výsl.		
				2018-2019		2017-2018		1	10	0	02	2				
				doma	venku	doma	venku									
1100	23.02.	AEK Athens	-	Smyrnis		2:0	0:0	1:0		1,10	1,01	7,50	4,95	14,50		
1101	23.02.	A. Tripolis	-	A. Athinon		2:3	0:1	0:1		2,66	1,38	2,85	1,36	2,60		
1102	24.02.	Lamia	-	Larisa		2:1	0:2	1:1		2,30	1,34	3,20	1,48	2,75		
1103	25.02.	Olympiakos	-	OFI Crete		0:1				1,15	1,01	6,50	4,14	11,50		
1104	25.02.	Panaitolikos	-	Giannina		2:0	1:0	1:1		1,95	1,21	3,20	1,67	3,50		
1105	24.02.	Panionios	-	Panathinaikos		0:1	0:3	1:0		2,55	1,37	2,95	1,39	2,63		
1106	24.02.	PAOK S.	-	Aris S.		2:1				1,35	1,04	4,30	2,70	7,30		
1107	23.02.	Xanthi	-	Levadiakos		2:1	2:1	0:1		1,65	1,12	3,50	1,98	4,56		

**POSLEDNÍ LIGOVÉ VÝSLEDKY MUŽSTVA:** (V) = zápas hraný venku

A. Athinon	Giannina (V)	2:0	Levadiakos	1:0	Larisa (V)	1:0	OFI Crete (V)	1:1	Lamia (V)	1:2	Xanthi (V)	1:2
A. Tripolis	Panathinaikos (V)	0:1	Aris S.	0:3	Smyrnis (V)	2:0	Panionios (V)	0:1	Olympiakos	0:2	AEK Athens (V)	0:3
AEK Athens	Olympiakos (V)	1:4	OFI Crete	1:0	PAOK S.	1:1	Levadiakos	1:0	Panionios (V)	2:0	A. Tripolis	3:0
Aris S.	Panionios	1:1	A. Tripolis (V)	3:0	Giannina	1:0	Xanthi (V)	1:0	Levadiakos (V)	0:1	Larisa (V)	0:0
Giannina	A. Athinon	0:2	Panathinaikos	1:0	Aris S. (V)	0:1	PAOK S. (V)	1:2	Smyrnis	1:0	Olympiakos	1:2
Lamia	Xanthi (V)	0:0	Panaitolikos	0:2	Smyrnis	2:1	A. Athinon	2:1	Panathinaikos	1:0	Aris S. (V)	0:1
Larisa	Xanthi	1:1	Panaitolikos (V)	2:2	A. Athinon	0:1	Olympiakos (V)	0:4	Panathinaikos (V)	1:1	Aris S.	0:0
Levadiakos	Panaitolikos	1:0	A. Athinon (V)	0:1	Panathinaikos	0:0	AEK Athens (V)	0:1	Aris S.	1:0	Smyrnis (V)	0:0
OFI Crete	AEK Athens (V)	0:1	Xanthi	0:0	A. Athinon	1:1	PAOK S. (V)	0:4	Panaitolikos	3:0	Panionios	1:1
Olympiakos	AEK Athens	4:1	PAOK S. (V)	1:3	Panionios	4:0	Larisa	4:0	A. Tripolis (V)	2:0	Giannina (V)	2:1
PAOK S.	Olympiakos	3:1	AEK Athens (V)	1:1	Giannina	2:1	OFI Crete	4:0	Panionios	3:0	A. Tripolis (V)	3:0
Panaitolikos	Levadiakos (V)	0:1	Larisa	2:2	Lamia (V)	2:0	Panathinaikos	0:1	Xanthi	0:0	OFI Crete (V)	0:3
Panathinaikos	A. Tripolis	1:0	Giannina (V)	0:1	Levadiakos (V)	0:0	Panaitolikos (V)	1:0	Larisa	1:1	Lamia (V)	0:1
Panionios	Aris S. (V)	1:1	Smyrnis	0:1	Olympiakos (V)	0:4	A. Tripolis	1:0	AEK Athens	0:2	PAOK S. (V)	0:3
Smyrnis	Panionios (V)	1:0	A. Tripolis	0:2	Lamia (V)	1:2	Giannina (V)	0:1	Levadiakos	0:0	Larisa (V)	0:3
Xanthi	Larisa (V)	1:1	Lamia	0:0	OFI Crete (V)	0:0	Aris S.	0:1	Panaitolikos (V)	0:0	A. Athinon	2:1

TABULKA PO 21. KOLE		Celkem					Doma					Venku					Poznámka		
1.	PAOK S. (-2)	20	18	2	0	40:9	2,45	54	11	0	0	25:4	2,64	7	2	0	15:5	2,22	LM
2.	Olympiakos	21	15	3	3	40:13	2,52	48	9	1	1	27:5	2,91	6	2	2	13:8	2,10	LM
3.	AEK Athens (-3)	21	13	4	4	35:12	2,24	40	8	2	1	21:4	2,27	5	2	3	14:8	2,20	EL
4.	A. Athinon	21	11	6	4	31:19	2,38	39	6	3	1	16:9	2,50	5	3	3	15:10	2,27	EL
5.	Aris S.	21	10	3	8	25:20	2,14	33	5	2	3	12:7	1,90	5	1	5	13:13	2,36	
6.	Panathinaikos (-6)	21	10	7	4	28:17	2,14	31	7	3	0	19:6	2,50	3	4	4	9:11	1,82	
7.	Xanthi	21	6	9	6	16:16	1,52	27	4	3	3	10:7	1,70	2	6	3	6:9	1,36	
8.	Panaitolikos	21	7	6	8	25:28	2,52	27	4	4	2	14:12	2,60	3	2	6	11:16	2,45	
9.	Panionios	21	6	5	10	19:31	2,38	23	4	3	4	11:10	1,91	2	2	6	8:21	2,90	
10.	Larisa	21	5	7	9	19:26	2,14	22	4	4	3	13:9	2,00	1	3	6	6:17	2,30	
11.	A. Tripolis	21	6	3	12	16:26	2,00	21	4	1	5	8:12	2,00	2	2	7	8:14	2,00	
12.	Lamia	20	5	6	9	14:25	1,95	21	4	3	3	9:11	2,00	1	3	6	5:14	1,90	
13.	Giannina	21	6	2	13	15:31	2,19	20	5	2	4	10:12	2,00	1	0	9	5:19	2,40	
14.	OFI Crete	20	3	8	9	18:29	2,35	17	3	4	3	11:11	2,20	0	4	6	7:18	2,50	
15.	Levadiakos	21	4	4	13	12:28	1,90	16	4	2	5	8:12	1,82	0	2	8	4:16	2,00	SESTUP
16.	Smyrnis	20	2	3	15	8:31	1,95	9	1	2	6	4:12	1,78	1	1	9	4:19	2,09	SESTUP

## 1. indická fotbalová liga

TABULKA		Celkem					Doma					Venku					Poznámka		
1.	Chennai City	16	10	4	2	36:21	3,56	34	6	1	1	23:12	4,38	4	3	1	13:9	2,75	AFC
2.	East Bengal	16	10	2	4	31:17	3,00	32	5	2	2	17:9	2,89	5	0	2	14:8	3,14	
3.	Real Kashmir	16	9	5	2	19:8	1,69	32	5	1	2	11:4	1,88	4	4	0	8:4	1,50	
4.	Churchill Brothers	18	8	7	3	31:19	2,78	31	6	2	1	20:10	3,33	2	5	2	11:9	2,22	
5.	Neroca	17	7	5	5	24:20	2,59	26	4	4	1	14:10	2,67	3	1	4	10:10	2,50	
6.	Mohun Bagan	17	7	5	5	22:20	2,47	26	3	3	3	11:12	2,56	4	2	2	11:8	2,38	
7.	Indian Arrows FC	18	5	2	11	14:25	2,17	17	3	1	5	7:11	2,00	2	1	6	7:14	2,33	
8.	Aizawl	16	3	5	8	17:24	2,56	14	2	2	4	9:11	2,50	1	3	4	8:13	2,63	
9.	Minerva P.	16	3	5	8	8:15	1,44	14	1	3	4	2:5	0,88	2	2	4	6:10	2,00	
10.	Gokulam	16	2	7	7	20:26	2,88	13	2	4	1	10:8	2,57	0	3	6	10:18	3,11	
11.	Shillong Lajong	16	3	1	12	17:44	3,81	10	2	1	4	9:14	3,29	1	0	8	8:30	4,22	SESTUP

## 1. turecká fotbalová liga

Číslo udál.	Den	DOHRÁVKA 22. KOLA		Výsledky v roce				Přeběžné kurzy					Váš tip	Výsl.	
				2018-2019		2017-2018		1	10	0	02	2			
				doma	venku	doma	venku								
190	18.02.	Antalyaspor	-	Basaksehir		0:4	0:2	1:4	5,67	2,21	3,78	1,10	1,58		

Číslo udál.	Den	ZÁPASY 23. KOLA		Výsledky v roce				Přeběžné kurzy					Váš tip	Výsl.	
				2018-2019		2017-2018		1	10	0	02	2			
				doma	venku	doma	venku								
689	24.02.	Alanyaspor	-	Kasimpasa		2:1	1:3	2:3	2,20	1,30	3,20	1,52	2,91		
690	24.02.	Ankaragücü	-	Erzurumspor		1:0			2,35	1,34	3,15	1,46	2,72		
691	24.02.	Basaksehir	-	Bursaspor		0:0	1:0	3:0	1,40	1,04	4,10	2,52	6,50		
692	24.02.	Besiktas	-	Fenerbahce		1:1	3:1	1:2	1,70	1,13	3,40	1,91	4,37		
693	24.02.	Galatasaray	-	Akhisar BLD		0:3	4:2	2:1	1,20	1,01	5,50	3,60	10,50		
694	24.02.	Göztepe	-	Trabzonspor		2:1	3:2	0:0	2,63	1,42	3,10	1,37	2,45		
695	24.02.	Konyaspor	-	Kayserispor		2:0	2:0	1:2	1,85	1,19	3,30	1,75	3,74		
696	24.02.	Rizespor	-	Malatyaspor		0:1			2,72	1,46	3,15	1,34	2,35		
697	24.02.	Sivasspor	-	Antalyaspor		1:2	3:1	4:1	1,90	1,20	3,25	1,71	3,61		

## POSLEDNÍ LIGOVÉ VÝSLEDKY MUŽSTVA:

(V) = zápas hraný venku

Akhisar BLD	Ankaragücü	0:0	Sivasspor (V)	1:2	Basaksehir	0:3	Rizespor (V)	1:3	Besiktas	1:3	Konyaspor	0:0
Alanyaspor	Trabzonspor (V)	2:0	Göztepe (V)	2:3	Galatasaray	1:1	Ankaragücü (V)	2:0	Sivasspor	2:0	Basaksehir	1:1
Ankaragücü	Akhisar BLD (V)	0:0	Kasimpasa	3:0	Trabzonspor (V)	0:1	Alanyaspor	0:2	Galatasaray (V)	0:6	Göztepe	0:3
Antalyaspor	Rizespor (V)	1:1	Besiktas	2:6	Konyaspor (V)	0:2	Kayserispor	0:0	Fenerbahce	0:0	Malatyaspor (V)	0:2
Basaksehir	Erzurumspor	1:1	Akhisar BLD (V)	3:0	Kasimpasa	2:0	Trabzonspor (V)	4:2	Alanyaspor (V)	1:1	Galatasaray	1:1
Besiktas	Malatyaspor (V)	2:1	Bursaspor	2:0	Antalyaspor (V)	6:2	Erzurumspor	1:1	Akhisar BLD (V)	3:1	Kasimpasa (V)	1:4
Bursaspor	Rizespor	0:2	Besiktas (V)	0:2	Konyaspor	0:0	Kayserispor (V)	1:1	Fenerbahce	1:1	Malatyaspor	1:1
Erzurumspor	Sivasspor	4:2	Basaksehir (V)	1:1	Rizespor	0:1	Besiktas (V)	1:1	Konyaspor	1:2	Kayserispor	1:1
Fenerbahce	Konyaspor	1:1	Kayserispor (V)	0:1	Göztepe	2:0	Malatyaspor	3:2	Bursaspor (V)	1:1	Antalyaspor (V)	0:0
Galatasaray	Kasimpasa (V)	4:1	Trabzonspor	3:1	Alanyaspor (V)	1:1	Göztepe (V)	1:0	Ankaragücü	6:0	Sivasspor	4:2
Göztepe	Kayserispor (V)	1:2	Alanyaspor	3:2	Fenerbahce (V)	0:2	Galatasaray	0:1	Malatyaspor (V)	2:3	Ankaragücü (V)	3:0
Kasimpasa	Galatasaray	1:4	Ankaragücü (V)	0:3	Sivasspor	1:3	Basaksehir (V)	0:2	Rizespor	0:1	Besiktas	4:1
Kayserispor	Göztepe	2:1	Fenerbahce	1:0	Malatyaspor (V)	1:1	Bursaspor	1:1	Antalyaspor (V)	0:0	Erzurumspor (V)	1:1
Konyaspor	Fenerbahce (V)	1:1	Malatyaspor	1:1	Bursaspor (V)	0:0	Antalyaspor	2:0	Erzurumspor (V)	2:1	Akhisar BLD (V)	0:0
Malatyaspor	Besiktas	1:2	Konyaspor (V)	1:1	Kayserispor	1:1	Fenerbahce (V)	2:3	Göztepe	3:2	Bursaspor (V)	1:1
Rizespor	Bursaspor (V)	2:0	Antalyaspor	1:1	Erzurumspor (V)	1:0	Akhisar BLD	3:1	Kasimpasa (V)	1:0	Trabzonspor (V)	1:4
Sivasspor	Erzurumspor (V)	2:4	Akhisar BLD	2:1	Kasimpasa (V)	3:1	Trabzonspor	1:1	Alanyaspor (V)	0:2	Galatasaray (V)	2:4
Trabzonspor	Alanyaspor	0:2	Galatasaray (V)	1:3	Ankaragücü	1:0	Sivasspor (V)	1:1	Basaksehir	2:4	Rizespor	4:1

TABULKA PO 22. KOLE		Celkem						Doma				Venku				Poznámka			
1.	Basaksehir	21	13	6	2	32:11	2.05	45	6	3	1	16:5	2.10	7	3	1	16:6	2.00	LM
2.	Galatasaray	22	12	6	4	45:24	3.14	42	7	4	0	31:10	3.73	5	2	4	14:14	2.55	LM
3.	Besiktas	22	11	6	5	42:28	3.18	39	6	2	2	19:11	3.00	5	4	3	23:17	3.33	EL
4.	Malatyaspor	22	9	7	6	34:25	2.68	34	6	3	2	21:11	2.91	3	4	4	13:14	2.45	EL
5.	Konyaspor	22	8	10	4	29:23	2.36	34	5	3	2	16:10	2.60	3	7	2	13:13	2.17	
6.	Trabzonspor	22	9	6	7	37:32	3.14	33	7	2	3	25:14	3.25	2	4	4	12:18	3.00	
7.	Sivasspor	22	8	7	7	32:32	2.91	31	5	5	1	15:8	2.09	3	2	6	17:24	3.73	
8.	Kasimpasa	22	9	2	11	39:41	3.64	29	6	0	6	23:19	3.50	3	2	5	16:22	3.80	
9.	Antalyaspor	21	8	5	8	22:30	2.48	29	3	4	3	12:15	2.70	5	1	5	10:15	2.27	
10.	Alanyaspor	22	8	4	10	22:26	2.18	28	5	3	3	13:7	1.82	3	1	7	9:19	2.55	
11.	Kayserispor	22	7	7	8	20:28	2.18	28	5	3	3	11:11	2.00	2	4	5	9:17	2.36	
12.	Rizespor	22	5	10	7	27:30	2.59	25	2	6	2	14:11	2.50	3	4	5	13:19	2.67	
13.	Göztepe	22	8	1	13	24:29	2.41	25	6	1	3	14:10	2.40	2	0	10	10:19	2.42	
14.	Bursaspor	22	4	12	6	19:23	1.91	24	3	6	3	9:10	1.58	1	6	3	10:13	2.30	
15.	Fenerbahce	22	5	9	8	23:29	2.36	24	4	5	2	18:15	3.00	1	4	6	5:14	1.73	
16.	Ankaragücü	22	7	3	12	20:35	2.50	24	4	1	6	12:17	2.64	3	2	6	8:18	2.36	SESTUP
17.	Erzurumspor	22	4	9	9	23:29	2.36	21	4	2	6	13:16	2.42	0	7	3	10:13	2.30	SESTUP
18.	Akhisar BLD	22	4	6	12	22:37	2.68	18	3	5	4	14:16	2.50	1	1	8	8:21	2.90	SESTUP

## 1. ukrajinská fotbalová liga

Číslo udál.	Den	ZÁPASY 19. KOLA		Výsledky v roce						Předběžné kurzy					Váš tip Skut.	Výsl.		
				2018-2019			2017-2018			1	10	0	02	2				
				doma	venku		doma	venku										
1031	24.02.	A. Kyjev	-	Desna								2,91	1,52	3,20	1,30	2,20		
1032	25.02.	D. Kyjev	-	Zorya								1,40	1,04	4,10	2,52	6,50		
1033	23.02.	FC Lvov	-	Oděsa								2,15	1,29	3,20	1,55	3,00		
1034	23.02.	Mariupol	-	O. Doněck								1,80	1,16	3,30	1,80	3,96		
1035	25.02.	Š. Doněck	-	Oleksandria								1,20	1,01	5,50	3,60	10,50		
1036	24.02.	Poltava	-	Lvov								1,85	1,19	3,30	1,75	3,74		

**POSLEDNÍ LIGOVÉ VÝSLEDKY MUŽSTVA:** (V) = zápas hraný venku

A. Kyjev	Zorya (V)	0:3	Lvov	1:1	Oděsa (V)	1:2	Oleksandria	0:3	Mariupol (V)	0:1	Š. Doněck	0:3
D. Kyjev	Lvov (V)	4:0	Oděsa	2:0	Oleksandria (V)	1:2	Mariupol	4:0	Š. Doněck (V)	1:2	FC Lvov	0:1
Desna	O. Doněck (V)	1:1	Zorya	0:2	Lvov (V)	2:0	Oděsa	2:0	Oleksandria (V)	1:1	Mariupol	2:0
FC Lvov	Oleksandria (V)	2:1	Mariupol	2:2	Š. Doněck (V)	0:0	O. Doněck	1:1	Poltava	0:2	D. Kyjev (V)	1:0
Lvov	D. Kyjev	0:4	A. Kyjev (V)	1:1	Desna	0:2	Zorya (V)	1:2	O. Doněck (V)	2:1	Oděsa (V)	5:0
Mariupol	Š. Doněck	0:3	FC Lvov (V)	2:2	Poltava	1:0	D. Kyjev (V)	0:4	A. Kyjev	1:0	Desna (V)	0:2
O. Doněck	Desna	1:1	Š. Doněck (V)	2:2	Zorya	1:1	FC Lvov (V)	1:1	Lvov	1:2	Poltava (V)	1:2
Oděsa	Poltava	0:1	D. Kyjev (V)	0:2	A. Kyjev	2:1	Desna (V)	0:2	Zorya	0:3	Lvov	0:5
Oleksandria	FC Lvov	1:2	Poltava (V)	1:0	D. Kyjev	2:1	A. Kyjev (V)	3:0	Desna	1:1	Zorya (V)	0:0
Poltava	Oděsa (V)	1:0	Oleksandria	0:1	Mariupol (V)	0:1	Š. Doněck	0:2	FC Lvov (V)	2:0	O. Doněck	2:1
Zorya	A. Kyjev	3:0	Desna (V)	2:0	O. Doněck (V)	1:1	Lvov	2:1	Oděsa (V)	3:0	Oleksandria	0:0
Š. Doněck	Mariupol (V)	3:0	O. Doněck	2:2	FC Lvov	0:0	Poltava (V)	2:0	D. Kyjev	2:1	A. Kyjev (V)	3:0

TABULKA PO 18. KOLE		Celkem					Doma					Venku					Poznámka		
1.	Š. Doněck	18	14	3	1	43:9	2,89	45	6	3	0	18:5	2,56	8	0	1	25:4	3,22	O TITUL
2.	D. Kyjev	18	12	2	4	27:9	2,00	38	7	0	2	14:3	1,89	5	2	2	13:6	2,11	O TITUL
3.	Oleksandria	18	11	3	4	26:15	2,28	36	6	1	2	13:9	2,44	5	2	2	13:6	2,11	O TITUL
4.	Zorya	18	7	7	4	25:14	2,17	28	3	5	1	9:6	1,67	4	2	3	16:8	2,67	O TITUL
5.	Poltava	18	9	0	9	16:19	1,94	27	5	0	4	9:10	2,11	4	0	5	7:9	1,78	O TITUL
6.	Desna	18	7	3	8	20:21	2,28	24	3	1	5	7:11	2,00	4	2	3	13:10	2,56	O TITUL
7.	Mariupol	18	7	3	8	20:30	2,78	24	4	2	3	10:14	2,67	3	1	5	10:16	2,89	O SESTUP
8.	FC Lvov	18	5	8	5	17:19	2,00	23	1	4	4	8:14	2,44	4	4	1	9:5	1,56	O SESTUP
9.	O. Doněck	18	4	7	7	22:27	2,72	19	2	3	4	11:16	3,00	2	4	3	11:11	2,44	O SESTUP
10.	Lvov	18	4	5	9	21:30	2,83	17	1	1	7	5:20	2,78	3	4	2	16:10	2,89	O SESTUP
11.	Oděsa	18	3	3	12	11:30	2,28	12	3	1	5	6:14	2,22	0	2	7	5:16	2,33	O SESTUP
12.	A. Kyjev	18	2	2	14	9:34	2,39	8	0	2	7	4:21	2,78	2	0	7	5:13	2,00	O SESTUP

## 2. japonská fotbalová liga

KONEČNÁ TABULKA		Celkem					Doma					Venku					Poznámka		
1.	Matsumoto	42	21	14	7	54:34	2,10	77	12	6	3	28:14	2,00	9	8	4	26:20	2,19	POSTUP
2.	Oita	42	23	7	12	76:51	3,02	76	12	5	4	42:21	3,00	11	2	8	34:30	3,05	POSTUP
3.	FC Yokohama	42	21	13	8	63:44	2,55	76	9	7	5	36:29	3,10	12	6	3	27:15	2,00	BARÁŽ
4.	Machida	42	21	13	8	62:44	2,52	76	10	8	3	29:21	2,38	11	5	5	33:23	2,67	BARÁŽ
5.	Omiya	42	21	8	13	65:48	2,69	71	11	5	5	32:23	2,62	10	3	8	33:25	2,76	BARÁŽ
6.	Verdy Tokyo	42	19	14	9	56:41	2,31	71	11	6	4	31:20	2,43	8	8	5	25:21	2,19	BARÁŽ
7.	Fukuoka	42	19	13	10	58:42	2,38	70	12	6	3	31:17	2,29	7	7	7	27:25	2,48	
8.	Yamaguchi	42	16	13	13	63:64	3,02	61	8	4	9	29:32	2,90	8	9	4	34:32	3,14	
9.	Kofu	42	16	11	15	56:46	2,43	59	6	6	9	23:25	2,29	10	5	6	33:21	2,57	
10.	Mito	42	16	9	17	48:46	2,24	57	9	4	8	30:17	2,24	7	5	9	18:29	2,24	
11.	Tokushima	42	16	8	18	48:42	2,14	56	11	2	8	31:22	2,52	5	6	10	17:20	1,76	
12.	Yamagata	42	14	14	14	49:51	2,38	56	9	7	5	31:25	2,67	5	7	9	18:26	2,10	
13.	Kanazawa	42	14	13	15	52:48	2,38	55	5	7	9	19:21	1,90	9	6	6	33:27	2,86	
14.	Chiba	42	16	7	19	72:72	3,43	55	9	4	8	41:35	3,62	7	3	11	31:37	3,24	
15.	Okayama	42	14	11	17	39:43	1,95	53	7	7	7	24:20	2,10	7	4	10	15:23	1,81	
16.	Niigata	42	15	8	19	48:56	2,48	53	5	4	12	21:31	2,48	10	4	7	27:25	2,48	
17.	Tochigi	42	13	11	18	38:48	2,05	50	7	5	9	23:26	2,33	6	6	9	15:22	1,76	
18.	Ehime	42	12	12	18	34:52	2,05	48	5	6	10	18:28	2,19	7	6	8	16:24	1,90	
19.	Kyoto	42	12	7	23	40:58	2,33	43	4	3	14	9:27	1,71	8	4	9	31:31	2,95	
20.	Gifu	42	11	9	22	44:62	2,52	42	5	5	11	24:27	2,43	6	4	11	20:35	2,62	
21.	Kumamoto	42	9	7	26	50:79	3,07	34	5	4	12	26:39	3,10	4	3	14	24:40	3,05	SESTUP
22.	Kamatamare	42	7	10	25	28:72	2,38	31	4	5	12	15:30	2,14	3	5	13	13:42	2,62	SESTUP

## 1. japonská fotbalová liga

Číslo udál.	Den	ZÁPASY 1. KOLA		Výsledky v roce				Předběžné kurzy					Váš tip	Výsl.	
				2018-2018		2017-2017		1	10	0	02	2	Skut.		
				doma	venku	doma	venku								
1078	22.02.	Cerezo	-	Kobe	1:1	0:2	3:1	2:1	1,90	1,20	3,25	1,71	3,61		
1079	23.02.	Kawasaki	-	FC Tokyo	0:2	2:0	1:1	0:3	2,10	1,27	3,20	1,57	3,10		
1080	23.02.	Tosu	-	Nagoja	3:2	0:3			1,95	1,21	3,20	1,67	3,50		
1081	23.02.	Hiroshima	-	Shimizu	2:0	0:2	0:1	3:1	1,80	1,16	3,30	1,80	3,96		
1082	23.02.	Sendai	-	Urawa	1:1	0:1	2:3	0:7	2,75	1,48	3,20	1,34	2,30		
1083	23.02.	Gamba	-	Yokohama	2:1	1:1	1:2	1:0	2,50	1,36	3,00	1,41	2,65		
1084	23.02.	Iwata	-	Matsumoto					1,70	1,13	3,40	1,91	4,37		
1085	23.02.	Kashima	-	Oita					1,65	1,12	3,50	1,98	4,56		
1086	23.02.	Shonan	-	Sapporo	2:2	0:1			2,65	1,36	2,80	1,36	2,65		

KONEČNÁ TABULKA		Celkem						Doma				Venku				Poznámka			
1.	Kawasaki	34	21	6	7	57:27	2,47	69	11	2	4	35:14	2,88	10	4	3	22:13	2,06	AFC
2.	Hiroshima	34	17	6	11	47:35	2,41	57	8	3	6	24:19	2,53	9	3	5	23:16	2,29	AFC
3.	Kashima	34	16	8	10	50:39	2,62	56	9	5	3	21:11	1,88	7	3	7	29:28	3,35	AFC
4.	Sapporo	34	15	10	9	48:48	2,82	55	9	3	5	26:20	2,71	6	7	4	22:28	2,94	
5.	Urawa	34	14	9	11	51:39	2,65	51	9	3	5	28:16	2,59	5	6	6	23:23	2,71	
6.	FC Tokyo	34	14	8	12	39:34	2,15	50	7	4	6	19:17	2,12	7	4	6	20:17	2,18	
7.	Cerezo	34	13	11	10	39:38	2,26	50	7	5	5	22:21	2,53	6	6	5	17:17	2,00	
8.	Shimizu	34	14	7	13	56:48	3,06	49	7	4	6	29:20	2,88	7	3	7	27:28	3,24	
9.	Gamba	34	14	6	14	41:46	2,56	48	10	4	3	24:13	2,18	4	2	11	17:33	2,94	
10.	Kobe	34	12	9	13	45:52	2,85	45	6	4	7	23:26	2,88	6	5	6	22:26	2,82	
11.	Sendai	34	13	6	15	44:54	2,88	45	6	5	6	23:31	3,18	7	1	9	21:23	2,59	
12.	Yokohama	34	12	5	17	56:56	3,29	41	5	3	9	32:32	3,76	7	2	8	24:24	2,82	
13.	Shonan	34	10	11	13	38:43	2,38	41	5	7	5	14:17	1,82	5	4	8	24:26	2,94	
14.	Tosu	34	10	11	13	29:34	1,85	41	8	3	6	18:14	1,88	2	8	7	11:20	1,82	
15.	Nagoja	34	12	5	17	52:59	3,26	41	5	4	8	29:28	3,35	7	1	9	23:31	3,18	
16.	Iwata	34	10	11	13	35:48	2,44	41	7	4	6	22:27	2,88	3	7	7	13:21	2,00	SESTUP
17.	Kashiwa	34	12	3	19	47:54	2,97	39	5	2	10	23:25	2,82	7	1	9	24:29	3,12	SESTUP
18.	Nagasaki	34	8	6	20	39:59	2,88	30	4	4	9	22:28	2,94	4	2	11	17:31	2,82	SESTUP

KŘÍŽOVÁ TABULKA		1	2	3	4	5	6	7	8	9	10	11	12	13	14	15	16	17	18
1.	Tosu	\	1:1	0:0	1:0	1:0	1:2	3:0	3:2	0:1	0:1	1:2	3:1	0:1	0:0	0:2	1:0	2:1	1:0
2.	Kobe	0:0	\	0:0	2:3	1:1	4:0	1:2	3:0	0:3	3:2	1:0	2:4	0:5	2:1	1:2	2:0	0:2	1:1
3.	FC Tokyo	0:0	1:0	\	1:1	3:1	0:0	3:2	3:2	1:0	0:1	0:1	0:2	2:1	0:0	0:2	0:1	5:2	0:1
4.	Urawa	0:0	4:0	3:2	\	1:2	0:0	1:3	3:1	0:1	1:0	3:2	2:1	3:1	4:0	2:0	1:2	0:1	0:0
5.	Hiroshima	1:0	2:0	1:1	1:4	\	1:0	4:0	1:2	2:2	0:1	0:3	2:0	3:1	0:0	1:2	0:2	3:1	2:0
6.	Sapporo	2:1	3:1	3:2	1:2	2:2	\	2:0	3:0	1:0	1:0	1:2	1:3	0:2	0:0	1:2	1:1	2:1	2:1
7.	Gamba	3:0	0:1	2:1	0:0	1:0	1:1	\	2:3	1:0	1:0	2:2	1:2	1:1	2:0	2:0	1:0	2:1	2:1
8.	Nagoja	3:0	1:2	1:2	4:1	0:0	1:2	3:2	\	2:2	2:3	2:3	1:3	4:2	1:0	0:1	0:0	1:1	3:4
9.	Shonan	1:1	0:2	0:0	2:1	0:2	2:2	1:0	0:0	\	1:3	1:2	0:0	2:1	1:0	0:0	1:1	0:1	2:1
10.	Sendai	2:3	1:1	1:0	1:1	1:3	2:2	2:1	1:2	4:1	\	1:0	2:1	0:3	0:3	0:0	2:2	2:8	1:0
11.	Kashiwa	1:1	2:1	0:1	1:0	0:1	1:2	4:2	0:1	0:2	0:2	\	2:3	2:3	1:2	1:2	1:1	2:0	5:1
12.	Shimizu	1:0	3:3	0:1	3:3	2:0	1:2	1:2	2:0	4:2	1:1	2:1	\	0:0	5:1	1:2	3:0	0:1	0:1
13.	Kashima	0:0	1:1	1:2	1:0	0:1	0:0	1:0	2:0	2:1	1:2	6:2	1:0	\	1:1	0:0	1:0	1:0	2:1
14.	Iwata	1:0	0:2	2:0	2:1	3:2	0:2	1:1	1:6	1:0	3:2	2:0	0:0	3:3	\	0:3	1:1	1:2	1:2
15.	Kawasaki	0:0	5:3	0:2	0:2	0:1	7:0	2:0	3:1	1:1	1:0	3:0	3:0	4:1	2:1	\	1:2	2:0	1:0
16.	Cerezo	2:1	1:1	1:0	1:1	0:1	3:3	0:1	0:1	2:1	2:1	0:3	3:1	0:2	1:1	2:1	\	1:1	3:1
17.	Yokohama	1:2	1:2	0:1	1:2	1:4	2:1	1:1	1:2	4:4	5:2	3:1	1:2	3:0	1:3	1:1	1:2	\	5:2
18.	Nagasaki	2:2	0:1	2:5	1:1	0:2	2:3	3:0	3:0	1:3	1:0	1:0	4:4	1:2	0:0	1:2	0:2	0:1	\

## 1. australská fotbalová liga

Číslo udál.	Den	ZÁPASY 20. KOLA		Výsledky v roce						Předběžné kurzy					Váš tip Skut.	Výsl.			
				2018-2019			2017-2018			1	10	0	02	2					
				doma	venku		doma	venku											
1193	22.02.	Central C.	-	Brisbane	1:1		1:1		1:2		0:0	0:1	2,63	1,42	3,10	1,37	2,45		
1194	23.02.	Wellington	-	FC Sydney	0:1		3:1		1:4		2:3	0:4	3,50	1,67	3,20	1,21	1,95		
1195	23.02.	Melbourne V.	-	Melbourne City	1:2		1:1		1:2		1:0	2:1	2,05	1,25	3,20	1,60	3,22		
1196	24.02.	Newcastle J.	-	Adelaide Utd.	1:2		1:1		2:1		2:1	2:5	2,65	1,44	3,15	1,36	2,40		
1197	24.02.	Western Sydney	-	Perth			1:1	3:4	2:1	1:1	1:3		3,50	1,67	3,20	1,21	1,95		

## POSLEDNÍ LIGOVÉ VÝSLEDKY MUŽSTVA:

(V) = zápas hraný venku

<b>Adelaide Utd.</b>	Western Sydney	1:3	Melbourne City (V)	1:1	Brisbane	4:3	Central C.	2:1	Perth (V)	0:0	Western Sydney (V)	2:1
<b>Brisbane</b>	Perth (V)	0:4	FC Sydney	2:1	Adelaide Utd. (V)	3:4	Western Sydney	2:2	Central C. (V)	1:1	Melbourne V.	0:5
<b>Central C.</b>	FC Sydney (V)	1:1	Western Sydney (V)	0:2	Melbourne V.	2:3	Adelaide Utd. (V)	1:2	Newcastle J. (V)	0:1	Brisbane	1:1
<b>FC Sydney</b>	Central C.	1:1	Brisbane (V)	1:2	Melbourne City	2:0	Melbourne V. (V)	1:2	Wellington (V)	1:0	Newcastle J.	1:0
<b>Melbourne City</b>	Newcastle J. (V)	1:3	Adelaide Utd.	1:1	FC Sydney (V)	0:2	Wellington (V)	0:1	Western Sydney	4:3	Perth	0:0
<b>Melbourne V.</b>	Wellington (V)	1:1	Perth	1:2	Central C. (V)	3:2	FC Sydney	2:1	Wellington	3:3	Brisbane (V)	5:0
<b>Newcastle J.</b>	Melbourne City	3:1	Wellington	1:1	Western Sydney (V)	5:1	Perth (V)	0:2	Central C.	1:0	FC Sydney (V)	0:1
<b>Perth</b>	Brisbane	4:0	Melbourne V. (V)	2:1	Wellington	3:0	Newcastle J.	2:0	Adelaide Utd.	0:0	Melbourne City (V)	0:0
<b>Wellington</b>	Melbourne V.	1:1	Newcastle J. (V)	1:1	Perth (V)	0:3	Melbourne City	1:0	FC Sydney	0:1	Melbourne V. (V)	3:3
<b>Western Sydney</b>	Adelaide Utd. (V)	3:1	Central C.	2:0	Newcastle J.	1:5	Brisbane (V)	2:2	Melbourne City (V)	3:4	Adelaide Utd.	1:2

TABULKA		Celkem						Doma				Venku				Poznámka			
1.	<b>Perth</b>	19	14	4	1	42:17	3,11	46	8	2	1	24:10	3,09	6	2	0	18:7	3,13	PLAY OFF
2.	<b>Melbourne V.</b>	19	11	4	4	41:24	3,42	37	5	2	3	22:14	3,60	6	2	1	19:10	3,22	PLAY OFF
3.	<b>FC Sydney</b>	19	11	3	5	33:22	2,89	36	6	1	2	17:10	3,00	5	2	3	16:12	2,80	PLAY OFF
4.	<b>Adelaide Utd.</b>	19	8	6	5	27:24	2,68	30	4	4	3	15:16	2,82	4	2	2	12:8	2,50	PLAY OFF
5.	<b>Melbourne City</b>	19	8	4	7	23:22	2,37	28	5	3	1	14:9	2,56	3	1	6	9:13	2,20	PLAY OFF
6.	<b>Wellington</b>	19	7	7	5	26:26	2,74	28	5	2	3	15:13	2,80	2	5	2	11:13	2,67	PLAY OFF
7.	<b>Newcastle J.</b>	19	6	4	9	24:25	2,58	22	3	3	3	11:10	2,33	3	1	6	13:15	2,80	
8.	<b>Western Sydney</b>	19	4	4	11	29:41	3,68	16	2	1	7	12:21	3,30	2	3	4	17:20	4,11	
9.	<b>Brisbane</b>	19	2	6	11	23:43	3,47	12	2	3	3	11:17	3,50	0	3	8	12:26	3,45	
10.	<b>Central C.</b>	19	1	4	14	19:43	3,26	7	1	2	5	9:17	3,25	0	2	9	10:26	3,27	

## 1. novozélandská fotbalová liga

TABULKA		Celkem						Doma				Venku				Poznámka
1.	<b>Auckland City</b>	16	15	1	0	39:15	46	8	0	0	23:12	7	1	0	16:3	PLAY OFF
2.	<b>Eastern Suburbs</b>	15	10	1	4	42:14	31	4	1	2	18:5	6	0	2	24:9	PLAY OFF
3.	<b>Team Wellington</b>	16	9	4	3	38:21	31	5	2	1	17:8	4	2	2	21:13	PLAY OFF
4.	<b>Canterbury United</b>	16	9	3	4	30:28	30	6	1	2	17:12	3	2	2	13:16	PLAY OFF
5.	<b>Southern United</b>	15	6	3	6	20:23	21	3	2	2	10:11	3	1	4	10:12	
6.	<b>Hamilton Wanderers</b>	16	5	2	9	30:37	17	2	1	5	14:17	3	1	4	16:20	
7.	<b>Hawkes Bay United</b>	14	4	3	7	31:41	15	3	1	4	18:21	1	2	3	13:20	
8.	<b>Tasman United</b>	15	3	3	9	19:31	12	2	1	4	13:16	1	2	5	6:15	
9.	<b>Waitakere United</b>	14	3	1	10	18:30	10	1	1	5	7:14	2	0	5	11:16	
10.	<b>Wellington Phoenix „B“</b>	15	1	1	13	14:41	4	0	1	6	6:22	1	0	7	8:19	

## 1. argentinská fotbalová liga

Číslo udál.	Den	DOHRÁVKY		Výsledky v roce				Předběžné kurzy					Váš tip	Výsl.	
				2017-2018		2016-2017		1	10	0	02	2			
				doma	venku	doma	venku								
	21.02.	Boca Juniors	-	Atl. Tucuman		1:1		2:2	1,70	1,13	3,40	1,91	4,37		
1201	18.02.	Argentinos	-	Estudiantes		0:1			2,59	1,37	2,92	1,47	2,96		
1207	19.02.	Racing Club	-	Godoy Cruz		2:1	2:1		1,39	1,06	4,60	2,90	8,07		

Číslo udál.	Den	ZÁPASY 20. KOLA		Výsledky v roce				Předběžné kurzy					Váš tip	Výsl.	
				2017-2018		2016-2017		1	10	0	02	2			
				doma	venku	doma	venku								
1220	24.02.	River Plate	-	S.M.Tucuman		3:1	1:1		1,45	1,06	3,90	2,37	6,10		
1221	25.02.	Aldosivi	-	Gimnasia LP					1,90	1,20	3,25	1,71	3,61		
1222	24.02.	Estudiantes	-	Talleres		1:0	0:0		2,15	1,29	3,20	1,55	3,00		
1223	25.02.	Defensa J.	-	Boca Juniors		2:1	0:1		2,65	1,36	2,80	1,36	2,65		
1224	23.02.	Colon	-	Banfield		1:1	0:0		2,15	1,29	3,20	1,55	3,00		
1225	23.02.	Belgrano	-	San Lorenzo		0:2	1:2		2,40	1,36	3,15	1,44	2,65		
1226	23.02.	Huracan	-	Un.Santa Fe	0:0		1:0		2,10	1,27	3,20	1,57	3,10		
1227	24.02.	Independiente	-	Racing Club		1:0	2:0	0:3	2,65	1,36	2,80	1,36	2,65		
1228	23.02.	Lanus	-	Rosario	1:1		2:1		2,10	1,27	3,20	1,57	3,10		
1229	22.02.	Tigre	-	Patronato	1:3		2:0		2,00	1,23	3,20	1,64	3,35		
1230	24.02.	Atl. Tucuman	-	Argentinos		2:2			1,70	1,13	3,40	1,91	4,37		
1231	23.02.	Godoy Cruz	-	V. Sarsfield		1:0	3:0		2,30	1,34	3,20	1,48	2,75		
1232	26.02.	Newells	-	San Martin SJ					1,95	1,21	3,20	1,67	3,50		

## POSLEDNÍ LIGOVÉ VÝSLEDKY MUŽSTVA:

(V) = zápas hraný venku

Aldosivi	Patronato (V) 0:0	San Martin SJ 1:0	Rosario (V) 0:0	Racing Club 1:3	Argentinos (V) 2:1	San Lorenzo 2:2
Argentinos	Defensa J. (V) 1:2	Belgrano 0:0	Colon (V) 0:2	Huracan (V) 0:0	Aldosivi 1:2	Banfield (V) 1:0
Atl. Tucuman	Un.Santa Fe (V) 0:3	Talleres 0:0	Patronato (V) 0:3	Gimnasia LP 4:1	S.M.Tucuman 2:3	Belgrano (V) 3:1
Banfield	Tigre (V) 4:4	Talleres (V) 1:3	San Martin SJ 1:1	Un.Santa Fe (V) 1:0	Argentinos 0:1	Racing Club (V) 0:0
Belgrano	S.M.Tucuman (V) 0:0	Boca Juniors 1:1	Argentinos (V) 0:0	Un.Santa Fe 0:0	Tigre 1:2	Colon (V) 1:1
Boca Juniors	Belgrano (V) 1:1	Godoy Cruz 2:0	San Martin SJ (V) 4:0	Newells (V) 1:1	Independiente (V) 1:0	Patronato 1:0
Colon	V. Sarsfield (V) 1:1	Lanus (V) 0:1	Argentinos 2:0	Defensa J. (V) 0:3	Belgrano 1:1	S.M.Tucuman (V) 0:0
Defensa J.	Gimnasia LP (V) 1:0	Argentinos 2:1	S.M.Tucuman (V) 2:1	San Lorenzo 1:0	River Plate (V) 1:0	Colon 3:0
Estudiantes	Patronato 1:0	San Martin SJ (V) 0:3	V. Sarsfield 1:2	San Lorenzo (V) 1:1	Lanus 1:1	Rosario (V) 1:2
Gimnasia LP	Defensa J. 0:1	Lanus (V) 0:2	Tigre 3:1	Atl. Tucuman (V) 1:4	Huracan 2:2	River Plate (V) 1:3
Godoy Cruz	S.M.Tucuman 3:2	Boca Juniors (V) 0:2	River Plate 0:4	Lanus 0:2	Independiente 1:1	Tigre (V) 3:1
Huracan	Talleres (V) 0:0	V. Sarsfield 1:1	Racing Club (V) 1:3	Rosario 2:1	San Lorenzo (V) 0:0	Argentinos 0:0
Independiente	San Martin SJ (V) 1:1	Un.Santa Fe 2:1	San Lorenzo (V) 0:0	Talleres 1:1	Godoy Cruz (V) 1:1	Boca Juniors 0:1
Lanus	Gimnasia LP 2:0	Colon 1:0	Godoy Cruz (V) 2:0	Talleres 2:1	Estudiantes (V) 1:1	Independiente 1:0
Newells	San Lorenzo (V) 1:1	Rosario 0:0	Un.Santa Fe (V) 0:0	Boca Juniors 1:1	S.M.Tucuman (V) 3:0	Patronato 1:0
Patronato	Aldosivi 0:0	Estudiantes (V) 0:1	Atl. Tucuman 3:0	River Plate (V) 3:1	V. Sarsfield 3:3	Newells (V) 0:1
Racing Club	River Plate (V) 0:2	Huracan 3:1	Aldosivi (V) 3:1	San Martin SJ 1:0	Talleres (V) 3:1	Banfield 0:0
River Plate	Rosario (V) 1:1	Racing Club 2:0	V. Sarsfield (V) 2:1	Godoy Cruz (V) 4:0	Patronato 1:3	Un.Santa Fe 1:2
Rosario	Tigre 0:2	River Plate 1:1	Newells (V) 0:0	Aldosivi 0:0	Huracan (V) 1:2	V. Sarsfield (V) 0:2
S.M.Tucuman	Belgrano 0:0	Godoy Cruz (V) 2:3	Defensa J. 1:2	Tigre (V) 2:2	Newells 0:3	Atl. Tucuman (V) 3:2
San Lorenzo	Newells 1:1	Independiente 0:0	Defensa J. (V) 0:1	Huracan 0:0	Estudiantes 1:1	Aldosivi (V) 2:2
San Martin SJ	Independiente 1:1	Aldosivi (V) 0:1	Estudiantes 3:0	Boca Juniors 0:4	Banfield (V) 1:1	Racing Club (V) 0:1
Talleres	Huracan 0:0	Atl. Tucuman (V) 0:0	Banfield 3:1	Independiente (V) 1:1	Lanus (V) 1:2	Racing Club 1:3
Tigre	Rosario (V) 2:0	Banfield 4:4	Gimnasia LP (V) 1:3	S.M.Tucuman 2:2	Belgrano (V) 2:1	Godoy Cruz 1:3
Un.Santa Fe	Atl. Tucuman 3:0	Independiente (V) 1:2	Newells 0:0	Belgrano (V) 0:0	River Plate (V) 2:1	Banfield 0:1
V. Sarsfield	Colon 1:1	Huracan (V) 1:1	River Plate 1:2	Estudiantes (V) 2:1	Patronato (V) 3:3	Rosario 2:0



## 1. argentinská fotbalová liga

TABULKA		Celkem						Doma				Venku				Poznámka			
1.	Defensa J.	19	13	6	0	27:11	2.00	45	6	3	0	16:7	2.56	7	3	0	11:4	1.50	COPA LIB.
2.	Racing Club	18	13	3	2	32:12	2.44	42	7	2	0	14:4	2.00	6	1	2	18:8	2.89	COPA LIB.
3.	Boca Juniors	17	9	5	3	25:12	2.18	32	6	1	1	14:4	2.25	3	4	2	11:8	2.11	COPA LIB.
4.	Atl. Tucuman	18	9	5	4	31:22	2.94	32	5	3	1	19:10	3.22	4	2	3	12:12	2.67	COPA LIB.
5.	Huracan	19	8	8	3	23:17	2.11	32	4	5	0	12:6	2.00	4	3	3	11:11	2.20	COPA LIB.
6.	V. Sarsfield	19	8	6	5	24:21	2.37	30	6	3	1	12:4	1.60	2	3	4	12:17	3.22	COPA SUD.
7.	River Plate	18	8	5	5	27:14	2.28	29	4	2	3	12:8	2.22	4	3	2	15:6	2.33	COPA SUD.
8.	Independiente	19	7	8	4	28:19	2.47	29	5	2	2	15:6	2.33	2	6	2	13:13	2.60	COPA SUD.
9.	Aldosivi	19	8	4	7	17:19	1.89	28	5	1	3	12:12	2.67	3	3	4	5:7	1.20	COPA SUD.
10.	Un.Santa Fe	19	7	6	6	19:17	1.89	27	4	3	3	10:10	2.00	3	3	3	9:7	1.78	COPA SUD.
11.	Godoy Cruz	18	8	2	8	19:21	2.22	26	6	1	3	11:11	2.20	2	1	5	8:10	2.25	COPA SUD.
12.	Talleres	19	6	6	7	18:16	1.79	24	3	4	2	9:6	1.67	3	2	5	9:10	1.90	
13.	Lanus	18	6	6	6	18:20	2.11	24	5	1	4	12:12	2.40	1	5	2	6:8	1.75	
14.	Banfield	18	5	8	5	19:20	2.17	23	3	3	2	6:5	1.38	2	5	3	13:15	2.80	
15.	Newells	19	5	7	7	16:14	1.58	22	4	4	1	11:5	1.78	1	3	6	5:9	1.40	
16.	Tigre	19	5	7	7	26:34	3.16	22	2	5	2	15:17	3.56	3	2	5	11:17	2.80	
17.	Estudiantes	18	5	6	7	17:20	2.06	21	4	3	2	10:8	2.00	1	3	5	7:12	2.11	
18.	Rosario	19	5	6	8	13:21	1.79	21	4	3	3	8:10	1.80	1	3	5	5:11	1.78	
19.	Colon	18	4	8	6	17:22	2.17	20	4	4	0	11:5	2.00	0	4	6	6:17	2.30	
20.	San Martin SJ	19	5	4	10	19:26	2.37	19	4	1	4	12:12	2.67	1	3	6	7:14	2.10	
21.	S.M.Tucuman	19	3	9	7	18:28	2.42	18	2	6	2	8:9	1.70	1	3	5	10:19	3.22	
22.	Gimnasia LP	19	5	3	11	15:28	2.26	18	4	2	4	10:13	2.30	1	1	7	5:15	2.22	
23.	Patronato	19	4	5	10	22:29	2.68	17	3	4	3	14:15	2.90	1	1	7	8:14	2.44	
24.	San Lorenzo	18	2	10	6	16:22	2.11	16	2	6	2	10:11	2.10	0	4	4	6:11	2.13	
25.	Belgrano	19	2	10	7	11:19	1.58	16	2	5	3	8:9	1.70	0	5	4	3:10	1.44	
26.	Argentinos	18	2	5	11	6:19	1.39	11	1	2	6	3:10	1.44	1	3	5	3:9	1.33	

## 2. argentinská fotbalová liga

TABULKA		Celkem						Doma				Venku				Poznámka			
1.	Sarmiento	16	9	6	1	20:8	1.75	33	4	4	0	12:6	2.25	5	2	1	8:2	1.25	POSTUP
2.	Arsenal Sarandi	16	9	4	3	25:12	2.31	31	6	1	1	16:5	2.63	3	3	2	9:7	2.00	BARÁŽ
3.	Nueva Chicago	15	9	2	4	16:12	1.87	29	5	2	1	9:2	1.38	4	0	3	7:10	2.43	BARÁŽ
4.	CA Mitre	15	8	3	4	17:13	2.00	27	5	2	0	11:5	2.29	3	1	4	6:8	1.75	BARÁŽ
5.	Independiente Rivadavia	15	7	4	4	15:9	1.60	25	5	1	1	11:4	2.14	2	3	3	4:5	1.13	BARÁŽ
6.	Agropecuario	17	6	7	4	11:8	1.12	25	3	5	0	7:3	1.25	3	2	4	4:5	1.00	BARÁŽ
7.	Gimnasia Mendoza	15	7	4	4	19:18	2.47	25	7	0	1	14:7	2.63	0	4	3	5:11	2.29	BARÁŽ
8.	Central Cordoba SdE	15	6	6	3	17:14	2.07	24	4	3	1	8:5	1.63	2	3	2	9:9	2.57	BARÁŽ
9.	Villa Dalmine	16	6	5	5	20:16	2.25	23	4	4	0	12:5	2.13	2	1	5	8:11	2.38	BARÁŽ
10.	Temperley	15	6	4	5	16:14	2.00	22	3	1	3	7:7	2.00	3	3	2	9:7	2.00	
11.	CA Platense	15	6	3	6	17:12	1.93	21	4	1	3	11:6	2.13	2	2	3	6:6	1.71	
12.	Brown de Adrogué	17	4	9	4	12:12	1.41	21	2	6	1	7:4	1.22	2	3	3	5:8	1.63	
13.	Almagro	14	6	3	5	12:14	1.86	21	3	1	3	6:8	2.00	3	2	2	6:6	1.71	
14.	Defensores de Belgrano	14	4	7	3	13:11	1.71	19	3	3	1	6:3	1.29	1	4	2	7:8	2.14	
15.	Santamarina	15	4	6	5	14:14	1.87	18	2	3	2	7:5	1.71	2	3	3	7:9	2.00	
16.	Gimnasia Jujuy	14	4	6	4	13:13	1.86	18	3	3	1	6:3	1.29	1	3	3	7:10	2.43	
17.	Ferro Carril Oeste	16	5	2	9	18:26	2.75	17	4	1	3	11:10	2.63	1	1	6	7:16	2.88	
18.	Atletico Rafaela	15	4	4	7	15:17	2.13	16	3	3	2	10:7	2.13	1	1	5	5:10	2.14	
19.	Instituto	15	4	4	7	14:21	2.33	16	2	1	4	7:10	2.43	2	3	3	7:11	2.25	
20.	Deportivo Moron	14	3	6	5	10:13	1.64	15	2	3	2	5:6	1.57	1	3	3	5:7	1.71	
21.	Olimpo	14	4	3	7	11:16	1.93	15	4	2	1	9:4	1.86	0	1	6	2:12	2.00	
22.	Quilmes	15	2	7	6	12:17	1.93	13	1	3	3	5:6	1.57	1	4	3	7:11	2.25	
23.	Chacarita	14	3	4	7	8:17	1.79	13	2	1	4	5:11	2.29	1	3	3	3:6	1.29	
24.	Guillermo Brown	14	1	6	7	6:14	1.43	9	1	3	3	4:6	1.43	0	3	4	2:8	1.43	
25.	Los Andes	15	1	5	9	5:15	1.33	8	0	3	5	3:9	1.50	1	2	4	2:6	1.14	

## 1. ekvádorská fotbalová liga

TABULKA		Celkem						Doma				Venku				Poznámka
1.	Barcelona Guayaquil	2	1	1	0	5:2	4	1	0	0	5:2	0	1	0	0:0	PLAY OFF
2.	Deportivo Cuenca	2	1	1	0	4:3	4	1	0	0	3:2	0	1	0	1:1	PLAY OFF
3.	LDU Quito	2	1	1	0	3:2	4	1	0	0	3:2	0	1	0	0:0	PLAY OFF
4.	Mushuc Runa SC	2	1	1	0	2:1	4	0	1	0	1:1	1	0	0	1:0	PLAY OFF
5.	Universidad Catolica (EKV)	2	1	1	0	2:1	4	0	1	0	0:0	1	0	0	2:1	PLAY OFF
6.	Delfin	1	1	0	0	2:0	3	0	0	0	0:0	1	0	0	2:0	PLAY OFF
7.	Emelec	1	1	0	0	2:0	3	0	0	0	0:0	1	0	0	2:0	PLAY OFF
8.	Olmedo	2	1	0	1	3:3	3	1	0	0	1:0	0	0	1	2:3	PLAY OFF
9.	SD Aucas	2	1	0	1	3:3	3	0	0	1	0:2	1	0	0	3:1	
10.	Macará	2	0	2	0	1:1	2	0	1	0	0:0	0	1	0	1:1	
11.	Guayaquil City	1	0	1	0	1:1	1	0	1	0	1:1	0	0	0	0:0	
12.	del Valle	1	0	0	1	2:3	0	0	0	0	0:0	0	0	1	2:3	
13.	Técnico Universitario	1	0	0	1	1:2	0	0	0	1	1:2	0	0	0	0:0	
14.	América de Quito	2	0	0	2	0:2	0	0	0	1	0:1	0	0	1	0:1	
15.	Fuerza Amarilla	1	0	0	1	0:2	0	0	0	1	0:2	0	0	0	0:0	SESTUP
16.	El Nacional Quito	2	0	0	2	3:8	0	0	0	1	1:3	0	0	1	2:5	SESTUP

## 1. bolívijská fotbalová liga

TABULKA		Celkem						Doma				Venku				Poznámka			
1.	Bolívar	7	4	2	1	13:8	3.00	14	2	1	0	5:2	2.33	2	1	1	8:6	3.50	COPA LIBER.
2.	Nacional Potosí	7	3	4	0	12:5	2.43	13	3	0	0	9:2	3.67	0	4	0	3:3	1.50	COPA LIBER.
3.	Real Potosí	7	3	2	2	12:16	4.00	11	3	1	0	9:5	3.50	0	1	2	3:11	4.67	
4.	Jorge Wilstermann	6	3	1	2	12:9	3.50	10	2	0	1	7:3	3.33	1	1	1	5:6	3.67	
5.	San José Oruro	7	2	4	1	16:16	4.57	10	1	3	0	11:8	4.75	1	1	1	5:8	4.33	
6.	Blooming	7	3	1	3	10:10	2.86	10	3	0	0	8:2	3.33	0	1	3	2:8	2.50	
7.	The Strongest	5	3	0	2	12:9	4.20	9	3	0	0	11:2	4.33	0	0	2	1:7	4.00	
8.	Oriente Petrolero	6	2	3	1	8:6	2.33	9	2	2	0	6:3	2.25	0	1	1	2:3	2.50	
9.	Sport Boys Warnes	7	2	3	2	10:13	3.29	9	1	3	0	7:6	3.25	1	0	2	3:7	3.33	
10.	Destroyers	6	2	1	3	5:7	2.00	7	2	1	0	3:0	1.00	0	0	3	2:7	3.00	
11.	Royal Pari	7	1	3	3	11:11	3.14	6	1	0	2	7:4	3.67	0	3	1	4:7	2.75	
12.	Always Ready	7	1	3	3	11:13	3.43	6	1	2	0	8:5	4.33	0	1	3	3:8	2.75	
13.	Guabirá	6	0	4	2	6:9	2.50	4	0	2	1	2:3	1.67	0	2	1	4:6	3.33	
14.	Aurora	7	1	1	5	4:10	2.00	4	1	1	1	2:2	1.33	0	0	4	2:8	2.50	

## 1. uruguayská fotbalová liga

KONEČNÁ TABULKA		Celkem						Doma				Venku				Poznámka			
1.	Peñarol Montevideo	15	11	3	1	25:10	2.33	36	5	2	0	13:4	2.43	6	1	1	12:6	2.25	PLAY OFF
2.	Nacional Montevideo	15	9	3	3	19:14	2.20	30	5	1	1	10:7	2.43	4	2	2	9:7	2.00	
3.	Montevideo Wanderers	15	8	4	3	26:20	3.07	28	4	2	1	14:10	3.43	4	2	2	12:10	2.75	
4.	Racing Club Montevideo	15	7	4	4	17:13	2.00	25	4	2	1	10:4	2.00	3	2	3	7:9	2.00	
5.	Liverpool Montevideo	15	6	5	4	22:17	2.60	23	4	1	2	15:9	3.43	2	4	2	7:8	1.88	
6.	Defensor Montevideo	15	6	4	5	23:19	2.80	22	3	1	2	11:7	3.00	3	3	3	12:12	2.67	
7.	CA Progreso	15	6	4	5	21:19	2.67	22	4	3	0	13:4	2.43	2	1	5	8:15	2.88	
8.	Rampla Juniors	15	5	6	4	16:16	2.13	21	3	2	2	7:5	1.71	2	4	2	9:11	2.50	
9.	CA Cerro	15	5	6	4	22:23	3.00	21	2	2	3	13:15	4.00	3	4	1	9:8	2.13	
10.	Danubio	15	4	8	3	13:15	1.87	20	1	5	1	9:9	2.57	3	3	2	4:6	1.25	
11.	Torque	15	4	6	5	16:18	2.27	18	2	5	0	9:5	2.00	2	1	5	7:13	2.50	
12.	Fénix Montevideo	15	5	3	7	16:19	2.33	18	3	1	3	8:11	2.71	2	2	4	8:8	2.00	
13.	River Plate Montevideo	15	4	3	8	20:33	3.53	15	1	1	4	7:14	3.50	3	2	4	13:19	3.56	
14.	Boston River	15	4	2	9	14:22	2.40	14	3	2	3	10:9	2.38	1	0	6	4:13	2.43	
15.	Atenas de San Carlos	15	2	7	6	12:24	2.40	13	1	4	3	8:12	2.50	1	3	3	4:12	2.29	

## 1. chilská fotbalová liga

KONEČNÁ TABULKA		Celkem						Doma				Venku				Poznámka
1.	Universidad Catolica	30	17	10	3	39:25	61	12	3	0	24:10	5	7	3	15:15	COPA LIBER.
2.	Universidad de Concepcion	30	18	4	8	45:31	58	11	3	1	23:9	7	1	7	22:22	COPA LIBER.
3.	U. Chile	30	18	3	9	45:37	57	8	2	5	22:15	10	1	4	23:22	COPA LIBER.
4.	Antofagasta	30	14	11	5	48:33	53	9	4	2	24:14	5	7	3	24:19	COPA SUDAM.
5.	Colo Colo	30	12	7	11	40:38	43	8	4	3	22:16	4	3	8	18:22	COPA SUDAM.
6.	La Calera	30	13	4	13	38:38	43	5	3	7	19:20	8	1	6	19:18	COPA SUDAM.
7.	Union Espanola	30	9	14	7	44:42	41	6	6	3	27:23	3	8	4	17:19	COPA SUDAM.
8.	O'Higgins	30	12	5	13	41:41	41	6	4	5	27:20	6	1	8	14:21	
9.	Huachipato	30	10	9	11	39:32	39	6	6	3	18:9	4	3	8	21:23	
10.	Audax	30	8	10	12	40:40	34	6	6	3	28:17	2	4	9	12:23	
11.	Everton Vina del Mar	30	9	7	14	39:44	34	6	4	5	21:18	3	3	9	18:26	
12.	Curico	30	8	10	12	35:40	34	7	5	3	23:16	1	5	9	12:24	
13.	Palestino	30	7	11	12	41:45	32	5	5	5	25:21	2	6	7	16:24	
14.	Iquique	30	7	11	12	34:42	32	5	4	6	19:20	2	7	6	15:22	
15.	Deportes Temuco	30	6	10	14	29:45	28	4	4	7	15:24	2	6	7	14:21	O SESTUP
16.	San Luis de Quillota	30	5	8	17	24:48	23	3	4	8	12:20	2	4	9	12:28	O SESTUP

## 1. mexická fotbalová liga

TABULKA		Celkem						Doma				Venku				Poznámka			
1.	Monterrey	7	5	2	0	20:8	4.00	17	3	1	0	14:4	4.50	2	1	0	6:4	3.33	PLAY OFF
2.	Tigres	7	5	1	1	13:6	2.71	16	2	0	1	5:4	3.00	3	1	0	8:2	2.50	PLAY OFF
3.	León	7	4	2	1	16:5	3.00	14	2	1	1	7:3	2.50	2	1	0	9:2	3.67	PLAY OFF
4.	Chivas Guadalajara	7	4	2	1	10:4	2.00	14	3	1	0	6:0	1.50	1	1	1	4:4	2.67	PLAY OFF
5.	Necaxa	6	3	2	1	14:10	4.00	11	1	2	0	5:4	3.00	2	0	1	9:6	5.00	PLAY OFF
6.	Santos Laguna	7	3	2	2	7:7	2.00	11	2	1	0	3:1	1.33	1	1	2	4:6	2.50	PLAY OFF
7.	Pachuca	7	3	2	2	8:10	2.57	11	3	0	0	6:0	2.00	0	2	2	2:10	3.00	PLAY OFF
8.	Tijuana	7	3	1	3	7:7	2.00	10	2	0	1	5:3	2.67	1	1	2	2:4	1.50	PLAY OFF
9.	Atlas Guadalajara	7	3	1	3	11:12	3.29	10	1	0	2	5:5	3.33	2	1	1	6:7	3.25	
10.	América	6	3	0	3	9:8	2.83	9	2	0	1	5:3	2.67	1	0	2	4:5	3.00	
11.	Pumas UNAM	7	2	3	2	7:6	1.86	9	1	3	0	4:3	1.75	1	0	2	3:3	2.00	
12.	Puebla	7	2	3	2	7:10	2.43	9	0	3	1	4:7	2.75	2	0	1	3:3	2.00	
13.	Cruz Azul	7	2	2	3	5:7	1.71	8	1	0	2	2:3	1.67	1	2	1	3:4	1.75	
14.	Toluca	7	2	1	4	6:9	2.14	7	1	1	1	3:2	1.67	1	0	3	3:7	2.50	
15.	Lobos BUAP	6	2	1	3	7:11	3.00	7	1	1	1	5:4	3.00	1	0	2	2:7	3.00	
16.	Morelia	7	1	1	5	6:11	2.43	4	1	0	3	6:8	3.50	0	1	2	0:3	1.00	
17.	Veracruz	7	0	2	5	0:9	1.29	2	0	0	3	0:4	1.33	0	2	2	0:5	1.25	
18.	Queretaro	6	0	0	6	2:15	2.83	0	0	0	4	2:10	3.00	0	0	2	0:5	2.50	

## 1. guatemalská fotbalová liga

TABULKA		Celkem						Doma				Venku				Poznámka			
1.	Cobán Imperial	8	5	1	2	12:7	2.38	16	4	0	0	9:2	2.75	1	1	2	3:5	2.00	PLAY OFF
2.	Municipal	8	4	3	1	12:7	2.38	15	3	2	0	8:2	2.00	1	1	1	4:5	3.00	PLAY OFF
3.	Malacateco	8	4	1	3	8:7	1.88	13	3	0	0	4:1	1.67	1	1	3	4:6	2.00	PLAY OFF
4.	Antigua	8	4	1	3	11:11	2.75	13	2	1	1	6:5	2.75	2	0	2	5:6	2.75	PLAY OFF
5.	Comunicaciones	8	3	3	2	9:5	1.75	12	2	1	0	5:1	2.00	1	2	2	4:4	1.60	PLAY OFF
6.	Deportivo Chiantla	8	3	3	2	9:6	1.88	12	2	1	1	6:3	2.25	1	2	1	3:3	1.50	PLAY OFF
7.	Sanarate	7	4	0	3	9:10	2.71	12	4	0	0	7:1	2.00	0	0	3	2:9	3.67	
8.	Guastatoya	8	2	3	3	5:8	1.63	9	1	2	1	3:3	1.50	1	1	2	2:5	1.75	
9.	Siquinala	8	2	2	4	7:9	2.00	8	2	0	1	5:3	2.67	0	2	3	2:6	1.60	
10.	Xelaju	8	2	2	4	7:9	2.00	8	2	1	1	6:4	2.50	0	1	3	1:5	1.50	
11.	Iztapa	8	2	2	4	7:10	2.13	8	2	2	1	5:2	1.40	0	0	3	2:8	3.33	
12.	Petapa	7	1	1	5	4:11	2.14	4	1	1	2	4:5	2.25	0	0	3	0:6	2.00	

## 1. kolumbijská fotbalová liga

TABULKA		Celkem						Doma				Venku				Poznámka			
1.	Deportivo Cúcuta	4	3	1	0	8:3	2.75	10	1	1	0	4:1	2.50	2	0	0	4:2	3.00	PLAY OFF
2.	Junior Barranquilla	4	3	1	0	8:4	3.00	10	2	1	0	7:4	3.67	1	0	0	1:0	1.00	PLAY OFF
3.	Millonarios	5	4	0	1	8:4	2.40	12	2	0	0	5:2	3.50	2	0	1	3:2	1.67	PLAY OFF
4.	America Cali	5	3	1	1	9:4	2.60	10	2	0	1	6:2	2.67	1	1	0	3:2	2.50	PLAY OFF
5.	Nacional Medellin	4	2	2	0	3:1	1.00	8	1	1	0	1:0	0.50	1	1	0	2:1	1.50	PLAY OFF
6.	Deportivo Cali	5	2	2	1	5:3	1.60	8	2	1	0	5:2	2.33	0	1	1	0:1	0.50	PLAY OFF
7.	Once Caldas	5	2	2	1	5:4	1.80	8	1	0	1	2:2	2.00	1	2	0	3:2	1.67	PLAY OFF
8.	Tolima	4	2	0	2	5:5	2.50	6	1	0	0	2:0	2.00	1	0	2	3:5	2.67	PLAY OFF
9.	Envigado	4	1	2	1	3:3	1.50	5	1	0	1	1:1	1.00	0	2	0	2:2	2.00	
10.	La Equidad	4	1	2	1	3:2	1.25	5	1	1	0	2:0	1.00	0	1	1	1:2	1.50	
11.	Union Magdalena	4	1	2	1	6:6	3.00	5	1	0	1	4:4	4.00	0	2	0	2:2	2.00	
12.	Jaguars de Cordoba	5	2	0	3	7:10	3.40	6	1	0	1	2:2	2.00	1	0	2	5:8	4.33	
13.	Alianza Petrolera	5	1	2	2	3:4	1.40	5	0	2	1	2:3	1.67	1	0	1	1:1	1.00	
14.	Pasto	5	1	2	2	7:6	2.60	5	1	1	1	6:4	3.33	0	1	1	1:2	1.50	
15.	Patriotas	4	1	1	2	5:7	3.00	4	1	1	0	3:2	2.50	0	0	2	2:5	3.50	
16.	A.Doradas	5	1	1	3	3:8	2.20	4	1	0	1	2:2	2.00	0	1	2	1:6	2.33	
17.	A.Bucaramanga	4	1	0	3	1:5	1.50	3	1	0	1	1:1	1.00	0	0	2	0:4	2.00	
18.	Atletico Huila	5	0	3	2	5:8	2.60	3	0	2	0	2:2	2.00	0	1	2	3:6	3.00	
19.	Independiente Santa Fe	4	0	2	2	2:4	1.50	2	0	1	2	2:4	2.00	0	1	0	0:0	0.00	
20.	Independiente Medellin	5	0	2	3	5:10	3.00	2	0	2	0	2:2	2.00	0	0	3	3:8	3.67	

## 1. kostarická fotbalová liga

TABULKA		Celkem						Doma				Venku				Poznámka			
1.	AD Grecia	11	7	2	2	22:12	3.09	23	4	1	1	12:4	2.67	3	1	1	10:8	3.60	PLAY OFF
2.	Saprissa	10	6	2	2	20:12	3.20	20	3	2	2	13:10	3.29	3	0	0	7:2	3.00	PLAY OFF
3.	Zeledón	10	5	4	1	18:12	3.00	19	3	1	1	11:7	3.60	2	3	0	7:5	2.40	PLAY OFF
4.	Cartaginés	10	4	3	3	16:13	2.90	15	1	2	1	4:4	2.00	3	1	2	12:9	3.50	PLAY OFF
5.	San Carlos	10	3	4	3	13:10	2.30	13	1	2	1	5:5	2.50	2	2	2	8:5	2.17	
6.	Guadalupe	10	3	4	3	14:16	3.00	13	1	2	1	4:5	2.25	2	2	2	10:11	3.50	
7.	UCR San José	10	3	3	4	19:21	4.00	12	1	2	2	9:11	4.00	2	1	2	10:10	4.00	
8.	Limón	10	3	3	4	8:13	2.10	12	3	1	1	5:4	1.80	0	2	3	3:9	2.40	
9.	Herediano	8	3	2	3	10:10	2.50	11	3	1	2	10:9	3.17	0	1	1	0:1	0.50	
10.	Alajuelense	8	2	3	3	9:9	2.25	9	1	1	2	5:6	2.75	1	2	1	4:3	1.75	
11.	Guápiles	11	3	0	8	12:24	3.27	9	2	0	3	6:10	3.20	1	0	5	6:14	3.33	
12.	Carmelita	10	2	0	8	9:18	2.70	6	2	0	2	6:5	2.75	0	0	6	3:13	2.67	

## 1. honduraská fotbalová liga

TABULKA		Celkem						Doma				Venku				Poznámka			
1.	Marathón	7	5	2	0	14:8	3.14	17	4	0	0	9:4	3.25	1	2	0	5:4	3.00	PLAY OFF - SF
2.	Olimpia	6	4	1	1	10:4	2.33	13	2	0	0	4:2	3.00	2	1	1	6:2	2.00	PLAY OFF - SF
3.	Real España	6	4	1	1	8:4	2.00	13	2	1	0	4:1	1.67	2	0	1	4:3	2.33	PLAY OFF - ČF
4.	UPNFM	7	3	3	1	13:9	3.14	12	2	2	0	10:5	3.75	1	1	1	3:4	2.33	PLAY OFF - ČF
5.	Motagua	7	3	2	2	9:4	1.86	11	2	1	1	6:2	2.00	1	1	1	3:2	1.67	PLAY OFF - ČF
6.	Platense	6	3	0	3	11:8	3.17	9	1	0	2	5:5	3.33	2	0	1	6:3	3.00	PLAY OFF - ČF
7.	Real de Minas	6	1	2	3	9:12	3.50	5	1	0	1	3:2	2.50	0	2	2	6:10	4.00	
8.	Juticalpa	6	0	3	3	8:15	3.83	3	0	2	2	5:10	3.75	0	1	1	3:5	4.00	
9.	CD Honduras	7	1	0	6	5:18	3.29	3	1	0	2	4:6	3.33	0	0	4	1:12	3.25	
10.	Vida	6	0	2	4	5:10	2.50	2	0	2	1	2:3	1.67	0	0	3	3:7	3.33	

## 1. paraguayská fotbalová liga

TABULKA		Celkem						Doma				Venku				Poznámka			
1.	Olimpia Asuncion	4	4	0	0	12:3	3.75	12	1	0	0	2:0	2.00	3	0	0	10:3	4.33	COPA LIBER.
2.	Guarani Asuncion	6	4	0	2	11:5	2.67	12	1	0	2	4:4	2.67	3	0	0	7:1	2.67	
3.	Cerro Porteno	5	4	0	1	8:3	2.20	12	2	0	0	4:1	2.50	2	0	1	4:2	2.00	
4.	Sportivo San Lorenzo	6	4	0	2	8:5	2.17	12	3	0	1	5:3	2.00	1	0	1	3:2	2.50	
5.	Club River Plate	6	2	2	2	6:7	2.17	8	2	1	0	4:2	2.00	0	1	2	2:5	2.33	
6.	Libertad Asuncion	5	2	1	2	7:6	2.60	7	2	0	0	5:0	2.50	0	1	2	2:6	2.67	
7.	Capiata	4	2	1	1	5:4	2.25	7	1	0	0	3:2	5.00	1	1	1	2:2	1.33	
8.	Sol de America	5	2	0	3	7:5	2.40	6	2	0	1	5:1	2.00	0	0	2	2:4	3.00	
9.	General Diaz	5	1	1	3	5:12	3.40	4	1	0	1	3:3	3.00	0	1	2	2:9	3.67	
10.	Sportivo Luqueno	6	1	1	4	5:14	3.17	4	0	1	3	3:12	3.75	1	0	1	2:2	2.00	
11.	Nacional Asuncion	5	1	0	4	4:9	2.60	3	0	0	3	2:7	3.00	1	0	1	2:2	2.00	
12.	Deportivo Santaní	5	0	2	3	2:7	1.80	2	0	2	1	2:3	1.67	0	0	2	0:4	2.00	

## 1. peruánská fotbalová liga

KONEČNÁ TABULKA - APERTURA		Celkem						Doma				Venku				Poznámka			
1.	Sp. Cristal Lima	15	9	5	1	27:7	2.27	32	6	1	1	19:4	2.88	3	4	0	8:3	1.57	PLAY OFF
2.	Alianza Lima	15	8	3	4	24:16	2.67	27	7	0	1	17:5	2.75	1	3	3	7:11	2.57	
3.	Real Garcilaso	15	8	2	5	19:19	2.53	26	6	1	0	13:6	2.71	2	1	5	6:13	2.38	
4.	Deportivo Municipal	15	7	3	5	21:16	2.47	24	6	0	2	15:3	2.25	1	3	3	6:13	2.71	
5.	Cajamarca	15	6	6	3	19:15	2.27	24	3	3	1	8:5	1.86	3	3	2	11:10	2.63	
6.	Melgar	15	6	6	3	23:20	2.87	24	5	2	0	16:8	3.43	1	4	3	7:12	2.38	
7.	Union Comercio	15	6	5	4	17:16	2.20	23	4	2	1	9:3	1.71	2	3	3	8:13	2.63	
8.	Binacional	15	6	3	6	15:14	1.93	21	5	3	0	10:3	1.63	1	0	6	5:11	2.29	
9.	Sport Rosario	15	6	3	6	21:24	3.00	21	5	1	2	17:12	3.63	1	2	4	4:12	2.29	
10.	Sport Boys Callao	15	4	7	4	20:21	2.73	19	4	3	1	12:10	2.75	0	4	3	8:11	2.71	
11.	Sport Huancayo	15	4	6	5	16:15	2.07	18	2	4	2	8:7	1.88	2	2	3	8:8	2.29	
12.	Universitario Lima	15	4	6	5	18:21	2.60	18	2	4	1	8:7	2.14	2	2	4	10:14	3.00	
13.	Academia Cantolao	15	4	5	6	21:27	3.20	17	2	4	1	12:10	3.14	2	1	5	9:17	3.25	
14.	Deportivo San Martin Lima	15	2	7	6	20:23	2.87	13	2	3	2	10:7	2.43	0	4	4	10:16	3.25	
15.	Ayacucho	14	2	3	9	14:21	2.50	9	2	2	3	10:9	2.71	0	1	6	4:12	2.29	
16.	Comerciantes Unidos	14	0	4	10	10:30	2.86	4	0	4	3	7:15	3.14	0	0	7	3:15	2.57	

KONEČNÁ TABULKA - CLASURA		Celkem						Doma				Venku				Poznámka			
1.	Melgar	15	9	3	3	21:13	2.27	30	7	0	1	13:6	2.38	2	3	2	8:7	2.14	PLAY OFF
2.	Alianza Lima	15	8	3	4	20:14	2.27	27	5	1	1	10:5	2.14	3	2	3	10:9	2.38	
3.	Ayacucho	15	7	5	3	30:25	3.67	26	4	2	1	15:8	3.29	3	3	2	15:17	4.00	
4.	Universitario Lima	15	8	2	5	20:17	2.47	26	6	1	1	14:7	2.63	2	1	4	6:10	2.29	
5.	Sp. Cristal Lima	15	7	3	5	37:14	3.40	24	5	0	2	19:3	3.14	2	3	3	18:11	3.63	
6.	Union Comercio	15	7	2	6	29:25	3.60	23	6	1	1	22:13	4.38	1	1	5	7:12	2.71	
7.	Deportivo San Martin Lima	15	6	4	5	20:20	2.67	22	4	2	2	12:10	2.75	2	2	3	8:10	2.57	
8.	Academia Cantolao	15	7	1	7	18:22	2.67	22	6	1	1	12:6	2.25	1	0	6	6:16	3.14	
9.	Real Garcilaso	15	5	6	4	26:22	3.20	21	3	4	1	16:12	3.50	2	2	3	10:10	2.86	
10.	Deportivo Municipal	15	6	3	6	15:19	2.27	21	4	2	1	8:4	1.71	2	1	5	7:15	2.75	
11.	Sport Boys Callao	15	5	3	7	21:23	2.93	18	5	2	0	13:4	2.43	0	1	7	8:19	3.38	
12.	Comerciantes Unidos	15	5	3	7	15:19	2.27	18	4	2	2	11:10	2.63	1	1	5	4:9	1.86	
13.	Cajamarca	15	4	5	6	14:14	1.87	17	3	3	2	10:7	2.13	1	2	4	4:7	1.57	
14.	Binacional	15	5	2	8	14:25	2.60	17	3	1	3	8:12	2.86	2	1	5	6:13	2.38	
15.	Sport Huancayo	15	3	7	5	19:22	2.73	16	3	4	0	11:7	2.57	0	3	5	8:15	2.88	
16.	Sport Rosario	15	1	2	12	10:35	3.00	5	1	1	5	4:17	3.00	0	1	7	6:18	3.00	

## 1. venezuelská fotbalová liga

TABULKA		Celkem						Doma				Venku				Poznámka
1.	Mineros	3	2	1	0	10:4	7	1	0	0	2:1	1	1	0	8:3	PLAY OFF
2.	Carabobo	3	2	0	1	4:3	6	1	0	0	2:1	1	0	1	2:2	PLAY OFF
3.	Monagas	3	2	0	1	6:4	6	1	0	0	3:0	1	0	1	3:4	PLAY OFF
4.	Táchira	3	2	0	1	4:3	6	2	0	0	4:2	0	0	1	0:1	PLAY OFF
5.	Zamora	3	2	0	1	5:4	6	2	0	0	5:1	0	0	1	0:3	PLAY OFF
6.	Caracas	4	2	1	1	6:3	7	1	1	0	4:1	1	0	1	2:2	PLAY OFF
7.	Estudiantes de Caracas	4	2	1	1	4:3	7	0	1	1	0:1	2	0	0	4:2	PLAY OFF
8.	La Guaira	4	2	0	2	6:5	6	1	0	1	3:3	1	0	1	3:2	PLAY OFF
9.	Atlético Venezuela	3	1	1	1	4:5	4	0	1	1	1:3	1	0	0	3:2	
10.	Deportivo Lara	3	1	1	1	3:2	4	1	0	1	2:1	0	1	0	1:1	
11.	Metropolitanos	3	1	1	1	4:4	4	1	0	1	3:3	0	1	0	1:1	
12.	Trujillanos	3	1	1	1	4:4	4	1	0	0	2:1	0	1	1	2:3	
13.	Zulia Maracaibo	3	1	1	1	2:4	4	1	0	0	1:0	0	1	1	1:4	
14.	Aragua	4	1	2	1	4:4	5	1	1	0	2:1	0	1	1	2:3	
15.	Llaneros Guanare	4	1	2	1	6:8	5	0	2	0	3:3	1	0	1	3:5	
16.	Portuguesa	4	1	1	2	5:6	4	1	0	1	3:3	0	1	1	2:3	
17.	Academia Puerto Cabello	3	0	2	1	3:4	2	0	2	0	2:2	0	0	1	1:2	
18.	Estudiantes Merida	3	0	2	1	1:2	2	0	1	0	1:1	0	1	1	0:1	
19.	Lala FC	4	0	2	2	2:8	2	0	0	2	2:8	0	2	0	0:0	
20.	Deportivo Anzoátegui	4	0	1	3	3:6	1	0	1	1	2:3	0	0	2	1:3	

## Tipsport extraliga

Číslo udál.	Den	ZÁPASY 46. KOLA		Výsledky v roce								Předběžné kurzy					Váš tip Skut.	Výsl.
				2018-2019				2017-2018				1	10	0	02	2		
				doma	venku	doma	venku	doma	venku	doma	venku							
814	19.02.	Kometa Brno	-	H.Králové	4:4	2:4	3:6	1:2	3:3	4:2	0:0	2,10	1,41	4,30	1,73	2,91		
815	19.02.	Liberec	-	K.Vary	4:1	3:2	2:2					1,33	1,11	6,50	3,26	6,50		
816	19.02.	Litvínov	-	Třinec	0:2	2:4	1:4	2:3	2:5	1:5	3:4	2,75	1,67	4,30	1,45	2,20		
817	19.02.	Pardubice	-	M.Boleslav	1:2	2:4	0:1	3:0	3:2	2:4	2:2	2,53	1,60	4,30	1,52	2,35		
820	20.02.	Plzeň	-	Zlín	1:2	5:3	2:2	1:1	3:2	4:4	1:4	1,50	1,17	5,30	2,59	5,07		
818	19.02.	Sparta Praha	-	Olomouc	4:6	4:2	3:0	2:2	2:2	2:2	5:2	1,75	1,28	4,80	2,07	3,66		
819	19.02.	Vitkovice	-	Chomutov	4:2	3:2	2:4	4:2	7:3	1:1	4:1	1,45	1,16	5,70	2,76	5,33		

Číslo udál.	Den	ZÁPASY 47. KOLA		Výsledky v roce								Předběžné kurzy					Váš tip Skut.	Výsl.
				2018-2019				2017-2018				1	10	0	02	2		
				doma	venku	doma	venku	doma	venku	doma	venku							
800	22.02.	Chomutov	-	Pardubice	6:1	3:5	2:2	3:2	4:2	4:1	2:5	1,75	1,28	4,80	2,07	3,66		
801	22.02.	K.Vary	-	Kometa Brno	5:4	3:5	1:3					3,40	1,95	4,60	1,32	1,85		
802	22.02.	M.Boleslav	-	Plzeň	0:1	1:5	2:2	2:2	1:1	4:1	1:4	2,50	1,57	4,20	1,53	2,40		
803	22.02.	H.Králové	-	Litvínov	3:2	1:2	2:1	4:4	7:3	0:3	4:3	1,55	1,19	5,20	2,45	4,65		
804	22.02.	Olomouc	-	Liberec	2:2	3:3	1:5	3:0	4:1	2:2	0:3	2,75	1,67	4,30	1,45	2,20		
805	22.02.	Vitkovice	-	Třinec	3:2	2:4	0:3	1:2	1:4	2:3	4:3	2,35	1,52	4,30	1,60	2,53		
806	22.02.	Zlín	-	Sparta Praha	0:4	5:1	2:3	4:2	2:4	3:1	2:3	2,25	1,50	4,45	1,65	2,61		

Číslo udál.	Den	ZÁPASY 48. KOLA		Výsledky v roce								Předběžné kurzy					Váš tip Skut.	Výsl.
				2018-2019				2017-2018				1	10	0	02	2		
				doma	venku	doma	venku	doma	venku	doma	venku							
807	24.02.	Liberec	-	H.Králové	3:3	2:2	1:3	3:0	4:4	1:3	1:3	1,90	1,31	4,30	1,86	3,28		
808	24.02.	Litvínov	-	Kometa Brno	2:3	1:3	5:3	3:3	1:4	2:6	0:4	2,53	1,60	4,30	1,52	2,35		
809	24.02.	M.Boleslav	-	Chomutov	3:1	2:3	5:3	1:2	5:0	2:2	1:0	1,60	1,21	5,00	2,34	4,40		
810	24.02.	Pardubice	-	Zlín		1:5	1:6	1:5	3:3	2:3	2:0	2,35	1,52	4,30	1,60	2,53		
811	24.02.	Plzeň	-	Olomouc	1:1	1:3	4:0	10:0	6:0	0:5	4:2	1,55	1,19	5,20	2,45	4,65		
812	24.02.	Vitkovice	-	K.Vary	3:2	4:1	2:5					1,55	1,19	5,20	2,45	4,65		

POSLEDNÍ LIGOVÉ VÝSLEDKY MUŽSTVA:												(V) = zápas hraný venku				
Chomutov	Sparta Praha	2:3p	Plzeň (V)	5:4p	Litvínov	4:1	Liberec (V)	2:7	H.Králové	1:3	Kometa Brno (V)	1:7				
H.Králové	K.Vary (V)	4:1	Třinec (V)	5:1	Olomouc (V)	3:1	Zlín	3:4p	Chomutov (V)	3:1	Sparta Praha	2:3				
K.Vary	H.Králové	1:4	Litvínov (V)	4:5p	Zlín (V)	3:5	Třinec	1:3	M.Boleslav (V)	2:3	Olomouc	2:0				
Kometa Brno	Třinec (V)	1:0	Pardubice	2:1p	M.Boleslav (V)	1:2p	Plzeň (V)	2:5	Chomutov	7:1	Zlín	4:2				
Liberec	M.Boleslav (V)	4:1	Zlín	2:3	Třinec (V)	5:2	Chomutov	7:2	Pardubice (V)	1:0	Plzeň	4:0				
Litvínov	Olomouc (V)	5:4p	K.Vary	5:4p	Chomutov (V)	1:4	Pardubice	2:1	Zlín (V)	2:1p	M.Boleslav	0:4				
M.Boleslav	Liberec	1:4	Sparta Praha	0:1	Kometa Brno	2:1p	K.Vary	3:2	Litvínov (V)	4:0	Třinec (V)	0:0				
Olomouc	Litvínov	4:5p	H.Králové	1:3	Třinec	5:2	K.Vary (V)	0:2	Chomutov	3:1	Zlín (V)	2:1				
Pardubice	Plzeň	3:8	Kometa Brno (V)	1:2p	Sparta Praha	4:1	Litvínov (V)	1:2	Liberec	0:1	H.Králové (V)	1:2				
Plzeň	Pardubice (V)	8:3	Chomutov	4:5p	Vitkovice	4:2	Sparta Praha (V)	4:3	Sparta Praha (V)	5:4p	Kometa Brno	5:2				
Sparta Praha	Chomutov (V)	3:2p	M.Boleslav (V)	1:0	Pardubice (V)	1:4	Plzeň	3:4	Plzeň	4:5p	Vitkovice	3:0				
Třinec	Kometa Brno	0:1	H.Králové	1:5	Liberec	2:5	K.Vary (V)	3:1	Olomouc (V)	2:5	Zlín	2:1				
Vitkovice	Zlín (V)	2:5	Plzeň (V)	2:4	Sparta Praha (V)	0:3	Litvínov (V)	1:5	Liberec	2:1p	Olomouc	7:6p				
Zlín	Vitkovice	5:2	Liberec (V)	3:2	K.Vary	5:3	H.Králové (V)	4:3p	Litvínov	1:2p	Třinec (V)	1:2				

TABULKA PO 45. KOLE		Celkem					Doma					Venku					Poznámka		
1.	Liberec	45	27	7	11	151:105	5,53	91	16	3	3	87:39	5,59	11	4	8	64:66	5,48	PLAY OFF
2.	Plzeň	45	22	13	10	158:102	5,49	86	12	7	3	84:48	5,68	10	6	7	74:54	5,30	PLAY OFF
3.	H.Králové	45	23	10	12	131:107	5,07	85	16	3	4	73:45	5,00	7	7	8	58:62	5,14	PLAY OFF
4.	Třinec	45	24	7	14	129:99	4,91	82	14	6	5	76:54	4,96	10	1	9	53:45	4,85	PLAY OFF
5.	Kometa Brno	45	19	11	15	127:118	5,20	74	12	5	6	66:51	4,87	7	6	9	61:67	5,55	PLAY OFF
6.	Vitkovice	45	21	6	18	116:115	5,00	72	15	5	2	75:47	5,32	6	1	16	41:68	4,70	PLAY OFF
7.	Sparta Praha	45	18	8	19	119:115	5,02	68	7	2	11	52:57	5,35	11	6	8	67:58	4,76	PŘEDKOLO
8.	M.Boleslav	45	20	4	21	103:104	4,51	66	11	1	11	54:47	4,35	9	3	10	49:57	4,68	PŘEDKOLO
9.	Zlín	45	18	8	19	126:124	5,38	65	11	4	8	71:61	5,57	7	4	11	55:63	5,18	PŘEDKOLO
10.	Litvínov	45	18	6	21	109:120	4,96	65	10	2	10	53:49	4,55	8	4	11	56:71	5,35	PŘEDKOLO
11.	Olomouc	44	18	9	17	107:124	5,05	65	10	4	7	54:54	4,95	8	5	10	53:70	5,13	O UDRŽENÍ
12.	K.Vary	44	12	7	25	111:134	5,41	46	8	4	11	60:62	5,13	4	3	14	51:72	5,71	O UDRŽENÍ
13.	Chomutov	45	11	7	27	103:150	5,47	43	7	4	12	60:71	5,52	4	3	15	43:79	5,41	O UDRŽENÍ
14.	Pardubice	45	8	7	30	88:161	5,38	33	4	5	13	50:78	5,59	4	2	17	38:83	5,17	O UDRŽENÍ



## Slovenská Tipsport liga

Číslo udál.	Den	ZÁPASY 53. KOLA		Výsledky v roce										Předběžné kurzy					Váš tip	Výsl.			
				2018-2019					2017-2018					1	10	0	02	2			Skut.		
				doma		venku			doma		venku												
794	22.02.	Košice	-	Nitra	3:1	6:1		3:5	4:3		4:1	7:2	2:5	2:4	3:3	1:3	2,05	1,40	4,45	1,67	2,70		
795	22.02.	Žilina	-	L. Mikuláš	4:3	1:2		2:6	0:4		3:1	2:2	3:3	1:2	3:2	2:3	1,90	1,35	4,70	1,80	2,90		
796	22.02.	Detva	-	Trenčín	2:4	2:2		4:2	4:5		0:2	2:6	0:2	1:2	5:2	4:6	2,80	1,72	4,50	1,37	2,00		
797	22.02.	Zvolen	-	MAC Budapest	5:3	1:6		2:2	2:2								1,30	1,06	6,30	3,16	6,70		
798	22.02.	Miskolc	-	B.Bystrica	2:5	1:0		1:3	2:2								3,15	1,90	4,85	1,30	1,80		

Číslo udál.	Den	ZÁPASY 54. KOLA		Výsledky v roce										Předběžné kurzy					Váš tip	Výsl.			
				2018-2019					2017-2018					1	10	0	02	2			Skut.		
				doma		venku			doma		venku												
799	24.02.	Nitra	-	Zvolen	2:2	5:2		4:6	0:1		6:1	3:2	2:1	3:3	4:4	2:2	2,10	1,40	4,30	1,63	2,64		
789	24.02.	B.Bystrica	-	N. Zámky	1:1	6:3		2:2	2:3		8:3	8:1	6:2	2:2	1:1	1:3	1,25	1,03	6,00	3,30	7,56		
790	24.02.	Trenčín	-	Miskolc	4:0	4:1		2:3	4:4								1,85	1,29	4,30	1,83	3,19		
791	24.02.	L. Mikuláš	-	Poprad	4:4	0:1		0:2	2:4		1:1	3:3	1:3	1:2	2:3	2:3	3,19	1,83	4,30	1,29	1,85		
792	24.02.	Žilina	-	Košice	3:3	1:1		1:3	4:4		2:3	3:2	3:6	3:6	2:5	3:6	4,14	2,26	5,00	1,18	1,55		
793	24.02.	MAC Budapest	-	Detva	1:4	3:4		5:4	7:3								2,05	1,40	4,45	1,67	2,70		

## POSLEDNÍ LIGOVÉ VÝSLEDKY MUŽSTVA:

(V) = zápas hraný venku

<b>B.Bystrica</b>	Detva	7:3	Zvolen (V)	4:2	Košice	5:1	Zvolen	2:3	Nitra	3:2	Poprad	3:2
<b>Detva</b>	B.Bystrica (V)	3:7	Poprad	3:4p	N. Zámky (V)	2:3p	Poprad (V)	1:3	L. Mikuláš (V)	3:2	Nitra (V)	2:8
<b>Košice</b>	MAC Budapest (V)	1:3	Trenčín	4:2	B.Bystrica (V)	1:5	Trenčín (V)	6:3	N. Zámky (V)	3:2p	L. Mikuláš (V)	2:1
<b>L. Mikuláš</b>	N. Zámky	1:0	Nitra (V)	1:4	Miskolc	0:2	Nitra	1:7	Detva	2:3	Košice	1:2
<b>MAC Budapest</b>	Košice	3:1	Žilina (V)	2:3	Nitra	4:7	Žilina	5:2	Trenčín (V)	1:8	Miskolc	0:2
<b>Miskolc</b>	Poprad (V)	1:2	N. Zámky	1:2	L. Mikuláš (V)	2:0	N. Zámky (V)	2:1	Zvolen	3:4p	MAC Budapest (V)	2:0
<b>N. Zámky</b>	L. Mikuláš (V)	0:1	Miskolc (V)	2:1	Detva	3:2p	Miskolc	1:2	Košice	2:3p	Poprad	5:2
<b>Nitra</b>	Žilina	3:1	L. Mikuláš	4:1	MAC Budapest (V)	7:4	L. Mikuláš (V)	7:1	B.Bystrica (V)	2:3	Detva	8:2
<b>Poprad</b>	Miskolc	2:1	Detva (V)	4:3p	Zvolen	3:2	Detva	3:1	Žilina	5:4p	N. Zámky (V)	2:5
<b>SR 20</b>	Trenčín	0:5	MAC Budapest	4:5p	B.Bystrica (V)	0:7	Poprad (V)	0:8	Nitra (V)	0:8	Košice	0:4
<b>Trenčín</b>	Zvolen	3:2p	Košice (V)	2:4	Žilina	3:2p	Košice	3:6	MAC Budapest	8:1	N. Zámky	1:2
<b>Zvolen</b>	Trenčín (V)	2:3p	B.Bystrica	2:4	Poprad (V)	2:3	B.Bystrica (V)	3:2	Miskolc (V)	4:3p	Žilina (V)	5:0
<b>Žilina</b>	Nitra (V)	1:3	MAC Budapest	3:2	Trenčín (V)	2:3p	MAC Budapest (V)	2:5	Poprad (V)	4:5p	Zvolen	0:5

TABULKA PO 52. KOLE		Celkem						Doma				Venku				Poznámka			
1.	<b>B.Bystrica</b>	54	31	11	12	186:129	5.63	110	19	7	2	106:55	5.50	12	4	10	80:74	5.77	PLAY OFF
2.	<b>Zvolen</b>	54	28	14	12	180:121	5.31	105	16	5	5	88:54	5.27	12	9	7	92:67	5.36	PLAY OFF
3.	<b>Košice</b>	54	30	9	15	176:130	5.50	103	17	4	6	97:65	5.85	13	5	9	79:65	5.15	PLAY OFF
4.	<b>Poprad</b>	55	27	12	16	161:140	5.25	102	15	6	6	84:63	5.22	12	6	10	77:77	5.29	PLAY OFF
5.	<b>Nitra</b>	54	29	9	16	206:132	6.09	101	19	4	5	118:59	6.18	10	5	11	88:73	6.00	PLAY OFF
6.	<b>N. Zámky</b>	55	26	10	19	141:124	4.64	93	15	4	8	75:58	4.78	11	6	11	66:66	4.50	PLAY OFF
7.	<b>Trenčín</b>	54	22	11	21	140:129	4.78	84	17	6	5	90:56	5.00	5	5	16	50:73	4.54	PLAY OFF
8.	<b>Miskolc</b>	54	22	12	20	140:139	4.94	84	14	6	6	82:65	5.42	8	6	14	58:74	4.50	PLAY OFF
9.	<b>Detva</b>	54	16	11	27	143:184	5.85	62	8	5	13	74:84	5.88	8	6	14	69:100	5.82	
10.	<b>MAC Budapest</b>	54	16	10	28	150:189	6.09	61	11	5	12	81:93	6.04	5	5	16	69:96	6.15	
11.	<b>L. Mikuláš</b>	54	16	5	33	122:165	5.22	55	10	2	15	58:72	4.74	6	3	18	64:93	5.70	
12.	<b>Žilina</b>	54	10	12	32	141:206	6.20	49	8	8	11	79:88	5.89	2	4	21	62:118	6.52	BARÁŽ
13.	<b>SR 20</b>	24	0	2	22	30:128	6.50	2	0	2	10	15:57	5.83	0	0	12	15:71	7.17	

## Kontinentální hokejová liga

Číslo udál.	Den	ZÁPASY		Výsledky v roce								Předběžné kurzy					Váš tip Skut.	Vysl.	
				2018-2019				2017-2018				1	10	0	02	2			
				doma	venku	doma	venku	doma	venku	doma	venku								
770	18.02.	D.Moskva	-	Čeljabinsk			0:1		1:4		2:2		1,70	1,23	4,50	2,10	3,95		
771	18.02.	Chabarovsk	-	Kunlun	2:2	2:2	1:3	3:2	3:3	2:1	4:2	3:1	2,40	1,48	3,90	1,54	2,60		
772	18.02.	Kazaň	-	Magnitogorsk	3:3		3:2		4:0		2:1		1,95	1,32	4,10	1,80	3,26		
773	18.02.	CSKA Moskva	-	Čechov	3:1		0:2	1:1	1:3		7:0		1,25	1,05	6,50	3,76	9,09		
774	18.02.	D.Riga	-	Slovan	3:2		4:3	1:2	5:1		2:2		1,55	1,14	4,30	2,40	5,37		
775	18.02.	Jokerit	-	Sp.Moskva	3:3		1:5	0:5	5:1		4:3		1,75	1,25	4,50	2,03	3,70		
776	18.02.	Peterburg	-	Jaroslavl	0:0		2:0	4:0	1:0		6:1		1,40	1,12	5,50	2,64	6,60		
777	18.02.	Vladivostok	-	Astana	1:3		0:2	3:4	3:1		3:4		3,70	2,03	4,50	1,25	1,75		
778	18.02.	Jekaterinburg	-	Nižněkamsk	2:6		2:1	3:0	3:3		0:2		1,40	1,12	5,50	2,64	6,60		
779	19.02.	Novgorod	-	Čeljabinsk	2:2		5:3	2:3	1:4		2:1		2,25	1,43	3,90	1,60	2,75		
780	20.02.	Chabarovsk	-	Astana	2:1		6:5	2:4	3:1		3:1		3,95	2,10	4,50	1,23	1,70		
781	20.02.	Čerepovec	-	D.Riga	2:2		2:2	0:3	3:1		2:2		2,87	1,67	4,00	1,40	2,15		
782	20.02.	CSKA Moskva	-	Jaroslavl	1:3		0:1	1:2	5:2	2:2	1:1	5:2	1,40	1,12	5,50	2,64	6,60		
783	20.02.	D.Moskva	-	Magnitogorsk	4:2		5:5	1:2	1:2		1:5		2,35	1,48	4,00	1,57	2,58		
784	20.02.	Jokerit	-	Slovan	3:0		5:3	3:1	2:3		2:3		1,25	1,05	6,50	3,76	9,09		
785	20.02.	Kunlun	-	Vladivostok	2:3	4:3	3:2	2:3	1:2	2:2	2:4	2:0	2,15	1,40	4,00	1,67	2,87		
786	20.02.	Nižněkamsk	-	Peterburg			2:2		1:3		2:5		6,60	2,64	5,50	1,12	1,40		
787	20.02.	Čechov	-	D.Minsk	3:3		1:0	2:2	4:0		1:0		1,70	1,23	4,50	2,10	3,95		
788	20.02.	Ufa	-	Kazaň	4:4		1:3	1:3	0:5	4:2	1:0	1:2	2,50	1,50	3,80	1,50	2,50		
770	20.02.	Novosibirsk	-	Jekaterinburg	1:4		1:4	2:4	3:0		4:1		3,44	1,90	4,30	1,29	1,85		
771	20.02.	Sochi	-	Sp.Moskva	1:1		2:2	1:3	3:1		2:2		2,45	1,50	3,80	1,52	2,55		
772	22.02.	Omsk	-	Novosibirsk	3:1		3:1	0:3	1:0	1:1	1:1	2:4	1,45	1,12	5,00	2,67	5,74		
773	22.02.	Čerepovec	-	Sp.Moskva	4:2		0:3	3:4	2:2		3:3		3,01	1,73	4,10	1,36	2,05		
774	22.02.	CSKA Moskva	-	D.Riga			5:0		2:2		1:0		1,20	1,04	8,00	4,34	9,50		
775	22.02.	D.Moskva	-	Novgorod	3:3		3:2	3:1	0:0		4:2		1,80	1,26	4,30	1,96	3,63		
776	22.02.	Jokerit	-	D.Minsk	5:3		4:1	4:1	2:0		6:1		1,40	1,12	5,50	2,64	6,60		
777	22.02.	Kunlun	-	Astana	1:4		3:1	1:3	0:4		3:3		3,26	1,80	4,10	1,32	1,95		
778	22.02.	Magnitogorsk	-	Kazaň	2:3		3:3		1:2		0:4		2,30	1,46	4,00	1,60	2,64		
779	22.02.	Čechov	-	Jekaterinburg			1:1		1:5		3:5		3,44	1,90	4,30	1,29	1,85		
780	22.02.	Sochi	-	Slovan	4:2		4:1	2:2	1:1		1:4		1,42	1,11	5,20	2,77	5,98		
781	22.02.	Čeljabinsk	-	Peterburg			0:1		2:6		0:5		6,60	2,64	5,50	1,12	1,40		
782	22.02.	Vladivostok	-	Chabarovsk	3:1	0:5	1:3	2:0	4:1	1:1	1:2	3:5	2,25	1,43	3,90	1,60	2,75		

## Kontinentální hokejová liga

POSLEDNÍ LIGOVÉ VÝSLEDKY MUŽSTVA:										(V) = zápas hraný venku		
Astana	Omsk	1:2p	Kunlun	3:1	Novosibirsk	5:2	Ufa (V)	3:2p	Jokerit	8:2	Peterburg	2:3
CSKA Moskva	Slovan	4:1	Kazaň (V)	3:2	Slovan (V)	4:1	D.Minsk (V)	3:0	Čerepovec (V)	4:0	Kazaň	5:4
Chabarovsk	Kunlun	3:2p	Omsk	3:2	Ufa	3:2	Čerepovec (V)	0:5	Ufa (V)	1:3	Kunlun	3:2p
D.Minsk	Sochi	1:3	D.Riga (V)	1:3	Slovan (V)	2:3	Jaroslavl	0:3	CSKA Moskva	0:3	D.Riga	3:1
D.Moskva	Sochi	2:3p	Jokerit	5:3	Sp.Moskva (V)	5:1	Vladivostok	0:3	Magnitogorsk	4:2	D.Riga	3:2
D.Riga	D.Minsk	3:1	Jokerit	3:1	Slovan (V)	1:2	D.Minsk (V)	1:3	Sp.Moskva	2:1p	D.Moskva (V)	2:3
Jaroslavl	Čechov	4:3	Novgorod	2:3p	D.Minsk (V)	3:0	Sochi (V)	4:3	Novgorod (V)	2:3p	Čerepovec (V)	4:2
Jekaterinburg	Kazaň	0:3	Novgorod	6:5	Magnitogorsk	2:3	Čechov	2:1p	Kazaň (V)	2:1p	Magnitogorsk (V)	3:6
Jokerit	Peterburg (V)	2:5	D.Moskva (V)	3:5	D.Riga (V)	1:3	Čeljabinsk (V)	1:0	Astana (V)	2:8	Novosibirsk (V)	4:3p
Kazaň	Jekaterinburg (V)	3:0	CSKA Moskva	2:3	Novgorod	5:1	Sp.Moskva (V)	5:3	CSKA Moskva (V)	4:5	Jekaterinburg	1:2p
Kunlun	Chabarovsk (V)	2:3p	Astana (V)	1:3	Vladivostok (V)	2:3	Novosibirsk (V)	2:3	Chabarovsk (V)	2:3p	Omsk	5:2
Magnitogorsk	Nižněkamsk (V)	4:0	Čechov	4:1	Jekaterinburg (V)	3:2	Čeljabinsk (V)	1:3	D.Moskva (V)	2:4	Peterburg	1:3
Nižněkamsk	Magnitogorsk	0:4	Novosibirsk	5:4p	Čeljabinsk (V)	3:1	Novgorod (V)	3:2p	Sochi	0:1	Novgorod	3:1
Novgorod	Novosibirsk	5:3	Jaroslavl (V)	3:2p	Jekaterinburg (V)	5:6	Kazaň (V)	1:5	Nižněkamsk	2:3p	Jaroslavl	3:2p
Novosibirsk	Novgorod (V)	3:5	Nižněkamsk (V)	4:5p	Astana (V)	2:5	Kunlun	3:2	Peterburg	1:0	Jokerit	3:4p
Omsk	Astana (V)	2:1p	Chabarovsk (V)	2:3	Vladivostok (V)	2:0	Peterburg	2:0	Kunlun (V)	2:5	Kunlun (V)	6:3
Peterburg	Jokerit	5:2	Sp.Moskva (V)	2:0	Čerepovec	4:1	Omsk (V)	0:2	Novosibirsk (V)	0:1	Astana (V)	3:2
Slovan	CSKA Moskva (V)	1:4	D.Minsk	3:2	CSKA Moskva	1:4	D.Riga	2:1	Sochi	3:2p	D.Minsk	2:4
Sochi	D.Minsk (V)	3:1	D.Moskva (V)	3:2p	Čechov	3:2p	Sp.Moskva (V)	1:3	Jaroslavl	3:4	Slovan (V)	2:3p
Sp.Moskva	Peterburg	0:2	D.Moskva	1:5	Sochi	3:1	Kazaň	3:5	D.Riga (V)	1:2p	D.Moskva (V)	1:3
Ufa	Vladivostok (V)	2:3p	Vladivostok (V)	0:3	Chabarovsk (V)	2:3	Astana	2:3p	Chabarovsk	3:1	Jokerit	1:4
Vladivostok	Ufa	3:2p	Ufa	3:0	Omsk	0:2	Kunlun	3:2	Čechov (V)	4:0	D.Moskva (V)	3:0
Čechov	Jaroslavl (V)	3:4	Magnitogorsk (V)	1:4	Sochi (V)	2:3p	Vladivostok	0:4	Jekaterinburg (V)	1:2p	Čeljabinsk (V)	3:2
Čeljabinsk	Čerepovec (V)	2:4	Čerepovec	1:2p	Nižněkamsk	1:3	Jokerit	0:1	Magnitogorsk	3:1	Čechov	2:3
Čerepovec	Čeljabinsk	4:2	Čeljabinsk (V)	2:1p	Peterburg (V)	1:4	Chabarovsk	5:0	CSKA Moskva	0:4	Jaroslavl	2:4

BOBROVOVA DIVIZE		Celkem						Doma				Venku				Poznámka			
1.	Peterburg	59	42	9	8	198:79	4.54	97	20	8	2	100:48	4.67	22	1	6	98:31	4.41	
2.	Jokerit	59	30	11	18	182:154	5.51	76	17	4	7	100:65	5.75	13	7	11	82:89	5.29	
3.	D.Moskva	59	26	12	21	148:135	4.59	70	13	7	8	66:61	4.29	13	5	13	82:74	4.87	
4.	Sp.Moskva	59	21	15	23	152:148	4.83	64	12	8	11	96:76	5.29	9	7	12	56:72	4.32	
5.	D.Riga	59	17	17	25	119:148	4.24	58	11	7	12	59:65	3.90	6	10	13	60:83	4.59	
6.	Čerepovec	60	13	13	34	117:172	4.60	48	8	8	13	63:80	4.66	5	5	21	54:92	4.55	

ČERNYŠEVOVA DIVIZE		Celkem						Doma				Venku				Poznámka			
1.	Astana	59	27	19	13	184:144	5.24	82	15	9	7	94:74	5.13	12	10	6	90:70	5.36	
2.	Omsk	61	28	15	18	170:130	4.67	81	14	9	7	86:64	4.70	14	6	11	84:66	4.65	
3.	Ufa	61	24	16	21	155:138	4.54	70	15	8	7	90:67	4.97	9	8	14	65:71	4.13	
4.	Novosibirsk	60	19	11	30	142:181	5.20	54	13	8	9	79:68	4.63	6	3	21	63:113	5.77	
5.	Kunlun	59	18	11	30	132:177	5.05	48	8	4	17	67:87	5.17	10	7	13	65:90	4.93	
6.	Vladivostok	59	16	10	33	133:167	4.92	47	11	4	14	77:85	5.45	5	6	19	56:82	4.40	
7.	Chabarovsk	59	15	12	32	115:172	4.66	45	10	8	11	61:72	4.31	5	4	21	54:100	5.00	

CHARLAMOVOVA DIVIZE		Celkem						Doma				Venku				Poznámka			
1.	Jekaterinburg	59	36	9	14	176:118	4.83	89	18	5	7	87:65	4.90	18	4	7	89:53	4.76	
2.	Magnitogorsk	58	32	8	18	167:124	4.88	78	17	3	9	92:66	5.34	15	5	9	75:58	4.41	
3.	Kazaň	58	32	9	17	157:128	4.76	77	17	4	8	84:65	5.00	15	5	9	73:63	4.52	
4.	Novgorod	60	19	17	24	173:189	5.75	62	13	9	8	92:84	5.57	6	8	16	81:105	5.93	
5.	Čeljabinsk	59	17	12	30	100:146	3.97	55	12	5	13	48:60	3.43	5	7	17	52:86	4.52	
6.	Nižněkamsk	58	15	14	29	125:149	4.48	52	5	7	18	55:74	4.07	10	7	11	70:75	4.93	

TARASOVOVA DIVIZE		Celkem						Doma				Venku				Poznámka			
1.	CSKA Moskva	59	41	9	9	180:73	4.14	100	20	4	4	90:38	4.43	21	5	5	90:35	3.87	
2.	Jaroslavl	60	35	10	15	158:112	4.33	85	19	4	8	71:51	3.81	16	6	7	87:61	4.90	
3.	Sochi	60	17	19	24	141:155	4.62	62	8	10	11	71:74	4.66	9	9	13	70:81	4.58	
4.	Čechov	59	22	12	25	128:155	4.59	61	13	5	11	68:82	5.00	9	7	14	60:73	4.20	
5.	D.Minsk	60	15	10	35	112:171	4.55	42	10	3	18	55:79	4.23	5	7	17	57:92	4.90	
6.	Slovan	59	10	8	41	100:199	4.93	33	8	3	20	59:104	5.16	2	5	21	41:95	4.68	

## Švédská hokejová liga

Číslo udál.	Den	ZÁPASY		Výsledky v roce								Předběžné kurzy					Váš tip Skut.	Výsl.	
				2018-2019				2017-2018				1	10	0	02	2			
				doma	venku	doma	venku	doma	venku	doma	venku								
874	18.02.	Malmö	-	Timrå	4:1		3:3						1,70	1,24	4,65	2,12	3,95		
875	20.02.	Djurgården	-	Malmö	2:3		3:3	1:3	3:3	3:3	3:3	3:3	1,73	1,26	4,65	2,06	3,71		
876	20.02.	Örebro	-	Linköping	2:2		3:3	4:4	1:1	3:3	4:1	0:3	2,26	1,50	4,35	1,60	2,57		
877	20.02.	Rögle	-	Färjestad	2:2		2:5	6:4	2:2	5:2	2:4	1:5	2,30	1,50	4,20	1,60	2,52		
878	21.02.	Brynäs	-	HV 71	2:3		1:4	2:1	2:4	2:4	4:2	3:1	2,40	1,55	4,30	1,53	2,40		
879	21.02.	Frölunda	-	Mora	3:4		0:3	3:2	2:2	3:2	3:1		1,40	1,13	5,80	2,84	5,65		
880	21.02.	Skelleftea	-	Luleå	0:1		5:3	3:2	7:4	1:3	3:1	1:0	2,15	1,45	4,40	1,67	2,67		
861	21.02.	Timrå	-	Växjö	2:1		1:2	2:3					3,70	2,06	4,65	1,26	1,73		
862	23.02.	Färjestad	-	Timrå	2:1		0:1	5:2					1,40	1,13	5,80	2,84	5,65		
863	23.02.	Malmö	-	Skelleftea	3:2		4:2	0:9	3:5	4:4	0:3	2:4	2,00	1,36	4,35	1,78	3,00		
864	23.02.	Rögle	-	Mora	4:1		3:1	1:4	1:6	3:0	1:5	3:2	1,85	1,29	4,40	1,83	3,20		
865	23.02.	Linköping	-	Djurgården	3:3		1:2	3:6	2:2	6:5	3:6	1:3	2,15	1,45	4,40	1,67	2,67		
866	23.02.	Luleå	-	Frölunda	2:3		5:1	3:5	3:2	3:3	3:4	2:2	2,10	1,42	4,35	1,70	2,80		
867	23.02.	Örebro	-	Brynäs	0:1		2:3	3:3	1:2	2:3	3:3	4:3	2,30	1,50	4,20	1,60	2,52		
868	23.02.	Växjö	-	HV 71	0:4		2:4	2:4	1:1	2:1	2:3	3:2	2,00	1,36	4,35	1,78	3,00		

## POSLEDNÍ LIGOVÉ VÝSLEDKY MUŽSTVA:

(V) = zápas hraný venku

Brynäs	Timrå (V)	4:2	Växjö (V)	3:5	Luleå	1:2p	Malmö	4:1	Luleå (V)	3:2	Mora	1:4
Djurgården	Örebro	0:2	Örebro (V)	2:5	Timrå	2:1p	Luleå (V)	1:2	Timrå (V)	5:4	Färjestad	3:2
Frölunda	Skelleftea	7:1	Timrå (V)	5:1	Växjö	4:3p	HV 71 (V)	3:5	Örebro (V)	3:4p	Djurgården	1:6
Färjestad	Linköping	3:0	HV 71	6:2	Malmö (V)	6:5	Mora	3:2	Örebro	7:1	Djurgården (V)	2:3
HV 71	Rögle	2:3	Färjestad (V)	2:6	Skelleftea	1:3	Frölunda	5:3	Mora (V)	3:2	Timrå	7:1
Linköping	Färjestad (V)	0:3	Rögle	3:4	Mora (V)	2:3p	Skelleftea (V)	4:2	Skelleftea	1:3	Växjö (V)	3:2p
Luleå	Mora (V)	2:1p	Malmö	5:1	Brynäs (V)	2:1p	Djurgården	2:1	Brynäs	2:3	Malmö (V)	2:1p
Malmö	Växjö	3:1	Luleå (V)	1:5	Färjestad	5:6	Brynäs (V)	1:4	Luleå	1:2p	Mora	5:1
Mora	Luleå	1:2p	Skelleftea (V)	4:3p	Linköping	3:2p	Färjestad (V)	2:3	HV 71	2:3	Brynäs (V)	4:1
Rögle	HV 71 (V)	3:2	Linköping (V)	4:3	Örebro	5:2	Växjö (V)	3:5	Växjö	2:1p	Skelleftea (V)	3:2p
Skelleftea	Frölunda (V)	1:7	Mora	3:4p	HV 71 (V)	3:1	Linköping	2:4	Linköping (V)	3:1	Rögle	2:3p
Timrå	Brynäs	2:4	Frölunda	1:5	Djurgården (V)	1:2p	Örebro (V)	2:3	Djurgården	4:5	HV 71 (V)	1:7
Växjö	Malmö (V)	1:3	Brynäs	5:3	Frölunda (V)	3:4p	Rögle	5:3	Rögle (V)	1:2p	Linköping	2:3p
Örebro	Djurgården (V)	2:0	Djurgården	5:2	Rögle (V)	2:5	Timrå	3:2	Färjestad (V)	1:7	Frölunda	4:3p

TABULKA		Celkem						Doma				Venku				Poznámka			
1.	Färjestad	42	21	9	12	132:100	5.31	77	14	5	2	71:42	5.14	7	4	10	61:58	5.48	PLAY OFF
2.	Luleå	42	18	13	11	114:87	4.48	76	11	5	5	60:43	4.67	7	8	6	54:44	4.29	PLAY OFF
3.	Frölunda	42	17	12	13	115:107	5.00	71	9	4	7	54:45	4.75	8	8	6	61:62	5.23	PLAY OFF
4.	Djurgården	42	18	10	14	121:97	4.95	68	10	5	6	58:41	4.48	8	5	8	63:56	5.43	PLAY OFF
5.	HV 71	42	20	6	16	106:98	4.71	67	13	0	9	65:47	5.09	7	6	7	41:51	4.30	PLAY OFF
6.	Skelleftea	42	16	12	14	114:108	5.00	65	7	7	7	58:50	4.81	9	5	7	56:58	5.19	PLAY OFF
7.	Växjö	42	17	11	14	99:100	4.48	65	13	7	1	60:42	4.52	4	4	13	39:58	4.43	PLAY OFF
8.	Rögle	42	17	10	15	105:109	4.86	65	8	6	6	47:44	4.25	9	4	9	58:65	5.41	PLAY OFF
9.	Malmö	41	15	11	15	103:102	4.73	64	9	8	3	63:40	4.75	6	3	12	40:62	4.71	
10.	Brynäs	42	16	13	13	97:106	4.52	63	8	6	8	54:60	4.91	8	7	5	43:46	4.10	
11.	Linköping	42	14	13	15	112:112	5.02	62	8	6	7	67:56	5.57	6	7	8	45:56	4.48	
12.	Örebro	42	11	12	19	106:124	5.19	51	8	3	10	60:61	5.62	3	9	9	46:63	4.76	
13.	Mora	42	9	12	21	98:127	5.07	48	5	9	8	53:55	4.50	4	3	13	45:72	5.70	BARÁŽ
14.	Timrå	41	8	8	25	95:140	5.54	37	5	5	10	54:67	5.80	3	3	15	41:73	5.29	BARÁŽ

## Finská hokejová liga

Číslo udál.	Den	ZÁPASY		Výsledky v roce								Předběžné kurzy					Váš tip Skut.	Výsl.
				2018-2019				2017-2018				1	10	0	02	2		
				doma	venku	doma	venku	doma	venku	doma	venku							
850	20.02.	Ässät Pori	-	Jyväskylä	1:2	1:2	1:3	1:3	0:7	3:1	2:4	3,60	1,98	4,50	1,27	1,80		
851	20.02.	Hämeenlinna	-	Jukurit	5:3	2:2	2:2	2:3	3:2	2:1	1:2	1,80	1,27	4,50	1,98	3,60		
852	20.02.	Kalpa	-	Tappara	4:3	2:5	1:4	2:2	1:1	0:1	1:4	2,80	1,70	4,35	1,42	2,10		
853	20.02.	Kärpät Oulu	-	TPS Turku	3:2	2:2	1:2	5:3	5:3	2:4	1:1	1,90	1,33	4,50	1,85	3,13		
854	20.02.	KooKoo	-	Ilves	3:3	2:4	3:3	6:6	2:3	3:4	2:3	2,63	1,63	4,25	1,46	2,20		
855	20.02.	Sport Vaasa	-	IFK Helsinki	3:3	4:4	2:5	4:1	2:4	0:4	1:1	2,52	1,60	4,20	1,50	2,30		
856	22.02.	IFK Helsinki	-	Jukurit	4:3	4:4	5:3	2:3	8:0	1:0	3:3	1,80	1,27	4,50	1,98	3,60		
857	22.02.	Ilves	-	Tappara	2:4	2:2	2:1	1:3	0:3	1:4	1:8	2,63	1,63	4,25	1,46	2,20		
858	22.02.	Jyväskylä	-	KooKoo	3:4	3:4		3:0	4:2	2:2	5:1	1,90	1,33	4,50	1,85	3,13		
859	22.02.	Lukko R.	-	Kalpa	6:3	0:2	4:2	4:0	4:2	1:1	0:5	1,80	1,27	4,50	1,98	3,60		
860	22.02.	Lahti	-	Ässät Pori	4:4	5:2	2:1	1:4	3:3	6:2	2:1	1,45	1,15	5,70	2,70	5,20		
840	22.02.	Saipa	-	Kärpät Oulu	1:0	1:6		2:1	1:5	1:6	3:3	3,15	1,80	4,30	1,34	1,95		
841	22.02.	Sport Vaasa	-	Hämeenlinna	5:2	3:1	4:4	1:3	2:4	1:2	1:3	2,52	1,60	4,20	1,50	2,30		
842	23.02.	Hämeenlinna	-	Jyväskylä	2:1	2:2	0:1	1:1	5:3	1:4	1:4	1,80	1,27	4,50	1,98	3,60		
843	23.02.	KooKoo	-	Kärpät Oulu	0:4	1:6	1:5	3:3	3:5	0:5	2:4	3,60	2,05	4,80	1,27	1,75		
844	23.02.	Tappara	-	Saipa	5:1	0:2	7:4	4:2	2:2	2:3	2:2	1,75	1,27	4,80	2,02	3,60		
845	23.02.	TPS Turku	-	Kalpa	1:3	2:2		3:2	3:1	3:3	2:2	1,65	1,22	4,80	2,20	4,10		
846	23.02.	Ässät Pori	-	IFK Helsinki	1:4	3:2		3:2	4:1	1:4	3:3	4,10	2,20	4,80	1,22	1,65		
847	23.02.	Jukurit	-	Lahti	5:2	0:0	2:4	0:3	4:1	1:5	4:2	2,80	1,70	4,35	1,42	2,10		

## POSLEDNÍ LIGOVÉ VÝSLEDKY MUŽSTVA:

(V) = zápas hraný venku

Hämeenlinna	IFK Helsinki	3:4p	Ässät Pori (V)	3:4p	TPS Turku (V)	2:4	KooKoo (V)	4:2	Jyväskylä (V)	0:1	Lahti	5:3
IFK Helsinki	Hämeenlinna (V)	4:3p	Sport Vaasa	5:2	Kärpät Oulu	0:2	TPS Turku (V)	3:4p	Saipa	3:2	KooKoo	4:0
Ilves	Lahti	5:2	Kalpa (V)	5:4p	Sport Vaasa	4:2	Jukurit	3:4p	Tappara (V)	4:1	Sport Vaasa (V)	1:6
Jukurit	Sport Vaasa	5:4p	Kalpa (V)	2:7	Ässät Pori	4:1	Lukko R.	1:2p	Ilves (V)	4:3p	Jyväskylä	0:1p
Jyväskylä	Kalpa	2:1p	TPS Turku (V)	1:4	Sport Vaasa (V)	1:2	Lahti	6:2	Hämeenlinna	1:0	Jukurit (V)	1:0p
Kalpa	Jyväskylä (V)	1:2p	Jukurit	7:2	Ilves	4:5p	Kärpät Oulu (V)	2:5	Ässät Pori (V)	2:3	Sport Vaasa (V)	4:3
KooKoo	Saipa	2:3p	Lahti (V)	4:9	Tappara (V)	1:5	Hämeenlinna	2:4	Saipa (V)	1:2	TPS Turku	4:3p
Kärpät Oulu	Ässät Pori (V)	3:1	Lukko R. (V)	1:8	Tappara	4:2	IFK Helsinki (V)	2:0	Kalpa	5:2	Sport Vaasa	7:1
Lahti	Ilves (V)	2:5	KooKoo	9:4	Lukko R. (V)	2:5	Jyväskylä (V)	2:6	Tappara	7:1	Hämeenlinna (V)	3:5
Lukko R.	TPS Turku	2:5	Kärpät Oulu	8:1	Lahti	5:2	Saipa (V)	2:3p	Jukurit (V)	2:1p	Ässät Pori	2:0
Saipa	KooKoo (V)	3:2p	Sport Vaasa	7:2	Lukko R.	3:2p	Ässät Pori	2:1p	KooKoo	2:1	IFK Helsinki (V)	2:3
Sport Vaasa	Jukurit (V)	4:5p	Saipa (V)	2:7	IFK Helsinki (V)	2:5	Jyväskylä	2:1	Ilves (V)	2:4	Kärpät Oulu (V)	1:7
TPS Turku	Lukko R. (V)	5:2	Tappara (V)	3:2	Jyväskylä	4:1	Hämeenlinna	4:2	IFK Helsinki	4:3p	KooKoo (V)	3:4p
Tappara	TPS Turku	2:3	Kärpät Oulu (V)	2:4	KooKoo	5:1	Lahti (V)	1:7	Ilves	1:4	Ässät Pori (V)	5:0
Ässät Pori	Kärpät Oulu	1:3	Hämeenlinna	4:3p	Jukurit (V)	1:4	Saipa (V)	1:2p	Kalpa	3:2	Lukko R. (V)	0:2

TABULKA		Celkem						Doma				Venku				Poznámka			
1.	Kärpät Oulu	51	34	7	10	173:84	4.90	115	19	3	4	102:41	5.38	15	4	6	71:43	4.40	PLAY OFF
2.	TPS Turku	50	27	10	13	144:118	5.04	95	14	5	7	75:60	5.00	13	5	6	69:58	5.08	PLAY OFF
3.	Tappara	50	25	8	17	145:130	5.34	86	14	2	9	70:54	4.88	11	6	8	75:76	5.80	PLAY OFF
4.	Lukko R.	52	22	12	18	144:139	5.21	83	12	5	9	83:69	5.65	10	7	9	61:70	4.77	PLAY OFF
5.	Lahti	51	23	10	18	158:134	5.53	82	14	6	6	90:60	5.54	9	4	12	68:74	5.52	PLAY OFF
6.	Hämeenlinna	51	20	13	18	140:126	4.96	80	11	5	8	72:58	5.21	9	8	10	68:68	4.74	PLAY OFF
7.	IFK Helsinki	50	18	17	15	151:142	5.52	79	12	6	7	70:55	4.76	6	11	8	81:87	6.28	O PLAY OFF
8.	Saipa	51	18	15	18	135:135	5.00	79	15	6	5	80:55	4.96	3	9	13	55:80	5.04	O PLAY OFF
9.	Ilves	51	20	12	19	150:152	5.69	78	10	7	9	70:69	5.08	10	5	10	80:83	6.32	O PLAY OFF
10.	Jyväskylä	50	15	15	20	120:117	4.44	69	10	8	7	71:56	4.76	5	7	13	49:61	4.12	O PLAY OFF
11.	Sport Vaasa	52	13	18	21	157:185	6.23	67	9	9	7	89:84	6.56	4	9	14	68:101	5.93	
12.	Kalpa	50	16	13	21	129:156	5.44	66	10	7	8	72:76	5.64	6	6	13	57:80	5.24	
13.	Jukurit	51	12	17	22	126:151	5.10	60	7	10	8	67:72	5.16	5	7	14	59:79	5.04	
14.	KooKoo	50	14	9	27	125:170	5.72	56	9	8	8	71:74	5.48	5	1	19	54:96	5.96	
15.	Ässät Pori	50	9	12	29	94:152	4.68	45	5	7	13	51:75	4.76	4	5	16	43:77	4.60	BARÁŽ

## Německá hokejová liga

Číslo udál.	Den	ZÁPASY 48. KOLA								Výsledky v roce					Předběžné kurzy					Váš tip	Výsl.			
										2018-2019				2017-2018				1	10			0	02	2
										doma	venku	doma	venku											
832	19.02.	Mannheim	-	Bremerhaven	4:1		1:1	4:4	2:4	5:1	1:1	5:1	1,55	1,18	5,00	2,26	4,14							
833	19.02.	Ingolstadt	-	Schwenningen	6:0		4:3	1:5	5:3	1:1	0:0	1:2	1,50	1,12	4,50	2,37	5,05							
834	19.02.	Köln	-	Nürnberg	4:1		3:2	2:1	2:3	2:3	2:5	3:1	1,80	1,30	4,85	1,90	3,15							
835	19.02.	Krefeld	-	München	2:5		2:1	0:2	2:2	1:3	2:2	2:2	3,15	1,90	4,85	1,30	1,80							
836	19.02.	Straubing	-	Eisbären	4:3		0:4	0:0	3:3	6:5	1:3	1:2	2,30	1,50	4,40	1,54	2,40							
837	20.02.	Wolfsburg	-	Augsburg	4:2		0:6	2:6	5:3	2:2	2:2	3:5	2,40	1,56	4,55	1,50	2,25							
838	20.02.	Iserlohn	-	Düsseldorf	6:3		1:5	2:3	1:5	2:5	1:6	2:3	2,64	1,63	4,30	1,40	2,10							

Číslo udál.	Den	ZÁPASY 49. KOLA								Výsledky v roce					Předběžné kurzy					Váš tip	Výsl.			
										2018-2019				2017-2018				1	10			0	02	2
										doma	venku	doma	venku											
839	22.02.	Mannheim	-	München	4:4		0:0	3:1	1:4	1:3	2:4	1:4	2,10	1,40	4,30	1,63	2,64							
821	22.02.	Augsburg	-	Köln		4:1	4:4	1:6	7:4	1:3	3:6	3:6	2,10	1,40	4,30	1,63	2,64							
822	22.02.	Bremerhaven	-	Krefeld	5:3		3:3	3:2	6:3	6:2	4:2	4:1	1,80	1,30	4,85	1,90	3,15							
823	22.02.	Ingolstadt	-	Eisbären	2:4		3:1	4:2	2:3	5:0	1:6	1:1	2,00	1,37	4,50	1,72	2,80							
824	22.02.	Nürnberg	-	Düsseldorf	2:3		3:3	3:1	5:3	2:1	0:2	3:3	2,10	1,40	4,30	1,63	2,64							
825	22.02.	Schwenningen	-	Wolfsburg	2:2		0:3	1:1	0:2	3:0	1:4	2:2	2,15	1,45	4,45	1,60	2,53							
826	22.02.	Straubing	-	Iserlohn	2:1		4:2	4:3	1:5	5:1	3:3	1:2	1,85	1,29	4,30	1,83	3,19							

Číslo udál.	Den	ZÁPASY 50. KOLA								Výsledky v roce					Předběžné kurzy					Váš tip	Výsl.			
										2018-2019				2017-2018				1	10			0	02	2
										doma	venku	doma	venku											
827	24.02.	Wolfsburg	-	Bremerhaven	3:6		3:4	1:8	5:2	4:5	2:2	1:3	2,20	1,46	4,45	1,58	2,50							
828	24.02.	Krefeld	-	Straubing	2:2		2:2	3:3	4:0	3:4	0:0	2:3	2,15	1,45	4,45	1,60	2,53							
829	24.02.	Nürnberg	-	Mannheim	1:4		2:4	3:4	1:1	5:2	1:1	2:2	2,70	1,67	4,45	1,40	2,05							
830	24.02.	Augsburg	-	Schwenningen	8:1		3:0	6:3	3:5	5:1	1:3	1:3	1,65	1,20	4,50	2,08	3,87							
831	24.02.	Iserlohn	-	Eisbären	3:2		3:4	3:3	3:6	1:3	3:2	1:3	2,40	1,54	4,40	1,50	2,30							
832	24.02.	München	-	Ingolstadt	2:4		4:0	4:2	0:4	3:3	5:2	4:4	1,65	1,20	4,50	2,08	3,87							

POSLEDNÍ LIGOVÉ VÝSLEDKY MUŽSTVA:												(V) = zápas hraný venku				
Augsburg	Straubing	3:2p	Iserlohn	3:2p	Eisbären (V)	1:0	Nürnberg	2:3p	Düsseldorf (V)	3:4	Ingolstadt	4:2				
Bremerhaven	Schwenningen	3:4p	Düsseldorf (V)	4:5p	Iserlohn	2:3	Straubing (V)	0:5	Eisbären	4:5	Köln (V)	4:5p				
Düsseldorf	Ingolstadt	3:2p	Bremerhaven	5:4p	München (V)	1:4	Mannheim	1:2	Augsburg	4:3	Wolfsburg (V)	3:2p				
Eisbären	Krefeld	6:3	Schwenningen (V)	5:3	Augsburg	0:1	München	2:6	Bremerhaven (V)	5:4	Nürnberg (V)	4:6				
Ingolstadt	Düsseldorf (V)	2:3p	Mannheim	1:6	Wolfsburg (V)	7:5	Krefeld	4:0	Nürnberg (V)	2:1	Augsburg (V)	2:4				
Iserlohn	Nürnberg	8:2	Augsburg (V)	2:3p	Nürnberg (V)	2:5	Bremerhaven (V)	3:2	Schwenningen	5:4	Köln	3:4p				
Krefeld	Eisbären (V)	3:6	Wolfsburg	5:2	Köln	1:3	Ingolstadt (V)	0:4	Mannheim (V)	2:4	Schwenningen (V)	1:2				
Köln	München	1:6	Straubing (V)	4:7	Krefeld (V)	3:1	Wolfsburg (V)	4:2	Iserlohn (V)	4:3p	Bremerhaven	5:4p				
Mannheim	Wolfsburg (V)	3:5	Ingolstadt (V)	6:1	Schwenningen (V)	4:0	Düsseldorf (V)	2:1	Krefeld	4:2	Straubing (V)	3:4p				
München	Köln (V)	6:1	Nürnberg	7:2	Düsseldorf	4:1	Eisbären (V)	6:2	Wolfsburg	3:1	Iserlohn	5:1				
Nürnberg	Iserlohn (V)	2:8	München (V)	2:7	Iserlohn	5:2	Straubing	3:2p	Augsburg (V)	3:2p	Ingolstadt	1:2				
Schwenningen	Bremerhaven (V)	4:3p	Eisbären	3:5	Mannheim	0:4	Iserlohn (V)	4:5	Straubing	2:1p	Krefeld	2:1				
Straubing	Augsburg (V)	2:3p	Köln	7:4	Nürnberg (V)	2:3p	Bremerhaven	5:0	Schwenningen (V)	1:2p	Mannheim	4:3p				
Wolfsburg	Mannheim	5:3	Krefeld (V)	2:5	Ingolstadt	5:7	Köln	2:4	München (V)	1:3	Düsseldorf	2:3p				

TABULKA PO 47. KOLE		Celkem						Doma				Venku				Poznámka			
1.	Mannheim	47	32	8	7	174:104	5,74	106	18	2	3	94:50	6,17	14	6	4	80:54	5,33	PLAY OFF
2.	München	47	30	9	8	165:97	5,38	104	15	5	4	79:43	4,88	15	4	4	86:54	5,91	PLAY OFF
3.	Düsseldorf	47	18	19	10	143:121	5,21	82	10	9	5	78:64	5,54	8	10	5	65:57	4,87	PLAY OFF
4.	Augsburg	47	22	9	16	137:124	5,36	79	13	6	4	79:49	5,30	9	3	12	58:75	5,42	PLAY OFF
5.	Köln	47	22	9	16	129:124	5,19	79	10	7	8	63:61	4,68	12	2	8	66:63	5,77	PLAY OFF
6.	Ingolstadt	47	20	10	17	142:140	5,79	77	10	6	7	67:52	4,91	10	4	10	75:88	6,63	PLAY OFF
7.	Straubing	47	18	12	17	137:132	5,47	72	9	6	8	78:68	6,09	9	6	9	59:64	4,88	O PLAY OFF
8.	Bremerhaven	47	18	11	18	145:146	5,96	70	10	5	9	81:65	5,88	8	6	9	64:81	6,04	O PLAY OFF
9.	Eisbären	47	16	8	23	128:148	5,70	62	9	4	11	65:73	5,58	7	4	12	63:75	5,83	O PLAY OFF
10.	Nürnberg	47	17	6	24	145:149	6,13	60	11	1	11	75:63	5,96	6	5	13	70:86	6,29	O PLAY OFF
11.	Krefeld	47	11	12	24	129:157	5,83	54	8	5	10	70:74	6,04	3	7	14	59:83	5,63	
12.	Iserlohn	47	13	8	26	146:171	6,57	49	11	3	9	94:77	7,30	2	5	17	52:94	5,88	
13.	Wolfsburg	47	12	11	24	116:172	5,89	48	8	6	9	64:78	5,91	4	5	15	52:94	5,88	
14.	Schwenningen	47	9	10	28	101:152	5,17	45	5	6	13	57:76	5,29	4	4	15	44:76	5,04	



## Švýcarská hokejová liga

Číslo udál.	Den	DOHRÁVKY	Výsledky v roce												Předběžné kurzy					Váš tip	Výsl.	
			2018-2019						2017-2018						1	10	0	02	2			Skut.
			doma			venku			doma			venku										
19.02.	Davos	-	Bern	0:1			1:4			1:6	4:1		2:3	0:2		3,36	1,94	4,75	1,27	1,75		
19.02.	Zug	-	Ambri	6:2			2:1	2:2	3:3	4:2	7:3	5:3	4:1	3:1	2:3	1,60	1,18	4,50	2,16	4,17		
19.02.	Lausanne	-	Lugano	2:1			3:4	2:1		4:1	3:6		4:6	5:3		1,90	1,35	4,70	1,80	2,90		

Číslo udál.	Den	ZÁPASY 45. KOLA	Výsledky v roce												Předběžné kurzy					Váš tip	Výsl.	
			2018-2019						2017-2018						1	10	0	02	2			Skut.
			doma			venku			doma			venku										
22.02.	Bern	-	Davos	4:1			1:0			3:2	2:0		6:1	1:4		1,30	1,06	6,30	3,16	6,70		
22.02.	Biel	-	Langnau	2:2			5:3	0:4		6:3	2:1	3:1	1:2	1:1	4:1	1,95	1,36	4,65	1,75	2,83		
22.02.	Fribourg	-	Ambri	2:2			1:2	5:2		4:2	4:5		1:1	3:3		2,00	1,37	4,50	1,72	2,80		
22.02.	Lausanne	-	Zug	4:2			4:1	2:4		1:0	3:3		4:4	3:6		2,25	1,50	4,55	1,56	2,40		
22.02.	Rapperswil	-	Servette	4:3			3:1	2:2								3,19	1,83	4,30	1,29	1,85		
22.02.	ZSC Zürich	-	Lugano		7:4		3:5	3:1		4:1	6:1		1:6	1:3		1,75	1,27	4,75	1,94	3,36		

Číslo udál.	Den	ZÁPASY 46. KOLA	Výsledky v roce												Předběžné kurzy					Váš tip	Výsl.	
			2018-2019						2017-2018						1	10	0	02	2			Skut.
			doma			venku			doma			venku										
23.02.	Ambri	-	Biel	1:5			0:6	0:3		3:3	2:2		2:6	1:5		2,10	1,40	4,30	1,63	2,64		
23.02.	Davos	-	ZSC Zürich	2:3			5:1	1:1		4:1	2:1		3:1	2:3		2,53	1,60	4,45	1,45	2,15		
23.02.	Langnau	-	Fribourg	0:2			3:10	3:1		3:2	2:1		2:4	3:1		1,85	1,29	4,30	1,83	3,19		
23.02.	Lugano	-	Rapperswil	6:0			3:6	3:2								1,40	1,10	5,20	2,60	5,20		
23.02.	Zug	-	Bern	3:4			0:3	3:0		3:6	2:5		1:2	0:2		2,10	1,40	4,30	1,63	2,64		

POSLEDNÍ LIGOVÉ VÝSLEDKY MUŽSTVA:											(V) = zápas hraný venku				
Ambri	Langnau (V)	1:3	Lugano	6:4	Servette	1:0p	Zug	4:3p	Bern (V)	2:3	ZSC Zürich	1:3			
Bern	ZSC Zürich (V)	3:1	Rapperswil	3:1	Biel (V)	4:2	Fribourg	1:4	Langnau	2:3p	Ambri	3:2			
Biel	Fribourg (V)	2:3	ZSC Zürich	2:4	Bern	2:4	Rapperswil (V)	6:2	Lausanne (V)	2:5	Servette (V)	3:1			
Davos	Servette (V)	5:2	Zug	1:5	Langnau (V)	4:5p	Lausanne	1:3	Fribourg	1:2	Lugano (V)	0:4			
Fribourg	Biel	3:2	Lausanne (V)	0:3	Rapperswil	1:4	Bern (V)	4:1	Davos (V)	2:1	Servette	5:3			
Langnau	Ambri	3:1	Zug (V)	2:4	Davos	5:4p	Servette (V)	5:3	Bern (V)	3:2p	Lugano (V)	4:2			
Lausanne	Rapperswil (V)	2:1	Fribourg	3:0	Davos (V)	3:1	Biel	5:2	ZSC Zürich (V)	4:3p	Lugano (V)	2:1			
Lugano	Servette	4:3p	Ambri (V)	4:6	Zug	3:0	Davos	4:0	Langnau	2:4	Zug (V)	4:3			
Rapperswil	Lausanne	1:2	Bern (V)	1:3	Fribourg (V)	4:1	Biel	2:6	ZSC Zürich	4:1	Zug	1:4			
Servette	Lugano (V)	3:4p	Davos	2:5	ZSC Zürich (V)	4:1	Ambri (V)	0:1p	Langnau	3:5	Fribourg (V)	3:5			
ZSC Zürich	Bern	1:3	Biel (V)	4:2	Servette	1:4	Zug (V)	0:3	Rapperswil (V)	1:4	Lausanne	3:4p			
Zug	Langnau	4:2	Davos (V)	5:1	ZSC Zürich	3:0	Lugano (V)	0:3	Ambri (V)	3:4p	Rapperswil (V)	4:1			

TABULKA PO 44. KOLE		Celkem						Doma				Venku				Poznámka			
1.	Bern	43	28	5	10	121:73	4.40	92	16	2	4	63:31	4.18	12	3	6	58:42	4.62	PLAY OFF
2.	Zug	43	28	5	10	141:88	5.21	90	15	0	6	77:45	5.81	13	5	4	64:43	4.64	PLAY OFF
3.	Lausanne	44	23	4	17	125:105	5.14	74	15	1	5	76:49	5.90	8	3	12	49:56	4.43	PLAY OFF
4.	Langnau	44	21	6	17	119:108	5.02	73	10	4	8	54:47	4.41	11	2	9	65:61	5.64	PLAY OFF
5.	Biel	44	21	4	19	131:123	5.68	68	11	2	9	63:53	5.18	10	2	10	68:70	6.18	PLAY OFF
6.	Ambri	43	17	10	16	118:122	5.35	67	11	4	7	59:52	4.86	6	6	9	59:70	5.86	PLAY OFF
7.	Fribourg	44	20	3	21	112:112	5.02	65	10	2	10	65:57	5.45	10	1	11	47:55	4.59	PLAY OFF
8.	ZSC Zürich	44	17	9	18	106:116	4.84	65	7	8	7	56:59	4.86	10	1	11	50:57	4.82	PLAY OFF
9.	Lugano	43	19	4	20	132:122	5.81	63	13	2	7	80:50	5.82	6	2	13	52:72	5.81	BARÁŽ
10.	Servette	45	17	8	20	120:139	5.58	63	11	5	7	71:60	5.48	6	3	13	49:79	5.68	BARÁŽ
11.	Davos	43	10	4	29	97:148	5.60	37	3	1	17	42:80	5.76	7	3	12	55:68	5.45	BARÁŽ
12.	Rapperswil	44	8	4	32	74:140	4.77	29	6	2	14	43:64	4.77	2	2	18	31:76	4.77	BARÁŽ

## Rakouská hokejová liga - nadstavbová část

Číslo udál.	Den	ZÁPASY 48. KOLA		Předběžné kurzy / Skutečné kurzy								Váš tip	Výsl.		
				1	10	0	02	2							
	22.02.	Szekesfehervar	-	Vienna	2,80		1,72		4,50		1,37		2,00		
	22.02.	Salzburg	-	Bolzano	1,80		1,30		4,85		1,90		3,15		
	22.02.	Klagenfurt	-	Graz	2,10		1,40		4,30		1,63		2,64		
	22.02.	Dornbirn	-	Linz	2,40		1,56		4,55		1,50		2,25		
	22.02.	Innsbruck	-	Villach	1,50		1,12		4,50		2,37		5,05		

Číslo udál.	Den	ZÁPASY 49. KOLA		Předběžné kurzy / Skutečné kurzy								Váš tip	Výsl.		
				1	10	0	02	2							
	24.02.	Salzburg	-	Szekesfehervar	1,60		1,18		4,50		2,16		4,17		
	24.02.	Vienna	-	Graz	1,95		1,36		4,65		1,75		2,83		
	24.02.	Bolzano	-	Klagenfurt	2,35		1,52		4,35		1,52		2,35		
	24.02.	Znojmo	-	Linz	2,30		1,50		4,40		1,54		2,40		
	24.02.	Villach	-	Dornbirn	2,30		1,50		4,00		1,54		2,40		

TABULKA - ČÁST VÍTĚZŮ		Celkem						Doma				Venku				Poznámka			
1.	Graz (6)	3	3	0	0	13:6	6.33	15	2	0	0	9:4	6.50	1	0	0	4:2	6.00	
2.	Vienna (4)	3	2	1	0	11:3	4.33	12	2	0	0	8:1	4.50	0	1	0	3:2	4.00	
3.	Klagenfurt (2)	3	2	0	1	11:7	6.00	8	1	0	0	6:2	8.00	1	0	1	5:5	5.00	
4.	Bolzano	3	1	0	2	7:10	5.67	3	1	0	1	7:6	6.50	0	0	1	0:4	4.00	
5.	Salzburg (1)	3	0	1	2	5:13	5.67	2	0	1	0	2:3	4.00	0	0	2	3:10	6.50	
6.	Szekesfehervar	3	0	0	3	6:14	6.67	0	0	0	1	1:4	5.00	0	0	2	5:10	7.50	

TABULKA - ČÁST PORAŽENÝCH		Celkem						Doma				Venku				Poznámka			
1.	Znojmo (4)	3	3	0	0	16:6	7.33	13	2	0	0	9:3	6.00	1	0	0	7:3	10.00	
2.	Linz (6)	2	1	0	1	6:8	7.00	9	1	0	0	4:3	7.00	0	0	1	2:5	7.00	
3.	Dornbirn (2)	2	0	1	1	7:8	7.00	4	0	1	0	4:3	6.00	0	0	1	3:5	8.00	
4.	Villach	2	1	0	1	5:6	5.50	3	1	0	0	5:2	7.00	0	0	1	0:4	4.00	
5.	Innsbruck (1)	3	0	1	2	9:15	7.67	2	0	0	1	3:7	10.00	0	1	1	6:8	6.50	

## Dánská hokejová liga

Číslo udál.	Den	ZÁPASY	Výsledky v roce										Předběžné kurzy					Váš tip	Výsl.	
			2018-2019					2017-2018					1	10	0	02	2			Skut.
			doma		venku			doma		venku										
19.02.	Aalborg	-	Esbjerg	8:2	0:1	6:3	0:3	1:3	3:3	1:3	1:4	2:1	1,65	1,20	4,50	2,08	3,87			
19.02.	Frederikshavn	-	Rodovre	4:2	1:1	1:1	2:3	1:0	1:2	2:2	6:2	5:2	1,50	1,12	4,50	2,37	5,05			
19.02.	Odense	-	Rungsted	2:7	4:4	4:8	0:3	2:0	4:2	2:2	4:3	0:5	6,70	3,16	6,30	1,06	1,30			
19.02.	Herning	-	Sønderjylland	3:3		2:2	1:3	4:1	2:1	2:2	3:0	8:1	4:2	2,25	1,50	4,55	1,56	2,40		
22.02.	Esbjerg	-	Odense	6:0	4:1	4:1	4:0	4:1	3:1		3:7	2:4	6:1	1,33	1,08	6,00	2,98	5,94		
22.02.	Herning	-	Herlev	3:2	5:2	3:5	1:4	3:3	1:3	2:0	6:1	3:2		1,55	1,18	5,00	2,26	4,14		
22.02.	Rodovre	-	Aalborg	2:2	4:3	0:5	1:5	1:3	3:4		3:6	3:5	2:1	2,50	1,58	4,45	1,46	2,20		
22.02.	Rungsted	-	Sønderjylland	0:3	2:5	1:1	1:3	3:2	4:3		3:1	4:3	0:3	1,95	1,36	4,65	1,75	2,83		
24.02.	Frederikshavn	-	Aalborg	2:1	3:3	2:5	3:3	1:1	2:2	1:2	1:4	3:2		1,95	1,36	4,65	1,75	2,83		
24.02.	Herlev	-	Rungsted	2:6	3:4	4:6	2:5	2:3	1:6		2:3	3:4	2:4	4,14	2,26	5,00	1,18	1,55		
24.02.	Odense	-	Rodovre	2:1	4:5	4:13	2:2	1:5	2:3		0:2	7:3	0:6	3,54	1,98	4,65	1,25	1,72		
24.02.	Sønderjylland	-	Esbjerg	4:1	3:3	3:3	1:3	2:3	2:2		5:2	2:2	2:7	1,65	1,20	4,50	2,08	3,87		

## POSLEDNÍ LIGOVÉ VÝSLEDKY MUŽSTVA:

(V) = zápas hraný venku

Aalborg	Rungsted (V)	1:2	Herning	2:0	Herlev	0:3	Sønderjylland	1:4	Odense	3:4p	Odense (V)	7:1
Esbjerg	Rodovre	3:2p	Frederikshavn (V)	4:5	Rungsted (V)	3:4	Herning	3:1	Herlev	2:1	Herlev (V)	4:5p
Frederikshavn	Herlev (V)	4:5p	Esbjerg	5:4	Sønderjylland (V)	5:6p	Rungsted (V)	1:6	Odense (V)	6:4	Herning	2:1p
Herlev	Frederikshavn	5:4p	Sønderjylland (V)	1:2	Odense	7:4	Aalborg (V)	3:0	Rodovre	1:3	Esbjerg (V)	1:2
Herning	Odense	6:0	Aalborg (V)	0:2	Rodovre	6:3	Esbjerg (V)	1:3	Rungsted	2:3	Frederikshavn (V)	1:2p
Odense	Herning (V)	0:6	Herlev (V)	4:7	Sønderjylland	1:2p	Frederikshavn	4:6	Aalborg (V)	4:3p	Aalborg	1:7
Rodovre	Esbjerg (V)	2:3p	Rungsted	3:2p	Herning (V)	3:6	Herlev (V)	3:1	Sønderjylland	5:4	Herlev (V)	4:0
Rungsted	Aalborg	2:1	Rodovre (V)	2:3p	Esbjerg	4:3	Frederikshavn	6:1	Herning (V)	3:2	Herning	4:3
Sønderjylland	Herlev	2:1	Frederikshavn	6:5p	Odense (V)	2:1p	Aalborg (V)	4:1	Rodovre (V)	4:5	Aalborg	6:0

TABULKA		Celkem						Doma				Venku				Poznámka			
1.	Rungsted	37	24	5	8	138:92	6,08	80	15	1	3	78:40	6,16	9	4	5	60:52	6,00	PLAY OFF
2.	Sønderjylland	37	18	12	7	120:77	5,00	74	12	4	3	67:37	5,26	6	8	4	53:40	4,72	PLAY OFF
3.	Frederikshavn	37	17	10	10	116:100	5,57	66	10	4	4	62:41	5,50	7	6	6	54:59	5,63	PLAY OFF
4.	Aalborg	37	16	8	13	111:96	5,38	61	11	4	4	66:42	5,47	5	4	9	45:54	5,28	PLAY OFF
5.	Esbjerg	37	14	10	13	109:109	5,62	56	9	6	4	57:47	5,16	5	4	9	52:62	6,11	PLAY OFF
6.	Herning	37	12	10	15	108:100	5,35	51	8	4	5	64:46	6,24	4	6	10	44:54	4,60	PLAY OFF
7.	Rodovre	37	12	13	12	100:118	5,54	51	9	9	1	66:52	5,74	3	4	11	34:66	5,33	O PLAY OFF
8.	Herlev	38	11	5	22	114:128	6,24	42	9	4	6	66:54	6,11	2	1	16	48:74	6,37	O PLAY OFF
9.	Odense	37	4	5	28	71:167	6,30	20	4	3	11	36:66	5,50	0	2	17	35:101	7,05	O PLAY OFF

## Alpská hokejová liga

TABULKA		Celkem						Doma				Venku				Poznámka			
1.	Brunico	36	29	4	1	2	141:51	9,6	17	1	1	0	76:26	12	3	0	2	65:25	play off
2.	Olimpija Lublaň	36	27	2	1	6	145:75	8,6	14	1	1	2	78:40	13	1	0	4	67:35	play off
3.	Salzburg B	35	21	4	4	6	134:88	7,5	12	1	2	2	62:36	9	3	2	4	72:52	play off
4.	Renon	34	24	1	0	9	149:83	7,4	15	0	0	2	85:38	9	1	0	7	64:45	play off
5.	Lustenau	36	22	2	2	10	144:102	7,2	13	0	1	4	70:45	9	2	1	6	74:57	play off
6.	Asiago	34	18	6	3	7	131:95	6,9	12	3	1	2	84:49	6	3	2	5	47:46	play off
7.	Feldkirch	35	19	1	5	10	123:98	6,4	10	0	2	6	62:53	9	1	3	4	61:45	play off
8.	Vipiteno	35	14	6	6	9	118:92	6,0	8	4	2	2	64:37	6	2	4	7	54:55	play off
9.	Jesence	34	17	1	2	14	140:107	5,5	10	1	0	7	76:49	7	0	2	7	64:58	play off
10.	Cortina	34	12	4	4	14	96:108	4,8	8	1	3	4	46:40	4	3	1	10	50:68	play off
11.	Gherdeina	36	14	1	2	19	99:122	4,6	8	1	1	8	53:56	6	0	1	11	46:66	play off
12.	Kitzbühel	35	10	3	2	20	88:133	3,8	7	1	1	8	49:61	3	2	1	12	39:72	play off
13.	Zell am See	37	8	3	4	22	100:154	3,4	4	2	3	9	43:66	4	1	1	13	57:88	
14.	Bregenzwald	35	8	1	3	23	91:138	2,9	4	1	2	10	47:64	4	0	1	13	44:74	
15.	Klagenfurt B	36	7	1	0	28	95:170	2,3	5	1	0	13	59:86	2	0	0	15	36:84	
16.	Milan	35	5	0	2	28	84:161	1,7	4	0	1	13	51:81	1	0	1	15	33:80	
17.	Fassa	35	2	2	1	30	75:176	1,1	1	2	1	13	40:81	1	0	0	17	35:95	

## Norská hokejová liga

Číslo udál.	Den	ZÁPASY	Výsledky v roce												Předběžné kurzy					Váš tip	Výsl.	
			2018-2019						2017-2018						1	10	0	02	2			Skut.
			doma			venku			doma			venku										
19.02.		Stavanger - Stjernen	4:1	5:2		2:2	3:2	6:1	2:0	4:0	2:1	3:4	3:3		1,08	1,00	11,00	6,70	14,20			
19.02.		Manglerud - Ringerike	4:2	1:1		0:2	4:2	3:2							1,44	1,14	5,75	2,54	4,85			
19.02.		Sarpsborg - Valerenga	3:2	4:4		0:3	2:2	2:6	5:0	3:3	5:3	5:1	4:3		3,15	1,90	4,85	1,30	1,80			
19.02.		Storhamar - Lillehammer	3:3	4:3		3:2	2:3	3:3	3:4	3:3		3:2	6:4	5:6	1,57	1,20	5,20	2,20	4,05			
21.02.		Frisk A. - Sarpsborg	6:3	3:3			4:0	5:2	4:3	4:5		4:1	2:1	3:3	1,90	1,35	4,70	1,80	2,90			
21.02.		Lillehammer - Manglerud	5:2	4:3		2:1	5:3	4:4	3:3	1:4	1:4	5:3	1:1		1,20	1,03	7,50	3,95	8,31			
21.02.		Ringerike - Stavanger	1:6	2:5		1:6	0:4	2:5							8,31	3,95	7,50	1,03	1,20			
21.02.		Valerenga - Storhamar	1:1	3:0		4:4	0:1	4:2	3:4	2:3	1:3	1:5	3:4		2,00	1,37	4,50	1,72	2,80			
23.02.		Stavanger - Lillehammer	4:2	6:1		6:1	3:4	2:3	1:5	3:3		0:4	4:4	3:1	1,60	1,18	4,50	2,16	4,17			
24.02.		Manglerud - Valerenga	1:7	3:8		2:3	0:6	1:5	6:3	1:4		5:2	2:6	2:2	5,20	2,60	5,20	1,10	1,40			
24.02.		Stjernen - Ringerike	5:2	3:1		5:3	4:3	3:3							1,55	1,18	5,00	2,26	4,14			
24.02.		Storhamar - Frisk A.	7:2	5:0		7:1	2:2	3:3	3:3	7:2	3:0	1:0	0:4		1,35	1,07	5,30	2,79	5,90			
26.02.		Valerenga - Stavanger	1:3	2:2		4:3	1:2	2:2	2:1	2:2		3:3	3:2	5:5	1,85	1,29	4,30	1,83	3,19			

## POSLEDNÍ LIGOVÉ VÝSLEDKY MUŽSTVA:

(V) = zápas hraný venku

Frisk A.	Valerenga (V)	2:5	Ringerike (V)	4:3	Lillehammer	4:3	Stjernen (V)	2:1p	Stavanger	6:1	Manglerud (V)	2:4
Lillehammer	Sarpsborg (V)	4:3p	Valerenga	3:2p	Frisk A. (V)	3:4	Ringerike	4:0	Stjernen (V)	6:2	Stavanger	3:2
Manglerud	Stjernen (V)	2:6	Stavanger	1:2	Storhamar (V)	4:3p	Sarpsborg (V)	1:3	Frisk A.	4:2	Valerenga (V)	1:5
Ringerike	Storhamar	1:6	Frisk A.	3:4	Sarpsborg (V)	2:6	Valerenga	2:4	Lillehammer (V)	0:4	Stjernen	4:3p
Sarpsborg	Lillehammer	3:4p	Stjernen (V)	4:3p	Ringerike	6:2	Stavanger	3:2p	Manglerud	3:1	Storhamar (V)	0:1
Stavanger	Storhamar	1:3	Manglerud (V)	2:1	Sarpsborg (V)	2:3p	Frisk A. (V)	1:6	Valerenga	3:2p	Lillehammer (V)	2:3
Stjernen	Manglerud	6:2	Sarpsborg	3:4p	Storhamar (V)	5:9	Frisk A.	1:2p	Valerenga (V)	3:8	Lillehammer	2:6
Storhamar	Ringerike (V)	6:1	Stavanger (V)	3:1	Stjernen	9:5	Manglerud	3:4p	Sarpsborg	1:0	Frisk A. (V)	3:4p
Valerenga	Frisk A.	5:2	Lillehammer (V)	2:3p	Ringerike (V)	4:2	Stjernen	8:3	Stavanger (V)	2:3p	Manglerud	5:1

TABULKA		Celkem							Doma				Venku				Poznámka		
1.	Valerenga	42	28	8	6	174:86	6.00	95	16	3	2	97:35	6.14	12	5	4	77:51	5.86	PLAY OFF
2.	Storhamar	43	25	10	8	153:87	5.35	91	13	4	4	85:45	6.00	12	6	4	68:42	4.73	PLAY OFF
3.	Stavanger	42	23	11	8	139:94	5.29	85	11	6	4	77:47	5.62	12	5	4	62:47	4.95	PLAY OFF
4.	Lillehammer	43	23	7	13	165:128	6.65	81	16	2	4	90:52	6.36	7	5	9	75:76	6.95	PLAY OFF
5.	Frisk A.	43	19	8	16	141:133	6.19	69	9	7	5	74:60	6.05	10	1	11	67:73	6.32	PLAY OFF
6.	Sarpsborg	43	17	11	15	118:117	5.21	66	11	4	6	63:46	5.00	6	7	9	55:71	5.41	PLAY OFF
7.	Manglerud	42	9	6	27	91:143	5.43	37	5	3	13	51:71	5.67	4	3	14	40:72	5.19	PLAY OFF
8.	Stjernen	43	9	7	27	99:186	6.47	36	7	4	11	55:80	5.95	2	3	16	44:106	7.00	PLAY OFF
9.	Ringerike	43	1	8	34	83:189	6.14	16	1	5	16	48:87	5.91	0	3	18	35:102	6.38	BARÁŽ

## Francouzská hokejová liga

TABULKA		Celkem							Doma				Venku				Poznámka	
1.	Rouen	41	34	4	2	177:74	112	16	3	1	1	84:39	18	1	1	0	93:35	PLAY OFF
2.	Grenoble	41	30	5	0	186:84	100	14	3	0	3	80:34	16	2	0	3	106:50	PLAY OFF
3.	Amiens	41	19	5	3	119:98	70	8	2	2	8	50:41	11	3	1	6	69:57	PLAY OFF
4.	Angers	41	20	4	2	135:132	70	13	0	0	8	72:67	7	4	2	7	63:65	PLAY OFF
5.	Bordeaux	41	18	2	6	118:113	64	10	1	2	7	61:55	8	1	4	8	57:58	PLAY OFF
6.	Gap	40	17	2	4	120:123	59	12	2	2	4	73:52	5	0	2	13	47:71	PLAY OFF
7.	Nice	41	15	4	1	142:138	54	8	2	1	9	75:61	7	2	0	12	67:77	PLAY OFF
8.	Chamonix	41	14	1	5	130:147	49	9	0	2	10	73:70	5	1	3	11	57:77	PLAY OFF
9.	Mulhouse	42	11	4	5	103:154	46	6	4	4	7	59:73	5	0	1	15	44:81	O UDRŽENÍ
10.	Anglet	41	11	2	6	108:154	43	7	1	2	11	66:82	4	1	4	11	42:72	O UDRŽENÍ
11.	Lyon	41	10	5	2	99:139	42	6	2	1	11	56:69	4	3	1	13	43:70	O UDRŽENÍ
12.	Strasbourg	41	6	3	5	99:180	29	3	2	2	14	53:91	3	1	3	13	46:89	O UDRŽENÍ

## Česká Chance liga

TABULKA		Celkem							Doma					Venku					Poznámka
1.	Jihlava	54	32	7	3	11	197:114	113	18	3	1	5	104:43	14	4	2	6	93:71	PLAY OFF
2.	Vsetín	52	28	7	2	15	192:141	100	19	3	1	3	115:50	9	4	1	12	77:91	PLAY OFF
3.	České Budějovice	52	28	6	2	16	168:122	98	19	2	1	4	109:51	9	4	1	12	59:71	PLAY OFF
4.	Kladno	52	28	4	5	15	182:140	97	18	2	2	4	103:59	10	2	3	11	79:81	PLAY OFF
5.	Přerov	52	26	2	7	17	146:124	89	16	2	2	6	91:56	10	0	5	11	55:68	PLAY OFF
6.	Havířov	53	27	3	1	22	165:138	88	15	1	0	10	91:56	12	2	1	12	74:82	PLAY OFF
7.	Prostějov	52	24	5	3	20	189:161	85	13	5	2	6	104:58	11	0	1	14	85:103	PLAY OFF
8.	Litoměřice	52	25	4	2	21	165:152	85	17	2	1	6	97:65	8	2	1	15	68:87	PLAY OFF
9.	Frýdek Místek	52	24	3	6	19	177:161	84	14	1	2	9	103:82	10	2	4	10	74:79	
10.	Třebíč	52	16	12	4	20	152:145	76	11	8	1	6	85:55	5	4	3	14	67:90	
11.	Slavia Praha	52	20	1	11	20	154:171	73	13	0	5	8	89:75	7	1	6	12	65:96	
12.	Poruba	52	16	6	2	28	155:172	62	8	4	1	13	86:79	8	2	1	15	69:93	
13.	Benátky nad Jiz.	53	14	3	8	28	131:179	56	9	1	5	12	69:79	5	2	3	16	62:100	
14.	Ústí nad Labem	53	11	1	7	34	128:213	42	6	1	4	15	74:95	5	0	3	19	54:118	
15.	Kadaň	53	8	1	2	41	102:270	28	5	0	2	19	58:121	3	1	0	22	44:149	

## 1. slovenská hokejová liga

Číslo udál.	Den	5. A PŘÍPADNÉ 7. ZÁPASY		Stav	Předběžné kurzy / Skutečné kurzy						Váš tip	Výsl.			
					1	10	0	02	2						
	18. 22.02.	Michalovce	- Topolčany	3:1	1,25		1,06		7,00		3,27		5,94		
	18. 22.02.	Martin	- Dubnica	2:2	1,50		1,15		5,00		2,28		4,09		

Číslo udál.	Den	6. ZÁPASY		Stav	Předběžné kurzy / Skutečné kurzy						Váš tip	Výsl.		
					1	10	0	02	2					
	20.02.	Topolčany	- Michalovce	3:37		1,99		4,80		1,23		1,65		
	20.02.	Dubnica	- Martin	2:25		1,50		4,50		1,50		2,25		

## Běloruská hokejová liga

TABULKA		Celkem							Doma					Venku					Poznámka
1.	Junost Minsk	51	38	4	4	5	184:75	126	21	1	1	2	94:29	17	3	3	3	90:46	
2.	Grodno	50	33	3	3	11	144:80	108	16	3	2	5	74:40	17	0	1	6	70:40	
3.	Soligorsk	50	25	8	2	15	128:92	93	16	2	0	7	74:41	9	6	2	8	54:51	
4.	Dynamo Molodečno	51	26	3	3	19	144:105	87	13	3	2	7	74:49	13	0	1	12	70:56	
5.	Gomel	51	20	4	4	23	107:116	72	11	2	3	10	54:52	9	2	1	13	53:64	
6.	Zhlobin	51	13	5	7	26	103:153	56	9	1	4	12	58:83	4	4	3	14	45:70	
7.	HK Lida	51	12	4	5	30	91:139	49	6	3	2	15	52:68	6	1	3	15	39:71	
8.	Bělorusko 20	51	3	2	5	41	75:216	18	1	1	3	19	35:99	2	1	2	22	40:117	
9.	HK Brest	5	3	0	0	2	21:15	9	2	0	0	0	12:4	1	0	0	2	9:11	
10.	Mogilev	5	3	0	0	2	17:13	9	2	0	0	1	11:7	1	0	0	1	6:6	

## Britská hokejová liga

TABULKA		Celkem							Doma					Venku					Poznámka
1.	Cardiff	45	28	5	5	7	182:118	71	16	3	3	2	106:69	12	2	2	5	76:49	PLAY OFF
2.	Belfast	47	29	5	2	11	183:119	70	15	3	1	2	92:50	14	2	1	9	91:69	PLAY OFF
3.	Glasgow	47	25	3	4	15	170:140	60	15	1	2	7	103:70	10	2	2	8	67:70	PLAY OFF
4.	Nottingham	50	19	5	9	17	152:157	57	12	2	3	6	67:62	7	3	6	11	85:95	PLAY OFF
5.	Guildford	48	17	6	5	20	156:151	51	9	2	2	10	77:76	8	4	3	10	79:75	PLAY OFF
6.	Sheffield	48	17	7	2	22	147:163	50	10	4	0	10	72:72	7	3	2	12	75:91	PLAY OFF
7.	Fife	44	16	6	5	17	146:150	49	12	1	3	6	74:67	4	5	2	11	72:83	PLAY OFF
8.	Dundee	46	12	5	12	17	129:159	46	9	2	7	7	75:78	3	3	5	10	54:81	PLAY OFF
9.	Coventry	44	12	7	7	18	162:178	45	7	4	5	7	86:91	5	3	2	11	76:87	
10.	Manchester	47	14	6	5	22	139:165	45	10	4	4	6	85:81	4	2	1	16	54:84	
11.	Milton	46	7	5	4	30	111:177	28	6	2	2	12	54:70	1	3	2	18	57:107	

## 2. švédská hokejová liga

TABULKA	Celkem								Doma					Venku					Poznámka
1. AIK Stockholm	45	25	5	8	7	146:98	93	16	3	2	2	84:48	9	2	6	5	62:50	BARÁŽ	
2. Oskarshamn	46	26	5	2	13	143:91	90	17	2	0	5	85:46	9	3	2	8	58:45	BARÁŽ	
3. Leksand	46	21	5	5	15	126:116	78	11	3	1	7	57:55	10	2	4	8	69:61	PLAY-OFF	
4. BIK Karlskoga	46	20	6	5	15	129:119	77	11	4	2	5	66:51	9	2	3	10	63:68	PLAY-OFF	
5. MoDo	46	21	4	6	15	125:116	77	12	2	3	4	61:51	9	2	3	11	64:65	PLAY-OFF	
6. Västerås	45	20	5	3	17	125:112	73	14	4	2	3	76:50	6	1	1	14	49:62	PLAY-OFF	
7. Karlskrona	46	20	3	5	18	127:124	71	12	1	2	8	66:50	8	2	3	10	61:74	PLAY-OFF	
8. Södertälje	46	16	6	4	20	125:135	64	11	4	0	9	70:63	5	2	4	11	55:72	PLAY-OFF	
9. Björklöven	46	15	6	7	18	110:127	64	12	1	3	8	65:60	3	5	4	10	45:67		
10. Västervik	46	13	9	5	19	120:121	62	6	5	2	8	57:50	7	4	3	11	63:71		
11. IK Pantern	46	14	6	4	22	106:143	58	4	3	3	14	43:78	10	3	1	8	63:65		
12. Tingsryd	46	15	2	7	22	109:132	56	10	1	5	7	60:57	5	1	2	15	49:75		
13. Almtuna	46	14	4	2	26	113:143	52	10	4	1	9	63:65	4	0	1	17	50:78	BARÁŽ	
14. Vita Hästen	46	10	5	8	23	100:127	48	7	4	4	8	65:62	3	1	4	15	35:65	BARÁŽ	

## 2. finská hokejová liga

TABULKA	Celkem								Doma					Venku					Poznámka
1. Hermes Kokkola	42	25	3	2	12	161:111	83	13	2	0	5	86:54	12	1	2	7	75:57	PLAY OFF	
2. LeKi	40	22	7	2	9	162:120	82	14	1	2	4	85:49	8	6	0	5	77:71	PLAY OFF	
3. Ketterä	43	20	4	6	13	135:119	74	14	1	1	6	74:57	6	3	5	7	61:62	PLAY OFF	
4. Jokipojat	42	16	5	8	13	129:128	66	10	3	3	5	67:55	6	2	5	8	62:73	PLAY OFF	
5. SaPKo	39	18	3	3	15	141:128	63	13	1	2	5	82:58	5	2	1	10	59:70	PLAY OFF	
6. TuTo Turku	41	15	7	3	16	115:109	62	6	4	3	7	59:53	9	3	0	9	56:56	PLAY OFF	
7. Kiekko-Vantaa	42	15	4	5	18	127:132	58	5	3	5	7	60:57	10	1	0	11	67:75	PLAY OFF	
8. Roki Rovaniemi	41	14	5	6	16	111:128	58	7	1	4	8	54:65	7	4	2	8	57:63	PLAY OFF	
9. KeuPa	39	15	4	3	17	119:106	56	10	0	3	7	63:52	5	4	0	10	56:54		
10. Peliitat	42	11	5	9	17	109:135	52	5	3	5	8	57:72	6	2	4	9	52:63		
11. IPK	40	13	2	2	23	121:156	45	6	0	2	11	55:72	7	2	0	12	66:84	O UDRŽENÍ	
12. KooVee	41	10	3	3	25	115:173	39	7	1	2	11	70:89	3	2	1	14	45:84	O UDRŽENÍ	

## 2. švýcarská hokejová liga

TABULKA	Celkem								Doma					Venku					Poznámka
1. Ajoie	43	29	0	1	13	150:89	88	15	0	1	6	78:47	14	0	0	7	72:42	PLAY OFF	
2. Chaux De Fonds	43	24	5	5	9	133:109	87	13	1	1	6	70:62	11	4	4	3	63:47	PLAY OFF	
3. Olten	43	25	4	3	11	182:116	86	13	3	1	5	92:53	12	1	2	6	90:63	PLAY OFF	
4. Langenthal	43	21	7	4	11	148:112	81	10	4	2	5	73:44	11	3	2	6	75:68	PLAY OFF	
5. Kloten	43	26	1	0	16	154:122	80	14	1	0	7	90:62	12	0	0	9	64:60	PLAY OFF	
6. Visp	43	21	6	3	13	139:115	78	11	4	1	5	74:54	10	2	2	8	65:61	PLAY OFF	
7. Thurgau	43	22	0	3	18	127:103	69	13	0	0	9	65:47	9	0	3	9	62:56	PLAY OFF	
8. GCK Zürich	44	14	3	2	25	123:163	50	4	1	2	15	57:92	10	2	0	10	66:71	PLAY OFF	
9. Zug Academy	43	14	2	3	24	92:137	49	9	1	1	10	50:66	5	1	2	14	42:71		
10. Winterthur	43	7	2	4	30	97:150	29	4	2	2	13	48:67	3	0	2	17	49:83		
11. Biasca	43	4	0	2	37	57:186	14	1	0	2	19	27:84	3	0	0	18	30:102		

## 2. německá hokejová liga

TABULKA	Celkem								Doma					Venku					Poznámka
1. Frankfurt	48	25	5	5	13	194:136	90	15	2	1	6	113:61	10	3	4	7	81:75	ČF PLAY OFF	
2. Ravensburg	48	25	6	3	14	201:151	90	13	4	3	4	109:64	12	2	0	10	92:87	ČF PLAY OFF	
3. Weisswasser	48	24	5	7	12	165:144	89	15	1	4	4	81:59	9	4	3	8	84:85	ČF PLAY OFF	
4. Bietigheim	48	24	4	6	14	193:150	86	12	2	5	5	96:75	12	2	1	9	97:75	ČF PLAY OFF	
5. Nauheim	48	24	3	6	15	171:147	84	16	1	3	4	105:69	8	2	3	11	66:78	ČF PLAY OFF	
6. Kaufbeuren	48	23	4	3	18	165:146	80	12	2	2	8	99:74	11	2	1	10	66:72	ČF PLAY OFF	
7. Kassel	48	20	3	3	22	135:136	69	11	1	2	10	78:70	9	2	1	12	57:66	předkolo PLAY OFF	
8. Dresden	48	19	4	3	22	151:175	68	14	1	3	6	86:73	5	3	0	16	65:102	předkolo PLAY OFF	
9. Heilbronn	48	17	6	4	21	184:190	67	11	5	1	7	97:78	6	1	3	14	87:112	předkolo PLAY OFF	
10. Crimmitschau	48	19	3	4	22	173:192	67	14	0	1	9	96:81	5	3	3	13	77:111	předkolo PLAY OFF	
11. Bayreuth	48	16	6	2	24	152:179	62	11	1	1	11	83:83	5	5	1	13	69:96	O UDRŽENÍ	
12. Bad Tölz	48	12	6	6	24	136:182	54	9	4	3	8	79:75	3	2	3	16	57:107	O UDRŽENÍ	
13. Freiburg	48	14	1	7	26	121:156	51	11	0	3	10	69:61	3	1	4	16	52:95	O UDRŽENÍ	
14. Deggendorf	48	13	5	2	28	144:201	51	7	4	1	12	78:93	6	1	1	16	66:108	O UDRŽENÍ	



### Basketbal - Euroliga, muži

Číslo udál.	Den	ZÁPASY 23. KOLA		Předběžné kurzy / Skutečné kurzy								Váš tip	Výsl.
				1	10	0	02	2					
21.02.	CSKA Moskva	-	Gran Canaria	1,05	1,01	20,00	6,30	9,00					
21.02.	A.Efes	-	Olympiakos	1,50	1,35	16,00	2,25	2,70					
21.02.	Milan	-	Maccabi T.A.	1,55	1,40	16,00	2,15	2,50					
21.02.	Barcelona	-	Baskonia	1,45	1,32	16,00	2,40	2,80					
22.02.	Darussafaka	-	Fenerbahce	4,50	3,60	18,00	1,12	1,20					
22.02.	Ž.Kaunas	-	Podgorica	1,37	1,27	17,00	2,60	3,10					
22.02.	Panathinaikos	-	Chimki M.	1,30	1,20	18,00	2,90	3,60					
22.02.	Real Madrid	-	Bayern	1,15	1,10	19,00	4,20	5,00					

TABULKA		Celkem					Doma			Venku			Poznámka
1.	Fenerbahce	22	19	3	1849:1647	41	11	0	963:832	8	3	886:815	PLAY OFF
2.	Real Madrid	22	17	5	1888:1685	39	10	1	1009:844	7	4	879:841	PLAY OFF
3.	CSKA Moskva	22	17	5	1909:1773	39	9	1	866:780	8	4	1043:993	PLAY OFF
4.	A.Efes	22	14	8	1878:1765	36	9	2	968:843	5	6	910:922	PLAY OFF
5.	Barcelona	22	13	9	1722:1680	35	7	3	782:718	6	6	940:962	PLAY OFF
6.	Olympiakos	22	12	10	1722:1689	34	8	3	897:848	4	7	825:841	PLAY OFF
7.	Baskonia Vitoria	22	11	11	1797:1759	33	7	3	802:724	4	8	995:1035	PLAY OFF
8.	Milan	22	11	11	1923:1894	33	6	5	955:937	5	6	968:957	PLAY OFF
9.	Bayern München	22	11	11	1743:1767	33	8	4	993:967	3	7	750:800	
10.	Maccabi T.A.	22	10	12	1744:1763	32	7	4	898:855	3	8	846:908	
11.	Chimki Moskva	22	9	13	1709:1737	31	6	5	858:850	3	8	851:887	
12.	Panathinaikos	22	9	13	1700:1753	31	8	3	931:868	1	10	769:885	
13.	Žalgiris Kaunas	22	8	14	1707:1752	30	4	7	866:889	4	7	841:863	
14.	Gran Canaria	22	6	16	1733:1931	28	4	8	970:1050	2	8	763:881	
15.	Podgorica	22	6	16	1640:1857	28	6	6	903:935	0	10	737:922	
16.	Darussafaka	22	3	19	1650:1862	25	3	8	841:872	0	11	809:990	

### Basketbal - Euroliga, ženy

SKUPINA A		Celkem					Doma			Venku			Poznámka
1.	Jekatěrínburg Ž	13	12	1	1060:790	25	7	0	583:404	5	1	477:386	PLAY OFF
2.	USK Praha Ž	13	9	4	1040:931	22	5	2	577:507	4	2	463:424	PLAY OFF
3.	Bourges Ž	13	8	5	964:866	21	5	2	537:460	3	3	427:406	PLAY OFF
4.	Polkowice Ž	13	7	6	856:834	20	4	2	414:357	3	4	442:477	PLAY OFF
5.	Naděžda Orenburg Ž	13	7	6	849:868	20	4	3	480:443	3	3	369:425	EUROCUP
6.	Schio Ž	13	4	9	830:905	17	2	4	407:415	2	5	423:490	EUROCUP
7.	Villeneuve d' Ascq Ž	13	4	9	801:969	17	2	4	349:420	2	5	452:549	
8.	Braine Ž	13	1	12	771:1008	14	1	5	383:435	0	7	388:573	

SKUPINA B		Celkem					Doma			Venku			Poznámka
1.	Dynamo Kursk Ž	13	12	1	959:851	25	6	1	532:468	6	0	427:383	PLAY OFF
2.	TTT Riga Ž	13	8	5	934:832	21	4	2	443:344	4	3	491:488	PLAY OFF
3.	Fenerbahce Ž	13	8	5	946:887	21	5	2	512:483	3	3	434:404	PLAY OFF
4.	Sopron Ž	13	7	6	931:866	20	4	3	501:445	3	3	430:421	PLAY OFF
5.	Salamanca Ž	13	6	7	891:921	19	2	4	418:448	4	3	473:473	EUROCUP
6.	Hatay BSB Ž	13	5	8	878:976	18	3	3	413:422	2	5	465:554	EUROCUP
7.	Charleville Ž	13	4	9	913:1028	17	4	2	467:457	0	7	446:571	
8.	Olympiakos Ž	13	2	11	820:911	15	2	5	458:461	0	6	362:450	

## Basketbal - Kvalifikace MS 2019, Evropa

SKUPINA I		Celkem					Doma			Venku			Poznámka
1.	Španělsko	10	8	2	786:728	18	5	0	408:361	3	2	378:367	POSTUP
2.	Turecko	10	7	3	739:673	17	5	0	392:327	2	3	347:346	POSTUP
3.	Lotyšsko	10	6	4	801:773	16	3	2	389:383	3	2	412:390	POSTUP
4.	Černá Hora	10	6	4	768:747	16	3	2	370:373	3	2	398:374	
5.	Ukrajina	10	5	5	750:731	15	3	2	366:345	2	3	384:386	
6.	Slovinsko	10	2	8	766:827	12	1	4	387:412	1	4	379:415	

SKUPINA J		Celkem					Doma			Venku			Poznámka
1.	Litva	10	9	1	835:660	19	5	0	435:335	4	1	400:325	POSTUP
2.	Itálie	10	7	3	792:709	17	4	1	398:357	3	2	394:352	POSTUP
3.	Polsko	10	6	4	796:741	16	4	1	394:353	2	3	402:388	POSTUP
4.	Maďarsko	10	5	5	711:709	15	3	2	352:361	2	3	359:348	
5.	Chorvatsko	10	4	6	724:730	14	2	3	359:369	2	3	365:361	
6.	Nizozemí	10	3	7	750:781	13	3	2	363:358	0	5	387:423	

SKUPINA K		Celkem					Doma			Venku			Poznámka
1.	Francie	10	9	1	786:636	19	5	0	383:308	4	1	403:328	POSTUP
2.	Česko	10	7	3	755:743	17	4	1	392:374	3	2	363:369	POSTUP
3.	Rusko	10	6	4	771:717	16	4	1	382:340	2	3	389:377	POSTUP
4.	Finsko	10	5	5	761:767	15	3	2	382:369	2	3	379:398	
5.	Bulharsko	10	4	6	755:780	14	3	2	407:396	1	4	348:384	
6.	Bosna Hercegovina	10	2	8	720:821	12	2	3	362:414	0	5	358:407	

SKUPINA L		Celkem					Doma			Venku			Poznámka
1.	Německo	10	9	1	877:717	19	5	0	442:375	4	1	435:342	POSTUP
2.	Řecko	10	9	1	822:748	19	5	0	406:353	4	1	416:395	POSTUP
3.	Srbsko	10	6	4	826:728	16	4	1	446:365	2	3	380:363	POSTUP
4.	Gruzie	10	5	5	781:803	15	2	3	381:402	3	2	400:401	
5.	Izrael	10	4	6	768:800	14	3	2	411:398	1	4	357:402	
6.	Estonsko	10	2	8	666:803	12	2	3	323:376	0	5	343:427	

## Basketbal - Kvalifikace MS 2019, Amerika

SKUPINA E		Celkem					Doma			Venku			Poznámka
1.	Argentina	10	9	1	868:683	19	5	1	537:431	4	0	331:252	POSTUP
2.	USA	10	8	2	839:651	18	4	0	372:235	4	2	467:416	POSTUP
3.	Portoriko	10	6	4	815:792	16	3	1	328:317	3	3	487:475	POSTUP
4.	Uruguay	10	6	4	686:756	16	4	2	408:424	2	2	278:332	
5.	Panama	10	4	6	703:741	14	3	3	421:419	1	3	282:322	
6.	Mexiko	10	3	7	709:765	13	2	2	304:314	1	5	405:451	

SKUPINA F		Celkem					Doma			Venku			Poznámka
1.	Venezuela	10	9	1	764:671	19	6	0	484:410	3	1	280:261	POSTUP
2.	Kanada	10	8	2	935:732	18	4	0	374:276	4	2	561:456	POSTUP
3.	Brazílie	10	7	3	743:644	17	4	1	406:343	3	2	337:301	POSTUP
4.	Dominikánská Republika	10	6	4	844:783	16	3	1	340:294	3	3	504:489	
5.	Chile	10	2	8	632:748	12	1	5	398:448	1	3	234:300	
6.	Panenské ostrovy	9	2	7	721:833	11	1	3	334:382	1	4	387:451	

## Basketbal - Kvalifikace MS 2019, Afrika

SKUPINA E		Celkem					Doma			Venku			Poznámka
1.	Tunisko	12	10	2	933:669	22	6	0	493:309	4	2	440:360	POSTUP
2.	Angola	12	9	3	829:748	21	5	1	425:369	4	2	404:379	POSTUP
3.	Kamerun	12	7	5	872:794	19	3	3	470:430	4	2	402:364	
4.	Egypt	12	7	5	802:799	19	3	3	418:425	4	2	384:374	
5.	Maroko	12	4	8	739:789	16	3	3	381:368	1	5	358:421	
6.	Čad	12	3	9	721:898	15	2	4	346:422	1	5	375:476	

SKUPINA F		Celkem					Doma			Venku			Poznámka
1.	Nigérie	9	9	0	892:590	18	5	0	513:302	4	0	379:288	POSTUP
2.	Senegal	9	7	2	662:639	16	4	0	290:267	3	2	372:372	POSTUP
3.	Pobřeží Slonoviny	9	4	5	578:565	13	2	2	264:252	2	3	314:313	
4.	Středoafriická Republika	9	4	5	605:646	13	1	3	268:276	3	2	337:370	
5.	Mali	9	3	6	624:703	12	1	4	340:391	2	2	284:312	
6.	Rwanda	9	3	6	637:752	12	2	3	350:399	1	3	287:353	

## Basketbal - Kvalifikace MS 2019, Asie

SKUPINA E		Celkem					Doma			Venku			Poznámka
1.	N.Zéland	10	9	1	941:708	19	5	1	526:411	4	0	415:297	POSTUP
2.	Jižní Korea	10	8	2	891:781	18	4	2	533:461	4	0	358:320	POSTUP
3.	Čína	10	6	4	852:689	16	4	2	504:391	2	2	348:298	POSTUP
4.	Libanon	10	6	4	806:705	16	4	0	363:286	2	4	443:419	
5.	Jordánsko	10	5	5	865:809	15	3	1	363:301	2	4	502:508	
6.	Sýrie	10	2	8	660:911	12	1	3	282:379	1	5	378:532	

SKUPINA F		Celkem					Doma			Venku			Poznámka
1.	Austrálie	10	9	1	900:582	19	6	0	534:341	3	1	366:241	POSTUP
2.	Írán	10	7	3	716:640	17	4	0	317:221	3	3	399:419	POSTUP
3.	Japonsko	10	6	4	795:707	16	4	2	460:398	2	2	335:309	POSTUP
4.	Filipíny	10	5	5	793:814	15	3	3	482:507	2	2	311:307	
5.	Kazachstán	10	4	6	693:789	14	2	2	302:299	2	4	391:490	
6.	Katar	10	2	8	638:847	12	1	3	272:333	1	5	366:514	

## Basketbal - Kvalifikace ME 2021

SKUPINA A		Celkem					Doma			Venku			Poznámka
1.	Dánsko	3	2	1	253:250	5	1	1	155:156	1	0	98:94	POSTUP
2.	Bělorusko	3	1	2	237:264	4	0	1	94:98	1	1	143:166	
3.	Švédsko	2	1	1	159:135	3	1	0	87:59	0	1	72:76	

SKUPINA B		Celkem					Doma			Venku			Poznámka
1.	Makedonie	3	3	0	244:217	6	2	0	168:144	1	0	76:73	POSTUP
2.	Rumunsko	2	1	1	164:173	3	1	0	88:83	0	1	76:90	
3.	Kosovo	3	0	3	224:242	3	0	1	73:76	0	2	151:166	

SKUPINA C		Celkem					Doma			Venku			Poznámka
1.	Belgie	3	3	0	215:191	6	1	0	66:65	2	0	149:126	POSTUP
2.	Portugalsko	3	1	2	205:213	4	1	1	140:147	0	1	65:66	
3.	Island	2	0	2	143:159	2	0	1	66:79	0	1	77:80	

SKUPINA D		Celkem					Doma			Venku			Poznámka
1.	Rakousko	3	3	0	249:222	6	1	0	72:69	2	0	177:153	POSTUP
2.	V.Británie	2	1	1	157:157	3	0	1	82:96	1	0	75:61	
3.	Kypr	3	0	3	201:228	3	0	2	132:156	0	1	69:72	

## Basketbal - Řecká liga

Číslo udál.	Den	DOHRÁVKA 7. KOLA		Předběžné kurzy / Skutečné kurzy								Váš tip	Výsl.		
				1	10	0	02	2							
	24.02.	Kolossos	-	Panathinaikos	11,00		7,50		22,00		1,00		1,02		

## POSLEDNÍ LIGOVÉ VÝSLEDKY MUŽSTVA: (V) = zápas hraný venku

Kolossos	GS Kymis (V)	86: 91	Holargos	75: 81	Promitheas P. (V)	95:101	AEK Athens (V)	79: 94	PAOK Solun	60: 75	Peristeri (V)	70: 73
Panathinaikos	GS Lavrio (V)	80: 55	Aris Solun	85: 65	Lemnos (V)	84: 62	GS Kymis (V)	87: 62	Holargos	86: 64	Promitheas P. (V)	86: 69

TABULKA		Celkem					Doma			Venku			Poznámka
1.	Olympiakos	16	15	1	1345:1082	31	8	0	740: 532	7	1	605: 550	PLAY OFF
2.	Panathinaikos	15	15	0	1332:1013	30	8	0	730: 545	7	0	602: 468	PLAY OFF
3.	Promitheas P.	16	11	5	1239:1159	27	5	3	646: 587	6	2	593: 572	PLAY OFF
4.	AEK Athens	16	11	5	1282:1203	27	8	0	675: 540	3	5	607: 663	PLAY OFF
5.	Peristeri	16	11	5	1230:1213	27	7	1	636: 592	4	4	594: 621	PLAY OFF
6.	PAOK Solun	16	10	6	1251:1180	26	6	2	661: 582	4	4	590: 598	PLAY OFF
7.	Holargos	16	8	8	1118:1143	24	5	3	569: 552	3	5	549: 591	PLAY OFF
8.	Lemnos	16	8	8	1161:1229	24	6	2	606: 593	2	6	555: 636	PLAY OFF
9.	Aris Solun	16	6	10	1108:1141	22	3	5	559: 540	3	5	549: 601	
10.	GS Lavrio	16	4	12	1167:1305	20	3	5	605: 607	1	7	562: 698	
11.	GS Kymis	16	4	12	1153:1315	20	3	5	574: 620	1	7	579: 695	
12.	Rethymno	16	3	13	1139:1275	19	2	6	596: 605	1	7	543: 670	
13.	Panionios	16	3	13	1147:1305	19	3	5	607: 639	0	8	540: 666	SESTUP
14.	Kolossos	15	2	13	1118:1227	17	2	5	502: 550	0	8	616: 677	SESTUP

## Basketbal - Česká liga, ženy

TABULKA		Celkem					Doma			Venku			Poznámka
1.	USK Praha Ž	18	18	0	1989:876	36	9	0	1004:395	9	0	985:481	PLAY OFF
2.	KP Brno Ž	17	13	4	1274:1071	30	7	1	611:481	6	3	663:590	PLAY OFF
3.	Hradec Králové Ž	19	13	6	1610:1255	32	8	2	864:652	5	4	746:603	PLAY OFF
4.	Nymburk Ž	18	12	6	1389:1236	30	7	2	749:627	5	4	640:609	PLAY OFF
5.	Žabiny Brno Ž	17	11	6	1328:1133	28	6	3	694:573	5	3	634:560	PLAY OFF
6.	Trutnov Ž	18	11	7	1356:1372	29	6	3	688:699	5	4	668:673	PLAY OFF
7.	Slavia Praha Ž	17	7	10	1179:1313	24	4	4	585:617	3	6	594:696	PLAY OFF
8.	Slovanka MB Ž	16	4	12	916:1244	20	2	6	468:600	2	6	448:644	PLAY OFF
9.	SBŠ Ostrava Ž	17	4	13	1122:1473	21	2	6	544:673	2	7	578:800	
10.	Strakonice Ž	16	1	15	894:1401	17	1	8	503:754	0	7	391:647	
11.	Teamstore Brno Ž	17	1	16	956:1639	18	0	8	441:791	1	8	515:848	

## Basketbal - Francouzská liga, ženy

TABULKA		Celkem					Doma			Venku			Poznámka
1.	Lyon Ž	16	14	2	1231:993	30	8	0	644:507	6	2	587:486	PLAY OFF
2.	Bourges Ž	16	12	4	1238:974	28	6	2	636:508	6	2	602:466	PLAY OFF
3.	Montpellier Ž	16	11	5	1312:1156	27	6	1	577:476	5	4	735:680	PLAY OFF
4.	Charleville Ž	16	10	6	1224:1159	26	8	1	728:647	2	5	496:512	PLAY OFF
5.	B.Landes Ž	16	9	7	1132:1132	25	7	1	609:522	2	6	523:610	PLAY OFF
6.	Villeneuve d' Ascq Ž	16	8	8	1159:1103	24	5	2	534:459	3	6	625:644	PLAY OFF
7.	Roche Vendee Ž	16	8	8	1142:1187	24	6	2	600:568	2	6	542:619	PLAY OFF
8.	Tarbes Ž	16	7	9	1014:1143	23	5	4	547:613	2	5	467:530	PLAY OFF
9.	St.Amand Hainault Ž	16	6	10	1104:1167	22	4	3	456:476	2	7	648:691	
10.	Landerneau Ž	16	5	11	1043:1174	21	4	5	589:649	1	6	454:525	
11.	Nantes Ž	16	5	11	1081:1247	21	3	5	555:650	2	6	526:597	
12.	Mondeville Ž	16	1	15	971:1216	17	1	7	514:587	0	8	457:629	

## Basketbal - Italská liga, ženy

TABULKA		Celkem					Doma			Venku			Poznámka
1.	Venezia Ž	16	14	2	1236:978	28	8	1	688:542	6	1	548:436	PLAY OFF
2.	Schio Ž	16	13	3	1251:949	26	7	1	617:456	6	2	634:493	PLAY OFF
3.	Ragusa Ž	17	13	4	1242:1040	26	7	1	585:500	6	3	657:540	PLAY OFF
4.	Broni Ž	17	11	6	1159:1114	22	7	2	639:578	4	4	520:536	PLAY OFF
5.	San Martino Ž	16	10	6	1084:983	20	8	1	645:531	2	5	439:452	PLAY OFF
6.	Lucca Ž	17	7	10	1150:1178	14	4	5	595:623	3	5	555:555	PLAY OFF
7.	San Giovanni Ž	17	7	10	1136:1179	14	6	4	685:683	1	6	451:496	PLAY OFF
8.	Vigarano Ž	16	7	9	1137:1184	14	4	5	636:660	3	4	501:524	PLAY OFF
9.	Battipaglia Ž	16	3	13	1006:1184	6	2	7	553:674	1	6	453:510	
10.	Empoli Ž	16	3	13	987:1257	6	2	7	561:674	1	6	426:583	
11.	Pallacanestro Torino Ž	16	2	14	996:1338	4	1	7	503:694	1	7	493:644	

## Basketbal - Španělská liga, ženy

TABULKA		Celkem					Doma			Venku			Poznámka
1.	Salamanca Ž	20	19	1	1510:1063	39	10	0	767:516	9	1	743:547	SF PLAY OFF
2.	U.Girona Ž	20	19	1	1574:1142	39	9	0	687:474	10	1	887:668	SF PLAY OFF
3.	Gemika Bizkaia Ž	20	15	5	1425:1283	35	10	1	813:716	5	4	612:567	ČF PLAY OFF
4.	Valencia Ž	20	13	7	1343:1237	33	7	3	682:614	6	4	661:623	ČF PLAY OFF
5.	Cadi ICG S. Ž	20	13	7	1359:1257	33	8	1	691:584	5	6	668:673	ČF PLAY OFF
6.	Gipuzkoa UPV Ž	20	10	10	1240:1248	30	6	5	679:649	4	5	561:599	ČF PLAY OFF
7.	Araski Ž	20	9	11	1246:1340	29	6	4	631:648	3	7	615:692	
8.	Ensino Lugo Ž	20	8	12	1378:1418	28	5	5	733:695	3	7	645:723	
9.	Al Qazeres Ž	20	8	12	1339:1414	28	4	5	600:604	4	7	739:810	
10.	Bembibre Ž	20	7	13	1194:1309	27	3	8	650:719	4	5	544:590	
11.	M.F.Zaragoza Ž	20	7	13	1167:1338	27	5	5	604:623	2	8	563:715	
12.	Sant Adria Ž	20	5	15	1259:1449	25	4	6	660:678	1	9	599:771	
13.	Zamarat Ž	20	4	16	1222:1433	24	4	6	673:745	0	10	549:688	
14.	U.Ferrol Ž	20	3	17	1155:1480	23	2	8	559:717	1	9	596:763	

## Basketbal - Polská liga, ženy

TABULKA		Celkem					Doma			Venku			Poznámka
1.	Polkowice Ž	16	14	2	1313:967	30	8	1	748:545	6	1	565:422	
2.	E.Torun Ž	17	13	4	1393:1147	30	6	2	689:542	7	2	704:605	
3.	Gdynia Ž	17	13	4	1338:1160	30	6	2	668:585	7	2	670:575	
4.	Gorzow Ž	16	11	5	1360:1119	27	6	2	677:553	5	3	683:566	
5.	S.Wroclaw Ž	16	11	5	1210:1093	27	6	3	642:623	5	2	568:470	
6.	A.Bydgoszcz Ž	15	11	4	1114:1009	26	5	3	599:540	6	1	515:469	
7.	Lublin Ž	17	8	9	1214:1208	25	5	4	630:596	3	5	584:612	
8.	Wisla Krakow Ž	15	9	6	1151:1015	24	4	1	422:298	5	5	729:717	
9.	Siedlce Ž	16	5	11	1193:1319	21	2	7	675:742	3	4	518:577	
10.	W.Lodz Ž	16	5	11	1113:1277	21	2	6	555:643	3	5	558:634	
11.	Politechnika Gdansk Ž	17	2	15	1109:1373	19	2	7	575:657	0	8	534:716	
12.	Ostrów Wlkp. Ž	17	2	15	964:1438	19	1	7	473:703	1	8	491:735	
13.	AZS Poznan Ž	15	1	14	978:1325	16	1	6	469:601	0	8	509:724	

## Házená - Liga mistrů, muži

Číslo udál.	Den	ZÁPASY		Předběžné kurzy / Skutečné kurzy								Váš tip	Výsl.		
				1	10	0	02	2							
	20.02.	R.N.Löwen	-	Kielce	1,35		1,17		8,80		2,70		3,90		
	23.02.	Nantes	-	Szeged	1,70		1,42		8,30		1,90		2,50		
	23.02.	Kristianstad	-	V.Skopje	3,90		2,70		8,80		1,17		1,35		
	24.02.	Veszprem	-	Brest	1,17		1,06		9,80		4,00		6,50		
	24.02.	Celje P.L.	-	Paris Handball	7,00		4,15		10,00		1,05		1,15		
	24.02.	RK Záhřeb	-	Flensburg	3,30		2,40		8,60		1,25		1,45		
	24.02.	Mot.Záporoží	-	Skjem	1,50		1,28		8,60		2,25		3,05		
	24.02.	Montpellier	-	Barcelona	3,50		2,50		8,70		1,22		1,40		

SKUPINA A		Celkem						Doma				Venku				Poznámka
1.	Barcelona	12	10	0	2	420:338	20	6	0	0	215:166	4	0	2	205:172	POSTUP
2.	Veszprem	12	8	0	4	346:327	16	4	0	2	172:155	4	0	2	174:172	POSTUP
3.	Vardar Skopje	12	7	1	4	341:333	15	4	0	2	173:161	3	1	2	168:172	POSTUP
4.	Kielce	11	7	0	5	375:364	14	4	0	2	196:191	3	0	3	179:173	POSTUP
5.	Rhein Neckar Löwen	12	6	0	6	363:351	12	4	0	2	193:174	2	0	4	170:177	POSTUP
6.	HC Meshkov Brest	12	3	1	8	327:368	7	2	1	3	159:171	1	0	5	168:197	POSTUP
7.	Montpellier	12	3	1	8	322:345	7	2	0	4	169:166	1	1	4	153:179	
8.	Kristianstad	12	2	1	9	343:411	5	1	1	4	176:200	1	0	5	167:211	

SKUPINA B		Celkem						Doma				Venku				Poznámka
1.	Paris Handball	12	11	0	1	388:328	22	6	0	0	201:170	5	0	1	187:158	POSTUP
2.	Szeged	12	9	1	2	359:342	19	5	1	0	189:174	4	0	2	170:168	POSTUP
3.	Flensburg	12	6	0	6	327:320	12	4	0	2	160:155	2	0	4	167:165	POSTUP
4.	Nantes	12	4	3	5	363:353	11	3	0	3	181:170	1	3	2	182:183	POSTUP
5.	RK Záhřeb	12	4	2	6	312:340	10	3	1	2	154:159	1	1	4	158:181	POSTUP
6.	Motor Záporoží	12	4	1	7	355:358	9	3	1	2	189:177	1	0	5	166:181	POSTUP
7.	Celje P.L.	12	3	1	8	316:345	7	3	1	2	169:154	0	0	6	147:191	
8.	Skjem	12	2	2	8	340:374	6	1	1	4	174:184	1	1	4	166:190	

SKUPINA C		Celkem						Doma				Venku				Poznámka
1.	Bjerringbro	10	8	0	2	323:273	16	4	0	1	164:138	4	0	1	159:135	POSTUP
2.	Sporting CP	10	7	0	3	304:277	14	3	0	2	159:148	4	0	1	145:129	POSTUP
3.	Tatran Prešov	10	7	0	3	278:268	14	3	0	2	137:129	4	0	1	141:139	
4.	Ch.Moskva	10	4	0	6	280:279	8	2	0	3	139:128	2	0	3	141:151	
5.	Besiktas Istanbul	10	3	0	7	255:289	6	1	0	4	123:150	2	0	3	132:139	
6.	Metalurg Skopje	10	1	0	9	246:300	2	1	0	4	124:147	0	0	5	122:153	

SKUPINA D		Celkem						Doma				Venku				Poznámka
1.	Wisla Plock	10	7	0	3	278:250	14	5	0	0	152:121	2	0	3	126:129	POSTUP
2.	D.Bukurešť	10	7	0	3	293:280	14	5	0	0	144:131	2	0	3	149:149	POSTUP
3.	Elverum	10	6	1	3	278:272	13	4	0	1	144:138	2	1	2	134:134	
4.	Ademar Leon	10	5	2	3	252:251	12	4	1	0	129:117	1	1	3	123:134	
5.	Cocks Riihimäki	10	2	2	6	246:269	6	2	1	2	133:134	0	1	4	113:135	
6.	W.Thun	10	0	1	9	268:293	1	0	1	4	132:140	0	0	5	136:153	



## Házená - Liga mistrů, ženy

Číslo udál.	Den	ZÁPASY		Předběžné kurzy / Skutečné kurzy								Váš tip	Výsl.	
				1	10	0	02	2						
23.02.	Köbenhavn Ž	-	B.Podgorica Ž	2,70		2,05		8,50		1,35		1,60		
23.02.	Rostov Ž	-	Metz Ž	1,30		1,18		9,00		2,90		4,10		
23.02.	CSM Bukurešť Ž	-	Győr Ž	3,30		2,40		8,60		1,25		1,45		
23.02.	Kristiansand Ž	-	RK Ljubljana Ž	1,07		1,02		13,00		6,00		9,50		
23.02.	FTC Budapešť Ž	-	Thüringer Ž	1,08		1,03		13,00		5,50		9,00		
24.02.	Brest Ž	-	Odense Ž	1,50		1,28		8,60		2,25		3,05		

SKUPINA 1		Celkem					Doma				Venku				Poznámka	
1.	Metz Ž	7	5	1	1	201:162	11	2	0	0	65:49	3	1	1	136:113	PLAY OFF
2.	Rostov Ž	7	5	1	1	195:176	11	1	0	0	24:22	4	1	1	171:154	PLAY OFF
3.	Budučnost Podgorica Ž	7	5	0	2	183:172	10	2	0	0	57:54	3	0	2	126:118	PLAY OFF
4.	Köbenhavn Handbold Ž	7	1	2	4	181:202	4	0	1	0	24:24	1	1	4	157:178	PLAY OFF
5.	Odense Ž	7	1	2	4	173:195	4	1	0	1	54:54	0	2	3	119:141	
6.	Brest Bretagne Ž	7	0	2	5	181:207	2	0	0	1	21:32	0	2	4	160:175	

SKUPINA 2		Celkem					Doma				Venku				Poznámka	
1.	Győr Ž	7	6	1	0	241:184	13	2	0	0	69:56	4	1	0	172:128	PLAY OFF
2.	CSM Bukurešť Ž	7	5	0	2	222:209	10	1	0	0	32:26	4	0	2	190:183	PLAY OFF
3.	Kristiansand Ž	7	4	0	3	204:190	8	1	0	0	31:24	3	0	3	173:166	PLAY OFF
4.	FTC Budapešť Ž	7	3	1	3	205:218	7	0	1	0	32:32	3	0	3	173:186	PLAY OFF
5.	RK Ljubljana Ž	7	1	1	5	172:199	3	0	0	2	47:50	1	1	3	125:149	
6.	Thüringer Ž	7	0	1	6	182:226	1	0	0	2	62:73	0	1	4	120:153	

## Házená - Interliga, ženy

TABULKA		Celkem					Doma				Venku				Poznámka	
1.	Michalovce Ž	16	14	1	1	503:389	29	7	0	0	232:167	7	1	1	271:222	PLAY OFF
2.	Most Ž	16	13	0	3	471:369	26	7	0	0	221:160	6	0	3	250:209	PLAY OFF
3.	Šala Ž	16	11	0	5	429:385	22	7	0	1	228:189	4	0	4	201:196	PLAY OFF
4.	Veselí n/M Ž	16	10	1	5	449:419	21	7	1	1	257:224	3	0	4	192:195	PLAY OFF
5.	Slavia Praha Ž	16	9	2	5	469:409	20	6	1	0	224:165	3	1	5	245:244	PLAY OFF
6.	Poruba Ž	16	8	2	6	398:363	18	6	0	2	205:162	2	2	4	193:201	PLAY OFF
7.	Olomouc Ž	16	7	1	8	412:407	15	5	1	2	228:190	2	0	6	184:217	PLAY OFF
8.	Zlín Ž	16	7	1	8	420:441	15	4	0	6	264:286	3	1	2	156:155	PLAY OFF
9.	DHC Plzeň Ž	15	6	0	9	365:423	12	4	0	4	199:222	2	0	5	166:201	O SESTUP
10.	Písek Ž	16	3	1	12	406:478	7	2	1	6	227:259	1	0	6	179:219	O SESTUP
11.	Prešov Ž	15	2	0	13	363:450	4	1	0	5	147:182	1	0	8	216:268	O SESTUP
12.	Bánovce n/B Ž	16	0	1	15	386:538	1	0	1	7	192:241	0	0	8	194:297	O SESTUP

## Házená - Dánská liga, ženy

TABULKA		Celkem					Doma				Venku				Poznámka	
1.	Odense Ž	22	21	1	0	630:493	43	10	1	0	329:244	11	0	0	301:249	O TITUL
2.	Esbjerg Ž	22	18	0	4	673:520	36	10	0	2	378:279	8	0	2	295:241	O TITUL
3.	Nyköbing Ž	22	17	1	4	619:518	35	10	0	1	328:249	7	1	3	291:269	O TITUL
4.	Köbenhavn Handbold Ž	22	17	0	5	650:539	34	8	0	3	334:269	9	0	2	316:270	O TITUL
5.	Herning-Ikast Ž	22	15	2	5	576:497	32	9	0	2	306:236	6	2	3	270:261	O TITUL
6.	Aarhus Ž	22	11	3	8	515:515	25	6	2	3	262:247	5	1	5	253:268	O TITUL
7.	Viborg Ž	22	9	2	11	566:578	20	4	2	5	281:287	5	0	6	285:291	O TITUL
8.	Silkeborg Ž	21	8	3	10	524:528	19	6	0	5	299:279	2	3	5	225:249	O TITUL
9.	Holstebro Ž	22	7	3	12	545:573	17	3	2	6	268:289	4	1	6	277:284	O SESTUP
10.	Randers Ž	21	6	0	15	464:543	12	4	0	6	233:238	2	0	9	231:305	O SESTUP
11.	Skanderborg Ž	22	5	2	15	511:596	12	4	1	6	259:289	1	1	9	252:307	O SESTUP
12.	Ajax København Ž	22	4	2	16	453:545	10	2	1	8	220:256	2	1	8	233:289	O SESTUP
13.	Ringköbing Ž	22	2	2	18	430:591	6	2	1	8	231:276	0	1	10	199:315	O SESTUP
14.	Aalborg Ž	22	2	1	19	507:627	5	1	1	8	222:275	1	0	11	285:352	SESTUP

## Házená - Dánská liga

Číslo udál.	Den	DOHRÁVKA 21. KOLA		Výsledky v roce						Předběžné kurzy					Váš tip Skut.	Výsl.			
				2018-2019			2017-2018			1	10	0	02	2					
				doma	venku		doma	venku											
18.02.	Skanderborg	-	Nordsjaelland			34:30			26:25		28:32		1,33	1,17	9,40	2,99	4,40		

Číslo udál.	Den	ZÁPASY 22. KOLA		Výsledky v roce						Předběžné kurzy					Váš tip Skut.	Výsl.			
				2018-2019			2017-2018			1	10	0	02	2					
				doma	venku		doma	venku											
20.02.	Skjern	-	Sønderjyske			30:25			27:22		21:24		1,22	1,10	9,30	3,40	5,50		
20.02.	Bjerringbro	-	Lemvig			31:24							1,03	1,01	19,00	6,80	11,50		
21.02.	Holstebro	-	AAB Aalborg			27:31							1,70	1,42	8,30	1,90	2,50		
21.02.	Ribe Esbjerg	-	Skanderborg			28:29			33:22		34:31 31:31		1,85	1,50	8,00	1,75	2,25		
25.02.	Ringsted	-	Nordsjaelland			29:28							1,90	1,52	7,70	1,70	2,20		
23.02.	Mors	-	Aarhus			26:26			28:33		28:27		2,60	2,00	8,40	1,38	1,65		
20.02.	GOG	-	KIF Kolding			23:23			24:22 29:29		31:32 32:33		1,05	1,01	15,00	6,30	10,50		

**POSLEDNÍ LIGOVÉ VÝSLEDKY MUŽSTVA:** (V) = zápas hraný venku

AAB Aalborg	Ringsted	34:25	Bjerringbro	33:34	Mors (V)	27:25	GOG	21:21	Skjern (V)	31:35	Ribe Esbjerg	24:22
Aarhus	Skjern (V)	28:36	Ribe Esbjerg	25:23	Nordsjaelland (V)	29:28	Skanderborg	24:22	Sønderjyske (V)	28:27	KIF Kolding	28:21
Bjerringbro	AAB Aalborg (V)	34:33	Holstebro	33:37	Ringsted	32:26	Mors (V)	29:26	GOG	19:24	Skjern (V)	26:33
GOG	Lemvig	28:24	AAB Aalborg (V)	21:21	Holstebro	27:23	Bjerringbro (V)	24:19	Mors	31:26	Ringsted	27:24
Holstebro	Ringsted	32:23	Bjerringbro (V)	37:33	Mors	25:21	GOG (V)	23:27	Skjern	32:30	Ribe Esbjerg (V)	25:28
KIF Kolding	Skjern	23:29	Ribe Esbjerg (V)	20:22	Nordsjaelland	24:26	Skanderborg (V)	28:33	Sønderjyske	29:32	Ringsted (V)	26:25
Lemvig	Mors	25:24	GOG (V)	24:28	Skjern	25:36	Ribe Esbjerg (V)	27:29	Nordsjaelland	26:25	Skanderborg (V)	25:27
Mors	Lemvig (V)	24:25	AAB Aalborg	25:27	Holstebro (V)	21:25	Bjerringbro	26:29	Ringsted	33:22	GOG (V)	26:31
Nordsjaelland	Sønderjyske	33:30	KIF Kolding (V)	26:24	Aarhus	28:29	Lemvig (V)	25:26	AAB Aalborg	25:29	Holstebro (V)	28:28
Ribe Esbjerg	Sønderjyske (V)	29:27	KIF Kolding	22:20	Aarhus (V)	23:25	Lemvig	29:27	AAB Aalborg (V)	22:24	Holstebro	28:25
Ringsted	AAB Aalborg (V)	25:34	Holstebro (V)	23:32	Skanderborg	23:27	Bjerringbro (V)	26:32	Sønderjyske	27:27	Mors (V)	22:33
Skanderborg	Ringsted (V)	27:23	Sønderjyske (V)	26:21	KIF Kolding	33:28	Aarhus (V)	22:24	Lemvig	27:25	AAB Aalborg (V)	29:25
Skjern	KIF Kolding (V)	29:23	Aarhus	36:28	Lemvig (V)	36:25	AAB Aalborg	35:31	Holstebro (V)	30:32	Bjerringbro	33:26
Sønderjyske	Ribe Esbjerg	27:29	Nordsjaelland (V)	30:33	Skanderborg	21:26	Ringsted (V)	27:27	KIF Kolding (V)	32:29	Aarhus	27:28

TABULKA		Celkem						Doma				Venku				Poznámka
1.	AAB Aalborg	22	16	1	5	657:582	33	8	1	2	329:282	8	0	3	328:300	O TITUL
2.	GOG	20	15	2	3	586:510	32	8	0	2	308:270	7	2	1	278:240	O TITUL
3.	Holstebro	21	13	3	5	627:582	29	7	1	2	296:262	6	2	3	331:320	O TITUL
4.	Bjerringbro	21	12	3	6	617:585	27	4	2	4	288:282	8	1	2	329:303	O TITUL
5.	Skanderborg	20	13	1	6	567:542	27	7	0	3	295:280	6	1	3	272:262	O TITUL
6.	Skjern	21	13	0	8	621:584	26	6	0	4	296:279	7	0	4	325:305	O TITUL
7.	Aarhus	20	12	2	6	558:538	26	7	2	1	276:243	5	0	5	282:295	O TITUL
8.	Sønderjyske	21	8	2	11	586:587	18	4	0	7	303:306	4	2	4	283:281	O TITUL
9.	Ribe Esbjerg	21	8	2	11	533:560	18	4	2	5	274:290	4	0	6	259:270	
10.	Nordsjaelland	20	5	3	12	540:567	13	4	0	7	310:314	1	3	5	230:253	
11.	KIF Kolding	21	4	4	13	543:592	12	2	3	6	290:302	2	1	7	253:290	
12.	Lemvig	21	5	2	14	537:622	12	4	2	5	295:329	1	0	9	242:293	BARÁŽ
13.	Mors	21	4	2	15	537:564	10	3	0	7	273:273	1	2	8	264:291	BARÁŽ
14.	Ringsted	22	3	3	16	539:633	9	2	2	6	235:268	1	1	10	304:365	SESTUP

## Házená - Německá liga

Číslo udál.	Den	ZÁPASY 22. KOLA		Výsledky v roce				Předběžné kurzy					Váš tip	Výsl.	
				2018-2019		2017-2018		1	10	0	02	2			
				doma	venku	doma	venku								
	24.02.	Lemgo	-	Leipzig		22:22	33:29	19:26	1,50	1,28	8,60	2,25	3,05		
	24.02.	Bietigheim	-	Ludwigshafen		24:23			1,35	1,17	8,80	2,70	3,90		
	21.02.	Gummersbach	-	Kiel		25:31	31:27	23:29	9,00	5,50	13,00	1,03	1,08		
	21.02.	Hannover Burg.	-	F.Berlin		28:29	33:27	24:25	3,50	2,50	8,70	1,22	1,40		
	21.02.	Wetzlar	-	Minden		22:24	24:24	24:26	1,55	1,32	8,50	2,15	2,85		
	24.02.	Göppingen	-	Melsungen		22:25	29:28	30:27	1,65	1,38	8,40	2,00	2,60		
	21.02.	Erlangen	-	Bergischer		26:35			1,70	1,42	8,30	1,90	2,50		
	24.02.	Magdeburg	-	Stuttgart		40:27	34:26	32:31	1,05	1,01	15,00	6,30	10,50		

## POSLEDNÍ LIGOVÉ VÝSLEDKY MUŽSTVA: (V) = zápas hraný venku

Bergischer	Wetzlar	26:22	R.N.Löwen (V)	20:26	Hannover Burg.	25:22	Lemgo (V)	22:22	Flensburg (V)	23:25	Minden	26:21
Bietigheim	Melsungen (V)	24:31	Leipzig	15:24	Göppingen (V)	27:31	Kiel	21:32	Stuttgart (V)	26:31	Erlangen	24:26
Erlangen	Flensburg (V)	18:28	Minden	25:29	F.Berlin (V)	25:26	Ludwigshafen	26:22	Wetzlar	27:20	Stuttgart	31:25
F.Berlin	Gummersbach	25:19	Lemgo (V)	30:34	Erlangen	26:25	Magdeburg (V)	27:25	Leipzig	26:23	Gummersbach (V)	29:20
Flensburg	Erlangen	28:18	Wetzlar (V)	30:23	Ludwigshafen (V)	30:18	Minden	35:28	Bergischer	25:23	Melsungen (V)	24:18
Gummersbach	F.Berlin (V)	19:25	Ludwigshafen	20:20	Stuttgart (V)	30:31	Melsungen	23:28	Ludwigshafen (V)	27:26	F.Berlin	20:29
Göppingen	Leipzig	34:27	Kiel	25:29	Bietigheim	31:27	Hannover Burg. (V)	30:29	Minden (V)	29:28	R.N.Löwen	25:28
Hannover Burg.	Ludwigshafen (V)	27:25	Stuttgart	33:22	Bergischer (V)	22:25	Göppingen	29:30	R.N.Löwen (V)	23:29	Wetzlar (V)	28:29
Kiel	Magdeburg	25:28	Göppingen (V)	29:25	R.N.Löwen	31:28	Bietigheim (V)	32:21	Stuttgart	32:19	Hannover Burg. (V)	32:25
Leipzig	Göppingen (V)	27:34	Bietigheim (V)	24:15	Magdeburg	24:25	Wetzlar (V)	22:23	F.Berlin (V)	23:26	Lemgo	22:22
Lemgo	Stuttgart (V)	23:25	F.Berlin	34:30	Minden (V)	30:27	Bergischer	22:22	Melsungen	28:26	Leipzig (V)	22:22
Ludwigshafen	Hannover Burg.	25:27	Gummersbach (V)	20:20	Flensburg	18:30	Erlangen (V)	22:26	Gummersbach	26:27	Göppingen (V)	26:30
Magdeburg	Kiel (V)	28:25	Melsungen	32:24	Leipzig (V)	25:24	F.Berlin	25:27	R.N.Löwen (V)	22:28	Göppingen	28:29
Melsungen	Bietigheim	31:24	Magdeburg (V)	24:32	Wetzlar	26:24	Gummersbach (V)	28:23	Lemgo (V)	26:28	Flensburg	18:24
Minden	R.N.Löwen	26:31	Erlangen (V)	29:25	Lemgo	27:30	Flensburg (V)	28:35	Göppingen	28:29	Bergischer (V)	21:26
R.N.Löwen	Minden (V)	31:26	Bergischer	26:20	Kiel (V)	28:31	Stuttgart	34:29	Hannover Burg.	29:23	Göppingen (V)	28:25
Stuttgart	Lemgo	25:23	Hannover Burg. (V)	22:33	Gummersbach	31:30	R.N.Löwen (V)	29:34	Bietigheim	31:26	Erlangen (V)	25:31
Wetzlar	Bergischer (V)	22:26	Flensburg	23:30	Melsungen (V)	24:26	Leipzig	23:22	Erlangen (V)	20:27	Hannover Burg.	29:28

TABULKA		Celkem						Doma				Venku				Poznámka
1.	Flensburg	21	21	0	0	598:477	42	11	0	0	316:255	10	0	0	282:222	LM
2.	Kiel	21	18	0	3	618:503	36	10	0	1	328:252	8	0	2	290:251	LM
3.	R.N.Löwen	21	17	1	3	599:517	35	10	1	1	346:296	7	0	2	253:221	LM
4.	Magdeburg	21	16	0	5	639:542	32	8	0	2	314:260	8	0	3	325:282	EHF
5.	F.Berlin	21	14	0	7	564:531	28	8	0	3	291:277	6	0	4	273:254	EHF
6.	Melsungen	21	13	0	8	580:570	26	8	0	2	274:251	5	0	6	306:319	EHF
7.	Göppingen	21	12	0	9	558:554	24	7	0	3	279:256	5	0	6	279:298	
8.	Bergischer	21	11	1	9	551:540	23	9	0	3	330:299	2	1	6	221:241	
9.	Lemgo	21	8	3	10	543:542	19	6	2	3	301:271	2	1	7	242:271	
10.	Minden	21	9	0	12	600:604	18	6	0	5	330:310	3	0	7	270:294	
11.	Stuttgart	21	8	1	12	562:629	17	6	1	3	287:290	2	0	9	275:339	
12.	Hannover Burg.	21	8	0	13	582:596	16	5	0	4	260:250	3	0	9	322:346	
13.	Erlangen	21	8	0	13	527:550	16	6	0	4	263:245	2	0	9	264:305	
14.	Wetzlar	21	7	0	14	518:545	14	5	0	6	281:288	2	0	8	237:257	
15.	Leipzig	21	5	2	14	519:538	12	4	1	5	254:245	1	1	9	265:293	
16.	Gummersbach	21	4	1	16	511:609	9	3	1	6	239:268	1	0	10	272:341	
17.	Bietigheim	21	3	0	18	504:637	6	1	0	9	240:312	2	0	9	264:325	SESTUP
18.	Ludwigshafen	21	1	3	17	499:588	5	1	0	9	235:279	0	3	8	264:309	SESTUP

## Házená - Španělská liga

Číslo udál.	Den	ZÁPASY 19. KOLA				Výsledky v roce				Předběžné kurzy					Váš tip Skut.	Výsl.
						2018-2019		2017-2018		1	10	0	02	2		
						doma	venku	doma	venku							
	21.02.	Cuenca	-	Benidorm		21:28	24:18	24:23	1,40	1,22	8,70	2,50	3,50			
	20.02.	Puente Genil	-	La Rioja		23:32	25:32	25:30	3,90	2,70	8,80	1,17	1,35			
	20.02.	Granollers	-	Ademar Leon		23:26	31:23	31:32	1,55	1,32	8,50	2,15	2,85			
	24.02.	Alcobendas	-	S.Santander		25:30			2,85	2,15	8,50	1,35	1,55			
	19.02.	Bidasoa	-	Barcelona		23:32	25:34	26:29	13,00	7,00	20,00	1,00	1,02			
	22.02.	Huesca	-	Guadalajara		28:24	27:28	23:29	1,45	1,25	8,60	2,40	3,30			
	23.02.	Valladolid	-	F.M.Cangas		33:30	23:22	30:21	1,30	1,15	9,00	2,90	4,10			
	23.02.	Teucro	-	An.Pamplona		29:30	19:20	32:33	2,25	1,75	8,00	1,50	1,85			

## POSLEDNÍ LIGOVÉ VÝSLEDKY MUŽSTVA:

(V) = zápas hraný venku

<b>Ademar Leon</b>	Bidasoa	20:23	An.Pamplona	29:24	La Rioja (V)	30:36	Guadalajara (V)	23:25	S.Santander	26:23	Benidorm (V)	29:23
<b>Alcobendas</b>	Benidorm (V)	24:33	F.M.Cangas	24:27	Barcelona (V)	22:38	Valladolid (V)	24:25	Cuenca	26:32	Bidasoa (V)	19:29
<b>An.Pamplona</b>	Granollers	24:32	Ademar Leon (V)	24:29	Bidasoa	19:27	La Rioja (V)	22:23	Guadalajara	31:29	S.Santander (V)	26:26
<b>Barcelona</b>	Valladolid	46:24	Cuenca (V)	35:20	Alcobendas	38:22	Huesca	39:23	Puente Genil (V)	46:28	Teucro	41:26
<b>Benidorm</b>	Alcobendas	33:24	Huesca (V)	23:28	Puente Genil	28:28	Teucro	34:25	Granollers (V)	26:30	Ademar Leon	23:29
<b>Bidasoa</b>	Ademar Leon (V)	23:20	Valladolid	28:25	An.Pamplona (V)	27:19	Cuenca (V)	25:26	La Rioja	30:32	Alcobendas	29:19
<b>Cuenca</b>	F.M.Cangas (V)	22:18	Barcelona	20:35	Valladolid (V)	29:25	Bidasoa	26:25	Alcobendas (V)	32:26	Huesca	26:32
<b>F.M.Cangas</b>	Cuenca	18:22	Alcobendas (V)	27:24	Huesca	21:21	Puente Genil	21:22	Teucro (V)	34:28	Granollers	26:26
<b>Granollers</b>	An.Pamplona (V)	32:24	La Rioja	26:22	Guadalajara (V)	29:25	S.Santander (V)	21:22	Benidorm	30:26	F.M.Cangas (V)	26:26
<b>Guadalajara</b>	Puente Genil	26:28	Teucro (V)	29:30	Granollers	25:29	Ademar Leon	25:23	An.Pamplona (V)	29:31	La Rioja	28:27
<b>Huesca</b>	S.Santander (V)	32:32	Benidorm	28:23	F.M.Cangas (V)	21:21	Barcelona (V)	23:39	Valladolid	32:28	Cuenca (V)	32:26
<b>La Rioja</b>	Teucro	31:27	Granollers (V)	22:26	Ademar Leon	36:30	An.Pamplona	23:22	Bidasoa (V)	32:30	Guadalajara (V)	27:28
<b>Puente Genil</b>	Guadalajara (V)	28:26	S.Santander	26:27	Benidorm (V)	28:28	F.M.Cangas (V)	22:21	Barcelona	28:46	Valladolid (V)	27:29
<b>S.Santander</b>	Huesca	32:32	Puente Genil (V)	27:26	Teucro	32:27	Granollers	22:21	Ademar Leon (V)	23:26	An.Pamplona	26:26
<b>Teucro</b>	La Rioja (V)	27:31	Guadalajara	30:29	S.Santander (V)	27:32	Benidorm (V)	25:34	F.M.Cangas	28:34	Barcelona (V)	26:41
<b>Valladolid</b>	Barcelona (V)	24:46	Bidasoa (V)	25:28	Cuenca	25:29	Alcobendas	25:24	Huesca (V)	28:32	Puente Genil	29:27

TABULKA		Celkem						Doma				Venku				Poznámka
1.	<b>Barcelona</b>	18	18	0	0	713:443	36	10	0	0	404:245	8	0	0	309:198	LM
2.	<b>Bidasoa</b>	18	12	1	5	467:425	25	8	0	1	250:210	4	1	4	217:215	LM
3.	<b>Granollers</b>	18	11	2	5	485:449	24	7	0	1	217:191	4	2	4	268:258	EHF
4.	<b>La Rioja</b>	18	9	4	5	525:493	22	7	1	1	282:237	2	3	4	243:256	EHF
5.	<b>Huesca</b>	18	9	4	5	466:443	22	6	1	1	226:185	3	3	4	240:258	EHF
6.	<b>Ademar Leon</b>	18	10	1	7	475:446	21	7	1	1	254:204	3	0	6	221:242	
7.	<b>S.Santander</b>	18	8	4	6	473:506	20	7	2	1	276:259	1	2	5	197:247	
8.	<b>Cuenca</b>	18	8	3	7	480:488	19	4	1	4	249:243	4	2	3	231:245	
9.	<b>Benidorm</b>	18	7	3	8	456:480	17	5	2	3	266:255	2	1	5	190:225	
10.	<b>Guadalajara</b>	18	7	1	10	501:505	15	4	1	5	278:286	3	0	5	223:219	
11.	<b>Valladolid</b>	18	7	1	10	508:545	15	3	1	5	244:256	4	0	5	264:289	
12.	<b>An.Pamplona</b>	18	6	2	10	463:479	14	3	1	5	232:244	3	1	5	231:235	
13.	<b>Puente Genil</b>	18	5	3	10	458:498	13	0	2	6	195:234	5	1	4	263:264	
14.	<b>F.M.Cangas</b>	18	4	2	12	429:483	10	2	2	6	237:243	2	0	6	192:240	
15.	<b>Teucro</b>	18	4	1	13	482:564	9	3	1	4	227:235	1	0	9	255:329	SESTUP
16.	<b>Alcobendas</b>	18	3	0	15	435:569	6	3	0	5	205:247	0	0	10	230:322	SESTUP

## Házená - Švédská liga

Číslo udál.	Den	ZÁPASY 27. KOLA		Výsledky v roce						Předběžné kurzy					Váš tip Skut.	Výsl.		
				2018-2019			2017-2018			1	10	0	02	2				
				doma	venku		doma	venku										
19.02.	Malmö	-	Karlskrona	31:30		25:27		33:22	28:17	32:25		1,05	1,01	15,00	6,30	10,50		
20.02.	Kristianstad	-	Alingsås			23:33		24:23			28:25	1,22	1,10	9,30	3,40	5,50		
20.02.	AIK Solna	-	Guif	20:26		27:29						2,30	1,80	8,20	1,48	1,80		
20.02.	Sävehof	-	Redbergslids			25:25	29:30	31:31	34:29		30:22	1,50	1,28	8,60	2,25	3,05		
21.02.	Ystad IF	-	Hammarby			35:26		26:24		33:30		1,12	1,04	11,00	4,60	7,90		
22.02.	Lugi	-	Önnereds	30:20			36:27					1,08	1,03	13,00	5,50	9,00		
22.02.	Skövde	-	IFK Ystad			29:29						1,25	1,12	9,20	3,20	4,90		

Číslo udál.	Den	PŘEDEHRÁVKA 31. KOLA		Výsledky v roce						Předběžné kurzy					Váš tip Skut.	Výsl.		
				2018-2019			2017-2018			1	10	0	02	2				
				doma	venku		doma	venku										
23.02.	Karlskrona	-	Guif			28:23		30:31		29:33		2,40	1,85	8,30	1,45	1,75		

POSLEDNÍ LIGOVÉ VÝSLEDKY MUŽSTVA:												(V) = zápas hraný venku	
AIK Solna	Lugi (V)	28:31	Önnereds	26:27	Hammarby (V)	25:21	Ystad IF (V)	29:31	Malmö	19:31	Skövde (V)	25:34	
Alingsås	Skövde	28:27	Redbergslids	25:30	IFK Ystad	28:27	Guif (V)	32:22	Hammarby	32:20	Karlskrona	32:21	
Guif	Sävehof	24:31	Skövde (V)	27:29	Alingsås	22:32	Kristianstad (V)	23:31	Redbergslids	23:27	Hammarby (V)	23:20	
Hammarby	Kristianstad	31:28	Sävehof (V)	26:28	AIK Solna	21:25	Redbergslids	26:31	Alingsås (V)	20:32	Guif	20:23	
IFK Ystad	Ystad IF	27:27	Malmö (V)	29:37	Alingsås (V)	27:28	Sävehof	30:30	Kristianstad	23:29	Redbergslids (V)	26:28	
Karlskrona	Önnereds	32:31	Kristianstad (V)	26:28	Ystad IF	24:30	Sävehof (V)	19:35	Skövde	23:30	Alingsås (V)	21:32	
Kristianstad	Hammarby (V)	28:31	Karlskrona	28:26	Redbergslids (V)	29:28	Guif	31:23	IFK Ystad (V)	29:23	Lugi	37:29	
Lugi	AIK Solna	31:28	Ystad IF (V)	25:27	Skövde	25:20	Malmö (V)	25:27	Sävehof	32:28	Kristianstad (V)	29:37	
Malmö	Redbergslids (V)	22:31	IFK Ystad	37:29	Önnereds (V)	28:24	Lugi	27:25	AIK Solna (V)	31:19	Ystad IF	29:23	
Redbergslids	Malmö	31:22	Alingsås (V)	30:25	Kristianstad	28:29	Hammarby (V)	31:26	Guif (V)	27:23	IFK Ystad	28:26	
Skövde	Alingsås (V)	27:28	Guif	29:27	Lugi (V)	20:25	Önnereds	34:26	Karlskrona (V)	30:23	AIK Solna	34:25	
Sävehof	Guif (V)	31:24	Hammarby	28:26	IFK Ystad (V)	30:30	Karlskrona	35:19	Lugi (V)	28:32	Önnereds	25:24	
Ystad IF	IFK Ystad (V)	27:27	Lugi	27:25	Karlskrona (V)	30:24	AIK Solna	31:29	Önnereds (V)	34:17	Malmö (V)	23:29	
Önnereds	Karlskrona (V)	31:32	AIK Solna (V)	27:26	Malmö	24:28	Skövde (V)	26:34	Ystad IF	17:34	Sävehof (V)	24:25	

TABULKA		Celkem					Doma				Venku				Poznámka	
1.	Kristianstad	25	21	0	4	723:616	42	12	0	0	356:282	9	0	4	367:334	PLAY OFF
2.	Malmö	25	16	2	7	679:614	34	9	2	1	337:286	7	0	6	342:328	PLAY OFF
3.	Ystad IF	25	15	4	6	696:645	34	10	0	2	339:305	5	4	4	357:340	PLAY OFF
4.	Skövde	25	16	1	8	732:664	33	12	0	0	376:301	4	1	8	356:363	PLAY OFF
5.	Redbergslids	25	15	3	7	676:647	33	8	3	1	331:295	7	0	6	345:352	PLAY OFF
6.	Sävehof	25	15	3	7	703:675	33	10	0	2	346:314	5	3	5	357:361	PLAY OFF
7.	Alingsås	25	15	2	8	697:633	32	11	1	2	403:340	4	1	6	294:293	PLAY OFF
8.	Lugi	25	12	2	11	671:643	26	8	1	4	350:321	4	1	7	321:322	PLAY OFF
9.	IFK Ystad	25	6	5	14	654:684	17	5	5	4	369:359	1	0	10	285:325	
10.	Guif	25	7	2	16	618:675	16	4	1	7	300:327	3	1	9	318:348	
11.	Karlskrona	25	7	0	18	625:722	14	4	0	8	303:341	3	0	10	322:381	BARÁŽ
12.	Önnereds	25	5	3	17	652:746	13	4	1	8	359:399	1	2	9	293:347	BARÁŽ
13.	Hammarby	25	6	0	19	626:705	12	6	0	7	348:353	0	0	12	278:352	BARÁŽ
14.	AIK Solna	25	5	1	19	597:680	11	3	0	9	282:327	2	1	10	315:353	SESTUP

## Házená - 2. německá liga

TABULKA		Celkem						Doma				Venku				Poznámka
1.	Balingen	22	18	1	3	638:556	37	11	0	0	333:268	7	1	3	305:288	POSTUP
2.	Coburg	22	16	1	5	641:568	33	10	0	1	351:285	6	1	4	290:283	POSTUP
3.	Nordhorn	22	15	2	5	619:556	32	9	1	1	313:266	6	1	4	306:290	POSTUP
4.	Lübbecke	22	14	2	6	644:579	30	10	1	1	357:300	4	1	5	287:279	
5.	Femdorf	22	14	1	7	562:541	29	9	0	2	287:261	5	1	5	275:280	
6.	Essen	22	13	1	8	679:637	27	7	1	3	355:317	6	0	5	324:320	
7.	Ahlen-Hamm	22	12	3	7	596:572	27	7	2	2	302:268	5	1	5	294:304	
8.	Lübeck Schwartau	22	12	1	9	544:528	25	9	0	2	295:258	3	1	7	249:270	
9.	Rimpar	22	11	1	10	554:557	23	6	1	4	267:262	5	0	6	287:295	
10.	Aue	22	9	4	9	615:630	22	7	1	3	323:300	2	3	6	292:330	
11.	Emsdetten	22	10	1	11	640:668	21	4	1	6	304:331	6	0	5	336:337	
12.	Huttenberg	22	8	4	10	562:558	20	5	1	5	279:274	3	3	5	283:284	
13.	Dormagen	22	8	2	12	591:620	18	4	2	5	290:299	4	0	7	301:321	
14.	E.Hagen	22	8	1	13	568:594	17	4	0	7	285:304	4	1	6	283:290	
15.	Elbflorenz Dresden	22	7	2	13	562:581	16	4	2	5	302:288	3	0	8	260:293	
16.	Hamburg	22	8	0	14	584:610	16	5	0	6	286:290	3	0	8	298:320	
17.	Grosswallstadt	22	6	3	13	606:628	15	5	2	3	292:267	1	1	10	314:361	SESTUP
18.	Dessau	22	5	5	12	551:589	15	4	2	5	298:293	1	3	7	253:296	SESTUP
19.	Wilhelmshaven	22	5	2	15	584:657	12	4	1	6	304:327	1	1	9	280:330	SESTUP
20.	Rhein Vikings Neuss	22	2	1	19	529:640	5	2	1	8	275:313	0	0	11	254:327	SESTUP

## Házená - Německá liga, ženy

TABULKA		Celkem						Doma				Venku				Poznámka
1.	Bietigheim Ž	14	14	0	0	446:338	28	7	0	0	227:160	7	0	0	219:178	LM
2.	Thüringer Ž	14	13	0	1	436:337	26	6	0	0	190:138	7	0	1	246:199	
3.	Metzingen Ž	13	11	0	2	430:311	22	6	0	1	248:170	5	0	1	182:141	
4.	Dortmund Ž	14	7	3	4	401:367	17	3	2	2	198:178	4	1	2	203:189	
5.	Buxtehuder Ž	13	8	1	4	373:350	17	4	1	1	177:155	4	0	3	196:195	
6.	Leverkusen Ž	14	7	2	5	361:349	16	3	1	2	156:145	4	1	3	205:204	
7.	Göppingen Ž	14	6	2	6	370:377	14	2	0	5	177:195	4	2	1	193:182	
8.	Oldenburg Ž	14	6	1	7	409:442	13	5	0	2	214:198	1	1	5	195:244	
9.	Blomberg Ž	14	5	1	8	363:385	11	3	1	2	164:155	2	0	6	199:230	
10.	Bad Wildungen Ž	14	5	0	9	365:397	10	3	0	5	203:221	2	0	4	162:176	
11.	Neckarsulmer Ž	14	3	0	11	368:420	6	2	0	6	217:230	1	0	5	151:190	
12.	Bensheim Ž	14	3	0	11	351:406	6	2	0	5	183:199	1	0	6	168:207	
13.	Nellingen Ž	14	3	0	11	356:451	6	2	0	6	215:244	1	0	5	141:207	SESTUP
14.	Halle Neustadt Ž	14	0	2	12	354:453	2	0	1	6	192:234	0	1	6	162:219	SESTUP

## Házená - Česká extraliga

TABULKA		Celkem						Doma				Venku				Poznámka
1.	Pižeň	18	12	3	3	522:466	27	8	0	1	260:233	4	3	2	262:233	PLAY OFF
2.	Karviná	17	12	1	4	482:413	25	8	0	1	278:231	4	1	3	204:182	PLAY OFF
3.	Nové Veselí	18	11	2	5	442:429	24	7	0	2	228:216	4	2	3	214:213	PLAY OFF
4.	KH Kopřivnice	17	9	3	5	500:462	21	4	3	2	262:238	5	0	3	238:224	PLAY OFF
5.	HBC Jičín	17	10	1	6	445:422	21	6	1	1	222:193	4	0	5	223:229	PLAY OFF
6.	Dukla Praha	17	9	1	7	453:412	19	4	1	3	209:185	5	0	4	244:227	PLAY OFF
7.	Frýdek Místek	18	8	2	8	496:475	18	5	0	4	270:258	3	2	4	226:217	PLAY OFF
8.	Zubří	18	8	1	9	461:470	17	5	1	3	240:232	3	0	6	221:238	PLAY OFF
9.	Lovosice	18	7	2	9	511:512	16	7	2	0	274:244	0	0	9	237:268	O SESTUP
10.	Hranice	18	6	1	11	441:478	13	4	0	5	228:240	2	1	6	213:238	O SESTUP
11.	KP Brno	18	3	3	12	446:505	9	2	2	5	226:245	1	1	7	220:260	O SESTUP
12.	Litovel	18	1	0	17	405:560	2	1	0	8	196:263	0	0	9	209:297	O SESTUP



## Házená - Francouzská liga

TABULKA		Celkem						Doma				Venku			Poznámka	
1.	Paris Handball	14	13	1	0	438:349	27	8	0	0	261:202	5	1	0	177:147	LM
2.	Nantes	14	12	0	2	414:369	24	4	0	2	169:165	8	0	0	245:204	EHF
3.	Montpellier	14	11	1	2	403:367	23	6	0	1	205:188	5	1	1	198:179	EHF
4.	Chambery	14	10	1	3	392:359	21	4	1	2	191:175	6	0	1	201:184	
5.	Nîmes	14	10	1	3	406:389	21	4	1	2	199:198	6	0	1	207:191	
6.	Pays d Aix	14	7	0	7	390:365	14	5	0	2	199:171	2	0	5	191:194	
7.	S.Rapha I	14	6	2	6	411:388	14	5	0	2	209:184	1	2	4	202:204	
8.	Tremblay	14	4	4	6	383:406	12	2	1	4	186:209	2	3	2	197:197	
9.	Toulouse	14	4	2	8	408:410	10	2	1	4	206:210	2	1	4	202:200	
10.	Dunkerque	14	4	2	8	336:349	10	3	2	2	171:163	1	0	6	165:186	
11.	Cesson	14	3	2	9	327:373	8	2	1	4	164:186	1	1	5	163:187	
12.	U.S.Ivry	14	2	2	10	330:375	6	2	2	3	174:176	0	0	7	156:199	
13.	Pontault Combault	14	2	0	12	341:418	4	2	0	5	182:199	0	0	7	159:219	SESTUP
14.	Istres	14	0	2	12	351:413	2	0	1	6	182:206	0	1	6	169:207	SESTUP

## Házená - Francouzská liga, ženy

TABULKA		Celkem						Doma				Venku			Poznámka	
1.	Metz Ž	17	17	0	0	564:385	51	8	0	0	273:183	9	0	0	291:202	PLAY OFF
2.	Brest Bretagne Ž	17	14	1	2	513:410	46	6	1	1	234:193	8	0	1	279:217	PLAY OFF
3.	Nice Ž	17	12	1	4	424:386	42	7	1	1	229:191	5	0	3	195:195	PLAY OFF
4.	Besancon Ž	17	9	3	5	495:457	38	5	0	3	231:213	4	3	2	264:244	PLAY OFF
5.	Nantes Ž	17	9	0	8	423:426	35	5	0	4	226:238	4	0	4	197:188	PLAY OFF
6.	Paris 92 Ž	17	9	0	8	458:471	35	5	0	4	247:256	4	0	4	211:215	PLAY OFF
7.	Fleury Loiret Ž	17	7	1	9	459:469	32	5	1	3	249:253	2	0	6	210:216	PLAY OFF
8.	Chambray Ž	17	5	4	8	434:451	31	3	2	4	236:233	2	2	4	198:218	PLAY OFF
9.	Toulon Ž	17	5	1	11	432:468	28	3	1	4	205:211	2	0	7	227:257	O SESTUP
10.	Bourg de Péage Ž	17	4	1	12	443:516	26	4	0	4	225:239	0	1	8	218:277	O SESTUP
11.	Dijon Ž	17	3	2	12	414:498	25	2	1	5	190:224	1	1	7	224:274	O SESTUP
12.	St.Amand Ž	17	1	0	16	386:508	19	1	0	8	209:257	0	0	8	177:251	O SESTUP

## Házená - Norská liga

TABULKA		Celkem						Doma				Venku			Poznámka	
1.	Elverum	17	13	1	3	537:437	27	8	1	0	304:236	5	0	3	233:201	PLAY OFF
2.	Drammen	17	12	0	5	514:471	24	7	0	2	275:252	5	0	3	239:219	PLAY OFF
3.	Arendal	16	11	1	4	480:415	23	6	1	1	234:202	5	0	3	246:213	PLAY OFF
4.	Fyllingen	17	10	1	6	457:445	21	7	0	2	254:232	3	1	4	203:213	PLAY OFF
5.	Kolstad	17	10	0	7	454:429	20	6	0	2	226:191	4	0	5	228:238	PLAY OFF
6.	Sandefjord	17	10	0	7	482:475	20	4	0	4	211:220	6	0	3	271:255	PLAY OFF
7.	Nærbo	17	7	1	9	485:496	15	6	0	3	270:256	1	1	6	215:240	PLAY OFF
8.	Halden	17	7	1	9	505:519	15	4	1	3	238:238	3	0	6	267:281	PLAY OFF
9.	Haslum	17	7	0	10	467:465	14	4	0	4	215:201	3	0	6	252:264	
10.	Baekkelaget Oslo	16	6	1	9	470:480	13	4	0	4	234:234	2	1	5	236:246	BARÁŽ
11.	Horten	17	3	0	14	400:518	6	2	0	7	217:285	1	0	7	183:233	SESTUP
12.	Bodo	17	2	0	15	403:504	4	1	0	7	190:239	1	0	8	213:265	SESTUP

## Házená - Polská liga

TABULKA		Celkem						Doma				Venku			Poznámka	
1.	Kielce	18	18	0	0	671:472	54	9	0	0	337:229	9	0	0	334:243	PLAY OFF
2.	Wisła Plock	18	15	0	2	552:413	47	7	0	2	279:203	8	0	0	273:210	PLAY OFF
3.	Zabrze	18	14	0	3	518:444	44	9	0	1	302:243	5	0	2	216:201	PLAY OFF
4.	Pulawy	18	11	0	6	534:457	35	8	0	0	285:205	3	0	6	249:252	PLAY OFF
5.	Gwardia Opole	18	11	0	6	504:513	34	5	0	2	224:221	6	0	4	280:292	PLAY OFF
6.	Kwidzyn	18	8	0	7	448:455	29	6	0	1	235:209	2	0	6	213:246	PLAY OFF
7.	Glogow	18	8	0	10	467:475	24	5	0	4	239:238	3	0	6	228:237	PLAY OFF
8.	Piotrkow	17	7	0	8	480:495	24	4	0	5	261:260	3	0	3	219:235	PLAY OFF
9.	Zaglebie Lubin	18	7	0	10	461:501	23	5	0	3	246:246	2	0	7	215:255	
10.	Gdańsk	17	6	0	9	438:488	20	4	0	4	204:207	2	0	5	234:281	
11.	Kalisz	18	6	0	11	459:490	19	2	0	6	240:262	4	0	5	219:228	
12.	P.Szczecin	18	4	0	14	450:526	12	2	0	7	220:253	2	0	7	230:273	
13.	Stal Mielec	18	2	0	15	460:581	7	2	0	6	241:288	0	0	9	219:293	
14.	Gdynia	18	1	0	17	457:589	3	1	0	8	236:286	0	0	9	221:303	

## Házená - Rakouská liga

TABULKA		Celkem					Doma				Venku			Poznámka		
1.	Krems	18	13	1	4	524:481	27	8	0	1	264:240	5	1	3	260:241	PLAY OFF
2.	Hard	18	10	4	4	467:437	24	6	3	0	249:211	4	1	4	218:226	PLAY OFF
3.	HSG Graz	18	10	2	6	468:466	22	5	2	2	241:232	5	0	4	227:234	PLAY OFF
4.	West Wien	18	9	2	7	504:470	20	4	2	3	255:235	5	0	4	249:235	PLAY OFF
5.	Bregenz	18	8	4	6	482:455	20	4	2	3	242:233	4	2	3	240:222	O SESTUP
6.	Schwaz	18	7	5	6	476:462	19	5	1	3	237:221	2	4	3	239:241	O SESTUP
7.	Fivers	18	8	3	7	514:502	19	5	0	4	262:255	3	3	3	252:247	O SESTUP
8.	Leoben	18	6	2	10	510:550	14	5	1	3	254:257	1	1	7	256:293	O SESTUP
9.	Ferlach	18	4	2	12	521:562	10	3	2	4	269:276	1	0	8	252:286	O SESTUP
10.	Linz	18	2	1	15	472:553	5	1	0	8	229:276	1	1	7	243:277	O SESTUP

## Házená - Švýcarská liga

TABULKA O TITUL		Celkem					Doma				Venku			Poznámka		
1.	Schaffhausen	17	13	0	4	515:423	26	7	0	0	222:164	6	0	4	293:259	PLAY OFF
2.	P.Winterthur	17	12	1	4	503:452	25	7	0	1	254:202	5	1	3	249:250	PLAY OFF
3.	Aarau	17	11	0	6	479:425	22	5	0	3	226:198	6	0	3	253:227	PLAY OFF
4.	W.Thun	17	9	2	6	476:450	20	6	0	3	261:231	3	2	3	215:219	PLAY OFF
5.	BSV Bern	17	9	2	6	508:506	20	5	2	2	285:263	4	0	4	223:243	PLAY OFF
6.	St.Gallen	17	8	1	8	506:490	17	5	0	5	309:281	3	1	3	197:209	PLAY OFF

TABULKA O SESTUP		Celkem					Doma				Venku			Poznámka		
1.	Kriens	17	9	1	7	472:480	19	3	1	4	220:227	6	0	3	252:253	PLAY OFF
2.	Gossau	17	3	2	12	445:531	8	2	0	7	235:271	1	2	5	210:260	PLAY OFF
3.	Basel	17	3	2	12	433:523	8	1	2	5	198:240	2	0	7	235:283	O SESTUP
4.	A.Zürich	17	1	3	13	431:488	5	1	2	6	231:250	0	1	7	200:238	O SESTUP

## Házená - Švédská liga, ženy

TABULKA		Celkem					Doma				Venku			Poznámka		
1.	H 65 Höör Ž	18	18	0	0	542:386	36	9	0	0	288:196	9	0	0	254:190	PLAY OFF
2.	Skuru IK Ž	18	17	0	1	563:382	34	8	0	1	309:179	9	0	0	254:203	PLAY OFF
3.	Sävehof Ž	18	15	0	3	511:377	30	7	0	2	253:187	8	0	1	258:190	PLAY OFF
4.	Västerås Irsta Ž	18	9	1	8	434:468	19	6	0	3	213:222	3	1	5	221:246	PLAY OFF
5.	Lugi Ž	18	9	0	9	440:442	18	6	0	3	231:214	3	0	6	209:228	PLAY OFF
6.	Önnereds Ž	18	8	1	9	432:446	17	4	1	4	221:213	4	0	5	211:233	PLAY OFF
7.	Kungälv Ž	18	8	0	10	411:422	16	4	0	5	196:213	4	0	5	215:209	PLAY OFF
8.	Skara HF Ž	18	7	1	10	431:483	15	3	1	5	207:223	4	0	5	224:260	PLAY OFF
9.	Skövde Ž	18	7	0	11	433:515	14	3	0	6	228:263	4	0	5	205:252	O SESTUP
10.	Heid Ž	18	3	1	14	376:464	7	2	1	6	208:233	1	0	8	168:231	O SESTUP
11.	Kristianstad HK Ž	18	2	1	15	403:495	5	1	0	8	195:243	1	1	7	208:252	O SESTUP
12.	Boden Ž	18	2	1	15	411:507	5	1	0	8	205:247	1	1	7	206:260	SESTUP

## Házená - SEHA liga

TABULKA		Celkem					Doma				Venku			Poznámka		
1.	RK Nexe Našice	15	12	0	3	398:344	36	7	0	0	189:155	5	0	3	209:189	PLAY OFF
2.	RK Záhřeb	14	12	0	2	371:322	36	8	0	0	216:179	4	0	2	155:143	PLAY OFF
3.	Vardar Skopje	14	12	0	2	402:357	36	7	0	0	221:169	5	0	2	181:188	PLAY OFF
4.	HC Meshkov Brest	14	9	0	5	446:382	27	5	0	2	232:174	4	0	3	214:208	PLAY OFF
5.	Tatran Prešov	15	9	0	6	407:370	27	5	0	2	190:172	4	0	4	217:198	
6.	Steaua Bukurešť	16	6	0	10	410:465	18	4	0	3	205:213	2	0	7	205:252	
7.	Vojvodina N.Sad	14	5	1	8	350:370	16	3	1	3	175:181	2	0	5	175:189	
8.	Železničar Nis	14	3	1	10	347:398	10	2	0	5	173:186	1	1	5	174:212	
9.	Metalurg Skopje	14	2	1	11	382:431	7	1	1	6	219:243	1	0	5	163:188	
10.	Izviđač Ljubuski	16	1	1	14	398:472	4	1	0	7	205:214	0	1	7	193:258	

## Volejbal - Liga mistrů, ženy

Číslo udál.	Den	ZÁPASY		Předběžné kurzy / Skutečné kurzy				Váš tip	Výsl.
				1		2			
	20.02.	Stuttgart Ž	-	V.Istanbul Ž	12,00		1,02		
	20.02.	M.Plovdiv Ž	-	Beziers Ž	1,75		1,94		
	20.02.	Jekatěrinburg Ž	-	Eczacibasi Ž	12,00		1,02		
	19.02.	Hämeenlinna Ž	-	Kazaň Ž	12,00		1,02		
	19.02.	B.Lodž Ž	-	Novara Ž	5,15		1,15		
	20.02.	Minsk Ž	-	RC Cannes Ž	1,97		1,80		
	20.02.	Scandicci Ž	-	Conegliano Ž	2,52		1,50		
	19.02.	Schwerin Ž	-	LKS Lodž Ž	1,20		3,94		
	20.02.	Fenerbahce Ist. Ž	-	D.Moskva Ž	1,20		3,94		
	20.02.	CSM Bukuresti Ž	-	Ch.Police Ž	1,35		3,10		

SKUPINA A		Celkem						Doma				Venku				Poznámka			
1.	Vakıfbank Istanbul Ž	4	4	0	0	0	12:1	12	2	0	0	0	6:1	2	0	0	0	6:0	PLAY OFF
2.	Stuttgart Ž	4	3	0	0	1	10:4	9	2	0	0	0	6:1	1	0	0	1	4:3	PLAY OFF
3.	Beziers Ž	4	1	0	0	3	3:9	3	1	0	0	2	3:6	0	0	0	1	0:3	
4.	Maritza Plovdiv Ž	4	0	0	0	4	1:12	0	0	0	0	1	0:3	0	0	0	3	1:9	

SKUPINA B		Celkem						Doma				Venku				Poznámka			
1.	Eczacibasi Istanbul Ž	4	4	0	0	0	12:1	12	2	0	0	0	6:0	2	0	0	0	6:1	PLAY OFF
2.	Kazaň Ž	4	2	0	1	1	9:6	7	2	0	0	1	7:3	0	0	1	0	2:3	PLAY OFF
3.	Jekatěrinburg Ž	4	1	1	0	2	6:8	5	1	1	0	0	6:2	0	0	0	2	0:6	
4.	Hämeenlinna Ž	4	0	0	0	4	0:12	0	0	0	0	1	0:3	0	0	0	3	0:9	

SKUPINA C		Celkem						Doma				Venku				Poznámka			
1.	Novara Ž	4	4	0	0	0	12:0	12	2	0	0	0	6:0	2	0	0	0	6:0	PLAY OFF
2.	Budowlani Lodž Ž	4	2	1	0	1	9:5	8	2	0	0	0	6:0	0	1	0	1	3:5	PLAY OFF
3.	RC Cannes Ž	4	1	0	1	2	5:9	4	1	0	1	1	5:6	0	0	0	1	0:3	
4.	Minsk Ž	4	0	0	0	4	0:12	0	0	0	0	1	0:3	0	0	0	3	0:9	

SKUPINA D		Celkem						Doma				Venku				Poznámka			
1.	Scandicci Ž	4	3	0	1	0	11:3	10	2	0	0	0	6:0	1	0	1	0	5:3	PLAY OFF
2.	Conegliano Ž	4	1	2	0	1	9:7	7	0	2	0	0	6:4	1	0	0	1	3:3	PLAY OFF
3.	Schwerin Ž	4	1	0	1	2	6:9	4	1	0	0	0	3:0	0	0	1	2	3:9	
4.	LKS Lodž Ž	4	1	0	0	3	3:10	3	1	0	0	2	3:7	0	0	0	1	0:3	

SKUPINA E		Celkem						Doma				Venku				Poznámka			
1.	Fenerbahce Istanbul Ž	4	4	0	0	0	12:1	12	2	0	0	0	6:0	2	0	0	0	6:1	PLAY OFF
2.	Dynamo Moskva Ž	4	2	1	0	1	10:6	8	1	0	0	1	4:4	1	1	0	0	6:2	PLAY OFF
3.	CSM Bukuresti Ž	4	1	0	0	3	4:10	3	0	0	0	1	0:3	1	0	0	2	4:7	
4.	Chemik Police Ž	4	0	0	1	3	3:12	1	0	0	1	2	3:9	0	0	0	1	0:3	

## Volejbal - Česká extraliga

TABULKA		Celkem							Doma					Venku					Poznámka
1.	České Budějovice	19	13	3	0	3	50:21	45	7	2	0	1	27:9	6	1	0	2	23:12	PLAY OFF
2.	Liberec	19	12	1	5	1	49:23	43	6	0	3	0	24:11	6	1	2	1	25:12	PLAY OFF
3.	Kladno	19	10	3	2	4	46:27	38	7	1	0	2	26:10	3	2	2	2	20:17	PLAY OFF
4.	Karlovarsko	19	10	3	1	5	44:27	37	6	1	0	2	21:11	4	2	1	3	23:16	PLAY OFF
5.	Ostrava	19	11	0	3	5	41:28	36	6	0	2	1	23:12	5	0	1	4	18:16	PLAY OFF
6.	Příbram	19	6	6	0	7	40:36	30	4	3	0	3	23:16	2	3	0	4	17:20	PLAY OFF
7.	Brno	19	8	1	3	7	37:37	29	5	0	1	3	19:14	3	1	2	4	18:23	PLAY OFF
8.	Ústí n.L.	19	7	0	2	10	30:39	23	5	0	1	3	17:14	2	0	1	7	13:25	PLAY OFF
9.	Odolena Voda	19	5	2	1	11	31:44	20	4	2	0	4	22:19	1	0	1	7	9:25	O SESTUP
10.	VK Praha	19	3	4	3	9	29:46	20	2	2	2	3	17:20	1	2	1	6	12:26	O SESTUP
11.	Zlín	19	2	2	3	12	22:50	13	2	1	2	5	15:24	0	1	1	7	7:26	O SESTUP
12.	Benátky nad J.	19	1	1	3	14	13:54	8	1	0	3	6	10:28	0	1	0	8	3:26	O SESTUP

## Volejbal - Česká extraliga, ženy

TABULKA O 1. - 4. MÍSTO		Celkem							Doma					Venku					Poznámka
1.	Olomouc Ž	20	18	1	0	1	57:11	56	8	1	0	1	27:8	10	0	0	0	30:3	PLAY OFF
2.	Prostějov Ž	20	12	4	3	1	55:25	47	6	1	1	1	24:10	6	3	2	0	31:15	PLAY OFF
3.	Liberec Ž	20	13	2	0	5	48:27	43	6	1	0	4	24:17	7	1	0	1	24:10	PLAY OFF
4.	Olymp Praha Ž	20	9	2	2	7	41:34	33	3	1	1	5	16:20	6	1	1	2	25:14	PLAY OFF

TABULKA O 5. - 8. MÍSTO		Celkem							Doma					Venku					Poznámka
1.	VK Brno Ž	20	10	0	2	8	41:33	32	6	0	2	3	25:17	4	0	0	5	16:16	PLAY OFF
2.	KP Brno Ž	20	8	1	1	10	33:39	27	4	0	1	5	16:20	4	1	0	5	17:19	PLAY OFF
3.	Přerov Ž	20	8	1	0	11	32:40	26	3	0	0	6	10:21	5	1	0	5	22:19	PLAY OFF
4.	Ostrava Ž	20	3	0	2	15	17:52	11	2	0	1	7	10:25	1	0	1	8	7:27	PLAY OFF

TABULKA O 9. - 10. MÍSTO		Celkem							Doma					Venku					Poznámka
1.	Šternberk Ž	19	3	1	1	14	16:49	12	1	1	1	6	9:24	2	0	0	8	7:25	
2.	Frydek Místek Ž	19	3	0	1	15	19:49	10	2	0	0	8	11:25	1	0	1	7	8:24	O SESTUP

## Volejbal - Slovenská extraliga

TABULKA SKUPINY O 1. - 4. MÍSTO		Celkem							Doma					Venku					Poznámka
1.	Prievidza	21	17	1	1	2	57:14	54	9	0	1	1	30:7	8	1	0	1	27:7	PLAY OFF
2.	Košice	21	15	2	2	2	56:20	51	8	1	0	2	28:10	7	1	2	0	28:10	PLAY OFF
3.	VKP Nitra	21	11	3	1	6	46:30	40	7	1	0	2	25:11	4	2	1	4	21:19	PLAY OFF
4.	Prešov	21	10	2	2	7	43:33	36	6	2	1	1	27:11	4	0	1	6	16:22	PLAY OFF

TABULKA SKUPINY O 5. - 10. MÍSTO		Celkem							Doma					Venku					Poznámka
1.	Svidník	23	14	1	2	6	51:29	46	9	0	1	2	29:11	5	1	1	4	22:18	PLAY OFF
2.	Myjava	23	11	2	1	9	44:38	38	7	2	1	2	30:16	4	0	0	7	14:22	PLAY OFF
3.	Komárno	23	10	0	2	11	40:42	32	7	0	1	4	25:17	3	0	1	7	15:25	PLAY OFF
4.	Trenčín	23	5	2	1	15	27:54	20	3	1	1	6	16:24	2	1	0	9	11:30	PLAY OFF
5.	Zvolen	23	4	1	2	16	21:58	16	2	0	1	8	8:27	2	1	1	8	13:31	
6.	Stará Lubovňa	23	0	0	0	23	2:69	0	0	0	0	11	2:33	0	0	0	12	0:36	

## Volejbal - Italská liga

TABULKA		Celkem							Doma					Venku					Poznámka
1.	Perugia	21	17	1	1	2	57:17	54	9	1	1	0	32:9	8	0	0	2	25:8	PLAY OFF
2.	Trentino	20	15	2	1	2	55:18	50	9	0	0	1	28:4	6	2	1	1	27:14	PLAY OFF
3.	Civitanova	21	14	4	0	3	55:21	50	8	2	0	1	30:9	6	2	0	2	25:12	PLAY OFF
4.	Modena	21	11	4	1	5	50:28	42	7	1	1	1	27:9	4	3	0	4	23:19	PLAY OFF
5.	Revivre Milano	21	11	3	3	4	48:34	42	7	2	2	0	31:14	4	1	1	4	17:20	PLAY OFF
6.	Verona	20	9	3	2	6	44:35	35	6	0	0	3	20:12	3	3	2	3	24:23	PLAY OFF
7.	Padova	21	9	2	1	9	40:40	32	6	1	1	3	25:18	3	1	0	6	15:22	PLAY OFF
8.	Monza	21	7	3	3	8	40:44	30	3	0	2	5	16:23	4	3	1	3	24:21	PLAY OFF
9.	Ravenna	21	6	3	1	11	33:45	25	4	2	0	4	20:18	2	1	1	7	13:27	
10.	Latina	21	5	3	1	12	30:49	22	4	1	1	5	19:23	1	2	0	7	11:26	
11.	Valentia	21	4	2	3	12	27:52	19	4	0	1	6	16:24	0	2	2	6	11:28	O SESTUP
12.	Sora	21	3	3	3	12	29:53	18	1	2	1	7	15:28	2	1	2	5	14:25	O SESTUP
13.	Emma Villas Siena	21	1	1	8	11	30:60	13	1	1	5	3	18:27	0	0	3	8	12:33	O SESTUP
14.	BCC Castelana Grotte	21	0	0	6	15	21:63	6	0	0	6	4	14:30	0	0	0	11	7:33	O SESTUP

## Volejbal - Italská liga, ženy

TABULKA		Celkem							Doma					Venku					Poznámka
1.	Conegliano Ž	18	15	0	1	2	49:12	46	7	0	1	1	24:8	8	0	0	1	25:4	PLAY OFF
2.	Novara Ž	19	13	2	3	1	51:20	46	7	1	1	1	26:9	6	1	2	0	25:11	PLAY OFF
3.	Scandicci Ž	18	11	4	1	2	48:21	42	6	2	0	1	24:10	5	2	1	1	24:11	PLAY OFF
4.	Arsizio Ž	18	10	2	1	5	41:26	35	5	1	1	3	21:16	5	1	0	2	20:10	PLAY OFF
5.	Casalmaggiore Ž	19	10	2	1	6	39:31	35	6	2	0	1	24:10	4	0	1	5	15:21	PLAY OFF
6.	Monza Ž	19	9	2	3	5	42:32	34	4	2	2	1	22:14	5	0	1	4	20:18	PLAY OFF
7.	Firenze Ž	19	7	2	4	6	39:38	29	4	2	0	3	20:15	3	0	4	3	19:23	PLAY OFF
8.	Cuneo Ž	18	6	4	1	7	36:37	27	4	3	0	2	22:16	2	1	1	5	14:21	PLAY OFF
9.	Brescia Ž	18	5	3	3	7	34:39	24	3	2	1	3	19:17	2	1	2	4	15:22	
10.	Bergamo Ž	19	6	2	2	9	32:42	24	4	1	0	5	18:20	2	1	2	4	14:22	
11.	Filottrano Ž	18	3	1	0	14	18:46	11	2	1	0	6	11:21	1	0	0	8	7:25	
12.	Chieri Ž	19	0	1	3	15	15:56	5	0	1	1	7	9:26	0	0	2	8	6:30	SESTUP
13.	C.I.Roma Ž	18	0	0	2	16	10:54	2	0	0	0	9	5:27	0	0	2	7	5:27	SESTUP

## Volejbal - Řecká liga

TABULKA		Celkem							Doma					Venku					Poznámka
1.	Olympiakos Pireus	13	10	3	0	0	39:11	36	5	1	0	0	18:4	5	2	0	0	21:7	PLAY OFF
2.	PAOK Soluň	13	8	2	1	2	33:14	29	4	1	0	1	15:5	4	1	1	1	18:9	PLAY OFF
3.	Panathinaikos Athens	13	6	2	2	3	29:20	24	3	1	1	1	14:8	3	1	1	2	15:12	PLAY OFF
4.	Pamvohaikos	13	6	1	2	4	26:23	22	4	1	0	2	16:10	2	0	2	2	10:13	PLAY OFF
5.	Foinikas Syrou	12	4	2	5	1	28:23	21	3	1	2	0	16:9	1	1	3	1	12:14	PLAY OFF
6.	Kifisias	13	3	3	1	6	21:28	16	2	2	1	1	14:10	1	1	0	5	7:18	PLAY OFF
7.	Iraklis Soluň	14	4	0	4	6	21:30	16	3	0	2	2	14:12	1	0	2	4	7:18	PLAY OFF
8.	Alexandroupoli	12	2	3	1	6	17:27	13	1	3	0	2	12:12	1	0	1	4	5:15	PLAY OFF
9.	AEK Athens	13	2	3	1	7	20:31	13	2	2	0	3	14:14	0	1	1	4	6:17	O SESTUP
10.	Komotinis	14	1	0	2	11	13:40	5	1	0	1	6	8:22	0	0	1	5	5:18	O SESTUP

## Volejbal - Francouzská liga

TABULKA		Celkem							Doma					Venku					Poznámka
1.	Tours	16	11	3	1	1	45:16	40	8	0	0	0	24:3	3	3	1	1	21:13	PLAY OFF
2.	Montpellier	17	9	2	3	3	42:27	34	7	1	1	0	26:9	2	1	2	3	16:18	PLAY OFF
3.	Rennes	17	9	1	4	3	39:26	33	4	1	2	1	20:13	5	0	2	2	19:13	PLAY OFF
4.	Chaumont	17	7	4	1	5	38:30	30	3	3	0	2	19:14	4	1	1	3	19:16	PLAY OFF
5.	Nice	17	7	4	0	6	36:27	29	4	3	0	1	21:10	3	1	0	5	15:17	PLAY OFF
6.	Ajaccio	17	8	1	2	6	33:29	28	5	0	1	1	17:8	3	1	1	5	16:21	PLAY OFF
7.	Poitiers	16	7	2	1	6	31:30	26	4	1	0	3	16:14	3	1	1	3	15:16	PLAY OFF
8.	Nantes	16	7	1	2	6	31:28	25	4	1	1	3	19:15	3	0	1	3	12:13	PLAY OFF
9.	Toulouse	17	7	0	1	9	28:32	22	6	0	1	2	21:11	1	0	0	7	7:21	
10.	Tourcoing Lille	17	5	1	4	7	28:37	21	4	0	2	3	17:16	1	1	2	4	11:21	
11.	Narbonne	17	5	1	1	10	24:37	18	2	0	1	6	11:21	3	1	0	4	13:16	BARÁŽ
12.	AS Cannes	16	2	1	1	12	15:42	9	1	1	1	5	10:20	1	0	0	7	5:22	SESTUP
13.	Arago de Sete	16	2	1	1	12	14:43	9	2	1	0	5	10:19	0	0	1	7	4:24	SESTUP

## Volejbal - Francouzská liga, ženy

TABULKA		Celkem							Doma					Venku					Poznámka
1.	Mulhouse Ž	17	16	0	1	0	50:7	49	8	0	0	0	24:1	8	0	1	0	26:6	PLAY OFF
2.	RC Cannes Ž	17	12	3	1	1	47:18	43	5	2	1	0	23:9	7	1	0	1	24:9	PLAY OFF
3.	Le Cannet Ž	17	10	3	1	3	44:22	37	5	1	1	3	23:15	5	2	0	0	21:7	PLAY OFF
4.	Nantes Ž	17	9	4	1	3	42:24	36	6	1	1	0	23:8	3	3	0	3	19:16	PLAY OFF
5.	Beziers Ž	17	8	2	3	4	39:27	31	7	0	0	2	23:8	1	2	3	2	16:19	PLAY OFF
6.	Venelles Ž	17	6	3	3	5	36:34	27	3	1	2	2	18:16	3	2	1	3	18:18	PLAY OFF
7.	St.Rapha l Ž	17	7	1	4	5	32:33	27	3	0	2	3	13:16	4	1	2	2	19:17	PLAY OFF
8.	Vandoeuvre Nancy Ž	17	7	2	0	8	30:31	25	5	1	0	3	18:13	2	1	0	5	12:18	PLAY OFF
9.	Paris St.Cloud Ž	17	5	2	3	7	31:37	22	2	1	1	5	15:22	3	1	2	2	16:15	
10.	Mougins Ž	17	3	3	2	9	28:40	17	1	2	2	4	15:22	2	1	0	5	13:18	
11.	Marcq Baroeul Ž	17	4	0	3	10	22:42	15	2	0	2	4	11:20	2	0	1	6	11:22	
12.	Chamalierois Ž	17	2	3	1	11	23:43	13	1	0	1	6	8:21	1	3	0	5	15:22	
13.	Quimper Ž	17	2	1	2	12	19:46	10	1	1	2	4	14:21	1	0	0	8	5:25	SESTUP
14.	France Avenir Ž	17	1	0	2	14	10:49	5	0	0	2	7	6:27	1	0	0	7	4:22	SESTUP

## Volejbal - Německá liga

TABULKA		Celkem							Doma					Venku					Poznámka
1.	Unterhaching	17	13	3	0	1	48:15	45	7	2	0	0	27:5	6	1	0	1	21:10	PLAY OFF
2.	Friedrichshafen	17	11	3	3	0	48:18	42	6	1	2	0	25:9	5	2	1	0	23:9	PLAY OFF
3.	Lüneburg	18	12	1	3	2	47:23	41	8	0	0	1	25:8	4	1	3	1	22:15	PLAY OFF
4.	Berlin R.V.	17	10	3	1	3	41:22	37	4	1	1	2	17:13	6	2	0	1	24:9	PLAY OFF
5.	Düren	18	8	2	4	4	41:30	32	4	1	3	1	22:14	4	1	1	3	19:16	PLAY OFF
6.	U.V.Frankfurt	16	9	1	2	4	38:22	31	6	1	0	2	23:9	3	0	2	2	15:13	PLAY OFF
7.	Herrsching	18	4	3	3	8	30:42	21	4	2	1	3	22:19	0	1	2	5	8:23	PLAY OFF
8.	Netzhoppers	18	4	2	2	10	26:41	18	3	1	1	4	17:17	1	1	1	6	9:24	PLAY OFF
9.	Bühl	17	3	4	1	9	24:40	18	2	2	1	2	14:15	1	2	0	7	10:25	
10.	H.G.Giesen	17	2	1	3	11	23:45	11	2	1	1	4	14:18	0	0	2	7	9:27	
11.	Rottenburg	17	2	1	0	14	11:45	8	2	0	0	7	7:22	0	1	0	7	4:23	
12.	VCO Berlin	16	1	0	2	13	11:45	5	1	0	2	4	8:18	0	0	0	9	3:27	SESTUP



## Volejbal - Polská liga

TABULKA		Celkem							Doma				Venku				Poznámka		
1.	Kedzierzyn	17	16	1	0	1	48:12	47	8	0	0	1	24:6	8	1	0	0	24:6	PLAY OFF
2.	Onico Warszawa	18	13	1	0	5	44:23	41	7	0	0	1	22:6	6	1	0	4	22:17	PLAY OFF
3.	Jastrzebski	17	11	3	1	4	41:23	37	7	0	1	3	23:15	4	3	0	1	18:8	PLAY OFF
4.	Radom	19	11	1	0	8	38:27	35	6	1	0	3	22:14	5	0	0	5	16:13	PLAY OFF
5.	Zawiercie	17	8	4	1	6	38:31	30	6	2	1	1	26:15	2	2	0	5	12:16	PLAY OFF
6.	Belchatow	18	8	1	1	8	35:33	27	6	1	0	3	23:15	2	0	1	5	12:18	PLAY OFF
7.	Katowice	19	9	1	1	9	35:35	27	7	0	0	2	22:9	2	1	1	7	13:26	PLAY OFF
8.	Resovia Rzeszow	18	6	1	3	9	30:39	23	2	1	2	4	14:21	4	0	1	5	16:18	PLAY OFF
9.	Olsztyn	19	5	1	5	8	35:42	22	3	0	3	4	18:22	2	1	2	4	17:20	
10.	Gdańsk	16	5	3	2	7	29:34	20	1	2	0	4	12:17	4	1	2	3	17:17	
11.	Bydgoszcz	19	5	1	2	11	27:44	19	3	1	1	5	16:22	2	0	1	6	11:22	
12.	Lubin	18	4	2	1	12	25:42	17	2	0	1	6	10:22	2	2	0	6	15:20	
13.	Bedzin	19	1	0	3	15	14:54	6	0	0	3	7	10:30	1	0	0	8	4:24	

## Volejbal - Polská liga, ženy

TABULKA		Celkem							Doma				Venku				Poznámka		
1.	Chemik Police Ž	19	15	2	1	1	54:14	50	9	0	1	0	29:5	6	2	0	1	25:9	PLAY OFF
2.	Rzeszow Ž	19	13	3	2	1	52:18	47	7	2	1	0	29:9	6	1	1	1	23:9	PLAY OFF
3.	LKS Lodž Ž	19	12	2	1	4	45:24	41	7	1	0	1	24:7	5	1	1	3	21:17	PLAY OFF
4.	Budowlani Lodž Ž	18	9	5	1	3	46:25	38	3	2	1	3	19:17	6	3	0	0	27:8	PLAY OFF
5.	Bydgoszcz Ž	19	8	3	3	5	41:34	33	4	1	1	3	18:16	4	2	2	2	23:18	PLAY OFF
6.	Bielsko Biala Ž	18	8	1	1	8	31:32	27	6	0	0	4	20:14	2	1	1	4	11:18	PLAY OFF
7.	Radomka Radom Ž	18	6	1	2	9	29:37	22	3	1	2	3	17:17	3	0	0	6	12:20	O SESTUP
8.	Legionowo Ž	19	4	2	2	11	26:44	18	2	1	1	5	12:21	2	1	1	6	14:23	O SESTUP
9.	Impel Wroclaw Ž	19	3	2	4	10	29:47	17	2	1	2	4	16:21	1	1	2	6	13:26	O SESTUP
10.	Pila Ž	17	3	2	3	9	24:43	16	1	2	1	5	14:23	2	0	2	4	10:20	O SESTUP
11.	Kalisz Ž	17	2	2	3	10	23:45	13	1	2	1	4	12:20	1	0	2	6	11:25	O SESTUP
12.	Ostrowiec Ž	18	2	0	2	14	13:50	8	2	0	1	6	10:23	0	0	1	8	3:27	O SESTUP

## Volejbal - Ruská liga

TABULKA		Celkem							Doma				Venku				Poznámka		
1.	Kazaň	20	18	1	1	0	59:12	57	9	0	1	0	29:7	9	1	0	0	30:5	PLAY OFF
2.	Kuzbass Kemerovo	20	15	1	1	3	51:18	48	7	1	0	2	24:9	8	0	1	1	27:9	PLAY OFF
3.	Zenit Peterburg	20	13	2	1	4	51:23	44	6	1	0	1	22:7	7	1	1	3	29:16	PLAY OFF
4.	N.Urengoy	20	10	5	3	2	52:29	43	6	2	0	1	24:7	4	3	3	1	28:22	PLAY OFF
5.	Bělgorod	20	13	1	1	5	47:23	42	6	1	1	1	24:9	7	0	0	4	23:14	PLAY OFF
6.	Novosibirsk	20	12	2	1	5	45:27	41	7	1	0	3	25:13	5	1	1	2	20:14	PLAY OFF
7.	Dynamo Moskva	20	8	2	2	8	37:39	30	4	1	1	3	18:15	4	1	1	5	19:24	PLAY OFF
8.	G.Surgut	20	6	1	4	9	32:42	24	5	0	2	5	20:21	1	1	2	4	12:21	PLAY OFF
9.	Novokujbyševsk	20	4	3	5	8	33:47	23	2	1	4	3	18:24	2	2	1	5	15:23	O SESTUP
10.	Ural Ufa	20	4	4	2	10	33:46	22	2	2	1	6	17:27	2	2	1	4	16:19	O SESTUP
11.	Krasnojarsk	20	6	0	1	13	25:48	19	3	0	1	5	13:21	3	0	0	8	12:27	O SESTUP
12.	Dynamo LO	20	2	3	4	11	26:52	16	1	1	2	7	13:30	1	2	2	4	13:22	O SESTUP
13.	Nižněvartovsk	20	1	2	0	17	16:56	7	1	2	0	8	15:29	0	0	0	9	1:27	O SESTUP
14.	Jaroslavl	20	0	1	2	17	14:59	4	0	1	1	8	11:29	0	0	1	9	3:30	O SESTUP

### Tenis ATP Tour - Delray Beach, 582 550 \$, tvrdý povrch



### Tenis ATP Tour - Rio de Janeiro, 1 786 690 \$, antuka




### Tenis ATP Tour - Marseille, 668 485 €, tvrdý povrch



Tenis WTA Tour - Budapešť, 250 000 \$, tvrdý povrch




### Tenis WTA Tour - Dubai, 2 828 000 \$, tvrdý povrch






### Tenis ATP Tour - Bangkok, 54 160 \$, tvrdý povrch



### Tenis ATP Tour - Bergamo, 46 600 €, antuka



## Alpské lyžování

## PARALELNÍ SLALOM MUŽI 19.2. – STOCKHOLM (SWE)

SLALOM MUŽI POŘADÍ SP			BODY CELKEM	Levi (FIN) 18.11.	Saalebach (AUT) 20.12.	Madonna di Campiglio (ITA) 22.12.	Oslo (NOR) 1.1. paralelní	Zagreb (CRO) 6.1.	Adelboden (SUI) 13.1.	Wengen (SUI) 20.1.	Kitzbühel (AUT) 26.1.	Schladming (AUT) 29.1.	MS Are (SWE) 17.2.	Stockholm (SWE) 19.2. paralelní	Kranjska Gora (SLO) 10.3.	Soldeu (AND) 17.3.
1.	Hirscher M.	AUT	676	1.	1.	26.	7.	1.	1.	3.	2.	1.	1.			
2.	Noel C.	FRA	401	26.	7.	25.	9.	4.	2.	1.	1.	dnf	7.			
3.	Yule D.	SUI	396	6.	5.	1.	8.	9.	8.	5.	18.	3.	dnf			
4.	Kristoffersen H.	NOR	369	2.	3.	dnf	11.	5.	3.	4.	4.	dnf	8.			
5.	Schwarz M.	AUT	351	10.	9.	2.	1.	dnf	dnf	10.	5.	5.	3.			
6.	Pinturault A.	FRA	349	dnf	14.	9.	10.	2.	4.	25.	3.	2.	4.			
7.	Matt M.	AUT	273	7.	5.	3.	6.	dnf	dnq	6.	8.	13.	2.			
8.	Zenhaeusern R.	SUI	271	4.	10.	dnq	3.	dnf	5.	dnf	6.	4.	5.			
9.	Ryding D.	GBR	261	12.	23.	4.	2.	11.	dnf	8.	15.	9.	9.			
10.	Feller M.	AUT	234	9.	4.	dnf	16.	3.	dnf	2.	dq	dnf	6.			
11.	Myhrer A.	SWE	188	3.	12.	dnq	4.	dnq	dnf	13.	7.	dnf	13.			
12.	Hirschbuehl C.	AUT	180	8.	19.	dnq	13.	14.	21.	7.	10.	10.	11.			
13.	Neureuther F.	GER	154	x	27.	8.	x	8.	15.	17.	11.	8.	dq			
14.	Meillard L.	SUI	147	14.	2.	19.	x	dnf	dnf	11.	dnf	18.	14.			
15.	Moelgg M.	ITA	128	dnf	11.	6.	x	dnf	13.	12.	dnf	12.	18.			
16.	Muffat-Jeandet V.	FRA	125	25.	20.	9.	12.	18.	7.	dnq	17.	dnf	16.			
17.	Hadalín S.	SLO	111	18.	8.	dnq	x	dnq	10.	14.	12.	dnf	dnf			
18.	Grange J.-B.	FRA	108	5.	dnf	13.	x	17.	9.	dnf	x	x	x			
19.	Foss-Solevaag S.	NOR	102	dnf	15.	dnq	14.	6.	17.	28.	dnf	17.	12.			
20.	Popov A.	BUL	95	20.	dnq	16.	x	dnq	dnq	dnf	9.	6.	dnf			

## OBŘÍ SLALOM MUŽI 24.2. – BANSKO (BUL)

OBŘÍ SLALOM MUŽI POŘADÍ SP			BODY CELKEM	Beaver Creek (USA) 2.12.	Val d'Isère (FRA) 8.12.	Alta Badia (ITA) 16.12.	Alta Badia (ITA) 17.12. paralelní	Saalebach (AUT) 19.12.	Adelboden (SUI) 12.1.	MS Are (SWE) 15.2.
1.	Hirscher M.	AUT	540	1.	1.	1.	1.	6.	1.	2.
2.	Kristoffersen H.	NOR	302	3.	2.	14.	8.	8.	2.	1.
3.	Pinturault A.	FRA	276	13.	4.	3.	3.	7.	4.	3.
4.	Meillard L.	SUI	234	4.	5.	8.	22.	2.	14.	4.
5.	Olsson M.	SWE	217	5.	3.	6.	4.	dnf	12.	16.
6.	Fanara T.	FRA	215	20.	18.	2.	25.	5.	3.	dnf
7.	Kranjec Z.	SLO	211	25.	9.	9.	29.	1.	5.	5.
8.	Faivre M.	FRA	178	6.	10.	13.	14.	3.	17.	17.
9.	Ford T.	USA	176	14.	6.	5.	16.	14.	6.	12.
10.	Tumler T.	SUI	141	2.	dnf	9.	11.	23.	dnf	dnf
11.	Muffat-Jeandet V.	FRA	138	9.	14.	9.	21.	13.	8.	14.
12.	Caviezel G.	SUI	137	12.	23.	15.	6.	12.	9.	dnf
13.	Nestvold-Haugen L.K.	NOR	134	11.	19.	12.	10.	10.	11.	7.
14.	De Aliprandini L.	ITA	120	dnq	16.	7.	13.	9.	13.	20.
15.	Luitz S.	GER	107	dq	30.	20.	5.	4.	dnf	dnf
16.	Favrot T.	FRA	93	dnq	dnq	18.	2.	dnf	dnq	x
17.	Moelgg M.	ITA	87	15.	17.	21.	15.	11.	24.	dnf
18.	Tonetti R.	ITA	85	7.	8.	dnq	20.	dnf	25.	dnf
19.	Feller M.	AUT	82	dnf	11.	4.	23.	dnf	dnf	15.
20.	Odermatt M.	SUI	74	26.	7.	dnf	24.	dq	10.	10.

## ALPSKÁ KOMBINACE MUŽI 22.2. – BANSKO (BUL)

ALPSKÁ KOMBINACE MUŽI POŘADÍ SP			BODY CELKEM	Wengen (SUI) 18.1.	MS Are (SWE) 11.2.
1.	Schwarz M.	AUT	100	1.	3.
2.	Muffat-Jeandet V.	FRA	80	2.	6.
3.	Pinturault A.	FRA	60	3.	1.
4.	Caviezel M.	SUI	50	4.	7.
5.	Baumann R.	AUT	45	5.	14.
6.	Trikhichev P.	RUS	40	6.	30.
7.	Jansrud K.	NOR	36	7.	x
8.	Tonetti R.	ITA	32	8.	4.
9.	Kriechmayr V.	AUT	29	9.	17.
10.	Innerhofer C.	ITA	26	10.	dnf
11.	Simonet S.	SUI	24	11.	26.
12.	Cater M.	SLO	22	12.	x
13.	Mermilod Blondin T.	FRA	20	13.	32.
14.	Ligety T.	USA	18	14.	dnf
15.	Bennett B.	USA	16	15.	11.
16.	Janka C.	SUI	15	16.	18.
17.	Aerni L.	SUI	14	17.	8.
18.	Hadalín S.	SLO	13	18.	2.
19.	Hintermann N.	SUI	12	19.	23.
27.	Zabystřan J.	CZE	4	27.	15.

## Alpské lyžování

## SUPER-G MUŽI 23.2. – BANSKO (BUL)

SUPER-G MUŽI POŘADÍ SP			BODY CELKEM	Lake Louise (CAN) 25.11.	Beaver Creek (USA) 1.12.	Val Gardena (ITA) 14.12.	Bormio (ITA) 29.12.	Kitzbühel (AUT) 27.1.	MS Are (SWE) 6.2.	MUŽI POŘADÍ SP			
1.	Kriechmayr V.	AUT	236	2.	7.	13.	4.	4.	2.	1.	Hirscher Marcel	AUT	1216
2.	Mayer M.	AUT	233	6.	8.	7.	2.	5.	dnf	2.	Pinturault Alexis	FRA	732
3.	Paris D.	ITA	230	21.	3.	dnf	1.	3.	1.	3.	Kristoffersen Henrik	NOR	671
4.	Kilde A.A.	NOR	227	12.	3.	5.	3.	6.	24.	4.	Paris Dominik	ITA	550
5.	Svindal A.L.	NOR	219	5.	3.	1.	17.	x	16.	5.	Kriechmayr Vincent	AUT	515
6.	Caviezel M.	SUI	208	3.	2.	11.	10.	14.	dnf	6.	Feuz Beat	SUI	513
7.	Jansrud K.	NOR	186	1.	10.	3.	dnf	x	22.	7.	Kilde Aleksander Aamodt	NOR	505
8.	Franz M.	AUT	185	14.	1.	12.	5.	x	x	8.	Schwarz Marco	AUT	500
9.	Clarey J.	FRA	171	24.	26.	4.	9.	2.	2.	9.	Caviezel Mauro	SUI	440
10.	Ferstl J.	GER	167	29.	30.	6.	11.	1.	6.	10.	Svindal Aksel Lund	NOR	419
11.	Sejersted A.S.	NOR	137	8.	23.	8.	7.	9.	8.	11.	Franz Max	AUT	408
12.	Innerhofer C.	ITA	117	30.	24.	2.	dnf	9.	4.	12.	Innerhofer Christof	ITA	403
13.	Theaux A.	FRA	113	7.	11.	22.	13.	11.	5.	13.	Noel Clement	FRA	401
14.	Reichelt H.	AUT	112	4.	44.	9.	18.	13.	dnf	14.	Yule Daniel	SUI	396
15.	Feuz B.	SUI	93	10.	19.	16.	6.	dnf	18.	15.	Meillard Loic	SUI	381
16.	Krenn C.	AUT	63	dnf	6.	13.	28.	x	x	16.	Clarey Johan	FRA	359
17.	Roger B.	FRA	58	x	x	x	12.	7.	7.	17.	Muffat-Jeandet Victor	FRA	356
18.	Odermatt M.	SUI	54	25.	42.	38.	8.	15.	12.	18.	Mayer Matthias	AUT	350
19.	Ganong T.	USA	50	17.	15.	24.	dns	18.	dnf	19.	Feller Manuel	AUT	316
20.	Pinturault A.	FRA	47	x	16.	x	x	8.	x	143.	Zabystřan Jan	CZE	4

## PARALELNÍ SLALOM ŽENY 19.2. – STOCKHOLM (SWE)

SLALOM ŽENY POŘADÍ SP			BODY CELKEM	Levi (FIN) 17.11.	Killington (USA) 25.11.	St. Moritz (SUI) 9.12. paralelní	Courchevel (FRA) 22.12.	Semmering (AUT) 29.12.	Oslo (NOR) 1.1. paralelní	Zagreb (CRO) 5.1.	Flachau (AUT) 8.1.	Maribor (SLO) 2.2.	MS Are (SWE) 16.2.	Stockholm (SWE) 19.2. paralelní	Spindlerův Mlýn (CZE) 9.3.	Soldeu (AND) 16.3.
1.	Shiffrin M.	USA	860	1.	1.	1.	1.	1.	2.	1.	2.	1.	1.			
2.	Vlhová P.	SVK	725	2.	2.	2.	2.	2.	1.	2.	1.	5.	3.			
3.	Holdener W.	SUI	485	5.	6.	3.	4.	3.	3.	3.	4.	3.	17.			
4.	Hansdotter F.	SWE	348	4.	3.	30.	3.	dnf	8.	4.	5.	4.	5.			
5.	Swenn Larsson A.	SWE	336	6.	7.	17.	7.	6.	4.	6.	dq	2.	2.			
6.	Liensberger K.	AUT	285	8.	12.	4.	5.	4.	10.	dnf	3.	dq	4.			
7.	Truppe K.	AUT	255	16.	9.	10.	11.	5.	9.	10.	8.	9.	8.			
8.	Schild B.	AUT	207	3.	4.	31.	dnf	dnf	11.	8.	dnf	6.	9.			
9.	Mielzynski E.	CAN	185	11.	dnf	7.	8.	11.	5.	11.	dnf	dnf	10.			
10.	Curtoni I.	ITA	175	18.	11.	12.	14.	7.	6.	14.	dns	27.	dnf			
11.	Geiger C.	GER	171	17.	dnf	x	21.	dnf	7.	5.	6.	10.	dnf			
12.	Gisin M.	SUI	143	10.	5.	x	x	x	x	7.	7.	x	x			
13.	St-Germain L.	CAN	135	dnf	14.	22.	19.	10.	13.	15.	13.	17.	6.			
14.	Lysdahl K.	NOR	134	dnq	16.	21.	10.	20.	x	19.	11.	7.	dnf			
15.	Haver-Loeseth N.	NOR	130	9.	15.	5.	6.	dnf	x	x	x	x	x			
16.	Costazza C.	ITA	118	19.	dnf	32.	9.	16.	x	9.	dnf	8.	20.			
17.	Remme R.	CAN	112	27.	13.	15.	17.	8.	16.	dnq	dnf	20.	12.			
18.	Danioth A.	SUI	103	dnq	18.	24.	16.	15.	15.	dnq	10.	21.	15.			
19.	Duerr L.	GER	98	dnf	10.	8.	dnf	25.	14.	dnq	15.	dnq	11.			
48.	Capová G.	CZE	17	dnq	19.	x	dnq	dnf	x	dnq	dnq	26.	21.			

Vysvětlivky: x - nestartoval(a), dns - nenastoupil(a), dnf - nedokončil(a), dq - diskvalifikován(a), dnq - nequalifikován(a).

## Alpské lyžování

## SJEZD ŽENY 23.2. – CRANS-MONTANA (SUI)

SJEZD ŽENY POŘADÍ SP			BODY/CELKEM	Lake Louise (CAN) 30.11.	Lake Louise (CAN) 1.12.	Val Gardena (ITA) 18.12.	Cortina d'Ampezzo (ITA) 18.1.	Cortina d'Ampezzo (ITA) 19.1.	Ga-Pa (GER) 27.1.	MS Are (SWE) 10.2.	Crans-Montana (SUI) 23.2.	Rosa Khutor (RUS) 2.3.
1.	Schmidhofer N.	AUT	364	1.	1.	10.	12.	2.	7.	9.		
2.	Siebenhofer R.	AUT	346	13.	6.	3.	1.	1.	10.	7.		
3.	Stuhec I.	SLO	343	6.	14.	1.	2.	3.	5.	1.		
4.	Venier S.	AUT	295	4.	9.	7.	3.	13.	1.	4.		
5.	Weidle K.	GER	258	3.	11.	8.	8.	4.	3.	13.		
6.	Gisin M.	SUI	207	2.	3.	18.	14.	7.	x	x		
7.	Huetter C.	AUT	175	10.	2.	x	9.	6.	dnf	x		
8.	Suter C.	SUI	168	12.	8.	17.	4.	33.	4.	2.		
9.	Delago N.	ITA	161	19.	5.	2.	dnf	11.	dnf	6.		
10.	Miradoli R.	FRA	123	16.	17.	13.	5.	16.	17.	20.		
11.	Fanchini N.	ITA	119	dnf	7.	28.	13.	13.	6.	14.		
12.	Weirather T.	LIE	98	5.	dnf	11.	33.	17.	16.	18.		
13.	Rebensburg V.	GER	97	16.	18.	x	11.	5.	x	11.		
14.	Flury J.	SUI	96	20.	20.	4.	19.	19.	dnf	20.		
15.	Haaser R.	AUT	90	23.	19.	13.	15.	26.	9.	x		
16.	Gut-Behrami L.	SUI	88	14.	32.	8.	23.	23.	12.	8.		
16.	Haehlen J.	SUI	88	8.	12.	23.	24.	22.	21.	16.		
18.	Ledecká E.	CZE	84	21.	10.	29.	17.	8.	34.	17.		
19.	Goggia S.	ITA	80	x	x	x	x	x	2.	15.		
20.	Shiffrin M.	USA	79	9.	4.	x	x	x	x	x		

ALPSKÁ KOMBINACE ŽENY 24.2. –  
CRANS-MONTANA (SUI)

ALPSKÁ KOMBINACE ŽENY			MS Are (SWE) 8.2.
Holdener W.	SUI	1.	
Vlhová P.	SVK	2.	
Mowinckel R.	NOR	3.	
Siebenhofer R.	AUT	4.	
Remme R.	CAN	5.	
Brignone F.	ITA	6.	
Lie K.V.	NOR	7.	
Gritsch F.	AUT	8.	
Hoernblad L.	SWE	9.	
Stuhec I.	SLO	10.	
Barthet A.-S.	FRA	11.	
Delago N.	ITA	12.	
Bassino M.	ITA	13.	
Gagnon M.-M.	CAN	14.	
Ledecká E.	CZE	15.	
Ferk M.	SLO	16.	
Ager C.	AUT	17.	
Merryweather A.	USA	18.	
Ignjatovic N.	SRB	19.	
Pauláthová K.	CZE	24.	

## Skoky na lyžích

## 24.2. – TÝMY – MS SEEFELD (AUT)

SKOKY NA LYŽÍCH TÝMY	Wisła (POL) 17.11.	Zakopane (POL) 19.1.	Lahti (FIN) 9.2.	Willingen (GER) 15.2.	MS Seefeld (AUT) 24.2.
Polsko	1.	3.	4.	1.	
Německo	2.	1.	2.	2.	
Rakousko	3.	2.	1.	6.	
Japonsko	4.	5.	3.	5.	
Slovinsko	7.	4.	5.	3.	
Norsko	10.	8.	9.	4.	
Švýcarsko	5.	7.	6.	7.	
Česko	8.	6.	7.	8.	
Rusko	6.	10.	10.	10.	
Finsko	9.	9.	8.	9.	
Kazachstán	11.	x	x	x	

SKOKY NA LYŽÍCH TÝMY MUŽI BILANCE MS, ZOH	MS Val di Fiemme (ITA) 2013	ZOH Sochi (RUS) 2014	MS Falun (SWE) 2015	MS Lahti (FIN) 2017	ZOH PyeongChang (KOR) 2018
Polsko	3.	4.	3.	1.	3.
Německo	2.	1.	5.	4.	2.
Rakousko	1.	2.	2.	3.	4.
Japonsko	5.	3.	4.	7.	6.
Slovinsko	6.	5.	6.	5.	5.
Norsko	4.	6.	1.	2.	1.
Švýcarsko	10.	x	10.	10.	x
Česko	7.	7.	8.	7.	10.
Rusko	9.	9.	7.	9.	7.
Finsko	11.	8.	9.	6.	8.
Kazachstán	12.	x	x	12.	x
Itálie	8.	x	12.	x	11.
USA	x	10.	x	11.	9.
Korea	x	11.	11.	x	12.
Kanada	x	12.	x	x	x
Švédsko	x	x	13.	x	x

## Skoky na lyžích

## 23.2. – VELKÝ MŮSTEK – MS SEEFELD (AUT)

SKOKY NA LYŽÍCH POŘADÍ SP			BODY CELKEM	Engelberg (SUI) 16.12.	Oberstdorf (GER) 30.12.	Ga-Pa (GER) 1.1.	Innsbruck (AUT) 4.1.	Bischofshofen (AUT) 6.1.	Val di Fiemme (ITA) 12.1.	Val di Fiemme (ITA) 13.1.	Zakopane (POL) 20.1.	Sapporo (JPN) 26.1.	Sapporo (JPN) 27.1.	Oberstdorf (GER) 1.2. lety	Oberstdorf (GER) 2.2. lety	Oberstdorf (GER) 3.2. lety	Lahti (FIN) 10.2.	Willingen (GER) 16.2.	Willingen (GER) 17.2.
1.	Kobayashi R.	JPN	1620	1.	1.	1.	1.	1.	1.	7.	7.	5.	3.	14.	1.	9.	2.	3.	1.
2.	Stoch K.	POL	1145	3.	8.	6.	5.	12.	3.	3.	36.	2.	6.	5.	6.	1.	1.	2.	7.
3.	Kraft S.	AUT	1017	12.	3.	49.	2.	3.	4.	2.	1.	1.	1.	6.	3.	7.	4.	11.	10.
4.	Zyla P.	POL	963	2.	6.	11.	42.	13.	7.	10.	19.	11.	4.	4.	4.	4.	10.	4.	3.
5.	Kubacki D.	POL	834	5.	5.	3.	18.	2.	2.	1.	12.	15.	12.	2.	22.	3.	28.	5.	5.
6.	Johansson R.	NOR	707	7.	7.	19.	11.	9.	13.	4.	2.	3.	9.	17.	5.	15.	3.	17.	15.
7.	Forfang J.A.	NOR	673	15.	25.	22.	21.	17.	11.	12.	4.	x	10.	7.	8.	8.	7.	10.	9.
8.	Zajc T.	SLO	664	18.	9.	8.	10.	43.	12.	21.	7.	6.	2.	1.	9.	13.	x	9.	8.
9.	Eisenbichler M.	GER	661	6.	2.	2.	13.	5.	x	6.	26.	10.	16.	3.	2.	10.	x	36.	2.
10.	Geiger K.	GER	634	4.	12.	19.	24.	10.	19.	19.	24.	42.	35.	16.	18.	30.	6.	1.	6.
11.	Leyhe S.	GER	628	11.	13.	7.	4.	4.	5.	18.	7.	9.	8.	11.	35.	17.	16.	35.	22.
12.	Koudelka R.	CZE	468	9.	11.	4.	9.	6.	6.	14.	10.	4.	14.	12.	19.	25.	17.	26.	24.
13.	Klimov E.	RUS	451	8.	20.	16.	19.	26.	x	x	11.	x	x	23.	29.	2.	x	7.	13.
14.	Granerud H.E.	NOR	416	21.	x	9.	dq	7.	25.	13.	5.	7.	4.	8.	15.	33.	5.	14.	14.
15.	Huber D.	AUT	346	x	10.	15.	14.	11.	24.	31.	6.	8.	18.	9.	37.	23.	x	21.	12.
16.	Peier K.	SUI	339	31.	19.	23.	7.	8.	9.	11.	13.	14.	27.	27.	32.	x	8.	8.	11.
41.	Polášek V.	CZE	45	39.	28.	x	44.	46.	31.	32.	39.	28.	34.	x	x	x	36.	29.	41.
52.	Hlava L.	CZE	15	50.	46.	x	x	x	x	x	x	x	x	x	x	x	45.	dq	47.
60.	Kožíšek Č.	CZE	9	x	x	x	38.	30.	35.	51.	28.	31.	47.	36.	x	28.	37.	x	x
71.	Vančura T.	CZE	3	x	x	x	x	x	x	x	x	x	x	28.	38.	39.	x	x	x

SKOKY NA LYŽÍCH VELKÝ MŮSTEK MUŽI BILANCE MS, ZOH			MS Val di Fiemme (ITA) 2013	ZOH Sochi (RUS) 2014	MS Falun (SWE) 2015	MS Lahti (FIN) 2017	ZOH PyeongChang (KOR) 2018
Kobayashi R.	JPN	x	x	x	x	x	10.
Stoch K.	POL	1.	1.	12.	7.	1.	
Kraft S.	AUT	23.	x	5.	1.	18.	
Zyla P.	POL	19.	34.	9.	3.	x	
Kubacki D.	POL	20.	x	29.	8.	10.	
Johansson R.	NOR	x	x	x	x	3.	
Forfang J.A.	NOR	x	x	18.	12.	5.	
Zajc T.	SLO	x	x	x	x	x	
Eisenbichler M.	GER	x	x	10.	13.	14.	
Geiger K.	GER	x	x	x	x	7.	
Leyhe S.	GER	x	x	x	16.	x	
Koudelka R.	CZE	30.	19.	8.	x	25.	
Klimov E.	RUS	X	x	35.	20.	26.	
Granerud H.E.	NOR	x	x	x	x	x	
Huber D.	AUT	x	x	x	x	x	
Peier K.	SUI	x	x	30.	40.	x	
Polášek V.	CZE	x	x	x	25.	44.	
Hlava L.	CZE	24.	x	x	x	x	
Kožíšek Č.	CZE	x	x	x	x	28.	
Vančura T.	CZE	x	x	x	42.	x	

## Severská kombinace

SEVERSKÁ KOMBINACE VELKÝ MŮSTEK BILANCE MS, ZOH			MS Val di Fiemme (ITA) 2013	ZOH Sochi (RUS) 2014	MS Falun (SWE) 2015	MS Lahti (FIN) 2017	ZOH PyeongChang (KOR) 2018
Riiber J.M.	NOR	x	x	x	x	x	4.
Watabe A.	JPN	4.	6.	7.	2.	5.	
Rydzek J.	GER	10.	8.	3.	1.	1.	
Rehr F.-J.	AUT	x	x	x	x	x	
Geiger V.	GER	x	x	x	x	7.	
Seidl M.	AUT	x	x	x	4.	13.	
Graabak J.	NOR	x	1.	24.	22.	10.	
Riessle F.	GER	x	3.	12.	6.	2.	
Bjoernstad E.	NOR	x	x	x	x	x	
Faisst M.	GER	x	x	x	x	x	
Frenzel E.	GER	1.	10.	10.	7.	3.	
Fritz M.	AUT	x	x	x	x	x	
Herola I.	FIN	22.	14.	16.	17.	18.	
Krog M.	NOR	18.	12.	x	11.	x	
Schmid J.	NOR	x	x	31.	x	11.	
Klapfer L.	AUT	x	15.	21.	x	9.	
Andersen E.	NOR	x	x	x	10.	22.	
Greiderer L.	AUT	x	x	x	x	x	
Portyk T.	CZE	dns	25.	30.	34.	19.	
Vytrval J.	CZE	x	x	x	x	x	



## Severská kombinace

## 22.2. – VELKÝ MŮSTEK – MS SEEFELD (AUT)

SEVERSKÁ KOMBINACE POŘADÍ SP			BODY CELKEM	Lillehammer (NOR) 1.12.	Lillehammer (NOR) 2.12.	Ramsau (AUT) 22.12.	Ramsau (AUT) 23.12.	Otepää (EST) 5.1.	Otepää (EST) 6.1.	Val di Fiemme (ITA) 11.1.	Val di Fiemme (ITA) 13.1.	Chaux-Neuve (FRA) 18.1.	Chaux-Neuve (FRA) 19.1.	Chaux-Neuve (FRA) 20.1.	Trondheim (NOR) 26.1.	Trondheim (NOR) 27.1.	Klingenthal (GER) 2.2.	Klingenthal (GER) 3.2.	Lahti (FIN) 10.2.
1.	Riiber J.M.	NOR	1258	1.	1.	1.	dns	1.	1.	4.	x	7.	6.	5.	1.	1.	1.	1.	x
2.	Watabe A.	JPN	774	4.	4.	6.	4.	2.	3.	5.	3.	4.	2.	7.	4.	5.	x	x	2.
3.	Rydzek J.	GER	761	5.	3.	4.	2.	10.	2.	1.	2.	9.	16.	12.	11.	9.	3.	dns	x
4.	Rehr F.-J.	AUT	755	11.	7.	2.	9.	5.	7.	dq	4.	1.	1.	3.	8.	4.	5.	6.	x
5.	Geiger V.	GER	731	7.	dq	5.	5.	6.	4.	6.	1.	15.	15.	10.	5.	2.	2.	4.	x
6.	Seidl M.	AUT	729	8.	19.	9.	8.	4.	5.	3.	14.	5.	5.	1.	x	x	x	x	3.
7.	Graabak J.	NOR	699	9.	2.	13.	1.	x	x	2.	6.	16.	7.	4.	10.	3.	x	x	1.
8.	Riessle F.	GER	641	3.	dns	3.	3.	27.	9.	13.	10.	3.	3.	2.	12.	11.	6.	3.	x
9.	Bjoernstad E.	NOR	506	13.	6.	16.	6.	8.	6.	dq	11.	2.	4.	9.	6.	8.	x	x	4.
10.	Faisst M.	GER	394	10.	28.	19.	19.	7.	10.	10.	15.	13.	12.	14.	7.	13.	9.	7.	x
11.	Frenzel E.	GER	380	2.	11.	14.	18.	x	x	7.	5.	14.	9.	11.	dns	dns	x	x	x
12.	Fritz M.	AUT	360	15.	5.	21.	14.	3.	8.	x	12.	8.	11.	19.	21.	18.	17.	9.	x
13.	Herola I.	FIN	316	18.	13.	15.	11.	x	x	18.	7.	31.	24.	22.	x	x	4.	2.	6.
14.	Krog M.	NOR	300	6.	9.	22.	24.	16.	13.	x	22.	38.	26.	26.	2.	16.	x	x	5.
15.	Schmid J.	NOR	280	19.	8.	8.	39.	x	x	9.	8.	18.	18.	8.	x	x	x	x	x
16.	Klapfer L.	AUT	276	25.	x	20.	20.	dnf	17.	8.	13.	17.	10.	6.	23.	10.	12.	10.	x
17.	Andersen E.	NOR	241	dq	24.	11.	13.	x	x	28.	19.	19.	13.	16.	16.	dns	11.	11.	12.
18.	Greiderer L.	AUT	233	24.	14.	x	x	x	x	14.	20.	21.	17.	17.	18.	6.	19.	12.	x
34.	Portyk T.	CZE	86	34.	dns	37.	29.	22.	26.	29.	24.	35.	33.	x	20.	dns	x	x	x
61.	Vytrval J.	CZE	5	dnf	x	47.	28.	44.	36.	35.	29.	51.	x	x	dns	dns	x	x	x

## 24.2. – TÝMY SPRINT – MS SEEFELD (AUT)

SEVERSKÁ KOMBINACE TÝMY	Ruika (FIN) 25.11.	Val di Fiemme (ITA) 12.1. sprint	Lahti (FIN) 9.2. sprint	MS Seefeld (AUT) 24.2. sprint
Norsko I	3.	1.	2.	
Německo I	1.	2.	11.	
Finsko I	8.	8.	1.	
Japonsko I	2.	11.	x	
Rakousko I	4.	5.	3.	
Německo II	x	3.	14.	
Norsko II	x	6.	4.	
Itálie I	x	4.	7.	
Česko I	5.	12.	x	
Japonsko II	x	15.	5.	
Rakousko II	x	7.	6.	
Polsko I	6.	x	12.	
Francie I	7.	9.	9.	
Finsko II	x	x	8.	
Rusko	9.	16.	x	
Francie II	x	x	10.	
USA	x	10.	x	
Itálie II	x	13.	13.	
Česko II	x	14.	x	
Polsko II	x	17.	15.	

SEVERSKÁ KOMBINACE TÝMY MUŽI BILANCE MS, ZOH	ZOH Sochi (RUS) 2014	MS Falun (SWE) 2015	MS Falun (SWE) 2015 sprint	MS Lahti (FIN) 2017	MS Lahti (FIN) 2017 sprint	ZOH PyeongChang (KOR) 2018
Německo	2.	1.	2.	1.	1.	1.
Norsko	1.	2.	3.	2.	2.	2.
Francie	4.	3.	1.	7.	5.	5.
Rakousko	3.	5.	7.	3.	4.	3.
Japonsko	5.	6.	6.	4.	3.	4.
Itálie	8.	4.	5.	6.	6.	8.
Finsko	x	9.	4.	5.	7.	6.
USA	6.	7.	9.	8.	9.	10.
Česko	7.	8.	8.	11.	8.	7.
Estonsko	x	10.	11.	9.	12.	x
Rusko	9.	x	x	10.	dnf	x
Polsko	x	x	x	x	10.	9.
Slovinsko	x	x	10.	x	11.	x
Ukrajina	x	x	12.	x	dnf	x

## Běh na lyžích

## DISTANČNÍ TRATĚ MUŽI; 23.2. – 30 KM SKIATLON – MS SEEFELD (AUT)

DISTANČNÍ TRATĚ MUŽI POŘADÍ SP			BODY CELKEM	Ruka (FIN) 25.11. 15km klasický	Lillehammer (NOR) 1.12. 15km volně	Lillehammer (NOR) 2.12. 15km klasický sřihací	Beitostolen (NOR) 8.12. 30km volně	Davos (SUI) 16.12. 15km volně	Toblach (ITA) 30.12. 15km volně	Oberstdorf (GER) 2.1. 15km klasický hromadný	Oberstdorf (GER) 3.1. 15km volně sřihací	Val di Fiemme (ITA) 5.1. 15km klasický hromadný	Val di Fiemme (ITA) 6.1. 9km volně sřihací	Otepää (EST) 20.1. 15km klasický	Ulricehamn (SWE) 26.1. 15km volně	Cogne (ITA) 17.2. 15km klasický	MS Seefeld (AUT) 23.2. 30km skiatlon	MS Seefeld (AUT) 27.2. 15km klasický	MS Seefeld (AUT) 3.3. 50km volně hromadný
1.	Bolshunov A.	RUS	514	1.	19.	5.	6.	dns	3.	32.	3.	3.	5.	2.	7.	1.			
2.	Roethe S.	NOR	394	14.	1.	2.	1.	x	16.	4.	11.	15.	4.	7.	5.	x			
3.	Sundby M.J.	NOR	368	4.	10.	24.	2.	3.	10.	39.	12.	10.	7.	4.	x	x			
4.	Toenseth D.	NOR	365	10.	2.	1.	10.	x	5.	6.	13.	12.	11.	3.	3.	18.			
5.	Krueger S.H.	NOR	339	11.	8.	8.	7.	x	2.	13.	5.	13.	3.	x	2.	x			
6.	Niskanen I.	FIN	299	7.	22.	7.	dnf	13.	x	x	x	x	x	1.	6.	2.			
7.	Melnichenko A.	RUS	293	x	5.	21.	3.	9.	4.	19.	9.	11.	6.	x	13.	x			
8.	Belov E.	RUS	288	x	x	x	4.	1.	18.	7.	dnf	x	x	6.	18.	6.			
9.	Spitsov D.	RUS	262	x	3.	27.	8.	4.	7.	41.	14.	8.	8.	20.	31.	15.			
10.	Ustiugov S.	RUS	258	x	x	x	x	25.	1.	3.	2.	16.	2.	x	4.	11.			
11.	De Fabiani F.	ITA	257	15.	29.	12.	24.	7.	18.	2.	6.	2.	9.	16.	x	23.			
12.	Holund H.C.	NOR	256	24.	9.	13.	5.	8.	21.	43.	17.	7.	12.	x	12.	8.			
13.	Manificat M.	FRA	246	dns	x	x	x	2.	14.	44.	21.	26.	21.	x	1.	12.			
14.	Larkov A.	RUS	213	5.	13.	6.	28.	x	33.	8.	16.	4.	10.	10.	x	x			
15.	Halfvarsson C.	SWE	200	3.	24.	4.	58.	16.	8.	5.	7.	21.	16.	x	x	x			
16.	Klaebo J.H.	NOR	194	9.	23.	14.	x	x	12.	9.	1.	1.	1.	x	x	x			
17.	Gaillard J.M.	FRA	192	23.	36.	29.	14.	6.	24.	18.	19.	19.	15.	x	20.	28.			
18.	Iversen E.	NOR	176	2.	7.	3.	x	x	17.	1.	x	x	x	x	x	x			
19.	Musgrave A.	GBR	175	x	6.	15.	15.	10.	20.	15.	18.	9.	17.	x	10.	x			
20.	Parisse C.	FRA	165	41.	11.	18.	11.	14.	6.	12.	10.	35.	27.	x	21.	41.			

## SPRINT MUŽI; 21.2. – VOLNĚ – MS SEEFELD (AUT)

SPRINT MUŽI POŘADÍ SP			BODY CELKEM	Ruka (FIN) 24.11. klasický	Lillehammer (NOR) 30.11. volně	Davos (SUI) 15.12. volně	Toblach (ITA) 29.12. volně	Val Mue stair (SUI) 1.1. volně	Dresden (GER) 12.1. volně	Otepää (EST) 19.1. klasický	Lahti (FIN) 9.2. volně	Cogne (ITA) 16.2. volně	MS Seefeld (AUT) 21.2. volně	Drammen (NOR) 12.3. klasický	Falun (SWE) 16.3. volně
1.	Klaebo J.H.	NOR	504	2.	11.	1.	1.	1.	x	1.	1.	x			
2.	Pellegrino F.	ITA	444	9.	1.	2.	7.	2.	30.	10.	2.	1.			
3.	Brandsdal E.	NOR	337	3.	7.	5.	8.	15.	7.	4.	4.	14.			
4.	Skar S.B.	NOR	305	16.	4.	15.	4.	6.	1.	7.	11.	x			
5.	Chanavat L.	FRA	282	14.	12.	4.	3.	11.	5.	x	13.	3.			
6.	Retivykh G.	RUS	279	5.	8.	6.	22.	20.	2.	21.	6.	17.			
7.	Bolshunov A.	RUS	274	1.	21.	25.	6.	7.	x	2.	x	19.			
8.	Iversen E.	NOR	215	4.	2.	x	5.	5.	x	x	5.	x			
9.	Jouve R.	FRA	193	20.	51.	48.	2.	4.	4.	x	10.	13.			
10.	Kroggh F.H.	NOR	175	19.	5.	14.	10.	12.	x	x	3.	x			
11.	Gros B.	FRA	167	15.	52.	3.	18.	19.	6.	x	36.	10.			
12.	Fossli S.T.	NOR	154	6.	15.	11.	x	x	x	9.	x	5.			
13.	De Fabiani F.	ITA	150	38.	28.	16.	15.	14.	x	14.	38.	2.			
14.	Halfvarsson C.	SWE	138	7.	9.	9.	13.	17.	x	x	20.	x			
15.	Valnes E.	NOR	129	x	x	x	x	x	3.	6.	9.	x			
16.	Jay R.	FRA	123	x	36.	8.	19.	22.	8.	x	12.	15.			
17.	Hamilton S.	USA	109	83.	19.	12.	26.	13.	dns	x	36.	4.			
18.	Thorn V.	SWE	100	33.	17.	13.	16.	18.	x	8.	25.	x			
60.	Novák M.	CZE	14	32.	54.	24.	x	x	24.	x	x	x			
76.	Pechoušek J.	CZE	6	x	x	59.	25.	x	x	x	49.	x			

Vysvětlivky: x – nestartoval(a), dns – nenastoupil(a), dnf – nedokončil(a), dq – diskvalifikován(a), dng – nekvalifikován(a).

## Běh na lyžích

30 KM SKIATLON MUŽI BILANCE MS, ZOH		MS Val di Fiemme (ITA) 2013	ZOH Sochi (RUS) 2014	MS Falun (SWE) 2015	MS Lahti (FIN) 2017	ZOH PyeongChang (KOR) 2018
Bolshunov A.	RUS	x	x	x	15.	x
Roethe S.	NOR	3.	19.	dnf	4.	x
Sundby M.J.	NOR	2.	3.	x	2.	2.
Toensteth D.	NOR	x	x	4.	6.	x
Krueger S.H.	NOR	x	x	x	x	1.
Niskanen I.	FIN	x	25.	26.	x	19.
Melnichenko A.	RUS	x	x	x	x	29.
Belov E.	RUS	11.	18.	8.	x	x
Spitsov D.	RUS	x	x	x	x	4.
Ustiugov S.	RUS	x	x	x	1.	x
De Fabiani F.	ITA	x	21.	40.	x	20.
Holund H.C.	NOR	x	x	x	x	3.
Manificat M.	FRA	21.	8.	5.	14.	5.
Larkov A.	RUS	x	x	x	8.	30.
Halfvarsson C.	SWE	7.	x	6.	20.	dnf
Klaebo J.H.	NOR	x	x	x	x	10.
Gaillard J.M.	FRA	10.	6.	9.	26.	28.
Iversen E.	NOR	x	x	x	x	x
Musgrave A.	GBR	38.	x	12.	11.	7.
Parisse C.	FRA	x	x	24.	32.	13.

SPRINT MUŽI BILANCE MS, ZOH		MS Val di Fiemme (ITA) 2013 klasicky	ZOH Sochi (RUS) 2014 volně	MS Falun (SWE) 2015 klasicky	MS Lahti (FIN) 2017 volně	ZOH PyeongChang (KOR) 2018 klasicky
Klaebo J.H.	NOR	x	x	x	3.	1.
Pellegrino F.	ITA	12.	11.	5.	1.	2.
Brandsdal E.	NOR	6.	9.	11.	x	22.
Skar S.B.	NOR	x	x	x	13.	x
Chanavat L.	FRA	x	x	x	14.	34.
Retivykh G.	RUS	x	x	x	15.	x
Bolshunov A.	RUS	x	x	x	26.	3.
Iversen E.	NOR	x	x	x	10.	8.
Jouve R.	FRA	x	x	33.	16.	16.
Krogh F.H.	NOR	x	x	x	4.	x
Gros B.	FRA	x	40.	x	31.	12.
Fossli S.T.	NOR	x	x	x	x	x
De Fabiani F.	ITA	x	x	x	x	x
Halfvarsson C.	SWE	7.	17.	13.	9.	13.
Valnes E.	NOR	x	x	x	x	x
Jay R.	FRA	x	14.	x	30.	x
Hamilton S.	USA	34.	27.	12.	28.	20.
Thom V.	SWE	x	x	x	x	27.
Novák M.	CZE	x	x	x	44.	60.
Pechoušek J.	CZE	x	x	x	x	x

## SPRINT MUŽI; 24.2. – TÝMY KLASICKY – MS SEEFELD (AUT)

SPRINT MUŽI TÝMY	Dresden (GER) 13.1. volně	Lahti (FIN) 10.2. klasicky	MS Seefeld (AUT) 24.2. klasicky
Norsko I	1.	1.	
Norsko II	2.	2.	
Rusko I	3.	4.	
Finsko I	x	3.	
Švýcarsko I	4.	8.	
Švédsko I	8.	5.	
Rusko II	5.	10.	
Itálie I	10.	6.	
Velká Británie	6.	11.	
Německo I	13.	7.	
Francie I	7.	15.	
Švédsko II	14.	9.	
Rakousko I	9.	x	
Francie II	11.	18.	
Švýcarsko II	12.	20.	
USA II	x	12.	
Německo II	20.	13.	
USA I	19.	14.	
Kanada	15.	x	
Česko	18.	21.	

SPRINT MUŽI TÝMY BILANCE MS, ZOH	MS Val di Fiemme (ITA) 2013 volně	ZOH Sochi (RUS) 2014 klasicky	MS Falun (SWE) 2015 volně	MS Lahti (FIN) 2017 klasicky	ZOH PyeongChang (KOR) 2018 volně
Norsko	11.	4.	1.	4.	1.
Rusko	1.	2.	2.	1.	2.
Finsko	16.	1.	5.	3.	9.
Švýcarsko	15.	5.	15.	9.	11.
Švédsko	2.	3.	9.	8.	4.
Itálie	5.	11.	3.	2.	5.
Velká Británie	26.	x	x	x	12.
Německo	9.	7.	4.	7.	10.
Francie	6.	10.	10.	11.	3.
Rakousko	7.	16.	12.	18.	16.
USA	14.	6.	7.	5.	6.
Kanada	4.	12.	13.	6.	8.
Česko	8.	9.	6.	12.	7.
Kazachstán	3.	8.	18.	17.	15.
Polsko	12.	15.	8.	10.	13.
Bělorusko	10.	x	11.	15.	14.
Japonsko	13.	13.	16.	x	x
Estonsko	17.	14.	14.	14.	17.
Slovinsko	24.	x	x	13.	21.
Ukrajina	19.	20.	19.	16.	20.

## Běh na lyžích

## DISTANČNÍ TRATĚ ŽENY; 23.2. – 15 KM SKIATLON – MS SEEFELD (AUT)

DISTANČNÍ TRATĚ ŽENY POŘADÍ SP			BODY CELKEM	Ruka (FIN) 25.11. 10km klasicky	Lillehammer (NOR) 1.12. 10km volně	Lillehammer (NOR) 2.12. 10km klasicky sřihaci	Beitostolen (NOR) 8.12. 15km volně	Davos (SUI) 16.12. 10km volně	Toblach (ITA) 30.12. 10km volně	Oberstdorf (GER) 2.1. 10km klasicky hromadný	Oberstdorf (GER) 3.1. 10km volně sřihaci	Val di Fiemme (ITA) 5.1. 10km klasicky hromadný	Val di Fiemme (ITA) 6.1. 9km volně sřihaci	Otepää (EST) 20.1. 10km klasicky	Ulricehamn (SWE) 26.1. 10km volně	Cogne (ITA) 17.2. 10km klasicky	MS Seefeld (AUT) 23.2. 15km skiatlon	MS Seefeld (AUT) 26.2. 10km klasicky	MS Seefeld (AUT) 2.3. 30km volně hromadný
1.	Oestberg I.F.	NOR	607	4.	4.	3.	3.	2.	2.	1.	1.	1.	1.	5.	6.	x			
2.	Johaug T.	NOR	600	1.	1.	1.	1.	1.	x	x	x	x	x	1.	1.	x			
3.	Nepryaeva N.	RUS	518	7.	16.	8.	7.	9.	1.	2.	2.	2.	2.	3.	7.	3.			
4.	Parmakoski K.	FIN	509	6.	5.	5.	6.	3.	4.	5.	5.	4.	3.	4.	5.	x			
5.	Andersson E.	SWE	389	3.	2.	2.	4.	4.	x	x	x	x	x	2.	3.	x			
6.	Diggins J.	USA	366	14.	12.	13.	8.	5.	6.	11.	3.	7.	6.	13.	4.	x			
7.	Belorukova Y.	RUS	328	5.	14.	11.	18.	x	7.	6.	4.	5.	5.	x	16.	4.			
8.	Sedova A.	RUS	315	x	x	x	5.	8.	3.	3.	6.	3.	4.	8.	x	x			
9.	Kalla C.	SWE	303	2.	3.	4.	2.	x	x	x	x	x	x	6.	13.	x			
10.	Weng H.	NOR	268	13.	8.	16.	14.	x	5.	8.	7.	6.	7.	x	8.	x			
11.	Stadlober T.	AUT	260	12.	7.	7.	11.	7.	11.	7.	9.	dns	x	x	x	8.			
12.	Jacobsen A.U.	NOR	218	9.	x	x	16.	x	14.	4.	dns	x	x	7.	2.	x			
13.	Haga R.	NOR	172	10.	6.	9.	9.	11.	x	x	x	x	x	14.	9.	x			
14.	Bjomsen S.	USA	167	8.	9.	10.	13.	x	16.	15.	11.	x	x	29.	15.	x			
15.	Slind K.O.	NOR	160	19.	20.	24.	x	24.	9.	12.	8.	18.	9.	x	11.	x			
16.	Ishida M.	JPN	151	22.	24.	31.	26.	27.	19.	13.	15.	13.	8.	x	x	9.			
17.	Von Siebenthal N.	SUI	146	36.	17.	25.	25.	14.	8.	40.	20.	20.	15.	x	18.	20.			
47.	Razýmová K.	CZE	41	dns	52.	48.	47.	45.	41.	26.	29.	19.	23.	19.	35.	x			
67.	Schuetzová S.	CZE	9	x	x	x	x	59.	34.	42.	36.	29.	28.	44.	51.	x			
70.	Nováková P.	CZE	7	48.	x	x	x	x	x	x	x	x	x	33.	24.	x			

## SPRINT ŽENY; 21.2. – VOLNĚ – MS SEEFELD (AUT)

SPRINT ŽENY POŘADÍ SP			BODY CELKEM	Ruka (FIN) 24.11. klasicky	Lillehammer (NOR) 30.11. volně	Davos (SUI) 15.12. volně	Toblach (ITA) 29.12. volně	Val Mue stair (SUI) 1.1. volně	Dresden (GER) 12.1. volně	Otepää (EST) 19.1. klasicky	Lahti (FIN) 9.2. volně	Cogne (ITA) 16.2. volně	MS Seefeld (AUT) 21.2. volně	Drammen (NOR) 12.3. klasicky	Falun (SWE) 16.3. volně
1.	Nilsson S.	SWE	426	6.	2.	1.	1.	1.	1.	6.	x	x			
2.	Falla M.C.	NOR	363	4.	x	16.	7.	5.	9.	1.	1.	x			
3.	Dahlqvist M.	SWE	340	2.	32.	3.	x	x	2.	3.	3.	x			
4.	Caldwell S.	USA	308	16.	dns	2.	9.	2.	5.	x	2.	17.			
5.	Ingemarsdotter I.	SWE	241	3.	7.	22.	2.	12.	8.	9.	20.	x			
6.	Nepryaeva N.	RUS	237	9.	20.	4.	8.	16.	x	2.	x	12.			
7.	Ringwald S.	GER	228	29.	13.	27.	23.	29.	7.	10.	4.	2.			
8.	Diggins J.	USA	227	33.	17.	26.	3.	3.	x	12.	x	1.			
9.	Belorukova Y.	RUS	204	1.	26.	17.	4.	8.	x	x	x	16.			
10.	Faehndrich N.	SUI	194	25.	18.	7.	14.	21.	4.	31.	8.	9.			
11.	Bjomsen S.	USA	193	11.	3.	14.	6.	13.	x	22.	x	5.			
12.	Visnar K.	SLO	192	12.	45.	5.	13.	14.	10.	5.	15.	x			
13.	Sundling J.	SWE	168	x	1.	23.	x	x	3.	4.	x	x			
14.	Parmakoski K.	FIN	163	5.	15.	6.	12.	15.	x	11.	x	x			
15.	Falk H.	SWE	131	21.	6.	12.	x	x	11.	26.	7.	x			
16.	Weng T.U.	NOR	127	19.	19.	11.	18.	10.	x	x	6.	x			
17.	Stenseth A.A.	NOR	120	x	x	x	x	x	17.	8.	11.	4.			
18.	Van der Graaff L.	SUI	118	35.	27.	19.	11.	23.	14.	x	10.	10.			
70.	Beranová T.	CZE	5	x	x	50.	26.	x	46.	x	34.	x			
74.	Janatová K.	CZE	2	x	x	51.	29.	x	34.	x	49.	x			

Vysvětlivky: x – nestartoval(a), dns – nenastoupil(a), dnf – nedokončil(a), dq – diskvalifikován(a), dng – nekvalifikován(a).

## Běh na lyžích

15 KM SKIATLON ŽENY BILANCE MS, ZOH		MS Val di Fiemme (ITA) 2013	ZOH Sochi (RUS) 2014	MS Falun (SWE) 2015	MS Lahti (FIN) 2017	ZOH PyeongChang (KOR) 2018
Oestberg I.F.	NOR	x	x	x	19.	11.
Johaug T.	NOR	2.	4.	1.	x	x
Nepryaeva N.	RUS	x	x	x	x	8.
Parmakoski K.	FIN	8.	13.	23.	2.	3.
Andersson E.	SWE	x	x	x	22.	4.
Diggins J.	USA	x	8.	x	dnf	5.
Belorukova Y.	RUS	x	x	x	x	18.
Sedova A.	RUS	x	x	x	9.	12.
Kalla C.	SWE	6.	2.	3.	3.	1.
Weng H.	NOR	3.	3.	7.	5.	9.
Stadlober T.	AUT	29.	35.	21.	6.	7.
Jacobsen A.U.	NOR	9.	x	2.	8.	x
Haga R.	NOR	x	x	x	x	15.
Bjornsen S.	USA	37.	29.	20.	x	x
Slind K.O.	NOR	x	x	x	x	x
Ishida M.	JPN	10.	10.	17.	10.	14.
Von Siebenthal N.	SUI	x	x	22.	4.	6.
Razýmová K.	CZE	x	x	x	x	x
Schuetzová S.	CZE	x	x	x	x	x
Nováková P.	CZE	x	34.	x	x	28.

SPRINT ŽENY BILANCE MS, ZOH		MS Val di Fiemme (ITA) 2013 klasicky	ZOH Sochi (RUS) 2014 volně	MS Falun (SWE) 2015 klasicky	MS Lahti (FIN) 2017 volně	ZOH PyeongChang (KOR) 2018 klasicky
Nilsson S.	SWE	5.	10.	2.	12.	1.
Falla M.C.	NOR	3.	1.	3.	1.	2.
Dahlqvist M.	SWE	x	x	x	x	x
Caldwell S.	USA	20.	6.	10.	6.	8.
Ingemarsdotter I.	SWE	2.	5.	12.	5.	13.
Nepryaeva N.	RUS	x	x	x	x	4.
Ringwald S.	GER	38.	x	13.	14.	15.
Diggins J.	USA	x	13.	x	2.	6.
Belorukova Y.	RUS	x	x	x	10.	3.
Faehndrich N.	SUI	x	x	x	25.	20.
Bjornsen S.	USA	32.	x	19.	x	14.
Visnar K.	SLO	4.	9.	11.	21.	16.
Sundling J.	SWE	x	x	x	x	x
Parmakoski K.	FIN	14.	x	x	x	9.
Falk H.	SWE	x	x	94.	4.	5.
Weng T.U.	NOR	x	x	x	x	x
Stenseth A.A.	NOR	x	x	x	x	x
Van der Graaff L.	SUI	30.	21.	27.	30.	10.
Beranová T.	CZE	x	x	x	x	x
Janatová K.	CZE	x	x	x	x	x

## SPRINT ŽENY; 24.2. – TÝMY KLASICKY – MS SEEFELD (AUT)

SPRINT ŽENY TÝMY	Dresden (GER) 13.1. volně	Lahti (FIN) 10.2. klasicky	MS Seefeld (AUT) 24.2. klasicky
Švédsko I	1.	1.	
Norsko I	3.	2.	
Švédsko II	2.	3.	
Rusko II	12.	4.	
USA I	4.	12.	
Švýcarsko	5.	10.	
Finsko II	x	5.	
Norsko II	6.	9.	
Rusko I	10.	6.	
Německo II	7.	15.	
Finsko I	x	7.	
Německo I	13.	8.	
Česko	8.	17.	
Slovinsko I	9.	11.	
USA II	11.	14.	
Bělorusko	x	13.	
Itálie	14.	x	
Velká Británie	15.	x	
Slovensko	16.	x	
Slovinsko II	x	16.	

SPRINT ŽENY TÝMY BILANCE MS, ZOH	MS Val di Fiemme (ITA) 2013 volně	ZOH Sochi (RUS) 2014 klasicky	MS Falun (SWE) 2015 volně	MS Lahti (FIN) 2017 klasicky	ZOH PyeongChang (KOR) 2018 volně
Švédsko	2.	3.	2.	4.	2.
Rusko	7.	6.	5.	2.	9.
Norsko	4.	1.	1.	1.	3.
USA	1.	8.	8.	3.	1.
Německo	8.	4.	4.	6.	10.
Slovinsko	6.	10.	9.	8.	6.
Finsko	3.	2.	10.	5.	5.
Bělorusko	17.	x	15.	11.	16.
Švýcarsko	11.	7.	7.	7.	4.
Itálie	5.	13.	11.	10.	15.
Austrálie	x	x	18.	17.	12.
Francie	10.	12.	6.	x	8.
Kanada	13.	11.	x	13.	13.
Polsko	9.	5.	3.	9.	7.
Kazachstán	21.	16.	12.	14.	20.
Česko	14.	x	x	12.	11.
Rakousko	16.	9.	x	16.	14.
Estonsko	15.	x	x	x	x
Čína	12.	15.	17.	x	17.
Korea	x	x	x	x	21.
Slovensko	x	14.	13.	x	18.
Ukrajina	19.	x	14.	15.	19.

## NHL

Číslo udál.	Den	ZÁPASY		Výsledky v roce								Předběžné kurzy					Váš tip	Výsl.					
				2018-2019				2017-2018				1	10	0	02	2							
				doma		venku		doma		venku													
936	18.02.	Calgary	-	Arizona	7:1			6:1			3:0	1:4		5:2	2:5		1,65	1,19	4,00	2,00	3,75		
937	19.02.	Columbus	-	Tampa Bay				2:8	0:4					4:4			2,60	1,53	3,80	1,41	2,30		
938	19.02.	Chicago	-	Ottawa				3:3			2:2			8:2			1,90	1,26	3,90	1,75	3,45		
939	19.02.	Colorado	-	Vegas				1:2			1:1			0:7	1:4		2,30	1,41	3,80	1,53	2,60		
940	19.02.	Los Angeles	-	Washington				4:6			3:1			5:2			2,95	1,67	3,80	1,32	2,05		
941	19.02.	San Jose	-	Boston							1:3			1:2			2,15	1,35	3,80	1,60	2,80		
942	20.02.	Florida	-	Buffalo	2:2			5:2	3:4		4:1	4:3		4:1	4:2		2,35	1,42	3,80	1,51	2,55		
943	20.02.	New Jersey	-	Pittsburgh	4:2			5:1	6:3		3:1	3:3		3:2	3:3		2,75	1,58	3,80	1,38	2,20		
944	20.02.	Philadelphia	-	Tampa Bay	5:5			5:5			1:5			5:3	6:6		3,25	1,70	3,90	1,27	1,95		
945	20.02.	Carolina	-	NY Rangers	8:5			2:6	3:0		1:6	1:2		1:5	3:6		2,00	1,29	3,80	1,69	3,15		
946	20.02.	Montreal	-	Columbus				4:1			1:1	3:1		2:5			2,20	1,38	3,80	1,58	2,75		
947	20.02.	St.Louis	-	Toronto				4:1			6:4			1:1			2,50	1,48	3,80	1,44	2,40		
948	20.02.	Minnesota	-	Anaheim	0:3			5:1			2:2			2:2	1:3		2,00	1,29	3,80	1,69	3,15		
949	20.02.	Dallas	-	Nashville	4:4			2:0	3:1	2:2	2:5	3:3		1:4	0:2		2,40	1,44	3,80	1,48	2,50		
900	20.02.	Edmonton	-	Arizona	2:3			3:1			2:2	3:3		4:2	0:1		2,20	1,38	3,80	1,58	2,75		
901	21.02.	Detroit	-	Chicago				2:5			1:5			4:0			2,30	1,41	3,80	1,53	2,60		
902	21.02.	Colorado	-	Winnipeg				2:5	4:7	4:1	2:2	2:2		0:3	1:6		2,55	1,51	3,80	1,42	2,35		
903	21.02.	Calgary	-	NY Islanders							2:5			3:2			2,10	1,34	3,80	1,65	2,90		
904	21.02.	Vegas	-	Boston				1:4			3:1			1:2			2,30	1,41	3,80	1,53	2,60		
905	22.02.	Toronto	-	Washington	6:3			4:2			2:4						1,90	1,26	3,90	1,75	3,45		
906	22.02.	Florida	-	Carolina				1:4			3:2			1:3	2:2		2,30	1,41	3,80	1,53	2,60		
907	22.02.	New Jersey	-	Ottawa	5:2			3:7			4:4						2,15	1,35	3,80	1,60	2,80		
908	22.02.	NY Rangers	-	Minnesota							1:4			2:3			2,25	1,40	3,80	1,55	2,70		
909	22.02.	Pittsburgh	-	San Jose				2:5			5:2			1:2			2,30	1,41	3,80	1,53	2,60		
910	22.02.	Montreal	-	Philadelphia	2:5						0:0			3:5	2:2		2,05	1,32	3,80	1,67	2,95		
911	22.02.	Tampa Bay	-	Buffalo	4:4			1:2	5:3		1:1	7:5		2:0	3:5		1,80	1,22	3,90	1,88	3,70		
912	22.02.	Nashville	-	Los Angeles	5:3						5:0			3:3	4:3		1,70	1,20	4,00	1,95	4,10		
913	22.02.	Dallas	-	St.Louis	1:3			1:4			4:2	2:1	2:2	2:4	0:3		2,20	1,38	3,80	1,58	2,75		
914	22.02.	Edmonton	-	NY Islanders							1:1			1:1			2,75	1,58	3,80	1,38	2,20		
915	22.02.	Vancouver	-	Arizona	3:3			1:4			1:2	3:3		3:1	0:1		2,15	1,35	3,80	1,60	2,80		
916	23.02.	Ottawa	-	Columbus				3:6			5:4			2:5	1:2		2,75	1,58	3,80	1,38	2,20		
917	23.02.	Chicago	-	Colorado				2:1	2:2		1:1	1:5		3:6	0:5		2,20	1,38	3,80	1,58	2,75		
918	23.02.	Detroit	-	Minnesota				5:2			4:2			1:4			2,55	1,51	3,80	1,42	2,35		
919	23.02.	Calgary	-	Anaheim				2:3			3:2	0:4		2:0	1:2		1,80	1,22	3,90	1,88	3,70		
920	23.02.	Vegas	-	Winnipeg				1:4			5:2			4:7	2:2		2,40	1,44	3,80	1,48	2,50		
921	23.02.	Buffalo	-	Washington				3:3	1:2		3:1	2:3		1:5			2,45	1,46	3,80	1,46	2,45		
922	23.02.	NY Rangers	-	New Jersey				4:3			2:3	5:2		3:3	2:5		2,10	1,34	3,80	1,65	2,90		
923	23.02.	St.Louis	-	Boston				2:5			1:1			1:3			2,30	1,41	3,80	1,53	2,60		
924	23.02.	Dallas	-	Carolina										1:5			2,20	1,38	3,80	1,58	2,75		
925	23.02.	Florida	-	Los Angeles							1:3			0:4			2,15	1,35	3,80	1,60	2,80		
926	23.02.	Columbus	-	San Jose				4:1			1:3			4:2			2,40	1,44	3,80	1,48	2,50		
927	23.02.	Nashville	-	Colorado	2:3			4:1	4:1	4:1				3:3	4:2		1,95	1,27	3,90	1,70	3,25		
928	24.02.	Toronto	-	Montreal	2:2			3:3			4:0	4:2		3:3	6:0		1,80	1,22	3,90	1,88	3,70		
929	24.02.	Philadelphia	-	Pittsburgh	1:4			4:2			1:5	2:5		4:4	4:4		2,50	1,48	3,80	1,44	2,40		
930	24.02.	Vancouver	-	NY Islanders				2:5			3:3			2:5			2,75	1,58	3,80	1,38	2,20		
931	24.02.	Edmonton	-	Anaheim				1:1	4:0		1:1	4:4		2:3	5:5		2,20	1,38	3,80	1,58	2,75		
932	24.02.	Washington	-	NY Rangers	3:3			5:3			4:2	2:2		0:0	4:2		1,80	1,22	3,90	1,88	3,70		
933	24.02.	Chicago	-	Dallas				5:2			3:3	2:4		2:2	0:4		2,70	1,55	3,80	1,40	2,25		
934	24.02.	Detroit	-	San Jose							1:1			3:5			2,90	1,65	3,80	1,34	2,10		
935	25.02.	Minnesota	-	St.Louis				5:1	3:2		1:1	8:3		3:6	6:2		2,35	1,42	3,80	1,51	2,55		
936	25.02.	Ottawa	-	Calgary							1:2			6:0			3,15	1,69	3,80	1,29	2,00		
937	25.02.	Arizona	-	Winnipeg				3:5			1:4			1:4	3:4		2,90	1,65	3,80	1,34	2,10		



## NHL

POSLEDNÍ LIGOVÉ VÝSLEDKY MUŽSTVA:										(V) = zápas hraný venku				
Anaheim	Boston	0:3	Vancouver	1:0	Philadelphia (V)	2:6	Ottawa (V)	0:4	Montreal (V)	1:4	Toronto (V)	1:6		
Arizona	Toronto	2:0	St.Louis	0:4	Vegas (V)	5:2	Dallas	3:2	Columbus	2:4	Nashville (V)	2:5		
Boston	Los Angeles (V)	4:2	Anaheim (V)	3:0	Chicago	6:3	Colorado	2:1p	Los Angeles	5:4p	NY Rangers (V)	3:4p		
Buffalo	NY Rangers	2:6	NY Islanders	3:1	Winnipeg	1:3	Detroit	3:1	Carolina	5:6p	Minnesota	5:4p		
Calgary	Pittsburgh (V)	5:4	Florida (V)	2:3p	Tampa Bay (V)	3:6	Vancouver (V)	3:4p	San Jose	2:5	Carolina (V)	4:3		
Carolina	Dallas	3:0	Edmonton	3:1	Ottawa (V)	4:1	New Jersey (V)	2:3	NY Rangers (V)	3:0	Buffalo (V)	6:5p		
Chicago	Columbus	2:5	New Jersey	5:2	Boston (V)	3:6	Detroit	5:2	Vancouver	4:3p	Edmonton (V)	6:2		
Colorado	St.Louis	0:3	Winnipeg (V)	4:1	Toronto	2:5	Boston (V)	1:2p	NY Islanders (V)	3:4p	Washington (V)	3:4p		
Columbus	Chicago (V)	5:2	NY Islanders	0:3	Washington	3:0	Vegas (V)	4:3	Arizona (V)	4:2	Colorado (V)	6:3		
Dallas	Carolina (V)	0:3	Tampa Bay (V)	0:6	Florida (V)	3:0	Arizona (V)	2:3	Nashville (V)	2:3p	Arizona	5:4		
Detroit	Philadelphia (V)	5:6p	Ottawa	3:2	Nashville (V)	3:2	Chicago (V)	2:5	Buffalo (V)	1:3	Vegas	3:4		
Edmonton	NY Islanders (V)	2:5	Carolina (V)	1:3	Pittsburgh (V)	1:3	San Jose	2:5	Minnesota (V)	4:1	Chicago	2:6		
Florida	Calgary	3:2p	Dallas	0:3	Tampa Bay	2:5	Washington (V)	5:4p	Pittsburgh	3:2p	St.Louis	2:3		
Los Angeles	Boston	2:4	Vancouver	3:4p	Washington (V)	4:6	Boston (V)	4:5p	Philadelphia (V)	3:2p	New Jersey (V)	5:1		
Minnesota	New Jersey	4:5p	Philadelphia	4:5	NY Islanders (V)	1:2	New Jersey (V)	4:2	Edmonton	1:4	Buffalo (V)	4:5p		
Montreal	Tampa Bay (V)	0:3	Nashville (V)	1:3	Toronto	3:4p	Winnipeg	5:2	Anaheim	4:1	Edmonton	4:3p		
NY Islanders	Edmonton	5:2	Columbus (V)	3:0	Buffalo (V)	1:3	Minnesota	2:1	Colorado	4:3p	New Jersey (V)	2:1p		
NY Rangers	Pittsburgh (V)	5:6	Buffalo (V)	6:2	Winnipeg (V)	3:4	Toronto	4:1	Carolina	0:3	Boston	4:3p		
Nashville	Vegas (V)	1:5	Montreal	3:1	Detroit	2:3	St.Louis	4:5p	St.Louis (V)	2:3	Dallas	3:2p		
New Jersey	Minnesota (V)	5:4p	Chicago (V)	2:5	St.Louis (V)	3:8	Carolina	3:2	Minnesota	2:4	NY Islanders	1:2p		
Ottawa	Winnipeg (V)	4:3p	Detroit (V)	2:3	Carolina	1:4	Winnipeg	5:2	Anaheim	4:0	Toronto (V)	4:5		
Philadelphia	Detroit	6:5p	Minnesota (V)	5:4	Pittsburgh	1:4	Anaheim	6:2	Los Angeles	2:3p	Vancouver	2:1		
Pittsburgh	NY Rangers	6:5	Calgary	4:5	Edmonton	3:1	Philadelphia (V)	4:1	Tampa Bay (V)	4:5	Florida (V)	2:3p		
San Jose	Vancouver	3:2	Washington	1:5	Vancouver (V)	7:2	Edmonton (V)	5:2	Calgary (V)	5:2	Winnipeg (V)	3:2p		
St.Louis	Colorado (V)	3:0	Arizona (V)	4:0	New Jersey	8:3	Nashville (V)	5:4p	Nashville	3:2	Tampa Bay (V)	1:0p		
Tampa Bay	Montreal	3:0	Dallas	6:0	Calgary	6:3	Florida (V)	5:2	Pittsburgh	5:4	St.Louis	0:1p		
Toronto	Arizona (V)	0:2	Vegas (V)	6:3	Colorado (V)	5:2	NY Rangers (V)	1:4	Montreal (V)	4:3p	Ottawa	5:4		
Vancouver	San Jose (V)	2:3	Los Angeles (V)	4:3p	Anaheim (V)	0:1	San Jose	2:7	Calgary	4:3p	Chicago (V)	3:4p		
Vegas	Nashville	5:1	Toronto	3:6	Arizona	2:5	Columbus	3:4	Detroit (V)	4:3	Tampa Bay (V)	3:2p		
Washington	San Jose (V)	5:1	Columbus (V)	0:3	Los Angeles	6:4	Florida	4:5p	Colorado	4:3p	Vancouver	3:2		
Winnipeg	Ottawa	3:4p	Colorado	1:4	NY Rangers	4:3	Buffalo (V)	3:1	Ottawa (V)	2:5	Montreal (V)	2:5		

ATLANTICKÁ DIVIZE		Celkem							Doma					Venku					Poznámka
1.	Tampa Bay	59	35	9	4	11	232:159	92	22	2	2	5	131:77	13	7	2	6	101:82	
2.	Boston	59	27	7	8	17	175:150	76	16	5	3	7	109:77	11	2	5	10	66:73	
3.	Toronto	58	30	6	3	19	206:164	75	15	2	1	11	99:79	15	4	2	8	107:85	
4.	Montreal	58	25	6	7	20	173:168	69	15	2	4	10	97:87	10	4	3	10	76:81	
5.	Buffalo	57	18	10	7	22	167:177	63	12	5	4	9	93:92	6	5	3	13	74:85	
6.	Florida	56	15	9	8	24	171:194	56	8	5	5	10	87:84	7	4	3	14	84:110	
7.	Detroit	59	14	9	8	28	167:196	54	7	5	4	13	83:87	7	4	4	15	84:109	
8.	Ottawa	58	17	5	5	31	179:211	49	11	3	4	12	98:92	6	2	1	19	81:119	

METROPOLITNÍ DIVIZE		Celkem							Doma					Venku					Poznámka
1.	NY Islanders	58	27	8	6	17	169:138	76	13	5	4	7	90:67	14	3	2	10	79:71	
2.	Washington	58	25	7	7	19	197:184	71	14	3	5	9	105:91	11	4	2	10	92:93	
3.	Pittsburgh	59	26	5	7	21	206:184	69	15	2	2	11	107:98	11	3	5	10	99:86	
4.	Columbus	57	26	7	3	21	185:172	69	13	2	2	12	94:90	13	5	1	9	91:82	
5.	Carolina	59	27	4	6	22	173:165	68	14	2	4	9	88:77	13	2	2	13	85:88	
6.	Philadelphia	58	21	6	7	24	173:195	61	11	4	4	11	91:95	10	2	3	13	82:100	
7.	NY Rangers	58	18	7	8	25	170:194	58	12	3	6	9	88:81	6	4	2	16	82:113	
8.	New Jersey	58	18	4	8	28	169:203	52	13	1	5	9	87:82	5	3	3	19	82:121	

## NHL

CENTRÁLNÍ DIVIZE		Celkem							Doma					Venku					Poznámka
1.	Winnipeg	59	28	8	4	19	202:171	76	17	4	4	7	122:90	11	4	0	12	80:81	
2.	Nashville	61	28	6	5	22	186:160	73	16	3	1	11	94:73	12	3	4	11	92:87	
3.	St.Louis	57	26	4	5	22	170:162	65	13	1	2	13	95:98	13	3	3	9	75:64	
4.	Dallas	58	24	5	5	24	145:149	63	16	2	2	8	84:66	8	3	3	16	61:83	
5.	Minnesota	58	24	3	6	25	164:172	60	10	3	5	11	87:87	14	0	1	14	77:85	
6.	Colorado	58	22	1	11	24	186:192	57	10	0	5	12	81:86	12	1	6	12	105:106	
7.	Chicago	59	16	8	9	26	192:216	57	10	3	6	11	97:103	6	5	3	15	95:113	

PACIFICKÁ DIVIZE		Celkem							Doma					Venku					Poznámka
1.	Calgary	58	30	5	7	16	212:174	77	15	2	5	5	114:92	15	3	2	11	98:82	
2.	San Jose	59	29	6	7	17	214:184	77	17	2	4	5	101:71	12	4	3	12	113:113	
3.	Vegas	60	26	6	4	24	180:169	68	16	1	3	9	93:71	10	5	1	15	87:98	
4.	Vancouver	60	18	8	7	27	170:188	59	10	3	3	11	83:84	8	5	4	16	87:104	
5.	Arizona	58	20	6	5	27	152:167	57	10	1	3	14	72:78	10	5	2	13	80:89	
6.	Edmonton	58	16	8	5	29	163:195	53	9	3	1	15	85:93	7	5	4	14	78:102	
7.	Anaheim	58	15	7	9	27	128:185	53	6	5	8	9	68:85	9	2	1	18	60:100	
8.	Los Angeles	58	16	7	6	29	141:179	52	12	0	2	14	74:87	4	7	4	15	67:92	

## AHL

ATLANTICKÁ DIVIZE		Celkem							Doma					Venku					Poznámka
1.	Charlotte	54	26	8	7	13	172:149	75	11	3	4	6	56:64	15	5	3	7	116:85	
2.	Bridgeport	54	17	12	7	18	167:168	65	11	6	3	5	91:76	6	6	4	13	76:92	
3.	Providence	52	20	7	7	18	163:141	61	14	3	3	4	86:52	6	4	4	14	77:89	
4.	Lehigh Valley	52	19	8	6	19	172:162	60	10	5	1	10	80:75	9	3	5	9	92:87	
5.	Hershey	51	21	7	2	20	137:150	58	12	6	0	9	83:76	9	1	2	11	54:74	
6.	Wilkes Barre	52	17	6	7	21	164:155	53	6	4	2	12	71:74	11	2	5	9	93:81	
7.	Springfield	53	19	2	10	22	172:178	52	13	1	6	10	106:94	6	1	4	12	66:84	
8.	Hartford	53	16	5	7	25	150:186	49	9	4	3	10	82:92	7	1	4	15	68:94	

SEVERNÍ DIVIZE		Celkem							Doma					Venku					Poznámka
1.	Rochester	51	22	8	5	16	165:148	65	11	4	1	10	84:76	11	4	4	6	81:72	
2.	Syracuse	49	24	6	4	15	175:127	64	14	3	2	5	104:65	10	3	2	10	71:62	
3.	Utica	53	25	3	6	19	172:179	62	14	1	1	10	86:79	11	2	5	9	86:100	
4.	Toronto Marlies	52	17	9	8	18	180:177	60	7	5	4	10	71:88	10	4	4	8	109:89	
5.	Belleville Senators	55	20	6	6	23	174:177	58	13	3	2	8	94:83	7	3	4	15	80:94	
6.	Cleveland	52	15	9	6	22	154:176	54	6	5	4	10	79:96	9	4	2	12	75:80	
7.	Binghamton Devils	54	19	4	5	26	149:184	51	11	3	3	12	89:97	8	1	2	14	60:87	
8.	Laval Rocket	52	17	4	8	23	137:154	50	12	1	6	8	73:66	5	3	2	15	64:88	

CENTRÁLNÍ DIVIZE		Celkem							Doma					Venku					Poznámka
1.	Grand Rapids	53	22	8	7	16	157:147	67	14	6	4	5	93:72	8	2	3	11	64:75	
2.	Iowa	51	17	10	8	16	171:149	62	12	6	3	5	106:69	5	4	5	11	65:80	
3.	Chicago Wolves	50	22	5	6	17	174:146	60	9	2	5	8	81:76	13	3	1	9	93:70	
4.	Rockford	53	14	10	8	21	128:148	56	9	5	3	10	71:72	5	5	5	11	57:76	
5.	Texas	51	23	2	5	21	161:153	55	16	1	2	7	95:70	7	1	3	14	66:83	
6.	Milwaukee	52	14	8	10	20	135:143	54	7	4	5	11	67:68	7	4	5	9	68:75	
7.	San Antonio	51	20	4	5	22	133:147	53	15	4	1	6	78:53	5	0	4	16	55:94	
8.	Manitoba	50	18	6	5	21	128:150	53	15	2	1	8	82:70	3	4	4	13	46:80	

PACIFICKÁ DIVIZE		Celkem							Doma					Venku					Poznámka
1.	Bakersfield	49	24	7	3	15	173:133	65	13	3	2	8	94:66	11	4	1	7	79:67	
2.	San Jose Barracuda	45	24	3	6	12	148:122	60	12	3	2	6	72:57	12	0	4	6	76:65	
3.	San Diego	48	24	3	6	15	175:159	60	13	1	2	7	82:73	11	2	4	8	93:86	
4.	Tucson	47	21	4	6	16	150:141	56	11	2	1	8	71:61	10	2	5	8	79:80	
5.	Colorado Eagles	48	16	8	4	20	141:154	52	9	5	3	7	78:70	7	3	1	13	63:84	
6.	Stockton	49	14	6	5	24	170:195	45	7	2	3	11	81:91	7	4	2	13	89:104	
7.	Ontario	46	11	4	7	24	143:192	37	5	3	4	11	82:101	6	1	3	13	61:91	

## NBA

Číslo udál.	Den	ZÁPASY		Předběžné kurzy / Skutečné kurzy								Váš tip	Výsl.
				1	10	0	02	2					
957	22.02.	Cleveland	-	Phoenix	1,80	1,57	12,00	1,84	2,17				
958	22.02.	Philadelphia	-	Miami	1,20	1,12	16,00	3,76	4,95				
959	22.02.	Brooklyn	-	Portland	2,25	1,90	12,00	1,53	1,75				
960	22.02.	Milwaukee	-	Boston	1,45	1,31	14,00	2,45	2,96				
961	22.02.	Golden State	-	Sacramento	1,08	1,03	18,70	5,82	8,50				
962	22.02.	LA Lakers	-	Houston	2,17	1,84	12,00	1,57	1,80				
963	23.02.	Toronto	-	San Antonio	1,35	1,23	14,00	2,80	3,50				
964	23.02.	Charlotte	-	Washington	1,56	1,40	13,00	2,18	2,62				
965	23.02.	Orlando	-	Chicago	1,40	1,27	14,00	2,60	3,20				
966	23.02.	Indiana	-	New Orleans	1,40	1,27	14,00	2,60	3,20				
3275	23.02.	Atlanta	-	Detroit	2,17	1,84	12,00	1,57	1,80				
968	23.02.	New York	-	Minnesota	3,06	2,51	14,00	1,29	1,43				
969	23.02.	Memphis	-	LA Clippers	2,06	1,75	11,50	1,63	1,90				
970	23.02.	Dallas	-	Denver	2,34	1,96	12,00	1,49	1,70				
971	23.02.	Oklahoma	-	Utah	1,70	1,49	12,00	1,96	2,34				
	23.02.	Philadelphia	-	Portland	1,55	1,40	13,00	2,15	2,55				
	24.02.	Atlanta	-	Phoenix	2,20	1,85	12,00	1,52	1,75				
	24.02.	Washington	-	Indiana	1,85	1,60	12,00	1,75	2,05				
	24.02.	Cleveland	-	Memphis	2,35	2,00	12,00	1,47	1,65				
	24.02.	New Orleans	-	LA Lakers	1,75	1,52	12,00	1,85	2,20				
	24.02.	Charlotte	-	Brooklyn	1,65	1,47	12,00	2,00	2,35				
	24.02.	Miami	-	Detroit	1,60	1,42	13,00	2,05	2,45				
	24.02.	Chicago	-	Boston	3,60	2,95	15,00	1,20	1,30				
	24.02.	Oklahoma	-	Sacramento	1,25	1,17	15,00	3,20	3,90				
	24.02.	Milwaukee	-	Minnesota	1,17	1,11	16,00	3,90	4,80				
	24.02.	Golden State	-	Houston	1,30	1,20	15,00	2,95	3,60				
	24.02.	Utah	-	Dallas	1,17	1,11	16,00	3,90	4,80				
	24.02.	Toronto	-	Orlando	1,15	1,10	16,00	4,20	5,00				
	24.02.	Denver	-	LA Clippers	1,35	1,25	14,00	2,70	3,20				
	25.02.	New York	-	San Antonio	3,90	3,20	15,00	1,17	1,25				

## NBA

ATLANTICKÁ DIVIZE		Celkem					Doma			Venku			Poznámka
1.	Toronto	59	43	16	6745:6413	43	24	5	3359:3120	19	11	3386:3293	72.9%
2.	Boston	58	37	21	6554:6182	37	23	8	3587:3290	14	13	2967:2892	63.8%
3.	Philadelphia	58	37	21	6723:6507	37	23	7	3573:3296	14	14	3150:3211	63.8%
4.	Brooklyn	59	30	29	6626:6651	30	17	13	3447:3411	13	16	3179:3240	50.8%
5.	New York	58	11	47	6108:6612	11	4	23	2843:3059	7	24	3265:3553	19.0%

CENTRÁLNÍ DIVIZE		Celkem					Doma			Venku			Poznámka
1.	Milwaukee	57	43	14	6664:6107	43	23	5	3350:2980	20	9	3314:3127	75.4%
2.	Indiana	58	38	20	6271:5968	38	22	8	3236:2964	16	12	3035:3004	65.5%
3.	Detroit	56	26	30	5967:6052	26	17	13	3253:3215	9	17	2714:2837	46.4%
4.	Chicago	58	14	44	5984:6474	14	6	23	2988:3263	8	21	2996:3211	24.1%
5.	Cleveland	58	12	46	5972:6583	12	7	22	3019:3279	5	24	2953:3304	20.7%

JIHOVÝCHODNÍ DIVIZE		Celkem					Doma			Venku			Poznámka
1.	Charlotte	57	27	30	6314:6343	27	19	9	3171:3012	8	21	3143:3331	47.4%
2.	Miami	56	26	30	5883:5917	26	11	16	2816:2857	15	14	3067:3060	46.4%
3.	Orlando	59	27	32	6243:6305	27	16	15	3315:3354	11	17	2928:2951	45.8%
4.	Washington	58	24	34	6607:6779	24	17	11	3281:3187	7	23	3326:3592	41.4%
5.	Atlanta	58	19	39	6416:6854	19	9	17	2888:3060	10	22	3528:3794	32.8%

JIHOZÁPADNÍ DIVIZE		Celkem					Doma			Venku			Poznámka
1.	Houston	57	33	24	6449:6330	33	20	9	3383:3254	13	15	3066:3076	57.9%
2.	San Antonio	59	33	26	6628:6570	33	22	7	3302:3103	11	19	3326:3467	55.9%
3.	Dallas	57	26	31	6196:6198	26	20	9	3201:3082	6	22	2995:3116	45.6%
4.	New Orleans	59	26	33	6821:6775	26	17	11	3270:3181	9	22	3551:3594	44.1%
5.	Memphis	59	23	36	5935:6123	23	14	15	2925:2929	9	21	3010:3194	39.0%

PACIFICKÁ DIVIZE		Celkem					Doma			Venku			Poznámka
1.	Golden State	57	41	16	6772:6367	41	22	7	3451:3244	19	9	3321:3123	71.9%
2.	LA Clippers	59	32	27	6741:6714	32	16	12	3253:3186	16	15	3488:3528	54.2%
3.	Sacramento	57	30	27	6464:6534	30	19	11	3410:3382	11	16	3054:3152	52.6%
4.	LA Lakers	57	28	29	6398:6466	28	16	12	3110:3095	12	17	3288:3371	49.1%
5.	Phoenix	59	11	48	6250:6852	11	7	22	3071:3279	4	26	3179:3573	18.6%

SEVEROZÁPADNÍ DIVIZE		Celkem					Doma			Venku			Poznámka
1.	Denver	57	39	18	6383:6104	39	25	4	3368:3026	14	14	3015:3078	68.4%
2.	Oklahoma	57	37	20	6579:6280	37	20	7	3141:2937	17	13	3438:3343	64.9%
3.	Portland	57	34	23	6459:6287	34	24	8	3734:3454	10	15	2725:2833	59.6%
4.	Utah	57	32	25	6224:6039	32	18	10	3116:2936	14	15	3108:3103	56.1%
5.	Minnesota	57	27	30	6377:6367	27	19	10	3302:3155	8	20	3075:3212	47.4%