NBA

ATLANTICKÁ DIVIZE		Celkem					Doma			Venku			Poznámka
1.	Toronto	53	37	16	6026:5758	37	21	5	2982:2772	16	11	3044:2986	69.8%
2.	Boston	53	34	19	5981:5615	34	22	6	3229:2928	12	13	2752:2687	64.2%
3.	Philadelphia	53	34	19	6121:5935	34	21	5	3097:2835	13	14	3024:3100	64.2%
4.	Brooklyn	54	28	26	6018:6017	28	16	11	3112:3043	12	15	2906:2974	51.9%
5.	New York	52	10	42	5493:5959	10	4	19	2541:2724	6	22	2952:3235	19.2%

CENTRÁLNÍ DIVIZE		Celkem					Doma			Venku			Poznámka
1.	Milwaukee	51	38	13	5980:5478	38	22	4	3119:2748	16	9	2861:2730	74.5%
2.	Indiana	52	33	19	5609:5389	33	18	7	2683:2492	15	12	2926:2897	63.5%
3.	Detroit	51	22	29	5382:5524	22	14	13	2883:2897	8	16	2499:2627	43.1%
4.	Chicago	53	12	41	5393:5887	12	5	20	2522:2782	7	21	2871:3105	22.6%
5.	Cleveland	53	11	42	5434:6004	11	6	20	2677:2924	5	22	2757:3080	20.8%

JIHOVÝCHODNÍ DIVIZE		Celkem					Doma			Venku			Poznámka
1.	Charlotte	52	26	26	5798:5781	26	19	8	3056:2895	7	18	2742:2886	50.0%
2.	Miami	51	24	27	5352:5383	24	11	16	2816:2857	13	11	2536:2526	47.1%
3.	Washington	52	22	30	5864:6013	22	16	10	3033:2944	6	20	2831:3069	42.3%
4.	Orlando	53	22	31	5527:5693	22	14	15	3066:3153	8	16	2461:2540	41.5%
5.	Atlanta	52	17	35	5742:6134	17	8	13	2351:2469	9	22	3391:3665	32.7%

JIHOZÁPADNÍ DIVIZE		Celkem					Doma			Venku			Poznámka
1.	San Antonio	54	32	22	6083:5943	32	22	7	3302:3103	10	15	2781:2840	59.3%
2.	Houston	52	30	22	5861:5777	30	19	8	3151:3033	11	14	2710:2744	57.7%
3.	Dallas	52	24	28	5683:5650	24	18	7	2792:2654	6	21	2891:2996	46.2%
4.	New Orleans	53	23	30	6158:6090	23	15	9	2822:2715	8	21	3336:3375	43.4%
5.	Memphis	54	21	33	5416:5580	21	12	14	2611:2625	9	19	2805:2955	38.9%

PACIFICKÁ DIVIZE		Celkem					Doma			Venku			Poznámka
1.	Golden State	52	37	15	6172:5803	37	19	7	3075:2916	18	8	3097:2887	71.2%
2.	LA Clippers	53	29	24	6052:6013	29	15	12	3119:3079	14	12	2933:2934	54.7%
3.	Sacramento	52	27	25	5899:5975	27	16	10	2963:2943	11	15	2936:3032	51.9%
4.	LA Lakers	53	27	26	5942:5942	27	16	12	3110:3095	11	14	2832:2847	50.9%
5.	Phoenix	54	11	43	5734:6250	11	7	20	2854:3044	4	23	2880:3206	20.4%

SEVEROZÁPADNÍ DIVIZE		Celkem					Doma			Venku			Poznámka
1.	Denver	52	37	15	5817:5518	37	23	4	3145:2821	14	11	2672:2697	71.2%
2.	Oklahoma	52	33	19	5971:5709	33	17	7	2772:2609	16	12	3199:3100	63.5%
3.	Portland	52	32	20	5883:5722	32	22	7	3370:3111	10	13	2513:2611	61.5%
4.	Utah	54	30	24	5875:5731	30	16	10	2875:2743	14	14	3000:2988	55.6%
5.	Minnesota	52	25	27	5791:5784	25	17	10	3051:2924	8	17	2740:2860	48.1%

OK Tip
Tipsport
4. 2. - 10. 2. | CENA: A5 - 15 Kč | A4 - 30 Kč

Konec přestávky. Česká liga je zpět!

Po téměř dvou měsících se opět rozběhne česká elitní fotbalová soutěž. Máte přehled, které kluby v průběhu pauzy nejlépe vyladily formu? Vsaďte si a všechny zápasy sledujte živě na TV Tipsport!

V úvodním kole jarní části vedoucí Slavia hostí Teplice, které na podzim přejela 3:0. Půjde zase o jednoznačnou záležitost? Mladá Boleslav bude v duelu s druhou Plzní určitě spoléhat na nejlepšího kanonýra soutěže Komličenka, jenž už má na kontě 18 gólů. Dokáže skórovat proti Viktorii? Vsaďte si! Spartu čeká derby s Bohemians. Letenští během zimy přišli o trio Šural, Kaya a Stanciu. Porazí soka z Vršovic nebo souboj těchto týmů skončí počtvrté v řadě remízou? Rozhodněte na tiketech!

TV tipy

ČT 19:30 I ČT SPORT
Hokej I Euro Hockey Tour
ŠVÉDSKO - ČESKO

PÁ 17:40 I ČT SPORT
Fotbal I 1. česká liga
OLOMOUC - JABLONEC

SO 13:40 I ČT SPORT
Tenis I Fed Cup
ČESKO - RUMUNSKO

SO 15:25 I DIGISPORT
Fotbal I 1. německá liga
DORTMUND - HOFFENHEIM

SO 15:40 I SEZNAM TV
Fotbal I 1. anglická liga
LIVERPOOL - BOURNEMOUTH

SO 19:05 I NOVA SPORT 1
Hokej I NHL
BOSTON - LOS ANGELES

NE 11:40 I ČT 2
Hokej I Euro Hockey Tour
RUSKO - ČESKO

NE 13:40 I ČT SPORT
Tenis I Fed Cup
ČESKO - RUMUNSKO

1. česká liga
Vsaďte si a všechny zápasy sledujte
živě
TVTipsport

Národní poháry	3-4
1. anglická fotbalová liga	9
2. anglická fotbalová liga	10
3. anglická fotbalová liga	11
4. anglická fotbalová liga	12
5. anglická fotbalová liga	13
1. argentinská fotbalová liga	42-43
2. argentinská fotbalová liga	41
1. australská fotbalová liga	40
1. belgická fotbalová liga	31
2. belgická fotbalová liga	32
1. bolívijská fotbalová liga	44
1. česká fotbalová liga	5
1. dánská fotbalová liga	35
1. ekvádorská fotbalová liga	46
1. francouzská fotbalová liga	25
2. francouzská fotbalová liga	26
3. francouzská fotbalová liga	24
1. guatemalská fotbalová liga	45
1. honduraská fotbalová liga	44
1. chorvatská fotbalová liga	33-34
1. indická fotbalová liga	41
1. italská fotbalová liga	19
2. italská fotbalová liga	20
3. italská fotbalová liga	18
1. izraelská fotbalová liga	37
1. kolumbijská fotbalová liga	45
1. kostarická fotbalová liga	45
1. kyperská fotbalová liga	37
1. maďarská fotbalová liga	34
1. maltská fotbalová liga	41
1. mexická fotbalová liga	44
1. německá fotbalová liga	6
2. německá fotbalová liga	7
3. německá fotbalová liga	8
1. nizozemská fotbalová liga	29
2. nizozemská fotbalová liga	30
1. novozélandská fotbalová liga	40
1. paraguayská fotbalová liga	46
1. polská fotbalová liga	36
1. portugalská fotbalová liga	27
2. portugalská fotbalová liga	28
1. rumunská fotbalová liga	37
1. řecká fotbalová liga	38
1. severoirská fotbalová liga	17
1. skotská fotbalová liga	14
2. skotská fotbalová liga	15
3. skotská fotbalová liga	15-16
4. skotská fotbalová liga	16
1. španělská fotbalová liga	21
2. španělská fotbalová liga	22
3. španělská fotbalová liga	23-24
1. švýcarská fotbalová liga	32
2. švýcarská fotbalová liga	33
1. turecká fotbalová liga	39
1. velšská fotbalová liga	17
1. venzuelská fotbalová liga	46
Anglická fotbalová liga - U23	8
Euro Hockey Tour	48
Česká Chance liga	50
AHL	98
Alpská hokejová liga	53
Britská hokejová liga	53
Finská hokejová liga	51
KHL	49-50
Liga mistrů	47
NHL	96-98
2. německá hokejová liga	54
1. slovenská hokejová liga	53
2. švédská hokejová liga	54
Švýcarská hokejová liga	52
2. švýcarská hokejová liga	54
Lyžování	88-95
Basketbal - Belgická liga	65
Basketbal - Česká liga	58, 63
Basketbal - Euroliga	55-56
Basketbal - Eurocup	56
Basketbal - Francouzská liga	59, 63
Basketbal - Italská liga	60, 63
Basketbal - Izraelská liga	65
Basketbal - Jadranská liga	65
Basketbal - Liga mistrů	57
Basketbal - Litevská liga	64
Basketbal - Německá liga	62
Basketbal - NBA	99-100
Basketbal - Polská liga	66
Basketbal - Rakouská liga	66
Basketbal - Řecká liga	58
Basketbal - Slovenská liga	65
Basketbal - Španělská liga	61, 63
Basketbal - Švédská liga	66
Basketbal - Turecká liga	64
Basketbal - VTB liga	64
Házená - Česká extraliga	68
Házená - Dánská liga	69, 73
Házená - Francouzská liga	74
Házená - Interliga	68
Házená - Liga mistrů	67-68
Házená - Německá liga	70, 73
Házená - 2. německá liga	73
Házená - Norská liga	74
Házená - Polská liga	74
Házená - Rakouská liga	75
Házená - SEHA liga	75
Házená - Španělská liga	71
Házená - Švédská liga	72, 75
Házená - Švýcarská liga	75
Volejbal - Extraliga	77
Volejbal - Francouzská liga	79
Volejbal - Italská liga	78
Volejbal - Liga mistrů	76
Volejbal - Německá liga	79
Volejbal - Polská liga	80
Volejbal - Ruská liga	80
Volejbal - Řecká liga	78
Volejbal - Slovenská liga	77
Tenis - Fed Cup 2019	81
Tenis ATP - Budapešť	85
Tenis ATP - Corodba	82
Tenis ATP - Chennai	86
Tenis ATP - Dallas	87
Tenis ATP - Montpellier	83
Tenis ATP - Sofia	84

NBA

Číslo udál.	Den	ZÁPASY			Předběžné kurzy / Skutečné kurzy					Váš tip	Výsl.
					1	10	0	02	2		
	05.02.	**Detroit**	-	**Denver**	2,15	1,80	12,00	1,55	1,80		
	05.02.	**Washington**	-	**Atlanta**	1,37	1,27	14,00	2,60	3,10		
	05.02.	**Brooklyn**	-	**Milwaukee**	2,25	1,90	12,00	1,50	1,70		
	05.02.	**New Orleans**	-	**Indiana**	1,65	1,47	12,00	2,00	2,35		
	01.02.	**Phoenix**	-	**Houston**	3,90	3,20	15,00	1,17	1,25		
	05.02.	**Sacramento**	-	**San Antonio**	2,20	1,85	12,00	1,52	1,75		
	06.02.	**Charlotte**	-	**LA Clippers**	1,80	1,55	12,00	1,80	2,15		
	06.02.	**Cleveland**	-	**Boston**	4,60	3,60	16,00	1,12	1,20		
	06.02.	**Indiana**	-	**LA Lakers**	1,70	1,50	12,00	1,90	2,25		
	06.02.	**New York**	-	**Detroit**	2,35	2,00	12,00	1,47	1,65		
	06.02.	**Philadelphia**	-	**Toronto**	1,90	1,65	12,00	1,70	2,00		
	06.02.	**Memphis**	-	**Minnesota**	1,70	1,50	12,00	1,90	2,25		
	06.02.	**Oklahoma**	-	**Orlando**	1,17	1,11	16,00	3,90	4,80		
	06.02.	**Portland**	-	**Miami**	1,40	1,30	14,00	2,50	2,95		
	07.02.	**Brooklyn**	-	**Denver**	2,05	1,75	12,00	1,60	1,85		
	07.02.	**Chicago**	-	**New Orleans**	2,55	2,15	13,00	1,40	1,55		
	07.02.	**Milwaukee**	-	**Washington**	1,25	1,17	15,00	3,20	3,90		
	07.02.	**Dallas**	-	**Charlotte**	1,70	1,50	12,00	1,90	2,25		
	07.02.	**Utah**	-	**Phoenix**	1,12	1,06	16,00	4,50	6,20		
	07.02.	**Sacramento**	-	**Houston**	2,85	2,40	14,00	1,32	1,45		
	07.02.	**Golden State**	-	**San Antonio**	1,37	1,27	14,00	2,60	3,10		
	08.02.	**Indiana**	-	**LA Clippers**	1,55	1,40	13,00	2,15	2,55		
	08.02.	**Orlando**	-	**Minnesota**	1,75	1,52	12,00	1,85	2,20		
	08.02.	**Atlanta**	-	**Toronto**	3,60	2,95	15,00	1,20	1,30		
	08.02.	**Oklahoma**	-	**Memphis**	1,35	1,25	14,00	2,70	3,20		
	08.02.	**Boston**	-	**LA Lakers**	1,45	1,32	14,00	2,40	2,85		
	08.02.	**Portland**	-	**San Antonio**	1,65	1,47	12,00	2,00	2,35		
	09.02.	**Philadelphia**	-	**Denver**	1,75	1,52	12,00	1,85	2,20		
	09.02.	**Washington**	-	**Cleveland**	1,17	1,11	16,00	3,90	4,80		
	09.02.	**Detroit**	-	**New York**	1,35	1,25	14,00	2,70	3,20		
	09.02.	**Brooklyn**	-	**Chicago**	1,30	1,20	15,00	2,95	3,60		
	09.02.	**Dallas**	-	**Milwaukee**	2,45	2,05	13,00	1,42	1,60		
	09.02.	**Phoenix**	-	**Golden State**	5,00	4,20	16,00	1,10	1,15		
	09.02.	**New Orleans**	-	**Minnesota**	1,55	1,40	13,00	2,15	2,55		
	09.02.	**Sacramento**	-	**Miami**	1,70	1,50	12,00	1,90	2,25		
	09.02.	**Utah**	-	**San Antonio**	1,65	1,47	12,00	2,00	2,35		
	10.02.	**Indiana**	-	**Cleveland**	1,07	1,03	17,00	5,60	7,80		
	10.02.	**Atlanta**	-	**Charlotte**	2,55	2,15	13,00	1,40	1,55		
	10.02.	**New York**	-	**Toronto**	3,90	3,20	15,00	1,17	1,25		
	10.02.	**Boston**	-	**LA Clippers**	1,40	1,30	14,00	2,50	2,95		
	10.02.	**Chicago**	-	**Washington**	1,90	1,65	12,00	1,70	2,00		
	10.02.	**Memphis**	-	**New Orleans**	1,85	1,60	12,00	1,75	2,05		
	10.02.	**Houston**	-	**Oklahoma**	1,60	1,42	13,00	2,05	2,45		
	10.02.	**Milwaukee**	-	**Orlando**	1,05	1,01	18,00	6,30	9,00		
	10.02.	**Dallas**	-	**Portland**	1,95	1,67	12,00	1,67	1,95		
	10.02.	**Philadelphia**	-	**LA Lakers**	1,55	1,40	13,00	2,15	2,55		
	11.02.	**Sacramento**	-	**Phoenix**	1,25	1,17	15,00	3,20	3,90		
	11.02.	**Atlanta**	-	**Orlando**	1,85	1,60	12,00	1,75	2,05		
	11.02.	**Golden State**	-	**Miami**	1,15	1,10	16,00	4,20	5,00		

NHL

CENTRÁLNÍ DIVIZE		Celkem							Doma					Venku					Poznámka
1.	Winnipeg	52	26	8	2	16	185:146	70	16	4	2	6	112:76	10	4	0	10	73:70	
2.	Nashville	54	26	5	4	19	166:139	66	14	2	0	10	77:60	12	3	4	9	89:79	
3.	Dallas	52	22	5	4	21	133:130	58	15	2	2	8	79:62	7	3	2	13	54:68	
4.	Minnesota	52	23	3	4	22	146:149	56	10	3	4	9	78:73	13	0	0	13	68:76	
5.	Colorado	51	21	1	8	21	170:167	52	10	0	5	9	76:72	11	1	3	12	94:95	
6.	St.Louis	50	21	2	5	22	143:151	51	11	1	2	13	84:93	10	1	3	9	59:58	
7.	Chicago	53	13	7	9	24	167:196	49	8	2	6	10	81:91	5	5	3	14	86:105	

PACIFICKÁ DIVIZE		Celkem							Doma					Venku					Poznámka
1.	Calgary	53	29	5	5	14	197:152	73	15	2	5	4	112:87	14	3	0	10	85:65	
2.	San Jose	53	25	5	7	16	190:169	67	16	2	4	4	97:64	9	3	3	12	93:105	
3.	Vegas	54	24	5	4	21	160:148	62	15	1	3	6	80:55	9	4	1	15	80:93	
4.	Vancouver	52	18	6	6	22	152:162	54	10	2	3	10	77:74	8	4	3	12	75:88	
5.	Arizona	51	17	6	5	23	134:145	51	8	1	3	12	65:68	9	5	2	11	69:77	
6.	Edmonton	52	15	8	5	24	151:172	51	9	3	1	13	81:82	6	5	4	11	70:90	
7.	Anaheim	52	14	7	9	22	123:162	51	5	5	8	8	67:82	9	2	1	14	56:80	
8.	Los Angeles	51	15	5	4	27	116:154	44	12	0	1	13	69:79	3	5	3	14	47:75	

AHL

ATLANTICKÁ DIVIZE		Celkem							Doma					Venku					Poznámka
1.	Charlotte	48	23	8	6	11	158:135	68	10	3	4	5	52:58	13	5	2	6	106:77	
2.	Bridgeport	48	16	9	6	17	147:151	56	10	4	3	5	78:67	6	5	3	12	69:84	
3.	Providence	47	17	7	7	16	150:132	55	11	3	3	3	75:47	6	4	4	13	75:85	
4.	Lehigh Valley	47	18	7	5	17	158:147	55	9	4	1	9	70:68	9	3	4	8	88:79	
5.	Springfield	48	19	2	10	17	165:156	52	13	1	6	7	102:83	6	1	4	10	63:73	
6.	Wilkes Barre	47	16	6	5	19	152:140	49	6	4	1	12	69:71	10	2	4	7	83:69	
7.	Hershey	45	19	3	2	20	118:138	46	11	2	0	9	68:66	8	1	2	11	50:72	
8.	Hartford	47	14	5	5	23	138:165	43	8	4	2	9	77:81	6	1	3	14	61:84	

SEVERNÍ DIVIZE		Celkem							Doma					Venku					Poznámka
1.	Rochester	45	21	7	4	13	150:132	60	10	4	0	9	76:72	11	3	4	4	74:60	
2.	Syracuse	43	22	5	3	13	164:116	57	14	3	1	5	102:62	8	2	2	8	62:54	
3.	Toronto Marlies	46	15	9	6	16	161:157	54	6	5	2	10	58:75	9	4	4	6	103:82	
4.	Utica	48	22	2	5	19	151:167	53	11	1	1	10	72:74	11	1	4	9	79:93	
5.	Cleveland	45	13	8	5	19	134:158	47	5	5	3	9	69:87	8	3	2	10	65:71	
6.	Binghamton Devils	50	18	3	5	24	137:170	47	11	3	3	10	84:88	7	0	2	14	53:82	
7.	Laval Rocket	47	15	4	8	20	122:134	46	12	1	6	7	71:61	3	3	2	13	51:73	
8.	Belleville Senators	47	16	4	4	23	142:156	44	10	3	1	8	80:76	6	1	3	15	62:80	

CENTRÁLNÍ DIVIZE		Celkem							Doma					Venku					Poznámka
1.	Grand Rapids	48	19	7	7	15	142:138	59	11	5	4	4	78:63	8	2	3	11	64:75	
2.	Chicago Wolves	46	21	4	6	15	163:136	56	9	2	5	8	81:76	12	2	1	7	82:60	
3.	Iowa	47	16	8	7	16	155:136	55	12	4	3	5	98:63	4	4	4	11	57:73	
4.	Milwaukee	48	14	8	9	17	130:132	53	7	4	4	8	62:57	7	4	5	9	68:75	
5.	Rockford	48	12	9	8	19	113:134	50	7	4	3	8	56:58	5	5	5	11	57:76	
6.	Texas	45	20	2	5	18	152:142	49	15	1	2	6	92:66	5	1	3	12	60:76	
7.	San Antonio	46	19	4	2	21	122:130	48	15	4	1	6	78:53	4	0	1	15	44:77	
8.	Manitoba	45	14	6	5	20	115:142	45	11	2	1	8	70:64	3	4	4	12	45:78	

PACIFICKÁ DIVIZE		Celkem							Doma					Venku					Poznámka
1.	San Jose Barracuda	40	24	2	6	8	137:102	58	12	2	2	4	65:44	12	0	4	4	72:58	
2.	Bakersfield	44	20	6	3	15	150:123	55	10	2	2	8	78:62	10	4	1	7	72:61	
3.	San Diego	42	21	3	5	13	151:133	53	13	1	2	6	79:67	8	2	3	7	72:66	
4.	Tucson	42	19	4	5	14	139:130	51	11	2	1	8	71:61	8	2	4	6	68:69	
5.	Colorado Eagles	43	15	7	4	17	127:135	48	8	4	3	5	66:56	7	3	1	12	61:79	
6.	Stockton	45	12	6	5	22	156:183	41	6	2	3	11	76:89	6	4	2	11	80:94	
7.	Ontario	41	9	4	6	22	122:171	32	4	3	4	9	68:85	5	1	2	13	54:86	

Anglický FA Cup

Číslo udál.	Den	5. KOLO - OPAKOVANÉ UTKÁNÍ			Předběžné kurzy / Skutečné kurzy										Váš tip	Výsl.
					1		10		0		02		2			
	05.02.	Newport	-	Middlesbrough	3,74		1,75		3,30		1,19		1,85			
	05.02.	Wolves	-	Shrewsbury	1,20		1,01		5,50		3,60		10,50			
	05.02.	Q. P. R.	-	Portsmouth	1,85		1,19		3,30		1,75		3,74			
	05.02.	W. B. A.	-	Brighton	2,63		1,42		3,10		1,37		2,45			
	05.02.	Brentford	-	Barnet	1,15		1,01		6,50		4,14		11,50			

Německý fotbalový pohár

Číslo udál.	Den	OSMIFINÁLE			Předběžné kurzy / Skutečné kurzy										Váš tip	Výsl.
					1		10		0		02		2			
7591	05.02.	Hamburg	-	Nürnberg	2,08		1,28		3,38		1,72		3,49			
7592	05.02.	Heidenheim	-	Leverkusen	5,52		2,41		4,31		1,12		1,54			
7593	05.02.	Duisburg	-	Paderborn	2,84		1,56		3,48		1,40		2,36			
7594	05.02.	Dortmund	-	Bremen	1,47		1,10		4,64		2,61		6,12			
7595	06.02.	Kiel	-	Augsburg	2,95		1,59		3,47		1,37		2,29			
7596	06.02.	RB Leipzig	-	Wolfsburg	1,69		1,18		4,00		2,12		4,53			
7597	06.02.	Schalke	-	Düsseldorf	1,59		1,11		3,80		2,29		5,83			
7598	06.02.	Hertha	-	Bayern	6,93		2,90		5,09		1,08		1,39			

Španělský fotbalový pohár

Číslo udál.	Den	SEMIFINÁLE - 1. ZÁPASY			Předběžné kurzy / Skutečné kurzy										Váš tip	Výsl.
					1		10		0		02		2			
	06.02.	FC Barcelona	-	Real Madrid	1,71		1,17		3,84		2,00		4,35			
	07.02.	Betis	-	Valencia	2,45		1,37		3,11		1,48		2,82			

Francouzský fotbalový pohár

Číslo udál.	Den	OSMIFINÁLE			Předběžné kurzy / Skutečné kurzy										Váš tip	Výsl.
					1		10		0		02		2			
	05.02.	Guingamp	-	Lyon	5,00		2,06		3,50		1,10		1,60			
	05.02.	Rennes	-	Lille	2,10		1,27		3,20		1,57		3,10			
	05.02.	Villefranche	-	Paris SG	18,50		7,70		13,00		1,00		1,02			
	05.02.	Croix Iris Club	-	Dijon	10,00		3,43		5,20		1,02		1,22			
	05.02.	Bastia SC	-	Caen	4,07		1,85		3,40		1,16		1,75			
	05.02.	Nantes	-	Toulouse	2,00		1,23		3,20		1,64		3,35			
	05.02.	Metz	-	Orleans	1,50		1,06		3,60		2,25		6,00			
	05.02.	Vitre	-	Lyon Duchere	2,82		1,50		3,20		1,32		2,25			

Irský superpohár

Číslo udál.	Den	FINÁLE			Předběžné kurzy / Skutečné kurzy										Váš tip	Výsl.
					1		10		0		02		2			
	09.02.	Dundalk	-	Cork City	2,10		1,27		3,20		1,57		3,10			

Portugalský fotbalový pohár

Číslo udál.	Den	SEMIFINÁLE - 1. ZÁPAS			Předběžné kurzy / Skutečné kurzy										Váš tip	Výsl.
					1		10		0		02		2			
	06.02.	Benfica	-	Sp. Lisboa	1,85		1,19		3,30		1,75		3,74			

Řecký fotbalový pohár

Číslo udál.	Den	ČTVRTFINÁLE - 1. ZÁPASY			Předběžné kurzy / Skutečné kurzy										Váš tip	Výsl.
					1		10		0		02		2			
	05.02.	Panionios	-	PAOK S.	4,37		1,91		3,40		1,13		1,70			
	05.02.	A. Athinon	-	AEK Athens	2,65		1,41		3,00		1,36		2,50			
	05.02.	Ergotelis	-	A. Tripolis	3,00		1,55		3,20		1,29		2,15			
	05.02.	Lamia	-	Olympiakos	5,50		2,15		3,50		1,07		1,55			

Skotský fotbalový pohár

Číslo udál.	Den	OSMIFINÁLE			Předběžné kurzy / Skutečné kurzy										Váš tip	Výsl.
					1		10		0		02		2			
	09.02.	Hibernian	-	Raith	1,40		1,04		4,10		2,52		6,50			
	09.02.	St. Mirren	-	Dundee Utd.	1,85		1,19		3,30		1,75		3,74			
	09.02.	East Fife	-	Partick	3,96		1,80		3,30		1,16		1,80			
	09.02.	Kilmarnock	-	Rangers	5,00		2,06		3,50		1,10		1,60			
	10.02.	Celtic	-	St. Johnstone	1,15		1,01		6,50		4,14		11,50			
	10.02.	Hearts	-	Auchinleck Talbot	1,10		1,01		7,50		7,95		14,50			
	10.02.	Aberdeen	-	Queen South	1,30		1,03		4,50		2,93		8,40			
	11.02.	Ross County	-	Caledonian	1,73		1,16		3,61		1,97		4,55			

Islandský fotbalový pohár

Číslo udál.	Den	1. KOLO			Předběžné kurzy / Skutečné kurzy										Váš tip	Výsl.
					1		10		0		02		2			
	09.02.	KR Reykjavík	-	Vestmannaey	1,50		1,06		3,60		2,25		6,00			
	10.02.	Keflavík	-	Haukar	1,50		1,06		3,60		2,25		6,00			

Finský fotbalový pohár

Číslo udál.	Den	ZÁPASY			Předběžné kurzy / Skutečné kurzy										Váš tip	Výsl.
					1		10		0		02		2			
	08.02.	KPV Kokkola	-	Ilves Tampere	5,00		2,06		3,50		1,10		1,60			
	09.02.	Inter Turku	-	HJK Helsinki	4,37		1,91		3,40		1,13		1,70			
	09.02.	KTP Kotka	-	TPS Turku	3,35		1,64		3,20		1,23		2,00			
	09.02.	Seinäjoen	-	Kuopio	2,72		1,46		3,15		1,34		2,35			
	09.02.	Ekenäs	-	TPV Tampere	2,00		1,23		3,20		1,64		3,35			
	09.02.	Jaro	-	AC Oulu	2,30		1,34		3,20		1,48		2,75			
	09.02.	Vaasan	-	Rovaniemi	2,45		1,37		3,10		1,42		2,63			
	09.02.	HIFK Helsinki	-	Honka Espoo	2,65		1,44		3,15		1,36		2,40			
	09.02.	PS Kemi	-	MuSa Pori	1,80		1,16		3,30		1,80		3,96			
	10.02.	Mariehamn	-	Lahti	2,30		1,34		3,20		1,48		2,75			

NHL

POSLEDNÍ LIGOVÉ VÝSLEDKY MUŽSTVA:															(V) = zápas hraný venku
Anaheim	Winnipeg (V)	3: 9	St.Louis	1: 5	NY Islanders (V)	0: 3	New Jersey (V)	3: 2	Minnesota (V)	3: 0	Detroit (V)	1: 3			
Arizona	San Jose (V)	2: 3p	Montreal (V)	1: 2	Ottawa (V)	3: 2	Toronto (V)	4: 2	Pittsburgh	2: 3p	San Jose	6: 3			
Boston	Washington (V)	1: 0	Philadelphia	2: 3p	Winnipeg	3: 4p	NY Rangers	2: 3	St.Louis	5: 2	Philadelphia (V)	3: 4			
Buffalo	Chicago	3: 7	Dallas (V)	0: 1	Columbus (V)	5: 4	Vancouver (V)	3: 4	Calgary (V)	4: 3p	Edmonton (V)	2: 7			
Calgary	Carolina (V)	4: 3	Washington (V)	3: 4	Carolina	3: 2p	Edmonton (V)	5: 2	Detroit	6: 4	Buffalo	3: 4p			
Carolina	Calgary	3: 4	Vegas	5: 2	Vancouver (V)	5: 2	Calgary (V)	2: 3p	Edmonton (V)	7: 4	Ottawa	1: 4			
Chicago	Minnesota (V)	4: 3p	Buffalo (V)	7: 3	NY Islanders	3: 2p	Washington	8: 5	NY Rangers (V)	3: 4	New Jersey (V)	5: 8			
Colorado	Vancouver	1: 5	Minnesota	2: 5	Nashville	1: 4	Nashville	1: 4	Los Angeles	7: 2	Ottawa (V)	2: 5			
Columbus	St.Louis	2: 4	Winnipeg (V)	3: 4	Buffalo	4: 5	Minnesota (V)	1: 2	Montreal	1: 4	New Jersey	4: 1			
Dallas	Nashville (V)	3: 1	Minnesota	3: 1	Buffalo	1: 0	Winnipeg	4: 2	Los Angeles	1: 2	Tampa Bay	0: 2			
Detroit	Ottawa (V)	2: 0	Toronto	3: 2p	Edmonton (V)	3: 2	Vancouver (V)	2: 3	Calgary (V)	4: 6	Anaheim	3: 1			
Edmonton	Montreal (V)	3: 4p	Philadelphia (V)	4: 5p	Detroit	2: 3	Carolina	4: 7	Calgary	2: 5	Vancouver (V)	3: 2p			
Florida	Vegas	3: 1	Nashville	1: 4	San Jose	6: 2	Nashville (V)	4: 2	Toronto	3: 1	Montreal (V)	1: 5			
Los Angeles	NY Islanders (V)	2: 4	St.Louis	4: 3	St.Louis	4: 3	Colorado (V)	2: 7	Dallas (V)	2: 1	Minnesota (V)	2: 3p			
Minnesota	Chicago	3: 4p	Dallas (V)	1: 3	Colorado (V)	5: 2	Vegas (V)	4: 2	Vegas (V)	4: 2	Columbus	2: 1			
Montreal	Edmonton	4: 3p	New Jersey	2: 3p	Arizona	2: 1	Philadelphia	2: 5	Columbus (V)	4: 1	Florida	5: 1			
NY Islanders	Los Angeles	4: 2	Tampa Bay	0: 1p	Chicago (V)	2: 3p	Anaheim	3: 0	Washington (V)	2: 0	New Jersey	4: 1			
NY Rangers	Tampa Bay	2: 3	New Jersey (V)	4: 3	Philadelphia	0: 1	Boston (V)	3: 2	Chicago	4: 3	Carolina	6: 2			
Nashville	Dallas	1: 3	Florida (V)	4: 1	Vegas (V)	2: 1	Colorado (V)	4: 1	Colorado (V)	4: 1	Florida	2: 4			
New Jersey	Montreal (V)	3: 2p	NY Rangers	3: 4	Pittsburgh (V)	6: 3	Anaheim	2: 3	NY Islanders (V)	1: 4	Columbus (V)	1: 4			
Ottawa	Detroit	0: 2	Pittsburgh (V)	3: 5	Arizona	2: 3	St.Louis (V)	2: 3	Carolina (V)	4: 1	Colorado	5: 2			
Philadelphia	Edmonton	5: 4p	Boston (V)	3: 2p	NY Rangers (V)	1: 0	Winnipeg	3: 1	Montreal (V)	5: 2	Boston	4: 3			
Pittsburgh	Toronto (V)	2: 3	Ottawa	5: 3	Tampa Bay	4: 2	New Jersey	3: 6	Vegas (V)	3: 7	Arizona (V)	3: 2p			
San Jose	Arizona	3: 2p	Washington (V)	7: 6p	Florida (V)	2: 6	Tampa Bay (V)	3: 6	Arizona (V)	3: 6	Pittsburgh	5: 2			
St.Louis	Columbus (V)	4: 2	Anaheim (V)	5: 1	Los Angeles (V)	3: 4	Los Angeles (V)	3: 4	Ottawa	3: 2	Boston (V)	2: 5			
Tampa Bay	NY Rangers (V)	3: 2	NY Islanders (V)	1: 0p	Pittsburgh (V)	2: 4	San Jose	6: 3	Toronto	2: 4	Dallas (V)	2: 0			
Toronto	Pittsburgh	3: 2	Detroit (V)	2: 3p	Washington	6: 3	Arizona	2: 4	Florida (V)	1: 3	Tampa Bay (V)	4: 2			
Vancouver	Colorado (V)	5: 1	Carolina	2: 5	Detroit	3: 2	Buffalo	4: 3	Edmonton	2: 3p	Florida	5: 1			
Vegas	Florida (V)	1: 3	Carolina (V)	2: 5	Nashville	1: 2	Minnesota	2: 4	Minnesota	2: 4	Pittsburgh	7: 3			
Washington	Boston	0: 1	Calgary	4: 3	Toronto (V)	3: 6	San Jose	6: 7p	Chicago (V)	5: 8	NY Islanders	0: 2			
Winnipeg	Anaheim	9: 3	Columbus	4: 3	Boston (V)	4: 3p	Philadelphia (V)	1: 3	Dallas (V)	2: 4	Nashville (V)	5: 1			

ATLANTICKÁ DIVIZE		Celkem							Doma					Venku					Poznámka
1.	Tampa Bay	52	30	9	2	11	205:146	80	18	2	0	5	109:66	12	7	2	6	96:80	
2.	Toronto	51	26	5	3	17	179:145	65	13	2	1	11	88:74	13	3	2	6	91:71	
3.	Montreal	53	23	6	6	18	160:155	64	13	2	3	10	85:80	10	4	3	8	75:75	
4.	Boston	52	23	5	7	17	149:135	63	14	3	3	7	93:68	9	2	4	10	56:67	
5.	Buffalo	51	16	9	6	20	148:156	56	10	4	3	7	74:71	6	5	3	13	74:85	
6.	Florida	50	15	6	8	21	156:175	50	8	3	5	7	77:69	7	3	3	14	79:106	
7.	Detroit	53	12	9	7	25	150:174	49	6	5	4	12	77:81	6	4	3	13	73:93	
8.	Ottawa	52	15	4	5	28	159:194	43	9	3	4	11	88:86	6	1	1	17	71:108	

METROPOLITNÍ DIVIZE		Celkem							Doma					Venku					Poznámka
1.	NY Islanders	51	24	6	6	15	151:125	66	11	4	4	7	79:61	13	2	2	8	72:64	
2.	Pittsburgh	52	23	5	6	18	183:160	62	13	2	2	9	94:83	10	3	4	9	89:77	
3.	Washington	52	22	6	6	18	175:166	62	12	2	4	9	88:77	10	4	2	9	87:89	
4.	Columbus	51	21	7	3	20	163:159	59	12	2	2	11	91:87	9	5	1	9	72:72	
5.	Carolina	52	22	3	6	21	148:155	56	12	2	4	9	82:76	10	1	2	12	66:79	
6.	Philadelphia	52	18	5	6	23	151:176	52	9	3	3	10	74:80	9	2	3	13	77:96	
7.	NY Rangers	51	16	6	7	22	145:171	51	11	2	5	8	77:70	5	4	2	14	68:101	
8.	New Jersey	51	17	3	7	24	152:173	47	12	1	4	7	80:69	5	2	3	17	72:104	

NHL

Číslo udál.	Den	ZÁPASY			Výsledky v roce 2018-2019 doma			Výsledky v roce 2018-2019 venku			Výsledky v roce 2017-2018 doma			Výsledky v roce 2017-2018 venku			Předběžné kurzy 1	10	0	02	2	Váš tip Skut.	Výsl.
931	05.02.	Toronto	-	Anaheim				1: 1			7: 4			3: 1			1,75	1,21	3,90	1,90	3,80		
932	05.02.	NY Rangers	-	Los Angeles				3: 4			4: 2			2: 4			2,10	1,34	3,80	1,65	2,90		
933	05.02.	Philadelphia	-	Vancouver				1: 5			2: 5			4: 1			2,00	1,29	3,80	1,69	3,15		
934	05.02.	Dallas	-	Arizona	3: 0												1,95	1,27	3,90	1,70	3,25		
935	06.02.	New Jersey	-	Los Angeles				6: 3			5: 1			3: 0			2,20	1,38	3,80	1,58	2,75		
936	06.02.	Pittsburgh	-	Carolina				3: 0			0: 4	3: 1		1: 2	6: 1		2,00	1,29	3,80	1,69	3,15		
937	06.02.	Washington	-	Vancouver				5: 2			3: 1			2: 6			1,80	1,22	3,90	1,88	3,70		
938	06.02.	Florida	-	St.Louis				3: 4			5: 2			7: 4			2,20	1,38	3,80	1,58	2,75		
939	06.02.	Boston	-	NY Islanders	1: 1						3: 1			5: 1	5: 2		2,00	1,29	3,80	1,69	3,15		
940	06.02.	Buffalo	-	Minnesota				3: 2			4: 5			2: 6			2,35	1,42	3,80	1,51	2,55		
941	06.02.	Montreal	-	Anaheim							5: 2						2,00	1,29	3,80	1,69	3,15		
942	06.02.	Tampa Bay	-	Vegas				3: 2			1: 4			3: 4			1,95	1,27	3,90	1,70	3,25		
943	06.02.	Nashville	-	Arizona	0: 3			1: 2			2: 2			2: 2	3: 2		1,75	1,21	3,90	1,90	3,80		
944	06.02.	Winnipeg	-	San Jose				5: 3			4: 1			0: 4	4: 4		2,20	1,38	3,80	1,58	2,75		
945	06.02.	Colorado	-	Columbus				2: 5			2: 0			4: 4			2,35	1,42	3,80	1,51	2,55		
946	06.02.	Edmonton	-	Chicago	4: 0			1: 1			3: 3						2,00	1,29	3,80	1,69	3,15		
947	07.02.	Toronto	-	Ottawa	3: 5						3: 4	6: 3					1,60	1,17	4,10	2,05	3,95		
948	07.02.	NY Rangers	-	Boston				3: 2			4: 2	1: 6		2: 2			2,90	1,65	3,80	1,34	2,10		
949	08.02.	Philadelphia	-	Los Angeles				5: 2			1: 4			0: 2			2,20	1,38	3,80	1,58	2,75		
900	08.02.	Washington	-	Colorado				2: 2			5: 2			2: 6			2,05	1,32	3,80	1,67	2,95		
901	08.02.	Buffalo	-	Carolina				3: 4			1: 3	4: 4		2: 4			2,20	1,38	3,80	1,58	2,75		
902	08.02.	New Jersey	-	NY Islanders	3: 3			0: 3	1: 4		2: 1	4: 3		4: 4	4: 1		2,45	1,46	3,80	1,46	2,45		
903	08.02.	Florida	-	Pittsburgh				1: 5						3: 4			2,60	1,53	3,80	1,41	2,30		
904	08.02.	Montreal	-	Winnipeg							4: 4			4: 4			2,35	1,42	3,80	1,51	2,55		
905	08.02.	Ottawa	-	Anaheim				1: 1			1: 1			0: 3			2,90	1,65	3,80	1,34	2,10		
906	08.02.	Detroit	-	Vegas							0: 4			6: 3			3,15	1,69	3,80	1,29	2,00		
907	08.02.	Tampa Bay	-	St.Louis							2: 1			3: 0			1,75	1,21	3,90	1,90	3,80		
908	08.02.	Nashville	-	Dallas	0: 2			4: 4			4: 1	2: 0		5: 2	3: 3		1,90	1,26	3,90	1,75	3,45		
909	08.02.	Minnesota	-	Edmonton				4: 3	2: 7		2: 3	3: 0		1: 4			2,10	1,34	3,80	1,65	2,90		
910	08.02.	Chicago	-	Vancouver				2: 4			2: 5			2: 5	2: 4		2,20	1,38	3,80	1,58	2,75		
911	08.02.	Calgary	-	San Jose	8: 5			1: 3			2: 3	4: 7		2: 2	1: 5		2,10	1,34	3,80	1,65	2,90		
912	08.02.	Arizona	-	Columbus				4: 1			1: 2			0: 1			2,50	1,48	3,80	1,44	2,40		
913	09.02.	NY Rangers	-	Carolina	6: 2			5: 8			5: 1	6: 3		6: 1	2: 1		2,55	1,51	3,80	1,42	2,35		
914	09.02.	Boston	-	Los Angeles							1: 1			2: 1			1,75	1,21	3,90	1,90	3,80		
915	09.02.	Buffalo	-	Detroit				2: 2			1: 0	3: 6		1: 3	2: 2		2,05	1,32	3,80	1,67	2,95		
916	09.02.	New Jersey	-	Minnesota							2: 4			3: 3			2,45	1,46	3,80	1,46	2,45		
917	09.02.	NY Islanders	-	Colorado				4: 1			6: 4			1: 6			2,00	1,29	3,80	1,69	3,15		
918	09.02.	Philadelphia	-	Anaheim				3: 2			2: 6			2: 2			2,25	1,40	3,80	1,55	2,70		
919	09.02.	St.Louis	-	Nashville	6: 2			1: 4			0: 2	1: 2		3: 3	0: 4		2,60	1,53	3,80	1,41	2,30		
920	09.02.	Ottawa	-	Winnipeg							5: 6			0: 5			3,45	1,75	3,90	1,26	1,90		
921	09.02.	Arizona	-	Dallas				0: 3									2,35	1,42	3,80	1,51	2,55		
922	10.02.	Montreal	-	Toronto				2: 2			3: 3	0: 6		0: 4	2: 4		2,50	1,48	3,80	1,44	2,40		
923	10.02.	Tampa Bay	-	Pittsburgh				4: 3	2: 4					2: 5			1,95	1,27	3,90	1,70	3,25		
924	10.02.	Washington	-	Florida	5: 5									4: 2	2: 3		1,90	1,26	3,90	1,75	3,45		
925	10.02.	Edmonton	-	San Jose	4: 7			3: 3	2: 7		5: 3	3: 3		4: 6	2: 5		2,70	1,55	3,80	1,40	2,25		
926	10.02.	Vancouver	-	Calgary	5: 2			4: 7	2: 2		2: 5	1: 6		5: 3	2: 4		3,50	1,78	3,90	1,25	1,85		
927	10.02.	Vegas	-	Columbus				0: 1			6: 3			1: 4			2,10	1,34	3,80	1,65	2,90		
928	10.02.	Nashville	-	St.Louis	4: 1			2: 6			3: 3	4: 0		2: 0	2: 1		1,80	1,22	3,90	1,88	3,70		
929	10.02.	New Jersey	-	Carolina	2: 0			1: 2			5: 2	4: 3		2: 2	1: 3		2,35	1,42	3,80	1,51	2,55		
930	10.02.	NY Islanders	-	Minnesota							3: 5			4: 6			2,05	1,32	3,80	1,67	2,95		
931	10.02.	Boston	-	Colorado				3: 6			0: 4			3: 6			2,00	1,29	3,80	1,69	3,15		
932	10.02.	Buffalo	-	Winnipeg				1: 1			4: 7			3: 4			2,40	1,44	3,80	1,48	2,50		
933	10.02.	Chicago	-	Detroit							0: 4			5: 1			2,10	1,34	3,80	1,65	2,90		
934	10.02.	Florida	-	Tampa Bay	4: 4			1: 1	3: 7		5: 4	5: 8		3: 5	4: 4		2,80	1,60	3,80	1,35	2,15		
935	11.02.	NY Rangers	-	Toronto				3: 5			2: 3	0: 4		5: 8			2,80	1,60	3,80	1,35	2,15		

1. česká fotbalová liga

Číslo udál.	Den	ZÁPASY 20. KOLA			Výsledky v roce 2018-2019 doma	Výsledky v roce 2018-2019 venku	Výsledky v roce 2017-2018 doma	Výsledky v roce 2017-2018 venku	Předběžné kurzy 1	10	0	02	2	Váš tip Skut.	Výsl.
501	08.02.	Dukla	-	Ostrava		0: 2	2: 0	2: 1	3,15	1,59	3,15	1,39	2,45		
502	09.02.	Karviná	-	Opava		3: 1			2,37	1,38	3,20	1,63	3,23		
503	09.02.	Liberec	-	Příbram		3: 1			1,49	1,12	4,36	2,74	7,09		
504	09.02.	M. Boleslav	-	Plzeň		1: 6	0: 2	2: 1	3,55	1,80	3,53	1,33	2,10		
505	08.02.	Olomouc	-	Jablonec		0: 3	0: 0	0: 0	3,15	1,66	3,43	1,39	2,30		
506	09.02.	Slavia Praha	-	Teplice		3: 0	1: 0	3: 0	1,24	1,05	6,64	4,42	12,40		
507	10.02.	Sparta Praha	-	Bohemians 1905		1: 1	1: 1	0: 0	1,38	1,07	4,76	3,24	9,63		
508	09.02.	Zlín	-	Slovácko		4: 0	2: 1	1: 1	1,93	1,25	3,46	1,94	4,29		

POSLEDNÍ LIGOVÉ VÝSLEDKY MUŽSTVA: (V) = zápas hraný venku

Bohemians 1905	Liberec	0: 0	Ostrava (V)	0: 2	Dukla	0: 0	Příbram	2: 2	Jablonec (V)	1: 3	Teplice	2: 3
Dukla	Slovácko (V)	0: 1	Příbram	1: 2	Bohemians 1905 (V)	0: 0	Teplice	1: 0	M. Boleslav (V)	0: 0	Jablonec	2: 6
Jablonec	Slavia Praha	0: 2	Karviná (V)	1: 2	Zlín	4: 0	Sparta Praha (V)	0: 0	Bohemians 1905	3: 1	Dukla (V)	6: 2
Karviná	Plzeň (V)	1: 2	Jablonec	2: 1	M. Boleslav (V)	1: 1	Slavia Praha	1: 3	Sparta Praha	1: 3	Zlín (V)	1: 2
Liberec	Bohemians 1905 (V)	0: 0	Opava	1: 2	Teplice (V)	0: 1	Plzeň	1: 1	Slovácko (V)	1: 0	M. Boleslav	1: 0
M. Boleslav	Opava (V)	1: 2	Slavia Praha (V)	2: 3	Karviná	1: 1	Olomouc (V)	4: 0	Dukla	0: 0	Liberec (V)	0: 1
Olomouc	Ostrava (V)	0: 0	Slovácko	1: 0	Plzeň (V)	0: 2	M. Boleslav	0: 4	Teplice (V)	0: 0	Opava	2: 2
Opava	M. Boleslav	2: 1	Liberec (V)	2: 1	Slavia Praha	2: 3	Zlín (V)	0: 2	Ostrava	2: 1	Olomouc (V)	2: 2
Ostrava	Olomouc	0: 0	Bohemians 1905	2: 0	Příbram (V)	2: 0	Slovácko	0: 3	Opava (V)	1: 2	Plzeň	0: 1
Plzeň	Karviná	2: 1	Zlín (V)	2: 0	Olomouc	2: 0	Liberec (V)	1: 1	Příbram	1: 1	Ostrava (V)	1: 0
Příbram	Sparta Praha	1: 1	Dukla (V)	2: 1	Ostrava	0: 2	Bohemians 1905 (V)	2: 2	Plzeň (V)	1: 1	Slovácko	0: 3
Slavia Praha	Jablonec (V)	2: 0	M. Boleslav	3: 2	Opava (V)	3: 2	Karviná (V)	3: 1	Zlín	3: 1	Sparta Praha (V)	2: 2
Slovácko	Dukla	1: 0	Olomouc (V)	0: 1	Sparta Praha	2: 1	Ostrava (V)	3: 0	Liberec	0: 1	Příbram (V)	3: 0
Sparta Praha	Příbram (V)	1: 1	Teplice	0: 1	Slovácko (V)	1: 2	Jablonec	0: 0	Karviná (V)	3: 1	Slavia Praha	2: 2
Teplice	Zlín	2: 1	Sparta Praha (V)	1: 0	Liberec	1: 0	Dukla (V)	0: 1	Olomouc	0: 0	Bohemians 1905 (V)	3: 2
Zlín	Teplice (V)	1: 2	Plzeň	0: 2	Jablonec (V)	0: 4	Opava	2: 0	Slavia Praha (V)	1: 3	Karviná	2: 1

	TABULKA PO 19. KOLE	Celkem							Doma						Venku					Poznámka
1.	**Slavia Praha**	19	16	1	2	48: 17	3.42	49	8	0	1	26: 8	3.78	8	1	1	22: 9	3.10	O TITUL
2.	**Plzeň**	19	14	3	2	29: 15	2.32	45	9	1	0	18: 4	2.20	5	2	2	11: 11	2.44	O TITUL
3.	**Ostrava**	19	10	4	5	25: 15	2.11	34	5	2	3	11: 7	1.80	5	2	2	14: 8	2.44	O TITUL
4.	**Jablonec**	19	10	3	6	38: 18	2.95	33	6	1	3	20: 9	2.90	4	2	3	18: 9	3.00	O TITUL
5.	**Sparta Praha**	19	9	5	5	30: 16	2.42	32	5	3	1	17: 7	2.67	4	2	4	13: 9	2.20	O TITUL
6.	**Zlín**	19	9	3	7	25: 22	2.47	30	6	1	3	14: 9	2.30	3	2	4	11: 13	2.67	O TITUL
7.	**Liberec**	19	6	7	6	17: 17	1.79	25	3	4	2	10: 7	1.89	3	3	4	7: 10	1.70	O EL
8.	**Teplice**	19	7	4	8	21: 25	2.42	25	4	1	4	11: 14	2.78	3	3	4	10: 11	2.10	O EL
9.	**Opava**	19	7	2	10	26: 30	2.95	23	5	1	4	18: 12	3.00	2	1	6	8: 18	2.89	O EL
10.	**M. Boleslav**	19	6	4	9	36: 36	3.79	22	3	4	2	18: 11	3.22	3	0	7	18: 25	4.30	O EL
11.	**Slovácko**	19	7	0	12	21: 31	2.74	21	4	0	5	9: 15	2.67	3	0	7	12: 16	2.80	O SESTUP
12.	**Příbram**	19	5	5	9	24: 43	3.53	20	4	2	4	15: 18	3.30	1	3	5	9: 25	3.78	O SESTUP
13.	**Bohemians 1905**	19	4	7	8	18: 27	2.37	19	1	6	3	9: 11	2.00	3	1	5	9: 16	2.78	O SESTUP
14.	**Olomouc**	19	5	4	10	18: 32	2.63	19	3	2	5	10: 18	2.80	2	2	5	8: 14	2.44	O SESTUP
15.	**Karviná**	19	4	3	12	24: 37	3.21	15	3	0	6	15: 19	3.78	1	3	6	9: 18	2.70	O SESTUP
16.	**Dukla**	19	4	3	12	15: 34	2.58	15	3	1	5	10: 15	2.78	1	2	7	5: 19	2.40	O SESTUP

1. německá fotbalová liga

Číslo udál.	Den	ZÁPASY 21. KOLA			Výsledky v roce 2018-2019 doma	Výsledky v roce 2018-2019 venku	Výsledky v roce 2017-2018 doma	Výsledky v roce 2017-2018 venku	Předběžné kurzy 1	10	0	02	2	Váš tip Skut.	Výsl.
47	09.02.	**Bayern**	-	**Schalke**		2: 0	2: 1	3: 0	1,17	1,01	6,00	3,90	11,00		
48	09.02.	**Bremen**	-	**Augsburg**		3: 2	0: 3	3: 1	1,80	1,16	3,30	1,80	3,96		
49	09.02.	**Dortmund**	-	**Hoffenheim**		1: 1	2: 1	1: 3	1,55	1,07	3,50	2,15	5,50		
50	09.02.	**Düsseldorf**	-	**Stuttgart**		0: 0			2,10	1,27	3,20	1,57	3,10		
51	09.02.	**Freiburg**	-	**Wolfsburg**		3: 1	0: 2	1: 3	2,65	1,41	3,00	1,36	2,50		
52	09.02.	**Hannover**	-	**Nürnberg**		0: 2			2,15	1,29	3,20	1,55	3,00		
53	09.02.	**Mainz**	-	**Leverkusen**		0: 1	3: 1	0: 2	3,22	1,60	3,20	1,25	2,05		
54	09.02.	**M'gladbach**	-	**Hertha**		2: 4	2: 1	4: 2	1,75	1,16	3,40	1,85	4,07		
55	09.02.	**RB Leipzig**	-	**Frankfurt**		1: 1	2: 1	1: 2	1,75	1,16	3,40	1,85	4,07		

POSLEDNÍ LIGOVÉ VÝSLEDKY MUŽSTVA: (V) = zápas hraný venku

Augsburg	Mainz	3: 0	M'gladbach (V)	0: 2	Düsseldorf	1: 2	Wolfsburg	2: 3	Hertha (V)	2: 2	Schalke	1: 1
Bayern	Leverkusen (V)	1: 3	Stuttgart	4: 1	Hoffenheim (V)	3: 1	Frankfurt (V)	3: 0	RB Leipzig	1: 0	Hannover (V)	4: 0
Bremen	Nürnberg (V)	1: 1	Frankfurt	2: 2	Hannover (V)	1: 0	RB Leipzig (V)	2: 3	Hoffenheim	1: 1	Dortmund (V)	1: 2
Dortmund	Frankfurt (V)	1: 1	Hannover	5: 1	RB Leipzig (V)	1: 0	M'gladbach	2: 1	Düsseldorf (V)	1: 2	Bremen	2: 1
Düsseldorf	Hoffenheim (V)	1: 1	RB Leipzig	0: 4	Augsburg (V)	2: 1	Hannover (V)	1: 0	Dortmund	2: 1	Freiburg	2: 0
Frankfurt	Dortmund	1: 1	Bremen (V)	2: 2	Freiburg	3: 1	Bayern	0: 3	Mainz (V)	2: 2	Leverkusen	2: 1
Freiburg	Stuttgart (V)	2: 2	Hoffenheim	2: 4	Frankfurt (V)	1: 3	Nürnberg (V)	1: 0	Hannover	1: 1	Düsseldorf (V)	0: 2
Hannover	RB Leipzig	0: 3	Dortmund (V)	1: 5	Bremen	0: 1	Düsseldorf	0: 1	Freiburg (V)	1: 1	Bayern	0: 4
Hertha	Wolfsburg	0: 1	Schalke	2: 2	Nürnberg (V)	3: 1	Leverkusen (V)	1: 3	Augsburg	2: 2	Stuttgart (V)	1: 2
Hoffenheim	Düsseldorf	1: 1	Freiburg (V)	4: 2	Bayern	1: 3	Mainz	1: 1	Bremen (V)	1: 1	M'gladbach	0: 0
Leverkusen	Bayern	3: 1	Wolfsburg (V)	3: 0	M'gladbach	0: 1	Hertha	3: 1	Schalke (V)	2: 1	Frankfurt (V)	1: 2
M'gladbach	Schalke (V)	2: 0	Augsburg	2: 0	Leverkusen (V)	1: 0	Dortmund (V)	1: 2	Nürnberg	2: 0	Hoffenheim (V)	0: 0
Mainz	Augsburg (V)	0: 3	Nürnberg	2: 1	Stuttgart (V)	3: 2	Hoffenheim (V)	1: 1	Frankfurt	2: 2	RB Leipzig (V)	1: 4
Nürnberg	Bremen	1: 1	Mainz (V)	1: 2	Hertha	1: 3	Freiburg	0: 1	M'gladbach (V)	0: 2	Wolfsburg	0: 2
RB Leipzig	Hannover (V)	3: 0	Düsseldorf (V)	4: 0	Dortmund	0: 1	Bremen	3: 2	Bayern (V)	0: 1	Mainz	4: 1
Schalke	M'gladbach	0: 2	Hertha (V)	2: 2	Wolfsburg	2: 1	Stuttgart (V)	3: 1	Leverkusen	1: 2	Augsburg (V)	1: 1
Stuttgart	Freiburg	2: 2	Bayern (V)	1: 4	Mainz	2: 3	Schalke	1: 3	Wolfsburg (V)	0: 2	Hertha	2: 1
Wolfsburg	Hertha (V)	1: 0	Leverkusen	0: 3	Schalke (V)	1: 2	Augsburg (V)	3: 2	Stuttgart	2: 0	Nürnberg (V)	2: 0

	STR06T3	Celkem							Doma						Venku						Poznámka
1.	**Dortmund**	20	15	4	1	51: 20	3.55	49	9	1	0	34: 12	4.60	6	3	1	17: 8	2.50	LM
2.	**M'gladbach**	20	13	3	4	41: 18	2.95	42	9	0	0	25: 3	3.11	4	3	4	16: 15	2.82	LM
3.	**Bayern**	20	13	3	4	44: 23	3.35	42	5	3	1	19: 11	3.33	8	0	3	25: 12	3.36	LM
4.	**RB Leipzig**	20	11	4	5	38: 18	2.80	37	7	2	1	24: 7	3.10	4	2	4	14: 11	2.50	EL
5.	**Frankfurt**	20	9	5	6	40: 27	3.35	32	5	2	3	23: 13	3.60	4	3	3	17: 14	3.10	EL
6.	**Wolfsburg**	20	9	4	7	29: 27	2.80	31	3	3	4	13: 17	3.00	6	1	3	16: 10	2.60	
7.	**Leverkusen**	20	9	3	8	32: 31	3.15	30	5	1	4	16: 16	3.20	4	2	4	16: 15	3.10	
8.	**Hoffenheim**	20	7	8	5	38: 29	3.35	29	3	5	3	16: 13	2.64	4	3	2	22: 16	4.22	
9.	**Hertha**	20	7	7	6	31: 31	3.10	28	4	4	2	16: 14	3.00	3	3	4	15: 17	3.20	
10.	**Bremen**	20	7	6	7	32: 32	3.20	27	3	4	3	17: 18	3.50	4	2	4	15: 14	2.90	
11.	**Mainz**	20	7	6	7	22: 28	2.50	27	4	4	2	12: 10	2.20	3	2	5	10: 18	2.80	
12.	**Schalke**	20	6	4	10	24: 29	2.65	22	4	0	6	13: 16	2.90	2	4	4	11: 13	2.40	
13.	**Freiburg**	20	5	7	8	26: 34	3.00	22	3	4	3	15: 15	3.00	2	3	5	11: 19	3.00	
14.	**Düsseldorf**	20	6	4	10	22: 39	3.05	22	4	0	6	12: 17	2.90	2	4	4	10: 22	3.20	
15.	**Augsburg**	20	4	6	10	29: 33	3.10	18	2	4	4	17: 16	3.30	2	2	6	12: 17	2.90	
16.	**Stuttgart**	20	4	3	13	17: 44	3.05	15	3	2	5	10: 20	3.00	1	1	8	7: 24	3.10	BARÁŽ
17.	**Nürnberg**	20	2	6	12	17: 44	3.05	12	2	4	5	11: 15	2.36	0	2	7	6: 29	3.89	SESTUP
18.	**Hannover**	20	2	5	13	18: 44	3.10	11	2	1	7	7: 18	2.50	0	4	6	11: 26	3.70	SESTUP

Alpské lyžování

SUPER-G ŽENY 5.2. – MS ARE (SWE)

	SUPER-G ŽENY POŘADÍ SP		BODY CELKEM	Lake Louise (CAN) 2.12.	St. Moritz (SUI) 8.12.	Val Gardena (ITA) 19.12.	Cortina d'Ampezzo (ITA) 20.1.	Ga-Pa (GER) 27.1.
1.	**Shiffrin M.**	USA	300	1.	1.	x	1.	x
2.	**Weirather T.**	LIE	268	15.	3.	2.	2.	8.
3.	**Schmidhofer N.**	AUT	253	11.	9.	2.	13.	1.
4.	**Mowinckel R.**	NOR	247	2.	4.	5.	7.	7.
5.	**Gut-Behrami L.**	SUI	178	8.	2.	25.	dnf	3.
6.	**Rebensburg V.**	GER	157	3.	8.	7.	9.	dnf
7.	**Stuhec I.**	SLO	153	10.	14.	1.	dnf	22.
8.	**Venier S.**	AUT	136	9.	10.	8.	9.	13.
9.	**Flury J.**	SUI	114	26.	36.	4.	5.	17.
10.	**Brignone F.**	ITA	105	12.	dnf	22.	11.	4
11.	**Tippler T.**	AUT	103	30.	21.	12.	3.	21.
12.	**Marsaglia F.**	ITA	99	25.	18.	6.	17.	10.
13.	**Grenier V.**	CAN	95	5.	dnf	dnf	4.	dnf
13.	**Miradoli R.**	FRA	95	6.	dnf	30.	22.	5.
13.	**Haehlen J.**	SUI	95	21.	7.	14.	15.	16.
16.	**Siebenhofer R.**	AUT	90	4.	dnf	9.	dnf	20.
17.	**Goggia S.**	ITA	80	x	x	x	x	2.
18.	**Suter C.**	SUI	79	19.	17.	23.	26.	6.
19.	**Gagnon M.-M.**	CAN	77	20.	6.	15.	21.	34.
28.	**Ledecká E.**	CZE	45	27.	29.	11.	16.	dnf

	SUPER-G ŽENY BILANCE MS, ZOH		MS Schladming (AUT) 2013	ZOH Sochi (RUS) 2014	MS Vail/Beaver Creek (USA) 2015	MS St. Moritz (SUI) 2017	ZOH PyeongChang (KOR) 2018
	Shiffrin M.	USA	x	x	x	x	x
	Weirather T.	LIE	dnf	dns	6.	2.	3.
	Schmidhofer N.	AUT	11.	x	x	1.	18.
	Mowinckel R.	NOR	dnf	19.	20.	6.	13.
	Gut-Behrami L.	SUI	2.	4.	7.	3.	4.
	Rebensburg V.	GER	8.	9.	5.	4.	10.
	Stuhec I.	SLO	6.	13.	17.	11.	x
	Venier S.	AUT	x	x	x	7.	x
	Flury J.	SUI	x	x	x	17.	27.
	Brignone F.	ITA	x	x	x	8.	6.
	Tippler T.	AUT	x	x	x	20.	21.
	Marsaglia F.	ITA	x	dnf	18.	17.	x
	Grenier V.	CAN	x	x	19.	33.	23.
	Miradoli R.	FRA	x	x	x	16.	19.
	Haehlen J.	SUI	x	x	x	13.	x
	Siebenhofer R.	AUT	x	x	x	x	x
	Goggia S.	ITA	4.	x	x	10.	11.
	Suter C.	SUI	x	x	x	12.	17.
	Gagnon M.-M.	CAN	x	dnf	dnf	19.	x
	Ledecká E.	CZE	x	x	x	29.	1.

Vysvětlivky: x – nestartoval(a), dns – nenastoupil(a), dnf – nedokončil(a), dq – diskvalifikován(a), dnq – nekvalifikován(a).

ALPSKÁ KOMBINACE ŽENY 8.2. – MS ARE (SWE)

	ALPSKÁ KOMBINACE ŽENY KONEČNÉ POŘADÍ SP 2017/18		
1.	**Holdener Wendy**	SUI	150
2.	**Gisin Michelle**	SUI	109
3.	**Brignone Federica**	ITA	100
4.	**Bassino Marta**	ITA	88
5.	**Bucik Ana**	SLO	66
6.	**Siebenhofer Ramona**	AUT	65
7.	**Vlhová Petra**	SVK	60
8.	**Ignjatovic Nevena**	SRB	55
9.	**Feierabend Denise**	SUI	54
10.	**Vonn Lindsey**	USA	50
11.	**Brunner Stephanie**	AUT	45
12.	**Nufer Priska**	SUI	44
13.	**Ferk Marusa**	SLO	42
14.	**Kopp Rahel**	SUI	41
15.	**Mowinckel Ragnhild**	NOR	40
16.	**Barthet Anne-Sophie**	FRA	36
17.	**Goggia Sofia**	ITA	32
18.	**Haaser Ricarda**	AUT	29
19.	**Delago Nicol**	ITA	28
36.	**Pauláthová Kateřina**	CZE	8

	ALPSKÁ KOMBINACEŽENY BILANCE MS, ZOH		MS Schladming (AUT) 2013 superkombinace	ZOH Sochi (RUS) 2014 superkombinace	MS Vail/Beaver Creek (USA) 2015 alpská kombinace	MS St. Moritz (SUI) 2017 alpská kombinace	ZOH PyeongChang (KOR) 2018 alpská kombinace
	Holdener W.	SUI	x	x	x	1.	3.
	Gisin M.	SUI	x	x	x	2.	1.
	Brignone F.	ITA	x	11.	x	7.	8.
	Bassino M.	ITA	x	x	x	17.	10.
	Bucik A.	SLO	x	x	11.	dnf	11.
	Siebenhofer R.	AUT	x	x	x	x	7.
	Vlhová P.	SVK	x	x	x	x	5.
	Ignjatovic N.	SRB	x	x	x	24.	14.
	Feierabend D.	SUI	x	12.	x	4.	9.
	Vonn L.	USA	x	x	dnf	5.	dnf
	Brunner S.	AUT	x	x	x	x	x
	Nufer P.	SUI	x	x	dnf	x	x
	Ferk M.	SLO	x	10.	x	8.	dq
	Kopp R.	SUI	x	x	x	x	x
	Mowinckel R.	NOR	17.	6.	9.	10.	4.
	Barthet A.-S.	FRA	16.	x	x	12.	dns
	Goggia S.	ITA	7.	x	x	dnf	dns
	Haaser R.	AUT	x	x	x	9.	13.
	Delago N.	ITA	x	x	x	x	x
	Pauláthová K.	CZE	x	x	x	dnf	17.

Alpské lyžování

SUPER-G MUŽI 6.2. – MS ARE (SWE)

	SUPER-G MUŽI POŘADÍ SP		BODY CELKEM	Lake Louise (CAN) 25.11.	Beaver Creek (USA) 1.12.	Val Gardena (ITA) 14.12.	Bormio (ITA) 29.12.	Kitzbühel (AUT) 27.1.
1.	Kriechmayr V.	AUT	236	2.	7.	13.	4.	4.
2.	Mayer M.	AUT	233	6.	8.	7.	2.	5.
3.	Paris D.	ITA	230	21.	3.	dnf	1.	3.
4.	Kilde A.A.	NOR	227	12.	3.	5.	3.	6.
5.	Svindal A.L.	NOR	219	5.	3.	1.	17.	x
6.	Caviezel M.	SUI	208	3.	2.	11.	10.	14.
7.	Jansrud K.	NOR	186	1.	10.	3.	dnf	x
8.	Franz M.	AUT	185	14.	1.	12.	5.	x
9.	Clarey J.	FRA	171	24.	26.	4.	9.	2.
10.	Ferstl J.	GER	167	29.	30.	6.	11.	1.
11.	Sejersted A.S.	NOR	137	8.	23.	8.	7.	9.
12.	Innerhofer C.	ITA	117	30.	24.	2.	dnf	9.
13.	Theaux A.	FRA	113	7.	11.	22.	13.	11.
14.	Reichelt H.	AUT	112	4.	44.	9.	18.	13.
15.	Feuz B.	SUI	93	10.	19.	16.	6.	dnf
16.	Krenn C.	AUT	63	dnf	6.	13.	28.	x
17.	Roger B.	FRA	58	x	x	x	12.	7.
18.	Odermatt M.	SUI	54	25.	42.	38.	8.	15.
19.	Ganong T.	USA	50	17.	15.	24.	dns	18.
20.	Pinturault A.	FRA	47	x	16.	x	x	8.

	ŽENY POŘADÍ SP		
1.	Shiffrin Mikaela	USA	1694
2.	Vlhová Petra	SVK	1043
3.	Holdener Wendy	SUI	747
4.	Schmidhofer Nicole	AUT	617
5.	Mowinckel Ragnhild	NOR	589
6.	Rebensburg Viktoria	GER	509
7.	Stuhec Ilka	SLO	507
8.	Brignone Federica	ITA	500
9.	Hansdotter Frida	SWE	497
10.	Gisin Michelle	SUI	442
11.	Siebenhofer Ramona	AUT	436
12.	Venier Stephanie	AUT	431
13.	Worley Tessa	FRA	374
13.	Liensberger Katharina	AUT	374
15.	Weirather Tina	LIE	370
16.	Swenn Larsson Anna	SWE	336
17.	Gut-Behrami Lara	SUI	316
18.	Truppe Katharina	AUT	314
45.	Ledecká Ester	CZE	129
100.	Capová Gabriela	CZE	17

SJEZD ŽENY 10.2. – MS ARE (SWE)

	SJEZD ŽENY POŘADÍ SP		BODY CELKEM	Lake Louise (CAN) 30.11.	Lake Louise (CAN) 1.12.	Val Gardena (ITA) 18.12.	Cortina d'Ampezzo (ITA) 18.1.	Cortina d'Ampezzo (ITA) 19.1.	Ga-Pa (GER) 27.1.
1.	Schmidhofer N.	AUT	364	1.	1.	10.	12.	2.	7.
2.	Siebenhofer R.	AUT	346	13.	6.	3.	1.	1.	10.
3.	Stuhec I.	SLO	343	6.	14.	1.	2.	3.	5.
4.	Venier S.	AUT	295	4.	9.	7.	3.	13.	1.
5.	Weidle K.	GER	258	3.	11.	8.	8.	4.	3.
6.	Gisin M.	SUI	207	2.	3.	18.	14.	7.	x
7.	Huetter C.	AUT	175	10.	2.	x	9.	6.	dnf
8.	Suter C.	SUI	168	12.	8.	17.	4.	33.	4.
9.	Delago N.	ITA	161	19.	5.	2.	dnf	11.	dnf
10.	Miradoli R.	FRA	123	16.	17.	13.	5.	16.	17.
11.	Fanchini N.	ITA	119	dnf	7.	28.	13.	13.	6.
12.	Weirather T.	LIE	98	5.	dnf	11.	33.	17.	16.
13.	Rebensburg V.	GER	97	16.	18.	x	11.	5.	x
14.	Flury J.	SUI	96	20.	20.	4.	19.	19.	dnf
15.	Haaser R.	AUT	90	23.	19.	13.	15.	26.	9.
16.	Gut-Behrami L.	SUI	88	14.	32.	8.	23.	23.	12.
16.	Haehlen J.	SUI	88	8.	12.	23.	24.	22.	21.
18.	Ledecká E.	CZE	84	21.	10.	29.	17.	8.	34.
19.	Goggia S.	ITA	80	x	x	x	x	x	2.
20.	Shiffrin M.	USA	79	9.	4.	x	x	x	x

	SJEZD ŽENY BILANCE MS, ZOH		MS Schladming (AUT) 2013	ZOH Sochi (RUS) 2014	MS Vail/Beaver Creek (USA) 2015	MS St. Moritz (SUI) 2017	ZOH PyeongChang (KOR) 2018
	Schmidhofer N.	AUT	x	x	4.	16.	12.
	Siebenhofer R.	AUT	x	x	x	9.	10.
	Stuhec I.	SLO	19.	10.	20.	1.	x
	Venier S.	AUT	x	x	x	2.	dnf
	Weidle K.	GER	x	x	x	29.	11.
	Gisin M.	SUI	x	x	x	8.	8.
	Huetter C.	AUT	x	24.	15.	x	13.
	Suter C.	SUI	x	x	x	18.	6.
	Delago N.	ITA	x	x	x	x	dnf
	Miradoli R.	FRA	x	x	x	31.	18.
	Fanchini N.	ITA	2.	22.	12.	x	dnf
	Weirather T.	LIE	13.	dns	11.	10.	4.
	Rebensburg V.	GER	x	15.	10.	11.	9.
	Flury J.	SUI	x	x	x	12.	dnf
	Haaser R.	AUT	x	x	x	x	x
	Gut-Behrami L.	SUI	16.	3.	3.	x	dnf
	Haehlen J.	SUI	x	x	x	x	x
	Ledecká E.	CZE	x	x	x	21.	x
	Goggia S.	ITA	22.	x	x	4.	1.
	Shiffrin M.	USA	x	x	x	x	x

Vysvětlivky: x – nestartoval(a), dns – nenastoupil(a), dnf – nedokončil(a), dq – diskvalifikován(a), dnq – nekvalifikován(a).

2. německá fotbalová liga

Číslo udál.	Den	DOHRÁVKA 20. KOLA			Výsledky v roce 2018-2019 doma	Výsledky v roce 2018-2019 venku	Výsledky v roce 2017-2018 doma	Výsledky v roce 2017-2018 venku	Předběžné kurzy 1	10	0	02	2	Váš tip Skut.	Výsl.
1583	04.02.	St. Pauli	-	Union Berlin		1: 4	0: 1	0: 1	2,63	1,44	3,17	1,46	2,70		

Číslo udál.	Den	ZÁPASY 21. KOLA			Výsledky v roce 2018-2019 doma	Výsledky v roce 2018-2019 venku	Výsledky v roce 2017-2018 doma	Výsledky v roce 2017-2018 venku	Předběžné kurzy 1	10	0	02	2	Váš tip Skut.	Výsl.
1275	10.02.	Aue	-	Ingolstadt		2: 3	0: 0	2: 1	2,60	1,36	2,85	1,38	2,66		
1276	09.02.	Bochum	-	Paderborn		2: 2			2,30	1,34	3,20	1,48	2,75		
1277	10.02.	Darmstadt	-	Heidenheim		1: 0	1: 1	2: 2	2,50	1,36	3,00	1,41	2,65		
1278	09.02.	Fürth	-	Duisburg		1: 0	2: 2	0: 2	2,50	1,36	3,00	1,41	2,65		
1279	11.02.	Hamburg	-	D. Dresden		1: 0			1,65	1,12	3,50	1,98	4,56		
1280	08.02.	1. FC Köln	-	St. Pauli		5: 3			1,70	1,13	3,40	1,91	4,37		
1281	10.02.	Magdeburg	-	Kiel		1: 2			2,65	1,44	3,15	1,36	2,40		
1282	08.02.	Regensburg	-	Bielefeld		3: 5	3: 2	1: 2	2,00	1,23	3,20	1,64	3,35		
1283	09.02.	Union Berlin	-	Sandhausen		0: 0	2: 1	0: 1	1,90	1,20	3,25	1,71	3,61		

POSLEDNÍ LIGOVÉ VÝSLEDKY MUŽSTVA: (V) = zápas hraný venku

1. FC Köln	Union Berlin (V)	0: 2	Bochum	2: 3	Magdeburg	3: 0	Regensburg (V)	3: 1	Fürth	4: 0	Darmstadt (V)	3: 0
Aue	Magdeburg (V)	0: 1	Union Berlin	3: 0	Darmstadt	2: 2	Fürth (V)	5: 0	Regensburg	1: 1	Bochum (V)	1: 2
Bielefeld	Hamburg	2: 0	D. Dresden (V)	4: 3	Heidenheim	1: 2	Kiel (V)	2: 1	Sandhausen	1: 1	Paderborn (V)	2: 2
Bochum	Sandhausen (V)	0: 3	Duisburg	2: 1	1. FC Köln (V)	3: 2	Union Berlin (V)	0: 2	St. Pauli	1: 3	Magdeburg (V)	0: 0
D. Dresden	Heidenheim (V)	0: 1	Bielefeld	3: 4	Duisburg (V)	3: 1	Paderborn (V)	0: 3	Kiel	0: 2	St. Pauli (V)	1: 1
Darmstadt	Duisburg (V)	2: 3	St. Pauli	2: 1	Paderborn (V)	2: 6	Aue (V)	2: 2	Ingolstadt	1: 1	Union Berlin (V)	1: 3
Duisburg	Darmstadt	3: 2	Bochum (V)	1: 2	D. Dresden	1: 3	Hamburg	1: 2	Heidenheim (V)	1: 4	Kiel	0: 4
Fürth	Paderborn (V)	0: 6	Ingolstadt	0: 1	Sandhausen (V)	0: 0	St. Pauli (V)	0: 2	Aue	0: 5	1. FC Köln (V)	0: 4
Hamburg	Bielefeld (V)	0: 2	Sandhausen	2: 1	Kiel (V)	1: 3	Duisburg (V)	2: 1	Paderborn	1: 0	Ingolstadt (V)	2: 1
Heidenheim	D. Dresden	1: 0	Kiel	2: 2	Bielefeld (V)	2: 1	Ingolstadt (V)	1: 1	Duisburg	4: 1	Sandhausen (V)	2: 1
Ingolstadt	Magdeburg	0: 1	Fürth (V)	1: 0	Regensburg	1: 2	Heidenheim	1: 1	Darmstadt (V)	1: 1	Hamburg	1: 2
Kiel	Regensburg	2: 0	Heidenheim (V)	2: 2	Hamburg	3: 1	Bielefeld	1: 2	D. Dresden (V)	2: 0	Duisburg (V)	4: 0
Magdeburg	Ingolstadt (V)	1: 0	Aue	1: 0	St. Pauli (V)	1: 4	1. FC Köln (V)	0: 3	Union Berlin	1: 1	Bochum	0: 0
Paderborn	Fürth	6: 0	Regensburg (V)	0: 2	Darmstadt	6: 2	D. Dresden	3: 0	Hamburg (V)	0: 1	Bielefeld	2: 2
Regensburg	Kiel (V)	0: 2	Paderborn	2: 0	Ingolstadt (V)	2: 1	Sandhausen (V)	2: 2	1. FC Köln	1: 3	Aue (V)	1: 1
Sandhausen	Bochum	3: 0	Hamburg (V)	1: 2	Fürth	0: 0	Regensburg	2: 2	Bielefeld (V)	1: 1	Heidenheim	1: 2
St. Pauli	Darmstadt (V)	1: 2	Magdeburg	4: 1	Fürth	2: 0	Bochum (V)	3: 1	D. Dresden	1: 1	Regensburg (V)	1: 1
Union Berlin	1. FC Köln	2: 0	Aue (V)	0: 3	Bochum	2: 0	Magdeburg (V)	1: 1	Darmstadt	3: 1	Hamburg (V)	2: 2

	TABULKA PO 20. KOLE	Celkem							Doma						Venku						Poznámka
1.	Hamburg	20	12	4	4	27: 22	2.45	40	5	3	2	12: 13	2.50	7	1	2	15: 9	2.40	POSTUP
2.	1. FC Köln	19	11	3	5	47: 24	3.74	36	5	2	3	28: 15	4.30	6	1	2	19: 9	3.11	POSTUP
3.	Union Berlin	19	8	10	1	29: 15	2.32	34	7	3	0	21: 5	2.60	1	7	1	8: 10	2.00	BARÁŽ
4.	Kiel	20	9	7	4	38: 27	3.25	34	5	4	1	20: 13	3.30	4	3	3	18: 14	3.20	
5.	Heidenheim	20	9	7	4	33: 25	2.90	34	6	2	2	18: 12	3.00	3	5	2	15: 13	2.80	
6.	St. Pauli	19	10	4	5	31: 24	2.89	34	5	2	2	18: 11	3.22	5	2	3	13: 13	2.60	
7.	Paderborn	20	8	7	5	48: 32	4.00	31	5	6	0	33: 17	4.55	3	1	5	15: 15	3.33	
8.	Bochum	20	8	6	6	30: 27	2.85	30	6	1	3	17: 11	2.80	2	5	3	13: 16	2.90	
9.	Regensburg	20	7	8	5	33: 30	3.15	29	3	4	2	10: 10	2.22	4	4	3	23: 20	3.91	
10.	D. Dresden	20	7	4	9	26: 32	2.90	25	4	1	5	15: 14	2.90	3	3	4	11: 18	2.90	
11.	Bielefeld	20	6	6	8	28: 31	2.95	24	3	2	5	16: 17	3.30	3	4	3	12: 14	2.60	
12.	Fürth	20	6	6	8	21: 38	2.95	24	3	4	2	15: 15	3.33	3	2	6	6: 23	2.64	
13.	Aue	19	6	4	9	25: 24	2.58	22	4	3	2	13: 10	2.56	2	1	7	12: 14	2.60	
14.	Darmstadt	20	6	4	10	27: 37	3.20	22	5	2	3	15: 11	2.60	1	2	7	12: 26	3.80	
15.	Magdeburg	20	3	8	9	22: 35	2.85	17	1	6	3	11: 13	2.40	2	2	6	11: 22	3.30	
16.	Sandhausen	20	3	7	10	22: 29	2.55	16	2	4	4	10: 10	2.00	1	3	6	12: 19	3.10	BARÁŽ
17.	Duisburg	20	4	4	12	20: 37	2.85	16	2	0	8	9: 20	2.90	2	4	4	11: 17	2.80	SESTUP
18.	Ingolstadt	20	2	7	11	18: 36	2.70	13	1	4	6	11: 16	2.45	1	3	5	7: 20	3.00	SESTUP

3. německá fotbalová liga

	TABULKA	Celkem						Doma				Venku				Poznámka
1.	Osnabrück	22	13	8	1	33:16	47	8	1	1	18:7	5	7	0	15:9	POSTUP
2.	Karlsruhe	21	12	6	3	37:21	42	6	3	2	23:15	6	3	1	14:6	POSTUP
3.	Hallescher	22	12	4	6	26:19	40	5	3	3	12:9	7	1	3	14:10	BARÁŽ
4.	Uerdingen	22	12	1	9	28:29	37	5	1	4	13:15	7	0	5	15:14	
5.	Wehen	22	11	3	8	42:30	36	6	2	4	19:13	5	1	4	23:17	
6.	Unterhaching	20	8	11	1	42:20	35	5	5	1	23:5	3	6	0	19:15	
7.	Münster	22	10	3	9	30:29	33	6	1	5	15:9	4	2	4	15:20	
8.	Würzburg	22	8	6	8	33:26	30	5	3	4	20:17	3	3	4	13:9	
9.	Kaiserslautern	22	7	7	8	25:32	28	4	4	2	11:8	3	3	6	14:24	
10.	München 1860	22	6	9	7	32:26	27	5	3	4	20:14	1	6	3	12:12	
11.	Sportfreunde Lotte	22	6	9	7	22:26	27	3	5	2	7:6	3	4	5	15:20	
12.	Rostock	22	7	6	9	27:34	27	5	3	3	18:18	2	3	6	9:16	
13.	Zwickau	20	6	7	7	25:23	25	3	4	2	14:10	3	3	5	11:13	
14.	Meppen	22	7	4	11	29:33	25	6	1	5	21:18	1	3	6	8:15	
15.	Cottbus	21	6	5	10	27:34	23	3	4	4	15:15	3	1	6	12:19	
16.	Jena	22	5	8	9	27:37	23	2	5	3	14:17	3	3	6	13:20	
17.	Fortuna Köln	22	6	5	11	21:39	23	2	3	5	8:17	4	2	6	13:22	
18.	Grossaspach	22	3	12	7	16:23	21	2	8	2	10:9	1	4	5	6:14	SESTUP
19.	Aalen	21	3	8	10	25:34	17	2	2	5	15:19	1	6	5	10:15	SESTUP
20.	Braunschweig	21	3	8	10	23:39	17	2	4	5	14:19	1	4	5	9:20	SESTUP

Anglická fotbalová liga - U23

	SKUPINA 1	Celkem						Doma				Venku				Poznámka
1.	Everton U23	15	8	4	3	21:8	28	6	1	1	13:2	2	3	2	8:6	
2.	Brighton U23	16	7	6	3	29:19	27	4	2	2	14:7	3	4	1	15:12	
3.	Leicester U23	15	8	3	4	22:12	27	5	2	1	14:6	3	1	3	8:6	
4.	Derby U23	15	8	2	5	23:18	26	4	1	3	11:10	4	1	2	12:8	
5.	Liverpool U23	15	5	6	4	23:19	21	3	2	2	15:9	2	4	2	8:10	
6.	Chelsea U23	15	6	3	6	25:23	21	1	3	4	9:13	5	0	2	16:10	
7.	Arsenal U23	15	5	5	5	30:33	20	3	2	2	16:12	2	3	3	14:21	
8.	Manchester City U23	15	6	2	7	28:37	20	3	1	3	16:19	3	1	4	12:18	
9.	Tottenham U23	16	4	6	6	18:27	18	2	3	2	9:11	2	3	4	9:16	
10.	West Ham U23	15	5	1	9	32:35	16	1	1	5	15:21	4	0	4	17:14	
11.	Blackburn U23	15	4	3	8	18:29	15	2	1	5	8:17	2	2	3	10:12	SESTUP
12.	Swansea U23	15	2	5	8	20:29	11	0	4	4	7:15	2	1	4	13:14	SESTUP

	SKUPINA 2	Celkem						Doma				Venku				Poznámka
1.	Southampton U23	16	10	3	3	23:12	33	5	1	1	11:5	5	2	2	12:7	POSTUP
2.	Wolves U23	15	9	3	3	33:15	30	6	1	1	19:4	3	2	2	14:11	O POSTUP
3.	Reading U23	16	9	3	4	34:24	30	5	2	1	17:8	4	1	3	17:16	O POSTUP
4.	Newcastle U23	15	8	1	6	37:27	25	5	0	3	22:15	3	1	3	15:12	O POSTUP
5.	Manchester United U23	16	7	4	5	22:21	25	4	1	3	12:10	3	3	2	10:11	O POSTUP
6.	Aston Villa U23	15	7	2	6	26:26	23	4	0	3	17:16	3	2	3	9:10	
7.	Middlesbrough U23	15	5	3	7	24:28	18	2	1	4	12:15	3	2	3	12:13	
8.	Stoke U23	15	4	5	6	26:25	17	2	4	1	15:12	2	1	5	11:13	
9.	Fulham U23	15	4	5	6	23:26	17	2	4	1	9:9	2	1	5	14:17	
10.	W. B. Albion U23	16	4	5	7	27:31	17	2	3	3	12:16	2	2	4	15:15	
11.	Norwich U23	16	4	3	9	23:37	15	3	2	4	11:19	1	1	5	12:18	
12.	Sunderland U23	16	2	3	11	10:36	9	2	1	6	8:14	0	2	5	2:22	

Alpské lyžování

SJEZD MUŽI 9.2. – MS ARE (SWE)

	SJEZD MUŽI POŘADÍ SP		BODY CELKEM	Lake Louise (CAN) 24.11.	Beaver Creek (USA) 30.11.	Val Gardena (ITA) 15.12.	Bormio (ITA) 28.12.	Wengen (SUI) 19.1.	Kitzbühel (AUT) 25.1.
1.	Feuz B.	SUI	420	6.	1.	3.	3.	2.	2.
2.	Paris D.	ITA	320	3.	12.	17.	1.	11.	1.
3.	Innerhofer C.	ITA	260	2.	23.	18.	2.	9.	4.
4.	Kriechmayr V.	AUT	249	4.	5.	22.	5.	1.	dnf
5.	Kilde A.A.	NOR	228	15.	21.	1.	9.	3.	18.
6.	Franz M.	AUT	222	1.	13.	2.	12.	dnf	dnf
7.	Bennett B.	USA	214	12.	9.	4.	4.	5.	14.
8.	Svindal A.L.	NOR	200	8.	3.	7.	12.	4.	x
9.	Clarey J.	FRA	188	5.	5.	13.	8.	12.	11.
10.	Caviezel M.	SUI	182	24.	2.	8.	14.	7.	22.
11.	Thomsen B.	CAN	128	15.	38.	10.	10.	13.	6.
12.	Theaux A.	FRA	125	26.	4.	9.	25.	18.	12.
12.	Reichelt H.	AUT	125	18.	7.	10.	33.	14.	8.
14.	Mayer M.	AUT	113	8.	15.	dnf	7.	dnf	9.
15.	Nyman S.	USA	112	11.	9.	5.	17.	dnf	x
16.	Ferstl J.	GER	105	39.	13.	12.	11.	28.	7.
17.	Striedinger O.	AUT	97	21.	29.	32.	16.	21.	3.
18.	Buzzi E.	ITA	78	26.	22.	15.	23.	6.	x
19.	Hintermann N.	SUI	69	14.	31.	14.	14.	16.	33.
20.	Ganong T.	USA	62	38.	28.	6.	dns	24.	19.

	MUŽI POŘADÍ SP		
1.	Hirscher Marcel	AUT	1216
2.	Pinturault Alexis	FRA	732
3.	Kristoffersen Henrik	NOR	671
4.	Paris Dominik	ITA	550
5.	Kriechmayr Vincent	AUT	515
6.	Feuz Beat	SUI	513
7.	Kilde Aleksander Aamodt	NOR	505
8.	Schwarz Marco	AUT	500
9.	Caviezel Mauro	SUI	440
10.	Svindal Aksel Lund	NOR	419
11.	Franz Max	AUT	408
12.	Innerhofer Christof	ITA	403
13.	Noel Clement	FRA	401
14.	Yule Daniel	SUI	396
15.	Meillard Loic	SUI	381
16.	Clarey Johan	FRA	359
17.	Muffat-Jeandet Victor	FRA	356
18.	Mayer Matthias	AUT	350
19.	Feller Manuel	AUT	316
143.	Zabystřan Jan	CZE	4

	SJEZD MUŽI BILANCE MS, ZOH		MS Schladming (AUT) 2013	ZOH Sochi (RUS) 2014	MS Val/Beaver Creek (USA) 2015	MS St. Moritz (SUI) 2017	ZOH PyeongChang (KOR) 2018
	Feuz B.	SUI	x	13.	3.	1.	3.
	Paris D.	ITA	2.	11.	23.	13.	4.
	Innerhofer C.	ITA	14.	2.	24.	x	17.
	Kriechmayr V.	AUT	x	x	x	19.	7.
	Kilde A.A.	NOR	x	dnf	26.	6.	15.
	Franz M.	AUT	23.	9.	19.	3.	11.
	Bennett B.	USA	x	x	x	26.	16.
	Svindal A.L.	NOR	1.	4.	6.	x	1.
	Clarey J.	FRA	x	dnf	16.	dnf	18.
	Caviezel M.	SUI	x	x	x	21.	13.
	Thomsen B.	CAN	17.	19.	18.	x	28.
	Theaux A.	FRA	10.	18.	8.	27.	26.
	Reichelt H.	AUT	dnf	x	13.	17.	12.
	Mayer M.	AUT	13.	1.	12.	11.	9.
	Nyman S.	USA	25.	27.	4.	x	x
	Ferstl J.	GER	x	x	22.	18.	25.
	Striedinger O.	AUT	x	x	x	x	x
	Buzzi E.	ITA	x	x	x	x	22.
	Hintermann N.	SUI	x	x	x	x	x
	Ganong T.	USA	dnf	5.	2.	25.	x

	SUPER-G MUŽI BILANCE MS, ZOH		MS Schladming (AUT) 2013	ZOH Sochi (RUS) 2014	MS Val/Beaver Creek (USA) 2015	MS St. Moritz (SUI) 2017	ZOH PyeongChang (KOR) 2018
	Kriechmayr V.	AUT	x	x	x	5.	6.
	Mayer M.	AUT	5.	dnf	4.	dnf	1.
	Paris D.	ITA	x	16.	14.	9.	7.
	Kilde A.A.	NOR	x	13.	19.	4.	13.
	Svindal A.L.	NOR	3.	7.	6.	x	5.
	Caviezel M.	SUI	x	x	17.	20.	dnf
	Jansrud K.	NOR	dnf	1.	4.	2.	3.
	Franz M.	AUT	x	6.	x	13.	17.
	Clarey J.	FRA	x	19.	30.	x	x
	Ferstl J.	GER	x	x	25.	26.	27.
	Sejersted A.S.	NOR	x	x	x	x	x
	Innerhofer C.	ITA	7.	dnf	18.	x	16.
	Theaux A.	FRA	9.	11.	3.	16.	15.
	Reichelt H.	AUT	4.	x	1.	10.	11.
	Feuz B.	SUI	x	27.	x	12.	2.
	Krenn C.	AUT	x	x	x	x	x
	Roger B.	FRA	x	x	12.	18.	19.
	Odermatt M.	SUI	x	x	x	x	x
	Ganong T.	USA	x	23.	dnf	14.	x
	Pinturault A.	FRA	6.	x	dnf	6.	x

Vysvětlivky: x – nestartoval(a), dns – nenastoupil(a), dnf – nedokončil(a), dq – diskvalifikován(a), dnq – nekvalifikován(a).

Běh na lyžích

SPRINT ŽENY; 9.2. – VOLNĚ – LAHTI (FIN)

	SPRINT ŽENY POŘADÍ SP		BODY CELKEM	Ruka (FIN) 24.11. klasicky	Lillehammer (NOR) 30.11. volně	Davos (SUI) 15.12. volně	Toblach (ITA) 29.12. volně	Val Muestair (SUI) 1.1. volně	Dresden (GER) 12.1. volně	Otepää (EST) 19.1. klasicky	Lahti (FIN) 9.2. volně	Cogne (ITA) 16.2. volně	MS Seefeld (AUT) 21.2. volně	Drammen (NOR) 12.3. klasicky	Falun (SWE) 16.3. volně
1.	Nilsson S.	SWE	426	6.	2.	1.	1.	1.	1.	6.					
2.	Dahlqvist M.	SWE	280	2.	32.	3.	x	x	2.	3.					
3.	Falla M.C.	NOR	263	4.	x	16.	7.	5.	9.	1.					
4.	Ingemarsdotter I.	SWE	230	3.	7.	22.	2.	12.	8.	9.					
5.	Nepryaeva N.	RUS	215	9.	20.	4.	8.	16.	x	2.					
6.	Caldwell S.	USA	214	16.	dns	2.	9.	2.	5.	x					
7.	Belorukova Y.	RUS	189	1.	26.	17.	4.	8.	x	x					
8.	Vísnar K.	SLO	176	12.	45.	5.	13.	14.	10.	5.					
9.	Sundling J.	SWE	168	x	1.	23.	x	x	3.	4.					
10.	Parmakoski K.	FIN	163	5.	15.	6.	12.	15.	x	11.					
11.	Bjornsen S.	USA	148	11.	3.	14.	6.	13.	x	22.					
12.	Faehndrich N.	SUI	133	25.	18.	7.	14.	21.	4.	31.					
13.	Diggins J.	USA	127	33.	17.	26.	3.	3.	x	12.					
14.	Weng L.U.	NOR	113	22.	16.	9.	10.	6.	x	x					
15.	Oestberg I.F.	NOR	110	26.	11.	10.	16.	4.	x	x					
16.	Cebasek A.	SLO	99	28.	23.	13.	27.	11.	6.	x					
17.	Ringwald S.	GER	98	29.	13.	27.	23.	29.	7.	10.					
18.	Falk H.	SWE	95	21.	6.	12.	x	x	11.	26.					
64.	Beranová T.	CZE	5	x	x	50.	26.	x	46.	x					
66.	Janatová K.	CZE	2	x	x	51.	29.	x	34.	x					

	ŽENY POŘADÍ SP		
1.	Oestberg Ingvild Flugstad	NOR	1237
2.	Nepryaeva Natalia	RUS	1057
3.	Parmakoski Krista	FIN	1002
4.	Johaug Therese	NOR	800
5.	Belorukova Yulia	RUS	695
6.	Diggins Jessica	USA	693
7.	Nilsson Stina	SWE	606
8.	Andersson Ebba	SWE	549
9.	Sedova Anastasia	RUS	521
10.	Weng Heidi	NOR	446
11.	Kalla Charlotte	SWE	429
12.	Ingemarsdotter Ida	SWE	405
13.	Bjornsen Sadie	USA	367
14.	Dahlqvist Maja	SWE	331
15.	Slind Kari Oeyre	NOR	308
48.	Razýmová Kateřina	CZE	73
70.	Schuetzová Sandra	CZE	21
91.	Nováková Petra	CZE	7
96.	Beranová Tereza	CZE	5
97.	Janatová Kateřina	CZE	2

SPRINT ŽENY; 10.2. – TÝMY KLASICKY – LAHTI (FIN)

	SPRINT ŽENY TÝMY	Dresden (GER) 13.1. volně	Lahti (FIN) 10.2. klasicky	MS Seefeld (AUT) 24.2. klasicky
	Švédsko I	1.		
	Švédsko II	2.		
	Norsko I	3.		
	USA I	4.		
	Švýcarsko	5.		
	Norsko II	6.		
	Německo II	7.		
	Česko	8.		
	Slovinsko	9.		
	Rusko I	10.		
	USA II	11.		
	Rusko II	12.		
	Německo I	13.		
	Itálie	14.		
	Velká Británie	15.		
	Slovensko	16.		
	Polsko II	17.		
	Polsko I	18.		

Vysvětlivky: x – nestartoval(a), dns – nenastoupil(a), dnf – nedokončil(a), dq – diskvalifikován(a), dnq – nekvalifikován(a).

1. anglická fotbalová liga

Číslo udál.	Den	DOHRÁVKA A PŘEDEHRÁVKA			Výsledky v roce 2018-2019 doma	Výsledky v roce 2018-2019 venku	Výsledky v roce 2017-2018 doma	Výsledky v roce 2017-2018 venku	Předběžné kurzy 1	10	0	02	2	Váš tip Skut.	Výsl.
20	04.02.	West Ham	-	Liverpool		0: 4	1: 4	1: 4	6,50	2,52	4,10	1,04	1,40		
15	06.02.	Everton	-	Manchester C.		1: 3	1: 3	1: 1	6,50	2,52	4,10	1,04	1,40		

Číslo udál.	Den	ZÁPASY 26. KOLA			Výsledky v roce 2018-2019 doma	Výsledky v roce 2018-2019 venku	Výsledky v roce 2017-2018 doma	Výsledky v roce 2017-2018 venku	Předběžné kurzy 1	10	0	02	2	Váš tip Skut.	Výsl.
511	09.02.	Brighton	-	Burnley		0: 1	0: 0	0: 0	2,35	1,34	3,15	1,46	2,72		
512	09.02.	Crystal P.	-	West Ham		2: 3	2: 2	1: 1	2,15	1,29	3,20	1,55	3,00		
513	09.02.	Fulham	-	Manchester U.		1: 4			5,00	2,06	3,50	1,10	1,60		
514	09.02.	Huddersfield	-	Arsenal		0: 1	0: 1	0: 5	4,56	1,98	3,50	1,12	1,65		
515	09.02.	Liverpool	-	Bournemouth		4: 0	3: 0	4: 0	1,20	1,01	5,50	3,60	10,50		
516	09.02.	Manchester C.	-	Chelsea		0: 2	1: 0	1: 0	1,35	1,04	4,30	2,70	7,30		
517	09.02.	Southampton	-	Cardiff City		0: 1			1,90	1,20	3,25	1,71	3,61		
518	09.02.	Tottenham	-	Leicester		2: 0	5: 4	1: 2	1,55	1,07	3,50	2,15	5,50		
519	09.02.	Watford	-	Everton		2: 2	1: 0	2: 3	2,35	1,34	3,15	1,46	2,72		
520	09.02.	Wolves	-	Newcastle		2: 1			1,90	1,20	3,25	1,71	3,61		

POSLEDNÍ LIGOVÉ VÝSLEDKY MUŽSTVA: (V) = zápas hraný venku

Arsenal	Manchester C. (V)	1: 3	Cardiff City	2: 1	Chelsea	2: 0	West Ham (V)	0: 1	Liverpool (V)	1: 5	Brighton (V)	1: 1
Bournemouth	Cardiff City (V)	0: 2	Chelsea	4: 0	West Ham	2: 0	Everton (V)	0: 2	Manchester U. (V)	1: 4	Tottenham (V)	0: 5
Brighton	Watford	0: 0	Fulham (V)	2: 4	Manchester U. (V)	1: 2	Liverpool	0: 1	Everton	1: 0	Arsenal	1: 1
Burnley	Southampton	1: 1	Manchester U. (V)	2: 2	Watford (V)	0: 0	Fulham	2: 1	West Ham	2: 0	Everton	1: 5
Cardiff City	Bournemouth	2: 0	Arsenal (V)	1: 2	Newcastle (V)	0: 3	Huddersfield	0: 0	Leicester (V)	1: 0	Crystal P. (V)	0: 0
Chelsea	Huddersfield	5: 0	Bournemouth (V)	0: 4	Arsenal (V)	0: 2	Newcastle	2: 1	Crystal P. (V)	1: 0	Watford (V)	1: 1
Crystal P.	Fulham	2: 0	Southampton (V)	1: 1	Liverpool (V)	3: 4	Watford	1: 2	Chelsea	0: 1	Cardiff City	0: 0
Everton	Wolves	1: 3	Huddersfield (V)	1: 0	Southampton (V)	1: 2	Bournemouth	2: 0	Brighton (V)	0: 1	Burnley (V)	5: 1
Fulham	Crystal P. (V)	0: 2	Brighton	4: 2	Tottenham	1: 2	Burnley (V)	1: 2	Huddersfield	1: 0	Wolves	1: 1
Huddersfield	Chelsea (V)	0: 5	Everton	0: 1	Manchester C.	0: 3	Cardiff City (V)	0: 0	Fulham (V)	0: 1	Manchester U. (V)	1: 3
Leicester	Manchester U.	0: 1	Liverpool (V)	1: 1	Wolves (V)	3: 4	Southampton	1: 2	Cardiff City	0: 1	Manchester C.	2: 1
Liverpool	Leicester	1: 1	Crystal P.	4: 3	Brighton (V)	1: 0	Arsenal	5: 1	Newcastle	4: 0	Wolves (V)	2: 0
Manchester C.	Arsenal	3: 1	Newcastle (V)	1: 2	Huddersfield (V)	3: 0	Wolves	3: 0	Southampton (V)	3: 1	Leicester (V)	1: 2
Manchester U.	Leicester (V)	1: 0	Burnley	2: 2	Brighton	2: 1	Tottenham (V)	1: 0	Bournemouth	4: 1	Huddersfield	3: 1
Newcastle	Tottenham (V)	0: 1	Manchester C.	2: 1	Cardiff City	3: 0	Chelsea (V)	1: 2	Watford (V)	1: 1	Liverpool (V)	0: 4
Southampton	Burnley (V)	1: 1	Crystal P.	1: 1	Everton	2: 1	Leicester (V)	2: 1	Manchester C.	1: 3	West Ham	1: 2
Tottenham	Newcastle	1: 0	Watford	2: 1	Fulham (V)	2: 1	Manchester U.	0: 1	Wolves	1: 3	Bournemouth	5: 0
Watford	Brighton (V)	0: 0	Tottenham (V)	1: 2	Burnley	0: 0	Crystal P. (V)	2: 1	Newcastle	1: 1	Chelsea	1: 1
West Ham	Wolves (V)	0: 3	Bournemouth (V)	0: 2	Arsenal	1: 0	Burnley (V)	0: 2	Southampton (V)	2: 1	Watford	0: 2
Wolves	Everton (V)	3: 1	West Ham	3: 0	Leicester	4: 3	Manchester C. (V)	0: 3	Tottenham (V)	3: 1	Fulham (V)	1: 1

	TABULKA PO 25. KOLE	Celkem							Doma						Venku						Poznámka
1.	Liverpool	24	19	4	1	55: 14	2.88	61	10	2	0	32: 7	3.25	9	2	1	23: 7	2.50	LM
2.	Manchester C.	25	19	2	4	66: 20	3.44	59	12	0	1	43: 11	4.15	7	2	3	23: 9	2.67	LM
3.	Tottenham	25	19	0	6	51: 24	3.00	57	8	0	4	21: 11	2.67	11	0	2	30: 13	3.31	LM
4.	Chelsea	25	14	6	5	44: 23	2.68	48	8	4	1	26: 9	2.69	6	2	4	18: 14	2.67	LM
5.	Manchester U.	25	14	6	5	49: 35	3.36	48	7	4	1	25: 16	3.42	7	2	4	24: 19	3.31	EL
6.	Arsenal	25	14	5	6	51: 36	3.48	47	10	2	1	28: 11	3.00	4	3	5	23: 25	4.00	
7.	Wolves	25	11	5	9	33: 32	2.60	38	6	2	5	19: 18	2.85	5	3	4	14: 14	2.33	
8.	Watford	25	9	8	8	33: 33	2.64	35	5	3	4	16: 17	2.75	4	5	4	17: 16	2.54	
9.	Everton	25	9	6	10	36: 36	2.88	33	6	3	4	21: 19	3.08	3	3	6	15: 17	2.67	
10.	Bournemouth	25	10	3	12	37: 44	3.24	33	7	3	3	25: 17	3.23	3	0	9	12: 27	3.25	
11.	Leicester	25	9	5	11	30: 31	2.44	32	4	2	6	13: 13	2.17	5	3	5	17: 18	2.69	
12.	West Ham	24	9	4	11	30: 37	2.79	31	5	2	5	17: 18	2.92	4	2	6	13: 19	2.67	
13.	Brighton	25	7	6	12	27: 36	2.52	27	5	4	3	15: 12	2.25	2	2	9	12: 24	2.77	
14.	Crystal P.	25	7	5	13	26: 33	2.36	26	3	3	6	8: 11	1.58	4	2	7	18: 22	3.08	
15.	Newcastle	25	6	6	13	21: 33	2.16	24	4	1	8	12: 18	2.31	2	5	5	9: 15	2.00	
16.	Southampton	25	5	9	11	27: 42	2.76	24	2	6	4	14: 19	2.75	3	3	7	13: 23	2.77	
17.	Burnley	25	6	6	13	26: 46	2.88	24	4	2	6	15: 22	3.08	2	4	7	11: 24	2.69	
18.	Cardiff City	25	6	4	15	22: 46	2.72	22	5	2	6	15: 23	2.92	1	2	9	7: 23	2.50	SESTUP
19.	Fulham	25	4	5	16	25: 55	3.20	17	4	3	5	17: 23	3.33	0	2	11	8: 32	3.08	SESTUP
20.	Huddersfield	25	2	5	18	13: 46	2.36	11	1	2	10	5: 20	1.92	1	3	8	8: 26	2.83	SESTUP

2. anglická fotbalová liga

Číslo udál.	Den	ZÁPASY 31. KOLA			Výsledky v roce 2018-2019 doma	Výsledky v roce 2018-2019 venku	Výsledky v roce 2017-2018 doma	Výsledky v roce 2017-2018 venku	Předběžné kurzy 1	10	0	02	2	Váš tip Skut.	Výsl.
1250	08.02.	Aston Villa	-	Sheffield Utd.		1:4	2:2		2,45	1,37	3,10	1,42	2,63		
1251	09.02.	Blackburn	-	Bristol C.		1:4			2,45	1,37	3,10	1,42	2,63		
1252	09.02.	Bolton	-	Preston		2:2	1:3	0:0	3,10	1,57	3,20	1,27	2,10		
1253	09.02.	Derby	-	Hull		2:1	5:0	0:0	1,85	1,19	3,30	1,75	3,74		
1254	09.02.	Middlesbrough	-	Leeds		0:0	3:0	1:2	2,65	1,41	3,00	1,36	2,50		
1255	10.02.	Norwich	-	Ipswich		1:1	1:1	1:0	1,45	1,06	3,90	2,37	6,10		
1256	09.02.	Nottingham	-	Brentford		1:2	0:1	4:3	2,63	1,39	2,95	1,37	2,55		
1257	09.02.	Q. P. R.	-	Birmingham		0:0	3:1	2:1	2,35	1,34	3,15	1,46	2,72		
1258	09.02.	Rotherham	-	Wigan		0:1			2,72	1,46	3,15	1,34	2,35		
1259	09.02.	Sheffield W.	-	Reading		2:1	3:0	0:0	2,05	1,25	3,20	1,60	3,22		
1260	09.02.	Stoke	-	W. B. A.		1:2			2,55	1,37	2,95	1,39	2,63		
1261	09.02.	Swansea	-	Millwall		2:1			2,00	1,23	3,20	1,64	3,35		

POSLEDNÍ LIGOVÉ VÝSLEDKY MUŽSTVA: (V) = zápas hraný venku

Aston Villa	Reading (V)	0:0	Ipswich	2:1	Hull	2:2	Wigan (V)	0:3	Q. P. R.	2:2	Preston (V)	1:1
Birmingham	Nottingham	2:0	Swansea (V)	3:3	Norwich (V)	1:3	Middlesbrough	1:2	Sheffield W. (V)	1:1	Brentford	0:0
Blackburn	Brentford (V)	2:5	Hull	3:0	Ipswich	2:0	Millwall (V)	2:0	W. B. A.	2:1	Sheffield Utd. (V)	0:3
Bolton	Sheffield Utd. (V)	0:2	Reading	1:1	W. B. A.	0:2	Bristol C. (V)	1:2	Hull (V)	0:6	Stoke	0:0
Brentford	Blackburn	5:2	Rotherham (V)	4:2	Stoke	3:1	Norwich	1:1	Birmingham (V)	0:0	Bristol C. (V)	1:1
Bristol C.	Swansea	2:0	Nottingham (V)	1:0	Bolton	2:1	Stoke (V)	2:0	Rotherham	1:0	Brentford	1:1
Derby	Preston (V)	0:0	Reading	2:1	Leeds (V)	0:2	Middlesbrough	1:1	Norwich (V)	4:3	Sheffield Utd. (V)	1:3
Hull	Stoke	2:0	Blackburn (V)	0:3	Aston Villa (V)	2:2	Sheffield W.	3:0	Bolton	6:0	Leeds (V)	2:0
Ipswich	Sheffield W.	0:1	Aston Villa (V)	1:2	Blackburn (V)	0:2	Rotherham	1:0	Millwall	2:3	Middlesbrough (V)	0:2
Leeds	Norwich	1:3	Rotherham (V)	2:1	Stoke (V)	1:2	Derby	2:0	Nottingham (V)	2:4	Hull	0:2
Middlesbrough	W. B. A. (V)	3:2	Millwall	1:1	Birmingham (V)	2:1	Derby (V)	1:1	Ipswich	2:0	Sheffield W.	0:1
Millwall	Rotherham	0:0	Middlesbrough (V)	1:1	Blackburn	0:2	Ipswich (V)	3:2	Nottingham	1:0	Reading	1:0
Norwich	Leeds (V)	3:1	Sheffield Utd.	2:2	Birmingham	3:1	W. B. A. (V)	1:1	Brentford (V)	1:1	Derby	3:4
Nottingham	Birmingham (V)	0:2	Wigan	3:1	Bristol C.	0:1	Reading (V)	0:2	Leeds	4:2	Millwall (V)	0:1
Preston	Derby	0:0	Stoke (V)	2:0	Q. P. R. (V)	4:1	Swansea	1:1	Rotherham (V)	1:2	Aston Villa	1:1
Q. P. R.	Wigan (V)	1:2	Preston	1:4	Sheffield Utd. (V)	0:1	Aston Villa (V)	2:2	Reading	0:0	Ipswich	3:0
Reading	Aston Villa	0:0	Bolton (V)	1:1	Derby (V)	1:2	Nottingham	2:0	Swansea	1:4	Q. P. R. (V)	0:0
Rotherham	Millwall (V)	0:0	Leeds	1:2	Brentford	2:4	Ipswich (V)	0:1	Preston	2:1	Bristol C. (V)	0:1
Sheffield Utd.	Bolton	2:0	Norwich (V)	2:2	Swansea (V)	0:1	Q. P. R.	1:0	Wigan (V)	3:0	Blackburn	3:0
Sheffield W.	Ipswich (V)	1:0	Wigan	1:0	Hull (V)	0:3	Birmingham	1:1	W. B. A. (V)	1:1	Middlesbrough (V)	1:0
Stoke	Hull (V)	0:2	Preston	0:2	Leeds	2:1	Brentford (V)	1:3	Bristol C.	0:2	Bolton (V)	0:0
Swansea	Bristol C. (V)	0:2	Birmingham	3:3	Sheffield Utd.	1:0	Preston (V)	1:1	Reading (V)	4:1	Wigan	2:2
W. B. A.	Middlesbrough	2:3	Bolton (V)	2:0	Norwich	1:1	Blackburn (V)	1:2	Sheffield W.	1:1	Wigan	2:0
Wigan	Q. P. R.	2:1	Nottingham (V)	1:3	Sheffield W. (V)	0:1	Aston Villa	3:0	Sheffield Utd.	0:3	Swansea (V)	2:2

	TABULKA	Celkem							Doma					Venku					Poznámka
1.	**Norwich**	30	16	9	5	57:39	3.20	57	9	2	4	31:25	3.73	7	7	1	26:14	2.67	POSTUP
2.	**Leeds**	30	17	6	7	50:34	2.80	57	9	3	3	24:13	2.47	8	3	4	26:21	3.13	POSTUP
3.	**Sheffield Utd.**	30	16	6	8	50:31	2.70	54	9	3	3	26:13	2.60	7	3	5	24:18	2.80	BARÁŽ
4.	**W. B. A.**	29	14	8	7	59:38	3.34	50	7	5	3	35:21	3.73	7	3	4	24:17	2.93	BARÁŽ
5.	**Middlesbrough**	29	13	11	5	34:22	1.93	50	6	5	3	14:9	1.64	7	6	2	20:13	2.20	BARÁŽ
6.	**Bristol C.**	29	13	8	8	37:29	2.28	47	6	5	4	18:14	2.13	7	3	4	19:15	2.43	BARÁŽ
7.	**Derby**	29	13	8	8	40:35	2.59	47	7	5	2	20:15	2.50	6	3	6	20:20	2.67	
8.	**Birmingham**	30	10	13	7	45:36	2.70	43	6	7	2	24:14	2.53	4	6	5	21:22	2.87	
9.	**Aston Villa**	30	10	13	7	53:46	3.30	43	6	7	2	34:27	4.07	4	6	5	19:19	2.53	
10.	**Hull**	30	12	7	11	43:38	2.70	43	7	3	5	23:13	2.40	5	4	6	20:25	3.00	
11.	**Blackburn**	30	11	10	9	42:46	2.93	43	7	6	2	23:15	2.53	4	4	7	19:31	3.33	
12.	**Nottingham**	30	10	12	8	42:35	2.57	42	7	4	4	20:14	2.27	3	8	4	22:21	2.87	
13.	**Swansea**	30	11	8	11	40:37	2.57	41	6	4	5	23:20	2.87	5	4	6	17:17	2.27	
14.	**Q. P. R.**	29	11	6	12	35:41	2.62	39	7	2	5	20:17	2.64	4	4	7	15:24	2.60	
15.	**Stoke**	30	9	11	10	33:39	2.40	38	7	3	5	17:16	2.20	2	8	5	16:23	2.60	
16.	**Sheffield W.**	29	10	8	11	34:45	2.72	38	5	6	3	18:19	2.64	5	2	8	16:26	2.80	
17.	**Brentford**	29	9	10	10	48:41	3.07	37	8	3	4	31:18	3.27	1	7	6	17:23	2.86	
18.	**Preston**	30	9	10	11	45:45	3.00	37	5	7	3	29:22	3.40	4	3	8	16:23	2.60	
19.	**Wigan**	30	9	5	16	31:45	2.53	32	8	3	4	19:16	2.33	1	2	12	12:29	2.73	
20.	**Millwall**	29	7	9	13	34:44	2.69	30	6	5	4	20:18	2.53	1	4	9	14:26	2.86	
21.	**Rotherham**	30	5	11	14	28:48	2.53	26	5	6	4	20:23	2.87	0	5	10	8:25	2.20	
22.	**Reading**	30	5	10	15	32:44	2.53	25	4	3	8	19:22	2.73	1	7	7	13:22	2.33	SESTUP
23.	**Bolton**	30	5	8	17	19:45	2.13	23	3	4	8	9:19	1.87	2	4	9	10:26	2.40	SESTUP
24.	**Ipswich**	30	3	9	18	23:51	2.47	18	2	7	6	14:20	2.27	1	2	12	9:31	2.67	SESTUP

Běh na lyžích

SPRINT MUŽI; 9.2. – VOLNĚ – LAHTI (FIN)

	SPRINT MUŽI POŘADÍ SP		BODY CELKEM	Ruka (FIN) 24.11. klasicky	Lillehammer (NOR) 30.11. volně	Davos (SUI) 15.12. volně	Toblach (ITA) 29.12. volně	Val Muestair (SUI) 1.1. volně	Dresden (GER) 12.1. volně	Otepää (EST) 19.1. klasicky	Lahti (FIN) 9.2. volně	Cogne (ITA) 16.2. volně	MS Seefeld (AUT) 21.2. volně	Drammen (NOR) 12.3. klasicky	Falun (SWE) 16.3. volně
1.	**Klaebo J.H.**	NOR	404	2.	11.	1.	1.	1.	x	1.					
2.	**Skar S.B.**	NOR	281	16.	4.	15.	4.	6.	1.	7.					
3.	**Brandsdal E.**	NOR	269	3.	7.	5.	8.	15.	7.	4.					
4.	**Pellegrino F.**	ITA	264	9.	1.	2.	7.	2.	30.	10.					
5.	**Bolshunov A.**	RUS	262	1.	21.	25.	6.	7.	x	2.					
6.	**Retivykh G.**	RUS	225	5.	8.	6.	22.	20.	2.	21.					
7.	**Chanavat L.**	FRA	202	14.	12.	4.	3.	11.	5.	x					
8.	**Iversen E.**	NOR	170	4.	2.	x	5.	5.	x	x					
9.	**Jouve R.**	FRA	147	20.	51.	48.	2.	4.	4.	x					
10.	**Gros B.**	FRA	141	15.	52.	3.	18.	19.	6.	x					
11.	**Halfvarsson C.**	SWE	127	7.	9.	9.	13.	17.	x	x					
12.	**Krogh F.H.**	NOR	115	19.	5.	14.	10.	12.	x	x					
13.	**Fossli S.T.**	NOR	109	6.	15.	11.	x	x	x	9.					
14.	**Valnes E.**	NOR	100	x	x	x	x	x	3.	6.					
15.	**Thorn V.**	SWE	94	33.	17.	13.	16.	18.	x	8.					
16.	**Golberg P.**	NOR	89	x	x	x	x	x	9.	3.					
17.	**Hakola R.**	FIN	87	11.	6.	27.	40.	26.	x	13.					
18.	**Jay R.**	FRA	85	x	36.	8.	19.	22.	8.	x					
54.	**Novák M.**	CZE	14	32.	54.	24.	x	x	24.	x					
70.	**Pechoušek J.**	CZE	6	x	x	59.	25.	x	x	x					

	MUŽI POŘADÍ SP		
1.	**Klaebo Johannes Hoesflot**	NOR	1034
2.	**Bolshunov Alexander**	RUS	946
3.	**Roethe Sjur**	NOR	755
4.	**Toenseth Didrik**	NOR	657
5.	**Krueger Simen Hegstad**	NOR	657
6.	**Ustiugov Sergey**	RUS	604
7.	**Sundby Martin Johnsrud**	NOR	544
8.	**Halfvarsson Calle**	SWE	487
9.	**Melnichenko Andrey**	RUS	481
10.	**De Fabiani Francesco**	ITA	479
11.	**Iversen Emil**	NOR	466
12.	**Larkov Andrey**	RUS	397
13.	**Spitsov Denis**	RUS	382
14.	**Skar Sindre Bjoernestad**	NOR	367
15.	**Holund Hans Christer**	NOR	352
16.	**Thorn Viktor**	SWE	327
17.	**Pellegrino Federico**	ITA	297
18.	**Niskanen Iivo**	FIN	293
101.	**Novák Michal**	CZE	14
113.	**Pechoušek Jan**	CZE	6

SPRINT MUŽI; 10.2. – TÝMY KLASICKY – LAHTI (FIN)

SPRINT MUŽI TÝMY	Dresden (GER) 13.1. volně	Lahti (FIN) 10.2. klasicky	MS Seefeld (AUT) 24.2. klasicky
Norsko I	1.		
Norsko II	2.		
Rusko I	3.		
Švýcarsko I	4.		
Rusko II	5.		
Velká Británie	6.		
Francie I	7.		
Švédsko I	8.		
Rakousko I	9.		
Itálie I	10.		
Francie II	11.		
Švýcarsko II	12.		
Německo I	13.		
Švédsko II	14.		
Kanada	15.		
Itálie II	16.		
Slovinsko I	17.		
Česko	18.		
USA	19.		
Německo II	20.		

Vysvětlivky: x – nestartoval(a), dns – nenastoupil(a), dnf – nedokončil(a), dq – diskvalifikován(a), dnq – nekvalifikován(a).

Skoky na lyžích

9.2. – TÝMY – LAHTI (FIN)

SKOKY NA LYŽÍCH TÝMY	Wisla (POL) 17.11.	Zakopane (POL) 19.1.	Lahti (FIN) 9.2.	Willingen (GER) 15.2.	MS Seefeld (AUT) 24.2.
Německo	2.	1.			
Polsko	1.	3.			
Rakousko	3.	2.			
Japonsko	4.	5.			
Slovinsko	7.	4.			
Švýcarsko	5.	7.			
Česko	8.	6.			
Rusko	6.	10.			
Norsko	10.	8.			
Finsko	9.	9.			
Kazachstán	11.	x			

Severská kombinace

9.2. – TÝMY SPRINT – LAHTI (FIN)

SEVERSKÁ KOMBINACE TÝMY	Ruka (FIN) 25.11.	Val di Fiemme (ITA) 12.1. sprint	Lahti (FIN) 9.2. sprint	MS Seefeld (AUT) 24.2. sprint	MS Seefeld (AUT) 2.3.
Německo I	1.	2.			
Norsko I	3.	1.			
Japonsko I	2.	11.			
Německo II	x	3.			
Rakousko I	4.	5.			
Itálie I	x	4.			
Česko I	5.	12.			
Norsko II	x	6.			
Polsko I	6.	x			
Francie	7.	9.			
Rakousko II	x	7.			
Finsko	8.	8.			
Rusko	9.	16.			
USA	x	10.			
Itálie II	x	13.			
Česko II	x	14.			
Japonsko II	x	15.			
Polsko II	x	17.			
Ukrajina	x	18.			

10.2. – LAHTI (FIN)

	SEVERSKÁ KOMBINACE POŘADÍ SP		BODY CELKEM	Lillehammer (NOR) 30.11.	Lillehammer (NOR) 1.12.	Lillehammer (NOR) 2.12.	Ramsau (AUT) 22.12.	Ramsau (AUT) 23.12.	Otepää (EST) 5.1.	Otepää (EST) 6.1.	Val di Fiemme (ITA) 11.1.	Val di Fiemme (ITA) 13.1.	Chaux-Neuve (FRA) 18.1.	Chaux-Neuve (FRA) 19.1.	Chaux-Neuve (FRA) 20.1.	Trondheim (NOR) 26.1.	Trondheim (NOR) 27.1.	Klingenthal (GER) 2.2.	Klingenthal (GER) 3.2.
1.	Riiber J.M.	NOR	1258	1.	1.	1.	1.	dns	1.	1.	4.	x	7.	6.	5.	1.	1.	1.	1.
2.	Rydzek J.	GER	761	dns	5.	3.	4.	2.	10.	2.	1.	2.	9.	16.	12.	11.	9.	3.	dns
3.	Rehrl F.-J.	AUT	755	3.	11.	7.	2.	9.	5.	7.	dq	4.	1.	1.	3.	8.	4.	5.	6.
4.	Geiger V.	GER	731	13.	7.	dq	5.	5.	6.	4.	6.	1.	15.	15.	10.	5.	2.	2.	4.
5.	Watabe A.	JPN	694	20.	4.	4.	6.	4.	2.	3.	5.	3.	4.	2.	7.	4.	5.	x	x
6.	Seidl M.	AUT	669	5.	8.	19.	9.	8.	4.	5.	3.	14.	5.	5.	1.	x	x	x	x
7.	Riessle F.	GER	641	28.	3.	dns	3.	3.	27.	9.	13.	10.	3.	3.	2.	12.	11.	6.	3.
8.	Graabak J.	NOR	599	11.	9.	2.	13.	1.	x	x	2.	6.	16.	7.	4.	10.	3.	x	x
9.	Bjoernstad E.	NOR	456	4.	13.	6.	16.	6.	8.	6.	dq	11.	2.	4.	9.	6.	8.	x	x
10.	Faisst M.	GER	394	17.	10.	28.	19.	19.	7.	10.	10.	15.	13.	12.	14.	7.	13.	9.	7.
11.	Frenzel E.	GER	380	2.	2.	11.	14.	18.	x	x	7.	5.	14.	9.	11.	dns	dns	x	x
12.	Fritz M.	AUT	360	16.	15.	5.	21.	14.	3.	8.	x	12.	8.	11.	19.	21.	18.	17.	9.
13.	Schmid J.	NOR	280	7.	19.	8.	8.	39.	x	x	9.	8.	18.	18.	8.	x	x	x	x
14.	Herola I.	FIN	276	29.	18.	13.	15.	11.	x	x	18.	7.	31.	24.	22.	x	x	4.	2.
14.	Klapfer L.	AUT	276	31.	25.	x	20.	20.	dnf	17.	8.	13.	17.	10.	6.	23.	10.	12.	10.
16.	Krog M.	NOR	255	14.	6.	9.	22.	24.	16.	13.	x	22.	38.	26.	26.	2.	16.	x	x
17.	Greiderer L.	AUT	233	10.	24.	14.	x	x	x	x	14.	20.	21.	17.	17.	18.	6.	19.	12.
18.	Andersen E.	NOR	219	6.	dq	24.	11.	13.	x	x	28.	19.	19.	13.	16.	16.	dns	11.	11.
32.	Portyk T.	CZE	86	dns	34.	dns	37.	29.	22.	26.	29.	24.	35.	33.	x	20.	dns	x	x
59.	Vytrval J.	CZE	5	dns	dnf	x	47.	28.	44.	36.	35.	29.	51.	x	x	dns	dns	x	x

Vysvětlivky: x – nestartoval(a), dns – nenastoupil(a), dnf – nedokončil(a), dq – diskvalifikován(a), dnq – nekvalifikován(a).

3. anglická fotbalová liga

Číslo udál.	Den	ZÁPASY 32. KOLA			Výsledky v roce 2018-2019 doma	Výsledky v roce 2018-2019 venku	Výsledky v roce 2017-2018 doma	Výsledky v roce 2017-2018 venku	Předběžné kurzy 1	10	0	02	2	Váš tip Skut.	Výsl.
1704	09.02.	Blackpool	-	Walsall		0:0	2:2	1:1	1,85	1,19	3,30	1,75	3,74		
1705	09.02.	Bradford	-	Fleetwood		1:2	0:3	2:1	2,65	1,36	2,80	1,36	2,65		
1706	09.02.	Bristol R.	-	Shrewsbury		1:1	1:2	0:4	2,30	1,34	3,20	1,48	2,75		
1707	09.02.	Doncaster	-	Peterborough		1:1	0:0	1:1	2,15	1,29	3,20	1,55	3,00		
1708	09.02.	Gillingham	-	Barnsley		1:2			2,91	1,52	3,20	1,30	2,20		
1709	09.02.	Charlton	-	Southend		2:1	2:1	1:3	1,75	1,16	3,40	1,85	4,07		
1710	09.02.	Luton	-	Wycombe		1:1			1,60	1,10	3,50	2,06	5,00		
1711	09.02.	Oxford	-	Sunderland		1:1			2,72	1,46	3,15	1,34	2,35		
1712	09.02.	Plymouth	-	Portsmouth		0:3	0:0	0:1	2,75	1,48	3,20	1,34	2,30		
1713	09.02.	Rochdale	-	Coventry		1:0			2,50	1,36	3,00	1,41	2,65		
1714	09.02.	Scunthorpe	-	Accrington		1:1			2,05	1,25	3,20	1,60	3,22		
1715	09.02.	AFC Wimbledon	-	Burton		0:3			2,63	1,42	3,10	1,37	2,45		

POSLEDNÍ LIGOVÉ VÝSLEDKY MUŽSTVA: (V) = zápas hraný venku

AFC Wimbledon	Sunderland (V)	0:1	Fleetwood	0:3	Barnsley	1:4	Coventry (V)	1:1	Portsmouth (V)	1:2	Blackpool	0:0			
Accrington	Gillingham (V)	0:0	Charlton (V)	0:1	Bristol R.	0:0	Bradford (V)	0:3	Peterborough	0:4	Shrewsbury	2:1			
Barnsley	Scunthorpe	2:0	Oxford (V)	2:2	Rochdale	2:1	AFC Wimbledon (V)	4:1	Bradford	3:0	Luton (V)	0:0			
Blackpool	Wycombe	2:2	Coventry (V)	2:0	Shrewsbury	0:0	Portsmouth (V)	1:0	Sunderland	0:1	AFC Wimbledon (V)	0:0			
Bradford	Wycombe (V)	0:0	Shrewsbury	4:3	Burton (V)	1:1	Southend	0:4	Barnsley (V)	0:3	Accrington	3:0			
Bristol R.	Southend (V)	2:1	Peterborough	2:2	Wycombe	0:1	Accrington (V)	0:0	Burton	0:0	Oxford (V)	2:0			
Burton	Oxford	0:0	Bradford	1:1	Doncaster (V)	2:2	Gillingham	2:3	Rochdale (V)	4:0	Bristol R. (V)	0:0			
Charlton	Fleetwood (V)	0:1	Peterborough (V)	0:0	Accrington	1:0	Shrewsbury (V)	3:0	Sunderland	1:1	Walsall	2:1			
Coventry	Gillingham	1:1	Blackpool	0:2	Plymouth (V)	1:2	AFC Wimbledon	1:1	Scunthorpe (V)	1:2	Wycombe (V)	2:0			
Doncaster	Portsmouth (V)	1:1	Burton	2:2	Wycombe (V)	2:3	Rochdale	5:0	Gillingham (V)	3:1	Fleetwood (V)	0:3			
Fleetwood	Charlton	1:0	Scunthorpe	0:1	AFC Wimbledon (V)	3:0	Rochdale (V)	1:1	Oxford	2:2	Shrewsbury (V)	0:0			
Gillingham	Coventry (V)	1:1	Accrington	0:0	Walsall	0:3	Burton (V)	3:2	Southend (V)	0:2	Doncaster	1:3			
Luton	Shrewsbury (V)	3:0	Portsmouth	3:2	Southend (V)	1:0	Peterborough	4:0	Sunderland (V)	1:1	Barnsley	0:0			
Oxford	Burton (V)	0:0	Barnsley	2:2	Portsmouth	2:1	Fleetwood (V)	2:2	Plymouth (V)	0:3	Bristol R.	0:2			
Peterborough	Plymouth	0:1	Bristol R. (V)	2:2	Charlton	0:0	Luton (V)	0:4	Rochdale	2:1	Scunthorpe	0:2			
Plymouth	Peterborough (V)	1:0	Wycombe (V)	0:1	Walsall	2:1	Coventry	2:1	Southend (V)	3:2	Oxford	3:0			
Portsmouth	Doncaster	1:1	Luton (V)	2:3	Oxford (V)	1:2	Blackpool	0:1	AFC Wimbledon	2:1	Fleetwood (V)	5:2			
Rochdale	Walsall (V)	2:1	Barnsley (V)	1:2	Fleetwood	1:1	Peterborough (V)	1:2	Burton	0:4	Doncaster (V)	0:5			
Scunthorpe	Barnsley (V)	0:2	Fleetwood (V)	1:0	Sunderland	1:1	Walsall (V)	2:1	Coventry	2:1	Peterborough (V)	2:0			
Shrewsbury	Luton	0:3	Bradford (V)	3:4	Blackpool (V)	0:0	Charlton	0:3	Fleetwood	0:0	Sunderland (V)	1:1			
Southend	Bristol R.	1:2	Luton	0:1	Bradford (V)	4:0	Plymouth	2:3	Gillingham	2:0	Coventry (V)	0:1			
Sunderland	AFC Wimbledon	1:0	Scunthorpe (V)	1:1	Luton	1:1	Charlton (V)	1:1	Blackpool (V)	1:0	Shrewsbury	1:1			
Walsall	Rochdale	1:2	Plymouth (V)	1:2	Gillingham (V)	3:0	Scunthorpe	1:2	Charlton (V)	1:2	Luton	2:2			
Wycombe	Bradford	0:0	Blackpool (V)	2:2	Plymouth	1:0	Bristol R. (V)	1:0	Doncaster	3:2	Coventry	0:2			

	TABULKA	Celkem							Doma						Venku						Poznámka
1.	Luton	31	19	8	4	61:27	2.84	65	12	3	0	38:11	3.27	7	5	4	23:16	2.44	POSTUP
2.	Barnsley	30	17	8	5	53:26	2.63	59	10	5	0	26:9	2.33	7	3	5	27:17	2.93	POSTUP
3.	Portsmouth	30	17	7	6	49:31	2.67	58	8	4	3	24:14	2.53	9	3	3	25:17	2.80	BARÁŽ
4.	Sunderland	28	15	11	2	49:26	2.68	56	8	6	0	27:12	2.79	7	5	2	22:14	2.57	BARÁŽ
5.	Charlton	31	16	6	9	47:32	2.55	54	10	3	2	24:11	2.33	6	3	7	23:21	2.75	BARÁŽ
6.	Peterborough	31	13	10	8	49:41	2.90	49	5	6	5	17:20	2.31	8	4	3	32:21	3.53	BARÁŽ
7.	Doncaster	29	13	8	8	52:38	3.10	47	7	5	2	26:15	2.93	6	3	6	26:23	3.27	
8.	Blackpool	29	11	10	8	31:27	2.00	43	6	5	4	19:15	2.27	5	5	4	12:12	1.71	
9.	Wycombe	31	11	10	10	41:42	2.68	43	8	4	4	22:17	2.44	3	6	6	19:25	2.93	
10.	Fleetwood	31	11	9	11	42:34	2.45	42	7	5	4	24:20	2.75	4	4	7	18:14	2.13	
11.	Coventry	31	11	7	13	32:37	2.23	40	6	5	5	15:15	1.88	5	2	8	17:22	2.60	
12.	Southend	30	12	2	16	39:37	2.53	38	6	1	9	24:20	2.75	6	1	7	15:17	2.29	
13.	Burton	30	10	8	12	40:39	2.63	38	7	4	5	21:16	2.31	3	4	7	19:23	3.00	
14.	Scunthorpe	31	10	7	14	38:56	3.03	37	4	5	6	21:31	3.47	6	2	8	17:25	2.63	
15.	Accrington	28	9	9	10	27:36	2.25	36	4	5	4	13:17	2.31	5	4	6	14:19	2.20	
16.	Plymouth	31	10	6	15	39:52	2.94	36	6	3	6	23:26	3.27	4	3	9	16:26	2.63	
17.	Walsall	30	9	8	13	34:47	2.70	35	4	4	7	18:26	2.93	5	4	6	16:21	2.47	
18.	Rochdale	31	9	7	15	38:62	3.23	34	4	3	8	14:28	2.80	5	4	7	24:34	3.63	
19.	Gillingham	30	9	6	15	40:49	2.97	33	4	3	8	20:25	3.00	5	3	7	20:24	2.93	
20.	Bristol R.	30	8	8	14	29:33	2.07	32	3	4	8	13:19	2.13	5	4	6	16:14	2.00	
21.	Oxford	30	7	11	12	37:46	2.77	32	7	1	7	24:21	3.00	0	10	5	13:25	2.53	SESTUP
22.	Bradford	31	9	5	17	36:51	2.81	32	6	1	8	20:22	2.80	3	4	9	16:29	2.81	SESTUP
23.	Shrewsbury	30	7	10	13	32:42	2.47	31	6	5	4	17:17	2.27	1	5	9	15:25	2.67	SESTUP
24.	AFC Wimbledon	30	6	5	19	22:46	2.27	23	3	3	9	14:26	2.67	3	2	10	8:20	1.87	SESTUP

4. anglická fotbalová liga

Číslo udál.	Den	DOHRÁVKY			Výsledky v roce 2018-2019 doma	Výsledky v roce 2018-2019 venku	Výsledky v roce 2017-2018 doma	Výsledky v roce 2017-2018 venku	Předběžné kurzy 1	10	0	02	2	Váš tip Skut.	Výsl.
	05.02.	Cheltenham	-	Yeovil		4:1	0:2	0:0	2,00	1,23	3,20	1,64	3,35		
1489	05.02.	Tranmere	-	Northampton		1:1			1,80	1,16	3,30	1,80	3,96		

Číslo udál.	Den	ZÁPASY 32. KOLA			Výsledky v roce 2018-2019 doma	Výsledky v roce 2018-2019 venku	Výsledky v roce 2017-2018 doma	Výsledky v roce 2017-2018 venku	Předběžné kurzy 1	10	0	02	2	Váš tip Skut.	Výsl.
1723	09.02.	Cambridge	-	Port Vale		0:3	5:0	0:2	2,10	1,27	3,20	1,57	3,10		
1724	09.02.	Carlisle	-	Exeter		1:3	0:1	1:1	2,00	1,23	3,20	1,64	3,35		
1725	09.02.	Colchester	-	Cheltenham		3:1	1:4	1:3	1,80	1,16	3,30	1,80	3,96		
1726	09.02.	Crawley	-	Oldham		1:2			2,25	1,32	3,20	1,50	2,82		
1727	09.02.	Forest Green	-	Notts		3:1	1:2	1:1	1,60	1,10	3,50	2,06	5,00		
1728	09.02.	Lincoln FC	-	Northampton		1:0			1,60	1,10	3,50	2,06	5,00		
1729	09.02.	Macclesfield	-	Crewe		0:3			2,65	1,36	2,80	1,36	2,65		
1730	09.02.	Milton	-	Swindon		1:1			1,90	1,20	3,25	1,71	3,61		
1731	09.02.	Morecambe	-	Bury		2:3			2,63	1,42	3,10	1,37	2,45		
1732	09.02.	Newport	-	Mansfield		0:3	1:1	0:5	2,65	1,36	2,80	1,36	2,65		
1733	09.02.	Tranmere	-	Stevenage		2:2			2,15	1,29	3,20	1,55	3,00		
1734	09.02.	Yeovil	-	Grimsby		1:0	3:0	1:2	2,30	1,34	3,20	1,48	2,75		

POSLEDNÍ LIGOVÉ VÝSLEDKY MUŽSTVA: (V) = zápas hraný venku

Bury	Crawley	1:1	Lincoln FC	3:3	Forest Green (V)	2:1	Milton	4:3	Yeovil (V)	1:0	Crewe	3:1
Cambridge	Exeter (V)	0:1	Northampton	3:2	Notts (V)	1:0	Stevenage	2:0	Milton (V)	0:6	Lincoln FC	1:2
Carlisle	Port Vale (V)	1:0	Cheltenham	2:0	Northampton (V)	0:3	Mansfield	3:2	Morecambe (V)	2:0	Macclesfield	2:1
Cheltenham	Macclesfield	3:2	Carlisle (V)	0:2	Tranmere	1:3	Crawley (V)	0:1	Yeovil (V)	4:1	Forest Green	2:2
Colchester	Northampton (V)	4:0	Crewe (V)	1:2	Mansfield	2:3	Port Vale (V)	3:0	Notts	3:3	Crawley (V)	0:2
Crawley	Bury (V)	1:1	Swindon (V)	1:0	Port Vale	0:1	Mansfield (V)	0:1	Stevenage (V)	1:2	Cheltenham	1:0
Crewe	Colchester	2:1	Milton (V)	1:0	Newport	3:2	Morecambe (V)	2:2	Bury (V)	1:3	Stevenage	1:0
Exeter	Milton	3:1	Cambridge	1:0	Newport (V)	0:1	Morecambe	0:0	Swindon (V)	2:0	Grimsby	1:2
Forest Green	Mansfield	1:1	Stevenage (V)	2:0	Grimsby	3:0	Bury	1:2	Oldham (V)	0:0	Northampton	2:1
Grimsby	Newport	3:0	Milton	1:0	Forest Green (V)	0:3	Lincoln FC (V)	0:1	Macclesfield	0:2	Mansfield	0:1
Lincoln FC	Notts (V)	1:1	Bury (V)	3:3	Yeovil (V)	2:0	Grimsby	1:0	Swindon (V)	2:2	Port Vale	1:1
Macclesfield	Mansfield (V)	1:3	Cheltenham (V)	2:3	Oldham	2:1	Grimsby (V)	2:0	Swindon	1:2	Tranmere	1:1
Mansfield	Macclesfield	3:1	Forest Green (V)	1:1	Tranmere	3:0	Colchester (V)	3:2	Crawley	1:0	Yeovil	0:1
Milton	Exeter (V)	1:3	Oldham	2:1	Grimsby (V)	0:1	Crewe	0:1	Bury (V)	3:4	Cambridge	6:0
Morecambe	Northampton (V)	1:1	Stevenage	1:2	Exeter (V)	0:0	Crewe	2:2	Carlisle	0:2	Colchester (V)	0:0
Newport	Grimsby (V)	0:3	Port Vale	0:0	Exeter	1:0	Crewe (V)	2:3	Stevenage (V)	0:1	Crawley	0:0
Northampton	Colchester	0:4	Morecambe	1:1	Cambridge (V)	2:3	Carlisle	3:0	Forest Green (V)	1:2	Milton	2:2
Notts	Lincoln FC	1:1	Yeovil (V)	0:2	Cambridge	0:1	Colchester (V)	3:3	Oldham (V)	0:2	Bury	0:0
Oldham	Milton (V)	1:2	Macclesfield (V)	1:2	Forest Green	0:0	Notts	2:0	Port Vale (V)	4:1	Carlisle (V)	0:6
Port Vale	Newport (V)	0:0	Carlisle	0:1	Crawley (V)	1:0	Colchester	0:3	Lincoln FC (V)	1:1	Oldham	1:4
Stevenage	Yeovil	1:0	Forest Green	0:2	Morecambe (V)	2:1	Crawley	2:1	Cambridge (V)	0:2	Newport	1:0
Swindon	Crawley	0:1	Tranmere (V)	2:1	Lincoln FC	2:2	Macclesfield (V)	2:1	Exeter	0:2	Mansfield (V)	0:0
Tranmere	Mansfield (V)	0:3	Swindon	1:2	Cheltenham (V)	3:1	Macclesfield (V)	1:1	Yeovil	0:0	Morecambe	3:1
Yeovil	Stevenage (V)	0:1	Lincoln FC	0:2	Notts	2:0	Mansfield (V)	1:0	Bury	0:1	Cheltenham	1:4

	TABULKA	Celkem							Doma						Venku						Poznámka
1.	**Lincoln FC**	30	17	9	4	54:30	2.80	60	9	4	1	26:14	2.86	8	5	3	28:16	2.75	POSTUP
2.	**Mansfield**	31	15	13	3	48:24	2.32	58	10	4	2	25:8	2.06	5	9	1	23:16	2.60	POSTUP
3.	**Bury**	31	15	9	7	59:37	3.10	54	10	5	1	39:17	3.50	5	4	6	20:20	2.67	POSTUP
4.	**Forest Green**	30	13	12	5	46:28	2.47	51	5	7	3	17:12	1.93	8	5	2	29:16	3.00	BARÁŽ
5.	**Carlisle**	30	16	3	11	48:35	2.77	51	8	1	6	26:17	2.87	8	2	5	22:18	2.67	BARÁŽ
6.	**Milton**	30	14	8	8	47:29	2.53	50	10	3	2	25:7	2.13	4	5	6	22:22	2.93	BARÁŽ
7.	**Exeter**	30	14	8	8	42:30	2.40	50	9	3	4	26:16	2.63	5	5	4	16:14	2.14	BARÁŽ
8.	**Colchester**	31	14	7	10	49:35	2.71	49	8	3	4	29:15	2.93	6	4	6	20:20	2.50	
9.	**Stevenage**	31	14	5	12	36:38	2.39	47	9	2	5	19:16	2.19	5	3	7	17:22	2.60	
10.	**Tranmere**	29	11	9	9	42:38	2.76	42	8	4	2	18:7	1.79	3	5	7	24:31	3.67	
11.	**Crewe**	30	12	5	13	33:37	2.33	41	10	2	3	26:13	2.60	2	3	10	7:24	2.07	
12.	**Grimsby**	31	12	4	15	33:38	2.29	40	8	2	6	22:17	2.44	4	2	9	11:21	2.13	
13.	**Swindon**	30	10	10	10	33:39	2.40	40	4	6	5	16:22	2.53	6	4	5	17:17	2.27	
14.	**Newport**	29	11	7	11	38:48	2.97	40	8	4	2	22:20	3.00	3	3	9	16:28	2.93	
15.	**Oldham**	29	10	9	10	42:37	2.72	39	6	3	5	24:19	3.07	4	6	5	18:18	2.40	
16.	**Crawley**	31	11	4	16	36:43	2.55	37	8	2	5	26:19	3.00	3	2	11	10:24	2.13	
17.	**Northampton**	30	7	13	10	38:43	2.70	34	4	9	3	20:20	2.50	3	4	7	18:23	2.93	
18.	**Port Vale**	30	8	9	13	27:37	2.13	33	4	3	8	16:25	2.73	4	6	5	11:12	1.53	
19.	**Cheltenham**	29	8	8	13	35:45	2.76	32	4	4	6	18:23	2.93	4	4	7	17:22	2.60	
20.	**Cambridge**	30	9	5	16	28:50	2.60	32	6	3	6	18:19	2.47	3	2	10	10:31	2.73	
21.	**Yeovil**	29	7	9	13	30:35	2.24	30	2	7	6	13:22	2.33	5	2	7	17:13	2.14	
22.	**Morecambe**	30	7	8	15	30:47	2.57	29	4	3	8	17:22	2.60	3	5	7	13:25	2.53	
23.	**Macclesfield**	31	7	6	18	30:51	2.61	27	4	5	6	14:22	2.40	3	1	12	16:29	2.81	SESTUP
24.	**Notts**	30	4	10	16	30:60	3.00	22	3	6	6	16:24	2.67	1	4	10	14:36	3.33	SESTUP

Biatlon

9.2. – 4x7,5 KM – CANMORE (CAN)

	BIATLON ŠTAFETY MUŽI	BODY CELKEM	Hochfilzen (AUT) 16.12. 4x7,5km	Oberhof (GER) 13.1. 4x7,5km	Ruhpolding (GER) 18.1. 4x7,5km	Canmore (CAN) 9.2. 4x7,5km	MS Oestersund (SWE) 16.3. 4x7,5km
1.	**Norsko**	150	2.	7.	1.		
2.	**Rusko**	140	5.	1.	5.		
3.	**Švédsko**	138	1.	5.	6.		
4.	**Německo**	136	3.	8.	2.		
5.	**Francie**	134	9.	2.	3.		
6.	**Rakousko**	134	4.	3.	4.		
7.	**Česko**	113	7.	4.	8.		
8.	**Itálie**	108	6.	6.	9.		
9.	**Švýcarsko**	95	8.	10.	11.		
10.	**Slovinsko**	88	11.	9.	15.		
11.	**Slovensko**	84	15.	11.	13.		
12.	**Bělorusko**	83	17.	13.	10.		
13.	**Ukrajina**	80	16.	22.	7.		
14.	**Finsko**	79	14.	16.	14.		
15.	**Bulharsko**	77	10.	24.	12.		
16.	**USA**	75	12.	19.	17.		
17.	**Polsko**	73	18.	12.	20.		
18.	**Estonsko**	72	19.	14.	18.		
19.	**Belgie**	70	13.	21.	19.		
20.	**Kanada**	69	20.	18.	16.		

9.2. – 4x6 KM – CANMORE (CAN)

	BIATLON ŠTAFETY ŽENY	BODY CELKEM	Hochfilzen (AUT) 16.12. 4x6km	Oberhof (GER) 13.1. 4x6km	Ruhpolding (GER) 19.1. 4x6km	Canmore (CAN) 9.2. 4x6km	MS Oestersund (SWE) 16.3. 4x6km
1.	**Francie**	148	3.	5.	1.		
2.	**Rusko**	143	4.	1.	5.		
3.	**Německo**	138	7.	2.	3.		
4.	**Norsko**	135	6.	4.	2.		
5.	**Švédsko**	133	2.	7.	4.		
6.	**Itálie**	116	1.	15.	11.		
7.	**Česko**	112	9.	3.	9.		
8.	**Bělorusko**	106	5.	9.	8.		
9.	**Slovensko**	103	14.	6.	6.		
10.	**Ukrajina**	94	8.	8.	15.		
11.	**Švýcarsko**	91	12.	10.	10.		
12.	**Polsko**	88	11.	11.	13.		
13.	**Kanada**	82	16.	13.	12.		
13.	**USA**	82	13.	12.	16.		
15.	**Estonsko**	77	15.	17.	14.		
16.	**Čína**	70	19.	16.	18.		
17.	**Finsko**	69	17.	20.	17.		
18.	**Bulharsko**	68	20.	14.	21.		
19.	**Rakousko**	67	10.	dnf	7.		
20.	**Japonsko**	65	18.	21.	19.		

Skoky na lyžích

10.2. - LAHTI (FIN)

	SKOKY NA LYŽÍCH POŘADÍ SP		BODY CELKEM	Nizhny Tagil (RUS) 1.12.	Nizhny Tagil (RUS) 2.12.	Engelberg (SUI) 15.12.	Engelberg (SUI) 16.12.	Oberstdorf (GER) 30.12.	Ga+Pa (GER) 1.1.	Innsbruck (AUT) 4.1.	Bischofshofen (AUT) 6.1.	Val di Fiemme (ITA) 12.1.	Val di Fiemme (ITA) 13.1.	Zakopane (POL) 20.1.	Sapporo (JPN) 26.1.	Sapporo (JPN) 27.1.	Oberstdorf (GER) 1.2. lety	Oberstdorf (GER) 2.2. lety	Oberstdorf (GER) 3.2. lety
1.	**Kobayashi R.**	JPN	1380	3.	1.	7.	1.	1.	1.	1.	1.	1.	7.	7.	5.	3.	14.	1.	9.
2.	**Stoch K.**	POL	929	7.	4.	9.	3.	8.	6.	5.	12.	3.	3.	36.	2.	6.	5.	6.	1.
3.	**Kraft S.**	AUT	917	5.	20.	8.	12.	3.	49.	2.	3.	4.	2.	1.	1.	1.	6.	3.	7.
4.	**Zyla P.**	POL	827	2.	3.	2.	2.	6.	11.	42.	13.	7.	10.	19.	11.	4.	4.	4.	4.
5.	**Kubacki D.**	POL	741	20.	11.	13.	5.	5.	3.	18.	2.	2.	1.	12.	15.	12.	2.	22.	3.
6.	**Johansson R.**	NOR	617	6.	9.	17.	7.	7.	19.	11.	9.	13.	4.	2.	3.	9.	17.	5.	15.
7.	**Leyhe S.**	GER	604	4.	25.	6.	11.	13.	7.	4.	4.	5.	18.	7.	9.	8.	11.	35.	17.
8.	**Zajc T.**	SLO	603	8.	24.	12.	18.	9.	8.	10.	43.	12.	21.	7.	6.	2.	1.	9.	13.
9.	**Forfang J.A.**	NOR	582	1.	2.	4.	15.	25.	22.	21.	17.	11.	12.	4.	x	10.	7.	8.	8.
10.	**Eisenbichler M.**	GER	581	32.	10.	48.	6.	2.	2.	13.	5.	x	6.	26.	10.	16.	3.	2.	10.
11.	**Geiger K.**	GER	454	10.	5.	1.	4.	12.	19.	24.	10.	19.	19.	24.	42.	35.	16.	18.	30.
12.	**Koudelka R.**	CZE	442	23.	17.	11.	9.	11.	4.	9.	6.	6.	14.	10.	4.	14.	12.	19.	25.
13.	**Klimov E.**	RUS	395	11.	8.	5.	8.	20.	16.	19.	26.	x	x	11.	x	x	23.	29.	2.
14.	**Granerud H.E.**	NOR	335	9.	37.	16.	21.	x	9.	dq	7.	25.	13.	5.	7.	4.	8.	15.	33.
15.	**Huber D.**	AUT	314	24.	28.	3.	x	10.	15.	14.	11.	24.	31.	6.	8.	18.	9.	37.	23.
16.	**Wellinger A.**	GER	289	13.	13.	14.	24.	39.	32.	20.	15.	26.	26.	x	13.	17.	13.	x	31.
39.	**Polášek V.**	CZE	43	42.	22.	25.	39.	28.	x	44.	46.	31.	32.	39.	28.	34.	x	x	x
50.	**Hlava L.**	CZE	15	x	42.	x	50.	46.	x	x	x	x	x	x	x	x	x	x	x
58.	**Kožíšek Č.**	CZE	9	29.	47.	x	x	x	x	38.	30.	35.	51.	28.	31.	47.	36.	x	28.
68.	**Vančura T.**	CZE	3	x	x	x	x	x	x	x	x	x	x	x	x	x	28.	38.	39.

Vysvětlivky: x – nestartoval(a), dns – nenastoupil(a), dnf – nedokončil(a), dq – diskvalifikován(a), dnq – nekvalifikován(a).

Biatlon

7.2. – 20 KM, 10.2. – 15 KM HROMADNÝ START – CANMORE (CAN)

	BIATLON MUŽI POŘADÍ SP		BODY CELKEM	Pokljuka (SLO) 6.12. 20km	Pokljuka (SLO) 7.12. 10km	Pokljuka (SLO) 9.12. stíhací 12,5km	Hochfilzen (AUT) 14.12. 10km	Hochfilzen (AUT) 15.12. stíhací 12,5km	Nové Město (CZE) 20.12. 10km	Nové Město (CZE) 22.12. stíhací 12,5km	Nové Město (CZE) 23.12. hromadný 15km	Oberhof (GER) 11.1. 10km	Oberhof (GER) 12.1. stíhací 12,5km	Ruhpolding (GER) 17.1. 10km	Ruhpolding (GER) 20.1. hromadný 15km	Antholz-Anterselva (ITA) 25.1. 10km	Antholz-Anterselva (ITA) 26.1. stíhací 12,5km	Antholz-Anterselva (ITA) 27.1. hromadný 15km	Canmore (CAN) 7.2. 20km
1.	**Boe J.T.**	NOR	836	7.	1.	1.	1.	9.	1.	1.	1.	2.	1.	1.	1.	1.	1.	2.	
2.	**Fourcade M.**	FRA	554	1.	24.	dnf	2.	1.	43.	5.	9.	7.	4.	4.	4.	4.	5.	4.	
3.	**Loginov A.**	RUS	548	29.	3.	3.	8.	7.	2.	2.	15.	1.	5.	5.	17.	26.	7.	20.	
4.	**Desthieux S.**	FRA	504	22.	7.	15.	7.	11.	5.	4.	7.	9.	6.	15.	6.	6.	4.	18.	
5.	**Eder S.**	AUT	499	3.	9.	4.	14.	14.	13.	8.	14.	11.	9.	8.	9.	5.	8.	10.	
6.	**Fillon Maillet Q.**	FRA	482	32.	11.	2.	39.	20.	12.	7.	2.	28.	22.	18.	3.	7.	3.	1.	
7.	**Peiffer A.**	GER	480	52.	30.	25.	5.	2.	17.	16.	4.	5.	2.	22.	7.	9.	6.	3.	
8.	**Guigonnat A.**	FRA	461	8.	2.	10.	4.	16.	7.	15.	24.	29.	11.	37.	26.	3.	2.	5.	
9.	**Eberhard J.**	AUT	460	37.	15.	5.	6.	4.	6.	25.	20.	6.	8.	19.	2.	12.	14.	11.	
10.	**Boe T.**	NOR	448	35.	4.	6.	28.	12.	8.	3.	16.	8.	13.	2.	10.	16.	15.	24.	
11.	**Hofer L.**	ITA	415	27.	19.	8.	12.	5.	39.	17.	18.	10.	3.	6.	22.	8.	9.	15.	
12.	**Doll B.**	GER	399	58.	5.	18.	3.	17.	11.	19.	6.	4.	7.	3.	21.	58.	46.	14.	
13.	**Weger B.**	SUI	397	46.	12.	9.	11.	6.	4.	22.	12.	29.	12.	11.	8.	35.	13.	6.	
14.	**Krčmář M.**	CZE	298	15.	10.	17.	20.	24.	20.	32.	10.	35.	50.	25.	18.	13.	12.	23.	
15.	**Garanichev E.**	RUS	295	36.	22.	24.	50.	39.	30.	13.	3.	21.	10.	29.	16.	21.	20.	7.	
16.	**Bjoentegaard E.**	NOR	292	38.	21.	12.	63.	x	10.	9.	5.	32.	25.	48.	23.	2.	17.	22.	
17.	**Christiansen V.S.**	NOR	278	11.	78.	x	10.	3.	32.	20.	21.	43.	32.	12.	5.	53.	29.	12.	
18.	**L'Abee-Lund H.**	NOR	274	60.	8.	7.	38.	37.	9.	23.	13.	18.	14.	27.	27.	37.	22.	17.	
19.	**Moravec O.**	CZE	247	30.	20.	23.	57.	28.	23.	18.	8.	13.	17.	31.	15.	32.	dns	25.	
51.	**Krupčík T.**	CZE	41	57.	50.	50.	x	x	x	x	x	62.	x	77.	x	23.	18.	x	

7.2. – 15 KM, 10.2. – 12,5 KM HROMADNÝ START – CANMORE (CAN)

	BIATLON ŽENY POŘADÍ SP		BODY CELKEM	Pokljuka (SLO) 6.12. 15km	Pokljuka (SLO) 8.12. 7,5km	Pokljuka (SLO) 9.12. stíhací 10km	Hochfilzen (AUT) 13.12. 7,5km	Hochfilzen (AUT) 15.12. stíhací 10km	Nové Město (CZE) 21.12. 7,5km	Nové Město (CZE) 22.12. stíhací 10km	Nové Město (CZE) 23.12. hromadný 12,5km	Oberhof (GER) 10.1. 7,5km	Oberhof (GER) 12.1. stíhací 10km	Ruhpolding (GER) 17.1. 7,5km	Ruhpolding (GER) 20.1. hromadný 12,5km	Antholz-Anterselva (ITA) 24.1. 7,5km	Antholz-Anterselva (ITA) 26.1. stíhací 10km	Antholz-Anterselva (ITA) 27.1. hromadný 12,5km	Canmore (CAN) 7.2. 15km
1.	**Wierer D.**	ITA	632	7.	2.	2.	1.	3.	9.	2.	4.	24.	5.	6.	19.	8.	1.	5.	
2.	**Vittozzi L.**	ITA	598	6.	5.	4.	4.	6.	18.	4.	27.	1.	1.	2.	11.	5.	3.	11.	
3.	**Roeiseland M.O.**	NOR	508	21.	23.	5.	47.	30.	1.	1.	13.	4.	12.	4.	8.	3.	4.	10.	
4.	**Kuzmina A.**	SVK	506	25.	18.	36.	10.	5.	11.	9.	1.	7.	2.	1.	14.	10.	5.	20.	
5.	**Fialková P.**	SVK	498	4.	6.	3.	7.	2.	3.	17.	2.	21.	32.	14.	3.	30.	28.	16.	
6.	**Makarainen K.**	FIN	443	30.	1.	1.	2.	1.	58.	36.	22.	44.	22.	21.	27.	2.	7.	6.	
7.	**Kryuko I.**	BLR	427	14.	17.	7.	6.	12.	20.	23.	15.	5.	10.	36.	6.	17.	8.	7.	
8.	**Oeberg H.**	SWE	423	8.	dns	x	35.	15.	6.	3.	10.	3.	8.	3.	4.	34.	24.	4.	
9.	**Chevalier A.**	FRA	391	17.	55.	25.	8.	13.	4.	8.	3.	2.	3.	7.	29.	19.	dnf	x	
10.	**Hojnisz M.**	POL	379	2.	11.	21.	5.	4.	40.	16.	12.	20.	30.	11.	26.	6.	dns	14.	
11.	**Preuss F.**	GER	346	10.	9.	9.	28.	23.	16.	11.	7.	45.	6.	10.	1.	dns	x	x	
12.	**Bescond A.**	FRA	329	75.	30.	33.	31.	29.	24.	13.	21.	8.	4.	5.	9.	13.	19.	17.	
13.	**Starykh I.**	RUS	307	12.	12.	8.	9.	8.	10.	39.	28.	29.	49.	x	18.	12.	13.	22.	
14.	**Tandrevold I.L.**	NOR	305	28.	27.	30.	20.	17.	34.	37.	6.	14.	15.	26.	2.	24.	17.	26.	
15.	**Brorsson M.**	SWE	300	50.	19.	16.	12.	22.	36.	12.	5.	37.	55.	13.	10.	21.	25.	9.	
24.	**Davidová M.**	CZE	220	3.	32.	49.	62.	x	67.	x	x	19.	42.	50.	x	1.	14.	2.	
41.	**Puskarčíková E.**	CZE	101	26.	22.	35.	29.	dns	48.	50.	x	12.	21.	54.	x	49.	44.	x	
50.	**Vítková V.**	CZE	69	38.	47.	40.	25.	14.	19.	dnf	x	63.	x	51.	x	41.	42.	x	
65.	**Charvátová L.**	CZE	23	81.	86.	x	84.	x	29.	34.	x	81.	x	85.	x	45.	37.	x	
81.	**Jislová J.**	CZE	10	74.	31.	55.	dns	x	x	x	x	x	x	100.	x	89.	x	x	

Vysvětlivky: x – nestartoval(a), dns – nenastoupil(a), dnf – nedokončil(a), dq – diskvalifikován(a), dnq – nekvalifikován(a).

5. anglická fotbalová liga

Číslo udál.	Den	ZÁPASY 33. KOLA			Výsledky v roce 2018-2019 doma	Výsledky v roce 2018-2019 venku	Výsledky v roce 2017-2018 doma	Výsledky v roce 2017-2018 venku	Předběžné kurzy 1	10	0	02	2	Váš tip Skut.	Výsl.
	09.02.	**Aldershot**	-	**Eastleigh**		2:1	0:2	0:0	2,65	1,44	3,15	1,36	2,40		
	09.02.	**Barnet**	-	**Sutton**					2,66	1,38	2,85	1,36	2,60		
	09.02.	**Barrow**	-	**Bromley**		1:2	0:3	0:0	1,95	1,21	3,20	1,67	3,50		
	09.02.	**Braintree**	-	**Salford**		2:2			3,74	1,75	3,30	1,19	1,85		
	09.02.	**Dover Ath.**	-	**Harrogate T.**		2:2			2,66	1,38	2,85	1,36	2,60		
	09.02.	**Ebbsfleet**	-	**Solihull**		1:2	1:0	3:1	2,40	1,36	3,15	1,44	2,65		
	09.02.	**Gateshead**	-	**Havant**		1:0			1,75	1,16	3,40	1,85	4,07		
	09.02.	**Hartlepool**	-	**Leyton**		0:0	1:0	2:1	2,91	1,52	3,20	1,30	2,20		
	09.02.	**Chesterfield**	-	**Halifax**		1:1			2,30	1,34	3,20	1,48	2,75		
	09.02.	**Maidenhead**	-	**Boreham**		1:3	2:1		2,30	1,34	3,20	1,48	2,75		
	09.02.	**Maidstone Utd.**	-	**Fylde**		0:2	1:0		3,61	1,71	3,25	1,20	1,90		
	09.02.	**Wrexham**	-	**Dagenham**		2:1	1:2	1:0	1,65	1,12	3,50	1,98	4,56		

POSLEDNÍ LIGOVÉ VÝSLEDKY MUŽSTVA: (V) = zápas hraný venku

Aldershot	Dagenham (V)	1:1	Chesterfield	0:2	Maidenhead	0:0	Sutton (V)	1:2	Maidenhead (V)	3:4	Wrexham	0:0
Barnet	Braintree (V)	0:4	Boreham	1:1	Dagenham (V)	1:0	Boreham (V)	0:1	Dover Ath.	2:0	Ebbsfleet (V)	0:1
Barrow	Chesterfield (V)	0:0	Halifax	0:0	Havant (V)	0:2	Fylde (V)	0:0	Salford	3:2	Fylde	1:1
Boreham	Gateshead (V)	1:1	Havant	1:3	Dagenham (V)	4:4	Barnet (V)	1:1	Maidstone Utd.	0:1	Barnet	1:0
Braintree	Hartlepool (V)	1:2	Barnet	4:0	Halifax (V)	0:0	Ebbsfleet	0:4	Maidenhead (V)	1:0	Ebbsfleet (V)	2:4
Bromley	Eastleigh	0:1	Dover Ath. (V)	1:1	Wrexham	2:0	Fylde	3:2	Sutton	2:1	Havant (V)	3:0
Chesterfield	Barrow	0:0	Aldershot (V)	2:0	Ebbsfleet	3:3	Solihull (V)	2:2	Hartlepool	1:1	Solihull	0:4
Dagenham	Aldershot	1:1	Maidstone Utd. (V)	3:0	Boreham	4:4	Leyton (V)	0:1	Barnet	0:1	Leyton	2:1
Dover Ath.	Gateshead	1:2	Havant (V)	0:0	Bromley	1:1	Wrexham (V)	1:0	Maidstone Utd. (V)	1:0	Leyton	0:0
Eastleigh	Bromley (V)	1:0	Sutton	3:2	Solihull (V)	1:4	Havant	2:1	Ebbsfleet (V)	0:3	Havant (V)	2:2
Ebbsfleet	Sutton (V)	0:1	Leyton	2:0	Chesterfield (V)	3:3	Braintree (V)	4:0	Eastleigh	3:0	Braintree	4:2
Fylde	Solihull (V)	2:1	Wrexham	2:0	Bromley (V)	2:3	Barrow	0:0	Harrogate T. (V)	2:1	Barrow (V)	1:1
Gateshead	Dover Ath. (V)	2:1	Boreham	1:1	Salford (V)	1:1	Solihull	1:2	Maidenhead	0:1	Hartlepool (V)	1:2
Halifax	Salford	0:0	Barrow (V)	0:0	Braintree	0:0	Harrogate T.	1:1	Gateshead (V)	1:1	Harrogate T. (V)	2:1
Harrogate T.	Hartlepool	3:1	Sutton (V)	1:2	Halifax (V)	1:1	Fylde	1:2	Halifax	1:2	Eastleigh (V)	1:2
Hartlepool	Braintree	2:1	Harrogate T. (V)	1:3	Maidstone Utd.	1:2	Gateshead	2:1	Chesterfield (V)	1:1	Gateshead (V)	1:2
Havant	Dover Ath.	0:0	Boreham (V)	3:1	Barrow	2:0	Eastleigh (V)	1:2	Bromley	0:3	Eastleigh	2:2
Leyton	Maidstone Utd.	3:0	Ebbsfleet (V)	0:2	Salford	0:3	Dagenham	1:0	Dover Ath. (V)	0:0	Dagenham (V)	1:2
Maidenhead	Wrexham (V)	0:1	Solihull	1:2	Maidstone Utd. (V)	4:2	Gateshead (V)	1:0	Aldershot (V)	0:0	Braintree	0:1
Maidstone Utd.	Leyton (V)	0:3	Dagenham	0:3	Maidenhead	2:4	Hartlepool (V)	2:1	Dover Ath.	0:1	Boreham (V)	1:0
Salford	Halifax (V)	0:0	Gateshead	1:1	Leyton (V)	3:0	Wrexham	2:0	Barrow (V)	2:3	Wrexham (V)	1:5
Solihull	Fylde	1:2	Maidenhead (V)	2:1	Gateshead (V)	2:1	Eastleigh	4:1	Chesterfield	2:2	Wrexham (V)	0:1
Sutton	Ebbsfleet	1:0	Eastleigh (V)	2:3	Harrogate T.	2:1	Bromley (V)	1:2	Aldershot	2:1	Bromley	1:0
Wrexham	Maidenhead	1:0	Fylde (V)	0:2	Bromley (V)	0:2	Dover Ath.	0:1	Salford (V)	0:2	Solihull	1:0

	TABULKA	Celkem							Doma						Venku						Poznámka
1.	**Leyton**	31	17	9	5	52:22	2.39	60	10	4	2	29:10	2.44	7	5	3	23:12	2.33	POSTUP
2.	**Salford**	31	16	9	6	57:32	2.87	57	10	4	1	33:14	3.13	6	5	5	24:18	2.63	BARÁŽ
3.	**Solihull**	31	17	6	8	48:29	2.48	57	8	5	3	23:10	2.06	9	1	5	25:19	2.93	BARÁŽ
4.	**Fylde**	31	15	11	5	49:24	2.35	56	10	3	2	27:10	2.47	5	8	3	22:14	2.25	BARÁŽ
5.	**Wrexham**	31	16	8	7	37:22	1.90	56	11	3	2	26:8	2.13	5	5	5	11:14	1.67	BARÁŽ
6.	**Sutton**	30	14	10	6	41:34	2.50	52	8	5	2	19:14	2.20	6	5	4	22:20	2.80	BARÁŽ
7.	**Gateshead**	32	15	6	11	41:32	2.28	51	7	4	5	20:14	2.13	8	2	6	21:18	2.44	BARÁŽ
8.	**Harrogate T.**	30	14	8	8	57:40	3.23	50	8	4	3	33:20	3.53	6	4	5	24:20	2.93	
9.	**Eastleigh**	31	14	7	10	37:40	2.48	49	6	5	4	18:17	2.33	8	2	6	19:23	2.63	
10.	**Ebbsfleet**	31	13	8	10	45:32	2.48	47	7	2	6	22:15	2.47	6	6	4	23:17	2.50	
11.	**Barrow**	31	11	8	12	32:34	2.13	41	7	3	5	18:16	2.27	4	5	7	14:18	2.00	
12.	**Bromley**	31	11	7	13	43:45	2.84	40	8	3	5	26:19	2.81	3	4	8	17:26	2.87	
13.	**Dagenham**	31	11	6	14	38:39	2.48	39	5	6	5	23:23	2.88	6	0	9	15:16	2.07	
14.	**Boreham**	31	9	12	10	34:37	2.29	39	7	4	4	17:15	2.13	2	8	6	17:22	2.44	
15.	**Hartlepool**	31	10	9	12	34:42	2.45	39	5	5	6	20:21	2.56	5	4	6	14:21	2.33	
16.	**Halifax**	30	7	14	9	26:31	1.90	35	5	7	3	14:9	1.53	2	7	6	12:22	2.27	
17.	**Barnet**	26	10	5	11	26:32	2.23	35	4	4	5	15:18	2.54	6	1	6	11:14	1.92	
18.	**Havant**	31	8	9	14	44:53	3.13	33	6	5	5	26:18	2.75	2	4	9	18:35	3.53	
19.	**Dover Ath.**	32	8	9	15	32:49	2.53	33	5	3	8	19:25	2.75	3	6	7	13:24	2.31	
20.	**Maidenhead**	31	9	4	18	33:55	2.84	31	4	2	9	18:30	3.20	5	2	9	15:25	2.50	
21.	**Chesterfield**	30	5	15	10	29:37	2.20	30	3	8	5	13:18	1.94	2	7	5	16:19	2.50	SESTUP
22.	**Aldershot**	30	7	7	16	25:48	2.43	28	6	4	5	14:14	1.87	1	3	11	11:34	3.00	SESTUP
23.	**Maidstone Utd.**	31	7	4	20	27:53	2.58	25	1	3	11	12:28	2.67	6	1	9	15:25	2.50	SESTUP
24.	**Braintree**	31	5	7	19	30:55	2.74	22	2	3	10	15:31	3.07	3	4	9	15:24	2.44	SESTUP

1. skotská fotbalová liga

Číslo udál.	Den	ZÁPASY 25. KOLA			Výsledky v roce 2018-2019 doma		2018-2019 venku		2017-2018 doma		2017-2018 venku		Předběžné kurzy 1	10	0	02	2	Váš tip Skut.	Výsl.
103	06.02.	**Aberdeen**	-	**Rangers**	1: 1		1: 0		1: 2	1: 1		0: 2	3,50	1,67	3,20	1,21	1,95		
104	06.02.	**Celtic**	-	**Hibernian**	4: 2		0: 2		2: 2	1: 0	2: 2	1: 2	1,25	1,02	4,90	3,21	9,30		
105	06.02.	**Dundee FC**	-	**Kilmarnock**	1: 2		1: 3		0: 0		1: 1	2: 3	3,96	1,80	3,30	1,16	1,80		
106	06.02.	**Hamilton**	-	**St. Johnstone**	1: 2		0: 4		0: 1	1: 2	1: 2		3,10	1,57	3,20	1,27	2,10		
107	06.02.	**Hearts**	-	**Livingston**	0: 0		0: 5						1,85	1,19	3,30	1,75	3,74		
108	06.02.	**St. Mirren**	-	**Motherwell**	0: 2		1: 0						3,00	1,55	3,20	1,29	2,15		

POSLEDNÍ LIGOVÉ VÝSLEDKY MUŽSTVA: (V) = zápas hraný venku

Aberdeen	Hibernian (V)	2: 1	Kilmarnock	0: 0	Hamilton (V)	3: 0	Livingston (V)	2: 1	Celtic	3: 4	Hearts	2: 0
Celtic	St. Johnstone (V)	2: 0	St. Johnstone	2: 0	Hamilton	3: 0	St. Mirren	4: 0	Rangers (V)	0: 1	Aberdeen (V)	4: 3
Dundee FC	Hamilton (V)	1: 1	Motherwell	0: 1	Hearts (V)	2: 1	St. Johnstone	0: 2	Livingston	0: 0	Celtic (V)	0: 3
Hamilton	Dundee FC	1: 1	Celtic (V)	0: 3	Aberdeen	0: 3	Motherwell	1: 2	Hearts (V)	0: 2	Kilmarnock	1: 1
Hearts	Kilmarnock (V)	2: 1	St. Johnstone	2: 0	Dundee FC	1: 2	Hibernian (V)	1: 0	Hamilton	2: 0	Aberdeen (V)	0: 2
Hibernian	Aberdeen	1: 2	St. Mirren (V)	3: 1	Motherwell (V)	0: 1	Hearts	0: 1	Rangers (V)	1: 1	Livingston	1: 1
Kilmarnock	Hearts	1: 2	Aberdeen (V)	0: 0	Rangers	2: 1	St. Mirren	2: 1	Motherwell (V)	1: 0	Hamilton (V)	1: 1
Livingston	Motherwell (V)	0: 3	Rangers	0: 3	St. Johnstone (V)	0: 1	Aberdeen	1: 2	Dundee FC (V)	0: 0	Hibernian (V)	1: 1
Motherwell	Livingston	3: 0	Dundee FC (V)	1: 0	Hibernian	1: 0	Hamilton (V)	2: 1	Kilmarnock	0: 1	St. Mirren	0: 1
Rangers	St. Mirren	4: 0	Livingston (V)	3: 0	Kilmarnock (V)	1: 2	Celtic	1: 0	Hibernian	1: 1	St. Johnstone (V)	2: 1
St. Johnstone	Celtic	0: 2	Celtic (V)	0: 2	Hearts (V)	0: 2	Livingston	1: 0	Dundee FC (V)	2: 0	St. Mirren (V)	1: 0
St. Mirren	Rangers (V)	0: 4	Hibernian	1: 3	Celtic (V)	0: 4	Kilmarnock (V)	1: 2	St. Johnstone	0: 1	Motherwell (V)	1: 0

TABULKA PO 24. KOLE		Celkem							Doma						Venku						Poznámka
1.	**Celtic**	24	17	3	4	57: 14	2.96	54	12	0	0	35: 4	3.25	5	3	4	22: 10	2.67			LM
2.	**Rangers**	24	14	6	4	51: 18	2.88	48	9	2	1	32: 6	3.17	5	4	3	19: 12	2.58			LM
3.	**Aberdeen**	24	14	4	6	39: 25	2.67	46	7	2	3	23: 13	3.00	7	2	3	16: 12	2.33			EL
4.	**Kilmarnock**	24	13	6	5	35: 23	2.42	45	8	1	3	22: 11	2.75	5	5	2	13: 12	2.08			EL
5.	**Hearts**	24	13	3	8	31: 29	2.50	42	7	2	3	16: 8	2.00	6	1	5	15: 21	3.00			
6.	**St. Johnstone**	24	11	4	9	26: 30	2.33	37	4	4	4	14: 16	2.50	7	0	5	12: 14	2.17			
7.	**Hibernian**	24	8	8	8	34: 26	2.50	32	4	5	3	21: 12	2.75	4	3	5	13: 14	2.25			
8.	**Livingston**	24	8	6	10	26: 26	2.17	30	7	2	3	19: 8	2.25	1	4	7	7: 18	2.08			
9.	**Motherwell**	24	9	3	12	25: 33	2.42	30	4	3	5	13: 10	1.92	5	0	7	12: 23	2.92			
10.	**Hamilton**	24	4	3	17	15: 50	2.71	15	2	2	8	10: 23	2.75	2	1	9	5: 27	2.67			
11.	**Dundee FC**	24	3	5	16	18: 49	2.79	14	1	3	8	8: 22	2.50	2	2	8	10: 27	3.08			
12.	**St. Mirren**	24	3	3	18	16: 50	2.75	12	2	1	9	8: 19	2.25	1	2	9	8: 31	3.25			SESTUP

Tenis ATP Tour - Dallas, 135 400 $, tvrdý povrch

Tenis ATP Tour - Chennai, 54 160 $, tvrdý povrch

2. skotská fotbalová liga

Číslo udál.	Den	PŘEDEHRÁVKA 26. KOLA			Výsledky v roce 2018-2019 doma	Výsledky v roce 2018-2019 venku	Výsledky v roce 2017-2018 doma	Výsledky v roce 2017-2018 venku	Předběžné kurzy 1	10	0	02	2	Váš tip Skut.	Výsl.
1650	09.02.	**Alloa**	-	**Falkirk**	0: 2	2: 2			2,45	1,37	3,10	1,42	2,63		

POSLEDNÍ LIGOVÉ VÝSLEDKY MUŽSTVA: (V) = zápas hraný venku

Alloa	Ayr Utd.	1: 3	Ross County (V)	0: 2	Morton	2: 1	Dunfermline (V)	2: 2	Dundee Utd.	2: 1	Queen South	2: 0
Falkirk	Queen South	3: 0	Caledonian	2: 2	Partick (V)	1: 1	Ayr Utd. (V)	1: 0	Dunfermline	2: 4	Dundee Utd. (V)	1: 2

	TABULKA	Celkem							Doma						Venku						Poznámka
1.	**Ross County**	23	13	6	4	39: 21	2.61	45	8	2	1	19: 5	2.18	5	4	3	20: 16	3.00	POSTUP
2.	**Ayr Utd.**	23	12	6	5	40: 22	2.70	42	6	3	2	21: 11	2.91	6	3	3	19: 11	2.50	BARÁŽ
3.	**Dundee Utd.**	23	11	6	6	33: 31	2.78	39	6	3	3	20: 21	3.42	5	3	3	13: 10	2.09	BARÁŽ
4.	**Caledonian**	23	7	12	4	33: 28	2.65	33	2	7	3	16: 17	2.75	5	5	1	17: 11	2.55	BARÁŽ
5.	**Queen South**	23	7	9	7	34: 28	2.70	30	4	5	2	21: 11	2.91	3	4	5	13: 17	2.50	
6.	**Morton**	23	7	8	8	25: 32	2.48	29	4	4	3	15: 15	2.73	3	4	5	10: 17	2.25	
7.	**Dunfermline**	23	6	7	10	23: 30	2.30	25	2	3	6	8: 14	2.00	4	4	4	15: 16	2.58	
8.	**Alloa**	23	5	8	10	24: 35	2.57	23	4	2	6	9: 14	1.92	1	6	4	15: 21	3.27	
9.	**Partick**	23	6	4	13	23: 36	2.57	22	5	2	5	15: 15	2.50	1	2	8	8: 21	2.64	BARÁŽ
10.	**Falkirk**	23	5	6	12	23: 34	2.48	21	1	5	6	11: 19	2.50	4	1	6	12: 15	2.45	SESTUP

3. skotská fotbalová liga

Číslo udál.	Den	ZÁPASY 24. KOLA			Výsledky v roce 2018-2019 doma	Výsledky v roce 2018-2019 venku	Výsledky v roce 2017-2018 doma	Výsledky v roce 2017-2018 venku	Předběžné kurzy 1	10	0	02	2	Váš tip Skut.	Výsl.
1717	09.02.	**Arbroath**	-	**Stranraer**	3: 1	1: 0	1: 2	2: 3	6: 2	4: 1	1,50	1,06	3,60	2,25	6,00
1720	09.02.	**Forfar**	-	**Airdrie**	1: 3	1: 0	2: 1	0: 1	1: 2	2: 1	2,50	1,36	3,00	1,41	2,65
1721	09.02.	**Stenhousemuir**	-	**Montrose**	3: 2	1: 3					2,65	1,41	3,00	1,36	2,50

POSLEDNÍ LIGOVÉ VÝSLEDKY MUŽSTVA: (V) = zápas hraný venku

Airdrie	Dumbarton	2: 2	Stenhousemuir (V)	0: 1	Raith	1: 1	East Fife (V)	2: 1	Stranraer	3: 0	Brechin (V)	1: 0
Arbroath	Forfar	0: 2	Stenhousemuir (V)	4: 1	Brechin	1: 0	Montrose (V)	1: 1	Raith	0: 2	Airdrie (V)	1: 0
Brechin	Montrose (V)	2: 5	Raith	2: 1	Dumbarton	1: 0	Arbroath (V)	0: 1	Forfar (V)	0: 2	Airdrie	0: 1
Dumbarton	Airdrie (V)	2: 2	Montrose	1: 1	Brechin (V)	0: 1	Forfar	2: 3	Stenhousemuir (V)	2: 2	Stranraer	0: 1
East Fife	Stranraer (V)	4: 3	Montrose (V)	2: 0	Airdrie	1: 2	Raith (V)	2: 1	Forfar	1: 0	Stenhousemuir (V)	2: 0
Forfar	Raith (V)	1: 1	Arbroath (V)	2: 0	Stranraer	2: 1	Dumbarton (V)	3: 2	Brechin	2: 0	East Fife (V)	0: 1
Montrose	Brechin	5: 2	Dumbarton (V)	1: 1	East Fife	0: 2	Stranraer (V)	2: 1	Arbroath	1: 1	Stenhousemuir	3: 1
Raith	Forfar	1: 1	Brechin (V)	1: 2	Airdrie (V)	1: 1	Stenhousemuir	5: 1	East Fife	1: 2	Arbroath (V)	2: 0
Stenhousemuir	Airdrie	1: 0	Arbroath	1: 4	Raith (V)	1: 5	Dumbarton	2: 2	Montrose (V)	1: 3	East Fife	0: 2
Stranraer	East Fife	3: 4	Forfar (V)	1: 2	Montrose	1: 2	Airdrie (V)	0: 3	Dumbarton (V)	1: 0	East Fife (V)	3: 3

3. skotská fotbalová liga

	TABULKA	Celkem							Doma					Venku					Poznámka
1.	**Arbroath**	22	16	4	2	49:20	3.14	52	8	1	2	23:12	3.18	8	3	0	26:8	3.09	POSTUP
2.	**Raith**	23	11	7	5	50:30	3.48	40	7	4	1	27:12	3.25	4	3	4	23:18	3.73	BARÁŽ
3.	**East Fife**	22	12	2	8	36:31	3.05	38	5	1	4	14:15	2.90	7	1	4	22:16	3.17	BARÁŽ
4.	**Forfar**	23	11	4	8	33:35	2.96	37	6	2	3	18:15	3.00	5	2	5	15:20	2.92	BARÁŽ
5.	**Montrose**	23	9	5	9	32:36	2.96	32	5	3	4	18:21	3.25	4	2	5	14:15	2.64	
6.	**Airdrie**	23	9	4	10	33:30	2.74	31	3	3	6	17:17	2.83	6	1	4	16:13	2.64	
7.	**Stranraer**	21	6	5	10	26:32	2.76	23	4	1	5	15:15	3.00	2	4	5	11:17	2.55	
8.	**Brechin**	22	6	4	12	28:40	3.09	22	5	2	4	16:16	2.91	1	2	8	12:24	3.27	
9.	**Dumbarton**	23	5	6	12	33:42	3.26	21	4	3	4	18:17	3.18	1	3	8	15:25	3.33	BARÁŽ
10.	**Stenhousemuir**	22	6	1	15	22:46	3.09	19	4	1	7	14:22	3.00	2	0	8	8:24	3.20	SESTUP

4. skotská fotbalová liga

Číslo udál.	Den	ZÁPASY 24. KOLA			Výsledky v roce 2018-2019 doma		venku		2017-2018 doma		venku		Předběžné kurzy 1	10	0	02	2	Váš tip Skut.	Výsl.
1736	09.02.	**Albion R.**	-	**Elgin**	0:1		2:4						5,00	2,06	3,50	1,10	1,60		
1737	09.02.	**Annan Ath.**	-	**Clyde**	1:2		0:1		0:0	1:1	1:2	0:0	3,10	1,57	3,20	1,27	2,10		
1738	09.02.	**Berwick**	-	**Stirling A.**	1:0		0:3		1:0		0:4	0:2	3,74	1,75	3,30	1,19	1,85		
1739	09.02.	**Peterhead**	-	**Edinburgh City**	0:1			1:1	3:0	2:1	3:0	0:0	1,80	1,16	3,30	1,80	3,96		
1740	09.02.	**Queens Park**	-	**Cowdenbeath**	0:0		0:2						1,90	1,20	3,25	1,71	3,61		

POSLEDNÍ LIGOVÉ VÝSLEDKY MUŽSTVA: (V) = zápas hraný venku

Albion R.	Edinburgh City (V)	1:3	Stirling A.	0:5	Peterhead	0:2	Queens Park (V)	2:2	Annan Ath.	1:1	Clyde	0:3
Annan Ath.	Peterhead	3:0	Edinburgh City (V)	2:1	Stirling A. (V)	1:2	Elgin	2:0	Albion R. (V)	1:1	Berwick	4:0
Berwick	Queens Park (V)	1:7	Peterhead (V)	0:2	Clyde	0:3	Cowdenbeath (V)	0:2	Edinburgh City	2:2	Annan Ath. (V)	0:4
Clyde	Cowdenbeath	1:0	Berwick (V)	3:0	Peterhead (V)	2:1	Queens Park	2:0	Albion R. (V)	3:0	Annan Ath.	1:0
Cowdenbeath	Clyde (V)	0:1	Elgin (V)	4:1	Berwick	2:0	Stirling A. (V)	1:2	Edinburgh City	0:2	Clyde	1:1
Edinburgh City	Albion R.	3:1	Elgin (V)	3:3	Annan Ath.	1:2	Queens Park (V)	4:0	Stirling A.	0:1	Berwick (V)	2:2
Elgin	Edinburgh City	3:3	Cowdenbeath	1:4	Annan Ath. (V)	0:2	Peterhead	0:3	Queens Park (V)	4:0	Edinburgh City (V)	1:4
Peterhead	Annan Ath. (V)	0:3	Berwick	2:0	Albion R. (V)	2:0	Clyde	1:2	Elgin (V)	3:0	Stirling A.	4:1
Queens Park	Berwick	7:1	Stirling A. (V)	1:1	Edinburgh City	0:4	Albion R.	2:2	Clyde (V)	0:2	Elgin	0:4
Stirling A.	Albion R. (V)	5:0	Queens Park	1:1	Annan Ath.	2:1	Edinburgh City (V)	1:0	Cowdenbeath	2:1	Peterhead (V)	1:4

	TABULKA	Celkem							Doma					Venku					Poznámka
1.	**Edinburgh City**	23	16	3	4	45:17	2.70	51	8	1	3	24:9	2.75	8	2	1	21:8	2.64	POSTUP
2.	**Peterhead**	21	15	2	4	44:17	2.90	47	7	1	2	17:7	2.40	8	1	2	27:10	3.36	BARÁŽ
3.	**Clyde**	21	14	3	4	37:18	2.62	45	6	2	2	16:10	2.60	8	1	2	21:8	2.64	BARÁŽ
4.	**Annan Ath.**	22	10	4	8	35:25	2.73	34	5	2	4	21:14	3.18	5	2	4	14:11	2.27	BARÁŽ
5.	**Stirling A.**	21	8	4	9	30:29	2.81	28	5	1	4	15:13	2.80	3	3	5	15:16	2.82	
6.	**Elgin**	21	8	2	11	32:45	3.67	26	4	1	6	17:25	3.82	4	1	5	15:20	3.50	
7.	**Cowdenbeath**	20	7	4	9	27:23	2.50	25	4	2	4	15:12	2.70	3	2	5	12:11	2.30	
8.	**Queens Park**	21	6	6	9	23:28	2.43	24	5	4	3	16:14	2.50	1	2	6	7:14	2.33	
9.	**Berwick**	21	4	2	15	20:57	3.67	14	2	1	6	7:22	3.22	2	1	9	13:35	4.00	
10.	**Albion R.**	21	1	4	16	17:51	3.24	7	1	2	8	9:27	3.27	0	2	8	8:24	3.20	BARÁŽ

Tenis ATP Tour - Budapešť, 46 600 €, tvrdý povrch



Tenis ATP Tour - Sofia, 524 340 €, tvrdý povrch

1. velšská fotbalová liga

Číslo udál.	Den	ZÁPASY 24. KOLA			Výsledky v roce 2018-2019 doma	Výsledky v roce 2018-2019 venku	Výsledky v roce 2017-2018 doma		Výsledky v roce 2017-2018 venku		Předběžné kurzy 1	10	0	02	2	Váš tip Skut.	Výsl.
1115	08.02.	**Connahs Quay**	-	**Caernarfon**	0: 1	0: 0					1,45	1,06	3,90	2,37	6,10		
1116	08.02.	**Llanelli**	-	**Aberystwyth**	1: 3	1: 3					3,50	1,67	3,20	1,21	1,95		
1117	08.02.	**TNS**	-	**Newtown**	4: 0	1: 1	2: 4		3: 2		1,22	1,02	5,20	3,43	10,00		
1118	09.02.	**Barry Town**	-	**Bala**	3: 2	1: 0	0: 1		0: 2		2,40	1,36	3,15	1,44	2,65		
1119	09.02.	**Llandudno**	-	**Carmarthen**	1: 2	0: 0	3: 0	3: 2	0: 0	2: 3	2,15	1,29	3,20	1,55	3,00		
1120	10.02.	**Cardiff MU**	-	**Cefn Druids**	1: 0	1: 1	1: 1	1: 3	3: 0	1: 3	2,00	1,23	3,20	1,64	3,35		

POSLEDNÍ LIGOVÉ VÝSLEDKY MUŽSTVA: (V) = zápas hraný venku

Aberystwyth	Llandudno	1: 1	Barry Town (V)	1: 2	Connahs Quay	1: 6	Newtown (V)	1: 2	Newtown	0: 2	Cefn Druids	0: 2
Bala	Caernarfon	1: 3	Cardiff MU (V)	0: 3	Connahs Quay (V)	1: 4	Connahs Quay	2: 1	Llanelli (V)	7: 1	TNS	1: 1
Barry Town	Caernarfon (V)	0: 2	Aberystwyth	2: 1	Cefn Druids (V)	5: 2	Cardiff MU (V)	0: 3	Cardiff MU	2: 1	Caernarfon	2: 1
Caernarfon	Barry Town	2: 0	Bala (V)	3: 1	Carmarthen	3: 1	Llandudno (V)	1: 1	Llandudno	3: 3	Barry Town (V)	1: 2
Cardiff MU	Carmarthen (V)	0: 1	Llandudno (V)	3: 0	Bala	3: 0	Barry Town	3: 0	Barry Town (V)	1: 2	Connahs Quay (V)	1: 6
Carmarthen	Cardiff MU	1: 0	Connahs Quay	3: 2	Caernarfon (V)	1: 3	Llanelli	2: 0	Llanelli (V)	1: 1	Newtown (V)	1: 1
Cefn Druids	Llanelli	0: 0	Newtown (V)	1: 1	Barry Town	2: 5	TNS	0: 3	TNS (V)	0: 7	Aberystwyth (V)	2: 0
Connahs Quay	Newtown (V)	2: 1	Carmarthen (V)	2: 3	Aberystwyth (V)	6: 1	Bala	4: 1	Bala (V)	1: 2	Cardiff MU	6: 1
Llandudno	Aberystwyth (V)	1: 1	Cardiff MU	0: 3	Llanelli (V)	1: 2	Caernarfon	1: 1	Caernarfon (V)	3: 3	TNS	0: 4
Llanelli	Cefn Druids (V)	0: 0	TNS (V)	0: 5	Llandudno	2: 1	Carmarthen (V)	0: 2	Carmarthen	1: 1	Bala	1: 7
Newtown	Connahs Quay	1: 2	Cefn Druids	1: 1	TNS (V)	0: 4	Aberystwyth	2: 1	Aberystwyth (V)	2: 0	Carmarthen	1: 1
TNS	Llanelli	5: 0	Newtown	4: 0	Cefn Druids (V)	3: 0	Cefn Druids	7: 0	Llandudno (V)	4: 0	Bala (V)	1: 1

	O TITUL	Celkem							Doma						Venku						Poznámka
1.	**Connahs Quay**	23	15	3	5	61: 24	3.70	48	9	1	1	33: 9	3.82	6	2	4	28: 15	3.58	LM
2.	**Barry Town**	23	15	2	6	40: 33	3.17	47	10	0	1	25: 12	3.36	5	2	5	15: 21	3.00	EL
3.	**TNS**	22	14	4	4	63: 12	3.41	46	8	2	1	43: 4	4.27	6	2	3	20: 8	2.55	O EL
4.	**Caernarfon**	23	10	7	6	34: 26	2.61	37	6	3	3	20: 13	2.75	4	4	3	14: 13	2.45	O EL
5.	**Newtown**	23	10	6	7	39: 31	3.04	36	7	4	1	25: 10	2.92	3	2	6	14: 21	3.18	O EL
6.	**Bala**	22	10	4	8	43: 38	3.68	34	7	1	3	21: 15	3.27	3	3	5	22: 23	4.09	O EL

	O UDRŽENÍ	Celkem							Doma						Venku						Poznámka
1.	**Cardiff MU**	23	9	3	11	35: 32	2.91	30	6	1	4	21: 11	2.91	3	2	7	14: 21	2.92	O EL
2.	**Aberystwyth**	23	8	4	11	27: 44	3.09	28	4	3	5	12: 20	2.67	4	1	6	15: 24	3.55	
3.	**Carmarthen**	23	7	6	10	31: 42	3.17	27	6	2	4	22: 18	3.33	1	4	6	9: 24	3.00	
4.	**Cefn Druids**	23	5	7	11	26: 40	2.87	22	3	5	4	17: 19	3.00	2	2	7	9: 21	2.73	
5.	**Llanelli**	23	4	4	15	21: 70	3.96	16	2	3	6	11: 29	3.64	2	1	9	10: 41	4.25	SESTUP
6.	**Llandudno**	23	2	6	15	18: 46	2.78	12	1	3	7	7: 21	2.55	1	3	8	11: 25	3.00	SESTUP

1. severoirská fotbalová liga

	TABULKA	Celkem							Doma						Venku						Poznámka
1.	**Linfield**	27	19	5	3	58:17	2.78	62	9	3	1	33:10	3.31	10	2	2	25:7	2.29	O TITUL
2.	**Ballymena**	26	17	5	4	59:34	3.58	56	9	3	0	29:12	3.42	8	2	4	30:22	3.71	O TITUL
3.	**Crusaders**	27	17	2	8	53:37	3.33	53	9	1	3	26:17	3.31	8	1	5	27:20	3.36	O TITUL
4.	**Glenavon**	26	12	8	6	51:36	3.35	44	6	4	3	27:18	3.46	6	4	3	24:18	3.23	O TITUL
5.	**Coleraine**	26	11	9	6	39:33	2.77	42	5	5	4	20:17	2.64	6	4	2	19:16	2.92	O TITUL
6.	**Cliftonville**	26	12	3	11	53:49	3.92	39	9	2	3	33:20	3.79	3	1	8	20:29	4.08	O TITUL
7.	**Institute**	26	8	5	13	37:54	3.50	29	4	2	7	19:28	3.62	4	3	6	18:26	3.38	O SESTUP
8.	**Warrenpoint Town**	26	7	7	12	32:49	3.12	28	4	3	7	19:29	3.43	3	4	5	13:20	2.75	O SESTUP
9.	**Glentoran Belfast**	25	7	6	12	35:40	3.00	27	5	2	6	22:19	3.15	2	4	6	13:21	2.83	O SESTUP
10.	**Dungannon**	26	6	9	11	30:42	2.77	27	4	4	4	13:16	2.42	2	5	7	17:26	3.07	O SESTUP
11.	**Newry City**	26	4	4	18	19:48	2.58	16	3	2	8	10:19	2.23	1	2	10	9:29	2.92	O SESTUP
12.	**Ards FC**	27	3	5	19	21:48	2.56	14	2	3	8	12:19	2.38	1	2	11	9:29	2.71	O SESTUP

3. italská fotbalová liga

SKUPINA A		Celkem						Doma				Venku				Poznámka
1.	Pro Vercelli	21	13	6	2	28:13	45	5	5	1	11:6	8	1	1	17:7	POSTUP
2.	Piacenza	23	12	6	5	34:22	42	7	0	4	16:11	5	6	1	18:11	BARÁŽ
3.	Arezzo	24	10	11	3	30:20	41	6	7	0	21:12	4	4	3	9:8	BARÁŽ
4.	Carrarese	24	12	4	8	50:33	40	8	0	4	28:15	4	4	4	22:18	BARÁŽ
5.	Entella	19	12	4	3	32:15	40	6	2	1	14:6	6	2	2	18:9	BARÁŽ
6.	Siena	23	9	11	3	34:25	38	5	4	1	12:5	4	7	2	22:20	BARÁŽ
7.	Novara	23	7	13	3	29:18	34	3	6	2	14:9	4	7	1	15:9	BARÁŽ
8.	Pontedera	24	8	10	6	26:25	34	4	6	2	17:15	4	4	4	9:10	BARÁŽ
9.	Pisa	23	8	9	6	26:24	33	3	6	1	12:9	5	3	5	14:15	BARÁŽ
10.	Pro Patria	23	9	6	8	27:27	33	6	4	2	17:13	3	2	6	10:14	BARÁŽ
11.	Cuneo	23	7	9	7	16:23	27	4	6	1	8:5	3	3	6	8:18	
12.	Gozzano	23	5	10	8	26:28	25	3	2	7	13:18	2	8	1	13:10	
13.	Juventus Torino U23	23	7	4	12	25:28	25	4	3	5	18:14	3	1	7	7:14	
14.	Alessandria	23	4	13	6	21:26	25	0	6	5	8:17	4	7	1	13:9	
15.	Olbia	23	4	9	10	23:34	21	2	6	4	8:12	2	3	6	15:22	
16.	Pistoiese	21	5	5	11	22:28	20	3	2	6	11:15	2	3	5	11:13	BARÁŽ
17.	Albissola	24	5	5	14	22:36	20	4	2	7	15:18	1	3	7	7:18	BARÁŽ
18.	Lucchese	22	5	12	5	33:30	19	3	6	3	19:16	2	6	2	14:14	BARÁŽ
19.	Arzachena	24	5	0	19	15:43	14	5	0	7	12:19	0	0	12	3:24	BARÁŽ
20.	Pro Piacenza	19	5	1	13	18:39	12	2	1	6	8:20	3	0	7	10:19	SESTUP

SKUPINA B		Celkem						Doma				Venku				Poznámka
1.	Pordenone	24	14	7	3	36:21	49	8	2	3	17:11	6	5	0	19:10	POSTUP
2.	Triestina	24	11	8	5	34:22	40	7	4	1	20:7	4	4	4	14:15	BARÁŽ
3.	Imolese	24	9	11	4	30:19	38	6	6	0	19:7	3	5	4	11:12	BARÁŽ
4.	Feralpisalo	24	10	7	7	28:26	37	5	4	2	12:9	5	3	5	16:17	BARÁŽ
5.	Monza	24	9	9	6	23:21	36	6	4	3	16:14	3	5	3	7:7	BARÁŽ
6.	Fermana	24	10	6	8	16:18	36	7	3	2	12:5	3	3	6	4:13	BARÁŽ
7.	Südtirol	24	8	11	5	27:20	35	3	6	2	11:9	5	5	3	16:11	BARÁŽ
8.	Ravenna	24	9	8	7	26:25	35	6	3	3	12:9	3	5	4	14:16	BARÁŽ
9.	Vicenza	24	8	10	6	29:25	34	4	5	3	17:15	4	5	3	12:10	BARÁŽ
10.	Vis Pesaro	24	8	9	7	23:18	33	3	6	3	12:10	5	3	4	11:8	BARÁŽ
11.	Sambenedette	23	7	11	5	23:21	32	6	5	1	15:9	1	6	4	8:12	
12.	Ternana	22	8	7	7	30:23	31	5	3	3	16:11	3	4	4	14:12	
13.	Gubbio	24	6	11	7	21:20	29	4	8	0	10:2	2	3	7	11:18	
14.	Rimini	23	6	9	8	19:27	27	5	6	0	13:7	1	3	8	6:20	
15.	Renate	24	5	9	10	16:22	24	3	4	6	7:11	2	5	4	9:11	
16.	Teramo	24	5	9	10	21:29	24	4	4	4	14:14	1	5	6	7:15	BARÁŽ
17.	Fano	24	5	9	10	13:22	24	2	6	4	6:12	3	3	6	7:10	BARÁŽ
18.	Giana Erminio	24	3	12	9	21:33	21	1	6	4	10:14	2	6	5	11:19	BARÁŽ
19.	Virtus Verona	24	6	2	16	21:37	20	4	0	8	14:21	2	2	8	7:16	BARÁŽ
20.	Albinoleffe	24	2	13	9	16:24	19	2	4	6	9:14	0	9	3	7:10	SESTUP

SKUPINA C		Celkem						Doma				Venku				Poznámka
1.	Juve Stabia	23	17	6	0	48:9	56	9	2	0	25:3	8	4	0	23:6	POSTUP
2.	Trapani	23	14	6	3	39:18	47	11	0	1	27:8	3	6	2	12:10	BARÁŽ
3.	Catanzaro	22	13	5	4	39:18	44	7	2	1	18:8	6	3	3	21:10	BARÁŽ
4.	Catania	22	13	5	4	33:14	44	9	0	1	21:4	4	5	3	12:10	BARÁŽ
5.	Casertana	23	9	8	6	30:22	35	6	4	2	18:9	3	4	4	12:13	BARÁŽ
6.	Monopoli	22	9	9	4	27:20	34	5	5	1	10:4	4	4	3	17:16	BARÁŽ
7.	Vibonese	23	9	7	7	26:19	34	7	4	1	15:4	2	3	6	11:15	BARÁŽ
8.	Reggina	23	10	5	8	32:28	33	6	2	4	17:16	4	3	4	15:12	BARÁŽ
9.	Rende	23	10	2	11	29:30	31	5	1	6	15:16	5	1	5	14:14	BARÁŽ
10.	Potenza	22	7	9	6	27:26	30	3	6	1	11:10	4	3	5	16:16	BARÁŽ
11.	Francavilla	21	8	3	10	21:26	27	5	2	3	14:10	3	1	7	7:16	
12.	Cavese	21	6	8	7	23:28	26	4	5	2	12:8	2	3	5	11:20	
13.	Sicula Leonzio	23	6	6	11	18:26	24	3	2	6	9:13	3	4	5	9:13	
14.	Viterbese	17	6	4	7	18:21	22	4	3	3	13:11	2	1	4	5:10	
15.	Rieti	22	6	2	14	22:35	20	4	1	6	14:16	2	1	8	8:19	
16.	Siracusa	22	5	5	12	20:30	19	4	3	4	12:12	1	2	8	8:18	BARÁŽ
17.	Bisceglie	22	3	6	13	9:29	15	3	5	3	8:8	0	1	10	1:21	BARÁŽ
18.	Paganese	22	1	6	15	23:52	9	0	4	7	14:29	1	2	8	9:23	BARÁŽ
19.	Matera	23	4	4	15	16:52	-16	4	2	6	13:28	0	2	9	3:24	SESTUP

Tenis ATP Tour - Montpellier, 524 340 €, tvrdý povrch

Tenis ATP Tour - Cordoba, 527 880 $, antuka



1. italská fotbalová liga

Číslo udál.	Den	DOHRÁVKY 22. KOLA			Výsledky v roce 2018-2019 doma	Výsledky v roce 2018-2019 venku	Výsledky v roce 2017-2018 doma	Výsledky v roce 2017-2018 venku	Předběžné kurzy 1	Předběžné kurzy 10	Předběžné kurzy 0	Předběžné kurzy 02	Předběžné kurzy 2	Váš tip Skut.	Výsl.
23	04.02.	**Cagliari**	-	**Bergamo**		1: 0	1: 0	2: 1	3,96	1,80	3,30	1,16	1,80		
27	04.02.	**Frosinone**	-	**Lazio Roma**		0: 1			6,10	2,37	3,90	1,06	1,45		

Číslo udál.	Den	ZÁPASY 23. KOLA			Výsledky v roce 2018-2019 doma	Výsledky v roce 2018-2019 venku	Výsledky v roce 2017-2018 doma	Výsledky v roce 2017-2018 venku	Předběžné kurzy 1	Předběžné kurzy 10	Předběžné kurzy 0	Předběžné kurzy 02	Předběžné kurzy 2	Váš tip Skut.	Výsl.
523	10.02.	**AC Milan**	-	**Cagliari**		1: 1	2: 1	2: 1	1,40	1,04	4,10	2,52	6,50		
524	07.02.	**Lazio Roma**	-	**Empoli**		1: 0			1,30	1,03	4,50	2,93	8,40		
525	10.02.	**Sampdoria**	-	**Frosinone**		5: 0			1,55	1,07	3,50	2,15	5,50		
526	10.02.	**Bologna**	-	**FC Genoa**		0: 1	2: 0	1: 0	2,35	1,34	3,15	1,46	2,72		
527	09.02.	**Parma**	-	**Inter Milano**		1: 0			4,56	1,98	3,50	1,12	1,65		
528	10.02.	**Sassuolo**	-	**Juventus**		1: 2	1: 3	0: 7	5,00	2,06	3,50	1,10	1,60		
529	09.02.	**Fiorentina**	-	**Napoli**		0: 1	3: 0	0: 0	3,22	1,60	3,20	1,25	2,05		
530	08.02.	**Chievo**	-	**AS Roma**		2: 2	0: 0	1: 4	4,37	1,91	3,40	1,13	1,70		
531	10.02.	**Bergamo**	-	**Spal**		0: 2	1: 1	1: 1	1,35	1,04	4,30	2,70	7,30		
532	10.02.	**FC Torino**	-	**Udinese**		1: 1	2: 0	3: 2	1,70	1,13	3,40	1,91	4,37		

POSLEDNÍ LIGOVÉ VÝSLEDKY MUŽSTVA: (V) = zápas hraný venku

AC Milan	AS Roma (V)	1: 1	Napoli	0: 0	FC Genoa (V)	2: 0	Spal	2: 1	Frosinone (V)	0: 0	Fiorentina	0: 1
AS Roma	AC Milan	1: 1	Bergamo (V)	3: 3	FC Torino	3: 2	Parma (V)	2: 0	Sassuolo	3: 1	Juventus (V)	0: 1
Bergamo	AS Roma	3: 3	Frosinone (V)	5: 0	Sassuolo (V)	6: 2	Juventus	2: 2	FC Genoa (V)	1: 3	Lazio Roma	1: 0
Bologna	Inter Milano (V)	1: 0	Frosinone	0: 4	Spal (V)	1: 1	Napoli (V)	2: 3	Lazio Roma	0: 2	Parma (V)	0: 0
Cagliari	Sassuolo (V)	0: 3	Empoli	2: 2	Udinese (V)	0: 2	FC Genoa	1: 0	Lazio Roma (V)	1: 3	Napoli	0: 1
Chievo	Empoli (V)	2: 2	Fiorentina	3: 4	Juventus (V)	0: 3	Frosinone	1: 0	Sampdoria (V)	0: 2	Inter Milano	1: 1
Empoli	Chievo	2: 2	FC Genoa	1: 3	Cagliari (V)	2: 2	Inter Milano	0: 1	FC Torino (V)	0: 3	Sampdoria	2: 4
FC Genoa	Sassuolo	1: 1	Empoli (V)	3: 1	AC Milan	0: 2	Fiorentina	0: 0	Cagliari (V)	0: 1	Bergamo	3: 1
FC Torino	Spal (V)	0: 0	Inter Milano	1: 0	AS Roma (V)	2: 3	Lazio Roma (V)	1: 1	Empoli	3: 0	Sassuolo (V)	1: 1
Fiorentina	Udinese (V)	1: 1	Chievo (V)	4: 3	Sampdoria	3: 3	FC Genoa (V)	0: 0	Parma	0: 1	AC Milan (V)	1: 0
Frosinone	Bologna (V)	4: 0	Bergamo	0: 5	Chievo (V)	0: 1	AC Milan	0: 0	Udinese (V)	1: 1	Sassuolo	0: 2
Inter Milano	Bologna	0: 1	FC Torino (V)	0: 1	Sassuolo	0: 0	Empoli (V)	1: 0	Napoli	1: 0	Chievo (V)	1: 1
Juventus	Parma	3: 3	Lazio Roma (V)	2: 1	Chievo	3: 0	Sampdoria	2: 1	Bergamo (V)	2: 2	AS Roma	1: 0
Lazio Roma	Juventus	1: 2	Napoli (V)	1: 2	FC Torino	1: 1	Bologna (V)	2: 0	Cagliari	3: 1	Bergamo (V)	0: 1
Napoli	Sampdoria	3: 0	AC Milan (V)	0: 0	Lazio Roma	2: 1	Bologna	3: 2	Inter Milano (V)	0: 1	Spal	1: 0
Parma	Juventus (V)	3: 3	Spal	2: 3	Udinese (V)	2: 1	AS Roma	0: 2	Fiorentina (V)	1: 0	Bologna	0: 0
Sampdoria	Napoli (V)	0: 3	Udinese	4: 0	Fiorentina (V)	3: 3	Juventus (V)	1: 2	Chievo	2: 0	Empoli (V)	4: 2
Sassuolo	FC Genoa (V)	1: 1	Cagliari	3: 0	Inter Milano (V)	0: 0	Bergamo	2: 6	AS Roma (V)	1: 3	FC Torino	1: 1
Spal	FC Torino	0: 0	Parma (V)	3: 2	Bologna	1: 1	AC Milan (V)	1: 2	Udinese	0: 0	Napoli (V)	0: 1
Udinese	Fiorentina	1: 1	Sampdoria (V)	0: 4	Parma	1: 2	Cagliari	2: 0	Spal (V)	0: 0	Frosinone	1: 1

TABULKA PO 22. KOLE		Celkem							Doma						Venku						Poznámka
1.	**Juventus**	22	19	3	0	46: 15	2.77	60	10	2	0	25: 8	2.75	9	1	0	21: 7	2.80	LM
2.	**Napoli**	22	16	3	3	42: 18	2.73	51	10	2	0	28: 7	2.92	6	1	3	14: 11	2.50	LM
3.	**Inter Milano**	22	12	4	6	31: 16	2.14	40	7	2	2	17: 5	2.00	5	2	4	14: 11	2.27	LM
4.	**AC Milan**	22	9	9	4	29: 21	2.27	36	6	3	2	16: 12	2.55	3	6	2	13: 9	2.00	LM
5.	**AS Roma**	22	9	8	5	41: 30	3.23	35	6	4	1	28: 17	4.09	3	4	4	13: 13	2.36	EL
6.	**Sampdoria**	22	9	6	7	39: 29	3.09	33	6	2	2	19: 8	2.70	3	4	5	20: 21	3.42	EL
7.	**Bergamo**	21	9	5	7	47: 30	3.67	32	4	3	3	18: 10	2.80	5	2	4	29: 20	4.45	
8.	**Lazio Roma**	21	9	5	7	30: 25	2.62	32	5	3	3	19: 14	3.00	4	2	4	11: 11	2.20	
9.	**Fiorentina**	22	7	10	5	33: 25	2.64	31	5	3	2	20: 11	3.10	2	7	3	13: 14	2.25	
10.	**FC Torino**	22	7	10	5	27: 22	2.23	31	5	1	4	13: 11	2.40	2	9	1	14: 11	2.08	
11.	**Sassuolo**	22	7	9	6	34: 33	3.05	30	4	5	2	22: 21	3.91	3	4	4	12: 12	2.18	
12.	**Parma**	22	8	5	9	24: 30	2.45	29	3	4	4	11: 13	2.18	5	1	5	13: 17	2.73	
13.	**FC Genoa**	22	6	6	10	29: 39	3.09	24	4	5	3	15: 14	2.42	2	1	7	14: 25	3.90	
14.	**Spal**	22	5	7	10	19: 30	2.23	22	2	6	3	9: 12	1.91	3	1	7	10: 18	2.55	
15.	**Cagliari**	21	4	9	8	19: 30	2.33	21	3	6	1	12: 9	2.10	1	3	7	7: 21	2.55	
16.	**Udinese**	22	4	7	11	18: 30	2.18	19	3	3	6	10: 16	2.17	1	4	5	8: 14	2.20	
17.	**Empoli**	22	4	6	12	27: 44	3.23	18	4	2	6	16: 20	3.00	0	4	6	11: 24	3.50	
18.	**Bologna**	22	3	8	11	17: 34	2.32	17	2	3	5	7: 15	2.20	1	5	6	10: 19	2.42	SESTUP
19.	**Frosinone**	21	2	7	12	16: 42	2.76	13	0	5	5	6: 21	2.70	2	2	7	10: 21	2.82	SESTUP
20.	**Chievo (-3)**	22	1	9	12	19: 44	2.86	9	1	4	6	11: 21	2.91	0	5	6	8: 23	2.82	SESTUP

2. italská fotbalová liga

Číslo udál.	Den	DOHRÁVKA 22. KOLA			Výsledky v roce 2018-2019 doma	Výsledky v roce 2018-2019 venku	Výsledky v roce 2017-2018 doma	Výsledky v roce 2017-2018 venku	Předběžné kurzy 1	10	0	02	2	Váš tip Skut.	Výsl.
1569	04.02.	**Palermo**	-	**Foggia**		2: 1	1: 2	1: 1	1,83	1,16	3,27	1,94	4,74		

Číslo udál.	Den	ZÁPASY 23. KOLA			Výsledky v roce 2018-2019 doma	Výsledky v roce 2018-2019 venku	Výsledky v roce 2017-2018 doma	Výsledky v roce 2017-2018 venku	Předběžné kurzy 1	10	0	02	2	Váš tip Skut.	Výsl.
1263	09.02.	**Brescia**	-	**Carpi**		1: 1	1: 1	1: 1	1,65	1,12	3,50	1,98	4,56		
1264	09.02.	**Cittadella**	-	**Spezia**		0: 1	1: 2	0: 0	2,05	1,25	3,20	1,60	3,22		
1265	09.02.	**Cremonese**	-	**Padova**		1: 1			1,80	1,16	3,30	1,80	3,96		
1266	10.02.	**Foggia**	-	**Pescara**		0: 1	0: 1	1: 5	2,60	1,36	2,85	1,38	2,66		
1267	10.02.	**Livorno**	-	**Cosenza**		1: 1			2,40	1,36	3,15	1,44	2,65		
1268	09.02.	**Perugia**	-	**Palermo**		1: 4	1: 0	0: 1	2,65	1,36	2,80	1,36	2,65		
1269	08.02.	**Salernitana**	-	**Benevento**		0: 4			2,40	1,36	3,15	1,44	2,65		
1270	11.02.	**Venezia**	-	**Lecce**		1: 2			2,65	1,36	2,80	1,36	2,65		
1271	10.02.	**Verona**	-	**Crotone**		2: 1			1,70	1,13	3,40	1,91	4,37		

POSLEDNÍ LIGOVÉ VÝSLEDKY MUŽSTVA: (V) = zápas hraný venku

Ascoli	Perugia	0: 3	Cosenza (V)	0: 0	Crotone	3: 2	Palermo (V)	0: 3	Brescia	1: 1	Cittadella	1: 1
Benevento	Venezia	3: 0	Lecce (V)	1: 1	Brescia	1: 1	Padova (V)	1: 0	Crotone	3: 0	Cosenza (V)	0: 0
Brescia	Pescara (V)	5: 1	Spezia	4: 4	Perugia (V)	2: 0	Benevento (V)	1: 1	Cremonese	3: 2	Ascoli (V)	1: 1
Carpi	Verona	1: 1	Cittadella (V)	1: 3	Foggia	0: 2	Venezia (V)	1: 1	Livorno	1: 4	Cremonese (V)	2: 1
Cittadella	Cosenza (V)	0: 2	Carpi	3: 1	Crotone (V)	0: 0	Palermo	0: 1	Verona (V)	0: 4	Perugia	2: 2
Cosenza	Cittadella	2: 0	Verona (V)	2: 2	Ascoli	0: 0	Salernitana	0: 0	Venezia (V)	1: 0	Benevento	0: 0
Cremonese	Spezia (V)	0: 2	Palermo	2: 0	Pescara (V)	0: 0	Perugia	4: 0	Brescia (V)	2: 3	Carpi	1: 2
Crotone	Livorno	1: 1	Foggia (V)	2: 0	Cittadella	0: 0	Ascoli (V)	2: 3	Spezia	0: 3	Benevento (V)	0: 3
Foggia	Crotone	0: 2	Carpi (V)	2: 0	Verona	2: 2	Perugia (V)	0: 3	Salernitana (V)	0: 1	Cremonese	3: 1
Lecce	Salernitana (V)	2: 1	Benevento	1: 1	Spezia (V)	1: 1	Padova	3: 2	Brescia (V)	1: 2	Perugia	0: 0
Livorno	Crotone (V)	1: 1	Pescara	0: 0	Padova	1: 1	Carpi (V)	4: 1	Verona	0: 0	Palermo (V)	1: 1
Padova	Salernitana	0: 0	Venezia (V)	1: 2	Verona	3: 0	Livorno (V)	1: 1	Benevento	0: 1	Lecce (V)	2: 3
Palermo	Cremonese (V)	0: 2	Salernitana	1: 2	Cittadella (V)	1: 0	Ascoli	3: 0	Spezia (V)	1: 1	Livorno	1: 1
Perugia	Ascoli (V)	3: 0	Brescia	0: 2	Cremonese (V)	0: 4	Foggia	3: 0	Cittadella (V)	2: 2	Spezia	1: 1
Pescara	Brescia	1: 5	Livorno (V)	0: 0	Cremonese	0: 0	Salernitana (V)	4: 2	Venezia	1: 0	Verona (V)	1: 3
Salernitana	Padova (V)	0: 0	Lecce	1: 2	Palermo (V)	2: 1	Pescara	2: 4	Cosenza (V)	0: 0	Foggia	1: 0
Spezia	Cremonese	2: 0	Brescia (V)	4: 4	Venezia	1: 1	Lecce	1: 1	Crotone (V)	3: 0	Palermo	1: 1
Venezia	Benevento (V)	0: 3	Padova	2: 1	Spezia (V)	1: 1	Carpi	1: 1	Pescara (V)	0: 1	Cosenza	0: 1
Verona	Carpi (V)	1: 1	Cosenza	2: 2	Padova (V)	0: 3	Foggia (V)	2: 2	Cittadella	4: 0	Livorno (V)	0: 0

TABULKA PO 22. KOLE		Celkem							Doma					Venku					Poznámka
1.	**Brescia**	21	10	9	2	46: 29	3.57	39	7	3	0	24: 13	3.70	3	6	2	22: 16	3.45	POSTUP
2.	**Palermo**	20	10	7	3	32: 17	2.45	37	5	4	1	18: 8	2.60	5	3	2	14: 9	2.30	POSTUP
3.	**Lecce**	20	9	7	4	33: 25	2.90	34	4	4	1	13: 9	2.44	5	3	3	20: 16	3.27	BARÁŽ
4.	**Pescara**	21	9	7	5	30: 28	2.76	34	7	2	2	16: 12	2.55	2	5	3	14: 16	3.00	BARÁŽ
5.	**Benevento**	20	9	6	5	31: 22	2.65	33	6	2	3	21: 12	3.00	3	4	2	10: 10	2.22	BARÁŽ
6.	**Verona**	21	8	8	5	32: 25	2.71	32	5	4	1	20: 11	3.10	3	4	4	12: 14	2.36	BARÁŽ
7.	**Spezia**	21	8	7	6	32: 25	2.71	31	6	4	1	19: 10	2.64	2	3	5	13: 15	2.80	BARÁŽ
8.	**Cittadella**	21	7	9	5	23: 20	2.05	30	5	3	2	19: 11	3.00	2	6	3	4: 9	1.18	BARÁŽ
9.	**Perugia**	20	8	5	7	28: 28	2.80	29	6	1	2	14: 8	2.44	2	4	5	14: 20	3.09	
10.	**Salernitana**	21	7	7	7	24: 27	2.43	28	6	2	3	16: 12	2.55	1	5	4	8: 15	2.30	
11.	**Cremonese**	21	6	8	7	22: 20	2.00	26	6	3	2	14: 4	1.64	0	5	5	8: 16	2.40	
12.	**Venezia**	21	6	7	8	20: 24	2.10	25	5	3	2	12: 9	2.10	1	4	6	8: 15	2.09	
13.	**Ascoli**	20	6	7	7	20: 25	2.25	25	5	4	2	14: 12	2.36	1	3	5	6: 13	2.11	
14.	**Cosenza**	21	5	9	7	18: 25	2.05	24	3	6	2	11: 10	1.91	2	3	5	7: 15	2.20	
15.	**Crotone**	21	4	6	11	20: 30	2.38	18	2	6	3	13: 14	2.45	2	0	8	7: 16	2.30	BARÁŽ
16.	**Carpi**	21	4	6	11	20: 37	2.71	18	1	4	5	9: 18	2.70	3	2	6	11: 19	2.73	BARÁŽ
17.	**Livorno**	20	3	8	9	18: 26	2.20	17	2	4	4	8: 12	2.00	1	4	5	10: 14	2.40	SESTUP
18.	**Foggia (-8)**	20	6	6	8	28: 33	3.05	16	4	4	2	20: 17	3.70	2	2	6	8: 16	2.40	SESTUP
19.	**Padova**	21	3	7	11	22: 33	2.62	16	2	5	3	8: 8	1.60	1	2	8	14: 25	3.55	SESTUP

Tenis - Fed Cup 2019

SVĚTOVÁ SKUPINA - ČTVRTFINÁLE

ČESKO - RUMUNSKO Ostrava, tvrdý povrch (hala)	
Karolína PLÍŠKOVÁ	Simona HALEP
Kateřina SINIAKOVÁ	Mihaela BUZARNESCU
Markéta VONDROUŠOVÁ	Irina-Camelia BEGU
Barbora KREJČÍKOVÁ	Ana BOGDAN
	Monica NICULESCU
Kapitán: Petr PÁLA	Kapitán: Florin SEGARCEANU

BELGIE - FRANCIE Lutych, tvrdý povrch (hala)	
Elise MERTENS	Caroline GARCIA
Alison VAN UYTVANCK	Kristina MLADENOVIČ
Kirsten FLIPKENS	Alize CORNET
Ysaline BONAVENTURE	Pauline PARMENTIER
	Fiona FERRO
Kapitán: Johan VAN HERCK	Kapitán: Julien BENNETEAU

NĚMECKO - BĚLORUSKO Braunschweig, tvrdý povrch (hala)	
Andrea PETKOVIČ	Aryna SABALENKA
Tatjana MARIA	Aliaksandra SASNOVICH
Mona BARTHEL	Victoria AZARENKA
Laura SIEGEMUND	Vera LAPKO
Anna-Lena GRÖENEFELD	Lidziya MAROZAVA
Kapitán: Jens GERLACH	Kapitán: Tatiana POUTCHEK

USA - AUSTRÁLIE Asheville, tvrdý povrch (hala)	
Madison KEYS	Ashleigh BARTY
Danielle COLLINS	Daria GAVRILOVA
Sofia KENIN	Priscilla HON
Nicole MELICHAR	Kimberly BIRRELL
	Astra SHARMA
Kapitán: Kathy RINALDI	Kapitán: Alicia MOLIK

SVĚTOVÁ SKUPINA II

ŠVÝCARSKO - ITÁLIE Biel, tvrdý povrch (hala)	
Belinda BENČIČ	Camila GIORGI
Stefanie VOEGELE	Sara ERRANI
Viktorija GOLUBIČ	Martina TREVISAN
Timea BACSINSZKY	Jasmine PAOLINI
Jil TEICHMANN	Deborah CHIESA
Kapitán: Heinz GÜNTHARDT	Kapitán: Tathiana GARBIN

LOTYŠSKO - SLOVENSKO Riga, tvrdý povrch (hala)	
Anastasia SEVASTOVA	Dominika CIBULKOVÁ
Jelena OSTAPENKO	Viktoria KUŽMOVÁ
Diana MARCINKEVICA	Anna Karolína SCHMIEDLOVÁ
Daniela VISMANE	Magdalena RYBÁRIKOVÁ
Patricija SPAKA	Rebecca ŠRÁMKOVÁ
Kapitán: Adrians ZGUNS	Kapitán: Matej LIPTÁK

JAPONSKO - ŠPANĚLSKO Kity-Kyushu, tvrdý povrch (hala)	
Nao HIBINO	Sara SORRIBES TORMO
Misaki DOI	Aliona BOLSOVA ZADOINOV
Kurumi NARA	Georgina GARCIA PEREZ
Miyu KATO	Silvia SOLER ESPINOSA
Makoto NINOMIYA	Maria Jose MARTINEZ SANCHEZ
Kapitán: Toshihisa TSUCHIHASHI	Kapitán: Anabel MEDINA GARRIGUES

NIZOZEMÍ - KANADA Hertogenbosch, antuka (hala)	
Arantxa RUS	Bianca ANDREESCU
Richel HOGENKAMP	Rebecca MARINO
Bibiane SCHOOFS	Francoise ABANDA
Demi SCHUURS	Gabriela DABROWSKI
Kapitán: Paul HAARHUIS	Kapitán: Heidi EL TABAKH

Volejbal - Polská liga

	TABULKA	Celkem							Doma					Venku					Poznámka
1.	Kedzierzyn	14	14	1	0	0	42:8	41	7	0	0	0	21:2	7	1	0	0	21:6	PLAY OFF
2.	Onico Warszawa	16	11	1	0	5	38:22	35	6	0	0	1	19:6	5	1	0	4	19:16	PLAY OFF
3.	Jastrzebski	14	9	3	1	3	35:18	31	7	0	1	2	23:12	2	3	0	1	12:6	PLAY OFF
4.	Zawiercie	16	8	4	1	5	37:28	30	6	2	1	1	26:15	2	2	0	4	11:13	PLAY OFF
5.	Radom	16	9	1	0	7	32:22	29	4	1	0	3	16:12	5	0	0	4	16:10	PLAY OFF
6.	Belchatow	15	7	1	1	6	30:26	24	5	1	0	2	19:11	2	0	1	4	11:15	PLAY OFF
7.	Katowice	17	8	1	1	8	31:32	24	6	0	0	1	18:6	2	1	1	7	13:26	PLAY OFF
8.	Olsztyn	16	5	1	4	6	31:33	21	3	0	2	4	16:19	2	1	2	2	15:14	PLAY OFF
9.	Gdańsk	14	5	2	2	6	25:29	18	1	2	0	3	11:14	4	0	2	3	14:15	
10.	Bydgoszcz	17	4	1	2	10	23:40	16	2	1	1	5	13:21	2	0	1	5	10:19	
11.	Resovia Rzeszow	15	3	1	3	9	21:37	14	1	1	2	4	11:20	2	0	1	5	10:17	
12.	Lubin	16	3	2	1	11	21:39	14	1	0	1	6	7:22	2	2	0	5	14:17	
13.	Bedzin	16	1	0	3	12	13:45	6	0	0	3	6	9:27	1	0	0	6	4:18	

Volejbal - Polská liga, ženy

	TABULKA	Celkem							Doma					Venku					Poznámka
1.	Chemik Police Ž	17	14	1	1	1	48:12	45	8	0	1	0	26:5	6	1	0	1	22:7	PLAY OFF
2.	Rzeszow Ž	16	10	3	2	1	43:18	38	7	2	1	0	29:9	3	1	1	1	14:9	PLAY OFF
3.	LKS Lodž Ž	17	11	2	1	3	42:20	38	6	1	0	1	21:6	5	1	1	2	21:14	PLAY OFF
4.	Budowlani Lodž Ž	16	8	5	0	3	41:22	34	3	2	0	3	17:14	5	3	0	0	24:8	PLAY OFF
5.	Bydgoszcz Ž	16	7	2	3	4	35:29	28	4	1	1	2	18:13	3	1	2	2	17:16	PLAY OFF
6.	Bielsko Biala Ž	15	7	1	1	6	28:26	24	5	0	0	3	17:11	2	1	1	3	11:15	PLAY OFF
7.	Radomka Radom Ž	17	5	1	2	9	26:37	19	2	1	2	3	14:17	3	0	0	6	12:20	O SESTUP
8.	Pila Ž	15	3	2	3	7	24:37	16	1	2	1	4	14:20	2	0	2	3	10:17	O SESTUP
9.	Legionowo Ž	16	3	2	2	9	23:38	15	2	1	1	4	12:18	1	1	1	5	11:20	O SESTUP
10.	Kalisz Ž	16	2	2	3	9	22:42	13	1	2	1	4	12:20	1	0	2	5	10:22	O SESTUP
11.	Impel Wroclaw Ž	17	1	2	4	10	23:46	11	0	1	2	4	10:20	1	1	2	6	13:26	O SESTUP
12.	Ostrowiec Ž	14	2	0	1	11	10:38	7	2	0	0	4	8:14	0	0	1	7	2:24	O SESTUP

Volejbal - Ruská liga

	TABULKA	Celkem							Doma					Venku					Poznámka
1.	Kazaň	17	16	1	0	0	51:8	50	8	0	0	0	24:4	8	1	0	0	27:4	PLAY OFF
2.	Kuzbass Kemerovo	17	13	1	1	2	45:14	42	6	1	0	1	21:6	7	0	1	1	24:8	PLAY OFF
3.	Bělgorod	17	12	1	1	3	42:16	39	5	1	1	0	20:5	7	0	0	3	22:11	PLAY OFF
4.	Zenit Peterburg	17	11	2	1	3	44:19	38	5	1	0	1	19:6	6	1	1	2	25:13	PLAY OFF
5.	N.Urengoy	17	9	4	3	1	45:23	38	6	2	0	1	24:7	3	2	3	0	21:16	PLAY OFF
6.	Novosibirsk	17	10	2	1	4	39:23	35	6	1	0	3	22:13	4	1	1	1	17:10	PLAY OFF
7.	Dynamo Moskva	17	6	2	2	7	31:34	24	3	1	1	3	15:14	3	1	1	4	16:20	PLAY OFF
8.	G.Surgut	17	5	1	4	7	28:36	21	4	0	2	4	17:18	1	1	2	3	11:18	PLAY OFF
9.	Novokujbyševsk	17	4	1	5	7	26:40	19	2	1	4	3	18:24	2	0	1	4	8:16	O SESTUP
10.	Ural Ufa	17	2	4	1	10	25:42	15	1	2	0	6	12:23	1	2	1	4	13:19	O SESTUP
11.	Dynamo LO	17	2	2	3	10	21:44	13	1	1	1	7	11:27	1	1	2	3	10:17	O SESTUP
12.	Krasnojarsk	17	4	0	1	12	18:43	13	1	0	1	5	7:19	3	0	0	7	11:24	O SESTUP
13.	Nižněvartovsk	17	1	2	0	14	14:47	7	1	2	0	6	13:23	0	0	0	8	1:24	O SESTUP
14.	Jaroslavl	17	0	1	1	15	10:50	3	0	1	0	6	7:20	0	0	1	9	3:30	O SESTUP

1. španělská fotbalová liga

Číslo udál.	Den	DOHRÁVKA 22. KOLA			Výsledky v roce 2018-2019 doma	Výsledky v roce 2018-2019 venku	Výsledky v roce 2017-2018 doma	Výsledky v roce 2017-2018 venku	Předběžné kurzy 1	10	0	02	2	Váš tip Skut.	Výsl.
44	04.02.	Vallecano	-	Leganes		0:1			2,15	1,29	3,20	1,55	3,00		

Číslo udál.	Den	ZÁPASY 23. KOLA			Výsledky v roce 2018-2019 doma	Výsledky v roce 2018-2019 venku	Výsledky v roce 2017-2018 doma	Výsledky v roce 2017-2018 venku	Předběžné kurzy 1	10	0	02	2	Váš tip Skut.	Výsl.
535	09.02.	Atl. Madrid	-	Real Madrid		0:0	0:0	1:1	2,65	1,41	3,00	1,36	2,50		
536	11.02.	Alaves	-	Levante		1:2	1:0	2:0	2,00	1,23	3,20	1,64	3,35		
537	10.02.	Bilbao	-	FC Barcelona		1:1	0:2	0:2	6,00	2,25	3,60	1,06	1,50		
538	09.02.	Espanyol	-	Vallecano		2:2			1,75	1,16	3,40	1,85	4,07		
539	10.02.	Girona	-	Huesca		1:1			1,80	1,16	3,30	1,80	3,96		
540	08.02.	Valladolid	-	Villarreal		1:0			2,60	1,36	2,85	1,38	2,66		
541	09.02.	Leganes	-	Betis Sevilla		0:1	3:2	2:3	2,55	1,37	2,95	1,39	2,63		
542	09.02.	Getafe	-	Vigo		1:1	3:0	1:1	1,85	1,19	3,30	1,75	3,74		
543	10.02.	FC Sevilla	-	Eibar		3:1	3:0	1:5	1,60	1,10	3,50	2,06	5,00		
544	10.02.	Valencia	-	S. Sebastian		1:0	2:1	3:2	1,80	1,16	3,30	1,80	3,96		

POSLEDNÍ LIGOVÉ VÝSLEDKY MUŽSTVA: (V) = zápas hraný venku

Alaves	Real Madrid (V)	0:3	Vallecano	0:1	Getafe (V)	0:4	Girona (V)	1:1	S. Sebastian (V)	1:0	Bilbao	0:0
Atl. Madrid	Betis Sevilla (V)	0:1	Getafe	2:0	Huesca (V)	3:0	Levante	1:0	Espanyol	1:0	Valladolid (V)	3:2
Betis Sevilla	Atl. Madrid	1:0	Bilbao (V)	0:1	Girona	3:2	Real Madrid	1:2	Eibar	1:1	Espanyol (V)	3:1
Bilbao	S. Sebastian (V)	1:2	Betis Sevilla	1:0	Villarreal (V)	1:1	FC Sevilla	2:0	Valladolid	1:1	Alaves (V)	0:0
Eibar	Girona	3:0	Leganes (V)	2:2	Espanyol	3:0	FC Barcelona (V)	0:3	Betis Sevilla (V)	1:1	Valencia	1:1
Espanyol	Villarreal (V)	2:2	Real Madrid	2:4	Eibar (V)	0:3	S. Sebastian (V)	2:3	Atl. Madrid (V)	0:1	Betis Sevilla	1:3
FC Barcelona	Valencia	2:2	Girona (V)	2:0	Leganes	3:1	Eibar	3:0	Vigo	2:0	Levante (V)	5:0
FC Sevilla	Vigo (V)	0:1	Levante	5:0	Real Madrid (V)	0:2	Bilbao (V)	0:2	Leganes (V)	1:1	Girona	2:0
Getafe	Levante (V)	0:0	Atl. Madrid (V)	0:2	Alaves	4:0	Villarreal (V)	2:1	Girona (V)	1:1	S. Sebastian	1:0
Girona	Eibar (V)	0:3	FC Barcelona	0:2	Betis Sevilla (V)	2:3	Alaves	1:1	Getafe	1:1	FC Sevilla (V)	0:2
Huesca	Valladolid	4:0	S. Sebastian (V)	0:0	Atl. Madrid	0:3	Leganes (V)	0:1	Valencia (V)	1:2	Villarreal	2:2
Leganes	Eibar	2:2	FC Barcelona (V)	1:3	Huesca	1:0	FC Sevilla	1:1	Vigo (V)	0:0	Getafe	1:1
Levante	Getafe	0:0	FC Sevilla (V)	0:5	Valladolid	2:0	Atl. Madrid (V)	0:1	Vallecano (V)	1:2	FC Barcelona	0:5
Real Madrid	Alaves	3:0	Espanyol (V)	4:2	FC Sevilla	2:0	Betis Sevilla (V)	2:1	Vallecano	1:0	Huesca (V)	1:0
S. Sebastian	Bilbao	2:1	Huesca	0:0	Vallecano (V)	2:2	Espanyol	3:2	Alaves	0:1	Getafe (V)	0:1
Valencia	FC Barcelona (V)	2:2	Villarreal	3:0	Vigo (V)	2:1	Valladolid	1:1	Huesca	2:1	Eibar (V)	1:1
Valladolid	Huesca (V)	0:4	Vigo	2:1	Levante (V)	0:2	Valencia (V)	1:1	Bilbao (V)	1:1	Atl. Madrid	2:3
Vallecano	Alaves (V)	1:0	S. Sebastian	2:2	Vigo	4:2	Levante	2:1	Real Madrid (V)	0:1	Betis Sevilla (V)	0:2
Vigo	FC Sevilla	1:0	Valladolid (V)	1:2	Valencia	1:2	Vallecano (V)	2:4	FC Barcelona (V)	0:2	Leganes	0:0
Villarreal	Espanyol	2:2	Valencia (V)	0:3	Bilbao	1:1	Getafe	1:2	Huesca (V)	2:2	Vigo	2:3

	TABULKA PO 22. KOLE	Celkem							Doma					Venku					Poznámka
1.	FC Barcelona	22	15	5	2	60:23	3.77	50	8	3	1	38:15	4.42	7	2	1	22:8	3.00	LM
2.	Atl. Madrid	22	12	8	2	32:14	2.09	44	9	2	0	19:4	2.09	3	6	2	13:10	2.09	LM
3.	Real Madrid	22	13	3	6	37:26	2.86	42	8	1	2	18:5	2.09	5	2	4	19:21	3.64	LM
4.	FC Sevilla	22	10	6	6	36:23	2.68	36	7	2	1	18:6	2.40	3	4	5	18:17	2.92	LM
5.	Getafe	22	8	8	6	25:18	1.95	32	5	1	4	13:6	1.90	3	7	2	12:12	2.00	EL
6.	Betis Sevilla	22	9	5	8	26:26	2.36	32	6	3	3	16:14	2.50	3	2	5	10:12	2.20	EL
7.	Alaves	22	9	5	8	22:27	2.23	32	5	4	1	11:7	1.80	4	1	7	11:20	2.58	
8.	Valencia	22	6	12	4	24:20	2.00	30	3	7	1	14:8	2.00	3	5	3	10:12	2.00	
9.	S. Sebastian	22	8	6	8	27:25	2.36	30	3	4	4	11:12	2.09	5	2	4	16:13	2.64	
10.	Eibar	22	7	8	7	29:30	2.68	29	6	4	2	22:13	2.92	1	4	5	7:17	2.40	
11.	Levante	22	7	6	9	32:40	3.27	27	4	3	4	17:21	3.45	3	3	5	15:19	3.09	
12.	Bilbao	22	5	11	6	23:28	2.32	26	4	5	2	12:12	2.18	1	6	4	11:16	2.45	
13.	Valladolid	22	6	7	9	19:28	2.14	25	3	2	5	10:13	2.30	3	5	4	9:15	2.00	
14.	Espanyol	22	7	4	11	25:36	2.77	25	6	0	4	13:15	2.80	1	4	7	12:21	2.75	
15.	Vigo	22	6	6	10	34:36	3.18	24	4	4	4	18:14	2.67	2	2	6	16:22	3.80	
16.	Girona	22	5	9	8	23:31	2.45	24	2	5	4	11:16	2.45	3	4	4	12:15	2.45	
17.	Leganes	21	5	8	8	20:26	2.19	23	4	5	1	12:9	2.10	1	3	7	8:17	2.27	
18.	Vallecano	21	6	5	10	25:36	2.90	23	3	4	4	19:24	3.91	3	1	6	6:12	1.80	SESTUP
19.	Villarreal	22	3	10	9	23:31	2.45	19	1	6	5	13:17	2.50	2	4	4	10:14	2.40	SESTUP
20.	Huesca	22	3	6	13	21:39	2.73	15	2	4	5	12:15	2.45	1	2	8	9:24	3.00	SESTUP

2. španělská fotbalová liga

Číslo udál.	Den	DOHRÁVKA 24. KOLA	Výsledky v roce 2018-2019 doma	Výsledky v roce 2018-2019 venku	Výsledky v roce 2017-2018 doma	Výsledky v roce 2017-2018 venku	Předběžné kurzy 1	10	0	02	2	Váš tip Skut.	Výsl.
1587	04.02.	Las Palmas - Zaragoza		1:1			1,85	1,18	3,31	1,92	4,53		

Číslo udál.	Den	ZÁPASY 25. KOLA	Výsledky v roce 2018-2019 doma	Výsledky v roce 2018-2019 venku	Výsledky v roce 2017-2018 doma	Výsledky v roce 2017-2018 venku	Předběžné kurzy 1	10	0	02	2	Váš tip Skut.	Výsl.
1285	10.02.	Albacete - Mallorca		3:1			2,00	1,23	3,20	1,64	3,35		
1286	10.02.	Alcorcon - Cadiz		2:0	1:0	0:0	2,10	1,27	3,20	1,57	3,10		
1287	10.02.	Almería - Numancia		2:0	0:0	0:1	2,10	1,27	3,20	1,57	3,10		
1288	09.02.	Elche - Oviedo		1:1			2,45	1,37	3,10	1,42	2,63		
1289	09.02.	Extremadura - Majadahonda		4:1			2,15	1,29	3,20	1,55	3,00		
1290	09.02.	Lugo - Zaragoza		2:0	2:1	0:2	2,20	1,30	3,20	1,52	2,91		
1291	09.02.	Tenerife - Cordoba		1:1	5:1	0:2	1,95	1,21	3,20	1,67	3,50		
1292	10.02.	Granada - La Coruña		1:2			2,15	1,29	3,20	1,55	3,00		
1293	10.02.	Malaga - Las Palmas		0:1			1,75	1,16	3,40	1,85	4,07		
1294	08.02.	Gijon - Osasuna		0:1	2:0	0:2	2,30	1,34	3,20	1,48	2,75		

POSLEDNÍ LIGOVÉ VÝSLEDKY MUŽSTVA: (V) = zápas hraný venku

Albacete	Cordoba (V)	3:1	La Coruña (V)	0:2	Gijon	1:1	Granada (V)	1:1	Majadahonda	1:0	Numancia (V)	2:1
Alcorcon	Mallorca (V)	0:2	Cordoba	2:1	Gijon (V)	0:2	Almería	0:0	Extremadura (V)	0:3	Numancia	1:1
Almería	Malaga (V)	1:1	Osasuna	0:1	Cadiz	0:0	Alcorcon (V)	0:0	Mallorca	2:0	Elche (V)	2:2
Cadiz	Oviedo (V)	1:2	Mallorca	1:1	Almería (V)	0:0	Granada	0:0	Osasuna (V)	1:2	La Coruña	3:0
Cordoba	Albacete	1:3	Alcorcon (V)	1:2	Numancia (V)	2:3	Majadahonda	1:1	Tarragona (V)	0:1	Las Palmas	4:1
Elche	Numancia	1:1	Granada (V)	1:2	Tarragona	1:0	Tenerife (V)	1:2	Almería	2:2	Majadahonda (V)	3:1
Extremadura	Gijon	0:3	Granada (V)	0:0	Oviedo	0:2	Lugo (V)	1:1	Alcorcon	3:0	Zaragoza (V)	1:2
Gijon	Extremadura (V)	3:0	La Coruña	1:2	Alcorcon	2:0	Albacete (V)	1:1	Zaragoza	1:2	Lugo (V)	0:0
Granada	Osasuna (V)	0:1	Extremadura	0:0	Elche	2:1	Cadiz (V)	0:0	Albacete	1:1	Tenerife (V)	1:1
La Coruña	Tenerife	0:0	Gijon (V)	2:1	Albacete	2:0	Mallorca (V)	0:1	Lugo	0:0	Cadiz (V)	0:3
Las Palmas	Tarragona (V)	0:0	Osasuna	4:1	Majadahonda (V)	0:0	Cordoba (V)	1:4	Tenerife	1:1	Lugo (V)	2:4
Lugo	Numancia (V)	0:3	Majadahonda	3:2	Malaga (V)	1:2	Extremadura	1:1	La Coruña (V)	0:0	Gijon	0:0
Majadahonda	Tarragona	1:0	Lugo (V)	2:3	Zaragoza	2:2	Cordoba (V)	1:1	Las Palmas	0:0	Albacete (V)	0:1
Malaga	Almería	1:1	Tenerife (V)	0:0	Lugo	2:1	Zaragoza (V)	2:0	Reus	0:3	Oviedo (V)	0:0
Mallorca	Alcorcon	2:0	Cadiz (V)	1:1	Osasuna (V)	0:2	La Coruña	1:0	Almería (V)	0:2	Tarragona	2:0
Numancia	Lugo	3:0	Elche (V)	1:1	Cordoba	3:2	Reus (V)	1:1	Oviedo	2:3	Alcorcon (V)	1:1
Osasuna	Granada	1:0	Almería (V)	1:0	Mallorca	2:0	Las Palmas (V)	1:4	Cadiz	2:1	Reus (V)	1:0
Oviedo	Cadiz	2:1	Zaragoza (V)	0:2	Extremadura (V)	2:0	Tenerife	1:0	Numancia (V)	3:2	Malaga	0:0
Reus	Numancia	1:1	Malaga (V)	3:0	Osasuna	0:1	Cordoba	1:1	Alcorcon (V)	1:0	Mallorca	0:2
Tarragona	Majadahonda (V)	0:1	Las Palmas	0:0	Tenerife (V)	0:2	Elche (V)	0:1	Cordoba	1:0	Mallorca (V)	0:2
Tenerife	La Coruña (V)	0:0	Malaga	0:0	Tarragona	2:0	Oviedo (V)	0:1	Elche	2:1	Granada	1:1
Zaragoza	Oviedo	2:0	Majadahonda (V)	2:2	Malaga	0:2	Gijon (V)	2:1	Extremadura	2:1	La Coruña (V)	1:3

	TABULKA PO 24. KOLE	Celkem							Doma						Venku						Poznámka
1.	**Granada**	24	12	8	4	30:16	1.92	44	7	4	1	17:7	2.00	5	4	3	13:9	1.83	POSTUP
2.	**Malaga**	24	13	5	6	27:18	1.88	44	9	1	2	16:7	1.92	4	4	4	11:11	1.83	POSTUP
3.	**Osasuna**	24	13	5	6	31:24	2.29	44	10	2	0	20:6	2.17	3	3	6	11:18	2.42	BARÁŽ
4.	**La Coruña**	24	11	10	3	35:18	2.21	43	8	4	0	23:5	2.33	3	6	3	12:13	2.08	BARÁŽ
5.	**Albacete**	23	11	9	3	33:21	2.35	42	5	6	0	17:9	2.36	6	3	3	16:12	2.33	BARÁŽ
6.	**Alcorcon**	24	11	5	8	24:20	1.83	38	8	3	1	14:4	1.50	3	2	7	10:16	2.17	BARÁŽ
7.	**Mallorca**	24	10	7	7	29:22	2.13	37	8	2	2	20:9	2.42	2	5	5	9:13	1.83	
8.	**Oviedo**	24	10	6	8	28:29	2.38	36	6	4	2	15:12	2.25	4	2	6	13:17	2.50	
9.	**Cadiz**	24	9	8	7	30:20	2.08	35	6	5	1	19:7	2.17	3	3	6	11:13	2.00	
10.	**Gijon**	24	8	9	7	26:20	1.92	33	6	4	2	16:9	2.08	2	5	5	10:11	1.75	
11.	**Almería**	24	7	10	7	26:23	2.04	31	5	5	2	15:8	1.92	2	5	5	11:15	2.17	
12.	**Numancia**	24	7	9	8	30:30	2.50	30	7	1	4	19:12	2.58	0	8	4	11:18	2.42	
13.	**Las Palmas**	22	6	11	5	28:26	2.45	29	5	6	0	19:6	2.27	1	5	5	9:20	2.64	
14.	**Tenerife**	24	5	12	7	20:25	1.88	27	5	6	1	13:8	1.75	0	6	6	7:17	2.00	
15.	**Zaragoza**	23	6	8	9	26:30	2.43	26	3	5	4	11:14	2.08	3	3	5	15:16	2.82	
16.	**Lugo**	24	6	8	10	23:28	2.13	26	5	3	4	17:16	2.75	1	5	6	6:12	1.50	
17.	**Majadahonda**	24	7	5	12	21:31	2.17	26	5	4	3	12:12	2.00	2	1	9	9:19	2.33	
18.	**Elche**	23	5	10	8	22:29	2.22	25	4	6	2	11:8	1.58	1	4	6	11:21	2.91	
19.	**Extremadura**	24	5	7	12	28:35	2.63	22	3	1	8	13:20	2.75	2	6	4	15:15	2.50	SESTUP
20.	**Reus**	21	5	6	10	16:27	2.05	21	1	5	5	8:15	2.09	4	1	5	8:12	2.00	SESTUP
21.	**Cordoba**	24	3	9	12	28:45	3.04	18	3	6	3	20:20	3.33	0	3	9	8:25	2.75	SESTUP
22.	**Tarragona**	24	4	5	15	13:37	2.08	17	3	3	5	10:15	2.27	1	2	10	3:22	1.92	SESTUP

Volejbal - Francouzská liga

	TABULKA	Celkem							Doma						Venku						Poznámka
1.	**Tours**	15	10	3	1	1	42:15	37	8	0	0	0	24:3	2	3	1	1	18:12	PLAY OFF
2.	**Rennes**	15	9	1	4	1	38:20	33	4	1	2	0	19:10	5	0	2	1	19:10	PLAY OFF
3.	**Montpellier**	15	8	2	3	2	38:23	31	6	1	1	0	23:8	2	1	2	2	15:15	PLAY OFF
4.	**Poitiers**	14	7	2	1	4	30:24	26	4	1	0	2	16:11	3	1	1	2	14:13	PLAY OFF
5.	**Nantes**	15	7	1	2	5	30:25	25	4	1	1	3	19:15	3	0	1	2	11:10	PLAY OFF
6.	**Nice**	15	6	3	0	6	30:25	24	4	2	0	1	18:8	2	1	0	5	12:17	PLAY OFF
7.	**Chaumont**	15	5	4	1	5	32:28	24	2	3	0	2	16:13	3	1	1	3	16:15	PLAY OFF
8.	**Toulouse**	15	7	0	1	7	28:26	22	6	0	1	1	21:8	1	0	0	6	7:18	PLAY OFF
9.	**Ajaccio**	15	6	1	2	6	27:29	22	4	0	1	1	14:8	2	1	1	5	13:21	
10.	**Narbonne**	15	4	1	1	9	20:34	15	2	0	1	5	10:18	2	1	0	4	10:16	
11.	**Tourcoing Lille**	15	3	1	4	7	22:37	15	2	0	2	3	11:16	1	1	2	4	11:21	BARÁŽ
12.	**AS Cannes**	14	2	1	1	10	15:36	9	1	1	1	4	10:17	1	0	0	6	5:19	SESTUP
13.	**Arago de Sete**	14	1	1	0	12	9:39	5	1	1	0	5	7:18	0	0	0	7	2:21	SESTUP

Volejbal - Francouzská liga, ženy

	TABULKA	Celkem							Doma						Venku						Poznámka
1.	**Mulhouse Ž**	15	14	0	1	0	44:7	43	7	0	0	0	21:1	7	0	1	0	23:6	PLAY OFF
2.	**RC Cannes Ž**	15	11	3	1	0	44:15	40	4	2	1	0	20:9	7	1	0	0	24:6	PLAY OFF
3.	**Le Cannet Ž**	15	8	3	1	3	38:22	31	4	1	1	3	20:15	4	2	0	0	18:7	PLAY OFF
4.	**Nantes Ž**	15	7	4	1	3	36:23	30	5	1	1	0	20:7	2	3	0	3	16:16	PLAY OFF
5.	**Beziers Ž**	15	6	2	3	4	33:27	25	6	0	0	2	20:8	0	2	3	2	13:19	PLAY OFF
6.	**St.Rapha l Ž**	15	6	1	4	4	29:29	24	3	0	2	2	13:13	3	1	2	2	16:16	PLAY OFF
7.	**Paris St.Cloud Ž**	15	5	2	3	5	30:31	22	2	1	1	4	14:19	3	1	2	1	16:12	PLAY OFF
8.	**Vandoeuvre Nancy Ž**	15	6	2	0	7	26:28	22	4	1	0	3	15:13	2	1	0	4	11:15	PLAY OFF
9.	**Venelles Ž**	15	4	3	3	5	30:33	21	2	1	2	2	15:16	2	2	1	3	15:17	
10.	**Mougins Ž**	15	3	3	1	8	26:34	16	1	2	1	3	13:16	2	1	0	5	13:18	
11.	**Marcq Baroeul Ž**	15	4	0	3	8	21:36	15	2	0	2	3	10:17	2	0	1	5	11:19	
12.	**Chamalierois Ž**	15	2	2	1	10	20:38	11	1	0	1	5	8:18	1	2	0	5	12:20	
13.	**Quimper Ž**	15	2	1	2	10	19:40	10	1	1	2	4	14:21	1	0	0	6	5:19	SESTUP
14.	**France Avenir Ž**	15	1	0	2	12	10:43	5	0	0	2	6	6:24	1	0	0	6	4:19	SESTUP

Volejbal - Německá liga

	TABULKA	Celkem							Doma						Venku						Poznámka
1.	**Friedrichshafen**	15	10	2	3	0	42:16	37	5	1	2	0	22:9	5	1	1	0	20:7	PLAY OFF
2.	**Unterhaching**	14	11	2	0	1	39:13	37	5	1	0	0	18:3	6	1	0	1	21:10	PLAY OFF
3.	**Lüneburg**	15	9	1	3	2	38:21	32	6	0	0	1	19:6	3	1	3	1	19:15	PLAY OFF
4.	**Berlin R.V.**	15	8	3	1	3	35:21	31	3	1	1	2	14:13	5	2	0	1	21:8	PLAY OFF
5.	**U.V.Frankfurt**	14	9	1	1	3	35:16	30	6	1	0	1	22:6	3	0	1	2	13:10	PLAY OFF
6.	**Düren**	15	7	2	3	3	35:24	28	4	1	2	1	20:11	3	1	1	2	15:13	PLAY OFF
7.	**Herrsching**	15	4	2	3	6	27:34	19	4	1	1	3	19:17	0	1	2	3	8:17	PLAY OFF
8.	**Netzhoppers**	15	4	1	0	10	19:33	14	3	0	0	4	12:12	1	1	0	6	7:21	PLAY OFF
9.	**Bühl**	14	2	3	1	8	17:34	13	1	1	1	2	8:12	1	2	0	6	9:22	
10.	**H.G.Giesen**	15	2	1	1	11	19:39	9	2	1	1	4	14:18	0	0	0	7	5:21	
11.	**Rottenburg**	14	2	0	0	12	8:37	6	2	0	0	5	7:16	0	0	0	7	1:21	
12.	**VCO Berlin**	13	1	0	2	10	10:36	5	1	0	2	4	8:18	0	0	0	6	2:18	SESTUP

Volejbal - Italská liga

TABULKA		Celkem							Doma					Venku					Poznámka
1.	Perugia	20	16	1	1	2	54:17	51	8	1	1	0	29:9	8	0	0	2	25:8	PLAY OFF
2.	Trentino	20	15	2	1	2	55:18	50	9	0	0	1	28:4	6	2	1	1	27:14	PLAY OFF
3.	Civitanova	20	13	4	0	3	52:21	47	7	2	0	1	27:9	6	2	0	2	25:12	PLAY OFF
4.	Modena	20	11	4	1	4	50:25	42	7	1	1	1	27:9	4	3	0	3	23:16	PLAY OFF
5.	Revivre Milano	20	10	3	3	4	45:33	39	6	2	2	0	28:13	4	1	1	4	17:20	PLAY OFF
6.	Verona	20	9	3	2	6	44:35	35	6	0	0	3	20:12	3	3	2	3	24:23	PLAY OFF
7.	Padova	20	8	2	1	9	37:40	29	5	1	1	3	22:18	3	1	0	6	15:22	PLAY OFF
8.	Monza	19	5	3	3	8	34:44	24	2	0	2	5	13:23	3	3	1	3	21:21	PLAY OFF
9.	Ravenna	20	6	2	1	11	30:43	23	4	2	0	4	20:18	2	0	1	7	10:25	
10.	Latina	20	5	3	0	12	28:46	21	4	1	0	5	17:20	1	2	0	7	11:26	
11.	Valentia	19	4	2	3	10	27:46	19	4	0	1	6	16:24	0	2	2	4	11:22	O SESTUP
12.	Sora	19	3	2	3	11	26:48	16	1	1	1	6	12:23	2	1	2	5	14:25	O SESTUP
13.	Emma Villas Siena	19	1	1	7	10	27:54	12	1	1	5	3	18:27	0	0	2	7	9:27	O SESTUP
14.	BCC Castelana Grotte	20	0	0	6	14	21:60	6	0	0	6	4	14:30	0	0	0	10	7:30	O SESTUP

Volejbal - Italská liga, ženy

TABULKA		Celkem							Doma					Venku					Poznámka
1.	Conegliano Ž	16	13	0	1	2	43:12	40	5	0	1	1	18:8	8	0	0	1	25:4	PLAY OFF
2.	Novara Ž	17	11	2	3	1	45:20	40	6	1	1	1	23:9	5	1	2	0	22:11	PLAY OFF
3.	Scandicci Ž	16	10	4	1	1	44:17	39	5	2	0	1	21:9	5	2	1	0	23:8	PLAY OFF
4.	Arsizio Ž	16	9	2	1	4	37:23	32	4	1	1	3	18:16	5	1	0	1	19:7	PLAY OFF
5.	Monza Ž	17	9	1	3	4	38:27	32	4	1	2	1	19:12	5	0	1	3	19:15	PLAY OFF
6.	Casalmaggiore Ž	17	8	2	1	6	33:29	29	5	2	0	1	21:9	3	0	1	5	12:20	PLAY OFF
7.	Firenze Ž	17	6	2	4	5	36:34	26	3	2	0	3	17:14	3	0	4	2	19:20	PLAY OFF
8.	Brescia Ž	17	5	3	3	6	33:36	24	3	2	1	3	19:17	2	1	2	3	14:19	PLAY OFF
9.	Cuneo Ž	16	5	4	0	7	31:33	23	3	3	0	2	19:15	2	1	0	5	12:18	
10.	Bergamo Ž	17	5	2	2	8	28:38	21	3	1	0	5	15:19	2	1	2	3	13:19	
11.	Filottrano Ž	16	3	1	0	12	18:40	11	2	1	0	5	11:18	1	0	0	7	7:22	
12.	Chieri Ž	17	0	1	3	13	14:50	5	0	1	1	6	8:23	0	0	2	7	6:27	SESTUP
13.	C.I.Roma Ž	17	0	0	2	15	10:51	2	0	0	0	9	5:27	0	0	2	6	5:24	SESTUP

Volejbal - Řecká liga

TABULKA		Celkem							Doma					Venku					Poznámka
1.	Olympiakos Pireus	12	9	3	0	0	36:11	33	4	1	0	0	15:4	5	2	0	0	21:7	PLAY OFF
2.	PAOK Soluň	12	8	2	1	1	32:11	29	4	1	0	1	15:5	4	1	1	0	17:6	PLAY OFF
3.	Panathinaikos Athens	12	5	2	2	3	26:19	21	3	1	1	1	14:8	2	1	1	2	12:11	PLAY OFF
4.	Foinikas Syrou	10	4	2	3	1	24:17	19	3	1	1	0	14:6	1	1	2	1	10:11	PLAY OFF
5.	Pamvohaikos	11	5	1	2	3	23:19	19	3	1	0	2	13:9	2	0	2	1	10:10	PLAY OFF
6.	Iraklis Soluň	12	3	0	4	5	18:27	13	2	0	2	2	11:12	1	0	2	3	7:15	PLAY OFF
7.	Kifisias	11	2	2	1	6	15:26	11	1	2	1	1	11:10	1	0	0	5	4:16	PLAY OFF
8.	Alexandroupoli	11	2	2	1	6	14:25	11	1	2	0	2	9:10	1	0	1	4	5:15	PLAY OFF
9.	AEK Athens	11	1	3	1	6	17:27	10	1	2	0	3	11:13	0	1	1	3	6:14	O SESTUP
10.	Komotinis	12	1	0	2	9	11:34	5	1	0	1	5	7:19	0	0	1	4	4:15	O SESTUP

3. španělská fotbalová liga

SKUPINA 1		Celkem							Doma					Venku					Poznámka
1.	Fuenlabrada	23	12	7	4	32:12	43	8	2	1	24:5	4	5	3	8:7	PLAY OFF
2.	Atl. Madrid 2	23	11	8	4	37:24	41	6	4	1	20:9	5	4	3	17:15	PLAY OFF
3.	Ponferradina	23	11	7	5	32:18	40	8	3	1	24:7	3	4	4	8:11	PLAY OFF
4.	Real Madrid 2	23	11	6	6	38:30	39	8	1	2	18:9	3	5	4	20:21	PLAY OFF
5.	Leonesa	23	10	8	5	30:21	38	5	4	2	17:9	5	4	3	13:12	
6.	San Sebastian Reyes	23	9	9	5	37:27	36	5	5	2	18:13	4	4	3	19:14	
7.	Pontevedra	23	10	6	7	26:21	36	7	5	0	17:5	3	1	7	9:16	
8.	Coruxo	23	9	8	6	22:22	35	7	2	3	14:9	2	6	3	8:13	
9.	Unionistas Salamanca	23	8	8	7	23:23	32	4	5	2	14:9	4	3	5	9:14	
10.	Internacional Madrid	23	7	9	7	32:33	30	4	4	3	18:15	3	5	4	14:18	
11.	Las Palmas 2	23	7	8	8	16:21	29	4	5	2	10:8	3	3	6	6:13	
12.	Guijuelo	23	8	5	10	19:25	29	7	4	1	13:5	1	1	9	6:20	
13.	Salmantino	23	7	7	9	26:30	28	4	3	5	17:17	3	4	4	9:13	
14.	Valladolid 2	23	6	10	7	18:23	28	6	3	2	12:8	0	7	5	6:15	
15.	Vigo 2	23	6	9	8	23:26	27	4	4	3	15:10	2	5	5	8:16	
16.	Burgos	23	6	8	9	13:17	26	3	6	3	9:8	3	2	6	4:9	BARÁŽ
17.	Union Adarve	23	5	8	10	24:32	23	4	5	3	10:10	1	3	7	14:22	SESTUP
18.	Navalcarnero	23	5	6	12	24:34	21	4	3	4	14:13	1	3	8	10:21	SESTUP
19.	Rápido Bouzas	23	5	6	12	16:31	21	3	4	5	10:13	2	2	7	6:18	SESTUP
20.	La Coruña 2	23	3	5	15	18:36	14	3	2	7	13:17	0	3	8	5:19	SESTUP

SKUPINA 2		Celkem							Doma					Venku					Poznámka
1.	Racing Santander	23	16	5	2	44:15	53	10	1	0	28:6	6	4	2	16:9	PLAY OFF
2.	Mirandes	23	12	8	3	36:19	44	6	5	0	17:7	6	3	3	19:12	PLAY OFF
3.	Logrones	23	12	7	4	19:9	43	8	3	1	13:4	4	4	3	6:5	PLAY OFF
4.	Barakaldo	23	12	5	6	20:17	41	5	3	3	10:7	7	2	3	10:10	PLAY OFF
5.	Leioa	23	9	10	4	27:23	37	5	5	2	15:13	4	5	2	12:10	
6.	Oviedo 2	22	9	8	5	32:23	35	4	5	2	14:10	5	3	3	18:13	
7.	Langreo	23	10	5	8	33:29	35	7	2	2	17:5	3	3	6	16:24	
8.	Bilbao 2	23	10	4	9	42:29	34	9	2	1	30:10	1	2	8	12:19	
9.	San Sebastian 2	23	9	5	9	32:23	32	6	2	4	19:10	3	3	5	13:13	
10.	Gijon 2	22	8	6	8	27:24	30	3	4	4	16:15	5	2	4	11:9	
11.	Calahorra	23	7	8	8	31:34	29	5	3	3	18:13	2	5	5	13:21	
12.	Real Union	23	5	13	5	28:28	28	3	5	3	13:14	2	8	2	15:14	
13.	Arenas Club	23	7	6	10	16:23	27	4	2	5	10:10	3	4	5	6:13	
14.	Izarra	23	5	10	8	19:34	25	2	7	2	10:11	3	3	6	9:23	
15.	Amorebieta	23	6	6	11	21:33	24	3	3	6	12:18	3	3	5	9:15	
16.	Tudelano	23	5	8	10	19:31	23	4	3	5	13:17	1	5	5	6:14	BARÁŽ
17.	Gernika	23	4	10	9	20:28	22	3	7	2	12:10	1	3	7	8:18	SESTUP
18.	Club Deportivo Vitoria	23	4	8	11	19:28	20	2	4	6	9:15	2	4	5	10:13	SESTUP
19.	Gimnástica Torrelavega	23	4	6	13	11:24	18	2	4	6	6:12	2	2	7	5:12	SESTUP
20.	Durango	23	3	6	14	16:38	15	2	2	7	7:16	1	4	7	9:22	SESTUP

SKUPINA 3		Celkem							Doma					Venku					Poznámka
1.	Villarreal 2	23	13	4	6	36:23	43	9	1	2	24:10	4	3	4	12:13	PLAY OFF
2.	Baleares	23	11	7	5	34:24	40	10	1	1	22:9	1	6	4	12:15	PLAY OFF
3.	Cornella	23	10	9	4	30:18	39	7	2	2	19:9	3	7	2	11:9	PLAY OFF
4.	Lleida	23	10	8	5	33:26	38	7	1	3	20:13	3	7	2	13:13	PLAY OFF
5.	Hercules	23	11	5	7	22:18	38	6	2	3	12:9	5	3	4	10:9	
6.	FC Barcelona 2	23	9	8	6	29:20	35	5	6	1	19:11	4	2	5	10:9	
7.	Olot	23	8	9	6	23:19	33	5	5	2	18:11	3	4	4	5:8	
8.	Espanyol 2	23	8	8	7	33:28	32	4	5	3	13:10	4	3	4	20:18	
9.	Ebro	23	7	10	6	21:21	31	3	6	3	9:10	4	4	3	12:11	
10.	Ejea	23	8	6	9	22:25	30	6	3	2	16:11	2	3	7	6:14	
11.	Sabadell	23	8	6	9	25:32	30	5	4	3	12:10	3	2	6	13:22	
12.	Levante 2	23	7	8	8	24:23	29	4	6	1	12:6	3	2	7	12:17	
13.	Peralada	23	6	9	8	24:25	27	4	4	4	16:14	2	5	4	8:11	
14.	Badalona	23	6	8	9	19:23	26	4	3	4	12:10	2	5	5	7:13	
15.	Alcoyano	23	5	11	7	18:24	26	2	7	2	11:10	3	4	5	7:14	
16.	Conquense	23	5	8	10	19:29	23	4	5	3	11:12	1	3	7	8:17	BARÁŽ
17.	Ontinyent	23	5	8	10	17:27	23	3	5	4	8:12	2	3	6	9:15	SESTUP
18.	Teruel	23	5	8	10	17:31	23	3	5	3	5:9	2	3	7	12:22	SESTUP
19.	Castellon	23	3	13	7	18:21	22	3	5	3	11:8	0	8	4	7:13	SESTUP
20.	Valencia 2	23	4	9	10	27:34	21	1	5	5	11:16	3	4	5	16:18	SESTUP

3. španělská fotbalová liga

	SKUPINA 4	Celkem						Doma				Venku				Poznámka
1.	FC Cartagena	23	15	4	4	41:13	49	7	1	3	24:8	8	3	1	17:5	PLAY OFF
2.	UCAM Murcia	23	14	3	6	35:19	45	8	0	3	21:10	6	3	3	14:9	PLAY OFF
3.	Melilla	23	13	5	5	31:19	44	8	2	1	22:8	5	3	4	9:11	PLAY OFF
4.	San Fernando	23	12	6	5	27:16	42	8	2	2	17:6	4	4	3	10:10	PLAY OFF
5.	Huelva	23	12	5	6	27:18	41	7	3	2	15:8	5	2	4	12:10	
6.	Linense	23	9	10	4	23:13	37	5	5	2	14:6	4	5	2	9:7	
7.	Real Murcia	23	8	11	4	20:14	35	4	6	2	10:7	4	5	2	10:7	
8.	UD Ibiza	23	10	5	8	22:19	35	6	2	4	14:8	4	3	4	8:11	
9.	Badajoz	23	9	6	8	23:24	33	6	4	2	14:8	3	2	6	9:16	
10.	Jumilla	23	8	8	7	22:22	32	5	3	3	10:8	3	5	4	12:14	
11.	Marbella	23	9	3	11	22:28	30	7	1	4	17:11	2	2	7	5:17	
12.	Talavera	23	7	6	10	21:20	27	4	4	4	13:7	3	2	6	8:13	
13.	Villanovense	23	5	11	7	19:22	26	5	4	3	10:9	0	7	4	9:13	
14.	Granada 2	23	7	5	11	22:27	26	3	2	6	13:15	4	3	5	9:12	
15.	Ejido	23	7	4	12	18:29	25	4	3	5	9:12	3	1	7	9:17	
16.	FC Sevilla 2	23	6	6	11	21:31	24	4	4	3	12:10	2	2	8	9:21	BARÁŽ
17.	Sanluqueno	23	6	6	11	20:33	24	4	2	5	12:15	2	4	6	8:18	SESTUP
18.	Don Benito	23	5	6	12	18:30	21	2	5	4	9:10	3	1	8	9:20	SESTUP
19.	Almería 2	23	4	6	13	19:37	18	4	4	3	13:13	0	2	10	6:24	SESTUP
20.	Malaga 2	23	4	4	15	14:31	16	1	3	7	5:12	3	1	8	9:19	SESTUP

3. francouzská fotbalová liga

	TABULKA	Celkem						Doma				Venku				Poznámka
1.	Le Mans	17	8	8	1	19:10	32	5	3	0	10:3	3	5	1	9:7	POSTUP
2.	Rodez	16	9	4	3	22:12	31	5	1	2	8:5	4	3	1	14:7	POSTUP
3.	Chambly	15	8	5	2	21:13	29	5	3	0	15:6	3	2	2	6:7	O POSTUP
4.	Laval	17	9	2	6	21:18	29	7	1	1	15:7	2	1	5	6:11	
5.	Lyon Duchere	16	7	6	3	21:16	27	4	4	1	10:5	3	2	2	11:11	
6.	Boulogne	16	7	5	4	16:12	26	4	2	1	10:5	3	3	3	6:7	
7.	Quevilly	17	6	7	4	16:12	25	3	4	1	7:2	3	3	3	9:10	
8.	Cholet	17	6	6	5	21:19	24	3	3	3	13:12	3	3	2	8:7	
9.	Marignane Gignac	16	5	6	5	19:16	21	4	2	2	11:5	1	4	3	8:11	
10.	Concarneau	16	5	6	5	17:22	21	3	4	1	11:9	2	2	4	6:13	
11.	Pau	16	5	4	7	17:16	19	3	3	1	10:5	2	1	6	7:11	
12.	Avranches	15	4	6	5	14:16	18	3	4	1	10:7	1	2	4	4:9	
13.	Villefranche	17	3	9	5	16:19	18	2	2	4	8:11	1	7	1	8:8	
14.	Bourg	16	4	5	7	13:16	17	3	3	3	8:8	1	2	4	5:8	
15.	Entente S.S.G.	17	3	7	7	11:17	16	1	4	4	5:10	2	3	3	6:7	
16.	Tours	17	2	9	6	7:13	15	0	5	3	4:8	2	4	3	3:5	
17.	Dunkerque	17	3	4	10	18:26	13	2	1	5	10:11	1	3	5	8:15	
18.	Drancy	16	1	5	10	4:20	8	1	3	4	3:6	0	2	6	1:14	

Volejbal - Česká extraliga

	TABULKA	Celkem						Doma				Venku				Poznámka
1.	České Budějovice	18	12	3	0	3	47:20	42	7	2	0	1	27:9	5	1	0	2	20:11	PLAY OFF
2.	Liberec	17	11	1	4	1	44:20	39	5	0	3	0	21:11	6	1	1	1	23:9	PLAY OFF
3.	Kladno	18	10	2	2	4	43:25	36	7	0	0	2	23:8	3	2	2	2	20:17	PLAY OFF
4.	Ostrava	18	10	0	3	5	38:28	33	6	0	2	1	23:12	4	0	1	4	15:16	PLAY OFF
5.	Karlovarsko	17	9	2	1	5	38:25	32	6	0	0	2	18:9	3	2	1	3	20:16	PLAY OFF
6.	Brno	18	8	1	3	6	36:34	29	5	0	1	2	18:11	3	1	2	4	18:23	PLAY OFF
7.	Příbram	17	5	6	0	6	37:33	27	3	3	0	3	20:16	2	3	0	3	17:17	PLAY OFF
8.	Ústí n.L.	17	7	0	1	9	28:33	22	5	0	1	3	17:14	2	0	0	6	11:19	PLAY OFF
9.	Odolena Voda	18	5	2	1	10	30:41	20	4	2	0	3	21:16	1	0	1	7	9:25	O SESTUP
10.	VK Praha	18	2	4	3	9	26:45	17	2	2	2	3	17:20	0	2	1	6	9:25	O SESTUP
11.	Zlín	18	2	2	3	11	22:47	13	2	1	2	4	15:21	0	1	1	7	7:26	O SESTUP
12.	Benátky nad J.	18	1	1	3	13	13:51	8	1	0	3	5	10:25	0	1	0	8	3:26	O SESTUP

Volejbal - Česká extraliga, ženy

	TABULKA O 1. - 4. MÍSTO	Celkem						Doma				Venku				Poznámka
1.	Olomouc Ž	18	17	1	0	0	54:8	53	8	1	0	0	27:5	9	0	0	0	27:3	PLAY OFF
2.	Liberec Ž	18	13	2	0	3	47:21	43	6	1	0	2	23:11	7	1	0	1	24:10	PLAY OFF
3.	Prostějov Ž	18	10	4	3	1	49:24	41	6	1	1	1	24:10	4	3	2	0	25:14	PLAY OFF
4.	Olymp Praha Ž	18	8	2	2	6	38:31	30	3	1	1	4	16:17	5	1	1	2	22:14	PLAY OFF

	TABULKA O 5. - 8. MÍSTO	Celkem						Doma				Venku				Poznámka
1.	VK Brno Ž	18	9	0	1	8	36:30	28	5	0	1	3	20:14	4	0	0	5	16:16	PLAY OFF
2.	KP Brno Ž	18	8	0	1	9	30:34	25	4	0	1	4	16:17	4	0	0	5	14:17	PLAY OFF
3.	Přerov Ž	18	6	1	0	11	26:40	20	3	0	0	6	10:21	3	1	0	5	16:19	PLAY OFF
4.	Ostrava Ž	18	3	0	2	13	17:46	11	2	0	1	6	10:22	1	0	1	7	7:24	PLAY OFF

	TABULKA O 9. - 10. MÍSTO	Celkem						Doma				Venku				Poznámka
1.	Frýdek Místek Ž	18	3	0	1	14	19:46	10	2	0	0	7	11:22	1	0	1	7	8:24	
2.	Štemberk Ž	18	2	1	1	14	13:49	9	1	1	1	6	9:24	1	0	0	8	4:25	O SESTUP

Volejbal - Slovenská extraliga

	TABULKA SKUPINY O 1. - 4. MÍSTO	Celkem						Doma				Venku				Poznámka
1.	Prievidza	20	16	1	1	2	54:13	51	9	0	1	1	30:7	7	1	0	1	24:6	PLAY OFF
2.	Košice	20	14	2	2	2	53:20	48	7	1	0	2	25:10	7	1	2	0	28:10	PLAY OFF
3.	VKP Nitra	20	11	3	1	5	45:27	40	7	1	0	1	24:8	4	2	1	4	21:19	PLAY OFF
4.	Prešov	20	10	2	2	6	43:30	36	6	2	1	1	27:11	4	0	1	5	16:19	PLAY OFF

	TABULKA SKUPINY O 5. - 10. MÍSTO	Celkem						Doma				Venku				Poznámka
1.	Svidník	21	13	1	2	5	47:26	43	9	0	1	2	29:11	4	1	1	3	18:15	PLAY OFF
2.	Myjava	22	10	2	1	9	41:38	35	6	2	1	2	27:16	4	0	0	7	14:22	PLAY OFF
3.	Komárno	21	8	0	2	11	34:41	26	5	0	1	4	19:16	3	0	1	7	15:25	PLAY OFF
4.	Trenčín	22	5	2	1	14	27:51	20	3	1	1	6	16:24	2	1	0	8	11:27	PLAY OFF
5.	Zvolen	21	3	1	2	15	18:55	13	1	0	1	7	5:24	2	1	1	8	13:31	
6.	Stará Lubovňa	21	0	0	0	21	2:63	0	0	0	0	11	2:33	0	0	0	10	0:30	

Volejbal - Liga mistrů, ženy

Číslo udál.	Den	ZÁPASY			Předběžné kurzy / Skutečné kurzy 1		2		Váš tip	Výsl.
	06.02.	V.Istanbul Ž	-	M.Plovdiv Ž	1,01		15,00			
	06.02.	Beziers Ž	-	Stuttgart Ž	3,79		1,25			
	05.02.	Eczacibasi Ž	-	Hämeenlinna Ž	1,01		15,00			
	05.02.	Kazaň Ž	-	Jekatěrinburg Ž	1,25		3,79			
	07.02.	Novara Ž	-	Minsk Ž	1,01		15,00			
	05.02.	RC Cannes Ž	-	B.Lodž Ž	1,75		1,94			
	06.02.	Conegliano Ž	-	Schwerin Ž	1,05		8,97			
	05.02.	LKS Lodž Ž	-	Scandicci Ž	3,94		1,20			
	06.02.	D.Moskva Ž	-	CSM Bukurešť Ž	1,10		6,46			
	06.02.	Ch.Police Ž	-	Fenerbahce Ist. Ž	5,15		1,15			

	SKUPINA A	Celkem							Doma					Venku					Poznámka
1.	V. Istanbul Ž	3	3	0	0	0	9:1	9	1	0	0	0	3:1	2	0	0	0	6:0	PLAY OFF
2.	Stuttgart Ž	3	2	0	0	1	7:4	6	2	0	0	0	6:1	0	0	0	1	1:3	
3.	Beziers Ž	3	1	0	0	2	3:6	3	1	0	0	1	3:3	0	0	0	1	0:3	
4.	M. Plovdiv Ž	3	0	0	0	3	1:9	0	0	0	0	0	0:3	0	0	0	1	1:6	

	SKUPINA B	Celkem							Doma					Venku					Poznámka
1.	Eczacibasi Ž	3	3	0	0	0	9:1	9	1	0	0	0	3:0	2	0	0	0	6:1	PLAY OFF
2.	Jekatěrinburg Ž	3	1	1	0	1	6:5	5	1	1	0	0	6:2	0	0	0	1	0:3	
3.	Kazaň Ž	3	1	0	1	1	6:6	4	1	0	0	1	4:3	0	0	1	0	2:3	
4.	Hämeenlinna Ž	3	0	0	0	3	0:9	0	0	0	0	1	0:3	0	0	0	2	0:6	

	SKUPINA C	Celkem							Doma					Venku					Poznámka
1.	Novara Ž	3	3	0	0	0	9:0	9	1	0	0	0	3:0	2	0	0	0	6:0	PLAY OFF
2.	B. Lodž Ž	3	2	0	0	1	6:3	6	2	0	0	0	6:0	0	0	0	0	0:3	
3.	RC Cannes Ž	3	1	0	0	2	3:6	3	1	0	0	1	3:3	0	0	0	0	0:3	
4.	Minsk Ž	3	0	0	0	3	0:9	0	0	0	0	1	0:3	0	0	0	2	0:6	

	SKUPINA D	Celkem							Doma					Venku					Poznámka
1.	Scandicci Ž	3	2	0	1	0	8:3	7	2	0	0	0	6:0	0	0	1	0	2:3	PLAY OFF
2.	Conegliano Ž	3	1	1	0	1	6:5	5	0	1	0	0	3:2	1	0	0	1	3:3	
3.	Schwerin Ž	3	1	0	0	2	4:6	3	1	0	0	0	3:0	0	0	0	2	1:6	
4.	LKS Lodž Ž	3	1	0	0	2	3:7	3	1	0	0	1	3:4	0	0	0	1	0:3	

	SKUPINA E	Celkem							Doma					Venku					Poznámka
1.	Fenerbahce I. Ž	3	3	0	0	0	9:1	9	2	0	0	0	6:0	1	0	0	0	3:1	PLAY OFF
2.	D. Moskva Ž	3	1	1	0	1	7:5	5	0	0	0	1	1:3	1	1	0	0	6:2	
3.	CSM Bukurešť Ž	3	1	0	0	2	3:7	3	0	0	0	1	0:3	1	0	0	1	3:4	
4.	Ch. Police Ž	3	0	0	1	2	3:9	1	0	0	1	1	3:6	0	0	0	1	0:3	

Postupují rovněž tři nejlepší týmy z druhých míst.

1. francouzská fotbalová liga

Číslo udál.	Den	DOHRÁVKA 18. KOLA			Výsledky v roce 2017-2018 doma	2017-2018 venku	2016-2017 doma	2016-2017 venku	Předběžné kurzy 1	10	0	02	2	Váš tip Skut.	Výsl.
	05.02.	Marseille	-	Bordeaux	1: 0	1: 1	0: 0	1: 1	1,90	1,20	3,25	1,71	3,61		

Číslo udál.	Den	ZÁPASY 24. KOLA			Výsledky v roce 2018-2019 doma	2018-2019 venku	2017-2018 doma	2017-2018 venku	Předběžné kurzy 1	10	0	02	2	Váš tip Skut.	Výsl.
558	09.02.	Amiens	-	Caen		0: 1	3: 0	0: 1	2,30	1,34	3,20	1,48	2,75		
559	08.02.	Dijon	-	Marseille		0: 2	1: 3	0: 3	3,00	1,55	3,20	1,29	2,15		
560	09.02.	Guingamp	-	Lille		0: 3	1: 0	2: 2	3,10	1,57	3,20	1,27	2,10		
561	10.02.	Montpellier	-	Monaco		2: 1	0: 0	1: 1	2,10	1,27	3,20	1,57	3,10		
562	09.02.	Nantes	-	Nimes					2,25	1,32	3,20	1,50	2,82		
563	10.02.	Nice	-	Lyon		1: 0	0: 5	2: 3	3,35	1,64	3,20	1,23	2,00		
564	09.02.	Paris SG	-	Bordeaux		2: 2	6: 2	1: 0	1,15	1,01	6,50	4,14	11,50		
565	10.02.	Rennes	-	St. Etienne		1: 1	1: 1	2: 2	2,20	1,30	3,20	1,52	2,91		
566	09.02.	Strasbourg	-	Angers		2: 2	2: 2	1: 1	2,00	1,23	3,20	1,64	3,35		
567	09.02.	Toulouse	-	Reims		1: 0			2,35	1,34	3,15	1,46	2,72		

POSLEDNÍ LIGOVÉ VÝSLEDKY MUŽSTVA: (V) = zápas hraný venku

Amiens	Rennes (V)	0: 1	Lyon	0: 1	Lille (V)	1: 2	Paris SG	0: 3	Angers	0: 0	Bordeaux (V)	1: 1
Angers	Dijon	1: 0	Toulouse (V)	0: 0	Nimes (V)	1: 3	Nantes	1: 0	Bordeaux	1: 2	Amiens (V)	0: 0
Bordeaux	Strasbourg (V)	0: 1	Dijon	1: 0	Angers (V)	2: 1	Nice (V)	0: 1	Amiens	1: 1	St. Etienne	3: 2
Caen	Montpellier (V)	0: 2	Marseille	0: 1	Lille	1: 3	Reims (V)	2: 2	Strasbourg (V)	2: 2	Nimes	1: 2
Dijon	Angers (V)	0: 1	Monaco	2: 0	Bordeaux (V)	0: 1	Montpellier	1: 1	St. Etienne (V)	0: 3	Rennes (V)	0: 2
Guingamp	Reims	0: 1	Paris SG (V)	0: 9	Rennes	2: 1	St. Etienne	0: 1	Monaco (V)	2: 0	Amiens	1: 2
Lille	Nice	4: 0	Marseille (V)	2: 1	Amiens	2: 1	Caen (V)	3: 1	Toulouse	1: 2	Nimes (V)	3: 2
Lyon	Paris SG	2: 1	Amiens (V)	1: 0	St. Etienne (V)	2: 1	Toulouse (V)	2: 2	Reims	1: 1	Montpellier (V)	1: 1
Marseille	Reims (V)	1: 2	Lille	1: 2	Caen (V)	1: 0	St. Etienne (V)	1: 2	Monaco	1: 1	Angers (V)	1: 1
Monaco	Toulouse	2: 1	Dijon (V)	0: 2	Strasbourg	1: 5	Nice	1: 1	Marseille (V)	1: 1	Guingamp	0: 2
Montpellier	Nimes (V)	1: 1	Caen	2: 0	Rennes (V)	0: 0	Dijon (V)	1: 1	Nantes (V)	0: 2	Lyon	1: 1
Nantes	St. Etienne	1: 1	Angers (V)	0: 1	Nimes (V)	0: 1	Rennes	0: 1	Montpellier	2: 0	Paris SG (V)	0: 1
Nice	Lille (V)	0: 4	Nimes	2: 0	Reims (V)	1: 1	Monaco (V)	1: 1	Bordeaux	1: 0	Strasbourg (V)	0: 2
Nimes	Montpellier	1: 1	Nice (V)	0: 2	Angers	3: 1	Toulouse	0: 1	Nantes	1: 0	Rennes (V)	0: 4
Paris SG	Lyon (V)	1: 2	Rennes	4: 1	Guingamp	9: 0	Amiens (V)	3: 0	Nantes	1: 0	Strasbourg (V)	1: 1
Reims	Marseille	2: 1	Guingamp (V)	1: 0	Nice	1: 1	Lyon (V)	1: 1	Caen	2: 2	Strasbourg	2: 1
Rennes	Amiens	1: 0	Paris SG (V)	1: 4	Montpellier	0: 0	Guingamp (V)	1: 2	Nantes (V)	1: 0	Nimes	4: 0
St. Etienne	Nantes (V)	1: 1	Lyon	1: 2	Marseille	2: 1	Guingamp (V)	1: 0	Dijon	3: 0	Nice (V)	1: 1
Strasbourg	Bordeaux	1: 0	Monaco (V)	5: 1	Toulouse (V)	2: 1	Nice	2: 0	Reims (V)	1: 2	Caen	2: 2
Toulouse	Monaco (V)	1: 2	Angers	0: 0	Nimes (V)	1: 0	Lyon	2: 2	Strasbourg	1: 2	Lille (V)	2: 1

	TABULKA PO 23. KOLE	Celkem							Doma					Venku					Poznámka
1.	Paris SG	21	18	2	1	67: 13	3.81	56	11	0	0	41: 4	4.09	7	2	1	26: 9	3.50	LM
2.	Lille	23	14	4	5	40: 22	2.70	46	8	3	1	25: 9	2.83	6	1	4	15: 13	2.55	LM
3.	Lyon	23	12	7	4	38: 26	2.78	43	7	3	2	19: 9	2.33	5	4	2	19: 17	3.27	LM
4.	St. Etienne	22	10	7	5	33: 26	2.68	37	8	2	1	22: 9	2.82	2	5	4	11: 17	2.55	EL
5.	Montpellier	22	9	9	4	29: 17	2.09	36	5	4	2	16: 7	2.09	4	5	2	13: 10	2.09	
6.	Strasbourg	22	9	8	5	38: 25	2.86	35	5	4	2	18: 11	2.64	4	4	3	20: 14	3.09	
7.	Reims	23	8	10	5	20: 21	1.78	34	5	5	2	12: 9	1.75	3	5	3	8: 12	1.82	
8.	Nice	23	9	7	7	18: 23	1.78	34	5	2	4	9: 11	1.82	4	5	3	9: 12	1.75	
9.	Rennes	23	9	6	8	31: 31	2.70	33	5	3	3	14: 11	2.27	4	3	5	17: 20	3.08	
10.	Marseille	22	9	4	9	35: 33	3.09	31	5	3	2	19: 9	2.80	4	1	7	16: 24	3.33	
11.	Nimes	23	8	6	9	31: 33	2.78	30	4	4	4	16: 13	2.42	4	2	5	15: 20	3.18	
12.	Bordeaux	21	7	7	7	23: 23	2.19	28	5	4	2	16: 12	2.55	2	3	5	7: 11	1.80	
13.	Angers	23	6	9	8	24: 27	2.22	27	4	4	4	13: 13	2.17	2	5	4	11: 14	2.27	
14.	Toulouse	22	6	8	8	21: 31	2.36	26	2	5	4	12: 16	2.55	4	3	4	9: 15	2.18	
15.	Nantes	22	6	6	10	27: 29	2.55	24	4	4	3	19: 11	2.73	2	2	7	8: 18	2.36	
16.	Dijon	22	5	5	12	19: 34	2.41	20	3	2	5	9: 16	2.50	2	3	7	10: 18	2.33	
17.	Monaco	23	4	6	13	21: 39	2.61	18	1	4	7	11: 24	2.92	3	2	6	10: 15	2.27	
18.	Amiens	23	5	3	15	18: 38	2.43	18	3	1	7	12: 18	2.73	2	2	8	6: 20	2.17	SESTUP
19.	Caen	21	2	9	10	18: 30	2.29	15	1	4	5	9: 14	2.30	1	5	5	9: 16	2.27	SESTUP
20.	Guingamp	22	3	5	14	16: 46	2.82	14	1	3	7	10: 19	2.64	2	2	7	6: 27	3.00	SESTUP

2. francouzská fotbalová liga

Číslo udál.	Den	DOHRÁVKY 23. KOLA			Výsledky v roce 2018-2019 doma	Výsledky v roce 2018-2019 venku	Výsledky v roce 2017-2018 doma	Výsledky v roce 2017-2018 venku	Předběžné kurzy 1	10	0	02	2	Váš tip Skut.	Výsl.
1297	04.02.	Ajaccio GFCO	-	Valenciennes		0: 0	3: 4	1: 1	2,25	1,31	3,15	1,61	3,30		
1301	04.02.	Lens	-	Beziers		0: 0			1,55	1,09	3,72	2,38	6,66		

Číslo udál.	Den	ZÁPASY 24. KOLA			Výsledky v roce 2018-2019 doma	Výsledky v roce 2018-2019 venku	Výsledky v roce 2017-2018 doma	Výsledky v roce 2017-2018 venku	Předběžné kurzy 1	10	0	02	2	Váš tip Skut.	Výsl.
1597	08.02.	AC Ajaccio	-	Niort		0: 2	2: 2	0: 0	2,30	1,34	3,20	1,48	2,75		
1598	08.02.	Beziers	-	Sochaux		0: 1			2,40	1,36	3,15	1,44	2,65		
1599	11.02.	Brest	-	Auxerre		2: 0	1: 1	2: 1	1,80	1,16	3,30	1,80	3,96		
1600	08.02.	Clermont	-	Valenciennes		4: 0	3: 0	0: 0	1,80	1,16	3,30	1,80	3,96		
1601	08.02.	Grenoble	-	Lorient		0: 1			2,30	1,34	3,20	1,48	2,75		
1602	09.02.	Lens	-	Metz		0: 2			2,45	1,37	3,10	1,42	2,63		
1603	08.02.	Nancy	-	Chateauroux		0: 1	4: 1	0: 1	2,50	1,36	3,00	1,41	2,65		
1604	08.02.	Orleans	-	Le Havre		1: 3	2: 1	1: 1	2,50	1,36	3,00	1,41	2,65		
1605	08.02.	Red Star	-	Ajaccio GFCO		1: 2			2,65	1,36	2,80	1,36	2,65		
1606	08.02.	Troyes	-	Paris FC		0: 2			2,35	1,34	3,15	1,46	2,72		

POSLEDNÍ LIGOVÉ VÝSLEDKY MUŽSTVA: (V) = zápas hraný venku

AC Ajaccio	Lorient (V)	0: 1	Metz	0: 0	Sochaux (V)	0: 0	Beziers	2: 1	Lens (V)	2: 1	Orleans (V)	3: 1			
Ajaccio GFCO	Grenoble (V)	1: 1	Lorient (V)	1: 0	Auxerre	0: 4	Chateauroux (V)	1: 0	Le Havre	1: 1	Sochaux (V)	0: 2			
Auxerre	Red Star	0: 0	Nancy (V)	0: 1	Orleans	3: 0	Ajaccio GFCO (V)	4: 0	Grenoble	4: 0	Chateauroux (V)	0: 0			
Beziers	Paris FC	0: 1	Troyes	0: 0	AC Ajaccio (V)	1: 2	Orleans	1: 2	Brest (V)	0: 3	Grenoble	0: 3			
Brest	Le Havre (V)	1: 1	Sochaux	1: 0	Paris FC (V)	1: 0	Troyes	1: 1	Niort (V)	1: 1	Beziers	3: 0			
Chateauroux	Grenoble	2: 2	Red Star (V)	3: 1	Valenciennes	1: 1	Lorient (V)	1: 2	Ajaccio GFCO	0: 1	Auxerre	0: 0			
Clermont	Sochaux (V)	1: 2	Le Havre	0: 0	Metz (V)	2: 1	Niort	3: 2	Troyes (V)	1: 0	Lens	0: 0			
Grenoble	Chateauroux (V)	2: 2	Ajaccio GFCO	1: 1	Niort (V)	1: 1	Le Havre	0: 0	Auxerre (V)	0: 4	Paris FC	0: 1			
Le Havre	Brest	1: 1	Clermont (V)	0: 0	Red Star	1: 0	Valenciennes	4: 3	Grenoble (V)	0: 0	Ajaccio GFCO (V)	1: 1			
Lens	Troyes (V)	0: 1	Nancy	2: 1	Red Star (V)	0: 1	AC Ajaccio	1: 2	Clermont (V)	0: 0	Brest	2: 1			
Lorient	AC Ajaccio	1: 0	Valenciennes (V)	2: 1	Ajaccio GFCO	0: 1	Chateauroux	2: 1	Sochaux (V)	0: 1	Niort	1: 1			
Metz	Troyes	1: 1	Nancy	3: 0	AC Ajaccio (V)	0: 0	Clermont	1: 2	Orleans (V)	1: 0	Valenciennes (V)	2: 0			
Nancy	Niort (V)	1: 1	Metz (V)	0: 3	Auxerre	1: 0	Lens (V)	1: 2	Paris FC	1: 2	Troyes	1: 1			
Niort	Nancy	1: 1	Orleans (V)	0: 1	Grenoble	1: 1	Clermont (V)	2: 3	Brest	1: 1	Lorient (V)	1: 1			
Orleans	Paris FC (V)	0: 0	Niort	1: 0	Auxerre (V)	0: 3	Metz	0: 1	Beziers (V)	2: 1	AC Ajaccio	1: 3			
Paris FC	Orleans	0: 0	Beziers (V)	1: 0	Brest	0: 1	Nancy (V)	2: 1	Red Star	1: 1	Grenoble (V)	1: 0			
Red Star	Auxerre (V)	0: 0	Chateauroux	1: 3	Le Havre (V)	0: 1	Lens	1: 0	Paris FC (V)	1: 1	Sochaux	3: 0			
Sochaux	Clermont	2: 1	Brest (V)	0: 1	AC Ajaccio	0: 0	Valenciennes (V)	0: 1	Lorient	1: 0	Red Star (V)	0: 3			
Troyes	Metz (V)	1: 1	Lens	1: 0	Beziers (V)	0: 0	Brest (V)	1: 1	Clermont	0: 1	Nancy (V)	1: 1			
Valenciennes	Lorient	1: 2	Chateauroux (V)	1: 1	Le Havre (V)	3: 4	Sochaux	1: 0	Metz	0: 2	Niort (V)	0: 1			

	TABULKA PO 23. KOLE	Celkem							Doma					Venku					Poznámka
1.	Metz	23	15	4	4	38: 15	2.30	49	7	1	3	21: 7	2.55	8	3	1	17: 8	2.08	POSTUP
2.	Brest	23	13	7	3	39: 20	2.57	46	8	3	1	24: 9	2.75	5	4	2	15: 11	2.36	POSTUP
3.	Lorient	23	11	7	5	29: 19	2.09	40	6	5	1	16: 8	2.00	5	2	4	13: 11	2.18	BARÁŽ
4.	Paris FC	23	10	9	4	21: 13	1.48	39	6	4	1	12: 3	1.36	4	5	3	9: 10	1.58	BARÁŽ
5.	Clermont	23	9	9	5	27: 19	2.00	36	5	6	1	16: 8	2.00	4	3	4	11: 11	2.00	BARÁŽ
6.	Le Havre	23	9	9	5	27: 22	2.13	36	6	5	1	21: 15	3.00	3	4	4	6: 7	1.18	
7.	Lens	22	10	5	7	29: 19	2.18	35	6	2	2	15: 5	2.00	4	3	5	14: 14	2.33	
8.	Troyes	23	10	5	8	29: 21	2.17	35	6	0	5	15: 11	2.36	4	5	3	14: 10	2.00	
9.	Grenoble	23	9	8	6	27: 23	2.17	35	5	4	3	12: 9	1.75	4	4	3	15: 14	2.64	
10.	Niort	23	9	7	7	25: 22	2.04	34	5	4	2	14: 9	2.09	4	3	5	11: 13	2.00	
11.	Auxerre	23	8	6	9	27: 19	2.00	30	4	4	4	13: 9	1.83	4	2	5	14: 10	2.18	
12.	Orleans	23	9	3	11	26: 33	2.57	30	5	1	6	12: 14	2.17	4	2	5	14: 19	3.00	
13.	Chateauroux	23	6	9	8	21: 27	2.09	27	3	5	4	12: 14	2.17	3	4	4	9: 13	2.00	
14.	AC Ajaccio	23	6	8	9	21: 27	2.09	26	3	5	3	12: 11	2.09	3	3	6	9: 16	2.08	
15.	Ajaccio GFCO	22	7	5	10	19: 33	2.36	26	3	2	6	9: 16	2.27	4	3	4	10: 17	2.45	
16.	Sochaux	23	7	3	13	17: 28	1.96	24	5	1	5	10: 12	2.00	2	2	8	7: 16	1.92	
17.	Valenciennes	22	5	6	11	28: 39	3.05	21	4	4	4	16: 17	2.75	1	2	7	12: 22	3.40	
18.	Beziers	22	5	4	13	15: 28	1.95	19	0	4	6	4: 13	1.70	5	0	7	11: 15	2.17	BARÁŽ
19.	Nancy	23	4	5	14	14: 32	2.00	17	2	2	7	5: 13	1.64	2	3	7	9: 19	2.33	SESTUP
20.	Red Star	23	4	5	14	16: 36	2.26	17	4	0	8	11: 22	2.75	0	5	6	5: 14	1.73	SESTUP

Házená - Rakouská liga

	TABULKA	Celkem						Doma				Venku				Poznámka
1.	Krems	18	13	1	4	524:481	27	8	0	1	264:240	5	1	3	260:241	PLAY OFF
2.	Hard	18	10	4	4	467:437	24	6	3	0	249:211	4	1	4	218:226	PLAY OFF
3.	HSG Graz	18	10	2	6	468:466	22	5	2	2	241:232	5	0	4	227:234	PLAY OFF
4.	West Wien	18	9	2	7	504:470	20	4	2	3	255:235	5	0	4	249:235	PLAY OFF
5.	Bregenz	18	8	4	6	482:455	20	4	2	3	242:233	4	2	3	240:222	O SESTUP
6.	Schwaz	18	7	5	6	476:462	19	5	1	3	237:221	2	4	3	239:241	O SESTUP
7.	Fivers	18	8	3	7	514:502	19	5	0	4	262:255	3	3	3	252:247	O SESTUP
8.	Leoben	18	6	2	10	510:550	14	5	1	3	254:257	1	1	7	256:293	O SESTUP
9.	Ferlach	18	4	2	12	521:562	10	3	2	4	269:276	1	0	8	252:286	O SESTUP
10.	Linz	18	2	1	15	472:553	5	1	0	8	229:276	1	1	7	243:277	O SESTUP

Házená - Švýcarská liga

	TABULKA O TITUL	Celkem						Doma				Venku				Poznámka
1.	P.Winterthur	15	11	1	3	438:398	23	7	0	0	222:168	4	1	3	216:230	PLAY OFF
2.	Schaffhausen	15	11	0	4	447:370	22	7	0	0	222:164	4	0	4	225:206	PLAY OFF
3.	W.Thun	15	9	2	4	432:388	20	6	0	1	217:169	3	2	3	215:219	PLAY OFF
4.	Aarau	15	9	0	6	420:374	18	5	0	3	226:198	4	0	3	194:176	PLAY OFF
5.	BSV Bern	15	8	2	5	449:435	18	5	2	1	260:224	3	0	4	189:211	PLAY OFF
6.	St.Gallen	15	8	1	6	451:431	17	5	0	3	254:222	3	1	3	197:209	PLAY OFF

	TABULKA O SESTUP	Celkem						Doma				Venku				Poznámka
1.	Kriens	15	7	1	7	408:426	15	2	1	4	190:199	5	0	3	218:227	PLAY OFF
2.	Basel	15	3	2	10	381:468	8	1	1	5	174:216	2	1	5	207:252	PLAY OFF
3.	Gossau	15	1	3	11	393:473	5	1	1	6	208:237	0	2	5	185:236	O SESTUP
4.	A.Zürich	15	1	2	12	383:439	4	1	2	5	207:225	0	0	7	176:214	O SESTUP

Házená - SEHA liga

	TABULKA	Celkem						Doma				Venku				Poznámka
1.	RK Nexe Našice	15	12	0	3	398:344	36	7	0	0	189:155	5	0	3	209:189	PLAY OFF
2.	RK Záhřeb	14	12	0	2	371:322	36	8	0	0	216:179	4	0	2	155:143	PLAY OFF
3.	Vardar Skopje	14	12	0	2	402:357	36	7	0	0	221:169	5	0	2	181:188	PLAY OFF
4.	HC Meshkov Brest	13	8	0	5	411:361	24	4	0	2	197:153	4	0	3	214:208	PLAY OFF
5.	Tatran Prešov	14	8	0	6	378:348	24	4	0	2	161:150	4	0	4	217:198	
6.	Vojvodina N.Sad	14	5	1	8	350:370	16	3	1	3	175:181	2	0	5	175:189	
7.	Steaua Bukurešť	14	5	0	9	360:402	15	4	0	3	205:213	1	0	6	155:189	
8.	Železničar Nis	14	3	1	10	347:398	10	2	0	5	173:186	1	1	5	174:212	
9.	Metalurg Skopje	14	2	1	11	382:431	7	1	1	6	219:243	1	0	5	163:188	
10.	Izvidač Ljubuski	14	1	1	12	348:414	4	1	0	6	177:185	0	1	6	171:229	

Házená - Švédská liga, ženy

	TABULKA	Celkem						Doma				Venku				Poznámka
1.	H 65 Höör Ž	16	16	0	0	487:346	32	8	0	0	257:179	8	0	0	230:167	PLAY OFF
2.	Skuru IK Ž	16	15	0	1	498:341	30	7	0	1	270:160	8	0	0	228:181	PLAY OFF
3.	Sävehof Ž	16	13	0	3	445:335	26	6	0	2	223:170	7	0	1	222:165	PLAY OFF
4.	Västerås Irsta Ž	16	8	1	7	394:420	17	5	0	3	191:201	3	1	4	203:219	PLAY OFF
5.	Lugi Ž	16	8	0	8	394:385	16	5	0	3	204:196	3	0	5	190:189	PLAY OFF
6.	Önnereds Ž	16	7	1	8	380:401	15	4	1	3	198:189	3	0	5	182:212	PLAY OFF
7.	Kungälvs Ž	16	7	0	9	358:375	14	3	0	5	169:194	4	0	4	189:181	PLAY OFF
8.	Skara HF Ž	16	6	1	9	386:427	13	2	1	5	179:197	4	0	4	207:230	PLAY OFF
9.	Skövde Ž	16	6	0	10	385:460	12	3	0	5	207:234	3	0	5	178:226	O SESTUP
10.	Heid Ž	16	3	1	12	332:401	7	2	1	5	183:197	1	0	7	149:204	O SESTUP
11.	Boden Ž	16	2	1	13	368:449	5	1	0	7	179:220	1	1	6	189:229	O SESTUP
12.	Kristianstad HK Ž	16	2	1	13	360:447	5	1	0	7	173:217	1	1	6	187:230	SESTUP

Házená - Polská liga

	TABULKA	Celkem						Doma				Venku				Poznámka
1.	Kielce	16	16	0	0	600:428	48	8	0	0	306:208	8	0	0	294:220	PLAY OFF
2.	Wisla Plock	16	13	0	2	497:375	41	6	0	2	250:186	7	0	0	247:189	PLAY OFF
3.	Zabrze	16	13	0	2	465:397	41	8	0	1	275:223	5	0	1	190:174	PLAY OFF
4.	Pulawy	16	11	0	5	473:396	33	8	0	0	257:178	3	0	5	216:218	PLAY OFF
5.	Gwardia Opole	16	10	0	5	463:463	31	4	0	2	200:200	6	0	3	263:263	PLAY OFF
6.	Kwidzyn	16	7	0	6	400:405	26	5	0	1	208:183	2	0	5	192:222	PLAY OFF
7.	Glogow	16	7	0	9	409:416	21	4	0	4	205:205	3	0	5	204:211	PLAY OFF
8.	Piotrkow	15	6	0	7	424:442	21	3	0	5	225:234	3	0	2	199:208	PLAY OFF
9.	Zaglebie Lubin	16	6	0	9	411:444	20	4	0	3	217:220	2	0	6	194:224	
10.	Gdañsk	15	6	0	8	390:434	19	4	0	3	183:181	2	0	5	207:253	
11.	Kalisz	16	4	0	11	409:447	13	1	0	6	214:238	3	0	5	195:209	
12.	P.Szczecin	16	3	0	13	397:459	9	2	0	6	197:213	1	0	7	200:246	
13.	Stal Mielec	16	2	0	13	415:528	7	2	0	5	222:264	0	0	8	193:264	
14.	Gdynia	16	1	0	15	404:523	3	1	0	7	209:256	0	0	8	195:267	

Házená - Norská liga

	TABULKA	Celkem						Doma				Venku				Poznámka
1.	Arendal	15	11	1	3	456:385	23	6	1	1	234:202	5	0	2	222:183	PLAY OFF
2.	Elverum	14	10	1	3	445:367	21	7	1	0	269:215	3	0	3	176:152	PLAY OFF
3.	Kolstad	13	10	0	3	371:321	20	6	0	0	182:141	4	0	3	189:180	PLAY OFF
4.	Drammen	15	10	0	5	447:422	20	6	0	2	245:225	4	0	3	202:197	PLAY OFF
5.	Fyllingen	15	8	1	6	398:402	17	6	0	2	222:212	2	1	4	176:190	PLAY OFF
6.	Sandefjord	14	7	0	7	390:397	14	3	0	4	180:191	4	0	3	210:206	PLAY OFF
7.	Baekkelaget Oslo	15	6	1	8	438:445	13	4	0	3	202:199	2	1	5	236:246	PLAY OFF
8.	Halden	15	6	1	8	444:457	13	3	1	3	208:214	3	0	5	236:243	PLAY OFF
9.	Naerbo	15	6	1	8	418:434	13	5	0	3	232:225	1	1	5	186:209	
10.	Haslum	15	6	0	9	414:416	12	3	0	4	189:182	3	0	5	225:234	BARÁŽ
11.	Horten	15	3	0	12	355:458	6	2	0	5	172:225	1	0	7	183:233	SESTUP
12.	Bodo	15	2	0	13	360:432	4	1	0	6	168:202	1	0	7	192:230	SESTUP

Házená - Francouzská liga

	TABULKA	Celkem						Doma				Venku				Poznámka
1.	Paris Handball	13	12	1	0	408:326	25	7	0	0	231:179	5	1	0	177:147	LM
2.	Nantes	13	11	0	2	388:345	22	4	0	2	169:165	7	0	0	219:180	EHF
3.	Montpellier	13	10	1	2	372:337	21	6	0	1	205:188	4	1	1	167:149	EHF
4.	Chambery	13	10	1	2	368:333	21	4	1	1	167:149	6	0	1	201:184	
5.	Nimes	13	9	1	3	376:361	19	3	1	2	169:170	6	0	1	207:191	
6.	S.Rapha l	13	6	2	5	383:358	14	5	0	2	209:184	1	2	3	174:174	
7.	Pays d Aix	13	6	0	7	361:337	12	5	0	2	199:171	1	0	5	162:166	
8.	Tremblay	13	4	4	5	360:371	12	2	1	3	163:174	2	3	2	197:197	
9.	Dunkerque	13	4	2	7	313:319	10	3	2	2	171:163	1	0	5	142:156	
10.	Toulouse	13	3	2	8	373:387	8	2	1	4	206:210	1	1	4	167:177	
11.	Cesson	13	3	1	9	309:355	7	2	1	4	164:186	1	0	5	145:169	
12.	U.S.Ivry	13	2	1	10	312:357	5	2	1	3	156:158	0	0	7	156:199	
13.	Pontault Combault	13	2	0	11	313:389	4	2	0	4	154:170	0	0	7	159:219	SESTUP
14.	Istres	13	0	2	11	321:382	2	0	1	5	152:175	0	1	6	169:207	SESTUP

Házená - Francouzská liga, ženy

	TABULKA	Celkem						Doma				Venku				Poznámka
1.	Metz Ž	15	15	0	0	499:342	45	7	0	0	235:160	8	0	0	264:182	PLAY OFF
2.	Brest Bretagne Ž	14	12	1	1	428:332	39	5	1	1	201:171	7	0	0	227:161	PLAY OFF
3.	Nice Ž	15	10	1	4	376:347	36	6	1	1	204:174	4	0	3	172:173	PLAY OFF
4.	Besancon Ž	14	8	3	3	414:380	33	5	0	2	209:190	3	3	1	205:190	PLAY OFF
5.	Paris 92 Ž	15	8	0	7	406:408	31	4	0	4	218:231	4	0	3	188:177	PLAY OFF
6.	Nantes Ž	14	8	0	6	338:344	30	5	0	2	175:176	3	0	4	163:168	PLAY OFF
7.	Chambray Ž	15	5	3	7	384:400	28	3	2	3	212:208	2	1	4	172:192	PLAY OFF
8.	Fleury Loiret Ž	15	6	0	9	399:414	27	4	0	3	189:198	2	0	6	210:216	PLAY OFF
9.	Toulon Ž	15	4	1	10	381:408	24	3	1	3	185:177	1	0	7	196:231	O SESTUP
10.	Bourg de Péage Ž	15	3	1	11	384:455	22	3	0	4	191:207	0	1	7	193:248	O SESTUP
11.	Dijon Ž	15	2	2	11	357:440	21	2	1	5	190:224	0	1	6	167:216	O SESTUP
12.	St.Amand Ž	14	1	0	13	318:414	16	1	0	6	163:196	0	0	7	155:218	O SESTUP

1. portugalská fotbalová liga

Číslo udál.	Den	DOHRÁVKA 20. KOLA			Výsledky v roce 2018-2019 doma	Výsledky v roce 2018-2019 venku	Výsledky v roce 2017-2018 doma	Výsledky v roce 2017-2018 venku	Předběžné kurzy 1	10	0	02	2	Váš tip Skut.	Výsl.
598	04.02.	Belenenses	-	Moreirense		1: 1	3: 0	1: 2	2,41	1,36	3,13	1,54	3,03		

Číslo udál.	Den	ZÁPASY 21. KOLA			Výsledky v roce 2018-2019 doma	Výsledky v roce 2018-2019 venku	Výsledky v roce 2017-2018 doma	Výsledky v roce 2017-2018 venku	Předběžné kurzy 1	10	0	02	2	Váš tip Skut.	Výsl.
92	10.02.	Braga	-	Chaves		1: 0	1: 0	4: 1	1,30	1,03	4,50	2,93	8,40		
93	10.02.	Feirense	-	Sp. Lisboa		0: 1	2: 3	0: 2	6,00	2,25	3,60	1,06	1,50		
94	08.02.	Moreirense	-	FC Porto		0: 3	0: 0	0: 3	6,10	2,37	3,90	1,06	1,45		
95	10.02.	Boavista	-	Santa Clara		2: 4			2,15	1,29	3,20	1,55	3,00		
96	09.02.	Portimonense	-	Rio Ave		1: 2	4: 1	0: 2	2,35	1,34	3,15	1,46	2,72		
97	10.02.	Benfica	-	Nacional		4: 0			1,15	1,01	6,50	4,14	11,50		
98	11.02.	Setubal	-	Belenenses		0: 0	3: 0	1: 1	2,40	1,36	3,15	1,44	2,65		
99	09.02.	Maritimo	-	Aves		1: 0	2: 1	0: 0	2,05	1,25	3,20	1,60	3,22		
100	09.02.	Tondela	-	Guimaraes		0: 1	1: 4	1: 0	2,63	1,42	3,10	1,37	2,45		

POSLEDNÍ LIGOVÉ VÝSLEDKY MUŽSTVA: (V) = zápas hraný venku

Aves	Braga	0: 2	Tondela (V)	2: 0	Setubal	2: 1	Feirense	1: 1	Moreirense (V)	0: 1	FC Porto	0: 1
Belenenses	FC Porto (V)	0: 3	Tondela	2: 2	Nacional (V)	1: 0	Guimaraes	1: 0	Sp. Lisboa (V)	1: 2	Aves	5: 2
Benfica	Sp. Lisboa (V)	4: 2	Boavista	5: 1	Guimaraes (V)	1: 0	Santa Clara (V)	2: 0	Rio Ave	4: 2	Portimonense (V)	0: 2
Boavista	Feirense	2: 0	Benfica (V)	1: 5	Portimonense	0: 2	Maritimo	0: 1	Braga (V)	0: 1	Setubal	1: 0
Braga	Aves (V)	2: 0	Santa Clara	1: 0	Nacional (V)	3: 0	Portimonense (V)	1: 1	Boavista	1: 0	Maritimo	2: 0
Chaves	Maritimo	1: 0	Portimonense (V)	1: 0	FC Porto	1: 4	Tondela	2: 1	Setubal (V)	0: 0	Feirense	0: 0
FC Porto	Guimaraes (V)	0: 0	Belenenses	3: 0	Chaves (V)	4: 1	Sp. Lisboa (V)	0: 0	Nacional	3: 1	Aves (V)	1: 0
Feirense	Boavista (V)	0: 2	Guimaraes	1: 2	Rio Ave (V)	0: 0	Aves (V)	1: 1	Santa Clara	2: 2	Chaves (V)	0: 0
Guimaraes	FC Porto	0: 0	Feirense (V)	2: 1	Benfica	0: 1	Moreirense	1: 0	Belenenses (V)	0: 1	Nacional (V)	0: 1
Maritimo	Chaves (V)	0: 1	Rio Ave	0: 2	Santa Clara (V)	1: 0	Boavista (V)	1: 0	Portimonense	5: 1	Braga (V)	0: 2
Moreirense	Nacional	2: 1	Sp. Lisboa (V)	1: 2	Guimaraes (V)	0: 1	Aves	1: 0	Rio Ave (V)	2: 1	Boavista	2: 1
Nacional	Setubal	0: 0	Moreirense (V)	1: 2	Braga	0: 3	Belenenses	0: 1	FC Porto (V)	1: 3	Guimaraes	1: 0
Portimonense	Santa Clara (V)	1: 2	Chaves	0: 1	Boavista (V)	2: 0	Braga	1: 1	Maritimo (V)	1: 5	Benfica	2: 0
Rio Ave	Tondela	2: 2	Maritimo (V)	2: 0	Feirense	0: 0	Setubal	1: 1	Benfica (V)	2: 4	Moreirense	1: 2
Santa Clara	Portimonense	2: 1	Braga (V)	0: 1	Maritimo	0: 1	Benfica	0: 2	Feirense (V)	2: 2	Tondela	1: 2
Setubal	Nacional (V)	0: 0	Sp. Lisboa	1: 1	Aves (V)	1: 2	Rio Ave (V)	1: 1	Chaves	0: 0	Boavista (V)	0: 1
Sp. Lisboa	Benfica	2: 4	Setubal (V)	1: 1	Moreirense	2: 1	FC Porto	0: 0	Tondela (V)	1: 2	Belenenses	2: 1
Tondela	Rio Ave (V)	2: 2	Aves	0: 2	Belenenses (V)	2: 2	Chaves (V)	1: 2	Sp. Lisboa	2: 1	Santa Clara (V)	2: 1

	TABULKA PO 20. KOLE	Celkem						Doma				Venku				Poznámka
1.	FC Porto	20	16	2	2	41: 11	2.60	50	9	0	1	26: 6	3.20	7	2	1	15: 5	2.00	LM
2.	Benfica	20	15	2	3	47: 20	3.35	47	7	1	1	27: 11	4.22	8	1	2	20: 9	2.64	LM
3.	Braga	20	14	4	2	38: 17	2.75	46	9	1	0	21: 5	2.60	5	3	2	17: 12	2.90	EL
4.	Sp. Lisboa	20	12	3	5	38: 24	3.10	39	9	1	1	25: 11	3.27	3	2	4	13: 13	2.89	EL
5.	Guimaraes	20	9	5	6	24: 19	2.15	32	5	3	2	10: 6	1.60	4	2	4	14: 13	2.70	
6.	Moreirense	19	10	1	8	21: 24	2.37	31	6	1	2	11: 7	2.00	4	0	6	10: 17	2.70	
7.	Belenenses	19	7	8	4	23: 21	2.32	29	4	3	2	13: 10	2.56	3	5	2	10: 11	2.10	
8.	Portimonense	20	8	3	9	27: 34	3.05	27	5	3	2	19: 14	3.30	3	0	7	8: 20	2.80	
9.	Rio Ave	20	6	7	7	31: 32	3.15	25	4	5	2	18: 16	3.09	2	2	5	13: 16	3.22	
10.	Santa Clara	20	7	3	10	28: 30	2.90	24	3	1	7	16: 21	3.36	4	2	3	12: 9	2.33	
11.	Setubal	20	5	6	9	18: 22	2.00	21	3	2	4	9: 9	2.00	2	4	5	9: 13	2.00	
12.	Tondela	20	5	5	10	25: 31	2.80	20	3	2	5	10: 13	2.30	2	3	5	15: 18	3.30	
13.	Maritimo	20	6	2	12	15: 24	1.95	20	3	1	5	9: 11	2.22	3	1	7	6: 13	1.73	
14.	Nacional	20	5	5	10	20: 35	2.75	20	3	2	6	5: 14	1.73	2	3	4	15: 21	4.00	
15.	Boavista	20	5	4	11	15: 26	2.05	19	4	1	5	7: 8	1.50	1	3	6	8: 18	2.60	
16.	Aves	20	5	3	12	22: 34	2.80	18	3	3	5	14: 15	2.64	2	0	7	8: 19	3.00	
17.	Chaves	20	5	3	12	15: 28	2.15	18	3	2	5	10: 13	2.30	2	1	7	5: 15	2.00	SESTUP
18.	Feirense	20	2	8	10	12: 28	2.00	14	1	5	3	9: 11	2.22	1	3	7	3: 17	1.82	SESTUP

2. portugalská fotbalová liga

Číslo udál.	Den	DOHRÁVKY			Výsledky v roce 2018-2019 doma	Výsledky v roce 2018-2019 venku	Výsledky v roce 2017-2018 doma	Výsledky v roce 2017-2018 venku	Předběžné kurzy 1	Předběžné kurzy 10	Předběžné kurzy 0	Předběžné kurzy 02	Předběžné kurzy 2	Váš tip Skut.	Výsl.
1452	05.02.	Famalicao	-	Ferreira		2: 1			2,65	1,41	3,00	1,36	2,50		
	06.02.	Covilha	-	C. Piedade		4: 2	0: 0	0: 1	2,30	1,34	3,20	1,48	2,75		

Číslo udál.	Den	ZÁPASY 21. KOLA			Výsledky v roce 2018-2019 doma	Výsledky v roce 2018-2019 venku	Výsledky v roce 2017-2018 doma	Výsledky v roce 2017-2018 venku	Předběžné kurzy 1	Předběžné kurzy 10	Předběžné kurzy 0	Předběžné kurzy 02	Předběžné kurzy 2	Váš tip Skut.	Výsl.
	10.02.	Arouca	-	Famalicao		0: 2	1: 0	0: 2	2,65	1,41	3,00	1,36	2,50		
	10.02.	Estoril	-	C. Piedade		4: 0			1,50	1,06	3,60	2,25	6,00		
	09.02.	Farense	-	Leixoes		1: 2			2,35	1,34	3,15	1,46	2,72		
	09.02.	Viseu	-	FC Porto II		1: 2	4: 1	1: 0	2,45	1,37	3,10	1,42	2,63		
	10.02.	Ferreira	-	Varzim		1: 0			1,50	1,06	3,60	2,25	6,00		
	10.02.	Oliveirense	-	Mafra		1: 1			2,30	1,34	3,20	1,48	2,75		
	09.02.	Penafiel	-	Braga II		3: 0	2: 1	0: 0	1,85	1,19	3,30	1,75	3,74		
	09.02.	Benfica II	-	Coimbra		1: 1	0: 4	2: 1	1,90	1,20	3,25	1,71	3,61		
	11.02.	Guimaraes II	-	Covilha		2: 1	3: 0	1: 2	1,90	1,20	3,25	1,71	3,61		

POSLEDNÍ LIGOVÉ VÝSLEDKY MUŽSTVA: (V) = zápas hraný venku

Arouca	Viseu	2: 0	Benfica II (V)	1: 3	Penafiel	2: 0	Oliveirense	0: 0	Estoril (V)	1: 1	Farense	3: 3
Benfica II	Mafra (V)	1: 1	Arouca	3: 1	Leixoes (V)	1: 2	Viseu	4: 0	Braga II	2: 3	Guimaraes II (V)	1: 2
Braga II	Farense	1: 0	Estoril (V)	1: 2	Ferreira	3: 1	Benfica II (V)	3: 2	FC Porto II	0: 1	Guimaraes II	2: 3
C. Piedade	Oliveirense	0: 1	Guimaraes II	1: 0	Ferreira	0: 3	Varzim (V)	1: 2	Coimbra (V)	0: 3	Mafra	0: 3
Coimbra	Guimaraes II	1: 1	Ferreira (V)	0: 2	Oliveirense	1: 0	Varzim	2: 0	C. Piedade	3: 0	Leixoes	2: 1
Covilha	Varzim	1: 0	Viseu (V)	1: 1	Mafra (V)	2: 1	Leixoes (V)	0: 1	Braga II	1: 0	FC Porto II (V)	0: 3
Estoril	Viseu (V)	2: 1	Leixoes (V)	0: 2	Braga II	2: 1	FC Porto II (V)	0: 2	Famalicao (V)	0: 2	Arouca	1: 1
FC Porto II	Penafiel	2: 0	Farense (V)	0: 0	Estoril	2: 0	Guimaraes II	1: 0	Braga II (V)	1: 0	Benfica II	2: 2
Famalicao	Penafiel (V)	2: 1	Farense	0: 0	Estoril	2: 0	Varzim	0: 0	Guimaraes II (V)	1: 0	Benfica II	0: 0
Farense	Braga II (V)	0: 1	FC Porto II	0: 0	Famalicao (V)	0: 0	Viseu (V)	1: 2	Arouca (V)	3: 3	Oliveirense	5: 0
Ferreira	Coimbra	2: 0	Braga II (V)	1: 3	C. Piedade (V)	3: 0	Leixoes	1: 0	Mafra (V)	1: 1	Arouca	1: 0
Guimaraes II	Coimbra (V)	1: 1	Mafra	1: 2	C. Piedade (V)	0: 1	FC Porto II (V)	0: 1	Benfica II	2: 1	Braga II (V)	3: 2
Leixoes	Estoril	2: 0	Varzim (V)	1: 2	Benfica II	2: 1	Penafiel	2: 1	Ferreira (V)	0: 1	Covilha	1: 0
Mafra	Benfica II	1: 1	Guimaraes II (V)	2: 1	Varzim	2: 0	Covilha	1: 2	Ferreira	1: 1	C. Piedade (V)	3: 0
Oliveirense	C. Piedade (V)	1: 0	Viseu	5: 3	Coimbra (V)	0: 1	Arouca (V)	0: 0	Penafiel	2: 1	Farense (V)	0: 5
Penafiel	FC Porto II (V)	0: 2	Famalicao	1: 2	Arouca (V)	0: 2	Leixoes (V)	1: 2	Viseu	2: 0	Oliveirense (V)	1: 2
Varzim	Covilha (V)	0: 1	Leixoes	2: 1	Mafra (V)	0: 2	Coimbra (V)	0: 2	C. Piedade	2: 1	Famalicao (V)	0: 0
Viseu	Estoril	1: 2	Arouca (V)	0: 2	Oliveirense (V)	3: 5	Covilha	1: 1	Benfica II (V)	0: 4	Farense	2: 1

	TABULKA PO 20. KOLE	Celkem						Doma					Venku					Poznámka
1.	**Ferreira**	19	14	1	4	28: 9	1.95	43	8	0	2	14: 3	1.70	6	1	2	14: 6	2.22	POSTUP
2.	**Famalicao**	19	12	5	2	26: 13	2.05	41	6	3	0	13: 3	1.78	6	2	2	13: 10	2.30	POSTUP
3.	**Benfica II**	20	10	5	5	29: 18	2.35	35	8	0	1	20: 7	3.00	2	5	4	9: 11	1.82	
4.	**Estoril**	20	10	3	7	30: 22	2.60	33	5	2	3	14: 11	2.50	5	1	4	16: 11	2.70	
5.	**Mafra**	20	9	5	6	28: 23	2.55	32	5	4	2	15: 10	2.27	4	1	4	13: 13	2.89	
6.	**FC Porto II**	20	9	4	7	25: 23	2.40	31	7	1	2	18: 8	2.60	2	3	5	7: 15	2.20	
7.	**Coimbra**	20	9	4	7	23: 23	2.30	31	5	2	4	14: 13	2.45	4	2	3	9: 10	2.11	
8.	**Leixoes**	20	8	3	9	20: 20	2.00	27	6	2	2	13: 8	2.10	2	1	7	7: 12	1.90	
9.	**Penafiel**	20	8	2	10	24: 26	2.50	26	5	1	3	14: 10	2.67	3	1	7	10: 16	2.36	
10.	**Farense**	20	6	7	7	23: 20	2.15	25	4	3	2	10: 5	1.67	2	4	5	13: 15	2.55	
11.	**Varzim**	20	7	4	9	19: 24	2.15	25	4	2	4	14: 13	2.70	3	2	5	5: 11	1.60	
12.	**Braga II**	20	7	1	12	24: 25	2.45	22	5	0	6	16: 12	2.55	2	1	6	8: 13	2.33	
13.	**Oliveirense**	20	5	7	8	22: 28	2.50	22	4	3	3	17: 12	2.90	1	4	5	5: 16	2.10	
14.	**Arouca**	20	5	6	9	23: 28	2.55	21	3	4	3	14: 12	2.60	2	2	6	9: 16	2.50	
15.	**Guimaraes II**	20	5	6	9	21: 26	2.35	21	2	3	5	7: 10	1.70	3	3	4	14: 16	3.00	
16.	**Covilha**	19	5	5	9	18: 26	2.32	20	3	4	2	7: 6	1.44	2	1	7	11: 20	3.10	
17.	**C. Piedade**	19	5	5	9	12: 26	2.00	20	3	2	5	6: 16	2.20	2	3	4	6: 10	1.78	SESTUP
18.	**Viseu**	20	5	5	10	19: 34	2.65	20	4	3	3	14: 15	2.90	1	2	7	5: 19	2.40	SESTUP

Házená - 2. německá liga

	TABULKA	Celkem						Doma				Venku				Poznámka
1.	**Balingen**	20	16	1	3	580:511	33	10	0	0	303:246	6	1	3	277:265	POSTUP
2.	**Coburg**	20	15	1	4	583:517	31	9	0	1	314:263	6	1	3	269:254	POSTUP
3.	**Nordhorn**	20	13	2	5	562:510	28	8	1	1	284:245	5	1	4	278:265	POSTUP
4.	**Lübbecke**	20	12	2	6	585:528	26	9	1	1	329:273	3	1	5	256:255	
5.	**Ahlen-Hamm**	20	11	3	6	544:516	25	7	2	2	302:268	4	1	4	242:248	
6.	**Ferndorf**	20	12	1	7	513:497	25	8	0	2	261:239	4	1	5	252:258	
7.	**Essen**	20	11	1	8	617:590	23	6	1	3	322:295	5	0	5	295:295	
8.	**Lübeck Schwartau**	20	11	1	8	494:481	23	9	0	1	273:235	2	1	7	221:246	
9.	**Huttenberg**	20	8	4	8	517:509	20	5	1	4	254:246	3	3	4	263:263	
10.	**Rimpar**	20	9	1	10	497:505	19	5	1	4	240:237	4	0	6	257:268	
11.	**Aue**	20	8	3	9	564:582	19	6	1	3	297:277	2	2	6	267:305	
12.	**Emsdetten**	20	9	1	10	578:612	19	4	1	5	277:301	5	0	5	301:311	
13.	**E.Hagen**	20	8	1	11	513:536	17	4	0	6	257:274	4	1	5	256:262	
14.	**Hamburg**	20	8	0	12	539:556	16	5	0	5	263:262	3	0	7	276:294	
15.	**Grosswallstadt**	20	6	3	11	555:571	15	5	2	2	266:237	1	1	9	289:334	
16.	**Dessau**	20	5	5	10	505:528	15	4	2	4	274:265	1	3	6	231:263	
17.	**Dormagen**	20	7	1	12	545:575	15	3	1	5	244:254	4	0	7	301:321	SESTUP
18.	**Elbflorenz Dresden**	20	6	2	12	507:524	14	4	2	4	277:259	2	0	8	230:265	SESTUP
19.	**Wilhelmshaven**	20	5	2	13	537:600	12	4	1	5	280:296	1	1	8	257:304	SESTUP
20.	**Rhein Vikings Neuss**	20	2	1	17	481:568	5	2	1	7	249:278	0	0	10	232:290	SESTUP

Házená - Německá liga, ženy

	TABULKA	Celkem						Doma				Venku				Poznámka
1.	**Bietigheim Ž**	12	12	0	0	385:290	24	7	0	0	227:160	5	0	0	158:130	LM
2.	**Thüringer Ž**	13	12	0	1	403:315	24	6	0	0	190:138	6	0	1	213:177	
3.	**Metzingen Ž**	12	10	0	2	394:285	20	5	0	1	212:144	5	0	1	182:141	
4.	**Leverkusen Ž**	13	7	2	4	336:317	16	3	1	1	131:113	4	1	3	205:204	
5.	**Dortmund Ž**	12	6	3	3	348:312	15	3	2	1	175:149	3	1	2	173:163	
6.	**Buxtehuder Ž**	12	7	1	4	348:329	15	4	1	1	177:155	3	0	3	171:174	
7.	**Göppingen Ž**	13	6	2	5	344:347	14	2	0	4	151:165	4	2	1	193:182	
8.	**Blomberg Ž**	13	5	1	7	340:359	11	3	1	2	164:155	2	0	5	176:204	
9.	**Oldenburg Ž**	13	5	1	7	374:416	11	4	0	2	179:172	1	1	5	195:244	
10.	**Bad Wildungen Ž**	13	4	0	9	339:374	8	2	0	5	177:198	2	0	4	162:176	
11.	**Neckarsulmer Ž**	13	3	0	10	342:384	6	2	0	6	217:230	1	0	4	125:154	
12.	**Bensheim Ž**	13	3	0	10	330:381	6	2	0	4	162:174	1	0	6	168:207	
13.	**Nellingen Ž**	13	3	0	10	334:418	6	2	0	5	193:211	1	0	5	141:207	SESTUP
14.	**Halle Neustadt Ž**	13	0	2	11	328:418	2	0	1	6	192:234	0	1	5	136:184	SESTUP

Házená - Dánská liga, ženy

	TABULKA	Celkem						Doma				Venku				Poznámka
1.	**Odense Ž**	19	19	0	0	541:424	38	9	0	0	269:197	10	0	0	272:227	O TITUL
2.	**Nykøbing Ž**	19	15	1	3	534:435	31	9	0	1	296:228	6	1	2	238:207	O TITUL
3.	**Esbjerg Ž**	19	15	0	4	566:448	30	8	0	2	307:230	7	0	2	259:218	O TITUL
4.	**Köbenhavn Handbold Ž**	19	14	0	5	551:464	28	6	0	3	267:218	8	0	2	284:246	O TITUL
5.	**Herning-Ikast Ž**	19	12	2	5	493:435	26	7	0	2	245:191	5	2	3	248:244	O TITUL
6.	**Aarhus Ž**	19	9	3	7	446:441	21	5	2	3	237:227	4	1	4	209:214	O TITUL
7.	**Silkeborg Ž**	19	8	3	8	480:470	19	6	0	4	277:250	2	3	4	203:220	O TITUL
8.	**Viborg Ž**	19	7	2	10	493:497	16	2	2	5	229:240	5	0	5	264:257	O TITUL
9.	**Holstebro Ž**	19	7	2	10	477:487	16	3	2	5	245:253	4	0	5	232:234	O SESTUP
10.	**Skanderborg Ž**	19	5	2	12	435:506	12	4	1	5	235:257	1	1	7	200:249	O SESTUP
11.	**Randers Ž**	19	5	0	14	415:494	10	3	0	6	202:210	2	0	8	213:284	O SESTUP
12.	**Ajax Köbenhavn Ž**	19	4	2	13	392:473	10	2	1	6	178:207	2	1	7	214:266	O SESTUP
13.	**Aalborg Ž**	19	2	1	16	435:544	5	1	1	7	205:253	1	0	9	230:291	O SESTUP
14.	**Ringköbing Ž**	19	1	2	16	363:503	4	1	1	8	210:258	0	1	8	153:245	SESTUP

Házená - Švédská liga

Číslo udál.	Den	DOHRÁVKA 23. KOLA			Výsledky v roce 2018-2019 doma		Výsledky v roce 2018-2019 venku		Výsledky v roce 2017-2018 doma		Výsledky v roce 2017-2018 venku		Předběžné kurzy 1	10	0	02	2	Váš tip Skut.	Výsl.
	06.02.	Alingsäs	-	IFK Ystad			26:26						1,25	1,12	9,20	3,20	4,90		

Číslo udál.	Den	DOHRÁVKY 24. KOLA			Výsledky v roce 2018-2019 doma		Výsledky v roce 2018-2019 venku		Výsledky v roce 2017-2018 doma		Výsledky v roce 2017-2018 venku		Předběžné kurzy 1	10	0	02	2	Váš tip Skut.	Výsl.
	04.02.	Hammarby	-	AIK Solna	27:21		20:25						1,70	1,40	8,00	1,92	3,54		
	04.02.	Redbergslids	-	Kristianstad			18:29		23:23		26:30		4,05	2,80	9,50	1,16	1,33		
	05.02.	Önnereds	-	Malmö	27:29		26:26						4,70	3,25	11,00	1,12	1,25		

Číslo udál.	Den	ZÁPASY 25. KOLA			Výsledky v roce 2018-2019 doma		Výsledky v roce 2018-2019 venku		Výsledky v roce 2017-2018 doma		Výsledky v roce 2017-2018 venku		Předběžné kurzy 1	10	0	02	2	Váš tip Skut.	Výsl.
	06.02.	Kristianstad	-	Karlskrona	27:23		36:27			31:22	29:24	32:31	1,02	1,00	20,00	7,00	13,00		
	07.02.	Skövde	-	Guif	31:19		23:31		25:29		26:24	26:29	1,27	1,14	9,00	3,10	4,50		
	07.02.	Sävehof	-	Hammarby	31:27		27:29		28:28		34:25	29:28	1,15	1,05	10,00	4,15	7,00		
	08.02.	Alingsäs	-	Redbergslids	26:23		23:24		20:25		24:31		1,37	1,20	8,70	2,60	3,65		
	09.02.	Malmö	-	IFK Ystad	29:26		22:23						1,10	1,03	12,00	5,00	8,40		
	09.02.	Ystad IF	-	Lugi			21:32	23:23	29:22		26:22	27:30	1,40	1,22	8,70	2,50	3,50		
	10.02.	AIK Solna	-	Önnereds			27:23						1,55	1,32	8,50	2,15	2,85		

POSLEDNÍ LIGOVÉ VÝSLEDKY MUŽSTVA: (V) = zápas hraný venku

AIK Solna	Ystad IF (V)	29:31	Malmö	19:31	Skövde (V)	25:34	Skövde	25:28	Malmö (V)	22:22	Ystad IF	27:26
Alingsäs	Guif (V)	32:22	Hammarby	32:20	Karlskrona	32:21	Karlskrona (V)	27:22	Hammarby (V)	28:33	IFK Ystad (V)	26:26
Guif	Alingsäs	22:32	Kristianstad (V)	23:31	Redbergslids	23:27	Hammarby (V)	23:20	Hammarby	26:24	Redbergslids (V)	23:23
Hammarby	Redbergslids	26:31	Alingsäs (V)	20:32	Guif	20:23	Guif (V)	24:26	Alingsäs	33:28	Redbergslids (V)	24:36
IFK Ystad	Sävehof	30:30	Kristianstad	23:29	Redbergslids (V)	26:28	Redbergslids	25:29	Kristianstad (V)	24:30	Kristianstad	24:27
Karlskrona	Ystad IF	24:30	Sävehof (V)	19:35	Skövde	23:30	Alingsäs (V)	21:32	Alingsäs	22:27	Skövde (V)	23:34
Kristianstad	Guif	31:23	IFK Ystad (V)	29:23	Lugi	37:29	Lugi (V)	35:26	IFK Ystad	30:24	IFK Ystad (V)	27:24
Lugi	Skövde	25:20	Malmö (V)	25:27	Sävehof	32:28	Kristianstad (V)	29:37	Kristianstad	26:35	Sävehof (V)	25:29
Malmö	Lugi	27:25	AIK Solna (V)	31:19	Ystad IF	29:23	Ystad IF (V)	24:26	AIK Solna	22:22	Lugi (V)	26:23
Redbergslids	Hammarby (V)	31:26	Guif (V)	27:23	IFK Ystad	28:26	IFK Ystad (V)	29:25	Guif	23:23	Hammarby	36:24
Skövde	Lugi (V)	20:25	Önnereds	34:26	Karlskrona (V)	30:23	AIK Solna	34:25	AIK Solna (V)	28:25	Karlskrona	34:23
Sävehof	IFK Ystad (V)	30:30	Karlskrona	35:19	Lugi (V)	28:32	Önnereds	25:24	Önnereds (V)	29:28	Lugi	29:25
Ystad IF	Karlskrona (V)	30:24	AIK Solna	31:29	Önnereds (V)	34:17	Malmö (V)	23:29	Malmö	26:24	Önnereds	30:24
Önnereds	Skövde (V)	26:34	Ystad IF	17:34	Sävehof (V)	24:25	Sävehof	28:29	Ystad IF (V)	24:30	Skövde	32:30

	TABULKA	Celkem						Doma				Venku				Poznámka
1.	**Kristianstad**	22	19	0	3	638:531	38	11	0	0	328:256	8	0	3	310:275	PLAY OFF
2.	**Skövde**	23	15	1	7	676:609	31	11	0	0	347:274	4	1	7	329:335	PLAY OFF
3.	**Ystad IF**	23	14	3	6	642:593	31	9	0	2	312:280	5	3	4	330:313	PLAY OFF
4.	**Malmö**	22	14	2	6	592:530	30	8	2	1	300:257	6	0	5	292:273	PLAY OFF
5.	**Alingsäs**	22	14	1	7	621:549	29	10	0	1	327:256	4	1	6	294:293	PLAY OFF
6.	**Sävehof**	23	13	3	7	644:625	29	9	0	2	318:288	4	3	5	326:337	PLAY OFF
7.	**Redbergslids**	22	13	3	6	587:571	29	7	3	0	272:244	6	0	6	315:327	PLAY OFF
8.	**Lugi**	23	11	1	11	615:593	23	7	1	4	319:293	4	0	7	296:300	PLAY OFF
9.	**IFK Ystad**	22	6	4	12	571:592	16	5	4	4	342:332	1	0	8	229:260	
10.	**Guif**	23	7	2	14	567:615	16	4	1	6	276:296	3	1	8	291:319	
11.	**Karlskrona**	23	6	0	17	567:663	12	3	0	8	271:310	3	0	9	296:353	BARÁŽ
12.	**Önnereds**	22	4	3	15	570:660	11	4	1	7	335:371	0	2	8	235:289	BARÁŽ
13.	**Hammarby**	22	5	0	17	548:624	10	5	0	6	296:300	0	0	11	252:324	BARÁŽ
14.	**AIK Solna**	22	4	1	17	518:601	9	3	0	8	256:300	1	1	9	262:301	SESTUP

1. nizozemská fotbalová liga

Číslo udál.	Den	ZÁPASY 21. KOLA			Výsledky v roce 2018-2019 doma	Výsledky v roce 2018-2019 venku	Výsledky v roce 2017-2018 doma	Výsledky v roce 2017-2018 venku	Předběžné kurzy 1	10	0	02	2	Váš tip Skut.	Výsl.
70	09.02.	Heracles	-	Ajax		1:1	2:1	0:1	7,30	2,70	4,30	1,04	1,35		
71	09.02.	Heerenveen	-	Zwolle		3:2	1:2	2:3	1,90	1,20	3,25	1,71	3,61		
72	09.02.	Venlo	-	Tilburg		1:0	3:3	0:3	2,10	1,27	3,20	1,57	3,10		
73	09.02.	Feyenoord	-	De Graafschap		0:2			1,17	1,01	6,00	3,90	11,00		
74	10.02.	Sittard	-	Excelsior		1:1			1,90	1,20	3,25	1,71	3,61		
75	10.02.	Groningen	-	Arnhem		1:5	4:2	0:2	2,72	1,46	3,15	1,34	2,35		
76	08.02.	Breda	-	Alkmaar		0:5	1:3	1:2	5,00	2,06	3,50	1,10	1,60		
77	10.02.	Emmen	-	Den Haag		2:1			2,45	1,37	3,10	1,42	2,63		
78	10.02.	Utrecht	-	PSV Eindhoven		0:4	1:7	0:3	6,10	2,37	3,90	1,06	1,45		

POSLEDNÍ LIGOVÉ VÝSLEDKY MUŽSTVA: (V) = zápas hraný venku

Ajax	Venlo	6:0	Feyenoord (V)	2:6	Heerenveen	4:4	Utrecht (V)	3:1	De Graafschap	8:0	Zwolle (V)	4:1
Alkmaar	Emmen	5:0	Heerenveen (V)	2:0	Utrecht	3:0	PSV Eindhoven (V)	1:3	Excelsior	2:1	Sittard (V)	3:0
Arnhem	Heerenveen	2:2	Sittard (V)	1:2	Excelsior	3:2	De Graafschap (V)	2:2	Venlo	2:1	Breda (V)	1:2
Breda	De Graafschap (V)	0:3	Den Haag	1:1	Tilburg (V)	0:2	Heerenveen	4:2	Zwolle (V)	0:0	Arnhem	2:1
De Graafschap	Breda	3:0	Excelsior (V)	0:2	Sittard	5:1	Arnhem	2:2	Ajax (V)	0:8	Den Haag (V)	0:0
Den Haag	Heracles	2:0	Breda (V)	1:1	Venlo	2:4	Feyenoord	2:2	Tilburg (V)	3:0	De Graafschap	0:0
Emmen	Alkmaar (V)	0:5	Venlo (V)	3:2	PSV Eindhoven	2:2	Tilburg	0:2	Groningen (V)	2:1	Feyenoord	1:4
Excelsior	Feyenoord	2:1	De Graafschap	2:0	Arnhem (V)	2:3	Heracles	0:3	Alkmaar (V)	1:2	PSV Eindhoven (V)	0:6
Feyenoord	Excelsior (V)	1:2	Ajax	6:2	Zwolle (V)	1:3	Den Haag (V)	2:2	Sittard	0:2	Emmen (V)	4:1
Groningen	Tilburg (V)	2:1	PSV Eindhoven (V)	1:2	Heracles	3:0	Sittard (V)	0:0	Emmen	1:2	Venlo (V)	0:0
Heerenveen	Arnhem (V)	2:2	Alkmaar	0:2	Ajax (V)	4:4	Breda (V)	2:4	Utrecht	2:3	Tilburg (V)	5:1
Heracles	Den Haag (V)	0:2	Zwolle	0:2	Groningen (V)	0:3	Excelsior (V)	3:0	PSV Eindhoven	0:4	Utrecht (V)	1:3
PSV Eindhoven	Sittard	5:0	Groningen	2:1	Emmen (V)	2:2	Alkmaar	3:1	Heracles (V)	4:0	Excelsior	6:0
Sittard	PSV Eindhoven (V)	0:5	Arnhem	2:1	De Graafschap (V)	1:5	Groningen	0:0	Feyenoord (V)	2:0	Alkmaar	0:3
Tilburg	Groningen	1:2	Utrecht (V)	1:0	Breda	2:0	Emmen (V)	2:0	Den Haag	0:3	Heerenveen	1:5
Utrecht	Zwolle (V)	3:4	Tilburg	0:1	Alkmaar (V)	0:3	Ajax	1:3	Heerenveen (V)	3:2	Heracles	3:1
Venlo	Ajax (V)	0:6	Emmen	2:3	Den Haag (V)	4:2	Zwolle	2:0	Arnhem (V)	1:2	Groningen	0:0
Zwolle	Utrecht	4:3	Heracles (V)	2:0	Feyenoord	3:1	Venlo (V)	0:2	Breda	0:0	Ajax	1:4

	TABULKA PO 20. KOLE	Celkem							Doma					Venku					Poznámka
1.	**PSV Eindhoven**	20	18	1	1	69:11	4.00	55	11	0	0	43:3	4.18	7	1	1	26:8	3.78	LM
2.	**Ajax**	20	16	2	2	72:18	4.50	50	8	2	0	42:6	4.80	8	0	2	30:12	4.20	LM
3.	**Feyenoord**	20	12	3	5	43:27	3.50	39	9	0	1	26:9	3.50	3	3	4	17:18	3.50	EL
4.	**Alkmaar**	20	10	4	6	40:26	3.30	34	5	3	2	21:9	3.00	5	1	4	19:17	3.60	EL
5.	**Arnhem**	20	8	6	6	33:27	3.00	30	6	3	1	22:14	3.60	2	3	5	11:13	2.40	PLAY OFF
6.	**Utrecht**	20	8	4	8	33:31	3.20	28	6	1	3	20:10	3.00	2	3	5	13:21	3.40	PLAY OFF
7.	**Venlo**	20	7	5	8	27:35	3.10	26	4	3	2	15:9	2.67	3	2	6	12:26	3.45	PLAY OFF
8.	**Heracles**	20	8	2	10	33:42	3.75	26	6	0	3	21:15	4.00	2	2	7	12:27	3.55	PLAY OFF
9.	**Tilburg**	20	7	4	9	30:36	3.30	25	2	2	6	13:18	3.10	5	2	3	17:18	3.50	
10.	**Zwolle**	20	7	3	10	26:34	3.00	24	3	2	6	18:22	3.64	4	1	4	8:12	2.22	
11.	**Den Haag**	20	6	6	8	28:39	3.35	24	3	3	4	12:18	3.00	3	3	4	16:21	3.70	
12.	**Sittard**	20	6	5	9	32:41	3.65	23	4	3	3	17:14	3.10	2	2	6	15:27	4.20	
13.	**Heerenveen**	20	5	7	8	42:47	4.45	22	1	3	5	14:23	4.11	4	4	3	28:24	4.73	
14.	**Excelsior**	20	6	4	10	29:49	3.90	22	4	3	4	19:26	4.09	2	1	6	10:23	3.67	
15.	**Groningen**	20	6	3	11	24:31	2.75	21	3	1	5	14:12	2.89	3	2	6	10:19	2.64	
16.	**Emmen**	20	5	6	9	24:45	3.45	21	1	4	5	12:20	3.20	4	2	4	12:25	3.70	BARÁŽ
17.	**De Graafschap**	20	5	3	12	22:46	3.40	18	5	1	5	20:19	3.55	0	2	7	2:27	3.22	BARÁŽ
18.	**Breda**	20	4	4	12	22:44	3.30	16	4	2	4	16:17	3.30	0	2	8	6:27	3.30	SESTUP

2. nizozemská fotbalová liga

Číslo udál.	Den	DOHRÁVKY 23. KOLA			Výsledky v roce 2018-2019 doma	Výsledky v roce 2018-2019 venku	Výsledky v roce 2017-2018 doma	Výsledky v roce 2017-2018 venku	Předběžné kurzy 1	10	0	02	2	Váš tip Skut.	Výsl.
1364	04.02.	PSV Eindhoven II	-	FC Oss		1: 4	5: 1	3: 0	1,95	1,27	3,60	1,67	3,12		
1365	04.02.	Alkmaar II	-	Cambuur		1: 2	0: 1	2: 3	2,74	1,57	3,70	1,34	2,10		

Číslo udál.	Den	ZÁPASY 24. KOLA			Výsledky v roce 2018-2019 doma	Výsledky v roce 2018-2019 venku	Výsledky v roce 2017-2018 doma	Výsledky v roce 2017-2018 venku	Předběžné kurzy 1	10	0	02	2	Váš tip Skut.	Výsl.
1656	08.02.	Cambuur	-	Nijmegen		2: 2	1: 1	1: 3	2,25	1,32	3,20	1,50	2,82		
1657	08.02.	Sp. Rotterdam	-	Twente		1: 2			2,35	1,34	3,15	1,46	2,72		
1658	08.02.	Den Bosch	-	Volendam		2: 1	3: 1	0: 1	1,70	1,13	3,40	1,91	4,37		
1659	08.02.	FC Oss	-	Maastricht		2: 0	1: 0	1: 1	1,85	1,19	3,30	1,75	3,74		
1660	08.02.	Almere	-	Alkmaar II		3: 2	3: 2	1: 4	1,75	1,16	3,40	1,85	4,07		
1661	08.02.	Telstar	-	Waalwijk		0: 1	0: 0	1: 4	2,30	1,34	3,20	1,48	2,75		
1662	08.02.	FC Eindhoven	-	PSV Eindhoven II		1: 2	1: 2	1: 4	2,40	1,36	3,15	1,44	2,65		
1663	08.02.	Helmond	-	Dordrecht		0: 0	1: 2	2: 3	2,15	1,29	3,20	1,55	3,00		
1664	11.02.	Utrecht II	-	Ahead Eagles		0: 5	1: 0	0: 0	4,37	1,91	3,40	1,13	1,70		
1665	11.02.	Ajax II	-	Kerkrade		1: 2			1,85	1,19	3,30	1,75	3,74		

POSLEDNÍ LIGOVÉ VÝSLEDKY MUŽSTVA: (V) = zápas hraný venku

Ahead Eagles	FC Eindhoven	0: 1	Cambuur (V)	1: 1	Almere	2: 1	Kerkrade (V)	1: 3	Waalwijk (V)	3: 1	Den Bosch	0: 0
Ajax II	Dordrecht (V)	3: 3	Volendam	1: 3	Waalwijk (V)	1: 4	PSV Eindhoven II	2: 2	Sp. Rotterdam	2: 0	Almere (V)	3: 2
Alkmaar II	Kerkrade (V)	2: 6	Dordrecht	0: 1	Utrecht II (V)	3: 1	FC Eindhoven	1: 2	Sp. Rotterdam (V)	0: 5	Telstar	0: 2
Almere	Kerkrade (V)	2: 1	Twente	1: 3	Ahead Eagles (V)	1: 2	Volendam	0: 2	PSV Eindhoven II (V)	2: 5	Ajax II	2: 3
Cambuur	Ahead Eagles	1: 1	Helmond (V)	1: 0	Sp. Rotterdam	3: 3	Maastricht (V)	2: 1	Twente	0: 1	PSV Eindhoven II (V)	2: 1
Den Bosch	Waalwijk (V)	1: 2	FC Eindhoven (V)	0: 2	FC Oss	3: 0	Dordrecht (V)	6: 2	Kerkrade	2: 0	Ahead Eagles (V)	0: 0
Dordrecht	Ajax II	3: 3	PSV Eindhoven II	1: 3	Alkmaar II (V)	1: 0	Den Bosch	2: 6	FC Oss	0: 1	Utrecht II (V)	1: 4
FC Eindhoven	Ahead Eagles (V)	1: 0	Den Bosch	2: 0	Volendam (V)	3: 1	Nijmegen	3: 2	Alkmaar II (V)	2: 1	Waalwijk	1: 3
FC Oss	Nijmegen	1: 1	Den Bosch (V)	0: 3	Waalwijk	1: 2	Dordrecht (V)	1: 0	Helmond	1: 1	Ajax II (V)	0: 1
Helmond	Twente (V)	1: 4	Maastricht (V)	0: 3	Cambuur	0: 1	Telstar (V)	1: 1	Utrecht II	2: 0	FC Oss (V)	1: 1
Kerkrade	Almere	1: 2	Alkmaar II	6: 2	Sp. Rotterdam (V)	2: 2	Ahead Eagles	3: 1	Den Bosch (V)	0: 2	Volendam	2: 1
Maastricht	Telstar	2: 0	Helmond	3: 0	PSV Eindhoven II (V)	2: 2	Twente	0: 2	Cambuur	1: 2	Nijmegen (V)	1: 0
Nijmegen	Utrecht II	4: 1	FC Oss (V)	1: 1	Telstar	1: 1	FC Eindhoven (V)	2: 3	Twente (V)	0: 2	Maastricht	0: 1
PSV Eindhoven II	Dordrecht (V)	3: 1	Maastricht	2: 2	Ajax II (V)	2: 2	Almere	5: 2	Telstar (V)	4: 2	Cambuur	1: 2
Sp. Rotterdam	Volendam (V)	2: 2	Telstar (V)	1: 1	Kerkrade	2: 2	Cambuur (V)	3: 3	Ajax II (V)	0: 2	Alkmaar II	5: 0
Telstar	Maastricht (V)	0: 2	Sp. Rotterdam	1: 1	Nijmegen (V)	1: 1	Helmond	1: 1	Volendam (V)	0: 1	PSV Eindhoven II	2: 4
Twente	Helmond	4: 1	Almere (V)	3: 1	Utrecht II	1: 0	Maastricht (V)	2: 0	Nijmegen	2: 0	Cambuur (V)	1: 0
Utrecht II	Nijmegen (V)	1: 4	Waalwijk	1: 2	Twente (V)	0: 1	Alkmaar II	1: 3	Helmond (V)	0: 2	Dordrecht	4: 1
Volendam	Sp. Rotterdam	2: 2	Ajax II (V)	3: 1	FC Eindhoven	1: 3	Almere (V)	2: 0	Telstar	1: 0	Kerkrade (V)	1: 2
Waalwijk	Den Bosch	2: 1	Utrecht II (V)	2: 1	Ajax II	4: 1	FC Oss (V)	2: 1	Ahead Eagles	1: 3	FC Eindhoven (V)	3: 1

	TABULKA PO 23. KOLE	Celkem							Doma						Venku						Poznámka
1.	**Twente**	23	16	2	5	46: 24	3.04	50	8	0	4	21: 14	2.92	8	2	1	25: 10	3.18	POSTUP
2.	**Den Bosch**	23	14	4	5	43: 25	2.96	46	7	2	2	22: 14	3.27	7	2	3	21: 11	2.67	BARÁŽ
3.	**Ahead Eagles**	23	13	4	6	38: 25	2.74	43	8	2	2	22: 7	2.42	5	2	4	16: 18	3.09	BARÁŽ
4.	**Sp. Rotterdam**	23	11	9	3	46: 26	3.13	42	9	2	0	32: 9	3.73	2	7	3	14: 17	2.58	BARÁŽ
5.	**Kerkrade**	23	11	5	7	42: 31	3.17	38	6	3	3	27: 16	3.58	5	2	4	15: 15	2.73	BARÁŽ
6.	**PSV Eindhoven II**	22	10	7	5	51: 39	4.09	37	6	3	2	24: 14	3.45	4	4	3	27: 25	4.73	BARÁŽ
7.	**FC Oss**	22	10	5	7	28: 23	2.32	35	4	3	4	14: 15	2.64	6	2	3	14: 8	2.00	BARÁŽ
8.	**Waalwijk**	23	11	2	10	35: 34	3.00	35	6	2	4	20: 17	3.08	5	0	6	15: 17	2.91	BARÁŽ
9.	**FC Eindhoven**	23	10	4	9	30: 27	2.48	34	3	3	5	12: 15	2.45	7	1	4	18: 12	2.50	BARÁŽ
10.	**Ajax II**	23	10	3	10	44: 39	3.61	33	7	1	3	22: 12	3.09	3	2	7	22: 27	4.08	
11.	**Cambuur**	22	9	6	7	30: 29	2.68	33	5	3	3	17: 13	2.73	4	3	4	13: 16	2.64	
12.	**Maastricht**	23	9	6	8	27: 28	2.39	33	4	2	6	14: 17	2.58	5	4	2	13: 11	2.18	
13.	**Volendam**	23	8	7	8	31: 34	2.83	31	5	4	3	18: 15	2.75	3	3	5	13: 19	2.91	
14.	**Almere**	23	9	4	10	35: 41	3.30	31	4	2	5	15: 17	2.91	5	2	5	20: 24	3.67	
15.	**Nijmegen**	23	8	6	9	39: 39	3.39	30	4	5	3	23: 19	3.50	4	1	6	16: 20	3.27	
16.	**Telstar**	23	7	4	12	25: 38	2.74	25	3	3	5	12: 19	2.82	4	1	7	13: 19	2.67	
17.	**Dordrecht**	23	3	6	14	27: 49	3.30	15	2	3	7	14: 26	3.33	1	3	7	13: 23	3.27	
18.	**Helmond**	23	2	8	13	22: 40	2.70	14	2	3	6	14: 17	2.82	0	5	7	8: 23	2.58	
19.	**Utrecht II**	23	3	5	15	26: 52	3.39	14	3	3	5	17: 22	3.55	0	2	10	9: 30	3.25	
20.	**Alkmaar II**	22	2	7	13	27: 49	3.45	13	1	3	7	13: 21	3.09	1	4	6	14: 28	3.82	

Házená - Španělská liga

Číslo udál.	Den	ZÁPASY 17. KOLA			Výsledky v roce 2018-2019 doma	Výsledky v roce 2018-2019 venku	Výsledky v roce 2017-2018 doma	Výsledky v roce 2017-2018 venku	Předběžné kurzy 1	10	0	02	2	Váš tip Skut.	Výsl.
	10.02.	Alcobendas	-	F.M.Cangas		23:28			1,60	1,35	8,50	2,05	2,70		
	05.02.	Cuenca	-	Barcelona		22:43	27:30	27:34	11,50	6,80	19,00	1,01	1,03		
	09.02.	Puente Genil	-	S.Santander		29:27			1,80	1,48	8,20	1,80	2,30		
	06.02.	Granollers	-	La Rioja		26:26	30:27	28:30	1,55	1,32	8,50	2,15	2,85		
	08.02.	Bidasoa	-	Valladolid		24:24	33:34	28:29	1,27	1,14	9,00	3,10	4,50		
	09.02.	Ademar Leon	-	An.Pamplona		28:27	30:26	23:32	1,25	1,12	9,20	3,20	4,90		
	09.02.	Huesca	-	Benidorm		19:23	29:25	30:27	1,35	1,17	8,80	2,70	3,90		
	09.02.	Teucro	-	Guadalajara		26:31	33:31	33:33	2,30	1,80	8,20	1,48	1,80		

POSLEDNÍ LIGOVÉ VÝSLEDKY MUŽSTVA: (V) = zápas hraný venku

Ademar Leon	La Rioja (V)	30:36	Guadalajara (V)	23:25	S.Santander	26:23	Benidorm (V)	29:23	F.M.Cangas	35:23	Barcelona (V)	29:37
Alcobendas	Barcelona (V)	22:38	Valladolid (V)	24:25	Cuenca	26:32	Bidasoa (V)	19:29	Huesca (V)	22:26	Puente Genil	21:29
An.Pamplona	Bidasoa	19:27	La Rioja (V)	22:23	Guadalajara	31:29	S.Santander (V)	26:26	Benidorm	29:20	F.M.Cangas (V)	28:26
Barcelona	Alcobendas	38:22	Huesca	39:23	Puente Genil (V)	46:28	Teucro	41:26	Granollers (V)	30:23	Ademar Leon	37:29
Benidorm	Puente Genil	28:28	Teucro	34:25	Granollers (V)	26:30	Ademar Leon	23:29	An.Pamplona (V)	20:29	La Rioja	24:23
Bidasoa	An.Pamplona (V)	27:19	Cuenca (V)	25:26	La Rioja	30:32	Alcobendas	29:19	Guadalajara (V)	31:30	Huesca	27:21
Cuenca	Valladolid (V)	29:25	Bidasoa	26:25	Alcobendas (V)	32:26	Huesca	26:32	Puente Genil (V)	30:27	Teucro	31:32
F.M.Cangas	Huesca	21:21	Puente Genil	21:22	Teucro (V)	34:28	Granollers	26:26	Ademar Leon (V)	23:35	An.Pamplona	26:28
Granollers	Guadalajara (V)	29:25	S.Santander (V)	21:22	Benidorm	30:26	F.M.Cangas (V)	26:26	Barcelona	23:30	Valladolid (V)	32:29
Guadalajara	Granollers	25:29	Ademar Leon	25:23	An.Pamplona (V)	29:31	La Rioja	28:27	Bidasoa	30:31	S.Santander (V)	24:26
Huesca	F.M.Cangas (V)	21:21	Barcelona (V)	23:39	Valladolid	32:28	Cuenca (V)	32:26	Alcobendas	26:22	Bidasoa (V)	21:27
La Rioja	Ademar Leon	36:30	An.Pamplona	23:22	Bidasoa (V)	32:30	Guadalajara (V)	27:28	S.Santander	32:27	Benidorm (V)	23:24
Puente Genil	Benidorm (V)	28:28	F.M.Cangas (V)	22:21	Barcelona	28:46	Valladolid (V)	27:29	Cuenca	27:30	Alcobendas (V)	29:21
S.Santander	Teucro	32:27	Granollers	22:21	Ademar Leon (V)	23:26	An.Pamplona	26:26	La Rioja (V)	27:32	Guadalajara	26:24
Teucro	S.Santander (V)	27:32	Benidorm (V)	25:34	F.M.Cangas	28:34	Barcelona (V)	26:41	Valladolid	25:31	Cuenca (V)	32:31
Valladolid	Cuenca	25:29	Alcobendas	25:24	Huesca (V)	28:32	Puente Genil	29:27	Teucro (V)	31:25	Granollers	29:32

	TABULKA	Celkem						Doma				Venku				Poznámka
1.	**Barcelona**	16	16	0	0	632: 399	32	9	0	0	358:221	7	0	0	274:178	LM
2.	**Bidasoa**	16	10	1	5	416: 380	21	7	0	1	222:185	3	1	4	194:195	LM
3.	**La Rioja**	16	8	4	4	472: 440	20	6	1	1	251:210	2	3	3	221:230	EHF
4.	**Granollers**	16	9	2	5	427: 403	20	6	0	1	191:169	3	2	4	236:234	EHF
5.	**Ademar Leon**	16	9	1	6	426: 399	19	6	1	0	205:157	3	0	6	221:242	EHF
6.	**Huesca**	16	8	3	5	406: 388	19	5	1	1	198:162	3	2	4	208:226	
7.	**Cuenca**	16	7	3	6	438: 435	17	4	1	3	229:208	3	2	3	209:227	
8.	**S.Santander**	16	7	3	6	414: 448	17	7	1	1	244:227	0	2	5	170:221	
9.	**Guadalajara**	16	7	1	8	446: 447	15	4	1	4	252:258	3	0	4	194:189	
10.	**Valladolid**	16	7	1	8	459: 471	15	3	1	5	244:256	4	0	3	215:215	
11.	**Benidorm**	16	6	3	7	400: 428	15	4	2	3	233:231	2	1	4	167:197	
12.	**An.Pamplona**	16	6	2	8	415: 418	14	3	1	4	208:212	3	1	4	207:206	
13.	**Puente Genil**	16	4	3	9	404: 445	11	0	2	5	169:207	4	1	4	235:238	
14.	**F.M.Cangas**	16	3	2	11	384: 437	8	2	2	5	219:221	1	0	6	165:216	
15.	**Teucro**	16	3	1	12	425: 504	7	2	1	4	197:206	1	0	8	228:298	SESTUP
16.	**Alcobendas**	16	3	0	13	387: 509	6	3	0	4	181:220	0	0	9	206:289	SESTUP

Házená - Německá liga

Číslo udál.	Den	ZÁPASY 20. KOLA			Výsledky v roce 2018-2019 doma	Výsledky v roce 2018-2019 venku	Výsledky v roce 2017-2018 doma	Výsledky v roce 2017-2018 venku	Předběžné kurzy 1	10	0	02	2	Váš tip Skut.	Výsl.
	07.02.	**Lemgo**	-	**F.Berlin**		23:29	22:25	23:36	3,05	2,25	8,60	1,28	1,50		
	10.02.	**Bietigheim**	-	**Leipzig**		24:31			2,70	2,05	8,50	1,35	1,60		
	07.02.	**Wetzlar**	-	**Flensburg**		29:30	19:24	27:34	13,00	7,00	20,00	1,00	1,02		
	07.02.	**Gummersbach**	-	**Ludwigshafen**		27:26	31:26	24:28	1,30	1,18	9,00	2,90	4,10		
	07.02.	**Hannover Burg.**	-	**Stuttgart**		34:37	27:20	33:26	1,45	1,28	8,60	2,40	3,30		
	10.02.	**Erlangen**	-	**Minden**		22:29	26:26	22:33	1,80	1,48	8,20	1,80	2,30		
	10.02.	**Magdeburg**	-	**Melsungen**		28:23	33:31	27:29	1,25	1,12	9,20	3,20	4,90		
	07.02.	**Göppingen**	-	**Kiel**		26:28	22:29	23:28	10,50	6,30	15,00	1,01	1,05		
	09.02.	**R.N.Löwen**	-	**Bergischer**		30:25			1,06	1,02	14,00	6,20	10,00		

POSLEDNÍ LIGOVÉ VÝSLEDKY MUŽSTVA: (V) = zápas hraný venku

Bergischer	Hannover Burg.	25:22	Lemgo (V)	22:22	Flensburg (V)	23:25	Minden	26:21	F.Berlin (V)	22:26	Göppingen	25:28
Bietigheim	Göppingen (V)	27:31	Kiel	21:32	Stuttgart (V)	26:31	Erlangen	24:26	Lemgo (V)	27:40	Magdeburg	29:33
Erlangen	F.Berlin (V)	25:26	Ludwigshafen	26:22	Wetzlar	27:20	Stuttgart	31:25	Bietigheim (V)	26:24	Leipzig	24:23
F.Berlin	Erlangen	26:25	Magdeburg (V)	27:25	Leipzig	26:23	Gummersbach (V)	29:20	Bergischer	26:22	Kiel (V)	22:26
Flensburg	Ludwigshafen (V)	30:18	Minden	35:28	Bergischer	25:23	Melsungen (V)	24:18	Wetzlar	30:29	Gummersbach (V)	33:23
Gummersbach	Stuttgart (V)	30:31	Melsungen	23:28	Ludwigshafen (V)	27:26	F.Berlin	20:29	Minden (V)	28:40	Flensburg	23:33
Göppingen	Bietigheim	31:27	Hannover Burg. (V)	30:29	Minden (V)	29:28	R.N.Löwen	25:28	Ludwigshafen	30:26	Magdeburg (V)	29:28
Hannover Burg.	Bergischer (V)	22:25	Göppingen	29:30	R.N.Löwen (V)	23:29	Wetzlar (V)	28:29	Kiel	25:32	Leipzig (V)	26:31
Kiel	R.N.Löwen	31:28	Bietigheim (V)	32:21	Stuttgart	32:19	Hannover Burg. (V)	32:25	F.Berlin	26:22	Bergischer (V)	27:23
Leipzig	Magdeburg	24:25	Wetzlar (V)	22:23	F.Berlin (V)	23:26	Lemgo	22:22	Erlangen (V)	23:24	Hannover Burg.	31:26
Lemgo	Minden (V)	30:27	Bergischer	22:22	Melsungen	28:26	Leipzig (V)	22:22	Bietigheim	40:27	Stuttgart	29:24
Ludwigshafen	Flensburg	18:30	Erlangen (V)	22:26	Gummersbach	26:27	Göppingen (V)	26:30	R.N.Löwen	21:28	Wetzlar (V)	19:30
Magdeburg	Leipzig (V)	25:24	F.Berlin	25:27	R.N.Löwen (V)	22:28	Göppingen	28:29	Bietigheim (V)	33:29	Lemgo	29:24
Melsungen	Wetzlar	26:24	Gummersbach (V)	28:23	Lemgo (V)	26:28	Flensburg	18:24	Stuttgart (V)	26:30	Erlangen	27:26
Minden	Lemgo	27:30	Flensburg (V)	28:35	Göppingen	28:29	Bergischer (V)	21:26	Gummersbach	40:28	R.N.Löwen (V)	29:32
R.N.Löwen	Kiel (V)	28:31	Stuttgart	34:29	Hannover Burg.	29:23	Göppingen (V)	28:25	Magdeburg	28:22	Ludwigshafen (V)	28:21
Stuttgart	Gummersbach	31:30	R.N.Löwen (V)	29:34	Bietigheim	31:26	Erlangen (V)	25:31	Kiel (V)	19:32	Melsungen	30:26
Wetzlar	Melsungen (V)	24:26	Leipzig	23:22	Erlangen (V)	20:27	Hannover Burg.	29:28	Flensburg (V)	29:30	Ludwigshafen	30:19

	TABULKA	Celkem							Doma				Venku				Poznámka
1.	**Flensburg**	19	19	0	0	540: 436	38	10	0	0	288:237	9	0	0	252:199	LM
2.	**Kiel**	19	17	0	2	564: 450	34	10	0	0	303:224	7	0	2	261:226	LM
3.	**R.N.Löwen**	19	15	1	3	542: 471	31	9	1	1	320:276	6	0	2	222:195	LM
4.	**Magdeburg**	19	14	0	5	579: 493	28	7	0	2	282:236	7	0	3	297:257	EHF
5.	**F.Berlin**	19	13	0	6	509: 478	26	7	0	3	266:258	6	0	3	243:220	EHF
6.	**Melsungen**	19	12	0	7	525: 514	24	7	0	2	243:227	5	0	5	282:287	EHF
7.	**Göppingen**	19	11	0	8	499: 498	22	6	0	2	220:200	5	0	6	279:298	
8.	**Bergischer**	19	10	1	8	505: 492	21	8	0	3	304:277	2	1	5	201:215	
9.	**Lemgo**	19	7	3	9	486: 487	17	5	2	3	267:241	2	1	6	219:246	
10.	**Minden**	19	8	0	11	545: 548	16	6	0	4	304:279	2	0	7	241:269	
11.	**Erlangen**	19	8	0	11	484: 493	16	6	0	3	238:216	2	0	8	246:277	
12.	**Stuttgart**	19	7	1	11	515: 573	15	5	1	3	262:267	2	0	8	253:306	
13.	**Wetzlar**	19	7	0	12	473: 489	14	5	0	5	258:258	2	0	7	215:231	
14.	**Hannover Burg.**	19	6	0	13	522: 549	12	4	0	4	227:228	2	0	9	295:321	
15.	**Leipzig**	19	4	2	13	468: 489	10	4	1	5	254:245	0	1	8	214:244	
16.	**Gummersbach**	19	4	0	15	472: 564	8	3	0	6	219:248	1	0	9	253:316	
17.	**Bietigheim**	19	3	0	16	465: 582	6	1	0	8	225:288	2	0	8	240:294	SESTUP
18.	**Ludwigshafen**	19	1	2	16	454: 541	4	1	0	8	210:252	0	2	8	244:289	SESTUP

1. belgická fotbalová liga

Číslo udál.	Den	ZÁPASY 25. KOLA			Výsledky v roce 2018-2019 doma	Výsledky v roce 2018-2019 venku	Výsledky v roce 2017-2018 doma	Výsledky v roce 2017-2018 venku	Předběžné kurzy 1	10	0	02	2	Váš tip Skut.	Výsl.
81	10.02.	**Anderlecht**	-	**Z. Waregem**		2: 1	2: 0	3: 2	1,60	1,10	3,50	2,06	5,00		
82	10.02.	**Gent**	-	**Mouscron**		1: 3	3: 1	2: 3	1,50	1,06	3,60	2,25	6,00		
83	08.02.	**Genk**	-	**St. Liege**		1: 1	0: 2	1: 2	1,75	1,16	3,40	1,85	4,07		
84	09.02.	**Eupen**	-	**Kortrijk**		3: 1	1: 2	0: 0	2,15	1,29	3,20	1,55	3,00		
85	10.02.	**Cercle Bruggy**	-	**FC Bruggy**		0: 4			4,56	1,98	3,50	1,12	1,65		
86	09.02.	**Lokeren**	-	**FC Antwerp**		1: 2	1: 1	2: 1	3,74	1,75	3,30	1,19	1,85		
87	09.02.	**Charleroi**	-	**Oostende**		1: 2	1: 1	0: 3	1,65	1,12	3,50	1,98	4,56		
88	09.02.	**St. Truiden**	-	**Waasland**		2: 2	1: 0	1: 3	1,70	1,13	3,40	1,91	4,37		

POSLEDNÍ LIGOVÉ VÝSLEDKY MUŽSTVA: (V) = zápas hraný venku

Anderlecht	St. Liege (V)	1: 2	Eupen	2: 1	Gent (V)	0: 1	Waasland	3: 0	Mouscron (V)	1: 3	Cercle Bruggy (V)	1: 2
Cercle Bruggy	Z. Waregem (V)	2: 3	St. Truiden	1: 2	Waasland (V)	1: 1	Eupen	0: 1	Gent (V)	1: 4	Anderlecht	2: 1
Charleroi	Mouscron (V)	0: 3	Waasland	2: 2	FC Bruggy (V)	1: 0	St. Liege	0: 1	Z. Waregem (V)	1: 3	Gent	2: 0
Eupen	St. Truiden (V)	1: 4	Anderlecht (V)	1: 2	Lokeren	4: 1	Cercle Bruggy (V)	1: 0	Genk	0: 2	Mouscron	1: 0
FC Antwerp	Oostende (V)	2: 0	St. Liege	1: 1	Z. Waregem (V)	2: 1	Mouscron	2: 1	FC Bruggy (V)	1: 5	Waasland	0: 2
FC Bruggy	Gent	1: 1	Oostende (V)	2: 1	Charleroi	0: 1	Lokeren (V)	1: 0	FC Antwerp	5: 1	Kortrijk (V)	0: 0
Genk	Waasland (V)	2: 1	Mouscron	1: 2	St. Truiden (V)	3: 2	Gent	3: 1	Eupen (V)	2: 0	Oostende	2: 0
Gent	FC Bruggy (V)	1: 1	Kortrijk (V)	2: 1	Anderlecht	1: 0	Genk (V)	1: 3	Cercle Bruggy	4: 1	Charleroi (V)	0: 2
Kortrijk	Lokeren	2: 1	Gent	1: 2	St. Liege (V)	1: 2	Z. Waregem	4: 2	St. Truiden (V)	0: 0	FC Bruggy	0: 0
Lokeren	Kortrijk (V)	1: 2	Z. Waregem	0: 3	Eupen (V)	1: 4	FC Bruggy	0: 1	Waasland (V)	1: 2	St. Truiden	2: 0
Mouscron	Charleroi	3: 0	Genk (V)	2: 1	Oostende	2: 1	FC Antwerp (V)	1: 2	Anderlecht	3: 1	Eupen (V)	0: 1
Oostende	FC Antwerp	0: 2	FC Bruggy	1: 2	Mouscron (V)	1: 2	St. Truiden	1: 1	St. Liege (V)	1: 3	Genk (V)	0: 2
St. Liege	Anderlecht	2: 1	FC Antwerp (V)	1: 1	Kortrijk	2: 1	Charleroi (V)	1: 0	Oostende	3: 1	Z. Waregem	4: 1
St. Truiden	Eupen	4: 1	Cercle Bruggy (V)	2: 1	Genk	2: 3	Oostende (V)	1: 1	Kortrijk	0: 0	Lokeren (V)	0: 2
Waasland	Genk	1: 2	Charleroi (V)	2: 2	Cercle Bruggy	1: 1	Anderlecht (V)	0: 3	Lokeren	2: 1	FC Antwerp (V)	2: 0
Z. Waregem	Cercle Bruggy	3: 2	Lokeren (V)	3: 0	FC Antwerp	1: 2	Kortrijk (V)	2: 4	Charleroi	3: 1	St. Liege (V)	1: 4

	TABULKA PO 24. KOLE	Celkem							Doma				Venku				Poznámka
1.	**Genk**	24	16	6	2	55: 24	3.29	54	7	3	2	23: 12	2.92	9	3	0	32: 12	3.67	PLAY OFF
2.	**FC Bruggy**	24	13	6	5	51: 25	3.17	45	8	2	2	31: 11	3.50	5	4	3	20: 14	2.83	PLAY OFF
3.	**FC Antwerp**	24	13	6	5	35: 26	2.54	45	5	4	3	19: 16	2.92	8	2	2	16: 10	2.17	PLAY OFF
4.	**St. Liege**	24	12	7	5	38: 25	2.63	43	8	3	1	24: 12	3.00	4	4	4	14: 13	2.25	PLAY OFF
5.	**St. Truiden**	24	10	9	5	40: 29	2.88	39	6	5	1	22: 12	2.83	4	4	4	18: 17	2.92	PLAY OFF
6.	**Gent**	24	11	5	8	42: 38	3.33	38	7	2	3	21: 17	3.17	4	3	5	21: 21	3.50	PLAY OFF
7.	**Anderlecht**	24	11	4	9	40: 31	2.96	37	7	4	1	23: 10	2.75	4	0	8	17: 21	3.17	
8.	**Charleroi**	24	10	4	10	35: 34	2.88	34	7	1	4	19: 14	2.75	3	3	6	16: 20	3.00	
9.	**Kortrijk**	24	8	7	9	32: 35	2.79	31	4	3	5	19: 22	3.42	4	4	4	13: 13	2.17	
10.	**Eupen**	24	9	1	14	28: 45	3.04	28	6	0	6	18: 20	3.17	3	1	8	10: 25	2.92	
11.	**Mouscron**	24	7	5	12	23: 29	2.17	26	5	3	4	12: 9	1.75	2	2	8	11: 20	2.58	
12.	**Z. Waregem**	24	7	5	12	40: 50	3.75	26	5	3	4	24: 20	3.67	2	2	8	16: 30	3.83	
13.	**Cercle Bruggy**	24	7	5	12	28: 45	3.04	26	6	1	5	18: 21	3.25	1	4	7	10: 24	2.83	
14.	**Oostende**	24	6	5	13	23: 43	2.75	23	4	2	6	13: 20	2.75	2	3	7	10: 23	2.75	
15.	**Waasland**	24	4	10	10	27: 35	2.58	22	2	6	4	12: 14	2.17	2	4	6	15: 21	3.00	BARÁŽ
16.	**Lokeren**	24	3	5	16	21: 44	2.71	14	3	3	6	10: 20	2.50	0	2	10	11: 24	2.92	BARÁŽ

2. belgická fotbalová liga

Číslo udál.	Den	ZÁPASY 25. KOLA			Výsledky v roce 2018-2019 doma		2018-2019 venku		2017-2018 doma		2017-2018 venku		Předběžné kurzy 1	10	0	02	2	Váš tip Skut.	Výsl.
1366	10.02.	**Beerschot**	-	**St. Gilloise**	1: 0		0: 2	1: 1	3: 0	2: 1	3: 0	0: 1	1,90	1,20	3,25	1,71	3,61		
1367	09.02.	**Roeselare**	-	**Lommel**	2: 2		1: 3	1: 0					2,35	1,34	3,15	1,46	2,72		
1368	09.02.	**KV Mechelen**	-	**OH Leuven**	3: 0		1: 1	3: 1					1,40	1,04	4,10	2,52	6,50		
1369	08.02.	**Westerlo**	-	**Tubize**	2: 1		0: 2	0: 0	1: 1	0: 0	2: 1	1: 2	1,75	1,16	3,40	1,85	4,07		

POSLEDNÍ LIGOVÉ VÝSLEDKY MUŽSTVA: (V) = zápas hraný venku

Beerschot	Tubize (V)	3: 1	KV Mechelen	0: 0	Westerlo	1: 1	Roeselare (V)	2: 1	Lommel	3: 0	St. Gilloise (V)	1: 1
KV Mechelen	Westerlo	3: 0	Beerschot (V)	0: 0	Roeselare	2: 2	St. Gilloise (V)	2: 1	Tubize	3: 1	OH Leuven (V)	3: 1
Lommel	OH Leuven	2: 3	Tubize (V)	0: 0	Westerlo	2: 1	Beerschot (V)	0: 3	Roeselare	0: 1	St. Gilloise	0: 2
OH Leuven	Roeselare	0: 1	Lommel (V)	3: 2	St. Gilloise (V)	1: 2	Tubize	0: 2	Westerlo (V)	0: 0	KV Mechelen	1: 3
Roeselare	OH Leuven (V)	1: 0	Tubize	0: 1	KV Mechelen (V)	2: 2	Beerschot	1: 2	St. Gilloise	1: 1	Lommel (V)	1: 0
St. Gilloise	Westerlo (V)	0: 2	OH Leuven	2: 1	KV Mechelen	1: 2	Roeselare (V)	1: 1	Beerschot	1: 1	Lommel (V)	2: 0
Tubize	Beerschot	1: 3	Roeselare (V)	1: 0	Lommel	0: 0	OH Leuven (V)	2: 0	KV Mechelen (V)	1: 3	Westerlo	0: 0
Westerlo	KV Mechelen (V)	0: 3	St. Gilloise	2: 0	Beerschot (V)	1: 1	Lommel (V)	1: 2	OH Leuven	0: 0	Tubize (V)	0: 0

	TABULKA PO 24. KOLE	Celkem							Doma					Venku					Poznámka
1.	**KV Mechelen**	24	15	7	2	49: 18	2.79	52	9	2	1	27: 9	3.00	6	5	1	22: 9	2.58	O POSTUP
2.	**Beerschot**	24	13	7	4	40: 29	2.88	46	8	3	1	22: 11	2.75	5	4	3	18: 18	3.00	O POSTUP
3.	**St. Gilloise**	23	10	6	7	32: 24	2.43	36	5	4	2	17: 11	2.55	5	2	5	15: 13	2.33	O POSTUP
4.	**Lommel**	23	8	5	10	29: 36	2.83	29	4	2	6	13: 17	2.50	4	3	4	16: 19	3.18	O POSTUP
5.	**Westerlo**	24	8	5	11	24: 31	2.29	29	5	1	6	16: 17	2.75	3	4	5	8: 14	1.83	O SESTUP
6.	**Roeselare**	24	6	7	11	25: 36	2.54	25	3	5	4	14: 17	2.58	3	2	7	11: 19	2.50	O SESTUP
7.	**Tubize**	24	6	5	13	27: 40	2.79	23	4	4	4	14: 16	2.50	2	1	9	13: 24	3.08	O SESTUP
8.	**OH Leuven**	24	6	4	14	31: 43	3.08	22	2	2	8	14: 22	3.00	4	2	6	17: 21	3.17	O SESTUP

1. švýcarská fotbalová liga

Číslo udál.	Den	ZÁPASY 20. KOLA			Výsledky v roce 2018-2019 doma		2018-2019 venku		2017-2018 doma		2017-2018 venku		Předběžné kurzy 1	10	0	02	2	Váš tip Skut.	Výsl.
123	09.02.	**Basel**	-	**St. Gallen**	1: 2		3: 1		3: 0	0: 2	1: 2	4: 2	1,45	1,06	3,90	2,37	6,10		
124	09.02.	**FC Zürich**	-	**Grasshoppers**	2: 0		2: 0		0: 4	1: 1	2: 0	0: 1	1,65	1,12	3,50	1,98	4,56		
125	10.02.	**Sion**	-	**Lugano**	1: 2		2: 2		2: 2	0: 1	2: 1	0: 1	2,10	1,27	3,20	1,57	3,10		
126	10.02.	**Thun**	-	**Y. B. Bern**	1: 4		2: 3		3: 1	2: 2	4: 0	1: 3	3,10	1,57	3,20	1,27	2,10		
127	10.02.	**Xamax**	-	**Luzern**	1: 2		2: 0						2,30	1,34	3,20	1,48	2,75		

POSLEDNÍ LIGOVÉ VÝSLEDKY MUŽSTVA: (V) = zápas hraný venku

Basel	Grasshoppers (V)	4: 0	Sion (V)	2: 1	FC Zürich	2: 0	Y. B. Bern	1: 3	Luzern (V)	1: 1	Thun (V)	2: 4
FC Zürich	Lugano	0: 0	Basel (V)	0: 2	Grasshoppers	2: 0	Xamax (V)	3: 3	Sion	1: 2	Luzern (V)	5: 2
Grasshoppers	Basel	0: 4	Thun (V)	0: 1	Luzern	2: 3	FC Zürich (V)	0: 2	St. Gallen	2: 1	Xamax (V)	3: 2
Lugano	FC Zürich (V)	0: 0	Sion	2: 2	Xamax	2: 2	Y. B. Bern (V)	0: 1	Luzern	1: 4	Basel (V)	2: 3
Luzern	St. Gallen	2: 1	Grasshoppers (V)	3: 2	Sion (V)	0: 2	Basel	1: 1	Lugano (V)	4: 1	FC Zürich	2: 5
Sion	Basel	1: 2	Lugano (V)	2: 2	Luzern	2: 0	Thun	2: 1	FC Zürich (V)	2: 1	St. Gallen	0: 1
St. Gallen	Luzern (V)	1: 2	Xamax	3: 2	Thun (V)	0: 2	Grasshoppers (V)	1: 2	Y. B. Bern	2: 3	Sion (V)	1: 0
Thun	Grasshoppers	1: 0	Y. B. Bern (V)	2: 3	St. Gallen	2: 0	Sion (V)	1: 2	Basel	4: 2	Xamax	2: 2
Xamax	Y. B. Bern (V)	0: 2	Y. B. Bern	1: 4	St. Gallen (V)	2: 3	Lugano (V)	2: 2	FC Zürich	3: 3	Grasshoppers	2: 3
Y. B. Bern	Xamax	2: 0	Xamax (V)	4: 1	Thun	3: 2	Basel (V)	3: 1	Lugano	1: 0	St. Gallen (V)	3: 2

	TABULKA PO 19. KOLE	Celkem							Doma					Venku					Poznámka
1.	**Y. B. Bern**	19	17	1	1	59: 20	4.16	52	9	0	1	31: 10	4.10	8	1	0	28: 10	4.22	LM
2.	**Basel**	19	9	6	4	38: 33	3.74	33	5	2	2	18: 14	3.56	4	4	2	20: 19	3.90	LM
3.	**Thun**	18	8	4	6	36: 27	3.50	28	5	3	1	19: 13	3.56	3	1	5	17: 14	3.44	EL
4.	**FC Zürich**	18	6	7	5	26: 25	2.83	25	3	5	1	10: 7	1.89	3	2	4	16: 18	3.78	EL
5.	**Luzern**	18	8	1	9	29: 33	3.44	25	3	1	5	14: 20	3.78	5	0	4	15: 13	3.11	
6.	**St. Gallen**	18	7	2	9	27: 34	3.39	23	4	1	4	18: 20	4.22	3	1	5	9: 14	2.56	
7.	**Sion**	18	6	3	9	28: 30	3.22	21	3	1	5	10: 11	2.33	3	2	4	18: 19	4.11	
8.	**Lugano**	18	4	7	7	26: 32	3.22	19	3	4	2	15: 16	3.44	1	3	5	11: 16	3.00	
9.	**Grasshoppers**	19	5	2	12	21: 38	3.11	17	4	0	6	12: 21	3.30	1	2	6	9: 17	2.89	BARÁŽ
10.	**Xamax**	19	2	7	10	26: 44	3.68	13	1	3	5	14: 23	4.11	1	4	5	12: 21	3.30	SESTUP

Házená - Dánská liga

Číslo udál.	Den	DOHRÁVKA 19. KOLA			Výsledky v roce 2018-2019 doma		2018-2019 venku		2017-2018 doma		2017-2018 venku		Předběžné kurzy 1	10	0	02	2	Váš tip Skut.	Výsl.
	04.02.	**KIF Kolding**	-	**Nordsjaelland**				24:36		33:28	29:31	26:25	1,63	1,36	7,87	2,12	2,86		

Číslo udál.	Den	ZÁPASY 20. KOLA			Výsledky v roce 2018-2019 doma		2018-2019 venku		2017-2018 doma		2017-2018 venku		Předběžné kurzy 1	10	0	02	2	Váš tip Skut.	Výsl.
	06.02.	**Skjern**	-	**Aarhus**			24:23		32:27		29:26	33:26	1,30	1,15	9,00	2,90	4,10		
	05.02.	**Bjerringbro**	-	**Holstebro**			27:24		27:25		28:26		1,37	1,20	8,70	2,60	3,65		
	07.02.	**Ringsted**	-	**Skanderborg**			22:33						2,85	2,15	8,50	1,32	1,55		
	08.02.	**Ribe Esbjerg**	-	**KIF Kolding**			24:20		23:24		27:31		1,50	1,28	8,60	2,25	3,05		
	09.02.	**Mors**	-	**AAB Aalborg**			22:31						3,90	2,70	8,80	1,17	1,35		
	11.02.	**Nordsjaelland**	-	**Sönderjyske**			21:24			26:26	26:30		2,20	1,70	7,70	1,52	1,90		
	06.02.	**GOG**	-	**Lemvig**			35:23						1,07	1,02	13,00	6,00	9,50		

POSLEDNÍ LIGOVÉ VÝSLEDKY MUŽSTVA: (V) = zápas hraný venku

AAB Aalborg	GOG	21:21	Skjern (V)	31:35	Ribe Esbjerg	24:22	Nordsjaelland (V)	29:25	Skanderborg	25:29	KIF Kolding (V)	34:30
Aarhus	Ribe Esbjerg	25:23	Nordsjaelland (V)	29:28	Skanderborg	24:22	Sönderjyske (V)	28:27	KIF Kolding	28:21	Lemvig	30:18
Bjerringbro	Ringsted	32:26	Mors (V)	29:26	GOG	19:24	Skjern (V)	26:33	Ribe Esbjerg	26:30	Skanderborg (V)	27:31
GOG	AAB Aalborg (V)	21:21	Holstebro	27:23	Bjerringbro (V)	24:19	Mors	31:26	Ringsted	27:24	Ribe Esbjerg (V)	28:21
Holstebro	Mors	25:21	GOG (V)	23:27	Skjern	32:30	Ribe Esbjerg (V)	25:28	Nordsjaelland	28:28	Sönderjyske (V)	38:34
KIF Kolding	Skanderborg (V)	28:33	Sönderjyske	29:32	Ringsted (V)	26:25	Aarhus (V)	21:28	AAB Aalborg	30:34	Lemvig	34:23
Lemvig	Skjern	25:36	Ribe Esbjerg (V)	27:29	Nordsjaelland	26:25	Skanderborg (V)	25:27	Sönderjyske	30:27	Aarhus (V)	18:30
Mors	Holstebro (V)	21:25	Bjerringbro	26:29	Ringsted	33:22	GOG (V)	26:31	Skjern	26:33	Nordsjaelland (V)	23:25
Nordsjaelland	Aarhus	28:29	Lemvig (V)	25:26	AAB Aalborg	25:29	Holstebro (V)	28:28	Mors	25:23	Bjerringbro	23:33
Ribe Esbjerg	Aarhus (V)	23:25	Lemvig	29:27	AAB Aalborg (V)	22:24	Holstebro	28:25	Bjerringbro (V)	30:26	GOG	21:28
Ringsted	Bjerringbro (V)	26:32	Sönderjyske	27:27	Mors (V)	22:33	KIF Kolding	25:26	GOG (V)	24:27	Skjern	28:24
Skanderborg	Sönderjyske (V)	26:21	KIF Kolding	33:28	Aarhus (V)	22:24	Lemvig	27:25	AAB Aalborg (V)	29:25	Bjerringbro	31:27
Skjern	Lemvig (V)	36:25	AAB Aalborg	35:31	Holstebro (V)	30:32	Bjerringbro	33:26	Mors (V)	33:26	Ringsted (V)	24:28
Sönderjyske	Skanderborg	21:26	Ringsted (V)	27:27	KIF Kolding (V)	32:29	Aarhus	27:28	Lemvig (V)	27:30	Holstebro	34:38

	TABULKA	Celkem							Doma					Venku					Poznámka
1.	**GOG**	19	14	2	3	558: 486		30	7	0	2	280:246		7	2	1	278:240		O TITUL
2.	**AAB Aalborg**	19	14	1	4	563: 498		29	7	1	1	262:223		7	0	3	301:275		O TITUL
3.	**Aarhus**	19	12	2	5	530: 502		26	7	2	1	276:243		5	0	4	254:259		O TITUL
4.	**Bjerringbro**	19	11	3	5	550: 515		25	4	2	3	255:245		7	1	2	295:270		O TITUL
5.	**Holstebro**	19	11	3	5	558: 526		25	6	1	2	264:239		5	2	3	294:287		O TITUL
6.	**Skanderborg**	19	12	1	6	540: 519		25	7	0	3	295:280		5	1	3	245:239		O TITUL
7.	**Skjern**	19	11	0	8	556: 533		22	5	0	4	260:251		6	0	4	296:282		O TITUL
8.	**Sönderjyske**	19	8	2	9	529: 525		18	4	0	6	276:277		4	2	3	253:248		O TITUL
9.	**Ribe Esbjerg**	19	6	2	11	482: 513		14	3	2	5	252:270		3	0	6	230:243		
10.	**KIF Kolding**	18	4	4	10	476: 515		12	2	3	4	243:247		2	1	6	233:268		
11.	**Mors**	19	4	2	13	488: 512		10	3	0	6	248:246		1	2	7	240:266		
12.	**Lemvig**	19	4	2	13	488: 570		10	3	2	5	270:305		1	0	8	218:265		BARÁŽ
13.	**Nordsjaelland**	18	3	3	12	481: 513		9	3	0	7	277:284		0	3	5	204:229		BARÁŽ
14.	**Ringsted**	19	3	3	13	468: 540		9	2	2	5	212:241		1	1	8	256:299		SESTUP

Házená - Liga mistrů, ženy

Číslo udál.	Den	ZÁPASY			Předběžné kurzy / Skutečné kurzy 1		10		0		02		2		Váš tip	Výsl.
53054	04.02.	Köbenhavn Ž	-	Odense Ž	2,73		2,03		8,00		1,43		1,73			
	09.02.	RK Ljubljana Ž	-	FTC Budapešť Ž	3,50		2,50		8,70		1,22		1,40			
	09.02.	Györ Ž	-	Kristiansand Ž	1,02		1,00		20,00		7,00		13,00			
	10.02.	Thüringer Ž	-	CSM Bukurešť Ž	4,90		3,20		9,20		1,12		1,25			
	10.02.	Metz Ž	-	Köbenhavn Ž	1,15		1,05		10,00		4,15		7,00			
	10.02.	Odense Ž	-	Rostov Ž	2,30		1,80		8,20		1,48		1,80			
	10.02.	B.Podgorica Ž	-	Brest Ž	1,17		1,06		9,80		4,00		6,50			

	SKUPINA 1	Celkem						Doma				Venku				Poznámka
1.	Metz Ž	6	4	1	1	165:138	9	3	0	0	95:75	1	1	1	70:63	PLAY OFF
2.	Rostov Ž	6	4	1	1	165:150	9	3	0	0	84:71	1	1	1	81:79	PLAY OFF
3.	Budučnost Podgorica Ž	6	4	0	2	155:145	8	4	0	0	83:74	1	0	2	72:71	PLAY OFF
4.	Köbenhavn Handbold Ž	5	1	1	3	133:142	3	1	0	1	53:55	0	1	2	80:87	PLAY OFF
5.	Odense Ž	5	1	1	3	123:141	3	1	1	1	69:69	0	0	2	54:72	
6.	Brest Bretagne Ž	6	0	2	4	154:179	2	0	2	1	78:89	0	0	3	76:90	

	SKUPINA 2	Celkem						Doma				Venku				Poznámka
1.	Györ Ž	6	5	1	0	208:155	11	3	0	0	106:78	2	1	0	102:77	PLAY OFF
2.	Kristiansand Ž	6	4	0	2	175:157	8	2	0	1	93:80	2	0	1	82:77	PLAY OFF
3.	CSM Bukurešť Ž	6	4	0	2	184:179	8	2	0	1	94:88	2	0	1	90:91	PLAY OFF
4.	FTC Budapešť Ž	6	2	1	3	180:195	5	1	1	1	87:92	1	0	2	93:103	PLAY OFF
5.	RK Ljubljana Ž	6	1	1	4	149:174	3	1	0	2	74:77	0	1	2	75:97	
6.	Thüringer Ž	6	0	1	5	152:188	1	0	1	2	80:99	0	0	3	72:89	

Házená - Česká extraliga

	TABULKA	Celkem						Doma				Venku				Poznámka
1.	Plzeň	16	11	2	3	463:409	24	7	0	1	229:204	4	2	2	234:205	PLAY OFF
2.	Karviná	15	11	1	3	412:351	23	7	0	1	237:200	4	1	2	175:151	PLAY OFF
3.	HBC Jičín	16	10	1	5	423:399	21	6	1	1	222:193	4	0	4	201:206	PLAY OFF
4.	Nové Veselí	16	9	2	5	395:385	20	6	0	2	205:194	3	2	3	190:191	PLAY OFF
5.	KH Kopřivnice	16	8	3	5	470:439	19	3	3	2	232:215	5	0	3	238:224	PLAY OFF
6.	Frýdek Místek	16	7	2	7	435:410	16	4	0	4	240:234	3	2	3	195:176	PLAY OFF
7.	Dukla Praha	15	7	1	7	393:372	15	3	1	3	178:167	4	0	4	215:205	PLAY OFF
8.	Lovosice	16	7	1	8	460:454	15	7	1	0	246:216	0	0	8	214:238	PLAY OFF
9.	Zubří	16	7	1	8	413:417	15	5	1	2	218:203	2	0	6	195:214	O SESTUP
10.	Hranice	16	5	1	10	397:433	11	4	0	4	206:216	1	1	6	191:217	O SESTUP
11.	KP Brno	16	3	3	10	398:449	9	2	2	4	202:219	1	1	6	196:230	O SESTUP
12.	Litovel	16	1	0	15	366:507	2	1	0	7	175:241	0	0	8	191:266	O SESTUP

Házená - Interliga, ženy

	TABULKA	Celkem						Doma				Venku				Poznámka
1.	Michalovce Ž	14	13	1	0	442:332	27	6	0	0	199:142	7	1	0	243:190	PLAY OFF
2.	Most Ž	14	11	0	3	413:319	22	6	0	0	189:132	5	0	3	224:187	PLAY OFF
3.	Veselí n/M Ž	14	9	1	4	398:366	19	6	1	1	231:204	3	0	3	167:162	PLAY OFF
4.	Šala Ž	14	9	0	5	361:330	18	6	0	1	194:164	3	0	4	167:166	PLAY OFF
5.	Slavia Praha Ž	14	7	2	5	396:360	16	5	1	0	188:140	2	1	5	208:220	PLAY OFF
6.	Poruba Ž	14	7	2	5	348:317	16	6	0	1	183:136	1	2	4	165:181	PLAY OFF
7.	Olomouc Ž	14	6	1	7	349:362	13	4	1	2	185:171	2	0	5	164:191	PLAY OFF
8.	Zlín Ž	14	6	1	7	367:386	13	4	0	5	244:258	2	1	2	123:128	PLAY OFF
9.	DHC Plzeň Ž	14	6	0	8	340:389	12	4	0	4	199:222	2	0	4	141:167	O SESTUP
10.	Písek Ž	14	3	1	10	354:409	7	2	1	5	200:226	1	0	5	154:183	O SESTUP
11.	Prešov Ž	14	2	0	12	339:413	4	1	0	4	123:145	1	0	8	216:268	O SESTUP
12.	Bánovce n/B Ž	14	0	1	13	337:461	1	0	1	6	162:207	0	0	7	175:254	O SESTUP

2. švýcarská fotbalová liga

Číslo udál.	Den	ZÁPASY 20. KOLA			Výsledky v roce 2018-2019 doma		2018-2019 venku		2017-2018 doma		2017-2018 venku		Předběžné kurzy 1	10	0	02	2	Váš tip Skut.	Výsl.
1340	10.02.	Chiasso	-	Servette	0: 3		1: 5		1: 2	2: 1	2: 2	1: 1	3,96	1,80	3,30	1,16	1,80		
1341	09.02.	Kriens	-	Winterthur	1: 2		1: 1						2,91	1,52	3,20	1,30	2,20		
1342	09.02.	Rapperswil	-	Aarau	2: 1		0: 3		2: 0	2: 3	0: 0	1: 0	2,10	1,27	3,20	1,57	3,10		
1343	08.02.	Vaduz	-	Lausanne	1: 2		2: 1						3,00	1,55	3,20	1,29	2,15		
1344	10.02.	Wil	-	Schaffhausen	1: 2		0: 2		2: 3	0: 1	1: 2	2: 1	2,15	1,29	3,20	1,55	3,00		

POSLEDNÍ LIGOVÉ VÝSLEDKY MUŽSTVA: (V) = zápas hraný venku

Aarau	Wil	3: 1	Kriens (V)	2: 1	Vaduz	3: 1	Lausanne	2: 2	Schaffhausen (V)	3: 1	Rapperswil	3: 0
Chiasso	Schaffhausen (V)	2: 0	Winterthur	1: 3	Rapperswil (V)	2: 0	Servette (V)	1: 5	Kriens	3: 3	Schaffhausen (V)	2: 3
Kriens	Aarau	1: 2	Schaffhausen (V)	2: 3	Winterthur	1: 2	Chiasso (V)	3: 3	Lausanne	1: 1	Wil (V)	1: 1
Lausanne	Wil (V)	2: 0	Servette	1: 1	Aarau (V)	2: 2	Winterthur	5: 1	Kriens (V)	1: 1	Vaduz	1: 2
Rapperswil	Servette (V)	1: 4	Chiasso	0: 2	Vaduz (V)	3: 3	Wil	0: 1	Aarau (V)	0: 3	Winterthur (V)	2: 3
Schaffhausen	Chiasso	0: 2	Vaduz (V)	1: 1	Kriens	3: 2	Wil (V)	2: 1	Aarau	1: 3	Chiasso	3: 2
Servette	Vaduz	2: 0	Rapperswil	4: 1	Lausanne (V)	1: 1	Chiasso	5: 1	Vaduz	4: 1	Winterthur (V)	3: 1
Vaduz	Servette (V)	0: 2	Schaffhausen	1: 1	Aarau (V)	1: 3	Rapperswil	3: 3	Servette (V)	1: 4	Wil	0: 2
Wil	Aarau (V)	1: 3	Lausanne	0: 2	Winterthur (V)	0: 0	Schaffhausen	1: 2	Rapperswil (V)	1: 0	Vaduz (V)	2: 0
Winterthur	Chiasso (V)	3: 1	Wil	0: 0	Kriens (V)	2: 1	Lausanne (V)	1: 5	Servette	1: 3	Rapperswil	3: 2

	TABULKA PO 19. KOLE	Celkem						Doma				Venku				Poznámka
1.	Servette	19	12	4	3	41: 15	2.95	40	8	1	1	26: 6	3.20	4	3	2	15: 9	2.67	POSTUP
2.	Winterthur	18	9	4	5	29: 26	3.06	31	4	3	2	13: 11	2.67	5	1	3	16: 15	3.44	BARÁŽ
3.	Lausanne	18	7	9	2	32: 19	2.83	30	4	4	1	19: 9	3.11	3	5	1	13: 10	2.56	
4.	Wil	19	8	5	6	22: 20	2.21	29	5	2	2	13: 8	2.33	3	3	4	9: 12	2.10	
5.	Aarau	19	8	2	9	32: 31	3.32	26	5	1	4	19: 14	3.30	3	1	5	13: 17	3.33	
6.	Schaffhausen	19	7	5	7	25: 30	2.89	26	5	3	2	18: 14	3.20	2	2	5	7: 16	2.56	
7.	Vaduz	19	5	5	9	26: 35	3.21	20	3	3	3	14: 14	3.11	2	2	6	12: 21	3.30	
8.	Rapperswil	18	5	3	10	23: 32	3.06	18	3	2	4	11: 14	2.78	2	1	6	12: 18	3.33	
9.	Chiasso	19	5	3	11	25: 42	3.53	18	1	2	6	10: 20	3.33	4	1	5	15: 22	3.70	
10.	Kriens	18	2	10	6	25: 30	3.06	16	0	4	5	10: 17	3.00	2	6	1	15: 13	3.11	SESTUP

1. maďarská fotbalová liga

Číslo udál.	Den	ZÁPASY 20. KOLA			Výsledky v roce 2018-2019 doma		2018-2019 venku		2017-2018 doma		2017-2018 venku		Předběžné kurzy 1	10	0	02	2	Váš tip Skut.	Výsl.
670	09.02.	Honvéd	-	Puskás Academy			0: 1		4: 3		2: 0	1: 1	1,65	1,12	3,50	1,98	4,56		
671	09.02.	Újpest	-	Ferencváros			0: 1		2: 2	0: 0	0: 1		3,50	1,67	3,20	1,21	1,95		
672	09.02.	Paks	-	Haladas			2: 1		2: 0	1: 2	2: 1		1,65	1,12	3,50	1,98	4,56		
673	09.02.	Mezökövesd	-	MTK Budapešť			2: 2						2,45	1,37	3,10	1,42	2,63		
674	09.02.	MOL Vidi	-	Diósgyör			1: 0		4: 1		3: 2	1: 2	1,40	1,04	4,10	2,52	6,50		
675	09.02.	Várda	-	Debrecen			1: 3						4,07	1,85	3,40	1,16	1,75		

POSLEDNÍ LIGOVÉ VÝSLEDKY MUŽSTVA: (V) = zápas hraný venku

Debrecen	Újpest	0: 0	Haladas (V)	2: 0	Honvéd	2: 0	MTK Budapešť (V)	1: 0	MOL Vídi	0: 1	Diósgyör (V)	0: 1
Diósgyör	Mezökövesd	1: 1	Paks (V)	2: 1	Várda	1: 1	Haladas (V)	1: 1	MTK Budapešť	3: 2	Debrecen	1: 0
Ferencváros	Honvéd	1: 0	MOL Vídi (V)	1: 2	Mezökövesd	3: 2	Paks (V)	3: 0	Várda	2: 0	Haladas (V)	0: 1
Haladas	Várda	0: 1	Debrecen	0: 2	MTK Budapešť (V)	0: 4	Diósgyör	1: 1	Puskás Academy (V)	0: 2	Ferencváros	1: 0
Honvéd	Ferencváros (V)	0: 1	Újpest	2: 2	Debrecen (V)	0: 2	MOL Vídi (V)	0: 2	Mezökövesd	1: 1	Paks (V)	0: 0
MOL Vídi	Puskás Academy	0: 3	Ferencváros	2: 1	Újpest (V)	0: 2	Honvéd	2: 0	Debrecen (V)	1: 0	Újpest	1: 0
MTK Budapešť	Paks	1: 2	Várda (V)	0: 1	Haladas	4: 0	Debrecen	0: 1	Diósgyör (V)	2: 3	Puskás Academy	3: 2
Mezökövesd	Diósgyör (V)	1: 1	Puskás Academy (V)	0: 2	Ferencváros (V)	2: 3	Újpest	0: 0	Honvéd (V)	1: 1	MOL Vídi	1: 0
Paks	MTK Budapešť (V)	2: 1	Diósgyör	1: 2	Puskás Academy (V)	1: 1	Ferencváros	0: 3	Újpest (V)	1: 1	Honvéd	0: 0
Puskás Academy	MOL Vídi (V)	3: 0	Mezökövesd	2: 0	Paks	1: 1	Várda (V)	0: 1	Haladas	2: 0	MTK Budapešť (V)	2: 3
Várda	Haladas (V)	1: 0	MTK Budapešť	1: 0	Diósgyör (V)	1: 1	Puskás Academy	1: 0	Ferencváros (V)	0: 2	Újpest	1: 4
Újpest	Debrecen (V)	0: 0	Honvéd (V)	2: 2	MOL Vídi	2: 0	Mezökövesd (V)	0: 0	Paks	1: 1	MOL Vídi (V)	0: 1

1. maďarská fotbalová liga

TABULKA PO 19. KOLE		Celkem							Doma						Venku						Poznámka
1.	Ferencváros	19	13	3	3	37: 15	2.74	42	7	3	0	21: 9	3.00	6	0	3	16: 6	2.44	LM
2.	MOL Vidi	19	10	4	5	30: 19	2.58	34	5	2	2	14: 10	2.67	5	2	3	16: 9	2.50	EL
3.	Debrecen	19	8	7	4	25: 19	2.32	31	5	4	1	16: 9	2.50	3	3	3	9: 10	2.11	EL
4.	Újpest	19	7	8	4	21: 14	1.84	29	5	3	1	10: 4	1.56	2	5	3	11: 10	2.10	
5.	Honvéd	19	8	5	6	21: 16	1.95	29	5	2	2	15: 9	2.67	3	3	4	6: 7	1.30	
6.	MTK Budapešť	19	8	3	8	28: 27	2.89	27	4	2	4	14: 13	2.70	4	1	4	14: 14	3.11	
7.	Mezökövesd	19	6	7	6	26: 24	2.63	25	5	2	2	14: 7	2.33	1	5	4	12: 17	2.90	
8.	Paks	19	6	7	6	24: 26	2.63	25	4	2	3	14: 14	3.11	2	5	3	10: 12	2.20	
9.	Puskás Academy	19	7	3	9	24: 24	2.53	24	6	2	2	13: 7	2.00	1	1	7	11: 17	3.11	
10.	Várda	19	5	4	10	17: 35	2.74	19	3	2	4	11: 15	2.89	2	2	6	6: 20	2.60	
11.	Diósgyör	19	4	6	9	19: 30	2.58	18	3	4	3	11: 13	2.40	1	2	6	8: 17	2.78	SESTUP
12.	Haladas	19	2	3	14	13: 36	2.58	9	2	2	6	8: 14	2.20	0	1	8	5: 22	3.00	SESTUP

1. chorvatská fotbalová liga

Číslo udál.	Den	ZÁPASY 20. KOLA			Výsledky v roce 2018-2019 doma		Výsledky v roce 2018-2019 venku		Výsledky v roce 2017-2018 doma		Výsledky v roce 2017-2018 venku		Předběžné kurzy 1	10	0	02	2	Váš tip Skut.	Výsl.
1762	09.02.	Slaven Belupo	-	HNK Gorica	0: 1		3: 3						2,20	1,30	3,20	1,52	2,91		
1763	10.02.	Zaprešič	-	Rijeka	1: 2		0: 4		1: 3	0: 3	0: 0	1: 5	5,00	2,06	3,50	1,10	1,60		
1764	10.02.	Hajduk Split	-	Loko. Zagreb	1: 1		0: 2		2: 2	1: 0	3: 1	2: 0	1,90	1,20	3,25	1,71	3,61		
1765	08.02.	Rudeš	-	Osijek	1: 4		2: 3		1: 1	1: 0	1: 1	0: 3	8,40	2,93	4,50	1,03	1,30		
1766	09.02.	D. Zagreb	-	Istra	3: 0		4: 1		2: 0	5: 1	0: 0	4: 0	1,10	1,01	7,50	4,95	14,50		

POSLEDNÍ LIGOVÉ VÝSLEDKY MUŽSTVA: (V) = zápas hraný venku

D. Zagreb	Rudeš	7: 2	Hajduk Split	1: 0	Zaprešič (V)	2: 0	HNK Gorica	1: 0	Rijeka (V)	0: 1	Loko. Zagreb (V)	1: 0
HNK Gorica	Rijeka (V)	3: 1	Loko. Zagreb (V)	2: 2	Osijek	1: 2	D. Zagreb (V)	0: 1	Istra	0: 2	Rudeš (V)	1: 0
Hajduk Split	Osijek (V)	1: 0	D. Zagreb (V)	0: 1	Istra	3: 1	Rudeš (V)	4: 1	Slaven Belupo	2: 2	Zaprešič	3: 0
Istra	Slaven Belupo	1: 1	Rudeš	1: 0	Hajduk Split (V)	1: 3	Zaprešič	0: 2	HNK Gorica (V)	2: 0	Rijeka	1: 2
Loko. Zagreb	Zaprešič	2: 0	HNK Gorica	2: 2	Rijeka (V)	0: 3	Slaven Belupo	1: 1	Osijek	2: 2	D. Zagreb	0: 1
Osijek	Hajduk Split	0: 1	Zaprešič	6: 0	HNK Gorica (V)	2: 1	Rijeka	1: 2	Loko. Zagreb (V)	2: 2	Slaven Belupo (V)	2: 0
Rijeka	HNK Gorica	1: 3	Slaven Belupo (V)	1: 1	Loko. Zagreb	3: 0	Osijek (V)	2: 1	D. Zagreb	1: 0	Istra (V)	2: 1
Rudeš	D. Zagreb (V)	2: 7	Istra (V)	0: 1	Slaven Belupo	1: 1	Hajduk Split	1: 4	Zaprešič	0: 1	HNK Gorica	0: 1
Slaven Belupo	Istra (V)	1: 1	Rijeka	1: 1	Rudeš (V)	1: 1	Loko. Zagreb (V)	1: 1	Hajduk Split (V)	2: 2	Osijek	0: 2
Zaprešič	Loko. Zagreb (V)	0: 2	Osijek (V)	0: 6	D. Zagreb	0: 2	Istra (V)	2: 0	Rudeš (V)	1: 0	Hajduk Split (V)	0: 3

TABULKA PO 19. KOLE		Celkem							Doma						Venku						Poznámka
1.	D. Zagreb	19	15	3	1	39: 11	2.63	48	8	2	0	24: 9	3.30	7	1	1	15: 2	1.89	LM
2.	Osijek	19	10	4	5	38: 19	3.00	34	5	1	4	20: 11	3.10	5	3	1	18: 8	2.89	EL
3.	Loko. Zagreb	19	10	4	5	34: 18	2.74	34	6	3	1	17: 6	2.30	4	1	4	17: 12	3.22	EL
4.	Rijeka	19	9	7	3	33: 20	2.79	34	5	4	1	21: 9	3.00	4	3	2	12: 11	2.56	
5.	HNK Gorica	19	9	3	7	26: 23	2.58	30	2	2	5	11: 16	3.00	7	1	2	15: 7	2.20	
6.	Hajduk Split	19	6	8	5	28: 25	2.79	26	3	4	2	13: 10	2.56	3	4	3	15: 15	3.00	
7.	Slaven Belupo	19	2	12	5	21: 27	2.53	18	2	3	4	10: 15	2.78	0	9	1	11: 12	2.30	
8.	Zaprešič	19	5	2	12	20: 43	3.32	17	2	2	5	10: 15	2.78	3	0	7	10: 28	3.80	
9.	Istra	19	4	4	11	21: 36	3.00	16	1	3	6	9: 19	2.80	3	1	5	12: 17	3.22	BARÁŽ
10.	Rudeš	19	0	3	16	12: 50	3.26	3	0	1	8	4: 23	3.00	0	2	8	8: 27	3.50	SESTUP

Házená - Liga mistrů, muži

Číslo udál.	Den	ZÁPASY			Předběžné kurzy / Skutečné kurzy 1		10		0		02		2		Váš tip	Výsl.
	06.02.	R.N.Löwen	-	V.Skopje	1,55		1,32		8,50		2,15		2,85			
	07.02.	Nantes	-	Paris Handball	2,60		2,00		8,40		1,38		1,65			
	09.02.	Veszprem	-	Barcelona	1,70		1,42		8,30		1,90		2,50			
	09.02.	Montpellier	-	Brest	1,27		1,14		9,00		3,10		4,50			
	09.02.	Kristianstad	-	Kielce	3,50		2,50		8,70		1,22		1,40			
	10.02.	Celje P.L.	-	Szeged	3,50		2,50		8,70		1,22		1,40			
	10.02.	Mot.Záporoží	-	Flensburg	3,50		2,50		8,70		1,22		1,40			
	10.02.	RK Záhřeb	-	Skjern	1,45		1,25		8,60		2,40		3,30			

SKUPINA A		Celkem						Doma				Venku				Poznámka
1.	Barcelona	10	9	0	1	351:283	18	5	0	0	172:140	4	0	1	179:143	PLAY OFF
2.	Vardar Skopje	10	6	1	3	284:277	13	4	0	1	146:132	2	1	2	138:145	PLAY OFF
3.	Rhein Neckar Löwen	10	6	0	4	312:294	12	4	0	1	166:144	2	0	3	146:150	PLAY OFF
4.	Veszprem	10	6	0	4	288:274	12	3	0	2	143:129	3	0	2	145:145	PLAY OFF
5.	Kielce	10	6	0	4	314:303	12	4	0	1	169:163	2	0	3	145:140	PLAY OFF
6.	HC Meshkov Brest	10	2	1	7	277:315	5	1	1	3	132:147	1	0	4	145:168	PLAY OFF
7.	Kristianstad	10	2	1	7	284:334	5	1	1	3	143:166	1	0	4	141:168	
8.	Montpellier	10	1	1	8	265:295	3	1	0	4	140:143	0	1	4	125:152	

SKUPINA B		Celkem						Doma				Venku				Poznámka
1.	Paris Handball	10	9	0	1	320:269	18	5	0	0	168:142	4	0	1	152:127	PLAY OFF
2.	Szeged	10	7	1	2	300:285	15	4	1	0	159:145	3	0	2	141:140	PLAY OFF
3.	Flensburg	10	5	0	5	274:266	10	3	0	2	133:129	2	0	3	141:137	PLAY OFF
4.	Nantes	10	3	3	4	298:286	9	3	0	2	150:135	0	3	2	148:151	PLAY OFF
5.	RK Záhřeb	10	3	2	5	252:278	8	2	1	2	122:130	1	1	3	130:148	PLAY OFF
6.	Motor Záporoží	10	3	1	6	298:302	7	2	1	2	161:151	1	0	4	137:151	PLAY OFF
7.	Celje P.L.	10	3	1	6	262:289	7	3	1	1	141:125	0	0	5	121:164	
8.	Skjern	10	2	2	6	279:308	6	1	1	3	142:150	1	1	3	137:158	

SKUPINA C		Celkem						Doma				Venku				Poznámka
1.	Bjerringbro	10	8	0	2	323:273	16	4	0	1	164:138	4	0	1	159:135	O PLAY OFF
2.	Sporting CP	10	7	0	3	304:277	14	3	0	2	159:148	4	0	1	145:129	O PLAY OFF
3.	Tatran Prešov	10	7	0	3	278:268	14	3	0	2	137:129	4	0	1	141:139	
4.	Ch.Moskva	10	4	0	6	280:279	8	2	0	3	139:128	2	0	3	141:151	
5.	Besiktas Istanbul	10	3	0	7	255:289	6	1	0	4	123:150	2	0	3	132:139	
6.	Metalurg Skopje	10	1	0	9	246:300	2	1	0	4	124:147	0	0	5	122:153	

SKUPINA D		Celkem						Doma				Venku				Poznámka
1.	Wisla Plock	10	7	0	3	278:250	14	5	0	0	152:121	2	0	3	126:129	O PLAY OFF
2.	D.Bukurešť	10	7	0	3	293:280	14	5	0	0	144:131	2	0	3	149:149	O PLAY OFF
3.	Elverum	10	6	1	3	278:272	13	4	0	1	144:138	2	1	2	134:134	
4.	Ademar Leon	10	5	2	3	252:251	12	4	1	0	129:117	1	1	3	123:134	
5.	Cocks Riihimäki	10	2	2	6	246:269	6	2	1	2	133:134	0	1	4	113:135	
6.	W.Thun	10	0	1	9	268:293	1	0	1	4	132:140	0	0	5	136:153	

Basketbal - Polská liga

	TABULKA	Celkem					Doma			Venku			Poznámka
1.	Zielona Gora	19	16	3	1726:1477	35	9	0	877:715	7	3	849:762	PLAY OFF
2.	Torun	19	15	4	1683:1494	34	9	1	930:779	6	3	753:715	PLAY OFF
3.	Prokom Gdynia	18	15	3	1591:1484	33	9	1	865:776	6	2	726:708	PLAY OFF
4.	Wloclawek	18	14	4	1615:1488	32	5	3	710:689	9	1	905:799	PLAY OFF
5.	Ostrów Wlkp.	18	13	5	1550:1394	31	8	1	799:660	5	4	751:734	PLAY OFF
6.	Dabrowa Górnicza	19	10	9	1628:1612	29	3	7	851:899	7	2	777:713	PLAY OFF
7.	Legia Warszawa	19	9	10	1456:1516	28	5	5	758:791	4	5	698:725	PLAY OFF
8.	Starogard Gd.	18	9	9	1700:1689	27	6	3	879:807	3	6	821:882	PLAY OFF
9.	Start Lublin	18	9	9	1474:1471	27	6	3	749:717	3	6	725:754	
10.	Szczecin	17	8	9	1473:1417	25	4	5	806:787	4	4	667:630	
11.	Gliwice	18	7	11	1497:1587	25	4	4	666:661	3	7	831:926	
12.	Radom	18	5	13	1367:1548	23	5	4	700:700	0	9	667:848	
13.	Koszalin	18	4	14	1424:1565	22	3	6	723:738	1	8	701:827	
14.	Krosno	18	4	14	1438:1591	22	4	6	842:874	0	8	596:717	
15.	Spojnia Stargard	18	4	14	1365:1558	22	1	7	571:692	3	7	794:866	
16.	Trefl Sopoty	18	3	15	1493:1596	21	1	8	753:801	2	7	740:795	
17.	Asseco Gdynia	1	1	0	85:78	2	0	0	0:0	1	0	85:78	

Basketbal - Polská liga, ženy

	TABULKA	Celkem					Doma			Venku			Poznámka
1.	Polkowice Ž	15	13	2	1224:899	28	8	1	748:545	5	1	476:354	
2.	Gdynia Ž	15	12	3	1202:1027	27	5	2	592:514	7	1	610:513	
3.	E.Torun Ž	15	11	4	1194:1027	26	4	2	490:422	7	2	704:605	
4.	A.Bydgoszcz Ž	14	11	3	1042:933	25	5	2	527:464	6	1	515:469	
5.	S.Wroclaw Ž	14	10	4	1066:945	24	5	3	580:563	5	1	486:382	
6.	Gorzow Ž	14	9	5	1163:1003	23	5	2	577:506	4	3	586:497	
7.	Wisla Krakow Ž	14	9	5	1080:939	23	4	1	422:298	5	4	658:641	
8.	Lublin Ž	15	6	9	1050:1054	21	4	4	542:514	2	5	508:540	
9.	Siedlce Ž	15	5	10	1124:1222	20	2	6	606:645	3	4	518:577	
10.	W.Lodz Ž	15	4	11	1036:1219	19	2	6	555:643	2	5	481:576	
11.	Politechnika Gdansk Ž	15	2	13	972:1175	17	2	6	507:568	0	7	465:607	
12.	Ostrów Wlkp. Ž	15	2	13	859:1261	17	1	6	415:626	1	7	444:635	
13.	AZS Poznan Ž	14	1	13	927:1235	15	1	6	469:601	0	7	458:634	

Basketbal - Rakouská liga

	TABULKA	Celkem					Doma			Venku			Poznámka
1.	Gmünden	21	15	6	1758:1563	30	9	2	973:794	6	4	785:769	SEMIFINÁLE
2.	Kapfenberg	22	15	7	1765:1576	30	9	2	896:743	6	5	869:833	SEMIFINÁLE
3.	Oberwart	22	15	7	1715:1620	30	9	2	900:778	6	5	815:842	ČTVRTFINÁLE
4.	Klosterneuburg	22	13	9	1672:1639	26	8	3	843:759	5	6	829:880	ČTVRTFINÁLE
5.	BC Vienna	22	11	11	1821:1775	22	6	7	1070:1047	5	4	751:728	ČTVRTFINÁLE
6.	Traiskirchen	22	11	11	1633:1648	22	7	4	832:811	4	7	801:837	ČTVRTFINÁLE
7.	Wels	22	9	13	1795:1804	18	6	5	898:903	3	8	897:901	
8.	Vienna Wolves	22	9	13	1750:1841	18	4	7	883:932	5	6	867:909	
9.	Graz	21	8	13	1674:1695	16	5	4	735:710	3	9	939:985	
10.	Fürstenfeld	22	3	19	1559:1981	6	2	8	768:867	1	11	791:1114	

Basketbal - Švédská liga

	TABULKA	Celkem					Doma			Venku			Poznámka
1.	Södertälje	27	22	5	2338:2097	44	10	3	1192:1027	12	2	1146:1070	SF
2.	Norrköping	28	21	7	2373:2029	42	14	1	1285:993	7	6	1088:1036	SF
3.	Boräs Basket	27	19	8	2598:2340	38	10	3	1286:1083	9	5	1312:1257	ČF
4.	BC Luleä	26	19	7	2277:2060	38	9	4	1153:1046	10	3	1124:1014	ČF
5.	Jämtland Östersund	28	17	11	2640:2458	34	10	4	1373:1235	7	7	1267:1223	ČF
6.	Nässjö	27	12	15	2165:2289	24	8	6	1180:1158	4	9	985:1131	ČF
7.	Wetterbygden Stars	28	9	19	2240:2328	18	4	9	982:1035	5	10	1258:1293	
8.	Umeä	27	9	18	2282:2485	18	6	7	1160:1209	3	11	1122:1276	
9.	Köping Stars	26	7	19	2034:2248	14	5	9	1139:1181	2	10	895:1067	
10.	Uppsala	28	1	27	2117:2730	2	1	13	1072:1275	0	14	1045:1455	

1. dánská fotbalová liga

Číslo udál.	Den	ZÁPASY 21. KOLA			Výsledky v roce 2018-2019 doma		2018-2019 venku		2017-2018 doma		2017-2018 venku		Předběžné kurzy 1	10	0	02	2	Váš tip Skut.	Výsl.
147	10.02.	Aalborg	-	Randers			2: 2		4: 0			1: 1	2,15	1,29	3,20	1,55	3,00		
148	08.02.	Aarhus	-	Esbjerg			0: 0						1,95	1,21	3,20	1,67	3,50		
149	10.02.	Hobro	-	Horsens			2: 2		1: 1		2: 2		2,63	1,39	2,95	1,37	2,55		
150	10.02.	FC Köbenhavn	-	Odense			1: 0		1: 0		0: 1		1,55	1,07	3,50	2,15	5,50		
151	11.02.	Vendsyssel	-	Midtjylland			0: 3						5,50	2,15	3,50	1,07	1,55		
152	10.02.	Nordsjaelland	-	Bröndby			0: 2		3: 2	3: 4	2: 4	1: 3	3,10	1,57	3,20	1,27	2,10		
153	09.02.	Vejle	-	Sönderjyske			0: 3						2,60	1,36	2,85	1,38	2,66		

POSLEDNÍ LIGOVÉ VÝSLEDKY MUŽSTVA: (V) = zápas hraný venku

Aalborg	Odense (V)	2: 1	Horsens	2: 4	Esbjerg (V)	4: 1	Vejle (V)	1: 1	FC Köbenhavn	1: 1	Nordsjaelland (V)	1: 1
Aarhus	Hobro	1: 0	Nordsjaelland (V)	0: 1	Vejle	2: 1	Horsens	1: 2	Bröndby (V)	0: 2	Randers	0: 2
Bröndby	Vendsyssel	2: 2	Vejle (V)	2: 1	Hobro	1: 0	Sönderjyske (V)	2: 0	Aarhus	2: 0	FC Köbenhavn	0: 1
Esbjerg	Nordsjaelland	3: 0	FC Köbenhavn (V)	0: 3	Aalborg	1: 4	Vendsyssel (V)	1: 1	Odense (V)	1: 2	Midtjylland	2: 2
FC Köbenhavn	Sönderjyske (V)	3: 0	Esbjerg	3: 0	Horsens (V)	6: 1	Midtjylland	2: 1	Aalborg (V)	1: 1	Bröndby (V)	1: 0
Hobro	Aarhus (V)	0: 1	Sönderjyske	0: 0	Bröndby (V)	0: 1	Randers	0: 1	Vendsyssel	1: 0	Odense (V)	0: 1
Horsens	Midtjylland	1: 3	Aalborg (V)	4: 2	FC Köbenhavn	1: 6	Aarhus (V)	2: 1	Sönderjyske	1: 1	Vejle (V)	1: 3
Midtjylland	Horsens (V)	3: 1	Odense	3: 0	Randers (V)	2: 1	FC Köbenhavn (V)	1: 2	Vejle	5: 0	Esbjerg (V)	2: 2
Nordsjaelland	Esbjerg (V)	0: 3	Aarhus	1: 0	Sönderjyske (V)	2: 1	Odense	1: 3	Randers (V)	1: 1	Aalborg	1: 1
Odense	Aalborg	1: 2	Midtjylland (V)	0: 3	Vendsyssel	2: 0	Nordsjaelland (V)	3: 1	Esbjerg	2: 1	Hobro	1: 0
Randers	Vejle	2: 0	Vendsyssel (V)	1: 0	Midtjylland	1: 2	Hobro (V)	1: 0	Nordsjaelland	1: 1	Aarhus (V)	2: 0
Sönderjyske	FC Köbenhavn	0: 3	Hobro (V)	0: 0	Nordsjaelland	1: 2	Bröndby	0: 2	Horsens (V)	1: 1	Vendsyssel (V)	3: 2
Vejle	Randers (V)	0: 2	Bröndby	1: 2	Aarhus (V)	1: 2	Aalborg	1: 1	Midtjylland (V)	0: 5	Horsens	3: 1
Vendsyssel	Bröndby (V)	2: 2	Randers	0: 1	Odense (V)	0: 2	Esbjerg	1: 1	Hobro (V)	0: 1	Sönderjyske	2: 3

	TABULKA	Celkem							Doma						Venku					Poznámka
1.	FC Köbenhavn	20	15	2	3	49: 18	3.35	47	8	0	1	26: 9	3.89	7	2	2	23: 9	2.91		O TITUL
2.	Midtjylland	20	13	5	2	50: 19	3.45	44	9	1	0	31: 6	3.70	4	4	2	19: 13	3.20		O TITUL
3.	Bröndby	20	9	4	7	32: 27	2.95	31	3	4	4	14: 14	2.55	6	0	3	18: 13	3.44		O TITUL
4.	Esbjerg	20	8	5	7	26: 26	2.60	29	4	3	3	16: 14	3.00	4	2	4	10: 12	2.20		O TITUL
5.	Aalborg	20	7	7	6	27: 25	2.60	28	2	2	5	8: 13	2.33	5	5	1	19: 12	2.82		O TITUL
6.	Randers	20	7	7	6	23: 26	2.45	28	4	4	3	13: 10	2.09	3	3	3	10: 16	2.89		O TITUL
7.	Odense	20	7	6	7	26: 23	2.45	27	4	4	2	15: 9	2.40	3	2	5	11: 14	2.50		
8.	Horsens	20	7	6	7	26: 37	3.15	27	1	6	3	13: 20	3.30	6	0	4	13: 17	3.00		
9.	Nordsjaelland	20	6	6	8	28: 29	2.85	24	5	2	3	18: 12	3.00	1	4	5	10: 17	2.70		
10.	Aarhus	20	5	9	6	22: 25	2.35	24	4	4	2	13: 12	2.50	1	5	4	9: 13	2.20		
11.	Sönderjyske	20	5	7	8	23: 27	2.50	22	3	3	4	9: 10	1.90	2	4	4	14: 17	3.10		
12.	Vendsyssel	20	4	5	11	19: 32	2.55	17	2	3	5	11: 14	2.50	2	2	6	8: 18	2.60		
13.	Vejle	20	3	7	10	17: 33	2.50	16	3	3	4	13: 15	2.80	0	4	6	4: 18	2.20		
14.	Hobro	20	4	4	12	16: 37	2.65	16	4	1	5	9: 17	2.60	0	3	7	7: 20	2.70		

1. polská fotbalová liga

Číslo udál.	Den	ZÁPASY 21. KOLA			Výsledky v roce 2018-2019 doma		2018-2019 venku		2017-2018 doma		2017-2018 venku		Předběžné kurzy 1	10	0	02	2	Váš tip Skut.	Výsl.
662	10.02.	Arka Gdyně	-	Kielce			1: 2		0: 0		3: 0		2,49	1,41	3,25	1,46	2,66		
663	09.02.	C. Krakow	-	Piast Gliwice			1: 3		1: 1	2: 1	0: 1		2,40	1,35	3,10	1,50	2,91		
664	11.02.	Zabrze	-	W. Krakow			0: 3		3: 2	2: 0	3: 2		1,86	1,21	3,55	1,82	3,85		
665	08.02.	Lech Poznań	-	Lubin			1: 2		1: 1		0: 0	1: 0	1,73	1,16	3,61	1,97	4,55		
666	09.02.	Gdańsk	-	Štětín			3: 2		1: 3		0: 0	1: 1	2,09	1,26	3,21	1,65	3,43		
667	08.02.	Legnica	-	Bialystok			3: 2						2,94	1,56	3,37	1,34	2,24		
668	09.02.	Slask Wroclaw	-	Sosnowiec			3: 3						1,67	1,14	3,70	2,05	4,85		
669	10.02.	W. Plock	-	L. Warszawa			4: 1		0: 1		2: 0	2: 3	3,21	1,64	3,40	1,29	2,10		

POSLEDNÍ LIGOVÉ VÝSLEDKY MUŽSTVA: (V) = zápas hraný venku

Arka Gdyně	W. Plock	3: 3	Zabrze (V)	1: 1	C. Krakow	0: 3	Bialystok (V)	1: 3	W. Krakow	4: 1	Legnica (V)	4: 0
Bialystok	Piast Gliwice (V)	1: 1	Lubin	0: 4	W. Krakow (V)	2: 2	Arka Gdyně	3: 1	Gdańsk (V)	2: 3	Lech Poznań	2: 2
C. Krakow	Lubin (V)	2: 1	Štětín	2: 1	Arka Gdyně (V)	3: 0	Lech Poznań	1: 0	Slask Wroclaw	1: 1	Gdańsk (V)	0: 1
Gdańsk	Zabrze	4: 0	Legnica (V)	0: 0	L. Warszawa	0: 0	Slask Wroclaw (V)	2: 0	Bialystok	3: 2	C. Krakow	1: 0
Kielce	Legnica	0: 0	Slask Wroclaw (V)	1: 1	W. Plock	2: 2	L. Warszawa (V)	0: 3	Zabrze	4: 2	Piast Gliwice	1: 0
L. Warszawa	Sosnowiec (V)	3: 2	Piast Gliwice	2: 0	Gdańsk (V)	0: 0	Kielce	3: 0	Lubin (V)	1: 0	Štětín (V)	1: 2
Lech Poznań	W. Krakow (V)	1: 0	Sosnowiec (V)	6: 0	Slask Wroclaw	2: 0	C. Krakow (V)	0: 1	W. Plock	2: 1	Bialystok (V)	2: 2
Legnica	Kielce (V)	0: 0	Gdańsk	0: 0	Zabrze (V)	3: 1	W. Krakow	2: 0	Štětín (V)	0: 2	Arka Gdyně	0: 4
Lubin	C. Krakow	1: 2	Bialystok (V)	4: 0	Piast Gliwice	2: 2	Sosnowiec (V)	2: 1	L. Warszawa	0: 1	W. Krakow (V)	2: 3
Piast Gliwice	Bialystok	1: 1	L. Warszawa (V)	0: 2	Lubin (V)	2: 2	Štětín	3: 0	Sosnowiec	0: 0	Kielce (V)	0: 1
Slask Wroclaw	Štětín (V)	1: 2	Kielce	1: 1	Lech Poznań (V)	0: 2	Gdańsk	0: 2	C. Krakow (V)	1: 1	Zabrze (V)	2: 2
Sosnowiec	L. Warszawa	2: 3	Lech Poznań	0: 6	Štětín (V)	0: 1	Lubin	1: 2	Piast Gliwice (V)	0: 0	W. Plock (V)	0: 2
W. Krakow	Lech Poznań	0: 1	W. Plock (V)	2: 1	Bialystok	2: 2	Legnica (V)	0: 2	Arka Gdyně (V)	1: 4	Lubin	3: 2
W. Plock	Arka Gdyně (V)	3: 3	W. Krakow	1: 2	Kielce (V)	2: 2	Zabrze	0: 4	Lech Poznań (V)	1: 2	Sosnowiec	2: 0
Zabrze	Gdańsk (V)	0: 4	Arka Gdyně	1: 1	Legnica	1: 3	W. Plock (V)	4: 0	Kielce (V)	2: 4	Slask Wroclaw	2: 2
Štětín	Slask Wroclaw	2: 1	C. Krakow (V)	1: 2	Sosnowiec	1: 0	Piast Gliwice (V)	0: 3	Legnica	2: 0	L. Warszawa	2: 1

	TABULKA PO 20. KOLE	Celkem							Doma					Venku					Poznámka
1.	**Gdańsk**	20	12	6	2	34: 17	2.55	42	7	3	0	22: 8	3.00	5	3	2	12: 9	2.10	O TITUL
2.	**L. Warszawa**	20	11	6	3	34: 20	2.70	39	5	3	2	18: 12	3.00	6	3	1	16: 8	2.40	O TITUL
3.	**Lech Poznań**	20	10	3	7	32: 23	2.75	33	6	1	2	17: 10	3.00	4	2	5	15: 13	2.55	O TITUL
4.	**Bialystok**	20	9	6	5	34: 29	3.15	33	5	2	4	16: 19	3.18	4	4	1	18: 10	3.11	O TITUL
5.	**Štětín**	20	9	4	7	28: 24	2.60	31	7	2	2	20: 10	2.73	2	2	5	8: 14	2.44	O TITUL
6.	**Piast Gliwice**	20	8	7	5	27: 23	2.50	31	6	3	1	15: 7	2.20	2	4	4	12: 16	2.80	O TITUL
7.	**Kielce**	20	8	7	5	25: 23	2.40	31	5	3	2	16: 11	2.70	3	4	3	9: 12	2.10	O TITUL
8.	**W. Krakow**	20	8	5	7	33: 29	3.10	29	4	4	2	18: 12	3.00	4	1	5	15: 17	3.20	O TITUL
9.	**C. Krakow**	20	7	6	7	20: 21	2.05	27	4	4	2	9: 6	1.50	3	2	5	11: 15	2.60	O SESTUP
10.	**Arka Gdyně**	20	6	7	7	30: 28	2.90	25	3	3	3	16: 16	3.56	3	4	4	14: 12	2.36	O SESTUP
11.	**Lubin**	20	7	3	10	31: 32	3.15	24	3	2	5	14: 15	2.90	4	1	5	17: 17	3.40	O SESTUP
12.	**Legnica**	20	5	6	9	21: 35	2.80	21	3	3	4	10: 19	2.90	2	3	5	11: 16	2.70	O SESTUP
13.	**W. Plock**	20	4	8	8	30: 37	3.35	20	2	3	5	11: 17	2.80	2	5	3	19: 20	3.90	O SESTUP
14.	**Slask Wroclaw**	20	4	6	10	27: 30	2.85	18	2	2	6	9: 13	2.20	2	4	4	18: 17	3.50	O SESTUP
15.	**Zabrze**	20	3	8	9	23: 37	3.00	17	1	6	3	12: 16	2.80	2	2	6	11: 21	3.20	O SESTUP
16.	**Sosnowiec**	20	2	6	12	24: 45	3.45	12	2	3	5	16: 23	3.90	0	3	7	8: 22	3.00	O SESTUP

Basketbal - Jadranská liga

	TABULKA	Celkem					Doma			Venku			Poznámka
1.	**CZ Beograd**	18	17	1	1528:1247	35	9	0	803:624	8	1	725:623	PLAY OFF
2.	**Cedevita Zagreb**	18	13	5	1574:1452	31	7	2	788:685	6	3	786:767	PLAY OFF
3.	**Partizan Beograd**	18	12	6	1496:1396	30	6	3	738:685	6	3	758:711	PLAY OFF
4.	**Podgorica**	17	12	5	1371:1268	29	7	1	663:583	5	4	708:685	PLAY OFF
5.	**Mega Bemax Sremska Mitrovica**	18	9	9	1505:1542	27	5	4	755:749	4	5	750:793	
6.	**FMP Beograd**	18	8	10	1445:1485	26	5	4	783:753	3	6	662:732	
7.	**Cibona Zagreb**	18	7	11	1383:1482	25	5	4	685:708	2	7	698:774	
8.	**Mornar Bar**	17	7	10	1433:1471	24	5	4	817:794	2	6	616:677	
9.	**Zadar**	18	6	12	1488:1547	24	2	7	731:775	4	5	757:772	
10.	**Aleksandrovac**	18	6	12	1491:1568	24	3	6	760:751	3	6	731:817	
11.	**Olimpija Lublaň**	18	5	13	1401:1490	23	5	4	703:692	0	9	698:798	
12.	**Krka Novo Mesto**	18	5	13	1300:1467	23	4	5	684:706	1	8	616:761	

Basketbal - Izraelská liga

	TABULKA	Celkem					Doma			Venku			Poznámka
1.	**Hapoel Jerusalem**	17	12	5	1514:1365	29	8	1	836:711	4	4	678:654	PLAY OFF
2.	**Hapoel Eilat**	17	11	6	1489:1397	28	6	2	688:632	5	4	801:765	PLAY OFF
3.	**Hapoel Holon**	16	12	4	1367:1335	28	7	1	714:683	5	3	653:652	PLAY OFF
4.	**Maccabi T.A.**	15	12	3	1394:1164	27	8	0	752:556	4	3	642:608	PLAY OFF
5.	**Hapoel Beer Sheva**	16	8	8	1294:1254	24	4	4	677:637	4	4	617:617	PLAY OFF
6.	**Nes Ziona**	16	8	8	1357:1387	24	6	3	774:760	2	5	583:627	PLAY OFF
7.	**Maccabi Rishon Le Zion**	16	8	8	1285:1327	24	4	4	639:636	4	4	646:691	PLAY OFF
8.	**Hapoel Tel Aviv**	17	6	11	1380:1427	23	3	5	664:671	3	6	716:756	PLAY OFF
9.	**Galil Gilboa**	16	6	10	1390:1484	22	5	3	711:719	1	7	679:765	
10.	**Bnei Herzliya**	17	4	13	1310:1405	21	2	7	684:725	2	6	626:680	
11.	**Maccabi Ashdod**	16	5	11	1288:1414	21	2	5	558:611	3	6	730:803	
12.	**Nahariya**	15	5	10	1149:1258	20	3	4	568:611	2	6	581:647	SESTUP

Basketbal - Slovenská liga

	TABULKA	Celkem					Doma			Venku			Poznámka
1.	**Inter Bratislava**	23	19	4	1912:1514	42	10	1	950:680	9	3	962:834	PLAY OFF
2.	**Levice**	24	17	7	1971:1779	41	10	1	949:768	7	6	1022:1011	PLAY OFF
3.	**Svit**	23	14	9	1886:1821	37	8	4	994:938	6	5	892:883	PLAY OFF
4.	**Prievidza**	23	13	10	1760:1674	36	7	3	766:684	6	7	994:990	PLAY OFF
5.	**Žilina**	23	12	11	1837:1837	35	9	3	1000:893	3	8	837:944	PLAY OFF
6.	**Komárno**	23	10	13	1845:1870	33	7	4	947:862	3	9	898:1008	PLAY OFF
7.	**Handlová**	23	9	14	1760:1924	32	7	6	1050:1051	2	8	710:873	PLAY OFF
8.	**Spišská Nová Ves**	23	8	15	1896:2051	31	6	7	1091:1144	2	8	805:907	PLAY OFF
9.	**Lučenec**	23	2	21	1623:2020	25	1	10	791:932	1	11	832:1088	

Basketbal - Belgická liga

	TABULKA	Celkem					Doma			Venku			Poznámka
1.	**Oostende**	15	11	4	1106:953	26	5	2	555:487	6	2	551:466	PLAY OFF
2.	**Brussels Basket**	13	10	3	1080:1030	23	6	1	591:549	4	2	489:481	PLAY OFF
3.	**Mons**	15	8	7	1166:1180	23	5	3	651:623	3	4	515:557	PLAY OFF
4.	**Antverpy**	13	9	4	1072:948	22	4	2	495:447	5	2	577:501	PLAY OFF
5.	**Charleroi**	14	8	6	1131:1024	22	3	3	467:410	5	3	664:614	PLAY OFF
6.	**Aalstar**	15	7	8	1226:1277	22	5	3	665:676	2	5	561:601	PLAY OFF
7.	**Limburg United**	14	6	8	1175:1168	20	5	3	672:639	1	5	503:529	PLAY OFF
8.	**Kangoeres Mechelen**	15	5	10	1193:1289	20	2	6	619:672	3	4	574:617	PLAY OFF
9.	**Liege Basket**	14	3	11	1057:1218	17	2	4	469:506	1	7	588:712	
10.	**Leuven Bears**	12	3	9	767:886	15	2	4	360:420	1	5	407:466	

Basketbal - VTB league

	TABULKA	Celkem					Doma			Venku			Poznámka
1.	CSKA Moskva	17	16	1	1612:1255	32	10	0	963:738	6	1	649:517	PLAY OFF
2.	Chimki Moskva	15	12	3	1253:1074	24	6	1	558:476	6	2	695:598	PLAY OFF
3.	UNICS Kazaň	15	12	3	1252:1102	24	8	0	678:577	4	3	574:525	PLAY OFF
4.	Kuban Krasnodar	15	10	5	1244:1139	20	5	3	661:580	5	2	583:559	PLAY OFF
5.	Zenit Peterburg	14	9	5	1248:1167	18	7	1	739:638	2	4	509:529	PLAY OFF
6.	Astana	15	9	6	1295:1215	18	4	4	678:663	5	2	617:552	PLAY OFF
7.	Nižnyj Novgorod	15	8	7	1207:1271	16	3	3	494:529	5	4	713:742	PLAY OFF
8.	Avtodor Saratov	15	6	9	1326:1369	12	3	5	723:735	3	4	603:634	PLAY OFF
9.	Kalev/Cramo Tallin	14	6	8	1166:1212	12	2	2	355:357	4	6	811:855	
10.	Enisey Krasnojarsk	15	6	9	1250:1343	12	4	5	737:780	2	4	513:563	
11.	Zielona Gora	14	3	11	1022:1166	6	2	4	463:479	1	7	559:687	
12.	Parma Perm	15	3	12	1187:1334	6	2	4	475:516	1	8	712:818	
13.	VEF Riga	16	3	13	1168:1347	6	2	6	601:660	1	7	567:687	
14.	Tsmoki Minsk	15	2	13	1143:1379	4	1	8	685:835	1	5	458:544	

Basketbal - Litevská liga

	TABULKA	Celkem					Doma			Venku			Poznámka
1.	Žalgiris Kaunas	21	19	2	1819:1457	38	10	1	943:752	9	1	876:705	PLAY OFF
2.	Neptunas Klajpeda	21	16	5	1830:1664	32	7	4	945:882	9	1	885:782	PLAY OFF
3.	Rytas Vilnius	20	15	5	1700:1515	30	7	4	936:834	8	1	764:681	PLAY OFF
4.	Lietkabelis Panevežys	20	12	8	1611:1571	24	6	4	800:780	6	4	811:791	PLAY OFF
5.	Pieno Žvaigždes Pasvalys	21	12	9	1751:1809	24	6	4	846:864	6	5	905:945	PLAY OFF
6.	Juventus Utena	21	8	13	1678:1708	16	7	4	899:849	1	9	779:859	PLAY OFF
7.	Alytus Dzukija	20	7	13	1582:1628	14	5	5	812:795	2	8	770:833	PLAY OFF
8.	BC Prienai	21	7	14	1617:1794	14	5	5	810:828	2	9	807:966	PLAY OFF
9.	Nevežis Kedainiai	20	4	16	1451:1698	8	3	6	665:727	1	10	786:971	
10.	Siauliai	21	3	18	1676:1871	6	2	8	849:899	1	10	827:972	SESTUP

Basketbal - Turecká liga

	TABULKA	Celkem					Doma			Venku			Poznámka
1.	Fenerbahce	16	14	2	1340:1134	30	7	0	603:481	7	2	737:653	PLAY OFF
2.	A.Efes	15	12	3	1316:1166	27	6	2	715:634	6	1	601:532	PLAY OFF
3.	Tofas Bursa	16	11	5	1324:1256	27	6	2	687:646	5	3	637:610	PLAY OFF
4.	Turk Ankara	16	10	6	1245:1242	26	7	2	725:676	3	4	520:566	PLAY OFF
5.	Galatasaray	16	9	7	1314:1261	25	5	2	600:555	4	5	714:706	PLAY OFF
6.	Gaziantep	16	9	7	1125:1130	25	6	3	611:595	3	4	514:535	PLAY OFF
7.	Bahcesehir	16	8	8	1294:1284	24	7	2	772:704	1	6	522:580	PLAY OFF
8.	Besiktas Istanbul	16	8	8	1198:1211	24	6	2	611:580	2	6	587:631	PLAY OFF
9.	P.Karsiyaka	16	7	9	1304:1311	23	6	2	694:633	1	7	610:678	
10.	Darussafaka	15	7	8	1166:1153	22	4	3	565:510	3	5	601:643	
11.	Banvitspor	16	6	10	1213:1261	22	3	4	499:555	3	6	714:706	
12.	Demir Buyukcekmece	16	6	10	1257:1336	22	4	5	704:768	2	5	553:568	
13.	Sakarya BB	16	5	11	1111:1272	21	4	4	561:586	1	7	550:686	
14.	Afyon Belediye	15	4	11	1210:1256	19	2	5	572:559	2	6	638:697	
15.	Istanbul BB	15	2	13	1154:1298	17	1	6	553:617	1	7	601:681	SESTUP

1. rumunská fotbalová liga

	TABULKA	Celkem							Doma						Venku						Poznámka
1.	CFR Cluj	22	13	8	1	36:13	2.23	47	4	6	1	17:9	2.36	9	2	0	19:4	2.09	0 TITUL
2.	FCSB	22	12	5	5	41:25	3.00	41	7	2	2	20:10	2.73	5	3	3	21:15	3.27	0 TITUL
3.	Un. Craiova	22	11	6	5	37:19	2.55	39	6	4	1	17:7	2.18	5	2	4	20:12	2.91	0 TITUL
4.	Viitorul Constanta	22	10	4	8	25:23	2.18	34	5	2	4	13:10	2.09	5	2	4	12:13	2.27	0 TITUL
5.	Sepsi	22	9	6	7	31:23	2.45	33	6	1	4	17:11	2.55	3	5	3	14:12	2.36	0 TITUL
6.	Astra Giurgiu	22	8	8	6	29:21	2.27	32	4	4	3	16:12	2.55	4	4	3	13:9	2.00	0 TITUL
7.	Hermannstadt	22	8	5	9	23:23	2.09	29	4	3	4	12:11	2.09	4	2	5	11:12	2.09	0 SESTUP
8.	Botosani	22	7	8	7	27:30	2.59	29	4	2	5	12:16	2.55	3	6	2	15:14	2.64	0 SESTUP
9.	GM Medias	22	7	8	7	24:29	2.41	29	5	3	3	16:15	2.82	2	5	4	8:14	2.00	0 SESTUP
10.	Politehnica Iasi	21	8	4	9	26:32	2.76	28	4	3	4	13:14	2.45	4	1	5	13:18	3.10	0 SESTUP
11.	Dinamo Bukurešt	21	5	7	9	22:34	2.67	22	4	4	2	12:10	2.20	1	3	7	10:24	3.09	0 SESTUP
12.	Dunarea Calarasi	22	3	9	10	14:24	1.73	18	2	4	5	9:14	2.09	1	5	5	5:10	1.36	0 SESTUP
13.	Chiajna	22	4	5	13	16:38	2.45	17	1	4	6	8:19	2.45	3	1	7	8:19	2.45	0 SESTUP
14.	Voluntari	22	3	7	12	25:42	3.05	16	3	3	5	18:18	3.27	0	4	7	7:24	2.82	0 SESTUP

1. izraelská fotbalová liga

	TABULKA	Celkem							Doma						Venku						Poznámka
1.	Maccabi Tel Aviv	21	16	5	0	48:11	2.81	53	8	2	0	26:3	2.90	8	3	0	22:8	2.73	0 TITUL
2.	Hapoel Hadera	21	9	5	7	26:29	2.62	32	6	1	3	14:11	2.50	3	4	4	12:18	2.73	0 TITUL
3.	Bnei Jehuda	21	8	7	6	29:18	2.24	31	4	4	3	14:10	2.18	4	3	3	15:8	2.30	0 TITUL
4.	Hapoel Haifa	21	7	9	5	38:28	3.14	30	2	5	3	19:19	3.80	5	4	2	19:9	2.55	0 TITUL
5.	Maccabi Haifa	20	8	6	6	22:21	2.15	30	2	3	5	9:14	2.30	6	3	1	13:7	2.00	0 TITUL
6.	Maccabi Netanya	21	8	6	7	22:24	2.19	30	4	3	4	9:10	1.73	4	3	3	13:14	2.70	0 TITUL
7.	Hapoel Beer Sheva	21	7	8	6	29:29	2.76	29	5	5	1	16:10	2.36	2	3	5	13:19	3.20	0 SESTUP
8.	Kiryat Shmona	21	6	8	7	22:20	2.00	26	4	4	2	13:10	2.30	2	4	5	9:10	1.73	0 SESTUP
9.	Beitar Jeruzalem	21	6	7	8	27:29	2.67	25	2	4	4	12:16	2.80	4	3	4	15:13	2.55	0 SESTUP
10.	Hapoel Raanana	21	5	10	6	17:25	2.00	25	5	3	3	13:13	2.36	0	7	3	4:12	1.60	0 SESTUP
11.	Maccabi Petach Tikva	21	4	10	7	21:28	2.33	22	1	7	3	11:12	2.09	3	3	4	10:16	2.60	0 SESTUP
12.	Hapoel Tel Aviv	20	3	12	5	15:18	1.65	21	3	5	2	9:9	1.80	0	7	3	6:9	1.50	0 SESTUP
13.	Bnei Sakhnin	21	3	7	11	18:34	2.48	16	1	3	6	6:18	2.40	2	4	5	12:16	2.55	0 SESTUP
14.	FC Ashdod	21	3	6	12	17:37	2.57	15	3	4	4	10:15	2.27	0	2	8	7:22	2.90	0 SESTUP

1. kyperská fotbalová liga

	TABULKA	Celkem							Doma						Venku						Poznámka
1.	APOEL Nicosia	19	13	3	3	39:17	2.95	42	6	2	2	23:8	3.10	7	1	1	16:9	2.78	0 TITUL
2.	AEL Limassol	19	13	2	4	32:21	2.79	41	6	1	3	17:12	2.90	7	1	1	15:9	2.67	0 TITUL
3.	Apollon Limassol	19	12	4	3	43:15	3.05	40	7	1	1	27:7	3.78	5	3	2	16:8	2.40	0 TITUL
4.	AEK Larnaca	19	8	6	5	28:15	2.26	30	4	3	2	11:5	1.78	4	3	3	17:10	2.70	0 TITUL
5.	Anorthosis Famagusta	19	8	6	5	23:21	2.32	30	5	2	3	14:10	2.40	3	4	2	9:11	2.22	0 TITUL
6.	Salamina Famagusta	19	9	3	7	25:24	2.58	30	5	2	2	13:8	2.33	4	1	5	12:16	2.80	0 TITUL
7.	Omonia Nicosia	18	7	2	9	19:22	2.28	23	5	1	3	12:11	2.56	2	1	6	7:11	2.00	0 SESTUP
8.	Pafos FC	19	5	6	8	21:32	2.79	21	3	3	3	6:8	1.56	2	3	5	15:24	3.90	0 SESTUP
9.	Doxa Katokopias	19	5	3	11	25:35	3.16	18	3	2	5	16:19	3.50	2	1	6	9:16	2.78	0 SESTUP
10.	Enosis Paralimni	19	4	4	11	16:32	2.53	16	3	2	4	12:13	2.78	1	2	7	4:19	2.30	0 SESTUP
11.	Alki Oroklini	19	4	4	11	17:37	2.84	16	2	2	6	11:20	3.10	2	2	5	6:17	2.56	0 SESTUP
12.	Ermis Aradippou	18	2	3	13	15:32	2.61	9	1	2	6	7:13	2.22	1	1	7	8:19	3.00	0 SESTUP

1. řecká fotbalová liga

Číslo udál.	Den	ZÁPASY 20. KOLA			Výsledky v roce 2018-2019 doma	Výsledky v roce 2018-2019 venku	Výsledky v roce 2017-2018 doma	Výsledky v roce 2017-2018 venku	Předběžné kurzy 1	10	0	02	2	Váš tip Skut.	Výsl.
1100	10.02.	AEK Athens	-	OFI Crete		3: 0			1,35	1,04	4,30	2,70	7,30		
1101	11.02.	A. Tripolis	-	Aris S.		0: 2			2,25	1,32	3,20	1,50	2,82		
1102	10.02.	A. Athinon	-	Levadiakos		2: 0	1: 0	1: 0	1,45	1,06	3,90	2,37	6,10		
1103	09.02.	Giannina	-	Panathinaikos		1: 2	2: 1	0: 2	3,00	1,55	3,20	1,29	2,15		
1104	11.02.	Panaitolikos	-	Larisa		0: 1	3: 1	2: 4	1,85	1,19	3,30	1,75	3,74		
1105	09.02.	Panionios	-	Smyrnis		2: 0	2: 0	1: 1	1,55	1,07	3,50	2,15	5,50		
1106	10.02.	PAOK S.	-	Olympiakos		1: 0	0: 3	0: 1	2,05	1,25	3,20	1,60	3,22		
1107	09.02.	Xanthi	-	Lamia		0: 0	0: 0	1: 0	1,70	1,13	3,40	1,91	4,37		

POSLEDNÍ LIGOVÉ VÝSLEDKY MUŽSTVA:													(V) = zápas hraný venku
A. Athinon	Larisa (V)	1: 0	OFI Crete (V)	1: 1	Lamia (V)	1: 2	Xanthi (V)	1: 2	Panaitolikos	2: 2	Panathinaikos (V)	0: 1
A. Tripolis	Smyrnis (V)	2: 0	Panionios (V)	0: 1	Olympiakos	0: 2	AEK Athens (V)	0: 3	PAOK S.	0: 3	OFI Crete	2: 1
AEK Athens	PAOK S.	1: 1	Levadiakos	1: 0	Panionios (V)	2: 0	A. Tripolis	3: 0	Giannina (V)	4: 0	Larisa (V)	0: 0
Aris S.	Giannina	1: 0	Xanthi (V)	1: 0	Levadiakos (V)	0: 1	Larisa (V)	0: 0	Lamia	1: 0	Panaitolikos	1: 2
Giannina	Aris S. (V)	0: 1	PAOK S. (V)	1: 2	Smyrnis	1: 0	Olympiakos	1: 2	AEK Athens	0: 4	Panionios	3: 1
Lamia	Panaitolikos	0: 2	Smyrnis	2: 1	A. Athinon	2: 1	Panathinaikos	1: 0	Aris S. (V)	0: 1	Olympiakos (V)	0: 3
Larisa	A. Athinon	0: 1	Olympiakos (V)	0: 4	Panathinaikos (V)	1: 1	Aris S.	0: 0	Smyrnis	3: 0	AEK Athens	0: 0
Levadiakos	Panathinaikos	0: 0	AEK Athens (V)	0: 1	Aris S.	1: 0	Smyrnis (V)	0: 0	Olympiakos	0: 2	PAOK S.	1: 2
OFI Crete	Xanthi	0: 0	A. Athinon	1: 1	PAOK S. (V)	0: 4	Panaitolikos	3: 0	Panionios	1: 1	A. Tripolis (V)	1: 2
Olympiakos	Panionios	4: 0	Larisa	4: 0	A. Tripolis (V)	2: 0	Giannina (V)	2: 1	Levadiakos (V)	2: 0	Lamia	3: 0
PAOK S.	AEK Athens (V)	1: 1	Giannina	2: 1	OFI Crete	4: 0	Panionios	3: 0	A. Tripolis (V)	3: 0	Levadiakos (V)	2: 1
Panaitolikos	Lamia (V)	2: 0	Panathinaikos	0: 1	Xanthi	0: 0	OFI Crete (V)	0: 3	A. Athinon (V)	2: 2	Aris S. (V)	2: 1
Panathinaikos	Levadiakos (V)	0: 0	Panaitolikos (V)	1: 0	Larisa	1: 1	Lamia (V)	0: 1	Xanthi	2: 2	A. Athinon	1: 0
Panionios	Olympiakos (V)	0: 4	A. Tripolis	1: 0	AEK Athens	0: 2	PAOK S. (V)	0: 3	OFI Crete (V)	1: 1	Giannina (V)	1: 3
Smyrnis	A. Tripolis	0: 2	Lamia (V)	1: 2	Giannina (V)	0: 1	Levadiakos	0: 0	Larisa (V)	0: 3	Xanthi	1: 0
Xanthi	OFI Crete (V)	0: 0	Aris S.	0: 1	Panaitolikos (V)	0: 0	A. Athinon	2: 1	Panathinaikos (V)	2: 2	Smyrnis (V)	0: 1

	TABULKA PO 19. KOLE	Celkem							Doma					Venku					Poznámka
1.	PAOK S. (-2)	19	17	2	0	37: 8	2.37	51	10	0	0	22: 3	2.50	7	2	0	15: 5	2.22	LM
2.	Olympiakos	19	14	3	2	35: 9	2.32	45	8	1	1	23: 4	2.70	6	2	1	12: 5	1.89	LM
3.	AEK Athens (-3)	19	12	4	3	33: 8	2.16	37	7	2	1	20: 4	2.40	5	2	2	13: 4	1.89	EL
4.	A. Athinon	19	9	6	4	28: 19	2.47	33	5	3	1	15: 9	2.67	4	3	3	13: 10	2.30	EL
5.	Aris S.	19	9	2	8	21: 19	2.11	29	5	1	3	11: 6	1.89	4	1	5	10: 13	2.30	
6.	Panathinaikos (-6)	19	9	7	3	27: 16	2.26	28	6	3	0	18: 6	2.67	3	4	3	9: 10	1.90	
7.	Panaitolikos	19	7	5	7	23: 25	2.53	26	4	3	2	12: 10	2.44	3	2	5	11: 15	2.60	
8.	Xanthi	19	6	7	6	15: 15	1.58	25	4	2	3	10: 7	1.89	2	5	3	5: 8	1.30	
9.	Panionios	19	6	4	9	18: 29	2.47	22	4	3	3	11: 9	2.00	2	1	6	7: 20	3.00	
10.	A. Tripolis	19	6	3	10	16: 22	2.00	21	4	1	4	8: 9	1.89	2	2	6	8: 13	2.10	
11.	Larisa	19	5	5	9	16: 23	2.05	20	4	3	3	12: 8	2.00	1	2	6	4: 15	2.11	
12.	Lamia	19	5	5	9	14: 25	2.05	20	4	3	3	9: 11	2.00	1	2	6	5: 14	2.11	
13.	OFI Crete	19	3	8	8	18: 28	2.42	17	3	4	3	11: 11	2.20	0	4	5	7: 17	2.67	
14.	Giannina	19	5	2	12	14: 29	2.26	17	4	2	3	9: 10	2.11	1	0	9	5: 19	2.40	
15.	Levadiakos	19	3	4	12	11: 27	2.00	13	3	2	5	7: 12	1.90	0	2	7	4: 15	2.11	SESTUP
16.	Smyrnis	19	1	3	15	7: 31	2.00	6	1	2	6	4: 12	1.78	0	1	9	3: 19	2.20	SESTUP

Basketbal - Česká liga, ženy

	TABULKA	Celkem					Doma			Venku			Poznámka
1.	USK Praha Ž	16	16	0	1794:770	32	8	0	921:339	8	0	873:431	PLAY OFF
2.	KP Brno Ž	14	11	3	1100:888	25	6	1	547:432	5	2	553:456	PLAY OFF
3.	Žabiny Brno Ž	14	10	4	1109:942	24	6	1	569:442	4	3	540:500	PLAY OFF
4.	Hradec Králové Ž	16	11	5	1371:1049	27	6	2	674:510	5	3	697:539	PLAY OFF
5.	Nymburk Ž	16	10	6	1230:1108	26	6	2	667:573	4	4	563:535	PLAY OFF
6.	Trutnov Ž	15	9	6	1102:1141	24	5	3	585:625	4	3	517:516	PLAY OFF
7.	Slavia Praha Ž	15	6	9	1037:1185	21	4	3	518:544	2	6	519:641	PLAY OFF
8.	Slovanka MB Ž	14	4	10	807:1087	18	2	5	413:525	2	5	394:562	PLAY OFF
9.	SBŠ Ostrava Ž	15	3	12	981:1314	18	1	6	467:614	2	6	514:700	
10.	Strakonice Ž	14	1	13	775:1230	15	1	7	443:660	0	6	332:570	
11.	Teamstore Brno Ž	15	1	14	832:1424	16	0	7	391:679	1	7	441:745	

Basketbal - Francouzská liga, ženy

	TABULKA	Celkem					Doma			Venku			Poznámka
1.	Lyon Ž	14	12	2	1078:855	26	7	0	567:438	5	2	511:417	PLAY OFF
2.	Bourges Ž	14	10	4	1092:870	24	5	2	554:453	5	2	538:417	PLAY OFF
3.	Montpellier Ž	14	10	4	1144:1014	24	5	1	492:420	5	3	652:594	PLAY OFF
4.	Charleville Ž	14	8	6	1063:1041	22	7	1	649:588	1	5	414:453	PLAY OFF
5.	B.Landes Ž	14	8	6	980:983	22	6	1	516:452	2	5	464:531	PLAY OFF
6.	Villeneuve d' Ascq Ž	14	7	7	1014:967	21	5	1	465:383	2	6	549:584	PLAY OFF
7.	Roche Vendee Ž	14	7	7	1001:1022	21	5	2	514:485	2	5	487:537	PLAY OFF
8.	St.Amand Hainault Ž	14	6	8	976:1008	20	4	2	397:394	2	6	579:614	PLAY OFF
9.	Landerneau Ž	14	5	9	927:1013	19	4	4	529:573	1	5	398:440	
10.	Nantes Ž	14	5	9	953:1083	19	3	4	497:579	2	5	456:504	
11.	Tarbes Ž	14	5	9	876:1025	19	4	4	480:553	1	5	396:472	
12.	Mondeville Ž	14	1	13	862:1085	15	1	6	465:523	0	7	397:562	

Basketbal - Italská liga, ženy

	TABULKA	Celkem					Doma			Venku			Poznámka
1.	Schio Ž	15	12	3	1172:895	24	7	1	617:456	5	2	555:439	PLAY OFF
2.	Venezia Ž	14	12	2	1072:859	24	7	1	605:496	5	1	467:363	PLAY OFF
3.	Ragusa Ž	15	11	4	1073:921	22	6	1	516:436	5	3	557:485	PLAY OFF
4.	Broni Ž	15	10	5	1033:996	20	6	2	559:524	4	3	474:472	PLAY OFF
5.	San Martino Ž	14	9	5	956:868	18	7	1	581:485	2	4	375:383	PLAY OFF
6.	Lucca Ž	15	7	8	1030:1024	14	4	4	541:544	3	4	489:480	PLAY OFF
7.	Vigarano Ž	15	7	8	1064:1103	14	4	4	563:579	3	4	501:524	PLAY OFF
8.	San Giovanni Ž	15	5	10	977:1045	10	4	4	526:549	1	6	451:496	PLAY OFF
9.	Battipaglia Ž	14	3	11	897:1030	6	2	6	490:603	1	5	407:427	
10.	Empoli Ž	14	2	12	861:1094	4	2	6	506:574	0	6	355:520	
11.	Pallacanestro Torino Ž	14	2	12	874:1174	4	1	7	503:694	1	5	371:480	

Basketbal - Španělská liga, ženy

	TABULKA	Celkem					Doma			Venku			Poznámka
1.	U.Girona Ž	18	17	1	1440:1023	35	8	0	620:416	9	1	820:607	SF PLAY OFF
2.	Salamanca Ž	18	17	1	1347:968	35	9	0	671:480	8	1	676:488	SF PLAY OFF
3.	Gernika Bizkaia Ž	18	14	4	1297:1138	32	9	1	733:642	5	3	564:496	ČF PLAY OFF
4.	Cadi ICG S. Ž	18	12	6	1226:1142	30	7	1	614:527	5	5	612:615	ČF PLAY OFF
5.	Valencia Ž	18	11	7	1206:1128	29	5	3	545:505	6	4	661:623	ČF PLAY OFF
6.	Gipuzkoa UPV Ž	18	9	9	1121:1116	27	5	5	617:594	4	4	504:522	ČF PLAY OFF
7.	Ensino Lugo Ž	18	8	10	1245:1271	26	5	4	674:628	3	6	571:643	
8.	Araski Ž	18	8	10	1117:1225	26	5	4	560:600	3	6	557:625	
9.	Al Qazeres Ž	18	7	11	1203:1256	25	3	5	533:541	4	6	670:715	
10.	Bembibre Ž	18	6	12	1066:1176	24	2	8	571:651	4	4	495:525	
11.	M.F.Zaragoza Ž	18	6	12	1046:1215	24	4	5	546:567	2	7	500:648	
12.	Zamarat Ž	18	4	14	1106:1304	22	4	5	612:678	0	9	494:626	
13.	Sant Adria Ž	18	4	14	1104:1308	22	3	6	565:609	1	8	539:699	
14.	U.Ferrol Ž	18	3	15	1051:1305	21	2	8	559:717	1	7	492:588	

Basketbal - Německá liga

Číslo udál.	Den	ZÁPASY 20. KOLA			Předběžné kurzy / Skutečné kurzy										Váš tip	Výsl.
					1		10		0		02		2			
	10.02.	Bayern	-	Göttingen	1,03		1,10		21,00		7,25		10,50			
	10.02.	Bayreuth	-	Vechta	1,30		1,20		18,00		2,90		3,60			
	10.02.	Bonn	-	ALBA Berlin	2,80		2,40		16,00		1,32		1,45			
	10.02.	Bremerhaven	-	Oldenburg	3,20		2,70		17,00		1,25		1,35			
	10.02.	Frankfurt	-	Ludwigsburg	1,85		1,67		15,00		1,75		1,95			
	09.02.	Giessen	-	Ulm	1,75		1,60		15,50		1,85		2,05			
	09.02.	Jena	-	Braunschweig	2,25		2,00		15,50		1,50		1,65			
	08.02.	Mitteldeutscher	-	Bamberg	6,20		4,50		19,00		1,06		1,12			
	09.02.	Würzburg	-	Crailsheim	1,20		1,12		18,00		3,60		4,50			

POSLEDNÍ LIGOVÉ VÝSLEDKY MUŽSTVA:															(V) = zápas hraný venku
ALBA Berlin	Bayreuth	86: 68	Göttingen (V)	85: 91	Oldenburg (V)	93: 84	Braunschweig (V)	79: 83	Bremerhaven (V)	94: 86	Giessen	108: 96			
Bamberg	Göttingen	100: 77	Jena (V)	90: 85	Vechta	67: 85	Ulm (V)	100: 91	Bayreuth	89: 94	Bayern	75: 80			
Bayern	Jena	103: 71	Bayreuth (V)	93: 90	Göttingen (V)	84: 71	Frankfurt	80: 71	Bayreuth	101: 95	Bamberg (V)	80: 75			
Bayreuth	ALBA Berlin (V)	68: 86	Bayern	90: 93	Ludwigsburg (V)	82:100	Bayern (V)	95:101	Bamberg (V)	94: 89	Crailsheim	102: 85			
Bonn	Ludwigsburg (V)	83: 78	Giessen	97:105	Ludwigsburg	86: 62	Giessen (V)	99: 92	Mitteldeuts. (V)	67: 80	Vechta	87: 92			
Braunschweig	Oldenburg (V)	89:103	Crailsheim	98: 84	Giessen (V)	97: 99	Crailsheim (V)	94: 99	ALBA Berlin	83: 79	Göttingen (V)	80: 76			
Bremerhaven	Ulm (V)	69: 78	Vechta	77: 84	Ulm	78: 88	Göttingen (V)	79: 85	Oldenburg (V)	76: 99	ALBA Berlin	86: 94			
Crailsheim	Frankfurt	69: 77	Braunschweig (V)	84: 98	Würzburg	69: 87	Braunschweig	99: 94	Frankfurt (V)	91: 77	Bayreuth (V)	85:102			
Frankfurt	Crailsheim (V)	77: 69	Oldenburg	75: 74	Bayern (V)	71: 80	Crailsheim	77: 91	Ulm (V)	72: 82	Bremerhaven	84: 77			
Giessen	Würzburg	84:101	Bonn (V)	105: 97	Braunschweig	99: 97	Göttingen	85:104	Jena (V)	81: 61	Bonn	92: 99			
Göttingen	Bamberg (V)	77:100	ALBA Berlin	91: 85	Bayern	71: 84	Giessen (V)	104: 85	Bremerhaven	85: 79	Braunschweig	76: 80			
Jena	Bayern (V)	71:103	Bamberg	85: 90	Oldenburg (V)	62:103	Giessen	61: 81	Vechta	76: 89	Braunschweig (V)	66: 90			
Ludwigsburg	Bonn	78: 83	Würzburg (V)	79: 82	Vechta (V)	92:112	Bayreuth	100: 82	Bonn (V)	62: 86	Mitteldeuts.	93: 86			
Mitteldeuts.	Vechta (V)	79: 89	Ulm	81: 94	Ulm (V)	94:105	Oldenburg	74: 89	Ludwigsburg (V)	86: 93	Bonn	80: 67			
Oldenburg	Braunschweig	103: 89	Frankfurt (V)	74: 75	Jena	103: 62	ALBA Berlin	84: 93	Mitteldeuts. (V)	89: 74	Bremerhaven	99: 76			
Ulm	Bremerhaven	78: 69	Mitteldeuts. (V)	94: 81	Mitteldeuts.	105: 94	Bremerhaven (V)	88: 78	Bamberg	91:100	Frankfurt	82: 72			
Vechta	Mitteldeuts.	89: 79	Bremerhaven (V)	84: 77	Ludwigsburg	112: 92	Bamberg (V)	85: 67	Würzburg	75: 65	Jena (V)	89: 76			
Würzburg	Giessen (V)	101: 84	Ludwigsburg	82: 79	Crailsheim (V)	87: 69	Vechta (V)	65: 75	Oldenburg	78: 88	Bayern (V)	69: 87			

	TABULKA	Celkem					Doma			Venku			Poznámka
1.	Bayern	18	18	0	1599:1346	36	9	0	824: 697	9	0	775: 649	PLAY OFF
2.	Oldenburg	18	14	4	1623:1397	28	8	1	837: 699	6	3	786: 698	PLAY OFF
3.	Vechta	19	14	5	1578:1478	28	7	3	840: 760	7	2	738: 718	PLAY OFF
4.	ALBA Berlin	16	12	4	1468:1261	24	8	0	781: 605	4	4	687: 656	PLAY OFF
5.	Bamberg	17	12	5	1489:1420	24	6	3	797: 738	6	2	692: 682	PLAY OFF
6.	Ulm	17	10	7	1474:1435	20	5	5	862: 852	5	2	612: 583	PLAY OFF
7.	Braunschweig	19	10	9	1572:1560	20	7	2	745: 721	3	7	827: 839	PLAY OFF
8.	Ludwigsburg	18	9	9	1483:1470	18	7	3	798: 740	2	6	685: 730	PLAY OFF
9.	Bayreuth	17	9	8	1477:1471	18	4	3	627: 610	5	5	850: 861	
10.	Giessen	19	9	10	1698:1745	18	4	6	899: 931	5	4	799: 814	
11.	Bonn	17	8	9	1427:1452	16	5	3	697: 683	3	6	730: 769	
12.	Würzburg	16	7	9	1282:1299	14	3	5	620: 642	4	4	662: 657	
13.	Göttingen	19	7	12	1506:1559	14	4	6	824: 836	3	6	682: 723	
14.	Frankfurt	16	7	9	1258:1316	14	4	3	546: 561	3	6	712: 755	
15.	Mitteldeuts.	17	3	14	1358:1500	6	1	6	553: 637	2	8	805: 863	
16.	Bremerhaven	18	3	15	1419:1576	6	1	8	724: 783	2	7	695: 793	
17.	Crailsheim	18	3	15	1446:1612	6	2	7	714: 776	1	8	732: 836	SESTUP
18.	Jena	17	3	14	1259:1519	6	2	7	707: 750	1	7	552: 769	SESTUP

1. turecká fotbalová liga

Číslo udál.	Den	DOHRÁVKA 20. KOLA			Výsledky v roce				Předběžné kurzy					Váš tip	Výsl.
					2018-2019		2017-2018								
					doma	venku	doma	venku	1	10	0	02	2	Skut.	
192	04.02.	Bursaspor	-	Konyaspor		1: 1	2: 1	3: 0	2,33	1,31	2,99	1,52	3,13		

Číslo udál.	Den	ZÁPASY 21. KOLA			Výsledky v roce				Předběžné kurzy					Váš tip	Výsl.
					2018-2019		2017-2018								
					doma	venku	doma	venku	1	10	0	02	2	Skut.	
689	10.02.	Ankaragücü	-	Kasimpasa		1: 2			3,96	1,80	3,30	1,16	1,80		
690	10.02.	Basaksehir	-	Erzurumspor		1: 0			1,25	1,02	4,90	3,21	9,30		
691	10.02.	Besiktas	-	Bursaspor		1: 1	2: 1	2: 2	1,55	1,07	3,50	2,15	5,50		
692	10.02.	Galatasaray	-	Trabzonspor		0: 4	2: 1	1: 2	1,80	1,16	3,30	1,80	3,96		
693	10.02.	Göztepe	-	Alanyaspor		0: 1	3: 3	1: 1	2,00	1,23	3,20	1,64	3,35		
694	10.02.	Kayserispor	-	Fenerbahce		3: 2	0: 5	3: 3	2,75	1,48	3,20	1,34	2,30		
695	10.02.	Konyaspor	-	Malatyaspor		1: 0	0: 1	1: 1	2,20	1,30	3,20	1,52	2,91		
696	10.02.	Rizespor	-	Antalyaspor		1: 2			2,25	1,32	3,20	1,50	2,82		
697	10.02.	Sivasspor	-	Akhisar BLD		1: 1	1: 1	0: 1	1,90	1,20	3,25	1,71	3,61		

POSLEDNÍ LIGOVÉ VÝSLEDKY MUŽSTVA:															(V) = zápas hraný venku
Akhisar BLD	Basaksehir	0: 3	Rizespor (V)	1: 3	Besiktas	1: 3	Konyaspor	0: 0	Kayserispor (V)	0: 1	Fenerbahce	3: 0			
Alanyaspor	Galatasaray	1: 1	Ankaragücü (V)	2: 0	Sivasspor	2: 0	Basaksehir	1: 1	Rizespor (V)	1: 1	Besiktas	0: 0			
Ankaragücü	Trabzonspor (V)	0: 1	Alanyaspor	0: 2	Galatasaray (V)	0: 6	Göztepe	0: 3	Sivasspor (V)	0: 4	Basaksehir	0: 1			
Antalyaspor	Besiktas	2: 6	Konyaspor (V)	0: 2	Kayserispor	0: 0	Fenerbahce	0: 0	Malatyaspor (V)	0: 2	Bursaspor (V)	2: 0			
Basaksehir	Akhisar BLD (V)	3: 0	Kasimpasa	2: 0	Trabzonspor (V)	4: 2	Alanyaspor (V)	1: 1	Galatasaray	1: 1	Ankaragücü (V)	1: 0			
Besiktas	Antalyaspor (V)	6: 2	Erzurumspor	1: 1	Akhisar BLD (V)	3: 1	Kasimpasa (V)	1: 4	Trabzonspor	2: 2	Alanyaspor (V)	0: 0			
Bursaspor	Kayserispor (V)	1: 1	Fenerbahce	1: 1	Malatyaspor	1: 1	Göztepe (V)	0: 0	Antalyaspor	0: 2	Erzurumspor	2: 1			
Erzurumspor	Rizespor	0: 1	Besiktas (V)	1: 1	Konyaspor	1: 2	Kayserispor	1: 1	Fenerbahce (V)	2: 2	Malatyaspor	1: 3			
Fenerbahce	Göztepe	2: 0	Malatyaspor	3: 2	Bursaspor (V)	1: 1	Antalyaspor (V)	0: 0	Erzurumspor	2: 2	Akhisar BLD (V)	0: 3			
Galatasaray	Alanyaspor (V)	1: 1	Göztepe (V)	1: 0	Ankaragücü	6: 0	Sivasspor	4: 2	Basaksehir (V)	1: 1	Rizespor	2: 2			
Göztepe	Fenerbahce (V)	0: 2	Galatasaray	0: 1	Malatyaspor (V)	2: 3	Ankaragücü (V)	3: 0	Bursaspor	0: 0	Sivasspor (V)	0: 2			
Kasimpasa	Sivasspor	1: 3	Basaksehir (V)	0: 2	Rizespor	0: 1	Besiktas	4: 1	Konyaspor (V)	2: 3	Kayserispor	0: 3			
Kayserispor	Malatyaspor (V)	1: 1	Bursaspor	1: 1	Antalyaspor (V)	0: 0	Erzurumspor (V)	1: 1	Akhisar BLD	1: 0	Kasimpasa (V)	3: 0			
Konyaspor	Antalyaspor	2: 0	Erzurumspor (V)	2: 1	Akhisar BLD (V)	0: 0	Kasimpasa	3: 2	Trabzonspor (V)	0: 3	Alanyaspor	2: 0			
Malatyaspor	Kayserispor	1: 1	Fenerbahce (V)	2: 3	Göztepe	3: 2	Bursaspor (V)	1: 1	Antalyaspor	2: 0	Erzurumspor (V)	3: 1			
Rizespor	Erzurumspor (V)	1: 0	Akhisar BLD	3: 1	Kasimpasa (V)	1: 0	Trabzonspor (V)	1: 4	Alanyaspor	1: 1	Galatasaray (V)	2: 2			
Sivasspor	Kasimpasa (V)	3: 1	Trabzonspor	1: 1	Alanyaspor (V)	0: 2	Galatasaray (V)	2: 4	Ankaragücü	4: 0	Göztepe	2: 0			
Trabzonspor	Ankaragücü	1: 0	Sivasspor (V)	1: 1	Basaksehir	2: 4	Rizespor	4: 1	Besiktas (V)	2: 2	Konyaspor	3: 0			

	TABULKA PO 20. KOLE	Celkem						Doma						Venku						Poznámka
1.	Basaksehir	20	13	5	2	31: 10	2.05	44	6	2	1	15: 4	2.11	7	3	1	16: 6	2.00		LM
2.	Galatasaray	20	10	6	4	38: 22	3.00	36	6	4	0	28: 9	3.70	4	2	4	10: 13	2.30		LM
3.	Besiktas	20	9	6	5	38: 27	3.25	33	5	2	2	17: 11	3.11	4	4	3	21: 16	3.36		EL
4.	Malatyaspor	20	9	6	5	32: 22	2.70	33	6	3	1	20: 9	2.90	3	3	4	12: 13	2.50		EL
5.	Trabzonspor	20	9	6	5	36: 27	3.15	33	7	2	2	25: 12	3.36	2	4	3	11: 15	2.89		
6.	Konyaspor	19	8	7	4	27: 21	2.53	31	5	2	2	15: 9	2.67	3	5	2	12: 12	2.40		
7.	Kasimpasa	20	9	2	9	38: 34	3.60	29	6	0	5	22: 15	3.36	3	2	4	16: 19	3.89		
8.	Sivasspor	20	7	7	6	28: 27	2.75	28	4	5	1	13: 7	2.00	3	2	5	15: 20	3.50		
9.	Antalyaspor	20	8	4	8	21: 29	2.50	28	3	4	3	12: 15	2.70	5	0	5	9: 14	2.30		
10.	Alanyaspor	20	7	4	9	18: 23	2.05	25	5	3	3	13: 7	1.82	2	1	6	5: 16	2.33		
11.	Bursaspor	19	4	11	4	19: 19	2.00	23	3	5	2	9: 8	1.70	1	6	2	10: 11	2.33		
12.	Fenerbahce	20	5	8	7	22: 27	2.45	23	4	4	2	17: 14	3.10	1	4	5	5: 13	1.80		
13.	Göztepe	20	7	1	12	20: 25	2.25	22	5	1	3	11: 8	2.11	2	0	9	9: 17	2.36		
14.	Kayserispor	20	5	7	8	17: 27	2.20	22	3	3	3	8: 10	2.00	2	4	5	9: 17	2.36		
15.	Rizespor	20	4	9	7	24: 29	2.65	21	2	5	2	13: 10	2.56	2	4	5	11: 19	2.73		
16.	Ankaragücü	20	6	2	12	17: 35	2.60	20	3	1	6	9: 17	2.60	3	1	6	8: 18	2.60		SESTUP
17.	Erzurumspor	20	3	8	9	18: 26	2.20	17	3	2	6	9: 14	2.09	0	6	3	9: 12	2.33		SESTUP
18.	Akhisar BLD	20	4	5	11	21: 35	2.80	17	3	4	4	14: 16	2.73	1	1	7	7: 19	2.89		SESTUP

1. australská fotbalová liga

Číslo udál.	Den	ZÁPASY 18. KOLA			Výsledky v roce 2018-2019 doma		2018-2019 venku		2017-2018 doma		2017-2018 venku		Předběžné kurzy 1	10	0	02	2	Váš tip Skut.	Výsl.
1193	07.02.	**Newcastle J.**	-	**Wellington**			1: 2		3: 0	2: 3	1: 0		2,00	1,23	3,20	1,64	3,35		
1194	08.02.	**Brisbane**	-	**FC Sydney**			1: 2		0: 3		1: 3	2: 1	3,35	1,64	3,20	1,23	2,00		
1195	09.02.	**Western Sydney**	-	**Central C.**	2: 0				2: 2		2: 0	2: 1	1,65	1,12	3,50	1,98	4,56		
1196	09.02.	**Melbourne City**	-	**Adelaide Utd.**			2: 0		5: 0		2: 0	1: 1	2,25	1,32	3,20	1,50	2,82		
1197	10.02.	**Melbourne V.**	-	**Perth**	2: 3				3: 2		2: 0	0: 1	2,30	1,34	3,20	1,48	2,75		

POSLEDNÍ LIGOVÉ VÝSLEDKY MUŽSTVA: (V) = zápas hraný venku

Adelaide Utd.	Brisbane	4: 3	Central C.	2: 1	Perth (V)	0: 0	Western Sydney (V)	2: 1	FC Sydney (V)	1: 2	Melbourne V.	2: 0
Brisbane	Adelaide Utd. (V)	3: 4	Western Sydney	2: 2	Central C. (V)	1: 1	Melbourne V.	0: 5	Melbourne City (V)	0: 1	Perth	2: 4
Central C.	Melbourne V.	2: 3	Adelaide Utd. (V)	1: 2	Newcastle J. (V)	0: 1	Brisbane	1: 1	Melbourne City	2: 1	Wellington (V)	2: 3
FC Sydney	Melbourne City	2: 0	Melbourne V. (V)	1: 2	Wellington (V)	1: 0	Newcastle J.	1: 0	Adelaide Utd.	2: 1	Perth (V)	1: 3
Melbourne City	FC Sydney (V)	0: 2	Wellington (V)	0: 1	Western Sydney	4: 3	Perth	0: 0	Central C. (V)	1: 2	Brisbane	1: 0
Melbourne V.	Central C. (V)	3: 2	FC Sydney	2: 1	Wellington	3: 3	Brisbane (V)	5: 0	Newcastle J.	2: 1	Adelaide Utd. (V)	0: 2
Newcastle J.	Western Sydney (V)	5: 1	Perth (V)	0: 2	Central C.	1: 0	FC Sydney (V)	0: 1	Melbourne V. (V)	1: 2	Melbourne City (V)	1: 2
Perth	Wellington	3: 0	Newcastle J.	2: 0	Adelaide Utd.	0: 0	Melbourne City (V)	0: 0	Western Sydney	4: 3	FC Sydney	3: 1
Wellington	Perth (V)	0: 3	Melbourne City	1: 0	FC Sydney	0: 1	Melbourne V. (V)	3: 3	Central C.	3: 2	Western Sydney (V)	3: 2
Western Sydney	Newcastle J.	1: 5	Brisbane (V)	2: 2	Melbourne City (V)	3: 4	Adelaide Utd.	1: 2	Perth (V)	3: 4	Wellington	2: 3

	TABULKA	Celkem							Doma						Venku						Poznámka
1.	**Perth**	17	12	4	1	36: 16	3.06	40	7	2	1	20: 10	3.00	5	2	0	16: 6	3.14	PLAY OFF
2.	**Melbourne V.**	17	11	3	3	39: 21	3.53	36	5	2	2	21: 12	3.67	6	1	1	18: 9	3.38	PLAY OFF
3.	**FC Sydney**	17	11	2	4	31: 19	2.94	35	6	0	2	16: 9	3.13	5	2	2	15: 10	2.78	PLAY OFF
4.	**Adelaide Utd.**	17	8	5	4	25: 20	2.65	29	4	4	2	14: 13	2.70	4	1	2	11: 7	2.57	PLAY OFF
5.	**Melbourne City**	17	8	3	6	21: 18	2.29	27	5	2	1	13: 8	2.63	3	1	5	8: 10	2.00	PLAY OFF
6.	**Wellington**	17	7	5	5	24: 24	2.82	26	5	1	3	14: 12	2.89	2	4	2	10: 12	2.75	PLAY OFF
7.	**Newcastle J.**	17	5	3	9	20: 23	2.53	18	2	2	3	7: 8	2.14	3	1	6	13: 15	2.80	
8.	**Western Sydney**	17	2	4	11	24: 40	3.76	10	1	1	7	10: 21	3.44	1	3	4	14: 19	4.13	
9.	**Brisbane**	17	1	6	10	21: 38	3.47	9	1	3	3	9: 16	3.57	0	3	7	12: 22	3.40	
10.	**Central C.**	17	1	3	13	18: 40	3.41	6	1	2	5	9: 17	3.25	0	1	8	9: 23	3.56	

1. novozélandská fotbalová liga

	TABULKA	Celkem						Doma				Venku				Poznámka
1.	**Auckland City**	13	13	0	0	33:11	39	6	0	0	18:9	7	0	0	15:2	PLAY OFF
2.	**Eastern Suburbs**	14	10	1	3	41:11	31	4	1	2	18:5	6	0	1	23:6	PLAY OFF
3.	**Team Wellington**	13	7	4	2	31:18	25	3	2	1	11:7	4	2	1	20:11	PLAY OFF
4.	**Canterbury United**	14	7	3	4	24:25	24	5	1	2	15:11	2	2	2	9:14	PLAY OFF
5.	**Hamilton Wanderers**	14	5	2	7	26:30	17	2	1	4	12:13	3	1	3	14:17	
6.	**Southern United**	13	5	2	6	17:21	17	3	1	2	9:10	2	1	4	8:11	
7.	**Hawkes Bay United**	14	4	3	7	31:41	15	3	1	4	18:21	1	2	3	13:20	
8.	**Tasman United**	14	3	3	8	18:29	12	2	1	3	12:14	1	2	5	6:15	
9.	**Waitakere United**	14	3	1	10	18:30	10	1	1	5	7:14	2	0	5	11:16	
10.	**Wellington Phoenix „B“**	13	1	1	11	13:36	4	0	1	6	6:22	1	0	5	7:14	

Basketbal - Španělská liga

Číslo udál.	Den	ZÁPASY 20. KOLA			Předběžné kurzy / Skutečné kurzy 1		10		0		02		2		Váš tip	Výsl.
	09.02.	**Barcelona**	-	**Fuenlabrada**	1,08		1,04		20,00		5,40		7,50			
	10.02.	**Breogan Lugo**	-	**Murcia**	1,35		1,25		17,00		2,70		3,20			
	10.02.	**Estudiantes**	-	**Andorra**	2,70		2,25		16,00		1,35		1,50			
	10.02.	**Gran Canaria**	-	**S.Sebastian**	1,30		1,20		18,00		2,90		3,60			
	10.02.	**Joventut**	-	**Zaragoza**	1,40		1,30		17,00		2,50		2,90			
	10.02.	**Real Madrid**	-	**Baskonia**	1,50		1,35		16,00		2,25		2,70			
	09.02.	**Tenerife**	-	**Burgos**	1,30		1,20		18,00		2,90		3,60			
	09.02.	**Malaga**	-	**Manresa**	1,40		1,30		17,00		2,50		2,90			
	09.02.	**Valencia**	-	**Obradoiro**	1,25		1,17		18,00		3,20		3,90			

POSLEDNÍ LIGOVÉ VÝSLEDKY MUŽSTVA: (V) = zápas hraný venku

Andorra	Joventut	102: 89	Murcia (V)	77: 67	Zaragoza (V)	97: 77	Burgos	97: 88	Obradoiro (V)	68: 69	Estudiantes	96: 82
Barcelona	Tenerife (V)	57: 63	Malaga	94: 83	Baskonia (V)	82: 73	Breogan Lugo	94: 80	Burgos (V)	85: 80	Obradoiro	79: 73
Baskonia	Gran Canaria (V)	101: 83	Obradoiro	72: 63	Barcelona	73: 82	Joventut (V)	68: 67	Manresa (V)	82: 66	Real Madrid	74: 91
Breogan Lugo	Zaragoza (V)	69: 83	Manresa	71: 80	Valencia	65: 77	Barcelona (V)	80: 94	S.Sebastian	83: 71	Fuenlabrada (V)	98: 95
Burgos	S.Sebastian	96: 73	Valencia (V)	92: 94	Joventut	65: 87	Andorra (V)	88: 97	Barcelona	80: 85	Gran Canaria (V)	81: 74
Estudiantes	Fuenlabrada (V)	92: 93	Tenerife	98: 96	S.Sebastian	86: 62	Malaga (V)	76: 82	Real Madrid	93: 88	Murcia (V)	88: 73
Fuenlabrada	Estudiantes	93: 92	Real Madrid (V)	79: 89	Tenerife (V)	65: 96	Obradoiro	84: 83	Gran Canaria (V)	75: 91	Breogan Lugo	95: 98
Gran Canaria	Baskonia	83:101	Joventut (V)	75: 88	Murcia	90: 82	Valencia (V)	67: 83	Fuenlabrada	91: 75	Burgos	74: 81
Joventut	Andorra (V)	89:102	Gran Canaria	88: 75	Burgos (V)	87: 65	Baskonia	67: 68	Valencia	83: 74	Murcia (V)	78: 73
Malaga	Real Madrid	103:102	Barcelona (V)	83: 94	Obradoiro (V)	86: 89	Estudiantes	82: 76	Tenerife	61: 78	S.Sebastian (V)	94: 80
Manresa	Valencia	75: 66	Breogan Lugo (V)	80: 71	Real Madrid	78: 83	S.Sebastian (V)	91: 85	Baskonia	66: 82	Tenerife (V)	75: 77
Murcia	Obradoiro (V)	79: 91	Andorra	67: 77	Gran Canaria (V)	82: 90	Tenerife	91: 96	Zaragoza (V)	68: 88	Estudiantes	73: 88
Obradoiro	Murcia	91: 79	Baskonia (V)	63: 72	Malaga	89: 86	Fuenlabrada (V)	83: 84	Andorra	69: 68	Barcelona (V)	73: 79
Real Madrid	Malaga (V)	102:103	Fuenlabrada	89: 79	Manresa (V)	83: 78	Zaragoza	98: 96	Estudiantes (V)	88: 93	Baskonia (V)	91: 74
S.Sebastian	Burgos (V)	73: 96	Zaragoza	73: 78	Estudiantes (V)	62: 86	Manresa	85: 91	Breogan Lugo (V)	71: 83	Malaga	80: 94
Tenerife	Barcelona	63: 57	Estudiantes (V)	96: 98	Fuenlabrada	96: 65	Murcia (V)	96: 91	Malaga (V)	78: 61	Manresa	77: 75
Valencia	Manresa (V)	66: 75	Burgos	94: 92	Breogan Lugo (V)	77: 65	Gran Canaria	83: 67	Joventut (V)	74: 83	Zaragoza	89: 74
Zaragoza	Breogan Lugo	83: 69	S.Sebastian (V)	78: 73	Andorra	77: 97	Real Madrid (V)	96: 98	Murcia	88: 68	Valencia (V)	74: 89

	TABULKA	Celkem					Doma			Venku			Poznámka
1.	**Barcelona**	19	16	3	1642:1430	32	10	0	893: 739	6	3	749: 691	PLAY OFF
2.	**Baskonia**	19	14	5	1602:1363	28	7	2	764: 637	7	3	838: 726	PLAY OFF
3.	**Real Madrid**	19	14	5	1695:1532	28	9	1	922: 791	5	4	773: 741	PLAY OFF
4.	**Tenerife**	19	12	7	1547:1434	24	7	2	733: 625	5	5	814: 809	PLAY OFF
5.	**Malaga**	19	12	7	1622:1578	24	8	2	828: 795	4	5	794: 783	PLAY OFF
6.	**Manresa**	19	11	8	1537:1510	22	4	5	702: 697	7	3	835: 813	PLAY OFF
7.	**Valencia**	19	11	8	1508:1482	22	7	2	764: 684	4	6	744: 798	PLAY OFF
8.	**Joventut**	19	11	8	1504:1498	22	6	3	729: 673	5	5	775: 825	PLAY OFF
9.	**Andorra**	19	10	9	1587:1579	20	5	4	784: 768	5	5	803: 811	
10.	**Zaragoza**	19	10	9	1554:1590	20	6	3	753: 693	4	6	801: 897	
11.	**Estudiantes**	19	8	11	1563:1616	16	6	4	820: 846	2	7	743: 770	
12.	**Obradoiro**	19	8	11	1477:1537	16	6	4	834: 822	2	7	643: 715	
13.	**Burgos**	19	7	12	1544:1579	14	5	5	812: 809	2	7	732: 770	
14.	**Fuenlabrada**	19	7	12	1493:1636	14	4	6	823: 907	3	6	670: 729	
15.	**Gran Canaria**	19	6	13	1523:1589	12	6	4	877: 822	0	9	646: 767	
16.	**Breogan Lugo**	19	6	13	1444:1551	12	5	4	694: 675	1	9	750: 876	
17.	**Murcia**	19	5	14	1418:1534	10	4	6	754: 753	1	8	664: 781	SESTUP
18.	**S.Sebastian**	19	3	16	1386:1608	6	2	7	675: 749	1	9	711: 859	SESTUP

Basketbal - Italská liga

Číslo udál.	Den	DOHRÁVKA 18. KOLA			Předběžné kurzy / Skutečné kurzy 1		10		0		02		2		Váš tip	Výsl.
7680	04.02.	Pistoia	-	Milan	5,25		4,10		18,50		1,10		1,17			

Číslo udál.	Den	ZÁPASY 19. KOLA			Předběžné kurzy / Skutečné kurzy 1		10		0		02		2		Váš tip	Výsl.
	10.02.	Avellino	-	Brescia	1,30		1,20		18,00		2,90		3,60			
	10.02.	Brindisi	-	Pistoia	1,27		1,18		18,00		3,10		3,80			
	09.02.	Cremona	-	V.Bologna	1,50		1,35		16,00		2,25		2,70			
	10.02.	Milan	-	Pesaro	1,02		1,00		22,00		7,50		11,00			
	09.02.	Reggio Emilia	-	Cantu	1,65		1,50		15,50		2,00		2,25			
	10.02.	Torino	-	Sassari	1,80		1,65		15,00		1,80		2,00			
	10.02.	Trieste	-	Varese	1,75		1,60		15,50		1,85		2,05			
	10.02.	U.Venezia	-	Trento	1,20		1,12		18,00		3,60		4,50			

POSLEDNÍ LIGOVÉ VÝSLEDKY MUŽSTVA: (V) = zápas hraný venku

Avellino	V.Bologna (V)	66: 88	Cremona	62: 70	Cantu (V)	73: 83	Pistoia	82: 78	Brindisi (V)	70: 68	Milan	85: 81
Brescia	Trieste	77: 85	Reggio Emilia (V)	82: 79	Varese	78: 73	U.Venezia	72: 70	V.Bologna (V)	80: 88	Sassari	71: 95
Brindisi	Sassari (V)	103: 98	Pesaro (V)	101: 80	Milan	101: 92	Trento (V)	79: 76	Avellino	68: 70	Trieste (V)	92: 71
Cantu	Cremona	82: 66	Trento (V)	97: 92	Avellino	83: 73	Sassari	88: 97	Torino (V)	106: 96	Pistoia	100: 79
Cremona	Cantu (V)	66: 82	Avellino (V)	70: 62	Trento	84: 89	Reggio Emilia	98: 81	U.Venezia (V)	67: 78	Torino	100: 87
Milan	V.Bologna	94: 75	Brindisi (V)	92:101	Trieste (V)	77: 73	Trento	86: 78	Avellino (V)	81: 85	Brescia	87: 75
Pesaro	U.Venezia	86: 89	Brindisi	80:101	Pistoia (V)	81: 77	Torino	102: 98	Reggio Emilia (V)	66:108	Varese	78: 98
Pistoia	U.Venezia (V)	72: 95	Pesaro	77: 81	Avellino (V)	78: 82	Varese	71: 65	Cantu (V)	79:100	Trento	70: 78
Reggio Emilia	Torino (V)	58: 77	Brescia	79: 82	Sassari (V)	71: 82	Cremona (V)	81: 98	Pesaro	108: 66	U.Venezia	82: 74
Sassari	Brindisi	98:103	Varese (V)	73: 84	Reggio Emilia	82: 71	Cantu (V)	97: 88	Trieste	102: 97	Brescia (V)	95: 71
Torino	Reggio Emilia	77: 58	Trieste (V)	110:115	U.Venezia	66: 73	Pesaro (V)	98:102	Cantu	96:106	Cremona (V)	87:100
Trento	Varese	74: 71	Cantu	92: 97	Cremona (V)	89: 84	Brindisi	76: 79	Milan (V)	78: 86	V.Bologna	71: 65
Trieste	Brescia (V)	85: 77	Torino	115:110	V.Bologna (V)	74: 82	Milan	73: 77	Sassari (V)	97:102	Brindisi	71: 92
U.Venezia	Pesaro (V)	89: 86	Pistoia	95: 72	Torino (V)	73: 66	Brescia (V)	70: 72	Cremona	78: 67	Reggio Emilia (V)	74: 82
V.Bologna	Avellino	88: 66	Milan (V)	75: 94	Trieste	82: 74	Varese (V)	86: 79	Brescia	88: 80	Trento (V)	65: 71
Varese	Trento (V)	71: 74	Sassari	84: 73	Brescia (V)	73: 78	V.Bologna	79: 86	Pistoia (V)	65: 71	Pesaro (V)	98: 78

	TABULKA	Celkem					Doma			Venku			Poznámka
1.	**Milan**	17	15	2	1545:1372	30	8	0	725: 620	7	2	820: 752	PLAY OFF
2.	**U.Venezia**	18	13	5	1475:1285	26	6	3	727: 643	7	2	748: 642	PLAY OFF
3.	**Cremona**	18	11	7	1553:1487	22	5	4	789: 765	6	3	764: 722	PLAY OFF
4.	**Brindisi**	18	11	7	1480:1414	22	5	4	725: 691	6	3	755: 723	PLAY OFF
5.	**Avellino**	18	11	7	1452:1466	22	6	3	744: 716	5	4	708: 750	PLAY OFF
6.	**Varese**	18	10	8	1395:1329	20	7	2	745: 671	3	6	650: 658	PLAY OFF
7.	**V.Bologna**	18	10	8	1467:1472	20	6	3	730: 707	4	5	737: 765	PLAY OFF
8.	**Sassari**	18	9	9	1598:1515	18	5	4	863: 792	4	5	735: 723	PLAY OFF
9.	**Trieste**	18	9	9	1548:1517	18	6	3	830: 756	3	6	718: 761	
10.	**Brescia**	18	8	10	1407:1433	16	6	3	703: 699	2	7	704: 734	
11.	**Cantu**	18	8	10	1506:1569	16	5	4	770: 766	3	6	736: 803	
12.	**Trento**	18	8	10	1400:1467	16	5	4	691: 704	3	6	709: 763	
13.	**Pesaro**	18	6	12	1481:1659	12	4	6	874: 922	2	6	607: 737	
14.	**Torino**	18	5	13	1478:1552	10	4	5	713: 736	1	8	765: 816	
15.	**Reggio Emilia**	18	5	13	1404:1481	10	4	5	741: 724	1	8	663: 757	
16.	**Pistoia**	17	4	13	1323:1494	8	2	6	578: 652	2	7	745: 842	SESTUP

1. maltská fotbalová liga

	TABULKA	Celkem						Doma						Venku						Poznámka
1.	**FC Valletta**	16	12	1	3	43:9	3.25	37	7	0	2	22:4	2.89	5	1	1	21:5	3.71		LM
2.	**Hibernians**	16	12	1	3	31:16	2.94	37	5	0	2	11:7	2.57	7	1	1	20:9	3.22		EL
3.	**Gzira Utd.**	16	9	7	0	26:12	2.38	34	4	5	0	14:8	2.44	5	2	0	12:4	2.29		EL
4.	**Hamrun Spartans**	16	8	6	2	21:11	2.00	30	5	2	0	10:4	2.00	3	4	2	11:7	2.00		
5.	**Birkirkara**	16	9	1	6	22:15	2.31	28	5	0	2	11:6	2.43	4	1	4	11:9	2.22		
6.	**Balzan**	16	8	3	5	30:22	3.25	27	4	3	2	15:11	2.89	4	0	3	15:11	3.71		
7.	**Sliema Wanderers**	16	8	3	5	21:14	2.19	27	3	1	3	10:8	2.57	5	2	2	11:6	1.89		
8.	**Tarxien Rainbows**	16	6	1	9	22:37	3.69	19	3	0	5	9:22	3.88	3	1	4	13:15	3.50		
9.	**Floriana**	16	5	3	8	17:16	2.06	18	3	1	5	11:9	2.22	2	2	3	6:7	1.86		
10.	**Saint Andrews Luxol**	16	4	3	9	17:25	2.63	15	1	3	4	8:16	3.00	3	0	5	9:9	2.25		
11.	**Mosta**	16	4	3	9	17:32	3.06	15	2	1	5	7:16	2.88	2	2	4	10:16	3.25		
12.	**Senglea Athletic**	16	4	1	11	15:30	2.81	13	1	0	7	6:19	3.13	3	1	4	9:11	2.50		BARÁŽ
13.	**Pieta Hotspurs**	16	2	4	10	16:34	3.13	10	1	2	6	6:19	2.78	1	2	4	10:15	3.57		SESTUP
14.	**FC Qormi**	16	2	1	13	11:36	2.94	7	1	1	5	6:14	2.86	1	0	8	5:22	3.00		SESTUP

1. indická fotbalová liga

	TABULKA	Celkem						Doma						Venku						Poznámka
1.	**Chennai City**	14	9	3	2	31:18	3.50	30	6	1	1	23:12	4.38	3	2	1	8:6	2.33		AFC
2.	**Churchill Brothers**	15	8	5	2	27:14	2.73	29	6	1	1	19:9	3.50	2	4	1	8:5	1.86		
3.	**Real Kashmir**	15	8	5	2	18:8	1.73	29	4	1	2	10:4	2.00	4	4	0	8:4	1.50		
4.	**East Bengal**	13	8	1	4	23:15	2.92	25	3	1	2	9:7	2.67	5	0	2	14:8	3.14		
5.	**Neroca**	15	7	4	4	20:15	2.33	25	4	3	1	11:7	2.25	3	1	3	9:8	2.43		
6.	**Mohun Bagan**	15	6	4	5	19:18	2.47	22	3	3	3	11:12	2.56	3	1	2	8:6	2.33		
7.	**Aizawl**	15	3	5	7	16:22	2.53	14	2	2	3	8:9	2.43	1	3	4	8:13	2.63		
8.	**Minerva P.**	15	3	5	7	7:13	1.33	14	1	3	4	2:5	0.88	2	2	3	5:8	1.86		
9.	**Indian Arrows FC**	15	4	1	10	11:21	2.13	13	2	1	4	5:8	1.86	2	0	6	6:13	2.38		
10.	**Gokulam**	14	2	6	6	19:24	3.07	12	2	3	1	9:7	2.67	0	3	5	10:17	3.38		
11.	**Shillong Lajong**	14	2	1	11	14:37	3.64	7	1	1	4	6:12	3.00	1	0	7	8:25	4.13		SESTUP

2. argentinská fotbalová liga

	TABULKA	Celkem						Doma						Venku						Poznámka
1.	**Sarmiento**	13	8	5	0	17:5	1.69	29	3	3	0	10:5	2.50	5	2	0	7:0	1.00		POSTUP
2.	**Nueva Chicago**	13	8	2	3	14:10	1.85	26	5	2	0	9:1	1.43	3	0	3	5:9	2.33		BARÁŽ
3.	**Arsenal Sarandi**	13	7	3	3	21:12	2.54	24	5	1	1	14:5	2.71	2	2	2	7:7	2.33		BARÁŽ
4.	**CA Mitre**	12	7	2	3	15:11	2.17	23	5	1	0	10:4	2.33	2	1	3	5:7	2.00		BARÁŽ
5.	**Independiente Rivadavia**	13	6	4	3	13:8	1.62	22	5	1	0	11:3	2.33	1	3	3	2:5	1.00		BARÁŽ
6.	**Gimnasia Mendoza**	14	6	4	4	17:18	2.50	22	6	0	1	12:7	2.71	0	4	3	5:11	2.29		BARÁŽ
7.	**Central Cordoba SdE**	13	5	6	2	16:12	2.15	21	3	3	1	7:5	1.71	2	3	1	9:7	2.67		BARÁŽ
8.	**Almagro**	13	6	3	4	11:11	1.69	21	3	1	3	6:8	2.00	3	2	1	5:3	1.33		BARÁŽ
9.	**Villa Dalmine**	14	5	5	4	19:15	2.43	20	3	4	0	11:5	2.29	2	1	4	8:10	2.57		BARÁŽ
10.	**Agropecuario**	14	4	7	3	8:7	1.07	19	2	5	0	5:3	1.14	2	2	3	3:4	1.00		
11.	**CA Platense**	14	5	3	6	14:11	1.79	18	3	1	3	8:5	1.86	2	2	3	6:6	1.71		
12.	**Gimnasia Jujuy**	13	4	6	3	12:11	1.77	18	3	3	0	5:1	1.00	1	3	3	7:10	2.43		
13.	**Brown de Adrogue**	15	3	9	3	11:11	1.47	18	2	6	0	7:3	1.25	1	3	3	4:8	1.71		
14.	**Defensores de Belgrano**	13	3	7	3	12:11	1.77	16	2	3	1	5:3	1.33	1	4	2	7:8	2.14		
15.	**Temperley**	13	4	4	5	13:13	2.00	16	2	1	3	5:6	1.83	2	3	2	8:7	2.14		
16.	**Ferro Carril Oeste**	14	5	1	8	16:22	2.71	16	4	0	3	10:9	2.71	1	1	5	6:13	2.71		
17.	**Atletico Rafaela**	13	4	3	6	15:15	2.31	15	3	2	2	10:7	2.43	1	1	4	5:8	2.17		
18.	**Deportivo Moron**	14	3	6	5	10:13	1.64	15	2	3	2	5:6	1.57	1	3	3	5:7	1.71		
19.	**Instituto**	12	4	2	6	12:18	2.50	14	2	1	3	7:9	2.67	2	1	3	5:9	2.33		
20.	**Chacarita**	13	3	4	6	8:15	1.77	13	2	1	3	5:9	2.33	1	3	3	3:6	1.29		
21.	**Santamarina**	13	2	6	5	10:13	1.77	12	1	3	2	4:4	1.33	1	3	3	6:9	2.14		
22.	**Olimpo**	12	3	3	6	10:14	2.00	12	3	2	1	8:4	2.00	0	1	5	2:10	2.00		
23.	**Quilmes**	14	2	6	6	11:16	1.93	12	1	3	3	5:6	1.57	1	3	3	6:10	2.29		
24.	**Guillermo Brown**	12	1	6	5	6:11	1.42	9	1	3	2	4:4	1.33	0	3	3	2:7	1.50		
25.	**Los Andes**	13	1	5	7	5:13	1.38	8	0	3	4	3:8	1.57	1	2	3	2:5	1.17		

1. argentinská fotbalová liga

Číslo udál.	Den	DOHRÁVKY 17. KOLA			Výsledky v roce 2017-2018 doma	Výsledky v roce 2017-2018 venku	Výsledky v roce 2016-2017 doma	Výsledky v roce 2016-2017 venku	Předběžné kurzy 1	10	0	02	2	Váš tip Skut.	Výsl.
	05.02.	San Martin SJ	-	Estudiantes					2,45	1,37	3,10	1,42	2,63		
1204	04.02.	Patronato	-	Atl. Tucuman	2: 1		1: 1		3,00	1,51	3,04	1,36	1,48		

Číslo udál.	Den	ZÁPASY 18. KOLA			Výsledky v roce 2017-2018 doma	Výsledky v roce 2017-2018 venku	Výsledky v roce 2016-2017 doma	Výsledky v roce 2016-2017 venku	Předběžné kurzy 1	10	0	02	2	Váš tip Skut.	Výsl.
1220	10.02.	River Plate	-	Racing Club		2: 0	2: 3		2,63	1,39	2,95	1,37	2,55		
1221	12.02.	Aldosivi	-	San Martin SJ					2,10	1,27	3,20	1,57	3,10		
1222	09.02.	Estudiantes	-	Patronato		1: 0	1: 0		1,85	1,19	3,30	1,75	3,74		
1223	11.02.	Defensa J.	-	Argentinos		1: 2			1,45	1,06	3,90	2,37	6,10		
1224	10.02.	Colon	-	San Lorenzo		0: 0	2: 1		2,30	1,34	3,20	1,48	2,75		
1225	10.02.	Belgrano	-	Boca Juniors		0: 4		0: 3	3,61	1,71	3,25	1,20	1,90		
1226	09.02.	Huracan	-	V. Sarsfield				1: 1	2,30	1,34	3,20	1,48	2,75		
1227	09.02.	Independiente	-	Un.Santa Fe		0: 1		3: 0	1,85	1,19	3,30	1,75	3,74		
1228	09.02.	Lanus	-	Gimnasia LP		3: 1	1: 0		2,10	1,27	3,20	1,57	3,10		
1229	08.02.	Tigre	-	Banfield	1: 2		0: 1		2,30	1,34	3,20	1,48	2,75		
1230	09.02.	Atl. Tucuman	-	Talleres		1: 3		1: 2	1,80	1,16	3,30	1,80	3,96		
1231	10.02.	Godoy Cruz	-	S.M.Tucuman	2: 0		0: 0	2: 1	1,75	1,16	3,40	1,85	4,07		
1232	10.02.	Newells	-	Rosario		0: 1	1: 3	1: 0	2,10	2,70	3,20	1,57	3,10		

POSLEDNÍ LIGOVÉ VÝSLEDKY MUŽSTVA: (V) = zápas hraný venku

Aldosivi	Rosario (V)	0: 0	Racing Club	1: 3	Argentinos (V)	2: 1	San Lorenzo	2: 2	Newells	1: 0	Talleres (V)	0: 0
Argentinos	Belgrano	0: 0	Colon (V)	0: 2	Huracan (V)	0: 0	Aldosivi	1: 2	Banfield (V)	1: 0	Talleres	0: 2
Atl. Tucuman	Gimnasia LP	4: 1	S.M.Tucuman	2: 3	Belgrano (V)	3: 1	San Lorenzo (V)	2: 0	Rosario	2: 1	Godoy Cruz (V)	0: 1
Banfield	Talleres (V)	1: 3	San Martin SJ	1: 1	Un.Santa Fe (V)	1: 0	Argentinos	0: 1	Racing Club (V)	0: 0	Lanus	0: 0
Belgrano	Argentinos (V)	0: 0	Un.Santa Fe	0: 0	Tigre	1: 2	Colon (V)	1: 1	Atl. Tucuman	1: 3	Independiente (V)	1: 2
Boca Juniors	Godoy Cruz	2: 0	San Martin SJ (V)	4: 0	Newells (V)	1: 1	Independiente (V)	1: 0	Patronato	1: 0	Tigre	4: 1
Colon	Lanus (V)	0: 1	Argentinos	2: 0	Defensa J. (V)	0: 3	Belgrano	1: 1	S.M.Tucuman (V)	0: 0	Estudiantes	1: 1
Defensa J.	S.M.Tucuman (V)	2: 1	San Lorenzo	1: 0	River Plate (V)	1: 0	Colon	3: 0	Huracan (V)	1: 1	Tigre	2: 1
Estudiantes	V. Sarsfield	1: 2	San Lorenzo (V)	1: 1	Lanus	1: 1	Rosario (V)	1: 2	Defensa J. (V)	1: 1	Colon (V)	1: 1
Gimnasia LP	Tigre	3: 1	Atl. Tucuman (V)	1: 4	Huracan	2: 2	River Plate (V)	1: 3	San Martin SJ	0: 2	Racing Club	0: 3
Godoy Cruz	Boca Juniors (V)	0: 2	River Plate	0: 4	Lanus	0: 2	Independiente	1: 1	Tigre (V)	3: 1	Huracan (V)	1: 2
Huracan	Rosario	2: 1	San Lorenzo (V)	0: 0	Argentinos	0: 0	Gimnasia LP (V)	2: 2	Defensa J.	1: 1	Godoy Cruz	2: 1
Independiente	San Lorenzo (V)	0: 0	Talleres	1: 1	Godoy Cruz (V)	1: 1	Boca Juniors	0: 1	Lanus (V)	0: 1	Belgrano	2: 1

Basketbal - Francouzská liga

Číslo udál.	Den	DOHRÁVKA 19. KOLA			Předběžné kurzy / Skutečné kurzy 1		10		0		02		2		Váš tip	Výsl.
50002	04.02.	Gravelines	-	Chalon Saone	1,50		1,37		16,00		2,31		2,70			

Číslo udál.	Den	ZÁPASY 20. KOLA			Předběžné kurzy / Skutečné kurzy 1		10		0		02		2		Váš tip	Výsl.
	08.02.	Chalons Reims	-	Antibes	1,20		1,12		18,00		3,60		4,50			
	08.02.	Le Portel	-	Gravelines	1,75		1,60		15,50		1,85		2,05			
	09.02.	Dijon	-	Nanterre	1,60		1,45		16,00		2,05		2,40			
	09.02.	Monaco	-	Fos s.Mer	1,07		1,03		20,00		5,60		7,80			
	09.02.	Boulazac	-	Villeurbanne	2,80		2,40		16,00		1,32		1,45			
	10.02.	Chalon Saone	-	Pau Orthez	1,70		1,55		15,50		1,90		2,15			
	09.02.	Cholet	-	Bourg	2,40		2,05		16,00		1,45		1,60			
	09.02.	Le Mans	-	Paris Lev.	1,40		1,30		17,00		2,50		2,90			
	09.02.	Limoges	-	Strasbourg	1,85		1,67		15,00		1,75		1,95			

POSLEDNÍ LIGOVÉ VÝSLEDKY MUŽSTVA: (V) = zápas hraný venku

Antibes	Le Portel	78: 63	Limoges (V)	63: 86	Paris Lev.	62: 67	Monaco (V)	89:103	Gravelines	66: 78	Fos s.Mer (V)	87: 80
Boulazac	Bourg (V)	75: 93	Paris Lev. (V)	69: 66	Chalons Reims	98: 86	Cholet (V)	92: 77	Limoges (V)	84: 89	Paris Lev.	72: 75
Bourg	Boulazac	93: 75	Fos s.Mer	75: 93	Strasbourg (V)	71: 76	Le Mans	83: 77	Monaco	100: 90	Villeurbanne (V)	66: 81
Chalon Saone	Le Portel	92: 70	Nanterre (V)	78: 81	Limoges	73: 77	Cholet (V)	94: 98	Le Mans	85: 74	Strasbourg (V)	81: 90
Chalons Reims	Le Mans (V)	74: 89	Nanterre	77:102	Boulazac (V)	86: 98	Paris Lev.	102: 98	Strasbourg (V)	97: 90	Limoges	83:106
Cholet	Strasbourg (V)	82: 96	Le Mans	70: 64	Villeurbanne (V)	76: 68	Boulazac	77: 92	Chalon Saone	98: 94	Dijon (V)	72: 76
Dijon	Pau Orthez (V)	59: 63	Villeurbanne	94: 77	Le Mans (V)	57: 81	Strasbourg	80: 55	Le Portel (V)	69: 90	Cholet	76: 72
Fos s.Mer	Limoges	87: 72	Bourg (V)	93: 75	Gravelines	62: 88	Pau Orthez (V)	77: 84	Le Mans (V)	84:108	Antibes	80: 87
Gravelines	Monaco (V)	74: 94	Fos s.Mer (V)	88: 62	Le Portel	86: 71	Antibes (V)	78: 66	Pau Orthez	52: 80	Bourg	65: 78
Le Mans	Chalons Reims	89: 74	Cholet (V)	64: 70	Dijon	81: 57	Bourg (V)	77: 83	Fos s.Mer	108: 84	Chalon Saone (V)	74: 85
Le Portel	Antibes (V)	63: 78	Chalon Saone (V)	70: 92	Monaco	83: 82	Gravelines (V)	71: 86	Dijon	90: 69	Nanterre (V)	93: 99
Limoges	Fos s.Mer (V)	72: 87	Antibes	86: 63	Pau Orthez	81: 68	Chalon Saone (V)	77: 73	Boulazac	89: 84	Chalons Reims (V)	106: 83
Monaco	Nanterre (V)	82: 77	Gravelines	94: 74	Le Portel (V)	82: 83	Antibes	103: 89	Bourg (V)	90:100	Strasbourg	83: 79
Nanterre	Monaco	77: 82	Chalons Reims (V)	102: 77	Chalon Saone	81: 78	Villeurbanne	79: 78	Pau Orthez (V)	75: 84	Le Portel	99: 93
Paris Lev.	Villeurbanne (V)	75: 81	Boulazac	66: 69	Antibes (V)	67: 62	Chalons Reims (V)	98:102	Villeurbanne	79: 88	Boulazac (V)	75: 72
Pau Orthez	Dijon	63: 59	Strasbourg	98: 57	Limoges (V)	68: 81	Fos s.Mer	84: 77	Nanterre	84: 75	Gravelines (V)	80: 52
Strasbourg	Cholet	96: 82	Pau Orthez (V)	57: 98	Bourg	76: 71	Dijon (V)	55: 80	Chalons Reims	90: 97	Monaco (V)	79: 83
Villeurbanne	Paris Lev.	81: 75	Dijon (V)	77: 94	Cholet	68: 76	Nanterre (V)	78: 79	Paris Lev. (V)	88: 79	Bourg	81: 66

	TABULKA	Celkem					Doma			Venku			Poznámka
1.	**Villeurbanne**	19	14	5	1559:1428	28	9	1	819: 692	5	4	740: 736	PLAY OFF
2.	**Pau Orthez**	19	13	6	1522:1416	26	9	1	847: 741	4	5	675: 675	PLAY OFF
3.	**Nanterre**	19	12	7	1569:1497	24	9	1	840: 756	3	6	729: 741	PLAY OFF
4.	**Dijon**	19	11	8	1460:1392	22	8	2	819: 703	3	6	641: 689	PLAY OFF
5.	**Limoges**	19	11	8	1560:1518	22	7	2	777: 692	4	6	783: 826	PLAY OFF
6.	**Bourg**	19	11	8	1549:1520	22	9	2	962: 873	2	6	587: 647	PLAY OFF
7.	**Strasbourg**	19	11	8	1529:1509	22	6	3	760: 723	5	5	769: 786	PLAY OFF
8.	**Monaco**	19	10	9	1520:1454	20	7	2	764: 658	3	7	756: 796	PLAY OFF
9.	**Le Mans**	19	10	9	1548:1484	20	7	2	759: 668	3	7	789: 816	
10.	**Paris Lev.**	19	10	9	1536:1520	20	5	5	812: 806	5	4	724: 714	
11.	**Gravelines**	18	10	8	1465:1475	20	5	4	686: 711	5	4	779: 764	
12.	**Boulazac**	19	10	9	1475:1487	20	6	3	719: 669	4	6	756: 818	
13.	**Chalon Saone**	18	8	10	1570:1488	16	5	4	784: 721	3	6	786: 767	
14.	**Chalons Reims**	19	7	12	1557:1684	14	5	4	775: 808	2	8	782: 876	
15.	**Fos s.Mer**	19	6	13	1483:1592	12	4	5	680: 717	2	8	803: 875	
16.	**Le Portel**	19	6	13	1493:1616	12	6	3	760: 730	0	10	733: 886	
17.	**Cholet**	19	6	13	1506:1635	12	3	6	706: 798	3	7	800: 837	SESTUP
18.	**Antibes**	19	4	15	1415:1601	8	2	8	753: 828	2	7	662: 773	SESTUP

Basketbal - Česká liga

Číslo udál.	Den	ZÁPASY			Předběžné kurzy / Skutečné kurzy 1	10	0	02	2	Váš tip	Výsl.
	06.02.	Děčín	-	Ústí n.L.	1,30	1,20	18,00	2,90	3,60		
	06.02.	Olomoucko	-	Svitavy	1,70	1,55	15,50	1,90	2,15		
	06.02.	H. Králové	-	Ostrava	1,80	1,65	15,00	1,80	2,00		
	06.02.	USK Praha	-	Kolín	1,40	1,30	17,00	2,50	2,90		
	06.02.	Brno	-	Pardubice	3,90	3,20	18,00	1,17	1,25		

POSLEDNÍ LIGOVÉ VÝSLEDKY MUŽSTVA: (V) = zápas hraný venku

Brno	Hr.Králové	89: 77	Ústí n.L. (V)	78: 86	Nymburk	70: 91	Kolín (V)	80: 75	Opava	67: 59	Pardubice (V)	69: 85
Děčín	Ústí n.L.	106:109	Nymburk (V)	88:106	Kolín	94: 74	Opava (V)	77: 61	Pardubice	72: 68	USK Praha (V)	89: 69
Hr.Králové	Brno (V)	77: 89	Olomoucko	52: 85	NH Ostrava	88: 75	Svitavy (V)	77:102	Ústí n.L.	73: 91	Nymburk (V)	71:100
Kolín	Pardubice (V)	84: 78	USK Praha	79: 76	Děčín (V)	74: 94	Brno	75: 80	Olomoucko (V)	82:111	Svitavy	90: 95
NH Ostrava	Opava	108:120	Nymburk (V)	59:100	Svitavy (V)	86:106	Hr.Králové (V)	75: 88	Pardubice	100: 92	USK Praha	90: 85
Nymburk	USK Praha (V)	97: 59	NH Ostrava	100: 59	Děčín	106: 88	Brno (V)	91: 70	Pardubice	118: 68	Olomoucko	96: 76
Olomoucko	Svitavy	65: 81	Hr.Králové (V)	85: 52	Ústí n.L.	101: 79	Nymburk (V)	76: 96	Kolín	111: 82	Opava (V)	92:102
Opava	NH Ostrava (V)	120:108	Pardubice	82: 89	USK Praha (V)	80: 85	Děčín	61: 77	Brno (V)	59: 67	Olomoucko	102: 92
Pardubice	Kolín	78: 84	Opava (V)	89: 82	NH Ostrava (V)	92:100	Nymburk (V)	68:118	USK Praha (V)	73: 64	Děčín (V)	68: 72
Svitavy	Olomoucko (V)	81: 65	NH Ostrava	106: 86	Hr.Králové	102: 77	Ústí n.L. (V)	103: 56	Nymburk	64: 68	Kolín (V)	95: 90
USK Praha	Nymburk	59: 97	Kolín (V)	76: 79	Opava	85: 80	Pardubice	64: 73	NH Ostrava (V)	85: 90	Děčín	69: 89
Ústí n.L.	Děčín (V)	109:106	Brno	86: 78	Olomoucko (V)	79:101	Svitavy	56:103	Hr.Králové (V)	91: 73	NH Ostrava	97: 66

	SKUPINA 1	Celkem					Doma			Venku			Poznámka
1.	**Nymburk**	22	22	0	2130:1603	44	11	0	1111: 796	11	0	1019: 807	PLAY OFF
2.	**Svitavy**	22	16	6	1890:1668	38	8	3	950: 802	8	3	940: 866	PLAY OFF
3.	**Děčín**	22	14	8	1855:1780	36	8	3	959: 871	6	5	896: 909	PLAY OFF
4.	**Pardubice**	22	13	9	1885:1769	35	7	4	962: 828	6	5	923: 941	PLAY OFF
5.	**Olomoucko**	22	13	9	1925:1820	35	8	3	980: 883	5	6	945: 937	PLAY OFF
6.	**Ústí n.L.**	22	13	9	1815:1817	35	7	4	901: 880	6	5	914: 937	PLAY OFF
7.	**Opava**	22	10	12	1792:1851	32	7	4	925: 859	3	8	867: 992	O PLAY OFF
8.	**Brno**	22	8	14	1617:1744	30	5	6	818: 857	3	8	799: 887	O PLAY OFF

	SKUPINA 2	Celkem					Doma			Venku			Poznámka
1.	**Kolín**	22	7	15	1853:1974	29	4	7	1002: 990	3	8	851: 984	O PLAY OFF
2.	**USK Praha**	22	7	15	1637:1793	29	4	7	838: 909	3	8	799: 884	O PLAY OFF
3.	**NH Ostrava**	22	6	16	1773:2067	28	5	6	976:1004	1	10	797:1063	
4.	**Hr.Králové**	22	3	19	1730:2016	25	3	8	845: 956	0	11	885:1060	BARÁŽ

Basketbal - Řecká liga

Číslo udál.	Den	DOHRÁVKA 16. KOLA			Předběžné kurzy / Skutečné kurzy 1	10	0	02	2	Váš tip	Výsl.
50050	04.02.	GS Lavrio	-	Panathinaikos	12,80	7,87	21,30	1,01	1,03		

POSLEDNÍ LIGOVÉ VÝSLEDKY MUŽSTVA: (V) = zápas hraný venku

GS Lavrio	Rethymno	93: 94	Aris Solun (V)	70: 84	Lemnos (V)	76: 80	GS Kymis	86: 68	Holargos (V)	71: 82	Promitheas P.	73: 85
Panathinaikos	Aris Solun	85: 65	Lemnos (V)	84: 62	GS Kymis (V)	87: 62	Holargos	86: 64	Promitheas P. (V)	86: 69	AEK Athens	111: 79

	TABULKA	Celkem					Doma			Venku			Poznámka
1.	**Olympiakos**	16	15	0	1	1345:1082	30	8	0	0	740: 532	7	0
2.	**Panathinaikos**	14	14	0	0	1252: 958	28	8	0	0	730: 545	6	0
3.	**Promitheas P.**	16	11	0	5	1239:1159	22	5	0	3	646: 587	6	0
4.	**AEK Athens**	16	11	0	5	1282:1203	22	8	0	0	675: 540	3	0
5.	**Peristeri**	16	11	0	5	1230:1213	22	7	0	1	636: 592	4	0
6.	**PAOK Solun**	16	10	0	6	1251:1180	20	6	0	2	661: 582	4	0
7.	**Holargos**	16	8	0	8	1118:1143	16	5	0	3	569: 552	3	0
8.	**Lemnos**	16	8	0	8	1161:1229	16	6	0	2	606: 593	2	0
9.	**Aris Solun**	16	6	0	10	1108:1141	12	3	0	5	559: 540	3	0
10.	**GS Lavrio**	15	4	0	11	1112:1225	8	3	0	4	550: 527	1	0
11.	**GS Kymis**	16	4	0	12	1153:1315	8	3	0	5	574: 620	1	0
12.	**Rethymno**	16	3	0	13	1139:1275	6	2	0	6	596: 605	1	0
13.	**Panionios**	16	3	0	13	1147:1305	6	3	0	5	607: 639	0	0
14.	**Kolossos**	15	2	0	13	1118:1227	4	2	0	5	502: 550	0	0

1. argentinská fotbalová liga

POSLEDNÍ LIGOVÉ VÝSLEDKY MUŽSTVA: (V) = zápas hraný venku

Lanus	Colon	1: 0	Godoy Cruz (V)	2: 0	Talleres	2: 1	Estudiantes (V)	1: 1	Independiente	1: 0	Banfield (V)	0: 0
Newells	Un.Santa Fe (V)	0: 0	Boca Juniors	1: 1	S.M.Tucuman (V)	3: 0	Patronato	1: 0	Aldosivi (V)	0: 1	Defensa J.	0: 0
Patronato	River Plate (V)	3: 1	V. Sarsfield	3: 3	Newells (V)	0: 1	Boca Juniors (V)	0: 1	S.M.Tucuman	3: 3	Un.Santa Fe (V)	2: 2
Racing Club	Aldosivi (V)	3: 1	San Martin SJ	1: 0	Talleres (V)	3: 1	Banfield	0: 0	Gimnasia LP (V)	3: 0	Newells	1: 0
River Plate	Godoy Cruz (V)	4: 0	Patronato	1: 3	Un.Santa Fe	1: 2	Defensa J.	0: 1	Gimnasia LP	3: 1	Estudiantes (V)	0: 1
Rosario	Aldosivi	0: 0	Huracan (V)	1: 2	V. Sarsfield (V)	0: 2	San Martin SJ	1: 0	Estudiantes	2: 1	Atl. Tucuman (V)	1: 2
S.M.Tucuman	Defensa J.	1: 2	Tigre (V)	2: 2	Newells	0: 3	Atl. Tucuman (V)	3: 2	Colon	0: 0	Patronato (V)	3: 3
San Lorenzo	Independiente	0: 0	Defensa J. (V)	0: 1	Huracan	0: 0	Estudiantes	1: 1	Aldosivi (V)	2: 2	Atl. Tucuman	0: 2
San Martin SJ	Boca Juniors	0: 4	Banfield (V)	1: 1	Racing Club (V)	0: 1	Un.Santa Fe	2: 0	Rosario (V)	0: 1	Gimnasia LP (V)	2: 0
Talleres	Banfield	3: 1	Independiente (V)	1: 1	Lanus (V)	1: 2	Racing Club	1: 3	Argentinos (V)	2: 0	Aldosivi	0: 0
Tigre	Gimnasia LP (V)	1: 3	S.M.Tucuman	2: 2	Belgrano (V)	2: 1	Godoy Cruz	1: 3	Defensa J. (V)	1: 2	Argentinos	2: 1
Un.Santa Fe	Newells	0: 0	Belgrano (V)	0: 0	River Plate (V)	2: 1	Banfield	0: 1	San Martin SJ (V)	0: 2	V. Sarsfield	0: 2
V. Sarsfield	Estudiantes (V)	2: 1	Patronato (V)	3: 3	Rosario	2: 0	Un.Santa Fe (V)	2: 0	San Lorenzo	0: 0	Defensa J. (V)	2: 3

	TABULKA	Celkem						Doma						Venku						Poznámka
1.	**Racing Club**	16	12	3	1	29: 9	2.38	39	6	2	0	11: 3	1.75	6	1	1	18: 6	3.00		COPA LIB.
2.	**Defensa J.**	17	11	6	0	24: 10	2.00	39	5	3	0	14: 6	2.50	6	3	0	10: 4	1.56		COPA LIB.
3.	**Atl. Tucuman**	15	9	4	2	31: 16	3.13	31	5	2	1	19: 10	3.63	4	2	1	12: 6	2.57		COPA LIB.
4.	**Boca Juniors**	16	9	4	3	23: 11	2.13	31	6	1	1	13: 4	2.13	3	3	2	10: 7	2.13		COPA LIB.
5.	**Huracan**	16	8	6	2	21: 13	2.13	30	4	4	0	11: 5	2.00	4	2	2	10: 8	2.25		COPA SUD.
6.	**V. Sarsfield**	16	8	4	4	21: 17	2.38	28	6	2	0	10: 1	1.38	2	2	4	11: 16	3.38		COPA SUD.
7.	**Independiente**	17	6	7	4	25: 17	2.47	25	4	2	2	13: 5	2.25	2	5	2	12: 12	2.67		COPA SUD.
8.	**Un.Santa Fe**	17	6	6	5	15: 15	1.76	24	3	3	3	7: 10	1.89	3	3	2	8: 5	1.63		COPA SUD.
9.	**Aldosivi**	17	7	3	7	16: 19	2.06	24	4	1	3	11: 12	2.88	3	2	4	5: 7	1.33		COPA SUD.
10.	**Godoy Cruz**	17	7	2	8	16: 18	2.00	23	5	1	3	8: 9	1.89	2	1	5	8: 9	2.13		COPA SUD.
11.	**River Plate**	15	6	4	5	22: 12	2.27	22	3	2	3	10: 8	2.25	3	2	2	12: 4	2.29		
12.	**Talleres**	17	6	4	7	18: 16	2.00	22	3	3	2	9: 6	1.88	3	1	5	9: 10	2.11		
13.	**Banfield**	17	5	7	5	15: 16	1.82	22	3	3	2	6: 5	1.38	2	4	3	9: 11	2.22		
14.	**Lanus**	17	5	6	6	16: 20	2.12	21	4	1	4	10: 12	2.44	1	5	2	6: 8	1.75		
15.	**Newells**	17	5	5	7	15: 13	1.65	20	4	3	1	11: 5	2.00	1	2	6	4: 8	1.33		
16.	**Colon**	17	4	7	6	16: 21	2.18	19	4	4	0	11: 5	2.00	0	3	6	5: 16	2.33		
17.	**Rosario**	16	5	4	7	12: 18	1.88	19	4	2	2	7: 7	1.75	1	2	5	5: 11	2.00		
18.	**Estudiantes**	16	4	6	6	16: 17	2.06	18	3	3	2	9: 8	2.13	1	3	4	7: 9	2.00		
19.	**Tigre**	17	4	6	7	20: 30	2.94	18	2	4	2	11: 13	3.00	2	2	5	9: 17	2.89		
20.	**Gimnasia LP**	17	5	3	9	15: 25	2.35	18	4	2	3	10: 12	2.44	1	1	6	5: 13	2.25		
21.	**S.M.Tucuman**	17	3	8	6	16: 25	2.41	17	2	5	2	8: 9	1.89	1	3	4	8: 16	3.00		
22.	**San Lorenzo**	17	2	9	6	15: 21	2.12	15	2	5	2	9: 10	2.11	0	4	4	6: 11	2.13		
23.	**San Martin SJ**	16	4	3	9	15: 24	2.44	15	3	0	4	8: 11	2.71	1	3	5	7: 13	2.22		
24.	**Belgrano**	17	2	8	7	10: 18	1.65	14	2	4	3	7: 8	1.67	0	4	4	3: 10	1.63		
25.	**Patronato**	16	3	4	9	19: 28	2.94	13	2	3	3	11: 15	3.25	1	1	6	8: 13	2.63		
26.	**Argentinos**	17	2	5	10	5: 17	1.29	11	1	2	6	3: 10	1.44	1	3	4	2: 7	1.13		

1. mexická fotbalová liga

	TABULKA	Celkem							Doma					Venku					Poznámka
1.	Monterrey	5	3	2	0	13:6	3.80	11	2	1	0	10:4	4.67	1	1	0	3:2	2.50	PLAY OFF
2.	Necaxa	4	3	1	0	9:4	3.25	10	1	1	0	2:1	1.50	2	0	0	7:3	5.00	PLAY OFF
3.	Tigres	5	3	1	1	8:4	2.40	10	1	0	1	2:2	2.00	2	1	0	6:2	2.67	PLAY OFF
4.	Atlas Guadalajara	5	3	1	1	10:7	3.40	10	1	0	1	4:3	3.50	2	1	0	6:4	3.33	PLAY OFF
5.	América	4	3	0	1	9:4	3.25	9	2	0	0	5:0	2.50	1	0	1	4:4	4.00	PLAY OFF
6.	Chivas Guadalajara	4	3	0	1	4:1	1.25	9	2	0	0	3:0	1.50	1	0	1	1:1	1.00	PLAY OFF
7.	León	5	2	2	1	10:5	3.00	8	1	1	1	4:3	2.33	1	1	0	6:2	4.00	PLAY OFF
8.	Santos Laguna	5	2	1	2	4:5	1.80	7	2	0	0	2:0	1.00	0	1	2	2:5	2.33	PLAY OFF
9.	Cruz Azul	5	2	1	2	3:4	1.40	7	1	0	1	1:1	1.00	1	1	1	2:3	1.67	
10.	Lobos BUAP	4	2	0	2	6:6	3.00	6	1	0	1	4:3	3.50	1	0	1	2:3	2.50	
11.	Toluca	5	2	0	3	5:5	2.00	6	1	0	1	2:1	1.50	1	0	2	3:4	2.33	
12.	Tijuana	5	2	0	3	3:6	1.80	6	1	0	1	2:3	2.50	1	0	2	1:3	1.33	
13.	Pachuca	4	2	0	2	4:8	3.00	6	2	0	0	4:0	2.00	0	0	2	0:8	4.00	
14.	Puebla	5	1	2	2	4:8	2.40	5	0	2	1	3:6	3.00	1	0	1	1:2	1.50	
15.	Morelia	5	1	1	3	4:6	2.00	4	1	0	2	4:5	3.00	0	1	1	0:1	0.50	
16.	Pumas UNAM	5	0	3	2	4:6	2.00	3	0	3	0	3:3	2.00	0	0	2	1:3	2.00	
17.	Veracruz	4	0	1	3	0:4	1.00	1	0	0	2	0:2	1.00	0	1	1	0:2	1.00	
18.	Queretaro	5	0	0	5	2:13	3.00	0	0	0	3	2:8	3.33	0	0	2	0:5	2.50	

1. bolívijská fotbalová liga

	TABULKA	Celkem							Doma					Venku					Poznámka
1.	Jorge Wilstermann	4	2	1	1	7:7	3.50	7	1	0	1	2:3	2.50	1	1	0	5:4	4.50	COPA LIBER.
2.	Real Potosí	4	2	1	1	7:7	3.50	7	2	1	0	6:3	3.00	0	0	1	1:4	5.00	COPA LIBER.
3.	Bolívar	2	2	0	0	4:0	2.00	6	1	0	0	2:0	2.00	1	0	0	2:0	2.00	
4.	Oriente Petrolero	4	1	3	0	5:4	2.25	6	1	2	0	4:3	2.33	0	1	0	1:1	2.00	
5.	Destroyers	4	2	0	2	3:4	1.75	6	2	0	0	3:0	1.50	0	0	2	0:4	2.00	
6.	The Strongest	4	2	0	2	7:9	4.00	6	2	0	0	6:2	4.00	0	0	2	1:7	4.00	
7.	Royal Pari	4	1	2	1	10:6	4.00	5	1	0	1	7:3	5.00	0	2	0	3:3	3.00	
8.	Nacional Potosí	3	1	2	0	4:2	2.00	5	1	0	0	2:0	2.00	0	2	0	2:2	2.00	
9.	Sport Boys Warnes	4	1	2	1	6:5	2.75	5	0	2	0	3:3	3.00	1	0	1	3:2	2.50	
10.	Blooming	3	1	0	2	5:4	3.00	3	1	0	0	5:1	6.00	0	0	2	0:3	1.50	
11.	Always Ready	4	0	3	1	6:8	3.50	3	0	2	0	5:5	5.00	0	1	1	1:3	2.00	
12.	Aurora	4	1	0	3	4:6	2.50	3	1	0	1	2:2	2.00	0	0	2	2:4	3.00	
13.	Guabirá	3	0	2	1	2:4	2.00	2	0	1	0	0:0	0.00	0	1	1	2:4	3.00	
14.	San José Oruro	3	0	2	1	6:10	5.33	2	0	1	0	2:2	4.00	0	1	1	4:8	6.00	

1. honduraská fotbalová liga

	TABULKA	Celkem							Doma					Venku					Poznámka
1.	Motagua	4	3	1	0	8:1	2.25	10	2	0	0	5:0	2.50	1	1	0	3:1	2.00	PLAY OFF - SF
2.	Marathón	3	3	0	0	7:3	3.33	9	2	0	0	4:1	2.50	1	0	0	3:2	5.00	PLAY OFF - SF
3.	Real España	4	3	0	1	5:2	1.75	9	2	0	0	3:0	1.50	1	0	1	2:2	2.00	PLAY OFF - ČF
4.	Platense	3	2	0	1	9:5	4.67	6	1	0	1	5:4	4.50	1	0	0	4:1	5.00	PLAY OFF - ČF
5.	Olimpia	3	2	0	1	3:2	1.67	6	1	0	0	2:1	3.00	1	0	1	1:1	1.00	PLAY OFF - ČF
6.	UPNFM	4	1	2	1	7:7	3.50	5	1	1	0	5:3	4.00	0	1	1	2:4	3.00	PLAY OFF - ČF
7.	CD Honduras	4	1	0	3	4:10	3.50	3	1	0	1	3:4	3.50	0	0	2	1:6	3.50	
8.	Juticalpa	3	0	1	2	6:9	5.00	1	0	1	1	4:5	4.50	0	0	1	2:4	6.00	
9.	Vida	4	0	1	3	1:5	1.50	1	0	1	1	1:2	1.50	0	0	2	0:3	1.50	
10.	Real de Minas	4	0	1	3	4:10	3.50	1	0	0	1	0:2	2.00	0	1	2	4:8	4.00	

Basketbal - Liga mistrů

	SKUPINA A	Celkem					Doma			Venku			Poznámka
1.	Murcia	13	12	1	994:874	25	6	0	482:423	6	1	512:451	PLAY OFF
2.	Banvitspor	13	9	4	1078:987	22	6	1	574:485	3	3	504:502	PLAY OFF
3.	Avellino	13	7	6	1058:1071	20	3	4	556:597	4	2	502:474	PLAY OFF
4.	Nižnyj Novgorod	13	6	7	1032:1018	19	3	4	543:529	3	3	489:489	PLAY OFF
5.	Le Mans	13	6	7	969:987	19	4	2	474:432	2	5	495:555	
6.	Ventspils	13	5	8	1036:1076	18	3	3	481:495	2	5	555:581	
7.	Wloclawek	13	4	9	1024:1076	17	2	5	530:569	2	4	494:507	
8.	Ludwigsburg	13	3	10	976:1078	16	1	5	468:529	2	5	508:549	

	SKUPINA B	Celkem					Doma			Venku			Poznámka
1.	Tenerife	13	11	2	1079:868	24	5	2	581:440	6	0	498:428	PLAY OFF
2.	Umana Venezia	13	9	4	1098:1034	22	3	3	503:488	6	1	595:546	PLAY OFF
3.	PAOK Solun	13	8	5	1050:951	21	5	1	532:439	3	4	518:512	PLAY OFF
4.	Nanterre	13	7	6	1085:984	20	4	3	596:523	3	3	489:461	PLAY OFF
5.	Hapoel Holon	13	7	6	1083:1043	20	4	2	493:441	3	4	590:602	
6.	Bonn	13	6	7	1049:1108	19	3	4	595:581	3	3	454:527	
7.	Fribourg Olympic	13	3	10	995:1112	16	1	6	563:601	2	4	432:511	
8.	Opava	13	1	12	879:1218	14	1	5	425:517	0	7	454:701	

	SKUPINA C	Celkem					Doma			Venku			Poznámka
1.	Hapoel Jerusalem	13	11	2	1180:1010	24	6	1	611:524	5	1	569:486	PLAY OFF
2.	AEK Athens	13	11	2	1056:958	24	5	1	471:427	6	1	585:531	PLAY OFF
3.	Bamberg	13	8	5	1074:1065	21	4	2	487:469	4	3	587:596	PLAY OFF
4.	Antverpy	13	7	6	1044:1022	20	5	2	565:522	2	4	479:500	PLAY OFF
5.	Lietkabelis Panevežys	13	4	9	988:1029	17	4	3	559:554	0	6	429:475	
6.	Dijon	13	4	9	975:1033	17	2	4	496:512	2	5	479:521	
7.	Nymburk	13	4	9	1026:1105	17	3	4	593:610	1	5	433:495	
8.	Fuenlabrada	13	3	10	1004:1125	16	1	5	448:499	2	5	556:626	

	SKUPINA D	Celkem					Doma			Venku			Poznámka
1.	Virtus Bologna	13	9	4	1105:1008	22	5	1	490:441	4	3	615:567	PLAY OFF
2.	Besiktas Istanbul	13	8	5	1008:989	21	4	3	582:561	4	2	426:428	PLAY OFF
3.	Promitheas Patras	13	8	5	1052:1052	21	4	3	569:561	4	2	483:491	PLAY OFF
4.	Neptunas Klajpeda	13	7	6	1083:1057	20	4	2	499:467	3	4	584:590	PLAY OFF
5.	Strasbourg	13	7	6	990:991	20	4	3	519:517	3	3	471:474	
6.	Oostende	13	7	6	977:1019	20	3	3	473:472	4	3	504:547	
7.	Bayreuth	13	5	8	1011:1009	18	3	4	570:550	2	4	441:459	
8.	Olimpija Lublaň	13	1	12	974:1075	14	0	6	432:497	1	6	542:578	

Basketbal - Euroliga, ženy

	SKUPINA B	Celkem					Doma			Venku			Poznámka
1.	Dynamo Kursk Ž	11	11	0	807:707	22	5	0	380:324	6	0	427:383	PLAY OFF
2.	Fenerbahce Ž	11	7	4	807:775	18	5	1	451:421	2	3	356:354	PLAY OFF
3.	TTT Riga Ž	11	6	5	802:727	17	3	2	373:300	3	3	429:427	PLAY OFF
4.	Sopron Ž	11	5	6	774:731	16	3	3	437:393	2	3	337:338	PLAY OFF
5.	Salamanca Ž	11	5	6	762:777	16	1	4	340:373	4	2	422:404	EUROCUP
6.	Hatay BSB Ž	11	5	6	776:834	16	3	2	363:344	2	4	413:490	EUROCUP
7.	Charleville Ž	11	4	7	784:871	15	4	2	467:457	0	5	317:414	
8.	Olympiakos Ž	11	1	10	697:787	12	1	5	379:407	0	5	318:380	

Basketbal - Eurocup, muži

Číslo udál.	Den	ZÁPASY			Předběžné kurzy / Skutečné kurzy										Váš tip	Výsl.
					1		10		0		02		2			
	06.02.	R.Vilnius	-	Monaco	1,65		1,50		15,50		2,00		2,25			
	05.02.	ALBA Berlin	-	P.Beograd	1,32		1,22		17,00		2,80		3,40			
	05.02.	Ulm	-	Villeurbanne	2,25		2,00		15,50		1,50		1,65			
	06.02.	Krasnodar	-	Frankfurt	1,07		1,03		20,00		5,60		7,80			
	05.02.	CZ Beograd	-	Malaga	1,65		1,50		15,50		2,00		2,25			
	06.02.	Valencia	-	Limoges	1,12		1,06		19,00		4,50		6,20			
	06.02.	U.Kazaň	-	Andorra	1,32		1,22		17,00		2,80		3,40			
	06.02.	Cedevita Z.	-	Z.Peterburg	1,80		1,65		15,00		1,80		2,00			

	SKUPINA E	Celkem					Doma			Venku			Poznámka
1.	ALBA Berlin	5	4	1	405:384	9	2	0	170:159	2	1	235:225	PLAY OFF
2.	Partizan Beograd	5	2	3	368:364	7	1	2	223:216	1	1	145:148	PLAY OFF
3.	Rytas Vilnius	5	2	3	399:407	7	1	1	166:168	1	2	233:239	
4.	Monaco	5	2	3	350:367	7	1	2	204:216	1	1	146:151	

	SKUPINA F	Celkem					Doma			Venku			Poznámka
1.	Villeurbanne	5	5	0	377:325	10	3	0	240:202	2	0	137:123	PLAY OFF
2.	Kuban Krasnodar	5	3	2	390:365	8	1	1	153:143	2	1	237:222	PLAY OFF
3.	Ulm	5	2	3	399:396	7	1	1	151:147	1	2	248:249	
4.	Frankfurt	5	0	5	310:390	5	0	3	195:245	0	2	115:145	

	SKUPINA G	Celkem					Doma			Venku			Poznámka
1.	Valencia	5	5	0	410:374	10	2	0	177:150	3	0	233:224	PLAY OFF
2.	Malaga	5	3	2	379:380	8	2	1	227:218	1	1	152:162	PLAY OFF
3.	CZ Beograd	5	1	4	385:396	6	1	1	164:153	0	3	221:243	
4.	Limoges	5	1	4	366:390	6	1	2	223:228	0	2	143:162	

	SKUPINA H	Celkem					Doma			Venku			Poznámka
1.	Andorra	5	5	0	426:387	10	3	0	259:235	2	0	167:152	PLAY OFF
2.	UNICS Kazaň	5	4	1	435:373	9	2	0	173:137	2	1	262:236	PLAY OFF
3.	Zenit Peterburg	5	1	4	377:400	6	1	2	236:246	0	2	141:154	
4.	Cedevita Zagreb	5	0	5	399:477	5	0	2	164:187	0	3	235:290	

1. kolumbijská fotbalová liga

	TABULKA	Celkem							Doma						Venku						Poznámka
1.	America Cali	2	2	0	0	5:2	3.50	6	1	0	0	3:1	4.00	1	0	0	2:1	3.00	PLAY OFF
2.	Deportivo Cúcuta	2	2	0	0	5:1	3.00	6	1	0	0	3:0	3.00	1	0	0	2:1	3.00	PLAY OFF
3.	Junior Barranquilla	2	2	0	0	6:3	4.50	6	2	0	0	6:3	4.50	0	0	0	0:0	0	PLAY OFF
4.	Nacional Medellin	3	2	1	0	2:0	0.67	7	1	1	0	1:0	0.50	1	0	0	1:0	1.00	PLAY OFF
5.	Once Caldas	3	2	1	0	3:1	1.33	7	1	0	0	1:0	1.00	1	1	0	2:1	1.50	PLAY OFF
6.	Jaguares de Cordoba	3	2	0	1	5:4	3.00	6	1	0	0	1:0	1.00	1	0	1	4:4	4.00	PLAY OFF
7.	Alianza Petrolera	2	1	0	1	2:2	2.00	3	0	0	1	1:2	3.00	1	0	0	1:0	1.00	PLAY OFF
8.	Millonarios	2	1	0	1	1:1	1.00	3	0	0	0	0:0	0	1	0	1	1:1	1.00	PLAY OFF
9.	Patriotas	2	1	0	1	3:4	3.50	3	1	0	0	2:1	3.00	0	0	1	1:3	4.00	
10.	Deportivo Cali	3	1	1	1	3:2	1.67	4	1	1	0	3:1	2.00	0	0	1	0:1	1.00	
11.	La Equidad	3	1	1	1	3:2	1.67	4	1	0	0	2:0	2.00	0	1	1	1:2	1.50	
12.	Union Magdalena	3	1	1	1	5:5	3.33	4	1	0	1	4:4	4.00	0	1	0	1:1	2.00	
13.	Atletico Huila	3	0	2	1	2:4	2.00	2	0	1	0	1:1	2.00	0	1	1	1:3	2.00	
14.	Pasto	3	0	2	1	3:4	2.33	2	0	1	1	2:3	2.50	0	1	0	1:1	2.00	
15.	Envigado	2	0	1	1	1:2	1.50	1	0	0	1	0:1	1.00	0	1	0	1:1	2.00	
16.	Independiente Santa Fe	2	0	1	1	2:3	2.50	1	0	1	1	2:3	2.50	0	0	0	0:0	0	
17.	Independiente Medellin	3	0	1	2	4:6	3.33	1	0	1	0	1:1	2.00	0	0	2	3:5	4.00	
18.	A.Bucaramanga	2	0	0	2	0:3	1.50	0	0	0	1	0:1	1.00	0	0	1	0:2	2.00	
19.	A.Doradas	2	0	0	2	0:4	2.00	0	0	0	1	0:1	1.00	0	0	1	0:3	3.00	
20.	Tolima	1	0	0	1	1:3	4.00	0	0	0	0	0:0	0	0	0	1	1:3	4.00	

1. kostarická fotbalová liga

	TABULKA	Celkem							Doma						Venku						Poznámka
1.	AD Grecia	6	4	1	1	10:6	2.67	13	2	0	1	4:2	2.00	2	1	0	6:4	3.33	PLAY OFF
2.	Cartaginés	6	3	2	1	11:9	3.33	11	1	1	1	4:4	2.67	2	1	0	7:5	4.00	PLAY OFF
3.	Guadalupe	7	3	2	2	11:12	3.29	11	1	1	1	4:5	3.00	2	1	1	7:7	3.50	PLAY OFF
4.	Saprissa	6	3	1	2	13:10	3.83	10	1	1	2	8:8	4.00	2	0	0	5:2	3.50	PLAY OFF
5.	Zeledón	7	2	4	1	12:11	3.29	10	1	1	1	6:6	4.00	1	3	0	6:5	2.75	
6.	San Carlos	7	2	3	2	10:8	2.57	9	0	2	1	2:4	2.00	2	1	1	8:4	3.00	
7.	UCR San José	7	2	3	2	15:15	4.29	9	0	2	1	6:8	4.67	2	1	1	9:7	4.00	
8.	Limón	7	2	3	2	7:8	2.14	9	2	1	0	4:2	2.00	0	2	2	3:6	2.25	
9.	Carmelita	7	2	0	5	8:11	2.71	6	2	0	1	6:2	2.67	0	0	4	2:9	2.75	
10.	Guápiles	6	2	0	4	8:13	3.50	6	1	0	2	4:8	4.00	1	0	2	4:5	3.00	
11.	Alajuelense	5	1	2	2	8:8	3.20	5	0	1	2	4:6	3.33	1	1	0	4:2	3.00	
12.	Herediano	5	1	1	3	5:7	2.40	4	1	1	2	5:6	2.75	0	0	1	0:1	1.00	

1. guatemalská fotbalová liga

	TABULKA	Celkem							Doma						Venku						Poznámka
1.	Antigua	5	4	0	1	7:5	2.40	12	2	0	0	3:1	2.00	2	0	1	4:4	2.67	PLAY OFF
2.	Comunicaciones	5	3	1	1	9:4	2.60	10	2	0	0	5:1	3.00	1	1	1	4:3	2.33	PLAY OFF
3.	Municipal	5	3	1	1	8:6	2.80	10	2	1	0	5:2	2.33	1	0	1	3:4	3.50	PLAY OFF
4.	Cobán Imperial	5	3	1	1	7:5	2.40	10	2	0	0	4:1	2.50	1	1	1	3:4	2.33	PLAY OFF
5.	Sanarate	5	3	0	2	6:5	2.20	9	3	0	0	5:0	1.67	0	0	2	1:5	3.00	PLAY OFF
6.	Iztapa	5	2	1	2	7:6	2.60	7	2	1	0	5:1	2.00	0	0	2	2:5	3.50	PLAY OFF
7.	Deportivo Chiantla	5	2	1	2	4:4	1.60	7	1	1	1	3:3	2.00	1	0	1	1:1	1.00	
8.	Malacateco	5	2	1	2	4:4	1.60	7	2	0	0	3:1	2.00	0	1	2	1:3	1.33	
9.	Xelaju	5	2	0	3	6:7	2.60	6	2	0	1	5:3	2.67	0	0	2	1:4	2.50	
10.	Siquinala	5	1	1	3	5:7	2.40	4	1	0	1	3:2	2.50	0	1	2	2:5	2.33	
11.	Guastatoya	5	0	2	3	3:8	2.20	2	0	1	1	2:3	2.50	0	1	2	1:5	2.00	
12.	Petapa	5	0	1	4	3:8	2.20	1	0	1	2	3:5	2.67	0	0	2	0:3	1.50	

1. paraguayská fotbalová liga

	TABULKA	Celkem							Doma					Venku					Poznámka
1.	Sol de America	3	2	0	1	7:3	3.33	6	2	0	0	5:0	2.50	0	0	1	2:3	5.00	Conmebol Libertador.
2.	Guarani Asuncion	3	2	0	1	5:2	2.33	6	1	0	1	3:2	2.50	1	0	0	2:0	2.00	
3.	Cerro Porteno	3	2	0	1	2:1	1.00	6	1	0	0	1:0	1.00	1	0	1	1:1	1.00	
4.	Capiata	3	1	1	1	3:3	2.00	4	1	0	0	3:2	5.00	0	1	1	0:1	0.50	
5.	Club River Plate	3	1	1	1	3:3	2.00	4	1	0	0	2:1	3.00	0	1	1	1:2	1.50	
6.	General Diaz	3	1	1	1	4:5	3.00	4	1	0	0	2:0	2.00	0	1	1	2:5	3.50	
7.	Olimpia Asuncion	1	1	0	0	2:0	2.00	3	1	0	0	2:0	2.00	0	0	0	0:0	0	
8.	Sportivo San Lorenzo	2	1	0	1	1:2	1.50	3	1	0	0	1:0	1.00	0	0	1	0:2	2.00	
9.	Libertad Asuncion	3	1	0	2	2:5	2.33	3	1	0	0	1:0	1.00	0	0	2	1:5	3.00	
10.	Deportivo Santaní	3	0	2	1	1:3	1.33	2	0	2	0	1:1	1.00	0	0	1	0:2	2.00	
11.	Sportivo Luqueno	2	0	1	1	3:4	3.50	1	0	1	0	2:2	4.00	0	0	1	1:2	3.00	
12.	Nacional Asuncion	1	0	0	1	0:2	2.00	0	0	0	1	0:2	2.00	0	0	0	0:0	0	

1. venezuelská fotbalová liga

	TABULKA	Celkem						Doma				Venku				Poznámka
1.	Carabobo	1	1	0	0	1:0	3	0	0	0	0:0	1	0	0	1:0	PLAY OFF
2.	Caracas	2	2	0	0	4:0	6	1	0	0	3:0	1	0	0	1:0	PLAY OFF
3.	Mineros	2	2	0	0	7:1	6	1	0	0	2:1	1	0	0	5:0	PLAY OFF
4.	Monagas	1	1	0	0	3:2	3	0	0	0	0:0	1	0	0	3:2	PLAY OFF
5.	Portuguesa	2	1	1	0	3:2	4	1	0	0	2:1	0	1	0	1:1	PLAY OFF
6.	Aragua	2	1	0	1	3:3	3	1	0	0	2:1	0	0	1	1:2	PLAY OFF
7.	Estudiantes de Caracas	2	1	0	1	2:2	3	0	0	1	0:1	1	0	0	2:1	PLAY OFF
8.	Táchira	2	1	0	1	2:2	3	1	0	0	2:1	0	0	1	0:1	PLAY OFF
9.	Trujillanos	2	1	0	1	3:3	3	1	0	0	2:1	0	0	1	1:2	
10.	Zamora	2	1	0	1	4:4	3	1	0	0	4:1	0	0	1	0:3	
11.	Zulia Maracaibo	2	1	0	1	2:4	3	1	0	0	1:0	0	0	1	1:4	
12.	Atlético Venezuela	1	0	1	0	1:1	1	0	1	0	1:1	0	0	0	0:0	
13.	Estudiantes Merida	2	0	2	0	1:1	2	0	1	0	1:1	0	1	0	0:0	
14.	Llaneros Guanare	1	0	1	0	0:0	1	0	1	0	0:0	0	0	0	0:0	
15.	Deportivo Anzoátegui	2	0	1	1	1:2	1	0	1	0	0:0	0	0	1	1:2	
16.	Deportivo Lara	2	0	1	1	1:2	1	0	0	1	0:1	0	1	0	1:1	
17.	Lala FC	2	0	1	1	0:5	1	0	0	1	0:5	0	1	0	0:0	
18.	Academia Puerto Cabello	1	0	0	1	1:2	0	0	0	0	0:0	0	0	1	1:2	
19.	La Guaira	2	0	0	2	3:5	0	0	0	1	2:3	0	0	1	1:2	
20.	Metropolitanos	1	0	0	1	1:2	0	0	0	1	1:2	0	0	0	0:0	

1. ekvádorská fotbalová liga

	KONEČNÁ TABULKA	Celkem						Doma				Venku				Poznámka
1.	Emelec	22	12	5	5	35:17	41	8	3	0	21:4	4	2	5	14:13	PLAY OFF
2.	Macará	22	10	8	4	31:24	38	6	3	2	21:15	4	5	2	10:9	
3.	LDU Quito	22	9	10	3	32:19	37	6	5	0	15:4	3	5	3	17:15	
4.	Delfín	22	9	9	4	34:22	36	7	3	1	20:6	2	6	3	14:16	
5.	Barcelona Guayaquil	22	9	8	5	28:21	35	7	3	1	19:9	2	5	4	9:12	
6.	del Valle	22	9	6	7	31:24	33	5	2	4	20:14	4	4	3	11:10	
7.	SD Aucas	22	10	3	9	25:25	33	5	2	4	14:12	5	1	5	11:13	
8.	Universidad Catolica (EKV)	22	8	3	11	29:32	27	2	3	6	10:14	6	0	5	19:18	
9.	Técnico Universitario	22	8	3	11	33:38	27	4	0	7	18:21	4	3	4	15:17	
10.	Deportivo Cuenca	22	6	5	11	23:31	23	2	4	5	9:13	4	1	6	14:18	
11.	El Nacional Quito	22	3	7	12	29:47	16	1	6	4	15:18	2	1	8	14:29	
12.	Guayaquil City	22	3	5	14	19:49	14	2	2	7	13:24	1	3	7	6:25	

Basketbal - Euroliga, muži

Číslo udál.	Den	ZÁPASY 22. KOLA			Předběžné kurzy / Skutečné kurzy										Váš tip	Výsl.
					1		10		0		02		2			
	07.02.	A.Efes	-	Gran Canaria	1,12		1,06		19,00		4,50		6,20			
	07.02.	Podgorica	-	Chimki M.	1,80		1,65		15,00		1,80		2,00			
	07.02.	Maccabi T.A.	-	Olympiakos	1,80		1,65		15,00		1,80		2,00			
	07.02.	Barcelona	-	Ž.Kaunas	1,40		1,30		17,00		2,50		2,90			
	08.02.	CSKA Moskva	-	Real Madrid	1,45		1,32		16,00		2,40		2,80			
	08.02.	Fenerbahce	-	Panathinaikos	1,17		1,11		19,00		3,90		4,80			
	08.02.	Baskonia	-	Bayern	1,30		1,20		18,00		2,90		3,60			
	08.02.	Milan	-	Darussafaka	1,12		1,06		19,00		4,50		6,20			

	TABULKA	Celkem					Doma			Venku			Poznámka
1.	Fenerbahce	21	18	3	1764:1581	39	10	0	878:766	8	3	886:815	PLAY OFF
2.	Real Madrid	21	17	4	1810:1603	38	10	1	1009:844	7	3	801:759	PLAY OFF
3.	CSKA Moskva	21	16	5	1827:1695	37	8	1	784:702	8	4	1043:993	PLAY OFF
4.	A.Efes	21	13	8	1785:1691	34	8	2	875:769	5	6	910:922	PLAY OFF
5.	Barcelona	21	12	9	1644:1608	33	6	3	704:646	6	6	940:962	PLAY OFF
6.	Olympiakos	21	12	9	1658:1624	33	8	3	897:848	4	6	761:776	PLAY OFF
7.	Bayern München	21	11	10	1675:1691	32	8	4	993:967	3	6	682:724	PLAY OFF
8.	Baskonia Vitoria	21	10	11	1721:1691	31	6	3	726:656	4	8	995:1035	PLAY OFF
9.	Milan	21	10	11	1833:1816	31	5	5	865:859	5	6	968:957	
10.	Maccabi T.A.	21	9	12	1679:1699	30	6	4	833:791	3	8	846:908	
11.	Panathinaikos	21	9	12	1634:1668	30	8	3	931:868	1	9	703:800	
12.	Chimki Moskva	21	8	13	1611:1647	29	6	5	858:850	2	8	753:797	
13.	Žalgiris Kaunas	21	8	13	1635:1674	29	4	7	866:889	4	6	769:785	
14.	Gran Canaria	21	6	15	1659:1838	27	4	8	970:1050	2	7	689:788	
15.	Podgorica	21	6	15	1550:1759	27	6	5	813:837	0	10	737:922	
16.	Darussafaka	21	3	18	1572:1772	24	3	8	841:872	0	10	731:900	

Basketbal - Euroliga, ženy

Číslo udál.	Den	ZÁPASY 12. KOLA			Předběžné kurzy / Skutečné kurzy										Váš tip	Výsl.
					1		10		0		02		2			
	06.02.	Jekatěrinburg Ž	-	Bourges Ž	1,02		1,00		22,00		7,50		11,00			
	06.02.	Braine Ž	-	USK Praha Ž	4,50		3,60		18,00		1,12		1,20			
	06.02.	Villeneuve Ž	-	N.Orenburg Ž	2,00		1,80		15,00		1,65		1,80			
	06.02.	Schio Ž	-	Polkowice Ž	1,75		1,60		15,50		1,85		2,05			
	06.02.	D.Kursk Ž	-	Sopron Ž	1,10		1,05		19,00		5,00		7,00			
	06.02.	TTT Riga Ž	-	Olympiakos Ž	1,12		1,06		19,00		4,50		6,20			
	06.02.	Salamanca Ž	-	Charleville Ž	1,30		1,20		18,00		2,90		3,60			
	07.02.	Hatay BSB Ž	-	Fenerbahce Ž	1,75		1,60		15,50		1,85		2,05			

	SKUPINA A	Celkem					Doma			Venku			Poznámka
1.	Jekatěrinburg Ž	11	10	1	913:679	21	5	0	436:293	5	1	477:386	PLAY OFF
2.	USK Praha Ž	11	7	4	875:797	18	4	2	493:439	3	2	382:358	PLAY OFF
3.	Bourges Ž	11	7	4	816:741	18	4	2	454:405	3	2	362:336	PLAY OFF
4.	Polkowice Ž	11	6	5	728:696	17	4	2	414:357	2	3	314:339	PLAY OFF
5.	Naděžda Orenburg Ž	11	6	5	733:760	17	4	2	425:384	2	3	308:376	EUROCUP
6.	Villeneuve d' Ascq Ž	11	4	7	684:824	15	2	3	300:359	2	4	384:465	EUROCUP
7.	Schio Ž	11	3	8	701:759	14	1	4	324:346	2	4	377:413	
8.	Braine Ž	11	1	10	650:844	12	1	4	317:354	0	6	333:490	

2. švédská hokejová liga

	TABULKA	Celkem							Doma					Venku					Poznámka
1.	**AIK Stockholm**	42	24	4	8	6	140:93	88	16	2	2	2	81:46	8	2	6	4	59:47	BARÁŽ
2.	**Oskarshamn**	42	25	5	1	11	132:81	86	16	2	0	4	78:42	9	3	1	7	54:39	BARÁŽ
3.	**Västeras**	43	20	5	3	15	123:104	73	14	4	2	3	76:50	6	1	1	12	47:54	PLAY-OFF
4.	**BIK Karlskoga**	42	18	6	4	14	118:107	70	10	4	2	5	64:50	8	2	2	9	54:57	PLAY-OFF
5.	**MoDo**	43	19	3	6	15	110:110	69	12	1	3	4	58:49	7	2	3	11	52:61	PLAY-OFF
6.	**Leksand**	42	18	5	4	15	110:109	68	10	3	1	7	52:54	8	2	3	8	58:55	PLAY-OFF
7.	**Karlskrona**	42	18	3	5	16	116:114	65	11	1	2	7	60:44	7	2	3	9	56:70	PLAY-OFF
8.	**Södertälje**	42	15	6	4	17	115:120	61	10	4	0	7	61:52	5	2	4	10	54:68	PLAY-OFF
9.	**Björklöven**	42	13	6	7	16	99:116	58	11	1	3	7	58:55	2	5	4	9	41:61	
10.	**Västervik**	42	11	9	5	17	109:113	56	5	5	2	7	51:46	6	4	3	10	58:67	
11.	**Tingsryd**	42	14	2	6	20	101:113	52	9	1	4	7	54:51	5	1	2	13	47:62	
12.	**IK Pantern**	42	13	4	4	21	94:131	51	3	2	3	13	35:69	10	2	1	8	59:62	
13.	**Almtuna**	42	13	4	2	23	105:129	49	9	4	1	7	56:56	4	0	1	16	49:73	BARÁŽ
14.	**Vita Hästen**	42	8	4	7	23	87:119	39	5	3	4	8	54:57	3	1	3	15	33:62	BARÁŽ

2. švýcarská hokejová liga

	TABULKA	Celkem							Doma					Venku					Poznámka
1.	**Ajoie**	42	29	0	1	12	149:87	88	15	0	1	5	77:45	14	0	0	7	72:42	PLAY OFF
2.	**Olten**	41	24	4	3	10	178:112	83	12	3	1	5	88:52	12	1	2	5	90:60	PLAY OFF
3.	**Kloten**	41	26	1	0	14	151:115	80	14	1	0	6	89:58	12	0	0	8	62:57	PLAY OFF
4.	**Chaux De Fonds**	40	22	5	4	9	125:102	80	12	1	0	6	64:56	10	4	4	3	61:46	PLAY OFF
5.	**Langenthal**	41	19	7	4	11	141:111	75	9	4	2	5	70:44	10	3	2	6	71:67	PLAY OFF
6.	**Visp**	41	20	6	3	12	136:112	75	11	4	1	4	73:51	9	2	2	8	63:61	PLAY OFF
7.	**Thurgau**	42	21	0	3	18	124:102	66	13	0	0	9	65:47	8	0	3	9	59:55	PLAY OFF
8.	**GCK Zürich**	41	13	2	2	24	115:156	45	4	1	2	14	56:89	9	1	0	10	59:67	PLAY OFF
9.	**Zug Academy**	41	12	2	3	24	85:134	43	8	1	1	10	46:64	4	1	2	14	39:70	
10.	**Winterthur**	41	7	2	4	28	95:143	29	4	2	2	12	47:64	3	0	2	16	48:79	
11.	**Biasca**	41	4	0	2	35	55:180	14	1	0	2	18	27:82	3	0	0	17	28:98	

2. německá hokejová liga

	TABULKA	Celkem							Doma					Venku					Poznámka
1.	**Frankfurt**	44	23	5	4	12	180:124	83	13	2	1	6	104:57	10	3	3	6	76:67	ČF PLAY OFF
2.	**Weisswasser**	44	22	5	6	11	152:130	82	13	1	4	4	72:54	9	4	2	7	80:76	ČF PLAY OFF
3.	**Ravensburg**	43	23	4	3	13	185:137	80	12	3	3	4	101:59	11	1	0	9	84:78	ČF PLAY OFF
4.	**Nauheim**	44	24	2	4	14	158:131	80	16	0	3	3	97:60	8	2	1	11	61:71	ČF PLAY OFF
5.	**Kaufbeuren**	44	23	4	2	15	155:129	79	12	2	1	7	93:65	11	2	1	8	62:64	ČF PLAY OFF
6.	**Bietigheim**	44	21	3	6	14	173:139	75	11	1	5	5	88:71	10	2	1	9	85:68	ČF PLAY OFF
7.	**Kassel**	44	19	2	3	20	122:123	64	10	1	2	9	68:61	9	1	1	11	54:62	předkolo PLAY OFF
8.	**Heilbronn**	44	16	6	2	20	173:178	62	10	5	0	7	91:73	6	1	2	13	82:105	předkolo PLAY OFF
9.	**Bayreuth**	44	15	6	2	21	137:158	59	10	1	1	10	73:73	5	5	1	11	64:85	předkolo PLAY OFF
10.	**Dresden**	44	16	4	3	21	137:160	59	12	1	3	6	78:67	4	3	0	15	59:93	předkolo PLAY OFF
11.	**Crimmitschau**	44	16	3	4	21	156:182	58	12	0	1	9	88:79	4	3	3	12	68:103	O UDRŽENÍ
12.	**Bad Tölz**	44	12	4	6	22	121:165	50	9	3	3	7	71:65	3	1	3	15	50:100	O UDRŽENÍ
13.	**Freiburg**	43	13	1	5	24	109:143	46	10	0	2	9	62:55	3	1	3	15	47:88	O UDRŽENÍ
14.	**Deggendorf**	44	12	3	2	27	130:189	44	7	2	1	12	73:90	5	1	1	15	57:99	O UDRŽENÍ

Lední hokej - Liga mistrů

Číslo udál.	Den	FINÁLE			Předběžné kurzy / Skutečné kurzy										Váš tip	Výsl.
					1		10		0		02		2			
2235	05.02.	**Frölunda**	-	**München**	1,55		1,17		4,80		2,26		4,28			

Číslo udál.	Den	1. TŘETINA			Předběžné kurzy / Skutečné kurzy										Váš tip	Výsl.
					1		10		0		02		2			
	05.02.	**Frölunda**	-	**München**	2,13		1,17		2,57		1,56		4,11			

Číslo udál.	Den	SÁZKA BEZ REMÍZY			Předběžné kurzy / Skutečné kurzy				Váš tip	Výsl.
					1		2			
	05.02.	**Frölunda**	-	**München**	1,23		3,47			

Číslo udál.	Den	VÍTĚZ			Předběžné kurzy / Skutečné kurzy				Váš tip	Výsl.
					1		2			
	05.02.	**Frölunda**	-	**München**	1,27		3,41			



Lední hokej - Euro Hockey Tour, Švédsko

Číslo udál.	Den	ZÁPASY			Předběžné kurzy / Skutečné kurzy										Váš tip	Výsl.
					1		10		0		02		2			
3551	07.02.	Rusko	-	Finsko (v Rusku)	2,00		1,38		4,50		1,77		2,95			
3552	07.02.	Švédsko	-	Česko	2,25		1,49		4,40		1,61		2,55			
	09.02.	Finsko	-	Česko	2,25		1,49		4,40		1,61		2,55			
	09.02.	Švédsko	-	Rusko	2,55		1,61		4,40		1,49		2,25			
	10.02.	Rusko	-	Česko	1,85		1,29		4,30		1,83		3,19			
	10.02.	Švédsko	-	Finsko	2,35		1,52		4,35		1,52		2,35			

NOMINACE ČESKA

Brankáři:
Patrik Bartošák (Vítkovice), Šimon Hrubec (Třinec)

Obránci:
Adam Polášek (Nižněkamsk), Marek Hrbas (Chabarovsk), Ondřej Vitásek (Kunlun), Tomáš Kundrátek (Davos), Jakub Krejčík (Lukko Rauma), Ondřej Němec, Jan Štencel (oba Kometa Brno), Milan Doudera (Třinec), Petr Zámorský (Hr. Králové)

Útočníci:
Jiří Sekáč (Kazaň), Tomáš Zohorna (Chabarovsk), Roman Horák (Växjö), Jan Kovář, Milan Gulaš (oba Plzeň), Marek Kvapil, Michal Birner, Tomáš Filippi, Radan Lenc (všichni Liberec), Hynek Zohorna (Lahti), Petr Holík, Martin Zaťovič (oba Kometa Brno), Patrik Zdráhal (Vítkovice), Matěj Stránský (Mora), Radek Koblížek (Oulu)

Trenér:
Miloš Říha

Asistenti:
Robert Reichel, Karel Mlejnek, Zdeněk Orct

Lední hokej - Turnaj EIHC, Rakousko

Číslo udál.	Den	ZÁPASY			Předběžné kurzy / Skutečné kurzy										Váš tip	Výsl.
					1		10		0		02		2			
	07.02.	Norsko	-	Francie	1,80		1,30		4,85		1,90		3,15			
	07.02.	Rakousko	-	Dánsko	3,36		1,94		4,75		1,27		1,75			
	08.02.	Rakousko	-	Francie	2,30		1,50		4,40		1,54		2,40			
	08.02.	Dánsko	-	Norsko	2,25		1,50		4,55		1,56		2,40			
	09.02.	Rakousko	-	Norsko	3,15		1,90		4,85		1,30		1,80			
	09.02.	Francie	-	Dánsko	3,36		1,94		4,75		1,27		1,75			

Lední hokej - Turnaj, Slovensko

Číslo udál.	Den	ZÁPASY			Předběžné kurzy / Skutečné kurzy										Váš tip	Výsl.
					1		10		0		02		2			
	07.02.	Slovensko	-	Bělorusko	1,60		1,18		4,50		2,16		4,17			
	08.02.	Bělorusko	-	Rusko „OH“	5,90		2,79		5,30		1,07		1,35			
	09.02.	Slovensko	-	Rusko „OH“	3,15		1,90		4,85		1,30		1,80			

1. slovenská hokejová liga

	TABULKA	Celkem							Doma					Venku					Poznámka
1.	Michalovce	45	37	2	2	4	261:85	117	23	1	1	0	161:49	14	1	1	4	100:36	PLAY OFF
2.	Martin	45	28	4	3	10	233:120	95	16	3	0	4	123:57	12	1	3	6	110:63	PLAY OFF
3.	Dubnica	45	29	2	2	12	207:116	93	16	2	1	4	108:52	13	0	1	8	99:64	PLAY OFF
4.	Topolčany	45	25	8	2	10	193:109	93	14	4	1	4	95:50	11	4	1	6	98:59	PLAY OFF
5.	Skalica	45	24	6	4	11	202:122	88	14	3	3	3	114:57	10	3	1	8	88:65	PLAY OFF
6.	Humenné	45	22	1	6	16	196:145	71	15	1	1	7	96:69	7	0	5	9	100:76	PLAY OFF
7.	HC Bratislava	45	20	3	5	17	160:139	71	13	2	2	6	89:60	7	1	3	11	71:79	PLAY OFF
8.	Spišská Nová Ves	45	18	3	4	20	144:150	64	11	1	2	8	75:68	7	2	2	12	69:82	PLAY OFF
9.	Považská Bystrica	45	15	5	4	21	138:154	56	8	4	2	9	81:81	7	1	2	12	57:73	O UDRŽENÍ
10.	Trnava	45	11	1	2	31	122:200	37	7	1	1	14	62:88	4	0	1	17	60:112	O UDRŽENÍ
11.	Prešov	45	5	1	1	38	105:227	18	3	0	0	17	42:101	2	1	1	21	63:126	O UDRŽENÍ
12.	Slovensko 20	12	5	0	1	6	37:38	16	1	0	0	0	3:0	4	0	1	6	34:38	O UDRŽENÍ
13.	Nové Zámky B	45	1	0	0	44	51:443	3	1	0	0	22	25:242	0	0	0	22	26:201	

Britská hokejová liga

	TABULKA	Celkem							Doma					Venku					Poznámka
1.	Cardiff	41	25	5	4	7	160:101	64	13	3	3	2	87:56	12	2	1	5	73:45	PLAY OFF
2.	Belfast	42	27	4	1	10	167:106	63	13	2	1	2	78:45	14	2	0	8	89:61	PLAY OFF
3.	Nottingham	47	19	4	9	15	146:147	55	12	1	3	5	62:55	7	3	6	10	84:92	PLAY OFF
4.	Glasgow	42	22	2	4	14	149:128	52	12	1	2	7	87:65	10	1	2	7	62:63	PLAY OFF
5.	Fife	42	15	6	5	16	140:142	47	11	1	3	5	68:59	4	5	2	11	72:83	PLAY OFF
6.	Guildford	44	16	5	4	19	142:137	46	9	1	2	10	73:73	7	4	2	9	69:64	PLAY OFF
7.	Manchester	44	14	6	5	19	133:151	45	10	4	4	5	84:75	4	2	1	14	49:76	PLAY OFF
8.	Sheffield	44	14	7	2	21	132:151	44	9	4	0	10	69:71	5	3	2	11	63:80	PLAY OFF
9.	Dundee	43	12	5	10	16	122:146	44	9	2	6	7	72:74	3	3	4	9	50:72	
10.	Coventry	41	11	7	7	16	148:164	43	7	4	5	6	84:87	4	3	2	10	64:77	
11.	Milton	44	7	4	4	29	102:168	26	6	1	2	12	50:67	1	3	2	17	52:101	

Alpská hokejová liga

	TABULKA	Celkem							Doma					Venku					Poznámka
1.	Brunico	34	27	3	1	2	133:48	88	16	1	1	0	73:24	11	2	0	2	60:24	play off
2.	Olimpija Lublaň	33	24	2	0	6	130:68	76	14	1	0	2	78:39	10	1	0	4	52:29	play off
3.	Renon	31	23	1	0	7	141:72	71	14	0	0	1	80:31	9	1	0	6	61:41	play off
4.	Salzburg B	33	19	4	4	6	120:78	69	11	1	2	2	55:32	8	3	2	4	65:46	play off
5.	Lustenau	32	19	2	2	9	127:92	63	11	0	1	3	57:36	8	2	1	6	70:56	play off
6.	Asiago	31	16	6	3	6	116:82	63	11	3	1	1	74:39	5	3	2	5	42:43	play off
7.	Feldkirch	33	17	1	5	10	113:90	58	8	0	2	6	52:45	9	1	3	4	61:45	play off
8.	Vipiteno	32	13	5	6	8	108:84	55	8	4	2	2	64:37	5	1	4	6	44:47	play off
9.	Jesenice	31	16	1	2	12	132:97	52	9	1	0	5	68:39	7	0	2	7	64:58	play off
10.	Cortina	32	12	4	4	12	93:100	48	8	1	3	4	46:40	4	3	1	8	47:60	play off
11.	Gherdeina	33	12	1	2	18	88:115	40	8	1	1	8	53:56	4	0	1	10	35:59	play off
12.	Kitzbühel	33	10	3	1	19	84:126	37	7	1	0	8	48:59	3	2	1	11	36:67	play off
13.	Zell am See	35	7	3	4	21	92:148	31	3	2	3	8	35:60	4	1	1	13	57:88	
14.	Bregenzerwald	31	7	1	3	20	81:123	26	4	1	2	8	44:55	3	0	1	12	37:68	
15.	Klagenfurt B	35	6	1	0	28	90:169	20	4	1	0	13	54:85	2	0	0	15	36:84	
16.	Milan	31	5	0	2	24	73:137	17	4	0	1	11	46:70	1	0	1	13	27:67	
17.	Fassa	32	2	2	1	27	68:160	11	1	2	1	12	39:76	1	0	0	15	29:84	

Švýcarská hokejová liga

Číslo udál.	Den	DOHRÁVANÉ ZÁPASY 27. KOLA			Výsledky v roce 2018-2019 doma			venku			2017-2018 doma			venku			Předběžné kurzy 1	10	0	02	2	Váš tip Skut.	Výsl.
884	08.02.	Bern	-	Fribourg	6: 2			0: 3	2: 0		6: 1	5: 2	3: 0	4: 4	7: 2	2: 3	1,44	1,14	5,75	2,54	4,85		
885	08.02.	Davos	-	Lausanne	0: 1			5: 1	3: 5		4: 6	2: 5		3: 3	4: 4		2,50	1,58	4,45	1,46	2,20		
886	08.02.	Lugano	-	Zug	0: 1			5: 6	4: 3	0: 4	2: 5	1: 0	2: 3	4: 2	3: 3	0: 2	2,64	1,63	4,30	1,40	2,10		
887	08.02.	Rapperswil	-	Biel	4: 4			0: 2	1: 4								3,36	1,94	4,75	1,27	1,75		
888	08.02.	Servette	-	Langnau	2: 6			3: 0	0: 3		4: 4	4: 2		2: 2	3: 1		2,00	1,37	4,50	1,72	2,80		

Číslo udál.	Den	DOHRÁVANÉ ZÁPASY 28. KOLA			Výsledky v roce 2018-2019 doma			venku			2017-2018 doma			venku			Předběžné kurzy 1	10	0	02	2	Váš tip Skut.	Výsl.
889	09.02.	Ambri	-	Servette	4: 2			4: 6	2: 2		2: 2	5: 2		3: 0	2: 4		2,10	1,40	4,30	1,63	2,64		
890	09.02.	Biel	-	Bern	2: 2			5: 2	0: 3		2: 5	4: 3		1: 4	4: 4		2,25	1,50	4,55	1,56	2,40		
891	09.02.	Langnau	-	Davos	1: 4			7: 0	1: 5		1: 1	2: 1		3: 4	0: 1		1,75	1,27	4,75	1,94	3,36		
892	09.02.	Zug	-	ZSC Zürich	0: 3			2: 2	3: 3		3: 3			3: 7	3: 2		1,90	1,35	4,70	1,80	2,90		
893	10.02.	Fribourg	-	Rapperswil	3: 2			4: 1	0: 3								1,65	1,20	4,50	2,08	3,87		

POSLEDNÍ LIGOVÉ VÝSLEDKY MUŽSTVA: (V) = zápas hraný venku

Ambri	Zug	4: 3p	Bern (V)	2: 3	ZSC Zürich	1: 3	Servette (V)	3: 2p	Davos	4: 2	Rapperswil (V)	2: 4
Bern	Langnau	2: 3p	Ambri	3: 2	Fribourg (V)	2: 0	Biel	3: 0	Lausanne (V)	5: 2	Lugano	3: 0
Biel	Lausanne (V)	2: 5	Servette (V)	3: 1	Rapperswil	4: 1	Bern (V)	0: 3	Lugano	3: 5	Davos	4: 2
Davos	Fribourg	1: 2	Lugano (V)	0: 4	Langnau	5: 1	Ambri (V)	2: 4	Biel (V)	2: 4	Rapperswil	4: 2
Fribourg	Davos (V)	2: 1	Servette	5: 3	Bern	0: 2	Rapperswil (V)	0: 3	ZSC Zürich	7: 2	Zug	0: 3
Langnau	Bern (V)	3: 2p	Lugano (V)	4: 2	Davos (V)	1: 5	Servette	0: 3	Rapperswil	5: 3	ZSC Zürich (V)	1: 4
Lausanne	Biel	5: 2	ZSC Zürich (V)	4: 3p	Lugano (V)	2: 1	Bern	2: 5	Ambri (V)	0: 3	Langnau	4: 0
Lugano	Davos	4: 0	Langnau	2: 4	Zug (V)	4: 3	Lausanne	1: 2	Biel (V)	5: 3	Bern (V)	0: 3
Rapperswil	ZSC Zürich	4: 1	Zug	1: 4	Biel (V)	1: 4	Fribourg	3: 0	Langnau (V)	3: 5	Ambri	4: 2
Servette	Fribourg (V)	3: 5	Biel	1: 3	Langnau (V)	3: 0	Ambri	2: 3p	Zug (V)	2: 5	Bern	4: 5p
ZSC Zürich	Rapperswil (V)	1: 4	Lausanne	3: 4p	Ambri (V)	3: 1	Zug	4: 3p	Fribourg (V)	2: 7	Langnau	4: 1
Zug	Ambri (V)	3: 4p	Rapperswil (V)	4: 1	Lugano	3: 4	ZSC Zürich (V)	3: 4p	Servette	5: 2	Fribourg (V)	3: 0

	TABULKA PO 42. KOLE	Celkem							Doma					Venku					Poznámka
1.	**Bern**	39	25	5	9	110: 65	4.36	83	15	2	3	59: 26	4.15	10	3	6	51: 39	4.58	PLAY OFF
2.	**Zug**	39	25	5	9	129: 82	5.28	81	13	0	6	70: 43	5.95	12	5	3	59: 39	4.65	PLAY OFF
3.	**Lausanne**	41	20	4	17	117:103	5.27	65	14	1	5	73: 49	6.05	6	3	12	44: 54	4.52	PLAY OFF
4.	**Biel**	40	20	4	16	119:110	5.63	65	11	2	7	59: 45	5.10	9	2	9	60: 65	6.15	PLAY OFF
5.	**Langnau**	40	19	5	16	104: 96	4.88	65	9	3	8	46: 42	4.25	10	2	8	58: 54	5.50	PLAY OFF
6.	**ZSC Zürich**	40	16	9	15	100:104	4.88	62	7	8	5	54: 52	4.90	9	1	10	46: 52	4.85	PLAY OFF
7.	**Ambri**	40	16	9	15	110:115	5.40	62	10	3	7	52: 48	4.85	6	6	8	58: 67	5.95	PLAY OFF
8.	**Fribourg**	40	18	3	19	104:102	5.08	59	9	2	9	61: 51	5.50	9	1	10	43: 51	4.65	PLAY OFF
9.	**Lugano**	40	18	3	19	121:113	5.78	58	12	1	7	73: 47	5.95	6	2	12	48: 66	5.60	BARÁŽ
10.	**Servette**	40	16	6	18	108:123	5.63	58	11	5	5	66: 50	5.29	5	1	13	42: 73	6.00	BARÁŽ
11.	**Davos**	39	9	3	27	86:133	5.54	33	3	1	15	40: 72	5.84	6	2	12	46: 61	5.25	BARÁŽ
12.	**Rapperswil**	40	7	4	29	66:128	4.75	26	6	2	12	40: 56	4.70	1	2	17	26: 72	4.80	BARÁŽ

Kontinentální hokejová liga

Číslo udál.	Den	ZÁPASY			Výsledky v roce 2018-2019 doma			venku			2017-2018 doma			venku			Předběžné kurzy 1	10	0	02	2	Váš tip Skut.	Výsl.
770	05.02.	Kazaň	-	Novgorod	5: 1			4: 2			5: 2	5: 0	7: 3				1,50	1,13	4,70	2,50	5,42		
780	04.02.	Omsk	-	Peterburg			2: 2		1: 3			2: 3					3,51	1,91	4,20	1,28	1,85		
781	04.02.	Čerepovec	-	Chabarovsk			2: 2		2: 1			2: 4					2,40	1,50	4,00	1,54	2,52		
782	04.02.	D.Minsk	-	CSKA Moskva	1: 2		0: 3	2: 2	1: 1			1: 4					7,40	3,08	5,30	1,07	1,35		
783	04.02.	Čechov	-	Vladivostok			2: 4		2: 1			3: 3					1,65	1,19	4,40	2,18	4,34		
784	04.02.	Ufa	-	Astana	7: 3		3: 0	0: 0	3: 5			2: 0					2,30	1,47	4,10	1,59	2,60		
	04.02.	Novosibirsk	-	Kunlun	2: 4		5: 5	2: 4	0: 3			4: 7					2,05	1,36	4,10	1,73	3,01		
786	04.02.	Slovan	-	D.Riga	3: 4		2: 3		2: 2			1: 5					3,17	1,81	4,25	1,33	1,95		
787	04.02.	Čeljabinsk	-	Jokerit			0: 8		0: 3			0: 3					3,47	1,88	4,10	1,28	1,88		
788	04.02.	Jekaterinburg	-	Magnitogorsk	5: 3		4: 1	3: 6	2: 2			5: 2					1,90	1,29	4,10	1,86	3,41		
771	05.02.	Sp.Moskva	-	Sochi	2: 2		1: 1		2: 2			1: 3					2,30	1,46	4,00	1,60	2,64		
772	06.02.	Vladivostok	-	Kunlun	2: 3		3: 2	3: 4	4: 2		0: 2	2: 1	2: 2				2,35	1,48	4,00	1,57	2,58		

POSLEDNÍ LIGOVÉ VÝSLEDKY MUŽSTVA: (V) = zápas hraný venku

Astana	Jokerit	8: 2	Peterburg	2: 3	Novosibirsk (V)	1: 2p	CSKA Moskva (V)	5: 2	Peterburg (V)	2: 3p	Magnitogorsk (V)	3: 1
CSKA Moskva	Čerepovec (V)	4: 0	Kazaň	5: 4	D.Minsk	3: 2p	Astana	2: 5	Jaroslavl (V)	1: 2	Jekaterinburg	3: 0
Chabarovsk	Ufa (V)	1: 3	Kunlun	3: 2p	Vladivostok (V)	5: 0	Ufa	3: 0	Omsk	0: 3	Novosibirsk	2: 4
D.Minsk	D.Riga	3: 1	Vladivostok	2: 3p	CSKA Moskva (V)	2: 3p	Slovan (V)	4: 2	D.Riga (V)	2: 3p	Peterburg (V)	1: 5
D.Moskva	Vladivostok	0: 3	Magnitogorsk	4: 2	D.Riga	3: 2	Sp.Moskva	3: 1	Čerepovec	1: 2p	Peterburg (V)	1: 3
D.Riga	D.Minsk (V)	1: 3	Sp.Moskva	2: 1p	D.Moskva (V)	2: 3	Peterburg (V)	1: 7	D.Minsk	3: 2p	Slovan	3: 2
Jaroslavl	Sochi (V)	4: 3	Novgorod (V)	2: 3p	Čerepovec (V)	4: 2	Sochi	1: 0	Slovan	7: 0	CSKA Moskva	2: 1
Jekaterinburg	Čechov	2: 1p	Kazaň (V)	2: 1p	Magnitogorsk (V)	3: 6	Nižněkamsk (V)	3: 0	Čeljabinsk	3: 0	CSKA Moskva (V)	0: 3
Jokerit	Astana (V)	2: 8	Novosibirsk (V)	4: 3p	Ufa (V)	4: 1	Novgorod	4: 2	Kazaň	2: 3	Nižněkamsk	1: 2
Kazaň	Sp.Moskva (V)	5: 3	CSKA Moskva (V)	4: 5	Jekaterinburg	1: 2p	Čeljabinsk	1: 2	Jokerit (V)	3: 2	D.Moskva	2: 3
Kunlun	Chabarovsk (V)	2: 3p	Omsk	5: 2	Omsk	3: 6	Ufa	1: 2	Ufa	2: 3p	Jaroslavl	1: 5
Magnitogorsk	Čeljabinsk (V)	1: 3	D.Moskva (V)	2: 4	Peterburg	1: 3	Jekaterinburg	6: 3	Čeljabinsk	2: 0	Astana	1: 3
Nižněkamsk	Novgorod (V)	3: 2p	Sochi	0: 1	Novgorod	3: 1	Jekaterinburg	0: 3	Sochi (V)	1: 0	Jokerit (V)	2: 1
Novgorod	Nižněkamsk	2: 3p	Jaroslavl	3: 2p	Nižněkamsk (V)	1: 3	Jokerit (V)	2: 4	Čechov (V)	6: 0	Sp.Moskva (V)	1: 6
Novosibirsk	Peterburg	1: 0	Jokerit	3: 4p	Astana	2: 1p	Vladivostok (V)	5: 3	Vladivostok (V)	2: 4	Chabarovsk (V)	4: 2
Omsk	Kunlun (V)	2: 5	Kunlun (V)	6: 3	Chabarovsk (V)	3: 0	Vladivostok (V)	1: 4	Sochi	2: 4	Ufa	5: 4p
Peterburg	Novosibirsk (V)	0: 1	Astana (V)	3: 2	Magnitogorsk (V)	3: 1	D.Riga	7: 1	Astana	3: 2p	D.Minsk	5: 1
Slovan	Sochi	3: 2p	D.Minsk	2: 4	Jaroslavl (V)	0: 7	D.Riga (V)	2: 3	Čeljabinsk	0: 2	Jekaterinburg	3: 6
Sochi	Jaroslavl	3: 4	Slovan (V)	2: 3p	Nižněkamsk (V)	1: 0	Jaroslavl (V)	0: 1	Nižněkamsk	0: 1	Omsk (V)	4: 2
Sp.Moskva	Kazaň	3: 5	D.Riga (V)	1: 2p	D.Moskva (V)	1: 3	Čerepovec	4: 3	Novgorod	6: 1	Novosibirsk (V)	3: 4p
Ufa	Chabarovsk	3: 1	Jokerit	1: 4	Chabarovsk (V)	0: 3	Kunlun (V)	2: 1	Kunlun (V)	3: 2p	Astana (V)	0: 1p
Vladivostok	D.Moskva (V)	3: 0	D.Minsk (V)	3: 2p	Chabarovsk	0: 5	Novosibirsk	3: 5	Novosibirsk	4: 2	Omsk	4: 1
Čechov	Jekaterinburg (V)	1: 2p	Čeljabinsk (V)	3: 2	Čerepovec (V)	1: 2p	Čerepovec	5: 3	Novgorod	0: 6	Nižněkamsk (V)	2: 1
Čeljabinsk	Magnitogorsk	3: 1	Čechov	2: 3	Kazaň (V)	2: 1	Magnitogorsk (V)	0: 2	Jekaterinburg (V)	0: 3	Novgorod	3: 2
Čerepovec	CSKA Moskva	0: 4	Jaroslavl	2: 4	Čechov	2: 1p	Čechov (V)	3: 5	Sp.Moskva (V)	3: 4	D.Moskva (V)	2: 1p

Kontinentální hokejová liga

	BOBROVOVA DIVIZE	Celkem							Doma						Venku						Poznámka
1.	Peterburg	55	39	9	7	187: 74	4.58	91	18	8	2	91: 45	4.57	21	1	5	96: 29	4.59			
2.	Jokerit	55	29	11	15	175:141	5.55	74	17	4	7	100: 65	5.75	12	7	8	75: 76	5.33			
3.	D.Moskva	56	24	11	21	136:128	4.52	65	12	6	8	59: 55	4.15	12	5	13	77: 73	4.83			
4.	Sp.Moskva	56	20	15	21	148:140	4.88	62	11	8	9	92: 68	5.43	9	7	12	56: 72	4.32			
5.	D.Riga	56	15	17	24	112:144	4.27	54	9	7	12	53: 63	3.89	6	10	12	59: 81	4.64			
6.	Čerepovec	56	11	12	33	105:165	4.61	42	6	8	13	54: 78	4.59	5	4	20	51: 87	4.62			

	ČERNYŠEVOVA DIVIZE	Celkem							Doma						Venku						Poznámka
1.	Omsk	57	26	14	17	162:126	4.81	75	13	9	7	84: 64	4.79	13	5	10	78: 62	4.82			
2.	Astana	55	25	17	13	172:137	5.31	75	13	8	7	85: 69	5.21	12	9	6	87: 68	5.41			
3.	Ufa	57	24	14	19	149:126	4.58	68	15	7	7	88: 64	5.00	9	7	12	61: 62	4.14			
4.	Novosibirsk	56	18	10	28	130:164	5.07	51	12	8	9	76: 66	4.62	6	2	19	54: 98	5.56			
5.	Kunlun	55	18	10	27	125:165	5.09	47	8	4	17	67: 87	5.17	10	6	10	58: 78	5.00			
6.	Vladivostok	54	13	9	32	120:161	5.04	39	9	3	13	68: 79	5.76	4	6	19	52: 82	4.41			
7.	Chabarovsk	55	13	11	31	106:161	4.65	39	8	7	11	52: 66	4.27	5	4	20	54: 95	5.00			

	CHARLAMOVOVA DIVIZE	Celkem							Doma						Venku						Poznámka
1.	Jekaterinburg	56	35	9	12	168:107	4.75	87	17	5	5	79: 54	4.74	18	4	7	89: 53	4.76			
2.	Kazaň	55	30	9	16	147:124	4.76	73	16	4	7	77: 61	4.96	14	5	9	70: 63	4.57			
3.	Magnitogorsk	55	29	8	18	156:121	4.89	72	16	3	9	88: 65	5.36	13	5	9	68: 56	4.41			
4.	Novgorod	56	18	16	22	159:173	5.64	58	12	9	8	87: 81	5.48	6	7	14	72: 92	5.81			
5.	Čeljabinsk	55	17	11	27	96:136	4.02	54	12	4	11	46: 54	3.56	5	7	16	50: 82	4.46			
6.	Nižněkamsk	55	14	13	28	117:140	4.44	48	5	6	17	50: 66	3.93	9	7	11	67: 74	4.96			

	TARASOVOVA DIVIZE	Celkem							Doma						Venku						Poznámka
1.	CSKA Moskva	55	37	9	9	166: 69	4.11	92	19	4	4	86: 37	4.41	18	5	5	80: 32	3.82			
2.	Jaroslavl	57	33	9	15	149:106	4.32	80	18	3	8	65: 45	3.69	15	6	7	84: 61	4.96			
3.	Čechov	55	22	11	22	122:140	4.56	60	13	5	10	68: 78	5.04	9	6	12	54: 62	4.07			
4.	Sochi	56	16	17	23	131:147	4.66	56	8	9	11	68: 72	4.68	8	8	12	63: 75	4.64			
5.	D.Minsk	55	15	10	30	108:156	4.62	42	10	3	15	54: 70	4.32	5	7	15	54: 86	4.93			
6.	Slovan	55	8	8	39	93:188	4.96	29	6	3	19	53: 97	5.25	2	5	20	40: 91	4.67			

Česká Chance liga

	TABULKA	Celkem							Doma					Venku					Poznámka
1.	Jihlava	50	29	6	3	11	176:108	102	15	3	1	5	86:39	14	3	2	6	90:69	PLAY OFF
2.	Vsetín	49	26	6	2	15	183:138	92	18	3	1	3	113:50	8	3	1	12	70:88	PLAY OFF
3.	Kladno	50	26	4	5	15	171:136	91	17	2	2	4	95:57	9	2	3	11	76:79	PLAY OFF
4.	České Budějovice	49	25	6	2	16	155:118	89	17	2	1	4	97:47	8	4	1	12	58:71	PLAY OFF
5.	Havířov	50	25	3	1	21	154:125	82	13	1	0	10	82:52	12	2	1	11	72:73	PLAY OFF
6.	Litoměřice	48	24	4	2	18	158:139	82	16	2	1	6	93:62	8	2	1	12	65:77	PLAY OFF
7.	Přerov	49	24	2	6	17	137:118	82	15	2	2	6	88:55	9	0	4	11	49:63	PLAY OFF
8.	Prostějov	48	22	5	3	18	172:151	79	12	5	2	5	95:55	10	0	1	13	77:96	PLAY OFF
9.	Frýdek Místek	49	22	3	5	19	168:157	77	14	1	1	9	101:79	8	2	4	10	67:78	
10.	Třebíč	49	16	11	4	18	147:135	74	11	7	1	6	83:54	5	4	3	12	64:81	
11.	Slavia Praha	49	19	1	11	18	145:164	70	12	0	5	7	83:72	7	1	6	11	62:92	
12.	Poruba	48	16	6	2	24	150:157	62	8	4	1	11	82:68	8	2	1	13	68:89	
13.	Benátky nad Jiz.	50	13	3	7	27	127:172	52	8	1	4	11	65:72	5	2	3	16	62:100	
14.	Ústí nad Labem	50	11	1	7	31	125:200	42	6	1	4	13	71:89	5	0	3	18	54:111	
15.	Kadaň	50	8	1	2	38	97:247	28	5	0	2	19	58:121	3	1	0	19	39:126	

Finská hokejová liga

Číslo udál.	Den	ZÁPASY			Výsledky v roce 2018-2019 doma		2018-2019 venku		2017-2018 doma		2017-2018 venku		Předběžné kurzy 1	10	0	02	2	Váš tip Skut.	Výsl.
841	06.02.	Ilves	-	Sport Vaasa	6: 2	4: 4	8: 3	6: 5	6: 4	4: 6	3: 3	2: 0	1,75	1,26	4,30	2,00	3,53		
842	06.02.	Jukurit	-	Lukko R.	1: 1		1: 2		2: 3	2: 2	1: 4	1: 1	2,61	1,65	4,20	1,45	2,15		
843	06.02.	Jyväskylä	-	Lahti	2: 1		1: 3		2: 4	4: 1	5: 2	4: 4	1,95	1,36	4,20	1,79	2,98		
844	06.02.	Kärpät Oulu	-	Kalpa	2: 2		4: 2		3: 2	2: 0	3: 1	5: 5	1,35	1,10	5,60	3,03	5,96		
845	06.02.	KooKoo	-	Hämeenlinna	2: 2		3: 2		2: 2	1: 2	2: 1	6: 3	2,77	1,71	4,20	1,40	2,05		
846	06.02.	Saipa	-	Ässät Pori	4: 1		1: 2	4: 4	1: 3	3: 4	2: 2	1: 5	1,40	1,11	5,00	2,80	5,79		
847	08.02.	IFK Helsinki	-	Kärpät Oulu	2: 5	4: 2	6: 5	1: 6	3: 3	2: 4	0: 5	2: 2	2,58	1,60	4,20	1,46	2,25		
848	08.02.	Jukurit	-	Ässät Pori	0: 2		1: 3	2: 2	2: 2	3: 4	2: 6	2: 3	1,90	1,33	4,50	1,85	3,13		
849	08.02.	Kalpa	-	Ilves	2: 6		3: 0		3: 2	2: 1	1: 2	2: 2	2,10	1,42	4,35	1,70	2,80		
850	08.02.	Saipa	-	Lukko R.	4: 1		1: 0	4: 4	1: 0	4: 2	2: 0	4: 6	2,00	1,36	4,35	1,78	3,00		
851	08.02.	Tappara	-	KooKoo	3: 2		3: 8		1: 1	3: 0	3: 3	3: 3	1,65	1,22	4,80	2,20	4,10		
852	08.02.	TPS Turku	-	Hämeenlinna	1: 1		5: 4		3: 2	2: 4	1: 1	4: 3	1,80	1,27	4,50	1,98	3,60		
853	08.02.	Sport Vaasa	-	Jyväskylä	4: 3		4: 3	2: 2	2: 4	4: 2	2: 5	2: 3	2,15	1,45	4,40	1,67	2,67		

POSLEDNÍ LIGOVÉ VÝSLEDKY MUŽSTVA: (V) = zápas hraný venku

Hämeenlinna	Jyväskylä (V)	0: 1	Lahti	5: 3	Kärpät Oulu (V)	3: 1	Kärpät Oulu	1: 5	Lukko R. (V)	4: 0	Kalpa (V)	6: 5p
IFK Helsinki	TPS Turku (V)	3: 4p	Saipa	3: 2	KooKoo	4: 0	KooKoo (V)	4: 3p	Ilves (V)	5: 6p	Jyväskylä (V)	1: 3
Ilves	Jukurit	3: 4p	Tappara (V)	4: 1	Sport Vaasa (V)	1: 6	Jyväskylä	3: 1	Jyväskylä (V)	1: 3	IFK Helsinki	6: 5p
Jukurit	Ilves (V)	4: 3p	Jyväskylä	0: 1p	Kalpa (V)	3: 4p	Kalpa	2: 3	Saipa (V)	2: 4	TPS Turku (V)	1: 4
Jyväskylä	Hämeenlinna	1: 0	Jukurit (V)	1: 0p	Saipa	1: 2	Ilves (V)	1: 3	Ilves	3: 1	Tappara (V)	4: 2
Kalpa	Ässät Pori (V)	2: 3	Sport Vaasa (V)	4: 3	Lukko R.	2: 4	Jukurit	4: 3p	Jukurit (V)	3: 2	Tappara (V)	1: 4
KooKoo	Saipa (V)	1: 2	TPS Turku	4: 3p	IFK Helsinki (V)	0: 4	IFK Helsinki	3: 4p	Sport Vaasa	4: 0	Sport Vaasa	5: 2
Kärpät Oulu	Sport Vaasa	7: 1	Lahti (V)	6: 2	Hämeenlinna	1: 3	Hämeenlinna (V)	5: 1	Ässät Pori	4: 3	Ilves (V)	4: 1
Lahti	Tappara	7: 1	Hämeenlinna (V)	3: 5	Kärpät Oulu	2: 6	Saipa	3: 2p	Saipa (V)	2: 3p	Sport Vaasa (V)	7: 4
Lukko R.	Ässät Pori	2: 0	Kalpa (V)	4: 2	Sport Vaasa	2: 1p	Tappara (V)	0: 2	Hämeenlinna	0: 4	Ilves	5: 2
Saipa	KooKoo	2: 1	IFK Helsinki (V)	2: 3	Jyväskylä (V)	2: 1	Lahti (V)	2: 3p	Lahti	3: 2p	Jukurit	4: 2
Sport Vaasa	Kärpät Oulu (V)	1: 7	Kalpa	3: 4	Ilves	6: 1	Lukko R. (V)	1: 2p	Lahti	4: 7	KooKoo (V)	0: 4
TPS Turku	IFK Helsinki	4: 3p	KooKoo (V)	3: 4p	Ässät Pori	4: 2	Ässät Pori (V)	4: 1	Jukurit	4: 1	Lahti (V)	0: 3
Tappara	Lahti (V)	1: 7	Ilves	1: 4	Ässät Pori (V)	5: 0	Lukko R.	2: 0	Kalpa	4: 1	Jyväskylä	2: 4
Ässät Pori	Kalpa	3: 2	Lukko R. (V)	0: 2	Tappara	0: 5	TPS Turku (V)	2: 4	TPS Turku	1: 4	Kärpät Oulu (V)	3: 4

	TABULKA	Celkem							Doma					Venku					Poznámka
1.	Kärpät Oulu	46	30	7	9	158: 71	4.83	103	17	3	4	93: 37	5.29	13	4	5	65: 34	4.32	PLAY OFF
2.	TPS Turku	46	23	10	13	128:111	4.98	83	12	5	7	67: 57	4.96	11	5	6	61: 54	5.00	PLAY OFF
3.	Tappara	47	24	8	15	136:122	5.32	83	13	2	8	63: 50	4.83	11	6	7	73: 72	5.79	PLAY OFF
4.	Lahti	47	22	10	15	143:114	5.26	79	13	6	6	81: 56	5.24	9	4	9	62: 58	5.27	PLAY OFF
5.	Hämeenlinna	47	19	11	17	128:112	4.87	75	11	4	8	69: 54	5.17	8	7	9	59: 58	4.58	PLAY OFF
6.	IFK Helsinki	47	17	16	14	142:135	5.55	74	11	6	6	65: 51	4.78	6	10	8	77: 84	6.29	PLAY OFF
7.	Lukko R.	47	20	10	17	125:127	5.15	74	10	5	8	68: 61	5.39	10	5	9	57: 66	4.92	O PLAY OFF
8.	Ilves	48	18	11	19	136:144	5.60	70	8	7	9	61: 65	4.96	10	4	10	75: 79	6.25	O PLAY OFF
9.	Saipa	47	17	12	18	120:128	5.02	70	14	4	5	68: 50	4.96	3	8	13	52: 78	5.08	O PLAY OFF
10.	Jyväskylä	46	14	14	18	110:108	4.43	64	9	7	7	63: 53	4.74	5	7	11	47: 55	4.13	O PLAY OFF
11.	Sport Vaasa	47	12	17	18	145:163	6.19	63	8	9	7	87: 83	6.71	4	8	11	58: 80	5.65	
12.	Kalpa	46	15	11	20	115:142	5.35	61	9	6	8	61: 69	5.39	6	5	12	54: 73	5.30	
13.	KooKoo	46	14	8	24	116:149	5.59	55	9	7	7	67: 67	5.52	5	1	17	49: 82	5.65	
14.	Jukurit	47	11	15	21	114:137	5.02	54	6	8	8	57: 65	5.18	5	7	13	57: 72	4.88	
15.	Ässät Pori	46	9	10	27	87:140	4.72	42	5	6	12	46: 69	4.74	4	4	15	41: 71	4.70	BARÁŽ