

Konec přestávky. Česká liga je zpět!

Po téměř dvou měsících se opět rozběhne česká elitní fotbalová soutěž. Máte přehled, které kluby v průběhu pauzy nejlépe vyladily formu? Vsaďte si a všechny zápasy sledujte živě na TV Tipsport!



V úvodním kole jarní části vedoucí Slavia hostí Teplice, které na podzim přejela 3:0. Půjde zase o jednoznačnou záležitost? Mladá Boleslav bude v duelu s druhou Plzní určitě spoléhat na nejlepšího kanonýra soutěže Komličěnka, jenž už má na kontě 18 gólů. Dokáže skórovat proti Viktorii? Vsaďte si! Spartu čeká derby s Bohemians. Letenští během zimy přišli o trio Šural, Kaya a Stanciu. Porazí soka z Vršovic nebo souboj těchto týmů skončí počtvrté v řadě remízou? Rozhodněte na tiketech!

TV tipy

ČT 19:30 | ČT SPORT
Hokej | Euro Hockey Tour
ŠVÉDSKO - ČESKO

PÁ 17:40 | ČT SPORT
Fotbal | 1. česká liga
OLOMOUC - JABLONEC

SO 13:40 | ČT SPORT
Tenis | Fed Cup
ČESKO - RUMUNSKO

SO 15:25 | DIGISPORT
Fotbal | 1. německá liga
DORTMUND - HOFFENHEIM

SO 15:40 | SEZNAM TV
Fotbal | 1. anglická liga
LIVERPOOL - BOURNEMOUTH

SO 19:05 | NOVA SPORT 1
Hokej | NHL
BOSTON - LOS ANGELES

NE 11:40 | ČT 2
Hokej | Euro Hockey Tour
RUSKO - ČESKO

NE 13:40 | ČT SPORT
Tenis | Fed Cup
ČESKO - RUMUNSKO



1. česká liga

Vsaďte si a všechny zápasy sledujte
živě

TV Tipsport

Národní poháry	3-4	2. portugalská fotbalová liga	28	Basketbal - Litevská liga	64
1. anglická fotbalová liga	9	1. rumunská fotbalová liga	37	Basketbal - Německá liga	62
2. anglická fotbalová liga	10	1. řecká fotbalová liga	38	Basketbal - NBA	99-100
3. anglická fotbalová liga	11	1. severoirská fotbalová liga	17	Basketbal - Polská liga	66
4. anglická fotbalová liga	12	1. skotská fotbalová liga	14	Basketbal - Rakouská liga	66
5. anglická fotbalová liga	13	2. skotská fotbalová liga	15	Basketbal - Řecká liga	58
1. argentinská fotbalová liga	42-43	3. skotská fotbalová liga	15-16	Basketbal - Slovenská liga	65
2. argentinská fotbalová liga	41	4. skotská fotbalová liga	16	Basketbal - Španělská liga	61, 63
1. australská fotbalová liga	40	1. španělská fotbalová liga	21	Basketbal - Švédská liga	66
1. belgická fotbalová liga	31	2. španělská fotbalová liga	22	Basketbal - Turecká liga	64
2. belgická fotbalová liga	32	3. španělská fotbalová liga	23-24	Basketbal - VTB liga	64
1. bolívijská fotbalová liga	44	1. švýcarská fotbalová liga	32	Házená - Česká extraliga	68
1. česká fotbalová liga	5	2. švýcarská fotbalová liga	33	Házená - Dánská liga	69, 73
1. dánská fotbalová liga	35	1. turecká fotbalová liga	39	Házená - Francouzská liga	74
1. ekvádorská fotbalová liga	46	1. velšská fotbalová liga	17	Házená - Interliga	68
1. francouzská fotbalová liga	25	1. venezuelská fotbalová liga	46	Házená - Liga mistrů	67-68
2. francouzská fotbalová liga	26	Anglická fotbalová liga - U23	8	Házená - Německá liga	70, 73
3. francouzská fotbalová liga	24	Euro Hockey Tour	48	Házená - 2. německá liga	73
1. guatemalská fotbalová liga	45	Česká Chance liga	50	Házená - Norská liga	74
1. honduraská fotbalová liga	44	AHL	98	Házená - Polská liga	74
1. chorvatská fotbalová liga	33-34	Alpská hokejová liga	53	Házená - Rakouská liga	75
1. indická fotbalová liga	41	Britská hokejová liga	53	Házená - SEHA liga	75
1. italská fotbalová liga	19	Finská hokejová liga	51	Házená - Španělská liga	71
2. italská fotbalová liga	20	KHL	49-50	Házená - Švédská liga	72, 75
3. italská fotbalová liga	18	Liga mistrů	47	Házená - Švýcarská liga	75
1. izraelská fotbalová liga	37	NHL	96-98	Volejbal - Extraliga	77
1. kolumbijská fotbalová liga	45	2. německá hokejová liga	54	Volejbal - Francouzská liga	79
1. kostarická fotbalová liga	45	1. slovenská hokejová liga	53	Volejbal - Italská liga	78
1. kyperská fotbalová liga	37	2. švédská hokejová liga	54	Volejbal - Liga mistrů	76
1. maďarská fotbalová liga	34	Švýcarská hokejová liga	52	Volejbal - Německá liga	79
1. maltská fotbalová liga	41	2. švýcarská hokejová liga	54	Volejbal - Polská liga	80
1. mexická fotbalová liga	44	Lyžování	88-95	Volejbal - Ruská liga	80
1. německá fotbalová liga	6	Basketbal - Belgická liga	65	Volejbal - Řecká liga	78
2. německá fotbalová liga	7	Basketbal - Česká liga	58, 63	Volejbal - Slovenská liga	77
3. německá fotbalová liga	8	Basketbal - Euroliga	55-56	Tenis - Fed Cup 2019	81
1. nizozemská fotbalová liga	29	Basketbal - Eurocup	56	Tenis ATP - Budapešť	85
2. nizozemská fotbalová liga	30	Basketbal - Francouzská liga	59, 63	Tenis ATP - Corodba	82
1. novozélandská fotbalová liga	40	Basketbal - Italská liga	60, 63	Tenis ATP - Chennai	86
1. paraguayská fotbalová liga	46	Basketbal - Izraelská liga	65	Tenis ATP - Dallas	87
1. polská fotbalová liga	36	Basketbal - Jadranská liga	65	Tenis ATP - Montpellier	83
1. portugalská fotbalová liga	27	Basketbal - Liga mistrů	57	Tenis ATP - Sofia	84

Anglický FA Cup

Číslo udál.	Den	5. KOLO - OPAKOVANÉ UTKÁNÍ		Předběžné kurzy / Skutečné kurzy						Váš tip	Výsl.
				1	10	0	02	2			
	05.02.	Newport	-	Middlesbrough	3,74	1,75	3,30	1,19	1,85		
	05.02.	Wolves	-	Shrewsbury	1,20	1,01	5,50	3,60	10,50		
	05.02.	Q. P. R.	-	Portsmouth	1,85	1,19	3,30	1,75	3,74		
	05.02.	W. B. A.	-	Brighton	2,63	1,42	3,10	1,37	2,45		
	05.02.	Brentford	-	Barnet	1,15	1,01	6,50	4,14	11,50		

Německý fotbalový pohár

Číslo udál.	Den	OSMIFINÁLE		Předběžné kurzy / Skutečné kurzy						Váš tip	Výsl.
				1	10	0	02	2			
7591	05.02.	Hamburg	-	Nürnberg	2,08	1,28	3,38	1,72	3,49		
7592	05.02.	Heidenheim	-	Leverkusen	5,52	2,41	4,31	1,12	1,54		
7593	05.02.	Duisburg	-	Paderborn	2,84	1,56	3,48	1,40	2,36		
7594	05.02.	Dortmund	-	Bremen	1,47	1,10	4,64	2,61	6,12		
7595	06.02.	Kiel	-	Augsburg	2,95	1,59	3,47	1,37	2,29		
7596	06.02.	RB Leipzig	-	Wolfsburg	1,69	1,18	4,00	2,12	4,53		
7597	06.02.	Schalke	-	Düsseldorf	1,59	1,11	3,80	2,29	5,83		
7598	06.02.	Hertha	-	Bayern	6,93	2,90	5,09	1,08	1,39		

Španělský fotbalový pohár

Číslo udál.	Den	SEMIFINÁLE - 1. ZÁPASY		Předběžné kurzy / Skutečné kurzy						Váš tip	Výsl.
				1	10	0	02	2			
	06.02.	FC Barcelona	-	Real Madrid	1,71	1,17	3,84	2,00	4,35		
	07.02.	Betis	-	Valencia	2,45	1,37	3,11	1,48	2,82		

Francouzský fotbalový pohár

Číslo udál.	Den	OSMIFINÁLE		Předběžné kurzy / Skutečné kurzy						Váš tip	Výsl.
				1	10	0	02	2			
	05.02.	Guingamp	-	Lyon	5,00	2,06	3,50	1,10	1,60		
	05.02.	Rennes	-	Lille	2,10	1,27	3,20	1,57	3,10		
	05.02.	Villefranche	-	Paris SG	18,50	7,70	13,00	1,00	1,02		
	05.02.	Croix Iris Club	-	Dijon	10,00	3,43	5,20	1,02	1,22		
	05.02.	Bastia SC	-	Caen	4,07	1,85	3,40	1,16	1,75		
	05.02.	Nantes	-	Toulouse	2,00	1,23	3,20	1,64	3,35		
	05.02.	Metz	-	Orleans	1,50	1,06	3,60	2,25	6,00		
	05.02.	Vitre	-	Lyon Duchere	2,82	1,50	3,20	1,32	2,25		

Irský superpohár

Číslo udál.	Den	FINÁLE		Předběžné kurzy / Skutečné kurzy						Váš tip	Výsl.
				1	10	0	02	2			
	09.02.	Dundalk	-	Cork City	2,10	1,27	3,20	1,57	3,10		

Portugalský fotbalový pohár

Číslo udál.	Den	SEMIFINÁLE - 1. ZÁPAS		Předběžné kurzy / Skutečné kurzy								Váš tip	Výsl.
				1	10	0	02	2					
	06.02.	Benfica	-	Sp. Lisboa	1,85	1,19	3,30	1,75	3,74				

Řecký fotbalový pohár

Číslo udál.	Den	ČTVRTFINÁLE - 1. ZÁPASY		Předběžné kurzy / Skutečné kurzy								Váš tip	Výsl.
				1	10	0	02	2					
	05.02.	Panionios	-	PAOK S.	4,37	1,91	3,40	1,13	1,70				
	05.02.	A. Athinon	-	AEK Athens	2,65	1,41	3,00	1,36	2,50				
	05.02.	Ergotelis	-	A. Tripolis	3,00	1,55	3,20	1,29	2,15				
	05.02.	Lamia	-	Olympiakos	5,50	2,15	3,50	1,07	1,55				

Skotský fotbalový pohár

Číslo udál.	Den	OSMIFINÁLE		Předběžné kurzy / Skutečné kurzy								Váš tip	Výsl.
				1	10	0	02	2					
	09.02.	Hibernian	-	Raith	1,40	1,04	4,10	2,52	6,50				
	09.02.	St. Mirren	-	Dundee Utd.	1,85	1,19	3,30	1,75	3,74				
	09.02.	East Fife	-	Partick	3,96	1,80	3,30	1,16	1,80				
	09.02.	Kilmarnock	-	Rangers	5,00	2,06	3,50	1,10	1,60				
	10.02.	Celtic	-	St. Johnstone	1,15	1,01	6,50	4,14	11,50				
	10.02.	Hearts	-	Auchinleck Talbot	1,10	1,01	7,50	7,95	14,50				
	10.02.	Aberdeen	-	Queen South	1,30	1,03	4,50	2,93	8,40				
	11.02.	Ross County	-	Caledonian	1,73	1,16	3,61	1,97	4,55				

Islandský fotbalový pohár

Číslo udál.	Den	1. KOLO		Předběžné kurzy / Skutečné kurzy								Váš tip	Výsl.
				1	10	0	02	2					
	09.02.	KR Reykjavík	-	Vestmannaey	1,50	1,06	3,60	2,25	6,00				
	10.02.	Keflavík	-	Haukar	1,50	1,06	3,60	2,25	6,00				

Finský fotbalový pohár

Číslo udál.	Den	ZÁPASY		Předběžné kurzy / Skutečné kurzy								Váš tip	Výsl.
				1	10	0	02	2					
	08.02.	KPV Kokkola	-	Ilves Tampere	5,00	2,06	3,50	1,10	1,60				
	09.02.	Inter Turku	-	HJK Helsinki	4,37	1,91	3,40	1,13	1,70				
	09.02.	KTP Kotka	-	TPS Turku	3,35	1,64	3,20	1,23	2,00				
	09.02.	Seinäjoen	-	Kuopio	2,72	1,46	3,15	1,34	2,35				
	09.02.	Ekenäs	-	TPV Tampere	2,00	1,23	3,20	1,64	3,35				
	09.02.	Jaro	-	AC Oulu	2,30	1,34	3,20	1,48	2,75				
	09.02.	Vaasan	-	Rovaniemi	2,45	1,37	3,10	1,42	2,63				
	09.02.	HIFK Helsinki	-	Honka Espoo	2,65	1,44	3,15	1,36	2,40				
	09.02.	PS Kemi	-	MuSa Pori	1,80	1,16	3,30	1,80	3,96				
	10.02.	Mariehamn	-	Lahti	2,30	1,34	3,20	1,48	2,75				

1. česká fotbalová liga

Číslo udál.	Den	ZÁPASY 20. KOLA		Výsledky v roce				Předběžné kurzy					Váš tip	Výsl.	
				2018-2019		2017-2018		1	10	0	02	2	Skut.		
				doma	venku	doma	venku								
501	08.02.	Dukla	-	Ostrava		0:2	2:0	2:1	3,15	1,59	3,15	1,39	2,45		
502	09.02.	Karviná	-	Opava		3:1			2,37	1,38	3,20	1,63	3,23		
503	09.02.	Liberec	-	Příbram		3:1			1,49	1,12	4,36	2,74	7,09		
504	09.02.	M. Boleslav	-	Plzeň		1:6	0:2	2:1	3,55	1,80	3,53	1,33	2,10		
505	08.02.	Olomouc	-	Jablonec		0:3	0:0	0:0	3,15	1,66	3,43	1,39	2,30		
506	09.02.	Slavia Praha	-	Teplice		3:0	1:0	3:0	1,24	1,05	6,64	4,42	12,40		
507	10.02.	Sparta Praha	-	Bohemians 1905		1:1	1:1	0:0	1,38	1,07	4,76	3,24	9,63		
508	09.02.	Zlín	-	Slovácko		4:0	2:1	1:1	1,93	1,25	3,46	1,94	4,29		

POSLEDNÍ LIGOVÉ VÝSLEDKY MUŽSTVA:											(V) = zápas hraný venku	
Bohemians 1905	Liberec	0:0	Ostrava (V)	0:2	Dukla	0:0	Příbram	2:2	Jablonec (V)	1:3	Teplice	2:3
Dukla	Slovácko (V)	0:1	Příbram	1:2	Bohemians 1905 (V)	0:0	Teplice	1:0	M. Boleslav (V)	0:0	Jablonec	2:6
Jablonec	Slavia Praha	0:2	Karviná (V)	1:2	Zlín	4:0	Sparta Praha (V)	0:0	Bohemians 1905	3:1	Dukla (V)	6:2
Karviná	Plzeň (V)	1:2	Jablonec	2:1	M. Boleslav (V)	1:1	Slavia Praha	1:3	Sparta Praha	1:3	Zlín (V)	1:2
Liberec	Bohemians 1905 (V)	0:0	Opava	1:2	Teplice (V)	0:1	Plzeň	1:1	Slovácko (V)	1:0	M. Boleslav	1:0
M. Boleslav	Opava (V)	1:2	Slavia Praha (V)	2:3	Karviná	1:1	Olomouc (V)	4:0	Dukla	0:0	Liberec (V)	0:1
Olomouc	Ostrava (V)	0:0	Slovácko	1:0	Plzeň (V)	0:2	M. Boleslav	0:4	Teplice (V)	0:0	Opava	2:2
Opava	M. Boleslav	2:1	Liberec (V)	2:1	Slavia Praha	2:3	Zlín (V)	0:2	Ostrava	2:1	Olomouc (V)	2:2
Ostrava	Olomouc	0:0	Bohemians 1905	2:0	Příbram (V)	2:0	Slovácko	0:3	Opava (V)	1:2	Plzeň	0:1
Plzeň	Karviná	2:1	Zlín (V)	2:0	Olomouc	2:0	Liberec (V)	1:1	Příbram	1:1	Ostrava (V)	1:0
Příbram	Sparta Praha	1:1	Dukla (V)	2:1	Ostrava	0:2	Bohemians 1905 (V)	2:2	Plzeň (V)	1:1	Slovácko	0:3
Slavia Praha	Jablonec (V)	2:0	M. Boleslav	3:2	Opava (V)	3:2	Karviná (V)	3:1	Zlín	3:1	Sparta Praha (V)	2:2
Slovácko	Dukla	1:0	Olomouc (V)	0:1	Sparta Praha	2:1	Ostrava (V)	3:0	Liberec	0:1	Příbram (V)	3:0
Sparta Praha	Příbram (V)	1:1	Teplice	0:1	Slovácko (V)	1:2	Jablonec	0:0	Karviná (V)	3:1	Slavia Praha	2:2
Teplice	Zlín	2:1	Sparta Praha (V)	1:0	Liberec	1:0	Dukla (V)	0:1	Olomouc	0:0	Bohemians 1905 (V)	3:2
Zlín	Teplice (V)	1:2	Plzeň	0:2	Jablonec (V)	0:4	Opava	2:0	Slavia Praha (V)	1:3	Karviná	2:1

TABULKA PO 19. KOLE		Celkem				Doma				Venku				Poznámka					
1.	Slavia Praha	19	16	1	2	48:17	3,42	49	8	0	1	26:8	3,78	8	1	1	22:9	3,10	O TITUL
2.	Plzeň	19	14	3	2	29:15	2,32	45	9	1	0	18:4	2,20	5	2	2	11:11	2,44	O TITUL
3.	Ostrava	19	10	4	5	25:15	2,11	34	5	2	3	11:7	1,80	5	2	2	14:8	2,44	O TITUL
4.	Jablonec	19	10	3	6	38:18	2,95	33	6	1	3	20:9	2,90	4	2	3	18:9	3,00	O TITUL
5.	Sparta Praha	19	9	5	5	30:16	2,42	32	5	3	1	17:7	2,67	4	2	4	13:9	2,20	O TITUL
6.	Zlín	19	9	3	7	25:22	2,47	30	6	1	3	14:9	2,30	3	2	4	11:13	2,67	O TITUL
7.	Liberec	19	6	7	6	17:17	1,79	25	3	4	2	10:7	1,89	3	3	4	7:10	1,70	O EL
8.	Teplice	19	7	4	8	21:25	2,42	25	4	1	4	11:14	2,78	3	3	4	10:11	2,10	O EL
9.	Opava	19	7	2	10	26:30	2,95	23	5	1	4	18:12	3,00	2	1	6	8:18	2,89	O EL
10.	M. Boleslav	19	6	4	9	36:36	3,79	22	3	4	2	18:11	3,22	3	0	7	18:25	4,30	O EL
11.	Slovácko	19	7	0	12	21:31	2,74	21	4	0	5	9:15	2,67	3	0	7	12:16	2,80	O SESTUP
12.	Příbram	19	5	5	9	24:43	3,53	20	4	2	4	15:18	3,30	1	3	5	9:25	3,78	O SESTUP
13.	Bohemians 1905	19	4	7	8	18:27	2,37	19	1	6	3	9:11	2,00	3	1	5	9:16	2,78	O SESTUP
14.	Olomouc	19	5	4	10	18:32	2,63	19	3	2	5	10:18	2,80	2	2	5	8:14	2,44	O SESTUP
15.	Karviná	19	4	3	12	24:37	3,21	15	3	0	6	15:19	3,78	1	3	6	9:18	2,70	O SESTUP
16.	Dukla	19	4	3	12	15:34	2,58	15	3	1	5	10:15	2,78	1	2	7	5:19	2,40	O SESTUP

1. německá fotbalová liga

Číslo udál.	Den	ZÁPASY 21. KOLA		Výsledky v roce				Předběžné kurzy					Váš tip	Výsl.	
				2018-2019		2017-2018		1	10	0	02	2			
				doma	venku	doma	venku								
47	09.02.	Bayern	-	Schalke		2:0	2:1	3:0	1,17	1,01	6,00	3,90	11,00		
48	09.02.	Bremen	-	Augsburg		3:2	0:3	3:1	1,80	1,16	3,30	1,80	3,96		
49	09.02.	Dortmund	-	Hoffenheim		1:1	2:1	1:3	1,55	1,07	3,50	2,15	5,50		
50	09.02.	Düsseldorf	-	Stuttgart		0:0			2,10	1,27	3,20	1,57	3,10		
51	09.02.	Freiburg	-	Wolfsburg		3:1	0:2	1:3	2,65	1,41	3,00	1,36	2,50		
52	09.02.	Hannover	-	Nürnberg		0:2			2,15	1,29	3,20	1,55	3,00		
53	09.02.	Mainz	-	Leverkusen		0:1	3:1	0:2	3,22	1,60	3,20	1,25	2,05		
54	09.02.	M'gladbach	-	Hertha		2:4	2:1	4:2	1,75	1,16	3,40	1,85	4,07		
55	09.02.	RB Leipzig	-	Frankfurt		1:1	2:1	1:2	1,75	1,16	3,40	1,85	4,07		

POSLEDNÍ LIGOVÉ VÝSLEDKY MUŽSTVA:

(V) = zápas hraný venku

Augsburg	Mainz	3:0	M'gladbach (V)	0:2	Düsseldorf	1:2	Wolfsburg	2:3	Hertha (V)	2:2	Schalke	1:1
Bayern	Leverkusen (V)	1:3	Stuttgart	4:1	Hoffenheim (V)	3:1	Frankfurt (V)	3:0	RB Leipzig	1:0	Hannover (V)	4:0
Bremen	Nürnberg (V)	1:1	Frankfurt	2:2	Hannover (V)	1:0	RB Leipzig (V)	2:3	Hoffenheim	1:1	Dortmund (V)	1:2
Dortmund	Frankfurt (V)	1:1	Hannover	5:1	RB Leipzig (V)	1:0	M'gladbach	2:1	Düsseldorf (V)	1:2	Bremen	2:1
Düsseldorf	Hoffenheim (V)	1:1	RB Leipzig	0:4	Augsburg (V)	2:1	Hannover (V)	1:0	Dortmund	2:1	Freiburg	2:0
Frankfurt	Dortmund	1:1	Bremen (V)	2:2	Freiburg	3:1	Bayern	0:3	Mainz (V)	2:2	Leverkusen	2:1
Freiburg	Stuttgart (V)	2:2	Hoffenheim	2:4	Frankfurt (V)	1:3	Nürnberg (V)	1:0	Hannover	1:1	Düsseldorf (V)	0:2
Hannover	RB Leipzig	0:3	Dortmund (V)	1:5	Bremen	0:1	Düsseldorf	0:1	Freiburg (V)	1:1	Bayern	0:4
Hertha	Wolfsburg	0:1	Schalke	2:2	Nürnberg (V)	3:1	Leverkusen (V)	1:3	Augsburg	2:2	Stuttgart (V)	1:2
Hoffenheim	Düsseldorf	1:1	Freiburg (V)	4:2	Bayern	1:3	Mainz	1:1	Bremen (V)	1:1	M'gladbach	0:0
Leverkusen	Bayern	3:1	Wolfsburg (V)	3:0	M'gladbach	0:1	Hertha	3:1	Schalke (V)	2:1	Frankfurt (V)	1:2
M'gladbach	Schalke (V)	2:0	Augsburg	2:0	Leverkusen (V)	1:0	Dortmund (V)	1:2	Nürnberg	2:0	Hoffenheim (V)	0:0
Mainz	Augsburg (V)	0:3	Nürnberg	2:1	Stuttgart (V)	3:2	Hoffenheim (V)	1:1	Frankfurt	2:2	RB Leipzig (V)	1:4
Nürnberg	Bremen	1:1	Mainz (V)	1:2	Hertha	1:3	Freiburg	0:1	M'gladbach (V)	0:2	Wolfsburg	0:2
RB Leipzig	Hannover (V)	3:0	Düsseldorf (V)	4:0	Dortmund	0:1	Bremen	3:2	Bayern (V)	0:1	Mainz	4:1
Schalke	M'gladbach	0:2	Hertha (V)	2:2	Wolfsburg	2:1	Stuttgart (V)	3:1	Leverkusen	1:2	Augsburg (V)	1:1
Stuttgart	Freiburg	2:2	Bayern (V)	1:4	Mainz	2:3	Schalke	1:3	Wolfsburg (V)	0:2	Hertha	2:1
Wolfsburg	Hertha (V)	1:0	Leverkusen	0:3	Schalke (V)	1:2	Augsburg (V)	3:2	Stuttgart	2:0	Nürnberg (V)	2:0

STR06T3		Celkem							Doma				Venku				Poznámka		
1.	Dortmund	20	15	4	1	51:20	3.55	49	9	1	0	34:12	4.60	6	3	1	17:8	2.50	LM
2.	M'gladbach	20	13	3	4	41:18	2.95	42	9	0	0	25:3	3.11	4	3	4	16:15	2.82	LM
3.	Bayern	20	13	3	4	44:23	3.35	42	5	3	1	19:11	3.33	8	0	3	25:12	3.36	LM
4.	RB Leipzig	20	11	4	5	38:18	2.80	37	7	2	1	24:7	3.10	4	2	4	14:11	2.50	EL
5.	Frankfurt	20	9	5	6	40:27	3.35	32	5	2	3	23:13	3.60	4	3	3	17:14	3.10	EL
6.	Wolfsburg	20	9	4	7	29:27	2.80	31	3	3	4	13:17	3.00	6	1	3	16:10	2.60	
7.	Leverkusen	20	9	3	8	32:31	3.15	30	5	1	4	16:16	3.20	4	2	4	16:15	3.10	
8.	Hoffenheim	20	7	8	5	38:29	3.35	29	3	5	3	16:13	2.64	4	3	2	22:16	4.22	
9.	Hertha	20	7	7	6	31:31	3.10	28	4	4	2	16:14	3.00	3	3	4	15:17	3.20	
10.	Bremen	20	7	6	7	32:32	3.20	27	3	4	3	17:18	3.50	4	2	4	15:14	2.90	
11.	Mainz	20	7	6	7	22:28	2.50	27	4	4	2	12:10	2.20	3	2	5	10:18	2.80	
12.	Schalke	20	6	4	10	24:29	2.65	22	4	0	6	13:16	2.90	2	4	4	11:13	2.40	
13.	Freiburg	20	5	7	8	26:34	3.00	22	3	4	3	15:15	3.00	2	3	5	11:19	3.00	
14.	Düsseldorf	20	6	4	10	22:39	3.05	22	4	0	6	12:17	2.90	2	4	4	10:22	3.20	
15.	Augsburg	20	4	6	10	29:33	3.10	18	2	4	4	17:16	3.30	2	2	6	12:17	2.90	
16.	Stuttgart	20	4	3	13	17:44	3.05	15	3	2	5	10:20	3.00	1	1	8	7:24	3.10	BARÁŽ
17.	Nürnberg	20	2	6	12	17:44	3.05	12	2	4	5	11:15	2.36	0	2	7	6:29	3.89	SESTUP
18.	Hannover	20	2	5	13	18:44	3.10	11	2	1	7	7:18	2.50	0	4	6	11:26	3.70	SESTUP

2. německá fotbalová liga

Číslo udál.	Den	DOHRÁVKA 20. KOLA		Výsledky v roce				Předběžné kurzy					Váš tip	Výsl.
				2018-2019		2017-2018		1	10	0	02	2	Skut.	
				doma	venku	doma	venku							
1583	04.02.	St. Pauli	-	Union Berlin	1:4	0:1	0:1	2,63	1,44	3,17	1,46	2,70		

Číslo udál.	Den	ZÁPASY 21. KOLA		Výsledky v roce				Předběžné kurzy					Váš tip	Výsl.
				2018-2019		2017-2018		1	10	0	02	2	Skut.	
				doma	venku	doma	venku							
1275	10.02.	Aue	-	Ingolstadt	2:3	0:0	2:1	2,60	1,36	2,85	1,38	2,66		
1276	09.02.	Bochum	-	Paderborn	2:2			2,30	1,34	3,20	1,48	2,75		
1277	10.02.	Darmstadt	-	Heidenheim	1:0	1:1	2:2	2,50	1,36	3,00	1,41	2,65		
1278	09.02.	Fürth	-	Duisburg	1:0	2:2	0:2	2,50	1,36	3,00	1,41	2,65		
1279	11.02.	Hamburg	-	D. Dresden	1:0			1,65	1,12	3,50	1,98	4,56		
1280	08.02.	1. FC Köln	-	St. Pauli	5:3			1,70	1,13	3,40	1,91	4,37		
1281	10.02.	Magdeburg	-	Kiel	1:2			2,65	1,44	3,15	1,36	2,40		
1282	08.02.	Regensburg	-	Bielefeld	3:5	3:2	1:2	2,00	1,23	3,20	1,64	3,35		
1283	09.02.	Union Berlin	-	Sandhausen	0:0	2:1	0:1	1,90	1,20	3,25	1,71	3,61		

POSLEDNÍ LIGOVÉ VÝSLEDKY MUŽSTVA: (V) = zápas hraný venku

1. FC Köln	Union Berlin (V) 0:2	Bochum 2:3	Magdeburg 3:0	Regensburg (V) 3:1	Fürth 4:0	Darmstadt (V) 3:0
Aue	Magdeburg (V) 0:1	Union Berlin 3:0	Darmstadt 2:2	Fürth (V) 5:0	Regensburg 1:1	Bochum (V) 1:2
Bielefeld	Hamburg 2:0	D. Dresden (V) 4:3	Heidenheim 1:2	Kiel (V) 2:1	Sandhausen 1:1	Paderborn (V) 2:2
Bochum	Sandhausen (V) 0:3	Duisburg 2:1	1. FC Köln (V) 3:2	Union Berlin (V) 0:2	St. Pauli 1:3	Magdeburg (V) 0:0
D. Dresden	Heidenheim (V) 0:1	Bielefeld 3:4	Duisburg (V) 3:1	Paderborn (V) 0:3	Kiel 0:2	St. Pauli (V) 1:1
Darmstadt	Duisburg (V) 2:3	St. Pauli 2:1	Paderborn (V) 2:6	Aue (V) 2:2	Ingolstadt 1:1	Union Berlin (V) 1:3
Duisburg	Darmstadt 3:2	Bochum (V) 1:2	D. Dresden 1:3	Hamburg 1:2	Heidenheim (V) 1:4	Kiel 0:4
Fürth	Paderborn (V) 0:6	Ingolstadt 0:1	Sandhausen (V) 0:0	St. Pauli (V) 0:2	Aue 0:5	1. FC Köln (V) 0:4
Hamburg	Bielefeld (V) 0:2	Sandhausen 2:1	Kiel (V) 1:3	Duisburg (V) 2:1	Paderborn 1:0	Ingolstadt (V) 2:1
Heidenheim	D. Dresden 1:0	Kiel 2:2	Bielefeld (V) 2:1	Ingolstadt (V) 1:1	Duisburg 4:1	Sandhausen (V) 2:1
Ingolstadt	Magdeburg 0:1	Fürth (V) 1:0	Regensburg 1:2	Heidenheim 1:1	Darmstadt (V) 1:1	Hamburg 1:2
Kiel	Regensburg 2:0	Heidenheim (V) 2:2	Hamburg 3:1	Bielefeld 1:2	D. Dresden (V) 2:0	Duisburg (V) 4:0
Magdeburg	Ingolstadt (V) 1:0	Aue 1:0	St. Pauli (V) 1:4	1. FC Köln (V) 0:3	Union Berlin 1:1	Bochum 0:0
Paderborn	Fürth 6:0	Regensburg (V) 0:2	Darmstadt 6:2	D. Dresden 3:0	Hamburg (V) 0:1	Bielefeld 2:2
Regensburg	Kiel (V) 0:2	Paderborn 2:0	Ingolstadt (V) 2:1	Sandhausen (V) 2:2	1. FC Köln 1:3	Aue (V) 1:1
Sandhausen	Bochum 3:0	Hamburg (V) 1:2	Fürth 0:0	Regensburg 2:2	Bielefeld (V) 1:1	Heidenheim 1:2
St. Pauli	Darmstadt (V) 1:2	Magdeburg 4:1	Fürth 2:0	Bochum (V) 3:1	D. Dresden 1:1	Regensburg (V) 1:1
Union Berlin	1. FC Köln 2:0	Aue (V) 0:3	Bochum 2:0	Magdeburg (V) 1:1	Darmstadt 3:1	Hamburg (V) 2:2

TABULKA PO 20. KOLE		Celkem						Doma				Venku				Poznámka			
1.	Hamburg	20	12	4	4	27:22	2.45	40	5	3	2	12:13	2.50	7	1	2	15:9	2.40	POSTUP
2.	1. FC Köln	19	11	3	5	47:24	3.74	36	5	2	3	28:15	4.30	6	1	2	19:9	3.11	POSTUP
3.	Union Berlin	19	8	10	1	29:15	2.32	34	7	3	0	21:5	2.60	1	7	1	8:10	2.00	BARÁŽ
4.	Kiel	20	9	7	4	38:27	3.25	34	5	4	1	20:13	3.30	4	3	3	18:14	3.20	
5.	Heidenheim	20	9	7	4	33:25	2.90	34	6	2	2	18:12	3.00	3	5	2	15:13	2.80	
6.	St. Pauli	19	10	4	5	31:24	2.89	34	5	2	2	18:11	3.22	5	2	3	13:13	2.60	
7.	Paderborn	20	8	7	5	48:32	4.00	31	5	6	0	33:17	4.55	3	1	5	15:15	3.33	
8.	Bochum	20	8	6	6	30:27	2.85	30	6	1	3	17:11	2.80	2	5	3	13:16	2.90	
9.	Regensburg	20	7	8	5	33:30	3.15	29	3	4	2	10:10	2.22	4	4	3	23:20	3.91	
10.	D. Dresden	20	7	4	9	26:32	2.90	25	4	1	5	15:14	2.90	3	3	4	11:18	2.90	
11.	Bielefeld	20	6	6	8	28:31	2.95	24	3	2	5	16:17	3.30	3	4	3	12:14	2.60	
12.	Fürth	20	6	6	8	21:38	2.95	24	3	4	2	15:15	3.33	3	2	6	6:23	2.64	
13.	Aue	19	6	4	9	25:24	2.58	22	4	3	2	13:10	2.56	2	1	7	12:14	2.60	
14.	Darmstadt	20	6	4	10	27:37	3.20	22	5	2	3	15:11	2.60	1	2	7	12:26	3.80	
15.	Magdeburg	20	3	8	9	22:35	2.85	17	1	6	3	11:13	2.40	2	2	6	11:22	3.30	
16.	Sandhausen	20	3	7	10	22:29	2.55	16	2	4	4	10:10	2.00	1	3	6	12:19	3.10	BARÁŽ
17.	Duisburg	20	4	4	12	20:37	2.85	16	2	0	8	9:20	2.90	2	4	4	11:17	2.80	SESTUP
18.	Ingolstadt	20	2	7	11	18:36	2.70	13	1	4	6	11:16	2.45	1	3	5	7:20	3.00	SESTUP

3. německá fotbalová liga

TABULKA		Celkem						Doma				Venku				Poznámka
1.	Osnabrück	22	13	8	1	33:16	47	8	1	1	18:7	5	7	0	15:9	POSTUP
2.	Karlsruhe	21	12	6	3	37:21	42	6	3	2	23:15	6	3	1	14:6	POSTUP
3.	Hallescher	22	12	4	6	26:19	40	5	3	3	12:9	7	1	3	14:10	BARÁŽ
4.	Uerdingen	22	12	1	9	28:29	37	5	1	4	13:15	7	0	5	15:14	
5.	Wehen	22	11	3	8	42:30	36	6	2	4	19:13	5	1	4	23:17	
6.	Unterhaching	20	8	11	1	42:20	35	5	5	1	23:5	3	6	0	19:15	
7.	Münster	22	10	3	9	30:29	33	6	1	5	15:9	4	2	4	15:20	
8.	Würzburg	22	8	6	8	33:26	30	5	3	4	20:17	3	3	4	13:9	
9.	Kaiserslautern	22	7	7	8	25:32	28	4	4	2	11:8	3	3	6	14:24	
10.	München 1860	22	6	9	7	32:26	27	5	3	4	20:14	1	6	3	12:12	
11.	Sportfreunde Lotte	22	6	9	7	22:26	27	3	5	2	7:6	3	4	5	15:20	
12.	Rostock	22	7	6	9	27:34	27	5	3	3	18:18	2	3	6	9:16	
13.	Zwickau	20	6	7	7	25:23	25	3	4	2	14:10	3	3	5	11:13	
14.	Meppen	22	7	4	11	29:33	25	6	1	5	21:18	1	3	6	8:15	
15.	Cottbus	21	6	5	10	27:34	23	3	4	4	15:15	3	1	6	12:19	
16.	Jena	22	5	8	9	27:37	23	2	5	3	14:17	3	3	6	13:20	
17.	Fortuna Köln	22	6	5	11	21:39	23	2	3	5	8:17	4	2	6	13:22	
18.	Grossaspach	22	3	12	7	16:23	21	2	8	2	10:9	1	4	5	6:14	SESTUP
19.	Aalen	21	3	8	10	25:34	17	2	2	5	15:19	1	6	5	10:15	SESTUP
20.	Braunschweig	21	3	8	10	23:39	17	2	4	5	14:19	1	4	5	9:20	SESTUP

Anglická fotbalová liga - U23

SKUPINA 1		Celkem						Doma				Venku				Poznámka
1.	Everton U23	15	8	4	3	21:8	28	6	1	1	13:2	2	3	2	8:6	
2.	Brighton U23	16	7	6	3	29:19	27	4	2	2	14:7	3	4	1	15:12	
3.	Leicester U23	15	8	3	4	22:12	27	5	2	1	14:6	3	1	3	8:6	
4.	Derby U23	15	8	2	5	23:18	26	4	1	3	11:10	4	1	2	12:8	
5.	Liverpool U23	15	5	6	4	23:19	21	3	2	2	15:9	2	4	2	8:10	
6.	Chelsea U23	15	6	3	6	25:23	21	1	3	4	9:13	5	0	2	16:10	
7.	Arsenal U23	15	5	5	5	30:33	20	3	2	2	16:12	2	3	3	14:21	
8.	Manchester City U23	15	6	2	7	28:37	20	3	1	3	16:19	3	1	4	12:18	
9.	Tottenham U23	16	4	6	6	18:27	18	2	3	2	9:11	2	3	4	9:16	
10.	West Ham U23	15	5	1	9	32:35	16	1	1	5	15:21	4	0	4	17:14	
11.	Blackburn U23	15	4	3	8	18:29	15	2	1	5	8:17	2	2	3	10:12	SESTUP
12.	Swansea U23	15	2	5	8	20:29	11	0	4	4	7:15	2	1	4	13:14	SESTUP

SKUPINA 2		Celkem						Doma				Venku				Poznámka
1.	Southampton U23	16	10	3	3	23:12	33	5	1	1	11:5	5	2	2	12:7	POSTUP
2.	Wolves U23	15	9	3	3	33:15	30	6	1	1	19:4	3	2	2	14:11	O POSTUP
3.	Reading U23	16	9	3	4	34:24	30	5	2	1	17:8	4	1	3	17:16	O POSTUP
4.	Newcastle U23	15	8	1	6	37:27	25	5	0	3	22:15	3	1	3	15:12	O POSTUP
5.	Manchester United U23	16	7	4	5	22:21	25	4	1	3	12:10	3	3	2	10:11	O POSTUP
6.	Aston Villa U23	15	7	2	6	26:26	23	4	0	3	17:16	3	2	3	9:10	
7.	Middlesbrough U23	15	5	3	7	24:28	18	2	1	4	12:15	3	2	3	12:13	
8.	Stoke U23	15	4	5	6	26:25	17	2	4	1	15:12	2	1	5	11:13	
9.	Fulham U23	15	4	5	6	23:26	17	2	4	1	9:9	2	1	5	14:17	
10.	W. B. Albion U23	16	4	5	7	27:31	17	2	3	3	12:16	2	2	4	15:15	
11.	Norwich U23	16	4	3	9	23:37	15	3	2	4	11:19	1	1	5	12:18	
12.	Sunderland U23	16	2	3	11	10:36	9	2	1	6	8:14	0	2	5	2:22	

1. anglická fotbalová liga

Číslo udál.	Den	DOHRÁVKA A PŘEDEHRÁVKA		Výsledky v roce				Předběžné kurzy					Váš tip	Výsl.	
				2018-2019		2017-2018		1	10	0	02	2	Skut.		
				doma	venku	doma	venku								
20	04.02.	West Ham	-	Liverpool		0:4	1:4	1:4	6,50	2,52	4,10	1,04	1,40		
15	06.02.	Everton	-	Manchester C.		1:3	1:3	1:1	6,50	2,52	4,10	1,04	1,40		

Číslo udál.	Den	ZÁPASY 26. KOLA		Výsledky v roce				Předběžné kurzy					Váš tip	Výsl.	
				2018-2019		2017-2018		1	10	0	02	2	Skut.		
				doma	venku	doma	venku								
511	09.02.	Brighton	-	Burnley		0:1	0:0	0:0	2,35	1,34	3,15	1,46	2,72		
512	09.02.	Crystal P.	-	West Ham		2:3	2:2	1:1	2,15	1,29	3,20	1,55	3,00		
513	09.02.	Fulham	-	Manchester U.		1:4			5,00	2,06	3,50	1,10	1,60		
514	09.02.	Huddersfield	-	Arsenal		0:1	0:1	0:5	4,56	1,98	3,50	1,12	1,65		
515	09.02.	Liverpool	-	Bournemouth		4:0	3:0	4:0	1,20	1,01	5,50	3,60	10,50		
516	09.02.	Manchester C.	-	Chelsea		0:2	1:0	1:0	1,35	1,04	4,30	2,70	7,30		
517	09.02.	Southampton	-	Cardiff City		0:1			1,90	1,20	3,25	1,71	3,61		
518	09.02.	Tottenham	-	Leicester		2:0	5:4	1:2	1,55	1,07	3,50	2,15	5,50		
519	09.02.	Watford	-	Everton		2:2	1:0	2:3	2,35	1,34	3,15	1,46	2,72		
520	09.02.	Wolves	-	Newcastle		2:1			1,90	1,20	3,25	1,71	3,61		

POSLEDNÍ LIGOVÉ VÝSLEDKY MUŽSTVA:										(V) = zápas hraný venku				
Arsenal	Manchester C. (V)	1:3	Cardiff City	2:1	Chelsea	2:0	West Ham (V)	0:1	Liverpool (V)	1:5	Brighton (V)	1:1		
Bournemouth	Cardiff City (V)	0:2	Chelsea	4:0	West Ham	2:0	Everton (V)	0:2	Manchester U. (V)	1:4	Tottenham (V)	0:5		
Brighton	Watford	0:0	Fulham (V)	2:4	Manchester U. (V)	1:2	Liverpool	0:1	Everton	1:0	Arsenal	1:1		
Burnley	Southampton	1:1	Manchester U. (V)	2:2	Watford (V)	0:0	Fulham	2:1	West Ham	2:0	Everton	1:5		
Cardiff City	Bournemouth	2:0	Arsenal (V)	1:2	Newcastle (V)	0:3	Huddersfield	0:0	Leicester (V)	1:0	Crystal P. (V)	0:0		
Chelsea	Huddersfield	5:0	Bournemouth (V)	0:4	Arsenal (V)	0:2	Newcastle	2:1	Crystal P. (V)	1:0	Watford (V)	1:1		
Crystal P.	Fulham	2:0	Southampton (V)	1:1	Liverpool (V)	3:4	Watford	1:2	Chelsea	0:1	Cardiff City	0:0		
Everton	Wolves	1:3	Huddersfield (V)	1:0	Southampton (V)	1:2	Bournemouth	2:0	Brighton (V)	0:1	Burnley (V)	5:1		
Fulham	Crystal P. (V)	0:2	Brighton	4:2	Tottenham	1:2	Burnley (V)	1:2	Huddersfield	1:0	Wolves	1:1		
Huddersfield	Chelsea (V)	0:5	Everton	0:1	Manchester C.	0:3	Cardiff City (V)	0:0	Fulham (V)	0:1	Manchester U. (V)	1:3		
Leicester	Manchester U.	0:1	Liverpool (V)	1:1	Wolves (V)	3:4	Southampton	1:2	Cardiff City	0:1	Manchester C.	2:1		
Liverpool	Leicester	1:1	Crystal P.	4:3	Brighton (V)	1:0	Arsenal	5:1	Newcastle	4:0	Wolves (V)	2:0		
Manchester C.	Arsenal	3:1	Newcastle (V)	1:2	Huddersfield (V)	3:0	Wolves	3:0	Southampton (V)	3:1	Leicester (V)	1:2		
Manchester U.	Leicester (V)	1:0	Burnley	2:2	Brighton	2:1	Tottenham (V)	1:0	Bournemouth	4:1	Huddersfield	3:1		
Newcastle	Tottenham (V)	0:1	Manchester C.	2:1	Cardiff City	3:0	Chelsea (V)	1:2	Watford (V)	1:1	Liverpool (V)	0:4		
Southampton	Burnley (V)	1:1	Crystal P.	1:1	Everton	2:1	Leicester (V)	2:1	Manchester C.	1:3	West Ham	1:2		
Tottenham	Newcastle	1:0	Watford	2:1	Fulham (V)	2:1	Manchester U.	0:1	Wolves	1:3	Bournemouth	5:0		
Watford	Brighton (V)	0:0	Tottenham (V)	1:2	Burnley	0:0	Crystal P. (V)	2:1	Newcastle	1:1	Chelsea	1:1		
West Ham	Wolves (V)	0:3	Bournemouth (V)	0:2	Arsenal	1:0	Burnley (V)	0:2	Southampton (V)	2:1	Watford	0:2		
Wolves	Everton (V)	3:1	West Ham	3:0	Leicester	4:3	Manchester C. (V)	0:3	Tottenham (V)	3:1	Fulham (V)	1:1		

TABULKA PO 25. KOLE		Celkem					Doma					Venku					Poznámka		
1.	Liverpool	24	19	4	1	55:14	2,88	61	10	2	0	32:7	3,25	9	2	1	23:7	2,50	LM
2.	Manchester C.	25	19	2	4	66:20	3,44	59	12	0	1	43:11	4,15	7	2	3	23:9	2,67	LM
3.	Tottenham	25	19	0	6	51:24	3,00	57	8	0	4	21:11	2,67	11	0	2	30:13	3,31	LM
4.	Chelsea	25	14	6	5	44:23	2,68	48	8	4	1	26:9	2,69	6	2	4	18:14	2,67	LM
5.	Manchester U.	25	14	6	5	49:35	3,36	48	7	4	1	25:16	3,42	7	2	4	24:19	3,31	EL
6.	Arsenal	25	14	5	6	51:36	3,48	47	10	2	1	28:11	3,00	4	3	5	23:25	4,00	
7.	Wolves	25	11	5	9	33:32	2,60	38	6	2	5	19:18	2,85	5	3	4	14:14	2,33	
8.	Watford	25	9	8	8	33:33	2,64	35	5	3	4	16:17	2,75	4	5	4	17:16	2,54	
9.	Everton	25	9	6	10	36:36	2,88	33	6	3	4	21:19	3,08	3	3	6	15:17	2,67	
10.	Bournemouth	25	10	3	12	37:44	3,24	33	7	3	3	25:17	3,23	3	0	9	12:27	3,25	
11.	Leicester	25	9	5	11	30:31	2,44	32	4	2	6	13:13	2,17	5	3	5	17:18	2,69	
12.	West Ham	24	9	4	11	30:37	2,79	31	5	2	5	17:18	2,92	4	2	6	13:19	2,67	
13.	Brighton	25	7	6	12	27:36	2,52	27	5	4	3	15:12	2,25	2	2	9	12:24	2,77	
14.	Crystal P.	25	7	5	13	26:33	2,36	26	3	3	6	8:11	1,58	4	2	7	18:22	3,08	
15.	Newcastle	25	6	6	13	21:33	2,16	24	4	1	8	12:18	2,31	2	5	5	9:15	2,00	
16.	Southampton	25	5	9	11	27:42	2,76	24	2	6	4	14:19	2,75	3	3	7	13:23	2,77	
17.	Burnley	25	6	6	13	26:46	2,88	24	4	2	6	15:22	3,08	2	4	7	11:24	2,69	
18.	Cardiff City	25	6	4	15	22:46	2,72	22	5	2	6	15:23	2,92	1	2	9	7:23	2,50	SESTUP
19.	Fulham	25	4	5	16	25:55	3,20	17	4	3	5	17:23	3,33	0	2	11	8:32	3,08	SESTUP
20.	Huddersfield	25	2	5	18	13:46	2,36	11	1	2	10	5:20	1,92	1	3	8	8:26	2,83	SESTUP

2. anglická fotbalová liga

Číslo udál.	Den	ZÁPASY 31. KOLA		Výsledky v roce				Předběžné kurzy					Váš tip	Výsl.		
				2018-2019		2017-2018		1	10	0	02	2				
				doma	venku	doma	venku									
1250	08.02.	Aston Villa	-	Sheffield Utd.		1:4		2:2		2,45	1,37	3,10	1,42	2,63		
1251	09.02.	Blackburn	-	Bristol C.		1:4				2,45	1,37	3,10	1,42	2,63		
1252	09.02.	Bolton	-	Preston		2:2	1:3	0:0		3,10	1,57	3,20	1,27	2,10		
1253	09.02.	Derby	-	Hull		2:1	5:0	0:0		1,85	1,19	3,30	1,75	3,74		
1254	09.02.	Middlesbrough	-	Leeds		0:0	3:0	1:2		2,65	1,41	3,00	1,36	2,50		
1255	10.02.	Norwich	-	Ipswich		1:1	1:1	1:0		1,45	1,06	3,90	2,37	6,10		
1256	09.02.	Nottingham	-	Brentford		1:2	0:1	4:3		2,63	1,39	2,95	1,37	2,55		
1257	09.02.	Q. P. R.	-	Birmingham		0:0	3:1	2:1		2,35	1,34	3,15	1,46	2,72		
1258	09.02.	Rotherham	-	Wigan		0:1				2,72	1,46	3,15	1,34	2,35		
1259	09.02.	Sheffield W.	-	Reading		2:1	3:0	0:0		2,05	1,25	3,20	1,60	3,22		
1260	09.02.	Stoke	-	W. B. A.		1:2				2,55	1,37	2,95	1,39	2,63		
1261	09.02.	Swansea	-	Millwall		2:1				2,00	1,23	3,20	1,64	3,35		

POSLEDNÍ LIGOVÉ VÝSLEDKY MUŽSTVA:

(V) = zápas hraný venku

Aston Villa	Reading (V)	0:0	Ipswich	2:1	Hull	2:2	Wigan (V)	0:3	Q. P. R.	2:2	Preston (V)	1:1
Birmingham	Nottingham	2:0	Swansea (V)	3:3	Norwich (V)	1:3	Middlesbrough	1:2	Sheffield W. (V)	1:1	Brentford	0:0
Blackburn	Brentford (V)	2:5	Hull	3:0	Ipswich	2:0	Millwall (V)	2:0	W. B. A.	2:1	Sheffield Utd. (V)	0:3
Bolton	Sheffield Utd. (V)	0:2	Reading	1:1	W. B. A.	0:2	Bristol C. (V)	1:2	Hull (V)	0:6	Stoke	0:0
Brentford	Blackburn	5:2	Rotherham (V)	4:2	Stoke	3:1	Norwich	1:1	Birmingham (V)	0:0	Bristol C. (V)	1:1
Bristol C.	Swansea	2:0	Nottingham (V)	1:0	Bolton	2:1	Stoke (V)	2:0	Rotherham	1:0	Brentford	1:1
Derby	Preston (V)	0:0	Reading	2:1	Leeds (V)	0:2	Middlesbrough	1:1	Norwich (V)	4:3	Sheffield Utd. (V)	1:3
Hull	Stoke	2:0	Blackburn (V)	0:3	Aston Villa (V)	2:2	Sheffield W.	3:0	Bolton	6:0	Leeds (V)	2:0
Ipswich	Sheffield W.	0:1	Aston Villa (V)	1:2	Blackburn (V)	0:2	Rotherham	1:0	Millwall	2:3	Middlesbrough (V)	0:2
Leeds	Norwich	1:3	Rotherham (V)	2:1	Stoke (V)	1:2	Derby	2:0	Nottingham (V)	2:4	Hull	0:2
Middlesbrough	W. B. A. (V)	3:2	Millwall	1:1	Birmingham (V)	2:1	Derby (V)	1:1	Ipswich	2:0	Sheffield W.	0:1
Millwall	Rotherham	0:0	Middlesbrough (V)	1:1	Blackburn	0:2	Ipswich (V)	3:2	Nottingham	1:0	Reading	1:0
Norwich	Leeds (V)	3:1	Sheffield Utd.	2:2	Birmingham	3:1	W. B. A. (V)	1:1	Brentford (V)	1:1	Derby	3:4
Nottingham	Birmingham (V)	0:2	Wigan	3:1	Bristol C.	0:1	Reading (V)	0:2	Leeds	4:2	Millwall (V)	0:1
Preston	Derby	0:0	Stoke (V)	2:0	Q. P. R. (V)	4:1	Swansea	1:1	Rotherham (V)	1:2	Aston Villa	1:1
Q. P. R.	Wigan (V)	1:2	Preston	1:4	Sheffield Utd. (V)	0:1	Aston Villa (V)	2:2	Reading	0:0	Ipswich	3:0
Reading	Aston Villa	0:0	Bolton (V)	1:1	Derby (V)	1:2	Nottingham	2:0	Swansea	1:4	Q. P. R. (V)	0:0
Rotherham	Millwall (V)	0:0	Leeds	1:2	Brentford	2:4	Ipswich (V)	0:1	Preston	2:1	Bristol C. (V)	0:1
Sheffield Utd.	Bolton	2:0	Norwich (V)	2:2	Swansea (V)	0:1	Q. P. R.	1:0	Wigan (V)	3:0	Blackburn	3:0
Sheffield W.	Ipswich (V)	1:0	Wigan	1:0	Hull (V)	0:3	Birmingham	1:1	W. B. A. (V)	1:1	Middlesbrough (V)	1:0
Stoke	Hull (V)	0:2	Preston	0:2	Leeds	2:1	Brentford (V)	1:3	Bristol C.	0:2	Bolton (V)	0:0
Swansea	Bristol C. (V)	0:2	Birmingham	3:3	Sheffield Utd.	1:0	Preston (V)	1:1	Reading (V)	4:1	Wigan	2:2
W. B. A.	Middlesbrough	2:3	Bolton (V)	2:0	Norwich	1:1	Blackburn (V)	1:2	Sheffield W.	1:1	Wigan	2:0
Wigan	Q. P. R.	2:1	Nottingham (V)	1:3	Sheffield W. (V)	0:1	Aston Villa	3:0	Sheffield Utd.	0:3	Swansea (V)	2:2

TABULKA		Celkem					Doma					Venku					Poznámka		
1.	Norwich	30	16	9	5	57:39	3,20	57	9	2	4	31:25	3,73	7	7	1	26:14	2,67	POSTUP
2.	Leeds	30	17	6	7	50:34	2,80	57	9	3	3	24:13	2,47	8	3	4	26:21	3,13	POSTUP
3.	Sheffield Utd.	30	16	6	8	50:31	2,70	54	9	3	3	26:13	2,60	7	3	5	24:18	2,80	BARÁŽ
4.	W. B. A.	29	14	8	7	59:38	3,34	50	7	5	3	35:21	3,73	7	3	4	24:17	2,93	BARÁŽ
5.	Middlesbrough	29	13	11	5	34:22	1,93	50	6	5	3	14:9	1,64	7	6	2	20:13	2,20	BARÁŽ
6.	Bristol C.	29	13	8	8	37:29	2,28	47	6	5	4	18:14	2,13	7	3	4	19:15	2,43	BARÁŽ
7.	Derby	29	13	8	8	40:35	2,59	47	7	5	2	20:15	2,50	6	3	6	20:20	2,67	
8.	Birmingham	30	10	13	7	45:36	2,70	43	6	7	2	24:14	2,53	4	6	5	21:22	2,87	
9.	Aston Villa	30	10	13	7	53:46	3,30	43	6	7	2	34:27	4,07	4	6	5	19:19	2,53	
10.	Hull	30	12	7	11	43:38	2,70	43	7	3	5	23:13	2,40	5	4	6	20:25	3,00	
11.	Blackburn	30	11	10	9	42:46	2,93	43	7	6	2	23:15	2,53	4	4	7	19:31	3,33	
12.	Nottingham	30	10	12	8	42:35	2,57	42	7	4	4	20:14	2,27	3	8	4	22:21	2,87	
13.	Swansea	30	11	8	11	40:37	2,57	41	6	4	5	23:20	2,87	5	4	6	17:17	2,27	
14.	Q. P. R.	29	11	6	12	35:41	2,62	39	7	2	5	20:17	2,64	4	4	7	15:24	2,60	
15.	Stoke	30	9	11	10	33:39	2,40	38	7	3	5	17:16	2,20	2	8	5	16:23	2,60	
16.	Sheffield W.	29	10	8	11	34:45	2,72	38	5	6	3	18:19	2,64	5	2	8	16:26	2,80	
17.	Brentford	29	9	10	10	48:41	3,07	37	8	3	4	31:18	3,27	1	7	6	17:23	2,86	
18.	Preston	30	9	10	11	45:45	3,00	37	5	7	3	29:22	3,40	4	3	8	16:23	2,60	
19.	Wigan	30	9	5	16	31:45	2,53	32	8	3	4	19:16	2,33	1	2	12	12:29	2,73	
20.	Millwall	29	7	9	13	34:44	2,69	30	6	5	4	20:18	2,53	1	4	9	14:26	2,86	
21.	Rotherham	30	5	11	14	28:48	2,53	26	5	6	4	20:23	2,87	0	5	10	8:25	2,20	
22.	Reading	30	5	10	15	32:44	2,53	25	4	3	8	19:22	2,73	1	7	7	13:22	2,33	SESTUP
23.	Bolton	30	5	8	17	19:45	2,13	23	3	4	8	9:19	1,87	2	4	9	10:26	2,40	SESTUP
24.	Ipswich	30	3	9	18	23:51	2,47	18	2	7	6	14:20	2,27	1	2	12	9:31	2,67	SESTUP

3. anglická fotbalová liga

Číslo udál.	Den	ZÁPASY 32. KOLA		Výsledky v roce				Přeběžné kurzy					Váš tip	Výsl.	
				2018-2019		2017-2018		1	10	0	02	2			
				doma	venku	doma	venku								
1704	09.02.	Blackpool	-	Walsall		0:0	2:2	1:1	1,85	1,19	3,30	1,75	3,74		
1705	09.02.	Bradford	-	Fleetwood		1:2	0:3	2:1	2,65	1,36	2,80	1,36	2,65		
1706	09.02.	Bristol R.	-	Shrewsbury		1:1	1:2	0:4	2,30	1,34	3,20	1,48	2,75		
1707	09.02.	Doncaster	-	Peterborough		1:1	0:0	1:1	2,15	1,29	3,20	1,55	3,00		
1708	09.02.	Gillingham	-	Barnsley		1:2			2,91	1,52	3,20	1,30	2,20		
1709	09.02.	Charlton	-	Southend		2:1	2:1	1:3	1,75	1,16	3,40	1,85	4,07		
1710	09.02.	Luton	-	Wycombe		1:1			1,60	1,10	3,50	2,06	5,00		
1711	09.02.	Oxford	-	Sunderland		1:1			2,72	1,46	3,15	1,34	2,35		
1712	09.02.	Plymouth	-	Portsmouth		0:3	0:0	0:1	2,75	1,48	3,20	1,34	2,30		
1713	09.02.	Rochdale	-	Coventry		1:0			2,50	1,36	3,00	1,41	2,65		
1714	09.02.	Scunthorpe	-	Accrington		1:1			2,05	1,25	3,20	1,60	3,22		
1715	09.02.	AFC Wimbledon	-	Burton		0:3			2,63	1,42	3,10	1,37	2,45		

POSLEDNÍ LIGOVÉ VÝSLEDKY MUŽSTVA:

(V) = zápas hraný venku

AFC Wimbledon	Sunderland (V)	0:1	Fleetwood	0:3	Barnsley	1:4	Coventry (V)	1:1	Portsmouth (V)	1:2	Blackpool	0:0
Accrington	Gillingham (V)	0:0	Charlton (V)	0:1	Bristol R.	0:0	Bradford (V)	0:3	Peterborough	0:4	Shrewsbury	2:1
Barnsley	Scunthorpe	2:0	Oxford (V)	2:2	Rochdale	2:1	AFC Wimbledon (V)	4:1	Bradford	3:0	Luton (V)	0:0
Blackpool	Wycombe	2:2	Coventry (V)	2:0	Shrewsbury	0:0	Portsmouth (V)	1:0	Sunderland	0:1	AFC Wimbledon (V)	0:0
Bradford	Wycombe (V)	0:0	Shrewsbury	4:3	Burton (V)	1:1	Southend	0:4	Barnsley (V)	0:3	Accrington	3:0
Bristol R.	Southend (V)	2:1	Peterborough	2:2	Wycombe	0:1	Accrington (V)	0:0	Burton	0:0	Oxford (V)	2:0
Burton	Oxford	0:0	Bradford	1:1	Doncaster (V)	2:2	Gillingham	2:3	Rochdale (V)	4:0	Bristol R. (V)	0:0
Charlton	Fleetwood (V)	0:1	Peterborough (V)	0:0	Accrington	1:0	Shrewsbury (V)	3:0	Sunderland	1:1	Walsall	2:1
Coventry	Gillingham	1:1	Blackpool	0:2	Plymouth (V)	1:2	AFC Wimbledon	1:1	Scunthorpe (V)	1:2	Wycombe (V)	2:0
Doncaster	Portsmouth (V)	1:1	Burton	2:2	Wycombe (V)	2:3	Rochdale	5:0	Gillingham (V)	3:1	Fleetwood (V)	0:3
Fleetwood	Charlton	1:0	Scunthorpe	0:1	AFC Wimbledon (V)	3:0	Rochdale (V)	1:1	Oxford	2:2	Shrewsbury (V)	0:0
Gillingham	Coventry (V)	1:1	Accrington	0:0	Walsall	0:3	Burton (V)	3:2	Southend (V)	0:2	Doncaster	1:3
Luton	Shrewsbury (V)	3:0	Portsmouth	3:2	Southend (V)	1:0	Peterborough	4:0	Sunderland (V)	1:1	Barnsley	0:0
Oxford	Burton (V)	0:0	Barnsley	2:2	Portsmouth	2:1	Fleetwood (V)	2:2	Plymouth (V)	0:3	Bristol R.	0:2
Peterborough	Plymouth	0:1	Bristol R. (V)	2:2	Charlton	0:0	Luton (V)	0:4	Rochdale	2:1	Scunthorpe	0:2
Plymouth	Peterborough (V)	1:0	Wycombe (V)	0:1	Walsall	2:1	Coventry	2:1	Southend (V)	3:2	Oxford	3:0
Portsmouth	Doncaster	1:1	Luton (V)	2:3	Oxford (V)	1:2	Blackpool	0:1	AFC Wimbledon	2:1	Fleetwood (V)	5:2
Rochdale	Walsall (V)	2:1	Barnsley (V)	1:2	Fleetwood	1:1	Peterborough (V)	1:2	Burton	0:4	Doncaster (V)	0:5
Scunthorpe	Barnsley (V)	0:2	Fleetwood (V)	1:0	Sunderland	1:1	Walsall (V)	2:1	Coventry	2:1	Peterborough (V)	2:0
Shrewsbury	Luton	0:3	Bradford (V)	3:4	Blackpool (V)	0:0	Charlton	0:3	Fleetwood	0:0	Sunderland (V)	1:1
Southend	Bristol R.	1:2	Luton	0:1	Bradford (V)	4:0	Plymouth	2:3	Gillingham	2:0	Coventry (V)	0:1
Sunderland	AFC Wimbledon	1:0	Scunthorpe (V)	1:1	Luton	1:1	Charlton (V)	1:1	Blackpool (V)	1:0	Shrewsbury	1:1
Walsall	Rochdale	1:2	Plymouth (V)	1:2	Gillingham (V)	3:0	Scunthorpe	1:2	Charlton (V)	1:2	Luton	2:2
Wycombe	Bradford	0:0	Blackpool (V)	2:2	Plymouth	1:0	Bristol R. (V)	1:0	Doncaster	3:2	Coventry	0:2

TABULKA		Celkem						Doma			Venku				Poznámka				
1.	Luton	31	19	8	4	61:27	2,84	65	12	3	0	38:11	3,27	7	5	4	23:16	2,44	POSTUP
2.	Barnsley	30	17	8	5	53:26	2,63	59	10	5	0	26:9	2,33	7	3	5	27:17	2,93	POSTUP
3.	Portsmouth	30	17	7	6	49:31	2,67	58	8	4	3	24:14	2,53	9	3	3	25:17	2,80	BARÁŽ
4.	Sunderland	28	15	11	2	49:26	2,68	56	8	6	0	27:12	2,79	7	5	2	22:14	2,57	BARÁŽ
5.	Charlton	31	16	6	9	47:32	2,55	54	10	3	2	24:11	2,33	6	3	7	23:21	2,75	BARÁŽ
6.	Peterborough	31	13	10	8	49:41	2,90	49	5	6	5	17:20	2,31	8	4	3	32:21	3,53	BARÁŽ
7.	Doncaster	29	13	8	8	52:38	3,10	47	7	5	2	26:15	2,93	6	3	6	26:23	3,27	
8.	Blackpool	29	11	10	8	31:27	2,00	43	6	5	4	19:15	2,27	5	5	4	12:12	1,71	
9.	Wycombe	31	11	10	10	41:42	2,68	43	8	4	4	22:17	2,44	3	6	6	19:25	2,93	
10.	Fleetwood	31	11	9	11	42:34	2,45	42	7	5	4	24:20	2,75	4	4	7	18:14	2,13	
11.	Coventry	31	11	7	13	32:37	2,23	40	6	5	5	15:15	1,88	5	2	8	17:22	2,60	
12.	Southend	30	12	2	16	39:37	2,53	38	6	1	9	24:20	2,75	6	1	7	15:17	2,29	
13.	Burton	30	10	8	12	40:39	2,63	38	7	4	5	21:16	2,31	3	4	7	19:23	3,00	
14.	Scunthorpe	31	10	7	14	38:56	3,03	37	4	5	6	21:31	3,47	6	2	8	17:25	2,63	
15.	Accrington	28	9	9	10	27:36	2,25	36	4	5	4	13:17	2,31	5	4	6	14:19	2,20	
16.	Plymouth	31	10	6	15	39:52	2,94	36	6	3	6	23:26	3,27	4	3	9	16:26	2,63	
17.	Walsall	30	9	8	13	34:47	2,70	35	4	4	7	18:26	2,93	5	4	6	16:21	2,47	
18.	Rochdale	31	9	7	15	38:62	3,23	34	4	3	8	14:28	2,80	5	4	7	24:34	3,63	
19.	Gillingham	30	9	6	15	40:49	2,97	33	4	3	8	20:25	3,00	5	3	7	20:24	2,93	
20.	Bristol R.	30	8	8	14	29:33	2,07	32	3	4	8	13:19	2,13	5	4	6	16:14	2,00	
21.	Oxford	30	7	11	12	37:46	2,77	32	7	1	7	24:21	3,00	0	10	5	13:25	2,53	SESTUP
22.	Bradford	31	9	5	17	36:51	2,81	32	6	1	8	20:22	2,80	3	4	9	16:29	2,81	SESTUP
23.	Shrewsbury	30	7	10	13	32:42	2,47	31	6	5	4	17:17	2,27	1	5	9	15:25	2,67	SESTUP
24.	AFC Wimbledon	30	6	5	19	22:46	2,27	23	3	3	9	14:26	2,67	3	2	10	8:20	1,87	SESTUP

4. anglická fotbalová liga

Číslo udál.	Den	DOHRÁVKY		Výsledky v roce				Přeběžné kurzy					Váš tip	Výsl.	
				2018-2019		2017-2018		1	10	0	02	2			
				doma	venku	doma	venku								
	05.02.	Cheltenham	-	Yeovil		4:1	0:2	0:0	2,00	1,23	3,20	1,64	3,35		
1489	05.02.	Tranmere	-	Northampton		1:1			1,80	1,16	3,30	1,80	3,96		

Číslo udál.	Den	ZÁPASY 32. KOLA		Výsledky v roce				Přeběžné kurzy					Váš tip	Výsl.	
				2018-2019		2017-2018		1	10	0	02	2			
				doma	venku	doma	venku								
1723	09.02.	Cambridge	-	Port Vale		0:3	5:0	0:2	2,10	1,27	3,20	1,57	3,10		
1724	09.02.	Carlisle	-	Exeter		1:3	0:1	1:1	2,00	1,23	3,20	1,64	3,35		
1725	09.02.	Colchester	-	Cheltenham		3:1	1:4	1:3	1,80	1,16	3,30	1,80	3,96		
1726	09.02.	Crawley	-	Oldham		1:2			2,25	1,32	3,20	1,50	2,82		
1727	09.02.	Forest Green	-	Notts		3:1	1:2	1:1	1,60	1,10	3,50	2,06	5,00		
1728	09.02.	Lincoln FC	-	Northampton		1:0			1,60	1,10	3,50	2,06	5,00		
1729	09.02.	Macclesfield	-	Crewe		0:3			2,65	1,36	2,80	1,36	2,65		
1730	09.02.	Milton	-	Swindon		1:1			1,90	1,20	3,25	1,71	3,61		
1731	09.02.	Morecambe	-	Bury		2:3			2,63	1,42	3,10	1,37	2,45		
1732	09.02.	Newport	-	Mansfield		0:3	1:1	0:5	2,65	1,36	2,80	1,36	2,65		
1733	09.02.	Tranmere	-	Stevenage		2:2			2,15	1,29	3,20	1,55	3,00		
1734	09.02.	Yeovil	-	Grimsby		1:0	3:0	1:2	2,30	1,34	3,20	1,48	2,75		

POSLEDNÍ LIGOVÉ VÝSLEDKY MUŽSTVA: (V) = zápas hraný venku

Bury	Crawley	1:1	Lincoln FC	3:3	Forest Green (V)	2:1	Milton	4:3	Yeovil (V)	1:0	Crewe	3:1
Cambridge	Exeter (V)	0:1	Northampton	3:2	Notts (V)	1:0	Stevenage	2:0	Milton (V)	0:6	Lincoln FC	1:2
Carlisle	Port Vale (V)	1:0	Cheltenham	2:0	Northampton (V)	0:3	Mansfield	3:2	Morecambe (V)	2:0	Macclesfield	2:1
Cheltenham	Macclesfield	3:2	Carlisle (V)	0:2	Tranmere	1:3	Crawley (V)	0:1	Yeovil (V)	4:1	Forest Green	2:2
Colchester	Northampton (V)	4:0	Crewe (V)	1:2	Mansfield	2:3	Port Vale (V)	3:0	Notts	3:3	Crawley (V)	0:2
Crawley	Bury (V)	1:1	Swindon (V)	1:0	Port Vale	0:1	Mansfield (V)	0:1	Stevenage (V)	1:2	Cheltenham	1:0
Crewe	Colchester	2:1	Milton (V)	1:0	Newport	3:2	Morecambe (V)	2:2	Bury (V)	1:3	Stevenage	1:0
Exeter	Milton	3:1	Cambridge	1:0	Newport (V)	0:1	Morecambe	0:0	Swindon (V)	2:0	Grimsby	1:2
Forest Green	Mansfield	1:1	Stevenage (V)	2:0	Grimsby	3:0	Bury	1:2	Oldham (V)	0:0	Northampton	2:1
Grimsby	Newport	3:0	Milton	1:0	Forest Green (V)	0:3	Lincoln FC (V)	0:1	Macclesfield	0:2	Mansfield	0:1
Lincoln FC	Notts (V)	1:1	Bury (V)	3:3	Yeovil (V)	2:0	Grimsby	1:0	Swindon (V)	2:2	Port Vale	1:1
Macclesfield	Mansfield (V)	1:3	Cheltenham (V)	2:3	Oldham	2:1	Grimsby (V)	2:0	Swindon	1:2	Tranmere	1:1
Mansfield	Macclesfield	3:1	Forest Green (V)	1:1	Tranmere	3:0	Colchester (V)	3:2	Crawley	1:0	Yeovil	0:1
Milton	Exeter (V)	1:3	Oldham	2:1	Grimsby (V)	0:1	Crewe	0:1	Bury (V)	3:4	Cambridge	6:0
Morecambe	Northampton (V)	1:1	Stevenage	1:2	Exeter (V)	0:0	Crewe	2:2	Carlisle	0:2	Colchester (V)	0:0
Newport	Grimsby (V)	0:3	Port Vale	0:0	Exeter	1:0	Crewe (V)	2:3	Stevenage (V)	0:1	Crawley	0:0
Northampton	Colchester	0:4	Morecambe	1:1	Cambridge (V)	2:3	Carlisle	3:0	Forest Green (V)	1:2	Milton	2:2
Notts	Lincoln FC	1:1	Yeovil (V)	0:2	Cambridge	0:1	Colchester (V)	3:3	Oldham (V)	0:2	Bury	0:0
Oldham	Milton (V)	1:2	Macclesfield (V)	1:2	Forest Green	0:0	Notts	2:0	Port Vale (V)	4:1	Carlisle (V)	0:6
Port Vale	Newport (V)	0:0	Carlisle	0:1	Crawley (V)	1:0	Colchester	0:3	Lincoln FC (V)	1:1	Oldham	1:4
Stevenage	Yeovil	1:0	Forest Green	0:2	Morecambe (V)	2:1	Crawley	2:1	Cambridge (V)	0:2	Newport	1:0
Swindon	Crawley	0:1	Tranmere (V)	2:1	Lincoln FC	2:2	Macclesfield (V)	2:1	Exeter	0:2	Mansfield (V)	0:0
Tranmere	Mansfield (V)	0:3	Swindon	1:2	Cheltenham (V)	3:1	Macclesfield (V)	1:1	Yeovil	0:0	Morecambe	3:1
Yeovil	Stevenage (V)	0:1	Lincoln FC	0:2	Notts	2:0	Mansfield (V)	1:0	Bury	0:1	Cheltenham	1:4

TABULKA		Celkem						Doma				Venku				Poznámka			
1.	Lincoln FC	30	17	9	4	54:30	2,80	60	9	4	1	26:14	2,86	8	5	3	28:16	2,75	POSTUP
2.	Mansfield	31	15	13	3	48:24	2,32	58	10	4	2	25:8	2,06	5	9	1	23:16	2,60	POSTUP
3.	Bury	31	15	9	7	59:37	3,10	54	10	5	1	39:17	3,50	5	4	6	20:20	2,67	POSTUP
4.	Forest Green	30	13	12	5	46:28	2,47	51	5	7	3	17:12	1,93	8	5	2	29:16	3,00	BARÁŽ
5.	Carlisle	30	16	3	11	48:35	2,77	51	8	1	6	26:17	2,87	8	2	5	22:18	2,67	BARÁŽ
6.	Milton	30	14	8	8	47:29	2,53	50	10	3	2	25:7	2,13	4	5	6	22:22	2,93	BARÁŽ
7.	Exeter	30	14	8	8	42:30	2,40	50	9	3	4	26:16	2,63	5	5	4	16:14	2,14	BARÁŽ
8.	Colchester	31	14	7	10	49:35	2,71	49	8	3	4	29:15	2,93	6	4	6	20:20	2,50	
9.	Stevenage	31	14	5	12	36:38	2,39	47	9	2	5	19:16	2,19	5	3	7	17:22	2,60	
10.	Tranmere	29	11	9	9	42:38	2,76	42	8	4	2	18:7	1,79	3	5	7	24:31	3,67	
11.	Crewe	30	12	5	13	33:37	2,33	41	10	2	3	26:13	2,60	2	3	10	7:24	2,07	
12.	Grimsby	31	12	4	15	33:38	2,29	40	8	2	6	22:17	2,44	4	2	9	11:21	2,13	
13.	Swindon	30	10	10	10	33:39	2,40	40	4	6	5	16:22	2,53	6	4	5	17:17	2,27	
14.	Newport	29	11	7	11	38:48	2,97	40	8	4	2	22:20	3,00	3	3	9	16:28	2,93	
15.	Oldham	29	10	9	10	42:37	2,72	39	6	3	5	24:19	3,07	4	6	5	18:18	2,40	
16.	Crawley	31	11	4	16	36:43	2,55	37	8	2	5	26:19	3,00	3	2	11	10:24	2,13	
17.	Northampton	30	7	13	10	38:43	2,70	34	4	9	3	20:20	2,50	3	4	7	18:23	2,93	
18.	Port Vale	30	8	9	13	27:37	2,13	33	4	3	8	16:25	2,73	4	6	5	11:12	1,53	
19.	Cheltenham	29	8	8	13	35:45	2,76	32	4	4	6	18:23	2,93	4	4	7	17:22	2,60	
20.	Cambridge	30	9	5	16	28:50	2,60	32	6	3	6	18:19	2,47	3	2	10	10:31	2,73	
21.	Yeovil	29	7	9	13	30:35	2,24	30	2	7	6	13:22	2,33	5	2	7	17:13	2,14	
22.	Morecambe	30	7	8	15	30:47	2,57	29	4	3	8	17:22	2,60	3	5	7	13:25	2,53	
23.	Macclesfield	31	7	6	18	30:51	2,61	27	4	5	6	14:22	2,40	3	1	12	16:29	2,81	SESTUP
24.	Notts	30	4	10	16	30:60	3,00	22	3	6	6	16:24	2,67	1	4	10	14:36	3,33	SESTUP

5. anglická fotbalová liga

Číslo udál.	Den	ZÁPASY 33. KOLA		Výsledky v roce				Přeběžné kurzy					Váš tip	Výsl.	
				2018-2019		2017-2018		1	10	0	02	2			
				doma	venku	doma	venku								
	09.02.	Aldershot	-	Eastleigh		2:1	0:2	0:0	2,65	1,44	3,15	1,36	2,40		
	09.02.	Barnet	-	Sutton					2,66	1,38	2,85	1,36	2,60		
	09.02.	Barrow	-	Bromley		1:2	0:3	0:0	1,95	1,21	3,20	1,67	3,50		
	09.02.	Braintree	-	Salford		2:2			3,74	1,75	3,30	1,19	1,85		
	09.02.	Dover Ath.	-	Harrogate T.		2:2			2,66	1,38	2,85	1,36	2,60		
	09.02.	Ebbsfleet	-	Solihull		1:2	1:0	3:1	2,40	1,36	3,15	1,44	2,65		
	09.02.	Gateshead	-	Havant		1:0			1,75	1,16	3,40	1,85	4,07		
	09.02.	Hartlepool	-	Leyton		0:0	1:0	2:1	2,91	1,52	3,20	1,30	2,20		
	09.02.	Chesterfield	-	Halifax		1:1			2,30	1,34	3,20	1,48	2,75		
	09.02.	Maidenhead	-	Boreham		1:3	2:1		2,30	1,34	3,20	1,48	2,75		
	09.02.	Maidstone Utd.	-	Fylde		0:2	1:0		3,61	1,71	3,25	1,20	1,90		
	09.02.	Wrexham	-	Dagenham		2:1	1:2	1:0	1,65	1,12	3,50	1,98	4,56		

POSLEDNÍ LIGOVÉ VÝSLEDKY MUŽSTVA:

(V) = zápas hraný venku

Aldershot	Dagenham (V)	1:1	Chesterfield	0:2	Maidenhead	0:0	Sutton (V)	1:2	Maidenhead (V)	3:4	Wrexham	0:0
Barnet	Braintree (V)	0:4	Boreham	1:1	Dagenham (V)	1:0	Boreham (V)	0:1	Dover Ath.	2:0	Ebbsfleet (V)	0:1
Barrow	Chesterfield (V)	0:0	Halifax	0:0	Havant (V)	0:2	Fylde (V)	0:0	Salford	3:2	Fylde	1:1
Boreham	Gateshead (V)	1:1	Havant	1:3	Dagenham (V)	4:4	Barnet (V)	1:1	Maidstone Utd.	0:1	Barnet	1:0
Braintree	Hartlepool (V)	1:2	Barnet	4:0	Halifax (V)	0:0	Ebbsfleet	0:4	Maidenhead (V)	1:0	Ebbsfleet (V)	2:4
Bromley	Eastleigh	0:1	Dover Ath. (V)	1:1	Wrexham	2:0	Fylde	3:2	Sutton	2:1	Havant (V)	3:0
Chesterfield	Barrow	0:0	Aldershot (V)	2:0	Ebbsfleet	3:3	Solihull (V)	2:2	Hartlepool	1:1	Solihull	0:4
Dagenham	Aldershot	1:1	Maidstone Utd. (V)	3:0	Boreham	4:4	Leyton (V)	0:1	Barnet	0:1	Leyton	2:1
Dover Ath.	Gateshead	1:2	Havant (V)	0:0	Bromley	1:1	Wrexham (V)	1:0	Maidstone Utd. (V)	1:0	Leyton	0:0
Eastleigh	Bromley (V)	1:0	Sutton	3:2	Solihull (V)	1:4	Havant	2:1	Ebbsfleet (V)	0:3	Havant (V)	2:2
Ebbsfleet	Sutton (V)	0:1	Leyton	2:0	Chesterfield (V)	3:3	Braintree (V)	4:0	Eastleigh	3:0	Braintree	4:2
Fylde	Solihull (V)	2:1	Wrexham	2:0	Bromley (V)	2:3	Barrow	0:0	Harrogate T. (V)	2:1	Barrow (V)	1:1
Gateshead	Dover Ath. (V)	2:1	Boreham	1:1	Salford (V)	1:1	Solihull	1:2	Maidenhead	0:1	Hartlepool (V)	1:2
Halifax	Salford	0:0	Barrow (V)	0:0	Braintree	0:0	Harrogate T.	1:1	Gateshead (V)	1:1	Harrogate T. (V)	2:1
Harrogate T.	Hartlepool	3:1	Sutton (V)	1:2	Halifax (V)	1:1	Fylde	1:2	Halifax	1:2	Eastleigh (V)	1:2
Hartlepool	Braintree	2:1	Harrogate T. (V)	1:3	Maidstone Utd.	1:2	Gateshead	2:1	Chesterfield (V)	1:1	Gateshead (V)	1:2
Havant	Dover Ath.	0:0	Boreham (V)	3:1	Barrow	2:0	Eastleigh (V)	1:2	Bromley	0:3	Eastleigh	2:2
Leyton	Maidstone Utd.	3:0	Ebbsfleet (V)	0:2	Salford	0:3	Dagenham	1:0	Dover Ath. (V)	0:0	Dagenham (V)	1:2
Maidenhead	Wrexham (V)	0:1	Solihull	1:2	Maidstone Utd. (V)	4:2	Gateshead (V)	1:0	Aldershot (V)	0:0	Braintree	0:1
Maidstone Utd.	Leyton (V)	0:3	Dagenham	0:3	Maidenhead	2:4	Hartlepool (V)	2:1	Dover Ath.	0:1	Boreham (V)	1:0
Salford	Halifax (V)	0:0	Gateshead	1:1	Leyton (V)	3:0	Wrexham	2:0	Barrow (V)	2:3	Wrexham (V)	1:5
Solihull	Fylde	1:2	Maidenhead (V)	2:1	Gateshead (V)	2:1	Eastleigh	4:1	Chesterfield	2:2	Wrexham (V)	0:1
Sutton	Ebbsfleet	1:0	Eastleigh (V)	2:3	Harrogate T.	2:1	Bromley (V)	1:2	Aldershot	2:1	Bromley	1:0
Wrexham	Maidenhead	1:0	Fylde (V)	0:2	Bromley (V)	0:2	Dover Ath.	0:1	Salford (V)	0:2	Solihull	1:0

TABULKA		Celkem						Doma			Venku			Poznámka					
1.	Leyton	31	17	9	5	52:22	2,39	60	10	4	2	29:10	2,44	7	5	3	23:12	2,33	POSTUP
2.	Salford	31	16	9	6	57:32	2,87	57	10	4	1	33:14	3,13	6	5	5	24:18	2,63	BARÁŽ
3.	Solihull	31	17	6	8	48:29	2,48	57	8	5	3	23:10	2,06	9	1	5	25:19	2,93	BARÁŽ
4.	Fylde	31	15	11	5	49:24	2,35	56	10	3	2	27:10	2,47	5	8	3	22:14	2,25	BARÁŽ
5.	Wrexham	31	16	8	7	37:22	1,90	56	11	3	2	26:8	2,13	5	5	5	11:14	1,67	BARÁŽ
6.	Sutton	30	14	10	6	41:34	2,50	52	8	5	2	19:14	2,20	6	5	4	22:20	2,80	BARÁŽ
7.	Gateshead	32	15	6	11	41:32	2,28	51	7	4	5	20:14	2,13	8	2	6	21:18	2,44	BARÁŽ
8.	Harrogate T.	30	14	8	8	57:40	3,23	50	8	4	3	33:20	3,53	6	4	5	24:20	2,93	
9.	Eastleigh	31	14	7	10	37:40	2,48	49	6	5	4	18:17	2,33	8	2	6	19:23	2,63	
10.	Ebbsfleet	31	13	8	10	45:32	2,48	47	7	2	6	22:15	2,47	6	6	4	23:17	2,50	
11.	Barrow	31	11	8	12	32:34	2,13	41	7	3	5	18:16	2,27	4	5	7	14:18	2,00	
12.	Bromley	31	11	7	13	43:45	2,84	40	8	3	5	26:19	2,81	3	4	8	17:26	2,87	
13.	Dagenham	31	11	6	14	38:39	2,48	39	5	6	5	23:23	2,88	6	0	9	15:16	2,07	
14.	Boreham	31	9	12	10	34:37	2,29	39	7	4	4	17:15	2,13	2	8	6	17:22	2,44	
15.	Hartlepool	31	10	9	12	34:42	2,45	39	5	5	6	20:21	2,56	5	4	6	14:21	2,33	
16.	Halifax	30	7	14	9	26:31	1,90	35	5	7	3	14:9	1,53	2	7	6	12:22	2,27	
17.	Barnet	26	10	5	11	26:32	2,23	35	4	4	5	15:18	2,54	6	1	6	11:14	1,92	
18.	Havant	31	8	9	14	44:53	3,13	33	6	5	5	26:18	2,75	2	4	9	18:35	3,53	
19.	Dover Ath.	32	8	9	15	32:49	2,53	33	5	3	8	19:25	2,75	3	6	7	13:24	2,31	
20.	Maidenhead	31	9	4	18	33:55	2,84	31	4	2	9	18:30	3,20	5	2	9	15:25	2,50	
21.	Chesterfield	30	5	15	10	29:37	2,20	30	3	8	5	13:18	1,94	2	7	5	16:19	2,50	SESTUP
22.	Aldershot	30	7	7	16	25:48	2,43	28	6	4	5	14:14	1,87	1	3	11	11:34	3,00	SESTUP
23.	Maidstone Utd.	31	7	4	20	27:53	2,58	25	1	3	11	12:28	2,67	6	1	9	15:25	2,50	SESTUP
24.	Braintree	31	5	7	19	30:55	2,74	22	2	3	10	15:31	3,07	3	4	9	15:24	2,44	SESTUP

1. skotská fotbalová liga

Číslo udál.	Den	ZÁPASY 25. KOLA		Výsledky v roce								Předběžné kurzy					Váš tip Skut.	Výsl.	
				2018-2019				2017-2018				1	10	0	02	2			
				doma	venku	doma	venku	doma	venku	doma	venku								
103	06.02.	Aberdeen	-	Rangers	1:1		1:0		1:2	1:1		0:2	3,50	1,67	3,20	1,21	1,95		
104	06.02.	Celtic	-	Hibernian	4:2		0:2		2:2	1:0	2:2	1:2	1,25	1,02	4,90	3,21	9,30		
105	06.02.	Dundee FC	-	Kilmarnock	1:2		1:3		0:0		1:1	2:3	3,96	1,80	3,30	1,16	1,80		
106	06.02.	Hamilton	-	St. Johnstone	1:2		0:4		0:1	1:2	1:2		3,10	1,57	3,20	1,27	2,10		
107	06.02.	Hearts	-	Livingston	0:0		0:5						1,85	1,19	3,30	1,75	3,74		
108	06.02.	St. Mirren	-	Motherwell	0:2		1:0						3,00	1,55	3,20	1,29	2,15		

POSLEDNÍ LIGOVÉ VÝSLEDKY MUŽSTVA:

(V) = zápas hraný venku

Aberdeen	Hibernian (V)	2:1	Kilmarnock	0:0	Hamilton (V)	3:0	Livingston (V)	2:1	Celtic	3:4	Hearts	2:0
Celtic	St. Johnstone (V)	2:0	St. Johnstone	2:0	Hamilton	3:0	St. Mirren	4:0	Rangers (V)	0:1	Aberdeen (V)	4:3
Dundee FC	Hamilton (V)	1:1	Motherwell	0:1	Hearts (V)	2:1	St. Johnstone	0:2	Livingston	0:0	Celtic (V)	0:3
Hamilton	Dundee FC	1:1	Celtic (V)	0:3	Aberdeen	0:3	Motherwell	1:2	Hearts (V)	0:2	Kilmarnock	1:1
Hearts	Kilmarnock (V)	2:1	St. Johnstone	2:0	Dundee FC	1:2	Hibernian (V)	1:0	Hamilton	2:0	Aberdeen (V)	0:2
Hibernian	Aberdeen	1:2	St. Mirren (V)	3:1	Motherwell (V)	0:1	Hearts	0:1	Rangers (V)	1:1	Livingston	1:1
Kilmarnock	Hearts	1:2	Aberdeen (V)	0:0	Rangers	2:1	St. Mirren	2:1	Motherwell (V)	1:0	Hamilton (V)	1:1
Livingston	Motherwell (V)	0:3	Rangers	0:3	St. Johnstone (V)	0:1	Aberdeen	1:2	Dundee FC (V)	0:0	Hibernian (V)	1:1
Motherwell	Livingston	3:0	Dundee FC (V)	1:0	Hibernian	1:0	Hamilton (V)	2:1	Kilmarnock	0:1	St. Mirren	0:1
Rangers	St. Mirren	4:0	Livingston (V)	3:0	Kilmarnock (V)	1:2	Celtic	1:0	Hibernian	1:1	St. Johnstone (V)	2:1
St. Johnstone	Celtic	0:2	Celtic (V)	0:2	Hearts (V)	0:2	Livingston	1:0	Dundee FC (V)	2:0	St. Mirren (V)	1:0
St. Mirren	Rangers (V)	0:4	Hibernian	1:3	Celtic (V)	0:4	Kilmarnock (V)	1:2	St. Johnstone	0:1	Motherwell (V)	1:0

TABULKA PO 24. KOLE		Celkem						Doma					Venku					Poznámka	
1.	Celtic	24	17	3	4	57:14	2,96	54	12	0	0	35:4	3,25	5	3	4	22:10	2,67	LM
2.	Rangers	24	14	6	4	51:18	2,88	48	9	2	1	32:6	3,17	5	4	3	19:12	2,58	LM
3.	Aberdeen	24	14	4	6	39:25	2,67	46	7	2	3	23:13	3,00	7	2	3	16:12	2,33	EL
4.	Kilmarnock	24	13	6	5	35:23	2,42	45	8	1	3	22:11	2,75	5	5	2	13:12	2,08	EL
5.	Hearts	24	13	3	8	31:29	2,50	42	7	2	3	16:8	2,00	6	1	5	15:21	3,00	
6.	St. Johnstone	24	11	4	9	26:30	2,33	37	4	4	4	14:16	2,50	7	0	5	12:14	2,17	
7.	Hibernian	24	8	8	8	34:26	2,50	32	4	5	3	21:12	2,75	4	3	5	13:14	2,25	
8.	Livingston	24	8	6	10	26:26	2,17	30	7	2	3	19:8	2,25	1	4	7	7:18	2,08	
9.	Motherwell	24	9	3	12	25:33	2,42	30	4	3	5	13:10	1,92	5	0	7	12:23	2,92	
10.	Hamilton	24	4	3	17	15:50	2,71	15	2	2	8	10:23	2,75	2	1	9	5:27	2,67	
11.	Dundee FC	24	3	5	16	18:49	2,79	14	1	3	8	8:22	2,50	2	2	8	10:27	3,08	
12.	St. Mirren	24	3	3	18	16:50	2,75	12	2	1	9	8:19	2,25	1	2	9	8:31	3,25	SESTUP

2. skotská fotbalová liga

Číslo udál.	Den	PŘEDEHRÁVKA 26. KOLA		Výsledky v roce								Předběžné kurzy					Váš tip Skut.	Výsl.		
				2018-2019				2017-2018				1	10	0	02	2				
				doma	venku	doma	venku	doma	venku	doma	venku									
1650	09.02.	Alloa	-	Falkirk	0:2		2:2							2,45	1,37	3,10	1,42	2,63		

POSLEDNÍ LIGOVÉ VÝSLEDKY MUŽSTVA:												(V) = zápas hraný venku			
Alloa	Ayr Utd.	1:3	Ross County (V)	0:2	Morton	2:1	Dunfermline (V)	2:2	Dundee Utd.	2:1	Queen South	2:0			
Falkirk	Queen South	3:0	Caledonian	2:2	Partick (V)	1:1	Ayr Utd. (V)	1:0	Dunfermline	2:4	Dundee Utd. (V)	1:2			

TABULKA		Celkem						Doma				Venku				Poznámka			
1.	Ross County	23	13	6	4	39:21	2,61	45	8	2	1	19:5	2,18	5	4	3	20:16	3,00	POSTUP
2.	Ayr Utd.	23	12	6	5	40:22	2,70	42	6	3	2	21:11	2,91	6	3	3	19:11	2,50	BARÁŽ
3.	Dundee Utd.	23	11	6	6	33:31	2,78	39	6	3	3	20:21	3,42	5	3	3	13:10	2,09	BARÁŽ
4.	Caledonian	23	7	12	4	33:28	2,65	33	2	7	3	16:17	2,75	5	5	1	17:11	2,55	BARÁŽ
5.	Queen South	23	7	9	7	34:28	2,70	30	4	5	2	21:11	2,91	3	4	5	13:17	2,50	
6.	Morton	23	7	8	8	25:32	2,48	29	4	4	3	15:15	2,73	3	4	5	10:17	2,25	
7.	Dunfermline	23	6	7	10	23:30	2,30	25	2	3	6	8:14	2,00	4	4	4	15:16	2,58	
8.	Alloa	23	5	8	10	24:35	2,57	23	4	2	6	9:14	1,92	1	6	4	15:21	3,27	
9.	Partick	23	6	4	13	23:36	2,57	22	5	2	5	15:15	2,50	1	2	8	8:21	2,64	BARÁŽ
10.	Falkirk	23	5	6	12	23:34	2,48	21	1	5	6	11:19	2,50	4	1	6	12:15	2,45	SESTUP

3. skotská fotbalová liga

Číslo udál.	Den	ZÁPASY 24. KOLA		Výsledky v roce								Předběžné kurzy					Váš tip Skut.	Výsl.	
				2018-2019				2017-2018				1	10	0	02	2			
				doma	venku	doma	venku	doma	venku	doma	venku								
1717	09.02.	Arbroath	-	Stranraer	3:1		1:0		1:2	2:3	6:2	4:1	1,50	1,06	3,60	2,25	6,00		
1720	09.02.	Forfar	-	Airdrie	1:3		1:0		2:1	0:1	1:2	2:1	2,50	1,36	3,00	1,41	2,65		
1721	09.02.	Stenhousemuir	-	Montrose	3:2		1:3						2,65	1,41	3,00	1,36	2,50		

POSLEDNÍ LIGOVÉ VÝSLEDKY MUŽSTVA:												(V) = zápas hraný venku			
Airdrie	Dumbarton	2:2	Stenhousemuir (V)	0:1	Raith	1:1	East Fife (V)	2:1	Stranraer	3:0	Brechin (V)	1:0			
Arbroath	Forfar	0:2	Stenhousemuir (V)	4:1	Brechin	1:0	Montrose (V)	1:1	Raith	0:2	Airdrie (V)	1:0			
Brechin	Montrose (V)	2:5	Raith	2:1	Dumbarton	1:0	Arbroath (V)	0:1	Forfar (V)	0:2	Airdrie	0:1			
Dumbarton	Airdrie (V)	2:2	Montrose	1:1	Brechin (V)	0:1	Forfar	2:3	Stenhousemuir (V)	2:2	Stranraer	0:1			
East Fife	Stranraer (V)	4:3	Montrose (V)	2:0	Airdrie	1:2	Raith (V)	2:1	Forfar	1:0	Stenhousemuir (V)	2:0			
Forfar	Raith (V)	1:1	Arbroath (V)	2:0	Stranraer	2:1	Dumbarton (V)	3:2	Brechin	2:0	East Fife (V)	0:1			
Montrose	Brechin	5:2	Dumbarton (V)	1:1	East Fife	0:2	Stranraer (V)	2:1	Arbroath	1:1	Stenhousemuir	3:1			
Raith	Forfar	1:1	Brechin (V)	1:2	Airdrie (V)	1:1	Stenhousemuir	5:1	East Fife	1:2	Arbroath (V)	2:0			
Stenhousemuir	Airdrie	1:0	Arbroath	1:4	Raith (V)	1:5	Dumbarton	2:2	Montrose (V)	1:3	East Fife	0:2			
Stranraer	East Fife	3:4	Forfar (V)	1:2	Montrose	1:2	Airdrie (V)	0:3	Dumbarton (V)	1:0	East Fife (V)	3:3			

3. skotská fotbalová liga

TABULKA		Celkem						Doma					Venku					Poznámka	
1.	Arbroath	22	16	4	2	49:20	3.14	52	8	1	2	23:12	3.18	8	3	0	26:8	3.09	POSTUP
2.	Raith	23	11	7	5	50:30	3.48	40	7	4	1	27:12	3.25	4	3	4	23:18	3.73	BARÁŽ
3.	East Fife	22	12	2	8	36:31	3.05	38	5	1	4	14:15	2.90	7	1	4	22:16	3.17	BARÁŽ
4.	Forfar	23	11	4	8	33:35	2.96	37	6	2	3	18:15	3.00	5	2	5	15:20	2.92	BARÁŽ
5.	Montrose	23	9	5	9	32:36	2.96	32	5	3	4	18:21	3.25	4	2	5	14:15	2.64	
6.	Airdrie	23	9	4	10	33:30	2.74	31	3	3	6	17:17	2.83	6	1	4	16:13	2.64	
7.	Stranraer	21	6	5	10	26:32	2.76	23	4	1	5	15:15	3.00	2	4	5	11:17	2.55	
8.	Brechin	22	6	4	12	28:40	3.09	22	5	2	4	16:16	2.91	1	2	8	12:24	3.27	
9.	Dumbarton	23	5	6	12	33:42	3.26	21	4	3	4	18:17	3.18	1	3	8	15:25	3.33	BARÁŽ
10.	Stenhousemuir	22	6	1	15	22:46	3.09	19	4	1	7	14:22	3.00	2	0	8	8:24	3.20	SESTUP

4. skotská fotbalová liga

Číslo udál.	Den	ZÁPASY 24. KOLA		Výsledky v roce								Předběžné kurzy					Váš tip Skut.	Výsl.	
				2018-2019				2017-2018				1	10	0	02	2			
				doma	venku	doma	venku												
1736	09.02.	Albion R.	-	Elgin	0:1		2:4					5,00	2,06	3,50	1,10	1,60			
1737	09.02.	Annan Ath.	-	Clyde	1:2		0:1		0:0	1:1	1:2	0:0	3,10	1,57	3,20	1,27	2,10		
1738	09.02.	Berwick	-	Stirling A.	1:0		0:3		1:0		0:4	0:2	3,74	1,75	3,30	1,19	1,85		
1739	09.02.	Peterhead	-	Edinburgh City	0:1			1:1	3:0	2:1	3:0	0:0	1,80	1,16	3,30	1,80	3,96		
1740	09.02.	Queens Park	-	Cowdenbeath	0:0		0:2						1,90	1,20	3,25	1,71	3,61		

POSLEDNÍ LIGOVÉ VÝSLEDKY MUŽSTVA: (V) = zápas hraný venku

Albion R.	Edinburgh City (V) 1:3	Stirling A. 0:5	Peterhead 0:2	Queens Park (V) 2:2	Annan Ath. 1:1	Clyde 0:3
Annan Ath.	Peterhead 3:0	Edinburgh City (V) 2:1	Stirling A. (V) 1:2	Elgin 2:0	Albion R. (V) 1:1	Berwick 4:0
Berwick	Queens Park (V) 1:7	Peterhead (V) 0:2	Clyde 0:3	Cowdenbeath (V) 0:2	Edinburgh City 2:2	Annan Ath. (V) 0:4
Clyde	Cowdenbeath 1:0	Berwick (V) 3:0	Peterhead (V) 2:1	Queens Park 2:0	Albion R. (V) 3:0	Annan Ath. 1:0
Cowdenbeath	Clyde (V) 0:1	Elgin (V) 4:1	Berwick 2:0	Stirling A. (V) 1:2	Edinburgh City 0:2	Clyde 1:1
Edinburgh City	Albion R. 3:1	Elgin (V) 3:3	Annan Ath. 1:2	Queens Park (V) 4:0	Stirling A. 0:1	Berwick (V) 2:2
Elgin	Edinburgh City 3:3	Cowdenbeath 1:4	Annan Ath. (V) 0:2	Peterhead 0:3	Queens Park (V) 4:0	Edinburgh City (V) 1:4
Peterhead	Annan Ath. (V) 0:3	Berwick 2:0	Albion R. (V) 2:0	Clyde 1:2	Elgin (V) 3:0	Stirling A. 4:1
Queens Park	Berwick 7:1	Stirling A. (V) 1:1	Edinburgh City 0:4	Albion R. 2:2	Clyde (V) 0:2	Elgin 0:4
Stirling A.	Albion R. (V) 5:0	Queens Park 1:1	Annan Ath. 2:1	Edinburgh City (V) 1:0	Cowdenbeath 2:1	Peterhead (V) 1:4

TABULKA		Celkem						Doma					Venku					Poznámka	
1.	Edinburgh City	23	16	3	4	45:17	2.70	51	8	1	3	24:9	2.75	8	2	1	21:8	2.64	POSTUP
2.	Peterhead	21	15	2	4	44:17	2.90	47	7	1	2	17:7	2.40	8	1	2	27:10	3.36	BARÁŽ
3.	Clyde	21	14	3	4	37:18	2.62	45	6	2	2	16:10	2.60	8	1	2	21:8	2.64	BARÁŽ
4.	Annan Ath.	22	10	4	8	35:25	2.73	34	5	2	4	21:14	3.18	5	2	4	14:11	2.27	BARÁŽ
5.	Stirling A.	21	8	4	9	30:29	2.81	28	5	1	4	15:13	2.80	3	3	5	15:16	2.82	
6.	Elgin	21	8	2	11	32:45	3.67	26	4	1	6	17:25	3.82	4	1	5	15:20	3.50	
7.	Cowdenbeath	20	7	4	9	27:23	2.50	25	4	2	4	15:12	2.70	3	2	5	12:11	2.30	
8.	Queens Park	21	6	6	9	23:28	2.43	24	5	4	3	16:14	2.50	1	2	6	7:14	2.33	
9.	Berwick	21	4	2	15	20:57	3.67	14	2	1	6	7:22	3.22	2	1	9	13:35	4.00	
10.	Albion R.	21	1	4	16	17:51	3.24	7	1	2	8	9:27	3.27	0	2	8	8:24	3.20	BARÁŽ

1. velšská fotbalová liga

Číslo udál.	Den	ZÁPASY 24. KOLA								Výsledky v roce								Předběžné kurzy					Váš tip Skut.	Výsl.
										2018-2019				2017-2018				1	10	0	02	2		
										doma	venku	doma	venku	doma	venku	doma	venku							
1115	08.02.	Connahs Quay	-	Caernarfon	0:1		0:0								1,45	1,06	3,90	2,37	6,10					
1116	08.02.	Llanelli	-	Aberystwyth	1:3		1:3								3,50	1,67	3,20	1,21	1,95					
1117	08.02.	TNS	-	Newtown	4:0		1:1		2:4		3:2				1,22	1,02	5,20	3,43	10,00					
1118	09.02.	Barry Town	-	Bala	3:2		1:0		0:1		0:2				2,40	1,36	3,15	1,44	2,65					
1119	09.02.	Llandudno	-	Carmarthen	1:2		0:0		3:0	3:2	0:0	2:3			2,15	1,29	3,20	1,55	3,00					
1120	10.02.	Cardiff MU	-	Cefn Druids	1:0		1:1		1:1	1:3	3:0	1:3			2,00	1,23	3,20	1,64	3,35					

POSLEDNÍ LIGOVÉ VÝSLEDKY MUŽSTVA:												(V) = zápas hraný venku	
Aberystwyth	Llandudno	1:1	Barry Town (V)	1:2	Connahs Quay	1:6	Newtown (V)	1:2	Newtown	0:2	Cefn Druids	0:2	
Bala	Caernarfon	1:3	Cardiff MU (V)	0:3	Connahs Quay (V)	1:4	Connahs Quay	2:1	Llanelli (V)	7:1	TNS	1:1	
Barry Town	Caernarfon (V)	0:2	Aberystwyth	2:1	Cefn Druids (V)	5:2	Cardiff MU (V)	0:3	Cardiff MU	2:1	Caernarfon	2:1	
Caernarfon	Barry Town	2:0	Bala (V)	3:1	Carmarthen	3:1	Llandudno (V)	1:1	Llandudno	3:3	Barry Town (V)	1:2	
Cardiff MU	Carmarthen (V)	0:1	Llandudno (V)	3:0	Bala	3:0	Barry Town	3:0	Barry Town (V)	1:2	Connahs Quay (V)	1:6	
Carmarthen	Cardiff MU	1:0	Connahs Quay	3:2	Caernarfon (V)	1:3	Llanelli	2:0	Llanelli (V)	1:1	Newtown (V)	1:1	
Cefn Druids	Llanelli	0:0	Newtown (V)	1:1	Barry Town	2:5	TNS	0:3	TNS (V)	0:7	Aberystwyth (V)	2:0	
Connahs Quay	Newtown (V)	2:1	Carmarthen (V)	2:3	Aberystwyth (V)	6:1	Bala	4:1	Bala (V)	1:2	Cardiff MU	6:1	
Llandudno	Aberystwyth (V)	1:1	Cardiff MU	0:3	Llanelli (V)	1:2	Caernarfon	1:1	Caernarfon (V)	3:3	TNS	0:4	
Llanelli	Cefn Druids (V)	0:0	TNS (V)	0:5	Llandudno	2:1	Carmarthen (V)	0:2	Carmarthen	1:1	Bala	1:7	
Newtown	Connahs Quay	1:2	Cefn Druids	1:1	TNS (V)	0:4	Aberystwyth	2:1	Aberystwyth (V)	2:0	Carmarthen	1:1	
TNS	Llanelli	5:0	Newtown	4:0	Cefn Druids (V)	3:0	Cefn Druids	7:0	Llandudno (V)	4:0	Bala (V)	1:1	

O TITUL		Celkem						Doma					Venku					Poznámka	
1.	Connahs Quay	23	15	3	5	61:24	3,70	48	9	1	1	33:9	3,82	6	2	4	28:15	3,58	LM
2.	Barry Town	23	15	2	6	40:33	3,17	47	10	0	1	25:12	3,36	5	2	5	15:21	3,00	EL
3.	TNS	22	14	4	4	63:12	3,41	46	8	2	1	43:4	4,27	6	2	3	20:8	2,55	O EL
4.	Caernarfon	23	10	7	6	34:26	2,61	37	6	3	3	20:13	2,75	4	4	3	14:13	2,45	O EL
5.	Newtown	23	10	6	7	39:31	3,04	36	7	4	1	25:10	2,92	3	2	6	14:21	3,18	O EL
6.	Bala	22	10	4	8	43:38	3,68	34	7	1	3	21:15	3,27	3	3	5	22:23	4,09	O EL

O UDRŽENÍ		Celkem						Doma					Venku					Poznámka	
1.	Cardiff MU	23	9	3	11	35:32	2,91	30	6	1	4	21:11	2,91	3	2	7	14:21	2,92	O EL
2.	Aberystwyth	23	8	4	11	27:44	3,09	28	4	3	5	12:20	2,67	4	1	6	15:24	3,55	
3.	Carmarthen	23	7	6	10	31:42	3,17	27	6	2	4	22:18	3,33	1	4	6	9:24	3,00	
4.	Cefn Druids	23	5	7	11	26:40	2,87	22	3	5	4	17:19	3,00	2	2	7	9:21	2,73	
5.	Llanelli	23	4	4	15	21:70	3,96	16	2	3	6	11:29	3,64	2	1	9	10:41	4,25	SESTUP
6.	Llandudno	23	2	6	15	18:46	2,78	12	1	3	7	7:21	2,55	1	3	8	11:25	3,00	SESTUP

1. severoirská fotbalová liga

TABULKA		Celkem						Doma					Venku					Poznámka	
1.	Linfield	27	19	5	3	58:17	2,78	62	9	3	1	33:10	3,31	10	2	2	25:7	2,29	O TITUL
2.	Ballymena	26	17	5	4	59:34	3,58	56	9	3	0	29:12	3,42	8	2	4	30:22	3,71	O TITUL
3.	Crusaders	27	17	2	8	53:37	3,33	53	9	1	3	26:17	3,31	8	1	5	27:20	3,36	O TITUL
4.	Glenavon	26	12	8	6	51:36	3,35	44	6	4	3	27:18	3,46	6	4	3	24:18	3,23	O TITUL
5.	Coleraine	26	11	9	6	39:33	2,77	42	5	5	4	20:17	2,64	6	4	2	19:16	2,92	O TITUL
6.	Cliftonville	26	12	3	11	53:49	3,92	39	9	2	3	33:20	3,79	3	1	8	20:29	4,08	O TITUL
7.	Institute	26	8	5	13	37:54	3,50	29	4	2	7	19:28	3,62	4	3	6	18:26	3,38	O SESTUP
8.	Warrenpoint Town	26	7	7	12	32:49	3,12	28	4	3	7	19:29	3,43	3	4	5	13:20	2,75	O SESTUP
9.	Glentoran Belfast	25	7	6	12	35:40	3,00	27	5	2	6	22:19	3,15	2	4	6	13:21	2,83	O SESTUP
10.	Dungannon	26	6	9	11	30:42	2,77	27	4	4	4	13:16	2,42	2	5	7	17:26	3,07	O SESTUP
11.	Newry City	26	4	4	18	19:48	2,58	16	3	2	8	10:19	2,23	1	2	10	9:29	2,92	O SESTUP
12.	Ards FC	27	3	5	19	21:48	2,56	14	2	3	8	12:19	2,38	1	2	11	9:29	2,71	O SESTUP

3. italská fotbalová liga

SKUPINA A		Celkem						Doma				Venku				Poznámka
1.	Pro Vercelli	21	13	6	2	28:13	45	5	5	1	11:6	8	1	1	17:7	POSTUP
2.	Piacenza	23	12	6	5	34:22	42	7	0	4	16:11	5	6	1	18:11	BARÁŽ
3.	Arezzo	24	10	11	3	30:20	41	6	7	0	21:12	4	4	3	9:8	BARÁŽ
4.	Carrarese	24	12	4	8	50:33	40	8	0	4	28:15	4	4	4	22:18	BARÁŽ
5.	Entella	19	12	4	3	32:15	40	6	2	1	14:6	6	2	2	18:9	BARÁŽ
6.	Siena	23	9	11	3	34:25	38	5	4	1	12:5	4	7	2	22:20	BARÁŽ
7.	Novara	23	7	13	3	29:18	34	3	6	2	14:9	4	7	1	15:9	BARÁŽ
8.	Pontedera	24	8	10	6	26:25	34	4	6	2	17:15	4	4	4	9:10	BARÁŽ
9.	Pisa	23	8	9	6	26:24	33	3	6	1	12:9	5	3	5	14:15	BARÁŽ
10.	Pro Patria	23	9	6	8	27:27	33	6	4	2	17:13	3	2	6	10:14	BARÁŽ
11.	Cuneo	23	7	9	7	16:23	27	4	6	1	8:5	3	3	6	8:18	
12.	Gozzano	23	5	10	8	26:28	25	3	2	7	13:18	2	8	1	13:10	
13.	Juventus Torino U23	23	7	4	12	25:28	25	4	3	5	18:14	3	1	7	7:14	
14.	Alessandria	23	4	13	6	21:26	25	0	6	5	8:17	4	7	1	13:9	
15.	Olbia	23	4	9	10	23:34	21	2	6	4	8:12	2	3	6	15:22	
16.	Pistoiese	21	5	5	11	22:28	20	3	2	6	11:15	2	3	5	11:13	BARÁŽ
17.	Albissola	24	5	5	14	22:36	20	4	2	7	15:18	1	3	7	7:18	BARÁŽ
18.	Lucchese	22	5	12	5	33:30	19	3	6	3	19:16	2	6	2	14:14	BARÁŽ
19.	Arzachena	24	5	0	19	15:43	14	5	0	7	12:19	0	0	12	3:24	BARÁŽ
20.	Pro Piacenza	19	5	1	13	18:39	12	2	1	6	8:20	3	0	7	10:19	SESTUP

SKUPINA B		Celkem						Doma				Venku				Poznámka
1.	Pordenone	24	14	7	3	36:21	49	8	2	3	17:11	6	5	0	19:10	POSTUP
2.	Triestina	24	11	8	5	34:22	40	7	4	1	20:7	4	4	4	14:15	BARÁŽ
3.	Imolese	24	9	11	4	30:19	38	6	6	0	19:7	3	5	4	11:12	BARÁŽ
4.	Feralpisalo	24	10	7	7	28:26	37	5	4	2	12:9	5	3	5	16:17	BARÁŽ
5.	Monza	24	9	9	6	23:21	36	6	4	3	16:14	3	5	3	7:7	BARÁŽ
6.	Fermana	24	10	6	8	16:18	36	7	3	2	12:5	3	3	6	4:13	BARÁŽ
7.	Südtirol	24	8	11	5	27:20	35	3	6	2	11:9	5	5	3	16:11	BARÁŽ
8.	Ravenna	24	9	8	7	26:25	35	6	3	3	12:9	3	5	4	14:16	BARÁŽ
9.	Vicenza	24	8	10	6	29:25	34	4	5	3	17:15	4	5	3	12:10	BARÁŽ
10.	Vís Pesaro	24	8	9	7	23:18	33	3	6	3	12:10	5	3	4	11:8	BARÁŽ
11.	Sambenedette	23	7	11	5	23:21	32	6	5	1	15:9	1	6	4	8:12	
12.	Ternana	22	8	7	7	30:23	31	5	3	3	16:11	3	4	4	14:12	
13.	Gubbio	24	6	11	7	21:20	29	4	8	0	10:2	2	3	7	11:18	
14.	Rimini	23	6	9	8	19:27	27	5	6	0	13:7	1	3	8	6:20	
15.	Renate	24	5	9	10	16:22	24	3	4	6	7:11	2	5	4	9:11	
16.	Teramo	24	5	9	10	21:29	24	4	4	4	14:14	1	5	6	7:15	BARÁŽ
17.	Fano	24	5	9	10	13:22	24	2	6	4	6:12	3	3	6	7:10	BARÁŽ
18.	Giana Erminio	24	3	12	9	21:33	21	1	6	4	10:14	2	6	5	11:19	BARÁŽ
19.	Virtus Verona	24	6	2	16	21:37	20	4	0	8	14:21	2	2	8	7:16	BARÁŽ
20.	Albinoleffe	24	2	13	9	16:24	19	2	4	6	9:14	0	9	3	7:10	SESTUP

SKUPINA C		Celkem						Doma				Venku				Poznámka
1.	Juve Stabia	23	17	6	0	48:9	56	9	2	0	25:3	8	4	0	23:6	POSTUP
2.	Trapani	23	14	6	3	39:18	47	11	0	1	27:8	3	6	2	12:10	BARÁŽ
3.	Catanzaro	22	13	5	4	39:18	44	7	2	1	18:8	6	3	3	21:10	BARÁŽ
4.	Catania	22	13	5	4	33:14	44	9	0	1	21:4	4	5	3	12:10	BARÁŽ
5.	Casertana	23	9	8	6	30:22	35	6	4	2	18:9	3	4	4	12:13	BARÁŽ
6.	Monopoli	22	9	9	4	27:20	34	5	5	1	10:4	4	4	3	17:16	BARÁŽ
7.	Vibonese	23	9	7	7	26:19	34	7	4	1	15:4	2	3	6	11:15	BARÁŽ
8.	Reggina	23	10	5	8	32:28	33	6	2	4	17:16	4	3	4	15:12	BARÁŽ
9.	Rende	23	10	2	11	29:30	31	5	1	6	15:16	5	1	5	14:14	BARÁŽ
10.	Potenza	22	7	9	6	27:26	30	3	6	1	11:10	4	3	5	16:16	BARÁŽ
11.	FrancaVilla	21	8	3	10	21:26	27	5	2	3	14:10	3	1	7	7:16	
12.	Cavese	21	6	8	7	23:28	26	4	5	2	12:8	2	3	5	11:20	
13.	Sicula Leonzio	23	6	6	11	18:26	24	3	2	6	9:13	3	4	5	9:13	
14.	Viterbese	17	6	4	7	18:21	22	4	3	3	13:11	2	1	4	5:10	
15.	Rieti	22	6	2	14	22:35	20	4	1	6	14:16	2	1	8	8:19	
16.	Siracusa	22	5	5	12	20:30	19	4	3	4	12:12	1	2	8	8:18	BARÁŽ
17.	Bisceglie	22	3	6	13	9:29	15	3	5	3	8:8	0	1	10	1:21	BARÁŽ
18.	Paganese	22	1	6	15	23:52	9	0	4	7	14:29	1	2	8	9:23	BARÁŽ
19.	Matera	23	4	4	15	16:52	-16	4	2	6	13:28	0	2	9	3:24	SESTUP

1. italská fotbalová liga

Číslo udál.	Den	DOHRÁVKY 22. KOLA		Výsledky v roce				Předběžné kurzy					Váš tip	Výsl.	
				2018-2019		2017-2018		1	10	0	02	2			
				doma	venku	doma	venku								
23	04.02.	Cagliari	-	Bergamo		1:0	1:0	2:1	3,96	1,80	3,30	1,16	1,80		
27	04.02.	Frosinone	-	Lazio Roma		0:1			6,10	2,37	3,90	1,06	1,45		

Číslo udál.	Den	ZÁPASY 23. KOLA		Výsledky v roce				Předběžné kurzy					Váš tip	Výsl.	
				2018-2019		2017-2018		1	10	0	02	2			
				doma	venku	doma	venku								
523	10.02.	AC Milan	-	Cagliari		1:1	2:1	2:1	1,40	1,04	4,10	2,52	6,50		
524	07.02.	Lazio Roma	-	Empoli		1:0			1,30	1,03	4,50	2,93	8,40		
525	10.02.	Sampdoria	-	Frosinone		5:0			1,55	1,07	3,50	2,15	5,50		
526	10.02.	Bologna	-	FC Genoa		0:1	2:0	1:0	2,35	1,34	3,15	1,46	2,72		
527	09.02.	Parma	-	Inter Milano		1:0			4,56	1,98	3,50	1,12	1,65		
528	10.02.	Sassuolo	-	Juventus		1:2	1:3	0:7	5,00	2,06	3,50	1,10	1,60		
529	09.02.	Fiorentina	-	Napoli		0:1	3:0	0:0	3,22	1,60	3,20	1,25	2,05		
530	08.02.	Chievo	-	AS Roma		2:2	0:0	1:4	4,37	1,91	3,40	1,13	1,70		
531	10.02.	Bergamo	-	Spal		0:2	1:1	1:1	1,35	1,04	4,30	2,70	7,30		
532	10.02.	FC Torino	-	Udinese		1:1	2:0	3:2	1,70	1,13	3,40	1,91	4,37		

POSLEDNÍ LIGOVÉ VÝSLEDKY MUŽSTVA: (V) = zápas hraný venku

AC Milan	AS Roma (V)	1:1	Napoli	0:0	FC Genoa (V)	2:0	Spal	2:1	Frosinone (V)	0:0	Fiorentina	0:1
AS Roma	AC Milan	1:1	Bergamo (V)	3:3	FC Torino	3:2	Parma (V)	2:0	Sassuolo	3:1	Juventus (V)	0:1
Bergamo	AS Roma	3:3	Frosinone (V)	5:0	Sassuolo (V)	6:2	Juventus	2:2	FC Genoa (V)	1:3	Lazio Roma	1:0
Bologna	Inter Milano (V)	1:0	Frosinone	0:4	Spal (V)	1:1	Napoli (V)	2:3	Lazio Roma	0:2	Parma (V)	0:0
Cagliari	Sassuolo (V)	0:3	Empoli	2:2	Udinese (V)	0:2	FC Genoa	1:0	Lazio Roma (V)	1:3	Napoli	0:1
Chievo	Empoli (V)	2:2	Fiorentina	3:4	Juventus (V)	0:3	Frosinone	1:0	Sampdoria (V)	0:2	Inter Milano	1:1
Empoli	Chievo	2:2	FC Genoa	1:3	Cagliari (V)	2:2	Inter Milano	0:1	FC Torino (V)	0:3	Sampdoria	2:4
FC Genoa	Sassuolo	1:1	Empoli (V)	3:1	AC Milan	0:2	Fiorentina	0:0	Cagliari (V)	0:1	Bergamo	3:1
FC Torino	Spal (V)	0:0	Inter Milano	1:0	AS Roma (V)	2:3	Lazio Roma (V)	1:1	Empoli	3:0	Sassuolo (V)	1:1
Fiorentina	Udinese (V)	1:1	Chievo (V)	4:3	Sampdoria	3:3	FC Genoa (V)	0:0	Parma	0:1	AC Milan (V)	1:0
Frosinone	Bologna (V)	4:0	Bergamo	0:5	Chievo (V)	0:1	AC Milan	0:0	Udinese (V)	1:1	Sassuolo	0:2
Inter Milano	Bologna	0:1	FC Torino (V)	0:1	Sassuolo	0:0	Empoli (V)	1:0	Napoli	1:0	Chievo (V)	1:1
Juventus	Parma	3:3	Lazio Roma (V)	2:1	Chievo	3:0	Sampdoria	2:1	Bergamo (V)	2:2	AS Roma	1:0
Lazio Roma	Juventus	1:2	Napoli (V)	1:2	FC Torino	1:1	Bologna (V)	2:0	Cagliari	3:1	Bergamo (V)	0:1
Napoli	Sampdoria	3:0	AC Milan (V)	0:0	Lazio Roma	2:1	Bologna	3:2	Inter Milano (V)	0:1	Spal	1:0
Parma	Juventus (V)	3:3	Spal	2:3	Udinese (V)	2:1	AS Roma	0:2	Fiorentina (V)	1:0	Bologna	0:0
Sampdoria	Napoli (V)	0:3	Udinese	4:0	Fiorentina (V)	3:3	Juventus (V)	1:2	Chievo	2:0	Empoli (V)	4:2
Sassuolo	FC Genoa (V)	1:1	Cagliari	3:0	Inter Milano (V)	0:0	Bergamo	2:6	AS Roma (V)	1:3	FC Torino	1:1
Spal	FC Torino	0:0	Parma (V)	3:2	Bologna	1:1	AC Milan (V)	1:2	Udinese	0:0	Napoli (V)	0:1
Udinese	Fiorentina	1:1	Sampdoria (V)	0:4	Parma	1:2	Cagliari	2:0	Spal (V)	0:0	Frosinone	1:1

TABULKA PO 22. KOLE		Celkem						Doma				Venku				Poznámka			
1.	Juventus	22	19	3	0	46:15	2,77	60	10	2	0	25:8	2,75	9	1	0	21:7	2,80	LM
2.	Napoli	22	16	3	3	42:18	2,73	51	10	2	0	28:7	2,92	6	1	3	14:11	2,50	LM
3.	Inter Milano	22	12	4	6	31:16	2,14	40	7	2	2	17:5	2,00	5	2	4	14:11	2,27	LM
4.	AC Milan	22	9	9	4	29:21	2,27	36	6	3	2	16:12	2,55	3	6	2	13:9	2,00	LM
5.	AS Roma	22	9	8	5	41:30	3,23	35	6	4	1	28:17	4,09	3	4	4	13:13	2,36	EL
6.	Sampdoria	22	9	6	7	39:29	3,09	33	6	2	2	19:8	2,70	3	4	5	20:21	3,42	EL
7.	Bergamo	21	9	5	7	47:30	3,67	32	4	3	3	18:10	2,80	5	2	4	29:20	4,45	
8.	Lazio Roma	21	9	5	7	30:25	2,62	32	5	3	3	19:14	3,00	4	2	4	11:11	2,20	
9.	Fiorentina	22	7	10	5	33:25	2,64	31	5	3	2	20:11	3,10	2	7	3	13:14	2,25	
10.	FC Torino	22	7	10	5	27:22	2,23	31	5	1	4	13:11	2,40	2	9	1	14:11	2,08	
11.	Sassuolo	22	7	9	6	34:33	3,05	30	4	5	2	22:21	3,91	3	4	4	12:12	2,18	
12.	Parma	22	8	5	9	24:30	2,45	29	3	4	4	11:13	2,18	5	1	5	13:17	2,73	
13.	FC Genoa	22	6	6	10	29:39	3,09	24	4	5	3	15:14	2,42	2	1	7	14:25	3,90	
14.	Spal	22	5	7	10	19:30	2,23	22	2	6	3	9:12	1,91	3	1	7	10:18	2,55	
15.	Cagliari	21	4	9	8	19:30	2,33	21	3	6	1	12:9	2,10	1	3	7	7:21	2,55	
16.	Udinese	22	4	7	11	18:30	2,18	19	3	3	6	10:16	2,17	1	4	5	8:14	2,20	
17.	Empoli	22	4	6	12	27:44	3,23	18	4	2	6	16:20	3,00	0	4	6	11:24	3,50	
18.	Bologna	22	3	8	11	17:34	2,32	17	2	3	5	7:15	2,20	1	5	6	10:19	2,42	SESTUP
19.	Frosinone	21	2	7	12	16:42	2,76	13	0	5	5	6:21	2,70	2	2	7	10:21	2,82	SESTUP
20.	Chievo (-3)	22	1	9	12	19:44	2,86	9	1	4	6	11:21	2,91	0	5	6	8:23	2,82	SESTUP

2. italská fotbalová liga

Číslo udál.	Den	DOHRÁVKA 22. KOLA		Výsledky v roce				Předběžné kurzy					Váš tip	Výsl.	
				2018-2019		2017-2018		1	10	0	02	2	Skut.		
				doma	venku	doma	venku								
1569	04.02.	Palermo	-	Foggia		2:1	1:2	1:1	1,83	1,16	3,27	1,94	4,74		

Číslo udál.	Den	ZÁPASY 23. KOLA		Výsledky v roce				Předběžné kurzy					Váš tip	Výsl.	
				2018-2019		2017-2018		1	10	0	02	2	Skut.		
				doma	venku	doma	venku								
1263	09.02.	Brescia	-	Carpi		1:1	1:1	1:1	1,65	1,12	3,50	1,98	4,56		
1264	09.02.	Cittadella	-	Spezia		0:1	1:2	0:0	2,05	1,25	3,20	1,60	3,22		
1265	09.02.	Cremonese	-	Padova		1:1			1,80	1,16	3,30	1,80	3,96		
1266	10.02.	Foggia	-	Pescara		0:1	0:1	1:5	2,60	1,36	2,85	1,38	2,66		
1267	10.02.	Livorno	-	Cosenza		1:1			2,40	1,36	3,15	1,44	2,65		
1268	09.02.	Perugia	-	Palermo		1:4	1:0	0:1	2,65	1,36	2,80	1,36	2,65		
1269	08.02.	Salermitana	-	Benevento		0:4			2,40	1,36	3,15	1,44	2,65		
1270	11.02.	Venezia	-	Lecce		1:2			2,65	1,36	2,80	1,36	2,65		
1271	10.02.	Verona	-	Crotone		2:1			1,70	1,13	3,40	1,91	4,37		

POSLEDNÍ LIGOVÉ VÝSLEDKY MUŽSTVA: (V) = zápas hraný venku

Ascoli	Perugia	0:3	Cosenza (V)	0:0	Crotone	3:2	Palermo (V)	0:3	Brescia	1:1	Cittadella	1:1
Benevento	Venezia	3:0	Lecce (V)	1:1	Brescia	1:1	Padova (V)	1:0	Crotone	3:0	Cosenza (V)	0:0
Brescia	Pescara (V)	5:1	Spezia	4:4	Perugia (V)	2:0	Benevento (V)	1:1	Cremonese	3:2	Ascoli (V)	1:1
Carpi	Verona	1:1	Cittadella (V)	1:3	Foggia	0:2	Venezia (V)	1:1	Livorno	1:4	Cremonese (V)	2:1
Cittadella	Cosenza (V)	0:2	Carpi	3:1	Crotone (V)	0:0	Palermo	0:1	Verona (V)	0:4	Perugia	2:2
Cosenza	Cittadella	2:0	Verona (V)	2:2	Ascoli	0:0	Salernitana	0:0	Venezia (V)	1:0	Benevento	0:0
Cremonese	Spezia (V)	0:2	Palermo	2:0	Pescara (V)	0:0	Perugia	4:0	Brescia (V)	2:3	Carpi	1:2
Crotone	Livorno	1:1	Foggia (V)	2:0	Cittadella	0:0	Ascoli (V)	2:3	Spezia	0:3	Benevento (V)	0:3
Foggia	Crotone	0:2	Carpi (V)	2:0	Verona	2:2	Perugia (V)	0:3	Salernitana (V)	0:1	Cremonese	3:1
Lecce	Salernitana (V)	2:1	Benevento	1:1	Spezia (V)	1:1	Padova	3:2	Brescia (V)	1:2	Perugia	0:0
Livorno	Crotone (V)	1:1	Pescara	0:0	Padova	1:1	Carpi (V)	4:1	Verona	0:0	Palermo (V)	1:1
Padova	Salernitana	0:0	Venezia (V)	1:2	Verona	3:0	Livorno (V)	1:1	Benevento	0:1	Lecce (V)	2:3
Palermo	Cremonese (V)	0:2	Salernitana	1:2	Cittadella (V)	1:0	Ascoli	3:0	Spezia (V)	1:1	Livorno	1:1
Perugia	Ascoli (V)	3:0	Brescia	0:2	Cremonese (V)	0:4	Foggia	3:0	Cittadella (V)	2:2	Spezia	1:1
Pescara	Brescia	1:5	Livorno (V)	0:0	Cremonese	0:0	Salernitana (V)	4:2	Venezia	1:0	Verona (V)	1:3
Salernitana	Padova (V)	0:0	Lecce	1:2	Palermo (V)	2:1	Pescara	2:4	Cosenza (V)	0:0	Foggia	1:0
Spezia	Cremonese	2:0	Brescia (V)	4:4	Venezia	1:1	Lecce	1:1	Crotone (V)	3:0	Palermo	1:1
Venezia	Benevento (V)	0:3	Padova	2:1	Spezia (V)	1:1	Carpi	1:1	Pescara (V)	0:1	Cosenza	0:1
Verona	Carpi (V)	1:1	Cosenza	2:2	Padova (V)	0:3	Foggia (V)	2:2	Cittadella	4:0	Livorno (V)	0:0

TABULKA PO 22. KOLE		Celkem						Doma				Venku				Poznámka			
1.	Brescia	21	10	9	2	46:29	3,57	39	7	3	0	24:13	3,70	3	6	2	22:16	3,45	POSTUP
2.	Palermo	20	10	7	3	32:17	2,45	37	5	4	1	18:8	2,60	5	3	2	14:9	2,30	POSTUP
3.	Lecce	20	9	7	4	33:25	2,90	34	4	4	1	13:9	2,44	5	3	3	20:16	3,27	BARÁŽ
4.	Pescara	21	9	7	5	30:28	2,76	34	7	2	2	16:12	2,55	2	5	3	14:16	3,00	BARÁŽ
5.	Benevento	20	9	6	5	31:22	2,65	33	6	2	3	21:12	3,00	3	4	2	10:10	2,22	BARÁŽ
6.	Verona	21	8	8	5	32:25	2,71	32	5	4	1	20:11	3,10	3	4	4	12:14	2,36	BARÁŽ
7.	Spezia	21	8	7	6	32:25	2,71	31	6	4	1	19:10	2,64	2	3	5	13:15	2,80	BARÁŽ
8.	Cittadella	21	7	9	5	23:20	2,05	30	5	3	2	19:11	3,00	2	6	3	4:9	1,18	BARÁŽ
9.	Perugia	20	8	5	7	28:28	2,80	29	6	1	2	14:8	2,44	2	4	5	14:20	3,09	
10.	Salermitana	21	7	7	7	24:27	2,43	28	6	2	3	16:12	2,55	1	5	4	8:15	2,30	
11.	Cremonese	21	6	8	7	22:20	2,00	26	6	3	2	14:4	1,64	0	5	5	8:16	2,40	
12.	Venezia	21	6	7	8	20:24	2,10	25	5	3	2	12:9	2,10	1	4	6	8:15	2,09	
13.	Ascoli	20	6	7	7	20:25	2,25	25	5	4	2	14:12	2,36	1	3	5	6:13	2,11	
14.	Cosenza	21	5	9	7	18:25	2,05	24	3	6	2	11:10	1,91	2	3	5	7:15	2,20	
15.	Crotone	21	4	6	11	20:30	2,38	18	2	6	3	13:14	2,45	2	0	8	7:16	2,30	BARÁŽ
16.	Carpi	21	4	6	11	20:37	2,71	18	1	4	5	9:18	2,70	3	2	6	11:19	2,73	BARÁŽ
17.	Livorno	20	3	8	9	18:26	2,20	17	2	4	4	8:12	2,00	1	4	5	10:14	2,40	SESTUP
18.	Foggia (-8)	20	6	6	8	28:33	3,05	16	4	4	2	20:17	3,70	2	2	6	8:16	2,40	SESTUP
19.	Padova	21	3	7	11	22:33	2,62	16	2	5	3	8:8	1,60	1	2	8	14:25	3,55	SESTUP

1. španělská fotbalová liga

Číslo udál.	Den	DOHRÁVKA 22. KOLA		Výsledky v roce				Předběžné kurzy					Váš tip	Výsl.		
				2018-2019		2017-2018		1	10	0	02	2	Skut.			
				doma	venku	doma	venku									
44	04.02.	Vallecano	-	Leganes		0:1				2,15	1,29	3,20	1,55	3,00		

Číslo udál.	Den	ZÁPASY 23. KOLA		Výsledky v roce				Předběžné kurzy					Váš tip	Výsl.	
				2018-2019		2017-2018		1	10	0	02	2	Skut.		
				doma	venku	doma	venku								
535	09.02.	Atl. Madrid	-	Real Madrid		0:0	0:0	1:1	2,65	1,41	3,00	1,36	2,50		
536	11.02.	Alaves	-	Levante		1:2	1:0	2:0	2,00	1,23	3,20	1,64	3,35		
537	10.02.	Bilbao	-	FC Barcelona		1:1	0:2	0:2	6,00	2,25	3,60	1,06	1,50		
538	09.02.	Espanyol	-	Vallecano		2:2			1,75	1,16	3,40	1,85	4,07		
539	10.02.	Girona	-	Huesca		1:1			1,80	1,16	3,30	1,80	3,96		
540	08.02.	Valladolid	-	Villarreal		1:0			2,60	1,36	2,85	1,38	2,66		
541	09.02.	Leganes	-	Betis Sevilla		0:1	3:2	2:3	2,55	1,37	2,95	1,39	2,63		
542	09.02.	Getafe	-	Vigo		1:1	3:0	1:1	1,85	1,19	3,30	1,75	3,74		
543	10.02.	FC Sevilla	-	Eibar		3:1	3:0	1:5	1,60	1,10	3,50	2,06	5,00		
544	10.02.	Valencia	-	S. Sebastian		1:0	2:1	3:2	1,80	1,16	3,30	1,80	3,96		

POSLEDNÍ LIGOVÉ VÝSLEDKY MUŽSTVA: (V) = zápas hraný venku

Alaves	Real Madrid (V)	0:3	Vallecano	0:1	Getafe (V)	0:4	Girona (V)	1:1	S. Sebastian (V)	1:0	Bilbao	0:0
Atl. Madrid	Betis Sevilla (V)	0:1	Getafe	2:0	Huesca (V)	3:0	Levante	1:0	Espanyol	1:0	Valladolid (V)	3:2
Betis Sevilla	Atl. Madrid	1:0	Bilbao (V)	0:1	Girona	3:2	Real Madrid	1:2	Eibar	1:1	Espanyol (V)	3:1
Bilbao	S. Sebastian (V)	1:2	Betis Sevilla	1:0	Villarreal (V)	1:1	FC Sevilla	2:0	Valladolid	1:1	Alaves (V)	0:0
Eibar	Girona	3:0	Leganes (V)	2:2	Espanyol	3:0	FC Barcelona (V)	0:3	Betis Sevilla (V)	1:1	Valencia	1:1
Espanyol	Villarreal (V)	2:2	Real Madrid	2:4	Eibar (V)	0:3	S. Sebastian (V)	2:3	Atl. Madrid (V)	0:1	Betis Sevilla	1:3
FC Barcelona	Valencia	2:2	Girona (V)	2:0	Leganes	3:1	Eibar	3:0	Vigo	2:0	Levante (V)	5:0
FC Sevilla	Vigo (V)	0:1	Levante	5:0	Real Madrid (V)	0:2	Bilbao (V)	0:2	Leganes (V)	1:1	Girona	2:0
Getafe	Levante (V)	0:0	Atl. Madrid (V)	0:2	Alaves	4:0	Villarreal (V)	2:1	Girona (V)	1:1	S. Sebastian	1:0
Girona	Eibar (V)	0:3	FC Barcelona	0:2	Betis Sevilla (V)	2:3	Alaves	1:1	Getafe	1:1	FC Sevilla (V)	0:2
Huesca	Valladolid	4:0	S. Sebastian (V)	0:0	Atl. Madrid	0:3	Leganes (V)	0:1	Valencia (V)	1:2	Villarreal	2:2
Leganes	Eibar	2:2	FC Barcelona (V)	1:3	Huesca	1:0	FC Sevilla	1:1	Vigo (V)	0:0	Getafe	1:1
Levante	Getafe	0:0	FC Sevilla (V)	0:5	Valladolid	2:0	Atl. Madrid (V)	0:1	Vallecano (V)	1:2	FC Barcelona	0:5
Real Madrid	Alaves	3:0	Espanyol (V)	4:2	FC Sevilla	2:0	Betis Sevilla (V)	2:1	Vallecano	1:0	Huesca (V)	1:0
S. Sebastian	Bilbao	2:1	Huesca	0:0	Vallecano (V)	2:2	Espanyol	3:2	Alaves	0:1	Getafe (V)	0:1
Valencia	FC Barcelona (V)	2:2	Villarreal	3:0	Vigo (V)	2:1	Valladolid	1:1	Huesca	2:1	Eibar (V)	1:1
Valladolid	Huesca (V)	0:4	Vigo	2:1	Levante (V)	0:2	Valencia (V)	1:1	Bilbao (V)	1:1	Atl. Madrid	2:3
Vallecano	Alaves (V)	1:0	S. Sebastian	2:2	Vigo	4:2	Levante	2:1	Real Madrid (V)	0:1	Betis Sevilla (V)	0:2
Vigo	FC Sevilla	1:0	Valladolid (V)	1:2	Valencia	1:2	Vallecano (V)	2:4	FC Barcelona (V)	0:2	Leganes	0:0
Villarreal	Espanyol	2:2	Valencia (V)	0:3	Bilbao	1:1	Getafe	1:2	Huesca (V)	2:2	Vigo	2:3

TABULKA PO 22. KOLE	Celkem						Doma				Venku				Poznámka			
1. FC Barcelona	22	15	5	2	60:23	3,77	50	8	3	1	38:15	4,42	7	2	1	22:8	3,00	LM
2. Atl. Madrid	22	12	8	2	32:14	2,09	44	9	2	0	19:4	2,09	3	6	2	13:10	2,09	LM
3. Real Madrid	22	13	3	6	37:26	2,86	42	8	1	2	18:5	2,09	5	2	4	19:21	3,64	LM
4. FC Sevilla	22	10	6	6	36:23	2,68	36	7	2	1	18:6	2,40	3	4	5	18:17	2,92	LM
5. Getafe	22	8	8	6	25:18	1,95	32	5	1	4	13:6	1,90	3	7	2	12:12	2,00	EL
6. Betis Sevilla	22	9	5	8	26:26	2,36	32	6	3	3	16:14	2,50	3	2	5	10:12	2,20	EL
7. Alaves	22	9	5	8	22:27	2,23	32	5	4	1	11:7	1,80	4	1	7	11:20	2,58	
8. Valencia	22	6	12	4	24:20	2,00	30	3	7	1	14:8	2,00	3	5	3	10:12	2,00	
9. S. Sebastian	22	8	6	8	27:25	2,36	30	3	4	4	11:12	2,09	5	2	4	16:13	2,64	
10. Eibar	22	7	8	7	29:30	2,68	29	6	4	2	22:13	2,92	1	4	5	7:17	2,40	
11. Levante	22	7	6	9	32:40	3,27	27	4	3	4	17:21	3,45	3	3	5	15:19	3,09	
12. Bilbao	22	5	11	6	23:28	2,32	26	4	5	2	12:12	2,18	1	6	4	11:16	2,45	
13. Valladolid	22	6	7	9	19:28	2,14	25	3	2	5	10:13	2,30	3	5	4	9:15	2,00	
14. Espanyol	22	7	4	11	25:36	2,77	25	6	0	4	13:15	2,80	1	4	7	12:21	2,75	
15. Vigo	22	6	6	10	34:36	3,18	24	4	4	4	18:14	2,67	2	2	6	16:22	3,80	
16. Girona	22	5	9	8	23:31	2,45	24	2	5	4	11:16	2,45	3	4	4	12:15	2,45	
17. Leganes	21	5	8	8	20:26	2,19	23	4	5	1	12:9	2,10	1	3	7	8:17	2,27	
18. Vallecano	21	6	5	10	25:36	2,90	23	3	4	4	19:24	3,91	3	1	6	6:12	1,80	SESTUP
19. Villarreal	22	3	10	9	23:31	2,45	19	1	6	5	13:17	2,50	2	4	4	10:14	2,40	SESTUP
20. Huesca	22	3	6	13	21:39	2,73	15	2	4	5	12:15	2,45	1	2	8	9:24	3,00	SESTUP

2. španělská fotbalová liga

Číslo udál.	Den	DOHRÁVKA 24. KOLA		Výsledky v roce				Předběžné kurzy					Váš tip	Výsl.		
				2018-2019		2017-2018		1	10	0	02	2	Skut.			
				doma	venku	doma	venku									
1587	04.02.	Las Palmas	-	Zaragoza		1:1				1,85	1,18	3,31	1,92	4,53		

Číslo udál.	Den	ZÁPASY 25. KOLA		Výsledky v roce				Předběžné kurzy					Váš tip	Výsl.		
				2018-2019		2017-2018		1	10	0	02	2	Skut.			
				doma	venku	doma	venku									
1285	10.02.	Albacete	-	Mallorca		3:1				2,00	1,23	3,20	1,64	3,35		
1286	10.02.	Alcorcon	-	Cadiz		2:0	1:0	0:0		2,10	1,27	3,20	1,57	3,10		
1287	10.02.	Almería	-	Numancia		2:0	0:0	0:1		2,10	1,27	3,20	1,57	3,10		
1288	09.02.	Elche	-	Oviedo		1:1				2,45	1,37	3,10	1,42	2,63		
1289	09.02.	Extremadura	-	Majadahonda		4:1				2,15	1,29	3,20	1,55	3,00		
1290	09.02.	Lugo	-	Zaragoza		2:0	2:1	0:2		2,20	1,30	3,20	1,52	2,91		
1291	09.02.	Tenerife	-	Cordoba		1:1	5:1	0:2		1,95	1,21	3,20	1,67	3,50		
1292	10.02.	Granada	-	La Coruña		1:2				2,15	1,29	3,20	1,55	3,00		
1293	10.02.	Malaga	-	Las Palmas		0:1				1,75	1,16	3,40	1,85	4,07		
1294	08.02.	Gijon	-	Osasuna		0:1	2:0	0:2		2,30	1,34	3,20	1,48	2,75		

POSLEDNÍ LIGOVÉ VÝSLEDKY MUŽSTVA:

(V) = zápas hraný venku

Albacete	Cordoba (V)	3:1	La Coruña (V)	0:2	Gijon	1:1	Granada (V)	1:1	Majadahonda	1:0	Numancia (V)	2:1
Alcorcon	Mallorca (V)	0:2	Cordoba	2:1	Gijon (V)	0:2	Almería	0:0	Extremadura (V)	0:3	Numancia	1:1
Almería	Malaga (V)	1:1	Osasuna	0:1	Cadiz	0:0	Alcorcon (V)	0:0	Mallorca	2:0	Elche (V)	2:2
Cadiz	Oviedo (V)	1:2	Mallorca	1:1	Almería (V)	0:0	Granada	0:0	Osasuna (V)	1:2	La Coruña	3:0
Cordoba	Albacete	1:3	Alcorcon (V)	1:2	Numancia (V)	2:3	Majadahonda	1:1	Tarragona (V)	0:1	Las Palmas	4:1
Elche	Numancia	1:1	Granada (V)	1:2	Tarragona	1:0	Tenerife (V)	1:2	Almería	2:2	Majadahonda (V)	3:1
Extremadura	Gijon	0:3	Granada (V)	0:0	Oviedo	0:2	Lugo (V)	1:1	Alcorcon	3:0	Zaragoza (V)	1:2
Gijon	Extremadura (V)	3:0	La Coruña	1:2	Alcorcon	2:0	Albacete (V)	1:1	Zaragoza	1:2	Lugo (V)	0:0
Granada	Osasuna (V)	0:1	Extremadura	0:0	Elche	2:1	Cadiz (V)	0:0	Albacete	1:1	Tenerife (V)	1:1
La Coruña	Tenerife	0:0	Gijon (V)	2:1	Albacete	2:0	Mallorca (V)	0:1	Lugo	0:0	Cadiz (V)	0:3
Las Palmas	Tarragona (V)	0:0	Osasuna	4:1	Majadahonda (V)	0:0	Cordoba (V)	1:4	Tenerife	1:1	Lugo (V)	2:4
Lugo	Numancia (V)	0:3	Majadahonda	3:2	Malaga (V)	1:2	Extremadura	1:1	La Coruña (V)	0:0	Gijon	0:0
Majadahonda	Tarragona	1:0	Lugo (V)	2:3	Zaragoza	2:2	Cordoba (V)	1:1	Las Palmas	0:0	Albacete (V)	0:1
Malaga	Almería	1:1	Tenerife (V)	0:0	Lugo	2:1	Zaragoza (V)	2:0	Reus	0:3	Oviedo (V)	0:0
Mallorca	Alcorcon	2:0	Cadiz (V)	1:1	Osasuna (V)	0:2	La Coruña	1:0	Almería (V)	0:2	Tarragona	2:0
Numancia	Lugo	3:0	Elche (V)	1:1	Cordoba	3:2	Reus (V)	1:1	Oviedo	2:3	Alcorcon (V)	1:1
Osasuna	Granada	1:0	Almería (V)	1:0	Mallorca	2:0	Las Palmas (V)	1:4	Cadiz	2:1	Reus (V)	1:0
Oviedo	Cadiz	2:1	Zaragoza (V)	0:2	Extremadura (V)	2:0	Tenerife	1:0	Numancia (V)	3:2	Malaga	0:0
Reus	Numancia	1:1	Malaga (V)	3:0	Osasuna	0:1	Cordoba	1:1	Alcorcon (V)	1:0	Mallorca	0:2
Tarragona	Majadahonda (V)	0:1	Las Palmas	0:0	Tenerife (V)	0:2	Elche (V)	0:1	Cordoba	1:0	Mallorca (V)	0:2
Tenerife	La Coruña (V)	0:0	Malaga	0:0	Tarragona	2:0	Oviedo (V)	0:1	Elche	2:1	Granada	1:1
Zaragoza	Oviedo	2:0	Majadahonda (V)	2:2	Malaga	0:2	Gijon (V)	2:1	Extremadura	2:1	La Coruña (V)	1:3

TABULKA PO 24. KOLE		Celkem						Doma				Venku				Poznámka			
1.	Granada	24	12	8	4	30:16	1,92	44	7	4	1	17:7	2,00	5	4	3	13:9	1,83	POSTUP
2.	Malaga	24	13	5	6	27:18	1,88	44	9	1	2	16:7	1,92	4	4	4	11:11	1,83	POSTUP
3.	Osasuna	24	13	5	6	31:24	2,29	44	10	2	0	20:6	2,17	3	3	6	11:18	2,42	BARÁŽ
4.	La Coruña	24	11	10	3	35:18	2,21	43	8	4	0	23:5	2,33	3	6	3	12:13	2,08	BARÁŽ
5.	Albacete	23	11	9	3	33:21	2,35	42	5	6	0	17:9	2,36	6	3	3	16:12	2,33	BARÁŽ
6.	Alcorcon	24	11	5	8	24:20	1,83	38	8	3	1	14:4	1,50	3	2	7	10:16	2,17	BARÁŽ
7.	Mallorca	24	10	7	7	29:22	2,13	37	8	2	2	20:9	2,42	2	5	5	9:13	1,83	
8.	Oviedo	24	10	6	8	28:29	2,38	36	6	4	2	15:12	2,25	4	2	6	13:17	2,50	
9.	Cadiz	24	9	8	7	30:20	2,08	35	6	5	1	19:7	2,17	3	3	6	11:13	2,00	
10.	Gijon	24	8	9	7	26:20	1,92	33	6	4	2	16:9	2,08	2	5	5	10:11	1,75	
11.	Almería	24	7	10	7	26:23	2,04	31	5	5	2	15:8	1,92	2	5	5	11:15	2,17	
12.	Numancia	24	7	9	8	30:30	2,50	30	7	1	4	19:12	2,58	0	8	4	11:18	2,42	
13.	Las Palmas	22	6	11	5	28:26	2,45	29	5	6	0	19:6	2,27	1	5	5	9:20	2,64	
14.	Tenerife	24	5	12	7	20:25	1,88	27	5	6	1	13:8	1,75	0	6	6	7:17	2,00	
15.	Zaragoza	23	6	8	9	26:30	2,43	26	3	5	4	11:14	2,08	3	3	5	15:16	2,82	
16.	Lugo	24	6	8	10	23:28	2,13	26	5	3	4	17:16	2,75	1	5	6	6:12	1,50	
17.	Majadahonda	24	7	5	12	21:31	2,17	26	5	4	3	12:12	2,00	2	1	9	9:19	2,33	
18.	Elche	23	5	10	8	22:29	2,22	25	4	6	2	11:8	1,58	1	4	6	11:21	2,91	
19.	Extremadura	24	5	7	12	28:35	2,63	22	3	1	8	13:20	2,75	2	6	4	15:15	2,50	SESTUP
20.	Reus	21	5	6	10	16:27	2,05	21	1	5	5	8:15	2,09	4	1	5	8:12	2,00	SESTUP
21.	Cordoba	24	3	9	12	28:45	3,04	18	3	6	3	20:20	3,33	0	3	9	8:25	2,75	SESTUP
22.	Tarragona	24	4	5	15	13:37	2,08	17	3	3	5	10:15	2,27	1	2	10	3:22	1,92	SESTUP

3. španělská fotbalová liga

SKUPINA 1		Celkem						Doma				Venku				Poznámka
1.	Fuenlabrada	23	12	7	4	32:12	43	8	2	1	24:5	4	5	3	8:7	PLAY OFF
2.	Atl. Madrid 2	23	11	8	4	37:24	41	6	4	1	20:9	5	4	3	17:15	PLAY OFF
3.	Ponferradina	23	11	7	5	32:18	40	8	3	1	24:7	3	4	4	8:11	PLAY OFF
4.	Real Madrid 2	23	11	6	6	38:30	39	8	1	2	18:9	3	5	4	20:21	PLAY OFF
5.	Leonesa	23	10	8	5	30:21	38	5	4	2	17:9	5	4	3	13:12	
6.	San Sebastian Reyes	23	9	9	5	37:27	36	5	5	2	18:13	4	4	3	19:14	
7.	Pontevedra	23	10	6	7	26:21	36	7	5	0	17:5	3	1	7	9:16	
8.	Coruxo	23	9	8	6	22:22	35	7	2	3	14:9	2	6	3	8:13	
9.	Unionistas Salamanca	23	8	8	7	23:23	32	4	5	2	14:9	4	3	5	9:14	
10.	Internacional Madrid	23	7	9	7	32:33	30	4	4	3	18:15	3	5	4	14:18	
11.	Las Palmas 2	23	7	8	8	16:21	29	4	5	2	10:8	3	3	6	6:13	
12.	Guijuelo	23	8	5	10	19:25	29	7	4	1	13:5	1	1	9	6:20	
13.	Salmantino	23	7	7	9	26:30	28	4	3	5	17:17	3	4	4	9:13	
14.	Valladolid 2	23	6	10	7	18:23	28	6	3	2	12:8	0	7	5	6:15	
15.	Vigo 2	23	6	9	8	23:26	27	4	4	3	15:10	2	5	5	8:16	
16.	Burgos	23	6	8	9	13:17	26	3	6	3	9:8	3	2	6	4:9	BARÁŽ
17.	Union Adarve	23	5	8	10	24:32	23	4	5	3	10:10	1	3	7	14:22	SESTUP
18.	Navalcamero	23	5	6	12	24:34	21	4	3	4	14:13	1	3	8	10:21	SESTUP
19.	Rápido Bouzas	23	5	6	12	16:31	21	3	4	5	10:13	2	2	7	6:18	SESTUP
20.	La Coruña 2	23	3	5	15	18:36	14	3	2	7	13:17	0	3	8	5:19	SESTUP

SKUPINA 2		Celkem						Doma				Venku				Poznámka
1.	Racing Santander	23	16	5	2	44:15	53	10	1	0	28:6	6	4	2	16:9	PLAY OFF
2.	Mirandes	23	12	8	3	36:19	44	6	5	0	17:7	6	3	3	19:12	PLAY OFF
3.	Logrones	23	12	7	4	19:9	43	8	3	1	13:4	4	4	3	6:5	PLAY OFF
4.	Barakaldo	23	12	5	6	20:17	41	5	3	3	10:7	7	2	3	10:10	PLAY OFF
5.	Leioa	23	9	10	4	27:23	37	5	5	2	15:13	4	5	2	12:10	
6.	Oviedo 2	22	9	8	5	32:23	35	4	5	2	14:10	5	3	3	18:13	
7.	Langreo	23	10	5	8	33:29	35	7	2	2	17:5	3	3	6	16:24	
8.	Bilbao 2	23	10	4	9	42:29	34	9	2	1	30:10	1	2	8	12:19	
9.	San Sebastian 2	23	9	5	9	32:23	32	6	2	4	19:10	3	3	5	13:13	
10.	Gijon 2	22	8	6	8	27:24	30	3	4	4	16:15	5	2	4	11:9	
11.	Calahorra	23	7	8	8	31:34	29	5	3	3	18:13	2	5	5	13:21	
12.	Real Union	23	5	13	5	28:28	28	3	5	3	13:14	2	8	2	15:14	
13.	Arenas Club	23	7	6	10	16:23	27	4	2	5	10:10	3	4	5	6:13	
14.	Izarra	23	5	10	8	19:34	25	2	7	2	10:11	3	3	6	9:23	
15.	Amorebieta	23	6	6	11	21:33	24	3	3	6	12:18	3	3	5	9:15	
16.	Tudelano	23	5	8	10	19:31	23	4	3	5	13:17	1	5	5	6:14	BARÁŽ
17.	Gernika	23	4	10	9	20:28	22	3	7	2	12:10	1	3	7	8:18	SESTUP
18.	Club Deportivo Vitoria	23	4	8	11	19:28	20	2	4	6	9:15	2	4	5	10:13	SESTUP
19.	Gimnástica Torrelavega	23	4	6	13	11:24	18	2	4	6	6:12	2	2	7	5:12	SESTUP
20.	Durango	23	3	6	14	16:38	15	2	2	7	7:16	1	4	7	9:22	SESTUP

SKUPINA 3		Celkem						Doma				Venku				Poznámka
1.	Villarreal 2	23	13	4	6	36:23	43	9	1	2	24:10	4	3	4	12:13	PLAY OFF
2.	Baleares	23	11	7	5	34:24	40	10	1	1	22:9	1	6	4	12:15	PLAY OFF
3.	Cornella	23	10	9	4	30:18	39	7	2	2	19:9	3	7	2	11:9	PLAY OFF
4.	Lleida	23	10	8	5	33:26	38	7	1	3	20:13	3	7	2	13:13	PLAY OFF
5.	Hercules	23	11	5	7	22:18	38	6	2	3	12:9	5	3	4	10:9	
6.	FC Barcelona 2	23	9	8	6	29:20	35	5	6	1	19:11	4	2	5	10:9	
7.	Olot	23	8	9	6	23:19	33	5	5	2	18:11	3	4	4	5:8	
8.	Espanyol 2	23	8	8	7	33:28	32	4	5	3	13:10	4	3	4	20:18	
9.	Ebro	23	7	10	6	21:21	31	3	6	3	9:10	4	4	3	12:11	
10.	Ejea	23	8	6	9	22:25	30	6	3	2	16:11	2	3	7	6:14	
11.	Sabadell	23	8	6	9	25:32	30	5	4	3	12:10	3	2	6	13:22	
12.	Levante 2	23	7	8	8	24:23	29	4	6	1	12:6	3	2	7	12:17	
13.	Peralada	23	6	9	8	24:25	27	4	4	4	16:14	2	5	4	8:11	
14.	Badalona	23	6	8	9	19:23	26	4	3	4	12:10	2	5	5	7:13	
15.	Alcoyano	23	5	11	7	18:24	26	2	7	2	11:10	3	4	5	7:14	
16.	Conquense	23	5	8	10	19:29	23	4	5	3	11:12	1	3	7	8:17	BARÁŽ
17.	Ontinyent	23	5	8	10	17:27	23	3	5	4	8:12	2	3	6	9:15	SESTUP
18.	Teruel	23	5	8	10	17:31	23	3	5	3	5:9	2	3	7	12:22	SESTUP
19.	Castellon	23	3	13	7	18:21	22	3	5	3	11:8	0	8	4	7:13	SESTUP
20.	Valencia 2	23	4	9	10	27:34	21	1	5	5	11:16	3	4	5	16:18	SESTUP

3. španělská fotbalová liga

SKUPINA 4		Celkem						Doma				Venku				Poznámka
1.	FC Cartagena	23	15	4	4	41:13	49	7	1	3	24:8	8	3	1	17:5	PLAY OFF
2.	UCAM Murcia	23	14	3	6	35:19	45	8	0	3	21:10	6	3	3	14:9	PLAY OFF
3.	Melilla	23	13	5	5	31:19	44	8	2	1	22:8	5	3	4	9:11	PLAY OFF
4.	San Fernando	23	12	6	5	27:16	42	8	2	2	17:6	4	4	3	10:10	PLAY OFF
5.	Huelva	23	12	5	6	27:18	41	7	3	2	15:8	5	2	4	12:10	
6.	Linense	23	9	10	4	23:13	37	5	5	2	14:6	4	5	2	9:7	
7.	Real Murcia	23	8	11	4	20:14	35	4	6	2	10:7	4	5	2	10:7	
8.	UD Ibiza	23	10	5	8	22:19	35	6	2	4	14:8	4	3	4	8:11	
9.	Badajoz	23	9	6	8	23:24	33	6	4	2	14:8	3	2	6	9:16	
10.	Jumilla	23	8	8	7	22:22	32	5	3	3	10:8	3	5	4	12:14	
11.	Marbella	23	9	3	11	22:28	30	7	1	4	17:11	2	2	7	5:17	
12.	Talavera	23	7	6	10	21:20	27	4	4	4	13:7	3	2	6	8:13	
13.	Villanovense	23	5	11	7	19:22	26	5	4	3	10:9	0	7	4	9:13	
14.	Granada 2	23	7	5	11	22:27	26	3	2	6	13:15	4	3	5	9:12	
15.	Ejido	23	7	4	12	18:29	25	4	3	5	9:12	3	1	7	9:17	
16.	FC Sevilla 2	23	6	6	11	21:31	24	4	4	3	12:10	2	2	8	9:21	BARÁŽ
17.	Sanluqueno	23	6	6	11	20:33	24	4	2	5	12:15	2	4	6	8:18	SESTUP
18.	Don Benito	23	5	6	12	18:30	21	2	5	4	9:10	3	1	8	9:20	SESTUP
19.	Almería 2	23	4	6	13	19:37	18	4	4	3	13:13	0	2	10	6:24	SESTUP
20.	Malaga 2	23	4	4	15	14:31	16	1	3	7	5:12	3	1	8	9:19	SESTUP

3. francouzská fotbalová liga

TABULKA		Celkem						Doma				Venku				Poznámka
1.	Le Mans	17	8	8	1	19:10	32	5	3	0	10:3	3	5	1	9:7	POSTUP
2.	Rodez	16	9	4	3	22:12	31	5	1	2	8:5	4	3	1	14:7	POSTUP
3.	Chambly	15	8	5	2	21:13	29	5	3	0	15:6	3	2	2	6:7	O POSTUP
4.	Laval	17	9	2	6	21:18	29	7	1	1	15:7	2	1	5	6:11	
5.	Lyon Duchere	16	7	6	3	21:16	27	4	4	1	10:5	3	2	2	11:11	
6.	Boulogne	16	7	5	4	16:12	26	4	2	1	10:5	3	3	3	6:7	
7.	Quevilly	17	6	7	4	16:12	25	3	4	1	7:2	3	3	3	9:10	
8.	Cholet	17	6	6	5	21:19	24	3	3	3	13:12	3	3	2	8:7	
9.	Marignane Gignac	16	5	6	5	19:16	21	4	2	2	11:5	1	4	3	8:11	
10.	Concarneau	16	5	6	5	17:22	21	3	4	1	11:9	2	2	4	6:13	
11.	Pau	16	5	4	7	17:16	19	3	3	1	10:5	2	1	6	7:11	
12.	Avranches	15	4	6	5	14:16	18	3	4	1	10:7	1	2	4	4:9	
13.	Villefranche	17	3	9	5	16:19	18	2	2	4	8:11	1	7	1	8:8	
14.	Bourg	16	4	5	7	13:16	17	3	3	3	8:8	1	2	4	5:8	
15.	Entente S.S.G.	17	3	7	7	11:17	16	1	4	4	5:10	2	3	3	6:7	
16.	Tours	17	2	9	6	7:13	15	0	5	3	4:8	2	4	3	3:5	
17.	Dunkerque	17	3	4	10	18:26	13	2	1	5	10:11	1	3	5	8:15	
18.	Drancy	16	1	5	10	4:20	8	1	3	4	3:6	0	2	6	1:14	

1. francouzská fotbalová liga

Číslo udál.	Den	DOHRÁVKA 18. KOLA		Výsledky v roce				Předběžné kurzy					Váš tip	Výsl.	
				2017-2018		2016-2017		1	10	0	02	2	Skut.		
				doma	venku	doma	venku								
	05.02.	Marseille	-	Bordeaux	1:0	1:1	0:0	1:1	1,90	1,20	3,25	1,71	3,61		

Číslo udál.	Den	ZÁPASY 24. KOLA		Výsledky v roce				Předběžné kurzy					Váš tip	Výsl.	
				2018-2019		2017-2018		1	10	0	02	2	Skut.		
				doma	venku	doma	venku								
558	09.02.	Amiens	-	Caen		0:1	3:0	0:1	2,30	1,34	3,20	1,48	2,75		
559	08.02.	Dijon	-	Marseille		0:2	1:3	0:3	3,00	1,55	3,20	1,29	2,15		
560	09.02.	Guingamp	-	Lille		0:3	1:0	2:2	3,10	1,57	3,20	1,27	2,10		
561	10.02.	Montpellier	-	Monaco		2:1	0:0	1:1	2,10	1,27	3,20	1,57	3,10		
562	09.02.	Nantes	-	Nimes					2,25	1,32	3,20	1,50	2,82		
563	10.02.	Nice	-	Lyon		1:0	0:5	2:3	3,35	1,64	3,20	1,23	2,00		
564	09.02.	Paris SG	-	Bordeaux		2:2	6:2	1:0	1,15	1,01	6,50	4,14	11,50		
565	10.02.	Rennes	-	St. Etienne		1:1	1:1	2:2	2,20	1,30	3,20	1,52	2,91		
566	09.02.	Strasbourg	-	Angers		2:2	2:2	1:1	2,00	1,23	3,20	1,64	3,35		
567	09.02.	Toulouse	-	Reims		1:0			2,35	1,34	3,15	1,46	2,72		

POSLEDNÍ LIGOVÉ VÝSLEDKY MUŽSTVA: (V) = zápas hraný venku

Amiens	Rennes (V)	0:1	Lyon	0:1	Lille (V)	1:2	Paris SG	0:3	Angers	0:0	Bordeaux (V)	1:1
Angers	Dijon	1:0	Toulouse (V)	0:0	Nimes (V)	1:3	Nantes	1:0	Bordeaux	1:2	Amiens (V)	0:0
Bordeaux	Strasbourg (V)	0:1	Dijon	1:0	Angers (V)	2:1	Nice (V)	0:1	Amiens	1:1	St. Etienne	3:2
Caen	Montpellier (V)	0:2	Marseille	0:1	Lille	1:3	Reims (V)	2:2	Strasbourg (V)	2:2	Nimes	1:2
Dijon	Angers (V)	0:1	Monaco	2:0	Bordeaux (V)	0:1	Montpellier	1:1	St. Etienne (V)	0:3	Rennes (V)	0:2
Guingamp	Reims	0:1	Paris SG (V)	0:9	Rennes	2:1	St. Etienne	0:1	Monaco (V)	2:0	Amiens	1:2
Lille	Nice	4:0	Marseille (V)	2:1	Amiens	2:1	Caen (V)	3:1	Toulouse	1:2	Nimes (V)	3:2
Lyon	Paris SG	2:1	Amiens (V)	1:0	St. Etienne (V)	2:1	Toulouse (V)	2:2	Reims	1:1	Montpellier (V)	1:1
Marseille	Reims (V)	1:2	Lille	1:2	Caen (V)	1:0	St. Etienne (V)	1:2	Monaco	1:1	Angers (V)	1:1
Monaco	Toulouse	2:1	Dijon (V)	0:2	Strasbourg	1:5	Nice	1:1	Marseille (V)	1:1	Guingamp	0:2
Montpellier	Nimes (V)	1:1	Caen	2:0	Rennes (V)	0:0	Dijon (V)	1:1	Nantes (V)	0:2	Lyon	1:1
Nantes	St. Etienne	1:1	Angers (V)	0:1	Nimes (V)	0:1	Rennes	0:1	Montpellier	2:0	Paris SG (V)	0:1
Nice	Lille (V)	0:4	Nimes	2:0	Reims (V)	1:1	Monaco (V)	1:1	Bordeaux	1:0	Strasbourg (V)	0:2
Nimes	Montpellier	1:1	Nice (V)	0:2	Angers	3:1	Toulouse	0:1	Nantes	1:0	Rennes (V)	0:4
Paris SG	Lyon (V)	1:2	Rennes	4:1	Guingamp	9:0	Amiens (V)	3:0	Nantes	1:0	Strasbourg (V)	1:1
Reims	Marseille	2:1	Guingamp (V)	1:0	Nice	1:1	Lyon (V)	1:1	Caen	2:2	Strasbourg	2:1
Rennes	Amiens	1:0	Paris SG (V)	1:4	Montpellier	0:0	Guingamp (V)	1:2	Nantes (V)	1:0	Nimes	4:0
St. Etienne	Nantes (V)	1:1	Lyon	1:2	Marseille	2:1	Guingamp (V)	1:0	Dijon	3:0	Nice (V)	1:1
Strasbourg	Bordeaux	1:0	Monaco (V)	5:1	Toulouse (V)	2:1	Nice	2:0	Reims (V)	1:2	Caen	2:2
Toulouse	Monaco (V)	1:2	Angers	0:0	Nimes (V)	1:0	Lyon	2:2	Strasbourg	1:2	Lille (V)	2:1

TABULKA PO 23. KOLE	Celkem					Doma					Venku					Poznámka		
1. Paris SG	21	18	2	1	67:13	3,81	56	11	0	0	41:4	4,09	7	2	1	26:9	3,50	LM
2. Lille	23	14	4	5	40:22	2,70	46	8	3	1	25:9	2,83	6	1	4	15:13	2,55	LM
3. Lyon	23	12	7	4	38:26	2,78	43	7	3	2	19:9	2,33	5	4	2	19:17	3,27	LM
4. St. Etienne	22	10	7	5	33:26	2,68	37	8	2	1	22:9	2,82	2	5	4	11:17	2,55	EL
5. Montpellier	22	9	9	4	29:17	2,09	36	5	4	2	16:7	2,09	4	5	2	13:10	2,09	
6. Strasbourg	22	9	8	5	38:25	2,86	35	5	4	2	18:11	2,64	4	4	3	20:14	3,09	
7. Reims	23	8	10	5	20:21	1,78	34	5	5	2	12:9	1,75	3	5	3	8:12	1,82	
8. Nice	23	9	7	7	18:23	1,78	34	5	2	4	9:11	1,82	4	5	3	9:12	1,75	
9. Rennes	23	9	6	8	31:31	2,70	33	5	3	3	14:11	2,27	4	3	5	17:20	3,08	
10. Marseille	22	9	4	9	35:33	3,09	31	5	3	2	19:9	2,80	4	1	7	16:24	3,33	
11. Nimes	23	8	6	9	31:33	2,78	30	4	4	4	16:13	2,42	4	2	5	15:20	3,18	
12. Bordeaux	21	7	7	7	23:23	2,19	28	5	4	2	16:12	2,55	2	3	5	7:11	1,80	
13. Angers	23	6	9	8	24:27	2,22	27	4	4	4	13:13	2,17	2	5	4	11:14	2,27	
14. Toulouse	22	6	8	8	21:31	2,36	26	2	5	4	12:16	2,55	4	3	4	9:15	2,18	
15. Nantes	22	6	6	10	27:29	2,55	24	4	4	3	19:11	2,73	2	2	7	8:18	2,36	
16. Dijon	22	5	5	12	19:34	2,41	20	3	2	5	9:16	2,50	2	3	7	10:18	2,33	
17. Monaco	23	4	6	13	21:39	2,61	18	1	4	7	11:24	2,92	3	2	6	10:15	2,27	
18. Amiens	23	5	3	15	18:38	2,43	18	3	1	7	12:18	2,73	2	2	8	6:20	2,17	SESTUP
19. Caen	21	2	9	10	18:30	2,29	15	1	4	5	9:14	2,30	1	5	5	9:16	2,27	SESTUP
20. Guingamp	22	3	5	14	16:46	2,82	14	1	3	7	10:19	2,64	2	2	7	6:27	3,00	SESTUP

2. francouzská fotbalová liga

Číslo udál.	Den	DOHRÁVKY 23. KOLA		Výsledky v roce				Předběžné kurzy					Váš tip	Výsl.
				2018-2019		2017-2018		1	10	0	02	2		
				doma	venku	doma	venku							
1297	04.02.	Ajaccio GFCO	- Valenciennes		0:0	3:4	1:1	2,25	1,31	3,15	1,61	3,30		
1301	04.02.	Lens	- Beziars		0:0			1,55	1,09	3,72	2,38	6,66		

Číslo udál.	Den	ZÁPASY 24. KOLA		Výsledky v roce				Předběžné kurzy					Váš tip	Výsl.
				2018-2019		2017-2018		1	10	0	02	2		
				doma	venku	doma	venku							
1597	08.02.	AC Ajaccio	- Niort		0:2	2:2	0:0	2,30	1,34	3,20	1,48	2,75		
1598	08.02.	Beziars	- Sochaux		0:1			2,40	1,36	3,15	1,44	2,65		
1599	11.02.	Brest	- Auxerre		2:0	1:1	2:1	1,80	1,16	3,30	1,80	3,96		
1600	08.02.	Clermont	- Valenciennes		4:0	3:0	0:0	1,80	1,16	3,30	1,80	3,96		
1601	08.02.	Grenoble	- Lorient		0:1			2,30	1,34	3,20	1,48	2,75		
1602	09.02.	Lens	- Metz		0:2			2,45	1,37	3,10	1,42	2,63		
1603	08.02.	Nancy	- Chateauroux		0:1	4:1	0:1	2,50	1,36	3,00	1,41	2,65		
1604	08.02.	Orleans	- Le Havre		1:3	2:1	1:1	2,50	1,36	3,00	1,41	2,65		
1605	08.02.	Red Star	- Ajaccio GFCO		1:2			2,65	1,36	2,80	1,36	2,65		
1606	08.02.	Troyes	- Paris FC		0:2			2,35	1,34	3,15	1,46	2,72		

POSLEDNÍ LIGOVÉ VÝSLEDKY MUŽSTVA:

(V) = zápas hraný venku

AC Ajaccio	Lorient (V)	0:1	Metz	0:0	Sochaux (V)	0:0	Beziars	2:1	Lens (V)	2:1	Orleans (V)	3:1
Ajaccio GFCO	Grenoble (V)	1:1	Lorient (V)	1:0	Auxerre	0:4	Chateauroux (V)	1:0	Le Havre	1:1	Sochaux (V)	0:2
Auxerre	Red Star	0:0	Nancy (V)	0:1	Orleans	3:0	Ajaccio GFCO (V)	4:0	Grenoble	4:0	Chateauroux (V)	0:0
Beziars	Paris FC	0:1	Troyes	0:0	AC Ajaccio (V)	1:2	Orleans	1:2	Brest (V)	0:3	Grenoble	0:3
Brest	Le Havre (V)	1:1	Sochaux	1:0	Paris FC (V)	1:0	Troyes	1:1	Niort (V)	1:1	Beziars	3:0
Chateauroux	Grenoble	2:2	Red Star (V)	3:1	Valenciennes	1:1	Lorient (V)	1:2	Ajaccio GFCO	0:1	Auxerre	0:0
Clermont	Sochaux (V)	1:2	Le Havre	0:0	Metz (V)	2:1	Niort	3:2	Troyes (V)	1:0	Lens	0:0
Grenoble	Chateauroux (V)	2:2	Ajaccio GFCO	1:1	Niort (V)	1:1	Le Havre	0:0	Auxerre (V)	0:4	Paris FC	0:1
Le Havre	Brest	1:1	Clermont (V)	0:0	Red Star	1:0	Valenciennes	4:3	Grenoble (V)	0:0	Ajaccio GFCO (V)	1:1
Lens	Troyes (V)	0:1	Nancy	2:1	Red Star (V)	0:1	AC Ajaccio	1:2	Clermont (V)	0:0	Brest	2:1
Lorient	AC Ajaccio	1:0	Valenciennes (V)	2:1	Ajaccio GFCO	0:1	Chateauroux	2:1	Sochaux (V)	0:1	Niort	1:1
Metz	Troyes	1:1	Nancy	3:0	AC Ajaccio (V)	0:0	Clermont	1:2	Orleans (V)	1:0	Valenciennes (V)	2:0
Nancy	Niort (V)	1:1	Metz (V)	0:3	Auxerre	1:0	Lens (V)	1:2	Paris FC	1:2	Troyes	1:1
Niort	Nancy	1:1	Orleans (V)	0:1	Grenoble	1:1	Clermont (V)	2:3	Brest	1:1	Lorient (V)	1:1
Orleans	Paris FC (V)	0:0	Niort	1:0	Auxerre (V)	0:3	Metz	0:1	Beziars (V)	2:1	AC Ajaccio	1:3
Paris FC	Orleans	0:0	Beziars (V)	1:0	Brest	0:1	Nancy (V)	2:1	Red Star	1:1	Grenoble (V)	1:0
Red Star	Auxerre (V)	0:0	Chateauroux	1:3	Le Havre (V)	0:1	Lens	1:0	Paris FC (V)	1:1	Sochaux	3:0
Sochaux	Clermont	2:1	Brest (V)	0:1	AC Ajaccio	0:0	Valenciennes (V)	0:1	Lorient	1:0	Red Star (V)	0:3
Troyes	Metz (V)	1:1	Lens	1:0	Beziars (V)	0:0	Brest (V)	1:1	Clermont	0:1	Nancy (V)	1:1
Valenciennes	Lorient	1:2	Chateauroux (V)	1:1	Le Havre (V)	3:4	Sochaux	1:0	Metz	0:2	Niort (V)	0:1

TABULKA PO 23. KOLE		Celkem					Doma					Venku					Poznámka		
1.	Metz	23	15	4	4	38:15	2,30	49	7	1	3	21:7	2,55	8	3	1	17:8	2,08	POSTUP
2.	Brest	23	13	7	3	39:20	2,57	46	8	3	1	24:9	2,75	5	4	2	15:11	2,36	POSTUP
3.	Lorient	23	11	7	5	29:19	2,09	40	6	5	1	16:8	2,00	5	2	4	13:11	2,18	BARÁŽ
4.	Paris FC	23	10	9	4	21:13	1,48	39	6	4	1	12:3	1,36	4	5	3	9:10	1,58	BARÁŽ
5.	Clermont	23	9	9	5	27:19	2,00	36	5	6	1	16:8	2,00	4	3	4	11:11	2,00	BARÁŽ
6.	Le Havre	23	9	9	5	27:22	2,13	36	6	5	1	21:15	3,00	3	4	4	6:7	1,18	
7.	Lens	22	10	5	7	29:19	2,18	35	6	2	2	15:5	2,00	4	3	5	14:14	2,33	
8.	Troyes	23	10	5	8	29:21	2,17	35	6	0	5	15:11	2,36	4	5	3	14:10	2,00	
9.	Grenoble	23	9	8	6	27:23	2,17	35	5	4	3	12:9	1,75	4	4	3	15:14	2,64	
10.	Niort	23	9	7	7	25:22	2,04	34	5	4	2	14:9	2,09	4	3	5	11:13	2,00	
11.	Auxerre	23	8	6	9	27:19	2,00	30	4	4	4	13:9	1,83	4	2	5	14:10	2,18	
12.	Orleans	23	9	3	11	26:33	2,57	30	5	1	6	12:14	2,17	4	2	5	14:19	3,00	
13.	Chateauroux	23	6	9	8	21:27	2,09	27	3	5	4	12:14	2,17	3	4	4	9:13	2,00	
14.	AC Ajaccio	23	6	8	9	21:27	2,09	26	3	5	3	12:11	2,09	3	3	6	9:16	2,08	
15.	Ajaccio GFCO	22	7	5	10	19:33	2,36	26	3	2	6	9:16	2,27	4	3	4	10:17	2,45	
16.	Sochaux	23	7	3	13	17:28	1,96	24	5	1	5	10:12	2,00	2	2	8	7:16	1,92	
17.	Valenciennes	22	5	6	11	28:39	3,05	21	4	4	4	16:17	2,75	1	2	7	12:22	3,40	
18.	Beziars	22	5	4	13	15:28	1,95	19	0	4	6	4:13	1,70	5	0	7	11:15	2,17	BARÁŽ
19.	Nancy	23	4	5	14	14:32	2,00	17	2	2	7	5:13	1,64	2	3	7	9:19	2,33	SESTUP
20.	Red Star	23	4	5	14	16:36	2,26	17	4	0	8	11:22	2,75	0	5	6	5:14	1,73	SESTUP

1. portugalská fotbalová liga

Číslo udál.	Den	DOHRÁVKA 20. KOLA		Výsledky v roce				Předběžné kurzy					Váš tip	Výsl.
				2018-2019		2017-2018		1	10	0	02	2	Skut.	
				doma	venku	doma	venku							
598	04.02.	Belenenses	-	Moreirense	1:1	3:0	1:2	2,41	1,36	3,13	1,54	3,03		

Číslo udál.	Den	ZÁPASY 21. KOLA		Výsledky v roce				Předběžné kurzy					Váš tip	Výsl.
				2018-2019		2017-2018		1	10	0	02	2	Skut.	
				doma	venku	doma	venku							
92	10.02.	Braga	-	Chaves	1:0	1:0	4:1	1,30	1,03	4,50	2,93	8,40		
93	10.02.	Feirense	-	Sp. Lisboa	0:1	2:3	0:2	6,00	2,25	3,60	1,06	1,50		
94	08.02.	Moreirense	-	FC Porto	0:3	0:0	0:3	6,10	2,37	3,90	1,06	1,45		
95	10.02.	Boavista	-	Santa Clara	2:4			2,15	1,29	3,20	1,55	3,00		
96	09.02.	Portimonense	-	Rio Ave	1:2	4:1	0:2	2,35	1,34	3,15	1,46	2,72		
97	10.02.	Benfica	-	Nacional	4:0			1,15	1,01	6,50	4,14	11,50		
98	11.02.	Setubal	-	Belenenses	0:0	3:0	1:1	2,40	1,36	3,15	1,44	2,65		
99	09.02.	Maritimo	-	Aves	1:0	2:1	0:0	2,05	1,25	3,20	1,60	3,22		
100	09.02.	Tondela	-	Guimaraes	0:1	1:4	1:0	2,63	1,42	3,10	1,37	2,45		

POSLEDNÍ LIGOVÉ VÝSLEDKY MUŽSTVA:

(V) = zápas hraný venku

Aves	Braga	0:2	Tondela (V)	2:0	Setubal	2:1	Feirense	1:1	Moreirense (V)	0:1	FC Porto	0:1
Belenenses	FC Porto (V)	0:3	Tondela	2:2	Nacional (V)	1:0	Guimaraes	1:0	Sp. Lisboa (V)	1:2	Aves	5:2
Benfica	Sp. Lisboa (V)	4:2	Boavista	5:1	Guimaraes (V)	1:0	Santa Clara (V)	2:0	Rio Ave	4:2	Portimonense (V)	0:2
Boavista	Feirense	2:0	Benfica (V)	1:5	Portimonense	0:2	Maritimo	0:1	Braga (V)	0:1	Setubal	1:0
Braga	Aves (V)	2:0	Santa Clara	1:0	Nacional (V)	3:0	Portimonense (V)	1:1	Boavista	1:0	Maritimo	2:0
Chaves	Maritimo	1:0	Portimonense (V)	1:0	FC Porto	1:4	Tondela	2:1	Setubal (V)	0:0	Feirense	0:0
FC Porto	Guimaraes (V)	0:0	Belenenses	3:0	Chaves (V)	4:1	Sp. Lisboa (V)	0:0	Nacional	3:1	Aves (V)	1:0
Feirense	Boavista (V)	0:2	Guimaraes	1:2	Rio Ave (V)	0:0	Aves (V)	1:1	Santa Clara	2:2	Chaves (V)	0:0
Guimaraes	FC Porto	0:0	Feirense (V)	2:1	Benfica	0:1	Moreirense	1:0	Belenenses (V)	0:1	Nacional (V)	0:1
Maritimo	Chaves (V)	0:1	Rio Ave	0:2	Santa Clara (V)	1:0	Boavista (V)	1:0	Portimonense	5:1	Braga (V)	0:2
Moreirense	Nacional	2:1	Sp. Lisboa (V)	1:2	Guimaraes (V)	0:1	Aves	1:0	Rio Ave (V)	2:1	Boavista	2:1
Nacional	Setubal	0:0	Moreirense (V)	1:2	Braga	0:3	Belenenses	0:1	FC Porto (V)	1:3	Guimaraes	1:0
Portimonense	Santa Clara (V)	1:2	Chaves	0:1	Boavista (V)	2:0	Braga	1:1	Maritimo (V)	1:5	Benfica	2:0
Rio Ave	Tondela	2:2	Maritimo (V)	2:0	Feirense	0:0	Setubal	1:1	Benfica (V)	2:4	Moreirense	1:2
Santa Clara	Portimonense	2:1	Braga (V)	0:1	Maritimo	0:1	Benfica	0:2	Feirense (V)	2:2	Tondela	1:2
Setubal	Nacional (V)	0:0	Sp. Lisboa	1:1	Aves (V)	1:2	Rio Ave (V)	1:1	Chaves	0:0	Boavista (V)	0:1
Sp. Lisboa	Benfica	2:4	Setubal (V)	1:1	Moreirense	2:1	FC Porto	0:0	Tondela (V)	1:2	Belenenses	2:1
Tondela	Rio Ave (V)	2:2	Aves	0:2	Belenenses (V)	2:2	Chaves (V)	1:2	Sp. Lisboa	2:1	Santa Clara (V)	2:1

TABULKA PO 20. KOLE		Celkem					Doma					Venku					Poznámka		
1.	FC Porto	20	16	2	2	41:11	2,60	50	9	0	1	26:6	3,20	7	2	1	15:5	2,00	LM
2.	Benfica	20	15	2	3	47:20	3,35	47	7	1	1	27:11	4,22	8	1	2	20:9	2,64	LM
3.	Braga	20	14	4	2	38:17	2,75	46	9	1	0	21:5	2,60	5	3	2	17:12	2,90	EL
4.	Sp. Lisboa	20	12	3	5	38:24	3,10	39	9	1	1	25:11	3,27	3	2	4	13:13	2,89	EL
5.	Guimaraes	20	9	5	6	24:19	2,15	32	5	3	2	10:6	1,60	4	2	4	14:13	2,70	
6.	Moreirense	19	10	1	8	21:24	2,37	31	6	1	2	11:7	2,00	4	0	6	10:17	2,70	
7.	Belenenses	19	7	8	4	23:21	2,32	29	4	3	2	13:10	2,56	3	5	2	10:11	2,10	
8.	Portimonense	20	8	3	9	27:34	3,05	27	5	3	2	19:14	3,30	3	0	7	8:20	2,80	
9.	Rio Ave	20	6	7	7	31:32	3,15	25	4	5	2	18:16	3,09	2	2	5	13:16	3,22	
10.	Santa Clara	20	7	3	10	28:30	2,90	24	3	1	7	16:21	3,36	4	2	3	12:9	2,33	
11.	Setubal	20	5	6	9	18:22	2,00	21	3	2	4	9:9	2,00	2	4	5	9:13	2,00	
12.	Tondela	20	5	5	10	25:31	2,80	20	3	2	5	10:13	2,30	2	3	5	15:18	3,30	
13.	Maritimo	20	6	2	12	15:24	1,95	20	3	1	5	9:11	2,22	3	1	7	6:13	1,73	
14.	Nacional	20	5	5	10	20:35	2,75	20	3	2	6	5:14	1,73	2	3	4	15:21	4,00	
15.	Boavista	20	5	4	11	15:26	2,05	19	4	1	5	7:8	1,50	1	3	6	8:18	2,60	
16.	Aves	20	5	3	12	22:34	2,80	18	3	3	5	14:15	2,64	2	0	7	8:19	3,00	
17.	Chaves	20	5	3	12	15:28	2,15	18	3	2	5	10:13	2,30	2	1	7	5:15	2,00	SESTUP
18.	Feirense	20	2	8	10	12:28	2,00	14	1	5	3	9:11	2,22	1	3	7	3:17	1,82	SESTUP

2. portugalská fotbalová liga

Číslo udál.	Den	DOHRÁVKY		Výsledky v roce				Předběžné kurzy					Váš tip	Výsl.
				2018-2019		2017-2018		1	10	0	02	2		
				doma	venku	doma	venku							
1452	05.02.	Famalicao	-	Ferreira		2:1		2,65	1,41	3,00	1,36	2,50		
	06.02.	Covilha	-	C. Piedade		4:2	0:0	0:1	2,30	1,34	3,20	1,48	2,75	

Číslo udál.	Den	ZÁPASY 21. KOLA		Výsledky v roce				Předběžné kurzy					Váš tip	Výsl.
				2018-2019		2017-2018		1	10	0	02	2		
				doma	venku	doma	venku							
	10.02.	Arouca	-	Famalicao		0:2	1:0	0:2	2,65	1,41	3,00	1,36	2,50	
	10.02.	Estoril	-	C. Piedade		4:0			1,50	1,06	3,60	2,25	6,00	
	09.02.	Farense	-	Leixoes		1:2			2,35	1,34	3,15	1,46	2,72	
	09.02.	Viseu	-	FC Porto II		1:2	4:1	1:0	2,45	1,37	3,10	1,42	2,63	
	10.02.	Ferreira	-	Varzim		1:0			1,50	1,06	3,60	2,25	6,00	
	10.02.	Oliveirense	-	Mafra		1:1			2,30	1,34	3,20	1,48	2,75	
	09.02.	Penafiel	-	Braga II		3:0	2:1	0:0	1,85	1,19	3,30	1,75	3,74	
	09.02.	Benfica II	-	Coimbra		1:1	0:4	2:1	1,90	1,20	3,25	1,71	3,61	
	11.02.	Guimaraes II	-	Covilha		2:1	3:0	1:2	1,90	1,20	3,25	1,71	3,61	

POSLEDNÍ LIGOVÉ VÝSLEDKY MUŽSTVA: (V) = zápas hraný venku

Arouca	Viseu	2:0	Benfica II (V)	1:3	Penafiel	2:0	Oliveirense	0:0	Estoril (V)	1:1	Farense	3:3
Benfica II	Mafra (V)	1:1	Arouca	3:1	Leixoes (V)	1:2	Viseu	4:0	Braga II	2:3	Guimaraes II (V)	1:2
Braga II	Farense	1:0	Estoril (V)	1:2	Ferreira	3:1	Benfica II (V)	3:2	FC Porto II	0:1	Guimaraes II	2:3
C. Piedade	Oliveirense	0:1	Guimaraes II	1:0	Ferreira	0:3	Varzim (V)	1:2	Coimbra (V)	0:3	Mafra	0:3
Coimbra	Guimaraes II	1:1	Ferreira (V)	0:2	Oliveirense	1:0	Varzim	2:0	C. Piedade	3:0	Leixoes	2:1
Covilha	Varzim	1:0	Viseu (V)	1:1	Mafra (V)	2:1	Leixoes (V)	0:1	Braga II	1:0	FC Porto II (V)	0:3
Estoril	Viseu (V)	2:1	Leixoes (V)	0:2	Braga II	2:1	FC Porto II (V)	0:2	Famalicao (V)	0:2	Arouca	1:1
FC Porto II	Penafiel	2:0	Farense (V)	0:0	Estoril	2:0	Guimaraes II	1:0	Braga II (V)	1:0	Benfica II	2:2
Famalicao	Penafiel (V)	2:1	Farense	0:0	Estoril	2:0	Varzim	0:0	Guimaraes II (V)	1:0	Benfica II	0:0
Farense	Braga II (V)	0:1	FC Porto II	0:0	Famalicao (V)	0:0	Viseu (V)	1:2	Arouca (V)	3:3	Oliveirense	5:0
Ferreira	Coimbra	2:0	Braga II (V)	1:3	C. Piedade (V)	3:0	Leixoes	1:0	Mafra (V)	1:1	Arouca	1:0
Guimaraes II	Coimbra (V)	1:1	Mafra	1:2	C. Piedade (V)	0:1	FC Porto II (V)	0:1	Benfica II	2:1	Braga II (V)	3:2
Leixoes	Estoril	2:0	Varzim (V)	1:2	Benfica II	2:1	Penafiel	2:1	Ferreira (V)	0:1	Covilha	1:0
Mafra	Benfica II	1:1	Guimaraes II (V)	2:1	Varzim	2:0	Covilha	1:2	Ferreira	1:1	C. Piedade (V)	3:0
Oliveirense	C. Piedade (V)	1:0	Viseu	5:3	Coimbra (V)	0:1	Arouca (V)	0:0	Penafiel	2:1	Farense (V)	0:5
Penafiel	FC Porto II (V)	0:2	Famalicao	1:2	Arouca (V)	0:2	Leixoes (V)	1:2	Viseu	2:0	Oliveirense (V)	1:2
Varzim	Covilha (V)	0:1	Leixoes	2:1	Mafra (V)	0:2	Coimbra (V)	0:2	C. Piedade	2:1	Famalicao (V)	0:0
Viseu	Estoril	1:2	Arouca (V)	0:2	Oliveirense (V)	3:5	Covilha	1:1	Benfica II (V)	0:4	Farense	2:1

TABULKA PO 20. KOLE		Celkem					Doma					Venku					Poznámka		
1.	Ferreira	19	14	1	4	28:9	1,95	43	8	0	2	14:3	1,70	6	1	2	14:6	2,22	POSTUP
2.	Famalicao	19	12	5	2	26:13	2,05	41	6	3	0	13:3	1,78	6	2	2	13:10	2,30	POSTUP
3.	Benfica II	20	10	5	5	29:18	2,35	35	8	0	1	20:7	3,00	2	5	4	9:11	1,82	
4.	Estoril	20	10	3	7	30:22	2,60	33	5	2	3	14:11	2,50	5	1	4	16:11	2,70	
5.	Mafra	20	9	5	6	28:23	2,55	32	5	4	2	15:10	2,27	4	1	4	13:13	2,89	
6.	FC Porto II	20	9	4	7	25:23	2,40	31	7	1	2	18:8	2,60	2	3	5	7:15	2,20	
7.	Coimbra	20	9	4	7	23:23	2,30	31	5	2	4	14:13	2,45	4	2	3	9:10	2,11	
8.	Leixoes	20	8	3	9	20:20	2,00	27	6	2	2	13:8	2,10	2	1	7	7:12	1,90	
9.	Penafiel	20	8	2	10	24:26	2,50	26	5	1	3	14:10	2,67	3	1	7	10:16	2,36	
10.	Farense	20	6	7	7	23:20	2,15	25	4	3	2	10:5	1,67	2	4	5	13:15	2,55	
11.	Varzim	20	7	4	9	19:24	2,15	25	4	2	4	14:13	2,70	3	2	5	5:11	1,60	
12.	Braga II	20	7	1	12	24:25	2,45	22	5	0	6	16:12	2,55	2	1	6	8:13	2,33	
13.	Oliveirense	20	5	7	8	22:28	2,50	22	4	3	3	17:12	2,90	1	4	5	5:16	2,10	
14.	Arouca	20	5	6	9	23:28	2,55	21	3	4	3	14:12	2,60	2	2	6	9:16	2,50	
15.	Guimaraes II	20	5	6	9	21:26	2,35	21	2	3	5	7:10	1,70	3	3	4	14:16	3,00	
16.	Covilha	19	5	5	9	18:26	2,32	20	3	4	2	7:6	1,44	2	1	7	11:20	3,10	
17.	C. Piedade	19	5	5	9	12:26	2,00	20	3	2	5	6:16	2,20	2	3	4	6:10	1,78	SESTUP
18.	Viseu	20	5	5	10	19:34	2,65	20	4	3	3	14:15	2,90	1	2	7	5:19	2,40	SESTUP

1. nizozemská fotbalová liga

Číslo udál.	Den	ZÁPASY 21. KOLA		Výsledky v roce				Předběžné kurzy					Váš tip	Výsl.	
				2018-2019		2017-2018		1	10	0	02	2	Skut.		
				doma	venku	doma	venku								
70	09.02.	Heracles	-	Ajax		1:1	2:1	0:1	7,30	2,70	4,30	1,04	1,35		
71	09.02.	Heerenveen	-	Zwolle		3:2	1:2	2:3	1,90	1,20	3,25	1,71	3,61		
72	09.02.	Venlo	-	Tilburg		1:0	3:3	0:3	2,10	1,27	3,20	1,57	3,10		
73	09.02.	Feyenoord	-	De Graafschap		0:2			1,17	1,01	6,00	3,90	11,00		
74	10.02.	Sittard	-	Excelsior		1:1			1,90	1,20	3,25	1,71	3,61		
75	10.02.	Groningen	-	Arnhem		1:5	4:2	0:2	2,72	1,46	3,15	1,34	2,35		
76	08.02.	Breda	-	Alkmaar		0:5	1:3	1:2	5,00	2,06	3,50	1,10	1,60		
77	10.02.	Emmen	-	Den Haag		2:1			2,45	1,37	3,10	1,42	2,63		
78	10.02.	Utrecht	-	PSV Eindhoven		0:4	1:7	0:3	6,10	2,37	3,90	1,06	1,45		

POSLEDNÍ LIGOVÉ VÝSLEDKY MUŽSTVA:

(V) = zápas hraný venku

Ajax	Venlo	6:0	Feyenoord (V)	2:6	Heerenveen	4:4	Utrecht (V)	3:1	De Graafschap	8:0	Zwolle (V)	4:1
Alkmaar	Emmen	5:0	Heerenveen (V)	2:0	Utrecht	3:0	PSV Eindhoven (V)	1:3	Excelsior	2:1	Sittard (V)	3:0
Arnhem	Heerenveen	2:2	Sittard (V)	1:2	Excelsior	3:2	De Graafschap (V)	2:2	Venlo	2:1	Breda (V)	1:2
Breda	De Graafschap (V)	0:3	Den Haag	1:1	Tilburg (V)	0:2	Heerenveen	4:2	Zwolle (V)	0:0	Arnhem	2:1
De Graafschap	Breda	3:0	Excelsior (V)	0:2	Sittard	5:1	Arnhem	2:2	Ajax (V)	0:8	Den Haag (V)	0:0
Den Haag	Heracles	2:0	Breda (V)	1:1	Venlo	2:4	Feyenoord	2:2	Tilburg (V)	3:0	De Graafschap	0:0
Emmen	Alkmaar (V)	0:5	Venlo (V)	3:2	PSV Eindhoven	2:2	Tilburg	0:2	Groningen (V)	2:1	Feyenoord	1:4
Excelsior	Feyenoord	2:1	De Graafschap	2:0	Arnhem (V)	2:3	Heracles	0:3	Alkmaar (V)	1:2	PSV Eindhoven (V)	0:6
Feyenoord	Excelsior (V)	1:2	Ajax	6:2	Zwolle (V)	1:3	Den Haag (V)	2:2	Sittard	0:2	Emmen (V)	4:1
Groningen	Tilburg (V)	2:1	PSV Eindhoven (V)	1:2	Heracles	3:0	Sittard (V)	0:0	Emmen	1:2	Venlo (V)	0:0
Heerenveen	Arnhem (V)	2:2	Alkmaar	0:2	Ajax (V)	4:4	Breda (V)	2:4	Utrecht	2:3	Tilburg (V)	5:1
Heracles	Den Haag (V)	0:2	Zwolle	0:2	Groningen (V)	0:3	Excelsior (V)	3:0	PSV Eindhoven	0:4	Utrecht (V)	1:3
PSV Eindhoven	Sittard	5:0	Groningen	2:1	Emmen (V)	2:2	Alkmaar	3:1	Heracles (V)	4:0	Excelsior	6:0
Sittard	PSV Eindhoven (V)	0:5	Arnhem	2:1	De Graafschap (V)	1:5	Groningen	0:0	Feyenoord (V)	2:0	Alkmaar	0:3
Tilburg	Groningen	1:2	Utrecht (V)	1:0	Breda	2:0	Emmen (V)	2:0	Den Haag	0:3	Heerenveen	1:5
Utrecht	Zwolle (V)	3:4	Tilburg	0:1	Alkmaar (V)	0:3	Ajax	1:3	Heerenveen (V)	3:2	Heracles	3:1
Venlo	Ajax (V)	0:6	Emmen	2:3	Den Haag (V)	4:2	Zwolle	2:0	Arnhem (V)	1:2	Groningen	0:0
Zwolle	Utrecht	4:3	Heracles (V)	2:0	Feyenoord	3:1	Venlo (V)	0:2	Breda	0:0	Ajax	1:4

TABULKA PO 20. KOLE		Celkem						Doma				Venku				Poznámka			
1.	PSV Eindhoven	20	18	1	1	69:11	4.00	55	11	0	0	43:3	4.18	7	1	1	26:8	3.78	LM
2.	Ajax	20	16	2	2	72:18	4.50	50	8	2	0	42:6	4.80	8	0	2	30:12	4.20	LM
3.	Feyenoord	20	12	3	5	43:27	3.50	39	9	0	1	26:9	3.50	3	3	4	17:18	3.50	EL
4.	Alkmaar	20	10	4	6	40:26	3.30	34	5	3	2	21:9	3.00	5	1	4	19:17	3.60	EL
5.	Arnhem	20	8	6	6	33:27	3.00	30	6	3	1	22:14	3.60	2	3	5	11:13	2.40	PLAY OFF
6.	Utrecht	20	8	4	8	33:31	3.20	28	6	1	3	20:10	3.00	2	3	5	13:21	3.40	PLAY OFF
7.	Venlo	20	7	5	8	27:35	3.10	26	4	3	2	15:9	2.67	3	2	6	12:26	3.45	PLAY OFF
8.	Heracles	20	8	2	10	33:42	3.75	26	6	0	3	21:15	4.00	2	2	7	12:27	3.55	PLAY OFF
9.	Tilburg	20	7	4	9	30:36	3.30	25	2	2	6	13:18	3.10	5	2	3	17:18	3.50	
10.	Zwolle	20	7	3	10	26:34	3.00	24	3	2	6	18:22	3.64	4	1	4	8:12	2.22	
11.	Den Haag	20	6	6	8	28:39	3.35	24	3	3	4	12:18	3.00	3	3	4	16:21	3.70	
12.	Sittard	20	6	5	9	32:41	3.65	23	4	3	3	17:14	3.10	2	2	6	15:27	4.20	
13.	Heerenveen	20	5	7	8	42:47	4.45	22	1	3	5	14:23	4.11	4	4	3	28:24	4.73	
14.	Excelsior	20	6	4	10	29:49	3.90	22	4	3	4	19:26	4.09	2	1	6	10:23	3.67	
15.	Groningen	20	6	3	11	24:31	2.75	21	3	1	5	14:12	2.89	3	2	6	10:19	2.64	
16.	Emmen	20	5	6	9	24:45	3.45	21	1	4	5	12:20	3.20	4	2	4	12:25	3.70	BARÁŽ
17.	De Graafschap	20	5	3	12	22:46	3.40	18	5	1	5	20:19	3.55	0	2	7	2:27	3.22	BARÁŽ
18.	Breda	20	4	4	12	22:44	3.30	16	4	2	4	16:17	3.30	0	2	8	6:27	3.30	SESTUP

2. nizozemská fotbalová liga

Číslo udál.	Den	DOHRÁVKY 23. KOLA		Výsledky v roce				Předběžné kurzy					Váš tip	Výsl.	
				2018-2019		2017-2018		1	10	0	02	2			
				doma	venku	doma	venku								
1364	04.02.	PSV Eindhoven II	-	FC Oss		1:4	5:1	3:0	1,95	1,27	3,60	1,67	3,12		
1365	04.02.	Alkmaar II	-	Cambuur		1:2	0:1	2:3	2,74	1,57	3,70	1,34	2,10		

Číslo udál.	Den	ZÁPASY 24. KOLA		Výsledky v roce				Předběžné kurzy					Váš tip	Výsl.	
				2018-2019		2017-2018		1	10	0	02	2			
				doma	venku	doma	venku								
1656	08.02.	Cambuur	-	Nijmegen		2:2	1:1	1:3	2,25	1,32	3,20	1,50	2,82		
1657	08.02.	Sp. Rotterdam	-	Twente		1:2			2,35	1,34	3,15	1,46	2,72		
1658	08.02.	Den Bosch	-	Volendam		2:1	3:1	0:1	1,70	1,13	3,40	1,91	4,37		
1659	08.02.	FC Oss	-	Maastricht		2:0	1:0	1:1	1,85	1,19	3,30	1,75	3,74		
1660	08.02.	Almere	-	Alkmaar II		3:2	3:2	1:4	1,75	1,16	3,40	1,85	4,07		
1661	08.02.	Telstar	-	Waalwijk		0:1	0:0	1:4	2,30	1,34	3,20	1,48	2,75		
1662	08.02.	FC Eindhoven	-	PSV Eindhoven II		1:2	1:2	1:4	2,40	1,36	3,15	1,44	2,65		
1663	08.02.	Helmond	-	Dordrecht		0:0	1:2	2:3	2,15	1,29	3,20	1,55	3,00		
1664	11.02.	Utrecht II	-	Ahead Eagles		0:5	1:0	0:0	4,37	1,91	3,40	1,13	1,70		
1665	11.02.	Ajax II	-	Kerkrade		1:2			1,85	1,19	3,30	1,75	3,74		

POSLEDNÍ LIGOVÉ VÝSLEDKY MUŽSTVA:

(V) = zápas hraný venku

Ahead Eagles	FC Eindhoven	0:1	Cambuur (V)	1:1	Almere	2:1	Kerkrade (V)	1:3	Waalwijk (V)	3:1	Den Bosch	0:0
Ajax II	Dordrecht (V)	3:3	Volendam	1:3	Waalwijk (V)	1:4	PSV Eindhoven II	2:2	Sp. Rotterdam	2:0	Almere (V)	3:2
Alkmaar II	Kerkrade (V)	2:6	Dordrecht	0:1	Utrecht II (V)	3:1	FC Eindhoven	1:2	Sp. Rotterdam (V)	0:5	Telstar	0:2
Almere	Kerkrade (V)	2:1	Twente	1:3	Ahead Eagles (V)	1:2	Volendam	0:2	PSV Eindhoven II (V)	2:5	Ajax II	2:3
Cambuur	Ahead Eagles	1:1	Helmond (V)	1:0	Sp. Rotterdam	3:3	Maastricht (V)	2:1	Twente	0:1	PSV Eindhoven II (V)	2:1
Den Bosch	Waalwijk (V)	1:2	FC Eindhoven (V)	0:2	FC Oss	3:0	Dordrecht (V)	6:2	Kerkrade	2:0	Ahead Eagles (V)	0:0
Dordrecht	Ajax II	3:3	PSV Eindhoven II	1:3	Alkmaar II (V)	1:0	Den Bosch	2:6	FC Oss	0:1	Utrecht II (V)	1:4
FC Eindhoven	Ahead Eagles (V)	1:0	Den Bosch	2:0	Volendam (V)	3:1	Nijmegen	3:2	Alkmaar II (V)	2:1	Waalwijk	1:3
FC Oss	Nijmegen	1:1	Den Bosch (V)	0:3	Waalwijk	1:2	Dordrecht (V)	1:0	Helmond	1:1	Ajax II (V)	0:1
Helmond	Twente (V)	1:4	Maastricht (V)	0:3	Cambuur	0:1	Telstar (V)	1:1	Utrecht II	2:0	FC Oss (V)	1:1
Kerkrade	Almere	1:2	Alkmaar II	6:2	Sp. Rotterdam (V)	2:2	Ahead Eagles	3:1	Den Bosch (V)	0:2	Volendam	2:1
Maastricht	Telstar	2:0	Helmond	3:0	PSV Eindhoven II (V)	2:2	Twente	0:2	Cambuur	1:2	Nijmegen (V)	1:0
Nijmegen	Utrecht II	4:1	FC Oss (V)	1:1	Telstar	1:1	FC Eindhoven (V)	2:3	Twente (V)	0:2	Maastricht	0:1
PSV Eindhoven II	Dordrecht (V)	3:1	Maastricht	2:2	Ajax II (V)	2:2	Almere	5:2	Telstar (V)	4:2	Cambuur	1:2
Sp. Rotterdam	Volendam (V)	2:2	Telstar (V)	1:1	Kerkrade	2:2	Cambuur (V)	3:3	Ajax II (V)	0:2	Alkmaar II	5:0
Telstar	Maastricht (V)	0:2	Sp. Rotterdam	1:1	Nijmegen (V)	1:1	Helmond	1:1	Volendam (V)	0:1	PSV Eindhoven II	2:4
Twente	Helmond	4:1	Almere (V)	3:1	Utrecht II	1:0	Maastricht (V)	2:0	Nijmegen	2:0	Cambuur (V)	1:0
Utrecht II	Nijmegen (V)	1:4	Waalwijk	1:2	Twente (V)	0:1	Alkmaar II	1:3	Helmond (V)	0:2	Dordrecht	4:1
Volendam	Sp. Rotterdam	2:2	Ajax II (V)	3:1	FC Eindhoven	1:3	Almere (V)	2:0	Telstar	1:0	Kerkrade (V)	1:2
Waalwijk	Den Bosch	2:1	Utrecht II (V)	2:1	Ajax II	4:1	FC Oss (V)	2:1	Ahead Eagles	1:3	FC Eindhoven (V)	3:1

TABULKA PO 23. KOLE		Celkem					Doma					Venku					Poznámka		
1.	Twente	23	16	2	5	46:24	3.04	50	8	0	4	21:14	2.92	8	2	1	25:10	3.18	POSTUP
2.	Den Bosch	23	14	4	5	43:25	2.96	46	7	2	2	22:14	3.27	7	2	3	21:11	2.67	BARÁŽ
3.	Ahead Eagles	23	13	4	6	38:25	2.74	43	8	2	2	22:7	2.42	5	2	4	16:18	3.09	BARÁŽ
4.	Sp. Rotterdam	23	11	9	3	46:26	3.13	42	9	2	0	32:9	3.73	2	7	3	14:17	2.58	BARÁŽ
5.	Kerkrade	23	11	5	7	42:31	3.17	38	6	3	3	27:16	3.58	5	2	4	15:15	2.73	BARÁŽ
6.	PSV Eindhoven II	22	10	7	5	51:39	4.09	37	6	3	2	24:14	3.45	4	4	3	27:25	4.73	BARÁŽ
7.	FC Oss	22	10	5	7	28:23	2.32	35	4	3	4	14:15	2.64	6	2	3	14:8	2.00	BARÁŽ
8.	Waalwijk	23	11	2	10	35:34	3.00	35	6	2	4	20:17	3.08	5	0	6	15:17	2.91	BARÁŽ
9.	FC Eindhoven	23	10	4	9	30:27	2.48	34	3	3	5	12:15	2.45	7	1	4	18:12	2.50	BARÁŽ
10.	Ajax II	23	10	3	10	44:39	3.61	33	7	1	3	22:12	3.09	3	2	7	22:27	4.08	
11.	Cambuur	22	9	6	7	30:29	2.68	33	5	3	3	17:13	2.73	4	3	4	13:16	2.64	
12.	Maastricht	23	9	6	8	27:28	2.39	33	4	2	6	14:17	2.58	5	4	2	13:11	2.18	
13.	Volendam	23	8	7	8	31:34	2.83	31	5	4	3	18:15	2.75	3	3	5	13:19	2.91	
14.	Almere	23	9	4	10	35:41	3.30	31	4	2	5	15:17	2.91	5	2	5	20:24	3.67	
15.	Nijmegen	23	8	6	9	39:39	3.39	30	4	5	3	23:19	3.50	4	1	6	16:20	3.27	
16.	Telstar	23	7	4	12	25:38	2.74	25	3	3	5	12:19	2.82	4	1	7	13:19	2.67	
17.	Dordrecht	23	3	6	14	27:49	3.30	15	2	3	7	14:26	3.33	1	3	7	13:23	3.27	
18.	Helmond	23	2	8	13	22:40	2.70	14	2	3	6	14:17	2.82	0	5	7	8:23	2.58	
19.	Utrecht II	23	3	5	15	26:52	3.39	14	3	3	5	17:22	3.55	0	2	10	9:30	3.25	
20.	Alkmaar II	22	2	7	13	27:49	3.45	13	1	3	7	13:21	3.09	1	4	6	14:28	3.82	

1. belgická fotbalová liga

Číslo udál.	Den	ZÁPASY 25. KOLA		Výsledky v roce				Předběžné kurzy					Váš tip	Výsl.	
				2018-2019		2017-2018		1	10	0	02	2	Skut.		
				doma	venku	doma	venku								
81	10.02.	Anderlecht	-	Z. Waregem		2:1	2:0	3:2	1,60	1,10	3,50	2,06	5,00		
82	10.02.	Gent	-	Mouscron		1:3	3:1	2:3	1,50	1,06	3,60	2,25	6,00		
83	08.02.	Genk	-	St. Liege		1:1	0:2	1:2	1,75	1,16	3,40	1,85	4,07		
84	09.02.	Eupen	-	Kortrijk		3:1	1:2	0:0	2,15	1,29	3,20	1,55	3,00		
85	10.02.	Cercle Bruggy	-	FC Bruggy		0:4			4,56	1,98	3,50	1,12	1,65		
86	09.02.	Lokeren	-	FC Antwerp		1:2	1:1	2:1	3,74	1,75	3,30	1,19	1,85		
87	09.02.	Charleroi	-	Oostende		1:2	1:1	0:3	1,65	1,12	3,50	1,98	4,56		
88	09.02.	St. Truiden	-	Waasland		2:2	1:0	1:3	1,70	1,13	3,40	1,91	4,37		

POSLEDNÍ LIGOVÉ VÝSLEDKY MUŽSTVA: (V) = zápas hrany venku

Anderlecht	St. Liege (V) 1:2	Eupen 2:1	Gent (V) 0:1	Waasland 3:0	Mouscron (V) 1:3	Cercle Bruggy (V) 1:2
Cercle Bruggy	Z. Waregem (V) 2:3	St. Truiden 1:2	Waasland (V) 1:1	Eupen 0:1	Gent (V) 1:4	Anderlecht 2:1
Charleroi	Mouscron (V) 0:3	Waasland 2:2	FC Bruggy (V) 1:0	St. Liege 0:1	Z. Waregem (V) 1:3	Gent 2:0
Eupen	St. Truiden (V) 1:4	Anderlecht (V) 1:2	Lokeren 4:1	Cercle Bruggy (V) 1:0	Genk 0:2	Mouscron 1:0
FC Antwerp	Oostende (V) 2:0	St. Liege 1:1	Z. Waregem (V) 2:1	Mouscron 2:1	FC Bruggy (V) 1:5	Waasland 0:2
FC Bruggy	Gent 1:1	Oostende (V) 2:1	Charleroi 0:1	Lokeren (V) 1:0	FC Antwerp 5:1	Kortrijk (V) 0:0
Genk	Waasland (V) 2:1	Mouscron 1:2	St. Truiden (V) 3:2	Gent 3:1	Eupen (V) 2:0	Oostende 2:0
Gent	FC Bruggy (V) 1:1	Kortrijk (V) 2:1	Anderlecht 1:0	Genk (V) 1:3	Cercle Bruggy 4:1	Charleroi (V) 0:2
Kortrijk	Lokeren 2:1	Gent 1:2	St. Liege (V) 1:2	Z. Waregem 4:2	St. Truiden (V) 0:0	FC Bruggy 0:0
Lokeren	Kortrijk (V) 1:2	Z. Waregem 0:3	Eupen (V) 1:4	FC Bruggy 0:1	Waasland (V) 1:2	St. Truiden 2:0
Mouscron	Charleroi 3:0	Genk (V) 2:1	Oostende 2:1	FC Antwerp (V) 1:2	Anderlecht 3:1	Eupen (V) 0:1
Oostende	FC Antwerp 0:2	FC Bruggy 1:2	Mouscron (V) 1:2	St. Truiden 1:1	St. Liege (V) 1:3	Genk (V) 0:2
St. Liege	Anderlecht 2:1	FC Antwerp (V) 1:1	Kortrijk 2:1	Charleroi (V) 1:0	Oostende 3:1	Z. Waregem 4:1
St. Truiden	Eupen 4:1	Cercle Bruggy (V) 2:1	Genk 2:3	Oostende (V) 1:1	Kortrijk 0:0	Lokeren (V) 0:2
Waasland	Genk 1:2	Charleroi (V) 2:2	Cercle Bruggy 1:1	Anderlecht (V) 0:3	Lokeren 2:1	FC Antwerp (V) 2:0
Z. Waregem	Cercle Bruggy 3:2	Lokeren (V) 3:0	FC Antwerp 1:2	Kortrijk (V) 2:4	Charleroi 3:1	St. Liege (V) 1:4

TABULKA PO 24. KOLE		Celkem					Doma					Venku					Poznámka		
1.	Genk	24	16	6	2	55:24	3,29	54	7	3	2	23:12	2,92	9	3	0	32:12	3,67	PLAY OFF
2.	FC Bruggy	24	13	6	5	51:25	3,17	45	8	2	2	31:11	3,50	5	4	3	20:14	2,83	PLAY OFF
3.	FC Antwerp	24	13	6	5	35:26	2,54	45	5	4	3	19:16	2,92	8	2	2	16:10	2,17	PLAY OFF
4.	St. Liege	24	12	7	5	38:25	2,63	43	8	3	1	24:12	3,00	4	4	4	14:13	2,25	PLAY OFF
5.	St. Truiden	24	10	9	5	40:29	2,88	39	6	5	1	22:12	2,83	4	4	4	18:17	2,92	PLAY OFF
6.	Gent	24	11	5	8	42:38	3,33	38	7	2	3	21:17	3,17	4	3	5	21:21	3,50	PLAY OFF
7.	Anderlecht	24	11	4	9	40:31	2,96	37	7	4	1	23:10	2,75	4	0	8	17:21	3,17	
8.	Charleroi	24	10	4	10	35:34	2,88	34	7	1	4	19:14	2,75	3	3	6	16:20	3,00	
9.	Kortrijk	24	8	7	9	32:35	2,79	31	4	3	5	19:22	3,42	4	4	4	13:13	2,17	
10.	Eupen	24	9	1	14	28:45	3,04	28	6	0	6	18:20	3,17	3	1	8	10:25	2,92	
11.	Mouscron	24	7	5	12	23:29	2,17	26	5	3	4	12:9	1,75	2	2	8	11:20	2,58	
12.	Z. Waregem	24	7	5	12	40:50	3,75	26	5	3	4	24:20	3,67	2	2	8	16:30	3,83	
13.	Cercle Bruggy	24	7	5	12	28:45	3,04	26	6	1	5	18:21	3,25	1	4	7	10:24	2,83	
14.	Oostende	24	6	5	13	23:43	2,75	23	4	2	6	13:20	2,75	2	3	7	10:23	2,75	
15.	Waasland	24	4	10	10	27:35	2,58	22	2	6	4	12:14	2,17	2	4	6	15:21	3,00	BARÁŽ
16.	Lokeren	24	3	5	16	21:44	2,71	14	3	3	6	10:20	2,50	0	2	10	11:24	2,92	BARÁŽ

2. belgická fotbalová liga

Číslo udál.	Den	ZÁPASY 25. KOLA		Výsledky v roce						Předběžné kurzy					Váš tip Skut.	Výsl.	
				2018-2019			2017-2018			1	10	0	02	2			
				doma	venku		doma	venku									
1366	10.02.	Beerschot	-	St. Gilloise	1:0	0:2	1:1	3:0	2:1	3:0	0:1	1,90	1,20	3,25	1,71	3,61	
1367	09.02.	Roeselare	-	Lommel	2:2	1:3	1:0					2,35	1,34	3,15	1,46	2,72	
1368	09.02.	KV Mechelen	-	OH Leuven	3:0	1:1	3:1					1,40	1,04	4,10	2,52	6,50	
1369	08.02.	Westerlo	-	Tubize	2:1	0:2	0:0	1:1	0:0	2:1	1:2	1,75	1,16	3,40	1,85	4,07	

POSLEDNÍ LIGOVÉ VÝSLEDKY MUŽSTVA: (V) = zápas hraný venku

Beerschot	Tubize (V)	3:1	KV Mechelen	0:0	Westerlo	1:1	Roeselare (V)	2:1	Lommel	3:0	St. Gilloise (V)	1:1
KV Mechelen	Westerlo	3:0	Beerschot (V)	0:0	Roeselare	2:2	St. Gilloise (V)	2:1	Tubize	3:1	OH Leuven (V)	3:1
Lommel	OH Leuven	2:3	Tubize (V)	0:0	Westerlo	2:1	Beerschot (V)	0:3	Roeselare	0:1	St. Gilloise	0:2
OH Leuven	Roeselare	0:1	Lommel (V)	3:2	St. Gilloise (V)	1:2	Tubize	0:2	Westerlo (V)	0:0	KV Mechelen	1:3
Roeselare	OH Leuven (V)	1:0	Tubize	0:1	KV Mechelen (V)	2:2	Beerschot	1:2	St. Gilloise	1:1	Lommel (V)	1:0
St. Gilloise	Westerlo (V)	0:2	OH Leuven	2:1	KV Mechelen	1:2	Roeselare (V)	1:1	Beerschot	1:1	Lommel (V)	2:0
Tubize	Beerschot	1:3	Roeselare (V)	1:0	Lommel	0:0	OH Leuven (V)	2:0	KV Mechelen (V)	1:3	Westerlo	0:0
Westerlo	KV Mechelen (V)	0:3	St. Gilloise	2:0	Beerschot (V)	1:1	Lommel (V)	1:2	OH Leuven	0:0	Tubize (V)	0:0

TABULKA PO 24. KOLE		Celkem						Doma				Venku				Poznámka			
1.	KV Mechelen	24	15	7	2	49:18	2,79	52	9	2	1	27:9	3,00	6	5	1	22:9	2,58	O POSTUP
2.	Beerschot	24	13	7	4	40:29	2,88	46	8	3	1	22:11	2,75	5	4	3	18:18	3,00	O POSTUP
3.	St. Gilloise	23	10	6	7	32:24	2,43	36	5	4	2	17:11	2,55	5	2	5	15:13	2,33	O POSTUP
4.	Lommel	23	8	5	10	29:36	2,83	29	4	2	6	13:17	2,50	4	3	4	16:19	3,18	O POSTUP
5.	Westerlo	24	8	5	11	24:31	2,29	29	5	1	6	16:17	2,75	3	4	5	8:14	1,83	O SESTUP
6.	Roeselare	24	6	7	11	25:36	2,54	25	3	5	4	14:17	2,58	3	2	7	11:19	2,50	O SESTUP
7.	Tubize	24	6	5	13	27:40	2,79	23	4	4	4	14:16	2,50	2	1	9	13:24	3,08	O SESTUP
8.	OH Leuven	24	6	4	14	31:43	3,08	22	2	2	8	14:22	3,00	4	2	6	17:21	3,17	O SESTUP

1. švýcarská fotbalová liga

Číslo udál.	Den	ZÁPASY 20. KOLA		Výsledky v roce						Předběžné kurzy					Váš tip Skut.	Výsl.	
				2018-2019			2017-2018			1	10	0	02	2			
				doma	venku		doma	venku									
123	09.02.	Basel	-	St. Gallen	1:2	3:1		3:0	0:2	1:2	4:2	1,45	1,06	3,90	2,37	6,10	
124	09.02.	FC Zürich	-	Grasshoppers	2:0	2:0		0:4	1:1	2:0	0:1	1,65	1,12	3,50	1,98	4,56	
125	10.02.	Sion	-	Lugano	1:2	2:2		2:2	0:1	2:1	0:1	2,10	1,27	3,20	1,57	3,10	
126	10.02.	Thun	-	Y. B. Bern	1:4	2:3		3:1	2:2	4:0	1:3	3,10	1,57	3,20	1,27	2,10	
127	10.02.	Xamax	-	Luzern	1:2	2:0						2,30	1,34	3,20	1,48	2,75	

POSLEDNÍ LIGOVÉ VÝSLEDKY MUŽSTVA: (V) = zápas hraný venku

Basel	Grasshoppers (V)	4:0	Sion (V)	2:1	FC Zürich	2:0	Y. B. Bern	1:3	Luzern (V)	1:1	Thun (V)	2:4
FC Zürich	Lugano	0:0	Basel (V)	0:2	Grasshoppers	2:0	Xamax (V)	3:3	Sion	1:2	Luzern (V)	5:2
Grasshoppers	Basel	0:4	Thun (V)	0:1	Luzern	2:3	FC Zürich (V)	0:2	St. Gallen	2:1	Xamax (V)	3:2
Lugano	FC Zürich (V)	0:0	Sion	2:2	Xamax	2:2	Y. B. Bern (V)	0:1	Luzern	1:4	Basel (V)	2:3
Luzern	St. Gallen	2:1	Grasshoppers (V)	3:2	Sion (V)	0:2	Basel	1:1	Lugano (V)	4:1	FC Zürich	2:5
Sion	Basel	1:2	Lugano (V)	2:2	Luzern	2:0	Thun	2:1	FC Zürich (V)	2:1	St. Gallen	0:1
St. Gallen	Luzern (V)	1:2	Xamax	3:2	Thun (V)	0:2	Grasshoppers (V)	1:2	Y. B. Bern	2:3	Sion (V)	1:0
Thun	Grasshoppers	1:0	Y. B. Bern (V)	2:3	St. Gallen	2:0	Sion (V)	1:2	Basel	4:2	Xamax	2:2
Xamax	Y. B. Bern (V)	0:2	Y. B. Bern	1:4	St. Gallen (V)	2:3	Lugano (V)	2:2	FC Zürich	3:3	Grasshoppers	2:3
Y. B. Bern	Xamax	2:0	Xamax (V)	4:1	Thun	3:2	Basel (V)	3:1	Lugano	1:0	St. Gallen (V)	3:2

TABULKA PO 19. KOLE		Celkem						Doma				Venku				Poznámka			
1.	Y. B. Bern	19	17	1	1	59:20	4,16	52	9	0	1	31:10	4,10	8	1	0	28:10	4,22	LM
2.	Basel	19	9	6	4	38:33	3,74	33	5	2	2	18:14	3,56	4	4	2	20:19	3,90	LM
3.	Thun	18	8	4	6	36:27	3,50	28	5	3	1	19:13	3,56	3	1	5	17:14	3,44	EL
4.	FC Zürich	18	6	7	5	26:25	2,83	25	3	5	1	10:7	1,89	3	2	4	16:18	3,78	EL
5.	Luzern	18	8	1	9	29:33	3,44	25	3	1	5	14:20	3,78	5	0	4	15:13	3,11	
6.	St. Gallen	18	7	2	9	27:34	3,39	23	4	1	4	18:20	4,22	3	1	5	9:14	2,56	
7.	Sion	18	6	3	9	28:30	3,22	21	3	1	5	10:11	2,33	3	2	4	18:19	4,11	
8.	Lugano	18	4	7	7	26:32	3,22	19	3	4	2	15:16	3,44	1	3	5	11:16	3,00	
9.	Grasshoppers	19	5	2	12	21:38	3,11	17	4	0	6	12:21	3,30	1	2	6	9:17	2,89	BARÁŽ
10.	Xamax	19	2	7	10	26:44	3,68	13	1	3	5	14:23	4,11	1	4	5	12:21	3,30	SESTUP

2. švýcarská fotbalová liga

Číslo udál.	Den	ZÁPASY 20. KOLA		Výsledky v roce						Předběžné kurzy					Váš tip Skut.	Výsl.			
				2018-2019			2017-2018			1	10	0	02	2					
				doma	venku		doma	venku											
1340	10.02.	Chiasso	-	Servette	0:3		1:5		1:2	2:1	2:2	1:1	3,96	1,80	3,30	1,16	1,80		
1341	09.02.	Kriens	-	Winterthur	1:2		1:1						2,91	1,52	3,20	1,30	2,20		
1342	09.02.	Rapperswil	-	Aarau	2:1		0:3		2:0	2:3	0:0	1:0	2,10	1,27	3,20	1,57	3,10		
1343	08.02.	Vaduz	-	Lausanne	1:2		2:1						3,00	1,55	3,20	1,29	2,15		
1344	10.02.	Wil	-	Schaffhausen	1:2		0:2		2:3	0:1	1:2	2:1	2,15	1,29	3,20	1,55	3,00		

POSLEDNÍ LIGOVÉ VÝSLEDKY MUŽSTVA: (V) = zápas hraný venku

Aarau	Wil	3:1	Kriens (V)	2:1	Vaduz	3:1	Lausanne	2:2	Schaffhausen (V)	3:1	Rapperswil	3:0
Chiasso	Schaffhausen (V)	2:0	Winterthur	1:3	Rapperswil (V)	2:0	Servette (V)	1:5	Kriens	3:3	Schaffhausen (V)	2:3
Kriens	Aarau	1:2	Schaffhausen (V)	2:3	Winterthur	1:2	Chiasso (V)	3:3	Lausanne	1:1	Wil (V)	1:1
Lausanne	Wil (V)	2:0	Servette	1:1	Aarau (V)	2:2	Winterthur	5:1	Kriens (V)	1:1	Vaduz	1:2
Rapperswil	Servette (V)	1:4	Chiasso	0:2	Vaduz (V)	3:3	Wil	0:1	Aarau (V)	0:3	Winterthur (V)	2:3
Schaffhausen	Chiasso	0:2	Vaduz (V)	1:1	Kriens	3:2	Wil (V)	2:1	Aarau	1:3	Chiasso	3:2
Servette	Vaduz	2:0	Rapperswil	4:1	Lausanne (V)	1:1	Chiasso	5:1	Vaduz	4:1	Winterthur (V)	3:1
Vaduz	Servette (V)	0:2	Schaffhausen	1:1	Aarau (V)	1:3	Rapperswil	3:3	Servette (V)	1:4	Wil	0:2
Wil	Aarau (V)	1:3	Lausanne	0:2	Winterthur (V)	0:0	Schaffhausen	1:2	Rapperswil (V)	1:0	Vaduz (V)	2:0
Winterthur	Chiasso (V)	3:1	Wil	0:0	Kriens (V)	2:1	Lausanne (V)	1:5	Servette	1:3	Rapperswil	3:2

TABULKA PO 19. KOLE		Celkem					Doma					Venku					Poznámka		
1.	Servette	19	12	4	3	41:15	2,95	40	8	1	1	26:6	3,20	4	3	2	15:9	2,67	POSTUP
2.	Winterthur	18	9	4	5	29:26	3,06	31	4	3	2	13:11	2,67	5	1	3	16:15	3,44	BARÁŽ
3.	Lausanne	18	7	9	2	32:19	2,83	30	4	4	1	19:9	3,11	3	5	1	13:10	2,56	
4.	Wil	19	8	5	6	22:20	2,21	29	5	2	2	13:8	2,33	3	3	4	9:12	2,10	
5.	Aarau	19	8	2	9	32:31	3,32	26	5	1	4	19:14	3,30	3	1	5	13:17	3,33	
6.	Schaffhausen	19	7	5	7	25:30	2,89	26	5	3	2	18:14	3,20	2	2	5	7:16	2,56	
7.	Vaduz	19	5	5	9	26:35	3,21	20	3	3	3	14:14	3,11	2	2	6	12:21	3,30	
8.	Rapperswil	18	5	3	10	23:32	3,06	18	3	2	4	11:14	2,78	2	1	6	12:18	3,33	
9.	Chiasso	19	5	3	11	25:42	3,53	18	1	2	6	10:20	3,33	4	1	5	15:22	3,70	
10.	Kriens	18	2	10	6	25:30	3,06	16	0	4	5	10:17	3,00	2	6	1	15:13	3,11	SESTUP

1. maďarská fotbalová liga

Číslo udál.	Den	ZÁPASY 20. KOLA		Výsledky v roce						Předběžné kurzy					Váš tip Skut.	Výsl.			
				2018-2019			2017-2018			1	10	0	02	2					
				doma	venku		doma	venku											
670	09.02.	Honvéd	-	Puskás Academy			0:1		4:3		2:0	1:1	1,65	1,12	3,50	1,98	4,56		
671	09.02.	Újpest	-	Ferencváros			0:1		2:2	0:0	0:1		3,50	1,67	3,20	1,21	1,95		
672	09.02.	Paks	-	Haladas			2:1		2:0	1:2	2:1		1,65	1,12	3,50	1,98	4,56		
673	09.02.	Mezőkövesd	-	MTK Budapešť			2:2						2,45	1,37	3,10	1,42	2,63		
674	09.02.	MOL Vidi	-	Diósgyőr			1:0		4:1		3:2	1:2	1,40	1,04	4,10	2,52	6,50		
675	09.02.	Várda	-	Debrecen			1:3						4,07	1,85	3,40	1,16	1,75		

POSLEDNÍ LIGOVÉ VÝSLEDKY MUŽSTVA: (V) = zápas hraný venku

Debrecen	Újpest	0:0	Haladas (V)	2:0	Honvéd	2:0	MTK Budapešť (V)	1:0	MOL Vidi	0:1	Diósgyőr (V)	0:1
Diósgyőr	Mezőkövesd	1:1	Paks (V)	2:1	Várda	1:1	Haladas (V)	1:1	MTK Budapešť	3:2	Debrecen	1:0
Ferencváros	Honvéd	1:0	MOL Vidi (V)	1:2	Mezőkövesd	3:2	Paks (V)	3:0	Várda	2:0	Haladas (V)	0:1
Haladas	Várda	0:1	Debrecen	0:2	MTK Budapešť (V)	0:4	Diósgyőr	1:1	Puskás Academy (V)	0:2	Ferencváros	1:0
Honvéd	Ferencváros (V)	0:1	Újpest	2:2	Debrecen (V)	0:2	MOL Vidi (V)	0:2	Mezőkövesd	1:1	Paks (V)	0:0
MOL Vidi	Puskás Academy	0:3	Ferencváros	2:1	Újpest (V)	0:2	Honvéd	2:0	Debrecen (V)	1:0	Újpest	1:0
MTK Budapešť	Paks	1:2	Várda (V)	0:1	Haladas	4:0	Debrecen	0:1	Diósgyőr (V)	2:3	Puskás Academy	3:2
Mezőkövesd	Diósgyőr (V)	1:1	Puskás Academy (V)	0:2	Ferencváros (V)	2:3	Újpest	0:0	Honvéd (V)	1:1	MOL Vidi	1:0
Paks	MTK Budapešť (V)	2:1	Diósgyőr	1:2	Puskás Academy (V)	1:1	Ferencváros	0:3	Újpest (V)	1:1	Honvéd	0:0
Puskás Academy	MOL Vidi (V)	3:0	Mezőkövesd	2:0	Paks	1:1	Várda (V)	0:1	Haladas	2:0	MTK Budapešť (V)	2:3
Várda	Haladas (V)	1:0	MTK Budapešť	1:0	Diósgyőr (V)	1:1	Puskás Academy	1:0	Ferencváros (V)	0:2	Újpest	1:4
Újpest	Debrecen (V)	0:0	Honvéd (V)	2:2	MOL Vidi	2:0	Mezőkövesd (V)	0:0	Paks	1:1	MOL Vidi (V)	0:1

1. maďarská fotbalová liga

TABULKA PO 19. KOLE		Celkem						Doma					Venku					Poznámka	
1.	Ferencváros	19	13	3	3	37:15	2.74	42	7	3	0	21:9	3.00	6	0	3	16:6	2.44	LM
2.	MOL Vidi	19	10	4	5	30:19	2.58	34	5	2	2	14:10	2.67	5	2	3	16:9	2.50	EL
3.	Debrecen	19	8	7	4	25:19	2.32	31	5	4	1	16:9	2.50	3	3	3	9:10	2.11	EL
4.	Újpest	19	7	8	4	21:14	1.84	29	5	3	1	10:4	1.56	2	5	3	11:10	2.10	
5.	Honvéd	19	8	5	6	21:16	1.95	29	5	2	2	15:9	2.67	3	3	4	6:7	1.30	
6.	MTK Budapest	19	8	3	8	28:27	2.89	27	4	2	4	14:13	2.70	4	1	4	14:14	3.11	
7.	Mezőkövesd	19	6	7	6	26:24	2.63	25	5	2	2	14:7	2.33	1	5	4	12:17	2.90	
8.	Paks	19	6	7	6	24:26	2.63	25	4	2	3	14:14	3.11	2	5	3	10:12	2.20	
9.	Puskás Academy	19	7	3	9	24:24	2.53	24	6	2	2	13:7	2.00	1	1	7	11:17	3.11	
10.	Várda	19	5	4	10	17:35	2.74	19	3	2	4	11:15	2.89	2	2	6	6:20	2.60	
11.	Diósgyőr	19	4	6	9	19:30	2.58	18	3	4	3	11:13	2.40	1	2	6	8:17	2.78	SESTUP
12.	Haladás	19	2	3	14	13:36	2.58	9	2	2	6	8:14	2.20	0	1	8	5:22	3.00	SESTUP

1. chorvatská fotbalová liga

Číslo udál.	Den	ZÁPASY 20. KOLA		Výsledky v roce								Předběžné kurzy					Váš tip Skut.	Vysl.	
				2018-2019				2017-2018				1	10	0	02	2			
				doma	venku	doma	venku												
1762	09.02.	Slaven Belupo	-	HNK Gorica	0:1		3:3					2,20	1,30	3,20	1,52	2,91			
1763	10.02.	Zaprešić	-	Rijeka	1:2		0:4		1:3	0:3	0:0	1:5	5,00	2,06	3,50	1,10	1,60		
1764	10.02.	Hajduk Split	-	Loko. Zagreb	1:1		0:2		2:2	1:0	3:1	2:0	1,90	1,20	3,25	1,71	3,61		
1765	08.02.	Rudeš	-	Osijek	1:4		2:3		1:1	1:0	1:1	0:3	8,40	2,93	4,50	1,03	1,30		
1766	09.02.	D. Zagreb	-	Istra	3:0		4:1		2:0	5:1	0:0	4:0	1,10	1,01	7,50	4,95	14,50		

POSLEDNÍ LIGOVÉ VÝSLEDKY MUŽSTVA: (V) = zápas hraný venku

D. Zagreb	Rudeš	7:2	Hajduk Split	1:0	Zaprešić (V)	2:0	HNK Gorica	1:0	Rijeka (V)	0:1	Loko. Zagreb (V)	1:0
HNK Gorica	Rijeka (V)	3:1	Loko. Zagreb (V)	2:2	Osijek	1:2	D. Zagreb (V)	0:1	Istra	0:2	Rudeš (V)	1:0
Hajduk Split	Osijek (V)	1:0	D. Zagreb (V)	0:1	Istra	3:1	Rudeš (V)	4:1	Slaven Belupo	2:2	Zaprešić	3:0
Istra	Slaven Belupo	1:1	Rudeš	1:0	Hajduk Split (V)	1:3	Zaprešić	0:2	HNK Gorica (V)	2:0	Rijeka	1:2
Loko. Zagreb	Zaprešić	2:0	HNK Gorica	2:2	Rijeka (V)	0:3	Slaven Belupo	1:1	Osijek	2:2	D. Zagreb	0:1
Osijek	Hajduk Split	0:1	Zaprešić	6:0	HNK Gorica (V)	2:1	Rijeka	1:2	Loko. Zagreb (V)	2:2	Slaven Belupo (V)	2:0
Rijeka	HNK Gorica	1:3	Slaven Belupo (V)	1:1	Loko. Zagreb	3:0	Osijek (V)	2:1	D. Zagreb	1:0	Istra (V)	2:1
Rudeš	D. Zagreb (V)	2:7	Istra (V)	0:1	Slaven Belupo	1:1	Hajduk Split	1:4	Zaprešić	0:1	HNK Gorica	0:1
Slaven Belupo	Istra (V)	1:1	Rijeka	1:1	Rudeš (V)	1:1	Loko. Zagreb (V)	1:1	Hajduk Split (V)	2:2	Osijek	0:2
Zaprešić	Loko. Zagreb (V)	0:2	Osijek (V)	0:6	D. Zagreb	0:2	Istra (V)	2:0	Rudeš (V)	1:0	Hajduk Split (V)	0:3

TABULKA PO 19. KOLE		Celkem						Doma					Venku					Poznámka	
1.	D. Zagreb	19	15	3	1	39:11	2.63	48	8	2	0	24:9	3.30	7	1	1	15:2	1.89	LM
2.	Osijek	19	10	4	5	38:19	3.00	34	5	1	4	20:11	3.10	5	3	1	18:8	2.89	EL
3.	Loko. Zagreb	19	10	4	5	34:18	2.74	34	6	3	1	17:6	2.30	4	1	4	17:12	3.22	EL
4.	Rijeka	19	9	7	3	33:20	2.79	34	5	4	1	21:9	3.00	4	3	2	12:11	2.56	
5.	HNK Gorica	19	9	3	7	26:23	2.58	30	2	2	5	11:16	3.00	7	1	2	15:7	2.20	
6.	Hajduk Split	19	6	8	5	28:25	2.79	26	3	4	2	13:10	2.56	3	4	3	15:15	3.00	
7.	Slaven Belupo	19	2	12	5	21:27	2.53	18	2	3	4	10:15	2.78	0	9	1	11:12	2.30	
8.	Zaprešić	19	5	2	12	20:43	3.32	17	2	2	5	10:15	2.78	3	0	7	10:28	3.80	
9.	Istra	19	4	4	11	21:36	3.00	16	1	3	6	9:19	2.80	3	1	5	12:17	3.22	BARÁŽ
10.	Rudeš	19	0	3	16	12:50	3.26	3	0	1	8	4:23	3.00	0	2	8	8:27	3.50	SESTUP

1. dánská fotbalová liga

Číslo udál.	Den	ZÁPASY 21. KOLA		Výsledky v roce						Předběžné kurzy					Váš tip Skut.	Výsl.			
				2018-2019			2017-2018			1	10	0	02	2					
				doma	venku		doma	venku											
147	10.02.	Aalborg	-	Randers			2:2				1:1	2,15	1,29	3,20	1,55	3,00			
148	08.02.	Aarhus	-	Esbjerg			0:0					1,95	1,21	3,20	1,67	3,50			
149	10.02.	Hobro	-	Horsens			2:2		1:1		2:2	2,63	1,39	2,95	1,37	2,55			
150	10.02.	FC København	-	Odense			1:0		1:0		0:1	1,55	1,07	3,50	2,15	5,50			
151	11.02.	Vendsyssel	-	Midtjylland			0:3					5,50	2,15	3,50	1,07	1,55			
152	10.02.	Nordsjaelland	-	Brøndby			0:2		3:2	3:4	2:4	1:3	3,10	1,57	3,20	1,27	2,10		
153	09.02.	Vejle	-	Sønderjyske			0:3					2,60	1,36	2,85	1,38	2,66			

POSLEDNÍ LIGOVÉ VÝSLEDKY MUŽSTVA: (V) = zápas hraný venku

Aalborg	Odense (V)	2:1	Horsens	2:4	Esbjerg (V)	4:1	Vejle (V)	1:1	FC København	1:1	Nordsjaelland (V)	1:1
Aarhus	Hobro	1:0	Nordsjaelland (V)	0:1	Vejle	2:1	Horsens	1:2	Brøndby (V)	0:2	Randers	0:2
Brøndby	Vendsyssel	2:2	Vejle (V)	2:1	Hobro	1:0	Sønderjyske (V)	2:0	Aarhus	2:0	FC København	0:1
Esbjerg	Nordsjaelland	3:0	FC København (V)	0:3	Aalborg	1:4	Vendsyssel (V)	1:1	Odense (V)	1:2	Midtjylland	2:2
FC København	Sønderjyske (V)	3:0	Esbjerg	3:0	Horsens (V)	6:1	Midtjylland	2:1	Aalborg (V)	1:1	Brøndby (V)	1:0
Hobro	Aarhus (V)	0:1	Sønderjyske	0:0	Brøndby (V)	0:1	Randers	0:1	Vendsyssel	1:0	Odense (V)	0:1
Horsens	Midtjylland	1:3	Aalborg (V)	4:2	FC København	1:6	Aarhus (V)	2:1	Sønderjyske	1:1	Vejle (V)	1:3
Midtjylland	Horsens (V)	3:1	Odense	3:0	Randers (V)	2:1	FC København (V)	1:2	Vejle	5:0	Esbjerg (V)	2:2
Nordsjaelland	Esbjerg (V)	0:3	Aarhus	1:0	Sønderjyske (V)	2:1	Odense	1:3	Randers (V)	1:1	Aalborg	1:1
Odense	Aalborg	1:2	Midtjylland (V)	0:3	Vendsyssel	2:0	Nordsjaelland (V)	3:1	Esbjerg	2:1	Hobro	1:0
Randers	Vejle	2:0	Vendsyssel (V)	1:0	Midtjylland	1:2	Hobro (V)	1:0	Nordsjaelland	1:1	Aarhus (V)	2:0
Sønderjyske	FC København	0:3	Hobro (V)	0:0	Nordsjaelland	1:2	Brøndby	0:2	Horsens (V)	1:1	Vendsyssel (V)	3:2
Vejle	Randers (V)	0:2	Brøndby	1:2	Aarhus (V)	1:2	Aalborg	1:1	Midtjylland (V)	0:5	Horsens	3:1
Vendsyssel	Brøndby (V)	2:2	Randers	0:1	Odense (V)	0:2	Esbjerg	1:1	Hobro (V)	0:1	Sønderjyske	2:3

TABULKA		Celkem						Doma				Venku				Poznámka			
1.	FC København	20	15	2	3	49:18	3,35	47	8	0	1	26:9	3,89	7	2	2	23:9	2,91	0 TITUL
2.	Midtjylland	20	13	5	2	50:19	3,45	44	9	1	0	31:6	3,70	4	4	2	19:13	3,20	0 TITUL
3.	Brøndby	20	9	4	7	32:27	2,95	31	3	4	4	14:14	2,55	6	0	3	18:13	3,44	0 TITUL
4.	Esbjerg	20	8	5	7	26:26	2,60	29	4	3	3	16:14	3,00	4	2	4	10:12	2,20	0 TITUL
5.	Aalborg	20	7	7	6	27:25	2,60	28	2	2	5	8:13	2,33	5	5	1	19:12	2,82	0 TITUL
6.	Randers	20	7	7	6	23:26	2,45	28	4	4	3	13:10	2,09	3	3	3	10:16	2,89	0 TITUL
7.	Odense	20	7	6	7	26:23	2,45	27	4	4	2	15:9	2,40	3	2	5	11:14	2,50	
8.	Horsens	20	7	6	7	26:37	3,15	27	1	6	3	13:20	3,30	6	0	4	13:17	3,00	
9.	Nordsjaelland	20	6	6	8	28:29	2,85	24	5	2	3	18:12	3,00	1	4	5	10:17	2,70	
10.	Aarhus	20	5	9	6	22:25	2,35	24	4	4	2	13:12	2,50	1	5	4	9:13	2,20	
11.	Sønderjyske	20	5	7	8	23:27	2,50	22	3	3	4	9:10	1,90	2	4	4	14:17	3,10	
12.	Vendsyssel	20	4	5	11	19:32	2,55	17	2	3	5	11:14	2,50	2	2	6	8:18	2,60	
13.	Vejle	20	3	7	10	17:33	2,50	16	3	3	4	13:15	2,80	0	4	6	4:18	2,20	
14.	Hobro	20	4	4	12	16:37	2,65	16	4	1	5	9:17	2,60	0	3	7	7:20	2,70	

1. polská fotbalová liga

Číslo udál.	Den	ZÁPASY 21. KOLA		Výsledky v roce						Předběžné kurzy					Váš tip Skut.	Výsl.			
				2018-2019			2017-2018			1	10	0	02	2					
				doma	venku		doma	venku											
662	10.02.	Arka Gdyně	-	Kielce			1:2		0:0		3:0		2,49	1,41	3,25	1,46	2,66		
663	09.02.	C. Krakow	-	Piast Gliwice			1:3		1:1	2:1	0:1		2,40	1,35	3,10	1,50	2,91		
664	11.02.	Zabrze	-	W. Krakow			0:3		3:2	2:0	3:2		1,86	1,21	3,55	1,82	3,85		
665	08.02.	Lech Poznaň	-	Lubin			1:2		1:1		0:0	1:0	1,73	1,16	3,61	1,97	4,55		
666	09.02.	Gdaňsk	-	Štětín			3:2		1:3		0:0	1:1	2,09	1,26	3,21	1,65	3,43		
667	08.02.	Legnica	-	Bialystok			3:2						2,94	1,56	3,37	1,34	2,24		
668	09.02.	Slask Wroclaw	-	Sosnowiec			3:3						1,67	1,14	3,70	2,05	4,85		
669	10.02.	W. Plock	-	L. Warszawa			4:1		0:1		2:0	2:3	3,21	1,64	3,40	1,29	2,10		

POSLEDNÍ LIGOVÉ VÝSLEDKY MUŽSTVA:

(V) = zápas hraný venku

Arka Gdyně	W. Plock	3:3	Zabrze (V)	1:1	C. Krakow	0:3	Bialystok (V)	1:3	W. Krakow	4:1	Legnica (V)	4:0
Bialystok	Piast Gliwice (V)	1:1	Lubin	0:4	W. Krakow (V)	2:2	Arka Gdyně	3:1	Gdaňsk (V)	2:3	Lech Poznaň	2:2
C. Krakow	Lubin (V)	2:1	Štětín	2:1	Arka Gdyně (V)	3:0	Lech Poznaň	1:0	Slask Wroclaw	1:1	Gdaňsk (V)	0:1
Gdaňsk	Zabrze	4:0	Legnica (V)	0:0	L. Warszawa	0:0	Slask Wroclaw (V)	2:0	Bialystok	3:2	C. Krakow	1:0
Kielce	Legnica	0:0	Slask Wroclaw (V)	1:1	W. Plock	2:2	L. Warszawa (V)	0:3	Zabrze	4:2	Piast Gliwice	1:0
L. Warszawa	Sosnowiec (V)	3:2	Piast Gliwice	2:0	Gdaňsk (V)	0:0	Kielce	3:0	Lubin (V)	1:0	Štětín (V)	1:2
Lech Poznaň	W. Krakow (V)	1:0	Sosnowiec (V)	6:0	Slask Wroclaw	2:0	C. Krakow (V)	0:1	W. Plock	2:1	Bialystok (V)	2:2
Legnica	Kielce (V)	0:0	Gdaňsk	0:0	Zabrze (V)	3:1	W. Krakow	2:0	Štětín (V)	0:2	Arka Gdyně	0:4
Lubin	C. Krakow	1:2	Bialystok (V)	4:0	Piast Gliwice	2:2	Sosnowiec (V)	2:1	L. Warszawa	0:1	W. Krakow (V)	2:3
Piast Gliwice	Bialystok	1:1	L. Warszawa (V)	0:2	Lubin (V)	2:2	Štětín	3:0	Sosnowiec	0:0	Kielce (V)	0:1
Slask Wroclaw	Štětín (V)	1:2	Kielce	1:1	Lech Poznaň (V)	0:2	Gdaňsk	0:2	C. Krakow (V)	1:1	Zabrze (V)	2:2
Sosnowiec	L. Warszawa	2:3	Lech Poznaň	0:6	Štětín (V)	0:1	Lubin	1:2	Piast Gliwice (V)	0:0	W. Plock (V)	0:2
W. Krakow	Lech Poznaň	0:1	W. Plock (V)	2:1	Bialystok	2:2	Legnica (V)	0:2	Arka Gdyně (V)	1:4	Lubin	3:2
W. Plock	Arka Gdyně (V)	3:3	W. Krakow	1:2	Kielce (V)	2:2	Zabrze	0:4	Lech Poznaň (V)	1:2	Sosnowiec	2:0
Zabrze	Gdaňsk (V)	0:4	Arka Gdyně	1:1	Legnica	1:3	W. Plock (V)	4:0	Kielce (V)	2:4	Slask Wroclaw	2:2
Štětín	Slask Wroclaw	2:1	C. Krakow (V)	1:2	Sosnowiec	1:0	Piast Gliwice (V)	0:3	Legnica	2:0	L. Warszawa	2:1

TABULKA PO 20. KOLE		Celkem					Doma					Venku					Poznámka		
1.	Gdaňsk	20	12	6	2	34:17	2,55	42	7	3	0	22:8	3,00	5	3	2	12:9	2,10	O TITUL
2.	L. Warszawa	20	11	6	3	34:20	2,70	39	5	3	2	18:12	3,00	6	3	1	16:8	2,40	O TITUL
3.	Lech Poznaň	20	10	3	7	32:23	2,75	33	6	1	2	17:10	3,00	4	2	5	15:13	2,55	O TITUL
4.	Bialystok	20	9	6	5	34:29	3,15	33	5	2	4	16:19	3,18	4	4	1	18:10	3,11	O TITUL
5.	Štětín	20	9	4	7	28:24	2,60	31	7	2	2	20:10	2,73	2	2	5	8:14	2,44	O TITUL
6.	Piast Gliwice	20	8	7	5	27:23	2,50	31	6	3	1	15:7	2,20	2	4	4	12:16	2,80	O TITUL
7.	Kielce	20	8	7	5	25:23	2,40	31	5	3	2	16:11	2,70	3	4	3	9:12	2,10	O TITUL
8.	W. Krakow	20	8	5	7	33:29	3,10	29	4	4	2	18:12	3,00	4	1	5	15:17	3,20	O TITUL
9.	C. Krakow	20	7	6	7	20:21	2,05	27	4	4	2	9:6	1,50	3	2	5	11:15	2,60	O SESTUP
10.	Arka Gdyně	20	6	7	7	30:28	2,90	25	3	3	3	16:16	3,56	3	4	4	14:12	2,36	O SESTUP
11.	Lubin	20	7	3	10	31:32	3,15	24	3	2	5	14:15	2,90	4	1	5	17:17	3,40	O SESTUP
12.	Legnica	20	5	6	9	21:35	2,80	21	3	3	4	10:19	2,90	2	3	5	11:16	2,70	O SESTUP
13.	W. Plock	20	4	8	8	30:37	3,35	20	2	3	5	11:17	2,80	2	5	3	19:20	3,90	O SESTUP
14.	Slask Wroclaw	20	4	6	10	27:30	2,85	18	2	2	6	9:13	2,20	2	4	4	18:17	3,50	O SESTUP
15.	Zabrze	20	3	8	9	23:37	3,00	17	1	6	3	12:16	2,80	2	2	6	11:21	3,20	O SESTUP
16.	Sosnowiec	20	2	6	12	24:45	3,45	12	2	3	5	16:23	3,90	0	3	7	8:22	3,00	O SESTUP

1. rumunská fotbalová liga

TABULKA		Celkem						Doma				Venku				Poznámka			
1.	CFR Cluj	22	13	8	1	36:13	2.23	47	4	6	1	17:9	2.36	9	2	0	19:4	2.09	O TITUL
2.	FCSB	22	12	5	5	41:25	3.00	41	7	2	2	20:10	2.73	5	3	3	21:15	3.27	O TITUL
3.	Un. Craiova	22	11	6	5	37:19	2.55	39	6	4	1	17:7	2.18	5	2	4	20:12	2.91	O TITUL
4.	Viitorul Constanta	22	10	4	8	25:23	2.18	34	5	2	4	13:10	2.09	5	2	4	12:13	2.27	O TITUL
5.	Sepsi	22	9	6	7	31:23	2.45	33	6	1	4	17:11	2.55	3	5	3	14:12	2.36	O TITUL
6.	Astra Giurgiu	22	8	8	6	29:21	2.27	32	4	4	3	16:12	2.55	4	4	3	13:9	2.00	O TITUL
7.	Hermannstadt	22	8	5	9	23:23	2.09	29	4	3	4	12:11	2.09	4	2	5	11:12	2.09	O SESTUP
8.	Botosani	22	7	8	7	27:30	2.59	29	4	2	5	12:16	2.55	3	6	2	15:14	2.64	O SESTUP
9.	GM Medias	22	7	8	7	24:29	2.41	29	5	3	3	16:15	2.82	2	5	4	8:14	2.00	O SESTUP
10.	Politehnica Iasi	21	8	4	9	26:32	2.76	28	4	3	4	13:14	2.45	4	1	5	13:18	3.10	O SESTUP
11.	Dinamo Bukurešt	21	5	7	9	22:34	2.67	22	4	4	2	12:10	2.20	1	3	7	10:24	3.09	O SESTUP
12.	Dunarea Calarasi	22	3	9	10	14:24	1.73	18	2	4	5	9:14	2.09	1	5	5	5:10	1.36	O SESTUP
13.	Chiajna	22	4	5	13	16:38	2.45	17	1	4	6	8:19	2.45	3	1	7	8:19	2.45	O SESTUP
14.	Voluntari	22	3	7	12	25:42	3.05	16	3	3	5	18:18	3.27	0	4	7	7:24	2.82	O SESTUP

1. izraelská fotbalová liga

TABULKA		Celkem						Doma				Venku				Poznámka			
1.	Maccabi Tel Aviv	21	16	5	0	48:11	2.81	53	8	2	0	26:3	2.90	8	3	0	22:8	2.73	O TITUL
2.	Hapoel Hadera	21	9	5	7	26:29	2.62	32	6	1	3	14:11	2.50	3	4	4	12:18	2.73	O TITUL
3.	Bnei Jehuda	21	8	7	6	29:18	2.24	31	4	4	3	14:10	2.18	4	3	3	15:8	2.30	O TITUL
4.	Hapoel Haifa	21	7	9	5	38:28	3.14	30	2	5	3	19:19	3.80	5	4	2	19:9	2.55	O TITUL
5.	Maccabi Haifa	20	8	6	6	22:21	2.15	30	2	3	5	9:14	2.30	6	3	1	13:7	2.00	O TITUL
6.	Maccabi Netanya	21	8	6	7	22:24	2.19	30	4	3	4	9:10	1.73	4	3	3	13:14	2.70	O TITUL
7.	Hapoel Beer Sheva	21	7	8	6	29:29	2.76	29	5	5	1	16:10	2.36	2	3	5	13:19	3.20	O SESTUP
8.	Kiryat Shmona	21	6	8	7	22:20	2.00	26	4	4	2	13:10	2.30	2	4	5	9:10	1.73	O SESTUP
9.	Beitar Jeruzalem	21	6	7	8	27:29	2.67	25	2	4	4	12:16	2.80	4	3	4	15:13	2.55	O SESTUP
10.	Hapoel Raanana	21	5	10	6	17:25	2.00	25	5	3	3	13:13	2.36	0	7	3	4:12	1.60	O SESTUP
11.	Maccabi Petach Tikva	21	4	10	7	21:28	2.33	22	1	7	3	11:12	2.09	3	3	4	10:16	2.60	O SESTUP
12.	Hapoel Tel Aviv	20	3	12	5	15:18	1.65	21	3	5	2	9:9	1.80	0	7	3	6:9	1.50	O SESTUP
13.	Bnei Sakhnin	21	3	7	11	18:34	2.48	16	1	3	6	6:18	2.40	2	4	5	12:16	2.55	O SESTUP
14.	FC Ashdod	21	3	6	12	17:37	2.57	15	3	4	4	10:15	2.27	0	2	8	7:22	2.90	O SESTUP

1. kyperská fotbalová liga

TABULKA		Celkem						Doma				Venku				Poznámka			
1.	APOEL Nicosia	19	13	3	3	39:17	2.95	42	6	2	2	23:8	3.10	7	1	1	16:9	2.78	O TITUL
2.	AEL Limassol	19	13	2	4	32:21	2.79	41	6	1	3	17:12	2.90	7	1	1	15:9	2.67	O TITUL
3.	Apollon Limassol	19	12	4	3	43:15	3.05	40	7	1	1	27:7	3.78	5	3	2	16:8	2.40	O TITUL
4.	AEK Lamaca	19	8	6	5	28:15	2.26	30	4	3	2	11:5	1.78	4	3	3	17:10	2.70	O TITUL
5.	Anorthosis Famagusta	19	8	6	5	23:21	2.32	30	5	2	3	14:10	2.40	3	4	2	9:11	2.22	O TITUL
6.	Salamina Famagusta	19	9	3	7	25:24	2.58	30	5	2	2	13:8	2.33	4	1	5	12:16	2.80	O TITUL
7.	Omonia Nicosia	18	7	2	9	19:22	2.28	23	5	1	3	12:11	2.56	2	1	6	7:11	2.00	O SESTUP
8.	Pafos FC	19	5	6	8	21:32	2.79	21	3	3	3	6:8	1.56	2	3	5	15:24	3.90	O SESTUP
9.	Doxa Katokopias	19	5	3	11	25:35	3.16	18	3	2	5	16:19	3.50	2	1	6	9:16	2.78	O SESTUP
10.	Enosis Paralimni	19	4	4	11	16:32	2.53	16	3	2	4	12:13	2.78	1	2	7	4:19	2.30	O SESTUP
11.	Alki Oroklini	19	4	4	11	17:37	2.84	16	2	2	6	11:20	3.10	2	2	5	6:17	2.56	O SESTUP
12.	Ermis Aradippou	18	2	3	13	15:32	2.61	9	1	2	6	7:13	2.22	1	1	7	8:19	3.00	O SESTUP

1. řecká fotbalová liga

Číslo udál.	Den	ZÁPASY 20. KOLA				Výsledky v roce				Předběžné kurzy					Váš tip	Výsl.
						2018-2019		2017-2018		1	10	0	02	2		
						doma	venku	doma	venku							
1100	10.02.	AEK Athens	-	OFI Crete		3:0			1,35	1,04	4,30	2,70	7,30			
1101	11.02.	A. Tripolis	-	Aris S.		0:2			2,25	1,32	3,20	1,50	2,82			
1102	10.02.	A. Athinon	-	Levadiakos		2:0	1:0	1:0	1,45	1,06	3,90	2,37	6,10			
1103	09.02.	Giannina	-	Panathinaikos		1:2	2:1	0:2	3,00	1,55	3,20	1,29	2,15			
1104	11.02.	Panaitolikos	-	Larisa		0:1	3:1	2:4	1,85	1,19	3,30	1,75	3,74			
1105	09.02.	Panionios	-	Smyrnis		2:0	2:0	1:1	1,55	1,07	3,50	2,15	5,50			
1106	10.02.	PAOK S.	-	Olympiakos		1:0	0:3	0:1	2,05	1,25	3,20	1,60	3,22			
1107	09.02.	Xanthi	-	Lamia		0:0	0:0	1:0	1,70	1,13	3,40	1,91	4,37			

POSLEDNÍ LIGOVÉ VÝSLEDKY MUŽSTVA: (V) = zápas hraný venku

A. Athinon	Larisa (V) 1:0	OFI Crete (V) 1:1	Lamia (V) 1:2	Xanthi (V) 1:2	Panaitolikos 2:2	Panathinaikos (V) 0:1
A. Tripolis	Smyrnis (V) 2:0	Panionios (V) 0:1	Olympiakos 0:2	AEK Athens (V) 0:3	PAOK S. 0:3	OFI Crete 2:1
AEK Athens	PAOK S. 1:1	Levadiakos 1:0	Panionios (V) 2:0	A. Tripolis 3:0	Giannina (V) 4:0	Larisa (V) 0:0
Aris S.	Giannina 1:0	Xanthi (V) 1:0	Levadiakos (V) 0:1	Larisa (V) 0:0	Lamia 1:0	Panaitolikos 1:2
Giannina	Aris S. (V) 0:1	PAOK S. (V) 1:2	Smyrnis 1:0	Olympiakos 1:2	AEK Athens 0:4	Panionios 3:1
Lamia	Panaitolikos 0:2	Smyrnis 2:1	A. Athinon 2:1	Panathinaikos 1:0	Aris S. (V) 0:1	Olympiakos (V) 0:3
Larisa	A. Athinon 0:1	Olympiakos (V) 0:4	Panathinaikos (V) 1:1	Aris S. 0:0	Smyrnis 3:0	AEK Athens 0:0
Levadiakos	Panathinaikos 0:0	AEK Athens (V) 0:1	Aris S. 1:0	Smyrnis (V) 0:0	Olympiakos 0:2	PAOK S. 1:2
OFI Crete	Xanthi 0:0	A. Athinon 1:1	PAOK S. (V) 0:4	Panaitolikos 3:0	Panionios 1:1	A. Tripolis (V) 1:2
Olympiakos	Panionios 4:0	Larisa 4:0	A. Tripolis (V) 2:0	Giannina (V) 2:1	Levadiakos (V) 2:0	Lamia 3:0
PAOK S.	AEK Athens (V) 1:1	Giannina 2:1	OFI Crete 4:0	Panionios 3:0	A. Tripolis (V) 3:0	Levadiakos (V) 2:1
Panaitolikos	Lamia (V) 2:0	Panathinaikos 0:1	Xanthi 0:0	OFI Crete (V) 0:3	A. Athinon (V) 2:2	Aris S. (V) 2:1
Panathinaikos	Levadiakos (V) 0:0	Panaitolikos (V) 1:0	Larisa 1:1	Lamia (V) 0:1	Xanthi 2:2	A. Athinon 1:0
Panionios	Olympiakos (V) 0:4	A. Tripolis 1:0	AEK Athens 0:2	PAOK S. (V) 0:3	OFI Crete (V) 1:1	Giannina (V) 1:3
Smyrnis	A. Tripolis 0:2	Lamia (V) 1:2	Giannina (V) 0:1	Levadiakos 0:0	Larisa (V) 0:3	Xanthi 1:0
Xanthi	OFI Crete (V) 0:0	Aris S. 0:1	Panaitolikos (V) 0:0	A. Athinon 2:1	Panathinaikos (V) 2:2	Smyrnis (V) 0:1

TABULKA PO 19. KOLE		Celkem					Doma					Venku					Poznámka		
1.	PAOK S. (-2)	19	17	2	0	37:8	2,37	51	10	0	0	22:3	2,50	7	2	0	15:5	2,22	LM
2.	Olympiakos	19	14	3	2	35:9	2,32	45	8	1	1	23:4	2,70	6	2	1	12:5	1,89	LM
3.	AEK Athens (-3)	19	12	4	3	33:8	2,16	37	7	2	1	20:4	2,40	5	2	2	13:4	1,89	EL
4.	A. Athinon	19	9	6	4	28:19	2,47	33	5	3	1	15:9	2,67	4	3	3	13:10	2,30	EL
5.	Aris S.	19	9	2	8	21:19	2,11	29	5	1	3	11:6	1,89	4	1	5	10:13	2,30	
6.	Panathinaikos (-6)	19	9	7	3	27:16	2,26	28	6	3	0	18:6	2,67	3	4	3	9:10	1,90	
7.	Panaitolikos	19	7	5	7	23:25	2,53	26	4	3	2	12:10	2,44	3	2	5	11:15	2,60	
8.	Xanthi	19	6	7	6	15:15	1,58	25	4	2	3	10:7	1,89	2	5	3	5:8	1,30	
9.	Panionios	19	6	4	9	18:29	2,47	22	4	3	3	11:9	2,00	2	1	6	7:20	3,00	
10.	A. Tripolis	19	6	3	10	16:22	2,00	21	4	1	4	8:9	1,89	2	2	6	8:13	2,10	
11.	Larisa	19	5	5	9	16:23	2,05	20	4	3	3	12:8	2,00	1	2	6	4:15	2,11	
12.	Lamia	19	5	5	9	14:25	2,05	20	4	3	3	9:11	2,00	1	2	6	5:14	2,11	
13.	OFI Crete	19	3	8	8	18:28	2,42	17	3	4	3	11:11	2,20	0	4	5	7:17	2,67	
14.	Giannina	19	5	2	12	14:29	2,26	17	4	2	3	9:10	2,11	1	0	9	5:19	2,40	
15.	Levadiakos	19	3	4	12	11:27	2,00	13	3	2	5	7:12	1,90	0	2	7	4:15	2,11	SESTUP
16.	Smyrnis	19	1	3	15	7:31	2,00	6	1	2	6	4:12	1,78	0	1	9	3:19	2,20	SESTUP

1. turecká fotbalová liga

Číslo udál.	Den	DOHRÁVKA 20. KOLA		Výsledky v roce				Předběžné kurzy					Váš tip	Výsl.	
				2018-2019		2017-2018		1	10	0	02	2	Skut.		
				doma	venku	doma	venku								
192	04.02.	Bursaspor	-	Konyaspor		1:1	2:1	3:0	2,33	1,31	2,99	1,52	3,13		

Číslo udál.	Den	ZÁPASY 21. KOLA		Výsledky v roce				Předběžné kurzy					Váš tip	Výsl.	
				2018-2019		2017-2018		1	10	0	02	2	Skut.		
				doma	venku	doma	venku								
689	10.02.	Ankaragücü	-	Kasimpasa		1:2			3,96	1,80	3,30	1,16	1,80		
690	10.02.	Basaksehir	-	Erzurumspor		1:0			1,25	1,02	4,90	3,21	9,30		
691	10.02.	Besiktas	-	Bursaspor		1:1	2:1	2:2	1,55	1,07	3,50	2,15	5,50		
692	10.02.	Galatasaray	-	Trabzonspor		0:4	2:1	1:2	1,80	1,16	3,30	1,80	3,96		
693	10.02.	Göztepe	-	Alanyaspor		0:1	3:3	1:1	2,00	1,23	3,20	1,64	3,35		
694	10.02.	Kayserispor	-	Fenerbahce		3:2	0:5	3:3	2,75	1,48	3,20	1,34	2,30		
695	10.02.	Konyaspor	-	Malatyaspor		1:0	0:1	1:1	2,20	1,30	3,20	1,52	2,91		
696	10.02.	Rizespor	-	Antalyaspor		1:2			2,25	1,32	3,20	1,50	2,82		
697	10.02.	Sivasspor	-	Akhisar BLD		1:1	1:1	0:1	1,90	1,20	3,25	1,71	3,61		

POSLEDNÍ LIGOVÉ VÝSLEDKY MUŽSTVA: (V) = zápas hraný venku

Akhisar BLD	Basaksehir	0:3	Rizespor (V)	1:3	Besiktas	1:3	Konyaspor	0:0	Kayserispor (V)	0:1	Fenerbahce	3:0
Alanyaspor	Galatasaray	1:1	Ankaragücü (V)	2:0	Sivasspor	2:0	Basaksehir	1:1	Rizespor (V)	1:1	Besiktas	0:0
Ankaragücü	Trabzonspor (V)	0:1	Alanyaspor	0:2	Galatasaray (V)	0:6	Göztepe	0:3	Sivasspor (V)	0:4	Basaksehir	0:1
Antalyaspor	Besiktas	2:6	Konyaspor (V)	0:2	Kayserispor	0:0	Fenerbahce	0:0	Malatyaspor (V)	0:2	Bursaspor (V)	2:0
Basaksehir	Akhisar BLD (V)	3:0	Kasimpasa	2:0	Trabzonspor (V)	4:2	Alanyaspor (V)	1:1	Galatasaray	1:1	Ankaragücü (V)	1:0
Besiktas	Antalyaspor (V)	6:2	Erzurumspor	1:1	Akhisar BLD (V)	3:1	Kasimpasa (V)	1:4	Trabzonspor	2:2	Alanyaspor (V)	0:0
Bursaspor	Kayserispor (V)	1:1	Fenerbahce	1:1	Malatyaspor	1:1	Göztepe (V)	0:0	Antalyaspor	0:2	Erzurumspor	2:1
Erzurumspor	Rizespor	0:1	Besiktas (V)	1:1	Konyaspor	1:2	Kayserispor	1:1	Fenerbahce (V)	2:2	Malatyaspor	1:3
Fenerbahce	Göztepe	2:0	Malatyaspor	3:2	Bursaspor (V)	1:1	Antalyaspor (V)	0:0	Erzurumspor	2:2	Akhisar BLD (V)	0:3
Galatasaray	Alanyaspor (V)	1:1	Göztepe (V)	1:0	Ankaragücü	6:0	Sivasspor	4:2	Basaksehir (V)	1:1	Rizespor	2:2
Göztepe	Fenerbahce (V)	0:2	Galatasaray	0:1	Malatyaspor (V)	2:3	Ankaragücü (V)	3:0	Bursaspor	0:0	Sivasspor (V)	0:2
Kasimpasa	Sivasspor	1:3	Basaksehir (V)	0:2	Rizespor	0:1	Besiktas	4:1	Konyaspor (V)	2:3	Kayserispor	0:3
Kayserispor	Malatyaspor (V)	1:1	Bursaspor	1:1	Antalyaspor (V)	0:0	Erzurumspor (V)	1:1	Akhisar BLD	1:0	Kasimpasa (V)	3:0
Konyaspor	Antalyaspor	2:0	Erzurumspor (V)	2:1	Akhisar BLD (V)	0:0	Kasimpasa	3:2	Trabzonspor (V)	0:3	Alanyaspor	2:0
Malatyaspor	Kayserispor	1:1	Fenerbahce (V)	2:3	Göztepe	3:2	Bursaspor (V)	1:1	Antalyaspor	2:0	Erzurumspor (V)	3:1
Rizespor	Erzurumspor (V)	1:0	Akhisar BLD	3:1	Kasimpasa (V)	1:0	Trabzonspor (V)	1:4	Alanyaspor	1:1	Galatasaray (V)	2:2
Sivasspor	Kasimpasa (V)	3:1	Trabzonspor	1:1	Alanyaspor (V)	0:2	Galatasaray (V)	2:4	Ankaragücü	4:0	Göztepe	2:0
Trabzonspor	Ankaragücü	1:0	Sivasspor (V)	1:1	Basaksehir	2:4	Rizespor	4:1	Besiktas (V)	2:2	Konyaspor	3:0

TABULKA PO 20. KOLE		Celkem					Doma					Venku					Poznámka		
1.	Basaksehir	20	13	5	2	31:10	2.05	44	6	2	1	15:4	2.11	7	3	1	16:6	2.00	LM
2.	Galatasaray	20	10	6	4	38:22	3.00	36	6	4	0	28:9	3.70	4	2	4	10:13	2.30	LM
3.	Besiktas	20	9	6	5	38:27	3.25	33	5	2	2	17:11	3.11	4	4	3	21:16	3.36	EL
4.	Malatyaspor	20	9	6	5	32:22	2.70	33	6	3	1	20:9	2.90	3	3	4	12:13	2.50	EL
5.	Trabzonspor	20	9	6	5	36:27	3.15	33	7	2	2	25:12	3.36	2	4	3	11:15	2.89	
6.	Konyaspor	19	8	7	4	27:21	2.53	31	5	2	2	15:9	2.67	3	5	2	12:12	2.40	
7.	Kasimpasa	20	9	2	9	38:34	3.60	29	6	0	5	22:15	3.36	3	2	4	16:19	3.89	
8.	Sivasspor	20	7	7	6	28:27	2.75	28	4	5	1	13:7	2.00	3	2	5	15:20	3.50	
9.	Antalyaspor	20	8	4	8	21:29	2.50	28	3	4	3	12:15	2.70	5	0	5	9:14	2.30	
10.	Alanyaspor	20	7	4	9	18:23	2.05	25	5	3	3	13:7	1.82	2	1	6	5:16	2.33	
11.	Bursaspor	19	4	11	4	19:19	2.00	23	3	5	2	9:8	1.70	1	6	2	10:11	2.33	
12.	Fenerbahce	20	5	8	7	22:27	2.45	23	4	4	2	17:14	3.10	1	4	5	5:13	1.80	
13.	Göztepe	20	7	1	12	20:25	2.25	22	5	1	3	11:8	2.11	2	0	9	9:17	2.36	
14.	Kayserispor	20	5	7	8	17:27	2.20	22	3	3	3	8:10	2.00	2	4	5	9:17	2.36	
15.	Rizespor	20	4	9	7	24:29	2.65	21	2	5	2	13:10	2.56	2	4	5	11:19	2.73	
16.	Ankaragücü	20	6	2	12	17:35	2.60	20	3	1	6	9:17	2.60	3	1	6	8:18	2.60	SESTUP
17.	Erzurumspor	20	3	8	9	18:26	2.20	17	3	2	6	9:14	2.09	0	6	3	9:12	2.33	SESTUP
18.	Akhisar BLD	20	4	5	11	21:35	2.80	17	3	4	4	14:16	2.73	1	1	7	7:19	2.89	SESTUP

1. australská fotbalová liga

Číslo udál.	Den	ZÁPASY 18. KOLA		Výsledky v roce						Předběžné kurzy					Váš tip Skut.	Výsl.			
				2018-2019			2017-2018			1	10	0	02	2					
				doma	venku		doma	venku											
1193	07.02.	Newcastle J.	-	Wellington			1:2		3:0	2:3	1:0		2,00	1,23	3,20	1,64	3,35		
1194	08.02.	Brisbane	-	FC Sydney			1:2		0:3		1:3	2:1	3,35	1,64	3,20	1,23	2,00		
1195	09.02.	Western Sydney	-	Central C.	2:0				2:2		2:0	2:1	1,65	1,12	3,50	1,98	4,56		
1196	09.02.	Melbourne City	-	Adelaide Utd.			2:0		5:0		2:0	1:1	2,25	1,32	3,20	1,50	2,82		
1197	10.02.	Melbourne V.	-	Perth	2:3				3:2		2:0	0:1	2,30	1,34	3,20	1,48	2,75		

POSLEDNÍ LIGOVÉ VÝSLEDKY MUŽSTVA:

(V) = zápas hraný venku

Adelaide Utd.	Brisbane	4:3	Central C.	2:1	Perth (V)	0:0	Western Sydney (V)	2:1	FC Sydney (V)	1:2	Melbourne V.	2:0
Brisbane	Adelaide Utd. (V)	3:4	Western Sydney	2:2	Central C. (V)	1:1	Melbourne V.	0:5	Melbourne City (V)	0:1	Perth	2:4
Central C.	Melbourne V.	2:3	Adelaide Utd. (V)	1:2	Newcastle J. (V)	0:1	Brisbane	1:1	Melbourne City	2:1	Wellington (V)	2:3
FC Sydney	Melbourne City	2:0	Melbourne V. (V)	1:2	Wellington (V)	1:0	Newcastle J.	1:0	Adelaide Utd.	2:1	Perth (V)	1:3
Melbourne City	FC Sydney (V)	0:2	Wellington (V)	0:1	Western Sydney	4:3	Perth	0:0	Central C. (V)	1:2	Brisbane	1:0
Melbourne V.	Central C. (V)	3:2	FC Sydney	2:1	Wellington	3:3	Brisbane (V)	5:0	Newcastle J.	2:1	Adelaide Utd. (V)	0:2
Newcastle J.	Western Sydney (V)	5:1	Perth (V)	0:2	Central C.	1:0	FC Sydney (V)	0:1	Melbourne V. (V)	1:2	Melbourne City (V)	1:2
Perth	Wellington	3:0	Newcastle J.	2:0	Adelaide Utd.	0:0	Melbourne City (V)	0:0	Western Sydney	4:3	FC Sydney	3:1
Wellington	Perth (V)	0:3	Melbourne City	1:0	FC Sydney	0:1	Melbourne V. (V)	3:3	Central C.	3:2	Western Sydney (V)	3:2
Western Sydney	Newcastle J.	1:5	Brisbane (V)	2:2	Melbourne City (V)	3:4	Adelaide Utd.	1:2	Perth (V)	3:4	Wellington	2:3

TABULKA		Celkem						Doma				Venku				Poznámka			
1.	Perth	17	12	4	1	36:16	3.06	40	7	2	1	20:10	3.00	5	2	0	16:6	3.14	PLAY OFF
2.	Melbourne V.	17	11	3	3	39:21	3.53	36	5	2	2	21:12	3.67	6	1	1	18:9	3.38	PLAY OFF
3.	FC Sydney	17	11	2	4	31:19	2.94	35	6	0	2	16:9	3.13	5	2	2	15:10	2.78	PLAY OFF
4.	Adelaide Utd.	17	8	5	4	25:20	2.65	29	4	4	2	14:13	2.70	4	1	2	11:7	2.57	PLAY OFF
5.	Melbourne City	17	8	3	6	21:18	2.29	27	5	2	1	13:8	2.63	3	1	5	8:10	2.00	PLAY OFF
6.	Wellington	17	7	5	5	24:24	2.82	26	5	1	3	14:12	2.89	2	4	2	10:12	2.75	PLAY OFF
7.	Newcastle J.	17	5	3	9	20:23	2.53	18	2	2	3	7:8	2.14	3	1	6	13:15	2.80	
8.	Western Sydney	17	2	4	11	24:40	3.76	10	1	1	7	10:21	3.44	1	3	4	14:19	4.13	
9.	Brisbane	17	1	6	10	21:38	3.47	9	1	3	3	9:16	3.57	0	3	7	12:22	3.40	
10.	Central C.	17	1	3	13	18:40	3.41	6	1	2	5	9:17	3.25	0	1	8	9:23	3.56	

1. novozélandská fotbalová liga

TABULKA		Celkem						Doma				Venku				Poznámka
1.	Auckland City	13	13	0	0	33:11	39	6	0	0	18:9	7	0	0	15:2	PLAY OFF
2.	Eastern Suburbs	14	10	1	3	41:11	31	4	1	2	18:5	6	0	1	23:6	PLAY OFF
3.	Team Wellington	13	7	4	2	31:18	25	3	2	1	11:7	4	2	1	20:11	PLAY OFF
4.	Canterbury United	14	7	3	4	24:25	24	5	1	2	15:11	2	2	2	9:14	PLAY OFF
5.	Hamilton Wanderers	14	5	2	7	26:30	17	2	1	4	12:13	3	1	3	14:17	
6.	Southern United	13	5	2	6	17:21	17	3	1	2	9:10	2	1	4	8:11	
7.	Hawkes Bay United	14	4	3	7	31:41	15	3	1	4	18:21	1	2	3	13:20	
8.	Tasman United	14	3	3	8	18:29	12	2	1	3	12:14	1	2	5	6:15	
9.	Waitakere United	14	3	1	10	18:30	10	1	1	5	7:14	2	0	5	11:16	
10.	Wellington Phoenix „B“	13	1	1	11	13:36	4	0	1	6	6:22	1	0	5	7:14	

1. maltská fotbalová liga

TABULKA		Celkem						Doma					Venku					Poznámka	
1.	FC Valletta	16	12	1	3	43:9	3.25	37	7	0	2	22:4	2.89	5	1	1	21:5	3.71	LM
2.	Hibernians	16	12	1	3	31:16	2.94	37	5	0	2	11:7	2.57	7	1	1	20:9	3.22	EL
3.	Gzira Utd.	16	9	7	0	26:12	2.38	34	4	5	0	14:8	2.44	5	2	0	12:4	2.29	EL
4.	Hamrun Spartans	16	8	6	2	21:11	2.00	30	5	2	0	10:4	2.00	3	4	2	11:7	2.00	
5.	Birkirkara	16	9	1	6	22:15	2.31	28	5	0	2	11:6	2.43	4	1	4	11:9	2.22	
6.	Balzan	16	8	3	5	30:22	3.25	27	4	3	2	15:11	2.89	4	0	3	15:11	3.71	
7.	Sliema Wanderers	16	8	3	5	21:14	2.19	27	3	1	3	10:8	2.57	5	2	2	11:6	1.89	
8.	Tarxien Rainbows	16	6	1	9	22:37	3.69	19	3	0	5	9:22	3.88	3	1	4	13:15	3.50	
9.	Floriana	16	5	3	8	17:16	2.06	18	3	1	5	11:9	2.22	2	2	3	6:7	1.86	
10.	Saint Andrews Luxol	16	4	3	9	17:25	2.63	15	1	3	4	8:16	3.00	3	0	5	9:9	2.25	
11.	Mosta	16	4	3	9	17:32	3.06	15	2	1	5	7:16	2.88	2	2	4	10:16	3.25	
12.	Senglea Athletic	16	4	1	11	15:30	2.81	13	1	0	7	6:19	3.13	3	1	4	9:11	2.50	BARÁŽ
13.	Pieta Hotspurs	16	2	4	10	16:34	3.13	10	1	2	6	6:19	2.78	1	2	4	10:15	3.57	SESTUP
14.	FC Qormi	16	2	1	13	11:36	2.94	7	1	1	5	6:14	2.86	1	0	8	5:22	3.00	SESTUP

1. indická fotbalová liga

TABULKA		Celkem						Doma					Venku					Poznámka	
1.	Chennai City	14	9	3	2	31:18	3.50	30	6	1	1	23:12	4.38	3	2	1	8:6	2.33	AFC
2.	Churchill Brothers	15	8	5	2	27:14	2.73	29	6	1	1	19:9	3.50	2	4	1	8:5	1.86	
3.	Real Kashmir	15	8	5	2	18:8	1.73	29	4	1	2	10:4	2.00	4	4	0	8:4	1.50	
4.	East Bengal	13	8	1	4	23:15	2.92	25	3	1	2	9:7	2.67	5	0	2	14:8	3.14	
5.	Neroca	15	7	4	4	20:15	2.33	25	4	3	1	11:7	2.25	3	1	3	9:8	2.43	
6.	Mohun Bagan	15	6	4	5	19:18	2.47	22	3	3	3	11:12	2.56	3	1	2	8:6	2.33	
7.	Aizawl	15	3	5	7	16:22	2.53	14	2	2	3	8:9	2.43	1	3	4	8:13	2.63	
8.	Minerva P.	15	3	5	7	7:13	1.33	14	1	3	4	2:5	0.88	2	2	3	5:8	1.86	
9.	Indian Arrows FC	15	4	1	10	11:21	2.13	13	2	1	4	5:8	1.86	2	0	6	6:13	2.38	
10.	Gokulam	14	2	6	6	19:24	3.07	12	2	3	1	9:7	2.67	0	3	5	10:17	3.38	
11.	Shillong Lajong	14	2	1	11	14:37	3.64	7	1	1	4	6:12	3.00	1	0	7	8:25	4.13	SESTUP

2. argentinská fotbalová liga

TABULKA		Celkem						Doma					Venku					Poznámka	
1.	Sarmiento	13	8	5	0	17:5	1.69	29	3	3	0	10:5	2.50	5	2	0	7:0	1.00	POSTUP
2.	Nueva Chicago	13	8	2	3	14:10	1.85	26	5	2	0	9:1	1.43	3	0	3	5:9	2.33	BARÁŽ
3.	Arsenal Sarandi	13	7	3	3	21:12	2.54	24	5	1	1	14:5	2.71	2	2	2	7:7	2.33	BARÁŽ
4.	CA Mitre	12	7	2	3	15:11	2.17	23	5	1	0	10:4	2.33	2	1	3	5:7	2.00	BARÁŽ
5.	Independiente Rivadavia	13	6	4	3	13:8	1.62	22	5	1	0	11:3	2.33	1	3	3	2:5	1.00	BARÁŽ
6.	Gimnasia Mendoza	14	6	4	4	17:18	2.50	22	6	0	1	12:7	2.71	0	4	3	5:11	2.29	BARÁŽ
7.	Central Cordoba SdE	13	5	6	2	16:12	2.15	21	3	3	1	7:5	1.71	2	3	1	9:7	2.67	BARÁŽ
8.	Almagro	13	6	3	4	11:11	1.69	21	3	1	3	6:8	2.00	3	2	1	5:3	1.33	BARÁŽ
9.	Villa Dalmine	14	5	5	4	19:15	2.43	20	3	4	0	11:5	2.29	2	1	4	8:10	2.57	BARÁŽ
10.	Agropecuario	14	4	7	3	8:7	1.07	19	2	5	0	5:3	1.14	2	2	3	3:4	1.00	
11.	CA Platense	14	5	3	6	14:11	1.79	18	3	1	3	8:5	1.86	2	2	3	6:6	1.71	
12.	Gimnasia Jujuy	13	4	6	3	12:11	1.77	18	3	3	0	5:1	1.00	1	3	3	7:10	2.43	
13.	Brown de Adrogué	15	3	9	3	11:11	1.47	18	2	6	0	7:3	1.25	1	3	3	4:8	1.71	
14.	Defensores de Belgrano	13	3	7	3	12:11	1.77	16	2	3	1	5:3	1.33	1	4	2	7:8	2.14	
15.	Temperley	13	4	4	5	13:13	2.00	16	2	1	3	5:6	1.83	2	3	2	8:7	2.14	
16.	Ferro Carril Oeste	14	5	1	8	16:22	2.71	16	4	0	3	10:9	2.71	1	1	5	6:13	2.71	
17.	Atletico Rafaela	13	4	3	6	15:15	2.31	15	3	2	2	10:7	2.43	1	1	4	5:8	2.17	
18.	Deportivo Moron	14	3	6	5	10:13	1.64	15	2	3	2	5:6	1.57	1	3	3	5:7	1.71	
19.	Instituto	12	4	2	6	12:18	2.50	14	2	1	3	7:9	2.67	2	1	3	5:9	2.33	
20.	Chacarita	13	3	4	6	8:15	1.77	13	2	1	3	5:9	2.33	1	3	3	3:6	1.29	
21.	Santamarina	13	2	6	5	10:13	1.77	12	1	3	2	4:4	1.33	1	3	3	6:9	2.14	
22.	Olimpo	12	3	3	6	10:14	2.00	12	3	2	1	8:4	2.00	0	1	5	2:10	2.00	
23.	Quilmes	14	2	6	6	11:16	1.93	12	1	3	3	5:6	1.57	1	3	3	6:10	2.29	
24.	Guillermo Brown	12	1	6	5	6:11	1.42	9	1	3	2	4:4	1.33	0	3	3	2:7	1.50	
25.	Los Andes	13	1	5	7	5:13	1.38	8	0	3	4	3:8	1.57	1	2	3	2:5	1.17	

1. argentinská fotbalová liga

Číslo udál.	Den	DOHRÁVKY 17. KOLA				Výsledky v roce				Předběžné kurzy					Váš tip	Výsl.
						2017-2018		2016-2017		1	10	0	02	2	Skut.	
						doma	venku	doma	venku							
	05.02.	San Martin SJ	-	Estudiantes					2,45	1,37	3,10	1,42	2,63			
1204	04.02.	Patronato	-	Atl. Tucuman	2:1		1:1		3,00	1,51	3,04	1,36	1,48			

Číslo udál.	Den	ZÁPASY 18. KOLA				Výsledky v roce				Předběžné kurzy					Váš tip	Výsl.
						2017-2018		2016-2017		1	10	0	02	2	Skut.	
						doma	venku	doma	venku							
1220	10.02.	River Plate	-	Racing Club		2:0	2:3		2,63	1,39	2,95	1,37	2,55			
1221	12.02.	Aldosivi	-	San Martin SJ					2,10	1,27	3,20	1,57	3,10			
1222	09.02.	Estudiantes	-	Patronato		1:0	1:0		1,85	1,19	3,30	1,75	3,74			
1223	11.02.	Defensa J.	-	Argentinos		1:2			1,45	1,06	3,90	2,37	6,10			
1224	10.02.	Colon	-	San Lorenzo		0:0	2:1		2,30	1,34	3,20	1,48	2,75			
1225	10.02.	Belgrano	-	Boca Juniors		0:4	0:3		3,61	1,71	3,25	1,20	1,90			
1226	09.02.	Huracan	-	V. Sarsfield			1:1		2,30	1,34	3,20	1,48	2,75			
1227	09.02.	Independiente	-	Un.Santa Fe		0:1	3:0		1,85	1,19	3,30	1,75	3,74			
1228	09.02.	Lanus	-	Gimnasia LP		3:1	1:0		2,10	1,27	3,20	1,57	3,10			
1229	08.02.	Tigre	-	Banfield	1:2		0:1		2,30	1,34	3,20	1,48	2,75			
1230	09.02.	Atl. Tucuman	-	Talleres		1:3	1:2		1,80	1,16	3,30	1,80	3,96			
1231	10.02.	Godoy Cruz	-	S.M.Tucuman	2:0		0:0	2:1	1,75	1,16	3,40	1,85	4,07			
1232	10.02.	Newells	-	Rosario		0:1	1:3	1:0	2,10	2,70	3,20	1,57	3,10			

POSLEDNÍ LIGOVÉ VÝSLEDKY MUŽSTVA:											(V) = zápas hraný venku			
Aldosivi	Rosario (V)	0:0	Racing Club	1:3	Argentinos (V)	2:1	San Lorenzo	2:2	Newells	1:0	Talleres (V)	0:0		
Argentinos	Belgrano	0:0	Colon (V)	0:2	Huracan (V)	0:0	Aldosivi	1:2	Banfield (V)	1:0	Talleres	0:2		
Atl. Tucuman	Gimnasia LP	4:1	S.M.Tucuman	2:3	Belgrano (V)	3:1	San Lorenzo (V)	2:0	Rosario	2:1	Godoy Cruz (V)	0:1		
Banfield	Talleres (V)	1:3	San Martin SJ	1:1	Un.Santa Fe (V)	1:0	Argentinos	0:1	Racing Club (V)	0:0	Lanus	0:0		
Belgrano	Argentinos (V)	0:0	Un.Santa Fe	0:0	Tigre	1:2	Colon (V)	1:1	Atl. Tucuman	1:3	Independiente (V)	1:2		
Boca Juniors	Godoy Cruz	2:0	San Martin SJ (V)	4:0	Newells (V)	1:1	Independiente (V)	1:0	Patronato	1:0	Tigre	4:1		
Colon	Lanus (V)	0:1	Argentinos	2:0	Defensa J. (V)	0:3	Belgrano	1:1	S.M.Tucuman (V)	0:0	Estudiantes	1:1		
Defensa J.	S.M.Tucuman (V)	2:1	San Lorenzo	1:0	River Plate (V)	1:0	Colon	3:0	Huracan (V)	1:1	Tigre	2:1		
Estudiantes	V. Sarsfield	1:2	San Lorenzo (V)	1:1	Lanus	1:1	Rosario (V)	1:2	Defensa J. (V)	1:1	Colon (V)	1:1		
Gimnasia LP	Tigre	3:1	Atl. Tucuman (V)	1:4	Huracan	2:2	River Plate (V)	1:3	San Martin SJ	0:2	Racing Club	0:3		
Godoy Cruz	Boca Juniors (V)	0:2	River Plate	0:4	Lanus	0:2	Independiente	1:1	Tigre (V)	3:1	Huracan (V)	1:2		
Huracan	Rosario	2:1	San Lorenzo (V)	0:0	Argentinos	0:0	Gimnasia LP (V)	2:2	Defensa J.	1:1	Godoy Cruz	2:1		
Independiente	San Lorenzo (V)	0:0	Talleres	1:1	Godoy Cruz (V)	1:1	Boca Juniors	0:1	Lanus (V)	0:1	Belgrano	2:1		

1. argentinská fotbalová liga

POSLEDNÍ LIGOVÉ VÝSLEDKY MUŽSTVA:										(V) = zápas hraný venku		
Lanus	Colon	1:0	Godoy Cruz (V)	2:0	Talleres	2:1	Estudiantes (V)	1:1	Independiente	1:0	Banfield (V)	0:0
Newells	Un.Santa Fe (V)	0:0	Boca Juniors	1:1	S.M.Tucuman (V)	3:0	Patronato	1:0	Aldosivi (V)	0:1	Defensa J.	0:0
Patronato	River Plate (V)	3:1	V. Sarsfield	3:3	Newells (V)	0:1	Boca Juniors (V)	0:1	S.M.Tucuman	3:3	Un.Santa Fe (V)	2:2
Racing Club	Aldosivi (V)	3:1	San Martin SJ	1:0	Talleres (V)	3:1	Banfield	0:0	Gimnasia LP (V)	3:0	Newells	1:0
River Plate	Godoy Cruz (V)	4:0	Patronato	1:3	Un.Santa Fe	1:2	Defensa J.	0:1	Gimnasia LP	3:1	Estudiantes (V)	0:1
Rosario	Aldosivi	0:0	Huracan (V)	1:2	V. Sarsfield (V)	0:2	San Martin SJ	1:0	Estudiantes	2:1	Atl. Tucuman (V)	1:2
S.M.Tucuman	Defensa J.	1:2	Tigre (V)	2:2	Newells	0:3	Atl. Tucuman (V)	3:2	Colon	0:0	Patronato (V)	3:3
San Lorenzo	Independiente	0:0	Defensa J. (V)	0:1	Huracan	0:0	Estudiantes	1:1	Aldosivi (V)	2:2	Atl. Tucuman	0:2
San Martin SJ	Boca Juniors	0:4	Banfield (V)	1:1	Racing Club (V)	0:1	Un.Santa Fe	2:0	Rosario (V)	0:1	Gimnasia LP (V)	2:0
Talleres	Banfield	3:1	Independiente (V)	1:1	Lanus (V)	1:2	Racing Club	1:3	Argentinos (V)	2:0	Aldosivi	0:0
Tigre	Gimnasia LP (V)	1:3	S.M.Tucuman	2:2	Belgrano (V)	2:1	Godoy Cruz	1:3	Defensa J. (V)	1:2	Argentinos	2:1
Un.Santa Fe	Newells	0:0	Belgrano (V)	0:0	River Plate (V)	2:1	Banfield	0:1	San Martin SJ (V)	0:2	V. Sarsfield	0:2
V. Sarsfield	Estudiantes (V)	2:1	Patronato (V)	3:3	Rosario	2:0	Un.Santa Fe (V)	2:0	San Lorenzo	0:0	Defensa J. (V)	2:3

TABULKA		Celkem					Doma					Venku					Poznámka		
1.	Racing Club	16	12	3	1	29:9	2.38	39	6	2	0	11:3	1.75	6	1	1	18:6	3.00	COPA LIB.
2.	Defensa J.	17	11	6	0	24:10	2.00	39	5	3	0	14:6	2.50	6	3	0	10:4	1.56	COPA LIB.
3.	Atl. Tucuman	15	9	4	2	31:16	3.13	31	5	2	1	19:10	3.63	4	2	1	12:6	2.57	COPA LIB.
4.	Boca Juniors	16	9	4	3	23:11	2.13	31	6	1	1	13:4	2.13	3	3	2	10:7	2.13	COPA LIB.
5.	Huracan	16	8	6	2	21:13	2.13	30	4	4	0	11:5	2.00	4	2	2	10:8	2.25	COPA SUD.
6.	V. Sarsfield	16	8	4	4	21:17	2.38	28	6	2	0	10:1	1.38	2	2	4	11:16	3.38	COPA SUD.
7.	Independiente	17	6	7	4	25:17	2.47	25	4	2	2	13:5	2.25	2	5	2	12:12	2.67	COPA SUD.
8.	Un.Santa Fe	17	6	6	5	15:15	1.76	24	3	3	3	7:10	1.89	3	3	2	8:5	1.63	COPA SUD.
9.	Aldosivi	17	7	3	7	16:19	2.06	24	4	1	3	11:12	2.88	3	2	4	5:7	1.33	COPA SUD.
10.	Godoy Cruz	17	7	2	8	16:18	2.00	23	5	1	3	8:9	1.89	2	1	5	8:9	2.13	COPA SUD.
11.	River Plate	15	6	4	5	22:12	2.27	22	3	2	3	10:8	2.25	3	2	2	12:4	2.29	
12.	Talleres	17	6	4	7	18:16	2.00	22	3	3	2	9:6	1.88	3	1	5	9:10	2.11	
13.	Banfield	17	5	7	5	15:16	1.82	22	3	3	2	6:5	1.38	2	4	3	9:11	2.22	
14.	Lanus	17	5	6	6	16:20	2.12	21	4	1	4	10:12	2.44	1	5	2	6:8	1.75	
15.	Newells	17	5	5	7	15:13	1.65	20	4	3	1	11:5	2.00	1	2	6	4:8	1.33	
16.	Colon	17	4	7	6	16:21	2.18	19	4	4	0	11:5	2.00	0	3	6	5:16	2.33	
17.	Rosario	16	5	4	7	12:18	1.88	19	4	2	2	7:7	1.75	1	2	5	5:11	2.00	
18.	Estudiantes	16	4	6	6	16:17	2.06	18	3	3	2	9:8	2.13	1	3	4	7:9	2.00	
19.	Tigre	17	4	6	7	20:30	2.94	18	2	4	2	11:13	3.00	2	2	5	9:17	2.89	
20.	Gimnasia LP	17	5	3	9	15:25	2.35	18	4	2	3	10:12	2.44	1	1	6	5:13	2.25	
21.	S.M.Tucuman	17	3	8	6	16:25	2.41	17	2	5	2	8:9	1.89	1	3	4	8:16	3.00	
22.	San Lorenzo	17	2	9	6	15:21	2.12	15	2	5	2	9:10	2.11	0	4	4	6:11	2.13	
23.	San Martin SJ	16	4	3	9	15:24	2.44	15	3	0	4	8:11	2.71	1	3	5	7:13	2.22	
24.	Belgrano	17	2	8	7	10:18	1.65	14	2	4	3	7:8	1.67	0	4	4	3:10	1.63	
25.	Patronato	16	3	4	9	19:28	2.94	13	2	3	3	11:15	3.25	1	1	6	8:13	2.63	
26.	Argentinos	17	2	5	10	5:17	1.29	11	1	2	6	3:10	1.44	1	3	4	2:7	1.13	

1. mexická fotbalová liga

TABULKA		Celkem						Doma				Venku				Poznámka			
1.	Monterrey	5	3	2	0	13:6	3.80	11	2	1	0	10:4	4.67	1	1	0	3:2	2.50	PLAY OFF
2.	Necaxa	4	3	1	0	9:4	3.25	10	1	1	0	2:1	1.50	2	0	0	7:3	5.00	PLAY OFF
3.	Tigres	5	3	1	1	8:4	2.40	10	1	0	1	2:2	2.00	2	1	0	6:2	2.67	PLAY OFF
4.	Atlas Guadalajara	5	3	1	1	10:7	3.40	10	1	0	1	4:3	3.50	2	1	0	6:4	3.33	PLAY OFF
5.	América	4	3	0	1	9:4	3.25	9	2	0	0	5:0	2.50	1	0	1	4:4	4.00	PLAY OFF
6.	Chivas Guadalajara	4	3	0	1	4:1	1.25	9	2	0	0	3:0	1.50	1	0	1	1:1	1.00	PLAY OFF
7.	León	5	2	2	1	10:5	3.00	8	1	1	1	4:3	2.33	1	1	0	6:2	4.00	PLAY OFF
8.	Santos Laguna	5	2	1	2	4:5	1.80	7	2	0	0	2:0	1.00	0	1	2	2:5	2.33	PLAY OFF
9.	Cruz Azul	5	2	1	2	3:4	1.40	7	1	0	1	1:1	1.00	1	1	1	2:3	1.67	
10.	Lobos BUAP	4	2	0	2	6:6	3.00	6	1	0	1	4:3	3.50	1	0	1	2:3	2.50	
11.	Toluca	5	2	0	3	5:5	2.00	6	1	0	1	2:1	1.50	1	0	2	3:4	2.33	
12.	Tijuana	5	2	0	3	3:6	1.80	6	1	0	1	2:3	2.50	1	0	2	1:3	1.33	
13.	Pachuca	4	2	0	2	4:8	3.00	6	2	0	0	4:0	2.00	0	0	2	0:8	4.00	
14.	Puebla	5	1	2	2	4:8	2.40	5	0	2	1	3:6	3.00	1	0	1	1:2	1.50	
15.	Morelia	5	1	1	3	4:6	2.00	4	1	0	2	4:5	3.00	0	1	1	0:1	0.50	
16.	Pumas UNAM	5	0	3	2	4:6	2.00	3	0	3	0	3:3	2.00	0	0	2	1:3	2.00	
17.	Veracruz	4	0	1	3	0:4	1.00	1	0	0	2	0:2	1.00	0	1	1	0:2	1.00	
18.	Queretaro	5	0	0	5	2:13	3.00	0	0	0	3	2:8	3.33	0	0	2	0:5	2.50	

1. bolívijská fotbalová liga

TABULKA		Celkem						Doma				Venku				Poznámka			
1.	Jorge Wilstermann	4	2	1	1	7:7	3.50	7	1	0	1	2:3	2.50	1	1	0	5:4	4.50	COPA LIBER.
2.	Real Potosí	4	2	1	1	7:7	3.50	7	2	1	0	6:3	3.00	0	0	1	1:4	5.00	COPA LIBER.
3.	Bolívar	2	2	0	0	4:0	2.00	6	1	0	0	2:0	2.00	1	0	0	2:0	2.00	
4.	Oriente Petrolero	4	1	3	0	5:4	2.25	6	1	2	0	4:3	2.33	0	1	0	1:1	2.00	
5.	Destroyers	4	2	0	2	3:4	1.75	6	2	0	0	3:0	1.50	0	0	2	0:4	2.00	
6.	The Strongest	4	2	0	2	7:9	4.00	6	2	0	0	6:2	4.00	0	0	2	1:7	4.00	
7.	Royal Pari	4	1	2	1	10:6	4.00	5	1	0	1	7:3	5.00	0	2	0	3:3	3.00	
8.	Nacional Potosí	3	1	2	0	4:2	2.00	5	1	0	0	2:0	2.00	0	2	0	2:2	2.00	
9.	Sport Boys Warnes	4	1	2	1	6:5	2.75	5	0	2	0	3:3	3.00	1	0	1	3:2	2.50	
10.	Blooming	3	1	0	2	5:4	3.00	3	1	0	0	5:1	6.00	0	0	2	0:3	1.50	
11.	Always Ready	4	0	3	1	6:8	3.50	3	0	2	0	5:5	5.00	0	1	1	1:3	2.00	
12.	Aurora	4	1	0	3	4:6	2.50	3	1	0	1	2:2	2.00	0	0	2	2:4	3.00	
13.	Guabirá	3	0	2	1	2:4	2.00	2	0	1	0	0:0	0.00	0	1	1	2:4	3.00	
14.	San José Oruro	3	0	2	1	6:10	5.33	2	0	1	0	2:2	4.00	0	1	1	4:8	6.00	

1. honduraská fotbalová liga

TABULKA		Celkem						Doma				Venku				Poznámka			
1.	Motagua	4	3	1	0	8:1	2.25	10	2	0	0	5:0	2.50	1	1	0	3:1	2.00	PLAY OFF - SF
2.	Marathón	3	3	0	0	7:3	3.33	9	2	0	0	4:1	2.50	1	0	0	3:2	5.00	PLAY OFF - SF
3.	Real España	4	3	0	1	5:2	1.75	9	2	0	0	3:0	1.50	1	0	1	2:2	2.00	PLAY OFF - ČF
4.	Platense	3	2	0	1	9:5	4.67	6	1	0	1	5:4	4.50	1	0	0	4:1	5.00	PLAY OFF - ČF
5.	Olimpia	3	2	0	1	3:2	1.67	6	1	0	0	2:1	3.00	1	0	1	1:1	1.00	PLAY OFF - ČF
6.	UPNFM	4	1	2	1	7:7	3.50	5	1	1	0	5:3	4.00	0	1	1	2:4	3.00	PLAY OFF - ČF
7.	CD Honduras	4	1	0	3	4:10	3.50	3	1	0	1	3:4	3.50	0	0	2	1:6	3.50	
8.	Juticalpa	3	0	1	2	6:9	5.00	1	0	1	1	4:5	4.50	0	0	1	2:4	6.00	
9.	Vida	4	0	1	3	1:5	1.50	1	0	1	1	1:2	1.50	0	0	2	0:3	1.50	
10.	Real de Minas	4	0	1	3	4:10	3.50	1	0	0	1	0:2	2.00	0	1	2	4:8	4.00	

1. kolumbijská fotbalová liga

TABULKA		Celkem						Doma				Venku				Poznámka			
1.	America Cali	2	2	0	0	5:2	3.50	6	1	0	0	3:1	4.00	1	0	0	2:1	3.00	PLAY OFF
2.	Deportivo Cúcuta	2	2	0	0	5:1	3.00	6	1	0	0	3:0	3.00	1	0	0	2:1	3.00	PLAY OFF
3.	Junior Barranquilla	2	2	0	0	6:3	4.50	6	2	0	0	6:3	4.50	0	0	0	0:0	0	PLAY OFF
4.	Nacional Medellin	3	2	1	0	2:0	0.67	7	1	1	0	1:0	0.50	1	0	0	1:0	1.00	PLAY OFF
5.	Once Caldas	3	2	1	0	3:1	1.33	7	1	0	0	1:0	1.00	1	1	0	2:1	1.50	PLAY OFF
6.	Jaguars de Cordoba	3	2	0	1	5:4	3.00	6	1	0	0	1:0	1.00	1	0	1	4:4	4.00	PLAY OFF
7.	Alianza Petrolera	2	1	0	1	2:2	2.00	3	0	0	1	1:2	3.00	1	0	0	1:0	1.00	PLAY OFF
8.	Millonarios	2	1	0	1	1:1	1.00	3	0	0	0	0:0	0	1	0	1	1:1	1.00	PLAY OFF
9.	Patriotas	2	1	0	1	3:4	3.50	3	1	0	0	2:1	3.00	0	0	1	1:3	4.00	
10.	Deportivo Cali	3	1	1	1	3:2	1.67	4	1	1	0	3:1	2.00	0	0	1	0:1	1.00	
11.	La Equidad	3	1	1	1	3:2	1.67	4	1	0	0	2:0	2.00	0	1	1	1:2	1.50	
12.	Union Magdalena	3	1	1	1	5:5	3.33	4	1	0	1	4:4	4.00	0	1	0	1:1	2.00	
13.	Atletico Huila	3	0	2	1	2:4	2.00	2	0	1	0	1:1	2.00	0	1	1	1:3	2.00	
14.	Pasto	3	0	2	1	3:4	2.33	2	0	1	1	2:3	2.50	0	1	0	1:1	2.00	
15.	Envigado	2	0	1	1	1:2	1.50	1	0	0	1	0:1	1.00	0	1	0	1:1	2.00	
16.	Independiente Santa Fe	2	0	1	1	2:3	2.50	1	0	1	1	2:3	2.50	0	0	0	0:0	0	
17.	Independiente Medellin	3	0	1	2	4:6	3.33	1	0	1	0	1:1	2.00	0	0	2	3:5	4.00	
18.	A.Bucaramanga	2	0	0	2	0:3	1.50	0	0	0	1	0:1	1.00	0	0	1	0:2	2.00	
19.	A.Doradas	2	0	0	2	0:4	2.00	0	0	0	1	0:1	1.00	0	0	1	0:3	3.00	
20.	Tolima	1	0	0	1	1:3	4.00	0	0	0	0	0:0	0	0	0	1	1:3	4.00	

1. kostarická fotbalová liga

TABULKA		Celkem						Doma				Venku				Poznámka			
1.	AD Grecia	6	4	1	1	10:6	2.67	13	2	0	1	4:2	2.00	2	1	0	6:4	3.33	PLAY OFF
2.	Cartaginés	6	3	2	1	11:9	3.33	11	1	1	1	4:4	2.67	2	1	0	7:5	4.00	PLAY OFF
3.	Guadalupe	7	3	2	2	11:12	3.29	11	1	1	1	4:5	3.00	2	1	1	7:7	3.50	PLAY OFF
4.	Saprissa	6	3	1	2	13:10	3.83	10	1	1	2	8:8	4.00	2	0	0	5:2	3.50	PLAY OFF
5.	Zeledón	7	2	4	1	12:11	3.29	10	1	1	1	6:6	4.00	1	3	0	6:5	2.75	
6.	San Carlos	7	2	3	2	10:8	2.57	9	0	2	1	2:4	2.00	2	1	1	8:4	3.00	
7.	UCR San José	7	2	3	2	15:15	4.29	9	0	2	1	6:8	4.67	2	1	1	9:7	4.00	
8.	Limón	7	2	3	2	7:8	2.14	9	2	1	0	4:2	2.00	0	2	2	3:6	2.25	
9.	Carmelita	7	2	0	5	8:11	2.71	6	2	0	1	6:2	2.67	0	0	4	2:9	2.75	
10.	Guápiles	6	2	0	4	8:13	3.50	6	1	0	2	4:8	4.00	1	0	2	4:5	3.00	
11.	Alajuelense	5	1	2	2	8:8	3.20	5	0	1	2	4:6	3.33	1	1	0	4:2	3.00	
12.	Heredia	5	1	1	3	5:7	2.40	4	1	1	2	5:6	2.75	0	0	1	0:1	1.00	

1. guatemalská fotbalová liga

TABULKA		Celkem						Doma				Venku				Poznámka			
1.	Antigua	5	4	0	1	7:5	2.40	12	2	0	0	3:1	2.00	2	0	1	4:4	2.67	PLAY OFF
2.	Comunicaciones	5	3	1	1	9:4	2.60	10	2	0	0	5:1	3.00	1	1	1	4:3	2.33	PLAY OFF
3.	Municipal	5	3	1	1	8:6	2.80	10	2	1	0	5:2	2.33	1	0	1	3:4	3.50	PLAY OFF
4.	Cobán Imperial	5	3	1	1	7:5	2.40	10	2	0	0	4:1	2.50	1	1	1	3:4	2.33	PLAY OFF
5.	Sanarate	5	3	0	2	6:5	2.20	9	3	0	0	5:0	1.67	0	0	2	1:5	3.00	PLAY OFF
6.	Iztapa	5	2	1	2	7:6	2.60	7	2	1	0	5:1	2.00	0	0	2	2:5	3.50	PLAY OFF
7.	Deportivo Chiantla	5	2	1	2	4:4	1.60	7	1	1	1	3:3	2.00	1	0	1	1:1	1.00	
8.	Malacateco	5	2	1	2	4:4	1.60	7	2	0	0	3:1	2.00	0	1	2	1:3	1.33	
9.	Xelaju	5	2	0	3	6:7	2.60	6	2	0	1	5:3	2.67	0	0	2	1:4	2.50	
10.	Siquinala	5	1	1	3	5:7	2.40	4	1	0	1	3:2	2.50	0	1	2	2:5	2.33	
11.	Guastatoya	5	0	2	3	3:8	2.20	2	0	1	1	2:3	2.50	0	1	2	1:5	2.00	
12.	Petapa	5	0	1	4	3:8	2.20	1	0	1	2	3:5	2.67	0	0	2	0:3	1.50	

1. paraguayská fotbalová liga

TABULKA		Celkem						Doma				Venku				Poznámka			
1.	Sol de America	3	2	0	1	7:3	3.33	6	2	0	0	5:0	2.50	0	0	1	2:3	5.00	Conmebol Libertador.
2.	Guarani Asuncion	3	2	0	1	5:2	2.33	6	1	0	1	3:2	2.50	1	0	0	2:0	2.00	
3.	Cerro Porteno	3	2	0	1	2:1	1.00	6	1	0	0	1:0	1.00	1	0	1	1:1	1.00	
4.	Capiata	3	1	1	1	3:3	2.00	4	1	0	0	3:2	5.00	0	1	1	0:1	0.50	
5.	Club River Plate	3	1	1	1	3:3	2.00	4	1	0	0	2:1	3.00	0	1	1	1:2	1.50	
6.	General Diaz	3	1	1	1	4:5	3.00	4	1	0	0	2:0	2.00	0	1	1	2:5	3.50	
7.	Olimpia Asuncion	1	1	0	0	2:0	2.00	3	1	0	0	2:0	2.00	0	0	0	0:0	0	
8.	Sportivo San Lorenzo	2	1	0	1	1:2	1.50	3	1	0	0	1:0	1.00	0	0	1	0:2	2.00	
9.	Libertad Asuncion	3	1	0	2	2:5	2.33	3	1	0	0	1:0	1.00	0	0	2	1:5	3.00	
10.	Deportivo Santaní	3	0	2	1	1:3	1.33	2	0	2	0	1:1	1.00	0	0	1	0:2	2.00	
11.	Sportivo Luqueno	2	0	1	1	3:4	3.50	1	0	1	0	2:2	4.00	0	0	1	1:2	3.00	
12.	Nacional Asuncion	1	0	0	1	0:2	2.00	0	0	0	1	0:2	2.00	0	0	0	0:0	0	

1. venezuelská fotbalová liga

TABULKA		Celkem						Doma				Venku				Poznámka
1.	Carabobo	1	1	0	0	1:0	3	0	0	0	0:0	1	0	0	1:0	PLAY OFF
2.	Caracas	2	2	0	0	4:0	6	1	0	0	3:0	1	0	0	1:0	PLAY OFF
3.	Mineros	2	2	0	0	7:1	6	1	0	0	2:1	1	0	0	5:0	PLAY OFF
4.	Monagas	1	1	0	0	3:2	3	0	0	0	0:0	1	0	0	3:2	PLAY OFF
5.	Portuguesa	2	1	1	0	3:2	4	1	0	0	2:1	0	1	0	1:1	PLAY OFF
6.	Aragua	2	1	0	1	3:3	3	1	0	0	2:1	0	0	1	1:2	PLAY OFF
7.	Estudiantes de Caracas	2	1	0	1	2:2	3	0	0	1	0:1	1	0	0	2:1	PLAY OFF
8.	Táchira	2	1	0	1	2:2	3	1	0	0	2:1	0	0	1	0:1	PLAY OFF
9.	Trujillanos	2	1	0	1	3:3	3	1	0	0	2:1	0	0	1	1:2	
10.	Zamora	2	1	0	1	4:4	3	1	0	0	4:1	0	0	1	0:3	
11.	Zulia Maracaibo	2	1	0	1	2:4	3	1	0	0	1:0	0	0	1	1:4	
12.	Atlético Venezuela	1	0	1	0	1:1	1	0	1	0	1:1	0	0	0	0:0	
13.	Estudiantes Merida	2	0	2	0	1:1	2	0	1	0	1:1	0	1	0	0:0	
14.	Llaneros Guanare	1	0	1	0	0:0	1	0	1	0	0:0	0	0	0	0:0	
15.	Deportivo Anzoátegui	2	0	1	1	1:2	1	0	1	0	0:0	0	0	1	1:2	
16.	Deportivo Lara	2	0	1	1	1:2	1	0	0	1	0:1	0	1	0	1:1	
17.	Lala FC	2	0	1	1	0:5	1	0	0	1	0:5	0	1	0	0:0	
18.	Academia Puerto Cabello	1	0	0	1	1:2	0	0	0	0	0:0	0	0	1	1:2	
19.	La Guaira	2	0	0	2	3:5	0	0	0	1	2:3	0	0	1	1:2	
20.	Metropolitanos	1	0	0	1	1:2	0	0	0	1	1:2	0	0	0	0:0	

1. ekvádorská fotbalová liga

KONEČNÁ TABULKA		Celkem						Doma				Venku				Poznámka
1.	Emelec	22	12	5	5	35:17	41	8	3	0	21:4	4	2	5	14:13	PLAY OFF
2.	Macará	22	10	8	4	31:24	38	6	3	2	21:15	4	5	2	10:9	
3.	LDU Quito	22	9	10	3	32:19	37	6	5	0	15:4	3	5	3	17:15	
4.	Delfin	22	9	9	4	34:22	36	7	3	1	20:6	2	6	3	14:16	
5.	Barcelona Guayaquil	22	9	8	5	28:21	35	7	3	1	19:9	2	5	4	9:12	
6.	del Valle	22	9	6	7	31:24	33	5	2	4	20:14	4	4	3	11:10	
7.	SD Aucas	22	10	3	9	25:25	33	5	2	4	14:12	5	1	5	11:13	
8.	Universidad Católica (EKV)	22	8	3	11	29:32	27	2	3	6	10:14	6	0	5	19:18	
9.	Técnico Universitario	22	8	3	11	33:38	27	4	0	7	18:21	4	3	4	15:17	
10.	Deportivo Cuenca	22	6	5	11	23:31	23	2	4	5	9:13	4	1	6	14:18	
11.	El Nacional Quito	22	3	7	12	29:47	16	1	6	4	15:18	2	1	8	14:29	
12.	Guayaquil City	22	3	5	14	19:49	14	2	2	7	13:24	1	3	7	6:25	

Lední hokej - Liga mistrů

Číslo udál.	Den	FINÁLE	Předběžné kurzy / Skutečné kurzy					Váš tip	Výsl.
			1	10	0	02	2		
2235	05.02.	Frölunda - München	1,55	1,17	4,80	2,26	4,28		

Číslo udál.	Den	1. TŘETINA	Předběžné kurzy / Skutečné kurzy					Váš tip	Výsl.
			1	10	0	02	2		
	05.02.	Frölunda - München	2,13	1,17	2,57	1,56	4,11		

Číslo udál.	Den	SÁZKA BEZ REMÍZY	Předběžné kurzy / Skutečné kurzy		Váš tip	Výsl.
			1	2		
	05.02.	Frölunda - München	1,23	3,47		

Číslo udál.	Den	VÍTEŽ	Předběžné kurzy / Skutečné kurzy		Váš tip	Výsl.
			1	2		
	05.02.	Frölunda - München	1,27	3,41		

ZUG

MÜNCHEN	MÜNCHEN	2:3 a 2:0						
MALMÖ	MÜNCHEN	2:1 a 5:5						
BERN	MALMÖ	4:1 a 1:0						
KÁRPÁT	MÜNCHEN	0:0 a 3:1						
ZSC ZÜRICH	KÁRPÁT	4:4 a 3:2						
SALZBURG	SALZBURG	3:2 a 1:1						
ROUEN	SALZBURG	3:3 a 5:1						
TAPPARA	KOMETA BRNO	5:1 a 5:5						
KOMETA BRNO	FRÖLUNDA	4:1 a 6:1						
FRÖLUNDA	FRÖLUNDA	1:1 a 5:4						
LUGANO	FRÖLUNDA	6:3 a 3:1						
SKELLEFTEA	SKELLEFTEA	4:4 a 3:2						
STORHAMAR	PLZEŇ	3:3 a 2:1						
PLZEŇ	PLZEŇ	6:1 a 6:2						
BOLZANO	PLZEŇ							

Lední hokej - Euro Hockey Tour, Švédsko

Číslo udál.	Den	ZÁPASY		Předběžné kurzy / Skutečné kurzy								Váš tip	Výsl.
				1	10	0	02	2					
3551	07.02.	Rusko	-	Finsko (v Rusku)	2,00	1,38	4,50	1,77	2,95				
3552	07.02.	Švédsko	-	Česko	2,25	1,49	4,40	1,61	2,55				
	09.02.	Finsko	-	Česko	2,25	1,49	4,40	1,61	2,55				
	09.02.	Švédsko	-	Rusko	2,55	1,61	4,40	1,49	2,25				
	10.02.	Rusko	-	Česko	1,85	1,29	4,30	1,83	3,19				
	10.02.	Švédsko	-	Finsko	2,35	1,52	4,35	1,52	2,35				

NOMINACE ČESKA

Brankáři:

Patrik Bartošák (Vítkovice), Šimon Hrubec (Třinec)

Obránci:

Adam Polášek (Nižněkamsk), Marek Hrbas (Chabarovsk), Ondřej Vitásek (Kunlun), Tomáš Kundrátek (Davos), Jakub Krejčík (Lukko Rauma), Ondřej Němec, Jan Štencel (oba Kometa Brno), Milan Doudera (Třinec), Petr Zámorský (Hr. Králové)

Útočníci:

Jiří Sekáč (Kazaň), Tomáš Zohorna (Chabarovsk), Roman Horák (Växjö), Jan Kovář, Milan Gulaš (oba Plzeň), Marek Kvapil, Michal Birner, Tomáš Filippi, Radan Lenc (všichni Liberec), Hynek Zohorna (Lahti), Petr Holík, Martin Zaťovič (oba Kometa Brno), Patrik Zdráhal (Vítkovice), Matěj Stránský (Mora), Radek Koblížek (Oulu)

Trenér:

Miloš Říha

Asistenti:

Robert Reichel, Karel Mlejnek, Zdeněk Orct

Lední hokej - Turnaj EIHC, Rakousko

Číslo udál.	Den	ZÁPASY		Předběžné kurzy / Skutečné kurzy								Váš tip	Výsl.
				1	10	0	02	2					
	07.02.	Norsko	-	Francie	1,80	1,30	4,85	1,90	3,15				
	07.02.	Rakousko	-	Dánsko	3,36	1,94	4,75	1,27	1,75				
	08.02.	Rakousko	-	Francie	2,30	1,50	4,40	1,54	2,40				
	08.02.	Dánsko	-	Norsko	2,25	1,50	4,55	1,56	2,40				
	09.02.	Rakousko	-	Norsko	3,15	1,90	4,85	1,30	1,80				
	09.02.	Francie	-	Dánsko	3,36	1,94	4,75	1,27	1,75				

Lední hokej - Turnaj, Slovensko

Číslo udál.	Den	ZÁPASY		Předběžné kurzy / Skutečné kurzy								Váš tip	Výsl.
				1	10	0	02	2					
	07.02.	Slovensko	-	Bělorusko	1,60	1,18	4,50	2,16	4,17				
	08.02.	Bělorusko	-	Rusko „OH“	5,90	2,79	5,30	1,07	1,35				
	09.02.	Slovensko	-	Rusko „OH“	3,15	1,90	4,85	1,30	1,80				

Kontinentální hokejová liga

Číslo udál.	Den	ZÁPASY	Výsledky v roce								Předběžné kurzy					Váš tip Skut.	Výsl.
			2018-2019				2017-2018				1	10	0	02	2		
			doma	venku	doma	venku	doma	venku	doma	venku							
770	05.02.	Kazaň - Novgorod	5:1			4:2		5:2	5:0	7:3	1,50	1,13	4,70	2,50	5,42		
780	04.02.	Omsk - Peterburg			2:2		1:3		2:3		3,51	1,91	4,20	1,28	1,85		
781	04.02.	Čerepovec - Chabarovsk			2:2		2:1		2:4		2,40	1,50	4,00	1,54	2,52		
782	04.02.	D.Minsk - CSKA Moskva	1:2		0:3	2:2	1:1		1:4		7,40	3,08	5,30	1,07	1,35		
783	04.02.	Čechov - Vladivostok			2:4		2:1		3:3		1,65	1,19	4,40	2,18	4,34		
784	04.02.	Ufa - Astana	7:3		3:0	0:0	3:5		2:0		2,30	1,47	4,10	1,59	2,60		
	04.02.	Novosibirsk - Kunlun	2:4		5:5	2:4	0:3		4:7		2,05	1,36	4,10	1,73	3,01		
786	04.02.	Slovan - D.Riga	3:4		2:3		2:2		1:5		3,17	1,81	4,25	1,33	1,95		
787	04.02.	Čeljabinsk - Jokerit			0:8		0:3		0:3		3,47	1,88	4,10	1,28	1,88		
788	04.02.	Jekaterinburg - Magnitogorsk	5:3		4:1	3:6	2:2		5:2		1,90	1,29	4,10	1,86	3,41		
771	05.02.	Sp.Moskva - Sochi	2:2		1:1		2:2		1:3		2,30	1,46	4,00	1,60	2,64		
772	06.02.	Vladivostok - Kunlun	2:3		3:2	3:4	4:2	0:2	2:1	2:2	2,35	1,48	4,00	1,57	2,58		

POSLEDNÍ LIGOVÉ VÝSLEDKY MUŽSTVA:

(V) = zápas hraný venku

Astana	Jokerit	8:2	Peterburg	2:3	Novosibirsk (V)	1:2p	CSKA Moskva (V)	5:2	Peterburg (V)	2:3p	Magnitogorsk (V)	3:1
CSKA Moskva	Čerepovec (V)	4:0	Kazaň	5:4	D.Minsk	3:2p	Astana	2:5	Jaroslavl (V)	1:2	Jekaterinburg	3:0
Chabarovsk	Ufa (V)	1:3	Kunlun	3:2p	Vladivostok (V)	5:0	Ufa	3:0	Omsk	0:3	Novosibirsk	2:4
D.Minsk	D.Riga	3:1	Vladivostok	2:3p	CSKA Moskva (V)	2:3p	Slovan (V)	4:2	D.Riga (V)	2:3p	Peterburg (V)	1:5
D.Moskva	Vladivostok	0:3	Magnitogorsk	4:2	D.Riga	3:2	Sp.Moskva	3:1	Čerepovec	1:2p	Peterburg (V)	1:3
D.Riga	D.Minsk (V)	1:3	Sp.Moskva	2:1p	D.Moskva (V)	2:3	Peterburg (V)	1:7	D.Minsk	3:2p	Slovan	3:2
Jaroslavl	Sochi (V)	4:3	Novgorod (V)	2:3p	Čerepovec (V)	4:2	Sochi	1:0	Slovan	7:0	CSKA Moskva	2:1
Jekaterinburg	Čechov	2:1p	Kazaň (V)	2:1p	Magnitogorsk (V)	3:6	Nižněkamsk (V)	3:0	Čeljabinsk	3:0	CSKA Moskva (V)	0:3
Jokerit	Astana (V)	2:8	Novosibirsk (V)	4:3p	Ufa (V)	4:1	Novgorod	4:2	Kazaň	2:3	Nižněkamsk	1:2
Kazaň	Sp.Moskva (V)	5:3	CSKA Moskva (V)	4:5	Jekaterinburg	1:2p	Čeljabinsk	1:2	Jokerit (V)	3:2	D.Moskva	2:3
Kunlun	Chabarovsk (V)	2:3p	Omsk	5:2	Omsk	3:6	Ufa	1:2	Ufa	2:3p	Jaroslavl	1:5
Magnitogorsk	Čeljabinsk (V)	1:3	D.Moskva (V)	2:4	Peterburg	1:3	Jekaterinburg	6:3	Čeljabinsk	2:0	Astana	1:3
Nižněkamsk	Novgorod (V)	3:2p	Sochi	0:1	Novgorod	3:1	Jekaterinburg	0:3	Sochi (V)	1:0	Jokerit (V)	2:1
Novgorod	Nižněkamsk	2:3p	Jaroslavl	3:2p	Nižněkamsk (V)	1:3	Jokerit (V)	2:4	Čechov (V)	6:0	Sp.Moskva (V)	1:6
Novosibirsk	Peterburg	1:0	Jokerit	3:4p	Astana	2:1p	Vladivostok (V)	5:3	Vladivostok (V)	2:4	Chabarovsk (V)	4:2
Omsk	Kunlun (V)	2:5	Kunlun (V)	6:3	Chabarovsk (V)	3:0	Vladivostok (V)	1:4	Sochi	2:4	Ufa	5:4p
Peterburg	Novosibirsk (V)	0:1	Astana (V)	3:2	Magnitogorsk (V)	3:1	D.Riga	7:1	Astana	3:2p	D.Minsk	5:1
Slovan	Sochi	3:2p	D.Minsk	2:4	Jaroslavl (V)	0:7	D.Riga (V)	2:3	Čeljabinsk	0:2	Jekaterinburg	3:6
Sochi	Jaroslavl	3:4	Slovan (V)	2:3p	Nižněkamsk (V)	1:0	Jaroslavl (V)	0:1	Nižněkamsk	0:1	Omsk (V)	4:2
Sp.Moskva	Kazaň	3:5	D.Riga (V)	1:2p	D.Moskva (V)	1:3	Čerepovec	4:3	Novgorod	6:1	Novosibirsk (V)	3:4p
Ufa	Chabarovsk	3:1	Jokerit	1:4	Chabarovsk (V)	0:3	Kunlun (V)	2:1	Kunlun (V)	3:2p	Astana (V)	0:1p
Vladivostok	D.Moskva (V)	3:0	D.Minsk (V)	3:2p	Chabarovsk	0:5	Novosibirsk	3:5	Novosibirsk	4:2	Omsk	4:1
Čechov	Jekaterinburg (V)	1:2p	Čeljabinsk (V)	3:2	Čerepovec (V)	1:2p	Čerepovec	5:3	Novgorod	0:6	Nižněkamsk (V)	2:1
Čeljabinsk	Magnitogorsk	3:1	Čechov	2:3	Kazaň (V)	2:1	Magnitogorsk (V)	0:2	Jekaterinburg (V)	0:3	Novgorod	3:2
Čerepovec	CSKA Moskva	0:4	Jaroslavl	2:4	Čechov	2:1p	Čechov (V)	3:5	Sp.Moskva (V)	3:4	D.Moskva (V)	2:1p

Kontinentální hokejová liga

BOBROVOVA DIVIZE		Celkem						Doma					Venku					Poznámka	
1.	Peterburg	55	39	9	7	187:74	4.58	91	18	8	2	91:45	4.57	21	1	5	96:29	4.59	
2.	Jokerit	55	29	11	15	175:141	5.55	74	17	4	7	100:65	5.75	12	7	8	75:76	5.33	
3.	D.Moskva	56	24	11	21	136:128	4.52	65	12	6	8	59:55	4.15	12	5	13	77:73	4.83	
4.	Sp.Moskva	56	20	15	21	148:140	4.88	62	11	8	9	92:68	5.43	9	7	12	56:72	4.32	
5.	D.Riga	56	15	17	24	112:144	4.27	54	9	7	12	53:63	3.89	6	10	12	59:81	4.64	
6.	Čerepovec	56	11	12	33	105:165	4.61	42	6	8	13	54:78	4.59	5	4	20	51:87	4.62	

ČERNYŠEVOVA DIVIZE		Celkem						Doma					Venku					Poznámka	
1.	Omsk	57	26	14	17	162:126	4.81	75	13	9	7	84:64	4.79	13	5	10	78:62	4.82	
2.	Astana	55	25	17	13	172:137	5.31	75	13	8	7	85:69	5.21	12	9	6	87:68	5.41	
3.	Ufa	57	24	14	19	149:126	4.58	68	15	7	7	88:64	5.00	9	7	12	61:62	4.14	
4.	Novosibirsk	56	18	10	28	130:164	5.07	51	12	8	9	76:66	4.62	6	2	19	54:98	5.56	
5.	Kunlun	55	18	10	27	125:165	5.09	47	8	4	17	67:87	5.17	10	6	10	58:78	5.00	
6.	Vladivostok	54	13	9	32	120:161	5.04	39	9	3	13	68:79	5.76	4	6	19	52:82	4.41	
7.	Chabarovsk	55	13	11	31	106:161	4.65	39	8	7	11	52:66	4.27	5	4	20	54:95	5.00	

CHARLAMOVOVA DIVIZE		Celkem						Doma					Venku					Poznámka	
1.	Jekaterinburg	56	35	9	12	168:107	4.75	87	17	5	5	79:54	4.74	18	4	7	89:53	4.76	
2.	Kazaň	55	30	9	16	147:124	4.76	73	16	4	7	77:61	4.96	14	5	9	70:63	4.57	
3.	Magnitogorsk	55	29	8	18	156:121	4.89	72	16	3	9	88:65	5.36	13	5	9	68:56	4.41	
4.	Novgorod	56	18	16	22	159:173	5.64	58	12	9	8	87:81	5.48	6	7	14	72:92	5.81	
5.	Čeljabinsk	55	17	11	27	96:136	4.02	54	12	4	11	46:54	3.56	5	7	16	50:82	4.46	
6.	Nižněkamsk	55	14	13	28	117:140	4.44	48	5	6	17	50:66	3.93	9	7	11	67:74	4.96	

TARASOVOVA DIVIZE		Celkem						Doma					Venku					Poznámka	
1.	CSKA Moskva	55	37	9	9	166:69	4.11	92	19	4	4	86:37	4.41	18	5	5	80:32	3.82	
2.	Jaroslavl	57	33	9	15	149:106	4.32	80	18	3	8	65:45	3.69	15	6	7	84:61	4.96	
3.	Čechov	55	22	11	22	122:140	4.56	60	13	5	10	68:78	5.04	9	6	12	54:62	4.07	
4.	Sochi	56	16	17	23	131:147	4.66	56	8	9	11	68:72	4.68	8	8	12	63:75	4.64	
5.	D.Minsk	55	15	10	30	108:156	4.62	42	10	3	15	54:70	4.32	5	7	15	54:86	4.93	
6.	Slovan	55	8	8	39	93:188	4.96	29	6	3	19	53:97	5.25	2	5	20	40:91	4.67	

Česká Chance liga

TABULKA		Celkem						Doma					Venku					Poznámka	
1.	Jihlava	50	29	6	3	11	176:108	102	15	3	1	5	86:39	14	3	2	6	90:69	PLAY OFF
2.	Vsetín	49	26	6	2	15	183:138	92	18	3	1	3	113:50	8	3	1	12	70:88	PLAY OFF
3.	Kladno	50	26	4	5	15	171:136	91	17	2	2	4	95:57	9	2	3	11	76:79	PLAY OFF
4.	České Budějovice	49	25	6	2	16	155:118	89	17	2	1	4	97:47	8	4	1	12	58:71	PLAY OFF
5.	Havířov	50	25	3	1	21	154:125	82	13	1	0	10	82:52	12	2	1	11	72:73	PLAY OFF
6.	Litoměřice	48	24	4	2	18	158:139	82	16	2	1	6	93:62	8	2	1	12	65:77	PLAY OFF
7.	Přerov	49	24	2	6	17	137:118	82	15	2	2	6	88:55	9	0	4	11	49:63	PLAY OFF
8.	Prostějov	48	22	5	3	18	172:151	79	12	5	2	5	95:55	10	0	1	13	77:96	PLAY OFF
9.	Frydek Místek	49	22	3	5	19	168:157	77	14	1	1	9	101:79	8	2	4	10	67:78	
10.	Třebíč	49	16	11	4	18	147:135	74	11	7	1	6	83:54	5	4	3	12	64:81	
11.	Slavia Praha	49	19	1	11	18	145:164	70	12	0	5	7	83:72	7	1	6	11	62:92	
12.	Poruba	48	16	6	2	24	150:157	62	8	4	1	11	82:68	8	2	1	13	68:89	
13.	Benátky nad Jiz.	50	13	3	7	27	127:172	52	8	1	4	11	65:72	5	2	3	16	62:100	
14.	Ústí nad Labem	50	11	1	7	31	125:200	42	6	1	4	13	71:89	5	0	3	18	54:111	
15.	Kadaň	50	8	1	2	38	97:247	28	5	0	2	19	58:121	3	1	0	19	39:126	

Finská hokejová liga

Číslo udál.	Den	ZÁPASY		Výsledky v roce								Předběžné kurzy					Váš tip Skut.	Výsl.	
				2018-2019				2017-2018				1	10	0	02	2			
				doma		venku		doma		venku									
841	06.02.	Ilves	-	Sport Vaasa	6:2	4:4	8:3	6:5	6:4	4:6	3:3	2:0	1,75	1,26	4,30	2,00	3,53		
842	06.02.	Jukurit	-	Lukko R.	1:1		1:2		2:3	2:2	1:4	1:1	2,61	1,65	4,20	1,45	2,15		
843	06.02.	Jyväskylä	-	Lahti	2:1		1:3		2:4	4:1	5:2	4:4	1,95	1,36	4,20	1,79	2,98		
844	06.02.	Kärpät Oulu	-	Kalpa	2:2		4:2		3:2	2:0	3:1	5:5	1,35	1,10	5,60	3,03	5,96		
845	06.02.	KooKoo	-	Hämeenlinna	2:2		3:2		2:2	1:2	2:1	6:3	2,77	1,71	4,20	1,40	2,05		
846	06.02.	Saipa	-	Ässät Pori	4:1		1:2	4:4	1:3	3:4	2:2	1:5	1,40	1,11	5,00	2,80	5,79		
847	08.02.	IFK Helsinki	-	Kärpät Oulu	2:5	4:2	6:5	1:6	3:3	2:4	0:5	2:2	2,58	1,60	4,20	1,46	2,25		
848	08.02.	Jukurit	-	Ässät Pori	0:2		1:3	2:2	2:2	3:4	2:6	2:3	1,90	1,33	4,50	1,85	3,13		
849	08.02.	Kalpa	-	Ilves	2:6		3:0		3:2	2:1	1:2	2:2	2,10	1,42	4,35	1,70	2,80		
850	08.02.	Saipa	-	Lukko R.	4:1		1:0	4:4	1:0	4:2	2:0	4:6	2,00	1,36	4,35	1,78	3,00		
851	08.02.	Tappara	-	KooKoo	3:2		3:8		1:1	3:0	3:3	3:3	1,65	1,22	4,80	2,20	4,10		
852	08.02.	TPS Turku	-	Hämeenlinna	1:1		5:4		3:2	2:4	1:1	4:3	1,80	1,27	4,50	1,98	3,60		
853	08.02.	Sport Vaasa	-	Jyväskylä	4:3		4:3	2:2	2:4	4:2	2:5	2:3	2,15	1,45	4,40	1,67	2,67		

POSLEDNÍ LIGOVÉ VÝSLEDKY MUŽSTVA:

(V) = zápas hraný venku

Hämeenlinna	Jyväskylä (V)	0:1	Lahti	5:3	Kärpät Oulu (V)	3:1	Kärpät Oulu	1:5	Lukko R. (V)	4:0	Kalpa (V)	6:5p
IFK Helsinki	TPS Turku (V)	3:4p	Saipa	3:2	KooKoo	4:0	KooKoo (V)	4:3p	Ilves (V)	5:6p	Jyväskylä (V)	1:3
Ilves	Jukurit	3:4p	Tappara (V)	4:1	Sport Vaasa (V)	1:6	Jyväskylä	3:1	Jyväskylä (V)	1:3	IFK Helsinki	6:5p
Jukurit	Ilves (V)	4:3p	Jyväskylä	0:1p	Kalpa (V)	3:4p	Kalpa	2:3	Saipa (V)	2:4	TPS Turku (V)	1:4
Jyväskylä	Hämeenlinna	1:0	Jukurit (V)	1:0p	Saipa	1:2	Ilves (V)	1:3	Ilves	3:1	Tappara (V)	4:2
Kalpa	Ässät Pori (V)	2:3	Sport Vaasa (V)	4:3	Lukko R.	2:4	Jukurit	4:3p	Jukurit (V)	3:2	Tappara (V)	1:4
KooKoo	Saipa (V)	1:2	TPS Turku	4:3p	IFK Helsinki (V)	0:4	IFK Helsinki	3:4p	Sport Vaasa	4:0	Sport Vaasa	5:2
Kärpät Oulu	Sport Vaasa	7:1	Lahti (V)	6:2	Hämeenlinna	1:3	Hämeenlinna (V)	5:1	Ässät Pori	4:3	Ilves (V)	4:1
Lahti	Tappara	7:1	Hämeenlinna (V)	3:5	Kärpät Oulu	2:6	Saipa	3:2p	Saipa (V)	2:3p	Sport Vaasa (V)	7:4
Lukko R.	Ässät Pori	2:0	Kalpa (V)	4:2	Sport Vaasa	2:1p	Tappara (V)	0:2	Hämeenlinna	0:4	Ilves	5:2
Saipa	KooKoo	2:1	IFK Helsinki (V)	2:3	Jyväskylä (V)	2:1	Lahti (V)	2:3p	Lahti	3:2p	Jukurit	4:2
Sport Vaasa	Kärpät Oulu (V)	1:7	Kalpa	3:4	Ilves	6:1	Lukko R. (V)	1:2p	Lahti	4:7	KooKoo (V)	0:4
TPS Turku	IFK Helsinki	4:3p	KooKoo (V)	3:4p	Ässät Pori	4:2	Ässät Pori (V)	4:1	Jukurit	4:1	Lahti (V)	0:3
Tappara	Lahti (V)	1:7	Ilves	1:4	Ässät Pori (V)	5:0	Lukko R.	2:0	Kalpa	4:1	Jyväskylä	2:4
Ässät Pori	Kalpa	3:2	Lukko R. (V)	0:2	Tappara	0:5	TPS Turku (V)	2:4	TPS Turku	1:4	Kärpät Oulu (V)	3:4

TABULKA		Celkem						Doma				Venku				Poznámka			
1.	Kärpät Oulu	46	30	7	9	158:71	4.83	103	17	3	4	93:37	5.29	13	4	5	65:34	4.32	PLAY OFF
2.	TPS Turku	46	23	10	13	128:111	4.98	83	12	5	7	67:57	4.96	11	5	6	61:54	5.00	PLAY OFF
3.	Tappara	47	24	8	15	136:122	5.32	83	13	2	8	63:50	4.83	11	6	7	73:72	5.79	PLAY OFF
4.	Lahti	47	22	10	15	143:114	5.26	79	13	6	6	81:56	5.24	9	4	9	62:58	5.27	PLAY OFF
5.	Hämeenlinna	47	19	11	17	128:112	4.87	75	11	4	8	69:54	5.17	8	7	9	59:58	4.58	PLAY OFF
6.	IFK Helsinki	47	17	16	14	142:135	5.55	74	11	6	6	65:51	4.78	6	10	8	77:84	6.29	PLAY OFF
7.	Lukko R.	47	20	10	17	125:127	5.15	74	10	5	8	68:61	5.39	10	5	9	57:66	4.92	O PLAY OFF
8.	Ilves	48	18	11	19	136:144	5.60	70	8	7	9	61:65	4.96	10	4	10	75:79	6.25	O PLAY OFF
9.	Saipa	47	17	12	18	120:128	5.02	70	14	4	5	68:50	4.96	3	8	13	52:78	5.08	O PLAY OFF
10.	Jyväskylä	46	14	14	18	110:108	4.43	64	9	7	7	63:53	4.74	5	7	11	47:55	4.13	O PLAY OFF
11.	Sport Vaasa	47	12	17	18	145:163	6.19	63	8	9	7	87:83	6.71	4	8	11	58:80	5.65	
12.	Kalpa	46	15	11	20	115:142	5.35	61	9	6	8	61:69	5.39	6	5	12	54:73	5.30	
13.	KooKoo	46	14	8	24	116:149	5.59	55	9	7	7	67:67	5.52	5	1	17	49:82	5.65	
14.	Jukurit	47	11	15	21	114:137	5.02	54	6	8	8	57:65	5.18	5	7	13	57:72	4.88	
15.	Ässät Pori	46	9	10	27	87:140	4.72	42	5	6	12	46:69	4.74	4	4	15	41:71	4.70	BARÁŽ

Švýcarská hokejová liga

Číslo udál.	Den	DOHRÁVANÉ ZÁPASY 27. KOLA		Výsledky v roce										Předběžné kurzy					Váš tip	Výsl.			
				2018-2019					2017-2018					1	10	0	02	2			Skut.		
				doma		venku			doma		venku												
884	08.02.	Bern	-	Fribourg	6:2			0:3	2:0		6:1	5:2	3:0	4:4	7:2	2:3	1,44	1,14	5,75	2,54	4,85		
885	08.02.	Davos	-	Lausanne	0:1			5:1	3:5		4:6	2:5		3:3	4:4		2,50	1,58	4,45	1,46	2,20		
886	08.02.	Lugano	-	Zug	0:1			5:6	4:3	0:4	2:5	1:0	2:3	4:2	3:3	0:2	2,64	1,63	4,30	1,40	2,10		
887	08.02.	Rapperswil	-	Biel	4:4			0:2	1:4								3,36	1,94	4,75	1,27	1,75		
888	08.02.	Servette	-	Langnau	2:6			3:0	0:3		4:4	4:2		2:2	3:1		2,00	1,37	4,50	1,72	2,80		

Číslo udál.	Den	DOHRÁVANÉ ZÁPASY 28. KOLA		Výsledky v roce										Předběžné kurzy					Váš tip	Výsl.			
				2018-2019					2017-2018					1	10	0	02	2			Skut.		
				doma		venku			doma		venku												
889	09.02.	Ambri	-	Servette	4:2			4:6	2:2		2:2	5:2		3:0	2:4		2,10	1,40	4,30	1,63	2,64		
890	09.02.	Biel	-	Bern	2:2			5:2	0:3		2:5	4:3		1:4	4:4		2,25	1,50	4,55	1,56	2,40		
891	09.02.	Langnau	-	Davos	1:4			7:0	1:5		1:1	2:1		3:4	0:1		1,75	1,27	4,75	1,94	3,36		
892	09.02.	Zug	-	ZSC Zürich	0:3			2:2	3:3		3:3			3:7	3:2		1,90	1,35	4,70	1,80	2,90		
893	10.02.	Fribourg	-	Rapperswil	3:2			4:1	0:3								1,65	1,20	4,50	2,08	3,87		

POSLEDNÍ LIGOVÉ VÝSLEDKY MUŽSTVA:											(V) = zápas hraný venku				
Ambri	Zug	4:3p	Bern (V)	2:3	ZSC Zürich	1:3	Servette (V)	3:2p	Davos	4:2	Rapperswil (V)	2:4			
Bern	Langnau	2:3p	Ambri	3:2	Fribourg (V)	2:0	Biel	3:0	Lausanne (V)	5:2	Lugano	3:0			
Biel	Lausanne (V)	2:5	Servette (V)	3:1	Rapperswil	4:1	Bern (V)	0:3	Lugano	3:5	Davos	4:2			
Davos	Fribourg	1:2	Lugano (V)	0:4	Langnau	5:1	Ambri (V)	2:4	Biel (V)	2:4	Rapperswil	4:2			
Fribourg	Davos (V)	2:1	Servette	5:3	Bern	0:2	Rapperswil (V)	0:3	ZSC Zürich	7:2	Zug	0:3			
Langnau	Bern (V)	3:2p	Lugano (V)	4:2	Davos (V)	1:5	Servette	0:3	Rapperswil	5:3	ZSC Zürich (V)	1:4			
Lausanne	Biel	5:2	ZSC Zürich (V)	4:3p	Lugano (V)	2:1	Bern	2:5	Ambri (V)	0:3	Langnau	4:0			
Lugano	Davos	4:0	Langnau	2:4	Zug (V)	4:3	Lausanne	1:2	Biel (V)	5:3	Bern (V)	0:3			
Rapperswil	ZSC Zürich	4:1	Zug	1:4	Biel (V)	1:4	Fribourg	3:0	Langnau (V)	3:5	Ambri	4:2			
Servette	Fribourg (V)	3:5	Biel	1:3	Langnau (V)	3:0	Ambri	2:3p	Zug (V)	2:5	Bern	4:5p			
ZSC Zürich	Rapperswil (V)	1:4	Lausanne	3:4p	Ambri (V)	3:1	Zug	4:3p	Fribourg (V)	2:7	Langnau	4:1			
Zug	Ambri (V)	3:4p	Rapperswil (V)	4:1	Lugano	3:4	ZSC Zürich (V)	3:4p	Servette	5:2	Fribourg (V)	3:0			

TABULKA PO 42. KOLE		Celkem						Doma				Venku				Poznámka			
1.	Bern	39	25	5	9	110:65	4,36	83	15	2	3	59:26	4,15	10	3	6	51:39	4,58	PLAY OFF
2.	Zug	39	25	5	9	129:82	5,28	81	13	0	6	70:43	5,95	12	5	3	59:39	4,65	PLAY OFF
3.	Lausanne	41	20	4	17	117:103	5,27	65	14	1	5	73:49	6,05	6	3	12	44:54	4,52	PLAY OFF
4.	Biel	40	20	4	16	119:110	5,63	65	11	2	7	59:45	5,10	9	2	9	60:65	6,15	PLAY OFF
5.	Langnau	40	19	5	16	104:96	4,88	65	9	3	8	46:42	4,25	10	2	8	58:54	5,50	PLAY OFF
6.	ZSC Zürich	40	16	9	15	100:104	4,88	62	7	8	5	54:52	4,90	9	1	10	46:52	4,85	PLAY OFF
7.	Ambri	40	16	9	15	110:115	5,40	62	10	3	7	52:48	4,85	6	6	8	58:67	5,95	PLAY OFF
8.	Fribourg	40	18	3	19	104:102	5,08	59	9	2	9	61:51	5,50	9	1	10	43:51	4,65	PLAY OFF
9.	Lugano	40	18	3	19	121:113	5,78	58	12	1	7	73:47	5,95	6	2	12	48:66	5,60	BARÁŽ
10.	Servette	40	16	6	18	108:123	5,63	58	11	5	5	66:50	5,29	5	1	13	42:73	6,00	BARÁŽ
11.	Davos	39	9	3	27	86:133	5,54	33	3	1	15	40:72	5,84	6	2	12	46:61	5,25	BARÁŽ
12.	Rapperswil	40	7	4	29	66:128	4,75	26	6	2	12	40:56	4,70	1	2	17	26:72	4,80	BARÁŽ

1. slovenská hokejová liga

TABULKA		Celkem							Doma					Venku					Poznámka
1.	Michalovce	45	37	2	2	4	261:85	117	23	1	1	0	161:49	14	1	1	4	100:36	PLAY OFF
2.	Martin	45	28	4	3	10	233:120	95	16	3	0	4	123:57	12	1	3	6	110:63	PLAY OFF
3.	Dubnica	45	29	2	2	12	207:116	93	16	2	1	4	108:52	13	0	1	8	99:64	PLAY OFF
4.	Topoľčany	45	25	8	2	10	193:109	93	14	4	1	4	95:50	11	4	1	6	98:59	PLAY OFF
5.	Skalica	45	24	6	4	11	202:122	88	14	3	3	3	114:57	10	3	1	8	88:65	PLAY OFF
6.	Humenné	45	22	1	6	16	196:145	71	15	1	1	7	96:69	7	0	5	9	100:76	PLAY OFF
7.	HC Bratislava	45	20	3	5	17	160:139	71	13	2	2	6	89:60	7	1	3	11	71:79	PLAY OFF
8.	Spišská Nová Ves	45	18	3	4	20	144:150	64	11	1	2	8	75:68	7	2	2	12	69:82	PLAY OFF
9.	Povážská Bystrica	45	15	5	4	21	138:154	56	8	4	2	9	81:81	7	1	2	12	57:73	O UDRŽENÍ
10.	Trnava	45	11	1	2	31	122:200	37	7	1	1	14	62:88	4	0	1	17	60:112	O UDRŽENÍ
11.	Prešov	45	5	1	1	38	105:227	18	3	0	0	17	42:101	2	1	1	21	63:126	O UDRŽENÍ
12.	Slovensko 20	12	5	0	1	6	37:38	16	1	0	0	0	3:0	4	0	1	6	34:38	O UDRŽENÍ
13.	Nové Zámky B	45	1	0	0	44	51:443	3	1	0	0	22	25:242	0	0	0	22	26:201	

Britská hokejová liga

TABULKA		Celkem							Doma					Venku					Poznámka
1.	Cardiff	41	25	5	4	7	160:101	64	13	3	3	2	87:56	12	2	1	5	73:45	PLAY OFF
2.	Belfast	42	27	4	1	10	167:106	63	13	2	1	2	78:45	14	2	0	8	89:61	PLAY OFF
3.	Nottingham	47	19	4	9	15	146:147	55	12	1	3	5	62:55	7	3	6	10	84:92	PLAY OFF
4.	Glasgow	42	22	2	4	14	149:128	52	12	1	2	7	87:65	10	1	2	7	62:63	PLAY OFF
5.	Fife	42	15	6	5	16	140:142	47	11	1	3	5	68:59	4	5	2	11	72:83	PLAY OFF
6.	Guildford	44	16	5	4	19	142:137	46	9	1	2	10	73:73	7	4	2	9	69:64	PLAY OFF
7.	Manchester	44	14	6	5	19	133:151	45	10	4	4	5	84:75	4	2	1	14	49:76	PLAY OFF
8.	Sheffield	44	14	7	2	21	132:151	44	9	4	0	10	69:71	5	3	2	11	63:80	PLAY OFF
9.	Dundee	43	12	5	10	16	122:146	44	9	2	6	7	72:74	3	3	4	9	50:72	
10.	Coventry	41	11	7	7	16	148:164	43	7	4	5	6	84:87	4	3	2	10	64:77	
11.	Milton	44	7	4	4	29	102:168	26	6	1	2	12	50:67	1	3	2	17	52:101	

Alpská hokejová liga

TABULKA		Celkem							Doma					Venku					Poznámka
1.	Brunico	34	27	3	1	2	133:48	88	16	1	1	0	73:24	11	2	0	2	60:24	play off
2.	Olimpija Lublaň	33	24	2	0	6	130:68	76	14	1	0	2	78:39	10	1	0	4	52:29	play off
3.	Renon	31	23	1	0	7	141:72	71	14	0	0	1	80:31	9	1	0	6	61:41	play off
4.	Salzburg B	33	19	4	4	6	120:78	69	11	1	2	2	55:32	8	3	2	4	65:46	play off
5.	Lustenau	32	19	2	2	9	127:92	63	11	0	1	3	57:36	8	2	1	6	70:56	play off
6.	Asiago	31	16	6	3	6	116:82	63	11	3	1	1	74:39	5	3	2	5	42:43	play off
7.	Feldkirch	33	17	1	5	10	113:90	58	8	0	2	6	52:45	9	1	3	4	61:45	play off
8.	Vipiteno	32	13	5	6	8	108:84	55	8	4	2	2	64:37	5	1	4	6	44:47	play off
9.	Jesenice	31	16	1	2	12	132:97	52	9	1	0	5	68:39	7	0	2	7	64:58	play off
10.	Cortina	32	12	4	4	12	93:100	48	8	1	3	4	46:40	4	3	1	8	47:60	play off
11.	Gherdeina	33	12	1	2	18	88:115	40	8	1	1	8	53:56	4	0	1	10	35:59	play off
12.	Kitzbühel	33	10	3	1	19	84:126	37	7	1	0	8	48:59	3	2	1	11	36:67	play off
13.	Zell am See	35	7	3	4	21	92:148	31	3	2	3	8	35:60	4	1	1	13	57:88	
14.	Bregenzerwald	31	7	1	3	20	81:123	26	4	1	2	8	44:55	3	0	1	12	37:68	
15.	Klagenfurt B	35	6	1	0	28	90:169	20	4	1	0	13	54:85	2	0	0	15	36:84	
16.	Milan	31	5	0	2	24	73:137	17	4	0	1	11	46:70	1	0	1	13	27:67	
17.	Fassa	32	2	2	1	27	68:160	11	1	2	1	12	39:76	1	0	0	15	29:84	

2. švédská hokejová liga

TABULKA		Celkem							Doma					Venku					Poznámka
1.	AIK Stockholm	42	24	4	8	6	140:93	88	16	2	2	2	81:46	8	2	6	4	59:47	BARÁŽ
2.	Oskarshamn	42	25	5	1	11	132:81	86	16	2	0	4	78:42	9	3	1	7	54:39	BARÁŽ
3.	Västerås	43	20	5	3	15	123:104	73	14	4	2	3	76:50	6	1	1	12	47:54	PLAY-OFF
4.	BIK Karlskoga	42	18	6	4	14	118:107	70	10	4	2	5	64:50	8	2	2	9	54:57	PLAY-OFF
5.	MoDo	43	19	3	6	15	110:110	69	12	1	3	4	58:49	7	2	3	11	52:61	PLAY-OFF
6.	Leksand	42	18	5	4	15	110:109	68	10	3	1	7	52:54	8	2	3	8	58:55	PLAY-OFF
7.	Karlskrona	42	18	3	5	16	116:114	65	11	1	2	7	60:44	7	2	3	9	56:70	PLAY-OFF
8.	Södertälje	42	15	6	4	17	115:120	61	10	4	0	7	61:52	5	2	4	10	54:68	PLAY-OFF
9.	Björklöven	42	13	6	7	16	99:116	58	11	1	3	7	58:55	2	5	4	9	41:61	
10.	Västervik	42	11	9	5	17	109:113	56	5	5	2	7	51:46	6	4	3	10	58:67	
11.	Tingsryd	42	14	2	6	20	101:113	52	9	1	4	7	54:51	5	1	2	13	47:62	
12.	IK Pantern	42	13	4	4	21	94:131	51	3	2	3	13	35:69	10	2	1	8	59:62	
13.	Almtuna	42	13	4	2	23	105:129	49	9	4	1	7	56:56	4	0	1	16	49:73	BARÁŽ
14.	Vita Hästen	42	8	4	7	23	87:119	39	5	3	4	8	54:57	3	1	3	15	33:62	BARÁŽ

2. švýcarská hokejová liga

TABULKA		Celkem							Doma					Venku					Poznámka
1.	Ajoie	42	29	0	1	12	149:87	88	15	0	1	5	77:45	14	0	0	7	72:42	PLAY OFF
2.	Oltén	41	24	4	3	10	178:112	83	12	3	1	5	88:52	12	1	2	5	90:60	PLAY OFF
3.	Kloten	41	26	1	0	14	151:115	80	14	1	0	6	89:58	12	0	0	8	62:57	PLAY OFF
4.	Chaux De Fonds	40	22	5	4	9	125:102	80	12	1	0	6	64:56	10	4	4	3	61:46	PLAY OFF
5.	Langenthal	41	19	7	4	11	141:111	75	9	4	2	5	70:44	10	3	2	6	71:67	PLAY OFF
6.	Visp	41	20	6	3	12	136:112	75	11	4	1	4	73:51	9	2	2	8	63:61	PLAY OFF
7.	Thurgau	42	21	0	3	18	124:102	66	13	0	0	9	65:47	8	0	3	9	59:55	PLAY OFF
8.	GCK Zürich	41	13	2	2	24	115:156	45	4	1	2	14	56:89	9	1	0	10	59:67	PLAY OFF
9.	Zug Academy	41	12	2	3	24	85:134	43	8	1	1	10	46:64	4	1	2	14	39:70	
10.	Winterthur	41	7	2	4	28	95:143	29	4	2	2	12	47:64	3	0	2	16	48:79	
11.	Biasca	41	4	0	2	35	55:180	14	1	0	2	18	27:82	3	0	0	17	28:98	

2. německá hokejová liga

TABULKA		Celkem							Doma					Venku					Poznámka
1.	Frankfurt	44	23	5	4	12	180:124	83	13	2	1	6	104:57	10	3	3	6	76:67	ČF PLAY OFF
2.	Weisswasser	44	22	5	6	11	152:130	82	13	1	4	4	72:54	9	4	2	7	80:76	ČF PLAY OFF
3.	Ravensburg	43	23	4	3	13	185:137	80	12	3	3	4	101:59	11	1	0	9	84:78	ČF PLAY OFF
4.	Nauheim	44	24	2	4	14	158:131	80	16	0	3	3	97:60	8	2	1	11	61:71	ČF PLAY OFF
5.	Kaufbeuren	44	23	4	2	15	155:129	79	12	2	1	7	93:65	11	2	1	8	62:64	ČF PLAY OFF
6.	Bietigheim	44	21	3	6	14	173:139	75	11	1	5	5	88:71	10	2	1	9	85:68	ČF PLAY OFF
7.	Kassel	44	19	2	3	20	122:123	64	10	1	2	9	68:61	9	1	1	11	54:62	předkolo PLAY OFF
8.	Heilbronn	44	16	6	2	20	173:178	62	10	5	0	7	91:73	6	1	2	13	82:105	předkolo PLAY OFF
9.	Bayreuth	44	15	6	2	21	137:158	59	10	1	1	10	73:73	5	5	1	11	64:85	předkolo PLAY OFF
10.	Dresden	44	16	4	3	21	137:160	59	12	1	3	6	78:67	4	3	0	15	59:93	předkolo PLAY OFF
11.	Crimmitschau	44	16	3	4	21	156:182	58	12	0	1	9	88:79	4	3	3	12	68:103	O UDRŽENÍ
12.	Bad Tölz	44	12	4	6	22	121:165	50	9	3	3	7	71:65	3	1	3	15	50:100	O UDRŽENÍ
13.	Freiburg	43	13	1	5	24	109:143	46	10	0	2	9	62:55	3	1	3	15	47:88	O UDRŽENÍ
14.	Deggendorf	44	12	3	2	27	130:189	44	7	2	1	12	73:90	5	1	1	15	57:99	O UDRŽENÍ

Basketbal - Euroliga, muži

Číslo udál.	Den	ZÁPASY 22. KOLA		Předběžné kurzy / Skutečné kurzy								Váš tip	Výsl.
				1	10	0	02	2					
07.02.	A.Efes	-	Gran Canaria	1,12	1,06	19,00	4,50	6,20					
07.02.	Podgorica	-	Chimki M.	1,80	1,65	15,00	1,80	2,00					
07.02.	Maccabi T.A.	-	Olympiakos	1,80	1,65	15,00	1,80	2,00					
07.02.	Barcelona	-	Ž.Kaunas	1,40	1,30	17,00	2,50	2,90					
08.02.	CSKA Moskva	-	Real Madrid	1,45	1,32	16,00	2,40	2,80					
08.02.	Fenerbahce	-	Panathinaikos	1,17	1,11	19,00	3,90	4,80					
08.02.	Baskonia	-	Bayern	1,30	1,20	18,00	2,90	3,60					
08.02.	Milan	-	Darussafaka	1,12	1,06	19,00	4,50	6,20					

TABULKA		Celkem					Doma			Venku			Poznámka
1.	Fenerbahce	21	18	3	1764:1581	39	10	0	878:766	8	3	886:815	PLAY OFF
2.	Real Madrid	21	17	4	1810:1603	38	10	1	1009:844	7	3	801:759	PLAY OFF
3.	CSKA Moskva	21	16	5	1827:1695	37	8	1	784:702	8	4	1043:993	PLAY OFF
4.	A.Efes	21	13	8	1785:1691	34	8	2	875:769	5	6	910:922	PLAY OFF
5.	Barcelona	21	12	9	1644:1608	33	6	3	704:646	6	6	940:962	PLAY OFF
6.	Olympiakos	21	12	9	1658:1624	33	8	3	897:848	4	6	761:776	PLAY OFF
7.	Bayern München	21	11	10	1675:1691	32	8	4	993:967	3	6	682:724	PLAY OFF
8.	Baskonia Vitoria	21	10	11	1721:1691	31	6	3	726:656	4	8	995:1035	PLAY OFF
9.	Milan	21	10	11	1833:1816	31	5	5	865:859	5	6	968:957	
10.	Maccabi T.A.	21	9	12	1679:1699	30	6	4	833:791	3	8	846:908	
11.	Panathinaikos	21	9	12	1634:1668	30	8	3	931:868	1	9	703:800	
12.	Chimki Moskva	21	8	13	1611:1647	29	6	5	858:850	2	8	753:797	
13.	Žalgiris Kaunas	21	8	13	1635:1674	29	4	7	866:889	4	6	769:785	
14.	Gran Canaria	21	6	15	1659:1838	27	4	8	970:1050	2	7	689:788	
15.	Podgorica	21	6	15	1550:1759	27	6	5	813:837	0	10	737:922	
16.	Darussafaka	21	3	18	1572:1772	24	3	8	841:872	0	10	731:900	

Basketbal - Euroliga, ženy

Číslo udál.	Den	ZÁPASY 12. KOLA		Předběžné kurzy / Skutečné kurzy								Váš tip	Výsl.
				1	10	0	02	2					
06.02.	Jekatěrinburg Ž	-	Bourges Ž	1,02	1,00	22,00	7,50	11,00					
06.02.	Braine Ž	-	USK Praha Ž	4,50	3,60	18,00	1,12	1,20					
06.02.	Villeneuve Ž	-	N.Orenburg Ž	2,00	1,80	15,00	1,65	1,80					
06.02.	Schio Ž	-	Polkowice Ž	1,75	1,60	15,50	1,85	2,05					
06.02.	D.Kursk Ž	-	Sopron Ž	1,10	1,05	19,00	5,00	7,00					
06.02.	TTT Riga Ž	-	Olympiakos Ž	1,12	1,06	19,00	4,50	6,20					
06.02.	Salamanca Ž	-	Charleville Ž	1,30	1,20	18,00	2,90	3,60					
07.02.	Hatay BSB Ž	-	Fenerbahce Ž	1,75	1,60	15,50	1,85	2,05					

SKUPINA A		Celkem					Doma			Venku			Poznámka
1.	Jekatěrinburg Ž	11	10	1	913:679	21	5	0	436:293	5	1	477:386	PLAY OFF
2.	USK Praha Ž	11	7	4	875:797	18	4	2	493:439	3	2	382:358	PLAY OFF
3.	Bourges Ž	11	7	4	816:741	18	4	2	454:405	3	2	362:336	PLAY OFF
4.	Polkowice Ž	11	6	5	728:696	17	4	2	414:357	2	3	314:339	PLAY OFF
5.	Naděžda Orenburg Ž	11	6	5	733:760	17	4	2	425:384	2	3	308:376	EUROCUP
6.	Villeneuve d' Ascq Ž	11	4	7	684:824	15	2	3	300:359	2	4	384:465	EUROCUP
7.	Schio Ž	11	3	8	701:759	14	1	4	324:346	2	4	377:413	
8.	Braine Ž	11	1	10	650:844	12	1	4	317:354	0	6	333:490	

Basketbal - Euroliga, ženy

SKUPINA B		Celkem					Doma			Venku			Poznámka
1.	Dynamo Kursk Ž	11	11	0	807:707	22	5	0	380:324	6	0	427:383	PLAY OFF
2.	Fenerbahce Ž	11	7	4	807:775	18	5	1	451:421	2	3	356:354	PLAY OFF
3.	TTT Riga Ž	11	6	5	802:727	17	3	2	373:300	3	3	429:427	PLAY OFF
4.	Sopron Ž	11	5	6	774:731	16	3	3	437:393	2	3	337:338	PLAY OFF
5.	Salamanca Ž	11	5	6	762:777	16	1	4	340:373	4	2	422:404	EUROCUP
6.	Hatay BSB Ž	11	5	6	776:834	16	3	2	363:344	2	4	413:490	EUROCUP
7.	Charleville Ž	11	4	7	784:871	15	4	2	467:457	0	5	317:414	
8.	Olympiakos Ž	11	1	10	697:787	12	1	5	379:407	0	5	318:380	

Basketbal - Eurocup, muži

Číslo udál.	Den	ZÁPASY		Předběžné kurzy / Skutečné kurzy								Váš tip	Výsl.		
				1	10	0	02	2							
	06.02.	R.Vilnius	-	Monaco	1,65		1,50		15,50		2,00		2,25		
	05.02.	ALBA Berlin	-	P.Beograd	1,32		1,22		17,00		2,80		3,40		
	05.02.	Ulm	-	Villeurbanne	2,25		2,00		15,50		1,50		1,65		
	06.02.	Krasnodar	-	Frankfurt	1,07		1,03		20,00		5,60		7,80		
	05.02.	CZ Beograd	-	Malaga	1,65		1,50		15,50		2,00		2,25		
	06.02.	Valencia	-	Limoges	1,12		1,06		19,00		4,50		6,20		
	06.02.	U.Kazaň	-	Andorra	1,32		1,22		17,00		2,80		3,40		
	06.02.	Cedevita Z.	-	Z.Peterburg	1,80		1,65		15,00		1,80		2,00		

SKUPINA E		Celkem					Doma			Venku			Poznámka
1.	ALBA Berlin	5	4	1	405:384	9	2	0	170:159	2	1	235:225	PLAY OFF
2.	Partizan Beograd	5	2	3	368:364	7	1	2	223:216	1	1	145:148	PLAY OFF
3.	Rytas Vilnius	5	2	3	399:407	7	1	1	166:168	1	2	233:239	
4.	Monaco	5	2	3	350:367	7	1	2	204:216	1	1	146:151	

SKUPINA F		Celkem					Doma			Venku			Poznámka
1.	Villeurbanne	5	5	0	377:325	10	3	0	240:202	2	0	137:123	PLAY OFF
2.	Kuban Krasnodar	5	3	2	390:365	8	1	1	153:143	2	1	237:222	PLAY OFF
3.	Ulm	5	2	3	399:396	7	1	1	151:147	1	2	248:249	
4.	Frankfurt	5	0	5	310:390	5	0	3	195:245	0	2	115:145	

SKUPINA G		Celkem					Doma			Venku			Poznámka
1.	Valencia	5	5	0	410:374	10	2	0	177:150	3	0	233:224	PLAY OFF
2.	Malaga	5	3	2	379:380	8	2	1	227:218	1	1	152:162	PLAY OFF
3.	CZ Beograd	5	1	4	385:396	6	1	1	164:153	0	3	221:243	
4.	Limoges	5	1	4	366:390	6	1	2	223:228	0	2	143:162	

SKUPINA H		Celkem					Doma			Venku			Poznámka
1.	Andorra	5	5	0	426:387	10	3	0	259:235	2	0	167:152	PLAY OFF
2.	UNICS Kazaň	5	4	1	435:373	9	2	0	173:137	2	1	262:236	PLAY OFF
3.	Zenit Peterburg	5	1	4	377:400	6	1	2	236:246	0	2	141:154	
4.	Cedevita Zagreb	5	0	5	399:477	5	0	2	164:187	0	3	235:290	

Basketbal - Liga mistrů

SKUPINA A		Celkem					Doma			Venku			Poznámka
1.	Murcia	13	12	1	994:874	25	6	0	482:423	6	1	512:451	PLAY OFF
2.	Banvitspor	13	9	4	1078:987	22	6	1	574:485	3	3	504:502	PLAY OFF
3.	Avellino	13	7	6	1058:1071	20	3	4	556:597	4	2	502:474	PLAY OFF
4.	Nižnyj Novgorod	13	6	7	1032:1018	19	3	4	543:529	3	3	489:489	PLAY OFF
5.	Le Mans	13	6	7	969:987	19	4	2	474:432	2	5	495:555	
6.	Ventspils	13	5	8	1036:1076	18	3	3	481:495	2	5	555:581	
7.	Wloclawek	13	4	9	1024:1076	17	2	5	530:569	2	4	494:507	
8.	Ludwigsburg	13	3	10	976:1078	16	1	5	468:529	2	5	508:549	

SKUPINA B		Celkem					Doma			Venku			Poznámka
1.	Tenerife	13	11	2	1079:868	24	5	2	581:440	6	0	498:428	PLAY OFF
2.	Umana Venezia	13	9	4	1098:1034	22	3	3	503:488	6	1	595:546	PLAY OFF
3.	PAOK Solun	13	8	5	1050:951	21	5	1	532:439	3	4	518:512	PLAY OFF
4.	Nanterre	13	7	6	1085:984	20	4	3	596:523	3	3	489:461	PLAY OFF
5.	Hapoel Holon	13	7	6	1083:1043	20	4	2	493:441	3	4	590:602	
6.	Bonn	13	6	7	1049:1108	19	3	4	595:581	3	3	454:527	
7.	Fribourg Olympic	13	3	10	995:1112	16	1	6	563:601	2	4	432:511	
8.	Opava	13	1	12	879:1218	14	1	5	425:517	0	7	454:701	

SKUPINA C		Celkem					Doma			Venku			Poznámka
1.	Hapoel Jerusalem	13	11	2	1180:1010	24	6	1	611:524	5	1	569:486	PLAY OFF
2.	AEK Athens	13	11	2	1056:958	24	5	1	471:427	6	1	585:531	PLAY OFF
3.	Bamberg	13	8	5	1074:1065	21	4	2	487:469	4	3	587:596	PLAY OFF
4.	Antverpy	13	7	6	1044:1022	20	5	2	565:522	2	4	479:500	PLAY OFF
5.	Lietkabelis Panevežys	13	4	9	988:1029	17	4	3	559:554	0	6	429:475	
6.	Dijon	13	4	9	975:1033	17	2	4	496:512	2	5	479:521	
7.	Nymburk	13	4	9	1026:1105	17	3	4	593:610	1	5	433:495	
8.	Fuenlabrada	13	3	10	1004:1125	16	1	5	448:499	2	5	556:626	

SKUPINA D		Celkem					Doma			Venku			Poznámka
1.	Virtus Bologna	13	9	4	1105:1008	22	5	1	490:441	4	3	615:567	PLAY OFF
2.	Besiktas Istanbul	13	8	5	1008:989	21	4	3	582:561	4	2	426:428	PLAY OFF
3.	Promitheas Patras	13	8	5	1052:1052	21	4	3	569:561	4	2	483:491	PLAY OFF
4.	Neptunas Klaipeda	13	7	6	1083:1057	20	4	2	499:467	3	4	584:590	PLAY OFF
5.	Strasbourg	13	7	6	990:991	20	4	3	519:517	3	3	471:474	
6.	Oostende	13	7	6	977:1019	20	3	3	473:472	4	3	504:547	
7.	Bayreuth	13	5	8	1011:1009	18	3	4	570:550	2	4	441:459	
8.	Olimpija Lublaň	13	1	12	974:1075	14	0	6	432:497	1	6	542:578	

Basketbal - Česká liga

Číslo udál.	Den	ZÁPASY		Předběžné kurzy / Skutečné kurzy						Váš tip	Výsl.
				1	10	0	02	2			
06.02.	Děčín	-	Ústí n.L.	1,30	1,20	18,00	2,90	3,60			
06.02.	Olomoucko	-	Svitavy	1,70	1,55	15,50	1,90	2,15			
06.02.	H. Králové	-	Ostrava	1,80	1,65	15,00	1,80	2,00			
06.02.	USK Praha	-	Kolín	1,40	1,30	17,00	2,50	2,90			
06.02.	Brno	-	Pardubice	3,90	3,20	18,00	1,17	1,25			

POSLEDNÍ LIGOVÉ VÝSLEDKY MUŽSTVA:

(V) = zápas hraný venku

Brno	Hr.Králové	89:77	Ústí n.L. (V)	78:86	Nymburk	70:91	Kolín (V)	80:75	Opava	67:59	Pardubice (V)	69:85
Děčín	Ústí n.L.	106:109	Nymburk (V)	88:106	Kolín	94:74	Opava (V)	77:61	Pardubice	72:68	USK Praha (V)	89:69
Hr.Králové	Brno (V)	77:89	Olomoucko	52:85	NH Ostrava	88:75	Svitavy (V)	77:102	Ústí n.L.	73:91	Nymburk (V)	71:100
Kolín	Pardubice (V)	84:78	USK Praha	79:76	Děčín (V)	74:94	Brno	75:80	Olomoucko (V)	82:111	Svitavy	90:95
NH Ostrava	Opava	108:120	Nymburk (V)	59:100	Svitavy (V)	86:106	Hr.Králové (V)	75:88	Pardubice	100:92	USK Praha	90:85
Nymburk	USK Praha (V)	97:59	NH Ostrava	100:59	Děčín	106:88	Brno (V)	91:70	Pardubice	118:68	Olomoucko	96:76
Olomoucko	Svitavy	65:81	Hr.Králové (V)	85:52	Ústí n.L.	101:79	Nymburk (V)	76:96	Kolín	111:82	Opava (V)	92:102
Opava	NH Ostrava (V)	120:108	Pardubice	82:89	USK Praha (V)	80:85	Děčín	61:77	Brno (V)	59:67	Olomoucko	102:92
Pardubice	Kolín	78:84	Opava (V)	89:82	NH Ostrava (V)	92:100	Nymburk (V)	68:118	USK Praha (V)	73:64	Děčín (V)	68:72
Svitavy	Olomoucko (V)	81:65	NH Ostrava	106:86	Hr.Králové	102:77	Ústí n.L. (V)	103:56	Nymburk	64:68	Kolín (V)	95:90
USK Praha	Nymburk	59:97	Kolín (V)	76:79	Opava	85:80	Pardubice	64:73	NH Ostrava (V)	85:90	Děčín	69:89
Ústí n.L.	Děčín (V)	109:106	Brno	86:78	Olomoucko (V)	79:101	Svitavy	56:103	Hr.Králové (V)	91:73	NH Ostrava	97:66

SKUPINA 1		Celkem				Doma			Venku			Poznámka	
1.	Nymburk	22	22	0	2130:1603	44	11	0	1111:796	11	0	1019:807	PLAY OFF
2.	Svitavy	22	16	6	1890:1668	38	8	3	950:802	8	3	940:866	PLAY OFF
3.	Děčín	22	14	8	1855:1780	36	8	3	959:871	6	5	896:909	PLAY OFF
4.	Pardubice	22	13	9	1885:1769	35	7	4	962:828	6	5	923:941	PLAY OFF
5.	Olomoucko	22	13	9	1925:1820	35	8	3	980:883	5	6	945:937	PLAY OFF
6.	Ústí n.L.	22	13	9	1815:1817	35	7	4	901:880	6	5	914:937	PLAY OFF
7.	Opava	22	10	12	1792:1851	32	7	4	925:859	3	8	867:992	O PLAY OFF
8.	Brno	22	8	14	1617:1744	30	5	6	818:857	3	8	799:887	O PLAY OFF

SKUPINA 2		Celkem				Doma			Venku			Poznámka	
1.	Kolín	22	7	15	1853:1974	29	4	7	1002:990	3	8	851:984	O PLAY OFF
2.	USK Praha	22	7	15	1637:1793	29	4	7	838:909	3	8	799:884	O PLAY OFF
3.	NH Ostrava	22	6	16	1773:2067	28	5	6	976:1004	1	10	797:1063	
4.	Hr.Králové	22	3	19	1730:2016	25	3	8	845:956	0	11	885:1060	BARÁŽ

Basketbal - Řecká liga

Číslo udál.	Den	DOHRÁVKA 16. KOLA		Předběžné kurzy / Skutečné kurzy						Váš tip	Výsl.
				1	10	0	02	2			
50050	04.02.	GS Lavrio	-	Panathinaikos	12,80	7,87	21,30	1,01	1,03		

POSLEDNÍ LIGOVÉ VÝSLEDKY MUŽSTVA:

(V) = zápas hraný venku

GS Lavrio	Rethymno	93:94	Aris Solun (V)	70:84	Lemnos (V)	76:80	GS Kymis	86:68	Holargos (V)	71:82	Promitheas P.	73:85
Panathinaikos	Aris Solun	85:65	Lemnos (V)	84:62	GS Kymis (V)	87:62	Holargos	86:64	Promitheas P. (V)	86:69	AEK Athens	111:79

TABULKA		Celkem				Doma			Venku			Poznámka	
1.	Olympiakos	16	15	0	1	1345:1082	30	8	0	0	740:532	7	0
2.	Panathinaikos	14	14	0	0	1252:958	28	8	0	0	730:545	6	0
3.	Promitheas P.	16	11	0	5	1239:1159	22	5	0	3	646:587	6	0
4.	AEK Athens	16	11	0	5	1282:1203	22	8	0	0	675:540	3	0
5.	Peristeri	16	11	0	5	1230:1213	22	7	0	1	636:592	4	0
6.	PAOK Solun	16	10	0	6	1251:1180	20	6	0	2	661:582	4	0
7.	Holargos	16	8	0	8	1118:1143	16	5	0	3	569:552	3	0
8.	Lemnos	16	8	0	8	1161:1229	16	6	0	2	606:593	2	0
9.	Aris Solun	16	6	0	10	1108:1141	12	3	0	5	559:540	3	0
10.	GS Lavrio	15	4	0	11	1112:1225	8	3	0	4	550:527	1	0
11.	GS Kymis	16	4	0	12	1153:1315	8	3	0	5	574:620	1	0
12.	Rethymno	16	3	0	13	1139:1275	6	2	0	6	596:605	1	0
13.	Panionios	16	3	0	13	1147:1305	6	3	0	5	607:639	0	0
14.	Kolossos	15	2	0	13	1118:1227	4	2	0	5	502:550	0	0

Basketbal - Francouzská liga

Číslo udál.	Den	DOHRÁVKA 19. KOLA		Předběžné kurzy / Skutečné kurzy								Váš tip	Výsl.
				1	10	0	02	2					
50002	04.02.	Gravelines	-	Chalon Saone	1,50	1,37	16,00	2,31	2,70				

Číslo udál.	Den	ZÁPASY 20. KOLA		Předběžné kurzy / Skutečné kurzy								Váš tip	Výsl.
				1	10	0	02	2					
	08.02.	Chalons Reims	-	Antibes	1,20	1,12	18,00	3,60	4,50				
	08.02.	Le Portel	-	Gravelines	1,75	1,60	15,50	1,85	2,05				
	09.02.	Dijon	-	Nanterre	1,60	1,45	16,00	2,05	2,40				
	09.02.	Monaco	-	Fos s.Mer	1,07	1,03	20,00	5,60	7,80				
	09.02.	Boulazac	-	Villeurbanne	2,80	2,40	16,00	1,32	1,45				
	10.02.	Chalon Saone	-	Pau Orthez	1,70	1,55	15,50	1,90	2,15				
	09.02.	Cholet	-	Bourg	2,40	2,05	16,00	1,45	1,60				
	09.02.	Le Mans	-	Paris Lev.	1,40	1,30	17,00	2,50	2,90				
	09.02.	Limoges	-	Strasbourg	1,85	1,67	15,00	1,75	1,95				

POSLEDNÍ LIGOVÉ VÝSLEDKY MUŽSTVA: (V) = zápas hraný venku

Antibes	Le Portel	78: 63	Limoges (V)	63: 86	Paris Lev.	62: 67	Monaco (V)	89:103	Gravelines	66: 78	Fos s.Mer (V)	87: 80
Boulazac	Bourg (V)	75: 93	Paris Lev. (V)	69: 66	Chalons Reims	98: 86	Cholet (V)	92: 77	Limoges (V)	84: 89	Paris Lev.	72: 75
Bourg	Boulazac	93: 75	Fos s.Mer	75: 93	Strasbourg (V)	71: 76	Le Mans	83: 77	Monaco	100: 90	Villeurbanne (V)	66: 81
Chalon Saone	Le Portel	92: 70	Nanterre (V)	78: 81	Limoges	73: 77	Cholet (V)	94: 98	Le Mans	85: 74	Strasbourg (V)	81: 90
Chalons Reims	Le Mans (V)	74: 89	Nanterre	77:102	Boulazac (V)	86: 98	Paris Lev.	102: 98	Strasbourg (V)	97: 90	Limoges	83:106
Cholet	Strasbourg (V)	82: 96	Le Mans	70: 64	Villeurbanne (V)	76: 68	Boulazac	77: 92	Chalon Saone	98: 94	Dijon (V)	72: 76
Dijon	Pau Orthez (V)	59: 63	Villeurbanne	94: 77	Le Mans (V)	57: 81	Strasbourg	80: 55	Le Portel (V)	69: 90	Cholet	76: 72
Fos s.Mer	Limoges	87: 72	Bourg (V)	93: 75	Gravelines	62: 88	Pau Orthez (V)	77: 84	Le Mans (V)	84:108	Antibes	80: 87
Gravelines	Monaco (V)	74: 94	Fos s.Mer (V)	88: 62	Le Portel	86: 71	Antibes (V)	78: 66	Pau Orthez	52: 80	Bourg	65: 78
Le Mans	Chalons Reims	89: 74	Cholet (V)	64: 70	Dijon	81: 57	Bourg (V)	77: 83	Fos s.Mer	108: 84	Chalon Saone (V)	74: 85
Le Portel	Antibes (V)	63: 78	Chalon Saone (V)	70: 92	Monaco	83: 82	Gravelines (V)	71: 86	Dijon	90: 69	Nanterre (V)	93: 99
Limoges	Fos s.Mer (V)	72: 87	Antibes	86: 63	Pau Orthez	81: 68	Chalon Saone (V)	77: 73	Boulazac	89: 84	Chalons Reims (V)	106: 83
Monaco	Nanterre (V)	82: 77	Gravelines	94: 74	Le Portel (V)	82: 83	Antibes	103: 89	Bourg (V)	90:100	Strasbourg	83: 79
Nanterre	Monaco	77: 82	Chalons Reims (V)	102: 77	Chalon Saone	81: 78	Villeurbanne	79: 78	Pau Orthez (V)	75: 84	Le Portel	99: 93
Paris Lev.	Villeurbanne (V)	75: 81	Boulazac	66: 69	Antibes (V)	67: 62	Chalons Reims (V)	98:102	Villeurbanne	79: 88	Boulazac (V)	75: 72
Pau Orthez	Dijon	63: 59	Strasbourg	98: 57	Limoges (V)	68: 81	Fos s.Mer	84: 77	Nanterre	84: 75	Gravelines (V)	80: 52
Strasbourg	Cholet	96: 82	Pau Orthez (V)	57: 98	Bourg	76: 71	Dijon (V)	55: 80	Chalons Reims	90: 97	Monaco (V)	79: 83
Villeurbanne	Paris Lev.	81: 75	Dijon (V)	77: 94	Cholet	68: 76	Nanterre (V)	78: 79	Paris Lev. (V)	88: 79	Bourg	81: 66

TABULKA		Celkem					Doma			Venku			Poznámka
1.	Villeurbanne	19	14	5	1559:1428	28	9	1	819: 692	5	4	740: 736	PLAY OFF
2.	Pau Orthez	19	13	6	1522:1416	26	9	1	847: 741	4	5	675: 675	PLAY OFF
3.	Nanterre	19	12	7	1569:1497	24	9	1	840: 756	3	6	729: 741	PLAY OFF
4.	Dijon	19	11	8	1460:1392	22	8	2	819: 703	3	6	641: 689	PLAY OFF
5.	Limoges	19	11	8	1560:1518	22	7	2	777: 692	4	6	783: 826	PLAY OFF
6.	Bourg	19	11	8	1549:1520	22	9	2	962: 873	2	6	587: 647	PLAY OFF
7.	Strasbourg	19	11	8	1529:1509	22	6	3	760: 723	5	5	769: 786	PLAY OFF
8.	Monaco	19	10	9	1520:1454	20	7	2	764: 658	3	7	756: 796	PLAY OFF
9.	Le Mans	19	10	9	1548:1484	20	7	2	759: 668	3	7	789: 816	
10.	Paris Lev.	19	10	9	1536:1520	20	5	5	812: 806	5	4	724: 714	
11.	Gravelines	18	10	8	1465:1475	20	5	4	686: 711	5	4	779: 764	
12.	Boulazac	19	10	9	1475:1487	20	6	3	719: 669	4	6	756: 818	
13.	Chalon Saone	18	8	10	1570:1488	16	5	4	784: 721	3	6	786: 767	
14.	Chalons Reims	19	7	12	1557:1684	14	5	4	775: 808	2	8	782: 876	
15.	Fos s.Mer	19	6	13	1483:1592	12	4	5	680: 717	2	8	803: 875	
16.	Le Portel	19	6	13	1493:1616	12	6	3	760: 730	0	10	733: 886	
17.	Cholet	19	6	13	1506:1635	12	3	6	706: 798	3	7	800: 837	SESTUP
18.	Antibes	19	4	15	1415:1601	8	2	8	753: 828	2	7	662: 773	SESTUP

Basketbal - Italská liga

Číslo udál.	Den	DOHRÁVKA 18. KOLA		Předběžné kurzy / Skutečné kurzy								Váš tip	Výsl.		
				1	10	0	02	2							
7680	04.02.	Pistoia	-	Milan	5,25		4,10		18,50		1,10		1,17		

Číslo udál.	Den	ZÁPASY 19. KOLA		Předběžné kurzy / Skutečné kurzy								Váš tip	Výsl.		
				1	10	0	02	2							
	10.02.	Avellino	-	Brescia	1,30		1,20		18,00		2,90		3,60		
	10.02.	Brindisi	-	Pistoia	1,27		1,18		18,00		3,10		3,80		
	09.02.	Cremona	-	V.Bologna	1,50		1,35		16,00		2,25		2,70		
	10.02.	Milan	-	Pesaro	1,02		1,00		22,00		7,50		11,00		
	09.02.	Reggio Emilia	-	Cantu	1,65		1,50		15,50		2,00		2,25		
	10.02.	Torino	-	Sassari	1,80		1,65		15,00		1,80		2,00		
	10.02.	Trieste	-	Varese	1,75		1,60		15,50		1,85		2,05		
	10.02.	U.Venezia	-	Trento	1,20		1,12		18,00		3,60		4,50		

POSLEDNÍ LIGOVÉ VÝSLEDKY MUŽSTVA: (V) = zápas hraný venku

Avellino	V.Bologna (V)	66: 88	Cremona	62: 70	Cantu (V)	73: 83	Pistoia	82: 78	Brindisi (V)	70: 68	Milan	85: 81
Brescia	Trieste	77: 85	Reggio Emilia (V)	82: 79	Varese	78: 73	U.Venezia	72: 70	V.Bologna (V)	80: 88	Sassari	71: 95
Brindisi	Sassari (V)	103: 98	Pesaro (V)	101: 80	Milan	101: 92	Trento (V)	79: 76	Avellino	68: 70	Trieste (V)	92: 71
Cantu	Cremona	82: 66	Trento (V)	97: 92	Avellino	83: 73	Sassari	88: 97	Torino (V)	106: 96	Pistoia	100: 79
Cremona	Cantu (V)	66: 82	Avellino (V)	70: 62	Trento	84: 89	Reggio Emilia	98: 81	U.Venezia (V)	67: 78	Torino	100: 87
Milan	V.Bologna	94: 75	Brindisi (V)	92:101	Trieste (V)	77: 73	Trento	86: 78	Avellino (V)	81: 85	Brescia	87: 75
Pesaro	U.Venezia	86: 89	Brindisi	80:101	Pistoia (V)	81: 77	Torino	102: 98	Reggio Emilia (V)	66:108	Varese	78: 98
Pistoia	U.Venezia (V)	72: 95	Pesaro	77: 81	Avellino (V)	78: 82	Varese	71: 65	Cantu (V)	79:100	Trento	70: 78
Reggio Emilia	Torino (V)	58: 77	Brescia	79: 82	Sassari (V)	71: 82	Cremona (V)	81: 98	Pesaro	108: 66	U.Venezia	82: 74
Sassari	Brindisi	98:103	Varese (V)	73: 84	Reggio Emilia	82: 71	Cantu (V)	97: 88	Trieste	102: 97	Brescia (V)	95: 71
Torino	Reggio Emilia	77: 58	Trieste (V)	110:115	U.Venezia	66: 73	Pesaro (V)	98:102	Cantu	96:106	Cremona (V)	87:100
Trento	Varese	74: 71	Cantu	92: 97	Cremona (V)	89: 84	Brindisi	76: 79	Milan (V)	78: 86	V.Bologna	71: 65
Trieste	Brescia (V)	85: 77	Torino	115:110	V.Bologna (V)	74: 82	Milan	73: 77	Sassari (V)	97:102	Brindisi	71: 92
U.Venezia	Pesaro (V)	89: 86	Pistoia	95: 72	Torino (V)	73: 66	Brescia (V)	70: 72	Cremona	78: 67	Reggio Emilia (V)	74: 82
V.Bologna	Avellino	88: 66	Milan (V)	75: 94	Trieste	82: 74	Varese (V)	86: 79	Brescia	88: 80	Trento (V)	65: 71
Varese	Trento (V)	71: 74	Sassari	84: 73	Brescia (V)	73: 78	V.Bologna	79: 86	Pistoia (V)	65: 71	Pesaro (V)	98: 78

TABULKA		Celkem					Doma			Venku			Poznámka
1.	Milan	17	15	2	1545:1372	30	8	0	725: 620	7	2	820: 752	PLAY OFF
2.	U.Venezia	18	13	5	1475:1285	26	6	3	727: 643	7	2	748: 642	PLAY OFF
3.	Cremona	18	11	7	1553:1487	22	5	4	789: 765	6	3	764: 722	PLAY OFF
4.	Brindisi	18	11	7	1480:1414	22	5	4	725: 691	6	3	755: 723	PLAY OFF
5.	Avellino	18	11	7	1452:1466	22	6	3	744: 716	5	4	708: 750	PLAY OFF
6.	Varese	18	10	8	1395:1329	20	7	2	745: 671	3	6	650: 658	PLAY OFF
7.	V.Bologna	18	10	8	1467:1472	20	6	3	730: 707	4	5	737: 765	PLAY OFF
8.	Sassari	18	9	9	1598:1515	18	5	4	863: 792	4	5	735: 723	PLAY OFF
9.	Trieste	18	9	9	1548:1517	18	6	3	830: 756	3	6	718: 761	
10.	Brescia	18	8	10	1407:1433	16	6	3	703: 699	2	7	704: 734	
11.	Cantu	18	8	10	1506:1569	16	5	4	770: 766	3	6	736: 803	
12.	Trento	18	8	10	1400:1467	16	5	4	691: 704	3	6	709: 763	
13.	Pesaro	18	6	12	1481:1659	12	4	6	874: 922	2	6	607: 737	
14.	Torino	18	5	13	1478:1552	10	4	5	713: 736	1	8	765: 816	
15.	Reggio Emilia	18	5	13	1404:1481	10	4	5	741: 724	1	8	663: 757	
16.	Pistoia	17	4	13	1323:1494	8	2	6	578: 652	2	7	745: 842	SESTUP

Basketbal - Španělská liga

Číslo udál.	Den	ZÁPASY 20. KOLA		Předběžné kurzy / Skutečné kurzy						Váš tip	Výsl.
				1	10	0	02	2			
	09.02.	Barcelona	-	Fuenlabrada	1,08	1,04	20,00	5,40	7,50		
	10.02.	Breogan Lugo	-	Murcia	1,35	1,25	17,00	2,70	3,20		
	10.02.	Estudiantes	-	Andorra	2,70	2,25	16,00	1,35	1,50		
	10.02.	Gran Canaria	-	S.Sebastian	1,30	1,20	18,00	2,90	3,60		
	10.02.	Joventut	-	Zaragoza	1,40	1,30	17,00	2,50	2,90		
	10.02.	Real Madrid	-	Baskonia	1,50	1,35	16,00	2,25	2,70		
	09.02.	Tenerife	-	Burgos	1,30	1,20	18,00	2,90	3,60		
	09.02.	Malaga	-	Manresa	1,40	1,30	17,00	2,50	2,90		
	09.02.	Valencia	-	Obradoiro	1,25	1,17	18,00	3,20	3,90		

POSLEDNÍ LIGOVÉ VÝSLEDKY MUŽSTVA: (V) = zápas hraný venku

Andorra	Joventut	102: 89	Murcia (V)	77: 67	Zaragoza (V)	97: 77	Burgos	97: 88	Obradoiro (V)	68: 69	Estudiantes	96: 82
Barcelona	Tenerife (V)	57: 63	Malaga	94: 83	Baskonia (V)	82: 73	Breogan Lugo	94: 80	Burgos (V)	85: 80	Obradoiro	79: 73
Baskonia	Gran Canaria (V)	101: 83	Obradoiro	72: 63	Barcelona	73: 82	Joventut (V)	68: 67	Manresa (V)	82: 66	Real Madrid	74: 91
Breogan Lugo	Zaragoza (V)	69: 83	Manresa	71: 80	Valencia	65: 77	Barcelona (V)	80: 94	S.Sebastian	83: 71	Fuenlabrada (V)	98: 95
Burgos	S.Sebastian	96: 73	Valencia (V)	92: 94	Joventut	65: 87	Andorra (V)	88: 97	Barcelona	80: 85	Gran Canaria (V)	81: 74
Estudiantes	Fuenlabrada (V)	92: 93	Tenerife	98: 96	S.Sebastian	86: 62	Malaga (V)	76: 82	Real Madrid	93: 88	Murcia (V)	88: 73
Fuenlabrada	Estudiantes	93: 92	Real Madrid (V)	79: 89	Tenerife (V)	65: 96	Obradoiro	84: 83	Gran Canaria (V)	75: 91	Breogan Lugo	95: 98
Gran Canaria	Baskonia	83:101	Joventut (V)	75: 88	Murcia	90: 82	Valencia (V)	67: 83	Fuenlabrada	91: 75	Burgos	74: 81
Joventut	Andorra (V)	89:102	Gran Canaria	88: 75	Burgos (V)	87: 65	Baskonia	67: 68	Valencia	83: 74	Murcia (V)	78: 73
Malaga	Real Madrid	103:102	Barcelona (V)	83: 94	Obradoiro (V)	86: 89	Estudiantes	82: 76	Tenerife	61: 78	S.Sebastian (V)	94: 80
Manresa	Valencia	75: 66	Breogan Lugo (V)	80: 71	Real Madrid	78: 83	S.Sebastian (V)	91: 85	Baskonia	66: 82	Tenerife (V)	75: 77
Murcia	Obradoiro (V)	79: 91	Andorra	67: 77	Gran Canaria (V)	82: 90	Tenerife	91: 96	Zaragoza (V)	68: 88	Estudiantes	73: 88
Obradoiro	Murcia	91: 79	Baskonia (V)	63: 72	Malaga	89: 86	Fuenlabrada (V)	83: 84	Andorra	69: 68	Barcelona (V)	73: 79
Real Madrid	Malaga (V)	102:103	Fuenlabrada	89: 79	Manresa (V)	83: 78	Zaragoza	98: 96	Estudiantes (V)	88: 93	Baskonia (V)	91: 74
S.Sebastian	Burgos (V)	73: 96	Zaragoza	73: 78	Estudiantes (V)	62: 86	Manresa	85: 91	Breogan Lugo (V)	71: 83	Malaga	80: 94
Tenerife	Barcelona	63: 57	Estudiantes (V)	96: 98	Fuenlabrada	96: 65	Murcia (V)	96: 91	Malaga (V)	78: 61	Manresa	77: 75
Valencia	Manresa (V)	66: 75	Burgos	94: 92	Breogan Lugo (V)	77: 65	Gran Canaria	83: 67	Joventut (V)	74: 83	Zaragoza	89: 74
Zaragoza	Breogan Lugo	83: 69	S.Sebastian (V)	78: 73	Andorra	77: 97	Real Madrid (V)	96: 98	Murcia	88: 68	Valencia (V)	74: 89

TABULKA		Celkem					Doma			Venku			Poznámka
1.	Barcelona	19	16	3	1642:1430	32	10	0	893: 739	6	3	749: 691	PLAY OFF
2.	Baskonia	19	14	5	1602:1363	28	7	2	764: 637	7	3	838: 726	PLAY OFF
3.	Real Madrid	19	14	5	1695:1532	28	9	1	922: 791	5	4	773: 741	PLAY OFF
4.	Tenerife	19	12	7	1547:1434	24	7	2	733: 625	5	5	814: 809	PLAY OFF
5.	Malaga	19	12	7	1622:1578	24	8	2	828: 795	4	5	794: 783	PLAY OFF
6.	Manresa	19	11	8	1537:1510	22	4	5	702: 697	7	3	835: 813	PLAY OFF
7.	Valencia	19	11	8	1508:1482	22	7	2	764: 684	4	6	744: 798	PLAY OFF
8.	Joventut	19	11	8	1504:1498	22	6	3	729: 673	5	5	775: 825	PLAY OFF
9.	Andorra	19	10	9	1587:1579	20	5	4	784: 768	5	5	803: 811	
10.	Zaragoza	19	10	9	1554:1590	20	6	3	753: 693	4	6	801: 897	
11.	Estudiantes	19	8	11	1563:1616	16	6	4	820: 846	2	7	743: 770	
12.	Obradoiro	19	8	11	1477:1537	16	6	4	834: 822	2	7	643: 715	
13.	Burgos	19	7	12	1544:1579	14	5	5	812: 809	2	7	732: 770	
14.	Fuenlabrada	19	7	12	1493:1636	14	4	6	823: 907	3	6	670: 729	
15.	Gran Canaria	19	6	13	1523:1589	12	6	4	877: 822	0	9	646: 767	
16.	Breogan Lugo	19	6	13	1444:1551	12	5	4	694: 675	1	9	750: 876	
17.	Murcia	19	5	14	1418:1534	10	4	6	754: 753	1	8	664: 781	SESTUP
18.	S.Sebastian	19	3	16	1386:1608	6	2	7	675: 749	1	9	711: 859	SESTUP

Basketbal - Německá liga

Číslo udál.	Den	ZÁPASY 20. KOLA		Předběžné kurzy / Skutečné kurzy						Váš tip	Výsl.				
				1	10	0	02	2							
	10.02.	Bayern	-	Göttingen	1,03		1,10		21,00		7,25		10,50		
	10.02.	Bayreuth	-	Vechta	1,30		1,20		18,00		2,90		3,60		
	10.02.	Bonn	-	ALBA Berlin	2,80		2,40		16,00		1,32		1,45		
	10.02.	Bremerhaven	-	Oldenburg	3,20		2,70		17,00		1,25		1,35		
	10.02.	Frankfurt	-	Ludwigsburg	1,85		1,67		15,00		1,75		1,95		
	09.02.	Giessen	-	Ulm	1,75		1,60		15,50		1,85		2,05		
	09.02.	Jena	-	Braunschweig	2,25		2,00		15,50		1,50		1,65		
	08.02.	Mitteldeutscher	-	Bamberg	6,20		4,50		19,00		1,06		1,12		
	09.02.	Würzburg	-	Crailsheim	1,20		1,12		18,00		3,60		4,50		

POSLEDNÍ LIGOVÉ VÝSLEDKY MUŽSTVA:

(V) = zápas hraný venku

ALBA Berlin	Bayreuth	86:68	Göttingen (V)	85:91	Oldenburg (V)	93:84	Braunschweig (V)	79:83	Bremerhaven (V)	94:86	Giessen	108:96
Bamberg	Göttingen	100:77	Jena (V)	90:85	Vechta	67:85	Ulm (V)	100:91	Bayreuth	89:94	Bayern	75:80
Bayern	Jena	103:71	Bayreuth (V)	93:90	Göttingen (V)	84:71	Frankfurt	80:71	Bayreuth	101:95	Bamberg (V)	80:75
Bayreuth	ALBA Berlin (V)	68:86	Bayern	90:93	Ludwigsburg (V)	82:100	Bayern (V)	95:101	Bamberg (V)	94:89	Crailsheim	102:85
Bonn	Ludwigsburg (V)	83:78	Giessen	97:105	Ludwigsburg	86:62	Giessen (V)	99:92	Mitteldeuts. (V)	67:80	Vechta	87:92
Braunschweig	Oldenburg (V)	89:103	Crailsheim	98:84	Giessen (V)	97:99	Crailsheim (V)	94:99	ALBA Berlin	83:79	Göttingen (V)	80:76
Bremerhaven	Ulm (V)	69:78	Vechta	77:84	Ulm	78:88	Göttingen (V)	79:85	Oldenburg (V)	76:99	ALBA Berlin	86:94
Crailsheim	Frankfurt	69:77	Braunschweig (V)	84:98	Würzburg	69:87	Braunschweig	99:94	Frankfurt (V)	91:77	Bayreuth (V)	85:102
Frankfurt	Crailsheim (V)	77:69	Oldenburg	75:74	Bayern (V)	71:80	Crailsheim	77:91	Ulm (V)	72:82	Bremerhaven	84:77
Giessen	Würzburg	84:101	Bonn (V)	105:97	Braunschweig	99:97	Göttingen	85:104	Jena (V)	81:61	Bonn	92:99
Göttingen	Bamberg (V)	77:100	ALBA Berlin	91:85	Bayern	71:84	Giessen (V)	104:85	Bremerhaven	85:79	Braunschweig	76:80
Jena	Bayern (V)	71:103	Bamberg	85:90	Oldenburg (V)	62:103	Giessen	61:81	Vechta	76:89	Braunschweig (V)	66:90
Ludwigsburg	Bonn	78:83	Würzburg (V)	79:82	Vechta (V)	92:112	Bayreuth	100:82	Bonn (V)	62:86	Mitteldeuts.	93:86
Mitteldeuts.	Vechta (V)	79:89	Ulm	81:94	Ulm (V)	94:105	Oldenburg	74:89	Ludwigsburg (V)	86:93	Bonn	80:67
Oldenburg	Braunschweig	103:89	Frankfurt (V)	74:75	Jena	103:62	ALBA Berlin	84:93	Mitteldeuts. (V)	89:74	Bremerhaven	99:76
Ulm	Bremerhaven	78:69	Mitteldeuts. (V)	94:81	Mitteldeuts.	105:94	Bremerhaven (V)	88:78	Bamberg	91:100	Frankfurt	82:72
Vechta	Mitteldeuts.	89:79	Bremerhaven (V)	84:77	Ludwigsburg	112:92	Bamberg (V)	85:67	Würzburg	75:65	Jena (V)	89:76
Würzburg	Giessen (V)	101:84	Ludwigsburg	82:79	Crailsheim (V)	87:69	Vechta (V)	65:75	Oldenburg	78:88	Bayern (V)	69:87

TABULKA		Celkem					Doma			Venku			Poznámka
1.	Bayern	18	18	0	1599:1346	36	9	0	824:697	9	0	775:649	PLAY OFF
2.	Oldenburg	18	14	4	1623:1397	28	8	1	837:699	6	3	786:698	PLAY OFF
3.	Vechta	19	14	5	1578:1478	28	7	3	840:760	7	2	738:718	PLAY OFF
4.	ALBA Berlin	16	12	4	1468:1261	24	8	0	781:605	4	4	687:656	PLAY OFF
5.	Bamberg	17	12	5	1489:1420	24	6	3	797:738	6	2	692:682	PLAY OFF
6.	Ulm	17	10	7	1474:1435	20	5	5	862:852	5	2	612:583	PLAY OFF
7.	Braunschweig	19	10	9	1572:1560	20	7	2	745:721	3	7	827:839	PLAY OFF
8.	Ludwigsburg	18	9	9	1483:1470	18	7	3	798:740	2	6	685:730	PLAY OFF
9.	Bayreuth	17	9	8	1477:1471	18	4	3	627:610	5	5	850:861	
10.	Giessen	19	9	10	1698:1745	18	4	6	899:931	5	4	799:814	
11.	Bonn	17	8	9	1427:1452	16	5	3	697:683	3	6	730:769	
12.	Würzburg	16	7	9	1282:1299	14	3	5	620:642	4	4	662:657	
13.	Göttingen	19	7	12	1506:1559	14	4	6	824:836	3	6	682:723	
14.	Frankfurt	16	7	9	1258:1316	14	4	3	546:561	3	6	712:755	
15.	Mitteldeuts.	17	3	14	1358:1500	6	1	6	553:637	2	8	805:863	
16.	Bremerhaven	18	3	15	1419:1576	6	1	8	724:783	2	7	695:793	
17.	Crailsheim	18	3	15	1446:1612	6	2	7	714:776	1	8	732:836	SESTUP
18.	Jena	17	3	14	1259:1519	6	2	7	707:750	1	7	552:769	SESTUP

Basketbal - Česká liga, ženy

TABULKA		Celkem					Doma			Venku			Poznámka
1.	USK Praha Ž	16	16	0	1794:770	32	8	0	921:339	8	0	873:431	PLAY OFF
2.	KP Brno Ž	14	11	3	1100:888	25	6	1	547:432	5	2	553:456	PLAY OFF
3.	Žabiny Brno Ž	14	10	4	1109:942	24	6	1	569:442	4	3	540:500	PLAY OFF
4.	Hradec Králové Ž	16	11	5	1371:1049	27	6	2	674:510	5	3	697:539	PLAY OFF
5.	Nymburk Ž	16	10	6	1230:1108	26	6	2	667:573	4	4	563:535	PLAY OFF
6.	Trutnov Ž	15	9	6	1102:1141	24	5	3	585:625	4	3	517:516	PLAY OFF
7.	Slavia Praha Ž	15	6	9	1037:1185	21	4	3	518:544	2	6	519:641	PLAY OFF
8.	Slovanka MB Ž	14	4	10	807:1087	18	2	5	413:525	2	5	394:562	PLAY OFF
9.	SBŠ Ostrava Ž	15	3	12	981:1314	18	1	6	467:614	2	6	514:700	
10.	Strakonice Ž	14	1	13	775:1230	15	1	7	443:660	0	6	332:570	
11.	Teamstore Brno Ž	15	1	14	832:1424	16	0	7	391:679	1	7	441:745	

Basketbal - Francouzská liga, ženy

TABULKA		Celkem					Doma			Venku			Poznámka
1.	Lyon Ž	14	12	2	1078:855	26	7	0	567:438	5	2	511:417	PLAY OFF
2.	Bourges Ž	14	10	4	1092:870	24	5	2	554:453	5	2	538:417	PLAY OFF
3.	Montpellier Ž	14	10	4	1144:1014	24	5	1	492:420	5	3	652:594	PLAY OFF
4.	Charleville Ž	14	8	6	1063:1041	22	7	1	649:588	1	5	414:453	PLAY OFF
5.	B.Landes Ž	14	8	6	980:983	22	6	1	516:452	2	5	464:531	PLAY OFF
6.	Villeneuve d' Ascq Ž	14	7	7	1014:967	21	5	1	465:383	2	6	549:584	PLAY OFF
7.	Roche Vendee Ž	14	7	7	1001:1022	21	5	2	514:485	2	5	487:537	PLAY OFF
8.	St.Amand Hainault Ž	14	6	8	976:1008	20	4	2	397:394	2	6	579:614	PLAY OFF
9.	Landerneau Ž	14	5	9	927:1013	19	4	4	529:573	1	5	398:440	
10.	Nantes Ž	14	5	9	953:1083	19	3	4	497:579	2	5	456:504	
11.	Tarbes Ž	14	5	9	876:1025	19	4	4	480:553	1	5	396:472	
12.	Mondeville Ž	14	1	13	862:1085	15	1	6	465:523	0	7	397:562	

Basketbal - Italská liga, ženy

TABULKA		Celkem					Doma			Venku			Poznámka
1.	Schio Ž	15	12	3	1172:895	24	7	1	617:456	5	2	555:439	PLAY OFF
2.	Venezia Ž	14	12	2	1072:859	24	7	1	605:496	5	1	467:363	PLAY OFF
3.	Ragusa Ž	15	11	4	1073:921	22	6	1	516:436	5	3	557:485	PLAY OFF
4.	Broni Ž	15	10	5	1033:996	20	6	2	559:524	4	3	474:472	PLAY OFF
5.	San Martino Ž	14	9	5	956:868	18	7	1	581:485	2	4	375:383	PLAY OFF
6.	Lucca Ž	15	7	8	1030:1024	14	4	4	541:544	3	4	489:480	PLAY OFF
7.	Vigarano Ž	15	7	8	1064:1103	14	4	4	563:579	3	4	501:524	PLAY OFF
8.	San Giovanni Ž	15	5	10	977:1045	10	4	4	526:549	1	6	451:496	PLAY OFF
9.	Battipaglia Ž	14	3	11	897:1030	6	2	6	490:603	1	5	407:427	
10.	Empoli Ž	14	2	12	861:1094	4	2	6	506:574	0	6	355:520	
11.	Pallacanestro Torino Ž	14	2	12	874:1174	4	1	7	503:694	1	5	371:480	

Basketbal - Španělská liga, ženy

TABULKA		Celkem					Doma			Venku			Poznámka
1.	U.Girona Ž	18	17	1	1440:1023	35	8	0	620:416	9	1	820:607	SF PLAY OFF
2.	Salamanca Ž	18	17	1	1347:968	35	9	0	671:480	8	1	676:488	SF PLAY OFF
3.	Gemika Bizkaia Ž	18	14	4	1297:1138	32	9	1	733:642	5	3	564:496	ČF PLAY OFF
4.	Cadi ICG S. Ž	18	12	6	1226:1142	30	7	1	614:527	5	5	612:615	ČF PLAY OFF
5.	Valencia Ž	18	11	7	1206:1128	29	5	3	545:505	6	4	661:623	ČF PLAY OFF
6.	Gipuzkoa UPV Ž	18	9	9	1121:1116	27	5	5	617:594	4	4	504:522	ČF PLAY OFF
7.	Ensino Lugo Ž	18	8	10	1245:1271	26	5	4	674:628	3	6	571:643	
8.	Araski Ž	18	8	10	1117:1225	26	5	4	560:600	3	6	557:625	
9.	Al Qazeres Ž	18	7	11	1203:1256	25	3	5	533:541	4	6	670:715	
10.	Bembibre Ž	18	6	12	1066:1176	24	2	8	571:651	4	4	495:525	
11.	M.F.Zaragoza Ž	18	6	12	1046:1215	24	4	5	546:567	2	7	500:648	
12.	Zamarat Ž	18	4	14	1106:1304	22	4	5	612:678	0	9	494:626	
13.	Sant Adria Ž	18	4	14	1104:1308	22	3	6	565:609	1	8	539:699	
14.	U.Ferrol Ž	18	3	15	1051:1305	21	2	8	559:717	1	7	492:588	

Basketbal - VTB league

TABULKA		Celkem					Doma			Venku			Poznámka
1.	CSKA Moskva	17	16	1	1612:1255	32	10	0	963:738	6	1	649:517	PLAY OFF
2.	Chimki Moskva	15	12	3	1253:1074	24	6	1	558:476	6	2	695:598	PLAY OFF
3.	UNICS Kazaň	15	12	3	1252:1102	24	8	0	678:577	4	3	574:525	PLAY OFF
4.	Kuban Krasnodar	15	10	5	1244:1139	20	5	3	661:580	5	2	583:559	PLAY OFF
5.	Zenit Peterburg	14	9	5	1248:1167	18	7	1	739:638	2	4	509:529	PLAY OFF
6.	Astana	15	9	6	1295:1215	18	4	4	678:663	5	2	617:552	PLAY OFF
7.	Nižnyj Novgorod	15	8	7	1207:1271	16	3	3	494:529	5	4	713:742	PLAY OFF
8.	Avtodor Saratov	15	6	9	1326:1369	12	3	5	723:735	3	4	603:634	PLAY OFF
9.	Kalev/Cramo Tallin	14	6	8	1166:1212	12	2	2	355:357	4	6	811:855	
10.	Enisej Krasnojarsk	15	6	9	1250:1343	12	4	5	737:780	2	4	513:563	
11.	Zielona Gora	14	3	11	1022:1166	6	2	4	463:479	1	7	559:687	
12.	Parma Perm	15	3	12	1187:1334	6	2	4	475:516	1	8	712:818	
13.	VEF Riga	16	3	13	1168:1347	6	2	6	601:660	1	7	567:687	
14.	Tsmoki Minsk	15	2	13	1143:1379	4	1	8	685:835	1	5	458:544	

Basketbal - Litevská liga

TABULKA		Celkem					Doma			Venku			Poznámka
1.	Žalgiris Kaunas	21	19	2	1819:1457	38	10	1	943:752	9	1	876:705	PLAY OFF
2.	Neptunas Klaipeda	21	16	5	1830:1664	32	7	4	945:882	9	1	885:782	PLAY OFF
3.	Rytas Vilnius	20	15	5	1700:1515	30	7	4	936:834	8	1	764:681	PLAY OFF
4.	Lietkabelis Panevezys	20	12	8	1611:1571	24	6	4	800:780	6	4	811:791	PLAY OFF
5.	Pieno Žvaigždes Pasvalys	21	12	9	1751:1809	24	6	4	846:864	6	5	905:945	PLAY OFF
6.	Juventus Utena	21	8	13	1678:1708	16	7	4	899:849	1	9	779:859	PLAY OFF
7.	Alytus Dzukija	20	7	13	1582:1628	14	5	5	812:795	2	8	770:833	PLAY OFF
8.	BC Prienai	21	7	14	1617:1794	14	5	5	810:828	2	9	807:966	PLAY OFF
9.	Nevežis Kedainiai	20	4	16	1451:1698	8	3	6	665:727	1	10	786:971	
10.	Siauliai	21	3	18	1676:1871	6	2	8	849:899	1	10	827:972	SESTUP

Basketbal - Turecká liga

TABULKA		Celkem					Doma			Venku			Poznámka
1.	Fenerbahce	16	14	2	1340:1134	30	7	0	603:481	7	2	737:653	PLAY OFF
2.	A.Efes	15	12	3	1316:1166	27	6	2	715:634	6	1	601:532	PLAY OFF
3.	Tofas Bursa	16	11	5	1324:1256	27	6	2	687:646	5	3	637:610	PLAY OFF
4.	Turk Ankara	16	10	6	1245:1242	26	7	2	725:676	3	4	520:566	PLAY OFF
5.	Galatasaray	16	9	7	1314:1261	25	5	2	600:555	4	5	714:706	PLAY OFF
6.	Gaziantep	16	9	7	1125:1130	25	6	3	611:595	3	4	514:535	PLAY OFF
7.	Bahcesehir	16	8	8	1294:1284	24	7	2	772:704	1	6	522:580	PLAY OFF
8.	Besiktas Istanbul	16	8	8	1198:1211	24	6	2	611:580	2	6	587:631	PLAY OFF
9.	P.Karsiyaka	16	7	9	1304:1311	23	6	2	694:633	1	7	610:678	
10.	Darussafaka	15	7	8	1166:1153	22	4	3	565:510	3	5	601:643	
11.	Banvitspor	16	6	10	1213:1261	22	3	4	499:555	3	6	714:706	
12.	Demir Buyukcekmece	16	6	10	1257:1336	22	4	5	704:768	2	5	553:568	
13.	Sakarya BB	16	5	11	1111:1272	21	4	4	561:586	1	7	550:686	
14.	Afyon Belediye	15	4	11	1210:1256	19	2	5	572:559	2	6	638:697	
15.	Istanbul BB	15	2	13	1154:1298	17	1	6	553:617	1	7	601:681	SESTUP

Basketbal - Jadranská liga

TABULKA		Celkem					Doma			Venku			Poznámka
1.	CZ Beograd	18	17	1	1528:1247	35	9	0	803:624	8	1	725:623	PLAY OFF
2.	Cedevita Zagreb	18	13	5	1574:1452	31	7	2	788:685	6	3	786:767	PLAY OFF
3.	Partizan Beograd	18	12	6	1496:1396	30	6	3	738:685	6	3	758:711	PLAY OFF
4.	Podgorica	17	12	5	1371:1268	29	7	1	663:583	5	4	708:685	PLAY OFF
5.	Mega Bemax Sremska Mitrovica	18	9	9	1505:1542	27	5	4	755:749	4	5	750:793	
6.	FMP Beograd	18	8	10	1445:1485	26	5	4	783:753	3	6	662:732	
7.	Cibona Zagreb	18	7	11	1383:1482	25	5	4	685:708	2	7	698:774	
8.	Mornar Bar	17	7	10	1433:1471	24	5	4	817:794	2	6	616:677	
9.	Zadar	18	6	12	1488:1547	24	2	7	731:775	4	5	757:772	
10.	Aleksandrovac	18	6	12	1491:1568	24	3	6	760:751	3	6	731:817	
11.	Olimpija Lublaň	18	5	13	1401:1490	23	5	4	703:692	0	9	698:798	
12.	Krka Novo Mesto	18	5	13	1300:1467	23	4	5	684:706	1	8	616:761	

Basketbal - Izraelská liga

TABULKA		Celkem					Doma			Venku			Poznámka
1.	Hapoel Jerusalem	17	12	5	1514:1365	29	8	1	836:711	4	4	678:654	PLAY OFF
2.	Hapoel Eilat	17	11	6	1489:1397	28	6	2	688:632	5	4	801:765	PLAY OFF
3.	Hapoel Holon	16	12	4	1367:1335	28	7	1	714:683	5	3	653:652	PLAY OFF
4.	Maccabi T.A.	15	12	3	1394:1164	27	8	0	752:556	4	3	642:608	PLAY OFF
5.	Hapoel Beer Sheva	16	8	8	1294:1254	24	4	4	677:637	4	4	617:617	PLAY OFF
6.	Nes Ziona	16	8	8	1357:1387	24	6	3	774:760	2	5	583:627	PLAY OFF
7.	Maccabi Rishon Le Zion	16	8	8	1285:1327	24	4	4	639:636	4	4	646:691	PLAY OFF
8.	Hapoel Tel Aviv	17	6	11	1380:1427	23	3	5	664:671	3	6	716:756	PLAY OFF
9.	Galil Gilboa	16	6	10	1390:1484	22	5	3	711:719	1	7	679:765	
10.	Bnei Herzliya	17	4	13	1310:1405	21	2	7	684:725	2	6	626:680	
11.	Maccabi Ashdod	16	5	11	1288:1414	21	2	5	558:611	3	6	730:803	
12.	Nahariya	15	5	10	1149:1258	20	3	4	568:611	2	6	581:647	SESTUP

Basketbal - Slovenská liga

TABULKA		Celkem					Doma			Venku			Poznámka
1.	Inter Bratislava	23	19	4	1912:1514	42	10	1	950:680	9	3	962:834	PLAY OFF
2.	Levice	24	17	7	1971:1779	41	10	1	949:768	7	6	1022:1011	PLAY OFF
3.	Svit	23	14	9	1886:1821	37	8	4	994:938	6	5	892:883	PLAY OFF
4.	Prievidza	23	13	10	1760:1674	36	7	3	766:684	6	7	994:990	PLAY OFF
5.	Žilina	23	12	11	1837:1837	35	9	3	1000:893	3	8	837:944	PLAY OFF
6.	Komárno	23	10	13	1845:1870	33	7	4	947:862	3	9	898:1008	PLAY OFF
7.	Handlová	23	9	14	1760:1924	32	7	6	1050:1051	2	8	710:873	PLAY OFF
8.	Spišská Nová Ves	23	8	15	1896:2051	31	6	7	1091:1144	2	8	805:907	PLAY OFF
9.	Lučenec	23	2	21	1623:2020	25	1	10	791:932	1	11	832:1088	

Basketbal - Belgická liga

TABULKA		Celkem					Doma			Venku			Poznámka
1.	Oostende	15	11	4	1106:953	26	5	2	555:487	6	2	551:466	PLAY OFF
2.	Brussels Basket	13	10	3	1080:1030	23	6	1	591:549	4	2	489:481	PLAY OFF
3.	Mons	15	8	7	1166:1180	23	5	3	651:623	3	4	515:557	PLAY OFF
4.	Antverpy	13	9	4	1072:948	22	4	2	495:447	5	2	577:501	PLAY OFF
5.	Charleroi	14	8	6	1131:1024	22	3	3	467:410	5	3	664:614	PLAY OFF
6.	Aalstar	15	7	8	1226:1277	22	5	3	665:676	2	5	561:601	PLAY OFF
7.	Limburg United	14	6	8	1175:1168	20	5	3	672:639	1	5	503:529	PLAY OFF
8.	Kangoeres Mechelen	15	5	10	1193:1289	20	2	6	619:672	3	4	574:617	PLAY OFF
9.	Liege Basket	14	3	11	1057:1218	17	2	4	469:506	1	7	588:712	
10.	Leuven Bears	12	3	9	767:886	15	2	4	360:420	1	5	407:466	

Basketbal - Polská liga

TABULKA		Celkem					Doma			Venku			Poznámka
1.	Zielona Gora	19	16	3	1726:1477	35	9	0	877:715	7	3	849:762	PLAY OFF
2.	Torun	19	15	4	1683:1494	34	9	1	930:779	6	3	753:715	PLAY OFF
3.	Prokom Gdynia	18	15	3	1591:1484	33	9	1	865:776	6	2	726:708	PLAY OFF
4.	Wloclawek	18	14	4	1615:1488	32	5	3	710:689	9	1	905:799	PLAY OFF
5.	Ostrów Wlkp.	18	13	5	1550:1394	31	8	1	799:660	5	4	751:734	PLAY OFF
6.	Dabrowa Górnicza	19	10	9	1628:1612	29	3	7	851:899	7	2	777:713	PLAY OFF
7.	Legia Warszawa	19	9	10	1456:1516	28	5	5	758:791	4	5	698:725	PLAY OFF
8.	Starogard Gd.	18	9	9	1700:1689	27	6	3	879:807	3	6	821:882	PLAY OFF
9.	Start Lublin	18	9	9	1474:1471	27	6	3	749:717	3	6	725:754	
10.	Szczecin	17	8	9	1473:1417	25	4	5	806:787	4	4	667:630	
11.	Gliwice	18	7	11	1497:1587	25	4	4	666:661	3	7	831:926	
12.	Radom	18	5	13	1367:1548	23	5	4	700:700	0	9	667:848	
13.	Koszalin	18	4	14	1424:1565	22	3	6	723:738	1	8	701:827	
14.	Krosno	18	4	14	1438:1591	22	4	6	842:874	0	8	596:717	
15.	Spojnía Stargard	18	4	14	1365:1558	22	1	7	571:692	3	7	794:866	
16.	Trefl Sopoty	18	3	15	1493:1596	21	1	8	753:801	2	7	740:795	
17.	Asseco Gdynia	1	1	0	85:78	2	0	0	0:0	1	0	85:78	

Basketbal - Polská liga, ženy

TABULKA		Celkem					Doma			Venku			Poznámka
1.	Polkowice Ž	15	13	2	1224:899	28	8	1	748:545	5	1	476:354	
2.	Gdynia Ž	15	12	3	1202:1027	27	5	2	592:514	7	1	610:513	
3.	E.Torun Ž	15	11	4	1194:1027	26	4	2	490:422	7	2	704:605	
4.	A.Bydgoszcz Ž	14	11	3	1042:933	25	5	2	527:464	6	1	515:469	
5.	S.Wroclaw Ž	14	10	4	1066:945	24	5	3	580:563	5	1	486:382	
6.	Gorzow Ž	14	9	5	1163:1003	23	5	2	577:506	4	3	586:497	
7.	Wisla Krakow Ž	14	9	5	1080:939	23	4	1	422:298	5	4	658:641	
8.	Lublin Ž	15	6	9	1050:1054	21	4	4	542:514	2	5	508:540	
9.	Siedlce Ž	15	5	10	1124:1222	20	2	6	606:645	3	4	518:577	
10.	W.Lodz Ž	15	4	11	1036:1219	19	2	6	555:643	2	5	481:576	
11.	Politechnika Gdansk Ž	15	2	13	972:1175	17	2	6	507:568	0	7	465:607	
12.	Ostrów Wlkp. Ž	15	2	13	859:1261	17	1	6	415:626	1	7	444:635	
13.	AZS Poznan Ž	14	1	13	927:1235	15	1	6	469:601	0	7	458:634	

Basketbal - Rakouská liga

TABULKA		Celkem					Doma			Venku			Poznámka
1.	Gmünden	21	15	6	1758:1563	30	9	2	973:794	6	4	785:769	SEMIFINÁLE
2.	Kapfenberg	22	15	7	1765:1576	30	9	2	896:743	6	5	869:833	SEMIFINÁLE
3.	Oberwart	22	15	7	1715:1620	30	9	2	900:778	6	5	815:842	ČTVRTFINÁLE
4.	Klosterneuburg	22	13	9	1672:1639	26	8	3	843:759	5	6	829:880	ČTVRTFINÁLE
5.	BC Vienna	22	11	11	1821:1775	22	6	7	1070:1047	5	4	751:728	ČTVRTFINÁLE
6.	Traiskirchen	22	11	11	1633:1648	22	7	4	832:811	4	7	801:837	ČTVRTFINÁLE
7.	Wels	22	9	13	1795:1804	18	6	5	898:903	3	8	897:901	
8.	Vienna Wolves	22	9	13	1750:1841	18	4	7	883:932	5	6	867:909	
9.	Graz	21	8	13	1674:1695	16	5	4	735:710	3	9	939:985	
10.	Fürstenfeld	22	3	19	1559:1981	6	2	8	768:867	1	11	791:1114	

Basketbal - Švédská liga

TABULKA		Celkem					Doma			Venku			Poznámka
1.	Södertälje	27	22	5	2338:2097	44	10	3	1192:1027	12	2	1146:1070	SF
2.	Norrköping	28	21	7	2373:2029	42	14	1	1285:993	7	6	1088:1036	SF
3.	Borås Basket	27	19	8	2598:2340	38	10	3	1286:1083	9	5	1312:1257	ČF
4.	BC Luleå	26	19	7	2277:2060	38	9	4	1153:1046	10	3	1124:1014	ČF
5.	Jämtland Östersund	28	17	11	2640:2458	34	10	4	1373:1235	7	7	1267:1223	ČF
6.	Nässjö	27	12	15	2165:2289	24	8	6	1180:1158	4	9	985:1131	ČF
7.	Wetterbygden Stars	28	9	19	2240:2328	18	4	9	982:1035	5	10	1258:1293	
8.	Umeå	27	9	18	2282:2485	18	6	7	1160:1209	3	11	1122:1276	
9.	Köping Stars	26	7	19	2034:2248	14	5	9	1139:1181	2	10	895:1067	
10.	Uppsala	28	1	27	2117:2730	2	1	13	1072:1275	0	14	1045:1455	

Házená - Liga mistrů, muži

Číslo udál.	Den	ZÁPASY		Předběžné kurzy / Skutečné kurzy								Váš tip	Výsl.
				1	10	0	02	2					
06.02.	R.N.Löwen	-	V.Skopje	1,55	1,32	8,50	2,15	2,85					
07.02.	Nantes	-	Paris Handball	2,60	2,00	8,40	1,38	1,65					
09.02.	Veszprem	-	Barcelona	1,70	1,42	8,30	1,90	2,50					
09.02.	Montpellier	-	Brest	1,27	1,14	9,00	3,10	4,50					
09.02.	Kristianstad	-	Kielce	3,50	2,50	8,70	1,22	1,40					
10.02.	Celje P.L.	-	Szeged	3,50	2,50	8,70	1,22	1,40					
10.02.	Mot.Záporoží	-	Flensburg	3,50	2,50	8,70	1,22	1,40					
10.02.	RK Záhřeb	-	Skjem	1,45	1,25	8,60	2,40	3,30					

SKUPINA A		Celkem						Doma				Venku				Poznámka
1.	Barcelona	10	9	0	1	351:283	18	5	0	0	172:140	4	0	1	179:143	PLAY OFF
2.	Vardar Skopje	10	6	1	3	284:277	13	4	0	1	146:132	2	1	2	138:145	PLAY OFF
3.	Rhein Neckar Löwen	10	6	0	4	312:294	12	4	0	1	166:144	2	0	3	146:150	PLAY OFF
4.	Veszprem	10	6	0	4	288:274	12	3	0	2	143:129	3	0	2	145:145	PLAY OFF
5.	Kielce	10	6	0	4	314:303	12	4	0	1	169:163	2	0	3	145:140	PLAY OFF
6.	HC Meshkov Brest	10	2	1	7	277:315	5	1	1	3	132:147	1	0	4	145:168	PLAY OFF
7.	Kristianstad	10	2	1	7	284:334	5	1	1	3	143:166	1	0	4	141:168	
8.	Montpellier	10	1	1	8	265:295	3	1	0	4	140:143	0	1	4	125:152	

SKUPINA B		Celkem						Doma				Venku				Poznámka
1.	Paris Handball	10	9	0	1	320:269	18	5	0	0	168:142	4	0	1	152:127	PLAY OFF
2.	Szeged	10	7	1	2	300:285	15	4	1	0	159:145	3	0	2	141:140	PLAY OFF
3.	Flensburg	10	5	0	5	274:266	10	3	0	2	133:129	2	0	3	141:137	PLAY OFF
4.	Nantes	10	3	3	4	298:286	9	3	0	2	150:135	0	3	2	148:151	PLAY OFF
5.	RK Záhřeb	10	3	2	5	252:278	8	2	1	2	122:130	1	1	3	130:148	PLAY OFF
6.	Motor Záporoží	10	3	1	6	298:302	7	2	1	2	161:151	1	0	4	137:151	PLAY OFF
7.	Celje P.L.	10	3	1	6	262:289	7	3	1	1	141:125	0	0	5	121:164	
8.	Skjem	10	2	2	6	279:308	6	1	1	3	142:150	1	1	3	137:158	

SKUPINA C		Celkem						Doma				Venku				Poznámka
1.	Bjerringbro	10	8	0	2	323:273	16	4	0	1	164:138	4	0	1	159:135	O PLAY OFF
2.	Sporting CP	10	7	0	3	304:277	14	3	0	2	159:148	4	0	1	145:129	O PLAY OFF
3.	Tatran Prešov	10	7	0	3	278:268	14	3	0	2	137:129	4	0	1	141:139	
4.	Ch.Moskva	10	4	0	6	280:279	8	2	0	3	139:128	2	0	3	141:151	
5.	Besiktas Istanbul	10	3	0	7	255:289	6	1	0	4	123:150	2	0	3	132:139	
6.	Metalurg Skopje	10	1	0	9	246:300	2	1	0	4	124:147	0	0	5	122:153	

SKUPINA D		Celkem						Doma				Venku				Poznámka
1.	Wisla Plock	10	7	0	3	278:250	14	5	0	0	152:121	2	0	3	126:129	O PLAY OFF
2.	D.Bukurešť	10	7	0	3	293:280	14	5	0	0	144:131	2	0	3	149:149	O PLAY OFF
3.	Elverum	10	6	1	3	278:272	13	4	0	1	144:138	2	1	2	134:134	
4.	Ademar Leon	10	5	2	3	252:251	12	4	1	0	129:117	1	1	3	123:134	
5.	Cocks Riihimäki	10	2	2	6	246:269	6	2	1	2	133:134	0	1	4	113:135	
6.	W.Thun	10	0	1	9	268:293	1	0	1	4	132:140	0	0	5	136:153	

Házená - Liga mistrů, ženy

Číslo udál.	Den	ZÁPASY		Předběžné kurzy / Skutečné kurzy								Váš tip	Výsl.
				1	10	0	02	2					
53054	04.02.	Köbenhavn Ž	-	Odense Ž	2,73	2,03	8,00	1,43	1,73				
	09.02.	RK Ljubljana Ž	-	FTC Budapešť Ž	3,50	2,50	8,70	1,22	1,40				
	09.02.	Győr Ž	-	Kristiansand Ž	1,02	1,00	20,00	7,00	13,00				
	10.02.	Thüringer Ž	-	CSM Bukurešť Ž	4,90	3,20	9,20	1,12	1,25				
	10.02.	Metz Ž	-	Köbenhavn Ž	1,15	1,05	10,00	4,15	7,00				
	10.02.	Odense Ž	-	Rostov Ž	2,30	1,80	8,20	1,48	1,80				
	10.02.	B.Podgorica Ž	-	Brest Ž	1,17	1,06	9,80	4,00	6,50				

SKUPINA 1		Celkem					Doma				Venku				Poznámka	
1.	Metz Ž	6	4	1	1	165:138	9	3	0	0	95:75	1	1	1	70:63	PLAY OFF
2.	Rostov Ž	6	4	1	1	165:150	9	3	0	0	84:71	1	1	1	81:79	PLAY OFF
3.	Budučnost Podgorica Ž	6	4	0	2	155:145	8	4	0	0	83:74	1	0	2	72:71	PLAY OFF
4.	Köbenhavn Handbold Ž	5	1	1	3	133:142	3	1	0	1	53:55	0	1	2	80:87	PLAY OFF
5.	Odense Ž	5	1	1	3	123:141	3	1	1	1	69:69	0	0	2	54:72	
6.	Brest Bretagne Ž	6	0	2	4	154:179	2	0	2	1	78:89	0	0	3	76:90	

SKUPINA 2		Celkem					Doma				Venku				Poznámka	
1.	Győr Ž	6	5	1	0	208:155	11	3	0	0	106:78	2	1	0	102:77	PLAY OFF
2.	Kristiansand Ž	6	4	0	2	175:157	8	2	0	1	93:80	2	0	1	82:77	PLAY OFF
3.	CSM Bukurešť Ž	6	4	0	2	184:179	8	2	0	1	94:88	2	0	1	90:91	PLAY OFF
4.	FTC Budapešť Ž	6	2	1	3	180:195	5	1	1	1	87:92	1	0	2	93:103	PLAY OFF
5.	RK Ljubljana Ž	6	1	1	4	149:174	3	1	0	2	74:77	0	1	2	75:97	
6.	Thüringer Ž	6	0	1	5	152:188	1	0	1	2	80:99	0	0	3	72:89	

Házená - Česká extraliga

TABULKA		Celkem					Doma				Venku				Poznámka	
1.	Plzeň	16	11	2	3	463:409	24	7	0	1	229:204	4	2	2	234:205	PLAY OFF
2.	Karviná	15	11	1	3	412:351	23	7	0	1	237:200	4	1	2	175:151	PLAY OFF
3.	HBC Jičín	16	10	1	5	423:399	21	6	1	1	222:193	4	0	4	201:206	PLAY OFF
4.	Nové Veselí	16	9	2	5	395:385	20	6	0	2	205:194	3	2	3	190:191	PLAY OFF
5.	KH Kopřivnice	16	8	3	5	470:439	19	3	3	2	232:215	5	0	3	238:224	PLAY OFF
6.	Frýdek Místek	16	7	2	7	435:410	16	4	0	4	240:234	3	2	3	195:176	PLAY OFF
7.	Dukla Praha	15	7	1	7	393:372	15	3	1	3	178:167	4	0	4	215:205	PLAY OFF
8.	Lovosice	16	7	1	8	460:454	15	7	1	0	246:216	0	0	8	214:238	PLAY OFF
9.	Zubří	16	7	1	8	413:417	15	5	1	2	218:203	2	0	6	195:214	O SESTUP
10.	Hranice	16	5	1	10	397:433	11	4	0	4	206:216	1	1	6	191:217	O SESTUP
11.	KP Brno	16	3	3	10	398:449	9	2	2	4	202:219	1	1	6	196:230	O SESTUP
12.	Litovel	16	1	0	15	366:507	2	1	0	7	175:241	0	0	8	191:266	O SESTUP

Házená - Interliga, ženy

TABULKA		Celkem					Doma				Venku				Poznámka	
1.	Michalovce Ž	14	13	1	0	442:332	27	6	0	0	199:142	7	1	0	243:190	PLAY OFF
2.	Most Ž	14	11	0	3	413:319	22	6	0	0	189:132	5	0	3	224:187	PLAY OFF
3.	Veselí n/M Ž	14	9	1	4	398:366	19	6	1	1	231:204	3	0	3	167:162	PLAY OFF
4.	Šála Ž	14	9	0	5	361:330	18	6	0	1	194:164	3	0	4	167:166	PLAY OFF
5.	Slavia Praha Ž	14	7	2	5	396:360	16	5	1	0	188:140	2	1	5	208:220	PLAY OFF
6.	Poruba Ž	14	7	2	5	348:317	16	6	0	1	183:136	1	2	4	165:181	PLAY OFF
7.	Olomouc Ž	14	6	1	7	349:362	13	4	1	2	185:171	2	0	5	164:191	PLAY OFF
8.	Zlín Ž	14	6	1	7	367:386	13	4	0	5	244:258	2	1	2	123:128	PLAY OFF
9.	DHC Plzeň Ž	14	6	0	8	340:389	12	4	0	4	199:222	2	0	4	141:167	O SESTUP
10.	Písek Ž	14	3	1	10	354:409	7	2	1	5	200:226	1	0	5	154:183	O SESTUP
11.	Prešov Ž	14	2	0	12	339:413	4	1	0	4	123:145	1	0	8	216:268	O SESTUP
12.	Bánovce n/B Ž	14	0	1	13	337:461	1	0	1	6	162:207	0	0	7	175:254	O SESTUP

Házená - Dánská liga

Číslo udál.	Den	DOHRÁVKA 19. KOLA		Výsledky v roce				Předběžné kurzy					Váš tip Skut.	Výsl.				
				2018-2019		2017-2018		1	10	0	02	2						
				doma	venku	doma	venku											
	04.02.	KIF Kolding	-	Nordsjaelland			24:36		33:28	29:31	26:25	1,63	1,36	7,87	2,12	2,86		

Číslo udál.	Den	ZÁPASY 20. KOLA		Výsledky v roce				Předběžné kurzy					Váš tip Skut.	Výsl.					
				2018-2019		2017-2018		1	10	0	02	2							
				doma	venku	doma	venku												
	06.02.	Skjern	-	Aarhus			24:23		32:27		29:26	33:26	1,30	1,15	9,00	2,90	4,10		
	05.02.	Bjerringbro	-	Holstebro			27:24		27:25		28:26		1,37	1,20	8,70	2,60	3,65		
	07.02.	Ringsted	-	Skanderborg			22:33						2,85	2,15	8,50	1,32	1,55		
	08.02.	Ribe Esbjerg	-	KIF Kolding			24:20		23:24		27:31		1,50	1,28	8,60	2,25	3,05		
	09.02.	Mors	-	AAB Aalborg			22:31						3,90	2,70	8,80	1,17	1,35		
	11.02.	Nordsjaelland	-	Sønderjyske			21:24		26:26	26:30			2,20	1,70	7,70	1,52	1,90		
	06.02.	GOG	-	Lemvig			35:23						1,07	1,02	13,00	6,00	9,50		

POSLEDNÍ LIGOVÉ VÝSLEDKY MUŽSTVA: (V) = zápas hraný venku

AAB Aalborg	GOG	21:21	Skjern (V)	31:35	Ribe Esbjerg	24:22	Nordsjaelland (V)	29:25	Skanderborg	25:29	KIF Kolding (V)	34:30
Aarhus	Ribe Esbjerg	25:23	Nordsjaelland (V)	29:28	Skanderborg	24:22	Sønderjyske (V)	28:27	KIF Kolding	28:21	Lemvig	30:18
Bjerringbro	Ringsted	32:26	Mors (V)	29:26	GOG	19:24	Skjern (V)	26:33	Ribe Esbjerg	26:30	Skanderborg (V)	27:31
GOG	AAB Aalborg (V)	21:21	Holstebro	27:23	Bjerringbro (V)	24:19	Mors	31:26	Ringsted	27:24	Ribe Esbjerg (V)	28:21
Holstebro	Mors	25:21	GOG (V)	23:27	Skjern	32:30	Ribe Esbjerg (V)	25:28	Nordsjaelland	28:28	Sønderjyske (V)	38:34
KIF Kolding	Skanderborg (V)	28:33	Sønderjyske	29:32	Ringsted (V)	26:25	Aarhus (V)	21:28	AAB Aalborg	30:34	Lemvig	34:23
Lemvig	Skjern	25:36	Ribe Esbjerg (V)	27:29	Nordsjaelland	26:25	Skanderborg (V)	25:27	Sønderjyske	30:27	Aarhus (V)	18:30
Mors	Holstebro (V)	21:25	Bjerringbro	26:29	Ringsted	33:22	GOG (V)	26:31	Skjern	26:33	Nordsjaelland (V)	23:25
Nordsjaelland	Aarhus	28:29	Lemvig (V)	25:26	AAB Aalborg	25:29	Holstebro (V)	28:28	Mors	25:23	Bjerringbro	23:33
Ribe Esbjerg	Aarhus (V)	23:25	Lemvig	29:27	AAB Aalborg (V)	22:24	Holstebro	28:25	Bjerringbro (V)	30:26	GOG	21:28
Ringsted	Bjerringbro (V)	26:32	Sønderjyske	27:27	Mors (V)	22:33	KIF Kolding	25:26	GOG (V)	24:27	Skjern	28:24
Skanderborg	Sønderjyske (V)	26:21	KIF Kolding	33:28	Aarhus (V)	22:24	Lemvig	27:25	AAB Aalborg (V)	29:25	Bjerringbro	31:27
Skjern	Lemvig (V)	36:25	AAB Aalborg	35:31	Holstebro (V)	30:32	Bjerringbro	33:26	Mors (V)	33:26	Ringsted (V)	24:28
Sønderjyske	Skanderborg	21:26	Ringsted (V)	27:27	KIF Kolding (V)	32:29	Aarhus	27:28	Lemvig (V)	27:30	Holstebro	34:38

TABULKA		Celkem						Doma				Venku				Poznámka
1.	GOG	19	14	2	3	558:486	30	7	0	2	280:246	7	2	1	278:240	O TITUL
2.	AAB Aalborg	19	14	1	4	563:498	29	7	1	1	262:223	7	0	3	301:275	O TITUL
3.	Aarhus	19	12	2	5	530:502	26	7	2	1	276:243	5	0	4	254:259	O TITUL
4.	Bjerringbro	19	11	3	5	550:515	25	4	2	3	255:245	7	1	2	295:270	O TITUL
5.	Holstebro	19	11	3	5	558:526	25	6	1	2	264:239	5	2	3	294:287	O TITUL
6.	Skanderborg	19	12	1	6	540:519	25	7	0	3	295:280	5	1	3	245:239	O TITUL
7.	Skjern	19	11	0	8	556:533	22	5	0	4	260:251	6	0	4	296:282	O TITUL
8.	Sønderjyske	19	8	2	9	529:525	18	4	0	6	276:277	4	2	3	253:248	O TITUL
9.	Ribe Esbjerg	19	6	2	11	482:513	14	3	2	5	252:270	3	0	6	230:243	
10.	KIF Kolding	18	4	4	10	476:515	12	2	3	4	243:247	2	1	6	233:268	
11.	Mors	19	4	2	13	488:512	10	3	0	6	248:246	1	2	7	240:266	
12.	Lemvig	19	4	2	13	488:570	10	3	2	5	270:305	1	0	8	218:265	BARÁŽ
13.	Nordsjaelland	18	3	3	12	481:513	9	3	0	7	277:284	0	3	5	204:229	BARÁŽ
14.	Ringsted	19	3	3	13	468:540	9	2	2	5	212:241	1	1	8	256:299	SESTUP

Házená - Německá liga

Číslo udál.	Den	ZÁPASY 20. KOLA		Výsledky v roce				Předběžné kurzy					Váš tip	Výsl.	
				2018-2019		2017-2018		1	10	0	02	2	Skut.		
				doma	venku	doma	venku								
	07.02.	Lemgo	-	F.Berlin		23:29	22:25	23:36	3,05	2,25	8,60	1,28	1,50		
	10.02.	Bietigheim	-	Leipzig		24:31			2,70	2,05	8,50	1,35	1,60		
	07.02.	Wetzlar	-	Flensburg		29:30	19:24	27:34	13,00	7,00	20,00	1,00	1,02		
	07.02.	Gummersbach	-	Ludwigshafen		27:26	31:26	24:28	1,30	1,18	9,00	2,90	4,10		
	07.02.	Hannover Burg.	-	Stuttgart		34:37	27:20	33:26	1,45	1,28	8,60	2,40	3,30		
	10.02.	Erlangen	-	Minden		22:29	26:26	22:33	1,80	1,48	8,20	1,80	2,30		
	10.02.	Magdeburg	-	Melsungen		28:23	33:31	27:29	1,25	1,12	9,20	3,20	4,90		
	07.02.	Göppingen	-	Kiel		26:28	22:29	23:28	10,50	6,30	15,00	1,01	1,05		
	09.02.	R.N.Löwen	-	Bergischer		30:25			1,06	1,02	14,00	6,20	10,00		

POSLEDNÍ LIGOVÉ VÝSLEDKY MUŽSTVA:

(V) = zápas hraný venku

Bergischer	Hannover Burg.	25:22	Lemgo (V)	22:22	Flensburg (V)	23:25	Minden	26:21	F.Berlin (V)	22:26	Göppingen	25:28
Bietigheim	Göppingen (V)	27:31	Kiel	21:32	Stuttgart (V)	26:31	Erlangen	24:26	Lemgo (V)	27:40	Magdeburg	29:33
Erlangen	F.Berlin (V)	25:26	Ludwigshafen	26:22	Wetzlar	27:20	Stuttgart	31:25	Bietigheim (V)	26:24	Leipzig	24:23
F.Berlin	Erlangen	26:25	Magdeburg (V)	27:25	Leipzig	26:23	Gummersbach (V)	29:20	Bergischer	26:22	Kiel (V)	22:26
Flensburg	Ludwigshafen (V)	30:18	Minden	35:28	Bergischer	25:23	Melsungen (V)	24:18	Wetzlar	30:29	Gummersbach (V)	33:23
Gummersbach	Stuttgart (V)	30:31	Melsungen	23:28	Ludwigshafen (V)	27:26	F.Berlin	20:29	Minden (V)	28:40	Flensburg	23:33
Göppingen	Bietigheim	31:27	Hannover Burg. (V)	30:29	Minden (V)	29:28	R.N.Löwen	25:28	Ludwigshafen	30:26	Magdeburg (V)	29:28
Hannover Burg.	Bergischer (V)	22:25	Göppingen	29:30	R.N.Löwen (V)	23:29	Wetzlar (V)	28:29	Kiel	25:32	Leipzig (V)	26:31
Kiel	R.N.Löwen	31:28	Bietigheim (V)	32:21	Stuttgart	32:19	Hannover Burg. (V)	32:25	F.Berlin	26:22	Bergischer (V)	27:23
Leipzig	Magdeburg	24:25	Wetzlar (V)	22:23	F.Berlin (V)	23:26	Lemgo	22:22	Erlangen (V)	23:24	Hannover Burg.	31:26
Lemgo	Minden (V)	30:27	Bergischer	22:22	Melsungen	28:26	Leipzig (V)	22:22	Bietigheim	40:27	Stuttgart	29:24
Ludwigshafen	Flensburg	18:30	Erlangen (V)	22:26	Gummersbach	26:27	Göppingen (V)	26:30	R.N.Löwen	21:28	Wetzlar (V)	19:30
Magdeburg	Leipzig (V)	25:24	F.Berlin	25:27	R.N.Löwen (V)	22:28	Göppingen	28:29	Bietigheim (V)	33:29	Lemgo	29:24
Melsungen	Wetzlar	26:24	Gummersbach (V)	28:23	Lemgo (V)	26:28	Flensburg	18:24	Stuttgart (V)	26:30	Erlangen	27:26
Minden	Lemgo	27:30	Flensburg (V)	28:35	Göppingen	28:29	Bergischer (V)	21:26	Gummersbach	40:28	R.N.Löwen (V)	29:32
R.N.Löwen	Kiel (V)	28:31	Stuttgart	34:29	Hannover Burg.	29:23	Göppingen (V)	28:25	Magdeburg	28:22	Ludwigshafen (V)	28:21
Stuttgart	Gummersbach	31:30	R.N.Löwen (V)	29:34	Bietigheim	31:26	Erlangen (V)	25:31	Kiel (V)	19:32	Melsungen	30:26
Wetzlar	Melsungen (V)	24:26	Leipzig	23:22	Erlangen (V)	20:27	Hannover Burg.	29:28	Flensburg (V)	29:30	Ludwigshafen	30:19

TABULKA		Celkem					Doma				Venku				Poznámka	
1.	Flensburg	19	19	0	0	540:436	38	10	0	0	288:237	9	0	0	252:199	LM
2.	Kiel	19	17	0	2	564:450	34	10	0	0	303:224	7	0	2	261:226	LM
3.	R.N.Löwen	19	15	1	3	542:471	31	9	1	1	320:276	6	0	2	222:195	LM
4.	Magdeburg	19	14	0	5	579:493	28	7	0	2	282:236	7	0	3	297:257	EHF
5.	F.Berlin	19	13	0	6	509:478	26	7	0	3	266:258	6	0	3	243:220	EHF
6.	Melsungen	19	12	0	7	525:514	24	7	0	2	243:227	5	0	5	282:287	EHF
7.	Göppingen	19	11	0	8	499:498	22	6	0	2	220:200	5	0	6	279:298	
8.	Bergischer	19	10	1	8	505:492	21	8	0	3	304:277	2	1	5	201:215	
9.	Lemgo	19	7	3	9	486:487	17	5	2	3	267:241	2	1	6	219:246	
10.	Minden	19	8	0	11	545:548	16	6	0	4	304:279	2	0	7	241:269	
11.	Erlangen	19	8	0	11	484:493	16	6	0	3	238:216	2	0	8	246:277	
12.	Stuttgart	19	7	1	11	515:573	15	5	1	3	262:267	2	0	8	253:306	
13.	Wetzlar	19	7	0	12	473:489	14	5	0	5	258:258	2	0	7	215:231	
14.	Hannover Burg.	19	6	0	13	522:549	12	4	0	4	227:228	2	0	9	295:321	
15.	Leipzig	19	4	2	13	468:489	10	4	1	5	254:245	0	1	8	214:244	
16.	Gummersbach	19	4	0	15	472:564	8	3	0	6	219:248	1	0	9	253:316	
17.	Bietigheim	19	3	0	16	465:582	6	1	0	8	225:288	2	0	8	240:294	SESTUP
18.	Ludwigshafen	19	1	2	16	454:541	4	1	0	8	210:252	0	2	8	244:289	SESTUP

Házená - Španělská liga

Číslo udál.	Den	ZÁPASY 17. KOLA				Výsledky v roce				Předběžné kurzy					Váš tip	Výsl.
						2018-2019		2017-2018		1	10	0	02	2	Skut.	
						doma	venku	doma	venku							
	10.02.	Alcobendas	-	F.M.Cangas		23:28			1,60	1,35	8,50	2,05	2,70			
	05.02.	Cuenca	-	Barcelona		22:43	27:30	27:34	11,50	6,80	19,00	1,01	1,03			
	09.02.	Puente Genil	-	S.Santander		29:27			1,80	1,48	8,20	1,80	2,30			
	06.02.	Granollers	-	La Rioja		26:26	30:27	28:30	1,55	1,32	8,50	2,15	2,85			
	08.02.	Bidasoa	-	Valladolid		24:24	33:34	28:29	1,27	1,14	9,00	3,10	4,50			
	09.02.	Ademar Leon	-	An.Pamplona		28:27	30:26	23:32	1,25	1,12	9,20	3,20	4,90			
	09.02.	Huesca	-	Benidorm		19:23	29:25	30:27	1,35	1,17	8,80	2,70	3,90			
	09.02.	Teucro	-	Guadalajara		26:31	33:31	33:33	2,30	1,80	8,20	1,48	1,80			

POSLEDNÍ LIGOVÉ VÝSLEDKY MUŽSTVA:

(V) = zápas hraný venku

Ademar Leon	La Rioja (V)	30:36	Guadalajara (V)	23:25	S.Santander	26:23	Benidorm (V)	29:23	F.M.Cangas	35:23	Barcelona (V)	29:37
Alcobendas	Barcelona (V)	22:38	Valladolid (V)	24:25	Cuenca	26:32	Bidasoa (V)	19:29	Huesca (V)	22:26	Puente Genil	21:29
An.Pamplona	Bidasoa	19:27	La Rioja (V)	22:23	Guadalajara	31:29	S.Santander (V)	26:26	Benidorm	29:20	F.M.Cangas (V)	28:26
Barcelona	Alcobendas	38:22	Huesca	39:23	Puente Genil (V)	46:28	Teucro	41:26	Granollers (V)	30:23	Ademar Leon	37:29
Benidorm	Puente Genil	28:28	Teucro	34:25	Granollers (V)	26:30	Ademar Leon	23:29	An.Pamplona (V)	20:29	La Rioja	24:23
Bidasoa	An.Pamplona (V)	27:19	Cuenca (V)	25:26	La Rioja	30:32	Alcobendas	29:19	Guadalajara (V)	31:30	Huesca	27:21
Cuenca	Valladolid (V)	29:25	Bidasoa	26:25	Alcobendas (V)	32:26	Huesca	26:32	Puente Genil (V)	30:27	Teucro	31:32
F.M.Cangas	Huesca	21:21	Puente Genil	21:22	Teucro (V)	34:28	Granollers	26:26	Ademar Leon (V)	23:35	An.Pamplona	26:28
Granollers	Guadalajara (V)	29:25	S.Santander (V)	21:22	Benidorm	30:26	F.M.Cangas (V)	26:26	Barcelona	23:30	Valladolid (V)	32:29
Guadalajara	Granollers	25:29	Ademar Leon	25:23	An.Pamplona (V)	29:31	La Rioja	28:27	Bidasoa	30:31	S.Santander (V)	24:26
Huesca	F.M.Cangas (V)	21:21	Barcelona (V)	23:39	Valladolid	32:28	Cuenca (V)	32:26	Alcobendas	26:22	Bidasoa (V)	21:27
La Rioja	Ademar Leon	36:30	An.Pamplona	23:22	Bidasoa (V)	32:30	Guadalajara (V)	27:28	S.Santander	32:27	Benidorm (V)	23:24
Puente Genil	Benidorm (V)	28:28	F.M.Cangas (V)	22:21	Barcelona	28:46	Valladolid (V)	27:29	Cuenca	27:30	Alcobendas (V)	29:21
S.Santander	Teucro	32:27	Granollers	22:21	Ademar Leon (V)	23:26	An.Pamplona	26:26	La Rioja (V)	27:32	Guadalajara	26:24
Teucro	S.Santander (V)	27:32	Benidorm (V)	25:34	F.M.Cangas	28:34	Barcelona (V)	26:41	Valladolid	25:31	Cuenca (V)	32:31
Valladolid	Cuenca	25:29	Alcobendas	25:24	Huesca (V)	28:32	Puente Genil	29:27	Teucro (V)	31:25	Granollers	29:32

TABULKA		Celkem						Doma				Venku				Poznámka
1.	Barcelona	16	16	0	0	632:399	32	9	0	0	358:221	7	0	0	274:178	LM
2.	Bidasoa	16	10	1	5	416:380	21	7	0	1	222:185	3	1	4	194:195	LM
3.	La Rioja	16	8	4	4	472:440	20	6	1	1	251:210	2	3	3	221:230	EHF
4.	Granollers	16	9	2	5	427:403	20	6	0	1	191:169	3	2	4	236:234	EHF
5.	Ademar Leon	16	9	1	6	426:399	19	6	1	0	205:157	3	0	6	221:242	EHF
6.	Huesca	16	8	3	5	406:388	19	5	1	1	198:162	3	2	4	208:226	
7.	Cuenca	16	7	3	6	438:435	17	4	1	3	229:208	3	2	3	209:227	
8.	S.Santander	16	7	3	6	414:448	17	7	1	1	244:227	0	2	5	170:221	
9.	Guadalajara	16	7	1	8	446:447	15	4	1	4	252:258	3	0	4	194:189	
10.	Valladolid	16	7	1	8	459:471	15	3	1	5	244:256	4	0	3	215:215	
11.	Benidorm	16	6	3	7	400:428	15	4	2	3	233:231	2	1	4	167:197	
12.	An.Pamplona	16	6	2	8	415:418	14	3	1	4	208:212	3	1	4	207:206	
13.	Puente Genil	16	4	3	9	404:445	11	0	2	5	169:207	4	1	4	235:238	
14.	F.M.Cangas	16	3	2	11	384:437	8	2	2	5	219:221	1	0	6	165:216	
15.	Teucro	16	3	1	12	425:504	7	2	1	4	197:206	1	0	8	228:298	SESTUP
16.	Alcobendas	16	3	0	13	387:509	6	3	0	4	181:220	0	0	9	206:289	SESTUP

Házená - Švédská liga

Číslo udál.	Den	DOHRÁVKA 23. KOLA				Výsledky v roce				Předběžné kurzy					Váš tip Skut.	Výsl.
						2018-2019		2017-2018		1	10	0	02	2		
						doma	venku	doma	venku							
06.02.	Alingsås	-	IFK Ystad		26:26					1,25	1,12	9,20	3,20	4,90		

Číslo udál.	Den	DOHRÁVKY 24. KOLA				Výsledky v roce				Předběžné kurzy					Váš tip Skut.	Výsl.
						2018-2019		2017-2018		1	10	0	02	2		
						doma	venku	doma	venku							
04.02.	Hammarby	-	AIK Solna	27:21	20:25					1,70	1,40	8,00	1,92	3,54		
04.02.	Redberglids	-	Kristianstad		18:29		23:23		26:30	4,05	2,80	9,50	1,16	1,33		
05.02.	Önnereds	-	Malmö	27:29	26:26					4,70	3,25	11,00	1,12	1,25		

Číslo udál.	Den	ZÁPASY 25. KOLA				Výsledky v roce				Předběžné kurzy					Váš tip Skut.	Výsl.
						2018-2019		2017-2018		1	10	0	02	2		
						doma	venku	doma	venku							
06.02.	Kristianstad	-	Karlskrona	27:23	36:27		31:22	29:24	32:31	1,02	1,00	20,00	7,00	13,00		
07.02.	Skövde	-	Guif	31:19	23:31		25:29	26:24	26:29	1,27	1,14	9,00	3,10	4,50		
07.02.	Sävehof	-	Hammarby	31:27	27:29		28:28	34:25	29:28	1,15	1,05	10,00	4,15	7,00		
08.02.	Alingsås	-	Redberglids	26:23	23:24		20:25	24:31		1,37	1,20	8,70	2,60	3,65		
09.02.	Malmö	-	IFK Ystad	29:26	22:23					1,10	1,03	12,00	5,00	8,40		
09.02.	Ystad IF	-	Lugi		21:32	23:23	29:22	26:22	27:30	1,40	1,22	8,70	2,50	3,50		
10.02.	AIK Solna	-	Önnereds		27:23					1,55	1,32	8,50	2,15	2,85		

POSLEDNÍ LIGOVÉ VÝSLEDKY MUŽSTVA:

(V) = zápas hraný venku

AIK Solna	Ystad IF (V)	29:31	Malmö	19:31	Skövde (V)	25:34	Skövde	25:28	Malmö (V)	22:22	Ystad IF	27:26
Alingsås	Guif (V)	32:22	Hammarby	32:20	Karlskrona	32:21	Karlskrona (V)	27:22	Hammarby (V)	28:33	IFK Ystad (V)	26:26
Guif	Alingsås	22:32	Kristianstad (V)	23:31	Redberglids	23:27	Hammarby (V)	23:20	Hammarby	26:24	Redberglids (V)	23:23
Hammarby	Redberglids	26:31	Alingsås (V)	20:32	Guif	20:23	Guif (V)	24:26	Alingsås	33:28	Redberglids (V)	24:36
IFK Ystad	Sävehof	30:30	Kristianstad	23:29	Redberglids (V)	26:28	Redberglids	25:29	Kristianstad (V)	24:30	Kristianstad	24:27
Karlskrona	Ystad IF	24:30	Sävehof (V)	19:35	Skövde	23:30	Alingsås (V)	21:32	Alingsås	22:27	Skövde (V)	23:34
Kristianstad	Guif	31:23	IFK Ystad (V)	29:23	Lugi	37:29	Lugi (V)	35:26	IFK Ystad	30:24	IFK Ystad (V)	27:24
Lugi	Skövde	25:20	Malmö (V)	25:27	Sävehof	32:28	Kristianstad (V)	29:37	Kristianstad	26:35	Sävehof (V)	25:29
Malmö	Lugi	27:25	AIK Solna (V)	31:19	Ystad IF	29:23	Ystad IF (V)	24:26	AIK Solna	22:22	Lugi (V)	26:23
Redberglids	Hammarby (V)	31:26	Guif (V)	27:23	IFK Ystad	28:26	IFK Ystad (V)	29:25	Guif	23:23	Hammarby	36:24
Skövde	Lugi (V)	20:25	Önnereds	34:26	Karlskrona (V)	30:23	AIK Solna	34:25	AIK Solna (V)	28:25	Karlskrona	34:23
Sävehof	IFK Ystad (V)	30:30	Karlskrona	35:19	Lugi (V)	28:32	Önnereds	25:24	Önnereds (V)	29:28	Lugi	29:25
Ystad IF	Karlskrona (V)	30:24	AIK Solna	31:29	Önnereds (V)	34:17	Malmö (V)	23:29	Malmö	26:24	Önnereds	30:24
Önnereds	Skövde (V)	26:34	Ystad IF	17:34	Sävehof (V)	24:25	Sävehof	28:29	Ystad IF (V)	24:30	Skövde	32:30

TABULKA		Celkem						Doma				Venku				Poznámka
1.	Kristianstad	22	19	0	3	638:531	38	11	0	0	328:256	8	0	3	310:275	PLAY OFF
2.	Skövde	23	15	1	7	676:609	31	11	0	0	347:274	4	1	7	329:335	PLAY OFF
3.	Ystad IF	23	14	3	6	642:593	31	9	0	2	312:280	5	3	4	330:313	PLAY OFF
4.	Malmö	22	14	2	6	592:530	30	8	2	1	300:257	6	0	5	292:273	PLAY OFF
5.	Alingsås	22	14	1	7	621:549	29	10	0	1	327:256	4	1	6	294:293	PLAY OFF
6.	Sävehof	23	13	3	7	644:625	29	9	0	2	318:288	4	3	5	326:337	PLAY OFF
7.	Redberglids	22	13	3	6	587:571	29	7	3	0	272:244	6	0	6	315:327	PLAY OFF
8.	Lugi	23	11	1	11	615:593	23	7	1	4	319:293	4	0	7	296:300	PLAY OFF
9.	IFK Ystad	22	6	4	12	571:592	16	5	4	4	342:332	1	0	8	229:260	
10.	Guif	23	7	2	14	567:615	16	4	1	6	276:296	3	1	8	291:319	
11.	Karlskrona	23	6	0	17	567:663	12	3	0	8	271:310	3	0	9	296:353	BARÁŽ
12.	Önnereds	22	4	3	15	570:660	11	4	1	7	335:371	0	2	8	235:289	BARÁŽ
13.	Hammarby	22	5	0	17	548:624	10	5	0	6	296:300	0	0	11	252:324	BARÁŽ
14.	AIK Solna	22	4	1	17	518:601	9	3	0	8	256:300	1	1	9	262:301	SESTUP

Házená - 2. německá liga

TABULKA		Celkem						Doma				Venku			Poznámka	
1.	Balingen	20	16	1	3	580:511	33	10	0	0	303:246	6	1	3	277:265	POSTUP
2.	Coburg	20	15	1	4	583:517	31	9	0	1	314:263	6	1	3	269:254	POSTUP
3.	Nordhorn	20	13	2	5	562:510	28	8	1	1	284:245	5	1	4	278:265	POSTUP
4.	Lübbecke	20	12	2	6	585:528	26	9	1	1	329:273	3	1	5	256:255	
5.	Ahlen-Hamm	20	11	3	6	544:516	25	7	2	2	302:268	4	1	4	242:248	
6.	Femdorf	20	12	1	7	513:497	25	8	0	2	261:239	4	1	5	252:258	
7.	Essen	20	11	1	8	617:590	23	6	1	3	322:295	5	0	5	295:295	
8.	Lübeck Schwartau	20	11	1	8	494:481	23	9	0	1	273:235	2	1	7	221:246	
9.	Huttenberg	20	8	4	8	517:509	20	5	1	4	254:246	3	3	4	263:263	
10.	Rimpar	20	9	1	10	497:505	19	5	1	4	240:237	4	0	6	257:268	
11.	Aue	20	8	3	9	564:582	19	6	1	3	297:277	2	2	6	267:305	
12.	Emsdetten	20	9	1	10	578:612	19	4	1	5	277:301	5	0	5	301:311	
13.	E.Hagen	20	8	1	11	513:536	17	4	0	6	257:274	4	1	5	256:262	
14.	Hamburg	20	8	0	12	539:556	16	5	0	5	263:262	3	0	7	276:294	
15.	Grosswallstadt	20	6	3	11	555:571	15	5	2	2	266:237	1	1	9	289:334	
16.	Dessau	20	5	5	10	505:528	15	4	2	4	274:265	1	3	6	231:263	
17.	Dormagen	20	7	1	12	545:575	15	3	1	5	244:254	4	0	7	301:321	SESTUP
18.	Elbflorenz Dresden	20	6	2	12	507:524	14	4	2	4	277:259	2	0	8	230:265	SESTUP
19.	Wilhelmshaven	20	5	2	13	537:600	12	4	1	5	280:296	1	1	8	257:304	SESTUP
20.	Rhein Vikings Neuss	20	2	1	17	481:568	5	2	1	7	249:278	0	0	10	232:290	SESTUP

Házená - Německá liga, ženy

TABULKA		Celkem						Doma				Venku			Poznámka	
1.	Bietigheim Ž	12	12	0	0	385:290	24	7	0	0	227:160	5	0	0	158:130	LM
2.	Thüringer Ž	13	12	0	1	403:315	24	6	0	0	190:138	6	0	1	213:177	
3.	Metzingen Ž	12	10	0	2	394:285	20	5	0	1	212:144	5	0	1	182:141	
4.	Leverkusen Ž	13	7	2	4	336:317	16	3	1	1	131:113	4	1	3	205:204	
5.	Dortmund Ž	12	6	3	3	348:312	15	3	2	1	175:149	3	1	2	173:163	
6.	Buxtehuder Ž	12	7	1	4	348:329	15	4	1	1	177:155	3	0	3	171:174	
7.	Göppingen Ž	13	6	2	5	344:347	14	2	0	4	151:165	4	2	1	193:182	
8.	Blomberg Ž	13	5	1	7	340:359	11	3	1	2	164:155	2	0	5	176:204	
9.	Oldenburg Ž	13	5	1	7	374:416	11	4	0	2	179:172	1	1	5	195:244	
10.	Bad Wildungen Ž	13	4	0	9	339:374	8	2	0	5	177:198	2	0	4	162:176	
11.	Neckarsulmer Ž	13	3	0	10	342:384	6	2	0	6	217:230	1	0	4	125:154	
12.	Bensheim Ž	13	3	0	10	330:381	6	2	0	4	162:174	1	0	6	168:207	
13.	Nellingen Ž	13	3	0	10	334:418	6	2	0	5	193:211	1	0	5	141:207	SESTUP
14.	Halle Neustadt Ž	13	0	2	11	328:418	2	0	1	6	192:234	0	1	5	136:184	SESTUP

Házená - Dánská liga, ženy

TABULKA		Celkem						Doma				Venku			Poznámka	
1.	Odense Ž	19	19	0	0	541:424	38	9	0	0	269:197	10	0	0	272:227	O TITUL
2.	Nyköbing Ž	19	15	1	3	534:435	31	9	0	1	296:228	6	1	2	238:207	O TITUL
3.	Esbjerg Ž	19	15	0	4	566:448	30	8	0	2	307:230	7	0	2	259:218	O TITUL
4.	Köbenhavn Handbold Ž	19	14	0	5	551:464	28	6	0	3	267:218	8	0	2	284:246	O TITUL
5.	Herning-Ikast Ž	19	12	2	5	493:435	26	7	0	2	245:191	5	2	3	248:244	O TITUL
6.	Aarhus Ž	19	9	3	7	446:441	21	5	2	3	237:227	4	1	4	209:214	O TITUL
7.	Silkeborg Ž	19	8	3	8	480:470	19	6	0	4	277:250	2	3	4	203:220	O TITUL
8.	Viborg Ž	19	7	2	10	493:497	16	2	2	5	229:240	5	0	5	264:257	O TITUL
9.	Holstebro Ž	19	7	2	10	477:487	16	3	2	5	245:253	4	0	5	232:234	O SESTUP
10.	Skanderborg Ž	19	5	2	12	435:506	12	4	1	5	235:257	1	1	7	200:249	O SESTUP
11.	Randers Ž	19	5	0	14	415:494	10	3	0	6	202:210	2	0	8	213:284	O SESTUP
12.	Ajax København Ž	19	4	2	13	392:473	10	2	1	6	178:207	2	1	7	214:266	O SESTUP
13.	Aalborg Ž	19	2	1	16	435:544	5	1	1	7	205:253	1	0	9	230:291	O SESTUP
14.	Ringköbing Ž	19	1	2	16	363:503	4	1	1	8	210:258	0	1	8	153:245	SESTUP

Házená - Polská liga

TABULKA		Celkem					Doma				Venku			Poznámka		
1.	Kielce	16	16	0	0	600:428	48	8	0	0	306:208	8	0	0	294:220	PLAY OFF
2.	Wisła Płock	16	13	0	2	497:375	41	6	0	2	250:186	7	0	0	247:189	PLAY OFF
3.	Zabrze	16	13	0	2	465:397	41	8	0	1	275:223	5	0	1	190:174	PLAY OFF
4.	Puławy	16	11	0	5	473:396	33	8	0	0	257:178	3	0	5	216:218	PLAY OFF
5.	Gwardia Opole	16	10	0	5	463:463	31	4	0	2	200:200	6	0	3	263:263	PLAY OFF
6.	Kwidzyn	16	7	0	6	400:405	26	5	0	1	208:183	2	0	5	192:222	PLAY OFF
7.	Głogów	16	7	0	9	409:416	21	4	0	4	205:205	3	0	5	204:211	PLAY OFF
8.	Piotrków	15	6	0	7	424:442	21	3	0	5	225:234	3	0	2	199:208	PLAY OFF
9.	Zagłębie Lubin	16	6	0	9	411:444	20	4	0	3	217:220	2	0	6	194:224	
10.	Gdańsk	15	6	0	8	390:434	19	4	0	3	183:181	2	0	5	207:253	
11.	Kalisz	16	4	0	11	409:447	13	1	0	6	214:238	3	0	5	195:209	
12.	P.Szczecin	16	3	0	13	397:459	9	2	0	6	197:213	1	0	7	200:246	
13.	Stal Mielec	16	2	0	13	415:528	7	2	0	5	222:264	0	0	8	193:264	
14.	Gdynia	16	1	0	15	404:523	3	1	0	7	209:256	0	0	8	195:267	

Házená - Norská liga

TABULKA		Celkem					Doma				Venku			Poznámka		
1.	Arendal	15	11	1	3	456:385	23	6	1	1	234:202	5	0	2	222:183	PLAY OFF
2.	Elverum	14	10	1	3	445:367	21	7	1	0	269:215	3	0	3	176:152	PLAY OFF
3.	Kolstad	13	10	0	3	371:321	20	6	0	0	182:141	4	0	3	189:180	PLAY OFF
4.	Drammen	15	10	0	5	447:422	20	6	0	2	245:225	4	0	3	202:197	PLAY OFF
5.	Fyllingen	15	8	1	6	398:402	17	6	0	2	222:212	2	1	4	176:190	PLAY OFF
6.	Sandefjord	14	7	0	7	390:397	14	3	0	4	180:191	4	0	3	210:206	PLAY OFF
7.	Baekkelaget Oslo	15	6	1	8	438:445	13	4	0	3	202:199	2	1	5	236:246	PLAY OFF
8.	Halden	15	6	1	8	444:457	13	3	1	3	208:214	3	0	5	236:243	PLAY OFF
9.	Naerbo	15	6	1	8	418:434	13	5	0	3	232:225	1	1	5	186:209	
10.	Haslum	15	6	0	9	414:416	12	3	0	4	189:182	3	0	5	225:234	BARÁŽ
11.	Horten	15	3	0	12	355:458	6	2	0	5	172:225	1	0	7	183:233	SESTUP
12.	Bodo	15	2	0	13	360:432	4	1	0	6	168:202	1	0	7	192:230	SESTUP

Házená - Francouzská liga

TABULKA		Celkem					Doma				Venku			Poznámka		
1.	Paris Handball	13	12	1	0	408:326	25	7	0	0	231:179	5	1	0	177:147	LM
2.	Nantes	13	11	0	2	388:345	22	4	0	2	169:165	7	0	0	219:180	EHF
3.	Montpellier	13	10	1	2	372:337	21	6	0	1	205:188	4	1	1	167:149	EHF
4.	Chambery	13	10	1	2	368:333	21	4	1	1	167:149	6	0	1	201:184	
5.	Nîmes	13	9	1	3	376:361	19	3	1	2	169:170	6	0	1	207:191	
6.	S.Rapha I	13	6	2	5	383:358	14	5	0	2	209:184	1	2	3	174:174	
7.	Pays d'Aix	13	6	0	7	361:337	12	5	0	2	199:171	1	0	5	162:166	
8.	Tremblay	13	4	4	5	360:371	12	2	1	3	163:174	2	3	2	197:197	
9.	Dunkerque	13	4	2	7	313:319	10	3	2	2	171:163	1	0	5	142:156	
10.	Toulouse	13	3	2	8	373:387	8	2	1	4	206:210	1	1	4	167:177	
11.	Cesson	13	3	1	9	309:355	7	2	1	4	164:186	1	0	5	145:169	
12.	U.S.Ivry	13	2	1	10	312:357	5	2	1	3	156:158	0	0	7	156:199	
13.	Pontault Combault	13	2	0	11	313:389	4	2	0	4	154:170	0	0	7	159:219	SESTUP
14.	Istres	13	0	2	11	321:382	2	0	1	5	152:175	0	1	6	169:207	SESTUP

Házená - Francouzská liga, ženy

TABULKA		Celkem					Doma				Venku			Poznámka		
1.	Metz Ž	15	15	0	0	499:342	45	7	0	0	235:160	8	0	0	264:182	PLAY OFF
2.	Brest Bretagne Ž	14	12	1	1	428:332	39	5	1	1	201:171	7	0	0	227:161	PLAY OFF
3.	Nice Ž	15	10	1	4	376:347	36	6	1	1	204:174	4	0	3	172:173	PLAY OFF
4.	Besançon Ž	14	8	3	3	414:380	33	5	0	2	209:190	3	3	1	205:190	PLAY OFF
5.	Paris 92 Ž	15	8	0	7	406:408	31	4	0	4	218:231	4	0	3	188:177	PLAY OFF
6.	Nantes Ž	14	8	0	6	338:344	30	5	0	2	175:176	3	0	4	163:168	PLAY OFF
7.	Chambray Ž	15	5	3	7	384:400	28	3	2	3	212:208	2	1	4	172:192	PLAY OFF
8.	Fleury Loiret Ž	15	6	0	9	399:414	27	4	0	3	189:198	2	0	6	210:216	PLAY OFF
9.	Toulon Ž	15	4	1	10	381:408	24	3	1	3	185:177	1	0	7	196:231	O SESTUP
10.	Bourg de Péage Ž	15	3	1	11	384:455	22	3	0	4	191:207	0	1	7	193:248	O SESTUP
11.	Dijon Ž	15	2	2	11	357:440	21	2	1	5	190:224	0	1	6	167:216	O SESTUP
12.	St.Amand Ž	14	1	0	13	318:414	16	1	0	6	163:196	0	0	7	155:218	O SESTUP

Házená - Rakouská liga

TABULKA		Celkem						Doma				Venku			Poznámka	
1.	Krems	18	13	1	4	524:481	27	8	0	1	264:240	5	1	3	260:241	PLAY OFF
2.	Hard	18	10	4	4	467:437	24	6	3	0	249:211	4	1	4	218:226	PLAY OFF
3.	HSG Graz	18	10	2	6	468:466	22	5	2	2	241:232	5	0	4	227:234	PLAY OFF
4.	West Wien	18	9	2	7	504:470	20	4	2	3	255:235	5	0	4	249:235	PLAY OFF
5.	Bregenz	18	8	4	6	482:455	20	4	2	3	242:233	4	2	3	240:222	O SESTUP
6.	Schwaz	18	7	5	6	476:462	19	5	1	3	237:221	2	4	3	239:241	O SESTUP
7.	Fivers	18	8	3	7	514:502	19	5	0	4	262:255	3	3	3	252:247	O SESTUP
8.	Leoben	18	6	2	10	510:550	14	5	1	3	254:257	1	1	7	256:293	O SESTUP
9.	Ferlach	18	4	2	12	521:562	10	3	2	4	269:276	1	0	8	252:286	O SESTUP
10.	Linz	18	2	1	15	472:553	5	1	0	8	229:276	1	1	7	243:277	O SESTUP

Házená - Švýcarská liga

TABULKA O TITUL		Celkem						Doma				Venku			Poznámka	
1.	P.Winterthur	15	11	1	3	438:398	23	7	0	0	222:168	4	1	3	216:230	PLAY OFF
2.	Schaffhausen	15	11	0	4	447:370	22	7	0	0	222:164	4	0	4	225:206	PLAY OFF
3.	W.Thun	15	9	2	4	432:388	20	6	0	1	217:169	3	2	3	215:219	PLAY OFF
4.	Aarau	15	9	0	6	420:374	18	5	0	3	226:198	4	0	3	194:176	PLAY OFF
5.	BSV Bern	15	8	2	5	449:435	18	5	2	1	260:224	3	0	4	189:211	PLAY OFF
6.	St.Gallen	15	8	1	6	451:431	17	5	0	3	254:222	3	1	3	197:209	PLAY OFF

TABULKA O SESTUP		Celkem						Doma				Venku			Poznámka	
1.	Kriens	15	7	1	7	408:426	15	2	1	4	190:199	5	0	3	218:227	PLAY OFF
2.	Basel	15	3	2	10	381:468	8	1	1	5	174:216	2	1	5	207:252	PLAY OFF
3.	Gossau	15	1	3	11	393:473	5	1	1	6	208:237	0	2	5	185:236	O SESTUP
4.	A.Zürich	15	1	2	12	383:439	4	1	2	5	207:225	0	0	7	176:214	O SESTUP

Házená - SEHA liga

TABULKA		Celkem						Doma				Venku			Poznámka	
1.	RK Nexe Našice	15	12	0	3	398:344	36	7	0	0	189:155	5	0	3	209:189	PLAY OFF
2.	RK Záhřeb	14	12	0	2	371:322	36	8	0	0	216:179	4	0	2	155:143	PLAY OFF
3.	Vardar Skopje	14	12	0	2	402:357	36	7	0	0	221:169	5	0	2	181:188	PLAY OFF
4.	HC Meshkov Brest	13	8	0	5	411:361	24	4	0	2	197:153	4	0	3	214:208	PLAY OFF
5.	Tatran Prešov	14	8	0	6	378:348	24	4	0	2	161:150	4	0	4	217:198	
6.	Vojvodina N.Sad	14	5	1	8	350:370	16	3	1	3	175:181	2	0	5	175:189	
7.	Steaua Bukurešť	14	5	0	9	360:402	15	4	0	3	205:213	1	0	6	155:189	
8.	Železničar Nis	14	3	1	10	347:398	10	2	0	5	173:186	1	1	5	174:212	
9.	Metalurg Skopje	14	2	1	11	382:431	7	1	1	6	219:243	1	0	5	163:188	
10.	Izvidač Ljubuski	14	1	1	12	348:414	4	1	0	6	177:185	0	1	6	171:229	

Házená - Švédská liga, ženy

TABULKA		Celkem						Doma				Venku			Poznámka	
1.	H 65 Höör Ž	16	16	0	0	487:346	32	8	0	0	257:179	8	0	0	230:167	PLAY OFF
2.	Skuru IK Ž	16	15	0	1	498:341	30	7	0	1	270:160	8	0	0	228:181	PLAY OFF
3.	Sävehof Ž	16	13	0	3	445:335	26	6	0	2	223:170	7	0	1	222:165	PLAY OFF
4.	Västerås Irsta Ž	16	8	1	7	394:420	17	5	0	3	191:201	3	1	4	203:219	PLAY OFF
5.	Lugi Ž	16	8	0	8	394:385	16	5	0	3	204:196	3	0	5	190:189	PLAY OFF
6.	Önnereds Ž	16	7	1	8	380:401	15	4	1	3	198:189	3	0	5	182:212	PLAY OFF
7.	Kungälv Ž	16	7	0	9	358:375	14	3	0	5	169:194	4	0	4	189:181	PLAY OFF
8.	Skara HF Ž	16	6	1	9	386:427	13	2	1	5	179:197	4	0	4	207:230	PLAY OFF
9.	Skövde Ž	16	6	0	10	385:460	12	3	0	5	207:234	3	0	5	178:226	O SESTUP
10.	Heid Ž	16	3	1	12	332:401	7	2	1	5	183:197	1	0	7	149:204	O SESTUP
11.	Boden Ž	16	2	1	13	368:449	5	1	0	7	179:220	1	1	6	189:229	O SESTUP
12.	Kristianstad HK Ž	16	2	1	13	360:447	5	1	0	7	173:217	1	1	6	187:230	SESTUP

Volejbal - Liga mistrů, ženy

Číslo udál.	Den	ZÁPASY		Předběžné kurzy / Skutečné kurzy				Váš tip	Výsl.
				1		2			
	06.02.	V.Istanbul Ž	-	M.Plovdiv Ž	1,01		15,00		
	06.02.	Beziers Ž	-	Stuttgart Ž	3,79		1,25		
	05.02.	Eczacibasi Ž	-	Hämeenlinna Ž	1,01		15,00		
	05.02.	Kazaň Ž	-	Jekatěrinburg Ž	1,25		3,79		
	07.02.	Novara Ž	-	Minsk Ž	1,01		15,00		
	05.02.	RC Cannes Ž	-	B.Lodž Ž	1,75		1,94		
	06.02.	Conegliano Ž	-	Schwerin Ž	1,05		8,97		
	05.02.	LKS Lodž Ž	-	Scandicci Ž	3,94		1,20		
	06.02.	D.Moskva Ž	-	CSM Bukurešť Ž	1,10		6,46		
	06.02.	Ch.Police Ž	-	Fenerbahce Ist. Ž	5,15		1,15		

SKUPINA A		Celkem							Doma					Venku					Poznámka
1.	V. Istanbul Ž	3	3	0	0	0	9:1	9	1	0	0	0	3:1	2	0	0	0	6:0	PLAY OFF
2.	Stuttgart Ž	3	2	0	0	1	7:4	6	2	0	0	0	6:1	0	0	0	1	1:3	
3.	Beziers Ž	3	1	0	0	2	3:6	3	1	0	0	1	3:3	0	0	0	1	0:3	
4.	M. Plovdiv Ž	3	0	0	0	3	1:9	0	0	0	0	0:3	0	0	0	1	1:6		

SKUPINA B		Celkem							Doma					Venku					Poznámka
1.	Eczacibasi Ž	3	3	0	0	0	9:1	9	1	0	0	0	3:0	2	0	0	0	6:1	PLAY OFF
2.	Jekatěrinburg Ž	3	1	1	0	1	6:5	5	1	1	0	0	6:2	0	0	0	1	0:3	
3.	Kazaň Ž	3	1	0	1	1	6:6	4	1	0	0	1	4:3	0	0	1	0	2:3	
4.	Hämeenlinna Ž	3	0	0	0	3	0:9	0	0	0	0	0:3	0	0	0	2	0:6		

SKUPINA C		Celkem							Doma					Venku					Poznámka
1.	Novara Ž	3	3	0	0	0	9:0	9	1	0	0	0	3:0	2	0	0	0	6:0	PLAY OFF
2.	B. Lodž Ž	3	2	0	0	1	6:3	6	2	0	0	0	6:0	0	0	0	0	0:3	
3.	RC Cannes Ž	3	1	0	0	2	3:6	3	1	0	0	1	3:3	0	0	0	0	0:3	
4.	Minsk Ž	3	0	0	0	3	0:9	0	0	0	0	0:3	0	0	0	2	0:6		

SKUPINA D		Celkem							Doma					Venku					Poznámka
1.	Scandicci Ž	3	2	0	1	0	8:3	7	2	0	0	0	6:0	0	0	1	0	2:3	PLAY OFF
2.	Conegliano Ž	3	1	1	0	1	6:5	5	0	1	0	0	3:2	1	0	0	1	3:3	
3.	Schwerin Ž	3	1	0	0	2	4:6	3	1	0	0	0	3:0	0	0	0	2	1:6	
4.	LKS Lodž Ž	3	1	0	0	2	3:7	3	1	0	0	1	3:4	0	0	0	1	0:3	

SKUPINA E		Celkem							Doma					Venku					Poznámka
1.	Fenerbahce I. Ž	3	3	0	0	0	9:1	9	2	0	0	0	6:0	1	0	0	0	3:1	PLAY OFF
2.	D. Moskva Ž	3	1	1	0	1	7:5	5	0	0	0	1	1:3	1	1	0	0	6:2	
3.	CSM Bukurešť Ž	3	1	0	0	2	3:7	3	0	0	0	1	0:3	1	0	0	1	3:4	
4.	Ch. Police Ž	3	0	0	1	2	3:9	1	0	0	1	1	3:6	0	0	0	1	0:3	

Postupují rovněž tři nejlepší týmy z druhých míst.

Volejbal - Česká extraliga

TABULKA		Celkem						Doma					Venku				Poznámka		
1.	České Budějovice	18	12	3	0	3	47:20	42	7	2	0	1	27:9	5	1	0	2	20:11	PLAY OFF
2.	Liberec	17	11	1	4	1	44:20	39	5	0	3	0	21:11	6	1	1	1	23:9	PLAY OFF
3.	Kladno	18	10	2	2	4	43:25	36	7	0	0	2	23:8	3	2	2	2	20:17	PLAY OFF
4.	Ostrava	18	10	0	3	5	38:28	33	6	0	2	1	23:12	4	0	1	4	15:16	PLAY OFF
5.	Karlovarsko	17	9	2	1	5	38:25	32	6	0	0	2	18:9	3	2	1	3	20:16	PLAY OFF
6.	Brno	18	8	1	3	6	36:34	29	5	0	1	2	18:11	3	1	2	4	18:23	PLAY OFF
7.	Příbram	17	5	6	0	6	37:33	27	3	3	0	3	20:16	2	3	0	3	17:17	PLAY OFF
8.	Ústí n.L.	17	7	0	1	9	28:33	22	5	0	1	3	17:14	2	0	0	6	11:19	PLAY OFF
9.	Odolena Voda	18	5	2	1	10	30:41	20	4	2	0	3	21:16	1	0	1	7	9:25	O SESTUP
10.	VK Praha	18	2	4	3	9	26:45	17	2	2	2	3	17:20	0	2	1	6	9:25	O SESTUP
11.	Zlín	18	2	2	3	11	22:47	13	2	1	2	4	15:21	0	1	1	7	7:26	O SESTUP
12.	Benátky nad J.	18	1	1	3	13	13:51	8	1	0	3	5	10:25	0	1	0	8	3:26	O SESTUP

Volejbal - Česká extraliga, ženy

TABULKA O 1. - 4. MÍSTO		Celkem						Doma				Venku				Poznámka			
1.	Olomouc Ž	18	17	1	0	0	54:8	53	8	1	0	0	27:5	9	0	0	0	27:3	PLAY OFF
2.	Liberec Ž	18	13	2	0	3	47:21	43	6	1	0	2	23:11	7	1	0	1	24:10	PLAY OFF
3.	Prostějov Ž	18	10	4	3	1	49:24	41	6	1	1	1	24:10	4	3	2	0	25:14	PLAY OFF
4.	Olymp Praha Ž	18	8	2	2	6	38:31	30	3	1	1	4	16:17	5	1	1	2	22:14	PLAY OFF

TABULKA O 5. - 8. MÍSTO		Celkem						Doma				Venku				Poznámka			
1.	VK Brno Ž	18	9	0	1	8	36:30	28	5	0	1	3	20:14	4	0	0	5	16:16	PLAY OFF
2.	KP Brno Ž	18	8	0	1	9	30:34	25	4	0	1	4	16:17	4	0	0	5	14:17	PLAY OFF
3.	Přerov Ž	18	6	1	0	11	26:40	20	3	0	0	6	10:21	3	1	0	5	16:19	PLAY OFF
4.	Ostrava Ž	18	3	0	2	13	17:46	11	2	0	1	6	10:22	1	0	1	7	7:24	PLAY OFF

TABULKA O 9. - 10. MÍSTO		Celkem						Doma				Venku				Poznámka			
1.	Frydek Místek Ž	18	3	0	1	14	19:46	10	2	0	0	7	11:22	1	0	1	7	8:24	
2.	Šternberk Ž	18	2	1	1	14	13:49	9	1	1	1	6	9:24	1	0	0	8	4:25	O SESTUP

Volejbal - Slovenská extraliga

TABULKA SKUPINY O 1. - 4. MÍSTO		Celkem						Doma				Venku				Poznámka			
1.	Prievidza	20	16	1	1	2	54:13	51	9	0	1	1	30:7	7	1	0	1	24:6	PLAY OFF
2.	Košice	20	14	2	2	2	53:20	48	7	1	0	2	25:10	7	1	2	0	28:10	PLAY OFF
3.	VKP Nitra	20	11	3	1	5	45:27	40	7	1	0	1	24:8	4	2	1	4	21:19	PLAY OFF
4.	Prešov	20	10	2	2	6	43:30	36	6	2	1	1	27:11	4	0	1	5	16:19	PLAY OFF

TABULKA SKUPINY O 5. - 10. MÍSTO		Celkem						Doma				Venku				Poznámka			
1.	Svidník	21	13	1	2	5	47:26	43	9	0	1	2	29:11	4	1	1	3	18:15	PLAY OFF
2.	Myjava	22	10	2	1	9	41:38	35	6	2	1	2	27:16	4	0	0	7	14:22	PLAY OFF
3.	Komárno	21	8	0	2	11	34:41	26	5	0	1	4	19:16	3	0	1	7	15:25	PLAY OFF
4.	Trenčín	22	5	2	1	14	27:51	20	3	1	1	6	16:24	2	1	0	8	11:27	PLAY OFF
5.	Zvolen	21	3	1	2	15	18:55	13	1	0	1	7	5:24	2	1	1	8	13:31	
6.	Stará Lubovňa	21	0	0	0	21	2:63	0	0	0	0	11	2:33	0	0	0	10	0:30	

Volejbal - Italská liga

TABULKA		Celkem							Doma					Venku					Poznámka
1.	Perugia	20	16	1	1	2	54:17	51	8	1	1	0	29:9	8	0	0	2	25:8	PLAY OFF
2.	Trentino	20	15	2	1	2	55:18	50	9	0	0	1	28:4	6	2	1	1	27:14	PLAY OFF
3.	Civitanova	20	13	4	0	3	52:21	47	7	2	0	1	27:9	6	2	0	2	25:12	PLAY OFF
4.	Modena	20	11	4	1	4	50:25	42	7	1	1	1	27:9	4	3	0	3	23:16	PLAY OFF
5.	Revivre Milano	20	10	3	3	4	45:33	39	6	2	2	0	28:13	4	1	1	4	17:20	PLAY OFF
6.	Verona	20	9	3	2	6	44:35	35	6	0	0	3	20:12	3	3	2	3	24:23	PLAY OFF
7.	Padova	20	8	2	1	9	37:40	29	5	1	1	3	22:18	3	1	0	6	15:22	PLAY OFF
8.	Monza	19	5	3	3	8	34:44	24	2	0	2	5	13:23	3	3	1	3	21:21	PLAY OFF
9.	Ravenna	20	6	2	1	11	30:43	23	4	2	0	4	20:18	2	0	1	7	10:25	
10.	Latina	20	5	3	0	12	28:46	21	4	1	0	5	17:20	1	2	0	7	11:26	
11.	Valentia	19	4	2	3	10	27:46	19	4	0	1	6	16:24	0	2	2	4	11:22	O SESTUP
12.	Sora	19	3	2	3	11	26:48	16	1	1	1	6	12:23	2	1	2	5	14:25	O SESTUP
13.	Emma Villas Siena	19	1	1	7	10	27:54	12	1	1	5	3	18:27	0	0	2	7	9:27	O SESTUP
14.	BCC Castelana Grotte	20	0	0	6	14	21:60	6	0	0	6	4	14:30	0	0	0	10	7:30	O SESTUP

Volejbal - Italská liga, ženy

TABULKA		Celkem							Doma					Venku					Poznámka
1.	Conegliano Ž	16	13	0	1	2	43:12	40	5	0	1	1	18:8	8	0	0	1	25:4	PLAY OFF
2.	Novara Ž	17	11	2	3	1	45:20	40	6	1	1	1	23:9	5	1	2	0	22:11	PLAY OFF
3.	Scandicci Ž	16	10	4	1	1	44:17	39	5	2	0	1	21:9	5	2	1	0	23:8	PLAY OFF
4.	Arsizio Ž	16	9	2	1	4	37:23	32	4	1	1	3	18:16	5	1	0	1	19:7	PLAY OFF
5.	Monza Ž	17	9	1	3	4	38:27	32	4	1	2	1	19:12	5	0	1	3	19:15	PLAY OFF
6.	Casalmaggiore Ž	17	8	2	1	6	33:29	29	5	2	0	1	21:9	3	0	1	5	12:20	PLAY OFF
7.	Firenze Ž	17	6	2	4	5	36:34	26	3	2	0	3	17:14	3	0	4	2	19:20	PLAY OFF
8.	Brescia Ž	17	5	3	3	6	33:36	24	3	2	1	3	19:17	2	1	2	3	14:19	PLAY OFF
9.	Cuneo Ž	16	5	4	0	7	31:33	23	3	3	0	2	19:15	2	1	0	5	12:18	
10.	Bergamo Ž	17	5	2	2	8	28:38	21	3	1	0	5	15:19	2	1	2	3	13:19	
11.	Filottrano Ž	16	3	1	0	12	18:40	11	2	1	0	5	11:18	1	0	0	7	7:22	
12.	Chieri Ž	17	0	1	3	13	14:50	5	0	1	1	6	8:23	0	0	2	7	6:27	SESTUP
13.	C.I.Roma Ž	17	0	0	2	15	10:51	2	0	0	0	9	5:27	0	0	2	6	5:24	SESTUP

Volejbal - Řecká liga

TABULKA		Celkem							Doma					Venku					Poznámka
1.	Olympiakos Pireus	12	9	3	0	0	36:11	33	4	1	0	0	15:4	5	2	0	0	21:7	PLAY OFF
2.	PAOK Soluň	12	8	2	1	1	32:11	29	4	1	0	1	15:5	4	1	1	0	17:6	PLAY OFF
3.	Panathinaikos Athens	12	5	2	2	3	26:19	21	3	1	1	1	14:8	2	1	1	2	12:11	PLAY OFF
4.	Foinikas Syrou	10	4	2	3	1	24:17	19	3	1	1	0	14:6	1	1	2	1	10:11	PLAY OFF
5.	Pamvohaikos	11	5	1	2	3	23:19	19	3	1	0	2	13:9	2	0	2	1	10:10	PLAY OFF
6.	Iraklis Soluň	12	3	0	4	5	18:27	13	2	0	2	2	11:12	1	0	2	3	7:15	PLAY OFF
7.	Kifisias	11	2	2	1	6	15:26	11	1	2	1	1	11:10	1	0	0	5	4:16	PLAY OFF
8.	Alexandroupoli	11	2	2	1	6	14:25	11	1	2	0	2	9:10	1	0	1	4	5:15	PLAY OFF
9.	AEK Athens	11	1	3	1	6	17:27	10	1	2	0	3	11:13	0	1	1	3	6:14	O SESTUP
10.	Komotinis	12	1	0	2	9	11:34	5	1	0	1	5	7:19	0	0	1	4	4:15	O SESTUP

Volejbal - Francouzská liga

TABULKA		Celkem						Doma					Venku				Poznámka		
1.	Tours	15	10	3	1	1	42:15	37	8	0	0	0	24:3	2	3	1	1	18:12	PLAY OFF
2.	Rennes	15	9	1	4	1	38:20	33	4	1	2	0	19:10	5	0	2	1	19:10	PLAY OFF
3.	Montpellier	15	8	2	3	2	38:23	31	6	1	1	0	23:8	2	1	2	2	15:15	PLAY OFF
4.	Poitiers	14	7	2	1	4	30:24	26	4	1	0	2	16:11	3	1	1	2	14:13	PLAY OFF
5.	Nantes	15	7	1	2	5	30:25	25	4	1	1	3	19:15	3	0	1	2	11:10	PLAY OFF
6.	Nice	15	6	3	0	6	30:25	24	4	2	0	1	18:8	2	1	0	5	12:17	PLAY OFF
7.	Chaumont	15	5	4	1	5	32:28	24	2	3	0	2	16:13	3	1	1	3	16:15	PLAY OFF
8.	Toulouse	15	7	0	1	7	28:26	22	6	0	1	1	21:8	1	0	0	6	7:18	PLAY OFF
9.	Ajaccio	15	6	1	2	6	27:29	22	4	0	1	1	14:8	2	1	1	5	13:21	
10.	Narbonne	15	4	1	1	9	20:34	15	2	0	1	5	10:18	2	1	0	4	10:16	
11.	Tourcoing Lille	15	3	1	4	7	22:37	15	2	0	2	3	11:16	1	1	2	4	11:21	BARÁŽ
12.	AS Cannes	14	2	1	1	10	15:36	9	1	1	1	4	10:17	1	0	0	6	5:19	SESTUP
13.	Arago de Sete	14	1	1	0	12	9:39	5	1	1	0	5	7:18	0	0	0	7	2:21	SESTUP

Volejbal - Francouzská liga, ženy

TABULKA		Celkem						Doma				Venku				Poznámka			
1.	Mulhouse Ž	15	14	0	1	0	44:7	43	7	0	0	0	21:1	7	0	1	0	23:6	PLAY OFF
2.	RC Cannes Ž	15	11	3	1	0	44:15	40	4	2	1	0	20:9	7	1	0	0	24:6	PLAY OFF
3.	Le Cannet Ž	15	8	3	1	3	38:22	31	4	1	1	3	20:15	4	2	0	0	18:7	PLAY OFF
4.	Nantes Ž	15	7	4	1	3	36:23	30	5	1	1	0	20:7	2	3	0	3	16:16	PLAY OFF
5.	Beziers Ž	15	6	2	3	4	33:27	25	6	0	0	2	20:8	0	2	3	2	13:19	PLAY OFF
6.	St.Rapha I Ž	15	6	1	4	4	29:29	24	3	0	2	2	13:13	3	1	2	2	16:16	PLAY OFF
7.	Paris St.Cloud Ž	15	5	2	3	5	30:31	22	2	1	1	4	14:19	3	1	2	1	16:12	PLAY OFF
8.	Vandoeuvre Nancy Ž	15	6	2	0	7	26:28	22	4	1	0	3	15:13	2	1	0	4	11:15	PLAY OFF
9.	Venelles Ž	15	4	3	3	5	30:33	21	2	1	2	2	15:16	2	2	1	3	15:17	
10.	Mougins Ž	15	3	3	1	8	26:34	16	1	2	1	3	13:16	2	1	0	5	13:18	
11.	Marcq Baroeul Ž	15	4	0	3	8	21:36	15	2	0	2	3	10:17	2	0	1	5	11:19	
12.	Chamalierois Ž	15	2	2	1	10	20:38	11	1	0	1	5	8:18	1	2	0	5	12:20	
13.	Quimper Ž	15	2	1	2	10	19:40	10	1	1	2	4	14:21	1	0	0	6	5:19	SESTUP
14.	France Avenir Ž	15	1	0	2	12	10:43	5	0	0	2	6	6:24	1	0	0	6	4:19	SESTUP

Volejbal - Německá liga

TABULKA		Celkem						Doma				Venku				Poznámka			
1.	Friedrichshafen	15	10	2	3	0	42:16	37	5	1	2	0	22:9	5	1	1	0	20:7	PLAY OFF
2.	Unterhaching	14	11	2	0	1	39:13	37	5	1	0	0	18:3	6	1	0	1	21:10	PLAY OFF
3.	Lüneburg	15	9	1	3	2	38:21	32	6	0	0	1	19:6	3	1	3	1	19:15	PLAY OFF
4.	Berlin R.V.	15	8	3	1	3	35:21	31	3	1	1	2	14:13	5	2	0	1	21:8	PLAY OFF
5.	U.V.Frankfurt	14	9	1	1	3	35:16	30	6	1	0	1	22:6	3	0	1	2	13:10	PLAY OFF
6.	Düren	15	7	2	3	3	35:24	28	4	1	2	1	20:11	3	1	1	2	15:13	PLAY OFF
7.	Herrsching	15	4	2	3	6	27:34	19	4	1	1	3	19:17	0	1	2	3	8:17	PLAY OFF
8.	Netzhoppers	15	4	1	0	10	19:33	14	3	0	0	4	12:12	1	1	0	6	7:21	PLAY OFF
9.	Bühl	14	2	3	1	8	17:34	13	1	1	1	2	8:12	1	2	0	6	9:22	
10.	H.G.Giesen	15	2	1	1	11	19:39	9	2	1	1	4	14:18	0	0	0	7	5:21	
11.	Rottenburg	14	2	0	0	12	8:37	6	2	0	0	5	7:16	0	0	0	7	1:21	
12.	VCO Berlin	13	1	0	2	10	10:36	5	1	0	2	4	8:18	0	0	0	6	2:18	SESTUP

Volejbal - Polská liga

TABULKA		Celkem							Doma					Venku					Poznámka
1.	Kedzierzyn	14	14	1	0	0	42:8	41	7	0	0	0	21:2	7	1	0	0	21:6	PLAY OFF
2.	Onico Warszawa	16	11	1	0	5	38:22	35	6	0	0	1	19:6	5	1	0	4	19:16	PLAY OFF
3.	Jastrzebski	14	9	3	1	3	35:18	31	7	0	1	2	23:12	2	3	0	1	12:6	PLAY OFF
4.	Zawiercie	16	8	4	1	5	37:28	30	6	2	1	1	26:15	2	2	0	4	11:13	PLAY OFF
5.	Radom	16	9	1	0	7	32:22	29	4	1	0	3	16:12	5	0	0	4	16:10	PLAY OFF
6.	Belchatow	15	7	1	1	6	30:26	24	5	1	0	2	19:11	2	0	1	4	11:15	PLAY OFF
7.	Katowice	17	8	1	1	8	31:32	24	6	0	0	1	18:6	2	1	1	7	13:26	PLAY OFF
8.	Olsztyn	16	5	1	4	6	31:33	21	3	0	2	4	16:19	2	1	2	2	15:14	PLAY OFF
9.	Gdańsk	14	5	2	2	6	25:29	18	1	2	0	3	11:14	4	0	2	3	14:15	
10.	Bydgoszcz	17	4	1	2	10	23:40	16	2	1	1	5	13:21	2	0	1	5	10:19	
11.	Resovia Rzeszow	15	3	1	3	9	21:37	14	1	1	2	4	11:20	2	0	1	5	10:17	
12.	Lubin	16	3	2	1	11	21:39	14	1	0	1	6	7:22	2	2	0	5	14:17	
13.	Bedzin	16	1	0	3	12	13:45	6	0	0	3	6	9:27	1	0	0	6	4:18	

Volejbal - Polská liga, ženy

TABULKA		Celkem							Doma					Venku					Poznámka
1.	Chemik Police Ž	17	14	1	1	1	48:12	45	8	0	1	0	26:5	6	1	0	1	22:7	PLAY OFF
2.	Rzeszow Ž	16	10	3	2	1	43:18	38	7	2	1	0	29:9	3	1	1	1	14:9	PLAY OFF
3.	LKS Lodž Ž	17	11	2	1	3	42:20	38	6	1	0	1	21:6	5	1	1	2	21:14	PLAY OFF
4.	Budowlani Lodž Ž	16	8	5	0	3	41:22	34	3	2	0	3	17:14	5	3	0	0	24:8	PLAY OFF
5.	Bydgoszcz Ž	16	7	2	3	4	35:29	28	4	1	1	2	18:13	3	1	2	2	17:16	PLAY OFF
6.	Bielsko Biala Ž	15	7	1	1	6	28:26	24	5	0	0	3	17:11	2	1	1	3	11:15	PLAY OFF
7.	Radomka Radom Ž	17	5	1	2	9	26:37	19	2	1	2	3	14:17	3	0	0	6	12:20	O SESTUP
8.	Pila Ž	15	3	2	3	7	24:37	16	1	2	1	4	14:20	2	0	2	3	10:17	O SESTUP
9.	Legionowo Ž	16	3	2	2	9	23:38	15	2	1	1	4	12:18	1	1	1	5	11:20	O SESTUP
10.	Kalisz Ž	16	2	2	3	9	22:42	13	1	2	1	4	12:20	1	0	2	5	10:22	O SESTUP
11.	Impel Wroclaw Ž	17	1	2	4	10	23:46	11	0	1	2	4	10:20	1	1	2	6	13:26	O SESTUP
12.	Ostrowiec Ž	14	2	0	1	11	10:38	7	2	0	0	4	8:14	0	0	1	7	2:24	O SESTUP

Volejbal - Ruská liga

TABULKA		Celkem							Doma					Venku					Poznámka
1.	Kazaň	17	16	1	0	0	51:8	50	8	0	0	0	24:4	8	1	0	0	27:4	PLAY OFF
2.	Kuzbass Kemerovo	17	13	1	1	2	45:14	42	6	1	0	1	21:6	7	0	1	1	24:8	PLAY OFF
3.	Bělgorod	17	12	1	1	3	42:16	39	5	1	1	0	20:5	7	0	0	3	22:11	PLAY OFF
4.	Zenit Peterburg	17	11	2	1	3	44:19	38	5	1	0	1	19:6	6	1	1	2	25:13	PLAY OFF
5.	N.Urengoy	17	9	4	3	1	45:23	38	6	2	0	1	24:7	3	2	3	0	21:16	PLAY OFF
6.	Novosibirsk	17	10	2	1	4	39:23	35	6	1	0	3	22:13	4	1	1	1	17:10	PLAY OFF
7.	Dynamo Moskva	17	6	2	2	7	31:34	24	3	1	1	3	15:14	3	1	1	4	16:20	PLAY OFF
8.	G.Surgut	17	5	1	4	7	28:36	21	4	0	2	4	17:18	1	1	2	3	11:18	PLAY OFF
9.	Novokujbyševsk	17	4	1	5	7	26:40	19	2	1	4	3	18:24	2	0	1	4	8:16	O SESTUP
10.	Ural Ufa	17	2	4	1	10	25:42	15	1	2	0	6	12:23	1	2	1	4	13:19	O SESTUP
11.	Dynamo LO	17	2	2	3	10	21:44	13	1	1	1	7	11:27	1	1	2	3	10:17	O SESTUP
12.	Krasnojarsk	17	4	0	1	12	18:43	13	1	0	1	5	7:19	3	0	0	7	11:24	O SESTUP
13.	Nižněvartovsk	17	1	2	0	14	14:47	7	1	2	0	6	13:23	0	0	0	8	1:24	O SESTUP
14.	Jaroslavl	17	0	1	1	15	10:50	3	0	1	0	6	7:20	0	0	1	9	3:30	O SESTUP

Tenis - Fed Cup 2019

SVĚTOVÁ SKUPINA - ČTVRTFINÁLE

ČESKO - RUMUNSKO	
Ostrava, tvrdý povrch (hala)	
Karolína PLÍŠKOVÁ	Simona HALEP
Kateřina SINIAKOVÁ	Mihaela BUZARNESCU
Markéta VONDROUŠOVÁ	Irina-Camelia BEGU
Barbora KREJČÍKOVÁ	Ana BOGDAN
	Monica NICULESCU
Kapitán: Petr PÁLA	Kapitán: Florin SEGARCEANU

SVĚTOVÁ SKUPINA II

ŠVÝCARSKO - ITÁLIE	
Biel, tvrdý povrch (hala)	
Belinda BENČIČ	Camila GIORGI
Stefanie VOEGELE	Sara ERRANI
Viktorija GOLUBIČ	Martina TREVISAN
Timea BACSINSZKY	Jasmine PAOLINI
Jil TEICHMANN	Deborah CHIESA
Kapitán: Heinz GÜNTHARDT	Kapitán: Tathiana GARBIN

BELGIE - FRANCIE	
Lutych, tvrdý povrch (hala)	
Elise MERTENS	Caroline GARCIA
Alison VAN UYTVANCK	Kristina MLADENVIČ
Kirsten FLIPKENS	Alize CORNET
Ysaline BONAVENTURE	Pauline PARMENTIER
	Fiona FERRO
Kapitán: Johan VAN HERCK	Kapitán: Julien BENNETEAU

LOTYŠSKO - SLOVENSKO	
Riga, tvrdý povrch (hala)	
Anastasia SEVASTOVA	Dominika CIBULKOVÁ
Jelena OSTAPENKO	Viktorija KUŽMOVÁ
Diana MARCINKEVICA	Anna Karolína SCHMIEDLOVÁ
Daniela VISMANE	Magdalena RYBÁRIKOVÁ
Patricija SPAKA	Rebecca ŠRÁMKOVÁ
Kapitán: Adrians ZGUNS	Kapitán: Matej LIPTÁK


NĚMECKO - BĚLORUSKO	
Braunschweig, tvrdý povrch (hala)	
Andrea PETKOVIČ	Aryna SABALENKA
Tatjana MARIA	Aliaksandra SASNOVICH
Mona BARTHEL	Victoria AZARENKA
Laura SIEGEMUND	Vera LAPKO
Anna-Lena GRÖNEFELD	Lidziya MAROZAVA
Kapitán: Jens GERLACH	Kapitán: Tatiana POUTCHEK

JAPONSKO - ŠPANĚLSKO	
Kity-Kyushu, tvrdý povrch (hala)	
Nao HIBINO	Sara SORRIBES TORMO
Misaki DOI	Aliona BOLSOVA ZADOINOV
Kurumi NARA	Georgina GARCIA PEREZ
Miyu KATO	Sílvia SOLER ESPINOSA
Makoto NINOMIYA	Maria Jose MARTINEZ SANCHEZ
Kapitán: Toshihisa TSUCHIHASHI	Kapitán: Anabel MEDINA GARRIGUES

USA - AUSTRÁLIE	
Asheville, tvrdý povrch (hala)	
Madison KEYS	Ashleigh BARTY
Danielle COLLINS	Daria GAVRILOVA
Sofia KENIN	Priscilla HON
Nicole MELICHAR	Kimberly BIRRELL
	Astra SHARMA
Kapitán: Kathy RINALDI	Kapitán: Alicia MOLIK

NIZOZEMÍ - KANADA	
Hertogenbosch, antuka (hala)	
Arantxa RUS	Bianca ANDREESCU
Richel HOGENKAMP	Rebecca MARINO
Bibiane SCHOOF	Francoise ABANDA
Demi SCHUURS	Gabriela DABROWSKI
Kapitán: Paul HAARHUIS	Kapitán: Heidi EL TABAKH

Tenis ATP Tour - Cordoba, 527 880 \$, antuka



Tenis ATP Tour - Montpellier, 524 340 €, tvrdý povrch




Tenis ATP Tour - Sofia, 524 340 €, tvrdý povrch




Tenis ATP Tour - Budapešť, 46 600 €, tvrdý povrch



Tenis ATP Tour - Chennai, 54 160 \$, tvrdý povrch



Tenis ATP Tour - Dallas, 135 400 \$, tvrdý povrch



Biatlon

7.2. – 20 KM, 10.2. – 15 KM HROMADNÝ START – CANMORE (CAN)

BIATLON MUŽI POŘADÍ SP			BODY CELKEM	Pokljuka (SLO) 6.12. 20km	Pokljuka (SLO) 7.12. 10km	Pokljuka (SLO) 9.12. stihací 12,5km	Hochfilzen (AUT) 14.12. 10km	Hochfilzen (AUT) 15.12. stihací 12,5km	Nové Město (CZE) 20.12. 10km	Nové Město (CZE) 22.12. stihací 12,5km	Nové Město (CZE) 23.12. hromadný 15km	Oberhof (GER) 11.1. 10km	Oberhof (GER) 12.1. stihací 12,5km	Ruhpolding (GER) 17.1. 10km	Ruhpolding (GER) 20.1. hromadný 15km	Antholz-Anterselva (ITA) 25.1. 10km	Antholz-Anterselva (ITA) 26.1. stihací 12,5km	Antholz-Anterselva (ITA) 27.1. hromadný 15km	Canmore (CAN) 7.2. 20km
1.	Boe J.T.	NOR	836	7.	1.	1.	1.	9.	1.	1.	1.	2.	1.	1.	1.	1.	1.	2.	
2.	Fourcade M.	FRA	554	1.	24.	dnf	2.	1.	43.	5.	9.	7.	4.	4.	4.	4.	5.	4.	
3.	Loginov A.	RUS	548	29.	3.	3.	8.	7.	2.	2.	15.	1.	5.	5.	17.	26.	7.	20.	
4.	Desthieux S.	FRA	504	22.	7.	15.	7.	11.	5.	4.	7.	9.	6.	15.	6.	6.	4.	18.	
5.	Eder S.	AUT	499	3.	9.	4.	14.	14.	13.	8.	14.	11.	9.	8.	9.	5.	8.	10.	
6.	Fillon Maillet Q.	FRA	482	32.	11.	2.	39.	20.	12.	7.	2.	28.	22.	18.	3.	7.	3.	1.	
7.	Peiffer A.	GER	480	52.	30.	25.	5.	2.	17.	16.	4.	5.	2.	22.	7.	9.	6.	3.	
8.	Guigonnat A.	FRA	461	8.	2.	10.	4.	16.	7.	15.	24.	29.	11.	37.	26.	3.	2.	5.	
9.	Eberhard J.	AUT	460	37.	15.	5.	6.	4.	6.	25.	20.	6.	8.	19.	2.	12.	14.	11.	
10.	Boe T.	NOR	448	35.	4.	6.	28.	12.	8.	3.	16.	8.	13.	2.	10.	16.	15.	24.	
11.	Hofer L.	ITA	415	27.	19.	8.	12.	5.	39.	17.	18.	10.	3.	6.	22.	8.	9.	15.	
12.	Doll B.	GER	399	58.	5.	18.	3.	17.	11.	19.	6.	4.	7.	3.	21.	58.	46.	14.	
13.	Weger B.	SUI	397	46.	12.	9.	11.	6.	4.	22.	12.	29.	12.	11.	8.	35.	13.	6.	
14.	Krčmář M.	CZE	298	15.	10.	17.	20.	24.	20.	32.	10.	35.	50.	25.	18.	13.	12.	23.	
15.	Garanichev E.	RUS	295	36.	22.	24.	50.	39.	30.	13.	3.	21.	10.	29.	16.	21.	20.	7.	
16.	Bjoentegaard E.	NOR	292	38.	21.	12.	63.	x	10.	9.	5.	32.	25.	48.	23.	2.	17.	22.	
17.	Christiansen V.S.	NOR	278	11.	78.	x	10.	3.	32.	20.	21.	43.	32.	12.	5.	53.	29.	12.	
18.	L'Abée-Lund H.	NOR	274	60.	8.	7.	38.	37.	9.	23.	13.	18.	14.	27.	27.	37.	22.	17.	
19.	Moravec O.	CZE	247	30.	20.	23.	57.	28.	23.	18.	8.	13.	17.	31.	15.	32.	dns	25.	
51.	Krupčík T.	CZE	41	57.	50.	50.	x	x	x	x	x	62.	x	77.	x	23.	18.	x	

7.2. – 15 KM, 10.2. – 12,5 KM HROMADNÝ START – CANMORE (CAN)

BIATLON ŽENY POŘADÍ SP			BODY CELKEM	Pokljuka (SLO) 6.12. 15km	Pokljuka (SLO) 8.12. 7,5km	Pokljuka (SLO) 9.12. stihací 10km	Hochfilzen (AUT) 13.12. 7,5km	Hochfilzen (AUT) 15.12. stihací 10km	Nové Město (CZE) 21.12. 7,5km	Nové Město (CZE) 22.12. stihací 10km	Nové Město (CZE) 23.12. hromadný 12,5km	Oberhof (GER) 10.1. 7,5km	Oberhof (GER) 12.1. stihací 10km	Ruhpolding (GER) 17.1. 7,5km	Ruhpolding (GER) 20.1. hromadný 12,5km	Antholz-Anterselva (ITA) 24.1. 7,5km	Antholz-Anterselva (ITA) 26.1. stihací 10km	Antholz-Anterselva (ITA) 27.1. hromadný 12,5km	Canmore (CAN) 7.2. 15km
1.	Wierer D.	ITA	632	7.	2.	2.	1.	3.	9.	2.	4.	24.	5.	6.	19.	8.	1.	5.	
2.	Vittozzi L.	ITA	598	6.	5.	4.	4.	6.	18.	4.	27.	1.	1.	2.	11.	5.	3.	11.	
3.	Roeliseland M.O.	NOR	508	21.	23.	5.	47.	30.	1.	1.	13.	4.	12.	4.	8.	3.	4.	10.	
4.	Kuzmina A.	SVK	506	25.	18.	36.	10.	5.	11.	9.	1.	7.	2.	1.	14.	10.	5.	20.	
5.	Fialková P.	SVK	498	4.	6.	3.	7.	2.	3.	17.	2.	21.	32.	14.	3.	30.	28.	16.	
6.	Makarainen K.	FIN	443	30.	1.	1.	2.	1.	58.	36.	22.	44.	22.	21.	27.	2.	7.	6.	
7.	Kryuko I.	BLR	427	14.	17.	7.	6.	12.	20.	23.	15.	5.	10.	36.	6.	17.	8.	7.	
8.	Oeberg H.	SWE	423	8.	dns	x	35.	15.	6.	3.	10.	3.	8.	3.	4.	34.	24.	4.	
9.	Chevalier A.	FRA	391	17.	55.	25.	8.	13.	4.	8.	3.	2.	3.	7.	29.	19.	dnf	x	
10.	Hojnisz M.	POL	379	2.	11.	21.	5.	4.	40.	16.	12.	20.	30.	11.	26.	6.	dns	14.	
11.	Preuss F.	GER	346	10.	9.	9.	28.	23.	16.	11.	7.	45.	6.	10.	1.	dns	x	x	
12.	Bescond A.	FRA	329	75.	30.	33.	31.	29.	24.	13.	21.	8.	4.	5.	9.	13.	19.	17.	
13.	Starykh I.	RUS	307	12.	12.	8.	9.	8.	10.	39.	28.	29.	49.	x	18.	12.	13.	22.	
14.	Tandrevold I.L.	NOR	305	28.	27.	30.	20.	17.	34.	37.	6.	14.	15.	26.	2.	24.	17.	26.	
15.	Brorsson M.	SWE	300	50.	19.	16.	12.	22.	36.	12.	5.	37.	55.	13.	10.	21.	25.	9.	
24.	Davidová M.	CZE	220	3.	32.	49.	62.	x	67.	x	x	19.	42.	50.	x	1.	14.	2.	
41.	Puskarčíková E.	CZE	101	26.	22.	35.	29.	dns	48.	50.	x	12.	21.	54.	x	49.	44.	x	
50.	Vítková V.	CZE	69	38.	47.	40.	25.	14.	19.	dnf	x	63.	x	51.	x	41.	42.	x	
65.	Charvátová L.	CZE	23	81.	86.	x	84.	x	29.	34.	x	81.	x	85.	x	45.	37.	x	
81.	Jislová J.	CZE	10	74.	31.	55.	dns	x	x	x	x	x	x	100.	x	89.	x	x	

Vysvětlivky: x – nestartoval(a), dns – nenastoupil(a), dnf – nedokončil(a), dq – diskvalifikován(a), dng – nekvalifikován(a).

Biatlon

9.2. – 4x7,5 KM – CANMORE (CAN)

BIATLON ŠTAFETY MUŽI		BODY CELKEM	Hochfilzen (AUT) 16.12. 4x7,5km	Oberhof (GER) 13.1. 4x7,5km	Ruhpolding (GER) 18.1. 4x7,5km	Canmore (CAN) 9.2. 4x7,5km	MS Oestersund (SWE) 16.3. 4x7,5km
1.	Norsko	150	2.	7.	1.		
2.	Rusko	140	5.	1.	5.		
3.	Švédsko	138	1.	5.	6.		
4.	Německo	136	3.	8.	2.		
5.	Francie	134	9.	2.	3.		
6.	Rakousko	134	4.	3.	4.		
7.	Česko	113	7.	4.	8.		
8.	Itálie	108	6.	6.	9.		
9.	Švýcarsko	95	8.	10.	11.		
10.	Slovinsko	88	11.	9.	15.		
11.	Slovensko	84	15.	11.	13.		
12.	Bělorusko	83	17.	13.	10.		
13.	Ukrajina	80	16.	22.	7.		
14.	Finsko	79	14.	16.	14.		
15.	Bulharsko	77	10.	24.	12.		
16.	USA	75	12.	19.	17.		
17.	Polsko	73	18.	12.	20.		
18.	Estonsko	72	19.	14.	18.		
19.	Belgie	70	13.	21.	19.		
20.	Kanada	69	20.	18.	16.		

9.2. – 4x6 KM – CANMORE (CAN)

BIATLON ŠTAFETY ŽENY		BODY CELKEM	Hochfilzen (AUT) 16.12. 4x6km	Oberhof (GER) 13.1. 4x6km	Ruhpolding (GER) 19.1. 4x6km	Canmore (CAN) 9.2. 4x6km	MS Oestersund (SWE) 16.3. 4x6km
1.	Francie	148	3.	5.	1.		
2.	Rusko	143	4.	1.	5.		
3.	Německo	138	7.	2.	3.		
4.	Norsko	135	6.	4.	2.		
5.	Švédsko	133	2.	7.	4.		
6.	Itálie	116	1.	15.	11.		
7.	Česko	112	9.	3.	9.		
8.	Bělorusko	106	5.	9.	8.		
9.	Slovensko	103	14.	6.	6.		
10.	Ukrajina	94	8.	8.	15.		
11.	Švýcarsko	91	12.	10.	10.		
12.	Polsko	88	11.	11.	13.		
13.	Kanada	82	16.	13.	12.		
13.	USA	82	13.	12.	16.		
15.	Estonsko	77	15.	17.	14.		
16.	Čína	70	19.	16.	18.		
17.	Finsko	69	17.	20.	17.		
18.	Bulharsko	68	20.	14.	21.		
19.	Rakousko	67	10.	dnf	7.		
20.	Japonsko	65	18.	21.	19.		

Skoky na lyžích

10.2. - LAHTI (FIN)

SKOKY NA LYŽÍCH POŘADÍ SP		BODY CELKEM	Nizhny Tagil (RUS) 1.12.	Nizhny Tagil (RUS) 2.12.	Engelberg (SUI) 15.12.	Engelberg (SUI) 16.12.	Oberstdorf (GER) 30.12.	Ga-Pa (GER) 1.1.	Innsbruck (AUT) 4.1.	Bischofshofen (AUT) 6.1.	Val di Fiemme (ITA) 12.1.	Val di Fiemme (ITA) 13.1.	Zakopane (POL) 20.1.	Sapporo (JPN) 26.1.	Sapporo (JPN) 27.1.	Oberstdorf (GER) 1.2. lety	Oberstdorf (GER) 2.2. lety	Oberstdorf (GER) 3.2. lety
1.	Kobayashi R.	JPN	1380	3.	1.	7.	1.	1.	1.	1.	1.	7.	7.	5.	3.	14.	1.	9.
2.	Stoch K.	POL	929	7.	4.	9.	3.	8.	6.	5.	12.	3.	36.	2.	6.	5.	6.	1.
3.	Kraft S.	AUT	917	5.	20.	8.	12.	3.	49.	2.	3.	4.	1.	1.	1.	6.	3.	7.
4.	Zyla P.	POL	827	2.	3.	2.	2.	6.	11.	42.	13.	7.	10.	11.	4.	4.	4.	4.
5.	Kubacki D.	POL	741	20.	11.	13.	5.	5.	3.	18.	2.	2.	12.	15.	12.	2.	22.	3.
6.	Johansson R.	NOR	617	6.	9.	17.	7.	7.	19.	11.	9.	13.	2.	3.	9.	17.	5.	15.
7.	Leyhe S.	GER	604	4.	25.	6.	11.	13.	7.	4.	4.	5.	18.	9.	8.	11.	35.	17.
8.	Zajc T.	SLO	603	8.	24.	12.	18.	9.	8.	10.	43.	12.	21.	6.	2.	1.	9.	13.
9.	Forfang J.A.	NOR	582	1.	2.	4.	15.	25.	22.	21.	17.	11.	12.	x	10.	7.	8.	8.
10.	Eisenbichler M.	GER	581	32.	10.	48.	6.	2.	2.	13.	5.	x	26.	10.	16.	3.	2.	10.
11.	Geiger K.	GER	454	10.	5.	1.	4.	12.	19.	24.	10.	19.	24.	42.	35.	16.	18.	30.
12.	Koudelka R.	CZE	442	23.	17.	11.	9.	11.	4.	9.	6.	6.	10.	4.	14.	12.	19.	25.
13.	Klimov E.	RUS	395	11.	8.	5.	8.	20.	16.	19.	26.	x	11.	x	x	23.	29.	2.
14.	Granerud H.E.	NOR	335	9.	37.	16.	21.	x	9.	dq	7.	25.	13.	7.	4.	8.	15.	33.
15.	Huber D.	AUT	314	24.	28.	3.	x	10.	15.	14.	11.	24.	31.	8.	18.	9.	37.	23.
16.	Wellinger A.	GER	289	13.	13.	14.	24.	39.	32.	20.	15.	26.	26.	x	13.	13.	x	31.
39.	Polášek V.	CZE	43	42.	22.	25.	39.	28.	x	44.	46.	31.	32.	28.	34.	x	x	x
50.	Hlava L.	CZE	15	x	42.	x	50.	46.	x	x	x	x	x	x	x	x	x	x
58.	Kožíšek Č.	CZE	9	29.	47.	x	x	x	x	38.	30.	35.	51.	31.	47.	36.	x	28.
68.	Vančura T.	CZE	3	x	x	x	x	x	x	x	x	x	x	x	x	28.	38.	39.

Skoky na lyžích

9.2. – TÝMY – LAHTI (FIN)

SKOKY NA LYŽÍCH TÝMY	Wisla (POL) 17.11.	Zakopane (POL) 19.1.	Lahti (FIN) 9.2.	Willingen (GER) 15.2.	MS Seefeld (AUT) 24.2.
Německo	2.	1.			
Polsko	1.	3.			
Rakousko	3.	2.			
Japonsko	4.	5.			
Slovinsko	7.	4.			
Švýcarsko	5.	7.			
Česko	8.	6.			
Rusko	6.	10.			
Norsko	10.	8.			
Finsko	9.	9.			
Kazachstán	11.	x			

Severská kombinace

9.2. – TÝMY SPRINT – LAHTI (FIN)

SEVERSKÁ KOMBINACE TÝMY	Ruka (FIN) 25.11.	Val di Fiemme (ITA) 12.1. sprint	Lahti (FIN) 9.2. sprint	MS Seefeld (AUT) 24.2. sprint	MS Seefeld (AUT) 2.3.
Německo I	1.	2.			
Norsko I	3.	1.			
Japonsko I	2.	11.			
Německo II	x	3.			
Rakousko I	4.	5.			
Itálie I	x	4.			
Česko I	5.	12.			
Norsko II	x	6.			
Polsko I	6.	x			
Francie	7.	9.			
Rakousko II	x	7.			
Finsko	8.	8.			
Rusko	9.	16.			
USA	x	10.			
Itálie II	x	13.			
Česko II	x	14.			
Japonsko II	x	15.			
Polsko II	x	17.			
Ukraina	x	18.			

10.2. – LAHTI (FIN)

SEVERSKÁ KOMBINACE POŘADÍ SP	BODY	CELKEM	Lillehammer (NOR) 30.11.	Lillehammer (NOR) 1.12.	Lillehammer (NOR) 2.12.	Ramsau (AUT) 22.12.	Ramsau (AUT) 23.12.	Otepää (EST) 5.1.	Otepää (EST) 6.1.	Val di Fiemme (ITA) 11.1.	Val di Fiemme (ITA) 13.1.	Chaux-Neuve (FRA) 18.1.	Chaux-Neuve (FRA) 19.1.	Chaux-Neuve (FRA) 20.1.	Trondheim (NOR) 26.1.	Trondheim (NOR) 27.1.	Klingenthal (GER) 2.2.	Klingenthal (GER) 3.2.
1. Riiber J.M.	NOR	1258	1.	1.	1.	1.	dns	1.	1.	4.	x	7.	6.	5.	1.	1.	1.	1.
2. Rydzek J.	GER	761	dns	5.	3.	4.	2.	10.	2.	1.	2.	9.	16.	12.	11.	9.	3.	dns
3. Rehr F.-J.	AUT	755	3.	11.	7.	2.	9.	5.	7.	dq	4.	1.	1.	3.	8.	4.	5.	6.
4. Geiger V.	GER	731	13.	7.	dq	5.	5.	6.	4.	6.	1.	15.	15.	10.	5.	2.	2.	4.
5. Watabe A.	JPN	694	20.	4.	4.	6.	4.	2.	3.	5.	3.	4.	2.	7.	4.	5.	x	x
6. Seidl M.	AUT	669	5.	8.	19.	9.	8.	4.	5.	3.	14.	5.	5.	1.	x	x	x	x
7. Riessle F.	GER	641	28.	3.	dns	3.	3.	27.	9.	13.	10.	3.	3.	2.	12.	11.	6.	3.
8. Graabak J.	NOR	599	11.	9.	2.	13.	1.	x	x	2.	6.	16.	7.	4.	10.	3.	x	x
9. Bjoernstad E.	NOR	456	4.	13.	6.	16.	6.	8.	6.	dq	11.	2.	4.	9.	6.	8.	x	x
10. Faisst M.	GER	394	17.	10.	28.	19.	19.	7.	10.	10.	15.	13.	12.	14.	7.	13.	9.	7.
11. Frenzel E.	GER	380	2.	2.	11.	14.	18.	x	x	7.	5.	14.	9.	11.	dns	dns	x	x
12. Fritz M.	AUT	360	16.	15.	5.	21.	14.	3.	8.	x	12.	8.	11.	19.	21.	18.	17.	9.
13. Schmid J.	NOR	280	7.	19.	8.	8.	39.	x	x	9.	8.	18.	18.	8.	x	x	x	x
14. Herola I.	FIN	276	29.	18.	13.	15.	11.	x	x	18.	7.	31.	24.	22.	x	x	4.	2.
14. Klapfer L.	AUT	276	31.	25.	x	20.	20.	dnf	17.	8.	13.	17.	10.	6.	23.	10.	12.	10.
16. Krog M.	NOR	255	14.	6.	9.	22.	24.	16.	13.	x	22.	38.	26.	26.	2.	16.	x	x
17. Greiderer L.	AUT	233	10.	24.	14.	x	x	x	x	14.	20.	21.	17.	17.	18.	6.	19.	12.
18. Andersen E.	NOR	219	6.	dq	24.	11.	13.	x	x	28.	19.	19.	13.	16.	16.	dns	11.	11.
32. Portyk T.	CZE	86	dns	34.	dns	37.	29.	22.	26.	29.	24.	35.	33.	x	20.	dns	x	x
59. Vytrval J.	CZE	5	dns	dnf	x	47.	28.	44.	36.	35.	29.	51.	x	x	dns	dns	x	x

Vysvětlivky: x – nestartoval(a), dns – nenastoupil(a), dnf – nedokončil(a), dq – diskvalifikován(a), dnq – nequalifikován(a).

Běh na lyžích

SPRINT MUŽI; 9.2. – VOLNĚ – LAHTI (FIN)

SPRINT MUŽI POŘADÍ SP			BODY CELKEM	Ruka (FIN) 24.11. klasický	Lillehammer (NOR) 30.11. volně	Davos (SUI) 15.12. volně	Toblach (ITA) 29.12. volně	Vai Muestair (SUI) 1.1. volně	Dresden (GER) 12.1. volně	Otepää (EST) 19.1. klasický	Lahti (FIN) 9.2. volně	Cogne (ITA) 16.2. volně	MS Seefeld (AUT) 21.2. volně	Drammen (NOR) 12.3. klasický	Falun (SWE) 16.3. volně
1.	Klaebo J.H.	NOR	404	2.	11.	1.	1.	1.	x	1.					
2.	Skar S.B.	NOR	281	16.	4.	15.	4.	6.	1.	7.					
3.	Brandsdal E.	NOR	269	3.	7.	5.	8.	15.	7.	4.					
4.	Pellegrino F.	ITA	264	9.	1.	2.	7.	2.	30.	10.					
5.	Bolshunov A.	RUS	262	1.	21.	25.	6.	7.	x	2.					
6.	Retivykh G.	RUS	225	5.	8.	6.	22.	20.	2.	21.					
7.	Chanavat L.	FRA	202	14.	12.	4.	3.	11.	5.	x					
8.	Iversen E.	NOR	170	4.	2.	x	5.	5.	x	x					
9.	Jouve R.	FRA	147	20.	51.	48.	2.	4.	4.	x					
10.	Gros B.	FRA	141	15.	52.	3.	18.	19.	6.	x					
11.	Halfvarsson C.	SWE	127	7.	9.	9.	13.	17.	x	x					
12.	Krogh F.H.	NOR	115	19.	5.	14.	10.	12.	x	x					
13.	Fossli S.T.	NOR	109	6.	15.	11.	x	x	x	9.					
14.	Valnes E.	NOR	100	x	x	x	x	x	3.	6.					
15.	Thorn V.	SWE	94	33.	17.	13.	16.	18.	x	8.					
16.	Golberg P.	NOR	89	x	x	x	x	x	9.	3.					
17.	Hakola R.	FIN	87	11.	6.	27.	40.	26.	x	13.					
18.	Jay R.	FRA	85	x	36.	8.	19.	22.	8.	x					
54.	Novák M.	CZE	14	32.	54.	24.	x	x	24.	x					
70.	Pechoušek J.	CZE	6	x	x	59.	25.	x	x	x					

MUŽI POŘADÍ SP			
1.	Klaebo Johannes Hoesflot	NOR	1034
2.	Bolshunov Alexander	RUS	946
3.	Roethe Sjur	NOR	755
4.	Toenseth Didrik	NOR	657
5.	Krueger Simen Hegstad	NOR	657
6.	Ustiugov Sergey	RUS	604
7.	Sundby Martin Johnsrud	NOR	544
8.	Halfvarsson Calle	SWE	487
9.	Melnichenko Andrey	RUS	481
10.	De Fabiani Francesco	ITA	479
11.	Iversen Emil	NOR	466
12.	Larkov Andrey	RUS	397
13.	Spitsov Denis	RUS	382
14.	Skar Sindre Bjoernestad	NOR	367
15.	Holund Hans Christer	NOR	352
16.	Thorn Viktor	SWE	327
17.	Pellegrino Federico	ITA	297
18.	Niskanen Iivo	FIN	293
101.	Novák Michal	CZE	14
113.	Pechoušek Jan	CZE	6

SPRINT MUŽI; 10.2. – TÝMY KLASICKY – LAHTI (FIN)

SPRINT MUŽI TÝMY	Dresden (GER) 13.1. volně	Lahti (FIN) 10.2. klasický	MS Seefeld (AUT) 24.2. klasický
Norsko I	1.		
Norsko II	2.		
Rusko I	3.		
Švýcarsko I	4.		
Rusko II	5.		
Velká Británie	6.		
Francie I	7.		
Švédsko I	8.		
Rakousko I	9.		
Itálie I	10.		
Francie II	11.		
Švýcarsko II	12.		
Německo I	13.		
Švédsko II	14.		
Kanada	15.		
Itálie II	16.		
Slovinsko I	17.		
Česko	18.		
USA	19.		
Německo II	20.		

Běh na lyžích

SPRINT ŽENY; 9.2. – VOLNĚ – LAHTI (FIN)

SPRINT ŽENY POŘADÍ SP			BODY CELKEM	Ruka (FIN) 24.11. klasický	Lillehammer (NOR) 30.11. volně	Davos (SUI) 15.12. volně	Toblach (ITA) 29.12. volně	Val Muestein (SUI) 1.1. volně	Dresden (GER) 12.1. volně	Otepää (EST) 19.1. klasický	Lahti (FIN) 9.2. volně	Cogne (ITA) 16.2. volně	MS Seefeld (AUT) 21.2. volně	Drammen (NOR) 12.3. klasický	Falun (SWE) 16.3. volně
1.	Nilsson S.	SWE	426	6.	2.	1.	1.	1.	1.	6.					
2.	Dahlqvist M.	SWE	280	2.	32.	3.	x	x	2.	3.					
3.	Falla M.C.	NOR	263	4.	x	16.	7.	5.	9.	1.					
4.	Ingemarsdotter I.	SWE	230	3.	7.	22.	2.	12.	8.	9.					
5.	Nepryaeva N.	RUS	215	9.	20.	4.	8.	16.	x	2.					
6.	Caldwell S.	USA	214	16.	dns	2.	9.	2.	5.	x					
7.	Belorukova Y.	RUS	189	1.	26.	17.	4.	8.	x	x					
8.	Visnar K.	SLO	176	12.	45.	5.	13.	14.	10.	5.					
9.	Sundling J.	SWE	168	x	1.	23.	x	x	3.	4.					
10.	Parmakoski K.	FIN	163	5.	15.	6.	12.	15.	x	11.					
11.	Bjornsen S.	USA	148	11.	3.	14.	6.	13.	x	22.					
12.	Faehndrich N.	SUI	133	25.	18.	7.	14.	21.	4.	31.					
13.	Diggins J.	USA	127	33.	17.	26.	3.	3.	x	12.					
14.	Weng L.U.	NOR	113	22.	16.	9.	10.	6.	x	x					
15.	Oestberg I.F.	NOR	110	26.	11.	10.	16.	4.	x	x					
16.	Cebasek A.	SLO	99	28.	23.	13.	27.	11.	6.	x					
17.	Ringwald S.	GER	98	29.	13.	27.	23.	29.	7.	10.					
18.	Falk H.	SWE	95	21.	6.	12.	x	x	11.	26.					
64.	Beranová T.	CZE	5	x	x	50.	26.	x	46.	x					
66.	Janatová K.	CZE	2	x	x	51.	29.	x	34.	x					

ŽENY POŘADÍ SP			
1.	Oestberg Ingvild Flugstad	NOR	1237
2.	Nepryaeva Natalia	RUS	1057
3.	Parmakoski Krista	FIN	1002
4.	Johaug Therese	NOR	800
5.	Belorukova Yulia	RUS	695
6.	Diggins Jessica	USA	693
7.	Nilsson Stina	SWE	606
8.	Andersson Ebba	SWE	549
9.	Sedova Anastasia	RUS	521
10.	Weng Heidi	NOR	446
11.	Kalla Charlotte	SWE	429
12.	Ingemarsdotter Ida	SWE	405
13.	Bjornsen Sadie	USA	367
14.	Dahlqvist Maja	SWE	331
15.	Slind Kari Oeyre	NOR	308
48.	Razýmová Kateřina	CZE	73
70.	Schuetzová Sandra	CZE	21
91.	Nováková Petra	CZE	7
96.	Beranová Tereza	CZE	5
97.	Janatová Kateřina	CZE	2

SPRINT ŽENY; 10.2. – TÝMY KLASICKY – LAHTI (FIN)

SPRINT ŽENY TÝMY	Dresden (GER) 13.1. volně	Lahti (FIN) 10.2. klasický	MS Seefeld (AUT) 24.2. klasický
Švédsko I	1.		
Švédsko II	2.		
Norsko I	3.		
USA I	4.		
Švýcarsko	5.		
Norsko II	6.		
Německo II	7.		
Česko	8.		
Slovinsko	9.		
Rusko I	10.		
USA II	11.		
Rusko II	12.		
Německo I	13.		
Itálie	14.		
Velká Británie	15.		
Slovensko	16.		
Polsko II	17.		
Polsko I	18.		

Alpské lyžování

SJEZD MUŽI 9.2. – MS ARE (SWE)

SJEZD MUŽI POŘADÍ SP			BODY CELKEM	Lake Louise (CAN) 24.11.	Beaver Creek (USA) 30.11.	Val Gardena (ITA) 15.12.	Bormio (ITA) 28.12.	Wengen (SUI) 19.1.	Kitzbühel (AUT) 25.1.	MUŽI POŘADÍ SP			
1.	Feuz B.	SUI	420	6.	1.	3.	3.	2.	2.	1.	Hirscher Marcel	AUT	1216
2.	Paris D.	ITA	320	3.	12.	17.	1.	11.	1.	2.	Pinturault Alexis	FRA	732
3.	Innerhofer C.	ITA	260	2.	23.	18.	2.	9.	4.	3.	Kristoffersen Henrik	NOR	671
4.	Kriechmayr V.	AUT	249	4.	5.	22.	5.	1.	dnf	4.	Paris Dominik	ITA	550
5.	Kilde A.A.	NOR	228	15.	21.	1.	9.	3.	18.	5.	Kriechmayr Vincent	AUT	515
6.	Franz M.	AUT	222	1.	13.	2.	12.	dnf	dnf	6.	Feuz Beat	SUI	513
7.	Bennett B.	USA	214	12.	9.	4.	4.	5.	14.	7.	Kilde Aleksander Aamodt	NOR	505
8.	Svindal A.L.	NOR	200	8.	3.	7.	12.	4.	x	8.	Schwarz Marco	AUT	500
9.	Clarey J.	FRA	188	5.	5.	13.	8.	12.	11.	9.	Caviezel Mauro	SUI	440
10.	Caviezel M.	SUI	182	24.	2.	8.	14.	7.	22.	10.	Svindal Aksel Lund	NOR	419
11.	Thomsen B.	CAN	128	15.	38.	10.	10.	13.	6.	11.	Franz Max	AUT	408
12.	Theaux A.	FRA	125	26.	4.	9.	25.	18.	12.	12.	Innerhofer Christof	ITA	403
12.	Reichelt H.	AUT	125	18.	7.	10.	33.	14.	8.	13.	Noel Clement	FRA	401
14.	Mayer M.	AUT	113	8.	15.	dnf	7.	dnf	9.	14.	Yule Daniel	SUI	396
15.	Nyman S.	USA	112	11.	9.	5.	17.	dnf	x	15.	Meillard Loic	SUI	381
16.	Ferstl J.	GER	105	39.	13.	12.	11.	28.	7.	16.	Clarey Johan	FRA	359
17.	Striedinger O.	AUT	97	21.	29.	32.	16.	21.	3.	17.	Muffat-Jeandet Victor	FRA	356
18.	Buzzi E.	ITA	78	26.	22.	15.	23.	6.	x	18.	Mayer Matthias	AUT	350
19.	Hintermann N.	SUI	69	14.	31.	14.	14.	16.	33.	19.	Feller Manuel	AUT	316
20.	Ganong T.	USA	62	38.	28.	6.	dns	24.	19.	143.	Zabystřan Jan	CZE	4

SJEZD MUŽI BILANCE MS, ZOH			MS Schladming (AUT) 2013	ZOH Sochi (RUS) 2014	MS Yail/Beaver Creek (USA) 2015	MS St. Moritz (SUI) 2017	ZOH PyeongChang (KOR) 2018	SUPER-G MUŽI BILANCE MS, ZOH			MS Schladming (AUT) 2013	ZOH Sochi (RUS) 2014	MS Yail/Beaver Creek (USA) 2015	MS St. Moritz (SUI) 2017	ZOH PyeongChang (KOR) 2018
	Feuz B.	SUI	x	13.	3.	1.	3.		Kriechmayr V.	AUT	x	x	x	5.	6.
	Paris D.	ITA	2.	11.	23.	13.	4.		Mayer M.	AUT	5.	dnf	4.	dnf	1.
	Innerhofer C.	ITA	14.	2.	24.	x	17.		Paris D.	ITA	x	16.	14.	9.	7.
	Kriechmayr V.	AUT	x	x	x	19.	7.		Kilde A.A.	NOR	x	13.	19.	4.	13.
	Kilde A.A.	NOR	x	dnf	26.	6.	15.		Svindal A.L.	NOR	3.	7.	6.	x	5.
	Franz M.	AUT	23.	9.	19.	3.	11.		Caviezel M.	SUI	x	x	17.	20.	dnf
	Bennett B.	USA	x	x	x	26.	16.		Jansrud K.	NOR	dnf	1.	4.	2.	3.
	Svindal A.L.	NOR	1.	4.	6.	x	1.		Franz M.	AUT	x	6.	x	13.	17.
	Clarey J.	FRA	x	dnf	16.	dnf	18.		Clarey J.	FRA	x	19.	30.	x	x
	Caviezel M.	SUI	x	x	x	21.	13.		Ferstl J.	GER	x	x	25.	26.	27.
	Thomsen B.	CAN	17.	19.	18.	x	28.		Sejersted A.S.	NOR	x	x	x	x	x
	Theaux A.	FRA	10.	18.	8.	27.	26.		Innerhofer C.	ITA	7.	dnf	18.	x	16.
	Reichelt H.	AUT	dnf	x	13.	17.	12.		Theaux A.	FRA	9.	11.	3.	16.	15.
	Mayer M.	AUT	13.	1.	12.	11.	9.		Reichelt H.	AUT	4.	x	1.	10.	11.
	Nyman S.	USA	25.	27.	4.	x	x		Feuz B.	SUI	x	27.	x	12.	2.
	Ferstl J.	GER	x	x	22.	18.	25.		Krenn C.	AUT	x	x	x	x	x
	Striedinger O.	AUT	x	x	x	x	x		Roger B.	FRA	x	x	12.	18.	19.
	Buzzi E.	ITA	x	x	x	x	22.		Odermatt M.	SUI	x	x	x	x	x
	Hintermann N.	SUI	x	x	x	x	x		Ganong T.	USA	x	23.	dnf	14.	x
	Ganong T.	USA	dnf	5.	2.	25.	x		Pinturault A.	FRA	6.	x	dnf	6.	x

Vysvětlivky: x – nestartoval(a), dns – nenastoupil(a), dnf – nedokončil(a), dq – diskvalifikován(a), dng – nequalifikován(a).

Alpské lyžování

SUPER-G MUŽI 6.2. – MS ARE (SWE)

SUPER-G MUŽI POŘADÍ SP			BODY CELKEM	Lake Louise (CAN) 25.11.	Beaver Creek (USA) 1.12.	Val Gardena (ITA) 14.12.	Bormio (ITA) 29.12.	Kitzbühel (AUT) 27.1.
1.	Kriechmayr V.	AUT	236	2.	7.	13.	4.	4.
2.	Mayer M.	AUT	233	6.	8.	7.	2.	5.
3.	Paris D.	ITA	230	21.	3.	dnf	1.	3.
4.	Kilde A.A.	NOR	227	12.	3.	5.	3.	6.
5.	Svindal A.L.	NOR	219	5.	3.	1.	17.	x
6.	Caviezel M.	SUI	208	3.	2.	11.	10.	14.
7.	Jansrud K.	NOR	186	1.	10.	3.	dnf	x
8.	Franz M.	AUT	185	14.	1.	12.	5.	x
9.	Clarey J.	FRA	171	24.	26.	4.	9.	2.
10.	Ferstl J.	GER	167	29.	30.	6.	11.	1.
11.	Sejersted A.S.	NOR	137	8.	23.	8.	7.	9.
12.	Innerhofer C.	ITA	117	30.	24.	2.	dnf	9.
13.	Theaux A.	FRA	113	7.	11.	22.	13.	11.
14.	Reichelt H.	AUT	112	4.	44.	9.	18.	13.
15.	Feuz B.	SUI	93	10.	19.	16.	6.	dnf
16.	Krenn C.	AUT	63	dnf	6.	13.	28.	x
17.	Roger B.	FRA	58	x	x	x	12.	7.
18.	Odematt M.	SUI	54	25.	42.	38.	8.	15.
19.	Ganong T.	USA	50	17.	15.	24.	dns	18.
20.	Pinturault A.	FRA	47	x	16.	x	x	8.

ŽENY POŘADÍ SP			
1.	Shiffrin Mikaela	USA	1694
2.	Vlhová Petra	SVK	1043
3.	Holdener Wendy	SUI	747
4.	Schmidhofer Nicole	AUT	617
5.	Mowinckel Ragnhild	NOR	589
6.	Rebensburg Viktoria	GER	509
7.	Stuhec Ilka	SLO	507
8.	Brignone Federica	ITA	500
9.	Hansdotter Frida	SWE	497
10.	Gisin Michelle	SUI	442
11.	Siebenhofer Ramona	AUT	436
12.	Venier Stephanie	AUT	431
13.	Worley Tessa	FRA	374
13.	Liensberger Katharina	AUT	374
15.	Weirather Tina	LIE	370
16.	Swenn Larsson Anna	SWE	336
17.	Gut-Behrami Lara	SUI	316
18.	Truppe Katharina	AUT	314
45.	Ledecká Ester	CZE	129
100.	Capová Gabriela	CZE	17

SJEZD ŽENY 10.2. – MS ARE (SWE)

SJEZD ŽENY POŘADÍ SP			BODY CELKEM	Lake Louise (CAN) 30.11.	Lake Louise (CAN) 1.12.	Val Gardena (ITA) 18.12.	Cortina d'Ampezzo (ITA) 18.1.	Cortina d'Ampezzo (ITA) 19.1.	Ga-Pa (GER) 27.1.
1.	Schmidhofer N.	AUT	364	1.	1.	10.	12.	2.	7.
2.	Siebenhofer R.	AUT	346	13.	6.	3.	1.	1.	10.
3.	Stuhec I.	SLO	343	6.	14.	1.	2.	3.	5.
4.	Venier S.	AUT	295	4.	9.	7.	3.	13.	1.
5.	Weidle K.	GER	258	3.	11.	8.	8.	4.	3.
6.	Gisin M.	SUI	207	2.	3.	18.	14.	7.	x
7.	Huetter C.	AUT	175	10.	2.	x	9.	6.	dnf
8.	Suter C.	SUI	168	12.	8.	17.	4.	33.	4.
9.	Delago N.	ITA	161	19.	5.	2.	dnf	11.	dnf
10.	Miradoli R.	FRA	123	16.	17.	13.	5.	16.	17.
11.	Fanchini N.	ITA	119	dnf	7.	28.	13.	13.	6.
12.	Weirather T.	LIE	98	5.	dnf	11.	33.	17.	16.
13.	Rebensburg V.	GER	97	16.	18.	x	11.	5.	x
14.	Flury J.	SUI	96	20.	20.	4.	19.	19.	dnf
15.	Haaser R.	AUT	90	23.	19.	13.	15.	26.	9.
16.	Gut-Behrami L.	SUI	88	14.	32.	8.	23.	23.	12.
16.	Haehlen J.	SUI	88	8.	12.	23.	24.	22.	21.
18.	Ledecká E.	CZE	84	21.	10.	29.	17.	8.	34.
19.	Goggia S.	ITA	80	x	x	x	x	x	2.
20.	Shiffrin M.	USA	79	9.	4.	x	x	x	x

SJEZD ŽENY BILANCE MS, ZOH			MS Schladming (AUT) 2013	ZOH Sochi (RUS) 2014	MS Vail/Beaver Creek (USA) 2015	MS St. Moritz (SUI) 2017	ZOH PyeongChang (KOR) 2018
	Schmidhofer N.	AUT	x	x	4.	16.	12.
	Siebenhofer R.	AUT	x	x	x	9.	10.
	Stuhec I.	SLO	19.	10.	20.	1.	x
	Venier S.	AUT	x	x	x	2.	dnf
	Weidle K.	GER	x	x	x	29.	11.
	Gisin M.	SUI	x	x	x	8.	8.
	Huetter C.	AUT	x	24.	15.	x	13.
	Suter C.	SUI	x	x	x	18.	6.
	Delago N.	ITA	x	x	x	x	dnf
	Miradoli R.	FRA	x	x	x	31.	18.
	Fanchini N.	ITA	2.	22.	12.	x	dnf
	Weirather T.	LIE	13.	dns	11.	10.	4.
	Rebensburg V.	GER	x	15.	10.	11.	9.
	Flury J.	SUI	x	x	x	12.	dnf
	Haaser R.	AUT	x	x	x	x	x
	Gut-Behrami L.	SUI	16.	3.	3.	x	dnf
	Haehlen J.	SUI	x	x	x	x	x
	Ledecká E.	CZE	x	x	x	21.	x
	Goggia S.	ITA	22.	x	x	4.	1.
	Shiffrin M.	USA	x	x	x	x	x

Alpské lyžování

SUPER-G ŽENY 5.2. – MS ARE (SWE)

SUPER-G ŽENY POŘADÍ SP			BODY CELKEM	Lake Louise (CAN) 2.12.	St. Moritz (SUI) 8.12.	Val Gardena (ITA) 19.12.	Cortina d'Ampezzo (ITA) 20.1.	Ga-Pa (GER) 27.1.
1.	Shiffrin M.	USA	300	1.	1.	x	1.	x
2.	Weirather T.	LIE	268	15.	3.	2.	2.	8.
3.	Schmidhofer N.	AUT	253	11.	9.	2.	13.	1.
4.	Mowinckel R.	NOR	247	2.	4.	5.	7.	7.
5.	Gut-Behrami L.	SUI	178	8.	2.	25.	dnf	3.
6.	Rebensburg V.	GER	157	3.	8.	7.	9.	dnf
7.	Stuhec I.	SLO	153	10.	14.	1.	dnf	22.
8.	Venier S.	AUT	136	9.	10.	8.	9.	13.
9.	Flury J.	SUI	114	26.	36.	4.	5.	17.
10.	Brignone F.	ITA	105	12.	dnf	22.	11.	4
11.	Tippler T.	AUT	103	30.	21.	12.	3.	21.
12.	Marsaglia F.	ITA	99	25.	18.	6.	17.	10.
13.	Grenier V.	CAN	95	5.	dnf	dnf	4.	dnf
13.	Miradoli R.	FRA	95	6.	dnf	30.	22.	5.
13.	Haehlen J.	SUI	95	21.	7.	14.	15.	16.
16.	Siebenhofer R.	AUT	90	4.	dnf	9.	dnf	20.
17.	Goggia S.	ITA	80	x	x	x	x	2.
18.	Suter C.	SUI	79	19.	17.	23.	26.	6.
19.	Gagnon M.-M.	CAN	77	20.	6.	15.	21.	34.
28.	Ledecká E.	CZE	45	27.	29.	11.	16.	dnf

SUPER-G ŽENY BILANCE MS, ZOH			MS Schladming (AUT) 2013	ZOH Sochi (RUS) 2014	MS Vail/Beaver Creek (USA) 2015	MS St. Moritz (SUI) 2017	ZOH PyeongChang (KOR) 2018
	Shiffrin M.	USA	x	x	x	x	x
	Weirather T.	LIE	dnf	dns	6.	2.	3.
	Schmidhofer N.	AUT	11.	x	x	1.	18.
	Mowinckel R.	NOR	dnf	19.	20.	6.	13.
	Gut-Behrami L.	SUI	2.	4.	7.	3.	4.
	Rebensburg V.	GER	8.	9.	5.	4.	10.
	Stuhec I.	SLO	6.	13.	17.	11.	x
	Venier S.	AUT	x	x	x	7.	x
	Flury J.	SUI	x	x	x	17.	27.
	Brignone F.	ITA	x	x	x	8.	6.
	Tippler T.	AUT	x	x	x	20.	21.
	Marsaglia F.	ITA	x	dnf	18.	17.	x
	Grenier V.	CAN	x	x	19.	33.	23.
	Miradoli R.	FRA	x	x	x	16.	19.
	Haehlen J.	SUI	x	x	x	13.	x
	Siebenhofer R.	AUT	x	x	x	x	x
	Goggia S.	ITA	4.	x	x	10.	11.
	Suter C.	SUI	x	x	x	12.	17.
	Gagnon M.-M.	CAN	x	dnf	dnf	19.	x
	Ledecká E.	CZE	x	x	x	29.	1.

ALPSKÁ KOMBINACE ŽENY 8.2. – MS ARE (SWE)

ALPSKÁ KOMBINACE ŽENY KONEČNÉ POŘADÍ SP 2017/18			
1.	Holdener Wendy	SUI	150
2.	Gisin Michelle	SUI	109
3.	Brignone Federica	ITA	100
4.	Bassino Marta	ITA	88
5.	Bucik Ana	SLO	66
6.	Siebenhofer Ramona	AUT	65
7.	Vlhová Petra	SVK	60
8.	Ignjatovic Nevena	SRB	55
9.	Feierabend Denise	SUI	54
10.	Vonn Lindsey	USA	50
11.	Brunner Stephanie	AUT	45
12.	Nufer Priska	SUI	44
13.	Ferk Marusa	SLO	42
14.	Kopp Rahel	SUI	41
15.	Mowinckel Ragnhild	NOR	40
16.	Barthet Anne-Sophie	FRA	36
17.	Goggia Sofia	ITA	32
18.	Haaser Ricarda	AUT	29
19.	Delago Nicol	ITA	28
36.	Pauláthová Kateřina	CZE	8

ALPSKÁ KOMBINACE ŽENY BILANCE MS, ZOH			MS Schladming (AUT) 2013 superkombinace	ZOH Sochi (RUS) 2014 superkombinace	MS Vail/Beaver Creek (USA) 2015 alpská kombinace	MS St. Moritz (SUI) 2017 alpská kombinace	ZOH PyeongChang (KOR) 2018 alpská kombinace
	Holdener W.	SUI	x	x	x	1.	3.
	Gisin M.	SUI	x	x	x	2.	1.
	Brignone F.	ITA	x	11.	x	7.	8.
	Bassino M.	ITA	x	x	x	17.	10.
	Bucik A.	SLO	x	x	11.	dnf	11.
	Siebenhofer R.	AUT	x	x	x	x	7.
	Vlhová P.	SVK	x	x	x	x	5.
	Ignjatovic N.	SRB	x	x	x	24.	14.
	Feierabend D.	SUI	x	12.	x	4.	9.
	Vonn L.	USA	x	x	dnf	5.	dnf
	Brunner S.	AUT	x	x	x	x	x
	Nufer P.	SUI	x	x	dnf	x	x
	Ferk M.	SLO	x	10.	x	8.	dq
	Kopp R.	SUI	x	x	x	x	x
	Mowinckel R.	NOR	17.	6.	9.	10.	4.
	Barthet A.-S.	FRA	16.	x	x	12.	dns
	Goggia S.	ITA	7.	x	x	dnf	dns
	Haaser R.	AUT	x	x	x	9.	13.
	Delago N.	ITA	x	x	x	x	x
	Pauláthová K.	CZE	x	x	x	dnf	17.

NHL

Číslo udál.	Den	ZÁPASY		Výsledky v roce								Předběžné kurzy					Váš tip	Výsl.				
				2018-2019				2017-2018				1	10	0	02	2						
				doma		venku		doma		venku												
931	05.02.	Toronto	-	Anaheim			1:1			7:4			3:1			1,75	1,21	3,90	1,90	3,80		
932	05.02.	NY Rangers	-	Los Angeles			3:4			4:2			2:4			2,10	1,34	3,80	1,65	2,90		
933	05.02.	Philadelphia	-	Vancouver			1:5			2:5			4:1			2,00	1,29	3,80	1,69	3,15		
934	05.02.	Dallas	-	Arizona	3:0											1,95	1,27	3,90	1,70	3,25		
935	06.02.	New Jersey	-	Los Angeles			6:3			5:1			3:0			2,20	1,38	3,80	1,58	2,75		
936	06.02.	Pittsburgh	-	Carolina			3:0			0:4	3:1		1:2	6:1		2,00	1,29	3,80	1,69	3,15		
937	06.02.	Washington	-	Vancouver			5:2			3:1			2:6			1,80	1,22	3,90	1,88	3,70		
938	06.02.	Florida	-	St.Louis			3:4			5:2			7:4			2,20	1,38	3,80	1,58	2,75		
939	06.02.	Boston	-	NY Islanders	1:1					3:1			5:1	5:2		2,00	1,29	3,80	1,69	3,15		
940	06.02.	Buffalo	-	Minnesota			3:2			4:5			2:6			2,35	1,42	3,80	1,51	2,55		
941	06.02.	Montreal	-	Anaheim						5:2						2,00	1,29	3,80	1,69	3,15		
942	06.02.	Tampa Bay	-	Vegas			3:2			1:4			3:4			1,95	1,27	3,90	1,70	3,25		
943	06.02.	Nashville	-	Arizona	0:3		1:2			2:2			2:2	3:2		1,75	1,21	3,90	1,90	3,80		
944	06.02.	Winnipeg	-	San Jose			5:3			4:1			0:4	4:4		2,20	1,38	3,80	1,58	2,75		
945	06.02.	Colorado	-	Columbus			2:5			2:0			4:4			2,35	1,42	3,80	1,51	2,55		
946	06.02.	Edmonton	-	Chicago	4:0		1:1			3:3						2,00	1,29	3,80	1,69	3,15		
947	07.02.	Toronto	-	Ottawa	3:5					3:4	6:3					1,60	1,17	4,10	2,05	3,95		
948	07.02.	NY Rangers	-	Boston			3:2			4:2	1:6		2:2			2,90	1,65	3,80	1,34	2,10		
949	08.02.	Philadelphia	-	Los Angeles			5:2			1:4			0:2			2,20	1,38	3,80	1,58	2,75		
900	08.02.	Washington	-	Colorado			2:2			5:2			2:6			2,05	1,32	3,80	1,67	2,95		
901	08.02.	Buffalo	-	Carolina			3:4			1:3	4:4		2:4			2,20	1,38	3,80	1,58	2,75		
902	08.02.	New Jersey	-	NY Islanders	3:3		0:3	1:4		2:1	4:3		4:4	4:1		2,45	1,46	3,80	1,46	2,45		
903	08.02.	Florida	-	Pittsburgh			1:5						3:4			2,60	1,53	3,80	1,41	2,30		
904	08.02.	Montreal	-	Winnipeg						4:4			4:4			2,35	1,42	3,80	1,51	2,55		
905	08.02.	Ottawa	-	Anaheim			1:1			1:1			0:3			2,90	1,65	3,80	1,34	2,10		
906	08.02.	Detroit	-	Vegas						0:4			6:3			3,15	1,69	3,80	1,29	2,00		
907	08.02.	Tampa Bay	-	St.Louis						2:1			3:0			1,75	1,21	3,90	1,90	3,80		
908	08.02.	Nashville	-	Dallas	0:2		4:4			4:1	2:0		5:2	3:3		1,90	1,26	3,90	1,75	3,45		
909	08.02.	Minnesota	-	Edmonton			4:3	2:7		2:3	3:0		1:4			2,10	1,34	3,80	1,65	2,90		
910	08.02.	Chicago	-	Vancouver			2:4			2:5			2:5	2:4		2,20	1,38	3,80	1,58	2,75		
911	08.02.	Calgary	-	San Jose	8:5		1:3			2:3	4:7		2:2	1:5		2,10	1,34	3,80	1,65	2,90		
912	08.02.	Arizona	-	Columbus			4:1			1:2			0:1			2,50	1,48	3,80	1,44	2,40		
913	09.02.	NY Rangers	-	Carolina	6:2		5:8			5:1	6:3		6:1	2:1		2,55	1,51	3,80	1,42	2,35		
914	09.02.	Boston	-	Los Angeles						1:1			2:1			1,75	1,21	3,90	1,90	3,80		
915	09.02.	Buffalo	-	Detroit			2:2			1:0	3:6		1:3	2:2		2,05	1,32	3,80	1,67	2,95		
916	09.02.	New Jersey	-	Minnesota						2:4			3:3			2,45	1,46	3,80	1,46	2,45		
917	09.02.	NY Islanders	-	Colorado			4:1			6:4			1:6			2,00	1,29	3,80	1,69	3,15		
918	09.02.	Philadelphia	-	Anaheim			3:2			2:6			2:2			2,25	1,40	3,80	1,55	2,70		
919	09.02.	St.Louis	-	Nashville	6:2		1:4			0:2	1:2		3:3	0:4		2,60	1,53	3,80	1,41	2,30		
920	09.02.	Ottawa	-	Winnipeg						5:6			0:5			3,45	1,75	3,90	1,26	1,90		
921	09.02.	Arizona	-	Dallas			0:3									2,35	1,42	3,80	1,51	2,55		
922	10.02.	Montreal	-	Toronto			2:2			3:3	0:6		0:4	2:4		2,50	1,48	3,80	1,44	2,40		
923	10.02.	Tampa Bay	-	Pittsburgh			4:3	2:4					2:5			1,95	1,27	3,90	1,70	3,25		
924	10.02.	Washington	-	Florida	5:5								4:2	2:3		1,90	1,26	3,90	1,75	3,45		
925	10.02.	Edmonton	-	San Jose	4:7		3:3	2:7		5:3	3:3		4:6	2:5		2,70	1,55	3,80	1,40	2,25		
926	10.02.	Vancouver	-	Calgary	5:2		4:7	2:2		2:5	1:6		5:3	2:4		3,50	1,78	3,90	1,25	1,85		
927	10.02.	Vegas	-	Columbus			0:1			6:3			1:4			2,10	1,34	3,80	1,65	2,90		
928	10.02.	Nashville	-	St.Louis	4:1		2:6			3:3	4:0		2:0	2:1		1,80	1,22	3,90	1,88	3,70		
929	10.02.	New Jersey	-	Carolina	2:0		1:2			5:2	4:3		2:2	1:3		2,35	1,42	3,80	1,51	2,55		
930	10.02.	NY Islanders	-	Minnesota						3:5			4:6			2,05	1,32	3,80	1,67	2,95		
931	10.02.	Boston	-	Colorado			3:6			0:4			3:6			2,00	1,29	3,80	1,69	3,15		
932	10.02.	Buffalo	-	Winnipeg			1:1			4:7			3:4			2,40	1,44	3,80	1,48	2,50		
933	10.02.	Chicago	-	Detroit						0:4			5:1			2,10	1,34	3,80	1,65	2,90		
934	10.02.	Florida	-	Tampa Bay	4:4		1:1	3:7		5:4	5:8		3:5	4:4		2,80	1,60	3,80	1,35	2,15		
935	11.02.	NY Rangers	-	Toronto			3:5			2:3	0:4		5:8			2,80	1,60	3,80	1,35	2,15		

NHL

POSLEDNÍ LIGOVÉ VÝSLEDKY MUŽSTVA:										(V) = zápas hraný venku									
Anaheim	Winnipeg (V)	3:9	St.Louis	1:5	NY Islanders (V)	0:3	New Jersey (V)	3:2	Minnesota (V)	3:0	Detroit (V)	1:3							
Arizona	San Jose (V)	2:3p	Montreal (V)	1:2	Ottawa (V)	3:2	Toronto (V)	4:2	Pittsburgh	2:3p	San Jose	6:3							
Boston	Washington (V)	1:0	Philadelphia	2:3p	Winnipeg	3:4p	NY Rangers	2:3	St.Louis	5:2	Philadelphia (V)	3:4							
Buffalo	Chicago	3:7	Dallas (V)	0:1	Columbus (V)	5:4	Vancouver (V)	3:4	Calgary (V)	4:3p	Edmonton (V)	2:7							
Calgary	Carolina (V)	4:3	Washington (V)	3:4	Carolina	3:2p	Edmonton (V)	5:2	Detroit	6:4	Buffalo	3:4p							
Carolina	Calgary	3:4	Vegas	5:2	Vancouver (V)	5:2	Calgary (V)	2:3p	Edmonton (V)	7:4	Ottawa	1:4							
Chicago	Minnesota (V)	4:3p	Buffalo (V)	7:3	NY Islanders	3:2p	Washington	8:5	NY Rangers (V)	3:4	New Jersey (V)	5:8							
Colorado	Vancouver	1:5	Minnesota	2:5	Nashville	1:4	Nashville	1:4	Los Angeles	7:2	Ottawa (V)	2:5							
Columbus	St.Louis	2:4	Winnipeg (V)	3:4	Buffalo	4:5	Minnesota (V)	1:2	Montreal	1:4	New Jersey	4:1							
Dallas	Nashville (V)	3:1	Minnesota	3:1	Buffalo	1:0	Winnipeg	4:2	Los Angeles	1:2	Tampa Bay	0:2							
Detroit	Ottawa (V)	2:0	Toronto	3:2p	Edmonton (V)	3:2	Vancouver (V)	2:3	Calgary (V)	4:6	Anaheim	3:1							
Edmonton	Montreal (V)	3:4p	Philadelphia (V)	4:5p	Detroit	2:3	Carolina	4:7	Calgary	2:5	Vancouver (V)	3:2p							
Florida	Vegas	3:1	Nashville	1:4	San Jose	6:2	Nashville (V)	4:2	Toronto	3:1	Montreal (V)	1:5							
Los Angeles	NY Islanders (V)	2:4	St.Louis	4:3	St.Louis	4:3	Colorado (V)	2:7	Dallas (V)	2:1	Minnesota (V)	2:3p							
Minnesota	Chicago	3:4p	Dallas (V)	1:3	Colorado (V)	5:2	Vegas (V)	4:2	Vegas (V)	4:2	Columbus	2:1							
Montreal	Edmonton	4:3p	New Jersey	2:3p	Arizona	2:1	Philadelphia	2:5	Columbus (V)	4:1	Florida	5:1							
NY Islanders	Los Angeles	4:2	Tampa Bay	0:1p	Chicago (V)	2:3p	Anaheim	3:0	Washington (V)	2:0	New Jersey	4:1							
NY Rangers	Tampa Bay	2:3	New Jersey (V)	4:3	Philadelphia	0:1	Boston (V)	3:2	Chicago	4:3	Carolina	6:2							
Nashville	Dallas	1:3	Florida (V)	4:1	Vegas (V)	2:1	Colorado (V)	4:1	Colorado (V)	4:1	Florida	2:4							
New Jersey	Montreal (V)	3:2p	NY Rangers	3:4	Pittsburgh (V)	6:3	Anaheim	2:3	NY Islanders (V)	1:4	Columbus (V)	1:4							
Ottawa	Detroit	0:2	Pittsburgh (V)	3:5	Arizona	2:3	St.Louis (V)	2:3	Carolina (V)	4:1	Colorado	5:2							
Philadelphia	Edmonton	5:4p	Boston (V)	3:2p	NY Rangers (V)	1:0	Winnipeg	3:1	Montreal (V)	5:2	Boston	4:3							
Pittsburgh	Toronto (V)	2:3	Ottawa	5:3	Tampa Bay	4:2	New Jersey	3:6	Vegas (V)	3:7	Arizona (V)	3:2p							
San Jose	Arizona	3:2p	Washington (V)	7:6p	Florida (V)	2:6	Tampa Bay (V)	3:6	Arizona (V)	3:6	Pittsburgh	5:2							
St.Louis	Columbus (V)	4:2	Anaheim (V)	5:1	Los Angeles (V)	3:4	Los Angeles (V)	3:4	Ottawa	3:2	Boston (V)	2:5							
Tampa Bay	NY Rangers (V)	3:2	NY Islanders (V)	1:0p	Pittsburgh (V)	2:4	San Jose	6:3	Toronto	2:4	Dallas (V)	2:0							
Toronto	Pittsburgh	3:2	Detroit (V)	2:3p	Washington	6:3	Arizona	2:4	Florida (V)	1:3	Tampa Bay (V)	4:2							
Vancouver	Colorado (V)	5:1	Carolina	2:5	Detroit	3:2	Buffalo	4:3	Edmonton	2:3p	Florida	5:1							
Vegas	Florida (V)	1:3	Carolina (V)	2:5	Nashville	1:2	Minnesota	2:4	Minnesota	2:4	Pittsburgh	7:3							
Washington	Boston	0:1	Calgary	4:3	Toronto (V)	3:6	San Jose	6:7p	Chicago (V)	5:8	NY Islanders	0:2							
Winnipeg	Anaheim	9:3	Columbus	4:3	Boston (V)	4:3p	Philadelphia (V)	1:3	Dallas (V)	2:4	Nashville (V)	5:1							

ATLANTICKÁ DIVIZE		Celkem							Doma					Venku					Poznámka
1.	Tampa Bay	52	30	9	2	11	205:146	80	18	2	0	5	109:66	12	7	2	6	96:80	
2.	Toronto	51	26	5	3	17	179:145	65	13	2	1	11	88:74	13	3	2	6	91:71	
3.	Montreal	53	23	6	6	18	160:155	64	13	2	3	10	85:80	10	4	3	8	75:75	
4.	Boston	52	23	5	7	17	149:135	63	14	3	3	7	93:68	9	2	4	10	56:67	
5.	Buffalo	51	16	9	6	20	148:156	56	10	4	3	7	74:71	6	5	3	13	74:85	
6.	Florida	50	15	6	8	21	156:175	50	8	3	5	7	77:69	7	3	3	14	79:106	
7.	Detroit	53	12	9	7	25	150:174	49	6	5	4	12	77:81	6	4	3	13	73:93	
8.	Ottawa	52	15	4	5	28	159:194	43	9	3	4	11	88:86	6	1	1	17	71:108	

METROPOLITNÍ DIVIZE		Celkem							Doma					Venku					Poznámka
1.	NY Islanders	51	24	6	6	15	151:125	66	11	4	4	7	79:61	13	2	2	8	72:64	
2.	Pittsburgh	52	23	5	6	18	183:160	62	13	2	2	9	94:83	10	3	4	9	89:77	
3.	Washington	52	22	6	6	18	175:166	62	12	2	4	9	88:77	10	4	2	9	87:89	
4.	Columbus	51	21	7	3	20	163:159	59	12	2	2	11	91:87	9	5	1	9	72:72	
5.	Carolina	52	22	3	6	21	148:155	56	12	2	4	9	82:76	10	1	2	12	66:79	
6.	Philadelphia	52	18	5	6	23	151:176	52	9	3	3	10	74:80	9	2	3	13	77:96	
7.	NY Rangers	51	16	6	7	22	145:171	51	11	2	5	8	77:70	5	4	2	14	68:101	
8.	New Jersey	51	17	3	7	24	152:173	47	12	1	4	7	80:69	5	2	3	17	72:104	

NHL

CENTRÁLNÍ DIVIZE		Celkem							Doma					Venku					Poznámka
1.	Winnipeg	52	26	8	2	16	185:146	70	16	4	2	6	112:76	10	4	0	10	73:70	
2.	Nashville	54	26	5	4	19	166:139	66	14	2	0	10	77:60	12	3	4	9	89:79	
3.	Dallas	52	22	5	4	21	133:130	58	15	2	2	8	79:62	7	3	2	13	54:68	
4.	Minnesota	52	23	3	4	22	146:149	56	10	3	4	9	78:73	13	0	0	13	68:76	
5.	Colorado	51	21	1	8	21	170:167	52	10	0	5	9	76:72	11	1	3	12	94:95	
6.	St.Louis	50	21	2	5	22	143:151	51	11	1	2	13	84:93	10	1	3	9	59:58	
7.	Chicago	53	13	7	9	24	167:196	49	8	2	6	10	81:91	5	5	3	14	86:105	

PACIFICKÁ DIVIZE		Celkem							Doma					Venku					Poznámka
1.	Calgary	53	29	5	5	14	197:152	73	15	2	5	4	112:87	14	3	0	10	85:65	
2.	San Jose	53	25	5	7	16	190:169	67	16	2	4	4	97:64	9	3	3	12	93:105	
3.	Vegas	54	24	5	4	21	160:148	62	15	1	3	6	80:55	9	4	1	15	80:93	
4.	Vancouver	52	18	6	6	22	152:162	54	10	2	3	10	77:74	8	4	3	12	75:88	
5.	Arizona	51	17	6	5	23	134:145	51	8	1	3	12	65:68	9	5	2	11	69:77	
6.	Edmonton	52	15	8	5	24	151:172	51	9	3	1	13	81:82	6	5	4	11	70:90	
7.	Anaheim	52	14	7	9	22	123:162	51	5	5	8	8	67:82	9	2	1	14	56:80	
8.	Los Angeles	51	15	5	4	27	116:154	44	12	0	1	13	69:79	3	5	3	14	47:75	

AHL

ATLANTICKÁ DIVIZE		Celkem							Doma					Venku					Poznámka
1.	Charlotte	48	23	8	6	11	158:135	68	10	3	4	5	52:58	13	5	2	6	106:77	
2.	Bridgeport	48	16	9	6	17	147:151	56	10	4	3	5	78:67	6	5	3	12	69:84	
3.	Providence	47	17	7	7	16	150:132	55	11	3	3	3	75:47	6	4	4	13	75:85	
4.	Lehigh Valley	47	18	7	5	17	158:147	55	9	4	1	9	70:68	9	3	4	8	88:79	
5.	Springfield	48	19	2	10	17	165:156	52	13	1	6	7	102:83	6	1	4	10	63:73	
6.	Wilkes Barre	47	16	6	5	19	152:140	49	6	4	1	12	69:71	10	2	4	7	83:69	
7.	Hershey	45	19	3	2	20	118:138	46	11	2	0	9	68:66	8	1	2	11	50:72	
8.	Hartford	47	14	5	5	23	138:165	43	8	4	2	9	77:81	6	1	3	14	61:84	

SEVERNÍ DIVIZE		Celkem							Doma					Venku					Poznámka
1.	Rochester	45	21	7	4	13	150:132	60	10	4	0	9	76:72	11	3	4	4	74:60	
2.	Syracuse	43	22	5	3	13	164:116	57	14	3	1	5	102:62	8	2	2	8	62:54	
3.	Toronto Marlies	46	15	9	6	16	161:157	54	6	5	2	10	58:75	9	4	4	6	103:82	
4.	Utica	48	22	2	5	19	151:167	53	11	1	1	10	72:74	11	1	4	9	79:93	
5.	Cleveland	45	13	8	5	19	134:158	47	5	5	3	9	69:87	8	3	2	10	65:71	
6.	Binghamton Devils	50	18	3	5	24	137:170	47	11	3	3	10	84:88	7	0	2	14	53:82	
7.	Laval Rocket	47	15	4	8	20	122:134	46	12	1	6	7	71:61	3	3	2	13	51:73	
8.	Belleville Senators	47	16	4	4	23	142:156	44	10	3	1	8	80:76	6	1	3	15	62:80	

CENTRÁLNÍ DIVIZE		Celkem							Doma					Venku					Poznámka
1.	Grand Rapids	48	19	7	7	15	142:138	59	11	5	4	4	78:63	8	2	3	11	64:75	
2.	Chicago Wolves	46	21	4	6	15	163:136	56	9	2	5	8	81:76	12	2	1	7	82:60	
3.	Iowa	47	16	8	7	16	155:136	55	12	4	3	5	98:63	4	4	4	11	57:73	
4.	Milwaukee	48	14	8	9	17	130:132	53	7	4	4	8	62:57	7	4	5	9	68:75	
5.	Rockford	48	12	9	8	19	113:134	50	7	4	3	8	56:58	5	5	5	11	57:76	
6.	Texas	45	20	2	5	18	152:142	49	15	1	2	6	92:66	5	1	3	12	60:76	
7.	San Antonio	46	19	4	2	21	122:130	48	15	4	1	6	78:53	4	0	1	15	44:77	
8.	Manitoba	45	14	6	5	20	115:142	45	11	2	1	8	70:64	3	4	4	12	45:78	

PACIFICKÁ DIVIZE		Celkem							Doma					Venku					Poznámka
1.	San Jose Barracuda	40	24	2	6	8	137:102	58	12	2	2	4	65:44	12	0	4	4	72:58	
2.	Bakersfield	44	20	6	3	15	150:123	55	10	2	2	8	78:62	10	4	1	7	72:61	
3.	San Diego	42	21	3	5	13	151:133	53	13	1	2	6	79:67	8	2	3	7	72:66	
4.	Tucson	42	19	4	5	14	139:130	51	11	2	1	8	71:61	8	2	4	6	68:69	
5.	Colorado Eagles	43	15	7	4	17	127:135	48	8	4	3	5	66:56	7	3	1	12	61:79	
6.	Stockton	45	12	6	5	22	156:183	41	6	2	3	11	76:89	6	4	2	11	80:94	
7.	Ontario	41	9	4	6	22	122:171	32	4	3	4	9	68:85	5	1	2	13	54:86	

NBA

Číslo udál.	Den	ZÁPASY		Předběžné kurzy / Skutečné kurzy						Váš tip	Výsl.
				1	10	0	02	2			
05.02.	Detroit	-	Denver	2,15	1,80	12,00	1,55	1,80			
05.02.	Washington	-	Atlanta	1,37	1,27	14,00	2,60	3,10			
05.02.	Brooklyn	-	Milwaukee	2,25	1,90	12,00	1,50	1,70			
05.02.	New Orleans	-	Indiana	1,65	1,47	12,00	2,00	2,35			
01.02.	Phoenix	-	Houston	3,90	3,20	15,00	1,17	1,25			
05.02.	Sacramento	-	San Antonio	2,20	1,85	12,00	1,52	1,75			
06.02.	Charlotte	-	LA Clippers	1,80	1,55	12,00	1,80	2,15			
06.02.	Cleveland	-	Boston	4,60	3,60	16,00	1,12	1,20			
06.02.	Indiana	-	LA Lakers	1,70	1,50	12,00	1,90	2,25			
06.02.	New York	-	Detroit	2,35	2,00	12,00	1,47	1,65			
06.02.	Philadelphia	-	Toronto	1,90	1,65	12,00	1,70	2,00			
06.02.	Memphis	-	Minnesota	1,70	1,50	12,00	1,90	2,25			
06.02.	Oklahoma	-	Orlando	1,17	1,11	16,00	3,90	4,80			
06.02.	Portland	-	Miami	1,40	1,30	14,00	2,50	2,95			
07.02.	Brooklyn	-	Denver	2,05	1,75	12,00	1,60	1,85			
07.02.	Chicago	-	New Orleans	2,55	2,15	13,00	1,40	1,55			
07.02.	Milwaukee	-	Washington	1,25	1,17	15,00	3,20	3,90			
07.02.	Dallas	-	Charlotte	1,70	1,50	12,00	1,90	2,25			
07.02.	Utah	-	Phoenix	1,12	1,06	16,00	4,50	6,20			
07.02.	Sacramento	-	Houston	2,85	2,40	14,00	1,32	1,45			
07.02.	Golden State	-	San Antonio	1,37	1,27	14,00	2,60	3,10			
08.02.	Indiana	-	LA Clippers	1,55	1,40	13,00	2,15	2,55			
08.02.	Orlando	-	Minnesota	1,75	1,52	12,00	1,85	2,20			
08.02.	Atlanta	-	Toronto	3,60	2,95	15,00	1,20	1,30			
08.02.	Oklahoma	-	Memphis	1,35	1,25	14,00	2,70	3,20			
08.02.	Boston	-	LA Lakers	1,45	1,32	14,00	2,40	2,85			
08.02.	Portland	-	San Antonio	1,65	1,47	12,00	2,00	2,35			
09.02.	Philadelphia	-	Denver	1,75	1,52	12,00	1,85	2,20			
09.02.	Washington	-	Cleveland	1,17	1,11	16,00	3,90	4,80			
09.02.	Detroit	-	New York	1,35	1,25	14,00	2,70	3,20			
09.02.	Brooklyn	-	Chicago	1,30	1,20	15,00	2,95	3,60			
09.02.	Dallas	-	Milwaukee	2,45	2,05	13,00	1,42	1,60			
09.02.	Phoenix	-	Golden State	5,00	4,20	16,00	1,10	1,15			
09.02.	New Orleans	-	Minnesota	1,55	1,40	13,00	2,15	2,55			
09.02.	Sacramento	-	Miami	1,70	1,50	12,00	1,90	2,25			
09.02.	Utah	-	San Antonio	1,65	1,47	12,00	2,00	2,35			
10.02.	Indiana	-	Cleveland	1,07	1,03	17,00	5,60	7,80			
10.02.	Atlanta	-	Charlotte	2,55	2,15	13,00	1,40	1,55			
10.02.	New York	-	Toronto	3,90	3,20	15,00	1,17	1,25			
10.02.	Boston	-	LA Clippers	1,40	1,30	14,00	2,50	2,95			
10.02.	Chicago	-	Washington	1,90	1,65	12,00	1,70	2,00			
10.02.	Memphis	-	New Orleans	1,85	1,60	12,00	1,75	2,05			
10.02.	Houston	-	Oklahoma	1,60	1,42	13,00	2,05	2,45			
10.02.	Milwaukee	-	Orlando	1,05	1,01	18,00	6,30	9,00			
10.02.	Dallas	-	Portland	1,95	1,67	12,00	1,67	1,95			
10.02.	Philadelphia	-	LA Lakers	1,55	1,40	13,00	2,15	2,55			
11.02.	Sacramento	-	Phoenix	1,25	1,17	15,00	3,20	3,90			
11.02.	Atlanta	-	Orlando	1,85	1,60	12,00	1,75	2,05			
11.02.	Golden State	-	Miami	1,15	1,10	16,00	4,20	5,00			

NBA

ATLANTICKÁ DIVIZE		Celkem					Doma			Venku			Poznámka
1.	Toronto	53	37	16	6026:5758	37	21	5	2982:2772	16	11	3044:2986	69.8%
2.	Boston	53	34	19	5981:5615	34	22	6	3229:2928	12	13	2752:2687	64.2%
3.	Philadelphia	53	34	19	6121:5935	34	21	5	3097:2835	13	14	3024:3100	64.2%
4.	Brooklyn	54	28	26	6018:6017	28	16	11	3112:3043	12	15	2906:2974	51.9%
5.	New York	52	10	42	5493:5959	10	4	19	2541:2724	6	22	2952:3235	19.2%

CENTRÁLNÍ DIVIZE		Celkem					Doma			Venku			Poznámka
1.	Milwaukee	51	38	13	5980:5478	38	22	4	3119:2748	16	9	2861:2730	74.5%
2.	Indiana	52	33	19	5609:5389	33	18	7	2683:2492	15	12	2926:2897	63.5%
3.	Detroit	51	22	29	5382:5524	22	14	13	2883:2897	8	16	2499:2627	43.1%
4.	Chicago	53	12	41	5393:5887	12	5	20	2522:2782	7	21	2871:3105	22.6%
5.	Cleveland	53	11	42	5434:6004	11	6	20	2677:2924	5	22	2757:3080	20.8%

JIHOVÝCHODNÍ DIVIZE		Celkem					Doma			Venku			Poznámka
1.	Charlotte	52	26	26	5798:5781	26	19	8	3056:2895	7	18	2742:2886	50.0%
2.	Miami	51	24	27	5352:5383	24	11	16	2816:2857	13	11	2536:2526	47.1%
3.	Washington	52	22	30	5864:6013	22	16	10	3033:2944	6	20	2831:3069	42.3%
4.	Orlando	53	22	31	5527:5693	22	14	15	3066:3153	8	16	2461:2540	41.5%
5.	Atlanta	52	17	35	5742:6134	17	8	13	2351:2469	9	22	3391:3665	32.7%

JIHOZÁPADNÍ DIVIZE		Celkem					Doma			Venku			Poznámka
1.	San Antonio	54	32	22	6083:5943	32	22	7	3302:3103	10	15	2781:2840	59.3%
2.	Houston	52	30	22	5861:5777	30	19	8	3151:3033	11	14	2710:2744	57.7%
3.	Dallas	52	24	28	5683:5650	24	18	7	2792:2654	6	21	2891:2996	46.2%
4.	New Orleans	53	23	30	6158:6090	23	15	9	2822:2715	8	21	3336:3375	43.4%
5.	Memphis	54	21	33	5416:5580	21	12	14	2611:2625	9	19	2805:2955	38.9%

PACIFICKÁ DIVIZE		Celkem					Doma			Venku			Poznámka
1.	Golden State	52	37	15	6172:5803	37	19	7	3075:2916	18	8	3097:2887	71.2%
2.	LA Clippers	53	29	24	6052:6013	29	15	12	3119:3079	14	12	2933:2934	54.7%
3.	Sacramento	52	27	25	5899:5975	27	16	10	2963:2943	11	15	2936:3032	51.9%
4.	LA Lakers	53	27	26	5942:5942	27	16	12	3110:3095	11	14	2832:2847	50.9%
5.	Phoenix	54	11	43	5734:6250	11	7	20	2854:3044	4	23	2880:3206	20.4%

SEVEROZÁPADNÍ DIVIZE		Celkem					Doma			Venku			Poznámka
1.	Denver	52	37	15	5817:5518	37	23	4	3145:2821	14	11	2672:2697	71.2%
2.	Oklahoma	52	33	19	5971:5709	33	17	7	2772:2609	16	12	3199:3100	63.5%
3.	Portland	52	32	20	5883:5722	32	22	7	3370:3111	10	13	2513:2611	61.5%
4.	Utah	54	30	24	5875:5731	30	16	10	2875:2743	14	14	3000:2988	55.6%
5.	Minnesota	52	25	27	5791:5784	25	17	10	3051:2924	8	17	2740:2860	48.1%