

## Sledujte Davis Cup živě na TV Tipsport!

Čeští tenisté v pátek a v sobotu hostí Nizozemsko. Davis Cup se letos poprvé hraje v novém formátu. Vítěz tohoto kvalifikačního zápasu postoupí na týdenní finálový turnaj, který se uskuteční v listopadu v Madridu. Máte jasno o výsledku? Vsadte si!



Kapitán Navrátil nominoval vedle dvou juniorů Macháče a Lehečky ostřílené trio Veselý, Rosol a Pavlásek. To bylo u posledního vzájemného měření sil, když Česko v roce 2017 prohrálo 2:3. Přišel čas odvety? Zápas Davis Cupu se letos hraje jen na dva vítězné sety. Využijí Češi výhodu domácího prostředí? Vsadte si a napínavé souboje sledujte živě na TV Tipsport!

### TV tipy

ÚT 17:00 | ČT SPORT  
Hokej | Tipsport extraliga  
**HRADEC KR. - SPARTA**

ČT 21:00 | SPORT 1  
Fotbal | Italský pohár  
**INTER MILÁN - LAZIO ŘÍM**

PÁ 15:50 | ČT SPORT  
Tenis | Davis Cup  
**ČESKO - NIZOZEMSKO**

SO 12:50 | ČT 2  
Tenis | Davis Cup  
**ČESKO - NIZOZEMSKO**

SO 15:25 | DIGISPORT  
Fotbal | 1. německá liga  
**FRANKFURT - DORTMUND**

NE 18:30 | NOVA SPORT 1  
Hokej | NHL  
**WASHINGTON - BOSTON**

NE 20:25 | DIGISPORT  
Fotbal | 1. italská liga  
**AS ŘÍM - AC MILÁN**

NE 23:59 | SPORT 1  
Am. fotbal | NFL Super Bowl  
**LA RAMS - NEW ENGLAND**



# Tisíce přenosů živě

TV Tipsport

Asijský pohár 2019	3	2. skotská fotbalová liga	15	Basketbal - Liga mistrů	60
Národní poháry	3-4	3. skotská fotbalová liga	15-16	Basketbal - Litevská liga	68
1. anglická fotbalová liga	7-8	4. skotská fotbalová liga	16	Basketbal - Německá liga	65
2. anglická fotbalová liga	9	1. španělská fotbalová liga	21	Basketbal - NBA	95-96
3. anglická fotbalová liga	10-11	2. španělská fotbalová liga	22	Basketbal - Polská liga	70
4. anglická fotbalová liga	11-12	3. španělská fotbalová liga	23-24	Basketbal - Rakouská liga	70
5. anglická fotbalová liga	13	1. švýcarská fotbalová liga	33	Basketbal - Řecká liga	66
1. argentinská fotbalová liga	40-41	2. švýcarská fotbalová liga	34	Basketbal - Slovenská liga	69
2. argentinská fotbalová liga	42	1. turecká fotbalová liga	38	Basketbal - Španělská liga	64, 67
1. australská fotbalová liga	39	1. velšská fotbalová liga	17	Basketbal - Švédská liga	70
1. belgická fotbalová liga	32	1. venezuelská fotbalová liga	44	Basketbal - Turecká liga	68
2. belgická fotbalová liga	33	Anglická fotbalová liga - U23	8	Basketbal - VTB liga	68
1. bolívijská fotbalová liga	43	TipSport extraliga	45	Házená - Česká extraliga	71
1. francouzská fotbalová liga	25	Česká Chance liga	56	Házená - Dánská liga	72, 74
2. francouzská fotbalová liga	26	AHL	94	Házená - Francouzská liga	77
3. francouzská fotbalová liga	24	Alpská hokejová liga	55	Házená - Interliga	71
1. guatemalská fotbalová liga	42	Běloruská hokejová liga	56	Házená - Liga mistrů	71
1. honduraská fotbalová liga	42	Britská hokejová liga	56	Házená - Německá liga	76
1. chorvatská fotbalová liga	35	Dánská hokejová liga	54	Házená - Norská liga	75
1. indická fotbalová liga	40	Finská hokejová liga	50	Házená - Polská liga	75
1. italská fotbalová liga	19	2. finská hokejová liga	57	Házená - Rakouská liga	75
2. italská fotbalová liga	20	Francouzská hokejová liga	54	Házená - SEHA liga	77
3. italská fotbalová liga	18	KHL	47-48	Házená - Španělská liga	73
1. izraelská fotbalová liga	36	NHL	92-94	Házená - Švédská liga	74, 76
1. kolumbijská fotbalová liga	44	Německá hokejová liga	51	Házená - Švýcarská liga	75
1. kostarická fotbalová liga	44	2. německá hokejová liga	57	Volejbal - Extraliga	79
1. kyperská fotbalová liga	36	Norská hokejová liga	55	Volejbal - Francouzská liga	80
1. maďarská fotbalová liga	34-35	Rakouská hokejová liga	53	Volejbal - Italská liga	80
1. maltská fotbalová liga	40	Slovenská TipSport liga	46	Volejbal - Liga mistrů	78
1. mexická fotbalová liga	43	1. slovenská hokejová liga	56	Volejbal - Německá liga	81
1. německá fotbalová liga	5	Švédská hokejová liga	49	Volejbal - Polská liga	81
2. německá fotbalová liga	6	2. švédská hokejová liga	57	Volejbal - Ruská liga	81
3. německá fotbalová liga	4	Švýcarská hokejová liga	52	Volejbal - Řecká liga	79
1. nizozemská fotbalová liga	30	2. švýcarská hokejová liga	57	Volejbal - Slovenská liga	79
2. nizozemská fotbalová liga	31	Lyžování	88-91	Tenis - Davis Cup 2019	82
1. novozélandská fotbalová liga	39	Basketbal - Belgická liga	69	Tenis ATP - Cleveland	85
1. paraguayská fotbalová liga	43	Basketbal - Česká liga	61, 67	Tenis ATP - Launceston	86
1. portugalská fotbalová liga	27-28	Basketbal - Euroliga	58-59	Tenis ATP - Quimper	87
2. portugalská fotbalová liga	28-29	Basketbal - Eurocup	59	Tenis WTA - Hua Hin	84
1. rumunská fotbalová liga	36	Basketbal - Francouzská liga	62, 67	Tenis WTA - Petrohrad	83
1. řecká fotbalová liga	37	Basketbal - Italská liga	63, 67	NFL	91
1. severoirská fotbalová liga	17	Basketbal - Izraelská liga	69		
1. skotská fotbalová liga	14	Basketbal - Jadranská liga	69		

## Asijský pohár 2019, SAE

Číslo udál.	Den	SEMIFINÁLE		Předběžné kurzy / Skutečné kurzy								Váš tip	Výsl.
				1	10	0	02	2					
3652	28.01.	Írán	-	Japonsko	2,14	1,25	3,03	1,62	3,52				
3857	28.01.	Katar	-	SAE	2,16	1,23	2,88	1,61	3,71				

## Anglický FA Cup

Číslo udál.	Den	5. KOLO		Předběžné kurzy / Skutečné kurzy								Váš tip	Výsl.
				1	10	0	02	2					
789	28.01.	Barnet	-	Brentford	6,15	2,50	4,27	1,10	1,50				

## Francouzský ligový pohár

Číslo udál.	Den	SEMIFINÁLE		Předběžné kurzy / Skutečné kurzy								Váš tip	Výsl.
				1	10	0	02	2					
	30.01.	Strasbourg	-	Bordeaux	2,45	1,37	3,10	1,42	2,63				
	29.01.	Guingamp	-	Monaco	2,50	1,36	3,00	1,41	2,65				

## Italský fotbalový pohár

Číslo udál.	Den	ČTVRTFINÁLE		Předběžné kurzy / Skutečné kurzy								Váš tip	Výsl.
				1	10	0	02	2					
	29.01.	AC Milan	-	Napoli	3,10	1,57	3,20	1,27	2,10				
	30.01.	Fiorentina	-	AS Roma	2,63	1,42	3,10	1,37	2,45				
	30.01.	Bergamo	-	Juventus	3,50	1,67	3,20	1,21	1,95				
	31.01.	Inter Milano	-	Lazio Roma	2,10	1,27	3,20	1,57	3,10				

## Španělský fotbalový pohár

Číslo udál.	Den	ČTVRTFINÁLE - ODVETY		Stav	Předběžné kurzy / Skutečné kurzy								Váš tip	Výsl.
					1	10	0	02	2					
	31.01.	Girona	-	Real Madrid	2:4	4,56	1,98	3,50	1,12	1,65				
	29.01.	Valencia	-	Getafe	0:1	1,75	1,16	3,40	1,85	4,07				
	30.01.	FC Barcelona	-	FC Sevilla	0:2	1,25	1,02	4,90	3,21	9,30				
	30.01.	Betis Sevilla	-	Espanyol	1:1	1,95	1,21	3,20	1,67	3,50				

## Belgický fotbalový pohár

Číslo udál.	Den	SEMIFINÁLE - ODVETY		Stav	Předběžné kurzy / Skutečné kurzy								Váš tip	Výsl.
					1	10	0	02	2					
	29.01.	St. Gilloise	-	KV Mechelen	0:0	2,75	1,48	3,20	1,34	2,30				
	30.01.	Oostende	-	Gent	2:2	3,61	1,71	3,25	1,20	1,90				

## Skotský Challenge Cup

Číslo udál.	Den	4. KOLO		Předběžné kurzy / Skutečné kurzy								Váš tip	Výsl.
				1	10	0	02	2					
	02.02.	B. Dublin	-	East Fife	2,10	1,27	3,20	1,57	3,10				

## Skotský fotbalový pohár

Číslo udál.	Den	3. KOLO		Předběžné kurzy / Skutečné kurzy								Váš tip	Výsl.		
				1	10	0	02	2							
30.01.		Cowdenbeath	-	Rangers	21,00		6,30		9,00		1,00		1,05		
29.01.		Queen South	-	Dundee FC	2,60		1,36		2,85		1,38		2,66		
29.01.		Stenhousemuir	-	Aberdeen	9,30		3,21		4,90		1,02		1,25		

## Turecký fotbalový pohár

Číslo udál.	Den	OSMIFINÁLE - ODVETA		Stav	Předběžné kurzy / Skutečné kurzy								Váš tip	Výsl.		
					1	10	0	02	2							
29.01.		Galatasaray	-	Boluspor	1:0	1,75		1,16		3,40		1,85		4,07		

## Finský fotbalový pohár

Číslo udál.	Den	ZÁPASY		Předběžné kurzy / Skutečné kurzy								Váš tip	Výsl.		
				1	10	0	02	2							
01.02.		TPS Turku	-	Ekenäs	1,40		1,04		4,10		2,52		6,50		
01.02.		Kuopio	-	Vaasan	1,90		1,20		3,25		1,71		3,61		
02.02.		HJK Helsinki	-	Mariehamn	1,20		1,01		5,50		3,60		10,50		
02.02.		Lahti	-	HIFK Helsinki	1,90		1,20		3,25		1,71		3,61		
02.02.		Rovaniemi	-	KPV Kokkola	1,70		1,13		3,40		1,91		4,37		
02.02.		Valkeakoski	-	AC Oulu	2,45		1,37		3,10		1,42		2,63		
02.02.		Ilves Tampere	-	Seinäjoen	2,40		1,36		3,15		1,44		2,65		
02.02.		TPV Tampere	-	AC Kajaani	2,45		1,37		3,10		1,42		2,63		
02.02.		PS Kemi	-	Jaro	2,65		1,44		3,15		1,36		2,40		

## 3. německá fotbalová liga

TABULKA		Celkem						Doma				Venku				Poznámka
1.	Osnabrück	21	12	8	1	31:15	44	8	1	1	18:7	4	7	0	13:8	POSTUP
2.	Karlsruhe	20	11	6	3	34:20	39	5	3	2	20:14	6	3	1	14:6	POSTUP
3.	Hallescher	21	12	3	6	26:19	39	5	2	3	12:9	7	1	3	14:10	BARÁŽ
4.	Uerdingen	21	12	1	8	26:26	37	5	1	4	13:15	7	0	4	13:11	
5.	Unterhaching	20	8	11	1	42:20	35	5	5	1	23:5	3	6	0	19:15	
6.	Wehen	21	10	3	8	40:30	33	5	2	4	17:13	5	1	4	23:17	
7.	Münster	21	9	3	9	28:29	30	5	1	5	13:9	4	2	4	15:20	
8.	Kaiserslautern	21	7	7	7	25:30	28	4	4	2	11:8	3	3	5	14:22	
9.	München 1860	21	6	9	6	31:24	27	5	3	3	19:12	1	6	3	12:12	
10.	Würzburg	21	7	6	8	31:25	27	4	3	4	18:16	3	3	4	13:9	
11.	Rostock	21	7	6	8	27:32	27	5	3	3	18:18	2	3	5	9:14	
12.	Zwickau	20	6	7	7	25:23	25	3	4	2	14:10	3	3	5	11:13	
13.	Sportfreunde Lotte	21	5	9	7	21:26	24	3	5	2	7:6	2	4	5	14:20	
14.	Cottbus	21	6	5	10	27:34	23	3	4	4	15:15	3	1	6	12:19	
15.	Fortuna Köln	21	6	5	10	20:36	23	2	3	5	8:17	4	2	5	12:19	
16.	Meppen	21	6	4	11	26:31	22	5	1	5	18:16	1	3	6	8:15	
17.	Jena	21	5	7	9	27:37	22	2	5	3	14:17	3	2	6	13:20	
18.	Grossaspach	21	3	12	6	16:22	21	2	8	1	10:8	1	4	5	6:14	SESTUP
19.	Aalen	20	3	8	9	24:32	17	2	2	5	15:19	1	6	4	9:13	SESTUP
20.	Braunschweig	21	3	8	10	23:39	17	2	4	5	14:19	1	4	5	9:20	SESTUP

## 1. německá fotbalová liga

Číslo udál.	Den	ZÁPASY 20. KOLA		Výsledky v roce				Předběžné kurzy					Váš tip	Výsl.	
				2018-2019		2017-2018		1	10	0	02	2	Skut.		
				doma	venku	doma	venku								
547	03.02.	Augsburg	-	Mainz		1:2	2:0	3:1	2,10	1,27	3,20	1,57	3,10		
548	02.02.	Frankfurt	-	Dortmund		1:3	2:2	2:3	3,10	1,57	3,20	1,27	2,10		
549	01.02.	Hannover	-	RB Leipzig		2:3	2:3	1:2	5,00	2,06	3,50	1,10	1,60		
550	02.02.	Hertha	-	Wolfsburg		2:2	0:0	3:3	2,50	1,36	3,00	1,41	2,65		
551	02.02.	Hoffenheim	-	Düsseldorf		1:2			1,50	1,06	3,60	2,25	6,00		
552	02.02.	Leverkusen	-	Bayern		1:3	1:3	1:3	6,10	2,37	3,90	1,06	1,45		
553	02.02.	Nürnberg	-	Bremen		1:1			3,35	1,64	3,20	1,23	2,00		
554	02.02.	Schalke	-	M'gladbach		1:2	1:1	1:1	2,30	1,34	3,20	1,48	2,75		
555	03.02.	Stuttgart	-	Freiburg		3:3	3:0	2:1	2,15	1,29	3,20	1,55	3,00		

## POSLEDNÍ LIGOVÉ VÝSLEDKY MUŽSTVA:

(V) = zápas hraný venku

Augsburg	M'gladbach (V)	0:2	Düsseldorf	1:2	Wolfsburg	2:3	Hertha (V)	2:2	Schalke	1:1	Leverkusen (V)	0:1
Bayern	Stuttgart	4:1	Hoffenheim (V)	3:1	Frankfurt (V)	3:0	RB Leipzig	1:0	Hannover (V)	4:0	Nürnberg	3:0
Bremen	Frankfurt	2:2	Hannover (V)	1:0	RB Leipzig (V)	2:3	Hoffenheim	1:1	Dortmund (V)	1:2	Düsseldorf	3:1
Dortmund	Hannover	5:1	RB Leipzig (V)	1:0	M'gladbach	2:1	Düsseldorf (V)	1:2	Bremen	2:1	Schalke (V)	2:1
Düsseldorf	RB Leipzig	0:4	Augsburg (V)	2:1	Hannover (V)	1:0	Dortmund	2:1	Freiburg	2:0	Bremen (V)	1:3
Frankfurt	Bremen (V)	2:2	Freiburg	3:1	Bayern	0:3	Mainz (V)	2:2	Leverkusen	2:1	Hertha (V)	0:1
Freiburg	Hoffenheim	2:4	Frankfurt (V)	1:3	Nürnberg (V)	1:0	Hannover	1:1	Düsseldorf (V)	0:2	RB Leipzig	3:0
Hannover	Dortmund (V)	1:5	Bremen	0:1	Düsseldorf	0:1	Freiburg (V)	1:1	Bayern	0:4	Mainz (V)	1:1
Hertha	Schalke	2:2	Nürnberg (V)	3:1	Leverkusen (V)	1:3	Augsburg	2:2	Stuttgart (V)	1:2	Frankfurt	1:0
Hoffenheim	Freiburg (V)	4:2	Bayern	1:3	Mainz	1:1	Bremen (V)	1:1	M'gladbach	0:0	Wolfsburg (V)	2:2
Leverkusen	Wolfsburg (V)	3:0	M'gladbach	0:1	Hertha	3:1	Schalke (V)	2:1	Frankfurt (V)	1:2	Augsburg	1:0
M'gladbach	Augsburg	2:0	Leverkusen (V)	1:0	Dortmund (V)	1:2	Nürnberg	2:0	Hoffenheim (V)	0:0	Stuttgart	3:0
Mainz	Nürnberg	2:1	Stuttgart (V)	3:2	Hoffenheim (V)	1:1	Frankfurt	2:2	RB Leipzig (V)	1:4	Hannover	1:1
Nürnberg	Mainz (V)	1:2	Hertha	1:3	Freiburg	0:1	M'gladbach (V)	0:2	Wolfsburg	0:2	Bayern (V)	0:3
RB Leipzig	Düsseldorf (V)	4:0	Dortmund	0:1	Bremen	3:2	Bayern (V)	0:1	Mainz	4:1	Freiburg (V)	0:3
Schalke	Hertha (V)	2:2	Wolfsburg	2:1	Stuttgart (V)	3:1	Leverkusen	1:2	Augsburg (V)	1:1	Dortmund	1:2
Stuttgart	Bayern (V)	1:4	Mainz	2:3	Schalke	1:3	Wolfsburg (V)	0:2	Hertha	2:1	M'gladbach (V)	0:3
Wolfsburg	Leverkusen	0:3	Schalke (V)	1:2	Augsburg (V)	3:2	Stuttgart	2:0	Nürnberg (V)	2:0	Hoffenheim	2:2

TABULKA PO 19. KOLE		Celkem						Doma				Venku				Poznámka			
1.	Dortmund	19	15	3	1	50:19	3.63	48	9	1	0	34:12	4.60	6	2	1	16:7	2.56	LM
2.	Bayern	19	13	3	3	43:20	3.32	42	5	3	1	19:11	3.33	8	0	2	24:9	3.30	LM
3.	M'gladbach	19	12	3	4	39:18	3.00	39	9	0	0	25:3	3.11	3	3	4	14:15	2.90	LM
4.	RB Leipzig	19	10	4	5	35:18	2.79	34	7	2	1	24:7	3.10	3	2	4	11:11	2.44	EL
5.	Frankfurt	19	9	4	6	39:26	3.42	31	5	1	3	22:12	3.78	4	3	3	17:14	3.10	EL
6.	Hoffenheim	19	7	7	5	37:28	3.42	28	3	4	3	15:12	2.70	4	3	2	22:16	4.22	
7.	Hertha	19	7	7	5	31:30	3.21	28	4	4	1	16:13	3.22	3	3	4	15:17	3.20	
8.	Wolfsburg	19	8	4	7	28:27	2.89	28	3	3	4	13:17	3.00	5	1	3	15:10	2.78	
9.	Leverkusen	19	8	3	8	29:30	3.11	27	4	1	4	13:15	3.11	4	2	4	16:15	3.10	
10.	Mainz	19	7	6	6	22:25	2.47	27	4	4	2	12:10	2.20	3	2	4	10:15	2.78	
11.	Bremen	19	7	5	7	31:31	3.26	26	3	4	3	17:18	3.50	4	1	4	14:13	3.00	
12.	Schalke	19	6	4	9	24:27	2.68	22	4	0	5	13:14	3.00	2	4	4	11:13	2.40	
13.	Freiburg	19	5	6	8	24:32	2.95	21	3	4	3	15:15	3.00	2	2	5	9:17	2.89	
14.	Düsseldorf	19	6	3	10	21:38	3.11	21	4	0	6	12:17	2.90	2	3	4	9:21	3.33	
15.	Augsburg	19	3	6	10	26:33	3.11	15	1	4	4	14:16	3.33	2	2	6	12:17	2.90	
16.	Stuttgart	19	4	2	13	15:42	3.00	14	3	1	5	8:18	2.89	1	1	8	7:24	3.10	BARÁŽ
17.	Hannover	19	2	5	12	18:41	3.11	11	2	1	6	7:15	2.44	0	4	6	11:26	3.70	SESTUP
18.	Nürnberg	19	2	5	12	16:43	3.11	11	2	3	5	10:14	2.40	0	2	7	6:29	3.89	SESTUP

## 2. německá fotbalová liga

Číslo udál.	Den	ZÁPASY 19. KOLA		Výsledky v roce				Předběžné kurzy					Váš tip	Výsl.
				2018-2019		2017-2018		1	10	0	02	2	Skut.	
				doma	venku	doma	venku							
1275	29.01.	Bochum	-	Duisburg	2:0	0:2	1:1	1,76	1,16	3,55	2,03	4,75		
1276	29.01.	Darmstadt	-	St. Pauli	0:2	3:0	1:0	2,79	1,49	3,17	1,41	2,55		
1277	30.01.	D. Dresden	-	Bielefeld	1:2	0:2	3:2	2,18	1,31	3,33	1,65	3,28		
1278	29.01.	Fürth	-	Ingolstadt	1:1	0:1	0:3	2,92	1,54	3,24	1,38	2,42		
1279	30.01.	Hamburg	-	Sandhausen	3:0			1,63	1,11	3,64	2,23	5,80		
1280	30.01.	Heidenheim	-	Kiel	1:1	3:5	1:2	2,50	1,44	3,39	1,50	2,70		
1281	29.01.	Magdeburg	-	Aue	0:0			2,25	1,31	3,14	1,61	3,31		
1282	30.01.	Regensburg	-	Paderborn	0:2			2,26	1,37	3,56	1,61	2,95		
1283	31.01.	Union Berlin	-	1. FC Köln	1:1			2,89	1,50	3,12	1,35	2,39		

Číslo udál.	Den	ZÁPASY 20. KOLA		Výsledky v roce				Předběžné kurzy					Váš tip	Výsl.
				2018-2019		2017-2018		1	10	0	02	2	Skut.	
				doma	venku	doma	venku							
1575	03.02.	Aue	-	1. FC Köln	1:3			4,37	1,91	3,40	1,13	1,70		
1576	02.02.	Bielefeld	-	Hamburg	0:3			3,74	1,75	3,30	1,19	1,85		
1577	01.02.	Duisburg	-	Darmstadt	0:3	1:2	2:1	2,20	1,30	3,20	1,52	2,91		
1578	02.02.	Heidenheim	-	D. Dresden	3:1	0:2	2:3	2,05	1,25	3,20	1,60	3,22		
1579	01.02.	Ingolstadt	-	Magdeburg	1:1			2,05	1,25	3,20	1,60	3,22		
1580	03.02.	Kiel	-	Regensburg	0:0	1:1	2:1	2,00	1,23	3,20	1,64	3,35		
1581	02.02.	Paderborn	-	Fürth	2:2			1,65	1,12	3,50	1,98	4,56		
1582	03.02.	Sandhausen	-	Bochum	0:1	2:3	0:2	2,65	1,44	3,15	1,36	2,40		
1583	04.02.	St. Pauli	-	Union Berlin	1:4	0:1	0:1	2,40	1,36	3,15	1,44	2,65		

## POSLEDNÍ LIGOVÉ VÝSLEDKY MUŽSTVA:

(V) = zápas hraný venku

<b>1. FC Köln</b>	Bochum	2:3	Magdeburg	3:0	Regensburg (V)	3:1	Fürth	4:0	Darmstadt (V)	3:0	D. Dresden	8:1
<b>Aue</b>	Union Berlin	3:0	Darmstadt	2:2	Fürth (V)	5:0	Regensburg	1:1	Bochum (V)	1:2	Hamburg	1:3
<b>Bielefeld</b>	Heidenheim	1:2	Kiel (V)	2:1	Sandhausen	1:1	Paderborn (V)	2:2	Duisburg	0:1	Ingolstadt (V)	1:1
<b>Bochum</b>	1. FC Köln (V)	3:2	Union Berlin (V)	0:2	St. Pauli	1:3	Magdeburg (V)	0:0	Aue	2:1	Darmstadt	1:0
<b>D. Dresden</b>	Duisburg (V)	3:1	Paderborn (V)	0:3	Kiel	0:2	St. Pauli (V)	1:1	Ingolstadt	2:0	1. FC Köln (V)	1:8
<b>Darmstadt</b>	Paderborn (V)	2:6	Aue (V)	2:2	Ingolstadt	1:1	Union Berlin (V)	1:3	1. FC Köln	0:3	Bochum (V)	0:1
<b>Duisburg</b>	D. Dresden	1:3	Hamburg	1:2	Heidenheim (V)	1:4	Kiel	0:4	Bielefeld (V)	1:0	Sandhausen (V)	0:0
<b>Fürth</b>	Sandhausen (V)	0:0	St. Pauli (V)	0:2	Aue	0:5	1. FC Köln (V)	0:4	Magdeburg	3:2	Union Berlin (V)	0:4
<b>Hamburg</b>	Kiel (V)	1:3	Duisburg (V)	2:1	Paderborn	1:0	Ingolstadt (V)	2:1	Union Berlin	2:2	Aue (V)	3:1
<b>Heidenheim</b>	Bielefeld (V)	2:1	Ingolstadt (V)	1:1	Duisburg	4:1	Sandhausen (V)	2:1	Paderborn	1:5	St. Pauli (V)	1:1
<b>Ingolstadt</b>	Regensburg	1:2	Heidenheim	1:1	Darmstadt (V)	1:1	Hamburg	1:2	D. Dresden (V)	0:2	Bielefeld	1:1
<b>Kiel</b>	Hamburg	3:1	Bielefeld	1:2	D. Dresden (V)	2:0	Duisburg (V)	4:0	Sandhausen	2:1	Paderborn (V)	4:4
<b>Magdeburg</b>	St. Pauli (V)	1:4	1. FC Köln (V)	0:3	Union Berlin	1:1	Bochum	0:0	Fürth (V)	2:3	Regensburg	2:3
<b>Paderborn</b>	Darmstadt	6:2	D. Dresden	3:0	Hamburg (V)	0:1	Bielefeld	2:2	Heidenheim (V)	5:1	Kiel	4:4
<b>Regensburg</b>	Ingolstadt (V)	2:1	Sandhausen (V)	2:2	1. FC Köln	1:3	Aue (V)	1:1	St. Pauli	1:1	Magdeburg (V)	3:2
<b>Sandhausen</b>	Fürth	0:0	Regensburg	2:2	Bielefeld (V)	1:1	Heidenheim	1:2	Kiel (V)	1:2	Duisburg	0:0
<b>St. Pauli</b>	Magdeburg	4:1	Fürth	2:0	Bochum (V)	3:1	D. Dresden	1:1	Regensburg (V)	1:1	Heidenheim	1:1
<b>Union Berlin</b>	Aue (V)	0:3	Bochum	2:0	Magdeburg (V)	1:1	Darmstadt	3:1	Hamburg (V)	2:2	Fürth	4:0

TABULKA PO 18. KOLE	Celkem					Doma					Venku					Poznámka		
1. <b>Hamburg</b>	18	11	4	3	25:19	2,44	37	4	3	2	10:12	2,44	7	1	1	15:7	2,44	POSTUP
2. <b>1. FC Köln</b>	18	11	3	4	47:22	3,83	36	5	2	3	28:15	4,30	6	1	1	19:7	3,25	POSTUP
3. <b>St. Pauli</b>	18	10	4	4	30:22	2,89	34	5	2	2	18:11	3,22	5	2	2	12:11	2,56	BARÁŽ
4. <b>Union Berlin</b>	18	7	10	1	27:15	2,33	31	6	3	0	19:5	2,67	1	7	1	8:10	2,00	
5. <b>Kiel</b>	18	8	6	4	34:25	3,28	30	4	4	1	18:13	3,44	4	2	3	16:12	3,11	
6. <b>Heidenheim</b>	18	8	6	4	30:23	2,94	30	5	1	2	15:10	3,13	3	5	2	15:13	2,80	
7. <b>Paderborn</b>	18	7	7	4	42:30	4,00	28	4	6	0	27:17	4,40	3	1	4	15:13	3,50	
8. <b>Bochum</b>	18	7	6	5	28:23	2,83	27	5	1	3	15:10	2,78	2	5	2	13:13	2,89	
9. <b>Regensburg</b>	18	6	8	4	31:28	3,28	26	2	4	2	8:10	2,25	4	4	2	23:18	4,10	
10. <b>D. Dresden</b>	18	7	4	7	23:27	2,78	25	4	1	4	12:10	2,44	3	3	3	11:17	3,11	
11. <b>Fürth</b>	18	6	6	6	21:31	2,89	24	3	4	1	15:14	3,63	3	2	5	6:17	2,30	
12. <b>Aue</b>	18	6	4	8	25:23	2,67	22	4	3	2	13:10	2,56	2	1	6	12:13	2,78	
13. <b>Darmstadt</b>	18	5	4	9	23:33	3,11	19	4	2	3	13:10	2,56	1	2	6	10:23	3,67	
14. <b>Bielefeld</b>	18	4	6	8	22:28	2,78	18	2	2	5	14:17	3,44	2	4	3	8:11	2,11	
15. <b>Sandhausen</b>	18	2	7	9	18:27	2,50	13	1	4	4	7:10	1,89	1	3	5	11:17	3,11	
16. <b>Duisburg</b>	18	3	4	11	16:33	2,72	13	1	0	8	6:18	2,67	2	4	3	10:15	2,78	BARÁŽ
17. <b>Magdeburg</b>	18	1	8	9	20:35	3,06	11	0	6	3	10:13	2,56	1	2	6	10:22	3,56	SESTUP
18. <b>Ingolstadt</b>	18	1	7	10	17:35	2,89	10	1	4	5	11:15	2,60	0	3	5	6:20	3,25	SESTUP

## 1. anglická fotbalová liga

Číslo udál.	Den	ZÁPASY 24. KOLA		Výsledky v roce				Předběžné kurzy					Váš tip	Výsl.	
				2018-2019		2017-2018		1	10	0	02	2	Skut.		
				doma	venku	doma	venku								
511	29.01.	Arsenal	-	Cardiff City		3:2			1,25	1,05	6,28	4,24	12,20		
512	30.01.	Bournemouth	-	Chelsea		0:2	0:1	3:0	5,16	2,26	3,93	1,19	1,69		
513	29.01.	Fulham	-	Brighton		2:2			2,34	1,35	3,13	1,65	3,39		
514	29.01.	Huddersfield	-	Everton		1:1	0:2	0:2	4,09	1,89	3,42	1,27	1,99		
515	29.01.	Wolves	-	West Ham		1:0			2,06	1,30	3,45	1,82	3,76		
516	29.01.	Manchester U.	-	Burnley		2:0	2:2	1:0	1,26	1,05	6,13	4,18	12,30		
517	29.01.	Newcastle	-	Manchester C.		1:2	0:1	1:3	14,10	4,77	6,96	1,04	1,21		
518	30.01.	Southampton	-	Crystal P.		2:0		1:0	2,34	1,38	3,29	1,65	3,21		
519	30.01.	Liverpool	-	Leicester		2:1	2:1	3:2	1,23	1,04	6,42	4,51	14,20		
520	30.01.	Tottenham	-	Watford		1:2	2:0	1:1	1,67	1,17	3,84	2,31	5,58		

Číslo udál.	Den	ZÁPASY 25. KOLA		Výsledky v roce				Předběžné kurzy					Váš tip	Výsl.	
				2018-2019		2017-2018		1	10	0	02	2	Skut.		
				doma	venku	doma	venku								
11	02.02.	Brighton	-	Watford		0:2	1:0	0:0	2,65	1,41	3,00	1,36	2,50		
12	02.02.	Burnley	-	Southampton		0:0	1:1	1:0	2,65	1,41	3,00	1,36	2,50		
13	02.02.	Cardiff City	-	Bournemouth		0:2			2,65	1,44	3,15	1,36	2,40		
14	02.02.	Crystal P.	-	Fulham		2:0			1,90	1,20	3,25	1,71	3,61		
15	02.02.	Everton	-	Wolves		2:2			2,25	1,32	3,20	1,50	2,82		
16	02.02.	Chelsea	-	Huddersfield		3:0	1:1	3:1	1,17	1,01	6,00	3,90	11,00		
17	03.02.	Leicester	-	Manchester U.		1:2	2:2	0:2	3,61	1,71	3,25	1,20	1,90		
18	03.02.	Manchester C.	-	Arsenal		2:0	3:1	3:0	1,30	1,03	4,50	2,93	8,40		
19	02.02.	Tottenham	-	Newcastle		2:1	1:0	2:0	1,40	1,04	4,10	2,52	6,50		
20	04.02.	West Ham	-	Liverpool		0:4	1:4	1:4	6,50	2,52	4,10	1,04	1,40		

POSLEDNÍ LIGOVÉ VÝSLEDKY MUŽSTVA:											(V) = zápas hraný venku	
Arsenal	Chelsea	2:0	West Ham (V)	0:1	Liverpool (V)	1:5	Brighton (V)	1:1	Burnley	3:1	Southampton (V)	2:3
Bournemouth	West Ham	2:0	Everton (V)	0:2	Manchester U. (V)	1:4	Tottenham (V)	0:5	Brighton	2:0	Wolves (V)	0:2
Brighton	Manchester U. (V)	1:2	Liverpool	0:1	Everton	1:0	Arsenal	1:1	Bournemouth (V)	0:2	Chelsea	1:2
Burnley	Watford (V)	0:0	Fulham	2:1	West Ham	2:0	Everton	1:5	Arsenal (V)	1:3	Tottenham (V)	0:1
Cardiff City	Newcastle (V)	0:3	Huddersfield	0:0	Leicester (V)	1:0	Crystal P. (V)	0:0	Manchester U.	1:5	Watford (V)	2:3
Chelsea	Arsenal (V)	0:2	Newcastle	2:1	Crystal P. (V)	1:0	Watford (V)	1:1	Leicester	0:1	Brighton (V)	2:1
Crystal P.	Liverpool (V)	3:4	Watford	1:2	Chelsea	0:1	Cardiff City	0:0	Manchester C. (V)	3:2	Leicester	1:0
Everton	Southampton (V)	1:2	Bournemouth	2:0	Brighton (V)	0:1	Burnley (V)	5:1	Tottenham	2:6	Manchester C. (V)	1:3
Fulham	Tottenham	1:2	Burnley (V)	1:2	Huddersfield	1:0	Wolves	1:1	Newcastle (V)	0:0	West Ham	0:2
Huddersfield	Manchester C.	0:3	Cardiff City (V)	0:0	Fulham (V)	0:1	Manchester U. (V)	1:3	Southampton	1:3	Newcastle	0:1
Leicester	Wolves (V)	3:4	Southampton	1:2	Cardiff City	0:1	Manchester C.	2:1	Chelsea (V)	1:0	Crystal P. (V)	0:1
Liverpool	Crystal P.	4:3	Brighton (V)	1:0	Arsenal	5:1	Newcastle	4:0	Wolves (V)	2:0	Manchester U.	3:1
Manchester C.	Huddersfield (V)	3:0	Wolves	3:0	Southampton (V)	3:1	Leicester (V)	1:2	Crystal P.	2:3	Everton	3:1
Manchester U.	Brighton	2:1	Tottenham (V)	1:0	Bournemouth	4:1	Huddersfield	3:1	Cardiff City (V)	5:1	Liverpool (V)	1:3
Newcastle	Cardiff City	3:0	Chelsea (V)	1:2	Watford (V)	1:1	Liverpool (V)	0:4	Fulham	0:0	Huddersfield (V)	1:0
Southampton	Everton	2:1	Leicester (V)	2:1	Manchester C.	1:3	West Ham	1:2	Huddersfield (V)	3:1	Arsenal	3:2
Tottenham	Fulham (V)	2:1	Manchester U.	0:1	Wolves	1:3	Bournemouth	5:0	Everton (V)	6:2	Burnley	1:0
Watford	Burnley	0:0	Crystal P. (V)	2:1	Newcastle	1:1	Chelsea	1:1	West Ham (V)	2:0	Cardiff City	3:2
West Ham	Bournemouth (V)	0:2	Arsenal	1:0	Burnley (V)	0:2	Southampton (V)	2:1	Watford	0:2	Fulham (V)	2:0
Wolves	Leicester	4:3	Manchester C. (V)	0:3	Tottenham (V)	3:1	Fulham (V)	1:1	Liverpool	0:2	Bournemouth	2:0

## 1. anglická fotbalová liga

TABULKA PO 23. KOLE		Celkem						Doma					Venku					Poznámka	
1.	Liverpool	23	19	3	1	54:13	2.91	60	10	1	0	31:6	3.36	9	2	1	23:7	2.50	LM
2.	Manchester C.	23	18	2	3	62:17	3.43	56	11	0	1	40:10	4.17	7	2	2	22:7	2.64	LM
3.	Tottenham	23	17	0	6	48:23	3.09	51	6	0	4	18:10	2.80	11	0	2	30:13	3.31	LM
4.	Chelsea	23	13	6	4	39:19	2.52	45	7	4	1	21:9	2.50	6	2	3	18:10	2.55	LM
5.	Arsenal	23	13	5	5	48:32	3.48	44	9	2	1	26:10	3.00	4	3	4	22:22	4.00	EL
6.	Manchester U.	23	13	5	5	46:33	3.43	44	7	3	1	23:14	3.36	6	2	4	23:19	3.50	
7.	Watford	23	9	7	7	32:31	2.74	34	5	3	4	16:17	2.75	4	4	3	16:14	2.73	
8.	Wolves	23	9	5	9	27:31	2.52	32	5	2	5	16:18	2.83	4	3	4	11:13	2.18	
9.	Leicester	23	9	4	10	29:29	2.52	31	4	2	5	13:12	2.27	5	2	5	16:17	2.75	
10.	West Ham	23	9	4	10	30:34	2.78	31	5	2	5	17:18	2.92	4	2	5	13:16	2.64	
11.	Everton	23	8	6	9	34:33	2.91	30	6	3	3	20:16	3.00	2	3	6	14:17	2.82	
12.	Bournemouth	23	9	3	11	33:42	3.26	30	6	3	3	21:17	3.17	3	0	8	12:25	3.36	
13.	Brighton	23	7	5	11	25:32	2.48	26	5	3	3	15:12	2.45	2	2	8	10:20	2.50	
14.	Crystal P.	23	6	4	13	23:32	2.39	22	2	3	6	6:11	1.55	4	1	7	17:21	3.17	
15.	Southampton	23	5	7	11	25:40	2.83	22	2	5	4	13:18	2.82	3	2	7	12:22	2.83	
16.	Burnley	23	6	4	13	23:43	2.87	22	4	1	6	14:21	3.18	2	3	7	9:22	2.58	
17.	Newcastle	23	5	6	12	19:31	2.17	21	3	1	8	10:17	2.25	2	5	4	9:14	2.09	
18.	Cardiff City	23	5	4	14	19:44	2.74	19	4	2	6	13:23	3.00	1	2	8	6:21	2.45	SESTUP
19.	Fulham	23	3	5	15	21:51	3.13	14	3	3	5	13:21	3.09	0	2	10	8:30	3.17	SESTUP
20.	Huddersfield	23	2	5	16	13:40	2.30	11	1	2	9	5:19	2.00	1	3	7	8:21	2.64	SESTUP

## Anglická fotbalová liga - U23

SKUPINA 1		Celkem						Doma				Venku				Poznámka
1.	Everton U23	15	8	4	3	21:8	28	6	1	1	13:2	2	3	2	8:6	
2.	Leicester U23	15	8	3	4	22:12	27	5	2	1	14:6	3	1	3	8:6	
3.	Derby U23	15	8	2	5	23:18	26	4	1	3	11:10	4	1	2	12:8	
4.	Brighton U23	15	6	6	3	27:19	24	3	2	2	12:7	3	4	1	15:12	
5.	Liverpool U23	15	5	6	4	23:19	21	3	2	2	15:9	2	4	2	8:10	
6.	Chelsea U23	15	6	3	6	25:23	21	1	3	4	9:13	5	0	2	16:10	
7.	Arsenal U23	15	5	5	5	30:33	20	3	2	2	16:12	2	3	3	14:21	
8.	Manchester City U23	15	6	2	7	28:37	20	3	1	3	16:19	3	1	4	12:18	
9.	Tottenham U23	15	4	6	5	18:25	18	2	3	2	9:11	2	3	3	9:14	
10.	West Ham U23	15	5	1	9	32:35	16	1	1	5	15:21	4	0	4	17:14	
11.	Blackburn U23	15	4	3	8	18:29	15	2	1	5	8:17	2	2	3	10:12	SESTUP
12.	Swansea U23	15	2	5	8	20:29	11	0	4	4	7:15	2	1	4	13:14	SESTUP

SKUPINA 2		Celkem						Doma				Venku				Poznámka
1.	Wolves U23	15	9	3	3	33:15	30	6	1	1	19:4	3	2	2	14:11	POSTUP
2.	Reading U23	15	9	3	3	34:23	30	5	2	1	17:8	4	1	2	17:15	O POSTUP
3.	Southampton U23	15	9	3	3	22:12	30	5	1	1	11:5	4	2	2	11:7	O POSTUP
4.	Newcastle U23	15	8	1	6	37:27	25	5	0	3	22:15	3	1	3	15:12	O POSTUP
5.	Manchester United U23	15	7	4	4	22:20	25	4	1	2	12:9	3	3	2	10:11	O POSTUP
6.	Aston Villa U23	15	7	2	6	26:26	23	4	0	3	17:16	3	2	3	9:10	
7.	Middlesbrough U23	15	5	3	7	24:28	18	2	1	4	12:15	3	2	3	12:13	
8.	Stoke U23	15	4	5	6	26:25	17	2	4	1	15:12	2	1	5	11:13	
9.	Fulham U23	15	4	5	6	23:26	17	2	4	1	9:9	2	1	5	14:17	
10.	Norwich U23	15	4	3	8	21:31	15	3	2	3	9:13	1	1	5	12:18	
11.	W. B. Albion U23	15	3	5	7	21:29	14	2	3	3	12:16	1	2	4	9:13	
12.	Sunderland U23	15	1	3	11	9:36	6	1	1	6	7:14	0	2	5	2:22	



## 2. anglická fotbalová liga

Číslo udál.	Den	DOHRÁVKY 29. KOLA		Výsledky v roce				Předběžné kurzy					Váš tip	Výsl.	
				2018-2019		2017-2018		1	10	0	02	2			
				doma	venku	doma	venku								
1252	29.01.	Bolton	-	Reading					2,50	1,36	3,00	1,41	2,65		
1261	29.01.	Swansea	-	Birmingham					2,05	1,25	3,20	1,60	3,22		

Číslo udál.	Den	ZÁPASY 30. KOLA		Výsledky v roce				Předběžné kurzy					Váš tip	Výsl.	
				2018-2019		2017-2018		1	10	0	02	2			
				doma	venku	doma	venku								
1550	02.02.	Birmingham	-	Nottingham					2,05	1,25	3,20	1,60	3,22		
1551	02.02.	Brentford	-	Blackburn					1,80	1,16	3,30	1,80	3,96		
1552	02.02.	Bristol C.	-	Swansea					2,20	1,30	3,20	1,52	2,91		
1553	02.02.	Hull	-	Stoke					2,45	1,37	3,10	1,42	2,63		
1554	02.02.	Ipswich	-	Sheffield W.					2,66	1,38	2,85	1,36	2,60		
1555	02.02.	Leeds	-	Norwich					1,85	1,19	3,30	1,75	3,74		
1556	02.02.	Millwall	-	Rotherham					1,60	1,10	3,50	2,06	5,00		
1557	01.02.	Preston	-	Derby					2,60	1,36	2,85	1,38	2,66		
1558	02.02.	Reading	-	Aston Villa					3,22	1,60	3,20	1,25	2,05		
1559	02.02.	Sheffield Utd.	-	Bolton					1,35	1,04	4,30	2,70	7,30		
1560	02.02.	W. B. A.	-	Middlesbrough					2,05	1,25	3,20	1,60	3,22		
1561	02.02.	Wigan	-	Q. P. R.					2,35	1,34	3,15	1,46	2,72		

## POSLEDNÍ LIGOVÉ VÝSLEDKY MUŽSTVA:

(V) = zápas hraný venku

Aston Villa	Ipswich	2:1	Hull	2:2	Wigan (V)	0:3	Q. P. R.	2:2	Preston (V)	1:1	Swansea (V)	1:0
Birmingham	Norwich (V)	1:3	Middlesbrough	1:2	Sheffield W. (V)	1:1	Brentford	0:0	Stoke	2:0	Wigan (V)	3:0
Blackburn	Hull	3:0	Ipswich	2:0	Millwall (V)	2:0	W. B. A.	2:1	Sheffield Utd. (V)	0:3	Leeds (V)	2:3
Bolton	W. B. A.	0:2	Bristol C. (V)	1:2	Hull (V)	0:6	Stoke	0:0	Rotherham	2:1	Brentford (V)	0:1
Brentford	Rotherham (V)	4:2	Stoke	3:1	Norwich	1:1	Birmingham (V)	0:0	Bristol C. (V)	1:1	Bolton	1:0
Bristol C.	Nottingham (V)	1:0	Bolton	2:1	Stoke (V)	2:0	Rotherham	1:0	Brentford	1:1	Derby (V)	1:1
Derby	Reading	2:1	Leeds (V)	0:2	Middlesbrough	1:1	Norwich (V)	4:3	Sheffield Utd. (V)	1:3	Bristol C.	1:1
Hull	Blackburn (V)	0:3	Aston Villa (V)	2:2	Sheffield W.	3:0	Bolton	6:0	Leeds (V)	2:0	Preston (V)	2:1
Ipswich	Aston Villa (V)	1:2	Blackburn (V)	0:2	Rotherham	1:0	Millwall	2:3	Middlesbrough (V)	0:2	Q. P. R. (V)	0:3
Leeds	Rotherham (V)	2:1	Stoke (V)	1:2	Derby	2:0	Nottingham (V)	2:4	Hull	0:2	Blackburn	3:2
Middlesbrough	Millwall	1:1	Birmingham (V)	2:1	Derby (V)	1:1	Ipswich	2:0	Sheffield W.	0:1	Reading (V)	1:0
Millwall	Middlesbrough (V)	1:1	Blackburn	0:2	Ipswich (V)	3:2	Nottingham	1:0	Reading	1:0	Stoke (V)	0:1
Norwich	Sheffield Utd.	2:2	Birmingham	3:1	W. B. A. (V)	1:1	Brentford (V)	1:1	Derby	3:4	Nottingham	3:3
Nottingham	Wigan	3:1	Bristol C.	0:1	Reading (V)	0:2	Leeds	4:2	Millwall (V)	0:1	Norwich (V)	3:3
Preston	Stoke (V)	2:0	Q. P. R. (V)	4:1	Swansea	1:1	Rotherham (V)	1:2	Aston Villa	1:1	Hull	1:2
Q. P. R.	Preston	1:4	Sheffield Utd. (V)	0:1	Aston Villa (V)	2:2	Reading	0:0	Ipswich	3:0	Nottingham (V)	1:0
Reading	Derby (V)	1:2	Nottingham	2:0	Swansea	1:4	Q. P. R. (V)	0:0	Millwall (V)	0:1	Middlesbrough	0:1
Rotherham	Leeds	1:2	Brentford	2:4	Ipswich (V)	0:1	Preston	2:1	Bristol C. (V)	0:1	Bolton (V)	1:2
Sheffield Utd.	Norwich (V)	2:2	Swansea (V)	0:1	Q. P. R.	1:0	Wigan (V)	3:0	Blackburn	3:0	Derby	3:1
Sheffield W.	Wigan	1:0	Hull (V)	0:3	Birmingham	1:1	W. B. A. (V)	1:1	Middlesbrough (V)	1:0	Preston	1:0
Stoke	Preston	0:2	Leeds	2:1	Brentford (V)	1:3	Bristol C.	0:2	Bolton (V)	0:0	Birmingham (V)	0:2
Swansea	Sheffield Utd.	1:0	Preston (V)	1:1	Reading (V)	4:1	Wigan	2:2	Aston Villa	0:1	Hull (V)	2:3
W. B. A.	Bolton (V)	2:0	Norwich	1:1	Blackburn (V)	1:2	Sheffield W.	1:1	Wigan	2:0	Rotherham (V)	4:0
Wigan	Nottingham (V)	1:3	Sheffield W. (V)	0:1	Aston Villa	3:0	Sheffield Utd.	0:3	Swansea (V)	2:2	W. B. A. (V)	0:2

TABULKA		Celkem					Doma					Venku					Poznámka		
1.	Leeds	29	17	6	6	49:31	2,76	57	9	3	2	23:10	2,36	8	3	4	26:21	3,13	POSTUP
2.	Norwich	29	15	9	5	54:38	3,17	54	9	2	4	31:25	3,73	6	7	1	23:13	2,57	POSTUP
3.	Sheffield Utd.	29	15	6	8	48:31	2,72	51	8	3	3	24:13	2,64	7	3	5	24:18	2,80	BARÁŽ
4.	W. B. A.	28	14	8	6	57:35	3,29	50	7	5	2	33:18	3,64	7	3	4	24:17	2,93	BARÁŽ
5.	Middlesbrough	28	12	11	5	31:20	1,82	47	6	5	3	14:9	1,64	6	6	2	17:11	2,00	BARÁŽ
6.	Derby	28	13	7	8	40:35	2,68	46	7	5	2	20:15	2,50	6	2	6	20:20	2,86	BARÁŽ
7.	Bristol C.	28	12	8	8	35:29	2,29	44	5	5	4	16:14	2,14	7	3	4	19:15	2,43	
8.	Blackburn	29	11	10	8	40:41	2,79	43	7	6	2	23:15	2,53	4	4	6	17:26	3,07	
9.	Nottingham	29	10	12	7	42:33	2,59	42	7	4	4	20:14	2,27	3	8	3	22:19	2,93	
10.	Aston Villa	29	10	12	7	53:46	3,41	42	6	7	2	34:27	4,07	4	5	5	19:19	2,71	
11.	Swansea	28	11	7	10	37:32	2,46	40	6	3	5	20:17	2,64	5	4	5	17:15	2,29	
12.	Hull	29	11	7	11	41:38	2,72	40	6	3	5	21:13	2,43	5	4	6	20:25	3,00	
13.	Birmingham	28	9	12	7	40:33	2,61	39	5	7	2	22:14	2,57	4	5	5	18:19	2,64	
14.	Q. P. R.	28	11	6	11	34:39	2,61	39	7	2	5	20:17	2,64	4	4	6	14:22	2,57	
15.	Stoke	29	9	11	9	33:37	2,41	38	7	3	5	17:16	2,20	2	8	4	16:21	2,64	
16.	Preston	29	9	9	11	45:45	3,10	36	5	6	3	29:22	3,64	4	3	8	16:23	2,60	
17.	Sheffield W.	28	9	8	11	33:45	2,79	35	5	6	3	18:19	2,64	4	2	8	15:26	2,93	
18.	Brentford	28	8	10	10	43:39	2,93	34	7	3	4	26:16	3,00	1	7	6	17:23	2,86	
19.	Millwall	28	7	8	13	34:44	2,79	29	6	4	4	20:18	2,71	1	4	9	14:26	2,86	
20.	Wigan	29	8	5	16	29:44	2,52	29	7	3	4	17:15	2,29	1	2	12	12:29	2,73	
21.	Rotherham	29	5	10	14	28:48	2,62	25	5	6	4	20:23	2,87	0	4	10	8:25	2,36	
22.	Reading	28	5	8	15	31:43	2,64	23	4	2	8	19:22	2,93	1	6	7	12:21	2,36	SESTUP
23.	Bolton	28	5	7	16	18:42	2,14	22	3	3	8	8:18	1,86	2	4	8	10:24	2,43	SESTUP
24.	Ipswich	29	3	9	17	23:50	2,52	18	2	7	5	14:19	2,36	1	2	12	9:31	2,67	SESTUP

## 3. anglická fotbalová liga

Číslo udál.	Den	DOHRÁVKY 27. KOLA				Výsledky v roce				Předběžné kurzy					Váš tip	Výsl.
						2018-2019		2017-2018		1	10	0	02	2		
						doma	venku	doma	venku							
1460	29.01.	Blackpool	-	Wycombe		0:0			2,00	1,23	3,20	1,64	3,35			
1461	29.01.	Bradford	-	Shrewsbury		1:0	0:0	1:0	2,65	1,36	2,80	1,36	2,65			
1462	29.01.	Bristol R.	-	Peterborough		1:2	1:4	1:1	2,55	1,37	2,95	1,39	2,63			
1464	29.01.	Gillingham	-	Accrington		2:0			2,65	1,44	3,15	1,36	2,40			
1466	29.01.	Luton	-	Portsmouth		0:1			2,10	1,27	3,20	1,57	3,10			
1467	29.01.	Oxford	-	Barnsley		0:4			3,10	1,57	3,20	1,27	2,10			

Číslo udál.	Den	ZÁPASY 31. KOLA				Výsledky v roce				Předběžné kurzy					Váš tip	Výsl.
						2018-2019		2017-2018		1	10	0	02	2		
						doma	venku	doma	venku							
1460	02.02.	Accrington	-	Blackpool		1:1			2,40	1,36	3,15	1,44	2,65			
1461	02.02.	Barnsley	-	Scunthorpe		2:2			1,75	1,16	3,40	1,85	4,07			
1462	02.02.	Burton	-	Oxford		2:3			1,95	1,21	3,20	1,67	3,50			
1463	02.02.	Coventry	-	Gillingham		1:1			1,90	1,20	3,25	1,71	3,61			
1464	02.02.	Fleetwood	-	Charlton		0:0	1:3	0:0	2,65	1,36	2,80	1,36	2,65			
1465	02.02.	Peterborough	-	Plymouth		5:1	2:1	1:2	1,75	1,16	3,40	1,85	4,07			
1466	02.02.	Portsmouth	-	Doncaster		0:0	2:2	1:2	1,80	1,16	3,30	1,80	3,96			
1467	02.02.	Shrewsbury	-	Luton		2:3			2,63	1,42	3,10	1,37	2,45			
1468	02.02.	Southend	-	Bristol R.		1:0	0:0	0:3	1,85	1,19	3,30	1,75	3,74			
1469	02.02.	Sunderland	-	AFC Wimbledon		2:1			1,65	1,12	3,50	1,98	4,56			
1470	02.02.	Walsall	-	Rochdale		2:1	0:3	1:1	2,00	1,23	3,20	1,64	3,35			
1471	02.02.	Wycombe	-	Bradford		2:1			1,80	1,16	3,30	1,80	3,96			

## POSLEDNÍ LIGOVÉ VÝSLEDKY MUŽSTVA:

(V) = zápas hraný venku

AFC Wimbledon	Fleetwood	0:3	Barnsley	1:4	Coventry (V)	1:1	Portsmouth (V)	1:2	Blackpool	0:0	Plymouth	2:1
Accrington	Charlton (V)	0:1	Bristol R.	0:0	Bradford (V)	0:3	Peterborough	0:4	Shrewsbury	2:1	Plymouth (V)	3:0
Barnsley	Rochdale	2:1	AFC Wimbledon (V)	4:1	Bradford	3:0	Luton (V)	0:0	Charlton	2:1	Peterborough	2:0
Blackpool	Coventry (V)	2:0	Shrewsbury	0:0	Portsmouth (V)	1:0	Sunderland	0:1	AFC Wimbledon (V)	0:0	Rochdale (V)	1:2
Bradford	Burton (V)	1:1	Southend	0:4	Barnsley (V)	0:3	Accrington	3:0	Rochdale (V)	4:0	Sunderland (V)	0:1
Bristol R.	Wycombe	0:1	Accrington (V)	0:0	Burton	0:0	Oxford (V)	2:0	Walsall (V)	3:1	Fleetwood	2:1
Burton	Bradford	1:1	Doncaster (V)	2:2	Gillingham	2:3	Rochdale (V)	4:0	Bristol R. (V)	0:0	Plymouth	1:1
Charlton	Peterborough (V)	0:0	Accrington	1:0	Shrewsbury (V)	3:0	Sunderland	1:1	Walsall	2:1	Barnsley (V)	1:2
Coventry	Blackpool	0:2	Plymouth (V)	1:2	AFC Wimbledon	1:1	Scunthorpe (V)	1:2	Wycombe (V)	2:0	Southend	1:0
Doncaster	Burton	2:2	Wycombe (V)	2:3	Rochdale	5:0	Gillingham (V)	3:1	Fleetwood (V)	0:3	Oxford	2:2
Fleetwood	Scunthorpe	0:1	AFC Wimbledon (V)	3:0	Rochdale (V)	1:1	Oxford	2:2	Shrewsbury (V)	0:0	Portsmouth	2:5
Gillingham	Walsall	0:3	Burton (V)	3:2	Southend (V)	0:2	Doncaster	1:3	Portsmouth	2:0	Charlton (V)	0:2
Luton	Southend (V)	1:0	Peterborough	4:0	Sunderland (V)	1:1	Barnsley	0:0	Walsall (V)	2:2	Scunthorpe (V)	2:0
Oxford	Portsmouth	2:1	Fleetwood (V)	2:2	Plymouth (V)	0:3	Bristol R.	0:2	Southend	0:1	Doncaster (V)	2:2
Peterborough	Charlton	0:0	Luton (V)	0:4	Rochdale	2:1	Scunthorpe	0:2	Accrington (V)	4:0	Barnsley (V)	0:2
Plymouth	Wycombe (V)	0:1	Walsall	2:1	Coventry	2:1	Southend (V)	3:2	Oxford	3:0	Burton (V)	1:1
Portsmouth	Oxford (V)	1:2	Blackpool	0:1	AFC Wimbledon	2:1	Fleetwood (V)	5:2	Gillingham (V)	0:2	Sunderland	3:1
Rochdale	Barnsley (V)	1:2	Fleetwood	1:1	Peterborough (V)	1:2	Burton	0:4	Doncaster (V)	0:5	Bradford	0:4
Scunthorpe	Fleetwood (V)	1:0	Sunderland	1:1	Walsall (V)	2:1	Coventry	2:1	Peterborough (V)	2:0	Wycombe	1:0
Shrewsbury	Blackpool (V)	0:0	Charlton	0:3	Fleetwood	0:0	Sunderland (V)	1:1	Accrington (V)	1:2	Coventry	1:0
Southend	Luton	0:1	Bradford (V)	4:0	Plymouth	2:3	Gillingham	2:0	Coventry (V)	0:1	Oxford (V)	1:0
Sunderland	Scunthorpe (V)	1:1	Luton	1:1	Charlton (V)	1:1	Blackpool (V)	1:0	Shrewsbury	1:1	Bradford	1:0
Walsall	Plymouth (V)	1:2	Gillingham (V)	3:0	Scunthorpe	1:2	Charlton (V)	1:2	Luton	2:2	Bristol R.	1:3
Wycombe	Plymouth	1:0	Bristol R. (V)	1:0	Doncaster	3:2	Coventry	0:2	Scunthorpe (V)	0:1	Burton (V)	1:3

## 3. anglická fotbalová liga

TABULKA		Celkem						Doma					Venku					Poznámka	
1.	Luton	29	17	8	4	55:25	2.76	59	11	3	0	35:9	3.14	6	5	4	20:16	2.40	POSTUP
2.	Portsmouth	28	17	6	5	46:27	2.61	57	8	3	3	23:13	2.57	9	3	2	23:14	2.64	POSTUP
3.	Barnsley	28	16	7	5	49:24	2.61	55	9	5	0	24:9	2.36	7	2	5	25:15	2.86	BARÁŽ
4.	Charlton	30	16	6	8	47:31	2.60	54	10	3	2	24:11	2.33	6	3	6	23:20	2.87	BARÁŽ
5.	Sunderland	27	14	11	2	48:26	2.74	53	7	6	0	26:12	2.92	7	5	2	22:14	2.57	BARÁŽ
6.	Peterborough	29	13	9	7	47:38	2.93	48	5	6	4	17:19	2.40	8	3	3	30:19	3.50	BARÁŽ
7.	Doncaster	28	13	7	8	51:37	3.14	46	7	5	2	26:15	2.93	6	2	6	25:22	3.36	
8.	Blackpool	28	11	9	8	29:25	1.93	42	6	4	4	17:13	2.14	5	5	4	12:12	1.71	
9.	Wycombe	29	11	8	10	39:40	2.72	41	8	3	4	22:17	2.60	3	5	6	17:23	2.86	
10.	Fleetwood	30	10	9	11	41:34	2.50	39	6	5	4	23:20	2.87	4	4	7	18:14	2.13	
11.	Coventry	30	11	6	13	31:36	2.23	39	6	4	5	14:14	1.87	5	2	8	17:22	2.60	
12.	Southend	29	12	2	15	38:35	2.52	38	6	1	8	23:18	2.73	6	1	7	15:17	2.29	
13.	Burton	29	10	7	12	40:39	2.72	37	7	3	5	21:16	2.47	3	4	7	19:23	3.00	
14.	Scunthorpe	30	10	7	13	38:54	3.07	37	4	5	6	21:31	3.47	6	2	7	17:23	2.67	
15.	Accrington	27	9	8	10	27:36	2.33	35	4	5	4	13:17	2.31	5	3	6	14:19	2.36	
16.	Walsall	29	9	8	12	33:45	2.69	35	4	4	6	17:24	2.93	5	4	6	16:21	2.47	
17.	Plymouth	30	9	6	15	38:52	3.00	33	6	3	6	23:26	3.27	3	3	9	15:26	2.73	
18.	Shrewsbury	28	7	10	11	29:35	2.29	31	6	5	3	17:14	2.21	1	5	8	12:21	2.36	
19.	Gillingham	28	9	4	15	39:48	3.11	31	4	2	8	20:25	3.21	5	2	7	19:23	3.00	
20.	Rochdale	30	8	7	15	36:61	3.23	31	4	3	8	14:28	2.80	4	4	7	22:33	3.67	
21.	Oxford	28	7	9	12	35:44	2.82	30	7	0	7	22:19	2.93	0	9	5	13:25	2.71	SESTUP
22.	Bristol R.	28	7	7	14	25:30	1.96	28	3	3	8	11:17	2.00	4	4	6	14:13	1.93	SESTUP
23.	Bradford	29	8	4	17	32:48	2.76	28	5	1	8	16:19	2.50	3	3	9	16:29	3.00	SESTUP
24.	AFC Wimbledon	29	6	5	18	22:45	2.31	23	3	3	9	14:26	2.67	3	2	9	8:19	1.93	SESTUP

## 4. anglická fotbalová liga

TABULKA		Celkem						Doma					Venku					Poznámka	
1.	Lincoln FC	29	17	8	4	53:29	2.83	59	9	4	1	26:14	2.86	8	4	3	27:15	2.80	POSTUP
2.	Mansfield	29	14	12	3	44:22	2.28	54	9	4	2	22:7	1.93	5	8	1	22:15	2.64	POSTUP
3.	Bury	30	15	8	7	58:36	3.13	53	10	4	1	38:16	3.60	5	4	6	20:20	2.67	POSTUP
4.	Carlisle	30	16	3	11	48:35	2.77	51	8	1	6	26:17	2.87	8	2	5	22:18	2.67	BARÁŽ
5.	Forest Green	29	13	11	5	45:27	2.48	50	5	6	3	16:11	1.93	8	5	2	29:16	3.00	BARÁŽ
6.	Milton	28	13	8	7	44:25	2.46	47	9	3	2	23:6	2.07	4	5	5	21:19	2.86	BARÁŽ
7.	Exeter	29	13	8	8	39:29	2.34	47	8	3	4	23:15	2.53	5	5	4	16:14	2.14	BARÁŽ
8.	Colchester	30	13	7	10	45:35	2.67	46	8	3	4	29:15	2.93	5	4	6	16:20	2.40	
9.	Stevenage	30	13	5	12	35:38	2.43	44	8	2	5	18:16	2.27	5	3	7	17:22	2.60	
10.	Tranmere	29	11	9	9	42:38	2.76	42	8	4	2	18:7	1.79	3	5	7	24:31	3.67	
11.	Crewe	30	12	5	13	33:37	2.33	41	10	2	3	26:13	2.60	2	3	10	7:24	2.07	
12.	Swindon	30	10	10	10	33:39	2.40	40	4	6	5	16:22	2.53	6	4	5	17:17	2.27	
13.	Oldham	28	10	9	9	41:35	2.71	39	6	3	5	24:19	3.07	4	6	4	17:16	2.36	
14.	Newport	27	11	6	10	38:45	3.07	39	8	3	2	22:20	3.23	3	3	8	16:25	2.93	
15.	Grimsby	30	11	4	15	30:38	2.27	37	7	2	6	19:17	2.40	4	2	9	11:21	2.13	
16.	Crawley	30	11	3	16	35:42	2.57	36	8	2	5	26:19	3.00	3	1	11	9:23	2.13	
17.	Northampton	29	7	13	9	38:39	2.66	34	4	9	2	20:16	2.40	3	4	7	18:23	2.93	
18.	Cheltenham	29	8	8	13	35:45	2.76	32	4	4	6	18:23	2.93	4	4	7	17:22	2.60	
19.	Port Vale	29	8	8	13	27:37	2.21	32	4	3	8	16:25	2.73	4	5	5	11:12	1.64	
20.	Cambridge	30	9	5	16	28:50	2.60	32	6	3	6	18:19	2.47	3	2	10	10:31	2.73	
21.	Yeovil	28	7	9	12	30:34	2.29	30	2	7	6	13:22	2.33	5	2	6	17:12	2.23	
22.	Morecambe	30	7	8	15	30:47	2.57	29	4	3	8	17:22	2.60	3	5	7	13:25	2.53	
23.	Macclesfield	30	7	6	17	29:48	2.57	27	4	5	6	14:22	2.40	3	1	11	15:26	2.73	SESTUP
24.	Notts	29	4	9	16	29:59	3.03	21	3	5	6	15:23	2.71	1	4	10	14:36	3.33	SESTUP

## 4. anglická fotbalová liga

Číslo udál.	Den	DOHRÁVKA 22. KOLA		Výsledky v roce				Předběžné kurzy					Váš tip	Výsl.	
				2018-2019		2017-2018		1	10	0	02	2	Skut.		
				doma	venku	doma	venku								
	29.01.	Forest Green	-	Mansfield			2:0	0:2	2,65	1,36	2,80	1,36	2,65		

Číslo udál.	Den	DOHRÁVKY 27. KOLA		Výsledky v roce				Předběžné kurzy					Váš tip	Výsl.		
				2018-2019		2017-2018		1	10	0	02	2	Skut.			
				doma	venku	doma	venku									
1486	29.01.	Milton	-	Oldham			2:1		1,80	1,16	3,30	1,80	3,96			
1488	29.01.	Newport	-	Port Vale			2:1	1:1	0:0	1,85	1,19	3,30	1,75	3,74		

Číslo udál.	Den	ZÁPASY 31. KOLA		Výsledky v roce				Předběžné kurzy					Váš tip	Výsl.		
				2018-2019		2017-2018		1	10	0	02	2	Skut.			
				doma	venku	doma	venku									
1479	02.02.	Bury	-	Crawley			2:3		1,55	1,07	3,50	2,15	5,50			
1480	02.02.	Crewe	-	Carlisle			0:1	0:5	0:1	2,45	1,37	3,10	1,42	2,63		
1481	02.02.	Exeter	-	Milton			0:1			2,10	1,27	3,20	1,57	3,10		
1482	02.02.	Grimsby	-	Newport			0:1	1:2	0:1	2,15	1,29	3,20	1,55	3,00		
1483	02.02.	Cheltenham	-	Cambridge			1:0	0:0	3:4	2,10	1,27	3,20	1,57	3,10		
1484	02.02.	Mansfield	-	Macclesfield			1:1			1,50	1,06	3,60	2,25	6,00		
1485	02.02.	Northampton	-	Colchester			2:1			2,50	1,36	3,00	1,41	2,65		
1486	02.02.	Notts	-	Lincoln FC			1:3	4:1	2:2	3,74	1,75	3,30	1,19	1,85		
1487	02.02.	Oldham	-	Morecambe			2:0			1,90	1,20	3,25	1,71	3,61		
1488	02.02.	Port Vale	-	Tranmere			0:1			2,45	1,37	3,10	1,42	2,63		
1489	02.02.	Stevenage	-	Yeovil			0:2	4:1	0:3	1,85	1,19	3,30	1,75	3,74		
1490	02.02.	Swindon	-	Forest Green			1:1	1:0	2:0	2,55	1,37	2,95	1,39	2,63		

POSLEDNÍ LIGOVÉ VÝSLEDKY MUŽSTVA:											(V) = zápas hraný venku	
<b>Bury</b>	Lincoln FC	3:3	Forest Green (V)	2:1	Milton	4:3	Yeovil (V)	1:0	Crewe	3:1	Notts (V)	0:0
<b>Cambridge</b>	Exeter (V)	0:1	Northampton	3:2	Notts (V)	1:0	Stevenage	2:0	Milton (V)	0:6	Lincoln FC	1:2
<b>Carlisle</b>	Port Vale (V)	1:0	Cheltenham	2:0	Northampton (V)	0:3	Mansfield	3:2	Morecambe (V)	2:0	Macclesfield	2:1
<b>Cheltenham</b>	Macclesfield	3:2	Carlisle (V)	0:2	Tranmere	1:3	Crawley (V)	0:1	Yeovil (V)	4:1	Forest Green	2:2
<b>Colchester</b>	Crewe (V)	1:2	Mansfield	2:3	Port Vale (V)	3:0	Notts	3:3	Crawley (V)	0:2	Morecambe	0:0
<b>Crawley</b>	Swindon (V)	1:0	Port Vale	0:1	Mansfield (V)	0:1	Stevenage (V)	1:2	Cheltenham	1:0	Colchester	2:0
<b>Crewe</b>	Colchester	2:1	Milton (V)	1:0	Newport	3:2	Morecambe (V)	2:2	Bury (V)	1:3	Stevenage	1:0
<b>Exeter</b>	Cambridge	1:0	Newport (V)	0:1	Morecambe	0:0	Swindon (V)	2:0	Grimsby	1:2	Yeovil	2:1
<b>Forest Green</b>	Stevenage (V)	2:0	Grimsby	3:0	Bury	1:2	Oldham (V)	0:0	Northampton	2:1	Cheltenham (V)	2:2
<b>Grimsby</b>	Milton	1:0	Forest Green (V)	0:3	Lincoln FC (V)	0:1	Macclesfield	0:2	Mansfield	0:1	Exeter (V)	2:1
<b>Lincoln FC</b>	Bury (V)	3:3	Yeovil (V)	2:0	Grimsby	1:0	Swindon (V)	2:2	Port Vale	1:1	Cambridge (V)	2:1
<b>Macclesfield</b>	Cheltenham (V)	2:3	Oldham	2:1	Grimsby (V)	2:0	Swindon	1:2	Tranmere	1:1	Carlisle (V)	1:2
<b>Mansfield</b>	Tranmere	3:0	Colchester (V)	3:2	Crawley	1:0	Yeovil	0:1	Carlisle (V)	2:3	Grimsby (V)	1:0
<b>Milton</b>	Grimsby (V)	0:1	Crewe	0:1	Bury (V)	3:4	Cambridge	6:0	Northampton (V)	2:2	Cheltenham (V)	1:3
<b>Morecambe</b>	Northampton (V)	1:1	Stevenage	1:2	Exeter (V)	0:0	Crewe	2:2	Carlisle	0:2	Colchester (V)	0:0
<b>Newport</b>	Exeter	1:0	Crewe (V)	2:3	Stevenage (V)	0:1	Crawley	0:0	Forest Green	1:4	Lincoln FC (V)	2:3
<b>Northampton</b>	Morecambe	1:1	Cambridge (V)	2:3	Carlisle	3:0	Forest Green (V)	1:2	Milton	2:2	Swindon	1:1
<b>Notts</b>	Yeovil (V)	0:2	Cambridge	0:1	Colchester (V)	3:3	Oldham (V)	0:2	Bury	0:0	Macclesfield	1:2
<b>Oldham</b>	Macclesfield (V)	1:2	Forest Green	0:0	Notts	2:0	Port Vale (V)	4:1	Carlisle (V)	0:6	Exeter	2:3
<b>Port Vale</b>	Carlisle	0:1	Crawley (V)	1:0	Colchester	0:3	Lincoln FC (V)	1:1	Oldham	1:4	Grimsby	0:1
<b>Stevenage</b>	Forest Green	0:2	Morecambe (V)	2:1	Crawley	2:1	Cambridge (V)	0:2	Newport	1:0	Crewe (V)	0:1
<b>Swindon</b>	Crawley	0:1	Tranmere (V)	2:1	Lincoln FC	2:2	Macclesfield (V)	2:1	Exeter	0:2	Mansfield (V)	0:0
<b>Tranmere</b>	Mansfield (V)	0:3	Swindon	1:2	Cheltenham (V)	3:1	Macclesfield (V)	1:1	Yeovil	0:0	Morecambe	3:1
<b>Yeovil</b>	Lincoln FC	0:2	Notts	2:0	Mansfield (V)	1:0	Bury	0:1	Cheltenham	1:4	Tranmere (V)	0:0

## 5. anglická fotbalová liga

Číslo udál.	Den	ZÁPASY 32. KOLA		Výsledky v roce				Přeběžné kurzy					Váš tip	Výsl.	
				2018-2019		2017-2018		1	10	0	02	2	Skut.		
				doma	venku	doma	venku								
	02.02.	Boreham	-	Wrexham		1:1	0:1	1:0	2,60	1,36	2,85	1,38	2,66		
	02.02.	Dover Ath.	-	Gateshead		1:2	3:2	0:0	2,60	1,36	2,85	1,38	2,66		
	02.02.	Ebbsfleet	-	Hartlepool		1:0	3:0	1:0	1,85	1,19	3,30	1,75	3,74		
	02.02.	Maidenhead	-	Dagenham		2:2	1:1	0:1	2,50	1,36	3,00	1,41	2,65		

**POSLEDNÍ LIGOVÉ VÝSLEDKY MUŽSTVA:** (V) = zápas hraný venku

Aldershot	Dagenham (V)	1:1	Chesterfield	0:2	Maidenhead	0:0	Sutton (V)	1:2	Maidenhead (V)	3:4	Wrexham	0:0
Barnet	Braintree (V)	0:4	Boreham	1:1	Dagenham (V)	1:0	Boreham (V)	0:1	Dover Ath.	2:0	Ebbsfleet (V)	0:1
Barrow	Chesterfield (V)	0:0	Halifax	0:0	Havant (V)	0:2	Fylde (V)	0:0	Salford	3:2	Fylde	1:1
Boreham	Gateshead (V)	1:1	Havant	1:3	Dagenham (V)	4:4	Barnet (V)	1:1	Maidstone Utd.	0:1	Barnet	1:0
Braintree	Hartlepool (V)	1:2	Barnet	4:0	Halifax (V)	0:0	Ebbsfleet	0:4	Maidenhead (V)	1:0	Ebbsfleet (V)	2:4
Bromley	Eastleigh	0:1	Dover Ath. (V)	1:1	Wrexham	2:0	Fylde	3:2	Sutton	2:1	Havant (V)	3:0
Chesterfield	Barrow	0:0	Aldershot (V)	2:0	Ebbsfleet	3:3	Solihull (V)	2:2	Hartlepool	1:1	Solihull	0:4
Dagenham	Aldershot	1:1	Maidstone Utd. (V)	3:0	Boreham	4:4	Leyton (V)	0:1	Barnet	0:1	Leyton	2:1
Dover Ath.	Havant (V)	0:0	Bromley	1:1	Wrexham (V)	1:0	Maidstone Utd. (V)	1:0	Leyton	0:0	Maidstone Utd.	3:1
Eastleigh	Bromley (V)	1:0	Sutton	3:2	Solihull (V)	1:4	Havant	2:1	Ebbsfleet (V)	0:3	Havant (V)	2:2
Ebbsfleet	Sutton (V)	0:1	Leyton	2:0	Chesterfield (V)	3:3	Braintree (V)	4:0	Eastleigh	3:0	Braintree	4:2
Fylde	Solihull (V)	2:1	Wrexham	2:0	Bromley (V)	2:3	Barrow	0:0	Harrogate T. (V)	2:1	Barrow (V)	1:1
Gateshead	Boreham	1:1	Salford (V)	1:1	Solihull	1:2	Maidenhead	0:1	Hartlepool (V)	1:2	Halifax	1:1
Halifax	Salford	0:0	Barrow (V)	0:0	Braintree	0:0	Harrogate T.	1:1	Gateshead (V)	1:1	Harrogate T. (V)	2:1
Harrogate T.	Hartlepool	3:1	Sutton (V)	1:2	Halifax (V)	1:1	Fylde	1:2	Halifax	1:2	Eastleigh (V)	1:2
Hartlepool	Braintree	2:1	Harrogate T. (V)	1:3	Maidstone Utd.	1:2	Gateshead	2:1	Chesterfield (V)	1:1	Gateshead (V)	1:2
Havant	Dover Ath.	0:0	Boreham (V)	3:1	Barrow	2:0	Eastleigh (V)	1:2	Bromley	0:3	Eastleigh	2:2
Leyton	Maidstone Utd.	3:0	Ebbsfleet (V)	0:2	Salford	0:3	Dagenham	1:0	Dover Ath. (V)	0:0	Dagenham (V)	1:2
Maidenhead	Wrexham (V)	0:1	Solihull	1:2	Maidstone Utd. (V)	4:2	Gateshead (V)	1:0	Aldershot (V)	0:0	Braintree	0:1
Maidstone Utd.	Leyton (V)	0:3	Dagenham	0:3	Maidenhead	2:4	Hartlepool (V)	2:1	Dover Ath.	0:1	Boreham (V)	1:0
Salford	Halifax (V)	0:0	Gateshead	1:1	Leyton (V)	3:0	Wrexham	2:0	Barrow (V)	2:3	Wrexham (V)	1:5
Solihull	Fylde	1:2	Maidenhead (V)	2:1	Gateshead (V)	2:1	Eastleigh	4:1	Chesterfield	2:2	Wrexham (V)	0:1
Sutton	Ebbsfleet	1:0	Eastleigh (V)	2:3	Harrogate T.	2:1	Bromley (V)	1:2	Aldershot	2:1	Bromley	1:0
Wrexham	Maidenhead	1:0	Fylde (V)	0:2	Bromley (V)	0:2	Dover Ath.	0:1	Salford (V)	0:2	Solihull	1:0

TABULKA		Celkem						Doma				Venku				Poznámka			
1.	Leyton	31	17	9	5	52:22	2,39	60	10	4	2	29:10	2,44	7	5	3	23:12	2,33	POSTUP
2.	Salford	31	16	9	6	57:32	2,87	57	10	4	1	33:14	3,13	6	5	5	24:18	2,63	BARÁŽ
3.	Solihull	31	17	6	8	48:29	2,48	57	8	5	3	23:10	2,06	9	1	5	25:19	2,93	BARÁŽ
4.	Fylde	31	15	11	5	49:24	2,35	56	10	3	2	27:10	2,47	5	8	3	22:14	2,25	BARÁŽ
5.	Wrexham	31	15	9	7	35:23	1,87	54	10	4	2	24:9	2,06	5	5	5	11:14	1,67	BARÁŽ
6.	Sutton	30	14	10	6	41:34	2,50	52	8	5	2	19:14	2,20	6	5	4	22:20	2,80	BARÁŽ
7.	Harrogate T.	30	14	8	8	57:40	3,23	50	8	4	3	33:20	3,53	6	4	5	24:20	2,93	BARÁŽ
8.	Eastleigh	31	14	7	10	37:40	2,48	49	6	5	4	18:17	2,33	8	2	6	19:23	2,63	
9.	Ebbsfleet	31	13	9	9	45:31	2,45	48	7	3	5	22:14	2,40	6	6	4	23:17	2,50	
10.	Gateshead	31	13	7	11	38:31	2,23	46	7	4	5	20:14	2,13	6	3	6	18:17	2,33	
11.	Barrow	31	11	8	12	32:34	2,13	41	7	3	5	18:16	2,27	4	5	7	14:18	2,00	
12.	Boreham	31	9	13	9	35:35	2,26	40	7	4	4	17:15	2,13	2	9	5	18:20	2,38	
13.	Bromley	31	11	7	13	43:45	2,84	40	8	3	5	26:19	2,81	3	4	8	17:26	2,87	
14.	Dagenham	31	11	6	14	38:39	2,48	39	5	6	5	23:23	2,88	6	0	9	15:16	2,07	
15.	Hartlepool	31	10	9	12	34:42	2,45	39	5	5	6	20:21	2,56	5	4	6	14:21	2,33	
16.	Halifax	30	7	14	9	26:31	1,90	35	5	7	3	14:9	1,53	2	7	6	12:22	2,27	
17.	Barnet	26	10	5	11	26:32	2,23	35	4	4	5	15:18	2,54	6	1	6	11:14	1,92	
18.	Dover Ath.	31	8	9	14	31:47	2,52	33	5	3	7	18:23	2,73	3	6	7	13:24	2,31	
19.	Chesterfield	30	6	14	10	30:37	2,23	32	4	7	5	14:18	2,00	2	7	5	16:19	2,50	
20.	Havant	31	8	8	15	44:54	3,16	32	6	5	5	26:18	2,75	2	3	10	18:36	3,60	
21.	Maidenhead	31	9	4	18	33:55	2,84	31	4	2	9	18:30	3,20	5	2	9	15:25	2,50	SESTUP
22.	Aldershot	30	7	7	16	25:48	2,43	28	6	4	5	14:14	1,87	1	3	11	11:34	3,00	SESTUP
23.	Maidstone Utd.	31	7	4	20	27:53	2,58	25	1	3	11	12:28	2,67	6	1	9	15:25	2,50	SESTUP
24.	Braintree	31	5	7	19	30:55	2,74	22	2	3	10	15:31	3,07	3	4	9	15:24	2,44	SESTUP

## 1. skotská fotbalová liga

Číslo udál.	Den	DOHRÁVKA 15. KOLA	Výsledky v roce						Předběžné kurzy					Váš tip Skut.	Výsl.		
			2018-2019			2017-2018			1	10	0	02	2				
			doma	venku		doma	venku										
104	30.01.	Celtic - St. Johnstone			6:0			1:1	0:0	4:0		1,20	1,01	5,50	3,60	10,50	

Číslo udál.	Den	ZÁPASY 24. KOLA	Výsledky v roce						Předběžné kurzy					Váš tip Skut.	Výsl.	
			2018-2019			2017-2018			1	10	0	02	2			
			doma	venku		doma	venku									
603	02.02.	Hamilton - Dundee FC	0:2		0:4		3:0	1:2	3:1	0:1	2,45	1,37	3,10	1,42	2,63	
604	02.02.	Hibernian - Aberdeen	1:1		0:1		0:1	2:0	1:4	0:0	2,45	1,37	3,10	1,42	2,63	
605	01.02.	Kilmarnock - Hearts	0:1		1:0		0:1	1:0	1:1	2:1	2,25	1,32	3,20	1,50	2,82	
606	02.02.	Motherwell - Livingston	1:1		0:2						2,25	1,32	3,20	1,50	2,82	
607	02.02.	Rangers - St. Mirren	2:0		2:0						1,25	1,02	4,90	3,21	9,30	
608	03.02.	St. Johnstone - Celtic	0:6				0:4		1:1	0:0	7,70	2,78	4,40	1,03	1,33	

POSLEDNÍ LIGOVÉ VÝSLEDKY MUŽSTVA:										(V) = zápas hraný venku		
Aberdeen	Kilmarnock	0:0	Hamilton (V)	3:0	Livingston (V)	2:1	Celtic	3:4	Hearts	2:0	Dundee FC	5:1
Celtic	Hamilton	3:0	St. Mirren	4:0	Rangers (V)	0:1	Aberdeen (V)	4:3	Dundee FC	3:0	Motherwell	3:0
Dundee FC	Motherwell	0:1	Hearts (V)	2:1	St. Johnstone	0:2	Livingston	0:0	Celtic (V)	0:3	Aberdeen (V)	1:5
Hamilton	Celtic (V)	0:3	Aberdeen	0:3	Motherwell	1:2	Hearts (V)	0:2	Kilmarnock	1:1	Rangers (V)	0:1
Hearts	St. Johnstone	2:0	Dundee FC	1:2	Hibernian (V)	1:0	Hamilton	2:0	Aberdeen (V)	0:2	Livingston (V)	0:5
Hibernian	St. Mirren (V)	3:1	Motherwell (V)	0:1	Hearts	0:1	Rangers (V)	1:1	Livingston	1:1	Rangers	0:0
Kilmarnock	Aberdeen (V)	0:0	Rangers	2:1	St. Mirren	2:1	Motherwell (V)	1:0	Hamilton (V)	1:1	Dundee FC	3:1
Livingston	Rangers	0:3	St. Johnstone (V)	0:1	Aberdeen	1:2	Dundee FC (V)	0:0	Hibernian (V)	1:1	Hearts	5:0
Motherwell	Dundee FC (V)	1:0	Hibernian	1:0	Hamilton (V)	2:1	Kilmarnock	0:1	St. Mirren	0:1	Celtic (V)	0:3
Rangers	Livingston (V)	3:0	Kilmarnock (V)	1:2	Celtic	1:0	Hibernian	1:1	St. Johnstone (V)	2:1	Hibernian (V)	0:0
St. Johnstone	Hearts (V)	0:2	Livingston	1:0	Dundee FC (V)	2:0	St. Mirren (V)	1:0	Rangers	1:2	Motherwell	1:2
St. Mirren	Hibernian	1:3	Celtic (V)	0:4	Kilmarnock (V)	1:2	St. Johnstone	0:1	Motherwell (V)	1:0	Aberdeen	1:2

TABULKA PO 23. KOLE		Celkem						Doma				Venku				Poznámka			
1.	Celtic	22	15	3	4	53:14	3,05	48	11	0	0	33:4	3,36	4	3	4	20:10	2,73	LM
2.	Rangers	23	13	6	4	47:18	2,83	45	8	2	1	28:6	3,09	5	4	3	19:12	2,58	LM
3.	Kilmarnock	23	13	6	4	34:21	2,39	45	8	1	2	21:9	2,73	5	5	2	13:12	2,08	EL
4.	Aberdeen	23	13	4	6	37:24	2,65	43	7	2	3	23:13	3,00	6	2	3	14:11	2,27	EL
5.	Hearts	23	12	3	8	29:28	2,48	39	7	2	3	16:8	2,00	5	1	5	13:20	3,00	
6.	St. Johnstone	22	11	4	7	26:26	2,36	37	4	4	3	14:14	2,55	7	0	4	12:12	2,18	
7.	Hibernian	23	8	8	7	33:24	2,48	32	4	5	2	20:10	2,73	4	3	5	13:14	2,25	
8.	Livingston	23	8	6	9	26:23	2,13	30	7	2	3	19:8	2,25	1	4	6	7:15	2,00	
9.	Motherwell	23	8	3	12	22:33	2,39	27	3	3	5	10:10	1,82	5	0	7	12:23	2,92	
10.	Hamilton	23	4	2	17	14:49	2,74	14	2	1	8	9:22	2,82	2	1	9	5:27	2,67	
11.	Dundee FC	23	3	4	16	17:48	2,83	13	1	3	8	8:22	2,50	2	1	8	9:26	3,18	
12.	St. Mirren	23	3	3	17	16:46	2,70	12	2	1	9	8:19	2,25	1	2	8	8:27	3,18	SESTUP

## 2. skotská fotbalová liga

Číslo udál.	Den	DOHRÁVKA 16. KOLA		Výsledky v roce								Předběžné kurzy					Váš tip Skut.	Výsl.			
				2018-2019				2017-2018				1	10	0	02	2					
				doma	venku	doma	venku	doma	venku	doma	venku										
	29.01.	Ayr Utd.	-	Caledonian			0:0	0:1							2,20	1,30	3,20	1,52	2,91		

Číslo udál.	Den	ZÁPASY 23. KOLA		Výsledky v roce								Předběžné kurzy					Váš tip Skut.	Výsl.			
				2018-2019				2017-2018				1	10	0	02	2					
				doma	venku	doma	venku	doma	venku	doma	venku										
1350	02.02.	Alloa	-	Ayr Utd.	0:2		0:3								3,96	1,80	3,30	1,16	1,80		
1351	02.02.	Dundee Utd.	-	Morton	1:1		1:1		2:1	0:3	2:0	1:1			1,80	1,16	3,30	1,80	3,96		
1352	02.02.	Dunfermline	-	Ross County	1:3										2,91	1,52	3,20	1,30	2,20		
1353	02.02.	Falkirk	-	Queen South	0:3		0:2		1:4	3:2	2:4	2:2			2,63	1,42	3,10	1,37	2,45		
1354	02.02.	Caledonian	-	Partick	3:2		1:0								2,00	1,23	3,20	1,64	3,35		

**POSLEDNÍ LIGOVÉ VÝSLEDKY MUŽSTVA:** (V) = zápas hraný venku

<b>Alloa</b>	Ross County (V)	0:2	Morton	2:1	Dunfermline (V)	2:2	Dundee Utd.	2:1	Queen South	2:0	Partick (V)	2:2
<b>Ayr Utd.</b>	Dundee Utd.	1:0	Caledonian (V)	0:1	Falkirk	0:1	Queen South (V)	1:1	Dunfermline (V)	0:0	Ross County	3:3
<b>Caledonian</b>	Falkirk (V)	2:2	Ayr Utd.	1:0	Queen South	1:2	Ross County (V)	1:2	Morton (V)	2:1	Dundee Utd.	1:1
<b>Dundee Utd.</b>	Ayr Utd. (V)	0:1	Dunfermline	1:0	Partick	1:1	Alloa (V)	1:2	Falkirk	2:1	Caledonian (V)	1:1
<b>Dunfermline</b>	Morton (V)	0:0	Dundee Utd. (V)	0:1	Alloa	2:2	Falkirk (V)	4:2	Ayr Utd.	0:0	Queen South (V)	0:0
<b>Falkirk</b>	Caledonian	2:2	Partick (V)	1:1	Ayr Utd. (V)	1:0	Dunfermline	2:4	Dundee Utd. (V)	1:2	Morton	0:0
<b>Morton</b>	Dunfermline	0:0	Alloa (V)	1:2	Ross County	1:0	Partick (V)	2:1	Caledonian	1:2	Falkirk (V)	0:0
<b>Partick</b>	Queen South	2:1	Falkirk	1:1	Dundee Utd. (V)	1:1	Morton	1:2	Ross County (V)	0:2	Alloa	2:2
<b>Queen South</b>	Partick (V)	1:2	Ross County	4:0	Caledonian (V)	2:1	Ayr Utd.	1:1	Alloa (V)	0:2	Dunfermline	0:0
<b>Ross County</b>	Alloa	2:0	Queen South (V)	0:4	Morton (V)	0:1	Caledonian	2:1	Partick	2:0	Ayr Utd. (V)	3:3

TABULKA		Celkem						Doma					Venku					Poznámka	
1.	Ross County	22	12	6	4	37:20	2,59	42	8	2	1	19:5	2,18	4	4	3	18:15	3,00	POSTUP
2.	Ayr Utd.	21	11	6	4	35:18	2,52	39	6	3	1	19:8	2,70	5	3	3	16:10	2,36	BARÁŽ
3.	Dundee Utd.	22	10	6	6	31:30	2,77	36	5	3	3	18:20	3,45	5	3	3	13:10	2,09	BARÁŽ
4.	Queen South	22	7	9	6	34:25	2,68	30	4	5	2	21:11	2,91	3	4	4	13:14	2,45	BARÁŽ
5.	Caledonian	21	6	12	3	29:24	2,52	30	2	7	2	15:15	2,73	4	5	1	14:9	2,30	
6.	Morton	22	7	8	7	24:30	2,45	29	4	4	3	15:15	2,73	3	4	4	9:15	2,18	
7.	Dunfermline	22	6	7	9	22:28	2,27	25	2	3	5	7:12	1,90	4	4	4	15:16	2,58	
8.	Alloa	22	5	8	9	23:32	2,50	23	4	2	5	8:11	1,73	1	6	4	15:21	3,27	
9.	Partick	22	5	4	13	21:35	2,55	19	5	2	5	15:15	2,50	0	2	8	6:20	2,60	BARÁŽ
10.	Falkirk	22	4	6	12	20:34	2,45	18	0	5	6	8:19	2,45	4	1	6	12:15	2,45	SESTUP

## 3. skotská fotbalová liga

Číslo udál.	Den	ZÁPASY 23. KOLA		Výsledky v roce								Předběžné kurzy					Váš tip Skut.	Výsl.			
				2018-2019				2017-2018				1	10	0	02	2					
				doma	venku	doma	venku	doma	venku	doma	venku										
1473	02.02.	Airdrie	-	Dumbarton	1:1		1:1								2,65	1,41	3,00	1,36	2,50		
1475	02.02.	Montrose	-	Brechin	2:1		3:1								2,10	1,27	3,20	1,57	3,10		
1476	02.02.	Raith	-	Forfar	4:0		2:3		3:1	2:1	1:1	1:2			1,90	1,20	3,25	1,71	3,61		
1477	02.02.	Stranraer	-	Stenhousemuir	2:0		2:0								2,10	1,27	3,20	1,57	3,10		

## 3. skotská fotbalová liga

POSLEDNÍ LIGOVÉ VÝSLEDKY MUŽSTVA:										(V) = zápas hraný venku				
Airdrie	Stenhousemuir (V)	0:1	Raith	1:1	East Fife (V)	2:1	Stranraer	3:0	Brechin (V)	1:0	Arbroath	0:1		
Arbroath	Forfar	0:2	Stenhousemuir (V)	4:1	Brechin	1:0	Montrose (V)	1:1	Raith	0:2	Airdrie (V)	1:0		
Brechin	Raith	2:1	Dumbarton	1:0	Arbroath (V)	0:1	Forfar (V)	0:2	Airdrie	0:1	Stenhousemuir	1:2		
Dumbarton	Montrose	1:1	Brechin (V)	0:1	Forfar	2:3	Stenhousemuir (V)	2:2	Stranraer	0:1	Raith (V)	2:4		
East Fife	Stranraer (V)	4:3	Montrose (V)	2:0	Airdrie	1:2	Raith (V)	2:1	Forfar	1:0	Stenhousemuir (V)	2:0		
Forfar	Arbroath (V)	2:0	Stranraer	2:1	Dumbarton (V)	3:2	Brechin	2:0	East Fife (V)	0:1	Montrose	2:1		
Montrose	Dumbarton (V)	1:1	East Fife	0:2	Stranraer (V)	2:1	Arbroath	1:1	Stenhousemuir	3:1	Forfar (V)	1:2		
Raith	Brechin (V)	1:2	Airdrie (V)	1:1	Stenhousemuir	5:1	East Fife	1:2	Arbroath (V)	2:0	Dumbarton	4:2		
Stenhousemuir	Airdrie	1:0	Arbroath	1:4	Raith (V)	1:5	Dumbarton	2:2	Montrose (V)	1:3	East Fife	0:2		
Stranraer	East Fife	3:4	Forfar (V)	1:2	Montrose	1:2	Airdrie (V)	0:3	Dumbarton (V)	1:0	East Fife (V)	3:3		

TABULKA		Celkem					Doma					Venku					Poznámka		
1.	Arbroath	22	16	4	2	49:20	3.14	52	8	1	2	23:12	3.18	8	3	0	26:8	3.09	POSTUP
2.	Raith	22	11	6	5	49:29	3.55	39	7	3	1	26:11	3.36	4	3	4	23:18	3.73	BARÁŽ
3.	East Fife	22	12	2	8	36:31	3.05	38	5	1	4	14:15	2.90	7	1	4	22:16	3.17	BARÁŽ
4.	Forfar	22	11	3	8	32:34	3.00	36	6	2	3	18:15	3.00	5	1	5	14:19	3.00	BARÁŽ
5.	Airdrie	22	9	3	10	31:28	2.68	30	3	2	6	15:15	2.73	6	1	4	16:13	2.64	
6.	Montrose	22	8	5	9	27:34	2.77	29	4	3	4	13:19	2.91	4	2	5	14:15	2.64	
7.	Stranraer	21	6	5	10	26:32	2.76	23	4	1	5	15:15	3.00	2	4	5	11:17	2.55	
8.	Brechin	21	6	4	11	26:35	2.90	22	5	2	4	16:16	2.91	1	2	7	10:19	2.90	
9.	Dumbarton	22	5	5	12	31:40	3.23	20	4	3	4	18:17	3.18	1	2	8	13:23	3.27	BARÁŽ
10.	Stenhousemuir	22	6	1	15	22:46	3.09	19	4	1	7	14:22	3.00	2	0	8	8:24	3.20	SESTUP

## 4. skotská fotbalová liga

Číslo udál.	Den	ZÁPASY 23. KOLA		Výsledky v roce								Předběžné kurzy					Váš tip Skut.	Výsl.
				2018-2019				2017-2018				1	10	0	02	2		
				doma	venku	doma	venku											
1492	02.02.	Berwick	-	Annan Ath.	0:3		0:4		1:5	0:2	0:0	0:0	4,56	1,98	3,50	1,12	1,65	
1493	02.02.	Cowdenbeath	-	Peterhead	2:4				0:4	0:2	2:3	0:1	6,10	2,37	3,90	1,06	1,45	
1494	02.02.	Edinburgh City	-	Albion R.	4:0		2:1						1,22	1,02	5,20	3,43	10,00	
1495	02.02.	Elgin	-	Queens Park	2:1		4:0						2,10	1,27	3,20	1,57	3,10	
1496	02.02.	Stirling A.	-	Clyde	0:3		1:1		2:3	2:1	1:1	1:2	3,96	1,80	3,30	1,16	1,80	

POSLEDNÍ LIGOVÉ VÝSLEDKY MUŽSTVA:										(V) = zápas hraný venku				
Albion R.	Stirling A.	0:5	Peterhead	0:2	Queens Park (V)	2:2	Annan Ath.	1:1	Clyde	0:3	Elgin (V)	2:4		
Annan Ath.	Peterhead	3:0	Edinburgh City (V)	2:1	Stirling A. (V)	1:2	Elgin	2:0	Albion R. (V)	1:1	Berwick	4:0		
Berwick	Queens Park (V)	1:7	Peterhead (V)	0:2	Clyde	0:3	Cowdenbeath (V)	0:2	Edinburgh City	2:2	Annan Ath. (V)	0:4		
Clyde	Cowdenbeath	1:0	Berwick (V)	3:0	Peterhead (V)	2:1	Queens Park	2:0	Albion R. (V)	3:0	Annan Ath.	1:0		
Cowdenbeath	Clyde (V)	0:1	Elgin (V)	4:1	Berwick	2:0	Stirling A. (V)	1:2	Edinburgh City	0:2	Clyde	1:1		
Edinburgh City	Elgin (V)	3:3	Annan Ath.	1:2	Queens Park (V)	4:0	Stirling A.	0:1	Berwick (V)	2:2	Cowdenbeath (V)	2:0		
Elgin	Edinburgh City	3:3	Cowdenbeath	1:4	Annan Ath. (V)	0:2	Peterhead	0:3	Queens Park (V)	4:0	Edinburgh City (V)	1:4		
Peterhead	Annan Ath. (V)	0:3	Berwick	2:0	Albion R. (V)	2:0	Clyde	1:2	Elgin (V)	3:0	Stirling A.	4:1		
Queens Park	Berwick	7:1	Stirling A. (V)	1:1	Edinburgh City	0:4	Albion R.	2:2	Clyde (V)	0:2	Elgin	0:4		
Stirling A.	Albion R. (V)	5:0	Queens Park	1:1	Annan Ath.	2:1	Edinburgh City (V)	1:0	Cowdenbeath	2:1	Peterhead (V)	1:4		

TABULKA		Celkem					Doma					Venku					Poznámka		
1.	Edinburgh City	22	15	3	4	42:16	2.64	48	7	1	3	21:8	2.64	8	2	1	21:8	2.64	POSTUP
2.	Peterhead	21	15	2	4	44:17	2.90	47	7	1	2	17:7	2.40	8	1	2	27:10	3.36	BARÁŽ
3.	Clyde	21	14	3	4	37:18	2.62	45	6	2	2	16:10	2.60	8	1	2	21:8	2.64	BARÁŽ
4.	Annan Ath.	22	10	4	8	35:25	2.73	34	5	2	4	21:14	3.18	5	2	4	14:11	2.27	BARÁŽ
5.	Stirling A.	21	8	4	9	30:29	2.81	28	5	1	4	15:13	2.80	3	3	5	15:16	2.82	
6.	Elgin	21	8	2	11	32:45	3.67	26	4	1	6	17:25	3.82	4	1	5	15:20	3.50	
7.	Cowdenbeath	20	7	4	9	27:23	2.50	25	4	2	4	15:12	2.70	3	2	5	12:11	2.30	
8.	Queens Park	21	6	6	9	23:28	2.43	24	5	4	3	16:14	2.50	1	2	6	7:14	2.33	
9.	Berwick	21	4	2	15	20:57	3.67	14	2	1	6	7:22	3.22	2	1	9	13:35	4.00	
10.	Albion R.	20	1	4	15	16:48	3.20	7	1	2	8	9:27	3.27	0	2	7	7:21	3.11	BARÁŽ



## 1. velšská fotbalová liga

Číslo udál.	Den	ZÁPASY 23. KOLA		Výsledky v roce						Předběžné kurzy					Váš tip Skut.	Výsl.			
				2018-2019			2017-2018			1	10	0	02	2					
				doma	venku		doma	venku											
1015	31.01.	Bala	-	TNS	1:1		0:0			0:3	0:3		4,07	1,85	3,40	1,16	1,75		
1016	01.02.	Aberystwyth	-	Llandudno	1:0		1:0		0:2	3:1	3:2	0:1	1,95	1,21	3,20	1,67	3,50		
1017	02.02.	Caernarfon	-	Barry Town	0:1		1:2						2,55	1,37	2,95	1,39	2,63		
1018	02.02.	Cefn Druids	-	Llanelli	2:3		0:2						1,55	1,07	3,50	2,15	5,50		
1019	02.02.	Newtown	-	Connahs Quay		1:1	1:3		0:1		0:4		2,72	1,46	3,15	1,34	2,35		
1020	02.02.	Carmarthen	-	Cardiff MU	2:0		1:1		0:2		0:5		2,72	1,46	3,15	1,34	2,35		

POSLEDNÍ LIGOVÉ VÝSLEDKY MUŽSTVA:										(V) = zápas hraný venku		
Aberystwyth	Barry Town (V)	1:2	Connahs Quay	1:6	Newtown (V)	1:2	Newtown	0:2	Cefn Druids	0:2	Caernarfon (V)	0:4
Bala	Caernarfon	1:3	Cardiff MU (V)	0:3	Connahs Quay (V)	1:4	Connahs Quay	2:1	Llanelli (V)	7:1	TNS	1:1
Barry Town	Aberystwyth	2:1	Cefn Druids (V)	5:2	Cardiff MU (V)	0:3	Cardiff MU	2:1	Caernarfon	2:1	Carmarthen (V)	3:2
Caernarfon	Bala (V)	3:1	Carmarthen	3:1	Llandudno (V)	1:1	Llandudno	3:3	Barry Town (V)	1:2	Aberystwyth	4:0
Cardiff MU	Llandudno (V)	3:0	Bala	3:0	Barry Town	3:0	Barry Town (V)	1:2	Connahs Quay (V)	1:6	Llanelli	4:0
Carmarthen	Connahs Quay	3:2	Caernarfon (V)	1:3	Llanelli	2:0	Llanelli (V)	1:1	Newtown (V)	1:1	Barry Town	2:3
Cefn Druids	Newtown (V)	1:1	Barry Town	2:5	TNS	0:3	TNS (V)	0:7	Aberystwyth (V)	2:0	Connahs Quay	1:2
Connahs Quay	Carmarthen (V)	2:3	Aberystwyth (V)	6:1	Bala	4:1	Bala (V)	1:2	Cardiff MU	6:1	Cefn Druids (V)	2:1
Llandudno	Cardiff MU	0:3	Llanelli (V)	1:2	Caernarfon	1:1	Caernarfon (V)	3:3	TNS	0:4	Newtown (V)	1:3
Llanelli	TNS (V)	0:5	Llandudno	2:1	Carmarthen (V)	0:2	Carmarthen	1:1	Bala	1:7	Cardiff MU (V)	0:4
Newtown	Cefn Druids	1:1	TNS (V)	0:4	Aberystwyth	2:1	Aberystwyth (V)	2:0	Carmarthen	1:1	Llandudno	3:1
TNS	Llanelli	5:0	Newtown	4:0	Cefn Druids (V)	3:0	Cefn Druids	7:0	Llandudno (V)	4:0	Bala (V)	1:1

O TITUL		Celkem					Doma					Venku					Poznámka		
1.	Barry Town	22	15	2	5	40:31	3,23	47	10	0	1	25:12	3,36	5	2	4	15:19	3,09	LM
2.	TNS	22	14	4	4	63:12	3,41	46	8	2	1	43:4	4,27	6	2	3	20:8	2,55	EL
3.	Connahs Quay	22	14	3	5	59:23	3,73	45	9	1	1	33:9	3,82	5	2	4	26:14	3,64	O EL
4.	Newtown	22	10	6	6	38:29	3,05	36	7	4	0	24:8	2,91	3	2	6	14:21	3,18	O EL
5.	Caernarfon	22	9	7	6	32:26	2,64	34	5	3	3	18:13	2,82	4	4	3	14:13	2,45	O EL
6.	Bala	22	10	4	8	43:38	3,68	34	7	1	3	21:15	3,27	3	3	5	22:23	4,09	O EL

O UDRŽENÍ		Celkem					Doma					Venku					Poznámka		
1.	Cardiff MU	22	9	3	10	35:31	3,00	30	6	1	4	21:11	2,91	3	2	6	14:20	3,09	O EL
2.	Aberystwyth	22	8	3	11	26:43	3,14	27	4	2	5	11:19	2,73	4	1	6	15:24	3,55	
3.	Carmarthen	22	6	6	10	30:42	3,27	24	5	2	4	21:18	3,55	1	4	6	9:24	3,00	
4.	Cefn Druids	22	5	6	11	26:40	3,00	21	3	4	4	17:19	3,27	2	2	7	9:21	2,73	
5.	Llanelli	22	4	3	15	21:70	4,14	15	2	3	6	11:29	3,64	2	0	9	10:41	4,64	SESTUP
6.	Llandudno	22	2	5	15	17:45	2,82	11	1	3	7	7:21	2,55	1	2	8	10:24	3,09	SESTUP

## 1. severoirská fotbalová liga

TABULKA		Celkem					Doma					Venku					Poznámka		
1.	Linfield	26	18	5	3	54:15	2,65	59	8	3	1	29:8	3,08	10	2	2	25:7	2,29	O TITUL
2.	Ballymena	26	17	5	4	59:34	3,58	56	9	3	0	29:12	3,42	8	2	4	30:22	3,71	O TITUL
3.	Crusaders	27	17	2	8	53:37	3,33	53	9	1	3	26:17	3,31	8	1	5	27:20	3,36	O TITUL
4.	Glenavon	26	12	8	6	51:36	3,35	44	6	4	3	27:18	3,46	6	4	3	24:18	3,23	O TITUL
5.	Coleraine	26	11	9	6	39:33	2,77	42	5	5	4	20:17	2,64	6	4	2	19:16	2,92	O TITUL
6.	Cliftonville	26	12	3	11	53:49	3,92	39	9	2	3	33:20	3,79	3	1	8	20:29	4,08	O TITUL
7.	Institute	26	8	5	13	37:54	3,50	29	4	2	7	19:28	3,62	4	3	6	18:26	3,38	O SESTUP
8.	Warrenpoint Town	26	7	7	12	32:49	3,12	28	4	3	7	19:29	3,43	3	4	5	13:20	2,75	O SESTUP
9.	Glentoran Belfast	24	7	6	11	33:36	2,88	27	5	2	6	22:19	3,15	2	4	5	11:17	2,55	O SESTUP
10.	Dungannon	26	6	9	11	30:42	2,77	27	4	4	4	13:16	2,42	2	5	7	17:26	3,07	O SESTUP
11.	Newry City	26	4	4	18	19:48	2,58	16	3	2	8	10:19	2,23	1	2	10	9:29	2,92	O SESTUP
12.	Ards FC	27	3	5	19	21:48	2,56	14	2	3	8	12:19	2,38	1	2	11	9:29	2,71	O SESTUP

## 3. italská fotbalová liga

SKUPINA A		Celkem					Doma				Venku				Poznámka	
1.	Pro Vercelli	20	12	6	2	27:13	42	5	5	1	11:6	7	1	1	16:7	POSTUP
2.	Carrarese	23	12	4	7	50:32	40	8	0	3	28:14	4	4	4	22:18	BARÁŽ
3.	Piacenza	21	12	4	5	32:20	40	7	0	4	16:11	5	4	1	16:9	BARÁŽ
4.	Arezzo	23	10	10	3	27:17	40	6	6	0	18:9	4	4	3	9:8	BARÁŽ
5.	Entella	18	11	4	3	30:15	37	6	2	1	14:6	5	2	2	16:9	BARÁŽ
6.	Siena	21	9	9	3	28:19	36	5	4	1	12:5	4	5	2	16:14	BARÁŽ
7.	Pro Patria	23	9	6	8	27:27	33	6	4	2	17:13	3	2	6	10:14	BARÁŽ
8.	Novara	21	7	11	3	28:17	32	3	5	2	14:9	4	6	1	14:8	BARÁŽ
9.	Pontedera	22	8	8	6	22:21	32	4	5	2	14:12	4	3	4	8:9	BARÁŽ
10.	Pisa	21	8	7	6	23:21	31	3	5	1	10:7	5	2	5	13:14	BARÁŽ
11.	Cuneo	23	7	9	7	16:23	27	4	6	1	8:5	3	3	6	8:18	
12.	Gozzano	22	5	10	7	26:27	25	3	2	6	13:17	2	8	1	13:10	
13.	Juventus Torino U23	22	7	3	12	24:27	24	4	2	5	17:13	3	1	7	7:14	
14.	Alessandria	22	4	12	6	20:25	24	0	5	5	7:16	4	7	1	13:9	
15.	Olbia	22	4	8	10	22:33	20	2	5	4	7:11	2	3	6	15:22	
16.	Lucchese	22	5	12	5	33:30	19	3	6	3	19:16	2	6	2	14:14	BARÁŽ
17.	Pistoiese	19	4	5	10	21:26	17	3	2	5	11:13	1	3	5	10:13	BARÁŽ
18.	Albissola	23	4	5	14	20:35	17	3	2	7	13:17	1	3	7	7:18	BARÁŽ
19.	Arzachena	23	5	0	18	14:41	14	5	0	7	12:19	0	0	11	2:22	BARÁŽ
20.	Pro Piacenza	19	5	1	13	18:39	12	2	1	6	8:20	3	0	7	10:19	SESTUP

SKUPINA B		Celkem					Doma				Venku				Poznámka	
1.	Pordenone	23	13	7	3	34:21	46	7	2	3	15:11	6	5	0	19:10	POSTUP
2.	Imolese	23	9	11	3	30:17	38	6	6	0	19:7	3	5	3	11:10	BARÁŽ
3.	Triestina	23	10	8	5	30:19	37	7	4	1	20:7	3	4	4	10:12	BARÁŽ
4.	Fermana	23	10	6	7	16:17	36	7	3	2	12:5	3	3	5	4:12	BARÁŽ
5.	Feralpisalo	23	9	7	7	26:25	34	5	4	2	12:9	4	3	5	14:16	BARÁŽ
6.	Vis Pesaro	23	8	9	6	22:16	33	3	6	2	11:8	5	3	4	11:8	BARÁŽ
7.	Monza	23	8	9	6	20:19	33	5	4	3	13:12	3	5	3	7:7	BARÁŽ
8.	Südtirol	23	7	11	5	23:18	32	3	6	2	11:9	4	5	3	12:9	BARÁŽ
9.	Sambenedette	22	7	11	4	21:18	32	6	5	1	15:9	1	6	3	6:9	BARÁŽ
10.	Ravenna	23	8	8	7	25:25	32	5	3	3	11:9	3	5	4	14:16	BARÁŽ
11.	Vicenza	23	7	10	6	27:24	31	4	5	3	17:15	3	5	3	10:9	
12.	Ternana	21	8	6	7	29:22	30	5	3	3	16:11	3	3	4	13:11	
13.	Gubbio	23	6	10	7	20:19	28	4	8	0	10:2	2	2	7	10:17	
14.	Rimini	22	6	8	8	19:27	26	5	5	0	13:7	1	3	8	6:20	
15.	Teramo	23	5	9	9	20:27	24	4	4	3	13:12	1	5	6	7:15	
16.	Renate	23	5	8	10	15:21	23	3	3	6	6:10	2	5	4	9:11	BARÁŽ
17.	Fano	23	5	8	10	12:21	23	2	5	4	5:11	3	3	6	7:10	BARÁŽ
18.	Giana Erminio	23	3	11	9	21:33	20	1	6	4	10:14	2	5	5	11:19	BARÁŽ
19.	Virtus Verona	23	6	2	15	18:33	20	4	0	7	11:17	2	2	8	7:16	BARÁŽ
20.	Albinoleffe	23	2	13	8	14:20	19	2	4	5	7:10	0	9	3	7:10	SESTUP

SKUPINA C		Celkem					Doma				Venku				Poznámka	
1.	Juve Stabia	22	16	6	0	47:9	53	9	2	0	25:3	7	4	0	22:6	POSTUP
2.	Trapani	22	13	6	3	35:16	44	10	0	1	23:6	3	6	2	12:10	BARÁŽ
3.	Catania	21	13	4	4	33:14	43	9	0	1	21:4	4	4	3	12:10	BARÁŽ
4.	Catanzaro	21	12	5	4	35:15	41	7	2	1	18:8	5	3	3	17:7	BARÁŽ
5.	Reggina	22	10	5	7	29:24	35	6	2	3	14:12	4	3	4	15:12	BARÁŽ
6.	Monopoli	21	9	9	3	25:16	34	5	5	1	10:4	4	4	2	15:12	BARÁŽ
7.	Vibonese	22	9	6	7	26:19	33	7	3	1	15:4	2	3	6	11:15	BARÁŽ
8.	Casertana	22	8	8	6	29:22	32	5	4	2	17:9	3	4	4	12:13	BARÁŽ
9.	Rende	22	10	2	10	29:29	31	5	1	5	15:15	5	1	5	14:14	BARÁŽ
10.	Potenza	21	6	9	6	23:23	27	3	6	1	11:10	3	3	5	12:13	BARÁŽ
11.	FrancaVilla	20	8	3	9	21:25	27	5	2	3	14:10	3	1	6	7:15	
12.	Sicula Leonzio	22	6	6	10	16:23	24	3	2	5	7:10	3	4	5	9:13	
13.	Cavese	19	5	7	7	19:25	22	4	4	2	11:7	1	3	5	8:18	
14.	Viterbese	16	5	4	7	16:21	19	3	3	3	11:11	2	1	4	5:10	
15.	Siracusa	21	5	5	11	20:28	19	4	3	4	12:12	1	2	7	8:16	
16.	Rieti	21	6	1	14	21:34	19	4	1	6	14:16	2	0	8	7:18	BARÁŽ
17.	Bisceglie	22	3	6	13	9:29	15	3	5	3	8:8	0	1	10	1:21	BARÁŽ
18.	Matera	21	4	4	13	16:49	11	4	2	5	13:25	0	2	9	3:24	BARÁŽ
19.	Paganese	21	1	6	14	20:48	9	0	4	6	11:25	1	2	8	9:23	SESTUP

## 1. italská fotbalová liga

Číslo udál.	Den	DOHRÁVKA 21. KOLA		Výsledky v roce				Předběžné kurzy					Váš tip	Výsl.
				2018-2019		2017-2018		1	10	0	02	2		
				doma	venku	doma	venku							
526	28.01.	Empoli	-	FC Genoa		1:2		2,45	1,37	3,10	1,42	2,63		

Číslo udál.	Den	ZÁPASY 22. KOLA		Výsledky v roce				Předběžné kurzy					Váš tip	Výsl.
				2018-2019		2017-2018		1	10	0	02	2		
				doma	venku	doma	venku							
23	04.02.	Cagliari	-	Bergamo		1:0	1:0	2:1	3,96	1,80	3,30	1,16	1,80	
24	03.02.	Inter Milano	-	Bologna		3:0	2:1	1:1	1,30	1,03	4,50	2,93	8,40	
25	02.02.	Empoli	-	Chievo		0:0			1,95	1,21	3,20	1,67	3,50	
26	03.02.	Udinese	-	Fiorentina		0:1		1:2	2,75	1,48	3,20	1,34	2,30	
27	03.02.	Frosinone	-	Lazio Roma		0:1			6,10	2,37	3,90	1,06	1,45	
28	03.02.	AS Roma	-	AC Milan		1:2	0:2	2:0	1,85	1,19	3,30	1,75	3,74	
29	02.02.	Juventus	-	Parma		2:1			1,15	1,01	6,50	4,14	11,50	
30	02.02.	Napoli	-	Sampdoria		0:3	3:2	2:0	1,30	1,03	4,50	2,93	8,40	
31	03.02.	FC Genoa	-	Sassuolo		3:5	1:0	0:0	2,30	1,34	3,20	1,48	2,75	
32	03.02.	Spal	-	FC Torino		0:1	2:2	1:2	2,75	1,48	3,20	1,34	2,30	

**POSLEDNÍ LIGOVÉ VÝSLEDKY MUŽSTVA:** (V) = zápas hraný venku

AC Milan	Napoli	0:0	FC Genoa (V)	2:0	Spal	2:1	Frosinone (V)	0:0	Fiorentina	0:1	Bologna (V)	0:0
AS Roma	Bergamo (V)	3:3	FC Torino	3:2	Parma (V)	2:0	Sassuolo	3:1	Juventus (V)	0:1	FC Genoa	3:2
Bergamo	AS Roma	3:3	Frosinone (V)	5:0	Sassuolo (V)	6:2	Juventus	2:2	FC Genoa (V)	1:3	Lazio Roma	1:0
Bologna	Frosinone	0:4	Spal (V)	1:1	Napoli (V)	2:3	Lazio Roma	0:2	Parma (V)	0:0	AC Milan	0:0
Cagliari	Sassuolo (V)	0:3	Empoli	2:2	Udinese (V)	0:2	FC Genoa	1:0	Lazio Roma (V)	1:3	Napoli	0:1
Chievo	Fiorentina	3:4	Juventus (V)	0:3	Frosinone	1:0	Sampdoria (V)	0:2	Inter Milano	1:1	Spal (V)	0:0
Empoli	Cagliari (V)	2:2	Inter Milano	0:1	FC Torino (V)	0:3	Sampdoria	2:4	Fiorentina (V)	1:3	Bologna	2:1
FC Genoa	AC Milan	0:2	Fiorentina	0:0	Cagliari (V)	0:1	Bergamo	3:1	AS Roma (V)	2:3	Spal	1:1
FC Torino	Inter Milano	1:0	AS Roma (V)	2:3	Lazio Roma (V)	1:1	Empoli	3:0	Sassuolo (V)	1:1	Juventus	0:1
Fiorentina	Chievo (V)	4:3	Sampdoria	3:3	FC Genoa (V)	0:0	Parma	0:1	AC Milan (V)	1:0	Empoli	3:1
Frosinone	Bologna (V)	4:0	Bergamo	0:5	Chievo (V)	0:1	AC Milan	0:0	Udinese (V)	1:1	Sassuolo	0:2
Inter Milano	FC Torino (V)	0:1	Sassuolo	0:0	Empoli (V)	1:0	Napoli	1:0	Chievo (V)	1:1	Udinese	1:0
Juventus	Lazio Roma (V)	2:1	Chievo	3:0	Sampdoria	2:1	Bergamo (V)	2:2	AS Roma	1:0	FC Torino (V)	1:0
Lazio Roma	Juventus	1:2	Napoli (V)	1:2	FC Torino	1:1	Bologna (V)	2:0	Cagliari	3:1	Bergamo (V)	0:1
Napoli	AC Milan (V)	0:0	Lazio Roma	2:1	Bologna	3:2	Inter Milano (V)	0:1	Spal	1:0	Cagliari (V)	1:0
Parma	Spal	2:3	Udinese (V)	2:1	AS Roma	0:2	Fiorentina (V)	1:0	Bologna	0:0	Sampdoria (V)	0:2
Sampdoria	Udinese	4:0	Fiorentina (V)	3:3	Juventus (V)	1:2	Chievo	2:0	Empoli (V)	4:2	Parma	2:0
Sassuolo	Cagliari	3:0	Inter Milano (V)	0:0	Bergamo	2:6	AS Roma (V)	1:3	FC Torino	1:1	Frosinone (V)	2:0
Spal	Parma (V)	3:2	Bologna	1:1	AC Milan (V)	1:2	Udinese	0:0	Napoli (V)	0:1	Chievo	0:0
Udinese	Sampdoria (V)	0:4	Parma	1:2	Cagliari	2:0	Spal (V)	0:0	Frosinone	1:1	Inter Milano (V)	0:1

TABULKA PO 21. KOLE	Celkem					Doma					Venku					Poznámka		
1. Juventus	21	19	2	0	43:12	2,62	59	10	1	0	22:5	2,45	9	1	0	21:7	2,80	LM
2. Napoli	21	15	3	3	39:18	2,71	48	9	2	0	25:7	2,91	6	1	3	14:11	2,50	LM
3. Inter Milano	21	12	4	5	31:15	2,19	40	7	2	1	17:4	2,10	5	2	4	14:11	2,27	LM
4. AC Milan	21	9	8	4	28:20	2,29	35	6	3	2	16:12	2,55	3	5	2	12:8	2,00	LM
5. AS Roma	21	9	7	5	40:29	3,29	34	6	3	1	27:16	4,30	3	4	4	13:13	2,36	EL
6. Sampdoria	21	9	6	6	39:26	3,10	33	6	2	2	19:8	2,70	3	4	4	20:18	3,45	EL
7. Bergamo	21	9	5	7	47:30	3,67	32	4	3	3	18:10	2,80	5	2	4	29:20	4,45	
8. Lazio Roma	21	9	5	7	30:25	2,62	32	5	3	3	19:14	3,00	4	2	4	11:11	2,20	
9. Fiorentina	21	7	9	5	32:24	2,67	30	5	3	2	20:11	3,10	2	6	3	12:13	2,27	
10. FC Torino	21	7	9	5	27:22	2,33	30	5	1	4	13:11	2,40	2	8	1	14:11	2,27	
11. Sassuolo	21	7	8	6	33:32	3,10	29	4	5	2	22:21	3,91	3	3	4	11:11	2,20	
12. Parma	21	8	4	9	21:27	2,29	28	3	4	4	11:13	2,18	5	0	5	10:14	2,40	
13. Cagliari	21	4	9	8	19:30	2,33	21	3	6	1	12:9	2,10	1	3	7	7:21	2,55	
14. Spal	21	5	6	10	19:30	2,33	21	2	5	3	9:12	2,10	3	1	7	10:18	2,55	
15. FC Genoa	20	5	5	10	25:37	3,10	20	4	4	3	14:13	2,45	1	1	7	11:24	3,89	
16. Udinese	21	4	6	11	17:29	2,19	18	3	2	6	9:15	2,18	1	4	5	8:14	2,20	
17. Empoli	20	4	5	11	24:39	3,15	17	4	1	5	13:15	2,80	0	4	6	11:24	3,50	
18. Bologna	21	2	8	11	16:34	2,38	14	2	3	5	7:15	2,20	0	5	6	9:19	2,55	SESTUP
19. Frosinone	21	2	7	12	16:42	2,76	13	0	5	5	6:21	2,70	2	2	7	10:21	2,82	SESTUP
20. Chievo (-3)	21	1	8	12	17:42	2,81	8	1	4	6	11:21	2,91	0	4	6	6:21	2,70	SESTUP

## 2. italská fotbalová liga

Číslo udál.	Den	DOHRÁVKA 21. KOLA		Výsledky v roce				Přeběžné kurzy					Váš tip	Výsl.		
				2018-2019		2017-2018		1	10	0	02	2				
				doma	venku	doma	venku									
1271	28.01.	Verona	-	Cosenza		3:0				1,95	1,18	3,09	1,83	4,42		

Číslo udál.	Den	ZÁPASY 22. KOLA		Výsledky v roce				Přeběžné kurzy					Váš tip	Výsl.		
				2018-2019		2017-2018		1	10	0	02	2				
				doma	venku	doma	venku									
1563	03.02.	Benevento	-	Venezia		3:2				1,95	1,21	3,20	1,67	3,50		
1564	02.02.	Carpi	-	Verona		1:4				2,65	1,44	3,15	1,36	2,40		
1565	02.02.	Cosenza	-	Cittadella		0:2				2,50	1,36	3,00	1,41	2,65		
1566	03.02.	Crotone	-	Livorno		1:0				2,10	1,27	3,20	1,57	3,10		
1567	01.02.	Lecce	-	Ascoli		0:1				1,90	1,20	3,25	1,71	3,61		
1568	02.02.	Padova	-	Salernitana		0:3				2,50	1,36	3,00	1,41	2,65		
1569	04.02.	Palermo	-	Foggia		2:1	1:2	1:1		1,75	1,16	3,40	1,85	4,07		
1570	03.02.	Pescara	-	Brescia		1:1	0:3	1:2		2,40	1,36	3,15	1,44	2,65		
1571	02.02.	Spezia	-	Cremonese		0:2	1:0	0:1		2,15	1,29	3,20	1,55	3,00		

## POSLEDNÍ LIGOVÉ VÝSLEDKY MUŽSTVA:

(V) = zápas hraný venku

Ascoli	Perugia	0:3	Cosenza (V)	0:0	Crotone	3:2	Palermo (V)	0:3	Brescia	1:1	Cittadella	1:1
Benevento	Lecce (V)	1:1	Brescia	1:1	Padova (V)	1:0	Crotone	3:0	Cosenza (V)	0:0	Verona	0:1
Brescia	Spezia	4:4	Perugia (V)	2:0	Benevento (V)	1:1	Cremonese	3:2	Ascoli (V)	1:1	Lecce	2:1
Carpi	Cittadella (V)	1:3	Foggia	0:2	Venezia (V)	1:1	Livorno	1:4	Cremonese (V)	2:1	Salernitana	3:2
Cittadella	Carpi	3:1	Crotone (V)	0:0	Palermo	0:1	Verona (V)	0:4	Perugia	2:2	Ascoli (V)	1:1
Cosenza	Ascoli	0:0	Salernitana	0:0	Venezia (V)	1:0	Benevento	0:0	Spezia (V)	0:4	Padova	2:1
Cremonese	Palermo	2:0	Pescara (V)	0:0	Perugia	4:0	Brescia (V)	2:3	Carpi	1:2	Foggia (V)	1:3
Crotone	Foggia (V)	2:0	Cittadella	0:0	Ascoli (V)	2:3	Spezia	0:3	Benevento (V)	0:3	Venezia	1:1
Foggia	Crotone	0:2	Carpi (V)	2:0	Verona	2:2	Perugia (V)	0:3	Salernitana (V)	0:1	Cremonese	3:1
Lecce	Salernitana (V)	2:1	Benevento	1:1	Spezia (V)	1:1	Padova	3:2	Brescia (V)	1:2	Perugia	0:0
Livorno	Pescara	0:0	Padova	1:1	Carpi (V)	4:1	Verona	0:0	Palermo (V)	1:1	Foggia	3:1
Padova	Venezia (V)	1:2	Verona	3:0	Livorno (V)	1:1	Benevento	0:1	Lecce (V)	2:3	Palermo	1:3
Palermo	Cremonese (V)	0:2	Salernitana	1:2	Cittadella (V)	1:0	Ascoli	3:0	Spezia (V)	1:1	Livorno	1:1
Perugia	Ascoli (V)	3:0	Brescia	0:2	Cremonese (V)	0:4	Foggia	3:0	Cittadella (V)	2:2	Spezia	1:1
Pescara	Livorno (V)	0:0	Cremonese	0:0	Salernitana (V)	4:2	Venezia	1:0	Verona (V)	1:3	Carpi	2:0
Salernitana	Lecce	1:2	Palermo (V)	2:1	Pescara	2:4	Cosenza (V)	0:0	Foggia	1:0	Carpi (V)	2:3
Spezia	Brescia (V)	4:4	Venezia	1:1	Lecce	1:1	Crotone (V)	3:0	Palermo	1:1	Perugia (V)	1:1
Venezia	Padova	2:1	Spezia (V)	1:1	Carpi	1:1	Pescara (V)	0:1	Cosenza	0:1	Crotone (V)	1:1
Verona	Padova (V)	0:3	Foggia (V)	2:2	Cittadella	4:0	Livorno (V)	0:0	Pescara	3:1	Benevento (V)	1:0

TABULKA PO 21. KOLE		Celkem						Doma				Venku				Poznámka			
1.	Palermo	20	10	7	3	32:17	2,45	37	5	4	1	18:8	2,60	5	3	2	14:9	2,30	POSTUP
2.	Brescia	20	9	9	2	41:28	3,45	36	7	3	0	24:13	3,70	2	6	2	17:15	3,20	POSTUP
3.	Lecce	20	9	7	4	33:25	2,90	34	4	4	1	13:9	2,44	5	3	3	20:16	3,27	BARÁŽ
4.	Pescara	20	9	7	4	29:23	2,60	34	7	2	1	15:7	2,20	2	5	3	14:16	3,00	BARÁŽ
5.	Verona	19	8	6	5	29:22	2,68	30	5	3	1	18:9	3,00	3	3	4	11:13	2,40	BARÁŽ
6.	Benevento	19	8	6	5	28:22	2,63	30	5	2	3	18:12	3,00	3	4	2	10:10	2,22	BARÁŽ
7.	Cittadella	20	7	9	4	23:18	2,05	30	5	3	2	19:11	3,00	2	6	2	4:7	1,10	BARÁŽ
8.	Perugia	20	8	5	7	28:28	2,80	29	6	1	2	14:8	2,44	2	4	5	14:20	3,09	BARÁŽ
9.	Spezia	20	7	7	6	30:25	2,75	28	5	4	1	17:10	2,70	2	3	5	13:15	2,80	
10.	Salernitana	20	7	6	7	24:27	2,55	27	6	2	3	16:12	2,55	1	4	4	8:15	2,56	
11.	Cremonese	20	6	8	6	22:18	2,00	26	6	3	2	14:4	1,64	0	5	4	8:14	2,44	
12.	Venezia	20	6	7	7	20:21	2,05	25	5	3	2	12:9	2,10	1	4	5	8:12	2,00	
13.	Ascoli	20	6	7	7	20:25	2,25	25	5	4	2	14:12	2,36	1	3	5	6:13	2,11	
14.	Cosenza	19	4	8	7	14:23	1,95	20	2	6	2	9:10	1,90	2	2	5	5:13	2,00	
15.	Crotone	20	4	5	11	19:29	2,40	17	2	5	3	12:13	2,50	2	0	8	7:16	2,30	BARÁŽ
16.	Carpi	20	4	5	11	19:36	2,75	17	1	3	5	8:17	2,78	3	2	6	11:19	2,73	BARÁŽ
17.	Foggia (-8)	20	6	6	8	28:33	3,05	16	4	4	2	20:17	3,70	2	2	6	8:16	2,40	SESTUP
18.	Livorno	19	3	7	9	17:25	2,21	16	2	4	4	8:12	2,00	1	3	5	9:13	2,44	SESTUP
19.	Padova	20	3	6	11	22:33	2,75	15	2	4	3	8:8	1,78	1	2	8	14:25	3,55	SESTUP

1. španělská fotbalová liga

Číslo udál.	Den	DOHRÁVKA 21. KOLA				Výsledky v roce				Předběžné kurzy					Váš tip	Výsl.
						2018-2019		2017-2018		1	10	0	02	2		
						doma	venku	doma	venku							
535	28.01.	Alaves	-	Vallecano		5:1			2,10	1,27	3,20	1,57	3,10			

Číslo udál.	Den	ZÁPASY 22. KOLA				Výsledky v roce				Předběžné kurzy					Váš tip	Výsl.
						2018-2019		2017-2018		1	10	0	02	2		
						doma	venku	doma	venku							
35	02.02.	FC Barcelona	-	Valencia		1:1	2:1	1:1	1,35	1,04	4,30	2,70	7,30			
36	03.02.	Vigo	-	FC Sevilla		1:2	4:0	1:2	3,10	1,57	3,20	1,27	2,10			
37	02.02.	Eibar	-	Girona		3:2	4:1	4:1	1,85	1,19	3,30	1,75	3,74			
38	01.02.	Huesca	-	Valladolid		0:1			2,35	1,34	3,15	1,46	2,72			
39	03.02.	Real Madrid	-	Alaves		0:1	4:0	2:1	1,25	1,02	4,90	3,21	9,30			
40	02.02.	S. Sebastian	-	Bilbao		3:1	3:1	0:0	2,10	1,27	3,20	1,57	3,10			
41	03.02.	Betis Sevilla	-	Atl. Madrid		0:1	0:1	0:0	2,82	1,50	3,20	1,32	2,25			
42	03.02.	Villarreal	-	Espanyol		1:3	0:0	1:1	1,90	1,20	3,25	1,71	3,61			
43	02.02.	Levante	-	Getafe		1:0	1:1	1:0	2,60	1,36	2,85	1,38	2,66			
44	04.02.	Vallecano	-	Leganes		0:1			2,15	1,29	3,20	1,55	3,00			

**POSLEDNÍ LIGOVÉ VÝSLEDKY MUŽSTVA:** (V) = zápas hraný venku

Alaves	Getafe (V)	0:4	Girona (V)	1:1	S. Sebastian (V)	1:0	Bilbao	0:0	Atl. Madrid (V)	0:3	FC Sevilla	1:1
Atl. Madrid	Getafe	2:0	Huesca (V)	3:0	Levante	1:0	Espanyol	1:0	Valladolid (V)	3:2	Alaves	3:0
Betis Sevilla	Bilbao (V)	0:1	Girona	3:2	Real Madrid	1:2	Eibar	1:1	Espanyol (V)	3:1	Vallecano	2:0
Bilbao	Betis Sevilla	1:0	Villarreal (V)	1:1	FC Sevilla	2:0	Valladolid	1:1	Alaves (V)	0:0	Girona	1:0
Eibar	Leganes (V)	2:2	Espanyol	3:0	FC Barcelona (V)	0:3	Betis Sevilla (V)	1:1	Valencia	1:1	Levante	4:4
Espanyol	Real Madrid	2:4	Eibar (V)	0:3	S. Sebastian (V)	2:3	Atl. Madrid (V)	0:1	Betis Sevilla	1:3	FC Barcelona	0:4
FC Barcelona	Girona (V)	2:0	Leganes	3:1	Eibar	3:0	Vigo	2:0	Levante (V)	5:0	Espanyol (V)	4:0
FC Sevilla	Levante	5:0	Real Madrid (V)	0:2	Bilbao (V)	0:2	Leganes (V)	1:1	Girona	2:0	Valencia (V)	1:1
Getafe	Atl. Madrid (V)	0:2	Alaves	4:0	Villarreal (V)	2:1	Girona (V)	1:1	S. Sebastian	1:0	Leganes (V)	1:1
Girona	FC Barcelona	0:2	Betis Sevilla (V)	2:3	Alaves	1:1	Getafe	1:1	FC Sevilla (V)	0:2	Bilbao (V)	0:1
Huesca	S. Sebastian (V)	0:0	Atl. Madrid	0:3	Leganes (V)	0:1	Valencia (V)	1:2	Villarreal	2:2	Real Madrid	0:1
Leganes	Eibar	2:2	FC Barcelona (V)	1:3	Huesca	1:0	FC Sevilla	1:1	Vigo (V)	0:0	Getafe	1:1
Levante	FC Sevilla (V)	0:5	Valladolid	2:0	Atl. Madrid (V)	0:1	Vallecano (V)	1:2	FC Barcelona	0:5	Eibar (V)	4:4
Real Madrid	Espanyol (V)	4:2	FC Sevilla	2:0	Betis Sevilla (V)	2:1	Vallecano	1:0	Huesca (V)	1:0	Valencia	2:0
S. Sebastian	Huesca	0:0	Vallecano (V)	2:2	Espanyol	3:2	Alaves	0:1	Getafe (V)	0:1	Valladolid	1:2
Valencia	Villarreal	3:0	Vigo (V)	2:1	Valladolid	1:1	Huesca	2:1	Eibar (V)	1:1	FC Sevilla	1:1
Valladolid	Vigo	2:1	Levante (V)	0:2	Valencia (V)	1:1	Bilbao (V)	1:1	Atl. Madrid	2:3	S. Sebastian (V)	2:1
Vallecano	S. Sebastian	2:2	Vigo	4:2	Levante	2:1	Real Madrid (V)	0:1	Betis Sevilla (V)	0:2	Eibar	1:0
Vigo	Valladolid (V)	1:2	Valencia	1:2	Vallecano (V)	2:4	FC Barcelona (V)	0:2	Leganes	0:0	Villarreal (V)	3:2
Villarreal	Valencia (V)	0:3	Bilbao	1:1	Getafe	1:2	Huesca (V)	2:2	Vigo	2:3	FC Barcelona (V)	0:2

TABULKA PO 21. KOLE		Celkem						Doma				Venku				Poznámka			
1.	FC Barcelona	21	15	4	2	58:21	3,76	49	8	2	1	36:13	4,45	7	2	1	22:8	3,00	LM
2.	Atl. Madrid	21	12	8	1	32:13	2,14	44	9	2	0	19:4	2,09	3	6	1	13:9	2,20	LM
3.	Real Madrid	21	12	3	6	34:26	2,86	39	7	1	2	15:5	2,00	5	2	4	19:21	3,64	LM
4.	FC Sevilla	21	10	6	5	36:22	2,76	36	7	2	1	18:6	2,40	3	4	4	18:16	3,09	LM
5.	Alaves	20	9	5	6	22:23	2,25	32	5	4	0	11:6	1,89	4	1	6	11:17	2,55	EL
6.	Getafe	21	8	7	6	25:18	2,05	31	5	1	4	13:6	1,90	3	6	2	12:12	2,18	EL
7.	Valencia	21	6	11	4	22:18	1,90	29	3	7	1	14:8	2,00	3	4	3	8:10	1,80	
8.	Betis Sevilla	21	8	5	8	25:26	2,43	29	5	3	3	15:14	2,64	3	2	5	10:12	2,20	
9.	S. Sebastian	21	7	6	8	25:24	2,33	27	2	4	4	9:11	2,00	5	2	4	16:13	2,64	
10.	Eibar	21	6	8	7	26:30	2,67	26	5	4	2	19:13	2,91	1	4	5	7:17	2,40	
11.	Bilbao	21	5	11	5	22:26	2,29	26	4	5	2	12:12	2,18	1	6	3	10:14	2,40	
12.	Levante	21	7	5	9	32:40	3,43	26	4	2	4	17:21	3,80	3	3	5	15:19	3,09	
13.	Valladolid	21	6	7	8	19:24	2,05	25	3	2	5	10:13	2,30	3	5	3	9:11	1,82	
14.	Girona	21	5	9	7	23:28	2,43	24	2	5	4	11:16	2,45	3	4	3	12:12	2,40	
15.	Espanyol	21	7	3	11	23:34	2,71	24	6	0	4	13:15	2,80	1	3	7	10:19	2,64	
16.	Leganes	21	5	8	8	20:26	2,19	23	4	5	1	12:9	2,10	1	3	7	8:17	2,27	
17.	Vigo	21	5	6	10	33:36	3,29	21	3	4	4	17:14	2,82	2	2	6	16:22	3,80	
18.	Vallecano	20	5	5	10	24:36	3,00	20	3	4	4	19:24	3,91	2	1	6	5:12	1,89	SESTUP
19.	Villarreal	21	3	9	9	21:29	2,38	18	1	5	5	11:15	2,36	2	4	4	10:14	2,40	SESTUP
20.	Huesca	21	2	6	13	17:39	2,67	12	1	4	5	8:15	2,30	1	2	8	9:24	3,00	SESTUP

## 2. španělská fotbalová liga

Číslo udál.	Den	ZÁPASY 24. KOLA		Výsledky v roce				Předběžné kurzy					Váš tip	Výsl.	
				2018-2019		2017-2018		1	10	0	02	2	Skut.		
				doma	venku	doma	venku								
1585	02.02.	La Coruña	-	Tenerife					1,80	1,16	3,30	1,80	3,96		
1586	03.02.	Extremadura	-	Gijon					2,65	1,36	2,80	1,36	2,65		
1587	04.02.	Las Palmas	-	Zaragoza					2,10	1,27	3,20	1,57	3,10		
1588	02.02.	Majadahonda	-	Tarragona					1,90	1,20	3,25	1,71	3,61		
1589	02.02.	Cordoba	-	Albacete					2,66	1,38	2,85	1,36	2,60		
1590	03.02.	Mallorca	-	Alcorcon					2,15	1,29	3,20	1,55	3,00		
1591	01.02.	Malaga	-	Almería					1,80	1,16	3,30	1,80	3,96		
1592	03.02.	Oviedo	-	Cadiz					2,20	1,30	3,20	1,52	2,91		
1593	03.02.	Reus	-	Elche					2,35	1,34	3,15	1,46	2,72		
1594	03.02.	Osasuna	-	Granada					2,30	1,34	3,20	1,48	2,75		
1595	02.02.	Numancia	-	Lugo					2,00	1,23	3,20	1,64	3,35		

## POSLEDNÍ LIGOVÉ VÝSLEDKY MUŽSTVA:

(V) = zápas hraný venku

Albacete	La Coruña (V)	0:2	Gijon	1:1	Granada (V)	1:1	Majadahonda	1:0	Numancia (V)	2:1	Osasuna	2:2
Alcorcon	Cordoba	2:1	Gijon (V)	0:2	Almería	0:0	Extremadura (V)	0:3	Numancia	1:1	Osasuna (V)	1:2
Almería	Osasuna	0:1	Cadiz	0:0	Alcorcon (V)	0:0	Mallorca	2:0	Elche (V)	2:2	Lugo	1:1
Cadiz	Mallorca	1:1	Almería (V)	0:0	Granada	0:0	Osasuna (V)	1:2	La Coruña	3:0	Malaga (V)	0:1
Cordoba	Alcorcon (V)	1:2	Numancia (V)	2:3	Majadahonda	1:1	Tarragona (V)	0:1	Las Palmas	4:1	Reus (V)	1:1
Elche	Numancia	1:1	Granada (V)	1:2	Tarragona	1:0	Tenerife (V)	1:2	Almería	2:2	Majadahonda (V)	3:1
Extremadura	Granada (V)	0:0	Oviedo	0:2	Lugo (V)	1:1	Alcorcon	3:0	Zaragoza (V)	1:2	Tarragona	0:1
Gijon	La Coruña	1:2	Alcorcon	2:0	Albacete (V)	1:1	Zaragoza	1:2	Lugo (V)	0:0	Mallorca	1:0
Granada	Extremadura	0:0	Elche	2:1	Cadiz (V)	0:0	Albacete	1:1	Tenerife (V)	1:1	Oviedo	1:0
La Coruña	Gijon (V)	2:1	Albacete	2:0	Mallorca (V)	0:1	Lugo	0:0	Cadiz (V)	0:3	Zaragoza	3:1
Las Palmas	Tarragona (V)	0:0	Osasuna	4:1	Majadahonda (V)	0:0	Cordoba (V)	1:4	Tenerife	1:1	Lugo (V)	2:4
Lugo	Majadahonda	3:2	Malaga (V)	1:2	Extremadura	1:1	La Coruña (V)	0:0	Gijon	0:0	Almería (V)	1:1
Majadahonda	Lugo (V)	2:3	Zaragoza	2:2	Cordoba (V)	1:1	Las Palmas	0:0	Albacete (V)	0:1	Elche	1:3
Malaga	Tenerife (V)	0:0	Lugo	2:1	Zaragoza (V)	2:0	Reus	0:3	Oviedo (V)	0:0	Cadiz	1:0
Mallorca	Cadiz (V)	1:1	Osasuna (V)	0:2	La Coruña	1:0	Almería (V)	0:2	Tarragona	2:0	Gijon (V)	0:1
Numancia	Elche (V)	1:1	Cordoba	3:2	Reus (V)	1:1	Oviedo	2:3	Alcorcon (V)	1:1	Albacete	1:2
Osasuna	Almería (V)	1:0	Mallorca	2:0	Las Palmas (V)	1:4	Cadiz	2:1	Reus (V)	1:0	Alcorcon	2:1
Oviedo	Zaragoza (V)	0:2	Extremadura (V)	2:0	Tenerife	1:0	Numancia (V)	3:2	Malaga	0:0	Granada (V)	0:1
Reus	Numancia	1:1	Malaga (V)	3:0	Osasuna	0:1	Cordoba	1:1	Alcorcon (V)	1:0	Mallorca	0:2
Tarragona	Las Palmas	0:0	Tenerife (V)	0:2	Elche (V)	0:1	Cordoba	1:0	Mallorca (V)	0:2	Extremadura (V)	1:0
Tenerife	Malaga	0:0	Tarragona	2:0	Oviedo (V)	0:1	Elche	2:1	Granada	1:1	Las Palmas (V)	1:1
Zaragoza	Oviedo	2:0	Majadahonda (V)	2:2	Malaga	0:2	Gijon (V)	2:1	Extremadura	2:1	La Coruña (V)	1:3

TABULKA PO 23. KOLE		Celkem						Doma				Venku				Poznámka			
1.	Granada	23	12	8	3	30:15	1,96	44	7	4	1	17:7	2,00	5	4	2	13:8	1,91	POSTUP
2.	Malaga	23	13	4	6	26:17	1,87	43	9	0	2	15:6	1,91	4	4	4	11:11	1,83	POSTUP
3.	La Coruña	23	11	9	3	35:18	2,30	42	8	3	0	23:5	2,55	3	6	3	12:13	2,08	BARÁŽ
4.	Osasuna	23	12	5	6	30:24	2,35	41	9	2	0	19:6	2,27	3	3	6	11:18	2,42	BARÁŽ
5.	Albacete	22	10	9	3	30:20	2,27	39	5	6	0	17:9	2,36	5	3	3	13:11	2,18	BARÁŽ
6.	Alcorcon	23	11	5	7	24:18	1,83	38	8	3	1	14:4	1,50	3	2	6	10:14	2,18	BARÁŽ
7.	Cadiz	23	9	8	6	29:18	2,04	35	6	5	1	19:7	2,17	3	3	5	10:11	1,91	
8.	Mallorca	23	9	7	7	27:22	2,13	34	7	2	2	18:9	2,45	2	5	5	9:13	1,83	
9.	Oviedo	23	9	6	8	26:28	2,35	33	5	4	2	13:11	2,18	4	2	6	13:17	2,50	
10.	Almería	23	7	9	7	25:22	2,04	30	5	5	2	15:8	1,92	2	4	5	10:14	2,18	
11.	Gijon	23	7	9	7	23:20	1,87	30	6	4	2	16:9	2,08	1	5	5	7:11	1,64	
12.	Las Palmas	22	6	11	5	28:26	2,45	29	5	6	0	19:6	2,27	1	5	5	9:20	2,64	
13.	Numancia	23	6	9	8	27:30	2,48	27	6	1	4	16:12	2,55	0	8	4	11:18	2,42	
14.	Lugo	23	6	8	9	23:25	2,09	26	5	3	4	17:16	2,75	1	5	5	6:9	1,36	
15.	Zaragoza	23	6	8	9	26:30	2,43	26	3	5	4	11:14	2,08	3	3	5	15:16	2,82	
16.	Tenerife	23	5	11	7	20:25	1,96	26	5	6	1	13:8	1,75	0	5	6	7:17	2,18	
17.	Elche	23	5	10	8	22:29	2,22	25	4	6	2	11:8	1,58	1	4	6	11:21	2,91	
18.	Majadahonda	23	6	5	12	20:31	2,22	23	4	4	3	11:12	2,09	2	1	9	9:19	2,33	
19.	Extremadura	23	5	7	11	28:32	2,61	22	3	1	7	13:17	2,73	2	6	4	15:15	2,50	SESTUP
20.	Reus	21	5	6	10	16:27	2,05	21	1	5	5	8:15	2,09	4	1	5	8:12	2,00	SESTUP
21.	Cordoba	23	3	9	11	27:42	3,00	18	3	6	2	19:17	3,27	0	3	9	8:25	2,75	SESTUP
22.	Tarragona	23	4	5	14	13:36	2,13	17	3	3	5	10:15	2,27	1	2	9	3:21	2,00	SESTUP

## 3. španělská fotbalová liga

SKUPINA 1		Celkem						Doma				Venku				Poznámka
1.	Fuenlabrada	22	12	6	4	31:11	42	8	1	1	23:4	4	5	3	8:7	PLAY OFF
2.	Atl. Madrid 2	22	11	7	4	36:23	40	6	4	1	20:9	5	3	3	16:14	PLAY OFF
3.	Ponferradina	22	10	7	5	29:18	37	7	3	1	21:7	3	4	4	8:11	PLAY OFF
4.	Leonesa	22	10	7	5	29:20	37	5	3	2	16:8	5	4	3	13:12	PLAY OFF
5.	Pontevedra	22	10	6	6	26:20	36	7	5	0	17:5	3	1	6	9:15	
6.	Real Madrid 2	22	10	6	6	34:29	36	8	1	2	18:9	2	5	4	16:20	
7.	San Sebastian Reyes	22	9	8	5	36:26	35	5	5	2	18:13	4	3	3	18:13	
8.	Coruxo	22	9	7	6	20:20	34	7	2	3	14:9	2	5	3	6:11	
9.	Unionistas Salamanca	22	8	8	6	22:19	32	4	5	1	13:5	4	3	5	9:14	
10.	Guijuelo	22	8	4	10	19:25	28	7	4	1	13:5	1	0	9	6:20	
11.	Internacional Madrid	22	6	9	7	31:33	27	3	4	3	17:15	3	5	4	14:18	
12.	Vigo 2	22	6	8	8	21:24	26	4	3	3	13:8	2	5	5	8:16	
13.	Las Palmas 2	22	6	8	8	15:21	26	4	5	2	10:8	2	3	6	5:13	
14.	Burgos	22	6	7	9	13:17	25	3	5	3	9:8	3	2	6	4:9	
15.	Salmantino	22	6	7	9	25:30	25	4	3	5	17:17	2	4	4	8:13	
16.	Valladolid 2	22	5	10	7	17:23	25	5	3	2	11:8	0	7	5	6:15	BARÁŽ
17.	Union Adarve	22	5	8	9	24:31	23	4	5	2	10:9	1	3	7	14:22	SESTUP
18.	Navalcamero	22	5	6	11	24:33	21	4	3	3	14:12	1	3	8	10:21	SESTUP
19.	Rápido Bouzas	22	5	6	11	16:30	21	3	4	5	10:13	2	2	6	6:17	SESTUP
20.	La Coruña 2	22	3	5	14	18:33	14	3	2	7	13:17	0	3	7	5:16	SESTUP

SKUPINA 2		Celkem						Doma				Venku				Poznámka
1.	Racing Santander	22	15	5	2	42:14	50	9	1	0	26:5	6	4	2	16:9	PLAY OFF
2.	Mirandes	22	12	7	3	35:18	43	6	5	0	17:7	6	2	3	18:11	PLAY OFF
3.	Logrones	22	11	7	4	17:9	40	8	3	1	13:4	3	4	3	4:5	PLAY OFF
4.	Barakaldo	22	12	4	6	19:16	40	5	2	3	9:6	7	2	3	10:10	PLAY OFF
5.	Leioa	22	9	10	3	26:21	37	5	5	2	15:13	4	5	1	11:8	
6.	Oviedo 2	21	9	8	4	32:22	35	4	5	2	14:10	5	3	2	18:12	
7.	San Sebastian 2	22	9	5	8	32:22	32	6	2	4	19:10	3	3	4	13:12	
8.	Langreo	22	9	5	8	32:29	32	6	2	2	16:5	3	3	6	16:24	
9.	Bilbao 2	22	9	4	9	40:28	31	8	2	1	28:9	1	2	8	12:19	
10.	Gijon 2	21	8	6	7	27:22	30	3	4	3	16:13	5	2	4	11:9	
11.	Real Union	22	5	12	5	27:27	27	3	4	3	12:13	2	8	2	15:14	
12.	Calahorra	22	6	8	8	30:34	26	4	3	3	17:13	2	5	5	13:21	
13.	Izarra	22	5	10	7	18:32	25	2	7	2	10:11	3	3	5	8:21	
14.	Arenas Club	22	6	6	10	15:23	24	4	2	5	10:10	2	4	5	5:13	
15.	Tudelano	22	5	8	9	19:29	23	4	3	4	13:15	1	5	5	6:14	
16.	Gernika	22	4	9	9	19:27	21	3	7	2	12:10	1	2	7	7:17	BARÁŽ
17.	Amorebieta	22	5	6	11	19:33	21	3	3	6	12:18	2	3	5	7:15	SESTUP
18.	Gimnástica Torrelavega	22	4	6	12	11:22	18	2	4	6	6:12	2	2	6	5:10	SESTUP
19.	Club Deportivo Vitoria	22	3	8	11	17:28	17	1	4	6	7:15	2	4	5	10:13	SESTUP
20.	Durango	22	3	6	13	16:37	15	2	2	6	7:15	1	4	7	9:22	SESTUP

SKUPINA 3		Celkem						Doma				Venku				Poznámka
1.	Villarreal 2	22	13	3	6	34:21	42	9	1	2	24:10	4	2	4	10:11	PLAY OFF
2.	Cornella	22	10	9	3	30:17	39	7	2	2	19:9	3	7	1	11:8	PLAY OFF
3.	Baleares	22	11	6	5	34:24	39	10	1	1	22:9	1	5	4	12:15	PLAY OFF
4.	Lleida	22	10	8	4	33:24	38	7	1	2	20:11	3	7	2	13:13	PLAY OFF
5.	Hercules	22	11	5	6	20:15	38	6	2	2	10:6	5	3	4	10:9	
6.	FC Barcelona 2	22	9	8	5	29:18	35	5	6	1	19:11	4	2	4	10:7	
7.	Olot	22	7	9	6	21:19	30	4	5	2	16:11	3	4	4	5:8	
8.	Espanyol 2	22	7	8	7	31:27	29	4	5	3	13:10	3	3	4	18:17	
9.	Sabadell	22	8	5	9	25:32	29	5	3	3	12:10	3	2	6	13:22	
10.	Ebro	22	6	10	6	18:19	28	3	6	3	9:10	3	4	3	9:9	
11.	Ejea	22	7	6	9	20:24	27	5	3	2	14:10	2	3	7	6:14	
12.	Levante 2	22	6	8	8	23:23	26	4	6	1	12:6	2	2	7	11:17	
13.	Alcoyano	22	5	10	7	16:22	25	2	6	2	9:8	3	4	5	7:14	
14.	Peralada	22	5	9	8	22:25	24	3	4	4	14:14	2	5	4	8:11	
15.	Badalona	22	5	8	9	18:23	23	3	3	4	11:10	2	5	5	7:13	
16.	Conquense	22	5	8	9	19:27	23	4	5	3	11:12	1	3	6	8:15	BARÁŽ
17.	Ontinyent	22	5	8	9	16:25	23	3	5	4	8:12	2	3	5	8:13	SESTUP
18.	Castellon	22	3	13	6	17:19	22	3	5	2	10:6	0	8	4	7:13	SESTUP
19.	Valencia 2	22	4	9	9	27:33	21	1	5	4	11:15	3	4	5	16:18	SESTUP
20.	Teruel	22	4	8	10	15:31	20	3	5	3	5:9	1	3	7	10:22	SESTUP

## 3. španělská fotbalová liga

SKUPINA 4		Celkem						Doma				Venku				Poznámka
1.	FC Cartagena	22	14	4	4	38:12	46	7	1	3	24:8	7	3	1	14:4	PLAY OFF
2.	UCAM Murcia	22	14	3	5	34:16	45	8	0	2	20:7	6	3	3	14:9	PLAY OFF
3.	Melilla	22	12	5	5	30:19	41	7	2	1	21:8	5	3	4	9:11	PLAY OFF
4.	San Fernando	22	11	6	5	25:15	39	8	2	2	17:6	3	4	3	8:9	PLAY OFF
5.	Huelva	22	11	5	6	25:18	38	6	3	2	13:8	5	2	4	12:10	
6.	Real Murcia	22	8	11	3	20:12	35	4	6	2	10:7	4	5	1	10:5	
7.	UD Ibiza	22	10	5	7	22:18	35	6	2	4	14:8	4	3	3	8:10	
8.	Linense	22	8	10	4	22:13	34	5	5	2	14:6	3	5	2	8:7	
9.	Jumilla	22	8	8	6	22:20	32	5	3	2	10:6	3	5	4	12:14	
10.	Badajoz	22	8	6	8	22:24	30	5	4	2	13:8	3	2	6	9:16	
11.	Marbella	22	9	2	11	21:27	29	7	1	4	17:11	2	1	7	4:16	
12.	Talavera	22	7	6	9	21:19	27	4	4	4	13:7	3	2	5	8:12	
13.	Granada 2	22	7	4	11	22:27	25	3	2	6	13:15	4	2	5	9:12	
14.	Ejido	22	7	4	11	18:28	25	4	3	5	9:12	3	1	6	9:16	
15.	Sanluqueno	22	6	6	10	19:31	24	4	2	4	11:13	2	4	6	8:18	
16.	Villanovense	22	4	11	7	18:22	23	4	4	3	9:9	0	7	4	9:13	BARÁŽ
17.	FC Sevilla 2	22	6	5	11	20:30	23	4	3	3	11:9	2	2	8	9:21	SESTUP
18.	Don Benito	22	4	6	12	16:30	18	2	5	4	9:10	2	1	8	7:20	SESTUP
19.	Almería 2	22	4	5	13	19:37	17	4	3	3	13:13	0	2	10	6:24	SESTUP
20.	Malaga 2	22	4	4	14	14:30	16	1	3	6	5:11	3	1	8	9:19	SESTUP

## 3. francouzská fotbalová liga

TABULKA		Celkem						Doma				Venku				Poznámka
1.	Le Mans	17	8	8	1	19:10	32	5	3	0	10:3	3	5	1	9:7	POSTUP
2.	Rodez	16	9	4	3	22:12	31	5	1	2	8:5	4	3	1	14:7	POSTUP
3.	Chambly	15	8	5	2	21:13	29	5	3	0	15:6	3	2	2	6:7	O POSTUP
4.	Laval	17	9	2	6	21:18	29	7	1	1	15:7	2	1	5	6:11	
5.	Lyon Duchere	16	7	6	3	21:16	27	4	4	1	10:5	3	2	2	11:11	
6.	Boulogne	16	7	5	4	16:12	26	4	2	1	10:5	3	3	3	6:7	
7.	Quevilly	17	6	7	4	16:12	25	3	4	1	7:2	3	3	3	9:10	
8.	Cholet	17	6	6	5	21:19	24	3	3	3	13:12	3	3	2	8:7	
9.	Marignane Gignac	16	5	6	5	19:16	21	4	2	2	11:5	1	4	3	8:11	
10.	Concarneau	16	5	6	5	17:22	21	3	4	1	11:9	2	2	4	6:13	
11.	Pau	16	5	4	7	17:16	19	3	3	1	10:5	2	1	6	7:11	
12.	Avranches	15	4	6	5	14:16	18	3	4	1	10:7	1	2	4	4:9	
13.	Villefranche	17	3	9	5	16:19	18	2	2	4	8:11	1	7	1	8:8	
14.	Bourg	16	4	5	7	13:16	17	3	3	3	8:8	1	2	4	5:8	
15.	Entente S.S.G.	17	3	7	7	11:17	16	1	4	4	5:10	2	3	3	6:7	
16.	Tours	17	2	9	6	7:13	15	0	5	3	4:8	2	4	3	3:5	
17.	Dunkerque	17	3	4	10	18:26	13	2	1	5	10:11	1	3	5	8:15	
18.	Drancy	16	1	5	10	4:20	8	1	3	4	3:6	0	2	6	1:14	



## 1. francouzská fotbalová liga

Číslo udál.	Den	DOHRÁVKA 22. KOLA		Výsledky v roce				Předběžné kurzy					Váš tip	Výsl.	
				2018-2019		2017-2018		1	10	0	02	2	Skut.		
				doma	venku	doma	venku								
563	30.01.	Nantes	-	St. Etienne		0:3	0:3	1:1	2,79	1,51	3,19	1,47	2,68		

Číslo udál.	Den	ZÁPASY 23. KOLA		Výsledky v roce				Předběžné kurzy					Váš tip	Výsl.	
				2018-2019		2017-2018		1	10	0	02	2	Skut.		
				doma	venku	doma	venku								
58	02.02.	Angers	-	Dijon		3:1	2:1	1:2	1,95	1,21	3,20	1,67	3,50		
59	02.02.	Bordeaux	-	Guingamp		3:1	3:1	1:2	1,75	1,16	3,40	1,85	4,07		
61	01.02.	Lille	-	Nice		0:2	1:1	1:2	1,85	1,19	3,30	1,75	3,74		
62	03.02.	Lyon	-	Paris SG		0:5	2:1	0:2	5,50	2,15	3,50	1,07	1,55		
63	02.02.	Monaco	-	Toulouse		1:1	3:2	3:3	1,75	1,16	3,40	1,85	4,07		
64	03.02.	Nimes	-	Montpellier		0:3			2,50	1,36	3,00	1,41	2,65		
65	02.02.	Reims	-	Marseille		0:0			3,00	1,55	3,20	1,29	2,15		
66	02.02.	Rennes	-	Amiens		1:2	2:0	2:0	1,60	1,10	3,50	2,06	5,00		
67	03.02.	St. Etienne	-	Strasbourg		1:1	2:2	1:0	1,90	1,20	3,25	1,71	3,61		

## POSLEDNÍ LIGOVÉ VÝSLEDKY MUŽSTVA:

(V) = zápas hraný venku

Amiens	Lyon	0:1	Lille (V)	1:2	Paris SG	0:3	Angers	0:0	Bordeaux (V)	1:1	Guingamp (V)	2:1
Angers	Toulouse (V)	0:0	Nimes (V)	1:3	Nantes	1:0	Bordeaux	1:2	Amiens (V)	0:0	Marseille	1:1
Bordeaux	Strasbourg (V)	0:1	Dijon	1:0	Angers (V)	2:1	Nice (V)	0:1	Amiens	1:1	St. Etienne	3:2
Caen	Montpellier (V)	0:2	Marseille	0:1	Lille	1:3	Reims (V)	2:2	Strasbourg (V)	2:2	Nimes	1:2
Dijon	Monaco	2:0	Bordeaux (V)	0:1	Montpellier	1:1	St. Etienne (V)	0:3	Rennes (V)	0:2	Guingamp	2:1
Guingamp	Reims	0:1	Paris SG (V)	0:9	Rennes	2:1	St. Etienne	0:1	Monaco (V)	2:0	Amiens	1:2
Lille	Marseille (V)	2:1	Amiens	2:1	Caen (V)	3:1	Toulouse	1:2	Nimes (V)	3:2	Reims	1:1
Lyon	Amiens (V)	1:0	St. Etienne (V)	2:1	Toulouse (V)	2:2	Reims	1:1	Montpellier (V)	1:1	Monaco	3:0
Marseille	Lille	1:2	Caen (V)	1:0	St. Etienne (V)	1:2	Monaco	1:1	Angers (V)	1:1	Nantes (V)	2:3
Monaco	Dijon (V)	0:2	Strasbourg	1:5	Nice	1:1	Marseille (V)	1:1	Guingamp	0:2	Lyon (V)	0:3
Montpellier	Caen	2:0	Rennes (V)	0:0	Dijon (V)	1:1	Nantes (V)	0:2	Lyon	1:1	Lille	0:1
Nantes	Angers (V)	0:1	Nimes (V)	0:1	Rennes	0:1	Montpellier	2:0	Paris SG (V)	0:1	Marseille	3:2
Nice	Nimes	2:0	Reims (V)	1:1	Monaco (V)	1:1	Bordeaux	1:0	Strasbourg (V)	0:2	St. Etienne	1:1
Nimes	Nice (V)	0:2	Angers	3:1	Toulouse	0:1	Nantes	1:0	Rennes (V)	0:4	Lille	2:3
Paris SG	Rennes	4:1	Guingamp	9:0	Amiens (V)	3:0	Nantes	1:0	Strasbourg (V)	1:1	Bordeaux (V)	2:2
Reims	Guingamp (V)	1:0	Nice	1:1	Lyon (V)	1:1	Caen	2:2	Strasbourg	2:1	Lille (V)	1:1
Rennes	Paris SG (V)	1:4	Montpellier	0:0	Guingamp (V)	1:2	Nantes (V)	1:0	Nimes	4:0	Dijon	2:0
St. Etienne	Lyon	1:2	Marseille	2:1	Guingamp (V)	1:0	Dijon	3:0	Nice (V)	1:1	Bordeaux (V)	2:3
Strasbourg	Bordeaux	1:0	Monaco (V)	5:1	Toulouse (V)	2:1	Nice	2:0	Reims (V)	1:2	Caen	2:2
Toulouse	Angers	0:0	Nimes (V)	1:0	Lyon	2:2	Strasbourg	1:2	Lille (V)	2:1	Reims (V)	1:0

TABULKA PO 22. KOLE		Celkem						Doma				Venku				Poznámka			
1.	Paris SG	20	18	2	0	66:11	3,85	56	11	0	0	41:4	4,09	7	2	0	25:7	3,56	LM
2.	Lille	22	13	4	5	36:22	2,64	43	7	3	1	21:9	2,73	6	1	4	15:13	2,55	LM
3.	Lyon	22	11	7	4	36:25	2,77	40	6	3	2	17:8	2,27	5	4	2	19:17	3,27	LM
4.	St. Etienne	21	10	6	5	32:25	2,71	36	8	2	1	22:9	2,82	2	4	4	10:16	2,60	EL
5.	Strasbourg	22	9	8	5	38:25	2,86	35	5	4	2	18:11	2,64	4	4	3	20:14	3,09	
6.	Montpellier	21	9	8	4	28:16	2,10	35	5	4	2	16:7	2,09	4	4	2	12:9	2,10	
7.	Nice	22	9	7	6	18:19	1,68	34	5	2	4	9:11	1,82	4	5	2	9:8	1,55	
8.	Marseille	21	9	4	8	34:31	3,10	31	5	3	2	19:9	2,80	4	1	6	15:22	3,36	
9.	Reims	22	7	10	5	18:20	1,73	31	4	5	2	10:8	1,64	3	5	3	8:12	1,82	
10.	Rennes	22	8	6	8	30:31	2,77	30	4	3	3	13:11	2,40	4	3	5	17:20	3,08	
11.	Nimes	22	8	5	9	30:32	2,82	29	4	3	4	15:12	2,45	4	2	5	15:20	3,18	
12.	Bordeaux	21	7	7	7	23:23	2,19	28	5	4	2	16:12	2,55	2	3	5	7:11	1,80	
13.	Toulouse	21	6	8	7	20:29	2,33	26	2	5	4	12:16	2,55	4	3	3	8:13	2,10	
14.	Angers	22	5	9	8	23:27	2,27	24	3	4	4	12:13	2,27	2	5	4	11:14	2,27	
15.	Nantes	21	6	5	10	26:28	2,57	23	4	3	3	18:10	2,80	2	2	7	8:18	2,36	
16.	Dijon	21	5	5	11	19:33	2,48	20	3	2	5	9:16	2,50	2	3	6	10:17	2,45	
17.	Amiens	22	5	3	14	18:37	2,50	18	3	1	7	12:18	2,73	2	2	7	6:19	2,27	
18.	Caen	21	2	9	10	18:30	2,29	15	1	4	5	9:14	2,30	1	5	5	9:16	2,27	SESTUP
19.	Monaco	22	3	6	13	19:38	2,59	15	0	4	7	9:23	2,91	3	2	6	10:15	2,27	SESTUP
20.	Guingamp	22	3	5	14	16:46	2,82	14	1	3	7	10:19	2,64	2	2	7	6:27	3,00	SESTUP

2. francouzská fotbalová liga

Číslo udál.	Den	DOHRÁVKY		Výsledky v roce				Přeběžné kurzy					Váš tip	Výsl.		
				2018-2019		2017-2018		1	10	0	02	2				
				doma	venku	doma	venku									
1598	28.01.	Beziery	-	Paris FC		0:1				3,22	1,49	2,75	1,32	2,55		
1600	28.01.	Clermont	-	Le Havre		0:0	3:0	1:2		2,03	1,23	3,17	1,75	3,91		
1605	28.01.	Troyes	-	Lens		0:2				2,53	1,37	3,00	1,50	2,97		
1302	29.01.	Metz	-	Nancy						1,80	1,16	3,30	1,80	3,96		

Číslo udál.	Den	ZÁPASY 23. KOLA		Výsledky v roce				Přeběžné kurzy					Váš tip	Výsl.		
				2018-2019		2017-2018		1	10	0	02	2				
				doma	venku	doma	venku									
1297	01.02.	Ajaccio GFCO	-	Valenciennes		0:0	3:4	1:1		2,25	1,32	3,20	1,50	2,82		
1298	01.02.	Auxerre	-	Red Star		0:1				1,95	1,21	3,20	1,67	3,50		
1299	01.02.	Chateauroux	-	Grenoble		0:0				2,40	1,36	3,15	1,44	2,65		
1300	01.02.	Le Havre	-	Brest		0:1	1:0	0:1		2,60	1,36	2,85	1,38	2,66		
1301	04.02.	Lens	-	Beziery		0:0				1,85	1,19	3,30	1,75	3,74		
1302	01.02.	Lorient	-	AC Ajaccio		0:0	2:0	2:3		1,90	1,20	3,25	1,71	3,61		
1303	01.02.	Metz	-	Troyes		1:0				2,05	1,25	3,20	1,60	3,22		
1304	01.02.	Niort	-	Nancy		1:0	0:0	0:0		1,95	1,21	3,20	1,67	3,50		
1305	01.02.	Paris FC	-	Orleans		0:4	1:0	1:1		1,95	1,21	3,20	1,67	3,50		
1306	01.02.	Sochaux	-	Clermont		0:1	1:3	2:0		2,60	1,36	2,85	1,38	2,66		

**POSLEDNÍ LIGOVÉ VÝSLEDKY MUŽSTVA:** (V) = zápas hraný venku

AC Ajaccio	Metz	0:0	Sochaux (V)	0:0	Beziery	2:1	Lens (V)	2:1	Orleans (V)	3:1	Nancy	1:1
Ajaccio GFCO	Grenoble (V)	1:1	Lorient (V)	1:0	Auxerre	0:4	Chateauroux (V)	1:0	Le Havre	1:1	Sochaux (V)	0:2
Auxerre	Nancy (V)	0:1	Orleans	3:0	Ajaccio GFCO (V)	4:0	Grenoble	4:0	Chateauroux (V)	0:0	Lorient	0:0
Beziery	Troyes	0:0	AC Ajaccio (V)	1:2	Orleans	1:2	Brest (V)	0:3	Grenoble	0:3	Clermont (V)	0:2
Brest	Sochaux	1:0	Paris FC (V)	1:0	Troyes	1:1	Niort (V)	1:1	Beziery	3:0	Lens (V)	1:2
Chateauroux	Red Star (V)	3:1	Valenciennes	1:1	Lorient (V)	1:2	Ajaccio GFCO	0:1	Auxerre	0:0	Le Havre (V)	1:2
Clermont	Metz (V)	2:1	Niort	3:2	Troyes (V)	1:0	Lens	0:0	Paris FC (V)	0:3	Beziery	2:0
Grenoble	Ajaccio GFCO	1:1	Niort (V)	1:1	Le Havre	0:0	Auxerre (V)	0:4	Paris FC	0:1	Beziery (V)	3:0
Le Havre	Red Star	1:0	Valenciennes	4:3	Grenoble (V)	0:0	Ajaccio GFCO (V)	1:1	Chateauroux	2:1	Auxerre	1:1
Lens	Nancy	2:1	Red Star (V)	0:1	AC Ajaccio	1:2	Clermont (V)	0:0	Brest	2:1	Lorient (V)	2:2
Lorient	Valenciennes (V)	2:1	Ajaccio GFCO	0:1	Chateauroux	2:1	Sochaux (V)	0:1	Niort	1:1	Auxerre (V)	0:0
Metz	AC Ajaccio (V)	0:0	Clermont	1:2	Orleans (V)	1:0	Valenciennes (V)	2:0	Red Star	2:0	Grenoble (V)	1:1
Nancy	Auxerre	1:0	Lens (V)	1:2	Paris FC	1:2	Troyes	1:1	AC Ajaccio (V)	1:1	Orleans (V)	2:1
Niort	Orleans (V)	0:1	Grenoble	1:1	Clermont (V)	2:3	Brest	1:1	Lorient (V)	1:1	Valenciennes	1:0
Orleans	Niort	1:0	Auxerre (V)	0:3	Metz	0:1	Beziery (V)	2:1	AC Ajaccio	1:3	Troyes (V)	2:3
Paris FC	Brest	0:1	Nancy (V)	2:1	Red Star	1:1	Grenoble (V)	1:0	Clermont	3:0	Valenciennes (V)	0:0
Red Star	Chateauroux	1:3	Le Havre (V)	0:1	Lens	1:0	Paris FC (V)	1:1	Sochaux	3:0	Metz (V)	0:2
Sochaux	Brest (V)	0:1	AC Ajaccio	0:0	Valenciennes (V)	0:1	Lorient	1:0	Red Star (V)	0:3	Ajaccio GFCO	2:0
Troyes	Beziery (V)	0:0	Brest (V)	1:1	Clermont	0:1	Nancy (V)	1:1	Orleans	3:2	Red Star (V)	3:0
Valenciennes	Lorient	1:2	Chateauroux (V)	1:1	Le Havre (V)	3:4	Sochaux	1:0	Metz	0:2	Niort (V)	0:1

TABULKA PO 22. KOLE		Celkem						Doma				Venku				Poznámka			
1.	Metz	21	14	3	4	34:14	2,29	45	6	0	3	17:6	2,56	8	3	1	17:8	2,08	POSTUP
2.	Brest	22	13	6	3	38:19	2,59	45	8	3	1	24:9	2,75	5	3	2	14:10	2,40	POSTUP
3.	Lorient	22	10	7	5	28:19	2,14	37	5	5	1	15:8	2,09	5	2	4	13:11	2,18	BARÁŽ
4.	Lens	21	10	5	6	29:18	2,24	35	6	2	2	15:5	2,00	4	3	4	14:13	2,45	BARÁŽ
5.	Clermont	21	9	8	4	26:17	2,05	35	5	5	1	16:8	2,18	4	3	3	10:9	1,90	BARÁŽ
6.	Paris FC	21	9	8	4	20:13	1,57	35	6	3	1	12:3	1,50	3	5	3	8:10	1,64	
7.	Le Havre	21	9	7	5	26:21	2,24	34	6	4	1	20:14	3,09	3	3	4	6:7	1,30	
8.	Grenoble	22	9	7	6	25:21	2,09	34	5	4	3	12:9	1,75	4	3	3	13:12	2,50	
9.	Niort	22	9	6	7	24:21	2,05	33	5	3	2	13:8	2,10	4	3	5	11:13	2,00	
10.	Troyes	21	9	4	8	27:20	2,24	31	5	0	5	14:11	2,50	4	4	3	13:9	2,00	
11.	Auxerre	22	8	5	9	27:19	2,09	29	4	3	4	13:9	2,00	4	2	5	14:10	2,18	
12.	Orleans	22	9	2	11	26:33	2,68	29	5	1	6	12:14	2,17	4	1	5	14:19	3,30	
13.	AC Ajaccio	22	6	8	8	21:26	2,14	26	3	5	3	12:11	2,09	3	3	5	9:15	2,18	
14.	Chateauroux	22	6	8	8	19:25	2,00	26	3	4	4	10:12	2,00	3	4	4	9:13	2,00	
15.	Ajaccio GFCO	22	7	5	10	19:33	2,36	26	3	2	6	9:16	2,27	4	3	4	10:17	2,45	
16.	Valenciennes	22	5	6	11	28:39	3,05	21	4	4	4	16:17	2,75	1	2	7	12:22	3,40	
17.	Sochaux	22	6	3	13	15:27	1,91	21	4	1	5	8:11	1,90	2	2	8	7:16	1,92	
18.	Beziery	21	5	4	12	15:27	2,00	19	0	4	5	4:12	1,78	5	0	7	11:15	2,17	BARÁŽ
19.	Nancy	21	4	4	13	13:28	1,95	16	2	2	7	5:13	1,64	2	2	6	8:15	2,30	SESTUP
20.	Red Star	22	4	4	14	16:36	2,36	16	4	0	8	11:22	2,75	0	4	6	5:14	1,90	SESTUP

## 1. portugalská fotbalová liga

Číslo udál.	Den	ZÁPASY 19. KOLA		Výsledky v roce				Předběžné kurzy					Váš tip	Výsl.
				2018-2019		2017-2018		1	10	0	02	2	Skut.	
				doma	venku	doma	venku							
92	28.01.	Marítimo	-	Rio Ave	1:3	1:0	0:3	2,34	1,34	3,18	1,57	3,10		
93	28.01.	Moreirense	-	Nacional	2:1			1,99	1,23	3,26	1,79	3,94		
94	30.01.	Setubal	-	Sp. Lisboa	1:2	1:1	0:1	5,16	2,24	3,98	1,14	1,62		
95	28.01.	Feirense	-	Guimaraes	1:0	2:1	0:1	3,72	1,74	3,27	1,25	2,05		
96	30.01.	Braga	-	Santa Clara	3:3			1,31	1,04	5,19	3,30	9,66		
97	28.01.	Tondela	-	Aves	2:2	3:0	1:0	2,02	1,24	3,30	1,77	3,79		
98	29.01.	Portimonense	-	Chaves	0:2	0:1	1:2	1,82	1,20	3,59	1,95	4,26		
99	30.01.	FC Porto	-	Belenenses	3:2	2:0	0:2	1,17	1,01	7,26	4,69	15,50		
100	30.01.	Benfica	-	Boavista	2:0	4:0	1:2	1,17	1,01	7,45	4,72	15,00		

Číslo udál.	Den	ZÁPASY 20. KOLA		Výsledky v roce				Předběžné kurzy					Váš tip	Výsl.
				2018-2019		2017-2018		1	10	0	02	2	Skut.	
				doma	venku	doma	venku							
592	03.02.	Santa Clara	-	Portimonense	2:2			2,15	1,29	3,20	1,55	3,00		
593	03.02.	Guimaraes	-	FC Porto	3:2	0:1	2:4	3,96	1,80	3,30	1,16	1,80		
594	03.02.	Nacional	-	Setubal	2:1			2,40	1,36	3,15	1,44	2,65		
595	01.02.	Rio Ave	-	Tondela	1:1	1:1	3:1	2,05	1,25	3,20	1,60	3,22		
596	02.02.	Chaves	-	Marítimo	1:2	4:1	2:1	2,50	1,36	3,00	1,41	2,65		
597	03.02.	Sp. Lisboa	-	Benfica	1:1	0:0	1:1	2,63	1,39	2,95	1,37	2,55		
598	04.02.	Belenenses	-	Moreirense	1:1	3:0	1:2	2,15	1,29	3,20	1,55	3,00		
599	03.02.	Aves	-	Braga	1:3	0:2	0:2	4,56	1,98	3,50	1,12	1,65		
600	03.02.	Boavista	-	Feirense	1:1	1:0	0:3	1,90	1,20	3,25	1,71	3,61		

POSLEDNÍ LIGOVÉ VÝSLEDKY MUŽSTVA:											(V) = zápas hraný venku	
Aves	Setubal	2:1	Feirense	1:1	Moreirense (V)	0:1	FC Porto	0:1	Belenenses (V)	2:5	Guimaraes	1:1
Belenenses	Tondela	2:2	Nacional (V)	1:0	Guimaraes	1:0	Sp. Lisboa (V)	1:2	Aves	5:2	Rio Ave (V)	2:2
Benfica	Guimaraes (V)	1:0	Santa Clara (V)	2:0	Rio Ave	4:2	Portimonense (V)	0:2	Braga	6:2	Marítimo (V)	1:0
Boavista	Portimonense	0:2	Marítimo	0:1	Braga (V)	0:1	Setubal	1:0	Moreirense (V)	1:2	Tondela	2:0
Braga	Nacional (V)	3:0	Portimonense (V)	1:1	Boavista	1:0	Marítimo	2:0	Benfica (V)	2:6	Feirense	4:0
Chaves	FC Porto	1:4	Tondela	2:1	Setubal (V)	0:0	Feirense	0:0	Nacional (V)	0:2	Moreirense	1:2
FC Porto	Chaves (V)	4:1	Sp. Lisboa (V)	0:0	Nacional	3:1	Aves (V)	1:0	Rio Ave	2:1	Santa Clara (V)	2:1
Feirense	Rio Ave (V)	0:0	Aves (V)	1:1	Santa Clara	2:2	Chaves (V)	0:0	Portimonense	0:1	Braga (V)	0:4
Guimaraes	Benfica	0:1	Moreirense	1:0	Belenenses (V)	0:1	Nacional (V)	0:1	Sp. Lisboa	1:0	Aves (V)	1:1
Marítimo	Santa Clara (V)	1:0	Boavista (V)	1:0	Portimonense	5:1	Braga (V)	0:2	Tondela (V)	1:2	Benfica	0:1
Moreirense	Sp. Lisboa (V)	1:2	Guimaraes (V)	0:1	Aves	1:0	Rio Ave (V)	2:1	Boavista	2:1	Chaves (V)	2:1
Nacional	Braga	0:3	Belenenses	0:1	FC Porto (V)	1:3	Guimaraes	1:0	Chaves	2:0	Sp. Lisboa (V)	2:5
Portimonense	Boavista (V)	2:0	Braga	1:1	Marítimo (V)	1:5	Benfica	2:0	Feirense (V)	1:0	Setubal	3:1
Rio Ave	Feirense	0:0	Setubal	1:1	Benfica (V)	2:4	Moreirense	1:2	FC Porto (V)	1:2	Belenenses	2:2
Santa Clara	Marítimo	0:1	Benfica	0:2	Feirense (V)	2:2	Tondela	1:2	Setubal (V)	2:0	FC Porto	1:2
Setubal	Aves (V)	1:2	Rio Ave (V)	1:1	Chaves	0:0	Boavista (V)	0:1	Santa Clara	0:2	Portimonense (V)	1:3
Sp. Lisboa	Moreirense	2:1	FC Porto	0:0	Tondela (V)	1:2	Belenenses	2:1	Guimaraes (V)	0:1	Nacional	5:2
Tondela	Belenenses (V)	2:2	Chaves (V)	1:2	Sp. Lisboa	2:1	Santa Clara (V)	2:1	Marítimo	2:1	Boavista (V)	0:2

## 1. portugalská fotbalová liga

TABULKA PO 18. KOLE		Celkem						Doma					Venku					Poznámka	
1.	FC Porto	18	15	1	2	38:11	2.72	46	8	0	1	23:6	3.22	7	1	1	15:5	2.22	LM
2.	Benfica	18	13	2	3	38:17	3.06	41	6	1	1	22:10	4.00	7	1	2	16:7	2.30	LM
3.	Braga	18	12	4	2	35:17	2.89	40	8	1	0	20:5	2.78	4	3	2	15:12	3.00	EL
4.	Sp. Lisboa	18	12	2	4	35:19	3.00	38	9	1	0	23:7	3.00	3	1	4	12:12	3.00	EL
5.	Belenenses	18	7	8	3	23:18	2.28	29	4	3	2	13:10	2.56	3	5	1	10:8	2.00	
6.	Guimaraes	18	8	4	6	22:18	2.22	28	5	2	2	10:6	1.78	3	2	4	12:12	2.67	
7.	Moreirense	18	9	1	8	19:23	2.33	28	5	1	2	9:6	1.88	4	0	6	10:17	2.70	
8.	Portimonense	18	8	3	7	26:31	3.17	27	5	3	1	19:13	3.56	3	0	6	7:18	2.78	
9.	Santa Clara	18	6	3	9	26:28	3.00	21	2	1	7	14:20	3.40	4	2	2	12:8	2.50	
10.	Rio Ave	18	5	6	7	27:30	3.17	21	4	4	2	16:14	3.00	1	2	5	11:16	3.38	
11.	Maritimo	18	6	2	10	15:21	2.00	20	3	1	4	9:9	2.25	3	1	6	6:12	1.80	
12.	Tondela	18	5	4	9	23:27	2.78	19	3	2	4	10:11	2.33	2	2	5	13:16	3.22	
13.	Setubal	18	5	4	9	17:21	2.11	19	3	1	4	8:8	2.00	2	3	5	9:13	2.20	
14.	Nacional	18	5	4	9	19:33	2.89	19	3	1	6	5:14	1.90	2	3	3	14:19	4.13	
15.	Boavista	18	4	4	10	12:21	1.83	16	3	1	5	5:8	1.44	1	3	5	7:13	2.22	
16.	Aves	18	4	3	11	20:32	2.89	15	3	3	4	14:13	2.70	1	0	7	6:19	3.13	
17.	Feirense	18	2	8	8	11:24	1.94	14	1	5	2	8:9	2.13	1	3	6	3:15	1.80	SESTUP
18.	Chaves	18	3	3	12	13:28	2.28	12	2	2	5	9:13	2.44	1	1	7	4:15	2.11	SESTUP

## 2. portugalská fotbalová liga

TABULKA PO 18. KOLE		Celkem						Doma					Venku					Poznámka	
1.	Ferreira	18	13	1	4	26:9	1.94	40	7	0	2	12:3	1.67	6	1	2	14:6	2.22	POSTUP
2.	Famalicao	18	11	5	2	24:12	2.00	38	6	3	0	13:3	1.78	5	2	2	11:9	2.22	POSTUP
3.	Benfica II	18	9	4	5	25:16	2.28	31	7	0	1	17:6	2.88	2	4	4	8:10	1.80	
4.	Estoril	18	9	3	6	28:19	2.61	30	4	2	3	12:10	2.44	5	1	3	16:9	2.78	
5.	Coimbra	18	9	3	6	22:20	2.33	30	5	1	4	13:12	2.50	4	2	2	9:8	2.13	
6.	Mafra	18	8	4	6	25:21	2.56	28	5	3	2	14:9	2.30	3	1	4	11:12	2.88	
7.	FC Porto II	18	8	3	7	23:23	2.56	27	6	1	2	16:8	2.67	2	2	5	7:15	2.44	
8.	Penafiel	18	8	2	8	23:22	2.50	26	5	1	2	13:8	2.63	3	1	6	10:14	2.40	
9.	Farense	18	6	6	6	23:19	2.33	24	4	2	2	10:5	1.88	2	4	4	13:14	2.70	
10.	Leixoes	18	7	3	8	17:18	1.94	24	5	2	2	11:8	2.11	2	1	6	6:10	1.78	
11.	Varzim	18	6	4	8	17:22	2.17	22	3	2	4	12:12	2.67	3	2	4	5:10	1.67	
12.	Guimaraes II	18	5	5	8	19:23	2.33	20	2	3	4	6:8	1.56	3	2	4	13:15	3.11	
13.	Viseu	18	5	5	8	16:27	2.39	20	4	3	3	14:15	2.90	1	2	5	2:12	1.75	
14.	C. Piedade	18	5	5	8	12:25	2.06	20	3	2	4	6:15	2.33	2	3	4	6:10	1.78	
15.	Braga II	18	6	1	11	22:23	2.50	19	4	0	6	15:12	2.70	2	1	5	7:11	2.25	
16.	Arouca	18	4	6	8	20:25	2.50	18	2	4	3	12:12	2.67	2	2	5	8:13	2.33	
17.	Covilha	18	4	5	9	17:26	2.39	17	2	4	2	6:6	1.50	2	1	7	11:20	3.10	SESTUP
18.	Oliveirense	18	3	7	8	16:25	2.28	16	3	3	3	12:9	2.33	0	4	5	4:16	2.22	SESTUP

## 2. portugalská fotbalová liga

Číslo udál.	Den	ZÁPASY 19. KOLA				Výsledky v roce				Předběžné kurzy					Váš tip Skut.	Výsl.
						2018-2019		2017-2018		1	10	0	02	2		
						doma	venku	doma	venku							
1450	29.01.	Farense	-	FC Porto II		3:1			2,60	1,39	2,99	1,38	2,55			
1451	28.01.	Guimaraes II	-	Mafra		0:2			2,31	1,28	2,88	1,47	3,05			
1452	28.01.	Oliveirense	-	Viseu		1:3	2:1	2:0	2,26	1,29	3,04	1,50	2,98			
1453	29.01.	Varzim	-	Leixoes		1:0	1:1	1:2	2,13	1,23	2,90	1,56	3,43			
1454	28.01.	Ferreira	-	Coimbra		1:0			1,60	1,09	3,41	2,06	5,49			
1455	29.01.	Estoril	-	Braga II		1:0			1,63	1,11	3,42	2,02	5,20			
1456	30.01.	Benfica II	-	Arouca		2:1	1:0	0:1	1,89	1,18	3,11	1,72	3,98			
1457	28.01.	Penafiel	-	Famalicao		0:2	1:1	2:1	2,83	1,40	2,78	1,32	2,52			

Číslo udál.	Den	ZÁPASY 20. KOLA				Výsledky v roce				Předběžné kurzy					Váš tip Skut.	Výsl.
						2018-2019		2017-2018		1	10	0	02	2		
						doma	venku	doma	venku							
	02.02.	Braga II	-	Farense		0:0			1,95	1,21	3,20	1,67	3,50			
	02.02.	Covilha	-	Varzim		1:3	2:0	0:0	2,60	1,36	2,85	1,38	2,66			
	05.02.	Famalicao	-	Ferreira		2:1			2,65	1,41	3,00	1,36	2,50			
	03.02.	Arouca	-	Viseu		2:3	0:0	3:1	2,15	1,29	3,20	1,55	3,00			
	03.02.	Coimbra	-	Guimaraes II		0:0	1:2	3:0	1,75	1,16	3,40	1,85	4,07			
	02.02.	Mafra	-	Benfica II		0:1			2,50	1,36	3,00	1,41	2,65			
	03.02.	C. Piedade	-	Oliveirense		1:1	3:2	1:1	2,15	1,29	3,20	1,55	3,00			
	03.02.	Leixoes	-	Estoril		2:1			2,66	1,38	2,85	1,36	2,60			
	03.02.	FC Porto II	-	Penafiel		0:2	3:1	0:1	1,95	1,21	3,20	1,67	3,50			

## POSLEDNÍ LIGOVÉ VÝSLEDKY MUŽSTVA:

(V) = zápas hraný venku

<b>Arouca</b>	Penafiel	2:0	Oliveirense	0:0	Estoril (V)	1:1	Farense	3:3	Ferreira (V)	0:1	Guimaraes II	2:2
<b>Benfica II</b>	Leixoes (V)	1:2	Viseu	4:0	Braga II	2:3	Guimaraes II (V)	1:2	FC Porto II (V)	2:2	Famalicao (V)	0:0
<b>Braga II</b>	Ferreira	3:1	Benfica II (V)	3:2	FC Porto II	0:1	Guimaraes II	2:3	Covilha (V)	0:1	Varzim	0:1
<b>C. Piedade</b>	Guimaraes II	1:0	Ferreira	0:3	Varzim (V)	1:2	Coimbra (V)	0:3	Mafra	0:3	Leixoes (V)	2:1
<b>Coimbra</b>	Oliveirense	1:0	Varzim	2:0	C. Piedade	3:0	Leixoes	2:1	Mafra (V)	3:2	Famalicao	0:1
<b>Covilha</b>	Viseu (V)	1:1	Mafra (V)	2:1	Leixoes (V)	0:1	Braga II	1:0	FC Porto II (V)	0:3	Arouca	2:2
<b>Estoril</b>	Viseu (V)	2:1	FC Porto II (V)	0:2	Famalicao (V)	0:2	Arouca	1:1	Penafiel	0:1	Oliveirense (V)	1:0
<b>FC Porto II</b>	Estoril	2:0	Guimaraes II	1:0	Braga II (V)	1:0	Benfica II	2:2	Covilha	3:0	Ferreira (V)	1:0
<b>Famalicao</b>	Farense	0:0	Estoril	2:0	Varzim	0:0	Guimaraes II (V)	1:0	Benfica II	0:0	Coimbra (V)	1:0
<b>Farense</b>	Famalicao (V)	0:0	Viseu (V)	1:2	Arouca (V)	3:3	Oliveirense	5:0	Penafiel (V)	3:2	Estoril (V)	0:1
<b>Ferreira</b>	Braga II (V)	1:3	C. Piedade (V)	3:0	Leixoes	1:0	Mafra (V)	1:1	Arouca	1:0	Viseu (V)	4:0
<b>Guimaraes II</b>	C. Piedade (V)	0:1	FC Porto II (V)	0:1	Benfica II	2:1	Braga II (V)	3:2	Famalicao	0:1	Arouca (V)	2:2
<b>Leixoes</b>	Benfica II	2:1	Penafiel	2:1	Ferreira (V)	0:1	Covilha	1:0	Coimbra (V)	1:2	C. Piedade	1:2
<b>Mafra</b>	Varzim	2:0	Covilha	1:2	Ferreira	1:1	C. Piedade (V)	3:0	Coimbra	2:3	Leixoes	1:0
<b>Oliveirense</b>	Coimbra (V)	0:1	Arouca (V)	0:0	Penafiel	2:1	Farense (V)	0:5	Estoril	0:1	Benfica II (V)	0:3
<b>Penafiel</b>	Arouca (V)	0:2	Leixoes (V)	1:2	Viseu	2:0	Oliveirense (V)	1:2	Estoril (V)	1:0	Farense	2:3
<b>Varzim</b>	Mafra (V)	0:2	Coimbra (V)	0:2	C. Piedade	2:1	Famalicao (V)	0:0	Braga II (V)	1:0	Penafiel	3:4
<b>Viseu</b>	Estoril	1:2	Covilha	1:1	Benfica II (V)	0:4	Farense	2:1	Penafiel (V)	0:2	Ferreira	0:4

## 1. nizozemská fotbalová liga

Číslo udál.	Den	ZÁPASY 20. KOLA		Výsledky v roce				Předběžné kurzy					Váš tip Skut.	Výsl.		
				2018-2019		2017-2018		1	10	0	02	2				
				doma	venku	doma	venku									
570	01.02.	De Graafschap	-	Breda		0:3				2,05	1,25	3,20	1,60	3,22		
571	02.02.	Amhem	-	Heerenveen		1:1	1:1	4:0		1,80	1,16	3,30	1,80	3,96		
572	02.02.	Tilburg	-	Groningen		1:0	1:1	1:0		2,05	1,25	3,20	1,60	3,22		
573	02.02.	Ajax	-	Venlo		1:0	4:1	2:0		1,10	1,01	7,50	4,95	14,50		
574	02.02.	Alkmaar	-	Emmen		4:1				1,25	1,02	4,90	3,21	9,30		
575	03.02.	Excelsior	-	Feyenoord		0:3	0:1	0:5		6,50	2,52	4,10	1,04	1,40		
576	03.02.	Zwolle	-	Utrecht		0:2	1:1	1:2		3,00	1,55	3,20	1,29	2,15		
577	03.02.	PSV Eindhoven	-	Sittard		2:1				1,10	1,01	7,50	4,95	14,50		
578	03.02.	Den Haag	-	Heracles		2:4	4:1	1:1		2,05	1,25	3,20	1,60	3,22		

## POSLEDNÍ LIGOVÉ VÝSLEDKY MUŽSTVA:

(V) = zápas hraný venku

Ajax	Feyenoord (V)	2:6	Heerenveen	4:4	Utrecht (V)	3:1	De Graafschap	8:0	Zwolle (V)	4:1	Den Haag	5:1
Alkmaar	Heerenveen (V)	2:0	Utrecht	3:0	PSV Eindhoven (V)	1:3	Excelsior	2:1	Sittard (V)	3:0	Tilburg	0:2
Amhem	Sittard (V)	1:2	Excelsior	3:2	De Graafschap (V)	2:2	Venlo	2:1	Breda (V)	1:2	Emmen	1:1
Breda	Den Haag	1:1	Tilburg (V)	0:2	Heerenveen	4:2	Zwolle (V)	0:0	Amhem	2:1	Groningen (V)	2:5
De Graafschap	Excelsior (V)	0:2	Sittard	5:1	Amhem	2:2	Ajax (V)	0:8	Den Haag (V)	0:0	Zwolle	0:2
Den Haag	Breda (V)	1:1	Venlo	2:4	Feyenoord	2:2	Tilburg (V)	3:0	De Graafschap	0:0	Ajax (V)	1:5
Emmen	Venlo (V)	3:2	PSV Eindhoven	2:2	Tilburg	0:2	Groningen (V)	2:1	Feyenoord	1:4	Amhem (V)	1:1
Excelsior	De Graafschap	2:0	Amhem (V)	2:3	Heracles	0:3	Alkmaar (V)	1:2	PSV Eindhoven (V)	0:6	Utrecht	3:3
Feyenoord	Ajax	6:2	Zwolle (V)	1:3	Den Haag (V)	2:2	Sittard	0:2	Emmen (V)	4:1	Venlo	4:1
Groningen	PSV Eindhoven (V)	1:2	Heracles	3:0	Sittard (V)	0:0	Emmen	1:2	Venlo (V)	0:0	Breda	5:2
Heerenveen	Alkmaar	0:2	Ajax (V)	4:4	Breda (V)	2:4	Utrecht	2:3	Tilburg (V)	5:1	Sittard	3:1
Heracles	Zwolle	0:2	Groningen (V)	0:3	Excelsior (V)	3:0	PSV Eindhoven	0:4	Utrecht (V)	1:3	Venlo	4:1
PSV Eindhoven	Groningen	2:1	Emmen (V)	2:2	Alkmaar	3:1	Heracles (V)	4:0	Excelsior	6:0	Feyenoord (V)	1:2
Sittard	Amhem	2:1	De Graafschap (V)	1:5	Groningen	0:0	Feyenoord (V)	2:0	Alkmaar	0:3	Heerenveen (V)	1:3
Tilburg	Utrecht (V)	1:0	Breda	2:0	Emmen (V)	2:0	Den Haag	0:3	Heerenveen	1:5	Alkmaar (V)	2:0
Utrecht	Tilburg	0:1	Alkmaar (V)	0:3	Ajax	1:3	Heerenveen (V)	3:2	Heracles	3:1	Excelsior (V)	3:3
Venlo	Emmen	2:3	Den Haag (V)	4:2	Zwolle	2:0	Amhem (V)	1:2	Groningen	0:0	Feyenoord (V)	1:4
Zwolle	Heracles (V)	2:0	Feyenoord	3:1	Venlo (V)	0:2	Breda	0:0	Ajax	1:4	De Graafschap (V)	2:0

TABULKA PO 19. KOLE		Celkem					Doma					Venku					Poznámka		
1.	PSV Eindhoven	19	17	1	1	64:11	3,95	52	10	0	0	38:3	4,10	7	1	1	26:8	3,78	LM
2.	Ajax	19	15	2	2	66:18	4,42	47	7	2	0	36:6	4,67	8	0	2	30:12	4,20	LM
3.	Feyenoord	19	12	3	4	42:25	3,53	39	9	0	1	26:9	3,50	3	3	3	16:16	3,56	EL
4.	Alkmaar	19	9	4	6	35:26	3,21	31	4	3	2	16:9	2,78	5	1	4	19:17	3,60	EL
5.	Amhem	19	8	5	6	31:25	2,95	29	6	2	1	20:12	3,56	2	3	5	11:13	2,40	PLAY OFF
6.	Utrecht	19	8	4	7	30:27	3,00	28	6	1	3	20:10	3,00	2	3	4	10:17	3,00	PLAY OFF
7.	Venlo	19	7	5	7	27:29	2,95	26	4	3	2	15:9	2,67	3	2	5	12:20	3,20	PLAY OFF
8.	Heracles	19	8	2	9	33:40	3,84	26	6	0	3	21:15	4,00	2	2	6	12:25	3,70	PLAY OFF
9.	Tilburg	19	7	4	8	29:34	3,32	25	2	2	5	12:16	3,11	5	2	3	17:18	3,50	
10.	Sittard	19	6	5	8	32:36	3,58	23	4	3	3	17:14	3,10	2	2	5	15:22	4,11	
11.	Heerenveen	19	5	6	8	40:45	4,47	21	1	3	5	14:23	4,11	4	3	3	26:22	4,80	
12.	Zwolle	19	6	3	10	22:31	2,79	21	2	2	6	14:19	3,30	4	1	4	8:12	2,22	
13.	Den Haag	19	5	6	8	26:39	3,42	21	2	3	4	10:18	3,11	3	3	4	16:21	3,70	
14.	Emmen	19	5	6	8	24:40	3,37	21	1	4	5	12:20	3,20	4	2	3	12:20	3,56	
15.	Excelsior	19	5	4	10	27:48	3,95	19	3	3	4	17:25	4,20	2	1	6	10:23	3,67	
16.	Groningen	19	5	3	11	22:30	2,74	18	3	1	5	14:12	2,89	2	2	6	8:18	2,60	BARÁŽ
17.	Breda	19	4	4	11	22:41	3,32	16	4	2	4	16:17	3,30	0	2	7	6:24	3,33	BARÁŽ
18.	De Graafschap	19	4	3	12	19:46	3,42	15	4	1	5	17:19	3,60	0	2	7	2:27	3,22	SESTUP

## 2. nizozemská fotbalová liga

Číslo udál.	Den	DOHRÁVKY 22. KOLA				Výsledky v roce				Přeběžné kurzy					Váš tip	Výsl.
						2018-2019		2017-2018		1	10	0	02	2		
						doma	venku	doma	venku							
1656	28.01.	Cambuur	-	Ahead Eagles		0:2	2:1	3:1	2,82	1,50	3,20	1,32	2,25			
1657	28.01.	Dordrecht	-	PSV Eindhoven II		2:2	2:3	2:4	2,63	1,42	3,10	1,37	2,45			
1664	28.01.	Utrecht II	-	Waalwijk		2:3	5:2	2:2	3,12	1,70	3,82	1,27	1,91			
1665	28.01.	Ajax II	-	Volendam		1:3	7:0	2:1	1,43	1,09	4,51	2,43	5,58			

Číslo udál.	Den	ZÁPASY 23. KOLA				Výsledky v roce				Přeběžné kurzy					Váš tip	Výsl.
						2018-2019		2017-2018		1	10	0	02	2		
						doma	venku	doma	venku							
1356	01.02.	Volendam	-	Sp. Rotterdam		0:2			2,65	1,44	3,15	1,36	2,40			
1357	01.02.	Dordrecht	-	Ajax II		2:5	2:3	0:3	3,61	1,71	3,25	1,20	1,90			
1358	01.02.	Waalwijk	-	Den Bosch		3:2	1:1	0:0	3,10	1,57	3,20	1,27	2,10			
1359	01.02.	Maastricht	-	Telstar		1:0	0:0	0:0	1,80	1,16	3,30	1,80	3,96			
1360	01.02.	Ahead Eagles	-	FC Eindhoven		2:1	1:3	2:3	1,65	1,12	3,50	1,98	4,56			
1361	01.02.	Nijmegen	-	Utrecht II		2:1	3:1	2:0	1,35	1,04	4,30	2,70	7,30			
1362	01.02.	Kerkrade	-	Almere		2:1			1,75	1,16	3,40	1,85	4,07			
1363	01.02.	Twente	-	Helmond		2:2			1,30	1,03	4,50	2,93	8,40			
1364	04.02.	PSV Eindhoven II	-	FC Oss		1:4	5:1	3:0	1,80	1,16	3,30	1,80	3,96			
1365	04.02.	Alkmaar II	-	Cambuur		1:2	0:1	2:3	2,75	1,48	3,20	1,34	2,30			

## POSLEDNÍ LIGOVÉ VÝSLEDKY MUŽSTVA:

(V) = zápas hraný venku

<b>Ahead Eagles</b>	Almere	2:1	Kerkrade (V)	1:3	Waalwijk (V)	3:1	Den Bosch	0:0	Helmond	1:0	PSV Eindhoven II (V)	1:5
<b>Ajax II</b>	Waalwijk (V)	1:4	PSV Eindhoven II	2:2	Sp. Rotterdam	2:0	Almere (V)	3:2	FC Oss	1:0	Twente (V)	5:2
<b>Alkmaar II</b>	Kerkrade (V)	2:6	Dordrecht	0:1	Utrecht II (V)	3:1	FC Eindhoven	1:2	Sp. Rotterdam (V)	0:5	Telstar	0:2
<b>Almere</b>	Twente	1:3	Ahead Eagles (V)	1:2	Volendam	0:2	PSV Eindhoven II (V)	2:5	Ajax II	2:3	Sp. Rotterdam (V)	1:6
<b>Cambuur</b>	Helmond (V)	1:0	Sp. Rotterdam	3:3	Maastricht (V)	2:1	Twente	0:1	PSV Eindhoven II (V)	2:1	FC Eindhoven	1:3
<b>Den Bosch</b>	FC Eindhoven (V)	0:2	FC Oss	3:0	Dordrecht (V)	6:2	Kerkrade	2:0	Ahead Eagles (V)	0:0	Nijmegen	3:2
<b>Dordrecht</b>	Alkmaar II (V)	1:0	Den Bosch	2:6	FC Oss	0:1	Utrecht II (V)	1:4	Kerkrade (V)	2:2	Waalwijk	2:0
<b>FC Eindhoven</b>	Den Bosch	2:0	Volendam (V)	3:1	Nijmegen	3:2	Alkmaar II (V)	2:1	Waalwijk	1:3	Utrecht II	0:0
<b>FC Oss</b>	Nijmegen	1:1	Den Bosch (V)	0:3	Waalwijk	1:2	Dordrecht (V)	1:0	Helmond	1:1	Ajax II (V)	0:1
<b>Helmond</b>	Maastricht (V)	0:3	Cambuur	0:1	Telstar (V)	1:1	Utrecht II	2:0	FC Oss (V)	1:1	Ahead Eagles (V)	0:1
<b>Kerkrade</b>	Alkmaar II	6:2	Sp. Rotterdam (V)	2:2	Ahead Eagles	3:1	Den Bosch (V)	0:2	Volendam	2:1	Dordrecht	2:2
<b>Maastricht</b>	Helmond	3:0	PSV Eindhoven II (V)	2:2	Twente	0:2	Cambuur	1:2	Nijmegen (V)	1:0	Waalwijk (V)	1:3
<b>Nijmegen</b>	FC Oss (V)	1:1	Telstar	1:1	FC Eindhoven (V)	2:3	Twente (V)	0:2	Maastricht	0:1	Den Bosch (V)	2:3
<b>PSV Eindhoven II</b>	Maastricht	2:2	Ajax II (V)	2:2	Almere	5:2	Telstar (V)	4:2	Cambuur	1:2	Ahead Eagles	5:1
<b>Sp. Rotterdam</b>	Telstar (V)	1:1	Kerkrade	2:2	Cambuur (V)	3:3	Ajax II (V)	0:2	Alkmaar II	5:0	Almere	6:1
<b>Telstar</b>	Sp. Rotterdam	1:1	Nijmegen (V)	1:1	Helmond	1:1	Volendam (V)	0:1	PSV Eindhoven II	2:4	Alkmaar II (V)	2:0
<b>Twente</b>	Almere (V)	3:1	Utrecht II	1:0	Maastricht (V)	2:0	Nijmegen	2:0	Cambuur (V)	1:0	Volendam (V)	2:1
<b>Utrecht II</b>	Twente (V)	0:1	Alkmaar II	1:3	Helmond (V)	0:2	Dordrecht	4:1	FC Eindhoven (V)	0:0	Den Bosch	1:1
<b>Volendam</b>	FC Eindhoven	1:3	Almere (V)	2:0	Telstar	1:0	Kerkrade (V)	1:2	Twente	1:2	Nijmegen (V)	1:5
<b>Waalwijk</b>	Ajax II	4:1	FC Oss (V)	2:1	Ahead Eagles	1:3	FC Eindhoven (V)	3:1	Maastricht	3:1	Dordrecht (V)	0:2

TABULKA PO 22. KOLE		Celkem						Doma				Venku				Poznámka			
1.	<b>Twente</b>	22	15	2	5	42:23	2,95	47	7	0	4	17:13	2,73	8	2	1	25:10	3,18	POSTUP
2.	<b>Den Bosch</b>	22	14	4	4	42:23	2,95	46	7	2	2	22:14	3,27	7	2	2	20:9	2,64	BARÁŽ
3.	<b>Ahead Eagles</b>	21	13	3	5	37:23	2,86	42	8	2	1	22:6	2,55	5	1	4	15:17	3,20	BARÁŽ
4.	<b>Sp. Rotterdam</b>	22	11	8	3	44:24	3,09	41	9	2	0	32:9	3,73	2	6	3	12:15	2,45	BARÁŽ
5.	<b>Kerkrade</b>	22	11	5	6	41:29	3,18	38	6	3	2	26:14	3,64	5	2	4	15:15	2,73	BARÁŽ
6.	<b>FC Oss</b>	22	10	5	7	28:23	2,32	35	4	3	4	14:15	2,64	6	2	3	14:8	2,00	BARÁŽ
7.	<b>PSV Eindhoven II</b>	21	9	7	5	48:38	4,10	34	6	3	2	24:14	3,45	3	4	3	24:24	4,80	BARÁŽ
8.	<b>Ajax II</b>	21	10	2	9	40:33	3,48	32	7	1	2	21:9	3,00	3	1	7	19:24	3,91	BARÁŽ
9.	<b>Cambuur</b>	21	9	5	7	29:28	2,71	32	5	2	3	16:12	2,80	4	3	4	13:16	2,64	BARÁŽ
10.	<b>FC Eindhoven</b>	22	9	4	9	29:27	2,55	31	3	3	5	12:15	2,45	6	1	4	17:12	2,64	
11.	<b>Maastricht</b>	22	8	6	8	25:28	2,41	30	3	2	6	12:17	2,64	5	4	2	13:11	2,18	
12.	<b>Waalwijk</b>	21	9	2	10	31:32	3,00	29	5	2	4	18:16	3,09	4	0	6	13:16	2,90	
13.	<b>Almere</b>	22	8	4	10	33:40	3,32	28	4	2	5	15:17	2,91	4	2	5	18:23	3,73	
14.	<b>Nijmegen</b>	22	7	6	9	35:38	3,32	27	3	5	3	19:18	3,36	4	1	6	16:20	3,27	
15.	<b>Volendam</b>	21	7	6	8	26:31	2,71	27	5	3	3	16:13	2,64	2	3	5	10:18	2,80	
16.	<b>Telstar</b>	22	7	4	11	25:36	2,77	25	3	3	5	12:19	2,82	4	1	6	13:17	2,73	
17.	<b>Helmond</b>	22	2	8	12	21:36	2,59	14	2	3	6	14:17	2,82	0	5	6	7:19	2,36	
18.	<b>Dordrecht</b>	21	3	5	13	23:43	3,14	14	2	2	6	10:20	3,00	1	3	7	13:23	3,27	
19.	<b>Utrecht II</b>	21	3	5	13	24:46	3,33	14	3	3	4	16:20	3,60	0	2	9	8:26	3,09	
20.	<b>Alkmaar II</b>	22	2	7	13	27:49	3,45	13	1	3	7	13:21	3,09	1	4	6	14:28	3,82	

## 1. belgická fotbalová liga

Číslo udál.	Den	ZÁPASY 24. KOLA		Výsledky v roce				Předběžné kurzy					Váš tip	Výsl.	
				2018-2019		2017-2018		1	10	0	02	2	Skut.		
				doma	venku	doma	venku								
581	03.02.	FC Bruggy	-	Gent		4:0	2:1	0:2	1,80	1,16	3,30	1,80	3,96		
582	03.02.	St. Liege	-	Anderlecht		1:2	3:3	0:1	1,85	1,19	3,30	1,75	3,74		
583	02.02.	Kortrijk	-	Lokeren		3:1	1:0	1:0	1,60	1,10	3,50	2,06	5,00		
584	01.02.	Mouscron	-	Charleroi		1:3	2:5	0:2	3,22	1,60	3,20	1,25	2,05		
585	02.02.	Oostende	-	FC Antwerp		0:2	3:4	0:0	3,10	1,57	3,20	1,27	2,10		
586	02.02.	Z. Waregem	-	Cercle Bruggy		1:3			1,80	1,16	3,30	1,80	3,96		
587	02.02.	Waasland	-	Genk		2:3	0:1	3:3	8,40	2,93	4,50	1,03	1,30		
588	03.02.	St. Truiden	-	Eupen		4:1	4:4	0:0	1,90	1,20	3,25	1,71	3,61		

## POSLEDNÍ LIGOVÉ VÝSLEDKY MUŽSTVA: (V) = zápas hraný venku

<b>Anderlecht</b>	Eupen	2:1	Gent (V)	0:1	Waasland	3:0	Mouscron (V)	1:3	Cercle Bruggy (V)	1:2	Charleroi	1:1
<b>Cercle Bruggy</b>	St. Truiden	1:2	Waasland (V)	1:1	Eupen	0:1	Gent (V)	1:4	Anderlecht	2:1	FC Antwerp	0:3
<b>Charleroi</b>	Waasland	2:2	FC Bruggy (V)	1:0	St. Liege	0:1	Z. Waregem (V)	1:3	Gent	2:0	Anderlecht (V)	1:1
<b>Eupen</b>	Anderlecht (V)	1:2	Lokeren	4:1	Cercle Bruggy (V)	1:0	Genk	0:2	Mouscron	1:0	Gent (V)	0:2
<b>FC Antwerp</b>	St. Liege	1:1	Z. Waregem (V)	2:1	Mouscron	2:1	FC Bruggy (V)	1:5	Waasland	0:2	Cercle Bruggy (V)	3:0
<b>FC Bruggy</b>	Oostende (V)	2:1	Charleroi	0:1	Lokeren (V)	1:0	FC Antwerp	5:1	Kortrijk (V)	0:0	Waasland (V)	1:2
<b>Genk</b>	Mouscron	1:2	St. Truiden (V)	3:2	Gent	3:1	Eupen (V)	2:0	Oostende	2:0	Kortrijk	1:1
<b>Gent</b>	Kortrijk (V)	2:1	Anderlecht	1:0	Genk (V)	1:3	Cercle Bruggy	4:1	Charleroi (V)	0:2	Eupen	2:0
<b>Kortrijk</b>	Gent	1:2	St. Liege (V)	1:2	Z. Waregem	4:2	St. Truiden (V)	0:0	FC Bruggy	0:0	Genk (V)	1:1
<b>Lokeren</b>	Z. Waregem	0:3	Eupen (V)	1:4	FC Bruggy	0:1	Waasland (V)	1:2	St. Truiden	2:0	Oostende (V)	0:1
<b>Mouscron</b>	Genk (V)	2:1	Oostende	2:1	FC Antwerp (V)	1:2	Anderlecht	3:1	Eupen (V)	0:1	Z. Waregem	0:0
<b>Oostende</b>	FC Bruggy	1:2	Mouscron (V)	1:2	St. Truiden	1:1	St. Liege (V)	1:3	Genk (V)	0:2	Lokeren	1:0
<b>St. Liege</b>	FC Antwerp (V)	1:1	Kortrijk	2:1	Charleroi (V)	1:0	Oostende	3:1	Z. Waregem	4:1	St. Truiden (V)	1:1
<b>St. Truiden</b>	Cercle Bruggy (V)	2:1	Genk	2:3	Oostende (V)	1:1	Kortrijk	0:0	Lokeren (V)	0:2	St. Liege	1:1
<b>Waasland</b>	Charleroi (V)	2:2	Cercle Bruggy	1:1	Anderlecht (V)	0:3	Lokeren	2:1	FC Antwerp (V)	2:0	FC Bruggy	2:1
<b>Z. Waregem</b>	Lokeren (V)	3:0	FC Antwerp	1:2	Kortrijk (V)	2:4	Charleroi	3:1	St. Liege (V)	1:4	Mouscron (V)	0:0

TABULKA PO 23. KOLE		Celkem					Doma					Venku					Poznámka		
1.	<b>Genk</b>	23	15	6	2	53:23	3,30	51	7	3	2	23:12	2,92	8	3	0	30:11	3,73	PLAY OFF
2.	<b>FC Bruggy</b>	23	13	5	5	50:24	3,22	44	8	1	2	30:10	3,64	5	4	3	20:14	2,83	PLAY OFF
3.	<b>FC Antwerp</b>	23	12	6	5	33:26	2,57	42	5	4	3	19:16	2,92	7	2	2	14:10	2,18	PLAY OFF
4.	<b>St. Liege</b>	23	11	7	5	36:24	2,61	40	7	3	1	22:11	3,00	4	4	4	14:13	2,25	PLAY OFF
5.	<b>Anderlecht</b>	23	11	4	8	39:29	2,96	37	7	4	1	23:10	2,75	4	0	7	16:19	3,18	PLAY OFF
6.	<b>Gent</b>	23	11	4	8	41:37	3,39	37	7	2	3	21:17	3,17	4	2	5	20:20	3,64	PLAY OFF
7.	<b>St. Truiden</b>	23	9	9	5	36:28	2,78	36	5	5	1	18:11	2,64	4	4	4	18:17	2,92	
8.	<b>Charleroi</b>	23	10	4	9	35:31	2,87	34	7	1	4	19:14	2,75	3	3	5	16:17	3,00	
9.	<b>Kortrijk</b>	23	7	7	9	30:34	2,78	28	3	3	5	17:21	3,45	4	4	4	13:13	2,17	
10.	<b>Eupen</b>	23	9	1	13	27:41	2,96	28	6	0	6	18:20	3,17	3	1	7	9:21	2,73	
11.	<b>Cercle Bruggy</b>	23	7	5	11	26:42	2,96	26	6	1	5	18:21	3,25	1	4	6	8:21	2,64	
12.	<b>Mouscron</b>	23	6	5	12	20:29	2,13	23	4	3	4	9:9	1,64	2	2	8	11:20	2,58	
13.	<b>Z. Waregem</b>	23	6	5	12	37:48	3,70	23	4	3	4	21:18	3,55	2	2	8	16:30	3,83	
14.	<b>Oostende</b>	23	6	5	12	23:41	2,78	23	4	2	5	13:18	2,82	2	3	7	10:23	2,75	
15.	<b>Waasland</b>	23	4	10	9	26:33	2,57	22	2	6	3	11:12	2,09	2	4	6	15:21	3,00	BARÁŽ
16.	<b>Lokeren</b>	23	3	5	15	20:42	2,70	14	3	3	6	10:20	2,50	0	2	9	10:22	2,91	BARÁŽ



2. belgická fotbalová liga

Číslo udál.	Den	ZÁPASY 24. KOLA		Výsledky v roce						Předběžné kurzy					Váš tip Skut.	Výsl.			
				2018-2019			2017-2018			1	10	0	02	2					
				doma	venku		doma	venku											
1666	02.02.	KV Mechelen	-	Westerlo	2:0		3:0	3:1				1,55	1,07	3,50	2,15	5,50			
1667	03.02.	OH Leuven	-	Roeselare	0:2		4:0	1:3	2:0	1:1	1:3	1:1	2,20	1,30	3,20	1,52	2,91		
1668	02.02.	St. Gilloise	-	Lommel	1:1		0:1	2:0					1,95	1,21	3,20	1,67	3,50		
1669	01.02.	Tubize	-	Beerschot	3:3		0:1	2:5	0:1	1:2	0:1	0:1	3,35	1,64	3,20	1,23	2,00		

**POSLEDNÍ LIGOVÉ VÝSLEDKY MUŽSTVA:** (V) = zápas hraný venku

<b>Beerschot</b>	KV Mechelen	0:0	Westerlo	1:1	Roeselare (V)	2:1	Lommel	3:0	St. Gilloise (V)	1:1	Tubize	5:2
<b>KV Mechelen</b>	Beerschot (V)	0:0	Roeselare	2:2	St. Gilloise (V)	2:1	Tubize	3:1	OH Leuven (V)	3:1	Westerlo (V)	3:1
<b>Lommel</b>	OH Leuven	2:3	Tubize (V)	0:0	Westerlo	2:1	Beerschot (V)	0:3	Roeselare	0:1	St. Gilloise	0:2
<b>OH Leuven</b>	Lommel (V)	3:2	St. Gilloise (V)	1:2	Tubize	0:2	Westerlo (V)	0:0	KV Mechelen	1:3	Roeselare (V)	1:3
<b>Roeselare</b>	Tubize	0:1	KV Mechelen (V)	2:2	Beerschot	1:2	St. Gilloise	1:1	Lommel (V)	1:0	OH Leuven	3:1
<b>St. Gilloise</b>	Westerlo (V)	0:2	OH Leuven	2:1	KV Mechelen	1:2	Roeselare (V)	1:1	Beerschot	1:1	Lommel (V)	2:0
<b>Tubize</b>	Roeselare (V)	1:0	Lommel	0:0	OH Leuven (V)	2:0	KV Mechelen (V)	1:3	Westerlo	0:0	Beerschot (V)	2:5
<b>Westerlo</b>	St. Gilloise	2:0	Beerschot (V)	1:1	Lommel (V)	1:2	OH Leuven	0:0	Tubize (V)	0:0	KV Mechelen	1:3

TABULKA PO 23. KOLE		Celkem						Doma				Venku				Poznámka			
1.	<b>KV Mechelen</b>	23	14	7	2	46:18	2,78	49	8	2	1	24:9	3,00	6	5	1	22:9	2,58	O POSTUP
2.	<b>Beerschot</b>	23	12	7	4	37:28	2,83	43	8	3	1	22:11	2,75	4	4	3	15:17	2,91	O POSTUP
3.	<b>St. Gilloise</b>	23	10	6	7	32:24	2,43	36	5	4	2	17:11	2,55	5	2	5	15:13	2,33	O POSTUP
4.	<b>Westerlo</b>	23	8	5	10	24:28	2,26	29	5	1	6	16:17	2,75	3	4	4	8:11	1,73	O POSTUP
5.	<b>Lommel</b>	23	8	5	10	29:36	2,83	29	4	2	6	13:17	2,50	4	3	4	16:19	3,18	O SESTUP
6.	<b>Tubize</b>	23	6	5	12	26:37	2,74	23	4	4	3	13:13	2,36	2	1	9	13:24	3,08	O SESTUP
7.	<b>OH Leuven</b>	23	6	4	13	31:42	3,17	22	2	2	7	14:21	3,18	4	2	6	17:21	3,17	O SESTUP
8.	<b>Roeselare</b>	23	5	7	11	24:36	2,61	22	3	5	4	14:17	2,58	2	2	7	10:19	2,64	O SESTUP

1. švýcarská fotbalová liga

Číslo udál.	Den	ZÁPASY 19. KOLA		Výsledky v roce						Předběžné kurzy					Váš tip Skut.	Výsl.			
				2018-2019			2017-2018			1	10	0	02	2					
				doma	venku		doma	venku											
623	03.02.	Grasshoppers	-	Basel	1:3		2:4		0:0	0:2	2:3	0:1	4,07	1,85	3,40	1,16	1,75		
624	03.02.	Luzern	-	Sion	1:3		0:2		2:1	0:1	1:1	1:1	2,25	1,32	3,20	1,50	2,82		
625	02.02.	Lugano	-	Thun	2:1		1:1		4:1	1:1	1:1	2:0	2,30	1,34	3,20	1,48	2,75		
626	03.02.	St. Gallen	-	FC Zürich	3:2		0:0		1:3	1:2	1:1	0:4	2,75	1,48	3,20	1,34	2,30		
627	02.02.	Y. B. Bern	-	Xamax	5:2		4:1						1,25	1,02	4,90	3,21	9,30		

**POSLEDNÍ LIGOVÉ VÝSLEDKY MUŽSTVA:** (V) = zápas hraný venku

<b>Basel</b>	Sion (V)	2:1	FC Zürich	2:0	Y. B. Bern	1:3	Luzern (V)	1:1	Thun (V)	2:4	Lugano	3:2
<b>FC Zürich</b>	Lugano	0:0	Basel (V)	0:2	Grasshoppers	2:0	Xamax (V)	3:3	Sion	1:2	Luzern (V)	5:2
<b>Grasshoppers</b>	Thun (V)	0:1	Luzern	2:3	FC Zürich (V)	0:2	St. Gallen	2:1	Xamax (V)	3:2	Y. B. Bern	0:3
<b>Lugano</b>	FC Zürich (V)	0:0	Sion	2:2	Xamax	2:2	Y. B. Bern (V)	0:1	Luzern	1:4	Basel (V)	2:3
<b>Luzern</b>	St. Gallen	2:1	Grasshoppers (V)	3:2	Sion (V)	0:2	Basel	1:1	Lugano (V)	4:1	FC Zürich	2:5
<b>Sion</b>	Basel	1:2	Lugano (V)	2:2	Luzern	2:0	Thun	2:1	FC Zürich (V)	2:1	St. Gallen	0:1
<b>St. Gallen</b>	Luzern (V)	1:2	Xamax	3:2	Thun (V)	0:2	Grasshoppers (V)	1:2	Y. B. Bern	2:3	Sion (V)	1:0
<b>Thun</b>	Grasshoppers	1:0	Y. B. Bern (V)	2:3	St. Gallen	2:0	Sion (V)	1:2	Basel	4:2	Xamax	2:2
<b>Xamax</b>	Y. B. Bern	1:4	St. Gallen (V)	2:3	Lugano (V)	2:2	FC Zürich	3:3	Grasshoppers	2:3	Thun (V)	2:2
<b>Y. B. Bern</b>	Xamax (V)	4:1	Thun	3:2	Basel (V)	3:1	Lugano	1:0	St. Gallen (V)	3:2	Grasshoppers (V)	3:0

TABULKA PO 18. KOLE		Celkem						Doma				Venku				Poznámka			
1.	<b>Y. B. Bern</b>	18	16	1	1	57:20	4,28	49	8	0	1	29:10	4,33	8	1	0	28:10	4,22	LM
2.	<b>Basel</b>	18	8	6	4	34:33	3,72	30	5	2	2	18:14	3,56	3	4	2	16:19	3,89	LM
3.	<b>Thun</b>	18	8	4	6	36:27	3,50	28	5	3	1	19:13	3,56	3	1	5	17:14	3,44	EL
4.	<b>FC Zürich</b>	18	6	7	5	26:25	2,83	25	3	5	1	10:7	1,89	3	2	4	16:18	3,78	EL
5.	<b>Luzern</b>	18	8	1	9	29:33	3,44	25	3	1	5	14:20	3,78	5	0	4	15:13	3,11	
6.	<b>St. Gallen</b>	18	7	2	9	27:34	3,39	23	4	1	4	18:20	4,22	3	1	5	9:14	2,56	
7.	<b>Sion</b>	18	6	3	9	28:30	3,22	21	3	1	5	10:11	2,33	3	2	4	18:19	4,11	
8.	<b>Lugano</b>	18	4	7	7	26:32	3,22	19	3	4	2	15:16	3,44	1	3	5	11:16	3,00	
9.	<b>Grasshoppers</b>	18	5	2	11	21:34	3,06	17	4	0	5	12:17	3,22	1	2	6	9:17	2,89	BARÁŽ
10.	<b>Xamax</b>	18	2	7	9	26:42	3,78	13	1	3	5	14:23	4,11	1	4	4	12:19	3,44	SESTUP

## 2. švýcarská fotbalová liga

Číslo udál.	Den	ZÁPASY 19. KOLA		Výsledky v roce						Předběžné kurzy					Váš tip Skut.	Výsl.			
				2018-2019			2017-2018			1	10	0	02	2					
				doma	venku		doma	venku											
1640	01.02.	Aarau	-	Wil	2:0		0:2		2:2	2:2	3:1	0:1	2,00	1,23	3,20	1,64	3,35		
1641	02.02.	Lausanne	-	Kriens	1:1		1:1						1,60	1,10	3,50	2,06	5,00		
1642	02.02.	Servette	-	Vaduz	4:1		0:1		2:0	0:1	1:1	1:2	1,50	1,06	3,60	2,25	6,00		
1643	02.02.	Schaffhausen	-	Chiasso	3:2		1:2		2:0	2:1	1:2	0:2	1,60	1,10	3,50	2,06	5,00		
1644	03.02.	Winterthur	-	Rapperswil	3:2		4:0		0:1	1:1	1:3	1:3	1,80	1,16	3,30	1,80	3,96		

**POSLEDNÍ LIGOVÉ VÝSLEDKY MUŽSTVA:** (V) = zápas hraný venku

Aarau	Kriens (V)	2:1	Vaduz	3:1	Lausanne	2:2	Schaffhausen (V)	3:1	Rapperswil	3:0	Chiasso (V)	3:2
Chiasso	Winterthur	1:3	Rapperswil (V)	2:0	Servette (V)	1:5	Kriens	3:3	Schaffhausen (V)	2:3	Aarau	2:3
Kriens	Aarau	1:2	Schaffhausen (V)	2:3	Winterthur	1:2	Chiasso (V)	3:3	Lausanne	1:1	Wil (V)	1:1
Lausanne	Wil (V)	2:0	Servette	1:1	Aarau (V)	2:2	Winterthur	5:1	Kriens (V)	1:1	Vaduz	1:2
Rapperswil	Servette (V)	1:4	Chiasso	0:2	Vaduz (V)	3:3	Wil	0:1	Aarau (V)	0:3	Winterthur (V)	2:3
Schaffhausen	Vaduz (V)	1:1	Kriens	3:2	Wil (V)	2:1	Aarau	1:3	Chiasso	3:2	Servette (V)	0:3
Servette	Rapperswil	4:1	Lausanne (V)	1:1	Chiasso	5:1	Vaduz	4:1	Winterthur (V)	3:1	Schaffhausen	3:0
Vaduz	Schaffhausen	1:1	Aarau (V)	1:3	Rapperswil	3:3	Servette (V)	1:4	Wil	0:2	Lausanne (V)	2:1
Wil	Lausanne	0:2	Winterthur (V)	0:0	Schaffhausen	1:2	Rapperswil (V)	1:0	Vaduz (V)	2:0	Kriens	1:1
Winterthur	Chiasso (V)	3:1	Wil	0:0	Kriens (V)	2:1	Lausanne (V)	1:5	Servette	1:3	Rapperswil	3:2

TABULKA PO 18. KOLE		Celkem					Doma					Venku					Poznámka		
1.	Servette	18	11	4	3	39:15	3,00	37	7	1	1	24:6	3,33	4	3	2	15:9	2,67	POSTUP
2.	Winterthur	18	9	4	5	29:26	3,06	31	4	3	2	13:11	2,67	5	1	3	16:15	3,44	BARÁŽ
3.	Lausanne	18	7	9	2	32:19	2,83	30	4	4	1	19:9	3,11	3	5	1	13:10	2,56	
4.	Wil	18	8	5	5	21:17	2,11	29	5	2	2	13:8	2,33	3	3	3	8:9	1,89	
5.	Schaffhausen	18	7	5	6	25:28	2,94	26	5	3	1	18:12	3,33	2	2	5	7:16	2,56	
6.	Aarau	18	7	2	9	29:30	3,28	23	4	1	4	16:13	3,22	3	1	5	13:17	3,33	
7.	Vaduz	18	5	5	8	26:33	3,28	20	3	3	3	14:14	3,11	2	2	5	12:19	3,44	
8.	Rapperswil	18	5	3	10	23:32	3,06	18	3	2	4	11:14	2,78	2	1	6	12:18	3,33	
9.	Kriens	18	2	10	6	25:30	3,06	16	0	4	5	10:17	3,00	2	6	1	15:13	3,11	
10.	Chiasso	18	4	3	11	23:42	3,61	15	1	2	6	10:20	3,33	3	1	5	13:22	3,89	SESTUP

## 1. maďarská fotbalová liga

Číslo udál.	Den	ZÁPASY 19. KOLA		Výsledky v roce						Předběžné kurzy					Váš tip Skut.	Výsl.			
				2018-2019			2017-2018			1	10	0	02	2					
				doma	venku		doma	venku											
170	02.02.	Debrecen	-	Újpest			0:1		1:2		1:1	1:2	2,30	1,34	3,20	1,48	2,75		
171	02.02.	Ferencváros	-	Honvéd			1:0		5:2		3:1	1:1	1,50	1,06	3,60	2,25	6,00		
172	02.02.	MOL Vidi	-	Puskás Academy			1:2		2:0		3:1	0:0	1,40	1,04	4,10	2,52	6,50		
173	02.02.	Diósgyőr	-	Mezőkövesd			2:4		2:1	0:1	0:0		2,45	1,37	3,10	1,42	2,63		
174	02.02.	MTK Budapest	-	Paks			0:3						1,85	1,19	3,30	1,75	3,74		
175	02.02.	Haladas	-	Várda			1:4						2,00	1,23	3,20	1,64	3,35		

**POSLEDNÍ LIGOVÉ VÝSLEDKY MUŽSTVA:** (V) = zápas hraný venku

Debrecen	Haladas (V)	2:0	Honvéd	2:0	MTK Budapest (V)	1:0	MOL Vidi	0:1	Diósgyőr (V)	0:1	Mezőkövesd (V)	2:2
Diósgyőr	Paks (V)	2:1	Várda	1:1	Haladas (V)	1:1	MTK Budapest	3:2	Debrecen	1:0	Puskás Academy (V)	1:2
Ferencváros	MOL Vidi (V)	1:2	Mezőkövesd	3:2	Paks (V)	3:0	Várda	2:0	Haladas (V)	0:1	MTK Budapest	2:0
Haladas	Debrecen	0:2	MTK Budapest (V)	0:4	Diósgyőr	1:1	Puskás Academy (V)	0:2	Ferencváros	1:0	Újpest (V)	0:2
Honvéd	Újpest	2:2	Debrecen (V)	0:2	MOL Vidi (V)	0:2	Mezőkövesd	1:1	Paks (V)	0:0	Várda (V)	3:0
MOL Vidi	Ferencváros	2:1	Újpest (V)	0:2	Honvéd	2:0	Debrecen (V)	1:0	Újpest	1:0	Mezőkövesd (V)	0:1
MTK Budapest	Várda (V)	0:1	Haladas	4:0	Debrecen	0:1	Diósgyőr (V)	2:3	Puskás Academy	3:2	Ferencváros (V)	0:2
Mezőkövesd	Puskás Academy (V)	0:2	Ferencváros (V)	2:3	Újpest	0:0	Honvéd (V)	1:1	MOL Vidi	1:0	Debrecen	2:2
Paks	Diósgyőr	1:2	Puskás Academy (V)	1:1	Ferencváros	0:3	Újpest (V)	1:1	Honvéd	0:0	MOL Vidi	0:4
Puskás Academy	Mezőkövesd	2:0	Paks	1:1	Várda (V)	0:1	Haladas	2:0	MTK Budapest (V)	2:3	Diósgyőr	2:1
Várda	MTK Budapest	1:0	Diósgyőr (V)	1:1	Puskás Academy	1:0	Ferencváros (V)	0:2	Újpest	1:4	Honvéd	0:3
Újpest	Honvéd (V)	2:2	MOL Vidi	2:0	Mezőkövesd (V)	0:0	Paks	1:1	MOL Vidi (V)	0:1	Várda (V)	4:1

1. maďarská fotbalová liga

TABULKA PO 18. KOLE		Celkem						Doma					Venku					Poznámka	
1.	Ferencváros	18	12	3	3	36:15	2.83	39	6	3	0	20:9	3.22	6	0	3	16:6	2.44	LM
2.	MOL Vidi	18	10	4	4	30:16	2.56	34	5	2	1	14:7	2.63	5	2	3	16:9	2.50	EL
3.	Debrecen	18	8	6	4	25:19	2.44	30	5	3	1	16:9	2.78	3	3	3	9:10	2.11	EL
4.	Honvéd	18	8	5	5	21:15	2.00	29	5	2	2	15:9	2.67	3	3	3	6:6	1.33	
5.	Újpest	18	7	7	4	21:14	1.94	28	5	3	1	10:4	1.56	2	4	3	11:10	2.33	
6.	MTK Budapešť	18	8	3	7	27:25	2.89	27	4	2	3	13:11	2.67	4	1	4	14:14	3.11	
7.	Mezőkövesd	18	6	6	6	25:23	2.67	24	5	2	2	14:7	2.33	1	4	4	11:16	3.00	
8.	Paks	18	5	7	6	22:25	2.61	22	4	2	3	14:14	3.11	1	5	3	8:11	2.11	
9.	Puskás Academy	18	6	3	9	21:24	2.50	21	6	2	2	13:7	2.00	0	1	7	8:17	3.13	
10.	Diósgyőr	18	4	5	9	18:29	2.61	17	3	3	3	10:12	2.44	1	2	6	8:17	2.78	
11.	Várda	18	4	4	10	16:35	2.83	16	3	2	4	11:15	2.89	1	2	6	5:20	2.78	SESTUP
12.	Haladas	18	2	3	13	13:35	2.67	9	2	2	5	8:13	2.33	0	1	8	5:22	3.00	SESTUP

1. chorvatská fotbalová liga

Číslo udál.	Den	DOHRÁVKA 18. KOLA		Výsledky v roce						Předběžné kurzy					Váš tip Skut.	Výsl.		
				2018-2019			2017-2018			1	10	0	02	2				
				doma	venku		doma	venku										
30.01.	Slaven Belupo	-	Rijeka			0:0		1:1	1:3	0:2	0:2	5,00	2,06	3,50	1,10	1,60		

Číslo udál.	Den	ZÁPASY 19. KOLA		Výsledky v roce						Předběžné kurzy					Váš tip Skut.	Výsl.			
				2018-2019			2017-2018			1	10	0	02	2					
				doma	venku		doma	venku											
1754	02.02.	Istra	-	Slaven Belupo	1:1		1:3		1:0	2:1	0:2	0:1	2,60	1,36	2,85	1,38	2,66		
1755	02.02.	D. Zagreb	-	Rudeš	1:1		3:0		3:2	2:0	1:1	0:1	1,15	1,01	6,50	4,14	11,50		
1756	03.02.	Osijek	-	Hajduk Split	4:1		2:0		2:1	3:3	1:1	1:1	2,30	1,34	3,20	1,48	2,75		
1757	01.02.	Loko. Zagreb	-	Zaprešič	4:0		1:2		3:0	2:3	1:1	2:1	1,70	1,13	3,40	1,91	4,37		
1758	03.02.	Rijeka	-	HNK Gorica	2:0		1:2						1,45	1,06	3,90	2,37	6,10		

POSLEDNÍ LIGOVÉ VÝSLEDKY MUŽSTVA:

(V) = zápas hraný venku

D. Zagreb	Hajduk Split	1:0	Zaprešič (V)	2:0	HNK Gorica	1:0	Rijeka (V)	0:1	Loko. Zagreb (V)	1:0	Osijek (V)	2:0
HNK Gorica	Loko. Zagreb (V)	2:2	Osijek	1:2	D. Zagreb (V)	0:1	Istra	0:2	Rudeš (V)	1:0	Hajduk Split	1:1
Hajduk Split	D. Zagreb (V)	0:1	Istra	3:1	Rudeš (V)	4:1	Slaven Belupo	2:2	Zaprešič	3:0	HNK Gorica (V)	1:1
Istra	Rudeš	1:0	Hajduk Split (V)	1:3	Zaprešič	0:2	HNK Gorica (V)	2:0	Rijeka	1:2	Loko. Zagreb (V)	0:1
Loko. Zagreb	HNK Gorica	2:2	Rijeka (V)	0:3	Slaven Belupo	1:1	Osijek	2:2	D. Zagreb	0:1	Istra	1:0
Osijek	Zaprešič	6:0	HNK Gorica (V)	2:1	Rijeka	1:2	Loko. Zagreb (V)	2:2	Slaven Belupo (V)	2:0	D. Zagreb	0:2
Rijeka	Loko. Zagreb	3:0	Osijek (V)	2:1	D. Zagreb	1:0	Istra (V)	2:1	Rudeš	5:1	Hajduk Split (V)	1:1
Rudeš	Istra (V)	0:1	Slaven Belupo	1:1	Hajduk Split	1:4	Zaprešič	0:1	HNK Gorica	0:1	Rijeka (V)	1:5
Slaven Belupo	Rudeš (V)	1:1	Loko. Zagreb (V)	1:1	Hajduk Split (V)	2:2	Osijek	0:2	Zaprešič (V)	0:0	D. Zagreb	0:2
Zaprešič	Osijek (V)	0:6	D. Zagreb	0:2	Istra (V)	2:0	Rudeš (V)	1:0	Hajduk Split (V)	0:3	Slaven Belupo	0:0

TABULKA PO 18. KOLE		Celkem						Doma					Venku					Poznámka	
1.	D. Zagreb	18	14	3	1	32:9	2.28	45	7	2	0	17:7	2.67	7	1	1	15:2	1.89	LM
2.	Osijek	18	10	4	4	38:18	3.11	34	5	1	3	20:10	3.33	5	3	1	18:8	2.89	EL
3.	Rijeka	17	9	6	2	31:16	2.76	33	5	4	0	20:6	2.89	4	2	2	11:10	2.63	EL
4.	Loko. Zagreb	18	9	4	5	32:18	2.78	31	5	3	1	15:6	2.33	4	1	4	17:12	3.22	
5.	HNK Gorica	18	8	3	7	23:22	2.50	27	2	2	5	11:16	3.00	6	1	2	12:6	2.00	
6.	Hajduk Split	18	5	8	5	27:25	2.89	23	3	4	2	13:10	2.56	2	4	3	14:15	3.22	
7.	Zaprešič	18	5	2	11	20:41	3.39	17	2	2	5	10:15	2.78	3	0	6	10:26	4.00	
8.	Slaven Belupo	17	2	10	5	19:25	2.59	16	2	2	4	9:14	2.88	0	8	1	10:11	2.33	
9.	Istra	18	4	3	11	20:35	3.06	15	1	2	6	8:18	2.89	3	1	5	12:17	3.22	BARÁŽ
10.	Rudeš	18	0	3	15	10:43	2.94	3	0	1	8	4:23	3.00	0	2	7	6:20	2.89	SESTUP

## 1. rumunská fotbalová liga

TABULKA		Celkem						Doma					Venku					Poznámka	
1.	CFR Cluj	21	13	7	1	35:12	2.24	46	4	5	1	16:8	2.40	9	2	0	19:4	2.09	O TITUL
2.	FCSB	21	12	4	5	40:24	3.05	40	7	2	2	20:10	2.73	5	2	3	20:14	3.40	O TITUL
3.	Un. Craiova	21	11	5	5	37:19	2.67	38	6	4	1	17:7	2.18	5	1	4	20:12	3.20	O TITUL
4.	Sepsi	21	9	6	6	29:19	2.29	33	6	1	4	17:11	2.55	3	5	2	12:8	2.00	O TITUL
5.	Viitorul Constanta	21	10	3	8	25:23	2.29	33	5	1	4	13:10	2.30	5	2	4	12:13	2.27	O TITUL
6.	Astra Giurgiu	21	8	7	6	28:20	2.29	31	4	4	3	16:12	2.55	4	3	3	12:8	2.00	O TITUL
7.	Hermannstadt	21	8	4	9	22:22	2.10	28	4	3	4	12:11	2.09	4	1	5	10:11	2.10	O SESTUP
8.	GM Medias	21	7	7	7	23:28	2.43	28	5	2	3	15:14	2.90	2	5	4	8:14	2.00	O SESTUP
9.	Politehnica Iasi	21	8	4	9	26:32	2.76	28	4	3	4	13:14	2.45	4	1	5	13:18	3.10	O SESTUP
10.	Botosani	21	6	8	7	26:30	2.67	26	4	2	5	12:16	2.55	2	6	2	14:14	2.80	O SESTUP
11.	Dinamo Bukurešt	21	5	7	9	22:34	2.67	22	4	4	2	12:10	2.20	1	3	7	10:24	3.09	O SESTUP
12.	Dunarea Calarasi	21	3	8	10	13:23	1.71	17	2	3	5	8:13	2.10	1	5	5	5:10	1.36	O SESTUP
13.	Chiajna	21	4	5	12	16:37	2.52	17	1	4	5	8:18	2.60	3	1	7	8:19	2.45	O SESTUP
14.	Voluntari	21	2	7	12	21:40	2.90	13	2	3	5	14:16	3.00	0	4	7	7:24	2.82	O SESTUP

## 1. izraelská fotbalová liga

TABULKA		Celkem						Doma					Venku					Poznámka	
1.	Maccabi Tel Aviv	19	15	4	0	45:10	2.89	49	8	1	0	25:2	3.00	7	3	0	20:8	2.80	O TITUL
2.	Bnei Jehuda	20	8	7	5	29:16	2.25	31	4	4	2	14:8	2.20	4	3	3	15:8	2.30	O TITUL
3.	Maccabi Haifa	20	8	6	6	22:21	2.15	30	2	3	5	9:14	2.30	6	3	1	13:7	2.00	O TITUL
4.	Hapoel Haifa	20	7	8	5	37:27	3.20	29	2	5	3	19:19	3.80	5	3	2	18:8	2.60	O TITUL
5.	Hapoel Hadera	19	8	5	6	23:25	2.53	29	6	1	2	14:9	2.56	2	4	4	9:16	2.50	O TITUL
6.	Maccabi Netanya	20	8	5	7	21:23	2.20	29	4	3	4	9:10	1.73	4	2	3	12:13	2.78	O TITUL
7.	Hapoel Beer Sheva	20	7	7	6	28:28	2.80	28	5	4	1	15:9	2.40	2	3	5	13:19	3.20	O SESTUP
8.	Kiryat Shmona	20	6	7	7	20:18	1.90	25	4	3	2	11:8	2.11	2	4	5	9:10	1.73	O SESTUP
9.	Hapoel Raanana	20	5	9	6	16:24	2.00	24	5	3	3	13:13	2.36	0	6	3	3:11	1.56	O SESTUP
10.	Beitar Jeruzalem	20	5	7	8	25:29	2.70	22	2	4	4	12:16	2.80	3	3	4	13:13	2.60	O SESTUP
11.	Hapoel Tel Aviv	20	3	12	5	15:18	1.65	21	3	5	2	9:9	1.80	0	7	3	6:9	1.50	O SESTUP
12.	Maccabi Petach Tikva	20	4	9	7	20:27	2.35	21	1	6	3	10:11	2.10	3	3	4	10:16	2.60	O SESTUP
13.	Bnei Sakhnin	20	3	6	11	16:32	2.40	15	1	3	6	6:18	2.40	2	3	5	10:14	2.40	O SESTUP
14.	FC Ashdod	20	3	6	11	15:34	2.45	15	3	4	3	8:12	2.00	0	2	8	7:22	2.90	O SESTUP

## 1. kyperská fotbalová liga

TABULKA		Celkem						Doma					Venku					Poznámka	
1.	APOEL Nicosia	17	13	2	2	38:15	3.12	41	6	1	1	22:6	3.50	7	1	1	16:9	2.78	O TITUL
2.	Apollon Limassol	18	12	4	2	43:14	3.17	40	7	1	1	27:7	3.78	5	3	1	16:7	2.56	O TITUL
3.	AEL Limassol	18	13	1	4	32:21	2.94	40	6	0	3	17:12	3.22	7	1	1	15:9	2.67	O TITUL
4.	AEK Lamaca	18	8	5	5	28:15	2.39	29	4	3	2	11:5	1.78	4	2	3	17:10	3.00	O TITUL
5.	Salamina Famagusta	18	9	2	7	24:23	2.61	29	5	2	2	13:8	2.33	4	0	5	11:15	2.89	O TITUL
6.	Anorthosis Famagusta	18	7	6	5	22:21	2.39	27	4	2	3	13:10	2.56	3	4	2	9:11	2.22	O TITUL
7.	Omonia Nicosia	18	7	2	9	19:22	2.28	23	5	1	3	12:11	2.56	2	1	6	7:11	2.00	O SESTUP
8.	Pafos FC	18	4	6	8	19:31	2.78	18	3	3	3	6:8	1.56	1	3	5	13:23	4.00	O SESTUP
9.	Doxa Katokopias	18	5	2	11	24:34	3.22	17	3	1	5	15:18	3.67	2	1	6	9:16	2.78	O SESTUP
10.	Alki Oroklini	17	4	3	10	16:35	3.00	15	2	2	5	10:18	3.11	2	1	5	6:17	2.88	O SESTUP
11.	Enosis Paralimni	18	3	4	11	14:31	2.50	13	3	2	4	12:13	2.78	0	2	7	2:18	2.22	O SESTUP
12.	Ermis Aradippou	18	2	3	13	15:32	2.61	9	1	2	6	7:13	2.22	1	1	7	8:19	3.00	O SESTUP

## 1. řecká fotbalová liga

Číslo udál.	Den	ZÁPASY 15. KOLA				Výsledky v roce				Předběžné kurzy					Váš tip	Výsl.	
						2017-2018		2016-2017		1	10	0	02	2			Skut.
						doma	venku	doma	venku								
1000	30.01.	AEK Athens	-	Levadiakos	2:0	2:0	4:0	2:0	1,20	1,01	5,50	3,60	10,50				
1001	31.01.	Xanthi	-	Aris S.					2,55	1,37	2,95	1,39	2,63				
1002	30.01.	PAOK S.	-	Giannina	1:0	3:1	0:1	1:0	1,15	1,01	6,50	4,14	11,50				
1003	30.01.	Olympiakos	-	Larisa	4:1	3:0	2:0	0:1	1,15	1,01	6,50	4,14	11,50				
1004	31.01.	OFI Crete	-	A. Athinon					2,63	1,39	2,95	1,37	2,55				
1005	30.01.	Panionios	-	A. Tripolis	0:0	1:0	3:0	1:1	2,55	1,37	2,95	1,39	2,63				
1006	30.01.	Panaitolikos	-	Panathinaikos	2:0	0:0	0:0	0:4	2,60	1,36	2,85	1,38	2,66				
1007	30.01.	Lamia	-	Smyrnis	0:0	1:1			1,75	1,16	3,40	1,85	4,07				

Číslo udál.	Den	ZÁPASY 19. KOLA				Výsledky v roce				Předběžné kurzy					Váš tip	Výsl.	
						2018-2019		2017-2018		1	10	0	02	2			Skut.
						doma	venku	doma	venku								
1000	03.02.	AEK Athens	-	PAOK S.		0:2	1:0	3:0	2,55	1,37	2,95	1,39	2,63				
1001	02.02.	Larisa	-	A. Athinon		0:2	0:0	0:1	2,66	1,38	2,85	1,36	2,60				
1002	03.02.	Aris S.	-	Giannina		0:1			1,85	1,19	3,30	1,75	3,74				
1003	02.02.	Lamia	-	Panaitolikos		2:2	2:2	0:1	2,20	1,30	3,20	1,52	2,91				
1004	03.02.	Levadiakos	-	Panathinaikos		0:3	3:2	0:0	2,65	1,44	3,15	1,36	2,40				
1005	03.02.	OFI Crete	-	Xanthi		0:3			2,45	1,37	3,10	1,42	2,63				
1006	02.02.	Olympiakos	-	Panionios		1:0	1:0	4:3	1,17	1,01	6,00	3,90	11,00				
1007	03.02.	Smyrnis	-	A. Tripolis		0:2	1:3	1:2	2,75	1,48	3,20	1,34	2,30				

## POSLEDNÍ LIGOVÉ VÝSLEDKY MUŽSTVA:

(V) = zápas hraný venku

A. Athinon	Lamia (V)	1:2	Xanthi (V)	1:2	Panaitolikos	2:2	Panathinaikos (V)	0:1	Aris S.	4:2	Smyrnis (V)	1:1
A. Tripolis	Olympiakos	0:2	AEK Athens (V)	0:3	PAOK S.	0:3	OFI Crete	2:1	Giannina	1:0	Levadiakos (V)	2:0
AEK Athens	Panionios (V)	2:0	A. Tripolis	3:0	Giannina (V)	4:0	Larisa (V)	0:0	Lamia	2:0	Xanthi	2:0
Aris S.	Levadiakos (V)	0:1	Larisa (V)	0:0	Lamia	1:0	Panaitolikos	1:2	A. Athinon (V)	2:4	Panathinaikos	1:1
Giannina	Smyrnis	1:0	Olympiakos	1:2	AEK Athens	0:4	Panionios	3:1	A. Tripolis (V)	0:1	OFI Crete	1:1
Lamia	A. Athinon	2:1	Panathinaikos	1:0	Aris S. (V)	0:1	Olympiakos (V)	0:3	AEK Athens (V)	0:2	PAOK S.	0:1
Larisa	Panathinaikos (V)	1:1	Aris S.	0:0	Smyrnis	3:0	AEK Athens	0:0	PAOK S. (V)	1:2	Panionios	4:2
Levadiakos	Aris S.	1:0	Smyrnis (V)	0:0	Olympiakos	0:2	PAOK S.	1:2	Panionios (V)	1:1	A. Tripolis	0:2
OFI Crete	PAOK S. (V)	0:4	Panaitolikos	3:0	Panionios	1:1	A. Tripolis (V)	1:2	Panathinaikos	3:1	Giannina (V)	1:1
Olympiakos	A. Tripolis (V)	2:0	Giannina (V)	2:1	Levadiakos (V)	2:0	Lamia	3:0	Xanthi (V)	1:1	Panaitolikos	2:1
PAOK S.	OFI Crete	4:0	Panionios	3:0	A. Tripolis (V)	3:0	Levadiakos (V)	2:1	Larisa	2:1	Lamia (V)	1:0
Panaitolikos	Xanthi	0:0	OFI Crete (V)	0:3	A. Athinon (V)	2:2	Aris S. (V)	2:1	Smyrnis	2:1	Olympiakos (V)	1:2
Panathinaikos	Larisa	1:1	Lamia (V)	0:1	Xanthi	2:2	A. Athinon	1:0	OFI Crete (V)	1:3	Aris S. (V)	1:1
Panionios	AEK Athens	0:2	PAOK S. (V)	0:3	OFI Crete (V)	1:1	Giannina (V)	1:3	Levadiakos	1:1	Larisa (V)	2:4
Smyrnis	Giannina (V)	0:1	Levadiakos	0:0	Larisa (V)	0:3	Xanthi	1:0	Panaitolikos (V)	1:2	A. Athinon	1:1
Xanthi	Panaitolikos (V)	0:0	A. Athinon	2:1	Panathinaikos (V)	2:2	Smyrnis (V)	0:1	Olympiakos	1:1	AEK Athens (V)	0:2

TABULKA		Celkem					Doma					Venku					Poznámka		
1.	PAOK S. (-2)	17	16	1	0	34:6	2,35	47	9	0	0	20:2	2,44	7	1	0	14:4	2,25	LM
2.	Olympiakos	17	12	3	2	27:9	2,12	39	6	1	1	15:4	2,38	6	2	1	12:5	1,89	LM
3.	AEK Athens (-3)	17	11	3	3	31:7	2,24	33	6	1	1	18:3	2,63	5	2	2	13:4	1,89	EL
4.	A. Athinon	17	8	5	4	26:18	2,59	29	5	3	1	15:9	2,67	3	2	3	11:9	2,50	EL
5.	Panathinaikos (-6)	17	8	6	3	26:16	2,47	24	6	3	0	18:6	2,67	2	3	3	8:10	2,25	
6.	Xanthi	17	6	6	5	15:14	1,71	24	4	2	2	10:6	2,00	2	4	3	5:8	1,44	
7.	Aris S.	17	7	2	8	19:19	2,24	23	4	1	3	10:6	2,00	3	1	5	9:13	2,44	
8.	Panaitolikos	17	6	5	6	21:24	2,65	23	4	3	1	12:9	2,63	2	2	5	9:15	2,67	
9.	Larisa	17	5	5	7	16:18	2,00	20	4	3	2	12:7	2,11	1	2	5	4:11	1,88	
10.	Panionios	17	5	4	8	17:25	2,47	19	3	3	3	10:9	2,11	2	1	5	7:16	2,88	
11.	A. Tripolis	17	5	3	9	14:21	2,06	18	4	1	4	8:9	1,89	1	2	5	6:12	2,25	
12.	Lamia	17	4	5	8	12:22	2,00	17	3	3	2	7:8	1,88	1	2	6	5:14	2,11	
13.	Giannina	17	5	2	10	13:26	2,29	17	4	2	3	9:10	2,11	1	0	7	4:16	2,50	
14.	OFI Crete	17	3	6	8	17:27	2,59	15	3	2	3	10:10	2,50	0	4	5	7:17	2,67	
15.	Levadiakos	17	3	3	11	11:26	2,18	12	3	1	5	7:12	2,11	0	2	6	4:14	2,25	SESTUP
16.	Smyrnis	17	1	3	13	6:27	1,94	6	1	2	5	4:10	1,75	0	1	8	2:17	2,11	SESTUP

## 1. turecká fotbalová liga

Číslo udál.	Den	DOHRÁVKY 19. KOLA		Výsledky v roce				Předběžné kurzy					Váš tip Skut.	Výsl.	
				2018-2019		2017-2018		1	10	0	02	2			
				doma	venku	doma	venku								
689	28.01.	Ankaragücü	-	Alanyaspor		2:0			4,07	1,88	3,59	1,19	1,81		
690	28.01.	Basaksehir	-	Kasimpasa		1:2	3:2	2:1	1,50	1,08	4,01	2,38	6,32		
692	28.01.	Fenerbahce	-	Malatyaspor		0:1	3:1	2:0	1,65	1,11	3,45	2,09	5,61		

Číslo udál.	Den	ZÁPASY 20. KOLA		Výsledky v roce				Předběžné kurzy					Váš tip Skut.	Výsl.	
				2018-2019		2017-2018		1	10	0	02	2			
				doma	venku	doma	venku								
189	03.02.	Akhisar BLD	-	Basaksehir		1:3	1:2	1:2	3,61	1,71	3,25	1,20	1,90		
190	02.02.	Alanyaspor	-	Galatasaray		0:6	2:3	0:2	3,35	1,64	3,20	1,23	2,00		
191	03.02.	Antalyaspor	-	Besiktas		3:2	1:2	0:2	4,07	1,85	3,40	1,16	1,75		
192	04.02.	Bursaspor	-	Konyaspor		1:1	2:1	3:0	2,35	1,34	3,15	1,46	2,72		
193	03.02.	Erzurumspor	-	Rizespor		0:0			2,30	1,34	3,20	1,48	2,75		
194	01.02.	Fenerbahce	-	Göztepe		0:1	2:1	2:2	1,60	1,10	3,50	2,06	5,00		
195	02.02.	Kasimpasa	-	Sivasspor		3:0	2:3	2:2	1,90	1,20	3,25	1,71	3,61		
196	02.02.	Trabzonspor	-	Ankaragücü		2:2			1,35	1,04	4,30	2,70	7,30		
197	02.02.	Malatyaspor	-	Kayserispor		0:0	3:2	1:0	1,85	1,19	3,30	1,75	3,74		

## POSLEDNÍ LIGOVÉ VÝSLEDKY MUŽSTVA:

(V) = zápas hraný venku

<b>Akhisar BLD</b>	Rizespor (V)	1:3	Besiktas	1:3	Konyaspor	0:0	Kayserispor (V)	0:1	Fenerbahce	3:0	Malatyaspor (V)	1:1
<b>Alanyaspor</b>	Sivasspor	2:0	Basaksehir	1:1	Rizespor (V)	1:1	Besiktas	0:0	Konyaspor (V)	0:2	Kayserispor	5:0
<b>Ankaragücü</b>	Galatasaray (V)	0:6	Göztepe	0:3	Sivasspor (V)	0:4	Basaksehir	0:1	Rizespor (V)	1:1	Besiktas	1:4
<b>Antalyaspor</b>	Konyaspor (V)	0:2	Kayserispor	0:0	Fenerbahce	0:0	Malatyaspor (V)	0:2	Bursaspor (V)	2:0	Göztepe	1:0
<b>Basaksehir</b>	Trabzonspor (V)	4:2	Alanyaspor (V)	1:1	Galatasaray	1:1	Ankaragücü (V)	1:0	Sivasspor	0:1	Göztepe (V)	2:0
<b>Besiktas</b>	Erzurumspor	1:1	Akhisar BLD (V)	3:1	Kasimpasa (V)	1:4	Trabzonspor	2:2	Alanyaspor (V)	0:0	Galatasaray	1:0
<b>Bursaspor</b>	Kayserispor (V)	1:1	Fenerbahce	1:1	Malatyaspor	1:1	Göztepe (V)	0:0	Antalyaspor	0:2	Erzurumspor	2:1
<b>Erzurumspor</b>	Besiktas (V)	1:1	Konyaspor	1:2	Kayserispor	1:1	Fenerbahce (V)	2:2	Malatyaspor	1:3	Bursaspor (V)	1:2
<b>Fenerbahce</b>	Bursaspor (V)	1:1	Antalyaspor (V)	0:0	Erzurumspor	2:2	Akhisar BLD (V)	0:3	Kasimpasa	2:2	Trabzonspor (V)	1:2
<b>Galatasaray</b>	Göztepe (V)	1:0	Ankaragücü	6:0	Sivasspor	4:2	Basaksehir (V)	1:1	Rizespor	2:2	Besiktas (V)	0:1
<b>Göztepe</b>	Galatasaray	0:1	Malatyaspor (V)	2:3	Ankaragücü (V)	3:0	Bursaspor	0:0	Sivasspor (V)	0:2	Antalyaspor (V)	0:1
<b>Kasimpasa</b>	Rizespor	0:1	Besiktas	4:1	Konyaspor (V)	2:3	Kayserispor	0:3	Fenerbahce (V)	2:2	Malatyaspor	3:0
<b>Kayserispor</b>	Bursaspor	1:1	Antalyaspor (V)	0:0	Erzurumspor (V)	1:1	Akhisar BLD	1:0	Kasimpasa (V)	3:0	Trabzonspor	0:2
<b>Konyaspor</b>	Antalyaspor	2:0	Erzurumspor (V)	2:1	Akhisar BLD (V)	0:0	Kasimpasa	3:2	Trabzonspor (V)	0:3	Alanyaspor	2:0
<b>Malatyaspor</b>	Göztepe	3:2	Bursaspor (V)	1:1	Antalyaspor	2:0	Erzurumspor (V)	3:1	Akhisar BLD	1:1	Kasimpasa (V)	0:3
<b>Rizespor</b>	Akhisar BLD	3:1	Kasimpasa (V)	1:0	Trabzonspor (V)	1:4	Alanyaspor	1:1	Galatasaray (V)	2:2	Ankaragücü	1:1
<b>Sivasspor</b>	Trabzonspor	1:1	Alanyaspor (V)	0:2	Galatasaray (V)	2:4	Ankaragücü	4:0	Göztepe	2:0	Basaksehir (V)	1:0
<b>Trabzonspor</b>	Sivasspor (V)	1:1	Basaksehir	2:4	Rizespor	4:1	Besiktas (V)	2:2	Konyaspor	3:0	Kayserispor (V)	2:0

TABULKA PO 19. KOLE		Celkem						Doma				Venku				Poznámka			
1.	<b>Basaksehir</b>	18	11	5	2	26:10	2,00	38	5	2	1	13:4	2,13	6	3	1	13:6	1,90	LM
2.	<b>Galatasaray</b>	19	10	5	4	37:21	3,05	35	6	4	0	28:9	3,70	4	1	4	9:12	2,33	LM
3.	<b>Malatyaspor</b>	18	9	5	4	29:18	2,61	32	6	2	1	19:8	3,00	3	3	3	10:10	2,22	EL
4.	<b>Konyaspor</b>	19	8	7	4	27:21	2,53	31	5	2	2	15:9	2,67	3	5	2	12:12	2,40	EL
5.	<b>Trabzonspor</b>	19	8	6	5	35:27	3,26	30	6	2	2	24:12	3,60	2	4	3	11:15	2,89	
6.	<b>Besiktas</b>	19	8	6	5	32:25	3,00	30	5	2	2	17:11	3,11	3	4	3	15:14	2,90	
7.	<b>Kasimpasa</b>	18	9	2	7	37:29	3,67	29	6	0	4	21:12	3,30	3	2	3	16:17	4,13	
8.	<b>Antalyaspor</b>	19	8	4	7	19:23	2,21	28	3	4	2	10:9	2,11	5	0	5	9:14	2,30	
9.	<b>Sivasspor</b>	19	6	7	6	25:26	2,68	25	4	5	1	13:7	2,00	2	2	5	12:19	3,44	
10.	<b>Bursaspor</b>	19	4	11	4	19:19	2,00	23	3	5	2	9:8	1,70	1	6	2	10:11	2,33	
11.	<b>Göztepe</b>	19	7	1	11	20:23	2,26	22	5	1	3	11:8	2,11	2	0	8	9:15	2,40	
12.	<b>Alanyaspor</b>	18	6	3	9	15:22	2,06	21	5	2	3	12:6	1,80	1	1	6	3:16	2,38	
13.	<b>Kayserispor</b>	19	5	6	8	16:26	2,21	21	3	3	3	8:10	2,00	2	3	5	8:16	2,40	
14.	<b>Ankaragücü</b>	18	6	2	10	17:32	2,72	20	3	1	5	9:15	2,67	3	1	5	8:17	2,78	
15.	<b>Rizespor</b>	19	3	9	7	23:29	2,74	18	2	5	2	13:10	2,56	1	4	5	10:19	2,90	
16.	<b>Erzurumspor</b>	19	3	8	8	18:25	2,26	17	3	2	5	9:13	2,20	0	6	3	9:12	2,33	SESTUP
17.	<b>Fenerbahce</b>	18	3	8	7	17:25	2,33	17	2	4	2	12:12	3,00	1	4	5	5:13	1,80	SESTUP
18.	<b>Akhisar BLD</b>	19	4	5	10	21:32	2,79	17	3	4	3	14:13	2,70	1	1	7	7:19	2,89	SESTUP

## 1. australská fotbalová liga

Číslo udál.	Den	ZÁPASY 17. KOLA		Výsledky v roce						Předběžné kurzy					Váš tip Skut.	Výsl.			
				2018-2019			2017-2018			1	10	0	02	2					
				doma	venku		doma	venku											
1093	01.02.	Western Sydney	-	Newcastle J.	0:2				2:2		1:1	0:4	2,35	1,34	3,15	1,46	2,72		
1094	02.02.	Central C.	-	Melbourne V.			1:4		1:1		1:1	2:5	6,00	2,25	3,60	1,06	1,50		
1095	02.02.	Adelaide Utd.	-	Brisbane	2:1				1:2		2:1	0:1	1,85	1,19	3,30	1,75	3,74		
1096	02.02.	Perth	-	Wellington			1:1		1:0		2:5	1:2	1,80	1,16	3,30	1,80	3,96		
1097	03.02.	FC Sydney	-	Melbourne City			3:0		3:1		1:0	4:0	2,00	1,23	3,20	1,64	3,35		

## POSLEDNÍ LIGOVÉ VÝSLEDKY MUŽSTVA: (V) = zápas hraný venku

<b>Adelaide Utd.</b>	Central C.	2:1	Perth (V)	0:0	Western Sydney (V)	2:1	FC Sydney (V)	1:2	Melbourne V.	2:0	Wellington	0:0
<b>Brisbane</b>	Western Sydney	2:2	Central C. (V)	1:1	Melbourne V.	0:5	Melbourne City (V)	0:1	Perth	2:4	Newcastle J. (V)	2:2
<b>Central C.</b>	Adelaide Utd. (V)	1:2	Newcastle J. (V)	0:1	Brisbane	1:1	Melbourne City	2:1	Wellington (V)	2:3	FC Sydney (V)	2:5
<b>FC Sydney</b>	Melbourne V. (V)	1:2	Wellington (V)	1:0	Newcastle J.	1:0	Adelaide Utd.	2:1	Perth (V)	1:3	Central C.	5:2
<b>Melbourne City</b>	Wellington (V)	0:1	Western Sydney	4:3	Perth	0:0	Central C. (V)	1:2	Brisbane	1:0	Newcastle J.	2:1
<b>Melbourne V.</b>	FC Sydney	2:1	Wellington	3:3	Brisbane (V)	5:0	Newcastle J.	2:1	Adelaide Utd. (V)	0:2	Western Sydney (V)	2:1
<b>Newcastle J.</b>	Perth (V)	0:2	Central C.	1:0	FC Sydney (V)	0:1	Melbourne V. (V)	1:2	Melbourne City (V)	1:2	Brisbane	2:2
<b>Perth</b>	Newcastle J.	2:0	Adelaide Utd.	0:0	Melbourne City (V)	0:0	Western Sydney	4:3	FC Sydney	3:1	Brisbane (V)	4:2
<b>Wellington</b>	Melbourne City	1:0	FC Sydney	0:1	Melbourne V. (V)	3:3	Central C.	3:2	Western Sydney (V)	3:2	Adelaide Utd. (V)	0:0
<b>Western Sydney</b>	Brisbane (V)	2:2	Melbourne City (V)	3:4	Adelaide Utd.	1:2	Perth (V)	3:4	Wellington	2:3	Melbourne V.	1:2

TABULKA		Celkem						Doma				Venku				Poznámka			
1.	<b>Perth</b>	16	11	4	1	33:16	3,06	37	6	2	1	17:10	3,00	5	2	0	16:6	3,14	PLAY OFF
2.	<b>Melbourne V.</b>	16	10	3	3	36:19	3,44	33	5	2	2	21:12	3,67	5	1	1	15:7	3,14	PLAY OFF
3.	<b>FC Sydney</b>	16	10	2	4	29:19	3,00	32	5	0	2	14:9	3,29	5	2	2	15:10	2,78	PLAY OFF
4.	<b>Melbourne City</b>	16	8	3	5	21:16	2,31	27	5	2	1	13:8	2,63	3	1	4	8:8	2,00	PLAY OFF
5.	<b>Adelaide Utd.</b>	16	7	5	4	21:17	2,38	26	3	4	2	10:10	2,22	4	1	2	11:7	2,57	PLAY OFF
6.	<b>Wellington</b>	16	7	5	4	24:21	2,81	26	5	1	3	14:12	2,89	2	4	1	10:9	2,71	PLAY OFF
7.	<b>Newcastle J.</b>	16	4	3	9	15:22	2,31	15	2	2	3	7:8	2,14	2	1	6	8:14	2,44	
8.	<b>Western Sydney</b>	16	2	4	10	23:35	3,63	10	1	1	6	9:16	3,13	1	3	4	14:19	4,13	
9.	<b>Brisbane</b>	16	1	6	9	18:34	3,25	9	1	3	3	9:16	3,57	0	3	6	9:18	3,00	
10.	<b>Central C.</b>	16	1	3	12	16:37	3,31	6	1	2	4	7:14	3,00	0	1	8	9:23	3,56	

## 1. novozélandská fotbalová liga

TABULKA		Celkem						Doma				Venku				Poznámka
1.	<b>Auckland City</b>	12	12	0	0	32:11	36	6	0	0	18:9	6	0	0	14:2	PLAY OFF
2.	<b>Eastern Suburbs</b>	13	9	1	3	36:10	28	3	1	2	13:4	6	0	1	23:6	PLAY OFF
3.	<b>Canterbury United</b>	13	7	3	3	24:24	24	5	1	1	15:10	2	2	2	9:14	PLAY OFF
4.	<b>Team Wellington</b>	12	6	4	2	25:15	22	3	2	1	11:7	3	2	1	14:8	PLAY OFF
5.	<b>Hamilton Wanderers</b>	13	5	2	6	25:25	17	2	1	4	12:13	3	1	2	13:12	
6.	<b>Hawkes Bay United</b>	13	4	3	6	28:35	15	3	1	3	15:15	1	2	3	13:20	
7.	<b>Southern United</b>	12	4	2	6	15:20	14	2	1	2	7:9	2	1	4	8:11	
8.	<b>Tasman United</b>	13	3	2	8	17:28	11	2	1	3	12:14	1	1	5	5:14	
9.	<b>Waitakere United</b>	13	3	1	9	17:28	10	1	1	5	7:14	2	0	4	10:14	
10.	<b>Wellington Phoenix „B“</b>	12	1	0	11	12:35	3	0	0	6	5:21	1	0	5	7:14	

1. maltská fotbalová liga

TABULKA		Celkem						Doma					Venku					Poznámka	
1.	FC Valletta	15	11	1	3	41:9	3.33	34	6	0	2	20:4	3.00	5	1	1	21:5	3.71	LM
2.	Hibernians	15	11	1	3	30:16	3.07	34	5	0	2	11:7	2.57	6	1	1	19:9	3.50	EL
3.	Gzira Utd.	15	9	6	0	25:11	2.40	33	4	4	0	13:7	2.50	5	2	0	12:4	2.29	EL
4.	Birkirkara	15	9	1	5	22:13	2.33	28	5	0	2	11:6	2.43	4	1	3	11:7	2.25	
5.	Balzan	15	8	3	4	29:20	3.27	27	4	3	1	14:9	2.88	4	0	3	15:11	3.71	
6.	Hamrun Spartans	15	7	6	2	18:11	1.93	27	5	2	0	10:4	2.00	2	4	2	8:7	1.88	
7.	Sliema Wanderers	15	8	2	5	20:13	2.20	26	3	1	3	10:8	2.57	5	1	2	10:5	1.88	
8.	Tarxien Rainbows	15	6	1	8	22:35	3.80	19	3	0	4	9:20	4.14	3	1	4	13:15	3.50	
9.	Floriana	15	5	3	7	17:15	2.13	18	3	1	4	11:8	2.38	2	2	3	6:7	1.86	
10.	Saint Andrews Luxol	15	4	3	8	17:22	2.60	15	1	3	3	8:13	3.00	3	0	5	9:9	2.25	
11.	Mosta	15	3	3	9	15:32	3.13	12	2	1	5	7:16	2.88	1	2	4	8:16	3.43	
12.	Pieta Hotspurs	15	2	4	9	16:32	3.20	10	1	2	5	6:17	2.88	1	2	4	10:15	3.57	BARÁŽ
13.	Senglea Athletic	15	3	1	11	13:29	2.80	10	1	0	7	6:19	3.13	2	1	4	7:10	2.43	SESTUP
14.	FC Qormi	15	1	1	13	9:36	3.00	4	1	1	5	6:14	2.86	0	0	8	3:22	3.13	SESTUP

1. indická fotbalová liga

TABULKA		Celkem						Doma					Venku					Poznámka	
1.	Chennai City	13	9	3	1	31:17	3.69	30	6	1	1	23:12	4.38	3	2	0	8:5	2.60	AFC
2.	Churchill Brothers	14	8	4	2	26:13	2.79	28	6	0	1	18:8	3.71	2	4	1	8:5	1.86	
3.	Real Kashmir	13	7	4	2	16:7	1.77	25	3	1	2	9:4	2.17	4	3	0	7:3	1.43	
4.	East Bengal	13	8	1	4	23:15	2.92	25	3	1	2	9:7	2.67	5	0	2	14:8	3.14	
5.	Neroca	14	6	4	4	17:13	2.14	22	4	3	1	11:7	2.25	2	1	3	6:6	2.00	
6.	Mohun Bagan	14	6	3	5	17:16	2.36	21	3	2	3	9:10	2.38	3	1	2	8:6	2.33	
7.	Minerva P.	14	3	5	6	7:12	1.36	14	1	3	3	2:4	0.86	2	2	3	5:8	1.86	
8.	Indian Arrows FC	14	4	1	9	9:18	1.93	13	2	1	3	3:5	1.33	2	0	6	6:13	2.38	
9.	Gokulam	13	2	5	6	17:22	3.00	11	2	3	1	9:7	2.67	0	2	5	8:15	3.29	
10.	Aizawl	14	2	5	7	15:22	2.64	11	2	2	3	8:9	2.43	0	3	4	7:13	2.86	
11.	Shillong Lajong	14	2	1	11	14:37	3.64	7	1	1	4	6:12	3.00	1	0	7	8:25	4.13	SESTUP

1. argentinská fotbalová liga

Číslo udál.	Den	DOHRÁVKY		Výsledky v roce				Předběžné kurzy					Váš tip	Výsl.	
				2017-2018		2016-2017		1	10	0	02	2			Skut.
				doma	venku	doma	venku								
1231	01.02.	San Martin SJ	-	Boca Juniors					3,35	1,64	3,20	1,23	2,00		
1211	31.01.	Godoy Cruz	-	River Plate	2:2	1:2			2,63	1,39	2,95	1,37	2,55		
1222	29.01.	Estudiantes	-	V. Sarsfield	3:3	2:3			3,01	1,51	3,00	1,36	2,50		
1230	28.01.	Colon	-	Argentinos	1:0				1,88	1,17	3,00	1,85	4,51		

Číslo udál.	Den	ZÁPASY 17. KOLA		Výsledky v roce				Předběžné kurzy					Váš tip	Výsl.	
				2017-2018		2016-2017		1	10	0	02	2			Skut.
				doma	venku	doma	venku								
1200	03.02.	Boca Juniors	-	Godoy Cruz	4:1		1:1		1,70	1,13	3,40	1,91	4,37		
1201	02.02.	Argentinos	-	Belgrano	1:2				2,25	1,32	3,20	1,50	2,82		
1202	01.02.	Gimnasia LP	-	Tigre		0:2	1:0		2,25	1,32	3,20	1,50	2,82		
1203	04.02.	V. Sarsfield	-	River Plate	1:0		0:3		2,45	1,37	3,10	1,42	2,63		
1204	04.02.	Patronato	-	Atl. Tucuman	2:1		1:1		2,75	1,48	3,20	1,34	2,30		
1205	02.02.	Talleres	-	Banfield	1:0		0:0		2,10	1,27	3,20	1,57	3,10		
1206	02.02.	San Lorenzo	-	Independiente		1:0	2:1		2,75	1,48	3,20	1,34	2,30		
1207	03.02.	Racing Club	-	Huracan	4:0		1:1		1,80	1,16	3,30	1,80	3,96		
1208	02.02.	Lanus	-	Colon		2:1	0:1		2,25	1,32	3,20	1,50	2,82		
1209	03.02.	Rosario	-	Aldosivi			2:0		2,15	1,29	3,20	1,55	3,00		
1210	02.02.	S.M.Tucuman	-	Defensa J.	1:0				2,65	1,44	3,15	1,36	2,40		
	02.02.	San Martin SJ	-	Estudiantes					2,45	1,37	3,10	1,42	2,63		
1212	03.02.	Un.Santa Fe	-	Newells			2:1		1,80	1,16	3,30	1,80	3,96		



## 1. argentinská fotbalová liga

POSLEDNÍ LIGOVÉ VÝSLEDKY MUŽSTVA:										(V) = zápas hraný venku		
Aldosivi	Racing Club	1:3	Argentinos (V)	2:1	San Lorenzo	2:2	Newells	1:0	Talleres (V)	0:0	Banfield	1:4
Argentinos	Huracan (V)	0:0	Aldosivi	1:2	Banfield (V)	1:0	Talleres	0:2	Tigre (V)	1:2	Independiente	0:2
Atl. Tucuman	Gimnasia LP	4:1	S.M.Tucuman	2:3	Belgrano (V)	3:1	San Lorenzo (V)	2:0	Rosario	2:1	Godoy Cruz (V)	0:1
Banfield	San Martin SJ	1:1	Un.Santa Fe (V)	1:0	Argentinos	0:1	Racing Club (V)	0:0	Lanus	0:0	Aldosivi (V)	4:1
Belgrano	Un.Santa Fe	0:0	Tigre	1:2	Colon (V)	1:1	Atl. Tucuman	1:3	Independiente (V)	1:2	Gimnasia LP	2:0
Boca Juniors	Independiente (V)	1:0	Patronato	1:0	Tigre	4:1	Gimnasia LP (V)	1:2	Rosario	0:0	Racing Club (V)	2:2
Colon	Defensa J. (V)	0:3	Belgrano	1:1	S.M.Tucuman (V)	0:0	Estudiantes	1:1	Rosario (V)	1:1	Huracan (V)	2:3
Defensa J.	San Lorenzo	1:0	River Plate (V)	1:0	Colon	3:0	Huracan (V)	1:1	Tigre	2:1	Estudiantes	1:1
Estudiantes	San Lorenzo (V)	1:1	Lanus	1:1	Rosario (V)	1:2	Defensa J. (V)	1:1	Colon (V)	1:1	River Plate	1:0
Gimnasia LP	Atl. Tucuman (V)	1:4	Huracan	2:2	River Plate (V)	1:3	San Martin SJ	0:2	Racing Club	0:3	Belgrano (V)	0:2
Godoy Cruz	Lanus	0:2	Independiente	1:1	Tigre (V)	3:1	Huracan (V)	1:2	Atl. Tucuman	1:0	Un.Santa Fe (V)	3:0
Huracan	Rosario	2:1	San Lorenzo (V)	0:0	Argentinos	0:0	Gimnasia LP (V)	2:2	Defensa J.	1:1	Godoy Cruz	2:1
Independiente	Talleres	1:1	Godoy Cruz (V)	1:1	Boca Juniors	0:1	Lanus (V)	0:1	Belgrano	2:1	S.M.Tucuman	4:0
Lanus	Godoy Cruz (V)	2:0	Talleres	2:1	Estudiantes (V)	1:1	Independiente	1:0	Banfield (V)	0:0	Huracan	0:1
Newells	S.M.Tucuman (V)	3:0	Patronato	1:0	Aldosivi (V)	0:1	Defensa J.	0:0	Racing Club (V)	0:1	Argentinos	2:0
Patronato	V. Sarsfield	3:3	Newells (V)	0:1	Boca Juniors (V)	0:1	S.M.Tucuman	3:3	Un.Santa Fe (V)	2:2	Rosario	2:1
Racing Club	Aldosivi (V)	3:1	San Martin SJ	1:0	Talleres (V)	3:1	Banfield	0:0	Gimnasia LP (V)	3:0	Newells	1:0
River Plate	Un.Santa Fe	1:2	Defensa J.	0:1	Gimnasia LP	3:1	Estudiantes (V)	0:1	Aldosivi	1:0	Colon (V)	0:1
Rosario	Huracan (V)	1:2	V. Sarsfield (V)	0:2	San Martin SJ	1:0	Estudiantes	2:1	Atl. Tucuman (V)	1:2	Colon	1:1
S.M.Tucuman	Tigre (V)	2:2	Newells	0:3	Atl. Tucuman (V)	3:2	Colon	0:0	Patronato (V)	3:3	Independiente (V)	0:4
San Lorenzo	Defensa J. (V)	0:1	Huracan	0:0	Estudiantes	1:1	Aldosivi (V)	2:2	Atl. Tucuman	0:2	V. Sarsfield (V)	0:0
San Martin SJ	Banfield (V)	1:1	Racing Club (V)	0:1	Un.Santa Fe	2:0	Rosario (V)	0:1	Gimnasia LP (V)	2:0	S.M.Tucuman (V)	0:2
Talleres	Independiente (V)	1:1	Lanus (V)	1:2	Racing Club	1:3	Argentinos (V)	2:0	Aldosivi	0:0	San Lorenzo (V)	1:0
Tigre	S.M.Tucuman	2:2	Belgrano (V)	2:1	Godoy Cruz	1:3	Defensa J. (V)	1:2	Argentinos	2:1	Boca Juniors (V)	1:4
Un.Santa Fe	Belgrano (V)	0:0	River Plate (V)	2:1	Banfield	0:1	San Martin SJ (V)	0:2	V. Sarsfield	0:2	Patronato	2:2
V. Sarsfield	Patronato (V)	3:3	Rosario	2:0	Un.Santa Fe (V)	2:0	San Lorenzo	0:0	Defensa J. (V)	2:3	Belgrano	1:0

TABULKA		Celkem						Doma				Venku				Poznámka			
1.	Racing Club	16	12	3	1	29:9	2.38	39	6	2	0	11:3	1.75	6	1	1	18:6	3.00	COPA LIB.
2.	Defensa J.	16	10	6	0	22:9	1.94	36	5	3	0	14:6	2.50	5	3	0	8:3	1.38	COPA LIB.
3.	Atl. Tucuman	15	9	4	2	31:16	3.13	31	5	2	1	19:10	3.63	4	2	1	12:6	2.57	COPA LIB.
4.	Huracan	16	8	6	2	21:13	2.13	30	4	4	0	11:5	2.00	4	2	2	10:8	2.25	COPA LIB.
5.	V. Sarsfield	15	7	4	4	19:16	2.33	25	6	2	0	10:1	1.38	1	2	4	9:15	3.43	COPA SUD.
6.	Independiente	16	6	6	4	25:17	2.56	24	4	2	2	13:5	2.13	2	4	2	12:12	3.00	COPA SUD.
7.	Boca Juniors	13	7	3	3	17:10	2.08	24	5	1	1	12:4	2.29	2	2	2	5:6	1.83	COPA SUD.
8.	Godoy Cruz	15	7	2	6	16:13	1.93	23	5	1	2	8:5	1.63	2	1	4	8:8	2.29	COPA SUD.
9.	Un.Santa Fe	16	6	5	5	15:15	1.88	23	3	2	3	7:10	2.13	3	3	2	8:5	1.63	COPA SUD.
10.	Aldosivi	16	7	2	7	16:19	2.19	23	4	1	3	11:12	2.88	3	1	4	5:7	1.50	COPA SUD.
11.	Banfield	16	5	7	4	14:13	1.69	22	3	3	2	6:5	1.38	2	4	2	8:8	2.00	
12.	River Plate	13	5	4	4	17:9	2.00	19	3	2	2	9:5	2.00	2	2	2	8:4	2.00	
13.	Talleres	16	5	4	7	15:15	1.81	19	2	3	2	6:5	1.57	3	1	5	9:10	2.00	
14.	Newells	15	5	3	7	14:12	1.73	18	4	2	1	10:4	2.00	1	1	6	4:8	1.50	
15.	Estudiantes	15	4	6	5	15:15	2.00	18	3	3	1	8:6	2.00	1	3	4	7:9	2.00	
16.	Lanus	16	4	6	6	15:20	2.19	18	3	1	4	9:12	2.63	1	5	2	6:8	1.75	
17.	Rosario	15	5	3	7	12:18	2.00	18	4	1	2	7:7	2.00	1	2	5	5:11	2.00	
18.	Tigre	16	4	6	6	19:27	2.88	18	2	4	2	11:13	3.00	2	2	4	8:14	2.75	
19.	S.M.Tucuman	16	3	8	5	15:23	2.38	17	2	5	1	7:7	1.75	1	3	4	8:16	3.00	
20.	Colon	15	3	7	5	14:20	2.27	16	3	4	0	9:5	2.00	0	3	5	5:15	2.50	
21.	San Martin SJ	15	4	3	8	15:20	2.33	15	3	0	3	8:7	2.50	1	3	5	7:13	2.22	
22.	Gimnasia LP	16	4	3	9	12:24	2.25	15	3	2	3	7:11	2.25	1	1	6	5:13	2.25	
23.	San Lorenzo	16	2	8	6	15:21	2.25	14	2	4	2	9:10	2.38	0	4	4	6:11	2.13	
24.	Belgrano	16	2	7	7	10:18	1.75	13	2	4	3	7:8	1.67	0	3	4	3:10	1.86	
25.	Argentinos	15	2	4	9	5:15	1.33	10	1	1	6	3:10	1.63	1	3	3	2:5	1.00	
26.	Patronato	15	2	4	9	16:27	2.87	10	2	3	3	11:15	3.25	0	1	6	5:12	2.43	

## 2. argentinská fotbalová liga

TABULKA		Celkem						Doma				Venku				Poznámka			
1.	Sarmiento	13	8	5	0	17:5	1.69	29	3	3	0	10:5	2.50	5	2	0	7:0	1.00	POSTUP
2.	Nueva Chicago	12	8	1	3	14:10	2.00	25	5	1	0	9:1	1.67	3	0	3	5:9	2.33	BARÁŽ
3.	Arsenal Sarandi	13	7	3	3	21:12	2.54	24	5	1	1	14:5	2.71	2	2	2	7:7	2.33	BARÁŽ
4.	CA Mitre	12	7	2	3	15:11	2.17	23	5	1	0	10:4	2.33	2	1	3	5:7	2.00	BARÁŽ
5.	Independiente Rivadavia	13	6	4	3	13:8	1.62	22	5	1	0	11:3	2.33	1	3	3	2:5	1.00	BARÁŽ
6.	Almagro	13	6	3	4	11:11	1.69	21	3	1	3	6:8	2.00	3	2	1	5:3	1.33	BARÁŽ
7.	Gimnasia Mendoza	13	6	3	4	15:16	2.38	21	6	0	1	12:7	2.71	0	3	3	3:9	2.00	BARÁŽ
8.	Agropecuario	14	4	7	3	8:7	1.07	19	2	5	0	5:3	1.14	2	2	3	3:4	1.00	BARÁŽ
9.	CA Platense	13	5	3	5	14:10	1.85	18	3	1	3	8:5	1.86	2	2	2	6:5	1.83	BARÁŽ
10.	Central Cordoba SdE	12	4	6	2	15:12	2.25	18	2	3	1	6:5	1.83	2	3	1	9:7	2.67	
11.	Villa Dalmine	13	4	5	4	18:15	2.54	17	3	4	0	11:5	2.29	1	1	4	7:10	2.83	
12.	Brown de Adrogué	14	3	8	3	10:10	1.43	17	2	5	0	6:2	1.14	1	3	3	4:8	1.71	
13.	Ferro Carril Oeste	13	5	1	7	15:20	2.69	16	4	0	2	9:7	2.67	1	1	5	6:13	2.71	
14.	Atletico Rafaela	12	4	3	5	15:14	2.42	15	3	2	1	10:6	2.67	1	1	4	5:8	2.17	
15.	Defensores de Belgrano	12	3	6	3	12:11	1.92	15	2	3	1	5:3	1.33	1	3	2	7:8	2.50	
16.	Temperley	12	4	3	5	12:12	2.00	15	2	1	3	5:6	1.83	2	2	2	7:6	2.17	
17.	Gimnasia Jujuy	12	3	6	3	10:10	1.67	15	3	3	0	5:1	1.00	0	3	3	5:9	2.33	
18.	Deportivo Moron	13	3	5	5	10:13	1.77	14	2	2	2	5:6	1.83	1	3	3	5:7	1.71	
19.	Instituto	12	4	2	6	12:18	2.50	14	2	1	3	7:9	2.67	2	1	3	5:9	2.33	
20.	Olimpo	12	3	3	6	10:14	2.00	12	3	2	1	8:4	2.00	0	1	5	2:10	2.00	
21.	Chacarita	12	3	3	6	8:15	1.92	12	2	1	3	5:9	2.33	1	2	3	3:6	1.50	
22.	Santamarina	12	2	5	5	9:12	1.75	11	1	3	2	4:4	1.33	1	2	3	5:8	2.17	
23.	Quilmes	13	2	5	6	10:15	1.92	11	1	2	3	4:5	1.50	1	3	3	6:10	2.29	
24.	Guillermo Brown	12	1	6	5	6:11	1.42	9	1	3	2	4:4	1.33	0	3	3	2:7	1.50	
25.	Los Andes	12	1	4	7	3:11	1.17	7	0	2	4	1:6	1.17	1	2	3	2:5	1.17	

## 1. honduraská fotbalová liga

TABULKA		Celkem						Doma				Venku				Poznámka			
1.	Marathón	3	3	0	0	7:3	3.33	9	2	0	0	4:1	2.50	1	0	0	3:2	5.00	PLAY OFF - SF
2.	Motagua	2	2	0	0	6:0	3.00	6	1	0	0	4:0	4.00	1	0	0	2:0	2.00	PLAY OFF - SF
3.	Platense	3	2	0	1	9:5	4.67	6	1	0	1	5:4	4.50	1	0	0	4:1	5.00	PLAY OFF - ČF
4.	Real España	2	2	0	0	3:1	2.00	6	1	0	0	1:0	1.00	1	0	0	2:1	3.00	PLAY OFF - ČF
5.	Olimpia	3	2	0	1	3:2	1.67	6	1	0	0	2:1	3.00	1	0	1	1:1	1.00	PLAY OFF - ČF
6.	UPNFM	2	1	0	1	5:5	5.00	3	1	0	0	4:2	6.00	0	0	1	1:3	4.00	PLAY OFF - ČF
7.	Juticalpa	3	0	1	2	6:9	5.00	1	0	1	1	4:5	4.50	0	0	1	2:4	6.00	
8.	Real de Minas	3	0	1	2	4:8	4.00	1	0	0	1	0:2	2.00	0	1	1	4:6	5.00	
9.	Vida	2	0	0	2	0:2	1.00	0	0	0	1	0:1	1.00	0	0	1	0:1	1.00	
10.	CD Honduras	3	0	0	3	2:10	4.00	0	0	0	1	1:4	5.00	0	0	2	1:6	3.50	

## 1. guatemalská fotbalová liga

TABULKA		Celkem						Doma				Venku				Poznámka			
1.	Comunicaciones	3	2	1	0	5:1	2.00	7	1	0	0	2:0	2.00	1	1	0	3:1	2.00	PLAY OFF
2.	Sanarate	3	2	0	1	4:2	2.00	6	2	0	0	4:0	2.00	0	0	1	0:2	2.00	PLAY OFF
3.	Cobán Imperial	3	2	0	1	4:3	2.33	6	1	0	0	2:0	2.00	1	0	1	2:3	2.50	PLAY OFF
4.	Xelaju	3	2	0	1	4:3	2.33	6	2	0	0	4:1	2.50	0	0	1	0:2	2.00	PLAY OFF
5.	Antigua	3	2	0	1	3:3	2.00	6	1	0	0	1:0	1.00	1	0	1	2:3	2.50	PLAY OFF
6.	Siquinala	3	1	1	1	5:5	3.33	4	1	0	0	3:1	4.00	0	1	1	2:4	3.00	PLAY OFF
7.	Iztapa	3	1	1	1	4:4	2.67	4	1	1	0	3:1	2.00	0	0	1	1:3	4.00	
8.	Municipal	3	1	1	1	3:3	2.00	4	1	1	0	3:1	2.00	0	0	1	0:2	2.00	
9.	Deportivo Chiantla	3	1	0	2	2:3	1.67	3	1	0	1	2:2	2.00	0	0	1	0:1	1.00	
10.	Malacateco	3	1	0	2	1:2	1.00	3	1	0	0	1:0	1.00	0	0	2	0:2	1.00	
11.	Petapa	3	0	1	2	1:3	1.33	1	0	1	1	1:2	1.50	0	0	1	0:1	1.00	
12.	Guastatoya	3	0	1	2	1:5	2.00	1	0	0	1	1:2	3.00	0	1	1	0:3	1.50	

## 1. mexická fotbalová liga

TABULKA		Celkem						Doma				Venku				Poznámka			
1.	Monterrey	4	3	1	0	12:5	4.25	10	2	1	0	10:4	4.67	1	0	0	2:1	3.00	PLAY OFF
2.	Chivas Guadalajara	3	3	0	0	4:0	1.33	9	2	0	0	3:0	1.50	1	0	0	1:0	1.00	PLAY OFF
3.	Tigres	4	2	1	1	6:3	2.25	7	0	0	1	0:1	1.00	2	1	0	6:2	2.67	PLAY OFF
4.	Atlas Guadalajara	4	2	1	1	8:6	3.50	7	1	0	1	4:3	3.50	1	1	0	4:3	3.50	PLAY OFF
5.	Necaxa	3	2	1	0	5:3	2.67	7	1	1	0	2:1	1.50	1	0	0	3:2	5.00	PLAY OFF
6.	Cruz Azul	4	2	1	1	3:2	1.25	7	1	0	1	1:1	1.00	1	1	0	2:1	1.50	PLAY OFF
7.	América	3	2	0	1	7:4	3.67	6	1	0	0	3:0	3.00	1	0	1	4:4	4.00	PLAY OFF
8.	Toluca	4	2	0	2	5:3	2.00	6	1	0	1	2:1	1.50	1	0	1	3:2	2.50	PLAY OFF
9.	Lobos BUAP	4	2	0	2	6:6	3.00	6	1	0	1	4:3	3.50	1	0	1	2:3	2.50	
10.	Pachuca	4	2	0	2	4:8	3.00	6	2	0	0	4:0	2.00	0	0	2	0:8	4.00	
11.	Puebla	4	1	2	1	3:4	1.75	5	0	2	0	2:2	2.00	1	0	1	1:2	1.50	
12.	Morelia	4	1	1	2	3:4	1.75	4	1	0	1	3:3	3.00	0	1	1	0:1	0.50	
13.	Santos Laguna	3	1	1	1	2:3	1.67	4	1	0	0	1:0	1.00	0	1	1	1:3	2.00	
14.	Tijuana	4	1	0	3	1:6	1.75	3	0	0	1	0:3	3.00	1	0	2	1:3	1.33	
15.	León	3	0	2	1	4:5	3.00	2	0	1	1	2:3	2.50	0	1	0	2:2	4.00	
16.	Pumas UNAM	4	0	2	2	3:5	2.00	2	0	2	0	2:2	2.00	0	0	2	1:3	2.00	
17.	Veracruz	4	0	1	3	0:4	1.00	1	0	0	2	0:2	1.00	0	1	1	0:2	1.00	
18.	Queretaro	3	0	0	3	2:7	3.00	0	0	0	2	2:4	3.00	0	0	1	0:3	3.00	

## 1. paraguayská fotbalová liga

KONEČNÁ TABULKA		Celkem						Doma				Venku				Poznámka			
1.	Olimpia Asuncion	22	15	4	3	48:20	3.09	49	8	2	1	26:13	3.55	7	2	2	22:7	2.64	COPA LIBER.
2.	Cerro Porteno	22	11	7	4	36:21	2.59	40	4	4	3	12:9	1.91	7	3	1	24:12	3.27	
3.	Libertad Asuncion	22	10	7	5	33:20	2.41	37	7	2	2	20:8	2.55	3	5	3	13:12	2.27	
4.	Sol de America	22	9	6	7	29:30	2.68	33	7	3	1	18:12	2.73	2	3	6	11:18	2.64	
5.	Deportivo Santaní	22	7	7	8	22:29	2.32	28	5	3	3	15:15	2.73	2	4	5	7:14	1.91	
6.	Nacional Asuncion	22	6	9	7	28:31	2.68	27	4	3	4	16:16	2.91	2	6	3	12:15	2.45	
7.	Guarani Asuncion	22	6	7	9	27:30	2.59	25	5	3	3	15:10	2.27	1	4	6	12:20	2.91	
8.	CA 3 de Febrero	22	6	7	9	32:37	3.14	25	3	4	4	14:17	2.82	3	3	5	18:20	3.45	
9.	Sportivo Luqueno	22	6	7	9	23:30	2.41	25	3	5	3	10:11	1.91	3	2	6	13:19	2.91	
10.	Capiata	22	6	6	10	25:36	2.77	24	4	3	4	16:17	3.00	2	3	6	9:19	2.55	
11.	General Diaz	22	5	7	10	30:39	3.14	22	4	3	4	19:20	3.55	1	4	6	11:19	2.73	
12.	Independiente FBC	22	4	8	10	22:32	2.45	20	3	6	2	13:13	2.36	1	2	8	9:19	2.55	

## 1. bolívijská fotbalová liga

TABULKA		Celkem						Doma				Venku				Poznámka			
1.	Bolívar	2	2	0	0	4:0	2.00	6	1	0	0	2:0	2.00	1	0	0	2:0	2.00	COPA LIBER.
2.	Royal Pari	2	1	1	0	6:1	3.50	4	1	0	0	5:0	5.00	0	1	0	1:1	2.00	COPA LIBER.
3.	Real Potosí	2	1	1	0	4:2	3.00	4	1	1	0	4:2	3.00	0	0	0	0:0	0	
4.	Destroyers	2	1	0	1	1:2	1.50	3	1	0	0	1:0	1.00	0	0	1	0:2	2.00	
5.	The Strongest	2	1	0	1	2:6	4.00	3	1	0	0	2:1	3.00	0	0	1	0:5	5.00	
6.	Always Ready	2	0	2	0	3:3	3.00	2	0	1	0	2:2	4.00	0	1	0	1:1	2.00	
7.	Nacional Potosí	2	0	2	0	2:2	2.00	2	0	0	0	0:0	0	0	2	0	2:2	2.00	
8.	Oriente Petrolero	2	0	2	0	2:2	2.00	2	0	1	0	1:1	2.00	0	1	0	1:1	2.00	
9.	San José Oruro	1	0	1	0	2:2	4.00	1	0	1	0	2:2	4.00	0	0	0	0:0	0	
10.	Sport Boys Wames	1	0	1	0	1:1	2.00	1	0	1	0	1:1	2.00	0	0	0	0:0	0	
11.	Jorge Wilstermann	2	0	1	1	2:4	3.00	1	0	0	1	0:2	2.00	0	1	0	2:2	4.00	
12.	Guabirá	2	0	1	1	1:3	2.00	1	0	1	0	0:0	0.00	0	0	1	1:3	4.00	
13.	Aurora	1	0	0	1	1:2	3.00	0	0	0	0	0:0	0	0	0	1	1:2	3.00	
14.	Blooming	1	0	0	1	0:1	1.00	0	0	0	0	0:0	0	0	0	1	0:1	1.00	

## 1. kolumbijská fotbalová liga

KONEČNÁ TABULKA		Celkem						Doma				Venku				Poznámka			
1.	Tolima	19	12	3	4	34:22	2.95	39	7	2	0	18:6	2.67	5	1	4	16:16	3.20	PLAY OFF
2.	Once Caldas	19	10	6	3	25:16	2.16	36	8	1	0	16:4	2.22	2	5	3	9:12	2.10	PLAY OFF
3.	La Equidad	19	11	3	5	23:15	2.00	36	4	2	3	11:7	2.00	7	1	2	12:8	2.00	PLAY OFF
4.	A.Bucaramanga	19	11	2	6	25:20	2.37	35	6	1	3	14:11	2.50	5	1	3	11:9	2.22	PLAY OFF
5.	Independiente Medellín	19	9	7	3	29:19	2.53	34	5	4	0	16:8	2.67	4	3	3	13:11	2.40	PLAY OFF
6.	Junior Barranquilla	19	9	5	5	32:17	2.58	32	7	1	1	22:7	3.22	2	4	4	10:10	2.00	PLAY OFF
7.	A.Doradas	19	9	5	5	21:19	2.11	32	6	1	2	10:8	2.00	3	4	3	11:11	2.20	PLAY OFF
8.	Independiente Santa Fe	19	8	7	4	27:13	2.11	31	4	2	3	15:9	2.67	4	5	1	12:4	1.60	PLAY OFF
9.	Nacional Medellín	19	8	6	5	27:20	2.47	30	4	4	2	14:11	2.50	4	2	3	13:9	2.44	
10.	Deportivo Cali	19	8	5	6	19:15	1.79	29	7	0	2	14:5	2.11	1	5	4	5:10	1.50	
11.	Millonarios	19	6	7	6	23:23	2.42	25	1	6	3	10:14	2.40	5	1	3	13:9	2.44	
12.	America Cali	19	6	7	6	19:20	2.05	25	4	3	3	10:10	2.00	2	4	3	9:10	2.11	
13.	Envigado	19	5	5	9	20:28	2.53	20	4	2	4	9:10	1.90	1	3	5	11:18	3.22	
14.	Boyacá Chicó	19	5	5	9	19:28	2.47	20	4	4	1	12:9	2.33	1	1	8	7:19	2.60	
15.	Patriotas	19	5	5	9	17:26	2.26	20	4	3	3	9:8	1.70	1	2	6	8:18	2.89	
16.	Alianza Petrolera	19	6	1	12	22:33	2.89	19	5	1	4	17:17	3.40	1	0	8	5:16	2.33	
17.	Atletico Huila	19	4	6	9	13:22	1.84	18	4	2	4	11:12	2.30	0	4	5	2:10	1.33	
18.	Pasto	19	3	6	10	11:21	1.68	15	2	4	4	6:9	1.50	1	2	6	5:12	1.89	
19.	Jaguars de Cordoba	19	3	5	11	13:29	2.21	14	2	4	4	7:10	1.70	1	1	7	6:19	2.78	
20.	Leones	19	1	6	12	15:28	2.26	9	0	4	5	6:12	2.00	1	2	7	9:16	2.50	

## 1. kostarická fotbalová liga

TABULKA		Celkem						Doma				Venku				Poznámka			
1.	AD Grecia	5	3	1	1	9:6	3.00	10	2	0	1	4:2	2.00	1	1	0	5:4	4.50	PLAY OFF
2.	Guadalupe	5	3	1	1	9:7	3.20	10	1	0	1	3:4	3.50	2	1	0	6:3	3.00	PLAY OFF
3.	Saprissa	4	2	1	1	10:8	4.50	7	1	1	1	7:6	4.33	1	0	0	3:2	5.00	PLAY OFF
4.	Limón	4	2	1	1	5:5	2.50	7	2	0	0	3:1	2.00	0	1	1	2:4	3.00	PLAY OFF
5.	Zeledón	5	1	3	1	9:9	3.60	6	1	1	1	6:6	4.00	0	2	0	3:3	3.00	
6.	San Carlos	5	1	3	1	5:5	2.00	6	0	2	0	2:2	2.00	1	1	1	3:3	2.00	
7.	UCR San José	4	1	2	1	11:10	5.25	5	0	1	0	4:4	8.00	1	1	1	7:6	4.33	
8.	Cartaginés	4	1	2	1	8:8	4.00	5	0	1	1	3:4	3.50	1	1	0	5:4	4.50	
9.	Alajuelense	3	1	1	1	6:5	3.67	4	0	1	1	3:4	3.50	1	0	0	3:1	4.00	
10.	Hereditano	4	1	1	2	4:5	2.25	4	1	1	1	4:4	2.67	0	0	1	0:1	1.00	
11.	Guápiles	4	1	0	3	4:7	2.75	3	1	0	1	3:3	3.00	0	0	2	1:4	2.50	
12.	Carmelita	5	1	0	4	4:9	2.60	3	1	0	0	2:0	2.00	0	0	4	2:9	2.75	

## 1. venezuelská fotbalová liga

KONEČNÁ TABULKA		Celkem						Doma				Venku				Poznámka			
1.	Monagas	17	10	4	3	26:12	3.4	34	6	2	1	19:6	4.2	4	2	2	7:6	3.5	PLAY OFF
2.	La Guaira	17	8	6	3	28:25	2.67	30	3	4	1	12:10	3.0	5	2	2	16:15	2.5	PLAY OFF
3.	Táchira	17	8	5	4	24:15	2.4	29	4	1	3	16:12	2.7	4	4	1	8:3	2.8	PLAY OFF
4.	Deportivo Lara	17	7	8	2	20:11	2.35	29	4	4	0	11:5	2.8	3	4	2	9:6	2.7	PLAY OFF
5.	Trujillanos	17	8	5	4	23:19	2.6	29	6	1	1	13:4	3.0	2	4	3	10:15	2.5	PLAY OFF
6.	Estudiantes Merida	17	7	7	3	28:20	2.6	28	4	4	1	14:8	3.0	3	3	2	14:12	2.5	PLAY OFF
7.	Zamora	17	8	4	5	25:19	2.6	28	6	1	1	15:7	3.0	2	3	4	10:12	2.5	PLAY OFF
8.	Caracas	17	8	4	5	22:19	2.6	28	3	3	3	11:9	3.0	5	1	2	11:10	2.5	PLAY OFF
9.	Mineros	17	6	9	2	24:15	2.7	27	4	3	1	14:8	3.0	2	6	1	10:7	2.7	
10.	Zulia Maracaibo	17	6	5	6	25:19	2.7	23	4	2	3	16:11	2.7	2	3	3	9:8	2.7	
11.	Deportivo Anzoátegui	17	5	5	7	16:23	2.3	20	4	1	4	10:13	2.3	1	4	3	6:10	2.3	
12.	Estudiantes de Caracas	17	5	4	8	18:26	2.3	19	3	3	2	12:11	2.3	2	1	6	6:15	2.3	
13.	Academia Puerto Cabello	17	3	9	5	21:23	2.3	18	2	6	1	12:11	2.3	1	3	4	9:12	2.3	
14.	Atlético Venezuela	17	4	6	7	18:25	2.3	18	2	4	2	8:7	2.3	2	2	5	10:18	2.3	
15.	Metropolitanos	17	4	3	10	14:25	2.3	15	3	2	4	6:9	2.3	1	1	6	8:16	2.3	
16.	Carabobo	17	3	5	9	11:19	2.3	14	2	2	4	2:6	2.3	1	3	5	9:13	2.3	
17.	Aragua	17	3	4	10	8:19	2.3	13	2	3	4	5:8	2.3	1	1	6	3:11	2.3	
18.	Portuguesa	17	2	3	12	13:30	2.3	9	2	2	5	9:14	2.3	0	1	7	4:16	2.3	



## Slovenská Tipsport liga

Číslo udál.	Den	PŘEDEHRÁVKA	Výsledky v roce												Předběžné kurzy					Váš tip	Výsl.
			2018-2019						2017-2018						1	10	0	02	2		
			doma			venku			doma			venku									
796	29.01.	N. Zámky - Poprad	2:1	5:5		1:2	5:2		5:0	2:3	2:1	1:3	5:7	3:3	2,25	1,46	4,20	1,55	2,47		

Číslo udál.	Den	ZÁPASY 40. KOLA	Výsledky v roce												Předběžné kurzy					Váš tip	Výsl.
			2018-2019						2017-2018						1	10	0	02	2		
			doma			venku			doma			venku									
792	03.02.	L. Mikuláš - Nitra	2:2			4:0	0:5		1:2	1:3	0:4	2:3	2:2	4:7	3,19	1,83	4,30	1,29	1,85		
793	03.02.	Poprad - Detva	4:0			3:0	4:3		4:1	5:2	0:2	3:7	3:1	6:3	1,45	1,14	5,75	2,54	4,85		
794	03.02.	B.Bystrica - Zvolen	3:2			1:4	2:2		4:2	2:4	2:2	2:3	8:1	2:4	1,90	1,35	4,70	1,80	2,90		
795	03.02.	Trenčín - Košice	3:1			1:5	0:4		3:1	2:2	3:1	1:5	2:4	3:0	2,40	1,56	4,55	1,50	2,25		
796	03.02.	N. Zámky - Miskolc	0:3			2:4	2:6								1,90	1,35	4,70	1,80	2,90		
797	03.02.	MAC Budapest - Žilina	2:2			3:6	2:4								1,85	1,29	4,30	1,83	3,19		

Číslo udál.	Den	ZÁPASY 48. KOLA	Výsledky v roce												Předběžné kurzy					Váš tip	Výsl.
			2018-2019						2017-2018						1	10	0	02	2		
			doma			venku			doma			venku									
797	01.02.	L. Mikuláš - Detva	2:1	5:4		3:2	2:4		6:2	0:1	1:1	5:1	1:0	3:6	1,97	1,37	4,50	1,72	2,80		
798	01.02.	Poprad - Žilina	6:3	5:2		7:3	3:2		3:2	2:0	2:2	1:1	2:1	2:4	1,35	1,08	5,50	2,88	6,08		
799	01.02.	B.Bystrica - Nitra	6:5		2:2	3:2	6:3		2:2	3:0	6:3	7:1	2:1	4:1	1,65	1,22	4,80	2,07	3,67		
789	01.02.	Trenčín - MAC Budapest	3:3	2:1		2:5	1:3								1,40	1,10	5,30	2,67	5,43		
790	01.02.	Miskolc - Zvolen	0:5	4:0		1:1	0:2								3,00	1,78	4,40	1,32	1,90		
791	01.02.	N. Zámky - Košice	2:3	0:2		1:3	0:4		5:3	1:1	4:2	3:4	2:2	0:7	2,50	1,58	4,30	1,45	2,20		

## POSLEDNÍ LIGOVÉ VÝSLEDKY MUŽSTVA:

(V) = zápas hraný venku

<b>B.Bystrica</b>	Poprad	3:2	Trenčín	2:1p	L. Mikuláš (V)	3:5	MAC Budapest (V)	4:3	N. Zámky (V)	2:3	Miskolc	2:3p
<b>Detva</b>	Nitra (V)	2:8	Košice	4:2	Žilina (V)	3:4	Zvolen (V)	2:3p	MAC Budapest	3:7	Trenčín (V)	4:5
<b>Košice</b>	L. Mikuláš (V)	2:1	Detva (V)	2:4	Zvolen	4:3p	Miskolc	3:1	Žilina	4:5p	Nitra (V)	4:3
<b>L. Mikuláš</b>	Košice	1:2	Zvolen	0:3	B.Bystrica	5:3	Trenčín (V)	1:6	Poprad	0:1	Žilina	4:0
<b>MAC Budapest</b>	Miskolc	0:2	Poprad (V)	2:3p	N. Zámky	0:5	B.Bystrica	3:4	Detva (V)	7:3	Zvolen	2:3p
<b>Miskolc</b>	MAC Budapest (V)	2:0	Žilina	6:4	Nitra (V)	2:1p	Košice (V)	1:3	Trenčín	5:4p	B.Bystrica (V)	3:2p
<b>N. Zámky</b>	Trenčín (V)	2:1	Nitra	2:1	MAC Budapest (V)	5:0	Žilina (V)	2:3p	B.Bystrica	3:2	Poprad (V)	5:2
<b>Nitra</b>	Detva	8:2	N. Zámky (V)	1:2	Miskolc	1:2p	Poprad	3:5	Zvolen (V)	0:1	Košice	3:4
<b>Poprad</b>	B.Bystrica (V)	2:3	MAC Budapest	3:2p	Trenčín (V)	1:2p	Nitra (V)	5:3	L. Mikuláš (V)	1:0	N. Zámky	2:5
<b>SR 20</b>	Trenčín	0:5	MAC Budapest	4:5p	B.Bystrica (V)	0:7	Poprad (V)	0:8	Nitra (V)	0:8	Košice	0:4
<b>Trenčín</b>	N. Zámky	1:2	B.Bystrica (V)	1:2p	Poprad	2:1p	L. Mikuláš	6:1	Miskolc (V)	4:5p	Detva	5:4
<b>Zvolen</b>	Žilina (V)	5:0	L. Mikuláš (V)	3:0	Košice (V)	3:4p	Detva	3:2p	Nitra	1:0	MAC Budapest (V)	3:2p
<b>Žilina</b>	Zvolen	0:5	Miskolc (V)	4:6	Detva	4:3	N. Zámky	3:2p	Košice (V)	5:4p	L. Mikuláš (V)	0:4

TABULKA PO 49. KOLE		Celkem						Doma					Venku					Poznámka	
1.	<b>Zvolen</b>	49	27	12	10	167:106	5,33	99	16	5	4	86:50	5,24	11	7	6	81:56	5,42	PLAY OFF
2.	<b>B.Bystrica</b>	49	27	11	11	165:118	5,55	98	16	7	1	89:46	5,33	11	4	10	76:72	5,76	PLAY OFF
3.	<b>Košice</b>	49	28	8	13	161:115	5,47	95	16	4	6	93:63	5,85	12	4	7	68:52	5,04	PLAY OFF
4.	<b>Nitra</b>	49	25	9	15	183:122	6,04	89	17	4	5	111:57	6,31	8	5	10	72:65	5,74	PLAY OFF
5.	<b>Poprad</b>	49	24	10	15	142:124	5,22	89	12	5	6	71:55	5,26	12	5	9	71:69	5,19	PLAY OFF
6.	<b>N. Zámky</b>	49	24	8	17	128:113	4,76	84	14	2	7	64:49	4,83	10	6	10	64:64	4,69	PLAY OFF
7.	<b>Trenčín</b>	49	21	9	19	121:114	4,61	77	16	4	4	73:45	4,75	5	5	15	48:69	4,48	PLAY OFF
8.	<b>Miskolc</b>	49	20	11	18	131:130	5,10	77	14	5	5	78:59	5,50	6	6	13	53:71	4,72	PLAY OFF
9.	<b>Detva</b>	49	15	9	25	131:165	5,86	57	8	4	13	71:80	5,88	7	5	12	60:85	5,83	
10.	<b>MAC Budapest</b>	49	14	10	25	135:168	5,98	55	9	5	11	69:83	5,88	5	5	14	66:85	6,08	
11.	<b>L. Mikuláš</b>	49	15	5	29	117:149	5,33	52	9	2	12	54:60	4,87	6	3	17	63:89	5,73	
12.	<b>Žilina</b>	49	9	10	30	129:188	6,27	44	7	8	11	76:86	5,92	2	2	19	53:102	6,65	BARÁŽ
13.	<b>SR 20</b>	24	0	2	22	30:128	6,50	2	0	2	10	15:57	5,83	0	0	12	15:71	7,17	

## Kontinentální hokejová liga

Číslo udál.	Den	ZÁPASY		Výsledky v roce								Předběžné kurzy					Váš tip Skut.	Výsl.
				2018-2019				2017-2018				1	10	0	02	2		
				doma	venku	doma	venku	doma	venku	doma	venku							
28.01.	Čerepovec	-	Čechov	2:1		1:4	3:5	2:2		1:1		2,96	1,70	4,00	1,37	2,10		
28.01.	CSKA Moskva	-	D.Minsk	3:0		2:1		4:1		1:1		1,23	1,05	7,30	3,94	8,80		
28.01.	D.Moskva	-	D.Riga	1:1		2:4	4:5	1:1		5:1		1,65	1,19	4,30	2,18	4,44		
28.01.	Kunlun	-	Omsk	3:6			2:4	0:4		0:3		3,41	1,86	4,10	1,29	1,90		
28.01.	Vladivostok	-	Chabarovsk	3:1		1:3	2:0	4:1	1:1	1:2	3:5	2,40	1,50	4,00	1,54	2,52		
29.01.	Kazaň	-	Jekaterinburg	3:1		4:3		1:1		2:3		2,20	1,42	4,00	1,64	2,78		
29.01.	Magnitogorsk	-	Peterburg			1:2		0:4		3:3		3,63	1,96	4,30	1,26	1,80		
29.01.	Nižněkamsk	-	Sochi	2:4		3:2	1:0	1:3		3:5	2:0	2,30	1,46	4,00	1,60	2,64		
29.01.	Ufa	-	Jokerit			3:2		4:4		0:2		2,64	1,60	4,00	1,46	2,30		
29.01.	Novosibirsk	-	Astana	1:1		2:5		4:0	6:4	3:1	4:0	2,96	1,70	4,00	1,37	2,10		
29.01.	Čeljabinsk	-	Čechov			3:3		2:1		2:1		2,25	1,43	3,90	1,60	2,75		
30.01.	Čerepovec	-	Jaroslavl			1:4		3:2	5:5	5:5	1:0	4,25	2,18	4,50	1,20	1,65		
31.01.	Chabarovsk	-	Kunlun			1:3	3:2	3:3	2:1	4:2	3:1	2,20	1,42	4,00	1,64	2,78		
31.01.	Astana	-	Peterburg			2:2		1:4		1:9		4,25	2,18	4,50	1,20	1,65		
31.01.	CSKA Moskva	-	Kazaň	4:2		5:0		3:0		4:6		1,50	1,13	4,70	2,50	5,42		
31.01.	D.Riga	-	Sp.Moskva	1:3		3:2	2:2	1:3		2:5		2,20	1,42	4,00	1,64	2,78		
31.01.	D.Minsk	-	Vladivostok			1:5		2:3		0:5		1,85	1,29	4,30	1,90	3,44		
31.01.	D.Moskva	-	Magnitogorsk			5:5	1:2	1:2		1:5		2,35	1,48	4,00	1,57	2,58		
31.01.	Novosibirsk	-	Jokerit			1:4		2:1		1:2		3,44	1,90	4,30	1,29	1,85		
31.01.	Slovan	-	Sochi	1:4		2:4		4:1		1:1		3,28	1,86	4,30	1,31	1,90		
01.02.	Novgorod	-	Jaroslavl	4:2		3:3		3:0		1:4		2,87	1,67	4,00	1,40	2,15		
02.02.	Novosibirsk	-	Peterburg			0:5		0:3		2:3		6,60	2,64	5,50	1,12	1,40		
02.02.	Astana	-	Jokerit			1:1		4:0		2:2		2,64	1,60	4,00	1,46	2,30		
02.02.	Čerepovec	-	CSKA Moskva			2:1		0:2		1:3	4:1	7,82	3,37	6,00	1,06	1,30		
02.02.	D.Minsk	-	D.Riga	2:1		2:2		1:3	5:3	1:1	3:2	2,64	1,60	4,00	1,46	2,30		
02.02.	D.Moskva	-	Vladivostok			2:1		4:0		5:4		1,34	1,08	5,50	3,15	7,40		
02.02.	Ufa	-	Chabarovsk	6:1		0:3		4:5		1:3		1,45	1,12	5,00	2,67	5,74		
02.02.	Sp.Moskva	-	Kazaň			0:1		2:3		3:3		2,87	1,67	4,00	1,40	2,15		
02.02.	Čeljabinsk	-	Magnitogorsk	1:1		6:5	0:2	2:1		1:2		2,87	1,68	4,00	1,40	2,15		
02.02.	Jekaterinburg	-	Čechov					5:3		5:1		1,40	1,12	5,50	2,64	6,60		
03.02.	Novgorod	-	Nižněkamsk	5:3		3:3	1:3	4:2		2:2		2,15	1,40	4,00	1,67	2,87		
03.02.	Sochi	-	Jaroslavl	2:2		2:1	0:1	1:1		2:2		2,96	1,70	4,00	1,37	2,10		

## Kontinentální hokejová liga

POSLEDNÍ LIGOVÉ VÝSLEDKY MUŽSTVA:										(V) = zápas hraný venku		
Astana	CSKA Moskva (V)	5:2	Peterburg (V)	2:3p	Magnitogorsk (V)	3:1	Ufa	1:0p	Sp.Moskva	4:5	Sochi	3:2p
CSKA Moskva	Astana	2:5	Jaroslavl (V)	1:2	Jekaterinburg	3:0	Magnitogorsk	3:0	D.Minsk	3:0	Čeljabinsk	6:0
Chabarovsk	Ufa	3:0	Omsk	0:3	Novosibirsk	2:4	Jokerit	4:5p	Jaroslavl	0:2	Čerepovec	2:3p
D.Minsk	Slovan (V)	4:2	D.Riga (V)	2:3p	Peterburg (V)	1:5	Čechov	2:3p	CSKA Moskva (V)	0:3	Magnitogorsk (V)	3:4
D.Moskva	Sp.Moskva	3:1	Čerepovec	1:2p	Peterburg (V)	1:3	Novgorod (V)	3:1	Kazaň (V)	3:2	Jokerit (V)	3:2
D.Riga	Peterburg (V)	1:7	D.Minsk	3:2p	Slovan	3:2	Magnitogorsk	0:2	Jekaterinburg	1:2p	Čeljabinsk	1:2p
Jaroslavl	Sochi	1:0	Slovan	7:0	CSKA Moskva	2:1	Kunlun (V)	5:1	Chabarovsk (V)	2:0	Vladivostok (V)	4:2
Jekaterinburg	Magnitogorsk (V)	3:6	Nižněkamsk (V)	3:0	Čeljabinsk	3:0	CSKA Moskva (V)	0:3	D.Riga (V)	2:1p	Slovan (V)	6:3
Jokerit	Novgorod	4:2	Kazaň	2:3	Nižněkamsk	1:2	Chabarovsk (V)	5:4p	Vladivostok (V)	1:4	Kunlun (V)	5:3
Kazaň	Čeljabinsk	1:2	Jokerit (V)	3:2	D.Moskva	2:3	Čeljabinsk (V)	0:1	Čechov (V)	1:2	Ufa	3:1
Kunlun	Omsk	3:6	Ufa	1:2	Ufa	2:3p	Jaroslavl	1:5	Čerepovec	1:4	Jokerit	3:5
Magnitogorsk	Jekaterinburg	6:3	Čeljabinsk	2:0	Astana	1:3	D.Riga (V)	2:0	CSKA Moskva (V)	0:3	D.Minsk	4:3
Nižněkamsk	Novgorod	3:1	Jekaterinburg	0:3	Sochi (V)	1:0	Jokerit (V)	2:1	Čechov	1:2	Peterburg (V)	3:2p
Novgorod	Nižněkamsk (V)	1:3	Jokerit (V)	2:4	Čechov (V)	6:0	Sp.Moskva (V)	1:6	Čeljabinsk (V)	2:3	D.Moskva	1:3
Novosibirsk	Vladivostok (V)	5:3	Vladivostok (V)	2:4	Chabarovsk (V)	4:2	Sp.Moskva	4:3p	Sochi	5:4	Ufa	4:2
Omsk	Kunlun (V)	6:3	Chabarovsk (V)	3:0	Vladivostok (V)	1:4	Sochi	2:4	Ufa	5:4p	Sp.Moskva	3:1
Peterburg	D.Riga	7:1	Astana	3:2p	D.Minsk	5:1	D.Moskva	3:1	Nižněkamsk	2:3p	Čechov	3:1
Slovan	D.Minsk	2:4	Jaroslavl (V)	0:7	D.Riga (V)	2:3	Čeljabinsk	0:2	Jekaterinburg	3:6	Čechov	1:3
Sochi	Jaroslavl (V)	0:1	Nižněkamsk	0:1	Omsk (V)	4:2	Novosibirsk (V)	4:5	Astana (V)	2:3p	Ufa (V)	4:5p
Sp.Moskva	D.Moskva (V)	1:3	Čerepovec	4:3	Novgorod	6:1	Novosibirsk (V)	3:4p	Astana (V)	5:4	Omsk (V)	1:3
Ufa	Chabarovsk (V)	0:3	Kunlun (V)	2:1	Kunlun (V)	3:2p	Astana (V)	0:1p	Omsk (V)	4:5p	Novosibirsk (V)	2:4
Vladivostok	Novosibirsk	3:5	Novosibirsk	4:2	Omsk	4:1	Čerepovec	2:4	Jokerit	4:1	Jaroslavl	2:4
Čechov	Čerepovec	5:3	Novgorod	0:6	Nižněkamsk (V)	2:1	D.Minsk (V)	3:2p	Peterburg (V)	1:3	Slovan (V)	3:1
Čeljabinsk	Kazaň (V)	2:1	Magnitogorsk (V)	0:2	Jekaterinburg (V)	0:3	Novgorod	3:2	Slovan (V)	2:0	D.Riga (V)	2:1p
Čerepovec	Čechov (V)	3:5	Sp.Moskva (V)	3:4	D.Moskva (V)	2:1p	Vladivostok (V)	4:2	Kunlun (V)	4:1	Chabarovsk (V)	3:2p

BOBROVOVA DIVIZE		Celkem						Doma				Venku				Poznámka			
1.	Peterburg	52	37	9	6	181:70	4.65	87	18	8	2	91:45	4.57	19	1	4	90:25	4.75	
2.	Jokerit	52	28	10	14	165:129	5.46	70	17	4	7	100:65	5.75	11	6	7	65:64	5.13	
3.	Sp.Moskva	54	20	14	20	144:133	4.87	61	11	8	8	89:63	5.33	9	6	12	55:70	4.41	
4.	D.Moskva	53	22	11	20	129:121	4.51	61	10	6	7	52:48	4.09	12	5	13	77:73	4.83	
5.	D.Riga	53	15	16	22	107:137	4.30	52	9	6	12	51:62	3.96	6	10	10	56:75	4.65	
6.	Čerepovec	53	11	11	31	101:156	4.64	40	6	7	11	50:69	4.67	5	4	20	51:87	4.62	

ČERNÝŠEVOVA DIVIZE		Celkem						Doma				Venku				Poznámka			
1.	Omsk	56	26	14	16	160:121	4.77	75	13	9	7	84:64	4.79	13	5	9	76:57	4.74	
2.	Astana	52	24	16	12	161:130	5.29	72	12	8	6	75:64	5.04	12	8	6	86:66	5.54	
3.	Ufa	55	23	14	18	145:121	4.58	66	14	7	6	84:59	5.04	9	7	12	61:62	4.14	
4.	Novosibirsk	53	17	8	28	124:159	5.19	46	11	6	9	70:61	4.81	6	2	19	54:98	5.56	
5.	Kunlun	53	17	9	27	118:160	5.08	44	7	4	17	62:85	5.11	10	5	10	56:75	5.04	
6.	Vladivostok	51	12	8	31	114:154	5.10	35	9	3	12	68:74	5.79	3	5	19	46:80	4.48	
7.	Chabarovsk	52	12	10	30	97:156	4.67	35	8	6	11	49:64	4.28	4	4	19	48:92	5.04	

CHARLAMOVOVA DIVIZE		Celkem						Doma				Venku				Poznámka			
1.	Jekaterinburg	54	35	7	12	164:105	4.85	83	17	4	5	77:53	4.85	18	3	7	87:52	4.86	
2.	Magnitogorsk	52	29	8	15	152:111	4.90	72	16	3	8	87:62	5.41	13	5	7	65:49	4.36	
3.	Kazaň	52	29	8	15	137:114	4.67	70	16	3	7	76:59	5.08	13	5	8	61:55	4.27	
4.	Novgorod	54	18	14	22	154:168	5.70	55	12	7	8	82:76	5.59	6	7	14	72:92	5.81	
5.	Čeljabinsk	53	16	11	26	91:132	4.00	52	11	4	10	41:50	3.48	5	7	16	50:82	4.46	
6.	Nižněkamsk	53	14	12	27	114:137	4.51	46	5	6	16	50:65	4.04	9	6	11	64:72	5.00	

TARASOVOVA DIVIZE		Celkem						Doma				Venku				Poznámka			
1.	CSKA Moskva	52	35	8	9	154:63	4.02	86	18	3	4	78:31	4.24	17	5	5	76:32	3.81	
2.	Jaroslavl	54	31	8	15	139:98	4.24	75	18	3	8	65:45	3.69	13	5	7	74:53	4.88	
3.	Čechov	52	21	9	22	117:134	4.65	56	13	5	10	68:78	5.04	8	4	12	49:56	4.21	
4.	Sochi	53	15	16	22	125:140	4.70	53	8	9	10	65:68	4.59	7	7	12	60:72	4.81	
5.	D.Minsk	52	14	8	30	101:149	4.65	38	9	2	15	49:66	4.35	5	6	15	52:83	4.96	
6.	Slovan	54	8	7	39	90:186	4.98	27	6	2	19	50:95	5.30	2	5	20	40:91	4.67	



## Švédská hokejová liga

Číslo udál.	Den	ZÁPASY		Výsledky v roce								Předběžné kurzy					Váš tip Skut.	Výsl.	
				2018-2019				2017-2018				1	10	0	02	2			
				doma	venku	doma	venku	doma	venku	doma	venku								
873	29.01.	Brynäs	-	Mora	5:3		2:2		0:2	5:2	1:0	2:6	1,70	1,24	4,65	2,12	3,95		
874	29.01.	Djurgården	-	Färjestad	2:3		3:4		2:4	3:1	1:2	3:2	1,80	1,70	4,50	1,98	3,60		
875	29.01.	HV 71	-	Timrå	5:0		1:2						1,55	1,17	5,10	2,30	4,35		
876	29.01.	Malmö	-	Luleå	4:0		1:3		1:1	1:2	2:1	0:2	2,46	1,56	4,25	1,52	2,35		
877	29.01.	Örebro	-	Frölunda	7:1		1:2		2:3	4:6	1:3	2:3	2,80	1,70	4,35	1,42	2,10		
878	29.01.	Skelleftea	-	Rögle	5:1		1:4		3:3	4:1	7:2	4:3	1,80	1,27	4,50	1,98	3,60		
879	29.01.	Växjö	-	Linköping	0:0		3:1		3:1	2:0	4:4	3:1	1,80	1,27	4,50	1,98	3,60		
880	31.01.	Färjestad	-	Örebro	3:3		6:3		7:4	1:3	2:3	6:4	1,75	1,27	4,80	2,02	3,60		
861	31.01.	Linköping	-	Skelleftea	1:1		2:6		2:0	1:3	1:4	3:2	2,20	1,46	4,25	1,63	2,63		
862	31.01.	Luleå	-	Brynäs	3:1		3:3		1:6	3:2	0:6	1:4	1,80	1,27	4,50	1,98	3,60		
863	31.01.	Mora	-	HV 71	2:1		5:2	0:6	5:3	2:4	0:5	0:5	2,67	1,67	4,40	1,45	2,15		
864	31.01.	Rögle	-	Växjö	6:3				3:4	6:2	0:3	0:5	2,52	1,60	4,20	1,50	2,30		
865	31.01.	Timrå	-	Djurgården	3:6		4:7						2,80	1,70	4,35	1,42	2,10		
866	02.02.	Brynäs	-	Malmö			3:3	3:3	5:3	1:4	1:5	1:3	2,20	1,46	4,25	1,63	2,63		
867	02.02.	Färjestad	-	Mora			3:3		4:1	2:4	5:2	4:4	1,45	1,15	5,70	2,70	5,20		
868	02.02.	Örebro	-	Timrå	5:1		1:1						2,00	1,36	4,35	1,78	3,00		
869	02.02.	HV 71	-	Frölunda			1:4		5:4	3:5	3:1	4:4	2,25	1,46	4,20	1,60	2,58		
870	02.02.	Luleå	-	Djurgården	4:1		1:1		1:1	2:2	1:1	1:2	2,15	1,45	4,40	1,67	2,67		
871	02.02.	Skelleftea	-	Linköping	6:2		1:1		4:1	2:3	0:2	3:1	2,00	1,36	4,35	1,78	3,00		
872	02.02.	Växjö	-	Rögle			3:6		3:0	5:0	4:3	2:6	1,65	1,22	4,80	2,20	4,10		

## POSLEDNÍ LIGOVÉ VÝSLEDKY MUŽSTVA:

(V) = zápas hraný venku

Brynäs	Linköping	4:1	HV 71	2:3	Djurgården (V)	0:3	Djurgården	1:2	Växjö (V)	2:3p	Frölunda	2:1p
Djurgården	Frölunda (V)	6:1	Malmö	2:3	Malmö (V)	1:3	Brynäs	3:0	Brynäs (V)	2:1	Linköping	6:3
Frölunda	Djurgården	1:6	Linköping (V)	3:2	Växjö (V)	4:3p	Färjestad	0:3	Mora (V)	3:2	Brynäs (V)	1:2p
Färjestad	Timrå (V)	5:2	Rögle	4:6	Luleå (V)	5:4p	Frölunda (V)	3:0	Malmö	3:1	HV 71 (V)	2:3
HV 71	Växjö	4:2	Brynäs (V)	3:2	Skelleftea	1:3	Luleå	0:4	Rögle (V)	3:1	Färjestad	3:2
Linköping	Brynäs (V)	1:4	Frölunda	2:3	Rögle (V)	3:1	Örebro	5:4p	Djurgården (V)	3:6	Mora	2:4
Luleå	Rögle (V)	3:2p	Skelleftea	2:3	Färjestad	4:5p	HV 71 (V)	4:0	Örebro (V)	2:1	Örebro	4:2
Malmö	Mora	5:1	Djurgården (V)	3:2	Djurgården	3:1	Timrå (V)	4:3p	Färjestad (V)	1:3	Rögle (V)	4:6
Mora	Malmö (V)	1:5	Timrå	0:5	Örebro (V)	2:1p	Rögle	4:1	Frölunda	2:3	Linköping (V)	4:2
Rögle	Luleå	2:3p	Färjestad (V)	6:4	Linköping	1:3	Mora (V)	1:4	HV 71	1:3	Malmö	6:4
Skelleftea	Örebro	3:2p	Luleå (V)	3:2	HV 71 (V)	3:1	Växjö	3:0	Timrå (V)	6:4	Djurgården	1:3
Timrå	Färjestad	2:5	Mora (V)	5:0	Malmö	3:4p	Skelleftea	4:6	Växjö (V)	2:3	Frölunda (V)	5:4
Växjö	HV 71 (V)	2:4	Örebro (V)	2:4	Frölunda	3:4p	Skelleftea (V)	0:3	Brynäs	3:2p	Timrå	3:2
Örebro	Skelleftea (V)	2:3p	Växjö	4:2	Mora	1:2p	Linköping (V)	4:5p	Luleå	1:2	Luleå (V)	2:4

TABULKA		Celkem						Doma				Venku				Poznámka			
1.	Luleå	36	16	10	10	99:79	4,67	64	9	5	4	51:38	4,67	7	5	6	48:41	4,67	PLAY OFF
2.	Färjestad	36	16	9	11	105:87	5,08	62	10	5	2	52:37	4,94	6	4	9	53:50	5,21	PLAY OFF
3.	Frölunda	37	15	10	12	93:93	4,76	62	8	3	7	43:41	4,50	7	7	5	50:52	5,00	PLAY OFF
4.	Djurgården	36	16	9	11	108:81	5,00	60	9	4	5	53:36	4,72	7	5	6	55:45	5,28	PLAY OFF
5.	Malmö	36	14	10	12	92:84	4,61	60	8	7	2	54:31	4,59	6	3	10	38:53	4,63	PLAY OFF
6.	HV 71	36	17	6	13	86:80	4,44	58	11	0	7	50:37	4,83	6	6	6	36:43	4,06	PLAY OFF
7.	Skelleftea	36	14	10	12	100:88	4,94	57	7	5	6	51:39	4,72	7	5	6	49:49	5,17	PLAY OFF
8.	Linköping	36	13	11	12	99:95	5,08	56	8	6	5	63:49	5,58	5	5	7	36:46	4,53	PLAY OFF
9.	Växjö	36	15	8	13	82:82	4,33	56	11	6	1	48:33	4,17	4	2	12	34:49	4,50	
10.	Brynäs	36	13	12	11	81:90	4,42	53	7	5	7	48:53	5,05	6	7	4	33:37	3,71	
11.	Rögle	36	14	8	14	85:94	4,75	52	7	5	6	40:41	4,22	7	3	8	45:53	5,28	
12.	Örebro	36	8	11	17	89:105	5,08	40	6	2	10	48:54	5,56	2	9	7	41:51	4,61	
13.	Mora	36	8	9	19	82:113	5,17	40	5	7	7	47:48	4,63	3	2	12	35:65	5,76	BARÁŽ
14.	Timrå	35	8	7	20	84:114	5,46	36	5	5	7	47:53	5,59	3	2	13	37:61	5,33	BARÁŽ

## Finská hokejová liga

Číslo udál.	Den	ZÁPASY		Výsledky v roce								Předběžné kurzy					Váš tip Skut.	Výsl.
				2018-2019				2017-2018				1	10	0	02	2		
				doma		venku		doma		venku								
29.01.	Kalpa	-	Lukko R.	2:0		3:6		1:1	5:0	0:4	2:4	2,10	1,42	4,35	1,70	2,80		
30.01.	Ässät Pori	-	Tappara	2:3		0:2		2:2	3:0	3:3	1:2	3,60	1,98	4,50	1,27	1,80		
30.01.	Jyväskylä	-	Saipa	3:3		2:2		1:4	2:1	4:0	1:6	1,95	1,34	4,30	1,80	3,15		
30.01.	KooKoo	-	TPS Turku	5:2		3:6	3:4	1:4	0:4	2:5	2:1	3,13	1,85	4,50	1,33	1,90		
30.01.	Lahti	-	Kärpät Oulu	2:3		0:1		2:2	3:1	2:5	1:4	2,63	1,63	4,25	1,46	2,20		
30.01.	Sport Vaasa	-	Ilves	3:8	5:6	2:6	4:4	3:3	0:2	4:6	6:4	2,10	1,42	4,35	1,70	2,80		
31.01.	IFK Helsinki	-	Saipa	3:3		2:4	6:3	4:4	5:2	1:1	0:0	1,85	1,29	4,40	1,83	3,20		
01.02.	Hämeenlinna	-	Lahti	2:1		1:4	2:5	1:3	1:0	2:5	3:3	2,00	1,36	4,35	1,78	3,00		
01.02.	Jukurit	-	Jyväskylä	2:2	1:1	4:1	3:2	1:3	0:3	3:1	2:2	2,40	1,55	4,30	1,53	2,40		
01.02.	Lukko R.	-	Ässät Pori	2:2	2:3	4:4	1:0	7:2	0:2	2:2	2:4	1,65	1,22	4,80	2,20	4,10		
01.02.	Tappara	-	Ilves	1:2	3:1	4:2	2:2	8:1	4:2	3:0	4:1	1,70	1,24	4,65	2,12	3,95		
01.02.	TPS Turku	-	IFK Helsinki	5:2		2:2		2:5	2:2	3:4	1:2	1,90	1,33	4,50	1,85	3,13		
01.02.	Sport Vaasa	-	Kalpa	3:3		3:6	2:3	0:3	1:2	5:2	1:5	2,00	1,36	4,35	1,78	3,00		
02.02.	Ässät Pori	-	Kalpa	4:2		2:4	1:4	3:1	3:4	2:5	1:2	2,58	1,60	4,20	1,46	2,25		
02.02.	Ilves	-	Jukurit	1:0		6:3	3:4	3:3	0:3	2:2	2:5	1,75	1,27	4,80	2,02	3,60		
02.02.	Jyväskylä	-	Hämeenlinna	2:2		1:2		4:1	4:1	1:1	3:5	2,10	1,42	4,35	1,70	2,80		
02.02.	Kärpät Oulu	-	Sport Vaasa	5:0		2:2	1:2	8:1	4:2	4:3	3:1	1,40	1,13	5,80	2,84	5,65		
02.02.	Saipa	-	KooKoo	7:3	3:1	5:5	0:1	1:7	2:2	2:4	3:2	1,80	1,27	4,50	1,98	3,60		
02.02.	Lahti	-	Tappara	1:3		1:5	3:2	1:1	2:2	0:3	0:2	2,52	1,60	4,20	1,50	2,30		

## POSLEDNÍ LIGOVÉ VÝSLEDKY MUŽSTVA:

(V) = zápas hraný venku

Hämeenlinna	Kärpät Oulu (V)	3:1	Kärpät Oulu	1:5	Lukko R. (V)	4:0	Kalpa (V)	6:5p	Saipa	2:1	Ilves	1:2
IFK Helsinki	KooKoo	4:0	KooKoo (V)	4:3p	Ilves (V)	5:6p	Jyväskylä (V)	1:3	Lukko R.	3:2p	Kalpa	2:1p
Ilves	Jyväskylä	3:1	Jyväskylä (V)	1:3	IFK Helsinki	6:5p	Lukko R. (V)	2:5	Kärpät Oulu	1:4	TPS Turku (V)	4:3
Jukurit	Kalpa (V)	3:4p	Kalpa	2:3	Saipa (V)	2:4	TPS Turku (V)	1:4	Ässät Pori (V)	3:2p	IFK Helsinki	3:5
Jyväskylä	Ilves (V)	1:3	Ilves	3:1	Tappara (V)	4:2	IFK Helsinki	3:1	Kalpa (V)	2:3	Jukurit	3:2p
Kalpa	Jukurit	4:3p	Jukurit (V)	3:2	Tappara (V)	1:4	Hämeenlinna	5:6p	IFK Helsinki (V)	1:2p	Jyväskylä	3:2
KooKoo	IFK Helsinki (V)	0:4	IFK Helsinki	3:4p	Sport Vaasa	4:0	Sport Vaasa	5:2	Lahti	0:5	Kärpät Oulu (V)	1:5
Kärpät Oulu	Hämeenlinna	1:3	Hämeenlinna (V)	5:1	Ässät Pori	4:3	Ilves (V)	4:1	Lukko R.	3:0	Sport Vaasa (V)	1:2
Lahti	Saipa	3:2p	Saipa (V)	2:3p	Sport Vaasa (V)	7:4	TPS Turku	3:0	KooKoo (V)	5:0	Kalpa	3:2
Lukko R.	Sport Vaasa	2:1p	Tappara (V)	0:2	Hämeenlinna	0:4	Ilves	5:2	IFK Helsinki (V)	2:3p	Kärpät Oulu (V)	0:3
Saipa	Lahti (V)	2:3p	Lahti	3:2p	Jukurit	4:2	Tappara	4:7	Hämeenlinna (V)	1:2	Ässät Pori (V)	5:4p
Sport Vaasa	Lukko R. (V)	1:2p	Lahti	4:7	KooKoo (V)	0:4	KooKoo (V)	2:5	Tappara (V)	1:3	Kärpät Oulu	2:1
TPS Turku	Ässät Pori	4:2	Ässät Pori (V)	4:1	Jukurit	4:1	Lahti (V)	0:3	Ilves	3:4	Tappara	2:4
Tappara	Lukko R.	2:0	Kalpa	4:1	Jyväskylä	2:4	Saipa (V)	7:4	Sport Vaasa	3:1	TPS Turku (V)	4:2
Ässät Pori	TPS Turku (V)	2:4	TPS Turku	1:4	Kärpät Oulu (V)	3:4	Jukurit	2:3p	Saipa	4:5p	Ilves (V)	2:1

TABULKA		Celkem					Doma					Venku					Poznámka		
1.	Kärpät Oulu	44	28	7	9	145:68	4,68	97	16	3	4	86:36	5,17	12	4	5	59:32	4,14	PLAY OFF
2.	Tappara	44	23	8	13	129:111	5,27	80	13	2	7	62:46	4,82	10	6	6	67:65	5,73	PLAY OFF
3.	TPS Turku	44	23	8	13	121:104	4,93	80	12	4	7	63:54	4,91	11	4	6	58:50	4,95	PLAY OFF
4.	Lahti	44	21	10	13	131:102	5,07	76	12	6	5	72:49	5,00	9	4	8	59:53	5,14	PLAY OFF
5.	Hämeenlinna	45	18	11	16	123:108	4,89	72	10	4	8	64:51	5,05	8	7	8	59:57	4,74	PLAY OFF
6.	IFK Helsinki	45	16	15	14	136:129	5,56	70	10	6	6	62:49	4,77	6	9	8	74:80	6,30	PLAY OFF
7.	Lukko R.	45	18	10	17	119:125	5,20	68	9	5	8	66:61	5,55	9	5	9	53:64	4,87	O PLAY OFF
8.	Ilves	45	17	10	18	128:133	5,58	66	8	6	9	58:61	4,91	9	4	9	70:72	6,27	O PLAY OFF
9.	Saipa	44	15	12	17	114:123	5,11	64	13	4	5	66:49	5,05	2	8	12	48:74	5,18	O PLAY OFF
10.	Sport Vaasa	44	11	17	16	135:151	6,11	60	7	9	6	78:78	6,68	4	8	10	57:73	5,55	O PLAY OFF
11.	Jyväskylä	43	13	13	17	107:106	4,65	59	8	7	6	61:51	5,00	5	6	11	46:55	4,32	
12.	Kalpa	43	14	11	18	107:132	5,30	58	9	6	7	59:65	5,36	5	5	11	48:67	5,24	
13.	KooKoo	44	14	7	23	111:144	5,64	53	9	6	7	63:64	5,50	5	1	16	48:80	5,77	
14.	Jukurit	45	11	13	21	110:133	5,11	51	6	7	8	57:64	5,43	5	6	13	53:69	4,83	
15.	Ässät Pori	43	8	10	25	84:131	4,77	39	4	6	11	43:62	4,71	4	4	14	41:69	4,82	BARÁŽ

## Německá hokejová liga

Číslo udál.	Den	ZÁPASY 44. KOLA		Výsledky v roce								Předběžné kurzy					Váš tip Skut.	Výsl.	
				2018-2019				2017-2018				1	10	0	02	2			
				doma	venku	doma	venku	doma	venku	doma	venku								
823	31.01.	<b>Straubing</b>	-	<b>Bremerhaven</b>	1:2		1:3	3:1	1:1	0:4	1:3	0:3	2,10	1,40	4,30	1,63	2,64		
824	01.02.	<b>Augsburg</b>	-	<b>Nürnberg</b>	5:2		1:0	3:5	4:0	2:3	2:1	1:2	1,90	1,35	4,70	1,80	2,90		
825	01.02.	<b>Düsseldorf</b>	-	<b>Mannheim</b>	2:3		1:1	5:2	3:3	2:1	4:5	1:3	2,40	1,54	4,40	1,50	2,30		
822	29.01.	<b>Eisbären</b>	-	<b>München</b>	2:4		1:3	3:3	4:4	3:2	2:4	1:4	2,80	1,72	4,50	1,37	2,00		
826	01.02.	<b>Ingolstadt</b>	-	<b>Krefeld</b>	7:4		7:4	2:2	2:5	5:1	3:5	3:7	1,80	1,30	4,85	1,90	3,15		
827	01.02.	<b>Wolfsburg</b>	-	<b>Köln</b>	3:5		0:2	3:0	2:4	3:0	1:5	4:3	2,40	1,56	4,55	1,50	2,25		
828	01.02.	<b>Iserlohn</b>	-	<b>Schwenningen</b>	5:2		3:5	3:4	1:1	2:5	1:2	4:3	2,05	1,40	4,45	1,67	2,70		

Číslo udál.	Den	ZÁPASY 45. KOLA		Výsledky v roce								Předběžné kurzy					Váš tip Skut.	Výsl.	
				2018-2019				2017-2018				1	10	0	02	2			
				doma	venku	doma	venku	doma	venku	doma	venku								
829	03.02.	<b>Eisbären</b>	-	<b>Augsburg</b>	1:2		1:1	0:3	1:1	2:3	4:7	4:2	2,20	1,46	4,45	1,58	2,50		
830	03.02.	<b>München</b>	-	<b>Düsseldorf</b>	4:4		1:3	5:2	5:1	4:4	4:6	3:1	1,55	1,18	5,00	2,26	4,14		
831	03.02.	<b>Nürnberg</b>	-	<b>Straubing</b>		5:2	7:3	5:5	1:1	7:4	5:4	3:2	1,80	1,30	4,85	1,90	3,15		
832	03.02.	<b>Bremerhaven</b>	-	<b>Iserlohn</b>	4:1		2:4	5:3	1:2	4:3	1:1	1:3	1,65	1,20	4,50	2,08	3,87		
833	03.02.	<b>Wolfsburg</b>	-	<b>Ingolstadt</b>	4:3		1:1	2:2	1:2	5:8	0:3	1:1	2,30	1,50	4,40	1,54	2,40		
834	03.02.	<b>Krefeld</b>	-	<b>Köln</b>	4:5		0:3	3:2	5:3	0:2	2:2	2:3	2,40	1,54	4,40	1,50	2,30		
835	03.02.	<b>Schwenningen</b>	-	<b>Mannheim</b>	4:0		1:3	2:1	2:4	1:4	3:3	4:2	3,19	1,83	4,30	1,29	1,85		

## POSLEDNÍ LIGOVÉ VÝSLEDKY MUŽSTVA:

(V) = zápas hraný venku

<b>Augsburg</b>	Düsseldorf (V)	3:4	Ingolstadt	4:2	Bremerhaven	3:2p	München (V)	1:4	Iserlohn (V)	4:2	Düsseldorf	3:6
<b>Bremerhaven</b>	Eisbären	4:5	Köln (V)	4:5p	Augsburg (V)	2:3p	Ingolstadt	6:5p	Schwenningen	3:0	Straubing (V)	2:1
<b>Düsseldorf</b>	Augsburg	4:3	Wolfsburg (V)	3:2p	Nürnberg	1:3	Schwenningen	3:4p	Straubing	2:3p	München	2:5
<b>Eisbären</b>	Bremerhaven (V)	5:4	Nürnberg (V)	4:6	Wolfsburg (V)	2:3	Mannheim	0:7	Wolfsburg (V)	2:4	Mannheim (V)	2:6
<b>Ingolstadt</b>	Nürnberg (V)	2:1	Augsburg (V)	2:4	Köln	3:2	Bremerhaven (V)	5:6p	Iserlohn	3:2	Schwenningen (V)	1:5
<b>Iserlohn</b>	Köln	3:4p	München (V)	1:5	Mannheim (V)	3:4	Krefeld	5:2	Ingolstadt (V)	2:3	Augsburg	2:4
<b>Krefeld</b>	Mannheim (V)	2:4	Schwenningen (V)	1:2	Nürnberg	2:4	Iserlohn (V)	2:5	Nürnberg (V)	3:4	München	2:5
<b>Köln</b>	Iserlohn (V)	4:3p	Bremerhaven	5:4p	Ingolstadt (V)	2:3	Schwenningen (V)	3:2	Düsseldorf	2:3p	Bremerhaven	3:2p
<b>Mannheim</b>	Krefeld	4:2	Straubing (V)	3:4p	Iserlohn	4:3	Eisbären (V)	7:0	Straubing	5:3	Eisbären	6:2
<b>München</b>	Wolfsburg	3:1	Iserlohn	5:1	Straubing (V)	6:5	Augsburg	4:1	Düsseldorf (V)	5:2	Krefeld (V)	5:2
<b>Nürnberg</b>	Ingolstadt	1:2	Eisbären	6:4	Düsseldorf (V)	3:1	Krefeld (V)	4:2	Wolfsburg	0:7	Krefeld	4:3
<b>Schwenningen</b>	Straubing	2:1p	Krefeld	2:1	Düsseldorf (V)	4:3p	Köln	2:3	Bremerhaven (V)	0:3	Ingolstadt	5:1
<b>Straubing</b>	Schwenningen (V)	1:2p	Mannheim	4:3p	München	5:6	Düsseldorf (V)	3:2p	Mannheim (V)	3:5	Bremerhaven	1:2
<b>Wolfsburg</b>	München (V)	1:3	Düsseldorf	2:3p	Eisbären	3:2	Nürnberg (V)	7:0	Eisbären	4:2	Nürnberg	0:5

TABULKA PO 43. KOLE		Celkem					Doma					Venku					Poznámka		
1.	<b>Mannheim</b>	43	29	8	6	159:97	5,77	97	18	2	3	94:50	6,17	11	6	3	65:47	5,30	PLAY OFF
2.	<b>München</b>	43	26	9	8	142:91	5,21	92	13	5	4	68:40	4,68	13	4	4	74:51	5,76	PLAY OFF
3.	<b>Düsseldorf</b>	43	18	17	8	133:109	5,23	78	10	7	4	69:56	5,62	8	10	4	64:53	4,86	PLAY OFF
4.	<b>Köln</b>	43	20	9	14	117:108	5,02	73	10	7	7	62:55	4,58	10	2	7	55:53	5,58	PLAY OFF
5.	<b>Augsburg</b>	43	21	6	16	128:117	5,56	71	13	3	4	71:42	5,50	8	3	12	57:75	5,61	PLAY OFF
6.	<b>Ingolstadt</b>	43	18	9	16	128:126	5,70	70	9	6	6	62:46	4,86	9	3	10	66:80	6,50	PLAY OFF
7.	<b>Bremerhaven</b>	43	18	9	16	136:129	5,95	68	10	4	8	76:58	5,91	8	5	8	60:71	6,00	O PLAY OFF
8.	<b>Straubing</b>	43	16	10	17	121:122	5,42	64	7	6	8	66:64	5,90	9	4	9	55:58	4,95	O PLAY OFF
9.	<b>Eisbären</b>	43	14	8	21	115:135	5,63	56	8	4	9	57:63	5,52	6	4	12	58:72	5,73	O PLAY OFF
10.	<b>Nürnberg</b>	42	16	4	22	130:128	6,05	53	10	0	11	67:59	6,00	6	4	11	63:69	6,10	O PLAY OFF
11.	<b>Krefeld</b>	43	10	12	21	120:142	5,81	51	7	5	9	64:69	6,10	3	7	12	56:73	5,55	
12.	<b>Wolfsburg</b>	43	11	11	21	102:153	5,67	45	7	6	7	52:64	5,50	4	5	14	50:89	5,83	
13.	<b>Schwenningen</b>	43	9	9	25	90:135	5,02	43	5	6	11	54:67	5,23	4	3	14	36:68	4,81	
14.	<b>Iserlohn</b>	42	10	7	25	126:155	6,52	39	9	3	9	81:71	7,10	1	4	16	45:84	5,95	

## Švýcarská hokejová liga

Číslo udál.	Den	ZÁPASY 41. KOLA		Výsledky v roce								Předběžné kurzy					Váš tip	Výsl.					
				2018-2019				2017-2018				1	10	0	02	2							
				doma		venku		doma		venku													
891	29.01.	Bern	-	Ambri	2:2			6:1	1:4		2:0	6:4		1:0	3:3		1,55	1,18	5,00	2,26	4,14		
883	02.02.	Davos	-	Fribourg	2:5			1:6	3:2		3:0	6:5		1:3	4:3		2,20	1,46	4,45	1,58	2,50		
892	29.01.	Lugano	-	Langnau	1:4			2:2	3:0		3:1	4:2		4:2	0:4		1,85	1,29	4,30	1,83	3,19		
893	29.01.	Rapperswil	-	Zug	1:4			2:7	1:5								4,14	2,26	5,00	1,18	1,55		
894	29.01.	Servette	-	Biel	6:1			0:3	1:5	3:5	4:1	1:4		4:5	3:7		2,15	1,45	4,45	1,60	2,53		
895	29.01.	ZSC Zürich	-	Lausanne	2:1			5:4	3:4		8:4	6:1		5:2	1:1		1,80	1,30	4,85	1,90	3,15		

Číslo udál.	Den	ZÁPASY 42. KOLA		Výsledky v roce								Předběžné kurzy					Váš tip	Výsl.					
				2018-2019				2017-2018				1	10	0	02	2							
				doma		venku		doma		venku													
896	01.02.	Ambri	-	Zug	1:2	2:2		2:6			1:4	1:3	3:2	2:4	3:7	3:5	2,35	1,52	4,35	1,52	2,35		
897	01.02.	Bern	-	Langnau	3:0	1:3		1:3	4:1		3:5	2:2		2:0	5:1		1,55	1,18	5,00	2,26	4,14		
898	01.02.	Fribourg	-	Servette	3:5			1:3	1:2	0:5	2:1	4:4	5:2	4:2	4:1	0:1	2,00	1,37	4,50	1,72	2,80		
899	01.02.	Lausanne	-	Biel	1:4	4:2		2:1	2:3		2:2	1:1		3:3	1:4		2,15	1,45	4,45	1,60	2,53		
881	01.02.	Lugano	-	Davos	3:1	5:2		6:1	4:3		4:3	3:4	5:0	5:4	1:1	3:3	1,55	1,18	5,00	2,26	4,14		
882	01.02.	Rapperswil	-	ZSC Zürich	1:2	0:1			0:1	2:5							3,54	1,98	4,65	1,25	1,72		

## POSLEDNÍ LIGOVÉ VÝSLEDKY MUŽSTVA:

(V) = zápas hraný venku

<b>Ambri</b>	ZSC Zürich	1:3	Servette (V)	3:2p	Davos	4:2	Rapperswil (V)	2:4	Lausanne	3:0	Fribourg	2:5
<b>Bern</b>	Fribourg (V)	2:0	Biel	3:0	Lausanne (V)	5:2	Lugano	3:0	Servette (V)	5:4p	Zug	0:3
<b>Biel</b>	Rapperswil	4:1	Bern (V)	0:3	Lugano	3:5	Davos	4:2	Zug (V)	1:4	Ambri	3:0
<b>Davos</b>	Langnau	5:1	Ambri (V)	2:4	Biel (V)	2:4	Rapperswil	4:2	ZSC Zürich (V)	2:1p	Bern	0:1
<b>Fribourg</b>	Bern	0:2	Rapperswil (V)	0:3	ZSC Zürich	7:2	Zug	0:3	Lugano (V)	2:3	Ambri (V)	5:2
<b>Langnau</b>	Davos (V)	1:5	Servette	0:3	Rapperswil	5:3	ZSC Zürich (V)	1:4	ZSC Zürich	1:0	Lausanne (V)	0:4
<b>Lausanne</b>	Lugano (V)	2:1	Bern	2:5	Ambri (V)	0:3	Langnau	4:0	Servette	3:4p	Zug (V)	2:4
<b>Lugano</b>	Zug (V)	4:3	Lausanne	1:2	Biel (V)	5:3	Bern (V)	0:3	Fribourg	3:2	Rapperswil (V)	3:2
<b>Rapperswil</b>	Biel (V)	1:4	Fribourg	3:0	Langnau (V)	3:5	Ambri	4:2	Davos (V)	2:4	Lugano	2:3
<b>Servette</b>	Langnau (V)	3:0	Ambri	2:3p	Zug (V)	2:5	Bern	4:5p	Lausanne (V)	4:3p	Rapperswil	3:2p
<b>ZSC Zürich</b>	Ambri (V)	3:1	Zug	4:3p	Fribourg (V)	2:7	Langnau	4:1	Langnau (V)	0:1	Davos	1:2p
<b>Zug</b>	Lugano	3:4	ZSC Zürich (V)	3:4p	Servette	5:2	Fribourg (V)	3:0	Biel	4:1	Bern (V)	3:0

TABULKA PO 40. KOLE		Celkem						Doma				Venku				Poznámka			
1.	<b>Bern</b>	37	24	4	9	105:60	4.35	79	14	1	3	54:21	4.11	10	3	6	51:39	4.58	PLAY OFF
2.	<b>Zug</b>	37	24	4	9	122:77	5.27	77	13	0	6	70:43	5.95	11	4	3	52:34	4.56	PLAY OFF
3.	<b>Biel</b>	38	19	4	15	114:104	5.63	62	11	2	7	59:45	5.10	8	2	8	55:59	6.22	PLAY OFF
4.	<b>ZSC Zürich</b>	38	16	8	14	96:96	4.84	61	7	7	5	51:48	4.84	9	1	9	45:48	4.84	PLAY OFF
5.	<b>Lausanne</b>	39	19	3	17	108:98	5.21	60	13	1	5	68:47	6.00	6	2	12	40:51	4.45	PLAY OFF
6.	<b>Langnau</b>	38	18	4	16	97:92	4.87	60	9	3	8	46:42	4.25	9	1	8	51:50	5.56	PLAY OFF
7.	<b>Ambri</b>	38	16	8	14	104:109	5.39	60	10	2	7	48:45	4.79	6	6	7	56:64	6.00	PLAY OFF
8.	<b>Servette</b>	38	16	6	16	104:115	5.61	58	11	5	4	65:47	5.35	5	1	12	39:68	5.89	PLAY OFF
9.	<b>Lugano</b>	38	17	3	18	115:109	5.82	55	11	1	6	67:43	6.06	6	2	12	48:66	5.60	BARÁŽ
10.	<b>Fribourg</b>	38	16	3	19	97:98	5.05	53	8	2	9	56:48	5.37	8	1	10	41:50	4.74	BARÁŽ
11.	<b>Davos</b>	37	9	3	25	85:127	5.65	33	3	1	14	39:70	6.00	6	2	11	46:57	5.32	BARÁŽ
12.	<b>Rapperswil</b>	38	6	4	28	61:123	4.74	23	5	2	11	35:51	4.67	1	2	17	26:72	4.80	BARÁŽ

## Rakouská hokejová liga

Číslo udál.	Den	DOHRÁVKA	Výsledky v roce										Předběžné kurzy					Váš tip Skut.	Výsl.		
			2018-2019					2017-2018					1	10	0	02	2				
			doma		venku			doma		venku											
29.01.	Salzburg	-	Zagreb	5:1			5:2	7:0		3:1	5:2		3:6	4:5	1,01	1,00	15,00	9,00	23,70		

Číslo udál.	Den	ZÁPASY 43. KOLA	Výsledky v roce										Předběžné kurzy					Váš tip Skut.	Výsl.		
			2018-2019					2017-2018					1	10	0	02	2				
			doma		venku			doma		venku											
01.02.	Szekesfehervar	-	Bolzano	2:5			1:3	3:3		1:0	4:5		2:7	2:2	2,40	1,54	4,40	1,50	2,30		
01.02.	Linz	-	Zagreb	5:4			2:5	5:2		8:1	3:3		4:4	3:4	1,01	1,00	15,00	9,00	23,70		
01.02.	Innsbruck	-	Klagenfurt	1:3			2:2	1:5		2:4	4:1		2:3	5:5	2,64	1,63	4,30	1,40	2,10		
01.02.	Vienna	-	Graz	2:1			1:3	2:4		5:3	3:0		2:3	2:0	1,90	1,35	4,70	1,80	2,90		
01.02.	Villach	-	Dornbirn	0:4			2:3	1:3		3:6	2:1		3:4	4:3	2,53	1,60	4,45	1,45	2,15		
01.02.	Znojmo	-	Salzburg		3:4		2:6	4:2		4:0	3:3		2:5	1:4	2,80	1,72	4,50	1,37	2,00		

Číslo udál.	Den	ZÁPASY 44. KOLA	Výsledky v roce										Předběžné kurzy					Váš tip Skut.	Výsl.		
			2018-2019					2017-2018					1	10	0	02	2				
			doma		venku			doma		venku											
03.02.	Dornbirn	-	Graz	2:1			3:5	4:0		3:4	5:5		3:2	3:3	2,64	1,63	4,30	1,40	2,10		
03.02.	Szekesfehervar	-	Salzburg	4:7			0:9	3:8		2:1	1:2		4:8	0:2	2,50	1,58	4,45	1,46	2,20		
03.02.	Linz	-	Klagenfurt	1:3			2:4	2:3		2:2	4:2		1:0	6:3	2,10	1,40	4,30	1,63	2,64		
03.02.	Zagreb	-	Znojmo		1:7		4:1	6:6		3:4	1:0		2:2	5:2	23,70	9,00	15,00	1,00	1,01		
03.02.	Innsbruck	-	Vienna	3:3			2:8	3:5		1:4	2:3		3:5	3:1	2,80	1,72	4,50	1,37	2,00		
03.02.	Villach	-	Bolzano	2:2			1:2	1:3		4:4	1:5		4:3	1:1	3,54	1,98	4,65	1,25	1,72		

POSLEDNÍ LIGOVÉ VÝSLEDKY MUŽSTVA:												(V) = zápas hraný venku			
<b>Bolzano</b>	Linz	4:3	Vienna	4:1	Graz (V)	2:1	Zagreb	11:0	Znojmo (V)	3:2	Klagenfurt	1:2p			
<b>Dornbirn</b>	Vienna	2:9	Linz (V)	1:4	Szekesfehervar	4:5p	Znojmo	4:3	Klagenfurt (V)	6:7p	Zagreb (V)	10:2			
<b>Graz</b>	Szekesfehervar	4:3p	Znojmo (V)	4:1	Bolzano	1:2	Salzburg	5:4	Innsbruck (V)	3:1	Linz	5:1			
<b>Innsbruck</b>	Zagreb (V)	5:3	Villach (V)	4:2	Znojmo	3:6	Linz (V)	2:4	Graz	1:3	Szekesfehervar	5:4p			
<b>Klagenfurt</b>	Znojmo	5:0	Salzburg (V)	0:1	Vienna (V)	3:2p	Szekesfehervar	1:3	Dornbirn	7:6p	Bolzano (V)	2:1p			
<b>Linz</b>	Bolzano (V)	3:4	Dornbirn	4:1	Villach	5:0	Innsbruck	4:2	Salzburg (V)	1:6	Graz (V)	1:5			
<b>Salzburg</b>	Villach	4:3p	Klagenfurt	1:0	Zagreb (V)	7:0	Graz (V)	4:5	Linz	6:1	Vienna (V)	4:3p			
<b>Szekesfehervar</b>	Graz (V)	3:4p	Zagreb	10:0	Dornbirn (V)	5:4p	Klagenfurt (V)	3:1	Villach	3:1	Innsbruck (V)	4:5p			
<b>Vienna</b>	Dornbirn (V)	9:2	Bolzano (V)	1:4	Klagenfurt	2:3p	Villach	5:2	Zagreb (V)	13:0	Salzburg	3:4p			
<b>Villach</b>	Salzburg (V)	3:4p	Innsbruck	2:4	Linz (V)	0:5	Vienna (V)	2:5	Szekesfehervar (V)	1:3	Znojmo	4:6			
<b>Zagreb</b>	Innsbruck	3:5	Szekesfehervar (V)	0:10	Salzburg	0:7	Bolzano (V)	0:11	Vienna	0:13	Dornbirn	2:10			
<b>Znojmo</b>	Klagenfurt (V)	0:5	Graz	1:4	Innsbruck (V)	6:3	Dornbirn (V)	3:4	Bolzano	2:3	Villach (V)	6:4			

TABULKA PO 42. KOLE		Celkem						Doma				Venku				Poznámka			
1.	<b>Vienna</b>	42	23	10	9	156:111	6,12	84	14	5	2	77:50	5,81	9	5	7	79:61	6,43	PLAY OFF
2.	<b>Graz</b>	42	22	9	11	159:111	6,21	82	13	5	4	86:55	6,18	9	4	7	73:56	6,25	PLAY OFF
3.	<b>Klagenfurt</b>	42	21	9	12	141:93	5,36	78	13	5	4	84:44	5,59	8	4	8	57:49	5,10	PLAY OFF
4.	<b>Bolzano</b>	42	22	8	12	125:96	5,07	76	13	3	6	72:52	5,50	9	5	6	53:44	4,60	PLAY OFF
5.	<b>Salzburg</b>	41	20	9	12	162:113	6,49	73	10	5	6	79:52	6,00	10	4	6	83:61	7,00	PLAY OFF
6.	<b>Szekesfehervar</b>	42	17	11	14	155:144	6,86	68	12	4	4	91:63	7,50	5	7	10	64:81	6,27	PLAY OFF
7.	<b>Linz</b>	42	19	7	16	132:125	5,95	66	11	5	4	65:54	5,70	8	2	12	67:71	6,18	PLAY OFF
8.	<b>Dornbirn</b>	42	17	7	18	129:139	6,21	60	11	3	7	61:70	6,10	6	4	11	68:69	6,33	PLAY OFF
9.	<b>Innsbruck</b>	42	13	11	18	145:157	6,93	58	6	6	8	71:69	6,70	7	5	10	74:88	7,14	
10.	<b>Znojmo</b>	42	17	4	21	148:159	7,21	56	7	1	13	71:89	7,57	10	3	8	77:70	6,86	
11.	<b>Villach</b>	42	7	6	29	101:152	5,88	31	4	5	11	49:70	5,70	3	1	18	52:82	6,05	
12.	<b>Zagreb</b>	41	6	3	32	74:227	7,27	21	4	0	17	37:116	7,29	2	3	15	37:111	7,25	

## Dánská hokejová liga

Číslo udál.	Den	ZÁPASY	Výsledky v roce												Předběžné kurzy					Váš tip	Výsl.	
			2018-2019						2017-2018						1	10	0	02	2			
			doma			venku			doma			venku										
30.01.	Aalborg	-	Sønderjylland	4:4			3:6	1:3	0:6	2:1	5:2	0:0	4:1	2:4		2,20	1,45	4,25	1,58	2,52		
29.01.	Herning	-	Rungsted	2:5	4:5		0:2	3:4		7:1	3:2		4:2	5:5	4:2	2,35	1,51	4,25	1,51	2,35		
30.01.	Odense	-	Frederikshavn	0:2	3:2		0:3	1:4		5:2	4:4		3:2	2:1	7:3	4,97	2,50	5,10	1,12	1,45		
30.01.	Herlev	-	Rodovre	4:0	0:4		4:6	1:2		1:2	2:2		1:5	1:3	2:4	2,20	1,45	4,30	1,58	2,50		
01.02.	Aalborg	-	Herlev	5:3	4:3		4:3	3:2		3:1	13:1		5:2	2:5	4:0	1,35	1,07	5,30	2,79	5,90		
01.02.	Esbjerg	-	Herning	2:2	3:3		5:2	5:1		4:5	2:6		3:5	1:1	1:1	2,30	1,50	4,40	1,54	2,40		
01.02.	Rungsted	-	Frederikshavn	8:2	2:4		3:2	4:2		6:0	2:1	4:4	3:3	3:7		1,85	1,29	4,30	1,83	3,19		
01.02.	Odense	-	Sønderjylland	3:0	1:1		1:5	2:5		4:0	3:0	2:5	7:1	3:3		5,20	2,60	5,20	1,10	1,40		
03.02.	Herlev	-	Odense	5:2	4:2		3:4	7:1		4:4	2:2	6:2	1:5	2:3		1,45	1,14	5,75	2,54	4,85		
03.02.	Herning	-	Rodovre	2:2	6:2		1:2	4:6		2:2	5:2		5:3	2:4	1:3	1,75	1,27	4,75	1,94	3,36		
03.02.	Rungsted	-	Esbjerg	4:2	6:2		5:2	2:3		4:2	1:2		2:3	2:3	4:4	1,60	1,18	4,50	2,16	4,17		
03.02.	Sønderjylland	-	Frederikshavn	1:3	0:2		4:1	4:1		3:2	3:4		4:0	3:4	3:2	1,85	1,29	4,30	1,83	3,19		

## POSLEDNÍ LIGOVÉ VÝSLEDKY MUŽSTVA:

(V) = zápas hraný venku

Aalborg	Odense	3:4p	Odense (V)	7:1	Sønderjylland (V)	0:6	Herlev (V)	3:2	Herning (V)	2:3p	Rungsted	5:2
Esbjerg	Herlev	2:1	Herlev (V)	4:5p	Frederikshavn	0:2	Rungsted	3:2	Rodovre (V)	3:4p	Herning	3:4p
Frederikshavn	Herning	2:1p	Odense	4:1	Esbjerg (V)	2:0	Rungsted (V)	4:2	Sønderjylland	1:4	Herlev (V)	3:4p
Herlev	Esbjerg (V)	1:2	Esbjerg	5:4p	Rodovre	0:4	Aalborg	2:3	Odense (V)	7:1	Sønderjylland	4:2
Herning	Frederikshavn (V)	1:2p	Rungsted (V)	3:4	Odense	7:2	Rodovre (V)	4:6	Aalborg	3:2p	Odense (V)	3:2
Odense	Aalborg (V)	4:3p	Aalborg	1:7	Frederikshavn (V)	1:4	Herning (V)	2:7	Herlev	1:7	Herning	2:3
Rodovre	Sønderjylland	5:4	Herlev (V)	4:0	Sønderjylland	2:3p	Herning	6:4	Esbjerg	4:3p	Rungsted	1:2p
Rungsted	Herning	4:3	Frederikshavn	2:4	Esbjerg (V)	2:3	Aalborg (V)	2:5	Rodovre (V)	2:1p	Rodovre	7:1
Sønderjylland	Rodovre (V)	4:5	Aalborg	6:0	Rodovre (V)	3:2p	Frederikshavn (V)	4:1	Herlev (V)	2:4	Odense	5:2

TABULKA		Celkem						Doma					Venku					Poznámka	
1.	Rungsted	32	20	4	8	121:82	6,22	6,7	12	1	3	66:35	6,25	8	3	5	55:47	6,19	PLAY OFF
2.	Sønderjylland	33	16	10	7	106:69	5,00	6,4	11	3	3	59:31	5,12	5	7	4	47:38	4,88	PLAY OFF
3.	Frederikshavn	32	15	8	9	95:75	5,06	5,8	9	4	4	57:37	5,29	6	4	5	38:38	4,80	PLAY OFF
4.	Aalborg	33	15	8	10	107:87	5,64	5,8	10	4	2	63:35	5,88	5	4	8	44:52	5,41	PLAY OFF
5.	Esbjerg	33	13	9	11	96:97	5,58	5,1	8	5	4	51:44	5,29	5	4	7	45:53	5,88	PLAY OFF
6.	Herning	32	10	10	12	93:89	5,38	4,5	6	4	4	50:40	6,14	4	6	8	43:49	4,78	PLAY OFF
7.	Rodovre	33	11	11	11	89:106	5,58	4,5	9	8	1	63:50	5,83	2	3	10	26:56	5,27	O PLAY OFF
8.	Herlev	33	9	4	20	97:115	6,30	3,4	8	3	5	53:43	5,81	1	1	15	44:72	6,76	O PLAY OFF
9.	Odense	33	4	4	25	62:146	6,18	1,9	4	2	10	31:58	5,44	0	2	15	31:88	6,88	O PLAY OFF

## Francouzská hokejová liga

TABULKA		Celkem						Doma					Venku					Poznámka	
1.	Rouen	38	31	4	2	1	166:69	10,3	15	3	1	1	80:36	16	1	1	0	86:33	PLAY OFF
2.	Grenoble	37	28	3	0	6	172:79	9,0	13	2	0	3	73:32	15	1	0	3	99:47	PLAY OFF
3.	Amiens	39	18	5	3	13	112:92	6,7	8	2	2	7	48:38	10	3	1	6	64:54	PLAY OFF
4.	Angers	36	17	4	2	13	120:121	6,1	12	0	0	7	63:60	5	4	2	6	57:61	PLAY OFF
5.	Bordeaux	36	17	2	3	14	108:100	5,8	10	1	1	6	58:50	7	1	2	8	50:50	PLAY OFF
6.	Gap	36	16	2	3	15	112:114	5,5	11	2	1	3	66:45	5	0	2	12	46:69	PLAY OFF
7.	Nice	38	13	3	1	21	128:131	4,6	7	1	1	9	67:57	6	2	0	12	61:74	PLAY OFF
8.	Chamonix	36	12	1	5	18	114:127	4,3	8	0	2	9	67:64	4	1	3	9	47:63	PLAY OFF
9.	Lyon	35	10	4	2	19	87:115	4,0	6	1	1	9	48:58	4	3	1	10	39:57	O UDRŽENÍ
10.	Anglet	35	10	0	5	20	89:135	3,5	6	0	2	9	53:69	4	0	3	11	36:66	O UDRŽENÍ
11.	Mulhouse	37	8	3	4	22	92:146	3,4	5	3	4	7	55:71	3	0	0	15	37:75	O UDRŽENÍ
12.	Strasbourg	37	6	3	4	24	91:162	2,8	3	2	2	12	50:83	3	1	2	12	41:79	O UDRŽENÍ

## Norská hokejová liga

Číslo udál.	Den	ZÁPASY	Výsledky v roce											Předběžné kurzy					Váš tip	Výsl.
			2018-2019						2017-2018					1	10	0	02	2		
			doma			venku			doma			venku								
29.01.		Frisk A. - Stavanger	3:3	2:2	3:6	2:4	1:1	2:1	3:2	1:5	4:1	2,80	1,72	4,50	1,37	2,00				
29.01.		Lillehammer - Ringerike	8:2	5:2	2:0	9:4						1,08	1,00	11,00	6,70	14,20				
29.01.		Sarpsborg - Manglerud	4:0	1:0	4:2	4:3	4:2	1:3	0:5	6:6	2:1	1,40	1,10	5,20	2,60	5,20				
29.01.		Valerenga - Stjernen	8:1	4:0	5:2	9:0	5:1	4:0	4:1	1:0	3:3	1,08	1,00	11,00	6,70	14,20				
31.01.		Ringerike - Valerenga	3:3	2:3	2:9	4:7						8,31	3,95	7,50	1,03	1,20				
31.01.		Sarpsborg - Stavanger	0:2		4:4	3:3	2:2	1:1	3:1	1:4	3:1	4:1	3,36	1,94	4,75	1,27	1,75			
31.01.		Stjernen - Frisk A.	3:4	3:1	1:3	1:7	7:3	4:4	1:6	1:5	2:2	4,85	2,54	5,75	1,14	1,45				
31.01.		Storhamar - Manglerud	9:3		3:0	0:1	4:2	7:3	4:1	7:2	4:3	6:2	1,03	1,00	13,00	9,40	16,00			
02.02.		Frisk A. - Lillehammer	3:4	5:4	5:2	2:6	4:5	4:7	3:1	1:6	1:2	2:6	2,10	1,40	4,30	1,63	2,64			
03.02.		Manglerud - Stavanger	2:3	1:3	2:2	3:1	1:1	1:1	1:2	3:4	4:5	1:8	6,70	3,16	6,30	1,06	1,30			
03.02.		Sarpsborg - Ringerike	5:0	2:1	3:1	1:1	6:3						1,10	1,01	9,50	5,90	13,70			
03.02.		Storhamar - Stjernen	1:1	6:2	5:1	4:1	3:0	5:2	7:0	2:0	2:0	4:1	1,03	1,00	13,00	9,40	16,00			

POSLEDNÍ LIGOVÉ VÝSLEDKY MUŽSTVA:											(V) = zápas hraný venku				
Frisk A.	Manglerud (V)	2:4	Storhamar	4:3p	Sarpsborg (V)	3:2	Valerenga	2:6	Ringerike	2:3p	Lillehammer (V)	4:5			
Lillehammer	Stjernen (V)	6:2	Stavanger	3:2	Manglerud (V)	5:4p	Storhamar	3:4p	Sarpsborg	4:2	Valerenga (V)	2:5			
Manglerud	Frisk A.	4:2	Valerenga (V)	1:5	Lillehammer	4:5p	Ringerike (V)	3:2	Stjernen	3:2p	Stavanger (V)	1:2p			
Ringerike	Stjernen	4:3p	Stavanger (V)	2:5	Manglerud	2:3	Storhamar (V)	1:9	Frisk A. (V)	3:2p	Sarpsborg	3:6			
Sarpsborg	Storhamar (V)	0:1	Frisk A.	2:3	Valerenga (V)	2:6	Lillehammer (V)	2:4	Stjernen	5:1	Ringerike (V)	6:3			
Stavanger	Valerenga	3:2p	Lillehammer (V)	2:3	Ringerike	5:2	Stjernen (V)	6:1	Storhamar (V)	0:4	Manglerud	2:1p			
Stjernen	Lillehammer	2:6	Ringerike (V)	3:4p	Stavanger	1:6	Manglerud (V)	2:3p	Sarpsborg (V)	1:5	Storhamar	0:3			
Storhamar	Sarpsborg	1:0	Frisk A. (V)	3:4p	Valerenga	2:4	Lillehammer (V)	4:3p	Ringerike	9:1	Stavanger	4:0			
Valerenga	Stavanger (V)	2:3p	Manglerud	5:1	Storhamar (V)	4:2	Sarpsborg	6:2	Frisk A. (V)	6:2	Lillehammer	5:2			

TABULKA		Celkem						Doma					Venku					Poznámka	
1.	Valerenga	38	25	7	6	155:76	5,89	85	14	3	2	84:30	5,84	11	4	4	71:46	5,95	PLAY OFF
2.	Storhamar	39	22	9	8	132:76	5,10	81	12	3	4	73:36	5,58	10	6	4	59:40	4,65	PLAY OFF
3.	Stavanger	38	22	10	6	133:81	5,37	81	11	6	3	76:44	5,70	11	4	3	57:37	5,00	PLAY OFF
4.	Lillehammer	39	22	5	12	151:119	6,79	74	15	1	4	83:50	6,60	7	4	8	68:69	7,00	PLAY OFF
5.	Frisk A.	38	16	7	15	123:120	6,21	58	7	7	5	64:56	5,95	9	0	10	59:64	6,47	PLAY OFF
6.	Sarpsborg	38	15	8	15	99:105	5,16	55	9	2	6	48:37	4,88	6	6	9	51:68	5,38	PLAY OFF
7.	Manglerud	38	9	5	24	83:129	5,45	35	5	3	12	50:69	5,80	4	2	12	33:60	5,06	PLAY OFF
8.	Stjernen	38	8	5	25	81:161	6,24	31	6	2	11	45:72	6,05	2	3	14	36:89	6,42	PLAY OFF
9.	Ringerike	38	1	8	29	75:165	6,11	16	1	5	13	42:73	5,79	0	3	16	33:92	6,42	BARÁŽ

## Alpská hokejová liga

TABULKA		Celkem						Doma					Venku					Poznámka	
1.	Brunico	32	26	3	0	2	126:43	84	15	1	0	0	66:19	11	2	0	2	60:24	play off
2.	Olimpija Lublaň	31	22	2	0	6	121:65	70	12	1	0	2	69:36	10	1	0	4	52:29	play off
3.	Renon	30	22	1	0	7	133:68	68	14	0	0	1	80:31	8	1	0	6	53:37	play off
4.	Salzburg B	32	18	4	4	6	116:77	66	10	1	2	2	51:31	8	3	2	4	65:46	play off
5.	Asiago	30	16	5	3	6	111:78	61	11	3	1	1	74:39	5	2	2	5	37:39	play off
6.	Lustenau	31	18	2	2	9	121:88	60	11	0	1	3	57:36	7	2	1	6	64:52	play off
7.	Feldkirch	32	17	1	4	10	109:85	57	8	0	1	6	48:40	9	1	3	4	61:45	play off
8.	Vipiteno	31	13	4	6	8	105:82	53	8	4	2	2	64:37	5	0	4	6	41:45	play off
9.	Jesenice	30	15	1	2	12	126:94	49	9	1	0	5	68:39	6	0	2	7	58:55	play off
10.	Cortina	31	12	4	4	11	92:96	48	8	1	3	4	46:40	4	3	1	7	46:56	play off
11.	Gherdeina	31	11	1	2	17	76:109	37	7	1	1	8	43:55	4	0	1	9	33:54	play off
12.	Kitzbühel	32	10	2	1	19	80:123	35	7	1	0	8	48:59	3	1	1	11	32:64	play off
13.	Zell am See	34	7	3	3	21	90:145	30	3	2	2	8	33:57	4	1	1	13	57:88	
14.	Bregenzwald	30	7	1	3	19	77:115	26	4	1	2	7	40:47	3	0	1	12	37:68	
15.	Klagenfurt B	32	6	1	0	25	85:155	20	4	1	0	12	51:79	2	0	0	13	34:76	
16.	Milan	30	5	0	2	23	69:131	17	4	0	1	10	42:64	1	0	1	13	27:67	
17.	Fassa	31	2	2	1	26	67:150	11	1	2	1	12	39:76	1	0	0	14	28:74	

## Česká Chance liga

TABULKA		Celkem							Doma					Venku					Poznámka
1.	Jihlava	47	27	6	3	10	162:99	96	14	3	1	5	79:38	13	3	2	5	83:61	PLAY OFF
2.	Vsetín	46	26	6	2	12	177:122	92	18	3	1	2	110:44	8	3	1	10	67:78	PLAY OFF
3.	Kladno	47	25	4	4	14	162:124	87	16	2	1	4	88:51	9	2	3	10	74:73	PLAY OFF
4.	České Budějovice	46	24	5	2	15	146:111	84	16	2	1	4	93:46	8	3	1	11	53:65	PLAY OFF
5.	Havířov	47	23	3	1	20	143:118	76	12	1	0	9	76:49	11	2	1	11	67:69	PLAY OFF
6.	Prostějov	46	21	5	2	18	163:146	75	12	5	1	5	93:52	9	0	1	13	70:94	PLAY OFF
7.	Litoměřice	45	21	4	2	18	140:131	73	14	2	1	6	81:57	7	2	1	12	59:74	PLAY OFF
8.	Přerov	46	21	2	6	17	123:114	73	14	2	2	6	82:53	7	0	4	11	41:61	PLAY OFF
9.	Frydek Místek	47	20	3	5	19	159:152	71	13	1	1	9	97:76	7	2	4	10	62:76	
10.	Třebíč	46	15	10	4	17	134:126	69	10	7	1	5	74:48	5	3	3	12	60:78	
11.	Slavia Praha	46	19	0	11	16	133:151	68	12	0	5	6	79:67	7	0	6	10	54:84	
12.	Poruba	46	16	6	2	22	145:146	62	8	4	1	10	80:63	8	2	1	12	65:83	
13.	Benátky nad Jiz.	47	13	3	6	25	121:159	51	8	1	3	11	62:68	5	2	3	14	59:91	
14.	Ústí nad Labem	47	9	1	7	30	116:188	36	4	1	4	13	63:84	5	0	3	17	53:104	
15.	Kadaň	47	8	1	2	35	93:230	28	5	0	2	17	55:108	3	1	0	18	38:122	

## 1. slovenská hokejová liga

TABULKA		Celkem							Doma					Venku					Poznámka
1.	Michalovce	44	36	2	2	4	257:84	114	23	1	1	0	161:49	13	1	1	4	96:35	PLAY OFF
2.	Martin	44	28	4	2	10	230:116	94	16	3	0	4	123:57	12	1	2	6	107:59	PLAY OFF
3.	Dubnica	44	29	1	2	12	202:113	91	16	1	1	4	103:49	13	0	1	8	99:64	PLAY OFF
4.	Topoľčany	44	24	8	2	10	189:109	90	13	4	1	4	91:50	11	4	1	6	98:59	PLAY OFF
5.	Skalica	44	24	6	4	10	197:116	88	14	3	3	2	109:51	10	3	1	8	88:65	PLAY OFF
6.	Humenné	44	21	1	6	16	189:140	71	15	1	1	7	96:69	6	0	5	9	93:71	PLAY OFF
7.	HC Bratislava	44	20	3	5	16	159:135	71	13	2	2	5	88:56	7	1	3	11	71:79	PLAY OFF
8.	Špišská Nová Ves	44	17	3	4	20	137:147	61	11	1	2	8	75:68	6	2	2	12	62:79	PLAY OFF
9.	Povážská Bystrica	44	15	5	4	20	138:149	59	8	4	2	9	81:81	7	1	2	11	57:68	O UDRŽENÍ
10.	Trnava	44	10	1	2	31	118:198	34	7	1	1	14	62:88	3	0	1	17	56:110	O UDRŽENÍ
11.	Prešov	44	5	1	1	37	103:223	18	3	0	0	16	40:97	2	1	1	21	63:126	O UDRŽENÍ
12.	Slovensko 20	12	5	0	1	6	37:38	16	1	0	0	0	3:0	4	0	1	6	34:38	O UDRŽENÍ
13.	Nové Zámky B	44	1	0	0	43	48:436	3	1	0	0	21	22:235	0	0	0	22	26:201	

## Běloruská hokejová liga

TABULKA		Celkem							Doma					Venku					Poznámka
1.	Junost Minsk	45	34	3	3	5	166:66	111	18	1	1	2	84:27	16	2	2	3	82:39	
2.	Grodno	43	30	1	2	10	129:70	94	14	1	1	5	62:33	16	0	1	5	67:37	
3.	Soligorsk	45	24	7	0	14	121:84	86	15	2	0	6	71:38	9	5	0	8	50:46	
4.	Dynamo Molodečno	46	25	3	2	16	134:92	83	13	3	1	6	70:43	12	0	1	10	64:49	
5.	Gomel	43	15	3	4	21	86:103	55	8	1	3	10	40:48	7	2	1	11	46:55	
6.	HK Lida	45	12	3	4	26	85:124	46	6	2	1	14	48:63	6	1	3	12	37:61	
7.	Zhlobin	44	11	4	5	24	89:137	46	8	1	3	11	53:76	3	3	2	13	36:61	
8.	Bělorusko 20	45	2	1	5	37	63:197	13	0	1	3	17	27:90	2	0	2	20	36:107	
9.	Novopolotsk	5	4	0	0	1	17:6	12	3	0	0	0	14:2	1	0	0	1	3:4	
10.	Mogilev	5	3	0	0	2	17:13	9	2	0	0	1	11:7	1	0	0	1	6:6	
11.	Baranovichy	6	2	1	0	3	15:17	8	1	1	0	2	9:11	1	0	0	1	6:6	
12.	Pinskiye Yastreby	6	2	1	0	3	15:19	8	1	1	0	2	10:13	1	0	0	1	5:6	
13.	Babrujsk	5	2	0	1	2	12:17	7	0	0	0	1	2:5	2	0	1	1	10:12	
14.	HK Brest	4	2	0	0	2	16:13	6	2	0	0	0	12:4	0	0	0	2	4:9	
15.	Vitebsk	5	0	0	1	4	10:25	1	0	0	0	2	3:10	0	0	1	2	7:15	

## Britská hokejová liga

TABULKA		Celkem							Doma					Venku					Poznámka
1.	Cardiff	40	25	5	4	6	159:98	64	13	3	3	2	87:56	12	2	1	4	72:42	PLAY OFF
2.	Belfast	40	25	4	1	10	153:96	59	11	2	1	2	64:35	14	2	0	8	89:61	PLAY OFF
3.	Nottingham	45	18	4	9	14	139:138	53	11	1	3	5	60:54	7	3	6	9	79:84	PLAY OFF
4.	Glasgow	38	20	2	2	14	139:119	46	11	1	1	7	83:61	9	1	1	7	56:58	PLAY OFF
5.	Fife	40	15	5	5	15	136:138	45	11	0	3	5	65:57	4	5	2	10	71:81	PLAY OFF
6.	Dundee	41	12	5	9	15	114:136	43	9	2	6	6	68:69	3	3	3	9	46:67	PLAY OFF
7.	Guildford	40	15	4	4	17	131:126	42	9	1	2	9	72:71	6	3	2	8	59:55	PLAY OFF
8.	Manchester	41	13	5	4	19	122:142	40	9	3	4	5	76:70	4	2	0	14	46:72	PLAY OFF
9.	Coventry	38	11	5	7	15	134:151	39	7	2	5	6	75:80	4	3	2	9	59:71	
10.	Sheffield	41	12	7	1	21	123:143	39	8	4	0	10	66:69	4	3	1	11	57:74	
11.	Milton	42	7	4	4	27	99:162	26	6	1	2	11	48:63	1	3	2	16	51:99	



## 2. švédská hokejová liga

TABULKA	Celkem							Doma					Venku					Poznámka
1. Oskarshamn	40	25	4	1	10	129:78	84	16	2	0	3	77:40	9	2	1	7	52:38	BARÁŽ
2. AIK Stockholm	40	22	4	8	6	126:90	82	15	2	2	2	74:44	7	2	6	4	52:46	BARÁŽ
3. Västerås	40	19	5	3	13	118:99	70	13	4	2	2	73:48	6	1	1	11	45:51	PLAY-OFF
4. BIK Karlskoga	40	17	6	4	13	112:101	67	9	4	2	5	60:49	8	2	2	8	52:52	PLAY-OFF
5. Leksand	40	16	5	4	15	104:106	62	9	3	1	7	48:52	7	2	3	8	56:54	PLAY-OFF
6. MoDo	40	17	3	5	15	101:105	62	11	1	3	4	53:47	6	2	2	11	48:58	PLAY-OFF
7. Karlskrona	40	17	3	4	16	114:112	61	11	1	1	7	59:42	6	2	3	9	55:70	PLAY-OFF
8. Södertälje	40	15	6	4	15	113:114	61	10	4	0	6	61:51	5	2	4	9	52:63	PLAY-OFF
9. Björklöven	40	12	6	7	15	95:108	55	10	1	3	7	56:54	2	5	4	8	39:54	
10. Västervik	40	11	8	5	16	106:108	54	5	4	2	7	48:44	6	4	3	9	58:64	
11. IK Pantern	40	13	4	4	19	91:120	51	3	2	3	12	34:62	10	2	1	7	57:58	
12. Tingsryd	40	13	2	6	19	95:107	49	8	1	4	7	49:49	5	1	2	12	46:58	
13. Almtuna	40	12	4	2	22	101:125	46	8	4	1	7	53:54	4	0	1	15	48:71	BARÁŽ
14. Vita Hästen	40	7	4	7	22	82:114	36	4	3	4	8	50:56	3	1	3	14	32:58	BARÁŽ

## 2. finská hokejová liga

TABULKA	Celkem							Doma					Venku					Poznámka
1. Hermes Kokkola	36	22	3	2	9	146:94	74	11	2	0	4	77:44	11	1	2	5	69:50	PLAY OFF
2. LeKi	36	19	6	2	9	139:108	71	12	1	2	4	73:45	7	5	0	5	66:63	PLAY OFF
3. Jokipojat	38	16	4	6	12	114:109	62	10	3	1	4	58:41	6	1	5	8	56:68	PLAY OFF
4. Ketterä	38	16	4	6	12	114:113	62	13	1	1	5	70:53	3	3	5	7	44:60	PLAY OFF
5. TuTo Turku	38	15	7	2	14	110:99	61	6	4	2	6	55:47	9	3	0	8	55:52	PLAY OFF
6. SaPKo	35	17	3	2	13	127:113	59	13	1	1	4	75:48	4	2	1	9	52:65	PLAY OFF
7. Roki Rovaniemi	36	13	5	4	14	102:108	53	7	1	2	7	47:50	6	4	2	7	55:58	PLAY OFF
8. KeuPa	34	14	2	3	15	104:88	49	9	0	3	6	58:44	5	2	0	9	46:44	PLAY OFF
9. Kiekko-Vantaa	37	13	2	5	17	109:121	48	3	2	5	7	49:55	10	0	0	10	60:66	
10. Peliitat	37	8	5	9	15	97:120	43	3	3	5	8	50:69	5	2	4	7	47:51	
11. IPK	35	11	1	2	21	99:139	37	5	0	2	11	50:70	6	1	0	10	49:69	O UDRŽENÍ
12. KooVee	36	9	3	2	22	103:152	35	6	1	2	9	60:76	3	2	0	13	43:76	O UDRŽENÍ

## 2. švýcarská hokejová liga

TABULKA	Celkem							Doma					Venku					Poznámka
1. Ajoie	39	26	0	1	12	134:81	79	13	0	1	5	66:40	13	0	0	7	68:41	PLAY OFF
2. Olten	39	22	4	3	10	164:110	77	10	3	1	5	74:50	12	1	2	5	90:60	PLAY OFF
3. Chaux De Fonds	38	21	5	3	9	120:98	76	11	1	0	6	61:55	10	4	3	3	59:43	PLAY OFF
4. Kloten	38	25	0	0	13	140:106	75	13	0	0	6	80:54	12	0	0	7	60:52	PLAY OFF
5. Langenthal	39	19	6	4	10	137:106	73	9	4	2	5	70:44	10	2	2	5	67:62	PLAY OFF
6. Visp	39	19	6	3	11	128:107	72	11	4	1	4	73:51	8	2	2	7	55:56	PLAY OFF
7. Thurgau	39	19	0	2	18	113:96	59	12	0	0	9	63:46	7	0	2	9	50:50	PLAY OFF
8. Zug Academy	38	12	2	3	21	83:121	43	8	1	1	9	46:58	4	1	2	12	37:63	PLAY OFF
9. GCK Zürich	38	12	2	2	22	109:146	42	4	1	2	12	54:79	8	1	0	10	55:67	
10. Winterthur	38	7	1	3	27	87:132	26	4	1	1	12	42:59	3	0	2	15	45:73	
11. Biasca	39	4	0	2	33	55:167	14	1	0	2	17	27:78	3	0	0	16	28:89	

## 2. německá hokejová liga

TABULKA	Celkem							Doma					Venku					Poznámka
1. Weisswasser	43	22	5	6	10	150:126	82	13	1	4	3	70:50	9	4	2	7	80:76	ČF PLAY OFF
2. Ravensburg	41	23	4	2	12	177:126	79	12	3	2	4	96:53	11	1	0	8	81:73	ČF PLAY OFF
3. Kaufbeuren	42	23	4	2	13	151:121	79	12	2	1	6	90:61	11	2	1	7	61:60	ČF PLAY OFF
4. Frankfurt	42	21	5	4	12	170:120	77	12	2	1	6	100:56	9	3	3	6	70:64	ČF PLAY OFF
5. Nauheim	42	22	2	4	14	148:127	74	15	0	3	3	91:58	7	2	1	11	57:69	ČF PLAY OFF
6. Bietigheim	42	20	3	6	13	165:132	72	10	1	5	5	82:68	10	2	1	8	83:64	ČF PLAY OFF
7. Heilbronn	42	16	6	2	18	169:170	62	10	5	0	6	88:67	6	1	2	12	81:103	předkolo PLAY OFF
8. Dresden	43	16	4	3	20	134:154	59	12	1	3	6	78:67	4	3	0	14	56:87	předkolo PLAY OFF
9. Kassel	42	17	2	3	20	115:119	58	9	1	2	9	64:59	8	1	1	11	51:60	předkolo PLAY OFF
10. Bayreuth	42	13	6	2	21	128:152	53	9	1	1	10	68:70	4	5	1	11	60:82	předkolo PLAY OFF
11. Crimmitschau	42	15	2	4	21	144:174	53	11	0	1	9	82:76	4	2	3	12	62:98	O UDRŽENÍ
12. Bad Tölz	42	11	4	6	21	117:158	47	8	3	3	7	69:64	3	1	3	14	48:94	O UDRŽENÍ
13. Deggendorf	42	12	3	2	25	125:180	44	7	2	1	11	71:87	5	1	1	14	54:93	O UDRŽENÍ
14. Freiburg	41	12	1	5	23	104:138	43	9	0	2	9	58:54	3	1	3	14	46:84	O UDRŽENÍ

### Basketbal - Euroliga, muži

Číslo udál.	Den	ZÁPASY 21. KOLA		Předběžné kurzy / Skutečné kurzy								Váš tip	Výsl.
				1	10	0	02	2					
31.01.	Chimki M.	-	Ž.Kaunas	1,50	1,33	14,00	2,35	2,96					
31.01.	Olympiakos	-	Barcelona	1,50	1,33	14,00	2,35	2,96					
31.01.	Bayern	-	Fenerbahce	3,90	3,20	15,00	1,17	1,25					
31.01.	Baskonia	-	Maccabi T.A.	1,36	1,23	15,00	2,83	3,62					
01.02.	CSKA Moskva	-	Podgorica	1,08	1,04	17,00	5,40	7,60					
01.02.	Darussafaka	-	Real Madrid	4,60	3,60	16,00	1,12	1,20					
01.02.	Panathinaikos	-	A.Efes	1,50	1,33	14,00	2,35	2,96					
01.02.	Gran Canaria	-	Milan	2,20	1,85	12,00	1,52	1,75					

TABULKA		Celkem					Doma			Venku			Poznámka
1.	Fenerbahce	20	18	2	1678:1491	38	10	0	878:766	8	2	800:725	PLAY OFF
2.	Real Madrid	20	16	4	1724:1521	36	10	1	1009:844	6	3	715:677	PLAY OFF
3.	CSKA Moskva	20	15	5	1728:1626	35	7	1	685:633	8	4	1043:993	PLAY OFF
4.	A.Efes	20	13	7	1710:1603	33	8	2	875:769	5	5	835:834	PLAY OFF
5.	Olympiakos	20	12	8	1603:1548	32	8	2	842:772	4	6	761:776	PLAY OFF
6.	Barcelona	20	11	9	1568:1553	31	6	3	704:646	5	6	864:907	PLAY OFF
7.	Bayern München	20	10	10	1585:1605	30	7	4	903:881	3	6	682:724	PLAY OFF
8.	Milan	20	9	11	1727:1712	29	5	5	865:859	4	6	862:853	PLAY OFF
9.	Baskonia Vitoria	20	9	11	1624:1618	29	5	3	629:583	4	8	995:1035	
10.	Maccabi T.A.	20	9	11	1606:1602	29	6	4	833:791	3	7	773:811	
11.	Žalgiris Kaunas	20	8	12	1571:1600	28	4	7	866:889	4	5	705:711	
12.	Panathinaikos	20	8	12	1546:1593	28	7	3	843:793	1	9	703:800	
13.	Chimki Moskva	20	7	13	1537:1583	27	5	5	784:786	2	8	753:797	
14.	Gran Canaria	20	6	14	1555:1732	26	4	7	866:944	2	7	689:788	
15.	Podgorica	20	6	14	1481:1660	26	6	5	813:837	0	9	668:823	
16.	Darussafaka	20	3	17	1490:1686	23	3	7	759:786	0	10	731:900	

### Basketbal - Euroliga, ženy

Číslo udál.	Den	ZÁPASY 11. KOLA		Předběžné kurzy / Skutečné kurzy								Váš tip	Výsl.
				1	10	0	02	2					
30.01.	N.Orenburg Ž	-	Braine Ž	1,10	1,05	19,00	5,00	7,00					
30.01.	Polkowice Ž	-	Villeneuve Ž	1,22	1,15	18,00	3,40	4,20					
30.01.	USK Praha Ž	-	Jekatěrinburg	4,50	3,60	18,00	1,12	1,20					
30.01.	Bourges Ž	-	Schio Ž	1,17	1,11	19,00	3,90	4,80					
29.01.	Olympiakos Ž	-	Hatay BSB Ž	2,90	2,50	17,00	1,30	1,40					
30.01.	Fenerbahce Ž	-	D.Kursk Ž	2,80	2,40	16,00	1,32	1,45					
30.01.	Charleville Ž	-	TTT Riga Ž	1,45	1,32	16,00	2,40	2,80					
31.01.	Sopron Ž	-	Salamanca Ž	1,50	1,35	16,00	2,25	2,70					

SKUPINA A		Celkem					Doma			Venku			Poznámka
1.	Jekatěrinburg Ž	10	10	0	840:597	20	5	0	436:293	5	0	404:304	PLAY OFF
2.	Bourges Ž	10	7	3	746:666	17	4	1	384:330	3	2	362:336	PLAY OFF
3.	USK Praha Ž	10	6	4	793:724	16	3	2	411:366	3	2	382:358	PLAY OFF
4.	Polkowice Ž	10	5	5	642:630	15	3	2	328:291	2	3	314:339	PLAY OFF
5.	Naděžda Orenburg Ž	10	5	5	648:704	15	3	2	340:328	2	3	308:376	EUROCUP
6.	Villeneuve d' Ascq Ž	10	4	6	618:738	14	2	3	300:359	2	3	318:379	EUROCUP
7.	Schio Ž	10	2	8	626:689	12	1	4	324:346	1	4	302:343	
8.	Braine Ž	10	1	9	594:759	11	1	4	317:354	0	5	277:405	

## Basketbal - Euroliga, ženy

SKUPINA B		Celkem					Doma			Venku			Poznámka
1.	Dynamo Kursk Ž	10	10	0	732:636	20	5	0	380:324	5	0	352:312	PLAY OFF
2.	Fenerbahce Ž	10	7	3	736:700	17	5	0	380:346	2	3	356:354	PLAY OFF
3.	TTT Riga Ž	10	6	4	727:627	16	3	2	373:300	3	2	354:327	PLAY OFF
4.	Sopron Ž	10	5	5	708:663	15	3	2	371:325	2	3	337:338	PLAY OFF
5.	Salamanca Ž	10	4	6	694:711	14	1	4	340:373	3	2	354:338	EUROCUP
6.	Hatay BSB Ž	10	4	6	696:758	14	3	2	363:344	1	4	333:414	EUROCUP
7.	Charleville Ž	10	3	7	684:796	13	3	2	367:382	0	5	317:414	
8.	Olympiakos Ž	10	1	9	621:707	11	1	4	303:327	0	5	318:380	

## Basketbal - Eurocup, muži

Číslo udál.	Den	ZÁPASY		Předběžné kurzy / Skutečné kurzy								Váš tip	Výsl.		
				1	10	0	02	2							
	29.01.	Monaco	-	ALBA Berlin	1,75		1,60		15,50		1,85		2,50		
	30.01.	P.Beograd	-	R.Vilnius	1,55		1,40		16,00		2,15		2,50		
	30.01.	Frankfurt	-	Ulm	1,80		1,65		15,00		1,80		2,00		
	30.01.	Villeurbanne	-	Krasnodar	1,75		1,60		15,50		1,85		2,50		
	29.01.	Limoges	-	CZ Beograd	2,70		2,50		16,00		1,35		1,50		
	30.01.	Malaga	-	Valencia	1,70		1,55		15,50		1,90		2,15		
	30.01.	Z.Peterburg	-	U.Kazaň	2,05		1,85		15,50		1,60		1,75		
	30.01.	Andorra	-	Cedevita Z.	1,35		1,25		17,00		2,70		3,20		

SKUPINA E		Celkem					Doma			Venku			Poznámka
1.	ALBA Berlin	4	3	1	330:323	7	2	0	170:159	1	1	160:164	PLAY OFF
2.	Partizan Beograd	4	2	2	291:286	6	1	1	146:138	1	1	145:148	PLAY OFF
3.	Monaco	4	2	2	289:292	6	1	1	143:141	1	1	146:151	
4.	Rytas Vilnius	4	1	3	321:330	5	1	1	166:168	0	2	155:162	

SKUPINA F		Celkem					Doma			Venku			Poznámka
1.	Villeurbanne	4	4	0	305:264	8	2	0	168:141	2	0	137:123	PLAY OFF
2.	Kuban Krasnodar	4	3	1	329:293	7	1	1	153:143	2	0	176:150	PLAY OFF
3.	Ulm	4	1	3	316:328	5	1	1	151:147	0	2	165:181	
4.	Frankfurt	4	0	4	242:307	4	0	2	127:162	0	2	115:145	

SKUPINA G		Celkem					Doma			Venku			Poznámka
1.	Valencia	4	4	0	338:305	8	2	0	177:150	2	0	161:155	PLAY OFF
2.	Malaga	4	3	1	310:308	7	2	0	158:146	1	1	152:162	PLAY OFF
3.	CZ Beograd	4	1	3	314:324	5	1	1	164:153	0	2	150:171	
4.	Limoges	4	0	4	294:319	4	0	2	151:157	0	2	143:162	

SKUPINA H		Celkem					Doma			Venku			Poznámka
1.	Andorra	4	4	0	339:306	8	2	0	172:154	2	0	167:152	PLAY OFF
2.	UNICS Kazaň	4	3	1	353:306	7	2	0	173:137	1	1	180:169	PLAY OFF
3.	Zenit Peterburg	4	1	3	310:318	5	1	1	169:164	0	2	141:154	
4.	Cedevita Zagreb	4	0	4	318:390	4	0	2	164:187	0	2	154:203	

## Basketbal - Liga mistrů

SKUPINA A		Celkem					Doma			Venku			Poznámka
1.	Murcia	12	11	1	921:827	23	5	0	409:376	6	1	512:451	PLAY OFF
2.	Banvitspor	12	8	4	983:903	20	6	1	574:485	2	3	409:418	PLAY OFF
3.	Avellino	12	7	5	990:990	19	3	3	488:516	4	2	502:474	PLAY OFF
4.	Nižnyj Novgorod	12	5	7	950:945	17	2	4	461:456	3	3	489:489	PLAY OFF
5.	Ventspils	12	5	7	963:994	17	3	3	481:495	2	4	482:499	
6.	Le Mans	12	5	7	888:919	17	4	2	474:432	1	5	414:487	
7.	Wloclawek	12	4	8	940:981	16	2	4	446:474	2	4	494:507	
8.	Ludwigsburg	12	3	9	929:1005	15	1	5	468:529	2	4	461:476	

SKUPINA B		Celkem					Doma			Venku			Poznámka
1.	Tenerife	12	10	2	982:830	22	4	2	484:402	6	0	498:428	PLAY OFF
2.	Umana Venezia	12	8	4	1009:954	20	3	3	503:488	5	1	506:466	PLAY OFF
3.	Nanterre	12	7	5	1005:895	19	4	2	516:434	3	3	489:461	PLAY OFF
4.	PAOK Solun	12	7	5	966:887	19	5	1	532:439	2	4	434:448	PLAY OFF
5.	Hapoel Holon	12	7	5	1000:952	19	4	2	493:441	3	3	507:511	
6.	Bonn	12	5	7	958:1025	17	2	4	504:498	3	3	454:527	
7.	Fribourg Olympic	12	3	9	931:1028	15	1	5	499:517	2	4	432:511	
8.	Opava	12	1	11	841:1121	13	1	5	425:517	0	6	416:604	

SKUPINA C		Celkem					Doma			Venku			Poznámka
1.	Hapoel Jerusalem	12	10	2	1077:921	22	5	1	508:435	5	1	569:486	PLAY OFF
2.	AEK Athens	12	10	2	972:893	22	5	1	471:427	5	1	501:466	PLAY OFF
3.	Bamberg	12	8	4	985:962	20	4	2	487:469	4	2	498:493	PLAY OFF
4.	Antverpy	12	6	6	977:959	18	4	2	498:459	2	4	479:500	PLAY OFF
5.	Lietkabelis Panevežys	12	4	8	923:945	16	4	2	494:470	0	6	429:475	
6.	Dijon	12	4	8	912:966	16	2	4	496:512	2	4	416:454	
7.	Nymburk	12	3	9	922:1018	15	2	4	489:523	1	5	433:495	
8.	Fuenlabrada	12	3	9	917:1021	15	1	5	448:499	2	4	469:522	

SKUPINA D		Celkem					Doma			Venku			Poznámka
1.	Virtus Bologna	12	9	3	1025:925	21	5	1	490:441	4	2	535:484	PLAY OFF
2.	Promitheas Patras	12	8	4	983:970	20	4	2	500:479	4	2	483:491	PLAY OFF
3.	Besiktas Istanbul	12	7	5	928:918	19	3	3	502:490	4	2	426:428	PLAY OFF
4.	Oostende	12	7	5	906:939	19	3	3	473:472	4	2	433:467	PLAY OFF
5.	Neptunas Klaipeda	12	6	6	1001:988	18	4	2	499:467	2	4	502:521	
6.	Strasbourg	12	6	6	907:911	18	3	3	436:437	3	3	471:474	
7.	Bayreuth	12	4	8	929:938	16	2	4	488:479	2	4	441:459	
8.	Olimpija Lublaň	12	1	11	903:993	13	0	6	432:497	1	5	471:496	

## Basketbal - Česká liga

Číslo udál.	Den	DOHRÁVKA 15. KOLA		Předběžné kurzy / Skutečné kurzy								Váš tip	Výsl.
				1	10	0	02	2					
31.01.	Nymburk	-	NH Ostrava	1,01	1,00	25,00	10,00	15,00					

Číslo udál.	Den	ZÁPASY 22. KOLA		Předběžné kurzy / Skutečné kurzy								Váš tip	Výsl.
				1	10	0	02	2					
02.02.	Brno	-	Hr.Králové	1,35	1,25	17,00	2,70	3,20					
02.02.	Děčín	-	Ústí n.L.	1,30	1,20	18,00	2,90	3,60					
02.02.	NH Ostrava	-	Opava	3,60	2,90	18,00	1,20	1,30					
02.02.	Olomoucko	-	Svitavy	1,75	1,60	15,50	1,85	2,05					
02.02.	Pardubice	-	Kolín	1,05	1,01	20,00	6,30	9,00					
02.02.	USK Praha	-	Nymburk	15,00	10,00	25,00	1,00	1,01					

## POSLEDNÍ LIGOVÉ VÝSLEDKY MUŽSTVA: (V) = zápas hraný venku

Brno	Ústí n.L. (V)	78:86	Nymburk	70:91	Kolín (V)	80:75	Opava	67:59	Pardubice (V)	69:85	USK Praha	87:69
Děčín	Nymburk (V)	88:106	Kolín	94:74	Opava (V)	77:61	Pardubice	72:68	USK Praha (V)	89:69	NH Ostrava (V)	101:96
Hr.Králové	Olomoucko	52:85	NH Ostrava	88:75	Svitavy (V)	77:102	Ústí n.L.	73:91	Nymburk (V)	71:100	Kolín	88:74
Kolín	USK Praha	79:76	Děčín (V)	74:94	Brno	75:80	Olomoucko (V)	82:111	Svitavy	90:95	Hr.Králové (V)	74:88
NH Ostrava	Svitavy (V)	86:106	Hr.Králové (V)	75:88	Pardubice	100:92	USK Praha	90:85	Ústí n.L. (V)	66:97	Děčín	96:101
Nymburk	Děčín	106:88	Brno (V)	91:70	Pardubice	118:68	Olomoucko	96:76	Svitavy (V)	68:64	Hr.Králové	100:71
Olomoucko	Hr.Králové (V)	85:52	Ústí n.L.	101:79	Nymburk (V)	76:96	Kolín	111:82	Opava (V)	92:102	Pardubice	99:76
Opava	Pardubice	82:89	USK Praha (V)	80:85	Děčín	61:77	Brno (V)	59:67	Olomoucko	102:92	Svitavy (V)	58:96
Pardubice	Opava (V)	89:82	NH Ostrava (V)	92:100	Nymburk (V)	68:118	USK Praha (V)	73:64	Děčín (V)	68:72	Brno	85:69
Svitavy	NH Ostrava	106:86	Hr.Králové	102:77	Ústí n.L. (V)	103:56	Nymburk	64:68	Kolín (V)	95:90	Opava	96:58
USK Praha	Kolín (V)	76:79	Opava	85:80	Pardubice	64:73	NH Ostrava (V)	85:90	Děčín	69:89	Brno (V)	69:87
Ústí n.L.	Brno	86:78	Olomoucko (V)	79:101	Svitavy	56:103	Hr.Králové (V)	91:73	NH Ostrava	97:66	Nymburk	80:92

TABULKA		Celkem				Doma			Venku			Poznámka	
1.	Nymburk	20	20	0	1933:1485	40	10	0	1011:737	10	0	922:748	PLAY OFF
2.	Svitavy	21	15	6	1809:1603	36	8	3	950:802	7	3	859:801	PLAY OFF
3.	Děčín	21	14	7	1749:1671	35	8	2	853:762	6	5	896:909	PLAY OFF
4.	Pardubice	21	13	8	1807:1685	34	7	3	884:744	6	5	923:941	PLAY OFF
5.	Olomoucko	21	13	8	1860:1739	34	8	2	915:802	5	6	945:937	PLAY OFF
6.	Ústí n.L.	21	12	9	1706:1711	33	7	4	901:880	5	5	805:831	PLAY OFF
7.	Opava	21	9	12	1672:1743	30	7	4	925:859	2	8	747:884	PLAY OFF
8.	USK Praha	21	7	14	1578:1696	28	4	6	779:812	3	8	799:884	PLAY OFF
9.	Brno	21	7	14	1528:1667	28	4	6	729:780	3	8	799:887	
10.	Kolín	21	6	15	1769:1896	27	4	7	1002:990	2	8	767:906	
11.	NH Ostrava	20	6	14	1606:1847	26	5	5	868:884	1	9	738:963	
12.	Hr.Králové	21	3	18	1653:1927	24	3	8	845:956	0	10	808:971	BARÁŽ

## Basketbal - Francouzská liga

Číslo udál.	Den	DOHRÁVKA 18. KOLA		Předběžné kurzy / Skutečné kurzy								Váš tip	Výsl.
				1	10	0	02	2					
7394	28.01.	Chalons Reims	-	Nanterre	2,17	1,90	15,00	1,57	1,75				

Číslo udál.	Den	ZÁPASY 19. KOLA		Předběžné kurzy / Skutečné kurzy								Váš tip	Výsl.
				1	10	0	02	2					
	04.02.	Gravelines	-	Chalon Saone	1,45	1,32	16,00	2,40	2,80				
	01.02.	Bourg	-	Boulazac	1,35	1,25	17,00	2,70	3,20				
	01.02.	Antibes	-	Le Portel	1,80	1,65	15,00	1,80	2,00				
	03.02.	Pau Orthez	-	Dijon	1,45	1,32	16,00	2,40	2,80				
	02.02.	Fos s.Mer	-	Limoges	2,25	2,00	15,50	1,50	1,65				
	02.02.	Le Mans	-	Chalons Reims	1,22	1,15	18,00	3,40	4,20				
	02.02.	Villeurbanne	-	Paris Lev.	1,20	1,12	18,00	3,60	4,50				
	02.02.	Nanterre	-	Monaco	1,70	1,55	15,50	1,90	2,15				
	02.02.	Strasbourg	-	Cholet	1,18	1,11	19,00	3,80	4,70				

## POSLEDNÍ LIGOVÉ VÝSLEDKY MUŽSTVA:

(V) = zápas hraný venku

Antibes	Limoges (V)	63: 86	Paris Lev.	62: 67	Monaco (V)	89:103	Gravelines	66: 78	Fos s.Mer (V)	87: 80	Boulazac	79: 91
Boulazac	Paris Lev. (V)	69: 66	Chalons Reims	98: 86	Cholet (V)	92: 77	Limoges (V)	84: 89	Paris Lev.	72: 75	Antibes (V)	91: 79
Bourg	Fos s.Mer	75: 93	Strasbourg (V)	71: 76	Le Mans	83: 77	Monaco	100: 90	Villeurbanne (V)	66: 81	Gravelines (V)	78: 65
Chalon Saone	Le Portel	92: 70	Nanterre (V)	78: 81	Limoges	73: 77	Cholet (V)	94: 98	Le Mans	85: 74	Strasbourg (V)	81: 90
Chalons Reims	Boulazac (V)	86: 98	Paris Lev.	102: 98	Strasbourg (V)	97: 90	Limoges	83:106	Villeurbanne (V)	84: 91	Pau Orthez	88: 95
Cholet	Le Mans	70: 64	Villeurbanne (V)	76: 68	Boulazac	77: 92	Chalon Saone	98: 94	Dijon (V)	72: 76	Nanterre	98: 92
Dijon	Villeurbanne	94: 77	Le Mans (V)	57: 81	Strasbourg	80: 55	Le Portel (V)	69: 90	Cholet	76: 72	Monaco (V)	71: 89
Fos s.Mer	Bourg (V)	93: 75	Gravelines	62: 88	Pau Orthez (V)	77: 84	Le Mans (V)	84:108	Antibes	80: 87	Limoges (V)	87: 92
Gravelines	Monaco (V)	74: 94	Fos s.Mer (V)	88: 62	Le Portel	86: 71	Antibes (V)	78: 66	Pau Orthez	52: 80	Bourg	65: 78
Le Mans	Cholet (V)	64: 70	Dijon	81: 57	Bourg (V)	77: 83	Fos s.Mer	108: 84	Chalon Saone (V)	74: 85	Pau Orthez (V)	90: 91
Le Portel	Chalon Saone (V)	70: 92	Monaco	83: 82	Gravelines (V)	71: 86	Dijon	90: 69	Nanterre (V)	93: 99	Paris Lev. (V)	74: 84
Limoges	Antibes	86: 63	Pau Orthez	81: 68	Chalon Saone (V)	77: 73	Boulazac	89: 84	Chalons Reims (V)	106: 83	Fos s.Mer	92: 87
Monaco	Gravelines	94: 74	Le Portel (V)	82: 83	Antibes	103: 89	Bourg (V)	90:100	Strasbourg	83: 79	Dijon	89: 71
Nanterre	Chalon Saone	81: 78	Villeurbanne	79: 78	Pau Orthez (V)	75: 84	Le Portel	99: 93	Cholet (V)	92: 98	Antibes	78: 73
Paris Lev.	Boulazac	66: 69	Antibes (V)	67: 62	Chalons Reims (V)	98:102	Villeurbanne	79: 88	Boulazac (V)	75: 72	Le Portel	84: 74
Pau Orthez	Strasbourg	98: 57	Limoges (V)	68: 81	Fos s.Mer	84: 77	Nanterre	84: 75	Gravelines (V)	80: 52	Le Mans	91: 90
Strasbourg	Pau Orthez (V)	57: 98	Bourg	76: 71	Dijon (V)	55: 80	Chalons Reims	90: 97	Monaco (V)	79: 83	Chalon Saone	90: 81
Villeurbanne	Dijon (V)	77: 94	Cholet	68: 76	Nanterre (V)	78: 79	Paris Lev. (V)	88: 79	Bourg	81: 66	Chalons Reims	91: 84

TABULKA		Celkem					Doma			Venku			Poznámka
1.	Villeurbanne	18	13	5	1478:1353	26	8	1	738: 617	5	4	740: 736	PLAY OFF
2.	Pau Orthez	18	12	6	1459:1357	24	8	1	784: 682	4	5	675: 675	PLAY OFF
3.	Dijon	18	11	7	1401:1329	22	8	2	819: 703	3	5	582: 626	PLAY OFF
4.	Limoges	18	11	7	1488:1431	22	7	2	777: 692	4	5	711: 739	PLAY OFF
5.	Nanterre	17	11	6	1390:1338	22	9	0	763: 674	2	6	627: 664	PLAY OFF
6.	Paris Lev.	18	10	8	1461:1439	20	5	5	812: 806	5	3	649: 633	PLAY OFF
7.	Bourg	18	10	8	1456:1445	20	8	2	869: 798	2	6	587: 647	PLAY OFF
8.	Strasbourg	18	10	8	1433:1427	20	5	3	664: 641	5	5	769: 786	PLAY OFF
9.	Boulazac	18	10	8	1400:1394	20	6	3	719: 669	4	5	681: 725	
10.	Gravelines	18	10	8	1465:1475	20	5	4	686: 711	5	4	779: 764	
11.	Monaco	18	9	9	1438:1377	18	7	2	764: 658	2	7	674: 719	
12.	Le Mans	18	9	9	1459:1410	18	6	2	670: 594	3	7	789: 816	
13.	Chalon Saone	18	8	10	1570:1488	16	5	4	784: 721	3	6	786: 767	
14.	Chalons Reims	17	7	10	1406:1493	14	5	3	698: 706	2	7	708: 787	
15.	Le Portel	18	6	12	1430:1538	12	6	3	760: 730	0	9	670: 808	
16.	Cholet	18	6	12	1424:1539	12	3	6	706: 798	3	6	718: 741	
17.	Fos s.Mer	18	5	13	1396:1520	10	3	5	593: 645	2	8	803: 875	SESTUP
18.	Antibes	18	3	15	1337:1538	6	1	8	675: 765	2	7	662: 773	SESTUP

## Basketbal - Italská liga

Číslo udál.	Den	ZÁPASY 18. KOLA		Předběžné kurzy / Skutečné kurzy						Váš tip	Výsl.
				1	10	0	02	2			
	03.02.	Brescia	-	Trieste	1,35	1,25	17,00	2,70	3,20		
	03.02.	Cantu	-	Cremona	1,70	1,55	15,50	1,90	2,15		
	03.02.	Pesaro	-	U.Venezia	2,90	2,50	17,00	1,30	1,40		
	03.02.	Sassari	-	Brindisi	1,30	1,20	18,00	2,90	3,60		
	03.02.	Torino	-	Reggio Emilia	1,50	1,35	16,00	2,25	2,70		
	02.02.	Trento	-	Varese	1,65	1,50	15,50	2,00	2,25		
	03.02.	V.Bologna	-	Avellino	1,70	1,55	15,50	1,90	2,15		
	04.02.	Pistoia	-	Milan	5,00	4,20	19,00	1,10	1,15		

## POSLEDNÍ LIGOVÉ VÝSLEDKY MUŽSTVA:

(V) = zápas hraný venku

Avellino	Cremona	62: 70	Cantu (V)	73: 83	Pistoia	82: 78	Brindisi (V)	70: 68	Milan	85: 81	Torino (V)	96: 79
Brescia	Reggio Emilia (V)	82: 79	Varese	78: 73	U.Venezia	72: 70	V.Bologna (V)	80: 88	Sassari	71: 95	Milan (V)	75: 87
Brindisi	Pesaro (V)	101: 80	Milan	101: 92	Trento (V)	79: 76	Avellino	68: 70	Trieste (V)	92: 71	Cremona	80: 86
Cantu	Trento (V)	97: 92	Avellino	83: 73	Sassari	88: 97	Torino (V)	106: 96	Pistoia	100: 79	Varese (V)	71: 89
Cremona	Avellino (V)	70: 62	Trento	84: 89	Reggio Emilia	98: 81	U.Venezia (V)	67: 78	Torino	100: 87	Brindisi (V)	86: 80
Milan	V.Bologna	94: 75	Brindisi (V)	92:101	Trieste (V)	77: 73	Trento	86: 78	Avellino (V)	81: 85	Brescia	87: 75
Pesaro	Brindisi	80:101	Pistoia (V)	81: 77	Torino	102: 98	Reggio Emilia (V)	66:108	Varese	78: 98	Sassari (V)	73:114
Pistoia	U.Venezia (V)	72: 95	Pesaro	77: 81	Avellino (V)	78: 82	Varese	71: 65	Cantu (V)	79:100	Trento	70: 78
Reggio Emilia	Brescia	79: 82	Sassari (V)	71: 82	Cremona (V)	81: 98	Pesaro	108: 66	U.Venezia	82: 74	V.Bologna (V)	69: 81
Sassari	Varese (V)	73: 84	Reggio Emilia	82: 71	Cantu (V)	97: 88	Trieste	102: 97	Brescia (V)	95: 71	Pesaro	114: 73
Torino	Trieste (V)	110:115	U.Venezia	66: 73	Pesaro (V)	98:102	Cantu	96:106	Cremona (V)	87:100	Avellino	79: 96
Trento	Cantu	92: 97	Cremona (V)	89: 84	Brindisi	76: 79	Milan (V)	78: 86	V.Bologna	71: 65	Pistoia (V)	78: 70
Trieste	Torino	115:110	V.Bologna (V)	74: 82	Milan	73: 77	Sassari (V)	97:102	Brindisi	71: 92	U.Venezia (V)	83: 75
U.Venezia	Pistoia	95: 72	Torino (V)	73: 66	Brescia (V)	70: 72	Cremona	78: 67	Reggio Emilia (V)	74: 82	Trieste	75: 83
V.Bologna	Milan (V)	75: 94	Trieste	82: 74	Varese (V)	86: 79	Brescia	88: 80	Trento (V)	65: 71	Reggio Emilia	81: 69
Varese	Sassari	84: 73	Brescia (V)	73: 78	V.Bologna	79: 86	Pistoia (V)	65: 71	Pesaro (V)	98: 78	Cantu	89: 71

TABULKA		Celkem					Doma			Venku			Poznámka
1.	Milan	17	15	2	1545:1372	30	8	0	725: 620	7	2	820: 752	PLAY OFF
2.	U.Venezia	17	12	5	1386:1199	24	6	3	727: 643	6	2	659: 556	PLAY OFF
3.	Cremona	17	11	6	1487:1405	22	5	4	789: 765	6	2	698: 640	PLAY OFF
4.	Avellino	17	11	6	1386:1378	22	6	3	744: 716	5	3	642: 662	PLAY OFF
5.	Varese	17	10	7	1324:1255	20	7	2	745: 671	3	5	579: 584	PLAY OFF
6.	Brindisi	17	10	7	1377:1316	20	5	4	725: 691	5	3	652: 625	PLAY OFF
7.	Sassari	17	9	8	1500:1412	18	5	3	765: 689	4	5	735: 723	PLAY OFF
8.	V.Bologna	17	9	8	1379:1406	18	5	3	642: 641	4	5	737: 765	PLAY OFF
9.	Trieste	17	8	9	1463:1440	16	6	3	830: 756	2	6	633: 684	
10.	Brescia	17	8	9	1330:1348	16	6	2	626: 614	2	7	704: 734	
11.	Trento	17	7	10	1326:1396	14	4	4	617: 633	3	6	709: 763	
12.	Cantu	17	7	10	1424:1503	14	4	4	688: 700	3	6	736: 803	
13.	Pesaro	17	6	11	1395:1570	12	4	5	788: 833	2	6	607: 737	
14.	Reggio Emilia	17	5	12	1346:1404	10	4	5	741: 724	1	7	605: 680	
15.	Torino	17	4	13	1401:1494	8	3	5	636: 678	1	8	765: 816	
16.	Pistoia	17	4	13	1323:1494	8	2	6	578: 652	2	7	745: 842	SESTUP

### Basketbal - Španělská liga

Číslo udál.	Den	ZÁPASY 19. KOLA		Předběžné kurzy / Skutečné kurzy						Váš tip	Výsl.
				1	10	0	02	2			
02.02.	Fuenlabrada	-	Estudiantes	1,40	1,30	17,00	2,50	2,90			
03.02.	Gran Canaria	-	Baskonia	4,20	3,40	18,00	1,15	1,22			
03.02.	Manresa	-	Valencia	1,65	1,50	15,50	2,00	2,25			
02.02.	Andorra	-	Joventut	1,50	1,35	16,00	2,25	2,70			
03.02.	Obradoiro	-	Murcia	1,37	1,27	17,00	2,60	3,10			
03.02.	Burgos	-	S.Sebastian	1,20	1,12	18,00	3,60	4,50			
02.02.	Zaragoza	-	Breogan Lugo	1,35	1,27	17,00	2,70	3,20			
02.02.	Tenerife	-	Barcelona	1,80	1,65	15,00	1,80	2,00			
03.02.	Malaga	-	Real Madrid	2,00	1,80	15,00	1,65	1,80			

### POSLEDNÍ LIGOVÉ VÝSLEDKY MUŽSTVA:

(V) = zápas hraný venku

Andorra	Murcia (V)	77: 67	Zaragoza (V)	97: 77	Burgos	97: 88	Obradoiro (V)	68: 69	Estudiantes	96: 82	Breogan Lugo (V)	79: 85
Barcelona	Malaga	94: 83	Baskonia (V)	82: 73	Breogan Lugo	94: 80	Burgos (V)	85: 80	Obradoiro	79: 73	S.Sebastian (V)	104: 71
Baskonia	Obradoiro	72: 63	Barcelona	73: 82	Joventut (V)	68: 67	Manresa (V)	82: 66	Real Madrid	74: 91	Malaga (V)	81: 64
Breogan Lugo	Manresa	71: 80	Valencia	65: 77	Barcelona (V)	80: 94	S.Sebastian	83: 71	Fuenlabrada (V)	98: 95	Andorra	85: 79
Burgos	Valencia (V)	92: 94	Joventut	65: 87	Andorra (V)	88: 97	Barcelona	80: 85	Gran Canaria (V)	81: 74	Fuenlabrada (V)	89: 80
Estudiantes	Tenerife	98: 96	S.Sebastian	86: 62	Malaga (V)	76: 82	Real Madrid	93: 88	Murcia (V)	88: 73	Andorra (V)	82: 96
Fuenlabrada	Real Madrid (V)	79: 89	Tenerife (V)	65: 96	Obradoiro	84: 83	Gran Canaria (V)	75: 91	Breogan Lugo	95: 98	Burgos	80: 89
Gran Canaria	Joventut (V)	75: 88	Murcia	90: 82	Valencia (V)	67: 83	Fuenlabrada	91: 75	Burgos	74: 81	Zaragoza (V)	69: 71
Joventut	Gran Canaria	88: 75	Burgos (V)	87: 65	Baskonia	67: 68	Valencia	83: 74	Murcia (V)	78: 73	Tenerife	84: 64
Malaga	Barcelona (V)	83: 94	Obradoiro (V)	86: 89	Estudiantes	82: 76	Tenerife	61: 78	S.Sebastian (V)	94: 80	Baskonia	64: 81
Manresa	Breogan Lugo (V)	80: 71	Real Madrid	78: 83	S.Sebastian (V)	91: 85	Baskonia	66: 82	Tenerife (V)	75: 77	Obradoiro (V)	97: 90
Murcia	Andorra	67: 77	Gran Canaria (V)	82: 90	Tenerife	91: 96	Zaragoza (V)	68: 88	Estudiantes	73: 88	Joventut	73: 78
Obradoiro	Baskonia (V)	63: 72	Malaga	89: 86	Fuenlabrada (V)	83: 84	Andorra	69: 68	Barcelona (V)	73: 79	Manresa	90: 97
Real Madrid	Fuenlabrada	89: 79	Manresa (V)	83: 78	Zaragoza	98: 96	Estudiantes (V)	88: 93	Baskonia (V)	91: 74	Murcia	80: 74
S.Sebastian	Zaragoza	73: 78	Estudiantes (V)	62: 86	Manresa	85: 91	Breogan Lugo (V)	71: 83	Malaga	80: 94	Barcelona	71:104
Tenerife	Estudiantes (V)	96: 98	Fuenlabrada	96: 65	Murcia (V)	96: 91	Malaga (V)	78: 61	Manresa	77: 75	Joventut (V)	64: 84
Valencia	Burgos	94: 92	Breogan Lugo (V)	77: 65	Gran Canaria	83: 67	Joventut (V)	74: 83	Zaragoza	89: 74	Estudiantes (V)	83: 89
Zaragoza	S.Sebastian (V)	78: 73	Andorra	77: 97	Real Madrid (V)	96: 98	Murcia	88: 68	Valencia (V)	74: 89	Gran Canaria	71: 69

TABULKA		Celkem					Doma			Venku			Poznámka
1.	Barcelona	18	16	2	1585:1367	32	10	0	893: 739	6	2	692: 628	PLAY OFF
2.	Real Madrid	18	14	4	1593:1429	28	9	1	922: 791	5	3	671: 638	PLAY OFF
3.	Baskonia	18	13	5	1501:1280	26	7	2	764: 637	6	3	737: 643	PLAY OFF
4.	Tenerife	18	11	7	1484:1377	22	6	2	670: 568	5	5	814: 809	PLAY OFF
5.	Malaga	18	11	7	1519:1476	22	7	2	725: 693	4	5	794: 783	PLAY OFF
6.	Valencia	18	11	7	1442:1407	22	7	2	764: 684	4	5	678: 723	PLAY OFF
7.	Joventut	18	11	7	1415:1396	22	6	3	729: 673	5	4	686: 723	PLAY OFF
8.	Manresa	18	10	8	1462:1444	20	3	5	627: 631	7	3	835: 813	PLAY OFF
9.	Andorra	18	9	9	1485:1490	18	4	4	682: 679	5	5	803: 811	
10.	Zaragoza	18	9	9	1471:1521	18	5	3	670: 624	4	6	801: 897	
11.	Estudiantes	18	8	10	1471:1523	16	6	4	820: 846	2	6	651: 677	
12.	Obradoiro	18	7	11	1386:1458	14	5	4	743: 743	2	7	643: 715	
13.	Gran Canaria	18	6	12	1440:1488	12	6	3	794: 721	0	9	646: 767	
14.	Burgos	18	6	12	1448:1506	12	4	5	716: 736	2	7	732: 770	
15.	Breogan Lugo	18	6	12	1375:1468	12	5	4	694: 675	1	8	681: 793	
16.	Fuenlabrada	18	6	12	1400:1544	12	3	6	730: 815	3	6	670: 729	
17.	Murcia	18	5	13	1339:1443	10	4	6	754: 753	1	7	585: 690	SESTUP
18.	S.Sebastian	18	3	15	1313:1512	6	2	7	675: 749	1	8	638: 763	SESTUP



### Basketbal - Německá liga

Číslo udál.	Den	ZÁPASY 19. KOLA		Předběžné kurzy / Skutečné kurzy						Váš tip	Výsl.
				1	10	0	02	2			
03.02.	ALBA Berlin	-	Bayreuth	1,25	1,17	18,00	3,20	3,90			
02.02.	Bamberg	-	Göttingen	1,10	1,05	19,00	5,00	7,00			
02.02.	Bayern	-	Jena	1,01	1,00	25,00	10,00	15,00			
03.02.	Crailsheim	-	Frankfurt	2,80	2,40	16,00	1,32	1,45			
03.02.	Giessen	-	Würzburg	1,35	1,25	17,00	2,70	3,20			
02.02.	Ludwigsburg	-	Bonn	1,45	1,32	16,00	2,40	2,80			
02.02.	Oldenburg	-	Braunschweig	1,27	1,18	18,00	3,10	3,80			
02.02.	Ulm	-	Bremerhaven	1,22	1,15	18,00	3,40	4,20			
01.02.	Vechta	-	Mitteldeutscher	1,27	1,18	18,00	3,10	3,80			

### POSLEDNÍ LIGOVÉ VÝSLEDKY MUŽSTVA: (V) = zápas hraný venku

ALBA Berlin	Göttingen (V)	85: 91	Oldenburg (V)	93: 84	Braunschweig (V)	79: 83	Bremerhaven (V)	94: 86	Giessen	108: 96	Bayern (V)	81: 83
Bamberg	Jena (V)	90: 85	Vechta	67: 85	Ulm (V)	100: 91	Bayreuth	89: 94	Bayern	75: 80	Göttingen (V)	78: 77
Bayern	Bayreuth (V)	93: 90	Göttingen (V)	84: 71	Frankfurt	80: 71	Bayreuth	101: 95	Bamberg (V)	80: 75	Würzburg	87: 69
Bayreuth	Bayern	90: 93	Ludwigsburg (V)	82:100	Bayern (V)	95:101	Bamberg (V)	94: 89	Crailsheim	102: 85	Oldenburg	70: 90
Bonn	Giessen	97:105	Ludwigsburg	86: 62	Giessen (V)	99: 92	Mitteldeuts. (V)	67: 80	Vechta	87: 92	Bamberg (V)	70: 77
Braunschweig	Crailsheim	98: 84	Giessen (V)	97: 99	Crailsheim (V)	94: 99	ALBA Berlin	83: 79	Göttingen (V)	80: 76	Jena	90: 66
Bremerhaven	Vechta	77: 84	Ulm	78: 88	Göttingen (V)	79: 85	Oldenburg (V)	76: 99	ALBA Berlin	86: 94	Frankfurt (V)	77: 84
Crailsheim	Braunschweig (V)	84: 98	Würzburg	69: 87	Braunschweig	99: 94	Frankfurt (V)	91: 77	Bayreuth (V)	85:102	Mitteldeuts.	70: 89
Frankfurt	Oldenburg	75: 74	Bayern (V)	71: 80	Crailsheim	77: 91	Ulm (V)	72: 82	Bremerhaven	84: 77	Mitteldeuts. (V)	95: 89
Giessen	Bonn (V)	105: 97	Braunschweig	99: 97	Göttingen	85:104	Jena (V)	81: 61	Bonn	92: 99	Ludwigsburg (V)	68: 83
Göttingen	ALBA Berlin	91: 85	Bayern	71: 84	Giessen (V)	104: 85	Bremerhaven	85: 79	Braunschweig	76: 80	Vechta (V)	60: 82
Jena	Bamberg	85: 90	Oldenburg (V)	62:103	Giessen	61: 81	Vechta	76: 89	Braunschweig (V)	66: 90	Ludwigsburg	89: 91
Ludwigsburg	Würzburg (V)	79: 82	Vechta (V)	92:112	Bayreuth	100: 82	Bonn (V)	62: 86	Mitteldeuts.	93: 86	Giessen	83: 68
Mitteldeuts.	Ulm	81: 94	Ulm (V)	94:105	Oldenburg	74: 89	Ludwigsburg (V)	86: 93	Bonn	80: 67	Crailsheim (V)	89: 70
Oldenburg	Frankfurt (V)	74: 75	Jena	103: 62	ALBA Berlin	84: 93	Mitteldeuts. (V)	89: 74	Bremerhaven	99: 76	Würzburg (V)	88: 78
Ulm	Mitteldeuts. (V)	94: 81	Mitteldeuts.	105: 94	Bremerhaven (V)	88: 78	Bamberg	91:100	Frankfurt	82: 72	Braunschweig (V)	77: 82
Vechta	Bremerhaven (V)	84: 77	Ludwigsburg	112: 92	Bamberg (V)	85: 67	Würzburg	75: 65	Jena (V)	89: 76	Göttingen	82: 60
Würzburg	Ludwigsburg	82: 79	Crailsheim (V)	87: 69	Vechta (V)	65: 75	Oldenburg	78: 88	Bayern (V)	69: 87	Jena	80: 65

TABULKA		Celkem					Doma			Venku			Poznámka
1.	Bayern	17	17	0	1496:1275	34	8	0	721: 626	9	0	775: 649	PLAY OFF
2.	Oldenburg	17	13	4	1520:1308	26	7	1	734: 610	6	3	786: 698	PLAY OFF
3.	Vechta	18	13	5	1489:1399	26	6	3	751: 681	7	2	738: 718	PLAY OFF
4.	ALBA Berlin	15	11	4	1382:1193	22	7	0	695: 537	4	4	687: 656	PLAY OFF
5.	Bamberg	16	11	5	1389:1343	22	5	3	697: 661	6	2	692: 682	PLAY OFF
6.	Braunschweig	18	10	8	1483:1457	20	7	2	745: 721	3	6	738: 736	PLAY OFF
7.	Ulm	16	9	7	1396:1366	18	4	5	784: 783	5	2	612: 583	PLAY OFF
8.	Bayreuth	16	9	7	1409:1385	18	4	3	627: 610	5	4	782: 775	PLAY OFF
9.	Ludwigsburg	17	9	8	1405:1387	18	7	2	720: 657	2	6	685: 730	
10.	Giessen	18	9	9	1614:1644	18	4	5	815: 830	5	4	799: 814	
11.	Göttingen	18	7	11	1429:1459	14	4	6	824: 836	3	5	605: 623	
12.	Bonn	16	7	9	1344:1374	14	5	3	697: 683	2	6	647: 691	
13.	Würzburg	15	6	9	1181:1215	12	3	5	620: 642	3	4	561: 573	
14.	Frankfurt	15	6	9	1181:1247	12	4	3	546: 561	2	6	635: 686	
15.	Mitteldeuts.	16	3	13	1279:1411	6	1	6	553: 637	2	7	726: 774	
16.	Bremerhaven	17	3	14	1350:1498	6	1	8	724: 783	2	6	626: 715	
17.	Crailsheim	17	3	14	1377:1535	6	2	6	645: 699	1	8	732: 836	SESTUP
18.	Jena	16	3	13	1188:1416	6	2	7	707: 750	1	6	481: 666	SESTUP

### Basketbal - Řecká liga

Číslo udál.	Den	DOHRÁVKA 15. KOLA		Předběžné kurzy / Skutečné kurzy								Váš tip	Výsl.
				1	10	0	02	2					
28.01.		Panathinaikos	-	Aris Solun	1,01	1,00	25,00	10,00	15,00				

Číslo udál.	Den	ZÁPASY 16. KOLA		Předběžné kurzy / Skutečné kurzy								Váš tip	Výsl.
				1	10	0	02	2					
02.02.		AEK Athens	-	Rethymno	1,05	1,01	20,00	6,30	9,00				
02.02.		Aris Solun	-	Panionios	1,30	1,20	18,00	2,90	3,60				
02.02.		GS Kymis	-	Kolossos	1,45	1,32	16,00	2,40	2,80				
03.02.		Lemnos	-	Olympiakos	15,00	10,00	25,00	1,00	1,01				
02.02.		Holargos	-	Peristeri	2,00	1,80	15,00	1,65	1,80				
04.02.		GS Lavrio	-	Panathinaikos	15,00	10,00	25,00	1,00	1,01				
02.02.		Promitheas P.	-	PAOK Solun	1,65	1,50	15,50	2,00	2,25				

### POSLEDNÍ LIGOVÉ VÝSLEDKY MUŽSTVA: (V) = zápas hraný venku

<b>AEK Athens</b>	PAOK Solun (V)	79: 88	Peristeri	96: 70	Kolossos	94: 79	Olympiakos (V)	75:101	Panionios	73: 62	Panathinaikos (V)	79:111
<b>Aris Solun</b>	GS Lavrio	84: 70	Rethymno (V)	76: 74	Lemnos	65: 54	GS Kymis (V)	57: 75	Holargos	58: 59	Promitheas P. (V)	61: 71
<b>GS Kymis</b>	Olympiakos (V)	69: 92	Panionios	92: 82	Panathinaikos	62: 87	GS Lavrio (V)	68: 86	Aris Solun	75: 57	Lemnos (V)	74: 81
<b>GS Lavrio</b>	Rethymno	93: 94	Aris Solun (V)	70: 84	Lemnos (V)	76: 80	GS Kymis	86: 68	Holargos (V)	71: 82	Promitheas P.	73: 85
<b>Holargos</b>	Kolossos (V)	81: 75	Olympiakos	68: 73	Panionios	74: 73	Panathinaikos (V)	64: 86	GS Lavrio	82: 71	Aris Solun (V)	59: 58
<b>Kolossos</b>	Holargos	75: 81	Promitheas P. (V)	95:101	AEK Athens (V)	79: 94	PAOK Solun	60: 75	Peristeri (V)	70: 73	Rethymno	74: 63
<b>Lemnos</b>	Panionios (V)	93: 76	Panathinaikos	62: 84	GS Lavrio	80: 76	Aris Solun (V)	54: 65	Rethymno (V)	85: 82	GS Kymis	81: 74
<b>Olympiakos</b>	GS Kymis	92: 69	Holargos (V)	73: 68	Promitheas P. (V)	80: 77	AEK Athens	101: 75	PAOK Solun (V)	78: 68	Peristeri	92: 69
<b>PAOK Solun</b>	AEK Athens	88: 79	Rethymno (V)	88: 78	Peristeri	87: 73	Kolossos (V)	75: 60	Olympiakos	68: 78	Panionios (V)	73: 69
<b>Panathinaikos</b>	Lemnos (V)	84: 62	GS Kymis (V)	87: 62	Holargos	86: 64	Promitheas P. (V)	86: 69	AEK Athens	111: 79	PAOK Solun (V)	93: 83
<b>Panionios</b>	Lemnos	76: 93	GS Kymis (V)	82: 92	Holargos (V)	73: 74	Promitheas P.	60: 74	AEK Athens (V)	62: 73	PAOK Solun	69: 73
<b>Peristeri</b>	Promitheas P.	79: 86	AEK Athens (V)	70: 96	PAOK Solun (V)	73: 87	Rethymno	80: 64	Kolossos	73: 70	Olympiakos (V)	69: 92
<b>Promitheas P.</b>	Peristeri (V)	86: 79	Kolossos	101: 95	Olympiakos	77: 80	Panionios (V)	74: 60	Panathinaikos	69: 86	GS Lavrio (V)	85: 73
<b>Rethymno</b>	GS Lavrio (V)	94: 93	PAOK Solun	78: 88	Aris Solun	74: 76	Peristeri (V)	64: 80	Lemnos	82: 85	Kolossos (V)	63: 74

TABULKA		Celkem					Doma			Venku			Poznámka
1.	<b>Olympiakos</b>	15	14	1	1272:1029	29	8	0	740: 532	6	1	532: 497	PLAY OFF
2.	<b>Panathinaikos</b>	13	13	0	1167: 893	26	7	0	645: 480	6	0	522: 413	PLAY OFF
3.	<b>PAOK Solun</b>	15	10	5	1192:1098	25	6	2	661: 582	4	3	531: 516	PLAY OFF
4.	<b>AEK Athens</b>	15	10	5	1200:1141	25	7	0	593: 478	3	5	607: 663	PLAY OFF
5.	<b>Promitheas P.</b>	15	10	5	1157:1100	25	4	3	564: 528	6	2	593: 572	PLAY OFF
6.	<b>Peristeri</b>	15	10	5	1154:1138	25	7	1	636: 592	3	4	518: 546	PLAY OFF
7.	<b>Holargos</b>	15	8	7	1043:1067	23	5	2	494: 476	3	5	549: 591	PLAY OFF
8.	<b>Lemnos</b>	15	8	7	1108:1156	23	6	1	553: 520	2	6	555: 636	PLAY OFF
9.	<b>Aris Solun</b>	14	5	9	964:1000	19	2	5	480: 484	3	4	484: 516	
10.	<b>GS Lavrio</b>	15	4	11	1112:1225	19	3	4	550: 527	1	7	562: 698	
11.	<b>Rethymno</b>	15	3	12	1077:1193	18	2	6	596: 605	1	6	481: 588	
12.	<b>Panionios</b>	15	3	12	1091:1226	18	3	5	607: 639	0	7	484: 587	
13.	<b>GS Kymis</b>	15	3	12	1062:1229	18	2	5	483: 534	1	7	579: 695	SESTUP
14.	<b>Kolossos</b>	14	2	12	1032:1136	16	2	5	502: 550	0	7	530: 586	SESTUP

## Basketbal - Česká liga, ženy

TABULKA		Celkem					Doma			Venku			Poznámka
1.	USK Praha Ž	15	15	0	1672:728	30	7	0	799:297	8	0	873:431	PLAY OFF
2.	KP Brno Ž	13	10	3	1014:831	23	6	1	547:432	4	2	467:399	PLAY OFF
3.	Žabiny Brno Ž	14	10	4	1109:942	24	6	1	569:442	4	3	540:500	PLAY OFF
4.	Hradec Králové Ž	15	10	5	1256:994	25	5	2	559:455	5	3	697:539	PLAY OFF
5.	Nymburk Ž	15	10	5	1151:1026	25	6	2	667:573	4	3	484:453	PLAY OFF
6.	Trutnov Ž	14	8	6	1020:1062	22	4	3	503:546	4	3	517:516	PLAY OFF
7.	Slavia Praha Ž	14	6	8	995:1063	20	4	3	518:544	2	5	477:519	PLAY OFF
8.	Slovanka MB Ž	14	4	10	807:1087	18	2	5	413:525	2	5	394:562	PLAY OFF
9.	SBS Ostrava Ž	14	3	11	924:1228	17	1	5	410:528	2	6	514:700	
10.	Strakonice Ž	14	1	13	775:1230	15	1	7	443:660	0	6	332:570	
11.	Teamstore Brno Ž	14	1	13	777:1309	15	0	7	391:679	1	6	386:630	

## Basketbal - Francouzská liga, ženy

TABULKA		Celkem					Doma			Venku			Poznámka
1.	Lyon Ž	14	12	2	1078:855	26	7	0	567:438	5	2	511:417	PLAY OFF
2.	Bourges Ž	14	10	4	1092:870	24	5	2	554:453	5	2	538:417	PLAY OFF
3.	Montpellier Ž	14	10	4	1144:1014	24	5	1	492:420	5	3	652:594	PLAY OFF
4.	Charleville Ž	14	8	6	1063:1041	22	7	1	649:588	1	5	414:453	PLAY OFF
5.	B.Landes Ž	14	8	6	980:983	22	6	1	516:452	2	5	464:531	PLAY OFF
6.	Villeneuve d' Ascq Ž	14	7	7	1014:967	21	5	1	465:383	2	6	549:584	PLAY OFF
7.	Roche Vendee Ž	14	7	7	1001:1022	21	5	2	514:485	2	5	487:537	PLAY OFF
8.	St.Amand Hainault Ž	14	6	8	976:1008	20	4	2	397:394	2	6	579:614	PLAY OFF
9.	Landerneau Ž	14	5	9	927:1013	19	4	4	529:573	1	5	398:440	
10.	Nantes Ž	14	5	9	953:1083	19	3	4	497:579	2	5	456:504	
11.	Tarbes Ž	14	5	9	876:1025	19	4	4	480:553	1	5	396:472	
12.	Mondeville Ž	14	1	13	862:1085	15	1	6	465:523	0	7	397:562	

## Basketbal - Italská liga, ženy

TABULKA		Celkem					Doma			Venku			Poznámka
1.	Venezia Ž	14	13	1	1065:838	26	7	0	531:415	6	1	534:423	PLAY OFF
2.	Schio Ž	15	12	3	1163:888	24	7	1	617:456	5	2	546:432	PLAY OFF
3.	Ragusa Ž	15	11	4	1062:921	22	6	1	516:436	5	3	546:485	PLAY OFF
4.	Napoli Ž	14	9	5	1041:945	18	5	2	564:484	4	3	477:461	PLAY OFF
5.	Broni Ž	15	9	6	1040:1043	18	6	2	559:524	3	4	481:519	PLAY OFF
6.	San Martino 2 Ž	15	8	7	1023:955	16	6	1	516:430	2	6	507:525	PLAY OFF
7.	Lucca Ž	15	8	7	1051:1023	16	4	3	480:470	4	4	571:553	PLAY OFF
8.	Vigarano Ž	15	6	9	1057:1109	12	4	4	563:579	2	5	494:530	PLAY OFF
9.	San Giovanni Ž	15	6	9	997:1050	12	4	4	526:549	2	5	471:501	
10.	Battipaglia Ž	15	3	12	940:1098	6	2	5	423:529	1	7	517:569	
11.	Empoli Ž	15	2	13	947:1182	4	2	5	456:499	0	8	491:683	
12.	Pallacanestro Torino Ž	15	2	13	933:1267	4	1	7	503:694	1	6	430:573	

## Basketbal - Španělská liga, ženy

TABULKA		Celkem					Doma			Venku			Poznámka
1.	U.Girona Ž	17	16	1	1369:967	33	7	0	549:360	9	1	820:607	SF PLAY OFF
2.	Salamanca Ž	17	16	1	1266:924	33	8	0	590:436	8	1	676:488	SF PLAY OFF
3.	Gemika Bizkaia Ž	17	13	4	1222:1089	30	8	1	658:593	5	3	564:496	ČF PLAY OFF
4.	Cadi ICG S. Ž	17	12	5	1170:1071	29	7	1	614:527	5	4	556:544	ČF PLAY OFF
5.	Valencia Ž	17	10	7	1138:1069	27	5	3	545:505	5	4	593:564	ČF PLAY OFF
6.	Gipuzkoa UPV Ž	17	9	8	1064:1056	26	5	4	560:534	4	4	504:522	ČF PLAY OFF
7.	Araski Ž	17	8	9	1073:1144	25	5	4	560:600	3	5	513:544	
8.	Ensino Lugo Ž	17	7	10	1168:1201	24	5	4	674:628	2	6	494:573	
9.	Al Qazeres Ž	17	6	11	1143:1199	23	3	5	533:541	3	6	610:658	
10.	M.F.Zaragoza Ž	17	6	11	987:1147	23	4	4	487:499	2	7	500:648	
11.	Bembibre Ž	17	5	12	998:1111	22	2	8	571:651	3	4	427:460	
12.	Zamarat Ž	17	4	13	1057:1229	21	4	5	612:678	0	8	445:551	
13.	Sant Adria Ž	17	4	13	1039:1240	21	3	5	500:541	1	8	539:699	
14.	U.Ferrol Ž	17	3	14	981:1228	20	2	7	489:640	1	7	492:588	

## Basketbal - VTB league

TABULKA		Celkem					Doma			Venku			Poznámka
1.	CSKA Moskva	15	14	1	1440:1120	28	8	0	791:603	6	1	649:517	PLAY OFF
2.	Chimki Moskva	13	11	2	1071:896	22	6	1	558:476	5	1	513:420	PLAY OFF
3.	UNICS Kazaň	14	11	3	1153:1045	22	8	0	678:577	3	3	475:468	PLAY OFF
4.	Kuban Krasnodar	14	10	4	1187:1069	20	5	3	661:580	5	1	526:489	PLAY OFF
5.	Zenit Peterburg	13	8	5	1162:1085	16	6	1	653:556	2	4	509:529	PLAY OFF
6.	Astana	14	8	6	1207:1151	16	4	4	678:663	4	2	529:488	PLAY OFF
7.	Nižnyj Novgorod	14	7	7	1122:1191	14	3	3	494:529	4	4	628:662	PLAY OFF
8.	Avtodor Saratov	13	6	7	1170:1181	12	3	3	567:547	3	4	603:634	PLAY OFF
9.	Kalev/Cramo Tallin	14	6	8	1166:1212	12	2	2	355:357	4	6	811:855	
10.	Enisej Krasnojarsk	15	6	9	1250:1343	12	4	5	737:780	2	4	513:563	
11.	Zielona Gora	13	3	10	944:1064	6	2	4	463:479	1	6	481:585	
12.	Parma Perm	14	3	11	1107:1249	6	2	3	395:431	1	8	712:818	
13.	VEF Riga	16	3	13	1168:1347	6	2	6	601:660	1	7	567:687	
14.	Tsmoki Minsk	14	2	12	1086:1280	4	1	7	628:736	1	5	458:544	

## Basketbal - Litevská liga

TABULKA		Celkem					Doma			Venku			Poznámka
1.	Žalgiris Kaunas	20	18	2	1723:1390	36	9	1	847:685	9	1	876:705	PLAY OFF
2.	Neptunas Klaipeda	20	16	4	1741:1561	32	7	3	856:779	9	1	885:782	PLAY OFF
3.	Rytas Vilnius	19	14	5	1607:1433	28	6	4	843:752	8	1	764:681	PLAY OFF
4.	Lietkabelis Panevežys	19	11	8	1516:1488	22	5	4	705:697	6	4	811:791	PLAY OFF
5.	Pieno Žvaigždes Pasvalys	20	11	9	1648:1720	22	6	4	846:864	5	5	802:856	PLAY OFF
6.	Juventus Utena	20	8	12	1596:1615	16	7	4	899:849	1	8	697:766	PLAY OFF
7.	BC Prienai	20	7	13	1550:1698	14	5	5	810:828	2	8	740:870	PLAY OFF
8.	Alytus Dzukija	19	6	13	1496:1555	12	4	5	726:722	2	8	770:833	PLAY OFF
9.	Nevežis Kedainiai	19	4	15	1378:1612	8	3	6	665:727	1	9	713:885	
10.	Siauliai	20	3	17	1593:1776	6	2	8	849:899	1	9	744:877	SESTUP

## Basketbal - Turecká liga

TABULKA		Celkem					Doma			Venku			Poznámka
1.	Fenerbahce	15	13	2	1253:1070	28	6	0	516:417	7	2	737:653	PLAY OFF
2.	A.Efes	15	12	3	1316:1166	27	6	2	715:634	6	1	601:532	PLAY OFF
3.	Tofas Bursa	15	10	5	1237:1174	25	6	2	687:646	4	3	550:528	PLAY OFF
4.	Turk Ankara	15	10	5	1181:1155	25	7	2	725:676	3	3	456:479	PLAY OFF
5.	Galatasaray	15	8	7	1226:1188	23	4	2	512:482	4	5	714:706	PLAY OFF
6.	Bahcesehir	15	8	7	1221:1196	23	7	2	772:704	1	5	449:492	PLAY OFF
7.	Besiktas Istanbul	15	8	7	1111:1122	23	6	2	611:580	2	5	500:542	PLAY OFF
8.	Gaziantep	14	8	6	981:991	22	6	2	549:530	2	4	432:461	PLAY OFF
9.	P.Karsiyaka	15	6	9	1215:1224	21	5	2	605:546	1	7	610:678	
10.	Banvitspor	15	6	9	1139:1179	21	3	3	425:473	3	6	714:706	
11.	Demir Buyukcekmece	15	6	9	1188:1263	21	4	5	704:768	2	4	484:495	
12.	Darussafaka	14	6	8	1101:1091	20	4	3	565:510	2	5	536:581	
13.	Afyon Belediye	15	4	11	1210:1256	19	2	5	572:559	2	6	638:697	
14.	Sakarya BB	15	4	11	1038:1203	19	3	4	488:517	1	7	550:686	
15.	Istanbul BB	14	2	12	1072:1211	16	1	5	471:530	1	7	601:681	SESTUP

## Basketbal - Jadranská liga

TABULKA		Celkem					Doma			Venku			Poznámka
1.	CZ Beograd	17	16	1	1439:1186	33	8	0	714:563	8	1	725:623	PLAY OFF
2.	Cedevita Zagreb	17	12	5	1496:1377	29	7	2	788:685	5	3	708:692	PLAY OFF
3.	Partizan Beograd	17	11	6	1413:1337	28	6	3	738:685	5	3	675:652	PLAY OFF
4.	Podgorica	16	11	5	1294:1196	27	7	1	663:583	4	4	631:613	PLAY OFF
5.	Mega Bemax Sremska Mitrovica	17	9	8	1420:1445	26	5	3	670:652	4	5	750:793	
6.	FMP Beograd	17	7	10	1369:1414	24	5	4	783:753	2	6	586:661	
7.	Cibona Zagreb	16	7	9	1246:1308	23	5	3	626:625	2	6	620:683	
8.	Aleksandrovac	17	6	11	1416:1490	23	3	5	685:673	3	6	731:817	
9.	Mornar Bar	16	6	10	1342:1393	22	4	4	726:716	2	6	616:677	
10.	Olimpija Lublaň	16	5	11	1268:1324	21	5	3	631:615	0	8	637:709	
11.	Zadar	16	5	11	1327:1390	21	2	6	667:703	3	5	660:687	
12.	Krka Novo Mesto	16	4	12	1157:1327	20	4	4	613:630	0	8	544:697	

## Basketbal - Izraelská liga

TABULKA		Celkem					Doma			Venku			Poznámka
1.	Hapoel Holon	16	12	4	1367:1335	28	7	1	714:683	5	3	653:652	PLAY OFF
2.	Hapoel Jerusalem	15	11	4	1330:1185	26	7	1	732:617	4	3	598:568	PLAY OFF
3.	Maccabi T.A.	14	11	3	1290:1064	25	8	0	752:556	3	3	538:508	PLAY OFF
4.	Hapoel Eilat	15	10	5	1313:1234	25	5	2	592:551	5	3	721:683	PLAY OFF
5.	Maccabi Rishon Le Zion	15	8	7	1204:1231	23	4	4	639:636	4	3	565:595	PLAY OFF
6.	Hapoel Beer Sheva	15	7	8	1207:1180	22	3	4	590:563	4	4	617:617	PLAY OFF
7.	Nes Ziona	15	7	8	1275:1307	22	5	3	692:680	2	5	583:627	PLAY OFF
8.	Galil Gilboa	16	6	10	1390:1484	22	5	3	711:719	1	7	679:765	PLAY OFF
9.	Hapoel Tel Aviv	16	5	11	1292:1359	21	3	5	664:671	2	6	628:688	
10.	Bnei Herzliya	15	4	11	1168:1230	19	2	6	616:637	2	5	552:593	
11.	Maccabi Ashdod	14	5	9	1094:1206	19	2	4	458:507	3	5	636:699	
12.	Nahariya	14	4	10	1063:1178	18	2	4	482:531	2	6	581:647	SESTUP

## Basketbal - Belgická liga

TABULKA		Celkem					Doma			Venku			Poznámka
1.	Oostende	14	11	3	1041:881	25	5	2	555:487	6	1	486:394	PLAY OFF
2.	Mons	14	8	6	1097:1106	22	5	2	582:549	3	4	515:557	PLAY OFF
3.	Brussels Basket	12	9	3	994:947	21	6	1	591:549	3	2	403:398	PLAY OFF
4.	Antverpy	12	8	4	998:879	20	4	2	495:447	4	2	503:432	PLAY OFF
5.	Charleroi	13	7	6	1044:947	20	3	3	467:410	4	3	577:537	PLAY OFF
6.	Aalstar	14	6	8	1154:1212	20	4	3	593:611	2	5	561:601	PLAY OFF
7.	Limburg United	13	6	7	1092:1082	19	5	2	589:553	1	5	503:529	PLAY OFF
8.	Kangoeres Mechelen	14	5	9	1116:1202	19	2	5	542:585	3	4	574:617	PLAY OFF
9.	Liege Basket	14	3	11	1057:1218	17	2	4	469:506	1	7	588:712	
10.	Leuven Bears	12	3	9	767:886	15	2	4	360:420	1	5	407:466	

## Basketbal - Slovenská liga

TABULKA		Celkem					Doma			Venku			Poznámka
1.	Inter Bratislava	22	18	4	1826:1450	40	10	1	950:680	8	3	876:770	PLAY OFF
2.	Levice	23	16	7	1905:1718	39	10	1	949:768	6	6	956:950	PLAY OFF
3.	Svit	22	14	8	1823:1747	36	8	3	931:864	6	5	892:883	PLAY OFF
4.	Prievidza	22	12	10	1686:1611	34	7	3	766:684	5	7	920:927	PLAY OFF
5.	Žilina	22	12	10	1776:1771	34	9	2	939:827	3	8	837:944	PLAY OFF
6.	Komárno	23	10	13	1845:1870	33	7	4	947:862	3	9	898:1008	PLAY OFF
7.	Spišská Nová Ves	22	8	14	1832:1965	30	6	6	1027:1058	2	8	805:907	PLAY OFF
8.	Handlová	22	8	14	1663:1844	30	6	6	953:971	2	8	710:873	PLAY OFF
9.	Lučenec	22	2	20	1543:1923	24	1	10	791:932	1	10	752:991	

## Basketbal - Polská liga

TABULKA		Celkem					Doma			Venku			Poznámka
1.	Zielona Gora	18	15	3	1630:1397	33	8	0	781:635	7	3	849:762	PLAY OFF
2.	Torun	18	14	4	1598:1419	32	9	1	930:779	5	3	668:640	PLAY OFF
3.	Prokom Gdynia	17	14	3	1506:1406	31	9	1	865:776	5	2	641:630	PLAY OFF
4.	Wloclawek	17	13	4	1518:1403	30	4	3	613:604	9	1	905:799	PLAY OFF
5.	Ostrów Wlkp.	17	12	5	1468:1315	29	8	1	799:660	4	4	669:655	PLAY OFF
6.	Dabrowa Górnica	18	10	8	1543:1519	28	3	6	766:806	7	2	777:713	PLAY OFF
7.	Starogard Gd.	17	9	8	1620:1593	26	6	3	879:807	3	5	741:786	PLAY OFF
8.	Legia Warszawa	17	9	8	1300:1346	26	5	3	602:621	4	5	698:725	PLAY OFF
9.	Start Lublin	17	8	9	1381:1386	25	6	3	749:717	2	6	632:669	
10.	Szczecin	16	7	9	1394:1356	23	4	5	806:787	3	4	588:569	
11.	Gliwice	17	6	11	1412:1505	23	4	4	666:661	2	7	746:844	
12.	Radom	17	5	12	1306:1469	22	5	3	639:621	0	9	667:848	
13.	Koszalin	17	4	13	1342:1480	21	3	5	641:653	1	8	701:827	
14.	Krosno	17	4	13	1359:1509	21	4	5	763:792	0	8	596:717	
15.	Spojnia Stargard	17	4	13	1290:1473	21	1	6	496:607	3	7	794:866	
16.	Trefl Sopoty	17	3	14	1408:1499	20	1	8	753:801	2	6	655:698	

## Basketbal - Polská liga, ženy

TABULKA		Celkem					Doma			Venku			Poznámka
1.	Polkowice Ž	14	12	2	1107:853	26	7	1	631:499	5	1	476:354	
2.	Gdynia Ž	14	12	2	1123:939	26	5	2	592:514	7	0	531:425	
3.	E.Torun Ž	14	10	4	1089:956	24	3	2	385:351	7	2	704:605	
4.	S.Wroclaw Ž	14	10	4	1066:945	24	5	3	580:563	5	1	486:382	
5.	A.Bydgoszcz Ž	13	10	3	964:863	23	4	2	449:394	6	1	515:469	
6.	Gorzow Ž	13	8	5	1075:924	21	4	2	489:427	4	3	586:497	
7.	Wisla Krakow Ž	13	8	5	999:879	21	3	1	341:238	5	4	658:641	
8.	Lublin Ž	14	6	8	990:973	20	4	4	542:514	2	4	448:459	
9.	Siedlce Ž	14	5	9	1050:1145	19	2	5	532:568	3	4	518:577	
10.	W.Lodz Ž	14	4	10	965:1114	18	2	6	555:643	2	4	410:471	
11.	Politechnika Gdansk Ž	14	2	12	902:1097	16	2	6	507:568	0	6	395:529	
12.	Ostrów Wlkp. Ž	14	1	13	782:1187	15	1	6	415:626	0	7	367:561	
13.	AZS Poznan Ž	13	1	12	881:1118	14	1	6	469:601	0	6	412:517	

## Basketbal - Rakouská liga

TABULKA		Celkem					Doma			Venku			Poznámka
1.	Gmünden	20	15	5	1692:1484	30	9	2	973:794	6	3	719:690	SEMIFINÁLE
2.	Oberwart	20	15	5	1569:1467	30	9	1	816:689	6	4	753:778	SEMIFINÁLE
3.	Kapfenberg	20	14	6	1597:1417	28	8	2	817:677	6	4	780:740	ČTVRTFINÁLE
4.	Klosterneuburg	20	12	8	1521:1489	24	7	3	779:697	5	5	742:792	ČTVRTFINÁLE
5.	Traiskirchen	20	10	10	1465:1465	20	6	4	744:724	4	6	721:741	ČTVRTFINÁLE
6.	BC Vienna	20	9	11	1624:1622	18	5	7	962:978	4	4	662:644	ČTVRTFINÁLE
7.	Wels	20	8	12	1630:1631	16	5	5	805:814	3	7	825:817	
8.	Vienna Wolves	20	8	12	1564:1665	16	3	7	787:852	5	5	777:813	
9.	Graz	20	7	13	1578:1605	14	4	4	639:620	3	9	939:985	
10.	Fürstenfeld	20	2	18	1406:1801	4	1	8	684:795	1	10	722:1006	

## Basketbal - Švédská liga

TABULKA		Celkem					Doma			Venku			Poznámka
1.	Norrköping	26	20	6	2226:1884	40	13	1	1202:928	7	5	1024:956	SF
2.	Södertälje	24	20	4	2074:1864	40	9	2	1009:870	11	2	1065:994	SF
3.	Borås Basket	26	18	8	2503:2271	36	10	3	1286:1083	8	5	1217:1188	ČF
4.	BC Luleå	24	17	7	2108:1910	34	8	4	1073:982	9	3	1035:928	ČF
5.	Jämtland Östersund	26	15	11	2434:2292	30	9	4	1273:1145	6	7	1161:1147	ČF
6.	Nässjö	25	11	14	2009:2117	22	8	5	1111:1063	3	9	898:1054	ČF
7.	Wetterbygden Stars	26	9	17	2052:2128	18	4	9	982:1035	5	8	1070:1093	
8.	Umeå	26	8	18	2182:2387	16	5	7	1060:1111	3	11	1122:1276	
9.	Köping Stars	24	7	17	1893:2084	14	5	8	1063:1100	2	9	830:984	
10.	Uppsala	25	1	24	1896:2440	2	1	11	919:1082	0	13	977:1358	

## Házená - Liga mistrů, ženy

Číslo udál.	Den	ZÁPASY		Předběžné kurzy / Skutečné kurzy								Váš tip	Výsl.
				1	10	0	02	2					
02.02.	Rostov Ž	-	B.Podgorica Ž	1,35	1,17	8,80	2,70	3,90					
02.02.	CSM Bukurešť Ž	-	RK Ljubljana Ž	1,03	1,01	19,00	6,80	11,50					
02.02.	Brest Ž	-	Metz Ž	1,80	1,48	8,20	1,80	2,30					
02.02.	FTC Budapešť Ž	-	Győr Ž	3,30	2,40	8,60	1,25	1,45					
02.02.	Kristiansand Ž	-	Thüringer Ž	1,30	1,15	9,00	2,90	4,10					

SKUPINA 1		Celkem					Doma				Venku			Poznámka		
1.	Budučnost Podgorica Ž	5	4	0	1	133:121	8	4	0	0	83:74	1	0	1	50:47	PLAY OFF
2.	Metz Ž	5	3	1	1	133:117	7	3	0	0	95:75	0	1	1	38:42	PLAY OFF
3.	Rostov Ž	5	3	1	1	141:128	7	2	0	0	60:49	1	1	1	81:79	PLAY OFF
4.	Köbenhavn Handbold Ž	5	1	1	3	133:142	3	1	0	1	53:55	0	1	2	80:87	PLAY OFF
5.	Odense Ž	5	1	1	3	123:141	3	1	1	1	69:69	0	0	2	54:72	
6.	Brest Bretagne Ž	5	0	2	3	133:147	2	0	2	0	57:57	0	0	3	76:90	

SKUPINA 2		Celkem					Doma				Venku			Poznámka		
1.	Győr Ž	5	5	0	0	176:123	10	3	0	0	106:78	2	0	0	70:45	PLAY OFF
2.	Kristiansand Ž	5	3	0	2	144:133	6	1	0	1	62:56	2	0	1	82:77	PLAY OFF
3.	CSM Bukurešť Ž	5	3	0	2	152:153	6	1	0	1	62:62	2	0	1	90:91	PLAY OFF
4.	FTC Budapešť Ž	5	2	0	3	148:163	4	1	0	1	55:60	1	0	2	93:103	PLAY OFF
5.	RK Ljubljana Ž	5	1	1	3	123:142	3	1	0	2	74:77	0	1	1	49:65	
6.	Thüringer Ž	5	0	1	4	128:157	1	0	1	2	80:99	0	0	2	48:58	

## Házená - Česká extraliga

TABULKA		Celkem					Doma				Venku			Poznámka		
1.	Karviná	14	11	1	2	381:318	23	7	0	0	206:167	4	1	2	175:151	PLAY OFF
2.	Plzeň	15	10	2	3	432:382	22	7	0	1	229:204	3	2	2	203:178	PLAY OFF
3.	HBC Jičín	15	9	1	5	389:373	19	5	1	1	188:167	4	0	4	201:206	PLAY OFF
4.	Nové Veselí	15	9	1	5	373:363	19	6	0	2	205:194	3	1	3	168:169	PLAY OFF
5.	KH Kopřivnice	15	7	3	5	437:408	17	3	3	2	232:215	4	0	3	205:193	PLAY OFF
6.	Frydek Místek	15	7	2	6	411:383	16	4	0	4	240:234	3	2	2	171:149	PLAY OFF
7.	Lovosice	15	7	0	8	438:432	14	7	0	0	224:194	0	0	8	214:238	PLAY OFF
8.	Dukla Praha	14	6	1	7	365:350	13	2	1	3	150:145	4	0	4	215:205	PLAY OFF
9.	Zubří	15	6	1	8	386:393	13	4	1	2	191:179	2	0	6	195:214	O SESTUP
10.	Hranice	15	5	1	9	375:405	11	4	0	4	206:216	1	1	5	169:189	O SESTUP
11.	KP Brno	15	3	3	9	371:418	9	2	2	3	175:188	1	1	6	196:230	O SESTUP
12.	Litovel	15	1	0	14	340:473	2	1	0	7	175:241	0	0	7	165:232	O SESTUP

## Házená - Interliga, ženy

TABULKA		Celkem					Doma				Venku			Poznámka		
1.	Michalovce Ž	13	12	1	0	418:312	25	6	0	0	199:142	6	1	0	219:170	PLAY OFF
2.	Most Ž	13	10	0	3	386:295	20	6	0	0	189:132	4	0	3	197:163	PLAY OFF
3.	Veselí n/M Ž	13	9	1	3	377:336	19	6	1	1	231:204	3	0	2	146:132	PLAY OFF
4.	Poruba Ž	13	7	2	4	328:293	16	6	0	0	163:112	1	2	4	165:181	PLAY OFF
5.	Šala Ž	13	8	0	5	331:309	16	5	0	1	164:143	3	0	4	167:166	PLAY OFF
6.	Slavia Praha Ž	13	6	2	5	358:336	14	5	1	0	188:140	1	1	5	170:196	PLAY OFF
7.	Zlín Ž	13	6	1	6	343:348	13	4	0	4	220:220	2	1	2	123:128	PLAY OFF
8.	Olomouc Ž	13	6	1	6	325:335	13	4	1	1	161:144	2	0	5	164:191	PLAY OFF
9.	DHC Plzeň Ž	13	5	0	8	315:368	10	4	0	4	199:222	1	0	4	116:146	O SESTUP
10.	Písek Ž	13	3	1	9	333:384	7	2	1	4	179:201	1	0	5	154:183	O SESTUP
11.	Prešov Ž	13	1	0	12	308:389	2	0	0	4	92:121	1	0	8	216:268	O SESTUP
12.	Bánovce n/B Ž	13	0	1	12	313:430	1	0	1	6	162:207	0	0	6	151:223	O SESTUP

## Házená - Dánská liga

Číslo udál.	Den	ZÁPASY 19. KOLA		Výsledky v roce								Předběžné kurzy					Váš tip Skut.	Výsl.		
				2018-2019				2017-2018				1	10	0	02	2				
				doma	venku	doma	venku	doma	venku	doma	venku									
	01.02.	Bjerringbro	-	Ringsted			32:21							1,03	1,01	19,00	6,80	11,50		
	01.02.	Holstebro	-	Mors			30:29		32:22		19:20			1,10	1,03	12,00	5,00	8,40		
	01.02.	Lemvig	-	Skjern			25:30							7,00	4,15	10,00	1,05	1,15		
	02.02.	Aarhus	-	Ribe Esbjerg			33:24		30:26		26:24			1,32	1,16	9,00	2,80	4,00		
	02.02.	Sønderjyske	-	Skanderborg				31:25	28:20	29:26	19:27			1,50	1,28	8,60	2,25	3,05		
	02.02.	AAB Aalborg	-	GOG			25:34							1,55	1,32	8,50	2,15	2,85		
	04.02.	KIF Kolding	-	Nordsjaelland				24:36		33:28	29:31	26:25		1,40	1,22	8,70	2,50	3,50		

## POSLEDNÍ LIGOVÉ VÝSLEDKY MUŽSTVA: (V) = zápas hraný venku

<b>AAB Aalborg</b>	Skjern (V)	31:35	Ribe Esbjerg	24:22	Nordsjaelland (V)	29:25	Skanderborg	25:29	KIF Kolding (V)	34:30	Sønderjyske (V)	30:27
<b>Aarhus</b>	Nordsjaelland (V)	29:28	Skanderborg	24:22	Sønderjyske (V)	28:27	KIF Kolding	28:21	Lemvig	30:18	Ringsted (V)	29:23
<b>Bjerringbro</b>	Mors (V)	29:26	GOG	19:24	Skjern (V)	26:33	Ribe Esbjerg	26:30	Skanderborg (V)	27:31	Nordsjaelland (V)	33:23
<b>GOG</b>	Holstebro	27:23	Bjerringbro (V)	24:19	Mors	31:26	Ringsted	27:24	Ribe Esbjerg (V)	28:21	Skjern (V)	30:29
<b>Holstebro</b>	GOG (V)	23:27	Skjern	32:30	Ribe Esbjerg (V)	25:28	Nordsjaelland	28:28	Sønderjyske (V)	38:34	Skanderborg (V)	29:24
<b>KIF Kolding</b>	Skanderborg (V)	28:33	Sønderjyske	29:32	Ringsted (V)	26:25	Aarhus (V)	21:28	AAB Aalborg	30:34	Lemvig	34:23
<b>Lemvig</b>	Ribe Esbjerg (V)	27:29	Nordsjaelland	26:25	Skanderborg (V)	25:27	Sønderjyske	30:27	Aarhus (V)	18:30	KIF Kolding (V)	23:34
<b>Mors</b>	Bjerringbro	26:29	Ringsted	33:22	GOG (V)	26:31	Skjern	26:33	Nordsjaelland (V)	23:25	Ribe Esbjerg (V)	23:23
<b>Nordsjaelland</b>	Aarhus	28:29	Lemvig (V)	25:26	AAB Aalborg	25:29	Holstebro (V)	28:28	Mors	25:23	Bjerringbro	23:33
<b>Ribe Esbjerg</b>	Lemvig	29:27	AAB Aalborg (V)	22:24	Holstebro	28:25	Bjerringbro (V)	30:26	GOG	21:28	Mors	23:23
<b>Ringsted</b>	Sønderjyske	27:27	Mors (V)	22:33	KIF Kolding	25:26	GOG (V)	24:27	Skjern	28:24	Aarhus	23:29
<b>Skanderborg</b>	KIF Kolding	33:28	Aarhus (V)	22:24	Lemvig	27:25	AAB Aalborg (V)	29:25	Bjerringbro	31:27	Holstebro	24:29
<b>Skjern</b>	AAB Aalborg	35:31	Holstebro (V)	30:32	Bjerringbro	33:26	Mors (V)	33:26	Ringsted (V)	24:28	GOG	29:30
<b>Sønderjyske</b>	Ringsted (V)	27:27	KIF Kolding (V)	32:29	Aarhus	27:28	Lemvig (V)	27:30	Holstebro	34:38	AAB Aalborg	27:30

TABULKA		Celkem						Doma				Venku				Poznámka
1.	<b>GOG</b>	18	14	1	3	537:465	29	7	0	2	280:246	7	1	1	257:219	O TITUL
2.	<b>AAB Aalborg</b>	18	14	0	4	542:477	28	7	0	1	241:202	7	0	3	301:275	O TITUL
3.	<b>Aarhus</b>	18	11	2	5	505:479	24	6	2	1	251:220	5	0	4	254:259	O TITUL
4.	<b>Bjerringbro</b>	18	10	3	5	518:489	23	3	2	3	223:219	7	1	2	295:270	O TITUL
5.	<b>Holstebro</b>	18	10	3	5	533:505	23	5	1	2	239:218	5	2	3	294:287	O TITUL
6.	<b>Skanderborg</b>	18	11	1	6	514:498	23	7	0	3	295:280	4	1	3	219:218	O TITUL
7.	<b>Skjern</b>	18	10	0	8	520:508	20	5	0	4	260:251	5	0	4	260:257	O TITUL
8.	<b>Sønderjyske</b>	18	8	2	8	508:499	18	4	0	5	255:251	4	2	3	253:248	O TITUL
9.	<b>Ribe Esbjerg</b>	18	6	2	10	459:488	14	3	2	5	252:270	3	0	5	207:218	
10.	<b>KIF Kolding</b>	18	4	4	10	476:515	12	2	3	4	243:247	2	1	6	233:268	
11.	<b>Mors</b>	18	4	2	12	467:487	10	3	0	6	248:246	1	2	6	219:241	
12.	<b>Lemvig</b>	18	4	2	12	463:534	10	3	2	4	245:269	1	0	8	218:265	BARÁŽ
13.	<b>Nordsjaelland</b>	18	3	3	12	481:513	9	3	0	7	277:284	0	3	5	204:229	BARÁŽ
14.	<b>Ringsted</b>	18	3	3	12	442:508	9	2	2	5	212:241	1	1	7	230:267	SESTUP



## Házená - Španělská liga

Číslo udál.	Den	ZÁPASY 16. KOLA				Výsledky v roce				Předběžné kurzy					Váš tip	Výsl.
						2018-2019		2017-2018		1	10	0	02	2		
						doma	venku	doma	venku							
	02.02.	Benidorm	-	Puente Genil		26:26	32:27	26:26	1,40	1,22	8,70	2,50	3,50			
	02.02.	S.Santander	-	Teucro		23:23			1,22	1,10	9,30	3,40	5,50			
	01.02.	Barcelona	-	Alcobendas		50:24			1,01	1,00	25,00	8,00	15,00			
	03.02.	F.M.Cangas	-	Huesca		21:25	23:29	22:29	2,50	1,90	8,30	1,42	1,70			
	02.02.	An.Pamplona	-	Bidasoa		24:26	24:23	30:26	2,50	1,90	8,30	1,42	1,70			
	02.02.	Valladolid	-	Cuenca		34:33	26:27	22:25	1,55	1,32	8,50	2,15	2,85			
	02.02.	Guadalajara	-	Granollers		23:26	31:29	30:32	2,10	1,65	7,50	1,58	2,00			
	02.02.	La Rioja	-	Ademar Leon		27:27	32:29	23:23	1,55	1,32	8,50	2,15	2,85			

## POSLEDNÍ LIGOVÉ VÝSLEDKY MUŽSTVA:

(V) = zápas hraný venku

Ademar Leon	Guadalajara (V)	23:25	S.Santander	26:23	Benidorm (V)	29:23	F.M.Cangas	35:23	Barcelona (V)	29:37	Valladolid	33:25
Alcobendas	Valladolid (V)	24:25	Cuenca	26:32	Bidasoa (V)	19:29	Huesca (V)	22:26	Puente Genil	21:29	Teucro (V)	29:38
An.Pamplona	La Rioja (V)	22:23	Guadalajara	31:29	S.Santander (V)	26:26	Benidorm	29:20	F.M.Cangas (V)	28:26	Barcelona	29:32
Barcelona	Huesca	39:23	Puente Genil (V)	46:28	Teucro	41:26	Granollers (V)	30:23	Ademar Leon	37:29	An.Pamplona (V)	32:29
Benidorm	Teucro	34:25	Granollers (V)	26:30	Ademar Leon	23:29	An.Pamplona (V)	20:29	La Rioja	24:23	Guadalajara (V)	25:34
Bidasoa	Cuenca (V)	25:26	La Rioja	30:32	Alcobendas	29:19	Guadalajara (V)	31:30	Huesca	27:21	S.Santander (V)	22:23
Cuenca	Bidasoa	26:25	Alcobendas (V)	32:26	Huesca	26:32	Puente Genil (V)	30:27	Teucro	31:32	Granollers (V)	28:31
F.M.Cangas	Puente Genil	21:22	Teucro (V)	34:28	Granollers	26:26	Ademar Leon (V)	23:35	An.Pamplona	26:28	La Rioja (V)	24:32
Granollers	S.Santander (V)	21:22	Benidorm	30:26	F.M.Cangas (V)	26:26	Barcelona	23:30	Valladolid (V)	32:29	Cuenca	31:28
Guadalajara	Ademar Leon	25:23	An.Pamplona (V)	29:31	La Rioja	28:27	Bidasoa	30:31	S.Santander (V)	24:26	Benidorm	34:25
Huesca	Barcelona (V)	23:39	Valladolid	32:28	Cuenca (V)	32:26	Alcobendas	26:22	Bidasoa (V)	21:27	Puente Genil (V)	20:20
La Rioja	An.Pamplona	23:22	Bidasoa (V)	32:30	Guadalajara (V)	27:28	S.Santander	32:27	Benidorm (V)	23:24	F.M.Cangas	32:24
Puente Genil	F.M.Cangas (V)	22:21	Barcelona	28:46	Valladolid (V)	27:29	Cuenca	27:30	Alcobendas (V)	29:21	Huesca	20:20
S.Santander	Granollers	22:21	Ademar Leon (V)	23:26	An.Pamplona	26:26	La Rioja (V)	27:32	Guadalajara	26:24	Bidasoa	23:22
Teucro	Benidorm (V)	25:34	F.M.Cangas	28:34	Barcelona (V)	26:41	Valladolid	25:31	Cuenca (V)	32:31	Alcobendas	38:29
Valladolid	Alcobendas	25:24	Huesca (V)	28:32	Puente Genil	29:27	Teucro (V)	31:25	Granollers	29:32	Ademar Leon (V)	25:33

TABULKA		Celkem						Doma				Venku				Poznámka
1.	Barcelona	15	15	0	0	594:377	30	8	0	0	320:199	7	0	0	274:178	LM
2.	Ademar Leon	15	9	1	5	396:363	19	6	1	0	205:157	3	0	5	191:206	LM
3.	Bidasoa	15	9	1	5	389:361	19	7	0	1	222:185	2	1	4	167:176	EHF
4.	La Rioja	15	7	4	4	436:410	18	5	1	1	215:180	2	3	3	221:230	EHF
5.	Granollers	15	8	2	5	398:378	18	6	0	1	191:169	2	2	4	207:209	EHF
6.	Huesca	15	8	2	5	385:367	18	5	1	1	198:162	3	1	4	187:205	
7.	Guadalajara	15	7	1	7	421:418	15	4	1	3	227:229	3	0	4	194:189	
8.	Cuenca	15	6	3	6	409:410	15	4	1	3	229:208	2	2	3	180:202	
9.	Valladolid	15	7	1	7	434:442	15	3	1	4	219:227	4	0	3	215:215	
10.	S.Santander	15	6	3	6	382:421	15	6	1	1	212:200	0	2	5	170:221	
11.	An.Pamplona	15	6	2	7	396:391	14	3	1	3	189:185	3	1	4	207:206	
12.	Benidorm	15	6	2	7	372:400	14	4	1	3	205:203	2	1	4	167:197	
13.	Puente Genil	15	4	2	9	376:417	10	0	2	5	169:207	4	0	4	207:210	
14.	F.M.Cangas	15	3	1	11	363:416	7	2	1	5	198:200	1	0	6	165:216	
15.	Teucro	15	3	1	11	398:472	7	2	1	4	197:206	1	0	7	201:266	SESTUP
16.	Alcobendas	15	3	0	12	365:471	6	3	0	4	181:220	0	0	8	184:251	SESTUP

## Házená - Švédská liga

Číslo udál.	Den	ZÁPASY 23. KOLA		Výsledky v roce						Předběžné kurzy					Váš tip Skut.	Výsl.					
				2018-2019			2017-2018			1	10	0	02	2							
				doma	venku		doma	venku													
30.01.	Sävehof	-	Karlskrona			26:24			30:29			31:21			1,12	1,04	11,00	4,60	7,90		
31.01.	Malmö	-	Lugi	25:23		26:23			23:25			24:27	24:23		1,37	1,20	8,70	2,60	3,65		
31.01.	Kristianstad	-	Guif			26:21			28:24			34:19			1,05	1,01	15,00	6,30	10,50		
30.01.	Skövde	-	Önnereds			30:32									1,07	1,02	13,00	6,00	9,50		
30.01.	Ystad IF	-	AIK Solna			26:27									1,05	1,01	15,00	6,30	10,50		
01.02.	Hammarby	-	Redberglids			22:23	24:36	31:31				17:33	26:24		2,60	2,00	8,40	1,38	1,65		

Číslo udál.	Den	ZÁPASY 24. KOLA		Výsledky v roce						Předběžné kurzy					Váš tip Skut.	Výsl.					
				2018-2019			2017-2018			1	10	0	02	2							
				doma	venku		doma	venku													
02.02.	IFK Ystad	-	Sävehof			23:24									2,20	1,70	7,70	1,52	1,90		
03.02.	Lugi	-	Skövde			25:29			28:26			32:30			1,60	1,35	8,50	2,05	2,70		
03.02.	Guif	-	Alingsås	23:27	24:29			22:27			27:31	26:29			2,50	1,90	8,30	1,42	1,70		
03.02.	Karlskrona	-	Ystad IF			25:31	23:30	34:34			23:40	31:39			3,30	2,40	8,60	1,25	1,45		

**POSLEDNÍ LIGOVÉ VÝSLEDKY MUŽSTVA:** (V) = zápas hraný venku

AIK Solna	Malmö	19:31	Skövde (V)	25:34	Skövde	25:28	Malmö (V)	22:22	Ystad IF	27:26	Hammarby	25:20
Alingsås	Hammarby	32:20	Karlskrona	32:21	Karlskrona (V)	27:22	Hammarby (V)	28:33	IFK Ystad (V)	26:26	Guif	29:24
Guif	Redberglids	23:27	Hammarby (V)	23:20	Hammarby	26:24	Redberglids (V)	23:23	Kristianstad	21:26	Alingsås (V)	24:29
Hammarby	Alingsås (V)	20:32	Guif	20:23	Guif (V)	24:26	Alingsås	33:28	Redberglids (V)	24:36	AIK Solna (V)	20:25
IFK Ystad	Kristianstad	23:29	Redberglids (V)	26:28	Redberglids	25:29	Kristianstad (V)	24:30	Kristianstad	24:27	Alingsås	26:26
Karlskrona	Skövde	23:30	Alingsås (V)	21:32	Alingsås	22:27	Skövde (V)	23:34	Sävehof	24:26	Ystad IF (V)	23:30
Kristianstad	IFK Ystad (V)	29:23	Lugi	37:29	Lugi (V)	35:26	IFK Ystad	30:24	IFK Ystad (V)	27:24	Guif (V)	26:21
Lugi	Sävehof	32:28	Kristianstad (V)	29:37	Kristianstad	26:35	Sävehof (V)	25:29	Malmö	23:26	Skövde (V)	25:29
Malmö	AIK Solna (V)	31:19	Ystad IF	29:23	Ystad IF (V)	24:26	AIK Solna	22:22	Lugi (V)	26:23	Önnereds	26:26
Redberglids	Guif (V)	27:23	IFK Ystad	28:26	IFK Ystad (V)	29:25	Guif	23:23	Hammarby	36:24	Kristianstad (V)	18:29
Skövde	Karlskrona (V)	30:23	AIK Solna	34:25	AIK Solna (V)	28:25	Karlskrona	34:23	Önnereds (V)	30:32	Lugi	29:25
Sävehof	Lugi (V)	28:32	Önnereds	25:24	Önnereds (V)	29:28	Lugi	29:25	Karlskrona (V)	26:24	IFK Ystad	24:23
Ystad IF	Önnereds (V)	34:17	Malmö (V)	23:29	Malmö	26:24	Önnereds	30:24	AIK Solna (V)	26:27	Karlskrona	30:23
Önnereds	Ystad IF	17:34	Sävehof (V)	24:25	Sävehof	28:29	Ystad IF (V)	24:30	Skövde	32:30	Malmö (V)	26:26

TABULKA		Celkem						Doma				Venku				Poznámka
1.	Kristianstad	21	18	0	3	607:508	36	10	0	0	297:233	8	0	3	310:275	PLAY OFF
2.	Skövde	21	14	1	6	622:558	29	10	0	0	313:248	4	1	6	309:310	PLAY OFF
3.	Malmö	21	13	2	6	565:505	28	7	2	1	273:232	6	0	5	292:273	PLAY OFF
4.	Alingsås	21	13	1	7	589:527	27	10	0	1	327:256	3	1	6	262:271	PLAY OFF
5.	Ystad IF	21	12	3	6	581:540	27	8	0	2	281:251	4	3	4	300:289	PLAY OFF
6.	Redberglids	21	12	3	6	556:545	27	7	3	0	272:244	5	0	6	284:301	PLAY OFF
7.	Sävehof	21	12	2	7	579:576	26	8	0	2	283:269	4	2	5	296:307	PLAY OFF
8.	Lugi	21	10	1	10	565:546	21	6	1	4	294:273	4	0	6	271:273	PLAY OFF
9.	Guif	21	7	2	12	522:552	16	4	1	5	254:264	3	1	7	268:288	
10.	IFK Ystad	21	6	3	12	541:562	15	5	3	4	312:302	1	0	8	229:260	
11.	Karlskrona	21	6	0	15	524:598	12	3	0	7	247:280	3	0	8	277:318	BARÁŽ
12.	Önnereds	21	4	3	14	544:626	11	4	1	7	335:371	0	2	7	209:255	BARÁŽ
13.	Hammarby	21	5	0	16	522:593	10	5	0	5	270:269	0	0	11	252:324	BARÁŽ
14.	AIK Solna	21	4	1	16	489:570	9	3	0	8	256:300	1	1	8	233:270	SESTUP

## Házená - Norská liga

TABULKA		Celkem						Doma				Venku				Poznámka
1.	Arendal	13	10	1	2	403:330	21	5	1	0	181:147	5	0	2	222:183	PLAY OFF
2.	Kolstad	12	10	0	2	346:294	20	6	0	0	182:141	4	0	2	164:153	PLAY OFF
3.	Elverum	12	9	1	2	393:315	19	6	1	0	241:188	3	0	2	152:127	PLAY OFF
4.	Drammen	13	8	0	5	389:373	16	5	0	2	219:206	3	0	3	170:167	PLAY OFF
5.	Fyllingen	13	7	1	5	355:351	15	5	0	2	198:189	2	1	3	157:162	PLAY OFF
6.	Halden	13	6	1	6	387:397	13	3	1	2	178:182	3	0	4	209:215	PLAY OFF
7.	Haslum	14	6	0	8	391:392	12	3	0	4	189:182	3	0	4	202:210	PLAY OFF
8.	Sandefjord	13	6	0	7	359:369	12	3	0	4	180:191	3	0	3	179:178	PLAY OFF
9.	Baekkelaget Oslo	13	5	1	7	392:394	11	3	0	3	175:174	2	1	4	217:220	
10.	Naerbo	13	4	1	8	360:394	9	3	0	3	174:185	1	1	5	186:209	BARÁŽ
11.	Horten	14	3	0	11	334:428	6	2	0	5	172:225	1	0	6	162:203	SESTUP
12.	Bodo	15	2	0	13	360:432	4	1	0	6	168:202	1	0	7	192:230	SESTUP

## Házená - Polská liga

TABULKA		Celkem						Doma				Venku				Poznámka
1.	Kielce	14	14	0	0	530:379	42	7	0	0	268:183	7	0	0	262:196	PLAY OFF
2.	Zabrze	14	12	0	1	415:343	38	8	0	0	251:191	4	0	1	164:152	PLAY OFF
3.	Wisla Plock	14	11	0	2	436:334	35	5	0	2	221:165	6	0	0	215:169	PLAY OFF
4.	Pulawy	14	9	0	5	413:352	27	7	0	0	222:158	2	0	5	191:194	PLAY OFF
5.	Gwardia Opole	14	8	0	5	410:418	25	3	0	2	172:178	5	0	3	238:240	PLAY OFF
6.	Kwidzyn	14	7	0	5	349:351	24	5	0	1	178:156	2	0	4	171:195	PLAY OFF
7.	Piotrkow	14	6	0	6	401:417	21	3	0	4	202:209	3	0	2	199:208	PLAY OFF
8.	Glogow	14	6	0	8	361:366	18	3	0	4	178:184	3	0	4	183:182	PLAY OFF
9.	Gdańsk	14	6	0	8	363:404	18	4	0	3	183:181	2	0	5	180:223	
10.	Zaglebie Lubin	14	5	0	8	361:395	17	4	0	2	195:192	1	0	6	166:203	
11.	Kalisz	14	3	0	10	357:400	10	1	0	5	190:213	2	0	5	167:187	
12.	P.Szczecin	14	3	0	11	353:405	9	2	0	5	175:187	1	0	6	178:218	
13.	Stal Mielec	14	2	0	11	375:461	7	2	0	4	202:232	0	0	7	173:229	
14.	Gdynia	14	1	0	13	358:457	3	1	0	6	188:228	0	0	7	170:229	

## Házená - Rakouská liga

TABULKA		Celkem						Doma				Venku				Poznámka
1.	Krems	18	13	1	4	524:481	27	8	0	1	264:240	5	1	3	260:241	PLAY OFF
2.	Hard	18	10	4	4	467:437	24	6	3	0	249:211	4	1	4	218:226	PLAY OFF
3.	HSG Graz	18	10	2	6	468:466	22	5	2	2	241:232	5	0	4	227:234	PLAY OFF
4.	West Wien	18	9	2	7	504:470	20	4	2	3	255:235	5	0	4	249:235	PLAY OFF
5.	Bregenz	18	8	4	6	482:455	20	4	2	3	242:233	4	2	3	240:222	O SESTUP
6.	Schwaz	18	7	5	6	476:462	19	5	1	3	237:221	2	4	3	239:241	O SESTUP
7.	Fivers	18	8	3	7	514:502	19	5	0	4	262:255	3	3	3	252:247	O SESTUP
8.	Leoben	18	6	2	10	510:550	14	5	1	3	254:257	1	1	7	256:293	O SESTUP
9.	Ferlach	18	4	2	12	521:562	10	3	2	4	269:276	1	0	8	252:286	O SESTUP
10.	Linz	18	2	1	15	472:553	5	1	0	8	229:276	1	1	7	243:277	O SESTUP

## Házená - Švýcarská liga

TABULKA O TITUL		Celkem						Doma				Venku				Poznámka
1.	Schaffhausen	14	11	0	3	424:344	22	7	0	0	222:164	4	0	3	202:180	PLAY OFF
2.	P.Winterthur	14	10	1	3	405:367	21	7	0	0	222:168	3	1	3	183:199	PLAY OFF
3.	W.Thun	14	8	2	4	402:361	18	6	0	1	217:169	2	2	3	185:192	PLAY OFF
4.	BSV Bern	14	8	2	4	422:405	18	5	2	0	233:194	3	0	4	189:211	PLAY OFF
5.	St.Gallen	14	8	1	5	420:398	17	5	0	2	223:189	3	1	3	197:209	PLAY OFF
6.	Aarau	14	8	0	6	394:351	16	4	0	3	200:175	4	0	3	194:176	PLAY OFF

TABULKA O SESTUP		Celkem						Doma				Venku				Poznámka
1.	Kriens	14	7	1	6	390:396	15	2	1	4	190:199	5	0	2	200:197	PLAY OFF
2.	Basel	14	3	1	10	353:440	7	1	1	5	174:216	2	0	5	179:224	PLAY OFF
3.	Gossau	14	1	2	11	365:445	4	1	0	6	180:209	0	2	5	185:236	O SESTUP
4.	A.Zürich	14	0	2	12	353:421	2	0	2	5	177:207	0	0	7	176:214	O SESTUP

## Házená - Německá liga, ženy

TABULKA		Celkem						Doma				Venku			Poznámka	
1.	Bietigheim Ž	11	11	0	0	352:263	22	7	0	0	227:160	4	0	0	125:103	LM
2.	Thüringer Ž	12	11	0	1	372:287	22	6	0	0	190:138	5	0	1	182:149	
3.	Metzingen Ž	11	9	0	2	358:262	18	4	0	1	176:121	5	0	1	182:141	
4.	Dortmund Ž	11	6	2	3	317:281	14	3	2	1	175:149	3	0	2	142:132	
5.	Leverkusen Ž	12	6	2	4	309:293	14	3	1	1	131:113	3	1	3	178:180	
6.	Göppingen Ž	12	6	2	4	317:314	14	2	0	3	124:132	4	2	1	193:182	
7.	Buxtehuder Ž	11	6	1	4	313:305	13	4	1	1	177:155	2	0	3	136:150	
8.	Blomberg Ž	12	5	1	6	317:323	11	3	1	2	164:155	2	0	4	153:168	
9.	Oldenburg Ž	12	4	1	7	338:389	9	3	0	2	143:145	1	1	5	195:244	
10.	Bad Wildungen Ž	12	4	0	8	311:343	8	2	0	4	149:167	2	0	4	162:176	
11.	Neckarsulmer Ž	12	3	0	9	318:357	6	2	0	5	193:203	1	0	4	125:154	
12.	Bensheim Ž	12	3	0	9	303:345	6	2	0	4	162:174	1	0	5	141:171	
13.	Nellingen Ž	12	3	0	9	310:383	6	2	0	4	169:176	1	0	5	141:207	SESTUP
14.	Halle Neustadt Ž	12	0	1	11	297:387	1	0	0	6	161:203	0	1	5	136:184	SESTUP

## Házená - Dánská liga, ženy

TABULKA		Celkem						Doma				Venku			Poznámka	
1.	Odense Ž	18	18	0	0	513:397	36	9	0	0	269:197	9	0	0	244:200	O TITUL
2.	Nyköbing Ž	18	14	1	3	509:418	29	9	0	1	296:228	5	1	2	213:190	O TITUL
3.	Esbjerg Ž	18	14	0	4	537:424	28	8	0	2	307:230	6	0	2	230:194	O TITUL
4.	Köbenhavn Handbold Ž	18	13	0	5	518:433	26	6	0	3	267:218	7	0	2	251:215	O TITUL
5.	Herning-Ikast Ž	18	11	2	5	464:417	24	6	0	2	216:173	5	2	3	248:244	O TITUL
6.	Aarhus Ž	18	9	3	6	422:416	21	5	2	3	237:227	4	1	3	185:189	O TITUL
7.	Silkeborg Ž	18	7	3	8	455:446	17	5	0	4	252:226	2	3	4	203:220	O TITUL
8.	Viborg Ž	18	7	2	9	462:464	16	2	2	4	198:207	5	0	5	264:257	O TITUL
9.	Holstebro Ž	18	7	2	9	460:462	16	3	2	4	228:228	4	0	5	232:234	O SESTUP
10.	Skanderborg Ž	18	5	2	11	408:478	12	4	1	4	208:229	1	1	7	200:249	O SESTUP
11.	Ajax København Ž	18	4	2	12	374:444	10	2	1	6	178:207	2	1	6	196:237	O SESTUP
12.	Randers Ž	18	5	0	13	391:468	10	3	0	6	202:210	2	0	7	189:258	O SESTUP
13.	Ringkøbing Ž	18	1	2	15	339:474	4	1	1	7	186:229	0	1	8	153:245	O SESTUP
14.	Aalborg Ž	18	1	1	16	409:520	3	0	1	7	179:229	1	0	9	230:291	SESTUP

## Házená - Švédská liga, ženy

TABULKA		Celkem						Doma				Venku			Poznámka	
1.	H 65 Höör Ž	15	15	0	0	453:323	30	8	0	0	257:179	7	0	0	196:144	PLAY OFF
2.	Skuru IK Ž	15	14	0	1	455:323	28	6	0	1	227:142	8	0	0	228:181	PLAY OFF
3.	Sävehof Ž	15	12	0	3	419:314	24	5	0	2	197:149	7	0	1	222:165	PLAY OFF
4.	Västerås Irsta Ž	15	8	1	6	371:396	17	5	0	3	191:201	3	1	3	180:195	PLAY OFF
5.	Önnereds Ž	15	7	1	7	358:368	15	4	1	3	198:189	3	0	4	160:179	PLAY OFF
6.	Lugi Ž	15	7	0	8	361:363	14	4	0	3	171:174	3	0	5	190:189	PLAY OFF
7.	Skara HF Ž	15	6	1	8	368:384	13	2	1	5	179:197	4	0	3	189:187	PLAY OFF
8.	Kungälv Ž	15	6	0	9	334:352	12	2	0	5	145:171	4	0	4	189:181	PLAY OFF
9.	Skövde Ž	15	6	0	9	362:426	12	3	0	4	184:200	3	0	5	178:226	O SESTUP
10.	Heid Ž	15	2	1	12	308:379	5	2	1	5	183:197	0	0	7	125:182	O SESTUP
11.	Boden Ž	15	2	1	12	347:423	5	1	0	7	179:220	1	1	5	168:203	O SESTUP
12.	Kristianstad HK Ž	15	2	1	12	338:423	5	1	0	6	151:193	1	1	6	187:230	SESTUP

## Házená - Francouzská liga

TABULKA		Celkem						Doma				Venku			Poznámka	
1.	Paris Handball	13	12	1	0	408:326	25	7	0	0	231:179	5	1	0	177:147	LM
2.	Nantes	13	11	0	2	388:345	22	4	0	2	169:165	7	0	0	219:180	EHF
3.	Montpellier	13	10	1	2	372:337	21	6	0	1	205:188	4	1	1	167:149	EHF
4.	Chambery	13	10	1	2	368:333	21	4	1	1	167:149	6	0	1	201:184	
5.	Nimes	13	9	1	3	376:361	19	3	1	2	169:170	6	0	1	207:191	
6.	S.Rapha I	13	6	2	5	383:358	14	5	0	2	209:184	1	2	3	174:174	
7.	Pays d Aix	13	6	0	7	361:337	12	5	0	2	199:171	1	0	5	162:166	
8.	Tremblay	13	4	4	5	360:371	12	2	1	3	163:174	2	3	2	197:197	
9.	Dunkerque	13	4	2	7	313:319	10	3	2	2	171:163	1	0	5	142:156	
10.	Toulouse	13	3	2	8	373:387	8	2	1	4	206:210	1	1	4	167:177	
11.	Cesson	13	3	1	9	309:355	7	2	1	4	164:186	1	0	5	145:169	
12.	U.S.Ivry	13	2	1	10	312:357	5	2	1	3	156:158	0	0	7	156:199	
13.	Pontault Combault	13	2	0	11	313:389	4	2	0	4	154:170	0	0	7	159:219	SESTUP
14.	Istres	13	0	2	11	321:382	2	0	1	5	152:175	0	1	6	169:207	SESTUP

## Házená - Francouzská liga, ženy

TABULKA		Celkem						Doma				Venku			Poznámka	
1.	Metz Ž	15	15	0	0	499:342	45	7	0	0	235:160	8	0	0	264:182	PLAY OFF
2.	Brest Bretagne Ž	14	12	1	1	428:332	39	5	1	1	201:171	7	0	0	227:161	PLAY OFF
3.	Nice Ž	14	10	1	3	362:325	35	6	1	0	190:152	4	0	3	172:173	PLAY OFF
4.	Besancon Ž	13	8	3	2	388:353	32	5	0	1	183:163	3	3	1	205:190	PLAY OFF
5.	Paris 92 Ž	15	8	0	7	406:408	31	4	0	4	218:231	4	0	3	188:177	PLAY OFF
6.	Nantes Ž	13	7	0	6	311:318	27	5	0	2	175:176	2	0	4	136:142	PLAY OFF
7.	Chambray Ž	14	5	2	7	357:373	26	3	1	3	185:181	2	1	4	172:192	PLAY OFF
8.	Fleury Loiret Ž	14	5	0	9	377:400	24	4	0	3	189:198	1	0	6	188:202	PLAY OFF
9.	Toulon Ž	15	4	1	10	381:408	24	3	1	3	185:177	1	0	7	196:231	O SESTUP
10.	Dijon Ž	15	2	2	11	357:440	21	2	1	5	190:224	0	1	6	167:216	O SESTUP
11.	Bourg de Péage Ž	14	3	0	11	357:428	20	3	0	4	191:207	0	0	7	166:221	O SESTUP
12.	St.Amand Ž	14	1	0	13	318:414	16	1	0	6	163:196	0	0	7	155:218	O SESTUP

## Házená - SEHA liga

TABULKA		Celkem						Doma				Venku			Poznámka	
1.	RK Nexe Našice	14	11	0	3	371:322	33	6	0	0	162:133	5	0	3	209:189	PLAY OFF
2.	Vardar Skopje	13	11	0	2	376:334	33	7	0	0	221:169	4	0	2	155:165	PLAY OFF
3.	RK Záhřeb	13	11	0	2	335:298	33	8	0	0	216:179	3	0	2	119:119	PLAY OFF
4.	HC Meshkov Brest	13	8	0	5	411:361	24	4	0	2	197:153	4	0	3	214:208	PLAY OFF
5.	Tatran Prešov	13	8	0	5	356:321	24	4	0	2	161:150	4	0	3	195:171	
6.	Vojvodina N.Sad	13	5	1	7	327:344	16	3	1	2	152:155	2	0	5	175:189	
7.	Steaua Bukurešť	14	5	0	9	360:402	15	4	0	3	205:213	1	0	6	155:189	
8.	Železničar Nis	13	3	1	9	323:369	10	2	0	5	173:186	1	1	4	150:183	
9.	Metalurg Skopje	13	2	1	10	358:395	7	1	1	5	195:207	1	0	5	163:188	
10.	Izviđač Ljubuski	13	0	1	12	319:390	1	0	0	6	148:161	0	1	6	171:229	

## Volejbal - Liga mistrů, muži

Číslo udál.	Den	ZÁPASY		Předběžné kurzy / Skutečné kurzy				Váš tip	Výsl.
				1		2			
	29.01.	Kazaň	-	Roeselare	1,01		20,00		
	30.01.	H.Ankara	-	U.V.Frankfurt	1,25		3,49		
	31.01.	Civitanova	-	Karlovarsko	1,01		20,00		
	31.01.	Kedzierzyn	-	Modena	1,65		2,10		
	31.01.	Z.Peterburg	-	Ljubljana	1,01		20,00		
	30.01.	Friedrichshafen	-	Chaumont	1,65		2,10		
	30.01.	Belchatow	-	Maaseik	1,10		6,46		
	30.01.	Berlin R.V.	-	Gdaňsk	1,25		3,49		
	30.01.	Perugia	-	Tours	1,03		12,20		
	29.01.	A.Izmir	-	D.Moskva	5,15		1,15		

SKUPINA A		Celkem							Doma					Venku					Poznámka
1.	Kazaň	3	3	0	0	0	9:2	9	1	0	0	0	3:0	2	0	0	0	6:2	PLAY OFF
2.	U.V.Frankfurt	3	1	0	1	1	5:6	4	1	0	1	0	5:3	0	0	0	1	0:3	PLAY OFF
3.	Roeselare	3	0	1	1	1	6:8	3	0	0	0	1	1:3	0	1	1	0	5:5	
4.	H.Ankara	3	0	1	0	2	4:8	2	0	1	0	1	4:5	0	0	0	1	0:3	

SKUPINA B		Celkem							Doma					Venku					Poznámka
1.	Civitanova	3	3	0	0	0	9:0	9	1	0	0	0	3:0	2	0	0	0	6:0	PLAY OFF
2.	Modena	3	2	0	0	1	6:4	6	2	0	0	0	6:1	0	0	0	1	0:3	PLAY OFF
3.	Kedzierzyn	3	1	0	0	2	4:6	3	1	0	0	1	3:3	0	0	0	1	1:3	
4.	Karlovarsko	3	0	0	0	3	0:9	0	0	0	0	1	0:3	0	0	0	2	0:6	

SKUPINA C		Celkem							Doma					Venku					Poznámka
1.	Z.Peterburg	3	1	2	0	0	9:4	7	0	1	0	0	3:2	1	1	0	0	6:2	PLAY OFF
2.	Chaumont	3	2	0	1	0	8:4	7	2	0	0	0	6:1	0	0	1	0	2:3	PLAY OFF
3.	Friedrichshafen	3	1	0	0	2	3:6	3	1	0	0	1	3:6	0	0	0	1	0:3	
4.	Ljubljana	3	0	0	1	2	3:9	1	0	0	1	0	2:3	0	0	0	2	1:6	

SKUPINA D		Celkem							Doma					Venku					Poznámka
1.	Gdaňsk	3	2	0	0	1	7:4	6	2	0	0	0	6:1	0	0	0	1	1:3	PLAY OFF
2.	Belchatow	3	2	0	0	1	6:4	6	1	0	0	0	3:1	1	0	0	1	3:3	PLAY OFF
3.	Maaseik	3	1	0	0	2	5:6	3	1	0	0	0	3:0	0	0	0	2	2:6	
4.	Berlin R.V.	3	1	0	0	2	3:7	3	1	0	0	1	3:4	0	0	0	1	0:3	

SKUPINA E		Celkem							Doma					Venku					Poznámka
1.	Perugia	3	3	0	0	0	9:2	9	1	0	0	0	3:0	2	0	0	0	6:2	PLAY OFF
2.	D.Moskva	3	2	0	0	1	6:3	6	2	0	0	0	6:0	0	0	0	1	0:3	PLAY OFF
3.	Tours	3	1	0	0	2	4:6	3	0	0	0	1	1:3	1	0	0	1	3:3	
4.	A.Izmir	3	0	0	0	3	1:9	0	0	0	0	2	1:6	0	0	0	1	0:3	

## Volejbal - Česká extraliga

TABULKA		Celkem							Doma					Venku					Poznámka
1.	České Budějovice	16	12	2	0	2	44:15	40	7	2	0	0	27:6	5	0	0	2	17:9	PLAY OFF
2.	Liberec	17	11	1	4	1	44:20	39	5	0	3	0	21:11	6	1	1	1	23:9	PLAY OFF
3.	Kladno	17	9	2	2	4	40:25	33	7	0	0	2	23:8	2	2	2	2	17:17	PLAY OFF
4.	Karlovarsko	17	9	2	1	5	38:25	32	6	0	0	2	18:9	3	2	1	3	20:16	PLAY OFF
5.	Brno	17	8	1	3	5	36:31	29	5	0	1	1	18:8	3	1	2	4	18:23	PLAY OFF
6.	Příbram	17	5	6	0	6	37:33	27	3	3	0	3	20:16	2	3	0	3	17:17	PLAY OFF
7.	Ostrava	16	8	0	3	5	32:28	27	5	0	2	1	20:12	3	0	1	4	12:16	PLAY OFF
8.	Ústí n.L.	17	7	0	1	9	28:33	22	5	0	1	3	17:14	2	0	0	6	11:19	PLAY OFF
9.	Odolena Voda	17	5	2	1	9	30:38	20	4	2	0	3	21:16	1	0	1	6	9:22	O SESTUP
10.	VK Praha	17	2	4	2	9	24:42	16	2	2	1	3	15:17	0	2	1	6	9:25	O SESTUP
11.	Zlín	17	2	2	2	11	20:44	12	2	1	1	4	13:18	0	1	1	7	7:26	O SESTUP
12.	Benátky nad J.	17	1	0	3	13	10:49	6	1	0	3	5	10:25	0	0	0	8	0:24	O SESTUP

## Volejbal - Česká extraliga, ženy

TABULKA		Celkem							Doma					Venku					Poznámka
1.	Olomouc Ž	18	17	1	0	0	54:8	53	8	1	0	0	27:5	9	0	0	0	27:3	PLAY OFF
2.	Liberec Ž	18	13	2	0	3	47:21	43	6	1	0	2	23:11	7	1	0	1	24:10	PLAY OFF
3.	Prostějov Ž	18	10	4	3	1	49:24	41	6	1	1	1	24:10	4	3	2	0	25:14	PLAY OFF
4.	Olymp Praha Ž	18	8	2	2	6	38:31	30	3	1	1	4	16:17	5	1	1	2	22:14	PLAY OFF
5.	VK Brno Ž	18	9	0	1	8	36:30	28	5	0	1	3	20:14	4	0	0	5	16:16	PLAY OFF
6.	KP Brno Ž	18	8	0	1	9	30:34	25	4	0	1	4	16:17	4	0	0	5	14:17	PLAY OFF
7.	Přerov Ž	18	6	1	0	11	26:40	20	3	0	0	6	10:21	3	1	0	5	16:19	O SESTUP
8.	Ostrava Ž	18	3	0	2	13	17:46	11	2	0	1	6	10:22	1	0	1	7	7:24	O SESTUP
9.	Frydek Místek Ž	18	3	0	1	14	19:46	10	2	0	0	7	11:22	1	0	1	7	8:24	O SESTUP
10.	Šternberk Ž	18	2	1	1	14	13:49	9	1	1	1	6	9:24	1	0	0	8	4:25	O SESTUP

## Volejbal - Slovenská extraliga

TABULKA SKUPINY O 1. - 4. MÍSTO		Celkem							Doma					Venku					Poznámka
1.	Prievidza	19	16	1	0	2	52:10	50	9	0	0	1	28:4	7	1	0	1	24:6	PLAY OFF
2.	Košice	19	14	1	2	2	50:18	46	7	1	0	2	25:10	7	0	2	0	25:8	PLAY OFF
3.	VKP Nitra	19	11	2	1	5	42:25	38	7	1	0	1	24:8	4	1	1	4	18:17	PLAY OFF
4.	Prešov	19	10	2	1	6	41:27	35	6	2	0	1	25:8	4	0	1	5	16:19	PLAY OFF

TABULKA SKUPINY O 5. - 10. MÍSTO		Celkem							Doma					Venku					Poznámka
1.	Svidník	19	11	1	2	5	41:26	37	7	0	1	2	23:11	4	1	1	3	18:15	PLAY OFF
2.	Myjava	20	9	2	1	8	38:35	32	6	2	1	2	27:16	3	0	0	6	11:19	PLAY OFF
3.	Komárno	20	8	0	2	10	33:38	26	5	0	1	3	18:13	3	0	1	7	15:25	PLAY OFF
4.	Trenčín	20	4	2	1	13	24:48	17	3	1	1	6	16:24	1	1	0	7	8:24	PLAY OFF
5.	Zvolen	20	2	1	2	15	15:54	10	1	0	1	7	5:24	1	1	1	8	10:30	
6.	Stará Lubovňa	19	0	0	0	19	2:57	0	0	0	0	9	2:27	0	0	0	10	0:30	

## Volejbal - Řecká liga

TABULKA		Celkem							Doma					Venku					Poznámka
1.	Olympiakos Pireus	11	8	3	0	0	33:10	30	4	1	0	0	15:4	4	2	0	0	18:6	PLAY OFF
2.	PAOK Soluň	11	7	2	1	1	29:10	26	4	1	0	1	15:5	3	1	1	0	14:5	PLAY OFF
3.	Foinikas Syrou	10	4	2	3	1	24:17	19	3	1	1	0	14:6	1	1	2	1	10:11	PLAY OFF
4.	Panathinaikos Athens	11	4	2	2	3	23:19	18	2	1	1	1	11:8	2	1	1	2	12:11	PLAY OFF
5.	Pamvohaikos	10	5	0	2	3	20:17	17	3	0	0	2	10:7	2	0	2	1	10:10	PLAY OFF
6.	Iraklis Soluň	11	3	0	4	4	17:24	13	2	0	2	1	10:9	1	0	2	3	7:15	PLAY OFF
7.	Kifisias	11	2	2	1	6	15:26	11	1	2	1	1	11:10	1	0	0	5	4:16	PLAY OFF
8.	AEK Athens	10	1	3	1	5	17:24	10	1	2	0	3	11:13	0	1	1	2	6:11	PLAY OFF
9.	Alexandroupoli	10	2	2	0	6	12:22	10	1	2	0	2	9:10	1	0	0	4	3:12	O SESTUP
10.	Komotinis	11	1	0	2	8	10:31	5	1	0	1	4	6:16	0	0	1	4	4:15	O SESTUP





## Volejbal - Polská liga

TABULKA		Celkem							Doma				Venku				Poznámka		
1.	Kedzierzyn	14	14	1	0	0	42:8	41	7	0	0	0	21:2	7	1	0	0	21:6	PLAY OFF
2.	Onico Warszawa	15	10	1	0	5	35:22	32	5	0	0	1	16:6	5	1	0	4	19:16	PLAY OFF
3.	Radom	15	9	1	0	6	32:19	29	4	1	0	3	16:12	5	0	0	3	16:7	PLAY OFF
4.	Jastrzebski	13	8	3	1	3	32:18	28	6	0	1	2	20:12	2	3	0	1	12:6	PLAY OFF
5.	Belchatow	14	7	1	1	5	29:23	24	5	1	0	2	19:11	2	0	1	3	10:12	PLAY OFF
6.	Zawiercie	14	6	4	1	5	31:27	24	5	2	1	1	23:14	1	2	0	4	8:13	PLAY OFF
7.	Katowice	16	8	1	1	7	30:29	24	6	0	0	1	18:6	2	1	1	6	12:23	PLAY OFF
8.	Olsztyn	15	4	1	4	6	28:32	18	2	0	2	4	13:18	2	1	2	2	15:14	PLAY OFF
9.	Bydgoszcz	15	4	1	2	8	22:34	16	2	1	1	4	13:18	2	0	1	4	9:16	
10.	Gdańsk	13	4	2	2	6	22:29	15	1	2	0	3	11:14	3	0	2	3	11:15	
11.	Resovia Rzeszow	14	3	1	3	8	21:34	14	1	1	2	3	11:17	2	0	1	5	10:17	
12.	Lubin	15	2	2	1	11	18:38	11	0	0	1	6	4:21	2	2	0	5	14:17	
13.	Bedzin	15	1	0	3	11	13:42	6	0	0	3	6	9:27	1	0	0	5	4:15	

## Volejbal - Polská liga, ženy

TABULKA		Celkem							Doma				Venku				Poznámka		
1.	Chemik Police Ž	16	14	0	1	1	45:10	43	8	0	1	0	26:5	6	0	0	1	19:5	PLAY OFF
2.	Rzeszow Ž	15	9	3	2	1	40:18	35	6	2	1	0	26:9	3	1	1	1	14:9	PLAY OFF
3.	LKS Lodž Ž	16	10	2	1	3	39:19	35	6	1	0	1	21:6	4	1	1	2	18:13	PLAY OFF
4.	Budowlani Lodž Ž	15	7	5	0	3	38:21	31	2	2	0	3	14:13	5	3	0	0	24:8	PLAY OFF
5.	Bydgoszcz Ž	16	7	2	3	4	35:29	28	4	1	1	2	18:13	3	1	2	2	17:16	PLAY OFF
6.	Bielsko Biala Ž	15	7	1	1	6	28:26	24	5	0	0	3	17:11	2	1	1	3	11:15	PLAY OFF
7.	Pila Ž	14	3	2	3	6	23:34	16	1	2	1	3	13:17	2	0	2	3	10:17	O SESTUP
8.	Radomka Radom Ž	15	4	1	2	8	23:34	16	1	1	2	3	11:17	3	0	0	5	12:17	O SESTUP
9.	Legionowo Ž	16	3	2	2	9	23:38	15	2	1	1	4	12:18	1	1	1	5	11:20	O SESTUP
10.	Kalisz Ž	15	2	2	2	9	20:39	12	1	2	0	4	10:17	1	0	2	5	10:22	O SESTUP
11.	Impel Wroclaw Ž	16	1	2	4	9	22:43	11	0	1	2	4	10:20	1	1	2	5	12:23	O SESTUP
12.	Ostrowiec Ž	13	2	0	1	10	10:35	7	2	0	0	4	8:14	0	0	1	6	2:21	O SESTUP

## Volejbal - Ruská liga

TABULKA		Celkem							Doma				Venku				Poznámka		
1.	Kazaň	16	15	1	0	0	48:8	47	8	0	0	0	24:4	7	1	0	0	24:4	PLAY OFF
2.	Kuzbass Kemerovo	16	13	1	1	1	45:11	42	6	1	0	0	21:3	7	0	1	1	24:8	PLAY OFF
3.	Bělgorod	16	11	1	1	3	39:16	36	4	1	1	0	17:5	7	0	0	3	22:11	PLAY OFF
4.	Zenit Peterburg	16	10	2	1	3	41:19	35	5	1	0	1	19:6	5	1	1	2	22:13	PLAY OFF
5.	N.Urengoy	16	8	4	3	1	42:22	35	6	2	0	1	24:7	2	2	3	0	18:15	PLAY OFF
6.	Novosibirsk	16	9	2	1	4	36:22	32	5	1	0	3	19:12	4	1	1	1	17:10	PLAY OFF
7.	Dynamo Moskva	16	6	2	2	6	31:31	24	3	1	1	2	15:11	3	1	1	4	16:20	PLAY OFF
8.	G.Surgut	16	5	0	4	7	25:34	19	4	0	2	4	17:18	1	0	2	3	8:16	PLAY OFF
9.	Novokujbyševsk	16	4	1	4	7	24:37	18	2	1	3	3	16:21	2	0	1	4	8:16	O SESTUP
10.	Dynamo LO	16	2	2	3	9	20:41	13	1	1	1	6	10:24	1	1	2	3	10:17	O SESTUP
11.	Krasnojarsk	16	4	0	1	11	17:40	13	1	0	1	5	7:19	3	0	0	6	10:21	O SESTUP
12.	Ural Ufa	16	1	4	1	10	22:41	12	0	2	0	6	9:22	1	2	1	4	13:19	O SESTUP
13.	Nižněvartovsk	16	1	2	0	13	13:44	7	1	2	0	6	13:23	0	0	0	7	0:21	O SESTUP
14.	Jaroslavl	16	0	1	1	14	10:47	3	0	1	0	6	7:20	0	0	1	8	3:27	O SESTUP

## Volejbal - Německá liga

TABULKA		Celkem							Doma				Venku				Poznámka		
1.	Unterhaching	13	10	2	0	1	36:12	34	5	1	0	0	18:3	5	1	0	1	18:9	PLAY OFF
2.	Friedrichshafen	14	9	2	3	0	39:16	34	5	1	2	0	22:9	4	1	1	0	17:7	PLAY OFF
3.	Lüneburg	14	9	1	3	1	37:18	32	6	0	0	0	18:3	3	1	3	1	19:15	PLAY OFF
4.	Berlin R.V.	14	8	2	1	3	32:19	29	3	1	1	2	14:13	5	1	0	1	18:6	PLAY OFF
5.	U.V.Frankfurt	13	8	1	1	3	32:16	27	6	1	0	1	22:6	2	0	1	2	10:10	PLAY OFF
6.	Düren	14	7	2	2	3	33:21	27	4	1	1	1	18:8	3	1	1	2	15:13	PLAY OFF
7.	Herrsching	14	4	2	2	6	25:31	18	4	1	1	3	19:17	0	1	1	3	6:14	PLAY OFF
8.	Bühl	13	2	3	1	7	17:31	13	1	1	1	1	8:9	1	2	0	6	9:22	PLAY OFF
9.	Netzhoppers	14	3	1	0	10	16:33	11	2	0	0	4	9:12	1	1	0	6	7:21	
10.	H.G.Giesen	14	2	0	1	11	16:37	7	2	0	1	4	11:16	0	0	0	7	5:21	
11.	Rottenburg	13	2	0	0	11	8:34	6	2	0	0	4	7:13	0	0	0	7	1:21	
12.	VCO Berlin	12	1	0	2	9	10:33	5	1	0	2	4	8:18	0	0	0	5	2:15	SESTUP

## Tenis - Davis Cup 2019, 1. kolo

<b>BRAZÍLIE - BELGIE</b>	
Uberlandia, antuka (hala)	
Thiago MONTEIRO	Arthur DE GREEF
Rogério DUTRA SILVA	Kimmer COPPEJANS
Thiago SEYBOTH WILD	Sander GILLE
Marcelo MELO	Joran VLIEGEN
Bruno SOARES	
Kapitán: Joao ZWETSCH	Kapitán: Johan VAN HERCK

<b>AUSTRÁLIE - BOSNA A HERCEGOVINA</b>	
Adelaide, tvrdý povrch	
Alex DE MINAUR	Damir DZUMHUR
John MILLMAN	Mirza BAŠIČ
Jordan THOMPSON	Tomislav BRKIČ
John PEERS	Nerman FATIČ
Alexei POPYRIN	
Kapitán: Lleyton HEWITT	Kapitán: Amer DELIČ

<b>NĚMECKO - MAĎARSKO</b>	
Frankfurt, tvrdý povrch (hala)	
Alexander ZVEREV	Attila BALAZS
Philipp KOHLSCHREIBER	Zsombor PIROS
Jan-Lennard STRUFF	Peter NAGY
Peter GOJOWCZYK	Gabor BORSOS
Tim PUETZ	David SZINTAI
Kapitán: Michael KOHLMANN	Kapitán: Gabor KOVES

<b>KAZACHSTÁN - PORTUGALSKO</b>	
Astana, tvrdý povrch (hala)	
Mikhail KUKUSHKIN	Joao SOUSA
Alexander BUBLIK	Pedro SOUSA
Aleksandr NEDOVYESOV	Joao DOMINGUES
Denis YEVSEYEV	Gastao ELIAS
Timur KHABIBULIN	
Kapitán: Dias DOSKARAYEV	Kapitán: Rui MACHADO

<b>KOLUMBIE - ŠVÉDSKO</b>	
Bogota, antuka	
Daniel Elahi GALAN	Elias YMER
Santiago GIRALDO	Mikael YMER
Alejandro GONZALEZ	Markus ERIKSSON
Juan-Sebastian CABAL	Jonathan MRIDHA
Robert FARAH	Robert LINDSTEDT
Kapitán: Pablo GONZALEZ	Kapitán: Johan HEDSBERG

<b>SLOVENSKO - KANADA</b>	
Bratislava, antuka (hala)	
Martin KLÍŽAN	Denis SHAPOVALOV
Filip HORANSKÝ	Peter POLANSKY
Norbert GOMBOS	Felix AUGER-ALISASSIME
Igor ZELENAY	
Filip POLÁŠEK	
Kapitán: Dominik HRBATÝ	Kapitán: Frank DANCEVIC

<b>UZBEKISTÁN - SRBSKO</b>	
Taškent, tvrdý povrch (hala)	
Denis ISTOMIN	Dušan LAJOVIČ
Khumoyun SULTANOV	Filip KRAJINOVIČ
Sergey FOMIN	Laslo DJERE
Sanjar FAYZIEV	Nikola MILOJEVIČ
Jurabek KARIMOV	Viktor TROICKI
Kapitán: Farrukh DUSTOV	Kapitán: Nenad ZIMONJIČ

<b>INDIE - ITÁLIE</b>	
Kolkata, tráva	
Prajnesh GUNNESWARAN	Marco CECCHINATO
Ramkumar RAMANATHAN	Andreas SEPPI
Saketh MYNENI	Matteo BERRETTINI
Rohan BOPANNA	Thomas FABBIANO
Divij SHARAN	Simone BOLELLI
Kapitán: Mahesh BHUPATHI	Kapitán: Corrado BARAZZUTTI

<b>ŠVÝCARSKO - RUSKO</b>	
Biel, tvrdý povrch (hala)	
Henri LAAKSONEN	Karen KHACHANOV
Marc-Andrea HUESLER	Daniil MEDVEĎEV
Jakub PAUL	Andrey RUBLEV
Sandro EHRAT	Evgeny DONSKOY
Jerome KYM	Konstantin ZHSHENOV
Kapitán: Severin LÜTHI	Kapitán: Shamil TARPISCHEV

<b>ČESKO - NIZOZEMÍ</b>	
Ostrava, tvrdý povrch (hala)	
Jiří VESELÝ	Robin HAASE
Lukáš ROSOL	Tallon GRIEKSPoor
Adam PAVLÁSEK	Scott GRIEKSPoor
Tomáš MACHAČ	Jean-Julien ROJER
Jiří LEHEČKA	Matwe MIDDELKOOP
Kapitán: Jaroslav NAVRÁTIL	Kapitán: Paul HAARHUIS

<b>RAKOUSKO - CHILE</b>	
Salzburg, antuka (hala)	
Dominic THIEM	Nicolas JARRY
Dennis NOVAK	Christian GARIN
Jürgen MELZER	Marcelo Tomas BARRIOS VERA
Oliver MARACH	Julio PERALTA
Phillip OSWALD	Hans PODLIPNIK-CASTILLO
Kapitán: Stefan KOUBEK	Kapitán: Nicolas MASSU

<b>ČÍNA - JAPONSKO</b>	
Guangzhou, tvrdý povrch	
Ze ZHANG	Yoshihito NISHIOKA
Zhe LI	Taro DANIEL
Di WU	Yasutaka UCHIYAMA
Yibing WU	Yosuke WATANUKI
Mao-Xin GONG	Ben McLACHLAN
Kapitán: Wei JIANG	Kapitán: Satoshi IWABUCHI


### Tenis WTA Tour - Petrohrad, 823 000 \$, tvrdý povrch




### Tenis WTA Tour - Hua Hin, 250 000 \$, tvrdý povrch




### Tenis ATP Tour - Cleveland, 81 240 \$, tvrdý povrch



### Tenis ATP Tour - Launceston, 54 160 \$, tvrdý povrch



### Tenis ATP Tour - Quimper, 46 600 €, tvrdý povrch



## Alpské lyžování

## SLALOM MUŽI 29.1. – SCHLADMING (AUT)

SLALOM MUŽI POŘADÍ SP			BODY CELKEM	Levi (FIN) 18.11.	Saalbach (AUT) 20.12.	Madonna di Campiglio (ITA) 22.12.	Oslo (NOR) 1.1. paralelní	Zagreb (CRO) 6.1.	Adelboden (SUI) 13.1.	Wengen (SUI) 20.1.	Kitzbühel (AUT) 26.1.	Schladming (AUT) 29.1.	MS Are (SWE) 17.2.	Stockholm (SWE) 19.2. paralelní	Kranjska Gora (SLO) 10.3.	Soldeu (AND) 17.3.
1.	Hirscher M.	AUT	576	1.	1.	26.	7.	1.	1.	3.	2.					
2.	Noel C.	FRA	401	26.	7.	25.	9.	4.	2.	1.	1.					
3.	Kristoffersen H.	NOR	369	2.	3.	dnf	11.	5.	3.	4.	4.					
4.	Yule D.	SUI	336	6.	5.	1.	8.	9.	8.	5.	18.					
5.	Schwarz M.	AUT	306	10.	9.	2.	1.	dnf	dnf	10.	5.					
6.	Pinturault A.	FRA	269	dnf	14.	9.	10.	2.	4.	25.	3.					
7.	Matt M.	AUT	253	7.	5.	3.	6.	dnf	dnq	6.	8.					
8.	Feller M.	AUT	234	9.	4.	dnf	16.	3.	dnf	2.	dq					
9.	Ryding D.	GBR	232	12.	23.	4.	2.	11.	dnf	8.	15.					
10.	Zenhaeusern R.	SUI	221	4.	10.	dnq	3.	dnf	5.	dnf	6.					
11.	Myhrer A.	SWE	188	3.	12.	dnq	4.	dnq	dnf	13.	7.					
12.	Hirschbuehl C.	AUT	154	8.	19.	dnq	13.	14.	21.	7.	10.					
13.	Meillard L.	SUI	134	14.	2.	19.	x	dnf	dnf	11.	dnf					
14.	Muffat-Jeandet V.	FRA	125	25.	20.	9.	12.	18.	7.	dnq	17.					
15.	Neureuther F.	GER	122	x	27.	8.	x	8.	15.	17.	11.					
16.	Hadalin S.	SLO	111	18.	8.	dnq	x	dnq	10.	14.	12.					
17.	Grange J.-B.	FRA	108	5.	dnf	13.	x	17.	9.	dnf	x					
18.	Moelgg M.	ITA	106	dnf	11.	6.	x	dnf	13.	12.	dnf					
19.	Razzoli G.	ITA	91	x	dnf	5.	x	19.	dnf	15.	14.					
20.	Foss-Solevaag S.	NOR	88	dnf	15.	dnq	14.	6.	17.	28.	dnf					

## SJEZD MUŽI 2.2. – GA-PA (GER)

SJEZD MUŽI POŘADÍ SP			BODY CELKEM	Lake Louise (CAN) 24.11.	Beaver Creek (USA) 30.11.	Val Gardena (ITA) 15.12.	Bormio (ITA) 28.12.	Wengen (SUI) 19.1.	Kitzbühel (AUT) 25.1.
1.	Feuz B.	SUI	420	6.	1.	3.	3.	2.	2.
2.	Paris D.	ITA	320	3.	12.	17.	1.	11.	1.
3.	Innerhofer C.	ITA	260	2.	23.	18.	2.	9.	4.
4.	Kriechmayr V.	AUT	249	4.	5.	22.	5.	1.	dnf
5.	Kilde A.A.	NOR	228	15.	21.	1.	9.	3.	18.
6.	Franz M.	AUT	222	1.	13.	2.	12.	dnf	dnf
7.	Bennett B.	USA	214	12.	9.	4.	4.	5.	14.
8.	Svindal A.L.	NOR	200	8.	3.	7.	12.	4.	x
9.	Clarey J.	FRA	188	5.	5.	13.	8.	12.	11.
10.	Caviezel M.	SUI	182	24.	2.	8.	14.	7.	22.
11.	Thomsen B.	CAN	128	15.	38.	10.	10.	13.	6.
12.	Theaux A.	FRA	125	26.	4.	9.	25.	18.	12.
12.	Reichelt H.	AUT	125	18.	7.	10.	33.	14.	8.
14.	Mayer M.	AUT	113	8.	15.	dnf	7.	dnf	9.
15.	Nyman S.	USA	112	11.	9.	5.	17.	dnf	x
16.	Ferstl J.	GER	105	39.	13.	12.	11.	28.	7.
17.	Striedinger O.	AUT	97	21.	29.	32.	16.	21.	3.
18.	Buzzi E.	ITA	78	26.	22.	15.	23.	6.	x
19.	Hintermann N.	SUI	69	14.	31.	14.	14.	16.	33.
20.	Ganong T.	USA	62	38.	28.	6.	dns	24.	19.

MUŽI POŘADÍ SP			
1.	Hirscher Marcel	AUT	1116
2.	Kristoffersen Henrik	NOR	671
3.	Pinturault Alexis	FRA	652
4.	Paris Dominik	ITA	550
5.	Kriechmayr Vincent	AUT	515
6.	Feuz Beat	SUI	513
7.	Kilde Aleksander Aamodt	NOR	505
8.	Schwarz Marco	AUT	455
9.	Caviezel Mauro	SUI	440
10.	Svindal Aksel Lund	NOR	419
11.	Franz Max	AUT	408
12.	Innerhofer Christof	ITA	403
13.	Noel Clement	FRA	401
14.	Meillard Loic	SUI	368
15.	Clarey Johan	FRA	359
16.	Muffat-Jeandet Victor	FRA	356
17.	Mayer Matthias	AUT	350
18.	Yule Daniel	SUI	336
19.	Feller Manuel	AUT	316
143.	Zabystřan Jan	CZE	4

Vysvětlivky: x – nestartoval(a), dns – nenastoupil(a), dnf – nedokončil(a), dq – diskvalifikován(a), dnq – nequalifikován(a).



## Alpské lyžování

## OBŘÍ SLALOM MUŽI 3.2. – GA-PA (GER)

OBŘÍ SLALOM MUŽI POŘADÍ SP			BODY CELKEM	Beaver Creek (USA) 2.12.	Val d'Isere (FRA) 8.12.	Alta Badia (ITA) 16.12.	Alta Badia (ITA) 17.12. paralelní	Saalbach (AUT) 19.12.	Adelboden (SUI) 12.1.
1.	Hirscher M.	AUT	540	1.	1.	1.	1.	6.	1.
2.	Kristoffersen H.	NOR	302	3.	2.	14.	8.	8.	2.
3.	Pinturault A.	FRA	276	13.	4.	3.	3.	7.	4.
4.	Meillard L.	SUI	234	4.	5.	8.	22.	2.	14.
5.	Olsson M.	SWE	217	5.	3.	6.	4.	dnf	12.
6.	Fanara T.	FRA	215	20.	18.	2.	25.	5.	3.
7.	Kranjec Z.	SLO	211	25.	9.	9.	29.	1.	5.
8.	Favre M.	FRA	178	6.	10.	13.	14.	3.	17.
9.	Ford T.	USA	176	14.	6.	5.	16.	14.	6.
10.	Tumler T.	SUI	141	2.	dnf	9.	11.	23.	dnf
11.	Muffat-Jeandet V.	FRA	138	9.	14.	9.	21.	13.	8.
12.	Caviezel G.	SUI	137	12.	23.	15.	6.	12.	9.
13.	Nestvold-Haugen L.K.	NOR	134	11.	19.	12.	10.	10.	11.
14.	De Aliprandini L.	ITA	120	dnq	16.	7.	13.	9.	13.
15.	Luitz S.	GER	107	dq	30.	20.	5.	4.	dnf
16.	Favrot T.	FRA	93	dnq	dnq	18.	2.	dnf	dnq
17.	Moelgg M.	ITA	87	15.	17.	21.	15.	11.	24.
18.	Tonetti R.	ITA	85	7.	8.	dnq	20.	dnf	25.
19.	Feller M.	AUT	82	dnf	11.	4.	23.	dnf	dnf
20.	Odermatt M.	SUI	74	26.	7.	dnf	24.	dq	10.

ŽENY POŘADÍ SP				
1.	Shiffrin Mikaela	USA	1494	
2.	Vlhová Petra	SVK	898	
3.	Holdener Wendy	SUI	637	
4.	Schmidhofer Nicole	AUT	617	
5.	Mowinckel Ragnhild	NOR	529	
6.	Rebensburg Viktoria	GER	509	
7.	Brignone Federica	ITA	500	
8.	Stuhec Ilka	SLO	496	
9.	Gisin Michelle	SUI	442	
10.	Siebenhofer Ramona	AUT	436	
11.	Venier Stephanie	AUT	431	
12.	Hansdotter Frida	SWE	407	
13.	Weirather Tina	LIE	370	
14.	Liensberger Katharina	AUT	365	
15.	Worley Tessa	FRA	345	
16.	Gut-Behrami Lara	SUI	316	
17.	Weidle Kira	GER	270	
18.	Truppe Katharina	AUT	263	
41.	Ledecká Ester	CZE	129	
102.	Capová Gabriela	CZE	12	

## SLALOM ŽENY 2.2. – MARIBOR (SLO)

SLALOM ŽENY POŘADÍ SP			BODY CELKEM	Levi (FIN) 17.11.	Killington (USA) 25.11.	St. Moritz (SUI) 9.12. paralelní	Courchevel (FRA) 22.12.	Semmering (AUT) 29.12.	Oslo (NOR) 1.1. paralelní	Zagreb (CRO) 5.1.	Flachau (AUT) 8.1.	Maribor (SLO) 2.2.	MS Are (SWE) 16.2.	Stockholm (SWE) 19.2. paralelní	Spindletuv Mlýn (CZE) 9.3.	Soldeu (AND) 16.3.
1.	Shiffrin M.	USA	760	1.	1.	1.	1.	1.	2.	1.	2.					
2.	Vlhová P.	SVK	680	2.	2.	2.	2.	2.	1.	2.	1.					
3.	Holdener W.	SUI	425	5.	6.	3.	4.	3.	3.	3.	4.					
4.	Hansdotter F.	SWE	298	4.	3.	30.	3.	dnf	8.	4.	5.					
5.	Liensberger K.	AUT	285	8.	12.	4.	5.	4.	10.	dnf	3.					
6.	Swenn Larsson A.	SWE	256	6.	7.	17.	7.	6.	4.	6.	dq					
7.	Truppe K.	AUT	226	16.	9.	10.	11.	5.	9.	10.	8.					
8.	Mielzynski E.	CAN	185	11.	dnf	7.	8.	11.	5.	11.	dnf					
9.	Curtoni I.	ITA	171	18.	11.	12.	14.	7.	6.	14.	dns					
10.	Schild B.	AUT	167	3.	4.	31.	dnf	dnf	11.	8.	dnf					
11.	Geiger C.	GER	145	17.	dnf	x	21.	dnf	7.	5.	6.					
12.	Gisin M.	SUI	143	10.	5.	x	x	x	x	7.	7.					
13.	Haver-Loeseth N.	NOR	130	9.	15.	5.	6.	dnf	x	x	x					
14.	St-Germain L.	CAN	121	dnf	14.	22.	19.	10.	13.	15.	13.					
15.	Remme R.	CAN	101	27.	13.	15.	17.	8.	16.	dnq	dnf					
16.	Duerr L.	GER	98	dnf	10.	8.	dnf	25.	14.	dnq	15.					
16.	Lysdahl K.	NOR	98	dnq	16.	21.	10.	20.	x	19.	11.					
18.	Gallhuber K.	AUT	97	7.	8.	9.	x	x	x	x	x					
19.	Danioth A.	SUI	93	dnq	18.	24.	16.	15.	15.	dnq	10.					
48.	Capová G.	CZE	12	dnq	19.	x	dnq	dnf	x	dnq	dnq					

Vysvětlivky: x – nestartoval(a), dns – nenastoupil(a), dnf – nedokončil(a), dq – diskvalifikován(a), dnq – nequalifikován(a).

## Alpské lyžování

OBŘÍ SLALOM ŽENY 1.2. – MARIBOR (SLO)

OBŘÍ SLALOM ŽENY POŘADÍ SP			BODY CELKEM	Soelden (AUT) 27.10.	Killington (USA) 24.11.	Courchevel (FRA) 21.12.	Semmering (AUT) 28.12.	Kronplatz (ITA) 15.1.
1.	Shiffrin M.	USA	355	3.	4.	1.	5.	1.
2.	Worley T.	FRA	345	1.	5.	3.	3.	2.
3.	Brignone F.	ITA	310	2.	1.	4.	6.	6.
4.	Rebensburg V.	GER	255	4.	dnf	2.	2.	5.
5.	Vlhová P.	SVK	218	dq	7.	8.	1.	4.
6.	Mowinkel R.	NOR	199	5.	2.	5.	9.	dnf
7.	Brunner S.	AUT	195	5.	3.	6.	4.	x
8.	Holdener W.	SUI	144	7.	6.	16.	11.	9.
9.	Bassino M.	ITA	128	dnf	11.	14.	10.	3.
10.	Veith A.	AUT	111	20.	8.	7.	8.	x
11.	Haaser R.	AUT	109	23.	20.	12.	7.	8.
11.	Hansdotter F.	SWE	109	25.	10.	9.	12.	10.
13.	Stjernesund T.L.	NOR	81	9.	14.	13.	17.	dnq
14.	Liensberger K.	AUT	80	16.	9.	15.	13.	dnq
15.	Mugnier A.	FRA	78	12.	12.	10.	23.	x
16.	Lysdahl K.	NOR	62	8.	17.	dnf	dns	15.
17.	Gut-Behrami L.	SUI	50	14.	19.	24.	dnq	18.
18.	Hrovat M.	SLO	49	18.	dnf	x	x	7.
19.	Hector S.	SWE	47	dnf	22.	17.	27.	13.
20.	Schild B.	AUT	45	21.	dnq	28.	14.	17.

## Lety na lyžích

LETY NA LYŽÍCH JEDNOTLIVCI KONEČNÉ POŘADÍ SP 2017/18			
1.	Stjemen Andreas	NOR	257
2.	Stoch Kamil	POL	250
2.	Johansson Robert	NOR	250
4.	Kraft Stefan	AUT	214
5.	Tande Daniel Andre	NOR	200
6.	Forfang Johann Andre	NOR	142
7.	Freitag Richard	GER	112
8.	Prevc Peter	SLO	106
9.	Kasai Noriaki	JPN	104
10.	Eisenbichler Markus	GER	102
11.	Ammann Simon	SUI	100
12.	Fannemel Anders	NOR	97
13.	Prevc Domen	SLO	74
14.	Kobayashi Junshiro	JPN	70
15.	Hula Stefan	POL	62
16.	Kubacki Dawid	POL	54
17.	Kobayashi Ryoyu	JPN	48
18.	Semenic Anze	SLO	47
19.	Bartol Tilen	SLO	46
31.	Kožíšek Čestmír	CZE	20

## Skoky na lyžích

1.2., 2.2., 3.2. – LETY - OBERSTDORF (GER)

SKOKY NA LYŽÍCH POŘADÍ SP			BODY CELKEM	Wisla (POL) 18.11.	Ruka (FIN) 24.11.	Ruka (FIN) 25.11.	Nizhny Tagil (RUS) 1.12.	Nizhny Tagil (RUS) 2.12.	Engelberg (SUI) 15.12.	Engelberg (SUI) 16.12.	Oberstdorf (GER) 30.12.	Ga-Pa (GER) 1.1.	Innsbruck (AUT) 4.1.	Bischofshofen (AUT) 6.1.	Val di Fiemme (ITA) 12.1.	Val di Fiemme (ITA) 13.1.	Zakopane (POL) 20.1.	Sapporo (JPN) 26.1.	Sapporo (JPN) 27.1.
1.	Kobayashi R.	JPN	1233	3.	1.	1.	3.	1.	7.	1.	1.	1.	1.	1.	1.	7.	7.	5.	3.
2.	Kraft S.	AUT	781	21.	26.	10.	5.	20.	8.	12.	3.	49.	2.	3.	4.	2.	1.	1.	1.
3.	Stoch K.	POL	744	4.	2.	3.	7.	4.	9.	3.	8.	6.	5.	12.	3.	3.	36.	2.	6.
4.	Zyla P.	POL	677	6.	3.	5.	2.	3.	2.	2.	6.	11.	42.	13.	7.	10.	19.	11.	4.
5.	Kubacki D.	POL	592	8.	35.	12.	20.	11.	13.	5.	5.	3.	18.	2.	2.	1.	12.	15.	12.
6.	Leyhe S.	GER	566	2.	16.	6.	4.	25.	6.	11.	13.	7.	4.	4.	5.	18.	7.	9.	8.
7.	Johansson R.	NOR	542	16.	8.	7.	6.	9.	17.	7.	7.	19.	11.	9.	13.	4.	2.	3.	9.
8.	Forfang J.A.	NOR	482	10.	13.	9.	1.	2.	4.	15.	25.	22.	21.	17.	11.	12.	4.	x	10.
9.	Zajc T.	SLO	454	5.	7.	11.	8.	24.	12.	18.	9.	8.	10.	43.	12.	21.	7.	6.	2.
10.	Geiger K.	GER	425	9.	5.	8.	10.	5.	1.	4.	12.	19.	24.	10.	19.	19.	24.	42.	35.
11.	Eisenbichler M.	GER	415	15.	15.	25.	32.	10.	48.	6.	2.	2.	13.	5.	x	6.	26.	10.	16.
12.	Koudelka R.	CZE	402	25.	19.	17.	23.	17.	11.	9.	11.	4.	9.	6.	6.	14.	10.	4.	14.
13.	Klimov E.	RUS	305	1.	31.	26.	11.	8.	5.	8.	20.	16.	19.	26.	x	x	11.	x	x
14.	Granerud H.E.	NOR	287	x	24.	27.	9.	37.	16.	21.	x	9.	dq	7.	25.	13.	5.	7.	4.
15.	Huber D.	AUT	277	18.	14.	46.	24.	28.	3.	x	10.	15.	14.	11.	24.	31.	6.	8.	18.
16.	Wellinger A.	GER	269	11.	9.	2.	13.	13.	14.	24.	39.	32.	20.	15.	26.	26.	x	13.	17.
17.	Peier K.	SUI	247	17.	41.	28.	16.	12.	21.	31.	19.	23.	7.	8.	9.	11.	13.	14.	27.
36.	Polášek V.	CZE	43	12.	51.	42.	42.	22.	25.	39.	28.	x	44.	46.	31.	32.	39.	28.	34.
50.	Hlava L.	CZE	15	29.	18.	34.	x	42.	x	50.	46.	x	x	x	x	x	x	x	x
60.	Kožíšek Č.	CZE	6	x	54.	43.	29.	47.	x	x	x	x	38.	30.	35.	51.	28.	31.	47.

Vysvětlivky: x – nestartoval(a), dns – nenastoupil(a), dnf – nedokončil(a), dq – diskvalifikován(a), dnq – nequalifikován(a).

## Severská kombinace


2.2., 3.2. – KLINGENTHAL (GER)

SEVERSKÁ KOMBINACE POŘADÍ SP		BODY CELKEM	Fuka (FIN) 24.11.	Lillehammer (NOR) 30.11.	Lillehammer (NOR) 1.12.	Lillehammer (NOR) 2.12.	Ramsau (AUT) 22.12.	Ramsau (AUT) 23.12.	Otepää (EST) 5.1.	Otepää (EST) 6.1.	Val di Fiemme (ITA) 11.1.	Val di Fiemme (ITA) 13.1.	Chaux-Neuve (FRA) 18.1.	Chaux-Neuve (FRA) 19.1.	Chaux-Neuve (FRA) 20.1.	Trondheim (NOR) 26.1.	Trondheim (NOR) 27.1.	Klingenthal (GER) 2.2.
1.	Riiber J.M.	NOR	1058	2.	1.	1.	1.	1.	1.	1.	4.	x	7.	6.	5.	1.	1.	
2.	Rydzek J.	GER	701	3.	dns	5.	3.	4.	2.	10.	2.	1.	2.	9.	16.	12.	11.	9.
3.	Watabe A.	JPN	694	15.	20.	4.	4.	6.	4.	2.	3.	5.	3.	4.	2.	7.	4.	5.
4.	Rehr F.-J.	AUT	670	23.	3.	11.	7.	2.	9.	5.	7.	dq	4.	1.	1.	3.	8.	4.
5.	Seidl M.	AUT	669	1.	5.	8.	19.	9.	8.	4.	5.	3.	14.	5.	5.	1.	x	x
6.	Geiger V.	GER	601	8.	13.	7.	dq	5.	5.	6.	4.	6.	1.	15.	15.	10.	5.	2.
7.	Graabak J.	NOR	599	17.	11.	9.	2.	13.	1.	x	x	2.	6.	16.	7.	4.	10.	3.
8.	Riessle F.	GER	541	18.	28.	3.	dns	3.	3.	27.	9.	13.	10.	3.	3.	2.	12.	11.
9.	Bjoernstad E.	NOR	456	x	4.	13.	6.	16.	6.	8.	6.	dq	11.	2.	4.	9.	6.	8.
10.	Frenzel E.	GER	380	19.	2.	2.	11.	14.	18.	x	x	7.	5.	14.	9.	11.	dns	dns
11.	Faisst M.	GER	329	5.	17.	10.	28.	19.	19.	7.	10.	10.	15.	13.	12.	14.	7.	13.
12.	Fritz M.	AUT	317	11.	16.	15.	5.	21.	14.	3.	8.	x	12.	8.	11.	19.	21.	18.
13.	Schmid J.	NOR	280	9.	7.	19.	8.	8.	39.	x	x	9.	8.	18.	18.	8.	x	x
14.	Krog M.	NOR	255	34.	14.	6.	9.	22.	24.	16.	13.	x	22.	38.	26.	26.	2.	16.
15.	Klapfer L.	AUT	228	x	31.	25.	x	20.	20.	dnf	17.	8.	13.	17.	10.	6.	23.	10.
16.	Weber T.	GER	213	13.	dns	21.	16.	10.	7.	23.	23.	dns	9.	10.	8.	15.	dns	dns
17.	Yamamoto G.	JPN	200	32.	8.	23.	10.	18.	15.	17.	11.	23.	18.	12.	22.	30.	13.	23.
18.	Greiderer L.	AUT	199	10.	10.	24.	14.	x	x	x	x	14.	20.	21.	17.	17.	18.	6.
29.	Portyk T.	CZE	86	4.	dns	34.	dns	37.	29.	22.	26.	29.	24.	35.	33.	x	20.	dns
54.	Vytrval J.	CZE	5	42.	dns	dnf	x	47.	28.	44.	36.	35.	29.	51.	x	x	dns	dns

## NFL

Číslo udál.	Den	SUPERBOWL		Předběžné kurzy / Skutečné kurzy					Váš tip	Výsl.							
				1	10	0	02	2									
2833	04.02.	Los Angeles Rams	-	New England	2,42		2,01		12,00		1,56		1,80				

NEW ORLEANS



Vysvětlivky: x - nestartoval(a), dns - nenastoupil(a), dnf - nedokončil(a), dq - diskvalifikován(a), dnq - nekvalifikován(a).

## NHL

Číslo udál.	Den	ZÁPASY	Výsledky v roce										Předběžné kurzy					Váš tip	Výsl.	
			2018-2019					2017-2018					1	10	0	02	2			Skut.
			doma		venku			doma		venku										
947	29.01.	Philadelphia - Winnipeg			1:7			2:1			2:2			2,66	1,59	3,75	1,44	2,25		
948	29.01.	Pittsburgh - New Jersey	1:5		2:4			2:3	3:3	1:3	3:3			1,80	1,26	4,00	1,94	3,55		
949	30.01.	Columbus - Buffalo	4:4					5:1		3:2	1:3			1,90	1,33	3,90	1,75	3,45		
900	30.01.	NY Rangers - Philadelphia	2:2		0:4			5:1	4:7	3:4	0:5			2,35	1,42	3,80	1,51	2,55		
901	30.01.	Boston - Winnipeg						1:1		4:4				2,15	1,35	3,80	1,60	2,80		
902	31.01.	Pittsburgh - Tampa Bay	3:4					5:2						2,50	1,48	3,80	1,44	2,40		
903	31.01.	Dallas - Buffalo						5:1		7:1				1,85	1,25	3,90	1,78	3,50		
904	01.02.	Boston - Philadelphia	3:0		3:4			3:2		3:0	3:3			2,00	1,29	3,80	1,69	3,15		
905	01.02.	New Jersey - NY Rangers						3:3	5:2	3:2	2:5			2,40	1,44	3,80	1,48	2,50		
906	01.02.	Winnipeg - Columbus								1:1				2,05	1,32	3,80	1,67	2,95		
907	02.02.	Washington - Calgary			3:3			1:4		1:2				2,25	1,40	3,80	1,55	2,70		
908	02.02.	Pittsburgh - Ottawa			4:6	1:1		6:3	4:0	3:1				1,60	1,17	4,10	2,05	3,95		
909	02.02.	NY Islanders - Tampa Bay	5:1		2:4			6:7		5:3	2:6			2,80	1,60	3,80	1,35	2,15		
910	02.02.	Florida - Nashville			4:2			2:1		3:4				2,75	1,58	3,80	1,38	2,20		
911	02.02.	Buffalo - Chicago						5:3		2:2				2,15	1,35	3,80	1,60	2,80		
912	02.02.	Detroit - Toronto	3:5		4:4	4:4		3:1	2:3					3,25	1,70	3,90	1,27	1,95		
913	02.02.	Carolina - Vegas			0:3			1:5		2:2				2,45	1,46	3,80	1,46	2,45		
914	02.02.	Dallas - Minnesota	1:3		1:1			6:1	4:1	2:4	2:5			2,20	1,38	3,80	1,58	2,75		
915	02.02.	Philadelphia - Edmonton			1:4					4:2				2,30	1,41	3,80	1,53	2,60		
916	02.02.	Montreal - New Jersey			2:5			1:1	1:2	4:6				2,00	1,29	3,80	1,69	3,15		
917	03.02.	Columbus - St.Louis			7:4			1:2		1:4				1,95	1,27	3,90	1,70	3,25		
918	03.02.	NY Rangers - Tampa Bay			3:6			3:7		1:1	3:5			3,25	1,70	3,90	1,27	1,95		
919	03.02.	NY Islanders - Los Angeles			7:2			3:3		2:3				1,95	1,27	3,90	1,70	3,25		
920	03.02.	Florida - Vegas						3:3		2:5				2,60	1,53	3,80	1,41	2,30		
921	03.02.	Ottawa - Detroit	2:1		4:2			1:1	3:1	1:1	0:2			2,25	1,40	3,80	1,55	2,70		
922	03.02.	Toronto - Pittsburgh	0:3		5:0			5:2		3:3	3:5			2,05	1,32	3,80	1,67	2,95		
923	03.02.	Winnipeg - Anaheim	3:3					2:2		4:1	3:3			2,10	1,34	3,80	1,65	2,90		
924	03.02.	Nashville - Dallas	0:2		4:4			4:1	2:0	5:2	3:3			2,00	1,29	3,80	1,69	3,15		
925	03.02.	Minnesota - Chicago	3:3		1:3	2:5		0:2	3:0	5:2	1:4	2:1		1,80	1,22	3,90	1,88	3,70		
926	03.02.	Colorado - Vancouver			6:6			3:1		3:3	4:4			2,10	1,34	3,80	1,65	2,90		
927	03.02.	San Jose - Arizona	3:3		5:3	3:6		5:5	1:2	3:1	2:2			1,70	1,20	4,00	1,95	4,10		
928	03.02.	Washington - Boston	7:0		4:2			3:3		3:2	5:3			2,15	1,35	3,80	1,60	2,80		
929	03.02.	Montreal - Edmonton			2:6			2:6		1:4				2,05	1,32	3,80	1,67	2,95		
930	03.02.	Carolina - Calgary						1:4						2,90	1,65	3,80	1,34	2,10		

## NHL

POSLEDNÍ LIGOVÉ VÝSLEDKY MUŽSTVA:											(V) = zápas hraný venku	
Anaheim	St.Louis	1:5	NY Islanders (V)	0:3	New Jersey (V)	3:2	Minnesota (V)	3:0	Detroit (V)	1:3	Winnipeg (V)	3:4p
Arizona	Montreal (V)	1:2	Ottawa (V)	3:2	Toronto (V)	4:2	Pittsburgh	2:3p	San Jose	6:3	Calgary (V)	1:7
Boston	NY Rangers	2:3	St.Louis	5:2	Philadelphia (V)	3:4	Montreal	2:3p	Toronto (V)	3:2	Washington	2:4
Buffalo	Vancouver (V)	3:4	Calgary (V)	4:3p	Edmonton (V)	2:7	Tampa Bay	3:5	Carolina (V)	3:4	New Jersey	5:1
Calgary	Carolina	3:2p	Edmonton (V)	5:2	Detroit	6:4	Buffalo	3:4p	Arizona	7:1	Florida	4:3
Carolina	Vancouver (V)	5:2	Calgary (V)	2:3p	Edmonton (V)	7:4	Ottawa	1:4	NY Rangers (V)	2:6	Nashville	6:3
Chicago	NY Islanders	3:2p	Washington	8:5	NY Rangers (V)	3:4	New Jersey (V)	5:8	Vegas	3:4p	Nashville	3:4p
Colorado	Minnesota	2:5	Nashville	1:4	Nashville	1:4	Los Angeles	7:2	Ottawa (V)	2:5	Toronto (V)	6:3
Columbus	Minnesota (V)	1:2	Montreal	1:4	New Jersey	4:1	NY Rangers	7:5	Washington (V)	2:1p	Nashville	4:3p
Dallas	Winnipeg	4:2	Los Angeles	1:2	Tampa Bay	0:2	St.Louis	1:3	Philadelphia (V)	1:2	St.Louis (V)	1:4
Detroit	Edmonton (V)	3:2	Vancouver (V)	2:3	Calgary (V)	4:6	Anaheim	3:1	Minnesota (V)	5:2	Winnipeg (V)	2:4
Edmonton	Detroit	2:3	Carolina	4:7	Calgary	2:5	Vancouver (V)	3:2p	Buffalo	7:2	Arizona	2:3
Florida	San Jose	6:2	Nashville (V)	4:2	Toronto	3:1	Montreal (V)	1:5	Vancouver (V)	1:5	Calgary (V)	3:4
Los Angeles	St.Louis	4:3	St.Louis	4:3	Colorado (V)	2:7	Dallas (V)	2:1	Minnesota (V)	2:3p	Pittsburgh	5:2
Minnesota	Colorado (V)	5:2	Vegas (V)	4:2	Vegas (V)	4:2	Columbus	2:1	Anaheim	0:3	Los Angeles	3:2p
Montreal	Arizona	2:1	Philadelphia	2:5	Columbus (V)	4:1	Florida	5:1	Boston (V)	3:2p	Colorado	3:0
NY Islanders	Chicago (V)	2:3p	Anaheim	3:0	Washington (V)	2:0	New Jersey	4:1	St.Louis	2:1p	Tampa Bay	5:1
NY Rangers	Boston (V)	3:2	Chicago	4:3	Carolina	6:2	Columbus (V)	5:7	NY Islanders (V)	2:1	NY Islanders	3:4
Nashville	Vegas (V)	2:1	Colorado (V)	4:1	Colorado (V)	4:1	Florida	2:4	Winnipeg	1:5	Washington	7:2
New Jersey	Anaheim	2:3	NY Islanders (V)	1:4	Columbus (V)	1:4	Chicago	8:5	Philadelphia	3:2	Toronto	2:4
Ottawa	Arizona	2:3	St.Louis (V)	2:3	Carolina (V)	4:1	Colorado	5:2	San Jose (V)	1:4	Los Angeles (V)	4:1
Philadelphia	Montreal (V)	5:2	Boston	4:3	Minnesota	7:4	New Jersey (V)	2:3	Dallas	2:1	Washington (V)	3:5
Pittsburgh	Vegas (V)	3:7	Arizona (V)	3:2p	San Jose (V)	2:5	Los Angeles (V)	2:5	Anaheim (V)	7:4	Florida	5:1
San Jose	Washington (V)	7:6p	Florida (V)	2:6	Tampa Bay (V)	3:6	Arizona (V)	3:6	Pittsburgh	5:2	Ottawa	4:1
St.Louis	Anaheim (V)	5:1	Los Angeles (V)	3:4	Los Angeles (V)	3:4	Ottawa	3:2	Boston (V)	2:5	NY Islanders (V)	1:2p
Tampa Bay	San Jose	6:3	Toronto	2:4	Dallas (V)	2:0	NY Islanders (V)	1:5	Buffalo (V)	5:3	Carolina	3:1
Toronto	Washington	6:3	Arizona	2:4	Florida (V)	1:3	Tampa Bay (V)	4:2	Colorado	3:6	Boston	2:3
Vancouver	Carolina	2:5	Detroit	3:2	Buffalo	4:3	Edmonton	2:3p	Florida	5:1	Arizona	3:4p
Vegas	Nashville	1:2	Minnesota	2:4	Minnesota	2:4	Pittsburgh	7:3	Winnipeg (V)	1:4	Chicago (V)	4:3p
Washington	Toronto (V)	3:6	San Jose	6:7p	Chicago (V)	5:8	NY Islanders	0:2	Nashville (V)	2:7	St.Louis	1:4
Winnipeg	Dallas (V)	2:4	Nashville (V)	5:1	Vegas	4:1	Anaheim	4:3p	Detroit	4:2	Minnesota (V)	2:3

ATLANTICKÁ DIVIZE		Celkem						Doma					Venku					Poznámka	
1.	Tampa Bay	49	29	8	2	10	199:140	76	18	2	0	5	109:66	11	6	2	5	90:74	
2.	Toronto	49	25	5	2	17	174:140	62	12	2	1	11	85:72	13	3	1	6	89:68	
3.	Montreal	51	23	5	5	18	154:149	61	13	1	2	10	79:74	10	4	3	8	75:75	
4.	Boston	49	22	5	5	17	143:128	59	14	3	1	7	88:61	8	2	4	10	55:67	
5.	Buffalo	48	15	9	6	18	140:144	54	10	4	3	6	71:64	5	5	3	12	69:80	
6.	Florida	48	14	6	8	20	152:170	48	7	3	5	6	73:64	7	3	3	14	79:106	
7.	Detroit	51	11	8	7	25	145:172	45	6	4	4	12	74:79	5	4	3	13	71:93	
8.	Ottawa	50	15	4	5	26	156:187	43	9	3	4	10	88:84	6	1	1	16	68:103	

METROPOLITNÍ DIVIZE		Celkem						Doma					Venku					Poznámka	
1.	NY Islanders	49	23	6	5	15	147:122	63	10	4	3	7	75:58	13	2	2	8	72:64	
2.	Washington	50	21	6	6	17	171:162	60	11	2	4	8	84:73	10	4	2	9	87:89	
3.	Columbus	48	21	7	3	17	154:146	59	12	2	2	9	85:78	9	5	1	8	69:68	
4.	Pittsburgh	48	21	5	6	16	169:146	58	11	2	2	8	82:72	10	3	4	8	87:74	
5.	Carolina	50	21	3	6	20	140:149	54	11	2	4	8	74:70	10	1	2	12	66:79	
6.	NY Rangers	48	15	6	7	20	139:164	49	11	2	5	6	75:66	4	4	2	14	64:98	
7.	Philadelphia	48	16	3	6	23	139:169	44	8	2	3	10	66:75	8	1	3	13	73:94	
8.	New Jersey	48	16	2	7	23	140:164	43	12	1	4	6	77:65	4	1	3	17	63:99	

## NHL

CENTRÁLNÍ DIVIZE	Celkem							Doma					Venku					Poznámka
1. Winnipeg	48	24	7	2	15	167:134	64	14	4	2	6	99:70	10	3	0	9	68:64	
2. Nashville	52	25	5	4	18	161:135	64	14	2	0	9	76:57	11	3	4	9	85:78	
3. Minnesota	50	23	3	3	21	142:142	55	10	3	3	9	75:69	13	0	0	12	67:73	
4. Colorado	50	21	1	8	20	169:162	52	10	0	5	8	75:67	11	1	3	12	94:95	
5. Dallas	49	19	5	4	21	126:128	52	13	2	2	8	75:61	6	3	2	13	51:67	
6. St.Louis	49	20	2	5	22	139:149	49	11	1	2	13	84:93	9	1	3	9	55:56	
7. Chicago	51	12	6	9	24	156:190	45	8	2	6	10	81:91	4	4	3	14	75:99	

PACIFICKÁ DIVIZE	Celkem							Doma					Venku					Poznámka
1. Calgary	51	28	5	5	13	190:145	71	15	2	5	4	112:87	13	3	0	9	78:58	
2. San Jose	52	25	4	7	16	187:167	65	16	1	4	4	94:62	9	3	3	12	93:105	
3. Vegas	52	24	5	4	19	157:140	62	15	1	3	6	80:55	9	4	1	13	77:85	
4. Vancouver	51	17	6	6	22	147:161	52	10	2	3	10	77:74	7	4	3	12	70:87	
5. Anaheim	51	14	7	9	21	120:153	51	5	5	8	8	67:82	9	2	1	13	53:71	
6. Arizona	50	17	6	4	23	132:142	50	8	1	3	12	65:68	9	5	1	11	67:74	
7. Edmonton	50	15	8	3	24	144:163	49	9	3	1	13	81:82	6	5	2	11	63:81	
8. Los Angeles	50	15	5	4	26	114:150	44	12	0	1	13	69:79	3	5	3	13	45:71	

## AHL

ATLANTICKÁ DIVIZE	Celkem							Doma					Venku					Poznámka
1. Charlotte	46	23	8	4	11	157:132	66	10	3	2	5	51:55	13	5	2	6	106:77	
2. Bridgeport	46	15	9	6	16	140:143	54	10	4	3	4	73:60	5	5	3	12	67:83	
3. Lehigh Valley	45	17	7	5	16	150:140	53	9	4	1	9	70:68	8	3	4	7	80:72	
4. Providence	45	17	5	7	16	147:131	51	11	3	3	3	75:47	6	2	4	13	72:84	
5. Springfield	46	18	2	10	16	157:150	50	12	1	6	6	94:77	6	1	4	10	63:73	
6. Wilkes Barre	45	15	6	5	18	144:136	47	5	4	1	11	61:67	10	2	4	7	83:69	
7. Hershey	44	18	3	2	20	116:137	44	10	2	0	9	66:65	8	1	2	11	50:72	
8. Hartford	45	14	5	5	21	135:156	43	8	4	2	8	76:77	6	1	3	13	59:79	

SEVERNÍ DIVIZE	Celkem							Doma					Venku					Poznámka
1. Rochester	43	19	7	4	13	143:129	56	10	4	0	9	76:72	9	3	4	4	67:57	
2. Syracuse	41	20	5	3	13	154:113	53	12	3	1	5	92:59	8	2	2	8	62:54	
3. Utica	46	21	2	5	18	147:160	51	11	1	1	10	72:74	10	1	4	8	75:86	
4. Toronto Marlies	44	14	8	6	16	157:157	50	5	4	2	10	54:75	9	4	4	6	103:82	
5. Cleveland	43	13	8	5	17	129:145	47	5	5	3	9	69:87	8	3	2	8	60:58	
6. Laval Rocket	45	15	4	7	19	122:130	45	12	1	6	7	71:61	3	3	1	12	51:69	
7. Binghamton Devils	48	18	2	5	23	132:165	45	11	2	3	9	79:83	7	0	2	14	53:82	
8. Belleville Senators	46	16	4	3	23	140:153	43	10	3	1	8	80:76	6	1	2	15	60:77	

CENTRÁLNÍ DIVIZE	Celkem							Doma					Venku					Poznámka
1. Grand Rapids	46	18	7	7	14	137:133	57	11	5	4	4	78:63	7	2	3	10	59:70	
2. Iowa	45	16	8	7	14	152:128	55	12	4	3	5	98:63	4	4	4	9	54:65	
3. Chicago Wolves	44	20	4	6	14	156:129	54	8	2	5	8	76:74	12	2	1	6	80:55	
4. Milwaukee	46	14	8	7	17	126:126	51	7	4	2	8	58:51	7	4	5	9	68:75	
5. Texas	44	20	2	5	17	149:137	49	15	1	2	5	89:61	5	1	3	12	60:76	
6. San Antonio	45	18	4	2	21	120:130	46	14	4	1	6	76:53	4	0	1	15	44:77	
7. Rockford	46	11	8	8	19	105:130	46	6	4	3	8	51:56	5	4	5	11	54:74	
8. Manitoba	43	14	5	5	19	110:135	43	11	2	1	8	70:64	3	3	4	11	40:71	

PACIFICKÁ DIVIZE	Celkem							Doma					Venku					Poznámka
1. San Jose Barracuda	38	22	2	6	8	127:96	54	11	2	2	4	61:42	11	0	4	4	66:54	
2. Bakersfield	42	18	6	3	15	140:119	51	9	2	2	8	74:60	9	4	1	7	66:59	
3. Tucson	40	19	4	4	13	134:122	50	11	2	0	7	66:53	8	2	4	6	68:69	
4. San Diego	40	19	3	5	13	141:131	49	11	1	2	6	69:65	8	2	3	7	72:66	
5. Colorado Eagles	41	14	6	4	17	119:130	44	8	4	3	5	66:56	6	2	1	12	53:74	
6. Stockton	43	12	6	5	20	150:173	41	6	2	3	10	72:83	6	4	2	10	78:90	
7. Ontario	39	9	4	6	20	119:159	32	4	3	4	8	66:79	5	1	2	12	53:80	

## NBA

Číslo udál.	Den	ZÁPASY		Předběžné kurzy / Skutečné kurzy						Váš tip	Výsl.
				1	10	0	02	2			
29.01.	Indiana	-	Golden State	2,95	2,50	14,00	1,30	1,40			
29.01.	Charlotte	-	New York	1,22	1,15	16,00	3,40	4,20			
29.01.	Boston	-	Brooklyn	1,20	1,12	16,00	3,60	4,60			
29.01.	Memphis	-	Denver	2,15	1,80	12,00	1,55	1,80			
29.01.	LA Clippers	-	Atlanta	1,13	1,08	16,00	4,40	6,00			
30.01.	Detroit	-	Milwaukee	2,15	1,80	12,00	1,55	1,80			
30.01.	Orlando	-	Oklahoma	2,85	2,40	14,00	1,32	1,45			
30.01.	Cleveland	-	Washington	2,85	2,40	14,00	1,32	1,45			
30.01.	Brooklyn	-	Chicago	1,30	1,20	15,00	2,95	3,60			
30.01.	Houston	-	New Orleans	1,25	1,17	15,00	3,20	3,90			
30.01.	San Antonio	-	Phoenix	1,11	1,06	16,00	4,80	6,80			
30.01.	LA Lakers	-	Philadelphia	1,75	1,52	12,00	1,85	2,20			
31.01.	Boston	-	Charlotte	1,40	1,30	14,00	2,50	2,95			
31.01.	Miami	-	Chicago	1,27	1,18	15,00	3,10	3,80			
31.01.	New York	-	Dallas	1,75	1,52	12,00	1,85	2,20			
31.01.	Minnesota	-	Memphis	1,55	1,40	13,00	2,15	2,55			
31.01.	New Orleans	-	Denver	2,00	1,70	12,00	1,65	1,90			
31.01.	Washington	-	Indiana	1,80	1,55	12,00	1,80	2,15			
31.01.	Sacramento	-	Atlanta	1,30	1,20	15,00	2,95	3,60			
31.01.	Portland	-	Utah	1,60	1,42	13,00	2,05	2,45			
01.02.	Detroit	-	Dallas	1,60	1,42	13,00	2,05	2,45			
01.02.	Orlando	-	Indiana	2,05	1,75	12,00	1,60	1,85			
01.02.	Toronto	-	Milwaukee	1,50	1,35	13,00	2,25	2,70			
01.02.	San Antonio	-	Brooklyn	1,27	1,18	15,00	3,10	3,80			
01.02.	LA Clippers	-	LA Lakers	1,65	1,47	12,00	2,00	2,35			
01.02.	Golden State	-	Philadelphia	1,25	1,17	15,00	3,20	3,90			
02.02.	Charlotte	-	Memphis	1,40	1,30	14,00	2,50	2,95			
02.02.	New York	-	Boston	3,60	2,95	15,00	1,20	1,30			
02.02.	Miami	-	Oklahoma	2,00	1,70	12,00	1,65	1,90			
02.02.	Utah	-	Atlanta	1,15	1,10	16,00	4,20	5,00			
02.02.	Denver	-	Houston	1,75	1,52	12,00	1,85	2,20			
02.02.	Detroit	-	LA Clippers	1,80	1,55	12,00	1,80	2,15			
03.02.	Charlotte	-	Chicago	1,22	1,15	16,00	3,40	4,20			
03.02.	Washington	-	Milwaukee	2,20	1,85	12,00	1,52	1,75			
03.02.	Orlando	-	Brooklyn	1,80	1,55	12,00	1,80	2,15			
03.02.	Cleveland	-	Dallas	2,35	2,00	12,00	1,47	1,65			
03.02.	Miami	-	Indiana	1,75	1,52	12,00	1,85	2,20			
03.02.	Golden State	-	LA Lakers	1,10	1,05	16,00	5,00	7,00			
03.02.	San Antonio	-	New Orleans	1,45	1,32	14,00	2,40	2,85			
03.02.	Phoenix	-	Atlanta	1,75	1,52	12,00	1,85	2,20			
03.02.	Minnesota	-	Denver	1,95	1,67	12,00	1,67	1,95			
03.02.	Utah	-	Houston	1,90	1,65	12,00	1,70	2,00			
03.02.	Sacramento	-	Philadelphia	2,25	1,90	12,00	1,50	1,70			
03.02.	New York	-	Memphis	2,15	1,80	12,00	1,55	1,80			
03.02.	Boston	-	Oklahoma	1,40	1,30	14,00	2,50	2,95			
03.02.	Toronto	-	LA Clippers	1,27	1,18	15,00	3,10	3,80			

## NBA

ATLANTICKÁ DIVIZE		Celkem					Doma			Venku			Poznámka
1.	Toronto	51	36	15	5811:5533	36	21	4	2890:2667	15	11	2921:2866	70.6%
2.	Philadelphia	50	32	18	5779:5611	32	21	5	3097:2835	11	13	2682:2776	64.0%
3.	Boston	49	30	19	5496:5189	30	19	6	2857:2601	11	13	2639:2588	61.2%
4.	Brooklyn	50	27	23	5589:5569	27	15	11	2990:2926	12	12	2599:2643	54.0%
5.	New York	47	10	37	5031:5429	10	4	16	2171:2295	6	21	2860:3134	21.3%

CENTRÁLNÍ DIVIZE		Celkem					Doma			Venku			Poznámka
1.	Milwaukee	47	35	12	5517:5048	35	22	4	3119:2748	13	8	2398:2300	74.5%
2.	Indiana	48	32	16	5225:4955	32	18	6	2583:2360	14	10	2642:2595	66.7%
3.	Detroit	48	21	27	5083:5209	21	13	11	2584:2582	8	16	2499:2627	43.8%
4.	Chicago	49	11	38	4952:5447	11	5	19	2421:2678	6	19	2531:2769	22.4%
5.	Cleveland	50	9	41	5116:5679	9	5	19	2463:2700	4	22	2653:2979	18.0%

JIHOVÝCHODNÍ DIVIZE		Celkem					Doma			Venku			Poznámka
1.	Miami	47	23	24	4967:4968	23	11	13	2537:2539	12	11	2430:2429	48.9%
2.	Charlotte	48	23	25	5378:5353	23	16	8	2730:2593	7	17	2648:2760	47.9%
3.	Washington	48	21	27	5410:5545	21	15	9	2811:2724	6	18	2599:2821	43.8%
4.	Orlando	49	20	29	5103:5275	20	12	14	2740:2838	8	15	2363:2437	40.8%
5.	Atlanta	48	15	33	5276:5641	15	8	13	2351:2469	7	20	2925:3172	31.3%

JIHOZÁPADNÍ DIVIZE		Celkem					Doma			Venku			Poznámka
1.	Houston	48	28	20	5395:5324	28	18	7	2932:2814	10	13	2463:2510	58.3%
2.	San Antonio	50	28	22	5595:5478	28	18	7	2814:2638	10	15	2781:2840	56.0%
3.	Dallas	48	22	26	5249:5246	22	18	6	2672:2531	4	20	2577:2715	45.80%
4.	New Orleans	50	22	28	5830:5756	22	15	8	2723:2610	7	20	3107:3146	44.0%
5.	Memphis	50	20	30	5039:5202	20	12	13	2519:2530	8	17	2520:2672	40.0%

PACIFICKÁ DIVIZE		Celkem					Doma			Venku			Poznámka
1.	Golden State	49	35	14	5821:5489	35	18	6	2856:2702	17	8	2965:2787	71.4%
2.	LA Clippers	49	27	22	5581:5558	27	14	10	2759:2725	13	12	2822:2833	55.1%
3.	LA Lakers	49	25	24	5497:5484	25	15	11	2889:2872	10	13	2608:2612	51.0%
4.	Sacramento	49	25	24	5541:5632	25	14	10	2713:2722	11	14	2828:2910	51.0%
5.	Phoenix	51	11	40	5396:5890	11	7	19	2742:2926	4	21	2654:2964	21.6%

SEVEROZÁPADNÍ DIVIZE		Celkem					Doma			Venku			Poznámka
1.	Denver	48	33	15	5374:5099	33	22	4	3009:2699	11	11	2365:2400	68.8%
2.	Oklahoma	48	30	18	5480:5244	30	16	7	2654:2497	14	11	2826:2747	62.5%
3.	Portland	51	31	20	5751:5617	31	21	7	3238:3006	10	13	2513:2611	60.8%
4.	Utah	50	28	22	5419:5251	28	15	9	2649:2506	13	13	2770:2745	56.0%
5.	Minnesota	49	24	25	5475:5455	24	16	8	2735:2595	8	17	2740:2860	49.0%