

Chelsea - Tottenham živě na TV Tipsport!

Premier League se v tomto týdnu nehraje, fotbalisté si ale neodpočinou. Na programu jsou totiž zápasy anglického ligového poháru a FA Cupu. Vsadte si a obě prestižní soutěže sledujte živě na TV Tipsport!



Odveta semifinále ligového poháru mezi Chelsea a Tottenhamem bude hodně napínavá. Blues první duel prohráli ve Wembley 0:1. Jak dopadne souboj na Stamford Bridge? Naposledy tam Spurs slavili vítězství 3:1. Ovládnou i tentokrát londýnské derby? Rozhodněte na tiketech! Od pátku se pak o slovo přihlásí FA Cup, ve kterém se například Arsenal utká s Manchesterem United. Rudí ďáblové po příchodu trenéra Solskjaera sbírají jednu výhru za druhou. Sestřelí i kanonýry? Našlapaný program čeká také příznivce tenisu. V Melbourne totiž vyvrcholí Australian Open. Máte jasno, kdo zazáří? Vsadte si a grandslam sledujte v přímých přenosech na TV Tipsport!

TV tipy

ÚT 09:15 | EUROSPORT 1
Tenis | Australian Open

ČTVRTFINÁLE

ÚT 18:20 | ČT SPORT
Hokej | Tipsport extraliga

SPARTA - BRNO

ČT 09:30 | EUROSPORT 1
Tenis | Australian Open

SEMIFINÁLE DVOUHRY MUŽŮ

ČT 20:40 | NOVA SPORT 2
Fotbal | Angl. ligový pohár

CHELSEA - TOTTENHAM

PÁ 20:40 | DIGISPORT
Fotbal | Anglický FA Cup

ARSENAL - MAN. UNITED

SO 09:30 | EUROSPORT 1
Tenis | Australian Open

FINÁLE DVOUHRY ŽEN

SO 20:25 | DIGISPORT
Fotbal | 1. italská liga

AC MILÁN - NEAPOL

NE 09:30 | EUROSPORT 1
Tenis | Australian Open

FINÁLE DVOUHRY MUŽŮ



Tisíce přenosů živě

TV Tipsport

Asijský pohár 2019	3	1. španělská fotbalová liga	19	Basketbal - Litevská liga	58
Národní poháry	3-5	2. španělská fotbalová liga	20	Basketbal - Německá liga	55
2. anglická fotbalová liga	7	3. španělská fotbalová liga	17-18	Basketbal - NBA	91-92
3. anglická fotbalová liga	8	1. turecká fotbalová liga	29	Basketbal - Polská liga	60
4. anglická fotbalová liga	9	Anglická fotbalová liga - U23	11	Basketbal - Rakouská liga	60
5. anglická fotbalová liga	10	Tipsport extraliga	35	Basketbal - Řecká liga	56
1. argentinská fotbalová liga	31-32	Česká Chance liga	46	Basketbal - Slovenská liga	59
1. australská fotbalová liga	30	AHL	90	Basketbal - Španělská liga	54, 57
1. belgická fotbalová liga	26	Alpská hokejová liga	44	Basketbal - Švédská liga	60
2. belgická fotbalová liga	27	Běloruská hokejová liga	45	Basketbal - Turecká liga	58
1. bolívijská fotbalová liga	33	Britská hokejová liga	46	Basketbal - VTB liga	58
1. francouzská fotbalová liga	15	Dánská hokejová liga	45	Házená - Česká extraliga	63
2. francouzská fotbalová liga	16	Finská hokejová liga	40	Házená - Dánská liga	64
3. francouzská fotbalová liga	17	2. finská hokejová liga	47	Házená - Francouzská liga	64
1. guatemalská fotbalová liga	33	Francouzská hokejová liga	45	Házená - Interliga	63
1. honduraská fotbalová liga	34	KHL	37-38	Házená - Liga mistrů	62
1. indická fotbalová liga	32	NHL	88-89	Házená - MS 2019	61
1. italská fotbalová liga	21	Německá hokejová liga	41	Házená - Německá liga	62
2. italská fotbalová liga	22	2. německá hokejová liga	47	Házená - SEHA liga	63
3. italská fotbalová liga	23	Norská hokejová liga	44	Házená - Švédská liga	64
1. izraelská fotbalová liga	27	Rakouská hokejová liga	43	Volejbal - Extraliga	66
1. kostarická fotbalová liga	34	Slovenská Tipsport liga	36	Volejbal - Francouzská liga	67
1. kyperská fotbalová liga	27	1. slovenská hokejová liga	46	Volejbal - Italská liga	67
1. maltská fotbalová liga		Švédská hokejová liga	39	Volejbal - Liga mistrů	65
1. mexická fotbalová liga	33	2. švédská hokejová liga	47	Volejbal - Německá liga	68
1. německá fotbalová liga	6	Švýcarská hokejová liga	42	Volejbal - Polská liga	68
3. německá fotbalová liga	5	2. švýcarská hokejová liga	47	Volejbal - Ruská liga	68
1. nizozemská fotbalová liga	24	Lyžování	82-87	Volejbal - Řecká liga	66
2. nizozemská fotbalová liga	25	Basketbal - Belgická liga	59	Volejbal - Slovenská liga	66
1. novozélandská fotbalová liga	30	Basketbal - Česká liga	51, 57	Tenis - Australian Open	69-76
1. paraguayská fotbalová liga	34	Basketbal - Euroliga	48-49	Tenis ATP - Burnie	80
1. řecká fotbalová liga	28	Basketbal - Eurocup	49	Tenis ATP - Newport Beach	77
1. severoirská fotbalová liga	11	Basketbal - Francouzská liga	52, 57	Tenis ATP - Punta del Este	81
1. skotská fotbalová liga	12	Basketbal - Italská liga	53, 57	Tenis ATP - Rennes	79
2. skotská fotbalová liga	13	Basketbal - Izraelská liga	59	Tenis ATP - Newport Beach	78
3. skotská fotbalová liga	13-14	Basketbal - Jadranská liga	59		
4. skotská fotbalová liga	14	Basketbal - Liga mistrů	50		

Asijský pohár 2019, SAE

Číslo udál.	Den	OSMIFINÁLE		Předběžné kurzy / Skutečné kurzy								Váš tip	Výsl.
				1	10	0	02	2					
25099	21.01.	Japonsko	-	S. Arábie	1,75	1,16	3,55	1,95	4,51				
25096	21.01.	Austrálie	-	Uzbekistán	1,68	1,13	3,52	2,04	5,12				
3719	21.01.	SAE	-	Kyrgysztán	1,46	1,06	4,02	2,49	7,24				
25097	22.01.	J. Korea	-	Bahrajn	1,25	1,02	5,34	3,47	12,50				
25100	22.01.	Katar	-	Irák	2,13	1,23	2,95	1,62	3,67				

Anglický FA Cup

Číslo udál.	Den	ZÁPASY		Předběžné kurzy / Skutečné kurzy								Váš tip	Výsl.
				1	10	0	02	2					
	26.01.	Swansea	-	Gillingham	1,50	1,06	3,60	2,25	6,00				
	26.01.	AFC Wimbledon	-	West Ham	6,00	2,25	3,60	1,06	1,50				
	26.01.	Millwall	-	Everton	4,56	1,98	3,50	1,12	1,65				
	26.01.	Brighton	-	W. B. A.	1,80	1,16	3,30	1,80	3,96				
	26.01.	Bristol C.	-	Bolton	1,45	1,06	3,90	2,37	6,10				
	26.01.	Doncaster	-	Oldham	1,75	1,16	3,40	1,85	4,07				
	26.01.	Middlesbrough	-	Newport	1,35	1,04	4,30	2,70	7,30				
	26.01.	Manchester C.	-	Burnley	1,12	1,01	7,00	4,58	13,50				
	28.01.	Barnet	-	Brentford	6,00	2,25	3,60	1,06	1,50				
	26.01.	Portsmouth	-	Q. P. R.	2,40	1,36	3,15	1,44	2,65				
	25.01.	Arsenal	-	Manchester U.	2,55	1,37	2,95	1,39	2,63				
	27.01.	Crystal P.	-	Tottenham	2,91	1,52	3,20	1,30	2,20				
	26.01.	Accrington	-	Derby	3,61	1,71	3,25	1,20	1,90				
	26.01.	Shrewsbury	-	Wolves	5,50	2,15	3,50	1,07	1,55				
	26.01.	Newcastle	-	Watford	2,65	1,41	3,00	1,36	2,50				
	27.01.	Chelsea	-	Sheffield W.	1,15	1,01	6,50	4,14	11,50				

Anglický ligový pohár

Číslo udál.	Den	SEMIFINÁLE - ODVETY		Stav	Předběžné kurzy / Skutečné kurzy								Váš tip	Výsl.
					1	10	0	02	2					
3522	24.01.	Chelsea	-	Tottenham	0:1	1,80	1,22	3,96	1,98	3,97				
3542	23.01.	Burton	-	Manchester C.	0:9	21,90	7,65	14,80	1,00	1,07				

Anglický Johnstone's Paint Trophy

Číslo udál.	Den	ČTVRTFINÁLE		Předběžné kurzy / Skutečné kurzy								Váš tip	Výsl.
				1	10	0	02	2					
	22.01.	Portsmouth	-	Peterborough	1,80	1,16	3,30	1,80	3,96				
	22.01.	Bristol R.	-	Port Vale	1,65	1,12	3,50	1,98	4,56				
	22.01.	Sunderland	-	Manchester C. U21	1,90	1,20	3,25	1,71	3,61				
	22.01.	Bury	-	Oxford	2,25	1,32	3,20	1,50	2,82				

Francouzský fotbalový pohár

Číslo udál.	Den	6. KOLO		Předběžné kurzy / Skutečné kurzy						Váš tip	Výsl.
				1	10	0	02	2			
22.01.	Sete	-	Lille	9,30	3,21	4,90	1,02	1,25			
22.01.	Monaco	-	Metz	1,80	1,16	3,30	1,80	3,96			
24.01.	Amiens	-	Lyon	3,96	1,80	3,30	1,16	1,80			
23.01.	St. Etienne	-	Dijon	1,55	1,07	3,50	2,15	5,50			
22.01.	Toulouse	-	Reims	2,40	1,36	3,15	1,44	2,65			
22.01.	Nancy	-	Guingamp	2,75	1,48	3,20	1,34	2,30			
24.01.	Bastia SC	-	Noisy le Grand	1,55	1,07	3,50	2,15	5,50			
23.01.	St.Pryve	-	Rennes	9,30	3,21	4,90	1,02	1,25			
22.01.	Andrezieux	-	Lyon Duchere	2,91	1,52	3,20	1,30	2,20			
23.01.	Bergerac	-	Orleans	5,00	2,06	3,50	1,10	1,60			
24.01.	Vitre	-	Le Havre	6,10	2,37	3,90	1,06	1,45			
23.01.	Viry Chatillon	-	Caen	10,50	3,60	5,50	1,01	1,20			
22.01.	Paris SG	-	Strasbourg	1,12	1,01	7,00	4,58	13,50			
22.01.	Entente S.S.G.	-	Nantes	6,00	2,25	3,60	1,06	1,50			
22.01.	Villefranche	-	Les Herbiers	1,75	1,16	3,40	1,85	4,07			
23.01.	Marignane G.	-	Croix Iris C	1,65	1,12	3,50	1,98	4,56			

Nizozemský fotbalový pohár

Číslo udál.	Den	ČTVRTFINÁLE		Předběžné kurzy / Skutečné kurzy						Váš tip	Výsl.
				1	10	0	02	2			
24.01.	Ajax	-	Heerenveen	1,05	1,00	9,00	6,30	21,00			
22.01.	Alkmaar	-	Arnhem	1,77	1,21	3,92	1,92	3,89			
23.01.	Twente	-	Tilburg	2,33	1,40	3,55	1,52	2,67			
23.01.	Feyenoord	-	Sittard	1,25	1,03	6,04	3,46	9,45			

Belgický fotbalový pohár

Číslo udál.	Den	SEMIFINÁLE - 1. ZÁPASY		Předběžné kurzy / Skutečné kurzy						Váš tip	Výsl.
				1	10	0	02	2			
23.01.	KV Mechelen	-	St. Gilloise	1,58	1,10	3,59	2,10	5,32			
24.01.	Gent	-	Oostende	1,42	1,07	4,19	2,46	6,38			

Portugalský ligový pohár

Číslo udál.	Den	SEMIFINÁLE		Předběžné kurzy / Skutečné kurzy						Váš tip	Výsl.
				1	10	0	02	2			
22.01.	Benfica	-	FC Porto	2,72	1,46	3,15	1,34	2,35			
23.01.	Braga	-	Sp. Lisboa	2,55	1,37	2,95	1,39	2,63			

Řecký fotbalový pohár

Číslo udál.	Den	OSMIFINÁLE - ODVETY		Stav	Předběžné kurzy / Skutečné kurzy						Váš tip	Výsl.
					1	10	0	02	2			
22.01.	AEK Athens	-	Kissamikos	1:1	1,12	1,01	7,00	4,58	13,50			
22.01.	A. Tripolis	-	Larisa	2:3	1,70	1,13	3,40	1,91	4,37			
22.01.	A. Athinon	-	Smyrnis	3:0	1,30	1,03	4,50	2,93	8,40			
22.01.	OFI Crete	-	Ergotelis	1:1	1,70	1,13	3,40	1,91	4,37			
22.01.	Olympiakos	-	Xanthi	0:0	1,40	1,04	4,10	2,52	6,50			
22.01.	Panathinaikos	-	Lamia	0:1	1,35	1,04	4,30	2,70	7,30			
22.01.	Panionios	-	Giannina	1:1	2,10	1,27	3,20	1,57	3,10			
22.01.	PAOK S.	-	Panachaiki	1:2	1,12	1,01	7,00	4,58	13,50			

Turecký fotbalový pohár

Číslo udál.	Den	OSMIFINÁLE		Předběžné kurzy / Skutečné kurzy								Váš tip	Výsl.		
				1	10	0	02	2							
	22.01.	Boluspor	-	Galatasaray	5,00		2,06		3,50		1,10		1,60		

Číslo udál.	Den	OSMIFINÁLE - ODVETY		Stav	Předběžné kurzy / Skutečné kurzy								Váš tip	Výsl.	
					1	10	0	02	2						
	22.01.	Akhisar BLD	-	Kayserispor	2:1	2,20		1,30		3,20		1,52		2,91	
	23.01.	Balikesirspor	-	Trabzonspor	1:2	4,37		1,91		3,40		1,13		1,70	
	23.01.	Bodrumspor	-	Malatya Spor	2:3	3,35		1,64		3,20		1,23		2,00	
	24.01.	Fenerbahce	-	Umraniyespor	0:1	1,25		1,02		4,90		3,21		9,30	
	23.01.	Göztepe	-	Antalyaspor	3:3	1,65		1,12		3,50		1,98		4,56	
	24.01.	Hatayspor	-	Basaksehir	0:1	2,65		1,44		3,15		1,36		2,40	
	24.01.	Kasimpasa	-	Alanyaspor	0:0	1,70		1,13		3,40		1,91		4,37	

Velšský fotbalový pohár

Číslo udál.	Den	OSMIFINÁLE		Předběžné kurzy / Skutečné kurzy								Váš tip	Výsl.	
				1	10	0	02	2						
	26.01.	Carmarthen	-	Connahs Quay	6,10		2,37		3,90		1,06		1,45	
	26.01.	Bangor C.	-	Caernarfon	3,96		1,80		3,30		1,16		1,80	
	26.01.	Barry Town	-	Cefn Druids	1,95		1,21		3,20		1,67		3,50	
	26.01.	Airbus	-	TNS	11,50		4,14		6,50		1,01		1,15	
	26.01.	Aberystwyth	-	Cardiff MU	2,15		1,29		3,20		1,55		3,00	
	26.01.	Llangefni	-	Llandudno	3,35		1,64		3,20		1,23		2,00	
	26.01.	Cambrian	-	Rhyl	1,55		1,07		3,50		2,15		5,50	
	26.01.	Haverfordwest	-	Bala	3,61		1,71		3,25		1,20		1,90	

3. německá fotbalová liga

TABULKA		Celkem						Doma				Venku				Poznámka
1.	Osnabrück	20	11	8	1	30:15	41	7	1	1	17:7	4	7	0	13:8	POSTUP
2.	Karlsruhe	20	11	6	3	34:20	39	5	3	2	20:14	6	3	1	14:6	POSTUP
3.	Uerdingen	20	12	1	7	26:23	37	5	1	3	13:12	7	0	4	13:11	BARÁŽ
4.	Hallescher	20	11	3	6	25:19	36	5	2	3	12:9	6	1	3	13:10	
5.	Unterhaching	20	8	11	1	42:20	35	5	5	1	23:5	3	6	0	19:15	
6.	Wehen	20	9	3	8	37:28	30	5	2	4	17:13	4	1	4	20:15	
7.	Münster	20	9	2	9	28:29	29	5	1	5	13:9	4	1	4	15:20	
8.	Rostock	20	7	6	7	27:30	27	5	3	3	18:18	2	3	4	9:12	
9.	München 1860	20	6	8	6	30:23	26	5	3	3	19:12	1	5	3	11:11	
10.	Zwickau	20	6	7	7	25:23	25	3	4	2	14:10	3	3	5	11:13	
11.	Kaiserslautern	20	6	7	7	23:30	25	3	4	2	9:8	3	3	5	14:22	
12.	Würzburg	20	6	6	8	28:25	24	4	3	4	18:16	2	3	4	10:9	
13.	Sportfreunde Lotte	20	5	8	7	20:25	23	3	4	2	6:5	2	4	5	14:20	
14.	Cottbus	20	6	5	9	25:31	23	3	4	3	13:12	3	1	6	12:19	
15.	Fortuna Köln	20	6	5	9	20:35	23	2	3	4	8:16	4	2	5	12:19	
16.	Meppen	20	6	4	10	26:30	22	5	1	5	18:16	1	3	5	8:14	
17.	Grossaspach	20	3	12	5	16:20	21	2	8	1	10:8	1	4	4	6:12	
18.	Jena	20	5	6	9	27:37	21	2	4	3	14:17	3	2	6	13:20	SESTUP
19.	Aalen	20	3	8	9	24:32	17	2	2	5	15:19	1	6	4	9:13	SESTUP
20.	Braunschweig	20	2	8	10	21:39	14	1	4	5	12:19	1	4	5	9:20	SESTUP

1. německá fotbalová liga

Číslo udál.	Den	ZÁPASY 19. KOLA		Výsledky v roce				Přeběžné kurzy					Váš tip	Výsl.	
				2018-2019		2017-2018		1	10	0	02	2	Skut.		
				doma	venku	doma	venku								
47	27.01.	Bayern	-	Stuttgart		3:0	1:4	1:0	1,08	1,00	13,50	8,66	27,60		
48	26.01.	Bremen	-	Frankfurt		2:1	2:1	1:2	2,65	1,56	3,68	1,52	2,54		
49	26.01.	Dortmund	-	Hannover		0:0	1:0	2:4	1,19	1,04	7,70	5,15	14,40		
50	27.01.	Düsseldorf	-	RB Leipzig		1:1			4,35	2,02	3,70	1,24	1,85		
51	26.01.	Freiburg	-	Hoffenheim		1:3	3:2	1:1	3,57	1,88	3,88	1,36	1,99		
52	25.01.	Hertha	-	Schalke		2:0	0:2	0:1	2,99	1,56	3,17	1,42	2,54		
53	26.01.	Mainz	-	Nürnberg		1:1			1,75	1,21	3,80	2,16	4,85		
54	26.01.	M'gladbach	-	Augsburg		1:1	2:0	2:2	1,65	1,18	4,09	2,33	5,26		
55	26.01.	Wolfsburg	-	Leverkusen		3:1	1:2	2:2	2,69	1,54	3,49	1,51	2,59		

POSLEDNÍ LIGOVÉ VÝSLEDKY MUŽSTVA:											(V) = zápas hraný venku	
Augsburg	Düsseldorf	1:2	Wolfsburg	2:3	Hertha (V)	2:2	Schalke	1:1	Leverkusen (V)	0:1	Stuttgart (V)	0:1
Bayern	Hoffenheim (V)	3:1	Frankfurt (V)	3:0	RB Leipzig	1:0	Hannover (V)	4:0	Nürnberg	3:0	Bremen (V)	2:1
Bremen	Hannover (V)	1:0	RB Leipzig (V)	2:3	Hoffenheim	1:1	Dortmund (V)	1:2	Düsseldorf	3:1	Bayern	1:2
Dortmund	RB Leipzig (V)	1:0	M'gladbach	2:1	Düsseldorf (V)	1:2	Bremen	2:1	Schalke (V)	2:1	Freiburg	2:0
Düsseldorf	Augsburg (V)	2:1	Hannover (V)	1:0	Dortmund	2:1	Freiburg	2:0	Bremen (V)	1:3	Mainz	0:1
Frankfurt	Freiburg	3:1	Bayern	0:3	Mainz (V)	2:2	Leverkusen	2:1	Hertha (V)	0:1	Wolfsburg	1:2
Freiburg	Frankfurt (V)	1:3	Nürnberg (V)	1:0	Hannover	1:1	Düsseldorf (V)	0:2	RB Leipzig	3:0	Dortmund (V)	0:2
Hannover	Bremen	0:1	Düsseldorf	0:1	Freiburg (V)	1:1	Bayern	0:4	Mainz (V)	1:1	Hertha	0:2
Hertha	Nürnberg (V)	3:1	Leverkusen (V)	1:3	Augsburg	2:2	Stuttgart (V)	1:2	Frankfurt	1:0	Hannover (V)	2:0
Hoffenheim	Bayern	1:3	Mainz	1:1	Bremen (V)	1:1	M'gladbach	0:0	Wolfsburg (V)	2:2	Schalke	1:1
Leverkusen	M'gladbach	0:1	Hertha	3:1	Schalke (V)	2:1	Frankfurt (V)	1:2	Augsburg	1:0	Nürnberg (V)	1:1
M'gladbach	Leverkusen (V)	1:0	Dortmund (V)	1:2	Nürnberg	2:0	Hoffenheim (V)	0:0	Stuttgart	3:0	RB Leipzig (V)	0:2
Mainz	Stuttgart (V)	3:2	Hoffenheim (V)	1:1	Frankfurt	2:2	RB Leipzig (V)	1:4	Hannover	1:1	Düsseldorf (V)	1:0
Nürnberg	Hertha	1:3	Freiburg	0:1	M'gladbach (V)	0:2	Wolfsburg	0:2	Bayern (V)	0:3	Leverkusen	1:1
RB Leipzig	Dortmund	0:1	Bremen	3:2	Bayern (V)	0:1	Mainz	4:1	Freiburg (V)	0:3	M'gladbach	2:0
Schalke	Wolfsburg	2:1	Stuttgart (V)	3:1	Leverkusen	1:2	Augsburg (V)	1:1	Dortmund	1:2	Hoffenheim (V)	1:1
Stuttgart	Mainz	2:3	Schalke	1:3	Wolfsburg (V)	0:2	Hertha	2:1	M'gladbach (V)	0:3	Augsburg	1:0
Wolfsburg	Schalke (V)	1:2	Augsburg (V)	3:2	Stuttgart	2:0	Nürnberg (V)	2:0	Hoffenheim	2:2	Frankfurt (V)	2:1

TABULKA PO 18. KOLE		Celkem				Doma				Venku				Poznámka					
1.	Dortmund	18	14	3	1	45:18	3.50	45	8	1	0	29:11	4.44	6	2	1	16:7	2.56	LM
2.	Bayern	18	12	3	3	39:19	3.22	39	4	3	1	15:10	3.13	8	0	2	24:9	3.30	LM
3.	M'gladbach	18	11	3	4	37:18	3.06	36	8	0	0	23:3	3.25	3	3	4	14:15	2.90	LM
4.	RB Leipzig	18	9	4	5	31:18	2.72	31	7	2	1	24:7	3.10	2	2	4	7:11	2.25	EL
5.	Frankfurt	18	9	3	6	37:24	3.39	30	5	1	3	22:12	3.78	4	2	3	15:12	3.00	EL
6.	Wolfsburg	18	8	4	6	28:24	2.89	28	3	3	3	13:14	3.00	5	1	3	15:10	2.78	
7.	Hertha	18	7	6	5	29:28	3.17	27	4	3	1	14:11	3.13	3	3	4	15:17	3.20	
8.	Hoffenheim	18	6	7	5	33:26	3.28	25	3	4	3	15:12	2.70	3	3	2	18:14	4.00	
9.	Bremen	18	7	4	7	29:29	3.22	25	3	3	3	15:16	3.44	4	1	4	14:13	3.00	
10.	Leverkusen	18	7	3	8	26:30	3.11	24	4	1	4	13:15	3.11	3	2	4	13:15	3.11	
11.	Mainz	18	6	6	6	20:24	2.44	24	3	4	2	10:9	2.11	3	2	4	10:15	2.78	
12.	Schalke	18	6	3	9	22:25	2.61	21	4	0	5	13:14	3.00	2	3	4	9:11	2.22	
13.	Freiburg	18	5	6	7	22:28	2.78	21	3	4	2	13:11	2.67	2	2	5	9:17	2.89	
14.	Düsseldorf	18	6	3	9	21:34	3.06	21	4	0	5	12:13	2.78	2	3	4	9:21	3.33	
15.	Augsburg	18	3	6	9	26:31	3.17	15	1	4	4	14:16	3.33	2	2	5	12:15	3.00	
16.	Stuttgart	18	4	2	12	14:38	2.89	14	3	1	5	8:18	2.89	1	1	7	6:20	2.89	BARÁŽ
17.	Hannover	18	2	5	11	17:36	2.94	11	2	1	6	7:15	2.44	0	4	5	10:21	3.44	SESTUP
18.	Nürnberg	18	2	5	11	15:41	3.11	11	2	3	5	10:14	2.40	0	2	6	5:27	4.00	SESTUP

2. anglická fotbalová liga

Číslo udál.	Den	ZÁPASY 29. KOLA		Výsledky v roce				Předběžné kurzy					Váš tip	Výsl.	
				2018-2019		2017-2018		1	10	0	02	2	Skut.		
				doma	venku	doma	venku								
1250	26.01.	Aston Villa	-	Ipswich		1:1	2:0	4:0	1,50	1,06	3,60	2,25	6,00		
1251	26.01.	Blackburn	-	Hull		1:0			2,35	1,34	3,15	1,46	2,72		
1255	26.01.	Norwich	-	Sheffield Utd.		1:2	1:2	1:0	2,35	1,34	3,15	1,46	2,72		
1256	26.01.	Nottingham	-	Wigan		2:2			2,05	1,25	3,20	1,60	3,22		
1258	26.01.	Rotherham	-	Leeds		0:2			5,00	2,06	3,50	1,10	1,60		
1260	26.01.	Stoke	-	Preston		2:2			1,95	1,21	3,20	1,67	3,50		

POSLEDNÍ LIGOVÉ VÝSLEDKY MUŽSTVA:												(V) = zápas hraný venku	
Aston Villa	Hull	2:2	Wigan (V)	0:3	Q. P. R.	2:2	Preston (V)	1:1	Swansea (V)	1:0	Leeds	2:3	
Birmingham	Norwich (V)	1:3	Middlesbrough	1:2	Sheffield W. (V)	1:1	Brentford	0:0	Stoke	2:0	Wigan (V)	3:0	
Blackburn	Ipswich	2:0	Millwall (V)	2:0	W. B. A.	2:1	Sheffield Utd. (V)	0:3	Leeds (V)	2:3	Norwich	0:1	
Bolton	Bristol C. (V)	1:2	Hull (V)	0:6	Stoke	0:0	Rotherham	2:1	Brentford (V)	0:1	Leeds	0:1	
Brentford	Rotherham (V)	4:2	Stoke	3:1	Norwich	1:1	Birmingham (V)	0:0	Bristol C. (V)	1:1	Bolton	1:0	
Bristol C.	Nottingham (V)	1:0	Bolton	2:1	Stoke (V)	2:0	Rotherham	1:0	Brentford	1:1	Derby (V)	1:1	
Derby	Reading	2:1	Leeds (V)	0:2	Middlesbrough	1:1	Norwich (V)	4:3	Sheffield Utd. (V)	1:3	Bristol C.	1:1	
Hull	Aston Villa (V)	2:2	Sheffield W.	3:0	Bolton	6:0	Leeds (V)	2:0	Preston (V)	2:1	Swansea	3:2	
Ipswich	Blackburn (V)	0:2	Rotherham	1:0	Millwall	2:3	Middlesbrough (V)	0:2	Q. P. R. (V)	0:3	Sheffield Utd.	1:1	
Leeds	Stoke (V)	1:2	Derby	2:0	Nottingham (V)	2:4	Hull	0:2	Blackburn	3:2	Aston Villa (V)	3:2	
Middlesbrough	Millwall	1:1	Birmingham (V)	2:1	Derby (V)	1:1	Ipswich	2:0	Sheffield W.	0:1	Reading (V)	1:0	
Millwall	Middlesbrough (V)	1:1	Blackburn	0:2	Ipswich (V)	3:2	Nottingham	1:0	Reading	1:0	Stoke (V)	0:1	
Norwich	Birmingham	3:1	W. B. A. (V)	1:1	Brentford (V)	1:1	Derby	3:4	Nottingham	3:3	Blackburn (V)	1:0	
Nottingham	Bristol C.	0:1	Reading (V)	0:2	Leeds	4:2	Millwall (V)	0:1	Norwich (V)	3:3	Q. P. R.	0:1	
Preston	Q. P. R. (V)	4:1	Swansea	1:1	Rotherham (V)	1:2	Aston Villa	1:1	Hull	1:2	Sheffield W. (V)	0:1	
Q. P. R.	Preston	1:4	Sheffield Utd. (V)	0:1	Aston Villa (V)	2:2	Reading	0:0	Ipswich	3:0	Nottingham (V)	1:0	
Reading	Derby (V)	1:2	Nottingham	2:0	Swansea	1:4	Q. P. R. (V)	0:0	Millwall (V)	0:1	Middlesbrough	0:1	
Rotherham	Brentford	2:4	Ipswich (V)	0:1	Preston	2:1	Bristol C. (V)	0:1	Bolton (V)	1:2	W. B. A.	0:4	
Sheffield Utd.	Swansea (V)	0:1	Q. P. R.	1:0	Wigan (V)	3:0	Blackburn	3:0	Derby	3:1	Ipswich (V)	1:1	
Sheffield W.	Wigan	1:0	Hull (V)	0:3	Birmingham	1:1	W. B. A. (V)	1:1	Middlesbrough (V)	1:0	Preston	1:0	
Stoke	Leeds	2:1	Brentford (V)	1:3	Bristol C.	0:2	Bolton (V)	0:0	Birmingham (V)	0:2	Millwall	1:0	
Swansea	Sheffield Utd.	1:0	Preston (V)	1:1	Reading (V)	4:1	Wigan	2:2	Aston Villa	0:1	Hull (V)	2:3	
W. B. A.	Norwich	1:1	Blackburn (V)	1:2	Sheffield W.	1:1	Wigan	2:0	Rotherham (V)	4:0	Sheffield Utd. (V)	2:1	
Wigan	Sheffield W. (V)	0:1	Aston Villa	3:0	Sheffield Utd.	0:3	Swansea (V)	2:2	W. B. A. (V)	0:2	Birmingham	0:3	

TABULKA		Celkem					Doma					Venku					Poznámka		
1.	Leeds	28	16	6	6	47:30	2,75	54	9	3	2	23:10	2,36	7	3	4	24:20	3,14	POSTUP
2.	Norwich	28	15	8	5	52:36	3,14	53	9	1	4	29:23	3,71	6	7	1	23:13	2,57	POSTUP
3.	Sheffield Utd.	28	15	5	8	46:29	2,68	50	8	3	3	24:13	2,64	7	2	5	22:16	2,71	BARÁŽ
4.	W. B. A.	27	13	8	6	55:35	3,33	47	7	5	2	33:18	3,64	6	3	4	22:17	3,00	BARÁŽ
5.	Middlesbrough	28	12	11	5	31:20	1,82	47	6	5	3	14:9	1,64	6	6	2	17:11	2,00	BARÁŽ
6.	Derby	28	13	7	8	40:35	2,68	46	7	5	2	20:15	2,50	6	2	6	20:20	2,86	BARÁŽ
7.	Bristol C.	28	12	8	8	35:29	2,29	44	5	5	4	16:14	2,14	7	3	4	19:15	2,43	
8.	Hull	28	11	7	10	41:35	2,71	40	6	3	5	21:13	2,43	5	4	5	20:22	3,00	
9.	Swansea	28	11	7	10	37:32	2,46	40	6	3	5	20:17	2,64	5	4	5	17:15	2,29	
10.	Blackburn	28	10	10	8	37:41	2,79	40	6	6	2	20:15	2,50	4	4	6	17:26	3,07	
11.	Birmingham	28	9	12	7	40:33	2,61	39	5	7	2	22:14	2,57	4	5	5	18:19	2,64	
12.	Nottingham	28	9	12	7	39:32	2,54	39	6	4	4	17:13	2,14	3	8	3	22:19	2,93	
13.	Aston Villa	28	9	12	7	51:45	3,43	39	5	7	2	32:26	4,14	4	5	5	19:19	2,71	
14.	Q. P. R.	28	11	6	11	34:39	2,61	39	7	2	5	20:17	2,64	4	4	6	14:22	2,57	
15.	Stoke	28	9	11	8	33:35	2,43	38	7	3	4	17:14	2,21	2	8	4	16:21	2,64	
16.	Sheffield W.	28	9	8	11	33:45	2,79	35	5	6	3	18:19	2,64	4	2	8	15:26	2,93	
17.	Brentford	28	8	10	10	43:39	2,93	34	7	3	4	26:16	3,00	1	7	6	17:23	2,86	
18.	Preston	28	8	9	11	43:45	3,14	33	5	6	3	29:22	3,64	3	3	8	14:23	2,64	
19.	Millwall	28	7	8	13	34:44	2,79	29	6	4	4	20:18	2,71	1	4	9	14:26	2,86	
20.	Wigan	28	8	5	15	28:41	2,46	29	7	3	4	17:15	2,29	1	2	11	11:26	2,64	
21.	Rotherham	28	5	10	13	27:46	2,61	25	5	6	3	19:21	2,86	0	4	10	8:25	2,36	
22.	Reading	28	5	8	15	31:43	2,64	23	4	2	8	19:22	2,93	1	6	7	12:21	2,36	SESTUP
23.	Bolton	27	5	7	15	18:40	2,15	22	3	3	7	8:16	1,85	2	4	8	10:24	2,43	SESTUP
24.	Ipswich	28	3	9	16	22:48	2,50	18	2	7	5	14:19	2,36	1	2	11	8:29	2,64	SESTUP

3. anglická fotbalová liga

Číslo udál.	Den	DOHRÁVKY		Výsledky v roce				Přeběžné kurzy					Váš tip	Výsl.	
				2018-2019		2017-2018		1	10	0	02	2			
				doma	venku	doma	venku								
	22.01.	Plymouth	-	Walsall		1:2	1:0	1:2	2,40	1,36	3,15	1,44	2,65		
1471	22.01.	AFC Wimbledon	-	Fleetwood		1:0	0:1	0:2	2,65	1,36	2,80	1,36	2,65		

Číslo udál.	Den	ZÁPASY 30. KOLA		Výsledky v roce				Přeběžné kurzy					Váš tip	Výsl.	
				2018-2019		2017-2018		1	10	0	02	2			
				doma	venku	doma	venku								
1705	26.01.	Barnsley	-	Rochdale		4:0			1,75	1,16	3,40	1,85	4,07		
1706	26.01.	Burton	-	Bradford		0:1			1,75	1,16	3,40	1,85	4,07		
1707	26.01.	Coventry	-	Blackpool		0:2			2,10	1,27	3,20	1,57	3,10		
1708	26.01.	Fleetwood	-	Scunthorpe		5:0	2:3	1:1	1,95	1,21	3,20	1,67	3,50		
1709	26.01.	Peterborough	-	Charlton		1:0	4:1		2,35	1,34	3,15	1,46	2,72		
1712	26.01.	Southend	-	Luton		0:2			2,65	1,36	2,80	1,36	2,65		
1715	26.01.	Wycombe	-	Plymouth		1:1			1,70	1,13	3,40	1,91	4,37		

POSLEDNÍ LIGOVÉ VÝSLEDKY MUŽSTVA:

(V) = zápas hraný venku

AFC Wimbledon	Barnsley	1:4	Coventry (V)	1:1	Portsmouth (V)	1:2	Blackpool	0:0	Plymouth	2:1	Wycombe (V)	2:1
Accrington	Charlton (V)	0:1	Bristol R.	0:0	Bradford (V)	0:3	Peterborough	0:4	Shrewsbury	2:1	Plymouth (V)	3:0
Barnsley	AFC Wimbledon (V)	4:1	Bradford	3:0	Luton (V)	0:0	Charlton	2:1	Peterborough	2:0	Blackpool (V)	1:0
Blackpool	Shrewsbury	0:0	Portsmouth (V)	1:0	Sunderland	0:1	AFC Wimbledon (V)	0:0	Rochdale (V)	1:2	Barnsley	0:1
Bradford	Southend	0:4	Barnsley (V)	0:3	Accrington	3:0	Rochdale (V)	4:0	Sunderland (V)	0:1	Scunthorpe	2:0
Bristol R.	Wycombe	0:1	Accrington (V)	0:0	Burton	0:0	Oxford (V)	2:0	Walsall (V)	3:1	Fleetwood	2:1
Burton	Doncaster (V)	2:2	Gillingham	2:3	Rochdale (V)	4:0	Bristol R. (V)	0:0	Plymouth	1:1	Wycombe	3:1
Charlton	Accrington	1:0	Shrewsbury (V)	3:0	Sunderland	1:1	Walsall	2:1	Barnsley (V)	1:2	Coventry (V)	1:2
Coventry	Plymouth (V)	1:2	AFC Wimbledon	1:1	Scunthorpe (V)	1:2	Wycombe (V)	2:0	Southend	1:0	Charlton	2:1
Doncaster	Burton	2:2	Wycombe (V)	2:3	Rochdale	5:0	Gillingham (V)	3:1	Fleetwood (V)	0:3	Oxford	2:2
Fleetwood	Rochdale (V)	1:1	Oxford	2:2	Shrewsbury (V)	0:0	Portsmouth	2:5	Doncaster	3:0	Bristol R. (V)	1:2
Gillingham	Walsall	0:3	Burton (V)	3:2	Southend (V)	0:2	Doncaster	1:3	Portsmouth	2:0	Charlton (V)	0:2
Luton	Peterborough	4:0	Sunderland (V)	1:1	Barnsley	0:0	Walsall (V)	2:2	Scunthorpe (V)	2:0	Burton	2:0
Oxford	Portsmouth	2:1	Fleetwood (V)	2:2	Plymouth (V)	0:3	Bristol R.	0:2	Southend	0:1	Doncaster (V)	2:2
Peterborough	Luton (V)	0:4	Rochdale	2:1	Scunthorpe	0:2	Accrington (V)	4:0	Barnsley (V)	0:2	Walsall	1:1
Plymouth	Coventry	2:1	Southend (V)	3:2	Oxford	3:0	Burton (V)	1:1	AFC Wimbledon (V)	1:2	Accrington	0:3
Portsmouth	Oxford (V)	1:2	Blackpool	0:1	AFC Wimbledon	2:1	Fleetwood (V)	5:2	Gillingham (V)	0:2	Sunderland	3:1
Rochdale	Fleetwood	1:1	Peterborough (V)	1:2	Burton	0:4	Doncaster (V)	0:5	Bradford	0:4	Blackpool	2:1
Scunthorpe	Sunderland	1:1	Walsall (V)	2:1	Coventry	2:1	Peterborough (V)	2:0	Wycombe	1:0	Luton	0:2
Shrewsbury	Blackpool (V)	0:0	Charlton	0:3	Fleetwood	0:0	Sunderland (V)	1:1	Accrington (V)	1:2	Coventry	1:0
Sunderland	Bradford (V)	4:0	Plymouth	2:3	Gillingham	2:0	Coventry (V)	0:1	Oxford (V)	1:0	Rochdale	1:2
Sunderland	Scunthorpe (V)	1:1	Luton	1:1	Charlton (V)	1:1	Blackpool (V)	1:0	Shrewsbury	1:1	Bradford	1:0
Walsall	Gillingham (V)	3:0	Scunthorpe	1:2	Charlton (V)	1:2	Luton	2:2	Bristol R.	1:3	Peterborough (V)	1:1
Wycombe	Bristol R. (V)	1:0	Doncaster	3:2	Coventry	0:2	Scunthorpe (V)	0:1	Burton (V)	1:3	AFC Wimbledon	1:2

TABULKA		Celkem					Doma					Venku					Poznámka		
1.	Portsmouth	28	17	6	5	46:27	2,61	57	8	3	3	23:13	2,57	9	3	2	23:14	2,64	POSTUP
2.	Luton	28	16	8	4	54:25	2,82	56	11	3	0	35:9	3,14	5	5	4	19:16	2,50	POSTUP
3.	Sunderland	27	14	11	2	48:26	2,74	53	7	6	0	26:12	2,92	7	5	2	22:14	2,57	BARÁŽ
4.	Charlton	29	16	5	8	47:31	2,69	53	10	3	2	24:11	2,33	6	2	6	23:20	3,07	BARÁŽ
5.	Barnsley	27	15	7	5	47:23	2,59	52	8	5	0	22:8	2,31	7	2	5	25:15	2,86	BARÁŽ
6.	Peterborough	28	13	8	7	47:38	3,04	47	5	5	4	17:19	2,57	8	3	3	30:19	3,50	BARÁŽ
7.	Doncaster	28	13	7	8	51:37	3,14	46	7	5	2	26:15	2,93	6	2	6	25:22	3,36	
8.	Blackpool	27	10	9	8	27:25	1,93	39	6	4	4	17:13	2,14	4	5	4	10:12	1,69	
9.	Coventry	29	11	6	12	31:34	2,24	39	6	4	4	14:12	1,86	5	2	8	17:22	2,60	
10.	Southend	28	12	2	14	38:34	2,57	38	6	1	7	23:17	2,86	6	1	7	15:17	2,29	
11.	Wycombe	28	10	8	10	38:40	2,79	38	7	3	4	21:17	2,71	3	5	6	17:23	2,86	
12.	Fleetwood	28	9	9	10	38:33	2,54	36	6	5	3	23:19	3,00	3	4	7	15:14	2,07	
13.	Burton	28	10	6	12	39:38	2,75	36	7	2	5	20:15	2,50	3	4	7	19:23	3,00	
14.	Accrington	27	9	8	10	27:36	2,33	35	4	5	4	13:17	2,31	5	3	6	14:19	2,36	
15.	Walsall	28	9	8	11	32:43	2,68	35	4	4	6	17:24	2,93	5	4	5	15:19	2,43	
16.	Scunthorpe	29	9	7	13	37:54	3,14	34	4	5	6	21:31	3,47	5	2	7	16:23	2,79	
17.	Shrewsbury	28	7	10	11	29:35	2,29	31	6	5	3	17:14	2,21	1	5	8	12:21	2,36	
18.	Gillingham	28	9	4	15	39:48	3,11	31	4	2	8	20:25	3,21	5	2	7	19:23	3,00	
19.	Rochdale	29	8	7	14	35:59	3,24	31	4	3	8	14:28	2,80	4	4	6	21:31	3,71	
20.	Oxford	28	7	9	12	35:44	2,82	30	7	0	7	22:19	2,93	0	9	5	13:25	2,71	
21.	Plymouth	28	8	6	14	36:50	3,07	30	5	3	6	21:25	3,29	3	3	8	15:25	2,86	SESTUP
22.	Bristol R.	28	7	7	14	25:30	1,96	28	3	3	8	11:17	2,00	4	4	6	14:13	1,93	SESTUP
23.	Bradford	28	8	3	17	31:47	2,79	27	5	1	8	16:19	2,50	3	2	9	15:28	3,07	SESTUP
24.	AFC Wimbledon	28	6	5	17	22:42	2,29	23	3	3	8	14:23	2,64	3	2	9	8:19	1,93	SESTUP

4. anglická fotbalová liga

Číslo udál.	Den	DOHRÁVKY				Výsledky v roce				Předběžné kurzy					Váš tip	Výsl.	
						2018-2019		2017-2018		1	10	0	02	2			Skut.
						doma	venku	doma	venku								
	22.01.	Yeovil	-	Lincoln FC			0:2	1:1	3,00	1,55	3,20	1,29	2,15				
	22.01.	Forest Green	-	Grimsby		4:1	0:3	0:1	1,85	1,19	3,30	1,75	3,74				

Číslo udál.	Den	ZÁPASY 30. KOLA				Výsledky v roce				Předběžné kurzy					Váš tip	Výsl.	
						2018-2019		2017-2018		1	10	0	02	2			Skut.
						doma	venku	doma	venku								
1723	26.01.	Bury	-	Lincoln FC		1:2			2,15	1,29	3,20	1,55	3,00				
1724	26.01.	Crewe	-	Colchester		0:6	1:0	1:3	2,35	1,34	3,15	1,46	2,72				
1725	26.01.	Exeter	-	Cambridge		2:0	1:0	3:2	1,70	1,13	3,40	1,91	4,37				
1726	26.01.	Grimsby	-	Milton		1:1			2,55	1,37	2,95	1,39	2,63				
1727	26.01.	Cheltenham	-	Macclesfield		1:1			1,95	1,21	3,20	1,67	3,50				
1728	26.01.	Mansfield	-	Tranmere		0:0			1,75	1,16	3,40	1,85	4,07				
1729	26.01.	Northampton	-	Morecambe		0:1			1,90	1,20	3,25	1,71	3,61				
1732	26.01.	Port Vale	-	Carlisle		1:2	1:2	2:1	2,75	1,48	3,20	1,34	2,30				
1733	26.01.	Stevenage	-	Forest Green		0:0	1:2	1:3	2,25	1,32	3,20	1,50	2,82				
1734	26.01.	Swindon	-	Crawley		2:2	0:3	1:1	1,80	1,16	3,30	1,80	3,96				

POSLEDNÍ LIGOVÉ VÝSLEDKY MUŽSTVA:

(V) = zápas hraný venku

Bury	Forest Green (V)	2:1	Milton	4:3	Yeovil (V)	1:0	Crewe	3:1	Notts (V)	0:0	Mansfield (V)	1:2
Cambridge	Northampton	3:2	Notts (V)	1:0	Stevenage	2:0	Milton (V)	0:6	Lincoln FC	1:2	Crawley	2:1
Carlisle	Cheltenham	2:0	Northampton (V)	0:3	Mansfield	3:2	Morecambe (V)	2:0	Macclesfield	2:1	Oldham	6:0
Cheltenham	Carlisle (V)	0:2	Tranmere	1:3	Crawley (V)	0:1	Yeovil (V)	4:1	Forest Green	2:2	Milton	3:1
Colchester	Mansfield	2:3	Port Vale (V)	3:0	Notts	3:3	Crawley (V)	0:2	Morecambe	0:0	Stevenage	1:2
Crawley	Port Vale	0:1	Mansfield (V)	0:1	Stevenage (V)	1:2	Cheltenham	1:0	Colchester	2:0	Newport (V)	0:0
Crewe	Milton (V)	1:0	Newport	3:2	Morecambe (V)	2:2	Bury (V)	1:3	Stevenage	1:0	Lincoln FC	2:1
Exeter	Newport (V)	0:1	Morecambe	0:0	Swindon (V)	2:0	Grimsby	1:2	Yeovil	2:1	Oldham (V)	3:2
Forest Green	Bury	1:2	Oldham (V)	0:0	Northampton	2:1	Cheltenham (V)	2:2	Newport (V)	4:1	Crewe	1:0
Grimsby	Lincoln FC (V)	0:1	Macclesfield	0:2	Mansfield	0:1	Exeter (V)	2:1	Port Vale (V)	1:0	Notts	4:0
Lincoln FC	Grimsby	1:0	Swindon (V)	2:2	Port Vale	1:1	Cambridge (V)	2:1	Crewe (V)	1:2	Newport	3:2
Macclesfield	Oldham	2:1	Grimsby (V)	2:0	Swindon	1:2	Tranmere	1:1	Carlisle (V)	1:2	Notts (V)	2:1
Mansfield	Colchester (V)	3:2	Crawley	1:0	Yeovil	0:1	Carlisle (V)	2:3	Grimsby (V)	1:0	Swindon	0:0
Milton	Crewe	0:1	Bury (V)	3:4	Cambridge	6:0	Northampton (V)	2:2	Cheltenham (V)	1:3	Colchester	0:1
Morecambe	Stevenage	1:2	Exeter (V)	0:0	Crewe	2:2	Carlisle	0:2	Colchester (V)	0:0	Tranmere (V)	1:3
Newport	Exeter	1:0	Crewe (V)	2:3	Stevenage (V)	0:1	Crawley	0:0	Forest Green	1:4	Lincoln FC (V)	2:3
Northampton	Cambridge (V)	2:3	Carlisle	3:0	Forest Green (V)	1:2	Milton	2:2	Swindon	1:1	Yeovil (V)	1:1
Notts	Yeovil (V)	0:2	Cambridge	0:1	Colchester (V)	3:3	Oldham (V)	0:2	Bury	0:0	Macclesfield	1:2
Oldham	Macclesfield (V)	1:2	Forest Green	0:0	Notts	2:0	Port Vale (V)	4:1	Carlisle (V)	0:6	Exeter	2:3
Port Vale	Crawley (V)	1:0	Colchester	0:3	Lincoln FC (V)	1:1	Oldham	1:4	Grimsby	0:1	Macclesfield (V)	0:0
Stevenage	Morecambe (V)	2:1	Crawley	2:1	Cambridge (V)	0:2	Newport	1:0	Crewe (V)	0:1	Colchester (V)	2:1
Swindon	Tranmere (V)	2:1	Lincoln FC	2:2	Macclesfield (V)	2:1	Exeter	0:2	Mansfield (V)	0:0	Northampton (V)	1:1
Tranmere	Swindon	1:2	Cheltenham (V)	3:1	Macclesfield (V)	1:1	Yeovil	0:0	Morecambe	3:1	Bury (V)	1:2
Yeovil	Notts	2:0	Mansfield (V)	1:0	Bury	0:1	Cheltenham	1:4	Tranmere (V)	0:0	Exeter (V)	1:2

TABULKA		Celkem					Doma					Venku					Poznámka		
1.	Lincoln FC	27	16	7	4	48:26	2,74	55	9	4	1	26:14	2,86	7	3	3	22:12	2,62	POSTUP
2.	Bury	29	15	7	7	55:33	3,03	52	10	3	1	35:13	3,43	5	4	6	20:20	2,67	POSTUP
3.	Mansfield	28	13	12	3	41:22	2,25	51	8	4	2	19:7	1,86	5	8	1	22:15	2,64	POSTUP
4.	Carlisle	29	15	3	11	47:35	2,83	48	8	1	6	26:17	2,87	7	2	5	21:18	2,79	BARÁŽ
5.	Milton	27	13	8	6	44:24	2,52	47	9	3	2	23:6	2,07	4	5	4	21:18	3,00	BARÁŽ
6.	Colchester	29	13	7	9	44:33	2,66	46	8	3	4	29:15	2,93	5	4	5	15:18	2,36	BARÁŽ
7.	Forest Green	27	11	11	5	40:27	2,48	44	4	6	3	13:11	1,85	7	5	2	27:16	3,07	BARÁŽ
8.	Exeter	28	12	8	8	38:29	2,39	44	7	3	4	22:15	2,64	5	5	4	16:14	2,14	
9.	Stevenage	29	13	5	11	35:36	2,45	44	8	2	4	18:14	2,29	5	3	7	17:22	2,60	
10.	Tranmere	28	11	9	8	42:35	2,75	42	8	4	2	18:7	1,79	3	5	6	24:28	3,71	
11.	Swindon	29	10	10	9	33:38	2,45	40	4	6	4	16:21	2,64	6	4	5	17:17	2,27	
12.	Oldham	28	10	9	9	41:35	2,71	39	6	3	5	24:19	3,07	4	6	4	17:16	2,36	
13.	Newport	27	11	6	10	38:45	3,07	39	8	3	2	22:20	3,23	3	3	8	16:25	2,93	
14.	Crewe	29	11	5	13	31:36	2,31	38	9	2	3	24:12	2,57	2	3	10	7:24	2,07	
15.	Grimsby	28	10	4	14	29:35	2,29	34	6	2	6	18:17	2,50	4	2	8	11:18	2,07	
16.	Northampton	28	7	12	9	37:38	2,68	33	4	8	2	19:15	2,43	3	4	7	18:23	2,93	
17.	Crawley	29	10	3	16	34:42	2,62	33	8	2	5	26:19	3,00	2	1	11	8:23	2,21	
18.	Port Vale	28	8	8	12	27:36	2,25	32	4	3	7	16:24	2,86	4	5	5	11:12	1,64	
19.	Cambridge	29	9	5	15	28:49	2,66	32	6	3	6	18:19	2,47	3	2	9	10:30	2,86	
20.	Yeovil	27	7	9	11	30:32	2,30	30	2	7	5	13:20	2,36	5	2	6	17:12	2,23	
21.	Cheltenham	28	7	8	13	32:43	2,68	29	3	4	6	15:21	2,77	4	4	7	17:22	2,60	
22.	Morecambe	29	7	7	15	29:46	2,59	28	4	3	8	17:22	2,60	3	4	7	12:24	2,57	
23.	Macclesfield	29	7	6	16	27:45	2,48	27	4	5	6	14:22	2,40	3	1	10	13:23	2,57	SESTUP
24.	Notts	29	4	9	16	29:59	3,03	21	3	5	6	15:23	2,71	1	4	10	14:36	3,33	SESTUP

5. anglická fotbalová liga

Číslo udál.	Den	ZÁPASY 31. KOLA				Výsledky v roce				Předběžné kurzy					Váš tip Skut.	Výsl.
						2018-2019		2017-2018		1	10	0	02	2		
						doma	venku	doma	venku							
	26.01.	Barnet	-	Harrogate T.		0:2				2,20	1,30	3,20	1,52	2,91		
	26.01.	Dagenham	-	Aldershot		1:2	0:2	1:1		1,90	1,20	3,25	1,71	3,61		
	26.01.	Gateshead	-	Boreham		1:1	1:1	1:2		2,30	1,34	3,20	1,48	2,75		
	26.01.	Halifax	-	Salford		1:2				4,37	1,91	3,40	1,13	1,70		
	26.01.	Hartlepool	-	Braintree		1:1				1,60	1,10	3,50	2,06	5,00		
	26.01.	Havant	-	Dover Ath.		3:4				2,65	1,36	2,80	1,36	2,65		
	26.01.	Chesterfield	-	Barrow		2:3				2,00	1,23	3,20	1,64	3,35		
	26.01.	Leyton	-	Maidstone Utd.		2:1	2:0	2:0		1,25	1,02	4,90	3,21	9,30		
	26.01.	Solihull	-	Fylde		1:3	0:4	1:1		2,20	1,30	3,20	1,52	2,91		
	26.01.	Sutton	-	Ebbsfleet		1:0	0:0	1:0		2,20	1,30	3,20	1,52	2,91		
	26.01.	Wrexham	-	Maidenhead		2:0	2:0	2:1		1,40	1,04	4,10	2,52	6,50		

POSLEDNÍ LIGOVÉ VÝSLEDKY MUŽSTVA:

(V) = zápas hraný venku

Aldershot	Chesterfield	0:2	Maidenhead	0:0	Sutton (V)	1:2	Maidenhead (V)	3:4	Wrexham	0:0	Harrogate T. (V)	1:4
Barnet	Braintree (V)	0:4	Boreham	1:1	Dagenham (V)	1:0	Boreham (V)	0:1	Dover Ath.	2:0	Ebbsfleet (V)	0:1
Barrow	Halifax	0:0	Havant (V)	0:2	Fylde (V)	0:0	Salford	3:2	Fylde	1:1	Solihull (V)	1:0
Boreham	Havant	1:3	Dagenham (V)	4:4	Barnet (V)	1:1	Maidstone Utd.	0:1	Barnet	1:0	Braintree (V)	1:1
Braintree	Barnet	4:0	Halifax (V)	0:0	Ebbsfleet	0:4	Maidenhead (V)	1:0	Ebbsfleet (V)	2:4	Boreham	1:1
Bromley	Dover Ath. (V)	1:1	Wrexham	2:0	Fylde	3:2	Sutton	2:1	Havant (V)	3:0	Sutton (V)	0:1
Chesterfield	Aldershot (V)	2:0	Ebbsfleet	3:3	Solihull (V)	2:2	Hartlepool	1:1	Solihull	0:4	Leyton (V)	1:3
Dagenham	Maidstone Utd. (V)	3:0	Boreham	4:4	Leyton (V)	0:1	Barnet	0:1	Leyton	2:1	Salford (V)	2:1
Dover Ath.	Bromley	1:1	Wrexham (V)	1:0	Maidstone Utd. (V)	1:0	Leyton	0:0	Maidstone Utd.	3:1	Barnet (V)	0:2
Eastleigh	Sutton	3:2	Solihull (V)	1:4	Havant	2:1	Ebbsfleet (V)	0:3	Havant (V)	2:2	Harrogate T.	2:1
Ebbsfleet	Leyton	2:0	Chesterfield (V)	3:3	Braintree (V)	4:0	Eastleigh	3:0	Braintree	4:2	Fylde (V)	0:2
Fylde	Wrexham	2:0	Bromley (V)	2:3	Barrow	0:0	Harrogate T. (V)	2:1	Barrow (V)	1:1	Ebbsfleet	2:0
Gateshead	Salford (V)	1:1	Solihull	1:2	Maidenhead	0:1	Hartlepool (V)	1:2	Halifax	1:1	Hartlepool	2:1
Halifax	Barrow (V)	0:0	Braintree	0:0	Harrogate T.	1:1	Gateshead (V)	1:1	Harrogate T. (V)	2:1	Sutton	0:1
Harrogate T.	Hartlepool	3:1	Sutton (V)	1:2	Halifax (V)	1:1	Fylde	1:2	Halifax	1:2	Eastleigh (V)	1:2
Hartlepool	Harrogate T. (V)	1:3	Maidstone Utd.	1:2	Gateshead	2:1	Chesterfield (V)	1:1	Gateshead (V)	1:2	Havant	1:1
Havant	Boreham (V)	3:1	Barrow	2:0	Eastleigh (V)	1:2	Bromley	0:3	Eastleigh	2:2	Hartlepool (V)	1:1
Leyton	Ebbsfleet (V)	0:2	Salford	0:3	Dagenham	1:0	Dover Ath. (V)	0:0	Dagenham (V)	1:2	Chesterfield	3:1
Maidenhead	Solihull	1:2	Maidstone Utd. (V)	4:2	Gateshead (V)	1:0	Aldershot (V)	0:0	Braintree	0:1	Aldershot	4:3
Maidstone Utd.	Dagenham	0:3	Maidenhead	2:4	Hartlepool (V)	2:1	Dover Ath.	0:1	Boreham (V)	1:0	Dover Ath. (V)	1:3
Salford	Gateshead	1:1	Leyton (V)	3:0	Wrexham	2:0	Barrow (V)	2:3	Wrexham (V)	1:5	Dagenham	1:2
Solihull	Maidenhead (V)	2:1	Gateshead (V)	2:1	Eastleigh	4:1	Chesterfield	2:2	Wrexham (V)	0:1	Chesterfield (V)	4:0
Sutton	Eastleigh (V)	2:3	Harrogate T.	2:1	Bromley (V)	1:2	Aldershot	2:1	Bromley	1:0	Halifax (V)	1:0
Wrexham	Fylde (V)	0:2	Bromley (V)	0:2	Dover Ath.	0:1	Salford (V)	0:2	Solihull	1:0	Salford	5:1

TABULKA		Celkem					Doma					Venku					Poznámka		
1.	Leyton	30	16	9	5	49:22	2,37	57	9	4	2	26:10	2,40	7	5	3	23:12	2,33	POSTUP
2.	Solihull	30	17	6	7	47:27	2,47	57	8	5	2	22:8	2,00	9	1	5	25:19	2,93	BARÁŽ
3.	Salford	30	16	8	6	57:32	2,97	56	10	4	1	33:14	3,13	6	4	5	24:18	2,80	BARÁŽ
4.	Fylde	30	14	11	5	47:23	2,33	53	10	3	2	27:10	2,47	4	8	3	20:13	2,20	BARÁŽ
5.	Wrexham	30	14	9	7	34:23	1,90	51	9	4	2	23:9	2,13	5	5	5	11:14	1,67	BARÁŽ
6.	Harrogate T.	30	14	8	8	57:40	3,23	50	8	4	3	33:20	3,53	6	4	5	24:20	2,93	BARÁŽ
7.	Sutton	29	13	10	6	40:34	2,55	49	7	5	2	18:14	2,29	6	5	4	22:20	2,80	BARÁŽ
8.	Ebbsfleet	30	13	9	8	45:30	2,50	48	7	3	5	22:14	2,40	6	6	3	23:16	2,60	
9.	Eastleigh	30	13	7	10	36:40	2,53	46	6	5	4	18:17	2,33	7	2	6	18:23	2,73	
10.	Gateshead	30	13	6	11	37:30	2,23	45	7	3	5	19:13	2,13	6	3	6	18:17	2,33	
11.	Bromley	30	11	7	12	43:44	2,90	40	8	3	4	26:18	2,93	3	4	8	17:26	2,87	
12.	Barrow	30	11	7	12	32:34	2,20	40	7	3	5	18:16	2,27	4	4	7	14:18	2,13	
13.	Boreham	30	9	12	9	34:34	2,27	39	7	4	4	17:15	2,13	2	8	5	17:19	2,40	
14.	Dagenham	30	11	5	14	37:38	2,50	38	5	5	5	22:22	2,93	6	0	9	15:16	2,07	
15.	Hartlepool	30	9	9	12	32:41	2,43	36	4	5	6	18:20	2,53	5	4	6	14:21	2,33	
16.	Barnet	26	10	5	11	26:32	2,23	35	4	4	5	15:18	2,54	6	1	6	11:14	1,92	
17.	Halifax	29	7	13	9	26:31	1,97	34	5	6	3	14:9	1,64	2	7	6	12:22	2,27	
18.	Dover Ath.	30	8	8	14	31:47	2,60	32	5	3	7	18:23	2,73	3	5	7	13:24	2,47	
19.	Chesterfield	29	6	13	10	30:37	2,31	31	4	6	5	14:18	2,13	2	7	5	16:19	2,50	
20.	Havant	30	8	7	15	44:54	3,27	31	6	4	5	26:18	2,93	2	3	10	18:36	3,60	
21.	Maidenhead	30	9	4	17	33:54	2,90	31	4	2	9	18:30	3,20	5	2	8	15:24	2,60	SESTUP
22.	Aldershot	29	7	6	16	24:47	2,45	27	6	4	5	14:14	1,87	1	2	11	10:33	3,07	SESTUP
23.	Maidstone Utd.	30	7	4	19	27:50	2,57	25	1	3	11	12:28	2,67	6	1	8	15:22	2,47	SESTUP
24.	Braintree	30	5	7	18	29:53	2,73	22	2	3	10	15:31	3,07	3	4	8	14:22	2,40	SESTUP

Anglická fotbalová liga - U23

SKUPINA 1		Celkem						Doma				Venku				Poznámka	
1.	Everton U23	15	8	4	3	21:8	28	6	1	1	13:2	3:08	2	3	2	8:6	
2.	Leicester U23	15	8	3	4	22:12	27	5	2	1	14:6	3:27	3	1	3	8:6	
3.	Derby U23	15	8	2	5	23:18	26	4	1	3	11:10	3:31	4	1	2	12:8	
4.	Brighton U23	15	6	6	3	27:19	24	3	2	2	12:7	3:46	3	4	1	15:12	
5.	Liverpool U23	15	5	6	4	23:19	21	3	2	2	15:9	3:31	2	4	2	8:10	
6.	Chelsea U23	15	6	3	6	25:23	21	1	3	4	9:13	3:37	5	0	2	16:10	
7.	Arsenal U23	15	5	5	5	30:33	20	3	2	2	16:12	3:31	2	3	3	14:21	
8.	Manchester City U23	15	6	2	7	28:37	20	3	1	3	16:19	3:37	3	1	4	12:18	
9.	Tottenham U23	15	4	6	5	18:25	18	2	3	2	9:11	3:31	2	3	3	9:14	
10.	West Ham U23	15	5	1	9	32:35	16	1	1	5	15:21	3:42	4	0	4	17:14	
11.	Blackburn U23	15	4	3	8	18:29	15	2	1	5	8:17	3:42	2	2	3	10:12	SESTUP
12.	Swansea U23	15	2	5	8	20:29	11	0	4	4	7:15	3:48	2	1	4	13:14	SESTUP

SKUPINA 2		Celkem						Doma				Venku				Poznámka	
1.	Reading U23	15	9	3	3	34:23	30	5	2	1	17:8	3:08	4	1	2	17:15	POSTUP
2.	Southampton U23	15	9	3	3	22:12	30	5	1	1	11:5	3:27	4	2	2	11:7	O POSTUP
3.	Wolves U23	14	8	3	3	32:15	27	5	1	1	18:4	3:31	3	2	2	14:11	O POSTUP
4.	Newcastle U23	15	8	1	6	37:27	25	5	0	3	22:15	3:42	3	1	3	15:12	O POSTUP
5.	Manchester United U23	15	7	4	4	22:20	25	4	1	2	12:9	3:42	3	3	2	10:11	O POSTUP
6.	Aston Villa U23	15	7	2	6	26:26	23	4	0	3	17:16	3:48	3	2	3	9:10	
7.	Middlesbrough U23	15	5	3	7	24:28	18	2	1	4	12:15	3:54	3	2	3	12:13	
8.	Stoke U23	15	4	5	6	26:25	17	2	4	1	15:12	4:00	2	1	5	11:13	
9.	Fulham U23	14	4	5	5	23:25	17	2	4	1	9:9	4:06	2	1	4	14:16	
10.	Norwich U23	15	4	3	8	21:31	15	3	2	3	9:13	4:12	1	1	5	12:18	
11.	W. B. Albion U23	15	3	5	7	21:29	14	2	3	3	12:16	4:18	1	2	4	9:13	
12.	Sunderland U23	15	1	3	11	9:36	6	1	1	6	7:14	4:24	0	2	5	2:22	

1. severoirská fotbalová liga

TABULKA		Celkem						Doma				Venku				Poznámka			
1.	Linfield	25	17	5	3	52:15	2.68	56	8	3	1	29:8	3.08	9	2	2	23:7	2.31	O TITUL
2.	Ballymena	25	16	5	4	55:33	3.52	53	8	3	0	25:11	3.27	8	2	4	30:22	3.71	O TITUL
3.	Crusaders	26	16	2	8	50:36	3.31	50	9	1	3	26:17	3.31	7	1	5	24:19	3.31	O TITUL
4.	Glenavon	25	12	7	6	50:35	3.40	43	6	4	3	27:18	3.46	6	3	3	23:17	3.33	O TITUL
5.	Coleraine	25	11	9	5	38:31	2.76	42	5	5	3	19:15	2.62	6	4	2	19:16	2.92	O TITUL
6.	Cliftonville	25	12	2	11	52:48	4.00	38	9	1	3	32:19	3.92	3	1	8	20:29	4.08	O TITUL
7.	Institute	25	8	5	12	36:51	3.48	29	4	2	6	18:25	3.58	4	3	6	18:26	3.38	O SESTUP
8.	Glentoran Belfast	24	7	6	11	33:36	2.88	27	5	2	6	22:19	3.15	2	4	5	11:17	2.55	O SESTUP
9.	Warrenpoint Town	25	6	7	12	30:49	3.16	25	4	3	7	19:29	3.43	2	4	5	11:20	2.82	O SESTUP
10.	Dungannon	25	5	9	11	28:41	2.76	24	4	4	4	13:16	2.42	1	5	7	15:25	3.08	O SESTUP
11.	Newry City	24	4	4	16	19:44	2.63	16	3	2	6	10:15	2.27	1	2	10	9:29	2.92	O SESTUP
12.	Ards FC	26	3	5	18	20:44	2.46	14	2	3	8	12:19	2.38	1	2	10	8:25	2.54	O SESTUP

1. skotská fotbalová liga

Číslo udál.	Den	ZÁPASY 22. KOLA		Výsledky v roce						Předběžné kurzy					Váš tip Skut.	Výsl.		
				2018-2019			2017-2018			1	10	0	02	2				
				doma	venku		doma	venku										
603	23.01.	Celtic	-	St. Mirren			0:0					1,08	1,00	10,70	6,44	29,80		
604	23.01.	Hamilton	-	Aberdeen			0:3		2:2	0:2	0:3	5,92	2,23	3,74	1,09	1,57		
605	23.01.	Hearts	-	Dundee FC			3:0		2:0	1:2		1,42	1,06	4,34	2,60	7,16		
606	23.01.	Kilmarnock	-	Rangers			1:1		2:1	1:1	1:0	4,65	2,01	3,67	1,15	1,70		
607	23.01.	Motherwell	-	Hibernian			0:3		0:1	2:2	1:2	3,27	1,60	3,18	1,28	2,17		
608	23.01.	St. Johnstone	-	Livingston			1:0					2,21	1,27	3,00	1,58	3,37		

Číslo udál.	Den	ZÁPASY 23. KOLA		Výsledky v roce						Předběžné kurzy					Váš tip Skut.	Výsl.		
				2018-2019			2017-2018			1	10	0	02	2				
				doma	venku		doma	venku										
103	26.01.	Aberdeen	-	Kilmarnock	0:2	2:1		1:1	3:1	3:1	2:0	2,05	1,25	3,20	1,60	3,22		
104	26.01.	Celtic	-	Hamilton	1:0	3:0		3:1		4:1	2:1	1,10	1,01	7,50	4,95	14,50		
105	26.01.	Dundee FC	-	Motherwell	1:3	0:1		0:1	0:1	1:1	1:2	2,82	1,50	3,20	1,32	2,25		
106	26.01.	Hearts	-	St. Johnstone	2:1	2:2		1:0	1:0	0:0		1,90	1,20	3,25	1,71	3,61		
107	27.01.	Livingston	-	Rangers	1:0	0:3						6,00	2,25	3,60	1,06	1,50		
108	27.01.	St. Mirren	-	Hibernian	0:1	2:2						4,37	1,91	3,40	1,13	1,70		

POSLEDNÍ LIGOVÉ VÝSLEDKY MUŽSTVA:

(V) = zápas hraný venku

Aberdeen	Livingston (V)	2:1	Celtic	3:4	Hearts	2:0	Dundee FC	5:1	St. Mirren (V)	2:1	Livingston	3:2
Celtic	Rangers (V)	0:1	Aberdeen (V)	4:3	Dundee FC	3:0	Motherwell	3:0	Hibernian (V)	0:2	Kilmarnock	5:1
Dundee FC	St. Johnstone	0:2	Livingston	0:0	Celtic (V)	0:3	Aberdeen (V)	1:5	Kilmarnock (V)	1:3	Rangers	1:1
Hamilton	Motherwell	1:2	Hearts (V)	0:2	Kilmarnock	1:1	Rangers (V)	0:1	Hibernian	0:1	Dundee FC (V)	0:4
Hearts	Hibernian (V)	1:0	Hamilton	2:0	Aberdeen (V)	0:2	Livingston (V)	0:5	Motherwell	1:0	St. Johnstone (V)	2:2
Hibernian	Hearts	0:1	Rangers (V)	1:1	Livingston	1:1	Rangers	0:0	Celtic	2:0	Hamilton (V)	1:0
Kilmarnock	St. Mirren	2:1	Motherwell (V)	1:0	Hamilton (V)	1:1	Dundee FC	3:1	Celtic (V)	1:5	Livingston	2:0
Livingston	Aberdeen	1:2	Dundee FC (V)	0:0	Hibernian (V)	1:1	Hearts	5:0	Aberdeen (V)	2:3	St. Mirren	3:1
Motherwell	Hamilton (V)	2:1	Kilmarnock	0:1	St. Mirren	0:1	Celtic (V)	0:3	St. Johnstone (V)	2:1	Hearts (V)	0:1
Rangers	Celtic	1:0	Hibernian	1:1	St. Johnstone (V)	2:1	Hibernian (V)	0:0	Hamilton	1:0	Dundee FC (V)	1:1
St. Johnstone	Dundee FC (V)	2:0	St. Mirren (V)	1:0	Rangers	1:2	Motherwell	1:2	Aberdeen (V)	2:0	Hearts	2:2
St. Mirren	Kilmarnock (V)	1:2	St. Johnstone	0:1	Motherwell (V)	1:0	Aberdeen	1:2	Livingston (V)	1:3	Hibernian (V)	2:2

TABULKA PO 21. KOLE		Celkem						Doma					Venku					Poznámka	
1.	Celtic	20	13	3	4	46:14	3,00	42	9	0	0	26:4	3,33	4	3	4	20:10	2,73	LM
2.	Rangers	21	12	6	3	43:16	2,81	42	8	2	1	28:6	3,09	4	4	2	15:10	2,50	LM
3.	Kilmarnock	21	12	5	4	32:20	2,48	41	7	1	2	19:8	2,70	5	4	2	13:12	2,27	EL
4.	Aberdeen	21	12	3	6	34:24	2,76	39	7	1	3	23:13	3,27	5	2	3	11:11	2,20	EL
5.	Hearts	21	11	3	7	26:26	2,48	36	6	2	2	13:6	1,90	5	1	5	13:20	3,00	
6.	St. Johnstone	20	10	4	6	25:24	2,45	34	3	4	3	13:14	2,70	7	0	3	12:10	2,20	
7.	Livingston	21	8	6	7	26:19	2,14	30	7	2	2	19:5	2,18	1	4	5	7:14	2,10	
8.	Hibernian	21	7	8	6	30:22	2,48	29	4	5	2	20:10	2,73	3	3	4	10:12	2,20	
9.	Motherwell	21	6	3	12	20:33	2,52	21	2	3	5	9:10	1,90	4	0	7	11:23	3,09	
10.	Hamilton	21	4	2	15	14:43	2,71	14	2	1	7	9:19	2,80	2	1	8	5:24	2,64	
11.	St. Mirren	21	3	3	15	15:39	2,57	12	2	1	8	7:16	2,09	1	2	7	8:23	3,10	
12.	Dundee FC	21	2	4	15	15:46	2,90	10	1	3	7	8:21	2,64	1	1	8	7:25	3,20	SESTUP

2. skotská fotbalová liga

Číslo udál.	Den	ZÁPASY 22. KOLA				Výsledky v roce						Předběžné kurzy					Váš tip Skut.	Výsl.
						2018-2019			2017-2018			1	10	0	02	2		
						doma	venku		doma	venku								
1650	26.01.	Ayr Utd.	-	Dundee Utd.	2:0		5:0					2,10	1,27	3,20	1,57	3,10		
1651	26.01.	Falkirk	-	Caledonian	0:1		3:2		0:0	3:1	1:4	2,65	1,41	3,00	1,36	2,50		
1652	26.01.	Morton	-	Dunfermline	1:1		0:3		3:2	2:1	1:1	2,65	1,41	3,00	1,36	2,50		
1653	26.01.	Partick	-	Queen South	3:2		0:1					2,20	1,30	3,20	1,52	2,91		
1654	26.01.	Ross County	-	Alloa	1:0		1:0					1,25	1,02	4,90	3,21	9,30		

POSLEDNÍ LIGOVÉ VÝSLEDKY MUŽSTVA:

(V) = zápas hraný venku

Alloa	Morton	2:1	Dunfermline (V)	2:2	Dundee Utd.	2:1	Queen South	2:0	Partick (V)	2:2	Falkirk (V)	2:2
Ayr Utd.	Caledonian (V)	0:1	Falkirk	0:1	Queen South (V)	1:1	Dunfermline (V)	0:0	Ross County	3:3	Dundee Utd. (V)	5:0
Caledonian	Ayr Utd.	1:0	Queen South	1:2	Ross County (V)	1:2	Morton (V)	2:1	Dundee Utd.	1:1	Falkirk	2:3
Dundee Utd.	Dunfermline	1:0	Partick	1:1	Alloa (V)	1:2	Falkirk	2:1	Caledonian (V)	1:1	Morton (V)	1:1
Dunfermline	Dundee Utd. (V)	0:1	Alloa	2:2	Falkirk (V)	4:2	Ayr Utd.	0:0	Queen South (V)	0:0	Partick (V)	0:2
Falkirk	Partick (V)	1:1	Ayr Utd. (V)	1:0	Dunfermline	2:4	Dundee Utd. (V)	1:2	Morton	0:0	Alloa	2:2
Morton	Alloa (V)	1:2	Ross County	1:0	Partick (V)	2:1	Caledonian	1:2	Falkirk (V)	0:0	Dundee Utd.	1:1
Partick	Falkirk	1:1	Dundee Utd. (V)	1:1	Morton	1:2	Ross County (V)	0:2	Alloa	2:2	Dunfermline	2:0
Queen South	Ross County	4:0	Caledonian (V)	2:1	Ayr Utd.	1:1	Alloa (V)	0:2	Dunfermline	0:0	Ross County (V)	1:1
Ross County	Queen South (V)	0:4	Morton (V)	0:1	Caledonian	2:1	Partick	2:0	Ayr Utd. (V)	3:3	Queen South	1:1

TABULKA		Celkem						Doma				Venku				Poznámka			
1.	Ross County	21	11	6	4	35:20	2,62	39	7	2	1	17:5	2,20	4	4	3	18:15	3,00	POSTUP
2.	Ayr Utd.	20	10	6	4	34:18	2,60	36	5	3	1	18:8	2,89	5	3	3	16:10	2,36	BARÁŽ
3.	Dundee Utd.	21	10	6	5	31:29	2,86	36	5	3	3	18:20	3,45	5	3	2	13:9	2,20	BARÁŽ
4.	Queen South	21	7	9	5	33:23	2,67	30	4	5	2	21:11	2,91	3	4	3	12:12	2,40	BARÁŽ
5.	Caledonian	20	6	11	3	27:22	2,45	29	2	7	2	15:15	2,73	4	4	1	12:7	2,11	
6.	Morton	21	7	7	7	24:30	2,57	28	4	3	3	15:15	3,00	3	4	4	9:15	2,18	
7.	Dunfermline	21	6	6	9	22:28	2,38	24	2	3	5	7:12	1,90	4	3	4	15:16	2,82	
8.	Alloa	21	5	8	8	23:30	2,52	23	4	2	5	8:11	1,73	1	6	3	15:19	3,40	
9.	Falkirk	21	4	5	12	18:32	2,38	17	0	4	6	6:17	2,30	4	1	6	12:15	2,45	BARÁŽ
10.	Partick	21	4	4	13	19:34	2,52	16	4	2	5	13:14	2,45	0	2	8	6:20	2,60	SESTUP

3. skotská fotbalová liga

Číslo udál.	Den	ZÁPASY 22. KOLA				Výsledky v roce						Předběžné kurzy					Váš tip Skut.	Výsl.	
						2018-2019			2017-2018			1	10	0	02	2			
						doma	venku		doma	venku									
1717	26.01.	Arbroath	-	Forfar	3:1		3:2		2:1	2:0	5:0	1:0	1,45	1,06	3,90	2,37	6,10		
1718	26.01.	Brechin	-	Raith	1:1		1:2						3,61	1,71	3,25	1,20	1,90		
1719	26.01.	Dumbarton	-	Montrose	2:1		0:1						2,10	1,27	3,20	1,57	3,10		
1720	26.01.	Stenhousemuir	-	Airdrie	1:2		1:0						3,22	1,60	3,20	1,25	2,05		
1721	26.01.	Stranraer	-	East Fife	0:2		3:3		1:0	0:2	1:1	3:2	2,50	1,36	3,00	1,41	2,65		

3. skotská fotbalová liga

POSLEDNÍ LIGOVÉ VÝSLEDKY MUŽSTVA:										(V) = zápas hraný venku				
Airdrie	Raith	1:1	East Fife (V)	2:1	Stranraer	3:0	Brechin (V)	1:0	Arbroath	0:1	Dumbarton (V)	1:1		
Arbroath	Stenhousemuir (V)	4:1	Brechin	1:0	Montrose (V)	1:1	Raith	0:2	Airdrie (V)	1:0	Forfar (V)	3:2		
Brechin	Dumbarton	1:0	Arbroath (V)	0:1	Forfar (V)	0:2	Airdrie	0:1	Stenhousemuir	1:2	Dumbarton (V)	1:4		
Dumbarton	Brechin (V)	0:1	Forfar	2:3	Stenhousemuir (V)	2:2	Stranraer	0:1	Raith (V)	2:4	Airdrie	1:1		
East Fife	Montrose (V)	2:0	Airdrie	1:2	Raith (V)	2:1	Forfar	1:0	Stenhousemuir (V)	2:0	Stranraer	3:3		
Forfar	Stranraer	2:1	Dumbarton (V)	3:2	Brechin	2:0	East Fife (V)	0:1	Montrose	2:1	Arbroath	2:3		
Montrose	East Fife	0:2	Stranraer (V)	2:1	Arbroath	1:1	Stenhousemuir	3:1	Forfar (V)	1:2	Raith	3:2		
Raith	Airdrie (V)	1:1	Stenhousemuir	5:1	East Fife	1:2	Arbroath (V)	2:0	Dumbarton	4:2	Montrose (V)	2:3		
Stenhousemuir	Arbroath	1:4	Raith (V)	1:5	Dumbarton	2:2	Montrose (V)	1:3	East Fife	0:2	Brechin (V)	2:1		
Stranraer	Forfar (V)	1:2	Montrose	1:2	Airdrie (V)	0:3	Dumbarton (V)	1:0	East Fife (V)	3:3	Forfar	2:1		

TABULKA		Celkem						Doma				Venku				Poznámka			
1.	Arbroath	21	16	4	1	49:18	3.19	52	8	1	1	23:10	3.30	8	3	0	26:8	3.09	POSTUP
2.	Raith	21	11	6	4	48:27	3.57	39	7	3	1	26:11	3.36	4	3	3	22:16	3.80	BARÁŽ
3.	East Fife	21	11	2	8	32:28	2.86	35	5	1	4	14:15	2.90	6	1	4	18:13	2.82	BARÁŽ
4.	Forfar	21	10	3	8	30:34	3.05	33	6	2	3	18:15	3.00	4	1	5	12:19	3.10	BARÁŽ
5.	Airdrie	21	9	3	9	31:27	2.76	30	3	2	6	15:15	2.73	6	1	3	16:12	2.80	
6.	Montrose	21	8	4	9	26:33	2.81	28	4	3	4	13:19	2.91	4	1	5	13:14	2.70	
7.	Stranraer	20	6	5	9	23:28	2.55	23	4	1	4	12:11	2.56	2	4	5	11:17	2.55	
8.	Dumbarton	21	5	4	12	30:39	3.29	19	4	2	4	17:16	3.30	1	2	8	13:23	3.27	
9.	Brechin	20	5	4	11	24:34	2.90	19	4	2	4	14:15	2.90	1	2	7	10:19	2.90	BARÁŽ
10.	Stenhousemuir	21	5	1	15	21:46	3.19	16	3	1	7	13:22	3.18	2	0	8	8:24	3.20	SESTUP

4. skotská fotbalová liga

Číslo udál.	Den	ZÁPASY 22. KOLA		Výsledky v roce						Předběžné kurzy					Váš tip Skut.	Výsl.		
				2018-2019			2017-2018			1	10	0	02	2				
				doma	venku		doma	venku										
1736	26.01.	Albion R.	-	Stirling A.	3:0							3,50	1,67	3,20	1,21	1,95		
1737	26.01.	Annan Ath.	-	Peterhead	1:3	1:2		1:2	3:3	0:1	0:1	4,37	1,91	3,40	1,13	1,70		
1738	26.01.	Clyde	-	Cowdenbeath	2:0	1:1		1:1	2:0		0:1	1,75	1,16	3,40	1,85	4,07		
1739	26.01.	Elgin	-	Edinburgh City	1:0	1:4		1:1	1:1	3:0	0:4	4,07	1,85	3,40	1,16	1,75		
1740	26.01.	Queens Park	-	Berwick	1:0							1,75	1,16	3,40	1,85	4,07		

POSLEDNÍ LIGOVÉ VÝSLEDKY MUŽSTVA:										(V) = zápas hraný venku				
Albion R.	Peterhead	0:2	Queens Park (V)	2:2	Annan Ath.	1:1	Clyde	0:3	Elgin (V)	2:4	Cowdenbeath	1:1		
Annan Ath.	Edinburgh City (V)	2:1	Stirling A. (V)	1:2	Elgin	2:0	Albion R. (V)	1:1	Berwick	4:0	Clyde (V)	0:1		
Berwick	Peterhead (V)	0:2	Clyde	0:3	Cowdenbeath (V)	0:2	Edinburgh City	2:2	Annan Ath. (V)	0:4	Peterhead	0:5		
Clyde	Berwick (V)	3:0	Peterhead (V)	2:1	Queens Park	2:0	Albion R. (V)	3:0	Annan Ath.	1:0	Cowdenbeath (V)	1:1		
Cowdenbeath	Elgin (V)	4:1	Berwick	2:0	Stirling A. (V)	1:2	Edinburgh City	0:2	Clyde	1:1	Albion R. (V)	1:1		
Edinburgh City	Annan Ath.	1:2	Queens Park (V)	4:0	Stirling A.	0:1	Berwick (V)	2:2	Cowdenbeath (V)	2:0	Elgin	4:1		
Elgin	Cowdenbeath	1:4	Annan Ath. (V)	0:2	Peterhead	0:3	Queens Park (V)	4:0	Edinburgh City (V)	1:4	Albion R.	4:2		
Peterhead	Berwick	2:0	Albion R. (V)	2:0	Clyde	1:2	Elgin (V)	3:0	Stirling A.	4:1	Edinburgh City (V)	1:1		
Queens Park	Stirling A. (V)	1:1	Edinburgh City	0:4	Albion R.	2:2	Clyde (V)	0:2	Elgin	0:4	Stirling A.	1:1		
Stirling A.	Queens Park	1:1	Annan Ath.	2:1	Edinburgh City (V)	1:0	Cowdenbeath	2:1	Peterhead (V)	1:4	Queens Park (V)	1:1		

TABULKA		Celkem						Doma				Venku				Poznámka			
1.	Peterhead	20	15	2	3	44:14	2.90	47	7	1	2	17:7	2.40	8	1	1	27:7	3.40	POSTUP
2.	Edinburgh City	21	15	2	4	39:13	2.48	47	7	1	3	21:8	2.64	8	1	1	18:5	2.30	BARÁŽ
3.	Clyde	20	13	3	4	36:18	2.70	42	5	2	2	15:10	2.78	8	1	2	21:8	2.64	BARÁŽ
4.	Annan Ath.	21	9	4	8	32:25	2.71	31	4	2	4	18:14	3.20	5	2	4	14:11	2.27	BARÁŽ
5.	Cowdenbeath	19	7	4	8	27:22	2.58	25	4	2	4	15:12	2.70	3	2	4	12:10	2.44	
6.	Stirling A.	20	7	4	9	25:29	2.70	25	5	1	4	15:13	2.80	2	3	5	10:16	2.60	
7.	Elgin	20	8	1	11	29:42	3.55	25	4	0	6	14:22	3.60	4	1	5	15:20	3.50	
8.	Queens Park	20	5	6	9	16:27	2.15	21	4	4	3	9:13	2.00	1	2	6	7:14	2.33	
9.	Berwick	20	4	2	14	19:50	3.45	14	2	1	6	7:22	3.22	2	1	8	12:28	3.64	
10.	Albion R.	19	1	4	14	16:43	3.11	7	1	2	7	9:22	3.10	0	2	7	7:21	3.11	BARÁŽ

1. francouzská fotbalová liga

Číslo udál.	Den	DOHRÁVKA 20. KOLA		Výsledky v roce				Předběžné kurzy					Váš tip	Výsl.	
				2018-2019		2017-2018		1	10	0	02	2	Skut.		
				doma	venku	doma	venku								
	23.01.	Nimes	-	Angers		4:3			2,05	1,25	3,20	1,60	3,22		

Číslo udál.	Den	ZÁPASY 22. KOLA		Výsledky v roce				Předběžné kurzy					Váš tip	Výsl.	
				2018-2019		2017-2018		1	10	0	02	2	Skut.		
				doma	venku	doma	venku								
558	27.01.	Amiens	-	Lyon		0:2	1:2	0:3	4,37	1,91	3,40	1,13	1,70		
559	26.01.	Dijon	-	Monaco		2:2	1:4	0:4	2,75	1,48	3,20	1,34	2,30		
560	26.01.	Guingamp	-	Reims		1:2			2,60	1,36	2,85	1,38	2,66		
561	25.01.	Marseille	-	Lille		0:3	5:1	1:0	2,30	1,34	3,20	1,48	2,75		
562	27.01.	Montpellier	-	Caen		2:2	1:0	3:1	1,95	1,21	3,20	1,67	3,50		
563	26.01.	Nantes	-	St. Etienne		0:3	0:3	1:1	2,55	1,37	2,95	1,39	2,63		
564	26.01.	Nice	-	Nimes		1:0			2,00	1,23	3,20	1,64	3,35		
565	27.01.	Paris SG	-	Rennes		3:1	0:2	4:1	1,20	1,01	5,50	3,60	10,50		
566	26.01.	Strasbourg	-	Bordeaux		2:0	0:2	3:0	2,45	1,37	3,10	1,42	2,63		
567	26.01.	Toulouse	-	Angers		0:0	2:0	1:0	2,20	1,30	3,20	1,52	2,91		

POSLEDNÍ LIGOVÉ VÝSLEDKY MUŽSTVA:

(V) = zápas hraný venku

Amiens	Lille (V)	1:2	Paris SG	0:3	Angers	0:0	Bordeaux (V)	1:1	Guingamp (V)	2:1	Monaco	0:2
Angers	Nantes	1:0	Bordeaux	1:2	Amiens (V)	0:0	Marseille	1:1	Nice (V)	0:0	Caen	1:1
Bordeaux	Dijon	1:0	Angers (V)	2:1	Nice (V)	0:1	Amiens	1:1	St. Etienne	3:2	Paris SG	2:2
Caen	Marseille	0:1	Lille	1:3	Reims (V)	2:2	Strasbourg (V)	7:2	Nimes	1:2	Angers (V)	1:1
Dijon	Bordeaux (V)	0:1	Montpellier	1:1	St. Etienne (V)	0:3	Rennes (V)	0:2	Guingamp	2:1	Toulouse (V)	2:2
Guingamp	Paris SG (V)	0:9	Rennes	2:1	St. Etienne	0:1	Monaco (V)	2:0	Amiens	1:2	Dijon (V)	1:2
Lille	Amiens	2:1	Caen (V)	3:1	Toulouse	1:2	Nimes (V)	3:2	Reims	1:1	Montpellier (V)	1:0
Lyon	St. Etienne (V)	2:1	Toulouse (V)	2:2	Reims	1:1	Montpellier (V)	1:1	Monaco	3:0	Rennes	0:2
Marseille	Caen (V)	1:0	St. Etienne (V)	1:2	Monaco	1:1	Angers (V)	1:1	Nantes (V)	2:3	Reims	0:0
Monaco	Strasbourg	1:5	Nice	1:1	Marseille (V)	1:1	Guingamp	0:2	Lyon (V)	0:3	Amiens (V)	2:0
Montpellier	Rennes (V)	0:0	Dijon (V)	1:1	Nantes (V)	0:2	Lyon	1:1	Lille	0:1	Monaco (V)	2:1
Nantes	Angers (V)	0:1	Nimes (V)	0:1	Rennes	0:1	Montpellier	2:0	Paris SG (V)	0:1	Marseille	3:2
Nice	Reims (V)	1:1	Monaco (V)	1:1	Bordeaux	1:0	Strasbourg (V)	0:2	St. Etienne	1:1	Angers	0:0
Nimes	Toulouse	0:1	Nantes	1:0	Rennes (V)	0:4	Lille	2:3	Caen (V)	2:1	Amiens	3:0
Paris SG	Guingamp	9:0	Amiens (V)	3:0	Nantes	1:0	Strasbourg (V)	1:1	Bordeaux (V)	2:2	Toulouse	1:0
Reims	Nice	1:1	Lyon (V)	1:1	Caen	2:2	Strasbourg	2:1	Lille (V)	1:1	Toulouse	0:1
Rennes	Montpellier	0:0	Guingamp (V)	1:2	Nantes (V)	1:0	Nimes	4:0	Dijon	2:0	Lyon (V)	2:0
St. Etienne	Lyon	1:2	Marseille	2:1	Guingamp (V)	1:0	Dijon	3:0	Nice (V)	1:1	Bordeaux (V)	2:3
Strasbourg	Monaco (V)	5:1	Toulouse (V)	2:1	Nice	2:0	Reims (V)	1:2	Caen	2:7	Paris SG	1:1
Toulouse	Nimes (V)	1:0	Lyon	2:2	Strasbourg	1:2	Lille (V)	2:1	Reims (V)	1:0	Dijon	2:2

TABULKA PO 21. KOLE		Celkem						Doma				Venku				Poznámka			
1.	Paris SG	19	17	2	0	62:10	3,79	53	10	0	0	37:3	4,00	7	2	0	25:7	3,56	LM
2.	Lille	21	12	4	5	34:21	2,62	40	7	3	1	21:9	2,73	5	1	4	13:12	2,50	LM
3.	Lyon	21	10	7	4	35:25	2,86	37	6	3	2	17:8	2,27	4	4	2	18:17	3,50	LM
4.	St. Etienne	21	10	6	5	32:25	2,71	36	8	2	1	22:9	2,82	2	4	4	10:16	2,60	EL
5.	Montpellier	20	8	8	4	26:16	2,10	32	4	4	2	14:7	2,10	4	4	2	12:9	2,10	
6.	Strasbourg	21	8	7	6	37:30	3,19	31	4	3	3	17:16	3,30	4	4	3	20:14	3,09	
7.	Marseille	20	9	4	7	33:29	3,10	31	5	3	1	18:7	2,78	4	1	6	15:22	3,36	
8.	Nice	21	8	7	6	16:19	1,67	31	4	2	4	7:11	1,80	4	5	2	9:8	1,55	
9.	Rennes	21	8	6	7	29:27	2,67	30	4	3	3	13:11	2,40	4	3	4	16:16	2,91	
10.	Bordeaux	20	7	7	6	23:22	2,25	28	5	4	2	16:12	2,55	2	3	4	7:10	1,89	
11.	Reims	21	6	10	5	17:20	1,76	28	4	5	2	10:8	1,64	2	5	3	7:12	1,90	
12.	Nimes	20	7	5	8	27:29	2,80	26	3	3	4	12:11	2,30	4	2	4	15:18	3,30	
13.	Toulouse	20	6	7	7	20:29	2,45	25	2	4	4	12:16	2,80	4	3	3	8:13	2,10	
14.	Nantes	21	6	5	10	26:28	2,57	23	4	3	3	18:10	2,80	2	2	7	8:18	2,36	
15.	Angers	20	5	8	7	22:24	2,30	23	3	4	4	12:13	2,27	2	4	3	10:11	2,33	
16.	Amiens	21	5	3	13	18:36	2,57	18	3	1	6	12:17	2,90	2	2	7	6:19	2,27	
17.	Caen	20	3	8	9	23:28	2,55	17	1	4	5	9:14	2,30	2	4	4	14:14	2,80	
18.	Dijon	20	4	5	11	17:33	2,50	17	2	2	5	7:16	2,56	2	3	6	10:17	2,45	SESTUP
19.	Monaco	21	3	6	12	19:36	2,62	15	0	4	7	9:23	2,91	3	2	5	10:13	2,30	SESTUP
20.	Guingamp	21	3	5	13	16:45	2,90	14	1	3	6	10:18	2,80	2	2	7	6:27	3,00	SESTUP

2. francouzská fotbalová liga

Číslo udál.	Den	DOHRÁVKY 21. KOLA		Výsledky v roce				Předběžné kurzy					Váš tip	Výsl.	
				2018-2019		2017-2018		1	10	0	02	2			
				doma	venku	doma	venku								
1300	21.01.	Le Havre	-	Red Star					1,62	1,11	3,63	2,25	5,92		
1305	21.01.	Paris FC	-	Brest					2,78	1,42	2,88	1,42	2,77		

Číslo udál.	Den	ZÁPASY 22. KOLA		Výsledky v roce				Předběžné kurzy					Váš tip	Výsl.	
				2018-2019		2017-2018		1	10	0	02	2			
				doma	venku	doma	venku								
1597	25.01.	AC Ajaccio	-	Metz					2,75	1,48	3,20	1,34	2,30		
1598	28.01.	Beziery	-	Paris FC					2,65	1,41	3,00	1,36	2,50		
1599	26.01.	Brest	-	Sochaux					1,60	1,10	3,50	2,06	5,00		
1600	28.01.	Clermont	-	Le Havre					2,00	1,23	3,20	1,64	3,35		
1601	25.01.	Grenoble	-	Ajaccio GFCO					1,85	1,19	3,30	1,75	3,74		
1602	25.01.	Nancy	-	Auxerre					2,65	1,44	3,15	1,36	2,40		
1603	26.01.	Orleans	-	Niort					2,40	1,36	3,15	1,44	2,65		
1604	25.01.	Red Star	-	Chateauroux					2,40	1,36	3,15	1,44	2,65		
1605	28.01.	Troyes	-	Lens					2,50	1,36	3,00	1,41	2,65		
1606	25.01.	Valenciennes	-	Lorient					2,65	1,36	2,80	1,36	2,65		

POSLEDNÍ LIGOVÉ VÝSLEDKY MUŽSTVA: (V) = zápas hraný venku

AC Ajaccio	Sochaux (V)	0:0	Beziery	2:1	Lens (V)	2:1	Orleans (V)	3:1	Nancy	1:1	Brest (V)	0:2
Ajaccio GFCO	Lorient (V)	1:0	Auxerre	0:4	Chateauroux (V)	1:0	Le Havre	1:1	Sochaux (V)	0:2	Niort	0:1
Auxerre	Orleans	3:0	Ajaccio GFCO (V)	4:0	Grenoble	4:0	Chateauroux (V)	0:0	Lorient	0:0	Le Havre (V)	1:1
Beziery	Troyes	0:0	AC Ajaccio (V)	1:2	Orleans	1:2	Brest (V)	0:3	Grenoble	0:3	Clermont (V)	0:2
Brest	Troyes	1:1	Niort (V)	1:1	Beziery	3:0	Lens (V)	1:2	AC Ajaccio	2:0	Orleans (V)	0:0
Chateauroux	Valenciennes	1:1	Lorient (V)	1:2	Ajaccio GFCO	0:1	Auxerre	0:0	Le Havre (V)	1:2	Sochaux	1:0
Clermont	Metz (V)	2:1	Niort	3:2	Troyes (V)	1:0	Lens	0:0	Paris FC (V)	0:3	Beziery	2:0
Grenoble	Niort (V)	1:1	Le Havre	0:0	Auxerre (V)	0:4	Paris FC	0:1	Beziery (V)	3:0	Metz	1:1
Le Havre	Valenciennes	4:3	Grenoble (V)	0:0	Ajaccio GFCO (V)	1:1	Chateauroux	2:1	Auxerre	1:1	Paris FC (V)	0:1
Lens	Nancy	2:1	Red Star (V)	0:1	AC Ajaccio	1:2	Clermont (V)	0:0	Brest	2:1	Lorient (V)	2:2
Lorient	Ajaccio GFCO	0:1	Chateauroux	2:1	Sochaux (V)	0:1	Niort	1:1	Auxerre (V)	0:0	Lens	2:2
Metz	Clermont	1:2	Orleans (V)	1:0	Valenciennes (V)	2:0	Red Star	2:0	Grenoble (V)	1:1	Ajaccio GFCO	1:0
Nancy	Lens (V)	1:2	Paris FC	1:2	Troyes	1:1	AC Ajaccio (V)	1:1	Orleans (V)	2:1	Red Star	1:0
Niort	Grenoble	1:1	Clermont (V)	2:3	Brest	1:1	Lorient (V)	1:1	Valenciennes	1:0	Ajaccio GFCO (V)	1:0
Orleans	Auxerre (V)	0:3	Metz	0:1	Beziery (V)	2:1	AC Ajaccio	1:3	Troyes (V)	2:3	Nancy	1:2
Paris FC	Nancy (V)	2:1	Red Star	1:1	Grenoble (V)	1:0	Clermont	3:0	Valenciennes (V)	0:0	Le Havre	1:0
Red Star	Lens	1:0	Paris FC (V)	1:1	Sochaux	3:0	Metz (V)	0:2	Troyes	0:3	Nancy (V)	0:1
Sochaux	AC Ajaccio	0:0	Valenciennes (V)	0:1	Lorient	1:0	Red Star (V)	0:3	Ajaccio GFCO	2:0	Chateauroux (V)	0:1
Troyes	Beziery (V)	0:0	Brest (V)	1:1	Clermont	0:1	Nancy (V)	1:1	Orleans	3:2	Red Star (V)	3:0
Valenciennes	Chateauroux (V)	1:1	Le Havre (V)	3:4	Sochaux	1:0	Metz	0:2	Niort (V)	0:1	Paris FC	0:0

TABULKA PO 21. KOLE	Celkem				Doma				Venku				Poznámka					
1. Metz	20	14	2	4	34:14	2.40	44	6	0	3	17:6	2.56	8	2	1	17:8	2.27	POSTUP
2. Brest	20	11	6	3	36:19	2.75	39	7	3	1	23:9	2.91	4	3	2	13:10	2.56	POSTUP
3. Lens	21	10	5	6	29:18	2.24	35	6	2	2	15:5	2.00	4	3	4	14:13	2.45	BARÁŽ
4. Clermont	21	9	8	4	26:17	2.05	35	5	5	1	16:8	2.18	4	3	3	10:9	1.90	BARÁŽ
5. Paris FC	20	9	8	3	20:12	1.60	35	6	3	0	12:2	1.56	3	5	3	8:10	1.64	BARÁŽ
6. Lorient	21	9	7	5	26:18	2.10	34	5	5	1	15:8	2.09	4	2	4	11:10	2.10	
7. Niort	21	9	6	6	24:20	2.10	33	5	3	2	13:8	2.10	4	3	4	11:12	2.09	
8. Grenoble	21	9	6	6	24:20	2.10	33	5	3	3	11:8	1.73	4	3	3	13:12	2.50	
9. Troyes	21	9	4	8	27:20	2.24	31	5	0	5	14:11	2.50	4	4	3	13:9	2.00	
10. Le Havre	20	8	7	5	25:21	2.30	31	5	4	1	19:14	3.30	3	3	4	6:7	1.30	
11. Auxerre	21	8	5	8	27:18	2.14	29	4	3	4	13:9	2.00	4	2	4	14:9	2.30	
12. Orleans	21	8	2	11	25:33	2.76	26	4	1	6	11:14	2.27	4	1	5	14:19	3.30	
13. AC Ajaccio	21	6	7	8	21:26	2.24	25	3	4	3	12:11	2.30	3	3	5	9:15	2.18	
14. Ajaccio GFCO	21	7	4	10	18:32	2.38	25	3	2	6	9:16	2.27	4	2	4	9:16	2.50	
15. Chateauroux	21	5	8	8	16:24	1.90	23	3	4	4	10:12	2.00	2	4	4	6:12	1.80	
16. Valenciennes	21	5	6	10	27:37	3.05	21	4	4	3	15:15	2.73	1	2	7	12:22	3.40	
17. Sochaux	21	6	3	12	15:26	1.95	21	4	1	5	8:11	1.90	2	2	7	7:15	2.00	
18. Beziery	21	5	4	12	15:27	2.00	19	0	4	5	4:12	1.78	5	0	7	11:15	2.17	BARÁŽ
19. Red Star	20	4	4	12	15:32	2.35	16	4	0	7	10:19	2.64	0	4	5	5:13	2.00	SESTUP
20. Nancy	20	3	4	13	12:28	2.00	13	1	2	7	4:13	1.70	2	2	6	8:15	2.30	SESTUP

3. francouzská fotbalová liga

TABULKA		Celkem					Doma				Venku				Poznámka	
1.	Le Mans	19	9	9	1	22:11	36	5	4	0	11:4	4	5	1	11:7	POSTUP
2.	Chambly	18	10	6	2	24:14	36	7	3	0	18:7	3	3	2	6:7	POSTUP
3.	Rodez	18	10	5	3	23:12	35	6	1	2	9:5	4	4	1	14:7	O POSTUP
4.	Laval	19	9	3	7	23:21	30	7	2	1	16:8	2	1	6	7:13	
5.	Lyon Duchere	18	7	7	4	22:18	28	4	4	2	10:6	3	3	2	12:12	
6.	Boulogne	18	7	7	4	18:14	28	4	3	1	11:6	3	4	3	7:8	
7.	Quevilly	19	7	7	5	18:14	28	3	4	2	8:4	4	3	3	10:10	
8.	Cholet	19	7	7	5	23:20	28	3	4	3	13:12	4	3	2	10:8	
9.	Marignane Gignac	18	5	7	6	20:18	22	4	3	2	12:6	1	4	4	8:12	
10.	Pau	18	6	4	8	19:17	22	4	3	1	12:5	2	1	7	7:12	
11.	Concarneau	18	5	7	6	17:25	22	3	5	1	11:9	2	2	5	6:16	
12.	Bourg	18	5	6	7	16:18	21	4	3	3	10:9	1	3	4	6:9	
13.	Villefranche	19	3	11	5	17:20	20	2	3	4	8:11	1	8	1	9:9	
14.	Tours	19	3	10	6	8:13	19	1	5	3	5:8	2	5	3	3:5	
15.	Avranches	18	4	6	8	15:22	18	3	4	2	10:9	1	2	6	5:13	
16.	Dunkerque	19	4	5	10	22:27	17	3	1	5	13:11	1	4	5	9:16	
17.	Entente S.S.G.	19	3	8	8	11:18	17	1	5	4	5:10	2	3	4	6:8	
18.	Drancy	18	1	7	10	5:21	10	1	4	4	4:7	0	3	6	1:14	

3. španělská fotbalová liga

SKUPINA 1		Celkem					Doma				Venku				Poznámka	
1.	Fuenlabrada	21	11	6	4	30:11	39	8	1	1	23:4	3	5	3	7:7	PLAY OFF
2.	Atl. Madrid 2	21	10	7	4	33:21	37	5	4	1	17:7	5	3	3	16:14	PLAY OFF
3.	Ponferradina	21	10	6	5	27:16	36	7	3	1	21:7	3	3	4	6:9	PLAY OFF
4.	Leonesa	21	10	6	5	28:19	36	5	3	2	16:8	5	3	3	12:11	PLAY OFF
5.	San Sebastian Reyes	21	9	7	5	35:25	34	5	4	2	17:12	4	3	3	18:13	
6.	Real Madrid 2	21	9	6	6	33:29	33	7	1	2	17:9	2	5	4	16:20	
7.	Pontevedra	21	9	6	6	24:20	33	6	5	0	15:5	3	1	6	9:15	
8.	Unionistas Salamanca	21	8	8	5	20:16	32	4	5	1	13:5	4	3	4	7:11	
9.	Coruxo	21	8	7	6	19:20	31	6	2	3	13:9	2	5	3	6:11	
10.	Internacional Madrid	21	6	9	6	31:32	27	3	4	3	17:15	3	5	3	14:17	
11.	Guijuelo	21	8	3	10	17:23	27	7	3	1	11:3	1	0	9	6:20	
12.	Vigo 2	21	6	7	8	20:23	25	4	3	3	13:8	2	4	5	7:15	
13.	Salmantino	21	6	7	8	25:29	25	4	3	4	17:16	2	4	4	8:13	
14.	Las Palmas 2	21	6	7	8	14:20	25	4	4	2	9:7	2	3	6	5:13	
15.	Valladolid 2	21	5	9	7	17:23	24	5	3	2	11:8	0	6	5	6:15	
16.	Union Adarve	21	5	8	8	24:30	23	4	5	2	10:9	1	3	6	14:21	BARÁŽ
17.	Burgos	21	5	7	9	12:17	22	3	5	3	9:8	2	2	6	3:9	SESTUP
18.	Navalcamero	21	5	6	10	24:31	21	4	3	3	14:12	1	3	7	10:19	SESTUP
19.	Rápido Bouzas	21	5	5	11	16:30	20	3	3	5	10:13	2	2	6	6:17	SESTUP
20.	La Coruña 2	21	3	5	13	18:32	14	3	2	6	13:16	0	3	7	5:16	SESTUP

3. španělská fotbalová liga

SKUPINA 2		Celkem						Doma				Venku				Poznámka
1.	Racing Santander	21	14	5	2	41:14	47	9	1	0	26:5	5	4	2	15:9	PLAY OFF
2.	Mirandes	21	11	7	3	34:18	40	5	5	0	16:7	6	2	3	18:11	PLAY OFF
3.	Barakaldo	21	12	4	5	19:13	40	5	2	3	9:6	7	2	2	10:7	PLAY OFF
4.	Logrones	21	10	7	4	16:9	37	7	3	1	12:4	3	4	3	4:5	PLAY OFF
5.	Leioa	21	9	10	2	26:20	37	5	5	1	15:12	4	5	1	11:8	
6.	Oviedo 2	21	9	8	4	32:22	35	4	5	2	14:10	5	3	2	18:12	
7.	Langreo	21	9	5	7	32:28	32	6	2	2	16:5	3	3	5	16:23	
8.	Bilbao 2	21	9	4	8	38:25	31	8	2	1	28:9	1	2	7	10:16	
9.	Gijon 2	21	8	6	7	27:22	30	3	4	3	16:13	5	2	4	11:9	
10.	San Sebastian 2	21	8	5	8	29:22	29	5	2	4	16:10	3	3	4	13:12	
11.	Calahorra	21	6	8	7	29:31	26	4	3	3	17:13	2	5	4	12:18	
12.	Real Union	21	4	12	5	26:27	24	3	4	3	12:13	1	8	2	14:14	
13.	Arenas Club	21	6	6	9	15:22	24	4	2	4	10:9	2	4	5	5:13	
14.	Izarra	21	5	9	7	17:31	24	2	6	2	9:10	3	3	5	8:21	
15.	Tudelano	21	4	8	9	18:29	20	4	3	4	13:15	0	5	5	5:14	
16.	Gernika	21	3	9	9	16:26	18	2	7	2	9:9	1	2	7	7:17	BARÁŽ
17.	Gimnástica Torrelavega	21	4	6	11	11:21	18	2	4	5	6:11	2	2	6	5:10	SESTUP
18.	Amorebieta	21	4	6	11	16:31	18	2	3	6	9:16	2	3	5	7:15	SESTUP
19.	Club Deportivo Vitoria	21	3	7	11	16:27	16	1	4	6	7:15	2	3	5	9:12	SESTUP
20.	Durango	21	3	6	12	16:36	15	2	2	6	7:15	1	4	6	9:21	SESTUP

SKUPINA 3		Celkem						Doma				Venku				Poznámka
1.	Villarreal 2	21	13	2	6	34:21	41	9	0	2	24:10	4	2	4	10:11	PLAY OFF
2.	Lleida	21	10	7	4	33:24	37	7	1	2	20:11	3	6	2	13:13	PLAY OFF
3.	Cornella	21	9	9	3	27:16	36	6	2	2	16:8	3	7	1	11:8	PLAY OFF
4.	Baleares	21	10	6	5	30:23	36	9	1	1	18:8	1	5	4	12:15	PLAY OFF
5.	Hercules	21	10	5	6	18:14	35	6	2	2	10:6	4	3	4	8:8	
6.	FC Barcelona 2	21	8	8	5	24:17	32	4	6	1	14:10	4	2	4	10:7	
7.	Olot	21	7	9	5	21:18	30	4	5	2	16:11	3	4	3	5:7	
8.	Espanyol 2	21	7	8	6	30:25	29	4	5	2	12:8	3	3	4	18:17	
9.	Sabadell	21	8	5	8	24:27	29	5	3	3	12:10	3	2	5	12:17	
10.	Ejea	21	7	6	8	19:20	27	5	3	2	14:10	2	3	6	5:10	
11.	Ebro	21	6	9	6	18:19	27	3	5	3	9:10	3	4	3	9:9	
12.	Peralada	21	5	9	7	22:24	24	3	4	4	14:14	2	5	3	8:10	
13.	Alcoyano	21	5	9	7	16:22	24	2	6	2	9:8	3	3	5	7:14	
14.	Levante 2	21	5	8	8	22:23	23	3	6	1	11:6	2	2	7	11:17	
15.	Badalona	21	5	7	9	18:23	22	3	3	4	11:10	2	4	5	7:13	
16.	Ontinyent	21	5	7	9	16:25	22	3	4	4	8:12	2	3	5	8:13	BARÁŽ
17.	Castellon	21	3	12	6	17:19	21	3	5	2	10:6	0	7	4	7:13	SESTUP
18.	Valencia 2	21	4	9	8	26:30	21	1	5	4	11:15	3	4	4	15:15	SESTUP
19.	Conquense	21	4	8	9	18:27	20	3	5	3	10:12	1	3	6	8:15	SESTUP
20.	Teruel	21	4	7	10	15:31	19	3	4	3	5:9	1	3	7	10:22	SESTUP

SKUPINA 4		Celkem						Doma				Venku				Poznámka
1.	FC Cartagena	21	14	3	4	38:12	45	7	0	3	24:8	7	3	1	14:4	PLAY OFF
2.	UCAM Murcia	21	14	2	5	33:15	44	8	0	2	20:7	6	2	3	13:8	PLAY OFF
3.	Melilla	21	12	5	4	30:17	41	7	2	1	21:8	5	3	3	9:9	PLAY OFF
4.	Huelva	21	11	4	6	25:18	37	6	3	2	13:8	5	1	4	12:10	PLAY OFF
5.	San Fernando	21	10	6	5	22:15	36	7	2	2	14:6	3	4	3	8:9	
6.	Real Murcia	21	8	10	3	20:12	34	4	5	2	10:7	4	5	1	10:5	
7.	UD Ibiza	21	10	4	7	22:18	34	6	1	4	14:8	4	3	3	8:10	
8.	Linense	21	8	9	4	22:13	33	5	4	2	14:6	3	5	2	8:7	
9.	Jumilla	21	7	8	6	21:20	29	5	3	2	10:6	2	5	4	11:14	
10.	Badajoz	21	8	5	8	22:24	29	5	4	2	13:8	3	1	6	9:16	
11.	Talavera	21	7	6	8	21:18	27	4	4	3	13:6	3	2	5	8:12	
12.	Marbella	21	8	2	11	19:27	26	6	1	4	15:11	2	1	7	4:16	
13.	Granada 2	21	7	4	10	22:26	25	3	2	5	13:14	4	2	5	9:12	
14.	Ejido	21	7	4	10	18:26	25	4	3	4	9:10	3	1	6	9:16	
15.	FC Sevilla 2	21	6	5	10	20:27	23	4	3	3	11:9	2	2	7	9:18	
16.	Villanovense	21	4	10	7	18:22	22	4	4	3	9:9	0	6	4	9:13	BARÁŽ
17.	Sanluqueno	21	5	6	10	17:31	21	4	2	4	11:13	1	4	6	6:18	SESTUP
18.	Don Benito	21	4	5	12	15:29	17	2	4	4	8:9	2	1	8	7:20	SESTUP
19.	Almería 2	21	4	4	13	19:37	16	4	3	3	13:13	0	1	10	6:24	SESTUP
20.	Malaga 2	21	3	4	14	13:30	13	1	3	6	5:11	2	1	8	8:19	SESTUP

1. španělská fotbalová liga

Číslo udál.	Den	DOHRÁVKA 20. KOLA		Výsledky v roce				Předběžné kurzy					Váš tip	Výsl.
				2018-2019		2017-2018		1	10	0	02	2	Skut.	
				doma	venku	doma	venku							
38	21.01.	Eibar	-	Espanyol	0:1	3:1	1:0	2,15	1,29	3,20	1,55	3,00		

Číslo udál.	Den	ZÁPASY 21. KOLA		Výsledky v roce				Předběžné kurzy					Váš tip	Výsl.
				2018-2019		2017-2018		1	10	0	02	2	Skut.	
				doma	venku	doma	venku							
535	28.01.	Alaves	-	Vallecano		5:1		2,10	1,27	3,20	1,57	3,10		
536	26.01.	Bilbao	-	Betis Sevilla	2:2	2:0	2:0	2,25	1,32	3,20	1,50	2,82		
537	26.01.	Atl. Madrid	-	Getafe	2:0	2:0	1:0	1,55	1,07	3,50	2,15	5,50		
538	27.01.	Espanyol	-	Real Madrid	0:1	1:0	0:2	3,74	1,75	3,30	1,19	1,85		
539	27.01.	Valencia	-	Villarreal	0:0	0:1	0:1	1,90	1,20	3,25	1,71	3,61		
540	27.01.	Girona	-	FC Barcelona	2:2	0:3	1:6	7,30	2,70	4,30	1,04	1,35		
541	27.01.	Valladolid	-	Vigo	3:3			2,40	1,36	3,15	1,44	2,65		
542	26.01.	Leganes	-	Eibar	0:1	0:1	0:1	2,50	1,36	3,00	1,41	2,65		
543	27.01.	S. Sebastian	-	Huesca	1:0			1,65	1,12	3,50	1,98	4,56		
544	26.01.	FC Sevilla	-	Levante	6:2	0:0	1:2	1,50	1,06	3,60	2,25	6,00		

POSLEDNÍ LIGOVÉ VÝSLEDKY MUŽSTVA:

(V) = zápas hraný venku

Alaves	Getafe (V)	0:4	Girona (V)	1:1	S. Sebastian (V)	1:0	Bilbao	0:0	Atl. Madrid (V)	0:3	FC Sevilla	1:1
Atl. Madrid	Huesca (V)	3:0	Levante	1:0	Espanyol	1:0	Valladolid (V)	3:2	Alaves	3:0	Girona (V)	1:1
Betis Sevilla	Girona	3:2	Real Madrid	1:2	Eibar	1:1	Espanyol (V)	3:1	Vallecano	2:0	S. Sebastian	1:0
Bilbao	Villarreal (V)	1:1	FC Sevilla	2:0	Valladolid	1:1	Alaves (V)	0:0	Girona	1:0	Levante (V)	0:3
Eibar	FC Barcelona (V)	0:3	Betis Sevilla (V)	1:1	Valencia	1:1	Levante	4:4	Vallecano (V)	0:1	Real Madrid	3:0
Espanyol	S. Sebastian (V)	2:3	Atl. Madrid (V)	0:1	Betis Sevilla	1:3	FC Barcelona	0:4	Getafe (V)	0:3	Girona	1:3
FC Barcelona	Leganes	3:1	Eibar	3:0	Vigo	2:0	Levante (V)	5:0	Espanyol (V)	4:0	Villarreal	2:0
FC Sevilla	Real Madrid (V)	0:2	Bilbao (V)	0:2	Leganes (V)	1:1	Girona	2:0	Valencia (V)	1:1	Alaves (V)	1:1
Getafe	Alaves	4:0	Villarreal (V)	2:1	Girona (V)	1:1	S. Sebastian	1:0	Leganes (V)	1:1	Espanyol	3:0
Girona	Betis Sevilla (V)	2:3	Alaves	1:1	Getafe	1:1	FC Sevilla (V)	0:2	Bilbao (V)	0:1	Atl. Madrid	1:1
Huesca	Atl. Madrid	0:3	Leganes (V)	0:1	Valencia (V)	1:2	Villarreal	2:2	Real Madrid	0:1	Vigo (V)	0:2
Leganes	FC Barcelona (V)	1:3	Huesca	1:0	FC Sevilla	1:1	Vigo (V)	0:0	Getafe	1:1	Valladolid (V)	4:2
Levante	Valladolid	2:0	Atl. Madrid (V)	0:1	Vallecano (V)	1:2	FC Barcelona	0:5	Eibar (V)	4:4	Bilbao	3:0
Real Madrid	FC Sevilla	2:0	Betis Sevilla (V)	2:1	Vallecano	1:0	Huesca (V)	1:0	Valencia	2:0	Eibar (V)	0:3
S. Sebastian	Vallecano (V)	2:2	Espanyol	3:2	Alaves	0:1	Getafe (V)	0:1	Valladolid	1:2	Betis Sevilla (V)	0:1
Valencia	Vigo (V)	2:1	Valladolid	1:1	Huesca	2:1	Eibar (V)	1:1	FC Sevilla	1:1	Real Madrid (V)	0:2
Valladolid	Levante (V)	0:2	Valencia (V)	1:1	Bilbao (V)	1:1	Atl. Madrid	2:3	S. Sebastian (V)	2:1	Leganes	2:4
Vallecano	S. Sebastian	2:2	Vigo	4:2	Levante	2:1	Real Madrid (V)	0:1	Betis Sevilla (V)	0:2	Eibar	1:0
Vigo	Valencia	1:2	Vallecano (V)	2:4	FC Barcelona (V)	0:2	Leganes	0:0	Villarreal (V)	3:2	Huesca	2:0
Villarreal	Bilbao	1:1	Getafe	1:2	Huesca (V)	2:2	Vigo	2:3	FC Barcelona (V)	0:2	Betis Sevilla	2:1

TABULKA PO 20. KOLE		Celkem					Doma					Venku					Poznámka		
1.	FC Barcelona	20	14	4	2	56:21	3,85	46	8	2	1	36:13	4,45	6	2	1	20:8	3,11	LM
2.	Atl. Madrid	20	11	8	1	30:13	2,15	41	8	2	0	17:4	2,10	3	6	1	13:9	2,20	LM
3.	Real Madrid	20	11	3	6	30:24	2,70	36	7	1	2	15:5	2,00	4	2	4	15:19	3,40	LM
4.	FC Sevilla	20	9	6	5	31:22	2,65	33	6	2	1	13:6	2,11	3	4	4	18:16	3,09	LM
5.	Alaves	20	9	5	6	22:23	2,25	32	5	4	0	11:6	1,89	4	1	6	11:17	2,55	EL
6.	Getafe	20	8	7	5	25:16	2,05	31	5	1	4	13:6	1,90	3	6	1	12:10	2,20	EL
7.	Betis Sevilla	20	8	5	7	25:25	2,50	29	5	3	3	15:14	2,64	3	2	4	10:11	2,33	
8.	S. Sebastian	20	7	5	8	25:24	2,45	26	2	3	4	9:11	2,22	5	2	4	16:13	2,64	
9.	Valencia	20	5	11	4	19:18	1,85	26	2	7	1	11:8	1,90	3	4	3	8:10	1,80	
10.	Levante	20	7	5	8	32:35	3,35	26	4	2	4	17:21	3,80	3	3	4	15:14	2,90	
11.	Girona	20	5	9	6	23:26	2,45	24	2	5	3	11:14	2,50	3	4	3	12:12	2,40	
12.	Espanyol	19	7	3	9	21:27	2,53	24	6	0	3	11:11	2,44	1	3	6	10:16	2,60	
13.	Bilbao	20	4	11	5	21:26	2,35	23	3	5	2	11:12	2,30	1	6	3	10:14	2,40	
14.	Leganes	20	5	7	8	18:24	2,10	22	4	4	1	10:7	1,89	1	3	7	8:17	2,27	
15.	Valladolid	20	5	7	8	17:23	2,00	22	2	2	5	8:12	2,22	3	5	3	9:11	1,82	
16.	Eibar	19	5	7	7	21:28	2,58	22	4	4	2	16:13	2,90	1	3	5	5:15	2,22	
17.	Vigo	20	5	6	9	32:34	3,30	21	3	4	4	17:14	2,82	2	2	5	15:20	3,89	
18.	Vallecano	20	5	5	10	24:36	3,00	20	3	4	4	19:24	3,91	2	1	6	5:12	1,89	SESTUP
19.	Villarreal	20	3	9	8	21:26	2,35	18	1	5	5	11:15	2,36	2	4	3	10:11	2,33	SESTUP
20.	Huesca	20	2	5	13	17:39	2,80	11	1	4	5	8:15	2,30	1	1	8	9:24	3,30	SESTUP

2. španělská fotbalová liga

Číslo udál.	Den	DOHRÁVKA 22. KOLA				Výsledky v roce				Předběžné kurzy					Váš tip	Výsl.	
						2018-2019		2017-2018		1	10	0	02	2			Skut.
						doma	venku	doma	venku								
1591	21.01.	Granada	-	Elche		0:0				1,65	1,11	3,44	2,18	6,01			

Číslo udál.	Den	ZÁPASY 23. KOLA				Výsledky v roce				Předběžné kurzy					Váš tip	Výsl.	
						2018-2019		2017-2018		1	10	0	02	2			Skut.
						doma	venku	doma	venku								
1285	27.01.	Albacete	-	Reus		2:1		0:1	1:1	1,75	1,16	3,40	1,85	4,07			
1286	27.01.	Alcorcon	-	Cordoba		0:0		1:2	0:3	1,75	1,16	3,40	1,85	4,07			
1287	26.01.	Almería	-	Osasuna		1:3		0:1	1:2	2,30	1,34	3,20	1,48	2,75			
1288	26.01.	Cadiz	-	Mallorca		0:1				2,05	1,25	3,20	1,60	3,22			
1289	26.01.	Elche	-	Numancia		0:1				2,15	1,29	3,20	1,55	3,00			
1290	26.01.	Lugo	-	Majadahonda		0:1				2,00	1,23	3,20	1,64	3,35			
1291	27.01.	Gijon	-	La Coruña		0:1				2,50	1,36	3,00	1,41	2,65			
1292	27.01.	Granada	-	Extremadura		3:1				1,65	1,12	3,50	1,98	4,56			
1293	27.01.	Tarragona	-	Las Palmas		0:4				2,65	1,36	2,80	1,36	2,65			
1294	26.01.	Tenerife	-	Malaga		0:1				2,65	1,44	3,15	1,36	2,40			
1295	25.01.	Zaragoza	-	Oviedo		4:0		2:1	2:2	2,45	1,37	3,10	1,42	2,63			

POSLEDNÍ LIGOVÉ VÝSLEDKY MUŽSTVA:

(V) = zápas hraný venku

Albacete	La Coruña (V)	0:2	Gijon	1:1	Granada (V)	1:1	Majadahonda	1:0	Numancia (V)	2:1	Osasuna	2:2
Alcorcon	Gijon (V)	0:2	Almería	0:0	Extremadura (V)	0:3	Numancia	1:1	Osasuna (V)	1:2	Reus	0:1
Almería	Cadiz	0:0	Alcorcon (V)	0:0	Mallorca	2:0	Elche (V)	2:2	Lugo	1:1	Oviedo (V)	2:1
Cadiz	Almería (V)	0:0	Granada	0:0	Osasuna (V)	1:2	La Coruña	3:0	Malaga (V)	0:1	Majadahonda	1:0
Cordoba	Numancia (V)	2:3	Majadahonda	1:1	Tarragona (V)	0:1	Las Palmas	4:1	Reus (V)	1:1	Zaragoza (V)	0:0
Elche	Tarragona	1:0	Tenerife (V)	1:2	Almería	2:2	Majadahonda (V)	3:1	Gijon	0:0	Cordoba (V)	1:1
Extremadura	Oviedo	0:2	Lugo (V)	1:1	Alcorcon	3:0	Zaragoza (V)	1:2	Tarragona	0:1	Tenerife (V)	0:0
Gijon	Alcorcon	2:0	Albacete (V)	1:1	Zaragoza	1:2	Lugo (V)	0:0	Mallorca	1:0	Elche (V)	0:0
Granada	Cadiz (V)	0:0	Albacete	1:1	Tenerife (V)	1:1	Oviedo	1:0	Tarragona (V)	1:0	Malaga (V)	1:0
La Coruña	Albacete	2:0	Mallorca (V)	0:1	Lugo	0:0	Cadiz (V)	0:3	Zaragoza	3:1	Numancia	2:2
Las Palmas	Osasuna	4:1	Majadahonda (V)	0:0	Cordoba (V)	1:4	Tenerife	1:1	Lugo (V)	2:4	Oviedo	0:0
Lugo	Malaga (V)	1:2	Extremadura	1:1	La Coruña (V)	0:0	Gijon	0:0	Almería (V)	1:1	Las Palmas	4:2
Majadahonda	Zaragoza	2:2	Cordoba (V)	1:1	Las Palmas	0:0	Albacete (V)	0:1	Elche	1:3	Cadiz (V)	0:1
Malaga	Lugo	2:1	Zaragoza (V)	2:0	Reus	0:3	Oviedo (V)	0:0	Cadiz	1:0	Mallorca (V)	2:1
Mallorca	Osasuna (V)	0:2	La Coruña	1:0	Almería (V)	0:2	Tarragona	2:0	Gijon (V)	0:1	Malaga	1:2
Numancia	Cordoba	3:2	Reus (V)	1:1	Oviedo	2:3	Alcorcon (V)	1:1	Albacete	1:2	La Coruña (V)	2:2
Osasuna	Mallorca	2:0	Las Palmas (V)	1:4	Cadiz	2:1	Reus (V)	1:0	Alcorcon	2:1	Albacete (V)	2:2
Oviedo	Extremadura (V)	2:0	Tenerife	1:0	Numancia (V)	3:2	Malaga	0:0	Granada (V)	0:1	Almería	1:2
Reus	Numancia	1:1	Malaga (V)	3:0	Osasuna	0:1	Cordoba	1:1	Alcorcon (V)	1:0	Mallorca	0:2
Tarragona	Tenerife (V)	0:2	Elche (V)	0:1	Cordoba	1:0	Mallorca (V)	0:2	Extremadura (V)	1:0	Granada	0:1
Tenerife	Tarragona	2:0	Oviedo (V)	0:1	Elche	2:1	Granada	1:1	Las Palmas (V)	1:1	Extremadura	0:0
Zaragoza	Majadahonda (V)	2:2	Malaga	0:2	Gijon (V)	2:1	Extremadura	2:1	La Coruña (V)	1:3	Cordoba	0:0

TABULKA PO 22. KOLE	Celkem							Doma				Venku				Poznámka		
1. Malaga	22	13	3	6	26:17	1,95	42	9	0	2	15:6	1,91	4	3	4	11:11	2,00	POSTUP
2. Granada	21	11	7	3	28:14	2,00	40	6	3	1	15:6	2,10	5	4	2	13:8	1,91	POSTUP
3. La Coruña	22	10	9	3	33:17	2,27	39	8	3	0	23:5	2,55	2	6	3	10:12	2,00	BARÁŽ
4. Albacete	22	10	9	3	30:20	2,27	39	5	6	0	17:9	2,36	5	3	3	13:11	2,18	BARÁŽ
5. Osasuna	22	11	5	6	29:24	2,41	38	9	2	0	19:6	2,27	2	3	6	10:18	2,55	BARÁŽ
6. Alcorcon	22	10	5	7	22:17	1,77	35	7	3	1	12:3	1,36	3	2	6	10:14	2,18	BARÁŽ
7. Cadiz	22	9	7	6	28:17	2,05	34	6	4	1	18:6	2,18	3	3	5	10:11	1,91	
8. Mallorca	22	9	6	7	26:21	2,14	33	7	2	2	18:9	2,45	2	4	5	8:12	1,82	
9. Oviedo	22	9	6	7	26:26	2,36	33	5	4	2	13:11	2,18	4	2	5	13:15	2,55	
10. Almería	22	7	9	6	25:21	2,09	30	5	5	1	15:7	2,00	2	4	5	10:14	2,18	
11. Gijon	22	7	9	6	22:18	1,82	30	6	4	1	15:7	2,00	1	5	5	7:11	1,64	
12. Las Palmas	21	6	10	5	28:26	2,57	28	5	6	0	19:6	2,27	1	4	5	9:20	2,90	
13. Numancia	22	6	8	8	26:29	2,50	26	6	1	4	16:12	2,55	0	7	4	10:17	2,45	
14. Tenerife	22	5	10	7	20:25	2,05	25	5	5	1	13:8	1,91	0	5	6	7:17	2,18	
15. Elche	21	5	9	7	20:26	2,19	24	4	5	2	10:7	1,55	1	4	5	10:19	2,90	
16. Lugo	22	5	8	9	20:23	1,95	23	4	3	4	14:14	2,55	1	5	5	6:9	1,36	
17. Zaragoza	22	5	8	9	24:30	2,45	23	2	5	4	9:14	2,09	3	3	5	15:16	2,82	
18. Majadahonda	22	6	5	11	18:28	2,09	23	4	4	3	11:12	2,09	2	1	8	7:16	2,09	
19. Extremadura	22	5	6	11	28:32	2,73	21	3	1	7	13:17	2,73	2	5	4	15:15	2,73	SESTUP
20. Reus	21	5	6	10	16:27	2,05	21	1	5	5	8:15	2,09	4	1	5	8:12	2,00	SESTUP
21. Cordoba	22	3	9	10	26:40	3,00	18	3	6	2	19:17	3,27	0	3	8	7:23	2,73	SESTUP
22. Tarragona	22	4	4	14	13:36	2,23	16	3	2	5	10:15	2,50	1	2	9	3:21	2,00	SESTUP

1. italská fotbalová liga

Číslo udál.	Den	DOHRÁVKY 20. KOLA		Výsledky v roce				Předběžné kurzy					Váš tip	Výsl.	
				2018-2019		2017-2018		1	10	0	02	2	Skut.		
				doma	venku	doma	venku								
25	21.01.	Juventus	-	Chievo		3:2	3:0	2:0	1,09	1,00	12,00	8,09	29,30		
28	21.01.	FC Genoa	-	AC Milan			0:1	0:0	3,58	1,74	3,32	1,32	2,17		

Číslo udál.	Den	ZÁPASY 21. KOLA		Výsledky v roce				Předběžné kurzy					Váš tip	Výsl.	
				2018-2019		2017-2018		1	10	0	02	2	Skut.		
				doma	venku	doma	venku								
523	26.01.	Sassuolo	-	Cagliari		2:2	0:0	1:0	2,05	1,25	3,20	1,60	3,22		
524	27.01.	Chievo	-	Fiorentina		1:6	2:1	0:1	3,96	1,80	3,30	1,16	1,80		
525	27.01.	Bologna	-	Frosinone		0:0			1,85	1,19	3,30	1,75	3,74		
526	28.01.	Empoli	-	FC Genoa		1:2			2,45	1,37	3,10	1,42	2,63		
527	27.01.	FC Torino	-	Inter Milano		2:2	1:0	1:1	3,00	1,55	3,20	1,29	2,15		
528	27.01.	Lazio Roma	-	Juventus		0:2	0:1	2:1	4,07	1,85	3,40	1,16	1,75		
529	26.01.	AC Milan	-	Napoli		2:3	0:0	1:2	3,00	1,55	3,20	1,29	2,15		
530	27.01.	Bergamo	-	AS Roma		3:3	0:1	2:1	2,35	1,34	3,15	1,46	2,72		
531	27.01.	Parma	-	Spal		0:1			2,50	1,36	3,00	1,41	2,65		
532	26.01.	Sampdoria	-	Udinese		0:1	2:1	0:4	1,90	1,20	3,25	1,71	3,61		

POSLEDNÍ LIGOVÉ VÝSLEDKY MUŽSTVA:										(V) = zápas hraný venku				
AC Milan	Spal	2:1	Frosinone (V)	0:0	Fiorentina	0:1	Bologna (V)	0:0	FC Torino	0:0	Parma	2:1		
AS Roma	FC Torino	3:2	Parma (V)	2:0	Sassuolo	3:1	Juventus (V)	0:1	FC Genoa	3:2	Cagliari (V)	2:2		
Bergamo	Frosinone (V)	5:0	Sassuolo (V)	6:2	Juventus	2:2	FC Genoa (V)	1:3	Lazio Roma	1:0	Udinese (V)	3:1		
Bologna	Spal (V)	1:1	Napoli (V)	2:3	Lazio Roma	0:2	Parma (V)	0:0	AC Milan	0:0	Empoli (V)	1:2		
Cagliari	Empoli	2:2	Udinese (V)	0:2	FC Genoa	1:0	Lazio Roma (V)	1:3	Napoli	0:1	AS Roma	2:2		
Chievo	Frosinone	1:0	Sampdoria (V)	0:2	Inter Milano	1:1	Spal (V)	0:0	Parma (V)	1:1	Lazio Roma	1:1		
Empoli	Cagliari (V)	2:2	Inter Milano	0:1	FC Torino (V)	0:3	Sampdoria	2:4	Fiorentina (V)	1:3	Bologna	2:1		
FC Genoa	Fiorentina	0:0	Cagliari (V)	0:1	Bergamo	3:1	AS Roma (V)	2:3	Spal	1:1	FC Torino (V)	1:2		
FC Torino	AS Roma (V)	2:3	Lazio Roma (V)	1:1	Empoli	3:0	Sassuolo (V)	1:1	Juventus	0:1	AC Milan (V)	0:0		
Fiorentina	Sampdoria	3:3	FC Genoa (V)	0:0	Parma	0:1	AC Milan (V)	1:0	Empoli	3:1	Sassuolo (V)	3:3		
Frosinone	Bergamo	0:5	Chievo (V)	0:1	AC Milan	0:0	Udinese (V)	1:1	Sassuolo	0:2	Napoli (V)	0:4		
Inter Milano	Sassuolo	0:0	Empoli (V)	1:0	Napoli	1:0	Chievo (V)	1:1	Udinese	1:0	Juventus (V)	0:1		
Juventus	Sampdoria	2:1	Bergamo (V)	2:2	AS Roma	1:0	FC Torino (V)	1:0	Inter Milano	1:0	Fiorentina (V)	3:0		
Lazio Roma	Napoli (V)	1:2	FC Torino	1:1	Bologna (V)	2:0	Cagliari	3:1	Bergamo (V)	0:1	Sampdoria	2:2		
Napoli	Lazio Roma	2:1	Bologna	3:2	Inter Milano (V)	0:1	Spal	1:0	Cagliari (V)	1:0	Frosinone	4:0		
Parma	Udinese (V)	2:1	AS Roma	0:2	Fiorentina (V)	1:0	Bologna	0:0	Sampdoria (V)	0:2	Chievo	1:1		
Sampdoria	Fiorentina (V)	3:3	Juventus (V)	1:2	Chievo	2:0	Empoli (V)	4:2	Parma	2:0	Lazio Roma (V)	2:2		
Sassuolo	Inter Milano (V)	0:0	Bergamo	2:6	AS Roma (V)	1:3	FC Torino	1:1	Frosinone (V)	2:0	Fiorentina	3:3		
Spal	Bologna	1:1	AC Milan (V)	1:2	Udinese	0:0	Napoli (V)	0:1	Chievo	0:0	FC Genoa (V)	1:1		
Udinese	Parma	1:2	Cagliari	2:0	Spal (V)	0:0	Frosinone	1:1	Inter Milano (V)	0:1	Bergamo	1:3		

TABULKA PO 20. KOLE		Celkem					Doma					Venku					Poznámka		
1.	Juventus	19	17	2	0	38:11	2,58	53	9	1	0	19:5	2,40	8	1	0	19:6	2,78	LM
2.	Napoli	20	15	2	3	39:18	2,85	47	9	2	0	25:7	2,91	6	0	3	14:11	2,78	LM
3.	Inter Milano	20	12	4	4	31:14	2,25	40	7	2	1	17:4	2,10	5	2	3	14:10	2,40	LM
4.	AS Roma	20	9	6	5	37:26	3,15	33	6	3	1	27:16	4,30	3	3	4	10:10	2,00	LM
5.	Lazio Roma	20	9	5	6	29:23	2,60	32	5	3	2	18:12	3,00	4	2	4	11:11	2,20	EL
6.	Bergamo	20	9	4	7	44:27	3,55	31	4	2	3	15:7	2,44	5	2	4	29:20	4,45	EL
7.	AC Milan	19	8	7	4	26:20	2,42	31	6	2	2	16:12	2,80	2	5	2	10:8	2,00	
8.	Sampdoria	20	8	6	6	35:26	3,05	30	5	2	2	15:8	2,56	3	4	4	20:18	3,45	
9.	Parma	20	8	4	8	19:24	2,15	28	3	4	3	9:10	1,90	5	0	5	10:14	2,40	
10.	Fiorentina	20	6	9	5	28:21	2,45	27	5	3	2	20:11	3,10	1	6	3	8:10	1,80	
11.	FC Torino	20	6	9	5	26:22	2,40	27	4	1	4	12:11	2,56	2	8	1	14:11	2,27	
12.	Sassuolo	20	6	8	6	30:32	3,10	26	3	5	2	19:21	4,00	3	3	4	11:11	2,20	
13.	Cagliari	20	4	9	7	19:27	2,30	21	3	6	1	12:9	2,10	1	3	6	7:18	2,50	
14.	FC Genoa	19	5	5	9	25:35	3,16	20	4	4	2	14:11	2,50	1	1	7	11:24	3,89	
15.	Udinese	20	4	6	10	17:25	2,10	18	3	2	6	9:15	2,18	1	4	4	8:10	2,00	
16.	Spal	20	4	6	10	16:28	2,20	18	2	5	3	9:12	2,10	2	1	7	7:16	2,30	
17.	Empoli	20	4	5	11	24:39	3,15	17	4	1	5	13:15	2,80	0	4	6	11:24	3,50	
18.	Bologna	20	2	8	10	16:30	2,30	14	2	3	4	7:11	2,00	0	5	6	9:19	2,55	SESTUP
19.	Frosinone	20	1	7	12	12:42	2,70	10	0	5	5	6:21	2,70	1	2	7	6:21	2,70	SESTUP
20.	Chievo (-3)	19	1	8	10	14:35	2,58	8	1	4	5	8:17	2,50	0	4	5	6:18	2,67	SESTUP

2. italská fotbalová liga

Číslo udál.	Den	DOHRÁVKA 20. KOLA		Výsledky v roce				Předběžné kurzy					Váš tip	Výsl.
				2018-2019		2017-2018		1	10	0	02	2	Skut.	
				doma	venku	doma	venku							
1571	21.01.	Spezia	-	Venezia	0:1	1:1	0:0	1,65	1,11	3,44	2,18	6,01		

Číslo udál.	Den	ZÁPASY 21. KOLA		Výsledky v roce				Předběžné kurzy					Váš tip	Výsl.
				2018-2019		2017-2018		1	10	0	02	2	Skut.	
				doma	venku	doma	venku							
1263	26.01.	Ascoli	-	Perugia	0:2	2:2	0:1	2,15	1,29	3,20	1,55	3,00		
1264	27.01.	Brescia	-	Spezia	2:3	1:1	1:0	1,80	1,16	3,30	1,80	3,96		
1265	26.01.	Cittadella	-	Carpi	1:0	0:1	1:1	1,85	1,19	3,30	1,75	3,74		
1266	26.01.	Cremonese	-	Palermo	2:2	1:2	1:1	2,63	1,42	3,10	1,37	2,45		
1267	25.01.	Foggia	-	Crotone	1:4			1,95	1,21	3,20	1,67	3,50		
1268	27.01.	Livorno	-	Pescara	1:2			2,65	1,41	3,00	1,36	2,50		
1269	26.01.	Salernitana	-	Lecce	2:2			2,40	1,36	3,15	1,44	2,65		
1270	27.01.	Venezia	-	Padova	0:1			1,80	1,16	3,30	1,80	3,96		
1271	28.01.	Verona	-	Cosenza	3:0			1,80	1,16	3,30	1,80	3,96		

POSLEDNÍ LIGOVÉ VÝSLEDKY MUŽSTVA:

(V) = zápas hraný venku

Ascoli	Cosenza (V)	0:0	Crotone	3:2	Palermo (V)	0:3	Brescia	1:1	Cittadella	1:1	Venezia (V)	0:1
Benevento	Lecce (V)	1:1	Brescia	1:1	Padova (V)	1:0	Crotone	3:0	Cosenza (V)	0:0	Verona	0:1
Brescia	Perugia (V)	2:0	Benevento (V)	1:1	Cremonese	3:2	Ascoli (V)	1:1	Lecce	2:1	Salernitana (V)	3:1
Carpi	Foggia	0:2	Venezia (V)	1:1	Livorno	1:4	Cremonese (V)	2:1	Salernitana	3:2	Pescara (V)	0:2
Cittadella	Crotone (V)	0:0	Palermo	0:1	Verona (V)	0:4	Perugia	2:2	Ascoli (V)	1:1	Cremonese (V)	0:0
Cosenza	Ascoli	0:0	Salernitana	0:0	Venezia (V)	1:0	Benevento	0:0	Spezia (V)	0:4	Padova	2:1
Cremonese	Pescara (V)	0:0	Perugia	4:0	Brescia (V)	2:3	Carpi	1:2	Foggia (V)	1:3	Cittadella	0:0
Crotone	Cittadella	0:0	Ascoli (V)	2:3	Spezia	0:3	Benevento (V)	0:3	Venezia	1:1	Cremonese (V)	0:1
Foggia	Carpi (V)	2:0	Verona	2:2	Perugia (V)	0:3	Salernitana (V)	0:1	Cremonese	3:1	Livorno (V)	1:3
Lecce	Benevento	1:1	Spezia (V)	1:1	Padova	3:2	Brescia (V)	1:2	Perugia	0:0	Carpi (V)	1:0
Livorno	Padova	1:1	Carpi (V)	4:1	Verona	0:0	Palermo (V)	1:1	Foggia	3:1	Brescia (V)	0:2
Padova	Verona	3:0	Livorno (V)	1:1	Benevento	0:1	Lecce (V)	2:3	Palermo	1:3	Cosenza (V)	1:2
Palermo	Salernitana	1:2	Cittadella (V)	1:0	Ascoli	3:0	Spezia (V)	1:1	Livorno	1:1	Padova (V)	3:1
Perugia	Brescia	0:2	Cremonese (V)	0:4	Foggia	3:0	Cittadella (V)	2:2	Spezia	1:1	Lecce (V)	0:0
Pescara	Cremonese	0:0	Salernitana (V)	4:2	Venezia	1:0	Verona (V)	1:3	Carpi	2:0	Perugia (V)	1:2
Salernitana	Palermo (V)	2:1	Pescara	2:4	Cosenza (V)	0:0	Foggia	1:0	Carpi (V)	2:3	Brescia	1:3
Spezia	Lecce	1:1	Crotone (V)	3:0	Palermo	1:1	Perugia (V)	1:1	Cosenza	4:0	Ascoli (V)	1:3
Venezia	Carpi	1:1	Pescara (V)	0:1	Cosenza	0:1	Crotone (V)	1:1	Ascoli	1:0	Foggia (V)	1:1
Verona	Padova (V)	0:3	Foggia (V)	2:2	Cittadella	4:0	Livorno (V)	0:0	Pescara	3:1	Benevento (V)	1:0

TABULKA PO 20. KOLE		Celkem					Doma					Venku					Poznámka		
1.	Palermo	19	10	7	2	32:15	2,47	37	5	4	1	18:8	2,60	5	3	1	14:7	2,33	POSTUP
2.	Brescia	19	9	8	2	37:24	3,21	35	7	2	0	20:9	3,22	2	6	2	17:15	3,20	POSTUP
3.	Pescara	19	9	6	4	29:23	2,74	33	7	2	1	15:7	2,20	2	4	3	14:16	3,33	BARÁŽ
4.	Lecce	19	8	7	4	31:24	2,89	31	4	4	1	13:9	2,44	4	3	3	18:15	3,30	BARÁŽ
5.	Verona	19	8	6	5	29:22	2,68	30	5	3	1	18:9	3,00	3	3	4	11:13	2,40	BARÁŽ
6.	Benevento	19	8	6	5	28:22	2,63	30	5	2	3	18:12	3,00	3	4	2	10:10	2,22	BARÁŽ
7.	Cittadella	19	6	9	4	20:17	1,95	27	4	3	2	16:10	2,89	2	6	2	4:7	1,10	BARÁŽ
8.	Salernitana	19	7	6	6	23:25	2,53	27	6	2	2	15:10	2,50	1	4	4	8:15	2,56	BARÁŽ
9.	Spezia	18	7	5	6	25:20	2,50	26	5	3	1	16:9	2,78	2	2	5	9:11	2,22	
10.	Perugia	19	7	5	7	25:28	2,79	26	6	1	2	14:8	2,44	1	4	5	11:20	3,10	
11.	Ascoli	19	6	7	6	20:22	2,21	25	5	4	1	14:9	2,30	1	3	5	6:13	2,11	
12.	Cremonese	19	5	8	6	20:18	2,00	23	5	3	2	12:4	1,60	0	5	4	8:14	2,44	
13.	Venezia	18	5	6	7	17:19	2,00	21	4	3	2	10:8	2,00	1	3	5	7:11	2,00	
14.	Cosenza	19	4	8	7	14:23	1,95	20	2	6	2	9:10	1,90	2	2	5	5:13	2,00	
15.	Carpi	19	4	5	10	18:33	2,68	17	1	3	5	8:17	2,78	3	2	5	10:16	2,60	BARÁŽ
16.	Foggia (-8)	19	6	6	7	28:31	3,11	16	4	4	1	20:15	3,89	2	2	6	8:16	2,40	BARÁŽ
17.	Livorno	18	3	6	9	17:25	2,33	15	2	3	4	8:12	2,22	1	3	5	9:13	2,44	SESTUP
18.	Padova	19	3	6	10	21:31	2,74	15	2	4	3	8:8	1,78	1	2	7	13:23	3,60	SESTUP
19.	Crotone	19	3	5	11	17:29	2,42	14	2	5	3	12:13	2,50	1	0	8	5:16	2,33	SESTUP

3. italská fotbalová liga

SKUPINA A		Celkem						Doma				Venku				Poznámka
1.	Pro Vercelli	19	11	6	2	26:13	39	4	5	1	10:6	7	1	1	16:7	POSTUP
2.	Carrarese	21	11	4	6	46:28	37	7	0	3	25:13	4	4	3	21:15	BARÁŽ
3.	Piacenza	20	11	4	5	30:19	37	6	0	4	14:10	5	4	1	16:9	BARÁŽ
4.	Entella	16	10	4	2	26:12	34	5	2	1	11:5	5	2	1	15:7	BARÁŽ
5.	Arezzo	21	8	10	3	25:17	34	5	6	0	17:9	3	4	3	8:8	BARÁŽ
6.	Siena	20	8	9	3	27:19	33	4	4	1	11:5	4	5	2	16:14	BARÁŽ
7.	Pisa	20	8	7	5	23:20	31	3	5	1	10:7	5	2	4	13:13	BARÁŽ
8.	Pro Patria	21	8	6	7	24:25	30	5	4	2	14:12	3	2	5	10:13	BARÁŽ
9.	Pontedera	21	7	8	6	20:20	29	4	5	2	14:12	3	3	4	6:8	BARÁŽ
10.	Novara	19	5	11	3	25:17	26	2	5	2	12:9	3	6	1	13:8	BARÁŽ
11.	Gozzano	21	5	10	6	25:25	25	3	2	6	13:17	2	8	0	12:8	
12.	Juventus Torino U23	21	7	3	11	23:25	24	4	2	5	17:13	3	1	6	6:12	
13.	Cuneo	21	6	9	6	13:19	24	3	6	1	6:4	3	3	5	7:15	
14.	Alessandria	21	4	11	6	18:23	23	0	5	5	7:16	4	6	1	11:7	
15.	Pistoiese	19	4	5	10	21:26	17	3	2	5	11:13	1	3	5	10:13	
16.	Olbia	21	3	8	10	20:32	17	1	5	4	5:10	2	3	6	15:22	BARÁŽ
17.	Albissola	20	4	5	11	19:31	17	3	2	5	12:14	1	3	6	7:17	BARÁŽ
18.	Lucchese	20	5	11	4	30:25	15	3	5	3	17:14	2	6	1	13:11	BARÁŽ
19.	Pro Piacenza	19	5	1	13	18:39	15	2	1	6	8:20	3	0	7	10:19	BARÁŽ
20.	Arzachena	21	5	0	16	14:38	14	5	0	6	12:18	0	0	10	2:20	SESTUP

SKUPINA B		Celkem						Doma				Venku				Poznámka
1.	Pordenone	21	12	7	2	31:18	43	7	2	2	14:9	5	5	0	17:9	POSTUP
2.	Triestina	21	10	6	5	27:16	35	7	3	1	19:6	3	3	4	8:10	BARÁŽ
3.	Fermana	21	10	4	7	14:15	34	7	2	2	11:4	3	2	5	3:11	BARÁŽ
4.	Imolese	21	7	11	3	27:17	32	5	6	0	18:7	2	5	3	9:10	BARÁŽ
5.	Ravenna	21	8	7	6	22:21	31	5	2	3	9:7	3	5	3	13:14	BARÁŽ
6.	Ternana	19	8	6	5	27:17	30	5	3	2	16:9	3	3	3	11:8	BARÁŽ
7.	Vicenza	21	7	9	5	26:22	30	4	5	2	16:13	3	4	3	10:9	BARÁŽ
8.	Sambenedette	20	7	9	4	19:16	30	6	4	1	14:8	1	5	3	5:8	BARÁŽ
9.	Vis Pesaro	21	7	8	6	19:15	29	3	5	2	10:7	4	3	4	9:8	BARÁŽ
10.	Monza	21	7	8	6	18:18	29	4	4	3	11:11	3	4	3	7:7	BARÁŽ
11.	Südtirol	21	6	10	5	19:17	28	3	5	2	10:8	3	5	3	9:9	
12.	Feralpisalo	21	7	7	7	21:22	28	4	4	2	9:7	3	3	5	12:15	
13.	Gubbio	21	5	9	7	18:18	24	4	7	0	10:2	1	2	7	8:16	
14.	Teramo	21	5	8	8	20:25	23	4	4	2	13:10	1	4	6	7:15	
15.	Fano	21	5	8	8	12:17	23	2	5	3	5:8	3	3	5	7:9	
16.	Rimini	20	5	7	8	17:26	22	5	4	0	13:7	0	3	8	4:19	BARÁŽ
17.	Renate	21	5	6	10	14:20	21	3	2	6	6:10	2	4	4	8:10	BARÁŽ
18.	Virtus Verona	21	6	1	14	16:30	19	4	0	6	10:15	2	1	8	6:15	BARÁŽ
19.	Albinoleffe	21	2	12	7	12:17	18	2	4	4	6:8	0	8	3	6:9	BARÁŽ
20.	Giana Erminio	21	3	9	9	19:31	18	1	5	4	9:13	2	4	5	10:18	SESTUP

SKUPINA C		Celkem						Doma				Venku				Poznámka
1.	Juve Stabia	20	15	5	0	46:9	49	8	2	0	24:3	7	3	0	22:6	POSTUP
2.	Trapani	20	12	5	3	33:15	40	10	0	1	23:6	2	5	2	10:9	BARÁŽ
3.	Catanzaro	19	11	4	4	32:13	37	6	2	1	15:6	5	2	3	17:7	BARÁŽ
4.	Catania	19	11	4	4	29:14	37	7	0	1	17:4	4	4	3	12:10	BARÁŽ
5.	Rende	20	10	2	8	27:24	31	5	1	4	13:11	5	1	4	14:13	BARÁŽ
6.	Reggina	20	9	4	7	25:22	31	5	2	3	11:11	4	2	4	14:11	BARÁŽ
7.	Monopoli	19	8	8	3	20:13	30	5	4	1	9:3	3	4	2	11:10	BARÁŽ
8.	Casertana	20	7	8	5	24:19	29	4	4	2	14:9	3	4	3	10:10	BARÁŽ
9.	Vibonese	20	8	5	7	20:18	29	7	2	1	15:4	1	3	6	5:14	BARÁŽ
10.	Potenza	20	6	8	6	23:23	26	3	5	1	11:10	3	3	5	12:13	BARÁŽ
11.	Sicula Leonzio	20	6	5	9	16:22	23	3	1	5	7:10	3	4	4	9:12	
12.	Cavese	19	5	7	7	19:25	22	4	4	2	11:7	1	3	5	8:18	
13.	FrancaVilla	18	6	3	9	18:25	21	4	2	3	13:10	2	1	6	5:15	
14.	Rieti	20	6	1	13	21:32	19	4	1	5	14:14	2	0	8	7:18	
15.	Siracusa	19	5	4	10	18:25	18	4	3	3	11:10	1	1	7	7:15	
16.	Viterbese	14	4	4	6	14:18	16	3	3	3	11:11	1	1	3	3:7	BARÁŽ
17.	Bisceglie	20	3	6	11	9:25	15	3	5	2	8:7	0	1	9	1:18	BARÁŽ
18.	Matera	20	4	4	12	15:40	8	4	2	4	12:19	0	2	8	3:21	BARÁŽ
19.	Paganese	19	1	5	13	19:46	8	0	3	6	10:24	1	2	7	9:22	SESTUP

1. nizozemská fotbalová liga

Číslo udál.	Den	ZÁPASY 19. KOLA		Výsledky v roce				Předběžné kurzy					Váš tip	Výsl.	
				2018-2019		2017-2018		1	10	0	02	2			
				doma	venku	doma	venku								
70	25.01.	Heerenveen	-	Alkmaar		3:2	1:2	1:3	3,22	1,60	3,20	1,25	2,05		
71	26.01.	Heracles	-	Zwolle		1:1	2:1	1:2	1,90	1,20	3,25	1,71	3,61		
72	26.01.	Breda	-	Den Haag		1:1	0:1	2:0	2,40	1,36	3,15	1,44	2,65		
73	26.01.	Excelsior	-	De Graafschap		1:4			1,85	1,19	3,30	1,75	3,74		
74	26.01.	Venlo	-	Emmen		1:1			1,85	1,19	3,30	1,75	3,74		
75	27.01.	Sittard	-	Arnhem		1:2			3,22	1,60	3,20	1,25	2,05		
76	27.01.	Utrecht	-	Tilburg		1:0	2:0	2:3	1,55	1,07	3,50	2,15	5,50		
77	27.01.	Feyenoord	-	Ajax		0:3	1:4	0:2	4,56	1,98	3,50	1,12	1,65		
78	27.01.	PSV Eindhoven	-	Groningen		2:1	0:0	3:3	1,12	1,01	7,00	4,58	13,50		

POSLEDNÍ LIGOVÉ VÝSLEDKY MUŽSTVA:												(V) = zápas hraný venku	
Ajax	Heerenveen	4:4	Utrecht (V)	3:1	De Graafschap	8:0	Zwolle (V)	4:1	Den Haag	5:1	Breda (V)	3:0	
Alkmaar	Utrecht	3:0	PSV Eindhoven (V)	1:3	Excelsior	2:1	Sittard (V)	3:0	Tilburg	0:2	Venlo (V)	2:2	
Arnhem	Excelsior	3:2	De Graafschap (V)	2:2	Venlo	2:1	Breda (V)	1:2	Emmen	1:1	Tilburg (V)	3:1	
Breda	Tilburg (V)	0:2	Heerenveen	4:2	Zwolle (V)	0:0	Arnhem	2:1	Groningen (V)	2:5	Ajax	0:3	
De Graafschap	Sittard	5:1	Arnhem	2:2	Ajax (V)	0:8	Den Haag (V)	0:0	Zwolle	0:2	Utrecht (V)	0:5	
Den Haag	Venlo	2:4	Feyenoord	2:2	Tilburg (V)	3:0	De Graafschap	0:0	Ajax (V)	1:5	Zwolle (V)	3:2	
Emmen	PSV Eindhoven	2:2	Tilburg	0:2	Groningen (V)	2:1	Feyenoord	1:4	Arnhem (V)	1:1	Excelsior	1:2	
Excelsior	Arnhem (V)	2:3	Heracles	0:3	Alkmaar (V)	1:2	PSV Eindhoven (V)	0:6	Utrecht	3:3	Emmen (V)	2:1	
Feyenoord	Zwolle (V)	1:3	Den Haag (V)	2:2	Sittard	0:2	Emmen (V)	4:1	Venlo	4:1	PSV Eindhoven	2:1	
Groningen	Heracles	3:0	Sittard (V)	0:0	Emmen	1:2	Venlo (V)	0:0	Breda	5:2	Feyenoord (V)	0:1	
Heerenveen	Ajax (V)	4:4	Breda (V)	2:4	Utrecht	2:3	Tilburg (V)	5:1	Sittard	3:1	PSV Eindhoven (V)	0:3	
Heracles	Groningen (V)	0:3	Excelsior (V)	3:0	PSV Eindhoven	0:4	Utrecht (V)	1:3	Venlo	4:1	Sittard (V)	0:3	
PSV Eindhoven	Emmen (V)	2:2	Alkmaar	3:1	Heracles (V)	4:0	Excelsior	6:0	Feyenoord (V)	1:2	Heerenveen	3:0	
Sittard	De Graafschap (V)	1:5	Groningen	0:0	Feyenoord (V)	2:0	Alkmaar	0:3	Heerenveen (V)	1:3	Heracles	3:0	
Tilburg	Breda	2:0	Emmen (V)	2:0	Den Haag	0:3	Heerenveen	1:5	Alkmaar (V)	2:0	Arnhem	1:3	
Utrecht	Alkmaar (V)	0:3	Ajax	1:3	Heerenveen (V)	3:2	Heracles	3:1	Excelsior (V)	3:3	De Graafschap	5:0	
Venlo	Den Haag (V)	4:2	Zwolle	2:0	Arnhem (V)	1:2	Groningen	0:0	Feyenoord (V)	1:4	Heracles (V)	1:4	
Zwolle	Feyenoord	3:1	Venlo (V)	0:2	Breda	0:0	Ajax	1:4	De Graafschap (V)	2:0	Den Haag	2:3	

TABULKA PO 18. KOLE		Celkem				Doma				Venku				Poznámka					
1.	PSV Eindhoven	18	16	1	1	62:10	4.00	49	9	0	0	36:2	4.22	7	1	1	26:8	3.78	LM
2.	Ajax	18	15	2	1	64:12	4.22	47	7	2	0	36:6	4.67	8	0	1	28:6	3.78	LM
3.	Feyenoord	18	11	3	4	36:23	3.28	36	8	0	1	20:7	3.00	3	3	3	16:16	3.56	EL
4.	Arnhem	18	8	5	5	30:23	2.94	29	6	2	1	20:12	3.56	2	3	4	10:11	2.33	EL
5.	Alkmaar	18	8	4	6	33:26	3.28	28	4	3	2	16:9	2.78	4	1	4	17:17	3.78	PLAY OFF
6.	Utrecht	18	8	4	6	30:26	3.11	28	6	1	2	20:9	3.22	2	3	4	10:17	3.00	PLAY OFF
7.	Venlo	18	7	5	6	25:26	2.83	26	4	3	1	13:6	2.38	3	2	5	12:20	3.20	PLAY OFF
8.	Heracles	18	8	2	8	33:38	3.94	26	6	0	2	21:13	4.25	2	2	6	12:25	3.70	PLAY OFF
9.	Tilburg	18	6	4	8	28:34	3.44	22	2	2	5	12:16	3.11	4	2	3	16:18	3.78	
10.	Heerenveen	18	5	6	7	40:43	4.61	21	1	3	4	14:21	4.38	4	3	3	26:22	4.80	
11.	Sittard	18	5	5	8	30:35	3.61	20	3	3	3	15:13	3.11	2	2	5	15:22	4.11	
12.	Den Haag	18	5	5	8	25:38	3.50	20	2	3	4	10:18	3.11	3	2	4	15:20	3.89	
13.	Groningen	18	5	3	10	21:28	2.72	18	3	1	5	14:12	2.89	2	2	5	7:16	2.56	
14.	Zwolle	18	5	3	10	20:31	2.83	18	2	2	6	14:19	3.30	3	1	4	6:12	2.25	
15.	Emmen	18	4	6	8	21:38	3.28	18	1	4	5	12:20	3.20	3	2	3	9:18	3.38	
16.	Excelsior	18	4	4	10	25:48	4.06	16	2	3	4	15:25	4.44	2	1	6	10:23	3.67	BARÁŽ
17.	Breda	18	4	3	11	21:40	3.39	15	4	1	4	15:16	3.44	0	2	7	6:24	3.33	BARÁŽ
18.	De Graafschap	18	4	3	11	19:44	3.50	15	4	1	5	17:19	3.60	0	2	6	2:25	3.38	SESTUP

2. nizozemská fotbalová liga

Číslo udál.	Den	DOHRÁVKA 21. KOLA	Výsledky v roce				Předběžné kurzy					Váš tip	Výsl.
			2018-2019		2017-2018		1	10	0	02	2		
			doma	venku	doma	venku							
1365	21.01.	PSV Eindhoven II - Maastricht		2:2	1:0	0:0	1,78	1,20	3,65	1,82	3,71		

Číslo udál.	Den	ZÁPASY 22. KOLA	Výsledky v roce				Předběžné kurzy					Váš tip	Výsl.
			2018-2019		2017-2018		1	10	0	02	2		
			doma	venku	doma	venku							
1656	25.01.	Cambuur - Ahead Eagles		0:2	2:1	3:1	2,82	1,50	3,20	1,32	2,25		
1657	25.01.	Dordrecht - PSV Eindhoven II		2:2	2:3	2:4	2,63	1,42	3,10	1,37	2,45		
1658	25.01.	Maastricht - Helmond		1:1	3:1	3:2	1,65	1,12	3,50	1,98	4,56		
1659	25.01.	FC Eindhoven - Den Bosch		1:3	0:1	0:4	3,10	1,57	3,20	1,27	2,10		
1660	25.01.	Kerkrade - Alkmaar II		1:1			1,55	1,07	3,50	2,15	5,50		
1661	25.01.	FC Oss - Nijmegen		5:1	3:0	1:2	2,75	1,48	3,20	1,34	2,30		
1662	25.01.	Almere - Twente		0:1			3,61	1,71	3,25	1,20	1,90		
1663	25.01.	Telstar - Sp. Rotterdam		2:3			3,96	1,80	3,30	1,16	1,80		
1664	28.01.	Utrecht II - Waalwijk		2:3	5:2	2:2	3,00	1,55	3,20	1,29	2,15		
1665	28.01.	Ajax II - Volendam		1:3	7:0	2:1	1,45	1,06	3,90	2,37	6,10		

POSLEDNÍ LIGOVÉ VÝSLEDKY MUŽSTVA: (V) = zápas hraný venku

Ahead Eagles	Almere	2:1	Kerkrade (V)	1:3	Waalwijk (V)	3:1	Den Bosch	0:0	Helmond	1:0	PSV Eindhoven II (V)	1:5
Ajax II	Waalwijk (V)	1:4	PSV Eindhoven II	2:2	Sp. Rotterdam	2:0	Almere (V)	3:2	FC Oss	1:0	Twente (V)	5:2
Alkmaar II	Dordrecht	0:1	Utrecht II (V)	3:1	FC Eindhoven	1:2	Sp. Rotterdam (V)	0:5	Telstar	0:2	Maastricht (V)	1:1
Almere	Ahead Eagles (V)	1:2	Volendam	0:2	PSV Eindhoven II (V)	2:5	Ajax II	2:3	Sp. Rotterdam (V)	1:6	Telstar (V)	1:1
Cambuur	Helmond (V)	1:0	Sp. Rotterdam	3:3	Maastricht (V)	2:1	Twente	0:1	PSV Eindhoven II (V)	2:1	FC Eindhoven	1:3
Den Bosch	FC Oss	3:0	Dordrecht (V)	6:2	Kerkrade	2:0	Ahead Eagles (V)	0:0	Nijmegen	3:2	Utrecht II (V)	1:1
Dordrecht	Alkmaar II (V)	1:0	Den Bosch	2:6	FC Oss	0:1	Utrecht II (V)	1:4	Kerkrade (V)	2:2	Waalwijk	2:0
FC Eindhoven	Volendam (V)	3:1	Nijmegen	3:2	Alkmaar II (V)	2:1	Waalwijk	1:3	Utrecht II	0:0	Cambuur (V)	3:1
FC Oss	Den Bosch (V)	0:3	Waalwijk	1:2	Dordrecht (V)	1:0	Helmond	1:1	Ajax II (V)	0:1	Kerkrade	0:5
Helmond	Cambuur	0:1	Telstar (V)	1:1	Utrecht II	2:0	FC Oss (V)	1:1	Ahead Eagles (V)	0:1	Sp. Rotterdam	3:0
Kerkrade	Sp. Rotterdam (V)	2:2	Ahead Eagles	3:1	Den Bosch (V)	0:2	Volendam	2:1	Dordrecht	2:2	FC Oss (V)	5:0
Maastricht	Twente	0:2	Cambuur	1:2	Nijmegen (V)	1:0	Waalwijk (V)	1:3	Alkmaar II	1:1	Ajax II (V)	1:0
Nijmegen	Telstar	1:1	FC Eindhoven (V)	2:3	Twente (V)	0:2	Maastricht	0:1	Den Bosch (V)	2:3	Volendam	5:1
PSV Eindhoven II	Ajax II (V)	2:2	Almere	5:2	Telstar (V)	4:2	Cambuur	1:2	Ahead Eagles	5:1	Sp. Rotterdam (V)	0:0
Sp. Rotterdam	Kerkrade	2:2	Cambuur (V)	3:3	Ajax II (V)	0:2	Alkmaar II	5:0	Almere	6:1	Helmond (V)	0:3
Telstar	Nijmegen (V)	1:1	Helmond	1:1	Volendam (V)	0:1	PSV Eindhoven II	2:4	Alkmaar II (V)	2:0	Almere	1:1
Twente	Utrecht II	1:0	Maastricht (V)	2:0	Nijmegen	2:0	Cambuur (V)	1:0	Volendam (V)	2:1	Ajax II	2:5
Utrecht II	Twente (V)	0:1	Alkmaar II	1:3	Helmond (V)	0:2	Dordrecht	4:1	FC Eindhoven (V)	0:0	Den Bosch	1:1
Volendam	FC Eindhoven	1:3	Almere (V)	2:0	Telstar	1:0	Kerkrade (V)	1:2	Twente	1:2	Nijmegen (V)	1:5
Waalwijk	Ajax II	4:1	FC Oss (V)	2:1	Ahead Eagles	1:3	FC Eindhoven (V)	3:1	Maastricht	3:1	Dordrecht (V)	0:2

TABULKA PO 21. KOLE		Celkem						Doma			Venku			Poznámka					
1.	Den Bosch	21	14	4	3	42:21	3,00	46	7	2	2	22:14	3,27	7	2	1	20:7	2,70	POSTUP
2.	Twente	21	14	2	5	39:22	2,90	44	7	0	4	17:13	2,73	7	2	1	22:9	3,10	BARÁŽ
3.	Ahead Eagles	21	13	3	5	37:23	2,86	42	8	2	1	22:6	2,55	5	1	4	15:17	3,20	BARÁŽ
4.	Sp. Rotterdam	21	11	7	3	43:23	3,14	40	9	2	0	32:9	3,73	2	5	3	11:14	2,50	BARÁŽ
5.	Kerkrade	21	10	5	6	35:27	2,95	35	5	3	2	20:12	3,20	5	2	4	15:15	2,73	BARÁŽ
6.	FC Oss	21	10	4	7	27:22	2,33	34	4	2	4	13:14	2,70	6	2	3	14:8	2,00	BARÁŽ
7.	PSV Eindhoven II	20	9	6	5	46:36	4,10	33	6	2	2	22:12	3,40	3	4	3	24:24	4,80	BARÁŽ
8.	Ajax II	21	10	2	9	40:33	3,48	32	7	1	2	21:9	3,00	3	1	7	19:24	3,91	BARÁŽ
9.	Cambuur	21	9	5	7	29:28	2,71	32	5	2	3	16:12	2,80	4	3	4	13:16	2,64	BARÁŽ
10.	Waalwijk	21	9	2	10	31:32	3,00	29	5	2	4	18:16	3,09	4	0	6	13:16	2,90	
11.	FC Eindhoven	21	8	4	9	27:27	2,57	28	2	3	5	10:15	2,50	6	1	4	17:12	2,64	
12.	Almere	21	8	4	9	32:37	3,29	28	4	2	4	14:14	2,80	4	2	5	18:23	3,73	
13.	Volendam	21	7	6	8	26:31	2,71	27	5	3	3	16:13	2,64	2	3	5	10:18	2,80	
14.	Nijmegen	21	7	5	9	34:37	3,38	26	3	5	3	19:18	3,36	4	0	6	15:19	3,40	
15.	Maastricht	20	7	5	8	20:26	2,30	26	2	2	6	9:17	2,60	5	3	2	11:9	2,00	
16.	Telstar	21	7	3	11	24:35	2,81	24	3	2	5	11:18	2,90	4	1	6	13:17	2,73	
17.	Helmond	21	2	8	11	21:33	2,57	14	2	3	6	14:17	2,82	0	5	5	7:16	2,30	
18.	Dordrecht	21	3	5	13	23:43	3,14	14	2	2	6	10:20	3,00	1	3	7	13:23	3,27	
19.	Utrecht II	21	3	5	13	24:46	3,33	14	3	3	4	16:20	3,60	0	2	9	8:26	3,09	
20.	Alkmaar II	21	2	7	12	25:43	3,24	13	1	3	7	13:21	3,09	1	4	5	12:22	3,40	

1. belgická fotbalová liga

Číslo udál.	Den	ZÁPASY 23. KOLA		Výsledky v roce				Předběžné kurzy					Váš tip	Výsl.	
				2018-2019		2017-2018		1	10	0	02	2	Skut.		
				doma	venku	doma	venku								
81	27.01.	Anderlecht	-	Eupen		1:2	1:0	3:2	1,50	1,06	3,60	2,25	6,00		
82	26.01.	Genk	-	Mouscron		0:0	1:1	1:0	1,15	1,01	6,50	4,14	11,50		
83	27.01.	Kortrijk	-	Gent		1:3	1:1	1:2	3,10	1,57	3,20	1,27	2,10		
84	27.01.	Oostende	-	FC Bruggy		0:4	2:3	2:3	6,00	2,25	3,60	1,06	1,50		
85	26.01.	Cercle Bruggy	-	St. Truiden		0:0			2,66	1,38	2,85	1,36	2,60		
86	26.01.	Lokeren	-	Z. Waregem		0:2	0:2	3:1	2,63	1,42	3,10	1,37	2,45		
87	26.01.	Charleroi	-	Waasland		1:1	2:2	2:0	1,45	1,06	3,90	2,37	6,10		
88	25.01.	FC Antwerp	-	St. Liege		2:0	0:0	1:1	2,45	1,37	3,10	1,42	2,63		

POSLEDNÍ LIGOVÉ VÝSLEDKY MUŽSTVA:											(V) = zápas hraný venku	
Anderlecht	Gent (V)	0:1	Waasland	3:0	Mouscron (V)	1:3	Cercle Bruggy (V)	1:2	Charleroi	1:1	Genk	0:1
Cercle Bruggy	Waasland (V)	1:1	Eupen	0:1	Gent (V)	1:4	Anderlecht	2:1	FC Antwerp	0:3	Charleroi (V)	1:3
Charleroi	FC Bruggy (V)	1:0	St. Liege	0:1	Z. Waregem (V)	1:3	Gent	2:0	Anderlecht (V)	1:1	Cercle Bruggy	3:1
Eupen	Lokeren	4:1	Cercle Bruggy (V)	1:0	Genk	0:2	Mouscron	1:0	Gent (V)	0:2	Waasland	1:0
FC Antwerp	Z. Waregem (V)	2:1	Mouscron	2:1	FC Bruggy (V)	1:5	Waasland	0:2	Cercle Bruggy (V)	3:0	St. Truiden	1:3
FC Bruggy	Charleroi	0:1	Lokeren (V)	1:0	FC Antwerp	5:1	Kortrijk (V)	0:0	Waasland (V)	1:2	St. Liege	3:0
Genk	St. Truiden (V)	3:2	Gent	3:1	Eupen (V)	2:0	Oostende	2:0	Kortrijk	1:1	Anderlecht (V)	1:0
Gent	Anderlecht	1:0	Genk (V)	1:3	Cercle Bruggy	4:1	Charleroi (V)	0:2	Eupen	2:0	Lokeren (V)	2:2
Kortrijk	St. Liege (V)	1:2	Z. Waregem	4:2	St. Truiden (V)	0:0	FC Bruggy	0:0	Genk (V)	1:1	Mouscron	1:0
Lokeren	Eupen (V)	1:4	FC Bruggy	0:1	Waasland (V)	1:2	St. Truiden	2:0	Oostende (V)	0:1	Gent	2:2
Mouscron	Oostende	2:1	FC Antwerp (V)	1:2	Anderlecht	3:1	Eupen (V)	0:1	Z. Waregem	0:0	Kortrijk (V)	0:1
Oostende	Mouscron (V)	1:2	St. Truiden	1:1	St. Liege (V)	1:3	Genk (V)	0:2	Lokeren	1:0	Z. Waregem (V)	1:1
St. Liege	Kortrijk	2:1	Charleroi (V)	1:0	Oostende	3:1	Z. Waregem	4:1	St. Truiden (V)	1:1	FC Bruggy (V)	0:3
St. Truiden	Genk	2:3	Oostende (V)	1:1	Kortrijk	0:0	Lokeren (V)	0:2	St. Liege	1:1	FC Antwerp (V)	3:1
Waasland	Cercle Bruggy	1:1	Anderlecht (V)	0:3	Lokeren	2:1	FC Antwerp (V)	2:0	FC Bruggy	2:1	Eupen (V)	0:1
Z. Waregem	FC Antwerp	1:2	Kortrijk (V)	2:4	Charleroi	3:1	St. Liege (V)	1:4	Mouscron (V)	0:0	Oostende	1:1

TABULKA PO 22. KOLE		Celkem					Doma					Venku					Poznámka		
1.	Genk	22	15	6	1	52:21	3,32	51	7	3	1	22:10	2,91	8	3	0	30:11	3,73	PLAY OFF
2.	FC Bruggy	22	12	5	5	48:23	3,23	41	8	1	2	30:10	3,64	4	4	3	18:13	2,82	PLAY OFF
3.	FC Antwerp	22	12	5	5	32:25	2,59	41	5	3	3	18:15	3,00	7	2	2	14:10	2,18	PLAY OFF
4.	St. Liege	22	11	6	5	35:23	2,64	39	7	3	1	22:11	3,00	4	3	4	13:12	2,27	PLAY OFF
5.	Anderlecht	22	10	4	8	37:28	2,95	34	6	4	1	21:9	2,73	4	0	7	16:19	3,18	PLAY OFF
6.	Gent	22	10	4	8	39:36	3,41	34	7	2	3	21:17	3,17	3	2	5	18:19	3,70	PLAY OFF
7.	St. Truiden	22	8	9	5	34:27	2,77	33	5	5	1	18:11	2,64	3	4	4	16:16	2,91	
8.	Charleroi	22	10	3	9	33:29	2,82	33	7	0	4	17:12	2,64	3	3	5	16:17	3,00	
9.	Kortrijk	22	7	7	8	29:32	2,77	28	3	3	4	16:19	3,50	4	4	4	13:13	2,17	
10.	Eupen	22	9	1	12	26:39	2,95	28	6	0	6	18:20	3,17	3	1	6	8:19	2,70	
11.	Cercle Bruggy	22	7	5	10	25:40	2,95	26	6	1	4	17:19	3,27	1	4	6	8:21	2,64	
12.	Oostende	22	6	5	11	22:39	2,77	23	4	2	4	12:16	2,80	2	3	7	10:23	2,75	
13.	Waasland	22	4	9	9	24:31	2,50	21	2	6	3	11:12	2,09	2	3	6	13:19	2,91	
14.	Mouscron	22	5	5	12	18:28	2,09	20	4	3	4	9:9	1,64	1	2	8	9:19	2,55	
15.	Z. Waregem	22	5	5	12	34:48	3,73	20	4	3	4	21:18	3,55	1	2	8	13:30	3,91	BARÁŽ
16.	Lokeren	22	3	5	14	20:39	2,68	14	3	3	5	10:17	2,45	0	2	9	10:22	2,91	BARÁŽ

2. belgická fotbalová liga

Číslo udál.	Den	ZÁPASY 23. KOLA		Výsledky v roce						Předběžné kurzy					Váš tip Skut.	Výsl.			
				2018-2019			2017-2018			1	10	0	02	2					
				doma	venku		doma	venku											
1366	26.01.	Beerschot	-	KV Mechelen	1:0		0:3	1:1				3,10	1,57	3,20	1,27	2,10			
1367	25.01.	Roeselare	-	Tubize	2:1		0:0	2:3	1:0	1:2	3:1	0:0	1,90	1,20	3,25	1,71	3,61		
1368	27.01.	Lommel	-	OH Leuven	1:1		2:1	1:3					2,05	1,25	3,20	1,60	3,22		
1369	26.01.	Westerlo	-	St. Gilloise	1:3		0:2	0:0	0:3	0:1	0:3	1:1	2,30	1,34	3,20	1,48	2,75		

POSLEDNÍ LIGOVÉ VÝSLEDKY MUŽSTVA:

(V) = zápas hraný venku

Beerschot	Westerlo	1:1	Roeselare (V)	2:1	Lommel	3:0	St. Gilloise (V)	1:1	Tubize	5:2	KV Mechelen (V)	1:1
KV Mechelen	Roeselare	2:2	St. Gilloise (V)	2:1	Tubize	3:1	OH Leuven (V)	3:1	Westerlo (V)	3:1	Beerschot	1:1
Lommel	Tubize (V)	0:0	Westerlo	2:1	Beerschot (V)	0:3	Roeselare	0:1	St. Gilloise	0:2	OH Leuven (V)	2:1
OH Leuven	St. Gilloise (V)	1:2	Tubize	0:2	Westerlo (V)	0:0	KV Mechelen	1:3	Roeselare (V)	1:3	Lommel	1:2
Roeselare	KV Mechelen (V)	2:2	Beerschot	1:2	St. Gilloise	1:1	Lommel (V)	1:0	OH Leuven	3:1	Westerlo (V)	0:2
St. Gilloise	OH Leuven	2:1	KV Mechelen	1:2	Roeselare (V)	1:1	Beerschot	1:1	Lommel (V)	2:0	Tubize (V)	0:2
Tubize	Lommel	0:0	OH Leuven (V)	2:0	KV Mechelen (V)	1:3	Westerlo	0:0	Beerschot (V)	2:5	St. Gilloise	2:0
Westerlo	Beerschot (V)	1:1	Lommel (V)	1:2	OH Leuven	0:0	Tubize (V)	0:0	KV Mechelen	1:3	Roeselare	2:0

TABULKA PO 22. KOLE		Celkem					Doma					Venku					Poznámka		
1.	KV Mechelen	22	14	6	2	46:18	2,91	48	8	2	1	24:9	3,00	6	4	1	22:9	2,82	O POSTUP
2.	Beerschot	22	12	6	4	37:28	2,95	42	8	2	1	22:11	3,00	4	4	3	15:17	2,91	O POSTUP
3.	St. Gilloise	22	10	6	6	32:22	2,45	36	5	4	2	17:11	2,55	5	2	4	15:11	2,36	O POSTUP
4.	Lommel	22	8	5	9	27:33	2,73	29	4	2	5	11:14	2,27	4	3	4	16:19	3,18	O POSTUP
5.	Westerlo	22	7	5	10	22:28	2,27	26	4	1	6	14:17	2,82	3	4	4	8:11	1,73	O SESTUP
6.	Roeselare	22	5	7	10	24:35	2,68	22	3	5	3	14:16	2,73	2	2	7	10:19	2,64	O SESTUP
7.	Tubize	22	5	5	12	25:37	2,82	20	4	4	3	13:13	2,36	1	1	9	12:24	3,27	O SESTUP
8.	OH Leuven	22	5	4	13	28:40	3,09	19	2	2	7	14:21	3,18	3	2	6	14:19	3,00	O SESTUP

1. izraelská fotbalová liga

TABULKA		Celkem					Doma					Venku					Poznámka		
1.	Maccabi Tel Aviv	18	14	4	0	44:10	3,00	46	7	1	0	24:2	3,25	7	3	0	20:8	2,80	O TITUL
2.	Bnei Jehuda	19	8	7	4	27:13	2,11	31	4	4	2	14:8	2,20	4	3	2	13:5	2,00	O TITUL
3.	Maccabi Haifa	19	8	5	6	22:21	2,26	29	2	3	5	9:14	2,30	6	2	1	13:7	2,22	O TITUL
4.	Hapoel Hadera	18	8	5	5	22:22	2,44	29	6	1	2	14:9	2,56	2	4	3	8:13	2,33	O TITUL
5.	Hapoel Haifa	19	7	7	5	36:26	3,26	28	2	4	3	18:18	4,00	5	3	2	18:8	2,60	O TITUL
6.	Hapoel Beer Sheva	19	7	7	5	27:25	2,74	28	5	4	1	15:9	2,40	2	3	4	12:16	3,11	O TITUL
7.	Maccabi Netanya	19	8	4	7	21:23	2,32	28	4	2	4	9:10	1,90	4	2	3	12:13	2,78	O SESTUP
8.	Kiryat Shmona	18	5	6	7	16:16	1,78	21	3	3	2	8:7	1,88	2	3	5	8:9	1,70	O SESTUP
9.	Hapoel Raanana	19	4	9	6	13:23	1,89	21	4	3	3	10:12	2,20	0	6	3	3:11	1,56	O SESTUP
10.	Beitar Jeruzalem	18	4	7	7	21:27	2,67	19	1	4	4	8:15	2,56	3	3	3	13:12	2,78	O SESTUP
11.	Maccabi Petach Tikva	19	3	9	7	19:27	2,42	18	1	6	3	10:11	2,10	2	3	4	9:16	2,78	O SESTUP
12.	Hapoel Tel Aviv	18	2	11	5	11:15	1,44	17	2	5	2	6:7	1,44	0	6	3	5:8	1,44	O SESTUP
13.	Bnei Sakhnin	19	3	6	10	16:31	2,47	15	1	3	5	6:17	2,56	2	3	5	10:14	2,40	O SESTUP
14.	FC Ashdod	18	3	5	10	13:29	2,33	14	3	3	3	7:11	2,00	0	2	7	6:18	2,67	O SESTUP

1. kyperská fotbalová liga

TABULKA		Celkem					Doma					Venku					Poznámka		
1.	APOEL Nicosia	17	13	2	2	38:15	3,12	41	6	1	1	22:6	3,50	7	1	1	16:9	2,78	O TITUL
2.	Apollon Limassol	17	11	4	2	41:14	3,24	37	6	1	1	25:7	4,00	5	3	1	16:7	2,56	O TITUL
3.	AEL Limassol	17	12	1	4	30:20	2,94	37	6	0	3	17:12	3,22	6	1	1	13:8	2,63	O TITUL
4.	Anorthosis Famagusta	17	7	6	4	22:18	2,35	27	4	2	3	13:10	2,56	3	4	1	9:8	2,13	O TITUL
5.	Salamina Famagusta	17	8	2	7	23:23	2,71	26	4	2	2	12:8	2,50	4	0	5	11:15	2,89	O TITUL
6.	AEK Lamaca	16	6	5	5	20:15	2,19	23	3	3	2	8:5	1,63	3	2	3	12:10	2,75	O TITUL
7.	Omonia Nicosia	17	7	2	8	19:21	2,35	23	5	1	3	12:11	2,56	2	1	5	7:10	2,13	O SESTUP
8.	Doxa Katokopias	16	5	2	9	24:27	3,19	17	3	1	4	15:13	3,50	2	1	5	9:14	2,88	O SESTUP
9.	Pafos FC	17	3	6	8	18:31	2,88	15	2	3	3	5:8	1,63	1	3	5	13:23	4,00	O SESTUP
10.	Alki Oroklini	17	4	3	10	16:35	3,00	15	2	2	5	10:18	3,11	2	1	5	6:17	2,88	O SESTUP
11.	Enosis Paralimni	17	3	4	10	13:29	2,47	13	3	2	3	11:11	2,75	0	2	7	2:18	2,22	O SESTUP
12.	Ermis Aradippou	17	2	3	12	15:31	2,71	9	1	2	6	7:13	2,22	1	1	6	8:18	3,25	O SESTUP

1. řecká fotbalová liga

Číslo udál.	Den	DOHRÁVKA 17. KOLA				Výsledky v roce				Předběžné kurzy					Váš tip	Výsl.
						2018-2019		2017-2018		1	10	0	02	2	Skut.	
						doma	venku	doma	venku							
1003	21.01.	Lamia	-	Panathinaikos		1:3	1:1	0:2	3,01	1,44	2,77	1,33	2,55			

Číslo udál.	Den	ZÁPASY 18. KOLA				Výsledky v roce				Předběžné kurzy					Váš tip	Výsl.
						2018-2019		2017-2018		1	10	0	02	2	Skut.	
						doma	venku	doma	venku							
1100	27.01.	A. Tripolis	-	Olympiakos		1:2	1:1	1:1	3,10	1,57	3,20	1,27	2,10			
1102	26.01.	Giannina	-	Smyrnis		2:1	0:1	3:4	1,65	1,12	3,50	1,98	4,56			
1103	27.01.	Levadiakos	-	Aris S.		0:2			2,63	1,42	3,10	1,37	2,45			
1104	27.01.	Panathinaikos	-	Larisa		3:1	2:1	1:0	1,40	1,04	4,10	2,52	6,50			
1105	26.01.	Panaitolikos	-	Xanthi		1:1	1:3	0:1	2,10	1,27	3,20	1,57	3,10			
1106	26.01.	Panionios	-	AEK Athens		0:4	0:1	0:1	3,74	1,75	3,30	1,19	1,85			
1107	27.01.	PAOK S.	-	OFI Crete		3:1			1,12	1,01	7,00	4,58	13,50			
1100	27.01.	Lamia	-	A. Athinon		0:1	1:1	0:3	2,82	1,50	3,20	1,32	2,25			

POSLEDNÍ LIGOVÉ VÝSLEDKY MUŽSTVA: (V) = zápas hraný venku

A. Athinon	Xanthi (V)	1:2	Panaitolikos	2:2	Panathinaikos (V)	0:1	Aris S.	4:2	Smyrnis (V)	1:1	Olympiakos	1:2
A. Tripolis	AEK Athens (V)	0:3	PAOK S.	0:3	OFI Crete	2:1	Giannina	1:0	Levadiakos (V)	2:0	Larisa	2:0
AEK Athens	A. Tripolis	3:0	Giannina (V)	4:0	Larisa (V)	0:0	Lamia	2:0	Xanthi	2:0	Panaitolikos (V)	1:2
Aris S.	Larisa (V)	0:0	Lamia	1:0	Panaitolikos	1:2	A. Athinon (V)	2:4	Panathinaikos	1:1	OFI Crete (V)	2:1
Giannina	Olympiakos	1:2	AEK Athens	0:4	Panionios	3:1	A. Tripolis (V)	0:1	OFI Crete	1:1	Levadiakos	2:0
Lamia	Aris S. (V)	0:1	Olympiakos (V)	0:3	AEK Athens (V)	0:2	PAOK S.	0:1	Panionios (V)	0:1	A. Tripolis	0:0
Larisa	Aris S.	0:0	Smyrnis	3:0	AEK Athens	0:0	PAOK S. (V)	1:2	Panionios	4:2	A. Tripolis (V)	0:2
Levadiakos	Smyrnis (V)	0:0	Olympiakos	0:2	PAOK S.	1:2	Panionios (V)	1:1	A. Tripolis	0:2	Giannina (V)	0:2
OFI Crete	Panaitolikos	3:0	Panionios	1:1	A. Tripolis (V)	1:2	Panathinaikos	3:1	Giannina (V)	1:1	Aris S.	1:2
Olympiakos	Giannina (V)	2:1	Levadiakos (V)	2:0	Lamia	3:0	Xanthi (V)	1:1	Panaitolikos	2:1	A. Athinon (V)	2:1
PAOK S.	Panionios	3:0	A. Tripolis (V)	3:0	Levadiakos (V)	2:1	Larisa	2:1	Lamia (V)	1:0	Xanthi	2:0
Panaitolikos	OFI Crete (V)	0:3	A. Athinon (V)	2:2	Aris S. (V)	2:1	Smyrnis	2:1	Olympiakos (V)	1:2	AEK Athens	2:1
Panathinaikos	Xanthi	2:2	A. Athinon	1:0	OFI Crete (V)	1:3	Aris S. (V)	1:1	Smyrnis	5:1	Olympiakos (V)	1:1
Panionios	PAOK S. (V)	0:3	OFI Crete (V)	1:1	Giannina (V)	1:3	Levadiakos	1:1	Larisa (V)	2:4	Lamia	1:0
Smyrnis	Levadiakos	0:0	Larisa (V)	0:3	Xanthi	1:0	Panaitolikos (V)	1:2	A. Athinon	1:1	Panathinaikos (V)	1:5
Xanthi	A. Athinon	2:1	Panathinaikos (V)	2:2	Smyrnis (V)	0:1	Olympiakos	1:1	AEK Athens (V)	0:2	PAOK S. (V)	0:2

TABULKA		Celkem						Doma				Venku				Poznámka			
1.	PAOK S. (-2)	16	15	1	0	30:6	2.25	44	8	0	0	16:2	2.25	7	1	0	14:4	2.25	LM
2.	Olympiakos	16	11	3	2	25:9	2.13	36	6	1	1	15:4	2.38	5	2	1	10:5	1.88	LM
3.	AEK Athens (-3)	16	10	3	3	29:7	2.25	30	6	1	1	18:3	2.63	4	2	2	11:4	1.88	EL
4.	A. Athinon	16	8	5	3	25:16	2.56	29	5	3	1	15:9	2.67	3	2	2	10:7	2.43	EL
5.	Panathinaikos (-6)	15	8	5	2	25:14	2.60	23	6	2	0	17:5	2.75	2	3	2	8:9	2.43	
6.	Aris S.	16	7	2	7	19:18	2.31	23	4	1	3	10:6	2.00	3	1	4	9:12	2.63	
7.	Xanthi	16	6	5	5	15:14	1.81	23	4	2	2	10:6	2.00	2	3	3	5:8	1.63	
8.	Panaitolikos	16	6	4	6	21:24	2.81	22	4	2	1	12:9	3.00	2	2	5	9:15	2.67	
9.	Larisa	16	5	4	7	15:17	2.00	19	4	3	2	12:7	2.11	1	1	5	3:10	1.86	
10.	Panionios	16	5	4	7	17:23	2.50	19	3	3	2	10:7	2.13	2	1	5	7:16	2.88	
11.	A. Tripolis	16	5	3	8	14:19	2.06	18	4	1	3	8:7	1.88	1	2	5	6:12	2.25	
12.	OFI Crete	16	3	6	7	17:23	2.50	15	3	2	3	10:10	2.50	0	4	4	7:13	2.50	
13.	Giannina	16	4	2	10	12:26	2.38	14	3	2	3	8:10	2.25	1	0	7	4:16	2.50	
14.	Lamia	15	2	5	8	9:21	2.00	11	1	3	2	4:7	1.83	1	2	6	5:14	2.11	
15.	Levadiakos	16	2	3	11	10:26	2.25	9	2	1	5	6:12	2.25	0	2	6	4:14	2.25	SESTUP
16.	Smyrnis	16	1	3	12	6:26	2.00	6	1	2	5	4:10	1.75	0	1	7	2:16	2.25	SESTUP

1. turecká fotbalová liga

Číslo udál.	Den	DOHRÁVKY 18. KOLA		Výsledky v roce				Předběžné kurzy					Váš tip Skut.	Výsl.	
				2018-2019		2017-2018		1	10	0	02	2			
				doma	venku	doma	venku								
192	21.01.	Bursaspor	-	Fenerbahce					3,10	1,57	3,19	1,31	2,24		
195	21.01.	Kasimpasa	-	Rizespor					1,66	1,15	3,86	2,07	4,67		

Číslo udál.	Den	ZÁPASY 19. KOLA		Výsledky v roce				Předběžné kurzy					Váš tip Skut.	Výsl.	
				2018-2019		2017-2018		1	10	0	02	2			
				doma	venku	doma	venku								
689	28.01.	Ankaragücü	-	Alanyaspor					2,00	1,23	3,20	1,64	3,35		
690	28.01.	Basaksehir	-	Kasimpasa					1,80	1,16	3,30	1,80	3,96		
691	25.01.	Besiktas	-	Erzurumspor					1,55	1,07	3,50	2,15	5,50		
692	28.01.	Fenerbahce	-	Malatyaspor					2,40	1,36	3,15	1,44	2,65		
693	26.01.	Göztepe	-	Galatasaray					2,65	1,41	3,00	1,36	2,50		
694	26.01.	Kayserispor	-	Bursaspor					2,10	1,27	3,20	1,57	3,10		
695	27.01.	Konyaspor	-	Antalyaspor					2,00	1,23	3,20	1,64	3,35		
696	26.01.	Rizespor	-	Akhisar BLD					2,35	1,34	3,15	1,46	2,72		
697	27.01.	Sivasspor	-	Trabzonspor					2,35	1,34	3,15	1,46	2,72		

POSLEDNÍ LIGOVÉ VÝSLEDKY MUŽSTVA: (V) = zápas hraný venku

Akhisar BLD	Besiktas	1:3	Konyaspor	0:0	Kayserispor (V)	0:1	Fenerbahce	3:0	Malatyaspor (V)	1:1	Bursaspor	2:4
Alanyaspor	Sivasspor	2:0	Basaksehir	1:1	Rizespor (V)	1:1	Besiktas	0:0	Konyaspor (V)	0:2	Kayserispor	5:0
Ankaragücü	Galatasaray (V)	0:6	Göztepe	0:3	Sivasspor (V)	0:4	Basaksehir	0:1	Rizespor (V)	1:1	Besiktas	1:4
Antalyaspor	Kayserispor	0:0	Fenerbahce	0:0	Malatyaspor (V)	0:2	Bursaspor (V)	2:0	Göztepe	1:0	Erzurumspor (V)	0:1
Basaksehir	Trabzonspor (V)	4:2	Alanyaspor (V)	1:1	Galatasaray	1:1	Ankaragücü (V)	1:0	Sivasspor	0:1	Göztepe (V)	2:0
Besiktas	Akhisar BLD (V)	3:1	Kasimpasa (V)	1:4	Trabzonspor	2:2	Alanyaspor (V)	0:0	Galatasaray	1:0	Ankaragücü (V)	4:1
Bursaspor	Malatyaspor	1:1	Göztepe (V)	0:0	Antalyaspor	0:2	Erzurumspor	2:1	Akhisar BLD (V)	4:2	Kasimpasa	1:2
Erzurumspor	Konyaspor	1:2	Kayserispor	1:1	Fenerbahce (V)	2:2	Malatyaspor	1:3	Bursaspor (V)	1:2	Antalyaspor	1:0
Fenerbahce	Antalyaspor (V)	0:0	Erzurumspor	2:2	Akhisar BLD (V)	0:3	Kasimpasa	2:2	Trabzonspor (V)	1:2	Alanyaspor	2:0
Galatasaray	Ankaragücü	6:0	Sivasspor	4:2	Basaksehir (V)	1:1	Rizespor	2:2	Besiktas (V)	0:1	Konyaspor	1:1
Göztepe	Malatyaspor (V)	2:3	Ankaragücü (V)	3:0	Bursaspor	0:0	Sivasspor (V)	0:2	Antalyaspor (V)	0:1	Basaksehir	0:2
Kasimpasa	Besiktas	4:1	Konyaspor (V)	2:3	Kayserispor	0:3	Fenerbahce (V)	2:2	Malatyaspor	3:0	Bursaspor (V)	2:1
Kayserispor	Antalyaspor (V)	0:0	Erzurumspor (V)	1:1	Akhisar BLD	1:0	Kasimpasa (V)	3:0	Trabzonspor	0:2	Alanyaspor (V)	0:5
Konyaspor	Erzurumspor (V)	2:1	Akhisar BLD (V)	0:0	Kasimpasa	3:2	Trabzonspor (V)	0:3	Alanyaspor	2:0	Galatasaray (V)	1:1
Malatyaspor	Göztepe	3:2	Bursaspor (V)	1:1	Antalyaspor	2:0	Erzurumspor (V)	3:1	Akhisar BLD	1:1	Kasimpasa (V)	0:3
Rizespor	Trabzonspor (V)	1:4	Alanyaspor	1:1	Galatasaray (V)	2:2	Ankaragücü	1:1	Sivasspor (V)	1:1	Basaksehir	1:2
Sivasspor	Alanyaspor (V)	0:2	Galatasaray (V)	2:4	Ankaragücü	4:0	Göztepe	2:0	Basaksehir (V)	1:0	Rizespor	1:1
Trabzonspor	Basaksehir	2:4	Rizespor	4:1	Besiktas (V)	2:2	Konyaspor	3:0	Kayserispor (V)	2:0	Fenerbahce	2:1

TABULKA PO 18. KOLE		Celkem					Doma					Venku					Poznámka		
1.	Basaksehir	18	11	5	2	26:10	2,00	38	5	2	1	13:4	2,13	6	3	1	13:6	1,90	LM
2.	Galatasaray	18	9	5	4	36:21	3,17	32	6	4	0	28:9	3,70	3	1	4	8:12	2,50	LM
3.	Malatyaspor	18	9	5	4	29:18	2,61	32	6	2	1	19:8	3,00	3	3	3	10:10	2,22	EL
4.	Kasimpasa	17	9	2	6	37:28	3,82	29	6	0	3	21:11	3,56	3	2	3	16:17	4,13	EL
5.	Trabzonspor	18	8	5	5	34:26	3,33	29	6	2	2	24:12	3,60	2	3	3	10:14	3,00	
6.	Besiktas	18	8	5	5	31:24	3,06	29	5	1	2	16:10	3,25	3	4	3	15:14	2,90	
7.	Konyaspor	18	7	7	4	25:21	2,56	28	4	2	2	13:9	2,75	3	5	2	12:12	2,40	
8.	Antalyaspor	18	8	4	6	19:21	2,22	28	3	4	2	10:9	2,11	5	0	4	9:12	2,33	
9.	Sivasspor	18	6	6	6	24:25	2,72	24	4	4	1	12:6	2,00	2	2	5	12:19	3,44	
10.	Göztepe	18	7	1	10	20:22	2,33	22	5	1	2	11:7	2,25	2	0	8	9:15	2,40	
11.	Bursaspor	17	4	9	4	17:17	2,00	21	3	4	2	8:7	1,67	1	5	2	9:10	2,38	
12.	Alanyaspor	18	6	3	9	15:22	2,06	21	5	2	3	12:6	1,80	1	1	6	3:16	2,38	
13.	Kayserispor	18	5	5	8	15:25	2,22	20	3	2	3	7:9	2,00	2	3	5	8:16	2,40	
14.	Ankaragücü	18	6	2	10	17:32	2,72	20	3	1	5	9:15	2,67	3	1	5	8:17	2,78	
15.	Akhisar BLD	18	4	5	9	20:29	2,72	17	3	4	3	14:13	2,70	1	1	6	6:16	2,75	
16.	Erzurumspor	18	3	7	8	17:24	2,28	16	3	2	5	9:13	2,20	0	5	3	8:11	2,38	SESTUP
17.	Fenerbahce	17	3	7	7	16:24	2,35	16	2	4	2	12:12	3,00	1	3	5	4:12	1,78	SESTUP
18.	Rizespor	17	1	9	7	19:28	2,76	12	1	5	2	10:9	2,38	0	4	5	9:19	3,11	SESTUP

1. australská fotbalová liga

Číslo udál.	Den	ZÁPASY 15. KOLA		Výsledky v roce						Předběžné kurzy					Váš tip Skut.	Výsl.	
				2018-2019			2017-2018			1	10	0	02	2			
				doma	venku		doma	venku									
1094	22.01.	Melbourne City	-	Western Sydney			2:0	1:1	3:0	1:2		1,77	1,18	3,66	1,93	4,22	
1095	23.01.	Wellington	-	FC Sydney			3:1	1:4		2:3	0:4	2,66	1,47	3,32	1,41	2,46	
1096	23.01.	Newcastle J.	-	Central C.			2:1	2:0		5:1	8:2	1,48	1,08	4,17	2,42	6,29	
1097	23.01.	Perth	-	Adelaide Utd.			2:0	1:0	0:3	1:2		2,00	1,24	3,31	1,71	3,59	

Číslo udál.	Den	ZÁPASY 16. KOLA		Výsledky v roce						Předběžné kurzy					Váš tip Skut.	Výsl.	
				2018-2019			2017-2018			1	10	0	02	2			
				doma	venku		doma	venku									
1193	25.01.	Brisbane	-	Western Sydney			2:2	0:2		2:0	0:3	2,25	1,32	3,20	1,50	2,82	
1194	26.01.	Wellington	-	Melbourne City			0:2	2:1		0:1	1:2	2,63	1,42	3,10	1,37	2,45	
1195	26.01.	Melbourne V.	-	FC Sydney			2:1	0:1	1:3	0:1		2,35	1,34	3,15	1,46	2,72	
1196	27.01.	Adelaide Utd.	-	Central C.			3:0	1:0	2:2	2:1		1,50	1,06	3,60	2,25	6,00	
1197	27.01.	Perth	-	Newcastle J.			2:0	1:2		2:2	2:0	2,05	1,25	3,20	1,60	3,22	

POSLEDNÍ LIGOVÉ VÝSLEDKY MUŽSTVA: (V) = zápas hraný venku

Adelaide Utd.	Western Sydney (V) 2:1	FC Sydney (V) 1:2	Melbourne V. 2:0	Wellington 0:0	Newcastle J. (V) 2:1	Western Sydney 2:2
Brisbane	Central C. (V) 1:1	Melbourne V. 0:5	Melbourne City (V) 0:1	Perth 2:4	Newcastle J. (V) 2:2	FC Sydney (V) 1:2
Central C.	Brisbane 1:1	Melbourne City 2:1	Wellington (V) 2:3	FC Sydney (V) 2:5	Perth 1:4	Newcastle J. 1:2
FC Sydney	Newcastle J. 1:0	Adelaide Utd. 2:1	Perth (V) 1:3	Central C. 5:2	Brisbane 2:1	Perth (V) 2:1
Melbourne City	Perth 0:0	Central C. (V) 1:2	Brisbane 1:0	Newcastle J. 2:1	Western Sydney (V) 2:0	Melbourne V. 1:1
Melbourne V.	Wellington 3:3	Brisbane (V) 5:0	Newcastle J. 2:1	Adelaide Utd. (V) 0:2	Western Sydney (V) 2:1	Wellington 1:1
Newcastle J.	FC Sydney (V) 0:1	Melbourne V. (V) 1:2	Melbourne City (V) 1:2	Brisbane 2:2	Adelaide Utd. 1:2	Central C. (V) 2:1
Perth	Melbourne City (V) 0:0	Western Sydney 4:3	FC Sydney 3:1	Brisbane (V) 4:2	Central C. (V) 4:1	FC Sydney 1:2
Wellington	Melbourne V. (V) 3:3	Central C. 3:2	Western Sydney (V) 3:2	Adelaide Utd. (V) 0:0	Melbourne V. (V) 1:1	Brisbane 4:1
Western Sydney	Adelaide Utd. 1:2	Perth (V) 3:4	Wellington 2:3	Melbourne V. 1:2	Melbourne City 0:2	Adelaide Utd. (V) 2:2

TABULKA		Celkem						Doma				Venku				Poznámka			
1.	Perth	14	10	3	1	31:16	3.36	33	5	1	1	15:10	3.57	5	2	0	16:6	3.14	PLAY OFF
2.	Melbourne V.	15	9	3	3	34:18	3.47	30	4	2	2	19:11	3.75	5	1	1	15:7	3.14	PLAY OFF
3.	FC Sydney	14	9	2	3	27:17	3.14	29	5	0	2	14:9	3.29	4	2	1	13:8	3.00	PLAY OFF
4.	Melbourne City	14	7	3	4	17:12	2.07	24	4	2	1	9:5	2.00	3	1	3	8:7	2.14	PLAY OFF
5.	Wellington	14	6	5	3	23:20	3.07	23	4	1	2	13:11	3.43	2	4	1	10:9	2.71	PLAY OFF
6.	Adelaide Utd.	14	6	4	4	19:16	2.50	22	2	4	2	8:9	2.13	4	0	2	11:7	3.00	PLAY OFF
7.	Newcastle J.	14	3	3	8	14:20	2.43	12	1	2	3	6:8	2.33	2	1	5	8:12	2.50	
8.	Western Sydney	14	2	3	9	18:29	3.36	9	1	1	6	9:16	3.13	1	2	3	9:13	3.67	
9.	Brisbane	15	1	5	9	16:32	3.20	8	1	2	3	7:14	3.50	0	3	6	9:18	3.00	
10.	Central C.	14	1	3	10	15:34	3.50	6	1	2	4	7:14	3.00	0	1	6	8:20	4.00	

1. novozélandská fotbalová liga

TABULKA		Celkem						Doma				Venku				Poznámka			
1.	Auckland City	11	11	0	0	29:9	3.33	33	5	0	0	15:7		6	0	0	14:2		PLAY OFF
2.	Eastern Suburbs	12	9	1	2	34:7	2.83	28	3	1	2	13:4		6	0	0	21:3		PLAY OFF
3.	Team Wellington	11	6	3	2	25:15	2.27	21	3	2	1	11:7		3	1	1	14:8		PLAY OFF
4.	Canterbury United	12	6	3	3	22:23	1.83	21	4	1	1	13:9		2	2	2	9:14		PLAY OFF
5.	Hamilton Wanderers	12	5	1	6	21:21	1.75	16	2	0	4	8:9		3	1	2	13:12		
6.	Hawkes Bay United	12	4	2	6	24:31	2.00	14	3	1	3	15:15		1	1	3	9:16		
7.	Southern United	11	4	1	6	15:20	1.36	13	2	0	2	7:9		2	1	4	8:11		
8.	Waitakere United	12	3	1	8	16:25	1.33	10	1	1	5	7:14		2	0	3	9:11		
9.	Tasman United	12	2	2	8	14:27	1.17	8	1	1	3	9:13		1	1	5	5:14		
10.	Wellington Phoenix „B“	11	1	0	10	11:33	1.00	3	0	0	6	5:21		1	0	4	6:12		

1. argentinská fotbalová liga

Číslo udál.	Den	DOHRÁVKA 12. KOLA				Výsledky v roce				Přeběžné kurzy					Váš tip	Výsl.	
						2017-2018		2016		1	10	0	02	2			Skut.
						doma	venku	doma	venku								
1220	24.01.	River Plate	-	Un.Santa Fe	2:0		0:0		1,50	1,06	3,60	2,25	6,00				

Číslo udál.	Den	ZÁPASY 16. KOLA				Výsledky v roce				Přeběžné kurzy					Váš tip	Výsl.	
						2017-2018		2016		1	10	0	02	2			Skut.
						doma	venku	doma	venku								
1220	28.01.	River Plate	-	Patronato		1:0		1:2	1,30	1,03	4,50	2,93	8,40				
1221	27.01.	Aldosivi	-	Racing Club					2,65	1,44	3,15	1,36	2,40				
1222	29.01.	Estudiantes	-	V. Sarsfield	3:3		2:3		2,35	1,34	3,15	1,46	2,72				
1223	26.01.	Defensa J.	-	San Lorenzo	1:3	0:2			2,00	1,23	3,20	1,64	3,35				
1224	28.01.	Newells	-	Boca Juniors	1:3		0:1		2,65	1,41	3,00	1,36	2,50				
1225	27.01.	Belgrano	-	Un.Santa Fe	1:1		2:0		2,30	1,34	3,20	1,48	2,75				
1226	26.01.	Huracan	-	Rosario		1:1			1,85	1,19	3,30	1,75	3,74				
1227	27.01.	Independiente	-	Talleres	2:0				1,65	1,12	3,50	1,98	4,56				
1228	25.01.	Banfield	-	San Martin SJ					1,90	1,20	3,25	1,71	3,61				
1229	26.01.	Tigre	-	S.M.Tucuman		1:1			2,05	1,25	3,20	1,60	3,22				
1230	28.01.	Colon	-	Argentinos	1:0				2,00	1,23	3,20	1,64	3,35				
1231	25.01.	Godoy Cruz	-	Lanus			0:3		1,85	1,19	3,30	1,75	3,74				
1232	26.01.	Atl. Tucuman	-	Gimnasia LP	2:1	0:1			1,80	1,16	3,30	1,80	3,96				

POSLEDNÍ LIGOVÉ VÝSLEDKY MUŽSTVA:										(V) = zápas hraný venku				
Aldosivi	Argentinos (V)	2:1	San Lorenzo	2:2	Newells	1:0	Talleres (V)	0:0	Banfield	1:4	River Plate (V)	0:1		
Argentinos	Huracan (V)	0:0	Aldosivi	1:2	Banfield (V)	1:0	Talleres	0:2	Tigre (V)	1:2	Independiente	0:2		
Atl. Tucuman	S.M.Tucuman	2:3	Belgrano (V)	3:1	San Lorenzo (V)	2:0	Rosario	2:1	Godoy Cruz (V)	0:1	Independiente	4:2		
Banfield	Un.Santa Fe (V)	1:0	Argentinos	0:1	Racing Club (V)	0:0	Lanus	0:0	Aldosivi (V)	4:1	Estudiantes	0:2		
Belgrano	Tigre	1:2	Colon (V)	1:1	Atl. Tucuman	1:3	Independiente (V)	1:2	Gimnasia LP	2:0	V. Sarsfield (V)	0:1		
Boca Juniors	Independiente (V)	1:0	Patronato	1:0	Tigre	4:1	Gimnasia LP (V)	1:2	Rosario	0:0	Racing Club (V)	2:1		
Colon	Defensa J. (V)	0:3	Belgrano	1:1	S.M.Tucuman (V)	0:0	Estudiantes	1:1	Rosario (V)	1:1	Huracan (V)	2:3		
Defensa J.	River Plate (V)	1:0	Colon	3:0	Huracan (V)	1:1	Tigre	2:1	Estudiantes	1:1	Newells (V)	0:0		
Estudiantes	San Lorenzo (V)	1:1	Lanus	1:1	Rosario (V)	1:2	Defensa J. (V)	1:1	Colon (V)	1:1	River Plate	1:0		
Gimnasia LP	Huracan	2:2	River Plate (V)	1:3	San Martin SJ	0:2	Racing Club	0:3	Belgrano (V)	0:2	Boca Juniors	2:1		
Godoy Cruz	Independiente	1:1	Tigre (V)	3:1	Huracan (V)	1:2	Atl. Tucuman	1:0	Un.Santa Fe (V)	3:0	Aldosivi	2:0		
Huracan	Argentinos	0:0	Gimnasia LP (V)	2:2	Defensa J.	1:1	Godoy Cruz	2:1	Lanus (V)	1:0	Colon	3:2		
Independiente	Godoy Cruz (V)	1:1	Boca Juniors	0:1	Lanus (V)	0:1	Belgrano	2:1	S.M.Tucuman	4:0	Argentinos (V)	2:0		
Lanus	Talleres	2:1	Estudiantes (V)	1:1	Independiente	1:0	Banfield (V)	0:0	Huracan	0:1	Tigre (V)	1:1		
Newells	S.M.Tucuman (V)	3:0	Patronato	1:0	Aldosivi (V)	0:1	Defensa J.	0:0	Racing Club (V)	0:1	Argentinos	2:0		
Patronato	V. Sarsfield	3:3	Newells (V)	0:1	Boca Juniors (V)	0:1	S.M.Tucuman	3:3	Un.Santa Fe (V)	2:2	Rosario	2:1		
Racing Club	San Martin SJ	1:0	Talleres (V)	3:1	Banfield	0:0	Gimnasia LP (V)	3:0	Newells	1:0	San Lorenzo	2:1		
River Plate	Defensa J.	0:1	Gimnasia LP	3:1	Estudiantes (V)	0:1	Aldosivi	1:0	Colon (V)	0:1	Lanus (V)	5:1		
Rosario	V. Sarsfield (V)	0:2	San Martin SJ	1:0	Estudiantes	2:1	Atl. Tucuman (V)	1:2	Colon	1:1	Patronato (V)	1:2		
S.M.Tucuman	Newells	0:3	Atl. Tucuman (V)	3:2	Colon	0:0	Patronato (V)	3:3	Independiente (V)	0:4	San Martin SJ	2:0		
San Lorenzo	Estudiantes	1:1	Aldosivi (V)	2:2	Atl. Tucuman	0:2	V. Sarsfield (V)	0:0	Talleres	0:1	Racing Club (V)	1:2		
San Martin SJ	Racing Club (V)	0:1	Un.Santa Fe	2:0	Rosario (V)	0:1	Gimnasia LP (V)	2:0	S.M.Tucuman (V)	0:2	Defensa J.	0:1		
Talleres	Lanus (V)	1:2	Racing Club	1:3	Argentinos (V)	2:0	Aldosivi	0:0	San Lorenzo (V)	1:0	S.M.Tucuman	0:0		
Tigre	Belgrano (V)	2:1	Godoy Cruz	1:3	Defensa J. (V)	1:2	Argentinos	2:1	Boca Juniors (V)	1:4	Lanus	1:1		
Un.Santa Fe	Banfield	0:1	San Martin SJ (V)	0:2	V. Sarsfield	0:2	Patronato	2:2	Godoy Cruz	0:3	Argentinos (V)	1:0		
V. Sarsfield	Patronato (V)	3:3	Rosario	2:0	Un.Santa Fe (V)	2:0	San Lorenzo	0:0	Defensa J. (V)	2:3	Belgrano	1:0		

1. argentinská fotbalová liga

TABULKA		Celkem						Doma					Venku					Poznámka	
1.	Racing Club	15	11	3	1	25:8	2.20	36	6	2	0	11:3	1.63	5	1	1	15:5	2.86	COPA LIB.
2.	Defensa J.	15	9	6	0	21:9	2.00	33	4	3	0	13:6	2.71	5	3	0	8:3	1.38	COPA LIB.
3.	Atl. Tucuman	14	8	4	2	27:15	3.00	28	4	2	1	15:9	3.43	4	2	1	12:6	2.57	COPA LIB.
4.	Huracan	14	7	5	2	19:12	2.21	26	3	4	0	9:4	1.86	4	1	2	10:8	2.57	COPA LIB.
5.	V. Sarsfield	15	7	4	4	19:16	2.33	25	6	2	0	10:1	1.38	1	2	4	9:15	3.43	COPA SUD.
6.	Boca Juniors	13	7	3	3	17:10	2.00	24	5	1	1	12:4	2.29	2	2	2	5:6	1.67	COPA SUD.
7.	Independiente	15	6	5	4	24:16	2.67	23	4	1	2	12:4	2.29	2	4	2	12:12	3.00	COPA SUD.
8.	Godoy Cruz	14	7	2	5	16:11	1.93	23	5	1	1	8:3	1.57	2	1	4	8:8	2.29	COPA SUD.
9.	Aldosivi	15	7	2	6	15:16	2.07	23	4	1	2	10:9	2.71	3	1	4	5:7	1.50	COPA SUD.
10.	Banfield	15	5	6	4	13:12	1.67	21	3	2	2	5:4	1.29	2	4	2	8:8	2.00	COPA SUD.
11.	River Plate	12	5	4	3	16:7	1.92	19	3	2	1	8:3	1.83	2	2	2	8:4	2.00	
12.	Un.Santa Fe	14	5	4	5	13:14	1.93	19	3	2	3	7:10	2.13	2	2	2	6:4	1.67	
13.	Newells	15	5	3	7	14:12	1.73	18	4	2	1	10:4	2.00	1	1	6	4:8	1.50	
14.	Estudiantes	15	4	6	5	15:15	2.00	18	3	3	1	8:6	2.00	1	3	4	7:9	2.00	
15.	Talleres	15	5	3	7	14:14	1.87	18	2	3	2	6:5	1.57	3	0	5	8:9	2.13	
16.	Rosario	14	5	3	6	11:16	1.93	18	4	1	2	7:7	2.00	1	2	4	4:9	1.86	
17.	Tigre	15	4	5	6	17:25	2.80	17	2	3	2	9:11	2.86	2	2	4	8:14	2.75	
18.	Colon	15	3	7	5	14:20	2.27	16	3	4	0	9:5	2.00	0	3	5	5:15	2.50	
19.	S.M.Tucuman	15	3	7	5	13:21	2.27	16	2	5	1	7:7	1.75	1	2	4	6:14	2.86	
20.	Lanus	15	3	6	6	13:20	2.20	15	3	1	4	9:12	2.63	0	5	2	4:8	1.71	
21.	Gimnasia LP	15	4	3	8	11:20	2.07	15	3	2	3	7:11	2.25	1	1	5	4:9	1.86	
22.	San Martin SJ	14	4	2	8	14:19	2.36	14	3	0	3	8:7	2.50	1	2	5	6:12	2.25	
23.	San Lorenzo	14	2	7	5	15:20	2.50	13	2	3	2	9:10	2.71	0	4	3	6:10	2.29	
24.	Belgrano	15	2	6	7	10:18	1.87	12	2	3	3	7:8	1.88	0	3	4	3:10	1.86	
25.	Argentinos	15	2	4	9	5:15	1.33	10	1	1	6	3:10	1.63	1	3	3	2:5	1.00	
26.	Patronato	15	2	4	9	16:27	2.87	10	2	3	3	11:15	3.25	0	1	6	5:12	2.43	

1. indická fotbalová liga

TABULKA		Celkem						Doma					Venku					Poznámka	
1.	Chennai City	13	9	3	1	31:17	3.69	30	6	1	1	23:12	4.38	3	2	0	8:5	2.60	AFC
2.	Churchill Brothers	13	7	4	2	24:12	2.77	25	5	0	1	16:7	3.83	2	4	1	8:5	1.86	
3.	Real Kashmir	13	7	4	2	16:7	1.77	25	3	1	2	9:4	2.17	4	3	0	7:3	1.43	
4.	East Bengal	12	7	1	4	21:15	3.00	22	3	1	2	9:7	2.67	4	0	2	12:8	3.33	
5.	Neroca	13	6	3	4	17:13	2.31	21	4	2	1	11:7	2.57	2	1	3	6:6	2.00	
6.	Mohun Bagan	13	6	3	4	17:14	2.38	21	3	2	2	9:8	2.43	3	1	2	8:6	2.33	
7.	Minerva P.	13	3	5	5	7:11	1.38	14	1	3	2	2:3	0.83	2	2	3	5:8	1.86	
8.	Indian Arrows FC	13	4	1	8	8:16	1.85	13	2	1	3	3:5	1.33	2	0	5	5:11	2.29	
9.	Gokulam	13	2	5	6	17:22	3.00	11	2	3	1	9:7	2.67	0	2	5	8:15	3.29	
10.	Aizawl	13	2	4	7	15:22	2.85	10	2	2	3	8:9	2.43	0	2	4	7:13	3.33	
11.	Shillong Lajong	13	1	1	11	13:37	3.85	4	1	1	4	6:12	3.00	0	0	7	7:25	4.57	SESTUP

1. bolívijská fotbalová liga

KONEČNÁ TABULKA		Celkem						Doma				Venku				Poznámka			
1.	San José Oruro	26	17	2	7	71:38	4.19	53	11	1	1	43:13	4.31	6	1	6	28:25	4.08	COPA LIBER.
2.	The Strongest	26	16	2	8	65:29	3.62	50	11	0	2	46:10	4.31	5	2	6	19:19	2.92	COPA LIBER.
3.	Royal Pari	26	15	5	6	52:34	3.31	50	10	3	0	33:13	3.54	5	2	6	19:21	3.08	COPA SUDAM.
4.	Bolívar	26	15	2	9	72:45	4.50	47	11	2	0	50:13	4.85	4	0	9	22:32	4.15	COPA SUDAM.
5.	Jorge Wilstermann	26	13	5	8	42:30	2.77	44	10	2	1	28:10	2.92	3	3	7	14:20	2.62	
6.	Sport Boys Warnes	26	12	5	9	44:47	3.50	41	10	1	2	27:11	2.92	2	4	7	17:36	4.08	
7.	Nacional Potosí	26	11	5	10	43:40	3.19	38	8	3	2	27:14	3.15	3	2	8	16:26	3.23	
8.	Oriente Petrolero	26	11	5	10	27:32	2.27	38	8	3	2	21:12	2.54	3	2	8	6:20	2.00	
9.	Blooming	26	10	6	10	41:43	3.23	36	9	1	3	31:17	3.69	1	5	7	10:26	2.77	
10.	Guabirá	26	9	3	14	37:48	3.27	30	7	2	4	26:15	3.15	2	1	10	11:33	3.38	
11.	Aurora	26	8	3	15	25:40	2.50	27	6	3	4	18:14	2.46	2	0	11	7:26	2.54	
12.	Universitario de Sucre	26	6	5	15	18:50	2.62	23	6	2	5	13:17	2.31	0	3	10	5:33	2.92	
13.	Real Potosí	26	6	4	16	30:68	3.77	22	6	2	5	19:22	3.15	0	2	11	11:46	4.38	
14.	Destroyers	26	4	6	16	22:45	2.58	18	4	4	5	13:13	2.00	0	2	11	9:32	3.15	

1. guatemalská fotbalová liga

TABULKA		Celkem						Doma				Venku				Poznámka			
1.	Cobán Imperial	2	2	0	0	4:1	2.50	6	1	0	0	2:0	2.00	1	0	0	2:1	3.00	PLAY OFF
2.	Antigua	2	2	0	0	3:1	2.00	6	1	0	0	1:0	1.00	1	0	0	2:1	3.00	PLAY OFF
3.	Siquinalá	2	1	1	0	4:2	3.00	4	1	0	0	3:1	4.00	0	1	0	1:1	2.00	PLAY OFF
4.	Comunicaciones	2	1	1	0	3:1	2.00	4	1	0	0	2:0	2.00	0	1	0	1:1	2.00	PLAY OFF
5.	Sanarate	2	1	0	1	3:2	2.50	3	1	0	0	3:0	3.00	0	0	1	0:2	2.00	PLAY OFF
6.	Deportivo Chiantla	2	1	0	1	2:1	1.50	3	1	0	0	2:0	2.00	0	0	1	0:1	1.00	PLAY OFF
7.	Malacateco	2	1	0	1	1:1	1.00	3	1	0	0	1:0	1.00	0	0	1	0:1	1.00	
8.	Xelaju	2	1	0	1	1:2	1.50	3	1	0	0	1:0	1.00	0	0	1	0:2	2.00	
9.	Iztapa	2	0	1	1	2:4	3.00	1	0	1	0	1:1	2.00	0	0	1	1:3	4.00	
10.	Municipal	2	0	1	1	1:3	2.00	1	0	1	0	1:1	2.00	0	0	1	0:2	2.00	
11.	Petapa	2	0	0	2	1:3	2.00	0	0	0	1	1:2	3.00	0	0	1	0:1	1.00	
12.	Guastatoya	2	0	0	2	1:5	3.00	0	0	0	1	1:2	3.00	0	0	1	0:3	3.00	

1. mexická fotbalová liga

TABULKA		Celkem						Doma				Venku				Poznámka			
1.	Monterrey	3	2	1	0	9:3	4.00	7	1	1	0	7:2	4.50	1	0	0	2:1	3.00	PLAY OFF
2.	América	2	2	0	0	5:1	3.00	6	1	0	0	3:0	3.00	1	0	0	2:1	3.00	PLAY OFF
3.	Toluca	2	2	0	0	5:1	3.00	6	1	0	0	2:0	2.00	1	0	0	3:1	4.00	PLAY OFF
4.	Chivas Guadalajara	2	2	0	0	3:0	1.50	6	1	0	0	2:0	2.00	1	0	0	1:0	1.00	PLAY OFF
5.	Lobos BUAP	2	2	0	0	3:0	1.50	6	1	0	0	2:0	2.00	1	0	0	1:0	1.00	PLAY OFF
6.	Tigres	3	1	1	1	5:3	2.67	4	0	0	1	0:1	1.00	1	1	0	5:2	3.50	PLAY OFF
7.	Atlas Guadalajara	3	1	1	1	5:5	3.33	4	0	0	1	1:2	3.00	1	1	0	4:3	3.50	PLAY OFF
8.	Cruz Azul	3	1	1	1	2:2	1.33	4	0	0	1	0:1	1.00	1	1	0	2:1	1.50	PLAY OFF
9.	Santos Laguna	3	1	1	1	2:3	1.67	4	1	0	0	1:0	1.00	0	1	1	1:3	2.00	
10.	Necaxa	1	1	0	0	2:1	3.00	3	1	0	0	2:1	3.00	0	0	0	0:0	0	
11.	Morelia	3	1	0	2	3:4	2.33	3	1	0	1	3:3	3.00	0	0	1	0:1	1.00	
12.	Pachuca	3	1	0	2	3:8	3.67	3	1	0	0	3:0	3.00	0	0	2	0:8	4.00	
13.	León	2	0	2	0	4:4	4.00	2	0	1	0	2:2	4.00	0	1	0	2:2	4.00	
14.	Pumas UNAM	3	0	2	1	3:4	2.33	2	0	2	0	2:2	2.00	0	0	1	1:2	3.00	
15.	Puebla	3	0	2	1	2:4	2.00	2	0	2	0	2:2	2.00	0	0	1	0:2	2.00	
16.	Veracruz	3	0	1	2	0:3	1.00	1	0	0	1	0:1	1.00	0	1	1	0:2	1.00	
17.	Querétaro	3	0	0	3	2:7	3.00	0	0	0	2	2:4	3.00	0	0	1	0:3	3.00	
18.	Tijuana	2	0	0	2	0:5	2.50	0	0	0	1	0:3	3.00	0	0	1	0:2	2.00	

1. honduraská fotbalová liga

TABULKA		Celkem						Doma				Venku				Poznámka			
1.	Real España	2	2	0	0	3:1	2.00	6	1	0	0	1:0	1.00	1	0	0	2:1	3.00	PLAY OFF - SF
2.	Motagua	1	1	0	0	4:0	4.00	3	1	0	0	4:0	4.00	0	0	0	0:0	0	PLAY OFF - SF
3.	Marathón	1	1	0	0	3:1	4.00	3	1	0	0	3:1	4.00	0	0	0	0:0	0	PLAY OFF - ČF
4.	Platense	1	1	0	0	3:1	4.00	3	1	0	0	3:1	4.00	0	0	0	0:0	0	PLAY OFF - ČF
5.	Olimpia	1	1	0	0	1:0	1.00	3	0	0	0	0:0	0	1	0	0	1:0	1.00	PLAY OFF - ČF
6.	UPNFM	2	1	0	1	5:5	5.00	3	1	0	0	4:2	6.00	0	0	1	1:3	4.00	PLAY OFF - ČF
7.	Real de Minas	1	0	0	1	1:3	4.00	0	0	0	0	0:0	0	0	0	1	1:3	4.00	
8.	Vida	2	0	0	2	0:2	1.00	0	0	0	1	0:1	1.00	0	0	1	0:1	1.00	
9.	Juticalpa	2	0	0	2	3:6	4.50	0	0	0	1	1:2	3.00	0	0	1	2:4	6.00	
10.	CD Honduras	1	0	0	1	0:4	4.00	0	0	0	0	0:0	0	0	0	1	0:4	4.00	

1. kostarická fotbalová liga

TABULKA		Celkem						Doma				Venku				Poznámka			
1.	Zeledón	3	1	2	0	5:4	3.00	5	1	1	0	4:3	3.50	0	1	0	1:1	2.00	
2.	San Carlos	3	1	2	0	2:1	1.00	5	0	1	0	0:0	0.00	1	1	0	2:1	1.50	
3.	UCR San José	2	1	1	0	7:4	5.50	4	0	0	0	0:0	0	1	1	0	7:4	5.50	
4.	Saprissa	2	1	1	0	6:3	4.50	4	1	1	0	6:3	4.50	0	0	0	0:0	0	
5.	Alajuelense	3	1	1	1	6:5	3.67	4	0	1	1	3:4	3.50	1	0	0	3:1	4.00	
6.	Limón	2	1	1	0	4:3	3.50	4	1	0	0	2:1	3.00	0	1	0	2:2	4.00	
7.	Cartaginés	2	1	1	0	2:1	1.50	4	0	1	0	1:1	2.00	1	0	0	1:0	1.00	
8.	AD Grecia	3	1	1	1	5:5	3.33	4	0	0	1	0:1	1.00	1	1	0	5:4	4.50	
9.	Herediano	2	0	1	1	3:4	3.50	1	0	1	1	3:4	3.50	0	0	0	0:0	0	
10.	Guadalupe	2	0	1	1	1:4	2.50	1	0	0	1	1:4	5.00	0	1	0	0:0	0.00	
11.	Guápiles	2	0	0	2	2:5	3.50	0	0	0	1	1:3	4.00	0	0	1	1:2	3.00	
12.	Carmelita	2	0	0	2	2:6	4.00	0	0	0	0	0:0	0	0	0	2	2:6	4.00	

1. paraguayská fotbalová liga

KONEČNÁ TABULKA		Celkem						Doma				Venku				Poznámka			
1.	Olimpia Asuncion	22	15	4	3	48:20	3.09	49	8	2	1	26:13	3.55	7	2	2	22:7	2.64	COPA LIBER.
2.	Cerro Porteno	22	11	7	4	36:21	2.59	40	4	4	3	12:9	1.91	7	3	1	24:12	3.27	
3.	Libertad Asuncion	22	10	7	5	33:20	2.41	37	7	2	2	20:8	2.55	3	5	3	13:12	2.27	
4.	Sol de America	22	9	6	7	29:30	2.68	33	7	3	1	18:12	2.73	2	3	6	11:18	2.64	
5.	Deportivo Santaní	22	7	7	8	22:29	2.32	28	5	3	3	15:15	2.73	2	4	5	7:14	1.91	
6.	Nacional Asuncion	22	6	9	7	28:31	2.68	27	4	3	4	16:16	2.91	2	6	3	12:15	2.45	
7.	Guarani Asuncion	22	6	7	9	27:30	2.59	25	5	3	3	15:10	2.27	1	4	6	12:20	2.91	
8.	CA 3 de Febrero	22	6	7	9	32:37	3.14	25	3	4	4	14:17	2.82	3	3	5	18:20	3.45	
9.	Sportivo Luqueno	22	6	7	9	23:30	2.41	25	3	5	3	10:11	1.91	3	2	6	13:19	2.91	
10.	Capiata	22	6	6	10	25:36	2.77	24	4	3	4	16:17	3.00	2	3	6	9:19	2.55	
11.	General Diaz	22	5	7	10	30:39	3.14	22	4	3	4	19:20	3.55	1	4	6	11:19	2.73	
12.	Independiente FBC	22	4	8	10	22:32	2.45	20	3	6	2	13:13	2.36	1	2	8	9:19	2.55	

Tipsport extraliga

Číslo udál.	Den	DOHRÁVKY A PŘEDEHRÁVKA		Výsledky v roce						Předběžné kurzy					Váš tip Skut.	Výsl.	
				2018-2019			2017-2018			1	10	0	02	2			
				doma	venku		doma	venku									
800	22.01.	Plzeň	-	Chomutov		9:2	3:2	3:2	4:4	4:1	6:6	1,45	1,16	5,70	2,76	5,33	
801	22.01.	Liberec	-	Třinec	4:1	3:5		5:3	0:4	2:5	2:2	2,05	1,40	4,35	1,73	2,90	
803	23.01.	Vitkovice	-	Olomouc	4:1	0:2	5:2		5:2	4:2	1:0	1,80	1,29	4,55	2,01	3,60	

Číslo udál.	Den	ZÁPASY 38. KOLA		Výsledky v roce						Předběžné kurzy					Váš tip Skut.	Výsl.	
				2018-2019			2017-2018			1	10	0	02	2			
				doma	venku		doma	venku									
804	24.01.	Chomutov	-	Třinec	2:3	1:4		3:5	2:2	3:3	2:4	3,03	1,81	4,50	1,38	2,00	
805	25.01.	M.Boleslav	-	H.Králové	4:1	1:1		1:1	2:3	1:2		2,45	1,56	4,30	1,56	2,45	
806	25.01.	Pardubice	-	K.Vary	1:7	3:4						2,20	1,45	4,30	1,67	2,75	
807	25.01.	Plzeň	-	Litvínov	4:1	1:1		5:1	5:1	1:1	5:4	1,65	1,22	4,70	2,24	4,28	
802	22.01.	Sparta Praha	-	Kometa Brno	4:2	3:3		3:2	3:3	2:2	2:4	2,25	1,50	4,45	1,65	2,61	
808	25.01.	Vitkovice	-	Liberec	6:4	0:4		3:2	2:2	1:2	4:1	2,30	1,50	4,30	1,62	2,60	
809	25.01.	Zlín	-	Olomouc	4:0	1:2		1:3	4:3	3:3	0:1	2,05	1,40	4,35	1,73	2,90	

Číslo udál.	Den	ZÁPASY 39. KOLA		Výsledky v roce						Předběžné kurzy					Váš tip Skut.	Výsl.	
				2018-2019			2017-2018			1	10	0	02	2			
				doma	venku		doma	venku									
811	27.01.	K.Vary	-	Plzeň	3:1	3:6						2,73	1,67	4,30	1,43	2,15	
812	27.01.	Kometa Brno	-	Zlín	2:2	4:1		2:2	3:1	4:0	4:2	1,55	1,19	5,20	2,45	4,65	
813	27.01.	Sparta Praha	-	Liberec		4:4	1:4	7:1	3:0	4:4	2:2	2,25	1,50	4,45	1,65	2,61	
814	27.01.	Litvínov	-	Vitkovice	1:0	3:0		1:1	1:1	3:7	3:6	2,20	1,45	4,30	1,67	2,75	
810	26.01.	H.Králové	-	Pardubice	4:6	4:1		6:0	2:3	2:3	0:0	1,40	1,12	5,70	2,86	5,80	
815	27.01.	Olomouc	-	Chomutov	2:3	3:3		5:2	5:3	2:4	2:2	1,75	1,28	4,80	2,07	3,66	
816	27.01.	Třinec	-	M.Boleslav	4:1	4:1		2:4	5:1	3:2	2:2	1,68	1,24	4,70	2,16	4,00	

POSLEDNÍ LIGOVÉ VÝSLEDKY MUŽSTVA:												(V) = zápas hraný venku			
Chomutov	K.Vary (V)	3:2	Zlín	1:4	M.Boleslav	3:5	Pardubice (V)	3:2p	Vitkovice	4:2	Sparta Praha (V)	4:3			
H.Králové	Vitkovice	3:1	Plzeň (V)	0:4	Liberec	3:1	Litvínov (V)	2:1	Kometa Brno (V)	5:4p	K.Vary	3:2			
K.Vary	Chomutov	2:3	Sparta Praha	1:4	Třinec (V)	3:4p	Vitkovice (V)	1:4	Kometa Brno (V)	1:3	Liberec	2:3p			
Kometa Brno	Liberec	1:2	Vitkovice (V)	1:4	Litvínov	3:5	K.Vary	3:1	Olomouc	4:3p	H.Králové	4:5p			
Liberec	Kometa Brno (V)	2:1	Litvínov	2:3	H.Králové (V)	1:3	Olomouc	5:1	K.Vary (V)	3:2p	M.Boleslav	4:1			
Litvínov	Sparta Praha	1:4	Liberec (V)	3:2	Kometa Brno (V)	5:3	H.Králové	1:2	Třinec (V)	1:4	Olomouc	1:4			
M.Boleslav	Zlín (V)	1:4	Olomouc	1:4	Chomutov (V)	5:3	Plzeň (V)	3:2p	Pardubice	1:0	Liberec (V)	1:4			
Olomouc	Pardubice (V)	2:6	M.Boleslav (V)	4:1	Plzeň	0:4	Liberec (V)	1:5	Kometa Brno (V)	3:4p	Sparta Praha	0:3			
Pardubice	Olomouc	6:2	Třinec	2:5	Zlín (V)	1:5	Chomutov	2:3p	Vitkovice (V)	1:4	M.Boleslav (V)	0:1			
Plzeň	Třinec (V)	6:5p	H.Králové	4:0	Olomouc (V)	4:0	M.Boleslav	2:3p	Zlín (V)	3:2p	Pardubice	11:1			
Sparta Praha	Litvínov (V)	4:1	K.Vary (V)	4:1	Třinec (V)	1:2	Zlín	3:2	Olomouc (V)	3:0	Chomutov	3:4			
Třinec	Plzeň	5:6p	Pardubice (V)	5:2	K.Vary	4:3p	Sparta Praha	2:1	Vitkovice (V)	2:3	Litvínov	4:1			
Vitkovice	H.Králové (V)	1:3	Kometa Brno	4:1	K.Vary	4:1	Třinec	3:2	Pardubice	4:1	Chomutov (V)	2:4			
Zlín	M.Boleslav	4:1	Chomutov (V)	4:1	Pardubice	5:1	Sparta Praha (V)	2:3	Plzeň	2:3p	Vitkovice (V)	1:6			

TABULKA PO 37. KOLE		Celkem					Doma					Venku					Poznámka		
1.	Třinec	36	21	6	9	112:77	5.08	72	13	5	2	71:42	5.40	8	1	7	41:35	4.69	PLAY OFF
2.	Liberec	36	20	6	10	121:91	5.72	69	13	3	2	70:31	5.44	7	3	8	51:60	6.00	PLAY OFF
3.	H.Králové	37	18	9	10	104:87	4.92	69	15	2	3	66:37	5.05	3	7	7	38:50	4.76	PLAY OFF
4.	Vitkovice	39	21	4	14	102:91	4.85	68	15	3	2	66:40	5.15	6	1	12	36:51	4.53	PLAY OFF
5.	Plzeň	35	15	11	9	113:75	5.06	62	8	6	3	61:36	5.35	7	5	6	52:39	4.78	PLAY OFF
6.	Kometa Brno	38	15	9	14	106:106	5.34	59	10	4	6	53:47	4.80	5	5	8	53:59	5.94	PLAY OFF
7.	Sparta Praha	36	15	6	15	99:92	5.14	56	6	1	8	40:42	5.40	9	5	7	59:50	4.95	PŘEDKOLO
8.	M.Boleslav	38	17	2	19	85:91	4.58	54	9	0	9	40:34	4.11	8	2	10	45:57	5.00	PŘEDKOLO
9.	Olomouc	37	15	7	15	86:103	4.92	54	8	3	6	41:43	4.76	7	4	9	45:60	5.05	PŘEDKOLO
10.	Zlín	37	15	6	16	104:104	5.46	53	9	3	7	59:52	5.68	6	3	9	45:52	5.22	PŘEDKOLO
11.	Litvínov	37	16	3	18	88:94	4.84	53	8	1	9	41:39	4.39	8	2	9	47:55	5.26	O UDRŽENÍ
12.	K.Vary	36	11	5	20	94:107	5.44	40	7	4	8	55:50	5.32	4	1	12	39:57	5.59	O UDRŽEN
13.	Chomutov	36	10	5	21	85:115	5.42	37	6	3	10	53:60	5.79	4	2	11	32:55	5.00	O UDRŽENÍ
14.	Pardubice	38	7	5	26	76:142	5.61	28	3	4	11	41:65	5.67	4	1	15	35:77	5.55	O UDRŽENÍ

Slovenská Tipsport liga

Číslo udál.	Den	ZÁPASY 44. KOLA		Výsledky v roce											Předběžné kurzy					Váš tip	Výsl.		
				2018-2019						2017-2018					1	10	0	02	2			Skut.	
				doma			venku			doma			venku										
790	27.01.	L. Mikuláš	-	Košice	1:7			2:3	0:1		5:3	2:4	2:4	2:2	2:2	1:1	4,85	2,54	5,75	1,14	1,45		
791	27.01.	B.Bystrica	-	Poprad	1:2			2:5	2:5		4:5	2:3	3:4	4:6	2:1	1:6	1,55	1,18	5,00	2,26	4,14		
792	27.01.	Žilina	-	Zvolen	1:5			2:9	4:2		4:1	0:3	5:0	2:2	1:4	1:1	5,20	2,60	5,20	1,10	1,40		
793	27.01.	Trenčín	-	N. Zámky	0:4			2:4	1:3		3:0	3:1	4:0	3:1	5:1	2:0	1,55	1,18	5,00	2,26	4,14		
794	27.01.	Nitra	-	Detva	2:2			5:5	4:3		5:2	4:1		7:0	5:4	3:2	1,25	1,03	6,00	3,30	7,56		
795	27.01.	MAC Budapest	-	Miskolc	4:2			2:2	0:2								2,25	1,50	4,55	1,56	2,40		

Číslo udál.	Den	ZÁPASY 46. KOLA		Výsledky v roce											Předběžné kurzy					Váš tip	Výsl.		
				2018-2019						2017-2018					1	10	0	02	2			Skut.	
				doma			venku			doma			venku										
795	25.01.	L. Mikuláš	-	Zvolen	2:1		1:4	1:3	3:6		0:3	5:7	4:3	3:5	2:4	2:5	5,05	2,37	4,50	1,12	1,50		
796	25.01.	Poprad	-	MAC Budapest	3:1	1:0		2:3	3:1								1,35	1,07	5,30	2,79	5,90		
797	25.01.	B.Bystrica	-	Trenčín	2:1	5:0		0:2	3:4		5:2	3:2	2:0	2:2	2:4	0:1	1,55	1,18	5,00	2,26	4,14		
798	25.01.	Detva	-	Košice	1:4	2:5		1:7	0:2		2:3	3:5	1:2	0:1	1:3	3:4	4,17	2,16	4,50	1,18	1,60		
799	25.01.	Miskolc	-	Žilina	6:2	4:2		1:4	3:5								1,50	1,12	4,50	2,37	5,05		
789	25.01.	N. Zámky	-	Nitra	4:0	2:4		3:5	3:3		6:4	3:4	3:3	0:4	1:5	3:2	2,80	1,72	4,50	1,37	2,00		

POSLEDNÍ LIGOVÉ VÝSLEDKY MUŽSTVA:

(V) = zápas hraný venku

B.Bystrica	L. Mikuláš (V)	3:5	MAC Budapest (V)	4:3	N. Zámky (V)	2:3	Miskolc	2:3p	Detva (V)	4:1	Žilina (V)	5:4p
Detva	Žilina (V)	3:4	Zvolen (V)	2:3p	MAC Budapest	3:7	Trenčín (V)	4:5	B.Bystrica	1:4	Miskolc	2:1p
Košice	Zvolen	4:3p	Miskolc	3:1	Žilina	4:5p	Nitra (V)	4:3	MAC Budapest	4:5p	Poprad	3:5
L. Mikuláš	B.Bystrica	5:3	Trenčín (V)	1:6	Poprad	0:1	Žilina	4:0	N. Zámky (V)	5:2	MAC Budapest (V)	5:6
MAC Budapest	N. Zámky	0:5	B.Bystrica	3:4	Detva (V)	7:3	Zvolen	2:3p	Košice (V)	5:4p	L. Mikuláš	6:5
Miskolc	Nitra (V)	2:1p	Košice (V)	1:3	Trenčín	5:4p	B.Bystrica (V)	3:2p	Poprad	3:2	Detva (V)	1:2p
N. Zámky	MAC Budapest (V)	5:0	Žilina (V)	2:3p	B.Bystrica	3:2	Poprad (V)	5:2	L. Mikuláš	2:5	Zvolen (V)	0:1
Nitra	Miskolc	1:2p	Poprad	3:5	Zvolen (V)	0:1	Košice	3:4	Žilina (V)	6:4	Trenčín	3:1
Poprad	Trenčín (V)	1:2p	Nitra (V)	5:3	L. Mikuláš (V)	1:0	N. Zámky	2:5	Miskolc (V)	2:3	Košice (V)	5:3
SR 20	Trenčín	0:5	MAC Budapest	4:5p	B.Bystrica (V)	0:7	Poprad (V)	0:8	Nitra (V)	0:8	Košice	0:4
Trenčín	Poprad	2:1p	L. Mikuláš	6:1	Miskolc (V)	4:5p	Detva	5:4	Zvolen (V)	2:3	Nitra (V)	1:3
Zvolen	Košice (V)	3:4p	Detva	3:2p	Nitra	1:0	MAC Budapest (V)	3:2p	Trenčín	3:2	N. Zámky	1:0
Žilina	Detva	4:3	N. Zámky	3:2p	Košice (V)	5:4p	L. Mikuláš (V)	0:4	Nitra	4:6	B.Bystrica	4:5p

TABULKA PO 47. KOLE		Celkem					Doma					Venku					Poznámka		
1.	Zvolen	47	25	12	10	159:106	5.38	93	16	5	4	86:50	5.24	9	7	6	73:56	5.55	PLAY OFF
2.	B.Bystrica	47	26	10	11	160:115	5.64	93	15	6	1	84:43	5.50	11	4	10	76:72	5.76	PLAY OFF
3.	Košice	47	27	8	12	157:110	5.51	92	16	4	6	93:63	5.85	11	4	6	64:47	5.10	PLAY OFF
4.	Poprad	47	24	9	14	137:119	5.26	87	12	4	6	68:53	5.32	12	5	8	69:66	5.20	PLAY OFF
5.	Nitra	47	24	9	14	174:118	6.02	86	16	4	5	103:55	6.16	8	5	9	71:63	5.86	PLAY OFF
6.	N. Zámky	47	22	8	17	124:111	4.83	78	13	2	7	62:48	4.91	9	6	10	62:63	4.76	PLAY OFF
7.	Trenčín	47	21	8	18	119:110	4.70	76	16	4	3	72:43	4.83	5	4	15	47:67	4.58	PLAY OFF
8.	Miskolc	47	18	11	18	123:126	5.06	71	13	5	5	72:55	5.30	5	6	13	51:71	4.83	PLAY OFF
9.	MAC Budapest	47	14	9	24	133:163	6.11	54	9	5	10	69:81	6.04	5	4	14	64:82	6.17	
10.	Detva	47	14	9	24	125:155	5.77	54	7	4	13	67:78	5.88	7	5	11	58:77	5.65	
11.	L. Mikuláš	47	15	5	27	116:144	5.43	52	9	2	10	53:55	5.05	6	3	17	63:89	5.73	
12.	Žilina	47	9	10	28	125:177	6.21	44	7	8	10	76:81	5.96	2	2	18	49:96	6.50	BARÁŽ
13.	SR 20	24	0	2	22	30:128	6.50	2	0	2	10	15:57	5.83	0	0	12	15:71	7.17	

Kontinentální hokejová liga

Číslo udál.	Den	ZÁPASY		Výsledky v roce								Předběžné kurzy					Váš tip Skut.	Výsl.	
				2018-2019				2017-2018				1	10	0	02	2			
				doma	venku	doma	venku	doma	venku	doma	venku								
771	21.01.	D.Moskva	-	Čerepovec	3:1		2:1	5:3			5:1		1,37	1,08	5,30	2,98	6,89		
772	21.01.	Jokerit	-	Nižněkamsk			1:1		6:3		2:3		1,45	1,12	2,10	2,67	5,61		
773	21.01.	Sp.Moskva	-	Novgorod			3:1		4:2		0:1		2,05	1,36	4,10	1,73	3,01		
774	22.01.	Chabarovsk	-	Novosibirsk	2:3		1:1	3:4	2:2		2:3		2,25	1,43	3,90	1,60	2,75		
775	22.01.	D.Riga	-	Slovan			4:3		5:1		2:2		1,65	1,20	4,50	2,18	4,25		
776	22.01.	Kunlun	-	Ufa			0:5	4:7	2:3		2:1		2,75	1,60	3,90	1,43	2,25		
777	22.01.	Jaroslavl	-	CSKA Moskva	1:0		3:1		1:1	2:5	2:5	2:2	3,95	2,10	4,50	1,23	1,70		
778	22.01.	Magnitogorsk	-	Astana			2:3		2:2		4:3		1,95	1,32	4,10	1,80	3,26		
779	22.01.	Peterburg	-	D.Minsk			2:0		2:2		3:6		1,20	1,04	8,00	4,34	9,50		
780	22.01.	Vladivostok	-	Omsk			3:4	1:3	5:4		2:3		4,25	2,18	4,50	1,20	1,65		
781	22.01.	Jekaterinburg	-	Čeljabinsk	3:2		4:1	2:0	2:2	1:3	2:1	2:5	1,34	1,08	5,50	3,15	7,40		
	23.01.	Jokerit	-	Kazaň			3:2		3:1		1:2		2,00	1,36	4,30	1,77	3,02		
	23.01.	Čechov	-	Novgorod			1:4		0:1		1:4	1:1	2,25	1,43	3,90	1,60	2,75		
	23.01.	Sochi	-	Nižněkamsk	2:3		4:2		5:3	0:2	3:1		1,95	1,32	4,10	1,80	3,26		
	23.01.	Sp.Moskva	-	Čerepovec	3:0		2:4		3:3		2:2		1,60	1,17	4,50	2,30	4,62		
	24.01.	Chabarovsk	-	Omsk			3:3	0:3	0:4		1:0		3,44	1,90	4,30	1,29	1,85		
	24.01.	D.Riga	-	D.Minsk			1:2		1:1	2:3	3:1	3:5	1,75	1,25	4,50	2,03	3,70		
	24.01.	Kunlun	-	Ufa			0:5	4:7	2:3		2:1		2,75	1,60	3,90	1,43	2,25		
	24.01.	Jaroslavl	-	Slovan	1:0		4:1	3:0	5:1		3:2		1,30	1,06	6,00	3,37	7,82		
	24.01.	Magnitogorsk	-	Čeljabinsk	5:6		1:1		2:1		1:2		1,55	1,14	4,30	2,40	5,37		
	24.01.	Peterburg	-	Astana					9:1		4:1		1,30	1,06	6,00	3,37	7,82		
	24.01.	Vladivostok	-	Novosibirsk			1:3	4:1	2:2		4:2		2,55	1,52	3,80	1,50	2,45		
	25.01.	D.Moskva	-	Sp.Moskva		1:2	2:4		1:1	4:5	0:2	3:4	2,00	1,36	4,30	1,77	3,02		
	25.01.	Jokerit	-	Novgorod			4:4		4:2		2:3		1,45	1,12	5,00	2,67	5,74		
	25.01.	Nižněkamsk	-	Jekaterinburg	1:2		6:2		2:0		3:3		3,70	2,03	4,50	1,25	1,75		
	25.01.	Čechov	-	Čerepovec	4:1		1:2		1:1		2:2		1,60	1,17	4,50	2,30	4,62		
	26.01.	Chabarovsk	-	Ufa			1:6		3:1		5:4		2,96	1,70	4,00	1,37	2,10		
	26.01.	Kazaň	-	Čeljabinsk	5:3		3:0	0:1	7:1		2:2		1,40	1,12	5,50	2,64	6,60		
	26.01.	CSKA Moskva	-	Astana			2:2		4:1		3:5		1,30	1,06	6,00	3,37	7,82		
	26.01.	Kunlun	-	Omsk				2:4	0:4		0:3		3,02	1,77	4,30	1,36	2,00		
	26.01.	Peterburg	-	D.Riga	2:2		2:1	3:1	3:2		3:1		1,20	1,04	8,00	4,34	9,50		
	26.01.	Slovan	-	D.Minsk			1:2	3:5	4:2	4:2	1:3	2:3	2,45	1,50	3,80	1,52	2,55		
	26.01.	Vladivostok	-	Novosibirsk			1:3	4:1	2:2		4:2		2,45	1,50	3,80	1,52	2,55		
	27.01.	Jaroslavl	-	Sochi	1:2		2:2		2:2		1:1		1,65	1,20	4,50	2,18	4,25		
	27.01.	Magnitogorsk	-	Jekaterinburg	1:4		3:5		2:5		2:2		2,50	1,50	3,80	1,50	2,50		
	27.01.	Nižněkamsk	-	Novgorod	3:3		3:5		2:2		2:4		2,30	1,46	4,00	1,60	2,64		

Kontinentální hokejová liga

POSLEDNÍ LIGOVÉ VÝSLEDKY MUŽSTVA:										(V) = zápas hraný venku		
Astana	Ufa	1: 0p	Sp.Moskva	4: 5	Sochi	3: 2p	Kunlun	1: 3	Chabarovsk	4: 2	Sochi (V)	3: 0
CSKA Moskva	Jekaterinburg	3: 0	Magnitogorsk	3: 0	D.Minsk	3: 0	Čeljabinsk	6: 0	Jaroslavl (V)	0: 1	D.Minsk (V)	2: 1
Chabarovsk	Jokerit	4: 5p	Jaroslavl	0: 2	Čerepovec	2: 3p	Vladivostok (V)	1: 3	Astana (V)	2: 4	Ufa (V)	1: 6
D.Minsk	Čechov	2: 3p	CSKA Moskva (V)	0: 3	Magnitogorsk (V)	3: 4	Slovan	5: 3	CSKA Moskva	1: 2	Peterburg	0: 2
D.Moskva	Peterburg (V)	1: 3	Novgorod (V)	3: 1	Kazaň (V)	3: 2	Jokerit (V)	3: 2	D.Riga	1: 2p	Jekaterinburg	2: 0
D.Riga	Magnitogorsk	0: 2	Jekaterinburg	1: 2p	Čeljabinsk	1: 2p	Ufa (V)	2: 3p	Čerepovec (V)	2: 3p	D.Moskva (V)	2: 1p
Jaroslavl	Kunlun (V)	5: 1	Chabarovsk (V)	2: 0	Vladivostok (V)	4: 2	Peterburg	0: 4	CSKA Moskva	1: 0	Slovan	1: 0
Jekaterinburg	CSKA Moskva (V)	0: 3	D.Riga (V)	2: 1p	Slovan (V)	6: 3	Novgorod (V)	2: 3	Peterburg	0: 6	Čeljabinsk (V)	2: 0
Jokerit	Chabarovsk (V)	5: 4p	Vladivostok (V)	1: 4	Kunlun (V)	5: 3	D.Moskva	2: 3	Peterburg	1: 4	Novosibirsk	4: 1
Kazaň	D.Moskva	2: 3	Čeljabinsk (V)	0: 1	Čechov (V)	1: 2	Ufa	3: 1	Omsk	4: 3p	CSKA Moskva (V)	2: 4
Kunlun	Jaroslavl	1: 5	Čerepovec	1: 4	Jokerit	3: 5	Astana (V)	3: 1	Ufa (V)	4: 7	Vladivostok	4: 3
Magnitogorsk	D.Riga (V)	2: 0	CSKA Moskva (V)	0: 3	D.Minsk	4: 3	Vladivostok	3: 1	Novgorod	7: 3	Slovan (V)	4: 1
Nižněkamsk	Čechov	1: 2	Peterburg (V)	3: 2p	Sp.Moskva (V)	2: 3p	Novgorod	4: 3p	Omsk	1: 2	Slovan (V)	1: 3
Novgorod	Čeljabinsk (V)	2: 3	D.Moskva	1: 3	Jekaterinburg	3: 2	Nižněkamsk (V)	3: 4p	Magnitogorsk (V)	3: 7	CSKA Moskva (V)	1: 2
Novosibirsk	Sp.Moskva	4: 3p	Sochi	5: 4	Ufa	4: 2	Čerepovec	4: 5	Sochi (V)	3: 5	Sp.Moskva (V)	0: 7
Omsk	Sochi	2: 4	Ufa	5: 4p	Sp.Moskva	3: 1	Čechov	2: 3p	Sp.Moskva (V)	4: 0	Nižněkamsk (V)	2: 1
Peterburg	D.Moskva	3: 1	Nižněkamsk	2: 3p	Čechov	3: 1	Jaroslavl (V)	4: 0	Jekaterinburg (V)	6: 0	Jokerit (V)	4: 1
Slovan	Čeljabinsk	0: 2	Jekaterinburg	3: 6	Čechov	1: 3	D.Minsk (V)	3: 5	Jaroslavl (V)	0: 1	Čerepovec (V)	0: 2
Sochi	Omsk (V)	4: 2	Novosibirsk (V)	4: 5	Astana (V)	2: 3p	Ufa (V)	4: 5p	Novosibirsk	5: 3	Astana	0: 3
Sp.Moskva	Novosibirsk (V)	3: 4p	Astana (V)	5: 4	Omsk (V)	1: 3	Nižněkamsk	3: 2p	Omsk	0: 4	Novosibirsk	7: 0
Ufa	Astana (V)	0: 1p	Omsk (V)	4: 5p	Novosibirsk (V)	2: 4	Sochi	5: 4p	D.Riga	3: 2p	Kunlun	7: 4
Vladivostok	Čerepovec	2: 4	Jokerit	4: 1	Jaroslavl	2: 4	Chabarovsk	3: 1	Magnitogorsk (V)	1: 3	Kunlun (V)	3: 4
Čechov	Nižněkamsk (V)	2: 1	D.Minsk (V)	3: 2p	Peterburg (V)	1: 3	Slovan (V)	3: 1	Omsk (V)	3: 2p	Kazaň	2: 1
Čeljabinsk	Novgorod	3: 2	Slovan (V)	2: 0	D.Riga (V)	2: 1p	CSKA Moskva (V)	0: 6	Kazaň	1: 0	Jekaterinburg	0: 2
Čerepovec	Vladivostok (V)	4: 2	Kunlun (V)	4: 1	Chabarovsk (V)	3: 2p	Novosibirsk (V)	5: 4	D.Riga	3: 2p	Slovan	2: 0

BOBROVOVA DIVIZE		Celkem						Doma				Venku				Poznámka			
1.	Peterburg	49	35	8	6	166:66	4.57	81	16	7	2	76:41	4.40	19	1	4	90:25	4.75	
2.	Jokerit	49	27	10	12	158:122	5.51	68	16	4	5	93:58	5.88	11	6	7	65:64	5.13	
3.	D.Moskva	51	21	10	20	125:118	4.57	58	9	5	7	48:45	4.19	12	5	13	77:73	4.83	
4.	Sp.Moskva	51	18	14	19	133:126	4.80	57	9	8	8	79:59	5.20	9	6	11	54:67	4.42	
5.	D.Riga	50	14	15	21	100:126	4.22	48	8	5	12	45:58	3.92	6	10	9	55:68	4.52	
6.	Čerepovec	50	11	10	29	93:146	4.58	38	6	7	11	50:69	4.67	5	3	18	43:77	4.50	

ČERNYŠEVOVA DIVIZE		Celkem						Doma				Venku				Poznámka			
1.	Omsk	53	24	14	15	150:114	4.72	71	13	9	7	84:64	4.79	11	5	8	66:50	4.63	
2.	Astana	49	22	15	12	151:124	5.31	67	12	8	6	75:64	5.04	10	7	6	76:60	5.61	
3.	Ufa	52	22	13	17	140:115	4.65	62	14	7	6	84:59	5.04	8	6	11	56:56	4.24	
4.	Kunlun	50	17	8	25	112:149	5.06	43	7	3	15	56:74	5.08	10	5	10	56:75	5.04	
5.	Novosibirsk	50	15	8	27	113:150	5.10	42	11	6	9	70:61	4.81	4	2	18	43:89	5.42	
6.	Chabarovsk	49	11	10	28	92:149	4.71	33	7	6	9	44:57	4.32	4	4	19	48:92	5.04	
7.	Vladivostok	48	10	8	30	103:146	5.02	31	7	3	11	57:66	5.71	3	5	19	46:80	4.48	

CHARLAMOVOVA DIVIZE		Celkem						Doma				Venku				Poznámka			
1.	Jekaterinburg	51	33	7	11	155:99	4.84	79	16	4	5	74:53	4.92	17	3	6	81:46	4.77	
2.	Magnitogorsk	49	27	8	14	143:105	4.90	68	14	3	7	78:56	5.46	13	5	7	65:49	4.36	
3.	Kazaň	50	28	8	14	133:110	4.70	68	16	3	6	75:57	5.16	12	5	8	58:53	4.24	
4.	Novgorod	50	17	14	19	144:155	5.70	53	12	7	8	82:76	5.59	5	7	11	62:79	5.83	
5.	Čeljabinsk	50	15	11	24	89:126	4.08	50	11	4	10	41:50	3.48	4	7	14	48:76	4.68	
6.	Nižněkamsk	49	11	12	26	108:132	4.65	40	4	6	15	47:61	4.08	7	6	11	61:71	5.25	

TARASOVOVA DIVIZE		Celkem						Doma				Venku				Poznámka			
1.	CSKA Moskva	50	35	8	7	151:56	3.98	86	18	3	3	76:26	4.13	17	5	4	75:30	3.85	
2.	Jaroslavl	51	28	8	15	129:97	4.27	69	15	3	8	55:44	3.69	13	5	7	74:53	4.88	
3.	Čechov	50	20	9	21	112:125	4.56	54	12	5	9	63:69	4.88	8	4	12	49:56	4.21	
4.	Sochi	51	15	16	20	125:138	4.84	53	8	9	9	65:67	4.73	7	7	11	60:71	4.96	
5.	D.Minsk	49	13	7	29	94:139	4.61	35	9	2	15	49:66	4.35	4	5	14	45:73	4.91	
6.	Slovan	51	8	7	36	86:172	4.92	27	6	2	18	48:91	5.27	2	5	18	38:81	4.56	

Švédská hokejová liga

Číslo udál.	Den	ZÁPASY		Výsledky v roce						Předběžné kurzy					Váš tip Skut.	Výsl.				
				2018-2019			2017-2018			1	10	0	02	2						
				doma	venku		doma	venku												
878	22.01.	Malmö	-	Djurgården	3:3				3:3	3:3	3:3	3:3	2,46	1,56	4,25	1,52	2,35			
879	23.01.	Färjestad	-	Rögle	5:2				4:2	5:1	2:2	2:5	1,70	1,24	4,65	2,12	3,95			
880	23.01.	Örebro	-	Växjö				2:2	2:3	2:2	1:2	1:3	2,80	1,70	4,35	1,42	2,10			
861	24.01.	Brynäs	-	HV 71				1:4	2:1	2:4	2:4	4:2	3:1	2,15	1,45	4,40	1,67	2,67		
862	24.01.	Djurgården	-	Malmö				3:3		3:3	3:3	3:3	1,80	1,27	4,50	1,98	3,60			
863	24.01.	Linköping	-	Frölunda	3:3			1:4		2:3	0:2	0:4	1:5	2,15	1,45	4,40	1,67	2,67		
864	24.01.	Luleå	-	Skelleftea	3:5			1:0		1:3	0:1	4:7	3:1	2,10	1,42	4,35	1,70	2,80		
865	24.01.	Mora	-	Timrå				1:1	3:4				2,00	1,36	4,35	1,78	3,00			
866	26.01.	Frölunda	-	Djurgården	2:1			3:3		3:3	2:4	4:1	1:0	1,95	1,34	4,30	1,80	3,15		
867	26.01.	Malmö	-	Mora				1:1	2:2	0:0	6:1	3:1	1:2	1,65	1,22	4,80	2,20	4,10		
868	26.01.	Brynäs	-	Linköping	2:5			0:4		1:5	1:5	1:3	3:3	2,30	1,50	4,20	1,60	2,52		
869	26.01.	HV 71	-	Växjö	4:2			4:0		3:2	2:3	1:1	1:2	2,30	1,50	4,20	1,60	2,52		
870	26.01.	Rögle	-	Luleå	2:2			1:3		1:2	3:5	3:3	1:1	2,52	1,60	4,20	1,50	2,30		
871	26.01.	Skelleftea	-	Örebro				3:4	4:2	2:0	3:1	2:3	1:4	1,85	1,29	4,40	1,83	3,20		
872	26.01.	Timrå	-	Färjestad	1:0			1:2					2,80	1,70	4,35	1,42	2,10			

POSLEDNÍ LIGOVÉ VÝSLEDKY MUŽSTVA:

(V) = zápas hraný venku

Brynäs	Djurgården (V)	0:3	Djurgården	1:2	Växjö (V)	2:3p	Frölunda	2:1p	Rögle	1:4	Färjestad (V)	4:3p
Djurgården	Brynäs	3:0	Brynäs (V)	2:1	Linköping	6:3	Skelleftea (V)	3:1	Mora (V)	3:5	Växjö	4:2
Frölunda	Växjö (V)	4:3p	Färjestad	0:3	Mora (V)	3:2	Brynäs (V)	1:2p	Timrå	4:5	Rögle	2:3p
Färjestad	Luleå (V)	5:4p	Frölunda (V)	3:0	Malmö	3:1	HV 71 (V)	2:3	Skelleftea (V)	2:4	Brynäs	3:4p
HV 71	Skelleftea	1:3	Luleå	0:4	Rögle (V)	3:1	Färjestad	3:2	Linköping (V)	3:4p	Örebro (V)	3:1
Linköping	Rögle (V)	3:1	Örebro	5:4p	Djurgården (V)	3:6	Mora	2:4	HV 71	4:3p	Timrå (V)	4:3
Luleå	Färjestad	4:5p	HV 71 (V)	4:0	Örebro (V)	2:1	Örebro	4:2	Växjö	2:3	Mora (V)	7:4
Malmö	Timrå (V)	4:3p	Färjestad (V)	1:3	Rögle (V)	4:6	Örebro	2:3	Skelleftea	3:2	HV 71 (V)	1:3
Mora	Örebro (V)	2:1p	Rögle	4:1	Frölunda	2:3	Linköping (V)	4:2	Djurgården	5:3	Luleå	4:7
Rögle	Linköping	1:3	Mora (V)	1:4	HV 71	1:3	Malmö	6:4	Brynäs (V)	4:1	Frölunda (V)	3:2p
Skelleftea	HV 71 (V)	3:1	Växjö	3:0	Timrå (V)	6:4	Djurgården	1:3	Färjestad	4:2	Malmö (V)	2:3
Timrå	Malmö	3:4p	Skelleftea	4:6	Växjö (V)	2:3	Frölunda (V)	5:4	Linköping	3:4	Luleå (V)	2:1p
Växjö	Frölunda	3:4p	Skelleftea (V)	0:3	Brynäs	3:2p	Timrå	3:2	Luleå (V)	3:2	Djurgården (V)	2:4
Örebro	Mora	1:2p	Linköping (V)	4:5p	Luleå	1:2	Luleå (V)	2:4	Malmö (V)	3:2	HV 71	1:3

TABULKA		Celkem						Doma				Venku				Poznámka			
1.	Luleå	34	16	9	9	94:74	4.68	62	9	5	3	49:35	4.65	7	4	6	45:39	4.71	PLAY OFF
2.	Färjestad	34	15	9	10	96:79	4.88	59	10	5	1	48:31	4.63	5	4	9	48:48	5.11	PLAY OFF
3.	Frölunda	35	14	10	11	89:85	4.69	59	8	3	6	42:35	4.35	6	7	5	47:50	5.00	PLAY OFF
4.	Djurgården	33	15	9	9	99:74	4.97	57	9	4	4	51:33	4.71	6	5	5	48:41	5.25	PLAY OFF
5.	Linköping	34	13	11	10	96:88	5.09	56	8	6	4	61:46	5.61	5	5	6	35:42	4.50	PLAY OFF
6.	Växjö	34	15	8	11	78:74	4.24	56	11	6	1	48:33	4.17	4	2	10	30:41	4.31	PLAY OFF
7.	Skelleftea	34	13	9	12	94:84	4.97	52	7	4	6	48:37	4.76	6	5	6	46:47	5.18	PLAY OFF
8.	HV 71	34	15	6	13	79:76	4.38	52	10	0	7	46:35	4.76	5	6	6	33:41	4.00	PLAY OFF
9.	Malmö	33	11	10	12	81:80	4.58	51	6	7	2	46:29	4.53	5	3	10	35:51	4.61	
10.	Brynäs	34	12	12	10	75:86	4.38	50	6	5	6	42:49	5.06	6	7	4	33:37	3.71	
11.	Rögle	34	13	7	14	77:87	4.62	48	7	4	6	38:38	4.24	6	3	8	39:49	5.00	
12.	Mora	34	8	9	17	81:103	5.15	40	5	7	6	47:43	4.61	3	2	11	34:60	5.75	
13.	Örebro	34	7	10	17	83:100	5.09	36	5	2	10	44:52	5.53	2	8	7	39:48	4.65	BARÁŽ
14.	Timrå	33	7	7	19	77:109	5.42	33	5	5	6	45:48	5.50	2	2	13	32:61	5.35	BARÁŽ

Finská hokejová liga

Číslo udál.	Den	ZÁPASY		Výsledky v roce						Předběžné kurzy					Váš tip Skut.	Výsl.			
				2018-2019			2017-2018			1	10	0	02	2					
				doma	venku		doma	venku											
858	22.01.	Tappara	-	Kalpa	5:2		3:4		1:0	4:1	2:2	1:1	1,75	1,27	4,80	2,02	3,60		
859	23.01.	Ilves	-	IFK Helsinki	3:0		1:5		1:1	2:1	3:4	0:3	2,35	1,52	4,25	1,56	2,46		
860	23.01.	Lukko R.	-	Hämeenlinna	1:4		1:0	3:3	6:2	2:3	4:1	0:1	2,05	1,40	4,40	1,73	2,87		
840	23.01.	Saipa	-	Jukurit	3:2		2:4		1:1	1:1	3:2	2:2	1,85	1,29	4,40	1,83	3,20		
841	23.01.	Sport Vaasa	-	Lahti	4:2		3:3		7:5	4:3	5:3	2:3	2,35	1,52	4,25	1,56	2,46		
842	24.01.	Tappara	-	Lukko R.	3:4		4:4	2:4	1:2	4:2	4:4	0:4	1,80	1,27	4,50	1,98	3,60		
843	25.01.	Ässät Pori	-	TPS Turku	1:4	1:1	1:4	1:1	2:2	2:7	2:2	0:5	3,00	1,78	4,35	1,36	2,00		
844	25.01.	Hämeenlinna	-	Kärpät Oulu	1:4	3:1	0:4		1:2	3:1	2:2	3:3	2,58	1,60	4,20	1,46	2,25		
845	25.01.	Jukurit	-	Kalpa	5:1	3:6	3:3		0:3	3:0	0:1	2:3	2,10	1,42	4,35	1,70	2,80		
846	25.01.	Jyväskylä	-	Ilves	5:2		4:3		5:3	5:1	2:5	3:6	2,10	1,42	4,35	1,70	2,80		
847	25.01.	KooKoo	-	IFK Helsinki	1:1		2:4		3:3	0:4	1:5	0:4	2,58	1,60	4,20	1,46	2,25		
848	25.01.	Saipa	-	Lahti	2:7	2:1	0:3	2:4	2:1	4:4	2:7	2:2	2,25	1,46	4,20	1,60	2,58		
849	26.01.	IFK Helsinki	-	KooKoo	4:2		1:1		5:1	4:0	3:3	4:0	1,70	1,24	4,65	2,12	3,95		
850	26.01.	Ilves	-	Jyväskylä	3:4		2:5		5:2	6:3	3:5	1:5	2,20	1,46	4,25	1,63	2,63		
851	26.01.	Kalpa	-	Jukurit	3:3		1:5	6:3	1:0	3:2	3:0	0:3	1,90	1,33	4,50	1,85	3,13		
852	26.01.	Kärpät Oulu	-	Hämeenlinna	4:0		4:1	1:3	2:2	3:3	2:1	1:3	1,65	1,22	4,80	2,20	4,10		
853	26.01.	TPS Turku	-	Ässät Pori	4:1	1:1	4:1	1:1	2:2	5:0	2:2	7:2	1,55	1,17	5,10	2,30	4,35		
854	26.01.	Lukko R.	-	Sport Vaasa	5:1		4:4	3:2	2:2	1:1	5:3	7:4	1,95	1,34	4,50	1,80	3,15		
855	26.01.	Lahti	-	Saipa	3:0	4:2	7:2	1:2	7:2	2:2	1:2	4:4	1,75	1,27	4,80	2,02	3,60		

POSLEDNÍ LIGOVÉ VÝSLEDKY MUŽSTVA:

(V) = zápas hraný venku

Hämeenlinna	Kalpa (V)	6:5p	Saipa	2:1	Ilves	1:2	IFK Helsinki (V)	3:2	Tappara (V)	1:4	Ässät Pori	5:1
IFK Helsinki	Jyväskylä (V)	1:3	Lukko R.	3:2p	Kalpa	2:1p	Jukurit (V)	5:3	Hämeenlinna	2:3	Saipa (V)	6:3
Ilves	Lukko R. (V)	2:5	Kärpät Oulu	1:4	TPS Turku (V)	4:3	Hämeenlinna (V)	2:1	Ässät Pori	1:2	Sport Vaasa (V)	6:5
Jukurit	TPS Turku (V)	1:4	Ässät Pori (V)	3:2p	IFK Helsinki	3:5	Jyväskylä (V)	2:3p	Kärpät Oulu (V)	3:2	Lahti (V)	2:4
Jyväskylä	Tappara (V)	4:2	IFK Helsinki	3:1	Kalpa (V)	2:3	Jukurit	3:2p	TPS Turku	3:1	Lukko R. (V)	3:2
Kalpa	Hämeenlinna	5:6p	IFK Helsinki (V)	1:2p	Jyväskylä	3:2	Lahti (V)	2:3	Tappara (V)	2:5	Saipa	3:1
KooKoo	Sport Vaasa	4:0	Sport Vaasa	5:2	Lahti	0:5	Kärpät Oulu (V)	1:5	Lukko R.	1:6	Ilves (V)	4:3p
Kärpät Oulu	Ässät Pori	4:3	Ilves (V)	4:1	Lukko R.	3:0	Sport Vaasa (V)	1:2	KooKoo	5:1	Jukurit	2:3
Lahti	TPS Turku	3:0	KooKoo (V)	5:0	Kalpa	3:2	Ässät Pori (V)	2:1	Jukurit	4:2	Saipa (V)	1:2
Lukko R.	Ilves	5:2	IFK Helsinki (V)	2:3p	Kärpät Oulu (V)	0:3	Saipa	4:5p	KooKoo (V)	6:1	Jyväskylä	2:3
Saipa	Tappara	4:7	Hämeenlinna (V)	1:2	Ässät Pori (V)	5:4p	Lukko R. (V)	5:4p	IFK Helsinki	3:6	Kalpa (V)	1:3
Sport Vaasa	KooKoo (V)	0:4	KooKoo (V)	2:5	Tappara (V)	1:3	Kärpät Oulu	2:1	Ilves	5:6	TPS Turku (V)	4:0
TPS Turku	Jukurit	4:1	Lahti (V)	0:3	Ilves	3:4	Tappara	2:4	Jyväskylä (V)	1:3	Sport Vaasa	0:4
Tappara	Jyväskylä	2:4	Saipa (V)	7:4	Sport Vaasa	3:1	TPS Turku (V)	4:2	Hämeenlinna	4:1	Kalpa	5:2
Ässät Pori	Kärpät Oulu (V)	3:4	Jukurit	2:3p	Saipa	4:5p	Ilves (V)	2:1	Lahti	1:2	Hämeenlinna (V)	1:5

TABULKA		Celkem					Doma					Venku					Poznámka		
1.	Kärpät Oulu	42	27	7	8	139:64	4,67	94	16	3	3	85:33	5,23	11	4	5	54:31	4,05	PLAY OFF
2.	Tappara	42	21	8	13	123:110	5,36	74	11	2	7	56:45	4,95	10	6	6	67:65	5,73	PLAY OFF
3.	TPS Turku	42	21	8	13	113:101	4,90	74	11	4	7	59:52	4,86	10	4	6	54:49	4,95	PLAY OFF
4.	Lahti	41	20	8	13	119:93	4,98	70	12	5	5	69:47	5,05	8	3	8	50:46	4,89	PLAY OFF
5.	Hämeenlinna	42	16	11	15	115:102	4,90	66	10	4	7	63:46	5,00	6	7	8	52:56	4,81	PLAY OFF
6.	Lukko R.	42	18	9	15	117:118	5,38	66	9	4	7	64:56	5,80	9	5	8	53:62	5,00	PLAY OFF
7.	IFK Helsinki	42	15	13	14	123:120	5,48	64	9	6	6	58:49	4,81	6	7	8	65:71	6,14	O PLAY OFF
8.	Ilves	42	16	9	17	118:124	5,55	61	7	5	9	49:55	4,71	9	4	8	69:69	6,38	O PLAY OFF
9.	Sport Vaasa	42	11	16	15	130:142	6,10	59	7	9	5	74:71	6,48	4	7	10	56:71	5,71	O PLAY OFF
10.	Saipa	41	14	10	17	105:116	5,15	58	12	3	5	59:45	5,05	2	7	12	46:71	5,24	O PLAY OFF
11.	Jyväskylä	41	12	13	16	103:102	4,68	56	7	7	6	58:50	5,05	5	6	10	45:52	4,33	
12.	Kalpa	40	13	10	17	99:123	5,30	53	9	5	7	55:62	5,33	4	5	10	44:61	5,26	
13.	KooKoo	42	14	6	22	108:136	5,67	52	9	5	7	60:60	5,48	5	1	15	48:76	5,86	
14.	Jukurit	42	11	12	19	103:122	5,07	50	6	7	7	55:61	5,45	5	5	12	48:61	4,73	
15.	Ässät Pori	41	8	10	23	81:123	4,73	39	4	6	10	42:58	4,70	4	4	13	39:65	4,76	BARÁŽ

Německá hokejová liga

Číslo udál.	Den	DOHRÁVKA		Výsledky v roce								Předběžné kurzy					Váš tip Skut.	Výsl.	
				2018-2019				2017-2018				1	10	0	02	2			
				doma	venku	doma	venku	doma	venku	doma	venku								
826	23.01.	Düsseldorf	-	Nürnberg	3:3		3:2		2:0	3:3	3:5	1:2	1,75	1,27	4,75	1,94	3,36		

Číslo udál.	Den	ZÁPASY 42. KOLA		Výsledky v roce								Předběžné kurzy					Váš tip Skut.	Výsl.	
				2018-2019				2017-2018				1	10	0	02	2			
				doma	venku	doma	venku	doma	venku	doma	venku								
827	24.01.	Köln	-	Bremerhaven	2:2		6:2	3:2	4:4	5:2	2:3	3:3	1,85	1,29	4,30	1,83	3,19		
828	25.01.	Augsburg	-	Ingolstadt	6:3		3:1	2:2	1:1	1:5	2:4	4:4	1,95	1,36	4,65	1,75	2,83		
829	25.01.	Wolfsburg	-	Düsseldorf	4:3		2:7	1:3	2:2	3:0	1:1	6:4	2,35	1,52	4,35	1,52	2,35		
830	25.01.	München	-	Iserlohn	6:2		3:8	5:3	1:2	3:3	6:3	5:1	1,35	1,07	5,30	2,79	5,90		
831	25.01.	Nürnberg	-	Eisbären	4:3		4:5	5:2	1:1	1:1	4:2	2:2	2,20	1,46	4,45	1,58	2,50		
832	25.01.	Schwenningen	-	Krefeld	4:4		2:4	5:3	5:1	1:1	5:4	0:4	2,25	1,50	4,55	1,56	2,40		
833	25.01.	Straubing	-	Mannheim	5:6		1:6	3:5	3:2	4:2	2:5	3:7	3,15	1,90	4,85	1,30	1,80		

Číslo udál.	Den	ZÁPASY 43. KOLA		Výsledky v roce								Předběžné kurzy					Váš tip Skut.	Výsl.	
				2018-2019				2017-2018				1	10	0	02	2			
				doma	venku	doma	venku	doma	venku	doma	venku								
834	27.01.	Mannheim	-	Krefeld	3:0		2:0	4:5	4:1	7:0	2:6	3:3	1,45	1,14	5,75	2,54	4,85		
835	27.01.	Iserlohn	-	Köln	1:3		1:1	1:2	4:4	3:1	1:4	2:4	2,50	1,58	4,45	1,46	2,20		
836	27.01.	Bremerhaven	-	Eisbären	2:3		2:5	3:5	2:7	1:4	1:4	1:6	2,15	1,45	4,45	1,60	2,53		
837	27.01.	Nürnberg	-	Ingolstadt	3:4		1:4	0:3	4:2	1:1	2:3	2:6	2,10	1,40	4,30	1,63	2,64		
838	27.01.	Schwenningen	-	Straubing	2:5		1:2	2:5	5:3	1:2	3:3	3:2	2,20	1,46	4,45	1,58	2,50		
839	27.01.	München	-	Wolfsburg	5:1		4:0	4:0	2:5	0:4	3:3	4:2	1,40	1,10	5,20	2,60	5,20		
821	27.01.	Düsseldorf	-	Augsburg	5:3		1:1	6:3	2:4	2:2	0:2	1:1	1,85	1,29	4,30	1,83	3,19		

POSLEDNÍ LIGOVÉ VÝSLEDKY MUŽSTVA:

(V) = zápas hraný venku

Augsburg	Bremerhaven 3:2p	München (V) 1:4	Iserlohn (V) 4:2	Düsseldorf 3:6	Nürnberg (V) 3:5	Bremerhaven (V) 0:5
Bremerhaven	Augsburg (V) 2:3p	Ingolstadt 6:5p	Schwenningen 3:0	Straubing (V) 2:1	Köln (V) 2:3p	Ingolstadt 4:5
Düsseldorf	Schwenningen 3:4p	Straubing 2:3p	München 2:5	Köln (V) 3:2p	Augsburg (V) 6:3	Mannheim 2:3
Eisbären	Wolfsburg (V) 2:3	Mannheim 0:7	Wolfsburg (V) 2:4	Mannheim (V) 2:6	Krefeld (V) 2:6	Straubing 0:1p
Ingolstadt	Köln 3:2	Bremerhaven (V) 5:6p	Iserlohn 3:2	Schwenningen (V) 1:5	Nürnberg 3:0	Bremerhaven (V) 5:4
Iserlohn	Mannheim (V) 3:4	Krefeld 5:2	Ingolstadt (V) 2:3	Augsburg 2:4	Mannheim 1:2	Köln (V) 1:2
Krefeld	Nürnberg 2:4	Iserlohn (V) 2:5	Nürnberg (V) 3:4	München 2:5	Eisbären 6:2	Wolfsburg (V) 5:4p
Köln	Ingolstadt (V) 2:3	Schwenningen (V) 3:2	Düsseldorf 2:3p	Bremerhaven 3:2p	Iserlohn 2:1	Ingolstadt 5:2
Mannheim	Iserlohn 4:3	Eisbären (V) 7:0	Straubing 5:3	Eisbären 6:2	Iserlohn (V) 2:1	Düsseldorf (V) 3:2
München	Straubing (V) 6:5	Augsburg 4:1	Düsseldorf (V) 5:2	Krefeld (V) 5:2	Straubing (V) 3:1	Schwenningen 1:2p
Nürnberg	Krefeld (V) 4:2	Wolfsburg 0:7	Krefeld 4:3	Wolfsburg (V) 5:0	Ingolstadt (V) 0:3	Augsburg 5:3
Schwenningen	Düsseldorf (V) 4:3p	Köln 2:3	Bremerhaven (V) 0:3	Ingolstadt 5:1	Wolfsburg 3:2p	München (V) 2:1p
Straubing	München 5:6	Düsseldorf (V) 3:2p	Mannheim (V) 3:5	Bremerhaven 1:2	München 1:3	Eisbären (V) 1:0p
Wolfsburg	Eisbären 3:2	Nürnberg (V) 7:0	Eisbären 4:2	Nürnberg 0:5	Schwenningen (V) 2:3p	Krefeld 4:5p

TABULKA PO 41. KOLE		Celkem					Doma					Venku					Poznámka		
1.	Mannheim	41	28	7	6	152:91	5,76	93	17	2	3	90:48	6,18	11	5	3	62:43	5,26	PLAY OFF
2.	München	41	24	10	7	134:89	5,20	87	11	6	3	60:38	4,60	13	4	4	74:51	5,76	PLAY OFF
3.	Düsseldorf	40	17	16	7	124:102	5,25	72	9	7	3	64:50	5,63	8	9	4	60:52	4,90	PLAY OFF
4.	Köln	41	20	7	14	108:101	4,93	69	10	6	7	57:51	4,43	10	1	7	51:50	5,56	PLAY OFF
5.	Augsburg	41	20	6	15	121:111	5,51	68	12	3	4	67:40	5,47	8	3	11	54:71	5,55	PLAY OFF
6.	Ingolstadt	41	17	9	15	124:121	5,76	67	9	6	6	62:46	4,86	8	3	9	62:75	6,70	PLAY OFF
7.	Bremerhaven	41	17	9	15	128:119	5,80	66	10	4	7	72:53	5,76	7	5	8	56:66	5,85	O PLAY OFF
8.	Straubing	41	16	8	17	117:116	5,49	62	7	5	8	63:60	5,90	9	3	9	54:56	5,10	O PLAY OFF
9.	Eisbären	41	13	8	20	106:125	5,44	53	8	4	9	57:63	5,52	5	4	11	49:62	5,35	O PLAY OFF
10.	Krefeld	41	10	12	19	117:136	5,88	51	7	5	9	64:69	6,10	3	7	10	53:67	5,65	O PLAY OFF
11.	Nürnberg	39	14	4	21	120:121	6,08	47	9	0	10	60:53	5,95	5	4	11	60:68	6,20	
12.	Wolfsburg	41	11	10	20	99:147	5,76	44	7	5	7	50:61	5,58	4	5	13	49:86	5,91	
13.	Iserlohn	40	10	6	24	122:146	6,55	38	9	2	9	78:67	7,15	1	4	15	44:79	5,95	
14.	Schwenningen	41	8	8	25	86:133	5,15	38	4	5	11	50:65	5,50	4	3	14	36:68	4,81	

Švýcarská hokejová liga

Číslo udál.	Den	ZÁPASY 38. KOLA		Výsledky v roce										Předběžné kurzy					Váš tip	Výsl.			
				2018-2019					2017-2018					1	10	0	02	2					
				doma		venku			doma		venku												
893	22.01.	Ambri	-	Davos	5:0			5:2	6:3	2:2	1:2	7:5	0:3	2:4	7:2	3:2	1,80	1,30	4,85	1,90	3,15		
894	22.01.	Biel	-	Lugano	3:2			4:3	5:5		4:2	3:1		2:5	4:3		1,80	1,30	4,85	1,90	3,15		
895	22.01.	Fribourg	-	ZSC Zürich	1:2			2:2	1:3		2:2	2:0		2:1	3:3		2,20	1,46	4,45	1,58	2,50		
896	22.01.	Langnau	-	Rapperswil	5:2	1:1		2:0	6:0								1,45	1,14	5,75	2,54	4,85		
897	22.01.	Lausanne	-	Bern	4:1			0:2	0:3		2:4	2:2	5:3	1:4	3:6	3:3	2,40	1,56	4,55	1,55	2,25		
898	22.01.	Zug	-	Servette	5:1			4:0	2:2		2:0	3:0		3:0	3:3		1,80	1,30	4,85	1,90	3,15		

Číslo udál.	Den	ZÁPASY 39. KOLA		Výsledky v roce										Předběžné kurzy					Váš tip	Výsl.			
				2018-2019					2017-2018					1	10	0	02	2					
				doma		venku			doma		venku												
899	24.01.	Rapperswil	-	Fribourg	1:4			2:3									2,64	1,63	4,30	1,40	2,10		
881	24.01.	Servette	-	Ambri	6:4			2:4			0:3	4:2		2:2	2:5		1,85	1,29	4,30	1,83	3,19		
882	25.01.	Bern	-	Biel	2:5			2:2			4:1	4:4		5:2	3:4		1,75	1,27	4,75	1,94	3,36		
883	25.01.	Lugano	-	Lausanne	4:3			1:2			6:4	3:5		1:4	6:3		2,25	1,50	4,55	1,56	2,40		
884	25.01.	ZSC Zürich	-	Zug	2:2			3:0			7:3	2:3		3:3			2,15	1,45	4,45	1,60	2,53		
890	27.01.	Davos	-	Langnau	0:7			4:1			4:3	1:0		1:1	1:2		2,35	1,52	4,35	1,52	2,35		

Číslo udál.	Den	ZÁPASY 40. KOLA		Výsledky v roce										Předběžné kurzy					Váš tip	Výsl.			
				2018-2019					2017-2018					1	10	0	02	2					
				doma		venku			doma		venku												
885	26.01.	Ambri	-	ZSC Zürich	2:5			3:3	3:3		4:4	4:0		2:2	1:6		2,35	1,52	4,35	1,52	2,35		
886	26.01.	Biel	-	Rapperswil	2:0			4:4									1,37	1,09	5,50	2,80	5,71		
887	26.01.	Fribourg	-	Bern	3:0			2:6			4:4	2:7	3:2	1:6	2:5	0:3	2,50	1,58	4,45	1,46	2,20		
888	26.01.	Langnau	-	Servette		3:0		6:2			2:2	1:3		4:4	2:4		2,00	1,37	4,50	1,72	2,80		
889	26.01.	Zug	-	Lugano	6:5		4:0	1:0			2:4	3:3	2:0	5:2	0:1	3:2	1,75	1,27	4,75	1,94	3,36		

POSLEDNÍ LIGOVÉ VÝSLEDKY MUŽSTVA:

(V) = zápas hraný venku

Ambri	Rapperswil (V)	2:4	Lausanne	3:0	Fribourg	2:5	Biel (V)	0:3	Langnau	5:2	Lugano (V)	4:3
Bern	Lugano	3:0	Servette (V)	5:4p	Zug	0:3	Davos (V)	1:0	ZSC Zürich	3:0	Rapperswil (V)	2:1
Biel	Davos	4:2	Zug (V)	1:4	Ambri	3:0	Langnau (V)	0:4	Fribourg	1:3	ZSC Zürich (V)	0:4
Davos	Biel (V)	2:4	Rapperswil	4:2	ZSC Zürich (V)	2:1p	Bern	0:1	Lausanne (V)	3:5	Servette	3:4
Fribourg	Zug	0:3	Lugano (V)	2:3	Ambri (V)	5:2	Langnau	1:3	Biel (V)	3:1	Lausanne	3:2p
Langnau	ZSC Zürich (V)	1:4	ZSC Zürich	1:0	Lausanne (V)	0:4	Fribourg (V)	3:1	Biel	4:0	Ambri (V)	2:5
Lausanne	Ambri (V)	0:3	Langnau	4:0	Servette	3:4p	Zug (V)	2:4	Davos	5:3	Rapperswil	4:1
Lugano	Bern (V)	0:3	Fribourg	3:2	Rapperswil (V)	3:2	ZSC Zürich	1:3	ZSC Zürich (V)	4:7	Servette (V)	3:6
Rapperswil	Ambri	4:2	Davos (V)	2:4	Lugano	2:3	Servette (V)	2:3p	Lausanne (V)	1:4	Bern	1:2
Servette	Bern	4:5p	Lausanne (V)	4:3p	Rapperswil	3:2p	Davos (V)	4:3	Lugano	6:3	Biel (V)	3:5
ZSC Zürich	Langnau	4:1	Langnau (V)	0:1	Davos	1:2p	Lugano (V)	3:1	Lugano	7:4	Bern (V)	0:3
Zug	Fribourg (V)	3:0	Biel	4:1	Bern (V)	3:0	Lausanne	4:2	Davos	5:3	Langnau (V)	0:3

TABULKA PO 37. KOLE		Celkem						Doma				Venku				Poznámka			
1.	Zug	34	23	3	8	111:67	5.15	73	12	0	5	62:37	5.82	11	3	3	49:30	4.47	PLAY OFF
2.	Bern	34	21	4	9	95:58	4.38	70	13	1	3	51:21	4.18	8	3	6	44:37	4.59	PLAY OFF
3.	Biel	35	18	4	13	107:95	5.66	59	10	2	6	52:39	4.94	8	2	7	55:56	6.41	PLAY OFF
4.	Lausanne	37	18	3	16	104:92	5.22	57	13	1	4	66:42	5.94	5	2	12	38:50	4.53	PLAY OFF
5.	Langnau	35	17	4	14	91:81	4.80	57	8	3	7	41:36	4.11	9	1	7	50:45	5.53	PLAY OFF
6.	ZSC Zürich	35	15	7	13	87:85	4.71	56	7	6	5	47:45	4.78	8	1	8	40:40	4.65	PLAY OFF
7.	Ambri	35	15	7	13	96:102	5.46	55	9	2	6	43:40	4.76	6	5	7	53:62	6.11	PLAY OFF
8.	Servette	35	15	5	15	97:107	5.69	54	11	4	4	63:44	5.42	4	1	11	34:63	6.00	PLAY OFF
9.	Fribourg	35	15	3	17	90:91	5.09	50	7	2	8	49:44	5.35	8	1	9	41:47	4.83	BARÁŽ
10.	Lugano	35	15	3	17	105:101	5.80	49	11	1	5	66:41	6.24	4	2	12	39:60	5.39	BARÁŽ
11.	Davos	35	8	3	24	78:122	5.63	30	2	1	14	34:69	6.00	6	2	10	44:53	5.28	BARÁŽ
12.	Rapperswil	35	5	4	26	54:114	4.69	20	4	2	11	32:51	4.76	1	2	15	22:63	4.61	BARÁŽ

Rakouská hokejová liga

Číslo udál.	Den	DOHRÁVKA	Výsledky v roce										Předběžné kurzy					Váš tip	Výsl.		
			2018-2019					2017-2018					1	10	0	02	2			Skut.	
			doma		venku			doma		venku											
22.01.	Zagreb	-	Salzburg	2:5			1:5			6:3	5:4		1:3	2:5	23,70	9,00	15,00	1,00	1,01		

Číslo udál.	Den	ZÁPASY 41. KOLA	Výsledky v roce										Předběžné kurzy					Váš tip	Výsl.		
			2018-2019					2017-2018					1	10	0	02	2			Skut.	
			doma		venku			doma		venku											
25.01.	Znojmo	-	Graz	0:4			6:6	4:3		3:0	4:4		2:4	1:3	2,40	1,54	4,40	1,50	2,30		
25.01.	Szekesfehervar	-	Zagreb	5:2			5:0	2:4		0:4	2:2		3:3	2:2	1,01	1,00	15,00	9,00	23,70		
25.01.	Linz	-	Dornbirn	5:2			2:3	2:4		4:3	5:2		2:2	5:2	1,55	1,18	5,00	2,26	4,14		
25.01.	Salzburg	-	Klagenfurt	2:4			1:2	4:2		6:3	3:2		3:0	3:3	1,85	1,29	4,30	1,83	3,19		
25.01.	Villach	-	Innsbruck	3:3			4:5	3:7		1:1	2:4		3:1	0:3	2,40	1,54	4,40	1,50	2,30		
25.01.	Bolzano	-	Vienna	1:2			4:1	2:5		1:3	2:2		2:3	3:2	2,20	1,46	4,45	1,58	2,50		

Číslo udál.	Den	ZÁPASY 42. KOLA	Výsledky v roce										Předběžné kurzy					Váš tip	Výsl.		
			2018-2019					2017-2018					1	10	0	02	2			Skut.	
			doma		venku			doma		venku											
27.01.	Zagreb	-	Innsbruck	2:3			4:3	2:3		3:1	9:3		1:3	1:3	23,70	9,00	15,00	1,00	1,01		
27.01.	Graz	-	Szekesfehervar	3:3			6:6	1:3		5:2	7:2		2:3	1:4	1,50	1,12	4,50	2,37	5,05		
27.01.	Salzburg	-	Villach	7:3			4:0	2:2		3:5	6:2		3:1	4:1	1,30	1,06	6,30	3,16	6,70		
27.01.	Bolzano	-	Linz	2:1			2:2	1:4		3:4	4:2		1:4	1:4	1,85	1,29	4,30	1,83	3,19		
27.01.	Dornbirn	-	Vienna	2:3			3:3	1:4		2:5	2:2		0:2	2:2	3,54	1,98	4,65	1,25	1,72		
27.01.	Klagenfurt	-	Znojmo	2:1			4:8	1:2		3:1	3:0		3:2	1:3	1,55	1,18	5,00	2,26	4,14		

POSLEDNÍ LIGOVÉ VÝSLEDKY MUŽSTVA:

(V) = zápas hraný venku

Bolzano	Graz (V)	2:1	Zagreb	11:0	Znojmo (V)	3:2	Klagenfurt	1:2p	Salzburg	2:4	Innsbruck (V)	2:3p
Dornbirn	Szekesfehervar	4:5p	Znojmo	4:3	Klagenfurt (V)	6:7p	Zagreb (V)	10:2	Innsbruck	3:6	Salzburg (V)	2:1
Graz	Bolzano	1:2	Salzburg	5:4	Innsbruck (V)	3:1	Linz	5:1	Villach	2:5	Klagenfurt (V)	4:2
Innsbruck	Znojmo	3:6	Linz (V)	2:4	Graz	1:3	Szekesfehervar	5:4p	Dornbirn (V)	6:3	Bolzano	3:2p
Klagenfurt	Vienna (V)	3:2p	Szekesfehervar	1:3	Dornbirn	7:6p	Bolzano (V)	2:1p	Zagreb	6:0	Zagreb	12:0
Linz	Villach	5:0	Innsbruck	4:2	Salzburg (V)	1:6	Graz (V)	1:5	Szekesfehervar	2:3	Vienna	2:3p
Salzburg	Graz (V)	4:5	Linz	6:1	Vienna (V)	4:3p	Bolzano (V)	4:2	Dornbirn	1:2	Innsbruck	2:3p
Szekesfehervar	Dornbirn (V)	5:4p	Klagenfurt (V)	3:1	Villach	3:1	Innsbruck (V)	4:5p	Linz (V)	3:2	Znojmo	4:6
Vienna	Klagenfurt	2:3p	Villach	5:2	Zagreb (V)	13:0	Salzburg	3:4p	Znojmo (V)	7:5	Linz (V)	3:2p
Villach	Linz (V)	0:5	Vienna (V)	2:5	Szekesfehervar (V)	1:3	Znojmo	4:6	Graz (V)	5:2	Zagreb (V)	8:2
Zagreb	Bolzano (V)	0:11	Vienna	0:13	Dornbirn	2:10	Klagenfurt (V)	0:6	Klagenfurt (V)	0:12	Villach	2:8
Znojmo	Innsbruck (V)	6:3	Dornbirn (V)	3:4	Bolzano	2:3	Villach (V)	6:4	Vienna	5:7	Szekesfehervar (V)	6:4

TABULKA PO 40. KOLE		Celkem						Doma				Venku				Poznámka			
1.	Vienna	40	22	10	8	146:105	6.03	81	14	5	2	77:50	5.81	8	5	6	69:55	6.26	PLAY OFF
2.	Graz	41	21	8	12	153:114	6.32	77	13	4	4	82:52	6.19	8	4	8	71:62	6.45	PLAY OFF
3.	Klagenfurt	40	20	9	11	136:92	5.48	75	12	5	4	79:44	5.62	8	4	7	57:48	5.32	PLAY OFF
4.	Bolzano	41	21	8	12	124:94	5.12	73	12	3	6	71:50	5.62	9	5	6	53:44	4.60	PLAY OFF
5.	Salzburg	38	18	8	12	150:110	6.63	65	9	4	6	74:49	6.26	9	4	6	76:61	7.00	PLAY OFF
6.	Szekesfehervar	40	16	10	14	142:140	6.80	64	11	4	4	81:63	7.37	5	6	10	61:77	6.29	PLAY OFF
7.	Linz	40	18	7	15	125:120	5.95	63	10	5	4	61:53	5.74	8	2	11	64:67	6.14	PLAY OFF
8.	Dornbirn	40	17	7	16	126:126	6.13	60	11	3	6	59:61	5.85	6	4	10	67:65	6.40	PLAY OFF
9.	Znojmo	40	17	4	19	147:150	7.33	56	7	1	12	70:85	7.70	10	3	7	77:65	6.95	
10.	Innsbruck	40	11	11	18	136:152	6.93	52	6	6	8	71:69	6.70	5	5	10	65:83	7.15	
11.	Villach	40	7	5	28	96:144	5.88	30	4	5	10	47:66	5.68	3	0	18	49:78	6.05	
12.	Zagreb	38	6	3	29	71:205	7.18	21	4	0	15	34:104	7.26	2	3	14	37:101	7.11	

Norská hokejová liga

Číslo udál.	Den	ZÁPASY	Výsledky v roce											Předběžné kurzy					Váš tip	Výsl.		
			2018-2019						2017-2018					1	10	0	02	2				
			doma			venku			doma		venku											
24.01.	Frisk A.	-	Storhamar	1:7	2:2		2:7	0:5		0:1	4:0		3:3	2:7	0:3	2,83	1,75	4,65	1,36	1,95		
24.01.	Lillehammer	-	Stavanger	1:6	4:3		2:4	1:6		4:0	4:4	1:3	5:1	3:3		2,35	1,52	4,35	1,52	2,35		
24.01.	Ringerike	-	Stjernen	3:5	3:4		2:5	1:3								2,80	1,72	4,50	1,37	2,00		
24.01.	Valerenga	-	Manglerud	3:2	6:0		7:1	8:3		2:5	6:2	2:2	3:6	4:1		1,12	1,01	9,00	4,75	12,00		
26.01.	Stavanger	-	Valerenga	3:4	2:1		3:1	2:2		3:3	2:3	5:5	1:2	2:2		2,00	1,37	4,50	1,72	2,80		
27.01.	Manglerud	-	Frisk A.	1:5	1:4		0:3	2:5		3:7	3:1		1:4	1:4	1:3	3,15	1,90	4,85	1,30	1,80		
27.01.	Stjernen	-	Lillehammer	5:3	3:3		4:9	0:6		2:2	5:2	3:4	0:8	1:5		4,17	2,16	4,15	1,18	1,60		
27.01.	Storhamar	-	Sarpsborg	2:3	2:0		3:2	4:3		3:3	8:2	0:3	2:3	1:4		1,35	1,07	5,30	2,79	5,90		

POSLEDNÍ LIGOVÉ VÝSLEDKY MUŽSTVA:

(V) = zápas hraný venku

Frisk A.	Sarpsborg (V)	3:2	Valerenga	2:6	Ringerike	2:3p	Lillehammer (V)	4:5	Stjernen	7:1	Stavanger	2:3p
Lillehammer	Manglerud (V)	5:4p	Storhamar	3:4p	Sarpsborg	4:2	Valerenga (V)	2:5	Frisk A.	5:4	Ringerike (V)	9:4
Manglerud	Lillehammer	4:5p	Ringerike (V)	3:2	Stjernen	3:2p	Stavanger (V)	1:2p	Storhamar	2:4	Sarpsborg	3:4
Ringerike	Stavanger (V)	2:5	Manglerud	2:3	Storhamar (V)	1:9	Frisk A. (V)	3:2p	Sarpsborg	3:6	Valerenga (V)	4:7
Sarpsborg	Frisk A.	2:3	Valerenga (V)	2:6	Lillehammer (V)	2:4	Stjernen	5:1	Ringerike (V)	6:3	Stavanger	0:2
Stavanger	Ringerike	5:2	Stjernen (V)	6:1	Storhamar (V)	0:4	Manglerud	2:1p	Sarpsborg (V)	2:0	Frisk A. (V)	3:2p
Stjernen	Stavanger	1:6	Manglerud (V)	2:3p	Sarpsborg (V)	1:5	Storhamar	0:3	Frisk A. (V)	1:7	Valerenga	0:9
Storhamar	Valerenga	2:4	Lillehammer (V)	4:3p	Ringerike	9:1	Stavanger	4:0	Stjernen (V)	3:0	Manglerud (V)	4:2
Valerenga	Storhamar (V)	4:2	Sarpsborg	6:2	Frisk A. (V)	6:2	Lillehammer	5:2	Ringerike	7:4	Stjernen (V)	9:0

TABULKA		Celkem						Doma				Venku				Poznámka			
1.	Valerenga	36	24	6	6	148:72	5,94	81	13	3	2	79:29	5,83	11	3	4	69:43	6,06	PLAY OFF
2.	Storhamar	37	21	8	8	128:72	5,19	77	11	3	4	72:36	5,83	10	5	4	56:36	4,58	PLAY OFF
3.	Stavanger	36	21	9	6	125:76	5,33	76	11	5	3	73:42	5,79	10	4	3	52:34	4,82	PLAY OFF
4.	Lillehammer	37	20	5	12	142:115	6,81	68	14	1	4	80:48	6,68	6	4	8	62:67	6,94	PLAY OFF
5.	Frisk A.	36	16	6	14	117:113	6,22	56	7	6	5	60:53	5,94	9	0	9	57:60	6,50	PLAY OFF
6.	Sarpsborg	37	15	8	14	99:104	5,27	55	9	2	6	48:37	4,88	6	6	8	51:67	5,60	PLAY OFF
7.	Manglerud	36	9	5	22	78:119	5,33	35	5	3	11	46:64	5,63	4	2	11	32:55	5,00	PLAY OFF
8.	Stjernen	36	8	4	24	76:151	6,19	30	6	2	10	43:66	5,94	2	2	14	33:85	6,44	PLAY OFF
9.	Ringerike	37	1	7	29	71:162	6,11	14	1	4	13	38:70	5,78	0	3	16	33:92	6,42	BARÁŽ

Alpská hokejová liga

TABULKA		Celkem						Doma				Venku				Poznámka			
1.	Brunico	32	26	3	0	2	126:43	84	15	1	0	0	66:19	11	2	0	2	60:24	play off
2.	Renon	30	22	1	0	7	133:68	68	14	0	0	1	80:31	8	1	0	6	53:37	play off
3.	Olimpija Lublaň	30	21	2	0	6	115:62	67	11	1	0	2	63:33	10	1	0	4	52:29	play off
4.	Salzburg B	31	17	4	4	6	112:74	63	10	1	2	2	51:31	7	3	2	4	61:43	play off
5.	Asiago	30	16	5	3	6	111:78	61	11	3	1	1	74:39	5	2	2	5	37:39	play off
6.	Lustenau	31	18	2	2	9	121:88	60	11	0	1	3	57:36	7	2	1	6	64:52	play off
7.	Feldkirch	32	17	1	4	10	109:85	57	8	0	1	6	48:40	9	1	3	4	61:45	play off
8.	Vipiteno	31	13	4	6	8	105:82	53	8	4	2	2	64:37	5	0	4	6	41:45	play off
9.	Cortina	31	12	4	4	11	92:96	48	8	1	3	4	46:40	4	3	1	7	46:56	play off
10.	Jesenice	29	14	1	2	12	120:93	46	8	1	0	5	62:38	6	0	2	7	58:55	play off
11.	Gherdeina	31	11	1	2	17	76:109	37	7	1	1	8	43:55	4	0	1	9	33:54	play off
12.	Kitzbühel	32	10	2	1	19	80:123	35	7	1	0	8	48:59	3	1	1	11	32:64	play off
13.	Zell am See	33	7	3	3	20	89:139	30	3	2	2	8	33:57	4	1	1	12	56:82	
14.	Bregenzerwald	30	7	1	3	19	77:115	26	4	1	2	7	40:47	3	0	1	12	37:68	
15.	Klagenfurt B	30	6	1	0	23	79:145	20	4	1	0	11	48:75	2	0	0	12	31:70	
16.	Milan	30	5	0	2	23	69:131	17	4	0	1	10	42:64	1	0	1	13	27:67	
17.	Fassa	31	2	2	1	26	67:150	11	1	2	1	12	39:76	1	0	0	14	28:74	

Dánská hokejová liga

Číslo udál.	Den	ZÁPASY	Výsledky v roce											Předběžné kurzy					Váš tip	Výsl.		
			2018-2019						2017-2018					1	10	0	02	2			Skut.	
			doma			venku			doma		venku											
22.01.	Aalborg	-	Odense	5:1	5:3		3:1	7:1		4:1	6:2		1:5	3:2	4:1	1,12	1,01	9,00	4,75	12,00		
22.01.	Esbjerg	-	Herlev	2:2	3:2		2:5	4:4		5:0	4:1		4:2	4:2	5:2	1,75	1,27	4,75	1,94	3,36		

POSLEDNÍ LIGOVÉ VÝSLEDKY MUŽSTVA:

(V) = zápas hraný venku

Aalborg	Odense (V)	7:1	Sønderjylland (V)	0:6	Herlev (V)	3:2	Herning (V)	2:3p	Rungsted	5:2	Frederikshavn	4:3p
Esbjerg	Herlev (V)	4:5p	Frederikshavn	0:2	Rungsted	3:2	Rodovre (V)	3:4p	Herning	3:4p	Herning (V)	5:1
Herlev	Esbjerg	5:4p	Rodovre	0:4	Aalborg	2:3	Odense (V)	7:1	Sønderjylland	4:2	Frederikshavn	4:3p
Odense	Aalborg	1:7	Frederikshavn (V)	1:4	Herning (V)	2:7	Herlev	1:7	Herning	2:3	Sønderjylland (V)	2:5

TABULKA		Celkem							Doma					Venku					Poznámka
1.	Rungsted	32	20	4	8	121:82	6,22	6,7	12	1	3	66:35	6,25	8	3	5	55:47	6,19	PLAY OFF
2.	Sønderjylland	33	16	10	7	106:69	5,00	6,4	11	3	3	59:31	5,12	5	7	4	47:38	4,88	PLAY OFF
3.	Frederikshavn	32	15	8	9	95:75	5,06	5,8	9	4	4	57:37	5,29	6	4	5	38:38	4,80	PLAY OFF
4.	Aalborg	32	15	7	10	104:83	5,63	5,7	10	3	2	60:31	5,87	5	4	8	44:52	5,41	PLAY OFF
5.	Esbjerg	32	12	9	11	94:96	5,66	4,8	7	5	4	49:43	5,44	5	4	7	45:53	5,88	PLAY OFF
6.	Herning	32	10	10	12	93:89	5,38	4,5	6	4	4	50:40	6,14	4	6	8	43:49	4,78	PLAY OFF
7.	Rodovre	33	11	11	11	89:106	5,58	4,5	9	8	1	63:50	5,83	2	3	10	26:56	5,27	O PLAY OFF
8.	Herlev	32	9	4	19	96:113	6,41	3,4	8	3	5	53:43	5,81	1	1	14	43:70	7,00	O PLAY OFF
9.	Odense	32	4	3	25	58:143	6,19	1,7	4	2	10	31:58	5,44	0	1	15	27:85	6,94	O PLAY OFF

Francouzská hokejová liga

TABULKA		Celkem							Doma					Venku					Poznámka
1.	Rouen	35	28	4	2	1	151:64	9,4	14	3	1	1	73:33	14	1	1	0	78:31	PLAY OFF
2.	Grenoble	34	25	3	0	6	156:73	8,1	11	2	0	3	62:29	14	1	0	3	94:44	PLAY OFF
3.	Amiens	36	18	5	2	11	108:81	6,6	8	2	2	6	47:35	10	3	0	5	61:46	PLAY OFF
4.	Angers	34	16	4	2	12	115:115	5,8	12	0	0	6	63:57	4	4	2	6	52:58	PLAY OFF
5.	Bordeaux	34	16	1	3	14	102:96	5,3	9	1	1	6	55:48	7	0	2	8	47:48	PLAY OFF
6.	Gap	34	16	1	3	14	107:109	5,3	11	1	1	3	63:43	5	0	2	11	44:66	PLAY OFF
7.	Nice	36	12	3	1	20	119:124	4,3	7	1	1	8	64:52	5	2	0	12	55:72	PLAY OFF
8.	Chamonix	34	12	1	4	17	108:118	4,2	8	0	2	8	64:59	4	1	2	9	44:59	PLAY OFF
9.	Lyon	33	10	4	1	18	83:109	3,9	6	1	0	8	44:52	4	3	1	10	39:57	O UDRŽENÍ
10.	Anglet	33	9	0	5	19	84:128	3,2	6	0	2	8	51:64	3	0	3	11	33:64	O UDRŽENÍ
11.	Mulhouse	35	7	2	4	22	85:142	2,9	5	2	4	7	51:68	2	0	0	15	34:74	O UDRŽENÍ
12.	Strasbourg	34	6	3	4	21	84:143	2,8	3	2	2	11	48:77	3	1	2	10	36:66	O UDRŽENÍ

Běloruská hokejová liga

TABULKA		Celkem							Doma					Venku					Poznámka
1.	Junost Minsk	42	32	2	3	5	156:62	10,3	17	1	1	2	81:27	15	1	2	3	75:35	
2.	Grodno	40	27	1	2	10	117:68	8,5	11	1	1	5	50:31	16	0	1	5	67:37	
3.	Soligorsk	42	24	6	0	12	116:75	8,4	15	2	0	6	71:38	9	4	0	6	45:37	
4.	Dynamo Molodečno	43	24	2	2	15	128:86	7,8	13	2	1	6	66:40	11	0	1	9	62:46	
5.	Gomel	40	15	3	3	19	81:94	5,4	8	1	2	9	37:42	7	2	1	10	44:52	
6.	HK Lida	42	11	3	4	24	82:116	4,3	5	2	1	13	45:60	6	1	3	11	37:56	
7.	Zhlobin	41	9	4	4	24	79:129	3,9	6	1	2	11	43:68	3	3	2	13	36:61	
8.	Bělorusko 20	42	2	1	4	35	57:186	1,2	0	1	3	17	27:90	2	0	1	18	30:96	

Česká Chance liga

TABULKA		Celkem							Doma					Venku					Poznámka
1.	Jihlava	45	26	5	3	10	152:93	91	14	2	1	5	74:34	12	3	2	5	78:59	PLAY OFF
2.	Vsetín	44	25	6	2	11	165:116	89	17	3	1	2	100:43	8	3	1	9	65:73	PLAY OFF
3.	Kladno	45	24	4	3	14	153:118	83	15	2	1	4	83:50	9	2	2	10	70:68	PLAY OFF
4.	České Budějovice	44	23	4	2	15	139:109	79	15	1	1	4	86:44	8	3	1	11	53:65	PLAY OFF
5.	Litoměřice	43	21	4	2	16	137:121	73	14	2	1	6	81:57	7	2	1	10	56:64	PLAY OFF
6.	Prostějov	44	20	5	2	17	155:141	72	11	5	1	5	87:51	9	0	1	12	68:90	PLAY OFF
7.	Havířov	45	21	3	1	20	135:114	70	11	1	0	9	71:47	10	2	1	11	64:67	PLAY OFF
8.	Přerov	44	20	2	5	17	118:110	69	13	2	2	6	78:51	7	0	3	11	40:59	PLAY OFF
9.	Frydek Místek	45	19	3	4	19	152:147	67	12	1	1	9	92:74	7	2	3	10	60:73	
10.	Třebíč	44	15	8	4	17	127:121	65	10	6	1	5	71:46	5	2	3	12	56:75	
11.	Slavia Praha	44	18	0	11	15	127:143	65	11	0	5	6	74:65	7	0	6	9	53:78	
12.	Poruba	44	16	5	1	22	138:139	59	8	4	0	10	77:59	8	1	1	12	61:80	
13.	Benátky nad Jiz.	45	13	3	6	23	118:151	51	8	1	3	10	60:65	5	2	3	13	58:86	
14.	Ústí nad Labem	45	9	1	6	29	112:174	35	4	1	3	13	60:80	5	0	3	16	52:94	
15.	Kadaň	45	8	1	2	33	89:220	28	5	0	2	16	53:103	3	1	0	17	36:117	

1. slovenská hokejová liga

TABULKA		Celkem							Doma					Venku					Poznámka
1.	Michalovce	41	33	2	2	4	233:82	105	20	1	1	0	137:47	13	1	1	4	96:35	PLAY OFF
2.	Martin	41	25	4	2	10	204:115	85	14	3	0	4	100:56	11	1	2	6	104:59	PLAY OFF
3.	Topoľčany	39	22	8	1	8	162:90	83	13	4	1	3	89:42	9	4	0	5	73:48	PLAY OFF
4.	Skalica	41	21	6	4	10	183:109	79	13	3	3	2	104:49	8	3	1	8	79:60	PLAY OFF
5.	Dubnica	39	24	1	2	12	174:105	76	14	1	1	4	94:44	10	0	1	8	80:61	PLAY OFF
6.	HC Bratislava	40	19	2	5	14	150:120	66	12	1	2	5	81:51	7	1	3	9	69:69	PLAY OFF
7.	Humenné	38	18	1	6	13	163:116	62	13	1	1	5	78:51	5	0	5	8	85:65	PLAY OFF
8.	Špišská Nová Ves	41	16	3	4	18	130:137	58	10	1	2	7	68:61	6	2	2	11	62:76	PLAY OFF
9.	Povážská Bystrica	39	14	4	4	17	124:131	54	8	3	2	7	76:67	6	1	2	10	48:64	O UDRŽENÍ
10.	Tmava	41	9	1	2	29	109:190	31	6	1	1	13	55:83	3	0	1	16	54:107	O UDRŽENÍ
11.	Prešov	39	4	1	0	34	91:197	14	3	0	0	14	39:88	1	1	0	20	52:109	O UDRŽENÍ
12.	Slovensko 20	11	4	0	1	6	32:38	13	1	0	0	0	3:0	3	0	1	6	29:38	O UDRŽENÍ
13.	Nové Zámky B	36	1	0	0	35	40:365	3	1	0	0	18	20:212	0	0	0	17	20:153	

Britská hokejová liga

TABULKA		Celkem							Doma					Venku					Poznámka
1.	Cardiff	38	24	5	4	5	155:94	62	13	3	3	2	87:56	11	2	1	3	68:38	PLAY OFF
2.	Belfast	37	22	4	1	10	136:90	53	9	2	1	2	56:31	13	2	0	8	80:59	PLAY OFF
3.	Nottingham	43	17	3	9	14	134:135	49	10	1	3	5	58:53	7	2	6	9	76:82	PLAY OFF
4.	Fife	37	15	5	4	13	130:127	44	11	0	2	5	63:54	4	5	2	8	67:73	PLAY OFF
5.	Glasgow	36	18	2	2	14	131:119	42	11	1	1	7	83:61	7	1	1	7	48:58	PLAY OFF
6.	Dundee	40	11	5	9	15	111:135	41	8	2	6	6	65:68	3	3	3	9	46:67	PLAY OFF
7.	Guildford	39	14	4	4	17	127:123	40	8	1	2	9	68:68	6	3	2	8	59:55	PLAY OFF
8.	Manchester	40	13	5	4	18	121:139	40	9	3	4	5	76:70	4	2	0	13	45:69	PLAY OFF
9.	Sheffield	39	12	7	1	19	121:134	39	8	4	0	8	64:60	4	3	1	11	57:74	
10.	Coventry	37	11	5	7	14	131:147	39	7	2	5	6	75:80	4	3	2	8	56:67	
11.	Milton	40	7	4	4	25	97:151	26	6	1	2	9	46:52	1	3	2	16	51:99	

2. švédská hokejová liga

TABULKA		Celkem							Doma					Venku					Poznámka
1.	Oskarshamn	38	24	4	1	9	118:71	81	15	2	0	3	70:38	9	2	1	6	48:33	BARÁŽ
2.	AIK Stockholm	38	21	4	7	6	118:82	78	14	2	2	2	69:40	7	2	5	4	49:42	BARÁŽ
3.	Västerås	38	18	5	3	12	113:94	67	12	4	2	2	70:46	6	1	1	10	43:48	PLAY-OFF
4.	BIK Karlskoga	38	17	6	4	11	110:97	67	9	4	2	4	60:48	8	2	2	7	50:49	PLAY-OFF
5.	Södertälje	38	15	5	4	14	106:107	59	10	3	0	6	57:48	5	2	4	8	49:59	PLAY-OFF
6.	MoDo	38	16	3	5	14	96:102	59	10	1	3	4	49:46	6	2	2	10	47:56	PLAY-OFF
7.	Karlskrona	38	16	3	4	15	111:107	58	10	1	1	7	57:41	6	2	3	8	54:66	PLAY-OFF
8.	Leksand	37	14	4	4	15	94:99	54	8	3	1	7	44:49	6	1	3	8	50:50	PLAY-OFF
9.	Björklöven	38	11	5	7	15	89:104	50	9	1	3	7	53:52	2	4	4	8	36:52	
10.	Västervik	38	9	8	5	16	101:107	48	4	4	2	7	44:43	5	4	3	9	57:64	
11.	IK Pantern	37	13	3	2	19	84:112	47	3	2	1	12	30:56	10	1	1	7	54:56	
12.	Tingsryd	38	12	2	6	18	92:102	46	7	1	4	7	47:48	5	1	2	11	45:54	
13.	Almtuna	38	12	4	1	21	97:115	45	8	4	0	7	51:51	4	0	1	14	46:64	BARÁŽ
14.	Vita Hästen	38	7	4	7	20	79:109	36	4	3	4	7	48:53	3	1	3	13	31:56	BARÁŽ

2. finská hokejová liga

TABULKA		Celkem							Doma				Venku				Poznámka		
1.	Hermes Kokkola	34	20	3	2	9	136:92	68	10	2	0	4	71:43	10	1	2	5	65:49	PLAY OFF
2.	LeKi	34	18	6	1	9	132:102	67	12	1	1	4	70:41	6	5	0	5	62:61	PLAY OFF
3.	TuTo Turku	35	15	7	2	11	103:86	61	6	4	2	5	53:43	9	3	0	6	50:43	PLAY OFF
4.	Jokipojat	36	15	4	5	12	108:103	58	9	3	1	4	56:40	6	1	4	8	52:63	PLAY OFF
5.	Ketterä	35	15	4	4	12	107:106	57	12	1	1	5	66:51	3	3	3	7	41:55	PLAY OFF
6.	SaPKo	32	15	3	1	13	114:103	52	12	1	0	4	67:42	3	2	1	9	47:61	PLAY OFF
7.	Roki Rovaniemi	34	13	4	4	13	96:99	51	7	1	2	7	47:50	6	3	2	6	49:49	PLAY OFF
8.	KeuPa	33	13	2	3	15	97:86	46	8	0	3	6	51:42	5	2	0	9	46:44	PLAY OFF
9.	Kiekko-Vantaa	34	13	1	5	15	105:108	46	3	1	5	7	48:55	10	0	0	8	57:53	
10.	Peliitat	34	8	3	9	14	86:109	39	3	1	5	8	41:62	5	2	4	6	45:47	
11.	IPK	33	11	1	2	19	94:130	37	5	0	2	9	45:61	6	1	0	10	49:69	O UDRŽENÍ
12.	KooVee	34	8	2	2	22	95:149	30	5	1	2	9	54:74	3	1	0	13	41:75	O UDRŽENÍ

2. švýcarská hokejová liga

TABULKA		Celkem							Doma				Venku				Poznámka		
1.	Oltén	37	20	4	3	10	150:109	71	9	3	1	5	71:49	11	1	2	5	79:60	PLAY OFF
2.	Chaux De Fonds	36	20	4	3	9	113:94	71	11	1	0	6	61:55	9	3	3	3	52:39	PLAY OFF
3.	Ajoie	36	23	0	1	12	121:77	70	12	0	1	5	61:40	11	0	0	7	60:37	PLAY OFF
4.	Kloten	36	23	0	0	13	130:101	69	12	0	0	6	73:51	11	0	0	7	57:50	PLAY OFF
5.	Visp	36	18	6	2	10	119:94	68	10	4	0	4	67:45	8	2	2	6	52:49	PLAY OFF
6.	Langenthal	36	16	6	4	10	118:101	64	8	4	2	5	58:43	8	2	2	5	60:58	PLAY OFF
7.	Thurgau	36	19	0	2	15	107:83	59	12	0	0	7	58:36	7	0	2	8	49:47	PLAY OFF
8.	Zug Academy	35	12	2	3	18	81:111	43	8	1	1	7	44:53	4	1	2	11	37:58	PLAY OFF
9.	GCK Zürich	36	12	1	2	21	104:131	40	4	0	2	11	49:64	8	1	0	10	55:67	
10.	Winterthur	36	7	1	2	26	81:124	25	4	1	1	12	42:59	3	0	1	14	39:65	
11.	Biasca	36	4	0	2	30	50:149	14	1	0	2	15	23:72	3	0	0	15	27:77	

2. německá hokejová liga

TABULKA		Celkem							Doma				Venku				Poznámka		
1.	Ravensburg	39	22	4	2	11	169:122	76	11	3	2	4	90:52	11	1	0	7	79:70	ČF PLAY OFF
2.	Weisswasser	40	20	5	6	9	146:121	76	12	1	4	3	68:50	8	4	2	6	78:71	ČF PLAY OFF
3.	Frankfurt	39	20	5	4	10	157:109	74	11	2	1	6	91:55	9	3	3	4	66:54	ČF PLAY OFF
4.	Kaufbeuren	39	21	4	2	12	140:109	73	10	2	1	6	80:55	11	2	1	6	60:54	ČF PLAY OFF
5.	Bietigheim	39	19	3	6	11	157:125	69	9	1	5	5	77:67	10	2	1	6	80:58	ČF PLAY OFF
6.	Nauheim	39	20	2	4	13	137:118	68	14	0	3	3	88:56	6	2	1	10	49:62	ČF PLAY OFF
7.	Heilbronn	39	15	6	2	16	154:157	59	9	5	0	6	79:66	6	1	2	10	75:91	předkolo PLAY OFF
8.	Kassel	39	16	2	3	18	108:110	55	8	1	2	8	57:52	8	1	1	10	51:58	předkolo PLAY OFF
9.	Dresden	40	14	4	3	19	124:146	53	10	1	3	6	71:63	4	3	0	13	53:83	předkolo PLAY OFF
10.	Bayreuth	39	12	5	2	20	117:144	48	8	0	1	10	59:65	4	5	1	10	58:79	předkolo PLAY OFF
11.	Crimmitschau	39	13	2	4	20	131:159	47	9	0	1	9	70:70	4	2	3	11	61:89	O UDRŽENÍ
12.	Freiburg	39	12	1	5	21	102:131	43	9	0	2	8	57:52	3	1	3	13	45:79	O UDRŽENÍ
13.	Bad Tölz	39	10	4	5	20	108:146	43	7	3	3	7	65:61	3	1	2	13	43:85	O UDRŽENÍ
14.	Deggendorf	39	10	3	2	24	118:171	38	5	2	1	11	65:87	5	1	1	13	53:84	O UDRŽENÍ

Basketbal - Euroliga, muži

Číslo udál.	Den	ZÁPASY 20. KOLA		Předběžné kurzy / Skutečné kurzy								Váš tip	Výsl.
				1	10	0	02	2					
24.01.	Fenerbahce	-	Olympiakos	1,35	1,25	17,00	2,70	3,20					
24.01.	Maccabi T.A.	-	Panathinaikos	1,55	1,40	16,00	2,15	2,50					
24.01.	Milan	-	Ž.Kaunas	1,52	1,37	16,00	2,20	2,60					
24.01.	Real Madrid	-	A.Efes	1,18	1,11	19,00	3,80	4,70					
25.01.	Chimki M.	-	Bayern	1,40	1,30	17,00	2,50	2,90					
25.01.	Darussafaka	-	Baskonia	2,80	2,40	16,00	1,32	1,45					
25.01.	Podgorica	-	Gran Canaria	1,52	1,37	16,00	2,20	2,60					
25.01.	Barcelona	-	CSKA Moskva	2,60	2,20	16,00	1,37	1,52					

TABULKA		Celkem				Doma			Venku			Poznámka	
1.	Fenerbahce	19	17	2	1588:1416	36	9	0	788:691	8	2	800:725	PLAY OFF
2.	Real Madrid	19	15	4	1632:1437	34	9	1	917:760	6	3	715:677	PLAY OFF
3.	CSKA Moskva	19	14	5	1644:1550	33	7	1	685:633	7	4	959:917	PLAY OFF
4.	A.Efes	19	13	6	1626:1511	32	8	2	875:769	5	4	751:742	PLAY OFF
5.	Olympiakos	19	12	7	1528:1458	31	8	2	842:772	4	5	686:686	PLAY OFF
6.	Barcelona	19	11	8	1492:1469	30	6	2	628:562	5	6	864:907	PLAY OFF
7.	Baskonia Vitoria	19	9	10	1549:1538	28	5	3	629:583	4	7	920:955	PLAY OFF
8.	Bayern München	19	9	10	1514:1545	28	7	4	903:881	2	6	611:664	PLAY OFF
9.	Milan	19	8	11	1647:1642	27	4	5	785:789	4	6	862:853	
10.	Maccabi T.A.	19	8	11	1522:1527	27	5	4	749:716	3	7	773:811	
11.	Žalgiris Kaunas	19	8	11	1501:1520	27	4	7	866:889	4	4	635:631	
12.	Panathinaikos	19	8	11	1471:1509	27	7	3	843:793	1	8	628:716	
13.	Chimki Moskva	19	7	12	1477:1512	26	5	4	724:715	2	8	753:797	
14.	Gran Canaria	19	6	13	1485:1657	25	4	7	866:944	2	6	619:713	
15.	Podgorica	19	5	14	1406:1590	24	5	5	738:767	0	9	668:823	
16.	Darussafaka	19	2	17	1410:1611	21	2	7	679:711	0	10	731:900	

Basketbal - Euroliga, ženy

Číslo udál.	Den	ZÁPASY 10. KOLA		Předběžné kurzy / Skutečné kurzy								Váš tip	Výsl.
				1	10	0	02	2					
23.01.	Jekatěrinburg Ž	-	N.Orenburg Ž	1,01	1,00	25,00	10,00	15,00					
23.01.	Bourges Ž	-	USK Praha Ž	1,65	1,50	15,50	2,00	2,25					
23.01.	Braine Ž	-	Polkowice Ž	2,80	2,40	16,00	1,32	1,45					
24.01.	Schio Ž	-	Villeneuve Ž	1,30	1,20	18,00	2,90	3,60					
23.01.	D.Kursk Ž	-	Olympiakos Ž	1,01	1,00	25,00	10,00	15,00					
23.01.	Salamanca Ž	-	TTT Riga Ž	1,20	1,12	18,00	3,60	4,50					
24.01.	Hatay BSB Ž	-	Charleville Ž	1,25	1,17	18,00	3,20	3,90					
24.01.	Sopron Ž	-	Fenerbahce Ž	1,65	1,50	15,50	2,00	2,25					

SKUPINA A		Celkem				Doma			Venku			Poznámka	
1.	Jekatěrinburg Ž	9	9	0	763:545	18	4	0	359:241	5	0	404:304	POSTUP
2.	USK Praha Ž	9	6	3	723:643	15	3	2	411:366	3	1	312:277	POSTUP
3.	Bourges Ž	9	6	3	665:596	15	3	1	303:260	3	2	362:336	POSTUP
4.	Naděžda Orenburg Ž	9	5	4	596:627	14	3	2	340:328	2	2	256:299	POSTUP
5.	Polkowice Ž	9	4	5	548:559	13	3	2	328:291	1	3	220:268	EUROCUP
6.	Villeneuve d' Ascq Ž	9	3	6	537:663	12	2	3	300:359	1	3	237:304	EUROCUP
7.	Schio Ž	9	2	7	551:608	11	1	3	249:265	1	4	302:343	
8.	Braine Ž	9	1	8	523:665	10	1	3	246:260	0	5	277:405	

Basketbal - Euroliga, ženy

SKUPINA B		Celkem					Doma			Venku			Poznámka
1.	Dynamo Kursk Ž	9	9	0	657:578	18	4	0	305:266	5	0	352:312	POSTUP
2.	Fenerbahce Ž	9	6	3	652:620	15	5	0	380:346	1	3	272:274	POSTUP
3.	TTT Riga Ž	9	5	4	645:566	14	3	2	373:300	2	2	272:266	POSTUP
4.	Sopron Ž	9	5	4	628:579	14	3	1	291:241	2	3	337:338	POSTUP
5.	Salamanca Ž	9	4	5	633:629	13	1	3	279:291	3	2	354:338	EUROCUP
6.	Hatay BSB Ž	9	3	6	622:692	12	2	2	289:278	1	4	333:414	EUROCUP
7.	Charleville Ž	9	3	6	618:722	12	3	2	367:382	0	4	251:340	
8.	Olympiakos Ž	9	1	8	563:632	10	1	4	303:327	0	4	260:305	

Basketbal - Eurocup, muži

Číslo udál.	Den	ZÁPASY		Předběžné kurzy / Skutečné kurzy								Váš tip	Výsl.		
				1	10	0	02	2							
	22.01.	Monaco	-	P.Beograd	1,40		1,30		17,00		2,50		2,90		
	22.01.	ALBA Berlin	-	R.Vilnius	1,30		1,20		18,00		2,90		3,60		
	22.01.	Villeurbanne	-	Frankfurt	1,12		1,06		19,00		4,50		6,20		
	23.01.	Krasnodar	-	Ulm	1,10		1,05		19,00		5,00		7,00		
	23.01.	CZ Beograd	-	Valencia	2,00		1,80		15,00		1,65		1,80		
	23.01.	Limoges	-	Malaga	2,80		2,40		16,00		1,32		1,45		
	23.01.	Cedevita Z.	-	U.Kazaň	2,90		2,50		17,00		1,30		1,40		
	23.01.	Andorra	-	Z.Peterburg	1,60		1,45		16,00		2,05		2,40		

SKUPINA E		Celkem					Doma			Venku			Poznámka
1.	ALBA Berlin	3	2	1	243:238	5	1	0	83:74	1	1	160:164	POSTUP
2.	Monaco	3	2	1	221:221	5	1	0	75:70	1	1	146:151	POSTUP
3.	Partizan Beograd	3	1	2	220:218	4	1	1	146:138	0	1	74:80	
4.	Rytas Vilnius	3	1	2	236:243	4	1	1	166:168	0	1	70:75	

SKUPINA F		Celkem					Doma			Venku			Poznámka
1.	Villeurbanne	3	3	0	230:212	6	1	0	93:89	2	0	137:123	POSTUP
2.	Kuban Krasnodar	3	2	1	241:217	5	0	1	65:67	2	0	176:150	POSTUP
3.	Ulm	3	1	2	240:240	4	1	1	151:147	0	1	89:93	
4.	Frankfurt	3	0	3	190:232	3	0	2	127:162	0	1	63:70	

SKUPINA G		Celkem					Doma			Venku			Poznámka
1.	Valencia	3	3	0	256:224	6	2	0	177:150	1	0	79:74	POSTUP
2.	Malaga	3	2	1	232:231	5	2	0	158:146	0	1	74:85	POSTUP
3.	CZ Beograd	3	1	2	233:242	4	1	0	83:71	0	2	150:171	
4.	Limoges	3	0	3	217:241	3	0	1	74:79	0	2	143:162	

SKUPINA H		Celkem					Doma			Venku			Poznámka
1.	Andorra	3	3	0	253:232	6	1	0	86:80	2	0	167:152	POSTUP
2.	UNICS Kazaň	3	2	1	253:223	5	2	0	173:137	0	1	80:86	POSTUP
3.	Zenit Peterburg	3	1	2	236:232	4	1	1	169:164	0	1	67:68	
4.	Cedevita Zagreb	3	0	3	235:290	3	0	1	81:87	0	2	154:203	

Basketbal - Liga mistrů

SKUPINA A		Celkem					Doma			Venku			Poznámka
1.	Murcia	11	10	1	843:757	21	4	0	331:306	6	1	512:451	PLAY OFF
2.	Banvitspor	11	7	4	887:815	18	5	1	478:397	2	3	409:418	PLAY OFF
3.	Avellino	11	7	4	902:894	18	3	3	488:516	4	1	414:378	PLAY OFF
4.	Nižnyj Novgorod	11	5	6	876:856	16	2	4	461:456	3	2	415:400	PLAY OFF
5.	Wloclawek	11	4	7	870:903	15	2	4	446:474	2	3	424:429	
6.	Le Mans	11	4	7	799:845	15	3	2	385:358	1	5	414:487	
7.	Ventspils	11	4	7	864:913	15	3	3	481:495	1	4	383:418	
8.	Ludwigsburg	11	3	8	848:906	14	1	4	387:430	2	4	461:476	

SKUPINA B		Celkem					Doma			Venku			Poznámka
1.	Tenerife	11	9	2	894:753	20	4	2	484:402	5	0	410:351	PLAY OFF
2.	Umana Venezia	11	8	3	940:881	19	3	2	434:415	5	1	506:466	PLAY OFF
3.	Hapoel Holon	11	7	4	923:864	18	4	1	416:353	3	3	507:511	PLAY OFF
4.	Nanterre	11	6	5	913:814	17	4	2	516:434	2	3	397:380	PLAY OFF
5.	PAOK Solun	11	6	5	873:844	17	4	1	439:396	2	4	434:448	
6.	Bonn	11	4	7	885:956	15	2	4	504:498	2	3	381:458	
7.	Fribourg Olympic	11	3	8	850:936	14	1	4	418:425	2	4	432:511	
8.	Opava	11	1	10	798:1028	12	1	5	425:517	0	5	373:511	

SKUPINA C		Celkem					Doma			Venku			Poznámka
1.	Hapoel Jerusalem	11	9	2	966:841	20	5	1	508:435	4	1	458:406	PLAY OFF
2.	AEK Athens	11	9	2	882:811	20	5	1	471:427	4	1	411:384	PLAY OFF
3.	Bamberg	11	7	4	903:884	18	3	2	405:391	4	2	498:493	PLAY OFF
4.	Antverpy	11	6	5	899:877	17	4	2	498:459	2	3	401:418	PLAY OFF
5.	Lietkabelis Panevežys	11	4	7	832:846	15	4	2	494:470	0	5	338:376	
6.	Dijon	11	3	8	813:875	14	1	4	397:421	2	4	416:454	
7.	Nymburk	11	3	8	842:907	14	2	3	409:412	1	5	433:495	
8.	Fuenlabrada	11	3	8	835:931	14	1	4	366:409	2	4	469:522	

SKUPINA D		Celkem					Doma			Venku			Poznámka
1.	Virtus Bologna	11	9	2	955:854	20	5	0	420:370	4	2	535:484	PLAY OFF
2.	Promitheas Patras	11	7	4	906:906	18	3	2	423:415	4	2	483:491	PLAY OFF
3.	Besiktas Istanbul	11	6	5	857:848	17	3	3	502:490	3	2	355:358	PLAY OFF
4.	Strasbourg	11	6	5	843:834	17	3	3	436:437	3	2	407:397	PLAY OFF
5.	Oostende	11	6	5	824:877	17	2	3	391:410	4	2	433:467	
6.	Neptunas Klaipeda	11	5	6	919:914	16	3	2	417:393	2	4	502:521	
7.	Bayreuth	11	4	7	867:856	15	2	4	488:479	2	3	379:377	
8.	Olimpija Lublaň	11	1	10	829:911	12	0	6	432:497	1	4	397:414	

Basketbal - Česká liga

Číslo udál.	Den	DOHRÁVKA 19. KOLA		Předběžné kurzy / Skutečné kurzy								Váš tip	Výsl.
				1	10	0	02	2					
23.01.	Hr.Králové	-	NH Ostrava	2,25	2,00	15,50	1,50	1,65					

Číslo udál.	Den	ZÁPASY 21. KOLA		Předběžné kurzy / Skutečné kurzy								Váš tip	Výsl.
				1	10	0	02	2					
26.01.	Nymburk	-	Děčín	1,01	1,00	25,00	10,00	15,00					
26.01.	Kolín	-	USK Praha	1,80	1,65	15,00	1,80	2,00					
26.01.	Hr.Králové	-	Olomoucko	2,90	2,50	17,00	1,30	1,40					
26.01.	Opava	-	Pardubice	2,00	1,80	15,00	1,65	1,80					
26.01.	Ústí n.L.	-	Brno	1,30	1,20	18,00	2,90	3,60					
26.01.	Svitavy	-	NH Ostrava	1,15	1,10	19,00	4,20	5,00					

POSLEDNÍ LIGOVÉ VÝSLEDKY MUŽSTVA:											(V) = zápas hraný venku	
Brno	Nymburk	70: 91	Kolín (V)	80: 75	Opava	67: 59	Pardubice (V)	69: 85	USK Praha	87: 69	Děčín (V)	63: 69
Děčín	Kolín	94: 74	Opava (V)	77: 61	Pardubice	72: 68	USK Praha (V)	89: 69	NH Ostrava (V)	101: 96	Brno	69: 63
Hr.Králové	Svitavy (V)	77:102	Ústí n.L.	73: 91	Nymburk (V)	71:100	Kolín	88: 74	Opava	64: 89	Pardubice	75: 85
Kolín	Děčín (V)	74: 94	Brno	75: 80	Olomoucko (V)	82:111	Svitavy	90: 95	Hr.Králové (V)	74: 88	Ústí n.L.	90: 92
NH Ostrava	Pardubice	100: 92	USK Praha	90: 85	Ústí n.L. (V)	66: 97	Děčín	96:101	Brno	75: 81	Kolín (V)	65:101
Nymburk	Brno (V)	91: 70	Pardubice	118: 68	Olomoucko	96: 76	Svitavy (V)	68: 64	Hr.Králové	100: 71	Ústí n.L. (V)	92: 80
Olomoucko	Ústí n.L.	101: 79	Nymburk (V)	76: 96	Kolín	111: 82	Opava (V)	92:102	Pardubice	99: 76	USK Praha (V)	99: 89
Opava	USK Praha (V)	80: 85	Děčín	61: 77	Brno (V)	59: 67	Olomoucko	102: 92	Svitavy (V)	58: 96	Hr.Králové (V)	89: 64
Pardubice	NH Ostrava (V)	92:100	Nymburk (V)	68:118	USK Praha (V)	73: 64	Děčín (V)	68: 72	Brno	85: 69	Olomoucko (V)	76: 99
Svitavy	Hr.Králové	102: 77	Ústí n.L. (V)	103: 56	Nymburk	64: 68	Kolín (V)	95: 90	Opava	96: 58	Pardubice (V)	85: 93
USK Praha	Opava	85: 80	Pardubice	64: 73	NH Ostrava (V)	85: 90	Děčín	69: 89	Brno (V)	69: 87	Olomoucko	89: 99
Ústí n.L.	Olomoucko (V)	79:101	Svitavy	56:103	Hr.Králové (V)	91: 73	NH Ostrava	97: 66	Nymburk	80: 92	Kolín (V)	92: 90

TABULKA		Celkem					Doma			Venku			Poznámka
1.	Nymburk	19	19	0	1827:1397	38	9	0	905: 649	10	0	922: 748	PLAY OFF
2.	Svitavy	20	14	6	1703:1517	34	7	3	844: 716	7	3	859: 801	PLAY OFF
3.	Děčín	20	14	6	1661:1565	34	8	2	853: 762	6	4	808: 803	PLAY OFF
4.	Pardubice	20	12	8	1718:1603	32	7	3	884: 744	5	5	834: 859	PLAY OFF
5.	Olomoucko	20	12	8	1775:1687	32	8	2	915: 802	4	6	860: 885	PLAY OFF
6.	Ústí n.L.	20	11	9	1620:1633	31	6	4	815: 802	5	5	805: 831	PLAY OFF
7.	Opava	20	9	11	1590:1654	29	7	3	843: 770	2	8	747: 884	PLAY OFF
8.	USK Praha	20	7	13	1502:1617	27	4	6	779: 812	3	7	723: 805	PLAY OFF
9.	Brno	20	7	13	1450:1581	27	4	6	729: 780	3	7	721: 801	
10.	Kolín	20	5	15	1690:1820	25	3	7	923: 914	2	8	767: 906	
11.	NH Ostrava	18	6	12	1445:1653	24	5	5	868: 884	1	7	577: 769	
12.	Hr.Králové	19	2	17	1513:1767	21	2	7	705: 796	0	10	808: 971	BARÁŽ

Basketbal - Francouzská liga

Číslo udál.	Den	DOHRÁVKA 17. KOLA		Předběžné kurzy / Skutečné kurzy						Váš tip	Výsl.
				1	10	0	02	2			
21.01.		Boulazac	-	Chalons Reims	1,45	1,33	16,00	2,45	2,88		

Číslo udál.	Den	ZÁPASY 18. KOLA		Předběžné kurzy / Skutečné kurzy						Váš tip	Výsl.
				1	10	0	02	2			
28.01.		Chalons Reims	-	Nanterre	2,15	1,90	15,50	1,55	1,70		
25.01.		Paris Lev.	-	Boulazac	1,30	1,20	18,00	2,90	3,60		
27.01.		Dijon	-	Villeurbanne	1,95	1,75	15,00	1,67	1,85		
26.01.		Monaco	-	Gravelines	1,20	1,12	18,00	3,60	4,50		
26.01.		Chalon Saone	-	Le Portel	1,35	1,25	17,00	2,70	3,20		
26.01.		Cholet	-	Le Mans	2,70	2,25	16,00	1,35	1,50		
26.01.		Pau Orthez	-	Strasbourg	1,65	1,50	15,50	2,00	2,25		
26.01.		Bourg	-	Fos s.Mer	1,25	1,17	18,00	3,20	3,90		
26.01.		Limoges	-	Antibes	1,15	1,10	19,00	4,20	5,00		

POSLEDNÍ LIGOVÉ VÝSLEDKY MUŽSTVA: (V) = zápas hraný venku

Antibes	Paris Lev.	62: 67	Monaco (V)	89:103	Gravelines	66: 78	Fos s.Mer (V)	87: 80	Boulazac	79: 91	Nanterre (V)	73: 78
Boulazac	Cholet (V)	92: 77	Limoges (V)	84: 89	Paris Lev.	72: 75	Antibes (V)	91: 79	Strasbourg	62: 79	Villeurbanne (V)	61: 77
Bourg	Strasbourg (V)	71: 76	Le Mans	83: 77	Monaco	100: 90	Villeurbanne (V)	66: 81	Gravelines (V)	78: 65	Cholet	95: 86
Chalon Saone	Nanterre (V)	78: 81	Limoges	73: 77	Cholet (V)	94: 98	Le Mans	85: 74	Strasbourg (V)	81: 90	Gravelines	100:102
Chalons Reims	Paris Lev.	102: 98	Strasbourg (V)	97: 90	Limoges	83:106	Villeurbanne (V)	84: 91	Pau Orthez	88: 95	Gravelines (V)	81: 85
Cholet	Villeurbanne (V)	76: 68	Boulazac	77: 92	Chalon Saone	98: 94	Dijon (V)	72: 76	Nanterre	98: 92	Bourg (V)	86: 95
Dijon	Le Mans (V)	57: 81	Strasbourg	80: 55	Le Portel (V)	69: 90	Cholet	76: 72	Monaco (V)	71: 89	Paris Lev.	79: 75
Fos s.Mer	Gravelines	62: 88	Pau Orthez (V)	77: 84	Le Mans (V)	84:108	Antibes	80: 87	Limoges (V)	87: 92	Monaco	80: 77
Gravelines	Fos s.Mer (V)	88: 62	Le Portel	86: 71	Antibes (V)	78: 66	Pau Orthez	52: 80	Bourg	65: 78	Chalon Saone (V)	102:100
Le Mans	Dijon	81: 57	Bourg (V)	77: 83	Fos s.Mer	108: 84	Chalon Saone (V)	74: 85	Pau Orthez (V)	90: 91	Limoges	60: 68
Le Portel	Monaco	83: 82	Gravelines (V)	71: 86	Dijon	90: 69	Nanterre (V)	93: 99	Paris Lev. (V)	74: 84	Villeurbanne	69: 72
Limoges	Pau Orthez	81: 68	Chalon Saone (V)	77: 73	Boulazac	89: 84	Chalons Reims (V)	106: 83	Fos s.Mer	92: 87	Le Mans (V)	68: 60
Monaco	Le Portel (V)	82: 83	Antibes	103: 89	Bourg (V)	90:100	Strasbourg	83: 79	Dijon	89: 71	Fos s.Mer (V)	77: 80
Nanterre	Chalon Saone	81: 78	Villeurbanne	79: 78	Pau Orthez (V)	75: 84	Le Portel	99: 93	Cholet (V)	92: 98	Antibes	78: 73
Paris Lev.	Antibes (V)	67: 62	Chalons Reims (V)	98:102	Villeurbanne	79: 88	Boulazac (V)	75: 72	Le Portel	84: 74	Dijon (V)	75: 79
Pau Orthez	Limoges (V)	68: 81	Fos s.Mer	84: 77	Nanterre	84: 75	Gravelines (V)	80: 52	Le Mans	91: 90	Chalons Reims (V)	95: 88
Strasbourg	Bourg	76: 71	Dijon (V)	55: 80	Chalons Reims	90: 97	Monaco (V)	79: 83	Chalon Saone	90: 81	Boulazac (V)	79: 62
Villeurbanne	Cholet	68: 76	Nanterre (V)	78: 79	Paris Lev. (V)	88: 79	Bourg	81: 66	Chalons Reims	91: 84	Le Portel (V)	72: 69

TABULKA		Celkem					Doma			Venku			Poznámka
1.	Villeurbanne	17	13	4	1401:1259	26	8	1	738: 617	5	3	663: 642	PLAY OFF
2.	Pau Orthez	17	11	6	1361:1300	22	7	1	686: 625	4	5	675: 675	PLAY OFF
3.	Nanterre	17	11	6	1390:1338	22	9	0	763: 674	2	6	627: 664	PLAY OFF
4.	Dijon	17	10	7	1307:1252	20	7	2	725: 626	3	5	582: 626	PLAY OFF
5.	Strasbourg	17	10	7	1376:1329	20	5	3	664: 641	5	4	712: 688	PLAY OFF
6.	Limoges	17	10	7	1402:1368	20	6	2	691: 629	4	5	711: 739	PLAY OFF
7.	Bourg	17	10	7	1381:1352	20	8	1	794: 705	2	6	587: 647	PLAY OFF
8.	Paris Lev.	17	10	7	1395:1370	20	5	4	746: 737	5	3	649: 633	PLAY OFF
9.	Gravelines	17	10	7	1391:1381	20	5	4	686: 711	5	3	705: 670	
10.	Le Mans	17	9	8	1395:1340	18	6	2	670: 594	3	6	725: 746	
11.	Monaco	17	8	9	1344:1303	16	6	2	670: 584	2	7	674: 719	
12.	Boulazac	16	8	8	1233:1242	16	5	3	621: 583	3	5	612: 659	
13.	Chalon Saone	17	7	10	1478:1418	14	4	4	692: 651	3	6	786: 767	
14.	Chalons Reims	16	7	9	1320:1395	14	5	3	698: 706	2	6	622: 689	
15.	Le Portel	17	6	11	1360:1446	12	6	3	760: 730	0	8	600: 716	
16.	Cholet	17	5	12	1354:1475	10	2	6	636: 734	3	6	718: 741	
17.	Fos s.Mer	17	4	13	1303:1445	8	3	5	593: 645	1	8	710: 800	SESTUP
18.	Antibes	17	3	14	1274:1452	6	1	8	675: 765	2	6	599: 687	SESTUP

Basketbal - Italská liga

Číslo udál.	Den	ZÁPASY 17. KOLA		Předběžné kurzy / Skutečné kurzy								Váš tip	Výsl.		
				1	10	0	02	2							
	27.01.	Avellino	-	Cremona	1,37		1,27		17,00		2,60		3,10		
	27.01.	Milan	-	V.Bologna	1,10		1,05		19,00		5,00		7,00		
	26.01.	Pesaro	-	Brindisi	1,85		1,67		15,00		1,75		1,95		
	27.01.	Reggio Emilia	-	Brescia	1,60		1,45		16,00		2,05		2,40		
	27.01.	Trento	-	Cantu	1,40		1,30		17,00		2,50		2,90		
	27.01.	Trieste	-	Torino	1,50		1,35		16,00		2,25		2,70		
	27.01.	Varese	-	Sassari	1,55		1,40		16,00		2,15		2,50		
	27.01.	U.Venezia	-	Pistoia	1,15		1,10		19,00		4,20		5,00		

POSLEDNÍ LIGOVÉ VÝSLEDKY MUŽSTVA:

(V) = zápas hraný venku

Avellino	Cantu (V)	73: 83	Pistoia	82: 78	Brindisi (V)	70: 68	Milan	85: 81	Torino (V)	96: 79	Sassari	86: 78
Brescia	Varese	78: 73	U.Venezia	72: 70	V.Bologna (V)	80: 88	Sassari	71: 95	Milan (V)	75: 87	Cremona (V)	91: 88
Brindisi	Milan	101: 92	Trento (V)	79: 76	Avellino	68: 70	Trieste (V)	92: 71	Cremona	80: 86	V.Bologna	89: 81
Cantu	Avellino	83: 73	Sassari	88: 97	Torino (V)	106: 96	Pistoia	100: 79	Varese (V)	71: 89	U.Venezia	71: 93
Cremona	Trento	84: 89	Reggio Emilia	98: 81	U.Venezia (V)	67: 78	Torino	100: 87	Brindisi (V)	86: 80	Brescia	88: 91
Milan	Brindisi (V)	92:101	Trieste (V)	77: 73	Trento	86: 78	Avellino (V)	81: 85	Brescia	87: 75	Varese	72: 67
Pesaro	Pistoia (V)	81: 77	Torino	102: 98	Reggio Emilia (V)	66:108	Varese	78: 98	Sassari (V)	73:114	Trento	65: 77
Pistoia	Pesaro	77: 81	Avellino (V)	78: 82	Varese	71: 65	Cantu (V)	79:100	Trento	70: 78	Torino (V)	80: 86
Reggio Emilia	Sassari (V)	71: 82	Cremona (V)	81: 98	Pesaro	108: 66	U.Venezia	82: 74	V.Bologna (V)	69: 81	Trieste	71: 84
Sassari	Reggio Emilia	82: 71	Cantu (V)	97: 88	Trieste	102: 97	Brescia (V)	95: 71	Pesaro	114: 73	Avellino (V)	78: 86
Torino	U.Venezia	66: 73	Pesaro (V)	98:102	Cantu	96:106	Cremona (V)	87:100	Avellino	79: 96	Pistoia	86: 80
Trento	Cremona (V)	89: 84	Brindisi	76: 79	Milan (V)	78: 86	V.Bologna	71: 65	Pistoia (V)	78: 70	Pesaro (V)	77: 65
Trieste	V.Bologna (V)	74: 82	Milan	73: 77	Sassari (V)	97:102	Brindisi	71: 92	U.Venezia (V)	83: 75	Reggio Emilia (V)	84: 71
U.Venezia	Torino (V)	73: 66	Brescia (V)	70: 72	Cremona	78: 67	Reggio Emilia (V)	74: 82	Trieste	75: 83	Cantu (V)	93: 71
V.Bologna	Trieste	82: 74	Varese (V)	86: 79	Brescia	88: 80	Trento (V)	65: 71	Reggio Emilia	81: 69	Brindisi (V)	81: 89
Varese	Brescia (V)	73: 78	V.Bologna	79: 86	Pistoia (V)	65: 71	Pesaro (V)	98: 78	Cantu	89: 71	Milan (V)	67: 72

TABULKA		Celkem					Doma			Venku			Poznámka
1.	Milan	16	14	2	1451:1297	28	7	0	631: 545	7	2	820: 752	PLAY OFF
2.	U.Venezia	16	11	5	1291:1127	22	5	3	632: 571	6	2	659: 556	PLAY OFF
3.	Avellino	16	11	5	1324:1308	22	6	2	682: 646	5	3	642: 662	PLAY OFF
4.	Cremona	16	10	6	1417:1343	20	5	4	789: 765	5	2	628: 578	PLAY OFF
5.	Sassari	16	9	7	1427:1328	18	5	3	765: 689	4	4	662: 639	PLAY OFF
6.	Varese	16	9	7	1240:1182	18	6	2	661: 598	3	5	579: 584	PLAY OFF
7.	Brindisi	16	9	7	1276:1236	18	5	4	725: 691	4	3	551: 545	PLAY OFF
8.	V.Bologna	16	9	7	1304:1312	18	5	3	642: 641	4	4	662: 671	PLAY OFF
9.	Trieste	16	7	9	1348:1330	14	5	3	715: 646	2	6	633: 684	
10.	Brescia	16	7	9	1248:1269	14	6	2	626: 614	1	7	622: 655	
11.	Trento	16	7	9	1234:1299	14	4	3	525: 536	3	6	709: 763	
12.	Cantu	16	6	10	1327:1411	12	4	4	688: 700	2	6	639: 711	
13.	Pesaro	16	6	10	1315:1469	12	4	4	708: 732	2	6	607: 737	
14.	Reggio Emilia	16	5	11	1267:1322	10	4	4	662: 642	1	7	605: 680	
15.	Torino	16	4	12	1291:1379	8	3	5	636: 678	1	7	655: 701	
16.	Pistoia	16	4	12	1251:1399	8	2	6	578: 652	2	6	673: 747	SESTUP

Basketbal - Španělská liga

Číslo udál.	Den	ZÁPASY 18. KOLA		Předběžné kurzy / Skutečné kurzy						Váš tip	Výsl.
				1	10	0	02	2			
27.01.	Barcelona	-	Malaga	1,27	1,18	1,80	3,10	3,80			
27.01.	Baskonia	-	Obradoiro	1,07	1,03	20,00	5,60	7,80			
26.01.	Breogan Lugo	-	Manresa	1,95	1,75	15,00	1,67	1,85			
27.01.	Estudiantes	-	Tenerife	2,05	1,85	15,50	1,60	1,75			
26.01.	S.Sebastian	-	Zaragoza	1,80	1,65	15,00	1,80	2,00			
27.01.	Joventut	-	Gran Canaria	1,70	1,55	15,50	1,90	2,15			
26.01.	Murcia	-	Andorra	1,75	1,60	15,50	1,85	2,05			
27.01.	Real Madrid	-	Fuenlabrada	1,10	1,05	19,00	5,00	7,00			
26.01.	Valencia	-	Burgos	1,15	1,10	19,00	4,20	5,00			

POSLEDNÍ LIGOVÉ VÝSLEDKY MUŽSTVA:

(V) = zápas hraný venku

Andorra	Zaragoza (V)	97: 77	Burgos	97: 88	Obradoiro (V)	68: 69	Estudiantes	96: 82	Breogan Lugo (V)	79: 85	S.Sebastian	76: 87
Barcelona	Baskonia (V)	82: 73	Breogan Lugo	94: 80	Burgos (V)	85: 80	Obradoiro	79: 73	S.Sebastian (V)	104: 71	Malaga (V)	73: 78
Baskonia	Barcelona	73: 82	Joventut (V)	68: 67	Manresa (V)	82: 66	Real Madrid	74: 91	Malaga (V)	81: 64	Tenerife (V)	63: 70
Breogan Lugo	Valencia	65: 77	Barcelona (V)	80: 94	S.Sebastian	83: 71	Fuenlabrada (V)	98: 95	Andorra	85: 79	Real Madrid	84: 71
Burgos	Joventut	65: 87	Andorra (V)	88: 97	Barcelona	80: 85	Gran Canaria (V)	81: 74	Fuenlabrada (V)	89: 80	Valencia	77: 87
Estudiantes	S.Sebastian	86: 62	Malaga (V)	76: 82	Real Madrid	93: 88	Murcia (V)	88: 73	Andorra (V)	82: 96	Valencia	89: 83
Fuenlabrada	Tenerife (V)	65: 96	Obradoiro	84: 83	Gran Canaria (V)	75: 91	Breogan Lugo	95: 98	Burgos	80: 89	Murcia (V)	65: 75
Gran Canaria	Murcia	90: 82	Valencia (V)	67: 83	Fuenlabrada	91: 75	Burgos	74: 81	Zaragoza (V)	69: 71	Joventut	83: 68
Joventut	Burgos (V)	87: 65	Baskonia	67: 68	Valencia	83: 74	Murcia (V)	78: 73	Tenerife	84: 64	Gran Canaria (V)	68: 83
Malaga	Obradoiro (V)	86: 89	Estudiantes	82: 76	Tenerife	61: 78	S.Sebastian (V)	94: 80	Baskonia	64: 81	Barcelona	78: 73
Manresa	Real Madrid	78: 83	S.Sebastian (V)	91: 85	Baskonia	66: 82	Tenerife (V)	75: 77	Obradoiro (V)	97: 90	Zaragoza	94: 73
Murcia	Gran Canaria (V)	82: 90	Tenerife	91: 96	Zaragoza (V)	68: 88	Estudiantes	73: 88	Joventut	73: 78	Real Madrid (V)	74: 80
Obradoiro	Malaga	89: 86	Fuenlabrada (V)	83: 84	Andorra	69: 68	Barcelona (V)	73: 79	Manresa	90: 97	Estudiantes	91: 81
Real Madrid	Manresa (V)	83: 78	Zaragoza	98: 96	Estudiantes (V)	88: 93	Baskonia (V)	91: 74	Murcia	80: 74	Breogan Lugo (V)	71: 84
S.Sebastian	Estudiantes (V)	62: 86	Manresa	85: 91	Breogan Lugo (V)	71: 83	Malaga	80: 94	Barcelona	71: 104	Andorra (V)	87: 76
Tenerife	Fuenlabrada	96: 65	Murcia (V)	96: 91	Malaga (V)	78: 61	Manresa	77: 75	Joventut (V)	64: 84	Baskonia	70: 63
Valencia	Breogan Lugo (V)	77: 65	Gran Canaria	83: 67	Joventut (V)	74: 83	Zaragoza	89: 74	Estudiantes (V)	83: 89	Burgos (V)	87: 77
Zaragoza	Andorra	77: 97	Real Madrid (V)	96: 98	Murcia	88: 68	Valencia (V)	74: 89	Gran Canaria	71: 69	Manresa (V)	73: 94

TABULKA		Celkem					Doma			Venku			Poznámka
1.	Barcelona	17	15	2	1491:1284	30	9	0	799: 656	6	2	692: 628	PLAY OFF
2.	Real Madrid	17	13	4	1504:1350	26	8	1	833: 712	5	3	671: 638	PLAY OFF
3.	Baskonia	17	12	5	1429:1217	24	6	2	692: 574	6	3	737: 643	PLAY OFF
4.	Tenerife	17	11	6	1388:1279	22	6	2	670: 568	5	4	718: 711	PLAY OFF
5.	Malaga	17	11	6	1436:1382	22	7	2	725: 693	4	4	711: 689	PLAY OFF
6.	Valencia	17	10	7	1348:1315	20	6	2	670: 592	4	5	678: 723	PLAY OFF
7.	Joventut	17	10	7	1327:1321	20	5	3	641: 598	5	4	686: 723	PLAY OFF
8.	Manresa	17	9	8	1382:1373	18	3	5	627: 631	6	3	755: 742	PLAY OFF
9.	Andorra	17	8	9	1408:1423	16	4	4	682: 679	4	5	726: 744	
10.	Zaragoza	17	8	9	1393:1448	16	5	3	670: 624	3	6	723: 824	
11.	Estudiantes	17	7	10	1373:1427	14	5	4	722: 750	2	6	651: 677	
12.	Obradoiro	17	7	10	1323:1386	14	5	4	743: 743	2	6	580: 643	
13.	Gran Canaria	17	6	11	1365:1400	12	6	3	794: 721	0	8	571: 679	
14.	Burgos	17	6	11	1356:1412	12	4	5	716: 736	2	6	640: 676	
15.	Breogan Lugo	17	6	11	1304:1388	12	5	3	623: 595	1	8	681: 793	
16.	Fuenlabrada	17	6	11	1321:1455	12	3	6	730: 815	3	5	591: 640	
17.	Murcia	17	5	12	1272:1366	10	4	5	687: 676	1	7	585: 690	SESTUP
18.	S.Sebastian	17	3	14	1240:1434	6	2	6	602: 671	1	8	638: 763	SESTUP

Basketbal - Německá liga

Číslo udál.	Den	DOHRÁVKA 17. KOLA		Předběžné kurzy / Skutečné kurzy						Váš tip	Výsl.
				1	10	0	02	2			
22.01.	Göttingen	-	Bayern	10,50	7,25	21,00	1,01	1,03			

Číslo udál.	Den	ZÁPASY 18. KOLA		Předběžné kurzy / Skutečné kurzy						Váš tip	Výsl.
				1	10	0	02	2			
27.01.	Braunschweig	-	Crailsheim	1,18	1,11	19,00	3,80	4,70			
27.01.	Bayreuth	-	Bayern	3,10	26,00	17,00	1,27	1,37			
26.01.	Bonn	-	Giessen	1,30	1,20	18,00	2,90	3,60			
26.01.	Bremerhaven	-	Vechta	2,30	1,80	15,00	1,65	1,80			
27.01.	Frankfurt	-	Oldenburg	2,25	2,00	15,50	1,50	1,65			
26.01.	Göttingen	-	ALBA Berlin	5,00	4,20	19,00	1,10	1,15			
25.01.	Jena	-	Bamberg	5,00	4,20	19,00	1,10	1,15			
26.01.	Mitteldeutscher	-	Ulm	2,15	1,90	15,50	1,55	1,70			
25.01.	Würzburg	-	Ludwigsburg	1,75	1,60	15,50	1,85	2,05			

POSLEDNÍ LIGOVÉ VÝSLEDKY MUŽSTVA:

(V) = zápas hraný venku

ALBA Berlin	Oldenburg (V)	93: 84	Braunschweig (V)	79: 83	Bremerhaven (V)	94: 86	Giessen	108: 96	Bayern (V)	81: 83	Frankfurt	87: 74
Bamberg	Vechta	67: 85	Ulm (V)	100: 91	Bayreuth	89: 94	Bayern	75: 80	Göttingen (V)	78: 77	Bonn	77: 70
Bayern	Frankfurt	80: 71	Bayreuth	101: 95	Bamberg (V)	80: 75	Würzburg	87: 69	ALBA Berlin	83: 81	Jena (V)	82: 66
Bayreuth	Ludwigsburg (V)	82:100	Bayern (V)	95:101	Bamberg (V)	94: 89	Crailsheim	102: 85	Oldenburg	70: 90	Giessen (V)	95: 90
Bonn	Ludwigsburg	86: 62	Giessen (V)	99: 92	Mitteldeuts. (V)	67: 80	Vechta	87: 92	Bamberg (V)	70: 77	Oldenburg	78: 98
Braunschweig	Giessen (V)	97: 99	Crailsheim (V)	94: 99	ALBA Berlin	83: 79	Göttingen (V)	80: 76	Jena	90: 66	Ulm	82: 77
Bremerhaven	Ulm	78: 88	Göttingen (V)	79: 85	Oldenburg (V)	76: 99	ALBA Berlin	86: 94	Frankfurt (V)	77: 84	Braunschweig	69: 87
Crailsheim	Würzburg	69: 87	Braunschweig	99: 94	Frankfurt (V)	91: 77	Bayreuth (V)	85:102	Mitteldeuts.	70: 89	Ludwigsburg (V)	70: 82
Frankfurt	Bayern (V)	71: 80	Crailsheim	77: 91	Ulm (V)	72: 82	Bremerhaven	84: 77	Mitteldeuts. (V)	95: 89	ALBA Berlin (V)	74: 87
Giessen	Braunschweig	99: 97	Göttingen	85:104	Jena (V)	81: 61	Bonn	92: 99	Ludwigsburg (V)	68: 83	ALBA Berlin (V)	96:108
Göttingen	Giessen (V)	104: 85	Bremerhaven	85: 79	Braunschweig	76: 80	Vechta (V)	60: 82	Bamberg	77: 78	Oldenburg (V)	70: 86
Jena	Oldenburg (V)	62:103	Giessen	61: 81	Vechta	76: 89	Braunschweig (V)	66: 90	Ludwigsburg	89: 91	Würzburg (V)	65: 80
Ludwigsburg	Vechta (V)	92:112	Bayreuth	100: 82	Bonn (V)	62: 86	Mitteldeuts.	93: 86	Giessen	83: 68	Jena (V)	91: 89
Mitteldeuts.	Ulm (V)	94:105	Oldenburg	74: 89	Ludwigsburg (V)	86: 93	Bonn	80: 67	Crailsheim (V)	89: 70	Frankfurt	89: 95
Oldenburg	Jena	103: 62	ALBA Berlin	84: 93	Mitteldeuts. (V)	89: 74	Bremerhaven	99: 76	Würzburg (V)	88: 78	Bayreuth (V)	90: 70
Ulm	Mitteldeuts.	105: 94	Bremerhaven (V)	88: 78	Bamberg	91:100	Frankfurt	82: 72	Braunschweig (V)	77: 82	Vechta (V)	81: 80
Vechta	Ludwigsburg	112: 92	Bamberg (V)	85: 67	Würzburg	75: 65	Jena (V)	89: 76	Göttingen	82: 60	Bonn (V)	92: 87
Würzburg	Crailsheim (V)	87: 69	Vechta (V)	65: 75	Oldenburg	78: 88	Bayern (V)	69: 87	Jena	80: 65	Bremerhaven (V)	87: 85

TABULKA		Celkem				Doma			Venku			Poznámka	
1.	Bayern	15	15	0	1319:1114	30	8	0	721: 626	7	0	598: 488	PLAY OFF
2.	Oldenburg	16	13	3	1446:1233	26	7	1	734: 610	6	2	712: 623	PLAY OFF
3.	Vechta	17	12	5	1405:1322	24	6	3	751: 681	6	2	654: 641	PLAY OFF
4.	ALBA Berlin	14	11	3	1297:1102	22	7	0	695: 537	4	3	602: 565	PLAY OFF
5.	Bamberg	15	10	5	1299:1258	20	5	3	697: 661	5	2	602: 597	PLAY OFF
6.	Bayreuth	15	9	6	1319:1292	18	4	2	537: 517	5	4	782: 775	PLAY OFF
7.	Ludwigsburg	16	9	7	1326:1305	18	7	2	720: 657	2	5	606: 648	PLAY OFF
8.	Braunschweig	17	9	8	1385:1373	18	6	2	647: 637	3	6	738: 736	PLAY OFF
9.	Ulm	15	8	7	1302:1285	16	4	5	784: 783	4	2	518: 502	
10.	Giessen	17	8	9	1509:1547	16	4	5	815: 830	4	4	694: 717	
11.	Bonn	15	7	8	1247:1269	14	5	2	600: 578	2	6	647: 691	
12.	Göttingen	16	6	10	1267:1290	12	3	5	662: 667	3	5	605: 623	
13.	Würzburg	14	5	9	1099:1136	10	2	5	538: 563	3	4	561: 573	
14.	Frankfurt	14	5	9	1106:1173	10	3	3	471: 487	2	6	635: 686	
15.	Mitteldeuts.	15	3	12	1198:1317	6	1	5	472: 543	2	7	726: 774	
16.	Bremerhaven	16	3	13	1273:1414	6	1	7	647: 699	2	6	626: 715	
17.	Crailsheim	16	3	13	1293:1437	6	2	6	645: 699	1	7	648: 738	SESTUP
18.	Jena	15	3	12	1103:1326	6	2	6	622: 660	1	6	481: 666	SESTUP

Basketbal - Řecká liga

Číslo udál.	Den	DOHRÁVKA 14. KOLA		Předběžné kurzy / Skutečné kurzy								Váš tip	Výsl.
				1	10	0	02	2					
21.01.	Lemnos	-	Panathinaikos	9,00	6,30	20,00	1,01	1,05					

Číslo udál.	Den	ZÁPASY 15. KOLA		Předběžné kurzy / Skutečné kurzy								Váš tip	Výsl.
				1	10	0	02	2					
26.01.	Kolossos	-	Holargos	1,75	1,60	15,50	1,85	2,05					
26.01.	GS Lavrio	-	Rethymno	1,45	1,32	16,00	2,40	2,80					
27.01.	Olympiakos	-	GS Kymis	1,01	1,00	25,00	10,00	15,00					
28.01.	Panathinaikos	-	Aris Solun	1,02	1,00	22,00	7,50	11,00					
26.01.	Panionios	-	Lemnos	2,25	2,00	15,50	1,50	1,65					
26.01.	PAOK Solun	-	AEK Athens	1,65	1,50	15,50	2,00	2,25					
27.01.	Peristeri	-	Promitheas P.	1,40	1,30	17,00	2,50	2,90					

POSLEDNÍ LIGOVÉ VÝSLEDKY MUŽSTVA: (V) = zápas hraný venku

AEK Athens	Peristeri	96: 70	Kolossos	94: 79	Olympiakos (V)	75:101	Panionios	73: 62	Panathinaikos (V)	79:111	GS Lavrio	83: 64
Aris Solun	GS Lavrio	84: 70	Rethymno (V)	76: 74	Lemnos	65: 54	GS Kymis (V)	57: 75	Holargos	58: 59	Promitheas P. (V)	61: 71
GS Kymis	Panionios	92: 82	Panathinaikos	62: 87	GS Lavrio (V)	68: 86	Aris Solun	75: 57	Lemnos (V)	74: 81	Rethymno (V)	64: 78
GS Lavrio	Aris Solun (V)	70: 84	Lemnos (V)	76: 80	GS Kymis	86: 68	Holargos (V)	71: 82	Promitheas P.	73: 85	AEK Athens (V)	64: 83
Holargos	Olympiakos	68: 73	Panionios	74: 73	Panathinaikos (V)	64: 86	GS Lavrio	82: 71	Aris Solun (V)	59: 58	Lemnos	65: 62
Kolossos	Promitheas P. (V)	95:101	AEK Athens (V)	79: 94	PAOK Solun	60: 75	Peristeri (V)	70: 73	Rethymno	74: 63	Olympiakos	67: 86
Lemnos	GS Lavrio	80: 76	Aris Solun (V)	54: 65	Rethymno (V)	85: 82	GS Kymis	81: 74	Holargos (V)	62: 65	Promitheas P.	82: 67
Olympiakos	Holargos (V)	73: 68	Promitheas P. (V)	80: 77	AEK Athens	101: 75	PAOK Solun (V)	78: 68	Peristeri	92: 69	Kolossos (V)	86: 67
PAOK Solun	Rethymno (V)	88: 78	Peristeri	87: 73	Kolossos (V)	75: 60	Olympiakos	68: 78	Panionios (V)	73: 69	Panathinaikos	83: 93
Panathinaikos	GS Kymis (V)	87: 62	Holargos	86: 64	Promitheas P. (V)	86: 69	AEK Athens	111: 79	PAOK Solun (V)	93: 83	Peristeri	80: 75
Panionios	GS Kymis (V)	82: 92	Holargos (V)	73: 74	Promitheas P.	60: 74	AEK Athens (V)	62: 73	PAOK Solun	69: 73	Peristeri (V)	71: 74
Peristeri	AEK Athens (V)	70: 96	PAOK Solun (V)	73: 87	Rethymno	80: 64	Kolossos	73: 70	Olympiakos (V)	69: 92	Panionios	74: 71
Promitheas P.	Kolossos	101: 95	Olympiakos	77: 80	Panionios (V)	74: 60	Panathinaikos	69: 86	GS Lavrio (V)	85: 73	Aris Solun	71: 61
Rethymno	PAOK Solun	78: 88	Aris Solun	74: 76	Peristeri (V)	64: 80	Lemnos	82: 85	Kolossos (V)	63: 74	GS Kymis	78: 64

TABULKA		Celkem					Doma			Venku			Poznámka
1.	Olympiakos	14	13	1	1180: 960	27	7	0	648: 463	6	1	532: 497	PLAY OFF
2.	Panathinaikos	12	12	0	1083: 831	24	7	0	645: 480	5	0	438: 351	PLAY OFF
3.	AEK Athens	14	10	4	1121:1053	24	7	0	593: 478	3	4	528: 575	PLAY OFF
4.	Peristeri	14	10	4	1075:1052	24	7	0	557: 506	3	4	518: 546	PLAY OFF
5.	PAOK Solun	14	9	5	1104:1019	23	5	2	573: 503	4	3	531: 516	PLAY OFF
6.	Promitheas P.	14	9	5	1071:1021	23	4	3	564: 528	5	2	507: 493	PLAY OFF
7.	Holargos	14	7	7	962: 992	21	5	2	494: 476	2	5	468: 516	PLAY OFF
8.	Lemnos	13	7	6	953: 996	20	6	0	491: 436	1	6	462: 560	PLAY OFF
9.	Aris Solun	14	5	9	964:1000	19	2	5	480: 484	3	4	484: 516	
10.	GS Lavrio	14	4	10	1019:1131	18	3	3	457: 433	1	7	562: 698	
11.	Panionios	14	3	11	1015:1133	17	3	4	531: 546	0	7	484: 587	
12.	GS Kymis	14	3	11	993:1137	17	2	5	483: 534	1	6	510: 603	
13.	Rethymno	14	2	12	983:1100	16	2	6	596: 605	0	6	387: 495	SESTUP
14.	Kolossos	13	2	11	957:1055	15	2	4	427: 469	0	7	530: 586	SESTUP

Basketbal - Česká liga, ženy

TABULKA		Celkem					Doma			Venku			Poznámka
1.	USK Praha Ž	14	14	0	1567:669	28	7	0	799:297	7	0	768:372	PLAY OFF
2.	KP Brno Ž	13	10	3	1014:831	23	6	1	547:432	4	2	467:399	PLAY OFF
3.	Hradec Králové Ž	14	10	4	1171:900	24	5	2	559:455	5	2	612:445	PLAY OFF
4.	Nymburk Ž	14	10	4	1092:921	24	6	1	608:468	4	3	484:453	PLAY OFF
5.	Žabiny Brno Ž	13	9	4	1036:892	22	5	1	496:392	4	3	540:500	PLAY OFF
6.	Trutnov Ž	13	7	6	934:987	20	4	3	503:546	3	3	431:441	PLAY OFF
7.	Slavia Praha Ž	13	5	8	901:978	18	3	3	424:459	2	5	477:519	PLAY OFF
8.	Slovanka MB Ž	13	4	9	757:1014	17	2	5	413:525	2	4	344:489	PLAY OFF
9.	SBŠ Ostrava Ž	13	2	11	839:1162	15	1	5	410:528	1	6	429:634	
10.	Strakonice Ž	13	1	12	700:1144	14	1	6	368:574	0	6	332:570	
11.	Teamstore Brno Ž	13	1	12	711:1224	14	0	6	325:594	1	6	386:630	

Basketbal - Francouzská liga, ženy

TABULKA		Celkem					Doma			Venku			Poznámka
1.	Lyon Ž	13	11	2	1000:782	24	6	0	489:365	5	2	511:417	PLAY OFF
2.	Montpellier Ž	13	10	3	1071:936	23	5	1	492:420	5	2	579:516	PLAY OFF
3.	Bourges Ž	13	9	4	1009:815	22	5	2	554:453	4	2	455:362	PLAY OFF
4.	B.Landes Ž	13	8	5	929:926	21	6	1	516:452	2	4	413:474	PLAY OFF
5.	Villeneuve d' Ascq Ž	13	7	6	927:872	20	5	1	465:383	2	5	462:489	PLAY OFF
6.	Charleville Ž	13	7	6	968:954	20	6	1	554:501	1	5	414:453	PLAY OFF
7.	St.Amand Hainault Ž	13	6	7	905:920	19	4	2	397:394	2	5	508:526	PLAY OFF
8.	Roche Vendee Ž	13	6	7	939:974	19	4	2	452:437	2	5	487:537	PLAY OFF
9.	Landerneau Ž	13	5	8	872:930	18	4	3	474:490	1	5	398:440	
10.	Tarbes Ž	13	5	8	828:963	18	4	4	480:553	1	4	348:410	
11.	Nantes Ž	13	4	9	865:1012	17	2	4	409:508	2	5	456:504	
12.	Mondeville Ž	13	0	13	805:1034	13	0	6	408:472	0	7	397:562	

Basketbal - Italská liga, ženy

TABULKA		Celkem					Doma			Venku			Poznámka
1.	Venezia Ž	14	13	1	1065:838	26	7	0	531:415	6	1	534:423	PLAY OFF
2.	Schio Ž	14	11	3	1083:841	22	6	1	537:409	5	2	546:432	PLAY OFF
3.	Ragusa Ž	14	10	4	980:871	20	5	1	434:386	5	3	546:485	PLAY OFF
4.	Napoli Ž	14	9	5	1041:945	18	5	2	564:484	4	3	477:461	PLAY OFF
5.	Broni Ž	14	9	5	990:961	18	6	2	559:524	3	3	431:437	PLAY OFF
6.	San Martino 2 Ž	14	7	7	943:889	14	5	1	436:364	2	6	507:525	PLAY OFF
7.	Lucca Ž	14	7	7	987:961	14	3	3	416:408	4	4	571:553	PLAY OFF
8.	Vigarano Ž	14	6	8	995:1045	12	4	4	563:579	2	4	432:466	PLAY OFF
9.	San Giovanni Ž	14	5	9	911:996	10	3	4	440:495	2	5	471:501	
10.	Battipaglia Ž	14	3	11	874:1018	6	2	5	423:529	1	6	451:489	
11.	Empoli Ž	14	2	12	893:1096	4	2	5	456:499	0	7	437:597	
12.	Pallacanestro Torino Ž	14	2	12	886:1187	4	1	7	503:694	1	5	383:493	

Basketbal - Španělská liga, ženy

TABULKA		Celkem					Doma			Venku			Poznámka
1.	U.Girona Ž	16	15	1	1295:905	31	7	0	549:360	8	1	746:545	SF PLAY OFF
2.	Salamanca Ž	16	15	1	1174:875	31	8	0	590:436	7	1	584:439	SF PLAY OFF
3.	Gemika Bizkaia Ž	16	13	3	1160:1007	29	8	1	658:593	5	2	502:414	ČF PLAY OFF
4.	Cadi ICG S. Ž	16	11	5	1088:1009	27	6	1	532:465	5	4	556:544	ČF PLAY OFF
5.	Valencia Ž	16	9	7	1065:1010	25	4	3	472:446	5	4	593:564	ČF PLAY OFF
6.	Gipuzkoa UPV Ž	16	9	7	1005:983	25	5	4	560:534	4	3	445:449	ČF PLAY OFF
7.	Ensino Lugo Ž	16	7	9	1107:1124	23	5	4	674:628	2	5	433:496	
8.	Araski Ž	16	7	9	1005:1091	23	4	4	492:547	3	5	513:544	
9.	Al Qazeres Ž	16	6	10	1081:1125	22	3	4	471:467	3	6	610:658	
10.	M.F.Zaragoza Ž	16	6	10	935:1080	22	4	4	487:499	2	6	448:581	
11.	Zamarat Ž	16	4	12	1008:1137	20	4	4	563:586	0	8	445:551	
12.	Bembibre Ž	16	4	12	921:1050	20	1	8	494:590	3	4	427:460	
13.	Sant Adria Ž	16	3	13	972:1188	19	2	5	433:489	1	8	539:699	
14.	U.Ferrol Ž	16	3	13	928:1160	19	2	7	489:640	1	6	439:520	

Basketbal - VTB league

TABULKA		Celkem					Doma			Venku			Poznámka
1.	CSKA Moskva	14	13	1	1339:1059	26	8	0	791:603	5	1	548:456	PLAY OFF
2.	Chimki Moskva	13	11	2	1071:896	22	6	1	558:476	5	1	513:420	PLAY OFF
3.	UNICS Kazaň	13	11	2	1068:954	22	8	0	678:577	3	2	390:377	PLAY OFF
4.	Kuban Krasnodar	13	9	4	1092:982	18	5	3	661:580	4	1	431:402	PLAY OFF
5.	Zenit Peterburg	13	8	5	1162:1085	16	6	1	653:556	2	4	509:529	PLAY OFF
6.	Astana	13	7	6	1117:1074	14	3	4	588:586	4	2	529:488	PLAY OFF
7.	Avtodor Saratov	13	6	7	1170:1181	12	3	3	567:547	3	4	603:634	PLAY OFF
8.	Kalev/Cramo Tallin	14	6	8	1166:1212	12	2	2	355:357	4	6	811:855	PLAY OFF
9.	Nižnyj Novgorod	13	6	7	1031:1106	12	2	3	403:444	4	4	628:662	
10.	Enisej Krasnojarsk	14	5	9	1167:1271	10	4	5	737:780	1	4	430:491	
11.	Zielona Gora	12	3	9	872:981	6	2	3	391:396	1	6	481:585	
12.	Parma Perm	13	3	10	1020:1154	6	2	2	308:336	1	8	712:818	
13.	VEF Riga	15	3	12	1091:1257	6	2	6	601:660	1	6	490:597	
14.	Tsmoki Minsk	13	2	11	1025:1179	4	1	6	567:635	1	5	458:544	

Basketbal - Litevská liga

TABULKA		Celkem					Doma			Venku			Poznámka
1.	Žalgiris Kaunas	19	17	2	1625:1310	34	9	1	847:685	8	1	778:625	PLAY OFF
2.	Neptunas Klaipeda	19	15	4	1635:1458	30	7	3	856:779	8	1	779:679	PLAY OFF
3.	Rytas Vilnius	19	14	5	1607:1433	28	6	4	843:752	8	1	764:681	PLAY OFF
4.	Lietkabelis Panevezys	19	11	8	1516:1488	22	5	4	705:697	6	4	811:791	PLAY OFF
5.	Pieno Žvaigždes Pasvalys	19	10	9	1557:1638	20	6	4	846:864	4	5	711:774	PLAY OFF
6.	Juventus Utena	19	8	11	1516:1517	16	7	3	819:751	1	8	697:766	PLAY OFF
7.	BC Prienai	19	7	12	1468:1607	14	5	4	728:737	2	8	740:870	PLAY OFF
8.	Alytus Dzukija	19	6	13	1496:1555	12	4	5	726:722	2	8	770:833	PLAY OFF
9.	Nevežis Kedainiai	19	4	15	1378:1612	8	3	6	665:727	1	9	713:885	
10.	Siauliai	19	3	16	1490:1670	6	2	7	746:793	1	9	744:877	SESTUP

Basketbal - Turecká liga

TABULKA		Celkem					Doma			Venku			Poznámka
1.	Fenerbahce	14	12	2	1174:1012	26	6	0	516:417	6	2	658:595	PLAY OFF
2.	A.Efes	14	11	3	1224:1084	25	5	2	623:552	6	1	601:532	PLAY OFF
3.	Tofas Bursa	14	9	5	1144:1083	23	5	2	594:555	4	3	550:528	PLAY OFF
4.	Turk Ankara	14	9	5	1105:1102	23	6	2	649:623	3	3	456:479	PLAY OFF
5.	Galatasaray	14	8	6	1144:1096	22	4	2	512:482	4	4	632:614	PLAY OFF
6.	Besiktas Istanbul	14	8	6	1053:1043	22	6	1	553:501	2	5	500:542	PLAY OFF
7.	Gaziantep	14	8	6	981:991	22	6	2	549:530	2	4	432:461	PLAY OFF
8.	Bahcesehir	14	7	7	1141:1126	21	7	2	772:704	0	5	369:422	PLAY OFF
9.	Darussafaka	14	6	8	1101:1091	20	4	3	565:510	2	5	536:581	
10.	P.Karsiyaka	14	6	8	1124:1131	20	5	2	605:546	1	6	519:585	
11.	Demir Buyukcekmece	14	6	8	1117:1163	20	4	4	633:668	2	4	484:495	
12.	Banvitspor	14	5	9	1039:1108	19	3	3	425:473	2	6	614:635	
13.	Afyon Belediye	14	4	10	1140:1176	18	2	4	502:479	2	6	638:697	
14.	Sakarya BB	14	4	10	985:1127	18	3	4	488:517	1	6	497:610	
15.	Istanbul BB	14	2	12	1072:1211	16	1	5	471:530	1	7	601:681	SESTUP

Basketbal - Jadranská liga

TABULKA		Celkem					Doma			Venku			Poznámka
1.	CZ Beograd	16	16	0	1371:1102	32	8	0	714:563	8	0	657:539	PLAY OFF
2.	Cedevita Zagreb	15	11	4	1334:1229	26	6	2	704:617	5	2	630:612	PLAY OFF
3.	Partizan Beograd	16	10	6	1315:1251	26	5	3	640:599	5	3	675:652	PLAY OFF
4.	Podgorica	15	10	5	1214:1118	25	6	1	583:505	4	4	631:613	PLAY OFF
5.	Mega Bemax Sremska Mitrovica	16	9	7	1334:1347	25	5	3	670:652	4	4	664:695	
6.	Cibona Zagreb	16	7	9	1246:1308	23	5	3	626:625	2	6	620:683	
7.	Mornar Bar	16	6	10	1342:1393	22	4	4	726:716	2	6	616:677	
8.	FMP Beograd	16	6	10	1282:1336	22	4	4	696:675	2	6	586:661	
9.	Aleksandrovac	16	6	10	1338:1403	22	3	5	685:673	3	5	653:730	
10.	Olimpija Lublaň	16	5	11	1268:1324	21	5	3	631:615	0	8	637:709	
11.	Zadar	16	5	11	1327:1390	21	2	6	667:703	3	5	660:687	
12.	Krka Novo Mesto	16	4	12	1157:1327	20	4	4	613:630	0	8	544:697	

Basketbal - Izraelská liga

TABULKA		Celkem					Doma			Venku			Poznámka
1.	Hapoel Holon	16	12	4	1367:1335	28	7	1	714:683	5	3	653:652	PLAY OFF
2.	Hapoel Jerusalem	15	11	4	1330:1185	26	7	1	732:617	4	3	598:568	PLAY OFF
3.	Hapoel Eilat	14	9	5	1213:1153	23	5	2	592:551	4	3	621:602	PLAY OFF
4.	Maccabi T.A.	12	10	2	1091:883	22	7	0	647:479	3	2	444:404	PLAY OFF
5.	Hapoel Beer Sheva	15	7	8	1207:1180	22	3	4	590:563	4	4	617:617	PLAY OFF
6.	Nes Ziona	15	7	8	1275:1307	22	5	3	692:680	2	5	583:627	PLAY OFF
7.	Maccabi Rishon Le Zion	14	7	7	1112:1152	21	3	4	547:557	4	3	565:595	PLAY OFF
8.	Galil Gilboa	15	6	9	1313:1379	21	5	3	711:719	1	6	602:660	PLAY OFF
9.	Bnei Herzliya	14	4	10	1087:1130	18	2	5	535:537	2	5	552:593	
10.	Hapoel Tel Aviv	14	4	10	1110:1184	18	2	5	560:577	2	5	550:607	
11.	Nahariya	14	4	10	1063:1178	18	2	4	482:531	2	6	581:647	
12.	Maccabi Ashdod	12	4	8	934:1036	16	1	4	377:429	3	4	557:607	SESTUP

Basketbal - Belgická liga

TABULKA		Celkem					Doma			Venku			Poznámka
1.	Oostende	14	11	3	1041:881	25	5	2	555:487	6	1	486:394	PLAY OFF
2.	Mons	14	8	6	1097:1106	22	5	2	582:549	3	4	515:557	PLAY OFF
3.	Brussels Basket	12	9	3	994:947	21	6	1	591:549	3	2	403:398	PLAY OFF
4.	Antverpy	12	8	4	998:879	20	4	2	495:447	4	2	503:432	PLAY OFF
5.	Charleroi	13	7	6	1044:947	20	3	3	467:410	4	3	577:537	PLAY OFF
6.	Limburg United	13	6	7	1092:1082	19	5	2	589:553	1	5	503:529	PLAY OFF
7.	Kangoeres Mechelen	14	5	9	1116:1202	19	2	5	542:585	3	4	574:617	PLAY OFF
8.	Aalstar	13	5	8	1070:1129	18	4	3	593:611	1	5	477:518	PLAY OFF
9.	Liege Basket	13	3	10	974:1134	16	2	3	386:422	1	7	588:712	
10.	Leuven Bears	12	3	9	767:886	15	2	4	360:420	1	5	407:466	

Basketbal - Slovenská liga

TABULKA		Celkem					Doma			Venku			Poznámka
1.	Inter Bratislava	20	16	4	1662:1312	36	9	1	871:614	7	3	791:698	PLAY OFF
2.	Levice	21	15	6	1754:1574	36	9	1	854:692	6	5	900:882	PLAY OFF
3.	Svit	20	14	6	1659:1564	34	8	2	859:779	6	4	800:785	PLAY OFF
4.	Prievidza	20	11	9	1552:1476	31	6	3	698:628	5	6	854:848	PLAY OFF
5.	Žilina	20	11	9	1627:1602	31	8	2	855:760	3	7	772:842	PLAY OFF
6.	Komárno	21	9	12	1643:1700	30	6	4	845:797	3	8	798:903	PLAY OFF
7.	Handlová	21	7	14	1565:1752	28	5	6	855:879	2	8	710:873	PLAY OFF
8.	Spišská Nová Ves	20	7	13	1651:1770	27	5	6	922:958	2	7	729:812	PLAY OFF
9.	Lučenec	21	2	19	1476:1839	23	1	10	791:932	1	9	685:907	

Basketbal - Polská liga

TABULKA		Celkem					Doma			Venku			Poznámka
1.	Torun	17	14	3	1518:1330	31	9	0	850:690	5	3	668:640	PLAY OFF
2.	Zielona Gora	16	13	3	1470:1251	29	8	0	781:635	5	3	689:616	PLAY OFF
3.	Prokom Gdynia	16	13	3	1406:1333	29	8	1	765:703	5	2	641:630	PLAY OFF
4.	Wloclawek	16	12	4	1429:1323	28	4	3	613:604	8	1	816:719	PLAY OFF
5.	Ostrów Wlkp.	16	11	5	1384:1253	27	7	1	715:598	4	4	669:655	PLAY OFF
6.	Dabrowa Górnicza	17	9	8	1438:1420	26	3	6	766:806	6	2	672:614	PLAY OFF
7.	Starogard Gd.	16	9	7	1521:1488	25	6	2	780:702	3	5	741:786	PLAY OFF
8.	Legia Warszawa	16	9	7	1238:1262	25	5	3	602:621	4	4	636:641	PLAY OFF
9.	Szczecin	16	7	9	1394:1356	23	4	5	806:787	3	4	588:569	
10.	Start Lublin	16	7	9	1298:1311	23	5	3	666:642	2	6	632:669	
11.	Gliwice	16	6	10	1338:1426	22	4	3	592:582	2	7	746:844	
12.	Radom	16	5	11	1233:1369	21	5	3	639:621	0	8	594:748	
13.	Koszalin	16	4	12	1270:1399	20	3	4	569:572	1	8	701:827	
14.	Krosno	16	4	12	1284:1426	20	4	5	763:792	0	7	521:634	
15.	Trefl Sopoty	16	3	13	1312:1401	19	1	7	657:703	2	6	655:698	
16.	Spojnia Stargard	16	3	13	1192:1377	19	1	6	496:607	2	7	696:770	

Basketbal - Polská liga, ženy

TABULKA		Celkem					Doma			Venku			Poznámka
1.	Polkowice Ž	13	11	2	1031:790	24	7	1	631:499	4	1	400:291	
2.	Gdynia Ž	13	11	2	1053:885	24	4	2	522:460	7	0	531:425	
3.	E.Torun Ž	13	10	3	1026:880	23	3	1	322:275	7	2	704:605	
4.	A.Bydgoszcz Ž	13	10	3	964:863	23	4	2	449:394	6	1	515:469	
5.	S.Wroclaw Ž	13	9	4	1000:881	22	4	3	514:499	5	1	486:382	
6.	Wisla Krakow Ž	13	8	5	999:879	21	3	1	341:238	5	4	658:641	
7.	Gorzow Ž	12	8	4	994:836	20	4	2	489:427	4	2	505:409	
8.	Lublin Ž	13	5	8	902:892	18	3	4	454:433	2	4	448:459	
9.	Siedlce Ž	13	5	8	964:1053	18	2	4	446:476	3	4	518:577	
10.	W.Lodz Ž	13	3	10	873:1028	16	2	6	555:643	1	4	318:385	
11.	Politechnika Gdansk Ž	13	2	11	838:1031	15	2	6	507:568	0	5	331:463	
12.	AZS Poznan Ž	13	1	12	881:1118	14	1	6	469:601	0	6	412:517	
13.	Ostrów Wlkp. Ž	13	1	12	728:1117	14	1	6	415:626	0	6	313:491	

Basketbal - Rakouská liga

TABULKA		Celkem					Doma			Venku			Poznámka
1.	Gmünden	19	14	5	1607:1417	28	8	2	888:727	6	3	719:690	SEMIFINÁLE
2.	Oberwart	19	14	5	1496:1395	28	9	1	816:689	5	4	680:706	SEMIFINÁLE
3.	Kapfenberg	19	13	6	1513:1342	26	8	2	817:677	5	4	696:665	ČTVRTFINÁLE
4.	Klosterneuburg	19	12	7	1460:1424	24	7	2	718:632	5	5	742:792	ČTVRTFINÁLE
5.	Traiskirchen	19	10	9	1393:1392	20	6	3	672:651	4	6	721:741	ČTVRTFINÁLE
6.	BC Vienna	19	9	10	1544:1534	18	5	7	962:978	4	3	582:556	ČTVRTFINÁLE
7.	Vienna Wolves	19	8	11	1489:1581	16	3	6	712:768	5	5	777:813	
8.	Wels	19	7	12	1542:1551	14	4	5	717:734	3	7	825:817	
9.	Graz	19	6	13	1513:1544	12	4	4	639:620	2	9	874:924	
10.	Fürstenfeld	19	2	17	1339:1716	4	1	8	684:795	1	9	655:921	

Basketbal - Švédská liga

TABULKA		Celkem					Doma			Venku			Poznámka
1.	Södertälje	23	20	3	2010:1772	40	9	2	1009:870	11	1	1001:902	SF
2.	Norrköping	24	18	6	2058:1749	36	12	1	1110:864	6	5	948:885	SF
3.	BC Luleå	24	17	7	2108:1910	34	8	4	1073:982	9	3	1035:928	ČF
4.	Borås Basket	25	17	8	2396:2201	34	9	3	1179:1013	8	5	1217:1188	ČF
5.	Jämtland Östersund	24	13	11	2237:2123	26	8	4	1184:1079	5	7	1053:1044	ČF
6.	Nässjö	23	10	13	1857:1952	20	7	5	1025:987	3	8	832:965	ČF
7.	Wetterbygden Stars	24	8	16	1894:1970	16	4	8	911:959	4	8	983:1011	
8.	Köping Stars	22	7	15	1720:1869	14	5	7	960:992	2	8	760:877	
9.	Umeå	24	7	17	1998:2210	14	4	7	952:1020	3	10	1046:1190	
10.	Uppsala	23	1	22	1723:2245	2	1	10	837:995	0	12	886:1250	

Házená - MS 2019, Dánsko, Německo, muži

Číslo udál.	Den	SKUPINA I - KÖLN		Předběžné kurzy / Skutečné kurzy						Váš tip	Výsl.
				1	10	0	02	2			
3652	21.01.	Španělsko	-	Brazílie	1,21	1,10	11,80	4,10	6,32		
3653	21.01.	Německo	-	Chorvatsko	1,56	1,31	8,14	2,36	3,31		
	23.01.	Brazílie	-	Island	3,30	2,40	8,60	1,25	1,45		
	23.01.	Francie	-	Chorvatsko	1,60	1,35	8,50	2,05	2,70		
	23.01.	Německo	-	Španělsko	1,40	1,22	8,70	2,50	3,50		

Číslo udál.	Den	1. POLOČASY		Předběžné kurzy / Skutečné kurzy						Váš tip	Výsl.
				1	10	0	02	2			
	21.01.	Španělsko	-	Brazílie	1,33	1,16	8,90	2,79	4,05		
	21.01.	Německo	-	Chorvatsko	1,66	1,41	7,44	2,13	2,82		

Číslo udál.	Den	SKUPINA II - HERNING		Předběžné kurzy / Skutečné kurzy						Váš tip	Výsl.
				1	10	0	02	2			
	21.01.	Švédsko	-	Norsko	1,85	1,50	8,00	1,75	2,25		
	21.01.	Dánsko	-	Egypt	1,05	1,01	15,00	6,30	10,50		
	23.01.	Tunisko	-	Egypt	2,40	1,85	8,30	1,45	1,75		
	23.01.	Norsko	-	Maďarsko	1,55	1,32	8,50	2,15	2,85		
	23.01.	Dánsko	-	Švédsko	1,55	1,32	8,50	2,15	2,85		

SKUPINA I		Celkem						Poznámka
1.	Francie	4	3	1	0	113:99	6	SEMIFINÁLE
2.	Německo	3	2	1	0	83:65	5	SEMIFINÁLE
3.	Chorvatsko	3	2	0	1	80:75	4	0 5. MÍSTO
4.	Španělsko	3	1	0	2	81:81	2	0 7. MÍSTO
5.	Brazílie	3	1	0	2	72:84	2	
6.	Island	4	0	0	4	93:118	0	

SKUPINA II		Celkem						Poznámka
1.	Dánsko	3	3	0	0	91:70	6	SEMIFINÁLE
2.	Švédsko	3	3	0	0	95:77	6	SEMIFINÁLE
3.	Norsko	3	2	0	1	92:82	4	0 5. MÍSTO
4.	Maďarsko	4	1	1	2	108:109	3	0 7. MÍSTO
5.	Egypt	3	0	1	2	82:89	1	
6.	Tunisko	4	0	0	4	90:131	0	

DALŠÍ PROGRAM			
25.01.	Semifinále 1	17:30	Hamburg
25.01.	Semifinále 2	17:30	Hamburg
26.01.	0 7. místo	17:30	Herning
26.01.	0 5. místo	20:30	Herning
27.01.	0 3. místo	14:30	Herning
27.01.	Finále	17:30	Herning

Házená - Liga mistrů, ženy

Číslo udál.	Den	ZÁPASY		Předběžné kurzy / Skutečné kurzy								Váš tip	Výsl.		
				1	10	0	02	2							
	26.01.	Odense Ž	-	Brest Ž	2,85		2,15		8,50		1,32		1,55		
	26.01.	RK Ljubljana Ž	-	Kristiansand Ž	3,30		2,40		8,60		1,25		1,45		
	26.01.	Metz Ž	-	Rostov Ž	2,00		1,58		7,50		1,65		2,10		
	26.01.	Győr Ž	-	CSM Bukurešť Ž	1,30		1,15		9,00		2,90		4,10		
	27.01.	Thüringer Ž	-	FTC Budapešť Ž	2,85		2,15		8,50		1,32		1,55		
	27.01.	B.Podgorica Ž	-	Köbenhavn Ž	1,15		1,05		10,00		4,15		7,00		

SKUPINA 1		Celkem					Doma				Venku				Poznámka	
1.	Rostov Ž	4	3	1	0	116:99	7	2	0	0	60:49	1	1	0	56:50	PLAY OFF
2.	Budučnost Podgorica Ž	4	3	0	1	104:94	6	2	0	0	54:47	1	0	1	50:47	PLAY OFF
3.	Metz Ž	4	2	1	1	104:92	5	2	0	0	66:50	0	1	1	38:42	PLAY OFF
4.	Köbenhavn Handbold Ž	4	1	1	2	106:113	3	1	0	1	53:55	0	1	1	53:58	PLAY OFF
5.	Brest Bretagne Ž	4	0	2	2	109:119	2	0	2	0	57:57	0	0	2	52:62	
6.	Odense Ž	4	0	1	3	95:117	1	0	1	1	41:45	0	0	2	54:72	

SKUPINA 2		Celkem					Doma				Venku				Poznámka	
1.	Győr Ž	4	4	0	0	140:96	8	2	0	0	70:51	2	0	0	70:45	PLAY OFF
2.	CSM Bukurešť Ž	4	3	0	1	125:117	6	1	0	1	62:62	2	0	0	63:55	PLAY OFF
3.	Kristiansand Ž	4	2	0	2	119:109	4	1	0	1	62:56	1	0	1	57:53	PLAY OFF
4.	RK Ljubljana Ž	4	1	1	2	99:117	3	1	0	1	50:52	0	1	1	49:65	PLAY OFF
5.	FTC Budapešť Ž	4	1	0	3	113:131	2	1	0	1	55:60	0	0	2	48:58	
6.	Thüringer Ž	4	0	1	3	96:122	1	0	1	1	48:64	0	0	2	58:71	

Házená - Německá liga, ženy

TABULKA		Celkem					Doma				Venku				Poznámka	
1.	Thüringer Ž	11	11	0	0	348:260	22	6	0	0	190:138	5	0	0	158:122	LM
2.	Bietigheim Ž	10	10	0	0	325:239	20	6	0	0	200:136	4	0	0	125:103	
3.	Metzingen Ž	11	9	0	2	358:262	18	4	0	1	176:121	5	0	1	182:141	
4.	Leverkusen Ž	12	6	2	4	309:293	14	3	1	1	131:113	3	1	3	178:180	
5.	Göppingen Ž	12	6	2	4	317:314	14	2	0	3	124:132	4	2	1	193:182	
6.	Dortmund Ž	10	6	1	3	289:253	13	3	1	1	147:121	3	0	2	142:132	
7.	Buxtehuder Ž	10	5	1	4	284:279	11	4	1	1	177:155	1	0	3	107:124	
8.	Blomberg Ž	12	5	1	6	317:323	11	3	1	2	164:155	2	0	4	153:168	
9.	Bad Wildungen Ž	12	4	0	8	311:343	8	2	0	4	149:167	2	0	4	162:176	
10.	Oldenburg Ž	11	4	0	7	310:361	8	3	0	2	143:145	1	0	5	167:216	
11.	Neckarsulmer Ž	11	3	0	8	292:328	6	2	0	4	167:174	1	0	4	125:154	
12.	Bensheim Ž	12	3	0	9	303:345	6	2	0	4	162:174	1	0	5	141:171	
13.	Nellingen Ž	12	3	0	9	310:383	6	2	0	4	169:176	1	0	5	141:207	SESTUP
14.	Halle Neustadt Ž	12	0	1	11	297:387	1	0	0	6	161:203	0	1	5	136:184	SESTUP

Házená - Česká extraliga

TABULKA		Celkem						Doma				Venku				Poznámka
1.	Karviná	13	11	1	1	397:320	23	7	0	0	206:167	4	1	1	191:153	PLAY OFF
2.	Plzeň	14	9	2	3	406:357	20	6	0	1	203:179	3	2	2	203:178	PLAY OFF
3.	Nové Veselí	14	9	1	4	349:338	19	6	0	1	181:169	3	1	3	168:169	PLAY OFF
4.	HBC Jičín	14	8	1	5	362:348	17	5	1	1	188:167	3	0	4	174:181	PLAY OFF
5.	KH Kopřivnice	14	7	2	5	411:382	16	3	2	2	206:189	4	0	3	205:193	PLAY OFF
6.	Frydek Místek	14	6	2	6	413:397	14	4	0	3	216:207	2	2	3	197:190	PLAY OFF
7.	Lovosice	14	7	0	7	411:404	14	7	0	0	224:194	0	0	7	187:210	PLAY OFF
8.	Zubří	14	6	1	7	361:367	13	4	1	2	191:179	2	0	5	170:188	PLAY OFF
9.	Dukla Praha	13	5	1	7	338:326	11	2	1	3	150:145	3	0	4	188:181	O SESTUP
10.	Hranice	14	5	1	8	350:378	11	4	0	3	181:189	1	1	5	169:189	O SESTUP
11.	KP Brno	14	3	2	9	345:392	8	2	2	3	175:188	1	0	6	170:204	O SESTUP
12.	Litovel	14	0	0	14	312:446	0	0	0	7	147:214	0	0	7	165:232	O SESTUP

Házená - Interliga, ženy

TABULKA		Celkem						Doma				Venku				Poznámka
1.	Michalovce Ž	12	11	1	0	388:289	23	5	0	0	169:119	6	1	0	219:170	PLAY OFF
2.	Most Ž	12	9	0	3	360:273	18	5	0	0	163:110	4	0	3	197:163	PLAY OFF
3.	Veselí n/M Ž	12	8	1	3	351:313	17	5	1	1	205:181	3	0	2	146:132	PLAY OFF
4.	Poruba Ž	12	7	2	3	304:265	16	6	0	0	163:112	1	2	3	141:153	PLAY OFF
5.	Šala Ž	12	8	0	4	309:283	16	5	0	1	164:143	3	0	3	145:140	PLAY OFF
6.	Olomouc Ž	12	6	1	5	302:305	13	4	1	1	161:144	2	0	4	141:161	PLAY OFF
7.	Zlín Ž	12	6	1	5	318:322	13	4	0	4	220:220	2	1	1	98:102	PLAY OFF
8.	Slavia Praha Ž	12	5	2	5	330:312	12	4	1	0	160:116	1	1	5	170:196	PLAY OFF
9.	DHC Plzeň Ž	12	4	0	8	289:343	8	3	0	4	173:197	1	0	4	116:146	O SESTUP
10.	Písek Ž	12	2	1	9	301:358	5	2	1	4	179:201	0	0	5	122:157	O SESTUP
11.	Prešov Ž	12	1	0	11	285:363	2	0	0	4	92:121	1	0	7	193:242	O SESTUP
12.	Bánovce n/B Ž	12	0	1	11	287:398	1	0	1	5	136:175	0	0	6	151:223	O SESTUP

Házená - SEHA liga

TABULKA		Celkem						Doma				Venku				Poznámka
1.	Vardar Skopje	13	11	0	2	376:334	33	7	0	0	221:169	4	0	2	155:165	PLAY OFF
2.	RK Záhřeb	13	11	0	2	335:298	33	8	0	0	216:179	3	0	2	119:119	PLAY OFF
3.	RK Nexe Našice	13	10	0	3	340:303	30	6	0	0	162:133	4	0	3	178:170	PLAY OFF
4.	HC Meshkov Brest	13	8	0	5	411:361	24	4	0	2	197:153	4	0	3	214:208	PLAY OFF
5.	Tatran Prešov	13	8	0	5	356:321	24	4	0	2	161:150	4	0	3	195:171	
6.	Vojvodina N.Sad	13	5	1	7	327:344	16	3	1	2	152:155	2	0	5	175:189	
7.	Steaua Bukurešť	13	5	0	8	341:371	15	4	0	2	186:182	1	0	6	155:189	
8.	Železničar Nis	13	3	1	9	323:369	10	2	0	5	173:186	1	1	4	150:183	
9.	Metalurg Skopje	13	2	1	10	358:395	7	1	1	5	195:207	1	0	5	163:188	
10.	Izviđač Ljubuski	13	0	1	12	319:390	1	0	0	6	148:161	0	1	6	171:229	

Házená - Dánská liga, ženy

TABULKA		Celkem					Doma				Venku			Poznámka		
1.	Odense Ž	17	17	0	0	479:370	34	8	0	0	235:170	9	0	0	244:200	O TITUL
2.	Nyköbing Ž	17	13	1	3	485:395	27	8	0	1	272:205	5	1	2	213:190	O TITUL
3.	Esbjerg Ž	17	13	0	4	508:399	26	7	0	2	278:205	6	0	2	230:194	O TITUL
4.	Köbenhavn Handbold Ž	17	13	0	4	492:404	26	6	0	2	241:189	7	0	2	251:215	O TITUL
5.	Herning-Ikast Ž	17	10	2	5	435:391	22	6	0	2	216:173	4	2	3	219:218	O TITUL
6.	Aarhus Ž	17	8	3	6	392:399	19	4	2	3	207:210	4	1	3	185:189	O TITUL
7.	Silkeborg Ž	17	7	3	7	432:422	17	5	0	4	252:226	2	3	3	180:196	O TITUL
8.	Viborg Ž	17	7	2	8	441:438	16	2	2	4	198:207	5	0	4	243:231	O TITUL
9.	Holstebro Ž	17	7	2	8	437:438	16	3	2	4	228:228	4	0	4	209:210	O SESTUP
10.	Skanderborg Ž	17	5	2	10	383:449	12	4	1	4	208:229	1	1	6	175:220	O SESTUP
11.	Ajax Köbenhavn Ž	17	3	2	12	350:421	8	1	1	6	154:184	2	1	6	196:237	O SESTUP
12.	Randers Ž	17	4	0	13	365:447	8	2	0	6	176:189	2	0	7	189:258	O SESTUP
13.	Ringköbing Ž	17	1	2	14	322:444	4	1	1	7	186:229	0	1	7	136:215	O SESTUP
14.	Aalborg Ž	17	1	1	15	382:486	3	0	1	7	179:229	1	0	8	203:257	SESTUP

Házená - Francouzská liga, ženy

TABULKA		Celkem					Doma				Venku			Poznámka		
1.	Metz Ž	14	14	0	0	463:319	42	7	0	0	235:160	7	0	0	228:159	PLAY OFF
2.	Brest Bretagne Ž	14	12	1	1	428:332	39	5	1	1	201:171	7	0	0	227:161	PLAY OFF
3.	Nice Ž	14	10	1	3	362:325	35	6	1	0	190:152	4	0	3	172:173	PLAY OFF
4.	Besancon Ž	13	8	3	2	388:353	32	5	0	1	183:163	3	3	1	205:190	PLAY OFF
5.	Paris 92 Ž	14	8	0	6	378:375	30	4	0	3	190:198	4	0	3	188:177	PLAY OFF
6.	Nantes Ž	13	7	0	6	311:318	27	5	0	2	175:176	2	0	4	136:142	PLAY OFF
7.	Chambray Ž	14	5	2	7	357:373	26	3	1	3	185:181	2	1	4	172:192	PLAY OFF
8.	Fleury Loiret Ž	14	5	0	9	377:400	24	4	0	3	189:198	1	0	6	188:202	PLAY OFF
9.	Toulon Ž	14	3	1	10	348:380	21	3	1	3	185:177	0	0	7	163:203	O SESTUP
10.	Dijon Ž	14	2	2	10	334:404	20	2	1	4	167:188	0	1	6	167:216	O SESTUP
11.	Bourg de Péage Ž	14	3	0	11	357:428	20	3	0	4	191:207	0	0	7	166:221	O SESTUP
12.	St.Amand Ž	14	1	0	13	318:414	16	1	0	6	163:196	0	0	7	155:218	O SESTUP

Házená - Švédská liga, ženy

TABULKA		Celkem					Doma				Venku			Poznámka		
1.	H 65 Höör Ž	14	14	0	0	424:300	28	7	0	0	228:156	7	0	0	196:144	PLAY OFF
2.	Skuru IK Ž	14	13	0	1	425:300	26	6	0	1	227:142	7	0	0	198:158	PLAY OFF
3.	Sävehof Ž	14	12	0	2	396:285	24	5	0	2	197:149	7	0	0	199:136	PLAY OFF
4.	Västerås Irsta Ž	14	8	1	5	349:368	17	5	0	2	169:173	3	1	3	180:195	PLAY OFF
5.	Önnereds Ž	14	6	1	7	329:341	13	3	1	3	169:162	3	0	4	160:179	PLAY OFF
6.	Lugi Ž	13	6	0	7	308:310	12	3	0	3	142:147	3	0	4	166:163	PLAY OFF
7.	Skara HF Ž	14	5	1	8	342:360	11	1	1	5	153:173	4	0	3	189:187	PLAY OFF
8.	Kungälv Ž	14	5	0	9	301:329	10	2	0	5	145:171	3	0	4	156:158	PLAY OFF
9.	Skövde Ž	14	5	0	9	334:404	10	3	0	4	184:200	2	0	5	150:204	O SESTUP
10.	Boden Ž	13	2	1	10	297:361	5	1	0	6	156:187	1	1	4	141:174	O SESTUP
11.	Heid Ž	14	2	1	11	285:349	5	2	1	4	160:167	0	0	7	125:182	O SESTUP
12.	Kristianstad HK Ž	14	2	1	11	311:394	5	1	0	6	151:193	1	1	5	160:201	SESTUP

Volejbal - Liga mistrů, ženy

Číslo udál.	Den	ZÁPASY		Předběžné kurzy / Skutečné kurzy				Váš tip	Výsl.
				1		2			
22.01.	Kazaň Ž	-	Eczacibasi Ž	2,18		1,65			
22.01.	LKS Lodž Ž	-	Conegliano Ž	8,97		1,05			
22.01.	RC Cannes Ž	-	Novara Ž	3,94		1,20			
23.01.	Fenerbahce I.Ž	-	CSM Bukurešť Ž	1,03		10,76			
23.01.	Stuttgart Ž	-	M.Plovdiv Ž	1,20		3,94			
23.01.	Beziars Ž	-	V.Istanbul Ž	15,00		1,01			
23.01.	B.Lodž Ž	-	Minsk Ž	1,15		5,15			
23.01.	Scandicci Ž	-	Schwerin Ž	1,30		3,15			
24.01.	Jekatěrinburg Ž	-	Hämeenlinna Ž	1,02		12,00			
24.01.	Ch.Police Ž	-	D.Moskva Ž	3,10		1,35			

SKUPINA A		Celkem						Doma					Venku					Poznámka	
1.	V. Istanbul Ž	2	2	0	0	0	6:1	6	1	0	0	0	3:1	1	0	0	0	3:0	PLAY OFF
2.	Stuttgart Ž	2	1	0	0	1	4:3	3	1	0	0	0	3:0	0	0	0	1	1:3	
3.	Beziars Ž	2	1	0	0	1	3:3	3	1	0	0	0	3:0	0	0	0	1	0:3	
4.	M. Plovdiv Ž	2	0	0	0	2	0:6	0	0	0	0	0:3	0	0	0	0	0:3		

SKUPINA B		Celkem						Doma					Venku					Poznámka	
1.	Eczacibasi Ž	2	2	0	0	0	6:0	6	1	0	0	0	3:0	1	0	0	0	3:0	PLAY OFF
2.	Kazaň Ž	2	1	0	1	0	5:3	4	1	0	0	0	3:0	0	0	1	0	2:3	
3.	Jekatěrinburg Ž	2	0	1	0	1	3:5	2	0	1	0	0	3:2	0	0	0	1	0:3	
4.	Hämeenlinna Ž	2	0	0	0	2	0:6	0	0	0	0	0:3	0	0	0	0	0:3		

SKUPINA C		Celkem						Doma					Venku					Poznámka	
1.	Novara Ž	2	2	0	0	0	6:0	6	1	0	0	0	3:0	1	0	0	0	3:0	PLAY OFF
2.	RC Cannes Ž	2	1	0	0	1	3:3	3	1	0	0	0	3:0	0	0	0	0	0:3	
3.	B. Lodž Ž	2	1	0	0	1	3:3	3	1	0	0	0	3:0	0	0	0	0	0:3	
4.	Minsk Ž	2	0	0	0	2	0:6	0	0	0	1	0:3	0	0	0	1	0:3		

SKUPINA D		Celkem						Doma					Venku					Poznámka	
1.	Scandicci Ž	2	1	0	1	0	5:3	4	1	0	0	0	3:0	0	0	1	0	2:3	PLAY OFF
2.	Schwerin Ž	2	1	0	0	1	4:3	3	1	0	0	0	3:0	0	0	0	1	1:3	
3.	LKS Lodž Ž	2	1	0	0	1	3:4	3	1	0	0	0	3:1	0	0	0	1	0:3	
4.	Conegliano Ž	2	0	1	0	1	3:5	2	0	1	0	0	3:2	0	0	0	1	0:3	

SKUPINA E		Celkem						Doma					Venku					Poznámka	
1.	Fenerbahce I. Ž	2	2	0	0	0	6:1	6	1	0	0	0	3:0	1	0	0	0	3:1	PLAY OFF
2.	D. Moskva Ž	2	1	0	0	1	4:3	3	0	0	0	1	1:3	1	0	0	0	3:0	
3.	CSM Bukurešť Ž	2	1	0	0	1	3:4	3	0	0	0	1	0:3	1	0	0	0	3:1	
4.	Ch. Police Ž	2	0	0	0	2	1:6	0	0	0	0	1	1:3	0	0	0	1	0:3	

Postupují rovněž tři nejlepší týmy z druhých míst.

Volejbal - Česká extraliga

TABULKA		Celkem							Doma					Venku					Poznámka
1.	České Budějovice	16	12	2	0	2	44:15	40	7	2	0	0	27:6	5	0	0	2	17:9	PLAY OFF
2.	Liberec	16	10	1	4	1	41:20	36	5	0	3	0	21:11	5	1	1	1	20:9	PLAY OFF
3.	Kladno	16	8	2	2	4	37:25	30	6	0	0	2	20:8	2	2	2	2	17:17	PLAY OFF
4.	Karlovarsko	16	8	2	1	5	35:25	29	6	0	0	2	18:9	2	2	1	3	17:16	PLAY OFF
5.	Příbram	16	5	6	0	5	36:30	27	3	3	0	2	19:13	2	3	0	3	17:17	PLAY OFF
6.	Ostrava	16	8	0	3	5	32:28	27	5	0	2	1	20:12	3	0	1	4	12:16	PLAY OFF
7.	Brno	16	7	1	3	5	33:30	26	5	0	1	1	18:8	2	1	2	4	15:22	PLAY OFF
8.	Ústí n.L.	16	7	0	1	8	28:30	22	5	0	1	2	17:11	2	0	0	6	11:19	PLAY OFF
9.	Odolena Voda	16	4	2	1	9	27:37	17	3	2	0	3	18:15	1	0	1	6	9:22	O SESTUP
10.	VK Praha	16	2	4	2	8	24:39	16	2	2	1	3	15:17	0	2	1	5	9:22	O SESTUP
11.	Zlín	16	2	2	2	10	19:41	12	2	1	1	4	13:18	0	1	1	6	6:23	O SESTUP
12.	Benátky nad J.	16	1	0	3	12	10:46	6	1	0	3	4	10:22	0	0	0	8	0:24	O SESTUP

Volejbal - Česká extraliga, ženy

TABULKA		Celkem							Doma					Venku					Poznámka
1.	Olomouc Ž	17	16	1	0	0	51:8	50	8	1	0	0	27:5	8	0	0	0	24:3	PLAY OFF
2.	Liberec Ž	17	12	2	0	3	44:20	40	5	1	0	2	20:10	7	1	0	1	24:10	PLAY OFF
3.	Prostějov Ž	17	9	4	3	1	46:23	38	6	1	1	1	24:10	3	3	2	0	22:13	PLAY OFF
4.	Olymp Praha Ž	17	8	2	2	5	37:28	30	3	1	1	3	15:14	5	1	1	2	22:14	PLAY OFF
5.	VK Brno Ž	17	8	0	1	8	33:29	25	5	0	1	3	20:14	3	0	0	5	13:15	PLAY OFF
6.	KP Brno Ž	17	7	0	1	9	27:33	22	3	0	1	4	13:16	4	0	0	5	14:17	PLAY OFF
7.	Přerov Ž	17	6	1	0	10	25:37	20	3	0	0	6	10:21	3	1	0	4	15:16	O SESTUP
8.	Ostrava Ž	17	3	0	2	12	17:43	11	2	0	1	5	10:19	1	0	1	7	7:24	O SESTUP
9.	Frydek Místek Ž	17	3	0	1	13	18:43	10	2	0	0	7	11:22	1	0	1	6	7:21	O SESTUP
10.	Šternberk Ž	17	2	1	1	13	12:46	9	1	1	1	5	8:21	1	0	0	8	4:25	O SESTUP

Volejbal - Slovenská extraliga

TABULKA		Celkem							Doma					Venku					Poznámka
1.	Prievidza	18	15	1	0	2	49:10	47	8	0	0	1	25:4	7	1	0	1	24:6	PLAY OFF
2.	Košice	18	13	1	2	2	47:17	43	6	1	0	2	22:9	7	0	2	0	25:8	PLAY OFF
3.	VKP Nitra	18	11	2	1	4	41:22	38	7	1	0	1	24:8	4	1	1	3	17:14	PLAY OFF
4.	Prešov	18	10	2	1	5	41:24	35	6	2	0	1	25:8	4	0	1	4	16:16	PLAY OFF
5.	Svidník	18	10	1	2	5	38:26	34	6	0	1	2	20:11	4	1	1	3	18:15	PLAY OFF
6.	Myjava	18	8	1	1	8	32:32	27	5	1	1	2	21:13	3	0	0	6	11:19	PLAY OFF
7.	Komárno	18	8	0	1	9	30:32	25	5	0	1	3	18:13	3	0	0	6	12:19	PLAY OFF
8.	Trenčín	18	3	1	1	13	18:45	12	2	0	1	6	10:21	1	1	0	7	8:24	PLAY OFF
9.	Zvolen	18	2	1	1	14	12:48	9	1	0	1	7	5:24	1	1	0	7	7:24	O SESTUP
10.	Stará Lubovňa	18	0	0	0	18	2:54	0	0	0	0	9	2:27	0	0	0	9	0:27	O SESTUP

Volejbal - Řecká liga

TABULKA		Celkem							Doma					Venku					Poznámka
1.	Olympiakos Pireus	10	7	3	0	0	30:9	27	3	1	0	0	12:3	4	2	0	0	18:6	PLAY OFF
2.	PAOK Soluň	11	7	2	1	1	29:10	26	4	1	0	1	15:5	3	1	1	0	14:5	PLAY OFF
3.	Foinikas Syrou	10	4	2	3	1	24:17	19	3	1	1	0	14:6	1	1	2	1	10:11	PLAY OFF
4.	Panathinaikos Athens	10	4	2	2	2	22:16	18	2	1	1	1	11:8	2	1	1	1	11:8	PLAY OFF
5.	Pamvohaikos	10	5	0	2	3	20:17	17	3	0	0	2	10:7	2	0	2	1	10:10	PLAY OFF
6.	Iraklis Soluň	11	3	0	4	4	17:24	13	2	0	2	1	10:9	1	0	2	3	7:15	PLAY OFF
7.	Kifisias	11	2	2	1	6	15:26	11	1	2	1	1	11:10	1	0	0	5	4:16	PLAY OFF
8.	AEK Athens	10	1	3	1	5	17:24	10	1	2	0	3	11:13	0	1	1	2	6:11	PLAY OFF
9.	Alexandroupoli	10	2	2	0	6	12:22	10	1	2	0	2	9:10	1	0	0	4	3:12	O SESTUP
10.	Komotinis	11	1	0	2	8	10:31	5	1	0	1	4	6:16	0	0	1	4	4:15	O SESTUP

Volejbal - Italská liga

TABULKA		Celkem							Doma				Venku				Poznámka		
1.	Perugia	18	14	1	1	2	48:16	45	7	1	1	0	26:9	7	0	0	2	22:7	PLAY OFF
2.	Trentino	18	13	2	1	2	49:18	44	8	0	0	1	25:4	5	2	1	1	24:14	PLAY OFF
3.	Civitanova	18	11	4	0	3	46:21	41	6	2	0	1	24:9	5	2	0	2	22:12	PLAY OFF
4.	Modena	18	11	3	1	3	46:20	40	7	1	1	0	26:6	4	2	0	3	20:14	PLAY OFF
5.	Revivre Milano	18	9	2	3	4	39:31	34	6	1	2	0	25:11	3	1	1	4	14:20	PLAY OFF
6.	Verona	18	7	3	2	6	38:34	29	5	0	0	3	17:11	2	3	2	3	21:23	PLAY OFF
7.	Padova	18	8	1	0	9	32:35	26	5	1	0	3	20:15	3	0	0	6	12:20	PLAY OFF
8.	Monza	17	5	3	3	6	34:38	24	2	0	2	4	13:20	3	3	1	2	21:18	PLAY OFF
9.	Ravenna	18	5	2	1	10	27:39	20	4	2	0	3	20:15	1	0	1	7	7:24	
10.	Valentia	17	4	2	3	8	26:40	19	4	0	1	5	15:21	0	2	2	3	11:19	
11.	Latina	18	4	3	0	11	25:42	18	4	1	0	4	17:17	0	2	0	7	8:25	O SESTUP
12.	Sora	17	3	2	2	10	24:42	15	1	1	1	5	12:20	2	1	1	5	12:22	O SESTUP
13.	Emma Villas Siena	17	1	1	6	9	24:48	11	1	1	4	3	16:24	0	0	2	6	8:24	O SESTUP
14.	BCC Castelana Grotte	18	0	0	6	12	20:54	6	0	0	6	3	13:27	0	0	0	9	7:27	O SESTUP

Volejbal - Italská liga, ženy

TABULKA		Celkem							Doma				Venku				Poznámka		
1.	Novara Ž	15	10	2	3	0	42:16	37	6	1	1	0	23:6	4	1	2	0	19:10	PLAY OFF
2.	Scandicci Ž	15	9	4	1	1	41:17	36	5	2	0	1	21:9	4	2	1	0	20:8	PLAY OFF
3.	Conegliano Ž	14	11	0	1	2	37:12	34	5	0	1	1	18:8	6	0	0	1	19:4	PLAY OFF
4.	Arsizio Ž	15	8	2	1	4	34:23	29	3	1	1	3	15:16	5	1	0	1	19:7	PLAY OFF
5.	Monza Ž	15	8	0	3	4	32:24	27	4	0	2	1	16:10	4	0	1	3	16:14	PLAY OFF
6.	Casalmaggiore Ž	15	7	2	1	5	29:26	26	5	2	0	1	21:9	2	0	1	4	8:17	PLAY OFF
7.	Firenze Ž	15	6	1	3	5	31:29	23	3	1	0	3	14:12	3	0	3	2	17:17	PLAY OFF
8.	Brescia Ž	15	4	3	2	6	28:33	20	2	2	1	3	16:17	2	1	1	3	12:16	PLAY OFF
9.	Bergamo Ž	15	5	2	1	7	26:32	20	3	1	0	4	15:16	2	1	1	3	11:16	
10.	Cuneo Ž	14	4	3	0	7	25:30	18	2	2	0	2	13:12	2	1	0	5	12:18	
11.	Filottrano Ž	14	3	1	0	10	18:34	11	2	1	0	4	11:15	1	0	0	6	7:19	
12.	Chieri Ž	15	0	1	3	11	13:44	5	0	1	1	5	7:20	0	0	2	6	6:24	SESTUP
13.	C.I.Roma Ž	15	0	0	2	13	9:45	2	0	0	0	7	4:21	0	0	2	6	5:24	SESTUP

Volejbal - Francouzská liga

TABULKA		Celkem							Doma				Venku				Poznámka		
1.	Tours	13	8	3	1	1	36:15	31	7	0	0	0	21:3	1	3	1	1	15:12	PLAY OFF
2.	Rennes	13	9	0	4	0	35:15	31	4	0	2	0	16:8	5	0	2	0	19:7	PLAY OFF
3.	Montpellier	13	6	2	3	2	32:22	25	5	1	1	0	20:8	1	1	2	2	12:14	PLAY OFF
4.	Chaumont	13	5	4	1	3	30:22	24	2	3	0	1	15:10	3	1	1	2	15:12	PLAY OFF
5.	Poitiers	12	7	1	1	3	27:19	24	4	0	0	2	13:9	3	1	1	1	14:10	PLAY OFF
6.	Nantes	13	6	1	1	5	25:21	21	3	1	1	3	16:14	3	0	0	2	9:7	PLAY OFF
7.	Toulouse	13	6	0	1	6	25:23	19	5	0	1	1	18:8	1	0	0	5	7:15	PLAY OFF
8.	Nice	13	5	2	0	6	24:23	19	3	2	0	1	15:8	2	0	0	5	9:15	PLAY OFF
9.	Ajaccio	13	5	1	1	6	22:26	18	4	0	0	1	12:5	1	1	1	5	10:21	
10.	Tourcoing Lille	13	3	1	3	6	19:31	14	2	0	2	2	10:13	1	1	1	4	9:18	
11.	Narbonne	13	3	1	1	8	17:30	12	2	0	1	4	10:15	1	1	0	4	7:15	BARAŽ
12.	AS Cannes	13	2	1	1	9	15:33	9	1	1	1	4	10:17	1	0	0	5	5:16	SESTUP
13.	Arago de Sete	13	1	1	0	11	9:36	5	1	1	0	4	7:15	0	0	0	7	2:21	SESTUP

Volejbal - Francouzská liga, ženy

TABULKA		Celkem							Doma				Venku				Poznámka		
1.	Mulhouse Ž	12	11	0	1	0	35:7	34	6	0	0	0	18:1	5	0	1	0	17:6	PLAY OFF
2.	RC Cannes Ž	12	9	3	0	0	36:11	33	3	2	0	0	15:5	6	1	0	0	21:6	PLAY OFF
3.	Le Cannet Ž	12	7	2	0	3	30:16	25	4	1	0	3	18:12	3	1	0	0	12:4	PLAY OFF
4.	Nantes Ž	12	5	3	1	3	27:21	22	4	1	1	0	17:7	1	2	0	3	10:14	PLAY OFF
5.	Beziers Ž	12	5	2	2	3	27:21	21	5	0	0	1	16:5	0	2	2	2	11:16	PLAY OFF
6.	St.Rapha l Ž	12	5	1	3	3	24:23	20	2	0	2	1	10:10	3	1	1	2	14:13	PLAY OFF
7.	Paris St.Cloud Ž	12	4	2	2	4	25:24	18	2	1	1	3	14:16	2	1	1	1	11:8	PLAY OFF
8.	Vandoeuve Nancy Ž	12	6	0	0	6	20:21	18	4	0	0	2	12:8	2	0	0	4	8:13	PLAY OFF
9.	Venelles Ž	12	4	1	3	4	23:26	17	2	0	2	2	12:14	2	1	1	2	11:12	
10.	Marcq Baroeul Ž	12	3	0	3	6	18:29	12	1	0	2	2	7:13	2	0	1	4	11:16	
11.	Mougins Ž	12	2	2	1	7	20:29	11	1	1	1	3	10:14	1	1	0	4	10:15	
12.	Quimper Ž	12	2	1	1	8	16:31	9	1	1	1	3	11:15	1	0	0	5	5:16	
13.	Chamaliérois Ž	12	2	1	0	9	15:30	8	1	0	0	4	6:12	1	1	0	5	9:18	SESTUP
14.	France Avenir Ž	12	1	0	1	10	7:34	4	0	0	1	6	4:21	1	0	0	4	3:13	SESTUP

Volejbal - Polská liga

TABULKA		Celkem							Doma					Venku					Poznámka
1.	Kedzierzyn	14	14	1	0	0	42:8	41	7	0	0	0	21:2	7	1	0	0	21:6	PLAY OFF
2.	Onico Warszawa	15	10	1	0	5	35:22	32	5	0	0	1	16:6	5	1	0	4	19:16	PLAY OFF
3.	Radom	15	9	1	0	6	32:19	29	4	1	0	3	16:12	5	0	0	3	16:7	PLAY OFF
4.	Jastrzebski	13	8	3	1	3	32:18	28	6	0	1	2	20:12	2	3	0	1	12:6	PLAY OFF
5.	Belchatow	14	7	1	1	5	29:23	24	5	1	0	2	19:11	2	0	1	3	10:12	PLAY OFF
6.	Zawiercie	14	6	4	1	5	31:27	24	5	2	1	1	23:14	1	2	0	4	8:13	PLAY OFF
7.	Katowice	16	8	1	1	7	30:29	24	6	0	0	1	18:6	2	1	1	6	12:23	PLAY OFF
8.	Bydgoszcz	15	4	1	2	8	22:34	16	2	1	1	4	13:18	2	0	1	4	9:16	PLAY OFF
9.	Olsztyn	14	3	1	4	6	25:32	15	2	0	2	4	13:18	1	1	2	2	12:14	
10.	Gdańsk	13	4	2	2	6	22:29	15	1	2	0	3	11:14	3	0	2	3	11:15	
11.	Resovia Rzeszow	14	3	1	3	8	21:34	14	1	1	2	3	11:17	2	0	1	5	10:17	
12.	Lubin	15	2	2	1	11	18:38	11	0	0	1	6	4:21	2	2	0	5	14:17	
13.	Bedzin	14	1	0	3	10	13:39	6	0	0	3	5	9:24	1	0	0	5	4:15	

Volejbal - Polská liga, ženy

TABULKA		Celkem							Doma					Venku					Poznámka
1.	Chemik Police Ž	15	13	0	1	1	42:10	40	7	0	1	0	23:5	6	0	0	1	19:5	PLAY OFF
2.	LKS Lodž Ž	15	10	2	1	2	39:16	35	6	1	0	0	21:3	4	1	1	2	18:13	PLAY OFF
3.	Rzeszow Ž	14	8	3	2	1	37:18	32	6	2	1	0	26:9	2	1	1	1	11:9	PLAY OFF
4.	Budowlani Lodž Ž	14	6	5	0	3	35:21	28	2	2	0	3	14:13	4	3	0	0	21:8	PLAY OFF
5.	Bydgoszcz Ž	14	7	1	3	3	31:24	26	4	1	1	1	17:10	3	0	2	2	14:14	PLAY OFF
6.	Bielsko Biala Ž	14	7	0	1	6	25:24	22	5	0	0	3	17:11	2	0	1	3	8:13	PLAY OFF
7.	Pila Ž	12	3	2	2	5	21:28	15	1	2	0	3	11:14	2	0	2	2	10:14	O SESTUP
8.	Legionowo Ž	15	3	2	2	8	23:35	15	2	1	1	3	12:15	1	1	1	5	11:20	O SESTUP
9.	Radomka Radom Ž	14	3	1	2	8	20:34	13	1	1	2	3	11:17	2	0	0	5	9:17	O SESTUP
10.	Impel Wroclaw Ž	15	1	2	3	9	20:40	10	0	1	1	4	8:17	1	1	2	5	12:23	O SESTUP
11.	Kalisz Ž	14	1	2	2	9	17:38	9	1	2	0	4	10:17	0	0	2	5	7:21	O SESTUP
12.	Ostrowiec Ž	12	2	0	1	9	10:32	7	2	0	0	3	8:11	0	0	1	6	2:21	O SESTUP

Volejbal - Ruská liga

TABULKA		Celkem							Doma					Venku					Poznámka
1.	Kazaň	14	13	1	0	0	42:6	41	7	0	0	0	21:3	6	1	0	0	21:3	PLAY OFF
2.	Kuzbass Kemerovo	14	12	0	1	1	39:8	37	6	0	0	0	18:1	6	0	1	1	21:7	PLAY OFF
3.	Bělgorod	14	10	1	0	3	34:13	32	3	1	0	0	12:2	7	0	0	3	22:11	PLAY OFF
4.	Zenit Peterburg	14	9	1	1	3	35:16	30	5	0	0	1	16:4	4	1	1	2	19:12	PLAY OFF
5.	N.Urengoy	14	6	4	3	1	36:22	29	4	2	0	1	18:7	2	2	3	0	18:15	PLAY OFF
6.	Novosibirsk	14	7	2	1	4	30:22	26	4	1	0	3	16:12	3	1	1	1	14:10	PLAY OFF
7.	Dynamo Moskva	14	5	2	2	5	27:28	21	2	1	1	2	12:11	3	1	1	3	15:17	PLAY OFF
8.	G.Surgut	14	5	0	3	6	23:28	18	4	0	2	4	17:18	1	0	1	2	6:10	PLAY OFF
9.	Novokujbyševsk	14	3	1	4	6	21:33	15	2	1	3	3	16:21	1	0	1	3	5:12	O SESTUP
10.	Krasnojarsk	14	4	0	1	9	17:34	13	1	0	1	5	7:19	3	0	0	4	10:15	O SESTUP
11.	Dynamo LO	14	2	2	2	8	18:35	12	1	1	1	6	10:24	1	1	1	2	8:11	O SESTUP
12.	Ural Ufa	14	1	3	1	9	18:36	10	0	2	0	5	8:19	1	1	1	4	10:17	O SESTUP
13.	Nižněvartovsk	14	1	2	0	11	12:38	7	1	2	0	4	12:17	0	0	0	7	0:21	O SESTUP
14.	Jaroslavl	14	0	1	1	12	8:41	3	0	1	0	4	5:14	0	0	1	8	3:27	O SESTUP

Volejbal - Německá liga

TABULKA		Celkem							Doma					Venku					Poznámka
1.	Unterhaching	11	9	1	0	1	30:10	29	4	1	0	0	15:3	5	0	0	1	15:7	PLAY OFF
2.	Friedrichshafen	12	7	2	3	0	33:16	28	4	1	2	0	19:9	3	1	1	0	14:7	PLAY OFF
3.	Berlin R.V.	12	7	2	1	2	29:15	26	3	1	1	1	14:10	4	1	0	1	15:5	PLAY OFF
4.	Lüneburg	12	7	1	3	1	31:18	26	5	0	0	0	15:3	2	1	3	1	16:15	PLAY OFF
5.	U.V.Frankfurt	11	7	1	1	2	28:13	24	5	1	0	1	19:6	2	0	1	1	9:7	PLAY OFF
6.	Düren	11	6	2	1	2	28:15	23	4	1	0	1	16:5	2	1	1	1	12:10	PLAY OFF
7.	Herrsching	12	4	1	2	5	21:26	16	4	1	1	2	18:14	0	0	1	3	3:12	PLAY OFF
8.	Bühl	11	2	3	0	6	15:25	12	1	1	0	1	6:6	1	2	0	5	9:19	PLAY OFF
9.	Netzhoppers	12	2	1	0	9	13:30	8	1	0	0	4	6:12	1	1	0	5	7:18	
10.	Rottenburg	12	2	0	0	10	8:31	6	2	0	0	4	7:13	0	0	0	6	1:18	
11.	VCO Berlin	10	1	0	2	7	10:27	5	1	0	2	2	8:12	0	0	0	5	2:15	
12.	H.G.Giesen	12	1	0	1	10	13:33	4	1	0	1	4	8:15	0	0	0	6	5:18	SESTUP

Tenis - Australian Open, dvouhra muži, 22 600 000 \$, tvrdý povrch

1	N. Djoković	N. Djoković		
231	Krueger	63 62 62	N. Djoković	
177	Tsonga	Tsonga	63 75 64	
40	Klišan	64 64 76		N. Djoković
78	T. Daniel	T. Daniel		63 64 46 60
145	Kokkinakis	57 42 skreč	Shapovalov	
82	Andujar	Shapovalov	63 76 63	
27	Shapovalov	62 63 76		
22	Goffin	Goffin		
86	Garin	60 62 62	Goffin	
110	M. Granollers	Copil	57 75 62 64	
61	Copil	63 64 64		Medveděv
87	Veselý	R. Harrison		62 76 63
81	R. Harrison	60 75 63	Medveděv	
119	L. Harris	Medveděv	63 63 63	
16	Medveděv	61 62 61		
13	Fognini	Fognini		
74	Munar	76 76 31 skreč	Fognini	
43	Jarry	L. Mayer	76 63 76	
54	L. Mayer	76 76 46 63		Carreno Busta
94	Ivashka	Ivashka		62 64 26 64
42	Jaziri	46 76 61 40 skreč	Carreno Busta	
164	Vanni	Carreno Busta	62 63 76	
24	Carreno Busta	67 26 63 75 64		
34	Kohlschreiber	Kohlschreiber		
261	Z. Li	62 62 64	J. Sousa	
66	Pella	J. Sousa	75 46 76 57 64	
44	J. Sousa	76 46 76 46 62		Nishikori
69	Karlovič	Karlovič		76 61 62
88	Hurkacz	67 76 76 76	Nishikori	
176	Majchrzak	Nishikori	63 76 57 57 76	
9	Nishikori	36 67 60 62 30 skreč		
4	A. Zverev	A. Zverev		
67	Al. Bedene	64 61 64	A. Zverev	
36	Chardy	Chardy	76 64 57 67 61	
98	Humbert	36 76 64 67 76		A. Zverev
159	Bolt	Bolt		63 63 62
105	Sock	46 63 62 62	Bolt	
135	Fratangelo	G. Simon	26 64 46 76 64	
31	G. Simon	76 64 62		
25	H. Chung	H. Chung		
76	Klahn	67 67 63 62 64	Herbert	
48	Querrey	Herbert	62 16 62 64	
53	Herbert	57 76 63 61		Raonič
59	Wawrinka	Wawrinka		64 64 76
83	Gulbis	36 31 skreč	Raonič	
51	Kyrgios	Raonič	67 76 76 76	
17	Raonič	64 76 64		
12	Čorič	Čorič		
315	Darcis	61 64 64	Čorič	
65	Ramos	Fucsovics	64 63 64	
35	Fucsovics	63 64 67 63		Čorič
91	Djere	Donskoy		26 63 64 63
95	Donskoy	67 64 61 76	Krajinovič	
92	Krajinovič	Krajinovič	64 76 76	
18	Cecchinato	46 06 61 76 64		
30	Pouille	Pouille		
56	Kukushkin	61 75 64	Pouille	
70	Marterer	Marterer	76 76 57 64	
250	Sakharov	63 61 63		Pouille
149	Popyrin	Popyrin		76 63 67 46 63
68	M. Zverev	75 76 64	Popyrin	
55	Paire	Thiem	75 64 20 skreč	
8	Thiem	64 63 57 16 63		

Tenis - Australian Open, dvouhra muži, 22 600 000 \$, tvrdý povrch

			M. Čilič	M. Čilič	7
			64 64 76	B. Tomic	85
		M. Čilič	76 67 64 64	McDonald	84
			64 64 26 64	McDonald	79
	M. Čilič		Albot	Mmoh	108
	46 36 61 76 63	Verdasco	36 63 64 62	Albot	96
		61 76 63	Verdasco	Kecmanovic	126
			76 63 63	Verdasco	28
	Bautista		Bautista	Bautista	23
	67 63 62 46 64		64 64 67 67 62	A. Murray	230
		Bautista	63 61 36 67 64	Millman	77
		64 75 64	63 36 76 62	Millman	38
			Nishioka	Nishioka	75
		Khachanov	64 76 46 64	Sandgren	63
		63 63 63	Khachanov	Gojowczyk	60
			36 63 64 63	Khachanov	11
			Tsitsipas	Tsitsipas	15
			67 64 63 76	Berrettini	52
		Tsitsipas	63 26 62 75	Troicki	201
		63 36 76 64	61 16 26 61 64	Carballes Baena	73
			Travaglia	Travaglia	139
		Basilashvili	67 62 63 62	Andreozzi	80
		36 63 36 64 63	Basilashvili	Eubanks	171
			64 46 76 63	Basilashvili	20
			Monfils	Monfils	32
			60 64 60	Dzumhur	46
		Fritz	63 67 76 76	Norrie	93
		62 75 62	63 76 62	Fritz	50
			D. Evans	T. Ito	151
		Federer	75 61 76	D. Evans	190
		76 76 63	Federer	Istomin	99
			63 64 64	Federer	3
			K. Anderson	K. Anderson	6
			63 57 62 61	Mannarino	41
		Tiafoe	46 64 64 75	Tiafoe	39
		67 63 46 64 63	76 63 63	Gunneswaran	112
			J. Thompson	F. Lopez	64
			61 76 63	J. Thompson	72
		Seppi	63 64 64	Seppi	37
			64 46 64 63	S. Johnson	33
			G. Dimitrov	G. Dimitrov	21
			46 63 61 64	Tipsarevič	–
		G. Dimitrov	63 67 63 75	P. Cuevas	90
		63 36 76 64	64 75 61	Lajović	45
			Fabbiano	Kubler	131
			64 76 26 63	Fabbiano	100
			67 62 64 36 76	Opelka	102
			76 76 67 76	Isner	10
			Berdych	Edmund	14
			61 76 63	Berdych	57
		Berdych	61 63 63	Garcia Lopez	101
		57 63 75 64	75 64 75	Haase	49
			Kudla	Polmans	170
			57 16 62 63 62	Kudla	62
		Schwartzman	64 75 36 67 64	Molleker	207
			61 63 46 60	Schwartzman	19
			De Minaur	De Minaur	29
			64 75 64	P. Sousa	103
		Nadal	64 62 67 46 63	Bašić	97
		61 62 64	64 76 46 63	Laaksonen	166
			Ebden	Ebden	47
			16 64 63 64	Struff	58
			63 62 62	Duckworth	238
			64 63 75	Nadal	2

Tenis - Australian Open, dvouhra ženy, 22 600 000 \$, tvrdý povrch

1	Halep	Halep		
70	Kanepi	67 64 62	Halep	
56	Kenin	Kenin	63 67 64	
111	Kudermetova	63 36 75		Halep
47	Cornet	Cornet		62 63
83	Arruabarrena	62 62	V. Williams	
37	V. Williams	V. Williams	64 46 60	
25	Buzarnescu	67 76 62		
23	Suarez Navarro	Suarez Navarro		
551	Burel	75 62	Yastremska	
73	Stosur	Yastremska	63 36 61	
59	Yastremska	75 62		S. Williams
79	Bouchard	Bouchard		62 61
129	S. Peng	62 61	S. Williams	
71	Maria	S. Williams	62 62	
16	S. Williams	60 62		
10	Kasatkina	Bacsinszky		
192	Bacsinszky	63 60	Bacsinszky	
135	Vikhlyantseva	Vikhlyantseva	62 75	
134	V. Lepchenko	67 62 64		Muguruza
38	Konta	Konta		76 62
45	Tomljanović	76 26 76	Muguruza	
39	S. Zheng	Muguruza	64 67 75	
18	Muguruza	62 63		
27	Giorgi	Giorgi		
82	Jakupovic	63 60	Giorgi	
178	Swiatek	Swiatek	62 60	
81	Bogdan	63 36 64		Ka. Plíšková
89	Brengle	Brengle		64 36 62
133	Doi	64 60	Ka. Plíšková	
141	Muchová	Ka. Plíšková	46 61 60	
7	Ka. Plíšková	63 62		
4	N. Osaka	N. Osaka		
86	Linette	64 62	N. Osaka	
78	Zidansek	Zidansek	62 64	
34	Gavrilova	75 63		N. Osaka
110	Siegemund	Siegemund		57 64 61
52	Azarenka	67 64 62	Hsieh	
85	Voegele	Hsieh	63 64	
28	Hsieh	62 61		
21	Q. Wang	Q. Wang		
102	Ferro	64 63	Q. Wang	
98	Diyas	Krunič	62 63	
60	Krunič	36 75 61		Sevastova
107	Andreescu	Andreescu		63 63
199	Osuiqwe	76 67 63	Sevastova	
74	Barthel	Sevastova	63 36 62	
13	Sevastova	63 61		
12	Mertens	Mertens		
77	A. Schmiedlová	62 75	Mertens	
108	L. Zhu	Gasparyan	61 75	
91	Gasparyan	46 62 62		M. Keys
54	Parmentier	Potapova		63 62
90	Potapova	64 76	M. Keys	
193	Aiava	M. Keys	63 64	
17	M. Keys	62 62		
26	Cibulková	S. Zhang		
40	S. Zhang	62 46 62	S. Zhang	
101	Kr. Plíšková	Kr. Plíšková	63 75	
96	Blinkova	76 26 62		Svitolina
46	Kužmová	Kužmová		46 64 75
97	K. Kozlova	46 64 62	Svitolina	
104	Golubic	Svitolina	64 61	
6	Svitolina	61 62		

Tenis - Australian Open, dvouhra ženy, 22 600 000 \$, tvrdý povrch

			Kvitová	Kvitová	8
			61 63	63 62	Rybáriková 50
				Begu	Begu 76
				67 43 skreč	Petkovič 61
			61 64	Benčíč	Benčíč 55
				64 26 63	Siniaková 36
				Putintseva	Putintseva 44
			75 46 62	64 76	Štrýcová 32
				Tsurenko	Tsurenko 24
				64 76	Alexandrova 72
			Anisimova	60 62	Niculescu 88
				76 64	Anisimova 87
			63 62	Boulter	Boulter 99
				60 46 76	Makarova 57
			Sabalenka	Sabalenka	Kalinskaya 167
			63 64	61 64	Sabalenka 11
				A. Barty	A. Barty 15
				62 62	Kumkhum 66
			A. Barty	62 63	Y. Wang 175
				64 60	Y. Wang 64
			A. Barty	75 61	Sharma 230
				Sakkari	P. Hon 131
			75 61	61 64	Sakkari 41
				61 36 62	Ostapenko 22
				Sharapova	Sharapova 30
				60 60	Dart 132
			Sharapova	62 61	R. Peterson 84
				64 61	R. Peterson 62
			64 46 63	Larsson	Lapko 63
				76 30 skreč	Larsson 75
			Wozniacki	61 63	Wozniacki 51
				61 61	Wozniacki 3
				Sl. Stephens	Sl. Stephens 5
				64 62	Townsend 94
			Sl. Stephens	63 61	Babos 58
				76 76	Babos 65
			76 76	Vondroušová	Vondroušová 67
				63 62	Rodina 68
			Martič	64 75	Martič 93
				61 62	Martič 31
				Kontaveit	Kontaveit 20
				63 62	Sorribes Tormo 80
			Sasnovich	63 63	Sasnovich 49
				61 61	Sasnovich 33
			Pavlyuchenkova	60 63	Pavlyuchenkova 53
				64 63	Pavlyuchenkova 42
			Pavlyuchenkova	36 63 63	Bertens 48
				63 63	Bertens 9
				D. Collins	J. Goerges 14
				26 76 64	D. Collins 35
			D. Collins	63 75	Bonaventure 158
				26 64 64	Vickery 123
			D. Collins	63 62	Hives 348
				61 62	Hives 211
			C. Garcia	63 63	Ponchet 240
				62 63	C. Garcia 19
				Vekič	Vekič 29
				62 64	Mladenovič 43
			Birrell	64 46 61	Badosa Gibert 142
				64 62	Birrell 249
			Kerber	62 60	Haddad Maia 176
				63 57 64	Pera 69
			Kerber	62 63	Hercog 92
				62 62	Kerber 2


Tenis - Australian Open, čtyřhra muži, 3 537 000 \$, tvrdý povrch

Marach/M.Pavič	Marach/M.Pavič		
Boelli/Seppi	75 67 60	M.Gonzalez/Jarry	
Purcell/Saville	M.Gonzalez/Jarry	64 64	
M.Gonzalez/Jarry	36 64 63		L.Mayer/J.Sousa
Carballes Baena/Rublev	Carballes Baena/Rublev		63 64
Nys/Paire	62 76	L.Mayer/J.Sousa	
L.Mayer/J.Sousa	L.Mayer/J.Sousa	76 63	
F.Lopez/M.Lopez	64 67 63		
Inglot/Skugor	Inglot/Skugor		
T.Daniel/Millman	75 63	Demoliner/F.Nielsen	
Demoliner/F.Nielsen	Demoliner/F.Nielsen	63 62	
G.Granollers/M.Granollers	46 64 62		Klaasen/Venus
Hewitt/J.P.Smith	M.Daniell/Koolhof		63 61
M.Daniell/Koolhof	36 61 64	Klaasen/Venus	
Klahn/Kukushkin	Klaasen/Venus	76 63	
Klaasen/Venus	46 64 63		
J.Murray/Soares	J.Murray/Soares		
Jebavý/Molteni	64 76	J.Murray/Soares	
Bambridge/O'Mara	Bambridge/O'Mara	36 62 75	
Copil/Fucsovics	63 61		
Krawietz/Mektič	Krawietz/Mektič		
Monroe/Nedunchezhiyan	46 76 75	Krawietz/Mektič	
Kyrgios/Reid	I.Dodig/Roger Vasselin	63 76	
I.Dodig/Roger Vasselin	62 76		
H.Kontinen/Peers	H.Kontinen/Peers		
S.Gonzalez/Qureshi	63 41 skreč	H.Kontinen/Peers	
Duckworth/J.Thompson	Skupski/Skupski	63 64	
Skupski/Skupski	63 64		H.Kontinen/Peers
Ebden/Lindstedt	S.Johnson/Kudla		76 64
S.Johnson/Kudla	75 63	Albot/Jaziri	
Albot/Jaziri	Albot/Jaziri	16 62 64	
McLachlan/Struff	62 36 76		
Herbet/Mahut	Herbet/Mahut		
D.Marrero/M.Zverev	76 63	Herbet/Mahut	
Molchanov/Zelenay	Molchanov/Zelenay	75 67 64	
Berrettini/Cecchinato	46 63 63		
Oswald/Puetz	P.Cuevas/Verdasco		
P.Cuevas/Verdasco	63 64	R.Ram/Salisbury	
Pella/Podlipnik	R.Ram/Salisbury	63 62	
R.Ram/Salisbury	60 64		
Bopanna/Sharan	Carreno Busta/Garcia Lopez		
Carreno Busta/Garcia Lopez	61 46 75	Carreno Busta/Garcia Lopez	
M.Gong/Z.Zhang	M.Gong/Z.Zhang	63 46 64	
Kližan/Matkowski	75 57 64		Bryan/Bryan
Gojowczyk/Ramos	Mannarino/Mies		63 76
Mannarino/Mies	64 64	Bryan/Bryan	
Bolt/Polmans	Bryan/Bryan	75 46 62	
Bryan/Bryan	76 76		
Kubot/H.Zeballos	Kubot/H.Zeballos		
Al.Bedene/Marterer	75 57 63	Kubot/H.Zeballos	
McDonald/Sandgren	Chardy/F.Martin	75 46 63	
Chardy/F.Martin	64 64		
Duran/Schwartzman	Ellis/Popyrin		
Ellis/Popyrin	76 64	Ellis/Popyrin	
Arevalo/Cerretani	Arevalo/Cerretani	26 76 64	
Rojer/Tecau	75 67 63		
Haase/Middelkoop	R.Harrison/Querrey		
R.Harrison/Querrey	75 46 63	R.Harrison/Querrey	
A.Krajicek/Sitak	A.Krajicek/Sitak	64 76	
Paes/Reyes Varela	75 76		
Fritz/Norrie	Fritz/Norrie		
Bašić/Dzumhur	76 75	Sock/Withrow	
Sock/Withrow	Sock/Withrow	67 63 76	
Cabal/Farah	67 63 64		

Tenis - Australian Open, čtyřhra ženy, 3 537 000 \$, tvrdý povrch

Krejčíková/Siniaková	Krejčíková/Siniaková		
Bogdan/An.Rodionova	62 62	Krejčíková/Siniaková	
Krunič/S.Zheng	Adamczak/Moore	64 64	
Adamczak/Moore	61 64		Krejčíková/Siniaková
Kudermetova/Santamaria	Kudermetova/Santamaria		16 62 106
Bencič/Vekič	63 61	Mertens/Sabalenka	
Mertens/Sabalenka	Mertens/Sabalenka	76 62	
Mattek S./Schuurs	62 36 63		
Begu/Buzarnescu	Begu/Buzarnescu		
Cabrera/Fourlis	76 36 64	Cornet/Martič	
Cornet/Martič	Cornet/Martič	26 63 61	
Linette/Tomljanovič	26 60 60		
Kužmová/Rybáriková	Stosur/S.Zhang		
Stosur/S.Zhang	76 62	Stosur/S.Zhang	
Pera/R.Peterson	Hsieh/Spears	76 62	
Hsieh/Spears	63 64		
Dabrowski/Y.Xu	Strýcová/Vondroušová		
Strýcová/Vondroušová	62 36 63	Strýcová/Vondroušová	
Jakupovic/Khromacheva	Diyas/Putintseva	62 62	
Diyas/Putintseva	63 64		Strýcová/Vondroušová
Kumkhum/Rodina	Bai/Hives		62 64
Bai/Hives	26 63 64	Hibino/Krawczyk	
Hibino/Krawczyk	Hibino/Krawczyk	62 61	
Kato/Ninomiya	36 64 63		
A.Gröenefeld/V.King	S.Aoyama/Marozava		
S.Aoyama/Marozava	64 63	K.Christian/Muhamad	
K.Chang/C.Hsu	K.Christian/Muhamad	75 75	
K.Christian/Muhamad	61 62		Klepač/M.J.Martinez
Cirstea/Ostapenko	Cirstea/Ostapenko		62 62
Y.Duan/Lapko	62 67 76	Klepač/M.J.Martinez	
Aiava/Bains	Klepač/M.J.Martinez	75 63	
Klepač/M.J.Martinez	62 76		
H.Chan/L.Chan	H.Chan/L.Chan		
E.Perez/Ar.Rodionova	63 75	H.Chan/L.Chan	
Parmentier/Sakkari	X.Jiang/Q.Wang	62 63	
X.Jiang/Q.Wang	63 64		H.Chan/L.Chan
Guarachi/Van Uytvanck	Sasnovich/Townsend		75 75
Sasnovich/Townsend	76 62	Sasnovich/Townsend	
Petkovič/Puig	Hozumi/Rosolska	62 76	
Hozumi/Rosolska	75 64		
S.Peng/Z.Yang	Azarenka/A.Barty		
Azarenka/A.Barty	75 46 75	Brady/Riske	
Sharma/Wallace	Brady/Riske	bez boje	
Brady/Riske	46 63 62		
N.Kichenok/Y.Wang	N.Kichenok/Y.Wang		
Kalashnikova/Yastremska	64 62	Melichar/Peschke	
Maria/H.Watson	Melichar/Peschke	64 63	
Melichar/Peschke	61 46 64		
Hradecká/Makarova	Hradecká/Makarova		
Barthel/Kenin	63 63	Bara/Niculescu	
Bara/Niculescu	Bara/Niculescu	64 76	
Arruabarrena/Parra S.	61 61		Atawo/Srebotnik
Panova/Siegemund	Gasparyan/Gavrilova		62 36 63
Gasparyan/Gavrilova	63 62	Atawo/Srebotnik	
Anisimova/D.Collins	Atawo/Srebotnik	62 64	
Atawo/Srebotnik	61 63		
Flipkens/Larsson	Flipkens/Larsson		
Bacsinszky/Zvonareva	64 63	Flipkens/Larsson	
Birrell/P.Hon	Dart/Kontaveit	62 64	
Dart/Kontaveit	64 26 64		
Pavlyuchenkova/Sevastova	X.Han/Jurak		
X.Han/Jurak	67 63 64	Babos/Mladenovič	
Olaru/Voskoboeva	Babos/Mladenovič	26 61 60	
Babos/Mladenovič	60 63		

Tenis - Australian Open, smíšená čtyřhra, 822 000 \$, tvrdý povrch



Tenis - Australian Open, kurzy

Číslo udál.	Den	DVOUHRA MUŽI		Předběžné kurzy / Skutečné kurzy		Váš tip	Výsl.	
				1	2			
343	21.01.	N. Djokovič	-	D. Medveděv	1,12	7,16		
260	22.01.	R. Bautista	-	S. Tsitsipas	2,17	1,77		
226	22.01.	F. Tiafoe	-	R. Nadal	17,10	1,03		

Číslo udál.	Den	1. SET		Předběžné kurzy / Skutečné kurzy		Váš tip	Výsl.	
				1	2			
	21.01.	N. Djokovič	-	D. Medveděv	1,25	4,05		
	22.01.	R. Bautista	-	S. Tsitsipas	2,04	1,78		
	22.01.	F. Tiafoe	-	R. Nadal	6,06	1,13		

Číslo udál.	Den	DVOUHRA ŽENY		Předběžné kurzy / Skutečné kurzy		Váš tip	Výsl.	
				1	2			
440	21.01.	S. Halep	-	S. Williams	3,11	1,41		
224	22.01.	P. Kvitová	-	A. Barty	1,68	2,32		
269	22.01.	Pavlyuchenkova	-	D. Collins	1,70	1,98		

Číslo udál.	Den	1. SET		Předběžné kurzy / Skutečné kurzy		Váš tip	Výsl.	
				1	2			
	21.01.	S. Halep	-	S. Williams	2,69	1,47		
	22.01.	P. Kvitová	-	A. Barty	1,68	2,19		
	22.01.	Pavlyuchenkova	-	D. Collins	1,75	1,85		

Číslo udál.	Den	ČTYŘHRA MUŽI		Předběžné kurzy / Skutečné kurzy		Váš tip	Výsl.	
				1	2			
4051	22.01.	L.Mayer/J.Sousa	-	Klaasen/Venus	2,69	1,47		

Číslo udál.	Den	1. SET		Předběžné kurzy / Skutečné kurzy		Váš tip	Výsl.	
				1	2			
	22.01.	L.Mayer/J.Sousa	-	Klaasen/Venus	2,11	1,57		

Číslo udál.	Den	ČTYŘHRA ŽENY		Předběžné kurzy / Skutečné kurzy		Váš tip	Výsl.	
				1	2			
4010	22.01.	Strýcová/Vondroušová	-	Klepač/M.J.Martinez	1,83	1,83		

Číslo udál.	Den	1. SET		Předběžné kurzy / Skutečné kurzy		Váš tip	Výsl.	
				1	2			
	22.01.	Strýcová/Vondroušová	-	Klepač/M.J.Martinez	1,80	1,80		

Číslo udál.	Den	SMÍŠENÁ ČTYŘHRA		Předběžné kurzy / Skutečné kurzy		Váš tip	Výsl.	
				1	2			
6668	22.01.	Babos/Fucsovics	-	Melichar/Soares	2,51	1,53		
7109	22.01.	Dabrowski/M.Pavič	-	H.Chan/Rojer	1,83	1,83		
7083	22.01.	Krejčíková/R.Ram	-	Swiatek/Kubot	1,58	2,18		
7041	22.01.	Stosur/Paes	-	Gröenefeld/Farah	2,36	1,59		


Tenis WTA Tour - Newport Beach, 162 480 \$, tvrdý povrch



Tenis ATP Tour - Newport Beach, 162 480 \$, tvrdý povrch




Tenis ATP Tour - Rennes, 69 280 \$, tvrdý povrch



Tenis ATP Tour - Burnie, 54 160 \$, tvrdý povrch



Tenis ATP Tour - Punta del Este, 54 160 \$, antuka



Biatlon

25.1. – 10 KM, 26.1. – 12,5 KM STÍHACÍ ZÁVOD, 27.1. – 15 KM HROMADNÝ START – ANTHOLZ-ANTERSELVA (ITA)

BIATLON MUŽI POŘADÍ SP			BODY CELKEM	Pokljuka (SLO) 6.12. 20km	Pokljuka (SLO) 7.12. 10km	Pokljuka (SLO) 9.12. stíhací 12,5km	Hochfilzen (AUT) 14.12. 10km	Hochfilzen (AUT) 15.12. stíhací 12,5km	Nové Město (CZE) 20.12. 10km	Nové Město (CZE) 22.12. stíhací 12,5km	Nové Město (CZE) 23.12. hromadný 15km	Oberhof (GER) 11.1. 10km	Oberhof (GER) 12.1. stíhací 12,5km	Ruhpolding (GER) 17.1. 10km	Ruhpolding (GER) 20.1. hromadný 15km	Antholz-Anterselva (ITA) 25.1. 10km	Antholz-Anterselva (ITA) 26.1. stíhací 12,5km	Antholz-Anterselva (ITA) 27.1. hromadný 15km	Canmore (CAN) 7.2. 20km
1.	Boe J.T.	NOR	662	7.	1.	1.	1.	9.	1.	1.	1.	2.	1.	1.	1.				
2.	Loginov A.	RUS	476	29.	3.	3.	8.	7.	2.	2.	15.	1.	5.	5.	17.				
3.	Fourcade M.	FRA	428	1.	24.	dnf	2.	1.	43.	5.	9.	7.	4.	4.	4.				
4.	Desthieux S.	FRA	400	22.	7.	15.	7.	11.	5.	4.	7.	9.	6.	15.	6.				
5.	Eder S.	AUT	394	3.	9.	4.	14.	14.	13.	8.	14.	11.	9.	8.	9.				
6.	Boe T.	NOR	383	35.	4.	6.	28.	12.	8.	3.	16.	8.	13.	2.	10.				
7.	Eberhard J.	AUT	374	37.	15.	5.	6.	4.	6.	25.	20.	6.	8.	19.	2.				
8.	Doll B.	GER	372	58.	5.	18.	3.	17.	11.	19.	6.	4.	7.	3.	21.				
9.	Peiffer A.	GER	362	52.	30.	25.	5.	2.	17.	16.	4.	5.	2.	22.	7.				
10.	Fillon Maillet Q.	FRA	338	32.	11.	2.	39.	20.	12.	7.	2.	28.	22.	18.	3.				
11.	Weger B.	SUI	325	46.	12.	9.	11.	6.	4.	22.	12.	29.	12.	11.	8.				
12.	Hofer L.	ITA	323	27.	19.	8.	12.	5.	39.	17.	18.	10.	3.	6.	22.				
13.	Guigonnat A.	FRA	319	8.	2.	10.	4.	16.	7.	15.	24.	29.	11.	37.	26.				
14.	Christiansen V.S.	NOR	237	11.	78.	x	10.	3.	32.	20.	21.	43.	32.	12.	5.				
15.	Samuelsson S.	SWE	237	9.	14.	19.	13.	35.	52.	10.	29.	3.	39.	10.	28.				
16.	L'Abée-Lund H.	NOR	227	60.	8.	7.	38.	37.	9.	23.	13.	18.	14.	27.	27.				
17.	Moravec O.	CZE	226	30.	20.	23.	57.	28.	23.	18.	8.	13.	17.	31.	15.				
18.	Krčmář M.	CZE	225	15.	10.	17.	20.	24.	20.	32.	10.	35.	50.	25.	18.				
19.	Garanichev E.	RUS	218	36.	22.	24.	50.	39.	30.	13.	3.	21.	10.	29.	16.				
20.	Eliseev M.	RUS	207	20.	27.	29.	19.	29.	18.	11.	30.	20.	29.	17.	24.				

24.1. – 7,5 KM, 26.1. – 10 KM STÍHACÍ ZÁVOD, 27.1. – 12,5 KM HROMADNÝ START – ANTHOLZ-ANTERSELVA (ITA)

BIATLON ŽENY POŘADÍ SP			BODY CELKEM	Pokljuka (SLO) 6.12. 15km	Pokljuka (SLO) 8.12. 7,5km	Pokljuka (SLO) 9.12. stíhací 10km	Hochfilzen (AUT) 13.12. 7,5km	Hochfilzen (AUT) 15.12. stíhací 10km	Nové Město (CZE) 21.12. 7,5km	Nové Město (CZE) 22.12. stíhací 10km	Nové Město (CZE) 23.12. hromadný 12,5km	Oberhof (GER) 10.1. 7,5km	Oberhof (GER) 12.1. stíhací 10km	Ruhpolding (GER) 17.1. 7,5km	Ruhpolding (GER) 20.1. hromadný 12,5km	Antholz-Anterselva (ITA) 24.1. 7,5km	Antholz-Anterselva (ITA) 26.1. stíhací 10km	Antholz-Anterselva (ITA) 27.1. hromadný 12,5km	Canmore (CAN) 7.2. 15km
1.	Wierer D.	ITA	498	7.	2.	2.	1.	3.	9.	2.	4.	24.	5.	6.	19.				
2.	Vittozzi L.	ITA	480	6.	5.	4.	4.	6.	18.	4.	27.	1.	1.	2.	11.				
3.	Fialková P.	SVK	449	4.	6.	3.	7.	2.	3.	17.	2.	21.	32.	14.	3.				
4.	Kuzmina A.	SVK	414	25.	18.	36.	10.	5.	11.	9.	1.	7.	2.	1.	14.				
5.	Roeisland M.O.	NOR	386	21.	23.	5.	47.	30.	1.	1.	13.	4.	12.	4.	8.				
6.	Chevalier A.	FRA	369	17.	55.	25.	8.	13.	4.	8.	3.	2.	3.	7.	29.				
7.	Oeberg H.	SWE	356	8.	dns	x	35.	15.	6.	3.	10.	3.	8.	3.	4.				
8.	Preuss F.	GER	346	10.	9.	9.	28.	23.	16.	11.	7.	45.	6.	10.	1.				
9.	Kryuko I.	BLR	333	14.	17.	7.	6.	12.	20.	23.	15.	5.	10.	36.	6.				
10.	Makarainen K.	FIN	315	30.	1.	1.	2.	1.	58.	36.	22.	44.	22.	21.	27.				
11.	Hojnisz M.	POL	314	2.	11.	21.	5.	4.	40.	16.	12.	20.	30.	11.	26.				
12.	Bescond A.	FRA	255	75.	30.	33.	31.	29.	24.	13.	21.	8.	4.	5.	9.				
13.	Tandrevold I.L.	NOR	254	28.	27.	30.	20.	17.	34.	37.	6.	14.	15.	26.	2.				
14.	Simon J.	FRA	233	33.	4.	14.	23.	10.	28.	33.	17.	31.	dns	15.	16.				
15.	Yurlova-Percht E.	RUS	232	46.	48.	17.	3.	20.	31.	25.	9.	28.	14.	24.	17.				
38.	Puskarčíková E.	CZE	101	26.	22.	35.	29.	dns	48.	50.	x	12.	21.	54.	x				
42.	Davidová M.	CZE	79	3.	32.	49.	62.	x	67.	x	x	19.	42.	50.	x				
48.	Vítková V.	CZE	69	38.	47.	40.	25.	14.	19.	dnf	x	63.	x	51.	x				
64.	Charvátová L.	CZE	19	81.	86.	x	84.	x	29.	34.	x	81.	x	85.	x				
77.	Jislová J.	CZE	10	74.	31.	55.	dns	x	x	x	x	x	x	100.	x				

Vysvětlivky: x – nestartoval(a), dns – nenastoupil(a), dnf – nedokončil(a), dq – diskvalifikován(a), dng – nequalifikován(a).

Běh na lyžích

DISTANČNÍ TRATĚ MUŽI; 26.1. – 15 KM VOLNĚ – ULRICEHAMN (SWE)

DISTANČNÍ TRATĚ MUŽI POŘADÍ SP		BODY CELKEM	Ruka (FIN) 25.11. 15km klasický	Lillehammer (NOR) 1.12. 15km volně	Lillehammer (NOR) 2.12. 15km klasický stihací	Beitostolen (NOR) 8.12. 30km volně	Davos (SUI) 16.12. 15km volně	Toblach (ITA) 30.12. 15km volně	Oberstdorf (GER) 2.1. 15km klasický hromadný	Oberstdorf (GER) 3.1. 15km volně stihací	Val di Fiemme (ITA) 5.1. 15km klasický hromadný	Val di Fiemme (ITA) 6.1. 9km volně stihací	Otepää (EST) 20.1. 15km klasický	Ulricehamn (SWE) 26.1. 15km volně	Cogne (ITA) 17.2. 15km klasický	MS Seefeld (AUT) 23.2. 30km skiatlon	MS Seefeld (AUT) 27.2. 15km klasický	MS Seefeld (AUT) 3.3. 50km volně hromadný
1.	Bolshunov A.	RUS	378	1.	19.	5.	6.	dns	3.	32.	3.	3.	5.	2.				
2.	Sundby M.J.	NOR	368	4.	10.	24.	2.	3.	10.	39.	12.	10.	7.	4.				
3.	Roethe S.	NOR	349	14.	1.	2.	1.	x	16.	4.	11.	15.	4.	7.				
4.	Toeneth D.	NOR	292	10.	2.	1.	10.	x	5.	6.	13.	12.	11.	3.				
5.	Melnichenko A.	RUS	273	x	5.	21.	3.	9.	4.	19.	9.	11.	6.	x				
6.	Krueger S.H.	NOR	259	11.	8.	8.	7.	x	2.	13.	5.	13.	3.	x				
7.	De Fabiani F.	ITA	249	15.	29.	12.	24.	7.	18.	2.	6.	2.	9.	16.				
8.	Spitsov D.	RUS	246	x	3.	27.	8.	4.	7.	41.	14.	8.	8.	20.				
9.	Belov E.	RUS	235	x	x	x	4.	1.	18.	7.	dnf	x	x	6.				
10.	Larkov A.	RUS	213	5.	13.	6.	28.	x	33.	8.	16.	4.	10.	10.				
11.	Holund H.C.	NOR	202	24.	9.	13.	5.	8.	21.	43.	17.	7.	12.	x				
12.	Halfvarsson C.	SWE	200	3.	24.	4.	58.	16.	8.	5.	7.	21.	16.	x				
13.	Klaebo J.H.	NOR	194	9.	23.	14.	x	x	12.	9.	1.	1.	1.	x				
14.	Ustiugov S.	RUS	184	x	x	x	x	25.	1.	3.	2.	16.	2.	x				
15.	Niskanen I.	FIN	179	7.	22.	7.	dnf	13.	x	x	x	x	x	1.				
16.	Gaillard J.M.	FRA	178	23.	36.	29.	14.	6.	24.	18.	19.	19.	15.	x				
17.	Iversen E.	NOR	176	2.	7.	3.	x	x	17.	1.	x	x	x	x				
18.	Parisse C.	FRA	155	41.	11.	18.	11.	14.	6.	12.	10.	35.	27.	x				
19.	Musgrave A.	GBR	149	x	6.	15.	15.	10.	20.	15.	18.	9.	17.	x				
20.	Vylegzhanin M.	RUS	136	6.	28.	25.	x	x	38.	10.	27.	5.	19.	x				

MUŽI POŘADÍ SP			
1.	Klaebo Johannes Hoesflot	NOR	1034
2.	Bolshunov Alexander	RUS	910
3.	Roethe Sjur	NOR	710
4.	Toeneth Didrik	NOR	597
5.	Krueger Simen Hegstad	NOR	577
6.	Ustiugov Sergey	RUS	554
7.	Sundby Martin Johnsrud	NOR	544
8.	Halfvarsson Calle	SWE	487
9.	De Fabiani Francesco	ITA	479
10.	Iversen Emil	NOR	466
11.	Melnichenko Andrey	RUS	461
12.	Larkov Andrey	RUS	397
13.	Spitsov Denis	RUS	382
14.	Skar Sindre Bjoemestad	NOR	367
15.	Holund Hans Christer	NOR	330
16.	Thorn Viktor	SWE	319
17.	Pellegrino Federico	ITA	297
18.	Brandsdal Eirik	NOR	275
99.	Novák Michal	CZE	14
112.	Pechoušek Jan	CZE	6

ŠTAFETA MUŽI; 27.1. – 4x7,5 KM – ULRICEHAMN (SWE)

ŠTAFETA MUŽI	Beitostolen (NOR) 9.12. 4x7,5km	Ulricehamn (SWE) 27.1. 4x7,5km	MS Seefeld (AUT) 1.3. 4x10km
Norsko I	1.		
Rusko I	2.		
Norsko II	3.		
Švýcarsko	4.		
Francie I	5.		
Německo	6.		
Francie II	7.		
Finsko I	8.		
Rusko II	9.		
Itálie	10.		
Švédsko	11.		
USA	12.		
Finsko II	13.		
Kazachstán	14.		
Česko	15.		
Čína	16.		

Vysvětlivky: x – nestartoval(a), dns – nenastoupil(a), dnf – nedokončil(a), dq – diskvalifikován(a), dng – nequalifikován(a).

Běh na lyžích

DISTANČNÍ TRATĚ ŽENY; 26.1. – 10 KM VOLNĚ – ULRICEHAMN (SWE)

DISTANČNÍ TRATĚ ŽENY POŘADÍ SP			BODY CELKEM	Ruka (FIN) 25.11. 10km klasicky	Lillehammer (NOR) 1.12. 10km volně	Lillehammer (NOR) 2.12. 10km klasicky stihací	Beitostolen (NOR) 8.12. 15km volně	Davos (SUI) 16.12. 10km volně	Toblach (ITA) 30.12. 10km volně	Oberstdorf (GER) 2.1. 10km klasicky hromadný	Oberstdorf (GER) 3.1. 10km volně stihací	Val di Fiemme (ITA) 5.1. 10km klasicky hromadný	Val di Fiemme (ITA) 6.1. 9km volně stihací	Otepää (EST) 20.1. 10km klasicky	Ulricehamn (SWE) 26.1. 10km volně	Cogne (ITA) 17.2. 10km klasicky	MS Seefeld (AUT) 23.2. 15km skiatlon	MS Seefeld (AUT) 26.2. 10km klasicky	MS Seefeld (AUT) 2.3. 30km volně hromadný
1.	Oestberg I.F.	NOR	567	4.	4.	3.	3.	2.	2.	1.	1.	1.	1.	5.					
2.	Johaug T.	NOR	500	1.	1.	1.	1.	1.	x	x	x	x	x	1.					
3.	Parmakoski K.	FIN	464	6.	5.	5.	6.	3.	4.	5.	5.	4.	3.	4.					
4.	Nepryaeva N.	RUS	422	7.	16.	8.	7.	9.	1.	2.	2.	2.	2.	3.					
5.	Andersson E.	SWE	329	3.	2.	2.	4.	4.	x	x	x	x	x	2.					
6.	Diggins J.	USA	316	14.	12.	13.	8.	5.	6.	11.	3.	7.	6.	13.					
7.	Sedova A.	RUS	315	x	x	x	5.	8.	3.	3.	6.	3.	4.	8.					
8.	Kalla C.	SWE	283	2.	3.	4.	2.	x	x	x	x	x	x	6.					
9.	Belorukova Y.	RUS	263	5.	14.	11.	18.	x	7.	6.	4.	5.	5.	x					
10.	Weng H.	NOR	236	13.	8.	16.	14.	x	5.	8.	7.	6.	7.	x					
11.	Stadlober T.	AUT	228	12.	7.	7.	11.	7.	11.	7.	9.	dns	x	x					
12.	Bjornsen S.	USA	151	8.	9.	10.	13.	x	16.	15.	11.	x	x	29.					
13.	Haga R.	NOR	143	10.	6.	9.	9.	11.	x	x	x	x	x	14.					
14.	Jacobsen A.U.	NOR	138	9.	x	x	16.	x	14.	4.	dns	x	x	7.					
15.	Slind K.O.	NOR	136	19.	20.	24.	x	24.	9.	12.	8.	18.	9.	x					
16.	Ingemarsdotter I.	SWE	131	16.	10.	12.	12.	12.	13.	x	x	x	x	18.					
17.	Von Siebenthal N.	SUI	122	36.	17.	25.	25.	14.	8.	40.	20.	20.	15.	x					
18.	Ishida M.	JPN	122	22.	24.	31.	26.	27.	19.	13.	15.	13.	8.	x					
40.	Razýmová K.	CZE	41	dns	52.	48.	47.	45.	41.	26.	29.	19.	23.	19.					
60.	Schuetzová S.	CZE	9	x	x	x	x	59.	34.	42.	36.	29.	28.	44.					

ŽENY
POŘADÍ SP

1.	Oestberg Ingvild Flugstad	NOR	1197
2.	Nepryaeva Natalia	RUS	1021
3.	Parmakoski Krista	FIN	957
4.	Johaug Therese	NOR	700
5.	Belorukova Yulia	RUS	680
6.	Diggins Jessica	USA	643
7.	Nilsson Stina	SWE	606
8.	Sedova Anastasia	RUS	521
9.	Andersson Ebba	SWE	489
10.	Weng Heidi	NOR	414
11.	Kalla Charlotte	SWE	409
12.	Ingemarsdotter Ida	SWE	405
13.	Bjornsen Sadie	USA	351
14.	Dahlqvist Maja	SWE	331
15.	Stadlober Teresa	AUT	300
16.	Slind Kari Oeyre	NOR	284
48.	Razýmová Kateřina	CZE	73
70.	Schuetzová Sandra	CZE	21
94.	Beranová Tereza	CZE	5
95.	Janatová Kateřina	CZE	2

ŠTAFETA ŽENY; 27.1. – 4x5 KM – ULRICEHAMN (SWE)

ŠTAFETA ŽENY	Beitostolen (NOR) 9.12. 4x5km	Ulricehamn (SWE) 27.1. 4x5km	MS Seefeld (AUT) 28.2. 4x5km
Norsko I	1.		
Rusko II	2.		
Finsko	3.		
Rusko I	4.		
USA	5.		
Švédsko	6.		
Norsko II	7.		
Německo	8.		
Itálie	9.		
Slovinsko	10.		
Kazachstán	11.		
Japonsko	12.		
Čína	13.		

Skoky na lyžích

26.1., 27.1. – SAPPORO (JPN)

SKOKY NA LYŽÍCH POŘADÍ SP		BODY CELKEM	Wisła (POL) 18.11.	Ruka (FIN) 24.11.	Ruka (FIN) 25.11.	Nížny Tagil (RUS) 1.12.	Nížny Tagil (RUS) 2.12.	Engelberg (SUI) 15.12.	Engelberg (SUI) 16.12.	Oberstdorf (GER) 30.12.	Ga-Pa (GER) 1.1.	Innsbruck (AUT) 4.1.	Bischofshofen (AUT) 6.1.	Val di Fiemme (ITA) 12.1.	Val di Fiemme (ITA) 13.1.	Zakopane (POL) 20.1.	Sapporo (JPN) 26.1.	Sapporo (JPN) 27.1.
1.	Kobayashi R.	JPN	1128	3.	1.	1.	3.	1.	7.	1.	1.	1.	1.	1.	7.	7.		
2.	Stoch K.	POL	624	4.	2.	3.	7.	4.	9.	3.	8.	5.	12.	3.	3.	36.		
3.	Zyla P.	POL	603	6.	3.	5.	2.	3.	2.	2.	6.	11.	42.	13.	7.	10.	19.	
4.	Kraft S.	AUT	581	21.	26.	10.	5.	20.	8.	12.	3.	49.	2.	3.	4.	2.	1.	
5.	Kubackí D.	POL	554	8.	35.	12.	20.	11.	13.	5.	5.	3.	18.	2.	2.	1.	12.	
6.	Leyhe S.	GER	505	2.	16.	6.	4.	25.	6.	11.	13.	7.	4.	4.	5.	18.	7.	
7.	Forfang J.A.	NOR	456	10.	13.	9.	1.	2.	4.	15.	25.	22.	21.	17.	11.	12.	4.	
8.	Johansson R.	NOR	453	16.	8.	7.	6.	9.	17.	7.	7.	19.	11.	9.	13.	4.	2.	
9.	Geiger K.	GER	425	9.	5.	8.	10.	5.	1.	4.	12.	19.	24.	10.	19.	19.	24.	
10.	Eisenbichler M.	GER	374	15.	15.	25.	32.	10.	48.	6.	2.	2.	13.	5.	x	6.	26.	
11.	Koudelka R.	CZE	334	25.	19.	17.	23.	17.	11.	9.	11.	4.	9.	6.	6.	14.	10.	
11.	Zajc T.	SLO	334	5.	7.	11.	8.	24.	12.	18.	9.	8.	10.	43.	12.	21.	7.	
13.	Klimov E.	RUS	305	1.	31.	26.	11.	8.	5.	8.	20.	16.	19.	26.	x	x	11.	
14.	Wellinger A.	GER	235	11.	9.	2.	13.	13.	14.	24.	39.	32.	20.	15.	26.	26.	x	
15.	Huber D.	AUT	232	18.	14.	46.	24.	28.	3.	x	10.	15.	14.	11.	24.	31.	6.	
16.	Peier K.	SUI	225	17.	41.	28.	16.	12.	21.	31.	19.	23.	7.	8.	9.	11.	13.	
17.	Stjernen A.	NOR	211	35.	42.	50.	x	x	30.	17.	4.	10.	3.	25.	20.	8.	20.	
36.	Polášek V.	CZE	40	12.	51.	42.	42.	22.	25.	39.	28.	x	44.	46.	31.	32.	39.	
46.	Hlava L.	CZE	15	29.	18.	34.	x	42.	x	50.	46.	x	x	x	x	x	x	
57.	Kožíšek Č.	CZE	6	x	54.	43.	29.	47.	x	x	x	x	38.	30.	35.	51.	28.	

Severská kombinace

26.1., 27.1. – TRONDHEIM (NOR)

SEVERSKÁ KOMBINACE POŘADÍ SP		BODY CELKEM	Ruka (FIN) 24.11.	Lillehammer (NOR) 30.11.	Lillehammer (NOR) 1.12.	Lillehammer (NOR) 2.12.	Ramsau (AUT) 22.12.	Ramsau (AUT) 23.12.	Otepää (EST) 5.1.	Otepää (EST) 6.1.	Val di Fiemme (ITA) 11.1.	Val di Fiemme (ITA) 13.1.	Chaux-Neuve (FRA) 18.1.	Chaux-Neuve (FRA) 19.1.	Chaux-Neuve (FRA) 20.1.	Trondheim (NOR) 26.1.	Trondheim (NOR) 27.1.	Klingenthal (GER) 2.2.
1.	Riiber J.M.	NOR	858	2.	1.	1.	1.	dns	1.	1.	4.	x	7.	6.	5.			
2.	Seidl M.	AUT	669	1.	5.	8.	19.	9.	8.	4.	5.	3.	14.	5.	5.	1.		
3.	Rydzek J.	GER	648	3.	dns	5.	3.	4.	2.	10.	2.	1.	2.	9.	16.	12.		
4.	Watabe A.	JPN	599	15.	20.	4.	4.	6.	4.	2.	3.	5.	3.	4.	2.	7.		
5.	Rehr F.-J.	AUT	588	23.	3.	11.	7.	2.	9.	5.	7.	dq	4.	1.	1.	3.		
6.	Graabak J.	NOR	513	17.	11.	9.	2.	13.	1.	x	x	2.	6.	16.	7.	4.		
7.	Riessle F.	GER	495	18.	28.	3.	dns	3.	3.	27.	9.	13.	10.	3.	3.	2.		
8.	Geiger V.	GER	476	8.	13.	7.	dq	5.	5.	6.	4.	6.	1.	15.	15.	10.		
9.	Bjoernstad E.	NOR	384	x	4.	13.	6.	16.	6.	8.	6.	dq	11.	2.	4.	9.		
10.	Frenzel E.	GER	380	19.	2.	2.	11.	14.	18.	x	x	7.	5.	14.	9.	11.		
11.	Fritz M.	AUT	294	11.	16.	15.	5.	21.	14.	3.	8.	x	12.	8.	11.	19.		
12.	Schmid J.	NOR	280	9.	7.	19.	8.	8.	39.	x	x	9.	8.	18.	18.	8.		
13.	Faisst M.	GER	273	5.	17.	10.	28.	19.	19.	7.	10.	10.	15.	13.	12.	14.		
14.	Weber T.	GER	213	13.	dns	21.	16.	10.	7.	23.	23.	dns	9.	10.	8.	15.		
15.	Klapfer L.	AUT	194	x	31.	25.	x	20.	20.	dnf	17.	8.	13.	17.	10.	6.		
16.	Pittin A.	ITA	180	41.	15.	16.	25.	17.	10.	9.	12.	12.	17.	32.	27.	24.		
17.	Yamamoto G.	JPN	172	32.	8.	23.	10.	18.	15.	17.	11.	23.	18.	12.	22.	30.		
18.	Krog M.	NOR	160	34.	14.	6.	9.	22.	24.	16.	13.	x	22.	38.	26.	26.		
28.	Portyk T.	CZE	75	4.	dns	34.	dns	37.	29.	22.	26.	29.	24.	35.	33.	x		
52.	Vytrval J.	CZE	5	42.	dns	dnf	x	47.	28.	44.	36.	35.	29.	51.	x	x		

Vysvětlivky: x – nestartoval(a), dns – nenastoupil(a), dnf – nedokončil(a), dq – diskvalifikován(a), dnq – nequalifikován(a).

Alpské lyžování

SLALOM MUŽI 27.1. – KITZBÜHEL (AUT)

SLALOM MUŽI POŘADÍ SP			BODY CELKEM	Levi (FIN) 18.11.	Saibach (AUT) 20.12.	Madonna di Campiglio (ITA) 22.12.	Oslo (NOR) 1.1. paralelní	Zagreb (CRO) 6.1.	Adelboden (SUI) 13.1.	Wengen (SUI) 20.1.	Kitzbühel (AUT) 27.1.	Schladming (AUT) 29.1.	MS Are (SWE) 17.2.	Stockholm (SWE) 19.2. paralelní	Kranjska Gora (SLO) 10.3.	Soldeu (AND) 17.3.
1.	Hirscher M.	AUT	496	1.	1.	26.	7.	1.	1.	3.						
2.	Yule D.	SUI	323	6.	5.	1.	8.	9.	8.	5.						
3.	Kristoffersen H.	NOR	319	2.	3.	dnf	11.	5.	3.	4.						
4.	Noel C.	FRA	301	26.	7.	25.	9.	4.	2.	1.						
5.	Schwarz M.	AUT	261	10.	9.	2.	1.	dnf	dnf	10.						
6.	Feller M.	AUT	234	9.	4.	dnf	16.	3.	dnf	2.						
7.	Matt M.	AUT	221	7.	5.	3.	6.	dnf	dnq	6.						
8.	Ryding D.	GBR	216	12.	23.	4.	2.	11.	dnf	8.						
9.	Pinturault A.	FRA	209	dnf	14.	9.	10.	2.	4.	25.						
10.	Zenhaeusern R.	SUI	181	4.	10.	dnq	3.	dnf	5.	dnf						
11.	Myhrer A.	SWE	152	3.	12.	dnq	4.	dnq	dnf	13.						
12.	Meillard L.	SUI	134	14.	2.	19.	x	dnf	dnf	11.						
13.	Hirschebuehl C.	AUT	128	8.	19.	dnq	13.	14.	21.	7.						
14.	Muffat-Jeandet V.	FRA	111	25.	20.	9.	12.	18.	7.	dnq						
15.	Grange J.-B.	FRA	108	5.	dnf	13.	x	17.	9.	dnf						
16.	Moelgg M.	ITA	106	dnf	11.	6.	x	dnf	13.	12.						
17.	Neureuther F.	GER	98	x	27.	8.	x	8.	15.	17.						
18.	Hadalin S.	SLO	89	18.	8.	dnq	x	dnq	10.	14.						
19.	Foss-Solevaag S.	NOR	88	dnf	15.	dnq	14.	6.	17.	28.						
20.	Gross S.	ITA	84	17.	dnf	dq	x	10.	16.	9.						

SJEZD MUŽI 26.1. – KITZBÜHEL (AUT)

SJEZD MUŽI POŘADÍ SP			BODY CELKEM	Lake Louise (CAN) 24.11.	Beaver Creek (USA) 30.11.	Val Gardena (ITA) 15.12.	Bormio (ITA) 28.12.	Wengen (SUI) 19.1.
1.	Feuz B.	SUI	340	6.	1.	3.	3.	2.
2.	Kriechmayr V.	AUT	249	4.	5.	22.	5.	1.
3.	Franz M.	AUT	222	1.	13.	2.	12.	dnf
4.	Paris D.	ITA	220	3.	12.	17.	1.	11.
5.	Kilde A.A.	NOR	215	15.	21.	1.	9.	3.
6.	Innerhofer C.	ITA	210	2.	23.	18.	2.	9.
7.	Svindal A.L.	NOR	200	8.	3.	7.	12.	4.
8.	Bennett B.	USA	196	12.	9.	4.	4.	5.
9.	Caviezel M.	SUI	173	24.	2.	8.	14.	7.
10.	Clarey J.	FRA	164	5.	5.	13.	8.	12.
11.	Nyman S.	USA	112	11.	9.	5.	17.	dnf
12.	Theaux A.	FRA	103	26.	4.	9.	25.	18.
13.	Reichelt H.	AUT	93	18.	7.	10.	33.	14.
14.	Thomsen B.	CAN	88	15.	38.	10.	10.	13.
15.	Mayer M.	AUT	84	8.	15.	dnf	7.	dnf
16.	Buzzi E.	ITA	78	26.	22.	15.	23.	6.
17.	Ferstl J.	GER	69	39.	13.	12.	11.	28.
17.	Hintermann N.	SUI	69	14.	31.	14.	14.	16.
19.	Baillet M.	FRA	51	36.	20.	38.	6.	dnf
19.	Janka C.	SUI	51	18.	11.	35.	34.	17.

SUPER-G MUŽI 25.1. – KITZBÜHEL (AUT)

SUPER-G MUŽI POŘADÍ SP			BODY CELKEM	Lake Louise (CAN) 25.11.	Beaver Creek (USA) 1.12.	Val Gardena (ITA) 14.12.	Bormio (ITA) 29.12.	Kitzbühel (AUT) 25.1.
1.	Svindal A.L.	NOR	219	5.	3.	1.	17.	
2.	Caviezel M.	SUI	190	3.	2.	11.	10.	
3.	Mayer M.	AUT	188	6.	8.	7.	2.	
4.	Kilde A.A.	NOR	187	12.	3.	5.	3.	
5.	Jansrud K.	NOR	186	1.	10.	3.	dnf	
5.	Kriechmayr V.	AUT	186	2.	7.	13.	4.	
7.	Franz M.	AUT	185	14.	1.	12.	5.	
8.	Paris D.	ITA	170	21.	3.	dnf	1.	
9.	Sejersted A.S.	NOR	108	8.	23.	8.	7.	
10.	Feuz B.	SUI	93	10.	19.	16.	6.	
11.	Reichelt H.	AUT	92	4.	44.	9.	18.	
12.	Clarey J.	FRA	91	24.	26.	4.	9.	
13.	Theaux A.	FRA	89	7.	11.	22.	13.	
14.	Innerhofer C.	ITA	88	30.	24.	2.	dnf	
15.	Ferstl J.	GER	67	29.	30.	6.	11.	
16.	Krenn C.	AUT	63	dnf	6.	13.	28.	
17.	Cochran-Siegle R.	USA	47	12.	17.	29.	22.	
18.	Sander A.	GER	44	34.	42.	10.	14.	
19.	Kosi K.	SLO	42	35.	9.	18.	x	
20.	Odermatt M.	SUI	38	25.	42.	38.	8.	

Vysvětlivky: x – nestartoval(a), dns – nenastoupil(a), dnf – nedokončil(a), dq – diskvalifikován(a), dnq – nequalifikován(a).

Alpské lyžování

MUŽI POŘADÍ SP			
1.	Hirscher Marcel	AUT	1036
2.	Kristoffersen Henrik	NOR	621
3.	Pinturault Alexis	FRA	560
4.	Kriechmayr Vincent	AUT	465
5.	Kilde Aleksander Aamodt	NOR	452
6.	Feuz Beat	SUI	433
7.	Svindal Aksel Lund	NOR	419
8.	Caviezel Mauro	SUI	413
9.	Schwarz Marco	AUT	410
10.	Franz Max	AUT	408
11.	Paris Dominik	ITA	390
12.	Meillard Loic	SUI	368
13.	Muffat-Jeandet Victor	FRA	342
14.	Innerhofer Christof	ITA	324
15.	Yule Daniel	SUI	323
16.	Feller Manuel	AUT	316
17.	Noel Clement	FRA	301
18.	Jansrud Kjetil	NOR	296
19.	Mayer Matthias	AUT	276
20.	Clarey Johan	FRA	255

ŽENY POŘADÍ SP			
1.	Shiffrin Mikaela	USA	1494
2.	Vlhová Petra	SVK	898
3.	Holdener Wendy	SUI	637
4.	Rebensburg Viktoria	GER	509
5.	Schmidhofer Nicole	AUT	481
6.	Mowinckel Ragnhild	NOR	477
7.	Brignone Federica	ITA	450
8.	Stuhec Ilka	SLO	442
8.	Gisin Michelle	SUI	442
10.	Hansdotter Frida	SWE	407
11.	Siebenhofer Ramona	AUT	399
12.	Liensberger Katharina	AUT	365
13.	Worley Tessa	FRA	345
14.	Weirather Tina	LIE	323
15.	Venier Stephanie	AUT	311
16.	Truppe Katharina	AUT	263
17.	Brunner Stephanie	AUT	256
17.	Swenn Larsson Anna	SWE	256
39.	Ledecká Ester	CZE	129
98.	Capová Gabriela	CZE	12

SJEZD ŽENY 26.1. – GA-PA (GER)

SJEZD ŽENY POŘADÍ SP		BODY CELKEM	SJEZD ŽENY 26.1. – GA-PA (GER)					
			Lake Louise (CAN) 30.11.	Lake Louise (CAN) 1.12.	Val Gardena (ITA) 18.12.	Cortina d'Ampezzo (ITA) 18.1.	Cortina d'Ampezzo (ITA) 19.1.	
1.	Schmidhofer N.	AUT	328	1.	1.	10.	12.	2.
2.	Siebenhofer R.	AUT	320	13.	6.	3.	1.	1.
3.	Stuhec I.	SLO	298	6.	14.	1.	2.	3.
4.	Gisin M.	SUI	207	2.	3.	18.	14.	7.
5.	Weidle K.	GER	198	3.	11.	8.	8.	4.
6.	Venier S.	AUT	195	4.	9.	7.	3.	13.
7.	Huetter C.	AUT	175	10.	2.	x	9.	6.
8.	Delago N.	ITA	161	19.	5.	2.	dnf	11.
9.	Suter C.	SUI	118	12.	8.	17.	4.	33.
10.	Miradoli R.	FRA	109	16.	17.	13.	5.	16.
11.	Rebensburg V.	GER	97	16.	18.	x	11.	5.
12.	Flury J.	SUI	96	20.	20.	4.	19.	19.
13.	Ledecká E.	CZE	84	21.	10.	29.	17.	8.
14.	Weirather T.	LIE	83	5.	dnf	11.	33.	17.
15.	Shiffrin M.	USA	79	9.	4.	x	x	x
15.	Fanchini N.	ITA	79	dnf	7.	28.	13.	13.
17.	Haehlen J.	SUI	78	8.	12.	23.	24.	22.
18.	Tippler T.	AUT	74	34.	28.	16.	7.	13.
19.	Marsaglia F.	ITA	70	24.	26.	15.	6.	29.
20.	Wenig M.	GER	67	32.	29.	5.	17.	25.

SUPER-G ŽENY 27.1. – GA-PA (GER)

SUPER-G ŽENY POŘADÍ SP		BODY CELKEM	SUPER-G ŽENY 27.1. – GA-PA (GER)					
			Lake Louise (CAN) 2.12.	St. Moritz (SUI) 8.12.	Val Gardena (ITA) 19.12.	Cortina d'Ampezzo (ITA) 20.1.	GaPa (GER) 27.1.	
1.	Shiffrin M.	USA	300	1.	1.	x	1.	
2.	Weirather T.	LIE	236	15.	3.	2.	2.	
3.	Mowinckel R.	NOR	211	2.	4.	5.	7.	
4.	Rebensburg V.	GER	157	3.	8.	7.	9.	
5.	Schmidhofer N.	AUT	153	11.	9.	2.	13.	
6.	Stuhec I.	SLO	144	10.	14.	1.	dnf	
7.	Gut-Behrami L.	SUI	118	8.	2.	25.	dnf	
8.	Venier S.	AUT	116	9.	10.	8.	9.	
9.	Flury J.	SUI	100	26.	36.	4.	5.	
10.	Grenier V.	CAN	95	5.	dnf	dnf	4.	
11.	Tippler T.	AUT	93	30.	21.	12.	3.	
12.	Haehlen J.	SUI	80	21.	7.	14.	15.	
13.	Siebenhofer R.	AUT	79	4.	dnf	9.	dnf	
14.	Gagnon M.-M.	CAN	77	20.	6.	15.	21.	
15.	Marsaglia F.	ITA	73	25.	18.	6.	17.	
16.	Gisin M.	SUI	70	14.	5.	24.	dnf	
17.	Holdener W.	SUI	64	x	11.	x	6.	
18.	Curtoni E.	ITA	60	13.	13.	29.	14.	
19.	Lie K.V.	NOR	59	23.	dnf	16.	7.	
24.	Ledecká E.	CZE	45	27.	29.	11.	16.	

NHL

Číslo udál.	Den	ZÁPASY		Výsledky v roce								Předběžné kurzy					Váš tip	Výsl.	
				2018-2019				2017-2018				1	10	0	02	2			
				doma		venku		doma		venku									
932	21.01.	Colorado	-	Nashville	1:4		3:2		3:3	2:4			2,62	1,57	3,70	1,45	2,30		
933	21.01.	Los Angeles	-	St.Louis			2:0		2:7		2:4	4:1	2,45	1,46	3,80	1,46	2,45		
934	21.01.	Vegas	-	Minnesota			1:1		2:4		2:4	2:5	1,95	1,27	3,90	1,70	3,25		
935	22.01.	Florida	-	San Jose					1:2		2:0		2,82	1,65	3,75	1,39	2,15		
936	23.01.	Washington	-	San Jose					4:1		2:0		2,20	1,38	3,80	1,58	2,75		
937	23.01.	Ottawa	-	Arizona			1:5		2:2		1:2		2,55	1,51	3,80	1,42	2,35		
938	23.01.	Chicago	-	NY Islanders			2:2		3:7		3:1		2,50	1,48	3,80	1,44	2,40		
939	23.01.	Edmonton	-	Detroit			4:3		0:4		6:2		2,05	1,32	3,80	1,67	2,95		
940	23.01.	Calgary	-	Carolina							4:1		1,80	1,22	3,90	1,88	3,70		
941	24.01.	Toronto	-	Washington			4:2		2:4				2,05	1,32	3,80	1,67	2,95		
942	24.01.	Montreal	-	Arizona			2:1		4:5		2:5		2,00	1,29	3,80	1,69	3,15		
943	24.01.	Colorado	-	Minnesota	4:1		2:3		7:2	7:1	2:2	5:1	2,20	1,38	3,80	1,58	2,75		
944	24.01.	Vegas	-	Nashville			1:4		3:0		3:3	0:1	2,20	1,38	3,80	1,58	2,75		
945	24.01.	Anaheim	-	St.Louis			3:2		2:4		3:2	3:1	2,15	1,35	3,80	1,60	2,80		
946	24.01.	Vancouver	-	Carolina			3:5		3:0		1:4		2,30	1,41	3,80	1,53	2,60		

POSLEDNÍ LIGOVÉ VÝSLEDKY MUŽSTVA:

(V) = zápas hraný venku

Anaheim	New Jersey (V) 3:2	Minnesota (V) 3:0	Detroit (V) 1:3	Winnipeg (V) 3:4p	Pittsburgh 4:7	Ottawa 1:2p
Arizona	Pittsburgh 2:3p	San Jose 6:3	Calgary (V) 1:7	Edmonton (V) 3:2	Vancouver (V) 4:3p	NY Rangers 5:0
Boston	NY Rangers 2:3	St.Louis 5:2	Philadelphia (V) 3:4	Montreal 2:3p	Toronto (V) 3:2	Washington 2:4
Buffalo	Vancouver (V) 3:4	Calgary (V) 4:3p	Edmonton (V) 2:7	Tampa Bay 3:5	Carolina (V) 3:4	New Jersey 5:1
Calgary	Edmonton (V) 5:2	Detroit 6:4	Buffalo 3:4p	Arizona 7:1	Florida 4:3	Colorado 5:3
Carolina	Ottawa 1:4	NY Rangers (V) 2:6	Nashville 6:3	Buffalo 4:3	Tampa Bay (V) 1:3	NY Islanders (V) 4:3
Chicago	Washington 8:5	NY Rangers (V) 3:4	New Jersey (V) 5:8	Vegas 3:4p	Nashville 3:4p	Calgary 3:4
Colorado	Los Angeles 7:2	Ottawa (V) 2:5	Toronto (V) 6:3	Montreal (V) 0:3	Calgary (V) 3:5	Winnipeg (V) 4:7
Columbus	Minnesota (V) 1:2	Montreal 1:4	New Jersey 4:1	NY Rangers 7:5	Washington (V) 2:1p	Nashville 4:3p
Dallas	Winnipeg 4:2	Los Angeles 1:2	Tampa Bay 0:2	St.Louis 1:3	Philadelphia (V) 1:2	St.Louis (V) 1:4
Detroit	Calgary (V) 4:6	Anaheim 3:1	Minnesota (V) 5:2	Winnipeg (V) 2:4	Montreal 2:3	Washington 2:3
Edmonton	Calgary 2:5	Vancouver (V) 3:2p	Buffalo 7:2	Arizona 2:3	Florida 4:3p	San Jose (V) 2:7
Florida	Nashville (V) 4:2	Toronto 3:1	Montreal (V) 1:5	Vancouver (V) 1:5	Calgary (V) 3:4	Edmonton (V) 3:4p
Los Angeles	Colorado (V) 2:7	Dallas (V) 2:1	Minnesota (V) 2:3p	Pittsburgh 5:2	Ottawa 1:4	San Jose (V) 1:3
Minnesota	Columbus 2:1	Anaheim 0:3	Los Angeles 3:2p	Philadelphia (V) 4:7	Detroit 2:5	Winnipeg 3:2
Montreal	Philadelphia 2:5	Columbus (V) 4:1	Florida 5:1	Boston (V) 3:2p	Colorado 3:0	St.Louis (V) 1:4
NY Islanders	Washington (V) 2:0	New Jersey 4:1	St.Louis 2:1p	Tampa Bay 5:1	NY Rangers 1:2	NY Rangers (V) 4:3
NY Rangers	Boston (V) 3:2	Chicago 4:3	Carolina 6:2	Columbus (V) 5:7	NY Islanders (V) 2:1	NY Islanders 3:4
Nashville	Florida 2:4	Winnipeg 1:5	Washington 7:2	Carolina (V) 3:6	Columbus (V) 3:4p	Chicago (V) 4:3p
New Jersey	Anaheim 2:3	NY Islanders (V) 1:4	Columbus (V) 1:4	Chicago 8:5	Philadelphia 3:2	Toronto 2:4
Ottawa	St.Louis (V) 2:3	Carolina (V) 4:1	Colorado 5:2	San Jose (V) 1:4	Los Angeles (V) 4:1	Anaheim (V) 2:1p
Philadelphia	Montreal (V) 5:2	Boston 4:3	Minnesota 7:4	New Jersey (V) 2:3	Dallas 2:1	Washington (V) 3:5
Pittsburgh	Vegas (V) 3:7	Arizona (V) 3:2p	San Jose (V) 2:5	Los Angeles (V) 2:5	Anaheim (V) 7:4	Florida 5:1
San Jose	Tampa Bay (V) 3:6	Arizona (V) 3:6	Pittsburgh 5:2	Ottawa 4:1	Vegas (V) 3:2	Edmonton 7:2
St.Louis	Ottawa 3:2	Boston (V) 2:5	NY Islanders (V) 1:2p	Washington (V) 4:1	Dallas (V) 3:1	Montreal 4:1
Tampa Bay	San Jose 6:3	Toronto 2:4	Dallas (V) 2:0	NY Islanders (V) 1:5	Buffalo (V) 5:3	Carolina 3:1
Toronto	Florida (V) 1:3	Tampa Bay (V) 4:2	Colorado 3:6	Boston 2:3	New Jersey (V) 4:2	Nashville 0:4
Vancouver	Buffalo 4:3	Edmonton 2:3p	Florida 5:1	Arizona 3:4p	Toronto (V) 0:5	Montreal (V) 0:2
Vegas	Pittsburgh 7:3	Winnipeg (V) 1:4	Chicago (V) 4:3p	San Jose 2:3	NY Rangers 4:2	New Jersey 3:2
Washington	Chicago (V) 5:8	NY Islanders 0:2	Nashville (V) 2:7	St.Louis 1:4	Columbus 1:2p	Boston (V) 4:2
Winnipeg	Dallas (V) 2:4	Nashville (V) 5:1	Vegas 4:1	Anaheim 4:3p	Detroit 4:2	Minnesota (V) 2:3

NHL

ATLANTICKÁ DIVIZE		Celkem							Doma					Venku					Poznámka
1.	Tampa Bay	49	29	8	2	10	199:140	76	18	2	0	5	109:66	11	6	2	5	90:74	
2.	Toronto	47	24	5	2	16	166:133	60	11	2	1	10	77:65	13	3	1	6	89:68	
3.	Boston	49	22	5	5	17	143:128	59	14	3	1	7	88:61	8	2	4	10	55:67	
4.	Montreal	50	22	5	5	18	152:148	59	12	1	2	10	77:73	10	4	3	8	75:75	
5.	Buffalo	48	15	9	6	18	140:144	54	10	4	3	6	71:64	5	5	3	12	69:80	
6.	Florida	47	13	6	8	20	146:168	46	6	3	5	6	67:62	7	3	3	14	79:106	
7.	Detroit	49	10	8	7	24	140:167	43	6	4	4	12	74:79	4	4	3	12	66:88	
8.	Ottawa	49	15	4	5	25	154:184	43	9	3	4	9	86:81	6	1	1	16	68:103	

METROPOLITNÍ DIVIZE		Celkem							Doma					Venku					Poznámka
1.	NY Islanders	47	22	6	4	15	142:119	60	9	4	3	7	72:58	13	2	1	8	70:61	
2.	Washington	48	21	6	5	16	162:149	59	11	2	3	8	78:66	10	4	2	8	84:83	
3.	Columbus	48	21	7	3	17	154:146	59	12	2	2	9	85:78	9	5	1	8	69:68	
4.	Pittsburgh	48	21	5	6	16	169:146	58	11	2	2	8	82:72	10	3	4	8	87:74	
5.	Carolina	47	19	3	5	20	126:140	49	11	2	4	8	74:70	8	1	1	12	52:70	
6.	NY Rangers	48	15	6	7	20	139:164	49	11	2	5	6	75:66	4	4	2	14	64:98	
7.	Philadelphia	48	16	3	6	23	139:169	44	8	2	3	10	66:75	8	1	3	13	73:94	
8.	New Jersey	48	16	2	7	23	140:164	43	12	1	4	6	77:65	4	1	3	17	63:99	

CENTRÁLNÍ DIVIZE		Celkem							Doma					Venku					Poznámka
1.	Winnipeg	48	24	7	2	15	167:134	64	14	4	2	6	99:70	10	3	0	9	68:64	
2.	Nashville	50	23	5	4	18	155:133	60	14	2	0	9	76:57	9	3	4	9	79:76	
3.	Colorado	48	21	1	8	18	166:153	52	10	0	5	6	72:58	11	1	3	12	94:95	
4.	Dallas	49	19	5	4	21	126:128	52	13	2	2	8	75:61	6	3	2	13	51:67	
5.	Minnesota	48	21	3	3	21	133:138	51	10	3	3	9	75:69	11	0	0	12	58:69	
6.	St.Louis	47	19	2	5	21	131:144	47	11	1	2	13	84:93	8	1	3	8	47:51	
7.	Chicago	50	12	5	9	24	153:188	43	8	1	6	10	78:89	4	4	3	14	75:99	

PACIFICKÁ DIVIZE		Celkem							Doma					Venku					Poznámka
1.	Calgary	50	28	4	5	13	187:143	69	15	1	5	4	109:85	13	3	0	9	78:58	
2.	San Jose	50	25	3	7	15	178:155	63	16	1	4	4	94:62	9	2	3	11	84:93	
3.	Vegas	50	24	5	4	17	154:134	62	15	1	3	4	77:49	9	4	1	13	77:85	
4.	Anaheim	49	14	7	9	19	119:145	51	5	5	8	7	66:77	9	2	1	12	53:68	
5.	Vancouver	49	16	6	6	21	142:154	50	9	2	3	9	72:67	7	4	3	12	70:87	
6.	Edmonton	48	15	8	3	22	138:153	49	9	3	1	11	75:72	6	5	2	11	63:81	
7.	Arizona	47	15	6	4	22	124:136	46	8	1	3	12	65:68	7	5	1	10	59:68	
8.	Los Angeles	49	14	5	4	26	110:147	42	11	0	1	13	65:76	3	5	3	13	45:71	

AHL

ATLANTICKÁ DIVIZE		Celkem							Doma					Venku					Poznámka
1.	Charlotte	43	22	8	4	9	149:120	64	10	3	2	4	51:50	12	5	2	5	98:70	
2.	Bridgeport	43	14	9	6	14	133:133	52	9	4	3	2	66:50	5	5	3	12	67:83	
3.	Lehigh Valley	41	16	6	4	15	143:131	48	8	3	1	9	65:65	8	3	3	6	78:66	
4.	Springfield	42	17	2	9	14	144:133	47	12	1	5	6	91:73	5	1	4	8	53:60	
5.	Providence	42	14	5	7	16	134:124	45	8	3	3	3	62:40	6	2	4	13	72:84	
6.	Hartford	41	14	5	4	18	125:136	42	8	4	2	6	70:65	6	1	2	12	55:71	
7.	Wilkes Barre	42	14	4	5	18	132:129	41	5	3	1	11	59:66	9	1	4	7	73:63	
8.	Hershey	41	16	3	1	20	107:132	39	9	2	0	9	62:63	7	1	1	11	45:69	

SEVERNÍ DIVIZE		Celkem							Doma					Venku					Poznámka
1.	Rochester	40	18	6	3	13	130:118	51	9	3	0	9	66:65	9	3	3	4	64:53	
2.	Utica	45	21	2	4	18	145:157	50	11	1	1	10	72:74	10	1	3	8	73:83	
3.	Syracuse	38	18	4	3	13	142:108	47	10	2	1	5	80:54	8	2	2	8	62:54	
4.	Toronto Marlies	40	13	7	5	15	142:143	45	5	4	2	10	54:75	8	3	3	5	88:68	
5.	Laval Rocket	42	15	3	7	17	114:120	43	12	1	6	7	71:61	3	2	1	10	43:59	
6.	Cleveland	40	13	6	5	16	118:132	43	5	3	3	8	58:74	8	3	2	8	60:58	
7.	Binghamton Devils	44	18	1	4	21	119:149	42	11	1	2	9	72:76	7	0	2	12	47:73	
8.	Belleville Senators	44	15	4	2	23	132:148	40	9	3	0	8	72:71	6	1	2	15	60:77	

CENTRÁLNÍ DIVIZE		Celkem							Doma					Venku					Poznámka
1.	Grand Rapids	43	18	5	7	13	132:126	53	11	3	4	3	73:56	7	2	3	10	59:70	
2.	Chicago Wolves	41	19	4	5	13	148:120	51	8	2	5	7	76:70	11	2	0	6	72:50	
3.	Iowa	42	14	8	7	13	144:124	51	11	4	3	5	94:62	3	4	4	8	50:62	
4.	Texas	40	19	2	5	14	140:119	47	14	1	2	4	83:53	5	1	3	10	57:66	
5.	Milwaukee	42	11	8	7	16	107:118	45	5	4	2	7	43:43	6	4	5	9	64:75	
6.	San Antonio	41	17	4	1	19	108:115	43	13	4	0	6	69:49	4	0	1	13	39:66	
7.	Rockford	43	10	7	8	18	97:122	42	5	3	3	8	44:52	5	4	5	10	53:70	
8.	Manitoba	39	13	5	3	18	100:119	39	10	2	1	8	66:62	3	3	2	10	34:57	

PACIFICKÁ DIVIZE		Celkem							Doma					Venku					Poznámka
1.	San Jose Barracuda	35	21	2	4	8	116:87	50	11	2	1	4	56:36	10	0	3	4	60:51	
2.	Tucson	36	17	4	4	11	122:113	46	9	2	0	5	54:44	8	2	4	6	68:69	
3.	San Diego	37	17	3	5	12	133:125	45	11	1	2	6	69:65	6	2	3	6	64:60	
4.	Bakersfield	38	15	5	3	15	121:110	43	8	2	2	8	67:58	7	3	1	7	54:52	
5.	Colorado Eagles	37	13	5	4	15	108:117	40	8	4	3	5	66:56	5	1	1	10	42:61	
6.	Stockton	40	12	5	4	19	141:163	38	6	2	2	10	71:81	6	3	2	9	70:82	
7.	Ontario	36	8	4	6	18	113:148	30	3	3	4	6	60:68	5	1	2	12	53:80	

NBA

Číslo udál.	Den	ZÁPASY		Předběžné kurzy / Skutečné kurzy						Váš tip	Výsl.
				1	10	0	02	2			
21.01.	New York	-	Oklahoma	2,95	2,50	14,00	1,30	1,40			
21.01.	Cleveland	-	Chicago	1,95	1,67	12,00	1,67	1,95			
21.01.	Milwaukee	-	Dallas	1,35	1,25	14,00	2,70	3,20			
21.01.	Washington	-	Detroit	1,65	1,47	12,00	2,00	2,35			
21.01.	Atlanta	-	Orlando	1,80	1,55	12,00	1,80	2,15			
21.01.	Brooklyn	-	Sacramento	1,70	1,50	12,00	1,90	2,25			
21.01.	Memphis	-	New Orleans	1,75	1,52	12,00	1,85	2,20			
22.01.	Boston	-	Miami	1,30	1,20	15,00	2,95	3,60			
22.01.	Philadelphia	-	Houston	1,70	1,50	12,00	1,90	2,25			
22.01.	Utah	-	Portland	1,60	1,42	13,00	2,05	2,45			
22.01.	LA Lakers	-	Golden State	2,35	2,00	12,00	1,47	1,65			
23.01.	Toronto	-	Sacramento	1,22	1,15	16,00	3,40	4,20			
23.01.	Oklahoma	-	Portland	1,45	1,32	14,00	2,40	2,85			
23.01.	Dallas	-	LA Clippers	1,80	1,55	12,00	1,80	2,15			
23.01.	Phoenix	-	Minnesota	2,55	2,15	13,00	1,40	1,55			
24.01.	Indiana	-	Toronto	1,75	1,52	12,00	1,85	2,20			
24.01.	Boston	-	Cleveland	1,07	1,03	17,00	5,60	7,80			
24.01.	New York	-	Houston	3,90	3,20	15,00	1,17	1,25			
24.01.	Brooklyn	-	Orlando	1,55	1,40	13,00	2,15	2,55			
24.01.	Miami	-	LA Clippers	1,75	1,52	12,00	1,85	2,20			
24.01.	Philadelphia	-	San Antonio	1,50	1,35	13,00	2,25	2,70			
24.01.	Memphis	-	Charlotte	1,65	1,47	12,00	2,00	2,35			
24.01.	New Orleans	-	Detroit	1,50	1,35	13,00	2,25	2,70			
24.01.	Chicago	-	Atlanta	1,75	1,52	12,00	1,85	2,20			
24.01.	Utah	-	Denver	1,75	1,52	12,00	1,85	2,20			
25.01.	Washington	-	Golden State	2,95	2,50	14,00	1,30	1,40			
25.01.	Oklahoma	-	New Orleans	1,45	1,32	14,00	2,40	2,85			
25.01.	Phoenix	-	Portland	2,95	2,50	14,00	1,30	1,40			
25.01.	LA Lakers	-	Minnesota	1,45	1,32	14,00	2,40	2,85			
26.01.	Orlando	-	Washington	1,70	1,50	12,00	1,90	2,25			
26.01.	Cleveland	-	Miami	2,85	2,40	14,00	1,32	1,45			
26.01.	Brooklyn	-	New York	1,45	1,32	14,00	2,40	2,85			
26.01.	Houston	-	Toronto	1,90	1,65	12,00	1,70	2,00			
26.01.	Memphis	-	Sacramento	1,60	1,42	13,00	2,05	2,45			
26.01.	Chicago	-	LA Clippers	2,95	2,50	14,00	1,30	1,40			
26.01.	Milwaukee	-	Charlotte	1,22	1,15	16,00	3,40	4,20			
26.01.	Dallas	-	Detroit	1,65	1,47	12,00	2,00	2,35			
26.01.	Denver	-	Phoenix	1,07	1,03	17,00	5,60	7,80			
26.01.	Utah	-	Minnesota	1,45	1,32	14,00	2,40	2,85			
27.01.	New Orleans	-	San Antonio	1,70	1,50	12,00	1,90	2,25			
27.01.	Memphis	-	Indiana	2,00	1,70	12,00	1,65	1,90			
27.01.	Boston	-	Golden State	2,20	1,85	12,00	1,52	1,75			
27.01.	Denver	-	Philadelphia	1,60	1,42	13,00	2,05	2,45			
27.01.	Portland	-	Atlanta	1,20	1,12	16,00	3,60	4,60			
27.01.	Chicago	-	Cleveland	1,30	1,20	15,00	2,95	3,60			
27.01.	LA Clippers	-	Sacramento	1,45	1,32	14,00	2,40	2,85			
28.01.	Oklahoma	-	Milwaukee	1,70	1,50	12,00	1,90	2,25			
28.01.	Houston	-	Orlando	1,17	1,11	16,00	3,90	4,80			
28.01.	Minnesota	-	Utah	1,85	1,60	12,00	1,75	2,05			
28.01.	San Antonio	-	Washington	1,30	1,20	15,00	2,95	3,60			
28.01.	Dallas	-	Toronto	2,45	2,05	13,00	1,42	1,60			
28.01.	New York	-	Miami	2,55	2,15	13,00	1,40	1,55			
28.01.	LA Lakers	-	Phoenix	1,15	1,10	16,00	4,20	5,00			

NBA

ATLANTICKÁ DIVIZE		Celkem					Doma			Venku			Poznámka
1.	Toronto	48	35	13	5466:5197	35	20	4	2770:2562	15	9	2696:2635	72.9%
2.	Philadelphia	47	30	17	5426:5272	30	19	5	2854:2622	11	12	2572:2650	63.8%
3.	Boston	46	28	18	5155:4872	28	17	5	2516:2284	11	13	2639:2588	60.9%
4.	Brooklyn	47	24	23	5243:5266	24	12	11	2644:2623	12	12	2599:2643	51.1%
5.	New York	44	10	34	4713:5079	10	4	14	1952:2054	6	20	2761:3025	22.7%

CENTRÁLNÍ DIVIZE		Celkem					Doma			Venku			Poznámka
1.	Milwaukee	45	33	12	5293:4843	33	20	4	2895:2543	13	8	2398:2300	73.3%
2.	Indiana	45	30	15	4892:4648	30	16	6	2353:2159	14	9	2539:2489	66.7%
3.	Detroit	45	20	25	4797:4908	20	13	11	2584:2582	7	14	2213:2326	44.4%
4.	Chicago	46	10	36	4646:5132	10	5	17	2219:2451	5	19	2427:2681	21.7%
5.	Cleveland	47	9	38	4831:5352	9	5	17	2281:2496	4	21	2550:2856	19.1%

JIHOVÝCHODNÍ DIVIZE		Celkem					Doma			Venku			Poznámka
1.	Miami	44	22	22	4669:4656	22	11	12	2438:2428	11	10	2231:2228	50.0%
2.	Charlotte	45	22	23	5066:5018	22	16	8	2730:2593	6	15	2336:2425	48.9%
3.	Washington	45	19	26	5096:5241	19	14	8	2592:2511	5	18	2504:2730	42.2%
4.	Orlando	46	19	27	4780:4963	19	12	13	2649:2743	7	14	2131:2220	41.3%
5.	Atlanta	45	14	31	4941:5298	14	8	12	2248:2347	6	19	2693:2951	31.1%

JIHOZÁPADNÍ DIVIZE		Celkem					Doma			Venku			Poznámka
1.	Houston	45	26	19	5067:4974	26	17	7	2811:2695	9	12	2256:2279	57.8%
2.	San Antonio	47	27	20	5254:5139	27	18	6	2719:2535	9	14	2535:2604	57.4%
3.	New Orleans	46	21	25	5401:5325	21	15	6	2515:2386	6	19	2886:2939	45.7%
4.	Dallas	45	20	25	4931:4931	20	16	6	2460:2332	4	19	2471:2599	44.4%
5.	Memphis	46	19	27	4645:4777	19	11	10	2125:2105	8	17	2520:2672	41.3%

PACIFICKÁ DIVIZE		Celkem					Doma			Venku			Poznámka
1.	Golden State	46	32	14	5450:5149	32	18	6	2856:2702	14	8	2594:2447	69.6%
2.	LA Clippers	45	24	21	5163:5157	24	14	10	2759:2725	10	11	2404:2432	53.3%
3.	LA Lakers	47	25	22	5281:5234	25	15	9	2673:2622	10	13	2608:2612	53.2%
4.	Sacramento	46	24	22	5243:5293	24	14	10	2713:2722	10	12	2530:2571	52.2%
5.	Phoenix	47	11	36	4990:5404	11	7	17	2545:2688	4	19	2445:2716	23.4%

SEVEROZÁPADNÍ DIVIZE		Celkem					Doma			Venku			Poznámka
1.	Denver	45	31	14	5008:4780	31	20	4	2751:2494	11	10	2257:2286	68.9%
2.	Oklahoma	45	27	18	5108:4905	27	14	7	2409:2267	13	11	2699:2638	60.0%
3.	Portland	47	28	19	5288:5173	28	20	7	3118:2895	8	12	2170:2278	59.6%
4.	Utah	47	26	21	5095:4932	26	13	8	2325:2187	13	13	2770:2745	55.3%
5.	Minnesota	45	21	24	5019:5039	21	15	8	2619:2481	6	16	2400:2558	46.7%