

Sešívání v Barceloně a hokejová repre v akci!

Fotbalisty Slavie čeká v úterý další zápas v Lize mistrů! V Edenu sehráli s katalánským velkoklubem skvělou partii, nakonec ale padli 1:2. Jak si povedou červenobílí na Camp Nou? Rozhodněte v tiketech!



Kromě pohárových bitev nabízí fotbalové menu i další lahůdky. V německé elitní soutěži Bayern hostí Dortmund, víkendové kolo Premier League ozdobí souboj Liverpoolu s Manchesterem City a živo bude i na domácí scéně. Sparta jede do Jablonce a Plzeň se utká s Libercem. Vsadte si a všechny zápasy Bundesliga i 1. české ligy sledujte živě na TV Tipsport. Na své si přijdou také příznivci hokeje. Česká reprezentace se v rámci Euro Hockey Tour utká s Finskem, Švédskem a Ruskem. Porazí výběr trenéra Říhy tradiční rivaly? Vsadte si!

TV tipy

ÚT 18:45 | O2TV SPORT
Fotbal | Liga mistrů

BARCELONA - SLAVIA

ČT 18:00 | ČT SPORT
Hokej | EHT - Karjala Cup
ŠVÉDSKO - ČESKO

PÁ 20:05 | NOVA SPORT 1
Hokej | NHL

BUFFALO - TAMPA BAY

SO 16:40 | O2TV FOTBAL
Fotbal | 1. česká liga

JABLONEC - SPARTA

SO 18:25 | DIGISPORT
Fotbal | 1. německá liga

BAYERN - DORTMUND

NE 12:10 | ČT SPORT
Hokej | EHT - Karjala Cup
ČESKO - RUSKO

NE 14:00 | O2TV SPORT
Fotbal | 1. česká liga

PLZEŇ - LIBEREC

NE 17:25 | PREMIER SPORT
Fotbal | 1. anglická liga
LIVERPOOL - MAN. CITY



1. česká liga
Vsadte si a všechny zápasy sledujte
živě

TV Tipsport

Evropská liga	4-5	2. nizozemská fotbalová liga	36	Basketbal - Belgická liga	80
Liga mistrů	3-4	1. norská fotbalová liga	44	Basketbal - Česká liga	73, 81
Národní poháry	6-7	2. norská fotbalová liga	45	Basketbal - Euroliga	70
1. anglická fotbalová liga	16	1. novozélandská fotbalová liga	56	Basketbal - Eurocup	71
2. anglická fotbalová liga	17	1. paraguayská fotbalová liga	64	Basketbal - Francouzská liga	74, 81
3. anglická fotbalová liga	18	1. peruánská fotbalová liga	64	Basketbal - Italská liga	75, 81
4. anglická fotbalová liga	19	1. polská fotbalová liga	46	Basketbal - Izraelská liga	80
5. anglická fotbalová liga	19	2. polská fotbalová liga	47	Basketbal - Jadranská liga	78
1. argentinská fotbalová liga	58-59	1. portugalská fotbalová liga	33	Basketbal - Liga mistrů	72
2. argentinská fotbalová liga	61	2. portugalská fotbalová liga	34	Basketbal - Litevská liga	78
1. australská fotbalová liga	57	1. rakouská fotbalová liga	40	Basketbal - NBA	103-104
1. belgická fotbalová liga	37	2. rakouská fotbalová liga	41	Basketbal - Německá liga	77
2. belgická fotbalová liga	38	1. rumunská fotbalová liga	47	Basketbal - Polská liga	79
1. běloruská fotbalová liga	53	1. ruská fotbalová liga	52	Basketbal - Rakouská liga	79
1. bolívijská fotbalová liga	65	2. ruská fotbalová liga	51	Basketbal - Řecká liga	
1. bosenská fotbalová liga	50	1. řecká fotbalová liga	54	Basketbal - Slovenská liga	79
1. bulharská fotbalová liga	47	1. severoirská fotbalová liga	20	Basketbal - Španělská liga	76, 81
1. brazilská fotbalová liga	59-60	1. skotská fotbalová liga	20	Basketbal - Švédská liga	80
2. brazilská fotbalová liga	61	2. skotská fotbalová liga	21	Basketbal - Turecká liga	80
1. česká fotbalová liga	8	3. skotská fotbalová liga	21-22	Basketbal - VTB liga	78
2. česká fotbalová liga	9	4. skotská fotbalová liga	22	Házená - Česká extraliga	88
1. dánská fotbalová liga	42	1. slovinská fotbalová liga	49	Házená - Dánská liga	84, 90
2. dánská fotbalová liga	43	1. slovenská fotbalová liga	11	Házená - Francouzská liga	90
1. estonská fotbalová liga	51	2. slovenská fotbalová liga	12	Házená - Interliga	83
1. ekvádorská fotbalová liga	62	1. srbská fotbalová liga	50	Házená - Liga mistrů	82-83
1. francouzská fotbalová liga	31	1. španělská fotbalová liga	27	Házená - Německá liga	85, 90
2. francouzská fotbalová liga	32	2. španělská fotbalová liga	28	Házená - 2. německá liga	88
3. francouzská fotbalová liga	30	3. španělská fotbalová liga	29-30	Házená - Norská liga	89
1. guatemalská fotbalová liga	64	1. švýcarská fotbalová liga	39	Házená - Polská liga	89
1. honduraská fotbalová liga	63	2. švýcarská fotbalová liga	39-40	Házená - Rakouská liga	89
1. chilská fotbalová liga	62	1. turecká fotbalová liga	55	Házená - SEHA liga	83
1. chorvatská fotbalová liga	48-49	1. ukrajinská fotbalová liga	53	Házená - Španělská liga	86
1. italská fotbalová liga	25	1. uruguayská fotbalová liga	65	Házená - Švédská liga	87, 90
2. italská fotbalová liga	26	1. velšská fotbalová liga	23	Házená - Švýcarská liga	89
3. italská fotbalová liga	24	1. venezuelská fotbalová liga	65	Volejbal - Extraliga	91
1. izraelská fotbalová liga	38	Anglická fotbalová liga - U23	15	Volejbal - Francouzská liga	93
1. japonská fotbalová liga	56	ČFL	10	Volejbal - Italská liga	92
2. japonská fotbalová liga	57	MSFL	10	Volejbal - Německá liga	92
1. kolumbijská fotbalová liga	63	Lední hokej - Turnaje	66	Volejbal - Polská liga	94
1. kostarická fotbalová liga	63	AHL	101	Volejbal - Ruská liga	93
1. kyperská fotbalová liga	38	Alpská hokejová liga	68	Volejbal - Řecká liga	91
1. lotyšská fotbalová liga	51	Běloruská hokejová liga	69	Volejbal - Slovenská liga	91
1. maďarská fotbalová liga	48	Britská hokejová liga	69	Tenis - Fed Cup	94
1. maltská fotbalová liga	50	2. finská hokejová liga	69	Tenis ATP - Bratislava	95
1. mexická fotbalová liga	62	KHL	67	Tenis ATP - Knoxville	97
1. německá fotbalová liga	13	NHL	99-101	Tenis ATP - Kobe	93
2. německá fotbalová liga	14	1. slovenská hokejová liga	68	Tenis ATP - Montevideo	98
3. německá fotbalová liga	15	2. švédská hokejová liga	69	NFL	102
1. nizozemská fotbalová liga	35	Švýcarská hokejová liga	68		

Liga mistrů

Číslo udál.	Den	SKUPINY - 4. KOLO		Předběžné kurzy / Skutečné kurzy								Váš tip	Výsl.
				1	10	0	02	2					
25891	05.11.	Liverpool	-	Genk	1,08	1,01	12,30	7,33	27,70				
25892	05.11.	Napoli	-	Salzburg	1,79	1,24	4,19	1,99	3,81				
25893	05.11.	FC Barcelona	-	Slavia Praha	1,17	1,01	7,91	5,54	17,30				
25894	05.11.	Dortmund	-	Inter Milano	2,00	1,26	3,52	1,78	3,60				
25895	05.11.	Peterburg	-	RB Leipzig	2,53	1,47	3,51	1,49	2,61				
25896	05.11.	Lyon	-	Benfica	2,06	1,29	3,57	1,74	3,38				
25897	05.11.	Chelsea	-	Ajax	2,02	1,29	3,67	1,77	3,41				
25898	05.11.	Valencia	-	Lille	1,80	1,18	3,52	1,80	4,50				
25223	06.11.	Paris SG	-	FC Bruggy	1,15	1,01	7,99	5,09	16,60				
25224	06.11.	Real Madrid	-	Galatasaray	1,20	1,02	6,93	4,31	13,00				
25225	06.11.	Bayern	-	Olympiakos	1,14	1,10	8,65	5,24	15,70				
25226	06.11.	CZ Beograd	-	Tottenham	5,26	2,38	4,39	1,14	1,56				
25227	06.11.	D. Zagreb	-	Š. Doněck	2,21	1,34	3,45	1,64	3,12				
25228	06.11.	Bergamo	-	Manchester C.	5,58	2,62	5,02	1,12	1,47				
25229	06.11.	Loko Moskva	-	Juventus	5,30	2,22	3,85	1,13	1,63				
25230	06.11.	Leverkusen	-	Atl. Madrid	2,67	1,44	3,15	1,45	2,68				

SKUPINA A		Celkem					Doma				Venku				Poznámka	
1.	Paris SG	3	3	0	0	9:0	9	1	0	0	3:0	2	0	0	6:0	POSTUP
2.	Real Madrid	3	1	1	1	3:5	4	0	1	0	2:2	1	0	1	1:3	POSTUP
3.	FC Bruggy	3	0	2	1	2:7	2	0	1	1	0:5	0	1	0	2:2	EL
4.	Galatasaray	3	0	1	2	0:2	1	0	0	2	0:2	0	1	0	0:0	

SKUPINA B		Celkem					Doma				Venku				Poznámka	
1.	Bayern München	3	3	0	0	13:4	9	1	0	0	3:0	2	0	0	10:4	POSTUP
2.	Tottenham	3	1	1	1	9:9	4	1	0	1	7:7	0	1	0	2:2	POSTUP
3.	CZ Beograd	3	1	0	2	3:9	3	1	0	0	3:1	0	0	2	0:8	EL
4.	Olympiakos	3	0	1	2	5:8	1	0	1	1	4:5	0	0	1	1:3	

SKUPINA C		Celkem					Doma				Venku				Poznámka	
1.	Manchester City	3	3	0	0	10:1	9	2	0	0	7:1	1	0	0	3:0	POSTUP
2.	Dinamo Zagreb	3	1	1	1	6:4	4	1	0	0	4:0	0	1	1	2:4	POSTUP
3.	Šachtar Doněck	3	1	1	1	4:6	4	0	1	1	2:5	1	0	0	2:1	EL
4.	Bergamo	3	0	0	3	2:11	0	0	0	1	1:2	0	0	2	1:9	

SKUPINA D		Celkem					Doma				Venku				Poznámka	
1.	Juventus Torino	3	2	1	0	7:3	7	2	0	0	5:1	0	1	0	2:2	POSTUP
2.	Atlético Madrid	3	2	1	0	5:2	7	1	1	0	3:2	1	0	0	2:0	POSTUP
3.	Loko Moskva	3	1	0	2	3:5	3	0	0	1	0:2	1	0	1	3:3	EL
4.	Leverkusen	3	0	0	3	1:6	0	0	0	1	1:2	0	0	2	0:4	

SKUPINA E		Celkem					Doma				Venku				Poznámka	
1.	Napoli	3	2	1	0	5:2	7	1	0	0	2:0	1	1	0	3:2	POSTUP
2.	Liverpool	3	2	0	1	8:6	6	1	0	0	4:3	1	0	1	4:3	POSTUP
3.	Salzburg	3	1	0	2	11:9	3	1	0	1	8:5	0	0	1	3:4	EL
4.	Genk	3	0	1	2	3:10	1	0	1	1	1:4	0	0	1	2:6	

SKUPINA F		Celkem					Doma				Venku				Poznámka	
1.	FC Barcelona	3	2	1	0	4:2	7	1	0	0	2:1	1	1	0	2:1	POSTUP
2.	Inter Milano	3	1	1	1	4:3	4	1	1	0	3:1	0	0	1	1:2	POSTUP
3.	Dortmund	3	1	1	1	2:2	4	0	1	0	0:0	1	0	1	2:2	EL
4.	Slavia Praha	3	0	1	2	2:5	1	0	0	2	1:4	0	1	0	1:1	

Liga mistrů

SKUPINA G		Celkem					Doma				Venku				Poznámka	
1.	RB Leipzig	3	2	0	1	4:4	6	1	0	1	2:3	1	0	0	2:1	POSTUP
2.	Peterburg	3	1	1	1	5:4	4	1	0	0	3:1	0	1	1	2:3	POSTUP
3.	Lyon	3	1	1	1	4:3	4	0	1	0	1:1	1	0	1	3:2	EL
4.	Benfica Lisboa	3	1	0	2	4:6	3	1	0	1	3:3	0	0	1	1:3	

SKUPINA H		Celkem					Doma				Venku				Poznámka	
1.	Ajax Amsterdam	3	2	0	1	6:1	6	1	0	1	3:1	1	0	0	3:0	POSTUP
2.	Chelsea	3	2	0	1	3:2	6	0	0	1	0:1	2	0	0	3:1	POSTUP
3.	Valencia	3	1	1	1	2:4	4	0	0	1	0:3	1	1	0	2:1	EL
4.	Lille	3	0	1	2	2:6	1	0	1	1	2:3	0	0	1	0:3	

Evropská liga

Číslo udál.	Den	SKUPINY - 4. KOLO		Předběžné kurzy / Skutečné kurzy						Váš tip	Výsl.				
				1	10	0	02	2							
25277	06.11.	Guimaraes	-	Arsenal	3,54		1,81		3,71		1,27		1,96		
25278	07.11.	APOEL Nicosia	-	FK Karabach	2,11		1,27		3,28		1,70		3,53		
25279	07.11.	Dudelange	-	FC Sevilla	21,70		5,94		9,35		1,01		1,11		
25280	07.11.	FC Köbenhavn	-	D. Kyjev	2,47		1,37		3,07		1,52		2,99		
25281	07.11.	Lugano	-	Malmö FF	2,86		1,48		3,07		1,40		2,56		
25282	07.11.	Basel	-	Getafe	2,32		1,36		3,30		1,58		3,02		
25283	07.11.	FK Krasnodar	-	Trabzonspor	1,76		1,18		3,75		2,04		4,37		
25284	07.11.	Rosenborg	-	Sp. Lisboa	2,94		1,57		3,37		1,38		2,34		
25285	07.11.	LASK Linz	-	PSV Eindhoven	2,39		1,40		3,41		1,55		2,84		
25286	07.11.	Lazio Roma	-	Celtic	1,71		1,17		3,85		2,09		4,61		
25287	07.11.	CFR Cluj	-	Rennes	2,03		1,23		3,18		1,75		3,90		
25288	07.11.	St. Liege	-	Frankfurt	3,04		1,69		3,82		1,35		2,12		
25289	07.11.	Feyenoord	-	Y. B. Bern	2,17		1,36		3,70		1,66		3,01		
25290	07.11.	Rangers	-	FC Porto	2,72		1,50		3,34		1,43		2,51		
25291	07.11.	Espanyol	-	Ludogorets	1,83		1,18		3,43		1,94		4,43		
25292	07.11.	Ferencváros	-	CSKA Moskva	3,18		1,64		3,40		1,33		2,20		
25293	07.11.	Wolfsburg	-	Gent	1,58		1,13		4,06		2,31		5,43		
25294	07.11.	Oleksandria	-	St. Etienne	4,22		1,86		3,31		1,20		1,91		
25295	07.11.	M'gladbach	-	AS Roma	2,00		1,28		3,69		1,78		3,45		
25296	07.11.	Wolfsberger	-	Basaksehir	2,09		1,29		3,45		1,71		3,40		
25297	07.11.	Braga	-	Besiktas	1,59		1,13		4,03		2,30		5,40		
25298	07.11.	Wolves	-	Slovan	1,34		1,07		5,05		3,46		10,40		
25299	07.11.	FC Astana	-	Alkmaar	6,41		2,64		4,56		1,09		1,46		
25300	07.11.	Manchester U.	-	P. Beograd	1,37		1,05		4,48		2,96		9,12		

SKUPINA A		Celkem					Doma				Venku				Poznámka	
1.	FC Sevilla	3	3	0	0	7:0	9	2	0	0	4:0	1	0	0	3:0	POSTUP
2.	FK Karabach	3	1	1	1	6:6	4	0	1	1	2:5	1	0	0	4:1	POSTUP
3.	Dudelange	3	1	0	2	5:10	3	0	0	1	1:4	1	0	1	4:6	
4.	APOEL Nicosia	3	0	1	2	5:7	1	0	0	1	3:4	0	1	1	2:3	

SKUPINA B		Celkem					Doma				Venku				Poznámka	
1.	FC Köbenhavn	3	1	2	0	3:2	5	1	0	0	1:0	0	2	0	2:2	POSTUP
2.	Dynamo Kyjev	3	1	2	0	2:1	5	1	1	0	2:1	0	1	0	0:0	POSTUP
3.	Malmö FF	3	1	1	1	3:3	4	1	1	0	3:2	0	0	1	0:1	
4.	Lugano	3	0	1	2	1:3	1	0	1	0	0:0	0	0	2	1:3	

Evropská liga

SKUPINA C		Celkem					Doma				Venku				Poznámka	
1.	Basel	3	2	1	0	8:2	7	1	0	0	5:0	1	1	0	3:2	POSTUP
2.	Getafe	3	2	0	1	3:2	6	1	0	1	1:1	1	0	0	2:1	POSTUP
3.	FK Krasnodar	3	1	0	2	3:7	3	0	0	1	1:2	1	0	1	2:5	
4.	Trabzonspor	3	0	1	2	2:5	1	0	1	1	2:4	0	0	1	0:1	

SKUPINA D		Celkem					Doma				Venku				Poznámka	
1.	PSV Eindhoven	3	2	1	0	7:3	7	1	1	0	3:2	1	0	0	4:1	POSTUP
2.	Sporting Lisboa	3	2	0	1	5:4	6	2	0	0	3:1	0	0	1	2:3	POSTUP
3.	LASK Linz	3	1	1	1	2:2	4	1	0	0	1:0	0	1	1	1:2	
4.	Rosenborg	3	0	0	3	1:6	0	0	0	1	1:4	0	0	2	0:2	

SKUPINA E		Celkem					Doma				Venku				Poznámka	
1.	Celtic Glasgow	3	2	1	0	5:2	7	2	0	0	4:1	0	1	0	1:1	POSTUP
2.	CFR Cluj	3	2	0	1	3:3	6	1	0	0	2:1	1	0	1	1:2	POSTUP
3.	Lazio Roma	3	1	0	2	4:5	3	1	0	0	2:1	0	0	2	2:4	
4.	Rennes	3	0	1	2	2:4	1	0	1	1	1:2	0	0	1	1:2	

SKUPINA F		Celkem					Doma				Venku				Poznámka	
1.	Arsenal	3	3	0	0	10:2	9	2	0	0	7:2	1	0	0	3:0	POSTUP
2.	Frankfurt	3	2	0	1	3:4	6	1	0	1	2:4	1	0	0	1:0	POSTUP
3.	St. Liege	3	1	0	2	3:6	3	1	0	0	2:0	0	0	2	1:6	
4.	Guimaraes	3	0	0	3	2:6	0	0	0	1	0:1	0	0	2	2:5	

SKUPINA G		Celkem					Doma				Venku				Poznámka	
1.	Y. B. Bern	3	2	0	1	5:3	6	2	0	0	4:1	0	0	1	1:2	POSTUP
2.	Glasgow Rangers	3	1	1	1	3:3	4	1	0	0	1:0	0	1	1	2:3	POSTUP
3.	FC Porto	3	1	1	1	3:4	4	1	1	0	3:2	0	0	1	0:2	
4.	Feyenoord	3	1	0	2	2:3	3	1	0	0	2:0	0	0	2	0:3	

SKUPINA H		Celkem					Doma				Venku				Poznámka	
1.	Espanyol	3	2	1	0	4:1	7	0	1	0	1:1	2	0	0	3:0	POSTUP
2.	Ludogorets Razgrad	3	2	0	1	8:2	6	1	0	1	5:2	1	0	0	3:0	POSTUP
3.	Ferencváros	3	1	1	1	2:4	4	0	0	1	0:3	1	1	0	2:1	
4.	CSKA Moskva	3	0	0	3	1:8	0	0	0	2	0:3	0	0	1	1:5	

SKUPINA I		Celkem					Doma				Venku				Poznámka	
1.	Wolfsburg	3	1	2	0	6:4	5	1	0	0	3:1	0	2	0	3:3	POSTUP
2.	Gent	3	1	2	0	6:5	5	1	1	0	5:4	0	1	0	1:1	POSTUP
3.	St. Etienne	3	0	2	1	4:5	2	0	2	0	2:2	0	0	1	2:3	
4.	Oleksandria	3	0	2	1	3:5	2	0	1	0	1:1	0	1	1	2:4	

SKUPINA J		Celkem					Doma				Venku				Poznámka	
1.	AS Roma	3	1	2	0	6:2	5	1	1	0	5:1	0	1	0	1:1	POSTUP
2.	Wolfsberger AC	3	1	1	1	5:2	4	0	1	0	1:1	1	0	1	4:1	POSTUP
3.	Basaksehir	3	1	1	1	2:5	4	1	1	0	2:1	0	0	1	0:4	
4.	Monchengladbach	3	0	2	1	2:6	2	0	0	1	0:4	0	2	0	2:2	

SKUPINA K		Celkem					Doma				Venku				Poznámka	
1.	Braga	3	2	1	0	5:3	7	0	1	0	2:2	2	0	0	3:1	POSTUP
2.	Wolves	3	2	0	1	3:2	6	0	0	1	0:1	2	0	0	3:1	POSTUP
3.	Slovan Bratislava	3	1	1	1	7:6	4	1	0	1	5:4	0	1	0	2:2	
4.	Besiktas	3	0	0	3	3:7	0	0	0	2	1:3	0	0	1	2:4	

SKUPINA L		Celkem					Doma				Venku				Poznámka	
1.	Manchester United	3	2	1	0	2:0	7	1	0	0	1:0	1	1	0	1:0	POSTUP
2.	Alkmaar	3	1	2	0	8:2	5	1	1	0	6:0	0	1	0	2:2	POSTUP
3.	Partizan Beograd	3	1	1	1	4:4	4	0	1	1	2:3	1	0	0	2:1	
4.	FC Astana	3	0	0	3	1:9	0	0	0	1	1:2	0	0	2	0:7	

Anglický FA Cup

Číslo udál.	Den	ZÁPASY		Předběžné kurzy / Skutečné kurzy						Váš tip	Výsl.
				1	10	0	02	2			
08.11.	Dulwich	-	Carlisle	3,35	1,64	3,20	1,23	2,00			
09.11.	Sunderland	-	Gillingham	1,75	1,16	3,40	1,85	4,07			
09.11.	Ipswich	-	Lincoln FC	1,60	1,10	3,50	2,06	5,00			
09.11.	Oxford City	-	Solihull	1,30	1,03	4,50	2,93	8,40			
09.11.	Crawley	-	Scunthorpe	2,00	1,23	3,20	1,64	3,35			
09.11.	Colchester	-	Coventry	2,91	1,52	3,20	1,30	2,20			
09.11.	Bolton	-	Plymouth	1,80	1,16	3,30	1,80	3,96			
09.11.	Maidstone Utd.	-	Torquay	2,65	1,44	3,15	1,36	2,40			
09.11.	Cambridge	-	Exeter	2,65	1,36	2,80	1,36	2,65			
09.11.	Salford	-	Burton	3,10	1,57	3,20	1,27	2,10			
09.11.	Walsall	-	Darlington	1,45	1,06	3,90	2,37	6,10			
09.11.	Grimsby	-	Newport	2,45	1,37	3,10	1,42	2,63			
09.11.	AFC Wimbledon	-	Doncaster	2,40	1,36	3,15	1,44	2,65			
09.11.	Shrewsbury	-	Bradford	1,75	1,16	3,40	1,85	4,07			
09.11.	Mansfield	-	Chorley	1,45	1,06	3,90	2,37	6,10			
09.11.	Tranmere	-	Wycombe	2,45	1,37	3,10	1,42	2,63			
09.11.	Carshalton	-	Boston Utd.	2,25	1,32	3,20	1,50	2,82			
09.11.	Cheltenham	-	Swindon	2,25	1,32	3,20	1,50	2,82			
09.11.	Accrington	-	Crewe	2,00	1,23	3,20	1,64	3,35			
09.11.	Blackpool	-	Morecambe	1,40	1,04	4,10	2,52	6,50			
09.11.	Milton	-	Port Vale	1,55	1,07	3,50	2,15	5,50			
09.11.	Stevenage	-	Peterborough	5,00	2,06	3,50	1,10	1,60			
09.11.	Yeovil	-	Hartlepool	1,70	1,13	3,40	1,91	4,37			
09.11.	Stourbridge	-	Eastleigh	2,65	1,44	3,15	1,36	2,40			
09.11.	Ebbsfleet	-	Notts	2,65	1,44	3,15	1,36	2,40			
09.11.	Forest Green	-	Billericay	1,40	1,04	4,10	2,52	6,50			
09.11.	Nantwich	-	Fylde	2,65	1,44	3,15	1,36	2,40			
09.11.	Maidenhead	-	Rotherham	6,00	2,25	3,60	1,06	1,50			
10.11.	Dover Ath.	-	Southend	5,00	2,06	3,50	1,10	1,60			
10.11.	York	-	Altrincham	2,10	1,27	3,20	1,57	3,10			
10.11.	Gateshead	-	Oldham	4,37	1,91	3,40	1,13	1,70			
10.11.	Leyton	-	Maldon	1,40	1,04	4,10	2,52	6,50			
10.11.	Chippenham	-	Northampton	5,50	2,15	3,50	1,07	1,55			
10.11.	Bristol R.	-	Bromley	1,45	1,06	3,90	2,37	6,10			
10.11.	Macclesfield	-	Kingstonian	1,45	1,06	3,90	2,37	6,10			

Anglický FA Cup

Číslo udál.	Den	ZÁPASY		Předběžné kurzy / Skutečné kurzy								Váš tip	Výsl.
				1	10	0	02	2					
	10.11.	Wrexham	-	Rochdale	4,56	1,98	3,50	1,12	1,65				
	10.11.	Barnet	-	Fleetwood	4,37	1,91	3,40	1,13	1,70				
	10.11.	Hayes&Yeading	-	Oxford	6,50	2,52	4,10	1,04	1,40				
	11.11.	Harrogate	-	Portsmouth	6,10	2,37	3,90	1,06	1,45				

Český fotbalový pohár

Číslo udál.	Den	OSMIFINÁLE		Předběžné kurzy / Skutečné kurzy								Váš tip	Výsl.
				1	10	0	02	2					
25088	06.11.	Slovácko	-	Žižkov	1,40	1,04	4,10	2,50	6,50				

Dánský fotbalový pohár

Číslo udál.	Den	4. KOLO		Předběžné kurzy / Skutečné kurzy								Váš tip	Výsl.
				1	10	0	02	2					
	06.11.	Akademisk BK	-	Esbjerg	6,10	2,37	3,90	1,06	1,45				
	06.11.	Fremad Amager	-	Horsens	2,82	1,50	3,20	1,32	2,25				

Švédský fotbalový pohár

Číslo udál.	Den	2. KOLO		Předběžné kurzy / Skutečné kurzy								Váš tip	Výsl.
				1	10	0	02	2					
	09.11.	Enskede	-	AIK Stockholm	11,50	4,14	6,50	1,01	1,15				

Ekvádorský fotbalový pohár

Číslo udál.	Den	FINÁLE - 1. ZÁPAS		Předběžné kurzy / Skutečné kurzy								Váš tip	Výsl.
				1	10	0	02	2					
	10.11.	LDU Quito	-	Delfin	1,75	1,16	3,40	1,85	4,07				

Kolumbijský fotbalový pohár

Číslo udál.	Den	FINÁLE - ODVETA		Stav	Předběžné kurzy / Skutečné kurzy								Váš tip	Výsl.
					1	10	0	02	2					
	07.11.	Int. Medellin	-	Dep. Cali	2:2	2,20	1,30	3,20	1,52	2,91				

Paraguayský fotbalový pohár

Číslo udál.	Den	SEMIFINÁLE		Předběžné kurzy / Skutečné kurzy								Váš tip	Výsl.
				1	10	0	02	2					
	05.11.	Sol de America	-	Libertad A.	2,75	1,48	3,20	1,34	2,30				
	06.11.	Capiata	-	Guarani A.	3,10	1,57	3,20	1,27	2,10				

1. česká fotbalová liga

Číslo udál.	Den	DOHRÁVKA 15. KOLA						Výsledky v roce				Předběžné kurzy					Váš tip	Výsl.
								2018-2019		2017-2018		1	10	0	02	2		
								doma	venku	doma	venku							
8	04.11.	Zlín	-	Plzeň	0:2	0:1	0:1	1:2	3,50	1,67	3,20	1,21	1,95					

Číslo udál.	Den	ZÁPASY 16. KOLA						Výsledky v roce				Předběžné kurzy					Váš tip	Výsl.
								2019-2020		2018-2019		1	10	0	02	2		
								doma	venku	doma	venku							
501	10.11.	Č. Budějovice	-	Slovácko		2:0				2,55	1,37	2,95	1,39	2,63				
502	09.11.	Jablonec	-	Sparta Praha		0:2		1:2	0:0	0:2	2,63	1,39	2,95	1,37	2,55			
503	08.11.	M. Boleslav	-	Bohemians 1905		0:3		3:0	0:0		1,60	1,10	3,50	2,06	5,00			
504	08.11.	Ostrava	-	Karviná		2:1		1:1	0:2		1,55	1,07	3,50	2,15	5,50			
505	10.11.	Plzeň	-	Liberec		2:1		1:0	1:1	2:0	1,55	1,07	3,50	2,15	5,50			
506	09.11.	Příbram	-	Opava		0:1		3:1	0:5	1:2	1,85	1,19	3,30	1,75	3,74			
507	10.11.	Slavia Praha	-	Teplice		5:1		2:0	3:0		1,15	1,01	6,50	4,14	11,50			
508	09.11.	Zlín	-	Olomouc		0:1		0:2	1:0	1:1	2,50	1,36	3,00	1,41	2,65			

POSLEDNÍ LIGOVÉ VÝSLEDKY MUŽSTVA: (V) = zápas hraný venku

Bohemians 1905	Slovácko	0:0	Sparta Praha (V)	0:4	Opava	1:0	Č. Budějovice (V)	2:3	Teplice (V)	0:1	Zlín	2:2
Jablonec	Karviná (V)	1:0	Teplice	4:1	Liberec (V)	2:2	Slavia Praha	0:2	Zlín (V)	1:0	Olomouc	2:2
Karviná	Jablonec	0:1	Č. Budějovice (V)	0:3	Slovácko	0:2	Sparta Praha (V)	0:4	Opava	1:1	Příbram (V)	2:0
Liberec	Příbram	3:2	M. Boleslav (V)	3:1	Jablonec	2:2	Slovácko (V)	1:3	Č. Budějovice	4:2	Opava (V)	1:1
M. Boleslav	Olomouc (V)	2:2	Liberec	1:3	Zlín (V)	2:0	Plzeň	2:1	Slavia Praha (V)	0:1	Ostrava	2:0
Olomouc	M. Boleslav	2:2	Ostrava (V)	2:2	Č. Budějovice	1:3	Příbram (V)	0:0	Slovácko	2:2	Jablonec (V)	2:2
Opava	Sparta Praha	0:1	Slovácko (V)	0:4	Bohemians 1905 (V)	0:1	Teplice	0:1	Karviná (V)	1:1	Liberec	1:1
Ostrava	Slavia Praha (V)	0:4	Olomouc	2:2	Plzeň (V)	0:3	Zlín	4:0	Příbram	3:0	M. Boleslav (V)	0:2
Plzeň	Slavia Praha	0:1	Ostrava	3:0	M. Boleslav (V)	1:2	Sparta Praha	1:0	Č. Budějovice (V)	3:0	Jablonec	3:2
Příbram	Liberec (V)	2:3	Zlín	0:0	Slavia Praha (V)	1:3	Olomouc	0:0	Ostrava (V)	0:3	Karviná	0:2
Slavia Praha	Ostrava	4:0	Plzeň (V)	1:0	Příbram	3:1	Jablonec (V)	2:0	M. Boleslav	1:0	Sparta Praha (V)	3:0
Slovácko	Bohemians 1905 (V)	0:0	Opava	4:0	Karviná (V)	2:0	Liberec	3:1	Olomouc (V)	2:2	Teplice	1:1
Sparta Praha	Opava (V)	1:0	Bohemians 1905	4:0	Teplice (V)	1:1	Karviná	4:0	Plzeň (V)	0:1	Slavia Praha	0:3
Teplice	Č. Budějovice	1:3	Jablonec (V)	1:4	Sparta Praha	1:1	Opava (V)	1:0	Bohemians 1905	1:0	Slovácko (V)	1:1
Zlín	Příbram (V)	0:0	M. Boleslav	0:2	Ostrava (V)	0:4	Jablonec	0:1	Bohemians 1905 (V)	2:2	Sparta Praha	0:2
Č. Budějovice	Teplice (V)	3:1	Karviná	3:0	Olomouc (V)	3:1	Bohemians 1905	3:2	Liberec (V)	2:4	Plzeň	0:3

TABULKA PO 15. KOLE		Celkem						Doma					Venku					Poznámka	
1.	Slavia Praha	15	13	2	0	33:3	2.40	41	7	0	0	17:1	2.57	6	2	0	16:2	2.25	O TITUL
2.	Plzeň	14	9	2	3	26:13	2.79	29	6	0	2	17:8	3.13	3	2	1	9:5	2.33	O TITUL
3.	Jablonec	15	8	3	4	27:20	3.13	27	6	1	1	20:8	3.50	2	2	3	7:12	2.71	O TITUL
4.	M. Boleslav	15	8	2	5	30:21	3.40	26	7	0	1	24:10	4.25	1	2	4	6:11	2.43	O TITUL
5.	Slovácko	15	7	4	4	20:19	2.60	25	4	2	1	12:5	2.43	3	2	3	8:14	2.75	O TITUL
6.	Sparta Praha	15	7	3	5	28:19	3.13	24	5	1	2	18:8	3.25	2	2	3	10:11	3.00	O TITUL
7.	Ostrava	15	7	1	7	24:22	3.07	22	5	1	2	19:8	3.38	2	0	5	5:14	2.71	O EL
8.	Liberec	15	6	3	6	24:22	3.07	21	3	2	2	14:11	3.57	3	1	4	10:11	2.63	O EL
9.	Č. Budějovice	15	6	2	7	24:26	3.33	20	3	2	3	11:12	2.88	3	0	4	13:14	3.86	O EL
10.	Olomouc	15	4	7	4	22:22	2.93	19	3	3	1	11:8	2.71	1	4	3	11:14	3.13	O EL
11.	Teplice	15	4	6	5	13:20	2.20	18	2	3	2	7:10	2.43	2	3	3	6:10	2.00	O SESTUP
12.	Bohemians 1905	15	4	4	7	17:26	2.87	16	4	3	0	11:5	2.29	0	1	7	6:21	3.38	O SESTUP
13.	Příbram	15	3	3	9	14:28	2.80	12	3	3	2	11:7	2.25	0	0	7	3:21	3.43	O SESTUP
14.	Karviná	15	2	5	8	11:20	2.07	11	0	3	4	2:7	1.29	2	2	4	9:13	2.75	O SESTUP
15.	Zlín	14	3	2	9	9:21	2.14	11	2	0	5	4:11	2.14	1	2	4	5:10	2.14	O SESTUP
16.	Opava	15	2	3	10	7:27	2.27	9	1	2	4	3:9	1.71	1	1	6	4:18	2.75	O SESTUP

2. česká fotbalová liga

Číslo udál.	Den	ZÁPASY 15. KOLA						Výsledky v roce				Předběžné kurzy					Váš tip		Výsl.
								2018-2019		2017-2018		1	10	0	02	2	Skut.		
								doma	venku	doma	venku								
1308	08.11.	Brno	-	Prostějov	1:0	1:2			1,35	1,04	4,30	2,70	7,30						
1309	10.11.	Hr. Králové	-	Vítkovice	0:0	0:0	2:0	1:1	1,30	1,03	4,50	2,93	8,40						
1310	09.11.	Chrudim	-	Sokolov	1:2	1:0			2,10	1,27	3,20	1,57	3,10						
1311	08.11.	Jihlava	-	Vlašim	3:0	1:1			1,25	1,02	4,90	3,21	9,30						
1312	09.11.	Třinec	-	Líšeň					1,80	1,16	3,30	1,80	3,96						
1313	10.11.	Varnsdorf	-	Dukla					3,96	1,80	3,30	1,16	1,80						
1314	09.11.	Vyšehrad	-	Pardubice					3,35	1,64	3,20	1,23	2,00						
1315	10.11.	Žižkov	-	Ústí n. L.	0:1	1:4	2:1	3:0	2,30	1,34	3,20	1,48	2,75						

POSLEDNÍ LIGOVÉ VÝSLEDKY MUŽSTVA:

(V) = zápas hraný venku

Brno	Vyšehrad	4:1	Žižkov (V)	0:1	Varnsdorf	4:1	Chrudim (V)	4:1	Hr. Králové	2:1	Jihlava (V)	2:3
Chrudim	Pardubice (V)	0:4	Dukla	3:2	Ústí n. L. (V)	0:2	Brno	1:4	Prostějov (V)	1:1	Vlašim	1:1
Dukla	Líšeň	4:2	Chrudim (V)	2:3	Vítkovice (V)	3:0	Prostějov	1:0	Sokolov (V)	3:2	Ústí n. L.	3:2
Hr. Králové	Ústí n. L. (V)	0:2	Prostějov	1:2	Vlašim (V)	2:0	Pardubice	1:0	Brno (V)	1:2	Vyšehrad	1:0
Jihlava	Prostějov (V)	1:1	Pardubice	3:2	Vyšehrad (V)	1:1	Sokolov	3:1	Žižkov (V)	1:1	Brno	3:2
Líšeň	Dukla (V)	2:4	Vítkovice	5:1	Sokolov (V)	2:1	Ústí n. L.	1:3	Pardubice (V)	0:2	Prostějov	3:0
Pardubice	Chrudim	4:0	Jihlava (V)	2:3	Třinec	1:0	Hr. Králové (V)	0:1	Líšeň	2:0	Varnsdorf (V)	2:1
Prostějov	Jihlava	1:1	Hr. Králové (V)	2:1	Žižkov	2:1	Dukla (V)	0:1	Chrudim	1:1	Líšeň (V)	0:3
Sokolov	Třinec	2:2	Varnsdorf (V)	0:3	Líšeň	1:2	Jihlava (V)	1:3	Dukla	2:3	Vítkovice (V)	0:4
Třinec	Sokolov (V)	2:2	Ústí n. L.	0:1	Pardubice (V)	0:1	Vítkovice	3:2	Vlašim (V)	2:0	Žižkov	4:2
Varnsdorf	Vítkovice (V)	0:0	Sokolov	3:0	Brno (V)	1:4	Vlašim	2:1	Vyšehrad (V)	1:3	Pardubice	1:2
Vlašim	Žižkov	2:1	Vyšehrad (V)	1:2	Hr. Králové	0:2	Varnsdorf (V)	1:2	Třinec	0:2	Chrudim (V)	1:1
Vyšehrad	Brno (V)	1:4	Vlašim	2:1	Jihlava	1:1	Žižkov (V)	0:1	Varnsdorf	3:1	Hr. Králové (V)	0:1
Vítkovice	Varnsdorf	0:0	Líšeň (V)	1:5	Dukla	0:3	Třinec (V)	2:3	Ústí n. L. (V)	1:1	Sokolov	4:0
Žižkov	Vlašim (V)	1:2	Brno	1:0	Prostějov (V)	1:2	Vyšehrad	1:0	Jihlava	1:1	Třinec (V)	2:4
Ústí n. L.	Hr. Králové	2:0	Třinec (V)	1:0	Chrudim	2:0	Líšeň (V)	3:1	Vítkovice	1:1	Dukla (V)	2:3

TABULKA PO 14. KOLE		Celkem						Doma				Venku				Poznámka			
1.	Pardubice	14	10	2	2	26:9	2,50	32	7	0	0	17:2	2,71	3	2	2	9:7	2,29	POSTUP
2.	Dukla	14	10	0	4	32:18	3,57	30	6	0	1	18:8	3,71	4	0	3	14:10	3,43	BARÁŽ
3.	Jihlava	14	8	4	2	27:18	3,21	28	7	0	0	20:9	4,14	1	4	2	7:9	2,29	BARÁŽ
4.	Brno	14	7	4	3	28:16	3,14	25	5	2	0	16:6	3,14	2	2	3	12:10	3,14	
5.	Ústí n. L.	14	7	4	3	23:15	2,71	25	3	3	1	10:5	2,14	4	1	2	13:10	3,29	
6.	Hr. Králové	14	7	3	4	26:15	2,93	24	5	0	2	17:6	3,29	2	3	2	9:9	2,57	
7.	Žižkov	14	6	2	6	22:19	2,93	20	5	1	1	11:4	2,14	1	1	5	11:15	3,71	
8.	Třinec	14	5	5	4	22:19	2,93	20	2	2	2	9:8	2,83	3	3	2	13:11	3,00	
9.	Líšeň	14	5	4	5	28:26	3,86	19	2	4	1	17:12	4,14	3	0	4	11:14	3,57	
10.	Prostějov	14	4	6	4	16:19	2,50	18	3	4	1	10:8	2,25	1	2	3	6:11	2,83	
11.	Chrudim	14	4	3	7	17:31	3,43	15	3	1	3	10:15	3,57	1	2	4	7:16	3,29	
12.	Vyšehrad	14	4	2	8	19:24	3,07	14	4	1	2	14:10	3,43	0	1	6	5:14	2,71	
13.	Varnsdorf	14	3	4	7	19:35	3,86	13	3	2	2	13:12	3,57	0	2	5	6:23	4,14	
14.	Vlašim	14	3	2	9	12:23	2,50	11	2	1	4	7:11	2,57	1	1	5	5:12	2,43	
15.	Vítkovice	14	2	3	9	16:28	3,14	9	2	2	3	11:11	3,14	0	1	6	5:17	3,14	SESTUP
16.	Sokolov	14	1	4	9	13:31	3,14	7	1	3	3	8:11	2,71	0	1	6	5:20	3,57	SESTUP

ČFL

SKUPINA A		Celkem						Doma				Venku				Poznámka			
1.	FK Tábořsko	13	10	1	1	1	36:9	33	6	0	0	0	25:4	4	1	1	1	11:5	O POSTUP
2.	Sparta Praha B	12	8	1	1	2	27:10	27	4	0	0	2	16:5	4	1	1	0	11:5	
3.	Králuv Dvůr	13	8	1	0	4	23:17	26	6	1	0	0	17:6	2	0	0	4	6:11	
4.	Písek	13	7	1	1	4	17:13	24	5	0	0	1	9:1	2	1	1	3	9:13	
5.	Vltavín	13	7	1	0	5	22:21	23	5	1	0	1	15:6	2	0	0	4	7:15	
6.	Plzeň B	12	6	0	4	2	17:10	22	2	0	2	1	3:3	4	0	2	1	14:7	
7.	Slavia Praha B	13	7	0	0	6	31:21	21	4	0	0	2	13:6	3	0	0	4	18:15	
8.	Motorlet	13	5	3	0	5	18:18	21	3	2	0	1	10:7	2	1	0	4	8:11	
9.	Domažlice	13	6	0	1	6	26:24	19	4	0	0	3	19:16	2	0	1	3	7:8	
10.	Štěchovice	13	5	2	0	6	22:21	19	3	1	0	2	9:8	2	1	0	4	13:13	
11.	Admira Praha	13	5	1	1	6	19:24	18	4	1	0	2	10:11	1	0	1	4	9:13	
12.	Příbram B	13	4	0	2	7	20:20	14	3	0	1	2	13:4	1	0	1	5	7:16	
13.	Benešov	13	4	0	1	8	18:26	13	3	0	1	3	12:13	1	0	0	5	6:13	
14.	Slavia Karlovy Vary	13	2	3	0	8	16:31	12	2	2	0	3	13:16	0	1	0	5	4:15	
15.	Hostouň	13	3	0	1	9	14:29	10	2	0	1	4	8:10	1	0	0	5	6:19	
16.	SK Rakovník	13	2	0	1	10	8:40	7	2	0	1	4	7:19	0	0	0	6	1:21	SESTUP

SKUPINA B		Celkem						Doma				Venku				Poznámka			
1.	Jablonec B	13	9	1	1	2	26:16	30	6	0	0	0	16:6	3	1	1	2	10:10	O POSTUP
2.	Zápy	13	8	1	1	3	29:18	27	5	1	0	1	18:11	3	0	1	2	11:7	
3.	Živanice	13	7	1	2	3	26:18	25	4	1	2	0	13:8	3	0	0	3	13:10	
4.	Fk Chlumec nad Cidlinou	13	7	1	1	4	25:19	24	5	0	0	2	18:8	2	1	1	2	7:11	
5.	Mladá Boleslav B	13	5	3	1	4	28:19	22	4	1	1	0	22:8	1	2	0	4	6:11	
6.	Bohemians 1905 B	13	6	1	1	5	31:25	21	3	0	0	3	12:11	3	1	1	2	19:14	
7.	Ústí n. O.	13	7	0	0	6	19:23	21	5	0	0	1	13:8	1	0	0	5	6:15	
8.	Hradec Králové B	13	5	1	3	4	18:15	20	3	1	3	0	10:6	2	0	0	4	8:9	
9.	Zbuzany	13	5	1	3	4	25:24	20	4	0	1	1	12:7	1	1	2	3	13:17	
10.	Dukla Praha B	13	6	0	1	6	30:33	19	3	0	1	2	12:12	3	0	0	4	18:21	
11.	Přepěře	13	6	0	0	7	26:24	18	4	0	0	2	15:10	2	0	0	5	11:14	
12.	Velvary	13	4	2	2	5	17:16	18	3	1	2	1	8:3	1	1	0	4	9:13	
13.	Pardubice B	13	4	2	0	7	21:27	16	3	1	0	3	15:14	1	1	0	4	6:13	
14.	Liberec B	13	4	1	0	8	20:28	14	2	0	0	4	9:14	2	1	0	4	10:14	
15.	Teplíce B	13	2	2	1	8	20:35	11	1	1	0	4	10:19	1	1	1	4	10:16	
16.	Brozany	13	2	0	0	11	10:31	6	2	0	0	5	7:15	0	0	0	6	3:16	SESTUP

MSFL

TABULKA		Celkem						Doma				Venku				Poznámka			
1.	Blansko	15	10	3	2		30:8	33	8	0	0		24:3	2	3	2		6:5	POSTUP
2.	Olomouc B	15	9	2	4		35:17	29	5	1	1		18:4	4	1	3		17:13	
3.	Uničov	15	8	5	2		28:20	29	6	2	0		17:6	2	3	2		11:14	
4.	Frýdek Místek	15	8	3	4		22:14	27	6	2	0		12:3	2	1	4		10:11	
5.	Rosice	15	7	5	3		15:10	26	4	4	0		7:2	3	1	3		8:8	
6.	Petřkovice	15	7	4	4		22:15	25	5	1	2		10:6	2	3	2		12:9	
7.	Kroměříž	15	7	3	5		26:20	24	3	2	2		12:8	4	1	3		14:12	
8.	Velké Meziříčí	15	6	5	4		22:25	23	3	3	1		13:10	3	2	3		9:15	
9.	Ostrava B	15	6	4	5		26:18	22	2	2	3		14:12	4	2	2		12:6	
10.	Vrchovina	15	6	4	5		17:13	22	3	2	2		9:6	3	2	3		8:7	
11.	Vyškov	15	4	7	4		20:18	19	3	2	2		12:9	1	5	2		8:9	
12.	Uherský Brod	15	5	2	8		23:22	17	5	2	2		20:11	0	0	6		3:11	
13.	Znojmo	15	4	5	6		15:22	17	2	3	2		6:6	2	2	4		9:16	
14.	Otrokovice	15	4	4	7		21:34	16	3	1	3		15:17	1	3	4		6:17	
15.	Hlučín	15	4	3	8		10:22	15	3	0	5		8:14	1	3	3		2:8	
16.	Slovácko B	15	3	3	9		16:34	12	2	3	3		13:14	1	0	6		3:20	
17.	Zlín B	15	3	2	10		17:30	11	2	1	4		10:12	1	1	6		7:18	
18.	Dolní Benešov	15	1	2	12		16:39	5	1	2	4		6:12	0	0	8		10:27	

1. slovenská fotbalová liga

Číslo udál.	Den	ZÁPASY 15. KOLA		Výsledky v roce						Předběžné kurzy					Váš tip Skut.	Výsl.				
				2019-2020			2018-2019			1	10	0	02	2						
				doma	venku		doma	venku												
609	09.11.	D. Streda	-	Trenčín			1:2			0:0		3:3		1,55	1,07	3,50	2,15	5,50		
610	09.11.	Senica	-	Michalovce			0:3			2:4		1:1		2,20	1,30	3,20	1,52	2,91		
611	09.11.	Sered	-	Nitra			2:3			2:1		2:0		2,20	1,30	3,20	1,52	2,91		
612	09.11.	Trnava	-	Pohronie			2:2							1,40	1,04	4,10	2,52	6,50		
613	10.11.	Z. Moravce	-	Slovan			0:4			1:4		1:3		5,50	2,15	3,50	1,07	1,55		
614	09.11.	Žilina	-	Ružomberok			3:2			2:0	4:2	1:3	1:1	1,45	1,06	3,90	2,37	6,10		

POSLEDNÍ LIGOVÉ VÝSLEDKY MUŽSTVA:

(V) = zápas hraný venku

D. Streda	Sered	0:0	Pohronie (V)	2:0	Z. Moravce	2:1	Trnava (V)	2:1	Žilina	1:0	Ružomberok	0:1
Michalovce	Z. Moravce	2:2	Slovan	0:1	Žilina (V)	1:1	Pohronie (V)	2:2	Ružomberok	0:1	Nitra (V)	2:0
Nitra	Trnava	1:0	Z. Moravce (V)	0:1	Ružomberok	1:2	Senica	1:4	Slovan (V)	0:5	Michalovce	0:2
Pohronie	Ružomberok	1:2	D. Streda	0:2	Slovan (V)	1:2	Michalovce	2:2	Senica (V)	0:1	Žilina (V)	1:2
Ružomberok	Pohronie (V)	2:1	Trenčín	2:2	Nitra (V)	2:1	Slovan	1:1	Michalovce (V)	1:0	D. Streda (V)	1:0
Senica	Slovan (V)	0:2	Sered	0:1	Trenčín (V)	3:2	Nitra (V)	4:1	Pohronie	1:0	Trnava (V)	0:0
Sered	D. Streda (V)	0:0	Senica (V)	1:0	Trnava	2:1	Žilina (V)	0:1	Trenčín	1:1	Z. Moravce	0:0
Slovan	Senica	2:0	Michalovce (V)	1:0	Pohronie	2:1	Ružomberok (V)	1:1	Nitra	5:0	Trenčín (V)	4:2
Trenčín	Žilina	3:0	Ružomberok (V)	2:2	Senica	2:3	Z. Moravce	2:2	Sered (V)	1:1	Slovan	2:4
Trnava	Nitra (V)	0:1	Žilina	0:1	Sered (V)	1:2	D. Streda	1:2	Z. Moravce (V)	3:1	Senica	0:0
Z. Moravce	Michalovce (V)	2:2	Nitra	1:0	D. Streda (V)	1:2	Trenčín (V)	2:2	Trnava	1:3	Sered (V)	0:0
Žilina	Trenčín (V)	0:3	Trnava (V)	1:0	Michalovce	1:1	Sered	1:0	D. Streda (V)	0:1	Pohronie	2:1

TABULKA PO 14. KOLE		Celkem						Doma				Venku				Poznámka			
1.	Slovan	14	11	2	1	37:11	3,43	35	6	1	0	19:2	3,00	5	1	1	18:9	3,86	LM
2.	Žilina	14	9	3	2	26:12	2,71	30	6	1	0	18:5	3,29	3	2	2	8:7	2,14	EL
3.	D. Streda	14	9	2	3	25:14	2,79	29	4	2	1	14:6	2,86	5	0	2	11:8	2,71	EL
4.	Ružomberok	14	5	5	4	18:18	2,57	20	1	3	3	7:9	2,29	4	2	1	11:9	2,86	
5.	Z. Moravce	14	5	5	4	17:18	2,50	20	3	2	2	8:7	2,14	2	3	2	9:11	2,86	
6.	Sered	14	4	6	4	16:19	2,50	18	3	3	1	11:11	3,14	1	3	3	5:8	1,86	
7.	Trenčín	14	4	5	5	26:24	3,57	17	2	3	2	14:13	3,86	2	2	3	12:11	3,29	
8.	Trnava	14	5	2	7	17:18	2,50	17	3	1	3	8:6	2,00	2	1	4	9:12	3,00	
9.	Michalovce	14	3	5	6	15:19	2,43	14	2	2	3	8:9	2,43	1	3	3	7:10	2,43	
10.	Senica	14	4	2	8	15:26	2,93	14	2	1	4	7:11	2,57	2	1	4	8:15	3,29	
11.	Nitra	14	3	1	10	12:27	2,79	10	2	0	5	7:13	2,86	1	1	5	5:14	2,71	
12.	Pohronie	14	1	4	9	13:31	3,14	7	0	2	5	6:18	3,43	1	2	4	7:13	2,86	SESTUP

2. slovenská fotbalová liga

Číslo udál.	Den	ZÁPASY 17. KOLA		Výsledky v roce						Předběžné kurzy					Váš tip Skut.	Výsl.			
				2019-2020			2018-2019			1	10	0	02	2					
				doma	venku		doma	venku											
	09.11.	Dubnica	-	Žilina B			4:2		4:1		1:3		1,60	1,10	3,50	2,06	5,00		
	08.11.	Komárno	-	Ružomberok B			1:4						1,90	1,20	3,25	1,71	3,61		
	09.11.	L. Mikuláš	-	Púchov			2:1						1,65	1,12	3,50	1,98	4,56		
	09.11.	Poprad	-	Podbrezová			3:0						1,45	1,06	3,90	2,37	6,10		
	09.11.	Skalica	-	Slovan B			0:4						1,30	1,03	4,50	2,93	8,40		
	10.11.	Petržalka	-	Bardejov			2:1		0:1		1:1		1,60	1,10	3,50	2,06	5,00		
	10.11.	Trebišov	-	FC Košice			2:2						2,40	1,36	3,15	1,44	2,65		

POSLEDNÍ LIGOVÉ VÝSLEDKY MUŽSTVA:

(V) = zápas hraný venku

B. Bystrica	Žilina B (V)	2:1	Bardejov (V)	0:0	Trebišov	4:0	Petržalka (V)	2:0	Dubnica	3:3	FC Košice	3:1
Bardejov	Dubnica	3:0	B. Bystrica	0:0	Komárno (V)	0:1	L. Mikuláš	1:3	Skalica (V)	0:3	Poprad	1:0
Dubnica	Bardejov (V)	0:3	Trebišov (V)	1:1	Petržalka	3:2	FC Košice	0:1	B. Bystrica (V)	3:3	Komárno	4:1
FC Košice	Podbrezová	1:1	Petržalka (V)	2:1	Slovan B	3:0	Dubnica (V)	1:0	Púchov	0:0	B. Bystrica (V)	1:3
Komárno	Šamorín (V)	1:3	Žilina B (V)	1:1	Bardejov	1:0	Trebišov (V)	1:3	Petržalka	0:0	Dubnica (V)	1:4
L. Mikuláš	Ružomberok B (V)	5:2	Šamorín (V)	0:3	Žilina B	2:1	Bardejov (V)	3:1	Trebišov	0:0	Petržalka (V)	3:4
Petržalka	Trebišov (V)	0:4	FC Košice	1:2	Dubnica (V)	2:3	B. Bystrica	0:2	Komárno (V)	0:0	L. Mikuláš	4:3
Podbrezová	FC Košice (V)	1:1	Slovan B (V)	0:2	Púchov	5:2	Šamorín	1:0	Žilina B (V)	1:4	Bardejov	2:1
Poprad	Slovan B (V)	1:1	Púchov (V)	1:2	Ružomberok B	2:0	Šamorín (V)	1:0	Žilina B	0:1	Bardejov (V)	0:1
Púchov	Skalica	1:0	Poprad	2:1	Podbrezová (V)	2:5	Slovan B (V)	0:2	FC Košice (V)	0:0	Ružomberok B (V)	0:2
Ružomberok B	L. Mikuláš	2:5	Skalica	0:3	Poprad (V)	0:2	Slovan B (V)	0:0	Púchov	2:0	FC Košice (V)	0:5
Skalica	Púchov (V)	0:1	Ružomberok B (V)	3:0	Šamorín	3:0	Žilina B (V)	2:4	Bardejov	3:0	Trebišov (V)	4:1
Slovan B	Poprad	1:1	Podbrezová	2:0	FC Košice (V)	0:3	Púchov	2:0	Ružomberok B	0:0	Šamorín (V)	0:3
Trebišov	Petržalka	4:0	Dubnica	1:1	B. Bystrica (V)	0:4	Komárno	3:1	L. Mikuláš (V)	0:0	Skalica	1:4
Žilina B	B. Bystrica	1:2	Komárno	1:1	L. Mikuláš (V)	1:2	Skalica	4:2	Poprad (V)	1:0	Podbrezová	4:1
Šamorín	Komárno	3:1	L. Mikuláš	3:0	Skalica (V)	0:3	Poprad	0:1	Podbrezová (V)	0:1	Slovan B	3:0

TABULKA PO 16. KOLE		Celkem						Doma				Venku				Poznámka			
1.	B. Bystrica	16	12	2	2	40:17	3,56	38	7	1	1	28:11	4,33	5	1	1	12:6	2,57	POSTUP
2.	Dubnica	16	11	2	3	37:22	3,69	35	7	0	1	18:7	3,13	4	2	2	19:15	4,25	BARÁŽ
3.	Skalica	16	10	2	4	30:17	2,94	32	7	1	0	17:3	2,50	3	1	4	13:14	3,38	
4.	Poprad	16	10	1	5	25:14	2,44	31	6	0	2	14:7	2,63	4	1	3	11:7	2,25	
5.	Žilina B	16	9	1	6	37:28	4,06	28	4	1	3	19:15	4,25	5	0	3	18:13	3,88	
6.	L. Mikuláš	16	7	2	7	25:27	3,25	23	4	1	3	10:9	2,38	3	1	4	15:18	4,13	
7.	Podbrezová	15	7	1	7	23:23	3,07	22	7	0	2	19:9	3,11	0	1	5	4:14	3,00	
8.	Púchov	16	6	3	7	21:23	2,75	21	4	1	2	14:9	3,29	2	2	5	7:14	2,33	
9.	FC Košice	16	5	5	6	21:17	2,38	20	3	4	1	14:6	2,50	2	1	5	7:11	2,25	
10.	Ružomberok B	15	6	1	8	21:31	3,47	19	3	0	4	13:18	4,43	3	1	4	8:13	2,63	
11.	Bardejov	16	5	3	8	17:21	2,38	18	4	2	3	12:8	2,22	1	1	5	5:13	2,57	
12.	Petržalka	16	5	2	9	24:32	3,50	17	4	0	4	18:17	4,38	1	2	5	6:15	2,63	
13.	Komárno	16	4	5	7	15:27	2,63	17	3	4	1	8:6	1,75	1	1	6	7:21	3,50	SESTUP
14.	Šamorín	16	4	3	9	19:30	3,06	15	4	1	2	13:6	2,71	0	2	7	6:24	3,33	SESTUP
15.	Slovan B	16	4	2	10	13:27	2,50	14	4	2	3	13:10	2,56	0	0	7	0:17	2,43	SESTUP
16.	Trebišov	16	2	5	9	19:31	3,13	11	2	2	2	9:7	2,67	0	3	7	10:24	3,40	SESTUP

1. německá fotbalová liga

Číslo udál.	Den	ZÁPASY 11. KOLA		Výsledky v roce				Předběžné kurzy					Váš tip	Výsl.	
				2018-2019		2017-2018		1	10	0	02	2			
				doma	venku	doma	venku								
47	08.11.	1. FC Köln	-	Hoffenheim			0:3	0:6	2,40	1,36	3,15	1,44	2,65		
48	09.11.	Bayern	-	Dortmund	5:0	2:3	6:0	3:1	1,55	1,07	3,50	2,15	5,50		
49	10.11.	Freiburg	-	Frankfurt	0:2	1:3	0:0	1:1	2,66	1,38	2,85	1,36	2,60		
50	09.11.	Hertha	-	RB Leipzig	0:3	0:5	2:6	3:2	3,74	1,75	3,30	1,19	1,85		
51	09.11.	Mainz	-	Union Berlin					2,05	1,25	3,20	1,60	3,22		
52	10.11.	M'gladbach	-	Bremen	1:1	3:1	2:2	2:0	1,85	1,19	3,30	1,75	3,74		
53	09.11.	Paderborn	-	Augsburg					2,35	1,34	3,15	1,46	2,72		
54	09.11.	Schalke	-	Düsseldorf	0:4	2:0			1,60	1,10	3,50	2,06	5,00		
55	10.11.	Wolfsburg	-	Leverkusen	0:3	3:1	1:2	2:2	2,63	1,42	3,10	1,37	2,45		

POSLEDNÍ LIGOVÉ VÝSLEDKY MUŽSTVA:

(V) = zápas hraný venku

1. FC Köln	Düsseldorf (V)	0:2	Mainz (V)	1:3	Paderborn	3:0	Schalke (V)	1:1	Hertha	0:4	Bayern (V)	0:4
Augsburg	Schalke	2:3	Wolfsburg (V)	0:0	Bayern	2:2	M'gladbach (V)	1:5	Leverkusen	0:3	Freiburg (V)	1:1
Bayern	Frankfurt (V)	1:5	Union Berlin	2:1	Augsburg (V)	2:2	Hoffenheim	1:2	Paderborn (V)	3:2	1. FC Köln	4:0
Bremen	Freiburg	2:2	Leverkusen (V)	2:2	Hertha	1:1	Frankfurt (V)	2:2	Dortmund (V)	2:2	RB Leipzig	0:3
Dortmund	Wolfsburg	3:0	Schalke (V)	0:0	M'gladbach	1:0	Freiburg (V)	2:2	Bremen	2:2	Frankfurt (V)	2:2
Düsseldorf	1. FC Köln	2:0	Paderborn (V)	0:2	Mainz	1:0	Hertha (V)	1:3	Freiburg	1:2	M'gladbach (V)	1:2
Frankfurt	Bayern	5:1	M'gladbach (V)	2:4	Leverkusen	3:0	Bremen	2:2	Union Berlin (V)	2:1	Dortmund	2:2
Freiburg	Bremen (V)	2:2	RB Leipzig	2:1	Union Berlin (V)	0:2	Dortmund	2:2	Düsseldorf (V)	2:1	Augsburg	1:1
Hertha	Union Berlin (V)	0:1	Hoffenheim	2:3	Bremen (V)	1:1	Düsseldorf	3:1	1. FC Köln (V)	4:0	Paderborn	2:1
Hoffenheim	Paderborn	3:0	Hertha (V)	3:2	Schalke	2:0	Bayern (V)	2:1	M'gladbach	0:3	Wolfsburg (V)	1:1
Leverkusen	M'gladbach	1:2	Bremen	2:2	Frankfurt (V)	0:3	RB Leipzig	1:1	Augsburg (V)	3:0	Union Berlin	2:0
M'gladbach	Leverkusen (V)	2:1	Frankfurt	4:2	Dortmund (V)	0:1	Augsburg	5:1	Hoffenheim (V)	3:0	Düsseldorf	2:1
Mainz	RB Leipzig (V)	0:8	1. FC Köln	3:1	Düsseldorf (V)	0:1	Paderborn (V)	2:1	Wolfsburg	0:1	Schalke (V)	1:2
Paderborn	Hoffenheim (V)	0:3	Düsseldorf	2:0	1. FC Köln (V)	0:3	Mainz	1:2	Bayern	2:3	Hertha (V)	1:2
RB Leipzig	Mainz	8:0	Freiburg (V)	1:2	Wolfsburg	1:1	Leverkusen (V)	1:1	Schalke	1:3	Bremen (V)	3:0
Schalke	Augsburg (V)	3:2	Dortmund	0:0	Hoffenheim (V)	0:2	1. FC Köln	1:1	RB Leipzig (V)	3:1	Mainz	2:1
Union Berlin	Hertha	1:0	Bayern (V)	1:2	Freiburg	2:0	Wolfsburg (V)	0:1	Frankfurt	1:2	Leverkusen (V)	0:2
Wolfsburg	Dortmund (V)	0:3	Augsburg	0:0	RB Leipzig (V)	1:1	Union Berlin	1:0	Mainz (V)	1:0	Hoffenheim	1:1

TABULKA PO 10. KOLE		Celkem						Doma				Venku				Poznámka			
1.	M'gladbach	10	7	1	2	21:10	3.10	22	3	1	1	12:7	3.80	4	0	1	9:3	2.40	LM
2.	Dortmund	10	5	4	1	23:11	3.40	19	4	1	0	15:3	3.60	1	3	1	8:8	3.20	LM
3.	RB Leipzig	10	5	3	2	25:10	3.50	18	2	2	1	13:6	3.80	3	1	1	12:4	3.20	LM
4.	Bayern	10	5	3	2	25:16	4.10	18	3	1	1	15:6	4.20	2	2	1	10:10	4.00	EL
5.	Freiburg	10	5	3	2	19:12	3.10	18	2	2	1	9:6	3.00	3	1	1	10:6	3.20	EL
6.	Schalke	10	5	3	2	17:11	2.80	18	2	2	1	6:5	2.20	3	1	1	11:6	3.40	
7.	Frankfurt	10	5	2	3	21:15	3.60	17	4	2	0	15:6	3.50	1	0	3	6:9	3.75	
8.	Wolfsburg	10	4	5	1	11:8	1.90	17	2	3	0	5:3	1.60	2	2	1	6:5	2.20	
9.	Hoffenheim	10	5	2	3	14:13	2.70	17	3	0	2	8:8	3.20	2	2	1	6:5	2.20	
10.	Leverkusen	10	4	3	3	15:15	3.00	15	2	3	1	9:7	2.67	2	0	2	6:8	3.50	
11.	Hertha	10	3	2	5	15:17	3.20	11	2	0	2	7:8	3.75	1	2	3	8:9	2.83	
12.	Bremen	10	2	5	3	17:21	3.80	11	1	2	2	7:11	3.60	1	3	1	10:10	4.00	
13.	Düsseldorf	10	3	1	6	12:16	2.80	10	2	1	2	6:6	2.40	1	0	4	6:10	3.20	
14.	Union Berlin	10	3	1	6	10:15	2.50	10	3	0	3	8:9	2.83	0	1	3	2:6	2.00	
15.	Mainz	10	3	0	7	10:27	3.70	9	2	0	2	6:6	3.00	1	0	5	4:21	4.17	
16.	Augsburg	10	1	4	5	12:24	3.60	7	1	2	2	7:10	3.40	0	2	3	5:14	3.80	BARÁŽ
17.	1. FC Köln	10	2	1	7	9:21	3.00	7	1	0	3	4:8	3.00	1	1	4	5:13	3.00	SESTUP
18.	Paderborn	10	1	1	8	11:25	3.60	4	1	0	4	7:13	4.00	0	1	4	4:12	3.20	SESTUP

2. německá fotbalová liga

Číslo udál.	Den	DOHRÁVKA 12. KOLA		Výsledky v roce				Předběžné kurzy					Váš tip	Výsl.	
				2018-2019		2017-2018		1	10	0	02	2			
				doma	venku	doma	venku								
1577	04.11.	Bochum	-	Nürnberg			0:0	1:3	2,59	1,49	3,53	1,47	2,54		

Číslo udál.	Den	ZÁPASY 13. KOLA		Výsledky v roce				Předběžné kurzy					Váš tip	Výsl.	
				2018-2019		2017-2018		1	10	0	02	2			
				doma	venku	doma	venku								
1275	10.11.	Darmstadt	-	Regensburg	1:1	1:1	0:1	3:0	2,25	1,32	3,20	1,50	2,82		
1276	08.11.	D. Dresden	-	Wehen					2,15	1,29	3,20	1,55	3,00		
1277	10.11.	Heidenheim	-	Hannover					2,35	1,34	3,15	1,46	2,72		
1278	11.11.	Karlsruhe	-	Aue					2,20	1,30	3,20	1,52	2,91		
1279	09.11.	Kiel	-	Hamburg	3:1	3:0			3,35	1,64	3,20	1,23	2,00		
1280	10.11.	Nürnberg	-	Bielefeld			1:2	0:1	2,50	1,36	3,00	1,41	2,65		
1281	09.11.	Osnabrück	-	Stuttgart					3,10	1,57	3,20	1,27	2,10		
1282	09.11.	Sandhausen	-	Fürth	0:0	1:3	0:0	1:2	2,30	1,34	3,20	1,48	2,75		
1283	08.11.	St. Pauli	-	Bochum	0:0	3:1	2:1	1:0	2,00	1,23	3,20	1,64	3,35		

POSLEDNÍ LIGOVÉ VÝSLEDKY MUŽSTVA:

(V) = zápas hraný venku

Aue	Heidenheim	1:1	Darmstadt (V)	0:1	Nürnberg	4:3	Sandhausen (V)	2:2	D. Dresden	4:1	Hamburg (V)	0:4
Bielefeld	Kiel	2:1	D. Dresden (V)	1:0	Hamburg	1:1	Osnabrück (V)	1:0	Stuttgart	0:1	Wehen (V)	5:2
Bochum	Kiel (V)	1:2	Karlsruhe	3:3	Heidenheim (V)	3:2	Darmstadt	2:2	Sandhausen (V)	1:1	D. Dresden	2:2
D. Dresden	Stuttgart (V)	1:3	Bielefeld	0:1	Fürth (V)	0:2	Hannover	0:2	Aue (V)	1:4	Regensburg	2:1
Darmstadt	Fürth (V)	1:3	Aue	1:0	St. Pauli (V)	1:0	Karlsruhe	1:1	Bochum (V)	2:2	Heidenheim (V)	0:1
Fürth	Darmstadt	3:1	Osnabrück (V)	0:0	D. Dresden	2:0	Hamburg (V)	0:2	Kiel	0:3	Stuttgart (V)	0:2
Hamburg	Wehen (V)	1:1	Stuttgart	6:2	Bielefeld (V)	1:1	Fürth	2:0	Regensburg (V)	2:2	Aue	4:0
Hannover	Sandhausen	1:1	Karlsruhe (V)	3:3	Osnabrück	0:0	D. Dresden (V)	2:0	Nürnberg	0:4	Kiel (V)	2:1
Heidenheim	Aue (V)	1:1	St. Pauli	1:0	Wehen (V)	0:0	Bochum	2:3	Karlsruhe (V)	1:1	Darmstadt	1:0
Karlsruhe	St. Pauli (V)	2:2	Hannover	3:3	Bochum (V)	3:3	Darmstadt (V)	1:1	Heidenheim	1:1	Nürnberg (V)	1:1
Kiel	Bielefeld (V)	1:2	Bochum	2:1	Stuttgart (V)	1:0	Regensburg	1:2	Fürth (V)	3:0	Hannover	1:2
Nürnberg	Regensburg	1:1	Aue (V)	3:4	St. Pauli	1:1	Hannover (V)	4:0	Karlsruhe	1:1	Darmstadt (V)	3:3
Osnabrück	Regensburg (V)	3:3	Fürth	0:0	Hannover (V)	0:0	Bielefeld	0:1	Wehen (V)	0:2	St. Pauli	1:1
Regensburg	Osnabrück	3:3	Nürnberg (V)	1:1	Sandhausen	1:0	Kiel (V)	2:1	Hamburg	2:2	D. Dresden (V)	1:2
Sandhausen	Hannover (V)	1:1	Wehen	0:0	Regensburg (V)	0:1	Aue	2:2	St. Pauli (V)	0:2	Bochum	1:1
St. Pauli	Karlsruhe	2:2	Heidenheim (V)	0:1	Darmstadt	0:1	Nürnberg (V)	1:1	Sandhausen	2:0	Osnabrück (V)	1:1
Stuttgart	D. Dresden	3:1	Hamburg (V)	2:6	Kiel	0:1	Wehen	1:2	Bielefeld (V)	1:0	Fürth	2:0
Wehen	Hamburg	1:1	Sandhausen (V)	0:0	Heidenheim	0:0	Stuttgart (V)	2:1	Osnabrück	2:0	Bielefeld	2:5

TABULKA PO 12. KOLE		Celkem					Doma					Venku					Poznámka		
1.	Hamburg	12	7	4	1	29:11	3,33	25	5	1	0	17:3	3,33	2	3	1	12:8	3,33	POSTUP
2.	Bielefeld	12	7	4	1	24:13	3,08	25	2	3	1	9:7	2,67	5	1	0	15:6	3,50	POSTUP
3.	Stuttgart	12	7	2	3	20:17	3,08	23	5	0	2	12:7	2,71	2	2	1	8:10	3,60	BARÁŽ
4.	Aue	12	5	4	3	19:18	3,08	19	4	2	0	13:7	3,33	1	2	3	6:11	2,83	
5.	Fürth	12	5	3	4	14:15	2,42	18	4	0	2	8:7	2,50	1	3	2	6:8	2,33	
6.	Heidenheim	12	4	5	3	17:14	2,58	17	3	1	2	9:7	2,67	1	4	1	8:7	2,50	
7.	Regensburg	12	4	4	4	22:18	3,33	16	2	2	2	12:12	4,00	2	2	2	10:6	2,67	
8.	Karlsruhe	12	3	6	3	21:23	3,67	15	2	2	1	11:10	4,20	1	4	2	10:13	3,29	
9.	Nürnberg	11	3	5	3	19:19	3,45	14	1	4	1	6:9	2,50	2	1	2	13:10	4,60	
10.	St. Pauli	12	3	5	4	16:16	2,67	14	3	1	2	9:7	2,67	0	4	2	7:9	2,67	
11.	Sandhausen	12	3	5	4	11:12	1,92	14	2	3	1	7:6	2,17	1	2	3	4:6	1,67	
12.	Kiel	12	4	2	6	14:17	2,58	14	2	2	2	8:8	2,67	2	0	4	6:9	2,50	
13.	Hannover	12	3	5	4	14:18	2,67	14	0	4	2	3:9	2,00	3	1	2	11:9	3,33	
14.	Darmstadt	12	3	5	4	12:16	2,33	14	2	3	0	7:4	2,20	1	2	4	5:12	2,43	
15.	Osnabrück	12	3	4	5	13:12	2,08	13	2	2	2	9:5	2,33	1	2	3	4:7	1,83	
16.	Wehen	12	2	4	6	14:25	3,25	10	1	2	4	6:16	3,14	1	2	2	8:9	3,40	BARÁŽ
17.	Bochum	11	1	6	4	20:24	4,00	9	0	5	0	13:13	5,20	1	1	4	7:11	3,00	SESTUP
18.	D. Dresden	12	2	3	7	13:24	3,08	9	2	1	3	7:9	2,67	0	2	4	6:15	3,50	SESTUP

3. německá fotbalová liga

TABULKA		Celkem					Doma				Venku				Poznámka	
1.	Unterhaching	14	7	6	1	22:14	27	4	2	1	12:10	3	4	0	10:4	POSTUP
2.	Hallescher	14	7	4	3	28:14	25	3	3	1	15:9	4	1	2	13:5	POSTUP
3.	Ingolstadt	14	7	4	3	28:17	25	3	3	1	14:10	4	1	2	14:7	BARÁŽ
4.	Duisburg	13	8	1	4	29:19	25	5	0	1	15:7	3	1	3	14:12	
5.	Braunschweig	14	7	3	4	23:18	24	2	2	3	9:12	5	1	1	14:6	
6.	Rostock	14	6	4	4	18:17	22	4	2	1	11:8	2	2	3	7:9	
7.	Magdeburg	14	4	8	2	19:12	20	3	2	2	13:8	1	6	0	6:4	
8.	Viktoria Köln	14	5	5	4	26:25	20	2	3	2	9:9	3	2	2	17:16	
9.	Meppen	14	5	4	5	30:23	19	3	1	3	17:12	2	3	2	13:11	
10.	Zwickau	14	5	4	5	20:16	19	3	1	3	13:8	2	3	2	7:8	
11.	Mannheim	14	4	7	3	22:21	19	2	2	3	10:13	2	5	0	12:8	
12.	Uerdingen	13	5	4	4	15:17	19	2	2	3	6:10	3	2	1	9:7	
13.	Würzburg	14	6	1	7	23:33	19	4	0	3	11:13	2	1	4	12:20	
14.	Bayern (am)	14	5	3	6	26:30	18	3	2	2	13:13	2	1	4	13:17	
15.	München 1860	14	5	2	7	20:23	17	4	2	1	14:6	1	0	6	6:17	
16.	Grossaspach	14	4	3	7	16:29	15	1	2	4	9:18	3	1	3	7:11	
17.	Chemnitz	14	3	5	6	22:26	14	3	2	2	12:10	0	3	4	10:16	
18.	Kaiserslautern	14	3	4	7	22:32	13	1	4	2	8:10	2	0	5	14:22	SESTUP
19.	Münster	14	2	6	6	22:28	12	2	3	2	13:14	0	3	4	9:14	SESTUP
20.	Jena	14	1	2	11	12:29	5	1	2	4	8:11	0	0	7	4:18	SESTUP

Anglická fotbalová liga - U23

SKUPINA 1		Celkem					Doma				Venku				Poznámka	
1.	Chelsea U23	9	6	3	0	19:9	21	4	1	0	12:5	2	2	0	7:4	
2.	Derby U23	10	6	3	1	19:11	21	3	2	1	11:6	3	1	0	8:5	
3.	Arsenal U23	10	4	5	1	20:16	17	2	2	0	8:6	2	3	1	12:10	
4.	Leicester U23	10	4	4	2	15:10	16	1	3	1	8:8	3	1	1	7:2	
5.	Brighton U23	10	5	0	5	21:15	15	2	0	3	11:10	3	0	2	10:5	
6.	Everton U23	9	3	4	2	18:14	13	2	2	0	12:5	1	2	2	6:9	
7.	Liverpool U23	10	3	4	3	18:24	13	2	2	2	10:15	1	2	1	8:9	
8.	Blackburn U23	10	3	2	5	17:15	11	1	0	2	6:5	2	2	3	11:10	
9.	Tottenham U23	10	3	2	5	16:21	11	1	1	3	7:10	2	1	2	9:11	
10.	Wolves U23	10	2	3	5	13:18	9	0	2	3	4:8	2	1	2	9:10	
11.	Southampton U23	10	2	1	7	14:31	7	0	0	5	4:14	2	1	2	10:17	SESTUP
12.	Manchester City U23	10	1	3	6	14:20	6	0	2	4	7:12	1	1	2	7:8	SESTUP

SKUPINA 2		Celkem					Doma				Venku				Poznámka	
1.	West Ham U23	10	9	1	0	32:11	28	4	0	0	12:2	5	1	0	20:9	POSTUP
2.	Manchester United U23	9	7	1	1	24:8	22	4	1	0	10:3	3	0	1	14:5	O POSTUP
3.	Stoke U23	10	5	2	3	18:14	17	1	2	2	5:8	4	0	1	13:6	O POSTUP
4.	Middlesbrough U23	9	5	2	2	20:17	17	3	0	2	9:9	2	2	0	11:8	O POSTUP
5.	W. B. Albion U23	9	5	1	3	20:15	16	3	0	1	10:6	2	1	2	10:9	O POSTUP
6.	Reading U23	10	4	1	5	25:20	13	3	1	1	16:8	1	0	4	9:12	
7.	Aston Villa U23	8	3	3	2	12:10	12	2	1	0	6:2	1	2	2	6:8	
8.	Fulham U23	10	4	0	6	16:19	12	2	0	3	13:13	2	0	3	3:6	
9.	Newcastle U23	9	3	1	5	11:20	10	1	1	3	6:11	2	0	2	5:9	
10.	Swansea U23	10	3	1	6	12:23	10	1	1	3	8:13	2	0	3	4:10	
11.	Norwich U23	10	1	2	7	11:22	5	0	1	5	6:15	1	1	2	5:7	
12.	Sunderland U23	10	0	1	9	7:29	1	0	0	5	4:13	0	1	4	3:16	

1. anglická fotbalová liga

Číslo udál.	Den	ZÁPASY 12. KOLA		Výsledky v roce				Předběžné kurzy					Váš tip	Výsl.	
				2018-2019		2017-2018		1	10	0	02	2	Skut.		
				doma	venku	doma	venku								
511	09.11.	Burnley	-	West Ham	2:0	2:4	1:1	3:0	2,35	1,34	3,15	1,46	2,72		
512	09.11.	Chelsea	-	Crystal P.	3:1	1:0	2:1	1:2	1,35	1,04	4,30	2,70	7,30		
513	09.11.	Leicester	-	Arsenal	3:0	1:3	3:1	3:4	2,35	1,34	3,15	1,46	2,72		
514	10.11.	Liverpool	-	Manchester C.	0:0	1:2	4:3	0:5	2,65	1,41	3,00	1,36	2,50		
515	10.11.	Manchester U.	-	Brighton	2:1	2:3	1:0	0:1	1,55	1,07	3,50	2,15	5,50		
516	09.11.	Newcastle	-	Bournemouth	2:1	2:2	0:1	2:2	2,45	1,37	3,10	1,42	2,63		
517	08.11.	Norwich	-	Watford					2,40	1,36	3,15	1,44	2,65		
518	09.11.	Southampton	-	Everton	2:1	1:2	4:1	1:1	2,63	1,39	2,95	1,37	2,55		
519	09.11.	Tottenham	-	Sheffield Utd.					1,50	1,06	3,60	2,25	6,00		
520	10.11.	Wolves	-	Aston Villa					1,85	1,19	3,30	1,75	3,74		

POSLEDNÍ LIGOVÉ VÝSLEDKY MUŽSTVA: (V) = zápas hraný venku

Arsenal	Wolves	1:1	Crystal P.	2:2	Sheffield Utd. (V)	0:1	Bournemouth	1:0	Manchester U. (V)	1:1	Aston Villa	3:2
Aston Villa	Liverpool	1:2	Manchester C. (V)	0:3	Brighton	2:1	Norwich (V)	5:1	Burnley	2:2	Arsenal (V)	2:3
Bournemouth	Manchester U.	1:0	Watford (V)	0:0	Norwich	0:0	Arsenal (V)	0:1	West Ham	2:2	Southampton (V)	3:1
Brighton	Norwich	2:0	Everton	3:2	Aston Villa (V)	1:2	Tottenham	3:0	Chelsea (V)	0:2	Newcastle (V)	0:0
Burnley	Sheffield Utd. (V)	0:3	Chelsea	2:4	Leicester (V)	1:2	Everton	1:0	Aston Villa (V)	2:2	Norwich	2:0
Chelsea	Watford (V)	2:1	Burnley (V)	4:2	Newcastle	1:0	Southampton (V)	4:1	Brighton	2:0	Liverpool	1:2
Crystal P.	Leicester	0:2	Arsenal (V)	2:2	Manchester C.	0:2	West Ham (V)	2:1	Norwich	2:0	Wolves	1:1
Everton	Tottenham	1:1	Brighton (V)	2:3	West Ham	2:0	Burnley (V)	0:1	Manchester C.	1:3	Sheffield Utd.	0:2
Leicester	Crystal P. (V)	2:0	Southampton (V)	9:0	Burnley	2:1	Liverpool (V)	1:2	Newcastle	5:0	Tottenham	2:1
Liverpool	Aston Villa (V)	2:1	Tottenham	2:1	Manchester U. (V)	1:1	Leicester	2:1	Sheffield Utd. (V)	1:0	Chelsea (V)	2:1
Manchester C.	Southampton	2:1	Aston Villa	3:0	Crystal P. (V)	2:0	Wolves	0:2	Everton (V)	3:1	Watford	8:0
Manchester U.	Bournemouth (V)	0:1	Norwich (V)	3:1	Liverpool	1:1	Newcastle (V)	0:1	Arsenal	1:1	West Ham (V)	0:2
Newcastle	West Ham (V)	3:2	Wolves	1:1	Chelsea (V)	0:1	Manchester U.	1:0	Leicester (V)	0:5	Brighton	0:0
Norwich	Brighton (V)	0:2	Manchester U.	1:3	Bournemouth (V)	0:0	Aston Villa	1:5	Crystal P. (V)	0:2	Burnley (V)	0:2
Sheffield Utd.	Burnley	3:0	West Ham (V)	1:1	Arsenal	1:0	Watford (V)	0:0	Liverpool	0:1	Everton (V)	2:0
Southampton	Manchester C. (V)	1:2	Leicester	0:9	Wolves (V)	1:1	Chelsea	1:4	Tottenham (V)	1:2	Bournemouth	1:3
Tottenham	Everton (V)	1:1	Liverpool (V)	1:2	Watford	1:1	Brighton (V)	0:3	Southampton	2:1	Leicester (V)	1:2
Watford	Chelsea	1:2	Bournemouth	0:0	Tottenham (V)	1:1	Sheffield Utd.	0:0	Wolves (V)	0:2	Manchester C. (V)	0:8
West Ham	Newcastle	2:3	Sheffield Utd.	1:1	Everton (V)	0:2	Crystal P.	1:2	Bournemouth (V)	2:2	Manchester U.	2:0
Wolves	Arsenal (V)	1:1	Newcastle (V)	1:1	Southampton	1:1	Manchester C. (V)	2:0	Watford	2:0	Crystal P. (V)	1:1

TABULKA PO 11. KOLE		Celkem					Doma					Venku					Poznámka		
1.	Liverpool	11	10	1	0	25:9	3.09	31	5	0	0	14:5	3.80	5	1	0	11:4	2.50	LM
2.	Manchester C.	11	8	1	2	34:10	4.00	25	4	1	1	19:5	4.00	4	0	1	15:5	4.00	LM
3.	Leicester	11	7	2	2	27:8	3.18	23	4	1	0	12:3	3.00	3	1	2	15:5	3.33	LM
4.	Chelsea	11	7	2	2	25:17	3.82	23	2	2	1	7:5	2.40	5	0	1	18:12	5.00	LM
5.	Arsenal	11	4	5	2	16:15	2.82	17	3	3	0	11:8	3.17	1	2	2	5:7	2.40	EL
6.	Sheffield Utd.	11	4	4	3	12:8	1.82	16	3	0	3	6:4	1.67	1	4	0	6:4	2.00	
7.	Bournemouth	11	4	4	3	14:13	2.45	16	2	3	1	8:7	2.50	2	1	2	6:6	2.40	
8.	Brighton	11	4	3	4	14:14	2.55	15	3	2	1	10:6	2.67	1	1	3	4:8	2.40	
9.	Crystal P.	11	4	3	4	10:14	2.18	15	2	2	2	4:5	1.50	2	1	2	6:9	3.00	
10.	Manchester U.	11	3	4	4	13:11	2.18	13	2	2	1	8:4	2.40	1	2	3	5:7	2.00	
11.	Tottenham	11	3	4	4	17:16	3.00	13	3	1	1	10:4	2.80	0	3	3	7:12	3.17	
12.	Wolves	11	2	7	2	14:14	2.55	13	1	3	1	7:8	3.00	1	4	1	7:6	2.17	
13.	West Ham	11	3	4	4	14:17	2.82	13	2	1	3	8:11	3.17	1	3	1	6:6	2.40	
14.	Burnley	11	3	3	5	14:18	2.91	12	3	0	2	8:7	3.00	0	3	3	6:11	2.83	
15.	Newcastle	11	3	3	5	9:17	2.36	12	1	3	1	3:3	1.20	2	0	4	6:14	3.33	
16.	Aston Villa	11	3	2	6	16:18	3.09	11	2	2	2	8:7	2.50	1	0	4	8:11	3.80	
17.	Everton	11	3	2	6	11:17	2.55	11	3	1	2	8:8	2.67	0	1	4	3:9	2.40	
18.	Southampton	11	2	2	7	10:27	3.36	8	0	1	4	4:19	4.60	2	1	3	6:8	2.33	SESTUP
19.	Norwich	11	2	1	8	11:26	3.36	7	2	0	3	10:14	4.80	0	1	5	1:12	2.17	SESTUP
20.	Watford	11	0	5	6	6:23	2.64	5	0	3	3	4:10	2.33	0	2	3	2:13	3.00	SESTUP

3. anglická fotbalová liga

Číslo udál.	Den	DOHRÁVKY 7. KOLA		Výsledky v roce				Přeběžné kurzy					Váš tip	Výsl.
				2018-2019		2017-2018		1	10	0	02	2		
				doma	venku	doma	venku							
1467	05.11.	Rochdale	- Ipswich					3,71	1,72	3,30	1,20	1,90		
1468	05.11.	Shrewsbury	- Peterborough	2:2	2:1	1:1	1:2	2,86	1,52	3,40	1,31	2,20		
25008	05.11.	Portsmouth	- Southend	2:0	3:3			1,30	1,02	5,00	3,01	7,71		

POSLEDNÍ LIGOVÉ VÝSLEDKY MUŽSTVA: (V) = zápas hraný venku

AFC Wimbledon	Lincoln FC	1:1	Burton (V)	0:1	Portsmouth	1:0	Southend (V)	4:1	Rochdale	3:2	Peterborough (V)	2:3
Accrington	Coventry (V)	0:0	Gillingham	0:1	Peterborough (V)	0:4	Ipswich	2:0	Rochdale (V)	1:2	Oxford	2:2
Blackpool	Peterborough	4:3	Burton (V)	0:0	Wycombe	1:1	Rotherham	1:2	Bolton (V)	0:0	Lincoln FC	2:1
Bolton	Fleetwood	2:1	Bristol R. (V)	2:0	Rochdale	1:3	Blackpool	0:0	Portsmouth (V)	0:1	Sunderland	1:1
Bristol R.	Rochdale (V)	2:1	Portsmouth	2:2	Bolton	0:2	Doncaster (V)	0:2	Milton	1:0	Rotherham	1:0
Burton	Doncaster (V)	2:2	Blackpool	0:0	AFC Wimbledon	1:0	Fleetwood (V)	1:4	Milton (V)	3:0	Tranmere (V)	1:2
Coventry	Accrington	0:0	Peterborough (V)	2:2	Fleetwood	2:1	Milton (V)	0:0	Tranmere	0:1	Rotherham (V)	0:4
Doncaster	Burton	2:2	Southend (V)	7:1	Bristol R.	2:0	Oxford (V)	0:3	Portsmouth	1:2	Coventry (V)	1:1
Fleetwood	Bolton (V)	1:2	Milton	1:0	Coventry (V)	1:2	Burton	4:1	Ipswich	0:1	Shrewsbury (V)	3:0
Gillingham	Rotherham	0:3	Accrington (V)	1:0	Shrewsbury (V)	1:1	Peterborough	1:2	Portsmouth (V)	0:0	Southend	3:1
Ipswich	Southend (V)	3:1	Rotherham	0:2	Accrington (V)	0:2	Fleetwood (V)	1:0	Tranmere	4:1	Gillingham (V)	1:0
Lincoln FC	AFC Wimbledon (V)	1:1	Portsmouth (V)	0:1	Shrewsbury	0:0	Peterborough (V)	0:2	Sunderland	2:0	Blackpool (V)	1:2
Milton	Tranmere	1:3	Fleetwood (V)	0:1	Rochdale (V)	0:2	Coventry	0:0	Bristol R. (V)	0:1	Burton	0:3
Oxford	Portsmouth (V)	1:1	Rochdale	3:0	Rotherham (V)	2:1	Doncaster	3:0	Accrington (V)	2:2	Gillingham	3:0
Peterborough	Blackpool (V)	3:4	Coventry	2:2	Accrington	4:0	Gillingham (V)	2:1	Lincoln FC	2:0	Wycombe (V)	3:3
Portsmouth	Oxford	1:1	Bristol R. (V)	2:2	Lincoln FC	1:0	AFC Wimbledon (V)	0:1	Gillingham	0:0	Doncaster (V)	2:1
Rochdale	Bristol R.	1:2	Oxford (V)	0:3	Milton	2:0	Bolton (V)	3:1	Accrington	2:1	AFC Wimbledon (V)	2:3
Rotherham	Gillingham (V)	3:0	Wycombe	0:1	Ipswich (V)	2:0	Oxford	1:2	Blackpool (V)	2:1	Coventry	4:0
Shrewsbury	Wycombe (V)	0:1	Sunderland	1:0	Gillingham	1:1	Lincoln FC (V)	0:0	Tranmere (V)	1:0	Fleetwood	0:3
Southend	Sunderland (V)	0:1	Ipswich	1:3	Doncaster	1:7	Tranmere (V)	1:1	AFC Wimbledon	1:4	Gillingham (V)	1:3
Sunderland	Southend	1:0	Shrewsbury (V)	0:1	Tranmere	5:0	Wycombe (V)	0:1	Lincoln FC (V)	0:2	Milton	2:1
Tranmere	Milton (V)	3:1	Sunderland (V)	0:5	Southend	1:1	Coventry (V)	1:0	Shrewsbury	0:1	Ipswich (V)	1:4
Wycombe	Shrewsbury	1:0	Rotherham (V)	1:0	Blackpool (V)	1:1	Sunderland	1:0	Peterborough	3:3	Rochdale (V)	3:0

TABULKA		Celkem						Doma					Venku					Poznámka	
1.	Wycombe	16	9	6	1	25:14	2.44	33	7	2	0	19:10	3.22	2	4	1	6:4	1.43	POSTUP
2.	Ipswich	14	9	3	2	24:10	2.43	30	3	2	1	10:5	2.50	6	1	1	14:5	2.38	POSTUP
3.	Peterborough	16	8	4	4	39:22	3.81	28	5	2	1	23:9	4.00	3	2	3	16:13	3.63	BARÁŽ
4.	Oxford	16	7	5	4	33:19	3.25	26	5	1	1	18:7	3.57	2	4	3	15:12	3.00	BARÁŽ
5.	Fleetwood	15	8	2	5	27:19	3.07	26	6	1	1	14:6	2.50	2	1	4	13:13	3.71	BARÁŽ
6.	Coventry	16	6	8	2	20:18	2.38	26	6	2	1	12:6	2.00	0	6	1	8:12	2.86	BARÁŽ
7.	Sunderland	15	7	4	4	22:16	2.53	25	5	2	0	15:5	2.86	2	2	4	7:11	2.25	
8.	Blackpool	16	6	7	3	22:19	2.56	25	4	2	2	13:12	3.13	2	5	1	9:7	2.00	
9.	Bristol R.	16	7	4	5	19:19	2.38	25	4	4	1	13:9	2.44	3	0	4	6:10	2.29	
10.	Rotherham	15	7	3	5	24:13	2.47	24	2	2	3	12:7	2.71	5	1	2	12:6	2.25	
11.	Doncaster	14	6	5	3	24:16	2.86	23	5	2	2	15:10	2.78	1	3	1	9:6	3.00	
12.	Shrewsbury	15	5	6	4	12:15	1.80	21	3	3	1	7:7	2.00	2	3	3	5:8	1.63	
13.	Burton	14	5	5	4	18:15	2.36	20	2	2	2	3:2	0.83	3	3	2	15:13	3.50	
14.	Rochdale	16	5	4	7	20:27	2.94	19	2	3	3	8:10	2.25	3	1	4	12:17	3.63	
15.	Portsmouth	14	4	6	4	16:15	2.21	18	3	4	0	10:6	2.29	1	2	4	6:9	2.14	
16.	Gillingham	16	4	6	6	20:20	2.50	18	3	1	4	14:11	3.13	1	5	2	6:9	1.88	
17.	Lincoln FC	16	5	3	8	18:21	2.44	18	4	1	2	10:7	2.43	1	2	6	8:14	2.44	
18.	Tranmere	15	4	4	7	20:28	3.20	16	2	3	2	14:10	3.43	2	1	5	6:18	3.00	
19.	Accrington	16	3	6	7	17:26	2.69	15	2	2	3	10:11	3.00	1	4	4	7:15	2.44	
20.	AFC Wimbledon	16	3	4	9	20:26	2.88	13	2	4	2	9:10	2.38	1	0	7	11:16	3.38	
21.	Milton	16	4	1	11	13:25	2.38	13	3	1	5	6:14	2.22	1	0	6	7:11	2.57	SESTUP
22.	Bolton	13	2	4	7	7:29	2.77	10	1	4	2	4:10	2.00	1	0	5	3:19	3.67	SESTUP
23.	Southend	16	1	2	13	16:44	3.75	5	0	1	7	7:26	4.13	1	1	6	9:18	3.38	SESTUP

1. severoirská fotbalová liga

TABULKA		Celkem						Doma				Venku				Poznámka			
1.	Coleraine	14	9	5	0	33:9	3.00	32	4	3	0	14:3	2.43	5	2	0	19:6	3.57	O TITUL
2.	Cliftonville	14	10	1	3	28:9	2.64	31	4	0	2	10:4	2.33	6	1	1	18:5	2.88	O TITUL
3.	Crusaders	14	8	4	2	35:16	3.64	28	6	2	1	22:9	3.44	2	2	1	13:7	4.00	O TITUL
4.	Linfield	12	9	0	3	32:9	3.42	27	6	0	1	24:6	4.29	3	0	2	8:3	2.20	O TITUL
5.	Glentoran Belfast	14	8	2	4	29:20	3.50	26	5	1	1	16:7	3.29	3	1	3	13:13	3.71	O TITUL
6.	Larne	13	5	4	4	29:15	3.38	19	2	2	2	17:8	4.17	3	2	2	12:7	2.71	O TITUL
7.	Ballymena	13	4	4	5	20:21	3.15	16	2	2	2	9:8	2.83	2	2	3	11:13	3.43	O SESTUP
8.	Dungannon	14	4	2	8	16:35	3.64	14	3	1	3	10:15	3.57	1	1	5	6:20	3.71	O SESTUP
9.	Carrick Rangers FC	13	4	0	9	11:21	2.46	12	2	0	5	4:11	2.14	2	0	4	7:10	2.83	O SESTUP
10.	Glenavon	12	3	2	7	16:32	4.00	11	2	2	2	9:10	3.17	1	0	5	7:22	4.83	O SESTUP
11.	Institute	13	1	4	8	10:30	3.08	7	0	1	5	4:19	3.83	1	3	3	6:11	2.43	O SESTUP
12.	Warrenpoint Town	14	1	0	13	8:50	4.14	3	1	0	5	7:21	4.67	0	0	8	1:29	3.75	O SESTUP

1. skotská fotbalová liga

Číslo udál.	Den	ZÁPASY 13. KOLA								Výsledky v roce				Předběžné kurzy					Váš tip Skut.	Výsl.
		2019-2020				2018-2019				1	10	0	02	2						
		doma	venku	doma	venku															
103	10.11.	Celtic	-	Motherwell			5:2		4:1	3:0	1:1		1,20	1,01	5,50	3,60	10,50			
104	09.11.	Hearts	-	St. Mirren			0:0		4:1	1:1	0:2		1,50	1,06	3,60	2,25	6,00			
105	09.11.	Kilmarnock	-	Hamilton			0:2		1:1	5:0	1:1		1,65	1,12	3,50	1,98	4,56			
106	10.11.	Livingston	-	Rangers			1:3		1:0	0:3	0:3		7,30	2,70	4,30	1,04	1,35			
107	09.11.	Ross County	-	Aberdeen			0:3						2,65	1,44	3,15	1,36	2,40			
108	09.11.	St. Johnstone	-	Hibernian			2:2		1:1	1:2	1:0		2,50	1,36	3,00	1,41	2,65			

POSLEDNÍ LIGOVÉ VÝSLEDKY MUŽSTVA: (V) = zápas hraný venku

Aberdeen	Kilmarnock	3:0	Hamilton (V)	1:0	Celtic	0:4	Motherwell (V)	3:0	Hibernian	1:1	Rangers (V)	0:5
Celtic	St. Mirren	2:0	Aberdeen (V)	4:0	Ross County	6:0	Livingston (V)	0:2	Hibernian (V)	1:1	Kilmarnock	3:1
Hamilton	Ross County	2:2	Aberdeen	0:1	St. Johnstone (V)	2:3	Hibernian	1:1	Rangers (V)	0:5	Livingston	2:1
Hearts	St. Johnstone (V)	0:1	Livingston (V)	0:0	Rangers	1:1	Kilmarnock	0:1	St. Mirren (V)	0:0	Hibernian (V)	2:1
Hibernian	Livingston	2:2	Ross County	2:2	Hamilton (V)	1:1	Aberdeen (V)	1:1	Celtic	1:1	Hearts	1:2
Kilmarnock	Aberdeen (V)	0:3	Motherwell (V)	1:2	St. Mirren	1:0	Livingston	2:1	Hearts (V)	1:0	Ross County	0:0
Livingston	Motherwell (V)	1:2	Hibernian (V)	2:2	Hearts	0:0	Kilmarnock (V)	1:2	Celtic	2:0	Hamilton (V)	1:2
Motherwell	Livingston	2:1	Kilmarnock	2:1	Rangers (V)	1:2	Aberdeen	0:3	St. Mirren	2:0	St. Johnstone (V)	1:0
Rangers	Ross County (V)	4:0	Motherwell	2:1	Hearts (V)	1:1	Hamilton	5:0	Aberdeen	5:0	St. Johnstone (V)	4:0
Ross County	Hamilton (V)	2:2	Rangers	0:4	Hibernian (V)	2:2	Celtic (V)	0:6	St. Johnstone	2:2	Kilmarnock (V)	0:0
St. Johnstone	Hearts	1:0	Hamilton	3:2	St. Mirren (V)	0:2	Ross County (V)	2:2	Motherwell	0:1	Rangers	0:4
St. Mirren	Celtic (V)	0:2	Kilmarnock (V)	0:1	St. Johnstone	2:0	Motherwell (V)	0:2	Hearts	0:0	Hamilton	0:0

TABULKA PO 12. KOLE		Celkem						Doma				Venku				Poznámka			
1.	Celtic	11	9	1	1	34:7	3.73	28	5	0	0	21:2	4.60	4	1	1	13:5	3.00	LM
2.	Rangers	11	9	1	1	33:7	3.64	28	5	0	1	21:5	4.33	4	1	0	12:2	2.80	LM
3.	Motherwell	12	7	1	4	20:17	3.08	22	4	0	3	12:12	3.43	3	1	1	8:5	2.60	EL
4.	Aberdeen	12	6	3	3	17:14	2.58	21	3	2	1	11:8	3.17	3	1	2	6:6	2.00	EL
5.	Kilmarnock	12	5	2	5	10:13	1.92	17	3	2	1	6:3	1.50	2	0	4	4:10	2.33	
6.	Ross County	12	3	5	4	14:25	3.25	14	2	1	2	8:11	3.80	1	4	2	6:14	2.86	
7.	Livingston	12	3	4	5	16:17	2.75	13	2	2	1	4:3	1.40	1	2	4	12:14	3.71	
8.	Hamilton	12	2	4	6	12:22	2.83	10	2	2	3	8:9	2.43	0	2	3	4:13	3.40	
9.	St. Johnstone	11	2	4	5	11:24	3.18	10	2	1	3	6:10	2.67	0	3	2	5:14	3.80	
10.	Hibernian	11	1	6	4	12:22	3.09	9	1	4	1	9:9	3.00	0	2	3	3:13	3.20	
11.	Hearts	11	1	5	5	10:15	2.27	8	0	3	2	5:7	2.40	1	2	3	5:8	2.17	
12.	St. Mirren	11	2	2	7	5:11	1.45	8	2	2	1	3:1	0.80	0	0	6	2:10	2.00	SESTUP

2. skotská fotbalová liga

Číslo udál.	Den	ZÁPASY 13. KOLA		Výsledky v roce						Předběžné kurzy					Váš tip Skut.	Výsl.			
				2019-2020			2018-2019			1	10	0	02	2					
				doma	venku		doma	venku											
1350	09.11.	Alloa	-	Dunfermline			1:1		0:1	0:1	0:0		2,91	1,52	3,20	1,30	2,20		
1351	09.11.	Arbroath	-	Caledonian			1:2						2,91	1,52	3,20	1,30	2,20		
1352	08.11.	Dundee FC	-	Dundee Utd.			2:6						2,65	1,36	2,80	1,36	2,65		
1353	09.11.	Partick	-	Morton			2:3		1:0	1:2	1:5	3:0	1,80	1,16	3,30	1,80	3,96		
1354	09.11.	Queen South	-	Ayr Utd.			0:1		5:0	1:1	1:1	0:1	2,65	1,44	3,15	1,36	2,40		

POSLEDNÍ LIGOVÉ VÝSLEDKY MUŽSTVA:										(V) = zápas hraný venku				
Alloa	Arbroath (V)	1:2	Dundee FC	0:3	Queen South	2:2	Caledonian (V)	2:2	Dundee Utd.	1:0	Dunfermline (V)	1:1		
Arbroath	Alloa	2:1	Dunfermline (V)	0:2	Partick (V)	3:1	Morton	1:0	Dundee FC (V)	0:2	Ayr Utd.	0:3		
Ayr Utd.	Partick	4:1	Morton (V)	3:2	Dundee FC	1:2	Dunfermline (V)	2:3	Caledonian	0:2	Arbroath (V)	3:0		
Caledonian	Dundee Utd.	0:3	Queen South (V)	2:0	Morton (V)	1:2	Alloa	2:2	Ayr Utd. (V)	2:0	Partick	1:3		
Dundee FC	Morton	2:1	Alloa (V)	3:0	Ayr Utd. (V)	2:1	Partick	1:3	Arbroath	2:0	Queen South (V)	1:1		
Dundee Utd.	Caledonian (V)	3:0	Partick	1:0	Dunfermline	2:0	Queen South (V)	0:4	Alloa (V)	0:1	Morton	6:0		
Dunfermline	Queen South	2:0	Arbroath	2:0	Dundee Utd. (V)	0:2	Ayr Utd.	3:2	Morton (V)	1:1	Alloa	1:1		
Morton	Dundee FC (V)	1:2	Ayr Utd.	2:3	Caledonian	2:1	Arbroath (V)	0:1	Dunfermline	1:1	Dundee Utd. (V)	0:6		
Partick	Ayr Utd. (V)	1:4	Dundee Utd. (V)	0:1	Arbroath	1:3	Dundee FC (V)	3:1	Queen South	0:1	Caledonian (V)	3:1		
Queen South	Dunfermline (V)	0:2	Caledonian	0:2	Alloa (V)	2:2	Dundee Utd.	4:0	Partick (V)	1:0	Dundee FC	1:1		

TABULKA		Celkem					Doma					Venku					Poznámka		
1.	Dundee Utd.	12	9	0	3	28:12	3,33	27	6	0	0	21:4	4,17	3	0	3	7:8	2,50	POSTUP
2.	Ayr Utd.	12	8	0	4	27:16	3,58	24	4	0	2	12:7	3,17	4	0	2	15:9	4,00	BARÁŽ
3.	Dundee FC	12	6	3	3	18:16	2,83	21	4	1	1	8:5	2,17	2	2	2	10:11	3,50	BARÁŽ
4.	Caledonian	12	6	2	4	19:15	2,83	20	3	1	2	12:9	3,50	3	1	2	7:6	2,17	BARÁŽ
5.	Arbroath	12	5	2	5	11:14	2,08	17	3	2	1	5:5	1,67	2	0	4	6:9	2,50	
6.	Dunfermline	12	4	4	4	15:13	2,33	16	3	2	2	10:8	2,57	1	2	2	5:5	2,00	
7.	Queen South	12	3	4	5	10:12	1,83	13	2	2	2	7:5	2,00	1	2	3	3:7	1,67	
8.	Morton	12	4	1	7	16:27	3,58	13	4	1	1	13:8	3,50	0	0	6	3:19	3,67	
9.	Alloa	12	2	4	6	12:22	2,83	10	1	2	3	5:11	2,67	1	2	3	7:11	3,00	BARÁŽ
10.	Partick	12	2	2	8	15:24	3,25	8	0	0	5	4:12	3,20	2	2	3	11:12	3,29	SESTUP

3. skotská fotbalová liga

Číslo udál.	Den	ZÁPASY 13. KOLA		Výsledky v roce						Předběžné kurzy					Váš tip Skut.	Výsl.			
				2019-2020			2018-2019			1	10	0	02	2					
				doma	venku		doma	venku											
1473	09.11.	Clyde	-	Peterhead			1:1						2,00	1,23	3,20	1,64	3,35		
1474	09.11.	Dumbarton	-	East Fife			2:2		4:0	3:0	2:0	4:3	2,65	1,41	3,00	1,36	2,50		
1475	09.11.	Falkirk	-	Airdrie			0:0						1,55	1,07	3,50	2,15	5,50		
1476	09.11.	Montrose	-	Forfar			0:2		2:2	2:0	1:2	0:1	2,63	1,42	3,10	1,37	2,45		
1477	09.11.	Raith	-	Stranraer			2:3		2:1	2:3	1:1	2:2	1,40	1,04	4,10	2,52	6,50		

3. skotská fotbalová liga

POSLEDNÍ LIGOVÉ VÝSLEDKY MUŽSTVA: (V) = zápas hraný venku

Airdrie	Dumbarton	3:1	Forfar (V)	4:1	Montrose	1:3	Peterhead (V)	2:1	Stranraer	2:2	Raith	0:1
Clyde	Stranraer (V)	0:3	Falkirk (V)	1:0	Raith	2:2	Montrose	0:2	Dumbarton (V)	2:1	Peterhead (V)	1:1
Dumbarton	Airdrie (V)	1:3	Peterhead	1:0	Stranraer (V)	0:0	Forfar	3:1	Clyde	1:2	East Fife (V)	2:2
East Fife	Montrose	0:1	Raith (V)	1:1	Forfar	1:0	Stranraer	1:1	Falkirk (V)	0:0	Dumbarton	2:2
Falkirk	Forfar (V)	2:0	Clyde	0:1	Peterhead	4:0	Raith (V)	2:2	East Fife	0:0	Stranraer (V)	3:0
Forfar	Falkirk	0:2	Airdrie	1:4	East Fife (V)	0:1	Dumbarton (V)	1:3	Raith	1:2	Montrose	2:0
Montrose	East Fife (V)	1:0	Stranraer	2:1	Airdrie (V)	3:1	Clyde (V)	2:0	Peterhead	4:3	Forfar (V)	0:2
Peterhead	Raith	2:0	Dumbarton (V)	0:1	Falkirk (V)	0:4	Airdrie	1:2	Montrose (V)	3:4	Clyde	1:1
Raith	Peterhead (V)	0:2	East Fife	1:1	Clyde (V)	2:2	Falkirk	2:2	Forfar (V)	2:1	Airdrie (V)	1:0
Stranraer	Clyde	3:0	Montrose (V)	1:2	Dumbarton	0:0	East Fife (V)	1:1	Airdrie (V)	2:2	Falkirk	0:3

TABULKA		Celkem						Doma				Venku				Poznámka			
1.	Falkirk	12	6	4	2	22:5	2.25	22	4	1	1	15:2	2.83	2	3	1	7:3	1.67	POSTUP
2.	Raith	12	6	3	3	25:17	3.50	21	3	2	0	15:5	4.00	3	1	3	10:12	3.14	BARÁŽ
3.	East Fife	12	5	6	1	20:12	2.67	21	3	3	1	13:8	3.00	2	3	0	7:4	2.20	BARÁŽ
4.	Airdrie	12	6	2	4	18:16	2.83	20	2	2	3	9:10	2.71	4	0	1	9:6	3.00	BARÁŽ
5.	Dumbarton	12	5	2	5	16:20	3.00	17	3	0	3	8:6	2.33	2	2	2	8:14	3.67	
6.	Clyde	12	4	4	4	17:19	3.00	16	2	2	1	10:6	3.20	2	2	3	7:13	2.86	
7.	Montrose	12	5	1	6	17:20	3.08	16	2	0	3	8:10	3.60	3	1	3	9:10	2.71	
8.	Peterhead	12	3	3	6	13:21	2.83	12	2	2	2	7:6	2.17	1	1	4	6:15	3.50	
9.	Stranraer	12	2	4	6	15:24	3.25	10	2	2	2	9:9	3.00	0	2	4	6:15	3.50	BARÁŽ
10.	Forfar	12	3	1	8	9:18	2.25	10	2	1	4	6:10	2.29	1	0	4	3:8	2.20	SESTUP

4. skotská fotbalová liga

Číslo udál.	Den	ZÁPASY 12. KOLA		Výsledky v roce						Předběžné kurzy					Váš tip	Výsl.			
				2019-2020		2018-2019				1	10	0	02	2					
				doma	venku	doma	venku	doma	venku										
1736	09.11.	Albion R.	-	Stenhousemuir			3:2					2,75	1,48	3,20	1,34	2,30			
1737	09.11.	Annan Ath.	-	Cowdenbeath			1:3		0:2	3:2	2:1	4:2	2,10	1,27	3,20	1,57	3,10		
1738	09.11.	Cove Rangers	-	Stirling A.			2:1						1,20	1,01	5,50	3,60	10,50		
1739	09.11.	Edinburgh City	-	Elgin			3:3		4:1	1:1	0:1	3:3	1,65	1,12	3,50	1,98	4,56		
1740	09.11.	Queens Park	-	Brechin			3:0						1,95	1,21	3,20	1,67	3,50		

POSLEDNÍ LIGOVÉ VÝSLEDKY MUŽSTVA: (V) = zápas hraný venku

Albion R.	Stirling A. (V)	0:3	Cove Rangers (V)	0:3	Elgin	1:3	Cowdenbeath (V)	0:1	Edinburgh City	1:3	Queens Park (V)	1:1
Annan Ath.	Elgin (V)	0:4	Queens Park (V)	2:1	Cove Rangers (V)	0:3	Stirling A.	0:0	Edinburgh City (V)	0:4	Stenhousemuir	1:1
Brechin	Edinburgh City	2:3	Stirling A.	1:1	Elgin	2:1	Stenhousemuir (V)	0:1	Cove Rangers	2:4	Cowdenbeath (V)	1:2
Cove Rangers	Cowdenbeath (V)	3:1	Albion R.	3:0	Stenhousemuir (V)	2:3	Annan Ath.	3:0	Elgin (V)	2:0	Brechin (V)	4:2
Cowdenbeath	Cove Rangers	1:3	Stirling A. (V)	0:0	Edinburgh City	1:0	Albion R.	1:0	Queens Park (V)	3:0	Stenhousemuir (V)	3:0
Edinburgh City	Brechin (V)	3:2	Stenhousemuir	4:0	Cowdenbeath (V)	0:1	Queens Park	2:1	Albion R. (V)	3:1	Annan Ath.	4:0
Elgin	Annan Ath.	4:0	Queens Park	3:1	Albion R. (V)	3:1	Brechin (V)	1:2	Cove Rangers	0:2	Stirling A. (V)	0:1
Queens Park	Stenhousemuir (V)	3:0	Elgin (V)	1:3	Annan Ath.	1:2	Edinburgh City (V)	1:2	Cowdenbeath	0:3	Albion R.	1:1
Stenhousemuir	Queens Park	0:3	Edinburgh City (V)	0:4	Cove Rangers	3:2	Stirling A. (V)	1:1	Brechin	1:0	Cowdenbeath	0:3
Stirling A.	Albion R.	3:0	Cowdenbeath	0:0	Brechin (V)	1:1	Stenhousemuir	1:1	Annan Ath. (V)	0:0	Elgin	1:0

TABULKA		Celkem						Doma				Venku				Poznámka			
1.	Cove Rangers	11	9	1	1	34:13	4.27	28	5	0	0	17:2	3.80	4	1	1	17:11	4.67	POSTUP
2.	Edinburgh City	11	8	1	2	25:15	3.64	25	5	0	0	13:2	3.00	3	1	2	12:13	4.17	BARÁŽ
3.	Cowdenbeath	11	7	1	3	17:11	2.55	22	5	0	1	9:5	2.33	2	1	2	8:6	2.80	BARÁŽ
4.	Elgin	11	4	3	4	18:12	2.73	15	3	1	2	13:7	3.33	1	2	2	5:5	2.00	BARÁŽ
5.	Queens Park	11	3	3	5	12:15	2.45	12	0	3	2	3:7	2.00	3	0	3	9:8	2.83	
6.	Stenhousemuir	11	3	3	5	11:21	2.91	12	2	0	4	7:14	3.50	1	3	1	4:7	2.20	
7.	Annan Ath.	10	3	3	4	9:19	2.80	12	1	3	0	5:4	2.25	2	0	4	4:15	3.17	
8.	Stirling A.	11	2	4	5	8:9	1.55	10	2	2	2	6:4	1.67	0	2	3	2:5	1.40	
9.	Albion R.	11	2	2	7	14:25	3.55	8	1	1	3	8:12	4.00	1	1	4	6:13	3.17	
10.	Brechin	10	2	1	7	10:18	2.80	7	1	1	4	7:13	3.33	1	0	3	3:5	2.00	BARÁŽ

1. velšská fotbalová liga

Číslo udál.	Den	ZÁPASY 14. KOLA		Výsledky v roce						Předběžné kurzy					Váš tip Skut.	Výsl.			
				2019-2020			2018-2019			1	10	0	02	2					
				doma	venku		doma	venku											
1115	08.11.	Aberystwyth	-	Bala			0:2		3:2		3:2		3,74	1,75	3,30	1,19	1,85		
1116	08.11.	Newtown	-	Caernarfon			0:1		2:0	3:2	3:0	1:4	2,91	1,52	3,20	1,30	2,20		
1117	09.11.	Airbus	-	Penybont			1:3						1,85	1,19	3,30	1,75	3,74		
1118	09.11.	Cefn Druids	-	Cardiff MU					1:1	3:1	0:1	0:3	2,91	1,52	3,20	1,30	2,20		
1119	09.11.	TNS	-	Carmarthen			6:2		6:0		3:0		1,10	1,01	7,50	4,95	14,50		
1120	10.11.	Barry Town	-	Connahs Quay					2:0	1:1	2:2	1:1	2,65	1,44	3,15	1,36	2,40		

POSLEDNÍ LIGOVÉ VÝSLEDKY MUŽSTVA:

(V) = zápas hraný venku

Aberystwyth	Airbus (V)	5:1	Connahs Quay	1:1	Carmarthen (V)	0:0	Cardiff MU	2:2	Penybont (V)	1:1	Bala (V)	0:2
Airbus	Aberystwyth	1:5	Barry Town (V)	0:2	Newtown	2:0	TNS (V)	2:6	Cardiff MU	1:1	Carmarthen	1:0
Bala	Newtown	4:0	TNS (V)	0:1	Barry Town	1:1	Carmarthen	2:1	Cefn Druids (V)	3:0	Aberystwyth	2:0
Barry Town	Caernarfon (V)	1:4	Airbus	2:0	Bala (V)	1:1	Newtown (V)	3:2	TNS (V)	1:0	Cefn Druids	1:0
Caernarfon	Barry Town	4:1	Carmarthen	2:0	Cefn Druids (V)	1:3	Connahs Quay (V)	2:4	TNS	1:0	Newtown	1:0
Cardiff MU	Penybont	1:1	Newtown (V)	0:1	Connahs Quay	0:1	Aberystwyth (V)	2:2	Airbus (V)	1:1	Bala (V)	2:1
Carmarthen	Cefn Druids	1:2	Caernarfon (V)	0:2	Aberystwyth	0:0	Bala (V)	1:2	Connahs Quay	1:2	Airbus (V)	0:1
Cefn Druids	Carmarthen (V)	2:1	Penybont (V)	3:2	Caernarfon	3:1	Newtown	1:2	Bala	0:3	Barry Town (V)	0:1
Connahs Quay	TNS	1:1	Aberystwyth (V)	1:1	Cardiff MU (V)	1:0	Caernarfon	4:2	Carmarthen (V)	2:1	Penybont	3:1
Newtown	Bala (V)	0:4	Cardiff MU	1:0	Airbus (V)	0:2	Cefn Druids (V)	2:1	Barry Town	2:3	Caernarfon (V)	0:1
Penybont	Cardiff MU (V)	1:1	Cefn Druids	2:3	TNS	2:3	Aberystwyth	1:1	Connahs Quay (V)	1:3	Airbus	3:1
TNS	Connahs Quay (V)	1:1	Bala	1:0	Penybont (V)	3:2	Airbus	6:2	Caernarfon (V)	0:1	Barry Town	0:1

TABULKA		Celkem					Doma					Venku					Poznámka		
1.	Connahs Quay	13	7	6	0	21:10	2,38	27	4	3	0	15:7	3,14	3	3	0	6:3	1,50	O TITUL
2.	Barry Town	12	8	3	1	18:11	2,42	27	3	2	0	8:3	2,20	5	1	1	10:8	2,57	O TITUL
3.	TNS	13	8	2	3	34:16	3,85	26	5	0	1	12:5	2,83	3	2	2	22:11	4,71	O TITUL
4.	Caernarfon	13	7	3	3	21:16	2,85	24	5	2	0	12:4	2,29	2	1	3	9:12	3,50	O TITUL
5.	Bala	13	7	2	4	26:12	2,92	23	4	1	2	13:6	2,71	3	1	2	13:6	3,17	O TITUL
6.	Cardiff MU	12	4	6	2	15:12	2,25	18	2	2	1	4:3	1,40	2	4	1	11:9	2,86	O TITUL
7.	Cefn Druids	12	4	3	5	17:18	2,92	15	2	1	3	11:12	3,83	2	2	2	6:6	2,00	
8.	Newtown	13	4	3	6	11:17	2,15	15	2	3	1	6:5	1,83	2	0	5	5:12	2,43	
9.	Aberystwyth	13	3	4	6	20:32	4,00	13	1	2	3	10:20	5,00	2	2	3	10:12	3,14	
10.	Airbus	13	3	1	9	14:28	3,23	10	2	1	4	8:12	2,86	1	0	5	6:16	3,67	
11.	Penybont	12	1	3	8	17:29	3,83	6	1	1	5	11:19	4,29	0	2	3	6:10	3,20	
12.	Carmarthen	13	0	4	9	14:27	3,15	4	0	2	5	7:15	3,14	0	2	4	7:12	3,17	

1. španělská fotbalová liga

Číslo udál.	Den	ZÁPASY 13. KOLA		Výsledky v roce				Přeběžné kurzy					Váš tip	Výsl.	
				2018-2019		2017-2018		1	10	0	02	2	Skut.		
				doma	venku	doma	venku								
535	09.11.	Alaves	-	Valladolid	2:2	1:0			1,90	1,20	3,25	1,71	3,61		
536	10.11.	Bilbao	-	Levante	3:2	0:3	1:3	2:1	1,75	1,16	3,40	1,85	4,07		
537	10.11.	Atl. Madrid	-	Espanyol	1:0	0:3	0:2	0:1	1,40	1,04	4,10	2,52	6,50		
538	09.11.	FC Barcelona	-	Vigo	2:0	0:2	2:2	2:2	1,20	1,01	5,50	3,60	10,50		
539	10.11.	Betis Sevilla	-	FC Sevilla	1:0	2:3	2:2	5:3	2,66	1,38	2,85	1,36	2,60		
540	09.11.	Eibar	-	Real Madrid	3:0	1:2	1:2	0:3	6,00	2,25	3,60	1,06	1,50		
541	10.11.	Getafe	-	Osasuna					1,65	1,12	3,50	1,98	4,56		
542	10.11.	Mallorca	-	Villarreal					2,65	1,44	3,15	1,36	2,40		
543	08.11.	S. Sebastian	-	Leganes	3:0	2:2	3:2	0:1	1,50	1,06	3,60	2,25	6,00		
544	09.11.	Valencia	-	Granada					1,60	1,10	3,50	2,06	5,00		

POSLEDNÍ LIGOVÉ VÝSLEDKY MUŽSTVA: (V) = zápas hraný venku

Alaves	Osasuna (V)	2:4	Atl. Madrid	1:1	Villarreal (V)	1:4	Vigo	2:0	Valencia (V)	1:2	Mallorca	2:0
Atl. Madrid	FC Sevilla (V)	1:1	Alaves (V)	1:1	Bilbao	2:0	Valencia	1:1	Valladolid (V)	0:0	Real Madrid	0:0
Betis Sevilla	Real Madrid (V)	0:0	Vigo	2:1	Granada (V)	0:1	S. Sebastian (V)	1:3	Eibar	1:1	Villarreal (V)	1:5
Bilbao	Villarreal (V)	0:0	Espanyol	3:0	Atl. Madrid (V)	0:2	Valladolid	1:1	Vigo (V)	0:1	Valencia	0:1
Eibar	Leganes (V)	2:1	Villarreal	2:1	Valladolid (V)	0:2	FC Barcelona	0:3	Betis Sevilla (V)	1:1	Vigo	2:0
Espanyol	Valencia	1:2	Bilbao (V)	0:3	Levante (V)	1:0	Villarreal	0:1	Mallorca (V)	0:2	Valladolid	0:2
FC Barcelona	Levante (V)	1:3	Valladolid	5:1	Eibar (V)	3:0	FC Sevilla	4:0	Getafe (V)	2:0	Villarreal	2:1
FC Sevilla	Atl. Madrid	1:1	Valencia (V)	1:1	Getafe	2:0	Levante	1:0	FC Barcelona (V)	0:4	S. Sebastian	3:2
Getafe	Vigo (V)	1:0	Granada	3:1	FC Sevilla (V)	0:2	Leganes	2:0	S. Sebastian (V)	2:1	FC Barcelona	0:2
Granada	S. Sebastian	1:2	Getafe (V)	1:3	Betis Sevilla	1:0	Osasuna	1:0	Real Madrid (V)	2:4	Leganes	1:0
Leganes	Eibar	1:2	Real Madrid (V)	0:5	Mallorca	1:0	Getafe (V)	0:2	Levante	1:2	Granada (V)	0:1
Levante	FC Barcelona	3:1	S. Sebastian (V)	2:1	Espanyol	0:1	FC Sevilla (V)	0:1	Leganes (V)	2:1	Osasuna	1:1
Mallorca	Valladolid (V)	0:3	Osasuna	2:2	Leganes (V)	0:1	Real Madrid	1:0	Espanyol	2:0	Alaves (V)	0:2
Osasuna	Alaves	4:2	Mallorca (V)	2:2	Valencia	3:1	Granada (V)	0:1	Villarreal	2:1	Levante (V)	1:1
Real Madrid	Betis Sevilla	0:0	Leganes	5:0	Mallorca (V)	0:1	Granada	4:2	Atl. Madrid (V)	0:0	Osasuna	2:0
S. Sebastian	Granada (V)	2:1	Levante	1:2	Vigo (V)	1:0	Betis Sevilla	3:1	Getafe	1:2	FC Sevilla (V)	2:3
Valencia	Espanyol (V)	2:1	FC Sevilla	1:1	Osasuna (V)	1:3	Atl. Madrid (V)	1:1	Alaves	2:1	Bilbao (V)	1:0
Valladolid	Mallorca	3:0	FC Barcelona (V)	1:5	Eibar	2:0	Bilbao (V)	1:1	Atl. Madrid	0:0	Espanyol (V)	2:0
Vigo	Getafe	0:1	Betis Sevilla (V)	1:2	S. Sebastian	0:1	Alaves (V)	0:2	Bilbao	1:0	Eibar (V)	0:2
Villarreal	Bilbao	0:0	Eibar (V)	1:2	Alaves	4:1	Espanyol (V)	1:0	Osasuna (V)	1:2	Betis Sevilla	5:1

TABULKA PO 12. KOLE	Celkem						Doma				Venku				Poznámka			
1. FC Barcelona	11	7	1	3	29:14	3,91	22	5	0	0	21:6	5,40	2	1	3	8:8	2,67	LM
2. Real Madrid	11	6	4	1	21:9	2,73	22	4	2	0	15:5	3,33	2	2	1	6:4	2,00	LM
3. S. Sebastian	12	7	1	4	20:13	2,75	22	3	0	2	10:5	3,00	4	1	2	10:8	2,57	LM
4. Atl. Madrid	12	5	6	1	12:7	1,58	21	3	3	0	7:3	1,67	2	3	1	5:4	1,50	LM
5. FC Sevilla	12	6	3	3	15:13	2,33	21	3	2	1	8:5	2,17	3	1	2	7:8	2,50	EL
6. Granada	12	6	2	4	19:15	2,83	20	4	0	2	6:3	1,50	2	2	2	13:12	4,17	EL
7. Getafe	12	5	4	3	18:15	2,75	19	3	2	1	11:7	3,00	2	2	2	7:8	2,50	
8. Villarreal	12	5	3	4	25:16	3,42	18	3	3	0	17:8	4,17	2	0	4	8:8	2,67	
9. Osasuna	12	4	6	2	16:13	2,42	18	3	3	0	11:6	2,83	1	3	2	5:7	2,00	
10. Bilbao	12	4	5	3	11:7	1,50	17	4	1	1	9:2	1,83	0	4	2	2:5	1,17	
11. Levante	12	5	2	5	15:14	2,42	17	3	2	1	8:4	2,00	2	0	4	7:10	2,83	
12. Valladolid	12	4	5	3	14:14	2,33	17	2	3	0	7:2	1,80	2	2	3	7:12	2,71	
13. Valencia	12	4	5	3	17:18	2,92	17	2	4	0	10:7	2,83	2	1	3	7:11	3,00	
14. Eibar	12	4	3	5	14:17	2,58	15	3	0	2	8:8	3,20	1	3	3	6:9	2,14	
15. Betis Sevilla	12	3	4	5	14:21	2,92	13	3	2	1	10:7	2,83	0	2	4	4:14	3,00	
16. Alaves	12	3	3	6	11:18	2,42	12	3	2	1	6:2	1,33	0	1	5	5:16	3,50	
17. Mallorca	12	3	2	7	9:18	2,25	11	3	2	2	7:6	1,86	0	0	5	2:12	2,80	
18. Vigo	12	2	3	7	6:15	1,75	9	2	1	4	4:8	1,71	0	2	3	2:7	1,80	SESTUP
19. Espanyol	12	2	2	8	6:20	2,17	8	0	0	6	2:13	2,50	2	2	2	4:7	1,83	SESTUP
20. Leganes	12	1	2	9	6:21	2,25	5	1	1	5	4:10	2,00	0	1	4	2:11	2,60	SESTUP

3. španělská fotbalová liga

SKUPINA 4		Celkem						Doma				Venku				Poznámka			
1.	FC Cartagena	11	7	3	1	10:2	1.09	24	3	2	1	5:1	1.00	4	1	0	5:1	1.20	PLAY OFF
2.	Badajoz	11	6	3	2	17:9	2.36	21	3	1	1	8:6	2.80	3	2	1	9:3	2.00	PLAY OFF
3.	Marbella	11	5	6	0	18:11	2.64	21	4	2	0	10:6	2.67	1	4	0	8:5	2.60	PLAY OFF
4.	San Fernando	11	6	2	3	13:7	1.82	20	4	0	1	9:3	2.40	2	2	2	4:4	1.33	PLAY OFF
5.	Yeclano	11	4	5	2	16:12	2.55	17	3	2	0	9:5	2.80	1	3	2	7:7	2.33	
6.	Linense	11	4	5	2	12:9	1.91	17	2	3	1	5:4	1.50	2	2	1	7:5	2.40	
7.	Cádiz B	11	5	2	4	11:10	1.91	17	3	1	1	6:5	2.20	2	1	3	5:5	1.67	
8.	Córdoba	11	4	4	3	12:12	2.18	16	4	1	0	6:2	1.60	0	3	3	6:10	2.67	
9.	Sevilla Atlético	11	4	3	4	11:11	2.00	15	2	2	1	6:3	1.80	2	1	3	5:8	2.17	
10.	Huelva	11	4	2	5	13:12	2.27	14	3	1	2	8:5	2.17	1	1	3	5:7	2.40	
11.	Sanluqueno	11	3	4	4	10:10	1.82	13	2	1	3	6:6	2.00	1	3	1	4:4	1.60	
12.	Don Benito	11	3	4	4	12:14	2.36	13	2	2	2	9:9	3.00	1	2	2	3:5	1.60	
13.	Real Murcia	11	3	3	5	12:12	2.18	12	2	1	2	7:5	2.40	1	2	3	5:7	2.00	
14.	Talavera	11	3	3	5	13:17	2.73	12	2	1	3	7:10	2.83	1	2	2	6:7	2.60	
15.	Algeciras	11	2	5	4	13:17	2.73	11	2	2	1	8:7	3.00	0	3	3	5:10	2.50	
16.	UCAM Murcia	11	2	5	4	7:11	1.64	11	2	4	0	6:4	1.67	0	1	4	1:7	1.60	BARÁŽ
17.	Villarrobledo	11	3	2	6	13:19	2.91	11	3	2	1	9:8	2.83	0	0	5	4:11	3.00	SESTUP
18.	Granada B	11	3	2	6	10:18	2.55	11	2	1	2	3:6	1.80	1	1	4	7:12	3.17	SESTUP
19.	Villarrubia	11	2	4	5	10:14	2.18	10	0	3	2	3:5	1.60	2	1	3	7:9	2.67	SESTUP
20.	Mérida	11	1	5	5	10:16	2.36	8	0	4	2	5:8	2.17	1	1	3	5:8	2.60	SESTUP

3. francouzská fotbalová liga

TABULKA		Celkem						Doma				Venku				Poznámka
1.	Dunkerque	12	8	1	3	20:9	25	5	0	2	14:6	3	1	1	6:3	POSTUP
2.	Pau	12	6	5	1	21:12	23	4	3	0	18:8	2	2	1	3:4	POSTUP
3.	Villefranche	12	6	4	2	17:10	22	4	2	1	11:6	2	2	1	6:4	O POSTUP
4.	Lyon Duchere	12	6	3	3	14:12	21	2	3	0	5:2	4	0	3	9:10	
5.	Avranches	12	6	3	3	12:11	21	3	1	1	6:4	3	2	2	6:7	
6.	Red Star	12	6	2	4	16:11	20	2	2	2	5:5	4	0	2	11:6	
7.	Créteil	12	4	5	3	14:10	17	2	2	2	5:4	2	3	1	9:6	
8.	Bourg	12	4	5	3	13:13	17	2	4	1	7:7	2	1	2	6:6	
9.	Boulogne	12	5	2	5	11:11	17	3	1	1	8:5	2	1	4	3:6	
10.	Cholet	12	4	4	4	16:16	16	3	1	1	8:4	1	3	3	8:12	
11.	Laval	12	4	4	4	12:12	16	2	1	3	4:5	2	3	1	8:7	
12.	Bastia Borgo	12	3	5	4	14:17	14	3	0	2	10:11	0	5	2	4:6	
13.	Beziers	12	3	5	4	13:16	14	3	2	1	8:5	0	3	3	5:11	
14.	Concarneau	12	3	4	5	10:13	13	2	3	1	7:5	1	1	4	3:8	
15.	Ajaccio GFCO	12	2	5	5	8:17	11	1	3	2	4:5	1	2	3	4:12	SESTUP
16.	Quevilly	12	2	3	7	11:19	9	2	0	4	6:9	0	3	3	5:10	SESTUP
17.	Toulon	12	0	7	5	10:15	7	0	5	2	5:7	0	2	3	5:8	SESTUP
18.	Le Puy Auvergne	12	1	3	8	12:20	6	0	2	3	4:8	1	1	5	8:12	SESTUP

1. francouzská fotbalová liga

Číslo udál.	Den	ZÁPASY 13. KOLA		Výsledky v roce				Přeběžné kurzy					Váš tip		Výsl.
				2018-2019		2017-2018		1	10	0	02	2	Skut.		
				doma	venku	doma	venku								
58	09.11.	Monaco	-	Dijon	2:2	0:2	4:0	4:1	1,50	1,06	3,60	2,25	6,00		
59	10.11.	Nantes	-	St. Etienne		0:3	0:3	1:1	2,20	1,30	3,20	1,52	2,91		
60	10.11.	Montpellier	-	Toulouse	2:1	3:0	2:1	0:1	1,85	1,19	3,30	1,75	3,74		
61	08.11.	Nice	-	Bordeaux	1:0	1:0	1:0	0:0	2,25	1,32	3,20	1,50	2,82		
62	10.11.	Marseille	-	Lyon	0:3	2:4	2:3	0:2	2,63	1,39	2,95	1,37	2,55		
63	09.11.	Lille	-	Metz			3:1	3:0	1,75	1,16	3,40	1,85	4,07		
64	09.11.	Strasbourg	-	Nimes	0:1	2:2			2,10	1,27	3,20	1,57	3,10		
65	09.11.	Brest	-	Paris SG					10,00	3,43	5,20	1,02	1,22		
66	09.11.	Reims	-	Angers	1:1	1:1			2,00	1,23	3,20	1,64	3,35		
67	10.11.	Rennes	-	Amiens	1:0	1:2	2:0	2:0	2,20	1,30	3,20	1,52	2,91		

POSLEDNÍ LIGOVÉ VÝSLEDKY MUŽSTVA:

												(V) = zápas hraný venku
Amiens	Brest	1:0	St. Etienne (V)	2:2	Nimes (V)	1:1	Marseille	3:1	Angers (V)	1:1	Bordeaux	1:3
Angers	Strasbourg	1:0	Montpellier (V)	0:0	Brest	0:1	Paris SG (V)	0:4	Amiens	1:1	Toulouse (V)	2:0
Bordeaux	Nantes	2:0	Lille (V)	0:3	St. Etienne	0:1	Toulouse (V)	3:1	Paris SG	0:1	Amiens (V)	3:1
Brest	Amiens (V)	0:1	Dijon	2:0	Angers (V)	1:0	Metz	2:0	Monaco (V)	1:4	Lyon	2:2
Dijon	Paris SG	2:1	Brest (V)	0:2	Lyon (V)	0:0	Strasbourg	1:0	Reims (V)	2:1	Marseille	0:0
Lille	Marseille (V)	1:2	Bordeaux	3:0	Toulouse (V)	1:2	Nimes	2:2	Nice (V)	1:1	Strasbourg	2:0
Lyon	Toulouse (V)	3:2	Metz	2:0	Dijon	0:0	St. Etienne (V)	0:1	Nantes	0:1	Brest (V)	2:2
Marseille	Lille	2:1	Paris SG (V)	0:4	Strasbourg	2:0	Amiens (V)	1:3	Rennes	1:1	Dijon (V)	0:0
Metz	Montpellier	2:2	Lyon (V)	0:2	Nantes	1:0	Brest (V)	0:2	Toulouse	2:2	St. Etienne (V)	1:0
Monaco	St. Etienne (V)	0:1	Nantes (V)	1:0	Rennes	3:2	Montpellier (V)	1:3	Brest	4:1	Nice	3:1
Montpellier	Metz (V)	2:2	Angers	0:0	Reims (V)	0:1	Monaco	3:1	Strasbourg (V)	0:1	Nimes	1:0
Nantes	Bordeaux (V)	0:2	Monaco	0:1	Metz (V)	0:1	Nice	1:0	Lyon (V)	1:0	Rennes	1:0
Nice	Reims	2:0	Strasbourg (V)	0:1	Paris SG	1:4	Nantes (V)	0:1	Lille	1:1	Monaco (V)	1:3
Nimes	Reims (V)	0:0	Amiens	1:1	Lille (V)	2:2	St. Etienne	0:1	Montpellier (V)	0:1	Toulouse	1:0
Paris SG	Dijon (V)	1:2	Marseille	4:0	Nice (V)	4:1	Angers	4:0	Bordeaux (V)	1:0	Reims	0:2
Reims	Nice (V)	0:2	Nimes	0:0	Montpellier	1:0	Rennes (V)	1:0	Dijon	1:2	Paris SG (V)	2:0
Rennes	Toulouse	3:2	Monaco (V)	2:3	Reims	0:1	Marseille (V)	1:1	Nantes (V)	0:1	Lille	1:1
St. Etienne	Monaco	1:0	Amiens	2:2	Bordeaux (V)	1:0	Lyon	1:0	Nimes (V)	1:0	Metz	0:1
Strasbourg	Angers (V)	0:1	Nice	1:0	Marseille (V)	0:2	Dijon (V)	0:1	Montpellier	1:0	Lille (V)	0:2
Toulouse	Lyon	2:3	Rennes (V)	2:3	Lille	2:1	Bordeaux	1:3	Metz (V)	2:2	Angers	0:2

TABULKA PO 12. KOLE		Celkem					Doma					Venku					Poznámka		
1.	Paris SG	12	9	0	3	26:7	2.75	27	5	0	1	16:2	3.00	4	0	2	10:5	2.50	LM
2.	Angers	12	6	2	4	16:16	2.67	20	5	1	1	13:4	2.43	1	1	3	3:12	3.00	LM
3.	Nantes	12	6	1	5	9:9	1.50	19	4	1	1	4:1	0.83	2	0	4	5:8	2.17	LM
4.	Marseille	12	5	4	3	14:16	2.50	19	3	2	1	7:5	2.00	2	2	2	7:11	3.00	EL
5.	Lille	12	5	3	4	18:13	2.58	18	5	1	0	14:4	3.00	0	2	4	4:9	2.17	
6.	Bordeaux	12	5	3	4	17:14	2.58	18	2	2	2	7:5	2.00	3	1	2	10:9	3.17	
7.	Reims	12	5	3	4	9:6	1.25	18	2	3	1	4:2	1.00	3	0	3	5:4	1.50	
8.	St. Etienne	12	5	3	4	12:15	2.25	18	2	3	1	7:6	2.17	3	0	3	5:9	2.33	
9.	Brest	12	4	5	3	13:14	2.25	17	3	3	0	8:3	1.83	1	2	3	5:11	2.67	
10.	Lyon	12	4	4	4	19:11	2.50	16	2	2	2	9:3	2.00	2	2	2	10:8	3.00	
11.	Montpellier	12	4	4	4	11:10	1.75	16	4	1	1	7:3	1.67	0	3	3	4:7	1.83	
12.	Amiens	12	4	4	4	16:17	2.75	16	3	1	2	9:8	2.83	1	3	2	7:9	2.67	
13.	Nice	12	5	1	6	15:18	2.75	16	3	1	2	9:9	3.00	2	0	4	6:9	2.50	
14.	Rennes	11	4	3	4	13:12	2.27	15	2	1	2	7:7	2.80	2	2	2	6:5	1.83	
15.	Monaco	12	4	3	5	19:22	3.42	15	3	1	2	15:13	4.67	1	2	3	4:9	2.17	
16.	Metz	12	3	3	6	11:17	2.33	12	2	2	2	9:8	2.83	1	1	4	2:9	1.83	
17.	Strasbourg	12	3	3	6	7:13	1.67	12	3	2	1	7:6	2.17	0	1	5	0:7	1.17	
18.	Dijon	12	3	3	6	7:13	1.67	12	2	2	2	4:5	1.50	1	1	4	3:8	1.83	SESTUP
19.	Toulouse	12	3	3	6	15:22	3.08	12	3	0	3	8:9	2.83	0	3	3	7:13	3.33	SESTUP
20.	Nimes	11	2	5	4	10:12	2.00	11	2	1	2	6:4	2.00	0	4	2	4:8	2.00	SESTUP

1. portugalská fotbalová liga

Číslo udál.	Den	DOHRÁVKY 10. KOLA		Výsledky v roce				Přeběžné kurzy					Váš tip	Výsl.	
				2018-2019		2017-2018		1	10	0	02	2	Skut.		
				doma	venku	doma	venku								
595	04.11.	Belenenses	-	Ferreira			1:1	1:1	2,48	1,38	3,15	1,51	2,91		
597	04.11.	Setubal	-	Boavista	0:3	0:1	1:1	0:4	2,50	1,32	2,79	1,50	3,24		
598	04.11.	Portimonense	-	Santa Clara	2:2	1:2			2,15	1,28	3,19	1,67	3,51		

Číslo udál.	Den	ZÁPASY 11. KOLA		Výsledky v roce				Přeběžné kurzy					Váš tip	Výsl.	
				2018-2019		2017-2018		1	10	0	02	2	Skut.		
				doma	venku	doma	venku								
92	09.11.	Famalicao	-	Moreirense					2,00	1,23	3,20	1,64	3,35		
93	10.11.	Ferreira	-	Tondela			0:2	2:2	2,40	1,36	3,15	1,44	2,65		
94	10.11.	Boavista	-	FC Porto	0:1	0:2	0:3	0:2	5,50	2,15	3,50	1,07	1,55		
95	10.11.	Marítimo	-	Portimonense	5:1	2:3	0:3	2:1	2,00	1,23	3,20	1,64	3,35		
96	09.11.	Rio Ave	-	Setubal	1:1	3:1	2:1	0:1	1,70	1,13	3,40	1,91	4,37		
97	08.11.	Aves	-	Gil Vicente					2,45	1,37	3,10	1,42	2,63		
98	10.11.	Sp. Lisboa	-	Belenenses	2:1	8:1	1:0	4:3	1,40	1,04	4,10	2,52	6,50		
99	09.11.	Santa Clara	-	Benfica	0:2	1:4			6,50	2,52	4,10	1,04	1,40		
100	10.11.	Guimaraes	-	Braga	1:1	0:1	0:5	1:2	2,63	1,39	2,95	1,37	2,55		

POSLEDNÍ LIGOVÉ VÝSLEDKY MUŽSTVA: (V) = zápas hraný venku

Aves	FC Porto (V) 0:1	Belenenses (V) 2:3	Tondela 0:1	Sp. Lisboa 0:1	Ferreira (V) 1:2	Guimaraes (V) 1:5
Belenenses	Guimaraes (V) 0:5	Aves 3:2	Famalicao (V) 1:3	Rio Ave 0:2	Marítimo (V) 3:1	Boavista 0:1
Benfica	Rio Ave 2:0	Portimonense 4:0	Tondela (V) 1:0	Setubal 1:0	Moreirense (V) 2:1	Gil Vicente 2:0
Boavista	Braga 2:0	Moreirense (V) 1:1	Tondela 0:0	Gil Vicente (V) 0:0	Sp. Lisboa 1:1	Belenenses (V) 1:0
Braga	Boavista (V) 0:2	Santa Clara 2:0	Portimonense (V) 1:0	Marítimo 2:2	Setubal (V) 0:1	Benfica 0:4
FC Porto	Aves 1:0	Marítimo (V) 1:1	Famalicao 3:0	Rio Ave (V) 1:0	Santa Clara 2:0	Portimonense (V) 3:2
Famalicao	Gil Vicente 2:1	FC Porto (V) 0:3	Belenenses 3:1	Sp. Lisboa (V) 2:1	Ferreira 4:2	Aves (V) 3:2
Ferreira	Sp. Lisboa 1:2	Rio Ave 0:0	Guimaraes (V) 0:1	Aves 2:1	Famalicao (V) 2:4	Marítimo 0:1
Gil Vicente	Marítimo 2:0	Famalicao (V) 1:2	Portimonense 1:1	Santa Clara (V) 0:1	Boavista 0:0	Benfica (V) 0:2
Guimaraes	Moreirense (V) 1:1	Belenenses 5:0	Sp. Lisboa (V) 1:3	Ferreira 1:0	Tondela (V) 3:1	Aves 5:1
Marítimo	Gil Vicente (V) 0:2	FC Porto 1:1	Setubal (V) 0:0	Moreirense 2:1	Braga (V) 2:2	Belenenses 1:3
Moreirense	Guimaraes 1:1	Rio Ave (V) 1:1	Boavista 1:1	Marítimo (V) 1:2	Benfica 1:2	Santa Clara (V) 0:2
Portimonense	Benfica (V) 0:4	Gil Vicente (V) 1:1	Braga 0:1	Setubal (V) 0:0	FC Porto 2:3	Moreirense (V) 0:1
Rio Ave	Benfica (V) 0:2	Moreirense 1:1	Ferreira (V) 0:0	FC Porto 0:1	Belenenses (V) 2:0	Tondela 2:4
Santa Clara	Setubal 1:1	Braga (V) 0:2	Gil Vicente 1:0	FC Porto (V) 0:2	Moreirense 2:0	Tondela (V) 0:0
Setubal	Santa Clara (V) 1:1	Marítimo 0:0	Benfica (V) 0:1	Portimonense 0:0	Braga 1:0	Gil Vicente (V) 0:0
Sp. Lisboa	Tondela (V) 0:1	Ferreira (V) 2:1	Guimaraes 3:1	Aves (V) 1:0	Famalicao 1:2	Boavista (V) 1:1
Tondela	Sp. Lisboa 1:0	Benfica 0:1	Aves (V) 1:0	Boavista (V) 0:0	Guimaraes 1:3	Rio Ave (V) 4:2

TABULKA PO 10. KOLE		Celkem					Doma					Venku					Poznámka		
1.	Benfica	10	9	0	1	23:3	2,60	27	5	0	1	14:2	2,67	4	0	0	9:1	2,50	LM
2.	FC Porto	10	8	1	1	21:5	2,60	25	5	0	0	13:0	2,60	3	1	1	8:5	2,60	LM
3.	Famalicao	9	7	1	1	18:11	3,22	22	4	0	0	10:4	3,50	3	1	1	8:7	3,00	EL
4.	Sp. Lisboa	10	5	2	3	16:12	2,80	17	2	0	2	8:7	3,75	3	2	1	8:5	2,17	EL
5.	Guimaraes	10	4	4	2	19:12	3,10	16	3	2	0	13:3	3,20	1	2	2	6:9	3,00	
6.	Boavista	9	3	6	0	9:5	1,56	15	2	3	0	6:3	1,80	1	3	0	3:2	1,25	
7.	Tondela	10	4	3	3	11:10	2,10	15	1	1	3	3:6	1,80	3	2	0	8:4	2,40	
8.	Rio Ave	10	3	3	4	14:13	2,70	12	1	2	2	9:8	3,40	2	1	2	5:5	2,00	
9.	Santa Clara	9	3	3	3	5:7	1,33	12	2	2	1	4:3	1,40	1	1	2	1:4	1,25	
10.	Braga	9	3	2	4	10:13	2,56	11	2	1	1	7:7	3,50	1	1	3	3:6	1,80	
11.	Moreirense	10	2	4	4	10:12	2,20	10	2	2	1	7:4	2,20	0	2	3	3:8	2,20	
12.	Gil Vicente	10	2	4	4	7:11	1,80	10	2	4	0	6:3	1,50	0	0	4	1:8	2,25	
13.	Marítimo	10	2	4	4	11:16	2,70	10	1	2	2	7:9	3,20	1	2	2	4:7	2,20	
14.	Setubal	9	1	6	2	2:6	0,89	9	1	4	0	1:0	0,20	0	2	2	1:6	1,75	
15.	Belenenses	9	2	2	5	7:16	2,56	8	1	0	3	3:7	2,50	1	2	2	4:9	2,60	
16.	Portimonense	9	1	3	5	6:14	2,22	6	0	1	3	3:7	2,50	1	2	2	3:7	2,00	
17.	Ferreira	9	1	2	6	6:16	2,44	5	1	1	3	3:5	1,60	0	1	3	3:11	3,50	SESTUP
18.	Aves	10	1	0	9	11:24	3,50	3	1	0	3	5:6	2,75	0	0	6	6:18	4,00	SESTUP

V tabulce není započítán výsledek utkání Braga - Famalicao.

2. portugalská fotbalová liga

Číslo udál.	Den	ZÁPASY 10. KOLA				Výsledky v roce				Předběžné kurzy					Váš tip	Výsl.	
						2018-2019		2017-2018		1	10	0	02	2			Skut.
						doma	venku	doma	venku								
	10.11.	Chaves	-	Casa Pia					1,45	1,06	3,90	2,37	6,10				
	10.11.	Nacional	-	Covilha			1:1	1:0	2,00	1,23	3,20	1,64	3,35				
	09.11.	Feirense	-	Varzim					2,00	1,23	3,20	1,64	3,35				
	09.11.	Coimbra	-	Farense	1:0	2:0			2,63	1,42	3,10	1,37	2,45				
	09.11.	Leixoes	-	UD Oliveirense	1:1	0:3	0:1	1:1	1,55	1,07	3,50	2,15	5,50				
	10.11.	Viseu	-	Vilafranquense					1,65	1,12	3,50	1,98	4,56				
	10.11.	C. Piedade	-	Estoril	0:4	0:2			3,00	1,55	3,20	1,29	2,15				
	10.11.	Penafiel	-	Benfica B	1:0	1:2	1:1	4:3	2,25	1,32	3,20	1,50	2,82				
	09.11.	Mafra	-	FC Porto B	2:1	0:2			2,25	1,32	3,20	1,50	2,82				

POSLEDNÍ LIGOVÉ VÝSLEDKY MUŽSTVA:

(V) = zápas hraný venku

Benfica B	Chaves	1:3	Nacional	1:0	Coimbra (V)	0:1	Leixoes (V)	0:1	Viseu	0:0	C. Piedade (V)	0:2
C. Piedade	UD Oliveirense (V)	0:2	Covilha (V)	0:1	Farense	0:2	Casa Pia	0:1	Varzim (V)	1:2	Benfica B	2:0
Casa Pia	Vilafranquense	3:2	Viseu	2:3	Leixoes (V)	0:1	C. Piedade (V)	1:0	UD Oliveirense	1:3	FC Porto B (V)	0:0
Chaves	Benfica B (V)	3:1	Varzim (V)	1:2	Estoril	2:0	Covilha	2:3	Feirense (V)	0:1	Penafiel	2:1
Coimbra	Varzim (V)	1:2	Penafiel (V)	0:0	Benfica B	1:0	Feirense	1:1	Nacional	1:2	Mafra (V)	0:1
Covilha	Penafiel	0:0	C. Piedade	1:0	Chaves (V)	3:2	Leixoes	2:3	Viseu (V)	3:1	Vilafranquense	1:0
Estoril	Viseu	3:1	UD Oliveirense	3:0	Chaves (V)	0:2	Vilafranquense (V)	4:1	FC Porto B	2:1	Varzim	3:1
FC Porto B	Leixoes	1:3	Viseu (V)	2:0	Vilafranquense	1:1	Nacional (V)	1:4	UD Oliveirense (V)	0:0	Estoril (V)	1:2
Farense	Mafra	2:1	Leixoes	1:0	C. Piedade (V)	2:0	Viseu (V)	0:1	Vilafranquense	3:0	UD Oliveirense (V)	1:0
Feirense	Nacional	1:1	Mafra	1:2	Coimbra (V)	1:1	Chaves	1:0	Leixoes (V)	2:2	Viseu	0:0
Leixoes	FC Porto B (V)	3:1	Farense (V)	0:1	Casa Pia	1:0	Benfica B	1:0	Covilha (V)	3:2	Feirense	2:2
Mafra	Farense (V)	1:2	Feirense (V)	2:1	Varzim	1:1	Penafiel (V)	1:2	Coimbra	1:0	Nacional (V)	0:0
Nacional	Feirense (V)	1:1	Varzim	1:1	Benfica B (V)	0:1	FC Porto B	4:1	Penafiel	2:1	Coimbra (V)	2:1
Penafiel	Covilha (V)	0:0	Coimbra	0:0	Nacional (V)	1:2	Mafra	2:1	Chaves (V)	1:2	C. Piedade	3:0
UD Oliveirense	C. Piedade	2:0	Estoril (V)	0:3	Vilafranquense (V)	2:3	FC Porto B	0:0	Casa Pia (V)	3:1	Farense	0:1
Varzim	Coimbra	2:1	Nacional (V)	1:1	Chaves	2:1	Mafra (V)	1:1	C. Piedade	2:1	Estoril (V)	1:3
Vilafranquense	Casa Pia (V)	2:3	FC Porto B (V)	1:1	UD Oliveirense	3:2	Estoril	1:4	Farense (V)	0:3	Nacional	1:2
Viseu	Estoril (V)	1:3	FC Porto B	0:2	Casa Pia (V)	3:2	Farense	1:0	Benfica B (V)	0:0	Covilha	1:3

TABULKA PO 9. KOLE		Celkem					Doma					Venku					Poznámka		
1.	Farense	9	7	0	2	15:7	2,44	21	4	0	1	10:5	3,00	3	0	1	5:2	1,75	POSTUP
2.	Nacional	10	5	4	1	16:8	2,40	19	3	2	0	10:3	2,60	2	2	1	6:5	2,20	POSTUP
3.	Covilha	8	6	1	1	14:6	2,50	19	3	1	1	6:3	1,80	3	0	0	8:3	3,67	
4.	Estoril	9	6	0	3	18:10	3,11	18	4	0	1	12:5	3,40	2	0	2	6:5	2,75	
5.	Leixoes	9	5	2	2	14:10	2,67	17	2	2	0	5:3	2,00	3	0	2	9:7	3,20	
6.	Chaves	9	5	0	4	14:13	3,00	15	3	0	1	8:5	3,25	2	0	3	6:8	2,80	
7.	Varzim	9	3	4	2	10:10	2,22	13	3	1	1	6:4	2,00	0	3	1	4:6	2,50	
8.	Viseu	9	3	3	3	8:10	2,00	12	1	1	2	2:5	1,75	2	2	1	6:5	2,20	
9.	Penafiel	8	3	2	3	9:8	2,13	11	2	1	1	5:3	2,00	1	1	2	4:5	2,25	
10.	Mafra	8	3	2	3	10:10	2,50	11	2	1	0	5:3	2,67	1	1	3	5:7	2,40	
11.	Feirense	8	2	4	2	9:8	2,13	10	2	2	1	5:3	1,60	0	2	1	4:5	3,00	
12.	FC Porto B	10	2	4	4	10:14	2,40	10	0	3	1	3:5	2,00	2	1	3	7:9	2,67	
13.	Benfica B	9	3	1	5	6:13	2,11	10	3	1	1	6:5	2,20	0	0	4	0:8	2,00	
14.	Coimbra	9	2	3	4	8:10	2,00	9	2	1	2	7:7	2,80	0	2	2	1:3	1,00	
15.	UD Oliveirense	9	2	2	5	8:12	2,22	8	1	1	2	2:3	1,25	1	1	3	6:9	3,00	
16.	Vilafranquense	9	2	1	6	12:18	3,33	7	2	0	2	9:8	4,25	0	1	4	3:10	2,60	
17.	Casa Pia	9	2	1	6	9:15	2,67	7	1	0	4	7:11	3,60	1	1	2	2:4	1,50	SESTUP
18.	C. Piedade	9	2	0	7	7:15	2,44	6	2	0	2	4:4	2,00	0	0	5	3:11	2,80	SESTUP

1. nizozemská fotbalová liga

Číslo udál.	Den	ZÁPASY 13. KOLA		Výsledky v roce				Předběžné kurzy					Váš tip	Výsl.	
				2018-2019		2017-2018		1	10	0	02	2			
				doma	venku	doma	venku								
70	08.11.	Amhem	-	Groningen	5:1	1:2	2:0	2:4	1,60	1,10	3,50	2,06	5,00		
71	09.11.	Heerenveen	-	Sp. Rotterdam			2:1	0:0	1,90	1,20	3,25	1,71	3,61		
72	09.11.	Sittard	-	Den Haag	0:0	1:3			2,15	1,29	3,20	1,55	3,00		
73	10.11.	Tilburg	-	PSV Eindhoven	0:3	1:6	5:0	0:4	7,30	2,70	4,30	1,04	1,35		
74	09.11.	Heracles	-	Venlo	4:1	1:0	3:0	1:3	1,75	1,16	3,40	1,85	4,07		
75	10.11.	Twente	-	Zwolle			2:0	0:2	1,80	1,16	3,30	1,80	3,96		
76	10.11.	Ajax	-	Utrecht	4:1	3:1	1:2	0:0	1,15	1,01	6,50	4,14	11,50		
77	10.11.	Alkmaar	-	Emmen	5:0	4:1			1,35	1,04	4,30	2,70	7,30		
78	10.11.	Feyenoord	-	Waalwijk					1,15	1,01	6,50	4,14	11,50		

POSLEDNÍ LIGOVÉ VÝSLEDKY MUŽSTVA:

(V) = zápas hraný venku

Ajax	Zwolle (V)	4:2	Feyenoord	4:0	Waalwijk (V)	2:1	Den Haag (V)	2:0	Groningen	2:0	Sittard	5:0
Alkmaar	Twente	3:0	PSV Eindhoven (V)	4:0	Heerenveen	2:4	Tilburg (V)	1:1	Heracles	2:0	Feyenoord (V)	3:0
Amhem	Emmen (V)	1:2	Den Haag	0:2	Venlo (V)	4:0	Utrecht	2:1	Waalwijk (V)	2:1	Sittard	4:2
Den Haag	Heerenveen	1:1	Amhem (V)	2:0	Zwolle (V)	1:3	Ajax	0:2	Emmen (V)	0:3	Alkmaar	0:1
Emmen	Amhem	2:1	Twente (V)	1:4	Sittard	2:1	Heracles (V)	0:2	Den Haag	3:0	Feyenoord	3:3
Feyenoord	Venlo (V)	3:0	Ajax (V)	0:4	Heracles	1:1	Sittard (V)	2:4	Twente	5:1	Alkmaar	0:3
Groningen	Tilburg	2:0	Heerenveen (V)	1:1	Sp. Rotterdam	2:0	Waalwijk	3:0	Ajax (V)	0:2	PSV Eindhoven (V)	1:3
Heerenveen	Den Haag (V)	1:1	Groningen	1:1	Alkmaar (V)	4:2	Zwolle	1:0	Venlo (V)	3:0	Utrecht	1:1
Heracles	Waalwijk (V)	0:2	Zwolle	4:0	Feyenoord (V)	1:1	Emmen	2:0	Alkmaar (V)	0:2	Twente (V)	3:2
PSV Eindhoven	Sp. Rotterdam (V)	2:2	Alkmaar	0:4	Utrecht (V)	0:3	Venlo	4:1	Zwolle (V)	4:0	Groningen	3:1
Sittard	Utrecht (V)	0:6	Venlo	4:1	Emmen (V)	1:2	Feyenoord	4:2	Sp. Rotterdam	0:0	Ajax (V)	0:5
Sp. Rotterdam	PSV Eindhoven	2:2	Utrecht	1:2	Groningen (V)	0:2	Twente	2:1	Sittard (V)	0:0	Waalwijk	4:0
Tilburg	Groningen (V)	0:2	Waalwijk	2:1	Twente (V)	1:0	Alkmaar	1:1	Utrecht (V)	0:2	Venlo	1:0
Twente	Alkmaar (V)	0:3	Emmen	4:1	Tilburg	0:1	Sp. Rotterdam (V)	1:2	Feyenoord (V)	1:5	Heracles	2:3
Utrecht	Sittard	6:0	Sp. Rotterdam (V)	2:1	PSV Eindhoven	3:0	Amhem (V)	1:2	Tilburg	2:0	Heerenveen (V)	1:1
Venlo	Feyenoord	0:3	Sittard (V)	1:4	Amhem	0:4	PSV Eindhoven (V)	1:4	Heerenveen	0:3	Tilburg (V)	0:1
Waalwijk	Heracles	2:0	Tilburg (V)	1:2	Ajax	1:2	Groningen (V)	0:3	Amhem	1:2	Sp. Rotterdam (V)	0:4
Zwolle	Ajax	2:4	Heracles (V)	0:4	Den Haag	3:1	Heerenveen (V)	0:1	PSV Eindhoven	0:4	Groningen (V)	0:2

TABULKA PO 12. KOLE		Celkem						Doma				Venku				Poznámka			
1.	Ajax	12	10	2	0	39:9	4.00	32	5	0	0	20:1	4.20	5	2	0	19:8	3.86	LM
2.	Alkmaar	12	8	2	2	28:8	3.00	26	4	1	1	16:5	3.50	4	1	1	12:3	2.50	LM
3.	PSV Eindhoven	12	7	3	2	28:15	3.58	24	4	1	1	16:8	4.00	3	2	1	12:7	3.17	EL
4.	Utrecht	12	7	2	3	28:14	3.50	23	5	0	1	18:4	3.67	2	2	2	10:10	3.33	EL
5.	Amhem	12	7	2	3	23:17	3.33	23	4	1	1	13:8	3.50	3	1	2	10:9	3.17	PLAY OFF
6.	Tilburg	12	6	1	5	14:17	2.58	19	3	1	2	6:6	2.00	3	0	3	8:11	3.17	PLAY OFF
7.	Heerenveen	12	4	6	2	18:13	2.58	18	1	5	0	5:4	1.50	3	1	2	13:9	3.67	PLAY OFF
8.	Heracles	12	5	3	4	18:17	2.92	18	3	1	2	11:8	3.17	2	2	2	7:9	2.67	PLAY OFF
9.	Groningen	12	5	2	5	15:13	2.33	17	4	0	2	11:5	2.67	1	2	3	4:8	2.00	
10.	Feyenoord	12	4	5	3	22:22	3.67	17	2	3	1	12:10	3.67	2	2	2	10:12	3.67	
11.	Sp. Rotterdam	12	4	4	4	21:22	3.58	16	3	1	2	14:10	4.00	1	3	2	7:12	3.17	
12.	Twente	12	4	3	5	21:23	3.67	15	2	2	2	13:10	3.83	2	1	3	8:13	3.50	
13.	Emmen	12	4	1	7	16:25	3.42	13	4	1	2	13:9	3.14	0	0	5	3:16	3.80	
14.	Den Haag	12	3	1	8	14:22	3.00	10	1	1	4	5:10	2.50	2	0	4	9:12	3.50	
15.	Zwolle	12	3	1	8	18:30	4.00	10	2	1	3	14:16	5.00	1	0	5	4:14	3.00	
16.	Sittard	12	2	3	7	17:32	4.08	9	2	2	2	13:10	3.83	0	1	5	4:22	4.33	BARÁŽ
17.	Venlo	12	3	0	9	11:31	3.50	9	2	0	4	6:16	3.67	1	0	5	5:15	3.33	BARÁŽ
18.	Waalwijk	12	1	1	10	12:33	3.75	4	1	0	5	5:12	2.83	0	1	5	7:21	4.67	SESTUP

1. belgická fotbalová liga

Číslo udál.	Den	ZÁPASY 15. KOLA		Výsledky v roce				Předběžné kurzy					Váš tip		Výsl.
				2018-2019		2017-2018		1	10	0	02	2	Skut.		
				doma	venku	doma	venku								
81	10.11.	St. Liege	-	KV Mechelen			3:2	1:1	1,50	1,06	3,60	2,25	6,00		
82	10.11.	Genk	-	Gent	3:1	5:1	1:2	1:1	2,00	1,23	3,20	1,64	3,35		
83	09.11.	Kortrijk	-	Waasland	2:2	6:2	4:1	1:2	1,90	1,20	3,25	1,71	3,61		
84	09.11.	Oostende	-	Mouscron	2:1	1:2	0:1	0:1	2,65	1,41	3,00	1,36	2,50		
85	08.11.	Z. Waregem	-	Anderlecht	1:2	0:0	2:3	0:2	2,65	1,44	3,15	1,36	2,40		
86	09.11.	Cercle Brugge	-	St. Truiden	1:2	0:0			2,72	1,46	3,15	1,34	2,35		
87	09.11.	Charleroi	-	Eupen	1:2	4:1	2:2	0:1	1,55	1,07	3,50	2,15	5,50		
88	10.11.	FC Antwerp	-	FC Brugge	1:1	1:5	2:2	0:1	3,35	1,64	3,20	1,23	2,00		

POSLEDNÍ LIGOVÉ VÝSLEDKY MUŽSTVA:

(V) = zápas hraný venku

Anderlecht	Cercle Brugge	2:1	Gent	3:3	Eupen (V)	0:0	St. Truiden	4:1	Charleroi (V)	2:1	Waasland	0:0
Cercle Brugge	Anderlecht (V)	1:2	Mouscron	2:2	Genk (V)	0:1	Charleroi	0:3	Z. Waregem (V)	0:6	Eupen	1:2
Charleroi	KV Mechelen (V)	2:2	Oostende (V)	1:0	Mouscron	1:0	Cercle Brugge (V)	3:0	Anderlecht	1:2	St. Liege (V)	1:1
Eupen	Genk	2:0	Kortrijk (V)	2:1	Anderlecht	0:0	Oostende (V)	3:2	KV Mechelen	0:2	Cercle Brugge (V)	2:1
FC Antwerp	Mouscron (V)	1:3	Genk (V)	2:2	Kortrijk	3:1	KV Mechelen (V)	1:3	St. Liege	2:2	Oostende (V)	1:1
FC Brugge	Kortrijk	3:0	Z. Waregem (V)	2:0	St. Liege	1:1	Mouscron (V)	1:0	Gent	4:0	KV Mechelen (V)	5:0
Genk	Eupen (V)	0:2	FC Antwerp	2:2	Cercle Brugge	1:0	St. Liege (V)	1:1	Mouscron	2:1	Oostende	3:1
Gent	St. Liege	3:1	Anderlecht (V)	3:3	St. Truiden (V)	0:0	Waasland	2:0	FC Brugge (V)	0:4	Kortrijk	2:0
KV Mechelen	Charleroi	2:2	St. Truiden	1:2	Waasland (V)	3:1	FC Antwerp	3:1	Eupen (V)	2:0	FC Brugge	0:5
Kortrijk	FC Brugge (V)	0:3	Eupen	1:2	FC Antwerp (V)	1:3	Z. Waregem	2:0	St. Truiden	4:0	Gent (V)	0:2
Mouscron	FC Antwerp	3:1	Cercle Brugge (V)	2:2	Charleroi (V)	0:1	FC Brugge	0:1	Genk (V)	1:2	Z. Waregem	2:2
Oostende	St. Truiden (V)	0:1	Charleroi	0:1	Z. Waregem (V)	0:2	Eupen	2:3	Waasland (V)	1:3	FC Antwerp	1:1
St. Liege	Gent (V)	1:3	Waasland	2:0	FC Brugge (V)	1:1	Genk	1:1	FC Antwerp (V)	2:2	Charleroi	1:1
St. Truiden	Oostende	1:0	KV Mechelen (V)	2:1	Gent	0:0	Anderlecht (V)	1:4	Kortrijk (V)	0:4	Charleroi (V)	3:0
Waasland	Z. Waregem	1:2	St. Liege (V)	0:2	KV Mechelen	1:3	Gent (V)	0:2	Oostende	3:1	Anderlecht (V)	0:0
Z. Waregem	Waasland (V)	2:1	FC Brugge	0:2	Oostende	2:0	Kortrijk (V)	0:2	Cercle Brugge	6:0	Mouscron (V)	2:2

TABULKA PO 14. KOLE		Celkem						Doma				Venku				Poznámka			
1.	FC Brugge	13	10	3	0	32:4	2,77	33	4	3	0	17:3	2,86	6	0	0	15:1	2,67	PLAY OFF
2.	St. Liege	14	7	4	3	28:14	3,00	25	5	2	0	17:4	3,00	2	2	3	11:10	3,00	PLAY OFF
3.	Gent	13	7	4	2	28:16	3,38	25	7	0	0	21:4	3,57	0	4	2	7:12	3,17	PLAY OFF
4.	KV Mechelen	14	7	3	4	25:22	3,36	24	3	2	2	14:14	4,00	4	1	2	11:8	2,71	PLAY OFF
5.	Z. Waregem	14	6	4	4	22:17	2,79	22	4	1	2	15:7	3,14	2	3	2	7:10	2,43	PLAY OFF
6.	Charleroi	13	6	4	3	20:15	2,69	22	3	1	2	7:8	2,50	3	3	1	13:7	2,86	PLAY OFF
7.	FC Antwerp	13	6	3	4	26:20	3,54	21	4	1	0	14:5	3,80	2	2	4	12:15	3,38	
8.	Genk	13	6	3	4	19:16	2,69	21	5	1	1	11:7	2,57	1	2	3	8:9	2,83	
9.	Mouscron	14	5	5	4	19:17	2,57	20	4	2	1	11:5	2,29	1	3	3	8:12	2,86	
10.	St. Truiden	13	5	3	5	12:20	2,46	18	2	3	1	4:3	1,17	3	0	4	8:17	3,57	
11.	Anderlecht	14	4	5	5	17:17	2,43	17	3	3	2	12:9	2,63	1	2	3	5:8	2,17	
12.	Eupen	14	4	4	6	13:25	2,71	16	1	3	3	5:10	2,14	3	1	3	8:15	3,29	
13.	Kortrijk	14	4	2	8	22:25	3,36	14	3	2	2	16:10	3,71	1	0	6	6:15	3,00	
14.	Oostende	14	3	2	9	15:27	3,00	11	2	1	4	9:13	3,14	1	1	5	6:14	2,86	
15.	Waasland	14	1	4	9	10:29	2,79	7	1	1	5	7:18	3,57	0	3	4	3:11	2,00	BARÁŽ
16.	Cercle Brugge	14	1	1	12	11:35	3,29	4	1	1	5	5:14	2,71	0	0	7	6:21	3,86	BARÁŽ

1. švýcarská fotbalová liga

Číslo udál.	Den	ZÁPASY 14. KOLA		Výsledky v roce						Předběžné kurzy					Váš tip Skut.	Výsl.			
				2019-2020			2018-2019			1	10	0	02	2					
				doma	venku		doma	venku											
123	10.11.	FC Zürich	-	Sion			1:3		1:2	1:0	2:1	0:1	2,10	1,27	3,20	1,57	3,10		
124	09.11.	Luzern	-	Servette			0:1						2,60	1,36	2,85	1,38	2,66		
125	10.11.	Lugano	-	Basel			1:2		2:2	1:1	2:3	1:1	5,00	2,06	3,50	1,10	1,60		
126	09.11.	Xamax	-	Thun			2:2		1:5	3:2	2:2	2:0	2,45	1,37	3,10	1,42	2,63		
127	10.11.	Y. B. Bern	-	St. Gallen			3:2		2:0	3:2	3:2	1:4	1,35	1,04	4,30	2,70	7,30		

POSLEDNÍ LIGOVÉ VÝSLEDKY MUŽSTVA:												(V) = zápas hraný venku	
Basel	Xamax	1:1	FC Zürich (V)	2:3	Thun	3:1	St. Gallen (V)	0:0	Luzern	3:0	FC Zürich	4:0	
FC Zürich	Thun (V)	1:0	Basel	3:2	Lugano (V)	0:0	Y. B. Bern	0:4	Servette (V)	1:0	Basel (V)	0:4	
Lugano	Luzern (V)	2:1	St. Gallen	1:3	FC Zürich	0:0	Sion (V)	2:1	Xamax	0:1	Servette (V)	0:0	
Luzern	Lugano	1:2	Xamax (V)	0:2	Sion	3:1	Thun (V)	2:0	Basel (V)	0:3	Xamax	1:0	
Servette	Y. B. Bern	3:0	Sion (V)	1:1	St. Gallen	1:2	Xamax (V)	2:2	FC Zürich	0:1	Lugano	0:0	
Sion	St. Gallen (V)	0:3	Servette	1:1	Luzern (V)	1:3	Lugano	1:2	Y. B. Bern (V)	2:3	St. Gallen	1:2	
St. Gallen	Sion	3:0	Lugano (V)	3:1	Servette (V)	2:1	Basel	0:0	Thun	4:0	Sion (V)	2:1	
Thun	FC Zürich	0:1	Y. B. Bern (V)	2:4	Basel (V)	1:3	Luzern	0:2	St. Gallen (V)	0:4	Y. B. Bern	1:1	
Xamax	Basel (V)	1:1	Luzern	2:0	Y. B. Bern (V)	1:4	Servette	2:2	Lugano (V)	1:0	Luzern (V)	0:1	
Y. B. Bern	Servette (V)	0:3	Thun	4:2	Xamax	4:1	FC Zürich (V)	4:0	Sion	3:2	Thun (V)	1:1	

TABULKA PO 13. KOLE		Celkem						Doma				Venku				Poznámka			
1.	Y. B. Bern	13	8	4	1	30:15	3,46	28	5	2	0	19:7	3,71	3	2	1	11:8	3,17	LM
2.	Basel	13	8	3	2	30:13	3,31	27	5	1	1	17:6	3,29	3	2	1	13:7	3,33	EL
3.	St. Gallen	13	8	2	3	26:15	3,15	26	4	1	2	15:8	3,29	4	1	1	11:7	3,00	EL
4.	FC Zürich	13	5	3	5	12:24	2,77	18	3	1	2	9:13	3,67	2	2	3	3:11	2,00	
5.	Sion	13	5	2	6	17:21	2,92	17	2	1	3	9:11	3,33	3	1	3	8:10	2,57	
6.	Servette	13	3	6	4	17:15	2,46	15	2	3	2	7:5	1,71	1	3	2	10:10	3,33	
7.	Luzern	13	4	3	6	13:16	2,23	15	2	2	2	7:7	2,33	2	1	4	6:9	2,14	
8.	Lugano	13	3	4	6	13:15	2,15	13	0	3	3	2:6	1,33	3	1	3	11:9	2,86	
9.	Xamax	13	2	6	5	15:22	2,85	12	1	2	3	6:10	2,67	1	4	2	9:12	3,00	BARÁŽ
10.	Thun	13	1	3	9	10:27	2,85	6	0	2	5	5:14	2,71	1	1	4	5:13	3,00	SESTUP

2. švýcarská fotbalová liga

Číslo udál.	Den	ZÁPASY 14. KOLA		Výsledky v roce						Předběžné kurzy					Váš tip Skut.	Výsl.			
				2019-2020			2018-2019			1	10	0	02	2					
				doma	venku		doma	venku											
1340	10.11.	Aarau	-	Vaduz			2:5		3:1	3:0	1:2	0:2	1,70	1,13	3,40	1,91	4,37		
1341	10.11.	Kriens	-	Lausanne Ouchy			1:2						2,65	1,44	3,15	1,36	2,40		
1342	10.11.	Lausanne	-	Schaffhausen			2:2		2:0	0:0	1:1	2:0	1,30	1,03	4,50	2,93	8,40		
1343	09.11.	Wil	-	Chiasso			1:0		3:1	1:2	2:0	1:3	1,55	1,07	3,50	2,15	5,50		
1344	08.11.	Winterthur	-	Grasshoppers			2:2						2,82	1,50	3,20	1,32	2,25		

POSLEDNÍ LIGOVÉ VÝSLEDKY MUŽSTVA:												(V) = zápas hraný venku	
Aarau	Lausanne Ouchy (V)	2:0	Wil (V)	0:3	Lausanne	1:3	Kriens (V)	3:2	Vaduz (V)	2:5	Lausanne Ouchy	1:1	
Chiasso	Lausanne	3:2	Winterthur (V)	1:2	Kriens	0:1	Schaffhausen	0:1	Grasshoppers (V)	2:3	Winterthur	0:2	
Grasshoppers	Kriens	2:0	Vaduz	3:3	Schaffhausen (V)	1:1	Wil	3:0	Chiasso	3:2	Lausanne (V)	1:2	
Kriens	Grasshoppers (V)	0:2	Schaffhausen	2:2	Chiasso (V)	1:0	Aarau	2:3	Lausanne Ouchy (V)	1:2	Schaffhausen (V)	2:0	
Lausanne	Chiasso (V)	2:3	Lausanne Ouchy	5:0	Aarau (V)	3:1	Winterthur	0:0	Wil (V)	2:2	Grasshoppers	2:1	
Lausanne Ouchy	Aarau	0:2	Lausanne (V)	0:5	Wil	0:3	Vaduz (V)	2:3	Kriens	2:1	Aarau (V)	1:1	
Schaffhausen	Winterthur	1:1	Kriens (V)	2:2	Grasshoppers	1:1	Chiasso (V)	1:0	Winterthur (V)	1:3	Kriens	0:2	
Vaduz	Wil	4:2	Grasshoppers (V)	3:3	Winterthur (V)	0:1	Lausanne Ouchy	3:2	Aarau	5:2	Wil (V)	1:4	
Wil	Vaduz (V)	2:4	Aarau	3:0	Lausanne Ouchy (V)	3:0	Grasshoppers (V)	0:3	Lausanne	2:2	Vaduz	4:1	
Winterthur	Schaffhausen (V)	1:1	Chiasso	2:1	Vaduz	1:0	Lausanne (V)	0:0	Schaffhausen	3:1	Chiasso (V)	2:0	

2. švýcarská fotbalová liga

TABULKA PO 13. KOLE		Celkem						Doma					Venku					Poznámka	
1.	Lausanne	13	8	3	2	36:14	3.85	27	5	1	0	19:2	3.50	3	2	2	17:12	4.14	POSTUP
2.	Grasshoppers	13	7	4	2	24:16	3.08	25	4	2	1	15:9	3.43	3	2	1	9:7	2.67	BARÁŽ
3.	Wil	13	7	2	4	25:15	3.08	23	4	1	1	13:4	2.83	3	1	3	12:11	3.29	
4.	Winterthur	13	6	4	3	17:19	2.77	22	3	1	2	7:12	3.17	3	3	1	10:7	2.43	
5.	Aarau	13	5	2	6	22:28	3.85	17	3	1	2	11:8	3.17	2	1	4	11:20	4.43	
6.	Vaduz	13	4	4	5	26:25	3.92	16	4	1	2	17:11	4.00	0	3	3	9:14	3.83	
7.	Kriens	13	5	1	7	16:23	3.00	16	3	1	2	11:9	3.33	2	0	5	5:14	2.71	
8.	Schaffhausen	13	3	5	5	14:20	2.62	14	1	4	2	8:10	2.57	2	1	3	6:10	2.67	
9.	Lausanne Ouchy	13	4	2	7	17:24	3.15	14	3	1	3	12:11	3.29	1	1	4	5:13	3.00	
10.	Chiasso	13	2	1	10	12:25	2.85	7	2	1	4	9:11	2.86	0	0	6	3:14	2.83	SESTUP

1. rakouská fotbalová liga

Číslo udál.	Den	ZÁPASY 14. KOLA		Výsledky v roce						Předběžné kurzy					Váš tip Skut.	Vysl.			
				2019-2020			2018-2019			1	10	0	02	2					
				doma	venku		doma	venku											
617	10.11.	Wolfsberger	-	Salzburg			2:5		1:4	2:1	0:3	1:3	5,00	2,06	3,50	1,10	1,60		
618	09.11.	Altach	-	Rapid			1:2		2:2	2:2	1:1	2:1	5,00	2,06	3,50	1,10	1,60		
619	10.11.	Austria	-	Mattersburg			5:1		2:1		1:2		1,75	1,16	3,40	1,85	4,07		
620	10.11.	LASK Linz	-	FC Admira			1:0		5:1		1:0		1,35	1,04	4,30	2,70	7,30		
621	09.11.	St. Pölten	-	Wattens			1:1						2,65	1,41	3,00	1,36	2,50		
622	09.11.	Sturm Graz	-	Hartberg			0:1		3:2		0:2		1,60	1,10	3,50	2,06	5,00		

POSLEDNÍ LIGOVÉ VÝSLEDKY MUŽSTVA: (V) = zápas hraný venku

Altach	Wattens (V)	4:0	LASK Linz	0:1	FC Admira	1:4	Salzburg (V)	0:6	Mattersburg	0:2	Austria (V)	0:2
Austria	LASK Linz (V)	0:2	Wattens	2:3	St. Pölten (V)	2:2	Sturm Graz	1:0	Salzburg (V)	1:4	Altach	2:0
FC Admira	Hartberg	0:1	Wolfsberger (V)	2:2	Altach (V)	4:1	Wattens	3:1	Sturm Graz (V)	1:4	St. Pölten	1:1
Hartberg	FC Admira (V)	1:0	Mattersburg	3:1	Wattens (V)	1:0	LASK Linz	1:2	Rapid (V)	3:3	Wolfsberger	0:2
LASK Linz	Austria	2:0	Altach (V)	1:0	Mattersburg	7:2	Hartberg (V)	2:1	St. Pölten (V)	3:0	Salzburg	2:2
Mattersburg	Salzburg	0:3	Hartberg (V)	1:3	LASK Linz (V)	2:7	Rapid	2:3	Altach (V)	2:0	Sturm Graz	3:3
Rapid	St. Pölten	0:1	Salzburg (V)	2:3	Wolfsberger	1:1	Mattersburg (V)	3:2	Hartberg	3:3	Wattens (V)	2:0
Salzburg	Mattersburg (V)	3:0	Rapid	3:2	Sturm Graz (V)	1:1	Altach	6:0	Austria	4:1	LASK Linz (V)	2:2
St. Pölten	Rapid (V)	1:0	Sturm Graz	0:4	Austria	2:2	Wolfsberger (V)	0:4	LASK Linz	0:3	FC Admira (V)	1:1
Sturm Graz	Wolfsberger	0:4	St. Pölten (V)	4:0	Salzburg	1:1	Austria (V)	0:1	FC Admira	4:1	Mattersburg (V)	3:3
Wattens	Altach	0:4	Austria (V)	3:2	Hartberg	0:1	FC Admira (V)	1:3	Wolfsberger (V)	2:2	Rapid	0:2
Wolfsberger	Sturm Graz (V)	4:0	FC Admira	2:2	Rapid (V)	1:1	St. Pölten	4:0	Wattens	2:2	Hartberg (V)	2:0

TABULKA PO 13. KOLE		Celkem						Doma					Venku					Poznámka	
1.	Salzburg	13	11	2	0	53:12	5.00	35	7	0	0	34:8	6.00	4	2	0	19:4	3.83	O TITUL
2.	LASK Linz	13	10	2	1	28:8	2.77	32	3	2	1	14:6	3.33	7	0	0	14:2	2.29	O TITUL
3.	Wolfsberger	13	8	3	2	34:13	3.62	27	4	2	1	21:7	4.00	4	1	1	13:6	3.17	O TITUL
4.	Rapid	13	6	3	4	25:18	3.31	21	2	2	3	12:10	3.14	4	1	1	13:8	3.50	O TITUL
5.	Hartberg	13	6	3	4	25:24	3.77	21	3	1	2	11:8	3.17	3	2	2	14:16	4.29	O TITUL
6.	Sturm Graz	13	6	2	5	20:15	2.69	20	3	1	3	10:9	2.71	3	1	2	10:6	2.67	O TITUL
7.	Austria	13	3	3	7	18:27	3.46	12	2	1	3	7:10	2.83	1	2	4	11:17	4.00	O SESTUP
8.	Wattens	13	3	3	7	16:27	3.31	12	1	1	4	5:14	3.17	2	2	3	11:13	3.43	O SESTUP
9.	Altach	13	3	1	9	21:31	4.00	10	2	1	4	14:14	4.00	1	0	5	7:17	4.00	O SESTUP
10.	Mattersburg	13	3	1	9	17:38	4.23	10	1	1	5	8:18	3.71	2	0	4	9:20	4.83	O SESTUP
11.	St. Pölten	13	2	4	7	9:35	3.38	10	0	2	4	5:20	4.17	2	2	3	4:15	2.71	O SESTUP
12.	FC Admira	13	2	3	8	14:32	3.54	9	1	1	4	5:10	2.50	1	2	4	9:22	4.43	O SESTUP

2. rakouská fotbalová liga

Číslo udál.	Den	ZÁPASY 14. KOLA								Výsledky v roce						Předběžné kurzy					Váš tip Skut.	Výsl.
										2018-2019			2017-2018			1	10	0	02	2		
										doma	venku		doma	venku								
	08.11.	Amstetten	-	A. Lustenau	2:3		1:3							3,35	1,64	3,20	1,23	2,00				
	08.11.	Austria (am.)	-	Kapfenberg	1:3		0:3							1,90	1,20	3,25	1,71	3,61				
	08.11.	Team Für Wien	-	Ried	1:0		0:3		1:4	2:4	2:3	1:1		5,00	2,06	3,50	1,10	1,60				
	08.11.	Horn	-	LASK Juniors	2:2		1:6							2,25	1,32	3,20	1,50	2,82				
	10.11.	Lafnitz	-	GAK Graz										2,10	1,27	3,20	1,57	3,10				
	08.11.	Wacker	-	A. Klagenfurt										3,61	1,71	3,25	1,20	1,90				
	09.11.	Dornbirn	-	BW Linz										2,65	1,41	3,00	1,36	2,50				
	09.11.	Liefering	-	Steyr	4:0		2:2							1,90	1,20	3,25	1,71	3,61				

POSLEDNÍ LIGOVÉ VÝSLEDKY MUŽSTVA:

(V) = zápas hraný venku

A. Klagenfurt	Amstetten	1:1	Team Für Wien (V)	2:0	Horn	2:0	LASK Juniors (V)	2:0	Steyr	1:1	GAK Graz (V)	2:1
A. Lustenau	Wacker	2:3	Kapfenberg	3:2	Steyr (V)	1:3	Liefering	3:2	Horn (V)	4:2	BW Linz	2:1
Amstetten	A. Klagenfurt (V)	1:1	BW Linz	2:2	Lafnitz	1:1	Team Für Wien (V)	2:0	LASK Juniors	1:2	Kapfenberg (V)	1:1
Austria (am.)	Dornbirn	0:1	LASK Juniors (V)	4:2	Wacker	1:2	GAK Graz (V)	3:2	Team Für Wien	4:1	Steyr (V)	0:0
BW Linz	Lafnitz	1:5	Amstetten (V)	2:2	Team Für Wien	2:3	Horn (V)	4:2	Ried	2:3	A. Lustenau (V)	1:2
Dornbirn	Austria (am.) (V)	1:0	Horn (V)	1:1	LASK Juniors	2:2	Lafnitz (V)	1:1	GAK Graz	3:1	Team Für Wien (V)	3:0
GAK Graz	Steyr (V)	2:2	Liefering	1:1	Kapfenberg (V)	0:2	Austria (am.)	2:3	Dornbirn (V)	1:3	A. Klagenfurt	1:2
Horn	Ried (V)	1:3	Dornbirn	1:1	A. Klagenfurt (V)	0:2	BW Linz	2:4	A. Lustenau	2:4	Lafnitz (V)	3:2
Kapfenberg	Team Für Wien	2:1	A. Lustenau (V)	2:3	GAK Graz	2:0	Wacker (V)	2:1	Liefering	0:2	Amstetten	1:1
LASK Juniors	Liefering (V)	4:0	Austria (am.)	2:4	Dornbirn (V)	2:2	A. Klagenfurt	0:2	Amstetten (V)	2:1	Ried (V)	1:3
Lafnitz	BW Linz (V)	5:1	Steyr	1:1	Amstetten (V)	1:1	Dornbirn	1:1	Wacker (V)	3:0	Horn	2:3
Liefering	LASK Juniors	0:4	GAK Graz (V)	1:1	Ried	0:1	A. Lustenau (V)	2:3	Kapfenberg (V)	2:0	Wacker	2:2
Ried	Horn	3:1	Wacker (V)	3:2	Liefering (V)	1:0	Steyr	1:0	BW Linz (V)	3:2	LASK Juniors	3:1
Steyr	GAK Graz	2:2	Lafnitz (V)	1:1	A. Lustenau	3:1	Ried (V)	0:1	A. Klagenfurt (V)	1:1	Austria (am.)	0:0
Team Für Wien	Kapfenberg (V)	1:2	A. Klagenfurt	0:2	BW Linz (V)	3:2	Amstetten	0:2	Austria (am.) (V)	1:4	Dornbirn	0:3
Wacker	A. Lustenau (V)	3:2	Ried	2:3	Austria (am.) (V)	2:1	Kapfenberg	1:2	Lafnitz	0:3	Liefering (V)	2:2

TABULKA PO 13. KOLE		Celkem						Doma				Venku				Poznámka			
1.	A. Klagenfurt	13	8	5	0	28:13	3.15	29	2	4	0	14:10	4.00	6	1	0	14:3	2.43	POSTUP
2.	Ried	13	9	2	2	25:15	3.08	29	4	0	2	13:8	3.50	5	2	0	12:7	2.71	
3.	Dornbirn	13	5	5	3	24:15	3.00	20	2	3	1	14:9	3.83	3	2	2	10:6	2.29	
4.	Lafnitz	13	5	5	3	21:15	2.77	20	1	3	3	6:9	2.14	4	2	0	15:6	3.50	
5.	A. Lustenau	13	6	2	5	30:30	4.62	20	3	1	3	12:13	3.57	3	1	2	18:17	5.83	
6.	Steyr	13	5	4	4	19:15	2.62	19	4	2	1	11:6	2.43	1	2	3	8:9	2.83	
7.	Wacker	13	6	1	6	17:20	2.85	19	4	0	3	10:10	2.86	2	1	3	7:10	2.83	
8.	BW Linz	13	5	2	6	25:26	3.92	17	2	1	3	11:15	4.33	3	1	3	14:11	3.57	
9.	LASK Juniors	13	5	2	6	25:27	4.00	17	3	0	3	14:17	5.17	2	2	3	11:10	3.00	
10.	Amstetten	13	4	4	5	20:24	3.38	16	2	2	3	11:14	3.57	2	2	2	9:10	3.17	
11.	Horn	13	4	3	6	28:29	4.38	15	1	2	3	13:16	4.83	3	1	3	15:13	4.00	
12.	GAK Graz	13	4	3	6	15:19	2.62	15	2	2	2	8:7	2.50	2	1	4	7:12	2.71	
13.	Team Für Wien	13	4	3	6	14:20	2.62	15	2	2	3	5:8	1.86	2	1	3	9:12	3.50	
14.	Liefering	13	3	5	5	20:25	3.46	14	2	1	3	9:13	3.67	1	4	2	11:12	3.29	SESTUP
15.	Austria (am.)	13	3	2	8	21:27	3.69	11	1	1	5	8:14	3.14	2	1	3	13:13	4.33	SESTUP
16.	Kapfenberg	13	3	2	8	16:28	3.38	11	2	1	4	9:11	2.86	1	1	4	7:17	4.00	SESTUP

1. dánská fotbalová liga

Číslo udál.	Den	DOHRÁVKA 15. KOLA		Výsledky v roce				Předběžné kurzy					Váš tip Skut.	Výsl.				
				2019-2020		2018-2019		1	10	0	02	2						
				doma	venku	doma	venku											
153	04.11.	Silkeborg	-	Brøndby			0:3					4,20	2,01	3,98	1,18	1,70		

Číslo udál.	Den	ZÁPASY 16. KOLA		Výsledky v roce				Předběžné kurzy					Váš tip Skut.	Výsl.					
				2019-2020		2018-2019		1	10	0	02	2							
				doma	venku	doma	venku												
647	10.11.	Midtjylland	-	FC København			0:0		3:1		1:2		2,66	1,38	2,85	1,36	2,60		
648	10.11.	Brøndby	-	Esbjerg			1:3		0:1		1:2		1,65	1,12	3,50	1,98	4,56		
649	08.11.	Randers	-	Aalborg			3:0		2:2		3:0		2,25	1,32	3,20	1,50	2,82		
650	09.11.	Horsens	-	Silkeborg			3:0						1,85	1,19	3,30	1,75	3,74		
651	10.11.	Aarhus	-	Sønderjyske			0:0		1:0		2:0		2,05	1,25	3,20	1,60	3,22		
652	10.11.	Hobro	-	Nordsjaelland			1:2		3:2		1:2		3,35	1,64	3,20	1,23	2,00		
653	10.11.	Lyngby	-	Odense			1:4						2,82	1,50	3,20	1,32	2,25		

POSLEDNÍ LIGOVÉ VÝSLEDKY MUŽSTVA: (V) = zápas hraný venku

Aalborg	Midtjylland	0:1	Sønderjyske (V)	3:1	Odense	1:0	Hobro (V)	2:0	Randers	0:3	Nordsjaelland (V)	1:2
Aarhus	Nordsjaelland (V)	1:0	FC København	1:2	Silkeborg	3:4	Randers (V)	0:2	Nordsjaelland	3:1	Odense (V)	2:1
Brøndby	Randers	5:2	Lyngby (V)	3:0	FC København	3:1	Sønderjyske (V)	1:2	Esbjerg (V)	1:3	Nordsjaelland	4:2
Esbjerg	Horsens	1:1	Midtjylland	1:2	FC København (V)	1:3	Sønderjyske	1:2	Horsens (V)	1:1	Brøndby	3:1
FC København	Sønderjyske	3:0	Aarhus (V)	2:1	Esbjerg	3:1	Brøndby (V)	1:3	Silkeborg	4:2	Midtjylland	0:0
Hobro	Odense (V)	1:2	Silkeborg	1:1	Horsens (V)	0:1	Aalborg	0:2	Lyngby (V)	1:2	Sønderjyske	1:1
Horsens	Esbjerg (V)	1:1	Lyngby (V)	1:2	Hobro	1:0	Odense (V)	0:3	Esbjerg	1:1	Randers (V)	1:2
Lyngby	Randers (V)	1:2	Horsens	2:1	Brøndby	0:3	Nordsjaelland (V)	1:1	Hobro	2:1	Silkeborg (V)	3:2
Midtjylland	Aalborg (V)	1:0	Esbjerg (V)	2:1	Randers	2:1	Silkeborg (V)	2:1	Odense	0:1	FC København (V)	0:0
Nordsjaelland	Aarhus	0:1	Odense (V)	1:3	Sønderjyske (V)	4:1	Lyngby	1:1	Aarhus (V)	1:3	Aalborg	2:1
Odense	Hobro	2:1	Nordsjaelland	3:1	Aalborg (V)	0:1	Horsens	3:0	Midtjylland (V)	1:0	Aarhus	1:2
Randers	Lyngby	2:1	Brøndby (V)	2:5	Midtjylland (V)	1:2	Aarhus	2:0	Aalborg (V)	3:0	Horsens	2:1
Silkeborg	Hobro (V)	1:1	Aarhus (V)	4:3	Midtjylland	1:2	FC København (V)	2:4	Lyngby	2:3	Odense	0:3
Sønderjyske	FC København (V)	0:3	Aalborg	1:3	Nordsjaelland	1:4	Esbjerg (V)	2:1	Brøndby	2:1	Hobro (V)	1:1

TABULKA		Celkem						Doma				Venku				Poznámka			
1.	Midtjylland	15	12	2	1	21:6	1.80	38	5	1	1	8:4	1.71	7	1	0	13:2	1.88	O TITUL
2.	FC København	15	11	1	3	29:15	2.93	34	6	1	0	17:5	3.14	5	0	3	12:10	2.75	O TITUL
3.	Odense	15	8	2	5	23:14	2.47	26	5	1	2	16:8	3.00	3	1	3	7:6	1.86	O TITUL
4.	Brøndby	14	8	1	5	30:21	3.64	25	6	0	2	21:13	4.25	2	1	3	9:8	2.83	O TITUL
5.	Aarhus	15	7	2	6	22:16	2.53	23	4	0	3	13:8	3.00	3	2	3	9:8	2.13	O TITUL
6.	Randers	15	7	2	6	25:20	3.00	23	5	1	1	13:6	2.71	2	1	5	12:14	3.25	O TITUL
7.	Aalborg	15	7	1	7	22:17	2.60	22	4	1	2	10:6	2.29	3	0	5	12:11	2.88	
8.	Nordsjaelland	15	6	2	7	25:25	3.33	20	4	2	1	11:6	2.43	2	0	6	14:19	4.13	
9.	Lyngby	15	6	1	8	17:26	2.87	19	5	0	3	10:12	2.75	1	1	5	7:14	3.00	
10.	Sønderjyske	15	4	6	5	17:22	2.60	18	2	2	4	7:13	2.50	2	4	1	10:9	2.71	
11.	Horsens	15	4	3	8	12:25	2.47	15	2	1	4	4:14	2.57	2	2	4	8:11	2.38	
12.	Hobro	15	2	7	6	15:21	2.40	13	1	5	2	7:10	2.13	1	2	4	8:11	2.71	
13.	Esbjerg	15	2	4	9	12:25	2.47	10	2	3	4	10:13	2.56	0	1	5	2:12	2.33	
14.	Silkeborg	14	1	4	9	20:37	4.07	7	0	1	5	8:17	4.17	1	3	4	12:20	4.00	

2. dánská fotbalová liga

Číslo udál.	Den	DOHRÁVKA 13. KOLA		Výsledky v roce						Předběžné kurzy					Váš tip Skut.	Výsl.	
				2018-2019			2017-2018			1	10	0	02	2			
				doma	venku		doma	venku									
06.11.	Fredericia	-	Roskilde	1:7		3:0	2:3	1:2		1:1		1,60	1,10	3,50	2,06	5,00	

Číslo udál.	Den	ZÁPASY 17. KOLA		Výsledky v roce						Předběžné kurzy					Váš tip Skut.	Výsl.	
				2019-2020			2018-2019			1	10	0	02	2			
				doma	venku		doma	venku									
1385	10.11.	Fremad Amager	-	Vendsyssel			1:0					3,10	1,57	3,20	1,27	2,10	
1386	10.11.	Fredericia	-	Skive			2:2					1,70	1,13	3,40	1,91	4,37	
1387	10.11.	Kolding	-	Köge			2:1					2,45	1,37	3,10	1,42	2,63	
1388	07.11.	Nyköbing	-	Vejele			4:2					4,07	1,85	3,40	1,16	1,75	
1389	10.11.	Roskilde	-	Hvidovre			2:3		3:0	1:1	2:0	2,50	1,36	3,00	1,41	2,65	
1390	08.11.	Viborg	-	Naestved			2:2	3:1	2:1	1:1	0:1	1,45	1,06	3,90	2,37	6,10	

POSLEDNÍ LIGOVÉ VÝSLEDKY MUŽSTVA:										(V) = zápas hraný venku				
Fredericia	Naestved (V)	1:1	Köge	2:2	Nyköbing (V)	5:0	Kolding (V)	2:1	Hvidovre	3:2	Fremad Amager	1:2		
Fremad Amager	Vejele (V)	0:4	Hvidovre	0:2	Viborg (V)	0:5	Nyköbing (V)	2:2	Roskilde	2:1	Fredericia (V)	2:1		
Hvidovre	Kolding	1:2	Fremad Amager (V)	2:0	Vendsyssel	1:1	Skive (V)	1:2	Naestved	3:1	Fredericia (V)	2:3		
Kolding	Hvidovre (V)	2:1	Vendsyssel	1:2	Vejele (V)	0:3	Nyköbing	3:1	Fredericia	1:2	Viborg (V)	2:1		
Köge	Viborg	2:1	Fredericia (V)	2:2	Roskilde	2:1	Skive	0:2	Vejele	0:0	Vendsyssel (V)	1:2		
Naestved	Fredericia	1:1	Roskilde (V)	0:4	Viborg	1:3	Skive	1:0	Vendsyssel (V)	1:1	Hvidovre (V)	1:3		
Nyköbing	Vendsyssel (V)	0:0	Viborg	1:2	Fredericia	0:5	Kolding (V)	1:3	Fremad Amager	2:2	Skive (V)	3:3		
Roskilde	Skive (V)	3:1	Naestved	4:0	Köge (V)	1:2	Viborg	0:2	Fremad Amager (V)	1:2	Vejele (V)	0:2		
Skive	Roskilde	1:3	Vejele	0:0	Naestved (V)	0:1	Hvidovre	2:1	Köge (V)	2:0	Nyköbing	3:3		
Vejele	Fremad Amager	4:0	Skive (V)	0:0	Kolding	3:0	Vendsyssel	1:0	Köge (V)	0:0	Naestved (V)	3:2		
Vendsyssel	Nyköbing	0:0	Kolding (V)	2:1	Hvidovre (V)	1:1	Naestved	1:1	Vejele (V)	0:1	Köge	2:1		
Viborg	Köge (V)	1:2	Nyköbing (V)	2:1	Naestved (V)	3:1	Fremad Amager	5:0	Roskilde (V)	2:0	Kolding	1:2		

TABULKA		Celkem						Doma				Venku				Poznámka			
1.	Vejele	15	9	4	2	30:12	2.80	31	7	0	2	21:7	3.11	2	4	0	9:5	2.33	POSTUP
2.	Viborg	16	9	4	3	31:16	2.94	31	3	3	1	15:5	2.86	6	1	2	16:11	3.00	BARÁŽ
3.	Fredericia	15	8	5	2	34:22	3.73	29	3	2	2	16:14	4.29	5	3	0	18:8	3.25	BARÁŽ
4.	Kolding	16	8	2	6	29:27	3.50	26	4	2	2	16:12	3.50	4	0	4	13:15	3.50	
5.	Vendsyssel	16	6	4	6	15:17	2.00	22	3	2	3	6:7	1.63	3	2	3	9:10	2.38	
6.	Köge	15	4	6	5	20:23	2.87	18	3	2	3	10:11	2.63	1	4	2	10:12	3.14	
7.	Skive	16	4	6	6	21:25	2.88	18	2	4	2	12:13	3.13	2	2	4	9:12	2.63	
8.	Hvidovre	16	4	5	7	23:25	3.00	17	3	3	2	14:11	3.13	1	2	5	9:14	2.88	
9.	Naestved	17	4	5	8	18:28	2.71	17	3	3	3	12:12	2.67	1	2	5	6:16	2.75	
10.	Nyköbing	16	4	5	7	25:36	3.81	17	2	2	4	11:18	3.63	2	3	3	14:18	4.00	
11.	Fremad Amager	15	4	5	6	14:25	2.60	17	2	2	3	8:10	2.57	2	3	3	6:15	2.63	SESTUP
12.	Roskilde	15	4	1	10	23:27	3.33	13	3	1	3	13:9	3.14	1	0	7	10:18	3.50	SESTUP

1. norská fotbalová liga

Číslo udál.	Den	DOHRÁVKA 27. KOLA		Výsledky v roce				Předběžné kurzy					Váš tip	Výsl.	
				2019-2019		2018-2018		1	10	0	02	2	Skut.		
				doma	venku	doma	venku								
142	04.11.	Odd Grenland	-	Mjøndalen		0:2			1,45	1,06	4,21	2,52	6,94		

Číslo udál.	Den	ZÁPASY 28. KOLA		Výsledky v roce				Předběžné kurzy					Váš tip	Výsl.	
				2019-2019		2018-2018		1	10	0	02	2	Skut.		
				doma	venku	doma	venku								
638	10.11.	Rosenborg	-	Bodö Glimt		0:2	1:1	1:0	1,95	1,21	3,20	1,67	3,50		
639	10.11.	Molde	-	Strömmsgodset		4:0	2:0	2:1	1,40	1,04	4,10	2,52	6,50		
640	08.11.	Brann Bergen	-	Odd Grenland		2:3	1:0	1:0	2,30	1,34	3,20	1,48	2,75		
641	09.11.	Haugesund	-	V. Stavanger		0:0			2,05	1,25	3,20	1,60	3,22		
642	10.11.	Kristiansund BK	-	Sarpsborg 08		1:0	1:1	2:1	2,45	1,37	3,10	1,42	2,63		
643	10.11.	Tromsö	-	Valerenga		1:4	3:0	0:3	2,30	1,34	3,20	1,48	2,75		
644	10.11.	Lilleström	-	Stabaek		1:1	3:2	1:2	2,00	1,23	3,20	1,64	3,35		
645	10.11.	Mjøndalen	-	Ranheim		1:1			1,95	1,21	3,20	1,67	3,50		

POSLEDNÍ LIGOVÉ VÝSLEDKY MUŽSTVA: (V) = zápas hraný venku

Bodö Glimt	Haugesund	2:2	Brann Bergen (V)	1:1	Mjøndalen	0:0	Lilleström (V)	0:0	Tromsö	4:0	Ranheim (V)	1:1
Brann Bergen	Valerenga (V)	0:1	Bodö Glimt	1:1	Sarpsborg 08 (V)	1:1	Molde	0:0	Rosenborg (V)	0:0	Haugesund	0:0
Haugesund	Bodö Glimt (V)	2:2	Strömmsgodset	2:2	Molde (V)	1:3	Rosenborg	2:1	Kristiansund BK (V)	2:2	Brann Bergen (V)	0:0
Kristiansund BK	Molde (V)	0:2	V. Stavanger	4:2	Rosenborg	2:2	Tromsö (V)	0:5	Haugesund	2:2	Lilleström (V)	1:1
Lilleström	V. Stavanger (V)	0:3	Valerenga	0:0	Strömmsgodset (V)	1:1	Bodö Glimt	0:0	Molde (V)	1:2	Kristiansund BK	1:1
Mjøndalen	Sarpsborg 08	0:0	Bodö Glimt (V)	0:0	Strömmsgodset	1:1	V. Stavanger (V)	1:4	Rosenborg	1:2	Haugesund (V)	0:0
Molde	Kristiansund BK	2:0	Rosenborg (V)	1:3	Haugesund	3:1	Brann Bergen (V)	0:0	Lilleström	2:1	Stabaek (V)	2:1
Odd Grenland	Stabaek (V)	0:0	Ranheim (V)	1:4	Valerenga	1:1	Strömmsgodset (V)	3:2	Sarpsborg 08	3:0	V. Stavanger (V)	0:2
Ranheim	Stabaek	0:2	Tromsö (V)	2:4	Odd Grenland	4:1	Sarpsborg 08	0:2	Valerenga (V)	1:1	Bodö Glimt	1:1
Rosenborg	Strömmsgodset (V)	3:3	Molde	3:1	Kristiansund BK (V)	2:2	Haugesund (V)	1:2	Brann Bergen	0:0	Mjøndalen (V)	2:1
Sarpsborg 08	Tromsö	3:2	Mjøndalen (V)	0:0	Brann Bergen	1:1	Ranheim (V)	2:0	Stabaek	0:0	Odd Grenland (V)	0:3
Stabaek	Ranheim (V)	2:0	Odd Grenland	0:0	Valerenga (V)	2:0	V. Stavanger	0:0	Sarpsborg 08 (V)	0:0	Molde	1:2
Strömmsgodset	Rosenborg	3:3	Haugesund (V)	2:2	Lilleström	1:1	Mjøndalen (V)	1:1	Odd Grenland	2:3	Tromsö (V)	1:0
Tromsö	Sarpsborg 08 (V)	2:3	Ranheim	4:2	V. Stavanger (V)	1:2	Kristiansund BK	5:0	Bodö Glimt (V)	0:4	Strömmsgodset	0:1
V. Stavanger	Lilleström	3:0	Kristiansund BK (V)	2:4	Tromsö	2:1	Stabaek (V)	0:0	Mjøndalen	4:1	Valerenga (V)	4:0
Valerenga	Brann Bergen	1:0	Lilleström (V)	0:0	Stabaek	0:2	Odd Grenland (V)	1:1	Ranheim	1:1	V. Stavanger	0:4

TABULKA		Celkem							Doma					Venku					Poznámka
1.	Molde	27	18	5	4	60:27	3,22	59	11	2	0	33:8	3,15	7	3	4	27:19	3,29	LM
2.	Bodö Glimt	27	14	9	4	57:37	3,48	51	9	4	1	36:12	3,43	5	5	3	21:25	3,54	EL
3.	Odd Grenland	26	13	7	6	39:32	2,73	46	10	3	0	26:11	2,85	3	4	6	13:21	2,62	EL
4.	Rosenborg	27	12	9	6	45:35	2,96	45	9	3	1	28:12	3,08	3	6	5	17:23	2,86	
5.	V. Stavanger	27	12	7	8	47:38	3,15	43	9	3	2	29:13	3,00	3	4	6	18:25	3,31	
6.	Kristiansund BK	27	10	8	9	36:36	2,67	38	7	4	2	26:14	3,08	3	4	7	10:22	2,29	
7.	Brann Bergen	27	9	10	8	30:26	2,07	37	4	6	3	12:11	1,77	5	4	5	18:15	2,36	
8.	Haugesund	27	7	12	8	38:35	2,70	33	3	6	4	17:16	2,54	4	6	4	21:19	2,86	
9.	Stabaek	27	8	9	10	30:31	2,26	33	4	7	3	16:12	2,00	4	2	7	14:19	2,54	
10.	Valerenga	27	8	9	10	37:39	2,81	33	6	4	4	21:16	2,64	2	5	6	16:23	3,00	
11.	Lilleström	27	7	8	12	30:42	2,67	29	5	4	4	15:16	2,38	2	4	8	15:26	2,93	
12.	Sarpsborg 08	27	5	13	9	29:35	2,37	28	4	8	2	17:15	2,29	1	5	7	12:20	2,46	
13.	Tromsö	27	8	4	15	37:55	3,41	28	5	3	5	22:17	3,00	3	1	10	15:38	3,79	
14.	Strömmsgodset	27	6	8	13	33:49	3,04	26	5	3	6	23:28	3,64	1	5	7	10:21	2,38	BARÁŽ
15.	Mjøndalen	26	4	12	10	30:44	2,85	24	3	6	4	18:21	3,00	1	6	6	12:23	2,69	SESTUP
16.	Ranheim	27	6	6	15	31:48	2,93	24	3	2	9	19:29	3,43	3	4	6	12:19	2,38	SESTUP

2. norská fotbalová liga

Číslo udál.	Den	ZÁPASY 30. KOLA		Výsledky v roce				Předběžné kurzy					Váš tip Skut.	Výsl.	
				2019-2019		2018-2018		1	10	0	02	2			
				doma	venku	doma	venku								
1617	09.11.	Aalesund	-	Sandefjord		1:1			2,20	1,30	3,20	1,52	2,91		
1618	09.11.	Jerv	-	Kongsvinger		1:1	1:2	0:2	3,35	1,64	3,20	1,23	2,00		
1619	09.11.	Ham Kam	-	Nest Sotra		0:2	1:1	0:1	2,45	1,37	3,10	1,42	2,63		
1620	09.11.	KFUM Oslo	-	Sogndal		2:4			2,45	1,37	3,10	1,42	2,63		
1621	09.11.	Notodden	-	Start		3:0			3,35	1,64	3,20	1,23	2,00		
1622	09.11.	Raufoss	-	Skeid		3:2			1,90	1,20	3,25	1,71	3,61		
1623	09.11.	Sandnes Ulf	-	Strømmen		0:0			1,75	1,16	3,40	1,85	4,07		
1624	09.11.	Ullensaker/Kisa	-	Tromsdalen		8:0	4:2	0:3	1,55	1,07	3,50	2,15	5,50		

POSLEDNÍ LIGOVÉ VÝSLEDKY MUŽSTVA:

(V) = zápas hraný venku

Aalesund	Nest Sotra (V)	1:0	Start	2:1	Tromsdalen (V)	1:0	Raufoss	3:1	Ullensaker/Kisa (V)	2:2	Notodden	3:1
Ham Kam	Sogndal (V)	0:3	Strømmen	1:2	Kongsvinger (V)	1:2	Skeid	2:1	Sandefjord (V)	0:2	Start	4:0
Jerv	Sandefjord (V)	0:1	Nest Sotra	0:1	Sogndal (V)	0:4	Start	1:7	Notodden (V)	1:1	Tromsdalen	1:0
KFUM Oslo	Strømmen (V)	3:0	Kongsvinger	0:1	Start (V)	0:0	Tromsdalen	1:1	Raufoss (V)	0:1	Sandefjord	3:3
Kongsvinger	Sandnes Ulf	1:2	KFUM Oslo (V)	1:0	Ham Kam	2:1	Sandefjord	2:3	Tromsdalen (V)	3:1	Ullensaker/Kisa	1:2
Nest Sotra	Aalesund	0:1	Jerv (V)	1:0	Sandnes Ulf	3:0	Strømmen (V)	2:0	Sogndal (V)	1:0	Skeid	2:1
Notodden	Skeid (V)	2:2	Tromsdalen	3:3	Sandefjord (V)	0:3	Ullensaker/Kisa	0:0	Jerv	1:1	Aalesund (V)	1:3
Raufoss	Tromsdalen (V)	0:3	Sogndal	1:1	Strømmen (V)	1:2	Aalesund (V)	1:3	KFUM Oslo	1:0	Sandnes Ulf (V)	1:3
Sandefjord	Jerv	1:0	Ullensaker/Kisa (V)	2:0	Notodden	3:0	Kongsvinger (V)	3:2	Ham Kam	2:0	KFUM Oslo (V)	3:3
Sandnes Ulf	Kongsvinger (V)	2:1	Skeid	3:2	Nest Sotra (V)	0:3	Sogndal	0:1	Start (V)	2:3	Raufoss	3:1
Skeid	Notodden	2:2	Sandnes Ulf (V)	2:3	Ullensaker/Kisa	1:2	Ham Kam (V)	1:2	Strømmen	1:1	Nest Sotra (V)	1:2
Sogndal	Ham Kam	3:0	Raufoss (V)	1:1	Jerv	4:0	Sandnes Ulf (V)	1:0	Nest Sotra	0:1	Strømmen (V)	0:2
Start	Ullensaker/Kisa	2:1	Aalesund (V)	1:2	KFUM Oslo	0:0	Jerv (V)	7:1	Sandnes Ulf	3:2	Ham Kam (V)	0:4
Strømmen	KFUM Oslo	0:3	Ham Kam (V)	2:1	Raufoss	2:1	Nest Sotra	0:2	Skeid (V)	1:1	Sogndal	2:0
Tromsdalen	Raufoss	3:0	Notodden (V)	3:3	Aalesund	0:1	KFUM Oslo (V)	1:1	Kongsvinger	1:3	Jerv (V)	0:1
Ullensaker/Kisa	Start (V)	1:2	Sandefjord	0:2	Skeid (V)	2:1	Notodden (V)	0:0	Aalesund	2:2	Kongsvinger (V)	2:1

TABULKA		Celkem						Doma				Venku				Poznámka			
1.	Aalesund	29	24	4	1	64:24	3.03	76	14	0	0	41:11	3.71	10	4	1	23:13	2.40	POSTUP
2.	Sandefjord	29	19	8	2	52:27	2.72	65	12	2	1	22:8	2.00	7	6	1	30:19	3.50	POSTUP
3.	Start	29	18	5	6	52:31	2.86	59	11	2	2	30:14	2.93	7	3	4	22:17	2.79	BARÁŽ
4.	Nest Sotra (-1)	29	14	6	9	41:30	2.45	47	9	3	3	26:13	2.60	5	3	6	15:17	2.29	BARÁŽ
5.	KFUM Oslo	29	12	9	8	57:42	3.41	45	9	2	3	33:16	3.50	3	7	5	24:26	3.33	BARÁŽ
6.	Sogndal	29	13	6	10	51:38	3.07	45	9	2	4	38:20	3.87	4	4	6	13:18	2.21	BARÁŽ
7.	Kongsvinger	29	13	4	12	38:36	2.55	43	8	3	4	24:18	2.80	5	1	8	14:18	2.29	
8.	Sandnes Ulf	29	11	5	13	46:46	3.17	38	6	1	7	22:22	3.14	5	4	6	24:24	3.20	
9.	Raufoss	29	12	2	15	43:54	3.34	38	7	2	5	26:26	3.71	5	0	10	17:28	3.00	
10.	Ullensaker/Kisa	29	10	6	13	45:47	3.17	36	7	4	3	26:18	3.14	3	2	10	19:29	3.20	
11.	Ham Kam	29	10	5	14	40:45	2.93	35	6	3	5	25:19	3.14	4	2	9	15:26	2.73	
12.	Jerv	29	8	9	12	34:52	2.97	33	6	5	3	18:16	2.43	2	4	9	16:36	3.47	
13.	Strømmen (-1)	29	6	10	13	29:46	2.59	27	4	6	5	15:19	2.27	2	4	8	14:27	2.93	
14.	Notodden	29	6	7	16	35:51	2.97	25	2	5	7	15:22	2.64	4	2	9	20:29	3.27	BARÁŽ
15.	Skeid	29	3	10	16	33:50	2.86	19	2	8	5	17:19	2.40	1	2	11	16:31	3.36	SESTUP
16.	Tromsdalen	29	3	4	22	36:77	3.90	13	2	2	11	17:40	3.80	1	2	11	19:37	4.00	SESTUP

1. polská fotbalová liga

Číslo udál.	Den	DOHRÁVKY 14. KOLA		Výsledky v roce						Předběžné kurzy					Váš tip Skut.	Výsl.		
				2018-2019			2017-2018			1	10	0	02	2				
				doma	venku		doma	venku										
168	04.11.	Czestochowa	-	W. Krakow								1,92	1,24	3,54	1,77	3,63		
169	04.11.	Slask Wroclaw	-	W. Plock	0:3	2:1	0:2		1:1		1:4	1,80	1,18	3,52	1,88	4,20		

Číslo udál.	Den	ZÁPASY 15. KOLA		Výsledky v roce						Předběžné kurzy					Váš tip Skut.	Výsl.			
				2018-2019			2017-2018			1	10	0	02	2					
				doma	venku		doma	venku											
662	10.11.	Lech Poznaň	-	Kielce	2:1		0:0		1:0	0:1	0:1	1,60	1,10	3,50	2,06	5,00			
663	10.11.	Gdaňsk	-	Štětín	2:1		3:2	4:3	1:3		0:0	1:1	2,15	1,29	3,20	1,55	3,00		
664	09.11.	L. Warszawa	-	Zabrze	4:0		2:1		1:0	2:0	1:3	1,40	1,04	4,10	2,52	6,50			
665	08.11.	LKS Lodž	-	Slask Wroclaw								2,66	1,38	2,85	1,36	2,60			
666	08.11.	Piast Gliwice	-	Bialystok	1:1	2:1	1:2		0:2		1:0	2,15	1,29	3,20	1,55	3,00			
667	09.11.	W. Krakow	-	Arka Gdyně	0:0		1:4	1:3	3:2		1:3	2,20	1,30	3,20	1,52	2,91			
668	09.11.	W. Plock	-	C. Krakow	3:2		1:3		0:1		3:1	2,45	1,37	3,10	1,42	2,63			
669	10.11.	Lubin	-	Czestochowa								1,90	1,20	3,25	1,71	3,61			

POSLEDNÍ LIGOVÉ VÝSLEDKY MUŽSTVA: (V) = zápas hraný venku

Arka Gdyně	L. Warszawa	0:1	Slask Wroclaw (V)	1:2	Gdaňsk	2:2	W. Plock (V)	1:4	Piast Gliwice	0:0	LKS Lodž (V)	4:1
Bialystok	LKS Lodž	2:0	W. Plock (V)	1:3	C. Krakow	3:2	Slask Wroclaw (V)	1:1	Štětín	2:3	Lech Poznaň (V)	1:1
C. Krakow	Gdaňsk	1:0	Štětín	2:0	Bialystok (V)	2:3	Zabrze	1:1	W. Krakow (V)	1:0	L. Warszawa	1:2
Czestochowa	LKS Lodž (V)	0:2	Slask Wroclaw	1:0	Štětín (V)	2:1	W. Plock	1:2	Piast Gliwice (V)	1:2	Arka Gdyně	2:0
Gdaňsk	C. Krakow (V)	0:1	Zabrze	1:1	Arka Gdyně (V)	2:2	Lubin	1:2	L. Warszawa (V)	2:1	Kielce	2:0
Kielce	Lubin	1:0	Piast Gliwice (V)	0:1	W. Plock	0:1	LKS Lodž (V)	1:4	Slask Wroclaw	1:0	Gdaňsk (V)	0:2
L. Warszawa	Arka Gdyně (V)	1:0	W. Krakow	7:0	Lech Poznaň	2:1	Piast Gliwice (V)	0:2	Gdaňsk	1:2	C. Krakow (V)	2:1
LKS Lodž	Bialystok (V)	0:2	Czestochowa	2:0	Zabrze (V)	1:1	Kielce	4:1	Lubin (V)	1:3	Arka Gdyně	1:4
Lech Poznaň	Štětín (V)	1:1	Lubin	1:2	L. Warszawa (V)	1:2	W. Krakow	4:0	Zabrze (V)	3:1	Bialystok	1:1
Lubin	Kielce (V)	0:1	Lech Poznaň (V)	2:1	Štětín	0:1	Gdaňsk (V)	2:1	LKS Lodž	3:1	Slask Wroclaw (V)	4:4
Piast Gliwice	Zabrze (V)	1:1	Kielce	1:0	W. Krakow (V)	2:1	L. Warszawa	2:0	Arka Gdyně (V)	0:0	Czestochowa	2:1
Slask Wroclaw	Arka Gdyně	2:1	Czestochowa (V)	0:1	Bialystok	1:1	Kielce (V)	0:1	Lubin	4:4	Zabrze (V)	0:0
W. Krakow	L. Warszawa (V)	0:7	Piast Gliwice	1:2	Lech Poznaň (V)	0:4	C. Krakow	0:1	W. Plock (V)	1:2	Kielce (V)	1:1
W. Plock	Bialystok	3:1	Kielce (V)	1:0	Arka Gdyně	4:1	Czestochowa (V)	2:1	W. Krakow	2:1	L. Warszawa	1:0
Zabrze	Piast Gliwice	1:1	Gdaňsk (V)	1:1	LKS Lodž	1:1	C. Krakow (V)	1:1	Lech Poznaň	1:3	Štětín (V)	1:1
Štětín	Lech Poznaň	1:1	C. Krakow (V)	0:2	Lubin (V)	1:0	Czestochowa	1:2	Bialystok (V)	3:2	Zabrze	1:1

TABULKA PO 14. KOLE		Celkem						Doma			Venku			Poznámka					
1.	L. Warszawa	14	8	2	4	23:13	2,57	26	4	1	2	15:6	3,00	4	1	2	8:7	2,14	O TITUL
2.	C. Krakow	14	8	2	4	22:14	2,57	26	5	1	2	12:6	2,25	3	1	2	10:8	3,00	O TITUL
3.	Piast Gliwice	14	7	4	3	16:10	1,86	25	4	2	1	8:4	1,71	3	2	2	8:6	2,00	O TITUL
4.	Štětín	14	7	4	3	16:12	2,00	25	3	2	2	8:6	2,00	4	2	1	8:6	2,00	O TITUL
5.	W. Plock	13	8	1	4	19:19	2,92	25	5	1	1	14:7	3,00	3	0	3	5:12	2,83	O TITUL
6.	Bialystok	14	6	5	3	24:17	2,93	23	4	1	2	13:9	3,14	2	4	1	11:8	2,71	O TITUL
7.	Slask Wroclaw	13	5	6	2	17:13	2,31	21	3	3	0	12:9	3,50	2	3	2	5:4	1,29	O TITUL
8.	Gdaňsk	14	5	6	3	17:14	2,21	21	2	4	1	8:6	2,00	3	2	2	9:8	2,43	O TITUL
9.	Lech Poznaň	14	5	4	5	24:18	3,00	19	2	1	3	12:8	3,33	3	3	2	12:10	2,75	O SESTUP
10.	Lubin	14	5	3	6	23:21	3,14	18	3	2	2	13:8	3,00	2	1	4	10:13	3,29	O SESTUP
11.	Zabrze	14	3	7	4	13:14	1,93	16	3	3	1	8:5	1,86	0	4	3	5:9	2,00	O SESTUP
12.	Czestochowa	13	5	0	8	14:19	2,54	15	3	0	4	9:10	2,71	2	0	4	5:9	2,33	O SESTUP
13.	LKS Lodž	14	3	2	9	15:25	2,86	11	2	1	4	10:11	3,00	1	1	5	5:14	2,71	O SESTUP
14.	W. Krakow	13	3	2	8	14:24	2,92	11	3	0	3	10:6	2,67	0	2	5	4:18	3,14	O SESTUP
15.	Kielce	14	3	2	9	7:19	1,86	11	2	1	4	4:7	1,57	1	1	5	3:12	2,14	O SESTUP
16.	Arka Gdyně	14	2	4	8	11:23	2,43	10	1	4	2	4:7	1,57	1	0	6	7:16	3,29	O SESTUP

2. polská fotbalová liga

TABULKA		Celkem						Doma				Venku				Poznámka			
1.	Warta Poznań	16	9	4	3	25:14	2.44	31	5	1	1	13:6	2.71	4	3	2	12:8	2.22	POSTUP
2.	Bielsko-Biala	16	9	3	4	28:16	2.75	30	5	1	1	17:8	3.57	4	2	3	11:8	2.11	POSTUP
3.	Radoniak Radom	16	9	3	4	25:20	2.81	30	6	1	2	13:10	2.56	3	2	2	12:10	3.14	BARÁŽ
4.	Jastrzebie	16	7	6	3	24:18	2.63	27	5	1	0	9:2	1.83	2	5	3	15:16	3.10	BARÁŽ
5.	Legnica	16	8	3	5	24:18	2.63	27	5	2	0	14:6	2.86	3	1	5	10:12	2.44	BARÁŽ
6.	Mielec	16	8	2	6	21:17	2.38	26	6	2	1	17:7	2.67	2	0	5	4:10	2.00	BARÁŽ
7.	GKS Tychy 71	16	7	3	6	32:24	3.50	24	5	1	1	19:8	3.86	2	2	5	13:16	3.22	
8.	Grudziadz	16	7	3	6	26:23	3.06	24	5	2	2	19:12	3.44	2	1	4	7:11	2.57	
9.	Nieciecza	16	6	4	6	22:17	2.44	22	4	3	2	17:12	3.22	2	1	4	5:5	1.43	
10.	Olsztyn	16	6	4	6	13:17	1.88	22	4	2	1	7:5	1.71	2	2	5	6:12	2.00	
11.	Belchatow	16	6	3	7	21:19	2.50	21	5	1	1	13:3	2.29	1	2	6	8:16	2.67	
12.	Sosnowiec	16	5	5	6	23:25	3.00	20	2	3	3	12:13	3.13	3	2	3	11:12	2.88	
13.	Głogów	16	5	3	8	15:24	2.44	18	4	2	3	8:6	1.56	1	1	5	7:18	3.57	
14.	Puszcza Niepolomice	16	5	3	8	11:20	1.94	18	1	1	7	4:16	2.22	4	2	1	7:4	1.57	
15.	Nowy Sacz	16	5	3	8	20:30	3.13	18	4	2	2	14:12	3.25	1	1	6	6:18	3.00	
16.	Chojnice	16	4	4	8	24:29	3.31	16	3	1	6	11:15	2.60	1	3	2	13:14	4.50	
17.	Suwalki	16	4	4	8	14:22	2.25	16	3	3	3	9:11	2.22	1	1	5	5:11	2.29	SESTUP
18.	Odra Opole	16	2	4	10	9:24	2.06	10	1	3	3	3:6	1.29	1	1	7	6:18	2.67	SESTUP

1. rumunská fotbalová liga

TABULKA		Celkem						Doma				Venku				Poznámka			
1.	CFR Cluj	15	9	3	3	35:13	3.20	30	7	1	0	22:2	3.00	2	2	3	13:11	3.43	O TITUL
2.	Viitorul Constanta	15	8	4	3	34:18	3.47	28	7	1	0	26:7	4.13	1	3	3	8:11	2.71	O TITUL
3.	Un. Craiova	14	7	3	4	18:14	2.29	24	4	1	2	9:6	2.14	3	2	2	9:8	2.43	O TITUL
4.	FCSB	15	7	3	5	22:20	2.80	24	3	2	3	11:13	3.00	4	1	2	11:7	2.57	O TITUL
5.	GM Medias	15	6	5	4	24:21	3.00	23	4	3	1	16:10	3.25	2	2	3	8:11	2.71	O TITUL
6.	Botosani	15	5	7	3	24:21	3.00	22	1	4	2	10:11	3.00	4	3	1	14:10	3.00	O TITUL
7.	Astra Giurgiu	14	6	4	4	19:17	2.57	22	3	3	0	11:8	3.17	3	1	4	8:9	2.13	O SESTUP
8.	Politehnica Iasi	14	5	6	3	17:15	2.29	21	4	3	1	10:7	2.13	1	3	2	7:8	2.50	O SESTUP
9.	Dinamo Bukurešt	14	6	2	6	21:23	3.14	20	5	1	1	15:8	3.29	1	1	5	6:15	3.00	O SESTUP
10.	Sepsi	15	2	10	3	14:13	1.80	16	1	4	2	8:7	2.14	1	6	1	6:6	1.50	O SESTUP
11.	Chindia Targoviste	15	4	4	7	17:23	2.67	16	2	2	3	7:10	2.43	2	2	4	10:13	2.88	O SESTUP
12.	Hermannstadt	15	3	4	8	12:27	2.60	13	3	1	3	6:10	2.29	0	3	5	6:17	2.88	O SESTUP
13.	Clineni	15	2	5	8	16:29	3.00	11	1	4	2	6:10	2.29	1	1	6	10:19	3.63	O SESTUP
14.	Voluntari	15	1	4	10	9:28	2.47	7	0	2	6	4:12	2.00	1	2	4	5:16	3.00	O SESTUP

1. bulharská fotbalová liga

TABULKA		Celkem						Doma				Venku				Poznámka			
1.	Ludogorets Razgrad	15	12	3	0	25:5	2.00	39	6	2	0	13:1	1.75	6	1	0	12:4	2.29	O TITUL
2.	Lokomotiv Plovdiv	14	10	2	2	34:16	3.57	32	5	2	0	13:5	2.57	5	0	2	21:11	4.57	O TITUL
3.	Levski Sofia	14	10	2	2	29:11	2.86	32	6	0	1	15:6	3.00	4	2	1	14:5	2.71	O TITUL
4.	CSKA Sofia	14	7	4	3	25:14	2.79	25	4	2	1	16:9	3.57	3	2	2	9:5	2.00	O TITUL
5.	Slavia Sofia	14	6	4	4	17:16	2.36	22	3	1	3	11:12	3.29	3	3	1	6:4	1.43	O TITUL
6.	Černo More Varna	14	5	6	3	17:12	2.07	21	3	3	1	10:5	2.14	2	3	2	7:7	2.00	O TITUL
7.	Beroe S Zagora	15	7	0	8	24:24	3.20	21	5	0	2	14:7	3.00	2	0	6	10:17	3.38	O SESTUP
8.	Arda Kardzhali	14	5	4	5	19:21	2.86	19	3	2	2	9:10	2.71	2	2	3	10:11	3.00	O SESTUP
9.	Veliko Tarnovo	14	3	5	6	14:24	2.71	14	2	3	2	6:13	2.71	1	2	4	8:11	2.71	O SESTUP
10.	Dunav Ruse	14	3	4	7	12:20	2.29	13	2	2	3	7:9	2.29	1	2	4	5:11	2.29	O SESTUP
11.	Tsarsko Selo Sofia	14	3	3	8	14:22	2.57	12	2	2	3	8:9	2.43	1	1	5	6:13	2.71	O SESTUP
12.	Botev Vratsa	14	3	3	8	14:25	2.79	12	2	2	3	8:10	2.57	1	1	5	6:15	3.00	O SESTUP
13.	Botev Plovdiv	14	2	4	8	10:21	2.21	10	2	1	4	6:8	2.00	0	3	4	4:13	2.43	O SESTUP
14.	Vitosha Bistritsa	14	1	0	13	9:32	2.93	3	1	0	6	6:17	3.29	0	0	7	3:15	2.57	O SESTUP

1. maďarská fotbalová liga

Číslo udál.	Den	ZÁPASY 12. KOLA						Výsledky v roce						Předběžné kurzy					Váš tip	Výsl.	
								2019-2020			2018-2019			1	10	0	02	2			Skut.
								doma	venku		doma	venku									
670	09.11.	Puskás Academy	-	Újpest									2,40	1,36	3,15	1,44	2,65				
671	09.11.	Honvéd	-	Diósgyőr									1,50	1,06	3,60	2,25	6,00				
672	09.11.	Zalaegerszeg	-	Mezőkövesd									2,82	1,50	3,20	1,32	2,25				
673	09.11.	Kaposvár	-	Fehérvár									6,00	2,25	3,60	1,06	1,50				
674	09.11.	Debrecen	-	Ferencváros									3,35	1,64	3,20	1,23	2,00				
675	09.11.	Paks	-	Kisvárdá									2,10	1,27	3,20	1,57	3,10				

POSLEDNÍ LIGOVÉ VÝSLEDKY MUŽSTVA: (V) = zápas hraný venku

Debrecen	Paks	3:1	Mezőkövesd (V)	1:3	Diósgyőr	2:1	Fehérvár (V)	1:2	Puskás Academy	1:2	Újpest (V)	2:3
Diósgyőr	Kisvárdá	3:1	Paks (V)	2:1	Debrecen (V)	1:2	Puskás Academy	1:1	Kaposvár (V)	0:2	Zalaegerszeg	1:0
Fehérvár	Zalaegerszeg (V)	3:3	Ferencváros	1:2	Mezőkövesd (V)	0:0	Debrecen	2:1	Újpest	0:2	Honvéd (V)	1:0
Ferencváros	Mezőkövesd	1:1	Fehérvár (V)	2:1	Újpest	1:0	Honvéd (V)	0:0	Kisvárdá	1:0	Zalaegerszeg (V)	2:1
Honvéd	Puskás Academy (V)	2:1	Kaposvár	2:0	Zalaegerszeg (V)	1:0	Ferencváros	0:0	Mezőkövesd (V)	2:1	Fehérvár	0:1
Kaposvár	Újpest	2:3	Honvéd (V)	0:2	Kisvárdá	0:2	Paks (V)	1:2	Diósgyőr	2:0	Puskás Academy (V)	0:2
Kisvárdá	Diósgyőr (V)	1:3	Puskás Academy	0:1	Kaposvár (V)	2:0	Zalaegerszeg	3:3	Ferencváros (V)	0:1	Mezőkövesd	1:2
Mezőkövesd	Ferencváros (V)	1:1	Debrecen	3:1	Fehérvár	0:0	Újpest (V)	2:1	Honvéd	1:2	Kisvárdá (V)	2:1
Paks	Debrecen (V)	1:3	Diósgyőr	1:2	Puskás Academy (V)	2:4	Kaposvár	2:1	Zalaegerszeg (V)	1:3	Ferencváros	0:4
Puskás Academy	Honvéd	1:2	Kisvárdá (V)	1:0	Paks	4:2	Diósgyőr (V)	1:1	Debrecen (V)	2:1	Kaposvár	2:0
Zalaegerszeg	Fehérvár	3:3	Újpest (V)	0:0	Honvéd	0:1	Kisvárdá (V)	3:3	Paks	3:1	Ferencváros	1:2
Újpest	Kaposvár (V)	3:2	Zalaegerszeg	0:0	Ferencváros (V)	0:1	Mezőkövesd	1:2	Fehérvár (V)	2:0	Debrecen	3:2

TABULKA PO 11. KOLE		Celkem						Doma					Venku					Poznámka	
1.	Fehérvár	11	7	2	2	23:11	3,09	23	4	0	2	15:8	3,83	3	2	0	8:3		2,20
2.	Mezőkövesd	11	7	2	2	16:9	2,27	23	3	1	2	6:5	1,83	4	1	0	10:4	2,80	EL
3.	Ferencváros	10	7	2	1	14:7	2,10	23	4	1	0	5:1	1,20	3	1	1	9:6	3,00	EL
4.	Puskás Academy	11	6	2	3	19:12	2,82	20	3	0	2	11:7	3,60	3	2	1	8:5	2,17	
5.	Honvéd	11	5	1	5	15:16	2,82	16	1	1	3	5:7	2,40	4	0	2	10:9	3,17	
6.	Debrecen	10	5	0	5	20:18	3,80	15	4	0	2	13:8	3,50	1	0	3	7:10	4,25	
7.	Újpest	11	4	2	5	15:17	2,91	14	1	2	3	8:11	3,17	3	0	2	7:6	2,60	
8.	Kisvárdá	11	4	1	6	14:18	2,91	13	2	1	2	7:6	2,60	2	0	4	7:12	3,17	
9.	Diósgyőr	11	4	1	6	12:19	2,82	13	3	1	2	8:8	2,67	1	0	4	4:11	3,00	
10.	Zalaegerszeg	11	2	4	5	17:16	3,00	10	1	2	2	8:8	3,20	1	2	3	9:8	2,83	
11.	Paks	11	3	1	7	13:22	3,18	10	2	0	3	6:10	3,20	1	1	4	7:12	3,17	SESTUP
12.	Kaposvár	11	2	0	9	9:22	2,82	6	1	0	4	5:11	3,20	1	0	5	4:11	2,50	SESTUP

1. chorvatská fotbalová liga

Číslo udál.	Den	DOHRÁVKA 14. KOLA						Výsledky v roce						Předběžné kurzy					Váš tip	Výsl.	
								2019-2020			2018-2019			1	10	0	02	2			Skut.
								doma	venku		doma	venku									
1766	04.11.	Loko. Zagreb	-	Varaždin											1,45	1,07	4,14	2,49	6,81		

Číslo udál.	Den	ZÁPASY 15. KOLA						Výsledky v roce						Předběžné kurzy					Váš tip	Výsl.	
								2019-2020			2018-2019			1	10	0	02	2			Skut.
								doma	venku		doma	venku									
1754	09.11.	Loko. Zagreb	-	Zaprešić											1,60	1,10	3,50	2,06	5,00		
1755	09.11.	Varaždin	-	Slaven Belupo											2,45	1,37	3,10	1,42	2,63		
1756	08.11.	Istra	-	HNK Gorica											3,10	1,57	3,20	1,27	2,10		
1757	10.11.	Hajduk Split	-	Osijek											1,80	1,16	3,30	1,80	3,96		
1758	10.11.	Rijeka	-	D. Zagreb											2,65	1,44	3,15	1,36	2,40		

POSLEDNÍ LIGOVÉ VÝSLEDKY MUŽSTVA: (V) = zápas hraný venku

D. Zagreb	Zaprešić	1:0	Osijek	1:0	HNK Gorica (V)	4:2	Slaven Belupo	1:0	Loko. Zagreb (V)	4:0	Varaždin (V)	0:1
HNK Gorica	Hajduk Split	2:1	Rijeka (V)	2:1	D. Zagreb	2:4	Osijek (V)	1:2	Zaprešić (V)	2:0	Slaven Belupo (V)	0:2
Hajduk Split	HNK Gorica (V)	1:2	Slaven Belupo	2:0	Loko. Zagreb (V)	0:0	Varaždin	2:0	Istra (V)	1:1	Zaprešić	3:1
Istra	Slaven Belupo (V)	0:0	Loko. Zagreb	0:2	Varaždin (V)	0:1	Zaprešić	2:2	Hajduk Split	1:1	Rijeka	0:3
Loko. Zagreb	Istra (V)	2:0	Hajduk Split	0:0	Rijeka (V)	1:1	D. Zagreb	0:4	Osijek	2:1	HNK Gorica (V)	0:0
Osijek	Rijeka	3:2	D. Zagreb (V)	0:1	Zaprešić (V)	3:3	HNK Gorica	2:1	Slaven Belupo (V)	4:0	Loko. Zagreb (V)	1:2
Rijeka	Osijek (V)	2:3	HNK Gorica	1:2	Slaven Belupo (V)	2:1	Loko. Zagreb	1:1	Varaždin (V)	2:0	Istra (V)	3:0
Slaven Belupo	Istra	0:0	Hajduk Split (V)	0:2	Rijeka	1:2	D. Zagreb (V)	0:1	Osijek	0:4	HNK Gorica	2:0
Varaždin	Zaprešić	0:1	Istra	1:0	Hajduk Split (V)	0:2	Rijeka	0:2	D. Zagreb	1:0	Osijek (V)	2:2
Zaprešić	D. Zagreb (V)	0:1	Varaždin (V)	1:0	Osijek	3:3	Istra (V)	2:2	HNK Gorica	0:2	Hajduk Split (V)	1:3

1. chorvatská fotbalová liga

TABULKA PO 14. KOLE		Celkem						Doma					Venku					Poznámka	
1.	D. Zagreb	13	10	1	2	23:6	2.23	31	6	0	0	10:1	1.83	4	1	2	13:5	2.57	LM
2.	Hajduk Split	14	8	3	3	23:8	2.21	27	7	0	0	16:1	2.43	1	3	3	7:7	2.00	LM
3.	Osijek	14	6	5	3	23:16	2.79	23	5	2	0	13:6	2.71	1	3	3	10:10	2.86	EL
4.	Rijeka	13	6	4	3	20:14	2.62	22	2	4	1	10:8	2.57	4	0	2	10:6	2.67	EL
5.	HNK Gorica	14	6	3	5	20:20	2.86	21	3	3	1	11:8	2.71	3	0	4	9:12	3.00	
6.	Loko. Zagreb	13	5	4	4	18:17	2.69	19	3	1	2	12:8	3.33	2	3	2	6:9	2.14	
7.	Zaprešić	14	2	5	7	17:25	3.00	11	1	2	4	10:14	3.43	1	3	3	7:11	2.57	
8.	Istra	14	2	5	7	12:21	2.36	11	1	3	3	8:12	2.86	1	2	4	4:9	1.86	
9.	Slaven Belupo	14	3	2	9	12:30	3.00	11	2	2	3	6:11	2.43	1	0	6	6:19	3.57	BARÁŽ
10.	Varaždin	13	2	4	7	11:22	2.54	10	2	1	4	4:10	2.00	0	3	3	7:12	3.17	SESTUP

1. slovinská fotbalová liga

Číslo udál.	Den	ZÁPASY 17. KOLA		Výsledky v roce						Předběžné kurzy					Váš tip Skut.	Výsl.			
				2019-2020			2018-2019			1	10	0	02	2					
				doma	venku		doma	venku											
1040	10.11.	NŠ Mura	-	Aluminij			0:2		3:2	3:0	2:0	1:0	2,30	1,34	3,20	1,48	2,75		
1041	10.11.	Ol. Lublaň	-	Sežana			2:1						1,30	1,03	4,50	2,93	8,40		
1042	09.11.	Velenje	-	Celje			0:3		0:1	0:3	0:2	2:0	3,61	1,71	3,25	1,20	1,90		
1043	10.11.	Triglav	-	Bravo			0:1						2,45	1,37	3,10	1,42	2,63		
1044	09.11.	Maribor	-	Domžale			1:0		2:2	1:0	2:1	1:2	1,70	1,13	3,40	1,91	4,37		

POSLEDNÍ LIGOVÉ VÝSLEDKY MUŽSTVA: (V) = zápas hraný venku

Aluminij	Domžale 4:2	Ol. Lublaň (V) 1:3	Bravo	5:1	Velenje (V) 2:1	Celje	0:0	Triglav (V) 0:1			
Bravo	Maribor 0:1	Domžale (V) 0:2	Aluminij (V)	1:5	Celje 2:2	Sežana (V)	1:3	NŠ Mura 3:3			
Celje	Triglav 4:0	Maribor (V) 0:1	Domžale	2:1	Bravo (V)	2:2	Aluminij (V)	0:0	Sežana 2:0		
Domžale	Aluminij (V) 2:4	Bravo	2:0	Celje (V)	1:2	Sežana	1:0	NŠ Mura (V) 0:3	Ol. Lublaň 1:4		
Maribor	Bravo (V) 1:0	Celje	1:0	Sežana (V)	1:4	NŠ Mura	0:0	Ol. Lublaň (V) 4:2	Velenje 5:0		
NŠ Mura	Ol. Lublaň 3:1	Velenje (V)	2:1	Triglav	2:2	Maribor (V)	0:0	Domžale	3:0	Bravo (V) 3:3	
Ol. Lublaň	NŠ Mura (V) 1:3	Aluminij	3:1	Velenje	6:0	Triglav (V)	3:2	Maribor	2:4	Domžale (V)	4:1
Sežana	Velenje 1:1	Triglav (V)	2:3	Maribor	4:1	Domžale (V)	0:1	Bravo	3:1	Celje (V)	0:2
Triglav	Celje (V) 0:4	Sežana	3:2	NŠ Mura (V)	2:2	Ol. Lublaň	2:3	Velenje (V)	1:1	Aluminij	1:0
Velenje	Sežana (V) 1:1	NŠ Mura	1:2	Ol. Lublaň (V)	0:6	Aluminij	1:2	Triglav	1:1	Maribor (V)	0:5

TABULKA PO 16. KOLE		Celkem						Doma					Venku					Poznámka	
1.	Ol. Lublaň	16	10	3	3	40:19	3.69	33	5	2	1	25:11	4.50	5	1	2	15:8	2.88	LM
2.	Maribor	16	9	4	3	30:16	2.88	31	5	2	1	17:5	2.75	4	2	2	13:11	3.00	EL
3.	Aluminij	16	9	4	3	26:13	2.44	31	6	2	0	18:5	2.88	3	2	3	8:8	2.00	EL
4.	NŠ Mura	16	8	7	1	28:17	2.81	31	6	2	0	17:7	3.00	2	5	1	11:10	2.63	
5.	Celje	16	7	6	3	32:16	3.00	27	5	3	0	17:6	2.88	2	3	3	15:10	3.13	
6.	Sežana	16	5	2	9	20:25	2.81	17	5	1	2	14:8	2.75	0	1	7	6:17	2.88	
7.	Domžale	16	4	4	8	22:32	3.38	16	2	3	3	10:13	2.88	2	1	5	12:19	3.88	
8.	Triglav	16	4	2	10	19:39	3.63	14	3	0	5	13:22	4.38	1	2	5	6:17	2.88	
9.	Bravo	16	3	4	9	19:33	3.25	13	2	3	3	7:9	2.00	1	1	6	12:24	4.50	BARÁŽ
10.	Velenje	16	0	6	10	15:41	3.50	6	0	3	5	9:18	3.38	0	3	5	6:23	3.63	SESTUP

1. srbská fotbalová liga

TABULKA		Celkem						Doma					Venku					Poznámka	
1.	CZ Beograd	14	13	0	1	33:10	3.07	39	7	0	0	17:4	3.00	6	0	1	16:6	3.14	O TITUL
2.	Cukaricki Beograd	14	10	3	1	19:8	1.93	33	7	1	0	10:2	1.50	3	2	1	9:6	2.50	O TITUL
3.	Vojvodina	15	9	3	3	28:15	2.87	30	4	2	2	17:9	3.25	5	1	1	11:6	2.43	O TITUL
4.	Partizan Beograd	14	9	2	3	32:9	2.93	29	5	1	1	19:3	3.14	4	1	2	13:6	2.71	O TITUL
5.	Bačka Topola	15	8	4	3	26:15	2.73	28	5	2	0	13:2	2.14	3	2	3	13:13	3.25	O TITUL
6.	Vozdovac	15	7	4	4	27:21	3.20	25	5	1	2	16:10	3.25	2	3	2	11:11	3.14	O TITUL
7.	Radnicki Nis	15	8	1	6	20:19	2.60	25	5	0	3	15:12	3.38	3	1	3	5:7	1.71	O TITUL
8.	Subotica	15	7	0	8	17:23	2.67	21	5	0	3	14:9	2.88	2	0	5	3:14	2.43	O TITUL
9.	Ivanjica	15	5	4	6	22:23	3.00	19	4	2	1	12:7	2.71	1	2	5	10:16	3.25	O SESTUP
10.	Mladost Lucani	15	5	4	6	15:19	2.27	19	3	3	2	11:9	2.50	2	1	4	4:10	2.00	O SESTUP
11.	Proleter Novi Sad	15	4	4	7	13:20	2.20	16	2	1	4	6:10	2.29	2	3	3	7:10	2.13	O SESTUP
12.	Napredak Kruševac	15	4	3	8	17:21	2.53	15	1	2	4	8:10	2.57	3	1	4	9:11	2.50	O SESTUP
13.	Surdulica	14	4	3	7	15:23	2.71	15	2	1	3	8:15	3.83	2	2	4	7:8	1.88	O SESTUP
14.	Rad Beograd	15	2	2	11	10:31	2.73	8	2	2	3	7:7	2.00	0	0	8	3:24	3.38	O SESTUP
15.	Indija	15	2	1	12	11:28	2.60	7	2	0	6	7:13	2.50	0	1	6	4:15	2.71	O SESTUP
16.	Mačva Šabac	15	0	4	11	7:27	2.27	4	0	3	4	3:7	1.43	0	1	7	4:20	3.00	O SESTUP

1. bosenská fotbalová liga

TABULKA		Celkem						Doma					Venku					Poznámka	
1.	FK Sarajevo	15	9	4	2	23:10	2.20	31	8	0	0	16:2	2.25	1	4	2	7:8	2.14	LM
2.	Borac Banja Luka	15	8	3	4	21:14	2.33	27	6	2	0	15:3	2.25	2	1	4	6:11	2.43	EL
3.	Tuzla City	15	8	3	4	22:17	2.60	27	5	2	1	12:8	2.50	3	1	3	10:9	2.71	EL
4.	Željeznica Sarajevo	14	7	5	2	28:16	3.14	26	5	2	0	17:5	3.14	2	3	2	11:11	3.14	
5.	Bijeljina	15	8	1	6	23:16	2.60	25	5	1	1	13:5	2.57	3	0	5	10:11	2.63	
6.	Zrinjski Mostar	15	7	2	6	19:10	1.93	23	5	1	1	14:4	2.57	2	1	5	5:6	1.38	
7.	Velež Mostar	15	5	4	6	17:19	2.40	19	3	2	3	9:10	2.38	2	2	3	8:9	2.43	
8.	Široki Brijeg	15	4	6	5	18:19	2.47	18	3	1	2	9:6	2.50	1	5	3	9:13	2.44	
9.	NK Celik Zenica	14	4	4	6	10:17	1.93	16	2	2	2	3:4	1.17	2	2	4	7:13	2.50	
10.	Sloboda Tuzla	15	3	6	6	16:24	2.67	15	3	3	1	9:8	2.43	0	3	5	7:16	2.88	
11.	Mladost Doboij Kakanj	15	3	3	9	12:22	2.27	12	2	1	4	5:10	2.14	1	2	5	7:12	2.38	SESTUP
12.	Zvijezda Brgule	15	1	3	11	8:33	2.73	6	1	3	4	8:16	3.00	0	0	7	0:17	2.43	SESTUP

1. maltská fotbalová liga

TABULKA		Celkem						Doma					Venku					Poznámka	
1.	Floriana	9	7	2	0	19:4	2.56	23	3	1	0	8:1	2.25	4	1	0	11:3	2.80	LM
2.	Gzira Utd.	9	5	4	0	20:4	2.67	19	2	2	0	9:2	2.75	3	2	0	11:2	2.60	EL
3.	Sirens	9	5	2	2	16:16	3.56	17	2	2	1	7:7	2.80	3	0	1	9:9	4.50	EL
4.	Hamrun Spartans	9	4	4	1	15:9	2.67	16	1	3	1	7:5	2.40	3	1	0	8:4	3.00	
5.	Hibernians	9	5	1	3	14:9	2.56	16	3	0	2	8:5	2.60	2	1	1	6:4	2.50	
6.	FC Valletta	9	4	3	2	15:11	2.89	15	1	1	2	7:8	3.75	3	2	0	8:3	2.20	
7.	Mosta	9	4	1	4	15:12	3.00	13	1	1	3	7:10	3.40	3	0	1	8:2	2.50	
8.	Senglea Athletic	9	3	3	3	10:14	2.67	12	3	1	1	8:6	2.80	0	2	2	2:8	2.50	
9.	Balzan	9	3	2	4	13:16	3.22	11	2	0	2	5:7	3.00	1	2	2	8:9	3.40	
10.	St.Lucia	9	2	4	3	8:11	2.11	10	1	2	1	2:3	1.25	1	2	2	6:8	2.80	
11.	Birkirkara	8	1	4	3	8:11	2.38	7	0	2	2	6:9	3.75	1	2	1	2:2	1.00	
12.	Gudja United	10	1	4	5	13:22	3.50	7	1	2	2	8:6	2.80	0	2	3	5:16	4.20	BARÁŽ
13.	Sliema Wanderers	9	1	2	6	6:13	2.11	5	0	1	3	2:6	2.00	1	1	3	4:7	2.20	SESTUP
14.	Tarxien Rainbows	9	0	0	9	8:28	4.00	0	0	0	5	4:17	4.20	0	0	4	4:11	3.75	SESTUP

1. estonská fotbalová liga

TABULKA		Celkem						Doma				Venku				Poznámka			
1.	Flora Tallin	35	28	3	4	98:21	3.40	87	13	2	3	53:11	3.56	15	1	1	45:10	3.24	LM
2.	FCI Levadia Tallin	35	24	6	5	97:29	3.60	78	11	5	2	54:15	3.83	13	1	3	43:14	3.35	EL
3.	Kalju	35	22	11	2	77:31	3.09	77	11	4	2	46:22	4.00	11	7	0	31:9	2.22	EL
4.	Paide	35	22	5	8	75:29	2.97	71	11	2	4	40:10	2.94	11	3	4	35:19	3.00	
5.	Tammeka Tartu	35	13	7	15	54:60	3.26	46	5	5	8	28:33	3.39	8	2	7	26:27	3.12	
6.	Trans Narva	35	12	9	14	56:49	3.00	45	6	4	8	29:27	3.11	6	5	6	27:22	2.88	
7.	Tulevik Viljandi	35	7	7	21	35:72	3.06	28	3	3	12	17:36	2.94	4	4	9	18:36	3.18	
8.	Kuressaare	35	6	5	24	24:86	3.14	23	5	3	9	11:23	2.00	1	2	15	13:63	4.22	
9.	Tallinna Kalev	35	5	6	24	26:89	3.29	21	3	0	14	12:40	3.06	2	6	10	14:49	3.50	BARÁŽ
10.	Maardu Linnameeskond	35	4	5	26	30:106	3.89	17	3	4	10	19:46	3.82	1	1	16	11:60	3.94	SESTUP

1. lotyšská fotbalová liga

TABULKA		Celkem						Doma				Venku				Poznámka			
1.	Riga FC	31	19	6	6	55:20	2.42	63	9	4	2	27:6	2.20	10	2	4	28:14	2.63	LM
2.	FK Riga Fotbalová škola	32	17	8	7	55:32	2.72	59	11	2	3	37:14	3.19	6	6	4	18:18	2.25	EL
3.	FK Ventspils	31	12	11	8	47:42	2.87	47	8	7	0	27:13	2.67	4	4	8	20:29	3.06	EL
4.	Valmiera	31	12	9	10	34:31	2.10	45	7	3	5	18:14	2.13	5	6	5	16:17	2.06	
5.	Spartaks Jurmala	31	13	5	13	48:60	3.48	44	9	1	6	29:23	3.25	4	4	7	19:37	3.73	
6.	FK Jelgava	31	9	10	12	32:35	2.16	37	4	6	6	15:17	2.00	5	4	6	17:18	2.33	
7.	Ljepaja	31	10	6	15	40:43	2.68	36	6	4	6	27:23	3.13	4	2	9	13:20	2.20	
8.	BFC Daugavpils	31	8	6	17	25:48	2.35	30	5	3	7	13:18	2.07	3	3	10	12:30	2.63	
9.	FS Metta/LU Riga	31	6	7	18	32:57	2.87	25	4	4	8	19:28	2.94	2	3	10	13:29	2.80	BARÁŽ

2. ruská fotbalová liga

TABULKA		Celkem						Doma				Venku				Poznámka			
1.	Torpedo Moskva	21	16	2	3	35:16	2.43	50	11	1	1	25:10	2.69	5	1	2	10:6	2.00	POSTUP
2.	Chimki	21	14	4	3	40:11	2.43	46	9	0	1	22:4	2.60	5	4	2	18:7	2.27	POSTUP
3.	Volgograd	21	14	2	5	34:19	2.52	44	6	1	2	19:13	3.56	8	1	3	15:6	1.75	BARÁŽ
4.	Chertanovo	21	11	8	2	26:13	1.86	41	4	4	2	14:9	2.30	7	4	0	12:4	1.45	BARÁŽ
5.	Neftekhimik Nizhnekamsk	21	10	6	5	29:20	2.33	36	4	4	2	13:11	2.40	6	2	3	16:9	2.27	
6.	Tomsk	21	8	9	4	26:14	1.90	33	6	4	2	17:6	1.92	2	5	2	9:8	1.89	
7.	Kaliningrad	21	9	6	6	27:18	2.14	33	4	2	3	11:8	2.11	5	4	3	16:10	2.17	
8.	Chabarovsk	21	8	7	6	32:24	2.67	31	6	3	3	16:7	1.92	2	4	3	16:17	3.67	
9.	Jaroslavl	21	8	6	7	31:30	2.90	30	3	2	5	11:16	2.70	5	4	2	20:14	3.09	
10.	Nizhny Novgorod	21	7	7	7	21:23	2.10	28	4	3	4	10:13	2.09	3	4	3	11:10	2.10	
11.	Chayka Peschanokopskoye	21	7	6	8	21:22	2.05	27	4	2	4	9:9	1.80	3	4	4	12:13	2.27	
12.	Spartak Moskva (am.)	21	6	5	10	33:35	3.24	23	4	1	5	18:16	3.40	2	4	5	15:19	3.09	
13.	FK Armavir	21	4	9	8	17:23	1.90	21	3	7	1	10:8	1.64	1	2	7	7:15	2.20	
14.	Avangard Kursk	20	4	9	7	19:29	2.40	21	3	5	3	11:15	2.36	1	4	4	8:14	2.44	
15.	FK Krasnodar (am.)	20	4	8	8	23:27	2.50	20	0	5	3	8:11	2.38	4	3	5	15:16	2.58	
16.	Vladivostok	21	4	8	9	22:33	2.62	20	2	5	6	14:20	2.62	2	3	3	8:13	2.63	SESTUP
17.	Jenisej Krasnojarsk	21	4	7	10	17:32	2.33	19	1	4	4	9:16	2.78	3	3	6	8:16	2.00	SESTUP
18.	Fakel Voroněž	21	3	6	12	12:35	2.24	15	1	5	5	4:14	1.64	2	1	7	8:21	2.90	SESTUP
19.	Mordovia Saransk	21	3	5	13	14:33	2.24	14	2	2	7	6:15	1.91	1	3	6	8:18	2.60	SESTUP
20.	Tekstilshchik Ivanovo	21	4	2	15	22:44	3.14	14	2	1	6	11:22	3.67	2	1	9	11:22	2.75	SESTUP

1. ruská fotbalová liga

Číslo udál.	Den	DOHRÁVKY 15. KOLA		Výsledky v roce				Předběžné kurzy					Váš tip	Výsl.	
				2018-2019		2017-2018		1	10	0	02	2			
				doma	venku	doma	venku								
682	04.11.	Samara	-	Kazaň	1:0	1:2			2,05	1,23	3,10	1,67	3,71		
684	04.11.	Sp. Moskva	-	A. Tula	2:3	0:3	2:0	1:0	1,71	1,14	3,47	2,00	4,94		
686	04.11.	Jekatěrinburg	-	G. Orenburg	2:1	2:2			2,36	1,37	3,32	1,51	2,78		

Číslo udál.	Den	ZÁPASY 16. KOLA		Výsledky v roce				Předběžné kurzy					Váš tip	Výsl.	
				2019-2020		2018-2019		1	10	0	02	2			
				doma	venku	doma	venku								
180	08.11.	Akhmat Grozny	-	Jekatěrinburg		0:3	1:1	1:2	2,15	1,29	3,20	1,55	3,00		
181	10.11.	A. Tula	-	Peterburg		1:3	4:2	0:1	5,00	2,06	3,50	1,10	1,60		
182	09.11.	FK Rostov	-	Tambov		1:2			1,45	1,06	3,90	2,37	6,10		
183	09.11.	Kazaň	-	D. Moskva		1:0	1:1	1:1	2,35	1,34	3,15	1,46	2,72		
184	10.11.	Loko Moskva	-	FK Krasnodar		1:1	1:0	1:2	2,15	1,29	3,20	1,55	3,00		
185	10.11.	G. Orenburg	-	Ufa		2:1	1:0	2:0	2,30	1,34	3,20	1,48	2,75		
186	10.11.	PFC Sochi	-	CSKA Moskva		0:0			3,50	1,67	3,20	1,21	1,95		
187	09.11.	Sp. Moskva	-	Samara		2:1	3:1	2:1	1,60	1,10	3,50	2,06	5,00		

POSLEDNÍ LIGOVÉ VÝSLEDKY MUŽSTVA:

(V) = zápas hraný venku

A. Tula	Akhmat Grozny (V) 1:1	PFC Sochi 1:1	Loko Moskva (V) 1:2	FK Krasnodar (V) 0:2	Jekatěrinburg 1:1	Peterburg (V) 1:3
Akhmat Grozny	D. Moskva (V) 1:1	A. Tula 1:1	Loko Moskva 0:2	Ufa (V) 1:0	PFC Sochi (V) 0:2	Samara 1:1
CSKA Moskva	Peterburg (V) 1:1	D. Moskva 0:1	Ufa (V) 1:1	FK Rostov 1:3	Jekatěrinburg (V) 3:0	FK Krasnodar 3:2
D. Moskva	Akhmat Grozny 1:1	CSKA Moskva (V) 1:0	FK Krasnodar 1:1	G. Orenburg (V) 0:2	FK Rostov (V) 0:3	PFC Sochi 2:3
FK Krasnodar	FK Rostov 2:2	G. Orenburg 1:1	D. Moskva (V) 1:1	Sp. Moskva 2:1	A. Tula 2:0	CSKA Moskva (V) 2:3
FK Rostov	FK Krasnodar (V) 2:2	PFC Sochi 2:0	Peterburg (V) 1:6	CSKA Moskva (V) 3:1	D. Moskva 3:0	Tambov (V) 1:2
G. Orenburg	FK Krasnodar (V) 1:1	Samara 0:1	D. Moskva 2:0	Sp. Moskva (V) 2:1	Loko Moskva 2:3	Kazaň 2:1
Jekatěrinburg	Kazaň (V) 0:0	Tambov (V) 2:1	Peterburg 1:3	CSKA Moskva 0:3	A. Tula (V) 1:1	Sp. Moskva (V) 2:1
Kazaň	Jekatěrinburg 0:0	Sp. Moskva (V) 0:0	Tambov 2:1	Ufa 0:0	Peterburg (V) 0:5	G. Orenburg (V) 1:2
Loko Moskva	Ufa (V) 1:1	Sp. Moskva 0:3	Akhmat Grozny (V) 2:0	A. Tula 2:1	Peterburg 1:0	G. Orenburg (V) 3:2
PFC Sochi	Tambov 1:2	FK Rostov (V) 0:2	A. Tula (V) 1:1	Samara 0:2	Akhmat Grozny 2:0	D. Moskva (V) 3:2
Peterburg	CSKA Moskva 1:1	Samara (V) 2:0	FK Rostov 6:1	Jekatěrinburg (V) 3:1	Loko Moskva (V) 0:1	Kazaň 5:0
Samara	Peterburg 0:2	G. Orenburg (V) 1:0	PFC Sochi (V) 2:0	Tambov 2:0	Akhmat Grozny (V) 1:1	FK Krasnodar (V) 2:4
Sp. Moskva	Loko Moskva (V) 3:0	Kazaň 0:0	FK Krasnodar (V) 1:2	G. Orenburg 1:2	Ufa (V) 0:1	Jekatěrinburg 1:2
Tambov	PFC Sochi (V) 2:1	Ufa 3:0	Jekatěrinburg 1:2	Kazaň (V) 1:2	Samara (V) 0:2	FK Rostov 2:1
Ufa	Loko Moskva 1:1	Tambov (V) 0:3	CSKA Moskva 1:1	Akhmat Grozny 0:1	Kazaň (V) 0:0	Sp. Moskva 1:0

TABULKA PO 15. KOLE		Celkem					Doma					Venku					Poznámka		
1.	Peterburg	15	10	3	2	30:8	2,53	33	4	3	0	18:5	3,29	6	0	2	12:3	1,88	LM
2.	Loko Moskva	15	9	3	3	23:15	2,53	30	4	1	2	11:8	2,71	5	2	1	12:7	2,38	LM
3.	FK Rostov	15	9	3	3	28:23	3,40	30	6	1	0	14:5	2,71	3	2	3	14:18	4,00	LM
4.	FK Krasnodar	15	8	5	2	29:17	3,07	29	5	3	0	16:7	2,88	3	2	2	13:10	3,29	EL
5.	CSKA Moskva	15	8	3	4	21:14	2,33	27	4	1	2	10:7	2,43	4	2	2	11:7	2,25	EL
6.	Sp. Moskva	14	5	3	6	16:15	2,21	18	2	2	3	5:6	1,57	3	1	3	11:9	2,86	
7.	Jekatěrinburg	14	5	3	6	20:27	3,36	18	3	1	4	15:18	4,13	2	2	2	5:9	2,33	
8.	Samara	14	5	2	7	18:18	2,57	17	2	1	4	8:9	2,43	3	1	3	10:9	2,71	
9.	Ufa	15	4	5	6	13:16	1,93	17	4	2	3	11:9	2,22	0	3	3	2:7	1,50	
10.	A. Tula	14	4	4	6	16:20	2,57	16	2	3	2	9:9	2,57	2	1	4	7:11	2,57	
11.	Kazaň	14	4	4	6	8:16	1,71	16	3	2	2	4:5	1,29	1	2	4	4:11	2,14	
12.	G. Orenburg	14	4	3	7	18:21	2,79	15	2	2	3	9:10	2,71	2	1	4	9:11	2,86	
13.	D. Moskva	15	3	6	6	11:16	1,80	15	1	3	4	7:10	2,13	2	3	2	4:6	1,43	BARÁŽ
14.	Tambov	15	4	2	9	16:22	2,53	14	3	0	5	8:10	2,25	1	2	4	8:12	2,86	BARÁŽ
15.	Akhmat Grozny	15	3	5	7	10:21	2,07	14	2	3	2	7:9	2,29	1	2	5	3:12	1,88	SESTUP
16.	PFC Sochi	15	3	4	8	12:20	2,13	13	1	1	4	3:7	1,67	2	3	4	9:13	2,44	SESTUP

1. ukrajinská fotbalová liga

Číslo udál.	Den	ZÁPASY 14. KOLA				Výsledky v roce				Předběžné kurzy					Váš tip	Výsl.	
						2019-2020		2018-2019		1	10	0	02	2			Skut.
						doma	venku	doma	venku								
1131	09.11.	Desna	-	Dněpr			1:0					1,55	1,07	3,50	2,15	5,50	
1132	09.11.	FC Lvov	-	Poltava			2:3					2,45	1,37	3,10	1,42	2,63	
1133	09.11.	Mariupol	-	Lvov			1:1					2,20	1,30	3,20	1,52	2,91	
1134	10.11.	O. Doněck	-	Oleksandria			1:2					3,74	1,75	3,30	1,19	1,85	
1135	10.11.	Š. Doněck	-	D. Kyjev			2:1			1:1	0:0	1,65	1,12	3,50	1,98	4,56	
1136	10.11.	Zorya	-	Kolos Kovalyovka			3:1					1,45	1,06	3,90	2,37	6,10	

POSLEDNÍ LIGOVÉ VÝSLEDKY MUŽSTVA:

(V) = zápas hraný venku

D. Kyjev	FC Lvov	4:0	Lvov	1:1	Oleksandria	1:0	Kolos Kovalyovka (V)	4:0	Dněpr	2:0	Mariupol (V)	1:0
Desna	Poltava (V)	1:0	FC Lvov (V)	4:1	Zorya (V)	1:2	O. Doněck	1:0	Mariupol (V)	4:0	Š. Doněck	0:1
Dněpr	Zorya	1:4	O. Doněck (V)	2:3	Mariupol (V)	0:1	Š. Doněck	0:2	D. Kyjev (V)	0:2	Lvov	2:0
FC Lvov	D. Kyjev (V)	0:4	Desna	1:4	Lvov (V)	0:0	Zorya	0:0	Oleksandria (V)	0:2	O. Doněck	0:1
Kolos Kovalyovka	O. Doněck	1:2	Mariupol (V)	0:2	Š. Doněck (V)	0:6	D. Kyjev	0:4	Lvov (V)	2:1	Oleksandria	1:1
Lvov	Š. Doněck	0:3	D. Kyjev (V)	1:1	FC Lvov	0:0	Oleksandria (V)	1:2	Kolos Kovalyovka	1:2	Dněpr (V)	0:2
Mariupol	Oleksandria (V)	1:3	Kolos Kovalyovka	2:0	Dněpr	1:0	Poltava (V)	1:1	Desna	0:4	D. Kyjev	0:1
O. Doněck	Kolos Kovalyovka (V)	2:1	Dněpr	3:2	Poltava	2:0	Desna (V)	0:1	Zorya	0:5	FC Lvov (V)	1:0
Oleksandria	Mariupol	3:1	Š. Doněck (V)	0:0	D. Kyjev (V)	0:1	Lvov	2:1	FC Lvov	2:0	Kolos Kovalyovka (V)	1:1
Poltava	Desna	0:1	Zorya (V)	0:4	O. Doněck (V)	0:2	Mariupol	1:1	Š. Doněck (V)	0:4	D. Kyjev	0:5
Zorya	Dněpr (V)	4:1	Poltava	4:0	Desna	2:1	FC Lvov (V)	0:0	O. Doněck (V)	5:0	Mariupol	0:0
Š. Doněck	Lvov (V)	3:0	Oleksandria	0:0	Kolos Kovalyovka	6:0	Dněpr (V)	2:0	Poltava	4:0	Desna (V)	1:0

TABULKA PO 13. KOLE		Celkem						Doma				Venku				Poznámka		
1.	Š. Doněck	13	12	1	0	39:6	3,46	37	5	1	0	22:4	4,33	7	0		0	17:2
2.	D. Kyjev	13	8	3	2	28:8	2,77	27	3	2	2	11:6	2,43	5	1	0	17:2	3,17
3.	Desna	13	8	2	3	20:7	2,08	26	2	2	2	4:3	1,17	6	0	1	16:4	2,86
4.	Zorya	13	7	4	2	27:12	3,00	25	2	3	1	10:6	2,67	5	1	1	17:6	3,29
5.	Oleksandria	13	7	2	4	17:14	2,38	23	5	0	2	12:9	3,00	2	2	2	5:5	1,67
6.	Mariupol	13	4	4	5	12:19	2,38	16	3	1	2	6:7	2,17	1	3	3	6:12	2,57
7.	O. Doněck	13	4	2	7	12:23	2,69	14	2	0	4	6:15	3,50	2	2	3	6:8	2,00
8.	Kolos Kovalyovka	13	4	2	7	10:25	2,69	14	2	1	4	6:14	2,86	2	1	3	4:11	2,50
9.	Dněpr	13	3	2	8	13:21	2,62	11	3	0	4	9:11	2,86	0	2	4	4:10	2,33
10.	Lvov	13	2	4	7	9:19	2,15	10	1	2	4	4:10	2,00	1	2	3	5:9	2,33
11.	FC Lvov	13	2	2	9	8:24	2,46	8	0	1	5	1:11	2,00	2	1	4	7:13	2,86
12.	Poltava	13	2	2	9	9:26	2,69	8	1	2	4	5:12	2,43	1	0	5	4:14	3,00

1. běloruská fotbalová liga

TABULKA		Celkem						Doma				Venku				Poznámka			
1.	Dinamo Brest	27	21	5	1	65:20	3,15	68	10	3	1	43:12	3,93	11	2		0	22:8	2,31
2.	Bate Borisov	27	19	4	4	54:19	2,70	61	11	1	2	31:10	2,93	8	3	2	23:9	2,46	EL
3.	Šachtar Soligorsk	27	18	5	4	53:19	2,67	59	10	2	1	33:10	3,31	8	3	3	20:9	2,07	EL
4.	Dinamo Minsk	27	14	5	8	39:33	2,67	47	8	1	4	22:14	2,77	6	4	4	17:19	2,57	
5.	Isloch Minsk	27	13	6	8	40:32	2,67	45	8	3	2	19:7	2,00	5	3	6	21:25	3,29	
6.	Torpedo Zhodino	27	13	6	8	38:30	2,52	45	7	4	3	20:12	2,29	6	2	5	18:18	2,77	
7.	Gorodeya	27	12	7	8	29:25	2,00	43	7	3	4	15:14	2,07	5	4	4	14:11	1,92	
8.	FK Minsk	27	8	8	11	34:42	2,81	32	7	4	3	20:19	2,79	1	4	8	14:23	2,85	
9.	Neman Grodno	27	9	5	13	23:34	2,11	32	3	4	6	6:12	1,38	6	1	7	17:22	2,79	
10.	Vitebsk	27	8	7	12	23:34	2,11	31	4	5	4	14:13	2,08	4	2	8	9:21	2,14	
11.	Slavia Mozyr	26	7	7	12	27:33	2,31	28	3	3	7	15:19	2,62	4	4	5	12:14	2,00	
12.	Dnyapro Mogilev	27	7	6	14	27:33	2,22	27	6	2	6	18:14	2,29	1	4	8	9:19	2,15	
13.	Slutsk	27	7	6	14	24:45	2,56	27	4	3	6	12:25	2,85	3	3	8	12:20	2,29	
14.	Energetik BGU	27	6	8	13	44:61	3,89	26	2	5	6	17:24	3,15	4	3	7	27:37	4,57	
15.	FC Gomel	26	4	8	14	35:45	3,08	20	1	4	8	16:22	2,92	3	4	6	19:23	3,23	SESTUP
16.	Torpedo Minsk	27	1	3	23	4:54	2,15	6	1	1	12	2:29	2,21	0	2	11	2:25	2,08	SESTUP

1. řecká fotbalová liga

Číslo udál.	Den	DOHRÁVKA 9. KOLA		Výsledky v roce				Předběžné kurzy					Váš tip	Výsl.	
				2018-2019		2017-2018		1	10	0	02	2	Skut.		
				doma	venku	doma	venku								
1002	04.11.	Lamia	-	Volos NFC					2,31	1,31	3,04	1,53	3,11		

Číslo udál.	Den	ZÁPASY 10. KOLA		Výsledky v roce				Předběžné kurzy					Váš tip	Výsl.	
				2018-2019		2017-2018		1	10	0	02	2	Skut.		
				doma	venku	doma	venku								
1100	11.11.	Larisa	-	Lamia	1:2	1:2	1:1	2:0	1,65	1,12	3,50	1,98	4,56		
1101	10.11.	Aris S.	-	A. Tripolis	2:0	3:0			1,60	1,10	3,50	2,06	5,00		
1102	09.11.	OFI Crete	-	PAOK S.	1:3	0:4			4,56	1,98	3,50	1,12	1,65		
1103	10.11.	Olympiakos	-	A. Athinon	2:1	2:1	0:1	2:2	1,25	1,02	4,90	3,21	9,30		
1104	10.11.	Panathinaikos	-	AEK Athens	0:0	0:0	1:1	0:3	2,91	1,52	3,20	1,30	2,20		
1105	09.11.	Volos NFC	-	Panaitolikos					1,90	1,20	3,25	1,71	3,61		
1106	10.11.	Xanthi	-	Panionios	0:1	0:1	2:0	0:0	1,60	1,10	3,50	2,06	5,00		

POSLEDNÍ LIGOVÉ VÝSLEDKY MUŽSTVA: (V) = zápas hraný venku

A. Athinon	AEK Athens (V)	2:3	Panionios	4:0	Panathinaikos	0:1	Volos NFC (V)	3:2	Panaitolikos	2:0	A. Tripolis (V)	1:2
A. Tripolis	Panaitolikos (V)	1:1	Lamia	4:1	Panionios (V)	1:0	PAOK S.	1:2	OFI Crete (V)	1:3	A. Athinon	2:1
AEK Athens	A. Athinon	3:2	Olympiakos (V)	0:2	Volos NFC	3:2	Larisa (V)	0:0	PAOK S.	2:2	Panaitolikos (V)	1:0
Aris S.	Panionios (V)	1:1	Panaitolikos	2:0	Xanthi (V)	1:0	Olympiakos	1:2	Larisa	2:3	PAOK S. (V)	2:2
Lamia	A. Tripolis (V)	1:4	PAOK S. (V)	0:3	Panaitolikos	0:0	Olympiakos (V)	0:2	Panionios	1:1	AEK Athens (V)	0:2
Larisa	OFI Crete	3:2	Panathinaikos (V)	2:1	Panaitolikos (V)	2:2	AEK Athens	0:0	Aris S. (V)	3:2	Xanthi	3:0
OFI Crete	Larisa (V)	2:3	Xanthi	2:0	Olympiakos (V)	1:2	Panionios	4:1	A. Tripolis	3:1	Volos NFC (V)	0:1
Olympiakos	Xanthi (V)	0:0	AEK Athens	2:0	OFI Crete	2:1	Aris S. (V)	2:1	Lamia	2:0	Panathinaikos (V)	1:1
PAOK S.	Panathinaikos	2:2	Volos NFC (V)	2:0	Lamia	3:0	A. Tripolis (V)	2:1	AEK Athens (V)	2:2	Aris S.	2:2
Panaitolikos	A. Tripolis	1:1	Aris S. (V)	0:2	Larisa	2:2	Lamia (V)	0:0	A. Athinon (V)	0:2	AEK Athens	0:1
Panathinaikos	PAOK S. (V)	2:2	Larisa	1:2	A. Athinon (V)	1:0	Xanthi	0:1	Panionios (V)	1:0	Olympiakos	1:1
Panionios	Aris S.	1:1	A. Athinon (V)	0:4	A. Tripolis	0:1	OFI Crete (V)	1:4	Panathinaikos	0:1	Lamia (V)	1:1
Volos NFC	PAOK S.	0:2	AEK Athens (V)	2:3	A. Athinon	2:3	Xanthi (V)	1:3	OFI Crete	1:0	Olympiakos (V)	0:5
Xanthi	Olympiakos	0:0	OFI Crete (V)	0:2	Aris S.	0:1	Panathinaikos (V)	1:0	Volos NFC	3:1	Larisa (V)	0:3

TABULKA PO 9. KOLE		Celkem						Doma				Venku				Poznámka			
1.	Olympiakos	9	7	2	0	16:3	2,11	23	5	0	0	12:1	2,60	2	2	0	4:2	1,50	O TITUL
2.	PAOK S.	9	6	3	0	20:11	3,44	21	3	2	0	11:6	3,40	3	1	0	9:5	3,50	O TITUL
3.	AEK Athens	9	5	2	2	15:12	3,00	17	3	1	1	11:8	3,80	2	1	1	4:4	2,00	O TITUL
4.	OFI Crete	9	5	1	3	19:11	3,33	16	4	0	0	12:3	3,75	1	1	3	7:8	3,00	O TITUL
5.	Xanthi	9	5	1	3	10:10	2,22	16	2	1	1	5:3	2,00	3	0	2	5:7	2,40	O TITUL
6.	Larisa	9	4	3	2	14:10	2,67	15	2	1	1	6:3	2,25	2	2	1	8:7	3,00	O TITUL
7.	Aris S.	9	3	3	3	14:10	2,67	12	2	1	2	10:6	3,20	1	2	1	4:4	2,00	O SESTUP
8.	A. Athinon	9	3	2	4	17:14	3,44	11	2	1	2	9:5	2,80	1	1	2	8:9	4,25	O SESTUP
9.	A. Tripolis	9	3	1	5	13:14	3,00	10	2	0	2	9:7	4,00	1	1	3	4:7	2,20	O SESTUP
10.	Panathinaikos	9	2	3	4	8:14	2,44	9	0	1	3	3:7	2,50	2	2	1	5:7	2,40	O SESTUP
11.	Volos NFC	8	3	0	5	9:17	3,25	9	2	0	2	4:5	2,25	1	0	3	5:12	4,25	O SESTUP
12.	Lamia	8	0	4	4	5:15	2,50	4	0	4	0	4:4	2,00	0	0	4	1:11	3,00	O SESTUP
13.	Panaitolikos	9	0	3	6	6:15	2,33	3	0	2	2	4:6	2,50	0	1	4	2:9	2,20	O SESTUP
14.	Panionios (-6)	9	1	2	6	6:16	2,44	-1	1	1	3	3:5	1,60	0	1	3	3:11	3,50	O SESTUP

1. turecká fotbalová liga

Číslo udál.	Den	DOHRÁVKA 10. KOLA	Výsledky v roce				Předběžné kurzy					Váš tip	Výsl.
			2018-2019		2017-2018		1	10	0	02	2		
			doma	venku	doma	venku							
190	04.11.	Ankaragücü - Gaziantep BB					2,81	1,50	3,22	1,37	2,39		

Číslo udál.	Den	ZÁPASY 11. KOLA	Výsledky v roce				Předběžné kurzy					Váš tip	Výsl.
			2018-2019		2017-2018		1	10	0	02	2		
			doma	venku	doma	venku							
689	10.11.	Basaksehir - Ankaragücü	2:1	1:0			1,45	1,06	3,90	2,37	6,10		
690	10.11.	Besiktas - Denizlispor					1,55	1,07	3,50	2,15	5,50		
691	08.11.	Fenerbahce - Kasimpasa	2:2	3:1	4:2	4:1	1,35	1,04	4,30	2,70	7,30		
692	09.11.	Gaziantep BB - Galatasaray					3,22	1,60	3,20	1,25	2,05		
693	09.11.	Genclerbir - Kayserispor			1:2	2:3	1,85	1,19	3,30	1,75	3,74		
694	10.11.	Göztepe - Malatyaspor	1:3	2:3	0:0	3:2	2,40	1,36	3,15	1,44	2,65		
695	09.11.	Rizespor - Antalyaspor	1:1	1:2			2,25	1,32	3,20	1,50	2,82		
696	09.11.	Sivasspor - Konyaspor	0:0	1:1	2:1	0:5	2,20	1,30	3,20	1,52	2,91		
697	10.11.	Trabzonspor - Alanyaspor	0:2	0:1	3:4	2:1	2,00	1,23	3,20	1,64	3,35		

POSLEDNÍ LIGOVÉ VÝSLEDKY MUŽSTVA: (V) = zápas hraný venku

Alanyaspor	Basaksehir	0:0	Gaziantep BB (V)	1:1	Rizespor	5:2	Besiktas (V)	0:2	Sivasspor	1:1	Genclerbir (V)	1:1
Ankaragücü	Rizespor (V)	0:2	Besiktas	0:0	Sivasspor (V)	1:3	Genclerbir	2:1	Fenerbahce (V)	1:2	Malatyaspor	0:4
Antalyaspor	Besiktas	1:2	Sivasspor (V)	1:2	Genclerbir	0:6	Fenerbahce (V)	1:0	Malatyaspor	3:0	Kasimpasa (V)	0:3
Basaksehir	Alanyaspor (V)	0:0	Trabzonspor	2:2	Göztepe	2:1	Gaziantep BB (V)	2:1	Rizespor	5:0	Besiktas (V)	1:1
Besiktas	Antalyaspor (V)	2:1	Galatasaray	1:0	Ankaragücü (V)	0:0	Alanyaspor	2:0	Trabzonspor (V)	1:4	Basaksehir	1:1
Denizlispor	Sivasspor	0:2	Genclerbir (V)	2:0	Fenerbahce	1:2	Malatyaspor (V)	1:5	Kasimpasa	0:1	Kayserispor (V)	1:1
Fenerbahce	Kayserispor (V)	0:1	Konyaspor	5:1	Denizlispor (V)	2:1	Antalyaspor	0:1	Galatasaray (V)	0:0	Ankaragücü	2:1
Galatasaray	Rizespor	2:0	Besiktas (V)	0:1	Sivasspor	3:2	Genclerbir (V)	0:0	Fenerbahce	0:0	Malatyaspor (V)	1:1
Gaziantep BB	Alanyaspor	1:1	Trabzonspor (V)	1:4	Basaksehir	1:2	Göztepe	1:1	Rizespor (V)	2:1	Besiktas	3:2
Genclerbir	Konyaspor (V)	1:1	Denizlispor	0:2	Antalyaspor (V)	6:0	Galatasaray	0:0	Ankaragücü (V)	1:2	Alanyaspor	1:1
Göztepe	Trabzonspor (V)	1:0	Kasimpasa	1:4	Basaksehir (V)	1:2	Kayserispor	4:0	Gaziantep BB (V)	1:1	Konyaspor	1:0
Kasimpasa	Malatyaspor	2:2	Göztepe (V)	4:1	Kayserispor (V)	1:1	Konyaspor	1:4	Denizlispor (V)	1:0	Antalyaspor	3:0
Kayserispor	Fenerbahce	1:0	Malatyaspor (V)	0:4	Kasimpasa	1:1	Göztepe (V)	0:4	Konyaspor (V)	1:2	Denizlispor	1:1
Konyaspor	Genclerbir	1:1	Fenerbahce (V)	1:5	Malatyaspor	0:2	Kasimpasa (V)	4:1	Kayserispor	2:1	Göztepe (V)	0:1
Malatyaspor	Kasimpasa (V)	2:2	Kayserispor	4:0	Konyaspor (V)	2:0	Denizlispor	5:1	Antalyaspor (V)	0:3	Galatasaray	1:1
Rizespor	Galatasaray (V)	0:2	Ankaragücü	2:0	Alanyaspor (V)	2:5	Trabzonspor	1:2	Basaksehir (V)	0:5	Gaziantep BB	1:2
Sivasspor	Denizlispor (V)	2:0	Antalyaspor	2:1	Galatasaray (V)	2:3	Ankaragücü	3:1	Alanyaspor (V)	1:1	Trabzonspor	2:1
Trabzonspor	Göztepe	0:1	Basaksehir (V)	2:2	Gaziantep BB	4:1	Rizespor (V)	2:1	Besiktas	4:1	Sivasspor (V)	1:2

TABULKA PO 10. KOLE		Celkem							Doma				Venku				Poznámka		
1.	Alanyaspor	10	5	4	1	19:11	3.00	19	3	2	0	13:5	3.60	2	2	1	6:6	2.40	LM
2.	Sivasspor	10	5	3	2	18:11	2.90	18	4	1	0	11:4	3.00	1	2	2	7:7	2.80	LM
3.	Malatyaspor	10	5	2	3	24:12	3.60	17	3	1	1	15:5	4.00	2	1	2	9:7	3.20	EL
4.	Fenerbahce	10	5	2	3	18:10	2.80	17	3	1	1	13:4	3.40	2	1	2	5:6	2.20	EL
5.	Trabzonspor	10	4	4	2	19:13	3.20	16	3	1	1	12:6	3.60	1	3	1	7:7	2.80	
6.	Basaksehir	10	4	4	2	16:12	2.80	16	2	2	1	11:6	3.40	2	2	1	5:6	2.20	
7.	Galatasaray	10	4	4	2	11:9	2.00	16	3	2	0	7:3	2.00	1	2	2	4:6	2.00	
8.	Besiktas	10	4	3	3	13:13	2.60	15	3	2	0	8:2	2.00	1	1	3	5:11	3.20	
9.	Konyaspor	10	3	4	3	12:14	2.60	13	1	3	1	5:6	2.20	2	1	2	7:8	3.00	
10.	Kasimpasa	10	3	3	4	14:15	2.90	12	1	2	2	7:8	3.00	2	1	2	7:7	2.80	
11.	Göztepe	10	3	3	4	9:11	2.00	12	2	1	2	6:5	2.20	1	2	2	3:6	1.80	
12.	Gaziantep BB	9	3	3	3	14:18	3.56	12	2	2	1	10:7	3.40	1	1	2	4:11	3.75	
13.	Denizlispor	10	3	2	5	9:12	2.10	11	1	0	4	3:6	1.80	2	2	1	6:6	2.40	
14.	Antalyaspor	10	3	2	5	11:19	3.00	11	1	1	3	6:12	3.60	2	1	2	5:7	2.40	
15.	Rizespor	10	3	2	5	10:18	2.80	11	2	1	2	6:5	2.20	1	1	3	4:13	3.40	
16.	Ankaragücü	9	2	3	4	6:13	2.11	9	1	2	1	3:6	2.25	1	1	3	3:7	2.00	SESTUP
17.	Genclerbir	10	1	4	5	13:15	2.80	7	0	2	3	2:6	1.60	1	2	2	11:9	4.00	SESTUP
18.	Kayserispor	10	1	4	5	9:19	2.80	7	1	2	2	5:6	2.20	0	2	3	4:13	3.40	SESTUP

2. japonská fotbalová liga

TABULKA		Celkem						Doma					Venku					Poznámka	
1.	Kashiwa	39	22	9	8	66:32	2.51	75	12	4	3	38:15	2.79	10	5	5	28:17	2.25	POSTUP
2.	FC Yokohama	39	20	10	9	62:40	2.62	70	12	4	4	39:22	3.05	8	6	5	23:18	2.16	POSTUP
3.	Omiya	38	19	12	7	57:38	2.50	69	12	5	2	37:18	2.89	7	7	5	20:20	2.11	BARÁŽ
4.	Yamagata	39	19	10	10	54:33	2.23	67	11	3	5	23:10	1.74	8	7	5	31:23	2.70	BARÁŽ
5.	Tokushima	39	19	10	10	62:43	2.69	67	11	5	3	33:19	2.74	8	5	7	29:24	2.65	BARÁŽ
6.	Mito	39	17	13	9	53:36	2.28	64	9	7	3	31:17	2.53	8	6	6	22:19	2.05	BARÁŽ
7.	Okayama	39	18	10	11	48:44	2.36	64	11	5	4	25:20	2.25	7	5	7	23:24	2.47	
8.	Kyoto	38	17	11	10	54:42	2.53	62	10	7	2	32:17	2.58	7	4	8	22:25	2.47	
9.	Kofu	38	16	11	11	56:39	2.50	59	7	6	6	22:18	2.11	9	5	5	34:21	2.89	
10.	Kanazawa	39	14	14	11	54:44	2.51	56	7	9	3	25:17	2.21	7	5	8	29:27	2.80	
11.	Niigata	39	15	10	14	66:50	2.97	55	10	2	7	36:21	3.00	5	8	7	30:29	2.95	
12.	Nagasaki	39	16	5	18	53:57	2.82	53	9	2	9	26:31	2.85	7	3	9	27:26	2.79	
13.	Verdy Tokyo	39	13	12	14	53:56	2.79	51	8	7	4	31:25	2.95	5	5	10	22:31	2.65	
14.	Yamaguchi	39	13	8	18	52:63	2.95	47	8	3	9	30:31	3.05	5	5	9	22:32	2.84	
15.	FC Ryukyu	39	12	10	17	55:74	3.31	46	8	5	7	33:36	3.45	4	5	10	22:38	3.16	
16.	Ehime	39	12	6	21	45:56	2.59	42	8	3	9	23:21	2.20	4	3	12	22:35	3.00	
17.	Chiba	39	10	12	17	46:62	2.77	42	6	4	9	26:37	3.32	4	8	8	20:25	2.25	
18.	Fukuoka	38	11	8	19	37:54	2.39	41	4	5	10	16:25	2.16	7	3	9	21:29	2.63	
19.	Machida	39	7	16	16	33:55	2.26	37	2	11	6	16:26	2.21	5	5	10	17:29	2.30	
20.	Kagoshima United	39	10	7	22	39:68	2.74	37	8	2	10	22:27	2.45	2	5	12	17:41	3.05	
21.	Tochigi	39	6	15	18	31:53	2.15	33	4	8	8	15:22	1.85	2	7	10	16:31	2.47	SESTUP
22.	Gifu	39	7	9	23	31:68	2.54	30	4	7	9	18:35	2.65	3	2	14	13:33	2.42	SESTUP

1. australská fotbalová liga

Číslo udál.	Den	ZÁPASY 5. KOLA		Výsledky v roce						Předběžné kurzy					Váš tip	Výsl.			
				2018-2019			2017-2018			1	10	0	02	2					
				doma	venku		doma	venku											
1093	08.11.	Melbourne City	-	Central C.	5:0		1:1	1:2	1:0	1:0	2:2		1,60	1,10	3,50	2,06	5,00		
1094	09.11.	Newcastle J.	-	Perth Glory	0:2		0:2	0:1	2:2	0:2	2:1		3,22	1,60	3,20	1,25	2,05		
1095	09.11.	Western Utd.	-	Western Sydney									2,63	1,42	3,10	1,37	2,45		
1096	10.11.	Melbourne V.	-	Wellington	1:1	3:3	1:1		2:1		3:2	1:2	1,75	1,16	3,40	1,85	4,07		
1097	10.11.	Adelaide Utd.	-	Brisbane Roar	2:1	4:3	5:3		1:2		2:1	0:1	2,10	1,27	3,20	1,57	3,10		

POSLEDNÍ LIGOVÉ VÝSLEDKY MUŽSTVA:

(V) = zápas hraný venku

Adelaide Utd.	Newcastle J. (V)	2:1	Melbourne City (V)	1:2	FC Sydney	2:3		
Brisbane Roar	Western Sydney (V)	0:0	Melbourne V.	0:1	Perth Glory (V)	0:1		
Central C.	Perth Glory (V)	2:1	Newcastle J.	1:1	Western Sydney (V)	1:2		
FC Sydney	Newcastle J.	4:1	Western Sydney (V)	0:1	Wellington	2:1	Adelaide Utd. (V)	3:2
Melbourne City	Wellington	3:2	Western Utd. (V)	2:1	Adelaide Utd.	2:1	Melbourne V. (V)	0:0
Melbourne V.	Western Utd.	2:3	Brisbane Roar (V)	1:0	Western Sydney	1:2	Melbourne City	0:0
Newcastle J.	FC Sydney (V)	1:4	Adelaide Utd.	1:2	Central C. (V)	1:1		
Perth Glory	Central C.	1:2	Wellington (V)	2:1	Western Utd. (V)	1:1	Brisbane Roar	1:0
Wellington	Melbourne City (V)	2:3	Perth Glory	1:2	FC Sydney (V)	1:2	Western Utd.	0:1
Western Sydney	Brisbane Roar	0:0	FC Sydney	1:0	Melbourne V. (V)	2:1	Central C.	2:1
Western Utd.	Melbourne V. (V)	3:2	Melbourne City	1:2	Perth Glory	1:1	Wellington (V)	1:0

TABULKA		Celkem						Doma					Venku					Poznámka	
1.	Melbourne City	4	3	1	0	7:4	2.75	10	2	0	0	5:3	4.00	1	1	0	2:1	1.50	PLAY OFF
2.	Western Sydney	4	3	1	0	5:2	1.75	10	2	1	0	3:1	1.33	1	0	0	2:1	3.00	PLAY OFF
3.	FC Sydney	4	3	0	1	9:5	3.50	9	2	0	0	6:2	4.00	1	0	1	3:3	3.00	PLAY OFF
4.	Western Utd.	4	2	1	1	6:5	2.75	7	0	1	1	2:3	2.50	2	0	0	4:2	3.00	PLAY OFF
5.	Perth Glory	4	2	1	1	5:4	2.25	7	1	0	1	2:2	2.00	1	1	0	3:2	2.50	PLAY OFF
6.	Central C.	3	1	1	1	4:4	2.67	4	0	1	0	1:1	2.00	1	0	1	3:3	3.00	PLAY OFF
7.	Melbourne V.	4	1	1	2	4:5	2.25	4	0	1	2	3:5	2.67	1	0	0	1:0	1.00	
8.	Adelaide Utd.	3	1	0	2	5:6	3.67	3	0	0	1	2:3	5.00	1	0	1	3:3	3.00	
9.	Brisbane Roar	3	0	1	2	0:2	0.67	1	0	0	1	0:1	1.00	0	1	1	0:1	0.50	
10.	Newcastle J.	3	0	1	2	3:7	3.33	1	0	0	1	1:2	3.00	0	1	1	2:5	3.50	
11.	Wellington	4	0	0	4	4:8	3.00	0	0	0	2	1:3	2.00	0	0	2	3:5	4.00	

1. argentinská fotbalová liga

Číslo udál.	Den	DOHRÁVKY 12. KOLA		Výsledky v roce				Předběžné kurzy					Váš tip	Výsl.	
				2018-2019		2017-2018		1	10	0	02	2			
				doma	venku	doma	venku								
1221	05.11.	Huracan	-	Lanus			4:0		2,99	1,50	2,96	1,38	2,53		
1226	05.11.	C. Cordoba SdE	-	V. Sarsfield					3,39	1,56	3,01	1,31	2,29		
1231	04.11.	Defensa J.	-	Argentinos	2:1		1:2		2,55	1,35	2,85	1,49	3,09		

Číslo udál.	Den	ZÁPASY 13. KOLA		Výsledky v roce				Předběžné kurzy					Váš tip	Výsl.	
				2018-2019		2017-2018		1	10	0	02	2			
				doma	venku	doma	venku								
1200	10.11.	River Plate	-	Rosario			2:0		1,65	1,12	3,50	1,98	4,56		
1201	09.11.	San Lorenzo	-	Argentinos	2:3		1:0		2,25	1,32	3,20	1,50	2,82		
1202	11.11.	V. Sarsfield	-	Boca Juniors		0:3	0:4		2,66	1,38	2,85	1,36	2,60		
1203	10.11.	Racing Club	-	Huracan	3:1		4:0		1,65	1,12	3,50	1,98	4,56		
1204	08.11.	Estudiantes	-	Talleres	0:1		1:0		2,25	1,32	3,20	1,50	2,82		
1205	09.11.	Lanus	-	Banfield		0:0	0:0		1,65	1,12	3,50	1,98	4,56		
1207	10.11.	Aldosivi	-	Gimnasia LP	0:0				2,30	1,34	3,20	1,48	2,75		
1208	10.11.	C. Cordoba SdE	-	Patronato					2,25	1,32	3,20	1,50	2,82		
1209	10.11.	Newells	-	Defensa J.	0:0		1:0		1,90	1,20	3,25	1,71	3,61		
1210	09.11.	Un.Santa Fe	-	Atl. Tucuman	3:0		0:0		2,35	1,34	3,15	1,46	2,72		
1211	10.11.	Godoy Cruz	-	CA Independiente					3,10	1,57	3,20	1,27	2,10		

POSLEDNÍ LIGOVÉ VÝSLEDKY MUŽSTVA:

(V) = zápas hraný venku

Aldosivi	River Plate	1:2	Godoy Cruz (V)	2:3	Defensa J.	1:0	Racing Club (V)	0:2	Un.Santa Fe	1:2	Newells (V)	0:2
Argentinos	Talleres	1:0	CA Independiente (V)	1:0	Arsenal S.	2:1	Colon (V)	0:1	C. Cordoba SdE	3:1	Godoy Cruz (V)	1:0
Arsenal S.	Boca Juniors (V)	1:5	C. Cordoba SdE	2:2	River Plate	3:3	Argentinos (V)	1:2	Estudiantes	3:0	Racing Club (V)	1:2
Atl. Tucuman	Colon (V)	2:0	Patronato	2:0	Banfield (V)	2:1	Talleres	2:1	Huracan (V)	0:0	CA Independiente	0:1
Banfield	Un.Santa Fe	3:3	Racing Club (V)	0:0	Atl. Tucuman	1:2	Newells (V)	0:0	San Lorenzo	0:1	Godoy Cruz (V)	2:0
Boca Juniors	Arsenal S.	5:1	Lanus (V)	1:2	Racing Club	0:1	Defensa J. (V)	1:0	Newells	1:1	San Lorenzo (V)	2:0
C. Cordoba SdE	Arsenal S. (V)	2:2	Estudiantes	0:1	San Lorenzo (V)	4:1	Godoy Cruz	1:0	Argentinos (V)	1:3	Defensa J.	1:2
CA Independiente	Un.Santa Fe (V)	2:2	Argentinos	0:1	V. Sarsfield (V)	0:2	Talleres	3:2	Atl. Tucuman (V)	1:0	Lanus	2:2
Colon	Atl. Tucuman	0:2	River Plate (V)	1:2	Godoy Cruz	2:1	Un.Santa Fe (V)	0:1	Argentinos	1:0	Lanus (V)	2:3
Defensa J.	San Lorenzo (V)	3:1	Aldosivi (V)	0:1	Boca Juniors	0:1	V. Sarsfield (V)	1:0	Huracan	0:1	C. Cordoba SdE (V)	2:1
Estudiantes	Rosario	3:0	C. Cordoba SdE (V)	1:0	Huracan	0:0	Arsenal S. (V)	0:3	Patronato	1:0	Boca Juniors (V)	0:1
Gimnasia LP	Newells (V)	4:0	Un.Santa Fe	0:1	Godoy Cruz (V)	4:2	River Plate	0:2	Talleres (V)	1:2	Racing Club	1:2
Godoy Cruz	Rosario (V)	2:5	Aldosivi	3:2	Colon (V)	1:2	Gimnasia LP	2:4	C. Cordoba SdE (V)	0:1	Banfield	0:2
Huracan	V. Sarsfield (V)	0:0	San Lorenzo	2:0	Estudiantes (V)	0:0	Atl. Tucuman	0:0	Defensa J. (V)	1:0	River Plate	0:4
Lanus	Boca Juniors	2:1	Talleres (V)	4:2	Rosario	1:1	Patronato (V)	1:1	Colon	3:2	CA Independiente (V)	2:2
Newells	Talleres (V)	0:1	Gimnasia LP	0:4	Patronato (V)	3:1	Banfield	0:0	Boca Juniors (V)	1:1	Aldosivi	2:0
Patronato	Atl. Tucuman (V)	0:2	Newells	1:3	River Plate (V)	0:2	Lanus	1:1	Estudiantes (V)	0:1	Aldosivi (V)	1:1
Racing Club	Banfield	0:0	Boca Juniors (V)	1:0	Aldosivi	2:0	Rosario (V)	1:1	Arsenal S.	2:1	Gimnasia LP (V)	2:1
River Plate	Aldosivi (V)	2:1	Colon	2:1	Arsenal S. (V)	3:3	Patronato	2:0	Gimnasia LP (V)	2:0	V. Sarsfield	1:2
Rosario	Godoy Cruz	5:2	Estudiantes (V)	0:3	V. Sarsfield	0:1	Lanus (V)	1:1	Racing Club	1:1	Un.Santa Fe (V)	0:0
San Lorenzo	Defensa J.	1:3	Huracan (V)	0:2	C. Cordoba SdE	1:4	Banfield (V)	1:0	Boca Juniors	0:2	Colon (V)	1:2
Talleres	Newells	1:0	Argentinos (V)	0:1	Lanus	2:4	Atl. Tucuman (V)	1:2	CA Independiente (V)	2:3	Gimnasia LP	2:1
Un.Santa Fe	Banfield (V)	3:3	CA Independiente	2:2	Gimnasia LP (V)	1:0	Colon	1:0	Aldosivi (V)	2:1	Rosario	0:0
V. Sarsfield	Huracan	0:0	Rosario (V)	1:0	CA Independiente	2:0	Defensa J.	0:1	River Plate (V)	2:1	Atl. Tucuman	1:0

1. argentinská fotbalová liga

TABULKA		Celkem						Doma				Venku				Poznámka			
1.	River Plate	12	7	3	2	26:10	3.00	24	3	1	2	8:4	2.00	4	2	0	18:6	4.00	COPA LIB.
2.	Boca Juniors	12	7	3	2	16:5	1.75	24	3	2	1	9:3	2.00	4	1	1	7:2	1.50	COPA LIB.
3.	Argentinos	11	7	3	1	13:6	1.73	24	5	1	0	11:5	2.67	2	2	1	2:1	0.60	COPA LIB.
4.	Lanus	11	6	4	1	20:15	3.18	22	4	2	0	11:6	2.83	2	2	1	9:9	3.60	COPA LIB.
5.	V. Sarsfield	11	6	2	3	13:9	2.00	20	3	2	1	8:4	2.00	3	0	2	5:5	2.00	COPA SUD.
6.	Racing Club	11	5	5	1	14:12	2.36	20	3	2	1	8:8	2.67	2	3	0	6:4	2.00	COPA SUD.
7.	Atl. Tucuman	12	6	1	5	11:10	1.75	19	4	0	2	7:4	1.83	2	1	3	4:6	1.67	COPA SUD.
8.	Talleres	12	6	1	5	14:14	2.33	19	4	1	1	9:7	2.67	2	0	4	5:7	2.00	COPA SUD.
9.	Newells	11	5	3	3	16:12	2.55	18	4	1	1	10:5	2.50	1	2	2	6:7	2.60	COPA SUD.
10.	Arsenal S.	12	5	2	5	21:18	3.25	17	3	2	1	13:8	3.50	2	0	4	8:10	3.00	
11.	Estudiantes	11	5	1	5	10:8	1.64	16	4	1	1	8:1	1.50	1	0	4	2:7	1.80	
12.	Rosario	12	3	7	2	15:14	2.42	16	2	3	1	9:6	2.50	1	4	1	6:8	2.33	
13.	Un.Santa Fe	12	4	4	4	14:17	2.58	16	2	2	1	6:5	2.20	2	2	3	8:12	2.86	
14.	San Lorenzo	11	5	1	5	14:18	2.91	16	2	1	3	9:14	3.83	3	0	2	5:4	1.80	
15.	CA Independiente	10	4	2	4	11:13	2.40	14	2	1	1	7:5	3.00	2	1	3	4:8	2.00	
16.	Huracan	11	3	5	3	7:10	1.55	14	2	2	1	4:4	1.60	1	3	2	3:6	1.50	
17.	Defensa J.	11	4	1	6	8:11	1.73	13	0	1	4	0:6	1.20	4	0	2	8:5	2.17	
18.	Colon	12	4	1	7	11:17	2.33	13	4	1	2	8:7	2.14	0	0	5	3:10	2.60	
19.	C. Cordoba SdE	11	3	3	5	11:13	2.18	12	2	1	2	3:3	1.20	1	2	3	8:10	3.00	
20.	Patronato	11	3	3	5	8:14	2.00	12	2	1	2	5:7	2.40	1	2	3	3:7	1.67	
21.	Banfield	12	2	4	6	9:12	1.75	10	1	1	4	5:8	2.17	1	3	2	4:4	1.33	
22.	Aldosivi	12	2	2	8	10:17	2.25	8	2	2	2	7:5	2.00	0	0	6	3:12	2.50	
23.	Gimnasia LP	11	2	1	8	12:15	2.45	7	0	0	5	1:7	1.60	2	1	3	11:8	3.17	
24.	Godoy Cruz	12	2	0	10	13:27	3.33	6	2	0	4	7:12	3.17	0	0	6	6:15	3.50	

1. brazilská fotbalová liga

TABULKA		Celkem						Doma				Venku				Poznámka			
1.	Flamengo	30	22	5	3	64:25	2.97	71	14	1	0	39:11	3.33	8	4	3	25:14	2.60	COPA LIB.
2.	Palmeiras	30	18	9	3	48:22	2.33	63	12	3	0	32:6	2.53	6	6	3	16:16	2.13	COPA LIB.
3.	Santos	29	16	7	6	39:26	2.24	55	10	3	1	29:12	2.93	6	4	5	10:14	1.60	COPA LIB.
4.	Sao Paulo	30	14	10	6	32:20	1.73	52	8	6	1	20:8	1.87	6	4	5	12:12	1.60	COPA LIB.
5.	Gremio	29	13	8	8	50:31	2.79	47	8	3	3	29:16	3.21	5	5	5	21:15	2.40	COPA LIB.
6.	Internacional	29	13	7	9	35:27	2.14	46	9	5	1	21:9	2.00	4	2	8	14:18	2.29	COPA LIB.
7.	Corinthians	30	11	12	7	32:26	1.93	45	8	6	1	18:9	1.80	3	6	6	14:17	2.07	COPA SUD.
8.	Athletico PR	29	12	7	10	43:31	2.55	43	8	2	4	21:11	2.29	4	5	6	22:20	2.80	COPA SUD.
9.	Bahia	29	11	8	10	32:28	2.07	41	7	4	4	20:14	2.27	4	4	6	12:14	1.86	COPA SUD.
10.	Vasco	30	10	9	11	27:35	2.07	39	6	4	5	16:18	2.27	4	5	6	11:17	1.87	COPA SUD.
11.	Goiás	29	11	6	12	32:45	2.66	39	8	3	3	21:13	2.43	3	3	9	11:32	2.87	COPA SUD.
12.	Fortaleza EC	30	10	6	14	36:41	2.57	36	7	2	6	18:15	2.20	3	4	8	18:26	2.93	COPA SUD.
13.	Athletico MG	30	10	6	14	36:43	2.63	36	7	2	6	22:21	2.87	3	4	8	14:22	2.40	
14.	Ceara	30	9	6	15	30:31	2.03	33	7	4	4	19:11	2.00	2	2	11	11:20	2.07	
15.	Botafogo FR	29	10	3	16	25:35	2.07	33	7	1	6	15:14	2.07	3	2	10	10:21	2.07	
16.	Cruzeiro	29	7	11	11	25:35	2.07	32	5	5	4	12:13	1.79	2	6	7	13:22	2.33	
17.	Fluminense	30	8	7	15	29:41	2.33	31	5	5	6	16:14	1.88	3	2	9	13:27	2.86	SESTUP
18.	CSA	29	7	8	14	20:41	2.10	29	6	5	4	15:16	2.07	1	3	10	5:25	2.14	SESTUP
19.	Chapecoense	30	4	9	17	24:46	2.33	21	2	5	8	12:20	2.13	2	4	9	12:26	2.53	SESTUP
20.	Avai	29	3	8	18	15:45	2.07	17	1	7	7	8:20	1.87	2	1	11	7:25	2.29	SESTUP

1. brazilská fotbalová liga

Číslo udál.	Den	ZÁPASY 31. KOLA				Výsledky v roce				Přeběžné kurzy					Váš tip	Výsl.
						2019		2018		1	10	0	02	2		
						doma	venku	doma	venku							
1054	08.11.	Gremio	-	CSA		0:0			1,40	1,04	4,10	2,52	6,50			
1055	06.11.	Atletico MG	-	Goiás		0:0			1,55	1,07	3,50	2,15	5,50			
1056	07.11.	Ceara	-	Internacional		0:1	1:1		2,50	1,36	3,00	1,41	2,65			
1057	06.11.	Corinthians	-	Fortaleza EC		3:1			1,65	1,12	3,50	1,98	4,56			
1058	07.11.	Sao Paulo	-	Fluminense		2:1	1:1	1:1	1,60	1,10	3,50	2,06	5,00			
1059	07.11.	Vasco	-	Palmeiras		1:1	0:1	0:1	3,50	1,67	3,20	1,21	1,95			
1060	07.11.	Botafogo FR	-	Flamengo		2:3	2:1	0:2	6,00	2,25	3,60	1,06	1,50			
1061	07.11.	Avai	-	Santos		1:3			3,74	1,75	3,30	1,19	1,85			
1062	07.11.	Bahia	-	Chapecoense		0:0	1:0	1:1	1,70	1,13	3,40	1,91	4,37			
1063	07.11.	Atletico PR	-	Cruzeiro		2:0	2:0	1:2	2,45	1,37	3,10	1,42	2,63			

Číslo udál.	Den	ZÁPASY 32. KOLA				Výsledky v roce				Přeběžné kurzy					Váš tip	Výsl.
						2019		2018		1	10	0	02	2		
						doma	venku	doma	venku							
1154	10.11.	Internacional	-	Fluminense		1:2	2:0		1,65	1,12	3,50	1,98	4,56			
1155	10.11.	Cruzeiro	-	Atletico MG		0:2	0:0	0:1	2,10	1,27	3,20	1,57	3,10			
1156	10.11.	Fortaleza EC	-	Ceara		1:2			2,10	1,27	3,20	1,57	3,10			
1157	10.11.	Palmeiras	-	Corinthians		1:1	1:0	0:1	1,70	1,13	3,40	1,91	4,37			
1158	10.11.	Sao Paulo	-	Atletico PR			0:0	1:0	1,80	1,16	3,30	1,80	3,96			
1159	10.11.	Flamengo	-	Bahia		0:3	2:0	0:0	1,45	1,06	3,90	2,37	6,10			
1160	10.11.	Botafogo FR	-	Avai		2:0			1,65	1,12	3,50	1,98	4,56			
1161	10.11.	Chapecoense	-	Gremio		3:3	1:1	0:2	3,35	1,64	3,20	1,23	2,00			
1162	10.11.	Goiás	-	Santos		1:6			2,65	1,44	3,15	1,36	2,40			
1163	10.11.	CSA	-	Vasco		0:0			2,65	1,36	2,80	1,36	2,65			

POSLEDNÍ LIGOVÉ VÝSLEDKY MUŽSTVA:

(V) = zápas hraný venku

Atletico MG	Fortaleza EC (V)	2:2	Chapecoense	0:2	Sao Paulo (V)	0:2	Santos	2:0	CSA (V)	2:2	Gremio	1:4
Atletico PR	Internacional (V)	1:1	Goiás	4:1	Palmeiras	1:1	Fluminense (V)	2:1	Flamengo	0:2	Corinthians (V)	2:2
Avai	Fortaleza EC	1:3	Palmeiras	1:2	Sao Paulo (V)	0:1	Internacional	0:2	Ceara (V)	0:1	Vasco	0:0
Bahia	Santos (V)	0:1	Internacional	2:3	Ceara	1:2	Gremio (V)	1:0	Fluminense (V)	0:2	Sao Paulo	0:0
Botafogo FR	Cruzeiro	0:2	Gremio (V)	0:3	CSA	2:1	Vasco (V)	1:2	Palmeiras (V)	0:1	Goiás	3:1
CSA	Corinthians	2:1	Flamengo (V)	0:1	Botafogo FR (V)	1:2	Atletico MG	2:2	Goiás (V)	0:1	Internacional	1:0
Ceara	Palmeiras (V)	0:1	Fluminense	2:0	Vasco	1:1	Bahia (V)	2:1	Santos (V)	1:2	Avai	1:0
Chapecoense	Sao Paulo	0:3	Atletico MG (V)	2:0	Fluminense (V)	1:1	Goiás	2:2	Palmeiras (V)	0:1	Cruzeiro	1:1
Corinthians	Flamengo (V)	1:4	CSA (V)	1:2	Santos	0:0	Cruzeiro	1:2	Goiás (V)	2:2	Sao Paulo (V)	0:1
Cruzeiro	Botafogo FR (V)	2:0	Fortaleza EC	1:1	Corinthians (V)	2:1	Sao Paulo	1:0	Chapecoense (V)	1:1	Fluminense	0:0
Flamengo	Corinthians	4:1	Goiás (V)	2:2	CSA	1:0	Fluminense	2:0	Fortaleza EC (V)	2:1	Atletico PR (V)	2:0
Fluminense	Vasco	0:0	Ceara (V)	0:2	Chapecoense	1:1	Flamengo (V)	0:2	Atletico PR	1:2	Bahia	2:0
Fortaleza EC	Atletico MG	2:2	Avai (V)	3:1	Cruzeiro (V)	1:1	Gremio	2:1	Flamengo	1:2	Vasco (V)	0:1
Goiás	Flamengo	2:2	Atletico PR (V)	1:4	Chapecoense (V)	2:2	Corinthians	2:2	CSA	1:0	Botafogo FR (V)	1:3
Gremio	Vasco (V)	3:1	Botafogo FR	3:0	Fortaleza EC (V)	1:2	Bahia	0:1	Atletico MG (V)	4:1	Ceara	2:1
Internacional	Atletico PR	1:1	Bahia (V)	3:2	Vasco	0:1	Avai (V)	2:0	Santos	0:0	CSA (V)	0:1
Palmeiras	Ceara	1:0	Sao Paulo	3:0	Avai (V)	2:1	Atletico PR (V)	1:1	Chapecoense	1:0	Botafogo FR	1:0
Santos	Bahia	1:0	Corinthians (V)	0:0	Atletico MG (V)	0:2	Ceara	2:1	Internacional (V)	0:0	Palmeiras	2:0
Sao Paulo	Chapecoense (V)	3:0	Palmeiras (V)	0:3	Atletico MG	2:0	Avai	1:0	Cruzeiro (V)	0:1	Corinthians	1:0
Vasco	Fluminense (V)	0:0	Gremio	1:3	Ceara (V)	1:1	Internacional (V)	1:0	Botafogo FR	2:1	Fortaleza EC	1:0

2. brazilská fotbalová liga

TABULKA		Celkem						Doma					Venku					Poznámka	
1.	Bragantino SP	32	18	8	6	53:22	2.34	62	11	5	0	34:10	2.75	7	3	6	19:12	1.94	POSTUP
2.	Sport Recife	32	14	14	4	44:28	2.25	56	9	6	1	25:12	2.31	5	8	3	19:16	2.19	POSTUP
3.	Coritiba	32	14	10	8	41:32	2.28	52	10	3	3	23:13	2.25	4	7	5	18:19	2.31	POSTUP
4.	Athletico Goianiense	32	12	15	5	34:24	1.81	51	7	7	2	22:12	2.13	5	8	3	12:12	1.50	POSTUP
5.	América MG	32	13	10	9	35:29	2.00	49	8	4	4	20:16	2.25	5	6	5	15:13	1.75	
6.	CRB	32	13	8	11	37:33	2.19	47	5	5	6	17:19	2.25	8	3	5	20:14	2.13	
7.	Paraná	32	12	11	9	26:27	1.66	47	6	8	2	10:5	0.94	6	3	7	16:22	2.38	
8.	Operário PR	32	12	9	11	29:35	2.00	45	10	3	3	19:12	1.94	2	6	8	10:23	2.06	
9.	Botafogo SP	32	12	8	12	30:29	1.84	44	6	5	5	17:14	1.94	6	3	7	13:15	1.75	
10.	Ponte Preta	32	10	12	10	34:31	2.03	42	7	5	4	21:14	2.19	3	7	6	13:17	1.88	
11.	Brasil de Pelotas	32	11	9	12	26:31	1.78	42	7	4	5	11:11	1.38	4	5	7	15:20	2.19	
12.	Cuiabá	31	10	11	10	32:34	2.13	41	6	5	4	21:18	2.60	4	6	6	11:16	1.69	
13.	Oeste	32	8	15	9	37:37	2.31	39	5	9	2	19:12	1.94	3	6	7	18:25	2.69	
14.	Guarani SP	32	11	6	15	24:30	1.69	39	9	1	6	16:14	1.88	2	5	9	8:16	1.50	
15.	Vitória	32	9	10	13	33:41	2.31	37	5	6	5	16:15	1.94	4	4	8	17:26	2.69	
16.	Londrina	32	10	5	17	32:43	2.34	35	6	3	7	18:19	2.31	4	2	10	14:24	2.38	
17.	Figueirense	31	6	15	10	26:32	1.87	33	4	5	6	16:20	2.40	2	10	4	10:12	1.38	SESTUP
18.	Criciúma	32	6	13	13	24:33	1.78	31	5	7	5	16:15	1.82	1	6	8	8:18	1.73	SESTUP
19.	Vila Nova	32	6	13	13	23:37	1.88	31	1	9	6	9:18	1.69	5	4	7	14:19	2.06	SESTUP
20.	Sao Bento	32	7	8	17	34:46	2.50	29	5	5	6	16:19	2.19	2	3	11	18:27	2.81	SESTUP

2. argentinská fotbalová liga

TABULKA SKUPINY A		Celkem						Doma					Venku					Poznámka	
1.	CA Atlanta	11	8	2	1	25:13	3.45	26	5	0	1	15:7	3.67	3	2	0	10:6	3.20	POSTUP
2.	Estudiantes Rio Cuarto	11	6	3	2	19:12	2.82	21	4	2	0	12:4	2.67	2	1	2	7:8	3.00	O POSTUP
3.	CA Estudiantes de Caseros	11	7	0	4	14:10	2.18	21	2	0	3	4:5	1.80	5	0	1	10:5	2.50	O POSTUP
4.	CA Platense	10	6	1	3	13:8	2.10	19	3	0	2	6:4	2.00	3	1	1	7:4	2.20	O POSTUP
5.	Deportivo Moron	10	4	4	2	10:9	1.90	16	2	2	0	4:2	1.50	2	2	2	6:7	2.17	
6.	San Martin San Juan	11	4	4	3	10:9	1.73	16	2	1	2	5:4	1.80	2	3	1	5:5	1.67	
7.	Temperley	10	4	3	3	10:10	2.00	15	1	3	1	5:3	1.60	3	0	2	5:7	2.40	
8.	CA Mitre	10	3	4	3	8:7	1.50	13	2	1	2	7:6	2.60	1	3	1	1:1	0.40	
9.	Belgrano Córdoba	11	2	6	3	14:15	2.64	12	2	4	0	10:7	2.83	0	2	3	4:8	2.40	
10.	Guillermo Brown	10	4	0	6	9:11	2.00	12	3	0	3	5:4	1.50	1	0	3	4:7	2.75	
11.	Alvarado del Plata	10	3	2	5	14:16	3.00	11	2	0	3	9:10	3.80	1	2	2	5:6	2.20	
12.	CA Barracas Central	11	3	2	6	11:14	2.27	11	2	1	2	7:7	2.80	1	1	4	4:7	1.83	
13.	Independiente Rivadavia	11	3	2	6	16:22	3.45	11	3	1	1	11:8	3.80	0	1	5	5:14	3.17	
14.	Ferro Carril Oeste	11	3	2	6	9:15	2.18	11	3	1	2	4:5	1.50	0	1	4	5:10	3.00	
15.	Agropecuario	11	2	4	5	7:11	1.64	10	1	2	2	3:5	1.60	1	2	3	4:6	1.67	
16.	Nueva Chicago	11	0	7	4	8:15	2.09	7	0	5	1	4:5	1.50	0	2	3	4:10	2.80	SESTUP

TABULKA SKUPINY B		Celkem						Doma					Venku					Poznámka	
1.	San Martin de Tucuman	11	7	3	1	18:7	2.27	24	4	1	0	8:0	1.60	3	2	1	10:7	2.83	POSTUP
2.	Sarmiento	11	5	5	1	20:12	2.91	20	4	2	0	14:4	3.00	1	3	1	6:8	2.80	O POSTUP
3.	Defensores de Belgrano	11	4	6	1	13:8	1.91	18	2	3	0	10:6	3.20	2	3	1	3:2	0.83	O POSTUP
4.	Athletico Rafaela	11	4	4	3	16:15	2.82	16	3	1	1	9:5	2.80	1	3	2	7:10	2.83	O POSTUP
5.	Deportivo Riestra	10	4	4	2	8:9	1.70	16	3	3	0	6:3	1.50	1	1	2	2:6	2.00	
6.	Villa Dalmine	11	4	2	5	11:8	1.73	14	3	2	1	9:3	2.00	1	0	4	2:5	1.40	
7.	Quilmes	11	3	5	3	10:11	1.91	14	2	1	2	6:7	2.60	1	4	1	4:4	1.33	
8.	Instituto	10	3	4	3	14:11	2.50	13	2	2	1	8:5	2.60	1	2	2	6:6	2.40	
9.	Gimnasia Mendoza	11	3	4	4	6:9	1.36	13	2	3	1	4:2	1.00	1	1	3	2:7	1.80	
10.	Chacarita	11	3	4	4	8:14	2.00	13	2	3	1	5:6	1.83	1	1	3	3:8	2.20	
11.	Santamarina	11	2	6	3	9:8	1.55	12	1	2	2	4:5	1.80	1	4	1	5:3	1.33	
12.	Tigre	9	3	3	3	8:9	1.89	12	2	1	2	5:4	1.80	1	2	1	3:5	2.00	
13.	Gimnasia Jujuy	10	2	4	4	6:10	1.60	10	1	3	0	2:1	0.75	1	1	4	4:9	2.17	
14.	Brown de Adrogué	11	2	3	6	9:14	2.09	9	0	3	3	3:8	1.83	2	0	3	6:6	2.40	
15.	All Boys	11	1	6	4	6:13	1.73	9	1	2	2	4:7	2.20	0	4	2	2:6	1.33	
16.	Almagro	10	1	5	4	6:10	1.60	8	1	2	2	2:3	1.00	0	3	2	4:7	2.20	SESTUP

1. chilská fotbalová liga

TABULKA		Celkem						Doma				Venku				Poznámka			
1.	Universidad Católica	24	16	5	3	44:14	2.42	53	6	4	1	20:4	2.18	10	1	2	24:10	2.62	COPA LIBER.
2.	Colo Colo	24	11	7	6	37:30	2.79	40	8	2	3	20:13	2.54	3	5	3	17:17	3.09	COPA LIBER.
3.	Palestino	24	10	8	6	42:31	3.04	38	6	4	2	24:13	3.08	4	4	4	18:18	3.00	COPA LIBER.
4.	La Calera	24	9	9	6	29:23	2.17	36	7	3	2	18:9	2.25	2	6	4	11:14	2.08	COPA SUDAM.
5.	Coquimbo	24	8	10	6	29:27	2.33	34	5	6	1	21:12	2.75	3	4	5	8:15	1.92	COPA SUDAM.
6.	Huachipato	24	9	7	8	31:30	2.54	34	6	3	3	17:12	2.42	3	4	5	14:18	2.67	COPA SUDAM.
7.	Audax	24	10	4	10	35:35	2.92	34	5	2	5	21:21	3.50	5	2	5	14:14	2.33	COPA SUDAM.
8.	O'Higgins	24	10	4	10	34:35	2.88	34	8	0	4	20:16	3.00	2	4	6	14:19	2.75	
9.	Union Española	24	10	4	10	30:32	2.58	34	6	2	5	17:18	2.69	4	2	5	13:14	2.45	
10.	Cobresal	24	9	4	11	28:37	2.71	31	6	3	3	17:13	2.50	3	1	8	11:24	2.92	
11.	Everton Viña del Mar	24	7	8	9	21:24	1.88	29	6	2	4	12:11	1.92	1	6	5	9:13	1.83	
12.	Antofagasta	24	7	6	11	34:35	2.88	27	4	3	5	14:12	2.17	3	3	6	20:23	3.58	
13.	Curico	24	6	8	10	36:43	3.29	26	4	4	3	23:21	4.00	2	4	7	13:22	2.69	
14.	U. Chile	24	4	12	8	32:38	2.92	24	3	7	2	18:15	2.75	1	5	6	14:23	3.08	
15.	Iquique	24	6	6	12	24:40	2.67	24	3	4	5	15:19	2.83	3	2	7	9:21	2.50	SESTUP
16.	Universidad de Concepción	24	5	8	11	23:35	2.42	23	4	6	2	12:11	1.92	1	2	9	11:24	2.92	SESTUP

1. mexická fotbalová liga

TABULKA		Celkem						Doma				Venku				Poznámka			
1.	Santos Laguna	16	10	3	3	35:22	3.56	33	7	1	0	24:5	3.63	3	2	3	11:17	3.50	PLAY OFF
2.	Necaxa	16	8	4	4	31:20	3.19	28	3	4	2	19:11	3.33	5	0	2	12:9	3.00	PLAY OFF
3.	Querétaro	16	8	4	4	26:15	2.56	28	4	2	2	12:9	2.63	4	2	2	14:6	2.50	PLAY OFF
4.	Tigres	16	7	7	2	24:13	2.31	28	4	3	1	15:7	2.75	3	4	1	9:6	1.88	PLAY OFF
5.	América	17	7	7	3	27:22	2.88	28	5	3	1	19:10	3.22	2	4	2	8:12	2.50	PLAY OFF
6.	León	15	7	5	3	31:21	3.47	26	3	4	0	14:10	3.43	4	1	3	17:11	3.50	PLAY OFF
7.	Tijuana	15	7	3	5	25:27	3.47	24	4	3	0	13:8	3.00	3	0	5	12:19	3.88	PLAY OFF
8.	Morelia	15	7	2	6	26:20	3.07	23	4	1	3	14:8	2.75	3	1	3	12:12	3.43	PLAY OFF
9.	Pumas UNAM	16	6	4	6	20:17	2.31	22	5	1	2	15:6	2.63	1	3	4	5:11	2.00	
10.	Pachuca	16	6	3	7	30:26	3.50	21	3	0	5	13:13	3.25	3	3	2	17:13	3.75	
11.	Monterrey	16	6	3	7	21:23	2.75	21	4	2	2	12:10	2.75	2	1	5	9:13	2.75	
12.	Atlas Guadalajara	17	6	3	8	19:24	2.53	21	3	1	5	10:11	2.33	3	2	3	9:13	2.75	
13.	Cruz Azul	16	4	8	4	21:20	2.56	20	3	4	1	14:9	2.88	1	4	3	7:11	2.25	
14.	Atlético San Luis	16	6	2	8	21:26	2.94	20	1	2	5	7:13	2.50	5	0	3	14:13	3.38	
15.	Chivas Guadalajara	16	5	4	7	22:25	2.94	19	3	1	3	10:8	2.57	2	3	4	12:17	3.22	
16.	Toluca	16	4	4	8	14:20	2.13	16	3	1	4	9:10	2.38	1	3	4	5:10	1.88	
17.	Juarez FC	15	4	2	9	12:24	2.40	14	3	1	3	8:7	2.14	1	1	6	4:17	2.63	
18.	Puebla	16	3	5	8	15:28	2.69	14	2	2	4	8:15	2.88	1	3	4	7:13	2.50	
19.	Veracruz	16	1	5	10	10:37	2.94	8	1	3	4	8:16	3.00	0	2	6	2:21	2.88	

1. ekvádorská fotbalová liga

TABULKA		Celkem						Doma				Venku				Poznámka			
1.	Macará	29	17	11	1	47:16	2.17	62	8	6	0	24:7	2.21	9	5	1	23:9	2.13	PLAY OFF
2.	Barcelona Guayaquil	30	17	4	9	56:38	3.13	55	10	1	4	34:17	3.40	7	3	5	22:21	2.87	PLAY OFF
3.	Universidad Católica (EKV)	30	16	5	9	48:29	2.57	53	10	3	2	29:11	2.67	6	2	7	19:18	2.47	PLAY OFF
4.	Delfin	30	15	8	7	46:33	2.63	53	9	3	3	25:13	2.53	6	5	4	21:20	2.73	PLAY OFF
5.	del Valle	30	15	7	8	41:29	2.33	52	9	3	3	22:10	2.13	6	4	5	19:19	2.53	PLAY OFF
6.	LDU Quito	30	13	10	7	46:30	2.53	49	8	5	2	29:16	3.00	5	5	5	17:14	2.07	PLAY OFF
7.	SD Aucas	30	14	7	9	48:44	3.07	49	10	3	2	27:15	2.80	4	4	7	21:29	3.33	PLAY OFF
8.	El Nacional Quito	29	12	6	11	40:34	2.55	42	6	3	6	20:17	2.47	6	3	5	20:17	2.64	PLAY OFF
9.	Deportivo Cuenca	30	12	7	11	44:46	3.00	42	9	2	4	29:19	3.20	3	5	7	15:27	2.80	
10.	Emelec	29	12	5	12	34:29	2.17	41	7	2	5	15:13	2.00	5	3	7	19:16	2.33	
11.	Olmedo	30	9	7	14	34:44	2.60	34	6	4	5	15:17	2.13	3	3	9	19:27	3.07	
12.	Guayaquil City	30	8	7	15	35:48	2.77	31	6	4	5	20:17	2.47	2	3	10	15:31	3.07	
13.	Mushuc Runa SC	29	8	6	15	35:52	3.00	30	5	3	7	23:26	3.27	3	3	8	12:26	2.71	
14.	Técnico Universitario	30	8	5	17	40:60	3.33	29	4	3	8	21:30	3.40	4	2	9	19:30	3.27	
15.	América de Quito	29	5	7	17	23:38	2.10	19	4	5	5	17:14	2.21	1	2	12	6:24	2.00	SESTUP
16.	Fuerza Amarilla	29	2	5	22	24:71	3.28	6	1	4	10	15:34	3.27	1	1	12	9:37	3.29	SESTUP

1. kolumbijská fotbalová liga

TABULKA		Celkem						Doma				Venku				Poznámka			
1.	Nacional Medellin	20	9	8	3	30:17	2.35	35	5	3	2	18:10	2.80	4	5	1	12:7	1.90	PLAY OFF
2.	America Cali	20	10	5	5	29:26	2.75	35	6	3	1	13:7	2.00	4	2	4	16:19	3.50	PLAY OFF
3.	Deportivo Cali	20	10	4	6	34:25	2.95	34	7	2	1	18:6	2.40	3	2	5	16:19	3.50	PLAY OFF
4.	Junior Barranquilla	20	9	7	5	17:10	1.29	34	7	1	2	11:2	1.30	2	6	3	6:8	1.27	PLAY OFF
5.	Tolima	20	9	6	5	25:13	1.90	33	6	2	2	17:6	2.30	3	4	3	8:7	1.50	PLAY OFF
6.	Independiente Santa Fe	20	9	5	6	22:12	1.70	32	5	3	2	11:3	1.40	4	2	4	11:9	2.00	PLAY OFF
7.	Alianza Petrolera	20	8	8	4	17:14	1.55	32	5	4	1	9:5	1.40	3	4	3	8:9	1.70	PLAY OFF
8.	Deportivo Cúcuta	20	9	5	6	28:28	2.80	32	6	3	1	16:10	2.60	3	2	5	12:18	3.00	PLAY OFF
9.	Independiente Medellin	20	9	4	7	32:26	2.90	31	5	1	4	19:12	3.10	4	3	3	13:14	2.70	
10.	Once Caldas	20	7	7	6	26:20	2.30	28	4	4	2	16:10	2.60	3	3	4	10:10	2.00	
11.	Millonarios	20	8	4	8	24:27	2.55	28	6	1	3	16:14	3.00	2	3	5	8:13	2.10	
12.	A.Bucaramanga	20	6	7	7	23:23	2.30	25	3	4	3	16:11	2.70	3	3	4	7:12	1.90	
13.	Pasto	20	5	8	7	24:25	2.45	23	5	4	1	16:8	2.40	0	4	6	8:17	2.50	
14.	Patriotas	20	5	8	7	19:20	1.95	23	5	3	2	13:6	1.90	0	5	5	6:14	2.00	
15.	Envigado	20	5	8	7	23:28	2.55	23	3	5	2	16:14	3.00	2	3	5	7:14	2.10	
16.	Aguilas Doradas	20	4	9	7	22:29	2.55	21	3	3	4	9:12	2.10	1	6	3	13:17	3.00	
17.	La Equidad	20	4	8	8	19:24	2.15	20	3	4	3	10:10	2.00	1	4	5	9:14	2.30	
18.	Atletico Huila	20	2	11	7	13:23	1.80	17	1	7	2	10:11	2.10	1	4	5	3:12	1.50	
19.	Union Magdalena	20	3	6	12	15:29	2.10	15	3	5	3	12:11	2.09	0	1	9	3:18	2.10	
20.	Jaguars de Cordoba	20	3	6	11	11:34	2.25	15	3	5	2	9:10	1.90	0	1	9	2:24	2.60	

1. kostarická fotbalová liga

TABULKA		Celkem						Doma				Venku				Poznámka			
1.	Alajuelense	21	15	4	2	46:20	3.14	49	6	3	1	18:11	2.90	9	1	1	28:9	3.36	PLAY OFF
2.	Saprissa	19	11	3	5	45:26	3.74	36	7	2	1	32:12	4.40	4	1	4	13:14	3.00	PLAY OFF
3.	Hereditano	21	10	5	6	40:22	2.95	35	8	1	2	29:9	3.45	2	4	4	11:13	2.40	PLAY OFF
4.	San Carlos	21	9	5	7	38:35	3.48	32	7	2	2	26:17	3.91	2	3	5	12:18	3.00	PLAY OFF
5.	Cartaginés	21	8	6	7	29:28	2.71	30	5	3	3	18:15	3.00	3	3	4	11:13	2.40	
6.	ADR Jicaral	19	7	6	6	20:20	2.11	27	4	3	2	11:7	2.00	3	3	4	9:13	2.20	
7.	Guadalupe FC	21	7	4	10	27:35	2.95	25	5	3	2	16:14	3.00	2	1	8	11:21	2.91	
8.	Zeledón	21	6	7	8	23:32	2.62	25	5	2	3	12:9	2.10	1	5	5	11:23	3.09	
9.	Guápiles	21	5	9	7	32:35	3.19	24	3	4	3	15:13	2.80	2	5	4	17:22	3.55	
10.	Limón	20	6	4	10	22:38	3.00	22	6	2	2	13:9	2.20	0	2	8	9:29	3.80	
11.	AD Grecia	21	4	6	11	24:39	3.00	18	4	4	3	17:18	3.18	0	2	8	7:21	2.80	
12.	UCR San José	20	3	5	12	19:35	2.70	14	2	3	5	10:14	2.40	1	2	7	9:21	3.00	

1. honduraská fotbalová liga

TABULKA		Celkem						Doma				Venku				Poznámka			
1.	Marathón	16	11	4	1	36:15	3.19	37	5	4	0	19:10	3.22	6	0	1	17:5	3.14	PLAY OFF - SF
2.	Olimpia	15	11	2	2	31:10	2.73	35	5	1	1	15:4	2.71	6	1	1	16:6	2.75	PLAY OFF - SF
3.	Motagua	15	9	2	4	25:18	2.87	29	6	1	1	15:8	2.88	3	1	3	10:10	2.86	PLAY OFF - ČF
4.	Vida	17	7	4	6	22:21	2.53	25	4	2	2	11:8	2.38	3	2	4	11:13	2.67	PLAY OFF - ČF
5.	UPNFM	16	6	5	5	20:20	2.50	23	3	2	3	8:9	2.13	3	3	2	12:11	2.88	PLAY OFF - ČF
6.	Real España	17	5	7	5	24:21	2.65	22	4	1	4	17:13	3.33	1	6	1	7:8	1.88	PLAY OFF - ČF
7.	Real de Minas	16	6	1	9	21:26	2.94	19	4	1	3	13:11	3.00	2	0	6	8:15	2.88	
8.	Platense	17	5	3	9	24:34	3.41	18	2	2	4	9:15	3.00	3	1	5	15:19	3.78	
9.	CD Honduras	17	3	1	13	11:33	2.59	10	1	1	6	5:13	2.25	2	0	7	6:20	2.89	
10.	Real Sociedad	16	2	3	11	12:28	2.50	9	1	1	6	7:16	2.88	1	2	5	5:12	2.13	

1. peruánská fotbalová liga

TABULKA		Celkem						Doma					Venku					Poznámka	
1.	Alianza Lima	14	8	4	2	26:20	3.29	28	5	2	0	14:8	3.14	3	2	2	12:12	3.43	PLAY OFF
2.	Universitario Lima	13	7	5	1	11:4	1.15	26	4	3	0	8:3	1.57	3	2	1	3:1	0.67	
3.	Sp. Cristal Lima	14	7	4	3	25:13	2.71	25	5	1	1	17:5	3.14	2	3	2	8:8	2.29	
4.	Binacional	14	6	6	2	25:10	2.50	24	4	2	0	18:4	3.67	2	4	2	7:6	1.63	
5.	Sport Huancayo	14	6	5	3	21:16	2.64	23	3	3	1	9:5	2.00	3	2	2	12:11	3.29	
6.	Carlos A.Mannucci	14	6	5	3	15:15	2.14	23	4	3	0	10:6	2.29	2	2	3	5:9	2.00	
7.	Union Comercio	14	6	4	4	20:16	2.57	22	4	2	1	11:7	2.57	2	2	3	9:9	2.57	
8.	Sport Boys Callao	14	5	6	3	20:18	2.71	21	3	3	1	12:6	2.57	2	3	2	8:12	2.86	
9.	Melgar	14	5	3	6	20:17	2.64	18	4	1	2	12:6	2.57	1	2	4	8:11	2.71	
10.	Ayacucho	14	5	3	6	13:17	2.14	18	4	3	1	10:6	2.00	1	0	5	3:11	2.33	
11.	Real Garcilaso	14	5	2	7	15:15	2.14	17	4	0	3	8:3	1.57	1	2	4	7:12	2.71	
12.	Academia Cantolao	14	4	4	6	20:22	3.00	16	3	0	4	9:9	2.57	1	4	2	11:13	3.43	
13.	Alianza Universidad	14	4	4	6	14:23	2.64	16	3	1	2	9:9	3.00	1	3	4	5:14	2.38	
14.	Cesar Vallejo	13	3	5	5	12:13	1.92	14	2	3	1	9:6	2.50	1	2	4	3:7	1.43	
15.	Deportivo San Martin Lima	13	2	7	4	13:15	2.15	13	1	3	3	10:13	3.29	1	4	1	3:2	0.83	
16.	Cajamarca	14	2	6	6	10:18	2.00	12	2	4	2	7:8	1.88	0	2	4	3:10	2.17	
17.	Molinos El Pirata	14	2	4	8	8:24	2.29	10	1	3	3	3:7	1.43	1	1	5	5:17	3.14	
18.	Deportivo Municipal	13	1	3	9	11:23	2.62	6	1	3	2	5:7	2.00	0	0	7	6:16	3.14	

1. paraguayská fotbalová liga

TABULKA		Celkem						Doma					Venku					Poznámka	
1.	Olimpia Asuncion	15	12	2	1	37:9	3.07	38	8	0	0	22:4	3.25	4	2	1	15:5	2.86	COPA LIBER.
2.	Libertad Asuncion	16	11	1	4	24:9	2.06	34	8	0	0	15:2	2.13	3	1	4	9:7	2.00	
3.	Cerro Porteno	16	8	4	4	28:15	2.69	28	5	2	1	15:4	2.38	3	2	3	13:11	3.00	
4.	Guarani Asuncion	16	7	3	6	24:19	2.69	24	3	2	3	15:12	3.38	4	1	3	9:7	2.00	
5.	Nacional Asuncion	16	4	6	6	15:19	2.13	18	2	4	2	7:7	1.75	2	2	4	8:12	2.50	
6.	Sol de America	16	4	6	6	12:16	1.75	18	3	2	3	7:8	1.88	1	4	3	5:8	1.63	
7.	General Diaz	16	4	6	6	16:21	2.31	18	3	3	2	12:10	2.75	1	3	4	4:11	1.88	
8.	Deportivo Santaní	16	5	3	8	16:26	2.63	18	3	3	2	10:9	2.38	2	0	6	6:17	2.88	
9.	Capiata	16	5	3	8	15:29	2.75	18	3	1	4	9:15	3.00	2	2	4	6:14	2.50	
10.	Club River Plate	16	4	5	7	13:16	1.81	17	2	3	3	5:6	1.38	2	2	4	8:10	2.25	
11.	Sportivo San Lorenzo	16	4	5	7	17:26	2.69	17	3	2	3	10:11	2.63	1	3	4	7:15	2.75	
12.	Sportivo Luqueno	15	3	4	8	13:25	2.53	13	1	2	4	4:11	2.14	2	2	4	9:14	2.88	

1. guatemalská fotbalová liga

TABULKA		Celkem						Doma					Venku					Poznámka	
1.	Comunicaciones	16	10	2	4	27:15	2.63	32	6	0	2	14:7	2.63	4	2	2	13:8	2.63	PLAY OFF
2.	Guastatoya	16	9	3	4	24:16	2.50	30	5	2	1	15:7	2.75	4	1	3	9:9	2.25	PLAY OFF
3.	Cobán Imperial	16	8	5	3	26:15	2.56	29	5	3	0	15:5	2.50	3	2	3	11:10	2.63	PLAY OFF
4.	Municipal	15	8	4	3	21:15	2.40	28	6	2	0	14:7	2.63	2	2	3	7:8	2.14	PLAY OFF
5.	Sanarate	16	8	4	4	21:15	2.25	28	4	2	2	8:4	1.50	4	2	2	13:11	3.00	PLAY OFF
6.	Antigua	16	7	3	6	20:18	2.38	24	5	0	3	12:10	2.75	2	3	3	8:8	2.00	PLAY OFF
7.	Iztapa	16	6	3	7	21:22	2.69	21	6	1	1	15:6	2.63	0	2	6	6:16	2.75	
8.	Xelaju	16	5	6	5	18:19	2.31	21	3	3	2	10:9	2.38	2	3	3	8:10	2.25	
9.	Malacateco	16	6	3	7	16:20	2.25	21	5	2	1	13:6	2.38	1	1	6	3:14	2.13	
10.	Cotzumalguapa	16	3	6	7	12:19	1.94	15	2	4	2	9:9	2.25	1	2	5	3:10	1.63	
11.	Siquinala	16	1	4	11	14:29	2.69	7	1	2	5	8:13	2.63	0	2	6	6:16	2.75	
12.	Mixco	15	1	3	11	12:29	2.73	6	1	2	4	6:10	2.29	0	1	7	6:19	3.13	

1. uruguayská fotbalová liga

TABULKA		Celkem						Doma				Venku				Poznámka			
1.	Nacional Montevideo	8	7	0	1	16:4	2.50	21	4	0	0	10:1	2.75	3	0	1	6:3	2.25	PLAY OFF
2.	CA Progreso	9	6	3	0	14:8	2.44	21	3	2	0	9:6	3.00	3	1	0	5:2	1.75	
3.	Peñarol Montevideo	9	6	2	1	13:7	2.22	20	4	0	0	5:1	1.50	2	2	1	8:6	2.80	
4.	Defensor Montevideo	9	5	1	3	17:8	2.78	16	2	1	1	6:2	2.00	3	0	2	11:6	3.40	
5.	Plaza Colonia	9	5	1	3	7:5	1.33	16	3	0	2	3:3	1.20	2	1	1	4:2	1.50	
6.	Cerro Largo	8	4	1	3	15:11	3.25	13	2	1	1	9:6	3.75	2	0	2	6:5	2.75	
7.	River Plate Montevideo	9	3	3	3	14:14	3.11	12	3	1	1	10:8	3.60	0	2	2	4:6	2.50	
8.	Boston River	9	3	2	4	11:13	2.67	11	0	2	2	4:9	3.25	3	0	2	7:4	2.20	
9.	Liverpool Montevideo	9	2	5	2	8:10	2.00	11	2	2	0	5:3	2.00	0	3	2	3:7	2.00	
10.	CA Cerro	9	3	2	4	8:11	2.11	11	3	0	2	5:5	2.00	0	2	2	3:6	2.25	
11.	Montevideo Wanderers	9	2	3	4	12:12	2.67	9	2	0	2	5:2	1.75	0	3	2	7:10	3.40	
12.	Racing Club Montevideo	9	2	3	4	12:16	3.11	9	2	2	0	11:6	4.25	0	1	4	1:10	2.20	
13.	Danubio	9	2	2	5	7:11	2.00	8	0	2	3	3:7	2.00	2	0	2	4:4	2.00	
14.	Fénix Montevideo	9	1	4	4	10:16	2.89	7	1	2	2	7:9	3.20	0	2	2	3:7	2.50	
15.	Juventud de Las Piedras	9	1	4	4	8:14	2.44	7	0	3	2	3:6	1.80	1	1	2	5:8	3.25	
16.	Rampla Juniors	9	0	2	7	7:19	2.89	2	0	1	3	3:7	2.50	0	1	4	4:12	3.20	

1. venezuelská fotbalová liga

TABULKA		Celkem						Doma				Venku				Poznámka			
1.	Táchira	17	11	3	3	30:13	2.53	36	7	2	0	22:6	3.11	4	1	3	8:7	1.88	PLAY OFF
2.	Caracas	16	8	5	3	20:12	2.00	29	3	2	1	11:6	2.83	5	3	2	9:6	1.50	PLAY OFF
3.	Aragua	17	7	5	5	18:13	1.82	26	3	3	2	9:6	1.88	4	2	3	9:7	1.78	PLAY OFF
4.	Llaneros Guanare	16	8	2	6	22:23	2.81	26	6	1	1	11:5	2.00	2	1	5	11:18	3.63	PLAY OFF
5.	Trujillos	16	7	4	5	26:22	3.00	25	3	3	1	11:7	2.57	4	1	4	15:15	3.33	PLAY OFF
6.	Metropolitanos	16	7	4	5	22:19	2.56	25	5	1	1	16:10	3.71	2	3	4	6:9	1.67	PLAY OFF
7.	Deportivo Lara	16	6	6	4	19:15	2.13	24	5	2	2	11:7	2.00	1	4	2	8:8	2.29	PLAY OFF
8.	La Guaira	16	5	7	4	18:12	1.88	22	3	4	2	13:7	2.22	2	3	2	5:5	1.43	PLAY OFF
9.	Carabobo	17	6	4	7	27:26	3.12	22	3	3	3	16:14	3.33	3	1	4	11:12	2.88	
10.	Zulia Maracaibo	16	6	4	6	25:25	3.13	22	4	0	4	13:12	3.13	2	4	2	12:13	3.13	
11.	Mineros	16	5	6	5	18:17	2.19	21	5	3	0	11:3	1.75	0	3	5	7:14	2.63	
12.	Academia Puerto Cabello	16	4	8	4	23:23	2.88	20	3	3	2	14:10	3.00	1	5	2	9:13	2.75	
13.	Portuguesa	16	5	5	6	10:13	1.44	20	3	4	2	4:4	0.89	2	1	4	6:9	2.14	
14.	Estudiantes Merida	16	6	3	7	25:19	2.75	18	4	1	3	9:7	2.00	2	2	4	16:12	3.50	
15.	Zamora	16	4	6	6	19:15	2.13	18	3	3	2	14:6	2.50	1	3	4	5:9	1.75	
16.	Lala FC	16	4	4	8	8:25	2.06	16	2	2	4	5:11	2.00	2	2	4	3:14	2.13	
17.	Estudiantes de Caracas	17	4	4	9	16:35	3.00	16	1	2	6	4:17	2.33	3	2	3	12:18	3.75	
18.	Monagas	16	2	8	6	20:27	2.94	14	1	5	1	10:10	2.86	1	3	5	10:17	3.00	
19.	Atlético Venezuela	16	3	4	9	11:23	2.13	13	2	2	4	8:14	2.75	1	2	5	3:9	1.50	

1. bolívijská fotbalová liga

TABULKA		Celkem						Doma				Venku				Poznámka			
1.	Jorge Wilstermann	16	11	3	2	31:13	2.75	36	7	1	0	20:5	3.13	4	2	2	11:8	2.38	COPA LIBER.
2.	Bolívar	16	10	3	3	41:21	3.88	33	5	2	1	23:12	4.38	5	1	2	18:9	3.38	
3.	San José Oruro	16	9	3	4	39:17	3.50	30	6	0	1	21:6	3.86	3	3	3	18:11	3.22	
4.	The Strongest	16	8	5	3	39:18	3.56	29	7	2	0	32:8	4.44	1	3	3	7:10	2.43	
5.	Nacional Potosí	16	8	3	5	33:25	3.63	27	5	2	2	21:14	3.89	3	1	3	12:11	3.29	
6.	Always Ready	16	7	4	5	30:25	3.44	25	4	1	2	18:10	4.00	3	3	3	12:15	3.00	
7.	Blooming	16	8	1	7	28:34	3.88	25	5	0	2	16:8	3.43	3	1	5	12:26	4.22	
8.	Royal Pari	16	6	4	6	19:22	2.56	22	5	3	1	13:8	2.33	1	1	5	6:14	2.86	
9.	Oriente Petrolero	16	6	3	7	23:25	3.00	21	4	3	2	15:12	3.00	2	0	5	8:13	3.00	
10.	Guabirá	16	4	3	9	16:35	3.19	15	3	2	3	10:14	3.00	1	1	6	6:21	3.38	
11.	Sport Boys Wames	16	3	5	8	21:25	2.88	14	3	3	3	16:12	3.11	0	2	5	5:13	2.57	
12.	Destroyers	16	3	4	9	11:39	3.13	13	3	1	3	6:9	2.14	0	3	6	5:30	3.89	
13.	Real Potosí	16	3	2	11	22:37	3.69	11	2	1	4	10:10	2.86	1	1	7	12:27	4.33	
14.	Aurora	16	1	7	8	16:33	3.06	10	1	4	3	7:13	2.50	0	3	5	9:20	3.63	

Lední hokej - Euro Hockey Tour, Finsko

Číslo udál.	Den	ZÁPASY		Předběžné kurzy / Skutečné kurzy						Váš tip	Výsl.
				1	10	0	02	2			
20606	07.11.	Finsko	-	Rusko	2,25	1,47	4,20	1,61	2,60		
20605	07.11.	Švédsko	-	Česko	1,80	1,28	4,50	1,96	3,50		
	09.11.	Švédsko	-	Rusko	2,46	1,56	4,25	1,52	2,35		
	09.11.	Finsko	-	Česko	1,70	1,24	4,65	2,12	3,95		
	10.11.	Česko	-	Rusko	3,60	2,02	4,80	1,27	1,75		
	10.11.	Finsko	-	Švédsko	2,00	1,36	4,35	1,78	3,00		

Číslo udál.	Den	1. TŘETINY		Předběžné kurzy / Skutečné kurzy						Váš tip	Výsl.
				1	10	0	02	2			
	07.11.	Finsko	-	Rusko	2,74	1,29	2,44	1,34	3,00		
	07.11.	Švédsko	-	Česko	2,33	1,22	2,53	1,46	3,55		

Číslo udál.	Den	CELKOVĚ		Předběžné kurzy / Skutečné kurzy		Váš tip	Výsl.
				vítěz			
	07.11.	Finsko		3,00			
	07.11.	Rusko		3,40			
	07.11.	Švédsko		3,60			
	07.11.	Česko		5,50			

Nominace ČESKA

Brankáři:

Roman Will (Rögle), Marek Langhamer (Chabarovsk).

Obránci:

Andrej Šustr (Kunlun), Jakub Jeřábek (Podolsk), Jakub Krejčík (Oulu), Jakub Galvas (Jukurit), David Musil, Milan Doudera, Vladimír Roth (všichni Třinec), Michal Moravčík (Plzeň), Jan Košťálek (Sparta Praha), Filip Pyrochta (Kometa Brno)

Útočníci:

Jan Kovář (Zug), Andrej Nestrašil (Magnitogorsk), Lukáš Sedlák (Čeljabinsk), Dmitrij Jaškin (Dynamo Moskva), Tomáš Zohorna, Hynek Zohorna (oba Chabarovsk), Radovan Pavlík (H. Králové), Matěj Stránský, Michal Kovařík (oba Třinec), David Tomášek, Michal Řepík (oba Sparta Praha), Radim Zohorna (Mladá Boleslav), Tomáš Filippi (Liberec), Ondřej Beránek, Tomáš Rachůnek (oba Karlovy Vary)

Hlavní trenér:

Miloš Říha st.

Asistenti:

Robert Reichel, Karel Mlejnek a Miloš Říha ml.

Lední hokej - Německý pohár

Číslo udál.	Den	ZÁPASY		Předběžné kurzy / Skutečné kurzy						Váš tip	Výsl.
				1	10	0	02	2			
	07.11.	Slovensko	-	Švýcarsko	2,50	1,58	4,45	1,46	2,20		
	07.11.	Německo	-	Rusko „OH“	3,54	1,98	4,65	1,25	1,72		
	09.11.	Německo	-	Švýcarsko	2,35	1,52	4,35	1,52	2,35		
	09.11.	Rusko „OH“	-	Slovensko	1,60	1,18	4,50	2,16	4,17		
	10.11.	Švýcarsko	-	Rusko „OH“	3,19	1,83	4,30	1,29	1,85		
	10.11.	Německo	-	Slovensko	2,00	1,37	4,50	1,72	2,80		

Číslo udál.	Den	1. TŘETINY		Předběžné kurzy / Skutečné kurzy						Váš tip	Výsl.
				1	10	0	02	2			
	07.11.	Slovensko	-	Švýcarsko	2,87	1,32	2,44	1,32	2,87		
	07.11.	Německo	-	Rusko „OH“	3,53	1,51	2,67	1,22	2,23		

Kontinentální hokejová liga

Číslo udál.	Den	ZÁPASY	Výsledky v roce						Předběžné kurzy					Váš tip Skut.	Výsl.		
			2018-2019			2017-2018			1	10	0	02	2				
			doma	venku		doma	venku										
	04.11.	Čerepovec - Kazaň	0:2		2:4		5:2		1:1		4,85	2,28	4,30	1,16	1,60		
	04.11.	Jaroslavl - Vladivostok	4:0		4:2		1:3		2:0		1,55	1,14	4,40	2,38	5,22		
	04.11.	Nižněkamsk - CSKA Moskva	1:2		3:3		1:0		2:2		5,90	2,51	4,40	1,12	1,50		
	04.11.	Čechov - Novgorod	0:6		1:4		0:1		1:4 1:1		2,10	1,36	3,90	1,70	3,02		

POSLEDNÍ LIGOVÉ VÝSLEDKY MUŽSTVA:											(V) = zápas hraný venku						
CSKA Moskva	Nur Sultan (V)	3:0	Novosibirsk (V)	1:2	Omsk (V)	2:1p	Jokerit	0:3	Novgorod	5:2	Čeljabinsk	3:0					
Jaroslavl	Peterburg (V)	2:1	Jokerit (V)	4:1	Novgorod (V)	1:2	Peterburg	4:3p	Nur Sultan	3:2p	Čeljabinsk	1:2					
Kazaň	Nižněkamsk (V)	2:4	Vladivostok	2:0	Chabarovsk	3:1	Nur Sultan	3:2	Magnitogorsk (V)	0:1p	Jekaterinburg (V)	6:1					
Nižněkamsk	Kazaň	4:2	Chabarovsk	4:3p	Vladivostok	4:3	Čerepovec (V)	2:1p	Peterburg (V)	3:2p	D.Riga (V)	2:1					
Novgorod	Jokerit (V)	1:3	Kunlun	1:2	Jaroslavl	2:1	Sp.Moskva	1:3	CSKA Moskva (V)	2:5	Jokerit (V)	4:3p					
Vladivostok	Sp.Moskva (V)	4:3	Kazaň (V)	0:2	Nižněkamsk (V)	3:4	Sochi	1:3	D.Moskva	1:4	Čerepovec	5:3					
Čechov	Čerepovec	2:1	Peterburg	2:3p	Kunlun	2:4	Ufa (V)	1:2p	Novosibirsk (V)	1:4	Nur Sultan (V)	2:3p					
Čerepovec	Čechov (V)	1:2	Sp.Moskva (V)	2:3p	Peterburg	1:2p	Jokerit	1:2p	Nižněkamsk	1:2p	Vladivostok (V)	3:5					

BOBROVOVA DIVIZE		Celkem						Doma					Venku					Poznámka	
1.	Peterburg	27	9	9	9	64:57	4.15	32	4	5	5	33:33	4.36	5	4	4	31:24	3.92	
2.	D.Moskva	25	13	4	8	67:55	4.72	31	8	3	2	37:24	4.46	5	1	6	30:31	5.00	
3.	Sp.Moskva	26	9	8	9	68:66	4.85	31	4	3	6	32:37	5.08	5	5	3	36:29	4.62	
4.	Jokerit	23	8	7	8	62:62	5.09	27	4	3	5	33:35	5.42	4	4	3	29:27	4.73	
5.	Čerepovec	25	4	9	12	51:67	4.36	21	3	5	4	26:30	4.25	1	4	8	25:37	4.46	
6.	D.Riga	25	5	4	16	42:84	4.88	16	3	2	6	18:27	3.91	2	2	10	24:57	5.64	

ČERNYŠEVOVA DIVIZE		Celkem						Doma					Venku					Poznámka	
1.	Omsk	25	13	6	6	64:52	4.40	34	8	2	2	32:28	4.83	5	4	4	32:24	4.00	
2.	Ufa	25	11	6	8	61:52	4.28	31	7	2	4	34:23	4.23	4	4	4	27:29	4.33	
3.	Nur Sultan	24	11	6	7	49:45	3.67	30	5	4	4	28:28	4.00	6	2	3	21:17	3.27	
4.	Kunlun	25	10	4	11	55:58	4.36	27	5	2	5	22:25	3.75	5	2	6	33:33	4.92	
5.	Vladivostok	24	8	6	10	51:56	4.21	27	5	2	4	24:23	4.09	3	4	6	27:33	4.31	
6.	Chabarovsk	25	8	5	12	41:53	3.56	22	6	1	4	19:20	3.45	2	4	8	22:33	3.64	

CHARLAMOVOVA DIVIZE		Celkem						Doma					Venku					Poznámka	
1.	Kazaň	24	17	2	5	77:44	4.96	37	10	1	1	37:20	4.67	7	1	4	40:24	5.25	
2.	Novosibirsk	23	13	5	5	51:42	3.83	32	9	2	2	32:18	3.69	4	3	3	19:24	4.00	
3.	Magnitogorsk	26	9	8	9	60:59	4.27	29	5	4	4	32:28	4.31	4	4	5	28:31	4.23	
4.	Nižněkamsk	26	8	7	11	59:60	4.31	28	5	4	2	35:25	5.09	3	3	9	24:35	3.73	
5.	Jekaterinburg	24	7	7	10	56:65	4.75	25	4	4	5	33:36	5.00	3	3	5	23:29	4.45	
6.	Čeljabinsk	27	8	4	15	46:65	3.96	22	3	2	7	25:36	4.92	5	2	8	21:29	3.20	

TARASOVOVA DIVIZE		Celkem						Doma					Venku					Poznámka	
1.	CSKA Moskva	24	16	4	4	78:32	4.42	39	7	1	3	35:18	4.73	9	3	1	43:14	4.15	
2.	Čechov	24	11	8	5	57:45	3.92	34	5	6	2	32:21	3.62	6	2	3	25:24	4.27	
3.	Novgorod	26	8	6	12	66:67	4.88	27	5	4	4	32:27	4.23	3	2	8	34:40	5.54	
4.	Jaroslavl	24	9	3	12	58:61	4.83	24	5	2	6	30:31	4.54	4	1	6	28:30	5.18	
5.	Sochi	25	8	6	11	51:62	4.28	23	6	3	6	37:41	5.00	2	3	5	14:21	3.20	
6.	D.Minsk	24	4	8	12	54:79	5.21	18	3	4	5	26:30	4.33	1	4	7	28:49	6.08	

Švýcarská hokejová liga

Číslo udál.	Den	ZÁPAS	Výsledky v roce										Předběžné kurzy					Váš tip	Výsl.	
			2019-2020					2018-2019					1	10	0	02	2			Skut.
			doma		venku			doma		venku										
	05.11.	Lausanne - Davos	1:7			3:4			1:5	5:3		1:0	3:1	2,04	1,37	4,24	1,68	2,79		

POSLEDNÍ LIGOVÉ VÝSLEDKY MUŽSTVA:

(V) = zápas hraný venku

Davos	Lausanne	4:3	Rapperswil (V)	4:3	Ambri (V)	3:2	Fribourg	3:1	Biel	5:2	Fribourg (V)	2:4
Lausanne	Davos (V)	3:4	Bern	5:0	Rapperswil (V)	5:2	Fribourg (V)	2:3	ZSC Zürich	1:3	Zug	2:1

TABULKA		Celkem						Doma					Venku					Poznámka	
1.	ZSC Zürich	19	11	5	3	67:47	5.74	40	7	2	1	41:20	5.90	4	3	2	26:27	5.56	PLAY OFF
2.	Biel	20	8	7	5	53:49	4.75	35	5	4	1	28:21	4.50	3	3	4	25:28	5.00	PLAY OFF
3.	Servette	19	9	3	7	54:51	5.37	31	6	1	3	33:24	5.60	3	2	4	21:27	5.11	PLAY OFF
4.	Lausanne	18	10	0	8	55:48	5.72	30	5	0	3	24:20	5.50	5	0	5	31:28	5.90	PLAY OFF
5.	Zug	17	7	5	5	57:51	6.06	28	4	2	3	32:26	6.22	3	3	2	25:25	5.88	PLAY OFF
6.	Davos	13	8	2	3	45:35	6.00	27	3	0	0	12:6	6.00	5	2	3	33:29	6.00	PLAY OFF
7.	Langnau	17	5	7	5	43:49	5.00	24	3	4	3	28:28	5.20	2	3	2	15:21	4.71	PLAY OFF
8.	Lugano	18	5	5	8	45:50	5.00	23	3	2	5	25:27	5.00	2	3	3	20:23	5.00	PLAY OFF
9.	Bern	19	4	7	8	55:65	5.95	22	2	5	3	33:33	6.10	2	2	5	22:32	5.78	BARÁŽ
10.	Rapperswil	19	4	5	10	45:58	5.16	21	3	4	3	29:25	5.00	1	1	7	16:33	5.33	BARÁŽ
11.	Fribourg	16	6	1	9	33:38	4.38	20	3	0	4	15:17	4.57	3	1	5	18:21	4.22	BARÁŽ
12.	Ambri	19	5	3	11	43:54	4.95	20	4	1	5	25:23	4.70	1	2	6	18:31	5.22	BARÁŽ

1. slovenská hokejová liga

TABULKA		Celkem						Doma					Venku					Poznámka	
1.	Bratislava Capitals	17	13	0	3	1	86:43	42	7	0	1	0	45:21	6	0	2	1	41:22	PLAY OFF
2.	Topoľčany	17	11	3	0	3	58:39	39	7	2	0	0	34:13	4	1	0	3	24:26	PLAY OFF
3.	Dubnica	17	10	2	0	5	66:53	34	7	2	0	1	44:29	3	0	0	4	22:24	PLAY OFF
4.	Martin	17	9	2	1	5	71:55	32	4	1	0	2	31:22	5	1	1	3	40:33	PLAY OFF
5.	Spišská Nová Ves	18	10	1	0	7	71:64	32	5	1	0	3	39:34	5	0	0	4	32:30	PLAY OFF
6.	Skalica	17	7	1	2	7	59:54	25	3	0	1	4	28:25	4	1	1	3	31:29	PLAY OFF
7.	Žilina	17	6	1	1	9	41:47	21	3	0	1	4	19:21	3	1	0	5	22:26	PLAY OFF
8.	Levice	17	5	0	2	10	48:71	17	2	0	1	6	20:37	3	0	1	4	28:34	PLAY OFF
9.	Trnava	18	3	0	1	14	53:87	10	1	0	0	7	22:39	2	0	1	7	31:48	O UDRŽENÍ
10.	Povážská Bystrica	17	2	1	1	13	41:74	9	2	1	0	6	24:36	0	0	1	7	17:38	O UDRŽENÍ
11.	Slovensko 18	2	0	0	0	2	4:11	0	0	0	0	2	4:11	0	0	0	0	0:0	O UDRŽENÍ

Alpská hokejová liga

TABULKA		Celkem						Doma					Venku					Poznámka	
1.	Asiago	15	8	3	1	3	54:43	31	4	1	0	1	23:9	4	2	1	2	31:34	část vítězů
2.	Brunico	14	9	1	1	3	49:23	30	3	0	1	2	19:11	6	1	0	1	30:12	část vítězů
3.	Olimpija Lublaň	13	7	3	1	2	36:24	28	4	2	0	1	23:13	3	1	1	1	13:11	část vítězů
4.	Gherdeina	13	7	2	1	3	44:36	26	3	2	0	1	27:20	4	0	1	2	17:16	část vítězů
5.	Cortina	12	6	2	3	1	43:26	25	1	1	2	0	13:11	5	1	1	1	30:15	část vítězů
6.	Renon	13	6	2	2	3	54:38	24	4	0	1	1	29:20	2	2	1	2	25:18	část vítězů
7.	Vipiteno	14	8	0	0	6	51:45	24	5	0	0	2	29:16	3	0	0	4	22:29	část poražených
8.	Zell am See	13	7	0	1	5	52:39	22	4	0	0	3	29:22	3	0	1	2	23:17	část poražených
9.	Lustenau	14	6	1	1	6	51:40	21	2	1	1	2	20:18	4	0	0	4	31:22	část poražených
10.	Feldkirch	12	6	1	1	4	43:42	21	4	0	0	1	19:10	2	1	1	3	24:32	část poražených
11.	Jesenice	13	4	1	4	4	42:44	18	3	0	2	3	24:22	1	1	2	1	18:22	část poražených
12.	Fassa	13	5	1	1	6	33:38	18	4	0	0	1	19:14	1	1	1	5	14:24	část poražených
13.	Klagenfurt B	14	5	0	1	8	33:48	16	3	0	1	3	20:22	2	0	0	5	13:26	část poražených
14.	Salzburg B	14	3	1	2	8	37:45	13	0	1	2	5	18:31	3	0	0	3	19:14	část poražených
15.	Kitzbühel	11	3	1	1	6	37:41	12	2	1	0	4	20:24	1	0	1	2	17:17	část poražených
16.	Vienna B	12	4	0	0	8	24:36	12	4	0	0	4	19:22	0	0	0	4	5:14	část poražených
17.	Bregenzwald	13	3	1	0	9	38:62	11	3	1	0	3	24:29	0	0	0	6	14:33	část poražených
18.	Linz B	13	0	1	0	12	16:67	2	0	1	0	7	9:39	0	0	0	5	7:28	část poražených

2. finská hokejová liga

TABULKA		Celkem							Doma					Venku					Poznámka
1.	Ketterä	11	6	2	2	1	45:31	24	3	1	0	1	23:14	3	1	2	0	22:17	PLAY OFF
2.	KeuPa	11	7	1	1	2	45:35	24	5	0	0	2	26:19	2	1	1	0	19:16	PLAY OFF
3.	SaPKo	14	6	2	2	4	58:52	24	3	2	1	1	27:21	3	0	1	3	31:31	PLAY OFF
4.	IPK	13	6	3	0	4	51:45	24	4	1	0	2	26:20	2	2	0	2	25:25	PLAY OFF
5.	KooVee	13	7	0	2	4	55:47	23	4	0	1	1	29:18	3	0	1	3	26:29	PLAY OFF
6.	TuTo Turku	13	5	3	0	5	55:39	21	3	2	0	1	32:20	2	1	0	4	23:19	PLAY OFF
7.	Hermes Kokkola	12	6	0	2	4	53:41	20	3	0	2	1	29:19	3	0	0	3	24:22	PLAY OFF
8.	Hokki	13	4	1	1	7	40:58	15	3	0	0	3	23:21	1	1	1	4	17:37	PLAY OFF
9.	Jokipojat	12	3	2	1	6	42:46	14	2	2	1	3	33:31	1	0	0	3	9:15	
10.	Kiekko-Vantaa	13	3	0	2	8	35:54	11	1	0	1	4	15:23	2	0	1	4	20:31	
11.	Peliitat	10	2	1	2	5	27:45	10	1	0	1	4	15:31	1	1	1	1	12:14	O UDRŽENÍ
12.	Roki Rovaniemi	11	1	2	2	6	30:43	9	0	0	2	1	9:12	1	2	0	5	21:31	O UDRŽENÍ

2. německá hokejová liga

TABULKA		Celkem							Doma					Venku					Poznámka
1.	Kassel	15	11	0	0	4	67:41	33	8	0	0	0	45:18	3	0	0	4	22:23	ČF PLAY OFF
2.	Heilbronn	16	10	1	0	5	64:47	32	7	0	0	1	31:19	3	1	0	4	33:28	ČF PLAY OFF
3.	Frankfurt	17	7	3	3	4	66:51	30	5	2	0	1	38:20	2	1	3	3	28:31	ČF PLAY OFF
4.	Nauheim	15	8	2	1	4	46:50	29	3	2	1	2	25:30	5	0	0	2	21:20	ČF PLAY OFF
5.	Freiburg	16	9	0	1	6	52:44	28	6	0	1	1	29:15	3	0	0	5	23:29	ČF PLAY OFF
6.	Bietigheim	17	7	2	3	5	49:52	28	6	1	0	1	32:17	1	1	3	4	17:35	ČF PLAY OFF
7.	Ravensburg	16	7	2	2	5	56:44	27	3	2	1	2	29:22	4	0	1	3	27:22	předkolo PLAY OFF
8.	Bad Tölz	16	6	3	3	4	60:57	27	4	1	2	1	36:30	2	2	1	3	24:27	předkolo PLAY OFF
9.	Weisswasser	17	7	1	4	5	59:57	27	4	0	2	4	33:32	3	1	2	1	26:25	předkolo PLAY OFF
10.	Dresden	18	4	1	3	10	55:72	17	2	1	2	4	27:30	2	0	1	6	28:42	předkolo PLAY OFF
11.	Bayreuth	17	3	3	1	10	50:60	16	2	3	0	4	28:30	1	0	1	6	22:30	O UDRŽENÍ
12.	Kaufbeuren	15	4	1	0	10	41:55	14	4	0	0	4	25:26	0	1	0	6	16:29	O UDRŽENÍ
13.	Crimmitschau	16	3	2	1	10	43:64	14	1	1	1	5	17:30	2	1	0	5	26:34	O UDRŽENÍ
14.	Landshut	11	1	3	2	5	33:47	11	1	0	1	1	12:15	0	3	1	4	21:32	O UDRŽENÍ

Běloruská hokejová liga

SKUPINA A		Celkem							Doma					Venku					Poznámka
1.	Grodno	24	16	2	2	4	79:48	54	9	0	1	1	39:20	7	2	1	3	40:28	PLAY OFF
2.	Junost Minsk	20	10	4	3	3	62:29	41	7	2	1	1	39:12	3	2	2	2	23:17	PLAY OFF
3.	Soligorsk	23	10	3	1	9	67:60	37	5	1	1	4	37:27	5	2	0	5	30:33	PLAY OFF
4.	Dynamo Molodečno	22	9	4	2	7	67:63	37	5	2	1	2	37:29	4	2	1	5	30:34	PLAY OFF
5.	Gomel	22	7	4	3	8	57:55	32	5	2	1	4	37:29	2	2	2	4	20:26	PLAY OFF
6.	Zhlobin	22	7	1	4	10	51:65	27	4	1	3	3	24:23	3	0	1	7	27:42	PLAY OFF
7.	Mogilev	21	6	0	1	14	38:76	19	5	0	1	5	25:33	1	0	0	9	13:43	o PLAY OFF
8.	HK Lida	22	4	1	3	14	36:61	17	3	1	1	6	24:22	1	0	2	8	12:39	o PLAY OFF

SKUPINA B		Celkem							Doma					Venku					Poznámka
1.	Lokomotiv Orsha	24	20	0	2	2	87:26	62	9	0	1	2	46:15	11	0	1	0	41:11	o PLAY OFF
2.	HK Brest	23	12	3	2	6	61:49	44	3	2	2	4	22:25	9	1	0	2	39:24	o PLAY OFF
3.	Novopolotsk	24	12	2	3	7	62:34	43	7	1	1	3	33:15	5	1	2	4	29:19	
4.	Pinsk	22	11	4	2	5	66:51	43	5	3	1	3	29:25	6	1	1	2	37:26	
5.	Baranovichy	26	10	3	1	12	65:76	37	5	1	1	7	37:50	5	2	0	5	28:26	
6.	Bělorusko 20	25	9	2	4	10	49:48	35	6	1	0	5	25:18	3	1	4	5	24:30	
7.	Bobrujsk	24	5	5	3	11	56:68	28	2	2	2	7	30:40	3	3	1	4	26:28	
8.	Bělorusko 18	24	4	2	3	15	46:82	19	3	2	1	5	28:34	1	0	2	10	18:48	
9.	Vitebsk	24	4	0	1	19	35:93	13	2	0	0	9	16:39	2	0	1	10	19:54	

Britská hokejová liga

TABULKA		Celkem							Doma					Venku					Poznámka
1.	Sheffield	13	8	1	0	4	59:38	18	4	0	0	4	29:25	4	1	0	0	30:13	PLAY OFF
2.	Glasgow	12	7	1	1	3	44:33	17	3	0	0	1	17:13	4	1	1	2	27:20	PLAY OFF
3.	Belfast	10	6	1	2	1	34:20	16	5	0	1	0	22:9	1	1	1	1	12:11	PLAY OFF
4.	Coventry	12	7	0	0	5	40:41	14	2	0	0	3	13:17	5	0	0	2	27:24	PLAY OFF
5.	Fife	13	6	0	1	6	38:42	13	4	0	1	3	26:28	2	0	0	3	12:14	PLAY OFF
6.	Cardiff	9	6	0	0	3	30:29	12	3	0	0	2	19:18	3	0	0	1	11:11	PLAY OFF
7.	Nottingham	13	5	0	1	7	34:41	11	2	0	1	2	16:17	3	0	0	5	18:24	PLAY OFF
8.	Guildford	11	3	2	0	6	31:30	10	3	1	0	2	21:11	0	1	0	4	10:19	PLAY OFF
9.	Manchester	11	1	2	1	7	26:39	7	1	1	1	2	11:14	0	1	0	5	15:25	
10.	Dundee	14	3	0	1	10	40:63	7	3	0	1	3	24:26	0	0	0	7	16:37	

Basketbal - Euroliga, muži

Číslo udál.	Den	ZÁPASY 7. KOLA		Předběžné kurzy / Skutečné kurzy								Váš tip	Výsl.
				1	10	0	02	2					
07.11.	Z.Peterburg	-	Chimki M.	2,91	2,43	14,00	1,43	1,55					
07.11.	CZ Beograd	-	Real Madrid	4,40	3,55	16,00	1,19	1,28					
07.11.	Olympiakos	-	A.Efes	2,19	1,82	14,00	1,58	1,85					
07.11.	Maccabi T.A.	-	ALBA Berlin	1,16	1,10	19,50	5,12	6,35					
07.11.	Milan	-	Baskonia	1,47	1,32	16,00	2,41	3,02					
08.11.	Fenerbahce	-	Bayern	1,16	1,10	19,50	5,12	6,35					
08.11.	Ž.Kaunas	-	Barcelona	2,91	2,43	14,00	1,43	1,55					
08.11.	Panathinaikos	-	Valencia	1,24	1,17	17,50	3,95	4,86					
08.11.	Villeurbanne	-	CSKA Moskva	5,54	4,49	1,85	1,13	1,20					

TABULKA		Celkem				Doma			Venku			Poznámka	
1.	CSKA Moskva	6	5	1	522:445	11	2	1	257:238	3	0	265:207	PLAY OFF
2.	Barcelona	6	5	1	490:436	11	2	0	186:161	3	1	304:275	PLAY OFF
3.	Milan	6	5	1	479:459	11	3	0	255:225	2	1	224:234	PLAY OFF
4.	Maccabi T. A.	6	4	2	468:425	10	3	0	210:185	1	2	258:240	PLAY OFF
5.	Chimki M.	6	4	2	522:508	10	3	0	271:245	1	2	251:263	PLAY OFF
6.	A. Efes	6	4	2	473:463	10	3	1	320:299	1	1	153:164	PLAY OFF
7.	Baskonia	6	3	3	464:416	9	2	0	175:126	1	2	226:224	PLAY OFF
8.	Ž. Kaunas	6	3	3	436:422	9	2	2	276:261	1	1	160:161	PLAY OFF
9.	Panathinaikos	6	3	3	504:492	9	2	1	251:231	1	2	253:261	
10.	Bayern	6	3	3	479:472	9	3	1	351:300	0	2	128:172	
11.	Real Madrid	6	3	3	471:490	9	3	0	252:233	0	3	219:257	
12.	Villeurbanne	6	3	3	418:459	9	3	0	227:204	0	3	191:255	
13.	CZ Beograd	6	2	4	442:446	8	2	1	223:207	0	3	219:239	
14.	Olympiakos	6	2	4	431:460	8	1	2	218:217	1	2	213:243	
15.	Z. Peterburg	6	2	4	403:474	8	0	3	212:263	2	1	191:211	
16.	ALBA Berlin	6	1	5	479:511	7	1	2	229:228	0	3	250:283	
17.	Fenerbahce	6	1	5	425:462	7	1	1	163:159	0	4	262:303	
18.	Valencia	6	1	5	433:499	7	1	2	230:251	0	3	203:248	

Basketbal - Euroliga, ženy

SKUPINA A		Celkem				Doma			Venku			Poznámka	
1.	USK Praha	3	3	0	248:158	6	1	0	82:28	2	0	166:130	PLAY OFF
2.	Jekatěrinburg	3	3	0	262:207	6	1	0	89:67	2	0	173:140	PLAY OFF
3.	N. Orenburg	3	2	1	198:197	5	1	0	62:55	1	1	136:142	PLAY OFF
4.	Braine	3	1	2	210:220	4	1	1	155:158	0	1	55:62	PLAY OFF
5.	Venezia	3	1	2	215:235	4	1	1	134:149	0	1	81:86	O PLAY OFF
6.	Bourges	3	1	2	197:221	4	0	1	64:93	1	1	133:128	O PLAY OFF
7.	Cukurova	3	1	2	167:232	4	1	1	139:150	0	1	28:82	
8.	TTT Riga	3	0	3	192:219	3	0	2	121:143	0	1	71:76	

SKUPINA B		Celkem				Doma			Venku			Poznámka	
1.	Sopron	3	2	1	186:177	5	1	0	62:60	1	1	124:117	PLAY OFF
2.	Montpellier	3	2	1	206:203	5	1	1	129:130	1	0	77:73	PLAY OFF
3.	Fenerbahce	3	2	1	214:192	5	2	0	154:130	0	1	60:62	PLAY OFF
4.	Schio	3	2	1	185:176	5	2	0	120:106	0	1	65:70	PLAY OFF
5.	D. Kursk	3	2	1	213:205	5	2	0	149:129	0	1	64:76	O PLAY OFF
6.	Lyon	3	1	2	212:215	4	1	0	89:67	0	2	123:148	O PLAY OFF
7.	U. Girona	3	1	2	213:233	4	1	0	64:58	0	2	149:175	
8.	Gdynia	3	0	3	168:196	3	0	1	73:77	0	2	95:119	

Basketbal - Eurocup, muži

Číslo udál.	Den	ZÁPASY 6. KOLA		Předběžné kurzy / Skutečné kurzy						Váš tip	Výsl.
				1	10	0	02	2			
05.11.	Andorra	-	Monaco	1,75	1,60	15,50	1,85	2,05			
06.11.	Promitheas P.	-	Macc.Rishon	1,30	1,20	18,00	2,90	3,60			
06.11.	V.Bologna	-	Ulm	1,22	1,15	18,00	3,40	4,20			
05.11.	Krasnodar	-	R.Vilnius	1,17	1,11	19,00	3,90	4,80			
05.11.	P.Beograd	-	U.Venezia	1,35	1,25	17,00	2,70	3,20			
06.11.	Limoges	-	Tofas B.	1,85	1,67	15,00	1,75	1,95			
06.11.	U.Kazaň	-	Brescia	1,17	1,11	19,00	3,90	4,80			
06.11.	Darussafaka	-	Ol.Lublaň	1,22	1,15	18,00	3,40	4,20			
06.11.	Joventut	-	Nanterre	1,50	1,35	16,00	2,25	2,70			
05.11.	Galatasaray	-	Trento	1,40	1,30	17,00	2,50	2,90			
05.11.	A.P.Gdynia	-	Oldenburg	2,25	2,00	15,50	1,50	1,65			
06.11.	Podgorica	-	Malaga	2,80	2,40	16,00	1,32	1,45			

SKUPINA A		Celkem				Doma			Venku			Poznámka	
1.	Promitheas P.	5	4	1	401:349	9	1	1	152:146	3	0	249:203	POSTUP
2.	V. Bologna	5	4	1	421:381	9	3	0	260:224	1	1	161:157	POSTUP
3.	Monaco	5	3	2	388:359	8	2	0	164:131	1	2	224:228	POSTUP
4.	Andorra	5	2	3	402:405	7	1	1	178:169	1	2	224:236	POSTUP
5.	Ulm	5	1	4	392:430	6	1	2	249:251	0	2	143:179	
6.	Maccabi Rishon	5	1	4	365:445	6	1	2	199:246	0	2	166:199	

SKUPINA B		Celkem				Doma			Venku			Poznámka	
1.	P. Beograd	5	5	0	387:335	10	2	0	173:151	3	0	214:184	POSTUP
2.	U. Venezia	5	3	2	376:365	8	2	1	232:216	1	1	144:149	POSTUP
3.	Tofas B.	5	3	2	392:390	8	2	0	175:152	1	2	217:238	POSTUP
4.	Krasnodar	5	2	3	389:382	7	2	1	232:210	0	2	157:172	POSTUP
5.	R. Vilnius	5	1	4	367:406	6	1	2	225:233	0	2	142:173	
6.	Limoges	5	1	4	367:406	6	1	1	142:143	0	3	231:263	

SKUPINA C		Celkem				Doma			Venku			Poznámka	
1.	U. Kazaň	5	4	1	414:394	9	2	0	166:141	2	1	248:253	POSTUP
2.	Darussafaka	5	3	2	371:337	8	1	0	149:144	2	1	222:193	POSTUP
3.	Joventut	5	3	2	159:153	8	3	0	267:231	0	2	152:171	POSTUP
4.	Brescia	5	3	2	152:156	8	2	1	197:207	1	1	141:146	POSTUP
5.	Nanterre	5	2	3	150:150	7	1	2	242:245	1	1	248:253	
6.	Ol. Lublaň	5	0	5	140:159	5	0	2	160:172	0	3	219:259	

SKUPINA D		Celkem				Doma			Venku			Poznámka	
1.	Malaga	5	4	1	408:377	9	3	0	264:227	1	1	144:150	POSTUP
2.	Galatasaray	5	4	1	404:385	9	2	0	168:155	2	1	236:230	POSTUP
3.	A. P. Gdynia	5	3	2	368:362	8	0	2	137:149	3	0	231:213	POSTUP
4.	Oldenburg	5	2	3	410:422	7	1	1	165:156	1	2	245:266	POSTUP
5.	Trento	5	2	3	386:403	7	1	2	235:242	1	1	151:161	
6.	Podgorica	5	0	5	356:383	5	0	3	137:149	0	2	146:159	

Basketbal - Liga mistrů, muži

SKUPINA A		Celkem					Doma			Venku			Poznámka
1.	Turk Ankara	3	3	0	237:212	6	1	0	64:56	2	0	173:156	POSTUP
2.	Strasbourg	3	2	1	239:224	5	2	0	158:127	0	1	81:97	POSTUP
3.	Sassari	3	2	1	225:213	5	2	0	169:149	0	1	56:64	POSTUP
4.	Manresa	3	2	1	224:232	5	2	0	161:151	0	1	63:81	POSTUP
5.	Hapoel Holon	3	1	2	287:288	4	0	1	79:82	1	1	208:206	
6.	Torun	3	1	2	283:288	4	1	1	202:203	0	1	81:85	
7.	Oostende	3	1	2	236:253	4	1	0	101:86	0	2	135:167	
8.	Lietkabelis Panevezys	3	0	0	225:246	3	0	1	77:91	0	2	148:155	

SKUPINA B		Celkem					Doma			Venku			Poznámka
1.	Hapoel Jerusalem	3	3	0	256:234	6	2	0	183:165	1	0	73:69	POSTUP
2.	Burgos	3	2	1	281:238	5	2	0	200:154	0	1	81:84	POSTUP
3.	AEK Athens	3	2	1	242:218	5	2	0	164:133	0	1	78:85	POSTUP
4.	Vechta	3	2	1	266:249	5	1	0	89:76	1	1	177:173	POSTUP
5.	Bandirma	3	1	2	243:247	4	1	1	153:154	0	1	90:93	
6.	Glants Antwerp	3	1	2	220:242	4	1	0	93:90	0	2	127:152	
7.	Wloclawek	3	1	2	249:286	4	1	0	95:87	0	2	154:199	
8.	Pau Orthez	3	0	0	244:287	3	0	1	75:90	0	2	169:197	

SKUPINA C		Celkem					Doma			Venku			Poznámka
1.	Nymburk	3	3	0	256:215	6	2	0	165:143	1	0	91:72	POSTUP
2.	Tenerife	3	3	0	234:209	6	2	0	153:135	1	0	81:74	POSTUP
3.	Nižnjy Novgorod	3	2	1	229:208	5	1	0	89:69	1	1	140:139	POSTUP
4.	Peristeri	3	2	1	229:219	5	1	0	91:83	1	1	138:136	POSTUP
5.	VEF Riga	3	1	2	235:256	4	1	1	152:165	0	1	83:91	
6.	Bamberg	3	1	2	205:230	4	0	1	58:73	1	1	147:157	
7.	Gaziantep	3	0	3	202:220	3	0	2	130:146	0	1	72:74	
8.	Mornar Bar	3	0	3	217:250	3	0	1	74:81	0	2	143:169	

SKUPINA D		Celkem					Doma			Venku			Poznámka
1.	Dijon	3	3	0	271:222	6	2	0	182:147	1	0	89:75	POSTUP
2.	Neptunas Klaipeda	3	2	1	250:232	5	1	1	156:160	1	0	94:72	POSTUP
3.	Bonn	3	2	1	246:229	5	2	0	171:153	0	1	75:76	POSTUP
4.	Zaragoza	3	2	1	215:227	5	1	0	70:69	1	1	145:158	POSTUP
5.	Besiktas Istanbul	3	1	2	224:220	4	0	1	73:74	1	1	151:146	
6.	Szombathely	3	1	2	213:223	4	1	0	76:66	0	2	137:157	
7.	Brindisi	3	1	2	226:251	4	1	0	76:75	0	2	150:173	
8.	PAOK Solun	3	0	3	198:239	3	0	2	132:163	0	1	66:76	

Basketbal - Česká liga

Číslo udál.	Den	PŘEDEHRÁVKA 13. KOLA		Předběžné kurzy / Skutečné kurzy								Váš tip	Výsl.		
				1	10	0	02	2							
	07.11.	Nymburk	-	Svitavy	1,01		1,00		25,00		10,00		15,00		

Číslo udál.	Den	ZÁPASY 8. KOLA		Předběžné kurzy / Skutečné kurzy								Váš tip	Výsl.		
				1	10	0	02	2							
	09.11.	Olomoucko	-	Nymburk	15,00		10,00		25,00		1,00		1,01		
	09.11.	NH Ostrava	-	Brno	1,40		1,30		17,00		2,50		2,90		
	09.11.	Kolín	-	Ústí n.L.	1,75		1,60		15,50		1,85		2,05		
	09.11.	Děčín	-	Hr.Králové	1,15		1,10		19,00		4,20		5,00		
	09.11.	Opava	-	Pardubice	1,55		1,40		16,00		2,15		2,50		
	09.11.	Svitavy	-	USK Praha	1,25		1,17		18,00		3,20		3,90		

POSLEDNÍ LIGOVÉ VÝSLEDKY MUŽSTVA:

(V) = zápas hraný venku

Brno	Nymburk	71:101	Děčín (V)	66:68	Kolín	73:82	Svitavy (V)	73:94	Pardubice (V)	65:91	USK Praha (V)	59:76
Děčín	Olomoucko (V)	87:91	Brno	68:66	NH Ostrava (V)	78:71	Nymburk	69:86	Opava	63:87	Kolín (V)	91:75
Hr.Králové	Kolín	108:97	Svitavy (V)	83:102	Pardubice	68:89	USK Praha (V)	74:82	Ústí n.L.	90:106	Opava (V)	68:95
Kolín	Hr.Králové (V)	97:108	Olomoucko	82:58	Brno (V)	82:73	NH Ostrava	82:89	Nymburk	75:106	Děčín	75:91
NH Ostrava	Opava	72:107	Děčín	71:78	Kolín (V)	89:82	Svitavy	75:105	Pardubice (V)	62:93	USK Praha	78:100
Nymburk	Brno (V)	101:71	Opava	92:75	USK Praha	99:78	Děčín (V)	86:69	Kolín (V)	106:75	Svitavy (V)	97:70
Olomoucko	Děčín	91:87	Kolín (V)	58:82	Svitavy	85:92	Pardubice (V)	83:63	USK Praha	90:77	Ústí n.L. (V)	97:100
Opava	NH Ostrava (V)	107:72	USK Praha	92:68	Nymburk (V)	75:92	Ústí n.L.	94:70	Děčín (V)	87:63	Hr.Králové	95:68
Pardubice	USK Praha (V)	63:58	Ústí n.L.	67:65	Hr.Králové (V)	89:68	Olomoucko	63:83	Brno	91:65	NH Ostrava	93:62
Svitavy	Ústí n.L.	78:67	Hr.Králové	102:83	Olomoucko (V)	92:85	Brno	94:73	NH Ostrava (V)	105:75	Nymburk	70:97
USK Praha	Pardubice	58:63	Opava (V)	68:92	Ústí n.L. (V)	80:74	Nymburk (V)	78:99	Hr.Králové	82:74	Olomoucko (V)	77:90
Ústí n.L.	Svitavy (V)	67:78	Pardubice (V)	65:67	USK Praha	74:80	Opava (V)	70:94	Hr.Králové (V)	106:90	Olomoucko	100:97

TABULKA		Celkem					Doma			Venku			Poznámka
1.	Nymburk	7	7	0	669:490	14	3	0	279:205	4	0	390:285	PLAY OFF
2.	Opava	7	6	1	646:500	12	3	0	281:206	3	1	365:294	PLAY OFF
3.	Svitavy	7	5	2	637:578	10	3	1	344:320	2	1	293:258	PLAY OFF
4.	Pardubice	7	5	2	518:489	10	3	1	314:275	2	1	204:214	PLAY OFF
5.	Olomoucko	7	4	3	597:571	8	3	1	359:326	1	2	238:245	PLAY OFF
6.	USK Praha	8	4	4	619:629	8	2	1	216:196	2	3	403:433	PLAY OFF
7.	Děčín	7	4	3	554:572	8	2	2	298:335	2	1	256:237	PLAY OFF
8.	Ústí n.L.	7	3	4	573:594	6	1	1	174:177	2	3	399:417	PLAY OFF
9.	Kolín	7	2	5	560:621	4	1	4	381:440	1	1	179:181	
10.	Hr.Králové	7	1	6	561:664	2	1	2	266:292	0	4	295:372	
11.	NH Ostrava	6	1	5	447:565	2	0	4	296:390	1	1	151:175	
12.	Brno	7	0	7	495:603	0	0	3	232:274	0	4	263:329	BARÁŽ

Basketbal - Francouzská liga

Číslo udál.	Den	ZÁPASY 8. KOLA		Předběžné kurzy / Skutečné kurzy						Váš tip	Výsl.
				1	10	0	02	2			
09.11.	Chalon Saone	-	Dijon	1,75	1,60	15,50	1,85	2,05			
08.11.	Chalons Reims	-	Boulazac	1,50	1,35	16,00	2,25	2,70			
09.11.	Cholet	-	Bourg	1,70	1,55	15,50	1,90	2,15			
09.11.	Le Mans	-	Gravelines	1,40	1,30	17,00	2,50	2,90			
08.11.	Le Portel	-	Paris Levallois	2,05	1,85	15,50	1,60	1,75			
10.11.	Limoges	-	Pau Orthez	1,55	1,40	16,00	2,15	2,50			
09.11.	Monaco	-	Orléans	1,10	1,05	19,00	5,00	7,00			
09.11.	Nanterre	-	Villeurbanne	2,25	2,00	15,50	1,50	1,65			
09.11.	Roanne	-	Strasbourg	2,40	2,05	16,00	1,45	1,60			

POSLEDNÍ LIGOVÉ VÝSLEDKY MUŽSTVA: (V) = zápas hraný venku

Boulazac	Paris Lev.	97:101	Nanterre	91: 62	Chalon Saone (V)	85: 71	Monaco	74: 70	Cholet (V)	90: 94	Villeurbanne (V)	69: 78
Bourg	Le Portel (V)	90: 74	Le Mans	86: 55	Paris Lev. (V)	78: 88	Orléans	90: 79	Chalons Reims (V)	81: 79	Pau Orthez (V)	93: 87
Chalon Saone	Villeurbanne (V)	70: 95	Boulazac	71: 85	Gravelines (V)	64: 63	Chalons Reims	75: 83	Le Mans (V)	80: 88	Monaco	56: 80
Chalons Reims	Dijon	86: 88	Limoges (V)	79: 92	Nanterre	98: 91	Chalon Saone (V)	83: 75	Bourg	79: 81	Le Mans (V)	72: 63
Cholet	Orléans (V)	83: 80	Le Portel	80: 72	Strasbourg (V)	80: 75	Boulazac	94: 90	Villeurbanne (V)	76: 85	Paris Lev.	74: 86
Dijon	Chalons Reims (V)	88: 86	Gravelines	95: 76	Orléans (V)	85: 65	Villeurbanne	70: 79	Nanterre	84: 80	Boulazac (V)	78: 68
Gravelines	Le Portel	64: 58	Limoges	92: 80	Dijon (V)	76: 95	Chalon Saone	63: 64	Roanne (V)	109: 81	Boulazac	108:106
Le Mans	Monaco	73: 66	Bourg (V)	55: 86	Limoges	102: 84	Nanterre (V)	79: 98	Chalon Saone	88: 80	Chalons Reims	63: 72
Le Portel	Gravelines (V)	58: 64	Bourg	74: 90	Cholet (V)	72: 80	Roanne	79: 69	Pau Orthez (V)	57: 64	Strasbourg	72:103
Limoges	Gravelines (V)	80: 92	Chalons Reims	92: 79	Le Mans (V)	84:102	Monaco	66: 86	Paris Lev. (V)	106:108	Le Portel	66: 65
Monaco	Le Mans (V)	66: 73	Strasbourg	86: 70	Boulazac (V)	70: 74	Limoges (V)	86: 66	Roanne	71: 65	Chalon Saone (V)	80: 56
Nanterre	Boulazac (V)	62: 91	Orléans	63: 68	Chalons Reims (V)	91: 98	Le Mans	98: 79	Dijon (V)	80: 84	Gravelines	98: 80
Orléans	Cholet	80: 83	Nanterre (V)	68: 63	Dijon	65: 85	Bourg (V)	79: 90	Pau Orthez	88: 87	Roanne (V)	81: 82
Paris Lev.	Boulazac (V)	101: 97	Roanne	86: 83	Pau Orthez (V)	114:110	Bourg	88: 78	Strasbourg (V)	97: 81	Limoges	108:106
Pau Orthez	Strasbourg (V)	65: 69	Paris Lev.	110:114	Villeurbanne (V)	68: 76	Le Portel	64: 57	Orléans (V)	87: 88	Bourg	87: 93
Roanne	Paris Lev. (V)	83: 86	Villeurbanne	69: 73	Le Portel (V)	69: 79	Gravelines	81:109	Monaco (V)	65: 71	Orléans	82: 81
Strasbourg	Pau Orthez	69: 65	Monaco (V)	70: 86	Cholet	75: 80	Paris Lev.	81: 97	Le Portel (V)	103: 72	Villeurbanne	88: 89
Villeurbanne	Chalon Saone	95: 70	Roanne (V)	73: 69	Pau Orthez	76: 68	Dijon (V)	79: 70	Boulazac	78: 69	Cholet	85: 76

TABULKA		Celkem					Doma			Venku			Poznámka
1.	Villeurbanne	8	8	0	669: 594	16	5	0	428: 367	3	0	241: 227	PLAY OFF
2.	Paris Lev.	8	8	0	773: 716	16	4	0	375: 354	4	0	398: 362	PLAY OFF
3.	Bourg	7	6	1	598: 534	12	3	0	256: 206	3	1	342: 328	PLAY OFF
4.	Dijon	7	6	1	588: 539	12	3	1	337: 320	3	0	251: 219	PLAY OFF
5.	Monaco	7	5	2	526: 466	10	3	0	224: 197	2	2	302: 269	PLAY OFF
6.	Cholet	7	5	2	572: 547	10	3	1	333: 307	2	1	239: 240	PLAY OFF
7.	Boulazac	9	4	5	758: 734	8	3	2	408: 383	1	3	350: 351	PLAY OFF
8.	Gravelines	8	4	4	654: 649	8	3	1	327: 308	1	3	327: 341	PLAY OFF
9.	Chalons Reims	7	3	4	580: 578	6	1	3	346: 348	2	1	234: 230	
10.	Le Mans	7	3	4	532: 564	6	3	1	326: 302	0	3	206: 262	
11.	Nanterre	7	2	5	565: 575	4	2	1	259: 227	0	4	306: 348	
12.	Pau Orthez	7	2	5	569: 580	4	1	2	261: 264	1	3	308: 316	
13.	Strasbourg	7	2	5	558: 569	4	1	3	313: 331	1	2	245: 238	
14.	Orléans	7	2	5	548: 583	4	1	2	233: 255	1	3	315: 328	
15.	Limoges	7	2	5	578: 626	4	2	1	224: 230	0	4	354: 396	
16.	Chalon Saone	7	2	5	491: 567	4	1	3	277: 321	1	2	214: 246	
17.	Le Portel	8	1	7	562: 624	2	1	2	225: 262	0	5	337: 362	SESTUP
18.	Roanne	7	1	6	508: 584	2	1	2	232: 263	0	4	276: 321	SESTUP

Basketbal - Italská liga

Číslo udál.	Den	ZÁPASY 8. KOLA		Předběžné kurzy / Skutečné kurzy						Váš tip	Výsl.				
				1	10	0	02	2							
	10.11.	Brescia	-	Varese	1,50		1,35		16,00		2,25		2,70		
	10.11.	Cantu	-	Roma	1,70		1,55		15,50		1,90		2,15		
	10.11.	Cremona	-	F.Bologna	1,45		1,32		16,00		2,40		2,80		
	10.11.	Milan	-	Pistoia	1,05		1,01		20,00		6,30		9,00		
	09.11.	Pesaro	-	Trento	2,05		1,85		15,50		1,60		1,75		
	10.11.	Trieste	-	Brindisi	1,80		1,65		15,00		1,80		2,00		
	10.11.	U.Venezia	-	Sassari	1,60		1,45		16,00		2,05		2,40		
	10.11.	V.Bologna	-	Treviso	1,25		1,17		18,00		3,20		3,90		

POSLEDNÍ LIGOVÉ VÝSLEDKY MUŽSTVA:												(V) = zápas hraný venku
Brescia	F.Bologna (V)	88: 74	V.Bologna	80: 82	Trieste (V)	74: 76	Trento	92: 66	Brindisi (V)	78: 88	Milan (V)	73: 65
Brindisi	U.Venezia	75: 71	Varese (V)	78:102	Pesaro	108: 99	Milan (V)	92: 89	Brescia	88: 78	Roma (V)	87: 63
Cantu	Cremona (V)	78: 54	Sassari	70: 87	Trento	78: 72	U.Venezia (V)	46: 76	Reggio Emilia	75: 92	Brindisi (V)	69: 64
Cremona	Cantu	54: 78	U.Venezia (V)	55: 67	Milan	82: 78	Reggio Emilia (V)	71: 85	Roma (V)	94: 97	Treviso	89: 87
F.Bologna	Brescia	74: 88	Pistoia	82: 71	Roma (V)	65: 79	Treviso	77: 69	Varese (V)	60: 83	U.Venezia	89: 82
Milan	Varese	93: 69	Roma (V)	79: 73	Cremona (V)	78: 82	Brindisi	89: 92	Trieste	88: 73	Brescia	65: 73
Pesaro	Treviso (V)	75: 85	Reggio Emilia	65: 90	Brindisi (V)	99:108	V.Bologna	79: 94	Sassari (V)	79: 99	F.Bologna	72: 80
Pistoia	Trieste	76: 72	F.Bologna (V)	71: 82	Reggio Emilia (V)	72: 84	Roma	67: 81	Treviso (V)	72: 87	V.Bologna	78: 88
Reggio Emilia	V.Bologna	59: 79	Pesaro (V)	90: 65	Pistoia	84: 72	Cremona	85: 71	Cantu (V)	92: 75	Trento	76: 86
Roma	Sassari (V)	72:108	Milan	73: 79	F.Bologna	79: 65	Pistoia (V)	81: 67	Cremona	97: 94	Brindisi	63: 87
Sassari	Roma	108: 72	Cantu (V)	87: 70	Trieste	59: 65	Trento (V)	76: 73	Pesaro	99: 79	Varese (V)	74: 52
Trento	Treviso	76: 71	Cantu (V)	72: 78	Brescia (V)	66: 92	Sassari	73: 76	Reggio Emilia (V)	86: 76	Pistoia	88: 75
Treviso	Pesaro	85: 75	Trento (V)	71: 76	U.Venezia	90: 79	F.Bologna (V)	69: 77	Pistoia	87: 72	Cremona (V)	87: 89
Trieste	Pistoia (V)	72: 76	Brescia	76: 74	Sassari (V)	65: 59	Milan (V)	73: 88	Varese	62: 92	U.Venezia (V)	73: 78
U.Venezia	Brindisi (V)	71: 75	Cremona	67: 55	Treviso (V)	79: 90	Cantu	76: 46	V.Bologna (V)	70: 75	F.Bologna (V)	82: 89
V.Bologna	Reggio Emilia (V)	79: 59	Brescia (V)	82: 80	Varese	87: 80	Pesaro (V)	94: 79	U.Venezia	75: 70	Pistoia (V)	88: 78
Varese	Milan (V)	69: 93	Brindisi	102: 78	V.Bologna (V)	80: 87	F.Bologna	83: 60	Trieste (V)	92: 62	Sassari	52: 74

TABULKA		Celkem				Doma			Venku			Poznámka	
1.	V.Bologna	7	7	0	579: 513	14	3	0	236: 217	4	0	343: 296	PLAY OFF
2.	Sassari	6	5	1	503: 411	10	2	1	266: 216	3	0	237: 195	PLAY OFF
3.	Brindisi	7	5	2	592: 571	10	3	1	335: 317	2	1	257: 254	PLAY OFF
4.	Milan	7	4	3	567: 515	8	2	2	335: 307	2	1	232: 208	PLAY OFF
5.	Brescia	7	4	3	575: 533	8	2	1	262: 230	2	2	313: 303	PLAY OFF
6.	Reggio Emilia	7	4	3	568: 538	8	2	2	304: 308	2	1	264: 230	PLAY OFF
7.	F.Bologna	7	4	3	527: 544	8	3	1	322: 310	1	2	205: 234	PLAY OFF
8.	Varese	6	3	3	478: 454	6	2	1	237: 212	1	2	241: 242	PLAY OFF
9.	U.Venezia	7	3	4	523: 503	6	3	0	221: 174	0	4	302: 329	
10.	Treviso	7	3	4	542: 543	6	3	1	315: 301	0	3	227: 242	
11.	Trento	6	3	3	461: 468	6	2	1	237: 222	1	2	224: 246	
12.	Cantu	6	3	3	416: 445	6	1	2	223: 251	2	1	193: 194	
13.	Roma	7	3	4	532: 574	6	2	2	312: 325	1	2	220: 249	
14.	Trieste	6	2	4	421: 467	4	1	1	138: 166	1	3	283: 301	
15.	Cremona	6	2	4	445: 492	4	2	1	225: 243	0	3	220: 249	
16.	Pistoia	7	1	6	511: 582	2	1	2	221: 241	0	4	290: 341	SESTUP
17.	Pesaro	6	0	6	469: 556	0	0	3	216: 264	0	3	253: 292	SESTUP

Basketbal - Španělská liga

Číslo udál.	Den	ZÁPASY 8. KOLA		Předběžné kurzy / Skutečné kurzy						Váš tip	Výsl.
				1	10	0	02	2			
09.11.	Fuenlabrada	-	Manresa	1,70	1,55	15,50	1,90	2,15			
09.11.	Bilbao	-	Gran Canaria	1,80	1,65	15,00	1,80	2,00			
09.11.	Tenerife	-	Burgos	1,60	1,45	16,00	2,05	2,40			
10.11.	Estudiantes	-	Andorra	1,80	1,65	15,00	1,80	2,00			
10.11.	Obradoiro	-	Baskonia	2,90	2,50	17,00	1,30	1,40			
10.11.	Zaragoza	-	Joventut	1,37	1,27	17,00	2,60	3,10			
10.11.	Sevilla	-	Barcelona	3,90	3,20	18,00	1,17	1,25			
10.11.	Real Madrid	-	Malaga	1,17	1,11	19,00	3,90	4,80			
10.11.	Murcia	-	Valencia	2,40	2,05	16,00	1,45	1,60			

POSLEDNÍ LIGOVÉ VÝSLEDKY MUŽSTVA: (V) = zápas hraný venku

Andorra	Murcia	86: 89	Sevilla (V)	81: 86	Burgos	87: 84	Gran Canaria (V)	67: 80	Barcelona	86: 84	Fuenlabrada	79: 69
Barcelona	Fuenlabrada	87: 74	Zaragoza (V)	83: 89	Gran Canaria	89: 75	Valencia	97: 94	Andorra (V)	84: 86	Baskonia	95: 87
Baskonia	Real Madrid	89: 91	Tenerife (V)	79: 78	Sevilla	84: 73	Bilbao (V)	75: 79	Malaga	77: 78	Barcelona (V)	87: 95
Bilbao	Manresa (V)	97:101	Fuenlabrada	92: 80	Zaragoza (V)	61: 84	Baskonia	79: 75	Obradoiro (V)	96: 98	Valencia	83: 79
Burgos	Zaragoza	69: 78	Valencia	62: 93	Andorra (V)	84: 87	Murcia	92: 82	Joventut (V)	82: 74	Manresa	79: 65
Estudiantes	Tenerife	72: 74	Malaga (V)	67: 62	Joventut (V)	76: 78	Manresa	87: 79	Fuenlabrada (V)	85: 93	Gran Canaria	82: 78
Fuenlabrada	Barcelona (V)	74: 87	Bilbao (V)	80: 92	Murcia	75: 74	Real Madrid (V)	64: 89	Estudiantes	93: 85	Andorra (V)	69: 79
Gran Canaria	Valencia (V)	88: 86	Joventut	68: 79	Barcelona (V)	75: 89	Andorra	80: 67	Manresa (V)	75: 74	Estudiantes (V)	78: 82
Joventut	Obradoiro	101: 77	Gran Canaria (V)	79: 68	Estudiantes	78: 76	Malaga (V)	65: 77	Burgos	74: 82	Sevilla (V)	88: 95
Malaga	Sevilla	79: 71	Estudiantes	62: 67	Valencia (V)	79: 63	Joventut	77: 65	Baskonia (V)	78: 77	Tenerife	80: 88
Manresa	Bilbao	101: 97	Real Madrid (V)	74: 94	Tenerife	61: 81	Estudiantes (V)	79: 87	Gran Canaria	74: 75	Burgos (V)	65: 79
Murcia	Andorra (V)	89: 86	Obradoiro	90: 95	Fuenlabrada (V)	74: 75	Burgos (V)	82: 92	Zaragoza	89: 73	Real Madrid (V)	69: 97
Obradoiro	Joventut (V)	77:101	Murcia (V)	95: 90	Real Madrid	76: 83	Tenerife (V)	78: 90	Bilbao	98: 96	Zaragoza (V)	64: 96
Real Madrid	Baskonia (V)	91: 89	Manresa	94: 74	Obradoiro (V)	83: 76	Fuenlabrada	89: 64	Tenerife (V)	76: 71	Murcia	97: 69
Sevilla	Malaga (V)	71: 79	Andorra	86: 81	Baskonia (V)	73: 84	Zaragoza	69: 71	Valencia (V)	72: 95	Joventut	95: 88
Tenerife	Estudiantes (V)	74: 72	Baskonia	78: 79	Manresa (V)	81: 61	Obradoiro	90: 78	Real Madrid	71: 76	Malaga (V)	88: 80
Valencia	Gran Canaria	86: 88	Burgos (V)	93: 62	Malaga	63: 79	Barcelona (V)	94: 97	Sevilla	95: 72	Bilbao (V)	79: 83
Zaragoza	Burgos (V)	78: 69	Barcelona	89: 83	Bilbao	84: 61	Sevilla (V)	71: 69	Murcia (V)	73: 89	Obradoiro	96: 64

TABULKA		Celkem				Doma			Venku			Poznámka	
1.	Real Madrid	7	7	0	618: 512	14	3	0	280: 207	4	0	338: 305	PLAY OFF
2.	Zaragoza	7	6	1	570: 508	12	3	0	269: 208	3	1	301: 300	PLAY OFF
3.	Barcelona	7	5	2	627: 591	10	4	0	368: 330	1	2	259: 261	PLAY OFF
4.	Tenerife	7	4	3	549: 527	8	1	3	306: 314	3	0	243: 213	PLAY OFF
5.	Malaga	7	4	3	524: 510	8	2	2	298: 291	2	1	226: 219	PLAY OFF
6.	Bilbao	7	4	3	589: 584	8	3	0	254: 234	1	3	335: 350	PLAY OFF
7.	Burgos	7	4	3	555: 555	8	2	2	302: 318	2	1	253: 237	PLAY OFF
8.	Valencia	7	3	4	599: 549	6	2	2	333: 307	1	2	266: 242	PLAY OFF
9.	Baskonia	7	3	4	596: 576	6	2	2	355: 324	1	2	241: 252	
10.	Joventut	7	3	4	554: 563	6	2	2	322: 323	1	2	232: 240	
11.	Murcia	7	3	4	583: 596	6	2	1	269: 246	1	3	314: 350	
12.	Estudiantes	7	3	4	551: 569	6	2	1	241: 231	1	3	310: 338	
13.	Gran Canaria	7	3	4	537: 556	6	1	2	221: 225	2	2	316: 331	
14.	Andorra	7	3	4	554: 581	6	3	1	338: 326	0	3	216: 255	
15.	Sevilla	7	2	5	544: 588	4	2	1	250: 240	0	4	294: 348	
16.	Manresa	7	2	5	533: 582	4	2	2	315: 322	0	3	218: 260	
17.	Fuenlabrada	7	2	5	531: 593	4	2	1	244: 246	0	4	287: 347	SESTUP
18.	Obradoiro	7	2	5	574: 648	4	1	2	260: 271	1	3	314: 377	SESTUP

Basketbal - Německá liga

Číslo udál.	Den	ZÁPASY 7. KOLA		Předběžné kurzy / Skutečné kurzy						Váš tip	Výsl.
				1	10	0	02	2			
09.11.	Crailsheim	-	Ludwigsburg	1,80	1,65	15,00	1,80	2,00			
09.11.	Ulm	-	Würzburg	1,40	1,30	17,00	2,50	2,90			
09.11.	Giessen	-	Vechta	1,70	1,55	15,50	1,90	2,15			
08.11.	Mitteldeutscher	-	Frankfurt	1,65	1,50	15,50	2,00	2,25			
10.11.	Bayern	-	ALBA Berlin	1,32	1,22	17,00	2,80	3,40			
10.11.	Bayreuth	-	Braunschweig	1,95	1,75	15,00	1,67	1,85			
10.11.	Göttingen	-	Oldenburg	3,20	2,70	17,00	1,25	1,35			
10.11.	Bonn	-	Bamberg	2,00	1,80	15,00	1,65	1,80			

POSLEDNÍ LIGOVÉ VÝSLEDKY MUŽSTVA: (V) = zápas hraný venku

ALBA Berlin	Ulm	109: 89	Würzburg (V)	110: 82	Frankfurt	87: 53	Vechta	101: 78	Bamberg (V)	78: 74		
Bamberg	Göttingen	89: 82	Hamburg (V)	89: 59	Giessen	93: 81	Mitteldeuts. (V)	99: 96	ALBA Berlin	74: 78	Bayreuth (V)	88: 75
Bayern	Würzburg (V)	90: 82	Oldenburg (V)	90: 83	Braunschweig	75: 62	Frankfurt (V)	81: 77	Hamburg	111: 55		
Bayreuth	Frankfurt (V)	88: 74	Vechta (V)	83: 84	Würzburg	79: 88	Crailsheim (V)	76: 83	Bamberg	75: 88		
Bonn	Vechta (V)	83: 95	Crailsheim	82:114	Ludwigsburg (V)	80: 94	Frankfurt	77: 76				
Braunschweig	Giessen	92: 86	Mitteldeuts.	102: 88	Bayern (V)	62: 75	Ulm	94: 88	Göttingen (V)	96: 77		
Crailsheim	Oldenburg	93: 98	Mitteldeuts. (V)	95: 87	Göttingen	83: 57	Bonn (V)	114: 82	Bayreuth	83: 76	Giessen (V)	108: 92
Frankfurt	Bayreuth	74: 88	Ulm (V)	78: 72	Hamburg	83: 78	ALBA Berlin (V)	53: 87	Bayern	77: 81	Bonn (V)	76: 77
Giessen	Braunschweig (V)	86: 92	Oldenburg	83: 68	Bamberg (V)	81: 93	Hamburg	75: 79	Crailsheim	92:108		
Göttingen	Bamberg (V)	82: 89	Ludwigsburg	77: 83	Crailsheim (V)	57: 83	Vechta	72: 77	Würzburg (V)	75: 90	Braunschweig	77: 96
Hamburg	Ludwigsburg (V)	83: 94	Bamberg	59: 89	Frankfurt (V)	78: 83	Giessen (V)	79: 75	Mitteldeuts.	83:104	Bayern (V)	55:111
Ludwigsburg	Hamburg	94: 83	Göttingen (V)	83: 77	Ulm	106: 75	Oldenburg (V)	78: 83	Bonn	94: 80	Mitteldeuts. (V)	89: 87
Mitteldeuts.	Würzburg (V)	79: 91	Crailsheim	87: 95	Braunschweig (V)	88:102	Bamberg	96: 99	Hamburg (V)	104: 83	Ludwigsburg	87: 89
Oldenburg	Crailsheim (V)	98: 93	Giessen (V)	68: 83	Bayern	83: 90	Ludwigsburg	83: 78	Vechta (V)	73: 68	Würzburg	90: 82
Ulm	ALBA Berlin (V)	89:109	Frankfurt	72: 78	Ludwigsburg (V)	75:106	Braunschweig (V)	88: 94	Vechta	84: 62		
Vechta	Bonn	95: 83	Bayreuth	84: 83	Göttingen (V)	77: 72	ALBA Berlin (V)	78:101	Oldenburg	68: 73	Ulm (V)	62: 84
Würzburg	Mitteldeuts.	91: 79	Bayern	82: 90	ALBA Berlin	82:110	Bayreuth (V)	88: 79	Göttingen	90: 75	Oldenburg (V)	82: 90

TABULKA		Celkem					Doma			Venku			Poznámka
1.	ALBA Berlin	5	5	0	485: 376	10	3	0	297: 220	2	0	188: 156	PLAY OFF
2.	Bayern	5	5	0	447: 359	10	2	0	186: 117	3	0	261: 242	PLAY OFF
3.	Crailsheim	6	5	1	576: 492	10	2	1	259: 231	3	0	317: 261	PLAY OFF
4.	Bamberg	6	5	1	532: 471	10	2	1	256: 241	3	0	276: 230	PLAY OFF
5.	Ludwigsburg	6	5	1	544: 485	10	3	0	294: 238	2	1	250: 247	PLAY OFF
6.	Braunschweig	5	4	1	446: 414	8	3	0	288: 262	1	1	158: 152	PLAY OFF
7.	Oldenburg	6	4	2	495: 494	8	2	1	256: 250	2	1	239: 244	PLAY OFF
8.	Würzburg	6	3	3	515: 523	6	2	2	345: 354	1	1	170: 169	PLAY OFF
9.	Vechta	6	3	3	464: 496	6	2	1	247: 239	1	2	217: 257	
10.	Frankfurt	6	2	4	441: 483	4	1	2	234: 247	1	2	207: 236	
11.	Bayreuth	5	1	4	401: 417	2	0	2	154: 176	1	2	247: 241	
12.	Mitteldeuts.	6	1	5	541: 559	2	0	3	270: 283	1	2	271: 276	
13.	Giessen	5	1	4	417: 440	2	1	2	250: 255	0	2	167: 185	
14.	Ulm	5	1	4	408: 449	2	1	1	156: 140	0	3	252: 309	
15.	Bonn	4	1	3	322: 379	2	1	1	159: 190	0	2	163: 189	
16.	Hamburg	6	1	5	437: 556	2	0	2	142: 193	1	3	295: 363	
17.	Göttingen	6	0	6	440: 518	0	0	3	226: 256	0	3	214: 262	SESTUP

Basketbal - VTB league

TABULKA		Celkem					Doma			Venku			Poznámka
1.	Chimki Moskva	6	6	0	554:447	12	3	0	261:214	3	0	293:233	PLAY OFF
2.	CSKA Moskva	5	3	2	457:381	6	2	1	282:237	1	1	175:144	PLAY OFF
3.	Kuban Krasnodar	4	3	1	348:327	6	1	0	86:77	2	1	262:250	PLAY OFF
4.	Nižnyj Novgorod	4	3	1	337:321	6	2	1	261:252	1	0	76:69	PLAY OFF
5.	Enisej Krasnojarsk	4	3	1	341:343	6	2	1	251:255	1	0	90:88	PLAY OFF
6.	Kalev/Cramo Tallin	5	3	2	382:388	6	2	1	232:229	1	1	150:159	PLAY OFF
7.	Zenit Peterburg	5	2	3	403:392	4	0	2	149:162	2	1	254:230	PLAY OFF
8.	UNICS Kazaň	5	2	3	388:432	4	1	0	81:72	1	3	307:360	PLAY OFF
9.	Parma Perm	4	1	3	346:358	2	1	1	173:164	0	2	173:194	
10.	Nur Sultan	3	1	2	218:242	2	1	0	90:88	0	2	128:154	
11.	Zielona Gora	4	1	3	295:361	2	0	2	131:196	1	1	164:165	
12.	Avtodor Saratov	3	0	3	248:275	0	0	2	170:190	0	1	78:85	
13.	Tsmoki Minsk	4	0	4	318:368	0	0	2	160:172	0	2	158:196	

Basketbal - Jadranská liga

TABULKA		Celkem					Doma			Venku			Poznámka
1.	Buducnost Podgorica	5	4	1	436:361	9	2	1	253:223	2	0	183:138	PLAY OFF
2.	FMP Beograd	5	4	1	417:370	9	2	0	176:152	2	1	241:218	PLAY OFF
3.	Cedevita Olimpija Lublaň	5	4	1	416:369	9	2	0	164:139	2	1	252:230	PLAY OFF
4.	KK Koper Primorska	5	4	1	405:380	9	2	0	169:139	2	1	236:241	PLAY OFF
5.	CZ Beograd	5	3	2	422:374	8	2	1	259:223	1	1	163:151	
6.	Mornar Bar	5	3	2	409:413	8	2	1	234:224	1	1	175:189	
7.	Partizan Beograd	5	3	2	366:376	8	1	0	90:85	2	2	276:291	
8.	Krka Novo Mesto	5	2	3	360:398	7	1	2	215:241	1	1	145:157	
9.	Cibona Zagreb	5	1	4	375:416	6	0	3	223:259	1	1	152:157	
10.	Mega Bemax Beograd	5	1	4	367:441	6	1	2	218:255	0	2	149:186	
11.	Aleksandrovac	4	0	4	314:340	4	0	2	163:170	0	2	151:170	
12.	Zadar	4	0	4	309:358	4	0	2	155:167	0	2	154:191	

Basketbal - Litevská liga

TABULKA		Celkem					Doma			Venku			Poznámka
1.	Žalgiris Kaunas	8	8	0	695:514	16	4	0	350:251	4	0	345:263	PLAY OFF
2.	Rytas Vilnius	7	6	1	608:514	12	4	1	429:382	2	0	179:132	PLAY OFF
3.	Neptunas Klaipeda	8	4	4	647:604	8	2	2	317:308	2	2	330:296	PLAY OFF
4.	Lietkabelis Panevežys	6	4	2	460:460	8	3	0	240:196	1	2	220:264	PLAY OFF
5.	BC Prienai	8	4	4	567:626	8	2	2	304:337	2	2	263:289	PLAY OFF
6.	Pieno Žvaigždes Pasvalys	8	3	5	587:633	6	3	2	394:382	0	3	193:251	PLAY OFF
7.	Juventus Utena	7	2	5	532:555	4	1	2	234:243	1	3	298:312	PLAY OFF
8.	Nevežis Kedainiai	8	2	6	597:643	4	2	2	308:317	0	4	289:326	PLAY OFF
9.	Alytaus Dzukija	7	2	5	496:547	4	2	1	209:215	0	4	287:332	
10.	Siauliai	7	2	5	530:623	4	0	2	123:180	2	3	407:443	SESTUP

Basketbal - Polská liga

TABULKA		Celkem					Doma			Venku			Poznámka
1.	Torun	6	5	1	551:453	11	4	0	357:269	1	1	194:184	PLAY OFF
2.	Szczecin	6	5	1	531:491	11	2	0	194:178	3	1	337:313	PLAY OFF
3.	Trefl Sopoty	6	5	1	504:497	11	4	0	352:326	1	1	152:171	PLAY OFF
4.	Zielona Gora	6	4	2	553:488	10	2	0	204:141	2	2	349:347	PLAY OFF
5.	Prokom Gdynia	6	4	2	490:438	10	1	2	234:224	3	0	256:214	PLAY OFF
6.	Wloclawek	6	4	2	566:531	10	1	1	194:158	3	1	372:373	PLAY OFF
7.	Start Lublin	6	4	2	501:504	10	2	1	241:254	2	1	260:250	PLAY OFF
8.	Slask Wroclaw	6	3	3	542:522	9	1	2	267:263	2	1	275:259	PLAY OFF
9.	Radom	6	3	3	469:504	9	2	1	231:231	1	2	238:273	
10.	Gliwice	6	2	4	544:530	8	0	3	274:283	2	1	270:247	
11.	Spojnia Stargard	6	2	4	467:489	8	0	3	226:253	2	1	241:236	
12.	Astoria Bydgoszcz	6	2	4	527:555	8	0	3	282:313	2	1	245:242	
13.	Dabrowa Górnica	5	3	2	435:469	8	2	0	186:176	1	2	249:293	
14.	Ostrów Wlkp.	6	1	5	458:505	7	0	3	231:268	1	2	227:237	
15.	Starogard Gd.	6	0	6	484:575	6	0	4	321:370	0	2	163:205	
16.	Legia Warszawa	5	0	5	366:437	5	0	3	232:255	0	2	134:182	

Basketbal - Polská liga, ženy

TABULKA		Celkem					Doma			Venku			Poznámka
1.	Gdynia Ž	6	6	0	479:360	12	4	0	317:223	2	0	162:137	
2.	A.Bydgoszcz Ž	6	5	1	479:360	11	2	0	173:113	3	1	306:247	
3.	S.Wroclaw Ž	5	4	1	361:280	9	2	0	161:83	2	1	200:197	
4.	Polkowice Ž	5	4	1	397:322	9	3	0	238:166	1	1	159:156	
5.	Gorzow Ž	6	3	3	499:427	9	2	2	313:272	1	1	186:155	
6.	Lublin Ž	6	3	3	427:410	9	2	1	222:213	1	2	205:197	
7.	Politechnika Gdansk Ž	6	3	3	441:510	9	2	1	256:268	1	2	185:242	
8.	W.Lodz Ž	6	1	5	406:461	7	0	3	202:234	1	2	204:227	
9.	AZS Poznan Ž	5	2	3	346:420	7	0	1	46:86	2	2	300:334	
10.	University Gdansk Ž	6	0	6	337:492	6	0	4	237:332	0	2	100:160	
11.	E.Torun Ž	6	0	6	363:529	6	0	3	199:286	0	3	164:243	
12.	Wisla Krakow Ž	3	2	1	231:195	5	1	0	65:61	1	1	166:134	

Basketbal - Slovenská liga

TABULKA		Celkem					Doma			Venku			Poznámka
1.	Inter Bratislava	7	6	1	613:503	13	4	1	441:364	2	0	172:139	PLAY OFF
2.	Prievidza	6	4	2	541:491	10	3	0	302:231	1	2	239:260	PLAY OFF
3.	Lučenec	6	4	2	493:472	10	4	0	337:300	0	2	156:172	PLAY OFF
4.	Žilina	6	4	2	510:522	10	4	1	450:437	0	1	60:85	PLAY OFF
5.	Svit	6	3	3	509:496	9	3	0	278:231	0	3	231:265	PLAY OFF
6.	Levice	6	3	3	469:476	9	1	1	150:135	2	2	319:341	PLAY OFF
7.	Handlová	6	2	4	502:537	8	1	2	251:264	1	2	251:273	PLAY OFF
8.	Komárno	6	2	4	477:527	8	2	0	168:159	0	4	309:368	PLAY OFF
9.	Špišská Nová Ves	7	0	7	522:612	7	0	1	66:72	0	6	456:540	

Basketbal - Rakouská liga

TABULKA		Celkem					Doma			Venku			Poznámka
1.	Klosterneuburg	6	6	0	488:388	12	3	0	233:177	3	0	255:211	PLAY OFF
2.	Gmünden	6	5	1	512:413	10	2	1	245:223	3	0	267:190	PLAY OFF
3.	Oberwart	6	5	1	498:474	10	3	0	230:206	2	1	268:268	PLAY OFF
4.	Kapfenberg	6	4	2	470:418	8	4	0	348:285	0	2	122:133	PLAY OFF
5.	Wels	6	3	3	483:471	6	2	1	264:238	1	2	219:233	PLAY OFF
6.	SKN St.Pölten	6	3	3	474:482	6	2	1	242:221	1	2	232:261	PLAY OFF
7.	Traiskirchen	6	2	4	446:501	4	2	1	247:246	0	3	199:255	PLAY OFF
8.	BC Vienna	6	1	5	487:527	2	1	2	261:262	0	3	226:265	PLAY OFF
9.	Graz	6	1	5	474:537	2	1	1	162:161	0	4	312:376	
10.	Vienna Wolves	6	0	6	424:545	0	0	3	212:293	0	3	212:252	

Basketbal - Izraelská liga

TABULKA		Celkem					Doma			Venku			Poznámka
1.	Maccabi Rishon Le Zion	5	4	1	354:329	9	3	1	279:260	1	0	75:69	PLAY OFF
2.	Maccabi T.A.	4	4	0	363:293	8	2	0	191:159	2	0	172:134	PLAY OFF
3.	Hapoel Jerusalem	4	3	1	341:297	7	1	0	85:55	2	1	256:242	PLAY OFF
4.	Nes Ziona	5	2	3	396:421	7	0	2	149:184	2	1	247:237	PLAY OFF
5.	Galil Gilboa	3	3	0	286:250	6	2	0	195:161	1	0	91:89	PLAY OFF
6.	Hapoel Holon	4	2	2	339:340	6	2	0	192:161	0	2	147:179	PLAY OFF
7.	Hapoel Beer Sheva	4	2	2	312:343	6	2	1	239:243	0	1	73:100	PLAY OFF
8.	Nahariya	4	2	2	275:309	6	1	1	157:163	1	1	118:146	PLAY OFF
9.	Hapoel Eilat	4	1	3	321:329	5	1	1	148:139	0	2	173:190	
10.	Maccabi Ashdod	4	1	3	324:337	5	1	1	172:167	0	2	152:170	
11.	Hapoel Tel Aviv	4	0	4	307:348	4	0	1	72:90	0	3	235:258	
12.	Maccabi Haifa	3	0	3	214:236	3	0	1	84:87	0	2	130:149	SESTUP

Basketbal - Švédská liga

TABULKA		Celkem					Doma			Venku			Poznámka
1.	BC Luleå	9	6	3	790:717	12	2	3	426:377	4	0	364:340	ČF
2.	Borås Basket	7	6	1	606:545	12	4	1	432:396	2	0	174:149	ČF
3.	Köping Stars	7	6	1	600:568	12	2	1	263:244	4	0	337:324	ČF
4.	Wetterbygden Stars	8	6	2	717:691	12	4	0	369:317	2	2	348:374	ČF
5.	Södertälje Kings	6	3	3	498:490	6	2	0	178:151	1	3	320:339	ČF
6.	Jämtland Östersund	8	3	5	703:720	6	3	2	452:429	0	3	251:291	ČF
7.	Norrköping Dolphins	7	2	5	597:609	4	2	1	290:268	0	4	307:341	ČF
8.	Umeå	7	2	5	569:608	4	2	1	261:252	0	4	308:356	ČF
9.	Djurgarden Basket	7	2	5	602:679	4	2	1	278:274	0	4	324:405	BARÁŽ
10.	Nässjö Basket	8	1	7	684:739	2	0	4	342:367	1	3	342:372	SESTUP

Basketbal - Belgická liga

TABULKA		Celkem					Doma			Venku			Poznámka
1.	Limburg United	6	5	1	498:448	11	3	0	275:231	2	1	223:217	PLAY OFF
2.	Mons	6	4	2	410:410	10	1	1	160:157	3	1	250:253	PLAY OFF
3.	Oostende	5	4	1	407:339	9	3	0	242:201	1	1	165:138	PLAY OFF
4.	Kangoeres Mechelen	6	3	3	424:440	9	1	2	201:216	2	1	223:224	PLAY OFF
5.	Okapi Aalstar	5	3	2	412:393	8	2	1	249:225	1	1	163:168	PLAY OFF
6.	Brussels Basket	6	2	4	449:450	8	1	2	209:215	1	2	240:235	PLAY OFF
7.	Leuven Bears	5	2	3	375:395	7	1	1	148:143	1	2	227:252	PLAY OFF
8.	Giants Antwerp	3	3	0	254:188	6	2	0	154:112	1	0	100:76	PLAY OFF
9.	Charleroi	5	0	5	357:422	5	0	3	211:249	0	2	146:173	
10.	Liege Basket	5	0	5	306:407	5	0	2	128:166	0	3	178:241	

Basketbal - Turecká liga

TABULKA		Celkem					Doma			Venku			Poznámka
1.	P.Karsiyaka	6	6	0	527:393	12	3	0	270:192	3	0	257:201	PLAY OFF
2.	A.Efes	6	5	1	551:451	11	3	0	310:213	2	1	241:238	PLAY OFF
3.	Tofas Bursa	6	5	1	565:479	11	3	0	316:245	2	1	249:234	PLAY OFF
4.	Fenerbahce	6	5	1	473:414	11	3	0	244:215	2	1	229:199	PLAY OFF
5.	Darussafaka	6	4	2	482:446	10	2	1	222:215	2	1	260:231	PLAY OFF
6.	Bandirma	6	4	2	485:475	10	2	1	213:217	2	1	272:258	PLAY OFF
7.	Galatasaray	6	4	2	469:462	10	3	0	242:205	1	2	227:257	PLAY OFF
8.	Bursaspor	6	3	3	468:472	9	1	2	243:256	2	1	225:216	PLAY OFF
9.	Turk Ankara	6	3	3	442:455	9	2	1	222:211	1	2	220:244	
10.	Afyon Belediye	6	2	4	456:464	8	1	2	218:218	1	2	238:246	
11.	Besiktas Istanbul	6	2	4	462:471	8	1	2	249:249	1	2	213:222	
12.	Gaziantep	6	2	4	430:454	8	1	2	214:235	1	2	216:219	
13.	Ormanspor G.Ankara	6	1	5	480:502	7	0	3	221:251	1	2	259:251	
14.	Demir Buyukcekmece	6	1	5	444:553	7	0	3	229:280	1	2	215:273	
15.	Istanbul BB	6	1	5	421:617	7	1	2	212:281	0	3	209:336	
16.	Bahcesehir	6	0	6	454:501	6	0	3	242:259	0	3	212:242	SESTUP

Basketbal - Česká liga, ženy

TABULKA		Celkem				Doma			Venku			Poznámka	
1.	USK Praha Ž	8	8	0	872:425	16	4	0	464:193	4	0	408:232	
2.	Hradec Králové Ž	8	7	1	623:548	15	5	0	400:328	2	1	223:220	
3.	KP Brno Ž	8	6	2	635:549	14	2	1	227:206	4	1	408:343	
4.	Slavia Praha Ž	8	4	4	649:632	12	4	0	389:280	0	4	260:352	
5.	Žabiny Brno Ž	8	3	5	648:545	11	2	3	392:320	1	2	256:225	
6.	Chomutov Ž	7	3	4	424:525	10	3	2	309:372	0	2	115:153	
7.	Slovanka MB Ž	8	2	6	472:636	10	1	1	136:142	1	5	336:494	
8.	Trutnov Ž	8	2	6	521:713	10	2	2	292:335	0	4	229:378	
9.	SBS Ostrava Ž	5	2	3	352:420	7	1	2	204:281	1	1	148:139	
10.	Strakonice Ž	6	0	6	350:553	6	0	2	115:161	0	4	235:392	

Basketbal - Francouzská liga, ženy

TABULKA		Celkem				Doma			Venku			Poznámka	
1.	Montpellier Ž	5	5	0	365:301	10	3	0	205:178	2	0	160:123	
2.	Lyon Ž	5	4	1	370:296	9	3	0	233:171	1	1	137:125	
3.	Roche Vendee Ž	5	4	1	383:331	9	2	0	145:136	2	1	238:195	PLAY OFF
4.	B.Landes Ž	5	3	2	368:335	8	2	1	232:196	1	1	136:139	PLAY OFF
5.	Bourges Ž	5	3	2	375:351	8	1	1	154:148	2	1	221:203	PLAY OFF
6.	St.Amand Hainault Ž	5	3	2	319:314	8	1	2	188:193	2	0	131:121	PLAY OFF
7.	Tarbes Ž	5	3	2	336:369	8	3	0	209:184	0	2	127:185	PLAY OFF
8.	Landerneau Ž	5	2	3	314:329	7	1	2	196:215	1	1	118:114	PLAY OFF
9.	Charleville Ž	5	1	4	344:360	6	1	1	154:140	0	3	190:220	
10.	Nantes Ž	5	1	4	338:393	6	1	1	147:171	0	3	191:222	
11.	Villeneuve d'Ascq Ž	5	1	4	315:387	6	1	1	126:159	0	3	189:228	
12.	Charnay Ž	5	0	5	329:390	5	0	2	132:144	0	3	197:246	
13.	Dynamo Kursk Ž	0	0	0	0:0	0	0	0	0:0	0	0	0:0	
14.	Fenerbahce Ž	0	0	0	0:0	0	0	0	0:0	0	0	0:0	
15.	Gdynia Ž	0	0	0	0:0	0	0	0	0:0	0	0	0:0	
16.	Schio Ž	0	0	0	0:0	0	0	0	0:0	0	0	0:0	
17.	Sopron Ž	0	0	0	0:0	0	0	0	0:0	0	0	0:0	
18.	U.Girona Ž	0	0	0	0:0	0	0	0	0:0	0	0	0:0	

Basketbal - Italská liga, ženy

TABULKA		Celkem				Doma			Venku			Poznámka	
1.	Ragusa Ž	5	5	0	405:298	10	2	0	165:126	3	0	240:172	ČF PLAY OFF
2.	Venezia Ž	5	5	0	401:318	10	3	0	245:196	2	0	156:122	ČF PLAY OFF
3.	Schio Ž	5	4	1	361:287	8	2	1	214:184	2	0	147:103	ČF PLAY OFF
4.	San Martino Ž	5	4	1	366:316	8	2	0	160:117	2	1	206:199	ČF PLAY OFF
5.	San Giovanni Ž	5	3	2	372:350	6	2	1	238:196	1	1	134:154	ČF PLAY OFF
6.	Lucca Ž	5	3	2	371:355	6	0	2	115:144	3	0	256:211	ČF PLAY OFF
7.	Empoli Ž	4	2	2	283:282	4	2	0	156:120	0	2	127:162	o ČF PLAY OFF
8.	Broni Ž	5	2	3	348:365	4	0	2	136:159	2	1	212:206	o ČF PLAY OFF
9.	Vigarano Ž	5	2	3	347:381	4	1	1	142:142	1	2	205:239	o ČF PLAY OFF
10.	Bologna Ž	5	1	4	349:400	2	1	1	149:144	0	3	200:256	o ČF PLAY OFF
11.	Fixi Piramis Torino Ž	4	1	3	245:296	2	1	1	111:138	0	2	134:158	
12.	Costa Masnaga Ž	5	1	4	336:398	2	1	2	223:247	0	2	113:151	
13.	Palermo Ž	5	1	4	326:394	2	1	2	203:246	0	2	123:148	
14.	Battipaglia Ž	5	0	5	300:370	0	0	3	180:214	0	2	120:156	

Basketbal - Španělská liga, ženy

TABULKA		Celkem				Doma			Venku			Poznámka	
1.	Salamanca Ž	6	6	0	461:310	12	3	0	222:153	3	0	239:157	ČF PLAY OFF
2.	U.Girona Ž	6	6	0	397:293	12	3	0	197:161	3	0	200:132	ČF PLAY OFF
3.	Valencia Ž	7	5	2	473:373	12	3	0	237:144	2	2	236:229	ČF PLAY OFF
4.	Gemika Bizkaia Ž	7	5	2	498:412	12	3	1	292:238	2	1	206:174	ČF PLAY OFF
5.	Cadi ICG S. Ž	7	5	2	443:428	12	2	1	189:182	3	1	254:246	ČF PLAY OFF
6.	CDB Clarinos Ž	7	5	2	467:480	12	2	1	192:213	3	1	275:267	ČF PLAY OFF
7.	Araski Ž	7	4	3	442:427	11	1	2	184:179	3	1	258:248	ČF PLAY OFF
8.	Al Qazeres Ž	7	3	4	415:465	10	3	1	243:240	0	3	172:225	ČF PLAY OFF
9.	M.F.Zaragoza Ž	7	2	5	406:453	9	2	2	240:247	0	3	166:206	
10.	Ensino Lugo Ž	7	2	5	412:461	9	1	2	187:186	1	3	225:275	
11.	Campus Promete Ž	7	2	5	377:457	9	1	3	238:265	1	2	139:192	
12.	Gipuzkoa UPV Ž	7	1	6	395:446	8	1	3	226:263	0	3	169:183	
13.	Zamarat Ž	7	1	6	394:483	8	0	3	157:212	1	3	237:271	
14.	Bembibre Ž	7	1	6	381:473	8	1	3	229:245	0	3	152:228	

Házená - Liga mistrů

Číslo udál.	Den	7. KOLO		Předběžné kurzy / Skutečné kurzy								Váš tip	Výsl.
				1	10	0	02	2					
10.11.	Celje P.L.	-	RK Záhřeb	1,55	1,32	8,50	2,15	2,85					
09.11.	Sävehof	-	Cocks R.	1,17	1,06	9,80	4,00	6,50					
10.11.	Szeged	-	Elverum	1,07	1,02	13,00	6,00	9,50					
09.11.	Sporting CP	-	E. Rabotnik Bitola	1,17	1,06	9,80	4,00	6,50					
10.11.	GOG	-	Kristianstad	1,30	1,15	9,00	2,90	4,10					
06.11.	D.Bukurešť	-	Schaffhausen	1,32	1,16	9,00	2,80	4,00					
10.11.	Wisla Plock	-	Ch.Moskva	1,20	1,07	9,50	3,60	5,80					
10.11.	AAB Aalborg	-	Barcelona	5,80	3,60	9,50	1,07	1,20					
09.11.	Bidasoa	-	Prešov	1,30	1,15	9,00	2,90	4,10					
09.11.	Brest	-	Veszprem	4,90	3,20	9,20	1,12	1,25					
09.11.	V.Skopje	-	Kielce	1,50	1,28	8,60	2,25	3,05					
10.11.	Mot.Zápороží	-	Montpellier	2,50	1,90	8,30	1,42	1,70					
06.11.	Flensburg	-	Paris Handball	3,50	2,50	8,70	1,22	1,40					
10.11.	Kiel	-	FC Porto	1,10	1,03	12,00	5,00	8,40					

SKUPINA A		Celkem					Doma				Venku			Poznámka		
1.	Barcelona	6	5	0	1	212:154	10	3	0	0	114:77	2	0	1	98:77	ČTVRTFINÁLE
2.	Paris Handball	6	5	0	1	188:154	10	3	0	0	94:67	2	0	1	94:87	ČTVRTFINÁLE
3.	Szeged	6	4	1	1	172:155	9	2	1	0	86:76	2	0	1	86:79	OSMIFINÁLE
4.	AAB Aalborg	6	4	0	2	176:172	8	2	0	1	89:83	2	0	1	87:89	OSMIFINÁLE
5.	Flensburg	6	3	1	2	150:149	7	2	0	1	73:70	1	1	1	77:79	OSMIFINÁLE
6.	Celje P.L.	6	1	0	5	147:182	2	1	0	2	84:79	0	0	3	73:103	OSMIFINÁLE
7.	Elverum	6	0	1	5	144:180	1	0	1	2	76:89	0	0	3	68:91	
8.	RK Záhřeb	6	0	1	5	136:179	1	0	0	3	69:99	0	1	2	67:80	

SKUPINA B		Celkem					Doma				Venku			Poznámka		
1.	Kiel	6	5	1	0	192:161	11	1	1	0	61:53	4	0	0	131:108	ČTVRTFINÁLE
2.	V. Skopje	6	4	0	2	182:189	8	2	0	1	88:89	2	0	1	94:100	OSMIFINÁLE
3.	Kielce	6	3	1	2	185:178	7	2	0	1	94:88	1	1	1	91:90	OSMIFINÁLE
4.	Montpellier	6	3	1	2	163:159	7	1	0	2	84:84	2	1	0	79:75	OSMIFINÁLE
5.	Veszprem	6	3	0	3	199:180	6	3	0	1	148:123	0	0	2	51:57	OSMIFINÁLE
6.	FC Porto	6	2	2	2	173:183	6	2	2	0	118:113	0	0	2	55:70	OSMIFINÁLE
7.	Brest	6	1	0	5	164:183	2	1	0	2	85:89	0	0	3	79:94	
8.	Motor Zápороží	6	0	1	5	177:202	1	0	0	2	57:61	0	1	3	120:141	

SKUPINA C		Celkem					Doma				Venku			Poznámka		
1.	Bidasoa	6	5	1	0	187:144	11	3	0	0	99:67	2	1	0	88:77	O POSTUP
2.	Sävehof	6	4	0	2	159:168	8	2	0	1	78:81	2	0	1	81:87	O POSTUP
3.	Sporting CP	6	3	1	2	177:166	7	2	1	0	100:83	1	0	2	77:83	
4.	Prešov	6	2	0	4	152:166	4	1	0	2	77:82	1	0	2	75:84	
5.	Cocks R.	6	2	0	4	157:183	4	2	0	1	79:80	0	0	3	78:103	
6.	E.Rabotnik Bitola	6	1	0	5	161:166	2	1	0	2	83:84	0	0	3	78:82	

SKUPINA D		Celkem					Doma				Venku			Poznámka		
1.	D. Bukurešť	6	4	2	0	176:147	10	3	0	0	92:73	1	2	0	84:74	O POSTUP
2.	GOG	6	4	0	2	190:187	8	3	0	0	101:88	1	0	2	89:99	O POSTUP
3.	Schaffhausen	6	2	2	2	177:165	6	2	1	0	100:79	0	1	2	77:86	
4.	Wisla Plock	6	2	1	3	159:160	5	2	1	0	89:78	0	0	3	70:82	
5.	Ch. Moskva	6	2	0	4	164:185	4	2	0	1	82:79	0	0	3	82:106	
6.	Kristianstad	6	1	1	4	164:186	3	1	1	1	84:85	0	0	3	80:101	

Házená - Liga mistrů, ženy

Číslo udál.	Den	5. KOLO				Předběžné kurzy / Skutečné kurzy						Váš tip	Výsl.	
						1	10	0	02	2				
09.11.	Sävehof Ž	-	Győr Ž	13,00		7,00		20,00		1,00		1,02		
10.11.	Brest Ž	-	B.Podgorica Ž	1,75		1,45		8,30		1,85		2,40		
08.11.	Koprivnica Ž	-	Metz Ž	5,80		3,60		9,50		1,07		1,20		
10.11.	Bietigheim Ž	-	Ram.Valcea Ž	1,55		1,32		8,50		2,15		2,85		
09.11.	FTC Budapešť Ž	-	Kristianstad Ž	1,32		1,16		9,00		2,80		4,00		
10.11.	CSM Bukurešť Ž	-	Esbjerg Ž	1,40		1,22		8,70		2,50		3,50		
09.11.	Lublin Ž	-	Rostov Ž	8,40		5,00		12,00		1,03		1,10		
10.11.	Most Ž	-	RK Ljubljana Ž	1,60		1,35		8,50		2,05		2,70		

SKUPINA A				Celkem				Doma				Venku				Poznámka
1.	Metz Ž	4	3	1	0	138:109	7	2	0	0	66:43	1	1	0	72:66	POSTUP
2.	FTC Budapešť Ž	4	2	0	2	114:122	4	1	0	1	65:65	1	0	1	49:57	POSTUP
3.	Kristiansand Ž	4	1	1	2	110:111	3	1	1	0	69:60	0	0	2	41:51	POSTUP
4.	Koprivnica Ž	4	1	0	3	108:128	2	1	0	1	51:51	0	0	2	57:77	

SKUPINA B				Celkem				Doma				Venku				Poznámka
1.	CSM Bukurešť Ž	4	3	1	0	110:83	7	1	1	0	58:42	2	0	0	52:41	POSTUP
2.	Rostov Ž	4	2	1	1	114:101	5	2	0	0	65:47	0	1	1	49:54	POSTUP
3.	Esbjerg Ž	4	2	0	2	107:106	4	1	0	1	53:50	1	0	1	54:56	POSTUP
4.	Lublin Ž	4	0	0	4	81:122	0	0	0	2	41:56	0	0	2	40:66	

SKUPINA C				Celkem				Doma				Venku				Poznámka
1.	Brest Ž	4	4	0	1	143:118	8	2	0	0	73:54	2	0	0	70:64	POSTUP
2.	B. Podgorica Ž	4	3	0	3	106:97	6	1	0	1	55:54	2	0	0	51:43	POSTUP
3.	Ram. Valcea Ž	4	1	0	3	97:108	2	1	0	1	54:48	0	0	2	43:60	POSTUP
4.	Bietigheim Ž	4	0	0	4	112:135	0	0	0	2	55:65	0	0	2	57:70	

SKUPINA D				Celkem				Doma				Venku				Poznámka
1.	Győr Ž	4	4	0	0	145:91	8	2	0	0	66:49	2	0	0	79:42	POSTUP
2.	Sävehof Ž	4	1	1	2	93:104	3	1	0	1	45:44	0	1	1	48:60	POSTUP
3.	Most Ž	4	1	1	2	96:124	3	0	1	1	46:71	1	0	1	50:53	POSTUP
4.	RK Ljubljana Ž	4	1	0	3	101:116	2	0	0	2	50:64	1	0	1	51:52	

Házená - SEHA liga

TABULKA SKUPINY A				Celkem				Doma				Venku				Poznámka
1.	Motor Zápotoří	6	5	0	1	182:153	15	4	0	0	135:104	1	0	1	47:49	PLAY OFF - ČF
2.	Vardar Skopje	5	4	0	1	160:130	12	2	0	0	64:48	2	0	1	96:82	PLAY OFF - ČF
3.	Tatran Prešov	6	3	0	3	152:144	9	1	0	2	68:72	2	0	1	84:72	PLAY OFF - OF
4.	Vojvodina N.Sad	5	3	0	2	124:120	9	2	0	0	54:45	1	0	2	70:75	PLAY OFF - OF
5.	RK Nexe Našice	6	2	0	4	175:164	6	2	0	1	96:75	0	0	3	79:89	PLAY OFF - OF
6.	Beijing Sport Univ.	6	0	0	6	136:218	0	0	0	3	68:100	0	0	3	68:118	PLAY OFF - OF

TABULKA SKUPINY B				Celkem				Doma				Venku				Poznámka
1.	Veszprem	5	4	0	1	146:127	12	2	0	0	68:51	2	0	1	78:76	PLAY OFF - ČF
2.	Eurofarm Rabotnik Bitola	5	3	0	2	137:129	9	3	0	0	92:74	0	0	2	45:55	PLAY OFF - ČF
3.	RK Záhřeb	4	3	0	1	110:109	9	2	0	0	54:48	1	0	1	56:61	PLAY OFF - OF
4.	HC Meshkov Brest	5	2	0	3	149:141	6	2	0	1	93:74	0	0	2	56:67	PLAY OFF - OF
5.	Spartak Moskva	4	1	0	3	112:127	3	1	0	1	59:58	0	0	2	53:69	PLAY OFF - OF
6.	Met.Sabac	5	1	0	4	138:159	3	1	0	1	60:61	0	0	3	78:98	PLAY OFF - OF

Házená - Interliga, ženy

TABULKA		Celkem				Doma				Venku				Poznámka		
1.	Most Ž	9	8	0	1	302:223	16	3	0	0	90:83	5	0	1	212:140	PLAY OFF
2.	Olomouc Ž	9	7	0	2	275:229	14	4	0	1	159:123	3	0	1	116:106	PLAY OFF
3.	Poruba Ž	9	7	0	2	250:207	14	4	0	0	113:88	3	0	2	137:119	PLAY OFF
4.	Michalovce Ž	9	6	1	2	278:195	13	4	1	0	176:105	2	0	2	102:90	PLAY OFF
5.	Písek Ž	9	6	1	2	256:239	13	3	0	1	113:111	3	1	1	143:128	PLAY OFF
6.	Šala Ž	9	6	0	3	256:216	12	3	0	1	117:85	3	0	2	139:131	PLAY OFF
7.	Veselí n/M Ž	9	5	0	4	269:230	10	3	0	2	134:129	2	0	2	135:101	PLAY OFF
8.	Slavia Praha Ž	9	4	2	3	240:227	10	2	1	0	90:74	2	1	3	150:153	PLAY OFF
9.	Zlín Ž	9	4	0	5	233:238	8	2	0	4	155:171	2	0	1	78:67	O SESTUP
10.	Hodonín Ž	9	2	1	6	221:251	5	1	1	3	127:139	1	0	3	94:112	O SESTUP
11.	MŠK Dunajská Streda Ž	9	2	1	6	230:278	5	2	0	3	133:152	0	1	3	97:126	O SESTUP
12.	Prešov Ž	9	2	0	7	226:249	4	1	0	3	96:105	1	0	4	130:144	O SESTUP
13.	Hlohovec Ž	9	1	0	8	207:306	2	1	0	5	141:201	0	0	3	66:105	O SESTUP
14.	Bánovce n/B Ž	9	0	0	9	180:335	0	0	0	4	72:141	0	0	5	108:194	O SESTUP

Házená - Dánská liga

Číslo udál.	Den	DOHRÁVKA 9. KOLA	Výsledky v roce								Předběžné kurzy					Váš tip Skut.	Výsl.
			2018-2019				2017-2018				1	10	0	02	2		
			doma	venku	doma	venku											
	04.11.	Bjerringbro - GOG	19:24	29:30	31:30	29:28	24:25	28:29	19:21		1,50	1,28	8,60	2,25	3,05		

Číslo udál.	Den	ZÁPASY 10. KOLA	Výsledky v roce								Předběžné kurzy					Váš tip Skut.	Výsl.
			2018-2019				2017-2018				1	10	0	02	2		
			doma	venku	doma	venku											
	06.11.	KIF Kolding - Bjerringbro	27:27		30:33		28:34	27:32		28:31	4,10	2,90	9,00	1,15	1,30		
	06.11.	GOG - Lemvig	28:24		35:23						1,08	1,03	13,00	5,50	9,00		
	06.11.	AAB Aalborg - Ribe Esbjerg	24:22		30:24						1,22	1,10	9,30	3,40	5,50		
	07.11.	Aarhus - Mors	26:26		30:30		27:28		33:28		1,30	1,15	9,00	2,90	4,10		
	09.11.	Sønderjyske - Holstebro	34:38	29:28	30:30	32:30	29:26		31:27		2,70	2,05	8,50	1,35	1,60		
	07.11.	Nordsjaelland - Skjern	22:26		22:36		29:32		27:31		4,90	3,20	9,20	1,12	1,25		
	11.11.	Skanderborg - Fredericia									1,30	1,15	9,00	2,90	4,10		

POSLEDNÍ LIGOVÉ VÝSLEDKY MUŽSTVA: (V) = zápas hraný venku

AAB Aalborg	Mors (V)	30:33	Fredericia	29:24	Holstebro (V)	27:25	Lemvig	28:27	Sønderjyske (V)	29:22	Skanderborg	26:26
Aarhus	Fredericia (V)	29:31	Holstebro	25:29	Lemvig (V)	26:19	Sønderjyske	25:28	Skanderborg (V)	33:24	GOG (V)	30:33
Bjerringbro	Skjern	26:27	Ribe Esbjerg (V)	26:30	Mors	30:21	Fredericia (V)	36:32	Holstebro	29:29	Lemvig (V)	31:35
Fredericia	Aarhus	31:29	AAB Aalborg (V)	24:29	Nordsjaelland	33:26	KIF Kolding (V)	34:26	Bjerringbro	32:36	Skjern (V)	25:29
GOG	Sønderjyske	24:30	Skjern (V)	32:36	Skanderborg	29:27	Ribe Esbjerg (V)	29:25	Aarhus	33:30	Mors (V)	29:23
Holstebro	Skanderborg	31:18	Aarhus (V)	29:25	AAB Aalborg	25:27	Nordsjaelland (V)	36:22	KIF Kolding	38:30	Bjerringbro (V)	29:29
KIF Kolding	Skjern (V)	26:31	Ribe Esbjerg	28:26	Mors (V)	32:28	Fredericia	26:34	Holstebro (V)	30:38	Lemvig	23:23
Lemvig	Sønderjyske	27:27	Skanderborg (V)	19:24	Aarhus	19:26	AAB Aalborg (V)	27:28	Nordsjaelland	25:27	KIF Kolding (V)	23:23
Mors	AAB Aalborg	33:30	Nordsjaelland (V)	30:24	KIF Kolding	28:32	Bjerringbro (V)	21:30	Skjern	28:25	Ribe Esbjerg (V)	22:27
Nordsjaelland	Ribe Esbjerg (V)	24:32	Mors	24:30	Fredericia (V)	26:33	Holstebro	22:36	Lemvig (V)	27:25	Sønderjyske	23:29
Ribe Esbjerg	Nordsjaelland	32:24	KIF Kolding (V)	26:28	Bjerringbro	30:26	Skjern (V)	29:27	GOG	25:29	Mors	27:22
Skanderborg	Holstebro (V)	18:31	Lemvig	24:19	Sønderjyske (V)	32:27	GOG (V)	27:29	Aarhus	24:33	AAB Aalborg (V)	26:26
Skjern	KIF Kolding	31:26	Bjerringbro (V)	27:26	GOG	36:32	Ribe Esbjerg	27:29	Mors (V)	25:28	Fredericia	29:25
Sønderjyske	Lemvig (V)	27:27	GOG (V)	30:24	Skanderborg	27:32	Aarhus (V)	28:25	AAB Aalborg	22:29	Nordsjaelland (V)	29:23

TABULKA		Celkem					Doma				Venku				Poznámka	
1.	AAB Aalborg	9	7	1	1	268:240	15	3	1	0	117:102	4	0	1	151:138	O TITUL
2.	Ribe Esbjerg	9	6	1	2	254:234	13	4	0	1	144:127	2	1	1	110:107	O TITUL
3.	Holstebro	9	5	2	2	267:229	12	3	1	1	147:123	2	1	1	120:106	O TITUL
4.	Skjern	9	5	1	3	256:242	11	4	0	1	157:139	1	1	2	99:103	O TITUL
5.	Sønderjyske	9	5	1	3	247:240	11	2	0	2	112:109	3	1	1	135:131	O TITUL
6.	Bjerringbro	8	4	1	3	246:220	9	2	1	1	117:98	2	0	2	129:122	O TITUL
7.	Fredericia	9	4	1	4	270:268	9	3	1	1	158:150	1	0	3	112:118	O TITUL
8.	Skanderborg	9	4	1	4	236:249	9	2	0	2	102:112	2	1	2	134:137	O TITUL
9.	Aarhus	9	4	0	5	259:252	8	1	0	3	113:118	3	0	2	146:134	
10.	GOG	8	4	0	4	236:238	8	2	0	2	116:121	2	0	2	120:117	
11.	Mors	9	4	0	5	245:257	8	3	0	2	146:145	1	0	3	99:112	
12.	KIF Kolding	9	2	1	6	242:282	5	1	1	2	101:114	1	0	4	141:168	BARÁŽ
13.	Lemvig	9	1	2	6	225:246	4	1	1	3	129:137	0	1	3	96:109	BARÁŽ
14.	Nordsjaelland	9	1	0	8	222:276	2	0	0	4	96:123	1	0	4	126:153	SESTUP

Házená - Německá liga

Číslo udál.	Den	ZÁPASY 12. KOLA				Výsledky v roce				Předběžné kurzy					Váš tip	Výsl.
						2018-2019		2017-2018		1	10	0	02	2		
						doma	venku	doma	venku							
	10.11.	Flensburg	-	Göppingen	26:15	28:23	22:21	28:28	1,07	1,02	13,00	6,00	9,50			
	07.11.	R.N.Löwen	-	Kiel	24:27	28:31	30:28	22:27	2,15	1,67	7,50	1,55	1,95			
	07.11.	Bergischer	-	Erlangen	35:26	18:26			1,65	1,38	8,40	2,00	2,60			
	07.11.	Balingen	-	Stuttgart					1,45	1,25	8,60	2,40	3,30			
	09.11.	Melsungen	-	Leipzig	35:27	29:26	28:20	27:30	1,40	1,22	8,70	2,50	3,50			
	10.11.	Lemgo	-	Ludwigshafen	23:23	19:20	29:25	21:24	1,35	1,17	8,80	2,70	3,90			
	10.11.	Wetzlar	-	Hannover Burg.	29:28	25:23	29:26	27:30	2,15	1,67	7,50	1,55	1,95			
	10.11.	Magdeburg	-	Minden	40:31	27:25	34:25	41:29	1,15	1,05	10,00	4,15	7,00			
	10.11.	Nordhorn	-	F.Berlin					5,80	3,60	9,50	1,07	1,20			

POSLEDNÍ LIGOVÉ VÝSLEDKY MUŽSTVA:

(V) = zápas hraný venku

Balingen	Minden (V)	30:30	F.Berlin	31:30	Leipzig (V)	26:27	Erlangen	30:32	Wetzlar	33:34	R.N.Löwen (V)	26:37
Bergischer	Ludwigshafen (V)	27:27	Göppingen	25:25	F.Berlin (V)	24:27	Minden	26:23	Leipzig (V)	32:35	Kiel	29:34
Erlangen	Magdeburg	27:32	Melsungen (V)	27:28	R.N.Löwen	29:29	Göppingen	23:26	Balingen (V)	32:30	Nordhorn	26:25
F.Berlin	R.N.Löwen	23:22	Balingen (V)	30:31	Bergischer	27:24	Flensburg (V)	23:27	Ludwigshafen	29:19	Lemgo (V)	31:26
Flensburg	Stuttgart (V)	23:23	Ludwigshafen	29:26	Minden (V)	27:23	F.Berlin	27:23	Hannover Burg. (V)	22:23	Leipzig	30:22
Göppingen	Lemgo	34:27	Bergischer (V)	25:25	Ludwigshafen	29:21	Erlangen (V)	26:23	Magdeburg (V)	21:30	Stuttgart	31:22
Hannover Burg.	Nordhorn	30:29	R.N.Löwen	29:29	Magdeburg	31:28	Melsungen (V)	25:31	Flensburg	23:22	Stuttgart (V)	28:23
Kiel	Melsungen	38:26	Wetzlar (V)	30:26	Nordhorn	31:23	Lemgo (V)	30:27	Bergischer (V)	34:29	Flensburg	28:24
Leipzig	Magdeburg	25:26	Lemgo	34:32	Balingen	27:26	Nordhorn (V)	30:33	Bergischer	35:32	Flensburg (V)	22:30
Lemgo	Göppingen (V)	27:34	Leipzig (V)	32:34	Stuttgart (V)	26:26	Kiel	27:30	Minden (V)	31:33	F.Berlin	26:31
Ludwigshafen	Bergischer	27:27	Flensburg (V)	26:29	Göppingen (V)	21:29	Stuttgart	23:27	F.Berlin (V)	19:29	Erlangen	19:23
Magdeburg	Leipzig (V)	26:25	Erlangen (V)	32:27	Stuttgart	33:28	Hannover Burg. (V)	28:31	Göppingen	30:21	Wetzlar (V)	28:29
Melsungen	Kiel (V)	26:38	Erlangen	28:27	Wetzlar (V)	31:26	Hannover Burg.	31:25	R.N.Löwen	31:26	Nordhorn (V)	31:24
Minden	Balingen	30:30	Nordhorn (V)	26:25	Flensburg	23:27	Bergischer (V)	23:26	Lemgo	33:31	Göppingen (V)	23:26
Nordhorn	Hannover Burg. (V)	29:30	Minden	25:26	Kiel (V)	23:31	Leipzig	33:30	Erlangen (V)	25:26	Melsungen	24:31
R.N.Löwen	F.Berlin (V)	22:23	Hannover Burg. (V)	29:29	Erlangen (V)	29:29	Wetzlar	29:26	Melsungen (V)	26:31	Magdeburg (V)	32:28
Stuttgart	Flensburg	23:23	Magdeburg (V)	28:33	Lemgo	26:26	Ludwigshafen (V)	27:23	Göppingen (V)	22:31	Hannover Burg.	23:28
Wetzlar	Kiel	26:30	Melsungen	26:31	R.N.Löwen (V)	26:29	Magdeburg	29:28	Balingen (V)	34:33	Nordhorn	34:27

TABULKA		Celkem					Doma				Venku				Poznámka	
1.	Hannover Burg.	11	9	1	1	326:289	19	6	1	0	210:185	3	0	1	116:104	LM
2.	Kiel	9	8	0	1	283:238	16	5	0	0	158:124	3	0	1	125:114	LM
3.	Magdeburg	12	8	0	4	375:332	16	5	0	1	200:165	3	0	3	175:167	EHF
4.	Flensburg	11	7	2	2	287:262	16	5	0	0	140:119	2	2	2	147:143	EHF
5.	Melsungen	11	7	1	3	301:302	15	5	0	1	166:154	2	1	2	135:148	EHF
6.	R.N.Löwen	11	6	2	3	314:286	14	3	0	0	96:76	3	2	3	218:210	
7.	F.Berlin	11	7	0	4	305:277	14	5	0	1	170:144	2	0	3	135:133	
8.	Leipzig	11	7	0	4	306:310	14	6	0	1	202:192	1	0	3	104:118	
9.	Göppingen	11	5	1	5	290:283	11	4	0	2	169:148	1	1	3	121:135	
10.	Minden	11	4	2	5	291:298	10	2	1	2	136:136	2	1	3	155:162	
11.	Erlangen	11	4	2	5	286:293	10	2	2	2	160:162	2	0	3	126:131	
12.	Wetzlar	10	4	1	5	291:295	9	2	1	3	170:175	2	0	2	121:120	
13.	Bergischer	11	3	3	5	294:306	9	2	2	1	137:136	1	1	4	157:170	
14.	Balingen	10	3	1	6	286:305	7	3	0	2	155:142	0	1	4	131:163	
15.	Stuttgart	10	1	3	6	252:284	5	0	3	1	96:101	1	0	5	156:183	
16.	Lemgo	11	1	2	8	300:336	4	0	0	4	103:129	1	2	4	197:207	
17.	Ludwigshafen	11	1	1	9	267:307	3	1	1	4	151:161	0	0	5	116:146	SESTUP
18.	Nordhorn	11	1	0	10	274:325	2	1	0	4	120:140	0	0	6	154:185	SESTUP

Házená - Španělská liga

Číslo udál.	Den	ZÁPASY 9. KOLA						Výsledky v roce				Přeběžné kurzy					Váš tip	Výsl.
								2018-2019		2017-2018		1	10	0	02	2		
								doma	venku	doma	venku							
	06.11.	Barcelona	-	F.M.Cangas	40:26	42:23	36:21	31:21	1,01	1,00	25,00	8,00	15,00					
	06.11.	Bidasoa	-	Granollers	28:27	25:24	27:27	29:30	1,35	1,17	8,80	2,70	3,90					
	08.11.	Benidorm	-	La Rioja	24:23	26:29	24:22	27:35	2,85	2,15	8,50	1,32	1,55					
	09.11.	Cuenca	-	S.Santander	33:24	25:21			1,25	1,12	9,20	3,20	4,90					
	09.11.	An.Pamplona	-	Guadalajara	31:29	24:27	24:24	30:24	1,55	1,32	8,50	2,15	2,85					
	09.11.	Puente Genil	-	Sagunto			27:24	28:27	1,50	1,28	8,60	2,25	3,05					
	09.11.	Ademar Leon	-	Nava					1,15	1,05	10,00	4,15	7,00					
	09.11.	Huesca	-	Valladolid	32:28	22:32	23:21	29:34	1,90	1,52	7,70	1,70	2,20					

POSLEDNÍ LIGOVÉ VÝSLEDKY MUŽSTVA:

(V) = zápas hraný venku

Ademar Leon	F.M.Cangas (V)	29:23	La Rioja	34:31	Sagunto (V)	33:23	Guadalajara	30:21	Granollers (V)	33:32	Valladolid	34:31
An.Pamplona	Granollers (V)	23:32	Valladolid	36:31	Huesca (V)	26:30	Bidasoa	28:28	Cuenca	24:27	Puente Genil (V)	33:26
Barcelona	La Rioja (V)	32:28	Sagunto	46:25	Guadalajara (V)	39:26	Granollers	38:24	Valladolid (V)	39:27	Huesca	49:26
Benidorm	Sagunto (V)	28:34	Guadalajara	25:24	Granollers (V)	29:25	Valladolid	26:27	Huesca (V)	25:27	Bidasoa	18:22
Bidasoa	Valladolid (V)	26:25	Huesca	30:27	Cuenca	28:22	An.Pamplona (V)	28:28	Puente Genil	26:19	Benidorm (V)	22:18
Cuenca	Huesca (V)	27:25	Nava	26:23	Bidasoa (V)	22:28	F.M.Cangas	32:23	An.Pamplona (V)	27:24	La Rioja	35:28
F.M.Cangas	Ademar Leon	23:29	S.Santander (V)	21:24	Nava	23:23	Cuenca (V)	23:32	La Rioja (V)	25:38	Sagunto	28:28
Granollers	An.Pamplona	32:23	Puente Genil (V)	32:26	Benidorm	25:29	Barcelona (V)	24:38	Ademar Leon	32:33	S.Santander (V)	29:26
Guadalajara	Puente Genil	32:32	Benidorm (V)	24:25	Barcelona	26:39	Ademar Leon (V)	21:30	S.Santander	28:28	Nava (V)	27:27
Huesca	Cuenca	25:27	Bidasoa (V)	27:30	An.Pamplona	30:26	Puente Genil (V)	24:25	Benidorm	27:25	Barcelona (V)	26:49
La Rioja	Barcelona	28:32	Ademar Leon (V)	31:34	S.Santander	30:24	Nava (V)	31:27	F.M.Cangas	38:25	Cuenca (V)	28:35
Nava	S.Santander	29:25	Cuenca (V)	23:26	F.M.Cangas (V)	23:23	La Rioja	27:31	Sagunto (V)	25:25	Guadalajara	27:27
Puente Genil	Guadalajara (V)	32:32	Granollers	26:32	Valladolid (V)	26:29	Huesca	25:24	Bidasoa (V)	19:26	An.Pamplona	26:33
S.Santander	Nava (V)	25:29	F.M.Cangas	24:21	La Rioja (V)	24:30	Sagunto	30:29	Guadalajara (V)	28:28	Granollers	26:29
Sagunto	Benidorm	34:28	Barcelona (V)	25:46	Ademar Leon	23:33	S.Santander (V)	29:30	Nava	25:25	F.M.Cangas (V)	28:28
Valladolid	Bidasoa	25:26	An.Pamplona (V)	31:36	Puente Genil	29:26	Benidorm (V)	27:26	Barcelona	27:39	Ademar Leon (V)	31:34

TABULKA		Celkem						Doma				Venku				Poznámka
1.	Barcelona	8	8	0	0	311:204	16	4	0	0	175:100	4	0	0	136:104	LM
2.	Cuenca	8	7	0	1	230:199	14	4	0	0	125:97	3	0	1	105:102	LM
3.	Ademar Leon	8	7	0	1	247:218	14	3	0	1	125:116	4	0	0	122:102	EHF
4.	Bidasoa	8	6	1	1	216:192	13	3	0	1	107:94	3	1	0	109:98	EHF
5.	La Rioja	8	5	0	3	247:219	10	3	0	1	121:104	2	0	2	126:115	EHF
6.	Nava	8	2	4	2	210:211	8	2	1	1	114:112	0	3	1	96:99	
7.	Benidorm	8	4	0	4	208:214	8	2	0	2	100:103	2	0	2	108:111	
8.	Granollers	8	3	1	4	232:236	7	1	1	2	114:110	2	0	2	118:126	
9.	S.Santander	8	3	1	4	207:217	7	3	0	1	107:101	0	1	3	100:116	
10.	Valladolid	8	3	0	5	228:241	6	2	0	2	110:114	1	0	3	118:127	
11.	Guadalajara	8	1	3	4	210:228	5	1	2	1	115:121	0	1	3	95:107	
12.	An.Pamplona	8	2	1	5	220:242	5	1	1	2	113:112	1	0	3	107:130	
13.	Huesca	8	2	0	6	205:236	4	2	0	2	106:105	0	0	4	99:131	
14.	F.M.Cangas	8	1	2	5	201:236	4	1	2	1	110:113	0	0	4	91:123	
15.	Sagunto	8	1	2	5	206:258	4	1	1	2	101:122	0	1	3	105:136	SESTUP
16.	Puente Genil	8	1	1	6	209:236	3	1	0	3	102:118	0	1	3	107:118	SESTUP

Házená - Švédská liga

Číslo udál.	Den	ZÁPASY		Výsledky v roce						Předběžné kurzy					Váš tip Skut.	Výsl.			
				2018-2019			2017-2018			1	10	0	02	2					
				doma	venku		doma	venku											
	05.11.	Varberg	-	IFK Ystad								4,10	2,90	9,00	1,15	1,30			
	05.11.	Alingsås	-	Kristianstad	33:23		25:32			25:28	23:24		1,80	1,48	8,20	1,80	2,30		
	06.11.	Hallby	-	Skövde								3,50	2,50	8,70	1,22	1,40			
	06.11.	Redberglids	-	Malmö	31:22		12:35			19:20	28:24		2,00	1,58	7,50	1,65	2,10		
	06.11.	Sävehof	-	Önnereds	25:24		29:28					1,10	1,03	12,00	5,00	8,40			
	06.11.	Lugi	-	Ystad IF	32:21	23:23	25:27			22:26	30:27	22:29	1,65	1,38	8,40	2,00	2,60		
	07.11.	Guif	-	Helsingborg						33:26	31:24		1,35	1,17	8,80	2,70	3,90		
	09.11.	IFK Ystad	-	Lugi	26:24	20:20	19:28						1,60	1,35	8,50	2,05	2,70		

POSLEDNÍ LIGOVÉ VÝSLEDKY MUŽSTVA:

(V) = zápas hraný venku

Alingsås	Helsingborg (V)	28:33	Malmö	23:26	Lugi	24:21	IFK Ystad (V)	32:29	Guif	29:26	Skövde	24:27
Guif	Malmö	23:23	IFK Ystad	18:30	Varberg (V)	28:29	Lugi (V)	27:29	Alingsås (V)	26:29	Redberglids (V)	29:29
Hallby	Kristianstad (V)	17:26	Helsingborg	30:28	IFK Ystad (V)	24:28	Malmö	29:30	Sävehof (V)	24:34	Önnereds	29:32
Helsingborg	Alingsås	33:28	Hallby (V)	28:30	Önnereds	34:31	Sävehof (V)	23:26	Varberg	22:17	Ystad IF	25:39
IFK Ystad	Redberglids	27:32	Guif (V)	30:18	Hallby	28:24	Alingsås	29:32	Kristianstad (V)	24:25	Lugi (V)	27:23
Kristianstad	Hallby	26:17	Skövde	18:23	Önnereds (V)	26:28	IFK Ystad	25:24	Malmö	20:30	Varberg (V)	36:28
Lugi	Varberg	29:24	Redberglids (V)	28:24	Alingsås (V)	21:24	Guif	29:27	Ystad IF (V)	29:28	IFK Ystad	23:27
Malmö	Guif (V)	23:23	Alingsås (V)	26:23	Sävehof	28:24	Hallby (V)	30:29	Varberg (V)	30:27	Kristianstad (V)	30:20
Redberglids	IFK Ystad (V)	32:27	Lugi	24:28	Ystad IF	21:25	Varberg (V)	28:24	Önnereds (V)	29:31	Skövde	21:30
Skövde	Sävehof	30:32	Önnereds (V)	21:31	Kristianstad (V)	23:18	Ystad IF	21:22	Redberglids (V)	30:21	Alingsås (V)	27:24
Sävehof	Skövde (V)	32:30	Malmö (V)	24:28	Helsingborg	26:23	Hallby	34:24	Skövde (V)	26:26	Önnereds (V)	23:21
Varberg	Lugi (V)	24:29	Ystad IF (V)	24:35	Guif	29:28	Redberglids	24:28	Malmö	27:30	Helsingborg (V)	17:22
Ystad IF	Önnereds	32:25	Varberg	35:24	Redberglids (V)	25:21	Skövde (V)	22:21	Lugi	28:29	Helsingborg (V)	39:25
Önnereds	Ystad IF (V)	25:32	Skövde	31:21	Helsingborg (V)	31:34	Kristianstad	28:26	Redberglids	31:29	Hallby (V)	32:29

TABULKA		Celkem					Doma				Venku				Poznámka	
1.	Malmö	10	7	1	2	273:241	15	2	0	1	82:72	5	1	1	191:169	PLAY OFF
2.	Ystad IF	10	7	0	3	284:245	14	3	0	2	150:132	4	0	1	134:113	PLAY OFF
3.	Alingsås	10	7	0	3	273:262	14	3	0	2	128:123	4	0	1	145:139	PLAY OFF
4.	Lugi	10	7	0	3	263:255	14	4	0	1	133:127	3	0	2	130:128	PLAY OFF
5.	IFK Ystad	10	6	0	4	265:244	12	3	0	3	156:154	3	0	1	109:90	PLAY OFF
6.	Kristianstad	9	6	0	3	231:217	12	4	0	2	145:141	2	0	1	86:76	PLAY OFF
7.	Skövde	10	5	1	4	269:252	11	2	1	2	144:130	3	0	2	125:122	PLAY OFF
8.	Sävehof	9	5	1	3	240:230	11	3	0	1	112:97	2	1	2	128:133	PLAY OFF
9.	Redberglids	10	4	1	5	270:272	9	0	1	4	123:141	4	0	1	147:131	
10.	Önnereds	10	4	0	6	269:282	8	3	0	2	133:125	1	0	4	136:157	
11.	Guif	10	2	2	6	256:276	6	2	1	2	124:133	0	1	4	132:143	BARÁŽ
12.	Helsingborg	10	3	0	7	256:278	6	3	0	2	134:139	0	0	5	122:139	BARÁŽ
13.	Hallby	10	2	0	8	262:298	4	1	0	4	139:150	1	0	4	123:148	BARÁŽ
14.	Varberg	10	1	0	9	235:294	2	1	0	4	129:150	0	0	5	106:144	SESTUP

Házená - 2. německá liga

TABULKA		Celkem						Doma				Venku			Poznámka	
1.	Essen	10	7	2	1	304:255	16	4	0	0	128:92	3	2	1	176:163	POSTUP
2.	Coburg	10	8	0	2	296:252	16	6	0	0	181:139	2	0	2	115:113	POSTUP
3.	Gummersbach	10	6	1	3	265:230	13	4	1	0	134:108	2	0	3	131:122	
4.	Hamm	10	6	1	3	278:249	13	4	0	0	123:89	2	1	3	155:160	
5.	HSV Hamburg	10	6	1	3	280:259	13	4	0	1	141:124	2	1	2	139:135	
6.	Eisenach	10	6	1	3	277:268	13	6	0	0	176:153	0	1	3	101:115	
7.	Rimpar	11	6	1	4	254:262	13	3	0	2	124:128	3	1	2	130:134	
8.	Dormagen	10	5	0	5	286:266	10	3	0	2	151:137	2	0	3	135:129	
9.	Lübbecke	10	4	2	4	232:234	10	2	2	1	116:109	2	0	3	116:125	
10.	Aue	10	5	0	5	268:283	10	3	0	2	138:138	2	0	3	130:145	
11.	Elbflorenz Dresden	10	4	1	5	272:288	9	2	1	2	146:152	2	0	3	126:136	
12.	Emsdetten	10	4	0	6	246:262	8	2	0	3	124:131	2	0	3	122:131	
13.	Bietigheim	10	3	2	5	247:267	8	0	2	3	116:136	3	0	2	131:131	
14.	Ferndorf	10	4	0	6	236:265	8	2	0	4	143:158	2	0	2	93:107	
15.	Lübeck Schwartau	10	3	1	6	237:245	7	2	0	2	95:92	1	1	4	142:153	
16.	Huttenberg	10	3	1	6	243:260	7	2	1	2	116:116	1	0	4	127:144	
17.	HSG Konstanz	11	2	2	7	276:297	6	2	1	2	134:133	0	1	5	142:164	SESTUP
18.	Krefeld	10	1	0	9	212:267	2	1	0	5	134:154	0	0	4	78:113	SESTUP

Házená - Německá liga, ženy

TABULKA		Celkem						Doma				Venku			Poznámka	
1.	Dortmund Ž	5	5	0	0	167:132	10	2	0	0	63:55	3	0	0	104:77	LM
2.	Blomberg Ž	5	5	0	0	138:114	10	2	0	0	60:44	3	0	0	78:70	
3.	Bietigheim Ž	5	4	1	0	155:126	9	2	0	0	68:54	2	1	0	87:72	
4.	Thüringer Ž	5	4	0	1	177:107	8	2	0	1	97:66	2	0	0	80:41	
5.	Metzingen Ž	5	3	0	2	155:138	6	1	0	1	58:55	2	0	1	97:83	
6.	Buxtehuder Ž	5	3	0	2	154:142	6	1	0	1	53:48	2	0	1	101:94	
7.	Bensheim Ž	5	3	0	2	153:144	6	2	0	0	70:57	1	0	2	83:87	
8.	Leverkusen Ž	5	3	0	2	124:126	6	2	0	1	76:68	1	0	1	48:58	
9.	Oldenburg Ž	5	1	1	3	125:156	3	0	1	1	51:64	1	0	2	74:92	
10.	Göppingen Ž	5	1	0	4	137:151	2	1	0	2	84:90	0	0	2	53:61	
11.	Kurpfalz Bären Ž	5	1	0	4	127:160	2	1	0	1	54:62	0	0	3	73:98	
12.	Neckarsulmer Ž	5	1	0	4	118:155	2	1	0	3	102:131	0	0	1	16:24	
13.	Bad Wildungen Ž	5	0	0	5	137:160	0	0	0	3	82:100	0	0	2	55:60	SESTUP
14.	1.FSV Mainz 05 Ž	5	0	0	5	114:170	0	0	0	3	67:102	0	0	2	47:68	SESTUP

Házená - Česká extraliga

TABULKA		Celkem						Doma				Venku			Poznámka	
1.	Plzeň	8	8	0	0	260:196	16	5	0	0	170:118	3	0	0	90:78	PLAY OFF
2.	Zubří	8	6	1	1	220:198	13	3	0	0	84:71	3	1	1	136:127	PLAY OFF
3.	Dukla Praha	8	6	0	2	251:201	12	4	0	1	160:121	2	0	1	91:80	PLAY OFF
4.	Nové Veselí	8	6	0	2	216:193	12	5	0	0	140:108	1	0	2	76:85	PLAY OFF
5.	Karviná	8	5	1	2	220:200	11	3	0	0	91:81	2	1	2	129:119	PLAY OFF
6.	KH Kopřivnice	8	4	1	3	244:221	9	2	1	0	97:65	2	0	3	147:156	PLAY OFF
7.	Hranice	7	3	0	4	173:177	6	2	0	3	131:134	1	0	1	42:43	PLAY OFF
8.	HBC Jičín	8	2	1	5	177:217	5	1	1	2	93:104	1	0	3	84:113	PLAY OFF
9.	Lovosice	8	2	0	6	230:230	4	1	0	2	89:94	1	0	4	141:136	O SESTUP
10.	SKKP Brno	8	2	0	6	192:215	4	1	0	2	73:78	1	0	4	119:137	O SESTUP
11.	Frydek Místek	7	1	0	6	158:205	2	1	0	3	99:105	0	0	3	59:100	O SESTUP
12.	Maloměřice Brno	8	0	0	8	162:250	0	0	0	4	79:118	0	0	4	83:132	O SESTUP

Házená - Rakouská liga

TABULKA		Celkem						Doma				Venku			Poznámka	
1.	Fivers	11	8	0	3	331:289	16	3	0	2	149:136	5	0	1	182:153	O TITUL
2.	Ferlach	11	7	1	3	299:295	15	5	0	1	156:150	2	1	2	143:145	O TITUL
3.	Krems	11	7	0	4	314:295	14	2	0	3	136:141	5	0	1	178:154	O TITUL
4.	West Wien	11	6	0	5	285:273	12	5	0	1	159:139	1	0	4	126:134	O TITUL
5.	Hard	11	6	0	5	287:279	12	3	0	3	159:157	3	0	2	128:122	O TITUL
6.	Schwaz	11	6	0	5	280:287	12	4	0	1	138:127	2	0	4	142:160	O SESTUP
7.	HSG Graz	11	5	0	6	311:314	10	4	0	2	176:166	1	0	4	135:148	O SESTUP
8.	Bregenz	11	4	0	7	271:286	8	3	0	2	127:134	1	0	5	144:152	O SESTUP
9.	Linz	11	3	1	7	312:321	7	1	1	3	137:148	2	0	4	175:173	O SESTUP
10.	Bämbach/Köflach	11	2	0	9	254:305	4	1	0	5	137:172	1	0	4	117:133	O SESTUP

Házená - Švýcarská liga

TABULKA		Celkem						Doma				Venku			Poznámka	
1.	P.Winterthur	9	7	1	1	270:245	15	5	1	0	182:161	2	0	1	88:84	PLAY OFF
2.	Schaffhausen	9	7	0	2	290:245	14	5	0	0	169:134	2	0	2	121:111	PLAY OFF
3.	St.Gallen	9	7	0	2	281:247	14	4	0	0	116:99	3	0	2	165:148	PLAY OFF
4.	W.Thun	9	6	0	3	249:228	12	4	0	1	134:115	2	0	2	115:113	PLAY OFF
5.	Kriens	9	6	0	3	242:229	12	4	0	0	113:95	2	0	3	129:134	PLAY OFF
6.	Aarau	9	4	1	4	228:211	9	3	1	0	116:90	1	0	4	112:121	PLAY OFF
7.	BSV Bern	9	2	2	5	252:253	6	2	0	3	145:141	0	2	2	107:112	O SESTUP
8.	A.Zürich	9	2	1	6	206:241	5	1	0	3	84:112	1	1	3	122:129	O SESTUP
9.	Endingen	9	0	2	7	217:270	2	0	2	2	101:120	0	0	5	116:150	O SESTUP
10.	Basel	9	0	1	8	214:280	1	0	0	4	97:125	0	1	4	117:155	O SESTUP

Házená - Norská liga

TABULKA		Celkem						Doma				Venku			Poznámka	
1.	Kolstad	7	5	1	1	218:183	11	3	1	0	118:96	2	0	1	100:87	PLAY OFF
2.	Baekkelaget Oslo	7	5	1	1	210:192	11	3	0	0	99:86	2	1	1	111:106	PLAY OFF
3.	Drammen	6	5	0	1	183:158	10	2	0	0	75:54	3	0	1	108:104	PLAY OFF
4.	Elverum	6	4	1	1	180:160	9	2	0	0	61:49	2	1	1	119:111	PLAY OFF
5.	Arendal	7	4	0	3	217:205	8	3	0	1	132:113	1	0	2	85:92	PLAY OFF
6.	Haslum	7	2	2	3	195:196	6	1	2	0	79:78	1	0	3	116:118	PLAY OFF
7.	Halden	7	3	0	4	188:206	6	3	0	1	114:102	0	0	3	74:104	PLAY OFF
8.	Follo	7	2	2	3	176:197	6	1	2	0	79:75	1	0	3	97:122	PLAY OFF
9.	Naerbo	7	2	1	4	200:202	5	2	0	2	126:118	0	1	2	74:84	
10.	Sandefjord	7	2	1	4	187:194	5	2	0	2	114:112	0	1	2	73:82	BARÁŽ
11.	Fyllingen	7	1	1	5	177:200	3	1	0	3	97:113	0	1	2	80:87	SESTUP
12.	St. Hallvard	7	1	0	6	197:235	2	1	0	3	108:130	0	0	3	89:105	SESTUP

Házená - Polská liga

TABULKA		Celkem						Doma				Venku			Poznámka	
1.	Wisła Plock	9	9	0	0	263:192	27	5	0	0	148:99	4	0	0	115:93	PLAY OFF
2.	Kielce	9	8	0	1	320:202	24	5	0	0	195:114	3	0	1	125:88	PLAY OFF
3.	Puławy	9	7	0	2	260:222	21	5	0	0	163:123	2	0	2	97:99	PLAY OFF
4.	Zabrze	9	7	0	2	256:232	21	5	0	0	155:123	2	0	2	101:109	PLAY OFF
5.	Gwardia Opole	9	6	0	3	253:242	18	3	0	2	130:127	3	0	1	123:115	PLAY OFF
6.	Zaglebie Lubin	9	4	0	5	246:255	12	3	0	1	113:108	1	0	4	133:147	PLAY OFF
7.	Kalisz	9	4	0	5	230:251	12	2	0	3	134:136	2	0	2	96:115	PLAY OFF
8.	Glogow	9	3	0	5	238:246	10	2	0	2	108:107	1	0	3	130:139	PLAY OFF
9.	Piotrkow	9	3	0	6	244:248	9	3	0	1	112:101	0	0	5	132:147	O SESTUP
10.	P.Szczecin	9	3	0	6	226:257	9	2	0	2	98:101	1	0	4	128:156	O SESTUP
11.	Kwidzyn	9	3	0	6	217:252	9	2	0	3	121:140	1	0	3	96:112	O SESTUP
12.	Gdańsk	9	3	0	6	227:266	9	2	0	3	132:144	1	0	3	95:122	O SESTUP
13.	SPR Tamów	9	1	0	7	214:282	5	1	0	1	81:86	0	0	6	133:196	O SESTUP
14.	Stal Mielec	9	1	0	8	218:265	3	1	0	3	104:109	0	0	5	114:156	O SESTUP

Házená - Francouzská liga

TABULKA		Celkem						Doma				Venku			Poznámka	
1.	Paris Handball	7	7	0	0	230:193	14	3	0	0	98:86	4	0	0	132:107	LM
2.	Nantes	7	5	0	2	223:187	10	3	0	1	122:100	2	0	1	101:87	EHF
3.	Montpellier	7	4	2	1	197:181	10	3	0	0	93:77	1	2	1	104:104	EHF
4.	Pays d Aix	7	4	2	1	191:177	10	3	0	1	112:102	1	2	0	79:75	
5.	Nimes	7	3	2	2	199:192	8	1	0	2	82:90	2	2	0	117:102	
6.	Toulouse	7	3	2	2	207:210	8	2	2	0	123:119	1	0	2	84:91	
7.	U.S.Ivry	7	3	1	3	185:186	7	1	1	2	101:109	2	0	1	84:77	
8.	Istres	7	3	1	3	185:198	7	2	1	1	106:113	1	0	2	79:85	
9.	Dunkerque	7	3	0	4	172:179	6	2	0	1	69:72	1	0	3	103:107	
10.	Chambery	7	2	1	4	199:190	5	2	1	0	91:73	0	0	4	108:117	
11.	Tremblay	7	2	0	5	170:196	4	2	0	2	102:100	0	0	3	68:96	
12.	Chartres	7	2	0	5	180:211	4	1	0	3	108:126	1	0	2	72:85	
13.	S.Rapha I	7	1	1	5	192:206	3	0	1	2	86:93	1	0	3	106:113	SESTUP
14.	Créteil	7	1	0	6	184:208	2	0	0	3	73:88	1	0	3	111:120	SESTUP

Házená - Francouzská liga, ženy

TABULKA		Celkem						Doma				Venku			Poznámka	
1.	Metz Ž	10	9	0	1	331:246	28	4	0	0	128:90	5	0	1	203:156	PLAY OFF
2.	Brest Bretagne Ž	10	8	1	1	284:247	27	5	0	0	139:121	3	1	1	145:126	PLAY OFF
3.	Nantes Ž	10	7	1	2	296:250	25	5	1	1	196:170	2	0	1	100:80	PLAY OFF
4.	Fleury Loiret Ž	10	6	1	3	276:261	23	3	0	1	125:109	3	1	2	151:152	PLAY OFF
5.	Paris 92 Ž	10	6	0	4	254:244	22	3	0	1	100:86	3	0	3	154:158	PLAY OFF
6.	Nice Ž	10	5	0	5	244:246	20	5	0	1	160:139	0	0	4	84:107	PLAY OFF
7.	Besancon Ž	10	4	1	5	258:249	19	3	1	1	144:120	1	0	4	114:129	PLAY OFF
8.	Toulon Ž	10	4	1	5	239:247	19	3	0	2	120:125	1	1	3	119:122	PLAY OFF
9.	Dijon Ž	10	4	0	6	262:277	18	3	0	2	138:130	1	0	4	124:147	O SESTUP
10.	Bourg de Péage Ž	10	2	1	7	238:275	15	2	1	3	154:166	0	0	4	84:109	O SESTUP
11.	Chambray Ž	10	2	0	8	234:282	14	1	0	4	114:144	1	0	4	120:138	O SESTUP
12.	Merignac Ž	10	0	0	10	243:335	10	0	0	4	102:139	0	0	6	141:196	O SESTUP

Házená - Dánská liga, ženy

TABULKA		Celkem						Doma				Venku			Poznámka	
1.	Esbjerg Ž	11	11	0	0	316:243	22	6	0	0	171:137	5	0	0	145:106	O TITUL
2.	Odense Ž	11	9	0	2	331:250	18	3	0	2	144:125	6	0	0	187:125	O TITUL
3.	Köbenhavn Handbold Ž	11	8	0	3	326:277	16	5	0	1	182:146	3	0	2	144:131	O TITUL
4.	Herning-Ikast Ž	11	8	0	3	300:259	16	4	0	1	127:98	4	0	2	173:161	O TITUL
5.	Silkeborg Ž	11	7	1	3	305:299	15	3	1	1	139:135	4	0	2	166:164	O TITUL
6.	Viborg Ž	11	7	0	4	286:257	14	3	0	3	156:154	4	0	1	130:103	O TITUL
7.	Randers Ž	11	5	1	5	283:280	11	3	1	2	166:156	2	0	3	117:124	O TITUL
8.	Aarhus Ž	11	5	1	5	268:273	11	3	0	3	143:146	2	1	2	125:127	O TITUL
9.	Nyköbing Ž	11	5	0	6	269:276	10	2	0	3	118:126	3	0	3	151:150	O SESTUP
10.	Ajax København Ž	11	3	0	8	226:289	6	2	0	3	114:132	1	0	5	112:157	O SESTUP
11.	Aalborg Ž	11	2	1	8	260:302	5	1	0	5	145:165	1	1	3	115:137	O SESTUP
12.	Skanderborg Ž	11	2	0	9	249:288	4	1	0	4	109:128	1	0	5	140:160	O SESTUP
13.	Holstebro Ž	11	1	2	8	249:295	4	1	1	4	134:151	0	1	4	115:144	O SESTUP
14.	Horsens Ž	11	1	0	10	251:331	2	1	0	4	118:154	0	0	6	133:177	SESTUP

Házená - Švédská liga, ženy

TABULKA		Celkem						Doma				Venku			Poznámka	
1.	Sävehof Ž	7	6	1	0	191:136	13	3	0	0	79:59	3	1	0	112:77	PLAY OFF
2.	H 65 Höör Ž	7	6	0	1	224:158	12	4	0	0	132:86	2	0	1	92:72	PLAY OFF
3.	Skuru IK Ž	7	5	1	1	204:159	11	3	0	0	97:62	2	1	1	107:97	PLAY OFF
4.	Lugi Ž	7	4	1	2	168:157	9	2	1	1	92:89	2	0	1	76:68	PLAY OFF
5.	Kungälv Ž	7	3	1	3	162:162	7	2	0	2	95:96	1	1	1	67:66	PLAY OFF
6.	Skara HF Ž	7	3	1	3	168:169	7	2	1	1	98:96	1	0	2	70:73	PLAY OFF
7.	Skövde Ž	6	3	0	3	130:134	6	1	0	2	63:69	2	0	1	67:65	PLAY OFF
8.	Önnereds Ž	6	2	1	3	142:157	5	1	1	1	71:78	1	0	2	71:79	PLAY OFF
9.	Heid Ž	7	2	1	4	162:181	5	0	1	2	66:82	2	0	2	96:99	O SESTUP
10.	Boden Ž	7	1	1	5	152:187	3	1	0	2	62:76	0	1	3	90:111	O SESTUP
11.	Västerås Irsta Ž	7	1	0	6	141:172	2	0	0	3	58:75	1	0	3	83:97	O SESTUP
12.	Söder Ž	7	1	0	6	126:198	2	1	0	3	76:113	0	0	3	50:85	SESTUP

Volejbal - Česká extraliga

TABULKA		Celkem						Doma				Venku				Poznámka			
1.	Karlovarsko	5	5	0	0	0	15:0	15	3	0	0	0	9:0	2	0	0	0	6:0	PLAY OFF - ČF
2.	České Budějovice	6	4	1	0	1	15:6	14	2	0	0	0	6:0	2	1	0	1	9:6	PLAY OFF - ČF
3.	VK Praha	5	3	1	0	1	12:7	11	2	0	0	0	6:1	1	1	0	1	6:6	PLAY OFF - ČF
4.	Liberec	5	2	1	0	2	11:9	8	2	1	0	0	9:3	0	0	0	2	2:6	PLAY OFF - ČF
5.	Ostrava	5	2	1	0	2	10:8	8	1	0	0	1	3:3	1	1	0	1	7:5	PLAY OFF - ČF
6.	Bmo	5	2	0	2	1	11:10	8	2	0	1	0	8:4	0	0	1	1	3:6	PLAY OFF - ČF
7.	Ústí n.L.	6	2	1	0	3	10:12	8	0	1	0	1	3:5	2	0	0	2	7:7	PLAY OFF - OF
8.	Kladno	4	1	1	1	1	8:9	6	1	0	1	0	5:4	0	1	0	1	3:5	PLAY OFF - OF
9.	Příbram	5	1	0	2	2	8:12	5	1	0	1	1	6:6	0	0	1	1	2:6	PLAY OFF - OF
10.	Odolena Voda	5	1	1	0	3	7:11	5	0	1	0	2	4:8	1	0	0	1	3:3	PLAY OFF - OF
11.	Beskydy	6	1	0	2	3	8:16	5	1	0	1	2	6:10	0	0	1	1	2:6	
12.	Zlín	5	0	0	0	5	0:15	0	0	0	0	2	0:6	0	0	0	3	0:9	BARÁŽ

Volejbal - Česká extraliga, ženy

TABULKA		Celkem						Doma				Venku				Poznámka			
1.	Olomouc Ž	9	7	1	0	1	24:7	23	4	1	0	0	15:3	3	0	0	1	9:4	PLAY OFF
2.	VK Brno Ž	9	6	2	1	0	26:10	23	3	0	0	0	9:1	3	2	1	0	17:9	PLAY OFF
3.	Ostrava Ž	9	7	0	1	1	23:10	22	3	0	1	1	11:8	4	0	0	0	12:2	PLAY OFF
4.	Prostějov Ž	9	5	1	0	3	20:12	17	4	0	0	0	12:0	1	1	0	3	8:12	PLAY OFF
5.	Olymp Praha Ž	9	5	1	0	3	19:12	17	2	1	0	1	10:5	3	0	0	2	9:7	PLAY OFF
6.	Liberec Ž	9	3	1	1	4	17:19	12	1	0	0	4	6:12	2	1	1	0	11:7	PLAY OFF
7.	KP Brno Ž	9	1	2	1	5	14:23	8	1	0	1	3	7:13	0	2	0	2	7:10	PLAY OFF
8.	Frydek Místek Ž	9	1	1	1	6	9:23	6	0	1	1	3	6:14	1	0	0	3	3:9	PLAY OFF
9.	Přerov Ž	9	1	0	1	7	9:25	4	1	0	1	3	7:13	0	0	0	4	2:12	O SESTUP
10.	Šternberk Ž	9	0	0	3	6	7:27	3	0	0	2	2	4:12	0	0	1	4	3:15	O SESTUP

Volejbal - Slovenská extraliga

TABULKA		Celkem						Doma				Venku				Poznámka			
1.	Prievidza	7	6	0	0	1	18:5	18	5	0	0	0	15:2	1	0	0	1	3:3	PLAY OFF
2.	Košice	7	4	2	0	1	18:8	16	3	1	0	0	12:3	1	1	0	1	6:5	PLAY OFF
3.	Myjava	6	4	1	1	0	17:7	15	2	0	1	0	8:4	2	1	0	0	9:3	PLAY OFF
4.	Svidník	7	4	1	1	1	18:9	15	2	1	1	0	11:6	2	0	0	1	7:3	PLAY OFF
5.	VKP Nitra	8	4	1	0	3	16:13	14	3	0	0	0	9:2	1	1	0	3	7:11	PLAY OFF
6.	Komárno	7	3	0	2	2	15:12	11	3	0	1	0	11:3	0	0	1	2	4:9	PLAY OFF
7.	Prešov	7	3	0	1	3	13:12	10	2	0	0	1	7:3	1	0	1	2	6:9	PLAY OFF
8.	Slovensko U20	7	1	0	0	6	5:18	3	0	0	0	0	0:0	1	0	0	6	5:18	PLAY OFF
9.	Zvolen	7	1	0	0	6	3:18	3	1	0	0	4	3:12	0	0	0	2	0:6	O SESTUP
10.	Trenčín	7	0	0	0	7	0:21	0	0	0	0	4	0:12	0	0	0	3	0:9	O SESTUP

Volejbal - Řecká liga

KONEČNÁ TABULKA		Celkem						Doma				Venku				Poznámka			
1.	Olympiakos Pireus	18	13	3	1	1	51:18	46	8	1	0	0	27:5	5	2	1	1	24:13	PLAY OFF
2.	PAOK Soluň	18	12	2	1	3	46:18	41	7	1	0	1	24:6	5	1	1	2	22:12	PLAY OFF
3.	Panathinaikos Athens	18	9	4	2	3	44:26	37	5	2	1	1	23:12	4	2	1	2	21:14	PLAY OFF
4.	Foinikas Syrou	18	6	3	6	3	40:35	30	3	2	3	1	21:17	3	1	3	2	19:18	PLAY OFF
5.	Pamvohaikos	18	7	2	3	6	35:34	28	5	2	0	2	22:12	2	0	3	4	13:22	PLAY OFF
6.	Kifisias	18	6	3	2	7	32:37	26	4	2	2	1	22:15	2	1	0	6	10:22	PLAY OFF
7.	Iraklis Soluň	18	6	1	4	7	31:36	24	5	0	2	2	20:13	1	1	2	5	11:23	PLAY OFF
8.	AEK Athens	18	3	3	2	10	26:43	17	2	2	0	5	15:20	1	1	2	5	11:23	PLAY OFF
9.	Alexandroupoli	18	3	3	1	11	22:42	16	2	3	0	4	15:18	1	0	1	7	7:24	O SESTUP
10.	Komotinis	18	1	0	2	15	14:52	5	1	0	1	7	9:25	0	0	1	8	5:27	O SESTUP

Volejbal - Italská liga

TABULKA		Celkem							Doma					Venku					Poznámka
1.	Civitanova	3	3	0	0	0	9:0	9	2	0	0	0	6:0	1	0	0	0	3:0	PLAY OFF
2.	Modena	2	2	0	0	0	6:0	6	1	0	0	0	3:0	1	0	0	0	3:0	PLAY OFF
3.	Trentino	2	2	0	0	0	6:0	6	1	0	0	0	3:0	1	0	0	0	3:0	PLAY OFF
4.	Milano	3	2	0	0	1	6:3	6	0	0	0	1	0:3	2	0	0	0	6:0	PLAY OFF
5.	Perugia	3	1	1	0	1	6:5	5	1	0	0	1	3:3	0	1	0	0	3:2	PLAY OFF
6.	Verona	3	1	1	0	1	6:5	5	1	1	0	0	6:2	0	0	0	1	0:3	PLAY OFF
7.	Padova	2	1	0	0	1	3:3	3	1	0	0	0	3:0	0	0	0	1	0:3	PLAY OFF
8.	Ravenna	2	1	0	0	1	3:4	3	0	0	0	1	0:3	1	0	0	0	3:1	PLAY OFF
9.	Latina	1	0	0	1	0	2:3	1	0	0	1	0	2:3	0	0	0	0	0:0	
10.	Piacenza	3	0	0	1	2	2:9	1	0	0	0	1	0:3	0	0	1	1	2:6	
11.	Valentia	1	0	0	0	1	0:3	0	0	0	0	0	0:0	0	0	0	1	0:3	O SESTUP
12.	Monza	2	0	0	0	2	0:6	0	0	0	0	1	0:3	0	0	0	1	0:3	O SESTUP
13.	Sora	3	0	0	0	3	1:9	0	0	0	0	1	1:3	0	0	0	2	0:6	O SESTUP

Volejbal - Italská liga, ženy

TABULKA		Celkem							Doma					Venku					Poznámka
1.	Conegliano Ž	5	4	1	0	0	15:2	14	2	0	0	0	6:0	2	1	0	0	9:2	PLAY OFF
2.	Novara Ž	6	3	2	1	0	17:9	14	1	0	1	0	5:4	2	2	0	0	12:5	PLAY OFF
3.	Firenze Ž	6	3	1	1	1	14:9	12	1	1	1	1	8:8	2	0	0	0	6:1	PLAY OFF
4.	Brescia Ž	6	3	1	0	2	13:9	11	2	0	0	1	6:4	1	1	0	1	7:5	PLAY OFF
5.	Casalmaggiore Ž	5	2	1	1	1	11:9	9	0	1	1	0	5:5	2	0	0	1	6:4	PLAY OFF
6.	Chieri Ž	5	3	0	0	2	9:9	9	2	0	0	1	6:5	1	0	0	1	3:4	PLAY OFF
7.	Busto Arsizio Ž	4	2	0	1	1	9:7	7	2	0	0	0	6:1	0	0	1	1	3:6	PLAY OFF
8.	Scandicci Ž	5	0	3	1	1	12:12	7	0	0	1	1	3:6	0	3	0	0	9:6	PLAY OFF
9.	Cuneo Ž	5	2	0	0	3	8:11	6	1	0	0	2	5:7	1	0	0	1	3:4	
10.	Bergamo Ž	4	1	0	2	1	8:9	5	1	0	1	0	5:3	0	0	1	1	3:6	
11.	Caserta Ž	5	1	0	1	3	8:12	4	1	0	1	1	6:6	0	0	0	2	2:6	
12.	Monza Ž	5	1	0	1	3	6:13	4	1	0	1	0	5:4	0	0	0	3	1:9	SESTUP
13.	Filottrano Ž	5	0	1	0	4	3:14	2	0	0	0	3	0:9	0	1	0	1	3:5	SESTUP
14.	Perugia Ž	4	0	0	1	3	4:12	1	0	0	1	1	3:6	0	0	0	2	1:6	SESTUP

Volejbal - Německá liga

TABULKA		Celkem							Doma					Venku					Poznámka
1.	Berlin R.V.	5	4	1	0	0	15:3	14	3	0	0	0	9:0	1	1	0	0	6:3	PLAY OFF
2.	Friedrichshafen	3	3	0	0	0	9:2	9	1	0	0	0	3:0	2	0	0	0	6:2	PLAY OFF
3.	U.V.Frankfurt	3	3	0	0	0	9:2	9	2	0	0	0	6:1	1	0	0	0	3:1	PLAY OFF
4.	Lüneburg	4	1	2	0	1	10:8	7	1	0	0	1	4:4	0	2	0	0	6:4	PLAY OFF
5.	Herrsching	4	1	1	2	0	10:9	7	0	0	2	0	4:6	1	1	0	0	6:3	PLAY OFF
6.	Unterhaching	4	1	1	1	1	9:9	6	1	0	1	0	5:4	0	1	0	1	4:5	PLAY OFF
7.	Düren	4	2	0	0	2	7:8	6	2	0	0	0	6:2	0	0	0	2	1:6	PLAY OFF
8.	Bühl	4	1	0	0	3	6:10	3	1	0	0	1	4:4	0	0	0	2	2:6	PLAY OFF
9.	K.W.Netzhoppers	4	1	0	0	3	6:10	3	1	0	0	1	4:4	0	0	0	2	2:6	
10.	H.G.Giesen	4	1	0	0	3	4:10	3	1	0	0	1	4:4	0	0	0	2	0:6	
11.	Eltmann	5	1	0	0	4	5:12	3	1	0	0	1	4:3	0	0	0	3	1:9	
12.	Rottenburg	4	0	0	2	2	5:12	2	0	0	2	0	4:6	0	0	0	2	1:6	SESTUP

Volejbal - Francouzská liga

TABULKA		Celkem						Doma				Venku				Poznámka			
1.	Arago de Sete	5	3	1	1	0	14:8	12	0	1	1	0	5:5	3	0	0	0	9:3	PLAY OFF
2.	Rennes	5	3	0	2	0	13:7	11	1	0	1	0	5:3	2	0	1	0	8:4	PLAY OFF
3.	Tourcoing Lille	5	3	1	0	1	12:6	11	2	1	0	0	9:3	1	0	0	1	3:3	PLAY OFF
4.	AS Cannes	5	2	2	0	1	13:8	10	1	1	0	1	7:6	1	1	0	0	6:2	PLAY OFF
5.	Montpellier	5	3	0	0	2	10:7	9	2	0	0	1	7:4	1	0	0	1	3:3	PLAY OFF
6.	Chaumont	5	2	0	2	1	10:9	8	2	0	0	1	6:3	0	0	2	0	4:6	PLAY OFF
7.	Tours	5	2	0	1	2	9:9	7	2	0	0	1	7:3	0	0	1	1	2:6	PLAY OFF
8.	Nantes	5	1	2	0	2	9:11	7	1	0	0	1	3:4	0	2	0	1	6:7	PLAY OFF
9.	Narbonne	5	2	0	0	3	8:10	6	1	0	0	1	4:3	1	0	0	2	4:7	
10.	Toulouse	5	2	0	0	3	7:10	6	2	0	0	1	6:4	0	0	0	2	1:6	
11.	Ajaccio	5	2	0	0	3	6:10	6	1	0	0	1	3:4	1	0	0	2	3:6	
12.	Poitiers	5	1	1	0	3	8:12	5	1	0	0	1	3:4	0	1	0	2	5:8	
13.	Paris Volley	5	0	1	2	2	8:14	4	0	1	2	0	7:8	0	0	0	2	1:6	SESTUP
14.	Nice	5	0	1	1	3	8:14	3	0	1	0	1	4:5	0	0	1	2	4:9	SESTUP

Volejbal - Francouzská liga, ženy

TABULKA		Celkem						Doma				Venku				Poznámka			
1.	Mulhouse Ž	6	6	0	0	0	18:2	18	4	0	0	0	12:0	2	0	0	0	6:2	PLAY OFF
2.	Beziers Ž	6	5	0	1	0	17:5	16	3	0	0	0	9:1	2	0	1	0	8:4	PLAY OFF
3.	Le Cannet Ž	6	4	1	0	1	16:5	14	1	1	0	0	6:2	3	0	0	1	10:3	PLAY OFF
4.	Nantes Ž	6	3	2	0	1	15:7	13	3	1	0	0	12:2	0	1	0	1	3:5	PLAY OFF
5.	RC Cannes Ž	6	3	1	1	1	14:9	12	3	1	0	0	12:3	0	0	1	1	2:6	PLAY OFF
6.	Vandoeuvre Nancy Ž	6	2	1	1	2	12:12	9	1	1	0	1	7:5	1	0	1	1	5:7	PLAY OFF
7.	Venelles Ž	6	2	0	2	2	12:13	8	1	0	1	1	6:7	1	0	1	1	6:6	PLAY OFF
8.	Marcq Baroeul Ž	6	2	1	0	3	10:12	8	1	1	0	1	7:5	1	0	0	2	3:7	PLAY OFF
9.	Terville Ž	6	1	1	2	2	11:15	7	1	0	0	1	4:4	0	1	2	1	7:11	
10.	St.Rapha I Ž	6	2	0	0	4	7:12	6	1	0	0	1	3:3	1	0	0	3	4:9	
11.	Chamalerois Ž	6	1	1	1	3	9:15	6	0	1	1	1	6:8	1	0	0	2	3:7	
12.	Paris St.Cloud Ž	6	0	2	0	4	6:16	4	0	0	0	3	0:9	0	2	0	1	6:7	
13.	Mougins Ž	6	1	0	0	5	5:15	3	1	0	0	2	4:6	0	0	0	3	1:9	SESTUP
14.	France Avenir Ž	6	0	0	2	4	4:18	2	0	0	2	1	4:9	0	0	0	3	0:9	SESTUP

Volejbal - Ruská liga

TABULKA		Celkem						Doma				Venku				Poznámka			
1.	Dynamo Moskva	3	3	0	0	0	9:1	9	1	0	0	0	3:0	2	0	0	0	6:1	PLAY OFF
2.	Novosibirsk	3	2	1	0	0	9:2	8	2	1	0	0	9:2	0	0	0	0	0:0	PLAY OFF
3.	Zenit Peterburg	3	2	0	1	0	8:3	7	2	0	0	0	6:0	0	0	1	0	2:3	PLAY OFF
4.	N.Urengoy	3	2	0	1	0	8:4	7	1	0	0	0	3:1	1	0	1	0	5:3	PLAY OFF
5.	Ural Ufa	3	2	0	0	1	6:3	6	1	0	0	1	3:3	1	0	0	0	3:0	PLAY OFF
6.	Bělgorod	3	2	0	0	1	6:4	6	1	0	0	0	3:0	1	0	0	1	3:4	PLAY OFF
7.	Kuzbass Kemerovo	2	1	1	0	0	6:3	5	1	1	0	0	6:3	0	0	0	0	0:0	PLAY OFF
8.	Dynamo LO	2	1	0	0	1	3:3	3	1	0	0	0	3:0	0	0	0	1	0:3	PLAY OFF
9.	Kazaň	2	1	0	0	1	3:4	3	0	0	0	1	0:3	1	0	0	0	3:1	O SESTUP
10.	Nižněvartovsk	3	0	1	0	2	3:8	2	0	1	0	0	3:2	0	0	0	2	0:6	O SESTUP
11.	Krasnojarsk	3	0	0	1	2	3:9	1	0	0	0	2	1:6	0	0	1	0	2:3	O SESTUP
12.	ASK N.Novgorod	3	0	0	0	3	3:9	0	0	0	0	1	1:3	0	0	0	2	2:6	O SESTUP
13.	Novokujbyševsk	2	0	0	0	2	0:6	0	0	0	0	0	0:0	0	0	0	2	0:6	O SESTUP
14.	G.Surgut	3	0	0	0	3	1:9	0	0	0	0	1	1:3	0	0	0	2	0:6	O SESTUP

Volejbal - Polská liga

TABULKA		Celkem						Doma				Venku				Poznámka			
1.	Zawiercie	3	2	1	0	0	9:4	8	2	0	0	0	6:2	0	1	0	0	3:2	PLAY OFF
2.	Kedzierzyn	2	2	0	0	0	6:0	6	1	0	0	0	3:0	1	0	0	0	3:0	PLAY OFF
3.	Onico Warszawa	2	2	0	0	0	6:1	6	1	0	0	0	3:1	1	0	0	0	3:0	PLAY OFF
4.	Jastrzebski	3	2	0	0	1	6:3	6	1	0	0	1	3:3	1	0	0	0	3:0	PLAY OFF
5.	Belchatow	3	1	1	1	0	8:6	6	0	1	1	0	5:5	1	0	0	0	3:1	PLAY OFF
6.	Gdańsk	3	1	1	0	1	7:6	5	1	0	0	1	4:4	0	1	0	0	3:2	PLAY OFF
7.	Olsztyn	3	1	1	0	1	7:6	5	0	1	0	0	3:2	1	0	0	1	4:4	
8.	Katowice	3	0	1	2	0	7:8	4	0	1	1	0	5:5	0	0	1	0	2:3	
9.	Suwalki	1	1	0	0	0	3:1	3	0	0	0	0	0:0	1	0	0	0	3:1	
10.	Lubin	3	0	1	1	1	5:8	3	0	0	1	0	2:3	0	1	0	1	3:5	
11.	Radom	2	0	0	1	1	3:6	1	0	0	0	0	0:0	0	0	1	1	3:6	
12.	Resovia Rzeszow	3	0	0	1	2	4:9	1	0	0	0	2	2:6	0	0	1	0	2:3	
13.	Bydgoszcz	2	0	0	0	2	0:6	0	0	0	0	2	0:6	0	0	0	0	0:0	
14.	Bedzin	3	0	0	0	3	2:9	0	0	0	0	0	0:0	0	0	0	3	2:9	


Volejbal - Polská liga, ženy

TABULKA		Celkem						Doma				Venku				Poznámka			
1.	Chemik Police Ž	5	4	1	0	0	15:3	14	2	0	0	0	6:0	2	1	0	0	9:3	PLAY OFF
2.	Rzeszow Ž	5	4	1	0	0	15:3	14	2	0	0	0	6:1	2	1	0	0	9:2	PLAY OFF
3.	Budowlani Lodz Ž	5	3	1	0	1	12:6	11	1	0	0	1	3:3	2	1	0	0	9:3	PLAY OFF
4.	LKS Lodz Ž	5	2	1	0	2	11:9	8	1	0	0	2	5:6	1	1	0	0	6:3	PLAY OFF
5.	Bydgoszcz Ž	4	2	0	1	1	8:6	7	1	0	1	0	5:3	1	0	0	1	3:3	PLAY OFF
6.	Bielsko Biala Ž	4	1	1	1	1	8:9	6	0	1	1	0	5:5	1	0	0	1	3:4	PLAY OFF
7.	Pila Ž	5	2	0	0	3	7:10	6	1	0	0	2	4:6	1	0	0	1	3:4	O SESTUP
8.	Legionowo Ž	4	0	1	2	1	8:11	4	0	0	2	0	4:6	0	1	0	1	4:5	O SESTUP
9.	Kalisz Ž	4	1	0	1	2	5:10	4	1	0	1	0	5:4	0	0	0	2	0:6	O SESTUP
10.	Impel Wroclaw Ž	3	1	0	0	2	3:7	3	0	0	0	1	0:3	1	0	0	1	3:4	O SESTUP
11.	Radomka Radom Ž	5	0	0	1	4	5:15	1	0	0	0	3	2:9	0	0	1	1	3:6	O SESTUP
12.	Wisla Warszawa Ž	3	0	0	0	3	1:9	0	0	0	0	2	1:6	0	0	0	1	0:3	O SESTUP

Tenis - Fed Cup 2019, finále

AUSTRÁLIE - FRANCIE									
Perth, tvrdý povrch									
Ashleigh BARTY					Kristina MLADENVIČ				
Alja TOMLJANOVIC					Caroline GARCIA				
Samantha STOSUR					Alize CORNET				
Astra SHARMA					Fiona FERRO				
Priscilla HON					Pauline PARMENTIER				
Kapitán: Alicia MOLIK					Kapitán: Julien BENNETEAU				
Číslo udál.	Den	VÍTEŽ	Předběžné kurzy / Skutečné kurzy				Váš tip	Výsl.	
			1		2				
6208	09.11.	Austrálie - Francie	1,60		2,33				


Tenis ATP Tour - Bratislava, 114 800 €, tvrdý povrch




Tenis ATP Tour - Kobe, 54 160 \$, tvrdý povrch



Tenis ATP Tour - Knoxville, 54 160 \$, tvrdý povrch



Tenis ATP Tour - Montevideo, 54 160 \$, antuka



NHL

Číslo udál.	Den	ZÁPASY	Výsledky v roce								Předběžné kurzy					Váš tip	Výsl.		
			2019-2020				2018-2019				1	10	0	02	2				
			doma		venku		doma		venku										
05.11.		Boston - Pittsburgh						1:1			3:5	2:4	2,05	1,32	3,80	1,67	2,95		
05.11.		NY Rangers - Ottawa			4:1			4:2	1:4		0:3		1,95	1,27	3,90	1,70	3,25		
05.11.		Detroit - Nashville			5:3			3:3			3:2		2,80	1,60	3,80	1,35	2,15		
05.11.		Edmonton - Arizona						2:3	2:2		3:1	2:2	2,00	1,29	3,80	1,69	3,15		
06.11.		Montreal - Boston						2:3	0:4		3:0	2:2	2,60	1,53	3,80	1,41	2,30		
06.11.		NY Islanders - Ottawa			4:2			6:3	4:4		4:2		1,75	1,21	3,90	1,90	3,80		
06.11.		Philadelphia - Carolina						3:5	3:4		1:3	2:5	2,30	1,41	3,80	1,53	2,60		
06.11.		Columbus - Vegas						1:0			4:3		2,75	1,58	3,80	1,38	2,20		
06.11.		Toronto - Los Angeles						4:1			5:1		1,75	1,21	3,90	1,90	3,80		
06.11.		Winnipeg - New Jersey			4:4			5:2			3:3		2,10	1,34	3,80	1,65	2,90		
06.11.		Dallas - Colorado			2:1			4:0	1:3		2:3	4:6	2,30	1,41	3,80	1,53	2,60		
06.11.		Calgary - Arizona						7:1	5:2		6:1	0:2	2,00	1,29	3,80	1,69	3,15		
06.11.		Vancouver - St.Louis			3:3			5:1			6:1	2:2	2,70	1,55	3,80	1,40	2,25		
06.11.		Anaheim - Minnesota						1:5			3:0	4:0	2,10	1,34	3,80	1,65	2,90		
06.11.		San Jose - Chicago			5:4			5:2	4:5		7:3		1,95	1,27	3,90	1,70	3,25		
07.11.		NY Rangers - Detroit						2:3			2:2	2:2	2,05	1,32	3,80	1,67	2,95		
07.11.		Edmonton - St.Louis						1:4			2:2	2:7	2,35	1,42	3,80	1,51	2,55		
08.11.		Carolina - NY Rangers						8:5	1:2		2:6	3:0	1,90	1,26	3,90	1,75	3,45		
08.11.		Philadelphia - Montreal						1:3			5:2	1:5	2,20	1,38	3,80	1,58	2,75		
08.11.		Florida - Washington						5:3			5:5	4:4	2,35	1,42	3,80	1,51	2,55		
08.11.		Toronto - Vegas						3:1			6:3		2,20	1,38	3,80	1,58	2,75		
08.11.		NY Islanders - Pittsburgh						2:2	1:1		6:3	2:6	2,30	1,41	3,80	1,53	2,60		
08.11.		Ottawa - Los Angeles						5:1			4:1		2,30	1,41	3,80	1,53	2,60		
08.11.		Chicago - Vancouver						3:3	2:2		2:4		2,25	1,40	3,80	1,55	2,70		
08.11.		Colorado - Nashville						1:4	1:4	1:4	3:2	5:0	2,15	1,35	3,80	1,60	2,80		
08.11.		Calgary - New Jersey						9:4			2:1		1,95	1,27	3,90	1,70	3,25		
08.11.		Arizona - Columbus						2:4			4:1		2,10	1,34	3,80	1,65	2,90		
08.11.		San Jose - Minnesota						4:3			4:0	3:0	1,90	1,26	3,90	1,75	3,45		
08.11.		Buffalo - Tampa Bay						2:1	3:5		4:4	1:1	2,75	1,58	3,80	1,38	2,20		
09.11.		Detroit - Boston						2:2	6:3		2:8	4:2	3,15	1,69	3,80	1,29	2,00		
09.11.		Winnipeg - Vancouver						4:1			6:3	1:0	2,15	1,35	3,80	1,60	2,80		
09.11.		Edmonton - New Jersey			3:3			3:6			2:5		2,00	1,29	3,80	1,69	3,15		
09.11.		NY Islanders - Florida	2:2					2:2			2:4	1:1	2,20	1,38	3,80	1,58	2,75		
09.11.		Tampa Bay - Buffalo						4:4	1:1		1:2	5:3	1,75	1,21	3,90	1,90	3,80		
10.11.		Pittsburgh - Chicago						3:5			3:6		1,90	1,26	3,90	1,75	3,45		
10.11.		Washington - Vegas						5:2			3:5		2,30	1,41	3,80	1,53	2,60		
10.11.		Ottawa - Carolina						4:4	1:4		4:1		2,80	1,60	3,80	1,35	2,15		
10.11.		Montreal - Los Angeles						0:3			3:1		1,90	1,26	3,90	1,75	3,45		
10.11.		Toronto - Philadelphia						6:0	7:6		4:4		1,90	1,26	3,90	1,75	3,45		
10.11.		Arizona - Minnesota						4:0			1:2	4:3	2,10	1,34	3,80	1,65	2,90		
10.11.		Colorado - Columbus						3:6			2:5		1,80	1,22	3,90	1,88	3,70		
10.11.		Calgary - St.Louis						1:3			3:5	7:2	2,25	1,40	3,80	1,55	2,70		
10.11.		San Jose - Nashville			2:5			5:4	2:4		5:4		2,35	1,42	3,80	1,51	2,55		
10.11.		NY Rangers - Florida						5:2	4:2		4:4		2,45	1,46	3,80	1,46	2,45		
10.11.		Winnipeg - Dallas						5:1	2:5		1:5	2:4	2,30	1,41	3,80	1,53	2,60		
10.11.		Vancouver - New Jersey			0:1			2:2			0:4		2,15	1,35	3,80	1,60	2,80		
10.11.		Detroit - Vegas						3:4			2:2		2,90	1,65	3,80	1,34	2,10		
11.11.		Chicago - Toronto						6:6			5:4		2,70	1,55	3,80	1,40	2,25		
11.11.		Boston - Philadelphia						3:0	2:2		3:4		1,90	1,26	3,90	1,75	3,45		
11.11.		Anaheim - Edmonton						1:1	0:4		1:2	5:1	2,45	1,46	3,80	1,46	2,45		

NHL

POSLEDNÍ LIGOVÉ VÝSLEDKY MUŽSTVA:										(V) = zápas hraný venku		
Anaheim	Vancouver	2: 1p	Winnipeg	7: 4	Vegas (V)	2: 5	Colorado (V)	5: 2	Dallas (V)	1: 2	Nashville (V)	1: 6
Arizona	Colorado	3: 0	Montreal	1: 4	Buffalo (V)	3: 2p	New Jersey (V)	5: 3	NY Islanders (V)	2: 4	NY Rangers (V)	3: 2p
Boston	Ottawa	5: 2	San Jose	5: 1	NY Rangers (V)	7: 4	St.Louis	3: 0	Toronto	4: 2	Toronto (V)	3: 4p
Buffalo	NY Islanders	0: 1	Washington (V)	1: 6	Arizona	2: 3p	Detroit (V)	2: 0	NY Rangers (V)	2: 6	San Jose	4: 3p
Calgary	Columbus (V)	3: 0	Nashville (V)	6: 5p	Carolina (V)	1: 2	Winnipeg (V)	1: 2p	Florida	6: 5p	Washington	3: 5
Carolina	New Jersey	3: 5	Detroit	7: 3	Calgary	2: 1	Chicago	4: 0	Columbus (V)	3: 4p	Anaheim (V)	2: 4
Chicago	Los Angeles (V)	3: 4p	Nashville (V)	0: 3	Los Angeles	5: 1	Carolina (V)	0: 4	Philadelphia	1: 4	Vegas	1: 2p
Colorado	Arizona (V)	0: 3	Dallas	1: 2	Florida	3: 4p	Anaheim	2: 5	Vegas (V)	6: 1	St.Louis (V)	1: 3
Columbus	Calgary	0: 3	St.Louis (V)	3: 4p	Edmonton	1: 4	Philadelphia (V)	4: 7	Carolina	4: 3p	Toronto (V)	4: 3p
Dallas	Montreal	4: 1	Colorado (V)	2: 1	Minnesota	6: 3	Pittsburgh	0: 3	Anaheim	2: 1	Ottawa	2: 1
Detroit	Florida (V)	0: 4	Carolina (V)	3: 7	Edmonton	3: 1	St.Louis	4: 5p	Buffalo	0: 2	Ottawa (V)	2: 5
Edmonton	Pittsburgh (V)	2: 1p	Columbus (V)	4: 1	Detroit (V)	1: 3	Florida	2: 6	Washington	4: 3p	Minnesota (V)	0: 3
Florida	Detroit	4: 0	Colorado (V)	4: 3p	Vancouver (V)	2: 7	Edmonton (V)	6: 2	Calgary (V)	5: 6p	Pittsburgh	4: 2
Los Angeles	Chicago	4: 3p	Vancouver	3: 5	Chicago (V)	1: 5	Minnesota (V)	1: 5	St.Louis (V)	2: 5	Winnipeg (V)	3: 2
Minnesota	St.Louis	3: 4p	St.Louis (V)	1: 2	Dallas (V)	3: 6	Los Angeles	5: 1	Nashville (V)	0: 4	Edmonton	3: 0
Montreal	Dallas (V)	1: 4	Vegas (V)	5: 4p	Arizona (V)	4: 1	Toronto	5: 2	San Jose	2: 4	Minnesota (V)	3: 4
NY Islanders	Buffalo (V)	1: 0	Tampa Bay	5: 2	Philadelphia	5: 3	Ottawa (V)	4: 2	Arizona	4: 2	Columbus (V)	3: 2p
NY Rangers	Nashville (V)	2: 1	Tampa Bay	4: 1	Boston	4: 7	Buffalo	6: 2	Arizona	2: 3p	Vancouver	2: 3
Nashville	NY Rangers	1: 2	Calgary	5: 6p	Chicago	3: 0	Tampa Bay (V)	3: 2p	Minnesota	4: 0	Anaheim	6: 1
New Jersey	Carolina (V)	5: 3	Philadelphia	3: 4p	Tampa Bay	6: 7p	Arizona	3: 5	Vancouver	1: 0	NY Rangers	5: 2
Ottawa	Boston (V)	2: 5	San Jose	5: 2	NY Islanders	2: 4	Detroit	5: 2	Dallas (V)	1: 2	Arizona (V)	2: 5
Philadelphia	Toronto	3: 4p	New Jersey (V)	4: 3p	Pittsburgh (V)	1: 7	NY Islanders (V)	3: 5	Columbus	7: 4	Chicago (V)	4: 1
Pittsburgh	Edmonton	1: 2p	Philadelphia	7: 1	Dallas (V)	3: 0	Tampa Bay (V)	2: 3	Florida (V)	2: 4	Vegas	0: 3
San Jose	Vancouver	2: 5	Winnipeg	2: 3	Boston (V)	1: 5	Ottawa (V)	2: 5	Toronto (V)	1: 4	Montreal (V)	4: 2
St.Louis	Minnesota (V)	4: 3p	Columbus	4: 3p	Minnesota	2: 1	Detroit (V)	5: 4p	Boston (V)	0: 3	Los Angeles	5: 2
Tampa Bay	NY Islanders (V)	2: 5	New Jersey (V)	7: 6p	NY Rangers (V)	1: 4	Nashville	2: 3p	Pittsburgh	3: 2	Colorado	2: 6
Toronto	Philadelphia (V)	4: 3p	Washington	3: 4p	Montreal (V)	2: 5	San Jose	4: 1	Boston (V)	2: 4	Columbus	3: 4p
Vancouver	San Jose (V)	5: 2	Anaheim (V)	1: 2p	Los Angeles (V)	5: 3	Florida	7: 2	Washington	5: 6p	Detroit (V)	5: 2
Vegas	Winnipeg	3: 4p	Montreal	4: 5p	Anaheim	5: 2	Colorado	1: 6	Chicago (V)	2: 1p	Philadelphia (V)	2: 6
Washington	Buffalo	6: 1	Toronto (V)	4: 3p	Vancouver (V)	6: 5p	Edmonton (V)	3: 4p	Calgary (V)	5: 3	Chicago (V)	5: 3
Winnipeg	Vegas (V)	4: 3p	San Jose (V)	3: 2	Anaheim (V)	4: 7	Calgary	2: 1p	Los Angeles	2: 3	Edmonton	1: 0p

METROPOLITNÍ DIVIZE		Celkem							Doma					Venku				Poznámka	
1.	Washington	15	7	3	3	2	60:47	23	3	0	2	1	23:19	4	3	1	1	37:28	
2.	NY Islanders	13	7	3	0	3	40:29	20	4	2	0	2	27:19	3	1	0	1	13:10	
3.	Carolina	14	6	3	1	4	49:38	19	4	2	0	2	31:20	2	1	1	2	18:18	
4.	Pittsburgh	14	7	1	1	5	47:33	17	4	1	1	3	26:20	3	0	0	2	21:13	
5.	Philadelphia	13	5	1	2	5	43:45	14	4	0	1	1	25:17	1	1	1	4	18:28	
6.	Columbus	14	2	3	3	6	34:50	13	1	2	1	4	16:24	1	1	2	2	18:26	
7.	NY Rangers	11	5	0	1	5	35:36	11	3	0	1	3	25:24	2	0	0	2	10:12	
8.	New Jersey	12	3	0	4	5	36:50	10	2	0	4	2	29:33	1	0	0	3	7:17	

ATLANTICKÁ DIVIZE		Celkem							Doma					Venku				Poznámka	
1.	Boston	13	10	0	2	1	46:27	22	6	0	1	0	27:11	4	0	1	1	19:16	
2.	Buffalo	15	6	3	2	4	45:40	20	2	3	1	1	25:15	4	0	1	3	20:25	
3.	Florida	14	5	2	4	3	51:51	18	3	0	1	1	19:16	2	2	3	2	32:35	
4.	Toronto	15	5	2	3	5	53:52	17	3	1	3	2	33:33	2	1	0	3	20:19	
5.	Montreal	14	5	2	2	5	51:45	16	3	0	0	3	20:16	2	2	2	2	31:29	
6.	Tampa Bay	13	4	2	2	5	44:47	14	2	0	1	1	12:13	2	2	1	4	32:34	
7.	Detroit	15	4	0	1	10	33:57	9	2	0	1	4	16:24	2	0	0	6	17:33	
8.	Ottawa	12	3	0	1	8	31:42	7	3	0	0	4	21:22	0	0	1	4	10:20	

NHL

CENTRÁLNÍ DIVIZE		Celkem							Doma					Venku				Poznámka	
1.	St. Louis	14	6	2	3	3	43:43	19	3	0	2	1	18:17	2	1	1	2	19:22	
2.	Nashville	14	7	1	2	4	54:42	18	6	0	2	2	40:26	1	1	0	2	14:16	
3.	Colorado	14	6	2	2	4	48:39	18	3	1	0	1	18:14	3	1	1	2	26:19	
4.	Winnipeg	15	3	5	0	7	43:49	16	1	2	0	4	15:20	2	3	0	3	28:29	
5.	Dallas	16	6	1	1	8	37:41	15	4	0	1	3	18:18	2	1	0	5	19:23	
6.	Chicago	12	2	1	3	6	28:38	9	2	1	2	3	22:23	0	0	1	3	6:15	
7.	Minnesota	13	4	0	0	9	30:45	8	3	0	0	1	16:11	1	0	0	8	14:34	

PACIFICKÁ DIVIZE		Celkem							Doma					Venku				Poznámka	
1.	Edmonton	15	7	3	1	4	44:38	21	4	1	0	1	23:20	3	2	1	3	21:18	
2.	Vancouver	14	7	2	2	3	53:34	20	3	1	1	0	28:13	4	1	1	3	25:21	
3.	Anaheim	15	8	1	0	6	41:36	18	5	1	0	1	24:13	3	0	0	5	17:23	
4.	Vegas	15	6	2	2	5	49:45	18	3	1	2	3	31:31	3	1	0	2	18:14	
5.	Calgary	16	5	3	2	6	46:46	18	3	1	1	1	23:16	2	2	1	5	23:30	
6.	Arizona	13	6	2	1	4	38:28	17	4	0	0	2	18:10	2	2	1	2	20:18	
7.	Los Angeles	14	3	2	0	9	38:57	10	2	1	0	4	20:23	1	1	0	5	18:34	
8.	San Jose	15	4	0	1	10	36:56	9	2	0	0	4	16:20	2	0	1	6	20:36	

AHL

CENTRÁLNÍ DIVIZE		Celkem							Doma					Venku				Poznámka	
1.	Iowa	11	5	2	3	1	33:27	17	2	1	1	0	14:10	3	1	2	1	19:17	
2.	San Antonio	11	6	0	3	2	39:31	15	4	0	1	0	19:7	2	0	2	2	20:24	
3.	Milwaukee	11	4	1	3	3	29:26	13	3	1	2	1	21:14	1	0	1	2	8:12	
4.	Chicago Wolves	11	4	2	1	4	28:28	13	2	1	1	1	17:15	2	1	0	3	11:13	
5.	Grand Rapids	10	5	0	2	3	35:32	12	3	0	1	1	17:13	2	0	1	2	18:19	
6.	Rockford	9	2	2	0	5	21:30	8	2	1	0	2	15:13	0	1	0	3	6:17	
7.	Texas	12	1	2	2	7	29:45	8	1	1	0	3	12:14	0	1	2	4	17:31	
8.	Manitoba	9	2	0	0	7	20:33	4	1	0	0	4	13:20	1	0	0	3	7:13	

PACIFICKÁ DIVIZE		Celkem							Doma					Venku				Poznámka	
1.	Stockton	10	6	1	2	1	39:29	16	1	1	2	1	15:18	5	0	0	0	24:11	
2.	Tucson	10	4	3	0	3	30:22	14	2	2	0	2	14:12	2	1	0	1	16:10	
3.	Ontario	10	5	1	2	2	32:28	14	2	0	2	2	16:21	3	1	0	0	16:7	
4.	Bakersfield	11	3	2	1	5	30:32	11	1	0	1	3	11:16	2	2	0	2	19:16	
5.	SJ Barracuda	8	4	0	1	3	24:21	9	3	0	0	1	16:9	1	0	1	2	8:12	
6.	Colorado E.	9	1	3	0	5	24:32	8	1	0	0	3	8:15	0	3	0	2	16:17	
7.	San Diego	8	2	0	0	6	20:32	4	2	0	0	2	13:17	0	0	0	4	7:15	

ATLANTICKÁ DIVIZE		Celkem							Doma					Venku				Poznámka	
1.	Hartford	12	4	4	3	1	33:27	19	4	2	1	0	21:12	0	2	2	1	12:15	
2.	Springfield	12	5	3	0	4	44:28	16	3	2	0	2	27:15	2	1	0	2	17:13	
3.	Providence	13	6	1	2	4	41:35	16	1	0	1	2	10:14	5	1	1	2	31:21	
4.	Lehigh Valley	9	4	0	4	1	25:24	12	2	0	3	1	17:17	2	0	1	0	8:7	
5.	Hershey	11	4	1	2	4	33:35	12	2	0	2	1	15:12	2	1	0	3	18:23	
6.	Wilkes Barre	11	2	3	2	4	33:41	12	1	1	1	1	16:16	1	2	1	3	17:25	
7.	Charlotte	9	3	1	1	4	28:30	9	1	1	0	2	11:10	2	0	1	2	17:20	
8.	Bridgeport	11	1	0	3	7	20:43	5	0	0	2	3	9:19	1	0	1	4	11:24	

SEVERNÍ DIVIZE		Celkem							Doma					Venku				Poznámka	
1.	Toronto M.	10	6	1	3	0	40:28	17	3	1	0	0	16:9	3	0	3	0	24:19	
2.	Utica	10	6	2	0	2	39:22	16	5	0	0	2	29:15	1	2	0	0	10:7	
3.	Rochester	12	4	3	2	3	40:34	16	2	1	1	1	18:13	2	2	1	2	22:21	
4.	Laval	13	3	4	1	5	36:36	15	2	3	0	3	25:24	1	1	1	2	11:12	
5.	Cleveland	10	4	2	1	3	34:24	13	2	1	0	2	18:10	2	1	1	1	16:14	
6.	Syracuse	9	4	1	2	2	33:33	12	2	1	1	1	21:20	2	0	1	1	12:13	
7.	Beleville	10	2	2	0	6	31:43	8	1	2	0	4	23:31	1	0	0	2	8:12	
8.	Binghamton D.	12	2	1	2	7	29:41	8	1	1	1	1	13:11	1	0	1	6	16:30	

NFL

AMERICKÁ LIGA

VÝCHODNÍ DIVIZE		Celkem					Doma				Venku				Poznámka	
1.	New England	8	8	0	0	250:61	8	4	0	0	125:44	4	0	0	125:17	100,00%
2.	Buffalo	8	6	0	2	158:131	6	3	0	2	99:94	3	0	0	59:37	75,00%
3.	NY Jets	8	1	0	7	96:211	1	1	0	3	43:95	0	0	4	53:116	12,50%
4.	Miami	8	1	0	7	103:256	1	1	0	4	62:167	0	0	3	41:89	12,50%

SEVERNÍ DIVIZE		Celkem					Doma				Venku				Poznámka	
1.	Baltimore	7	5	0	2	214:156	5	2	0	1	71:74	3	0	1	143:82	66,70%
2.	Pittsburgh	8	4	0	4	172:159	4	3	0	2	125:85	1	0	2	47:74	50,00%
3.	Cleveland	7	2	0	5	133:181	2	0	0	3	54:95	2	0	2	79:86	28,60%
4.	Cincinnati	8	0	0	8	124:210	0	0	0	3	57:94	0	0	5	67:116	0,00%

JIŽNÍ DIVIZE		Celkem					Doma				Venku				Poznámka	
1.	Houston	9	6	0	3	238:191	6	3	0	1	103:84	3	0	2	135:107	66,70%
2.	Indianapolis	8	5	0	3	182:177	5	3	0	1	96:91	2	0	2	86:86	62,50%
3.	Tennessee	9	4	0	5	168:165	4	2	0	2	74:76	2	0	3	94:89	44,40%
4.	Jacksonville	9	4	0	5	176:189	4	2	0	3	84:101	2	0	2	92:88	44,40%

ZÁPADNÍ DIVIZE		Celkem					Doma				Venku				Poznámka	
1.	Kansas City	9	6	0	3	252:204	6	2	0	3	120:132	4	0	0	132:72	66,70%
2.	Oakland	7	3	0	4	151:192	3	2	0	1	58:65	1	0	3	93:127	42,90%
3.	LA Chargers	8	3	0	5	157:157	3	1	0	3	80:95	2	0	2	77:62	37,50%
4.	Denver	8	2	0	6	125:151	2	1	0	3	61:72	1	0	3	65:79	25,00%

NÁRODNÍ LIGA

VÝCHODNÍ DIVIZE		Celkem					Doma				Venku				Poznámka	
1.	Dallas	7	4	0	3	190:124	4	3	0	1	127:67	1	0	2	63:57	57,10%
2.	Philadelphia	9	5	0	4	224:213	5	3	0	1	109:74	2	0	3	115:139	55,60%
3.	NY Giants	8	2	0	6	158:218	2	1	0	3	69:86	1	0	3	89:132	25,00%
4.	Washington	8	1	0	7	99:195	1	0	0	4	43:104	1	0	3	56:91	12,50%

SEVERNÍ DIVIZE		Celkem					Doma				Venku				Poznámka	
1.	Green Bay	8	7	0	1	184:139	7	4	0	1	140:112	3	0	0	75:51	87,50%
2.	Minnesota	9	6	0	3	234:158	6	4	0	0	119:55	2	0	3	115:103	66,70%
3.	Detroit	7	3	1	3	180:186	3	2	0	2	104:112	1	1	1	76:74	50,00%
4.	Chicago	8	3	0	5	142:144	3	1	0	3	60:69	2	0	2	82:75	37,50%

JIŽNÍ DIVIZE		Celkem					Doma				Venku				Poznámka	
1.	New Orleans	8	7	0	1	195:156	7	4	0	0	104:71	3	0	1	91:85	87,50%
2.	Carolina	8	5	0	3	209:204	5	2	0	2	105:97	3	0	1	104:107	62,50%
3.	Tampa Bay	7	2	0	5	196:212	2	0	0	3	74:100	2	0	2	122:112	28,60%
4.	Atlanta	8	1	0	7	165:250	1	1	0	3	64:108	0	0	4	101:142	12,50%

ZÁPADNÍ DIVIZE		Celkem					Doma				Venku				Poznámka	
1.	San Francisco	8	8	0	0	235:102	8	3	0	0	106:36	5	0	0	129:66	100,00%
2.	Seattle	8	6	0	2	208:196	6	2	0	2	94:112	4	0	0	114:84	75,00%
3.	LA Rams	8	5	0	3	214:174	5	2	0	2	98:94	3	0	1	116:80	62,50%
4.	Arizona	9	3	1	5	195:251	3	1	1	3	116:153	2	0	2	79:98	38,90%

NBA

Číslo udál.	Den	ZÁPASY		Předběžné kurzy / Skutečné kurzy						Váš tip	Výsl.
				1	10	0	02	2			
05.11.	Washington	-	Detroit	1,70	1,50	12,00	1,90	2,25			
05.11.	Brooklyn	-	New Orleans	1,30	1,20	15,00	2,95	3,60			
05.11.	Memphis	-	Houston	2,70	2,25	13,00	1,35	1,50			
05.11.	Minnesota	-	Milwaukee	2,05	1,75	12,00	1,60	1,85			
05.11.	Phoenix	-	Philadelphia	2,70	2,25	13,00	1,35	1,50			
05.11.	Golden State	-	Portland	1,35	1,25	14,00	2,70	3,20			
06.11.	Charlotte	-	Indiana	2,35	2,00	12,00	1,47	1,65			
06.11.	Cleveland	-	Boston	3,60	2,95	15,00	1,20	1,30			
06.11.	Atlanta	-	San Antonio	2,20	1,85	12,00	1,52	1,75			
06.11.	Chicago	-	LA Lakers	2,95	2,50	14,00	1,30	1,40			
06.11.	Oklahoma	-	Orlando	1,65	1,47	12,00	2,00	2,35			
06.11.	Denver	-	Miami	1,50	1,35	13,00	2,25	2,70			
07.11.	Detroit	-	New York	1,45	1,32	14,00	2,40	2,85			
07.11.	Indiana	-	Washington	1,20	1,12	16,00	3,60	4,60			
07.11.	Atlanta	-	Chicago	1,50	1,35	13,00	2,25	2,70			
07.11.	Houston	-	Golden State	1,50	1,35	13,00	2,25	2,70			
07.11.	Toronto	-	Sacramento	1,30	1,20	15,00	2,95	3,60			
07.11.	Memphis	-	Minnesota	1,85	1,60	12,00	1,75	2,05			
07.11.	Dallas	-	Orlando	1,40	1,30	14,00	2,50	2,95			
07.11.	Utah	-	Philadelphia	1,75	1,52	12,00	1,85	2,20			
07.11.	LA Clippers	-	Milwaukee	1,60	1,42	13,00	2,05	2,45			
08.11.	Charlotte	-	Boston	2,95	2,50	14,00	1,30	1,40			
08.11.	San Antonio	-	Oklahoma	1,45	1,32	14,00	2,40	2,85			
08.11.	Phoenix	-	Miami	2,45	2,05	13,00	1,42	1,60			
08.11.	LA Clippers	-	Portland	1,25	1,17	15,00	3,20	3,90			
09.11.	Indiana	-	Detroit	1,40	1,30	14,00	2,50	2,95			
09.11.	Orlando	-	Memphis	1,55	1,40	13,00	2,15	2,55			
09.11.	Washington	-	Cleveland	1,45	1,32	14,00	2,40	2,85			
09.11.	Atlanta	-	Sacramento	1,55	1,40	13,00	2,15	2,55			
09.11.	Minnesota	-	Golden State	1,85	1,60	12,00	1,75	2,05			
09.11.	New Orleans	-	Toronto	2,00	1,70	12,00	1,65	1,90			
09.11.	Dallas	-	New York	1,35	1,25	14,00	2,70	3,20			
09.11.	Denver	-	Philadelphia	1,75	1,52	12,00	1,85	2,20			
09.11.	Utah	-	Milwaukee	1,80	1,55	12,00	1,80	2,15			
09.11.	Portland	-	Brooklyn	1,65	1,47	12,00	2,00	2,35			
09.11.	LA Lakers	-	Miami	1,25	1,17	15,00	3,20	3,90			
09.11.	San Antonio	-	Boston	1,70	1,50	12,00	1,90	2,25			
10.11.	Charlotte	-	New Orleans	2,25	1,90	12,00	1,50	1,70			
10.11.	Chicago	-	Houston	2,55	2,15	13,00	1,40	1,55			
10.11.	Memphis	-	Dallas	1,85	1,60	12,00	1,75	2,05			
10.11.	Oklahoma	-	Golden State	1,95	1,67	12,00	1,67	1,95			
10.11.	Minnesota	-	Denver	2,25	1,90	12,00	1,50	1,70			
10.11.	Orlando	-	Indiana	1,75	1,52	12,00	1,85	2,20			
10.11.	Philadelphia	-	Charlotte	1,22	1,15	16,00	3,40	4,20			
11.11.	Oklahoma	-	Milwaukee	2,20	1,85	12,00	1,52	1,75			
11.11.	New York	-	Cleveland	1,50	1,35	13,00	2,25	2,70			
11.11.	Phoenix	-	Brooklyn	2,35	2,00	12,00	1,47	1,65			
11.11.	Portland	-	Atlanta	1,45	1,32	14,00	2,40	2,85			
11.11.	LA Lakers	-	Toronto	1,60	1,42	13,00	2,05	2,45			

NBA

VÝCHODNÍ KONFERENCE

ATLANTICKÁ DIVIZE		Celkem			Doma		Venku		Úspěšnost (%)
1.	Philadelphia	5	5	0	2	0	3	0	100,00%
2.	Boston	5	4	1	3	0	1	1	80,00%
3.	Toronto	6	4	2	3	0	1	2	66,70%
4.	Brooklyn	6	2	4	2	2	0	2	33,30%
5.	New York	6	1	5	1	1	0	4	16,70%

CENTRÁLNÍ DIVIZE		Celkem			Doma		Venku		Úspěšnost (%)
1.	Milwaukee	6	4	2	2	1	2	1	66,70%
2.	Detroit	7	3	4	2	2	1	2	42,90%
3.	Cleveland	5	2	3	2	0	0	3	40,00%
4.	Indiana	5	2	3	1	1	1	2	40,00%
5.	Chicago	6	2	4	1	1	1	3	33,30%

JIHOVÝCHODNÍ DIVIZE		Celkem			Doma		Venku		Úspěšnost (%)
1.	Miami	5	4	1	2	0	2	1	80,00%
2.	Charlotte	6	3	3	1	1	2	2	50,00%
3.	Atlanta	5	2	3	1	2	1	1	40,00%
4.	Orlando	6	2	4	2	2	0	2	33,30%
5.	Washington	5	1	4	0	2	1	2	20,00%

ZÁPADNÍ KONFERENCE

JIHOZÁPADNÍ DIVIZE		Celkem			Doma		Venku		Úspěšnost (%)
1.	San Antonio	5	4	1	3	0	1	1	80,00%
2.	Dallas	5	3	2	1	2	2	0	60,00%
3.	Houston	5	3	2	2	1	1	1	60,00%
4.	Memphis	5	1	4	1	2	0	2	20,00%
5.	New Orleans	6	1	5	1	2	0	3	16,70%

SEVEROZÁPADNÍ DIVIZE		Celkem			Doma		Venku		Úspěšnost (%)
1.	Minnesota	5	4	1	1	0	3	1	80,00%
2.	Utah	6	4	2	3	0	1	2	66,70%
3.	Denver	6	4	2	1	1	3	1	66,70%
4.	Portland	6	3	3	0	2	3	1	50,00%
5.	Oklahoma	6	2	4	2	2	0	2	33,30%

PACIFICKÁ DIVIZE		Celkem			Doma		Venku		Úspěšnost (%)
1.	LA Lakers	5	4	1	3	0	1	1	80,00%
2.	Phoenix	6	4	2	2	1	2	1	66,70%
3.	LA Clippers	6	4	2	3	0	1	2	66,70%
4.	Golden State	6	1	5	0	4	1	1	16,70%
5.	Sacramento	6	1	5	1	3	0	2	16,70%