

## Zazáří české tenistky na Turnaji mistryň?

Stejně jako před rokem se mezi elitních osm hráček probojovaly Karolína Plíšková a Petra Kvitová. Bu-  
de se jim v Číně dařit a postoupí obě ze skupiny?  
Vsaďte si a vrchol tenisové sezony žen sledujte  
v přímých přenosech na TV Tipsport!



Loni i v roce 2017 si Karolína Plíšková zahrála na Turnaji mis-  
tryň semifinále. Zvládne to také letos? Petra Kvitová už tento  
podnik dokázala vyhrát a na kontě má i další finálovou účast.  
Držte palce oběma českým tenistkám a podpořte je v tiketech!

## TV tipy

ÚT 19:55 | NOVA SPORT 1  
Fotbal | Německý pohár

**BOCHUM - BAYERN**

ST 17:55 | DIGISPORT  
Fotbal | 1. španělská liga

**VALENCIA - SEVILLA**

ST 20:25 | NOVA SPORT 1  
Fotbal | Angl. ligový pohár

**LIVERPOOL - ARSENAL**

PÁ 16:40 | O2TV SPORT  
Hokej | Tipsport extraliga

**TŘINEC - SPARTA**

SO 16:30 | O2TV FOTBAL  
Fotbal | 1. česká liga

**SLAVIA - OSTRAVA**

SO 18:05 | NOVA SPORT 1  
Hokej | NHL

**PITTSBURGH - EDMONTON**

NE 15:40 | ČT SPORT  
Hokej | Tipsport extraliga

**SPARTA - BRNO**

NE 23:05 | NOVA SPORT 1  
Basketbal | NBA

**INDIANA - CHICAGO**



**1. česká liga**  
Vsaďte si a všechny zápasy sledujte  
**živě**

**TV Tipsport**

Národní poháry	3-6	1. peruánská fotbalová liga	69	Švýcarská hokejová liga	78
1. anglická fotbalová liga	14	1. polská fotbalová liga	49	2. švýcarská hokejová liga	83
2. anglická fotbalová liga	15	2. polská fotbalová liga	50	Basketbal - Belgická liga	93
3. anglická fotbalová liga	16	1. portugalská fotbalová liga	34	Basketbal - Česká liga	87, 96
4. anglická fotbalová liga	17	2. portugalská fotbalová liga	35-36	Basketbal - Euroliga	84
5. anglická fotbalová liga	18-19	1. rakouská fotbalová liga	41	Basketbal - Eurocup	85
1. argentinská fotbalová liga	64-65	2. rakouská fotbalová liga	40	Basketbal - Francouzská liga	88, 96
2. argentinská fotbalová liga	66	1. rumunská fotbalová liga	50	Basketbal - Italská liga	89, 96
1. australská fotbalová liga	62	1. ruská fotbalová liga	55	Basketbal - Izraelská liga	94
1. belgická fotbalová liga	37	2. ruská fotbalová liga	54	Basketbal - Jadranská liga	93
2. belgická fotbalová liga	36	1. řecká fotbalová liga	57	Basketbal - Liga mistrů	86
1. běloruská fotbalová liga	56	1. severoirská fotbalová liga	20	Basketbal - Litevská liga	93
1. bolívijská fotbalová liga	68	1. skotská fotbalová liga	20	Basketbal - NBA	123-124
1. bosenská fotbalová liga	53	2. skotská fotbalová liga	21	Basketbal - Německá liga	91
1. bulharská fotbalová liga	50	3. skotská fotbalová liga	21-22	Basketbal - Polská liga	94
1. brazilská fotbalová liga	63-64	4. skotská fotbalová liga	22	Basketbal - Rakouská liga	95
2. brazilská fotbalová liga	66	1. slovinská fotbalová liga	52	Basketbal - Řecká liga	92
1. česká fotbalová liga	9	1. slovenská fotbalová liga	7	Basketbal - Slovenská liga	94
2. česká fotbalová liga	10	2. slovenská fotbalová liga	8	Basketbal - Španělská liga	90, 96
1. čínská fotbalová liga	61	1. srbská fotbalová liga	53	Basketbal - Švédská liga	95
1. dánská fotbalová liga	47	1. španělská fotbalová liga	23-24	Basketbal - Turecká liga	95
2. dánská fotbalová liga	47-48	2. španělská fotbalová liga	25	Basketbal - VTB liga	93
1. estonská fotbalová liga	53	3. španělská fotbalová liga	26-27	Házená - Česká extraliga	103
1. ekvádorská fotbalová liga	67	1. švédská fotbalová liga	45	Házená - Dánská liga	99, 104
1. francouzská fotbalová liga	28	2. švédská fotbalová liga	46	Házená - Francouzská liga	103
2. francouzská fotbalová liga	29	3. švédská fotbalová liga	48	Házená - Interliga	98
3. francouzská fotbalová liga	27	1. švýcarská fotbalová liga	41-42	Házená - Liga mistrů	97-98
1. guatemalská fotbalová liga	69	2. švýcarská fotbalová liga	42	Házená - Německá liga	100
1. honduraská fotbalová liga	70	1. turecká fotbalová liga	58	Házená - 2. německá liga	103
1. chilská fotbalová liga	67	1. ukrajinská fotbalová liga	56	Házená - Norská liga	104
1. chorvatská fotbalová liga	51-52	1. uruguayská fotbalová liga	70	Házená - Polská liga	105
1. italská fotbalová liga	30-31	1. velšská fotbalová liga	23	Házená - Rakouská liga	105
2. italská fotbalová liga	31-32	1. venezuelská fotbalová liga	70	Házená - SEHA liga	98
3. italská fotbalová liga	33	Anglická fotbalová liga - U23	19	Házená - Španělská liga	101
1. izraelská fotbalová liga	61	ČFL	11	Házená - Švédská liga	102, 104
1. japonská fotbalová liga	59	TipSport Extraliga	71	Házená - Švýcarská liga	105
2. japonská fotbalová liga	60	Chance liga	82	Volejbal - Extraliga	106
1. jihokorejská fotbalová liga	61	AHL	121	Volejbal - Francouzská liga	108
1. kolumbijská fotbalová liga	68	Alpská hokejová liga	80	Volejbal - Italská liga	107
1. kostarická fotbalová liga	68	Běloruská hokejová liga	82	Volejbal - Německá liga	108
1. kyperská fotbalová liga	61	Britská hokejová liga	82	Volejbal - Polská liga	109
1. litevská fotbalová liga	54	Dánská hokejová liga	80	Volejbal - Ruská liga	109
1. lotyšská fotbalová liga	54	Finská hokejová liga	76	Volejbal - Řecká liga	107
1. maďarská fotbalová liga	51	2. finská hokejová liga	83	Volejbal - Slovenská liga	106
1. maltská fotbalová liga	61	Francouzská hokejová liga	81	Tenis ATP - Eckental	112
1. mexická fotbalová liga	67	KHL	73-74	Tenis ATP - Guayaquil	113
1. německá fotbalová liga	12	NHL	119-121	Tenis ATP - Charlottesville	114
2. německá fotbalová liga	13	Německá hokejová liga	77	Tenis ATP - Paříž	110
3. německá fotbalová liga	11	2. německá hokejová liga	83	Tenis ATP - Playford	115
1. nizozemská fotbalová liga	38	Norská hokejová liga	81	Tenis ATP - Shenzhen	116
2. nizozemská fotbalová liga	39	Rakouská hokejová liga	79	Tenis WTA - Turnaj mistryň	111
1. norská fotbalová liga	43	Slovenská TipSport liga	72	Formule 1	117
2. norská fotbalová liga	44	1. slovenská hokejová liga	82	MS silničních motocyklů	117-118
1. novozélandská fotbalová liga	62	Švédská hokejová liga	75	NFL	122
1. paraguayská fotbalová liga	69	2. švédská hokejová liga	83		

## Český fotbalový pohár

Číslo udál.	Den	OSMIFINÁLE		Předběžné kurzy / Skutečné kurzy					Váš tip	Výsl.
				1	10	0	02	2		
30.10.	Ostrava	-	Slavia Praha	5,00	2,06	3,50	1,10	1,60		
30.10.	Slovácko	-	Žižkov	1,60	1,10	3,50	2,06	5,00		
30.10.	Chlumec n./C.	-	Plzeň	11,50	4,14	6,50	1,01	1,15		
30.10.	Č. Budějovice	-	Sparta Praha	2,75	1,48	3,20	1,34	2,30		
30.10.	M. Boleslav	-	Zlín	1,65	1,12	3,50	1,98	4,56		
29.10.	Olomouc	-	Dukla	1,50	1,06	3,60	2,25	6,00		
29.10.	Opava	-	Jablonec	2,75	1,48	3,20	1,34	2,30		
30.10.	Liberec	-	Teplíce	1,85	1,19	3,30	1,75	3,74		

## Slovenský fotbalový pohár

Číslo udál.	Den	4. KOLO		Předběžné kurzy / Skutečné kurzy					Váš tip	Výsl.
				1	10	0	02	2		
30.10.	Bardejov	-	Slovan	9,30	3,21	4,90	1,02	1,25		
30.10.	Poprad	-	B. Bystrica	2,00	1,23	3,20	1,64	3,35		
30.10.	Trenčín	-	Skalica	1,40	1,04	4,10	2,52	6,50		
30.10.	D. Streda	-	Trnava	1,50	1,06	3,60	2,25	6,00		
30.10.	Sereď	-	Petržalka	1,40	1,04	4,10	2,52	6,50		
30.10.	Senica	-	Ružomberok	2,65	1,36	2,80	1,36	2,65		
30.10.	Nitra	-	L. Mikuláš	1,50	1,06	3,60	2,25	6,00		
30.10.	Pohronie	-	Z. Moravce	2,40	1,36	3,15	1,44	2,65		

## Anglický ligový pohár

Číslo udál.	Den	OSMIFINÁLE		Předběžné kurzy / Skutečné kurzy					Váš tip	Výsl.	
				1	10	0	02	2			
25375	29.10.	Everton	-	Watford	1,84	1,20	3,54	1,93	4,22		
25376	30.10.	Aston Villa	-	Wolves	2,49	1,41	3,29	1,52	2,79		
25377	29.10.	Manchester C.	-	Southampton	1,18	1,02	7,53	4,62	13,80		
25378	29.10.	Burton	-	Leicester	6,09	2,57	4,52	1,10	1,48		
25379	29.10.	Crawley	-	Colchester	2,61	1,45	3,25	1,47	2,67		
25055	30.10.	Chelsea	-	Manchester U.	2,11	1,31	3,59	1,70	3,24		
25381	30.10.	Liverpool	-	Arsenal	1,63	1,16	4,23	2,23	4,75		
25382	29.10.	Oxford	-	Sunderland	2,98	1,60	3,45	1,37	2,28		

## Dánský fotbalový pohár

Číslo udál.	Den	4. KOLO		Předběžné kurzy / Skutečné kurzy					Váš tip	Výsl.
				1	10	0	02	2		
30.10.	Viby	-	Randers	21,00	6,30	9,00	1,00	1,05		
30.10.	Köge	-	Aalborg	3,74	1,75	3,30	1,19	1,85		
30.10.	Brøndby	-	Sønderjyske	1,75	1,16	3,40	1,85	4,07		
31.10.	FC København	-	Nordsjaelland	1,60	1,10	3,50	2,06	5,00		
31.10.	Aarhus	-	Odense	2,15	1,29	3,20	1,55	3,00		

## Francouzský fotbalový pohár

Číslo udál.	Den	2. KOLO		Předběžné kurzy / Skutečné kurzy					Váš tip	Výsl.
				1	10	0	02	2		
30.10.	Nantes	-	Paris FC	1,50	1,06	3,60	2,25	6,00		
30.10.	Metz	-	Brest	2,00	1,23	3,20	1,64	3,35		
30.10.	Reims	-	Bourg	1,35	1,04	4,30	2,70	7,30		
30.10.	Montpellier	-	Nancy	1,75	1,16	3,40	1,85	4,07		
30.10.	Le Mans	-	Nice	3,96	1,80	3,30	1,16	1,80		
29.10.	Nimes	-	Lens	1,90	1,20	3,25	1,71	3,61		
29.10.	Bordeaux	-	Dijon	1,70	1,13	3,40	1,91	4,37		
30.10.	Amiens	-	Angers	2,55	1,37	2,95	1,39	2,63		
30.10.	Monaco	-	Marseille	2,35	1,34	3,15	1,46	2,72		
30.10.	Niort	-	Toulouse	3,35	1,64	3,20	1,23	2,00		

## Irský fotbalový pohár

Číslo udál.	Den	FINÁLE		Předběžné kurzy / Skutečné kurzy						Váš tip	Výsl.
				1	10	0	02	2			
	03.11.	Shamrock	-	Dundalk	2,91	1,52	3,20	1,30	2,20		

## Německý fotbalový pohár

Číslo udál.	Den	2. KOLO		Předběžné kurzy / Skutečné kurzy						Váš tip	Výsl.
				1	10	0	02	2			
25321	30.10.	K'lautern	-	Nürnberg	2,87	1,55	3,36	1,39	2,39		
25322	30.10.	Verl	-	Kiel	4,47	2,12	4,05	1,18	1,69		
25323	29.10.	Duisburg	-	Hoffenheim	5,53	2,56	4,84	1,12	1,49		
25324	29.10.	Saarbrücken	-	1. FC Köln	10,80	3,88	6,44	1,03	1,23		
25325	29.10.	Darmstadt	-	Karlsruhe	2,24	1,33	3,33	1,65	3,16		
25326	29.10.	Leverkusen	-	Paderborn	1,31	1,06	5,79	3,28	7,88		
25327	29.10.	Freiburg	-	Union Berlin	1,98	1,26	3,55	1,80	3,64		
25328	30.10.	Düsseldorf	-	Aue	1,52	1,11	4,36	2,47	5,79		
25329	29.10.	Bochum	-	Bayern	17,80	5,79	9,68	1,00	1,12		
25330	29.10.	Bielefeld	-	Schalke	3,74	1,84	3,65	1,25	1,93		
25331	30.10.	Dortmund	-	M'gladbach	1,52	1,13	4,55	2,47	5,49		
25332	30.10.	Hertha	-	D. Dresden	1,39	1,07	4,91	2,89	7,21		
25333	30.10.	Wolfsburg	-	RB Leipzig	2,90	1,62	3,66	1,39	2,25		
25334	30.10.	Bremen	-	Heidenheim	1,37	1,07	5,20	2,97	7,17		
25335	29.10.	Hamburg	-	Stuttgart	2,15	1,32	3,51	1,67	3,20		
25336	30.10.	St. Pauli	-	Frankfurt	3,95	1,94	3,81	1,22	1,83		

## Nizozemský fotbalový pohár

Číslo udál.	Den	1. KOLO		Předběžné kurzy / Skutečné kurzy						Váš tip	Výsl.
				1	10	0	02	2			
	29.10.	Amhem	-	De Graafschap	1,25	1,02	4,90	3,21	9,30		
	29.10.	Achilles Veen	-	Kerkrade	4,56	1,98	3,50	1,12	1,65		
	29.10.	Almere	-	Ahead Eagles	2,15	1,29	3,20	1,55	3,00		
	29.10.	Excelsior	-	Nijmegen	2,05	1,25	3,20	1,60	3,22		
	29.10.	Dordrecht	-	Maastricht	2,25	1,32	3,20	1,50	2,82		
	29.10.	GVVV	-	Helmond	4,07	1,85	3,40	1,16	1,75		
	29.10.	Hoek	-	Zwolle	10,50	3,60	5,50	1,01	1,20		
	29.10.	Ijsselmeervogels	-	Den Bosch	5,00	2,06	3,50	1,10	1,60		
	29.10.	Kon.HFC	-	Telstar	5,00	2,06	3,50	1,10	1,60		
	29.10.	Rijnsburgse	-	FC Eindhoven	6,00	2,25	3,60	1,06	1,50		
	29.10.	Breda	-	Emmen	2,60	1,36	2,85	1,38	2,66		
	30.10.	Heracles	-	Waalwijk	1,60	1,10	3,50	2,06	5,00		
	30.10.	Maassluis	-	Heerenveen	11,50	4,14	6,50	1,01	1,15		
	30.10.	Harkemase	-	Groningen	10,50	3,60	5,50	1,01	1,20		
	30.10.	Jong Ajax	-	FC Oostzaanse	1,15	1,01	6,50	4,14	11,50		
	30.10.	De Treffers	-	Twente	10,50	3,60	5,50	1,01	1,20		
	31.10.	Excelsior ,31	-	Utrecht	11,50	4,14	6,50	1,01	1,15		
	29.10.	OSS ,20	-	TOP Oss	4,56	1,98	3,50	1,12	1,65		
	30.10.	Quick Boys	-	Tilburg	11,50	4,14	6,50	1,01	1,15		
	30.10.	Groene Ster	-	Venlo	9,30	3,21	4,90	1,02	1,25		
	30.10.	Sp. Rotterdam	-	Volendam	1,40	1,04	4,10	2,52	6,50		
	31.10.	Sittard	-	Den Haag	1,40	1,04	4,10	2,52	6,50		
	29.10.	VV Goes	-	Cambuur	7,30	2,70	4,30	1,04	1,35		

## Norský fotbalový pohár

Číslo udál.	Den	SEMIFINÁLE		Předběžné kurzy / Skutečné kurzy								Váš tip	Výsl.
				1	10	0	02	2					
	30.10.	V. Stavanger	-	Ranheim	1,85	1,19	3,30	1,75	3,74				
	31.10.	Odd Grenland	-	Haugesund	1,90	1,20	3,25	1,71	3,61				

## Polský fotbalový pohár

Číslo udál.	Den	2. KOLO		Předběžné kurzy / Skutečné kurzy								Váš tip	Výsl.
				1	10	0	02	2					
	29.10.	Stilon Gorzow	-	Lubin	10,50	3,60	5,50	1,01	1,20				
	29.10.	B. Biala	-	Leczna	3,61	1,71	3,25	1,20	1,90				
	30.10.	W. Lodž	-	L. Warszawa	5,50	2,15	3,50	1,07	1,55				
	29.10.	Stargard S.	-	Nowy Sacz	2,65	1,44	3,15	1,36	2,40				
	29.10.	LKS Lodž	-	Zabrze	2,30	1,34	3,20	1,48	2,75				
	29.10.	Radom	-	GKS Tychy	2,25	1,32	3,20	1,50	2,82				
	29.10.	Legnica	-	Jastrzebie	1,90	1,20	3,25	1,71	3,61				
	30.10.	L. Warszawa II	-	Opole	3,35	1,64	3,20	1,23	2,00				
	30.10.	Siedlce	-	Piast Gliwice	5,00	2,06	3,50	1,10	1,60				
	29.10.	Res. Rzeszów	-	Lech Poznaň	5,50	2,15	3,50	1,07	1,55				
	30.10.	Chelm	-	Gdaňsk	11,50	4,14	6,50	1,01	1,15				
	30.10.	Stal Stalowa	-	GKS Katowice	2,72	1,46	3,15	1,34	2,35				
	30.10.	Mielec	-	Štětín	2,65	1,44	3,15	1,36	2,40				
	31.10.	Olsztyn	-	W. Plock	3,96	1,80	3,30	1,16	1,80				
	30.10.	Elblag	-	Czestochowa	5,00	2,06	3,50	1,10	1,60				
	29.10.	Bytów	-	C. Krakow	5,00	2,06	3,50	1,10	1,60				

## Rakouský fotbalový pohár

Číslo udál.	Den	OSMIFINÁLE		Předběžné kurzy / Skutečné kurzy								Váš tip	Výsl.
				1	10	0	02	2					
	29.10.	St. Pölten	-	Ried	2,05	1,25	3,20	1,60	3,22				
	29.10.	Gleisdorf	-	Wattens	8,40	2,93	4,50	1,03	1,30				
	29.10.	St. Anna	-	Amstetten	3,61	1,71	3,25	1,20	1,90				
	29.10.	Gurten	-	A. Lustenau	6,00	2,25	3,60	1,06	1,50				
	29.10.	Kapfenberg	-	Sturm Graz	6,10	2,37	3,90	1,06	1,45				
	30.10.	Ebreichsdorf	-	Salzburg	18,50	7,70	13,00	1,00	1,02				
	30.10.	Wacker	-	Wolfsberger	6,10	2,37	3,90	1,06	1,45				
	30.10.	LASK Linz	-	Altach	1,30	1,03	4,50	2,93	8,40				

## Ruský fotbalový pohár

Číslo udál.	Den	OSMIFINÁLE		Předběžné kurzy / Skutečné kurzy								Váš tip	Výsl.
				1	10	0	02	2					
	30.10.	Akhmat Grozny	-	Vladivostok	1,55	1,07	3,50	2,15	5,50				
	30.10.	A. Tula	-	Jekatěrinburg	2,20	1,30	3,20	1,52	2,91				
	31.10.	T. Moskva	-	Kaliningrad	1,80	1,16	3,30	1,80	3,96				
	30.10.	CSKA Moskva	-	Ufa	1,65	1,12	3,50	1,98	4,56				
	30.10.	N. Novgorod	-	Jaroslavl	1,95	1,21	3,20	1,67	3,50				
	31.10.	G. Orenburg	-	Chimki	2,00	1,23	3,20	1,64	3,35				
	31.10.	Sp. Moskva	-	FK Rostov	2,20	1,30	3,20	1,52	2,91				
	30.10.	Peterburg	-	Tomsk	1,22	1,02	5,20	3,43	10,00				

## Skotský Challenge Cup

Číslo udál.	Den	3. KOLO		Předběžné kurzy / Skutečné kurzy								Váš tip	Výsl.
				1	10	0	02	2					
	29.10.	Solihull	-	Rangers U21	1,20	1,01	5,50	3,60	10,50				

## Skotský ligový pohár

Číslo udál.	Den	SEMIFINÁLE		Předběžné kurzy / Skutečné kurzy						Váš tip	Výsl.
				1	10	0	02	2			
02.11.	Hibernian	-	Celtic	7,30	2,70	4,30	1,04	1,35			
03.11.	Rangers	-	Hearts	1,45	1,06	3,90	2,37	6,10			

## Slovinský fotbalový pohár

Číslo udál.	Den	ČTVRTFINÁLE - ODVETY		Stav	Předběžné kurzy / Skutečné kurzy					Váš tip	Výsl.
					1	10	0	02	2		
29.10.	Radomlje	-	Celje	1:1	6,00	2,25	3,60	1,06	1,50		
30.10.	Velenje	-	Lendava	1:2	1,80	1,16	3,30	1,80	3,96		
30.10.	NŠ Mura	-	Domžale	2:3	1,65	1,12	3,50	1,98	4,56		
29.10.	Koper	-	Aluminij	0:1	2,75	1,48	3,20	1,34	2,30		

## Chorvatský fotbalový pohár

Číslo udál.	Den	2. KOLO		Předběžné kurzy / Skutečné kurzy					Váš tip	Výsl.
				1	10	0	02	2		
30.10.	Opatija	-	D. Zagreb	21,00	6,30	9,00	1,00	1,05		
30.10.	Varaždin	-	Rijeka	6,00	2,25	3,60	1,06	1,50		
30.10.	HNK Gorica	-	Hajduk Split	2,91	1,52	3,20	1,30	2,20		
30.10.	Bijelo Brdo	-	Slaven Belupo	6,10	2,37	3,90	1,06	1,45		
30.10.	Šibenik	-	Belišće	1,60	1,10	3,50	2,06	5,00		
30.10.	Vinogradar	-	Loko. Zagreb	4,56	1,98	3,50	1,12	1,65		
30.10.	Istra	-	Zaprešić	1,90	1,20	3,25	1,71	3,61		

## Švýcarský fotbalový pohár

Číslo udál.	Den	3. KOLO		Předběžné kurzy / Skutečné kurzy					Váš tip	Výsl.
				1	10	0	02	2		
30.10.	Grasshoppers	-	Luzern	2,65	1,36	2,80	1,36	2,65		
30.10.	Lausanne	-	Xamax	2,30	1,34	3,20	1,48	2,75		
31.10.	Lausanne Ouchy	-	Basel	8,40	2,93	4,50	1,03	1,30		
30.10.	Linth	-	Sion	8,40	2,93	4,50	1,03	1,30		
30.10.	Winterthur	-	Thun	2,65	1,41	3,00	1,36	2,50		
30.10.	Y. B. Bern	-	FC Zürich	1,30	1,03	4,50	2,93	8,40		

## Ukrajinský fotbalový pohár

Číslo udál.	Den	2. KOLO		Předběžné kurzy / Skutečné kurzy					Váš tip	Výsl.
				1	10	0	02	2		
30.10.	Kolos Kovalyovka	-	Poltava	2,40	1,36	3,15	1,44	2,65		
30.10.	FC Minaj	-	FC Lvov	3,10	1,57	3,20	1,27	2,10		
30.10.	Mykolajev	-	Desna	6,50	2,52	4,10	1,04	1,40		
30.10.	D. Kyjev	-	Š. Doněck	3,35	1,64	3,20	1,23	2,00		
30.10.	Inhulets	-	Dněpr	5,00	2,06	3,50	1,10	1,60		
30.10.	Mariupol	-	O. Doněck	2,15	1,29	3,20	1,55	3,00		
30.10.	Oleksandria	-	Zorya	2,63	1,42	3,10	1,37	2,45		

## Velšský fotbalový pohár

Číslo udál.	Den	ČTVRTFINÁLE		Předběžné kurzy / Skutečné kurzy					Váš tip	Výsl.
				1	10	0	02	2		
29.10.	Prestatyn	-	Bala	8,40	2,93	4,50	1,03	1,30		
29.10.	Connahs Quay	-	Flint Town	1,15	1,01	6,50	4,14	11,50		
29.10.	Newtown	-	STM Sports	1,25	1,02	4,90	3,21	9,30		
29.10.	Carmarthen	-	Aberystwyth	2,25	1,32	3,20	1,50	2,82		



1. slovenská futbalová liga

Číslo udál.	Den	ZÁPASY 14. KOLA		Výsledky v roce						Předběžné kurzy					Váš tip Skut.	Výsl.		
				2019-2020			2018-2019			1	10	0	02	2				
				doma	venku		doma	venku										
109	02.11.	D. Streda	-	Sered			1:3		5:0	3:4	1:0	5:0	1,30	1,03	4,50	2,93	8,40	
110	02.11.	Michalovce	-	Z. Moravce			0:1		3:0		0:2		1,85	1,19	3,30	1,75	3,74	
111	02.11.	Nitra	-	Trnava			0:2		0:0	0:1	3:2	1:1	3,22	1,60	3,20	1,25	2,05	
112	02.11.	Pohronie	-	Ružomberok			1:0						2,75	1,48	3,20	1,34	2,30	
113	02.11.	Slovan	-	Senica			3:0		2:2		2:1		1,15	1,01	6,50	4,14	11,50	
114	03.11.	Trenčín	-	Žilina			1:2		0:2		3:2		3,96	1,80	3,30	1,16	1,80	

POSLEDNÍ LIGOVÉ VÝSLEDKY MUŽSTVA: (V) = zápas hraný venku

D. Streda	Pohronie (V)	2:0	Z. Moravce	2:1	Trnava (V)	2:1	Žilina	1:0	Ružomberok	0:1	Senica (V)	1:0
Michalovce	Slovan	0:1	Žilina (V)	1:1	Pohronie (V)	2:2	Ružomberok	0:1	Nitra (V)	2:0	Trenčín	2:1
Nitra	Z. Moravce (V)	0:1	Ružomberok	1:2	Senica	1:4	Slovan (V)	0:5	Michalovce	0:2	Pohronie (V)	3:0
Pohronie	D. Streda	0:2	Slovan (V)	1:2	Michalovce	2:2	Senica (V)	0:1	Žilina (V)	1:2	Nitra	0:3
Ružomberok	Trenčín	2:2	Nitra (V)	2:1	Slovan	1:1	Michalovce (V)	1:0	D. Streda (V)	1:0	Sered	1:1
Senica	Sered	0:1	Trenčín (V)	3:2	Nitra (V)	4:1	Pohronie	1:0	Trnava (V)	0:0	D. Streda	0:1
Sered	Senica (V)	1:0	Trnava	2:1	Žilina (V)	0:1	Trenčín	1:1	Z. Moravce	0:0	Ružomberok (V)	1:1
Slovan	Michalovce (V)	1:0	Pohronie	2:1	Ružomberok (V)	1:1	Nitra	5:0	Trenčín (V)	4:2	Trnava	2:0
Trenčín	Ružomberok (V)	2:2	Senica	2:3	Z. Moravce	2:2	Sered (V)	1:1	Slovan	2:4	Michalovce (V)	1:2
Trnava	Žilina	0:1	Sered (V)	1:2	D. Streda	1:2	Z. Moravce (V)	3:1	Senica	0:0	Slovan (V)	0:2
Z. Moravce	Nitra	1:0	D. Streda (V)	1:2	Trenčín (V)	2:2	Trnava	1:3	Sered (V)	0:0	Žilina	0:0
Žilina	Trnava (V)	1:0	Michalovce	1:1	Sered	1:0	D. Streda (V)	0:1	Pohronie	2:1	Z. Moravce (V)	0:0

TABULKA PO 13. KOLE		Celkem						Doma				Venku				Poznámka			
1.	Slovan	13	10	2	1	35:11	3,54	32	5	1	0	17:2	3,17	5	1	1	18:9	3,86	LM
2.	Žilina	13	9	3	1	26:9	2,69	30	6	1	0	18:5	3,29	3	2	1	8:4	2,00	EL
3.	D. Streda	13	9	1	3	25:14	3,00	28	4	1	1	14:6	3,33	5	0	2	11:8	2,71	EL
4.	Z. Moravce	13	5	4	4	15:16	2,38	19	3	2	2	8:7	2,14	2	2	2	7:9	2,67	
5.	Trnava	13	5	2	6	17:17	2,62	17	3	1	3	8:6	2,00	2	1	3	9:11	3,33	
6.	Ružomberok	13	4	5	4	16:17	2,54	17	1	3	3	7:9	2,29	3	2	1	9:8	2,83	
7.	Sered	13	4	5	4	16:19	2,69	17	3	3	1	11:11	3,14	1	2	3	5:8	2,17	
8.	Trenčín	13	3	5	5	23:24	3,62	14	1	3	2	11:13	4,00	2	2	3	12:11	3,29	
9.	Senica	13	4	2	7	15:24	3,00	14	2	1	4	7:11	2,57	2	1	3	8:13	3,50	
10.	Michalovce	13	3	4	6	13:17	2,31	13	2	1	3	6:7	2,17	1	3	3	7:10	2,43	
11.	Nitra	13	2	1	10	11:27	2,92	7	1	0	5	6:13	3,17	1	1	5	5:14	2,71	
12.	Pohronie	13	1	4	8	12:29	3,15	7	0	2	4	5:16	3,50	1	2	4	7:13	2,86	SESTUP

## 2. slovenská fotbalová liga

Číslo udál.	Den	ZÁPASY 16. KOLA		Výsledky v roce						Předběžné kurzy					Váš tip Skut.	Výsl.			
				2019-2020			2018-2019			1	10	0	02	2					
				doma	venku		doma	venku											
	02.11.	Bardejov	-	Dubnica			0:1		2:1		1:1		3,74	1,75	3,30	1,19	1,85		
	02.11.	FC Košice	-	Podbrezová			1:2						1,95	1,21	3,20	1,67	3,50		
	02.11.	Púchov	-	Skalica			0:1						3,50	1,67	3,20	1,21	1,95		
	03.11.	Ružomberok B	-	L. Mikuláš			2:0						2,25	1,32	3,20	1,50	2,82		
	03.11.	Slovan B	-	Poprad			0:1						3,50	1,67	3,20	1,21	1,95		
	03.11.	Šamorín	-	Komárno			0:2		2:2		3:1		2,20	1,30	3,20	1,52	2,91		
	03.11.	Žilina B	-	B. Bystrica			4:3		3:3		1:2		1,90	1,20	3,25	1,71	3,61		
	03.11.	Trebišov	-	Petržalka			3:5		1:1		0:0		2,55	1,37	2,95	1,39	2,63		

## POSLEDNÍ LIGOVÉ VÝSLEDKY MUŽSTVA:

(V) = zápas hraný venku

<b>B. Bystrica</b>	Bardejov (V)	0:0	Trebišov	4:0	Petržalka (V)	2:0	Dubnica	3:3	FC Košice	3:1	Komárno (V)	3:1
<b>Bardejov</b>	B. Bystrica	0:0	Komárno (V)	0:1	L. Mikuláš	1:3	Skalica (V)	0:3	Poprad	1:0	Podbrezová (V)	1:2
<b>Dubnica</b>	Trebišov (V)	1:1	Petržalka	3:2	FC Košice	0:1	B. Bystrica (V)	3:3	Komárno	4:1	L. Mikuláš (V)	3:1
<b>FC Košice</b>	Petržalka (V)	2:1	Slovan B	3:0	Dubnica (V)	1:0	Púchov	0:0	B. Bystrica (V)	1:3	Ružomberok B	5:0
<b>Komárno</b>	Žilina B (V)	1:1	Bardejov	1:0	Trebišov (V)	1:3	Petržalka	0:0	Dubnica (V)	1:4	B. Bystrica	1:3
<b>L. Mikuláš</b>	Šamorín (V)	0:3	Žilina B	2:1	Bardejov (V)	3:1	Trebišov	0:0	Petržalka (V)	3:4	Dubnica	1:3
<b>Petržalka</b>	FC Košice	1:2	Dubnica (V)	2:3	B. Bystrica	0:2	Komárno (V)	0:0	L. Mikuláš	4:3	Skalica (V)	0:2
<b>Podbrezová</b>	Slovan B (V)	0:2	Púchov	5:2	Šamorín	1:0	Žilina B (V)	1:4	Bardejov	2:1	Trebišov	3:0
<b>Poprad</b>	Púchov (V)	1:2	Ružomberok B	2:0	Šamorín (V)	1:0	Žilina B	0:1	Bardejov (V)	0:1	Trebišov	2:0
<b>Púchov</b>	Poprad	2:1	Podbrezová (V)	2:5	Slovan B (V)	0:2	FC Košice (V)	0:0	Ružomberok B (V)	0:2	Šamorín	5:3
<b>Ružomberok B</b>	Skalica	0:3	Poprad (V)	0:2	Slovan B (V)	0:0	Púchov	2:0	FC Košice (V)	0:5	Šamorín (V)	1:0
<b>Skalica</b>	Ružomberok B (V)	3:0	Šamorín	3:0	Žilina B (V)	2:4	Bardejov	3:0	Trebišov (V)	4:1	Petržalka	2:0
<b>Slovan B</b>	Podbrezová	2:0	FC Košice (V)	0:3	Púchov	2:0	Ružomberok B	0:0	Šamorín (V)	0:3	Žilina B	2:5
<b>Trebišov</b>	Dubnica	1:1	B. Bystrica (V)	0:4	Komárno	3:1	L. Mikuláš (V)	0:0	Skalica	1:4	Poprad (V)	0:2
<b>Žilina B</b>	Komárno	1:1	L. Mikuláš (V)	1:2	Skalica	4:2	Poprad (V)	1:0	Podbrezová	4:1	Slovan B (V)	5:2
<b>Šamorín</b>	L. Mikuláš	3:0	Skalica (V)	0:3	Poprad	0:1	Podbrezová (V)	0:1	Slovan B	3:0	Púchov (V)	3:5

TABULKA PO 15. KOLE		Celkem						Doma				Venku				Poznámka			
1.	<b>B. Bystrica</b>	15	11	2	2	38:16	3,60	35	7	1	1	28:11	4,33	4	1	1	10:5	2,50	POSTUP
2.	<b>Dubnica</b>	15	11	2	2	37:19	3,73	35	7	0	1	18:7	3,13	4	2	1	19:12	4,43	BARÁŽ
3.	<b>Skalica</b>	15	10	2	3	30:16	3,07	32	7	1	0	17:3	2,50	3	1	3	13:13	3,71	
4.	<b>Poprad</b>	15	10	0	5	24:13	2,47	30	6	0	2	14:7	2,63	4	0	3	10:6	2,29	
5.	<b>Žilina B</b>	15	9	1	5	36:26	4,13	28	4	1	2	18:13	4,43	5	0	3	18:13	3,88	
6.	<b>Podbrezová</b>	14	7	0	7	22:22	3,14	21	7	0	2	19:9	3,11	0	0	5	3:13	3,20	
7.	<b>L. Mikuláš</b>	15	6	2	7	20:25	3,00	20	4	1	3	10:9	2,38	2	1	4	10:16	3,71	
8.	<b>FC Košice</b>	15	5	4	6	20:16	2,40	19	3	3	1	13:5	2,57	2	1	5	7:11	2,25	
9.	<b>Ružomberok B</b>	14	6	1	7	19:26	3,21	19	3	0	3	11:13	4,00	3	1	4	8:13	2,63	
10.	<b>Púchov</b>	15	5	3	7	20:23	2,87	18	3	1	2	13:9	3,67	2	2	5	7:14	2,33	
11.	<b>Petržalka</b>	15	5	2	8	24:28	3,47	17	4	0	4	18:17	4,38	1	2	4	6:11	2,43	
12.	<b>Komárno</b>	15	4	5	6	14:24	2,53	17	3	4	1	8:6	1,75	1	1	5	6:18	3,43	
13.	<b>Bardejov</b>	15	4	3	8	14:21	2,33	15	3	2	3	9:8	2,13	1	1	5	5:13	2,57	SESTUP
14.	<b>Slovan B</b>	15	4	1	10	12:26	2,53	13	4	1	3	12:9	2,63	0	0	7	0:17	2,43	SESTUP
15.	<b>Šamorín</b>	15	3	3	9	16:29	3,00	12	3	1	2	10:5	2,50	0	2	7	6:24	3,33	SESTUP
16.	<b>Trebišov</b>	15	1	5	9	15:31	3,07	8	1	2	2	5:7	2,40	0	3	7	10:24	3,40	SESTUP



## 1. česká fotbalová liga

Číslo udál.	Den	ZÁPASY 15. KOLA		Výsledky v roce				Předběžné kurzy					Váš tip	Výsl.	
				2018-2019		2017-2018		1	10	0	02	2	Skut.		
				doma	venku	doma	venku								
1	01.11.	Bohemians 1905	-	Slovácko	2:1	1:1	1:0	0:1	2,35	1,34	3,15	1,46	2,72		
2	03.11.	Karviná	-	Jablonec	2:1	1:4	2:1	1:2	2,91	1,52	3,20	1,30	2,20		
3	03.11.	Liberec	-	Příbram	4:0	3:1			1,50	1,06	3,60	2,25	6,00		
4	03.11.	Opava	-	Sparta Praha	0:3	0:2			3,96	1,80	3,30	1,16	1,80		
5	02.11.	Olomouc	-	M. Boleslav	0:4	4:0	3:0	2:1	2,35	1,34	3,15	1,46	2,72		
6	02.11.	Slavia Praha	-	Ostrava	4:0	1:2	2:1	0:0	1,25	1,02	4,90	3,21	9,30		
7	03.11.	Teplice	-	Č. Budějovice					1,75	1,16	3,40	1,85	4,07		
8	04.11.	Zlín	-	Plzeň	0:2	0:1	0:1	1:2	3,50	1,67	3,20	1,21	1,95		

## POSLEDNÍ LIGOVÉ VÝSLEDKY MUŽSTVA:

(V) = zápas hraný venku

Bohemians 1905	Sparta Praha (V)	0:4	Opava	1:0	Č. Budějovice (V)	2:3	Teplice (V)	0:1	Zlín	2:2	Karviná (V)	0:0
Jablonec	Teplice	4:1	Liberec (V)	2:2	Slavia Praha	0:2	Zlín (V)	1:0	Olomouc	2:2	Plzeň (V)	2:3
Karviná	Č. Budějovice (V)	0:3	Slovácko	0:2	Sparta Praha (V)	0:4	Opava	1:1	Příbram (V)	2:0	Bohemians 1905	0:0
Liberec	M. Boleslav (V)	3:1	Jablonec	2:2	Slovácko (V)	1:3	Č. Budějovice	4:2	Opava (V)	1:1	Teplice	1:1
M. Boleslav	Liberec	1:3	Zlín (V)	2:0	Plzeň	2:1	Slavia Praha (V)	0:1	Ostrava	2:0	Teplice (V)	0:2
Olomouc	Ostrava (V)	2:2	Č. Budějovice	1:3	Příbram (V)	0:0	Slovácko	2:2	Jablonec (V)	2:2	Opava	2:0
Opava	Slovácko (V)	0:4	Bohemians 1905 (V)	0:1	Teplice	0:1	Karviná (V)	1:1	Liberec	1:1	Olomouc (V)	0:2
Ostrava	Olomouc	2:2	Plzeň (V)	0:3	Zlín	4:0	Příbram	3:0	M. Boleslav (V)	0:2	Č. Budějovice	2:1
Plzeň	Slavia Praha	0:1	Ostrava	3:0	M. Boleslav (V)	1:2	Sparta Praha	1:0	Č. Budějovice (V)	3:0	Jablonec	3:2
Příbram	Zlín	0:0	Slavia Praha (V)	1:3	Olomouc	0:0	Ostrava (V)	0:3	Karviná	0:2	M. Boleslav (V)	0:6
Slavia Praha	Plzeň (V)	1:0	Příbram	3:1	Jablonec (V)	2:0	M. Boleslav	1:0	Sparta Praha (V)	3:0	Slovácko	3:0
Slovácko	Opava	4:0	Karviná (V)	2:0	Liberec	3:1	Olomouc (V)	2:2	Teplice	1:1	Slavia Praha (V)	0:3
Sparta Praha	Bohemians 1905	4:0	Teplice (V)	1:1	Karviná	4:0	Plzeň (V)	0:1	Slavia Praha	0:3	Zlín (V)	2:0
Teplice	Jablonec (V)	1:4	Sparta Praha	1:1	Opava (V)	1:0	Bohemians 1905	1:0	Slovácko (V)	1:1	M. Boleslav	2:0
Zlín	Příbram (V)	0:0	M. Boleslav	0:2	Ostrava (V)	0:4	Jablonec	0:1	Bohemians 1905 (V)	2:2	Sparta Praha	0:2
Č. Budějovice	Karviná	3:0	Olomouc (V)	3:1	Bohemians 1905	3:2	Liberec (V)	2:4	Plzeň	0:3	Ostrava (V)	1:2

TABULKA PO 14. KOLE		Celkem						Doma					Venku					Poznámka	
1.	Slavia Praha	14	12	2	0	29:3	2,29	38	6	0	0	13:1	2,33	6	2	0	16:2	2,25	O TITUL
2.	Plzeň	14	9	2	3	26:13	2,79	29	6	0	2	17:8	3,13	3	2	1	9:5	2,33	O TITUL
3.	M. Boleslav	14	8	1	5	28:19	3,36	25	7	0	1	24:10	4,25	1	1	4	4:9	2,17	O TITUL
4.	Jablonec	14	7	3	4	26:20	3,29	24	6	1	1	20:8	3,50	1	2	3	6:12	3,00	O TITUL
5.	Slovácko	14	7	3	4	20:19	2,79	24	4	2	1	12:5	2,43	3	1	3	8:14	3,14	O TITUL
6.	Ostrava	14	7	1	6	24:18	3,00	22	5	1	2	19:8	3,38	2	0	4	5:10	2,50	O TITUL
7.	Sparta Praha	14	6	3	5	27:19	3,29	21	5	1	2	18:8	3,25	1	2	3	9:11	3,33	O EL
8.	Liberec	14	5	3	6	21:20	2,93	18	2	2	2	11:9	3,33	3	1	4	10:11	2,63	O EL
9.	Olomouc	14	4	6	4	20:20	2,86	18	3	2	1	9:6	2,50	1	4	3	11:14	3,13	O EL
10.	Teplice	14	4	6	4	12:17	2,07	18	2	3	1	6:7	2,17	2	3	3	6:10	2,00	O EL
11.	Č. Budějovice	14	5	2	7	21:25	3,29	17	3	2	3	11:12	2,88	2	0	4	10:13	3,83	O SESTUP
12.	Bohemians 1905	14	4	3	7	17:26	3,07	15	4	2	0	11:5	2,67	0	1	7	6:21	3,38	O SESTUP
13.	Příbram	14	3	3	8	12:25	2,64	12	3	3	2	11:7	2,25	0	0	6	1:18	3,17	O SESTUP
14.	Karviná	14	2	5	7	11:19	2,14	11	0	3	3	2:6	1,33	2	2	4	9:13	2,75	O SESTUP
15.	Zlín	14	3	2	9	9:21	2,14	11	2	0	5	4:11	2,14	1	2	4	5:10	2,14	O SESTUP
16.	Opava	14	2	3	9	7:26	2,36	9	1	2	3	3:8	1,83	1	1	6	4:18	2,75	O SESTUP

## 2. česká fotbalová liga

Číslo udál.	Den	ZÁPASY 14. KOLA				Výsledky v roce				Předběžné kurzy					Váš tip	Výsl.
						2018-2019		2017-2018		1	10	0	02	2		
						doma	venku	doma	venku							
1608	01.11.	<b>Brno</b>	-	<b>Vyšehrad</b>					1,30	1,03	4,50	2,93	8,40			
1609	02.11.	<b>Dukla</b>	-	<b>Líšeň</b>					1,40	1,04	4,10	2,52	6,50			
1610	02.11.	<b>Pardubice</b>	-	<b>Chrudim</b>	4:0	1:1			1,50	1,06	3,60	2,25	6,00			
1611	02.11.	<b>Prostějov</b>	-	<b>Jihlava</b>	1:1	0:1			3,00	1,55	3,20	1,29	2,15			
1612	02.11.	<b>Sokolov</b>	-	<b>Třinec</b>	1:0	0:2	1:0	1:1	2,45	1,37	3,10	1,42	2,63			
1613	01.11.	<b>Ústí n. L.</b>	-	<b>Hr. Králové</b>	0:1	0:2	1:1	3:1	2,65	1,36	2,80	1,36	2,65			
1614	01.11.	<b>Vitkovice</b>	-	<b>Varnsdorf</b>	2:0	0:0	1:0	0:0	2,30	1,34	3,20	1,48	2,75			
1615	03.11.	<b>Vlašim</b>	-	<b>Žižkov</b>	2:1	0:2	1:2	1:0	2,65	1,36	2,80	1,36	2,65			

## POSLEDNÍ LIGOVÉ VÝSLEDKY MUŽSTVA: (V) = zápas hraný venku

<b>Brno</b>	Žižkov (V)	0:1	Varnsdorf	4:1	Chrudim (V)	4:1	Hr. Králové	2:1	Jihlava (V)	2:3	Líšeň	2:0
<b>Chrudim</b>	Dukla	3:2	Ústí n. L. (V)	0:2	Brno	1:4	Prostějov (V)	1:1	Vlašim	1:1	Jihlava (V)	2:4
<b>Dukla</b>	Chrudim (V)	2:3	Vitkovice (V)	3:0	Prostějov	1:0	Sokolov (V)	3:2	Ústí n. L.	3:2	Pardubice (V)	1:3
<b>Hr. Králové</b>	Prostějov	1:2	Vlašim (V)	2:0	Pardubice	1:0	Brno (V)	1:2	Vyšehrad	1:0	Žižkov (V)	2:1
<b>Jihlava</b>	Pardubice	3:2	Vyšehrad (V)	1:1	Sokolov	3:1	Žižkov (V)	1:1	Brno	3:2	Chrudim	4:2
<b>Líšeň</b>	Vitkovice	5:1	Sokolov (V)	2:1	Ústí n. L.	1:3	Pardubice (V)	0:2	Prostějov	3:0	Brno (V)	0:2
<b>Pardubice</b>	Jihlava (V)	2:3	Třinec	1:0	Hr. Králové (V)	0:1	Líšeň	2:0	Varnsdorf (V)	2:1	Dukla	3:1
<b>Prostějov</b>	Hr. Králové (V)	2:1	Žižkov	2:1	Dukla (V)	0:1	Chrudim	1:1	Líšeň (V)	0:3	Varnsdorf	3:2
<b>Sokolov</b>	Varnsdorf (V)	0:3	Líšeň	1:2	Jihlava (V)	1:3	Dukla	2:3	Vitkovice (V)	0:4	Ústí n. L. (V)	2:2
<b>Třinec</b>	Ústí n. L.	0:1	Pardubice (V)	0:1	Vitkovice	3:2	Vlašim (V)	2:0	Žižkov	4:2	Vyšehrad (V)	2:1
<b>Varnsdorf</b>	Sokolov	3:0	Brno (V)	1:4	Vlašim	2:1	Vyšehrad (V)	1:3	Pardubice	1:2	Prostějov (V)	2:3
<b>Vlašim</b>	Vyšehrad (V)	1:2	Hr. Králové	0:2	Varnsdorf (V)	1:2	Třinec	0:2	Chrudim (V)	1:1	Vitkovice	2:1
<b>Vyšehrad</b>	Vlašim	2:1	Jihlava	1:1	Žižkov (V)	0:1	Varnsdorf	3:1	Hr. Králové (V)	0:1	Třinec	1:2
<b>Vitkovice</b>	Líšeň (V)	1:5	Dukla	0:3	Třinec (V)	2:3	Ústí n. L. (V)	1:1	Sokolov	4:0	Vlašim (V)	1:2
<b>Žižkov</b>	Brno	1:0	Prostějov (V)	1:2	Vyšehrad	1:0	Jihlava	1:1	Třinec (V)	2:4	Hr. Králové	1:2
<b>Ústí n. L.</b>	Třinec (V)	1:0	Chrudim	2:0	Líšeň (V)	3:1	Vitkovice	1:1	Dukla (V)	2:3	Sokolov	2:2

TABULKA PO 13. KOLE		Celkem						Doma					Venku					Poznámka	
1.	<b>Pardubice</b>	13	9	2	2	22:9	2,38	29	6	0	0	13:2	2,50	3	2	2	9:7	2,29	POSTUP
2.	<b>Dukla</b>	13	9	0	4	28:16	3,38	27	5	0	1	14:6	3,33	4	0	3	14:10	3,43	BARÁŽ
3.	<b>Jihlava</b>	13	8	3	2	26:17	3,31	27	7	0	0	20:9	4,14	1	3	2	6:8	2,33	BARÁŽ
4.	<b>Hr. Králové</b>	13	7	3	3	26:13	3,00	24	5	0	2	17:6	3,29	2	3	1	9:7	2,67	
5.	<b>Brno</b>	13	6	4	3	24:15	3,00	22	4	2	0	12:5	2,83	2	2	3	12:10	3,14	
6.	<b>Ústí n. L.</b>	13	6	4	3	21:15	2,77	22	2	3	1	8:5	2,17	4	1	2	13:10	3,29	
7.	<b>Žižkov</b>	13	6	2	5	21:17	2,92	20	5	1	1	11:4	2,14	1	1	4	10:13	3,83	
8.	<b>Líšeň</b>	13	5	4	4	26:22	3,69	19	2	4	1	17:12	4,14	3	0	3	9:10	3,17	
9.	<b>Třinec</b>	13	5	4	4	20:17	2,85	19	2	2	2	9:8	2,83	3	2	2	11:9	2,86	
10.	<b>Prostějov</b>	13	4	5	4	15:18	2,54	17	3	3	1	9:7	2,29	1	2	3	6:11	2,83	
11.	<b>Chrudim</b>	13	4	3	6	17:27	3,38	15	3	1	3	10:15	3,57	1	2	3	7:12	3,17	
12.	<b>Vyšehrad</b>	13	4	2	7	18:20	2,92	14	4	1	2	14:10	3,43	0	1	5	4:10	2,33	
13.	<b>Varnsdorf</b>	13	3	3	7	19:35	4,15	12	3	2	2	13:12	3,57	0	1	5	6:23	4,83	
14.	<b>Vitkovice</b>	13	2	2	9	16:28	3,38	8	2	1	3	11:11	3,67	0	1	6	5:17	3,14	
15.	<b>Vlašim</b>	13	2	2	9	10:22	2,46	8	1	1	4	5:10	2,50	1	1	5	5:12	2,43	SESTUP
16.	<b>Sokolov</b>	13	1	3	9	11:29	3,08	6	1	2	3	6:9	2,50	0	1	6	5:20	3,57	SESTUP

## ČFL

SKUPINA A		Celkem						Doma				Venku				Poznámka			
1.	FK Táborsko	11	8	1	1	1	29:8	27	5	0	0	0	19:3	3	1	1	1	10:5	O POSTUP
2.	Sparta Praha B	11	7	1	1	2	24:10	24	3	0	0	2	13:5	4	1	1	0	11:5	
3.	Vltavín	12	7	1	0	4	21:15	23	5	1	0	1	15:6	2	0	0	3	6:9	
4.	Králuv Dvůr	12	7	1	0	4	22:17	23	6	1	0	0	17:6	1	0	0	4	5:11	
5.	Slavia Praha B	12	7	0	0	5	31:20	21	4	0	0	2	13:6	3	0	0	3	18:14	
6.	Písek	12	6	1	1	4	16:13	21	4	0	0	1	8:1	2	1	1	3	9:13	
7.	Plzeň B	11	5	0	4	2	14:9	19	2	0	2	1	3:3	3	0	2	1	11:6	
8.	Motorlet	12	5	2	0	5	16:16	19	3	1	0	1	8:5	2	1	0	4	8:11	
9.	Domažlice	12	6	0	0	6	24:22	18	4	0	0	3	19:16	2	0	0	3	5:6	
10.	Štěchovice	12	5	1	0	6	22:21	17	3	0	0	2	9:8	2	1	0	4	13:13	
11.	Admira Praha	11	5	1	0	5	19:23	17	4	1	0	1	10:10	1	0	0	4	9:13	
12.	Příbram B	12	4	0	2	6	20:19	14	3	0	1	1	13:3	1	0	1	5	7:16	
13.	Benešov	12	4	0	1	7	16:23	13	3	0	1	3	12:13	1	0	0	4	4:10	
14.	Hostouň	12	3	0	1	8	13:26	10	2	0	1	3	7:7	1	0	0	5	6:19	
15.	Slavia Karlovy Vary	12	1	3	0	8	13:29	9	1	2	0	3	10:14	0	1	0	5	4:15	
16.	SK Rakovník	12	2	0	1	9	8:37	7	2	0	1	4	7:19	0	0	0	5	1:18	SESTUP

SKUPINA B		Celkem						Doma				Venku				Poznámka			
1.	Zápy	12	8	1	1	2	29:17	27	5	1	0	1	18:11	3	0	1	1	11:6	O POSTUP
2.	Jablonec B	12	8	1	1	2	24:16	27	5	0	0	0	14:6	3	1	1	2	10:10	
3.	Živanice	12	7	1	2	2	25:16	25	4	1	2	0	13:8	3	0	0	2	12:8	
4.	Fk Chlumec nad Cidlinou	12	7	0	1	4	25:19	22	5	0	0	2	18:8	2	0	1	2	7:11	
5.	Hradec Králové B	12	5	1	3	3	17:11	20	3	1	3	0	10:6	2	0	0	3	7:5	
6.	Zbuzany	12	5	1	3	3	24:21	20	4	0	1	1	12:7	1	1	2	2	12:14	
7.	Mladá Boleslav B	12	4	3	1	4	27:19	19	3	1	1	0	21:8	1	2	0	4	6:11	
8.	Bohemians 1905 B	12	5	1	1	5	29:24	18	2	0	0	3	10:10	3	1	1	2	19:14	
9.	Přepěře	12	6	0	0	6	23:20	18	4	0	0	1	12:6	2	0	0	5	11:14	
10.	Ústí n. O.	12	6	0	0	6	16:22	18	4	0	0	1	10:7	1	0	0	5	6:15	
11.	Velvary	12	4	2	1	5	17:16	17	3	1	1	1	8:3	1	1	0	4	9:13	
12.	Dukla Praha B	12	5	0	1	6	26:30	16	3	0	1	2	12:12	2	0	0	4	14:18	
13.	Pardubice B	12	4	2	0	6	21:25	16	3	1	0	3	15:14	1	1	0	3	6:11	
14.	Liberec B	12	3	1	0	8	16:27	11	1	0	0	4	5:13	2	1	0	4	10:14	
15.	Teplíce B	12	1	2	1	8	16:34	8	0	1	0	4	6:18	1	1	1	4	10:16	
16.	Brozany	12	2	0	0	10	9:27	6	2	0	0	5	7:15	0	0	0	5	2:12	SESTUP

## 3. německá fotbalová liga

TABULKA		Celkem						Doma				Venku				Poznámka			
1.	Hallescher	13	7	4	2		28:13	25	3	3	1		15:9	4	1	1		13:4	POSTUP
2.	Duisburg	13	8	1	4		29:19	25	5	0	1		15:7	3	1	3		14:12	POSTUP
3.	Braunschweig	13	7	3	3		23:15	24	2	2	2		9:9	5	1	1		14:6	BARÁŽ
4.	Unterhaching	13	6	6	1		19:14	24	4	2	1		12:10	2	4	0		7:4	
5.	Ingolstadt	13	6	4	3		25:17	22	3	3	1		14:10	3	1	2		11:7	
6.	Rostock	13	6	4	3		17:14	22	4	2	1		11:8	2	2	2		6:6	
7.	Viktoria Köln	13	5	5	3		24:21	20	2	3	2		9:9	3	2	1		15:12	
8.	Zwickau	13	5	4	4		20:15	19	3	1	2		13:7	2	3	2		7:8	
9.	Uerdingen	13	5	4	4		15:17	19	2	2	3		6:10	3	2	1		9:7	
10.	Mannheim	12	4	6	2		20:16	18	2	2	2		10:10	2	4	0		10:6	
11.	Magdeburg	13	3	8	2		18:12	17	2	2	2		12:8	1	6	0		6:4	
12.	Bayern (am)	12	5	2	5		21:23	17	3	1	2		11:11	2	1	3		10:12	
13.	Meppen	13	4	4	5		25:20	16	2	1	3		12:9	2	3	2		13:11	
14.	Würzburg	13	5	1	7		20:31	16	4	0	3		11:13	1	1	4		9:18	
15.	München 1860	13	4	2	7		16:21	14	3	2	1		10:4	1	0	6		6:17	
16.	Chemnitz	13	3	4	6		19:23	13	3	2	2		12:10	0	2	4		7:13	
17.	Kaiserslautern	13	3	4	6		20:29	13	1	4	1		6:7	2	0	5		14:22	
18.	Grossaspach	13	3	3	7		15:29	12	1	2	4		9:18	2	1	3		6:11	SESTUP
19.	Münster	13	2	5	6		19:25	11	2	2	2		10:11	0	3	4		9:14	SESTUP
20.	Jena	13	0	2	11		9:28	2	0	2	4		5:10	0	0	7		4:18	SESTUP

## 1. německá fotbalová liga

Číslo udál.	Den	ZÁPASY 10. KOLA		Výsledky v roce				Předběžné kurzy					Váš tip Skut.	Výsl.	
				2018-2019		2017-2018		1	10	0	02	2			
				doma	venku	doma	venku								
547	03.11.	Augsburg	-	Schalke	1:1	0:0	1:2	2:3	3,50	1,67	3,20	1,21	1,95		
548	02.11.	Bremen	-	Freiburg	2:1	1:1	0:0	0:1	2,00	1,23	3,20	1,64	3,35		
549	02.11.	Dortmund	-	Wolfsburg	2:0	1:0	0:0	3:0	1,45	1,06	3,90	2,37	6,10		
550	03.11.	Düsseldorf	-	1. FC Köln					2,63	1,42	3,10	1,37	2,45		
551	02.11.	Frankfurt	-	Bayern	0:3	1:5	0:1	1:4	6,50	2,52	4,10	1,04	1,40		
552	01.11.	Hoffenheim	-	Paderborn					1,55	1,07	3,50	2,15	5,50		
553	02.11.	Leverkusen	-	M'gladbach	0:1	0:2	2:0	5:1	1,95	1,21	3,20	1,67	3,50		
554	02.11.	RB Leipzig	-	Mainz	4:1	3:3	2:2	0:3	1,35	1,04	4,30	2,70	7,30		
555	02.11.	Union Berlin	-	Hertha					2,63	1,42	3,10	1,37	2,45		

## POSLEDNÍ LIGOVÉ VÝSLEDKY MUŽSTVA:

(V) = zápas hraný venku

1. FC Köln	Mainz (V)	1:3	Paderborn	3:0	Schalke (V)	1:1	Hertha	0:4	Bayern (V)	0:4	M'gladbach	0:1
Augsburg	Wolfsburg (V)	0:0	Bayern	2:2	M'gladbach (V)	1:5	Leverkusen	0:3	Freiburg (V)	1:1	Frankfurt	2:1
Bayern	Union Berlin	2:1	Augsburg (V)	2:2	Hoffenheim	1:2	Paderborn (V)	3:2	1. FC Köln	4:0	RB Leipzig (V)	1:1
Bremen	Leverkusen (V)	2:2	Hertha	1:1	Frankfurt (V)	2:2	Dortmund (V)	2:2	RB Leipzig	0:3	Union Berlin (V)	2:1
Dortmund	Schalke (V)	0:0	M'gladbach	1:0	Freiburg (V)	2:2	Bremen	2:2	Frankfurt (V)	2:2	Leverkusen	4:0
Düsseldorf	Paderborn (V)	0:2	Mainz	1:0	Hertha (V)	1:3	Freiburg	1:2	M'gladbach (V)	1:2	Wolfsburg	1:1
Frankfurt	M'gladbach (V)	2:4	Leverkusen	3:0	Bremen	2:2	Union Berlin (V)	2:1	Dortmund	2:2	Augsburg (V)	1:2
Freiburg	RB Leipzig	2:1	Union Berlin (V)	0:2	Dortmund	2:2	Düsseldorf (V)	2:1	Augsburg	1:1	Hoffenheim (V)	3:0
Hertha	Hoffenheim	2:3	Bremen (V)	1:1	Düsseldorf	3:1	1. FC Köln (V)	4:0	Paderborn	2:1	Mainz (V)	1:2
Hoffenheim	Hertha (V)	3:2	Schalke	2:0	Bayern (V)	2:1	M'gladbach	0:3	Wolfsburg (V)	1:1	Freiburg	0:3
Leverkusen	Bremen	2:2	Frankfurt (V)	0:3	RB Leipzig	1:1	Augsburg (V)	3:0	Union Berlin	2:0	Dortmund (V)	0:4
M'gladbach	Frankfurt	4:2	Dortmund (V)	0:1	Augsburg	5:1	Hoffenheim (V)	3:0	Düsseldorf	2:1	1. FC Köln (V)	1:0
Mainz	1. FC Köln	3:1	Düsseldorf (V)	0:1	Paderborn (V)	2:1	Wolfsburg	0:1	Schalke (V)	1:2	Hertha	2:1
Paderborn	Düsseldorf	2:0	1. FC Köln (V)	0:3	Mainz	1:2	Bayern	2:3	Hertha (V)	1:2	Schalke	1:5
RB Leipzig	Freiburg (V)	1:2	Wolfsburg	1:1	Leverkusen (V)	1:1	Schalke	1:3	Bremen (V)	3:0	Bayern	1:1
Schalke	Dortmund	0:0	Hoffenheim (V)	0:2	1. FC Köln	1:1	RB Leipzig (V)	3:1	Mainz	2:1	Paderborn (V)	5:1
Union Berlin	Bayern (V)	1:2	Freiburg	2:0	Wolfsburg (V)	0:1	Frankfurt	1:2	Leverkusen (V)	0:2	Bremen	1:2
Wolfsburg	Augsburg	0:0	RB Leipzig (V)	1:1	Union Berlin	1:0	Mainz (V)	1:0	Hoffenheim	1:1	Düsseldorf (V)	1:1

TABULKA PO 9. KOLE		Celkem						Doma				Venku				Poznámka			
1.	M'gladbach	9	6	1	2	19:9	3,11	19	3	1	1	12:7	3,80	3	0	1	7:2	2,25	LM
2.	Bayern	9	5	3	1	24:11	3,89	18	3	1	1	15:6	4,20	2	2	0	9:5	3,50	LM
3.	Freiburg	9	5	2	2	17:10	3,00	17	2	2	1	9:6	3,00	3	0	1	8:4	3,00	LM
4.	Wolfsburg	9	4	5	0	11:5	1,78	17	2	3	0	5:3	1,60	2	2	0	6:2	2,00	EL
5.	Dortmund	9	4	4	1	20:11	3,44	16	3	1	0	12:3	3,75	1	3	1	8:8	3,20	EL
6.	RB Leipzig	9	4	3	2	17:10	3,00	15	1	2	1	5:6	2,75	3	1	1	12:4	3,20	
7.	Schalke	9	4	3	2	14:9	2,56	15	2	2	1	6:5	2,20	2	1	1	8:4	3,00	
8.	Leverkusen	9	4	3	2	14:13	3,00	15	2	3	0	8:5	2,60	2	0	2	6:8	3,50	
9.	Frankfurt	9	4	2	3	16:14	3,33	14	3	2	0	10:5	3,00	1	0	3	6:9	3,75	
10.	Hoffenheim	9	4	2	3	11:13	2,67	14	2	0	2	5:8	3,25	2	2	1	6:5	2,20	
11.	Hertha	9	3	2	4	15:16	3,44	11	2	0	2	7:8	3,75	1	2	2	8:8	3,20	
12.	Bremen	9	2	4	3	15:19	3,78	10	1	1	2	5:9	3,50	1	3	1	10:10	4,00	
13.	Mainz	9	3	0	6	10:19	3,22	9	2	0	2	6:6	3,00	1	0	4	4:13	3,40	
14.	Düsseldorf	9	2	1	6	10:16	2,89	7	1	1	2	4:6	2,50	1	0	4	6:10	3,20	
15.	Union Berlin	9	2	1	6	9:15	2,67	7	2	0	3	7:9	3,20	0	1	3	2:6	2,00	
16.	1. FC Köln	9	2	1	6	9:19	3,11	7	1	0	3	4:8	3,00	1	1	3	5:11	3,20	BARÁŽ
17.	Augsburg	9	1	4	4	10:21	3,44	7	1	2	1	5:7	3,00	0	2	3	5:14	3,80	SESTUP
18.	Paderborn	9	1	1	7	11:22	3,67	4	1	0	4	7:13	4,00	0	1	3	4:9	3,25	SESTUP

## 2. německá fotbalová liga

Číslo udál.	Den	DOHRÁVKA 11. KOLA		Výsledky v roce				Předběžné kurzy					Váš tip	Výsl.	
				2018-2019		2017-2018		1	10	0	02	2	Skut.		
				doma	venku	doma	venku								
1283	28.10.	Sandhausen	-	Wehen					1,88	1,22	3,59	1,81	3,68		

Číslo udál.	Den	ZÁPASY 12. KOLA		Výsledky v roce				Předběžné kurzy					Váš tip	Výsl.	
				2018-2019		2017-2018		1	10	0	02	2	Skut.		
				doma	venku	doma	venku								
1575	02.11.	Aue	-	Heidenheim	0:1	0:1	1:1	1:2	2,00	1,23	3,20	1,64	3,35		
1576	03.11.	Bielefeld	-	Kiel	1:0	2:1	1:1	1:2	2,05	1,25	3,20	1,60	3,22		
1577	04.11.	Bochum	-	Nürnberg			0:0	1:3	2,45	1,37	3,10	1,42	2,63		
1578	02.11.	Fürth	-	Darmstadt	2:1	0:2	1:1	0:1	2,10	1,27	3,20	1,57	3,10		
1579	01.11.	Hannover	-	Sandhausen					2,00	1,23	3,20	1,64	3,35		
1580	01.11.	Regensburg	-	Osnabrück					1,85	1,19	3,30	1,75	3,74		
1581	02.11.	St. Pauli	-	Karlsruhe					2,10	1,27	3,20	1,57	3,10		
1582	03.11.	Stuttgart	-	D. Dresden					1,55	1,07	3,50	2,15	5,50		
1583	03.11.	Wehen	-	Hamburg					3,74	1,75	3,30	1,19	1,85		

## POSLEDNÍ LIGOVÉ VÝSLEDKY MUŽSTVA:

(V) = zápas hraný venku

<b>Aue</b>	Darmstadt (V)	0:1	Nürnberg	4:3	Sandhausen (V)	2:2	D. Dresden	4:1	Hamburg (V)	0:4	Osnabrück	1:0
<b>Bielefeld</b>	D. Dresden (V)	1:0	Hamburg	1:1	Osnabrück (V)	1:0	Stuttgart	0:1	Wehen (V)	5:2	Hannover (V)	2:0
<b>Bochum</b>	Kiel (V)	1:2	Karlsruhe	3:3	Heidenheim (V)	3:2	Darmstadt	2:2	Sandhausen (V)	1:1	D. Dresden	2:2
<b>D. Dresden</b>	Bielefeld	0:1	Fürth (V)	0:2	Hannover	0:2	Aue (V)	1:4	Regensburg	2:1	Bochum (V)	2:2
<b>Darmstadt</b>	Aue	1:0	St. Pauli (V)	1:0	Karlsruhe	1:1	Bochum (V)	2:2	Heidenheim (V)	0:1	Nürnberg	3:3
<b>Fürth</b>	Osnabrück (V)	0:0	D. Dresden	2:0	Hamburg (V)	0:2	Kiel	0:3	Stuttgart (V)	0:2	Wehen	2:1
<b>Hamburg</b>	Stuttgart	6:2	Bielefeld (V)	1:1	Fürth	2:0	Regensburg (V)	2:2	Aue	4:0	St. Pauli (V)	0:2
<b>Hannover</b>	Karlsruhe (V)	3:3	Osnabrück	0:0	D. Dresden (V)	2:0	Nürnberg	0:4	Kiel (V)	2:1	Bielefeld	0:2
<b>Heidenheim</b>	St. Pauli	1:0	Wehen (V)	0:0	Bochum	2:3	Karlsruhe (V)	1:1	Darmstadt	1:0	Kiel	3:0
<b>Karlsruhe</b>	Hannover	3:3	Bochum (V)	3:3	Darmstadt (V)	1:1	Heidenheim	1:1	Nürnberg (V)	1:1	Sandhausen	1:0
<b>Kiel</b>	Bochum	2:1	Stuttgart (V)	1:0	Regensburg	1:2	Fürth (V)	3:0	Hannover	1:2	Heidenheim (V)	0:3
<b>Nürnberg</b>	Regensburg	1:1	Aue (V)	3:4	St. Pauli	1:1	Hannover (V)	4:0	Karlsruhe	1:1	Darmstadt (V)	3:3
<b>Osnabrück</b>	Fürth	0:0	Hannover (V)	0:0	Bielefeld	0:1	Wehen (V)	0:2	St. Pauli	1:1	Aue (V)	0:1
<b>Regensburg</b>	Nürnberg (V)	1:1	Sandhausen	1:0	Kiel (V)	2:1	Hamburg	2:2	D. Dresden (V)	1:2	Stuttgart	2:3
<b>Sandhausen</b>	Regensburg (V)	0:1	Aue	2:2	St. Pauli (V)	0:2	Bochum	1:1	Karlsruhe (V)	0:1	Darmstadt	1:0
<b>St. Pauli</b>	Heidenheim (V)	0:1	Darmstadt	0:1	Nürnberg (V)	1:1	Sandhausen	2:0	Osnabrück (V)	1:1	Hamburg	2:0
<b>Stuttgart</b>	Hamburg (V)	2:6	Kiel	0:1	Wehen	1:2	Bielefeld (V)	1:0	Fürth	2:0	Regensburg (V)	3:2
<b>Wehen</b>	Heidenheim	0:0	Stuttgart (V)	2:1	Osnabrück	2:0	Bielefeld	2:5	Fürth (V)	1:2	Regensburg	0:5

TABULKA PO 11. KOLE		Celkem						Doma				Venku				Poznámka			
1.	<b>Hamburg</b>	11	7	3	1	28:10	3,45	24	5	1	0	17:3	3,33	2	2	1	11:7	3,60	POSTUP
2.	<b>Bielefeld</b>	11	6	4	1	22:12	3,09	22	1	3	1	7:6	2,60	5	1	0	15:6	3,50	POSTUP
3.	<b>Stuttgart</b>	11	6	2	3	17:16	3,00	20	4	0	2	9:6	2,50	2	2	1	8:10	3,60	BARÁŽ
4.	<b>Aue</b>	11	5	3	3	18:17	3,18	18	4	1	0	12:6	3,60	1	2	3	6:11	2,83	
5.	<b>Heidenheim</b>	11	4	4	3	16:13	2,64	16	3	1	2	9:7	2,67	1	3	1	7:6	2,60	
6.	<b>Regensburg</b>	11	4	3	4	19:15	3,09	15	2	1	2	9:9	3,60	2	2	2	10:6	2,67	
7.	<b>Fürth</b>	11	4	3	4	11:14	2,27	15	3	0	2	5:6	2,20	1	3	2	6:8	2,33	
8.	<b>Nürnberg</b>	11	3	5	3	19:19	3,45	14	1	4	1	6:9	2,50	2	1	2	13:10	4,60	
9.	<b>Karlsruhe</b>	11	3	5	3	19:21	3,64	14	2	2	1	11:10	4,20	1	3	2	8:11	3,17	
10.	<b>Kiel</b>	11	4	2	5	13:15	2,55	14	2	2	2	8:8	2,67	2	0	3	5:7	2,40	
11.	<b>Darmstadt</b>	11	3	5	3	11:13	2,18	14	2	3	0	7:4	2,20	1	2	3	4:9	2,17	
12.	<b>St. Pauli</b>	11	3	4	4	14:14	2,55	13	3	0	2	7:5	2,40	0	4	2	7:9	2,67	
13.	<b>Hannover</b>	11	3	4	4	13:17	2,73	13	0	3	2	2:8	2,00	3	1	2	11:9	3,33	
14.	<b>Osnabrück</b>	11	3	3	5	10:9	1,73	12	2	2	2	9:5	2,33	1	1	3	1:4	1,00	
15.	<b>Sandhausen</b>	10	3	3	4	10:11	2,10	12	2	2	1	7:6	2,60	1	1	3	3:5	1,60	
16.	<b>Bochum</b>	11	1	6	4	20:24	4,00	9	0	5	0	13:13	5,20	1	1	4	7:11	3,00	BARÁŽ
17.	<b>D. Dresden</b>	11	2	3	6	12:21	3,00	9	2	1	3	7:9	2,67	0	2	3	5:12	3,40	SESTUP
18.	<b>Wehen</b>	10	2	2	6	13:24	3,70	8	1	1	4	5:15	3,33	1	1	2	8:9	4,25	SESTUP

## 1. anglická fotbalová liga

Číslo udál.	Den	ZÁPASY 11. KOLA		Výsledky v roce				Předběžné kurzy					Váš tip		Výsl.
				2018-2019		2017-2018		1	10	0	02	2	Skut.		
				doma	venku	doma	venku								
11	02.11.	Arsenal	-	Wolves	1:1	1:3			1,65	1,12	3,50	1,98	4,56		
12	02.11.	Aston Villa	-	Liverpool					6,50	2,52	4,10	1,04	1,40		
13	02.11.	Bournemouth	-	Manchester U.	1:2	1:4	0:2	0:1	2,75	1,48	3,20	1,34	2,30		
14	02.11.	Brighton	-	Norwich					1,80	1,16	3,30	1,80	3,96		
15	03.11.	Crystal P.	-	Leicester	1:0	4:1	5:0	3:0	3,10	1,57	3,20	1,27	2,10		
16	03.11.	Everton	-	Tottenham	2:6	2:2	0:3	0:4	2,63	1,42	3,10	1,37	2,45		
17	02.11.	Manchester C.	-	Southampton	6:1	3:1	2:1	1:0	1,12	1,01	7,00	4,58	13,50		
18	02.11.	Sheffield Utd.	-	Burnley					2,25	1,32	3,20	1,50	2,82		
19	02.11.	Watford	-	Chelsea	1:2	0:3	4:1	2:4	4,37	1,91	3,40	1,13	1,70		
20	02.11.	West Ham	-	Newcastle	2:0	3:0	2:3	0:3	1,90	1,20	3,25	1,71	3,61		

## POSLEDNÍ LIGOVÉ VÝSLEDKY MUŽSTVA:

(V) = zápas hraný venku

Arsenal	Crystal P.	2:2	Sheffield Utd. (V)	0:1	Bournemouth	1:0	Manchester U. (V)	1:1	Aston Villa	3:2	Watford (V)	2:2
Aston Villa	Manchester C. (V)	0:3	Brighton	2:1	Norwich (V)	5:1	Burnley	2:2	Arsenal (V)	2:3	West Ham	0:0
Bournemouth	Watford (V)	0:0	Norwich	0:0	Arsenal (V)	0:1	West Ham	2:2	Southampton (V)	3:1	Everton	3:1
Brighton	Everton	3:2	Aston Villa (V)	1:2	Tottenham	3:0	Chelsea (V)	0:2	Newcastle (V)	0:0	Burnley	1:1
Burnley	Chelsea	2:4	Leicester (V)	1:2	Everton	1:0	Aston Villa (V)	2:2	Norwich	2:0	Brighton (V)	1:1
Chelsea	Burnley (V)	4:2	Newcastle	1:0	Southampton (V)	4:1	Brighton	2:0	Liverpool	1:2	Wolves (V)	5:2
Crystal P.	Arsenal (V)	2:2	Manchester C.	0:2	West Ham (V)	2:1	Norwich	2:0	Wolves	1:1	Tottenham (V)	0:4
Everton	Brighton (V)	2:3	West Ham	2:0	Burnley (V)	0:1	Manchester C.	1:3	Sheffield Utd.	0:2	Bournemouth (V)	1:3
Leicester	Southampton (V)	9:0	Burnley	2:1	Liverpool (V)	1:2	Newcastle	5:0	Tottenham	2:1	Manchester U. (V)	0:1
Liverpool	Tottenham	2:1	Manchester U. (V)	1:1	Leicester	2:1	Sheffield Utd. (V)	1:0	Chelsea (V)	2:1	Newcastle	3:1
Manchester C.	Aston Villa	3:0	Crystal P. (V)	2:0	Wolves	0:2	Everton (V)	3:1	Watford	8:0	Norwich (V)	2:3
Manchester U.	Norwich (V)	3:1	Liverpool	1:1	Newcastle (V)	0:1	Arsenal	1:1	West Ham (V)	0:2	Leicester	1:0
Newcastle	Wolves	1:1	Chelsea (V)	0:1	Manchester U.	1:0	Leicester (V)	0:5	Brighton	0:0	Liverpool (V)	1:3
Norwich	Manchester U.	1:3	Bournemouth (V)	0:0	Aston Villa	1:5	Crystal P. (V)	0:2	Burnley (V)	0:2	Manchester C.	3:2
Sheffield Utd.	West Ham (V)	1:1	Arsenal	1:0	Watford (V)	0:0	Liverpool	0:1	Everton (V)	2:0	Southampton	0:1
Southampton	Leicester	0:9	Wolves (V)	1:1	Chelsea	1:4	Tottenham (V)	1:2	Bournemouth	1:3	Sheffield Utd. (V)	1:0
Tottenham	Liverpool (V)	1:2	Watford	1:1	Brighton (V)	0:3	Southampton	2:1	Leicester (V)	1:2	Crystal P.	4:0
Watford	Bournemouth	0:0	Tottenham (V)	1:1	Sheffield Utd.	0:0	Wolves (V)	0:2	Manchester C. (V)	0:8	Arsenal	2:2
West Ham	Sheffield Utd.	1:1	Everton (V)	0:2	Crystal P.	1:2	Bournemouth (V)	2:2	Manchester U.	2:0	Aston Villa (V)	0:0
Wolves	Newcastle (V)	1:1	Southampton	1:1	Manchester C. (V)	2:0	Watford	2:0	Crystal P. (V)	1:1	Chelsea	2:5

TABULKA PO 10. KOLE		Celkem					Doma					Venku					Poznámka		
1.	Liverpool	10	9	1	0	23:8	3.10	28	5	0	0	14:5	3.80	4	1	0	9:3	2.40	LM
2.	Manchester C.	10	7	1	2	32:9	4.10	22	3	1	1	17:4	4.20	4	0	1	15:5	4.00	LM
3.	Leicester	10	6	2	2	25:8	3.30	20	4	1	0	12:3	3.00	2	1	2	13:5	3.60	LM
4.	Chelsea	10	6	2	2	23:16	3.90	20	2	2	1	7:5	2.40	4	0	1	16:11	5.40	LM
5.	Arsenal	10	4	4	2	15:14	2.90	16	3	2	0	10:7	3.40	1	2	2	5:7	2.40	EL
6.	Crystal P.	10	4	3	3	10:12	2.20	15	2	2	1	4:3	1.40	2	1	2	6:9	3.00	
7.	Manchester U.	10	3	4	3	13:10	2.30	13	2	2	1	8:4	2.40	1	2	2	5:6	2.20	
8.	Sheffield Utd.	10	3	4	3	9:8	1.70	13	2	0	3	3:4	1.40	1	4	0	6:4	2.00	
9.	Bournemouth	10	3	4	3	13:13	2.60	13	1	3	1	7:7	2.80	2	1	2	6:6	2.40	
10.	West Ham	10	3	4	3	12:14	2.60	13	2	1	2	6:8	2.80	1	3	1	6:6	2.40	
11.	Tottenham	10	3	3	4	16:15	3.10	12	3	1	1	10:4	2.80	0	2	3	6:11	3.40	
12.	Wolves	10	2	6	2	13:13	2.60	12	1	3	1	7:8	3.00	1	3	1	6:5	2.20	
13.	Burnley	10	3	3	4	14:15	2.90	12	3	0	2	8:7	3.00	0	3	2	6:8	2.80	
14.	Brighton	10	3	3	4	12:14	2.60	12	2	2	1	8:6	2.80	1	1	3	4:8	2.40	
15.	Aston Villa	10	3	2	5	15:16	3.10	11	2	2	1	7:5	2.40	1	0	4	8:11	3.80	
16.	Everton	10	3	1	6	10:16	2.60	10	3	0	2	7:7	2.80	0	1	4	3:9	2.40	
17.	Newcastle	10	2	3	5	6:15	2.10	9	1	3	1	3:3	1.20	1	0	4	3:12	3.00	
18.	Southampton	10	2	2	6	9:25	3.40	8	0	1	4	4:19	4.60	2	1	2	5:6	2.20	SESTUP
19.	Norwich	10	2	1	7	11:24	3.50	7	2	0	3	10:14	4.80	0	1	4	1:10	2.20	SESTUP
20.	Watford	10	0	5	5	5:21	2.60	5	0	3	2	3:8	2.20	0	2	3	2:13	3.00	SESTUP



## 2. anglická fotbalová liga

Číslo udál.	Den	DOHRÁVKA 14. KOLA		Výsledky v roce				Předběžné kurzy					Váš tip	Výsl.	
				2018-2019		2017-2018		1	10	0	02	2			
				doma	venku	doma	venku								
1558	28.10.	Q. P. R.	-	Brentford	3:2	0:3	0:2	1:3	2,00	1,23	3,20	1,64	3,35		

Číslo udál.	Den	ZÁPASY 15. KOLA		Výsledky v roce				Předběžné kurzy					Váš tip	Výsl.	
				2018-2019		2017-2018		1	10	0	02	2			
				doma	venku	doma	venku								
1250	01.11.	Barnsley	-	Bristol C.			2:2	2:3	2,72	1,46	3,15	1,34	2,35		
1251	02.11.	Blackburn	-	Sheffield W.	4:2	2:4	0:1	1:2	2,65	1,36	2,80	1,36	2,65		
1252	02.11.	Brentford	-	Huddersfield			0:1	1:2	1,50	1,06	3,60	2,25	6,00		
1253	02.11.	Cardiff City	-	Birmingham			1:1	0:0	1,75	1,16	3,40	1,85	4,07		
1254	02.11.	Derby	-	Middlesbrough	1:1	1:1			1,70	1,13	3,40	1,91	4,37		
1255	02.11.	Fulham	-	Hull					1,55	1,07	3,50	2,15	5,50		
1256	03.11.	Charlton	-	Preston					2,25	1,32	3,20	1,50	2,82		
1257	02.11.	Leeds	-	Q. P. R.	2:1	0:1	0:0	0:3	1,55	1,07	3,50	2,15	5,50		
1258	02.11.	Luton	-	Nottingham					2,82	1,50	3,20	1,32	2,25		
1259	02.11.	Reading	-	Millwall	3:1	0:1			2,35	1,34	3,15	1,46	2,72		
1260	04.11.	Stoke	-	W. B. A.	0:1	1:2			3,10	1,57	3,20	1,27	2,10		
1261	02.11.	Wigan	-	Swansea	0:0	2:2			2,65	1,36	2,80	1,36	2,65		

## POSLEDNÍ LIGOVÉ VÝSLEDKY MUŽSTVA:

(V) = zápas hraný venku

Barnsley	Huddersfield (V)	1:2	W. B. A. (V)	2:2	Swansea	1:1	Preston (V)	1:5	Derby	2:2	Brentford	1:3
Birmingham	Luton	2:1	Blackburn	1:0	Leeds (V)	0:1	Middlesbrough	2:1	Wigan (V)	0:1	Derby (V)	2:3
Blackburn	Preston (V)	2:3	Birmingham (V)	0:1	Huddersfield	2:2	Q. P. R. (V)	2:4	Nottingham	1:1	Luton	1:2
Brentford	Swansea (V)	3:0	Millwall	3:2	Nottingham (V)	0:1	Bristol C.	1:1	Barnsley (V)	3:1	Stoke	0:0
Bristol C.	Wigan	2:2	Charlton	2:1	Luton (V)	0:3	Reading	1:0	Brentford (V)	1:1	Preston (V)	3:3
Cardiff City	Swansea (V)	0:1	Millwall (V)	2:2	Sheffield W.	1:1	W. B. A. (V)	2:4	Q. P. R.	3:0	Hull (V)	2:2
Charlton	W. B. A. (V)	2:2	Bristol C. (V)	1:2	Derby	3:0	Fulham (V)	2:2	Swansea	1:2	Leeds	1:0
Derby	Hull (V)	0:2	Wigan	1:0	Charlton (V)	0:3	Luton	2:0	Barnsley (V)	2:2	Birmingham	3:2
Fulham	Middlesbrough (V)	0:0	Luton	3:2	Stoke (V)	0:2	Charlton	2:2	Reading (V)	4:1	Wigan	2:0
Huddersfield	Barnsley	2:1	Middlesbrough	0:0	Blackburn (V)	2:2	Hull	3:0	Stoke (V)	1:0	Millwall	1:1
Hull	Derby	2:0	Nottingham (V)	2:1	Q. P. R.	2:3	Huddersfield (V)	0:3	Sheffield W.	1:0	Cardiff City	2:2
Leeds	Sheffield W. (V)	0:0	Preston (V)	1:1	Birmingham	1:0	Millwall (V)	1:2	W. B. A.	1:0	Charlton (V)	0:1
Luton	Birmingham (V)	1:2	Fulham (V)	2:3	Bristol C.	3:0	Derby (V)	0:2	Millwall	1:1	Blackburn (V)	2:1
Middlesbrough	Fulham	0:0	Huddersfield (V)	0:0	W. B. A.	0:1	Birmingham (V)	1:2	Preston	1:1	Sheffield W.	1:4
Millwall	Stoke	2:0	Cardiff City	2:2	Brentford (V)	2:3	Leeds	2:1	Luton (V)	1:1	Huddersfield (V)	1:1
Nottingham	Hull	1:2	Wigan (V)	0:1	Brentford	1:0	Blackburn (V)	1:1	Stoke (V)	3:2	Barnsley	1:0
Preston	Blackburn	3:2	Leeds	1:1	Reading (V)	0:1	Barnsley	5:1	Middlesbrough (V)	1:1	Bristol C.	3:3
Q. P. R.	Reading	2:2	Hull (V)	3:2	Blackburn	4:2	Cardiff City (V)	0:3	W. B. A.	0:2	Millwall (V)	2:1
Reading	Q. P. R. (V)	2:2	Preston	1:0	Bristol C. (V)	0:1	Fulham	1:4	Swansea (V)	1:1	Blackburn	1:2
Sheffield W.	Leeds	0:0	Stoke	1:0	Cardiff City (V)	1:1	Wigan	1:0	Hull (V)	0:1	Middlesbrough (V)	4:1
Stoke	Millwall (V)	0:2	Sheffield W. (V)	0:1	Fulham	2:0	Swansea (V)	2:1	Huddersfield	0:1	Nottingham	2:3
Swansea	Cardiff City	1:0	Brentford	0:3	Barnsley (V)	1:1	Stoke	1:2	Charlton (V)	2:1	Reading	1:1
W. B. A.	Charlton	2:2	Barnsley	2:2	Middlesbrough (V)	1:0	Cardiff City	4:2	Leeds (V)	0:1	Q. P. R. (V)	2:0
Wigan	Bristol C. (V)	2:2	Derby (V)	0:1	Nottingham	1:0	Sheffield W. (V)	0:1	Birmingham	1:0	Fulham (V)	0:2

TABULKA		Celkem						Doma				Venku				Poznámka			
1.	W. B. A.	14	7	6	1	26:17	3,07	27	3	4	0	17:12	4,14	4	2	1	9:5	2,00	POSTUP
2.	Preston	14	7	4	3	27:16	3,07	25	6	2	0	22:9	3,88	1	2	3	5:7	2,00	POSTUP
3.	Leeds	14	7	4	3	17:8	1,79	25	3	2	1	5:3	1,33	4	2	2	12:5	2,13	BARÁŽ
4.	Swansea	14	7	4	3	18:13	2,21	25	4	1	3	11:10	2,63	3	3	0	7:3	1,67	BARÁŽ
5.	Sheffield W.	14	7	3	4	18:10	2,00	24	4	2	1	7:3	1,43	3	1	3	11:7	2,57	BARÁŽ
6.	Bristol C.	14	6	6	2	22:19	2,93	24	3	3	1	10:8	2,57	3	3	1	12:11	3,29	BARÁŽ
7.	Fulham	14	6	5	3	23:14	2,64	23	4	2	1	15:7	3,14	2	3	2	8:7	2,14	
8.	Q. P. R.	13	7	2	4	23:23	3,54	23	3	2	2	14:13	3,86	4	0	2	9:10	3,17	
9.	Charlton	14	6	4	4	21:16	2,64	22	4	1	2	10:5	2,14	2	3	2	11:11	3,14	
10.	Nottingham	13	6	4	3	17:12	2,23	22	3	1	2	8:5	2,17	3	3	1	9:7	2,29	
11.	Birmingham	14	7	1	6	14:16	2,14	22	5	1	1	10:5	2,14	2	0	5	4:11	2,14	
12.	Hull	14	5	4	5	20:20	2,86	19	3	2	3	12:12	3,00	2	2	2	8:8	2,67	
13.	Brentford	13	5	3	5	15:11	2,00	18	2	3	1	8:5	2,17	3	0	4	7:6	1,86	
14.	Cardiff City	14	4	6	4	19:20	2,79	18	4	2	0	10:4	2,33	0	4	4	9:16	3,13	
15.	Millwall	14	4	6	4	16:19	2,50	18	4	2	1	10:6	2,29	0	4	3	6:13	2,71	
16.	Derby	14	4	6	4	16:20	2,57	18	3	3	1	9:6	2,14	1	3	3	7:14	3,00	
17.	Blackburn	14	4	3	7	17:21	2,71	15	2	3	2	8:7	2,14	2	0	5	9:14	3,29	
18.	Wigan	14	4	3	7	12:19	2,21	15	4	1	1	7:4	1,83	0	2	6	5:15	2,50	
19.	Luton	14	4	2	8	21:25	3,29	14	2	2	2	10:10	3,33	2	0	6	11:15	3,25	
20.	Huddersfield	14	3	4	7	16:21	2,64	13	2	2	4	8:10	2,25	1	2	3	8:11	3,17	
21.	Reading	13	3	3	7	14:19	2,54	12	2	0	4	7:11	3,00	1	3	3	7:8	2,14	
22.	Middlesbrough	14	2	6	6	11:17	2,00	12	2	3	3	5:8	1,63	0	3	3	6:9	2,50	SESTUP
23.	Stoke	14	2	2	10	13:25	2,71	8	1	1	5	8:13	3,00	1	1	5	5:12	2,43	SESTUP
24.	Barnsley	14	1	5	8	12:27	2,79	8	1	3	3	8:13	3,00	0	2	5	4:14	2,57	SESTUP

## 3. anglická fotbalová liga

Číslo udál.	Den	ZÁPASY 17. KOLA		Výsledky v roce				Předběžné kurzy					Váš tip		Výsl.
				2018-2019		2017-2018		1	10	0	02	2	Skut.		
				doma	venku	doma	venku								
1460	02.11.	Blackpool	-	Peterborough	0:1	2:2			2,55	1,37	2,95	1,39	2,63		
1461	02.11.	Bolton	-	Fleetwood			2:1	4:2	3,00	1,55	3,20	1,29	2,15		
1462	02.11.	Coventry	-	Accrington	1:1	1:0			1,70	1,13	3,40	1,91	4,37		
1463	02.11.	Doncaster	-	Burton	2:2	0:1			2,10	1,27	3,20	1,57	3,10		
1464	02.11.	Gillingham	-	Rotherham					2,65	1,36	2,80	1,36	2,65		
1466	02.11.	Milton	-	Tranmere					1,80	1,16	3,30	1,80	3,96		
1467	02.11.	Portsmouth	-	Oxford	4:1	1:2			1,85	1,19	3,30	1,75	3,74		
1468	02.11.	Rochdale	-	Bristol R.	0:0	1:0	0:0	2:2	2,30	1,34	3,20	1,48	2,75		
1469	02.11.	Sunderland	-	Southend	3:0	1:2			1,45	1,06	3,90	2,37	6,10		
1470	02.11.	AFC Wimbledon	-	Lincoln FC					2,30	1,34	3,20	1,48	2,75		
1471	02.11.	Wycombe	-	Shrewsbury	3:2	1:2			1,80	1,16	3,30	1,80	3,96		

## POSLEDNÍ LIGOVÉ VÝSLEDKY MUŽSTVA:

(V) = zápas hraný venku

AFC Wimbledon	Burton (V)	0:1	Portsmouth	1:0	Southend (V)	4:1	Rochdale	3:2	Peterborough (V)	2:3	Bristol R.	1:3
Accrington	Gillingham	0:1	Peterborough (V)	0:4	Ipswich	2:0	Rochdale (V)	1:2	Oxford	2:2	Southend (V)	1:0
Blackpool	Burton (V)	0:0	Wycombe	1:1	Rotherham	1:2	Bolton (V)	0:0	Lincoln FC	2:1	Accrington (V)	1:1
Bolton	Bristol R. (V)	2:0	Rochdale	1:3	Blackpool	0:0	Portsmouth (V)	0:1	Sunderland	1:1	Oxford	0:0
Bristol R.	Portsmouth	2:2	Bolton	0:2	Doncaster (V)	0:2	Milton	1:0	Rotherham	1:0	AFC Wimbledon (V)	3:1
Burton	Blackpool	0:0	AFC Wimbledon	1:0	Fleetwood (V)	1:4	Milton (V)	3:0	Tranmere (V)	1:2	Portsmouth (V)	2:2
Coventry	Peterborough (V)	2:2	Fleetwood	2:1	Milton (V)	0:0	Tranmere	0:1	Rotherham (V)	0:4	Doncaster	1:1
Doncaster	Southend (V)	7:1	Bristol R.	2:0	Oxford (V)	0:3	Portsmouth	1:2	Coventry (V)	1:1	Peterborough	2:0
Fleetwood	Milton	1:0	Coventry (V)	1:2	Burton	4:1	Ipswich	0:1	Shrewsbury (V)	3:0	Rochdale	2:1
Gillingham	Accrington (V)	1:0	Shrewsbury (V)	1:1	Peterborough	1:2	Portsmouth (V)	0:0	Southend	3:1	Oxford (V)	0:3
Ipswich	Southend (V)	3:1	Rotherham	0:2	Accrington (V)	0:2	Fleetwood (V)	1:0	Tranmere	4:1	Gillingham (V)	1:0
Lincoln FC	Portsmouth (V)	0:1	Shrewsbury	0:0	Peterborough (V)	0:2	Sunderland	2:0	Blackpool (V)	1:2	Oxford	0:6
Milton	Fleetwood (V)	0:1	Rochdale (V)	0:2	Coventry	0:0	Bristol R. (V)	0:1	Burton	0:3	Sunderland (V)	1:2
Oxford	Rochdale	3:0	Rotherham (V)	2:1	Doncaster	3:0	Accrington (V)	2:2	Gillingham	3:0	Lincoln FC (V)	6:0
Peterborough	Coventry	2:2	Accrington	4:0	Gillingham (V)	2:1	Lincoln FC	2:0	Wycombe (V)	3:3	AFC Wimbledon	3:2
Portsmouth	Bristol R. (V)	2:2	Lincoln FC	1:0	AFC Wimbledon (V)	0:1	Gillingham	0:0	Doncaster (V)	2:1	Bolton	1:0
Rochdale	Oxford (V)	0:3	Milton	2:0	Bolton (V)	3:1	Accrington	2:1	AFC Wimbledon (V)	2:3	Wycombe	0:3
Rotherham	Wycombe	0:1	Ipswich (V)	2:0	Oxford	1:2	Blackpool (V)	2:1	Coventry	4:0	Bristol R. (V)	0:1
Shrewsbury	Sunderland	1:0	Gillingham	1:1	Lincoln FC (V)	0:0	Tranmere (V)	1:0	Fleetwood	0:3	Rotherham (V)	0:0
Southend	Ipswich	1:3	Doncaster	1:7	Tranmere (V)	1:1	AFC Wimbledon	1:4	Gillingham (V)	1:3	Accrington	0:1
Sunderland	Shrewsbury (V)	0:1	Tranmere	5:0	Wycombe (V)	0:1	Lincoln FC (V)	0:2	Milton	2:1	Bolton (V)	1:1
Tranmere	Sunderland (V)	0:5	Southend	1:1	Coventry (V)	1:0	Shrewsbury	0:1	Ipswich (V)	1:4	Burton	2:1
Wycombe	Rotherham (V)	1:0	Blackpool (V)	1:1	Sunderland	1:0	Peterborough	3:3	Rochdale (V)	3:0	Portsmouth	1:0

TABULKA		Celkem						Doma					Venku					Poznámka	
1.	Ipswich	14	9	3	2	24:10	2,43	30	3	2	1	10:5	2,50	6	1	1	14:5	2,38	POSTUP
2.	Wycombe	15	8	6	1	24:14	2,53	30	6	2	0	18:10	3,50	2	4	1	6:4	1,43	POSTUP
3.	Peterborough	15	8	4	3	36:18	3,60	28	5	2	1	23:9	4,00	3	2	2	13:9	3,14	BARÁŽ
4.	Fleetwood	14	8	2	4	26:17	3,07	26	6	1	1	14:6	2,50	2	1	3	12:11	3,83	BARÁŽ
5.	Oxford	15	7	4	4	32:18	3,33	25	5	1	1	18:7	3,57	2	3	3	14:11	3,13	BARÁŽ
6.	Coventry	15	6	7	2	20:18	2,53	25	6	1	1	12:6	2,25	0	6	1	8:12	2,86	BARÁŽ
7.	Doncaster	13	6	4	3	22:14	2,77	22	5	1	2	13:8	2,63	1	3	1	9:6	3,00	
8.	Sunderland	14	6	4	4	21:16	2,64	22	4	2	0	14:5	3,17	2	2	4	7:11	2,25	
9.	Blackpool	15	5	7	3	18:16	2,27	22	3	2	2	9:9	2,57	2	5	1	9:7	2,00	
10.	Bristol R.	15	6	4	5	17:18	2,33	22	4	4	1	13:9	2,44	2	0	4	4:9	2,17	
11.	Rotherham	14	6	3	5	21:13	2,43	21	2	2	3	12:7	2,71	4	1	2	9:6	2,14	
12.	Shrewsbury	14	5	6	3	12:14	1,86	21	3	3	1	7:7	2,00	2	3	2	5:7	1,71	
13.	Burton	13	5	4	4	16:13	2,23	19	2	2	2	3:2	0,83	3	2	2	13:11	3,43	
14.	Rochdale	15	5	4	6	19:25	2,93	19	2	3	2	7:8	2,14	3	1	4	12:17	3,63	
15.	Gillingham	15	4	6	5	20:17	2,47	18	3	1	3	14:8	3,14	1	5	2	6:9	1,88	
16.	Portsmouth	13	4	5	4	15:14	2,23	17	3	3	0	9:5	2,33	1	2	4	6:9	2,14	
17.	Lincoln FC	15	5	2	8	17:20	2,47	17	4	1	2	10:7	2,43	1	1	6	7:13	2,50	
18.	Accrington	15	3	5	7	17:26	2,87	14	2	2	3	10:11	3,00	1	3	4	7:15	2,75	
19.	Tranmere	14	3	4	7	17:27	3,14	13	2	3	2	14:10	3,43	1	1	5	3:17	2,86	
20.	Milton	15	4	1	10	12:22	2,27	13	3	1	4	5:11	2,00	1	0	6	7:11	2,57	
21.	AFC Wimbledon	15	3	3	9	19:25	2,93	12	2	3	2	8:9	2,43	1	0	7	11:16	3,38	SESTUP
22.	Bolton	12	1	4	7	5:28	2,75	7	0	4	2	2:9	1,83	1	0	5	3:19	3,67	SESTUP
23.	Southend	15	1	2	12	16:43	3,93	5	0	1	7	7:26	4,13	1	1	5	9:17	3,71	SESTUP

## 4. anglická fotbalová liga

Číslo udál.	Den	ZÁPASY 17. KOLA		Výsledky v roce				Předběžné kurzy					Váš tip	Výsl.	
				2018-2019		2017-2018		1	10	0	02	2			
				doma	venku	doma	venku								
1479	02.11.	Bradford	-	Exeter					1,75	1,16	3,40	1,85	4,07		
1480	02.11.	Cambridge	-	Crawley	2:1	0:2	2:0	3:1	2,15	1,29	3,20	1,55	3,00		
1481	02.11.	Carlisle	-	Macclesfield	2:1	1:2			2,15	1,29	3,20	1,55	3,00		
1482	02.11.	Crewe	-	Port Vale	0:1	0:1			1,55	1,07	3,50	2,15	5,50		
1483	02.11.	Cheltenham	-	Forest Green	2:2	1:1			1,90	1,20	3,25	1,71	3,61		
1484	02.11.	Mansfield	-	Colchester	1:1	3:2	0:0	0:2	2,10	1,27	3,20	1,57	3,10		
1485	02.11.	Morecambe	-	Leyton			1:2		2,55	1,37	2,95	1,39	2,63		
1486	02.11.	Newport	-	Salford					1,65	1,12	3,50	1,98	4,56		
1487	02.11.	Oldham	-	Northampton	2:5	1:2			2,65	1,36	2,80	1,36	2,65		
1488	02.11.	Plymouth	-	Grimsby			0:3		1,65	1,12	3,50	1,98	4,56		
1489	02.11.	Scunthorpe	-	Stevenage					1,75	1,16	3,40	1,85	4,07		
1490	02.11.	Swindon	-	Walsall					1,50	1,06	3,60	2,25	6,00		

## POSLEDNÍ LIGOVÉ VÝSLEDKY MUŽSTVA:

(V) = zápas hrany venku

Bradford	Port Vale	1:2	Crawley	2:1	Morecambe (V)	2:1	Swindon	2:1	Scunthorpe (V)	1:1	Carlisle	3:1
Cambridge	Northampton (V)	0:2	Grimsby	0:0	Exeter	4:0	Salford (V)	0:1	Macclesfield	2:2	Stevenage (V)	1:1
Carlisle	Leyton (V)	1:1	Northampton	0:2	Plymouth (V)	0:2	Crewe	2:4	Newport (V)	0:1	Oldham	1:0
Cheltenham	Macclesfield	3:0	Walsall (V)	2:1	Oldham (V)	1:1	Crewe	1:1	Plymouth (V)	2:0	Bradford	3:2
Colchester	Newport	3:1	Crewe (V)	0:0	Morecambe	0:1	Crawley (V)	1:2	Stevenage	3:1	Macclesfield (V)	1:1
Crawley	Swindon	0:4	Newport (V)	1:1	Bradford (V)	1:2	Colchester	2:1	Forest Green (V)	1:3	Walsall	2:3
Crewe	Colchester	0:0	Swindon	3:0	Carlisle (V)	4:2	Exeter	1:1	Cheltenham (V)	1:1	Salford	4:1
Exeter	Plymouth	4:0	Scunthorpe (V)	1:3	Cambridge (V)	0:4	Forest Green	1:0	Crewe (V)	1:1	Grimsby	1:3
Forest Green	Morecambe (V)	2:0	Mansfield	2:2	Exeter (V)	0:1	Crawley	3:1	Salford (V)	4:0	Stevenage	0:0
Grimsby	Cambridge (V)	0:0	Leyton	0:4	Stevenage (V)	1:2	Mansfield	0:1	Exeter (V)	3:1	Macclesfield	1:0
Leyton	Carlisle	1:1	Plymouth (V)	0:4	Grimsby (V)	4:0	Walsall	3:1	Northampton (V)	1:0	Port Vale	3:3
Macclesfield	Cheltenham (V)	0:3	Oldham (V)	1:0	Port Vale	2:1	Cambridge (V)	2:2	Colchester	1:1	Grimsby (V)	0:1
Mansfield	Walsall (V)	2:1	Salford	1:2	Forest Green (V)	2:2	Oldham	6:1	Grimsby (V)	1:0	Plymouth	0:1
Morecambe	Stevenage (V)	0:1	Forest Green	0:2	Colchester (V)	1:0	Bradford	1:2	Port Vale (V)	1:3	Northampton	2:2
Newport	Colchester (V)	1:3	Crawley	1:1	Scunthorpe	2:1	Carlisle	1:0	Swindon (V)	2:0	Exeter	1:1
Northampton	Cambridge	2:0	Carlisle (V)	2:0	Salford	2:0	Scunthorpe (V)	0:3	Leyton	0:1	Morecambe (V)	2:2
Oldham	Port Vale (V)	0:0	Walsall	2:0	Macclesfield	0:1	Mansfield (V)	1:6	Cheltenham	1:1	Carlisle (V)	0:1
Plymouth	Exeter (V)	0:4	Leyton	4:0	Carlisle	2:0	Swindon (V)	1:1	Scunthorpe	2:2	Mansfield (V)	1:0
Port Vale	Oldham	0:0	Bradford (V)	2:1	Stevenage	1:1	Macclesfield (V)	1:2	Morecambe	3:1	Leyton (V)	3:3
Salford	Scunthorpe	1:1	Mansfield (V)	2:1	Northampton (V)	0:2	Cambridge	1:0	Walsall (V)	3:0	Forest Green	0:4
Scunthorpe	Salford (V)	1:1	Exeter	3:1	Newport (V)	1:2	Northampton	3:0	Plymouth (V)	2:2	Bradford	1:1
Stevenage	Morecambe	1:0	Swindon (V)	0:1	Port Vale (V)	1:1	Grimsby	2:1	Colchester (V)	1:3	Cambridge	1:1
Swindon	Crawley (V)	4:0	Stevenage	1:0	Crewe (V)	0:3	Plymouth	1:1	Bradford (V)	1:2	Newport	0:2
Walsall	Mansfield	1:2	Oldham (V)	0:2	Cheltenham	1:2	Leyton (V)	1:3	Salford	0:3	Crawley (V)	3:2

TABULKA		Celkem						Doma				Venku				Poznámka			
1.	Crewe	15	9	3	3	26:16	2.80	30	4	2	2	13:9	2.75	5	1	1	13:7	2.86	POSTUP
2.	Exeter	16	8	5	3	23:18	2.56	29	5	2	1	13:6	2.38	3	3	2	10:12	2.75	POSTUP
3.	Cheltenham	14	8	4	2	26:12	2.71	28	5	2	0	19:8	3.86	3	2	2	7:4	1.57	POSTUP
4.	Forest Green	15	8	4	3	18:9	1.80	28	4	2	1	8:5	1.86	4	2	2	10:4	1.75	BARÁŽ
5.	Bradford	15	8	3	4	22:15	2.47	27	5	1	2	13:7	2.50	3	2	2	9:8	2.43	BARÁŽ
6.	Swindon	16	8	3	5	25:19	2.75	27	4	1	3	11:10	2.63	4	2	2	14:9	2.88	BARÁŽ
7.	Newport	15	7	6	2	16:11	1.80	27	5	3	0	10:5	1.88	2	3	2	6:6	1.71	BARÁŽ
8.	Northampton	16	7	3	6	20:16	2.25	24	4	1	3	12:7	2.38	3	2	3	8:9	2.13	
9.	Colchester	16	6	5	5	19:14	2.06	23	4	2	2	11:7	2.25	2	3	3	8:7	1.88	
10.	Plymouth	16	6	5	5	24:20	2.75	23	4	3	1	16:8	3.00	2	2	4	8:12	2.50	
11.	Port Vale	16	5	7	4	21:22	2.69	22	4	4	0	11:6	2.13	1	3	4	10:16	3.25	
12.	Salford	16	5	6	5	19:24	2.69	21	3	3	2	7:9	2.00	2	3	3	12:15	3.38	
13.	Cambridge	16	5	5	6	20:16	2.25	20	2	3	3	10:8	2.25	3	2	3	10:8	2.25	
14.	Mansfield	16	5	5	6	24:22	2.88	20	2	2	4	13:13	3.25	3	3	2	11:9	2.50	
15.	Macclesfield	15	5	5	5	16:18	2.27	20	3	3	1	9:5	2.00	2	2	4	7:13	2.50	
16.	Leyton	16	5	5	6	24:27	3.19	20	2	3	3	12:13	3.13	3	2	3	12:14	3.25	
17.	Crawley	16	5	5	6	23:27	3.13	20	4	1	3	11:12	2.88	1	4	3	12:15	3.38	
18.	Grimsby	15	5	4	6	20:20	2.67	19	2	2	3	9:12	3.00	3	2	3	11:8	2.38	
19.	Oldham	16	3	6	7	16:24	2.50	15	2	3	3	9:8	2.13	1	3	4	7:16	2.88	
20.	Carlisle	16	4	3	9	16:28	2.75	15	2	2	4	8:14	2.75	2	1	5	8:14	2.75	
21.	Walsall	16	4	3	9	11:23	2.13	15	1	2	5	5:12	2.13	3	1	4	6:11	2.13	
22.	Scunthorpe	16	3	5	8	21:25	2.88	14	3	3	2	14:9	2.88	0	2	6	7:16	2.88	
23.	Stevenage	16	2	6	8	12:21	2.06	12	2	2	4	8:10	2.25	0	4	4	4:11	1.88	SESTUP
24.	Morecambe	16	2	4	10	14:29	2.69	10	0	3	5	7:14	2.63	2	1	5	7:15	2.75	SESTUP

## 5. anglická fotbalová liga

Číslo udál.	Den	ZÁPASY 19. KOLA		Výsledky v roce				Předběžné kurzy					Váš tip Skut.	Výsl.
				2018-2019		2017-2018		1	10	0	02	2		
				doma	venku	doma	venku							
1498	29.10.	Boreham	-	Aldershot	0:2	1:1	2:1	0:2	1,70	1,13	3,40	1,91	4,37	
1499	29.10.	Bromley	-	Stockport					1,55	1,07	3,50	2,15	5,50	
1500	29.10.	Dagenham	-	Barrow	0:0	1:0	2:1	1:0	2,20	1,30	3,20	1,52	2,91	
1501	29.10.	Dover Ath.	-	Eastleigh	1:2	2:2	2:0		1,70	1,13	3,40	1,91	4,37	
1502	29.10.	Harrogate	-	Barnet	2:0				1,80	1,16	3,30	1,80	3,96	
1504	29.10.	Chesterfield	-	Yeovil					2,82	1,50	3,20	1,32	2,25	
1505	29.10.	Chorley	-	Ebbsfleet					1,90	1,20	3,25	1,71	3,61	
1506	29.10.	Maidenhead	-	Fylde	0:6	1:2	1:2	4:1	2,15	1,29	3,20	1,55	3,00	
1507	29.10.	Sutton	-	Halifax	1:1	1:0	3:2		2,82	1,50	3,20	1,32	2,25	
1508	29.10.	Torquay	-	Wrexham			0:0	0:4	1,60	1,10	3,50	2,06	5,00	
1509	29.10.	Woking	-	Notts					2,55	1,37	2,95	1,39	2,63	

Číslo udál.	Den	ZÁPASY 20. KOLA		Výsledky v roce				Předběžné kurzy					Váš tip Skut.	Výsl.
				2018-2019		2017-2018		1	10	0	02	2		
				doma	venku	doma	venku							
1742	02.11.	Fylde	-	Dover Ath.	4:0	1:2	3:1	1:0	2,65	1,36	2,80	1,36	2,65	
1743	02.11.	Aldershot	-	Maidenhead	0:0	3:4	1:0	3:3	2,15	1,29	3,20	1,55	3,00	
1744	02.11.	Barnet	-	Chorley					1,60	1,10	3,50	2,06	5,00	
1745	02.11.	Barrow	-	Sutton	2:1	1:0		2:3	1,50	1,06	3,60	2,25	6,00	
1746	02.11.	Eastleigh	-	Harrogate	2:1	0:4			2,25	1,32	3,20	1,50	2,82	
1747	02.11.	Ebbsfleet	-	Chesterfield	0:1	3:3			2,35	1,34	3,15	1,46	2,72	
1748	02.11.	Halifax	-	Torquay			1:1	0:1	1,75	1,16	3,40	1,85	4,07	
1749	02.11.	Notts	-	Hartlepool					1,55	1,07	3,50	2,15	5,50	
1750	02.11.	Solihull	-	Dagenham	2:0	1:1	2:2	3:1	1,55	1,07	3,50	2,15	5,50	
1751	02.11.	Stockport	-	Woking					2,25	1,32	3,20	1,50	2,82	
1752	02.11.	Wrexham	-	Bromley	2:2	0:2	2:0	1:1	3,00	1,55	3,20	1,29	2,15	
1753	02.11.	Yeovil	-	Boreham					1,65	1,12	3,50	1,98	4,56	

## POSLEDNÍ LIGOVÉ VÝSLEDKY MUŽSTVA:

(V) = zápas hraný venku

Aldershot	Harrogate (V)	0:1	Hartlepool	0:3	Dover Ath.	4:0	Chorley (V)	0:0	Chesterfield (V)	1:2	Yeovil	1:3
Barnet	Hartlepool (V)	0:2	Woking	2:2	Bromley	1:2	Dagenham (V)	1:1	Fylde (V)	4:0	Solihull	0:0
Barrow	Torquay (V)	2:4	Boreham	3:1	Bromley (V)	2:1	Maidenhead	2:0	Chorley (V)	3:1	Ebbsfleet (V)	3:0
Boreham	Fylde	0:2	Halifax (V)	2:0	Barrow (V)	1:3	Solihull	1:0	Woking (V)	2:1	Notts	1:2
Bromley	Halifax	5:0	Solihull (V)	1:2	Barnet (V)	2:1	Barrow	1:2	Yeovil (V)	1:3	Woking	1:0
Chesterfield	Notts	1:0	Wrexham (V)	1:0	Fylde (V)	3:1	Eastleigh	1:2	Aldershot	2:1	Hartlepool (V)	1:1
Chorley	Yeovil	1:2	Eastleigh (V)	0:0	Halifax (V)	0:0	Aldershot	0:0	Dagenham (V)	0:0	Barrow	1:3
Dagenham	Wrexham	2:1	Notts (V)	0:2	Barnet	1:1	Chorley	0:0	Sutton (V)	2:0	Torquay (V)	0:0
Dover Ath.	Stockport	0:1	Aldershot (V)	0:4	Notts	2:2	Halifax	0:2	Maidenhead (V)	2:1	Hartlepool (V)	2:0
Eastleigh	Woking (V)	1:1	Chorley	0:0	Maidenhead	2:1	Chesterfield (V)	2:1	Hartlepool	1:1	Torquay (V)	3:2
Ebbsfleet	Sutton (V)	3:2	Maidenhead	1:2	Torquay	2:4	Harrogate (V)	0:2	Wrexham (V)	0:1	Barnet	3:0
Fylde	Boreham (V)	2:0	Chesterfield	1:3	Torquay (V)	1:2	Barnet	0:4	Notts (V)	0:2	Wrexham	3:2
Halifax	Bromley (V)	0:5	Boreham	0:2	Chorley	0:0	Maidenhead (V)	1:0	Dover Ath. (V)	2:0	Harrogate	0:1
Harrogate	Aldershot	1:0	Yeovil (V)	2:1	Wrexham (V)	1:1	Ebbsfleet	2:0	Sutton	2:0	Halifax (V)	1:0
Hartlepool	Barnet	2:0	Aldershot (V)	3:0	Stockport (V)	1:2	Yeovil	2:1	Eastleigh (V)	1:1	Chesterfield	1:1
Maidenhead	Solihull	1:0	Ebbsfleet (V)	2:1	Eastleigh (V)	1:2	Halifax	0:1	Barrow (V)	0:2	Dover Ath.	1:2
Notts	Chesterfield (V)	0:1	Torquay	2:0	Dagenham	2:0	Dover Ath. (V)	2:2	Fylde	2:0	Boreham (V)	2:1
Solihull	Maidenhead (V)	0:1	Bromley	2:1	Sutton	2:0	Boreham (V)	0:1	Wrexham	3:1	Barnet (V)	0:0
Stockport	Dover Ath. (V)	1:0	Hartlepool	2:1	Sutton (V)	0:0	Torquay	0:4	Solihull (V)	0:2	Boreham (V)	0:4
Sutton	Ebbsfleet	2:3	Solihull (V)	0:2	Stockport	0:0	Harrogate (V)	0:2	Dagenham	0:2	Chesterfield	4:0
Torquay	Barrow	4:2	Notts (V)	0:2	Ebbsfleet (V)	4:2	Fylde	2:1	Stockport (V)	4:0	Eastleigh	2:3
Woking	Eastleigh	1:1	Barnet (V)	2:2	Yeovil (V)	1:3	Wrexham	1:1	Boreham	1:2	Bromley (V)	0:1
Wrexham	Dagenham (V)	1:2	Chesterfield	0:1	Harrogate	1:1	Woking (V)	1:1	Solihull (V)	1:3	Ebbsfleet	1:0
Yeovil	Chorley (V)	2:1	Harrogate	1:2	Woking	3:1	Hartlepool (V)	1:2	Bromley	3:1	Aldershot (V)	3:1

## 5. anglická fotbalová liga

TABULKA		Celkem						Doma				Venku				Poznámka			
1.	Bromley	18	10	5	3	32:21	2.94	35	6	2	1	20:10	3.33	4	3	2	12:11	2.56	POSTUP
2.	Yeovil	18	11	1	6	31:20	2.83	34	6	1	2	17:10	3.00	5	0	4	14:10	2.67	BARÁŽ
3.	Halifax	18	10	2	6	26:21	2.61	32	5	1	3	13:9	2.44	5	1	3	13:12	2.78	BARÁŽ
4.	Harrogate	18	8	5	5	23:19	2.33	29	5	2	2	11:7	2.00	3	3	3	12:12	2.67	BARÁŽ
5.	Barrow	17	9	1	7	31:24	3.24	28	5	0	3	12:7	2.38	4	1	4	19:17	4.00	BARÁŽ
6.	Woking	18	7	7	4	27:21	2.67	28	3	4	2	12:10	2.44	4	3	2	15:11	2.89	BARÁŽ
7.	Torquay	18	8	4	6	33:28	3.39	28	5	1	3	17:13	3.33	3	3	3	16:15	3.44	BARÁŽ
8.	Notts	18	7	6	5	26:18	2.44	27	5	3	1	15:5	2.22	2	3	4	11:13	2.67	
9.	Solihull	18	8	3	7	26:19	2.50	27	7	0	2	17:7	2.67	1	3	5	9:12	2.33	
10.	Dagenham	17	7	6	4	21:19	2.35	27	4	3	2	14:13	3.00	3	3	2	7:6	1.63	
11.	Hartlepool	18	7	5	6	25:24	2.72	26	3	3	3	15:15	3.33	4	2	3	10:9	2.11	
12.	Barnet	18	6	7	5	24:23	2.61	25	3	4	2	11:9	2.22	3	3	3	13:14	3.00	
13.	Eastleigh	18	6	7	5	20:21	2.28	25	3	5	1	10:7	1.89	3	2	4	10:14	2.67	
14.	Boreham	18	7	3	8	26:22	2.67	24	3	2	4	14:12	2.89	4	1	4	12:10	2.44	
15.	Maidenhead	18	7	3	8	22:19	2.28	24	2	2	5	9:10	2.11	5	1	3	13:9	2.44	
16.	Dover Ath.	17	7	3	7	21:24	2.65	24	1	3	5	9:14	2.56	6	0	2	12:10	2.75	
17.	Stockport	17	7	3	7	18:25	2.53	24	5	0	3	12:11	2.88	2	3	4	6:14	2.22	
18.	Chesterfield	18	5	6	7	23:28	2.83	21	3	2	4	12:13	2.78	2	4	3	11:15	2.89	
19.	Fylde	17	5	4	8	22:32	3.18	19	3	2	3	9:14	2.88	2	2	5	13:18	3.44	
20.	Aldershot	18	5	3	10	17:24	2.28	18	2	2	5	10:13	2.56	3	1	5	7:11	2.00	
21.	Sutton	17	3	7	7	18:23	2.41	16	1	4	4	11:14	2.78	2	3	3	7:9	2.00	SESTUP
22.	Wrexham	18	3	7	8	21:28	2.72	16	3	4	2	10:9	2.11	0	3	6	11:19	3.33	SESTUP
23.	Ebbsfleet	18	3	4	11	22:36	3.22	13	1	2	6	12:21	3.67	2	2	5	10:15	2.78	SESTUP
24.	Chorley	18	1	10	7	13:29	2.33	13	1	4	4	8:15	2.56	0	6	3	5:14	2.11	SESTUP

## Anglická fotbalová liga - U23

SKUPINA 1		Celkem						Doma				Venku				Poznámka
1.	Derby U23	9	6	2	1	17:9	20	3	1	1	9:4	3	1	0	8:5	
2.	Chelsea U23	8	5	3	0	17:8	18	3	1	0	10:4	2	2	0	7:4	
3.	Arsenal U23	9	3	5	1	17:15	14	2	2	0	8:6	1	3	1	9:9	
4.	Everton U23	8	3	4	1	17:12	13	2	2	0	12:5	1	2	1	5:7	
5.	Leicester U23	9	3	4	2	13:10	13	1	3	1	8:8	2	1	1	5:2	
6.	Brighton U23	9	4	0	5	17:14	12	2	0	3	11:10	2	0	2	6:4	
7.	Blackburn U23	9	3	2	4	16:13	11	1	0	2	6:5	2	2	2	10:8	
8.	Tottenham U23	9	3	2	4	15:18	11	1	1	2	6:7	2	1	2	9:11	
9.	Liverpool U23	9	2	4	3	16:23	10	1	2	2	8:14	1	2	1	8:9	
10.	Wolves U23	9	2	2	5	11:16	8	0	2	3	4:8	2	0	2	7:8	
11.	Southampton U23	9	2	1	6	13:27	7	0	0	4	3:10	2	1	2	10:17	SESTUP
12.	Manchester City U23	9	1	3	5	14:18	6	0	2	3	7:10	1	1	2	7:8	SESTUP

SKUPINA 2		Celkem						Doma				Venku				Poznámka
1.	West Ham U23	9	8	1	0	28:9	25	4	0	0	12:2	4	1	0	16:7	POSTUP
2.	Manchester United U23	9	7	1	1	24:8	22	4	1	0	10:3	3	0	1	14:5	O POSTUP
3.	Stoke U23	9	5	1	3	16:12	16	1	1	2	3:6	4	0	1	13:6	O POSTUPřp
4.	Middlesbrough U23	8	5	1	2	18:15	16	3	0	2	9:9	2	1	0	9:6	O POSTUP
5.	W. B. Albion U23	7	4	0	3	16:13	12	2	0	1	8:6	2	0	2	8:7	O POSTUP
6.	Aston Villa U23	7	3	2	2	9:7	11	2	1	0	6:2	1	1	2	3:5	
7.	Swansea U23	8	3	1	4	10:17	10	1	1	2	6:9	2	0	2	4:8	
8.	Reading U23	8	3	0	5	18:17	9	3	0	1	13:5	0	0	4	5:12	
9.	Fulham U23	9	3	0	6	14:18	9	2	0	3	13:13	1	0	3	1:5	
10.	Newcastle U23	8	3	0	5	9:18	9	1	0	3	4:9	2	0	2	5:9	
11.	Norwich U23	9	1	2	6	10:20	5	0	1	4	5:13	1	1	2	5:7	
12.	Sunderland U23	9	0	1	8	7:25	1	0	0	4	4:9	0	1	4	3:16	



## 1. severoirská fotbalová liga

TABULKA		Celkem						Doma					Venku					Poznámka	
1.	Coleraine	13	8	5	0	31:9	3.08	29	4	3	0	14:3	2.43	4	2	0	17:6	3.83	O TITUL
2.	Cliftonville	13	9	1	3	26:8	2.62	28	4	0	2	10:4	2.33	5	1	1	16:4	2.86	O TITUL
3.	Crusaders	13	8	3	2	34:15	3.77	27	6	1	1	21:8	3.63	2	2	1	13:7	4.00	O TITUL
4.	Linfield	11	8	0	3	30:9	3.55	24	5	0	1	22:6	4.67	3	0	2	8:3	2.20	O TITUL
5.	Glentoran Belfast	13	7	2	4	25:20	3.46	23	5	1	1	16:7	3.29	2	1	3	9:13	3.67	O TITUL
6.	Larne	12	4	4	4	26:15	3.42	16	2	2	2	17:8	4.17	2	2	2	9:7	2.67	O TITUL
7.	Ballymena	12	4	4	4	20:18	3.17	16	2	2	1	9:5	2.80	2	2	3	11:13	3.43	O SESTUP
8.	Dungannon	13	4	2	7	16:33	3.77	14	3	1	2	10:13	3.83	1	1	5	6:20	3.71	O SESTUP
9.	Carrick Rangers FC	12	4	0	8	11:19	2.50	12	2	0	5	4:11	2.14	2	0	3	7:8	3.00	O SESTUP
10.	Glenavon	11	3	2	6	15:30	4.09	11	2	2	1	8:8	3.20	1	0	5	7:22	4.83	O SESTUP
11.	Institute	12	1	3	8	9:29	3.17	6	0	1	5	4:19	3.83	1	2	3	5:10	2.50	O SESTUP
12.	Warrenpoint Town	13	1	0	12	8:46	4.15	3	1	0	4	7:17	4.80	0	0	8	1:29	3.75	O SESTUP

## 1. skotská fotbalová liga

Číslo udál.	Den	ZÁPASY 11. KOLA		Výsledky v roce						Předběžné kurzy					Váš tip Skut.	Výsl.		
				2018-2019			2017-2018			1	10	0	02	2				
				doma	venku		doma	venku										
103	30.10.	Celtic	-	St. Mirren	4:0		0:0	2:0				1,15	1,01	6,50	4,14	11,50		
104	30.10.	Hamilton	-	Aberdeen	0:3		0:3	2:0	2:2		0:2	0:3	3,96	1,80	3,30	1,16	1,80	
105	30.10.	Hibernian	-	Livingston	1:1		1:2	2:1					2,00	1,23	3,20	1,64	3,35	
106	30.10.	Motherwell	-	Kilmarnock	0:1		1:3	0:0	2:0	0:1	0:1		2,20	1,30	3,20	1,52	2,91	
107	30.10.	Ross County	-	Rangers					1:3	1:2	1:2		8,40	2,93	4,50	1,03	1,30	
108	30.10.	St. Johnstone	-	Hearts	2:2		1:2	0:2	0:0		0:1	0:1	2,65	1,44	3,15	1,36	2,40	

Číslo udál.	Den	ZÁPASY 12. KOLA		Výsledky v roce						Předběžné kurzy					Váš tip Skut.	Výsl.		
				2019-2020			2018-2019			1	10	0	02	2				
				doma	venku		doma	venku										
603	02.11.	Aberdeen	-	Kilmarnock			0:0		0:2	0:0	2:1	1:0	1,80	1,16	3,30	1,80	3,96	
604	02.11.	Hamilton	-	Ross County			0:3						2,25	1,32	3,20	1,50	2,82	
606	02.11.	Motherwell	-	Livingston			0:0		1:1	3:0	0:2		2,05	1,25	3,20	1,60	3,22	

POSLEDNÍ LIGOVÉ VÝSLEDKY MUŽSTVA:											(V) = zápas hraný venku				
Aberdeen	Celtic	0:4	Motherwell (V)	3:0	Hibernian	1:1	Rangers (V)	0:5	Livingston (V)	2:0	St. Johnstone	1:1			
Celtic	Aberdeen (V)	4:0	Ross County	6:0	Livingston (V)	0:2	Hibernian (V)	1:1	Kilmarnock	3:1	Hamilton (V)	1:0			
Hamilton	St. Johnstone (V)	2:3	Hibernian	1:1	Rangers (V)	0:5	Livingston	2:1	St. Mirren (V)	0:0	Celtic	0:1			
Hearts	Livingston (V)	0:0	Rangers	1:1	Kilmarnock	0:1	St. Mirren (V)	0:0	Hibernian (V)	2:1	Motherwell	2:3			
Hibernian	Ross County	2:2	Hamilton (V)	1:1	Aberdeen (V)	1:1	Celtic	1:1	Hearts	1:2	Kilmarnock (V)	0:2			
Kilmarnock	St. Mirren	1:0	Livingston	2:1	Hearts (V)	1:0	Ross County	0:0	Celtic (V)	1:3	Hibernian	2:0			
Livingston	Hearts	0:0	Kilmarnock (V)	1:2	Celtic	2:0	Hamilton (V)	1:2	Aberdeen	0:2	Rangers (V)	1:3			
Motherwell	Rangers (V)	1:2	Aberdeen	0:3	St. Mirren	2:0	St. Johnstone (V)	1:0	Ross County	1:2	Hearts (V)	3:2			
Rangers	Motherwell	2:1	Hearts (V)	1:1	Hamilton	5:0	Aberdeen	5:0	St. Johnstone (V)	4:0	Livingston	3:1			
Ross County	Hibernian (V)	2:2	Celtic (V)	0:6	St. Johnstone	2:2	Kilmarnock (V)	0:0	Motherwell (V)	2:1	St. Mirren	2:1			
St. Johnstone	Hamilton	3:2	St. Mirren (V)	0:2	Ross County (V)	2:2	Motherwell	0:1	Rangers	0:4	Aberdeen (V)	1:1			
St. Mirren	Kilmarnock (V)	0:1	St. Johnstone	2:0	Motherwell (V)	0:2	Hearts	0:0	Hamilton	0:0	Ross County (V)	1:2			

TABULKA PO 10. KOLE		Celkem						Doma					Venku					Poznámka	
1.	Celtic	10	8	1	1	32:7	3.90	25	4	0	0	19:2	5.25	4	1	1	13:5	3.00	LM
2.	Rangers	10	8	1	1	29:7	3.60	25	5	0	1	21:5	4.33	3	1	0	8:2	2.50	LM
3.	Kilmarnock	10	5	2	3	9:8	1.70	17	3	2	1	6:3	1.50	2	0	2	3:5	2.00	EL
4.	Motherwell	10	5	1	4	16:15	3.10	16	2	0	3	8:10	3.60	3	1	1	8:5	2.60	EL
5.	Aberdeen	10	4	3	3	13:14	2.70	15	2	2	1	8:8	3.20	2	1	2	5:6	2.20	
6.	Ross County	10	3	4	3	12:19	3.10	13	2	1	1	8:7	3.75	1	3	2	4:12	2.67	
7.	Livingston	10	3	3	4	13:13	2.60	12	2	2	1	4:3	1.40	1	1	3	9:10	3.80	
8.	Hamilton	10	2	3	5	10:19	2.90	9	2	1	2	6:6	2.40	0	2	3	4:13	3.40	
9.	Hearts	10	1	5	4	10:14	2.40	8	0	3	2	5:7	2.40	1	2	2	5:7	2.40	
10.	St. Mirren	10	2	2	6	5:9	1.40	8	2	2	1	3:1	0.80	0	0	5	2:8	2.00	
11.	Hibernian	10	1	5	4	10:20	3.00	8	1	3	1	7:7	2.80	0	2	3	3:13	3.20	
12.	St. Johnstone	10	1	4	5	10:24	3.40	7	1	1	3	5:10	3.00	0	3	2	5:14	3.80	SESTUP



## 2. skotská fotbalová liga

Číslo udál.	Den	ZÁPASY 11. KOLA		Výsledky v roce						Předběžné kurzy					Váš tip Skut.	Výsl.			
				2019-2020			2018-2019			1	10	0	02	2					
				doma	venku		doma	venku											
1350	29.10.	Alloa	-	Dundee FC			1:2					2,91	1,52	3,20	1,30	2,20			
1351	29.10.	Dundee Utd.	-	Partick			2:1		3:1		2:1	1:2	1,80	1,16	3,30	1,80	3,96		
1352	29.10.	Dunfermline	-	Arbroath			0:1						1,65	1,12	3,50	1,98	4,56		
1353	29.10.	Morton	-	Ayr Utd.			2:4		1:5	0:0	0:0	1:1	2,91	1,52	3,20	1,30	2,20		
1354	29.10.	Queen South	-	Caledonian			0:2		3:3	0:2	0:0		3,96	1,80	3,30	1,16	1,80		

Číslo udál.	Den	ZÁPASY 12. KOLA		Výsledky v roce						Předběžné kurzy					Váš tip Skut.	Výsl.			
				2019-2020			2018-2019			1	10	0	02	2					
				doma	venku		doma	venku											
1650	02.11.	Arbroath	-	Alloa			1:0						1,95	1,21	3,20	1,67	3,50		
1651	02.11.	Ayr Utd.	-	Partick			3:2		2:0		1:0	2:1	2,10	1,27	3,20	1,57	3,10		
1652	01.11.	Dundee FC	-	Morton			0:1						1,55	1,07	3,50	2,15	5,50		
1653	02.11.	Dunfermline	-	Queen South			1:1		0:1	1:0	0:0	1:2	2,10	1,27	3,20	1,57	3,10		
1654	02.11.	Caledonian	-	Dundee Utd.			1:4		1:1	0:2	1:1	0:1	2,63	1,42	3,10	1,37	2,45		

## POSLEDNÍ LIGOVÉ VÝSLEDKY MUŽSTVA:

(V) = zápas hraný venku

Alloa	Queen South	2:2	Caledonian (V)	2:2	Dundee Utd.	1:0	Dunfermline (V)	1:1	Ayr Utd.	1:4	Dundee FC (V)	1:2
Arbroath	Partick (V)	3:1	Morton	1:0	Dundee FC (V)	0:2	Ayr Utd.	0:3	Dundee Utd. (V)	1:2	Partick	1:1
Ayr Utd.	Dundee FC	1:2	Dunfermline (V)	2:3	Caledonian	0:2	Arbroath (V)	3:0	Alloa (V)	4:1	Dundee Utd.	2:0
Caledonian	Morton (V)	1:2	Alloa	2:2	Ayr Utd. (V)	2:0	Partick	1:3	Queen South	2:0	Dunfermline (V)	1:0
Dundee FC	Ayr Utd. (V)	2:1	Partick	1:3	Arbroath	2:0	Queen South (V)	1:1	Morton (V)	0:1	Alloa	2:1
Dundee Utd.	Dunfermline	2:0	Queen South (V)	0:4	Alloa (V)	0:1	Morton	6:0	Arbroath	2:1	Ayr Utd. (V)	0:2
Dunfermline	Dundee Utd. (V)	0:2	Ayr Utd.	3:2	Morton (V)	1:1	Alloa	1:1	Partick (V)	3:0	Caledonian	0:1
Morton	Caledonian	2:1	Arbroath (V)	0:1	Dunfermline	1:1	Dundee Utd. (V)	0:6	Dundee FC	1:0	Queen South (V)	0:1
Partick	Arbroath	1:3	Dundee FC (V)	3:1	Queen South	0:1	Caledonian (V)	3:1	Dunfermline	0:3	Arbroath (V)	1:1
Queen South	Alloa (V)	2:2	Dundee Utd.	4:0	Partick (V)	1:0	Dundee FC	1:1	Caledonian (V)	0:2	Morton	1:0

TABULKA		Celkem							Doma				Venku				Poznámka		
1.	Dundee Utd.	10	7	0	3	24:12	3.60	21	5	0	0	20:4	4.80	2	0	3	4:8	2.40	POSTUP
2.	Ayr Utd.	10	6	0	4	20:13	3.30	18	3	0	2	8:6	2.80	3	0	2	12:7	3.80	BARÁŽ
3.	Caledonian	10	5	2	3	17:12	2.90	17	3	1	1	12:6	3.60	2	1	2	5:6	2.20	BARÁŽ
4.	Dundee FC	10	4	3	3	13:15	2.80	15	3	1	1	6:4	2.00	1	2	2	7:11	3.60	BARÁŽ
5.	Arbroath	10	4	2	4	9:11	2.00	14	2	2	1	3:4	1.40	2	0	3	6:7	2.60	
6.	Queen South	10	3	4	3	10:8	1.80	13	2	2	1	7:3	2.00	1	2	2	3:5	1.60	
7.	Morton	10	4	1	5	13:22	3.50	13	4	1	0	11:5	3.20	0	0	5	2:17	3.80	
8.	Dunfermline	10	2	4	4	11:13	2.40	10	1	2	2	6:8	2.80	1	2	2	5:5	2.00	
9.	Alloa	10	2	4	4	11:17	2.80	10	1	2	2	5:8	2.60	1	2	2	6:9	3.00	BARÁŽ
10.	Partick	10	2	2	6	14:19	3.30	8	0	0	5	4:12	3.20	2	2	1	10:7	3.40	SESTUP

## 3. skotská fotbalová liga

Číslo udál.	Den	ZÁPASY 12. KOLA		Výsledky v roce						Předběžné kurzy					Váš tip Skut.	Výsl.			
				2019-2020			2018-2019			1	10	0	02	2					
				doma	venku		doma	venku											
1717	02.11.	Airdrie	-	Dumbarton			1:0		1:1	2:2	1:1		1,85	1,19	3,30	1,75	3,74		
1718	02.11.	East Fife	-	Montrose			3:1		0:2	0:2	2:0	2:0	1,90	1,20	3,25	1,71	3,61		
1719	02.11.	Forfar	-	Falkirk			0:3						4,07	1,85	3,40	1,16	1,75		
1720	02.11.	Peterhead	-	Raith			0:4						3,35	1,64	3,20	1,23	2,00		
1721	02.11.	Stranraer	-	Clyde			1:6						3,00	1,55	3,20	1,29	2,15		

## 3. skotská fotbalová liga

POSLEDNÍ LIGOVÉ VÝSLEDKY MUŽSTVA:										(V) = zápas hraný venku				
Airdrie	Forfar (V)	4:1	Montrose	1:3	Peterhead (V)	2:1	Stranraer	2:2	Raith	0:1	Dumbarton (V)	1:0		
Clyde	Falkirk (V)	1:0	Raith	2:2	Montrose	0:2	Dumbarton (V)	2:1	Peterhead (V)	1:1	Stranraer	6:1		
Dumbarton	Peterhead	1:0	Stranraer (V)	0:0	Forfar	3:1	Clyde	1:2	East Fife (V)	2:2	Airdrie	0:1		
East Fife	Raith (V)	1:1	Forfar	1:0	Stranraer	1:1	Falkirk (V)	0:0	Dumbarton	2:2	Montrose (V)	3:1		
Falkirk	Clyde	0:1	Peterhead	4:0	Raith (V)	2:2	East Fife	0:0	Stranraer (V)	3:0	Forfar	3:0		
Forfar	Airdrie	1:4	East Fife (V)	0:1	Dumbarton (V)	1:3	Raith	1:2	Montrose	2:0	Falkirk (V)	0:3		
Montrose	Stranraer	2:1	Airdrie (V)	3:1	Clyde (V)	2:0	Peterhead	4:3	Forfar (V)	0:2	East Fife	1:3		
Peterhead	Dumbarton (V)	0:1	Falkirk (V)	0:4	Airdrie	1:2	Montrose (V)	3:4	Clyde	1:1	Raith (V)	0:4		
Raith	East Fife	1:1	Clyde (V)	2:2	Falkirk	2:2	Forfar (V)	2:1	Airdrie (V)	1:0	Peterhead	4:0		
Stranraer	Montrose (V)	1:2	Dumbarton	0:0	East Fife (V)	1:1	Airdrie (V)	2:2	Falkirk	0:3	Clyde (V)	1:6		

TABULKA		Celkem					Doma					Venku					Poznámka		
1.	Raith	11	6	3	2	25:15	3,64	21	3	2	0	15:5	4,00	3	1	2	10:10	3,33	POSTUP
2.	East Fife	11	5	6	0	20:11	2,82	21	3	3	0	13:7	3,33	2	3	0	7:4	2,20	BARÁŽ
3.	Falkirk	11	5	4	2	20:5	2,27	19	4	1	1	15:2	2,83	1	3	1	5:3	1,60	BARÁŽ
4.	Airdrie	11	5	2	4	15:15	2,73	17	1	2	3	6:9	2,50	4	0	1	9:6	3,00	BARÁŽ
5.	Dumbarton	11	5	2	4	15:17	2,91	17	3	0	3	8:6	2,33	2	2	1	7:11	3,60	
6.	Clyde	11	4	4	3	17:16	3,00	16	2	2	1	10:6	3,20	2	2	2	7:10	2,83	
7.	Montrose	11	4	1	6	16:20	3,27	13	2	0	3	8:10	3,60	2	1	3	8:10	3,00	
8.	Forfar	11	3	1	7	9:16	2,27	10	2	1	3	6:8	2,33	1	0	4	3:8	2,20	
9.	Peterhead	11	2	3	6	11:21	2,91	9	1	2	2	5:6	2,20	1	1	4	6:15	3,50	BARÁŽ
10.	Stranraer	11	1	4	6	12:24	3,27	7	1	2	2	6:9	3,00	0	2	4	6:15	3,50	SESTUP

## 4. skotská fotbalová liga

Číslo udál.	Den	DOHRÁVKY 10. KOLA		Výsledky v roce								Předběžné kurzy					Váš tip Skut.	Výsl.		
				2019-2020				2018-2019				1	10	0	02	2				
				doma	venku	doma	venku	doma	venku	doma	venku									
1737	29.10.	Cove Rangers	-	Albion R.			4:4							1,25	1,02	4,90	3,21	9,30		
1738	29.10.	Edinburgh City	-	Stenhousemuir			3:1							1,90	1,20	3,25	1,71	3,61		
1740	29.10.	Stirling A.	-	Cowdenbeath			0:1		2:1	0:1	0:1	2:1		2,65	1,44	3,15	1,36	2,40		

Číslo udál.	Den	ZÁPASY 11. KOLA		Výsledky v roce								Předběžné kurzy					Váš tip Skut.	Výsl.		
				2019-2020				2018-2019				1	10	0	02	2				
				doma	venku	doma	venku	doma	venku	doma	venku									
1492	02.11.	Brechin	-	Edinburgh City			1:2							3,00	1,55	3,20	1,29	2,15		
1493	02.11.	Cowdenbeath	-	Cove Rangers			2:3							5,50	2,15	3,50	1,07	1,55		
1494	02.11.	Elgin	-	Annan Ath.			1:1		0:1	0:1	1:1	0:2		2,25	1,32	3,20	1,50	2,82		
1495	02.11.	Stenhousemuir	-	Queens Park			1:1							2,15	1,29	3,20	1,55	3,00		
1496	02.11.	Stirling A.	-	Albion R.			1:2		1:0	0:1	0:3	5:0		2,20	1,30	3,20	1,52	2,91		

POSLEDNÍ LIGOVÉ VÝSLEDKY MUŽSTVA:										(V) = zápas hraný venku				
Albion R.	Elgin	1:3	Cowdenbeath (V)	0:1	Edinburgh City	1:3	Queens Park (V)	1:1	Stirling A.	2:1	Brechin	0:1		
Annan Ath.	Queens Park (V)	2:1	Cove Rangers (V)	0:3	Stirling A.	0:0	Edinburgh City (V)	0:4	Stenhousemuir	1:1	Cowdenbeath (V)	1:3		
Brechin	Stirling A.	1:1	Elgin	2:1	Stenhousemuir (V)	0:1	Cove Rangers	2:4	Cowdenbeath (V)	1:2	Albion R. (V)	1:0		
Cove Rangers	Stenhousemuir (V)	2:3	Annan Ath.	3:0	Elgin (V)	2:0	Brechin (V)	4:2	Queens Park	3:0	Stirling A. (V)	2:1		
Cowdenbeath	Edinburgh City	1:0	Albion R.	1:0	Queens Park (V)	3:0	Stenhousemuir (V)	3:0	Brechin	2:1	Annan Ath.	3:1		
Edinburgh City	Cowdenbeath (V)	0:1	Queens Park	2:1	Albion R. (V)	3:1	Annan Ath.	4:0	Elgin (V)	3:3	Stenhousemuir (V)	3:1		
Elgin	Queens Park	3:1	Albion R. (V)	3:1	Brechin (V)	1:2	Cove Rangers	0:2	Stirling A. (V)	0:1	Edinburgh City	3:3		
Queens Park	Elgin (V)	1:3	Annan Ath.	1:2	Edinburgh City (V)	1:2	Cowdenbeath	0:3	Albion R.	1:1	Cove Rangers (V)	0:3		
Stenhousemuir	Cove Rangers	3:2	Stirling A. (V)	1:1	Brechin	1:0	Cowdenbeath	0:3	Annan Ath. (V)	1:1	Edinburgh City	1:3		
Stirling A.	Brechin (V)	1:1	Stenhousemuir	1:1	Annan Ath. (V)	0:0	Elgin	1:0	Albion R. (V)	1:2	Cove Rangers	1:2		

TABULKA		Celkem					Doma					Venku					Poznámka		
1.	Cove Rangers	9	7	1	1	28:12	4,44	22	4	0	0	14:2	4,00	3	1	1	14:10	4,80	POSTUP
2.	Cowdenbeath	9	7	0	2	16:8	2,67	21	5	0	0	8:2	2,00	2	0	2	8:6	3,50	BARÁŽ
3.	Edinburgh City	9	6	1	2	18:13	3,44	19	4	0	0	9:2	2,75	2	1	2	9:11	4,00	BARÁŽ
4.	Elgin	10	3	3	4	14:12	2,60	12	2	1	2	9:7	3,20	1	2	2	5:5	2,00	BARÁŽ
5.	Stenhousemuir	9	3	3	3	11:14	2,78	12	2	0	3	7:11	3,60	1	3	0	4:3	1,75	
6.	Annan Ath.	9	3	3	3	9:15	2,67	12	1	3	0	5:4	2,25	2	0	3	4:11	3,00	
7.	Queens Park	10	2	3	5	9:15	2,40	9	0	3	2	3:7	2,00	2	0	3	6:8	2,80	
8.	Albion R.	9	2	2	5	14:19	3,67	8	1	1	3	8:12	4,00	1	1	2	6:7	3,25	
9.	Brechin	9	2	1	6	8:15	2,56	7	1	1	3	5:10	3,00	1	0	3	3:5	2,00	
10.	Stirling A.	9	1	3	5	5:9	1,56	6	1	1	2	3:4	1,75	0	2	3	2:5	1,40	BARÁŽ

## 1. velšská fotbalová liga

Číslo udál.	Den	ZÁPASY 13. KOLA				Výsledky v roce						Předběžné kurzy					Váš tip Skut.	Výsl.	
						2019-2020			2018-2019			1	10	0	02	2			
						doma	venku		doma	venku									
1015	02.11.	Bala	-	Newtown			0:1		3:2	2:2	0:2	3:2	2,10	1,27	3,20	1,57	3,10		
1016	02.11.	Cardiff MU	-	Penybont			3:1						1,70	1,13	3,40	1,91	4,37		
1017	02.11.	Connahs Quay	-	TNS					1:0	0:2	0:3	0:1	3,74	1,75	3,30	1,19	1,85		
1018	02.11.	Airbus	-	Aberystwyth			2:1						2,40	1,36	3,15	1,44	2,65		
1019	02.11.	Caemarfon	-	Barry Town			0:0		0:1	2:0	1:2	0:4	2,30	1,34	3,20	1,48	2,75		
1020	02.11.	Carmarthen	-	Cefn Druids			3:3		2:3	0:1	0:4	1:0	2,20	1,30	3,20	1,52	2,91		

## POSLEDNÍ LIGOVÉ VÝSLEDKY MUŽSTVA:

(V) = zápas hraný venku

Aldosivi	Defensa J.	1:0	Racing Club (V)	0:2	Un.Santa Fe	1:2	Newells (V)	0:2	Patronato	1:1	Talleres (V)	1:2
Argentinos	CA Independiente (V)	1:0	Arsenal S.	2:1	Colon (V)	0:1	C. Cordoba SdE	3:1	Godoy Cruz (V)	1:0	Gimnasia LP	1:0
Arsenal S.	River Plate	3:3	Argentinos (V)	1:2	Estudiantes	3:0	Racing Club (V)	1:2	Un.Santa Fe	4:1	Atl. Tucuman (V)	0:1
Atl. Tucuman	Banfield (V)	2:1	Talleres	2:1	Huracan (V)	0:0	CA Independiente	0:1	V. Sarsfield (V)	0:1	Arsenal S.	1:0
Banfield	Atl. Tucuman	1:2	Newells (V)	0:0	San Lorenzo	0:1	Godoy Cruz (V)	2:0	Talleres	0:1	Defensa J. (V)	0:0
Boca Juniors	Racing Club	0:1	Defensa J. (V)	1:0	Newells	1:1	San Lorenzo (V)	2:0	Estudiantes	1:0	River Plate (V)	0:0
C. Cordoba SdE	Estudiantes	0:1	San Lorenzo (V)	4:1	Godoy Cruz	1:0	Argentinos (V)	1:3	Defensa J.	2:2	Lanus (V)	0:1
CA Independiente	Argentinos	0:1	V. Sarsfield (V)	0:2	Talleres	3:2	Atl. Tucuman (V)	1:0	Lanus	2:2	Patronato (V)	0:1
Colon	Godoy Cruz	2:1	Un.Santa Fe (V)	0:1	Argentinos	1:0	Lanus (V)	2:3	San Lorenzo	2:1	Rosario	1:1
Defensa J.	Aldosivi (V)	0:1	Boca Juniors	0:1	V. Sarsfield (V)	1:0	Huracan	0:1	C. Cordoba SdE (V)	2:1	Banfield	0:0
Estudiantes	C. Cordoba SdE (V)	1:0	Huracan	0:0	Arsenal S. (V)	0:3	Patronato	1:0	Boca Juniors (V)	0:1	V. Sarsfield	0:1
Gimnasia LP	Un.Santa Fe	0:1	Godoy Cruz (V)	4:2	River Plate	0:2	Talleres (V)	1:2	Racing Club	1:2	Argentinos (V)	0:1
Godoy Cruz	Colon (V)	1:2	Gimnasia LP	2:4	C. Cordoba SdE (V)	0:1	Banfield	0:2	Argentinos	0:1	Racing Club (V)	1:3
Huracan	San Lorenzo	2:0	Estudiantes (V)	0:0	Atl. Tucuman	0:0	Defensa J. (V)	1:0	River Plate	0:4	Newells (V)	1:4
Lanus	Talleres (V)	4:2	Rosario	1:1	Patronato (V)	1:1	Colon	3:2	CA Independiente (V)	2:2	C. Cordoba SdE	1:0
Newells	Patronato (V)	3:1	Banfield	0:0	Boca Juniors (V)	1:1	Aldosivi	2:0	Rosario (V)	1:1	Huracan	4:1
Patronato	Newells	1:3	River Plate (V)	0:2	Lanus	1:1	Estudiantes (V)	0:1	Aldosivi (V)	1:1	CA Independiente	1:0
Racing Club	Boca Juniors (V)	1:0	Aldosivi	2:0	Rosario (V)	1:1	Arsenal S.	2:1	Gimnasia LP (V)	2:1	Godoy Cruz	3:1
River Plate	Arsenal S. (V)	3:3	Patronato	2:0	Gimnasia LP (V)	2:0	V. Sarsfield	1:2	Huracan (V)	4:0	Boca Juniors	0:0
Rosario	V. Sarsfield	0:1	Lanus (V)	1:1	Racing Club	1:1	Un.Santa Fe (V)	0:0	Newells	1:1	Colon (V)	1:1
San Lorenzo	Huracan (V)	0:2	C. Cordoba SdE	1:4	Banfield (V)	1:0	Boca Juniors	0:2	Colon (V)	1:2	Un.Santa Fe	2:1
Talleres	Lanus	2:4	Atl. Tucuman (V)	1:2	CA Independiente (V)	2:3	Gimnasia LP	2:1	Banfield (V)	1:0	Aldosivi	2:1
Un.Santa Fe	Gimnasia LP (V)	1:0	Colon	1:0	Aldosivi (V)	2:1	Rosario	0:0	Arsenal S. (V)	1:4	San Lorenzo (V)	1:2
V. Sarsfield	Rosario (V)	1:0	CA Independiente	2:0	Defensa J.	0:1	River Plate (V)	2:1	Atl. Tucuman	1:0	Estudiantes (V)	1:0

TABULKA		Celkem						Doma				Venku				Poznámka			
1.	Barry Town	11	8	3	0	17:7	2,18	27	3	2	0	8:3	2,20	5	1	0	9:4	2,17	O TITUL
2.	Connahs Quay	12	7	5	0	20:9	2,42	26	4	2	0	14:6	3,33	3	3	0	6:3	1,50	O TITUL
3.	TNS	12	8	1	3	33:15	4,00	25	5	0	1	12:5	2,83	3	1	2	21:10	5,17	O TITUL
4.	Caemarfon	12	6	3	3	17:15	2,67	21	4	2	0	8:3	1,83	2	1	3	9:12	3,50	O TITUL
5.	Bala	12	6	2	4	22:12	2,83	20	3	1	2	9:6	2,50	3	1	2	13:6	3,17	O TITUL
6.	Cardiff MU	11	4	5	2	14:11	2,27	17	2	1	1	3:2	1,25	2	4	1	11:9	2,86	O TITUL
7.	Newtown	12	4	3	5	11:13	2,00	15	2	3	1	6:5	1,83	2	0	4	5:8	2,17	
8.	Cefn Druids	11	3	3	5	15:17	2,91	12	2	1	3	11:12	3,83	1	2	2	4:5	1,80	
9.	Airbus	12	3	1	8	13:23	3,00	10	2	1	3	7:7	2,33	1	0	5	6:16	3,67	
10.	Aberystwyth	12	2	4	6	15:31	3,83	10	1	2	3	10:20	5,00	1	2	3	5:11	2,67	
11.	Penybont	11	1	2	8	16:28	4,00	5	1	1	5	11:19	4,29	0	1	3	5:9	3,50	
12.	Carmarthen	12	0	4	8	13:25	3,17	4	0	2	4	6:13	3,17	0	2	4	7:12	3,17	

## 1. španělská fotbalová liga

Číslo udál.	Den	ZÁPASY 11. KOLA				Výsledky v roce				Předběžné kurzy					Váš tip Skut.	Výsl.
						2018-2019		2017-2018		1	10	0	02	2		
						doma	venku	doma	venku							
535	29.10.	Alaves	-	Atl. Madrid	0:4	0:3	0:1	0:1	3,74	1,75	3,30	1,19	1,85			
536	30.10.	Bilbao	-	Espanyol	1:1	0:1	0:1	1:1	1,80	1,16	3,30	1,80	3,96			
537	29.10.	FC Barcelona	-	Valladolid	1:0	1:0			1,12	1,01	7,00	4,58	13,50			
538	30.10.	Betis Sevilla	-	Vigo	3:3	1:0	2:1	2:3	2,00	1,23	3,20	1,64	3,35			
539	31.10.	Eibar	-	Villarreal	0:0	0:1	1:0	0:3	2,60	1,36	2,85	1,38	2,66			
540	31.10.	Getafe	-	Granada					1,95	1,21	3,20	1,67	3,50			
541	31.10.	Mallorca	-	Osasuna					2,45	1,37	3,10	1,42	2,63			
542	30.10.	Real Madrid	-	Leganes	4:1	1:1	2:1	3:1	1,25	1,02	4,90	3,21	9,30			
543	30.10.	S. Sebastian	-	Levante	1:1	3:1	3:0	0:3	1,50	1,06	3,60	2,25	6,00			
544	30.10.	Valencia	-	FC Sevilla	1:1	1:0	4:0	2:0	2,40	1,36	3,15	1,44	2,65			

## 1. španělská fotbalová liga

Číslo udál.	Den	ZÁPASY 12. KOLA		Výsledky v roce				Předběžné kurzy					Váš tip Skut.	Výsl.	
				2018-2019		2017-2018		1	10	0	02	2			
				doma	venku	doma	venku								
35	03.11.	Vigo	-	Getafe	1:1	1:3	1:1	0:3	2,05	1,25	3,20	1,60	3,22		
36	02.11.	Espanyol	-	Valencia	2:0	0:0	0:2	0:1	2,65	1,44	3,15	1,36	2,40		
37	03.11.	Granada	-	S. Sebastian					2,66	1,38	2,85	1,36	2,60		
38	03.11.	Leganes	-	Eibar	2:2	0:1	0:1	0:1	2,55	1,37	2,95	1,39	2,63		
39	02.11.	Levante	-	FC Barcelona	0:5	0:1	5:4	0:3	5,50	2,15	3,50	1,07	1,55		
40	03.11.	Osasuna	-	Alaves					2,10	1,27	3,20	1,57	3,10		
41	02.11.	Real Madrid	-	Betis Sevilla	0:2	2:1	0:1	5:3	1,33	1,03	4,40	2,78	7,70		
42	02.11.	FC Sevilla	-	Atl. Madrid	1:1	1:1	2:5	0:2	2,66	1,38	2,85	1,36	2,60		
43	03.11.	Villarreal	-	Bilbao	1:1	3:0	1:3	1:1	1,95	1,21	3,20	1,67	3,50		
44	03.11.	Valladolid	-	Mallorca					2,05	1,25	3,20	1,60	3,22		

## POSLEDNÍ LIGOVÉ VÝSLEDKY MUŽSTVA:

(V) = zápas hraný venku

Alaves	Villarreal (V)	1:4	Vigo	2:0	Valencia (V)	1:2	Mallorca	2:0	S. Sebastian (V)	0:3	Bilbao (V)	0:2
Atl. Madrid	Bilbao	2:0	Valencia	1:1	Valladolid (V)	0:0	Real Madrid	0:0	Mallorca (V)	2:0	Vigo	0:0
Betis Sevilla	Granada (V)	0:1	S. Sebastian (V)	1:3	Eibar	1:1	Villarreal (V)	1:5	Levante	3:1	Osasuna (V)	0:0
Bilbao	Atl. Madrid (V)	0:2	Valladolid	1:1	Vigo (V)	0:1	Valencia	0:1	Leganes (V)	1:1	Alaves	2:0
Eibar	Valladolid (V)	0:2	FC Barcelona	0:3	Betis Sevilla (V)	1:1	Vigo	2:0	FC Sevilla	3:2	Levante (V)	0:0
Espanyol	Levante (V)	1:0	Villarreal	0:1	Mallorca (V)	0:2	Valladolid	0:2	Vigo (V)	1:1	S. Sebastian	1:3
FC Barcelona	Eibar (V)	3:0	FC Sevilla	4:0	Getafe (V)	2:0	Villarreal	2:1	Granada (V)	0:2	Valencia	5:2
FC Sevilla	Getafe	2:0	Levante	1:0	FC Barcelona (V)	0:4	S. Sebastian	3:2	Eibar (V)	2:3	Real Madrid	0:1
Getafe	FC Sevilla (V)	0:2	Leganes	2:0	S. Sebastian (V)	2:1	FC Barcelona	0:2	Valencia (V)	3:3	Mallorca	4:2
Granada	Betis Sevilla	1:0	Osasuna	1:0	Real Madrid (V)	2:4	Leganes	1:0	Valladolid (V)	1:1	FC Barcelona	2:0
Leganes	Mallorca	1:0	Getafe (V)	0:2	Levante	1:2	Granada (V)	0:1	Bilbao	1:1	Valencia (V)	1:1
Levante	Espanyol	0:1	FC Sevilla (V)	0:1	Leganes (V)	2:1	Osasuna	1:1	Betis Sevilla (V)	1:3	Eibar	0:0
Mallorca	Leganes (V)	0:1	Real Madrid	1:0	Espanyol	2:0	Alaves (V)	0:2	Atl. Madrid	0:2	Getafe (V)	2:4
Osasuna	Valencia	3:1	Granada (V)	0:1	Villarreal	2:1	Levante (V)	1:1	Real Madrid (V)	0:2	Betis Sevilla	0:0
Real Madrid	Mallorca (V)	0:1	Granada	4:2	Atl. Madrid (V)	0:0	Osasuna	2:0	FC Sevilla (V)	1:0	Levante	3:2
S. Sebastian	Vigo (V)	1:0	Betis Sevilla	3:1	Getafe	1:2	FC Sevilla (V)	2:3	Alaves	3:0	Espanyol (V)	3:1
Valencia	Osasuna (V)	1:3	Atl. Madrid (V)	1:1	Alaves	2:1	Bilbao (V)	1:0	Getafe	3:3	Leganes	1:1
Valladolid	Eibar	2:0	Bilbao (V)	1:1	Atl. Madrid	0:0	Espanyol (V)	2:0	Granada	1:1	Villarreal (V)	0:2
Vigo	S. Sebastian	0:1	Alaves (V)	0:2	Bilbao	1:0	Eibar (V)	0:2	Espanyol	1:1	Atl. Madrid (V)	0:0
Villarreal	Alaves	4:1	Espanyol (V)	1:0	Osasuna (V)	1:2	Betis Sevilla	5:1	FC Barcelona (V)	1:2	Valladolid	2:0

TABULKA PO 10. KOLE		Celkem					Doma					Venku					Poznámka		
1.	Granada	10	6	2	2	17:10	2,70	20	4	0	1	5:1	1,20	2	2	1	12:9	4,20	LM
2.	FC Barcelona	9	6	1	2	23:10	3,67	19	4	0	0	16:5	5,25	2	1	2	7:5	2,40	LM
3.	S. Sebastian	10	6	1	3	17:10	2,70	19	3	0	1	9:3	3,00	3	1	2	8:7	2,50	LM
4.	Atl. Madrid	10	5	4	1	10:5	1,50	19	3	3	0	7:3	1,67	2	1	1	3:2	1,25	LM
5.	FC Sevilla	10	6	1	3	13:11	2,40	19	3	1	1	7:4	2,20	3	0	2	6:7	2,60	EL
6.	Real Madrid	9	5	3	1	16:9	2,78	18	3	1	0	10:5	3,75	2	2	1	6:4	2,00	EL
7.	Villarreal	10	5	2	3	24:14	3,80	17	3	2	0	17:8	5,00	2	0	3	7:6	2,60	
8.	Osasuna	10	3	5	2	10:9	1,90	14	2	3	0	7:4	2,20	1	2	2	3:5	1,60	
9.	Valladolid	10	3	5	2	10:9	1,90	14	1	3	0	4:2	1,50	2	2	2	6:7	2,17	
10.	Bilbao	10	3	4	3	8:7	1,50	13	3	1	1	6:2	1,60	0	3	2	2:5	1,40	
11.	Getafe	10	3	4	3	14:14	2,80	13	2	2	1	8:6	2,80	1	2	2	6:8	2,80	
12.	Valencia	10	3	4	3	14:16	3,00	13	2	3	0	9:6	3,00	1	1	3	5:10	3,00	
13.	Levante	10	3	2	5	10:12	2,20	11	2	2	1	5:3	1,60	1	0	4	5:9	2,80	
14.	Alaves	10	3	2	5	8:13	2,10	11	3	1	1	5:1	1,20	0	1	4	3:12	3,00	
15.	Mallorca	10	3	1	6	7:13	2,00	10	3	1	2	5:4	1,50	0	0	4	2:9	2,75	
16.	Eibar	10	2	3	5	10:15	2,50	9	2	0	2	6:7	3,25	0	3	3	4:8	2,00	
17.	Vigo	10	2	3	5	5:12	1,70	9	2	1	3	4:7	1,83	0	2	2	1:5	1,50	
18.	Betis Sevilla	10	2	3	5	12:20	3,20	9	2	2	1	8:6	2,80	0	1	4	4:14	3,60	SESTUP
19.	Espanyol	10	2	2	6	5:15	2,00	8	0	0	5	1:11	2,40	2	2	1	4:4	1,60	SESTUP
20.	Leganes	10	1	2	7	5:14	1,90	5	1	1	4	3:8	1,83	0	1	3	2:6	2,00	SESTUP

## 2. španělská fotbalová liga

Číslo udál.	Den	ZÁPASY 14. KOLA		Výsledky v roce				Předběžné kurzy					Váš tip Skut.	Výsl.	
				2018-2019		2017-2018		1	10	0	02	2			
				doma	venku	doma	venku								
1585	02.11.	Alcorcón	-	R. Santander					1,95	1,21	3,20	1,67	3,50		
1586	01.11.	Cádiz	-	Gijón	0:0	0:1	0:0	3:0	1,70	1,13	3,40	1,91	4,37		
1587	03.11.	Elche	-	Mirandés					1,95	1,21	3,20	1,67	3,50		
1588	03.11.	Extremadura	-	Girona					2,50	1,36	3,00	1,41	2,65		
1589	02.11.	Fuenlabrada	-	La Coruña					2,15	1,29	3,20	1,55	3,00		
1590	03.11.	Lugo	-	Vallecano			1:2	0:1	2,60	1,36	2,85	1,38	2,66		
1591	01.11.	Numancia	-	Albacete	1:2	0:0	5:1	0:1	2,25	1,32	3,20	1,50	2,82		
1592	01.11.	Ponferradina	-	Málaga					2,20	1,30	3,20	1,52	2,91		
1593	01.11.	Oviedo	-	Almería	1:2	1:0	2:1	1:1	2,65	1,44	3,15	1,36	2,40		
1594	02.11.	Tenerife	-	Huesca			2:4	0:3	2,50	1,36	3,00	1,41	2,65		
1595	03.11.	Zaragoza	-	Las Palmas	1:1	1:1			2,00	1,23	3,20	1,64	3,35		

## POSLEDNÍ LIGOVÉ VÝSLEDKY MUŽSTVA:

(V) = zápas hraný venku

Albacete	Cádiz	1:0	Fuenlabrada (V)	1:0	Oviedo	1:2	Alcorcón (V)	1:0	R. Santander	0:0	Las Palmas (V)	2:3
Alcorcón	Girona (V)	0:0	Almería	2:2	Gijón (V)	3:1	Albacete	0:1	Vallecano (V)	1:1	Extremadura	0:2
Almería	Extremadura	3:2	Alcorcón (V)	2:2	Lugo	0:0	La Coruña (V)	0:0	Gijón (V)	2:4	Cádiz	1:2
Cádiz	Albacete (V)	0:1	Las Palmas	2:0	Málaga (V)	2:1	Zaragoza (V)	2:0	Huesca	1:0	Almería (V)	2:1
Elche	Huesca (V)	0:2	Gijón	0:1	Girona (V)	2:0	Vallecano	1:1	Extremadura (V)	0:2	Ponferradina	1:0
Extremadura	Almería (V)	2:3	Vallecano	0:3	Ponferradina	1:1	Tenerife (V)	2:1	Elche	2:0	Alcorcón (V)	2:0
Fuenlabrada	Las Palmas (V)	3:1	Albacete	0:1	Zaragoza	2:1	Mirandés (V)	1:2	Gijón	2:0	Numancia (V)	0:1
Gijón	Zaragoza	4:0	Elche (V)	1:0	Alcorcón	1:3	Fuenlabrada (V)	0:2	Almería	4:2	Málaga (V)	0:0
Girona	Alcorcón	0:0	Oviedo (V)	2:4	Elche	0:2	R. Santander (V)	3:0	La Coruña	3:1	Huesca (V)	0:1
Huesca	Elche	2:0	Lugo (V)	2:3	R. Santander	1:1	Málaga	2:0	Cádiz (V)	0:1	Girona	1:0
La Coruña	R. Santander (V)	1:1	Málaga	0:2	Las Palmas (V)	0:3	Almería	0:0	Girona (V)	1:3	Mirandés	1:1
Las Palmas	Fuenlabrada	1:3	Cádiz (V)	0:2	La Coruña	3:0	Lugo (V)	2:0	Ponferradina (V)	2:0	Albacete	3:2
Lugo	Numancia (V)	1:3	Huesca	3:2	Almería (V)	0:0	Las Palmas	0:2	Mirandés (V)	1:1	Tenerife	1:4
Mirandés	Tenerife	0:0	Zaragoza (V)	2:1	Fuenlabrada	2:1	Ponferradina (V)	0:2	Lugo	1:1	La Coruña (V)	1:1
Málaga	Oviedo	2:1	La Coruña (V)	2:0	Cádiz	1:2	Huesca (V)	0:2	Zaragoza (V)	2:2	Gijón	0:0
Numancia	Lugo	3:1	Ponferradina (V)	1:1	Zaragoza	0:1	Oviedo (V)	1:1	Fuenlabrada	1:0	R. Santander (V)	0:0
Oviedo	Málaga (V)	1:2	Girona	4:2	Albacete (V)	2:1	Numancia	1:1	Tenerife (V)	1:0	Zaragoza	2:2
Ponferradina	Vallecano (V)	3:1	Numancia	1:1	Extremadura (V)	1:1	Mirandés	2:0	Las Palmas	0:2	Elche (V)	0:1
R. Santander	La Coruña	1:1	Tenerife (V)	3:3	Huesca (V)	1:1	Girona	0:3	Albacete (V)	0:0	Numancia	0:0
Tenerife	Mirandés (V)	0:0	R. Santander	3:3	Vallecano (V)	1:2	Extremadura	1:2	Oviedo	0:1	Lugo (V)	4:1
Vallecano	Ponferradina	1:3	Extremadura (V)	3:0	Tenerife	2:1	Elche (V)	1:1	Alcorcón	1:1	Fuenlabrada (V)	2:2
Zaragoza	Gijón (V)	0:4	Mirandés	1:2	Fuenlabrada (V)	1:2	Numancia (V)	1:0	Cádiz	0:2	Málaga	2:2

TABULKA PO 13. KOLE		Celkem						Doma				Venku				Poznámka			
1.	Cádiz	13	10	1	2	20:10	2,31	31	5	1	0	10:2	2,00	5	0	2	10:8	2,57	POSTUP
2.	Almería	13	6	5	2	21:13	2,62	23	4	1	1	11:5	2,67	2	4	1	10:8	2,57	POSTUP
3.	Fuenlabrada	13	7	2	4	18:13	2,38	23	3	2	1	9:6	2,50	4	0	3	9:7	2,29	BARÁŽ
4.	Huesca	13	7	1	5	14:9	1,77	22	5	1	1	10:3	1,86	2	0	4	4:6	1,67	BARÁŽ
5.	Albacete	13	7	1	5	10:14	1,85	22	3	1	2	4:6	1,67	4	0	3	6:8	2,00	BARÁŽ
6.	Vallecano	13	4	7	2	21:17	2,92	19	3	3	1	12:9	3,00	1	4	1	9:8	2,83	BARÁŽ
7.	Zaragoza	13	5	4	4	17:16	2,54	19	3	2	2	9:7	2,29	2	2	2	8:9	2,83	
8.	Ponferradina	13	4	6	3	19:15	2,62	18	3	3	1	11:6	2,43	1	3	2	8:9	2,83	
9.	Numancia	13	4	6	3	15:12	2,08	18	4	1	2	8:4	1,71	0	5	1	7:8	2,50	
10.	Las Palmas	13	5	3	5	15:15	2,31	18	3	1	3	10:11	3,00	2	2	2	5:4	1,50	
11.	Gijón	13	4	5	4	16:13	2,23	17	3	3	1	14:8	3,14	1	2	3	2:5	1,17	
12.	Alcorcón	13	4	5	4	18:17	2,69	17	1	1	4	6:10	2,67	3	4	0	12:7	2,71	
13.	Girona	13	5	2	6	15:16	2,38	17	4	2	1	9:5	2,00	1	0	5	6:11	2,83	
14.	Elche	13	4	4	5	11:13	1,85	16	1	3	2	4:6	1,67	3	1	3	7:7	2,00	
15.	Mirandés	13	3	6	4	14:20	2,62	15	2	4	1	9:8	2,43	1	2	3	5:12	2,83	
16.	Málaga	13	3	5	5	11:13	1,85	14	1	3	2	5:6	1,83	2	2	3	6:7	1,86	
17.	Tenerife	13	3	4	6	17:19	2,77	13	1	2	3	7:9	2,67	2	2	3	10:10	2,86	
18.	Oviedo	13	3	4	6	18:21	3,00	13	1	4	1	9:9	3,00	2	0	5	9:12	3,00	
19.	Extremadura	13	3	4	6	13:17	2,31	13	1	2	3	4:7	1,83	2	2	3	9:10	2,71	SESTUP
20.	Lugo	13	2	7	4	14:20	2,62	13	2	2	3	10:14	3,43	0	5	1	4:6	1,67	SESTUP
21.	R. Santander	13	1	8	4	14:17	2,38	11	1	3	3	7:8	2,14	0	5	1	7:9	2,67	SESTUP
22.	La Coruña	13	1	6	6	12:23	2,69	9	1	3	2	7:9	2,67	0	3	4	5:14	2,71	SESTUP



## 3. španělská fotbalová liga

SKUPINA 1		Celkem						Doma				Venku				Poznámka			
1.	Baleares	10	9	0	1	19:5	2.40	27	5	0	0	12:3	3.00	4	0	1	7:2	1.80	PLAY OFF
2.	Atl. Madrid B	10	7	1	2	25:10	3.50	22	4	0	1	15:5	4.00	3	1	1	10:5	3.00	PLAY OFF
3.	Ibiza	10	6	2	2	16:6	2.20	20	4	0	1	8:2	2.00	2	2	1	8:4	2.40	PLAY OFF
4.	Pena Deportiva	10	6	2	2	21:14	3.50	20	4	0	1	14:9	4.60	2	2	1	7:5	2.40	PLAY OFF
5.	Majadahonda	10	5	3	2	13:11	2.40	18	4	1	0	8:3	2.20	1	2	2	5:8	2.60	
6.	Internacional Madrid	10	4	3	3	15:13	2.80	15	3	2	0	11:5	3.20	1	1	3	4:8	2.40	
7.	Real Madrid Castilla	10	3	5	2	12:10	2.20	14	3	1	1	9:5	2.80	0	4	1	3:5	1.60	
8.	Oviedo B	10	4	2	4	14:14	2.80	14	1	2	2	5:6	2.20	3	0	2	9:8	3.40	
9.	Las Palmas Atlético	10	4	2	4	7:10	1.70	14	2	2	1	5:4	1.80	2	0	3	2:6	1.60	
10.	Melilla UD	10	3	4	3	10:14	2.40	13	2	2	1	4:3	1.40	1	2	2	6:11	3.40	
11.	Ferrol	10	3	3	4	9:13	2.20	12	1	3	1	6:6	2.40	2	0	3	3:7	2.00	
12.	Pontevedra	10	4	0	6	13:19	3.20	12	2	0	3	7:10	3.40	2	0	3	6:9	3.00	
13.	Las Rozas	10	2	5	3	8:7	1.50	11	2	3	0	6:2	1.60	0	2	3	2:5	1.40	
14.	Vigo B	10	3	2	5	14:16	3.00	11	1	0	4	5:8	2.60	2	2	1	9:8	3.40	
15.	Marino de Luanco	10	3	2	5	9:11	2.00	11	2	1	2	5:5	2.00	1	1	3	4:6	2.00	
16.	Getafe B	10	3	2	5	8:11	1.90	11	1	1	3	2:4	1.20	2	1	2	6:7	2.60	BARÁŽ
17.	Coruxo	10	3	2	5	5:12	1.70	11	2	2	1	4:3	1.40	1	0	4	1:9	2.00	SESTUP
18.	Gijón B	10	2	1	7	9:12	2.10	7	2	0	3	6:4	2.00	0	1	4	3:8	2.20	SESTUP
19.	Langreo	10	1	4	5	5:10	1.50	7	0	2	3	2:5	1.40	1	2	2	3:5	1.60	SESTUP
20.	San Sebastian Reyes	10	2	1	7	9:23	3.20	7	1	1	3	5:10	3.00	1	0	4	4:13	3.40	SESTUP

SKUPINA 2		Celkem						Doma				Venku				Poznámka			
1.	Bilbao B	10	7	2	1	28:11	3.90	23	3	2	0	16:4	4.00	4	0	1	12:7	3.80	PLAY OFF
2.	Logroñés	10	7	2	1	20:7	2.70	23	4	0	1	14:5	3.80	3	2	0	6:2	1.60	PLAY OFF
3.	Leonesa	10	6	3	1	21:9	3.00	21	4	1	0	15:4	3.80	2	2	1	6:5	2.20	PLAY OFF
4.	San Sebastian B	10	6	2	2	22:10	3.20	20	4	1	0	12:4	3.20	2	1	2	10:6	3.20	PLAY OFF
5.	Valladolid B	10	6	0	4	18:13	3.10	18	5	0	0	13:5	3.60	1	0	4	5:8	2.60	
6.	Calahorra	10	3	6	1	12:10	2.20	15	2	3	0	8:5	2.60	1	3	1	4:5	1.80	
7.	Osasuna B	10	5	0	5	16:16	3.20	15	4	0	1	11:4	3.00	1	0	4	5:12	3.40	
8.	Alavés B	10	4	2	4	11:10	2.10	14	4	1	0	10:2	2.40	0	1	4	1:8	1.80	
9.	Haro	10	4	2	4	10:11	2.10	14	2	2	1	5:5	2.00	2	0	3	5:6	2.20	
10.	Salamanca CF	10	4	2	4	13:15	2.80	14	2	2	1	7:5	2.40	2	0	3	6:10	3.20	
11.	Barakaldo	10	4	2	4	14:18	3.20	14	2	1	2	5:9	2.80	2	1	2	9:9	3.60	
12.	Amorebieta	10	3	4	3	12:14	2.60	13	2	0	3	5:8	2.60	1	4	0	7:6	2.60	
13.	Burgos	10	3	4	3	12:14	2.60	13	2	1	2	6:6	2.40	1	3	1	6:8	2.80	
14.	Tudelano	10	2	5	3	9:15	2.40	11	1	3	1	5:7	2.40	1	2	2	4:8	2.40	
15.	Izarra	10	3	2	5	8:15	2.30	11	2	1	2	4:4	1.60	1	1	3	4:11	3.00	
16.	Real Unión	10	2	3	5	14:17	3.10	9	1	2	2	5:6	2.20	1	1	3	9:11	4.00	BARÁŽ
17.	Leioa	10	2	2	6	13:19	3.20	8	2	1	2	8:8	3.20	0	1	4	5:11	3.20	SESTUP
18.	Guijuelo	10	2	2	6	7:13	2.00	8	1	1	3	4:6	2.00	1	1	3	3:7	2.00	SESTUP
19.	Arenas Club	10	1	3	6	8:22	3.00	6	0	2	3	3:9	2.40	1	1	3	5:13	3.60	SESTUP
20.	Unionistas Salamanca	10	1	2	7	9:18	2.70	5	1	1	3	6:9	3.00	0	1	4	3:9	2.40	SESTUP

SKUPINA 3		Celkem						Doma				Venku				Poznámka			
1.	Lleida	10	6	3	1	12:6	1.80	21	3	1	1	5:3	1.60	3	2	0	7:3	2.00	PLAY OFF
2.	Villarreal B	10	6	2	2	15:10	2.50	20	2	1	2	6:7	2.60	4	1	0	9:3	2.40	PLAY OFF
3.	FC Andorra	10	5	4	1	14:6	2.00	19	3	2	0	8:2	2.00	2	2	1	6:4	2.00	PLAY OFF
4.	FC Barcelona B	10	5	3	2	15:10	2.50	18	3	2	0	10:4	2.80	2	1	2	5:6	2.20	PLAY OFF
5.	Sabadell	10	5	3	2	11:7	1.80	18	2	2	1	5:4	1.80	3	1	1	6:3	1.80	
6.	Castellón	10	4	5	1	13:8	2.10	17	2	2	1	8:6	2.80	2	3	0	5:2	1.40	
7.	Llagostera	10	4	3	3	14:12	2.60	15	1	2	2	5:8	2.60	3	1	1	9:4	2.60	
8.	La Nucía	10	4	3	3	11:9	1.89	15	3	2	0	7:4	2.00	1	1	3	4:5	1.80	
9.	Ejea	10	3	5	2	13:10	2.22	14	3	2	0	8:1	1.80	0	3	2	5:9	2.75	
10.	Olot	10	3	4	3	8:8	1.60	13	3	1	1	5:3	1.60	0	3	2	3:5	1.60	
11.	Ebro	10	3	4	3	9:10	1.90	13	2	2	1	6:4	2.00	1	2	2	3:6	1.80	
12.	Atlético Levante	10	3	3	4	10:12	2.20	12	3	1	1	7:4	2.20	0	2	3	3:8	2.20	
13.	Espanyol B	10	2	5	3	11:12	2.30	11	2	2	1	7:5	2.40	0	3	2	4:7	2.20	
14.	Hércules Alicante	10	3	1	6	13:14	2.70	10	2	0	3	9:8	3.40	1	1	3	4:6	2.00	
15.	Cornella	10	2	4	4	11:14	2.50	10	1	2	2	4:5	1.80	1	2	2	7:9	3.20	
16.	Gimnastic Tarragona	10	2	4	4	12:16	2.80	10	1	2	2	6:10	3.20	1	2	2	6:6	2.40	BARÁŽ
17.	Valencia Mestalla	10	1	5	4	8:12	2.00	8	0	3	2	4:6	2.00	1	2	2	4:6	2.00	SESTUP
18.	Prat	10	1	4	5	9:14	2.30	7	0	1	4	3:7	2.00	1	3	1	6:7	2.60	SESTUP
19.	Orihuela	10	1	4	5	8:19	2.70	7	0	4	1	4:7	2.20	1	0	4	4:12	3.20	SESTUP
20.	Badalona	10	1	3	6	6:14	2.00	6	0	2	3	2:6	1.60	1	1	3	4:8	2.40	SESTUP



## 3. španělská fotbalová liga

SKUPINA 4		Celkem						Doma				Venku				Poznámka			
1.	FC Cartagena	10	7	2	1	10:2	1.20	23	3	1	1	5:1	1.20	4	1	0	5:1	1.20	PLAY OFF
2.	San Fernando	10	6	1	3	13:7	2.00	19	4	0	1	9:3	2.40	2	1	2	4:4	1.60	PLAY OFF
3.	Marbella	10	4	6	0	16:10	2.60	18	3	2	0	8:5	2.60	1	4	0	8:5	2.60	PLAY OFF
4.	Badajoz	10	5	3	2	13:8	2.10	18	3	1	1	8:6	2.80	2	2	1	5:2	1.40	PLAY OFF
5.	Linense	10	4	4	2	11:8	1.90	16	2	2	1	4:3	1.40	2	2	1	7:5	2.40	
6.	Córdoba	10	4	4	2	11:10	2.10	16	4	1	0	6:2	1.60	0	3	2	5:8	2.60	
7.	Cádiz B	10	5	1	4	10:9	1.90	16	3	1	1	6:5	2.20	2	0	3	4:4	1.60	
8.	Yeclano	10	3	5	2	14:12	2.60	14	3	2	0	9:5	2.80	0	3	2	5:7	2.40	
9.	Huelva	10	4	2	4	12:10	2.20	14	3	1	1	7:3	2.00	1	1	3	5:7	2.40	
10.	Sevilla Atlético	10	4	2	4	11:11	2.20	14	2	2	1	6:3	1.80	2	0	3	5:8	2.60	
11.	Sanluqueno	10	3	4	3	10:8	1.80	13	2	1	2	6:4	2.00	1	3	1	4:4	1.60	
12.	Don Benito	10	3	4	3	11:10	2.10	13	2	2	1	8:5	2.60	1	2	2	3:5	1.60	
13.	Real Murcia	10	3	2	5	11:11	2.20	11	2	1	2	7:5	2.40	1	1	3	4:6	2.00	
14.	Villarrubia	10	2	4	4	9:12	2.10	10	0	3	2	3:5	1.60	2	1	2	6:7	2.60	
15.	Algeciras	10	2	4	4	12:16	2.80	10	2	2	1	8:7	3.00	0	2	3	4:9	2.60	
16.	UCAM Murcia	10	2	4	4	6:10	1.60	10	2	3	0	5:3	1.60	0	1	4	1:7	1.60	BARÁŽ
17.	Villarrobledo	10	3	1	6	12:18	3.00	10	3	1	1	8:7	3.00	0	0	5	4:11	3.00	SESTUP
18.	Talavera	10	2	3	5	11:16	2.70	9	1	1	3	5:9	2.80	1	2	2	6:7	2.60	SESTUP
19.	Granada B	10	2	2	6	8:17	2.50	8	2	1	2	3:6	1.80	0	1	4	5:11	3.20	SESTUP
20.	Mérida	10	1	4	5	10:16	2.60	7	0	3	2	5:8	2.60	1	1	3	5:8	2.60	SESTUP

## 3. francouzská fotbalová liga

TABULKA		Celkem						Doma				Venku				Poznámka
1.	Dunkerque	11	7	1	3	18:9	22	4	0	2	12:6	3	1	1	6:3	POSTUP
2.	Pau	11	6	4	1	18:9	22	4	2	0	15:5	2	2	1	3:4	POSTUP
3.	Villefranche	11	6	3	2	16:9	21	4	1	1	10:5	2	2	1	6:4	O POSTUP
4.	Avranches	11	6	2	3	11:10	20	3	1	1	6:4	3	1	2	5:6	
5.	Lyon Duchere	11	5	3	3	11:11	18	2	3	0	5:2	3	0	3	6:9	
6.	Red Star	11	5	2	4	15:11	17	1	2	2	4:5	4	0	2	11:6	
7.	Boulogne	11	5	2	4	11:9	17	3	1	1	8:5	2	1	3	3:4	
8.	Créteil	11	4	4	3	11:7	16	2	2	2	5:4	2	2	1	6:3	
9.	Cholet	11	4	4	3	16:14	16	3	1	1	8:4	1	3	2	8:10	
10.	Bourg	11	4	4	3	12:12	16	2	3	1	6:6	2	1	2	6:6	
11.	Laval	11	4	3	4	11:11	15	2	1	3	4:5	2	2	1	7:6	
12.	Concarneau	11	3	4	4	10:11	13	2	3	1	7:5	1	1	3	3:6	
13.	Bastia Borgo	11	3	4	4	12:15	13	3	0	2	10:11	0	4	2	2:4	
14.	Beziers	11	2	5	4	11:16	11	2	2	1	6:5	0	3	3	5:11	
15.	Ajaccio GFCO	11	2	5	4	7:14	11	1	3	1	3:2	1	2	3	4:12	SESTUP
16.	Toulon	11	0	6	5	8:13	6	0	4	2	3:5	0	2	3	5:8	SESTUP
17.	Le Puy Auvergne	11	1	3	7	12:19	6	0	2	3	4:8	1	1	4	8:11	SESTUP
18.	Quevilly	11	1	3	7	9:19	6	1	0	4	4:9	0	3	3	5:10	SESTUP

## 1. francouzská fotbalová liga

Číslo udál.	Den	ZÁPASY 12. KOLA		Výsledky v roce				Předběžné kurzy					Váš tip	Výsl.	
				2018-2019		2017-2018		1	10	0	02	2	Skut.		
				doma	venku	doma	venku								
558	02.11.	St. Etienne	-	Monaco	2:0	3:2	0:4	0:1	2,40	1,36	3,15	1,44	2,65		
559	02.11.	Dijon	-	Paris SG		0:4	1:2	0:8	9,00	3,09	4,70	1,02	1,27		
560	02.11.	Metz	-	Montpellier			0:1	3:1	2,35	1,34	3,15	1,46	2,72		
561	02.11.	Toulouse	-	Lyon		1:5	1:2	0:2	3,74	1,75	3,30	1,19	1,85		
562	02.11.	Bordeaux	-	Nantes	3:0	0:1	1:1	1:0	2,25	1,32	3,20	1,50	2,82		
563	02.11.	Nice	-	Reims	0:1	1:1			2,15	1,29	3,20	1,55	3,00		
564	02.11.	Marseille	-	Lille	1:2	0:3	5:1	1:0	2,15	1,29	3,20	1,55	3,00		
565	02.11.	Nimes	-	Rennes		0:4			2,45	1,37	3,10	1,42	2,63		
566	02.11.	Amiens	-	Brest					2,00	1,23	3,20	1,64	3,35		
567	02.11.	Angers	-	Strasbourg	2:2	2:1	1:1	2:2	1,95	1,21	3,20	1,67	3,50		

**POSLEDNÍ LIGOVÉ VÝSLEDKY MUŽSTVA:** (V) = zápas hraný venku

Amiens	St. Etienne (V)	2:2	Nimes (V)	1:1	Marseille	3:1	Angers (V)	1:1	Bordeaux	1:3	Metz (V)	2:1
Angers	Montpellier (V)	0:0	Brest	0:1	Paris SG (V)	0:4	Amiens	1:1	Toulouse (V)	2:0	St. Etienne	4:1
Bordeaux	Lille (V)	0:3	St. Etienne	0:1	Toulouse (V)	3:1	Paris SG	0:1	Amiens (V)	3:1	Brest	2:2
Brest	Dijon	2:0	Angers (V)	1:0	Metz	2:0	Monaco (V)	1:4	Lyon	2:2	Bordeaux (V)	2:2
Dijon	Brest (V)	0:2	Lyon (V)	0:0	Strasbourg	1:0	Reims (V)	2:1	Marseille	0:0	Nice (V)	1:2
Lille	Bordeaux	3:0	Toulouse (V)	1:2	Nimes	2:2	Nice (V)	1:1	Strasbourg	2:0	Rennes (V)	1:1
Lyon	Metz	2:0	Dijon	0:0	St. Etienne (V)	0:1	Nantes	0:1	Brest (V)	2:2	Paris SG	0:1
Marseille	Paris SG (V)	0:4	Strasbourg	2:0	Amiens (V)	1:3	Rennes	1:1	Dijon (V)	0:0	Montpellier	1:1
Metz	Lyon (V)	0:2	Nantes	1:0	Brest (V)	0:2	Toulouse	2:2	St. Etienne (V)	1:0	Amiens	1:2
Monaco	Nantes (V)	1:0	Rennes	3:2	Montpellier (V)	1:3	Brest	4:1	Nice	3:1	Reims (V)	0:0
Montpellier	Angers	0:0	Reims (V)	0:1	Monaco	3:1	Strasbourg (V)	0:1	Nimes	1:0	Marseille (V)	1:1
Nantes	Monaco	0:1	Metz (V)	0:1	Nice	1:0	Lyon (V)	1:0	Rennes	1:0	Strasbourg (V)	1:2
Nice	Strasbourg (V)	0:1	Paris SG	1:4	Nantes (V)	0:1	Lille	1:1	Monaco (V)	1:3	Dijon	2:1
Nimes	Reims (V)	0:0	Amiens	1:1	Lille (V)	2:2	St. Etienne	0:1	Montpellier (V)	0:1	Toulouse	1:0
Paris SG	Marseille	4:0	Nice (V)	4:1	Angers	4:0	Bordeaux (V)	1:0	Reims	0:2	Lyon (V)	1:0
Reims	Nimes	0:0	Montpellier	1:0	Rennes (V)	1:0	Dijon	1:2	Paris SG (V)	2:0	Monaco	0:0
Rennes	Toulouse	3:2	Monaco (V)	2:3	Reims	0:1	Marseille (V)	1:1	Nantes (V)	0:1	Lille	1:1
St. Etienne	Amiens	2:2	Bordeaux (V)	1:0	Lyon	1:0	Nimes (V)	1:0	Metz	0:1	Angers (V)	1:4
Strasbourg	Nice	1:0	Marseille (V)	0:2	Dijon (V)	0:1	Montpellier	1:0	Lille (V)	0:2	Nantes	2:1
Toulouse	Rennes (V)	2:3	Lille	2:1	Bordeaux	1:3	Metz (V)	2:2	Angers	0:2	Nimes (V)	0:1

TABULKA PO 11. KOLE		Celkem						Doma				Venku				Poznámka			
1.	Paris SG	11	9	0	2	25:5	2,73	27	5	0	1	16:2	3,00	4	0	1	9:3	2,40	LM
2.	Nantes	11	6	1	4	9:7	1,45	19	4	1	1	4:1	0,83	2	0	3	5:6	2,20	LM
3.	Lille	11	5	3	3	17:11	2,55	18	5	1	0	14:4	3,00	0	2	3	3:7	2,00	LM
4.	Reims	11	5	3	3	9:4	1,18	18	2	3	1	4:2	1,00	3	0	2	5:2	1,40	EL
5.	Brest	11	4	5	2	13:13	2,36	17	3	3	0	8:3	1,83	1	2	2	5:10	3,00	
6.	Angers	11	5	2	4	15:16	2,82	17	4	1	1	12:4	2,67	1	1	3	3:12	3,00	
7.	Marseille	11	4	4	3	12:15	2,45	16	2	2	1	5:4	1,80	2	2	2	7:11	3,00	
8.	Bordeaux	11	4	3	4	15:14	2,64	15	1	2	2	5:5	2,00	3	1	2	10:9	3,17	
9.	Rennes	11	4	3	4	13:12	2,27	15	2	1	2	7:7	2,80	2	2	2	6:5	1,83	
10.	Montpellier	11	4	3	4	9:8	1,55	15	4	1	1	7:3	1,67	0	2	3	2:5	1,40	
11.	Monaco	11	4	3	4	19:21	3,64	15	3	1	2	15:13	4,67	1	2	2	4:8	2,40	
12.	St. Etienne	11	4	3	4	11:15	2,36	15	1	3	1	6:6	2,40	3	0	3	5:9	2,33	
13.	Lyon	11	3	4	4	16:9	2,27	13	2	2	2	9:3	2,00	1	2	2	7:6	2,60	
14.	Amiens	11	3	4	4	15:17	2,91	13	2	1	2	8:8	3,20	1	3	2	7:9	2,67	
15.	Nice	11	4	1	6	13:18	2,82	13	2	1	2	7:9	3,20	2	0	4	6:9	2,50	
16.	Strasbourg	11	3	3	5	7:12	1,73	12	3	2	1	7:6	2,17	0	1	4	0:6	1,20	
17.	Toulouse	11	3	3	5	13:19	2,91	12	3	0	2	6:6	2,40	0	3	3	7:13	3,33	
18.	Nimes	11	2	5	4	10:12	2,00	11	2	1	2	6:4	2,00	0	4	2	4:8	2,00	SESTUP
19.	Metz	11	3	2	6	9:15	2,18	11	2	1	2	7:6	2,60	1	1	4	2:9	1,83	SESTUP
20.	Dijon	11	2	3	6	5:12	1,55	9	1	2	2	2:4	1,20	1	1	4	3:8	1,83	SESTUP

## 2. francouzská fotbalová liga

Číslo udál.	Den	DOHRÁVKA 12. KOLA		Výsledky v roce				Přeběžné kurzy					Váš tip	Výsl.	
				2018-2019		2017-2018		1	10	0	02	2	Skut.		
				doma	venku	doma	venku								
1603	28.10.	Valenciennes	-	Le Havre	1:0	3:4	1:1	0:1	3,20	1,54	3,00	1,29	2,29		

Číslo udál.	Den	ZÁPASY 13. KOLA		Výsledky v roce				Přeběžné kurzy					Váš tip	Výsl.	
				2018-2019		2017-2018		1	10	0	02	2	Skut.		
				doma	venku	doma	venku								
1297	01.11.	AC Ajaccio	-	Rodez					1,90	1,20	3,25	1,71	3,61		
1298	04.11.	Le Havre	-	Nancy	0:2	1:0	3:0	3:0	2,10	1,27	3,20	1,57	3,10		
1299	02.11.	Clermont	-	Le Mans					1,90	1,20	3,25	1,71	3,61		
1300	01.11.	Troyes	-	Valenciennes	4:2	1:0			1,75	1,16	3,40	1,85	4,07		
1301	01.11.	Chambly	-	Guingamp					2,65	1,36	2,80	1,36	2,65		
1302	02.11.	Niort	-	Sochaux	0:1	3:0	1:1	1:2	2,45	1,37	3,10	1,42	2,63		
1303	02.11.	Grenoble	-	Paris FC	0:1	0:1			1,95	1,21	3,20	1,67	3,50		
1304	01.11.	Chateauroux	-	Auxerre	0:0	2:1	1:2	2:1	2,60	1,36	2,85	1,38	2,66		
1305	02.11.	Lens	-	Lorient	0:1	2:2	2:3	1:1	2,30	1,34	3,20	1,48	2,75		
1306	01.11.	Caen	-	Orleans					2,25	1,32	3,20	1,50	2,82		

## POSLEDNÍ LIGOVÉ VÝSLEDKY MUŽSTVA:

(V) = zápas hraný venku

AC Ajaccio	Sochaux (V)	2:0	Nancy	0:0	Lorient (V)	0:0	Valenciennes	2:0	Le Mans (V)	4:2	Orleans	0:0
Auxerre	Grenoble	0:1	Lens (V)	0:0	Le Havre	2:0	Niort (V)	2:2	Troyes	1:2	Chambly (V)	4:1
Caen	Paris FC (V)	4:2	Valenciennes	0:0	Chateauroux	1:1	Grenoble (V)	0:1	Lens	0:2	Troyes (V)	1:2
Chambly	Rodez (V)	0:2	Sochaux	0:0	Le Mans (V)	0:1	Lorient	0:1	Nancy (V)	0:3	Auxerre	1:4
Chateauroux	Orleans (V)	1:1	Paris FC	0:1	Caen (V)	1:1	Le Havre (V)	1:0	Grenoble	1:1	Lens (V)	0:1
Clermont	Guingamp (V)	2:1	Rodez	0:1	Sochaux (V)	0:4	Nancy	2:2	Paris FC (V)	2:0	Lorient	0:2
Grenoble	Auxerre (V)	1:0	Orleans	0:0	Valenciennes (V)	2:0	Caen	1:0	Chateauroux (V)	1:1	Niort (V)	1:0
Guingamp	Clermont	1:2	Niort (V)	0:0	Rodez	4:1	Le Mans	3:0	Sochaux (V)	1:3	Nancy	1:1
Le Havre	Lorient	2:2	Auxerre (V)	0:2	Chateauroux	0:1	Orleans (V)	2:2	Paris FC	0:0	Caen (V)	3:0
Le Mans	Niort	1:0	Troyes (V)	1:2	Chambly	1:0	Guingamp (V)	0:3	AC Ajaccio	2:4	Rodez (V)	1:4
Lens	Nancy (V)	0:0	Auxerre	0:0	Orleans (V)	4:1	Paris FC	2:1	Caen (V)	2:0	Chateauroux	1:0
Lorient	Troyes	0:1	Le Havre (V)	2:2	AC Ajaccio	0:0	Chambly (V)	1:0	Rodez	2:1	Clermont (V)	2:0
Nancy	Lens	0:0	AC Ajaccio (V)	0:0	Niort	2:1	Clermont (V)	2:2	Chambly	3:0	Guingamp (V)	1:1
Niort	Le Mans (V)	0:1	Guingamp	0:0	Nancy (V)	1:2	Auxerre	2:2	Valenciennes (V)	1:1	Grenoble	0:1
Orleans	Chateauroux	1:1	Grenoble (V)	0:0	Lens	1:4	Troyes (V)	2:1	Le Havre	2:2	AC Ajaccio (V)	0:0
Paris FC	Caen	2:4	Chateauroux (V)	1:0	Troyes	1:0	Lens (V)	1:2	Clermont	0:2	Le Havre (V)	0:0
Rodez	Chambly	2:0	Clermont (V)	1:0	Guingamp (V)	1:4	Sochaux	0:2	Lorient (V)	1:2	Le Mans	4:1
Sochaux	AC Ajaccio	0:2	Chambly (V)	0:0	Clermont	4:0	Rodez (V)	2:0	Guingamp	3:1	Valenciennes	0:0
Troyes	Lorient (V)	1:0	Le Mans	2:1	Paris FC (V)	0:1	Orleans	1:2	Auxerre (V)	2:1	Caen	2:1
Valenciennes	Caen (V)	0:0	Grenoble	0:2	AC Ajaccio (V)	0:2	Niort	1:1	Sochaux (V)	0:0	Clermont	1:0

TABULKA PO 12. KOLE	Celkem				Doma				Venku				Poznámka					
1. Lorient	12	7	3	2	16:8	2,00	24	3	1	2	6:3	1,50	4	2	0	10:5	2,50	POSTUP
2. Lens	12	6	4	2	17:11	2,33	22	3	1	1	6:4	2,00	3	3	1	11:7	2,57	POSTUP
3. AC Ajaccio	12	6	4	2	15:9	2,00	22	2	3	1	6:4	1,67	4	1	1	9:5	2,33	BARÁŽ
4. Troyes	12	7	1	4	16:11	2,25	22	3	0	3	9:8	2,83	4	1	1	7:3	1,67	BARÁŽ
5. Sochaux	12	5	4	3	14:7	1,75	19	4	2	1	11:3	2,00	1	2	2	3:4	1,40	BARÁŽ
6. Rodez	12	5	3	4	17:15	2,67	18	4	1	1	13:7	3,33	1	2	3	4:8	2,00	
7. Grenoble	12	4	6	2	13:11	2,00	18	1	3	1	4:4	1,60	3	3	1	9:7	2,29	
8. Clermont	12	5	3	4	14:14	2,33	18	1	3	2	7:7	2,33	4	0	2	7:7	2,33	
9. Le Havre	11	4	5	2	18:13	2,82	17	1	3	1	6:5	2,20	3	2	1	12:8	3,33	
10. Nancy	12	3	8	1	13:11	2,00	17	3	4	0	9:4	1,86	0	4	1	4:7	2,20	
11. Auxerre	12	4	4	4	17:13	2,50	16	3	1	2	10:6	2,67	1	3	2	7:7	2,33	
12. Guingamp	12	4	4	4	17:15	2,67	16	3	2	2	13:8	3,00	1	2	2	4:7	2,20	
13. Valenciennes	11	4	4	3	7:8	1,36	16	2	2	1	4:4	1,60	2	2	2	3:4	1,17	
14. Niort	12	3	5	4	11:11	1,83	14	1	3	2	6:6	2,00	2	2	2	5:5	1,67	
15. Chambly	12	3	4	5	6:11	1,42	13	1	3	2	2:5	1,17	2	1	3	4:6	1,67	
16. Caen	12	2	5	5	10:15	2,08	11	0	3	3	2:8	1,67	2	2	2	8:7	2,50	
17. Orleans	12	1	6	5	9:15	2,00	9	0	2	4	4:10	2,33	1	4	1	5:5	1,67	
18. Le Mans	12	3	0	9	12:23	2,92	9	3	0	4	9:10	2,71	0	0	5	3:13	3,20	BARÁŽ
19. Chateauroux	12	1	5	6	4:13	1,42	8	0	2	3	1:4	1,00	1	3	3	3:9	1,71	SESTUP
20. Paris FC	12	2	2	8	7:19	2,17	8	1	1	4	4:11	2,50	1	1	4	3:8	1,83	SESTUP

## 1. italská fotbalová liga

Číslo udál.	Den	ZÁPASY 10. KOLA		Výsledky v roce				Předběžné kurzy					Váš tip	Výsl.	
				2018-2019		2017-2018		1	10	0	02	2	Skut.		
				doma	venku	doma	venku								
23	29.10.	Brescia	-	Inter Milano					5,62	2,40	4,24	1,12	1,54		
24	30.10.	Cagliari	-	Bologna	2:0	0:2	0:0	1:1	2,56	1,44	3,27	1,48	2,71		
25	30.10.	Juventus	-	FC Genoa	1:1	0:2	1:0	4:2	1,29	1,04	5,38	3,40	9,97		
26	30.10.	Lazio Roma	-	FC Torino	1:1	1:3	1:3	1:0	1,61	1,14	4,01	2,26	5,25		
27	31.10.	AC Milan	-	Spal	2:1	3:2	2:0	4:0	1,44	1,08	4,38	2,69	7,12		
28	30.10.	Napoli	-	Bergamo	1:2	2:1	3:1	1:0	1,97	1,28	3,72	1,80	3,50		
29	29.10.	Parma	-	Hellas Verona					2,24	1,31	3,19	1,62	3,30		
30	30.10.	Sampdoria	-	Lecce					1,87	1,22	3,62	1,89	3,98		
31	30.10.	Sassuolo	-	Fiorentina	3:3	1:0	1:0	0:3	3,12	1,65	3,49	1,34	2,20		
32	30.10.	Udinese	-	AS Roma	1:0	0:1	0:2	1:3	3,57	1,75	3,42	1,27	2,04		

Číslo udál.	Den	ZÁPASY 11. KOLA		Výsledky v roce				Předběžné kurzy					Váš tip	Výsl.	
				2018-2019		2017-2018		1	10	0	02	2	Skut.		
				doma	venku	doma	venku								
523	03.11.	Bergamo	-	Cagliari	0:1	1:0	1:2	0:1	1,55	1,07	3,50	2,15	5,50		
524	02.11.	Bologna	-	Inter Milano	0:3	1:0	1:1	1:2	4,07	1,85	3,40	1,16	1,75		
525	03.11.	Fiorentina	-	Parma	0:1	0:1			1,80	1,16	3,30	1,80	3,96		
526	03.11.	FC Genoa	-	Udinese	2:2	0:2	0:1	0:1	2,55	1,37	2,95	1,39	2,63		
527	03.11.	Hellas Verona	-	Brescia					2,25	1,32	3,20	1,50	2,82		
528	03.11.	Lecce	-	Sassuolo					2,45	1,37	3,10	1,42	2,63		
529	03.11.	AC Milan	-	Lazio Roma	1:0	1:1	2:1	1:4	2,40	1,36	3,15	1,44	2,65		
530	02.11.	AS Roma	-	Napoli	1:4	1:1	0:1	4:2	2,50	1,36	3,00	1,41	2,65		
531	04.11.	Spal	-	Sampdoria	1:2	1:2	3:1	0:2	2,20	1,30	3,20	1,52	2,91		
532	02.11.	FC Torino	-	Juventus	0:1	1:1	0:1	0:4	3,96	1,80	3,30	1,16	1,80		

## POSLEDNÍ LIGOVÉ VÝSLEDKY MUŽSTVA:

(V) = zápas hraný venku

AC Milan	AS Roma (V)	1:2	Lecce	2:2	FC Genoa (V)	2:1	Fiorentina	1:3	FC Torino (V)	1:2	Inter Milano	0:2
AS Roma	AC Milan	2:1	Sampdoria (V)	0:0	Cagliari	1:1	Lecce (V)	1:0	Bergamo	0:2	Bologna (V)	2:1
Bergamo	Udinese	7:1	Lazio Roma (V)	3:3	Lecce	3:1	Sassuolo (V)	4:1	AS Roma (V)	2:0	Fiorentina	2:2
Bologna	Sampdoria	2:1	Juventus (V)	1:2	Lazio Roma	2:2	Udinese (V)	0:1	FC Genoa (V)	0:0	AS Roma	1:2
Brescia	FC Genoa (V)	1:3	Fiorentina	0:0	Napoli (V)	1:2	Juventus	1:2	Udinese (V)	1:0	Bologna	3:4
Cagliari	FC Torino (V)	1:1	Spal	2:0	AS Roma (V)	1:1	Hellas Verona	1:1	Napoli (V)	1:0	FC Genoa	3:1
FC Genoa	Brescia	3:1	Parma (V)	1:5	AC Milan	1:2	Lazio Roma (V)	0:4	Bologna	0:0	Cagliari (V)	1:3
FC Torino	Cagliari	1:1	Udinese (V)	0:1	Napoli	0:0	Parma (V)	2:3	AC Milan	2:1	Sampdoria (V)	0:1
Fiorentina	Lazio Roma	1:2	Brescia (V)	0:0	Udinese	1:0	AC Milan (V)	3:1	Sampdoria	2:1	Bergamo (V)	2:2
Hellas Verona	Sassuolo	0:1	Napoli (V)	0:2	Sampdoria	2:0	Cagliari (V)	1:1	Udinese	0:0	Juventus (V)	1:2
Inter Milano	Parma	2:2	Sassuolo (V)	4:3	Juventus	1:2	Sampdoria (V)	3:1	Lazio Roma	1:0	AC Milan (V)	2:0
Juventus	Lecce (V)	1:1	Bologna	2:1	Inter Milano (V)	2:1	Spal	2:0	Brescia (V)	2:1	Hellas Verona	2:1
Lazio Roma	Fiorentina (V)	2:1	Bergamo	3:3	Bologna (V)	2:2	FC Genoa	4:0	Inter Milano (V)	0:1	Parma	2:0
Lecce	Juventus	1:1	AC Milan (V)	2:2	Bergamo (V)	1:3	AS Roma	0:1	Spal (V)	3:1	Napoli	1:4
Napoli	Spal (V)	1:1	Hellas Verona	2:0	FC Torino (V)	0:0	Brescia	2:1	Cagliari	0:1	Lecce (V)	4:1
Parma	Inter Milano (V)	2:2	FC Genoa	5:1	Spal (V)	0:1	FC Torino	3:2	Sassuolo	1:0	Lazio Roma (V)	0:2
Sampdoria	Bologna (V)	1:2	AS Roma	0:0	Hellas Verona (V)	0:2	Inter Milano	1:3	Fiorentina (V)	1:2	FC Torino	1:0
Sassuolo	Hellas Verona (V)	1:0	Inter Milano	3:4	Bergamo	1:4	Parma (V)	0:1	Spal	3:0	AS Roma (V)	2:4
Spal	Napoli	1:1	Cagliari (V)	0:2	Parma	1:0	Juventus (V)	0:2	Lecce	1:3	Sassuolo (V)	0:3
Udinese	Bergamo (V)	1:7	FC Torino	1:0	Fiorentina (V)	0:1	Bologna	1:0	Hellas Verona (V)	0:0	Brescia	0:1

## 1. italská fotbalová liga

TABULKA PO 9. KOLE		Celkem						Doma					Venku					Poznámka	
1.	Juventus	9	7	2	0	16:8	2.67	23	4	0	0	10:5	3.75	3	2	0	6:3	1.80	LM
2.	Inter Milano	9	7	1	1	20:9	3.22	22	3	1	1	9:4	2.60	4	0	0	11:5	4.00	LM
3.	Bergamo	9	6	2	1	28:14	4.67	20	2	1	1	14:7	5.25	4	1	0	14:7	4.20	LM
4.	Napoli	9	5	2	2	18:11	3.22	17	3	0	1	6:2	2.00	2	2	1	12:9	4.20	LM
5.	AS Roma	9	4	4	1	14:11	2.78	16	2	2	1	10:9	3.80	2	2	0	4:2	1.50	EL
6.	Lazio Roma	9	4	3	2	18:10	3.11	15	2	2	0	10:4	3.50	2	1	2	8:6	2.80	EL
7.	Cagliari	9	4	3	2	13:8	2.33	15	2	1	2	7:5	2.40	2	2	0	6:3	2.25	
8.	Parma	9	4	1	4	15:13	3.11	13	3	0	2	10:7	3.40	1	1	2	5:6	2.75	
9.	Fiorentina	9	3	3	3	13:12	2.78	12	2	1	2	7:7	2.80	1	2	1	6:5	2.75	
10.	Bologna	9	3	3	3	12:12	2.67	12	2	1	1	6:5	2.75	1	2	2	6:7	2.60	
11.	FC Torino	9	3	2	4	11:12	2.56	11	2	2	1	6:5	2.20	1	0	3	5:7	3.00	
12.	AC Milan	9	3	1	5	9:13	2.44	10	1	1	2	4:7	2.75	2	0	3	5:6	2.20	
13.	Udinese	9	3	1	5	5:13	2.00	10	3	0	2	4:4	1.60	0	1	3	1:9	2.50	
14.	Sassuolo	8	3	0	5	15:16	3.88	9	2	0	2	11:9	5.00	1	0	3	4:7	2.75	
15.	Hellas Verona	9	2	3	4	6:8	1.56	9	1	2	2	3:3	1.20	1	1	2	3:5	2.00	
16.	Lecce	9	2	2	5	10:18	3.11	8	0	1	3	2:7	2.25	2	1	2	8:11	3.80	
17.	FC Genoa	9	2	2	5	12:21	3.67	8	2	1	2	7:6	2.60	0	1	3	5:15	5.00	
18.	Brescia	8	2	1	5	8:12	2.50	7	0	1	2	4:6	3.33	2	0	3	4:6	2.00	SESTUP
19.	Spal	9	2	1	6	7:16	2.56	7	2	1	2	7:8	3.00	0	0	4	0:8	2.00	SESTUP
20.	Sampdoria	9	1	1	7	5:18	2.56	4	1	1	2	2:6	2.00	0	0	5	3:12	3.00	SESTUP

## 2. italská fotbalová liga

TABULKA PO 9. KOLE		Celkem						Doma					Venku					Poznámka	
1.	Crotone	9	5	3	1	15:7	2.44	18	3	2	0	8:3	2.20	2	1	1	7:4	2.75	POSTUP
2.	Benevento	9	5	3	1	11:7	2.00	18	3	1	0	7:2	2.25	2	2	1	4:5	1.80	POSTUP
3.	Empoli	9	4	4	1	13:9	2.44	16	3	1	0	7:2	2.25	1	3	1	6:7	2.60	BARÁŽ
4.	Ascoli	9	5	0	4	16:10	2.89	15	4	0	1	10:4	2.80	1	0	3	6:6	3.00	BARÁŽ
5.	Salermitana	9	4	3	2	11:9	2.22	15	1	3	1	6:6	2.40	3	0	1	5:3	2.00	BARÁŽ
6.	Perugia	9	4	3	2	10:9	2.11	15	3	1	0	6:2	2.00	1	2	2	4:7	2.20	BARÁŽ
7.	Chievo Verona	9	3	5	1	15:11	2.89	14	1	3	0	6:4	2.50	2	2	1	9:7	3.20	BARÁŽ
8.	Pescara	9	4	1	4	16:14	3.33	13	2	1	2	10:8	3.60	2	0	2	6:6	3.00	BARÁŽ
9.	Cittadella	9	4	1	4	9:12	2.33	13	2	0	2	5:7	3.00	2	1	2	4:5	1.80	
10.	Pordenone	9	3	3	3	13:12	2.78	12	3	2	0	7:1	1.60	0	1	3	6:11	4.25	
11.	Venezia	9	3	3	3	10:10	2.22	12	1	1	2	3:5	2.00	2	2	1	7:5	2.40	
12.	Entella	9	3	3	3	8:10	2.00	12	2	1	1	3:3	1.50	1	2	2	5:7	2.40	
13.	Cremonese	9	3	3	3	8:11	2.11	12	2	1	2	4:5	1.80	1	2	1	4:6	2.50	
14.	Pisa	9	2	4	3	12:10	2.44	10	1	2	1	7:5	3.00	1	2	2	5:5	2.00	
15.	Spezia	9	3	1	5	12:14	2.89	10	1	1	3	7:9	3.20	2	0	2	5:5	2.50	BARÁŽ
16.	Frosinone	9	2	4	3	8:12	2.22	10	2	2	0	5:3	2.00	0	2	3	3:9	2.40	BARÁŽ
17.	Cosenza	9	1	5	3	8:9	1.89	8	0	3	2	4:6	2.00	1	2	1	4:3	1.75	SESTUP
18.	Livorno	9	2	1	6	9:14	2.56	7	2	0	3	8:9	3.40	0	1	3	1:5	1.50	SESTUP
19.	Juve Stabia	9	2	1	6	8:17	2.78	7	1	0	3	5:10	3.75	1	1	3	3:7	2.00	SESTUP
20.	Trapani	9	1	3	5	9:14	2.56	6	0	2	3	3:6	1.80	1	1	2	6:8	3.50	

## 2. italská fotbalová liga

Číslo udál.	Den	ZÁPASY 10. KOLA		Výsledky v roce				Předběžné kurzy					Váš tip Skut.	Výsl.
				2018-2019		2017-2018		1	10	0	02	2		
				doma	venku	doma	venku							
1563	30.10.	Benevento	-	Cremonese	2:1	0:1			1,80	1,16	3,30	1,80	3,96	
1564	29.10.	Chievo Verona	-	Crotone					2,20	1,30	3,20	1,52	2,91	
1565	29.10.	Cittadella	-	Livorno	4:0	0:0			1,95	1,21	3,20	1,67	3,50	
1566	29.10.	Empoli	-	Spezia			1:1	1:1	1,75	1,16	3,40	1,85	4,07	
1567	30.10.	Frosinone	-	Trapani					1,85	1,19	3,30	1,75	3,74	
1568	29.10.	Juve Stabia	-	Pescara					2,40	1,36	3,15	1,44	2,65	
1569	29.10.	Perugia	-	Ascoli	2:0	3:0	1:0	2:2	2,05	1,25	3,20	1,60	3,22	
1570	29.10.	Pisa	-	Salernitana					2,55	1,37	2,95	1,39	2,63	
1571	29.10.	Venezia	-	Pordenone					2,10	1,27	3,20	1,57	3,10	
1572	29.10.	Entella	-	Cosenza					2,00	1,23	3,20	1,64	3,35	

Číslo udál.	Den	ZÁPASY 11. KOLA		Výsledky v roce				Předběžné kurzy					Váš tip Skut.	Výsl.
				2018-2019		2017-2018		1	10	0	02	2		
				doma	venku	doma	venku							
1263	02.11.	Ascoli	-	Venezia	1:0	0:1	3:3	0:1	2,00	1,23	3,20	1,64	3,35	
1264	03.11.	Benevento	-	Empoli					1,95	1,21	3,20	1,67	3,50	
1265	03.11.	Cittadella	-	Frosinone			1:2	1:2	2,50	1,36	3,00	1,41	2,65	
1266	04.11.	Cosenza	-	Cremonese	2:0	0:2			2,45	1,37	3,10	1,42	2,63	
1267	02.11.	Crotone	-	Perugia	2:0	1:2			2,50	1,36	3,00	1,41	2,65	
1268	02.11.	Livorno	-	Juve Stabia					1,95	1,21	3,20	1,67	3,50	
1269	02.11.	Pescara	-	Pisa					2,00	1,23	3,20	1,64	3,35	
1270	03.11.	Pordenone	-	Trapani					1,95	1,21	3,20	1,67	3,50	
1271	02.11.	Salernitana	-	Entella			1:0	2:0	2,25	1,32	3,20	1,50	2,82	
1272	01.11.	Spezia	-	Chievo Verona					2,45	1,37	3,10	1,42	2,63	

POSLEDNÍ LIGOVÉ VÝSLEDKY MUŽSTVA:											(V) = zápas hraný venku		
Ascoli	Entella	2:1	Chievo Verona (V)	0:2	Pescara	0:2	Cremonese (V)	0:1	Spezia	3:0	Juve Stabia (V)	5:1	
Benevento	Pescara (V)	0:4	Perugia	1:0	Spezia (V)	1:0	Entella	1:1	Pordenone (V)	1:1	Cosenza	1:0	
Chievo Verona	Cosenza (V)	1:1	Ascoli	2:0	Livorno (V)	4:3	Pordenone	1:1	Salernitana (V)	1:1	Pisa	2:2	
Cittadella	Pordenone (V)	0:0	Cosenza	1:3	Cremonese (V)	2:0	Juve Stabia (V)	1:0	Pescara	2:1	Empoli (V)	0:1	
Cosenza	Chievo Verona	1:1	Cittadella (V)	3:1	Venezia	1:1	Frosinone (V)	1:1	Livorno	1:1	Benevento (V)	0:1	
Cremonese	Frosinone	1:1	Empoli (V)	1:1	Cittadella	0:2	Ascoli	1:0	Trapani (V)	0:0	Crotone	2:1	
Crotone	Venezia	3:2	Pisa (V)	1:1	Entella	3:1	Pescara (V)	3:0	Juve Stabia	2:0	Cremonese (V)	1:2	
Empoli	Trapani (V)	2:2	Cremonese	1:1	Pordenone (V)	0:2	Perugia	3:0	Pisa (V)	3:2	Cittadella	1:0	
Entella	Ascoli (V)	1:2	Trapani	1:1	Crotone (V)	1:3	Benevento (V)	1:1	Venezia	0:2	Pescara (V)	1:1	
Frosinone	Cremonese (V)	1:1	Livorno	1:0	Salernitana (V)	1:1	Cosenza	1:1	Perugia (V)	1:3	Venezia	1:1	
Juve Stabia	Spezia (V)	0:2	Pordenone	4:2	Trapani (V)	2:1	Cittadella	0:1	Crotone (V)	0:2	Ascoli	1:5	
Livorno	Pisa	1:0	Frosinone (V)	0:1	Chievo Verona	3:4	Salernitana	2:3	Cosenza (V)	1:1	Pordenone	2:1	
Perugia	Salernitana (V)	1:1	Benevento (V)	0:1	Pisa	1:0	Empoli (V)	0:3	Frosinone	3:1	Spezia (V)	2:2	
Pescara	Benevento	4:0	Spezia	1:2	Ascoli (V)	2:0	Crotone	0:3	Cittadella (V)	1:2	Entella	1:1	
Pisa	Livorno (V)	0:1	Crotone	1:1	Perugia (V)	0:1	Venezia (V)	1:1	Empoli	2:3	Chievo Verona (V)	2:2	
Pordenone	Cittadella	0:0	Juve Stabia (V)	2:4	Empoli	2:0	Chievo Verona (V)	1:1	Benevento	1:1	Livorno (V)	1:2	
Salernitana	Perugia	1:1	Venezia (V)	0:1	Frosinone	1:1	Livorno (V)	3:2	Chievo Verona	1:1	Trapani (V)	1:0	
Spezia	Juve Stabia	2:0	Pescara (V)	2:1	Benevento	0:1	Trapani	2:4	Ascoli (V)	0:3	Perugia	2:2	
Trapani	Empoli	2:2	Entella (V)	1:1	Juve Stabia	1:2	Spezia (V)	4:2	Cremonese	0:0	Salernitana	0:1	
Venezia	Crotone (V)	2:3	Salernitana	1:0	Cosenza (V)	1:1	Pisa	1:1	Entella (V)	2:0	Frosinone (V)	1:1	



## 3. italská fotbalová liga

SKUPINA A		Celkem						Doma				Venku				Poznámka			
1.	Monza	12	9	2	1	22:7	2.42	29	4	1	1	7:4	1.83	5	1	0	15:3	3.00	POSTUP
2.	Renate	12	6	4	2	18:7	2.08	22	4	2	0	12:2	2.33	2	2	2	6:5	1.83	BARÁŽ
3.	Carrarese	12	6	4	2	21:13	2.83	22	4	1	0	12:4	3.20	2	3	2	9:9	2.57	BARÁŽ
4.	Pontedera	12	6	4	2	19:16	2.92	22	4	2	0	11:6	2.83	2	2	2	8:10	3.00	BARÁŽ
5.	Alessandria	12	5	5	2	18:12	2.50	20	2	3	1	9:6	2.50	3	2	1	9:6	2.50	BARÁŽ
6.	Siena	12	6	2	4	16:12	2.33	20	1	2	4	7:10	2.43	5	0	0	9:2	2.20	BARÁŽ
7.	Novara	12	5	4	3	12:8	1.67	19	4	2	1	8:2	1.43	1	2	2	4:6	2.00	BARÁŽ
8.	Como	12	4	5	3	13:10	1.92	17	3	2	1	7:3	1.67	1	3	2	6:7	2.17	BARÁŽ
9.	AlbinoLeffe	12	4	4	4	12:9	1.75	16	2	3	1	8:4	2.00	2	1	3	4:5	1.50	BARÁŽ
10.	Pro Vercelli	11	4	4	3	10:9	1.73	16	2	2	1	5:3	1.60	2	2	2	5:6	1.83	BARÁŽ
11.	Pro Patria	12	4	4	4	15:15	2.50	16	2	2	2	8:7	2.50	2	2	2	7:8	2.50	
12.	Juventus Torino U23	11	4	4	3	14:16	2.73	16	2	2	2	9:11	3.33	2	2	1	5:5	2.00	
13.	Arezzo	12	3	5	4	13:14	2.25	14	3	1	3	10:10	2.86	0	4	1	3:4	1.40	
14.	Pistoiese	12	2	7	3	13:13	2.17	13	1	4	1	6:6	2.00	1	3	2	7:7	2.33	
15.	Pianese	12	3	4	5	12:13	2.08	13	1	3	2	5:6	1.83	2	1	3	7:7	2.33	
16.	Gozzano	12	1	7	4	11:17	2.33	10	0	4	2	5:8	2.17	1	3	2	6:9	2.50	BARÁŽ
17.	Olbia	12	2	4	6	13:21	2.83	10	1	2	2	4:7	2.20	1	2	4	9:14	3.29	BARÁŽ
18.	Lecco	12	2	2	8	8:22	2.50	8	1	1	4	4:11	2.50	1	1	4	4:11	2.50	BARÁŽ
19.	Giana Erminio	12	1	4	7	9:24	2.75	7	1	2	3	5:12	2.83	0	2	4	4:12	2.67	BARÁŽ
20.	Pergoletese	12	0	5	7	4:15	1.58	5	0	1	4	2:7	1.80	0	4	3	2:8	1.43	SESTUP

SKUPINA B		Celkem						Doma				Venku				Poznámka			
1.	Vicenza	12	8	3	1	19:6	2.08	27	4	1	0	8:2	2.00	4	2	1	11:4	2.14	POSTUP
2.	Padova	12	8	2	2	21:8	2.42	26	4	1	1	12:3	2.50	4	1	1	9:5	2.33	BARÁŽ
3.	Südtirol	12	8	1	3	20:12	2.67	25	4	0	2	13:9	3.67	4	1	1	7:3	1.67	BARÁŽ
4.	Reggio Audace	12	6	5	1	20:9	2.42	23	3	3	0	14:7	3.50	3	2	1	6:2	1.33	BARÁŽ
5.	Carpi	11	6	2	3	16:11	2.45	20	4	1	1	10:4	2.33	2	1	2	6:7	2.60	BARÁŽ
6.	Virtus Verona	12	6	1	5	21:18	3.25	19	3	0	3	11:10	3.50	3	1	2	10:8	3.00	BARÁŽ
7.	Piacenza	12	5	4	3	16:13	2.42	19	4	1	1	10:6	2.67	1	3	2	6:7	2.17	BARÁŽ
8.	FeralpiSalo	12	5	4	3	12:13	2.08	19	2	2	1	6:6	2.40	3	2	2	6:7	1.86	BARÁŽ
9.	Sambenedettese	12	5	3	4	18:16	2.83	18	2	2	2	8:9	2.83	3	1	2	10:7	2.83	BARÁŽ
10.	Triestina	11	5	1	5	18:15	3.00	16	3	0	2	8:5	2.60	2	1	3	10:10	3.33	BARÁŽ
11.	Modena	12	3	5	4	14:14	2.33	14	1	3	2	6:6	2.00	2	2	2	8:8	2.67	
12.	Pesaro	12	4	2	6	12:15	2.25	14	2	1	4	6:9	2.14	2	1	2	6:6	2.40	
13.	Ravenna	12	4	2	6	12:18	2.50	14	2	1	3	6:8	2.33	2	1	3	6:10	2.67	
14.	Cesena	12	3	3	6	13:18	2.58	12	2	1	3	7:9	2.67	1	2	3	6:9	2.50	
15.	Fermana	12	3	3	6	9:17	2.17	12	1	1	4	4:9	2.17	2	2	2	5:8	2.17	
16.	Gubbio	12	1	7	4	10:17	2.25	10	0	4	2	5:9	2.33	1	3	2	5:8	2.17	BARÁŽ
17.	Fano	11	2	4	5	8:18	2.36	10	0	3	3	2:8	1.67	2	1	2	6:10	3.20	BARÁŽ
18.	Rimini	12	1	6	5	13:19	2.67	9	1	3	2	6:7	2.17	0	3	3	7:12	3.17	BARÁŽ
19.	Arzignano	12	1	5	6	6:14	1.67	8	0	4	3	3:6	1.29	1	1	3	3:8	2.20	BARÁŽ
20.	Imolese	11	1	3	7	6:13	1.73	6	0	1	4	1:6	1.40	1	2	3	5:7	2.00	SESTUP

SKUPINA C		Celkem						Doma				Venku				Poznámka			
1.	Reggio Calabria	12	8	4	0	24:8	2.67	28	6	0	0	16:2	3.00	2	4	0	8:6	2.33	POSTUP
2.	Potenza	12	7	3	2	14:5	1.58	24	4	2	0	7:0	1.17	3	1	2	7:5	2.00	BARÁŽ
3.	Ternana	12	7	2	3	16:13	2.42	23	2	1	2	5:6	2.20	5	1	1	11:7	2.57	BARÁŽ
4.	Bari	12	6	4	2	18:9	2.25	22	3	2	1	11:5	2.67	3	2	1	7:4	1.83	BARÁŽ
5.	Monopoli	12	7	1	4	18:11	2.42	22	4	0	2	11:5	2.67	3	1	2	7:6	2.17	BARÁŽ
6.	Viterbese	12	6	2	4	22:17	3.25	20	5	1	1	16:7	3.29	1	1	3	6:10	3.20	BARÁŽ
7.	Teramo	12	5	3	4	16:14	2.50	18	4	2	0	12:6	3.00	1	1	4	4:8	2.00	BARÁŽ
8.	Casertana	12	4	5	3	19:14	2.75	17	4	1	0	13:4	3.40	0	4	3	6:10	2.29	BARÁŽ
9.	Catanzaro	12	5	2	5	15:14	2.42	17	4	1	1	11:6	2.83	1	1	4	4:8	2.00	BARÁŽ
10.	Catania	12	5	2	5	19:20	3.25	17	4	2	0	9:2	1.83	1	0	5	10:18	4.67	BARÁŽ
11.	Vibonese	12	4	4	4	22:18	3.33	16	4	1	1	15:4	3.17	0	3	3	7:14	3.50	
12.	Paganese	12	4	4	4	21:17	3.17	16	3	3	0	15:7	3.67	1	1	4	6:10	2.67	
13.	Virtus Francavilla	12	4	4	4	16:15	2.58	16	2	2	2	10:8	3.00	2	2	2	6:7	2.17	
14.	Avellino	12	4	2	6	14:19	2.75	14	1	2	4	8:12	2.86	3	0	2	6:7	2.60	
15.	Picerno	12	3	4	5	14:18	2.67	13	2	2	2	7:6	2.17	1	2	3	7:12	3.17	
16.	Cavese	12	3	4	5	7:19	2.18	13	2	3	1	5:4	1.40	1	1	4	2:15	2.83	BARÁŽ
17.	Rieti	12	3	2	7	15:23	3.27	11	1	1	4	8:11	3.17	2	1	3	7:12	3.40	BARÁŽ
18.	Bisceglie	12	2	4	6	7:15	1.83	10	0	3	3	3:8	1.83	2	1	3	4:7	1.83	BARÁŽ
19.	Sicula Leonzio	12	1	3	8	9:21	2.50	6	1	1	4	7:11	3.00	0	2	4	2:10	2.00	BARÁŽ
20.	Rende	12	1	3	8	7:23	2.50	6	1	1	4	4:6	1.67	0	2	4	3:17	3.33	SESTUP

## 2. portugalská fotbalová liga

Číslo udál.	Den	DOHRÁVKY 7. KOLA				Výsledky v roce				Předběžné kurzy					Váš tip	Výsl.
						2018-2019		2017-2018		1	10	0	02	2		
						doma	venku	doma	venku							
	30.10.	Nacional	-	Varzim			3:0	0:0	1,60	1,10	3,50	2,06	5,00			
	30.10.	Viseu	-	FC Porto B	3:3	1:2	4:1	1:0	1,80	1,16	3,30	1,80	3,96			

Číslo udál.	Den	ZÁPASY 9. KOLA				Výsledky v roce				Předběžné kurzy					Váš tip	Výsl.
						2018-2019		2017-2018		1	10	0	02	2		
						doma	venku	doma	venku							
	03.11.	Estoril	-	Viseu	1:3	2:1			1,75	1,16	3,40	1,85	4,07			
	02.11.	Covilha	-	Penafiel	0:0	0:0	1:1	1:0	1,95	1,21	3,20	1,67	3,50			
	03.11.	Farense	-	Mafra	1:0	1:0			1,80	1,16	3,30	1,80	3,96			
	03.11.	UD Oliveirense	-	C. Piedade	1:1	1:0	1:1	2:3	2,25	1,32	3,20	1,50	2,82			
	03.11.	Benfica B	-	Chaves					2,40	1,36	3,15	1,44	2,65			
	03.11.	Feirense	-	Nacional					2,35	1,34	3,15	1,46	2,72			
	03.11.	Varzim	-	Coimbra	1:0	0:2	1:0	0:1	2,15	1,29	3,20	1,55	3,00			
	03.11.	FC Porto B	-	Leixoes	1:0	0:0	2:1	0:1	2,30	1,34	3,20	1,48	2,75			
	02.11.	Casa Pia	-	Vilafranquense					2,00	1,23	3,20	1,64	3,35			

**POSLEDNÍ LIGOVÉ VÝSLEDKY MUŽSTVA:** (V) = zápas hraný venku

<b>Benfica B</b>	Nacional	1:0	Coimbra (V)	0:1	Leixoes (V)	0:1	Viseu	0:0	C. Piedade (V)	0:2	UD Oliveirense	2:1
<b>C. Piedade</b>	Covilha (V)	0:1	Farense	0:2	Casa Pia	0:1	Varzim (V)	1:2	Benfica B	2:0	Penafiel (V)	0:3
<b>Casa Pia</b>	Viseu	2:3	Leixoes (V)	0:1	C. Piedade (V)	1:0	UD Oliveirense	1:3	FC Porto B (V)	0:0	Estoril	0:1
<b>Chaves</b>	Varzim (V)	1:2	Estoril	2:0	Covilha	2:3	Feirense (V)	0:1	Penafiel	2:1	Coimbra (V)	2:1
<b>Coimbra</b>	Penafiel (V)	0:0	Benfica B	1:0	Feirense	1:1	Nacional	1:2	Mafra (V)	0:1	Chaves	1:2
<b>Covilha</b>	C. Piedade	1:0	Chaves (V)	3:2	Leixoes	2:3	Viseu (V)	3:1	Vilafranquense	1:0	UD Oliveirense (V)	2:0
<b>Estoril</b>	UD Oliveirense	3:0	Chaves (V)	0:2	Vilafranquense (V)	4:1	FC Porto B	2:1	Varzim	3:1	Casa Pia (V)	1:0
<b>FC Porto B</b>	Vilafranquense	1:1	Nacional (V)	1:4	UD Oliveirense (V)	0:0	Estoril (V)	1:2	Casa Pia	0:0	Farense (V)	3:1
<b>Farense</b>	Leixoes	1:0	C. Piedade (V)	2:0	Viseu (V)	0:1	Vilafranquense	3:0	UD Oliveirense (V)	1:0	FC Porto B	1:3
<b>Feirense</b>	Mafra	1:2	Coimbra (V)	1:1	Chaves	1:0	Leixoes (V)	2:2	Viseu	0:0	C. Piedade (V)	1:2
<b>Leixoes</b>	Farense (V)	0:1	Casa Pia	1:0	Benfica B	1:0	Covilha (V)	3:2	Feirense	2:2	Varzim (V)	1:0
<b>Mafra</b>	Feirense (V)	2:1	Varzim	1:1	Penafiel (V)	1:2	Coimbra	1:0	Nacional (V)	0:0	Chaves (V)	1:2
<b>Nacional</b>	Benfica B (V)	0:1	FC Porto B	4:1	Penafiel	2:1	Coimbra (V)	2:1	Vilafranquense (V)	2:1	Mafra	0:0
<b>Penafiel</b>	Coimbra	0:0	Nacional (V)	1:2	Mafra	2:1	Chaves (V)	1:2	C. Piedade	3:0	Casa Pia (V)	2:1
<b>UD Oliveirense</b>	Estoril (V)	0:3	Vilafranquense (V)	2:3	FC Porto B	0:0	Casa Pia (V)	3:1	Farense	0:1	Benfica B (V)	1:2
<b>Varzim</b>	Chaves	2:1	Mafra (V)	1:1	C. Piedade	2:1	Estoril (V)	1:3	Leixoes	0:1	FC Porto B (V)	1:1
<b>Vilafranquense</b>	FC Porto B (V)	1:1	UD Oliveirense	3:2	Estoril	1:4	Farense (V)	0:3	Nacional	1:2	Covilha (V)	0:1
<b>Viseu</b>	Casa Pia (V)	3:2	Farense	1:0	Benfica B (V)	0:0	Covilha	1:3	Feirense (V)	0:0	Coimbra	0:0

TABULKA PO 8. KOLE		Celkem						Doma				Venku				Poznámka			
1.	<b>Covilha</b>	7	6	0	1	14:6	2,86	18	3	0	1	6:3	2,25	3	0	0	8:3	3,67	POSTUP
2.	<b>Farense</b>	8	6	0	2	13:6	2,38	18	3	0	1	8:4	3,00	3	0	1	5:2	1,75	POSTUP
3.	<b>Nacional</b>	8	5	2	1	14:6	2,50	17	3	1	0	9:2	2,75	2	1	1	5:4	2,25	
4.	<b>Estoril</b>	8	5	0	3	15:9	3,00	15	3	0	1	9:4	3,25	2	0	2	6:5	2,75	
5.	<b>Leixoes</b>	8	4	2	2	11:9	2,50	14	2	2	0	5:3	2,00	2	0	2	6:6	3,00	
6.	<b>Viseu</b>	7	3	3	1	7:5	1,71	12	1	1	1	2:3	1,67	2	2	0	5:2	1,75	
7.	<b>Chaves</b>	8	4	0	4	11:12	2,88	12	3	0	1	8:5	3,25	1	0	3	3:7	2,50	
8.	<b>Mafra</b>	7	3	2	2	9:8	2,43	11	2	1	0	5:3	2,67	1	1	2	4:5	2,25	
9.	<b>Penafiel</b>	7	3	1	3	9:8	2,43	10	2	1	1	5:3	2,00	1	0	2	4:5	3,00	
10.	<b>Benfica B</b>	8	3	1	4	5:10	1,88	10	3	1	0	5:2	1,75	0	0	4	0:8	2,00	
11.	<b>Feirense</b>	7	2	3	2	8:7	2,14	9	2	1	1	4:2	1,50	0	2	1	4:5	3,00	
12.	<b>Varzim</b>	7	2	3	2	7:8	2,14	9	2	1	1	4:3	1,75	0	2	1	3:5	2,67	
13.	<b>Coimbra</b>	8	2	3	3	7:8	1,88	9	2	1	2	7:7	2,80	0	2	1	0:1	0,33	
14.	<b>FC Porto B</b>	8	1	4	3	7:11	2,25	7	0	3	0	2:2	1,33	1	1	3	5:9	2,80	
15.	<b>Vilafranquense</b>	8	2	1	5	10:15	3,13	7	2	0	2	9:8	4,25	0	1	3	1:7	2,00	
16.	<b>C. Piedade</b>	8	2	0	6	7:13	2,50	6	2	0	2	4:4	2,00	0	0	4	3:9	3,00	
17.	<b>UD Oliveirense</b>	8	1	2	5	6:12	2,25	5	0	1	2	0:3	1,00	1	1	3	6:9	3,00	SESTUP
18.	<b>Casa Pia</b>	8	1	1	6	6:13	2,38	4	0	0	4	4:9	3,25	1	1	2	2:4	1,50	SESTUP

1. portugalská fotbalová liga

Číslo udál.	Den	DOHRÁVKA 8. KOLA				Výsledky v roce				Předběžné kurzy					Váš tip	Výsl.	
						2018-2019		2017-2018		1	10	0	02	2			Skut.
						doma	venku	doma	venku								
594	28.10.	Braga	-	Santa Clara	1:0	3:3			1,45	1,07	4,28	2,52	6,72				

Číslo udál.	Den	ZÁPASY 9. KOLA				Výsledky v roce				Předběžné kurzy					Váš tip	Výsl.	
						2018-2019		2017-2018		1	10	0	02	2			Skut.
						doma	venku	doma	venku								
92	30.10.	Famalicao	-	Gil Vicente					2,00	1,23	3,20	1,64	3,35				
93	31.10.	Ferreira	-	Sp. Lisboa			1:2	0:2	3,10	1,57	3,20	1,27	2,10				
95	30.10.	Benfica	-	Portimonense	5:1	0:2	2:1	3:1	1,20	1,01	5,50	3,60	10,50				
96	31.10.	Boavista	-	Braga	4:2	0:1	1:3	1:1	2,65	1,44	3,15	1,36	2,40				
97	31.10.	Santa Clara	-	Setubal	0:0	2:0			2,00	1,23	3,20	1,64	3,35				
98	30.10.	Maritimo	-	FC Porto	0:2	0:3	0:1	1:3	6,00	2,25	3,60	1,06	1,50				
99	30.10.	Guimaraes	-	Belenenses	5:1	0:1	0:0	0:1	1,90	1,20	3,25	1,71	3,61				
100	30.10.	Rio Ave	-	Moreirense	1:2	2:1	2:1	1:2	1,90	1,20	3,25	1,71	3,61				

Předehráno Aves - Tondela 0:1.

Číslo udál.	Den	ZÁPASY 10. KOLA				Výsledky v roce				Předběžné kurzy					Váš tip	Výsl.	
						2018-2019		2017-2018		1	10	0	02	2			Skut.
						doma	venku	doma	venku								
592	03.11.	Gil Vicente	-	Maritimo					2,15	1,29	3,20	1,55	3,00				
593	02.11.	Benfica	-	Rio Ave	4:2	3:2	5:1	1:1	1,22	1,02	5,20	3,43	10,00				
594	03.11.	Braga	-	Famalicao					1,60	1,10	3,50	2,06	5,00				
595	04.11.	Belenenses	-	Ferreira			1:1	1:1	1,85	1,19	3,30	1,75	3,74				
596	03.11.	FC Porto	-	Aves	4:0	1:0	2:0	1:1	1,15	1,01	6,50	4,14	11,50				
597	04.11.	Setubal	-	Boavista	0:3	0:1	1:1	0:4	2,40	1,36	3,15	1,44	2,65				
598	04.11.	Portimonense	-	Santa Clara	2:2	1:2			2,25	1,32	3,20	1,50	2,82				
599	02.11.	Moreirense	-	Guimaraes	1:3	0:1	2:1	0:1	2,45	1,37	3,10	1,42	2,63				
600	03.11.	Tondela	-	Sp. Lisboa	2:1	1:1	1:2	0:2	3,10	1,57	3,20	1,27	2,10				

POSLEDNÍ LIGOVÉ VÝSLEDKY MUŽSTVA:

(V) = zápas hraný venku

<b>Aves</b>	Belenenses (V) 2:3	Tondela 0:1	Sp. Lisboa 0:1	Ferreira (V) 1:2	Guimaraes (V) 1:5	Famalicao 2:3
<b>Belenenses</b>	Aves 3:2	Famalicao (V) 1:3	Rio Ave 0:2	Maritimo (V) 3:1	Boavista 0:1	Santa Clara (V) 0:0
<b>Benfica</b>	Tondela (V) 1:0	Setubal 1:0	Moreirense (V) 2:1	Gil Vicente 2:0	Braga (V) 4:0	FC Porto 0:2
<b>Boavista</b>	Moreirense (V) 1:1	Tondela 0:0	Gil Vicente (V) 0:0	Sp. Lisboa 1:1	Belenenses (V) 1:0	Ferreira 1:1
<b>Braga</b>	Portimonense (V) 1:0	Maritimo 2:2	Setubal (V) 0:1	Benfica 0:4	Gil Vicente (V) 1:1	Sp. Lisboa (V) 1:2
<b>FC Porto</b>	Famalicao 3:0	Rio Ave (V) 1:0	Santa Clara 2:0	Portimonense (V) 3:2	Guimaraes 3:0	Benfica (V) 2:0
<b>Famalicao</b>	FC Porto (V) 0:3	Belenenses 3:1	Sp. Lisboa (V) 2:1	Ferreira 4:2	Aves (V) 3:2	Guimaraes (V) 1:1
<b>Ferreira</b>	Rio Ave 0:0	Guimaraes (V) 0:1	Aves 2:1	Famalicao (V) 2:4	Maritimo 0:1	Boavista (V) 1:1
<b>Gil Vicente</b>	Portimonense 1:1	Santa Clara (V) 0:1	Boavista 0:0	Benfica (V) 0:2	Setubal 0:0	Braga 1:1
<b>Guimaraes</b>	Sp. Lisboa (V) 1:3	Ferreira 1:0	Tondela (V) 3:1	Aves 5:1	Rio Ave (V) 1:1	FC Porto (V) 0:3
<b>Maritimo</b>	Setubal (V) 0:0	Moreirense 2:1	Braga (V) 2:2	Belenenses 1:3	Ferreira (V) 1:0	Tondela 2:3
<b>Moreirense</b>	Boavista 1:1	Maritimo (V) 1:2	Benfica 1:2	Santa Clara (V) 0:2	Portimonense 1:0	Setubal (V) 0:0
<b>Portimonense</b>	Gil Vicente (V) 1:1	Braga 0:1	Setubal (V) 0:0	FC Porto 2:3	Moreirense (V) 0:1	Sp. Lisboa 1:3
<b>Rio Ave</b>	Ferreira (V) 0:0	FC Porto 0:1	Belenenses (V) 2:0	Tondela 2:4	Guimaraes 1:1	Sp. Lisboa (V) 3:2
<b>Santa Clara</b>	Gil Vicente 1:0	FC Porto (V) 0:2	Moreirense 2:0	Tondela (V) 0:0	Belenenses 0:0	Ferreira (V) 1:0
<b>Setubal</b>	Maritimo 0:0	Benfica (V) 0:1	Portimonense 0:0	Braga 1:0	Gil Vicente (V) 0:0	Moreirense 0:0
<b>Sp. Lisboa</b>	Guimaraes 3:1	Aves (V) 1:0	Famalicao 1:2	Boavista (V) 1:1	Rio Ave 2:3	Portimonense (V) 3:1
<b>Tondela</b>	Benfica 0:1	Aves (V) 1:0	Boavista (V) 0:0	Guimaraes 1:3	Rio Ave (V) 4:2	Santa Clara 0:0

## 1. portugalská fotbalová liga

TABULKA PO 8. KOLE		Celkem					Doma					Venku					Poznámka		
1.	FC Porto	8	7	0	1	19:4	2.88	21	4	0	0	12:0	3.00	3	0	1	7:4	2.75	LM
2.	Benfica	8	7	0	1	17:3	2.50	21	3	0	1	8:2	2.50	4	0	0	9:1	2.50	LM
3.	Famalicao	8	6	1	1	16:10	3.25	19	3	0	0	8:3	3.67	3	1	1	8:7	3.00	EL
4.	Sp. Lisboa	8	4	2	2	14:10	3.00	14	2	0	2	8:7	3.75	2	2	0	6:3	2.25	EL
5.	Guimaraes	8	3	3	2	13:11	3.00	12	2	2	0	8:3	2.75	1	1	2	5:8	3.25	
6.	Boavista	8	2	6	0	7:5	1.50	12	1	3	0	4:3	1.75	1	3	0	3:2	1.25	
7.	Tondela	9	3	3	3	10:10	2.22	12	0	1	3	2:6	2.00	3	2	0	8:4	2.40	
8.	Rio Ave	8	3	2	3	13:10	2.88	11	1	1	2	8:7	3.75	2	1	1	5:3	2.00	
9.	Santa Clara	7	3	2	2	4:4	1.14	11	2	1	1	3:2	1.25	1	1	1	1:2	1.00	
10.	Maritimo	8	2	3	3	10:13	2.88	9	1	1	2	6:8	3.50	1	2	1	4:5	2.25	
11.	Moreirense	8	2	2	4	8:10	2.25	8	2	1	1	6:3	2.25	0	1	3	2:7	2.25	
12.	Braga	7	2	2	3	8:11	2.71	8	1	1	1	5:7	4.00	1	1	2	3:4	1.75	
13.	Belenenses	8	2	2	4	7:11	2.25	8	1	0	3	3:7	2.50	1	2	1	4:4	2.00	
14.	Setubal	8	1	5	2	1:5	0.75	8	1	4	0	1:0	0.20	0	1	2	0:5	1.67	
15.	Gil Vicente	8	1	4	3	4:9	1.63	7	1	4	0	4:3	1.40	0	0	3	0:6	2.00	
16.	Portimonense	8	1	3	4	6:10	2.00	6	0	1	3	3:7	2.50	1	2	1	3:3	1.50	
17.	Ferreira	8	1	2	5	5:14	2.38	5	1	1	2	2:3	1.25	0	1	3	3:11	3.50	SESTUP
18.	Aves	9	1	0	8	11:23	3.78	3	1	0	3	5:6	2.75	0	0	5	6:17	4.60	SESTUP

## 2. belgická fotbalová liga

Číslo udál.	Den	ZÁPASY 13. KOLA		Výsledky v roce						Předběžné kurzy					Váš tip Skut.	Výsl.			
				2019-2020		2018-2019				1	10	0	02	2					
				doma	venku	doma	venku	doma	venku										
1366	01.11.	OH Leuven	-	St. Gilloise			1:1		1:3	1:2	2:1	1:2	2,20	1,30	3,20	1,52	2,91		
1367	02.11.	Beerschot	-	Roeselare			1:1		2:1	1:1	1:2	2:1	1,35	1,04	4,30	2,70	7,30		
1368	03.11.	Lokeren	-	Virton			0:4						2,65	1,44	3,15	1,36	2,40		
1369	02.11.	Westerlo	-	Lommel			2:0		4:1	2:2	1:0	1:2	1,60	1,10	3,50	2,06	5,00		

## POSLEDNÍ LIGOVÉ VÝSLEDKY MUŽSTVA:

(V) = zápas hraný venku

Beerschot	Lokeren (V)	1:2	Virton	2:1	Westerlo	1:2	St. Gilloise (V)	1:1	OH Leuven	1:2	Virton (V)	0:3
Lokeren	Beerschot	2:1	Westerlo (V)	0:2	St. Gilloise	1:1	OH Leuven (V)	3:2	Lommel (V)	1:1	Roeselare	2:0
Lommel	St. Gilloise (V)	1:2	OH Leuven	0:2	Virton (V)	0:1	Roeselare	2:1	Lokeren	1:1	OH Leuven (V)	0:1
OH Leuven	Westerlo	2:1	Lommel (V)	2:0	Roeselare (V)	1:3	Lokeren	2:3	Beerschot (V)	2:1	Lommel	1:0
Roeselare	Virton (V)	2:3	St. Gilloise	3:0	OH Leuven	3:1	Lommel (V)	1:2	Westerlo	0:2	Lokeren (V)	0:2
St. Gilloise	Lommel	2:1	Roeselare (V)	0:3	Lokeren (V)	1:1	Beerschot	1:1	Virton	2:1	Westerlo (V)	2:1
Virton	Roeselare	3:2	Beerschot (V)	1:2	Lommel	1:0	Westerlo (V)	1:0	St. Gilloise (V)	1:2	Beerschot	3:0
Westerlo	OH Leuven (V)	1:2	Lokeren	2:0	Beerschot (V)	2:1	Virton	0:1	Roeselare (V)	2:0	St. Gilloise	1:2

TABULKA PO 12. KOLE		Celkem					Doma					Venku					Poznámka		
1.	OH Leuven	12	8	1	3	21:10	2.58	25	5	0	1	13:4	2.83	3	1	2	8:6	2.33	0 EL
2.	Virton	12	8	0	4	23:8	2.58	24	5	0	1	12:3	2.50	3	0	3	11:5	2.67	0 EL
3.	Westerlo	12	7	1	4	18:9	2.25	22	4	0	2	10:4	2.33	3	1	2	8:5	2.17	0 EL
4.	St. Gilloise	12	6	4	2	18:13	2.58	22	4	2	0	12:5	2.83	2	2	2	6:8	2.33	0 EL
5.	Beerschot	12	4	2	6	11:17	2.33	14	4	0	2	8:5	2.17	0	2	4	3:12	2.50	0 EL
6.	Lokeren	12	3	4	5	11:18	2.42	13	2	3	1	6:5	1.83	1	1	4	5:13	3.00	0 EL
7.	Roeselare	12	2	2	8	12:28	3.33	8	2	2	2	8:10	3.00	0	0	6	4:18	3.67	0 SESTUP
8.	Lommel	12	1	4	7	7:18	2.08	7	1	2	3	5:11	2.67	0	2	4	2:7	1.50	0 SESTUP

## 1. belgická fotbalová liga

Číslo udál.	Den	ZÁPASY 13. KOLA				Výsledky v roce				Předběžné kurzy					Váš tip	Výsl.	
						2018-2019		2017-2018		1	10	0	02	2			Skut.
						doma	venku	doma	venku								
81	31.10.	Anderlecht	-	Gent	2:0	0:1	1:0	0:0	2,35	1,34	3,15	1,46	2,72				
82	30.10.	St. Liege	-	Waasland	4:3	0:0	3:1	1:3	1,17	1,01	6,00	3,90	11,00				
83	30.10.	Genk	-	FC Antwerp	0:0	4:2	4:0	5:3	2,00	1,23	3,20	1,64	3,35				
84	29.10.	Kortrijk	-	Eupen	1:3	1:0	0:0	2:1	1,75	1,16	3,40	1,85	4,07				
85	29.10.	Oostende	-	Charleroi	2:1	1:1	3:0	1:1	3,00	1,55	3,20	1,29	2,15				
86	30.10.	Z. Waregem	-	FC Bruggy	2:5	3:1	1:2	2:3	6,00	2,25	3,60	1,06	1,50				
87	29.10.	Cercle Bruggy	-	Mouscron	2:1	0:2			3,10	1,57	3,20	1,27	2,10				
88	30.10.	KV Mechelen	-	St. Truiden			2:0	0:2	1,80	1,16	3,30	1,80	3,96				

Číslo udál.	Den	ZÁPASY 14. KOLA				Výsledky v roce				Předběžné kurzy					Váš tip	Výsl.	
						2018-2019		2017-2018		1	10	0	02	2			Skut.
						doma	venku	doma	venku								
581	02.11.	FC Bruggy	-	Kortrijk	3:0	0:0	2:1	2:1	1,25	1,02	4,90	3,21	9,30				
582	03.11.	Anderlecht	-	Cercle Bruggy	4:2	1:2			1,25	1,02	4,90	3,21	9,30				
583	03.11.	Gent	-	St. Liege	2:1	2:3	1:0	0:0	2,10	1,27	3,20	1,57	3,10				
584	02.11.	Mouscron	-	FC Antwerp	0:1	1:2	2:2	0:1	2,30	1,34	3,20	1,48	2,75				
585	02.11.	Eupen	-	Genk	0:2	1:2	3:3	1:1	3,00	1,55	3,20	1,29	2,15				
586	03.11.	KV Mechelen	-	Charleroi			1:1	0:2	1,70	1,13	3,40	1,91	4,37				
587	02.11.	Waasland	-	Z. Waregem	1:1	2:2	2:2	5:2	2,82	1,50	3,20	1,32	2,25				
588	02.11.	St. Truiden	-	Oostende	1:0	1:1	1:0	0:2	2,10	1,27	3,20	1,57	3,10				

## POSLEDNÍ LIGOVÉ VÝSLEDKY MUŽSTVA:

(V) = zápas hraný venku

<b>Anderlecht</b>	Eupen (V)	0:0	St. Truiden	4:1	Charleroi (V)	2:1	Waasland	0:0	FC Bruggy (V)	1:2	FC Antwerp	1:2
<b>Cercle Bruggy</b>	Genk (V)	0:1	Charleroi	0:3	Z. Waregem (V)	0:6	Eupen	1:2	FC Antwerp (V)	1:3	FC Bruggy	0:2
<b>Charleroi</b>	Mouscron	1:0	Cercle Bruggy (V)	3:0	Anderlecht	1:2	St. Liege (V)	1:1	St. Truiden	0:3	Genk	2:1
<b>Eupen</b>	Anderlecht	0:0	Oostende (V)	3:2	KV Mechelen	0:2	Cercle Bruggy (V)	2:1	St. Liege (V)	0:3	Z. Waregem	1:1
<b>FC Antwerp</b>	Kortrijk	3:1	KV Mechelen (V)	1:3	St. Liege	2:2	Oostende (V)	1:1	Cercle Bruggy	3:1	Anderlecht (V)	2:1
<b>FC Bruggy</b>	St. Liege	1:1	Mouscron (V)	1:0	Gent	4:0	KV Mechelen (V)	5:0	Anderlecht	2:1	Cercle Bruggy (V)	2:0
<b>Genk</b>	Cercle Bruggy	1:0	St. Liege (V)	1:1	Mouscron	2:1	Oostende	3:1	Charleroi (V)	1:2	FC Bruggy (V)	1:1
<b>Gent</b>	St. Truiden (V)	0:0	Waasland	2:0	FC Bruggy (V)	0:4	Kortrijk	2:0	Z. Waregem (V)	2:2	KV Mechelen	3:0
<b>KV Mechelen</b>	Waasland (V)	3:1	FC Antwerp	3:1	Eupen (V)	2:0	FC Bruggy	0:5	Kortrijk (V)	3:2	Gent (V)	0:3
<b>Kortrijk</b>	FC Antwerp (V)	1:3	Z. Waregem	2:0	St. Truiden	4:0	Gent (V)	0:2	KV Mechelen	2:3	Mouscron (V)	0:2
<b>Mouscron</b>	Charleroi (V)	0:1	FC Bruggy	0:1	Genk (V)	1:2	Z. Waregem	2:2	Waasland (V)	1:1	Kortrijk	2:0
<b>Oostende</b>	Z. Waregem (V)	0:2	Eupen	2:3	Waasland (V)	1:3	FC Antwerp	1:1	Genk (V)	1:3	St. Liege	1:4
<b>St. Liege</b>	FC Bruggy (V)	1:1	Genk	1:1	FC Antwerp (V)	2:2	Charleroi	1:1	Eupen	3:0	Oostende (V)	4:1
<b>St. Truiden</b>	Gent	0:0	Anderlecht (V)	1:4	Kortrijk (V)	0:4	Charleroi (V)	3:0	Waasland	1:1	Eupen (V)	2:0
<b>Waasland</b>	KV Mechelen	1:3	Gent (V)	0:2	Oostende	3:1	Anderlecht (V)	0:0	Mouscron	1:1	St. Truiden (V)	1:1
<b>Z. Waregem</b>	Oostende	2:0	Kortrijk (V)	0:2	Cercle Bruggy	6:0	Mouscron (V)	2:2	Gent	2:2	Eupen (V)	1:1

TABULKA PO 12. KOLE	Celkem					Doma					Venku					Poznámka		
1. <b>FC Bruggy</b>	11	8	3	0	27:4	2,82	27	3	3	0	14:3	2,83	5	0	0	13:1	2,80	PLAY OFF
2. <b>KV Mechelen</b>	12	7	2	3	22:18	3,33	23	3	1	1	11:10	4,20	4	1	2	11:8	2,71	PLAY OFF
3. <b>St. Liege</b>	12	6	4	2	25:11	3,00	22	4	2	0	15:4	3,17	2	2	2	10:7	2,83	PLAY OFF
4. <b>Gent</b>	11	6	3	2	22:12	3,09	21	6	0	0	18:3	3,50	0	3	2	4:9	2,60	PLAY OFF
5. <b>FC Antwerp</b>	11	6	2	3	23:15	3,45	20	4	1	0	14:5	3,80	2	1	3	9:10	3,17	PLAY OFF
6. <b>Genk</b>	11	6	2	3	17:12	2,64	20	5	0	1	9:5	2,33	1	2	2	8:7	3,00	PLAY OFF
7. <b>Z. Waregem</b>	12	5	4	3	20:14	2,83	19	4	1	1	15:5	3,33	1	3	2	5:9	2,33	
8. <b>Charleroi</b>	11	5	3	3	17:13	2,73	18	3	1	2	7:8	2,50	2	2	1	10:5	3,00	
9. <b>Mouscron</b>	12	4	4	4	14:14	2,33	16	3	2	1	8:4	2,00	1	2	3	6:10	2,67	
10. <b>Kortrijk</b>	12	4	2	6	21:20	3,42	14	3	2	1	15:8	3,83	1	0	5	6:12	3,00	
11. <b>Anderlecht</b>	12	3	4	5	12:13	2,08	13	2	2	2	7:5	2,00	1	2	3	5:8	2,17	
12. <b>St. Truiden</b>	11	3	3	5	9:19	2,55	12	1	3	1	3:3	1,20	2	0	4	6:16	3,67	
13. <b>Oostende</b>	12	3	2	7	15:25	3,33	11	2	1	3	9:12	3,50	1	1	4	6:13	3,17	
14. <b>Eupen</b>	12	2	4	6	9:24	2,75	10	0	3	3	3:10	2,17	2	1	3	6:14	3,33	
15. <b>Waasland</b>	12	1	4	7	9:25	2,83	7	1	1	4	6:16	3,67	0	3	3	3:9	2,00	BARÁŽ
16. <b>Cercle Bruggy</b>	12	1	0	11	8:31	3,25	3	1	0	5	3:12	2,50	0	0	6	5:19	4,00	BARÁŽ

## 1. nizozemská fotbalová liga

Číslo udál.	Den	ZÁPASY 12. KOLA		Výsledky v roce				Předběžné kurzy					Váš tip Skut.	Výsl.	
				2018-2019		2017-2018		1	10	0	02	2			
				doma	venku	doma	venku								
570	02.11.	Sp. Rotterdam	-	PSV Eindhoven			1:2	0:1	7,30	2,70	4,30	1,04	1,35		
571	02.11.	Waalwijk	-	Heracles					2,45	1,37	3,10	1,42	2,63		
572	03.11.	Utrecht	-	Sittard	2:1	1:1			1,25	1,02	4,90	3,21	9,30		
573	02.11.	Alkmaar	-	Twente			2:0	4:0	1,40	1,04	4,10	2,52	6,50		
574	01.11.	Zwolle	-	Ajax	1:4		0:1	0:3	11,50	4,14	6,50	1,01	1,15		
575	03.11.	Emmen	-	Arnhem	0:3	1:1			4,07	1,85	3,40	1,16	1,75		
576	03.11.	Den Haag	-	Heerenveen	2:3	1:1	1:2	0:2	2,45	1,37	3,10	1,42	2,63		
577	03.11.	Venlo	-	Feyenoord	0:3	1:4	1:0	1:1	4,37	1,91	3,40	1,13	1,70		
578	03.11.	Groningen	-	Tilburg	0:1	2:1	0:1	1:1	2,15	1,29	3,20	1,55	3,00		

## POSLEDNÍ LIGOVÉ VÝSLEDKY MUŽSTVA:

(V) = zápas hraný venku

Ajax	Feyenoord	4:0	Waalwijk (V)	2:1	Den Haag (V)	2:0	Groningen	2:0	Sittard	5:0	PSV Eindhoven (V)	1:1
Alkmaar	PSV Eindhoven (V)	4:0	Heerenveen	2:4	Tilburg (V)	1:1	Heracles	2:0	Feyenoord (V)	3:0	Den Haag (V)	1:0
Arnhem	Den Haag	0:2	Venlo (V)	4:0	Utrecht	2:1	Waalwijk (V)	2:1	Sittard	4:2	PSV Eindhoven (V)	0:5
Den Haag	Arnhem (V)	2:0	Zwolle (V)	1:3	Ajax	0:2	Emmen (V)	0:3	Alkmaar	0:1	Feyenoord (V)	2:3
Emmen	Twente (V)	1:4	Sittard	2:1	Heracles (V)	0:2	Den Haag	3:0	Feyenoord	3:3	Utrecht (V)	1:3
Feyenoord	Ajax (V)	0:4	Heracles	1:1	Sittard (V)	2:4	Twente	5:1	Alkmaar	0:3	Emmen (V)	3:3
Groningen	Heerenveen (V)	1:1	Sp. Rotterdam	2:0	Waalwijk	3:0	Ajax (V)	0:2	PSV Eindhoven (V)	1:3	Zwolle	2:0
Heerenveen	Groningen	1:1	Alkmaar (V)	4:2	Zwolle	1:0	Venlo (V)	3:0	Utrecht	1:1	Ajax (V)	1:4
Heracles	Zwolle	4:0	Feyenoord (V)	1:1	Emmen	2:0	Alkmaar (V)	0:2	Twente (V)	3:2	Tilburg	4:1
PSV Eindhoven	Alkmaar	0:4	Utrecht (V)	0:3	Venlo	4:1	Zwolle (V)	4:0	Groningen	3:1	Ajax	1:1
Sittard	Venlo	4:1	Emmen (V)	1:2	Feyenoord	4:2	Sp. Rotterdam	0:0	Ajax (V)	0:5	Arnhem (V)	2:4
Sp. Rotterdam	Utrecht	1:2	Groningen (V)	0:2	Twente	2:1	Sittard (V)	0:0	Waalwijk	4:0	Alkmaar (V)	1:5
Tilburg	Waalwijk	2:1	Twente (V)	1:0	Alkmaar	1:1	Utrecht (V)	0:2	Venlo	1:0	Heracles (V)	1:4
Twente	Emmen	4:1	Tilburg	0:1	Sp. Rotterdam (V)	1:2	Feyenoord (V)	1:5	Heracles	2:3	Sittard (V)	3:2
Utrecht	Sp. Rotterdam (V)	2:1	PSV Eindhoven	3:0	Arnhem (V)	1:2	Tilburg	2:0	Heerenveen (V)	1:1	Emmen	3:1
Venlo	Sittard (V)	1:4	Arnhem	0:4	PSV Eindhoven (V)	1:4	Heerenveen	0:3	Tilburg (V)	0:1	Groningen	2:1
Waalwijk	Tilburg (V)	1:2	Ajax	1:2	Groningen (V)	0:3	Arnhem	1:2	Sp. Rotterdam (V)	0:4	Zwolle (V)	2:6
Zwolle	Heracles (V)	0:4	Den Haag	3:1	Heerenveen (V)	0:1	PSV Eindhoven	0:4	Groningen (V)	0:2	Waalwijk	6:2

TABULKA PO 11. KOLE		Celkem						Doma				Venku				Poznámka			
1.	Ajax	11	9	2	0	35:7	3,82	29	5	0	0	20:1	4,20	4	2	0	15:6	3,50	LM
2.	Alkmaar	11	7	2	2	25:8	3,00	23	3	1	1	13:5	3,60	4	1	1	12:3	2,50	LM
3.	PSV Eindhoven	11	7	2	2	26:13	3,55	23	4	1	1	16:8	4,00	3	1	1	10:5	3,00	EL
4.	Arnhem	11	7	2	2	22:15	3,36	23	4	1	1	13:8	3,50	3	1	1	9:7	3,20	EL
5.	Utrecht	11	6	2	3	22:14	3,27	20	4	0	1	12:4	3,20	2	2	2	10:10	3,33	PLAY OFF
6.	Tilburg	11	6	1	4	14:15	2,64	19	3	1	2	6:6	2,00	3	0	2	8:9	3,40	PLAY OFF
7.	Heracles	11	5	3	3	18:15	3,00	18	3	1	2	11:8	3,17	2	2	1	7:7	2,80	PLAY OFF
8.	Heerenveen	11	4	5	2	17:12	2,64	17	1	5	0	5:4	1,50	3	0	2	12:8	4,00	PLAY OFF
9.	Twente	11	4	3	4	21:20	3,73	15	2	2	2	13:10	3,83	2	1	2	8:10	3,60	
10.	Sp. Rotterdam	11	4	3	4	19:20	3,55	15	3	0	2	12:8	4,00	1	3	2	7:12	3,17	
11.	Groningen	11	4	2	5	13:13	2,36	14	3	0	2	9:5	2,80	1	2	3	4:8	2,00	
12.	Feyenoord	11	3	5	3	19:22	3,73	14	2	3	1	12:10	3,67	1	2	2	7:12	3,80	
13.	Zwolle	11	3	1	7	16:26	3,82	10	2	1	2	12:12	4,80	1	0	5	4:14	3,00	
14.	Emmen	11	3	1	7	14:24	3,45	10	3	1	2	11:8	3,17	0	0	5	3:16	3,80	
15.	Den Haag	11	3	0	8	13:21	3,09	9	1	0	4	4:9	2,60	2	0	4	9:12	3,50	
16.	Sittard	11	2	3	6	17:26	3,91	9	2	2	2	13:10	3,83	0	1	4	4:16	4,00	BARÁŽ
17.	Venlo	11	3	0	8	11:28	3,55	9	2	0	3	6:13	3,80	1	0	5	5:15	3,33	BARÁŽ
18.	Waalwijk	11	0	1	10	10:33	3,91	1	0	0	5	3:12	3,00	0	1	5	7:21	4,67	SESTUP



## 2. nizozemská fotbalová liga

Číslo udál.	Den	ZÁPASY 13. KOLA		Výsledky v roce				Předběžné kurzy					Vás tip	Výsl.	
				2018-2019		2017-2018		1	10	0	02	2	Skut.		
				doma	venku	doma	venku								
1356	01.11.	Cambuur	-	Nijmegen	1:1	2:2	1:1	1:3	1,80	1,16	3,30	1,80	3,96		
1357	01.11.	Dordrecht	-	TOP Oss	0:1	0:1	2:0	1:3	2,40	1,36	3,15	1,44	2,65		
1358	01.11.	Breda	-	Ahead Eagles					1,80	1,16	3,30	1,80	3,96		
1359	01.11.	Maastricht	-	Almere	1:1	2:2	3:0	2:3	2,65	1,36	2,80	1,36	2,65		
1360	01.11.	FC Eindhoven	-	Jong Alkmaar	0:1	2:1	1:3	2:1	1,70	1,13	3,40	1,91	4,37		
1361	01.11.	Den Bosch	-	Helmond	3:0	2:0	2:2	1:3	1,70	1,13	3,40	1,91	4,37		
1362	01.11.	De Graafschap	-	Excelsior					1,90	1,20	3,25	1,71	3,61		
1363	01.11.	Telstar	-	Jong Utrecht	2:0	1:0	1:0	1:0	1,80	1,16	3,30	1,80	3,96		
1364	04.11.	Jong PSV	-	Kerkrade	2:2	3:2			2,10	1,27	3,20	1,57	3,10		
1365	04.11.	Jong Ajax	-	Volendam	1:3	1:3	7:0	2:1	1,70	1,13	3,40	1,91	4,37		

## POSLEDNÍ LIGOVÉ VÝSLEDKY MUŽSTVA:

(V) = zápas hraný venku

Ahead Eagles	Den Bosch	0:0	Volendam	3:0	Almere (V)	1:1	Jong Alkmaar	1:1	Nijmegen (V)	3:3	Jong Ajax	1:1
Almere	FC Eindhoven	3:1	Telstar (V)	0:1	Ahead Eagles	1:1	De Graafschap (V)	0:0	Dordrecht	3:2	Jong Alkmaar	2:1
Breda	Kerkrade (V)	2:4	De Graafschap	1:2	FC Eindhoven (V)	2:2	Nijmegen	1:0	TOP Oss (V)	1:0	Excelsior	2:1
Cambuur	Jong Utrecht (V)	1:1	TOP Oss	5:1	Maastricht (V)	0:0	Excelsior	4:0	Volendam (V)	4:0	Jong PSV (V)	1:0
De Graafschap	Dordrecht	5:0	Breda (V)	2:1	Jong Utrecht (V)	2:2	Almere	0:0	Kerkrade (V)	1:1	FC Eindhoven	4:0
Den Bosch	Ahead Eagles (V)	0:0	Kerkrade	0:0	Volendam (V)	1:1	TOP Oss	4:0	Jong Alkmaar (V)	2:2	Maastricht	4:0
Dordrecht	De Graafschap (V)	0:5	Helmond	1:2	Excelsior (V)	2:3	Jong Utrecht	2:5	Almere (V)	2:3	Nijmegen	2:0
Excelsior	Jong Ajax	1:3	Maastricht (V)	0:0	Dordrecht	3:2	Cambuur (V)	0:4	Jong PSV	5:2	Breda (V)	1:2
FC Eindhoven	Almere (V)	1:3	Jong PSV (V)	1:2	Breda	2:2	Jong Ajax (V)	0:6	Telstar	4:1	De Graafschap (V)	0:4
Helmond	Telstar	1:4	Dordrecht (V)	2:1	Kerkrade (V)	0:4	Maastricht	3:1	Jong Utrecht (V)	1:1	TOP Oss	0:2
Jong Ajax	Excelsior (V)	3:1	Jong Utrecht	4:0	Jong Alkmaar (V)	2:3	FC Eindhoven	6:0	Maastricht (V)	4:1	Ahead Eagles (V)	1:1
Jong Alkmaar	Volendam (V)	2:3	Nijmegen	0:2	Jong Ajax	3:2	Ahead Eagles (V)	1:1	Den Bosch	2:2	Almere (V)	1:2
Jong PSV	TOP Oss (V)	0:1	FC Eindhoven	2:1	Nijmegen (V)	0:1	Volendam	3:1	Excelsior (V)	2:5	Cambuur	0:1
Jong Utrecht	Cambuur	1:1	Jong Ajax (V)	0:4	De Graafschap	2:2	Dordrecht (V)	5:2	Helmond	1:1	Kerkrade (V)	3:1
Kerkrade	Breda	4:2	Den Bosch (V)	0:0	Helmond	4:0	Telstar (V)	2:1	De Graafschap	1:1	Jong Utrecht	1:3
Maastricht	Nijmegen (V)	0:2	Excelsior	0:0	Cambuur	0:0	Helmond (V)	1:3	Jong Ajax	1:4	Den Bosch (V)	0:4
Nijmegen	Maastricht	2:0	Jong Alkmaar (V)	2:0	Jong PSV	1:0	Breda (V)	0:1	Ahead Eagles	3:3	Dordrecht (V)	0:2
TOP Oss	Jong PSV	1:0	Cambuur (V)	1:5	Telstar	2:2	Den Bosch (V)	0:4	Breda	0:1	Helmond (V)	2:0
Telstar	Helmond (V)	4:1	Almere	1:0	TOP Oss (V)	2:2	Kerkrade	1:2	FC Eindhoven (V)	1:4	Volendam	1:2
Volendam	Jong Alkmaar	3:2	Ahead Eagles (V)	0:3	Den Bosch	1:1	Jong PSV (V)	1:3	Cambuur	0:4	Telstar (V)	2:1

TABULKA PO 12. KOLE		Celkem					Doma					Venku					Poznámka		
1.	Cambuur	12	8	2	2	30:8	3,17	26	5	0	0	22:4	5,20	3	2	2	8:4	1,71	POSTUP
2.	De Graafschap	12	7	5	0	26:7	2,75	26	5	1	0	17:2	3,17	2	4	0	9:5	2,33	POSTUP
3.	Jong Ajax	12	7	2	3	36:18	4,50	23	4	1	0	18:5	4,60	3	1	3	18:13	4,43	BARÁŽ
4.	Breda	12	7	2	3	20:13	2,75	23	4	1	1	10:4	2,33	3	1	2	10:9	3,17	BARÁŽ
5.	Excelsior	12	6	2	4	23:22	3,75	20	5	0	1	18:10	4,67	1	2	3	5:12	2,83	BARÁŽ
6.	Nijmegen	12	5	4	3	21:17	3,17	19	3	2	1	12:8	3,33	2	2	2	9:9	3,00	BARÁŽ
7.	Jong Utrecht	12	5	4	3	22:19	3,42	19	3	3	0	14:6	3,33	2	1	3	8:13	3,50	BARÁŽ
8.	Almere	12	5	4	3	19:17	3,00	19	5	1	0	13:7	3,33	0	3	3	6:10	2,67	BARÁŽ
9.	Ahead Eagles	12	4	6	2	21:18	3,25	18	3	4	0	14:6	2,86	1	2	2	7:12	3,80	
10.	Telstar	12	5	2	5	18:18	3,00	17	2	0	3	6:6	2,40	3	2	2	12:12	3,43	
11.	Kerkrade	12	4	4	4	17:17	2,83	16	3	2	2	14:10	3,43	1	2	2	3:7	2,00	
12.	FC Eindhoven	12	4	3	5	19:24	3,58	15	3	2	0	14:6	4,00	1	1	5	5:18	3,29	
13.	Volendam	12	4	3	5	15:21	3,00	15	3	2	1	11:9	3,33	1	1	4	4:12	2,67	
14.	Den Bosch	12	2	7	3	19:17	3,00	13	2	3	1	11:4	2,50	0	4	2	8:13	3,50	
15.	Helmond	12	3	3	6	13:28	3,42	12	2	2	2	7:9	2,67	1	1	4	6:19	4,17	
16.	TOP Oss	12	3	2	7	12:21	2,75	11	2	2	3	7:8	2,14	1	0	4	5:13	3,60	
17.	Jong Alkmaar	12	2	4	6	16:21	3,08	10	1	3	3	8:11	2,71	1	1	3	8:10	3,60	
18.	Jong PSV	12	3	1	8	14:23	3,08	10	3	1	2	10:8	3,00	0	0	6	4:15	3,17	
19.	Maastricht	12	2	3	7	8:22	2,50	9	1	2	3	3:9	2,00	1	1	4	5:13	3,00	
20.	Dordrecht	12	1	3	8	15:33	4,00	6	1	1	4	8:15	3,83	0	2	4	7:18	4,17	

## 2. rakouská fotbalová liga

Číslo udál.	Den	ZÁPASY 13. KOLA								Výsledky v roce				Předběžné kurzy					Váš tip Skut.	Výsl.				
										2018-2019				2017-2018				1			10	0	02	2
										doma	venku	doma	venku											
	01.11.	A. Klagenfurt	-	Amstetten	2:2		1:3							1,70	1,13	3,40	1,91	4,37						
	01.11.	BW Linz	-	Lafnitz	0:1		3:1							2,25	1,32	3,20	1,50	2,82						
	01.11.	Kapfenberg	-	Team Für Wien	0:1		2:0		4:1	3:3	3:0	1:0		2,45	1,37	3,10	1,42	2,63						
	01.11.	Liefering	-	LASK Juniors	5:1		3:0							2,10	1,27	3,20	1,57	3,10						
	01.11.	Ried	-	Horn	3:0		5:0							1,45	1,06	3,90	2,37	6,10						
	01.11.	Steyr	-	GAK Graz										2,15	1,29	3,20	1,55	3,00						
	02.11.	Austria (am.)	-	Dornbirn										2,55	1,37	2,95	1,39	2,63						
	03.11.	A. Lustenau	-	Wacker					0:4	1:2	2:3	1:2		2,10	1,27	3,20	1,57	3,10						

## POSLEDNÍ LIGOVÉ VÝSLEDKY MUŽSTVA:

(V) = zápas hraný venku

<b>A. Klagenfurt</b>	Team Für Wien (V)	2:0	Horn	2:0	LASK Juniors (V)	2:0	Steyr	1:1	GAK Graz (V)	2:1	A. Lustenau	3:3
<b>A. Lustenau</b>	Kapfenberg	3:2	Steyr (V)	1:3	Liefering	3:2	Horn (V)	4:2	BW Linz	2:1	A. Klagenfurt (V)	3:3
<b>Amstetten</b>	BW Linz	2:2	Lafnitz	1:1	Team Für Wien (V)	2:0	LASK Juniors	1:2	Kapfenberg (V)	1:1	Steyr	2:1
<b>Austria (am.)</b>	LASK Juniors (V)	4:2	Wacker	1:2	GAK Graz (V)	3:2	Team Für Wien	4:1	Steyr (V)	0:0	Ried	0:0
<b>BW Linz</b>	Amstetten (V)	2:2	Team Für Wien	2:3	Horn (V)	4:2	Ried	2:3	A. Lustenau (V)	1:2	LASK Juniors (V)	5:0
<b>Dornbirn</b>	Horn (V)	1:1	LASK Juniors	2:2	Lafnitz (V)	1:1	GAK Graz	3:1	Team Für Wien (V)	3:0	Liefering	2:2
<b>GAK Graz</b>	Liefering	1:1	Kapfenberg (V)	0:2	Austria (am.)	2:3	Dornbirn (V)	1:3	A. Klagenfurt	1:2	Wacker (V)	0:2
<b>Horn</b>	Dornbirn	1:1	A. Klagenfurt (V)	0:2	BW Linz	2:4	A. Lustenau	2:4	Lafnitz (V)	3:2	Kapfenberg	5:1
<b>Kapfenberg</b>	A. Lustenau (V)	2:3	GAK Graz	2:0	Wacker (V)	2:1	Liefering	0:2	Amstetten	1:1	Horn (V)	1:5
<b>LASK Juniors</b>	Austria (am.)	2:4	Dornbirn (V)	2:2	A. Klagenfurt	0:2	Amstetten (V)	2:1	Ried (V)	1:3	BW Linz	0:5
<b>Lafnitz</b>	Steyr	1:1	Amstetten (V)	1:1	Dornbirn	1:1	Wacker (V)	3:0	Horn	2:3	Team Für Wien (V)	1:1
<b>Liefering</b>	GAK Graz (V)	1:1	Ried	0:1	A. Lustenau (V)	2:3	Kapfenberg (V)	2:0	Wacker	2:2	Dornbirn (V)	2:2
<b>Ried</b>	Wacker (V)	3:2	Liefering (V)	1:0	Steyr	1:0	BW Linz (V)	3:2	LASK Juniors	3:1	Austria (am.) (V)	0:0
<b>Steyr</b>	Lafnitz (V)	1:1	A. Lustenau	3:1	Ried (V)	0:1	A. Klagenfurt (V)	1:1	Austria (am.)	0:0	Amstetten (V)	1:2
<b>Team Für Wien</b>	A. Klagenfurt	0:2	BW Linz (V)	3:2	Amstetten	0:2	Austria (am.) (V)	1:4	Dornbirn	0:3	Lafnitz	1:1
<b>Wacker</b>	Ried	2:3	Austria (am.) (V)	2:1	Kapfenberg	1:2	Lafnitz	0:3	Liefering (V)	2:2	GAK Graz	2:0

TABULKA PO 12. KOLE		Celkem						Doma				Venku				Poznámka			
1.	<b>A. Klagenfurt</b>	12	8	4	0	27:12	3,25	28	2	3	0	13:9	4,40	6	1	0	14:3	2,43	POSTUP
2.	<b>Ried</b>	12	8	2	2	22:14	3,00	26	3	0	2	10:7	3,40	5	2	0	12:7	2,71	
3.	<b>A. Lustenau</b>	12	6	2	4	28:27	4,58	20	3	1	2	10:10	3,33	3	1	2	18:17	5,83	
4.	<b>Steyr</b>	12	5	3	4	17:13	2,50	18	4	1	1	9:4	2,17	1	2	3	8:9	2,83	
5.	<b>Dornbirn</b>	12	4	5	3	23:15	3,17	17	2	3	1	14:9	3,83	2	2	2	9:6	2,50	
6.	<b>BW Linz</b>	12	5	2	5	24:21	3,75	17	2	1	2	10:10	4,00	3	1	3	14:11	3,57	
7.	<b>Lafnitz</b>	12	4	5	3	16:14	2,50	17	1	3	3	6:9	2,14	3	2	0	10:5	3,00	
8.	<b>Wacker</b>	12	5	1	6	14:18	2,67	16	4	0	3	10:10	2,86	1	1	3	4:8	2,40	
9.	<b>Horn</b>	12	4	3	5	27:26	4,42	15	1	2	3	13:16	4,83	3	1	2	14:10	4,00	
10.	<b>Amstetten</b>	12	4	3	5	19:23	3,50	15	2	2	3	11:14	3,57	2	1	2	8:9	3,40	
11.	<b>Team Für Wien</b>	12	4	3	5	13:18	2,58	15	2	2	3	5:8	1,86	2	1	2	8:10	3,60	
12.	<b>Liefering</b>	12	3	5	4	20:21	3,42	14	2	1	2	9:9	3,60	1	4	2	11:12	3,29	
13.	<b>GAK Graz</b>	12	4	2	6	13:17	2,50	14	2	2	2	8:7	2,50	2	0	4	5:10	2,50	
14.	<b>LASK Juniors</b>	12	4	2	6	21:27	4,00	14	3	0	3	14:17	5,17	1	2	3	7:10	2,83	SESTUP
15.	<b>Austria (am.)</b>	12	3	2	7	21:26	3,92	11	1	1	4	8:13	3,50	2	1	3	13:13	4,33	SESTUP
16.	<b>Kapfenberg</b>	12	2	2	8	14:27	3,42	8	1	1	4	7:10	2,83	1	1	4	7:17	4,00	SESTUP

## 1. rakouská fotbalová liga

Číslo udál.	Den	ZÁPASY 13. KOLA		Výsledky v roce						Předběžné kurzy					Váš tip Skut.	Výsl.			
				2019-2020			2018-2019			1	10	0	02	2					
				doma	venku		doma	venku											
117	03.11.	FC Admira	-	Hartberg			1:4		2:3	2:1	1:0	1:3	2,65	1,36	2,80	1,36	2,65		
118	03.11.	LASK Linz	-	Austria			3:0		2:0	5:2	3:0	2:2	1,45	1,06	3,90	2,37	6,10		
119	02.11.	Mattersburg	-	Salzburg			1:4		0:2		1:2		11,50	4,14	6,50	1,01	1,15		
120	02.11.	Rapid	-	St. Pölten			2:2		0:2		4:0		1,25	1,02	4,90	3,21	9,30		
121	02.11.	Sturm Graz	-	Wolfsberger			1:0		3:0	1:2	1:1	1:2	2,30	1,34	3,20	1,48	2,75		
122	03.11.	Wattens	-	Altach			2:3						2,10	1,27	3,20	1,57	3,10		

POSLEDNÍ LIGOVÉ VÝSLEDKY MUŽSTVA:											(V) = zápas hraný venku	
Altach	LASK Linz	0:1	FC Admira	1:4	Salzburg (V)	0:6	Mattersburg	0:2	Austria (V)	0:2	St. Pölten	6:0
Austria	Wattens	2:3	St. Pölten (V)	2:2	Sturm Graz	1:0	Salzburg (V)	1:4	Altach	2:0	Wolfsberger (V)	0:3
FC Admira	Wolfsberger (V)	2:2	Altach (V)	4:1	Wattens	3:1	Sturm Graz (V)	1:4	St. Pölten	1:1	Rapid (V)	0:5
Hartberg	Mattersburg	3:1	Wattens (V)	1:0	LASK Linz	1:2	Rapid (V)	3:3	Wolfsberger	0:2	Salzburg (V)	2:7
LASK Linz	Altach (V)	1:0	Mattersburg	7:2	Hartberg (V)	2:1	St. Pölten (V)	3:0	Salzburg	2:2	Sturm Graz (V)	2:0
Mattersburg	Hartberg (V)	1:3	LASK Linz (V)	2:7	Rapid	2:3	Altach (V)	2:0	Sturm Graz	3:3	Wattens	0:2
Rapid	Salzburg (V)	2:3	Wolfsberger	1:1	Mattersburg (V)	3:2	Hartberg	3:3	Wattens (V)	2:0	FC Admira	5:0
Salzburg	Rapid	3:2	Sturm Graz (V)	1:1	Altach	6:0	Austria	4:1	LASK Linz (V)	2:2	Hartberg	7:2
St. Pölten	Sturm Graz	0:4	Austria	2:2	Wolfsberger (V)	0:4	LASK Linz	0:3	FC Admira (V)	1:1	Altach (V)	0:6
Sturm Graz	St. Pölten (V)	4:0	Salzburg	1:1	Austria (V)	0:1	FC Admira	4:1	Mattersburg (V)	3:3	LASK Linz	0:2
Wattens	Austria (V)	3:2	Hartberg	0:1	FC Admira (V)	1:3	Wolfsberger (V)	2:2	Rapid	0:2	Mattersburg (V)	2:0
Wolfsberger	FC Admira	2:2	Rapid (V)	1:1	St. Pölten	4:0	Wattens	2:2	Hartberg (V)	2:0	Austria	3:0

TABULKA PO 12. KOLE		Celkem						Doma				Venku				Poznámka			
1.	Salzburg	12	10	2	0	50:12	5,17	32	7	0	0	34:8	6,00	3	2		0	16:4	4,00
2.	LASK Linz	12	9	2	1	26:8	2,83	29	2	2	1	12:6	3,60	7	0	0	14:2	2,29	O TITUL
3.	Wolfsberger	12	7	3	2	30:13	3,58	24	4	2	1	21:7	4,00	3	1	1	9:6	3,00	O TITUL
4.	Rapid	12	6	3	3	25:17	3,50	21	2	2	2	12:9	3,50	4	1	1	13:8	3,50	O TITUL
5.	Sturm Graz	12	6	2	4	20:11	2,58	20	3	1	2	10:5	2,50	3	1	2	10:6	2,67	O TITUL
6.	Hartberg	12	5	3	4	24:24	4,00	18	3	1	2	11:8	3,17	2	2	2	13:16	4,83	O TITUL
7.	Austria	12	3	3	6	18:25	3,58	12	2	1	3	7:10	2,83	1	2	3	11:15	4,33	O SESTUP
8.	Wattens	12	3	3	6	16:23	3,25	12	1	1	3	5:10	3,00	2	2	3	11:13	3,43	O SESTUP
9.	Mattersburg	12	3	1	8	17:35	4,33	10	1	1	4	8:15	3,83	2	0	4	9:20	4,83	O SESTUP
10.	FC Admira	12	2	3	7	14:31	3,75	9	1	1	3	5:9	2,80	1	2	4	9:22	4,43	O SESTUP
11.	Altach	12	2	1	9	17:31	4,00	7	2	1	4	14:14	4,00	0	0	5	3:17	4,00	O SESTUP
12.	St. Pölten	12	1	4	7	8:35	3,58	7	0	2	4	5:20	4,17	1	2	3	3:15	3,00	O SESTUP

## 1. švýcarská fotbalová liga

Číslo udál.	Den	ZÁPASY 13. KOLA		Výsledky v roce						Předběžné kurzy					Váš tip Skut.	Výsl.			
				2019-2020			2018-2019			1	10	0	02	2					
				doma	venku		doma	venku											
623	03.11.	Basel	-	Xamax			3:0		1:1	4:1	1:1	2:0	1,25	1,02	4,90	3,21	9,30		
624	03.11.	Luzern	-	Lugano			1:1		4:2	0:3	4:1	0:1	2,10	1,27	3,20	1,57	3,10		
625	03.11.	Servette	-	Y. B. Bern			1:1						5,50	2,15	3,50	1,07	1,55		
626	02.11.	St. Gallen	-	Sion			2:1		2:4	2:1	1:0	2:2	2,30	1,34	3,20	1,48	2,75		
627	02.11.	Thun	-	FC Zürich			0:2		2:2	2:2	1:2	0:3	2,65	1,41	3,00	1,36	2,50		

## 1. švýcarská fotbalová liga

POSLEDNÍ LIGOVÉ VÝSLEDKY MUŽSTVA:										(V) = zápas hraný venku		
Basel	FC Zürich (V)	2:3	Thun	3:1	St. Gallen (V)	0:0	Luzern	3:0	FC Zürich	4:0	Y. B. Bern (V)	1:1
FC Zürich	Basel	3:2	Lugano (V)	0:0	Y. B. Bern	0:4	Servette (V)	1:0	Basel (V)	0:4	Thun	2:0
Lugano	St. Gallen	1:3	FC Zürich	0:0	Sion (V)	2:1	Xamax	0:1	Servette (V)	0:0	Luzern	1:1
Luzern	Xamax (V)	0:2	Sion	3:1	Thun (V)	2:0	Basel (V)	0:3	Xamax	1:0	Lugano (V)	1:1
Servette	Sion (V)	1:1	St. Gallen	1:2	Xamax (V)	2:2	FC Zürich	0:1	Lugano	0:0	St. Gallen (V)	1:3
Sion	Servette	1:1	Luzern (V)	1:3	Lugano	1:2	Y. B. Bern (V)	2:3	St. Gallen	1:2	Xamax (V)	3:1
St. Gallen	Lugano (V)	3:1	Servette (V)	2:1	Basel	0:0	Thun	4:0	Sion (V)	2:1	Servette	3:1
Thun	Y. B. Bern (V)	2:4	Basel (V)	1:3	Luzern	0:2	St. Gallen (V)	0:4	Y. B. Bern	1:1	FC Zürich (V)	0:2
Xamax	Luzern	2:0	Y. B. Bern (V)	1:4	Servette	2:2	Lugano (V)	1:0	Luzern (V)	0:1	Sion	1:3
Y. B. Bern	Thun	4:2	Xamax	4:1	FC Zürich (V)	4:0	Sion	3:2	Thun (V)	1:1	Basel	1:1

TABULKA PO 12. KOLE		Celkem						Doma				Venku				Poznámka			
1.	Y. B. Bern	12	8	4	0	30:12	3.50	28	5	2	0	19:7	3.71	3	2	0	11:5	3.20	LM
2.	Basel	12	8	2	2	29:12	3.42	26	5	0	1	16:5	3.50	3	2	1	13:7	3.33	EL
3.	St. Gallen	12	7	2	3	23:15	3.17	23	3	1	2	12:8	3.33	4	1	1	11:7	3.00	EL
4.	Sion	12	5	2	5	17:18	2.92	17	2	1	3	9:11	3.33	3	1	2	8:7	2.50	
5.	Luzern	12	4	3	5	12:14	2.17	15	2	2	1	6:5	2.20	2	1	4	6:9	2.14	
6.	FC Zürich	12	4	3	5	11:24	2.92	15	3	1	2	9:13	3.67	1	2	3	2:11	2.17	
7.	Servette	12	2	6	4	14:15	2.42	12	1	3	2	4:5	1.50	1	3	2	10:10	3.33	
8.	Xamax	12	2	5	5	14:21	2.92	11	1	2	3	6:10	2.67	1	3	2	8:11	3.17	
9.	Lugano	12	2	4	6	11:14	2.08	10	0	3	3	2:6	1.33	2	1	3	9:8	2.83	BARÁŽ
10.	Thun	12	1	3	8	10:26	3.00	6	0	2	4	5:13	3.00	1	1	4	5:13	3.00	SESTUP

## 2. švýcarská fotbalová liga

Číslo udál.	Den	ZÁPASY 13. KOLA		Výsledky v roce						Předběžné kurzy					Váš tip Skut.	Výsl.			
				2019-2020		2018-2019				1	10	0	02	2					
				doma	venku	doma	venku	doma	venku										
1640	02.11.	Grasshoppers	-	Kriens			2:1					1,50	1,06	3,60	2,25	6,00			
1641	03.11.	Chiasso	-	Lausanne			0:3		1:1	0:5	1:5	1:1	6,50	2,52	4,10	1,04	1,40		
1642	02.11.	Lausanne Ouchy	-	Aarau			1:1						2,65	1,44	3,15	1,36	2,40		
1643	02.11.	Schaffhausen	-	Winterthur			1:3		2:2	1:3	1:1	2:3	2,75	1,48	3,20	1,34	2,30		
1644	03.11.	Vaduz	-	Wil			1:4		0:2	1:1	0:0	1:1	3,00	1,55	3,20	1,29	2,15		

POSLEDNÍ LIGOVÉ VÝSLEDKY MUŽSTVA:										(V) = zápas hraný venku		
Aarau	Wil (V)	0:3	Lausanne	1:3	Kriens (V)	3:2	Vaduz (V)	2:5	Lausanne Ouchy	1:1	Schaffhausen	3:1
Chiasso	Winterthur (V)	1:2	Kriens	0:1	Schaffhausen	0:1	Grasshoppers (V)	2:3	Winterthur	0:2	Lausanne Ouchy (V)	0:3
Grasshoppers	Vaduz	3:3	Schaffhausen (V)	1:1	Wil	3:0	Chiasso	3:2	Lausanne (V)	1:2	Kriens (V)	2:1
Kriens	Schaffhausen	2:2	Chiasso (V)	1:0	Aarau	2:3	Lausanne Ouchy (V)	1:2	Schaffhausen (V)	2:0	Grasshoppers	1:2
Lausanne	Lausanne Ouchy	5:0	Aarau (V)	3:1	Winterthur	0:0	Wil (V)	2:2	Grasshoppers	2:1	Vaduz (V)	2:1
Lausanne Ouchy	Lausanne (V)	0:5	Wil	0:3	Vaduz (V)	2:3	Kriens	2:1	Aarau (V)	1:1	Chiasso	3:0
Schaffhausen	Kriens (V)	2:2	Grasshoppers	1:1	Chiasso (V)	1:0	Winterthur (V)	1:3	Kriens	0:2	Aarau (V)	1:3
Vaduz	Grasshoppers (V)	3:3	Winterthur (V)	0:1	Lausanne Ouchy	3:2	Aarau	5:2	Wil (V)	1:4	Lausanne	1:2
Wil	Aarau	3:0	Lausanne Ouchy (V)	3:0	Grasshoppers (V)	0:3	Lausanne	2:2	Vaduz	4:1	Winterthur (V)	3:0
Winterthur	Chiasso	2:1	Vaduz	1:0	Lausanne (V)	0:0	Schaffhausen	3:1	Chiasso (V)	2:0	Wil	0:3

TABULKA PO 12. KOLE		Celkem						Doma				Venku				Poznámka			
1.	Lausanne	12	8	3	1	34:11	3.75	27	5	1	0	19:2	3.50	3	2	1	15:9	4.00	POSTUP
2.	Wil	12	7	2	3	23:11	2.83	23	4	1	1	13:4	2.83	3	1	2	10:7	2.83	BARÁŽ
3.	Grasshoppers	12	6	4	2	22:16	3.17	22	3	2	1	13:9	3.67	3	2	1	9:7	2.67	
4.	Winterthur	12	6	3	3	16:18	2.83	21	3	1	2	7:12	3.17	3	2	1	9:6	2.50	
5.	Kriens	12	5	1	6	16:21	3.08	16	3	1	2	11:9	3.33	2	0	4	5:12	2.83	
6.	Lausanne Ouchy	12	4	2	6	17:22	3.25	14	3	1	2	12:9	3.50	1	1	4	5:13	3.00	
7.	Aarau	12	4	2	6	20:28	4.00	14	3	1	2	11:8	3.17	1	1	4	9:20	4.83	
8.	Vaduz	12	3	4	5	22:23	3.75	13	3	1	2	13:9	3.67	0	3	3	9:14	3.83	
9.	Schaffhausen	12	3	4	5	13:19	2.67	13	1	3	2	7:9	2.67	2	1	3	6:10	2.67	
10.	Chiasso	12	1	1	10	9:23	2.67	4	1	1	4	6:9	2.50	0	0	6	3:14	2.83	SESTUP

1. norská fotbalová liga

Číslo udál.	Den	DOHRÁVKA 26. KOLA		Výsledky v roce				Předběžné kurzy					Váš tip	Výsl.	
				2019-2019		2018-2018		1	10	0	02	2	Skut.		
				doma	venku	doma	venku								
639	28.10.	Brann Bergen	-	Bodö Glimt		2:1	2:0	2:2	2,36	1,37	3,27	1,51	2,82		

Číslo udál.	Den	ZÁPASY 27. KOLA		Výsledky v roce				Předběžné kurzy					Váš tip	Výsl.	
				2019-2019		2018-2018		1	10	0	02	2	Skut.		
				doma	venku	doma	venku								
138	02.11.	Molde	-	Kristiansund BK		2:3	3:2	0:1	1,45	1,06	3,90	2,37	6,10		
139	03.11.	Valerenga	-	Brann Bergen		1:1	2:0	0:0	2,20	1,30	3,20	1,52	2,91		
140	03.11.	Ranheim	-	Stabaek		0:0	4:1	2:3	2,45	1,37	3,10	1,42	2,63		
141	03.11.	Sarpsborg 08	-	Tromsö		0:2	2:3	2:0	1,75	1,16	3,40	1,85	4,07		
142	04.11.	Odd Grenland	-	Mjøndalen		0:2			1,35	1,04	4,30	2,70	7,30		
143	03.11.	Bodö Glimt	-	Haugesund		1:1	0:3	0:1	1,65	1,12	3,50	1,98	4,56		
144	01.11.	Strömmsgodset	-	Rosenborg		0:0	0:1	3:4	2,91	1,52	3,20	1,30	2,20		
145	03.11.	V. Stavanger	-	Lilleström		2:0			1,80	1,16	3,30	1,80	3,96		

**POSLEDNÍ LIGOVÉ VÝSLEDKY MUŽSTVA:** (V) = zápas hraný venku

<b>Bodö Glimt</b>	Mjøndalen	0:0	Lilleström (V)	0:0	Tromsö	4:0	Ranheim (V)	1:1	Stabaek	3:3	Odd Grenland (V)	1:3
<b>Brann Bergen</b>	Sarpsborg 08 (V)	1:1	Molde	0:0	Rosenborg (V)	0:0	Haugesund	0:0	Kristiansund BK (V)	0:1	Lilleström (V)	3:1
<b>Haugesund</b>	Strömmsgodset	2:2	Molde (V)	1:3	Rosenborg	2:1	Kristiansund BK (V)	2:2	Brann Bergen (V)	0:0	Mjøndalen	0:0
<b>Kristiansund BK</b>	V. Stavanger	4:2	Rosenborg	2:2	Tromsö (V)	0:5	Haugesund	2:2	Lilleström (V)	1:1	Brann Bergen	1:0
<b>Lilleström</b>	Valerenga	0:0	Strömmsgodset (V)	1:1	Bodö Glimt	0:0	Molde (V)	1:2	Kristiansund BK	1:1	Rosenborg (V)	1:3
<b>Mjøndalen</b>	Sarpsborg 08	0:0	Bodö Glimt (V)	0:0	Strömmsgodset	1:1	V. Stavanger (V)	1:4	Rosenborg	1:2	Haugesund (V)	0:0
<b>Molde</b>	Rosenborg (V)	1:3	Haugesund	3:1	Brann Bergen (V)	0:0	Lilleström	2:1	Stabaek (V)	2:1	Tromsö	3:0
<b>Odd Grenland</b>	Stabaek (V)	0:0	Ranheim (V)	1:4	Valerenga	1:1	Strömmsgodset (V)	3:2	Sarpsborg 08	3:0	V. Stavanger (V)	0:2
<b>Ranheim</b>	Tromsö (V)	2:4	Odd Grenland	4:1	Sarpsborg 08	0:2	Valerenga (V)	1:1	Bodö Glimt	1:1	Strömmsgodset (V)	0:1
<b>Rosenborg</b>	Molde	3:1	Kristiansund BK (V)	2:2	Haugesund (V)	1:2	Brann Bergen	0:0	Mjøndalen (V)	2:1	Lilleström	3:1
<b>Sarpsborg 08</b>	Mjøndalen (V)	0:0	Brann Bergen	1:1	Ranheim (V)	2:0	Stabaek	0:0	Odd Grenland (V)	0:3	Valerenga	1:0
<b>Stabaek</b>	Odd Grenland	0:0	Valerenga (V)	2:0	V. Stavanger	0:0	Sarpsborg 08 (V)	0:0	Molde	1:2	Bodö Glimt (V)	3:3
<b>Strömmsgodset</b>	Haugesund (V)	2:2	Lilleström	1:1	Mjøndalen (V)	1:1	Odd Grenland	2:3	Tromsö (V)	1:0	Ranheim	1:0
<b>Tromsö</b>	Ranheim	4:2	V. Stavanger (V)	1:2	Kristiansund BK	5:0	Bodö Glimt (V)	0:4	Strömmsgodset	0:1	Molde (V)	0:3
<b>V. Stavanger</b>	Kristiansund BK (V)	2:4	Tromsö	2:1	Stabaek (V)	0:0	Mjøndalen	4:1	Valerenga (V)	4:0	Odd Grenland	2:0
<b>Valerenga</b>	Lilleström (V)	0:0	Stabaek	0:2	Odd Grenland (V)	1:1	Ranheim	1:1	V. Stavanger	0:4	Sarpsborg 08 (V)	0:1

TABULKA		Celkem						Doma					Venku					Poznámka	
1.	<b>Molde</b>	26	17	5	4	58:27	3,27	56	10	2	0	31:8	3,25	7	3	4	27:19	3,29	LM
2.	<b>Bodö Glimt</b>	25	14	7	4	54:34	3,52	49	9	3	1	34:10	3,38	5	4	3	20:24	3,67	EL
3.	<b>Odd Grenland</b>	26	13	7	6	39:32	2,73	46	10	3	0	26:11	2,85	3	4	6	13:21	2,62	EL
4.	<b>Rosenborg</b>	26	12	8	6	42:32	2,85	44	9	3	1	28:12	3,08	3	5	5	14:20	2,62	
5.	<b>V. Stavanger</b>	26	11	7	8	44:38	3,15	40	8	3	2	26:13	3,00	3	4	6	18:25	3,31	
6.	<b>Kristiansund BK</b>	26	10	8	8	36:34	2,69	38	7	4	2	26:14	3,08	3	4	6	10:20	2,31	
7.	<b>Brann Bergen</b>	25	9	9	7	29:24	2,12	36	4	5	3	11:10	1,75	5	4	4	18:14	2,46	
8.	<b>Haugesund</b>	26	7	11	8	36:33	2,65	32	3	6	4	17:16	2,54	4	5	4	19:17	2,77	
9.	<b>Valerenga</b>	26	7	9	10	36:39	2,88	30	5	4	4	20:16	2,77	2	5	6	16:23	3,00	
10.	<b>Stabaek</b>	26	7	9	10	28:31	2,27	30	4	7	3	16:12	2,00	3	2	7	12:19	2,58	
11.	<b>Lilleström</b>	26	7	8	11	30:39	2,65	29	5	4	4	15:16	2,38	2	4	7	15:23	2,92	
12.	<b>Tromsö</b>	26	8	4	14	35:52	3,35	28	5	3	5	22:17	3,00	3	1	9	13:35	3,69	
13.	<b>Sarpsborg 08</b>	26	4	13	9	26:33	2,27	25	3	8	2	14:13	2,08	1	5	7	12:20	2,46	
14.	<b>Strömmsgodset</b>	26	6	7	13	30:46	2,92	25	5	2	6	20:25	3,46	1	5	7	10:21	2,38	BARAŽ
15.	<b>Mjøndalen</b>	26	4	12	10	30:44	2,85	24	3	6	4	18:21	3,00	1	6	6	12:23	2,69	SESTUP
16.	<b>Ranheim</b>	26	6	6	14	31:46	2,96	24	3	2	8	19:27	3,54	3	4	6	12:19	2,38	SESTUP

## 2. norská fotbalová liga

Číslo udál.	Den	ZÁPASY 29. KOLA				Výsledky v roce				Předběžné kurzy					Váš tip	Výsl.
						2019-2019		2018-2018		1	10	0	02	2		
						doma	venku	doma	venku							
1317	02.11.	Start	-	Ullensaker/Kisa		2:0			1,60	1,10	3,50	2,06	5,00			
1318	02.11.	Kongsvinger	-	Sandnes Ulf		2:1			2,20	1,30	3,20	1,52	2,91			
1319	02.11.	Nest Sotra	-	Aalesund		0:2	1:0	1:0	3,74	1,75	3,30	1,19	1,85			
1320	02.11.	Sandefjord	-	Jerv		2:0			1,55	1,07	3,50	2,15	5,50			
1321	02.11.	Skeid	-	Notodden		1:1			1,65	1,12	3,50	1,98	4,56			
1322	02.11.	Sogndal	-	Ham Kam		0:0	1:0	3:1	1,90	1,20	3,25	1,71	3,61			
1323	02.11.	Strømmen	-	KFUM Oslo		0:1			2,75	1,48	3,20	1,34	2,30			
1324	02.11.	Tromsdalen	-	Raufoss		4:6			2,91	1,52	3,20	1,30	2,20			

## POSLEDNÍ LIGOVÉ VÝSLEDKY MUŽSTVA: (V) = zápas hrany venku

<b>Aalesund</b>	Start	2:1	Tromsdalen (V)	1:0	Raufoss	3:1	Ullensaker/Kisa (V)	2:2	Notodden	3:1	KFUM Oslo	2:1
<b>Ham Kam</b>	Strømmen	1:2	Kongsvinger (V)	1:2	Skeid	2:1	Sandefjord (V)	0:2	Start	4:0	Raufoss (V)	2:1
<b>Jerv</b>	Nest Sotra	0:1	Sogndal (V)	0:4	Start	1:7	Notodden (V)	1:1	Tromsdalen	1:0	Ullensaker/Kisa (V)	0:1
<b>KFUM Oslo</b>	Kongsvinger	0:1	Start (V)	0:0	Tromsdalen	1:1	Raufoss (V)	0:1	Sandefjord	3:3	Aalesund (V)	1:2
<b>Kongsvinger</b>	KFUM Oslo (V)	1:0	Ham Kam	2:1	Sandefjord	2:3	Tromsdalen (V)	3:1	Ullensaker/Kisa	1:2	Notodden (V)	0:2
<b>Nest Sotra</b>	Jerv (V)	1:0	Sandnes Ulf	3:0	Strømmen (V)	2:0	Sogndal (V)	1:0	Skeid	2:1	Start (V)	0:2
<b>Notodden</b>	Tromsdalen	3:3	Sandefjord (V)	0:3	Ullensaker/Kisa	0:0	Jerv	1:1	Aalesund (V)	1:3	Kongsvinger	2:0
<b>Raufoss</b>	Sogndal	1:1	Strømmen (V)	1:2	Aalesund (V)	1:3	KFUM Oslo	1:0	Sandnes Ulf (V)	1:3	Ham Kam	1:2
<b>Sandefjord</b>	Ullensaker/Kisa (V)	2:0	Notodden	3:0	Kongsvinger (V)	3:2	Ham Kam	2:0	KFUM Oslo (V)	3:3	Strømmen	2:0
<b>Sandnes Ulf</b>	Skeid	3:2	Nest Sotra (V)	0:3	Sogndal	0:1	Start (V)	2:3	Raufoss	3:1	Tromsdalen (V)	4:1
<b>Skeid</b>	Sandnes Ulf (V)	2:3	Ullensaker/Kisa	1:2	Ham Kam (V)	1:2	Strømmen	1:1	Nest Sotra (V)	1:2	Sogndal	2:2
<b>Sogndal</b>	Raufoss (V)	1:1	Jerv	4:0	Sandnes Ulf (V)	1:0	Nest Sotra	0:1	Strømmen (V)	0:2	Skeid (V)	2:2
<b>Start</b>	Aalesund (V)	1:2	KFUM Oslo	0:0	Jerv (V)	7:1	Sandnes Ulf	3:2	Ham Kam (V)	0:4	Nest Sotra	2:0
<b>Strømmen</b>	Ham Kam (V)	2:1	Raufoss	2:1	Nest Sotra	0:2	Skeid (V)	1:1	Sogndal	2:0	Sandefjord (V)	0:2
<b>Tromsdalen</b>	Notodden (V)	3:3	Aalesund	0:1	KFUM Oslo (V)	1:1	Kongsvinger	1:3	Jerv (V)	0:1	Sandnes Ulf	1:4
<b>Ullensaker/Kisa</b>	Sandefjord	0:2	Skeid (V)	2:1	Notodden (V)	0:0	Aalesund	2:2	Kongsvinger (V)	2:1	Jerv	1:0

TABULKA		Celkem						Doma				Venku				Poznámka			
1.	<b>Aalesund</b>	28	23	4	1	63:24	3.11	73	14	0	0	41:11	3.71	9	4	1	22:13	2.50	POSTUP
2.	<b>Sandefjord</b>	28	18	8	2	51:27	2.79	62	11	2	1	21:8	2.07	7	6	1	30:19	3.50	POSTUP
3.	<b>Start</b>	28	17	5	6	50:30	2.86	56	10	2	2	28:13	2.93	7	3	4	22:17	2.79	BARÁŽ
4.	<b>Nest Sotra (-1)</b>	28	14	6	8	41:29	2.50	47	9	3	2	26:12	2.71	5	3	6	15:17	2.29	BARÁŽ
5.	<b>Kongsvinger</b>	28	13	4	11	37:34	2.54	43	8	3	3	23:16	2.79	5	1	8	14:18	2.29	BARÁŽ
6.	<b>KFUM Oslo</b>	28	11	9	8	54:42	3.43	42	9	2	3	33:16	3.50	2	7	5	21:26	3.36	BARÁŽ
7.	<b>Sogndal</b>	28	12	6	10	48:38	3.07	42	8	2	4	35:20	3.93	4	4	6	13:18	2.21	
8.	<b>Raufoss</b>	28	12	2	14	43:51	3.36	38	7	2	5	26:26	3.71	5	0	9	17:25	3.00	
9.	<b>Ullensaker/Kisa</b>	28	10	6	12	44:45	3.18	36	7	4	3	26:18	3.14	3	2	9	18:27	3.21	
10.	<b>Sandnes Ulf</b>	28	10	5	13	44:45	3.18	35	6	1	7	22:22	3.14	4	4	6	22:23	3.21	
11.	<b>Ham Kam</b>	28	10	5	13	40:42	2.93	35	6	3	5	25:19	3.14	4	2	8	15:23	2.71	
12.	<b>Jerv</b>	28	8	9	11	34:51	3.04	33	6	5	3	18:16	2.43	2	4	8	16:35	3.64	
13.	<b>Strømmen (-1)</b>	28	6	10	12	29:43	2.57	27	4	6	4	15:16	2.21	2	4	8	14:27	2.93	
14.	<b>Notodden</b>	28	6	6	16	33:49	2.93	24	2	5	7	15:22	2.64	4	1	9	18:27	3.21	BARÁŽ
15.	<b>Skeid</b>	28	3	9	16	31:48	2.82	18	2	7	5	15:17	2.29	1	2	11	16:31	3.36	SESTUP
16.	<b>Tromsdalen</b>	28	2	4	22	33:77	3.93	10	1	2	11	14:40	3.86	1	2	11	19:37	4.00	SESTUP



## 1. švédská fotbalová liga

Číslo udál.	Den	DOHRÁVKY 29. KOLA		Výsledky v roce				Předběžné kurzy					Váš tip Skut.	Výsl.
				2019-2019		2018-2018		1	10	0	02	2		
				doma	venku	doma	venku							
130	28.10.	Djurgarden	-	Örebro		3:0	2:0	1:1	1,19	1,02	6,57	4,07	14,00	
131	28.10.	Elfsborg	-	IFK Göteborg		0:3	1:1	2:2	2,72	1,51	3,40	1,39	2,36	
134	28.10.	Malmö FF	-	AIK Stockholm		0:0	1:0	1:1	1,87	1,18	3,24	1,82	4,27	

Číslo udál.	Den	ZÁPASY 30. KOLA		Výsledky v roce				Předběžné kurzy					Váš tip Skut.	Výsl.
				2019-2019		2018-2018		1	10	0	02	2		
				doma	venku	doma	venku							
629	02.11.	AIK Stockholm	-	Sundsvall		1:1	0:0	1:0	1,35	1,04	4,30	2,70	7,30	
630	02.11.	Falkenberg	-	AFC Eskilstuna		0:0			1,90	1,20	3,25	1,71	3,61	
631	02.11.	IFK Göteborg	-	Östersund		0:0	2:1	1:2	1,50	1,06	3,60	2,25	6,00	
632	02.11.	Hammarby IF	-	Häcken		0:2	1:0	2:2	1,60	1,10	3,50	2,06	5,00	
633	02.11.	Helsingborg	-	Elfsborg		1:1			2,20	1,30	3,20	1,52	2,91	
634	02.11.	Norrköping	-	Djurgarden		1:1	1:1	1:1	3,50	1,67	3,20	1,21	1,95	
635	02.11.	Örebro	-	Malmö FF		1:2	1:2	0:4	7,30	2,70	4,30	1,04	1,35	
636	02.11.	Sirius	-	Kalmar FF		2:0	1:1	0:1	2,40	1,36	3,15	1,44	2,65	

**POSLEDNÍ LIGOVÉ VÝSLEDKY MUŽSTVA:** (V) = zápas hraný venku

AFC Eskilstuna	Sirius	0:0	Sundsvall	1:0	Kalmar FF (V)	0:0	Malmö FF	0:1	Norrköping (V)	0:4	Helsingborg (V)	1:2
AIK Stockholm	Falkenberg (V)	5:1	Örebro	2:0	Elfsborg (V)	1:1	IFK Göteborg	1:0	Hammarby IF (V)	1:2	Häcken (V)	2:1
Djurgarden	IFK Göteborg (V)	1:0	Hammarby IF	1:2	Östersund (V)	2:1	Falkenberg	1:0	Sundsvall (V)	4:1	Helsingborg	2:0
Elfsborg	Örebro (V)	2:2	Falkenberg	4:0	AIK Stockholm	1:1	Häcken (V)	2:1	Malmö FF	0:3	AFC Eskilstuna (V)	2:2
Falkenberg	Kalmar FF (V)	3:2	AIK Stockholm	1:5	Elfsborg (V)	0:4	Norrköping	0:2	Djurgarden (V)	0:1	Östersund	1:0
Hammarby IF	Östersund (V)	2:0	Malmö FF	2:0	Djurgarden (V)	2:1	Örebro	5:1	Sirius (V)	3:1	AIK Stockholm	2:1
Helsingborg	Sundsvall (V)	2:1	Häcken	0:2	Sirius (V)	1:2	Kalmar FF	2:0	Malmö FF (V)	0:3	AFC Eskilstuna	2:1
Häcken	Norrköping	0:1	Helsingborg (V)	2:0	Östersund	1:1	IFK Göteborg (V)	0:0	Elfsborg	1:2	Kalmar FF (V)	1:1
IFK Göteborg	Djurgarden	0:1	Malmö FF (V)	0:1	Häcken	0:0	AIK Stockholm (V)	0:1	Sirius	2:1	Hammarby IF (V)	2:6
Kalmar FF	Falkenberg	2:3	Norrköping (V)	0:1	AFC Eskilstuna	0:0	Helsingborg (V)	0:2	Sundsvall	0:2	Häcken	1:1
Malmö FF	Hammarby IF (V)	0:2	IFK Göteborg	1:0	AFC Eskilstuna (V)	1:0	Helsingborg	3:0	Elfsborg (V)	3:0	Norrköping	1:0
Norrköping	Häcken (V)	1:0	Kalmar FF	1:0	Sundsvall (V)	4:4	Falkenberg (V)	2:0	AFC Eskilstuna	4:0	Örebro	3:0
Sirius	AFC Eskilstuna (V)	0:0	Östersund (V)	0:2	Helsingborg	2:1	Sundsvall (V)	1:2	Hammarby IF	1:3	IFK Göteborg (V)	1:2
Sundsvall	Helsingborg	1:2	AFC Eskilstuna (V)	0:1	Norrköping	4:4	Sirius	2:1	Kalmar FF (V)	2:0	Djurgarden	1:4
Örebro	Elfsborg	2:2	AIK Stockholm (V)	0:2	Hammarby IF (V)	1:5	Östersund	2:0	Norrköping (V)	0:3	Sundsvall	0:0
Östersund	Hammarby IF	0:2	Sirius	2:0	Häcken (V)	1:1	Djurgarden	1:2	Örebro (V)	0:2	Falkenberg (V)	0:1

TABULKA		Celkem						Doma					Venku					Poznámka	
1.	Hammarby IF	29	19	5	5	71:36	3,69	62	12	2	0	45:14	4,21	7	3	5	26:22	3,20	LM
2.	Djurgarden	28	19	5	4	48:17	2,32	62	9	3	2	26:10	2,57	10	2	2	22:7	2,07	EL
3.	Malmö FF	28	17	8	3	49:16	2,32	59	11	2	1	32:7	2,79	6	6	2	17:9	1,86	EL
4.	AIK Stockholm	28	18	5	5	45:21	2,36	59	10	2	2	19:6	1,79	8	3	3	26:15	2,93	
5.	Norrköping	29	16	8	5	52:24	2,62	56	10	2	2	30:8	2,71	6	6	3	22:16	2,53	
6.	Häcken	29	14	7	8	43:25	2,34	49	8	2	5	25:13	2,53	6	5	3	18:12	2,14	
7.	IFK Göteborg	28	12	9	7	39:28	2,39	45	7	5	2	19:6	1,79	5	4	5	20:22	3,00	
8.	Elfsborg	28	9	10	9	40:44	3,00	37	6	6	2	22:13	2,50	3	4	7	18:31	3,50	
9.	Örebro	28	9	6	13	40:48	3,14	33	4	4	6	20:20	2,86	5	2	7	20:28	3,43	
10.	Helsingborg	29	8	6	15	28:47	2,59	30	6	3	5	18:18	2,57	2	3	10	10:29	2,60	
11.	Sirius	29	7	5	17	31:51	2,83	26	4	1	9	20:30	3,57	3	4	8	11:21	2,13	
12.	Östersund	29	5	10	14	25:45	2,41	25	4	5	6	18:20	2,53	1	5	8	7:25	2,29	
13.	Kalmar FF	29	4	11	14	22:44	2,28	23	1	8	6	12:23	2,33	3	3	8	10:21	2,21	
14.	Falkenberg	29	5	7	17	24:62	2,97	22	4	4	6	10:20	2,14	1	3	11	14:42	3,73	BARÁŽ
15.	Sundsvall	29	4	8	17	30:48	2,69	20	3	4	8	21:27	3,20	1	4	9	9:21	2,14	SESTUP
16.	AFC Eskilstuna	29	4	8	17	23:54	2,66	20	3	6	6	15:23	2,53	1	2	11	8:31	2,79	SESTUP

## 2. švédská fotbalová liga

Číslo udál.	Den	DOHRÁVKY 29. KOLA		Výsledky v roce				Předběžné kurzy					Váš tip	Výsl.	
				2019-2019		2018-2018		1	10	0	02	2	Skut.		
				doma	venku	doma	venku								
1380	28.10.	Mjällby	-	FC Syrianska		2:1			1,30	1,03	5,00	2,98	7,05		
1381	28.10.	Örgryte	-	Dalkurd					1,63	1,14	3,76	2,01	4,52		

Číslo udál.	Den	ZÁPASY 30. KOLA		Výsledky v roce				Předběžné kurzy					Váš tip	Výsl.	
				2019-2019		2018-2018		1	10	0	02	2	Skut.		
				doma	venku	doma	venku								
1676	03.11.	Brage	-	Västeras SK					1,55	1,07	3,50	2,15	5,50		
1677	03.11.	Dalkurd	-	Degerfors		2:1			2,65	1,36	2,80	1,36	2,65		
1678	03.11.	GAIS Göteborg	-	Trelleborg		2:2			2,30	1,34	3,20	1,48	2,75		
1679	03.11.	Jönköping	-	Brommapojka		2:0			1,55	1,07	3,50	2,15	5,50		
1680	03.11.	Norrby	-	Örgryte		1:1	0:1	2:1	2,91	1,52	3,20	1,30	2,20		
1681	03.11.	Östers	-	Frej				2:3	1,60	1,10	3,50	2,06	5,00		
1682	03.11.	FC Syrianska	-	Halmstad					3,35	1,64	3,20	1,23	2,00		
1683	03.11.	Varberg	-	Mjällby		1:0			2,00	1,23	3,20	1,64	3,35		

**POSLEDNÍ LIGOVÉ VÝSLEDKY MUŽSTVA:** (V) = zápas hraný venku

<b>Brage</b>	Halmstad (V) 2:3	Jönköping 3:1	Trelleborg (V) 2:2	Frej (V) 3:2	Degerfors 1:2	Örgryte (V) 2:3
<b>Brommapojka</b>	Varberg 1:1	Dalkurd 2:1	Degerfors (V) 1:2	Örgryte (V) 2:3	Frej 0:3	Mjällby (V) 2:0
<b>Dalkurd</b>	Brommapojka (V) 1:2	Frej 1:1	Trelleborg 3:2	FC Syrianska (V) 2:1	Östers 2:1	Brage (V) 1:3
<b>Degerfors</b>	Östers 2:0	Örgryte (V) 1:1	Brommapojka 2:1	FC Syrianska 2:0	Brage (V) 2:1	Västeras SK (V) 0:1
<b>FC Syrianska</b>	Östers (V) 0:4	Örgryte 1:0	Degerfors (V) 0:2	Dalkurd 1:2	Varberg (V) 0:5	Frej 0:3
<b>Frej</b>	Norrby 1:0	Halmstad 0:3	Dalkurd (V) 1:1	Brage 2:3	Brommapojka (V) 3:0	GAIS Göteborg 1:0
<b>GAIS Göteborg</b>	Västeras SK (V) 1:4	Varberg 0:1	Jönköping (V) 2:1	Norrby (V) 1:0	Örgryte 0:0	Frej (V) 0:1
<b>Halmstad</b>	Brage 3:2	Frej (V) 3:0	Norrby 3:0	Varberg 3:2	Östers (V) 0:1	Trelleborg 3:0
<b>Jönköping</b>	Trelleborg (V) 3:2	Brage (V) 1:3	GAIS Göteborg 1:2	Mjällby 0:0	Varberg (V) 0:0	Norrby 0:2
<b>Mjällby</b>	Västeras SK (V) 2:2	Östers 3:2	Jönköping (V) 0:0	Trelleborg (V) 3:0	Brommapojka 0:2	Degerfors (V) 1:2
<b>Norrby</b>	Frej (V) 0:1	Trelleborg 4:0	Halmstad (V) 0:3	GAIS Göteborg 0:1	Västeras SK 1:0	Jönköping (V) 2:0
<b>Trelleborg</b>	Jönköping 2:3	Norrby (V) 0:4	Brage 2:2	Dalkurd (V) 2:3	Mjällby 0:3	Halmstad (V) 0:3
<b>Varberg</b>	Brommapojka (V) 1:1	GAIS Göteborg (V) 1:0	Västeras SK 4:0	Halmstad (V) 2:3	Jönköping 0:0	FC Syrianska 5:0
<b>Västeras SK</b>	GAIS Göteborg 4:1	Mjällby 2:2	Varberg (V) 0:4	Östers 1:2	Norrby (V) 0:1	Degerfors 1:0
<b>Örgryte</b>	Degerfors 1:1	FC Syrianska (V) 0:1	Brommapojka 3:2	GAIS Göteborg (V) 0:0	Brage 3:2	Trelleborg 0:1
<b>Östers</b>	Degerfors (V) 0:2	FC Syrianska 4:0	Mjällby (V) 2:3	Västeras SK (V) 2:1	Halmstad 1:0	Dalkurd (V) 1:2

TABULKA		Celkem						Doma				Venku				Poznámka			
1.	Varberg	29	15	9	5	48:26	2.55	54	9	4	1	27:8	2.50	6	5	4	21:18	2.60	POSTUP
2.	Mjällby	28	16	5	7	41:30	2.54	53	10	1	3	22:14	2.57	6	4	4	19:16	2.50	POSTUP
3.	Jönköping	29	15	6	8	50:29	2.72	51	8	3	3	23:12	2.50	7	3	5	27:17	2.93	BARÁŽ
4.	Brage	29	15	6	8	52:32	2.90	51	8	2	4	25:12	2.64	7	4	4	27:20	3.13	
5.	Degerfors	29	14	6	9	43:33	2.62	48	9	2	4	25:17	2.80	5	4	5	18:16	2.43	
6.	Örgryte	28	12	8	8	39:33	2.57	44	7	5	2	21:13	2.43	5	3	6	18:20	2.71	
7.	Halmstad	29	13	4	12	43:34	2.66	43	8	3	4	30:17	3.13	5	1	8	13:17	2.14	
8.	Dalkurd	28	13	4	11	42:44	3.07	43	9	1	4	25:24	3.50	4	3	7	17:20	2.64	
9.	Norrby	29	11	8	10	39:39	2.69	41	8	2	4	22:17	2.79	3	6	6	17:22	2.60	
10.	Västeras SK	29	8	10	11	40:38	2.69	34	4	6	5	21:19	2.67	4	4	6	19:19	2.71	
11.	Trelleborg	29	7	10	12	34:47	2.79	31	4	6	5	17:19	2.40	3	4	7	17:28	3.21	
12.	GAIS Göteborg	29	8	7	14	23:40	2.17	31	3	4	7	9:19	2.00	5	3	7	14:21	2.33	
13.	Frej	29	7	8	14	35:51	2.97	29	3	5	7	19:29	3.20	4	3	7	16:22	2.71	BARÁŽ
14.	Brommapojka	29	6	9	14	36:47	2.86	27	3	5	7	18:24	2.80	3	4	7	18:23	2.93	BARÁŽ
15.	Östers	29	5	11	13	28:43	2.45	26	3	6	5	14:16	2.14	2	5	8	14:27	2.73	SESTUP
16.	FC Syrianska	28	6	7	15	29:56	3.04	25	3	4	7	16:28	3.14	3	3	8	13:28	2.93	SESTUP

## 1. dánská fotbalová liga

Číslo udál.	Den	DOHRÁVKA 14. KOLA	Výsledky v roce						Předběžné kurzy					Váš tip Skut.	Výsl.			
			2018-2019			2017-2018			1	10	0	02	2					
			doma	venku		doma	venku											
650	28.10.	Aarhus - FC Köbenhavn	1:1		2:4		0:1		0:2			2,80	1,51	3,27	1,36	2,37		

Číslo udál.	Den	ZÁPASY 15. KOLA	Výsledky v roce						Předběžné kurzy					Váš tip Skut.	Výsl.		
			2019-2020			2018-2019			1	10	0	02	2				
			doma	venku		doma	venku										
147	03.11.	FC Köbenhavn - Sønderjyske			2:1		3:2		3:0		1,65	1,12	3,50	1,98	4,56		
148	03.11.	Aalborg - Midtjylland			0:1		2:1		1:2		2,30	1,34	3,20	1,48	2,75		
149	03.11.	Randers - Lyngby			0:2						1,45	1,06	3,90	2,37	6,10		
150	03.11.	Odense - Hobro			0:0		1:0		2:3		1,65	1,12	3,50	1,98	4,56		
151	03.11.	Nordsjaelland - Aarhus			1:3		1:0		1:1		2,20	1,30	3,20	1,52	2,91		
152	01.11.	Esbjerg - Horsens				1:1	1:0		2:1		1,90	1,20	3,25	1,71	3,61		
153	04.11.	Silkeborg - Brøndby			0:3						6,00	2,25	3,60	1,06	1,50		

**POSLEDNÍ LIGOVÉ VÝSLEDKY MUŽSTVA:** (V) = zápas hraný venku

Aalborg	Sønderjyske (V)	3:1	Odense	1:0	Hobro (V)	2:0	Randers	0:3	Nordsjaelland (V)	1:2	Aarhus (V)	0:3
Aarhus	Silkeborg	3:4	Randers (V)	0:2	Nordsjaelland	3:1	Odense (V)	2:1	Aalborg	3:0	Esbjerg	1:0
Brøndby	Randers	5:2	Lyngby (V)	3:0	FC Köbenhavn	3:1	Sønderjyske (V)	1:2	Esbjerg (V)	1:3	Nordsjaelland	4:2
Esbjerg	Midtjylland	1:2	FC Köbenhavn (V)	1:3	Sønderjyske	1:2	Horsens (V)	1:1	Brøndby	3:1	Randers	0:3
FC Köbenhavn	Esbjerg	3:1	Brøndby (V)	1:3	Silkeborg	4:2	Midtjylland	0:0	Hobro (V)	1:2	Aalborg (V)	0:1
Hobro	Silkeborg	1:1	Horsens (V)	0:1	Aalborg	0:2	Lyngby (V)	1:2	Sønderjyske	1:1	FC Köbenhavn	2:1
Horsens	Lyngby (V)	1:2	Hobro	1:0	Odense (V)	0:3	Esbjerg	1:1	Randers (V)	1:2	Sønderjyske (V)	0:0
Lyngby	Horsens	2:1	Brøndby	0:3	Nordsjaelland (V)	1:1	Hobro	2:1	Silkeborg (V)	3:2	Midtjylland	0:3
Midtjylland	Esbjerg (V)	2:1	Randers	2:1	Silkeborg (V)	2:1	Odense	0:1	FC Köbenhavn (V)	0:0	Lyngby (V)	3:0
Nordsjaelland	Odense (V)	1:3	Sønderjyske (V)	4:1	Lyngby	1:1	Aarhus (V)	1:3	Aalborg	2:1	Brøndby (V)	2:4
Odense	Nordsjaelland	3:1	Aalborg (V)	0:1	Horsens	3:0	Midtjylland (V)	1:0	Aarhus	1:2	Silkeborg (V)	3:0
Randers	Brøndby (V)	2:5	Midtjylland (V)	1:2	Aarhus	2:0	Aalborg (V)	3:0	Horsens	2:1	Esbjerg (V)	3:0
Silkeborg	Hobro (V)	1:1	Aarhus (V)	4:3	Midtjylland	1:2	FC Köbenhavn (V)	2:4	Lyngby	2:3	Odense	0:3
Sønderjyske	Aalborg	1:3	Nordsjaelland	1:4	Esbjerg (V)	2:1	Brøndby	2:1	Hobro (V)	1:1	Horsens	0:0

TABULKA		Celkem						Doma					Venku					Poznámka	
1.	Midtjylland	14	11	2	1	20:6	1.86	35	5	1	1	8:4	1.71	6	1	0	12:2	2.00	O TITUL
2.	FC Köbenhavn	13	9	1	3	24:14	2.92	28	5	1	0	14:5	3.17	4	0	3	10:9	2.71	O TITUL
3.	Brøndby	14	8	1	5	30:21	3.64	25	6	0	2	21:13	4.25	2	1	3	9:8	2.83	O TITUL
4.	Odense	14	7	2	5	21:13	2.43	23	4	1	2	14:7	3.00	3	1	3	7:6	1.86	O TITUL
5.	Aalborg	14	7	1	6	22:16	2.64	22	4	1	1	10:5	2.50	3	0	5	12:11	2.75	O TITUL
6.	Aarhus	13	6	2	5	20:14	2.62	20	4	0	2	12:6	3.00	2	2	3	8:8	2.29	O TITUL
7.	Randers	14	6	2	6	23:19	3.00	20	4	1	1	11:5	2.67	2	1	5	12:14	3.25	
8.	Nordsjaelland	14	6	2	6	25:24	3.50	20	4	2	0	11:5	2.67	2	0	6	14:19	4.13	
9.	Lyngby	14	6	1	7	16:24	2.86	19	5	0	3	10:12	2.75	1	1	4	6:12	3.00	
10.	Sønderjyske	14	4	6	4	17:19	2.50	18	2	2	4	7:13	2.38	2	4	0	10:6	2.67	
11.	Horsens	14	4	2	8	11:24	2.50	14	2	1	4	4:14	2.57	2	1	4	7:10	2.43	
12.	Hobro	14	2	7	5	14:19	2.36	13	1	5	2	7:10	2.13	1	2	3	7:9	2.67	
13.	Esbjerg	14	2	3	9	11:24	2.50	9	2	2	4	9:12	2.63	0	1	5	2:12	2.33	
14.	Silkeborg	14	1	4	9	20:37	4.07	7	0	1	5	8:17	4.17	1	3	4	12:20	4.00	

## 2. dánská fotbalová liga

Číslo udál.	Den	ZÁPASY 16. KOLA	Výsledky v roce						Předběžné kurzy					Váš tip Skut.	Výsl.		
			2019-2020			2018-2019			1	10	0	02	2				
			doma	venku		doma	venku										
1685	01.11.	Hvidovre - Kolding			1:2						2,40	1,36	3,15	1,44	2,65		
1686	02.11.	Køge - Viborg			0:0		1:0	1:0	1:3		3,61	1,71	3,25	1,20	1,90		
1687	03.11.	Naestved - Fredericia			1:3		3:2	1:2	0:3		3,10	1,57	3,20	1,27	2,10		
1688	01.11.	Skive - Roskilde			1:1						1,75	1,16	3,40	1,85	4,07		
1689	02.11.	Vejle - Fremad Amager			2:2						1,90	1,20	3,25	1,71	3,61		
1690	03.11.	Vendsyssel - Nykøbing			3:0						1,90	1,20	3,25	1,71	3,61		

## 2. dánská fotbalová liga

POSLEDNÍ LIGOVÉ VÝSLEDKY MUŽSTVA:										(V) = zápas hraný venku		
Fredericia	Köge	2:2	Nyköbing (V)	5:0	Kolding (V)	2:1	Hvidovre	3:2	Fremad Amager	1:2	Skive (V)	2:2
Fremad Amager	Hvidovre	0:2	Viborg (V)	0:5	Nyköbing (V)	2:2	Roskilde	2:1	Fredericia (V)	2:1	Viborg	1:2
Hvidovre	Fremad Amager (V)	2:0	Vendsyssel	1:1	Skive (V)	1:2	Naestved	3:1	Fredericia (V)	2:3	Köge	2:2
Kolding	Vendsyssel	1:2	Vejele (V)	0:3	Nyköbing	3:1	Fredericia	1:2	Viborg (V)	2:1	Skive	4:2
Köge	Fredericia (V)	2:2	Roskilde	2:1	Skive	0:2	Vejele	0:0	Vendsyssel (V)	1:2	Hvidovre (V)	2:2
Naestved	Roskilde (V)	0:4	Viborg	1:3	Skive	1:0	Vendsyssel (V)	1:1	Hvidovre (V)	1:3	Vejele	2:3
Nyköbing	Viborg	1:2	Fredericia	0:5	Kolding (V)	1:3	Fremad Amager	2:2	Skive (V)	3:3	Vendsyssel	0:3
Roskilde	Naestved	4:0	Köge (V)	1:2	Viborg	0:2	Fremad Amager (V)	1:2	Vejele (V)	0:2	Nyköbing	3:1
Skive	Vejele	0:0	Naestved (V)	0:1	Hvidovre	2:1	Köge (V)	2:0	Nyköbing	3:3	Kolding (V)	2:4
Vejele	Skive (V)	0:0	Kolding	3:0	Vendsyssel	1:0	Köge (V)	0:0	Naestved (V)	3:2	Roskilde	2:0
Vendsyssel	Kolding (V)	2:1	Hvidovre (V)	1:1	Naestved	1:1	Vejele (V)	0:1	Köge	2:1	Nyköbing (V)	3:0
Viborg	Nyköbing (V)	2:1	Naestved (V)	3:1	Fremad Amager	5:0	Roskilde (V)	2:0	Kolding	1:2	Naestved (V)	2:2

TABULKA		Celkem						Doma				Venku				Poznámka			
1.	Viborg	15	9	4	2	30:14	2.93	31	3	3	1	15:5	2.86	6	1	1	15:9	3.00	POSTUP
2.	Vejele	14	8	4	2	26:12	2.71	28	6	0	2	17:7	3.00	2	4	0	9:5	2.33	BARÁŽ
3.	Fredericia	14	8	4	2	33:21	3.86	28	3	2	2	16:14	4.29	5	2	0	17:7	3.43	BARÁŽ
4.	Kolding	15	7	2	6	27:26	3.53	23	4	2	2	16:12	3.50	3	0	4	11:14	3.57	
5.	Vendsyssel	15	6	3	6	15:17	2.13	21	3	1	3	6:7	1.86	3	2	3	9:10	2.38	
6.	Skive	15	4	6	5	20:22	2.80	18	2	4	1	11:10	3.00	2	2	4	9:12	2.63	
7.	Hvidovre	15	4	5	6	22:23	3.00	17	3	3	1	13:9	3.14	1	2	5	9:14	2.88	
8.	Fremad Amager	14	4	5	5	14:21	2.50	17	2	2	3	8:10	2.57	2	3	2	6:11	2.43	
9.	Naestved	16	4	4	8	17:27	2.75	16	3	2	3	11:11	2.75	1	2	5	6:16	2.75	
10.	Nyköbing	15	4	4	7	25:36	4.07	16	2	2	4	11:18	3.63	2	2	3	14:18	4.57	
11.	Köge	14	3	6	5	18:22	2.86	15	2	2	3	8:10	2.57	1	4	2	10:12	3.14	SESTUP
12.	Roskilde	14	3	1	10	20:26	3.29	10	3	1	3	13:9	3.14	0	0	7	7:17	3.43	SESTUP

## 3. švédská fotbalová liga

SEVER		Celkem						Doma				Venku				Poznámka
1.	Akropolis	29	22	6	1	75:28	72	10	3	1	38:13	12	3	0	37:15	POSTUP
2.	Umea	29	16	5	8	49:35	53	10	2	2	30:17	6	3	6	19:18	BARÁŽ
3.	Linköping City	28	14	8	6	57:29	50	9	2	3	35:13	5	6	3	22:16	
4.	Carlstad	29	14	8	7	52:42	50	9	4	2	30:22	5	4	5	22:20	
5.	Karlstad BK	29	14	6	9	50:33	48	8	2	5	25:16	6	4	4	25:17	
6.	Vasalund IF	29	11	10	8	61:48	43	6	6	3	29:18	5	4	5	32:30	
7.	Sandviken	29	12	7	10	51:44	43	7	3	4	26:17	5	4	6	25:27	
8.	Nyköping	29	10	8	11	45:51	38	7	5	3	28:22	3	3	8	17:29	
9.	Karlsund	29	8	11	10	44:51	35	5	7	2	22:17	3	4	8	22:34	
10.	Sylvia	28	10	5	13	46:57	35	7	3	4	29:22	3	2	9	17:35	
11.	Team Thoren	29	9	7	13	38:52	34	6	4	5	27:23	3	3	8	11:29	
12.	Sollentuna	29	8	9	12	37:41	33	4	3	7	21:21	4	6	5	16:20	
13.	Gefle	29	9	4	16	32:48	31	5	2	8	18:25	4	2	8	14:23	
14.	Boden	29	7	7	15	35:60	28	2	5	7	15:24	5	2	8	20:36	SESTUP
15.	Rynninge	29	7	4	18	46:76	25	6	2	7	28:33	1	2	11	18:43	SESTUP
16.	Forward	29	5	5	19	34:57	20	4	2	8	21:27	1	3	11	13:30	SESTUP

JIH		Celkem						Doma				Venku				Poznámka
1.	Ljungskele	29	19	6	4	61:24	63	10	3	1	37:11	9	3	3	24:13	POSTUP
2.	Landskrona	28	14	10	4	39:19	52	8	4	2	17:5	6	6	2	22:14	BARÁŽ
3.	Utsikten	29	13	9	7	47:35	48	10	5	0	31:10	3	4	7	16:25	
4.	Skövde	29	13	7	9	41:33	46	8	2	4	26:15	5	5	5	15:18	
5.	Trollhättan	29	12	7	10	36:37	43	6	2	6	19:19	6	5	4	17:18	
6.	Tvaaker	29	10	11	8	40:37	41	2	7	5	16:22	8	4	3	24:15	
7.	Vämamo	29	10	10	9	41:45	40	3	8	3	21:19	7	2	6	20:26	
8.	Lund	29	11	6	12	46:46	39	6	3	6	21:19	5	3	6	25:27	
9.	Eskilsminne	29	10	7	12	39:40	37	8	2	5	24:16	2	5	7	15:24	
10.	Lindome	29	10	7	12	33:34	37	6	4	5	23:17	4	3	7	10:17	
11.	Assyriska IK	29	10	7	12	36:41	37	4	6	5	17:19	6	1	7	19:22	
12.	Torns	29	9	9	11	34:39	36	4	6	5	21:20	5	3	6	13:19	
13.	Oskarshamn	29	8	9	12	43:54	33	6	1	7	27:23	2	8	5	16:31	
14.	Atvidaberg	29	8	6	15	33:49	30	3	3	8	13:21	5	3	7	20:28	SESTUP
15.	Kristianstad	28	8	4	16	29:53	28	5	1	8	15:22	3	3	8	14:31	SESTUP
16.	Oddevold	29	6	5	18	29:41	23	3	3	9	18:23	3	2	9	11:18	SESTUP

## 1. polská fotbalová liga

Číslo udál.	Den	ZÁPASY 14. KOLA		Výsledky v roce								Předběžné kurzy					Váš tip Skut.	Výsl.	
				2018-2019				2017-2018				1	10	0	02	2			
				doma	venku	doma	venku	doma	venku	doma	venku								
162	03.11.	Arka Gdyně	-	L. Warszawa	1:2		1:1		1:0		0:2		3,61	1,71	3,25	1,20	1,90		
163	02.11.	C. Krakow	-	Gdaňsk	4:2	2:0	0:1		2:1		1:0	0:0	2,50	1,36	3,00	1,41	2,65		
164	03.11.	Zabrze	-	Piast Gliwice	0:2		0:1		1:0		3:0		2,65	1,41	3,00	1,36	2,50		
165	03.11.	Bialystok	-	LKS Lodž									1,65	1,12	3,50	1,98	4,56		
166	02.11.	Kielce	-	Lubin	0:2		1:0		0:1	0:2	0:0		2,63	1,39	2,95	1,37	2,55		
167	02.11.	Štětín	-	Lech Poznaň	3:0	1:1	2:3		0:0		0:2		2,45	1,37	3,10	1,42	2,63		
168	04.11.	Czestochowa	-	W. Krakow									2,40	1,36	3,15	1,44	2,65		
169	04.11.	Slask Wroclaw	-	W. Plock	0:3	2:1	0:2		1:1		1:4		2,20	1,30	3,20	1,52	2,91		

## POSLEDNÍ LIGOVÉ VÝSLEDKY MUŽSTVA:

(V) = zápas hraný venku

Arka Gdyně	Slask Wroclaw (V) 1:2	Gdaňsk 2:2	W. Plock (V) 1:4	Piast Gliwice 0:0	LKS Lodž (V) 4:1	Czestochowa (V) 0:2
Bialystok	W. Plock (V) 1:3	C. Krakow 3:2	Slask Wroclaw (V) 1:1	Štětín 2:3	Lech Poznaň (V) 1:1	L. Warszawa 0:0
C. Krakow	Štětín 2:0	Bialystok (V) 2:3	Zabrze 1:1	W. Krakow (V) 1:0	L. Warszawa 1:2	Piast Gliwice 2:0
Czestochowa	LKS Lodž (V) 0:2	Slask Wroclaw 1:0	Štětín (V) 2:1	W. Plock 1:2	Piast Gliwice (V) 1:2	Arka Gdyně 2:0
Gdaňsk	Zabrze 1:1	Arka Gdyně (V) 2:2	Lubin 1:2	L. Warszawa (V) 2:1	Kielce 2:0	Lech Poznaň 2:1
Kielce	Piast Gliwice (V) 0:1	W. Plock 0:1	LKS Lodž (V) 1:4	Slask Wroclaw 1:0	Gdaňsk (V) 0:2	W. Krakow 1:1
L. Warszawa	W. Krakow 7:0	Lech Poznaň 2:1	Piast Gliwice (V) 0:2	Gdaňsk 1:2	C. Krakow (V) 2:1	W. Plock (V) 0:1
LKS Lodž	Czestochowa 2:0	Zabrze (V) 1:1	Kielce 4:1	Lubin (V) 1:3	Arka Gdyně 1:4	Štětín (V) 0:1
Lech Poznaň	Lubin 1:2	L. Warszawa (V) 1:2	W. Krakow 4:0	Zabrze (V) 3:1	Bialystok 1:1	Gdaňsk (V) 1:2
Lubin	Lech Poznaň (V) 2:1	Štětín 0:1	Gdaňsk (V) 2:1	LKS Lodž 3:1	Slask Wroclaw (V) 4:4	W. Plock 5:0
Piast Gliwice	Kielce 1:0	W. Krakow (V) 2:1	L. Warszawa 2:0	Arka Gdyně (V) 0:0	Czestochowa 2:1	C. Krakow (V) 0:2
Slask Wroclaw	Arka Gdyně 2:1	Czestochowa (V) 0:1	Bialystok 1:1	Kielce (V) 0:1	Lubin 4:4	Zabrze (V) 0:0
W. Krakow	L. Warszawa (V) 0:7	Piast Gliwice 1:2	Lech Poznaň (V) 0:4	C. Krakow 0:1	W. Plock (V) 1:2	Kielce (V) 1:1
W. Plock	Bialystok 3:1	Kielce (V) 1:0	Arka Gdyně 4:1	Czestochowa (V) 2:1	W. Krakow 2:1	L. Warszawa 1:0
Zabrze	Gdaňsk (V) 1:1	LKS Lodž 1:1	C. Krakow (V) 1:1	Lech Poznaň 1:3	Štětín (V) 1:1	Slask Wroclaw 0:0
Štětín	C. Krakow (V) 0:2	Lubin (V) 1:0	Czestochowa 1:2	Bialystok (V) 3:2	Zabrze 1:1	LKS Lodž 1:0

TABULKA PO 13. KOLE		Celkem					Doma					Venku					Poznámka		
1.	W. Plock	13	8	1	4	19:19	2,92	25	5	1	1	14:7	3,00	3	0	3	5:12	2,83	O TITUL
2.	Piast Gliwice	13	7	3	3	15:9	1,85	24	4	2	1	8:4	1,71	3	1	2	7:5	2,00	O TITUL
3.	Štětín	13	7	3	3	15:11	2,00	24	3	1	2	7:5	2,00	4	2	1	8:6	2,00	O TITUL
4.	L. Warszawa	13	7	2	4	22:13	2,69	23	4	1	2	15:6	3,00	3	1	2	7:7	2,33	O TITUL
5.	C. Krakow	13	7	2	4	21:14	2,69	23	4	1	2	11:6	2,43	3	1	2	10:8	3,00	O TITUL
6.	Gdaňsk	13	5	6	2	17:13	2,31	21	2	4	1	8:6	2,00	3	2	1	9:7	2,67	O TITUL
7.	Slask Wroclaw	13	5	6	2	17:13	2,31	21	3	3	0	12:9	3,50	2	3	2	5:4	1,29	O TITUL
8.	Bialystok	13	5	5	3	22:17	3,00	20	3	1	2	11:9	3,33	2	4	1	11:8	2,71	O TITUL
9.	Lech Poznaň	13	5	3	5	23:17	3,08	18	2	1	3	12:8	3,33	3	2	2	11:9	2,86	O SESTUP
10.	Lubin	13	5	3	5	23:20	3,31	18	3	2	2	13:8	3,00	2	1	3	10:12	3,67	O SESTUP
11.	Zabrze	13	3	6	4	12:13	1,92	15	3	2	1	7:4	1,83	0	4	3	5:9	2,00	O SESTUP
12.	Czestochowa	13	5	0	8	14:19	2,54	15	3	0	4	9:10	2,71	2	0	4	5:9	2,33	O SESTUP
13.	LKS Lodž	13	3	2	8	15:23	2,92	11	2	1	4	10:11	3,00	1	1	4	5:12	2,83	O SESTUP
14.	W. Krakow	13	3	2	8	14:24	2,92	11	3	0	3	10:6	2,67	0	2	5	4:18	3,14	O SESTUP
15.	Arka Gdyně	13	2	4	7	11:22	2,54	10	1	4	1	4:6	1,67	1	0	6	7:16	3,29	O SESTUP
16.	Kielce	13	2	2	9	6:19	1,92	8	1	1	4	3:7	1,67	1	1	5	3:12	2,14	O SESTUP

## 2. polská fotbalová liga

TABULKA		Celkem						Doma				Venku				Poznámka			
1.	Radoniak Radom	15	9	3	3	24:17	2.73	30	6	1	2	13:10	2.56	3	2	1	11:7	3.00	POSTUP
2.	Warta Poznań	15	8	4	3	23:14	2.47	28	4	1	1	11:6	2.83	4	3	2	12:8	2.22	POSTUP
3.	Bielsko-Biala	15	8	3	4	25:15	2.67	27	4	1	1	14:7	3.50	4	2	3	11:8	2.11	BARÁŽ
4.	Jastrzebie	15	7	5	3	22:16	2.53	26	5	1	0	9:2	1.83	2	4	3	13:14	3.00	BARÁŽ
5.	Mielec	15	8	1	6	20:16	2.40	25	6	1	1	16:6	2.75	2	0	5	4:10	2.00	BARÁŽ
6.	Legnica	15	7	3	5	21:17	2.53	24	4	2	0	11:5	2.67	3	1	5	10:12	2.44	BARÁŽ
7.	Olsztyn	15	6	4	5	13:16	1.93	22	4	2	1	7:5	1.71	2	2	4	6:11	2.13	
8.	GKS Tychy 71	15	6	3	6	31:24	3.67	21	4	1	1	18:8	4.33	2	2	5	13:16	3.22	
9.	Nieciecza	15	6	3	6	20:15	2.33	21	4	2	2	15:10	3.13	2	1	4	5:5	1.43	
10.	Grudziadz	15	6	3	6	23:22	3.00	21	4	2	2	16:11	3.38	2	1	4	7:11	2.57	
11.	Sosnowiec	15	5	4	6	22:24	3.07	19	2	3	3	12:13	3.13	3	1	3	10:11	3.00	
12.	Belchatow	15	5	3	7	17:18	2.33	18	5	1	1	13:3	2.29	0	2	6	4:15	2.38	
13.	Puszcza Niepolomice	15	5	3	7	10:16	1.73	18	1	1	6	3:12	1.88	4	2	1	7:4	1.57	
14.	Nowy Sacz	15	5	3	7	19:27	3.07	18	4	2	2	14:12	3.25	1	1	5	5:15	2.86	
15.	Glogów	15	5	2	8	14:23	2.47	17	4	2	3	8:6	1.56	1	0	5	6:17	3.83	
16.	Chojnice	15	4	4	7	24:27	3.40	16	3	1	6	11:15	2.60	1	3	1	13:12	5.00	
17.	Suwalki	15	4	3	8	13:21	2.27	15	3	2	3	8:10	2.25	1	1	5	5:11	2.29	SESTUP
18.	Odra Opole	15	2	4	9	8:21	1.93	10	1	3	3	3:6	1.29	1	1	6	5:15	2.50	SESTUP

## 1. rumunská fotbalová liga

TABULKA		Celkem						Doma				Venku				Poznámka			
1.	CFR Cluj	13	8	3	2	31:11	3.23	27	6	1	0	19:2	3.00	2	2	2	12:9	3.50	O TITUL
2.	Viitorul Constanta	14	7	4	3	31:18	3.50	25	6	1	0	23:7	4.29	1	3	3	8:11	2.71	O TITUL
3.	Un. Craiova	14	7	3	4	18:14	2.29	24	4	1	2	9:6	2.14	3	2	2	9:8	2.43	O TITUL
4.	GM Medias	14	6	4	4	23:20	3.07	22	4	2	1	15:9	3.43	2	2	3	8:11	2.71	O TITUL
5.	Astra Giurgiu	14	6	4	4	19:17	2.57	22	3	3	0	11:8	3.17	3	1	4	8:9	2.13	O TITUL
6.	FCSB	14	6	3	5	20:19	2.79	21	2	2	3	9:12	3.00	4	1	2	11:7	2.57	O TITUL
7.	Dinamo Bukurešt	14	6	2	6	21:23	3.14	20	5	1	1	15:8	3.29	1	1	5	6:15	3.00	O SESTUP
8.	Botosani	14	4	7	3	22:20	3.00	19	1	4	2	10:11	3.00	3	3	1	12:9	3.00	O SESTUP
9.	Politehnica Iasi	13	4	6	3	15:14	2.23	18	3	3	1	8:6	2.00	1	3	2	7:8	2.50	O SESTUP
10.	Sepsi	14	2	10	2	13:11	1.71	16	1	4	2	8:7	2.14	1	6	0	5:4	1.29	O SESTUP
11.	Chindia Targoviste	14	4	4	6	17:20	2.64	16	2	2	3	7:10	2.43	2	2	3	10:10	2.86	O SESTUP
12.	Hermannstadt	14	3	3	8	11:26	2.64	12	3	1	3	6:10	2.29	0	2	5	5:16	3.00	O SESTUP
13.	Clineni	14	2	5	7	16:26	3.00	11	1	4	2	6:10	2.29	1	1	5	10:16	3.71	O SESTUP
14.	Voluntari	14	1	4	9	8:26	2.43	7	0	2	5	3:10	1.86	1	2	4	5:16	3.00	O SESTUP

## 1. bulharská fotbalová liga

TABULKA		Celkem						Doma				Venku				Poznámka			
1.	Ludogorets Razgrad	13	10	3	0	20:4	1.85	33	5	2	0	10:0	1.43	5	1	0	10:4	2.33	O TITUL
2.	Lokomotiv Plovdiv	13	9	2	2	33:16	3.77	29	4	2	0	12:5	2.83	5	0	2	21:11	4.57	O TITUL
3.	Levski Sofia	13	9	2	2	27:11	2.92	29	5	0	1	13:6	3.17	4	2	1	14:5	2.71	O TITUL
4.	CSKA Sofia	13	6	4	3	21:14	2.69	22	4	2	1	16:9	3.57	2	2	2	5:5	1.67	O TITUL
5.	Černo More Varna	13	5	6	2	17:11	2.15	21	3	3	1	10:5	2.14	2	3	1	7:6	2.17	O TITUL
6.	Slavia Sofia	13	5	4	4	16:16	2.46	19	3	1	3	11:12	3.29	2	3	1	5:4	1.50	O TITUL
7.	Beroe S Zagora	13	6	0	7	19:21	3.08	18	4	0	2	10:7	2.83	2	0	5	9:14	3.29	O SESTUP
8.	Arda Kardzhali	13	5	3	5	18:20	2.92	18	3	2	2	9:10	2.71	2	1	3	9:10	3.17	O SESTUP
9.	Veliko Tarnovo	13	3	5	5	14:20	2.62	14	2	3	1	6:9	2.50	1	2	4	8:11	2.71	O SESTUP
10.	Dunav Ruse	13	3	4	6	12:18	2.31	13	2	2	3	7:9	2.29	1	2	3	5:9	2.33	O SESTUP
11.	Tsarsko Selo Sofia	13	3	3	7	14:20	2.62	12	2	2	2	8:7	2.50	1	1	5	6:13	2.71	O SESTUP
12.	Botev Vratsa	13	3	3	7	14:21	2.69	12	2	2	3	8:10	2.57	1	1	4	6:11	2.83	O SESTUP
13.	Botev Plovdiv	13	2	3	8	9:20	2.23	9	2	0	4	5:7	2.00	0	3	4	4:13	2.43	O SESTUP
14.	Vitoshka Bistritsa	13	1	0	12	9:31	3.08	3	1	0	5	6:16	3.67	0	0	7	3:15	2.57	O SESTUP



## 1. maďarská fotbalová liga

Číslo udál.	Den	ZÁPASY 11. KOLA		Výsledky v roce						Předběžné kurzy					Váš tip Skut.	Výsl.		
				2018-2019			2017-2018			1	10	0	02	2				
				doma	venku		doma	venku										
170	02.11.	Diósgyőr	-	Kisvárd								2,75	1,48	3,20	1,34	2,30		
171	02.11.	Kaposvár	-	Újpest								3,10	1,57	3,20	1,27	2,10		
172	02.11.	Ferencváros	-	Mezőkövesd	3:2		1:0	2:1	5:0	3:0	1:0	1,40	1,04	4,10	2,52	6,50		
173	02.11.	Zalaegerszeg	-	Fehérvár								4,37	1,91	3,40	1,13	1,70		
174	02.11.	Puskás Academy	-	Honvéd	1:0	2:2	1:2		0:2	1:1	3:4	2,20	1,30	3,20	1,52	2,91		
175	02.11.	Debrecen	-	Paks	2:1	4:1	1:2		3:2		1:1	5:2	2,00	1,23	3,20	1,64	3,35	

**POSLEDNÍ LIGOVÉ VÝSLEDKY MUŽSTVA:** (V) = zápas hraný venku

Debrecen	Mezőkövesd (V)	1:3	Diósgyőr	2:1	Fehérvár (V)	1:2	Puskás Academy	1:2	Újpest (V)	2:3	Kaposvár	0:1
Diósgyőr	Paks (V)	2:1	Debrecen (V)	1:2	Puskás Academy	1:1	Kaposvár (V)	0:2	Zalaegerszeg	1:0	Ferencváros (V)	0:1
Fehérvár	Ferencváros	1:2	Mezőkövesd (V)	0:0	Debrecen	2:1	Újpest	0:2	Honvéd (V)	1:0	Kisvárd	3:0
Ferencváros	Fehérvár (V)	2:1	Újpest	1:0	Honvéd (V)	0:0	Kisvárd	1:0	Zalaegerszeg (V)	2:1	Paks (V)	4:0
Honvéd	Kaposvár	2:0	Zalaegerszeg (V)	1:0	Ferencváros	0:0	Mezőkövesd (V)	2:1	Fehérvár	0:1	Újpest (V)	3:2
Kaposvár	Honvéd (V)	0:2	Kisvárd	0:2	Paks (V)	1:2	Diósgyőr	2:0	Puskás Academy (V)	0:2	Debrecen (V)	1:0
Kisvárd	Puskás Academy	0:1	Kaposvár (V)	2:0	Zalaegerszeg	3:3	Ferencváros (V)	0:1	Mezőkövesd	1:2	Fehérvár (V)	0:3
Mezőkövesd	Debrecen	3:1	Fehérvár	0:0	Újpest (V)	2:1	Honvéd	1:2	Kisvárd (V)	2:1	Paks	0:2
Paks	Diósgyőr	1:2	Puskás Academy (V)	2:4	Kaposvár	2:1	Zalaegerszeg (V)	1:3	Ferencváros	0:4	Mezőkövesd (V)	2:0
Puskás Academy	Kisvárd (V)	1:0	Paks	4:2	Diósgyőr (V)	1:1	Debrecen (V)	2:1	Kaposvár	2:0	Zalaegerszeg (V)	1:1
Zalaegerszeg	Újpest (V)	0:0	Honvéd	0:1	Kisvárd (V)	3:3	Paks	3:1	Ferencváros	1:2	Diósgyőr (V)	0:1
Újpest	Zalaegerszeg	0:0	Ferencváros (V)	0:1	Mezőkövesd	1:2	Fehérvár (V)	2:0	Debrecen	3:2	Honvéd	2:3

TABULKA PO 10. KOLE	Celkem					Doma					Venku					Poznámka		
1. Fehérvár	10	7	1	2	20:8	2,80	22	4	0	2	15:8	3,83	3	1	0	5:0	1,25	LM
2. Mezőkövesd	10	7	1	2	15:8	2,30	22	3	1	2	6:5	1,83	4	0	0	9:3	3,00	EL
3. Ferencváros	9	7	1	1	13:6	2,11	22	4	0	0	4:0	1,00	3	1	1	9:6	3,00	EL
4. Puskás Academy	10	6	2	2	18:10	2,80	20	3	0	1	10:5	3,75	3	2	1	8:5	2,17	
5. Kisvárd	10	4	1	5	13:15	2,80	13	2	1	2	7:6	2,60	2	0	3	6:9	3,00	
6. Honvéd	10	4	1	5	13:15	2,80	13	1	1	3	5:7	2,40	3	0	2	8:8	3,20	
7. Debrecen	9	4	0	5	17:17	3,78	12	3	0	2	10:7	3,40	1	0	3	7:10	4,25	
8. Újpest	10	3	2	5	12:15	2,70	11	1	2	3	8:11	3,17	2	0	2	4:4	2,00	
9. Paks	10	3	1	6	12:19	3,10	10	2	0	3	6:10	3,20	1	1	3	6:9	3,00	
10. Diósgyőr	10	3	1	6	9:18	2,70	10	2	1	2	5:7	2,40	1	0	4	4:11	3,00	
11. Zalaegerszeg	10	2	3	5	14:13	2,70	9	1	1	2	5:5	2,50	1	2	3	9:8	2,83	SESTUP
12. Kaposvár	10	2	0	8	7:19	2,60	6	1	0	3	3:8	2,75	1	0	5	4:11	2,50	SESTUP

## 1. chorvatská fotbalová liga

Číslo udál.	Den	ZÁPASY 14. KOLA		Výsledky v roce						Předběžné kurzy					Váš tip Skut.	Výsl.		
				2019-2020			2018-2019			1	10	0	02	2				
				doma	venku		doma	venku										
1762	02.11.	D. Zagreb	-	Zaprešić			2:1		5:3	1:0	2:0	3:2	1,15	1,01	6,50	4,14	11,50	
1763	03.11.	Osijek	-	Rijeka			1:1		1:2	2:1	1:1	1:3	2,30	1,34	3,20	1,48	2,75	
1764	02.11.	HNK Gorica	-	Hajduk Split			0:3		1:1	3:0	2:0	0:0	3,00	1,55	3,20	1,29	2,15	
1765	03.11.	Slaven Belupo	-	Istra			3:2		3:1	3:3	1:1	1:1	2,00	1,23	3,20	1,64	3,35	
1766	04.11.	Loko. Zagreb	-	Varaždin			1:1						1,60	1,10	3,50	2,06	5,00	

**POSLEDNÍ LIGOVÉ VÝSLEDKY MUŽSTVA:** (V) = zápas hraný venku

D. Zagreb	Osijek	1:0	HNK Gorica (V)	4:2	Slaven Belupo	1:0	Loko. Zagreb (V)	4:0	Varaždin (V)	0:1	Istra	1:0
HNK Gorica	Rijeka (V)	2:1	D. Zagreb	2:4	Osijek (V)	1:2	Zaprešić (V)	2:0	Slaven Belupo (V)	0:2	Loko. Zagreb	0:0
Hajduk Split	Slaven Belupo	2:0	Loko. Zagreb (V)	0:0	Varaždin	2:0	Istra (V)	1:1	Zaprešić	3:1	Rijeka (V)	1:1
Istra	Loko. Zagreb	0:2	Varaždin (V)	0:1	Zaprešić	2:2	Hajduk Split	1:1	Rijeka	0:3	D. Zagreb (V)	0:1
Loko. Zagreb	Istra (V)	2:0	Hajduk Split	0:0	Rijeka (V)	1:1	D. Zagreb	0:4	Osijek	2:1	HNK Gorica (V)	0:0
Osijek	D. Zagreb (V)	0:1	Zaprešić (V)	3:3	HNK Gorica	2:1	Slaven Belupo (V)	4:0	Loko. Zagreb (V)	1:2	Varaždin	2:2
Rijeka	HNK Gorica	1:2	Slaven Belupo (V)	2:1	Loko. Zagreb	1:1	Varaždin (V)	2:0	Istra (V)	3:0	Hajduk Split	1:1
Slaven Belupo	Hajduk Split (V)	0:2	Rijeka	1:2	D. Zagreb (V)	0:1	Osijek	0:4	HNK Gorica	2:0	Zaprešić (V)	1:3
Varaždin	Zaprešić	0:1	Istra	1:0	Hajduk Split (V)	0:2	Rijeka	0:2	D. Zagreb	1:0	Osijek (V)	2:2
Zaprešić	Varaždin (V)	1:0	Osijek	3:3	Istra (V)	2:2	HNK Gorica	0:2	Hajduk Split (V)	1:3	Slaven Belupo	3:1

## 1. chorvatská fotbalová liga

TABULKA PO 13. KOLE		Celkem						Doma					Venku					Poznámka	
1.	D. Zagreb	12	9	1	2	22:6	2.33	28	5	0	0	9:1	2.00	4	1	2	13:5	2.57	LM
2.	Hajduk Split	13	8	3	2	22:6	2.15	27	7	0	0	16:1	2.43	1	3	2	6:5	1.83	LM
3.	Rijeka	12	6	4	2	18:11	2.42	22	2	4	1	10:8	2.57	4	0	1	8:3	2.20	EL
4.	Osijek	13	5	5	3	20:14	2.62	20	4	2	0	10:4	2.33	1	3	3	10:10	2.86	EL
5.	Loko. Zagreb	13	5	4	4	18:17	2.69	19	3	1	2	12:8	3.33	2	3	2	6:9	2.14	
6.	HNK Gorica	13	5	3	5	18:19	2.85	18	2	3	1	9:7	2.67	3	0	4	9:12	3.00	
7.	Zaprešić	13	2	5	6	17:24	3.15	11	1	2	4	10:14	3.43	1	3	2	7:10	2.83	
8.	Istra	13	2	4	7	12:21	2.54	10	1	3	3	8:12	2.86	1	1	4	4:9	2.17	
9.	Varaždin	13	2	4	7	11:22	2.54	10	2	1	4	4:10	2.00	0	3	3	7:12	3.17	BARÁŽ
10.	Slaven Belupo	13	3	1	9	12:30	3.23	10	2	1	3	6:11	2.83	1	0	6	6:19	3.57	SESTUP

## 1. slovinská fotbalová liga

Číslo udál.	Den	ZÁPASY 16. KOLA	Výsledky v roce								Předběžné kurzy					Váš tip Skut.	Výsl.	
			2019-2020				2018-2019				1	10	0	02	2			
			doma	venku	doma	venku												
1140	03.11.	Aluminij - Domžale			1:1			0:0	0:3	1:3	0:3	1,90	1,20	3,25	1,71	3,61		
1141	02.11.	Bravo - Maribor			0:4							6,00	2,25	3,60	1,06	1,50		
1142	02.11.	Celje - Triglav			6:0			1:3	4:0	2:1	3:0	1,50	1,06	3,60	2,25	6,00		
1143	03.11.	Sežana - Velenje			2:2							1,85	1,19	3,30	1,75	3,74		
1144	03.11.	NŠ Mura - Ol. Lublaň			1:1			0:2	0:0	2:2	0:1	4,37	1,91	3,40	1,13	1,70		

**POSLEDNÍ LIGOVÉ VÝSLEDKY MUŽSTVA:** (V) = zápas hraný venku

Aluminij	Ol. Lublaň (V)	1:3	Bravo	5:1	Velenje (V)	2:1	Celje	0:0	Triglav (V)	0:1	Sežana	3:0
Bravo	Domžale (V)	0:2	Aluminij (V)	1:5	Celje	2:2	Sežana (V)	1:3	NŠ Mura	3:3	Ol. Lublaň (V)	1:3
Celje	Maribor (V)	0:1	Domžale	2:1	Bravo (V)	2:2	Aluminij (V)	0:0	Sežana	2:0	NŠ Mura (V)	0:1
Domžale	Bravo	2:0	Celje (V)	1:2	Sežana	1:0	NŠ Mura (V)	0:3	Ol. Lublaň	1:4	Velenje (V)	3:2
Maribor	Celje	1:0	Sežana (V)	1:4	NŠ Mura	0:0	Ol. Lublaň (V)	4:2	Velenje	5:0	Triglav (V)	3:1
NŠ Mura	Velenje (V)	2:1	Triglav	2:2	Maribor (V)	0:0	Domžale	3:0	Bravo (V)	3:3	Celje	1:0
Ol. Lublaň	Aluminij	3:1	Velenje	6:0	Triglav (V)	3:2	Maribor	2:4	Domžale (V)	4:1	Bravo	3:1
Sežana	Triglav (V)	2:3	Maribor	4:1	Domžale (V)	0:1	Bravo	3:1	Celje (V)	0:2	Aluminij (V)	0:3
Triglav	Sežana	3:2	NŠ Mura (V)	2:2	Ol. Lublaň	2:3	Velenje (V)	1:1	Aluminij	1:0	Maribor	1:3
Velenje	NŠ Mura	1:2	Ol. Lublaň (V)	0:6	Aluminij	1:2	Triglav	1:1	Maribor (V)	0:5	Domžale	2:3

TABULKA PO 15. KOLE		Celkem						Doma					Venku					Poznámka	
1.	Ol. Lublaň	15	10	3	2	39:16	3.67	33	5	2	1	25:11	4.50	5	1	1	14:5	2.71	LM
2.	Maribor	15	8	4	3	29:16	3.00	28	5	2	1	17:5	2.75	3	2	2	12:11	3.29	EL
3.	Aluminij	15	8	4	3	22:11	2.20	28	5	2	0	14:3	2.43	3	2	3	8:8	2.00	EL
4.	NŠ Mura	15	7	7	1	25:16	2.73	28	5	2	0	14:6	2.86	2	5	1	11:10	2.63	
5.	Celje	15	6	6	3	28:16	2.93	24	4	3	0	13:6	2.71	2	3	3	15:10	3.13	
6.	Sežana	15	5	1	9	19:24	2.87	16	5	0	2	13:7	2.86	0	1	7	6:17	2.88	
7.	Domžale	15	4	4	7	20:28	3.20	16	2	3	3	10:13	2.88	2	1	4	10:15	3.57	
8.	Triglav	15	4	2	9	19:35	3.60	14	3	0	5	13:22	4.38	1	2	4	6:13	2.71	
9.	Bravo	15	3	4	8	19:32	3.40	13	2	3	2	7:8	2.14	1	1	6	12:24	4.50	BARÁŽ
10.	Velenje	15	0	5	10	14:40	3.60	5	0	3	5	9:18	3.38	0	2	5	5:22	3.86	SESTUP

## 1. srbská fotbalová liga

TABULKA		Celkem						Doma				Venku				Poznámka			
1.	CZ Beograd	12	11	0	1	28:9	3.08	33	6	0	0	14:3	2.83	5	0	1	14:6	3.33	O TITUL
2.	Cukaricki Beograd	12	9	2	1	17:7	2.00	29	6	1	0	8:1	1.29	3	1	1	9:6	3.00	O TITUL
3.	Vojvodina	13	8	3	2	27:11	2.92	27	3	2	2	16:9	3.57	5	1	0	11:2	2.17	O TITUL
4.	Partizan Beograd	12	8	2	2	27:7	2.83	26	4	1	1	15:3	3.00	4	1	1	12:4	2.67	O TITUL
5.	Bačka Topola	13	7	4	2	23:12	2.69	25	4	2	0	11:2	2.17	3	2	2	12:10	3.14	O TITUL
6.	Radnicki Nis	13	8	1	4	20:15	2.69	25	5	0	2	15:10	3.57	3	1	2	5:5	1.67	O TITUL
7.	Vozdovac	13	6	3	4	23:18	3.15	21	4	1	2	14:9	3.29	2	2	2	9:9	3.00	O TITUL
8.	Mladost Lucani	13	5	3	5	15:18	2.54	18	3	3	1	11:8	2.71	2	0	4	4:10	2.33	O TITUL
9.	Proleter Novi Sad	13	4	4	5	13:17	2.31	16	2	1	3	6:8	2.33	2	3	2	7:9	2.29	O SESTUP
10.	Subotica	13	5	0	8	13:22	2.69	15	4	0	3	11:8	2.71	1	0	5	2:14	2.67	O SESTUP
11.	Ivanjica	13	3	4	6	18:21	3.00	13	3	2	1	11:7	3.00	0	2	5	7:14	3.00	O SESTUP
12.	Napredak Kruševac	13	3	3	7	16:20	2.77	12	1	2	3	8:9	2.83	2	1	4	8:11	2.71	O SESTUP
13.	Surdulica	12	3	2	7	11:21	2.67	11	2	0	3	6:13	3.80	1	2	4	5:8	1.86	O SESTUP
14.	Indija	13	2	1	10	9:24	2.54	7	2	0	5	5:10	2.14	0	1	5	4:14	3.00	O SESTUP
15.	Rad Beograd	13	2	1	10	9:29	2.92	7	2	1	3	7:7	2.33	0	0	7	2:22	3.43	O SESTUP
16.	Mačva Šabac	13	0	3	10	6:24	2.31	3	0	2	4	3:7	1.67	0	1	6	3:17	2.86	O SESTUP

## 1. bosenská fotbalová liga

TABULKA		Celkem						Doma				Venku				Poznámka			
1.	FK Sarajevo	14	8	4	2	20:10	2.14	28	7	0	0	13:2	2.14	1	4	2	7:8	2.14	LM
2.	Željeznica Sarajevo	14	7	5	2	28:16	3.14	26	5	2	0	17:5	3.14	2	3	2	11:11	3.14	EL
3.	Bijeljina	14	8	1	5	23:14	2.64	25	5	1	1	13:5	2.57	3	0	4	10:9	2.71	EL
4.	Borac Banja Luka	14	7	3	4	19:14	2.36	24	5	2	0	13:3	2.29	2	1	4	6:11	2.43	
5.	Tuzla City	14	7	3	4	21:17	2.71	24	4	2	1	11:8	2.71	3	1	3	10:9	2.71	
6.	Zrinjski Mostar	14	7	2	5	19:8	1.93	23	5	1	1	14:4	2.57	2	1	4	5:4	1.29	
7.	Široki Brijeg	14	4	6	4	18:16	2.43	18	3	1	2	9:6	2.50	1	5	2	9:10	2.38	
8.	Velež Mostar	14	5	3	6	15:17	2.29	18	3	1	3	7:8	2.14	2	2	3	8:9	2.43	
9.	NK Celik Zenica	14	4	4	6	10:17	1.93	16	2	2	2	3:4	1.17	2	2	4	7:13	2.50	
10.	Sloboda Tuzla	14	3	5	6	14:22	2.57	14	3	3	1	9:8	2.43	0	2	5	5:14	2.71	
11.	Mladost Doboj Kakanj	14	3	3	8	12:21	2.36	12	2	1	4	5:10	2.14	1	2	4	7:11	2.57	SESTUP
12.	Zvijezda Brgule	14	0	3	11	6:33	2.79	3	0	3	4	6:16	3.14	0	0	7	0:17	2.43	SESTUP

## 1. estonská fotbalová liga

TABULKA		Celkem						Doma				Venku				Poznámka			
1.	Flora Tallin	34	27	3	4	91:21	3.29	84	12	2	3	46:11	3.35	15	1	1	45:10	3.24	LM
2.	FCI Levadia Tallin	34	24	5	5	96:28	3.65	77	11	4	2	53:14	3.94	13	1	3	43:14	3.35	EL
3.	Kalju	34	22	10	2	74:30	3.06	76	11	4	2	46:22	4.00	11	6	0	28:8	2.12	EL
4.	Paide	34	22	5	7	73:26	2.91	71	11	2	4	40:10	2.94	11	3	3	33:16	2.88	
5.	Tammeka Tartu	34	12	7	15	51:58	3.21	43	4	5	8	25:31	3.29	8	2	7	26:27	3.12	
6.	Trans Narva	34	11	9	14	54:49	3.03	42	5	4	8	27:27	3.18	6	5	6	27:22	2.88	
7.	Tulevik Viljandi	34	6	7	21	33:71	3.06	25	2	3	12	15:35	2.94	4	4	9	18:36	3.18	
8.	Kuressaare	34	6	5	23	24:77	2.97	23	5	3	9	11:21	1.88	1	2	14	13:56	4.06	
9.	Tallinna Kalev	34	5	6	23	26:87	3.32	21	3	0	14	12:40	3.06	2	6	9	14:47	3.59	BARÁŽ
10.	Maardu Linnameeskond	34	4	5	25	29:104	3.91	17	3	4	10	19:46	3.82	1	1	15	10:58	4.00	SESTUP

## 1. litevská fotbalová liga

TABULKA		Celkem						Doma				Venku				Poznámka			
1.	Suduva Marijampole	28	25	0	3	74:15	3.18	75	13	0	1	35:6	2.93	12	0	2	39:9	3.43	O TITUL
2.	Žalgiris Vilnius	28	21	2	5	67:22	3.18	65	12	1	1	38:11	3.50	9	1	4	29:11	2.86	O TITUL
3.	Riteriai Vilnius	28	13	7	8	44:29	2.61	46	6	6	2	18:8	1.86	7	1	6	26:21	3.36	O TITUL
4.	Žalgiris Kaunas	28	13	5	10	48:39	3.11	44	9	1	4	32:19	3.64	4	4	6	16:20	2.57	O TITUL
5.	FK Panevėžys	28	8	7	13	41:53	3.36	31	5	4	5	26:27	3.79	3	3	8	15:26	2.93	O TITUL
6.	Atlantas Klaipėda	28	7	5	16	26:53	2.82	26	5	2	7	15:25	2.86	2	3	9	11:28	2.79	O TITUL
7.	Palanga	28	6	1	21	29:70	3.54	19	3	1	10	14:33	3.36	3	0	11	15:37	3.71	BARÁŽ
8.	Stumbras	28	4	3	21	12:60	2.57	15	4	0	10	6:28	2.43	0	3	11	6:32	2.71	SESTUP

## 1. lotyšská fotbalová liga

TABULKA		Celkem						Doma				Venku				Poznámka			
1.	Riga FC	29	19	4	6	52:17	2.38	61	9	3	2	26:5	2.21	10	1	4	26:12	2.53	LM
2.	FK Riga Fotbalová škola	30	16	7	7	52:30	2.73	55	10	2	3	35:13	3.20	6	5	4	17:17	2.27	EL
3.	FK Ventspils	30	12	11	7	46:40	2.87	47	8	7	0	27:13	2.67	4	4	7	19:27	3.07	EL
4.	Valmiera	30	12	8	10	34:31	2.17	44	7	3	5	18:14	2.13	5	5	5	16:17	2.20	
5.	Spartaks Jurmala	30	12	5	13	46:60	3.53	41	8	1	6	27:23	3.33	4	4	7	19:37	3.73	
6.	Ljepaja	30	10	5	15	38:41	2.63	35	6	3	6	25:21	3.07	4	2	9	13:20	2.20	
7.	FK Jelgava	29	8	9	12	29:35	2.21	33	4	5	6	15:17	2.13	4	4	6	14:18	2.29	
8.	BFC Daugavpils	30	8	6	16	25:46	2.37	30	5	3	7	13:18	2.07	3	3	9	12:28	2.67	
9.	FS Metta/LU Riga	30	6	7	17	32:54	2.87	25	4	4	7	19:25	2.93	2	3	10	13:29	2.80	BARÁŽ

## 2. ruská fotbalová liga

TABULKA		Celkem						Doma				Venku				Poznámka			
1.	Torpedo Moskva	20	15	2	3	33:15	2.40	47	10	1	1	23:9	2.67	5	1	2	10:6	2.00	POSTUP
2.	Chimki	20	13	4	3	38:10	2.40	43	8	0	1	20:3	2.56	5	4	2	18:7	2.27	POSTUP
3.	Volgograd	20	13	2	5	32:18	2.50	41	5	1	2	17:12	3.63	8	1	3	15:6	1.75	BARÁŽ
4.	Chertanovo	20	10	8	2	22:13	1.75	38	3	4	2	10:9	2.11	7	4	0	12:4	1.45	BARÁŽ
5.	Kaliningrad	20	9	6	5	27:17	2.20	33	4	2	3	11:8	2.11	5	4	2	16:9	2.27	
6.	Neftekhimik Nizhnekamsk	20	9	6	5	27:19	2.30	33	3	4	2	11:10	2.33	6	2	3	16:9	2.27	
7.	Chabarovsk	20	8	7	5	31:22	2.65	31	6	3	3	16:7	1.92	2	4	2	15:15	3.75	
8.	Tomsk	20	7	9	4	22:14	1.80	30	5	4	2	13:6	1.73	2	5	2	9:8	1.89	
9.	Jaroslavl	20	8	6	6	30:27	2.85	30	3	2	4	10:13	2.56	5	4	2	20:14	3.09	
10.	Nizhny Novgorod	20	6	7	7	18:22	2.00	25	4	3	4	10:13	2.09	2	4	3	8:9	1.89	
11.	Chayka Peschanokopskoye	20	6	6	8	20:22	2.10	24	3	2	4	8:9	1.89	3	4	4	12:13	2.27	
12.	FK Armavir	20	4	9	7	16:21	1.85	21	3	7	1	10:8	1.64	1	2	6	6:13	2.11	
13.	Avangard Kursk	20	4	9	7	19:29	2.40	21	3	5	3	11:15	2.36	1	4	4	8:14	2.44	
14.	Spartak Moskva (am.)	20	5	5	10	31:35	3.30	20	3	1	5	16:16	3.56	2	4	5	15:19	3.09	
15.	FK Krasnodar (am.)	20	4	8	8	23:27	2.50	20	0	5	3	8:11	2.38	4	3	5	15:16	2.58	
16.	Vladivostok	20	4	8	8	22:29	2.55	20	2	5	6	14:20	2.62	2	3	2	8:9	2.43	SESTUP
17.	Jenisej Krasnojarsk	20	4	7	9	16:30	2.30	19	1	4	4	9:16	2.78	3	3	5	7:14	1.91	SESTUP
18.	Fakel Voroněž	20	3	6	11	12:31	2.15	15	1	5	5	4:14	1.64	2	1	6	8:17	2.78	SESTUP
19.	Mordovia Saransk	20	3	5	12	14:31	2.25	14	2	2	7	6:15	1.91	1	3	5	8:16	2.67	SESTUP
20.	Tekstilshchik Ivanovo	20	4	2	14	21:42	3.15	14	2	1	6	11:22	3.67	2	1	8	10:20	2.73	SESTUP

## 1. ruská fotbalová liga

Číslo udál.	Den	ZÁPASY 15. KOLA						Výsledky v roce				Předběžné kurzy					Váš tip	Výsl.
								2018-2019		2017-2018		1	10	0	02	2	Skut.	
								doma	venku	doma	venku							
680	02.11.	D. Moskva	-	Akhmat Grozny	0:0	0:0	1:1	0:2	1,95	1,21	3,20	1,67	3,50					
681	03.11.	FK Krasnodar	-	FK Rostov	2:2	1:1	3:1	0:0	1,90	1,20	3,25	1,71	3,61					
682	04.11.	Samara	-	Kazaň	1:0	1:2			2,45	1,37	3,10	1,42	2,63					
683	02.11.	PFC Sochi	-	Tambov					1,60	1,10	3,50	2,06	5,00					
684	04.11.	Sp. Moskva	-	A. Tula	2:3	0:3	2:0	1:0	1,65	1,12	3,50	1,98	4,56					
685	02.11.	Ufa	-	Loko Moskva	0:0	0:1	1:0	0:0	3,74	1,75	3,30	1,19	1,85					
686	04.11.	Jekatěrinburg	-	G. Orenburg	2:1	2:2			2,25	1,32	3,20	1,50	2,82					
687	02.11.	Peterburg	-	CSKA Moskva	3:1	0:2	0:0	0:0	1,85	1,19	3,30	1,75	3,74					

## POSLEDNÍ LIGOVÉ VÝSLEDKY MUŽSTVA:

(V) = zápas hraný venku

<b>A. Tula</b>	Akhmat Grozny (V) 1:1	PFC Sochi 1:1	Loko Moskva (V) 1:2	FK Krasnodar (V) 0:2	Jekatěrinburg 1:1	Peterburg (V) 1:3
<b>Akhmat Grozny</b>	A. Tula 1:1	Loko Moskva 0:2	Ufa (V) 1:0	PFC Sochi (V) 0:2	Samara 1:1	FK Rostov (V) 1:2
<b>CSKA Moskva</b>	D. Moskva 0:1	Ufa (V) 1:1	FK Rostov 1:3	Jekatěrinburg (V) 3:0	FK Krasnodar 3:2	Tambov (V) 2:0
<b>D. Moskva</b>	CSKA Moskva (V) 1:0	FK Krasnodar 1:1	G. Orenburg (V) 0:2	FK Rostov (V) 0:3	PFC Sochi 2:3	Ufa 0:0
<b>FK Krasnodar</b>	G. Orenburg 1:1	D. Moskva (V) 1:1	Sp. Moskva 2:1	A. Tula 2:0	CSKA Moskva (V) 2:3	Samara 4:2
<b>FK Rostov</b>	PFC Sochi 2:0	Peterburg (V) 1:6	CSKA Moskva (V) 3:1	D. Moskva 3:0	Tambov (V) 1:2	Akhmat Grozny 2:1
<b>G. Orenburg</b>	FK Krasnodar (V) 1:1	Samara 0:1	D. Moskva 2:0	Sp. Moskva (V) 2:1	Loko Moskva 2:3	Kazaň 2:1
<b>Jekatěrinburg</b>	Kazaň (V) 0:0	Tambov (V) 2:1	Peterburg 1:3	CSKA Moskva 0:3	A. Tula (V) 1:1	Sp. Moskva (V) 2:1
<b>Kazaň</b>	Jekatěrinburg 0:0	Sp. Moskva (V) 0:0	Tambov 2:1	Ufa 0:0	Peterburg (V) 0:5	G. Orenburg (V) 1:2
<b>Loko Moskva</b>	Sp. Moskva 0:3	Akhmat Grozny (V) 2:0	A. Tula 2:1	Peterburg 1:0	G. Orenburg (V) 3:2	PFC Sochi (V) 1:0
<b>PFC Sochi</b>	FK Rostov (V) 0:2	A. Tula (V) 1:1	Samara 0:2	Akhmat Grozny 2:0	D. Moskva (V) 3:2	Loko Moskva 0:1
<b>Peterburg</b>	Samara (V) 2:0	FK Rostov 6:1	Jekatěrinburg (V) 3:1	Loko Moskva (V) 0:1	Kazaň 5:0	A. Tula 3:1
<b>Samara</b>	Peterburg 0:2	G. Orenburg (V) 1:0	PFC Sochi (V) 2:0	Tambov 2:0	Akhmat Grozny (V) 1:1	FK Krasnodar (V) 2:4
<b>Sp. Moskva</b>	Loko Moskva (V) 3:0	Kazaň 0:0	FK Krasnodar (V) 1:2	G. Orenburg 1:2	Ufa (V) 0:1	Jekatěrinburg 1:2
<b>Tambov</b>	Ufa 3:0	Jekatěrinburg 1:2	Kazaň (V) 1:2	Samara (V) 0:2	FK Rostov 2:1	CSKA Moskva 0:2
<b>Ufa</b>	Tambov (V) 0:3	CSKA Moskva 1:1	Akhmat Grozny 0:1	Kazaň (V) 0:0	Sp. Moskva 1:0	D. Moskva (V) 0:0

TABULKA PO 14. KOLE		Celkem						Doma				Venku				Poznámka			
1.	<b>Peterburg</b>	14	10	2	2	29:7	2,57	32	4	2	0	17:4	3,50	6	0	2	12:3	1,88	LM
2.	<b>Loko Moskva</b>	14	9	2	3	22:14	2,57	29	4	1	2	11:8	2,71	5	1	1	11:6	2,43	LM
3.	<b>FK Rostov</b>	14	9	2	3	26:21	3,36	29	6	1	0	14:5	2,71	3	1	3	12:16	4,00	LM
4.	<b>FK Krasnodar</b>	14	8	4	2	27:15	3,00	28	5	2	0	14:5	2,71	3	2	2	13:10	3,29	EL
5.	<b>CSKA Moskva</b>	14	8	2	4	20:13	2,36	26	4	1	2	10:7	2,43	4	1	2	10:6	2,29	EL
6.	<b>Sp. Moskva</b>	14	5	3	6	16:15	2,21	18	2	2	3	5:6	1,57	3	1	3	11:9	2,86	
7.	<b>Jekatěrinburg</b>	14	5	3	6	20:27	3,36	18	3	1	4	15:18	4,13	2	2	2	5:9	2,33	
8.	<b>Samara</b>	14	5	2	7	18:18	2,57	17	2	1	4	8:9	2,43	3	1	3	10:9	2,71	
9.	<b>Ufa</b>	14	4	4	6	12:15	1,93	16	4	1	3	10:8	2,25	0	3	3	2:7	1,50	
10.	<b>A. Tula</b>	14	4	4	6	16:20	2,57	16	2	3	2	9:9	2,57	2	1	4	7:11	2,57	
11.	<b>Kazaň</b>	14	4	4	6	8:16	1,71	16	3	2	2	4:5	1,29	1	2	4	4:11	2,14	
12.	<b>G. Orenburg</b>	14	4	3	7	18:21	2,79	15	2	2	3	9:10	2,71	2	1	4	9:11	2,86	
13.	<b>D. Moskva</b>	14	3	5	6	10:15	1,79	14	1	2	4	6:9	2,14	2	3	2	4:6	1,43	BARÁŽ
14.	<b>PFC Sochi</b>	14	3	4	7	11:18	2,07	13	1	1	3	2:5	1,40	2	3	4	9:13	2,44	BARÁŽ
15.	<b>Akhmat Grozny</b>	14	3	4	7	9:20	2,07	13	2	3	2	7:9	2,29	1	1	5	2:11	1,86	SESTUP
16.	<b>Tambov</b>	14	3	2	9	14:21	2,50	11	3	0	5	8:10	2,25	0	2	4	6:11	2,83	SESTUP

## 1. ukrajinská fotbalová liga

Číslo udál.	Den	ZÁPASY 13. KOLA		Výsledky v roce						Předběžné kurzy					Váš tip Skut.	Výsl.		
				2018-2019			2017-2018			1	10	0	02	2				
				doma	venku		doma	venku										
1031	03.11.	Dněpr	-	Zorya								4,07	1,85	3,40	1,16	1,75		
1032	03.11.	D. Kyjev	-	FC Lvov	0:1	2:1	1:0	1:0				1,12	1,01	7,00	4,58	13,50		
1033	02.11.	Lvov	-	Š. Doněck	1:6		0:5		0:3		0:2	11,50	4,14	6,50	1,01	1,15		
1034	03.11.	Kolos Kovalyovka	-	O. Doněck								2,25	1,32	3,20	1,50	2,82		
1035	03.11.	Oleksandria	-	Mariupol	1:1	2:1	0:1	1:1	1:0		1:1	1,70	1,13	3,40	1,91	4,37		
1036	02.11.	Poltava	-	Desna	0:0	3:3	2:0	1:0				4,07	1,85	3,40	1,16	1,75		

POSLEDNÍ LIGOVÉ VÝSLEDKY MUŽSTVA:										(V) = zápas hraný venku									
D. Kyjev	Lvov	1:1	Oleksandria	1:0	Kolos Kovalyovka (V)	4:0	Dněpr	2:0	Mariupol (V)	1:0	Poltava (V)	5:0							
Desna	FC Lvov (V)	4:1	Zorya (V)	1:2	O. Doněck	1:0	Mariupol (V)	4:0	Š. Doněck	0:1	D. Kyjev (V)	2:1							
Dněpr	O. Doněck (V)	2:3	Mariupol (V)	0:1	Š. Doněck	0:2	D. Kyjev (V)	0:2	Lvov	2:0	Oleksandria (V)	0:2							
FC Lvov	Desna	1:4	Lvov (V)	0:0	Zorya	0:0	Oleksandria (V)	0:2	O. Doněck	0:1	Kolos Kovalyovka (V)	0:1							
Kolos Kovalyovka	Mariupol (V)	0:2	Š. Doněck (V)	0:6	D. Kyjev	0:4	Lvov (V)	2:1	Oleksandria	1:1	FC Lvov	1:0							
Lvov	D. Kyjev (V)	1:1	FC Lvov	0:0	Oleksandria (V)	1:2	Kolos Kovalyovka	1:2	Dněpr (V)	0:2	Poltava	2:1							
Mariupol	Kolos Kovalyovka	2:0	Dněpr	1:0	Poltava (V)	1:1	Desna	0:4	D. Kyjev	0:1	Zorya (V)	0:0							
O. Doněck	Dněpr	3:2	Poltava	2:0	Desna (V)	0:1	Zorya	0:5	FC Lvov (V)	1:0	Mariupol (V)	1:1							
Oleksandria	Š. Doněck (V)	0:0	D. Kyjev (V)	0:1	Lvov	2:1	FC Lvov	2:0	Kolos Kovalyovka (V)	1:1	Dněpr	2:0							
Poltava	Zorya (V)	0:4	O. Doněck (V)	0:2	Mariupol	1:1	Š. Doněck (V)	0:4	D. Kyjev	0:5	Lvov (V)	1:2							
Zorya	Poltava	4:0	Desna	2:1	FC Lvov (V)	0:0	O. Doněck (V)	5:0	Mariupol	0:0	Š. Doněck (V)	3:4							
Š. Doněck	Oleksandria	0:0	Kolos Kovalyovka	6:0	Dněpr (V)	2:0	Poltava	4:0	Desna (V)	1:0	Zorya	4:3							

TABULKA PO 12. KOLE		Celkem						Doma				Venku				Poznámka			
1.	Š. Doněck	12	11	1	0	36:6	3,50	34	5	1	0	22:4	4,33	6	0	0	14:2	2,67	O TITUL
2.	D. Kyjev	12	7	3	2	24:8	2,67	24	2	2	2	7:6	2,17	5	1	0	17:2	3,17	O TITUL
3.	Desna	12	7	2	3	19:7	2,17	23	2	2	2	4:3	1,17	5	0	1	15:4	3,17	O TITUL
4.	Zorya	12	6	4	2	23:11	2,83	22	2	3	1	10:6	2,67	4	1	1	13:5	3,00	O TITUL
5.	Oleksandria	12	6	2	4	14:13	2,25	20	4	0	2	9:8	2,83	2	2	2	5:5	1,67	O TITUL
6.	Mariupol	12	4	4	4	11:16	2,25	16	3	1	2	6:7	2,17	1	3	2	5:9	2,33	O TITUL
7.	Kolos Kovalyovka	12	4	2	6	9:23	2,67	14	2	1	3	5:12	2,83	2	1	3	4:11	2,50	O SESTUP
8.	Dněpr	12	3	2	7	12:17	2,42	11	3	0	3	8:7	2,50	0	2	4	4:10	2,33	O SESTUP
9.	O. Doněck	12	3	2	7	10:22	2,67	11	2	0	4	6:15	3,50	1	2	3	4:7	1,83	O SESTUP
10.	Lvov	12	2	4	6	9:16	2,08	10	1	2	3	4:7	1,83	1	2	3	5:9	2,33	O SESTUP
11.	FC Lvov	12	2	2	8	8:20	2,33	8	0	1	5	1:11	2,00	2	1	3	7:9	2,67	O SESTUP
12.	Poltava	12	2	2	8	9:25	2,83	8	1	2	3	5:11	2,67	1	0	5	4:14	3,00	O SESTUP

## 1. běloruská fotbalová liga

TABULKA		Celkem						Doma				Venku				Poznámka			
1.	Dinamo Brest	26	21	4	1	64:19	3,19	67	10	2	1	42:11	4,08	11	2	0	22:8	2,31	LM
2.	Bate Borisov	25	18	4	3	51:15	2,64	58	11	1	1	29:6	2,69	7	3	2	22:9	2,58	EL
3.	Šachtar Soligorsk	26	18	4	4	52:18	2,69	58	10	2	1	33:10	3,31	8	2	3	19:8	2,08	EL
4.	Dinamo Minsk	25	14	4	7	38:28	2,64	46	8	1	4	22:14	2,77	6	3	3	16:14	2,50	
5.	Isloch Minsk	26	12	6	8	36:30	2,54	42	8	3	2	19:7	2,00	4	3	6	17:23	3,08	
6.	Torpedo Zhodino	26	12	6	8	34:30	2,46	42	6	4	3	16:12	2,15	6	2	5	18:18	2,77	
7.	Gorodeya	26	11	7	8	28:25	2,04	40	6	3	4	14:14	2,15	5	4	4	14:11	1,92	
8.	Neman Grodno	26	9	5	12	23:33	2,15	32	3	4	6	6:12	1,38	6	1	6	17:21	2,92	
9.	Vitebsk	26	8	7	11	23:32	2,12	31	4	5	4	14:13	2,08	4	2	7	9:19	2,15	
10.	FK Minsk	26	7	8	11	33:42	2,88	29	6	4	3	19:19	2,92	1	4	8	14:23	2,85	
11.	Slavia Mozyr	25	7	6	12	26:32	2,32	27	3	2	7	14:18	2,67	4	4	5	12:14	2,00	
12.	Slutsk	26	7	6	13	24:44	2,62	27	4	3	6	12:25	2,85	3	3	7	12:19	2,38	
13.	Dnyapro Mogilev	25	6	6	13	25:32	2,28	24	5	2	5	16:13	2,42	1	4	8	9:19	2,15	
14.	Energetik BGU	26	5	8	13	41:61	3,92	23	2	5	6	17:24	3,15	3	3	7	24:37	4,69	
15.	FC Gomel	26	4	8	14	35:45	3,08	20	1	4	8	16:22	2,92	3	4	6	19:23	3,23	SESTUP
16.	Torpedo Minsk	26	1	3	22	4:51	2,12	6	1	1	11	2:26	2,15	0	2	11	2:25	2,08	SESTUP



## 1. řecká fotbalová liga

Číslo udál.	Den	DOHRÁVKA 8. KOLA		Výsledky v roce				Předběžné kurzy					Váš tip	Výsl.	
				2018-2019		2017-2018		1	10	0	02	2	Skut.		
				doma	venku	doma	venku								
1101	28.10.	A. Tripolis	-	Lamia	0:0	0:0	1:3	0:1	1,83	1,15	3,20	1,86	4,61		

Číslo udál.	Den	ZÁPASY 9. KOLA		Výsledky v roce				Předběžné kurzy					Váš tip	Výsl.	
				2018-2019		2017-2018		1	10	0	02	2	Skut.		
				doma	venku	doma	venku								
1000	03.11.	AEK Athens	-	A. Athinon	0:2	1:0	0:1	1:1	1,45	1,06	3,90	2,37	6,10		
1001	03.11.	Larisa	-	OFI Crete	0:0	0:0			2,45	1,37	3,10	1,42	2,63		
1002	04.11.	Lamia	-	Volos NFC					2,35	1,34	3,15	1,46	2,72		
1003	03.11.	Panaitolikos	-	A. Tripolis	1:1	0:3	0:2	0:0	2,40	1,36	3,15	1,44	2,65		
1004	02.11.	Panionios	-	Aris S.	1:0	1:1			3,61	1,71	3,25	1,20	1,90		
1005	03.11.	PAOK S.	-	Panathinaikos	2:0	2:0	4:0	3:0	1,45	1,06	3,90	2,37	6,10		
1006	02.11.	Xanthi	-	Olympiakos	1:1	0:4	1:1	0:3	5,00	2,06	3,50	1,10	1,60		

**POSLEDNÍ LIGOVÉ VÝSLEDKY MUŽSTVA:** (V) = zápas hraný venku

<b>A. Athinon</b>	Panionios	4:0	Panathinaikos	0:1	Volos NFC (V)	3:2	Panaitolikos	2:0	A. Tripolis (V)	1:2	PAOK S.	2:3
<b>A. Tripolis</b>	Panionios (V)	1:0	PAOK S.	1:2	OFI Crete (V)	1:3	A. Athinon	2:1	Xanthi (V)	1:2	AEK Athens	2:3
<b>AEK Athens</b>	Olympiakos (V)	0:2	Volos NFC	3:2	Larisa (V)	0:0	PAOK S.	2:2	Panaitolikos (V)	1:0	Lamia	2:0
<b>Aris S.</b>	Panaitolikos	2:0	Xanthi (V)	1:0	Olympiakos	1:2	Larisa	2:3	PAOK S. (V)	2:2	Panathinaikos	4:0
<b>Lamia</b>	PAOK S. (V)	0:3	Panaitolikos	0:0	Olympiakos (V)	0:2	Panionios	1:1	AEK Athens (V)	0:2	A. Athinon	2:2
<b>Larisa</b>	Panathinaikos (V)	2:1	Panaitolikos (V)	2:2	AEK Athens	0:0	Aris S. (V)	3:2	Xanthi	3:0	Panionios (V)	0:1
<b>OFI Crete</b>	Xanthi	2:0	Olympiakos (V)	1:2	Panionios	4:1	A. Tripolis	3:1	Volos NFC (V)	0:1	Panaitolikos	3:1
<b>Olympiakos</b>	AEK Athens	2:0	OFI Crete	2:1	Aris S. (V)	2:1	Lamia	2:0	Panathinaikos (V)	1:1	Volos NFC	5:0
<b>PAOK S.</b>	Volos NFC (V)	2:0	Lamia	3:0	A. Tripolis (V)	2:1	AEK Athens (V)	2:2	Aris S.	2:2	A. Athinon (V)	3:2
<b>Panaitolikos</b>	Aris S. (V)	0:2	Larisa	2:2	Lamia (V)	0:0	A. Athinon (V)	0:2	AEK Athens	0:1	OFI Crete (V)	1:3
<b>Panathinaikos</b>	Larisa	1:2	A. Athinon (V)	1:0	Xanthi	0:1	Panionios (V)	1:0	Olympiakos	1:1	Aris S. (V)	0:4
<b>Panionios</b>	A. Athinon (V)	0:4	A. Tripolis	0:1	OFI Crete (V)	1:4	Panathinaikos	0:1	Lamia (V)	1:1	Larisa	1:0
<b>Volos NFC</b>	PAOK S.	0:2	AEK Athens (V)	2:3	A. Athinon	2:3	Xanthi (V)	1:3	OFI Crete	1:0	Olympiakos (V)	0:5
<b>Xanthi</b>	OFI Crete (V)	0:2	Aris S.	0:1	Panathinaikos (V)	1:0	Volos NFC	3:1	Larisa (V)	0:3	A. Tripolis	2:1

TABULKA PO 8. KOLE		Celkem						Doma				Venku				Poznámka			
1.	<b>Olympiakos</b>	8	7	1	0	16:3	2,38	22	5	0	0	12:1	2,60	2	1	0	4:2	2,00	O TITUL
2.	<b>PAOK S.</b>	8	6	2	0	18:9	3,38	20	3	1	0	9:4	3,25	3	1	0	9:5	3,50	O TITUL
3.	<b>OFI Crete</b>	8	5	1	2	17:8	3,13	16	4	0	0	12:3	3,75	1	1	2	5:5	2,50	O TITUL
4.	<b>Xanthi</b>	8	5	0	3	10:10	2,50	15	2	0	1	5:3	2,67	3	0	2	5:7	2,40	O TITUL
5.	<b>AEK Athens</b>	8	4	2	2	12:10	2,75	14	2	1	1	8:6	3,50	2	1	1	4:4	2,00	O TITUL
6.	<b>Larisa</b>	8	3	3	2	11:8	2,38	12	1	1	1	3:1	1,33	2	2	1	8:7	3,00	O TITUL
7.	<b>A. Athinon</b>	8	3	2	3	15:11	3,25	11	2	1	2	9:5	2,80	1	1	1	6:6	4,00	O SESTUP
8.	<b>Aris S.</b>	8	3	2	3	13:9	2,75	11	2	1	2	10:6	3,20	1	1	1	3:3	2,00	O SESTUP
9.	<b>Volos NFC</b>	8	3	0	5	9:17	3,25	9	2	0	2	4:5	2,25	1	0	3	5:12	4,25	O SESTUP
10.	<b>Panathinaikos</b>	8	2	2	4	6:12	2,25	8	0	1	3	3:7	2,50	2	1	1	3:5	2,00	O SESTUP
11.	<b>A. Tripolis</b>	7	2	0	5	8:12	2,86	6	1	0	2	5:6	3,67	1	0	3	3:6	2,25	O SESTUP
12.	<b>Lamia</b>	7	0	4	3	4:11	2,14	4	0	4	0	4:4	2,00	0	0	3	0:7	2,33	O SESTUP
13.	<b>Panaitolikos</b>	8	0	2	6	5:14	2,38	2	0	1	2	3:5	2,67	0	1	4	2:9	2,20	O SESTUP
14.	<b>Panionios (-6)</b>	8	1	1	6	5:15	2,50	-2	1	0	3	2:4	1,50	0	1	3	3:11	3,50	O SESTUP

## 1. turecká fotbalová liga

Číslo udál.	Den	DOHRÁVKA 9. KOLA		Výsledky v roce				Předběžné kurzy					Váš tip	Výsl.	
				2018-2019		2017-2018		1	10	0	02	2			
				doma	venku	doma	venku								
689	28.10.	Basaksehir	-	Trabzonspor	2:0	4:2	2:2	1:0	1,97	1,24	3,42	1,73	3,57		

Číslo udál.	Den	ZÁPASY 10. KOLA		Výsledky v roce				Předběžné kurzy					Váš tip	Výsl.	
				2018-2019		2017-2018		1	10	0	02	2			
				doma	venku	doma	venku								
189	02.11.	Alanyaspor	-	Basaksehir	1:1	1:1	4:1	1:2	2,25	1,32	3,20	1,50	2,82		
190	04.11.	Ankaragücü	-	Gaziantep BB					2,40	1,36	3,15	1,44	2,65		
191	02.11.	Antalyaspor	-	Besiktas	2:6	3:2	1:2	0:2	3,10	1,57	3,20	1,27	2,10		
192	03.11.	Denizlispor	-	Sivasspor					2,55	1,37	2,95	1,39	2,63		
193	01.11.	Galatasaray	-	Rizespor	2:2	3:2			1,40	1,04	4,10	2,52	6,50		
194	03.11.	Kasimpasa	-	Malatyaspor	3:0	1:2	3:2	1:1	2,35	1,34	3,15	1,46	2,72		
195	03.11.	Kayserispor	-	Fenerbahce	1:0	3:2	0:5	3:3	5,00	2,06	3,50	1,10	1,60		
196	02.11.	Konyaspor	-	Genclerbir			3:0	1:2	1,80	1,16	3,30	1,80	3,96		
197	02.11.	Trabzonspor	-	Göztepe	1:2	3:1	0:0	2:3	1,70	1,13	3,40	1,91	4,37		

## POSLEDNÍ LIGOVÉ VÝSLEDKY MUŽSTVA: (V) = zápas hraný venku

Alanyaspor	Gaziantep BB (V)	1:1	Rizespor	5:2	Besiktas (V)	0:2	Sivasspor	1:1	Genclerbir (V)	1:1	Fenerbahce	3:1
Ankaragücü	Rizespor (V)	0:2	Besiktas	0:0	Sivasspor (V)	1:3	Genclerbir	2:1	Fenerbahce (V)	1:2	Malatyaspor	0:4
Antalyaspor	Sivasspor (V)	1:2	Genclerbir	0:6	Fenerbahce (V)	1:0	Malatyaspor	3:0	Kasimpasa (V)	0:3	Kayserispor	2:2
Basaksehir	Göztepe	2:1	Gaziantep BB (V)	2:1	Rizespor	5:0	Besiktas (V)	1:1	Sivasspor	1:1	Genclerbir (V)	2:1
Besiktas	Galatasaray	1:0	Ankaragücü (V)	0:0	Alanyaspor	2:0	Trabzonspor (V)	1:4	Basaksehir	1:1	Gaziantep BB (V)	2:3
Denizlispor	Genclerbir (V)	2:0	Fenerbahce	1:2	Malatyaspor (V)	1:5	Kasimpasa	0:1	Kayserispor (V)	1:1	Konyaspor	0:1
Fenerbahce	Konyaspor	5:1	Denizlispor (V)	2:1	Antalyaspor	0:1	Galatasaray (V)	0:0	Ankaragücü	2:1	Alanyaspor (V)	1:3
Galatasaray	Besiktas (V)	0:1	Sivasspor	3:2	Genclerbir (V)	0:0	Fenerbahce	0:0	Malatyaspor (V)	1:1	Kasimpasa	1:0
Gaziantep BB	Alanyaspor	1:1	Trabzonspor (V)	1:4	Basaksehir	1:2	Göztepe	1:1	Rizespor (V)	2:1	Besiktas	3:2
Genclerbir	Denizlispor	0:2	Antalyaspor (V)	6:0	Galatasaray	0:0	Ankaragücü (V)	1:2	Alanyaspor	1:1	Trabzonspor (V)	2:2
Göztepe	Kasimpasa	1:4	Basaksehir (V)	1:2	Kayserispor	4:0	Gaziantep BB (V)	1:1	Konyaspor	1:0	Rizespor (V)	0:0
Kasimpasa	Göztepe (V)	4:1	Kayserispor (V)	1:1	Konyaspor	1:4	Denizlispor (V)	1:0	Antalyaspor	3:0	Galatasaray (V)	0:1
Kayserispor	Malatyaspor (V)	0:4	Kasimpasa	1:1	Göztepe (V)	0:4	Konyaspor (V)	1:2	Denizlispor	1:1	Antalyaspor (V)	2:2
Konyaspor	Fenerbahce (V)	1:5	Malatyaspor	0:2	Kasimpasa (V)	4:1	Kayserispor	2:1	Göztepe (V)	0:1	Denizlispor (V)	1:0
Malatyaspor	Kayserispor	4:0	Konyaspor (V)	2:0	Denizlispor	5:1	Antalyaspor (V)	0:3	Galatasaray	1:1	Ankaragücü (V)	4:0
Rizespor	Ankaragücü	2:0	Alanyaspor (V)	2:5	Trabzonspor	1:2	Basaksehir (V)	0:5	Gaziantep BB	1:2	Göztepe	0:0
Sivasspor	Antalyaspor	2:1	Galatasaray (V)	2:3	Ankaragücü	3:1	Alanyaspor (V)	1:1	Trabzonspor	2:1	Basaksehir (V)	1:1
Trabzonspor	Gaziantep BB	4:1	Rizespor (V)	2:1	Besiktas	4:1	Sivasspor (V)	1:2	Genclerbir	2:2	Fenerbahce (V)	1:1

TABULKA PO 9. KOLE		Celkem						Doma				Venku				Poznámka			
1.	Alanyaspor	9	5	3	1	19:11	3,33	18	3	1	0	13:5	4,50	2	2	1	6:6	2,40	LM
2.	Fenerbahce	9	5	2	2	18:9	3,00	17	3	1	1	13:4	3,40	2	1	1	5:5	2,50	LM
3.	Malatyaspor	9	5	1	3	22:10	3,56	16	3	1	1	15:5	4,00	2	0	2	7:5	3,00	EL
4.	Trabzonspor	8	4	3	1	17:10	3,38	15	3	1	0	12:5	4,25	1	2	1	5:5	2,50	EL
5.	Sivasspor	9	4	3	2	16:11	3,00	15	4	1	0	11:4	3,00	0	2	2	5:7	3,00	
6.	Basaksehir	8	4	2	2	14:10	3,00	14	2	1	1	9:4	3,25	2	1	1	5:6	2,75	
7.	Galatasaray	9	3	4	2	9:9	2,00	13	2	2	0	5:3	2,00	1	2	2	4:6	2,00	
8.	Besiktas	9	3	3	3	11:12	2,56	12	3	2	0	8:2	2,00	0	1	3	3:10	3,25	
9.	Konyaspor	9	3	3	3	11:13	2,67	12	1	2	1	4:5	2,25	2	1	2	7:8	3,00	
10.	Gaziantep BB	9	3	3	3	14:18	3,56	12	2	2	1	10:7	3,40	1	1	2	4:11	3,75	
11.	Kasimpasa	9	3	2	4	12:13	2,78	11	1	1	2	5:6	2,75	2	1	2	7:7	2,80	
12.	Denizlispor	9	3	2	4	9:10	2,11	11	1	0	3	3:4	1,75	2	2	1	6:6	2,40	
13.	Rizespor	9	3	2	4	10:16	2,89	11	2	1	2	6:5	2,20	1	1	2	4:11	3,75	
14.	Antalyaspor	9	3	2	4	10:17	3,00	11	1	1	2	5:10	3,75	2	1	2	5:7	2,40	
15.	Göztepe	9	2	3	4	8:11	2,11	9	2	1	2	6:5	2,20	0	2	2	2:6	2,00	
16.	Ankaragücü	9	2	3	4	6:13	2,11	9	1	2	1	3:6	2,25	1	1	3	3:7	2,00	SESTUP
17.	Genclerbir	9	1	3	5	12:14	2,89	6	0	2	3	2:6	1,60	1	1	2	10:8	4,50	SESTUP
18.	Kayserispor	9	0	4	5	8:19	3,00	4	0	2	2	4:6	2,50	0	2	3	4:13	3,40	SESTUP

## 1. japonská fotbalová liga

Číslo udál.	Den	ZÁPASY 30. KOLA		Výsledky v roce				Předběžné kurzy					Váš tip	Výsl.		
				2019-2019		2018-2018		1	10	0	02	2				
				doma	venku	doma	venku									
1178	02.11.	Cerezo	-	Matsumoto		2:0				1,50	1,06	3,60	2,25	6,00		
1179	02.11.	Sapporo	-	Nagoja		0:4	3:0	2:1		1,80	1,16	3,30	1,80	3,96		
1180	02.11.	Kashima	-	Urawa		1:1	1:0	1:3		1,45	1,06	3,90	2,37	6,10		
1181	02.11.	Kawasaki	-	Hiroshima		2:3	0:1	2:1		2,30	1,34	3,20	1,48	2,75		
1182	02.11.	Oita	-	FC Tokyo		1:3				3,35	1,64	3,20	1,23	2,00		
1183	02.11.	Tosu	-	Yokohama		0:0	2:1	2:1		3,96	1,80	3,30	1,16	1,80		
1184	02.11.	Shimizu	-	Iwata		2:1	5:1	0:0		1,65	1,12	3,50	1,98	4,56		
1185	03.11.	Shonan	-	Gamba		0:1	1:0	0:1		2,30	1,34	3,20	1,48	2,75		
1186	02.11.	Kobe	-	Sendai		3:1	3:2	1:1		2,00	1,23	3,20	1,64	3,35		

## POSLEDNÍ LIGOVÉ VÝSLEDKY MUŽSTVA:

(V) = zápas hraný venku

Cerezo	Sapporo (V)	1:0	Kashima	0:1	Gamba	3:1	Urawa (V)	2:1	Kawasaki	2:1	Iwata (V)	2:0
FC Tokyo	Kobe (V)	3:1	Tosu (V)	1:2	Matsumoto (V)	0:0	Kashima (V)	0:2	Nagoja (V)	2:1	Sapporo (V)	1:1
Gamba	Kawasaki	2:2	Sapporo	5:0	Cerezo (V)	1:3	Tosu	1:0	Yokohama (V)	1:3	Kashima (V)	2:2
Hiroshima	Shimizu (V)	2:1	Kobe	6:2	Nagoja	1:1	Yokohama (V)	0:3	Iwata (V)	2:0	Oita	0:0
Iwata	Tosu	2:2	Yokohama	0:2	Oita (V)	2:1	Kawasaki (V)	0:2	Hiroshima	0:2	Cerezo	0:2
Kashima	Matsumoto (V)	1:1	Cerezo (V)	1:0	Sapporo	1:1	FC Tokyo	2:0	Shimizu (V)	4:0	Gamba	2:2
Kawasaki	Gamba (V)	2:2	Shonan (V)	5:0	Kobe	1:2	Iwata	2:0	Cerezo (V)	1:2	Shimizu	2:2
Kobe	FC Tokyo	1:3	Hiroshima (V)	2:6	Kawasaki (V)	2:1	Matsumoto	2:1	Sapporo	2:3	Tosu (V)	6:1
Matsumoto	Kashima	1:1	Sendai (V)	1:0	FC Tokyo	0:0	Kobe (V)	1:2	Oita	0:0	Urawa (V)	2:1
Nagoja	Sendai	0:2	Oita	1:1	Hiroshima (V)	1:1	Shimizu (V)	2:3	FC Tokyo	1:2	Yokohama	1:5
Oita	Urawa (V)	1:0	Nagoja (V)	1:1	Iwata	1:2	Shonan	2:1	Matsumoto (V)	0:0	Hiroshima (V)	0:0
Sapporo	Cerezo	0:1	Gamba (V)	0:5	Kashima (V)	1:1	Sendai	1:3	Kobe (V)	3:2	FC Tokyo	1:1
Sendai	Nagoja (V)	2:0	Matsumoto	0:1	Yokohama	1:1	Sapporo (V)	3:1	Tosu (V)	1:2	Shonan	1:1
Shimizu	Hiroshima	1:2	Urawa (V)	1:2	Shonan (V)	6:0	Nagoja	3:2	Kashima	0:4	Kawasaki (V)	2:2
Shonan	Yokohama (V)	1:3	Kawasaki	0:5	Shimizu	0:6	Oita (V)	1:2	Urawa	1:1	Sendai (V)	1:1
Tosu	Iwata (V)	2:2	FC Tokyo	2:1	Urawa	3:3	Gamba (V)	0:1	Sendai	2:1	Kobe	1:6
Urawa	Oita	0:1	Shimizu	2:1	Tosu (V)	3:3	Cerezo	1:2	Shonan (V)	1:1	Matsumoto	1:2
Yokohama	Shonan	3:1	Iwata (V)	2:0	Sendai (V)	1:1	Hiroshima	3:0	Gamba	3:1	Nagoja (V)	5:1

TABULKA PO 29. KOLE		Celkem						Doma				Venku				Poznámka			
1.	Kashima	29	16	8	5	51:25	2.62	56	10	3	1	28:10	2.71	6	5	4	23:15	2.53	AFC
2.	FC Tokyo	29	17	5	7	41:24	2.24	56	12	0	3	27:11	2.53	5	5	4	14:13	1.93	AFC
3.	Yokohama	29	17	4	8	54:34	3.03	55	10	3	2	30:12	2.80	7	1	6	24:22	3.29	AFC
4.	Hiroshima	29	14	8	7	42:25	2.31	50	6	5	3	19:10	2.07	8	3	4	23:15	2.53	
5.	Cerezo	29	15	4	10	33:22	1.90	49	7	2	5	17:9	1.86	8	2	5	16:13	1.93	
6.	Kawasaki	29	12	12	5	48:28	2.62	48	4	9	2	18:12	2.00	8	3	3	30:16	3.29	
7.	Oita	29	11	10	8	32:27	2.03	43	6	3	5	16:11	1.93	5	7	3	16:16	2.13	
8.	Sapporo	29	11	7	11	45:41	2.97	40	6	4	4	25:18	3.07	5	3	7	20:23	2.87	
9.	Gamba	29	8	11	10	41:43	2.90	35	5	6	4	22:17	2.60	3	5	6	19:26	3.21	
10.	Kobe	29	10	5	14	51:54	3.62	35	5	3	6	26:25	3.64	5	2	8	25:29	3.60	
11.	Sendai	29	10	5	14	34:40	2.55	35	7	4	4	21:19	2.67	3	1	10	13:21	2.43	
12.	Urawa	29	9	8	12	30:42	2.48	35	4	3	8	14:24	2.53	5	5	4	16:18	2.43	
13.	Shimizu	29	10	5	14	41:62	3.55	35	6	0	8	18:37	3.93	4	5	6	23:25	3.20	
14.	Nagoja	29	8	9	12	41:44	2.93	33	6	2	6	19:17	2.57	2	7	6	22:27	3.27	
15.	Tosu	29	9	5	15	30:48	2.69	32	6	2	6	19:26	3.21	3	3	9	11:22	2.20	
16.	Shonan	29	9	4	16	37:57	3.24	31	4	3	8	18:31	3.27	5	1	8	19:26	3.21	BARÁŽ
17.	Matsumoto	29	6	11	12	18:32	1.72	29	2	7	6	9:16	1.67	4	4	6	9:16	1.79	SESTUP
18.	Iwata	29	5	7	17	22:43	2.24	22	1	5	9	14:26	2.67	4	2	8	8:17	1.79	SESTUP

## 2. japonská fotbalová liga

TABULKA		Celkem						Doma					Venku					Poznámka	
1.	Kashiwa	38	22	9	7	65:30	2.50	75	12	4	3	38:15	2.79	10	5	4	27:15	2.21	POSTUP
2.	Yamagata	38	19	10	9	53:30	2.18	67	11	3	5	23:10	1.74	8	7	4	30:20	2.63	POSTUP
3.	FC Yokohama	38	19	10	9	60:40	2.63	67	11	4	4	37:22	3.11	8	6	5	23:18	2.16	BARÁŽ
4.	Omiya	37	18	12	7	55:37	2.49	66	11	5	2	35:17	2.89	7	7	5	20:20	2.11	BARÁŽ
5.	Tokushima	38	18	10	10	55:43	2.58	64	11	5	3	33:19	2.74	7	5	7	22:24	2.42	BARÁŽ
6.	Okayama	38	18	9	11	48:44	2.42	63	11	5	4	25:20	2.25	7	4	7	23:24	2.61	BARÁŽ
7.	Kyoto	38	17	11	10	54:42	2.53	62	10	7	2	32:17	2.58	7	4	8	22:25	2.47	
8.	Mito	38	16	13	9	50:35	2.24	61	8	7	3	28:16	2.44	8	6	6	22:19	2.05	
9.	Kofu	38	16	11	11	56:39	2.50	59	7	6	6	22:18	2.11	9	5	5	34:21	2.89	
10.	Kanazawa	38	14	14	10	53:42	2.50	56	7	9	3	25:17	2.21	7	5	7	28:25	2.79	
11.	Niigata	38	15	10	13	65:48	2.97	55	10	2	7	36:21	3.00	5	8	6	29:27	2.95	
12.	Nagasaki	38	16	5	17	53:55	2.84	53	9	2	9	26:31	2.85	7	3	8	27:24	2.83	
13.	Verdy Tokyo	38	13	12	13	53:54	2.82	51	8	7	4	31:25	2.95	5	5	9	22:29	2.68	
14.	Yamaguchi	38	13	8	17	51:61	2.95	47	8	3	8	29:29	3.05	5	5	9	22:32	2.84	
15.	FC Ryukyu	38	11	10	17	53:73	3.32	43	8	5	7	33:36	3.45	3	5	10	20:37	3.17	
16.	Ehime	38	11	6	21	43:56	2.61	39	7	3	9	21:21	2.21	4	3	12	22:35	3.00	
17.	Chiba	38	9	12	17	44:61	2.76	39	5	4	9	24:36	3.33	4	8	8	20:25	2.25	
18.	Fukuoka	37	10	8	19	35:54	2.41	38	3	5	10	14:25	2.17	7	3	9	21:29	2.63	
19.	Machida	38	7	16	15	33:53	2.26	37	2	11	6	16:26	2.21	5	5	9	17:27	2.32	
20.	Kagoshima United	37	9	6	22	38:68	2.86	33	7	1	10	21:27	2.67	2	5	12	17:41	3.05	
21.	Tochigi	38	5	15	18	29:52	2.13	30	3	8	8	13:21	1.79	2	7	10	16:31	2.47	SESTUP
22.	Gifu	37	7	9	21	31:60	2.46	30	4	7	8	18:28	2.42	3	2	13	13:32	2.50	SESTUP

## 1. jihokorejská fotbalová liga

TABULKA O TITUL		Celkem						Doma					Venku					Poznámka	
1.	Ulsan Hyundai	35	22	9	4	68:34	2.91	75	13	3	1	30:12	2.47	9	6	3	38:22	3.33	AFC
2.	Jeonbuk Motors	35	20	12	3	68:31	2.83	72	11	6	2	35:15	2.63	9	6	1	33:16	3.06	AFC
3.	FC Seoul	35	15	10	10	53:45	2.80	55	8	6	3	28:20	2.82	7	4	7	25:25	2.78	AFC
4.	Daegu	35	12	15	8	42:33	2.14	51	6	7	4	22:19	2.41	6	8	4	20:14	1.89	
5.	Gangwon	35	14	7	14	52:51	2.94	49	9	3	6	32:27	3.28	5	4	8	20:24	2.59	
6.	Pohang	35	14	7	14	40:46	2.46	49	10	4	4	26:18	2.44	4	3	10	14:28	2.47	

TABULKA O SESTUP		Celkem						Doma					Venku					Poznámka	
1.	Sangju S.	35	14	7	14	44:50	2.69	49	9	3	6	25:22	2.61	5	4	8	19:28	2.76	
2.	Suwon	35	11	11	13	41:43	2.40	44	5	6	7	17:21	2.11	6	5	6	24:22	2.71	
3.	Seongnam FC	35	11	8	16	26:37	1.80	41	6	5	6	13:14	1.59	5	3	10	13:23	2.00	
4.	Incheon Utd.	35	6	12	17	31:52	2.37	30	1	8	9	13:26	2.17	5	4	8	18:26	2.59	
5.	Gyeongnam FC	35	5	14	16	41:59	2.86	29	4	8	5	27:28	3.24	1	6	11	14:31	2.50	O SESTUP
6.	Jeju Utd.	35	4	12	19	40:65	3.00	24	3	3	10	22:34	3.50	1	9	9	18:31	2.58	SESTUP

## 1. čínská fotbalová liga

TABULKA		Celkem						Doma					Venku					Poznámka	
1.	Guangzhou Evergrande	27	20	3	4	60:23	3.07	63	8	3	2	23:10	2.54	12	0	2	37:13	3.57	AFC
2.	Shanghai SIPG	27	19	5	3	55:23	2.89	62	11	1	2	32:13	3.21	8	4	1	23:10	2.54	AFC
3.	Beijing Guoan	27	20	1	6	51:22	2.70	61	12	0	2	34:14	3.43	8	1	4	17:8	1.92	AFC
4.	Shandong Luneng	27	13	6	8	48:31	2.93	45	8	3	2	24:12	2.77	5	3	6	24:19	3.07	
5.	Jiangsu Suning	27	12	8	7	52:38	3.33	44	10	2	2	32:14	3.29	2	6	5	20:24	3.38	
6.	Wuhan Zall	27	10	8	9	37:38	2.78	38	5	5	3	16:13	2.23	5	3	6	21:25	3.29	
7.	Chongqing Lifan	27	9	9	9	36:42	2.89	36	5	5	4	15:17	2.29	4	4	5	21:25	3.54	
8.	Tianjin Teda	27	10	5	12	37:42	2.93	35	7	3	3	21:18	3.00	3	2	9	16:24	2.86	
9.	Dalian Yifang	27	9	7	11	38:43	3.00	34	5	3	5	18:17	2.69	4	4	6	20:26	3.29	
10.	Henan Jianye	27	9	7	11	35:42	2.85	34	7	2	4	20:17	2.85	2	5	7	15:25	2.86	
11.	Shanghai Shenhua	27	8	6	13	41:49	3.33	30	5	2	6	23:28	3.92	3	4	7	18:21	2.79	
12.	Guangzhou RF	26	8	5	13	48:64	4.31	29	7	4	3	31:28	4.21	1	1	10	17:36	4.42	
13.	Hebei CFFC	27	8	5	14	31:48	2.93	29	6	3	5	20:20	2.86	2	2	9	11:28	3.00	
14.	Tianjin Quanjian	27	3	13	11	34:48	3.04	22	2	8	4	20:25	3.21	1	5	7	14:23	2.85	
15.	Shenzhen FC	27	4	8	15	28:45	2.70	20	4	5	5	21:20	2.93	0	3	10	7:25	2.46	SESTUP
16.	Beijing Renhe	26	3	4	19	22:55	2.96	13	3	1	8	13:24	3.08	0	3	11	9:31	2.86	SESTUP

## 1. izraelská fotbalová liga

TABULKA		Celkem						Doma				Venku				Poznámka			
1.	Maccabi Haifa	8	5	2	1	16:5	2.63	17	3	1	0	10:4	3.50	2	1	1	6:1	1.75	O TITUL
2.	Hapoel Beer Sheva	7	5	2	0	14:3	2.43	17	4	0	0	9:1	2.50	1	2	0	5:2	2.33	O TITUL
3.	Maccabi Tel Aviv	7	5	2	0	9:0	1.29	17	1	2	0	1:0	0.33	4	0	0	8:0	2.00	O TITUL
4.	Beitar Jeruzalem	8	4	1	3	12:8	2.50	13	0	1	2	0:6	2.00	4	0	1	12:2	2.80	O TITUL
5.	Hapoel Hadera	8	3	4	1	12:9	2.63	13	2	2	0	8:3	2.75	1	2	1	4:6	2.50	O TITUL
6.	Hapoel Haifa	8	3	3	2	8:6	1.75	12	1	1	2	4:5	2.25	2	2	0	4:1	1.25	O TITUL
7.	FC Ashdod	8	2	4	2	11:11	2.75	10	1	2	1	5:5	2.50	1	2	1	6:6	3.00	O SESTUP
8.	Bnei Jehuda	8	2	4	2	5:6	1.38	10	1	1	2	2:4	1.50	1	3	0	3:2	1.25	O SESTUP
9.	Hapoel Kfar Saba	8	2	2	4	8:11	2.38	8	0	1	3	1:6	1.75	2	1	1	7:5	3.00	O SESTUP
10.	Kiryat Shmona	8	2	1	5	9:14	2.88	7	2	0	2	5:6	2.75	0	1	3	4:8	3.00	O SESTUP
11.	Hapoel Tel Aviv	8	1	4	3	7:13	2.50	7	1	3	0	4:3	1.75	0	1	3	3:10	3.25	O SESTUP
12.	Hapoel Raanana	8	1	3	4	9:15	3.00	6	1	3	0	5:4	2.25	0	0	4	4:11	3.75	O SESTUP
13.	Maccabi Netanya	8	1	3	4	7:13	2.50	6	1	1	2	7:9	4.00	0	2	2	0:4	1.00	O SESTUP
14.	Sektzia Nes Tziona	8	0	3	5	4:17	2.63	3	0	1	4	2:12	2.80	0	2	1	2:5	2.33	O SESTUP

## 1. kyperská fotbalová liga

TABULKA		Celkem						Doma				Venku				Poznámka			
1.	Anorthosis Famagusta	6	4	2	0	13:2	2.50	14	2	1	0	5:1	2.00	2	1	0	8:1	3.00	O TITUL
2.	Omonia Nicosia	7	3	3	1	9:5	2.00	12	2	1	0	4:1	1.67	1	2	1	5:4	2.25	O TITUL
3.	AEK Lamaca	7	2	5	0	16:10	3.71	11	1	3	0	11:7	4.50	1	2	0	5:3	2.67	O TITUL
4.	Ethnikos Achnas	6	3	2	1	10:10	3.33	11	2	0	0	3:0	1.50	1	2	1	7:10	4.25	O TITUL
5.	AEL Limassol	7	3	2	2	8:8	2.29	11	2	2	0	4:1	1.25	1	0	2	4:7	3.67	O TITUL
6.	APOEL Nicosia	3	3	0	0	8:2	3.33	9	2	0	0	5:0	2.50	1	0	0	3:2	5.00	O TITUL
7.	Salamina Famagusta	6	3	0	3	8:10	3.00	9	2	0	1	7:6	4.33	1	0	2	1:4	1.67	O SESTUP
8.	Pafos FC	7	2	2	3	8:11	2.71	8	1	1	1	3:4	2.33	1	1	2	5:7	3.00	O SESTUP
9.	Apollon Limassol	7	2	1	4	8:10	2.57	7	2	0	1	7:5	4.00	0	1	3	1:5	1.50	O SESTUP
10.	Olympiakos Nicosia	6	0	4	2	8:11	3.17	4	0	3	0	4:4	2.67	0	1	2	4:7	3.67	O SESTUP
11.	Enosis Paralimni	7	1	1	5	13:17	4.29	4	0	0	4	6:10	4.00	1	1	1	7:7	4.67	O SESTUP
12.	Doxa Katokopias	7	0	2	5	3:16	2.71	2	0	1	3	2:12	3.50	0	1	2	1:4	1.67	O SESTUP

## 1. maltská fotbalová liga

TABULKA		Celkem						Doma				Venku				Poznámka			
1.	Floriana	8	6	2	0	16:3	2.38	20	3	1	0	8:1	2.25	3	1	0	8:2	2.50	LM
2.	Gzira Utd.	8	4	4	0	15:4	2.38	16	2	2	0	9:2	2.75	2	2	0	6:2	2.00	EL
3.	Sirens	8	5	1	2	16:16	4.00	16	2	1	1	7:7	3.50	3	0	1	9:9	4.50	EL
4.	Hamrun Spartans	8	4	3	1	14:8	2.75	15	1	2	1	6:4	2.50	3	1	0	8:4	3.00	
5.	FC Valletta	8	4	2	2	15:11	3.25	14	1	1	2	7:8	3.75	3	1	0	8:3	2.75	
6.	Mosta	8	4	1	3	14:9	2.88	13	1	1	2	6:7	3.25	3	0	1	8:2	2.50	
7.	Senglea Athletic	8	3	2	3	8:12	2.50	11	3	0	1	6:4	2.50	0	2	2	2:8	2.50	
8.	Hibernians	7	3	1	3	11:9	2.86	10	2	0	2	7:5	3.00	1	1	1	4:4	2.67	
9.	Balzan	8	3	1	4	11:14	3.13	10	2	0	2	5:7	3.00	1	1	2	6:7	3.25	
10.	St.Lucia	7	2	3	2	7:8	2.14	9	1	2	0	2:1	1.00	1	1	2	5:7	3.00	
11.	Birkirkara	8	1	4	3	8:11	2.38	7	0	2	2	6:9	3.75	1	2	1	2:2	1.00	
12.	Gudja United	10	1	4	5	13:22	3.50	7	1	2	2	8:6	2.80	0	2	3	5:16	4.20	BARAŽ
13.	Sliema Wanderers	8	1	2	5	6:12	2.25	5	0	1	3	2:6	2.00	1	1	2	4:6	2.50	SESTUP
14.	Tarxien Rainbows	8	0	0	8	8:23	3.88	0	0	0	4	4:12	4.00	0	0	4	4:11	3.75	SESTUP

## 1. australská fotbalová liga

Číslo udál.	Den	ZÁPASY 4. KOLA	Výsledky v roce								Předběžné kurzy					Váš tip Skut.	Výsl.
			2018-2019				2017-2018				1	10	0	02	2		
			doma	venku	doma	venku	doma	venku	doma	venku							
1193	01.11.	FC Sydney - Newcastle J.	1:0		1:1	0:2	2:1	2:2	1:2		1,55	1,07	3,50	2,15	5,50		
1194	02.11.	Western Sydney - Brisbane Roar	2:2		2:2	4:1	0:2	3:0	2:0		1,90	1,20	3,25	1,71	3,61		
1195	02.11.	Melbourne V. - Western Utd.									2,00	1,23	3,20	1,64	3,35		
1196	03.11.	Melbourne City - Wellington	2:0		0:1	2:3	1:0	2:1	1:2		1,70	1,13	3,40	1,91	4,37		
1197	03.11.	Perth Glory - Central C.	3:2			3:0	2:1	3:1	0:1		1,45	1,06	3,90	2,37	6,10		

## POSLEDNÍ LIGOVÉ VÝSLEDKY MUŽSTVA: (V) = zápas hraný venku

Adelaide Utd.	Newcastle J. (V) 2:1	Melbourne City (V) 1:2	FC Sydney 2:3		
Brisbane Roar	Melbourne V. 0:1	Perth Glory (V) 0:1			
Central C.	Newcastle J. 1:1	Western Sydney (V) 1:2			
FC Sydney	Western Sydney (V) 0:1	Wellington 2:1	Adelaide Utd. (V) 3:2		
Melbourne City	Western Utd. (V) 2:1	Adelaide Utd. 2:1	Melbourne V. (V) 0:0		
Melbourne V.	Brisbane Roar (V) 1:0	Western Sydney 1:2	Melbourne City 0:0		
Newcastle J.	Adelaide Utd. 1:2	Central C. (V) 1:1			
Perth Glory	Wellington (V) 2:1	Western Utd. (V) 1:1	Brisbane Roar 1:0		
Wellington	Perth Glory 1:2	FC Sydney (V) 1:2	Western Utd. 0:1		
Western Sydney	FC Sydney 1:0	Melbourne V. (V) 2:1	Central C. 2:1		
Western Utd.	Melbourne City 1:2	Perth Glory 1:1	Wellington (V) 1:0		

TABULKA		Celkem					Doma					Venku					Poznámka		
1.	Western Sydney	3	3	0	0	5:2	2,33	9	2	0	0	3:1	2,00	1	0	0	2:1	3,00	PLAY OFF
2.	Perth Glory	3	2	1	0	4:2	2,00	7	1	0	0	1:0	1,00	1	1	0	3:2	2,50	PLAY OFF
3.	Melbourne City	3	2	1	0	4:2	2,00	7	1	0	0	2:1	3,00	1	1	0	2:1	1,50	PLAY OFF
4.	FC Sydney	3	2	0	1	5:4	3,00	6	1	0	0	2:1	3,00	1	0	1	3:3	3,00	PLAY OFF
5.	Western Utd.	3	1	1	1	3:3	2,00	4	0	1	1	2:3	2,50	1	0	0	1:0	1,00	PLAY OFF
6.	Melbourne V.	3	1	1	1	2:2	1,33	4	0	1	1	1:2	1,50	1	0	0	1:0	1,00	PLAY OFF
7.	Adelaide Utd.	3	1	0	2	5:6	3,67	3	0	0	1	2:3	5,00	1	0	1	3:3	3,00	
8.	Newcastle J.	2	0	1	1	2:3	2,50	1	0	0	1	1:2	3,00	0	1	0	1:1	2,00	
9.	Central C.	2	0	1	1	2:3	2,50	1	0	1	0	1:1	2,00	0	0	1	1:2	3,00	
10.	Brisbane Roar	2	0	0	2	0:2	1,00	0	0	0	1	0:1	1,00	0	0	1	0:1	1,00	
11.	Wellington	3	0	0	3	2:5	2,33	0	0	0	2	1:3	2,00	0	0	1	1:2	3,00	

## 1. novozélandská fotbalová liga

KONEČNÁ TABULKA		Celkem					Doma				Venku				Poznámka	
1.	Auckland City	18	17	1	0	46:18	52	9	0	0	28:14	8	1	0	18:4	PLAY OFF
2.	Eastern Suburbs	18	13	1	4	53:16	40	6	1	2	26:6	7	0	2	27:10	PLAY OFF
3.	Canterbury United	18	10	4	4	34:29	34,5	6	1	2	17:12	4	3	2	17:17	PLAY OFF
4.	Team Wellington	18	10	4	4	43:25	34	5	2	2	18:10	5	2	2	25:15	PLAY OFF
5.	Southern United	18	6	5	7	24:30	23	3	4	2	14:15	3	1	5	10:15	
6.	Hamilton Wanderers	18	5	2	11	34:44	17	2	1	6	16:21	3	1	5	18:23	
7.	Hawkes Bay United	18	4	5	9	38:55	17	3	2	4	20:23	1	3	5	18:32	
8.	Tasman United	18	3	5	10	22:36	14	2	2	5	14:19	1	3	5	8:17	
9.	Waitakere United	18	4	1	13	29:46	13	2	1	6	15:20	2	0	7	14:26	
10.	Wellington Phoenix „B“	18	3	2	13	22:46	11	2	1	6	12:25	1	1	7	10:21	



## 1. brazilská fotbalová liga

Číslo udál.	Den	ZÁPASY 29. KOLA		Výsledky v roce				Předběžné kurzy					Váš tip	Výsl.	
				2019		2018		1	10	0	02	2			
				doma	venku	doma	venku								
1054	30.10.	Internacional	-	Atletico PR		0:1	2:1	2:2	1,80	1,16	3,30	1,80	3,96		
1055	30.10.	Atletico MG	-	Chapecoense			3:3	0:1	1,65	1,12	3,50	1,98	4,56		
1056	30.10.	Ceara	-	Fluminense			1:0	0:0	2,10	1,27	3,20	1,57	3,10		
1057	30.10.	Palmeiras	-	Sao Paulo		1:1	3:1	2:0	2,20	1,30	3,20	1,52	2,91		
1058	30.10.	Santos	-	Bahia		1:0	2:0	0:1	1,55	1,07	3,50	2,15	5,50		
1059	30.10.	Vasco	-	Gremio		1:2	1:0	1:2	2,50	1,36	3,00	1,41	2,65		
1060	30.10.	Botafogo FR	-	Cruzeiro		0:0	1:1	0:1	2,65	1,44	3,15	1,36	2,40		
1061	30.10.	Avai	-	Fortaleza EC		0:2			2,25	1,32	3,20	1,50	2,82		
1062	30.10.	Goiás	-	Flamengo		1:6			3,35	1,64	3,20	1,23	2,00		
1063	30.10.	CSA	-	Corinthians		0:1			2,63	1,42	3,10	1,37	2,45		

Číslo udál.	Den	ZÁPASY 30. KOLA		Výsledky v roce				Předběžné kurzy					Váš tip	Výsl.	
				2019		2018		1	10	0	02	2			
				doma	venku	doma	venku								
1154	03.11.	Gremio	-	Internacional		1:1	0:0	0:1	2,05	1,25	3,20	1,60	3,22		
1155	03.11.	Cruzeiro	-	Bahia		0:0	1:1	0:0	1,70	1,13	3,40	1,91	4,37		
1156	03.11.	Fortaleza EC	-	Atletico MG		2:2			2,40	1,36	3,15	1,44	2,65		
1157	03.11.	Palmeiras	-	Ceara		0:2	2:1	2:2	1,40	1,04	4,10	2,52	6,50		
1158	03.11.	Santos	-	Botafogo FR		1:0	1:1	0:0	1,45	1,06	3,90	2,37	6,10		
1159	03.11.	Flamengo	-	Corinthians		1:1	1:0	3:0	1,70	1,13	3,40	1,91	4,37		
1160	03.11.	Fluminense	-	Vasco		1:2	0:1	1:1	2,25	1,32	3,20	1,50	2,82		
1161	03.11.	Chapecoense	-	Sao Paulo			1:0	0:2	3,61	1,71	3,25	1,20	1,90		
1162	03.11.	Goiás	-	Avai		0:0			1,90	1,20	3,25	1,71	3,61		
1163	03.11.	Atletico PR	-	CSA		4:0			1,70	1,13	3,40	1,91	4,37		

## POSLEDNÍ LIGOVÉ VÝSLEDKY MUŽSTVA:

(V) = zápas hraný venku

Atletico MG	Sao Paulo (V)	0:2	Santos	2:0	CSA (V)	2:2	Gremio	1:4	Flamengo (V)	1:3	Palmeiras (V)	1:1
Atletico PR	Goiás	4:1	Palmeiras	1:1	Fluminense (V)	2:1	Flamengo	0:2	Corinthians (V)	2:2	Bahia (V)	2:1
Avai	Sao Paulo (V)	0:1	Internacional	0:2	Ceara (V)	0:1	Vasco	0:0	CSA (V)	1:3	Bahia	0:2
Bahia	Internacional	2:3	Ceara	1:2	Gremio (V)	1:0	Fluminense (V)	0:2	Sao Paulo	0:0	Atletico PR	1:2
Botafogo FR	Gremio (V)	0:3	CSA	2:1	Vasco (V)	1:2	Palmeiras (V)	0:1	Goiás	3:1	Fluminense	0:1
CSA	Botafogo FR (V)	1:2	Atletico MG	2:2	Goiás (V)	0:1	Internacional	1:0	Avai	3:1	Santos (V)	0:2
Ceara	Vasco	1:1	Bahia (V)	2:1	Santos (V)	1:2	Avai	1:0	Gremio (V)	1:2	Goiás	0:1
Chapecoense	Fluminense (V)	1:1	Goiás	2:2	Palmeiras (V)	0:1	Cruzeiro	1:1	Fortaleza EC (V)	0:2	Flamengo	0:1
Corinthians	Santos	0:0	Cruzeiro	1:2	Goiás (V)	2:2	Sao Paulo (V)	0:1	Atletico PR	2:2	Gremio (V)	0:0
Cruzeiro	Fortaleza EC	1:1	Corinthians (V)	2:1	Sao Paulo	1:0	Chapecoense (V)	1:1	Fluminense	0:0	Internacional	1:1
Flamengo	Fluminense	2:0	Fortaleza EC (V)	2:1	Atletico PR (V)	2:0	Atletico MG	3:1	Chapecoense (V)	1:0	Sao Paulo	0:0
Fluminense	Chapecoense	1:1	Flamengo (V)	0:2	Atletico PR	1:2	Bahia	2:0	Cruzeiro (V)	0:0	Botafogo FR (V)	1:0
Fortaleza EC	Cruzeiro (V)	1:1	Gremio	2:1	Flamengo	1:2	Vasco (V)	0:1	Chapecoense	2:0	Sao Paulo (V)	1:2
Goiás	Atletico PR (V)	1:4	Chapecoense (V)	2:2	Corinthians	2:2	CSA	1:0	Botafogo FR (V)	1:3	Ceara (V)	1:0
Gremio	Botafogo FR	3:0	Fortaleza EC (V)	1:2	Bahia	0:1	Atletico MG (V)	4:1	Ceara	2:1	Corinthians	0:0
Internacional	Bahia (V)	3:2	Vasco	0:1	Avai (V)	2:0	Santos	0:0	CSA (V)	0:1	Cruzeiro (V)	1:1
Palmeiras	Atletico PR (V)	1:1	Chapecoense	1:0	Botafogo FR	1:0	Santos (V)	0:2	Atletico MG	1:1	Internacional (V)	1:1
Santos	Corinthians (V)	0:0	Atletico MG (V)	0:2	Ceara	2:1	Internacional (V)	0:0	Palmeiras	2:0	Vasco (V)	1:0
Sao Paulo	Atletico MG	2:0	Avai	1:0	Cruzeiro (V)	0:1	Corinthians	1:0	Bahia (V)	0:0	Fortaleza EC	2:1
Vasco	Ceara (V)	1:1	Internacional (V)	1:0	Botafogo FR	2:1	Fortaleza EC	1:0	Avai (V)	0:0	Santos	0:1

## 1. brazilská fotbalová liga

TABULKA		Celkem						Doma					Venku					Poznámka	
1.	Flamengo	27	20	4	3	57:22	2.93	64	12	1	0	34:10	3.38	8	3	3	23:12	2.50	COPA LIB.
2.	Palmeiras	27	15	9	3	42:21	2.33	54	10	3	0	28:6	2.62	5	6	3	14:15	2.07	COPA LIB.
3.	Santos	28	15	7	6	38:26	2.29	52	9	3	1	28:12	3.08	6	4	5	10:14	1.60	COPA LIB.
4.	Sao Paulo	28	13	10	5	29:17	1.64	49	8	6	1	20:8	1.87	5	4	4	9:9	1.38	COPA LIB.
5.	Corinthians	28	11	12	5	30:20	1.79	45	8	6	1	18:9	1.80	3	6	4	12:11	1.77	COPA LIB.
6.	Internacional	28	13	6	9	34:26	2.14	45	9	4	1	20:8	2.00	4	2	8	14:18	2.29	COPA LIB.
7.	Gremio	28	12	8	8	47:30	2.75	44	8	3	3	29:16	3.21	4	5	5	18:14	2.29	COPA SUD.
8.	A Atletico PR	28	12	6	10	42:30	2.57	42	8	2	4	21:11	2.29	4	4	6	21:19	2.86	COPA SUD.
9.	Bahia	28	11	8	9	32:27	2.11	41	7	4	4	20:14	2.27	4	4	5	12:13	1.92	COPA SUD.
10.	Vasco	28	10	8	10	26:32	2.07	38	6	4	4	15:15	2.14	4	4	6	11:17	2.00	COPA SUD.
11.	Goiás	28	11	5	12	30:43	2.61	38	8	2	3	19:11	2.31	3	3	9	11:32	2.87	COPA SUD.
12.	A Atletico MG	28	10	5	13	34:39	2.61	35	7	2	5	22:19	2.93	3	3	8	12:20	2.29	COPA SUD.
13.	Botafogo FR	28	10	3	15	25:33	2.07	33	7	1	5	15:12	2.08	3	2	10	10:21	2.07	
14.	Fortaleza EC	28	9	5	14	31:38	2.46	32	7	1	6	16:13	2.07	2	4	8	15:25	2.86	
15.	Ceara	28	8	6	14	28:30	2.07	30	6	4	4	17:11	2.00	2	2	10	11:19	2.14	
16.	Fluminense	28	8	6	14	29:39	2.43	30	5	4	6	16:14	2.00	3	2	8	13:25	2.92	
17.	Cruzeiro	28	6	11	11	23:35	2.07	29	5	5	4	12:13	1.79	1	6	7	11:22	2.36	SESTUP
18.	CSA	27	6	8	13	18:39	2.11	26	5	5	4	13:15	2.00	1	3	9	5:24	2.23	SESTUP
19.	Chapecoense	28	3	9	16	22:43	2.32	18	2	5	7	12:17	2.07	1	4	9	10:26	2.57	SESTUP
20.	Avai	27	3	8	16	13:40	1.96	17	1	7	5	6:15	1.62	2	1	11	7:25	2.29	SESTUP

## 1. argentinská fotbalová liga

TABULKA		Celkem						Doma					Venku					Poznámka	
1.	Boca Juniors	10	6	3	1	10:2	1.20	21	2	2	1	4:2	1.20	4	1	0	6:0	1.20	COPA LIB.
2.	Argentinos	10	6	3	1	12:6	1.80	21	4	1	0	10:5	3.00	2	2	1	2:1	0.60	COPA LIB.
3.	Lanus	10	5	4	1	18:14	3.20	19	3	2	0	9:5	2.80	2	2	1	9:9	3.60	COPA LIB.
4.	V. Sarsfield	10	6	1	3	13:9	2.20	19	3	1	1	8:4	2.40	3	0	2	5:5	2.00	COPA LIB.
5.	Racing Club	10	5	4	1	14:12	2.60	19	3	1	1	8:8	3.20	2	3	0	6:4	2.00	COPA SUD.
6.	River Plate	10	5	3	2	22:8	3.00	18	2	1	2	6:3	1.80	3	2	0	16:5	4.20	COPA SUD.
7.	Newells	9	5	3	1	16:7	2.56	18	4	1	0	10:1	2.20	1	2	1	6:6	3.00	COPA SUD.
8.	Arsenal S.	10	5	1	4	18:11	2.90	16	3	1	1	11:6	3.40	2	0	3	7:5	2.40	COPA SUD.
9.	Talleres	10	5	1	4	13:13	2.60	16	3	1	1	8:7	3.00	2	0	3	5:6	2.20	COPA SUD.
10.	San Lorenzo	10	5	1	4	13:15	2.80	16	2	1	2	8:11	3.80	3	0	2	5:4	1.80	
11.	Un.Santa Fe	10	4	2	4	9:12	2.10	14	2	1	1	4:3	1.75	2	1	3	5:9	2.33	
12.	Rosario	10	2	7	1	10:9	1.90	13	1	3	1	4:4	1.60	1	4	0	6:5	2.20	
13.	Estudiantes	10	4	1	5	7:8	1.50	13	3	1	1	5:1	1.20	1	0	4	2:7	1.80	
14.	CA Independiente	9	4	1	4	9:11	2.22	13	2	1	1	7:5	3.00	2	0	3	2:6	1.60	
15.	Colon	10	4	1	5	10:13	2.30	13	4	1	1	8:5	2.17	0	0	4	2:8	2.50	
16.	Huracan	10	3	4	3	7:10	1.70	13	2	2	1	4:4	1.60	1	2	2	3:6	1.80	
17.	Atl. Tucuman	10	4	1	5	7:10	1.70	13	3	0	2	5:4	1.80	1	1	3	2:6	1.60	
18.	Patronato	10	3	3	4	8:12	2.00	12	2	1	2	5:7	2.40	1	2	2	3:5	1.60	
19.	C. Cordoba SdE	10	3	2	5	9:11	2.00	11	2	1	2	3:3	1.20	1	1	3	6:8	2.80	
20.	Defensa J.	10	3	1	6	5:10	1.50	10	0	1	4	0:6	1.20	3	0	2	5:4	1.80	
21.	Banfield	10	2	2	6	6:9	1.50	8	1	0	4	2:5	1.40	1	2	2	4:4	1.60	
22.	Aldosivi	10	2	2	6	7:12	1.90	8	2	2	1	6:3	1.80	0	0	5	1:9	2.00	
23.	Gimnasia LP	10	1	1	8	8:15	2.30	4	0	0	5	1:7	1.60	1	1	3	7:8	3.00	
24.	Godoy Cruz	10	1	0	9	8:20	2.80	3	1	0	4	4:10	2.80	0	0	5	4:10	2.80	

## 1. argentinská fotbalová liga

Číslo udál.	Den	ZÁPASY 11. KOLA		Výsledky v roce				Předběžné kurzy					Váš tip	Výsl.	
				2018-2019		2017-2018		1	10	0	02	2			
				doma	venku	doma	venku								
1200	30.10.	River Plate	-	Colon		0:1			1,45	1,06	3,90	2,37	6,10		
1201	30.10.	San Lorenzo	-	Defensa J.		0:1	3:1		1,55	1,07	3,50	2,15	5,50		
1202	31.10.	V. Sarsfield	-	Huracan		1:1			1,55	1,07	3,50	2,15	5,50		
1203	31.10.	Argentinos	-	Talleres	0:2				1,95	1,21	3,20	1,67	3,50		
1204	31.10.	Racing Club	-	Banfield	0:0		0:1		1,55	1,07	3,50	2,15	5,50		
1205	29.10.	Estudiantes	-	Rosario		1:2			2,25	1,32	3,20	1,50	2,82		
1206	01.11.	Lanus	-	Boca Juniors		1:2	0:1		2,65	1,41	3,00	1,36	2,50		
1207	31.10.	Arsenal S.	-	C. Cordoba SdE					1,85	1,19	3,30	1,75	3,74		
1208	29.10.	Newells	-	Gimnasia LP		0:1			1,75	1,16	3,40	1,85	4,07		
1209	30.10.	Un.Santa Fe	-	CA Independiente					2,65	1,44	3,15	1,36	2,40		
1210	29.10.	Atl. Tucuman	-	Patronato		0:3	1:2		2,10	1,27	3,20	1,57	3,10		
1211	29.10.	Godoy Cruz	-	Aldosivi	2:0				2,05	1,25	3,20	1,60	3,22		

Číslo udál.	Den	ZÁPASY 12. KOLA		Výsledky v roce				Předběžné kurzy					Váš tip	Výsl.	
				2018-2019		2017-2018		1	10	0	02	2			
				doma	venku	doma	venku								
1220	03.11.	Boca Juniors	-	Arsenal S.			2:0		1,60	1,10	3,50	2,06	5,00		
1221	03.11.	Huracan	-	Lanus			4:0		2,65	1,36	2,80	1,36	2,65		
1222	03.11.	CA Independiente	-	San Lorenzo					2,35	1,34	3,15	1,46	2,72		
1223	03.11.	Gimnasia LP	-	Estudiantes		0:1	0:0		2,55	1,37	2,95	1,39	2,63		
1224	03.11.	Banfield	-	Un.Santa Fe		1:0	0:2		2,25	1,32	3,20	1,50	2,82		
1225	03.11.	Aldosivi	-	River Plate		0:1			3,61	1,71	3,25	1,20	1,90		
1226	03.11.	C. Cordoba SdE	-	V. Sarsfield					2,75	1,48	3,20	1,34	2,30		
1227	03.11.	Rosario	-	Godoy Cruz		0:0	1:2		1,50	1,06	3,60	2,25	6,00		
1228	03.11.	Colon	-	Atl. Tucuman		1:2			2,10	1,27	3,20	1,57	3,10		
1229	03.11.	Talleres	-	Newells		2:1			1,95	1,21	3,20	1,67	3,50		
1230	03.11.	Patronato	-	Racing Club	0:3		0:5		2,75	1,48	3,20	1,34	2,30		
1231	03.11.	Defensa J.	-	Argentinos	2:1		1:2		2,82	1,50	3,20	1,32	2,25		

## POSLEDNÍ LIGOVÉ VÝSLEDKY MUŽSTVA:

(V) = zápas hraný venku

Aldosivi	Defensa J.	1:0	Racing Club (V)	0:2	Un.Santa Fe	1:2	Newells (V)	0:2	Patronato	1:1	Talleres (V)	1:2
Argentinos	CA Independiente (V)	1:0	Arsenal S.	2:1	Colon (V)	0:1	C. Cordoba SdE	3:1	Godoy Cruz (V)	1:0	Gimnasia LP	1:0
Arsenal S.	River Plate	3:3	Argentinos (V)	1:2	Estudiantes	3:0	Racing Club (V)	1:2	Un.Santa Fe	4:1	Atl. Tucuman (V)	0:1
Atl. Tucuman	Banfield (V)	2:1	Talleres	2:1	Huracan (V)	0:0	CA Independiente	0:1	V. Sarsfield (V)	0:1	Arsenal S.	1:0
Banfield	Atl. Tucuman	1:2	Newells (V)	0:0	San Lorenzo	0:1	Godoy Cruz (V)	2:0	Talleres	0:1	Defensa J. (V)	0:0
Boca Juniors	Racing Club	0:1	Defensa J. (V)	1:0	Newells	1:1	San Lorenzo (V)	2:0	Estudiantes	1:0	River Plate (V)	0:0
C. Cordoba SdE	Estudiantes	0:1	San Lorenzo (V)	4:1	Godoy Cruz	1:0	Argentinos (V)	1:3	Defensa J.	1:2	Lanus (V)	0:1
CA Independiente	Argentinos	0:1	V. Sarsfield (V)	0:2	Talleres	3:2	Atl. Tucuman (V)	1:0	Lanus	2:2	Patronato (V)	0:1
Colon	Godoy Cruz	2:1	Un.Santa Fe (V)	0:1	Argentinos	1:0	Lanus (V)	2:3	San Lorenzo	2:1	Rosario	1:1
Defensa J.	Aldosivi (V)	0:1	Boca Juniors	0:1	V. Sarsfield (V)	1:0	Huracan	0:1	C. Cordoba SdE (V)	2:1	Banfield	0:0
Estudiantes	C. Cordoba SdE (V)	1:0	Huracan	0:0	Arsenal S. (V)	0:3	Patronato	1:0	Boca Juniors (V)	0:1	V. Sarsfield	0:1
Gimnasia LP	Un.Santa Fe	0:1	Godoy Cruz (V)	4:2	River Plate	0:2	Talleres (V)	1:2	Racing Club	1:2	Argentinos (V)	0:1
Godoy Cruz	Colon (V)	1:2	Gimnasia LP	2:4	C. Cordoba SdE (V)	0:1	Banfield	0:2	Argentinos	0:1	Racing Club (V)	1:3
Huracan	San Lorenzo	2:0	Estudiantes (V)	0:0	Atl. Tucuman	0:0	Defensa J. (V)	1:0	River Plate	0:4	Newells (V)	1:4
Lanus	Talleres (V)	4:2	Rosario	1:1	Patronato (V)	1:1	Colon	3:2	CA Independiente (V)	2:2	C. Cordoba SdE	1:0
Newells	Patronato (V)	3:1	Banfield	0:0	Boca Juniors (V)	1:1	Aldosivi	2:0	Rosario (V)	1:1	Huracan	4:1
Patronato	Newells	1:3	River Plate (V)	0:2	Lanus	1:1	Estudiantes (V)	0:1	Aldosivi (V)	1:1	CA Independiente	1:0
Racing Club	Boca Juniors (V)	1:0	Aldosivi	2:0	Rosario (V)	1:1	Arsenal S.	2:1	Gimnasia LP (V)	2:1	Godoy Cruz	3:1
River Plate	Arsenal S. (V)	3:3	Patronato	2:0	Gimnasia LP (V)	2:0	V. Sarsfield	1:2	Huracan (V)	4:0	Boca Juniors	0:0
Rosario	V. Sarsfield	0:1	Lanus (V)	1:1	Racing Club	1:1	Un.Santa Fe (V)	0:0	Newells	1:1	Colon (V)	1:1
San Lorenzo	Huracan (V)	0:2	C. Cordoba SdE	1:4	Banfield (V)	1:0	Boca Juniors	0:2	Colon (V)	1:2	Un.Santa Fe	2:1
Talleres	Lanus	2:4	Atl. Tucuman (V)	1:2	CA Independiente (V)	2:3	Gimnasia LP	2:1	Banfield (V)	1:0	Aldosivi	2:1
Un.Santa Fe	Gimnasia LP (V)	1:0	Colon	1:0	Aldosivi (V)	2:1	Rosario	0:0	Arsenal S. (V)	1:4	San Lorenzo (V)	1:2
V. Sarsfield	Rosario (V)	1:0	CA Independiente	2:0	Defensa J.	0:1	River Plate (V)	2:1	Atl. Tucuman	1:0	Estudiantes (V)	1:0

## 2. argentinská fotbalová liga

TABULKA SKUPINY A		Celkem						Doma					Venku					Poznámka	
1.	CA Atlanta	9	7	1	1	21:10	3.44	22	5	0	1	15:7	3.67	2	1	0	6:3	3.00	POSTUP
2.	CA Estudiantes de Caseros	9	7	0	2	13:7	2.22	21	2	0	1	3:2	1.67	5	0	1	10:5	2.50	O POSTUP
3.	Estudiantes Río Cuarto	10	5	3	2	18:12	3.00	18	4	2	0	12:4	2.67	1	1	2	6:8	3.50	O POSTUP
4.	CA Platense	9	5	1	3	12:8	2.22	16	2	0	2	5:4	2.25	3	1	1	7:4	2.20	O POSTUP
5.	Deportivo Moron	9	4	4	1	10:6	1.78	16	2	2	0	4:2	1.50	2	2	1	6:4	2.00	
6.	CA Mitre	10	3	4	3	8:7	1.50	13	2	1	2	7:6	2.60	1	3	1	1:1	0.40	
7.	San Martin San Juan	10	3	4	3	9:9	1.80	13	1	1	2	4:4	2.00	2	3	1	5:5	1.67	
8.	Guillermo Brown	10	4	0	6	9:11	2.00	12	3	0	3	5:4	1.50	1	0	3	4:7	2.75	
9.	Temperley	9	3	3	3	7:10	1.89	12	0	3	1	2:3	1.25	3	0	2	5:7	2.40	
10.	Belgrano Córdoba	10	2	5	3	13:14	2.70	11	2	3	0	9:6	3.00	0	2	3	4:8	2.40	
11.	Alvarado del Plata	10	3	2	5	14:16	3.00	11	2	0	3	9:10	3.80	1	2	2	5:6	2.20	
12.	Independiente Rivadavia	10	3	2	5	16:21	3.70	11	3	1	1	11:8	3.80	0	1	4	5:13	3.60	
13.	Ferro Carril Oeste	10	3	2	5	9:14	2.30	11	3	1	2	4:5	1.50	0	1	3	5:9	3.50	
14.	Agropecuario	10	2	3	5	5:9	1.40	9	1	1	2	1:3	1.00	1	2	3	4:6	1.67	
15.	CA Barracas Central	9	2	2	5	10:13	2.56	8	1	1	2	6:7	3.25	1	1	3	4:6	2.00	
16.	Nueva Chicago	10	0	6	4	7:14	2.10	6	0	5	1	4:5	1.50	0	1	3	3:9	3.00	SESTUP

TABULKA SKUPINY B		Celkem						Doma					Venku					Poznámka	
1.	San Martin de Tucuman	10	7	2	1	17:6	2.30	23	4	1	0	8:0	1.60	3	1	1	9:6	3.00	POSTUP
2.	Sarmiento	10	5	5	0	20:9	2.90	20	4	2	0	14:4	3.00	1	3	0	6:5	2.75	O POSTUP
3.	Deportivo Riestra	10	4	4	2	8:9	1.70	16	3	3	0	6:3	1.50	1	1	2	2:6	2.00	O POSTUP
4.	Defensores de Belgrano	10	3	6	1	10:8	1.80	15	1	3	0	7:6	3.25	2	3	1	3:2	0.83	O POSTUP
5.	Quilmes	10	3	5	2	9:9	1.80	14	2	1	1	5:5	2.50	1	4	1	4:4	1.33	
6.	Instituto	10	3	4	3	14:11	2.50	13	2	2	1	8:5	2.60	1	2	2	6:6	2.40	
7.	A Atletico Rafaela	10	3	4	3	13:14	2.70	13	2	1	1	6:4	2.50	1	3	2	7:10	2.83	
8.	Santamarina	10	2	6	2	9:7	1.60	12	1	2	2	4:5	1.80	1	4	0	5:2	1.40	
9.	Tigre	9	3	3	3	8:9	1.89	12	2	1	2	5:4	1.80	1	2	1	3:5	2.00	
10.	Villa Dalmine	10	3	2	5	9:7	1.60	11	3	2	1	9:3	2.00	0	0	4	0:4	1.00	
11.	Gimnasia Jujuy	10	2	4	4	6:10	1.60	10	1	3	0	2:1	0.75	1	1	4	4:9	2.17	
12.	Gimnasia Mendoza	10	2	4	4	5:9	1.40	10	1	3	1	3:2	1.00	1	1	3	2:7	1.80	
13.	Chacarita	10	2	4	4	7:14	2.10	10	2	3	1	5:6	1.83	0	1	3	2:8	2.50	
14.	Brown de Adrogue	10	2	3	5	9:13	2.20	9	0	3	2	3:7	2.00	2	0	3	6:6	2.40	
15.	Almagro	9	1	5	3	5:7	1.33	8	1	2	2	2:3	1.00	0	3	1	3:4	1.75	
16.	All Boys	10	1	5	4	5:12	1.70	8	1	1	2	3:6	2.25	0	4	2	2:6	1.33	SESTUP

## 2. brazilská fotbalová liga

TABULKA		Celkem						Doma					Venku					Poznámka	
1.	Bragantino SP	31	18	8	5	53:20	2.35	62	11	5	0	34:10	2.75	7	3	5	19:10	1.93	POSTUP
2.	Sport Recife	31	14	14	3	44:27	2.29	56	9	6	1	25:12	2.31	5	8	2	19:15	2.27	POSTUP
3.	Atletico Goianiense	31	12	14	5	33:23	1.81	50	7	7	2	22:12	2.13	5	7	3	11:11	1.47	POSTUP
4.	Coritiba	30	13	9	8	37:29	2.20	48	10	3	3	23:13	2.25	3	6	5	14:16	2.14	POSTUP
5.	América MG	31	13	9	9	35:29	2.06	48	8	3	4	20:16	2.40	5	6	5	15:13	1.75	
6.	CRB	31	13	7	11	34:30	2.06	46	5	5	6	17:19	2.25	8	2	5	17:11	1.87	
7.	Botafogo SP	31	12	8	11	30:28	1.87	44	6	5	4	17:13	2.00	6	3	7	13:15	1.75	
8.	Paraná	31	11	11	9	25:27	1.68	44	5	8	2	9:5	0.93	6	3	7	16:22	2.38	
9.	Operário PR	31	12	8	11	28:34	2.00	44	10	2	3	18:11	1.93	2	6	8	10:23	2.06	
10.	Ponte Preta	31	10	11	10	34:31	2.10	41	7	5	4	21:14	2.19	3	6	6	13:17	2.00	
11.	Brasil de Pelotas	31	10	9	12	24:31	1.77	39	7	4	5	11:11	1.38	3	5	7	13:20	2.20	
12.	Oeste	31	8	14	9	34:34	2.19	38	5	8	2	16:9	1.67	3	6	7	18:25	2.69	
13.	Cuiabá	29	9	10	10	27:31	2.00	37	5	4	4	16:15	2.38	4	6	6	11:16	1.69	
14.	Guarani SP	31	10	6	15	23:30	1.71	36	8	1	6	15:14	1.93	2	5	9	8:16	1.50	
15.	Vitória	31	9	9	13	31:39	2.26	36	5	5	5	14:13	1.80	4	4	8	17:26	2.69	
16.	Londrina	31	10	5	16	32:42	2.39	35	6	3	7	18:19	2.31	4	2	9	14:23	2.47	
17.	Figueirense	30	6	14	10	24:30	1.80	32	4	5	6	16:20	2.40	2	9	4	8:10	1.20	SESTUP
18.	Vila Nova	31	6	13	12	23:35	1.87	31	1	9	5	9:16	1.67	5	4	7	14:19	2.06	SESTUP
19.	Criciúma	31	6	12	13	23:32	1.77	30	5	6	5	15:14	1.81	1	6	8	8:18	1.73	SESTUP
20.	Sao Bento	31	7	7	17	33:45	2.52	28	5	5	6	16:19	2.19	2	2	11	17:26	2.87	SESTUP

## 1. chilská fotbalová liga

TABULKA		Celkem						Doma				Venku				Poznámka			
1.	Universidad Catolica	24	16	5	3	44:14	2.42	53	6	4	1	20:4	2.18	10	1	2	24:10	2.62	COPA LIBER.
2.	Colo Colo	24	11	7	6	37:30	2.79	40	8	2	3	20:13	2.54	3	5	3	17:17	3.09	COPA LIBER.
3.	Palestino	24	10	8	6	42:31	3.04	38	6	4	2	24:13	3.08	4	4	4	18:18	3.00	COPA LIBER.
4.	La Calera	24	9	9	6	29:23	2.17	36	7	3	2	18:9	2.25	2	6	4	11:14	2.08	COPA SUDAM.
5.	Coquimbo	24	8	10	6	29:27	2.33	34	5	6	1	21:12	2.75	3	4	5	8:15	1.92	COPA SUDAM.
6.	Huachipato	24	9	7	8	31:30	2.54	34	6	3	3	17:12	2.42	3	4	5	14:18	2.67	COPA SUDAM.
7.	Audax	24	10	4	10	35:35	2.92	34	5	2	5	21:21	3.50	5	2	5	14:14	2.33	COPA SUDAM.
8.	O'Higgins	24	10	4	10	34:35	2.88	34	8	0	4	20:16	3.00	2	4	6	14:19	2.75	
9.	Union Espanola	24	10	4	10	30:32	2.58	34	6	2	5	17:18	2.69	4	2	5	13:14	2.45	
10.	Cobresal	24	9	4	11	28:37	2.71	31	6	3	3	17:13	2.50	3	1	8	11:24	2.92	
11.	Everton Vina del Mar	24	7	8	9	21:24	1.88	29	6	2	4	12:11	1.92	1	6	5	9:13	1.83	
12.	Antofagasta	24	7	6	11	34:35	2.88	27	4	3	5	14:12	2.17	3	3	6	20:23	3.58	
13.	Curico	24	6	8	10	36:43	3.29	26	4	4	3	23:21	4.00	2	4	7	13:22	2.69	
14.	U. Chile	24	4	12	8	32:38	2.92	24	3	7	2	18:15	2.75	1	5	6	14:23	3.08	
15.	Iquique	24	6	6	12	24:40	2.67	24	3	4	5	15:19	2.83	3	2	7	9:21	2.50	SESTUP
16.	Universidad de Concepcion	24	5	8	11	23:35	2.42	23	4	6	2	12:11	1.92	1	2	9	11:24	2.92	SESTUP

## 1. mexická fotbalová liga

TABULKA		Celkem						Doma				Venku				Poznámka			
1.	Necaxa	15	8	4	3	30:18	3.20	28	3	4	1	18:9	3.38	5	0	2	12:9	3.00	PLAY OFF
2.	Queretaro	14	8	3	3	26:14	2.86	27	4	1	2	12:9	3.00	4	2	1	14:5	2.71	PLAY OFF
3.	Santos Laguna	14	8	3	3	32:21	3.79	27	6	1	0	23:5	4.00	2	2	3	9:16	3.57	PLAY OFF
4.	León	14	7	5	2	31:20	3.64	26	3	4	0	14:10	3.43	4	1	2	17:10	3.86	PLAY OFF
5.	América	15	6	7	2	25:20	3.00	25	5	3	0	18:8	3.25	1	4	2	7:12	2.71	PLAY OFF
6.	Tigres	14	6	6	2	23:13	2.57	24	3	3	1	14:7	3.00	3	3	1	9:6	2.14	PLAY OFF
7.	Atlas Guadalajara	15	6	3	6	17:17	2.27	21	3	1	4	9:9	2.25	3	2	2	8:8	2.29	PLAY OFF
8.	Tijuana	14	6	3	5	24:27	3.64	21	4	3	0	13:8	3.00	2	0	5	11:19	4.29	PLAY OFF
9.	Morelia	14	6	2	6	20:19	2.79	20	3	1	3	8:7	2.14	3	1	3	12:12	3.43	
10.	Pachuca	14	5	3	6	26:22	3.43	18	3	0	4	11:10	3.00	2	3	2	15:12	3.86	
11.	Pumas UNAM	14	5	3	6	14:15	2.07	18	4	1	2	10:5	2.14	1	2	4	4:10	2.00	
12.	Cruz Azul	15	3	8	4	20:20	2.67	17	2	4	1	13:9	3.14	1	4	3	7:11	2.25	
13.	Monterrey	14	5	2	7	17:20	2.64	17	4	1	2	11:9	2.86	1	1	5	6:11	2.43	
14.	Atlético San Luis	14	5	2	7	19:24	3.07	17	1	2	4	7:12	2.71	4	0	3	12:12	3.43	
15.	Toluca	14	4	4	6	13:16	2.07	16	3	1	3	8:7	2.14	1	3	3	5:9	2.00	
16.	Juarez FC	13	4	2	7	10:16	2.00	14	3	1	2	7:5	2.00	1	1	5	3:11	2.00	
17.	Chivas Guadalajara	13	3	4	6	17:22	3.00	13	3	1	2	10:7	2.83	0	3	4	7:15	3.14	
18.	Puebla	14	3	4	7	14:26	2.86	13	2	1	4	7:14	3.00	1	3	3	7:12	2.71	
19.	Veracruz	14	0	4	10	8:36	3.14	4	0	3	4	7:16	3.29	0	1	6	1:20	3.00	

## 1. ekvádorská fotbalová liga

TABULKA		Celkem						Doma				Venku				Poznámka			
1.	Macará	29	17	11	1	47:16	2.17	62	8	6	0	24:7	2.21	9	5	1	23:9	2.13	PLAY OFF
2.	Universidad Catolica (EKV)	29	16	5	8	48:28	2.62	53	10	3	2	29:11	2.67	6	2	6	19:17	2.57	PLAY OFF
3.	Barcelona Guayaquil	28	16	4	8	54:36	3.21	52	10	1	3	34:16	3.57	6	3	5	20:20	2.86	PLAY OFF
4.	del Valle	29	15	6	8	41:29	2.41	51	9	2	3	22:10	2.29	6	4	5	19:19	2.53	PLAY OFF
5.	Delfin	28	14	7	7	44:32	2.71	49	8	3	3	23:12	2.50	6	4	4	21:20	2.93	PLAY OFF
6.	SD Aucas	29	14	7	8	46:41	3.00	49	10	3	2	27:15	2.80	4	4	6	19:26	3.21	PLAY OFF
7.	LDU Quito	29	12	10	7	41:28	2.38	46	7	5	2	24:14	2.71	5	5	5	17:14	2.07	PLAY OFF
8.	El Nacional Quito	29	12	6	11	40:34	2.55	42	6	3	6	20:17	2.47	6	3	5	20:17	2.64	PLAY OFF
9.	Emelec	29	12	5	12	34:29	2.17	41	7	2	5	15:13	2.00	5	3	7	19:16	2.33	
10.	Deportivo Cuenca	29	11	7	11	42:45	3.00	39	9	2	4	29:19	3.20	2	5	7	13:26	2.79	
11.	Olmedo	29	9	7	13	33:42	2.59	34	6	4	4	14:15	2.07	3	3	9	19:27	3.07	
12.	Guayaquil City	29	8	7	14	34:46	2.76	31	6	4	4	19:15	2.43	2	3	10	15:31	3.07	
13.	Mushuc Runa SC	29	8	6	15	35:52	3.00	30	5	3	7	23:26	3.27	3	3	8	12:26	2.71	
14.	Técnico Universitario	28	6	5	17	36:58	3.36	23	3	3	8	18:28	3.29	3	2	9	18:30	3.43	
15.	América de Quito	27	4	7	16	21:36	2.11	16	3	5	5	16:14	2.31	1	2	11	5:22	1.93	SESTUP
16.	Fuerza Amarilla	28	2	5	21	22:66	3.14	6	1	4	10	15:34	3.27	1	1	11	7:32	3.00	SESTUP

## 1. kolumbijská fotbalová liga

TABULKA		Celkem						Doma				Venku				Poznámka			
1.	Nacional Medellin	19	9	7	3	30:17	2.47	34	5	3	2	18:10	2.80	4	4	1	12:7	2.11	PLAY OFF
2.	Deportivo Cali	19	10	3	6	33:24	3.00	33	7	2	1	18:6	2.40	3	1	5	15:18	3.67	PLAY OFF
3.	Junior Barranquilla	20	9	6	5	17:10	1.35	33	7	0	2	11:2	1.44	2	6	3	6:8	1.27	PLAY OFF
4.	Tolima	19	9	5	5	24:12	1.89	32	6	2	2	17:6	2.30	3	3	3	7:6	1.44	PLAY OFF
5.	America Cali	19	9	5	5	28:26	2.84	32	5	3	1	12:7	2.11	4	2	4	16:19	3.50	PLAY OFF
6.	Independiente Santa Fe	19	9	4	6	22:12	1.79	31	5	2	2	11:3	1.56	4	2	4	11:9	2.00	PLAY OFF
7.	Alianza Petrolera	19	8	7	4	16:13	1.53	31	5	4	1	9:5	1.40	3	3	3	7:8	1.67	PLAY OFF
8.	Deportivo Cúcuta	19	9	4	6	28:28	2.95	31	6	3	1	16:10	2.60	3	1	5	12:18	3.33	PLAY OFF
9.	Independiente Medellin	19	9	3	7	31:25	2.95	30	5	0	4	18:11	3.22	4	3	3	13:14	2.70	
10.	Millonarios	19	8	3	8	24:27	2.68	27	6	1	3	16:14	3.00	2	2	5	8:13	2.33	
11.	Once Caldas	19	6	7	6	23:19	2.21	25	3	4	2	13:9	2.44	3	3	4	10:10	2.00	
12.	A.Bucaramanga	19	6	6	7	21:21	2.21	24	3	3	3	14:9	2.56	3	3	4	7:12	1.90	
13.	Pasto	19	5	8	6	24:24	2.53	23	5	4	1	16:8	2.40	0	4	5	8:16	2.67	
14.	Patriotas	19	5	7	7	18:19	1.95	22	5	2	2	12:5	1.89	0	5	5	6:14	2.00	
15.	Envigado	19	5	7	7	22:27	2.58	22	3	4	2	15:13	3.11	2	3	5	7:14	2.10	
16.	Aguilas Doradas	19	4	8	7	22:29	2.68	20	3	2	4	9:12	2.33	1	6	3	13:17	3.00	
17.	La Equidad	19	4	7	8	17:22	2.05	19	3	4	3	10:10	2.00	1	3	5	7:12	2.11	
18.	Atletico Huila	19	2	11	6	13:22	1.84	17	1	7	2	10:11	2.10	1	4	4	3:11	1.56	
19.	Union Magdalena	20	3	6	11	14:26	2.00	15	3	5	3	12:11	2.09	0	1	8	2:15	1.89	
20.	Jaguars de Cordoba	19	2	6	11	10:34	2.32	12	2	5	2	8:10	2.00	0	1	9	2:24	2.60	

## 1. kostarická fotbalová liga

TABULKA		Celkem						Doma				Venku				Poznámka			
1.	Alajuelense	20	15	4	1	45:17	3.10	49	6	3	1	18:11	2.90	9	1	0	27:6	3.30	PLAY OFF
2.	Saprissa	19	11	3	5	45:26	3.74	36	7	2	1	32:12	4.40	4	1	4	13:14	3.00	PLAY OFF
3.	Herediano	20	9	5	6	34:20	2.70	32	7	1	2	23:7	3.00	2	4	4	11:13	2.40	PLAY OFF
4.	San Carlos	20	8	5	7	35:34	3.45	29	6	2	2	23:16	3.90	2	3	5	12:18	3.00	PLAY OFF
5.	Cartaginés	20	7	6	7	27:27	2.70	27	4	3	3	16:14	3.00	3	3	4	11:13	2.40	
6.	ADR Jicaral	18	7	5	6	19:19	2.11	26	4	3	2	11:7	2.00	3	2	4	8:12	2.22	
7.	Zeledón	20	6	6	8	23:32	2.75	24	5	2	3	12:9	2.10	1	4	5	11:23	3.40	
8.	Guápiles	19	5	8	6	29:28	3.00	23	3	3	3	14:12	2.89	2	5	3	15:16	3.10	
9.	Guadalupe FC	19	6	4	9	24:32	2.95	22	4	3	2	14:13	3.00	2	1	7	10:19	2.90	
10.	Limón	19	5	4	10	21:38	3.11	19	5	2	2	12:9	2.33	0	2	8	9:29	3.80	
11.	AD Grecia	19	4	5	10	23:37	3.16	17	4	3	3	17:18	3.50	0	2	7	6:19	2.78	
12.	UCR San José	19	3	5	11	19:34	2.79	14	2	3	5	10:14	2.40	1	2	6	9:20	3.22	

## 1. bolívijská fotbalová liga

TABULKA		Celkem						Doma				Venku				Poznámka			
1.	Jorge Wilstermann	16	11	3	2	31:13	2.75	36	7	1	0	20:5	3.13	4	2	2	11:8	2.38	COPA LIBER.
2.	Bolívar	16	10	3	3	41:21	3.88	33	5	2	1	23:12	4.38	5	1	2	18:9	3.38	
3.	San José Oruro	16	9	3	4	39:17	3.50	30	6	0	1	21:6	3.86	3	3	3	18:11	3.22	
4.	The Strongest	16	8	5	3	39:18	3.56	29	7	2	0	32:8	4.44	1	3	3	7:10	2.43	
5.	Nacional Potosí	16	8	3	5	33:25	3.63	27	5	2	2	21:14	3.89	3	1	3	12:11	3.29	
6.	Always Ready	16	7	4	5	30:25	3.44	25	4	1	2	18:10	4.00	3	3	3	12:15	3.00	
7.	Blooming	16	8	1	7	28:34	3.88	25	5	0	2	16:8	3.43	3	1	5	12:26	4.22	
8.	Royal Pari	16	6	4	6	19:22	2.56	22	5	3	1	13:8	2.33	1	1	5	6:14	2.86	
9.	Oriente Petrolero	16	6	3	7	23:25	3.00	21	4	3	2	15:12	3.00	2	0	5	8:13	3.00	
10.	Guabirá	16	4	3	9	16:35	3.19	15	3	2	3	10:14	3.00	1	1	6	6:21	3.38	
11.	Sport Boys Warnes	16	3	5	8	21:25	2.88	14	3	3	3	16:12	3.11	0	2	5	5:13	2.57	
12.	Destroyers	16	3	4	9	11:39	3.13	13	3	1	3	6:9	2.14	0	3	6	5:30	3.89	
13.	Real Potosí	16	3	2	11	22:37	3.69	11	2	1	4	10:10	2.86	1	1	7	12:27	4.33	
14.	Aurora	16	1	7	8	16:33	3.06	10	1	4	3	7:13	2.50	0	3	5	9:20	3.63	



## 1. peruánská fotbalová liga

TABULKA		Celkem						Doma				Venku				Poznámka			
1.	Universitario Lima	13	7	5	1	11:4	1.15	26	4	3	0	8:3	1.57	3	2	1	3:1	0.67	PLAY OFF
2.	Sp. Cristal Lima	13	7	4	2	24:11	2.69	25	5	1	0	16:3	3.17	2	3	2	8:8	2.29	
3.	Alianza Lima	12	7	3	2	22:17	3.25	24	5	1	0	13:7	3.33	2	2	2	9:10	3.17	
4.	Binacional	13	6	5	2	25:10	2.69	23	4	2	0	18:4	3.67	2	3	2	7:6	1.86	
5.	Union Comercio	13	6	4	3	19:14	2.54	22	4	2	1	11:7	2.57	2	2	2	8:7	2.50	
6.	Sport Huancayo	12	5	4	3	17:14	2.58	19	3	2	1	9:5	2.33	2	2	2	8:9	2.83	
7.	Carlos A.Mannucci	12	5	4	3	12:13	2.08	19	4	2	0	9:5	2.33	1	2	3	3:8	1.83	
8.	Melgar	12	5	3	4	16:10	2.17	18	4	1	1	10:3	2.17	1	2	3	6:7	2.17	
9.	Sport Boys Callao	12	4	5	3	15:15	2.50	17	2	3	1	8:4	2.00	2	2	2	7:11	3.00	
10.	Ayacucho	12	5	2	5	12:14	2.17	17	4	2	1	9:5	2.00	1	0	4	3:9	2.40	
11.	Real Garcilaso	13	5	1	7	14:14	2.15	16	4	0	3	8:3	1.57	1	1	4	6:11	2.83	
12.	Alianza Universidad	12	4	3	5	11:18	2.42	15	3	1	1	7:5	2.40	1	2	4	4:13	2.43	
13.	Cesar Vallejo	13	3	5	5	12:13	1.92	14	2	3	1	9:6	2.50	1	2	4	3:7	1.43	
14.	Deportivo San Martin Lima	13	2	7	4	13:15	2.15	13	1	3	3	10:13	3.29	1	4	1	3:2	0.83	
15.	Academia Cantolao	13	3	4	6	17:22	3.00	13	2	0	4	6:9	2.50	1	4	2	11:13	3.43	
16.	Molinos El Pirata	13	2	4	7	8:21	2.23	10	1	3	3	3:7	1.43	1	1	4	5:14	3.17	
17.	Cajamarca	12	0	6	6	6:17	1.92	6	0	4	2	3:7	1.67	0	2	4	3:10	2.17	
18.	Deportivo Municipal	13	1	3	9	11:23	2.62	6	1	3	2	5:7	2.00	0	0	7	6:16	3.14	

## 1. paraguayská fotbalová liga

TABULKA		Celkem						Doma				Venku				Poznámka			
1.	Olimpia Asuncion	14	11	2	1	35:8	3.07	35	7	0	0	20:3	3.29	4	2	1	15:5	2.86	COPA LIBER.
2.	Libertad Asuncion	14	10	1	3	21:7	2.00	31	7	0	0	13:2	2.14	3	1	3	8:5	1.86	
3.	Cerro Porteno	15	7	4	4	27:15	2.80	25	4	2	1	14:4	2.57	3	2	3	13:11	3.00	
4.	Guarani Asuncion	15	7	3	5	23:17	2.67	24	3	2	3	15:12	3.38	4	1	2	8:5	1.86	
5.	Nacional Asuncion	15	4	6	5	15:17	2.13	18	2	4	2	7:7	1.75	2	2	3	8:10	2.57	
6.	Sol de America	15	4	6	5	12:15	1.80	18	3	2	3	7:8	1.88	1	4	2	5:7	1.71	
7.	General Diaz	15	4	6	5	16:20	2.40	18	3	3	2	12:10	2.75	1	3	3	4:10	2.00	
8.	Capiata	15	5	2	8	14:28	2.80	17	3	0	4	8:14	3.14	2	2	4	6:14	2.50	
9.	Deportivo Santaní	14	4	3	7	12:22	2.43	15	2	3	2	8:8	2.29	2	0	5	4:14	2.57	
10.	Club River Plate	15	3	5	7	12:16	1.87	14	1	3	3	4:6	1.43	2	2	4	8:10	2.25	
11.	Sportivo San Lorenzo	14	3	4	7	13:23	2.57	13	2	2	3	7:9	2.29	1	2	4	6:14	2.86	
12.	Sportivo Luqueno	15	3	4	8	13:25	2.53	13	1	2	4	4:11	2.14	2	2	4	9:14	2.88	

## 1. guatemalská fotbalová liga

TABULKA		Celkem						Doma				Venku				Poznámka			
1.	Municipal	15	8	4	3	21:15	2.40	28	6	2	0	14:7	2.63	2	2	3	7:8	2.14	PLAY OFF
2.	Comunicaciones	14	8	2	4	21:13	2.43	26	5	0	2	11:5	2.29	3	2	2	10:8	2.57	PLAY OFF
3.	Guastatoya	14	8	2	4	21:15	2.57	26	5	1	1	14:6	2.86	3	1	3	7:9	2.29	PLAY OFF
4.	Cobán Imperial	14	7	4	3	23:14	2.64	25	4	3	0	13:5	2.57	3	1	3	10:9	2.71	PLAY OFF
5.	Sanarate	15	7	4	4	20:15	2.33	25	3	2	2	7:4	1.57	4	2	2	13:11	3.00	PLAY OFF
6.	Antigua	15	7	3	5	20:16	2.40	24	5	0	3	12:10	2.75	2	3	2	8:6	2.00	PLAY OFF
7.	Xelaju	14	5	6	3	18:15	2.36	21	3	3	1	10:6	2.29	2	3	2	8:9	2.43	
8.	Malacateco	15	6	3	6	16:19	2.33	21	5	2	1	13:6	2.38	1	1	5	3:13	2.29	
9.	Iztapa	15	5	3	7	20:22	2.80	18	5	1	1	14:6	2.86	0	2	6	6:16	2.75	
10.	Cotzumalguapa	15	3	6	6	12:17	1.93	15	2	4	1	9:7	2.29	1	2	5	3:10	1.63	
11.	Siquinala	15	1	4	10	12:26	2.53	7	1	2	5	8:13	2.63	0	2	5	4:13	2.43	
12.	Mixco	15	1	3	11	12:29	2.73	6	1	2	4	6:10	2.29	0	1	7	6:19	3.13	

## 1. venezuelská fotbalová liga

TABULKA		Celkem						Doma					Venku					Poznámka	
1.	Táchira	15	9	3	3	27:12	2.60	30	6	2	0	21:6	3.38	3	1	3	6:6	1.71	PLAY OFF
2.	Caracas	16	8	5	3	20:12	2.00	29	3	2	1	11:6	2.83	5	3	2	9:6	1.50	PLAY OFF
3.	Aragua	15	7	4	4	17:11	1.87	25	3	3	1	8:4	1.71	4	1	3	9:7	2.00	PLAY OFF
4.	Trujillanos	15	7	4	4	25:20	3.00	25	3	3	1	11:7	2.57	4	1	3	14:13	3.38	PLAY OFF
5.	Metropolitanos	15	7	4	4	22:18	2.67	25	5	1	1	16:10	3.71	2	3	3	6:8	1.75	PLAY OFF
6.	Deportivo Lara	15	6	5	4	18:14	2.13	23	5	1	2	10:6	2.00	1	4	2	8:8	2.29	PLAY OFF
7.	Llaneros Guanare	15	7	2	6	20:22	2.80	23	5	1	1	9:4	1.86	2	1	5	11:18	3.63	PLAY OFF
8.	Carabobo	17	6	4	7	27:26	3.12	22	3	3	3	16:14	3.33	3	1	4	11:12	2.88	PLAY OFF
9.	La Guaira	15	5	6	4	18:12	2.00	21	3	3	2	13:7	2.50	2	3	2	5:5	1.43	
10.	Mineros	16	5	6	5	18:17	2.19	21	5	3	0	11:3	1.75	0	3	5	7:14	2.63	
11.	Zulia Maracaibo	15	6	3	6	25:25	3.33	21	4	0	4	13:12	3.13	2	3	2	12:13	3.57	
12.	Portuguesa	16	5	5	6	10:13	1.44	20	3	4	2	4:4	0.89	2	1	4	6:9	2.14	
13.	Academia Puerto Cabello	15	4	7	4	22:22	2.93	19	3	3	2	14:10	3.00	1	4	2	8:12	2.86	
14.	Estudiantes Merida	16	6	3	7	25:19	2.75	18	4	1	3	9:7	2.00	2	2	4	16:12	3.50	
15.	Zamora	15	4	5	6	19:15	2.27	17	3	2	2	14:6	2.86	1	3	4	5:9	1.75	
16.	Lala FC	16	4	4	8	8:25	2.06	16	2	2	4	5:11	2.00	2	2	4	3:14	2.13	
17.	Estudiantes de Caracas	17	4	4	9	16:35	3.00	16	1	2	6	4:17	2.33	3	2	3	12:18	3.75	
18.	Monagas	16	2	8	6	20:27	2.94	14	1	5	1	10:10	2.86	1	3	5	10:17	3.00	
19.	Atlético Venezuela	16	3	4	9	11:23	2.13	13	2	2	4	8:14	2.75	1	2	5	3:9	1.50	

## 1. uruguayská fotbalová liga

TABULKA		Celkem						Doma					Venku					Poznámka	
1.	Nacional Montevideo	8	7	0	1	16:4	2.50	21	4	0	0	10:1	2.75	3	0	1	6:3	2.25	PLAY OFF
2.	CA Progreso	8	6	2	0	13:7	2.50	20	3	1	0	8:5	3.25	3	1	0	5:2	1.75	
3.	Peñarol Montevideo	8	5	2	1	11:6	2.13	17	3	0	0	3:0	1.00	2	2	1	8:6	2.80	
4.	Defensor Montevideo	8	5	1	2	16:6	2.75	16	2	1	0	5:0	1.67	3	0	2	11:6	3.40	
5.	Plaza Colonia	8	5	1	2	6:3	1.13	16	3	0	2	3:3	1.20	2	1	0	3:0	1.00	
6.	Cerro Largo	8	4	1	3	15:11	3.25	13	2	1	1	9:6	3.75	2	0	2	6:5	2.75	
7.	River Plate Montevideo	8	3	3	2	14:13	3.38	12	3	1	1	10:8	3.60	0	2	1	4:5	3.00	
8.	Liverpool Montevideo	8	2	4	2	6:8	1.75	10	2	1	0	3:1	1.33	0	3	2	3:7	2.00	
9.	CA Cerro	8	3	1	4	7:10	2.13	10	3	0	2	5:5	2.00	0	1	2	2:5	2.33	
10.	Montevideo Wanderers	8	2	2	4	10:10	2.50	8	2	0	2	5:2	1.75	0	2	2	5:8	3.25	
11.	Boston River	8	2	2	4	10:13	2.88	8	0	2	2	4:9	3.25	2	0	2	6:4	2.50	
12.	Racing Club Montevideo	8	2	2	4	12:16	3.50	8	2	2	0	11:6	4.25	0	0	4	1:10	2.75	
13.	Juventud de Las Piedras	8	1	3	4	8:14	2.75	6	0	2	2	3:6	2.25	1	1	2	5:8	3.25	
14.	Danubio	8	1	2	5	5:10	1.88	5	0	2	3	3:7	2.00	1	0	2	2:3	1.67	
15.	Fénix Montevideo	8	0	4	4	9:16	3.13	4	0	2	2	6:9	3.75	0	2	2	3:7	2.50	
16.	Rampla Juniors	8	0	2	6	7:18	3.13	2	0	1	2	3:6	3.00	0	1	4	4:12	3.20	

## 1. honduraská fotbalová liga

TABULKA		Celkem						Doma					Venku					Poznámka	
1.	Marathón	16	11	4	1	36:15	3.19	37	5	4	0	19:10	3.22	6	0	1	17:5	3.14	PLAY OFF - SF
2.	Olimpia	14	10	2	2	29:9	2.71	32	5	1	1	15:4	2.71	5	1	1	14:5	2.71	PLAY OFF - SF
3.	Motagua	14	9	1	4	24:17	2.93	28	6	0	1	14:7	3.00	3	1	3	10:10	2.86	PLAY OFF - ČF
4.	Vida	16	7	4	5	19:17	2.25	25	4	2	1	8:4	1.71	3	2	4	11:13	2.67	PLAY OFF - ČF
5.	UPNFM	16	6	5	5	20:20	2.50	23	3	2	3	8:9	2.13	3	3	2	12:11	2.88	PLAY OFF - ČF
6.	Real de Minas	16	6	1	9	21:26	2.94	19	4	1	3	13:11	3.00	2	0	6	8:15	2.88	PLAY OFF - ČF
7.	Real España	15	4	6	5	20:20	2.67	18	3	1	4	14:13	3.38	1	5	1	6:7	1.86	
8.	Platense	16	4	3	9	20:31	3.19	15	2	2	4	9:15	3.00	2	1	5	11:16	3.38	
9.	CD Honduras	16	3	1	12	11:30	2.56	10	1	1	6	5:13	2.25	2	0	6	6:17	2.88	
10.	Real Sociedad	15	2	3	10	11:26	2.47	9	1	1	5	6:14	2.86	1	2	5	5:12	2.13	

## Tipsport extraliga

Číslo udál.	Den	ZÁPASY 15. KOLA								Výsledky v roce					Předběžné kurzy					Váš tip	Výsl.				
										2019-2020				2018-2019				1	10			0	02	2	Skut.
										doma	venku	doma	venku												
	29.10.	K.Vary	-	Pardubice			5:2		4:3	4:2	7:1	2:2	2,00	1,38	4,50	1,81	3,03								
	29.10.	Litvínov	-	Plzeň			0:2		1:1	5:1	1:4	1:7	2,73	1,67	4,30	1,43	2,15								
	29.10.	M.Boleslav	-	Olomouc			1:1		1:2	1:4	2:3	1:3	1,80	1,29	4,55	2,01	3,60								
	29.10.	H.Králové	-	Kladno			5:2						1,45	1,16	5,70	2,76	5,33								
	29.10.	Sparta Praha	-	Liberec			7:7		1:2	5:2	4:4	1:4	2,00	1,38	4,50	1,81	3,03								
	29.10.	Vítkovice	-	Zlín			3:2		6:1	3:0	0:3	2:5	1,90	1,31	4,30	1,86	3,28								

Číslo udál.	Den	ZÁPASY 16. KOLA								Výsledky v roce					Předběžné kurzy					Váš tip	Výsl.				
										2019-2020				2018-2019				1	10			0	02	2	Skut.
										doma	venku	doma	venku												
	01.11.	Kladno	-	K.Vary			4:7						2,25	1,50	4,45	1,65	2,61								
	01.11.	Kometa Brno	-	M.Boleslav			2:2		0:2	0:2	1:2	1:1	1,75	1,28	4,80	2,07	3,66								
	01.11.	Liberec	-	Vítkovice			4:4		4:0	3:1	4:6	1:1	1,65	1,22	4,70	2,24	4,28								
	01.11.	Olomouc	-	Zlín			4:1		2:1	3:1	0:4	2:1	1,80	1,29	4,55	2,01	3,60								
	01.11.	Pardubice	-	Litvínov			2:1		2:6	2:3	4:3	1:2	1,90	1,31	4,30	1,86	3,28								
	01.11.	Plzeň	-	H.Králové			5:6		1:1	4:0	4:2	2:1	1,90	1,31	4,30	1,86	3,28								
	01.11.	Třinec	-	Sparta Praha			2:4		4:4	2:1	3:1	3:2	2,05	1,40	4,35	1,73	2,90								

Číslo udál.	Den	ZÁPASY 17. KOLA								Výsledky v roce					Předběžné kurzy					Váš tip	Výsl.				
										2019-2020				2018-2019				1	10			0	02	2	Skut.
										doma	venku	doma	venku												
	03.11.	K.Vary	-	Olomouc			2:3		5:0	2:0	1:4		2,00	1,38	4,50	1,81	3,03								
	03.11.	Litvínov	-	Třinec			2:3		0:2	0:5	2:4	1:4	2,90	1,73	4,35	1,40	2,05								
	03.11.	M.Boleslav	-	Liberec			3:4		5:2	1:4	3:8	1:4	2,35	1,52	4,30	1,60	2,53								
	03.11.	H.Králové	-	Pardubice			2:1		4:6	2:1	4:1	2:4	1,75	1,28	4,80	2,07	3,66								
	03.11.	Sparta Praha	-	Kometa Brno			0:2		4:2	1:4	3:3	3:7	2,10	1,41	4,30	1,73	2,91								
	03.11.	Vítkovice	-	Kladno			2:2						1,85	1,32	4,60	1,95	3,40								
	03.11.	Zlín	-	Plzeň			4:5		3:5	2:2	2:1	2:9	2,90	1,73	4,35	1,40	2,05								

POSLEDNÍ LIGOVÉ VÝSLEDKY MUŽSTVA:											(V) = zápas hraný venku				
H.Králové	Liberec (V)	3:2	Vítkovice (V)	2:3p	Zlín	5:6	Olomouc (V)	2:0	K.Vary	1:3	M.Boleslav	2:0			
K.Vary	Zlín (V)	4:1	Liberec (V)	4:0	Sparta Praha (V)	1:5	Vítkovice	4:1	M.Boleslav	5:3	H.Králové (V)	3:1			
Kladno	Třinec	1:7	Litvínov	2:3p	Kometa Brno	2:3	M.Boleslav (V)	3:6	Plzeň	7:5	Pardubice (V)	2:3			
Kometa Brno	Litvínov	4:3p	Pardubice	5:1	Kladno (V)	3:2	Plzeň	3:1	Liberec	7:4	Olomouc (V)	3:1			
Liberec	H.Králové	2:3	K.Vary	0:4	Třinec (V)	2:5	Kometa Brno (V)	4:7	Pardubice (V)	2:3	Olomouc	2:0			
Litvínov	Kometa Brno (V)	3:4p	Kladno (V)	3:2p	Olomouc	3:4	Vítkovice (V)	0:2	Sparta Praha (V)	4:5p	Zlín	5:1			
M.Boleslav	Pardubice (V)	2:1	Zlín (V)	0:4	Kladno	6:3	K.Vary (V)	3:5	Vítkovice	5:3	H.Králové (V)	0:2			
Olomouc	Vítkovice	3:4p	Sparta Praha	0:4	Litvínov (V)	4:3	H.Králové	0:2	Kometa Brno	1:3	Liberec (V)	0:2			
Pardubice	M.Boleslav	1:2	Kometa Brno (V)	1:5	Sparta Praha (V)	1:2p	Třinec	5:2	Plzeň (V)	3:5	Liberec	3:2			
Plzeň	Sparta Praha	2:3p	Třinec	6:1	Kometa Brno (V)	1:3	Pardubice	5:3	Kladno (V)	5:7	Vítkovice	4:1			
Sparta Praha	Plzeň (V)	3:2p	Olomouc (V)	4:0	K.Vary	5:1	Pardubice	2:1p	Litvínov	5:4p	Vítkovice (V)	5:1			
Třinec	Kladno (V)	7:1	Plzeň (V)	1:6	Liberec	5:2	Pardubice (V)	2:5	Zlín (V)	5:2	K.Vary	4:3p			
Vítkovice	Olomouc (V)	4:3p	H.Králové	3:2p	K.Vary (V)	1:4	Litvínov	2:0	M.Boleslav (V)	3:5	Sparta Praha	1:5			
Zlín	K.Vary	1:4	M.Boleslav	4:0	H.Králové (V)	6:5	Litvínov (V)	1:5	Třinec	2:5	Sparta Praha	1:6			

TABULKA PO 14. KOLE		Celkem						Doma					Venku					Poznámka	
1.	Kometa Brno	14	9	3	2	42:30	4,93	32	4	2	1	23:17	5,43	5	1	1	19:13	4,43	PLAY OFF
2.	Sparta Praha	14	6	6	2	57:35	6,14	29	2	3	0	23:14	6,80	4	3	2	34:21	5,78	PLAY OFF
3.	Třinec	16	8	3	5	59:45	6,31	28	5	1	0	29:12	6,67	3	2	5	30:33	6,10	PLAY OFF
4.	K.Vary	15	8	2	5	49:40	5,80	27	4	1	3	27:24	6,25	4	1	2	22:16	5,29	PLAY OFF
5.	M.Boleslav	14	7	3	4	42:33	5,14	26	5	2	0	28:15	5,86	2	1	4	14:18	4,43	PLAY OFF
6.	H.Králové	15	7	2	6	43:43	5,60	24	3	1	4	24:25	6,00	4	1	2	19:18	5,14	PLAY OFF
7.	Plzeň	13	7	2	4	49:39	6,62	23	5	1	1	25:16	5,71	2	1	3	24:23	7,67	PŘEDKOLO
8.	Vítkovice	15	4	5	6	37:48	5,33	20	2	3	3	19:26	5,25	2	2	3	18:22	5,43	PŘEDKOLO
9.	Liberec	13	5	2	6	49:52	7,62	19	3	1	2	22:21	7,00	2	1	4	27:31	8,14	PŘEDKOLO
10.	Olomouc	14	4	4	6	27:40	4,50	17	2	2	4	11:22	3,88	2	2	2	16:18	5,33	PŘEDKOLO
11.	Litvínov	14	3	4	7	37:45	5,57	14	3	0	3	21:18	6,50	0	4	4	16:27	4,88	
12.	Pardubice	14	4	1	9	29:42	5,00	13	3	0	4	17:18	5,00	1	1	5	12:24	5,00	
13.	Kladno	13	3	3	7	38:55	6,92	13	2	3	3	25:32	6,75	1	0	4	13:23	7,20	
14.	Zlín	14	4	0	10	39:50	6,36	12	2	0	6	16:27	5,38	2	0	4	23:23	7,67	SESTUP

## Slovenská Tipsport liga

Číslo udál.	Den	ZÁPASY 18. KOLA	Výsledky v roce									Předběžné kurzy					Váš tip	Výsl.			
			2019-2020			2018-2019						1	10	0	02	2					
			doma	venku		doma	venku														
30.10.		L. Mikuláš - Miskolc			0:3			1:3	0:3	0:2	3:1	2:3			2,50	1,58	4,45	1,46	2,20		
30.10.		B.Bystrica - Slovan			3:1										2,00	1,37	4,50	1,72	2,80		
30.10.		Michalovce - Detva			4:0										1,60	1,18	4,50	2,16	4,17		
30.10.		Trenčín - N. Zámky			4:2			0:4	1:2		2:4	1:3	3:0		1,55	1,18	5,00	2,26	4,14		
30.10.		Nitra - Poprad			0:5			4:1	7:2	3:5	2:3	6:1			1,90	1,35	4,70	1,80	2,90		
30.10.		Zvolen - Košice			2:4			4:1	2:1		2:5	7:2	3:3		2,10	1,40	4,30	1,63	2,64		

Číslo udál.	Den	ZÁPASY 19. KOLA	Výsledky v roce									Předběžné kurzy					Váš tip	Výsl.			
			2019-2020			2018-2019						1	10	0	02	2					
			doma	venku		doma	venku														
01.11.		Košice - MAC Budapest			1:5			4:8	4:4		2:1	5:3	1:3		1,35	1,07	5,30	2,79	5,90		
01.11.		N. Zámky - B.Bystrica			2:0			2:2	3:2		1:1	3:6	1:3		2,83	1,75	4,65	1,36	1,95		
01.11.		L. Mikuláš - Trenčín			4:6			1:3	3:1		2:2	3:4	1:6		2,80	1,72	4,50	1,37	2,00		
01.11.		Poprad - Miskolc			3:2			2:2	4:4	2:1	2:2	2:3			1,85	1,29	4,30	1,83	3,19		
01.11.		Slovan - Zvolen	4:1												1,90	1,35	4,70	1,80	2,90		
01.11.		Detva - Nitra			5:3			5:5	3:4	1:3	2:2	2:8			2,40	1,56	4,55	1,50	2,25		

Číslo udál.	Den	ZÁPASY 20. KOLA	Výsledky v roce									Předběžné kurzy					Váš tip	Výsl.			
			2019-2020			2018-2019						1	10	0	02	2					
			doma	venku		doma	venku														
03.11.		Košice - Nitra			9:0			3:1	6:1	3:4	3:5	4:3			1,75	1,27	4,75	1,94	3,36		
03.11.		B.Bystrica - L. Mikuláš			5:1			4:4	7:2	4:2	4:3	3:5			1,20	1,03	7,50	3,95	8,31		
03.11.		Detva - Poprad			2:2			0:3	3:4	3:3	0:4	1:3			2,50	1,58	4,45	1,46	2,20		
03.11.		MAC Budapest - N. Zámky			4:7			1:7	4:3	0:5	2:3	1:3			1,90	1,35	4,70	1,80	2,90		
03.11.		Slovan - Michalovce			3:4										1,40	1,10	5,20	2,60	5,20		
03.11.		Zvolen - Trenčín			6:3			4:2	3:2		4:2	1:2	2:2		1,60	1,18	4,50	2,16	4,17		

POSLEDNÍ LIGOVÉ VÝSLEDKY MUŽSTVA:											(V) = zápas hraný venku				
B.Bystrica	Košice (V)	4:2	Detva (V)	5:1	Poprad	4:1	Nitra (V)	2:1	Michalovce	2:1p	MAC Budapest (V)	5:2			
Detva	MAC Budapest	3:2p	Zvolen (V)	5:1	B.Bystrica	1:5	Trenčín (V)	6:3	N. Zámky (V)	0:3	Slovan	2:4			
Košice	B.Bystrica	2:4	Trenčín (V)	4:3p	N. Zámky	2:3p	Slovan (V)	2:1p	L. Mikuláš (V)	4:2	Detva	1:4			
L. Mikuláš	N. Zámky (V)	4:5p	Nitra	2:1p	Slovan (V)	2:3p	Michalovce	1:0p	Košice	2:4	MAC Budapest (V)	0:6			
MAC Budapest	Detva (V)	2:3p	Poprad	7:3	Miskolc (V)	1:4	Nitra	0:7	Michalovce (V)	1:4	L. Mikuláš	6:0			
Michalovce	Poprad (V)	0:2	Miskolc	2:3p	Nitra (V)	2:6	L. Mikuláš (V)	0:1p	MAC Budapest	4:1	Zvolen	2:5			
Miskolc	Nitra	2:1	Michalovce (V)	3:2p	MAC Budapest	4:1	Zvolen (V)	1:2	Trenčín	2:4	N. Zámky (V)	6:4			
N. Zámky	L. Mikuláš	5:4p	Slovan	1:5	Košice (V)	3:2p	Detva	3:0	Poprad (V)	0:1	Miskolc	4:6			
Nitra	Miskolc (V)	1:2	L. Mikuláš (V)	1:2p	Michalovce	6:2	MAC Budapest (V)	7:0	Zvolen (V)	0:4	B.Bystrica	1:2			
Poprad	Michalovce	2:0	MAC Budapest (V)	3:7	Zvolen	3:4	B.Bystrica (V)	1:4	Trenčín	2:3p	N. Zámky	1:0			
Slovan	Trenčín	5:3	N. Zámky (V)	5:1	L. Mikuláš	3:2p	Košice	1:2p	Detva (V)	4:2	Poprad	2:1p			
Trenčín	Slovan (V)	3:5	Košice	3:4p	Detva	3:6	Poprad (V)	3:2p	Miskolc (V)	4:2	Nitra	3:2			
Zvolen	Detva	1:5	Poprad (V)	4:3	Miskolc	2:1	Nitra	4:0	Michalovce (V)	5:2	MAC Budapest	5:1			

TABULKA PO 17. KOLE		Celkem					Doma					Venku					Poznámka		
1.	B.Bystrica	15	10	3	2	48:26	4,73	35	2	3	2	17:13	3,86	8	0	0	31:13	5,50	PLAY OFF
2.	Slovan	16	9	4	3	53:33	5,13	34	3	3	2	25:19	5,13	6	1	1	28:14	5,13	PLAY OFF
3.	Zvolen	15	10	0	5	53:40	6,20	30	4	0	2	18:13	5,17	6	0	3	35:27	6,89	PLAY OFF
4.	Košice	16	7	5	4	46:36	4,81	29	3	2	3	19:19	4,50	4	3	1	27:17	5,13	PLAY OFF
5.	Miskolc	16	6	4	6	42:39	4,81	24	5	0	3	21:15	4,50	1	4	3	21:24	5,13	PLAY OFF
6.	Michalovce	16	6	4	6	36:40	4,50	23	5	2	1	28:19	5,63	1	2	5	8:21	3,38	PLAY OFF
7.	Detva	16	6	2	8	48:48	5,88	22	2	1	5	21:26	5,75	4	1	3	27:22	6,00	PLAY OFF
8.	Trenčín	15	6	3	6	41:44	5,47	22	3	1	3	21:25	6,43	3	2	3	20:19	4,63	PLAY OFF
9.	Poprad	16	4	6	6	42:46	5,13	20	3	4	2	26:20	4,67	1	2	4	16:26	5,71	
10.	MAC Budapest	16	6	2	8	47:57	6,38	20	6	0	2	31:22	6,63	0	2	6	16:35	6,13	
11.	Nitra	16	5	3	8	42:45	5,25	19	4	2	3	29:26	5,89	1	1	5	13:19	4,43	
12.	N. Zámky	15	4	2	9	39:48	5,67	16	2	1	5	25:29	6,63	2	1	4	14:19	4,57	
13.	L. Mikuláš	16	2	4	10	28:63	5,44	12	2	2	4	15:23	4,50	0	2	6	13:40	6,38	

## Kontinentální hokejová liga

Číslo udál.	Den	ZÁPASY		Výsledky v roce								Předběžné kurzy					Váš tip Skut.	Výsl.	
				2019-2020				2018-2019				1	10	0	02	2			
				doma	venku	doma	venku	doma	venku	doma	venku								
28.10.	Kazaň	-	Chabarovsk					3:1		4:2		1,40	1,12	5,50	2,64	6,60			
28.10.	Čerepovec	-	Peterburg					0:5	1:6	0:2	1:4	5,42	2,50	4,70	1,13	1,50			
28.10.	Nižněkamsk	-	Vladivostok					0:2		1:1	1:4	2,10	1,37	4,00	1,70	2,96			
29.10.	Nur Sultan	-	Magnitogorsk					3:1		3:2	3:1	2,45	1,50	3,80	1,52	2,55			
29.10.	D.Riga	-	Kunlun					1:3		4:2		2,50	1,50	3,80	1,50	2,50			
29.10.	D.Moskva	-	Omsk					1:5		4:0		2,50	1,50	3,80	1,50	2,50			
29.10.	Novgorod	-	Jaroslavl					4:3		4:2	2:2	3:3	2:2	2,30	1,46	4,00	1,60	2,64	
29.10.	Novosibirsk	-	Jekaterinburg					1:4	3:4	1:4	2:4	2,45	1,50	3,80	1,52	2,55			
29.10.	Sochi	-	Ufa					5:2		4:4		2,55	1,52	3,80	1,50	2,45			
29.10.	Sp.Moskva	-	Jokerit					3:2		5:1	5:0	3:3	4:5	2,75	1,60	3,90	1,43	2,25	
30.10.	Kazaň	-	Vladivostok					4:2		5:1		1,40	1,12	5,50	2,64	6,60			
30.10.	Nižněkamsk	-	Chabarovsk					2:1		3:5		2,20	1,42	4,00	1,64	2,78			
30.10.	Čechov	-	Peterburg					4:2		0:6	1:3	3,26	1,80	4,10	1,32	1,95			
30.10.	Čeljabinsk	-	D.Minsk					3:5		2:1	1:3	1,90	1,31	4,30	1,86	3,28			
31.10.	Nur Sultan	-	Jekaterinburg					2:7		2:1		2,35	1,48	4,00	1,57	2,57			
31.10.	D.Moskva	-	Ufa					2:2		2:2		2,25	1,43	3,90	1,60	2,75			
31.10.	Jokerit	-	Jaroslavl					4:1		4:3	3:0	1,90	1,31	4,30	1,86	3,28			
31.10.	Novgorod	-	Kunlun					2:2		1:1		1,70	1,23	4,50	2,10	3,95			
31.10.	Novosibirsk	-	CSKA Moskva					0:2		2:4		6,60	2,40	5,50	1,12	1,40			
31.10.	Sp.Moskva	-	Čerepovec					2:3		3:0	4:3	2:4	0:3	1,60	1,17	4,50	2,30	4,62	
01.11.	Omsk	-	Chabarovsk	1:0				3:3	3:0	3:0	2:3	1,45	1,12	5,00	2,67	5,74			
01.11.	Magnitogorsk	-	D.Minsk					2:3		4:3	2:0	1,65	1,20	4,50	2,18	4,25			
01.11.	Sochi	-	D.Riga					2:2		4:1		1,80	1,26	4,30	1,96	3,63			
02.11.	Nur Sultan	-	CSKA Moskva					2:2		5:2		4,62	2,30	4,50	1,17	1,60			
02.11.	Jokerit	-	Novgorod	3:3				5:5		4:2	4:4	1,65	1,20	4,50	2,18	4,25			
02.11.	Nižněkamsk	-	Kazaň					1:4	2:3	1:2	2:2	1:3	3,02	1,77	4,30	1,36	2,00		
02.11.	Čechov	-	Čerepovec	4:1				4:1	5:3	1:2	1:1	1,65	1,20	4,50	2,18	4,25			
02.11.	Peterburg	-	Jaroslavl					3:3		0:0	4:0	2:0	4:0	1,40	1,12	5,50	2,64	6,60	
02.11.	Sp.Moskva	-	Vladivostok					3:1		4:2		1,70	1,23	4,50	2,10	3,95			
03.11.	Omsk	-	D.Moskva					0:4		5:1		1,95	1,32	4,10	1,80	3,26			
03.11.	Magnitogorsk	-	Novosibirsk					2:2		0:2	0:0	1,90	1,31	4,30	1,86	3,28			
03.11.	Ufa	-	D.Minsk					2:2		6:1	3:1	1,55	1,14	4,30	2,40	5,37			
03.11.	Peterburg	-	D.Riga					3:0		2:2	7:1	2:1	3:1	1,25	1,05	6,50	3,76	9,09	
03.11.	Sochi	-	Kunlun					2:3		1:1	0:3	2,20	1,42	4,00	1,64	2,78			
03.11.	Čeljabinsk	-	Jekaterinburg					0:3		1:4	0:2	2:3	0:3	2,75	1,60	3,90	1,43	2,25	

## Kontinentální hokejová liga

POSLEDNÍ LIGOVÉ VÝSLEDKY MUŽSTVA:										(V) = zápas hraný venku		
CSKA Moskva	Omsk (V)	2:1p	Jokerit	0:3	Novgorod	5:2	Čeljabinsk	3:0	D.Moskva (V)	2:1	Sochi (V)	2:0
Chabarovsk	Čeljabinsk (V)	2:1	Sochi	2:1	D.Moskva	1:5	Čerepovec	1:0	Jaroslavl	2:1	Sp.Moskva (V)	2:1p
D.Minsk	Ufa	2:3p	D.Riga	1:2	Nur Sultan	1:2p	Novgorod	0:6	Čechov (V)	0:3	Jokerit (V)	2:3
D.Moskva	Vladivostok (V)	4:1	Chabarovsk (V)	5:1	Kunlun (V)	2:1	CSKA Moskva	1:2	Magnitogorsk	6:3	Jekaterinburg	6:3
D.Riga	Sp.Moskva (V)	2:3	D.Minsk (V)	2:1	Čeljabinsk	2:0	Nižněkamsk	1:2	Nur Sultan (V)	4:3p	Čeljabinsk (V)	4:3
Jaroslavl	Peterburg	4:3p	Nur Sultan	3:2p	Čeljabinsk	1:2	Vladivostok (V)	4:3p	Chabarovsk (V)	1:2	Kunlun (V)	6:3
Jekaterinburg	Magnitogorsk	0:3	Kazaň	1:6	Omsk	1:3	Kazaň (V)	1:3	D.Moskva (V)	3:6	Peterburg (V)	1:2p
Jokerit	Čerepovec (V)	2:1p	CSKA Moskva (V)	3:0	Sp.Moskva	2:3	Novgorod	3:4p	Kazaň (V)	3:4p	Ufa	3:2p
Kazaň	Nur Sultan	3:2	Magnitogorsk (V)	0:1p	Jekaterinburg (V)	6:1	Ufa (V)	1:3	Jokerit	4:3p	Jekaterinburg	3:1
Kunlun	Čechov (V)	4:2	Omsk (V)	3:0	Sochi	3:2	D.Moskva	1:2	Čerepovec	1:2p	Jaroslavl	3:6
Magnitogorsk	Novosibirsk (V)	2:3p	Jekaterinburg (V)	3:0	Kazaň	1:0p	Omsk	3:0	Sochi (V)	4:3p	D.Moskva (V)	3:6
Nižněkamsk	Čerepovec (V)	2:1p	Peterburg (V)	3:2p	D.Riga (V)	2:1	Peterburg	2:1	Novosibirsk	2:1p	Kunlun (V)	1:2
Novgorod	Sp.Moskva	1:3	CSKA Moskva (V)	2:5	Jokerit (V)	4:3p	D.Minsk (V)	6:0	Peterburg	1:4	Ufa	1:2p
Novosibirsk	Magnitogorsk	3:2p	Čechov	4:1	Sochi (V)	4:1	Sp.Moskva (V)	2:1	Nižněkamsk (V)	1:2p	Nur Sultan	0:2
Nur Sultan	Kazaň (V)	2:3	Jaroslavl (V)	2:3p	D.Minsk (V)	2:1p	Čechov	3:2p	D.Riga	3:4p	Vladivostok	0:1p
Omsk	CSKA Moskva	1:2p	Kunlun	0:3	Ufa (V)	2:1p	Magnitogorsk (V)	0:3	Jekaterinburg (V)	3:1	Peterburg	3:2
Peterburg	Jaroslavl (V)	3:4p	Nižněkamsk	2:3p	Sp.Moskva	2:3	Nižněkamsk (V)	1:2	Omsk (V)	2:3	Novgorod (V)	4:1
Sochi	Vladivostok (V)	3:1	Chabarovsk (V)	1:2	Kunlun (V)	2:3	Novosibirsk	1:4	Magnitogorsk	3:4p	CSKA Moskva	0:2
Sp.Moskva	D.Riga	3:2	Novgorod (V)	3:1	Jokerit (V)	3:2	Peterburg (V)	3:2	Novosibirsk	1:2	Chabarovsk	1:2p
Ufa	D.Minsk (V)	3:2p	Čechov	2:1p	Omsk	1:2p	Kazaň	3:1	Čechov (V)	2:1	Jokerit (V)	2:3p
Vladivostok	Sochi	1:3	D.Moskva	1:4	Čerepovec	5:3	Jaroslavl	3:4p	Nur Sultan (V)	1:0p	Čeljabinsk (V)	3:2p
Čechov	Kunlun	2:4	Ufa (V)	1:2p	Novosibirsk (V)	1:4	Nur Sultan (V)	2:3p	Čeljabinsk	3:1	Ufa	1:2
Čeljabinsk	Chabarovsk	1:2	D.Riga (V)	0:2	Jaroslavl (V)	2:1	CSKA Moskva (V)	0:3	Čechov (V)	1:3	D.Riga	3:4
Čerepovec	Jokerit	1:2p	Nižněkamsk	1:2p	Vladivostok (V)	3:5	Chabarovsk (V)	0:1	Kunlun (V)	2:1p	Magnitogorsk	1:2

BOBROVOVA DIVIZE		Celkem					Doma					Venku					Poznámka		
1.	D.Moskva	22	11	4	7	59:50	4.77	27	6	3	2	32:23	4.73	5	1	5	27:27	4.82	
2.	Sp.Moskva	23	8	7	8	58:58	4.74	27	3	2	5	22:29	4.90	5	5	3	36:29	4.62	
3.	Peterburg	23	9	6	8	54:49	4.22	26	4	4	4	28:28	4.33	5	2	4	26:21	4.09	
4.	Jokerit	20	7	7	6	56:53	5.10	25	3	3	4	29:30	5.60	4	4	2	27:23	4.60	
5.	Čerepovec	22	4	7	11	47:60	4.55	19	3	4	4	25:28	4.45	1	3	7	22:32	4.64	
6.	D.Riga	22	5	3	14	36:74	4.86	15	3	2	5	17:24	3.90	2	1	9	19:50	5.67	

ČERNÝŠEVOVA DIVIZE		Celkem					Doma					Venku					Poznámka		
1.	Omsk	22	11	6	5	57:46	4.41	30	6	2	2	25:23	4.60	5	4	3	32:23	4.25	
2.	Nur Sultan	21	11	5	5	45:36	3.62	29	5	3	2	24:19	4.00	6	2	3	21:17	3.27	
3.	Ufa	22	10	6	6	50:44	4.00	29	6	2	4	25:22	3.75	4	4	2	25:22	4.30	
4.	Vladivostok	21	7	6	8	44:47	4.05	25	5	2	4	24:23	4.09	2	4	4	20:24	4.00	
5.	Kunlun	22	8	4	10	50:54	4.55	23	5	2	5	22:25	3.75	3	2	5	28:29	5.50	
6.	Chabarovsk	22	8	4	10	35:43	3.36	21	6	1	4	19:20	3.45	2	3	6	16:23	3.27	

CHARLAMOVOVA DIVIZE		Celkem					Doma					Venku					Poznámka		
1.	Kazaň	21	15	2	4	70:39	5.10	33	8	1	1	32:19	5.00	7	1	3	38:20	5.18	
2.	Novosibirsk	20	11	5	4	45:37	3.85	28	7	2	2	27:17	3.82	4	3	2	18:20	3.89	
3.	Magnitogorsk	23	7	7	9	51:55	4.30	23	4	3	4	25:25	4.27	3	4	5	26:30	4.33	
4.	Nižněkamsk	23	6	6	11	47:52	4.04	22	3	3	2	23:17	4.63	3	3	9	24:35	3.73	
5.	Jekaterinburg	21	6	6	9	47:56	4.62	21	4	4	5	33:36	5.00	2	2	4	14:20	4.00	
6.	Čeljabinsk	25	7	4	14	39:59	3.76	20	2	2	6	18:30	4.60	5	2	8	21:29	3.20	

TARASOVOVA DIVIZE		Celkem					Doma					Venku					Poznámka		
1.	CSKA Moskva	22	15	4	3	74:30	4.55	37	7	1	3	35:18	4.73	8	3	0	39:12	4.36	
2.	Čechov	22	10	7	5	53:41	3.95	31	4	5	2	28:17	3.64	6	2	3	25:24	4.27	
3.	Novgorod	23	7	6	10	62:61	5.09	25	4	4	3	29:24	4.45	3	2	7	33:37	5.67	
4.	Jaroslavl	21	7	3	11	51:57	5.00	20	5	2	6	30:31	4.54	2	1	5	21:26	5.75	
5.	D.Minsk	21	4	7	10	50:63	5.05	17	3	4	5	26:30	4.33	1	3	5	24:33	6.00	
6.	Sochi	22	5	6	11	43:59	4.36	17	3	3	6	29:38	5.33	2	3	5	14:21	3.20	



## Švédská hokejová liga

Číslo udál.	Den	DOHRÁVKY A PŘEDEHRÁVKA		Výsledky v roce								Předběžné kurzy					Váš tip Skut.	Výsl.
				2018-2019				2017-2018				1	10	0	02	2		
				doma		venku		doma		venku								
29.10.	Brynäs	-	Malmö	4:1	4:3	3:3	3:3	5:3	1:4	1:5	1:3	2,25	1,46	4,20	1,60	2,58		
31.10.	Växjö	-	Leksand									1,85	1,29	4,40	1,83	3,20		
29.10.	Djurgården	-	Rögle	5:2	1:2	1:1	3:5	3:3	6:2	6:2	1:2	2,05	1,40	4,40	1,73	2,87		

Číslo udál.	Den	ZÁPASY 15. KOLA		Výsledky v roce								Předběžné kurzy					Váš tip Skut.	Výsl.
				2019-2020				2018-2019				1	10	0	02	2		
				doma		venku		doma		venku								
31.10.	Linköping	-	HV 71			0:5		5:1	3:3	3:1	0:4	2,35	1,52	4,25	1,56	2,46		
31.10.	Luleå	-	Rögle			2:2		3:1	0:0	2:2	2:2	2,10	1,42	4,35	1,70	2,80		
31.10.	Malmö	-	Frölunda			1:4		1:2	5:3	0:3	2:4	2,46	1,56	4,25	1,52	2,35		
31.10.	Örebro	-	Färjestad			6:4		3:6	1:4	3:3	1:7	2,40	1,53	4,30	1,53	2,40		
31.10.	Oskarshamn	-	Brynäs			1:4						2,40	1,53	4,30	1,53	2,40		
31.10.	Skelleftea	-	Djurgården			3:1		0:5	1:3	2:2	2:2	2,30	1,50	4,20	1,60	2,52		

Číslo udál.	Den	ZÁPASY 16. KOLA		Výsledky v roce								Předběžné kurzy					Váš tip Skut.	Výsl.
				2019-2020				2018-2019				1	10	0	02	2		
				doma		venku		doma		venku								
02.11.	Brynäs	-	Frölunda			5:2		3:3	1:1	0:0	2:5	2,40	1,53	4,30	1,53	2,40		
02.11.	HV 71	-	Oskarshamn			2:2						1,55	1,17	4,90	2,30	4,35		
02.11.	Malmö	-	Leksand			2:5						1,90	1,33	4,50	1,85	3,13		
02.11.	Rögle	-	Linköping			3:2		3:2	1:3	3:2	4:3	1,65	1,22	4,80	2,20	4,10		
02.11.	Färjestad	-	Djurgården			5:5		4:3	2:2	3:2	2:3	2,00	1,36	4,35	1,78	3,00		
02.11.	Skelleftea	-	Örebro	1:5				2:2	1:1	3:4	4:2	1,75	1,27	4,80	2,02	3,60		
02.11.	Växjö	-	Luleå			1:3		2:2	2:1	3:2	2:3	2,20	1,46	4,25	1,63	2,63		

## POSLEDNÍ LIGOVÉ VÝSLEDKY MUŽSTVA:

(V) = zápas hraný venku

Brynäs	Leksand	3:2p	Rögle	2:1p	Växjö (V)	1:4	Oskarshamn	4:1	Luleå (V)	0:4	HV 71	1:4
Djurgården	Oskarshamn	3:2p	Frölunda	2:3p	Leksand (V)	4:0	Skelleftea	1:3	Luleå (V)	3:1	Färjestad	5:6p
Frölunda	Skelleftea	5:1	Djurgården (V)	3:2p	Malmö	4:1	Växjö	6:5p	Luleå	4:1	Rögle	1:2
Färjestad	HV 71	3:2	Linköping (V)	4:3p	Luleå	2:3	Rögle	5:3	Oskarshamn	12:0	Djurgården (V)	6:5p
HV 71	Färjestad (V)	2:3	Växjö	4:1	Örebro (V)	3:1	Malmö (V)	4:3p	Brynäs (V)	4:1	Oskarshamn (V)	3:2p
Leksand	Brynäs (V)	2:3p	Örebro	3:5	Djurgården	0:4	Luleå (V)	3:4	Växjö	1:3	Frölunda	2:4
Linköping	Växjö (V)	2:6	Färjestad	3:4p	Oskarshamn (V)	2:3	Örebro	2:5	Malmö	1:2p	Skelleftea (V)	1:3
Luleå	Malmö	3:0	Skelleftea (V)	3:2	Färjestad (V)	3:2	Leksand	4:3	Frölunda (V)	1:4	Brynäs	4:0
Malmö	Luleå (V)	0:3	Oskarshamn	3:1	Frölunda (V)	1:4	HV 71	3:4p	Linköping (V)	2:1p	Växjö (V)	4:1
Oskarshamn	Djurgården (V)	2:3p	Malmö (V)	1:3	Linköping	3:2	Brynäs (V)	1:4	Färjestad (V)	0:12	HV 71	2:3p
Rögle	Örebro	2:3	Brynäs (V)	1:2p	Skelleftea	3:0	Färjestad (V)	3:5	Frölunda (V)	2:1	Luleå	3:2p
Skelleftea	Frölunda (V)	1:5	Luleå	2:3	Rögle (V)	0:3	Djurgården (V)	3:1	Örebro	1:5	Linköping	3:1
Växjö	Linköping	6:2	HV 71 (V)	1:4	Brynäs	4:1	Frölunda (V)	5:6p	Leksand (V)	3:1	Malmö	1:4
Örebro	Rögle (V)	3:2	Leksand (V)	5:3	HV 71	1:3	Linköping (V)	5:2	Skelleftea (V)	5:1	Brynäs	6:1

TABULKA PO 14. KOLE		Celkem						Doma				Venku				Poznámka			
1.	Frölunda	13	8	2	3	50:28	5,85	28	5	1	2	31:17	5,88	3	1	1	19:11	5,80	PLAY OFF
2.	Luleå	14	8	2	4	37:29	4,57	27	5	1	1	22:10	4,43	3	1	3	15:19	4,71	PLAY OFF
3.	Rögle	12	6	3	3	33:24	4,50	23	3	1	2	17:9	4,17	3	2	1	16:15	4,83	PLAY OFF
4.	HV 71	13	5	5	3	34:26	4,23	23	3	1	1	15:7	4,20	2	4	2	19:19	4,25	PLAY OFF
5.	Örebro	12	7	1	4	41:32	6,00	22	2	1	2	14:12	5,00	5	0	2	27:20	6,71	PLAY OFF
6.	Färjestad	12	5	3	4	49:36	6,83	21	4	1	2	34:19	7,43	1	2	2	15:17	6,00	PLAY OFF
7.	Djurgården	12	5	4	3	38:30	5,33	21	2	4	1	21:19	5,14	3	0	2	17:11	5,60	PLAY OFF
8.	Skelleftea	12	5	1	6	28:34	5,08	17	2	1	3	15:20	5,67	3	0	3	13:14	4,50	PLAY OFF
9.	Malmö	11	4	3	4	29:29	5,00	16	3	1	1	17:11	5,40	1	2	3	12:18	4,67	
10.	Oskarshamn	12	4	3	5	25:42	5,33	15	3	1	1	14:12	5,00	1	2	4	11:30	5,57	
11.	Brynäs	12	3	3	6	26:38	5,08	14	2	2	2	15:13	4,33	1	1	4	11:25	5,83	
12.	Växjö	12	4	1	7	32:39	5,83	13	3	0	3	18:18	6,00	1	1	4	14:21	5,67	
13.	Leksand	12	3	2	7	29:39	5,50	11	3	0	4	19:21	5,71	0	2	3	10:18	5,20	BARÁŽ
14.	Linköping	13	1	3	9	23:48	5,23	7	1	3	2	15:19	5,17	0	0	7	8:29	5,29	BARÁŽ

## Finská hokejová liga

Číslo udál.	Den	ZÁPASY		Výsledky v roce						Předběžné kurzy					Váš tip Skut.	Výsl.		
				2019-2020			2018-2019			1	10	0	02	2				
				doma	venku		doma	venku										
29.10.	Saipa	-	Ässät Pori			3:0		4:1	1:1	1:2	4:4	2,10	1,42	4,35	1,70	2,80		
29.10.	Sport Vaasa	-	Hämeenlinna			1:2		5:2	1:2	3:1	4:4	2,40	1,53	4,30	1,53	2,40		
30.10.	IFK Helsinki	-	KooKoo			1:1		4:2	4:0	1:1	3:3	1,55	1,17	5,10	2,30	4,35		
30.10.	Kärpät Oulu	-	Lukko R.					6:2	3:0	3:1	1:8	1,70	1,24	4,65	2,12	3,95		
30.10.	TPS Turku	-	Jukurit			1:2		4:3	4:1	3:1	2:2	1,90	1,33	4,50	1,85	3,13		
31.10.	Saipa	-	Hämeenlinna			2:3		2:2	3:0	0:6	1:2	2,20	1,46	4,25	1,63	2,63		
01.11.	Ässät Pori	-	Sport Vaasa					3:6	2:6	1:3	3:4	1,95	1,34	4,30	1,80	3,15		
01.11.	Hämeenlinna	-	KooKoo					2:3	4:4	2:2	4:2	1,85	1,29	4,40	1,83	3,20		
01.11.	Ilves	-	Saipa					1:5	2:1	1:4	3:2	1,75	1,27	4,80	2,02	3,60		
01.11.	Jyväskylä	-	TPS Turku					2:4	3:1	1:2	1:4	1,90	1,33	4,50	1,85	3,13		
01.11.	Kalpa	-	IFK Helsinki	1:2				0:4	2:5	2:2	1:1	2,46	1,56	4,25	1,52	2,35		
01.11.	Lukko R.	-	Jukurit					2:1	1:6	1:1	1:1	1,75	1,27	4,80	2,02	3,60		
01.11.	Lahti	-	Tappara					1:3	7:1	1:5	3:2	2,67	1,67	4,40	1,45	2,15		
02.11.	Jukurit	-	Ässät Pori					0:2	4:1	1:3	2:2	2,10	1,42	4,35	1,70	2,80		
02.11.	KooKoo	-	Jyväskylä					4:3	4:4	4:3	1:2	2,20	1,46	4,25	1,63	2,63		
02.11.	Tappara	-	Lukko R.			4:1		3:4	2:0	4:4	2:4	1,90	1,33	4,50	1,85	3,13		
02.11.	Kärpät Oulu	-	IFK Helsinki			3:3		5:6	6:1	5:2	2:4	1,75	1,27	4,80	2,02	3,60		
02.11.	TPS Turku	-	Ilves			4:2		5:3	3:4	4:3	2:5	2,20	1,46	4,25	1,63	2,63		
02.11.	Sport Vaasa	-	Lahti			5:3		4:2	4:7	3:3	1:5	2,40	1,53	4,30	1,53	2,40		

## POSLEDNÍ LIGOVÉ VÝSLEDKY MUŽSTVA:

(V) = zápas hraný venku

Hämeenlinna	Kärpät Oulu	3:4	Kalpa (V)	2:1p	Jukurit	4:3	Tappara (V)	1:2	Sport Vaasa	2:1	TPS Turku (V)	4:2
IFK Helsinki	Sport Vaasa (V)	8:3	Jyväskylä (V)	4:1	Saipa (V)	4:6	Ässät Pori (V)	3:1	Kärpät Oulu	3:4p	TPS Turku	2:1
Ilves	Lahti	5:2	Tappara (V)	2:1	Lukko R.	2:3p	Kalpa (V)	2:1	Jukurit	5:1	KooKoo (V)	1:2
Jukurit	KooKoo (V)	1:4	Jyväskylä	2:5	Hämeenlinna (V)	3:4	Sport Vaasa	6:1	Ilves (V)	1:5	Kärpät Oulu	0:4
Jyväskylä	Ässät Pori (V)	7:0	IFK Helsinki	1:4	Jukurit (V)	5:2	Kalpa	5:0	Saipa (V)	1:2	Lahti	2:1
Kalpa	Tappara	2:6	Kärpät Oulu (V)	1:7	Hämeenlinna	1:2p	Jyväskylä (V)	0:5	Ilves	1:2	Lukko R.	4:2
KooKoo	Jukurit	4:1	Lukko R. (V)	3:1	Kärpät Oulu	0:1	TPS Turku (V)	4:1	Lahti (V)	5:1	Ilves	2:1
Kärpät Oulu	Hämeenlinna (V)	4:3	Kalpa	7:1	Lahti	5:3	KooKoo (V)	1:0	IFK Helsinki (V)	4:3p	Tappara	2:3p
Lahti	Ilves (V)	2:5	Ässät Pori	2:6	Kärpät Oulu (V)	3:5	TPS Turku (V)	1:0	Saipa	0:3	KooKoo	1:5
Lukko R.	TPS Turku	2:1p	KooKoo	1:3	Ilves (V)	3:2p	Ässät Pori	4:0	Kalpa (V)	2:4	Saipa	6:3
Saipa	TPS Turku (V)	3:2	IFK Helsinki	6:4	Tappara	1:4	Lahti (V)	3:0	Jyväskylä	2:1	Ässät Pori (V)	3:0
Sport Vaasa	IFK Helsinki	3:8	Tappara (V)	2:3p	TPS Turku	5:6p	Jukurit (V)	1:6	Hämeenlinna (V)	1:2	Kalpa	2:1
TPS Turku	Saipa	2:3	Lukko R. (V)	1:2p	Lahti	0:1	Sport Vaasa (V)	6:5p	KooKoo	1:4	IFK Helsinki (V)	1:2
Tappara	Kalpa (V)	6:2	Ilves	1:2	Sport Vaasa	3:2p	Saipa (V)	4:1	Hämeenlinna	2:1	Kärpät Oulu (V)	3:2p
Ässät Pori	Jyväskylä	0:7	Lahti (V)	6:2	IFK Helsinki	1:3	Lukko R. (V)	0:4	Saipa	0:3	Tappara (V)	2:1p

TABULKA		Celkem						Doma				Venku				Poznámka			
1.	Tappara	17	13	3	1	64:29	5,29	44	6	2	1	28:16	4,67	7	1	0	36:13	6,00	PLAY OFF
2.	Kärpät Oulu	16	10	5	1	54:24	4,56	39	5	2	0	27:9	4,86	5	3	1	27:15	4,33	PLAY OFF
3.	Lukko R.	15	7	4	4	42:28	4,40	29	5	2	2	29:17	4,89	2	2	2	13:11	3,67	PLAY OFF
4.	Jyväskylä	17	8	2	7	56:43	5,71	27	5	1	1	26:16	5,86	3	1	6	30:27	5,60	PLAY OFF
5.	KooKoo	15	7	3	5	38:33	4,53	26	4	2	3	20:20	4,22	3	1	2	18:13	5,00	PLAY OFF
6.	Saipa	16	7	2	7	40:44	5,13	24	4	1	3	23:22	5,50	3	1	4	17:22	4,75	PLAY OFF
7.	IFK Helsinki	15	6	4	5	41:40	5,13	23	2	1	3	12:16	4,50	4	3	2	29:24	5,56	O PLAY OFF
8.	Ilves	16	7	1	8	50:48	6,06	22	4	1	3	31:24	6,75	3	0	5	19:24	5,38	O PLAY OFF
9.	Hämeenlinna	16	6	3	7	42:45	5,25	22	4	2	2	21:21	5,00	2	1	5	21:24	5,50	O PLAY OFF
10.	Jukurit	16	5	4	7	40:50	5,38	20	4	1	3	23:24	5,75	1	3	4	17:26	5,00	O PLAY OFF
11.	Lahti	16	5	3	8	38:50	5,31	20	1	3	5	19:33	5,44	4	0	3	19:17	5,14	
12.	Ässät Pori	16	6	1	9	26:42	4,19	20	3	0	6	11:25	4,00	3	1	3	15:17	4,43	
13.	Kalpa	17	3	5	9	32:52	4,65	16	2	4	4	22:26	4,40	1	1	5	10:26	5,00	
14.	TPS Turku	16	3	3	10	33:48	4,88	13	0	0	7	9:25	4,86	3	3	3	24:23	4,89	
15.	Sport Vaasa	14	3	3	8	35:55	6,21	12	1	1	3	13:23	7,00	2	2	5	22:32	5,78	BARÁŽ

## Německá hokejová liga

Číslo udál.	Den	DOHRÁVKA	Výsledky v roce								Předběžné kurzy					Váš tip Skut.	Výsl.
			2018-2019				2017-2018				1	10	0	02	2		
			doma	venku	doma	venku	doma	venku	doma	venku							
29.10.		Mannheim - Iserlohn	6:2	4:3	3:2	2:1	2:5	2:3	0:1	3:5	1,45	1,12	5,10	2,50	4,97		

Číslo udál.	Den	ZÁPASY 16. KOLA	Výsledky v roce								Předběžné kurzy					Váš tip Skut.	Výsl.
			2019-2020				2018-2019				1	10	0	02	2		
			doma	venku	doma	venku	doma	venku	doma	venku							
31.10.		Wolfsburg - München			2:3		0:4	0:4	1:5	1:3	2,90	1,80	4,70	1,35	1,90		
31.10.		Nürnberg - Eisbären			2:6		4:3	6:4	4:5	5:2	2,10	1,40	4,30	1,63	2,64		
01.11.		Köln - Mannheim			1:1		2:4	1:5	3:5	2:2	2,50	1,58	4,45	1,46	2,20		
01.11.		Krefeld - Düsseldorf			1:1		2:2	2:4	3:3	2:1	2,40	1,54	4,40	1,50	2,30		
01.11.		Ingolstadt - Augsburg			3:2		1:3	2:2	3:6	2:4	2,10	1,40	4,30	1,63	2,64		
01.11.		Bremerhaven - Straubing			4:4		3:1	1:3	2:1	0:5	2,10	1,40	4,30	1,63	2,64		
01.11.		Schwenningen - Iserlohn			4:1		5:3	4:3	2:5	4:5	2,20	1,46	4,45	1,58	2,50		

Číslo udál.	Den	ZÁPASY 17. KOLA	Výsledky v roce								Předběžné kurzy					Váš tip Skut.	Výsl.
			2019-2020				2018-2019				1	10	0	02	2		
			doma	venku	doma	venku	doma	venku	doma	venku							
03.11.		Mannheim - Krefeld			4:1		3:0	4:2	2:0	4:5	1,35	1,07	5,30	2,79	5,90		
03.11.		Köln - Ingolstadt			1:3		1:2	5:2	0:6	2:3	1,90	1,35	4,70	1,80	2,90		
03.11.		Straubing - Eisbären			2:5		4:3	7:3	0:4	0:0	2,15	1,45	4,45	1,60	2,53		
03.11.		Düsseldorf - Schwenningen			2:2		4:0	3:3	3:0	1:0	1,60	1,18	4,50	2,16	4,17		
03.11.		Augsburg - Wolfsburg			3:2		6:0	6:2	2:4	1:2	1,90	1,35	4,70	1,80	2,90		
03.11.		Iserlohn - Nürnberg			1:1		6:3	8:2	1:7	2:5	2,25	1,50	4,55	1,56	2,40		
03.11.		München - Bremerhaven			2:1		2:6	1:4	2:0	3:3	1,35	1,07	5,30	2,79	5,90		

POSLEDNÍ LIGOVÉ VÝSLEDKY MUŽSTVA:											(V) = zápas hraný venku				
Augsburg	Straubing (V)	3:7	Schwenningen	3:2	Bremerhaven	0:4	Mannheim (V)	3:8	Nürnberg	5:1	Köln (V)	3:1			
Bremerhaven	Köln (V)	5:2	Düsseldorf	0:6	Augsburg (V)	4:0	Nürnberg (V)	2:6	Wolfsburg (V)	5:2	Schwenningen	3:1			
Düsseldorf	Iserlohn	4:2	Bremerhaven (V)	6:0	Köln (V)	1:4	Eisbären	4:0	Schwenningen (V)	3:2p	Ingolstadt	1:2p			
Eisbären	München	3:5	Ingolstadt (V)	4:1	Nürnberg	6:2	Düsseldorf (V)	0:4	Ingolstadt (V)	4:2	Krefeld	6:2			
Ingolstadt	Krefeld (V)	2:1	Eisbären	1:4	Straubing	2:3	Iserlohn (V)	3:0	Eisbären	2:4	Düsseldorf (V)	2:1p			
Iserlohn	Düsseldorf (V)	2:4	Krefeld	2:3	Wolfsburg (V)	2:3p	Ingolstadt	0:3	München (V)	2:5	Augsburg	5:3			
Krefeld	Ingolstadt	1:2	Iserlohn (V)	3:2	München (V)	1:2	Wolfsburg	2:3	Köln	2:3	Eisbären (V)	2:6			
Köln	Bremerhaven	2:5	München (V)	1:3	Düsseldorf	4:1	Schwenningen	2:1	Krefeld (V)	3:2	Augsburg	1:3			
Mannheim	Nürnberg	2:0	Straubing	4:3	Schwenningen (V)	1:6	Augsburg	8:3	Straubing (V)	1:3	Krefeld (V)	4:1			
München	Eisbären (V)	5:3	Köln	3:1	Krefeld	2:1	Straubing (V)	1:5	Iserlohn	5:2	Wolfsburg	3:2			
Nürnberg	Mannheim (V)	0:2	Wolfsburg (V)	4:2	Eisbären (V)	2:6	Bremerhaven	6:2	Augsburg (V)	1:5	Straubing	3:2			
Schwenningen	Wolfsburg	0:4	Augsburg (V)	2:3	Mannheim	6:1	Köln (V)	1:2	Düsseldorf	2:3p	Bremerhaven (V)	1:3			
Straubing	Augsburg	7:3	Mannheim (V)	3:4	Ingolstadt (V)	3:2	München	5:1	Mannheim	3:1	Nürnberg (V)	2:3			
Wolfsburg	Schwenningen (V)	4:0	Nürnberg	2:4	Iserlohn	3:2p	Krefeld (V)	3:2	Bremerhaven	2:5	München (V)	2:3			

TABULKA PO 15. KOLE	Celkem					Doma					Venku					Poznámka		
1. München	15	14	0	1	55:29	5.60	42	7	0	0	24:11	5.00	7	0	1	31:18	6.13	PLAY OFF
2. Straubing	15	8	3	4	58:38	6.20	30	5	2	1	37:17	6.50	3	1	3	21:21	5.86	PLAY OFF
3. Düsseldorf	15	6	6	3	44:28	4.40	29	3	3	1	19:10	3.71	3	3	2	25:18	5.00	PLAY OFF
4. Mannheim	14	8	3	3	47:39	5.93	28	5	1	1	26:18	6.14	3	2	2	21:21	5.71	PLAY OFF
5. Bremerhaven	15	7	5	3	44:39	5.20	27	2	3	2	18:19	4.86	5	2	1	26:20	5.50	PLAY OFF
6. Eisbären	14	7	1	6	41:38	5.57	23	4	1	1	27:14	6.67	3	0	5	14:24	4.75	PLAY OFF
7. Nürnberg	15	7	1	7	40:41	5.33	23	4	1	2	22:15	5.14	3	0	5	18:26	5.50	O PLAY OFF
8. Ingolstadt	15	5	2	8	42:44	5.60	19	1	1	7	22:34	6.11	4	1	1	20:10	4.83	O PLAY OFF
9. Wolfsburg	15	5	1	9	37:43	5.27	17	2	1	5	19:23	5.13	3	0	4	18:20	5.43	O PLAY OFF
10. Augsburg	15	4	3	8	42:52	6.07	17	2	1	5	19:23	5.13	2	2	3	23:29	7.14	O PLAY OFF
11. Köln	15	4	4	7	29:44	4.60	17	3	1	3	15:18	4.57	1	3	4	14:26	4.63	
12. Iserlohn	14	2	6	6	28:40	4.43	14	2	2	3	15:20	4.71	0	4	3	13:20	4.14	
13. Krefeld	15	3	3	9	32:48	5.13	12	1	1	5	13:19	4.43	2	2	4	19:29	5.75	
14. Schwenningen	14	3	2	9	36:52	6.14	11	2	2	4	25:33	7.00	1	0	5	11:19	5.00	

## Švýcarská hokejová liga

Číslo udál.	Den	ZÁPASY		Výsledky v roce								Předběžné kurzy					Váš tip	Výsl.				
				2019-2020				2018-2019				1	10	0	02	2						
				doma		venku		doma		venku												
	28.10.	Langnau	-	Biel			2:2			3:5	4:0		2:2	3:3		2,40	1,46	3,80	1,50	2,50		
	29.10.	Bern	-	Fribourg			3:1			6:2	1:4		0:3	2:0		1,55	1,19	5,20	2,45	4,65		
	29.10.	Biel	-	ZSC Zürich			2:5			4:2	2:4		6:3	0:4		2,05	1,40	4,35	1,73	2,90		
	29.10.	Lugano	-	Ambri			2:1			6:2	5:3	3:4	1:1	1:3	4:6	1,60	1,21	5,00	2,34	4,40		
	29.10.	Rapperswil	-	Lausanne			1:4			2:1	1:2		1:6	1:4		2,75	1,67	4,30	1,45	2,20		
	29.10.	Servette	-	Zug			1:5			0:4	2:2		1:5	2:5		2,20	1,45	4,30	1,67	2,75		
	01.11.	Biel	-	Ambri			1:3			6:0	3:0		5:1	3:1		1,60	1,21	5,00	2,34	4,40		
	01.11.	Lausanne	-	Bern			5:2			4:1	2:5		0:2	0:3		2,10	1,41	4,30	1,73	2,91		
	01.11.	Rapperswil	-	Davos						1:1	1:3		0:2	2:4		2,60	1,62	4,30	1,50	2,30		
	01.11.	Servette	-	Lugano			2:1			3:0	6:3		2:5	3:3		2,05	1,40	4,35	1,73	2,90		
	01.11.	Zug	-	Fribourg						1:4	2:2		6:3	3:0		1,50	1,17	5,30	2,59	5,07		
	02.11.	Ambri	-	ZSC Zürich			3:5			2:5	1:3		3:3	3:3		2,60	1,62	4,30	1,50	2,30		
	02.11.	Bern	-	Zug			2:5			3:0	0:3		4:3	2:4		2,05	1,40	4,35	1,73	2,90		
	02.11.	Davos	-	Lausanne			7:1			0:1	1:3		5:1	3:5		2,10	1,41	4,30	1,73	2,91		
	02.11.	Langnau	-	Rapperswil			2:1			5:2	1:1	5:3	2:0	6:0	2:5	1,95	1,35	4,45	1,84	3,15		
	02.11.	Lugano	-	Biel			3:3			3:4	5:5		2:3	5:3		1,95	1,35	4,45	1,84	3,15		

## POSLEDNÍ LIGOVÉ VÝSLEDKY MUŽSTVA:

(V) = zápas hraný venku

Ambri	Davos	2:3	Servette (V)	1:3	Bern	2:5	Langnau (V)	4:3p	Rapperswil	4:2	Zug (V)	1:5
Bern	Servette	5:4p	Biel (V)	2:3	Ambri (V)	5:2	Lugano	2:5	Davos	4:3p	Rapperswil (V)	4:5p
Biel	Bern	3:2	Rapperswil (V)	3:5	Davos (V)	2:5	Servette	6:3	Fribourg (V)	4:1	Zug (V)	3:2p
Davos	Ambri (V)	3:2	Fribourg	3:1	Biel	5:2	Fribourg (V)	2:4	Bern (V)	3:4p	Servette (V)	6:5
Fribourg	Lausanne	3:2	Davos (V)	1:3	Langnau	0:1	ZSC Zürich	2:4	Davos	4:2	Lugano (V)	4:1
Langnau	Fribourg (V)	1:0	Ambri	3:4p	ZSC Zürich (V)	4:5p	Lausanne	1:3	Servette (V)	3:6	Lugano	4:3p
Lausanne	Fribourg (V)	2:3	ZSC Zürich	1:3	Zug	2:1	Servette (V)	1:2	Lugano	5:2	Langnau (V)	3:1
Lugano	Zug	2:1p	Bern (V)	5:2	Rapperswil (V)	2:1p	Lausanne (V)	2:5	Fribourg	1:4	Rapperswil	6:3
Rapperswil	ZSC Zürich (V)	1:3	Biel	5:3	Zug (V)	3:2	Lugano	1:2p	Ambri (V)	2:4	Bern	5:4p
Servette	Bern (V)	4:5p	Ambri	3:1	ZSC Zürich (V)	0:2	Lausanne	2:1	Biel (V)	3:6	Langnau	6:3
ZSC Zürich	Rapperswil	3:1	Lausanne (V)	3:1	Servette	2:0	Fribourg (V)	4:2	Langnau	5:4p	Zug	3:4
Zug	Lugano (V)	1:2p	Lausanne (V)	1:2	Rapperswil	2:3	ZSC Zürich (V)	4:3	Ambri	5:1	Biel	2:3p

TABULKA		Celkem						Doma				Venku				Poznámka			
1.	ZSC Zürich	17	10	4	3	61:41	5,76	36	7	2	1	41:20	5,90	3	2	2	20:21	5,57	PLAY OFF
2.	Biel	16	7	5	4	43:39	4,81	29	5	3	0	22:15	4,25	2	2	4	21:24	5,38	PLAY OFF
3.	Servette	17	8	3	6	48:47	5,41	28	5	1	2	27:20	5,75	3	2	4	21:27	5,11	PLAY OFF
4.	Lausanne	15	8	0	7	42:42	5,60	24	4	0	3	19:20	5,57	4	0	4	23:22	5,63	PLAY OFF
5.	Zug	14	6	4	4	48:41	6,07	23	4	2	2	32:22	6,50	2	2	2	16:19	5,50	PLAY OFF
6.	Lugano	15	5	4	6	41:40	5,13	22	3	1	4	21:21	5,13	2	3	2	20:19	5,14	PLAY OFF
7.	Davos	11	6	2	3	37:29	5,82	21	2	0	0	8:3	5,50	4	2	3	29:26	5,89	PLAY OFF
8.	Bern	16	4	6	6	50:53	6,06	21	2	4	2	28:26	6,25	2	2	4	22:27	5,88	PLAY OFF
9.	Rapperswil	16	4	5	7	39:45	4,94	21	3	4	1	24:16	4,50	1	1	6	15:29	5,38	BARÁŽ
10.	Langnau	15	4	6	5	36:46	5,07	19	2	3	3	21:25	5,38	2	3	2	15:21	4,71	BARÁŽ
11.	Ambri	16	4	2	10	34:46	4,88	15	4	1	4	23:20	4,67	0	1	6	11:26	5,14	BARÁŽ
12.	Fribourg	14	4	1	9	27:37	4,50	14	3	0	4	15:17	4,57	1	1	5	12:20	4,43	BARÁŽ

## Rakouská hokejová liga

Číslo udál.	Den	DOHRÁVKY A PŘEDEHRÁVKA		Výsledky v roce								Předběžné kurzy					Váš tip Skut.	Výsl.
				2018-2019				2017-2018				1	10	0	02	2		
				doma		venku		doma		venku								
01.11.	Linz	-	Vienna	2:2	2:2	2:5	2:2	3:4	4:4	1:2	2:3	2,50	1,58	4,45	1,46	2,20		
02.11.	Znojmo	-	Bolzano	0:4	2:3	2:1	3:4	3:3	4:2	4:2	3:7	2,10	1,40	4,30	1,63	2,64		
28.10.	Znojmo	-	Innsbruck	2:6	6:4	3:3	6:3	3:3	5:5	1:7	2:9	1,80	1,30	4,85	1,90	3,15		

Číslo udál.	Den	ZÁPASY 15. KOLA		Výsledky v roce								Předběžné kurzy					Váš tip Skut.	Výsl.
				2019-2020				2018-2019				1	10	0	02	2		
				doma		venku		doma		venku								
31.10.	Bolzano	-	Villach			2:7		2:1	3:1	2:2	4:6	2,10	1,40	4,30	1,63	2,64		
31.10.	Graz	-	Znojmo			6:3		6:6	3:4	4:0	4:1	1,75	1,27	4,75	1,94	3,36		
01.11.	Klagenfurt	-	Dornbirn			6:1		6:4	6:6	3:0	2:2	1,30	1,06	6,30	3,16	6,70		
01.11.	Salzburg	-	Innsbruck			8:2		2:3	2:2	5:5	3:5	1,30	1,06	6,30	3,16	6,70		

Číslo udál.	Den	ZÁPASY 16. KOLA		Výsledky v roce								Předběžné kurzy					Váš tip Skut.	Výsl.
				2019-2020				2018-2019				1	10	0	02	2		
				doma		venku		doma		venku								
03.11.	Dornbirn	-	Graz			1:3		2:1	5:5	3:5	4:0	2,80	1,72	4,50	1,37	2,00		
03.11.	Linz	-	Salzburg			4:4		4:2	3:7	3:0	1:6	2,70	1,67	4,45	1,40	2,05		
03.11.	Innsbruck	-	Szekesfehervar			6:6		5:1	4:4	4:4	1:8	2,10	1,40	4,30	1,63	2,64		
03.11.	Vienna	-	Bolzano			4:1		1:4	5:2	2:1	1:4	1,70	1,25	4,65	1,98	3,54		
03.11.	Villach	-	Klagenfurt			0:1		3:2	1:2	2:5	0:1	2,53	1,60	4,45	1,45	2,15		

## POSLEDNÍ LIGOVÉ VÝSLEDKY MUŽSTVA:

(V) = zápas hraný venku

<b>Bolzano</b>	Salzburg (V)	2:1p	Znojmo	9:0	Szekesfehervar (V)	4:3	Dornbirn	5:2	Innsbruck (V)	2:3p	Linz (V)	5:2
<b>Dornbirn</b>	Vienna	2:3	Villach (V)	0:5	Klagenfurt	1:6	Bolzano (V)	2:5	Linz	2:3	Graz (V)	1:3
<b>Graz</b>	Szekesfehervar	3:6	Linz (V)	4:5	Innsbruck (V)	1:4	Linz	4:0	Villach (V)	0:4	Innsbruck	5:6p
<b>Innsbruck</b>	Linz (V)	0:5	Villach	7:3	Graz	4:1	Vienna (V)	1:6	Salzburg	2:8	Graz (V)	6:5p
<b>Klagenfurt</b>	Szekesfehervar (V)	2:3	Znojmo	4:3	Linz (V)	3:2p	Villach	1:0	Dornbirn (V)	6:1	Graz	5:1
<b>Linz</b>	Innsbruck	5:0	Vienna (V)	2:4	Graz	5:4	Klagenfurt	2:3p	Graz (V)	0:4	Znojmo (V)	3:4p
<b>Salzburg</b>	Villach (V)	2:1	Bolzano	1:2p	Znojmo (V)	4:2	Szekesfehervar	2:3	Innsbruck (V)	8:2	Villach	4:3p
<b>Szekesfehervar</b>	Klagenfurt	3:2	Graz (V)	6:3	Vienna	3:1	Salzburg (V)	3:2	Bolzano	3:4	Linz (V)	0:4
<b>Vienna</b>	Dornbirn (V)	3:2	Linz	4:2	Szekesfehervar (V)	1:3	Innsbruck	6:1	Znojmo (V)	3:2	Salzburg	1:4
<b>Villach</b>	Salzburg	1:2	Innsbruck (V)	3:7	Dornbirn	5:0	Klagenfurt (V)	0:1	Graz	4:0	Salzburg (V)	3:4p
<b>Znojmo</b>	Klagenfurt (V)	3:4	Salzburg	2:4	Bolzano (V)	0:9	Linz	4:3p	Vienna	2:3	Szekesfehervar (V)	6:2

TABULKA PO 14. KOLE		Celkem						Doma				Venku				Poznámka			
1.	<b>Salzburg</b>	13	7	5	1	51:28	5.69	29	1	4	1	18:17	5.17	6	1	0	33:11	6.14	PLAY OFF
2.	<b>Vienna</b>	13	7	3	3	40:27	4.92	26	4	1	1	24:13	6.00	3	2	2	16:14	4.00	PLAY OFF
3.	<b>Klagenfurt</b>	13	6	4	3	39:28	4.85	24	4	1	1	21:13	5.50	2	3	2	18:15	4.29	PLAY OFF
4.	<b>Villach</b>	12	6	2	4	43:32	6.08	20	5	1	1	28:13	5.71	1	1	3	15:19	6.60	PLAY OFF
5.	<b>Linz</b>	12	5	3	4	35:33	5.42	19	3	1	1	18:12	5.80	2	2	3	17:21	5.14	PLAY OFF
6.	<b>Szekesfehervar</b>	14	5	2	7	36:48	5.86	19	3	2	3	25:25	6.00	2	0	4	11:23	5.67	PLAY OFF
7.	<b>Bolzano</b>	11	5	2	4	36:33	6.09	18	3	0	2	19:11	6.00	2	2	2	17:22	6.17	PLAY OFF
8.	<b>Graz</b>	13	5	2	6	40:43	6.23	18	3	2	1	23:16	6.17	2	0	5	17:27	6.29	PLAY OFF
9.	<b>Znojmo</b>	12	4	3	5	35:43	6.25	16	1	2	3	17:21	6.00	3	1	2	18:22	6.50	
10.	<b>Innsbruck</b>	13	2	6	5	41:52	6.69	15	2	3	3	21:23	5.13	0	3	2	20:29	9.20	
11.	<b>Dornbirn</b>	12	0	2	10	20:49	5.58	3	0	0	6	10:28	6.33	0	2	4	10:21	4.83	

## Dánská hokejová liga

Číslo udál.	Den	ZÁPASY	Výsledky v roce										Předběžné kurzy					Váš tip	Výsl.		
			2019-2020					2018-2019					1	10	0	02	2				
			doma		venku			doma		venku											
29.10.	Aalborg	-	Sönderjyske			2:2			4:4	1:4		3:6	1:3	0:6	1,37	1,09	5,50	2,80	5,71		
29.10.	Esbjerg	-	Rodovre			3:1			2:1	4:4	2:2	3:3	3:3		1,90	1,35	4,70	1,80	2,90		
29.10.	Frederikshavn	-	Herning			6:4			4:4	3:1	1:1	1:1			1,75	1,27	4,75	1,94	3,36		
29.10.	Herlev	-	Rungsted			6:3			2:6	3:4	3:2	4:6	2:5		3,15	1,90	4,85	1,30	1,80		
31.10.	Rungsted	-	Odense						8:4	3:0		7:2	4:4	6:4	1,25	1,03	6,00	3,30	7,56		
01.11.	Aalborg	-	Esbjerg			2:2			8:2	0:1	3:6	6:3	0:3		1,65	1,20	4,50	2,08	3,87		
01.11.	Frederikshavn	-	Sönderjyske			3:1			1:4	1:4		3:1	2:0	5:5	2,00	1,37	4,50	1,72	2,80		
01.11.	Herlev	-	Rodovre			1:4			4:0	0:4	1:3	4:6	1:2		2,10	1,40	4,30	1,63	2,64		
01.11.	Odense	-	Rungsted						2:7	4:4	4:6	4:8	0:3		3,87	2,08	4,50	1,20	1,65		
02.11.	Rodovre	-	Herlev	4:1					6:4	2:1		0:4	4:0	3:1	1,90	1,35	4,70	1,80	2,90		
03.11.	Herning	-	Odense	7:0		1:1			6:1	7:2	6:0	4:1	3:2		1,35	1,07	5,30	2,79	5,90		

## POSLEDNÍ LIGOVÉ VÝSLEDKY MUŽSTVA:

(V) = zápas hraný venku

Aalborg	Rodovre (V)	0:2	Herning	4:1	Rungsted (V)	1:3	Frederikshavn	4:2	Odense (V)	4:1	Herlev (V)	3:2p
Esbjerg	Rungsted	1:2	Sönderjyske (V)	0:2	Odense	3:4p	Herning (V)	4:1	Herlev	1:4	Frederikshavn	6:1
Frederikshavn	Rungsted (V)	2:5	Odense (V)	3:4p	Aalborg (V)	2:4	Herlev	7:3	Rodovre (V)	3:0	Esbjerg (V)	1:6
Herlev	Sönderjyske (V)	6:5p	Odense	4:3p	Herning (V)	6:5p	Frederikshavn (V)	3:7	Esbjerg (V)	4:1	Aalborg	2:3p
Herning	Odense	7:0	Aalborg (V)	1:4	Herlev	5:6p	Rodovre (V)	0:3	Esbjerg	1:4	Rungsted (V)	2:3
Odense	Herning (V)	0:7	Herlev (V)	3:4p	Frederikshavn	4:3p	Esbjerg (V)	4:3p	Aalborg	1:4	Sönderjyske (V)	1:4
Rodovre	Aalborg	2:0	Sönderjyske	1:2	Herning	3:0	Rungsted (V)	5:9	Frederikshavn	0:3	Odense (V)	3:1
Rungsted	Frederikshavn	5:2	Esbjerg (V)	2:1	Aalborg	3:1	Sönderjyske (V)	5:4	Rodovre	9:5	Herning	3:2
Sönderjyske	Herlev	5:6p	Rodovre (V)	2:1	Esbjerg	2:0	Rungsted	4:5	Odense	4:1	Herning (V)	1:4

TABULKA		Celkem						Doma				Venku				Poznámka			
1.	Aalborg	14	8	4	2	44:26	4,71	31	6	0	0	24:9	5,50	2	4	2	20:17	4,13	PLAY OFF
2.	Frederikshavn	14	8	1	5	45:37	5,79	25	4	0	2	21:11	5,33	4	1	3	24:26	6,13	PLAY OFF
3.	Rungsted	13	8	1	4	45:42	6,62	25	5	0	2	30:23	7,57	3	1	2	15:19	5,50	PLAY OFF
4.	Sönderjyske	14	6	3	5	42:37	5,43	22	3	2	3	25:22	5,63	3	1	2	17:15	5,17	PLAY OFF
5.	Herlev	14	4	5	5	50:48	6,64	21	1	3	2	18:17	5,33	3	2	3	32:31	7,63	PLAY OFF
6.	Rodovre	14	7	0	7	32:33	4,64	21	5	0	3	18:12	3,75	2	0	4	14:21	5,83	PLAY OFF
7.	Esbjerg	14	4	5	5	35:42	5,14	18	2	3	2	20:21	5,43	2	2	3	15:21	4,86	O PLAY OFF
8.	Herning	15	3	4	8	37:45	5,20	15	2	3	3	27:24	6,00	1	1	5	10:21	4,29	O PLAY OFF
9.	Odense	14	1	5	8	26:46	4,79	11	1	3	3	14:20	4,43	0	2	5	12:26	5,14	O PLAY OFF

## Alpská hokejová liga

TABULKA		Celkem						Doma				Venku				Poznámka			
1.	Brunico	12	8	1	1	2	40:18	27	3	0	1	1	17:8	5	1	0	1	23:10	část vítězů
2.	Asiago	13	7	2	1	3	46:37	26	4	1	0	1	23:9	3	1	1	2	23:28	část vítězů
3.	Cortina	10	6	2	2	0	39:19	24	1	1	1	0	9:6	5	1	1	0	30:13	část vítězů
4.	Olimpija Lublaň	11	5	3	1	2	30:23	22	3	2	0	1	19:13	2	1	1	1	11:10	část vítězů
5.	Vipiteno	12	7	0	0	5	45:39	21	5	0	0	1	28:14	2	0	0	4	17:25	část vítězů
6.	Gherdeina	11	6	1	1	3	38:32	21	3	1	0	1	24:18	3	0	1	2	14:14	část vítězů
7.	Renon	11	5	2	1	3	48:33	20	3	0	1	1	25:18	2	2	0	2	23:15	část poražených
8.	Lustenau	12	5	1	1	5	42:36	18	2	1	1	2	20:18	3	0	0	3	22:18	část poražených
9.	Fassa	11	5	1	1	4	31:27	18	4	0	0	1	19:14	1	1	1	3	12:13	část poražených
10.	Feldkirch	11	5	1	1	4	41:42	18	3	0	0	1	17:10	2	1	1	3	24:32	část poražených
11.	Zell am See	11	5	0	1	5	42:36	16	3	0	0	3	22:20	2	0	1	2	20:16	část poražených
12.	Jesence	11	4	0	4	3	35:37	16	3	0	2	2	22:19	1	0	2	1	13:18	část poražených
13.	Klagenfurt B	12	5	0	1	6	27:39	16	3	0	1	3	20:22	2	0	0	3	7:17	část poražených
14.	Kitzbühel	9	3	1	1	4	31:29	12	2	1	0	2	14:12	1	0	1	2	17:17	část poražených
15.	Salzburg B	12	3	1	1	7	30:36	12	0	1	1	5	14:26	3	0	0	2	16:10	část poražených
16.	Bregenzwald	12	2	1	0	9	33:58	8	2	1	0	3	19:25	0	0	0	6	14:33	část poražených
17.	Vienna B	10	2	0	0	8	16:31	6	2	0	0	4	11:17	0	0	0	4	5:14	část poražených
18.	Linz B	11	0	1	0	10	15:57	2	0	1	0	5	8:29	0	0	0	5	7:28	část poražených



## Norská hokejová liga

Číslo udál.	Den	ZÁPASY	Výsledky v roce										Předběžné kurzy					Váš tip	Výsl.	
			2019-2020					2018-2019					1	10	0	02	2			Skut.
			doma		venku			doma		venku										
29.10.		Stavanger - Frisk A.						6:3	4:2	4:1	3:3	2:2	1:6	1,80	1,30	4,85	1,90	3,15		
29.10.		Grüner - Sarpsborg			0:5									5,20	2,60	5,20	1,10	1,40		
29.10.		Lillehammer - Manglerud			5:3			5:2	4:3	2:2	2:1	5:3	4:4	1,10	1,01	9,50	5,90	13,80		
29.10.		Valerenga - Stjernen			3:4			8:1	4:0	8:3	5:2	9:0	5:2	1,12	1,01	9,00	4,75	12,10		
31.10.		Stavanger - Valerenga			2:1			3:4	2:1	2:2	3:1	2:2		1,70	1,25	4,65	1,98	3,54		
31.10.		Lillehammer - Sarpsborg			4:1			4:0	4:0	4:2	2:2	3:6	3:3	1,85	1,29	4,30	1,83	3,19		
31.10.		Manglerud - Stjernen			2:4			7:2	5:3	2:2	2:3	4:1	2:6	2,20	1,46	4,45	1,58	2,50		
31.10.		Narvik - Frisk A.			4:6									7,56	3,30	6,00	1,03	1,25		
31.10.		Storhamar - Grüner			9:0									1,03	1,00	13,00	9,40	16,00		
02.11.		Sarpsborg - Stavanger			1:3			0:2	2:2	4:4	4:4	3:3	2:2	2,80	1,72	4,50	1,37	2,00		
02.11.		Stjernen - Storhamar			2:1			1:5	1:4	0:3	1:1	2:6	5:9	5,20	2,60	5,20	1,10	1,40		
02.11.		Valerenga - Manglerud			5:1			3:2	6:0	5:1	7:1	8:3	4:0	1,08	1,00	11,00	6,70	14,20		
03.11.		Frisk A. - Grüner			3:2									1,03	1,00	13,00	9,40	16,00		

## POSLEDNÍ LIGOVÉ VÝSLEDKY MUŽSTVA:

(V) = zápas hraný venku

Frisk A.	Storhamar	2:4	Sarpsborg (V)	1:3	Manglerud	3:2p	Valerenga (V)	2:3	Stjernen (V)	6:3	Grüner (V)	3:2
Grüner	Manglerud	3:2	Stavanger (V)	4:6	Lillehammer	1:3	Sarpsborg (V)	0:5	Narvik	3:4p	Valerenga	2:6
Lillehammer	Valerenga (V)	2:3p	Stjernen	4:5p	Grüner (V)	3:1	Manglerud (V)	5:3	Storhamar	3:6	Stavanger (V)	3:7
Manglerud	Grüner (V)	2:3	Storhamar	3:2p	Frisk A. (V)	2:3p	Lillehammer	3:5	Stavanger (V)	0:4	Narvik	3:2
Narvik	Sarpsborg (V)	3:4p	Valerenga	6:3	Stjernen	3:1	Storhamar (V)	0:5	Grüner (V)	4:3p	Manglerud (V)	2:3
Sarpsborg	Narvik	4:3p	Frisk A.	3:1	Valerenga (V)	2:5	Grüner	5:0	Stjernen	6:1	Storhamar (V)	3:1
Stavanger	Stjernen (V)	4:3	Grüner	6:4	Storhamar (V)	1:2p	Manglerud	4:0	Lillehammer	7:3	Narvik (V)	8:1
Stjernen	Stavanger	3:4	Lillehammer (V)	5:4p	Narvik (V)	1:3	Valerenga	4:3	Sarpsborg (V)	1:6	Frisk A.	3:6
Storhamar	Frisk A. (V)	4:2	Manglerud (V)	2:3p	Stavanger	2:1p	Narvik	5:0	Lillehammer (V)	6:3	Sarpsborg	1:3
Valerenga	Lillehammer	3:2p	Narvik (V)	3:6	Sarpsborg	5:2	Stjernen (V)	3:4	Frisk A.	3:2	Grüner (V)	6:2

TABULKA		Celkem							Doma					Venku					Poznámka
1.	Stavanger	12	11	1	0	62:22	6,92	34	6	0	0	32:13	7,50	5	1	0	30:9	6,33	PLAY OFF
2.	Storhamar	14	8	2	4	51:31	5,71	27	3	1	3	20:15	4,86	5	1	1	31:16	6,57	PLAY OFF
3.	Frisk A.	12	8	1	3	38:26	5,25	26	3	1	1	18:11	5,60	5	0	2	20:15	5,00	PLAY OFF
4.	Lillehammer	14	7	3	4	52:42	6,50	24	1	2	2	19:19	7,20	6	1	2	33:23	6,11	PLAY OFF
5.	Valerenga	13	6	2	5	37:29	4,92	22	3	1	2	16:11	4,33	3	1	3	21:18	5,43	PLAY OFF
6.	Sarpsborg	13	6	2	5	38:31	5,15	21	4	2	2	25:14	4,63	2	0	3	13:17	6,00	PLAY OFF
7.	Narvik	15	3	3	9	36:59	6,13	14	3	0	4	18:28	6,57	0	3	5	18:31	5,75	PLAY OFF
8.	Stjernen (-3)	13	4	1	8	35:49	6,38	11	3	0	4	23:25	6,86	1	1	4	12:24	5,83	PLAY OFF
9.	Grüner	13	2	1	10	24:60	6,38	7	2	1	5	17:35	6,38	0	0	5	7:25	6,40	BARÁŽ
10.	Manglerud (-3)	13	2	2	9	26:50	5,69	6	2	1	4	15:25	5,57	0	1	5	11:25	5,83	SESTUP

## Francouzská hokejová liga

TABULKA		Celkem							Doma					Venku					Poznámka
1.	Grenoble	13	7	5	0	1	63:33	31	5	1	0	1	37:18	2	4	0	0	26:15	PLAY OFF
2.	Angers	14	8	2	2	2	51:33	30	6	1	1	0	33:15	2	1	1	2	18:18	PLAY OFF
3.	Amiens	13	8	1	3	1	50:39	29	4	0	2	1	27:21	4	1	1	0	23:18	PLAY OFF
4.	Mulhouse	15	6	2	2	5	42:38	24	3	1	1	4	24:26	3	1	1	1	18:12	PLAY OFF
5.	Rouen	14	6	2	1	5	41:36	23	4	0	1	2	21:17	2	2	0	3	20:19	PLAY OFF
6.	Gap	13	7	0	1	5	34:28	22	5	0	0	2	21:11	2	0	1	3	13:17	PLAY OFF
7.	Anglet	13	7	0	0	6	34:40	21	4	0	0	3	17:19	3	0	0	3	17:21	PLAY OFF
8.	Bordeaux	13	5	1	2	5	36:35	19	2	0	2	2	14:17	3	1	0	3	22:18	PLAY OFF
9.	Chamonix	14	2	3	1	8	32:49	13	1	2	1	1	18:17	1	1	0	7	14:32	O UDRŽENÍ
10.	Nice	13	1	1	4	7	30:44	9	1	0	3	1	12:13	0	1	1	6	18:31	O UDRŽENÍ
11.	Briancon	13	0	0	1	12	24:62	1	0	0	1	5	14:25	0	0	0	7	10:37	O UDRŽENÍ

## Česká Chance liga

TABULKA		Celkem							Doma					Venku					Poznámka
1.	České Budějovice	18	15	0	2	1	81:37	47	7	0	1	1	35:21	8	0	1	0	46:16	PLAY OFF
2.	Přerov	18	11	2	1	4	53:34	38	8	0	0	1	28:13	3	2	1	3	25:21	PLAY OFF
3.	Litoměřice	18	11	1	2	4	67:42	37	7	1	0	1	39:22	4	0	2	3	28:20	PLAY OFF
4.	Poruba	18	11	2	0	5	66:51	37	8	0	0	1	38:17	3	2	0	4	28:34	PLAY OFF
5.	Slavia Praha	18	10	1	1	6	49:42	33	7	1	1	0	27:11	3	0	0	6	22:31	PLAY OFF
6.	Chomutov	18	10	1	0	7	57:43	32	8	0	0	1	37:16	2	1	0	6	20:27	PLAY OFF
7.	Vsetín	18	10	0	1	7	57:47	31	6	0	1	2	32:24	4	0	0	5	25:23	PLAY OFF
8.	Jihlava	18	9	1	2	6	48:39	31	4	1	1	3	24:19	5	0	1	3	24:20	PLAY OFF
9.	Havířov	18	9	1	1	7	45:40	30	5	0	0	3	19:17	4	1	1	4	26:23	
10.	Prostějov	18	7	0	3	8	50:61	24	4	0	2	3	21:27	3	0	1	5	29:34	
11.	Frydek Místek	18	4	4	2	8	54:50	22	4	3	1	1	34:17	0	1	1	7	20:33	
12.	Třebíč	18	6	1	1	10	43:51	21	4	0	1	4	27:28	2	1	0	6	16:23	
13.	Benátky nad Jiz.	18	4	3	1	10	43:61	19	2	2	0	5	20:30	2	1	1	5	23:31	
14.	Ústí nad Labem	18	3	2	1	12	42:73	14	2	1	1	6	23:40	1	1	0	6	19:33	
15.	Sokolov	18	3	1	0	14	48:78	11	3	1	0	5	35:39	0	0	0	9	13:39	
16.	Kadaň	18	1	0	2	15	31:85	5	1	0	1	7	16:38	0	0	1	8	15:47	

## 1. slovenská hokejová liga

TABULKA		Celkem							Doma					Venku					Poznámka
1.	Bratislava Capitals	15	11	0	3	1	75:41	36	7	0	1	0	45:21	4	0	2	1	30:20	PLAY OFF
2.	Topoľčany	15	9	3	0	3	51:35	33	6	2	0	0	31:12	3	1	0	3	20:23	PLAY OFF
3.	Martin	15	8	2	1	4	68:47	29	4	1	0	1	30:15	4	1	1	3	38:32	PLAY OFF
4.	Spišská Nová Ves	16	9	1	0	6	63:57	29	4	1	0	3	34:32	5	0	0	3	29:25	PLAY OFF
5.	Dubnica	15	8	2	0	5	59:51	28	6	2	0	1	42:29	2	0	0	4	17:22	PLAY OFF
6.	Žilina	15	6	1	1	7	40:43	21	3	0	1	3	18:19	3	1	0	4	22:24	PLAY OFF
7.	Skalica	15	5	1	2	7	50:48	19	2	0	1	4	23:22	3	1	1	3	27:26	PLAY OFF
8.	Levice	15	5	0	2	8	45:63	17	2	0	1	5	18:32	3	0	1	3	27:31	PLAY OFF
9.	Trnava	16	3	0	1	12	48:78	10	1	0	0	6	19:35	2	0	1	6	29:43	O UDRŽENÍ
10.	Povážská Bystrica	15	2	1	1	11	37:66	9	2	1	0	4	20:28	0	0	1	7	17:38	O UDRŽENÍ
11.	Slovensko 18	2	0	0	0	2	4:11	0	0	0	0	2	4:11	0	0	0	0	0:0	O UDRŽENÍ

## Běloruská hokejová liga

SKUPINA A		Celkem							Doma					Venku					Poznámka
1.	Grodno	21	14	1	2	4	72:44	46	9	0	1	1	39:20	5	1	1	3	33:24	PLAY OFF
2.	Dynamo Molodečno	19	9	3	1	6	61:52	34	5	2	0	2	33:24	4	1	1	4	28:28	PLAY OFF
3.	Junost Minsk	17	7	4	3	3	45:27	32	4	2	1	1	22:10	3	2	2	2	23:17	PLAY OFF
4.	Soligorsk	20	9	2	1	8	56:48	32	5	1	1	4	37:27	4	1	0	4	19:21	PLAY OFF
5.	Gomel	19	7	3	3	6	49:46	30	5	1	1	2	29:20	2	2	2	4	20:26	PLAY OFF
6.	Zhlobin	19	5	1	3	10	42:59	20	3	1	2	3	19:20	2	0	1	7	23:39	PLAY OFF
7.	Mogilev	18	6	0	0	12	35:64	18	5	0	0	4	23:26	1	0	0	8	12:38	oPLAY OFF
8.	HK Lida	19	4	1	2	12	32:52	16	3	1	1	5	23:20	1	0	1	7	9:32	oPLAY OFF

SKUPINA B		Celkem							Doma					Venku					Poznámka
1.	Lokomotiv Orsha	22	19	0	1	2	82:22	58	9	0	1	2	46:15	10	0	0	0	36:7	oPLAY OFF
2.	Novopolotsk	22	11	2	3	6	55:27	40	6	1	1	2	26:8	5	1	2	4	29:19	oPLAY OFF
3.	Pinsk	19	11	3	1	4	61:44	40	5	2	0	3	25:21	6	1	1	1	36:23	
4.	Baranovichy	24	10	3	1	10	62:70	37	5	1	1	7	37:50	5	2	0	3	25:20	
5.	HK Brest	20	9	3	2	6	50:43	35	2	2	2	4	19:24	7	1	0	2	31:19	
6.	Bělorusko 20	24	8	2	4	10	46:47	32	5	1	0	5	22:17	3	1	4	5	24:30	
7.	Bobrujsk	21	5	3	3	10	48:60	24	2	1	2	6	25:34	3	2	1	4	23:26	
8.	Bělorusko 18	22	3	2	2	15	41:77	15	2	2	1	5	25:32	1	0	1	10	16:45	
9.	Vitebsk	22	4	0	1	17	30:85	13	2	0	0	8	14:35	2	0	1	9	16:50	

## Britská hokejová liga

TABULKA		Celkem							Doma					Venku					Poznámka
1.	Sheffield	11	6	1	0	4	50:34	14	3	0	0	4	24:22	3	1	0	0	26:12	PLAY OFF
2.	Glasgow	10	6	1	0	3	40:29	14	2	0	0	1	14:11	4	1	0	2	26:18	PLAY OFF
3.	Belfast	8	4	1	2	1	26:18	12	4	0	1	0	18:8	0	1	1	1	8:10	PLAY OFF
4.	Cardiff	8	6	0	0	2	29:24	12	3	0	0	2	19:18	3	0	0	0	10:6	PLAY OFF
5.	Coventry	10	6	0	0	4	35:34	12	1	0	0	3	9:14	5	0	0	1	26:20	PLAY OFF
6.	Fife	10	5	0	1	4	31:33	11	3	0	1	1	19:19	2	0	0	3	12:14	PLAY OFF
7.	Nottingham	11	4	0	1	6	26:35	9	1	0	1	2	11:15	3	0	0	4	15:20	PLAY OFF
8.	Guildford	9	3	1	0	5	26:24	8	3	0	0	2	19:10	0	1	0	3	7:14	PLAY OFF
9.	Manchester	11	1	2	1	7	26:39	7	1	1	1	2	11:14	0	1	0	5	15:25	
10.	Dundee	12	3	0	1	8	36:55	7	3	0	1	3	24:26	0	0	0	5	12:29	

## 2. švédská hokejová liga

TABULKA	Celkem							Doma					Venku					Poznámka
1. Björklöven	15	11	1	1	2	51:23	36	5	1	1	0	25:15	6	0	0	2	26:8	2. švédská HL 20/21
2. MoDo	14	9	0	2	3	53:31	29	5	0	1	0	29:10	4	0	1	3	24:21	2. švédská HL 20/21
3. Timrå	14	7	4	0	3	44:33	29	3	2	0	1	21:14	4	2	0	2	23:19	PLAY-OFF
4. BIK Karlskoga	14	9	0	1	4	59:38	28	6	0	1	1	38:18	3	0	0	3	21:20	PLAY-OFF
5. Västerås	14	8	0	1	5	44:37	25	4	0	0	3	25:17	4	0	1	2	19:20	PLAY-OFF
6. Tingsryd	14	5	2	1	6	41:44	20	2	1	1	3	17:21	3	1	0	3	24:23	PLAY-OFF
7. Kristianstad	14	4	2	3	5	34:39	19	2	1	1	2	15:14	2	1	2	3	19:25	PLAY-OFF
8. Mora	14	4	3	1	6	26:36	19	3	1	1	4	17:21	1	2	0	2	9:15	PLAY-OFF
9. Karlskrona	14	4	3	0	7	31:46	18	1	3	0	3	18:22	3	0	0	4	13:24	
10. Almtuna	15	4	1	3	7	32:43	17	2	1	1	3	18:20	2	0	2	4	14:23	
11. Vita Hästen	14	4	1	2	7	35:39	16	2	1	0	4	16:14	2	0	2	3	19:25	
12. Västerвик	14	2	3	2	7	35:47	14	2	0	2	4	21:24	0	3	0	3	14:23	
13. Södertälje	13	3	0	3	7	29:40	12	2	0	1	4	16:19	1	0	2	3	13:21	BARÁŽ
14. AIK Stockholm	13	3	1	1	8	24:42	12	1	0	0	5	10:23	2	1	1	3	14:19	BARÁŽ

## 2. finská hokejová liga

TABULKA	Celkem							Doma					Venku					Poznámka
1. KooVee	10	6	0	2	2	42:34	20	4	0	1	0	24:11	2	0	1	2	18:23	PLAY OFF
2. SaPKo	11	5	2	1	3	44:41	20	2	2	1	1	21:20	3	0	0	2	23:21	PLAY OFF
3. TuTo Turku	12	5	2	0	5	49:34	19	3	1	0	1	26:15	2	1	0	4	23:19	PLAY OFF
4. IPK	11	5	2	0	4	39:36	19	3	1	0	2	20:16	2	1	0	2	19:20	PLAY OFF
5. KeuPa	9	5	1	1	2	35:28	18	4	0	0	2	23:17	1	1	1	0	12:11	PLAY OFF
6. Ketterä	9	4	2	2	1	34:27	18	2	1	0	1	16:12	2	1	2	0	18:15	PLAY OFF
7. Hermes Kokkola	10	5	0	1	4	42:34	16	2	0	1	1	18:12	3	0	0	3	24:22	PLAY OFF
8. Hokki	11	4	1	1	5	38:47	15	3	0	0	2	23:17	1	1	1	3	15:30	PLAY OFF
9. Jokipojat	9	2	2	1	4	30:29	11	1	2	1	2	22:20	1	0	0	2	8:9	
10. Roki Rovaniemi	8	1	2	2	3	21:26	9	0	0	2	1	9:12	1	2	0	2	12:14	
11. Kiekko-Vantaa	12	2	0	2	8	31:51	8	0	0	1	4	11:20	2	0	1	4	20:31	O UDRŽENÍ
12. Peliitat	8	1	1	2	4	20:38	7	1	0	1	3	13:27	0	1	1	1	7:11	O UDRŽENÍ

## 2. švýcarská hokejová liga

TABULKA	Celkem							Doma					Venku					Poznámka
1. Ajoie	16	10	2	2	2	75:48	36	5	1	1	1	36:24	5	1	1	1	39:24	PLAY OFF
2. Kloten	16	9	4	0	3	59:31	35	4	2	0	2	28:17	5	2	0	1	31:14	PLAY OFF
3. Langenthal	15	10	1	0	4	52:32	32	6	1	0	1	30:12	4	0	0	3	22:20	PLAY OFF
4. Thurgau	16	8	2	2	4	44:41	30	5	0	1	1	21:15	3	2	1	3	23:26	PLAY OFF
5. Visp	15	9	0	1	5	57:39	28	5	0	1	2	31:19	4	0	0	3	26:20	PLAY OFF
6. Olten	15	8	1	0	6	50:42	26	6	0	0	2	33:19	2	1	0	4	17:23	PLAY OFF
7. Chaux De Fonds	16	6	1	0	9	52:56	20	5	0	0	3	31:23	1	1	0	6	21:33	PLAY OFF
8. GCK Zürich	16	5	1	1	9	44:56	18	3	1	1	3	29:28	2	0	0	6	15:28	PLAY OFF
9. Winterthur	16	6	0	0	10	42:70	18	4	0	0	4	20:28	2	0	0	6	22:42	
10. Zug Academy	14	3	1	3	7	33:49	14	1	0	2	4	13:23	2	1	1	3	20:26	
11. Sierre Anniviers	16	4	0	1	11	37:60	13	2	0	1	4	17:23	2	0	0	7	20:37	
12. Biasca	15	2	0	3	10	42:63	9	1	0	1	6	29:38	1	0	2	4	13:25	

## 2. německá hokejová liga

TABULKA	Celkem							Doma					Venku					Poznámka
1. Heilbronn	15	10	1	0	4	61:43	32	7	0	0	1	31:19	3	1	0	3	30:24	ČF PLAY OFF
2. Kassel	14	10	0	0	4	63:40	30	8	0	0	0	45:18	2	0	0	4	18:22	ČF PLAY OFF
3. Frankfurt	15	6	3	3	3	61:45	27	5	2	0	0	36:15	1	1	3	3	25:30	ČF PLAY OFF
4. Ravensburg	15	7	2	2	4	55:40	27	3	2	1	2	29:22	4	0	1	2	26:18	ČF PLAY OFF
5. Weisswasser	14	7	1	4	2	52:43	27	4	0	2	2	27:23	3	1	2	0	25:20	ČF PLAY OFF
6. Nauheim	14	7	2	1	4	41:48	26	3	2	1	2	25:30	4	0	0	2	16:18	ČF PLAY OFF
7. Bad Tölz	15	5	3	3	4	55:56	24	3	1	2	1	31:29	2	2	1	3	24:27	předkolo PLAY OFF
8. Bietigheim	15	6	2	2	5	43:48	24	5	1	0	1	28:16	1	1	2	4	15:32	předkolo PLAY OFF
9. Freiburg	14	7	0	1	6	46:41	22	5	0	1	1	26:14	2	0	0	5	20:27	předkolo PLAY OFF
10. Bayreuth	15	3	2	1	9	46:55	14	2	2	0	4	25:28	1	0	1	5	21:27	předkolo PLAY OFF
11. Dresden	15	3	1	3	8	46:60	14	2	1	2	3	25:27	1	0	1	5	21:33	O UDRŽENÍ
12. Crimmitschau	15	3	2	1	9	42:60	14	1	1	1	4	16:26	2	1	0	5	26:34	O UDRŽENÍ
13. Kaufbeuren	14	3	1	0	10	37:54	11	3	0	0	4	21:25	0	1	0	6	16:29	O UDRŽENÍ
14. Landshut	10	0	3	2	5	29:44	8	0	0	1	1	8:12	0	3	1	4	21:32	O UDRŽENÍ

## Basketbal - Euroliga, muži

Číslo udál.	Den	ZÁPASY 5. KOLA		Předběžné kurzy / Skutečné kurzy						Váš tip	Výsl.
				1	10	0	02	2			
29.10.	Chimki M.	-	Panathinaikos	1,50	1,33	15,00	2,35	2,96			
29.10.	A.Efes	-	CZ Beograd	1,15	1,08	19,50	4,68	6,40			
29.10.	ALBA Berlin	-	Milan	3,46	2,70	16,00	1,25	1,39			
29.10.	Villeurbanne	-	Baskonia	2,96	2,35	15,00	1,33	1,50			
30.10.	Barcelona	-	Valencia	1,27	1,19	16,50	3,70	4,57			
30.10.	CSKA Moskva	-	Olympiakos	1,20	1,13	18,00	4,44	5,50			
30.10.	Ž.Kaunas	-	Z.Peterburg	1,32	1,23	17,00	3,30	3,99			
30.10.	Maccabi T.A.	-	Fenerbahce	2,62	2,11	14,00	1,40	1,62			
30.10.	Bayern	-	Real Madrid	3,66	2,98	15,00	1,27	1,38			

Číslo udál.	Den	ZÁPASY 6. KOLA		Předběžné kurzy / Skutečné kurzy						Váš tip	Výsl.
				1	10	0	02	2			
31.10.	CZ Beograd	-	Chimki M.	2,82	2,27	13,00	1,35	1,53			
31.10.	Panathinaikos	-	A.Efes	1,71	1,48	14,00	1,97	2,42			
01.11.	Milan	-	Barcelona	2,22	1,83	14,00	1,56	1,83			
01.11.	Valencia	-	Villeurbanne	1,38	1,27	15,00	2,98	3,66			
01.11.	Z.Peterburg	-	CSKA Moskva	5,50	4,44	18,00	1,13	1,20			
01.11.	Fenerbahce	-	Ž.Kaunas	1,20	1,13	18,00	4,44	5,50			
01.11.	Olympiakos	-	Maccabi T.A.	1,74	1,56	13,50	2,08	2,42			
01.11.	Baskonia	-	Bayern	1,38	1,27	15,00	2,98	3,66			
01.11.	Real Madrid	-	ALBA Berlin	1,08	1,03	2,00	6,61	8,79			

TABULKA		Celkem				Doma			Venku			Poznámka	
1.	CSKA Moskva	4	4	0	356:291	8	2	0	178:154	2	0	178:137	PLAY OFF
2.	Barcelona	4	4	0	337:276	8	1	0	103:84	3	0	234:192	PLAY OFF
3.	A. Efes	4	3	1	318:307	7	2	1	235:229	1	0	83:78	PLAY OFF
4.	Chimki M.	4	3	1	341:332	7	2	0	168:159	1	1	173:173	PLAY OFF
5.	Milan	4	3	1	315:311	7	2	0	172:155	1	1	143:156	PLAY OFF
6.	Bayern	4	2	2	324:293	6	2	1	256:214	0	1	68:79	PLAY OFF
7.	Baskonia	4	2	2	308:290	6	1	0	82:66	1	2	226:224	PLAY OFF
8.	Panathinaikos	4	2	2	332:319	6	1	1	165:161	1	1	167:158	PLAY OFF
9.	Ž. Kaunas	4	2	2	295:284	6	2	1	214:199	0	1	81:82	
10.	Maccabi T. A.	4	2	2	311:305	6	2	0	143:130	0	2	168:175	
11.	Real Madrid	4	2	2	300:324	6	2	0	167:162	0	2	133:162	
12.	Villeurbanne	4	2	2	280:315	6	2	0	161:141	0	2	119:174	
13.	CZ Beograd	4	1	3	282:283	5	1	1	133:129	0	2	149:154	
14.	Olympiakos	4	1	3	282:291	5	1	1	153:127	0	2	129:164	
15.	ALBA Berlin	4	1	3	330:345	5	1	1	151:147	0	2	179:198	
16.	Fenerbahce	4	1	3	294:316	5	1	0	87:80	0	3	207:236	
17.	Z. Peterburg	4	1	3	271:325	5	0	2	142:176	1	1	129:149	
18.	Valencia	4	0	4	275:344	4	0	2	149:179	0	2	126:165	

## Basketbal - Euroliga, Ženy

SKUPINA A		Celkem				Doma			Venku			Poznámka	
1.	USK Praha Ž	2	2	0	166:130	4	0	0	0:0	2	0	166:130	PLAY OFF
2.	Jekatěrinburg Ž	2	2	0	176:146	4	1	0	89:67	1	0	87:79	PLAY OFF
3.	Venezia Ž	2	1	1	154:149	3	1	0	73:63	0	1	81:86	PLAY OFF
4.	Braine Ž	2	1	1	155:158	3	1	1	155:158	0	0	0:0	PLAY OFF
5.	Naděžda Orenburg Ž	2	1	1	136:142	3	0	0	0:0	1	1	136:142	
6.	Cukurova Ž	2	1	1	139:150	3	1	1	139:150	0	0	0:0	
7.	TTT Riga Ž	2	0	2	137:149	2	0	1	66:73	0	1	71:76	
8.	Bourges Ž	2	0	2	127:166	2	0	1	64:93	0	1	63:73	

SKUPINA B		Celkem				Doma			Venku			Poznámka	
1.	Dynamo Kursk Ž	2	2	0	149:129	4	2	0	149:129	0	0	0:0	PLAY OFF
2.	Sopron Ž	2	2	0	128:113	4	1	0	62:60	1	0	66:53	PLAY OFF
3.	Lyon Ž	2	1	1	153:146	3	1	0	89:67	0	1	64:79	PLAY OFF
4.	Fenerbahce Ž	2	1	1	146:144	3	1	0	86:82	0	1	62:60	PLAY OFF
5.	Schio Ž	2	1	1	116:117	3	1	0	51:47	0	1	65:70	
6.	Montpellier Ž	2	1	1	130:139	3	0	1	53:66	1	0	77:73	
7.	Gdynia Ž	2	0	2	120:128	2	0	1	73:77	0	1	47:51	
8.	U.Girona Ž	2	0	2	149:175	2	0	0	0:0	0	1	149:175	

## Basketbal - Eurocup, muži

Číslo udál.	Den	ZÁPASY 5. KOLA		Předběžné kurzy / Skutečné kurzy								Váš tip	Výsl.
				1	10	0	02	2					
	29.10.	Ulm	-	Macc.Rishon	1,39	1,25	16,00	2,70	3,46				
	30.10.	V.Bologna	-	Monaco	1,35	1,22	16,00	2,87	3,74				
	30.10.	Andorra	-	Promitheas P.	1,53	1,35	13,00	2,27	2,82				
	29.10.	R.Vilnius	-	U.Venezia	1,62	1,41	14,00	2,11	2,62				
	30.10.	Krasnodar	-	Tofas B.	1,27	1,18	16,50	3,71	4,58				
	30.10.	Limoges	-	P.Beograd	1,83	1,56	14,00	1,83	2,22				
	29.10.	Joventut	-	Ol.Lublaň	1,27	1,18	16,50	3,71	4,58				
	30.10.	Darussafaka	-	U.Kazaň	1,71	1,48	14,00	1,97	2,42				
	29.10.	Nanterre	-	Brescia	1,45	1,30	15,50	2,48	3,15				
	30.10.	Podgorica	-	Oldenburg	1,62	1,41	14,00	2,11	2,62				
	30.10.	A.P.Gdynia	-	Galatasaray	2,42	2,08	13,50	1,56	1,74				
	30.10.	Malaga	-	Trento	1,38	1,27	15,00	2,98	3,66				

SKUPINA A		Celkem					Doma			Venku			Poznámka
1.	Promitheas Patras	4	3	1	310:268	7	1	1	152:146	2	0	158:122	TOP 16
2.	Virtus Bologna	4	3	1	344:306	7	2	0	183:149	1	1	161:157	TOP 16
3.	Monaco	4	3	1	313:282	7	2	0	164:131	1	1	149:151	TOP 16
4.	Andorra	4	2	2	321:314	6	1	0	97:78	1	2	224:236	TOP 16
5.	Maccabi Rishon Le Zion	4	1	3	276:342	5	1	2	199:246	0	1	77:96	
6.	Ulm	4	0	4	289:341	4	0	2	146:162	0	2	143:179	

SKUPINA B		Celkem					Doma			Venku			Poznámka
1.	Partizan Beograd	4	4	0	305:275	8	2	0	173:151	2	0	132:124	TOP 16
2.	Kuban Krasnodar	4	2	2	320:310	6	2	0	163:138	0	2	157:172	TOP 16
3.	Umana Venezia	4	2	2	295:293	6	2	1	232:216	0	1	63:77	TOP 16
4.	Tofas Bursa	4	2	2	320:321	6	2	0	175:152	0	2	145:169	TOP 16
5.	Limoges	4	1	3	313:324	5	1	0	82:61	0	3	231:263	
6.	Rytas Vilnius	4	1	3	295:325	5	1	1	153:152	0	2	142:173	

SKUPINA C		Celkem					Doma			Venku			Poznámka
1.	Darussafaka	4	3	1	294:258	7	1	0	72:65	2	1	222:193	TOP 16
2.	UNICS Kazaň	4	3	1	335:317	7	2	0	166:141	1	1	169:176	TOP 16
3.	Nanterre	4	2	2	335:331	6	1	1	177:172	1	1	158:159	TOP 16
4.	Joventut	4	2	2	318:321	6	2	0	166:150	0	2	152:171	TOP 16
5.	Brescia	4	2	2	265:288	6	2	1	197:207	0	1	68:81	
6.	Cedevita Olimpija Lublaň	4	0	4	298:330	4	0	2	160:172	0	2	138:158	

SKUPINA D		Celkem					Doma			Venku			Poznámka
1.	Galatasaray	4	3	1	329:314	7	2	0	176:162	1	1	153:152	TOP 16
2.	Malaga	4	3	1	315:303	7	2	0	171:153	1	1	144:150	TOP 16
3.	Prokom Gdynia	4	3	1	290:279	7	0	1	59:66	3	0	231:213	TOP 16
4.	Trento	4	2	2	312:310	6	1	2	235:242	1	0	77:68	TOP 16
5.	Oldenburg	4	1	3	325:339	5	1	1	165:156	0	2	160:183	
6.	Buducnost Podgorica	4	0	4	280:306	4	0	2	127:139	0	2	153:167	

## Basketbal - Liga mistrů

SKUPINA A		Celkem					Doma			Venku			Poznámka
1.	Turk Ankara	2	2	0	146:135	4	1	0	64:56	1	0	82:79	PLAY OFF
2.	Manresa	2	2	0	161:151	4	2	0	161:151	0	0	0:0	PLAY OFF
3.	Torun	2	1	1	178:166	3	1	0	97:81	0	1	81:85	PLAY OFF
4.	Oostende	2	1	1	165:163	3	1	0	101:86	0	1	64:77	PLAY OFF
5.	Strasbourg	2	1	1	158:161	3	1	0	77:64	0	1	81:97	
6.	Sassari	2	1	1	135:142	3	1	0	79:78	0	1	56:64	
7.	Lietkabelis Panevežys	2	0	2	148:155	2	0	0	0:0	0	2	148:155	
8.	Hapoel Holon	2	0	2	165:183	2	0	1	79:82	0	1	86:101	

SKUPINA B		Celkem					Doma			Venku			Poznámka
1.	Burgos	2	2	0	200:154	4	2	0	200:154	0	0	0:0	PLAY OFF
2.	Vechta	2	2	0	179:151	4	1	0	89:76	1	0	90:75	PLAY OFF
3.	Hapoel Jerusalem	2	2	0	158:147	4	1	0	85:78	1	0	73:69	PLAY OFF
4.	AEK Athens	2	1	1	180:167	3	1	0	102:82	0	1	78:85	PLAY OFF
5.	Giants Antwerp	2	1	1	169:180	3	1	0	93:90	0	1	76:90	
6.	Bandirma	2	0	2	159:166	2	0	1	69:73	0	1	90:93	
7.	Pau Orthez	2	0	2	157:192	2	0	1	75:90	0	1	82:102	
8.	Wloclawek	2	0	2	154:199	2	0	0	0:0	0	2	154:199	

SKUPINA C		Celkem					Doma			Venku			Poznámka
1.	Nymburk	2	2	0	165:143	4	2	0	165:143	0	0	0:0	PLAY OFF
2.	Tenerife	2	2	0	162:141	4	1	0	81:67	1	0	81:74	PLAY OFF
3.	Peristeri	2	2	0	161:147	4	1	0	91:83	1	0	70:64	PLAY OFF
4.	Nižnyj Novgorod	2	1	1	140:139	3	0	0	0:0	1	1	140:139	PLAY OFF
5.	VEF Riga	2	1	1	163:165	3	1	0	80:74	0	1	83:91	
6.	Gaziantep	2	0	2	136:144	2	0	1	64:70	0	1	72:74	
7.	Mornar Bar	2	0	2	148:161	2	0	1	74:81	0	1	74:80	
8.	Bamberg	2	0	2	129:164	2	0	1	58:73	0	1	71:91	

SKUPINA D		Celkem					Doma			Venku			Poznámka
1.	Dijon	2	2	0	176:143	4	1	0	87:68	1	0	89:75	PLAY OFF
2.	Bonn	2	1	1	160:147	3	1	0	85:71	0	1	75:76	PLAY OFF
3.	Besiktas Istanbul	2	1	1	142:134	3	0	1	73:74	1	0	69:60	PLAY OFF
4.	Neptunas Klaipeda	2	1	1	156:160	3	1	1	156:160	0	0	0:0	PLAY OFF
5.	Brindisi	2	1	1	147:156	3	1	0	76:75	0	1	71:81	
6.	Szombathely	2	1	1	144:153	3	1	0	76:66	0	1	68:87	
7.	Zaragoza	2	1	1	145:158	3	0	0	0:0	1	1	145:158	
8.	PAOK Solun	2	0	2	126:145	2	0	1	60:69	0	1	66:76	



### Basketbal - Česká liga

Číslo udál.	Den	ZÁPASY 6. KOLA		Předběžné kurzy / Skutečné kurzy								Váš tip	Výsl.
				1	10	0	02	2					
30.10.	Kolín	-	Olomoucko	2,15	1,90	15,50	1,55	1,70					
30.10.	Děčín	-	Brno	1,15	1,10	19,00	4,20	5,00					
30.10.	Opava	-	USK Praha	1,45	1,32	16,00	2,40	2,80					
30.10.	Pardubice	-	Ústí n.L.	1,25	1,17	18,00	3,20	3,90					
30.10.	Svitavy	-	Hr.Králové	1,07	1,03	20,00	5,60	7,80					

Číslo udál.	Den	ZÁPASY 7. KOLA		Předběžné kurzy / Skutečné kurzy								Váš tip	Výsl.
				1	10	0	02	2					
02.11.	NH Ostrava	-	Opava	2,80	2,40	16,00	1,32	1,45					
02.11.	USK Praha	-	Pardubice	1,75	1,60	15,50	1,85	2,05					
02.11.	Brno	-	Nymburk	15,00	10,00	25,00	1,00	1,01					
02.11.	Hr.Králové	-	Kolín	1,40	1,30	17,00	2,50	2,90					
02.11.	Olomoucko	-	Děčín	1,35	1,25	17,00	2,70	3,20					
02.11.	Svitavy	-	Ústí n.L.	1,25	1,17	18,00	3,20	3,90					

**POSLEDNÍ LIGOVÉ VÝSLEDKY MUŽSTVA:** (V) = zápas hraný venku

<b>Brno</b>	Kolín	73: 82	Svitavy (V)	73: 94	Pardubice (V)	65: 91	USK Praha (V)	59: 76	Ústí n.L.	88: 91
<b>Děčín</b>	NH Ostrava (V)	78: 71	Nymburk	69: 86	Opava	63: 87	Kolín (V)	91: 75	Svitavy	98: 96
<b>Hr.Králové</b>	Pardubice	68: 89	USK Praha (V)	74: 82	Ústí n.L.	90:106	Opava (V)	68: 95	Olomoucko (V)	70: 93
<b>Kolín</b>	Brno (V)	82: 73	NH Ostrava	82: 89	Nymburk	75:106	Děčín	75: 91	Opava	67: 96
<b>NH Ostrava</b>	Děčín	71: 78	Kolín (V)	89: 82	Svitavy	75:105	Pardubice (V)	62: 93	USK Praha	78:100
<b>Nymburk</b>	Opava	92: 75	USK Praha	99: 78	Děčín (V)	86: 69	Kolín (V)	106: 75	Svitavy (V)	97: 70
<b>Olomoucko</b>	Svitavy	85: 92	Pardubice (V)	83: 63	USK Praha	90: 77	Ústí n.L. (V)	97:100	Hr.Králové	93: 70
<b>Opava</b>	Nymburk (V)	75: 92	Ústí n.L.	94: 70	Děčín (V)	87: 63	Hr.Králové	95: 68	Kolín (V)	96: 67
<b>Pardubice</b>	Hr.Králové (V)	89: 68	Olomoucko	63: 83	Brno	91: 65	NH Ostrava	93: 62	Nymburk (V)	52: 88
<b>Svitavy</b>	Olomoucko (V)	92: 85	Brno	94: 73	NH Ostrava (V)	105: 75	Nymburk	70: 97	Děčín (V)	96: 98
<b>USK Praha</b>	Ústí n.L. (V)	80: 74	Nymburk (V)	78: 99	Hr.Králové	82: 74	Olomoucko (V)	77: 90	Brno	76: 59
<b>Ústí n.L.</b>	USK Praha	74: 80	Opava (V)	70: 94	Hr.Králové (V)	106: 90	Olomoucko	100: 97	Brno (V)	91: 88

TABULKA		Celkem					Doma			Venku			Poznámka
1.	<b>Nymburk</b>	6	6	0	568: 419	12	3	0	279: 205	3	0	289: 214	PLAY OFF
2.	<b>Opava</b>	5	4	1	447: 360	8	2	0	189: 138	2	1	258: 222	PLAY OFF
3.	<b>USK Praha</b>	6	4	2	493: 474	8	2	0	158: 133	2	2	335: 341	PLAY OFF
4.	<b>Olomoucko</b>	5	3	2	448: 402	6	2	1	268: 239	1	1	180: 163	PLAY OFF
5.	<b>Svitavy</b>	5	3	2	457: 428	6	1	1	164: 170	2	1	293: 258	PLAY OFF
6.	<b>Pardubice</b>	5	3	2	388: 366	6	2	1	247: 210	1	1	141: 156	PLAY OFF
7.	<b>Ústí n.L.</b>	5	3	2	441: 449	6	1	1	174: 177	2	1	267: 272	PLAY OFF
8.	<b>Děčín</b>	5	3	2	399: 415	6	1	2	230: 269	2	0	169: 146	PLAY OFF
9.	<b>Kolín</b>	5	1	4	381: 455	2	0	4	299: 382	1	0	82: 73	
10.	<b>NH Ostrava</b>	5	1	4	375: 458	2	0	3	224: 283	1	1	151: 175	
11.	<b>Brno</b>	5	0	5	358: 434	0	0	2	161: 173	0	3	197: 261	
12.	<b>Hr.Králové</b>	5	0	5	370: 465	0	0	2	158: 195	0	3	212: 270	BARÁŽ

### Basketbal - Francouzská liga

Číslo udál.	Den	PŘEDEHRÁVKY		Předběžné kurzy / Skutečné kurzy								Váš tip	Výsl.
				1	10	0	02	2					
29.10.	Boulazac	-	Paris Lev.	2,40	2,05	16,00	1,45	1,60					
29.10.	Gravelines	-	Le Portel	1,37	1,27	17,00	2,60	3,10					

Číslo udál.	Den	ZÁPASY 7. KOLA		Předběžné kurzy / Skutečné kurzy								Váš tip	Výsl.
				1	10	0	02	2					
02.11.	Boulazac	-	Nanterre	2,70	2,25	16,00	1,35	1,50					
02.11.	Chalons Reims	-	Dijon	1,70	1,55	15,50	1,90	2,15					
02.11.	Gravelines	-	Limoges	1,60	1,45	16,00	2,05	2,40					
02.11.	Le Mans	-	Monaco	1,93	1,69	15,00	1,69	1,93					
01.11.	Le Portel	-	Bourg	2,80	2,40	16,00	1,32	1,45					
02.11.	Paris Levallois	-	Roanne	1,12	1,06	19,00	4,50	6,20					
03.11.	Villeurbanne	-	Chalon Saone	1,10	1,05	19,00	5,00	7,00					
01.11.	Orléans	-	Cholet	1,80	1,65	15,00	1,80	2,00					
01.11.	Strasbourg	-	Pau Orthez	1,30	1,20	18,00	2,90	3,60					

### POSLEDNÍ LIGOVÉ VÝSLEDKY MUŽSTVA: (V) = zápas hraný venku

<b>Boulazac</b>	Chalon Saone (V) 85: 71	Monaco 74: 70	Cholet (V) 90: 94	Villeurbanne (V) 69: 78	Gravelines (V) 106:108	Dijon 68: 78
<b>Bourg</b>	Le Mans 86: 55	Paris Lev. (V) 78: 88	Orléans 90: 79	Chalons Reims (V) 81: 79	Pau Orthez (V) 93: 87	Strasbourg 80: 72
<b>Chalon Saone</b>	Boulazac 71: 85	Gravelines (V) 64: 63	Chalons Reims 75: 83	Le Mans (V) 80: 88	Monaco 56: 80	Nanterre 75: 73
<b>Chalons Reims</b>	Limoges (V) 79: 92	Nanterre 98: 91	Chalon Saone (V) 83: 75	Bourg 79: 81	Le Mans (V) 72: 63	Pau Orthez 83: 88
<b>Cholet</b>	Le Portel 80: 72	Strasbourg (V) 80: 75	Boulazac 94: 90	Villeurbanne (V) 76: 85	Paris Lev. 74: 86	Roanne 85: 59
<b>Dijon</b>	Gravelines 95: 76	Orléans (V) 85: 65	Villeurbanne 70: 79	Nanterre 84: 80	Boulazac (V) 78: 68	Le Portel 88: 85
<b>Gravelines</b>	Dijon (V) 76: 95	Chalon Saone 63: 64	Roanne (V) 109: 81	Boulazac 108:106	Nanterre (V) 80: 98	Monaco (V) 62: 67
<b>Le Mans</b>	Bourg (V) 55: 86	Limoges 102: 84	Nanterre (V) 79: 98	Chalon Saone 88: 80	Chalons Reims 63: 72	Boulazac (V) 72: 78
<b>Le Portel</b>	Cholet (V) 72: 80	Roanne 79: 69	Pau Orthez (V) 57: 64	Strasbourg 72:103	Limoges (V) 65: 66	Dijon (V) 85: 88
<b>Limoges</b>	Chalons Reims 92: 79	Le Mans (V) 84:102	Monaco 66: 86	Paris Lev. (V) 106:108	Le Portel 66: 65	Villeurbanne (V) 84: 94
<b>Monaco</b>	Strasbourg 86: 70	Boulazac (V) 70: 74	Limoges (V) 86: 66	Roanne 71: 65	Chalon Saone (V) 80: 56	Gravelines 67: 62
<b>Nanterre</b>	Orléans 63: 68	Chalons Reims (V) 91: 98	Le Mans 98: 79	Dijon (V) 80: 84	Gravelines 98: 80	Chalon Saone (V) 73: 75
<b>Orléans</b>	Nanterre (V) 68: 63	Dijon 65: 85	Bourg (V) 79: 90	Pau Orthez 88: 87	Roanne (V) 81: 82	Paris Lev. (V) 87: 93
<b>Paris Lev.</b>	Pau Orthez (V) 114:110	Bourg 88: 78	Strasbourg (V) 97: 81	Limoges 108:106	Cholet (V) 86: 74	Orléans 93: 87
<b>Pau Orthez</b>	Paris Lev. 110:114	Villeurbanne (V) 68: 76	Le Portel 64: 57	Orléans (V) 87: 88	Bourg 87: 93	Chalons Reims (V) 88: 83
<b>Roanne</b>	Villeurbanne 69: 73	Le Portel (V) 69: 79	Gravelines 81:109	Monaco (V) 65: 71	Orléans 82: 81	Cholet (V) 59: 85
<b>Strasbourg</b>	Monaco (V) 70: 86	Cholet 75: 80	Paris Lev. 81: 97	Le Portel (V) 103: 72	Villeurbanne 88: 89	Bourg (V) 72: 80
<b>Villeurbanne</b>	Roanne (V) 73: 69	Pau Orthez 76: 68	Dijon (V) 79: 70	Boulazac 78: 69	Cholet 85: 76	Strasbourg (V) 89: 88

TABULKA		Celkem					Doma			Venku			Poznámka
1.	<b>Villeurbanne</b>	7	7	0	574: 524	14	4	0	333: 297	3	0	241: 227	PLAY OFF
2.	<b>Paris Lev.</b>	6	6	0	586: 536	12	3	0	289: 271	3	0	297: 265	PLAY OFF
3.	<b>Monaco</b>	6	5	1	460: 393	10	3	0	224: 197	2	1	236: 196	PLAY OFF
4.	<b>Bourg</b>	6	5	1	508: 460	10	3	0	256: 206	2	1	252: 254	PLAY OFF
5.	<b>Dijon</b>	6	5	1	500: 453	10	3	1	337: 320	2	0	163: 133	PLAY OFF
6.	<b>Cholet</b>	6	4	2	489: 467	8	3	1	333: 307	1	1	156: 160	PLAY OFF
7.	<b>Chalons Reims</b>	6	3	3	494: 490	6	1	2	260: 260	2	1	234: 230	PLAY OFF
8.	<b>Boulazac</b>	7	3	4	570: 571	6	2	1	220: 220	1	3	350: 351	PLAY OFF
9.	<b>Nanterre</b>	6	2	4	503: 484	4	2	1	259: 227	0	3	244: 257	
10.	<b>Pau Orthez</b>	6	2	4	504: 511	4	1	2	261: 264	1	2	243: 247	
11.	<b>Gravelines</b>	6	2	4	498: 511	4	1	1	171: 170	1	3	327: 341	
12.	<b>Orléans</b>	6	2	4	468: 500	4	1	1	153: 172	1	3	315: 328	
13.	<b>Limoges</b>	6	2	4	498: 534	4	2	1	224: 230	0	3	274: 304	
14.	<b>Le Mans</b>	6	2	4	459: 498	4	2	1	253: 236	0	3	206: 262	
15.	<b>Chalon Saone</b>	6	2	4	421: 472	4	1	3	277: 321	1	1	144: 151	
16.	<b>Strasbourg</b>	6	1	5	489: 504	2	0	3	244: 266	1	2	245: 238	
17.	<b>Le Portel</b>	6	1	5	430: 470	2	1	1	151: 172	0	4	279: 298	SESTUP
18.	<b>Roanne</b>	6	1	5	425: 498	2	1	2	232: 263	0	3	193: 235	SESTUP

## Basketbal - Italská liga

Číslo udál.	Den	ZÁPASY 7. KOLA		Předběžné kurzy / Skutečné kurzy						Váš tip	Výsl.
				1	10	0	02	2			
03.11.	Brindisi	-	U.Venezia	1,60	1,45	16,00	2,05	2,40			
03.11.	Cremona	-	Cantu	1,35	1,25	17,00	2,70	3,20			
03.11.	F.Bologna	-	Brescia	1,55	1,40	16,00	2,15	2,50			
03.11.	Milan	-	Varese	1,10	1,05	19,00	5,00	7,00			
03.11.	Pistoia	-	Trieste	2,00	1,80	15,00	1,65	1,80			
03.11.	Reggio Emilia	-	V.Bologna	2,05	1,85	15,50	1,60	1,75			
02.11.	Sassari	-	Roma	1,25	1,17	18,00	3,20	3,90			
03.11.	Treviso	-	Pesaro	1,30	1,20	18,00	2,90	3,60			

POSLEDNÍ LIGOVÉ VÝSLEDKY MUŽSTVA:												(V) = zápas hraný venku
Brescia	V.Bologna	80:82	Trieste (V)	74:76	Trento	92:66	Brindisi (V)	78:88	Milan (V)	73:65	Reggio Emilia	90:82
Brindisi	Varese (V)	78:102	Pesaro	108:99	Milan (V)	92:89	Brescia	88:78	Roma (V)	87:63	Cantu	64:69
Cantu	Sassari	70:87	Trento	78:72	U.Venezia (V)	46:76	Reggio Emilia	75:92	Brindisi (V)	69:64		
Cremona	U.Venezia (V)	55:67	Milan	82:78	Reggio Emilia (V)	71:85	Roma (V)	94:97	Treviso	89:87		
F.Bologna	Pistoia	82:71	Roma (V)	65:79	Treviso	77:69	Varese (V)	60:83	U.Venezia	89:82	Pesaro (V)	80:72
Milan	Roma (V)	79:73	Cremona (V)	78:82	Brindisi	89:92	Trieste	88:73	Brescia	65:73	Treviso (V)	75:53
Pesaro	Reggio Emilia	65:90	Brindisi (V)	99:108	V.Bologna	79:94	Sassari (V)	79:99	F.Bologna	72:80		
Pistoia	F.Bologna (V)	71:82	Reggio Emilia (V)	72:84	Roma	67:81	Treviso (V)	72:87	V.Bologna	78:88	Trento (V)	75:88
Reggio Emilia	Pesaro (V)	90:65	Pistoia	84:72	Cremona	85:71	Cantu (V)	92:75	Trento	76:86	Brescia (V)	82:90
Roma	Milan	73:79	F.Bologna	79:65	Pistoia (V)	81:67	Cremona	97:94	Brindisi	63:87	V.Bologna (V)	67:74
Sassari	Cantu (V)	87:70	Trieste	59:65	Trento (V)	76:73	Pesaro	99:79	Varese (V)	74:52		
Trento	Treviso	76:71	Cantu (V)	72:78	Brescia (V)	66:92	Sassari	73:76	Reggio Emilia (V)	86:76	Pistoia	88:75
Treviso	Trento (V)	71:76	U.Venezia	90:79	F.Bologna (V)	69:77	Pistoia	87:72	Cremona (V)	87:89	Milan	53:75
Trieste	Brescia	76:74	Sassari (V)	65:59	Milan (V)	73:88	Varese	62:92	U.Venezia (V)	73:78		
U.Venezia	Cremona	67:55	Treviso (V)	79:90	Cantu	76:46	V.Bologna (V)	70:75	F.Bologna (V)	82:89	Trieste	78:73
V.Bologna	Brescia (V)	82:80	Varese	87:80	Pesaro (V)	94:79	U.Venezia	75:70	Pistoia (V)	88:78	Roma	74:67
Varese	Brindisi	102:78	V.Bologna (V)	80:87	F.Bologna	83:60	Trieste (V)	92:62	Sassari	52:74		

TABULKA		Celkem					Doma			Venku			Poznámka
1.	V.Bologna	6	6	0	500:454	12	3	0	236:217	3	0	264:237	PLAY OFF
2.	Sassari	5	4	1	395:339	8	1	1	158:144	3	0	237:195	PLAY OFF
3.	Reggio Emilia	6	4	2	509:459	8	2	1	245:229	2	1	264:230	PLAY OFF
4.	Brindisi	6	4	2	517:500	8	2	1	260:246	2	1	257:254	PLAY OFF
5.	F.Bologna	6	4	2	453:456	8	3	0	248:222	1	2	205:234	PLAY OFF
6.	Varese	5	3	2	409:361	6	2	1	237:212	1	1	172:149	PLAY OFF
7.	Brescia	6	3	3	487:459	6	2	1	262:230	1	2	225:229	PLAY OFF
8.	Milan	6	3	3	474:446	6	1	2	242:238	2	1	232:208	PLAY OFF
9.	U.Venezia	6	3	3	452:428	6	3	0	221:174	0	3	231:254	
10.	Roma	6	3	3	460:466	6	2	2	312:325	1	1	148:141	
11.	Trento	6	3	3	461:468	6	2	1	237:222	1	2	224:246	
12.	Treviso	6	2	4	457:468	4	2	1	230:226	0	3	227:242	
13.	Cremona	5	2	3	391:414	4	2	0	171:165	0	3	220:249	
14.	Trieste	5	2	3	349:391	4	1	1	138:166	1	2	211:225	
15.	Cantu	5	2	3	338:391	4	1	2	223:251	1	1	115:140	
16.	Pistoia	6	0	6	435:510	0	0	2	145:169	0	4	290:341	SESTUP
17.	Pesaro	5	0	5	394:471	0	0	3	216:264	0	2	178:207	SESTUP

### Basketbal - Španělská liga

Číslo udál.	Den	ZÁPASY 7. KOLA		Předběžné kurzy / Skutečné kurzy						Váš tip	Výsl.				
				1	10	0	02	2							
	02.11.	Manresa	-	Bilbao	1,95		1,75		15,00		1,67		1,85		
	02.11.	Andorra	-	Murcia	1,15		1,10		19,00		4,20		5,00		
	02.11.	Burgos	-	Zaragoza	1,25		1,17		18,00		3,20		3,90		
	02.11.	Valencia	-	Gran Canaria	1,35		1,25		17,00		2,70		3,20		
	03.11.	Joventut	-	Obradoiro	1,35		1,25		17,00		2,70		3,20		
	03.11.	Malaga	-	Sevilla	1,15		1,10		19,00		4,20		5,00		
	03.11.	Estudiantes	-	Tenerife	2,80		2,40		16,00		1,32		1,45		
	03.11.	Baskonia	-	Real Madrid	2,80		2,40		16,00		1,32		1,45		
	03.11.	Barcelona	-	Fuenlabrada	1,03		1,01		21,00		7,25		10,50		

### POSLEDNÍ LIGOVÉ VÝSLEDKY MUŽSTVA:

(V) = zápas hraný venku

Andorra	Sevilla (V)	81: 86	Burgos	87: 84	Gran Canaria (V)	67: 80	Barcelona	86: 84	Fuenlabrada	79: 69	Valencia (V)	68: 89
Barcelona	Zaragoza (V)	83: 89	Gran Canaria	89: 75	Valencia	97: 94	Andorra (V)	84: 86	Baskonia	95: 87	Obradoiro (V)	92: 86
Baskonia	Tenerife (V)	79: 78	Sevilla	84: 73	Bilbao (V)	75: 79	Malaga	77: 78	Barcelona (V)	87: 95	Estudiantes	105: 82
Bilbao	Fuenlabrada	92: 80	Zaragoza (V)	61: 84	Baskonia	79: 75	Obradoiro (V)	96: 98	Valencia	83: 79	Tenerife (V)	81: 67
Burgos	Valencia	62: 93	Andorra (V)	84: 87	Murcia	92: 82	Joventut (V)	82: 74	Manresa	79: 65	Fuenlabrada (V)	87: 76
Estudiantes	Malaga (V)	67: 62	Joventut (V)	76: 78	Manresa	87: 79	Fuenlabrada (V)	85: 93	Gran Canaria	82: 78	Baskonia (V)	82:105
Fuenlabrada	Bilbao (V)	80: 92	Murcia	75: 74	Real Madrid (V)	64: 89	Estudiantes	93: 85	Andorra (V)	69: 79	Burgos	76: 87
Gran Canaria	Joventut	68: 79	Barcelona (V)	75: 89	Andorra	80: 67	Manresa (V)	75: 74	Estudiantes (V)	78: 82	Zaragoza	73: 79
Joventut	Gran Canaria (V)	79: 68	Estudiantes	78: 76	Malaga (V)	65: 77	Burgos	74: 82	Sevilla (V)	88: 95	Real Madrid	69: 88
Malaga	Estudiantes	62: 67	Valencia (V)	79: 63	Joventut	77: 65	Baskonia (V)	78: 77	Tenerife	80: 88	Manresa (V)	69: 79
Manresa	Real Madrid (V)	74: 94	Tenerife	61: 81	Estudiantes (V)	79: 87	Gran Canaria	74: 75	Burgos (V)	65: 79	Malaga	79: 69
Murcia	Obradoiro	90: 95	Fuenlabrada (V)	74: 75	Burgos (V)	82: 92	Zaragoza	89: 73	Real Madrid (V)	69: 97	Sevilla	90: 78
Obradoiro	Murcia (V)	95: 90	Real Madrid	76: 83	Tenerife (V)	78: 90	Bilbao	98: 96	Zaragoza (V)	64: 96	Barcelona	86: 92
Real Madrid	Manresa	94: 74	Obradoiro (V)	83: 76	Fuenlabrada	89: 64	Tenerife (V)	76: 71	Murcia	97: 69	Joventut (V)	88: 69
Sevilla	Andorra	86: 81	Baskonia (V)	73: 84	Zaragoza	69: 71	Valencia (V)	72: 95	Joventut	95: 88	Murcia (V)	78: 90
Tenerife	Baskonia	78: 79	Manresa (V)	81: 61	Obradoiro	90: 78	Real Madrid	71: 76	Malaga (V)	88: 80	Bilbao	67: 81
Valencia	Burgos (V)	93: 62	Malaga	63: 79	Barcelona (V)	94: 97	Sevilla	95: 72	Bilbao (V)	79: 83	Andorra	89: 68
Zaragoza	Barcelona	89: 83	Bilbao	84: 61	Sevilla (V)	71: 69	Murcia (V)	73: 89	Obradoiro	96: 64	Gran Canaria (V)	79: 73

TABULKA		Celkem					Doma			Venku			Poznámka
1.	Real Madrid	6	6	0	527: 423	12	3	0	280: 207	3	0	247: 216	PLAY OFF
2.	Zaragoza	6	5	1	492: 439	10	3	0	269: 208	2	1	223: 231	PLAY OFF
3.	Barcelona	6	4	2	540: 517	8	3	0	281: 256	1	2	259: 261	PLAY OFF
4.	Bilbao	6	4	2	492: 483	8	3	0	254: 234	1	2	238: 249	PLAY OFF
5.	Burgos	6	4	2	486: 477	8	2	1	233: 240	2	1	253: 237	PLAY OFF
6.	Valencia	6	3	3	513: 461	6	2	1	247: 219	1	2	266: 242	PLAY OFF
7.	Baskonia	6	3	3	507: 485	6	2	1	266: 233	1	2	241: 252	PLAY OFF
8.	Tenerife	6	3	3	475: 455	6	1	3	306: 314	2	0	169: 141	PLAY OFF
9.	Malaga	6	3	3	445: 439	6	1	2	219: 220	2	1	226: 219	
10.	Estudiantes	6	3	3	479: 495	6	2	0	169: 157	1	3	310: 338	
11.	Andorra	6	3	3	468: 492	6	3	0	252: 237	0	3	216: 255	
12.	Murcia	6	2	4	494: 510	4	2	1	269: 246	0	3	225: 264	
13.	Gran Canaria	6	2	4	449: 470	4	1	2	221: 225	1	2	228: 245	
14.	Joventut	6	2	4	453: 486	4	1	2	221: 246	1	2	232: 240	
15.	Sevilla	6	2	4	473: 509	4	2	1	250: 240	0	3	223: 269	
16.	Fuenlabrada	6	2	4	457: 506	4	2	1	244: 246	0	3	213: 260	
17.	Obradoiro	6	2	4	497: 547	4	1	2	260: 271	1	2	237: 276	SESTUP
18.	Manresa	6	1	5	432: 485	2	1	2	214: 225	0	3	218: 260	SESTUP

## Basketbal - Německá liga

Číslo udál.	Den	ZÁPASY 6. KOLA		Předběžné kurzy / Skutečné kurzy								Váš tip	Výsl.
				1	10	0	02	2					
01.11.	Ludwigsburg	-	Hamburg	1,05	1,01	20,00	6,30	9,00					
02.11.	Frankfurt	-	Bayreuth	1,55	1,40	16,00	2,15	2,50					
02.11.	Würzburg	-	Mitteldeutscher	1,30	1,20	18,00	2,90	3,60					
02.11.	Crailsheim	-	Oldenburg	2,70	2,25	16,00	1,35	1,50					
02.11.	Vechta	-	Bonn	1,60	1,45	16,00	2,05	2,40					
03.11.	Bamberg	-	Göttingen	1,05	1,01	20,00	6,30	9,00					
03.11.	Braunschweig	-	Giessen	1,17	1,11	19,00	3,90	4,80					
03.11.	ALBA Berlin	-	Ulm	1,12	1,06	19,00	4,50	6,20					

## POSLEDNÍ LIGOVÉ VÝSLEDKY MUŽSTVA:

(V) = zápas hraný venku

ALBA Berlin	Würzburg (V)	110: 82	Frankfurt	87: 53	Vechta	101: 78	Bamberg (V)	78: 74		
Bamberg	Hamburg (V)	89: 59	Giessen	93: 81	Mitteldeuts. (V)	99: 96	ALBA Berlin	74: 78	Bayreuth (V)	88: 75
Bayern	Würzburg (V)	90: 82	Oldenburg (V)	90: 83	Braunschweig	75: 62	Frankfurt (V)	81: 77	Hamburg	111: 55
Bayreuth	Vechta (V)	83: 84	Würzburg	79: 88	Crailsheim (V)	76: 83	Bamberg	75: 88		
Bonn	Crailsheim	82:114	Ludwigsburg (V)	80: 94	Frankfurt	77: 76				
Braunschweig	Mitteldeuts.	102: 88	Bayern (V)	62: 75	Ulm	94: 88	Göttingen (V)	96: 77		
Crailsheim	Mitteldeuts. (V)	95: 87	Göttingen	83: 57	Bonn (V)	114: 82	Bayreuth	83: 76	Giessen (V)	108: 92
Frankfurt	Ulm (V)	78: 72	Hamburg	83: 78	ALBA Berlin (V)	53: 87	Bayern	77: 81	Bonn (V)	76: 77
Giessen	Oldenburg	83: 68	Bamberg (V)	81: 93	Hamburg	75: 79	Crailsheim	92:108		
Göttingen	Ludwigsburg	77: 83	Crailsheim (V)	57: 83	Vechta	72: 77	Würzburg (V)	75: 90	Braunschweig	77: 96
Hamburg	Bamberg	59: 89	Frankfurt (V)	78: 83	Giessen (V)	79: 75	Mitteldeuts.	83:104	Bayern (V)	55:111
Ludwigsburg	Göttingen (V)	83: 77	Ulm	106: 75	Oldenburg (V)	78: 83	Bonn	94: 80	Mitteldeuts. (V)	89: 87
Mitteldeuts.	Crailsheim	87: 95	Braunschweig (V)	88:102	Bamberg	96: 99	Hamburg (V)	104: 83	Ludwigsburg	87: 89
Oldenburg	Giessen (V)	68: 83	Bayern	83: 90	Ludwigsburg	83: 78	Vechta (V)	73: 68	Würzburg	90: 82
Ulm	Frankfurt	72: 78	Ludwigsburg (V)	75:106	Braunschweig (V)	88: 94	Vechta	84: 62		
Vechta	Bayreuth	84: 83	Göttingen (V)	77: 72	ALBA Berlin (V)	78:101	Oldenburg	68: 73	Ulm (V)	62: 84
Würzburg	Bayern	82: 90	ALBA Berlin	82:110	Bayreuth (V)	88: 79	Göttingen	90: 75	Oldenburg (V)	82: 90

TABULKA		Celkem					Doma			Venku			Poznámka
1.	Crailsheim	5	5	0	483: 394	10	2	0	166: 133	3	0	317: 261	PLAY OFF
2.	Bayern	5	5	0	447: 359	10	2	0	186: 117	3	0	261: 242	PLAY OFF
3.	ALBA Berlin	4	4	0	376: 287	8	2	0	188: 131	2	0	188: 156	PLAY OFF
4.	Bamberg	5	4	1	443: 389	8	1	1	167: 159	3	0	276: 230	PLAY OFF
5.	Ludwigsburg	5	4	1	450: 402	8	2	0	200: 155	2	1	250: 247	PLAY OFF
6.	Braunschweig	4	3	1	354: 328	6	2	0	196: 176	1	1	158: 152	PLAY OFF
7.	Oldenburg	5	3	2	397: 401	6	2	1	256: 250	1	1	141: 151	PLAY OFF
8.	Würzburg	5	2	3	424: 444	4	1	2	254: 275	1	1	170: 169	PLAY OFF
9.	Frankfurt	5	2	3	367: 395	4	1	1	160: 159	1	2	207: 236	
10.	Vechta	5	2	3	369: 413	4	1	1	152: 156	1	2	217: 257	
11.	Mitteldeuts.	5	1	4	462: 468	2	0	3	270: 283	1	1	192: 185	
12.	Giessen	4	1	3	331: 348	2	1	2	250: 255	0	1	81: 93	
13.	Ulm	4	1	3	319: 340	2	1	1	156: 140	0	2	163: 200	
14.	Bonn	3	1	2	239: 284	2	1	1	159: 190	0	1	80: 94	
15.	Hamburg	5	1	4	354: 462	2	0	2	142: 193	1	2	212: 269	
16.	Bayreuth	4	0	4	313: 343	0	0	2	154: 176	0	2	159: 167	
17.	Göttingen	5	0	5	358: 429	0	0	3	226: 256	0	2	132: 173	SESTUP

### Basketbal - Řecká liga

Číslo udál.	Den	ZÁPASY 6. KOLA		Předběžné kurzy / Skutečné kurzy								Váš tip	Výsl.
				1	10	0	02	2					
02.11.	AEK Athens	-	Panionios	1,05	1,01	20,00	6,30	9,00					
02.11.	Aris Solun	-	Kolossos	1,50	1,35	16,00	2,25	2,70					
03.11.	BC Larissa	-	Panathinaikos	15,00	10,00	25,00	1,00	1,01					
02.11.	Ionikos	-	Iraklis	1,30	1,20	18,00	2,90	3,60					
02.11.	GS Lavrio	-	Rethymno	1,30	1,20	18,00	2,90	3,60					
02.11.	PAOK Solun	-	Lemnos	1,35	1,25	17,00	2,70	3,20					
02.11.	Promitheas P.	-	Peristeri	1,50	1,35	16,00	2,25	2,70					

### POSLEDNÍ LIGOVÉ VÝSLEDKY MUŽSTVA: (V) = zápas hraný venku

<b>AEK Athens</b>	Rethymno (V) 67:75	Peristeri 90:91	Lemnos (V) 68:72	Kolossos 93:69	Panathinaikos (V) 68:89
<b>Aris Solun</b>	Panathinaikos (V) 86:108	Ionikos 72:77	BC Larissa (V) 78:92	Iraklis (V) 66:82	PAOK Solun 85:82
<b>BC Larissa</b>	Ionikos (V) 64:68	Iraklis 74:87	Aris Solun 92:78	PAOK Solun (V) 61:87	Promitheas P. 69:96
<b>GS Lavrio</b>	Peristeri (V) 62:88	Lemnos 66:61	Kolossos (V) 74:73	Panathinaikos 81:112	Ionikos (V) 94:90
<b>Ionikos</b>	BC Larissa 68:64	Aris Solun (V) 77:72	PAOK Solun 83:66	Promitheas P. (V) 80:87	GS Lavrio 90:94
<b>Iraklis</b>	Panionios 96:101	BC Larissa (V) 87:74	Rethymno 74:56	Aris Solun 82:66	Peristeri (V) 59:75
<b>Kolossos</b>	PAOK Solun 87:66	Promitheas P. (V) 80:81	GS Lavrio 73:74	AEK Athens (V) 69:93	Panionios 89:61
<b>Lemnos</b>	Promitheas P. 72:75	GS Lavrio (V) 61:66	AEK Athens 72:68	Panionios (V) 83:69	Rethymno 66:50
<b>PAOK Solun</b>	Kolossos (V) 66:87	Panathinaikos 88:104	Ionikos (V) 66:83	BC Larissa 87:61	Aris Solun (V) 82:85
<b>Panathinaikos</b>	Aris Solun 108:86	PAOK Solun (V) 104:88	Promitheas P. 99:68	GS Lavrio (V) 112:81	AEK Athens 89:68
<b>Panionios</b>	Iraklis (V) 101:96	Rethymno 70:67	Peristeri (V) 69:95	Lemnos 69:83	Kolossos (V) 61:89
<b>Peristeri</b>	GS Lavrio 88:62	AEK Athens (V) 91:90	Panionios 95:69	Rethymno (V) 79:60	Iraklis 75:59
<b>Promitheas P.</b>	Lemnos (V) 75:72	Kolossos 81:80	Panathinaikos (V) 68:99	Ionikos 87:80	BC Larissa (V) 96:69
<b>Rethymno</b>	AEK Athens 75:67	Panionios (V) 67:70	Iraklis (V) 56:74	Peristeri 60:79	Lemnos (V) 50:66

TABULKA		Celkem					Doma			Venku			Poznámka
1.	<b>Panathinaikos</b>	5	5	0	512:391	10	3	0	296:222	2	0	216:169	PLAY OFF
2.	<b>Peristeri</b>	5	5	0	428:340	10	3	0	258:190	2	0	170:150	PLAY OFF
3.	<b>Promitheas P.</b>	5	4	1	407:400	9	2	0	168:160	2	1	239:240	PLAY OFF
4.	<b>Iraklis</b>	5	3	2	398:372	8	2	1	252:223	1	1	146:149	PLAY OFF
5.	<b>Lemnos</b>	5	3	2	354:328	8	2	1	210:193	1	1	144:135	PLAY OFF
6.	<b>Ionikos</b>	5	3	2	398:383	8	2	1	241:224	1	1	157:159	PLAY OFF
7.	<b>GS Lavrio</b>	5	3	2	377:424	8	1	1	147:173	2	1	230:251	PLAY OFF
8.	<b>Kolossos</b>	5	2	3	398:375	7	2	1	249:201	0	2	149:174	PLAY OFF
9.	<b>Panionios</b>	5	2	3	370:430	7	1	1	139:150	1	2	231:280	
10.	<b>AEK Athens</b>	5	1	4	386:396	6	1	1	183:160	0	3	203:236	
11.	<b>PAOK Solun</b>	5	1	4	389:420	6	1	1	175:165	0	3	214:255	
12.	<b>Rethymno</b>	5	1	4	308:356	6	1	1	135:146	0	3	173:210	
13.	<b>Aris Solun</b>	5	1	4	387:441	6	1	1	157:159	0	3	230:282	SESTUP
14.	<b>BC Larissa</b>	5	1	4	360:416	6	1	2	235:261	0	2	125:155	SESTUP



## Basketbal - VTB league

TABULKA		Celkem					Doma			Venku			Poznámka
1.	Chimki Moskva	5	5	0	445:364	10	2	0	152:131	3	0	293:233	PLAY OFF
2.	CSKA Moskva	5	3	2	457:381	6	2	1	282:237	1	1	175:144	PLAY OFF
3.	Kuban Krasnodar	4	3	1	348:327	6	1	0	86:77	2	1	262:250	PLAY OFF
4.	Nižnyj Novgorod	4	3	1	337:321	6	2	1	261:252	1	0	76:69	PLAY OFF
5.	Enisey Krasnojarsk	4	3	1	341:343	6	2	1	251:255	1	0	90:88	PLAY OFF
6.	Kalev/Cramo Tallin	5	3	2	382:388	6	2	1	232:229	1	1	150:159	PLAY OFF
7.	Zenit Peterburg	5	2	3	403:392	4	0	2	149:162	2	1	254:230	PLAY OFF
8.	UNICS Kazaň	4	2	2	305:323	4	1	0	81:72	1	2	224:251	PLAY OFF
9.	Parma Perm	4	1	3	346:358	2	1	1	173:164	0	2	173:194	
10.	Nur Sultan	3	1	2	218:242	2	1	0	90:88	0	2	128:154	
11.	Zielona Gora	4	1	3	295:361	2	0	2	131:196	1	1	164:165	
12.	Avtodor Saratov	3	0	3	248:275	0	0	2	170:190	0	1	78:85	
13.	Tsmoki Minsk	4	0	4	318:368	0	0	2	160:172	0	2	158:196	

## Basketbal - Jadranská liga

TABULKA		Celkem					Doma			Venku			Poznámka
1.	Cedevita Olimpija Lublaň	4	4	0	346:292	8	2	0	164:139	2	0	182:153	PLAY OFF
2.	Buducnost Podgorica	4	3	1	342:304	7	2	1	253:223	1	0	89:81	PLAY OFF
3.	KK Koper Primorska	4	3	1	316:309	7	2	0	169:139	1	1	147:170	PLAY OFF
4.	FMP Beograd	3	3	0	254:207	6	1	0	98:79	2	0	156:128	PLAY OFF
5.	CZ Beograd	4	2	2	336:302	6	2	1	259:223	0	1	77:79	
6.	Mornar Bar	4	2	2	332:343	6	1	1	157:154	1	1	175:189	
7.	Partizan Beograd	4	2	2	276:291	6	0	0	0:0	2	2	276:291	
8.	Krka Novo Mesto	4	2	2	289:309	6	1	1	144:152	1	1	145:157	
9.	Cibona Zagreb	4	1	3	303:330	5	0	2	151:173	1	1	152:157	
10.	Mega Bemax Beograd	4	1	3	310:347	5	1	1	161:161	0	2	149:186	
11.	Zadar	4	0	4	309:358	4	0	2	155:167	0	2	154:191	
12.	Aleksandrovac	3	0	3	241:262	3	0	2	163:170	0	1	78:92	

## Basketbal - Litevská liga

TABULKA		Celkem					Doma			Venku			Poznámka
1.	Žalgiris Kaunas	7	7	0	609:434	14	3	0	264:171	4	0	345:263	PLAY OFF
2.	Rytas Vilnius	7	6	1	608:514	12	4	1	429:382	2	0	179:132	PLAY OFF
3.	Lietkabelis Panevežys	6	4	2	460:460	8	3	0	240:196	1	2	220:264	PLAY OFF
4.	BC Prienai	7	4	3	508:525	8	2	1	245:236	2	2	263:289	PLAY OFF
5.	Neptunas Klaipeda	7	3	4	546:545	6	2	2	317:308	1	2	229:237	PLAY OFF
6.	Juventus Utena	6	2	4	452:469	4	1	2	234:243	1	2	218:226	PLAY OFF
7.	Nevežis Kedainiai	7	2	5	531:556	4	2	2	308:317	0	3	223:239	PLAY OFF
8.	Pieno Žvaigždes Pasvalys	7	2	5	500:567	4	2	2	307:316	0	3	193:251	PLAY OFF
9.	Siauliai	6	2	4	469:536	4	0	2	123:180	2	2	346:356	
10.	Alytaus Dzukija	6	1	5	409:486	2	1	1	122:154	0	4	287:332	SESTUP

## Basketbal - Belgická liga

TABULKA		Celkem					Doma			Venku			Poznámka
1.	Oostende	5	4	1	407:339	9	3	0	242:201	1	1	165:138	PLAY OFF
2.	Limburg United	5	4	1	419:377	9	3	0	275:231	1	1	144:146	PLAY OFF
3.	Mons	5	4	1	328:311	9	1	0	78:58	3	1	250:253	PLAY OFF
4.	Brussels Basket	5	2	3	378:371	7	1	1	138:136	1	2	240:235	PLAY OFF
5.	Kangoeres Mechelen	5	2	3	348:372	7	1	2	201:216	1	1	147:156	PLAY OFF
6.	Giants Antwerp	3	3	0	254:188	6	2	0	154:112	1	0	100:76	PLAY OFF
7.	Okapi Aalstar	4	2	2	317:305	6	1	1	154:137	1	1	163:168	PLAY OFF
8.	Leuven Bears	4	1	3	276:313	5	1	1	148:143	0	2	128:170	PLAY OFF
9.	Charleroi	4	0	4	269:327	4	0	3	211:249	0	1	58:78	
10.	Liege Basket	4	0	4	238:331	4	0	1	60:90	0	3	178:241	

### Basketbal - Polská liga

TABULKA		Celkem					Doma			Venku			Poznámka
1.	Torun	5	5	0	454:349	10	4	0	357:269	1	0	97:80	PLAY OFF
2.	Wloclawek	5	4	1	489:430	9	1	1	194:158	3	0	295:272	PLAY OFF
3.	Prokom Gdynia	5	4	1	421:367	9	1	1	165:153	3	0	256:214	PLAY OFF
4.	Szczecin	5	4	1	427:394	9	1	0	90:81	3	1	337:313	PLAY OFF
5.	Trefl Sopoty	5	4	1	405:403	9	3	0	253:232	1	1	152:171	PLAY OFF
6.	Zielona Gora	5	3	2	452:411	8	1	0	103:64	2	2	349:347	PLAY OFF
7.	Start Lublin	5	3	2	399:410	8	2	1	241:254	1	1	158:156	PLAY OFF
8.	Dabrowa Górnicza	5	3	2	435:469	8	2	0	186:176	1	2	249:293	PLAY OFF
9.	Gliwice	5	2	3	450:431	7	0	3	274:283	2	0	176:148	
10.	Slask Wroclaw	5	2	3	460:443	7	1	2	267:263	1	1	193:180	
11.	Spojnia Stargard	5	2	3	388:407	7	0	2	147:171	2	1	241:236	
12.	Astoria Bydgoszcz	5	2	3	447:470	7	0	3	282:313	2	0	165:157	
13.	Radom	5	2	3	384:424	7	1	1	146:151	1	2	238:273	
14.	Ostrów Wilkp.	5	0	5	387:436	5	0	3	231:268	0	2	156:168	
15.	Legia Warszawa	5	0	5	366:437	5	0	3	232:255	0	2	134:182	
16.	Starogard Gd.	5	0	5	390:473	5	0	3	227:268	0	2	163:205	

### Basketbal - Polská liga, ženy

TABULKA		Celkem					Doma			Venku			Poznámka
1.	Gdynia Ž	5	5	0	413:306	10	3	0	251:169	2	0	162:137	
2.	A.Bydgoszcz Ž	5	4	1	398:286	9	2	0	173:113	2	1	225:173	
3.	Polkowice Ž	5	4	1	397:322	9	3	0	238:166	1	1	159:156	
4.	Gorzow Ž	5	3	2	436:356	8	2	1	250:201	1	1	186:155	
5.	Lublin Ž	5	3	2	373:344	8	2	1	222:213	1	1	151:131	
6.	S.Wroclaw Ž	4	3	1	290:217	7	2	0	161:83	1	1	129:134	
7.	Politechnika Gdansk Ž	5	2	3	367:452	7	2	1	256:268	0	2	111:184	
8.	W.Lodz Ž	5	1	4	332:380	6	0	2	128:153	1	2	204:227	
9.	Wisla Krakow Ž	3	2	1	231:195	5	1	0	65:61	1	1	166:134	
10.	AZS Poznan Ž	4	1	3	263:341	5	0	1	46:86	1	2	217:255	
11.	University Gdansk Ž	5	0	5	279:418	5	0	3	179:258	0	2	100:160	
12.	E.Torun Ž	5	0	5	284:446	5	0	2	120:203	0	3	164:243	

### Basketbal - Slovenská liga

TABULKA		Celkem					Doma			Venku			Poznámka
1.	Inter Bratislava	6	5	1	516:429	11	4	1	441:364	1	0	75:65	PLAY OFF
2.	Lučenec	6	4	2	493:472	10	4	0	337:300	0	2	156:172	PLAY OFF
3.	Levice	5	3	2	393:384	8	1	1	150:135	2	1	243:249	PLAY OFF
4.	Prievidza	4	3	1	363:316	7	2	0	206:154	1	1	157:162	PLAY OFF
5.	Svit	5	2	3	417:420	7	2	0	186:155	0	3	231:265	PLAY OFF
6.	Žilina	4	3	1	338:343	7	3	0	278:258	0	1	60:85	PLAY OFF
7.	Komárno	5	2	3	393:438	7	2	0	168:159	0	3	225:279	PLAY OFF
8.	Handlová	5	1	4	413:453	6	0	2	162:180	1	2	251:273	PLAY OFF
9.	Spišská Nová Ves	6	0	6	445:516	6	0	1	66:72	0	5	379:444	

### Basketbal - Izraelská liga

TABULKA		Celkem					Doma			Venku			Poznámka
1.	Maccabi Rishon Le Zion	4	3	1	287:263	7	2	1	212:194	1	0	75:69	PLAY OFF
2.	Hapoel Jerusalem	3	3	0	268:208	6	1	0	85:55	2	0	183:153	PLAY OFF
3.	Maccabi T.A.	3	3	0	274:220	6	1	0	102:86	2	0	172:134	PLAY OFF
4.	Galil Gilboa	3	3	0	286:250	6	2	0	195:161	1	0	91:89	PLAY OFF
5.	Hapoel Holon	4	2	2	339:340	6	2	0	192:161	0	2	147:179	PLAY OFF
6.	Hapoel Beer Sheva	4	2	2	312:343	6	2	1	239:243	0	1	73:100	PLAY OFF
7.	Nes Ziona	4	1	3	309:337	5	0	2	149:184	1	1	160:153	PLAY OFF
8.	Maccabi Ashdod	3	1	2	258:270	4	1	1	172:167	0	1	86:103	PLAY OFF
9.	Nahariya	3	1	2	189:225	4	0	1	71:79	1	1	118:146	
10.	Hapoel Eilat	3	0	3	234:253	3	0	1	61:63	0	2	173:190	
11.	Hapoel Tel Aviv	3	0	3	223:262	3	0	1	72:90	0	2	151:172	
12.	Maccabi Haifa	1	0	1	54:62	1	0	0	0:0	0	1	54:62	SESTUP

## Basketbal - Turecká liga

TABULKA		Celkem					Doma			Venku			Poznámka
1.	P.Karsiyaka	5	5	0	442:327	10	2	0	185:126	3	0	257:201	PLAY OFF
2.	Tofas Bursa	5	4	1	453:386	9	2	0	204:152	2	1	249:234	PLAY OFF
3.	A.Efes	5	4	1	443:389	9	2	0	202:151	2	1	241:238	PLAY OFF
4.	Fenerbahce	5	4	1	387:334	9	2	0	158:135	2	1	229:199	PLAY OFF
5.	Galatasaray	5	4	1	376:350	9	3	0	242:205	1	1	134:145	PLAY OFF
6.	Darussafaka	5	3	2	399:370	8	1	1	139:139	2	1	260:231	PLAY OFF
7.	Bursaspor	5	3	2	406:400	8	1	2	243:256	2	0	163:144	PLAY OFF
8.	Turk Ankara	5	3	2	376:370	8	2	1	222:211	1	1	154:159	PLAY OFF
9.	Bandirma	5	3	2	413:413	8	1	1	141:155	2	1	272:258	
10.	Afyon Belediye	5	2	3	376:378	7	1	2	218:218	1	1	158:160	
11.	Besiktas Istanbul	5	2	3	378:384	7	1	1	165:162	1	2	213:222	
12.	Gaziantep	5	1	4	347:395	6	1	2	214:235	0	2	133:160	
13.	Ormanspor G.Ankara	4	1	3	328:325	5	0	2	162:168	1	1	166:157	
14.	Bahcesehir	5	0	5	378:418	5	0	3	242:259	0	2	136:159	
15.	Demir Buyukcekmece	5	0	5	357:469	5	0	3	229:280	0	2	128:189	
16.	Istanbul BB	4	0	4	265:416	4	0	2	118:188	0	2	147:228	SESTUP

## Basketbal - Rakouská liga

TABULKA		Celkem					Doma			Venku			Poznámka
1.	Klosterneuburg	5	5	0	381:315	10	3	0	233:177	2	0	148:138	PLAY OFF
2.	Gmünden	5	4	1	411:329	8	1	1	144:139	3	0	267:190	PLAY OFF
3.	Oberwart	5	4	1	415:403	8	2	0	147:135	2	1	268:268	PLAY OFF
4.	Kapfenberg	5	3	2	376:345	6	3	0	254:212	0	2	122:133	PLAY OFF
5.	SKN St.Pölten	5	3	2	403:399	6	2	1	242:221	1	1	161:178	PLAY OFF
6.	Wels	5	2	3	390:388	4	1	1	171:155	1	2	219:233	PLAY OFF
7.	Traiskirchen	5	2	3	363:408	4	2	1	247:246	0	2	116:162	PLAY OFF
8.	BC Vienna	5	1	4	414:433	2	1	2	261:262	0	2	153:171	PLAY OFF
9.	Graz	5	1	4	390:436	2	1	1	162:161	0	3	228:275	
10.	Vienna Wolves	5	0	5	351:438	0	0	2	139:186	0	3	212:252	

## Basketbal - Švédská liga

TABULKA		Celkem					Doma			Venku			Poznámka
1.	Borås Basket	6	5	1	528:479	10	3	1	354:330	2	0	174:149	ČF
2.	BC Luleå	7	5	2	607:566	10	1	2	243:226	4	0	364:340	ČF
3.	Köping Stars	6	5	1	524:496	10	2	1	263:244	3	0	261:252	ČF
4.	Wetterbygden Stars	7	5	2	608:587	10	4	0	369:317	1	2	239:270	ČF
5.	Södertälje Kings	5	3	2	432:412	6	2	0	178:151	1	2	254:261	ČF
6.	Norrköping Dolphins	7	2	5	597:609	4	2	1	290:268	0	4	307:341	ČF
7.	Jämtland Östersund	7	2	5	614:634	4	2	2	363:343	0	3	251:291	ČF
8.	Umeå	6	2	4	483:519	4	2	1	261:252	0	3	222:267	ČF
9.	Djurgården Basket	6	2	4	527:568	4	2	1	278:274	0	3	249:294	BARÁŽ
10.	Nässjö Basket	7	1	6	580:630	2	0	3	238:258	1	3	342:372	SESTUP

## Basketbal - Česká liga, ženy

TABULKA		Celkem					Doma			Venku			Poznámka
1.	USK Praha Ž	7	7	0	756:364	14	3	0	348:132	4	0	408:232	
2.	KP Brno Ž	7	5	2	551:484	12	2	1	227:206	3	1	324:278	
3.	Slavia Praha Ž	7	4	3	588:516	11	4	0	389:280	0	3	199:236	
4.	Hradec Králové Ž	6	5	1	474:417	11	3	0	251:197	2	1	223:220	
5.	Slovanka MB Ž	7	2	5	417:567	9	1	1	136:142	1	4	281:425	
6.	Trutnov Ž	7	2	5	461:643	9	2	2	292:335	0	3	169:308	
7.	Žabiny Brno Ž	6	2	4	470:431	8	1	3	290:286	1	1	180:145	
8.	Chomutov Ž	6	2	4	354:465	8	2	2	239:312	0	2	115:153	
9.	SBŠ Ostrava Ž	4	2	2	287:336	6	1	1	139:197	1	1	148:139	
10.	Strakonice Ž	5	0	5	316:451	5	0	2	115:161	0	3	201:290	

## Basketbal - Francouzská liga, ženy

TABULKA		Celkem					Doma			Venku			Poznámka
1.	Montpellier Ž	4	4	0	299:240	8	2	0	139:117	2	0	160:123	
2.	Roche Vendee Ž	4	4	0	322:265	8	2	0	145:136	2	0	177:129	
3.	Lyon Ž	4	3	1	280:245	7	2	0	143:120	1	1	137:125	PLAY OFF
4.	Tarbes Ž	4	3	1	285:279	7	3	0	209:184	0	1	76:95	PLAY OFF
5.	Bourges Ž	4	2	2	290:280	6	0	1	69:77	2	1	221:203	PLAY OFF
6.	St.Amand Hainaut Ž	4	2	2	255:255	6	1	2	188:193	1	0	67:62	PLAY OFF
7.	B.Landes Ž	4	2	2	272:277	6	1	1	136:138	1	1	136:139	PLAY OFF
8.	Charleville Ž	4	1	3	285:296	5	1	0	95:76	0	3	190:220	PLAY OFF
9.	Landemeau Ž	4	1	3	248:273	5	0	2	130:159	1	1	118:114	
10.	Nantes Ž	4	1	3	282:327	5	1	1	147:171	0	2	135:156	
11.	Villeneuve d' Ascq Ž	4	1	3	244:302	5	1	1	126:159	0	2	118:143	
12.	Chamay Ž	4	0	4	271:294	4	0	2	132:144	0	2	139:150	

## Basketbal - Italská liga, ženy

TABULKA		Celkem					Doma			Venku			Poznámka
1.	Ragusa Ž	4	4	0	308:232	8	2	0	165:126	2	0	143:106	ČF PLAY OFF
2.	Venezia Ž	4	4	0	326:256	8	2	0	170:134	2	0	156:122	ČF PLAY OFF
3.	San Martino Ž	4	4	0	304:241	8	2	0	160:117	2	0	144:124	ČF PLAY OFF
4.	Schio Ž	4	3	1	272:230	6	1	1	125:127	2	0	147:103	ČF PLAY OFF
5.	Lucca Ž	4	2	2	294:291	4	0	2	115:144	2	0	179:147	ČF PLAY OFF
6.	Empoli Ž	4	2	2	283:282	4	2	0	156:120	0	2	127:162	ČF PLAY OFF
7.	Broni Ž	4	2	2	281:292	4	0	2	136:159	2	0	145:133	o ČF PLAY OFF
8.	San Giovanni Ž	4	2	2	269:284	4	1	1	135:130	1	1	134:154	o ČF PLAY OFF
9.	Vigarano Ž	3	1	2	213:226	2	0	1	65:76	1	1	148:150	o ČF PLAY OFF
10.	Bologna Ž	4	1	3	283:297	2	1	1	149:144	0	2	134:153	o ČF PLAY OFF
11.	Palermo Ž	4	1	3	260:297	2	1	1	137:149	0	2	123:148	
12.	Fixi Piramis Torino Ž	4	1	3	245:296	2	1	1	111:138	0	2	134:158	
13.	Battipaglia Ž	3	0	3	170:216	0	0	2	116:137	0	1	54:79	
14.	Costa Masnaga Ž	4	0	4	263:331	0	0	2	150:180	0	2	113:151	

## Basketbal - Španělská liga, ženy

TABULKA		Celkem					Doma			Venku			Poznámka
1.	Salamanca Ž	6	6	0	461:310	12	3	0	222:153	3	0	239:157	ČF PLAY OFF
2.	U.Girona Ž	6	6	0	397:293	12	3	0	197:161	3	0	200:132	ČF PLAY OFF
3.	Valencia Ž	6	4	2	416:333	10	3	0	237:144	1	2	179:189	ČF PLAY OFF
4.	Gemika Bizkaia Ž	6	4	2	416:356	10	2	1	210:182	2	1	206:174	ČF PLAY OFF
5.	Cadi ICG S. Ž	6	4	2	378:367	10	2	1	189:182	2	1	189:185	ČF PLAY OFF
6.	CDB Clarinos Ž	6	4	2	406:425	10	2	1	192:213	2	1	214:212	ČF PLAY OFF
7.	Araski Ž	6	3	3	380:371	9	1	2	184:179	2	1	196:192	ČF PLAY OFF
8.	Al Qazeres Ž	6	3	3	375:408	9	3	0	203:183	0	3	172:225	ČF PLAY OFF
9.	M.F.Zaragoza Ž	6	2	4	345:388	8	2	1	179:182	0	3	166:206	
10.	Campus Promete Ž	6	2	4	322:397	8	1	2	183:205	1	2	139:192	
11.	Gipuzkoa UPV Ž	6	1	5	339:384	7	1	2	170:201	0	3	169:183	
12.	Ensino Lugo Ž	6	1	5	352:406	7	1	2	187:186	0	3	165:220	
13.	Zamarat Ž	6	1	5	338:401	7	0	3	157:212	1	2	181:189	
14.	Bembibre Ž	6	1	5	326:412	7	1	2	174:184	0	3	152:228	

## Házená - Liga mistrů

Číslo udál.	Den	6. KOLO		Předběžné kurzy / Skutečné kurzy								Váš tip	Výsl.
				1	10	0	02	2					
02.11.	Sporting CP	-	Cocks R.	1,10	1,03	12,00	5,00	8,40					
03.11.	Mot.Záporoží	-	Kiel	4,10	2,90	9,00	1,15	1,30					
02.11.	Kielce	-	Veszprem	2,15	1,67	7,50	1,55	1,95					
03.11.	V.Skopje	-	Brest	1,15	1,05	10,00	4,15	7,00					
02.11.	FC Porto	-	Montpellier	2,25	1,75	8,00	1,50	1,85					
30.10.	Szeged	-	Celje P.L.	1,12	1,04	11,00	4,60	7,90					
03.11.	Elverum	-	RK Záhřeb	2,25	1,75	8,00	1,50	1,85					
02.11.	Sävehof	-	Bidasoa	2,50	1,90	8,30	1,42	1,70					
30.10.	Flensburg	-	Barcelona	2,85	2,15	8,50	1,32	1,55					
02.11.	Paris Handball	-	Aalborg	1,07	1,02	13,00	6,00	9,50					
30.10.	D.Bukurešť	-	Wisla Plock	1,60	1,35	8,50	2,05	2,70					
02.11.	Ch.Moskva	-	Kristianstad	2,30	1,80	8,20	1,48	1,80					
02.11.	Prešov	-	E.Rabotnik Bitola	1,55	1,32	8,50	2,15	2,85					
31.10.	Schaffhausen	-	GOG	2,00	1,58	7,50	1,65	2,10					

SKUPINA A		Celkem						Doma			Venku			Poznámka		
1.	Barcelona	5	4	0	1	178:127	8	3	0	0	114:77	1	0	1	64:50	POSTUP
2.	Paris Handball	5	4	0	1	151:130	8	2	0	0	57:43	2	0	1	94:87	POSTUP
3.	Aalborg	5	4	0	1	152:135	8	2	0	1	89:83	2	0	0	63:52	POSTUP
4.	Szeged	5	3	1	1	141:131	7	1	1	0	55:52	2	0	1	86:79	POSTUP
5.	Flensburg	5	3	1	1	123:115	7	2	0	0	46:36	1	1	1	77:79	POSTUP
6.	Celje P.L.	5	1	0	4	123:151	2	1	0	2	84:79	0	0	2	39:72	POSTUP
7.	Elverum	5	0	0	5	114:150	0	0	0	2	46:59	0	0	3	68:91	
8.	RK Záhřeb	5	0	0	5	106:149	0	0	0	3	69:99	0	0	2	37:50	

SKUPINA B		Celkem						Doma			Venku			Poznámka		
1.	Kiel	5	4	1	0	162:134	9	1	1	0	61:53	3	0	0	101:81	POSTUP
2.	Veszprem	5	3	0	2	166:146	6	3	0	1	148:123	0	0	1	18:23	POSTUP
3.	Montpellier	5	3	0	2	140:136	6	1	0	2	84:84	2	0	0	56:52	POSTUP
4.	Vardar Skopje	5	3	0	2	146:158	6	1	0	1	52:58	2	0	1	94:100	POSTUP
5.	Kielce	5	2	1	2	151:145	5	1	0	1	60:55	1	1	1	91:90	POSTUP
6.	FC Porto	5	2	1	2	150:160	5	2	1	0	95:90	0	0	2	55:70	POSTUP
7.	HC Meshkov Brest	5	1	0	4	133:147	2	1	0	2	85:89	0	0	2	48:58	
8.	Motor Záporoží	5	0	1	4	150:172	1	0	0	1	30:31	0	1	3	120:141	

SKUPINA C		Celkem						Doma			Venku			Poznámka		
1.	Bidasoa	5	4	1	0	154:120	9	3	0	0	99:67	1	1	0	55:53	PLAY OFF
2.	Sävehof	5	4	0	1	135:135	8	2	0	0	54:48	2	0	1	81:87	PLAY OFF
3.	Sporting CP	5	2	1	2	139:137	5	1	1	0	62:54	1	0	2	77:83	
4.	Cocks Riihimäki	5	2	0	3	128:145	4	2	0	1	79:80	0	0	2	49:65	
5.	Eurofarm Rabotnik Bitola	5	1	0	4	132:135	2	1	0	2	83:84	0	0	2	49:51	
6.	Tatran Prešov	5	1	0	4	121:137	2	0	0	2	46:53	1	0	2	75:84	

SKUPINA D		Celkem						Doma			Venku			Poznámka		
1.	D.Bukurešť	5	3	2	0	147:127	8	2	0	0	63:53	1	2	0	84:74	PLAY OFF
2.	GOG Gudme	5	4	0	1	162:147	8	3	0	0	101:88	1	0	1	61:59	PLAY OFF
3.	Wisla Plock	5	2	1	2	139:131	5	2	1	0	89:78	0	0	2	50:53	
4.	Schaffhausen	5	1	2	2	137:137	4	1	1	0	60:51	0	1	2	77:86	
5.	Kristianstad	5	1	1	3	138:149	3	1	1	1	84:85	0	0	2	54:64	
6.	Ch.Moskva	5	1	0	4	127:159	2	1	0	1	45:53	0	0	3	82:106	

## Házená - Liga mistrů, ženy

Číslo udál.	Den	4. KOLO				Předběžné kurzy / Skutečné kurzy						Váš tip	Výsl.
						1	10	0	02	2			
01.11.	Metz Ž	-	Kristiansand Ž	1,20	1,07	9,50	3,60	5,80					
01.11.	Rostov Ž	-	Esbjerg Ž	1,30	1,15	9,00	2,90	4,10					
01.11.	Lublin Ž	-	CSM Bukurešť Ž	7,90	4,60	11,00	1,04	1,12					
01.11.	Bietigheim Ž	-	Brest Ž	1,25	1,12	9,20	3,20	4,90					
01.11.	Ram.Valcea Ž	-	B.Podgorica Ž	3,05	2,25	8,60	1,28	1,50					
01.11.	Koprivnica Ž	-	FTC Budapešť Ž	2,70	2,05	8,50	1,35	1,60					
01.11.	Győr Ž	-	RK Ljubljana Ž	1,01	1,00	25,00	8,00	15,00					
01.11.	Sävehof Ž	-	Most Ž	1,40	1,22	8,70	2,50	3,50					

SKUPINA A		Celkem				Doma				Venku				Poznámka		
1.	Metz Ž	3	2	1	0	112:92	5	1	0	0	40:26	1	1	0	72:66	POSTUP
2.	Kristiansand Ž	3	1	1	1	93:85	3	1	1	0	69:60	0	0	1	24:25	POSTUP
3.	FTC Budapešť Ž	3	1	0	2	87:96	2	1	0	1	65:65	0	0	1	22:31	
4.	Podravka Koprivnica Ž	3	1	0	2	82:101	2	1	0	0	25:24	0	0	2	57:77	

SKUPINA B		Celkem				Doma				Venku				Poznámka		
1.	CSM Bukurešť Ž	3	2	1	0	82:64	5	1	1	0	58:42	1	0	0	24:22	POSTUP
2.	Esbjerg Ž	3	2	0	1	81:72	4	1	0	1	53:50	1	0	0	28:22	POSTUP
3.	Rostov Ž	3	1	1	1	80:75	3	1	0	0	31:21	0	1	1	49:54	
4.	MKS Lublin Ž	3	0	0	3	62:94	0	0	0	1	22:28	0	0	2	40:66	

SKUPINA C		Celkem				Doma				Venku				Poznámka		
1.	Brest Bretagne Ž	3	3	0	0	107:88	6	1	0	0	37:24	2	0	0	70:64	POSTUP
2.	Budučnost Podgorica Ž	3	2	0	1	85:77	4	1	0	1	55:54	1	0	0	30:23	POSTUP
3.	Ram.Valcea Ž	3	1	0	2	77:87	2	1	0	0	34:27	0	0	2	43:60	
4.	Bietigheim Ž	3	0	0	3	82:99	0	0	0	2	55:65	0	0	1	27:34	

SKUPINA D		Celkem				Doma				Venku				Poznámka		
1.	Győr Ž	3	3	0	0	114:65	6	1	0	0	35:23	2	0	0	79:42	POSTUP
2.	Most Ž	3	1	1	1	77:100	3	0	1	1	46:71	1	0	0	31:29	POSTUP
3.	RK Ljubljana Ž	3	1	0	2	75:85	2	0	0	2	50:64	1	0	0	25:21	
4.	Sävehof Ž	3	0	1	2	69:85	1	0	0	1	21:25	0	1	1	48:60	

## Házená - Interliga, ženy

TABULKA		Celkem				Doma				Venku				Poznámka		
1.	Most Ž	8	8	0	0	277:197	16	3	0	0	90:83	5	0	0	187:114	PLAY OFF
2.	Písek Ž	8	6	1	1	229:207	13	3	0	1	113:111	3	1	0	116:96	PLAY OFF
3.	Poruba Ž	8	6	0	2	224:182	12	3	0	0	87:63	3	0	2	137:119	PLAY OFF
4.	Olomouc Ž	8	6	0	2	243:202	12	3	0	1	127:96	3	0	1	116:106	PLAY OFF
5.	Michalovce Ž	8	5	1	2	242:175	11	3	1	0	140:85	2	0	2	102:90	PLAY OFF
6.	Šala Ž	8	5	0	3	226:195	10	2	0	1	87:64	3	0	2	139:131	PLAY OFF
7.	Slavia Praha Ž	8	4	2	2	219:197	10	2	1	0	90:74	2	1	2	129:123	PLAY OFF
8.	Veselí n/M Ž	8	4	0	4	245:211	8	2	0	2	110:110	2	0	2	135:101	PLAY OFF
9.	Zlín Ž	8	4	0	4	214:214	8	2	0	4	155:171	2	0	0	59:43	O SESTUP
10.	Hodonín Ž	8	2	0	6	197:227	4	1	0	3	103:115	1	0	3	94:112	O SESTUP
11.	MŠK Dunajská Streda Ž	8	2	0	6	206:254	4	2	0	3	133:152	0	0	3	73:102	O SESTUP
12.	Prešov Ž	8	1	0	7	190:229	2	0	0	3	60:85	1	0	4	130:144	O SESTUP
13.	Hlohovec Ž	8	1	0	7	187:270	2	1	0	5	141:201	0	0	2	46:69	O SESTUP
14.	Bánovce n/B Ž	8	0	0	8	160:299	0	0	0	4	72:141	0	0	4	88:158	O SESTUP

## Házená - SEHA liga

TABULKA SKUPINY A		Celkem				Doma				Venku				Poznámka		
1.	Motor Záporoží	5	4	0	1	153:130	12	3	0	0	106:81	1	0	1	47:49	PLAY OFF - ČF
2.	Vardar Skopje	4	3	0	1	124:102	9	2	0	0	64:48	1	0	1	60:54	PLAY OFF - ČF
3.	Tatran Prešov	5	3	0	2	129:115	9	1	0	2	68:72	2	0	0	61:43	PLAY OFF - OF
4.	Vojvodina N.Sad	5	3	0	2	124:120	9	2	0	0	54:45	1	0	2	70:75	PLAY OFF - OF
5.	RK Nexe Našice	6	2	0	4	175:164	6	2	0	1	96:75	0	0	3	79:89	PLAY OFF - OF
6.	Beijing Sport Univ.	5	0	0	5	108:182	0	0	0	2	40:64	0	0	3	68:118	PLAY OFF - OF

TABULKA SKUPINY B		Celkem				Doma				Venku				Poznámka		
1.	Veszprem	5	4	0	1	146:127	12	2	0	0	68:51	2	0	1	78:76	PLAY OFF - ČF
2.	Eurofarm Rabotnik Bitola	5	3	0	2	137:129	9	3	0	0	92:74	0	0	2	45:55	PLAY OFF - ČF
3.	HC Meshkov Brest	5	2	0	3	149:141	6	2	0	1	93:74	0	0	2	56:67	PLAY OFF - OF
4.	RK Záhřeb	3	2	0	1	80:84	6	1	0	0	24:23	1	0	1	56:61	PLAY OFF - OF
5.	Spartak Moskva	4	1	0	3	112:127	3	1	0	1	59:58	0	0	2	53:69	PLAY OFF - OF
6.	Met.Sabac	4	1	0	3	113:129	3	1	0	1	60:61	0	0	2	53:68	PLAY OFF - OF



## Házená - Dánská liga

Číslo udál.	Den	ZÁPASY 9. KOLA						Výsledky v roce				Předběžné kurzy					Váš tip	Výsl.
								2018-2019		2017-2018		1	10	0	02	2		
								doma	venku	doma	venku							
	30.10.	Mors	-	AAB Aalborg	25:27	22:31			4,90	3,20	9,20	1,12	1,25					
	31.10.	Ribe Esbjerg	-	Nordsjaelland	24:24		34:32	27:27	1,15	1,05	10,00	4,15	7,05					
	31.10.	Lemvig	-	Sønderjyske	30:27	21:30			2,60	2,00	8,40	1,38	1,65					
	31.10.	Holstebro	-	Skanderborg	37:30	29:24	23:22	32:22	1,27	1,14	9,00	3,10	4,50					
	01.11.	Fredericia	-	Aarhus					2,70	2,05	8,50	1,35	1,60					
	02.11.	Skjern	-	KIF Kolding	28:31	29:23	25:24	28:24	1,15	1,05	10,00	4,15	7,00					
	04.11.	Bjerringbro	-	GOG	19:24	31:30	24:25	19:21	1,50	1,28	8,60	2,25	3,05					

## POSLEDNÍ LIGOVÉ VÝSLEDKY MUŽSTVA:

(V) = zápas hraný venku

AAB Aalborg	Fredericia	29:24	Holstebro (V)	27:25	Lemvig	28:27	Sønderjyske (V)	29:22	Skanderborg	26:26	Aarhus (V)	31:28
Aarhus	Holstebro	25:29	Lemvig (V)	26:19	Sønderjyske	25:28	Skanderborg (V)	33:24	GOG (V)	30:33	AAB Aalborg	28:31
Bjerringbro	Skjern	26:27	Ribe Esbjerg (V)	26:30	Mors	30:21	Fredericia (V)	36:32	Holstebro	29:29	Lemvig (V)	31:35
Fredericia	AAB Aalborg (V)	24:29	Nordsjaelland	33:26	KIF Kolding (V)	34:26	Bjerringbro	32:36	Skjern (V)	25:29	Ribe Esbjerg	29:29
GOG	Sønderjyske	24:30	Skjern (V)	32:36	Skanderborg	29:27	Ribe Esbjerg (V)	29:25	Aarhus	33:30	Mors (V)	29:23
Holstebro	Aarhus (V)	29:25	AAB Aalborg	25:27	Nordsjaelland (V)	36:22	KIF Kolding	38:30	Bjerringbro (V)	29:29	Skjern	22:22
KIF Kolding	Ribe Esbjerg	28:26	Mors (V)	32:28	Fredericia	26:34	Holstebro (V)	30:38	Lemvig	23:23	Sønderjyske (V)	23:36
Lemvig	Skanderborg (V)	19:24	Aarhus	19:26	AAB Aalborg (V)	27:28	Nordsjaelland	25:27	KIF Kolding (V)	23:23	Bjerringbro	35:31
Mors	Nordsjaelland (V)	30:24	KIF Kolding	28:32	Bjerringbro (V)	21:30	Skjern	28:25	Ribe Esbjerg (V)	22:27	GOG	23:29
Nordsjaelland	Mors	24:30	Fredericia (V)	26:33	Holstebro	22:36	Lemvig (V)	27:25	Sønderjyske	23:29	Skanderborg (V)	24:29
Ribe Esbjerg	KIF Kolding (V)	26:28	Bjerringbro	30:26	Skjern (V)	29:27	GOG	25:29	Mors	27:22	Fredericia (V)	29:29
Skanderborg	Lemvig	24:19	Sønderjyske (V)	32:27	GOG (V)	27:29	Aarhus	24:33	AAB Aalborg (V)	26:26	Nordsjaelland	29:24
Skjern	Bjerringbro (V)	27:26	GOG	36:32	Ribe Esbjerg	27:29	Mors (V)	25:28	Fredericia	29:25	Holstebro (V)	22:22
Sønderjyske	GOG (V)	30:24	Skanderborg	27:32	Aarhus (V)	28:25	AAB Aalborg	22:29	Nordsjaelland (V)	29:23	KIF Kolding	36:23

TABULKA		Celkem					Doma				Venku			Poznámka		
1.	AAB Aalborg	8	7	1	0	238:207	15	3	1	0	117:102	4	0	0	121:105	O TITUL
2.	Ribe Esbjerg	8	5	1	2	222:210	11	3	0	1	112:103	2	1	1	110:107	O TITUL
3.	Holstebro	8	4	2	2	236:211	10	2	1	1	116:105	2	1	1	120:106	O TITUL
4.	Sønderjyske	8	5	0	3	220:213	10	2	0	2	112:109	3	0	1	108:104	O TITUL
5.	Bjerringbro	8	4	1	3	246:220	9	2	1	1	117:98	2	0	2	129:122	O TITUL
6.	Skjern	8	4	1	3	225:216	9	3	0	1	126:113	1	1	2	99:103	O TITUL
7.	Skanderborg	8	4	1	3	218:218	9	2	0	2	102:112	2	1	1	116:106	O TITUL
8.	Aarhus	8	4	0	4	230:221	8	1	0	3	113:118	3	0	1	117:103	O TITUL
9.	GOG	8	4	0	4	236:238	8	2	0	2	116:121	2	0	2	120:117	
10.	Fredericia	8	3	1	4	239:239	7	2	1	1	127:121	1	0	3	112:118	
11.	Mors	8	3	0	5	212:227	6	2	0	2	113:115	1	0	3	99:112	
12.	KIF Kolding	8	2	1	5	216:251	5	1	1	2	101:114	1	0	3	115:137	BARÁŽ
13.	Lemvig	8	1	1	6	198:219	3	1	0	3	102:110	0	1	3	96:109	BARÁŽ
14.	Nordsjaelland	8	1	0	7	198:244	2	0	0	4	96:123	1	0	3	102:121	SESTUP

## Házená - Německá liga

Číslo udál.	Den	ZÁPASY 11. KOLA		Výsledky v roce				Předběžné kurzy					Váš tip	Výsl.	
				2018-2019		2017-2018		1	10	0	02	2	Skut.		
				doma	venku	doma	venku								
	31.10.	Kiel	-	Melsungen	37:20	29:25	32:31	25:29	1,11	1,02	12,00	4,80	8,20		
	31.10.	Hannover Burg.	-	Nordhorn					1,05	1,01	15,00	6,30	10,50		
	31.10.	Ludwigshafen	-	Bergischer	23:22	23:27			3,05	2,25	8,60	1,28	1,50		
	03.11.	Leipzig	-	Magdeburg	24:25	20:28	22:23	31:37	2,20	1,70	7,70	1,52	1,90		
	03.11.	Göppingen	-	Lemgo	20:24	30:25	27:27	27:29	1,25	1,12	9,20	3,20	4,90		
	02.11.	Stuttgart	-	Flensburg	20:30	21:29	28:35	17:28	8,40	5,00	12,00	1,03	1,10		
	03.11.	Minden	-	Balingen					1,25	1,12	9,20	3,20	4,90		
	03.11.	F.Berlin	-	R.N.Löwen	34:33	25:28	29:23	23:37	2,25	1,75	8,00	1,50	1,85		

## POSLEDNÍ LIGOVÉ VÝSLEDKY MUŽSTVA:

(V) = zápas hraný venku

Balingen	F.Berlin	31:30	Leipzig (V)	26:27	Erlangen	30:32	Wetzlar	33:34	R.N.Löwen (V)	26:37	Melsungen	36:23
Bergischer	Göppingen	25:25	F.Berlin (V)	24:27	Minden	26:23	Leipzig (V)	32:35	Kiel	29:34	Hannover Burg. (V)	24:30
Erlangen	Magdeburg	27:32	Melsungen (V)	27:28	R.N.Löwen	29:29	Göppingen	23:26	Balingen (V)	32:30	Nordhorn	26:25
F.Berlin	Balingen (V)	30:31	Bergischer	27:24	Flensburg (V)	23:27	Ludwigshafen	29:19	Lemgo (V)	31:26	Stuttgart	36:27
Flensburg	Ludwigshafen	29:26	Minden (V)	27:23	F.Berlin	27:23	Hannover Burg. (V)	22:23	Leipzig	30:22	Kiel (V)	24:28
Göppingen	Bergischer (V)	25:25	Ludwigshafen	29:21	Erlangen (V)	26:23	Magdeburg (V)	21:30	Stuttgart	31:22	Minden	26:23
Hannover Burg.	R.N.Löwen	29:29	Magdeburg	31:28	Melsungen (V)	25:31	Flensburg	23:22	Stuttgart (V)	28:23	Bergischer	30:24
Kiel	Wetzlar (V)	30:26	Nordhorn	31:23	Lemgo (V)	30:27	Bergischer (V)	34:29	Flensburg	28:24	Magdeburg (V)	31:32
Leipzig	Lemgo	34:32	Balingen	27:26	Nordhorn (V)	30:33	Bergischer	35:32	Flensburg (V)	22:30	Göppingen	26:25
Lemgo	Leipzig (V)	32:34	Stuttgart (V)	26:26	Kiel	27:30	Minden (V)	31:33	F.Berlin	26:31	Erlangen (V)	26:26
Ludwigshafen	Flensburg (V)	26:29	Göppingen (V)	21:29	Stuttgart	23:27	F.Berlin (V)	19:29	Erlangen	19:23	Minden (V)	23:29
Magdeburg	Erlangen (V)	32:27	Stuttgart	33:28	Hannover Burg. (V)	28:31	Göppingen	30:21	Wetzlar (V)	28:29	R.N.Löwen	28:32
Melsungen	Erlangen	28:27	Wetzlar (V)	31:26	Hannover Burg.	31:25	R.N.Löwen	31:26	Nordhorn (V)	31:24	Magdeburg	31:29
Minden	Nordhorn (V)	26:25	Flensburg	23:27	Bergischer (V)	23:26	Lemgo	33:31	Göppingen (V)	23:26	Ludwigshafen	29:23
Nordhorn	Minden	25:26	Kiel (V)	23:31	Leipzig	33:30	Erlangen (V)	25:26	Melsungen	24:31	Wetzlar (V)	27:34
R.N.Löwen	Hannover Burg. (V)	29:29	Erlangen (V)	29:29	Wetzlar	29:26	Melsungen (V)	26:31	Magdeburg (V)	32:28	Balingen	37:26
Stuttgart	Magdeburg (V)	28:33	Lemgo	26:26	Ludwigshafen (V)	27:23	Göppingen (V)	22:31	Hannover Burg.	23:28	F.Berlin (V)	27:36
Wetzlar	Kiel	26:30	Melsungen	26:31	R.N.Löwen (V)	26:29	Magdeburg	29:28	Balingen (V)	34:33	Nordhorn	34:27

TABULKA		Celkem					Doma			Venku			Poznámka			
1.	Hannover Burg.	10	8	1	1	296:260	17	5	1	0	180:156	3	0	1	116:104	LM
2.	Flensburg	10	7	1	2	264:239	15	5	0	0	140:119	2	1	2	124:120	LM
3.	Melsungen	10	7	1	2	275:264	15	5	0	1	166:154	2	1	1	109:110	EHF
4.	Magdeburg	11	7	0	4	349:307	14	5	0	1	200:165	2	0	3	149:142	EHF
5.	Kiel	8	7	0	1	245:212	14	4	0	0	120:98	3	0	1	125:114	EHF
6.	R.N.Löwen	10	6	2	2	292:263	14	3	0	0	96:76	3	2	2	196:187	
7.	Leipzig	10	7	0	3	281:284	14	6	0	0	177:166	1	0	3	104:118	
8.	F.Berlin	10	6	0	4	282:255	12	4	0	1	147:122	2	0	3	135:133	
9.	Erlangen	11	4	2	5	286:293	10	2	2	2	160:162	2	0	3	126:131	
10.	Göppingen	10	4	1	5	256:256	9	3	0	2	135:121	1	1	3	121:135	
11.	Wetzlar	10	4	1	5	291:295	9	2	1	3	170:175	2	0	2	121:120	
12.	Minden	10	4	1	5	261:268	9	2	0	2	106:106	2	1	3	155:162	
13.	Bergischer	10	3	2	5	267:279	8	2	2	1	137:136	1	0	4	130:143	
14.	Balingen	9	3	0	6	256:275	6	3	0	2	155:142	0	0	4	101:133	
15.	Lemgo	10	1	2	7	273:302	4	0	0	4	103:129	1	2	3	170:173	
16.	Stuttgart	9	1	2	6	229:261	4	0	2	1	73:78	1	0	5	156:183	
17.	Ludwigshafen	10	1	0	9	240:280	2	1	0	4	124:134	0	0	5	116:146	SESTUP
18.	Nordhorn	10	1	0	9	245:295	2	1	0	4	120:140	0	0	5	125:155	SESTUP

## Házená - Španělská liga

Číslo udál.	Den	ZÁPASY 8. KOLA						Výsledky v roce				Předběžné kurzy					Váš tip	Výsl.
								2018-2019		2017-2018		1	10	0	02	2		
								doma	venku	doma	venku							
	30.10.	Valladolid	-	Bidasoa	24:24	25:28	29:28	34:33	2,25	1,80	8,20	1,48	1,85					
	30.10.	La Rioja	-	Barcelona	28:28	31:45	25:32	27:37	10,50	6,30	15,00	1,01	1,05					
	02.11.	Granollers	-	An.Pamplona	28:25	32:24	32:31	27:28	1,30	1,15	9,00	2,90	4,10					
	02.11.	F.M.Cangas	-	Ademar Leon	27:27	23:35	26:30	22:31	5,80	3,60	9,50	1,07	1,20					
	02.11.	Nava	-	S.Santander					1,60	1,35	8,50	2,05	2,70					
	02.11.	Sagunto	-	Benidorm			29:35	28:28	1,85	1,50	8,00	1,75	2,25					
	02.11.	Guadalajara	-	Puente Genil	26:28	31:20	26:24	23:29	1,40	1,22	8,70	2,50	3,50					
	01.11.	Huesca	-	Cuenca	26:23	32:26	29:25	24:32	2,30	1,80	8,20	1,48	1,80					

## POSLEDNÍ LIGOVÉ VÝSLEDKY MUŽSTVA:

(V) = zápas hraný venku

<b>Ademar Leon</b>	La Rioja	34:31	Sagunto (V)	33:23	Guadalajara	30:21	Granollers (V)	33:32	Valladolid	34:31	Huesca (V)	27:24
<b>An.Pamplona</b>	Valladolid	36:31	Huesca (V)	26:30	Bidasoa	28:28	Cuenca	24:27	Puente Genil (V)	33:26	Benidorm	25:26
<b>Barcelona</b>	Sagunto	46:25	Guadalajara (V)	39:26	Granollers	38:24	Valladolid (V)	39:27	Huesca	49:26	Bidasoa (V)	26:23
<b>Benidorm</b>	Guadalajara	25:24	Granollers (V)	29:25	Valladolid	26:27	Huesca (V)	25:27	Bidasoa	18:22	An.Pamplona (V)	26:25
<b>Bidasoa</b>	Huesca	30:27	Cuenca	28:22	An.Pamplona (V)	28:28	Puente Genil	26:19	Benidorm (V)	22:18	Barcelona	23:26
<b>Cuenca</b>	Nava	26:23	Bidasoa (V)	22:28	F.M.Cangas	32:23	An.Pamplona (V)	27:24	La Rioja	35:28	Puente Genil (V)	29:25
<b>F.M.Cangas</b>	S.Santander (V)	21:24	Nava	23:23	Cuenca (V)	23:32	La Rioja (V)	25:38	Sagunto	28:28	Guadalajara (V)	22:29
<b>Granollers</b>	Puente Genil (V)	32:26	Benidorm	25:29	Barcelona (V)	24:38	Ademar Leon	32:33	S.Santander (V)	29:26	Nava	25:25
<b>Guadalajara</b>	Benidorm (V)	24:25	Barcelona	26:39	Ademar Leon (V)	21:30	S.Santander	28:28	Nava (V)	27:27	F.M.Cangas	29:22
<b>Huesca</b>	Bidasoa (V)	27:30	An.Pamplona	30:26	Puente Genil (V)	24:25	Benidorm	27:25	Barcelona (V)	26:49	Ademar Leon	24:27
<b>La Rioja</b>	Ademar Leon (V)	31:34	S.Santander	30:24	Nava (V)	31:27	F.M.Cangas	38:25	Cuenca (V)	28:35	Sagunto (V)	36:19
<b>Nava</b>	Cuenca (V)	23:26	F.M.Cangas (V)	23:23	La Rioja	27:31	Sagunto (V)	25:25	Guadalajara	27:27	Granollers (V)	25:25
<b>Puente Genil</b>	Granollers	26:32	Valladolid (V)	26:29	Huesca	25:24	Bidasoa (V)	19:26	An.Pamplona	26:33	Cuenca	25:29
<b>S.Santander</b>	F.M.Cangas	24:21	La Rioja (V)	24:30	Sagunto	30:29	Guadalajara (V)	28:28	Granollers	26:29	Valladolid (V)	23:29
<b>Sagunto</b>	Barcelona (V)	25:46	Ademar Leon	23:33	S.Santander (V)	29:30	Nava	25:25	F.M.Cangas (V)	28:28	La Rioja	19:36
<b>Valladolid</b>	An.Pamplona (V)	31:36	Puente Genil	29:26	Benidorm (V)	27:26	Barcelona	27:39	Ademar Leon (V)	31:34	S.Santander	29:23

TABULKA		Celkem						Doma			Venku			Poznámka		
1.	<b>Barcelona</b>	7	7	0	0	279:176	14	4	0	0	175:100	3	0	0	104:76	LM
2.	<b>Cuenca</b>	7	6	0	1	203:174	12	4	0	0	125:97	2	0	1	78:77	LM
3.	<b>Ademar Leon</b>	7	6	0	1	218:195	12	3	0	1	125:116	3	0	0	93:79	EHF
4.	<b>Bidasoa</b>	7	5	1	1	190:167	11	3	0	1	107:94	2	1	0	83:73	EHF
5.	<b>La Rioja</b>	7	5	0	2	219:187	10	3	0	0	93:72	2	0	2	126:115	EHF
6.	<b>Benidorm</b>	7	4	0	3	180:180	8	2	0	2	100:103	2	0	1	80:77	
7.	<b>S.Santander</b>	7	3	1	3	182:188	7	3	0	1	107:101	0	1	2	75:87	
8.	<b>Nava</b>	7	1	4	2	181:186	6	1	1	1	85:87	0	3	1	96:99	
9.	<b>Valladolid</b>	7	3	0	4	203:215	6	2	0	1	85:88	1	0	3	118:127	
10.	<b>Granollers</b>	7	2	1	4	200:213	5	0	1	2	82:87	2	0	2	118:126	
11.	<b>An.Pamplona</b>	7	2	1	4	197:210	5	1	1	2	113:112	1	0	2	84:98	
12.	<b>Guadalajara</b>	7	1	2	4	178:196	4	1	1	1	83:89	0	1	3	95:107	
13.	<b>Huesca</b>	7	2	0	5	180:209	4	2	0	1	81:78	0	0	4	99:131	
14.	<b>F.M.Cangas</b>	7	1	2	4	178:207	4	1	2	0	87:84	0	0	4	91:123	
15.	<b>Puente Genil</b>	7	1	0	6	177:204	2	1	0	3	102:118	0	0	3	75:86	SESTUP
16.	<b>Sagunto</b>	7	0	2	5	172:230	2	0	1	2	67:94	0	1	3	105:136	SESTUP

## Házená - Švédská liga

Číslo udál.	Den	ZÁPASY	Výsledky v roce								Předběžné kurzy					Váš tip Skut.	Výsl.
			2018-2019				2017-2018				1	10	0	02	2		
			doma	venku	doma	venku											
	30.10.	Skövde - Sävehof	32:28	32:24	36:32	22:33	24:25	31:27	1,65	1,38	8,40	2,00	2,60				
	30.10.	Helsingborg - Alingsås				17:33	29:33		5,80	3,60	9,50	1,07	1,20				
	31.10.	Ystad IF - Önnereds	30:24	35:35	34:17				1,15	1,05	10,00	4,15	7,00				
	01.11.	Lugi - Varberg							1,08	1,03	13,00	5,50	9,00				
	02.11.	IFK Ystad - Redberglids	25:29	26:28					1,50	1,28	8,60	2,25	3,05				
	30.10.	Kristianstad - Hallby							1,02	1,00	20,00	7,00	13,00				
	02.11.	Guif - Malmö	32:29	20:26	26:24		24:27		2,70	2,05	8,50	1,35	1,60				

## POSLEDNÍ LIGOVÉ VÝSLEDKY MUŽSTVA:

(V) = zápas hraný venku

Alingsås	Malmö	23:26	Lugi	24:21	IFK Ystad (V)	32:29	Guif	29:26	Skövde	24:27	Redberglids (V)	29:28
Guif	IFK Ystad	18:30	Varberg (V)	28:29	Lugi (V)	27:29	Alingsås (V)	26:29	Redberglids (V)	29:29	Önnereds	29:23
Hallby	Helsingborg	30:28	IFK Ystad (V)	24:28	Malmö	29:30	Sävehof (V)	24:34	Önnereds	29:32	Alingsås	27:30
Helsingborg	Hallby (V)	28:30	Önnereds	34:31	Sävehof (V)	23:26	Varberg	22:17	Ystad IF	25:39	Malmö (V)	23:33
IFK Ystad	Guif (V)	30:18	Hallby	28:24	Alingsås	29:32	Kristianstad (V)	24:25	Lugi (V)	27:23	Malmö	21:28
Kristianstad	Skövde	18:23	Önnereds (V)	26:28	IFK Ystad	25:24	Malmö	20:30	Varberg (V)	36:28	Helsingborg (V)	24:20
Lugi	Redberglids (V)	28:24	Alingsås (V)	21:24	Guif	29:27	Ystad IF (V)	29:28	IFK Ystad	23:27	Malmö	26:24
Malmö	Alingsås (V)	26:23	Sävehof	28:24	Hallby (V)	30:29	Varberg (V)	30:27	Kristianstad (V)	30:20	IFK Ystad (V)	28:21
Redberglids	Lugi	24:28	Ystad IF	21:25	Varberg (V)	28:24	Önnereds (V)	29:31	Skövde	21:30	Guif	29:29
Skövde	Önnereds (V)	21:31	Kristianstad (V)	23:18	Ystad IF	21:22	Redberglids (V)	30:21	Alingsås (V)	27:24	Sävehof	26:26
Sävehof	Malmö (V)	24:28	Helsingborg	26:23	Hallby	34:24	Skövde (V)	26:26	Önnereds (V)	23:21	Redberglids	25:28
Varberg	Ystad IF (V)	24:35	Guif	29:28	Redberglids	24:28	Malmö	27:30	Helsingborg (V)	17:22	Kristianstad	28:36
Ystad IF	Varberg	35:24	Redberglids (V)	25:21	Skövde (V)	22:21	Lugi	28:29	Helsingborg (V)	39:25	Varberg	31:26
Önnereds	Skövde	31:21	Helsingborg (V)	31:34	Kristianstad	28:26	Redberglids	31:29	Hallby (V)	32:29	Guif (V)	23:29

TABULKA		Celkem					Doma				Venku				Poznámka	
1.	Malmö	9	7	0	2	250:218	14	2	0	1	82:72	5	0	1	168:146	PLAY OFF
2.	Alingsås	9	7	0	2	245:229	14	3	0	2	128:123	4	0	0	117:106	PLAY OFF
3.	Ystad IF	9	6	0	3	252:220	12	2	0	2	118:107	4	0	1	134:113	PLAY OFF
4.	IFK Ystad	9	6	0	3	238:212	12	3	0	2	129:122	3	0	1	109:90	PLAY OFF
5.	Lugi	9	6	0	3	234:231	12	3	0	1	104:103	3	0	2	130:128	PLAY OFF
6.	Skövde	9	5	1	3	239:220	11	2	1	1	114:98	3	0	2	125:122	PLAY OFF
7.	Kristianstad	8	5	0	3	205:200	10	3	0	2	119:124	2	0	1	86:76	PLAY OFF
8.	Sävehof	8	4	1	3	208:200	9	3	0	1	112:97	1	1	2	96:103	PLAY OFF
9.	Önnereds	9	4	0	5	244:250	8	3	0	2	133:125	1	0	3	111:125	
10.	Redberglids	9	3	1	5	238:245	7	0	1	4	123:141	3	0	1	115:104	
11.	Guif	9	2	1	6	233:253	5	2	0	2	101:110	0	1	4	132:143	BARÁŽ
12.	Hallby	9	2	0	7	245:272	4	1	0	4	139:150	1	0	3	106:122	BARÁŽ
13.	Helsingborg	9	2	0	7	223:250	4	2	0	2	101:111	0	0	5	122:139	BARÁŽ
14.	Varberg	9	1	0	8	211:265	2	1	0	4	129:150	0	0	4	82:115	SESTUP

## Házená - 2. německá liga

TABULKA		Celkem					Doma				Venku			Poznámka		
1.	Essen	9	6	2	1	271:229	14	4	0	0	128:92	2	2	1	143:137	POSTUP
2.	Coburg	9	7	0	2	260:224	14	5	0	0	145:111	2	0	2	115:113	POSTUP
3.	Hamm	9	6	1	2	250:213	13	4	0	0	123:89	2	1	2	127:124	
4.	Eisenach	9	6	1	2	251:240	13	6	0	0	176:153	0	1	2	75:87	
5.	Gummersbach	9	5	1	3	237:208	11	4	1	0	134:108	1	0	3	103:100	
6.	HSV Hamburg	9	5	1	3	251:238	11	3	0	1	112:103	2	1	2	139:135	
7.	Rimpar	9	5	1	3	202:205	11	2	0	1	72:71	3	1	2	130:134	
8.	Dormagen	9	5	0	4	264:238	10	3	0	1	129:109	2	0	3	135:129	
9.	Lübbecke	9	4	1	4	209:211	9	2	1	1	93:86	2	0	3	116:125	
10.	Aue	9	4	0	5	240:257	8	2	0	2	110:112	2	0	3	130:145	
11.	Bietigheim	9	3	2	4	220:237	8	0	2	3	116:136	3	0	1	104:101	
12.	Ferdorf	9	4	0	5	208:235	8	2	0	3	115:128	2	0	2	93:107	
13.	Lübeck Schwartau	9	3	1	5	216:216	7	2	0	2	95:92	1	1	3	121:124	
14.	Elbflorenz Dresden	9	3	1	5	243:266	7	2	1	2	146:152	1	0	3	97:114	
15.	Emsdetten	9	3	0	6	216:235	6	1	0	3	94:104	2	0	3	122:131	
16.	HSG Konstanz	9	2	1	6	229:248	5	2	1	2	134:133	0	0	4	95:115	
17.	Huttenberg	9	2	1	6	213:232	5	2	1	2	116:116	0	0	4	97:116	SESTUP
18.	Krefeld	9	1	0	8	190:238	2	1	0	4	112:125	0	0	4	78:113	SESTUP

## Házená - Česká extraliga

TABULKA		Celkem					Doma				Venku			Poznámka		
1.	Plzeň	7	7	0	0	229:167	14	4	0	0	139:89	3	0	0	90:78	PLAY OFF
2.	Karviná	7	5	1	1	198:171	11	3	0	0	91:81	2	1	1	107:90	PLAY OFF
3.	Zubří	7	5	1	1	193:178	11	3	0	0	84:71	2	1	1	109:107	PLAY OFF
4.	Dukla Praha	7	5	0	2	211:173	10	3	0	1	120:93	2	0	1	91:80	PLAY OFF
5.	Nové Veselí	7	5	0	2	187:171	10	4	0	0	111:86	1	0	2	76:85	PLAY OFF
6.	KH Kopřivnice	7	4	1	2	216:181	9	2	1	0	97:65	2	0	2	119:116	PLAY OFF
7.	Hranice	7	3	0	4	173:177	6	2	0	3	131:134	1	0	1	42:43	PLAY OFF
8.	Lovosice	7	2	0	5	201:199	4	1	0	2	89:94	1	0	3	112:105	PLAY OFF
9.	SKKP Brno	7	2	0	5	172:194	4	1	0	2	73:78	1	0	3	99:116	O SESTUP
10.	HBC Jičín	7	1	1	5	156:197	3	0	1	2	72:84	1	0	3	84:113	O SESTUP
11.	Frýdek Místek	7	1	0	6	158:205	2	1	0	3	99:105	0	0	3	59:100	O SESTUP
12.	Maloměřice Brno	7	0	0	7	142:223	0	0	0	3	59:91	0	0	4	83:132	O SESTUP

## Házená - Francouzská liga, ženy

TABULKA		Celkem					Doma				Venku			Poznámka		
1.	Metz Ž	9	9	0	0	303:217	27	4	0	0	128:90	5	0	0	175:127	PLAY OFF
2.	Brest Bretagne Ž	9	7	1	1	255:219	24	4	0	0	110:93	3	1	1	145:126	PLAY OFF
3.	Nantes Ž	9	6	1	2	271:229	22	4	1	1	171:149	2	0	1	100:80	PLAY OFF
4.	Fleury Loiret Ž	9	5	1	3	249:240	20	3	0	1	125:109	2	1	2	124:131	PLAY OFF
5.	Paris 92 Ž	9	5	0	4	231:224	19	3	0	1	100:86	2	0	3	131:138	PLAY OFF
6.	Nice Ž	9	5	0	4	223:219	19	5	0	0	139:112	0	0	4	84:107	PLAY OFF
7.	Toulon Ž	9	4	1	4	218:222	18	3	0	2	120:125	1	1	2	98:97	PLAY OFF
8.	Dijon Ž	9	4	0	5	236:249	17	3	0	2	138:130	1	0	3	98:119	PLAY OFF
9.	Besancon Ž	9	3	1	5	217:227	16	2	1	1	103:98	1	0	4	114:129	O SESTUP
10.	Chambry Ž	9	2	0	7	214:259	13	1	0	3	94:121	1	0	4	120:138	O SESTUP
11.	Bourg de Péage Ž	9	1	1	7	210:249	12	1	1	3	126:140	0	0	4	84:109	O SESTUP
12.	Merignac Ž	9	0	0	9	221:294	9	0	0	4	102:139	0	0	5	119:155	O SESTUP

## Házená - Dánská liga, ženy

TABULKA		Celkem					Doma				Venku				Poznámka	
1.	Esbjerg Ž	10	10	0	0	290:219	20	5	0	0	145:113	5	0	0	145:106	O TITUL
2.	Odense Ž	10	8	0	2	305:233	16	3	0	2	144:125	5	0	0	161:108	O TITUL
3.	Herning-Ikast Ž	10	8	0	2	276:233	16	4	0	1	127:98	4	0	1	149:135	O TITUL
4.	Silkeborg Ž	10	7	1	2	283:270	15	3	1	1	139:135	4	0	1	144:135	O TITUL
5.	Köbenhavn Handbold Ž	10	7	0	3	297:255	14	4	0	1	153:124	3	0	2	144:131	O TITUL
6.	Viborg Ž	10	7	0	3	263:233	14	3	0	2	133:130	4	0	1	130:103	O TITUL
7.	Aarhus Ž	9	4	1	4	224:224	9	3	0	2	126:120	1	1	2	98:104	O TITUL
8.	Randers Ž	10	4	1	5	247:258	9	2	1	2	130:134	2	0	3	117:124	O TITUL
9.	Nyköbing Ž	9	3	0	6	210:231	6	2	0	3	118:126	1	0	3	92:105	O SESTUP
10.	Aalborg Ž	10	2	1	7	235:273	5	1	0	4	120:136	1	1	3	115:137	O SESTUP
11.	Holstebro Ž	10	1	2	7	225:267	4	1	1	3	110:123	0	1	4	115:144	O SESTUP
12.	Ajax Köbenhavn Ž	10	2	0	8	202:266	4	2	0	3	114:132	0	0	5	88:134	O SESTUP
13.	Skanderborg Ž	9	1	0	8	197:236	2	1	0	3	86:101	0	0	5	111:135	O SESTUP
14.	Horsens Ž	9	1	0	8	208:264	2	1	0	3	97:123	0	0	5	111:141	SESTUP

## Házená - Švédská liga, ženy

TABULKA		Celkem					Doma				Venku				Poznámka	
1.	Sävehof Ž	6	5	1	0	160:116	11	3	0	0	79:59	2	1	0	81:57	PLAY OFF
2.	H 65 Höör Ž	6	5	0	1	187:136	10	3	0	0	95:64	2	0	1	92:72	PLAY OFF
3.	Skuru IK Ž	6	4	1	1	176:144	9	3	0	0	97:62	1	1	1	79:82	PLAY OFF
4.	Lugi Ž	6	4	0	2	146:135	8	2	0	1	70:67	2	0	1	76:68	PLAY OFF
5.	Kungälv Ž	6	3	1	2	147:134	7	2	0	1	80:68	1	1	1	67:66	PLAY OFF
6.	Skövde Ž	6	3	0	3	130:134	6	1	0	2	63:69	2	0	1	67:65	PLAY OFF
7.	Skara HF Ž	6	2	1	3	144:148	5	1	1	1	74:75	1	0	2	70:73	PLAY OFF
8.	Heid Ž	6	2	1	3	140:144	5	0	1	2	66:82	2	0	1	74:62	PLAY OFF
9.	Önnereds Ž	6	2	1	3	142:157	5	1	1	1	71:78	1	0	2	71:79	O SESTUP
10.	Västerås Irsta Ž	6	1	0	5	120:148	2	0	0	3	58:75	1	0	2	62:73	O SESTUP
11.	Boden Ž	6	1	0	5	130:165	2	1	0	2	62:76	0	0	3	68:89	O SESTUP
12.	Söder Ž	6	1	0	5	106:167	2	1	0	2	56:82	0	0	3	50:85	SESTUP

## Házená - Norská liga

TABULKA		Celkem					Doma				Venku				Poznámka	
1.	Drammen	5	5	0	0	162:127	10	2	0	0	75:54	3	0	0	87:73	PLAY OFF
2.	Kolstad	5	4	1	0	154:123	9	2	1	0	87:75	2	0	0	67:48	PLAY OFF
3.	Baekkelaget Oslo	6	4	1	1	176:160	9	3	0	0	99:86	1	1	1	77:74	PLAY OFF
4.	Elverum	5	3	1	1	152:136	7	1	0	0	33:25	2	1	1	119:111	PLAY OFF
5.	Haslum	6	2	2	2	171:168	6	1	2	0	79:78	1	0	2	92:90	PLAY OFF
6.	Naerbo	6	2	1	3	168:168	5	2	0	1	94:84	0	1	2	74:84	PLAY OFF
7.	Sandefjord	6	2	1	3	157:161	5	2	0	1	84:79	0	1	2	73:82	PLAY OFF
8.	Arendal	5	2	0	3	145:142	4	2	0	1	93:80	0	0	2	52:62	PLAY OFF
9.	Halden	6	2	0	4	159:180	4	2	0	1	85:76	0	0	3	74:104	
10.	Follo	6	1	2	3	144:168	4	1	2	0	79:75	0	0	3	65:93	BARÁŽ
11.	Fyllingen	6	1	1	4	151:171	3	1	0	3	97:113	0	1	1	54:58	SESTUP
12.	St. Hallvard	6	1	0	5	168:203	2	1	0	2	79:98	0	0	3	89:105	SESTUP



## Házená - Rakouská liga

TABULKA		Celkem						Doma				Venku			Poznámka	
1.	Fivers	9	7	0	2	270:231	14	3	0	1	117:102	4	0	1	153:129	O TITUL
2.	Ferlach	9	6	1	2	234:229	13	4	0	1	122:120	2	1	1	112:109	O TITUL
3.	Krems	9	6	0	3	250:230	12	2	0	2	106:108	4	0	1	144:122	O TITUL
4.	Hard	9	6	0	3	237:223	12	3	0	2	135:128	3	0	1	102:95	O TITUL
5.	West Wien	9	5	0	4	235:221	10	4	0	1	133:117	1	0	3	102:104	O TITUL
6.	Schwaz	9	5	0	4	225:238	10	3	0	1	108:105	2	0	3	117:133	O SESTUP
7.	HSG Graz	9	3	0	6	242:253	6	3	0	2	140:135	0	0	4	102:118	O SESTUP
8.	Bregenz	9	3	0	6	222:235	6	2	0	2	100:109	1	0	4	122:126	O SESTUP
9.	Linz	9	2	1	6	252:263	5	0	1	3	107:124	2	0	3	145:139	O SESTUP
10.	Bämbach/Köflach	9	1	0	8	205:249	2	0	0	5	110:146	1	0	3	95:103	O SESTUP

## Házená - Švýcarská liga

TABULKA		Celkem						Doma				Venku			Poznámka	
1.	P.Winterthur	8	6	1	1	240:218	13	4	1	0	152:134	2	0	1	88:84	PLAY OFF
2.	Schaffhausen	8	6	0	2	254:210	12	5	0	0	169:134	1	0	2	85:76	PLAY OFF
3.	St.Gallen	8	6	0	2	250:226	12	3	0	0	85:78	3	0	2	165:148	PLAY OFF
4.	Kriens	8	6	0	2	221:198	12	4	0	0	113:95	2	0	2	108:103	PLAY OFF
5.	W.Thun	8	5	0	3	221:203	10	3	0	1	106:90	2	0	2	115:113	PLAY OFF
6.	Aarau	8	3	1	4	195:191	7	2	1	0	83:70	1	0	4	112:121	PLAY OFF
7.	BSV Bern	8	2	2	4	217:217	6	2	0	2	110:105	0	2	2	107:112	O SESTUP
8.	A.Zürich	8	2	1	5	181:213	5	1	0	3	84:112	1	1	2	97:101	O SESTUP
9.	Endingen	8	0	2	6	190:240	2	0	2	2	101:120	0	0	4	89:120	O SESTUP
10.	Basel	8	0	1	7	194:247	1	0	0	4	97:125	0	1	3	97:122	O SESTUP

## Házená - Polská liga

TABULKA		Celkem						Doma				Venku			Poznámka	
1.	Wisla Plock	8	8	0	0	230:178	24	4	0	0	115:85	4	0	0	115:93	PLAY OFF
2.	Kielce	8	7	0	1	280:180	21	5	0	0	195:114	2	0	1	85:66	PLAY OFF
3.	Puławy	8	6	0	2	223:199	18	4	0	0	126:100	2	0	2	97:99	PLAY OFF
4.	Zabrze	8	6	0	2	224:201	18	5	0	0	155:123	1	0	2	69:78	PLAY OFF
5.	Gwardia Opole	8	5	0	3	222:215	15	3	0	2	130:127	2	0	1	92:88	PLAY OFF
6.	Zaglebie Lubin	8	4	0	4	219:224	12	3	0	0	86:77	1	0	4	133:147	PLAY OFF
7.	Glogow	8	3	0	4	207:214	10	2	0	1	77:75	1	0	3	130:139	PLAY OFF
8.	P.Szczecin	8	3	0	5	203:220	9	2	0	2	98:101	1	0	3	105:119	PLAY OFF
9.	Kwidzyn	8	3	0	5	195:212	9	2	0	2	99:100	1	0	3	96:112	O SESTUP
10.	Kalisz	8	3	0	5	203:231	9	2	0	3	134:136	1	0	2	69:95	O SESTUP
11.	Gdańsk	8	3	0	5	207:239	9	2	0	2	112:117	1	0	3	95:122	O SESTUP
12.	Piotrkow	8	2	0	6	215:223	6	2	0	1	83:76	0	0	5	132:147	O SESTUP
13.	SPR Tamów	8	1	0	6	200:249	5	1	0	1	81:86	0	0	5	119:163	O SESTUP
14.	Stal Mielec	8	1	0	7	193:236	3	1	0	3	104:109	0	0	4	89:127	O SESTUP

## Volejbal - Česká extraliga

TABULKA		Celkem						Doma					Venku					Poznámka	
1.	Karlovarsko	4	4	0	0	0	12:0	12	2	0	0	0	6:0	2	0	0	0	6:0	PLAY OFF - ČF
2.	České Budějovice	4	3	0	0	1	9:4	9	1	0	0	0	3:0	2	0	0	1	6:4	PLAY OFF - ČF
3.	Ostrava	4	2	1	0	1	10:5	8	1	0	0	0	3:0	1	1	0	1	7:5	PLAY OFF - ČF
4.	VK Praha	4	2	1	0	1	9:6	8	2	0	0	0	6:1	0	1	0	1	3:5	PLAY OFF - ČF
5.	Brno	3	2	0	0	1	7:4	6	2	0	0	0	6:1	0	0	0	1	1:3	PLAY OFF - ČF
6.	Liberec	4	2	0	0	2	8:7	6	2	0	0	0	6:1	0	0	0	2	2:6	PLAY OFF - ČF
7.	Kladno	4	1	1	1	1	8:9	6	1	0	1	0	5:4	0	1	0	1	3:5	PLAY OFF - OF
8.	Příbram	4	1	0	2	1	7:9	5	1	0	1	0	5:3	0	0	1	1	2:6	PLAY OFF - OF
9.	Ústí n.L.	4	1	1	0	2	7:9	5	0	1	0	1	3:5	1	0	0	1	4:4	PLAY OFF - OF
10.	Beskydy	5	1	0	1	3	6:13	4	1	0	1	2	6:10	0	0	0	1	0:3	PLAY OFF - OF
11.	Odolena Voda	4	1	0	0	3	4:9	3	0	0	0	2	1:6	1	0	0	1	3:3	
12.	Zlín	4	0	0	0	4	0:12	0	0	0	0	2	0:6	0	0	0	2	0:6	BARÁŽ

## Volejbal - Česká extraliga, ženy

TABULKA		Celkem						Doma					Venku					Poznámka	
1.	Olomouc Ž	8	6	1	0	1	21:6	20	4	1	0	0	15:3	2	0	0	1	6:3	PLAY OFF
2.	VK Brno Ž	8	5	2	1	0	23:9	20	3	0	0	0	9:1	2	2	1	0	14:8	PLAY OFF
3.	Ostrava Ž	8	6	0	1	1	20:10	19	3	0	1	1	11:8	3	0	0	0	9:2	PLAY OFF
4.	Olymp Praha Ž	8	5	0	0	3	16:10	15	2	0	0	1	7:3	3	0	0	2	9:7	PLAY OFF
5.	Prostějov Ž	8	4	1	0	3	17:12	14	3	0	0	0	9:0	1	1	0	3	8:12	PLAY OFF
6.	Liberec Ž	8	3	1	0	4	15:16	11	1	0	0	4	6:12	2	1	0	0	9:4	PLAY OFF
7.	KP Brno Ž	8	1	2	1	4	13:20	8	1	0	1	2	6:10	0	2	0	2	7:10	PLAY OFF
8.	Frydek Místek Ž	8	1	1	1	5	9:20	6	0	1	1	3	6:14	1	0	0	2	3:6	PLAY OFF
9.	Přerov Ž	8	1	0	1	6	8:22	4	1	0	1	2	6:10	0	0	0	4	2:12	O SESTUP
10.	Šternberk Ž	8	0	0	3	5	7:24	3	0	0	2	1	4:9	0	0	1	4	3:15	O SESTUP

## Volejbal - Slovenská extraliga

TABULKA		Celkem						Doma					Venku					Poznámka	
1.	Prievidza	7	6	0	0	1	18:5	18	5	0	0	0	15:2	1	0	0	1	3:3	PLAY OFF
2.	Myjava	5	4	1	0	0	15:4	14	2	0	0	0	6:1	2	1	0	0	9:3	PLAY OFF
3.	Svidník	6	4	1	0	1	16:6	14	2	1	0	0	9:3	2	0	0	1	7:3	PLAY OFF
4.	Košice	6	4	1	0	1	15:6	14	3	1	0	0	12:3	1	0	0	1	3:3	PLAY OFF
5.	VKP Nitra	6	3	0	0	3	10:11	9	2	0	0	0	6:2	1	0	0	3	4:9	PLAY OFF
6.	Komárno	6	2	0	2	2	12:12	8	2	0	1	0	8:3	0	0	1	2	4:9	PLAY OFF
7.	Prešov	6	2	0	1	3	10:12	7	2	0	0	1	7:3	0	0	1	2	3:9	PLAY OFF
8.	Zvolen	5	1	0	0	4	3:12	3	1	0	0	3	3:9	0	0	0	1	0:3	PLAY OFF
9.	Slovensko U20	5	0	0	0	5	2:15	0	0	0	0	0	0:0	0	0	0	5	2:15	O SESTUP
10.	Trencín	6	0	0	0	6	0:18	0	0	0	0	3	0:9	0	0	0	3	0:9	O SESTUP

## Volejbal - Italská liga

TABULKA		Celkem							Doma					Venku					Poznámka
1.	Civitanova	3	3	0	0	0	9:0	9	2	0	0	0	6:0	1	0	0	0	3:0	PLAY OFF
2.	Modena	2	2	0	0	0	6:0	6	1	0	0	0	3:0	1	0	0	0	3:0	PLAY OFF
3.	Trentino	2	2	0	0	0	6:0	6	1	0	0	0	3:0	1	0	0	0	3:0	PLAY OFF
4.	Milano	3	2	0	0	1	6:3	6	0	0	0	1	0:3	2	0	0	0	6:0	PLAY OFF
5.	Perugia	3	1	1	0	1	6:5	5	1	0	0	1	3:3	0	1	0	0	3:2	PLAY OFF
6.	Padova	2	1	0	0	1	3:3	3	1	0	0	0	3:0	0	0	0	1	0:3	PLAY OFF
7.	Verona	2	1	0	0	1	3:3	3	1	0	0	0	3:0	0	0	0	1	0:3	PLAY OFF
8.	Ravenna	2	1	0	0	1	3:4	3	0	0	0	1	0:3	1	0	0	0	3:1	PLAY OFF
9.	Latina	1	0	0	1	0	2:3	1	0	0	1	0	2:3	0	0	0	0	0:0	
10.	Valentia	1	0	0	0	1	0:3	0	0	0	0	0	0:0	0	0	0	1	0:3	
11.	Monza	2	0	0	0	2	0:6	0	0	0	0	1	0:3	0	0	0	1	0:3	O SESTUP
12.	Piacenza	2	0	0	0	2	0:6	0	0	0	0	1	0:3	0	0	0	1	0:3	O SESTUP
13.	Sora	3	0	0	0	3	1:9	0	0	0	0	1	1:3	0	0	0	2	0:6	O SESTUP

## Volejbal - Italská liga, ženy

TABULKA		Celkem							Doma					Venku					Poznámka
1.	Conegliano Ž	4	4	0	0	0	12:0	12	2	0	0	0	6:0	2	0	0	0	6:0	PLAY OFF
2.	Firenze Ž	4	2	1	1	0	11:6	9	1	1	1	0	8:5	1	0	0	0	3:1	PLAY OFF
3.	Novara Ž	4	2	1	1	0	11:6	9	0	0	1	0	2:3	2	1	0	0	9:3	PLAY OFF
4.	Busto Arsizio Ž	3	2	0	1	0	8:4	7	2	0	0	0	6:1	0	0	1	0	2:3	PLAY OFF
5.	Cuneo Ž	3	2	0	0	1	7:5	6	1	0	0	1	4:4	1	0	0	0	3:1	PLAY OFF
6.	Chieri Ž	3	2	0	0	1	6:5	6	2	0	0	0	6:2	0	0	0	1	0:3	PLAY OFF
7.	Brescia Ž	4	1	1	0	2	7:9	5	1	0	0	1	3:4	0	1	0	1	4:5	PLAY OFF
8.	Scandicci Ž	3	0	2	0	1	7:7	4	0	0	0	1	1:3	0	2	0	0	6:4	PLAY OFF
9.	Bergamo Ž	3	1	0	1	1	6:6	4	1	0	1	0	5:3	0	0	0	1	1:3	
10.	Casalmaggiore Ž	3	1	0	1	1	5:7	4	0	0	1	0	2:3	1	0	0	1	3:4	
11.	Monza Ž	3	1	0	0	2	4:7	3	1	0	0	0	3:1	0	0	0	2	1:6	
12.	Caserta Ž	3	0	0	0	3	3:9	0	0	0	0	1	1:3	0	0	0	2	2:6	SESTUP
13.	Perugia Ž	3	0	0	0	3	2:9	0	0	0	0	1	1:3	0	0	0	2	1:6	SESTUP
14.	Filottrano Ž	3	0	0	0	3	0:9	0	0	0	0	2	0:6	0	0	0	1	0:3	SESTUP

## Volejbal - Řecká liga

KONEČNÁ TABULKA		Celkem							Doma					Venku					Poznámka
1.	Olympiakos Pireus	18	13	3	1	1	51:18	46	8	1	0	0	27:5	5	2	1	1	24:13	PLAY OFF
2.	PAOK Soluň	18	12	2	1	3	46:18	41	7	1	0	1	24:6	5	1	1	2	22:12	PLAY OFF
3.	Panathinaikos Athens	18	9	4	2	3	44:26	37	5	2	1	1	23:12	4	2	1	2	21:14	PLAY OFF
4.	Foinikas Syrou	18	6	3	6	3	40:35	30	3	2	3	1	21:17	3	1	3	2	19:18	PLAY OFF
5.	Pamvohaikos	18	7	2	3	6	35:34	28	5	2	0	2	22:12	2	0	3	4	13:22	PLAY OFF
6.	Kifisias	18	6	3	2	7	32:37	26	4	2	2	1	22:15	2	1	0	6	10:22	PLAY OFF
7.	Iraklis Soluň	18	6	1	4	7	31:36	24	5	0	2	2	20:13	1	1	2	5	11:23	PLAY OFF
8.	AEK Athens	18	3	3	2	10	26:43	17	2	2	0	5	15:20	1	1	2	5	11:23	PLAY OFF
9.	Alexandroupoli	18	3	3	1	11	22:42	16	2	3	0	4	15:18	1	0	1	7	7:24	O SESTUP
10.	Komotinis	18	1	0	2	15	14:52	5	1	0	1	7	9:25	0	0	1	8	5:27	O SESTUP

## Volejbal - Francouzská liga

TABULKA		Celkem						Doma				Venku				Poznámka			
1.	AS Cannes	4	2	2	0	0	12:5	10	1	1	0	0	6:3	1	1	0	0	6:2	PLAY OFF
2.	Tourcoing Lille	4	3	0	0	1	9:4	9	2	0	0	0	6:1	1	0	0	1	3:3	PLAY OFF
3.	Arago de Sete	4	2	1	1	0	11:7	9	0	1	1	0	5:5	2	0	0	0	6:2	PLAY OFF
4.	Rennes	4	2	0	2	0	10:7	8	1	0	1	0	5:3	1	0	1	0	5:4	PLAY OFF
5.	Nantes	4	1	2	0	1	9:8	7	1	0	0	1	3:4	0	2	0	0	6:4	PLAY OFF
6.	Narbonne	4	2	0	0	2	8:7	6	1	0	0	1	4:3	1	0	0	1	4:4	PLAY OFF
7.	Montpellier	4	2	0	0	2	7:7	6	1	0	0	1	4:4	1	0	0	1	3:3	PLAY OFF
8.	Toulouse	4	2	0	0	2	7:7	6	2	0	0	0	6:1	0	0	0	2	1:6	PLAY OFF
9.	Ajaccio	4	2	0	0	2	6:7	6	1	0	0	1	3:4	1	0	0	1	3:3	
10.	Chaumont	4	1	0	2	1	7:9	5	1	0	0	1	3:3	0	0	2	0	4:6	
11.	Tours	4	1	0	1	2	6:9	4	1	0	0	1	4:3	0	0	1	1	2:6	
12.	Paris Volley	4	0	1	1	2	6:11	3	0	1	1	0	5:5	0	0	0	2	1:6	
13.	Poitiers	4	1	0	0	3	5:10	3	1	0	0	1	3:4	0	0	0	2	2:6	SESTUP
14.	Nice	4	0	1	0	3	6:11	2	0	1	0	1	4:5	0	0	0	2	2:6	SESTUP

## Volejbal - Francouzská liga, ženy

TABULKA		Celkem						Doma				Venku				Poznámka			
1.	Beziers Ž	5	5	0	0	0	15:2	15	3	0	0	0	9:1	2	0	0	0	6:1	PLAY OFF
2.	Mulhouse Ž	5	5	0	0	0	15:2	15	3	0	0	0	9:0	2	0	0	0	6:2	PLAY OFF
3.	Le Cannet Ž	5	3	1	0	1	13:5	11	1	1	0	0	6:2	2	0	0	1	7:3	PLAY OFF
4.	Nantes Ž	5	2	2	0	1	12:7	10	2	1	0	0	9:2	0	1	0	1	3:5	PLAY OFF
5.	Vandoeuvre Nancy Ž	5	2	1	1	1	12:9	9	1	1	0	1	7:5	1	0	1	0	5:4	PLAY OFF
6.	RC Cannes Ž	5	2	1	1	1	11:9	9	2	1	0	0	9:3	0	0	1	1	2:6	PLAY OFF
7.	St.Rapha I Ž	5	2	0	0	3	7:9	6	1	0	0	1	3:3	1	0	0	2	4:6	PLAY OFF
8.	Terville Ž	5	1	1	1	2	9:12	6	1	0	0	1	4:4	0	1	1	1	5:8	PLAY OFF
9.	Marcq Baroeul Ž	5	2	0	0	3	7:10	6	1	0	0	1	4:3	1	0	0	2	3:7	
10.	Venelles Ž	5	1	0	2	2	9:12	5	0	0	1	1	3:6	1	0	1	1	6:6	
11.	Chamalierois Ž	5	1	0	1	3	6:13	4	0	0	1	1	3:6	1	0	0	2	3:7	
12.	Paris St.Cloud Ž	5	0	2	0	3	6:13	4	0	0	0	3	0:9	0	2	0	0	6:4	
13.	Mougins Ž	5	1	0	0	4	4:12	3	1	0	0	2	4:6	0	0	0	2	0:6	SESTUP
14.	France Avenir Ž	5	0	0	2	3	4:15	2	0	0	2	0	4:6	0	0	0	3	0:9	SESTUP

## Volejbal - Německá liga

TABULKA		Celkem						Doma				Venku				Poznámka			
1.	Berlin R.V.	4	3	1	0	0	12:3	11	2	0	0	0	6:0	1	1	0	0	6:3	PLAY OFF
2.	Friedrichshafen	3	3	0	0	0	9:2	9	1	0	0	0	3:0	2	0	0	0	6:2	PLAY OFF
3.	Lüneburg	4	1	2	0	1	10:8	7	1	0	0	1	4:4	0	2	0	0	6:4	PLAY OFF
4.	Herrsching	4	1	1	2	0	10:9	7	0	0	2	0	4:6	1	1	0	0	6:3	PLAY OFF
5.	U.V.Frankfurt	2	2	0	0	0	6:2	6	1	0	0	0	3:1	1	0	0	0	3:1	PLAY OFF
6.	Düren	3	2	0	0	1	7:5	6	2	0	0	0	6:2	0	0	0	1	1:3	PLAY OFF
7.	Unterhaching	4	1	1	1	1	9:9	6	1	0	1	0	5:4	0	1	0	1	4:5	PLAY OFF
8.	Bühl	4	1	0	0	3	6:10	3	1	0	0	1	4:4	0	0	0	2	2:6	PLAY OFF
9.	Netzhoppers	4	1	0	0	3	6:10	3	1	0	0	1	4:4	0	0	0	2	2:6	
10.	Eltmann	4	1	0	0	3	5:9	3	1	0	0	1	4:3	0	0	0	2	1:6	
11.	H.G.Giesen	4	1	0	0	3	4:10	3	1	0	0	1	4:4	0	0	0	2	0:6	
12.	Rottenburg	4	0	0	2	2	5:12	2	0	0	2	0	4:6	0	0	0	2	1:6	SESTUP

## Volejbal - Polská liga

KONEČNÁ TABULKA		Celkem							Doma				Venku				Poznámka		
1.	Kedzierzyn	24	21	1	0	3	65:22	62	10	0	0	2	31:11	11	1	0	1	34:11	PLAY OFF
2.	Onico Warszawa	24	18	1	1	5	61:28	57	10	0	1	1	33:9	8	1	0	4	28:19	PLAY OFF
3.	Jastrzebski	24	14	3	2	6	52:33	50	8	0	2	3	28:18	6	3	0	3	24:15	PLAY OFF
4.	Zawiercie	24	12	4	2	7	53:39	43	8	2	1	2	33:19	4	2	1	5	20:20	PLAY OFF
5.	Radom	24	13	1	1	10	48:37	42	7	1	1	3	27:17	6	0	0	7	21:20	PLAY OFF
6.	Belchatow	24	9	5	1	9	51:45	38	7	2	0	3	29:18	2	3	1	6	22:27	PLAY OFF
7.	Resovia Rzeszow	24	10	1	3	11	42:48	35	5	1	2	4	23:23	5	0	1	7	19:25	
8.	Katowice	24	10	2	1	12	44:47	32	8	1	0	4	30:18	2	1	1	8	14:29	
9.	Olsztyn	24	7	2	5	10	45:51	30	4	0	3	5	22:25	3	2	2	5	23:26	
10.	Gdańsk	24	7	3	4	11	41:53	28	3	2	2	5	23:27	4	1	2	6	18:26	
11.	Bydgoszcz	24	6	1	2	15	32:57	22	3	1	1	7	17:28	3	0	1	8	15:29	
12.	Lubin	24	5	2	1	17	29:57	20	3	0	1	9	14:31	2	2	0	8	15:26	
13.	Bedzin	24	1	1	4	18	22:68	9	0	0	3	9	12:36	1	1	1	9	10:32	

## Volejbal - Polská liga, ženy

TABULKA		Celkem							Doma				Venku				Poznámka		
1.	Rzeszow Ž	4	4	0	0	0	12:1	12	2	0	0	0	6:1	2	0	0	0	6:0	PLAY OFF
2.	Chemik Police Ž	4	3	1	0	0	12:2	11	2	0	0	0	6:0	1	1	0	0	6:2	PLAY OFF
3.	Budowlani Lodz Ž	3	2	1	0	0	9:3	8	1	0	0	0	3:0	1	1	0	0	6:3	PLAY OFF
4.	LKS Lodz Ž	4	2	0	0	2	8:7	6	1	0	0	2	5:6	1	0	0	0	3:1	PLAY OFF
5.	Pila Ž	4	2	0	0	2	6:7	6	1	0	0	1	3:3	1	0	0	1	3:4	PLAY OFF
6.	Bydgoszcz Ž	3	1	0	1	1	5:6	4	1	0	1	0	5:3	0	0	0	1	0:3	PLAY OFF
7.	Bielsko Biala Ž	3	1	0	1	1	5:7	4	0	0	1	0	2:3	1	0	0	1	3:4	O SESTUP
8.	Legionowo Ž	3	0	1	1	1	6:8	3	0	0	1	0	2:3	0	1	0	1	4:5	O SESTUP
9.	Impel Wroclaw Ž	3	1	0	0	2	3:7	3	0	0	0	1	0:3	1	0	0	1	3:4	O SESTUP
10.	Wisla Warszawa Ž	2	0	0	0	2	1:6	0	0	0	0	1	1:3	0	0	0	1	0:3	O SESTUP
11.	Kalisz Ž	2	0	0	0	2	0:6	0	0	0	0	0	0:0	0	0	0	2	0:6	O SESTUP
12.	Radomka Radom Ž	3	0	0	0	3	2:9	0	0	0	0	3	2:9	0	0	0	0	0:0	O SESTUP

## Volejbal - Ruská liga

KONEČNÁ TABULKA		Celkem							Doma				Venku				Poznámka		
1.	Kazaň	26	23	2	1	0	77:17	74	11	1	1	0	38:9	12	1	0	0	39:8	PLAY OFF
2.	Kuzbass Kemerovo	26	18	3	1	4	66:25	61	9	2	0	2	33:11	9	1	1	2	33:14	PLAY OFF
3.	Zenit Peterburg	26	17	2	1	6	65:32	56	10	1	0	2	35:13	7	1	1	4	30:19	PLAY OFF
4.	N.Urengoy	26	13	6	5	2	68:38	56	9	3	0	1	36:10	4	3	5	1	32:28	PLAY OFF
5.	Bělgorod	26	16	2	1	7	60:31	53	8	2	1	2	33:14	8	0	0	5	27:17	PLAY OFF
6.	Novosibirsk	26	14	2	3	7	56:40	49	8	1	1	3	30:16	6	1	2	4	26:24	PLAY OFF
7.	Dynamo Moskva	26	10	3	4	9	51:51	40	5	2	2	4	27:24	5	1	2	5	24:27	PLAY OFF
8.	Ural Ufa	26	6	5	2	13	43:57	30	4	2	1	6	23:27	2	3	1	7	20:30	PLAY OFF
9.	G.Surgut	26	8	1	4	13	40:55	30	5	0	2	6	21:24	3	1	2	7	19:31	O SESTUP
10.	Krasnojarsk	26	9	0	3	14	38:59	30	6	0	2	5	24:26	3	0	1	9	14:33	O SESTUP
11.	Novokujbyševsk	26	5	3	5	13	38:62	26	3	1	4	5	22:30	2	2	1	8	16:32	O SESTUP
12.	Dynamo LO	26	3	5	4	14	35:66	23	1	2	2	8	16:35	2	3	2	6	19:31	O SESTUP
13.	Nižněvartovsk	26	1	3	2	20	23:73	11	1	3	0	9	18:34	0	0	2	11	5:39	O SESTUP
14.	Jaroslavl	26	0	2	3	21	22:76	7	0	2	1	10	16:37	0	0	2	11	6:39	O SESTUP

### Tenis ATP Tour - Paříž, 5 791 280 €, tvrdý povrch





Turnaj mistryň – dvouhra ženy, Shenzhen (CHN) 27.10.-3.11.

ČERVENÁ SKUPINA	národnost	narozena	výška	hraje rukou	profesionálka od	nejlépe na žebříčku	výhry celkem	prohry celkem	vítězné turnaje celkem	grandslamové tituly celkem	výhry letos	prohry letos	vítězné turnaje letos
Barty Ashleigh	AUS	24.4.1996	166cm	pravá	2010	1.	236	89	6	1	52	11	3
Osaka Naomi	JPN	16.10.1997	180cm	pravá	2011	1.	216	130	5	2	39	11	3
Kvitová Petra	CZE	8.3.1990	182cm	levá	2006	2.	527	230	27	2	37	13	2
Bencic Belinda	SUI	10.3.1997	175cm	pravá	2011	7.	264	142	4	0	48	20	2

PURPurová skupina	národnost	narozena	výška	hraje rukou	profesionálka od	nejlépe na žebříčku	výhry celkem	prohry celkem	vítězné turnaje celkem	grandslamové tituly celkem	výhry letos	prohry letos	vítězné turnaje letos
Plíšková Karolína	CZE	21.3.1992	186cm	pravá	2009	1.	525	287	15	0	50	15	4
Andreescu Bianca	CAN	16.6.2000	170cm	pravá	2017	4.	137	48	3	1	48	5	3
Halep Simona	ROU	27.9.1991	168cm	pravá	2006	1.	492	212	19	2	42	15	1
Svitolína Elina	UKR	12.9.1994	174cm	pravá	2010	3.	364	190	13	0	35	21	0

Turnaj mistryň dvouhra ženy	2011 Istanbul (TUR)	2012 Istanbul (TUR)	2013 Istanbul (TUR)	2014 Singapur (SIN)	2015 Singapur (SIN)	2016 Singapur (SIN)	2017 Singapur (SIN)	2018 Singapur (SIN)
Barty Ashleigh	x	x	x	x	x	x	x	x
Plíšková Karolína	x	x	x	x	x	S3	SF	SF
Osaka Naomi	x	x	x	x	x	x	x	S4
Andreescu Bianca	x	x	x	x	x	x	x	x
Halep Simona	x	x	x	F	S3	S3	S3	x
Kvitová Petra	V	od	SF	S4	F	x	x	S4
Bencic Belinda	x	x	x	x	x	x	x	x
Svitolína Elina	x	x	x	x	x	x	S3	V


Vysvětlivky : x – nestartovala, od – odstoupila, S4 – čtvrtá ve skupině, S3 – třetí ve skupině, SF – semifinále, F – finále, V - vítězka

VZÁJEMNÉ BILANCE	Barty Ashleigh	Plíšková Karolína	Osaka Naomi	Andreescu Bianca	Halep Simona	Kvitová Petra	Bencic Belinda	Svitolína Elina	celkem	výhry v procentech	kladné bilance	vyrovnané bilance	záporné bilance
Barty Ashleigh	x	3:2	2:2	0:0	1:3	2:4	0:0	0:5	8:16	33%	1	3	3
Plíšková Karolína	2:3	x	2:2	0:1	3:7	1:3	0:1	5:3	13:17	43%	1	1	5
Osaka Naomi	2:2	2:2	x	1:0	1:4	1:0	1:3	3:3	11:14	44%	2	3	2
Andreescu Bianca	0:0	1:0	0:1	x	0:0	0:0	1:0	1:0	3:1	75%	3	3	1
Halep Simona	3:1	7:3	4:1	0:0	x	3:1	2:2	4:4	23:12	66%	4	3	0
Kvitová Petra	4:2	3:1	0:1	0:0	1:3	x	4:1	7:2	19:10	66%	4	1	2
Bencic Belinda	0:0	1:0	3:1	0:1	2:2	1:4	x	2:1	9:9	50%	3	2	2
Svitolína Elina	5:0	3:5	3:3	0:1	4:4	2:7	1:2	x	18:22	45%	1	2	4

POŘADÍ VE SVĚTOVÉM ŽEBŘÍČKU K 21.10.	BODY	BODY																		
		US Open (USA) 26.8.-7.9. tvrdý povrch	New Haven (USA) 2.-8.9. tvrdý povrch	Nanchang (CHN) 9.-15.9. tvrdý povrch	Hirošima (JPN) 9.-15.9. tvrdý povrch	Zhengzhou (CHN) 9.-15.9.	Soul (KOR) 16.-22.9. tvrdý povrch	Guangzhou (CHN) 16.-21.9. tvrdý povrch	Osaka (JPN) 16.-22.9. tvrdý povrch	Wuhan (CHN) 22.-28.9. tvrdý povrch	Taškent (UZB) 23.-28.9. tvrdý povrch	Peking (CHN) 28.9.-6.10. tvrdý povrch	Linec (AUT) 7.-13.10. hala	Tianjin (CHN) 7.-13.10. tvrdý povrch	Lucemburk (LUX) 14.-20.10. hala	Moskva (RUS) 14.-20.10. hala	WTA Elite Trophy (CHN) 22.-27.10. hala			
1. Barty A.	AUS	6476	4K	x	x	x	x	x	x	SF	x	F	x	x	x	x	x			
2. Plíšková Kar.	CZE	5315	4K	x	x	x	V	x	x	3K	x	1K	x	x	x	x	x			
3. Osaka N.	JPN	5246	4K	x	x	x	x	x	V	x	x	V	x	x	x	x	x			
4. Andreescu B.V.	CAN	5041	V	x	x	x	x	x	x	x	x	ČF	x	x	x	x	x			
5. Halep S.	ROU	4962	2K	x	x	x	x	x	x	3K	x	2K	x	x	x	x	x			
6. Kvitová P.	CZE	4401	2K	x	x	x	x	x	x	SF	x	ČF	x	x	x	x	x			
7. Bencic B.	SUI	4120	SF	x	x	x	x	x	x	2K	x	3K	1K	x	x	V	x			
8. Svitolína E.	UKR	3995	SF	x	x	x	ČF	x	2K	x	ČF	x	ČF	x	x	x	2K	x		

Vysvětlivky : x – nestartovala, 1K – 1. kolo, 2K – 2. kolo, 3K – 3. kolo, 4K – 4. kolo, ČF – čtvrtfinále, SF – semifinále, F – finále, V - vítězka


Tenis ATP Tour - Eckental, 46 600 €, tvrdý povrch




### Tenis ATP Tour - Guayaquil, 54 160 \$, antuka



### Tenis ATP Tour - Charlottesville, 54 160 \$, tvrdý povrch



### Tenis ATP Tour - Playford, 54 160 \$, tvrdý povrch



### Tenis ATP Tour - Shenzhen, 135 400 \$, tvrdý povrch





## Formule 1

Velká cena USA

AUSTIN : 3. 11. 2019

POŘADÍ MS 2019		VC Austrálie	VC Bahrajn	VC Číny	VC Ázerbájdžánu	VC Španělska	VC Monaka	VC Kanady	VC Francie	VC Rakouska	VC Velké Británie	VC Německa	VC Maďarska	VC Belgie	VC Itálie	VC Singapur	VC Ruska	VC Japonska	VC Mexika	VC USA	VC Brazílie	VC Abu Dhabí	Celkové body
1.	Hamilton	2	1	1	2	1	1	1	1	5	1	9	1	2	3	4	1	3	1				363
2.	Bottas	1	2	2	1	2	3	4	2	3	2	-	8	3	2	5	2	1	3				289
3.	Leclerc	5	3	5	5	5	-	3	3	2	3	-	4	1	1	2	3	7	4				236
4.	Vettel	4	5	3	3	4	2	2	5	4	16	2	3	4	13	1	-	2	2				230
5.	Verstappen	3	4	4	4	3	4	5	4	1	5	1	2	-	8	3	4	-	6				220
6.	Sainz	-	19	14	7	8	6	11	6	8	6	5	5	-	-	12	6	5	13				76
7.	Gasly	11	8	6	-	6	5	8	10	7	4	14	6	9	11	8	14	8	10				76
8.	Albon	14	9	10	11	11	8	-	15	15	12	6	10	5	6	6	5	4	5				74
9.	Perez	13	10	8	6	15	12	12	12	11	17	-	11	6	7	-	7	9	7				43
10.	Ricciardo	-	18	7	-	12	9	6	11	12	7	-	14	14	4	14	-	6	8				38
11.	Kvyat	10	12	-	-	9	7	10	14	17	9	3	15	7	-	15	12	12	9				36
12.	Norris	12	6	18	8	-	11	-	9	6	11	-	9	11	10	7	8	13	-				35
13.	Hülkenberg	7	17	-	14	13	13	7	8	13	10	-	12	8	5	9	10	10	11				34
14.	Räikkönen	8	7	9	10	14	17	15	7	9	8	12	7	16	15	-	13	14	-				31
15.	Stroll	9	14	12	9	-	16	9	13	14	13	4	17	10	12	13	11	11	12				21
16.	Magnussen	6	13	13	13	7	14	17	17	19	-	8	13	12	-	17	9	17	15				20
17.	Grosjean	-	-	11	-	10	10	14	-	16	-	7	-	13	16	11	-	15	17				8
18.	Giovinazzi	15	11	15	12	16	19	13	16	10	-	13	18	18	9	10	15	16	14				4
19.	Kubica	17	16	17	16	18	18	18	18	20	15	10	19	17	17	16	-	19	18				1
20.	Russell	16	15	16	15	17	15	16	-	18	14	11	16	15	14	-	-	18	16				0

## MS silničních motocyklů

Velká cena MALAJSIE

SEPANG - 3. 11. 2019

MS 2019 - MOTO GP		VC Katar	VC Argentiny	VC USA	VC Španělska	VC Francie	VC Itálie	VC Španělska	VC Nizozemí	VC Německa	VC České republiky	VC Rakouska	VC Velké Británie	VC San Marina	VC Aragon	VC Thajsko	VC Japonska	VC Austrálie	VC Malajsie	VC Valencie	Celkové body	
1.	M. Marquez	2	1	-	1	1	2	1	2	1	1	2	2	1	1	1	1	1				375
2.	Dovizioso	1	3	4	4	2	3	-	4	5	2	1	-	6	2	4	3	7				240
3.	Rins	4	5	1	2	10	4	4	-	-	4	6	1	-	9	5	7	9				183
4.	M. Viñales	7	-	11	3	-	6	-	1	2	10	5	3	3	4	3	4	-				176
5.	Petrucci	6	6	6	5	3	1	3	6	4	8	9	7	10	12	9	9	-				169
6.	Quartararo	16	8	7	-	8	10	2	3	-	7	3	-	2	5	2	2	-				163
7.	V. Rossi	5	2	2	6	5	-	-	-	8	6	4	4	4	8	8	-	8				153
8.	Miller	-	4	3	-	4	-	5	9	6	3	-	8	9	3	14	10	3				141
9.	Crutchlow	3	13	-	8	9	8	-	7	3	5	-	6	-	6	12	5	2				133
10.	Morbidelli	11	-	5	7	7	-	-	5	9	-	10	5	5	-	6	6	11				105
11.	P.Espargaro	12	10	8	13	6	9	7	11	12	11	-	9	7	-	13	11	12				89
12.	Mir	8	-	17	-	16	12	6	8	7	-	-	-	8	14	7	8	5				77
13.	Nakagami	9	7	10	9	-	5	8	-	14	9	11	17	18	10	10	16	-				74
14.	A. Espargaro	10	9	-	11	12	11	-	12	-	18	14	-	12	7	-	15	10				53
15.	Bagnaia	-	14	9	-	-	-	-	14	17	12	7	11	-	16	11	13	4				50
16.	Iannone	14	17	12	-	-	15	11	10	13	17	16	10	-	11	15	-	6				43
17.	Oliveira	17	11	14	18	15	16	12	13	18	13	8	-	16	13	16	12	-				33
18.	Zarco	15	15	13	14	13	17	10	-	-	14	12	-	11	-	-	-	13				30
19.	Lorenzo	13	12	-	12	11	13	-	-	-	-	-	14	14	20	18	17	16				23
20.	Rabat	19	-	15	15	-	-	9	16	11	16	-	16	13	15	17	-	-				18
25.	Abraham	18	-	16	16	-	14	-	17	15	19	15	15	17	18	19	18	14				7

## MS silničních motocyklů

Velká cena MALAJSIE

SEPANG - 3. 11. 2019

MS 2019 - MOTO 2		VC Kataru	VC Argentiny	VC USA	VC Španělska	VC Francie	VC Itálie	VC Španělska	VC Nizozemí	VC Německa	VC České republiky	VC Rakouska	VC Velké Británie	VC San Marina	VC Aragonu	VC Thajsko	VC Japonska	VC Austrálie	VC Malajsie	VC Valencie	Celkové body
1.	A. Marquez	7	3	5	23	1	1	1	-	1	1	2	-	3	3	5	6	8			242
2.	Lüthi	2	-	1	4	6	3	2	4	5	-	6	8	4	6	7	2	3			214
3.	B.Binder	12	6	-	5	4	15	11	2	2	-	1	3	6	1	2	12	1			209
4.	Navarro	-	8	3	2	2	7	3	-	8	4	3	2	7	2	17	5	4			199
5.	Fernandez	5	-	-	3	3	5	4	1	6	8	5	1	1	22	4	8	19			192
6.	Marini	8	7	6	8	13	2	6	3	10	5	-	9	11	4	1	1	-			176
7.	Baldassarri	1	1	-	1	-	4	-	-	7	11	4	7	10	8	25	4	5			162
8.	Schrotter	3	5	2	15	8	8	7	8	3	6	9	14	-	-	14	9	11			130
9.	Di Giannantonio	11	-	-	12	12	10	-	11	4	2	14	6	2	11	18	11	14			101
10.	Bastianini	9	9	9	11	7	6	5	-	14	3	-	-	9	24	11	7	17			95
11.	Martin	15	-	15	-	20	16	15	-	9	13	7	12	12	9	6	3	2			83
12.	Lecuona	-	4	-	10	9	-	-	15	-	10	8	11	21	7	3	-	7			80
13.	Gardner	4	2	11	-	-	13	-	-	13	16	-	4	-	13	12	-	6			74
14.	Nagashima	-	12	12	7	11	14	10	5	12	9	-	5	-	-	15	-	10			70
15.	Lowe	6	-	7	-	-	9	9	-	11	-	24	-	5	5	-	-	20			60
16.	Vierge	10	-	-	6	5	12	8	-	-	24	-	10	8	10	-	-	-			59
17.	Locatelli	13	11	10	14	-	18	12	6	15	14	11	15	13	17	13	15	18			46
18.	Bulega	-	-	-	9	10	-	13	-	18	7	13	20	-	12	8	-	12			44
19.	Pasini	-	-	4	-	-	11	-	-	-	-	10	13	-	-	-	-	-			27
20.	Manzi	20	-	-	21	15	-	-	7	22	20	16	17	15	14	-	10	9			26

MS 2019 - MOTO 3		VC Kataru	VC Argentiny	VC USA	VC Španělska	VC Francie	VC Itálie	VC Španělska	VC Nizozemí	VC Německa	VC České republiky	VC Rakouska	VC Velké Británie	VC San Marina	VC Aragonu	VC Thajsko	VC Japonska	VC Austrálie	VC Malajsie	VC Valencie	Celkové body
1.	Dalla Porta	2	7	13	8	2	2	-	2	1	2	6	3	8	11	2	1	1			254
2.	Canet	3	12	1	4	3	7	2	12	3	1	10	13	-	1	-	-	-			182
3.	Arbolino	16	3	6	17	-	1	-	1	15	3	2	2	3	10	10	-	9			168
4.	Ramirez	4	9	12	23	-	-	1	7	2	16	5	1	7	-	4	8	2			164
5.	McPhee	13	21	14	12	1	6	13	5	6	-	3	7	2	4	-	6	5			147
6.	Antonelli	8	4	5	1	-	4	11	8	12	5	9	4	-	-	-	12	-			122
7.	Vietti	5	14	9	3	7	9	3	-	-	19	4	9	-	14	6	3	-			116
8.	Suzuki	-	13	-	2	-	8	19	-	8	-	-	5	1	6	-	4	4			111
9.	Masia	-	1	2	-	12	3	-	-	16	4	-	11	4	-	-	7	-			105
10.	Arenas	6	-	-	5	11	12	-	-	21	-	11	-	-	8	1	2	3			104
11.	Foggia	-	8	10	16	-	5	5	9	-	15	14	8	5	3	5	23	11			97
12.	Ogura	11	17	11	9	-	-	6	6	7	6	12	10	-	2	-	14	14			90
13.	Komfeil	10	24	-	7	9	14	10	3	10	9	8	-	12	15	12	-	15			77
14.	A. Lopez	12	-	8	14	-	-	4	10	-	-	16	15	-	5	3	9	13			71
15.	Fenati	9	16	-	-	-	-	7	11	4	8	1	16	-	-	-	-	12			71
16.	Rodrigo	15	6	4	-	4	-	-	4	-	-	-	-	6	9	-	-	-			67
17.	Sasaki	-	5	-	15	14	-	8	17	9	11	13	6	-	13	-	13	7			62
18.	Toba	1	10	-	6	6	-	-	-	-	-	18	20	-	-	7	17	-			60
19.	R. Fernandez	7	15	7	-	10	11	-	-	5	12	-	18	10	21	9	19	-			58
20.	Migno	14	11	3	10	5	-	-	19	19	7	26	17	13	16	-	10	-			58
24.	Salač	21	25	20	-	15	20	-	14	13	-	19	21	9	18	11	22	-			18

## NHL

Číslo udál.	Den	ZÁPASY		Výsledky v roce										Předběžné kurzy					Váš tip	Výsl.		
				2018-2019					2017-2018					1	10	0	02	2				
				doma		venku			doma		venku											
29.10.	Buffalo	-	Arizona	3:1			3:0			1:4			5:4			2,10	1,38	3,80	1,68	2,88		
29.10.	Vancouver	-	Florida	5:1			3:2			3:4			1:3			2,25	1,44	3,75	1,59	2,66		
30.10.	Pittsburgh	-	Philadelphia	2:4	1:1		4:1	3:3		4:4	4:4		5:1	5:2		2,05	1,32	3,80	1,67	2,95		
30.10.	Carolina	-	Calgary	3:4			2:2			1:4						2,20	1,38	3,80	1,58	2,75		
30.10.	Toronto	-	Washington	6:3	2:3		4:2			2:4						2,10	1,34	3,80	1,65	2,90		
30.10.	NY Rangers	-	Tampa Bay	2:3	3:3		3:6			3:7			1:1	3:5		2,95	1,67	3,80	1,32	2,05		
30.10.	Boston	-	San Jose	4:1			5:5			2:1			3:1			1,95	1,27	3,90	1,75	3,25		
30.10.	Detroit	-	Edmonton	3:4			3:2			2:6			4:0			2,45	1,46	3,80	1,46	2,45		
30.10.	Nashville	-	Chicago	5:2	5:2		1:2	3:3		3:2	1:2		1:1	2:1		1,90	1,26	3,90	1,75	3,45		
30.10.	Dallas	-	Minnesota	1:3	3:1	3:0	1:1	4:1		6:1	4:1		2:4	2:5		1,95	1,27	3,90	1,75	3,25		
30.10.	Anaheim	-	Winnipeg	0:3			3:3	3:9		1:4	3:3		2:2			2,35	1,42	3,80	1,51	2,55		
31.10.	New Jersey	-	Tampa Bay	1:5			3:8	2:5					4:3			2,95	1,67	3,80	1,32	2,05		
31.10.	Columbus	-	Edmonton	0:4			1:4			2:7			7:3			2,40	1,44	3,80	1,48	2,50		
31.10.	St.Louis	-	Minnesota	1:5	2:3		4:0	1:1		6:3	2:6		1:1	3:8		1,85	1,25	3,90	1,78	3,50		
31.10.	Arizona	-	Montreal	1:2			1:2			5:2			5:4			2,25	1,40	3,80	1,55	2,70		
31.10.	Colorado	-	Florida	3:3			5:2			2:1			7:3			2,05	1,32	3,80	1,67	2,95		
31.10.	Los Angeles	-	Vancouver	2:4	3:3		1:1	2:2		2:3	3:0		4:3	2:6		2,30	1,41	3,80	1,53	2,60		
01.11.	Nashville	-	Calgary	0:3			5:3	2:5		2:2	3:4		2:0			2,15	1,35	3,80	1,68	2,80		
01.11.	Vegas	-	Montreal	3:3			4:5			6:3			2:3			1,90	1,26	3,90	1,75	3,45		
02.11.	New Jersey	-	Philadelphia	3:2	3:6		2:5	3:0		3:5	4:3		1:3	4:4		2,25	1,40	3,80	1,51	2,55		
02.11.	NY Islanders	-	Tampa Bay	5:1	0:0		2:4			6:7			5:3	2:6		2,70	1,55	3,80	1,40	2,25		
02.11.	Washington	-	Buffalo	3:3	2:1		2:5			5:1			1:3	3:2		2,00	1,29	3,80	1,69	3,15		
02.11.	Carolina	-	Detroit	3:3	1:4		3:1			1:4			3:1	1:3		1,80	1,22	3,90	1,88	3,70		
02.11.	St.Louis	-	Columbus	4:7			4:2			4:1			2:1			1,90	1,26	3,90	1,75	3,45		
02.11.	Colorado	-	Dallas	3:2	6:4		0:4	3:1		5:3	3:0	2:7	1:3	4:1		2,05	1,32	3,80	1,67	2,95		
02.11.	Anaheim	-	Vancouver	4:3	1:0		0:4	5:4		4:1	3:0		5:0	1:4		2,30	1,41	3,80	1,53	2,60		
02.11.	San Jose	-	Winnipeg	3:5			2:2	5:4		4:0	4:4		1:4			2,15	1,35	3,80	1,60	2,80		
02.11.	Pittsburgh	-	Edmonton	3:1			5:5			1:1			3:2			2,15	1,35	3,80	1,60	2,80		
02.11.	Nashville	-	NY Rangers	3:4			3:2			5:2						1,90	1,26	3,90	1,75	3,45		
03.11.	Columbus	-	Calgary	6:9			2:4			0:0			5:1			2,50	1,48	3,80	1,44	2,40		
03.11.	Carolina	-	New Jersey	2:1	3:1		0:2	2:3		2:2	3:1		2:5	3:4		2,00	1,29	3,80	1,69	3,15		
03.11.	Philadelphia	-	Toronto	4:4			0:6	6:7		4:2	2:2		4:2			2,75	1,58	3,80	1,38	2,20		
03.11.	Florida	-	Detroit	3:3	6:1		2:1	3:3		2:2	3:2		1:1	2:4		1,90	1,26	3,90	1,75	3,45		
03.11.	Buffalo	-	NY Islanders	1:3	3:1		1:5			4:3			3:6	2:2		2,20	1,38	3,80	1,58	2,75		
03.11.	Boston	-	Ottawa		6:3	3:2	4:1	1:1		5:1	5:2		5:0	3:2		1,60	1,17	4,10	2,05	3,95		
03.11.	Dallas	-	Montreal	2:2			4:1			3:1			2:4			2,10	1,34	3,80	1,65	2,90		
03.11.	Minnesota	-	St.Louis	0:4	1:1		5:1	3:2		1:1	8:3		3:6	6:2		2,75	1,58	3,80	1,38	2,20		
03.11.	Arizona	-	Colorado	1:5	6:4		2:2			2:6			3:1	2:5		2,75	1,58	3,80	1,38	2,20		
03.11.	Vegas	-	Winnipeg	3:6	5:0		1:4			5:2			4:7	2:2		1,95	1,27	3,90	1,70	3,25		
03.11.	San Jose	-	Vancouver	4:0	3:2		7:2	2:4		5:0	4:4	4:1	3:3	5:3		2,00	1,29	3,80	1,69	3,15		
03.11.	Los Angeles	-	Chicago	6:3	2:2		1:1			3:5			3:1	3:1		2,30	1,41	3,80	1,53	2,60		
04.11.	Washington	-	Calgary	4:3			3:3			1:4			1:2			2,20	1,38	3,80	1,58	2,75		
04.11.	Anaheim	-	Chicago	4:2	3:4		1:3			6:3			3:7	3:2		2,25	1,40	3,80	1,55	2,70		

## NHL

POSLEDNÍ LIGOVÉ VÝSLEDKY MUŽSTVA:										(V) = zápas hraný venku				
Anaheim	Colorado (V)	5:2	Dallas (V)	1:2	Nashville (V)	1:6	Calgary	1:2	Carolina	4:2	Buffalo	5:2		
Arizona	New Jersey (V)	5:3	NY Islanders (V)	2:4	NY Rangers (V)	3:2p	Ottawa	5:2	Nashville	5:2	Winnipeg (V)	4:2		
Boston	St.Louis	3:0	Toronto	4:2	Toronto (V)	3:4p	Tampa Bay	3:4p	Anaheim	4:2	New Jersey	3:0		
Buffalo	Detroit (V)	2:0	NY Rangers (V)	2:6	San Jose	4:3p	San Jose (V)	4:3	Los Angeles (V)	3:0	Anaheim (V)	2:5		
Calgary	Winnipeg (V)	1:2p	Florida	6:5p	Washington	3:5	Anaheim (V)	2:1	Los Angeles (V)	1:4	Detroit	5:1		
Carolina	Chicago	4:0	Columbus (V)	3:4p	Anaheim (V)	2:4	San Jose (V)	2:5	Los Angeles (V)	2:0	Columbus	2:3		
Chicago	Carolina (V)	0:4	Philadelphia	1:4	Vegas	1:2p	Washington	3:5	Columbus	3:2p	Edmonton	3:1		
Colorado	Anaheim	2:5	Vegas (V)	6:1	St.Louis (V)	1:3	Tampa Bay (V)	6:2	Florida (V)	5:4p	Pittsburgh (V)	2:3p		
Columbus	Philadelphia (V)	4:7	Carolina	4:3p	Toronto (V)	4:3p	NY Islanders	2:3p	Chicago (V)	2:3p	Dallas	3:2		
Dallas	Pittsburgh	0:3	Anaheim	2:1	Ottawa	2:1	Philadelphia (V)	4:1	Pittsburgh (V)	2:4	Columbus (V)	2:3		
Detroit	Buffalo	0:2	Ottawa (V)	2:5	Vancouver	2:5	Edmonton (V)	1:2	Calgary (V)	1:5	Vancouver (V)	1:5		
Edmonton	Washington	4:3p	Minnesota (V)	0:3	Winnipeg (V)	0:1p	Detroit	2:1	Philadelphia	6:3	Chicago (V)	1:3		
Florida	Calgary (V)	5:6p	Pittsburgh	4:2	Nashville (V)	3:2p	Colorado	4:5p	New Jersey (V)	6:4	NY Islanders (V)	2:3p		
Los Angeles	Minnesota (V)	1:5	St.Louis (V)	2:5	Winnipeg (V)	3:2	Calgary	4:1	Buffalo	0:3	Carolina	0:2		
Minnesota	Los Angeles	5:1	Nashville (V)	0:4	Edmonton	3:0	Montreal	4:3	Montreal (V)	0:4	Toronto (V)	2:4		
Montreal	Toronto	5:2	San Jose	2:4	Minnesota (V)	3:4	St.Louis (V)	5:2	Minnesota	4:0	Tampa Bay	1:3		
NY Islanders	Ottawa (V)	4:2	Arizona	4:2	Columbus (V)	3:2p	Winnipeg (V)	3:1	St.Louis	3:2p	Florida	3:2p		
NY Rangers	Buffalo	6:2	Arizona	2:3p	Vancouver	2:3	Washington (V)	2:5	New Jersey (V)	2:5	Edmonton	1:4		
Nashville	Tampa Bay (V)	3:2p	Minnesota	4:0	Anaheim	6:1	Florida	2:3p	Arizona (V)	2:5	Vegas (V)	5:2		
New Jersey	Arizona	3:5	Vancouver	1:0	NY Rangers	5:2	Florida	4:6	Boston (V)	0:3	Edmonton	3:4p		
Ottawa	NY Islanders	2:4	Detroit	5:2	Dallas (V)	1:2	Arizona (V)	2:5	Vegas (V)	2:3p	Minnesota	0:2		
Philadelphia	Columbus	7:4	Chicago (V)	4:1	Vegas	6:2	Dallas	1:4	Edmonton (V)	3:6	Calgary (V)	1:3		
Pittsburgh	Dallas (V)	3:0	Tampa Bay (V)	2:3	Florida (V)	2:4	Vegas	0:3	Dallas	4:2	Colorado	3:2p		
San Jose	Toronto (V)	1:4	Montreal (V)	4:2	Buffalo (V)	3:4p	Buffalo	3:4	Carolina	5:2	Calgary	3:1		
St.Louis	Boston (V)	0:3	Los Angeles	5:2	Colorado	3:1	Montreal	2:5	Vancouver	3:4p	NY Islanders (V)	2:3p		
Tampa Bay	Nashville	2:3p	Pittsburgh	3:2	Colorado	2:6	Boston (V)	4:3p	Montreal (V)	3:1	Ottawa (V)	2:4		
Toronto	Montreal (V)	2:5	San Jose	4:1	Boston (V)	2:4	Columbus	3:4p	Boston	4:3p	Washington (V)	3:4		
Vancouver	Washington	5:6p	Detroit (V)	5:2	NY Rangers (V)	3:2	New Jersey (V)	0:1	St.Louis (V)	4:3p	Detroit	5:1		
Vegas	Colorado	1:6	Chicago (V)	2:1p	Philadelphia (V)	2:6	Pittsburgh (V)	3:0	Ottawa	3:2p	Nashville	2:5		
Washington	Vancouver (V)	6:5p	Edmonton (V)	3:4p	Calgary (V)	5:3	Chicago (V)	5:3	NY Rangers	5:2	Toronto	4:3		
Winnipeg	Calgary	2:1p	Los Angeles	2:3	Edmonton	1:0p	NY Islanders	1:3	Arizona	2:4	Pittsburgh	2:7		

METROPOLITNÍ DIVIZE		Celkem							Doma					Venku				Poznámka	
1.	Washington	13	6	2	3	2	50:43	19	2	0	2	1	17:18	4	2	1	1	33:25	
2.	Carolina	11	4	3	1	3	37:29	15	2	2	0	1	19:11	2	1	1	2	18:18	
3.	Pittsburgh	12	6	1	0	5	39:30	14	3	1	0	3	18:17	3	0	0	2	21:13	
4.	NY Islanders	10	4	3	0	3	29:24	14	2	2	0	2	17:14	2	1	0	1	12:10	
5.	Columbus	11	2	3	2	4	30:39	12	1	2	1	2	15:17	1	1	1	2	15:22	
6.	Philadelphia	9	5	0	1	3	32:26	11	4	0	0	1	22:13	1	0	1	2	10:13	
7.	NY Rangers	8	3	0	1	4	25:27	7	2	0	1	2	17:16	1	0	0	2	8:11	
8.	New Jersey	9	2	0	2	5	22:36	6	2	0	2	2	20:22	0	0	0	3	2:14	

ATLANTICKÁ DIVIZE		Celkem							Doma					Venku				Poznámka	
1.	Buffalo	12	6	3	1	2	42:30	19	2	3	0	0	23:11	4	0	1	2	19:19	
2.	Boston	10	7	0	2	1	29:20	16	4	0	1	0	17:8	3	0	1	1	12:12	
3.	Toronto	13	5	1	2	5	46:45	14	3	1	2	2	30:29	2	0	0	3	16:16	
4.	Montreal	11	4	1	2	4	41:36	12	3	0	0	3	20:16	1	1	2	1	21:20	
5.	Tampa Bay	10	4	1	2	3	34:32	12	2	0	1	1	12:13	2	1	1	2	22:19	
6.	Florida	10	3	1	4	2	35:39	12	2	0	1	1	15:16	1	1	3	1	20:23	
7.	Detroit	11	3	0	0	8	23:40	6	1	0	0	4	9:18	2	0	0	4	14:22	
8.	Ottawa	10	2	0	1	7	24:35	5	2	0	0	4	16:20	0	0	1	3	8:15	

## NHL

CENTRÁLNÍ DIVIZE		Celkem							Doma					Venku					Poznámka
1.	Colorado	11	6	2	1	2	44:30	17	3	1	0	1	18:14	3	1	1	1	26:16	
2.	Nashville	11	6	1	1	3	45:34	15	5	0	1	1	31:18	1	1	0	2	14:16	
3.	St. Louis	11	5	0	3	3	32:35	13	3	0	2	1	18:17	2	0	1	2	14:18	
4.	Winnipeg	12	2	4	0	6	32:37	12	1	2	0	4	15:20	1	2	0	2	17:17	
5.	Dallas	13	3	1	1	8	25:36	9	2	0	1	3	8:14	1	1	0	5	17:22	
6.	Minnesota	11	4	0	0	7	26:37	8	3	0	0	1	16:11	1	0	0	6	10:26	
7.	Chicago	9	1	1	2	5	20:30	6	1	1	2	3	17:22	0	0	0	2	3:8	

PACIFICKÁ		Celkem							Doma					Venku					Poznámka
1.	Edmonton	11	6	2	1	2	35:27	17	4	1	0	0	21:14	2	1	1	2	14:13	
2.	Anaheim	12	7	0	0	5	30:26	14	4	0	0	1	15:8	3	0	0	4	15:18	
3.	Vegas	12	5	2	0	5	37:34	14	2	1	0	3	19:20	3	1	0	2	18:14	
4.	Calgary	13	4	2	2	5	36:39	14	3	1	1	1	23:16	1	1	1	4	13:23	
5.	Vancouver	10	4	2	1	3	35:25	13	2	1	1	0	21:11	2	1	0	3	14:14	
6.	Arizona	10	5	1	1	3	31:22	13	3	0	0	1	14:6	2	1	1	2	17:16	
7.	San Jose	11	4	0	1	6	29:38	9	2	0	0	2	12:12	2	0	1	4	17:26	
8.	Los Angeles	11	3	1	0	7	30:44	8	2	0	0	3	13:15	1	1	0	4	17:29	

## AHL

CENTRÁLNÍ DIVIZE		Celkem							Doma					Venku					Poznámka
1.	Iowa Wild	8	4	1	2	1	26:21	12	2	1	1	0	14:10	2	0	1	1	12:11	
2.	Grand Rapids Griffins	8	5	0	1	2	29:23	11	3	0	0	1	14:9	2	0	1	1	15:14	
3.	San Antonio Rampage	8	4	0	3	1	25:21	11	3	0	1	0	11:5	1	0	2	1	14:16	
4.	Chicago Wolves	8	2	2	1	3	21:22	9	2	1	1	1	17:15	0	1	0	2	4:7	
5.	Milwaukee Admirals	8	2	1	3	2	18:21	9	1	1	2	0	10:9	1	0	1	2	8:12	
6.	Texas Stars	9	1	2	2	4	23:27	8	1	1	0	2	10:10	0	1	2	2	13:17	
7.	Rockford IceHogs	7	1	1	0	5	12:26	4	1	0	0	2	6:9	0	1	0	3	6:17	
8.	Manitoba Moose	8	1	0	0	7	15:30	2	0	0	0	4	8:17	1	0	0	3	7:13	

PACIFICKÁ DIVIZE		Celkem							Doma					Venku					Poznámka
1.	Stockton Heat	8	6	0	1	1	33:23	13	1	0	1	1	9:12	5	0	0	0	24:11	
2.	Ontario Reign	8	5	1	1	1	29:21	13	2	0	1	1	13:14	3	1	0	0	16:7	
3.	Tucson Roadrunners	7	4	2	0	1	25:14	12	2	2	0	0	13:7	2	0	0	1	12:7	
4.	Colorado Eagles	7	1	3	0	3	18:22	8	1	0	0	3	8:15	0	3	0	0	10:7	
5.	Bakersfield Condors	8	2	1	1	4	23:24	7	1	0	1	3	11:16	1	1	0	1	12:8	
6.	San Jose Barracuda	6	3	0	0	3	17:18	6	2	0	0	1	11:9	1	0	0	2	6:9	
7.	San Diego Gulls	6	0	0	0	6	10:26	0	0	0	0	2	3:11	0	0	0	4	7:15	

ATLANTICKÁ DIVIZE		Celkem							Doma					Venku					Poznámka
1.	Hartford Wolf Pack	8	4	3	1	0	25:15	15	4	2	1	0	21:12	0	1	0	0	4:3	
2.	Providence Bruins	9	4	1	2	2	29:23	12	1	0	1	1	7:10	3	1	1	1	22:13	
3.	Springfield Thunderbirds	9	4	1	0	4	30:23	10	2	0	0	2	13:10	2	1	0	2	17:13	
4.	Hershey Bears	9	3	1	2	3	27:24	10	1	0	2	1	10:9	2	1	0	2	17:15	
5.	Lehigh Valley Phantoms	7	3	0	3	1	19:18	9	2	0	2	1	14:13	1	0	1	0	5:5	
6.	Wilkes-Barre Penguins	9	2	2	1	4	26:34	9	1	1	1	1	16:16	1	1	0	3	10:18	
7.	Charlotte Checkers	8	3	1	0	4	27:28	8	1	1	0	2	11:10	2	0	0	2	16:18	
8.	Bridgeport Sound Tigers	8	1	0	2	5	16:33	4	0	0	1	2	6:14	1	0	1	3	10:19	

SEVERNÍ DIVIZE		Celkem							Doma					Venku					Poznámka
1.	Utica Comets	7	5	2	0	0	36:13	14	4	0	0	0	26:6	1	2	0	0	10:7	
2.	Toronto Marlies	7	5	1	1	0	25:14	13	3	1	0	0	16:9	2	0	1	0	9:5	
3.	Cleveland Monsters	9	4	1	1	3	32:23	11	2	0	0	2	16:9	2	1	1	1	16:14	
4.	Rochester Americans	8	2	3	1	2	26:26	11	1	1	1	0	11:7	1	2	0	2	15:19	
5.	Laval Rocket	10	2	2	1	5	24:29	9	1	1	0	3	13:17	1	1	1	2	11:12	
6.	Binghamton Devils	9	2	1	2	4	24:31	8	1	1	1	1	13:11	1	0	1	3	11:20	
7.	Syracuse Crunch	6	2	0	2	2	21:27	6	0	0	1	1	9:14	2	0	1	1	12:13	
8.	Bellefonte Senators	7	1	1	0	5	18:29	4	1	1	0	3	14:20	0	0	0	2	4:9	

## NFL

## AMERICKÁ LIGA

VÝCHODNÍ DIVIZE		Celkem					Doma				Venku				Poznámka	
1.	New England	7	7	0	0	223:48	7	3	0	0	98:31	4	0	0	125:17	100,00%
2.	Buffalo	7	5	0	2	134:122	5	2	0	2	75:85	3	0	0	59:37	71,40%
3.	NY Jets	7	1	0	6	78:185	1	1	0	3	43:95	0	0	3	35:90	14,30%
4.	Miami	6	0	0	6	62:211	0	0	0	4	36:149	0	0	2	27:62	0,00%

SEVERNÍ DIVIZE		Celkem					Doma				Venku				Poznámka	
1.	Baltimore	7	5	0	2	214:156	5	2	0	1	71:74	3	0	1	143:82	66,70%
2.	Cleveland	6	2	0	4	120:154	2	0	0	3	54:95	2	0	1	66:59	33,30%
3.	Pittsburgh	6	2	0	4	123:131	2	1	0	2	76:57	1	0	2	47:74	33,30%
4.	Cincinnati	8	0	0	8	124:210	0	0	0	3	57:94	0	0	5	67:116	0,00%

JIŽNÍ DIVIZE		Celkem					Doma				Venku				Poznámka	
1.	Indianapolis	7	5	0	2	158:151	5	3	0	1	81:78	2	0	1	62:60	71,40%
2.	Houston	7	4	0	3	185:164	4	2	0	1	76:60	2	0	2	109:104	57,10%
3.	Jacksonville	8	4	0	4	173:163	4	2	0	2	81:75	2	0	2	92:88	50,00%
4.	Tennessee	8	4	0	4	148:135	4	2	0	2	74:76	2	0	2	74:59	50,00%

ZÁPADNÍ DIVIZE		Celkem					Doma				Venku				Poznámka	
1.	Kansas City	7	5	0	2	202:151	5	1	0	2	70:78	4	0	0	132:72	71,40%
2.	Oakland	6	3	0	3	127:165	3	2	0	1	58:65	1	0	2	69:100	50,00%
3.	LA Chargers	8	3	0	5	157:157	3	1	0	3	80:95	2	0	2	77:62	37,50%
4.	Denver	8	2	0	6	125:151	2	1	0	3	61:72	1	0	3	65:79	25,00%

## NÁRODNÍ LIGA

VÝCHODNÍ DIVIZE		Celkem					Doma				Venku				Poznámka	
1.	Dallas	7	4	0	3	190:124	4	3	0	1	127:67	1	0	2	63:57	50,00%
2.	Philadelphia	8	4	0	4	202:199	4	2	0	1	87:60	2	0	3	115:139	50,00%
3.	NY Giants	8	2	0	6	158:218	2	1	0	3	69:86	1	0	3	89:132	28,60%
4.	Washington	8	1	0	7	99:195	1	0	0	4	43:104	1	0	3	56:91	14,30%

SEVERNÍ DIVIZE		Celkem					Doma				Venku				Poznámka	
1.	Green Bay	7	6	0	1	184:139	6	4	0	1	140:112	2	0	0	44:27	85,70%
2.	Minnesota	8	6	0	2	211:132	6	4	0	0	119:55	2	0	2	92:77	75,00%
3.	Detroit	7	3	1	3	180:186	3	2	0	2	104:112	1	1	1	76:74	50,00%
4.	Chicago	7	3	0	4	128:122	3	1	0	3	60:69	2	0	1	68:53	42,90%

JIŽNÍ DIVIZE		Celkem					Doma				Venku				Poznámka	
1.	New Orleans	8	7	0	1	195:156	7	4	0	0	104:71	3	0	1	91:85	87,50%
2.	Carolina	6	4	0	2	166:133	4	1	0	2	75:77	3	0	0	91:56	66,70%
3.	Tampa Bay	7	2	0	5	196:212	2	0	0	3	74:100	2	0	2	122:112	28,60%
4.	Atlanta	8	1	0	7	165:250	1	1	0	3	64:108	0	0	4	101:142	12,50%

ZÁPADNÍ DIVIZE		Celkem					Doma				Venku				Poznámka	
1.	San Francisco	6	6	0	0	156:64	6	2	0	0	55:23	4	0	0	101:41	100,00%
2.	Seattle	8	6	0	2	208:196	6	2	0	2	94:112	4	0	0	114:84	75,00%
3.	LA Rams	8	5	0	3	214:174	5	2	0	2	98:94	3	0	1	116:80	62,50%
4.	Arizona	8	3	1	4	170:223	3	1	1	2	90:125	2	0	2	79:98	43,80%



## NBA

Číslo udál.	Den	ZÁPASY		Předběžné kurzy / Skutečné kurzy						Váš tip	Výsl.
				1	10	0	02	2			
28.10.	Detroit	-	Indiana	1,80	1,55	12,00	1,80	2,15			
28.10.	New York	-	Chicago	1,75	1,52	12,00	1,85	2,20			
28.10.	Atlanta	-	Philadelphia	2,55	2,15	13,00	1,40	1,55			
28.10.	Toronto	-	Orlando	1,37	1,27	14,00	2,60	3,10			
29.10.	Houston	-	Oklahoma	1,20	1,12	16,00	3,60	4,60			
29.10.	Milwaukee	-	Cleveland	1,08	1,04	17,00	5,40	7,60			
29.10.	New Orleans	-	Golden State	2,70	2,25	13,00	1,35	1,50			
29.10.	San Antonio	-	Portland	1,75	1,52	12,00	1,85	2,20			
29.10.	Phoenix	-	Utah	3,20	2,70	14,00	1,25	1,35			
29.10.	Sacramento	-	Denver	2,35	2,00	12,00	1,47	1,65			
29.10.	LA Clippers	-	Charlotte	1,05	1,01	18,00	6,30	9,00			
29.10.	Miami	-	Atlanta	1,35	1,25	14,00	2,70	3,20			
30.10.	Denver	-	Dallas	1,40	1,30	14,00	2,50	2,95			
30.10.	LA Lakers	-	Memphis	1,12	1,06	16,00	4,50	6,20			
30.10.	Cleveland	-	Chicago	1,95	1,67	12,00	1,67	1,95			
30.10.	Orlando	-	New York	1,30	1,20	15,00	2,95	3,60			
30.10.	Philadelphia	-	Minnesota	1,22	1,15	16,00	3,40	4,20			
30.10.	Boston	-	Milwaukee	1,85	1,60	12,00	1,75	2,05			
30.10.	Brooklyn	-	Indiana	1,60	1,42	13,00	2,05	2,45			
30.10.	Toronto	-	Detroit	1,50	1,35	13,00	2,25	2,70			
31.10.	Oklahoma	-	Portland	2,15	1,80	12,00	1,55	1,80			
31.10.	Washington	-	Houston	2,95	2,50	14,00	1,30	1,40			
31.10.	Sacramento	-	Charlotte	1,50	1,35	13,00	2,25	2,70			
31.10.	Utah	-	LA Clippers	1,80	1,55	12,00	1,80	2,15			
31.10.	Golden State	-	Phoenix	1,10	1,05	16,00	5,00	7,00			
31.10.	Atlanta	-	Miami	1,90	1,65	12,00	1,70	2,00			
01.11.	New Orleans	-	Denver	1,90	1,65	12,00	1,70	2,00			
01.11.	LA Clippers	-	San Antonio	1,35	1,25	14,00	2,70	3,20			
01.11.	Brooklyn	-	Houston	1,90	1,65	12,00	1,70	2,00			
01.11.	Indiana	-	Cleveland	1,15	1,10	16,00	4,20	5,00			
01.11.	Orlando	-	Milwaukee	2,05	1,75	12,00	1,60	1,85			
01.11.	Boston	-	New York	1,15	1,10	16,00	4,20	5,00			
02.11.	Chicago	-	Detroit	1,70	1,50	12,00	1,90	2,25			
02.11.	Dallas	-	LA Lakers	3,20	2,70	14,00	1,25	1,35			
02.11.	Sacramento	-	Utah	2,20	1,85	12,00	1,52	1,75			
02.11.	Golden State	-	San Antonio	1,30	1,20	15,00	2,95	3,60			
02.11.	Oklahoma	-	New Orleans	1,80	1,55	12,00	1,80	2,15			
02.11.	Detroit	-	Brooklyn	1,85	1,60	12,00	1,75	2,05			
02.11.	Orlando	-	Denver	2,05	1,75	12,00	1,60	1,85			
03.11.	Memphis	-	Phoenix	1,45	1,32	14,00	2,40	2,85			
03.11.	Milwaukee	-	Toronto	1,35	1,25	14,00	2,70	3,20			
03.11.	Washington	-	Minnesota	1,70	1,50	12,00	1,90	2,25			
03.11.	Golden State	-	Charlotte	1,12	1,13	16,00	3,50	4,40			
03.11.	Portland	-	Philadelphia	1,80	1,55	12,00	1,80	2,15			
03.11.	Indiana	-	Chicago	1,40	1,30	14,00	2,50	2,95			
03.11.	Miami	-	Houston	2,15	1,80	12,00	1,55	1,80			
03.11.	New York	-	Sacramento	2,05	1,75	12,00	1,60	1,85			
04.11.	San Antonio	-	LA Lakers	2,95	2,50	14,00	1,30	1,40			
04.11.	Cleveland	-	Dallas	2,25	1,90	12,00	1,50	1,70			
04.11.	LA Clippers	-	Utah	1,35	1,25	14,00	2,70	3,20			

## NBA

## VÝCHODNÍ KONFERENCE

ATLANTICKÁ DIVIZE		Celkem			Doma		Venku		Úspěšnost (%)
1.	Philadelphia	2	2	0	1	0	1	0	100,00%
2.	Boston	3	2	1	1	0	1	1	66,66%
3.	Toronto	3	2	1	1	0	1	1	66,66%
4.	Brooklyn	2	1	1	1	1	0	0	50,00%
5.	New York	3	0	3	0	1	0	2	0,00%

CENTRÁLNÍ DIVIZE		Celkem			Doma		Venku		Úspěšnost (%)
1.	Cleveland	2	1	1	1	0	0	1	50,00%
2.	Milwaukee	2	1	1	0	1	1	0	50,00%
3.	Detroit	3	1	2	0	2	1	0	33,33%
4.	Chicago	3	1	2	0	1	1	1	33,33%
5.	Indiana	2	0	2	0	1	0	1	0,00%

JIHOVÝCHODNÍ DIVIZE		Celkem			Doma		Venku		Úspěšnost (%)
1.	Atlanta	2	2	0	1	0	1	0	100,00%
2.	Miami	2	2	0	1	0	1	0	100,00%
3.	Charlotte	2	1	1	1	1	0	0	50,00%
4.	Orlando	2	1	1	1	0	0	1	50,00%
5.	Washington	3	1	2	0	0	1	2	33,33%

## ZÁPADNÍ KONFERENCE

JIHOZÁPADNÍ DIVIZE		Celkem			Doma		Venku		Úspěšnost (%)
1.	Dallas	2	2	0	1	0	1	0	100,00%
2.	San Antonio	2	2	0	2	0	0	0	100,00%
3.	Houston	2	1	1	1	1	0	0	50,00%
4.	Memphis	2	0	2	0	1	0	1	0,00%
5.	New Orleans	3	0	3	0	1	0	2	0,00%

SEVEROZÁPADNÍ DIVIZE		Celkem			Doma		Venku		Úspěšnost (%)
1.	Denver	2	2	0	1	0	1	0	100,00%
2.	Minnesota	2	2	0	0	0	2	0	100,00%
3.	Utah	3	2	1	2	0	0	1	66,66%
4.	Portland	2	1	1	0	1	1	0	50,00%
5.	Oklahoma	2	0	2	0	1	0	1	0,00%

PACIFICKÁ DIVIZE		Celkem			Doma		Venku		Úspěšnost (%)
1.	LA Clippers	3	2	1	1	0	1	1	66,66%
2.	Phoenix	3	2	1	2	0	0	1	66,66%
3.	LA Lakers	2	1	1	1	0	0	1	50,00%
4.	Golden State	1	0	1	0	1	0	0	0,00%
5.	Sacramento	3	0	3	0	1	0	2	0,00%