

Nabídka plná lákadel! Zaskočí Slavia Barcu?

Co nabízí tento týden? Jednu pikantnost vedle druhé. Jágrovo Kladno čelí Plekancově Brnu, v Bundeslize se odehraje derby Schalke vs. Dortmund a Slavia se postaví Plzni. Koho favorizujete? Vsaďte si a sledujte všechny duely Tipsport extraligy a top německé i české fotbalové soutěže v přímých přenosech na TV Tipsport!



Ještě před šlágrelem ve Štruncových sadech Slavii čeká Liga mistrů a v ní Barcelona. Zaskočí Katalánce? Ukázat se proti favoritovi bude chtít i Tottenham. Ten se v Premier League představí na hřišti Reds, kde z posledních 22 klání zvítězil jen jednou! Jak to dopadne nyní? Vsaďte si, stejně jako na v zámoří startující NBA, kterou můžete sledovat živě na webu Tipsportu!

TV tipy

ÚT 17:20 | ČT SPORT
Hokej | Tipsport extraliga
KLADNO - BRNO

ST 18:20 | ČT SPORT
Hokej | Tipsport extraliga
SPARTA - KARLOVY VARY

ST 20:00 | O2TV SPORT
Fotbal | Liga mistrů
SLAVIA - BARCELONA

SO 15:25 | DIGISPORT
Fotbal | 1. německá liga
SCHALKE - DORTMUND

SO 19:05 | NOVA SPORT 1
Hokej | NHL
CAROLINA - CHICAGO

NE 16:30 | O2TV SPORT
Fotbal | 1. česká liga
PLZEŇ - SLAVIA

NE 20:35 | NOVA SPORT 1
Basketbal | NBA
OKLAHOMA - GOLDEN STATE

PO 00:05 | NOVA SPORT 1
Hokej | NHL
NY RANGERS - BOSTON



1. česká liga
Vsaďte si a všechny zápasy sledujte
živě

TV Tipsport

Evropská liga	4-5	1. nizozemská fotbalová liga	37	Německá hokejová liga	77
Liga mistrů	3-4	2. nizozemská fotbalová liga	38	2. německá hokejová liga	83
Copa Libertadores	6	1. norská fotbalová liga	43	Norská hokejová liga	81
1. anglická fotbalová liga	14	2. norská fotbalová liga	44	Rakouská hokejová liga	79
2. anglická fotbalová liga	15-16	3. norská fotbalová liga	47	Slovenská Tipsport liga	72
3. anglická fotbalová liga	17-18	1. paraguayská fotbalová liga	69	1. slovenská hokejová liga	82
4. anglická fotbalová liga	18-19	1. peruánská fotbalová liga	69	Švédská hokejová liga	75
5. anglická fotbalová liga	20	1. polská fotbalová liga	51	2. švédská hokejová liga	83
1. argentinská fotbalová liga	64	2. polská fotbalová liga	52	Švýcarská hokejová liga	78
2. argentinská fotbalová liga	66	1. portugalská fotbalová liga	35	2. švýcarská hokejová liga	83
1. australská fotbalová liga	63	2. portugalská fotbalová liga	36	Lyžování	108
1. belgická fotbalová liga	39	1. rakouská fotbalová liga	49	Basketbal - Belgická liga	92
2. belgická fotbalová liga	40	2. rakouská fotbalová liga	48	Basketbal - Česká liga	86, 95
1. běloruská fotbalová liga	58	1. rumunská fotbalová liga	52	Basketbal - Euroliga	84
1. bolívijská fotbalová liga	68	1. ruská fotbalová liga	57	Basketbal - Eurocup	85
1. bosenská fotbalová liga	55	2. ruská fotbalová liga	56	Basketbal - Francouzská liga	87, 96
1. bulharská fotbalová liga	52	1. řecká fotbalová liga	59	Basketbal - Italská liga	88, 96
1. brazilská fotbalová liga	65	1. severoirská fotbalová liga	22	Basketbal - Izraelská liga	93
2. brazilská fotbalová liga	66	1. skotská fotbalová liga	22	Basketbal - Jadranská liga	95
1. česká fotbalová liga	9	2. skotská fotbalová liga	23	Basketbal - Litevská liga	92
2. česká fotbalová liga	10	3. skotská fotbalová liga	23-24	Basketbal - NBA	115-116
1. čínská fotbalová liga	62	4. skotská fotbalová liga	24	Basketbal - Německá liga	90
1. dánská fotbalová liga	41	1. slovinská fotbalová liga	54	Basketbal - Polská liga	94
2. dánská fotbalová liga	42	1. slovenská fotbalová liga	7	Basketbal - Rakouská liga	95
1. estonská fotbalová liga	56	2. slovenská fotbalová liga	8	Basketbal - Řecká liga	91
1. finská fotbalová liga	40	1. srbská fotbalová liga	55	Basketbal - Slovenská liga	93
2. finská fotbalová liga	40	1. španělská fotbalová liga	33	Basketbal - Španělská liga	89, 96
1. francouzská fotbalová liga	29	2. španělská fotbalová liga	34	Basketbal - Švédská liga	95
2. francouzská fotbalová liga	30	3. španělská fotbalová liga	31-32	Basketbal - Turecká liga	93
3. francouzská fotbalová liga	31	1. švédská fotbalová liga	45	Basketbal - VTB liga	92
1. guatemalská fotbalová liga	69	2. švédská fotbalová liga	46	Házená - Dánská liga	97
1. honduraská fotbalová liga	70	3. švédská fotbalová liga	47	Házená - Interliga	97
1. chilská fotbalová liga	67	1. švýcarská fotbalová liga	49-50	Házená - Polská liga	97
1. chorvatská fotbalová liga	53-54	2. švýcarská fotbalová liga	50	Házená - Švédská liga	97
1. irská fotbalová liga	21	1. turecká fotbalová liga	60	Volejbal - Extraliga	98
2. irská fotbalová liga	21	1. ukrajinská fotbalová liga	58	Volejbal - Francouzská liga	100
1. italská fotbalová liga	27	1. uruguayská fotbalová liga	70	Volejbal - Italská liga	99
2. italská fotbalová liga	28	1. velšská fotbalová liga	25	Volejbal - Německá liga	100
3. italská fotbalová liga	26	1. venezuelská fotbalová liga	70	Volejbal - Polská liga	101
1. izraelská fotbalová liga	61	Anglická fotbalová liga - U23	16	Volejbal - Ruská liga	101
1. japonská fotbalová liga	61	ČFL	11	Volejbal - Řecká liga	99
2. japonská fotbalová liga	62	MLS	63	Volejbal - Slovenská liga	98
1. jihokorejská fotbalová liga	62	Tipsport Extraliga	71	Tenis ATP - Basilej	102
1. kolumbijská fotbalová liga	68	Chance liga	82	Tenis ATP - Brest	103
1. kostarická fotbalová liga	68	AHL	113	Tenis ATP - Hamburg	104
1. kyperská fotbalová liga	61	Alpská hokejová liga	80	Tenis ATP - Lima	105
1. litevská fotbalová liga	56	Běloruská hokejová liga	82	Tenis ATP - Liuzhou	106
1. lotyšská fotbalová liga	56	Britská hokejová liga	82	Tenis ATP - Traralgon	107
1. maďarská fotbalová liga	53	Dánská hokejová liga	80	Tenis ATP - Vídeň	102
1. maltská fotbalová liga	55	Finská hokejová liga	76	Formule 1	109
1. mexická fotbalová liga	67	2. finská hokejová liga	83	MS silničních motocyklů	109-110
1. německá fotbalová liga	12	Francouzská hokejová liga	81	NFL	114
2. německá fotbalová liga	13	KHL	73-74		
3. německá fotbalová liga	11	NHL	111-113		

Liga mistrů

Číslo udál.	Den	ZÁPASY		Předběžné kurzy / Skutečné kurzy								Váš tip	Výsl.		
				1	10	0	02	2							
25223	22.10.	FC Bruggy	-	Paris SG	5,57		2,35		4,10		1,12		1,57		
25224	22.10.	Galatasaray	-	Real Madrid	5,11		2,26		4,07		1,14		1,61		
25225	22.10.	Tottenham	-	CZ Beograd	1,23		1,03		6,36		3,95		11,70		
25226	22.10.	Olympiakos	-	Bayern	6,96		2,86		4,94		1,08		1,40		
25227	22.10.	Š. Doněck	-	D. Zagreb	1,71		1,16		3,71		2,09		4,80		
25228	22.10.	Manchester C.	-	Bergamo	1,19		1,02		7,45		4,46		12,60		
25229	22.10.	Atl. Madrid	-	Leverkusen	1,62		1,12		3,74		2,24		5,59		
25230	22.10.	Juventus	-	Loko Moskva	1,21		1,02		6,18		4,09		14,00		
25465	23.10.	Salzburg	-	Napoli	2,58		1,52		3,72		1,48		2,47		
25466	23.10.	Genk	-	Liverpool	9,07		3,48		5,88		1,05		1,28		
25467	23.10.	Inter Milano	-	Dortmund	2,40		1,41		3,42		1,54		2,81		
25468	23.10.	Slavia Praha	-	FC Barcelona	6,31		2,72		4,66		1,14		1,50		
25469	23.10.	RB Leipzig	-	Peterburg	1,54		1,12		4,33		2,42		5,56		
25470	23.10.	Benfica	-	Lyon	2,60		1,30		3,62		1,73		3,33		
25471	23.10.	Ajax	-	Chelsea	2,21		1,36		3,56		1,64		3,04		
25472	23.10.	Lille	-	Valencia	2,76		1,49		3,24		1,42		2,54		

SKUPINA A		Celkem					Doma				Venku				Poznámka	
1.	Paris SG	2	2	0	0	4:0	6	1	0	0	3:0	1	0	0	1:0	POSTUP
2.	FC Bruggy	2	0	2	0	2:2	2	0	1	0	0:0	0	1	0	2:2	POSTUP
3.	Galatasaray	2	0	1	1	0:1	1	0	0	1	0:1	0	1	0	0:0	EL
4.	Real Madrid	2	0	1	1	2:5	1	0	1	0	2:2	0	0	1	0:3	

SKUPINA B		Celkem					Doma				Venku				Poznámka	
1.	Bayern München	2	2	0	0	10:2	6	1	0	0	3:0	1	0	0	7:2	POSTUP
2.	CZ Beograd	2	1	0	1	3:4	3	1	0	0	3:1	0	0	1	0:3	POSTUP
3.	Olympiakos	2	0	1	1	3:5	1	0	1	0	2:2	0	0	1	1:3	EL
4.	Tottenham	2	0	1	1	4:9	1	0	0	1	2:7	0	1	0	2:2	

SKUPINA C		Celkem					Doma				Venku				Poznámka	
1.	Manchester City	2	2	0	0	5:0	6	1	0	0	2:0	1	0	0	3:0	POSTUP
2.	Dinamo Zagreb	2	1	0	1	4:2	3	1	0	0	4:0	0	0	1	0:2	POSTUP
3.	Šachtar Doněck	2	1	0	1	2:4	3	0	0	1	0:3	1	0	0	2:1	EL
4.	Bergamo	2	0	0	2	1:6	0	0	0	1	1:2	0	0	1	0:4	

SKUPINA D		Celkem					Doma				Venku				Poznámka	
1.	Juventus Torino	2	1	1	0	5:2	4	1	0	0	3:0	0	1	0	2:2	POSTUP
2.	Atlético Madrid	2	1	1	0	4:2	4	0	1	0	2:2	1	0	0	2:0	POSTUP
3.	Loko Moskva	2	1	0	1	2:3	3	0	0	1	0:2	1	0	0	2:1	EL
4.	Leverkusen	2	0	0	2	1:5	0	0	0	1	1:2	0	0	1	0:3	

SKUPINA E		Celkem					Doma				Venku				Poznámka	
1.	Napoli	2	1	1	0	2:0	4	1	0	0	2:0	0	1	0	0:0	POSTUP
2.	Salzburg	2	1	0	1	9:6	3	1	0	0	6:2	0	0	1	3:4	POSTUP
3.	Liverpool	2	1	0	1	4:5	3	1	0	0	4:3	0	0	1	0:2	EL
4.	Genk	2	0	1	1	2:6	1	0	1	0	0:0	0	0	1	2:6	

SKUPINA F		Celkem					Doma				Venku				Poznámka	
1.	Dortmund	2	1	1	0	2:0	4	0	1	0	0:0	1	0	0	2:0	POSTUP
2.	FC Barcelona	2	1	1	0	2:1	4	1	0	0	2:1	0	1	0	0:0	POSTUP
3.	Inter Milano	2	0	1	1	2:3	1	0	1	0	1:1	0	0	1	1:2	EL
4.	Slavia Praha	2	0	1	1	1:3	1	0	0	1	0:2	0	1	0	1:1	

Liga mistrů

SKUPINA G		Celkem						Doma				Venku				Poznámka
1.	Peterburg	2	1	1	0	4:2	4	1	0	0	3:1	0	1	0	1:1	POSTUP
2.	Lyon	2	1	1	0	3:1	4	0	1	0	1:1	1	0	0	2:0	POSTUP
3.	RB Leipzig	2	1	0	1	2:3	3	0	0	1	0:2	1	0	0	2:1	EL
4.	Benfica Lisboa	2	0	0	2	2:5	0	0	0	1	1:2	0	0	1	1:3	

SKUPINA H		Celkem						Doma				Venku				Poznámka
1.	Ajax Amsterdam	2	2	0	0	6:0	6	1	0	0	3:0	1	0	0	3:0	POSTUP
2.	Chelsea	2	1	0	1	2:2	3	0	0	1	0:1	1	0	0	2:1	POSTUP
3.	Valencia	2	1	0	1	1:3	3	0	0	1	0:3	1	0	0	1:0	EL
4.	Lille	2	0	0	2	1:5	0	0	0	1	1:2	0	0	1	0:3	

Evropská liga

Číslo udál.	Den	ZÁPASY		Předběžné kurzy / Skutečné kurzy					Váš tip	Výsl.	
				1	10	0	02	2			
25760	24.10.	FK Karabach	-	APOEL Nicosia	2,21	1,32	3,32	1,64	3,22		
25761	24.10.	FC Sevilla	-	Dudelange	1,04	1,00	21,30	10,50	46,00		
25762	24.10.	D. Kyjev	-	FC Köbenhavn	1,90	1,19	3,30	1,87	4,31		
25763	24.10.	Malmö FF	-	Lugano	1,62	1,11	3,69	2,24	5,77		
25764	24.10.	Getafe	-	Basel	1,86	1,20	3,53	1,91	4,17		
25765	24.10.	Trabzonspor	-	FK Krasnodar	2,42	1,43	3,52	1,54	2,73		
25766	24.10.	Sp. Lisboa	-	Rosenborg	1,50	1,11	4,36	2,50	6,00		
25767	24.10.	PSV Eindhoven	-	LASK Linz	1,55	1,13	4,34	2,38	5,34		
25768	24.10.	Celtic	-	Lazio Roma	2,62	1,48	3,44	1,46	2,56		
25769	24.10.	Rennes	-	CFR Cluj	1,83	1,18	3,41	1,94	4,46		
25770	24.10.	Arsenal	-	Guimaraes	1,27	1,04	5,79	3,53	9,72		
25771	24.10.	Frankfurt	-	St. Liege	1,46	1,10	4,58	2,62	6,26		
25740	24.10.	FC Porto	-	Rangers	1,45	1,09	4,47	2,66	6,69		
25741	24.10.	Y. B. Bern	-	Feyenoord	1,94	1,28	3,85	1,83	3,50		
25742	24.10.	CSKA Moskva	-	Ferencváros	1,55	1,12	4,15	2,39	5,69		
25743	24.10.	Ludogorets	-	Espanyol	2,31	1,38	3,49	1,59	2,91		
25744	24.10.	Gent	-	Wolfsburg	2,76	1,55	3,56	1,42	2,38		
25745	24.10.	St. Etienne	-	Oleksandria	1,44	1,08	4,58	2,71	6,79		
25746	24.10.	AS Roma	-	M'gladbach	2,06	1,31	3,71	1,73	3,26		
25747	24.10.	Basaksehir	-	Wolfsberger	1,86	1,24	3,82	1,91	3,84		
25748	24.10.	Besiktas	-	Braga	2,60	1,44	3,25	1,47	2,68		
25749	24.10.	Slovan	-	Wolves	5,18	2,26	3,92	1,19	1,69		
25750	24.10.	P. Beograd	-	Manchester U.	3,25	1,64	3,31	1,32	2,21		
25571	24.10.	Alkmaar	-	FC Astana	1,40	1,07	4,76	2,84	7,24		

SKUPINA A		Celkem						Doma				Venku				Poznámka
1.	FC Sevilla	2	2	0	0	4:0	6	1	0	0	1:0	1	0	0	3:0	POSTUP
2.	FK Karabach	2	1	0	1	4:4	3	0	0	1	0:3	1	0	0	4:1	POSTUP
3.	Dudelange	2	1	0	1	5:7	3	0	0	1	1:4	1	0	0	4:3	
4.	APOEL Nicosia	2	0	0	2	3:5	0	0	0	1	3:4	0	0	1	0:1	

SKUPINA B		Celkem						Doma				Venku				Poznámka
1.	FC Köbenhavn	2	1	1	0	2:1	4	1	0	0	1:0	0	1	0	1:1	POSTUP
2.	Dynamo Kyjev	2	1	1	0	1:0	4	1	0	0	1:0	0	1	0	0:0	POSTUP
3.	Malmö FF	2	0	1	1	1:2	1	0	1	0	1:1	0	0	1	0:1	
4.	Lugano	2	0	1	1	0:1	1	0	1	0	0:0	0	0	1	0:1	

Evropská liga

SKUPINA C		Celkem						Doma				Venku				Poznámka
1.	Getafe	2	2	0	0	3:1	6	1	0	0	1:0	1	0	0	2:1	POSTUP
2.	Basel	2	1	1	0	7:2	4	1	0	0	5:0	0	1	0	2:2	POSTUP
3.	Trabzonspor	2	0	1	1	2:3	1	0	1	0	2:2	0	0	1	0:1	
4.	FK Krasnodar	2	0	0	2	1:7	0	0	0	1	1:2	0	0	1	0:5	

SKUPINA D		Celkem						Doma				Venku				Poznámka
1.	PSV Eindhoven	2	2	0	0	7:3	6	1	0	0	3:2	1	0	0	4:1	POSTUP
2.	Sporting Lisboa	2	1	0	1	4:4	3	1	0	0	2:1	0	0	1	2:3	POSTUP
3.	LASK Linz	2	1	0	1	2:2	3	1	0	0	1:0	0	0	1	1:2	
4.	Rosenborg	2	0	0	2	1:5	0	0	0	1	1:4	0	0	1	0:1	

SKUPINA E		Celkem						Doma				Venku				Poznámka
1.	Celtic Glasgow	2	1	1	0	3:1	4	1	0	0	2:0	0	1	0	1:1	POSTUP
2.	Lazio Roma	2	1	0	1	3:3	3	1	0	0	2:1	0	0	1	1:2	POSTUP
3.	CFR Cluj	2	1	0	1	2:3	3	1	0	0	2:1	0	0	1	0:2	
4.	Rennes	2	0	1	1	2:3	1	0	1	0	1:1	0	0	1	1:2	

SKUPINA F		Celkem						Doma				Venku				Poznámka
1.	Arsenal	2	2	0	0	7:0	6	1	0	0	4:0	1	0	0	3:0	POSTUP
2.	St. Liege	2	1	0	1	2:4	3	1	0	0	2:0	0	0	1	0:4	POSTUP
3.	Frankfurt	2	1	0	1	1:3	3	0	0	1	0:3	1	0	0	1:0	
4.	Guimaraes	2	0	0	2	0:3	0	0	0	1	0:1	0	0	1	0:2	

SKUPINA G		Celkem						Doma				Venku				Poznámka
1.	Feyenoord	2	1	0	1	2:1	3	1	0	0	2:0	0	0	1	0:1	POSTUP
2.	Y. B. Bern	2	1	0	1	3:3	3	1	0	0	2:1	0	0	1	1:2	POSTUP
3.	Glasgow Rangers	2	1	0	1	2:2	3	1	0	0	1:0	0	0	1	1:2	
4.	FC Porto	2	1	0	1	2:3	3	1	0	0	2:1	0	0	1	0:2	

SKUPINA H		Celkem						Doma				Venku				Poznámka
1.	Ludogorets Razgrad	2	2	0	0	8:1	6	1	0	0	5:1	1	0	0	3:0	POSTUP
2.	Espanyol	2	1	1	0	3:1	4	0	1	0	1:1	1	0	0	2:0	POSTUP
3.	Ferencváros	2	0	1	1	1:4	1	0	0	1	0:3	0	1	0	1:1	
4.	CSKA Moskva	2	0	0	2	1:7	0	0	0	1	0:2	0	0	1	1:5	

SKUPINA I		Celkem						Doma				Venku				Poznámka
1.	Wolfsburg	2	1	1	0	4:2	4	1	0	0	3:1	0	1	0	1:1	POSTUP
2.	Gent	2	1	1	0	4:3	4	1	0	0	3:2	0	1	0	1:1	POSTUP
3.	St. Etienne	2	0	1	1	3:4	1	0	1	0	1:1	0	0	1	2:3	
4.	Oleksandria	2	0	1	1	2:4	1	0	1	0	1:1	0	0	1	1:3	

SKUPINA J		Celkem						Doma				Venku				Poznámka
1.	AS Roma	2	1	1	0	5:1	4	1	0	0	4:0	0	1	0	1:1	POSTUP
2.	Wolfsberger AC	2	1	1	0	5:1	4	0	1	0	1:1	1	0	0	4:0	POSTUP
3.	Basaksehir	2	0	1	1	1:5	1	0	1	0	1:1	0	0	1	0:4	
4.	Monchengladbach	2	0	1	1	1:5	1	0	0	1	0:4	0	1	0	1:1	

SKUPINA K		Celkem						Doma				Venku				Poznámka
1.	Slovan Bratislava	2	1	1	0	6:4	4	1	0	0	4:2	0	1	0	2:2	POSTUP
2.	Braga	2	1	1	0	3:2	4	0	1	0	2:2	1	0	0	1:0	POSTUP
3.	Wolves	2	1	0	1	1:1	3	0	0	1	0:1	1	0	0	1:0	
4.	Besiktas	2	0	0	2	2:5	0	0	0	1	0:1	0	0	1	2:4	

SKUPINA L		Celkem						Doma				Venku				Poznámka
1.	Partizan Beograd	2	1	1	0	4:3	4	0	1	0	2:2	1	0	0	2:1	POSTUP
2.	Manchester United	2	1	1	0	1:0	4	1	0	0	1:0	0	1	0	0:0	POSTUP
3.	Alkmaar	2	0	2	0	2:2	2	0	1	0	0:0	0	1	0	2:2	
4.	FC Astana	2	0	0	2	1:3	0	0	0	1	1:2	0	0	1	0:1	

Copa Libertadores

Číslo udál.	Den	SEMIFINÁLE - ODVETY		Stav	Předběžné kurzy / Skutečné kurzy								Váš tip	Výsl.		
					1	10	0	02	2							
25087	23.10.	Boca Juniors	-	River Plate	0:2	2,28		1,29		3,03		1,55		3,19		
25088	24.10.	Flamengo	-	Gremio	1:1	1,59		1,09		3,54		2,16		6,18		

SKUPINA A		Celkem					Doma				Venku				Poznámka	
1.	Internacional	6	4	2	0	11:6	12	2	1	0	7:4	2	1	0	4:2	POSTUP
2.	River Plate	6	2	4	0	10:5	6	1	2	0	5:2	1	2	0	5:3	POSTUP
3.	Palestino	6	2	1	3	7:7	6	1	0	2	3:3	1	1	1	4:4	
4.	Alianza Lima	6	0	1	5	2:12	0	0	1	2	2:4	0	0	3	0:8	

SKUPINA B		Celkem					Doma				Venku				Poznámka	
1.	Cruzeiro	6	5	0	1	11:2	15	2	0	1	7:2	3	0	0	4:0	POSTUP
2.	Emelec	6	2	3	1	6:5	6	0	2	1	2:3	2	1	0	4:2	POSTUP
3.	Huracan	6	1	1	4	5:9	3	1	0	2	4:3	0	1	2	1:6	
4.	Deportivo Lara	6	1	2	3	4:10	3	1	1	1	2:3	0	1	2	2:7	

SKUPINA C		Celkem					Doma				Venku				Poznámka	
1.	Olimpia Asuncion	6	2	3	1	9:6	6	1	1	1	3:3	1	2	0	6:3	POSTUP
2.	Godoy Cruz	6	2	3	1	5:3	6	2	1	0	3:0	0	2	1	2:3	POSTUP
3.	Sp. Cristal Lima	6	2	1	3	8:11	6	1	1	1	3:4	1	0	2	5:7	
4.	Universidad de Concepcion	6	1	3	2	9:11	3	1	2	0	8:7	0	1	2	1:4	

SKUPINA D		Celkem					Doma				Venku				Poznámka	
1.	Flamengo	6	3	1	2	11:5	9	2	0	1	9:3	1	1	1	2:2	POSTUP
2.	LDU Quito	6	3	1	2	12:8	9	3	0	0	8:1	0	1	2	4:7	POSTUP
3.	Peñarol Montevideo	6	3	1	2	7:5	9	2	1	0	5:0	1	0	2	2:5	
4.	San José Oruro	6	1	1	4	7:19	3	1	1	1	6:5	0	0	3	1:14	

SKUPINA E		Celkem					Doma				Venku				Poznámka	
1.	Cerro Porteno	6	4	1	1	10:5	12	3	0	0	7:2	1	1	1	3:3	POSTUP
2.	Nacional Montevideo	6	4	1	1	5:2	12	2	1	0	3:1	2	0	1	2:1	POSTUP
3.	Atletico MG	6	2	0	4	6:10	6	1	0	2	3:4	1	0	2	3:6	
4.	Zamora	6	1	0	5	6:10	3	1	0	2	3:4	0	0	3	3:6	

SKUPINA F		Celkem					Doma				Venku				Poznámka	
1.	Palmeiras	6	5	0	1	13:1	15	3	0	0	7:0	2	0	1	6:1	POSTUP
2.	San Lorenzo	6	3	1	2	4:2	9	3	0	0	4:0	0	1	2	0:2	POSTUP
3.	Melgar	6	2	1	3	2:9	6	1	1	1	1:4	1	0	2	1:5	
4.	Junior Barranquilla	6	1	0	5	1:8	3	1	0	2	1:3	0	0	3	0:5	

SKUPINA G		Celkem					Doma				Venku				Poznámka	
1.	Atletico PR	6	3	0	3	11:6	9	3	0	0	8:0	0	0	3	3:6	POSTUP
2.	Boca Juniors	6	3	2	1	11:6	9	3	0	0	9:1	0	2	1	2:5	POSTUP
3.	Tolima	6	2	2	2	7:8	6	1	2	0	5:4	1	0	2	2:4	
4.	Jorge Wilstermann	6	1	2	3	5:14	3	1	1	1	3:4	0	1	2	2:10	

SKUPINA H		Celkem					Doma				Venku				Poznámka	
1.	Libertad Asuncion	6	4	0	2	11:7	12	2	0	1	6:3	2	0	1	5:4	POSTUP
2.	Gremio	6	3	1	2	8:4	9	2	0	1	5:2	1	1	1	3:2	POSTUP
3.	Universidad Catolica	6	2	1	3	7:11	6	2	0	1	5:4	0	1	2	2:7	
4.	Rosario	6	1	2	3	6:10	3	1	2	0	4:3	0	0	3	2:7	

1. slovenská fotbalová liga

Číslo udál.	Den	ZÁPASY 13. KOLA		Výsledky v roce						Předběžné kurzy					Váš tip Skut.	Výsl.			
				2019-2020			2018-2019			1	10	0	02	2					
				doma	venku		doma	venku											
609	27.10.	Michalovce	-	Slovan			0:3		1:2	3:3	0:6	1:4	5,50	2,15	3,50	1,07	1,55		
610	26.10.	Pohronie	-	D. Streda			1:5						5,50	2,15	3,50	1,07	1,55		
611	26.10.	Ružomberok	-	Trenčín			1:1		1:0		4:1		2,66	1,38	2,85	1,36	2,60		
612	26.10.	Senica	-	Sered			1:2		0:0		1:2		2,05	1,25	3,20	1,60	3,22		
613	27.10.	Tmava	-	Žilina			2:4		1:2		1:1		2,65	1,41	3,00	1,36	2,50		
614	26.10.	Z. Moravce	-	Nitra			1:0		0:3	1:0	1:4	2:2	2,15	1,29	3,20	1,55	3,00		

POSLEDNÍ LIGOVÉ VÝSLEDKY MUŽSTVA: (V) = zápas hraný venku

D. Streda	Z. Moravce	2:1	Trnava (V)	2:1	Žilina	1:0	Ružomberok	0:1	Senica (V)	1:0	Slovan	5:2
Michalovce	Žilina (V)	1:1	Pohronie (V)	2:2	Ružomberok	0:1	Nitra (V)	2:0	Trenčín	2:1	Tmava (V)	1:2
Nitra	Ružomberok	1:2	Senica	1:4	Slovan (V)	0:5	Michalovce	0:2	Pohronie (V)	3:0	Trenčín (V)	2:2
Pohronie	Slovan (V)	1:2	Michalovce	2:2	Senica (V)	0:1	Žilina (V)	1:2	Nitra	0:3	Sered (V)	3:3
Ružomberok	Nitra (V)	2:1	Slovan	1:1	Michalovce (V)	1:0	D. Streda (V)	1:0	Sered	1:1	Z. Moravce (V)	2:4
Senica	Trenčín (V)	3:2	Nitra (V)	4:1	Pohronie	1:0	Trnava (V)	0:0	D. Streda	0:1	Žilina (V)	0:5
Sered	Trnava	2:1	Žilina (V)	0:1	Trenčín	1:1	Z. Moravce	0:0	Ružomberok (V)	1:1	Pohronie	3:3
Slovan	Pohronie	2:1	Ružomberok (V)	1:1	Nitra	5:0	Trenčín (V)	4:2	Trnava	2:0	D. Streda (V)	2:5
Trenčín	Senica	2:3	Z. Moravce	2:2	Sered (V)	1:1	Slovan	2:4	Michalovce (V)	1:2	Nitra	2:2
Trnava	Sered (V)	1:2	D. Streda	1:2	Z. Moravce (V)	3:1	Senica	0:0	Slovan (V)	0:2	Michalovce	2:1
Z. Moravce	D. Streda (V)	1:2	Trenčín (V)	2:2	Trnava	1:3	Sered (V)	0:0	Žilina	0:0	Ružomberok	4:2
Žilina	Michalovce	1:1	Sered	1:0	D. Streda (V)	0:1	Pohronie	2:1	Z. Moravce (V)	0:0	Senica	5:0

TABULKA PO 12. KOLE		Celkem						Doma					Venku					Poznámka	
1.	Slovan	12	9	2	1	34:11	3,75	29	5	1	0	17:2	3,17	4	1	1	17:9	4,33	LM
2.	Žilina	12	8	3	1	25:9	2,83	27	6	1	0	18:5	3,29	2	2	1	7:4	2,20	EL
3.	D. Streda	12	8	1	3	23:14	3,08	25	4	1	1	14:6	3,33	4	0	2	9:8	2,83	EL
4.	Trnava	12	5	2	5	17:16	2,75	17	3	1	2	8:5	2,17	2	1	3	9:11	3,33	
5.	Ružomberok	12	4	4	4	14:15	2,42	16	1	2	3	5:7	2,00	3	2	1	9:8	2,83	
6.	Z. Moravce	12	4	4	4	14:16	2,50	16	2	2	2	7:7	2,33	2	2	2	7:9	2,67	
7.	Sered	12	3	5	4	15:19	2,83	14	3	3	1	11:11	3,14	0	2	3	4:8	2,40	
8.	Senica	12	4	2	6	15:23	3,17	14	2	1	3	7:10	2,83	2	1	3	8:13	3,50	
9.	Trenčín	12	3	4	5	21:22	3,58	13	1	3	2	11:13	4,00	2	1	3	10:9	3,17	
10.	Michalovce	12	3	4	5	13:16	2,42	13	2	1	2	6:6	2,40	1	3	3	7:10	2,43	
11.	Pohronie	12	1	4	7	12:27	3,25	7	0	2	3	5:14	3,80	1	2	4	7:13	2,86	
12.	Nitra	12	2	1	9	11:26	3,08	7	1	0	5	6:13	3,17	1	1	4	5:13	3,00	SESTUP

2. slovenská fotbalová liga

Číslo udál.	Den	ZÁPASY 15. KOLA		Výsledky v roce				Předběžné kurzy					Váš tip Skut.	Výsl.				
				2018-2019		2017-2018		1	10	0	02	2						
				doma	venku	doma	venku											
	26.10.	Bardejov	-	B. Bystrica	1:2		0:2					3,00	1,55	3,20	1,29	2,15		
	26.10.	Púchov	-	Poprad								3,96	1,80	3,30	1,16	1,80		
	27.10.	Petržalka	-	FC Košice								1,60	1,10	3,50	2,06	5,00		
	27.10.	Ružomberok B	-	Skalica								2,82	1,50	3,20	1,32	2,25		
	26.10.	Slovan B	-	Podbrezová								2,65	1,44	3,15	1,36	2,40		
	27.10.	Šamorín	-	L. Mikuláš	2:2		0:3		4:0		0:1	2,65	1,44	3,15	1,36	2,40		
	27.10.	Žilina B	-	Komárno	1:2		4:1		8:1		0:2	1,50	1,06	3,60	2,25	6,00		
	27.10.	Trebišov	-	Dubnica	2:0		2:4					3,74	1,75	3,30	1,19	1,85		

POSLEDNÍ LIGOVÉ VÝSLEDKY MUŽSTVA:

(V) = zápas hraný venku

B. Bystrica	Trebišov	4:0	Petržalka (V)	2:0	Dubnica	3:3	FC Košice	3:1	Komárno (V)	3:1	L. Mikuláš	2:1
Bardejov	Komárno (V)	0:1	L. Mikuláš	1:3	Skalica (V)	0:3	Poprad	1:0	Podbrezová (V)	1:2	Slovan B	2:0
Dubnica	Petržalka	3:2	FC Košice	0:1	B. Bystrica (V)	3:3	Komárno	4:1	L. Mikuláš (V)	3:1	Skalica	2:1
FC Košice	Slovan B	3:0	Dubnica (V)	1:0	Púchov	0:0	B. Bystrica (V)	1:3	Ružomberok B	5:0	Komárno (V)	0:0
Komárno	Bardejov	1:0	Trebišov (V)	1:3	Petržalka	0:0	Dubnica (V)	1:4	B. Bystrica	1:3	FC Košice	0:0
L. Mikuláš	Žilina B	2:1	Bardejov (V)	3:1	Trebišov	0:0	Petržalka (V)	3:4	Dubnica	1:3	B. Bystrica (V)	1:2
Petržalka	Dubnica (V)	2:3	B. Bystrica	0:2	Komárno (V)	0:0	L. Mikuláš	4:3	Skalica (V)	0:2	Poprad	1:3
Podbrezová	Púchov	5:2	Šamorín	1:0	Žilina B (V)	1:4	Bardejov	2:1	Trebišov	3:0	Petržalka	2:0
Poprad	Ružomberok B	2:0	Šamorín (V)	1:0	Žilina B	0:1	Bardejov (V)	0:1	Trebišov	2:0	Petržalka (V)	3:1
Púchov	Podbrezová (V)	2:5	Slovan B (V)	0:2	FC Košice (V)	0:0	Ružomberok B (V)	0:2	Šamorín	5:3	Žilina B (V)	2:1
Ružomberok B	Poprad (V)	0:2	Slovan B (V)	0:0	Púchov	2:0	FC Košice (V)	0:5	Šamorín (V)	1:0	Žilina B	1:4
Skalica	Šamorín	3:0	Žilina B (V)	2:4	Bardejov	3:0	Trebišov (V)	4:1	Petržalka	2:0	Dubnica (V)	1:2
Slovan B	FC Košice (V)	0:3	Púchov	2:0	Ružomberok B	0:0	Šamorín (V)	0:3	Žilina B	2:5	Bardejov (V)	0:2
Trebišov	B. Bystrica (V)	0:4	Komárno	3:1	L. Mikuláš (V)	0:0	Skalica	1:4	Poprad (V)	0:2	Podbrezová (V)	0:3
Žilina B	L. Mikuláš (V)	1:2	Skalica	4:2	Poprad (V)	1:0	Podbrezová	4:1	Slovan B (V)	5:2	Púchov	1:2
Šamorín	Skalica (V)	0:3	Poprad	0:1	Podbrezová (V)	0:1	Slovan B	3:0	Púchov (V)	3:5	Ružomberok B	0:1

TABULKA PO 14. KOLE		Celkem						Doma				Venku				Poznámka			
1.	B. Bystrica	14	11	1	2	38:16	3,86	34	7	1	1	28:11	4,33	4	0	1	10:5	3,00	POSTUP
2.	Dubnica	14	11	1	2	36:18	3,86	34	7	0	1	18:7	3,13	4	1	1	18:11	4,83	BARÁŽ
3.	Poprad	14	10	0	4	23:11	2,43	30	6	0	2	14:7	2,63	4	0	2	9:4	2,17	
4.	Skalica	14	9	2	3	27:16	3,07	29	7	1	0	17:3	2,50	2	1	3	10:13	3,83	
5.	Žilina B	14	9	0	5	35:25	4,29	27	4	0	2	17:12	4,83	5	0	3	18:13	3,88	
6.	Podbrezová	13	7	0	6	22:20	3,23	21	7	0	2	19:9	3,11	0	0	4	3:11	3,50	
7.	L. Mikuláš	14	6	2	6	20:22	3,00	20	4	1	3	10:9	2,38	2	1	3	10:13	3,83	
8.	Ružomberok B	13	6	1	6	19:23	3,23	19	3	0	2	11:10	4,20	3	1	4	8:13	2,63	
9.	Petržalka	14	5	2	7	23:26	3,50	17	4	0	3	17:15	4,57	1	2	4	6:11	2,43	
10.	FC Košice	14	4	4	6	18:15	2,36	16	3	3	1	13:5	2,57	1	1	5	5:10	2,14	
11.	Komárno	14	4	4	6	13:23	2,57	16	3	4	1	8:6	1,75	1	0	5	5:17	3,67	
12.	Púchov	14	4	3	7	18:22	2,86	15	2	1	2	11:8	3,80	2	2	5	7:14	2,33	
13.	Bardejov	14	4	2	8	14:21	2,50	14	3	1	3	9:8	2,43	1	1	5	5:13	2,57	SESTUP
14.	Slovan B	14	3	1	10	10:26	2,57	10	3	1	3	10:9	2,71	0	0	7	0:17	2,43	SESTUP
15.	Šamorín	14	2	3	9	13:29	3,00	9	2	1	2	7:5	2,40	0	2	7	6:24	3,33	SESTUP
16.	Trebišov	14	1	4	9	14:30	3,14	7	1	1	2	4:6	2,50	0	3	7	10:24	3,40	SESTUP

1. česká fotbalová liga

Číslo udál.	Den	ZÁPASY 14. KOLA		Výsledky v roce				Předběžné kurzy					Váš tip	Výsl.	
				2018-2019		2017-2018		1	10	0	02	2	Skut.		
				doma	venku	doma	venku								
501	27.10.	Č. Budějovice	-	Karviná					2,20	1,27	3,00	1,61	3,48		
502	25.10.	Jablonec	-	Teplice	2:1	2:1	2:1	1:1	1,65	1,13	3,60	2,13	5,22		
503	27.10.	M. Boleslav	-	Liberec	1:2	0:1	0:3	0:1	1,70	1,15	3,60	2,05	4,78		
504	26.10.	Ostrava	-	Olomouc	0:0	4:1	1:1	0:1	1,95	1,21	3,20	1,78	4,00		
505	27.10.	Plzeň	-	Slavia Praha	2:0	0:4	1:0	0:2	3,30	1,66	3,00	1,37	2,30		
506	26.10.	Příbram	-	Zlín	3:2	0:3			2,30	1,30	3,00	1,56	3,26		
507	26.10.	Slovácko	-	Opava	0:2	2:2			1,60	1,11	3,60	2,22	5,80		
508	26.10.	Sparta Praha	-	Bohemians 1905	1:0	1:1	1:1	0:0	1,35	1,04	4,50	2,99	2,99		

POSLEDNÍ LIGOVÉ VÝSLEDKY MUŽSTVA:												(V) = zápas hraný venku	
Bohemians 1905	Opava	1:0	Č. Budějovice (V)	2:3	Teplice (V)	0:1	Zlín	2:2	Karviná (V)	0:0	Liberec	2:1	
Jablonec	Liberec (V)	2:2	Slavia Praha	0:2	Zlín (V)	1:0	Olomouc	2:2	Plzeň (V)	2:3	Ostrava	2:1	
Karviná	Slovácko	0:2	Sparta Praha (V)	0:4	Opava	1:1	Příbram (V)	2:0	Bohemians 1905	0:0	Teplice (V)	0:0	
Liberec	Jablonec	2:2	Slovácko (V)	1:3	Č. Budějovice	4:2	Opava (V)	1:1	Teplice	1:1	Bohemians 1905 (V)	1:2	
M. Boleslav	Zlín (V)	2:0	Plzeň	2:1	Slavia Praha (V)	0:1	Ostrava	2:0	Teplice (V)	0:2	Příbram	6:0	
Olomouc	Č. Budějovice	1:3	Příbram (V)	0:0	Slovácko	2:2	Jablonec (V)	2:2	Opava	2:0	Sparta Praha (V)	3:3	
Opava	Bohemians 1905 (V)	0:1	Teplice	0:1	Karviná (V)	1:1	Liberec	1:1	Olomouc (V)	0:2	Slavia Praha	1:1	
Ostrava	Plzeň (V)	0:3	Zlín	4:0	Příbram	3:0	M. Boleslav (V)	0:2	Č. Budějovice	2:1	Jablonec (V)	1:2	
Plzeň	Ostrava	3:0	M. Boleslav (V)	1:2	Sparta Praha	1:0	Č. Budějovice (V)	3:0	Jablonec	3:2	Příbram (V)	2:1	
Příbram	Slavia Praha (V)	1:3	Olomouc	0:0	Ostrava (V)	0:3	Karviná	0:2	M. Boleslav (V)	0:6	Plzeň	1:2	
Slavia Praha	Příbram	3:1	Jablonec (V)	2:0	M. Boleslav	1:0	Sparta Praha (V)	3:0	Slovácko	3:0	Opava (V)	1:1	
Slovácko	Karviná (V)	2:0	Liberec	3:1	Olomouc (V)	2:2	Teplice	1:1	Slavia Praha (V)	0:3	M. Boleslav	1:1	
Sparta Praha	Teplice (V)	1:1	Karviná	4:0	Plzeň (V)	0:1	Slavia Praha	0:3	Zlín (V)	2:0	Olomouc	3:3	
Teplice	Sparta Praha	1:1	Opava (V)	1:0	Bohemians 1905	1:0	Slovácko (V)	1:1	M. Boleslav	2:0	Liberec (V)	1:1	
Zlín	M. Boleslav	0:2	Ostrava (V)	0:4	Jablonec	0:1	Bohemians 1905 (V)	2:2	Sparta Praha	0:2	Č. Budějovice (V)	0:2	
Č. Budějovice	Olomouc (V)	3:1	Bohemians 1905	3:2	Liberec (V)	2:4	Plzeň	0:3	Ostrava (V)	1:2	Zlín	2:0	

TABULKA PO 13. KOLE		Celkem						Doma				Venku				Poznámka			
1.	Slavia Praha	13	11	2	0	28:3	2,38	35	6	0	0	13:1	2,33	5	2	0	15:2	2,43	O TITUL
2.	Plzeň	13	9	2	2	26:12	2,92	29	6	0	1	17:7	3,43	3	2	1	9:5	2,33	O TITUL
3.	M. Boleslav	13	8	1	4	27:16	3,31	25	7	0	0	23:7	4,29	1	1	4	4:9	2,17	O TITUL
4.	Ostrava	13	7	0	6	22:16	2,92	21	5	0	2	17:6	3,29	2	0	4	5:10	2,50	O TITUL
5.	Jablonec	13	6	3	4	22:19	3,15	21	5	1	1	16:7	3,29	1	2	3	6:12	3,00	O TITUL
6.	Slovácko	13	6	3	4	16:19	2,69	21	3	2	1	8:5	2,17	3	1	3	8:14	3,14	O TITUL
7.	Sparta Praha	13	5	3	5	23:19	3,23	18	4	1	2	14:8	3,14	1	2	3	9:11	3,33	O EL
8.	Teplice	13	4	6	3	11:13	1,85	18	2	3	1	6:7	2,17	2	3	2	5:6	1,57	O EL
9.	Olomouc	13	4	5	4	18:18	2,77	17	3	2	1	9:6	2,50	1	3	3	9:12	3,00	O EL
10.	Liberec	13	4	3	6	18:19	2,85	15	2	2	2	11:9	3,33	2	1	4	7:10	2,43	O EL
11.	Bohemians 1905	13	4	3	6	17:22	3,00	15	4	2	0	11:5	2,67	0	1	6	6:17	3,29	O SESTUP
12.	Č. Budějovice	13	4	2	7	18:25	3,31	14	2	2	3	8:12	2,86	2	0	4	10:13	3,83	O SESTUP
13.	Karviná	13	2	5	6	11:16	2,08	11	0	3	3	2:6	1,33	2	2	3	9:10	2,71	O SESTUP
14.	Příbram	13	3	2	8	12:25	2,85	11	3	2	2	11:7	2,57	0	0	6	1:18	3,17	O SESTUP
15.	Zlín	13	3	1	9	9:21	2,31	10	2	0	5	4:11	2,14	1	1	4	5:10	2,50	O SESTUP
16.	Opava	13	2	3	8	7:22	2,23	9	1	2	3	3:8	1,83	1	1	5	4:14	2,57	O SESTUP

2. česká fotbalová liga

Číslo udál.	Den	ZÁPASY 13. KOLA						Výsledky v roce				Předběžné kurzy					Váš tip	Výsl.
								2018-2019		2017-2018		1	10	0	02	2	Skut.	
								doma	venku	doma	venku							
1308	27.10.	Hr. Králové	-	Prostějov	3:0	0:0			1,45	1,06	3,90	2,37	6,10					
1309	26.10.	Chrudim	-	Dukla					2,91	1,52	3,20	1,30	2,20					
1310	25.10.	Jihlava	-	Pardubice	1:0	0:0			2,20	1,30	3,20	1,52	2,91					
1311	26.10.	Líšeň	-	Vitkovice					1,80	1,16	3,30	1,80	3,96					
1312	26.10.	Třinec	-	Ústí n. L.	1:2	0:1	1:1	3:0	1,90	1,20	3,25	1,71	3,61					
1313	27.10.	Varnsdorf	-	Sokolov	0:0	3:2	0:1	0:2	2,35	1,34	3,15	1,46	2,72					
1314	26.10.	Vyšehrad	-	Vlašim					2,00	1,23	3,20	1,64	3,35					
1315	26.10.	Žižkov	-	Brno	3:2	0:6			2,75	1,48	3,20	1,34	2,30					

POSLEDNÍ LIGOVÉ VÝSLEDKY MUŽSTVA:											(V) = zápas hraný venku				
Brno	Varnsdorf	4:1	Chrudim (V)	4:1	Hr. Králové	2:1	Jihlava (V)	2:3	Líšeň	2:0	Třinec (V)	1:1			
Chrudim	Ústí n. L. (V)	0:2	Brno	1:4	Prostějov (V)	1:1	Vlašim	1:1	Jihlava (V)	2:4	Vyšehrad	3:2			
Dukla	Vitkovice (V)	3:0	Prostějov	1:0	Sokolov (V)	3:2	Ústí n. L.	3:2	Pardubice (V)	1:3	Vlašim	4:0			
Hr. Králové	Vlašim (V)	2:0	Pardubice	1:0	Brno (V)	1:2	Vyšehrad	1:0	Žižkov (V)	2:1	Jihlava	4:2			
Jihlava	Vyšehrad (V)	1:1	Sokolov	3:1	Žižkov (V)	1:1	Brno	3:2	Chrudim	4:2	Hr. Králové (V)	2:4			
Líšeň	Sokolov (V)	2:1	Ústí n. L.	1:3	Pardubice (V)	0:2	Prostějov	3:0	Brno (V)	0:2	Žižkov	3:3			
Pardubice	Třinec	1:0	Hr. Králové (V)	0:1	Líšeň	2:0	Varnsdorf (V)	2:1	Dukla	3:1	Vitkovice (V)	3:1			
Prostějov	Žižkov	2:1	Dukla (V)	0:1	Chrudim	1:1	Líšeň (V)	0:3	Varnsdorf	3:2	Sokolov (V)	1:1			
Sokolov	Líšeň	1:2	Jihlava (V)	1:3	Dukla	2:3	Vitkovice (V)	0:4	Ústí n. L. (V)	2:2	Prostějov	1:1			
Třinec	Pardubice (V)	0:1	Vitkovice	3:2	Vlašim (V)	2:0	Žižkov	4:2	Vyšehrad (V)	2:1	Brno	1:1			
Varnsdorf	Brno (V)	1:4	Vlašim	2:1	Vyšehrad (V)	1:3	Pardubice	1:2	Prostějov (V)	2:3	Ústí n. L.	0:3			
Vlašim	Hr. Králové	0:2	Varnsdorf (V)	1:2	Třinec	0:2	Chrudim (V)	1:1	Vitkovice	2:1	Dukla (V)	0:4			
Vyšehrad	Jihlava	1:1	Žižkov (V)	0:1	Varnsdorf	3:1	Hr. Králové (V)	0:1	Třinec	1:2	Chrudim (V)	2:3			
Vitkovice	Dukla	0:3	Třinec (V)	2:3	Ústí n. L. (V)	1:1	Sokolov	4:0	Vlašim (V)	1:2	Pardubice	1:3			
Žižkov	Prostějov (V)	1:2	Vyšehrad	1:0	Jihlava	1:1	Třinec (V)	2:4	Hr. Králové	1:2	Líšeň (V)	3:3			
Ústí n. L.	Chrudim	2:0	Líšeň (V)	3:1	Vitkovice	1:1	Dukla (V)	2:3	Sokolov	2:2	Varnsdorf (V)	3:0			

TABULKA PO 12. KOLE		Celkem						Doma					Venku					Poznámka	
1.	Pardubice	12	9	2	1	20:6	2,17	29	6	0	0	13:2	2,50	3	2	1	7:4	1,83	POSTUP
2.	Dukla	12	9	0	3	26:13	3,25	27	5	0	1	14:6	3,33	4	0	2	12:7	3,17	BARÁŽ
3.	Hr. Králové	12	7	3	2	25:11	3,00	24	5	0	1	16:4	3,33	2	3	1	9:7	2,67	BARÁŽ
4.	Jihlava	12	7	3	2	23:15	3,17	24	6	0	0	17:7	4,00	1	3	2	6:8	2,33	
5.	Brno	12	6	4	2	24:14	3,17	22	4	2	0	12:5	2,83	2	2	2	12:9	3,50	
6.	Ústí n. L.	12	5	4	3	20:15	2,92	19	2	3	1	8:5	2,17	3	1	2	12:10	3,67	
7.	Třinec	12	5	4	3	20:16	3,00	19	2	2	1	9:7	3,20	3	2	2	11:9	2,86	
8.	Žižkov	12	5	2	5	20:17	3,08	17	4	1	1	10:4	2,33	1	1	4	10:13	3,83	
9.	Líšeň	12	4	4	4	21:21	3,50	16	1	4	1	12:11	3,83	3	0	3	9:10	3,17	
10.	Prostějov	12	3	5	4	13:17	2,50	14	3	3	1	9:7	2,29	0	2	3	4:10	2,80	
11.	Chrudim	12	3	3	6	14:25	3,25	12	2	1	3	7:13	3,33	1	2	3	7:12	3,17	
12.	Vyšehrad	12	3	2	7	16:19	2,92	11	3	1	2	12:9	3,50	0	1	5	4:10	2,33	
13.	Varnsdorf	12	2	3	7	16:35	4,25	9	2	2	2	10:12	3,67	0	1	5	6:23	4,83	
14.	Vitkovice	12	2	2	8	15:23	3,17	8	2	1	3	11:11	3,67	0	1	5	4:12	2,67	
15.	Vlašim	12	2	2	8	9:20	2,42	8	1	1	4	5:10	2,50	1	1	4	4:10	2,33	SESTUP
16.	Sokolov	12	1	3	8	11:26	3,08	6	1	2	3	6:9	2,50	0	1	5	5:17	3,67	SESTUP

ČFL

SKUPINA A		Celkem						Doma				Venku				Poznámka			
1.	FK Tábořsko	11	8	1	1	1	29:8	27	5	0	0	0	19:3	3	1	1	1	10:5	O POSTUP
2.	Slavia Praha B	11	7	0	0	4	30:18	21	4	0	0	1	12:4	3	0	0	3	18:14	
3.	Sparta Praha B	10	6	1	1	2	22:9	21	3	0	0	2	13:5	3	1	1	0	9:4	
4.	Písek	11	6	1	1	3	16:12	21	4	0	0	1	8:1	2	1	1	2	8:11	
5.	Králov Dvůr	11	6	1	0	4	20:17	20	5	1	0	0	15:6	1	0	0	4	5:11	
6.	Vitavín	11	6	1	0	4	19:14	20	4	1	0	1	13:5	2	0	0	3	6:9	
7.	Motorlet	11	5	2	0	4	15:14	19	3	1	0	1	8:5	2	1	0	3	7:9	
8.	Domažlice	11	6	0	0	5	22:19	18	4	0	0	2	17:13	2	0	0	3	5:6	
9.	Admira Praha	11	5	1	0	5	19:23	17	4	1	0	1	10:10	1	0	0	4	9:13	
10.	Plzeň B	10	4	0	4	2	13:9	16	1	0	2	1	2:3	3	0	2	1	11:6	
11.	Štěchovice	11	4	1	0	6	16:20	14	3	0	0	2	9:8	1	1	0	4	7:12	
12.	Benešov	11	4	0	1	6	16:21	13	3	0	1	2	12:11	1	0	0	4	4:10	
13.	Příbram B	11	3	0	2	6	17:17	11	3	0	1	1	13:3	0	0	1	5	4:14	
14.	Slavia Karlovy Vary	11	1	3	0	7	13:27	9	1	2	0	3	10:14	0	1	0	4	4:13	
15.	Hostouň	11	2	0	1	8	11:26	7	2	0	1	3	7:7	0	0	0	5	4:19	
16.	SK Rakovník	11	2	0	1	8	7:31	7	2	0	1	3	6:13	0	0	0	5	1:18	SESTUP

SKUPINA B		Celkem						Doma				Venku				Poznámka			
1.	Zápy	11	8	1	1	1	28:14	27	5	1	0	0	17:8	3	0	1	1	11:6	O POSTUP
2.	Živanice	11	7	1	1	2	25:16	24	4	1	1	0	13:8	3	0	0	2	12:8	
3.	Jablonec B	11	7	1	1	2	21:15	24	5	0	0	0	14:6	2	1	1	2	7:9	
4.	Zbuzany	11	5	1	3	2	24:19	20	4	0	1	0	12:5	1	1	2	2	12:14	
5.	Fk Chlumec nad Cidlinou	11	6	0	1	4	22:19	19	4	0	0	2	15:8	2	0	1	2	7:11	
6.	Ústí n. O.	11	6	0	0	5	16:19	18	4	0	0	1	10:7	1	0	0	4	6:12	
7.	Mladá Boleslav B	11	4	2	1	4	27:19	17	3	1	1	0	21:8	1	1	0	4	6:11	
8.	Hradec Králové B	11	4	1	3	3	16:11	17	2	1	3	0	9:6	2	0	0	3	7:5	
9.	Velvary	11	4	2	1	4	17:15	17	3	1	1	1	8:3	1	1	0	3	9:12	
10.	Dukla Praha B	11	5	0	1	5	26:25	16	3	0	1	1	12:7	2	0	0	4	14:18	
11.	Pardubice B	11	4	2	0	5	20:23	16	3	1	0	2	14:12	1	1	0	3	6:11	
12.	Přepěře	11	5	0	0	6	21:20	15	4	0	0	1	12:6	1	0	0	5	9:14	
13.	Bohemians 1905 B	11	4	1	1	5	24:24	15	2	0	0	3	10:10	2	1	1	2	14:14	
14.	Liberec B	11	3	1	0	7	16:26	11	1	0	0	4	5:13	2	1	0	3	10:13	
15.	Teplíce B	11	0	2	1	8	14:33	5	0	1	0	4	6:18	0	1	1	4	8:15	
16.	Brozany	11	1	0	0	10	8:27	3	1	0	0	5	6:15	0	0	0	5	2:12	SESTUP

3. německá fotbalová liga

TABULKA		Celkem						Doma				Venku				Poznámka			
1.	Hallescher	12	7	3	2		25:10	24	3	2	1		12:6	4	1	1		13:4	POSTUP
2.	Unterhaching	12	6	5	1		19:14	23	4	1	1		12:10	2	4	0		7:4	POSTUP
3.	Duisburg	12	7	1	4		27:19	22	5	0	1		15:7	2	1	3		12:12	BARÁŽ
4.	Braunschweig	12	6	3	3		20:14	21	2	2	2		9:9	4	1	1		11:5	
5.	Ingolstadt	12	5	4	3		22:15	19	2	3	1		11:8	3	1	2		11:7	
6.	Rostock	12	5	4	3		15:13	19	3	2	1		9:7	2	2	2		6:6	
7.	Zwickau	12	5	3	4		20:15	18	3	1	2		13:7	2	2	2		7:8	
8.	Mannheim	12	4	6	2		20:16	18	2	2	2		10:10	2	4	0		10:6	
9.	Viktoria Köln	11	5	3	3		22:19	18	2	2	2		8:8	3	1	1		14:11	
10.	Bayern (am)	12	5	2	5		21:23	17	3	1	2		11:11	2	1	3		10:12	
11.	Magdeburg	12	3	7	2		17:11	16	2	2	2		12:8	1	5	0		5:3	
12.	Uerdingen	12	4	4	4		13:17	16	1	2	3		4:10	3	2	1		9:7	
13.	Würzburg	12	5	1	6		20:29	16	4	0	2		11:11	1	1	4		9:18	
14.	Meppen	11	4	2	5		21:16	14	2	0	3		11:8	2	2	2		10:8	
15.	München 1860	12	4	2	6		15:19	14	3	2	1		10:4	1	0	5		5:15	
16.	Kaiserslautern	12	3	4	5		19:26	13	1	4	1		6:7	2	0	4		13:19	
17.	Grossaspach	12	3	3	6		14:26	12	1	2	3		8:15	2	1	3		6:11	
18.	Münster	12	2	5	5		17:22	11	2	2	2		10:11	0	3	3		7:11	SESTUP
19.	Chemnitz	12	2	4	6		16:22	10	2	2	2		9:9	0	2	4		7:13	SESTUP
20.	Jena	12	0	2	10		9:26	2	0	2	4		5:10	0	0	6		4:16	SESTUP

1. německá fotbalová liga

Číslo udál.	Den	ZÁPASY 9. KOLA		Výsledky v roce				Předběžné kurzy					Váš tip	Výsl.	
				2018-2019		2017-2018		1	10	0	02	2			
				doma	venku	doma	venku								
47	26.10.	Bayern	-	Union Berlin					1,09	1,00	11,40	6,55	21,70		
48	26.10.	Freiburg	-	RB Leipzig	3:0	1:2	2:1	1:4	4,04	1,99	3,93	1,22	1,79		
49	26.10.	Hertha	-	Hoffenheim	3:3	0:2	1:1	1:1	2,18	1,36	3,64	1,65	3,04		
50	26.10.	Leverkusen	-	Bremen	1:3	6:2	1:0	0:0	1,58	1,15	4,36	2,31	4,98		
51	25.10.	Mainz	-	1. FC Köln			1:0	1:1	2,30	1,39	3,58	1,59	2,87		
52	27.10.	M'gladbach	-	Frankfurt	3:1	1:1	0:1	0:2	1,99	1,30	3,84	1,79	3,37		
53	26.10.	Paderborn	-	Düsseldorf					2,32	1,44	3,88	1,58	2,69		
54	26.10.	Schalke	-	Dortmund	1:2	4:2	2:0	4:4	3,31	1,73	3,63	1,31	2,07		
55	27.10.	Wolfsburg	-	Augsburg	8:1	3:2	0:0	1:2	1,61	1,15	4,09	2,25	5,06		

POSLEDNÍ LIGOVÉ VÝSLEDKY MUŽSTVA:

(V) = zápas hraný venku

1. FC Köln	Paderborn	3:0	Schalke (V)	1:1	Hertha	0:4	Bayern (V)	0:4	M'gladbach	0:1	Freiburg (V)	2:1
Augsburg	Bayern	2:2	M'gladbach (V)	1:5	Leverkusen	0:3	Freiburg (V)	1:1	Frankfurt	2:1	Bremen (V)	2:3
Bayern	Augsburg (V)	2:2	Hoffenheim	1:2	Paderborn (V)	3:2	1. FC Köln	4:0	RB Leipzig (V)	1:1	Mainz	6:1
Bremen	Hertha	1:1	Frankfurt (V)	2:2	Dortmund (V)	2:2	RB Leipzig	0:3	Union Berlin (V)	2:1	Augsburg	3:2
Dortmund	M'gladbach	1:0	Freiburg (V)	2:2	Bremen	2:2	Frankfurt (V)	2:2	Leverkusen	4:0	Union Berlin (V)	1:3
Düsseldorf	Mainz	1:0	Hertha (V)	1:3	Freiburg	1:2	M'gladbach (V)	1:2	Wolfsburg	1:1	Frankfurt (V)	1:2
Frankfurt	Leverkusen	3:0	Bremen	2:2	Union Berlin (V)	2:1	Dortmund	2:2	Augsburg (V)	1:2	Düsseldorf	2:1
Freiburg	Union Berlin (V)	0:2	Dortmund	2:2	Düsseldorf (V)	2:1	Augsburg	1:1	Hoffenheim (V)	3:0	1. FC Köln	1:2
Hertha	Bremen (V)	1:1	Düsseldorf	3:1	1. FC Köln (V)	4:0	Paderborn	2:1	Mainz (V)	1:2	Schalke (V)	0:3
Hoffenheim	Schalke	2:0	Bayern (V)	2:1	M'gladbach	0:3	Wolfsburg (V)	1:1	Freiburg	0:3	Leverkusen (V)	0:0
Leverkusen	Frankfurt (V)	0:3	RB Leipzig	1:1	Augsburg (V)	3:0	Union Berlin	2:0	Dortmund (V)	0:4	Hoffenheim	0:0
M'gladbach	Dortmund (V)	0:1	Augsburg	5:1	Hoffenheim (V)	3:0	Düsseldorf	2:1	1. FC Köln (V)	1:0	RB Leipzig	1:3
Mainz	Düsseldorf (V)	0:1	Paderborn (V)	2:1	Wolfsburg	0:1	Schalke (V)	1:2	Hertha	2:1	Bayern (V)	1:6
Paderborn	1. FC Köln (V)	0:3	Mainz	1:2	Bayern	2:3	Hertha (V)	1:2	Schalke	1:5	Wolfsburg (V)	1:1
RB Leipzig	Wolfsburg	1:1	Leverkusen (V)	1:1	Schalke	1:3	Bremen (V)	3:0	Bayern	1:1	M'gladbach (V)	3:1
Schalke	Hoffenheim (V)	0:2	1. FC Köln	1:1	RB Leipzig (V)	3:1	Mainz	2:1	Paderborn (V)	5:1	Hertha	3:0
Union Berlin	Freiburg	2:0	Wolfsburg (V)	0:1	Frankfurt	1:2	Leverkusen (V)	0:2	Bremen	1:2	Dortmund	3:1
Wolfsburg	RB Leipzig (V)	1:1	Union Berlin	1:0	Mainz (V)	1:0	Hoffenheim	1:1	Düsseldorf (V)	1:1	Paderborn	1:1

TABULKA PO 8. KOLE		Celkem						Doma				Venku				Poznámka			
1.	M'gladbach	8	5	1	2	15:7	2,75	16	2	1	1	8:5	3,25	3	0	1	7:2	2,25	LM
2.	Wolfsburg	8	4	4	0	11:5	2,00	16	2	2	0	5:3	2,00	2	2	0	6:2	2,00	LM
3.	Bayern	8	4	3	1	22:10	4,00	15	2	1	1	13:5	4,50	2	2	0	9:5	3,50	LM
4.	Dortmund	8	4	3	1	20:11	3,88	15	3	1	0	12:3	3,75	1	2	1	8:8	4,00	EL
5.	RB Leipzig	8	4	3	1	16:8	3,00	15	1	2	1	5:6	2,75	3	1	0	11:2	3,25	EL
6.	Freiburg	8	4	2	2	15:9	3,00	14	1	2	1	7:5	3,00	3	0	1	8:4	3,00	
7.	Schalke	8	4	2	2	14:9	2,88	14	2	1	1	6:5	2,75	2	1	1	8:4	3,00	
8.	Frankfurt	8	4	2	2	14:10	3,00	14	3	2	0	10:5	3,00	1	0	2	4:5	3,00	
9.	Leverkusen	8	4	2	2	12:11	2,88	14	2	2	0	6:3	2,25	2	0	2	6:8	3,50	
10.	Hertha	8	3	2	3	13:13	3,25	11	2	0	1	5:5	3,33	1	2	2	8:8	3,20	
11.	Hoffenheim	8	3	2	3	8:11	2,38	11	2	0	2	5:8	3,25	1	2	1	3:3	1,50	
12.	Bremen	8	2	3	3	13:17	3,75	9	1	1	2	5:9	3,50	1	2	1	8:8	4,00	
13.	Düsseldorf	8	2	1	5	10:14	3,00	7	1	1	2	4:6	2,50	1	0	3	6:8	3,50	
14.	Union Berlin	8	2	1	5	8:13	2,63	7	2	0	3	7:9	3,20	0	1	2	1:4	1,67	
15.	1. FC Köln	8	2	1	5	8:16	3,00	7	1	0	3	4:8	3,00	1	1	2	4:8	3,00	
16.	Augsburg	8	1	3	4	10:21	3,88	6	1	2	1	5:7	3,00	0	1	3	5:14	4,75	BARÁŽ
17.	Mainz	8	2	0	6	7:18	3,13	6	1	0	2	3:5	2,67	1	0	4	4:13	3,40	SESTUP
18.	Paderborn	8	0	1	7	9:22	3,88	1	0	0	4	5:13	4,50	0	1	3	4:9	3,25	SESTUP

2. německá fotbalová liga

Číslo udál.	Den	DOHRÁVKA 10. KOLA		Výsledky v roce				Přeběžné kurzy					Váš tip	Výsl.	
				2018-2019		2017-2018		1	10	0	02	2	Skut.		
				doma	venku	doma	venku								
1576	21.10.	Bielefeld	-	Hamburg	2:0	0:3			2,87	1,56	3,43	1,39	2,30		

Číslo udál.	Den	ZÁPASY 11. KOLA		Výsledky v roce				Přeběžné kurzy					Váš tip	Výsl.	
				2018-2019		2017-2018		1	10	0	02	2	Skut.		
				doma	venku	doma	venku								
1275	25.10.	Darmstadt	-	Aue	1:0	2:2	1:0	0:1	2,20	1,30	3,20	1,52	2,91		
1276	26.10.	D. Dresden	-	Bielefeld	3:4	1:2	0:2	3:2	2,65	1,44	3,15	1,36	2,40		
1277	26.10.	Hamburg	-	Stuttgart					2,15	1,29	3,20	1,55	3,00		
1278	27.10.	Heidenheim	-	St. Pauli	3:0	1:1	3:1	0:1	1,95	1,21	3,20	1,67	3,50		
1279	26.10.	Karlsruhe	-	Hannover					2,65	1,41	3,00	1,36	2,50		
1280	25.10.	Kiel	-	Bochum	2:2	3:1	3:0	1:1	2,10	1,27	3,20	1,57	3,10		
1281	27.10.	Nürnberg	-	Regensburg			2:2	1:0	1,90	1,20	3,25	1,71	3,61		
1282	27.10.	Osnabrück	-	Fürth					2,25	1,32	3,20	1,50	2,82		
1283	28.10.	Sandhausen	-	Wehen					1,85	1,19	3,30	1,75	3,74		

POSLEDNÍ LIGOVÉ VÝSLEDKY MUŽSTVA:

(V) = zápas hraný venku

Aue	Nürnberg	4:3	Sandhausen (V)	2:2	D. Dresden	4:1	Hamburg (V)	0:4	Osnabrück	1:0	Kiel (V)	1:1
Bielefeld	Osnabrück (V)	1:0	Stuttgart	0:1	Wehen (V)	5:2	Hannover (V)	2:0	Fürth	2:2	Regensburg (V)	3:1
Bochum	Karlsruhe	3:3	Heidenheim (V)	3:2	Darmstadt	2:2	Sandhausen (V)	1:1	D. Dresden	2:2	Stuttgart (V)	1:2
D. Dresden	Fürth (V)	0:2	Hannover	0:2	Aue (V)	1:4	Regensburg	2:1	Bochum (V)	2:2	St. Pauli	3:3
Darmstadt	St. Pauli (V)	1:0	Karlsruhe	1:1	Bochum (V)	2:2	Heidenheim (V)	0:1	Nürnberg	3:3	Sandhausen (V)	0:1
Fürth	D. Dresden	2:0	Hamburg (V)	0:2	Kiel	0:3	Stuttgart (V)	0:2	Wehen	2:1	Bielefeld (V)	2:2
Hamburg	Fürth	2:0	Regensburg (V)	2:2	Aue	4:0	St. Pauli (V)	0:2	Hannover	3:0	Karlsruhe (V)	4:2
Hannover	Osnabrück	0:0	D. Dresden (V)	2:0	Nürnberg	0:4	Kiel (V)	2:1	Bielefeld	0:2	Hamburg (V)	0:3
Heidenheim	Wehen (V)	0:0	Bochum	2:3	Karlsruhe (V)	1:1	Darmstadt	1:0	Kiel	3:0	Nürnberg (V)	2:2
Karlsruhe	Bochum (V)	3:3	Darmstadt (V)	1:1	Heidenheim	1:1	Nürnberg (V)	1:1	Sandhausen	1:0	Osnabrück (V)	0:3
Kiel	Stuttgart (V)	1:0	Regensburg	1:2	Fürth (V)	3:0	Hannover	1:2	Heidenheim (V)	0:3	Aue	1:1
Nürnberg	Aue (V)	3:4	St. Pauli	1:1	Hannover (V)	4:0	Karlsruhe	1:1	Darmstadt (V)	3:3	Heidenheim	2:2
Osnabrück	Hannover (V)	0:0	Bielefeld	0:1	Wehen (V)	0:2	St. Pauli	1:1	Aue (V)	0:1	Karlsruhe	3:0
Regensburg	Sandhausen	1:0	Kiel (V)	2:1	Hamburg	2:2	D. Dresden (V)	1:2	Stuttgart	2:3	Wehen (V)	5:0
Sandhausen	Regensburg (V)	0:1	Aue	2:2	St. Pauli (V)	0:2	Bochum	1:1	Karlsruhe (V)	0:1	Darmstadt	1:0
St. Pauli	Darmstadt	0:1	Nürnberg (V)	1:1	Sandhausen	2:0	Osnabrück (V)	1:1	Hamburg	2:0	D. Dresden (V)	3:3
Stuttgart	Kiel	0:1	Wehen	1:2	Bielefeld (V)	1:0	Fürth	2:0	Regensburg (V)	3:2	Bochum	2:1
Wehen	Heidenheim	0:0	Stuttgart (V)	2:1	Osnabrück	2:0	Bielefeld	2:5	Fürth (V)	1:2	Regensburg	0:5

TABULKA PO 10. KOLE		Celkem						Doma				Venku				Poznámka			
1.	Hamburg	9	6	2	1	21:7	3,11	20	4	1	0	11:1	2,40	2	1	1	10:6	4,00	POSTUP
2.	Stuttgart	10	6	2	2	15:10	2,50	20	4	0	2	9:6	2,50	2	2	0	6:4	2,50	POSTUP
3.	Bielefeld	9	5	3	1	20:11	3,44	18	1	2	1	6:5	2,75	4	1	0	14:6	4,00	BARÁŽ
4.	Aue	10	5	3	2	18:16	3,40	18	4	1	0	12:6	3,60	1	2	2	6:10	3,20	
5.	Regensburg	10	4	2	4	18:14	3,20	14	2	1	2	9:9	3,60	2	1	2	9:5	2,80	
6.	Fürth	10	4	2	4	11:14	2,50	14	3	0	2	5:6	2,20	1	2	2	6:8	2,80	
7.	Heidenheim	10	3	4	3	15:13	2,80	13	2	1	2	8:7	3,00	1	3	1	7:6	2,60	
8.	St. Pauli	10	3	4	3	14:13	2,70	13	3	0	2	7:5	2,40	0	4	1	7:8	3,00	
9.	Nürnberg	10	3	4	3	18:18	3,60	13	1	3	1	5:8	2,60	2	1	2	13:10	4,60	
10.	Karlsruhe	10	3	4	3	16:18	3,40	13	2	1	1	8:7	3,75	1	3	2	8:11	3,17	
11.	Sandhausen	10	3	3	4	10:11	2,10	12	2	2	1	7:6	2,60	1	1	3	3:5	1,60	
12.	Hannover	10	3	3	4	10:14	2,40	12	0	3	2	2:8	2,00	3	0	2	8:6	2,80	
13.	Osnabrück	10	3	2	5	10:9	1,90	11	2	1	2	9:5	2,80	1	1	3	1:4	1,00	
14.	Kiel	10	3	2	5	11:14	2,50	11	1	2	2	6:7	2,60	2	0	3	5:7	2,40	
15.	Darmstadt	10	2	5	3	10:13	2,30	11	1	3	0	6:4	2,50	1	2	3	4:9	2,17	
16.	Bochum	10	1	6	3	19:22	4,10	9	0	5	0	13:13	5,20	1	1	3	6:9	3,00	BARÁŽ
17.	D. Dresden	10	2	3	5	12:20	3,20	9	2	1	2	7:8	3,00	0	2	3	5:12	3,40	SESTUP
18.	Wehen	10	2	2	6	13:24	3,70	8	1	1	4	5:15	3,33	1	1	2	8:9	4,25	SESTUP

1. anglická fotbalová liga

Číslo udál.	Den	DOHRÁVKA 9. KOLA		Výsledky v roce				Předběžné kurzy					Váš tip	Výsl.	
				2018-2019		2017-2018		1	10	0	02	2			
				doma	venku	doma	venku								
18	21.10.	Sheffield Utd.	-	Arsenal					3,68	1,84	3,70	1,25	1,93		

Číslo udál.	Den	ZÁPASY 10. KOLA		Výsledky v roce				Předběžné kurzy					Váš tip	Výsl.	
				2018-2019		2017-2018		1	10	0	02	2			
				doma	venku	doma	venku								
511	27.10.	Arsenal	-	Crystal P.	2:3	2:2	4:1	3:2	1,45	1,06	3,90	2,37	6,10		
512	26.10.	Brighton	-	Everton	1:0	1:3	1:1	0:2	2,60	1,36	2,85	1,38	2,66		
513	26.10.	Burnley	-	Chelsea	0:4	2:2	1:2	3:2	4,07	1,85	3,40	1,16	1,75		
514	27.10.	Liverpool	-	Tottenham	2:1	2:1	2:2	1:4	1,50	1,06	3,60	2,25	6,00		
515	26.10.	Manchester C.	-	Aston Villa					1,10	1,01	7,50	4,95	14,50		
516	27.10.	Newcastle	-	Wolves	1:2	1:1			2,63	1,42	3,10	1,37	2,45		
517	27.10.	Norwich	-	Manchester U.					3,96	1,80	3,30	1,16	1,80		
518	25.10.	Southampton	-	Leicester	1:2	2:1	1:4	0:0	3,00	1,55	3,20	1,29	2,15		
519	26.10.	Watford	-	Bournemouth	0:4	3:3	2:2	2:0	2,25	1,32	3,20	1,50	2,82		
520	26.10.	West Ham	-	Sheffield Utd.					2,05	1,25	3,20	1,60	3,22		

POSLEDNÍ LIGOVÉ VÝSLEDKY MUŽSTVA:

(V) = zápas hraný venku

Arsenal	Bournemouth	1:0	Manchester U. (V)	1:1	Aston Villa	3:2	Watford (V)	2:2	Tottenham	2:2	Liverpool (V)	1:3
Aston Villa	Brighton	2:1	Norwich (V)	5:1	Burnley	2:2	Arsenal (V)	2:3	West Ham	0:0	Crystal P. (V)	0:1
Bournemouth	Norwich	0:0	Arsenal (V)	0:1	West Ham	2:2	Southampton (V)	3:1	Everton	3:1	Leicester (V)	1:3
Brighton	Aston Villa (V)	1:2	Tottenham	3:0	Chelsea (V)	0:2	Newcastle (V)	0:0	Burnley	1:1	Manchester C. (V)	0:4
Burnley	Leicester (V)	1:2	Everton	1:0	Aston Villa (V)	2:2	Norwich	2:0	Brighton (V)	1:1	Liverpool	0:3
Chelsea	Newcastle	1:0	Southampton (V)	4:1	Brighton	2:0	Liverpool	1:2	Wolves (V)	5:2	Sheffield Utd.	2:2
Crystal P.	Manchester C.	0:2	West Ham (V)	2:1	Norwich	2:0	Wolves	1:1	Tottenham (V)	0:4	Aston Villa	1:0
Everton	West Ham	2:0	Burnley (V)	0:1	Manchester C.	1:3	Sheffield Utd.	0:2	Bournemouth (V)	1:3	Wolves	3:2
Leicester	Burnley	2:1	Liverpool (V)	1:2	Newcastle	5:0	Tottenham	2:1	Manchester U. (V)	0:1	Bournemouth	3:1
Liverpool	Manchester U. (V)	1:1	Leicester	2:1	Sheffield Utd. (V)	1:0	Chelsea (V)	2:1	Newcastle	3:1	Burnley (V)	3:0
Manchester C.	Crystal P. (V)	2:0	Wolves	0:2	Everton (V)	3:1	Watford	8:0	Norwich (V)	2:3	Brighton	4:0
Manchester U.	Liverpool	1:1	Newcastle (V)	0:1	Arsenal	1:1	West Ham (V)	0:2	Leicester	1:0	Southampton (V)	1:1
Newcastle	Chelsea (V)	0:1	Manchester U.	1:0	Leicester (V)	0:5	Brighton	0:0	Liverpool (V)	1:3	Watford	1:1
Norwich	Bournemouth (V)	0:0	Aston Villa	1:5	Crystal P. (V)	0:2	Burnley (V)	0:2	Manchester C.	3:2	West Ham (V)	0:2
Sheffield Utd.	Watford (V)	0:0	Liverpool	0:1	Everton (V)	2:0	Southampton	0:1	Chelsea (V)	2:2	Leicester	1:2
Southampton	Wolves (V)	1:1	Chelsea	1:4	Tottenham (V)	1:2	Bournemouth	1:3	Sheffield Utd. (V)	1:0	Manchester U.	1:1
Tottenham	Watford	1:1	Brighton (V)	0:3	Southampton	2:1	Leicester (V)	1:2	Crystal P.	4:0	Arsenal (V)	2:2
Watford	Tottenham (V)	1:1	Sheffield Utd.	0:0	Wolves (V)	0:2	Manchester C. (V)	0:8	Arsenal	2:2	Newcastle (V)	1:1
West Ham	Everton (V)	0:2	Crystal P.	1:2	Bournemouth (V)	2:2	Manchester U.	2:0	Aston Villa (V)	0:0	Norwich	2:0
Wolves	Southampton	1:1	Manchester C. (V)	2:0	Watford	2:0	Crystal P. (V)	1:1	Chelsea	2:5	Everton (V)	2:3

TABULKA PO 9. KOLE		Celkem					Doma				Venku				Poznámka				
1.	Liverpool	9	8	1	0	21:7	3,11	25	4	0	0	12:4	4,00	4	1	0	9:3	2,40	LM
2.	Manchester C.	9	6	1	2	29:9	4,22	19	2	1	1	14:4	4,50	4	0	1	15:5	4,00	LM
3.	Leicester	9	5	2	2	16:8	2,67	17	4	1	0	12:3	3,00	1	1	2	4:5	2,25	LM
4.	Chelsea	9	5	2	2	19:14	3,67	17	2	2	1	7:5	2,40	3	0	1	12:9	5,25	LM
5.	Arsenal	8	4	3	1	13:11	3,00	15	3	1	0	8:5	3,25	1	2	1	5:6	2,75	EL
6.	Crystal P.	9	4	2	3	8:10	2,00	14	2	2	1	4:3	1,40	2	0	2	4:7	2,75	
7.	Tottenham	9	3	3	3	15:13	3,11	12	3	1	1	10:4	2,80	0	2	2	5:9	3,50	
8.	Burnley	9	3	3	3	12:11	2,56	12	3	0	1	6:3	2,25	0	3	2	6:8	2,80	
9.	Bournemouth	9	3	3	3	13:13	2,89	12	1	3	1	7:7	2,80	2	0	2	6:6	3,00	
10.	West Ham	9	3	3	3	11:13	2,67	12	2	0	2	5:7	3,00	1	3	1	6:6	2,40	
11.	Aston Villa	9	3	2	4	15:13	3,11	11	2	2	1	7:5	2,40	1	0	3	8:8	4,00	
12.	Wolves	9	2	5	2	12:12	2,67	11	1	3	1	7:8	3,00	1	2	1	5:4	2,25	
13.	Manchester U.	9	2	4	3	10:9	2,11	10	2	2	1	8:4	2,40	0	2	2	2:5	1,75	
14.	Everton	9	3	1	5	8:13	2,33	10	3	0	2	7:7	2,80	0	1	3	1:6	1,75	
15.	Sheffield Utd.	8	2	3	3	7:7	1,75	9	1	0	3	2:4	1,50	1	3	0	5:3	2,00	
16.	Brighton	9	2	3	4	9:12	2,33	9	1	2	1	5:4	2,25	1	1	3	4:8	2,40	
17.	Southampton	9	2	2	5	9:16	2,78	8	0	1	3	4:10	3,50	2	1	2	5:6	2,20	
18.	Newcastle	9	2	2	5	5:14	2,11	8	1	2	1	2:2	1,00	1	0	4	3:12	3,00	SESTUP
19.	Norwich	9	2	1	6	10:21	3,44	7	2	0	2	9:11	5,00	0	1	4	1:10	2,20	SESTUP
20.	Watford	9	0	4	5	5:21	2,89	4	0	2	2	3:8	2,75	0	2	3	2:13	3,00	SESTUP

2. anglická fotbalová liga

Číslo udál.	Den	ZÁPASY 13. KOLA				Výsledky v roce				Předběžné kurzy					Váš tip	Výsl.
						2018-2019		2017-2018		1	10	0	02	2		
						doma	venku	doma	venku							
1250	22.10.	Birmingham	-	Blackburn	2:2	2:2	1:0	1:1	2,40	1,36	3,15	1,44	2,65			
1251	22.10.	Millwall	-	Cardiff City					2,63	1,39	2,95	1,37	2,55			
1252	22.10.	Q. P. R.	-	Reading	0:0	1:0	1:1	1:0	1,95	1,21	3,20	1,67	3,50			
1253	22.10.	Sheffield W.	-	Stoke	2:2	0:0			2,10	1,27	3,20	1,57	3,10			
1254	22.10.	Swansea	-	Brentford	3:0	3:2			2,50	1,36	3,00	1,41	2,65			
1255	22.10.	W. B. A.	-	Barnsley					1,45	1,06	3,90	2,37	6,10			
1256	23.10.	Bristol C.	-	Charlton					1,85	1,19	3,30	1,75	3,74			
1257	23.10.	Derby	-	Wigan	2:1	2:2	0:0	1:0	1,90	1,20	3,25	1,71	3,61			
1258	23.10.	Fulham	-	Luton					1,50	1,06	3,60	2,25	6,00			
1259	23.10.	Huddersfield	-	Middlesbrough					2,40	1,36	3,15	1,44	2,65			
1260	23.10.	Nottingham	-	Hull	3:0	2:0			1,95	1,21	3,20	1,67	3,50			
1261	22.10.	Preston	-	Leeds	0:2	0:3	1:4	0:3	3,10	1,57	3,20	1,27	2,10			
1250	22.10.	Birmingham	-	Blackburn	2:2	2:2	1:0	1:1	2,40	1,36	3,15	1,44	2,65			

Číslo udál.	Den	ZÁPASY 14. KOLA				Výsledky v roce				Předběžné kurzy					Váš tip	Výsl.
						2018-2019		2017-2018		1	10	0	02	2		
						doma	venku	doma	venku							
1550	26.10.	Birmingham	-	Luton					1,75	1,16	3,40	1,85	4,07			
1551	27.10.	Bristol C.	-	Wigan	2:2	0:1	2:1	1:0	1,50	1,06	3,60	2,25	6,00			
1552	26.10.	Huddersfield	-	Barnsley			2:1	1:1	1,85	1,19	3,30	1,75	3,74			
1553	26.10.	Hull	-	Derby	1:2	0:2			2,35	1,34	3,15	1,46	2,72			
1554	26.10.	Middlesbrough	-	Fulham					2,91	1,52	3,20	1,30	2,20			
1555	26.10.	Millwall	-	Stoke	0:0	0:1			1,90	1,20	3,25	1,71	3,61			
1556	26.10.	Nottingham	-	Reading	1:0	0:2	3:2	0:2	1,45	1,06	3,90	2,37	6,10			
1557	26.10.	Preston	-	Blackburn	4:1	1:0	3:2	2:2	1,75	1,16	3,40	1,85	4,07			
1558	28.10.	Q. P. R.	-	Brentford	3:2	0:3	0:2	1:3	2,00	1,23	3,20	1,64	3,35			
1559	26.10.	Sheffield W.	-	Leeds	1:1	0:1	0:2	0:1	2,45	1,37	3,10	1,42	2,63			
1560	27.10.	Swansea	-	Cardiff City					1,80	1,16	3,30	1,80	3,96			
1561	26.10.	W. B. A.	-	Charlton					1,65	1,12	3,50	1,98	4,56			

POSLEDNÍ LIGOVÉ VÝSLEDKY MUŽSTVA:												(V) = zápas hraný venku			
Barnsley	Swansea	1:1	Preston (V)	1:5	Derby	2:2	Brentford	1:3	Nottingham (V)	0:1	Leeds	0:2			
Birmingham	Leeds (V)	0:1	Middlesbrough	2:1	Wigan (V)	0:1	Derby (V)	2:3	Preston	0:1	Charlton (V)	1:0			
Blackburn	Huddersfield	2:2	Q. P. R. (V)	2:4	Nottingham	1:1	Luton	1:2	Reading (V)	2:1	Millwall	2:0			
Brentford	Millwall	3:2	Nottingham (V)	0:1	Bristol C.	1:1	Barnsley (V)	3:1	Stoke	0:0	Preston (V)	0:2			
Bristol C.	Luton (V)	0:3	Reading	1:0	Brentford (V)	1:1	Preston (V)	3:3	Swansea	0:0	Stoke (V)	2:1			
Cardiff City	Sheffield W.	1:1	W. B. A. (V)	2:4	Q. P. R.	3:0	Hull (V)	2:2	Middlesbrough	1:0	Derby (V)	1:1			
Charlton	Derby	3:0	Fulham (V)	2:2	Swansea	1:2	Leeds	1:0	Wigan (V)	0:2	Birmingham	0:1			
Derby	Charlton (V)	0:3	Luton	2:0	Barnsley (V)	2:2	Birmingham	3:2	Leeds (V)	1:1	Cardiff City	1:1			
Fulham	Stoke (V)	0:2	Charlton	2:2	Reading (V)	4:1	Wigan	2:0	Sheffield W. (V)	1:1	W. B. A.	1:1			
Huddersfield	Blackburn (V)	2:2	Hull	3:0	Stoke (V)	1:0	Millwall	1:1	W. B. A. (V)	2:4	Sheffield W.	0:2			
Hull	Q. P. R.	2:3	Huddersfield (V)	0:3	Sheffield W.	1:0	Cardiff City	2:2	Luton (V)	3:0	Wigan	2:2			
Leeds	Birmingham	1:0	Millwall (V)	1:2	W. B. A.	1:0	Charlton (V)	0:1	Derby	1:1	Barnsley (V)	2:0			
Luton	Bristol C.	3:0	Derby (V)	0:2	Millwall	1:1	Blackburn (V)	2:1	Hull	0:3	Q. P. R. (V)	2:3			
Middlesbrough	W. B. A.	0:1	Birmingham (V)	1:2	Preston	1:1	Sheffield W.	1:4	Cardiff City (V)	0:1	Reading	1:0			
Millwall	Brentford (V)	2:3	Leeds	2:1	Luton (V)	1:1	Huddersfield (V)	1:1	Q. P. R.	1:2	Blackburn (V)	0:2			
Nottingham	Wigan (V)	0:1	Brentford	1:0	Blackburn (V)	1:1	Stoke (V)	3:2	Barnsley	1:0	Swansea (V)	1:0			
Preston	Reading (V)	0:1	Barnsley	5:1	Middlesbrough (V)	1:1	Bristol C.	3:3	Birmingham (V)	1:0	Brentford	2:0			
Q. P. R.	Hull (V)	3:2	Blackburn	4:2	Cardiff City (V)	0:3	W. B. A.	0:2	Millwall (V)	2:1	Luton	3:2			
Reading	Preston	1:0	Bristol C. (V)	0:1	Fulham	1:4	Swansea (V)	1:1	Blackburn	1:2	Middlesbrough (V)	0:1			
Sheffield W.	Cardiff City (V)	1:1	Wigan	1:0	Hull (V)	0:1	Middlesbrough (V)	4:1	Fulham	1:1	Huddersfield (V)	2:0			
Stoke	Fulham	2:0	Swansea (V)	2:1	Huddersfield	0:1	Nottingham	2:3	Brentford (V)	0:0	Bristol C.	1:2			
Swansea	Barnsley (V)	1:1	Stoke	1:2	Charlton (V)	2:1	Reading	1:1	Bristol C. (V)	0:0	Nottingham	0:1			
W. B. A.	Middlesbrough (V)	1:0	Cardiff City	4:2	Leeds (V)	0:1	Q. P. R. (V)	2:0	Huddersfield	4:2	Fulham (V)	1:1			
Wigan	Nottingham	1:0	Sheffield W. (V)	0:1	Birmingham	1:0	Fulham (V)	0:2	Charlton	2:0	Hull (V)	2:2			

2. anglická fotbalová liga

TABULKA		Celkem						Doma				Venku				Poznámka			
1.	W. B. A.	12	7	4	1	22:13	2.92	25	3	2	0	13:8	4.20	4	2	1	9:5	2.00	POSTUP
2.	Leeds	12	7	2	3	16:7	1.92	23	3	2	1	5:3	1.33	4	0	2	11:4	2.50	POSTUP
3.	Swansea	12	6	4	2	17:10	2.25	22	3	1	2	10:7	2.83	3	3	0	7:3	1.67	BARÁŽ
4.	Nottingham	12	6	4	2	16:10	2.17	22	3	1	1	7:3	2.00	3	3	1	9:7	2.29	BARÁŽ
5.	Q. P. R.	12	7	1	4	21:21	3.50	22	3	1	2	12:11	3.83	4	0	2	9:10	3.17	BARÁŽ
6.	Preston	12	6	3	3	23:13	3.00	21	5	1	0	18:6	4.00	1	2	3	5:7	2.00	BARÁŽ
7.	Charlton	12	6	3	3	18:12	2.50	21	4	1	2	10:5	2.14	2	2	1	8:7	3.00	
8.	Sheffield W.	12	6	2	4	17:10	2.25	20	3	1	1	6:3	1.80	3	1	3	11:7	2.57	
9.	Bristol C.	12	5	5	2	18:16	2.83	20	2	2	1	6:5	2.20	3	3	1	12:11	3.29	
10.	Fulham	12	5	4	3	20:12	2.67	19	3	2	1	12:5	2.83	2	2	2	8:7	2.50	
11.	Cardiff City	12	4	5	3	17:17	2.83	17	4	2	0	10:4	2.33	0	3	3	7:13	3.33	
12.	Birmingham	12	5	1	6	11:15	2.17	16	3	1	1	7:4	2.20	2	0	5	4:11	2.14	
13.	Brentford	12	4	3	5	12:11	1.92	15	2	3	1	8:5	2.17	2	0	4	4:6	1.67	
14.	Blackburn	12	4	3	5	15:17	2.67	15	2	3	2	8:7	2.14	2	0	3	7:10	3.40	
15.	Derby	12	3	6	3	15:18	2.75	15	2	3	1	8:6	2.33	1	3	2	7:12	3.17	
16.	Luton	12	4	2	6	18:20	3.17	14	2	2	2	10:10	3.33	2	0	4	8:10	3.00	
17.	Millwall	12	3	5	4	12:17	2.42	14	3	1	1	6:4	2.00	0	4	3	6:13	2.71	
18.	Wigan	12	4	2	6	10:16	2.17	14	4	1	1	7:4	1.83	0	1	5	3:12	2.50	
19.	Hull	12	3	4	5	16:19	2.92	13	2	2	3	10:12	3.14	1	2	2	6:7	2.60	
20.	Reading	12	3	2	7	12:17	2.42	11	2	0	4	7:11	3.00	1	2	3	5:6	1.83	
21.	Middlesbrough	12	2	4	6	11:17	2.33	10	2	2	3	5:8	1.86	0	2	3	6:9	3.00	
22.	Huddersfield	12	2	3	7	14:20	2.83	9	1	1	4	6:9	2.50	1	2	3	8:11	3.17	SESTUP
23.	Stoke	12	2	2	8	13:22	2.92	8	1	1	5	8:13	3.00	1	1	3	5:9	2.80	SESTUP
24.	Barnsley	12	1	4	7	9:23	2.67	7	1	3	3	8:13	3.00	0	1	4	1:10	2.20	SESTUP

Anglická fotbalová liga - U23

SKUPINA 1		Celkem						Doma				Venku				Poznámka
1.	Chelsea U23	8	5	3	0	17:8	18	3	1	0	10:4	2	2	0	7:4	
2.	Derby U23	8	5	2	1	15:8	17	3	1	1	9:4	2	1	0	6:4	
3.	Everton U23	8	3	4	1	17:12	13	2	2	0	12:5	1	2	1	5:7	
4.	Arsenal U23	8	3	4	1	16:14	13	2	2	0	8:6	1	2	1	8:8	
5.	Brighton U23	8	4	0	4	16:12	12	2	0	2	10:8	2	0	2	6:4	
6.	Leicester U23	8	2	4	2	10:10	10	0	3	1	5:8	2	1	1	5:2	
7.	Liverpool U23	8	2	3	3	16:23	9	1	1	2	8:14	1	2	1	8:9	
8.	Tottenham U23	8	2	2	4	13:17	8	1	1	2	6:7	1	1	2	7:10	
9.	Wolves U23	8	2	2	4	10:14	8	0	2	2	3:6	2	0	2	7:8	
10.	Blackburn U23	7	2	1	4	13:12	7	1	0	2	6:5	1	1	2	7:7	
11.	Southampton U23	7	2	1	4	12:21	7	0	0	3	2:7	2	1	1	10:14	SESTUP
12.	Manchester City U23	8	1	2	5	13:17	5	0	1	3	6:9	1	1	2	7:8	SESTUP

SKUPINA 2		Celkem						Doma				Venku				Poznámka
1.	West Ham U23	7	6	1	0	20:8	19	4	0	0	12:2	2	1	0	8:6	POSTUP
2.	Manchester United U23	7	5	1	1	17:6	16	3	1	0	7:2	2	0	1	10:4	O POSTUP
3.	Stoke U23	7	5	1	1	15:5	16	1	1	1	3:2	4	0	0	12:3	O POSTUP
4.	Middlesbrough U23	8	5	1	2	18:15	16	3	0	2	9:9	2	1	0	9:6	O POSTUP
5.	W. B. Albion U23	7	4	0	3	16:13	12	2	0	1	8:6	2	0	2	8:7	O POSTUP
6.	Swansea U23	7	3	1	3	9:13	10	1	1	1	5:5	2	0	2	4:8	
7.	Reading U23	8	3	0	5	18:17	9	3	0	1	13:5	0	0	4	5:12	
8.	Aston Villa U23	6	2	2	2	8:7	8	1	1	0	5:2	1	1	2	3:5	
9.	Fulham U23	7	2	0	5	10:17	6	1	0	3	9:13	1	0	2	1:4	
10.	Newcastle U23	7	2	0	5	7:18	6	1	0	3	4:9	1	0	2	3:9	
11.	Norwich U23	8	1	2	5	9:16	5	0	1	3	4:9	1	1	2	5:7	
12.	Sunderland U23	7	0	1	6	7:19	1	0	0	3	4:7	0	1	3	3:12	

3. anglická fotbalová liga

Číslo udál.	Den	ZÁPASY 15. KOLA		Výsledky v roce				Předběžné kurzy					Váš tip Skut.	Výsl.	
				2018-2019		2016-2017		1	10	0	02	2			
				doma	venku	doma	venku								
1460	22.10.	Blackpool	-	Wycombe	2:2	0:0			2,00	1,23	3,20	1,64	3,35		
1461	22.10.	Bristol R.	-	Bolton			1:2	1:1	1,65	1,12	3,50	1,98	4,56		
1462	22.10.	Burton	-	AFC Wimbledon	3:0	2:0			1,60	1,10	3,50	2,06	5,00		
1463	23.10.	Ipswich	-	Rotherham					1,80	1,16	3,30	1,80	3,96		
1465	23.10.	Peterborough	-	Accrington	0:1	4:0			1,55	1,07	3,50	2,15	5,50		
1466	22.10.	Portsmouth	-	Lincoln FC					1,70	1,13	3,40	1,91	4,37		
1467	22.10.	Rochdale	-	Milton			0:1	2:2	2,20	1,30	3,20	1,52	2,91		
1468	22.10.	Shrewsbury	-	Gillingham	2:2	2:0	2:3	1:1	1,95	1,21	3,20	1,67	3,50		
1469	22.10.	Southend	-	Doncaster	2:3	0:3			2,65	1,36	2,80	1,36	2,65		
1470	22.10.	Sunderland	-	Tranmere					1,45	1,06	3,90	2,37	6,10		
1471	23.10.	Coventry	-	Fleetwood	2:1	0:3	0:1	0:2	2,30	1,34	3,20	1,48	2,75		

Číslo udál.	Den	ZÁPASY 16. KOLA		Výsledky v roce				Předběžné kurzy					Váš tip Skut.	Výsl.	
				2018-2019		2016-2017		1	10	0	02	2			
				doma	venku	doma	venku								
1704	26.10.	Accrington	-	Gillingham		0:0			2,10	1,27	3,20	1,57	3,10		
1705	26.10.	Bristol R.	-	Portsmouth	1:2	1:1			2,50	1,36	3,00	1,41	2,65		
1706	26.10.	Burton	-	Blackpool	3:0	0:3			1,85	1,19	3,30	1,75	3,74		
1708	26.10.	Fleetwood	-	Milton			1:4	1:0	1,60	1,10	3,50	2,06	5,00		
1709	26.10.	Lincoln FC	-	Bolton					1,75	1,16	3,40	1,85	4,07		
1710	26.10.	Oxford	-	Rochdale	4:2	0:0	1:0	4:0	1,70	1,13	3,40	1,91	4,37		
1711	26.10.	Peterborough	-	Coventry	1:2	1:1	1:1	0:1	1,80	1,16	3,30	1,80	3,96		
1712	26.10.	Rotherham	-	Wycombe					1,85	1,19	3,30	1,75	3,74		
1713	26.10.	Shrewsbury	-	Sunderland	0:2	1:1			2,65	1,36	2,80	1,36	2,65		
1714	26.10.	Southend	-	Ipswich					3,35	1,64	3,20	1,23	2,00		
1715	26.10.	Tranmere	-	Doncaster					2,45	1,37	3,10	1,42	2,63		

POSLEDNÍ LIGOVÉ VÝSLEDKY MUŽSTVA:												(V) = zápas hraný venku
AFC Wimbledon	Portsmouth	1:0	Southend (V)	4:1	Rochdale	3:2	Peterborough (V)	2:3	Bristol R.	1:3	Coventry (V)	1:2
Accrington	Ipswich	2:0	Rochdale (V)	1:2	Oxford	2:2	Southend (V)	1:0	Blackpool	1:1	Wycombe (V)	1:1
Blackpool	Rotherham	1:2	Bolton (V)	0:0	Lincoln FC	2:1	Accrington (V)	1:1	Doncaster (V)	1:0	Milton	0:3
Bolton	Rochdale	1:3	Blackpool	0:0	Portsmouth (V)	0:1	Sunderland	1:1	Oxford	0:0	Rotherham (V)	1:6
Bristol R.	Doncaster (V)	0:2	Milton	1:0	Rotherham	1:0	AFC Wimbledon (V)	3:1	Gillingham	1:1	Lincoln FC (V)	1:0
Burton	Fleetwood (V)	1:4	Milton (V)	3:0	Tranmere (V)	1:2	Portsmouth (V)	2:2	Coventry	0:0	Bristol R.	2:0
Coventry	Milton (V)	0:0	Tranmere	0:1	Rotherham (V)	0:4	Doncaster	1:1	AFC Wimbledon	2:1	Burton (V)	0:0
Doncaster	Bristol R.	2:0	Oxford (V)	0:3	Portsmouth	1:2	Coventry (V)	1:1	Peterborough	2:0	Blackpool	0:1
Fleetwood	Burton	4:1	Ipswich	0:1	Shrewsbury (V)	3:0	Rochdale	2:1	Southend (V)	3:3	Oxford	2:1
Gillingham	Peterborough	1:2	Portsmouth (V)	0:0	Southend	3:1	Oxford (V)	0:3	Ipswich	0:1	Bristol R. (V)	1:1
Ipswich	Accrington (V)	0:2	Fleetwood (V)	1:0	Tranmere	4:1	Gillingham (V)	1:0	Milton (V)	1:0	Doncaster	0:0
Lincoln FC	Shrewsbury	0:0	Peterborough (V)	0:2	Sunderland	2:0	Blackpool (V)	1:2	Oxford	0:6	Rochdale (V)	1:1
Milton	Coventry	0:0	Bristol R. (V)	0:1	Burton	0:3	Sunderland (V)	1:2	Southend	0:1	Ipswich	0:1
Oxford	Rotherham (V)	2:1	Doncaster	3:0	Accrington (V)	2:2	Gillingham	3:0	Lincoln FC (V)	6:0	Bolton (V)	0:0
Peterborough	Gillingham (V)	2:1	Lincoln FC	2:0	Wycombe (V)	3:3	AFC Wimbledon	3:2	Doncaster (V)	0:2	Tranmere (V)	2:2
Portsmouth	AFC Wimbledon (V)	0:1	Gillingham	0:0	Doncaster (V)	2:1	Bolton	1:0	Wycombe (V)	0:1	Burton	2:2
Rochdale	Bolton (V)	3:1	Accrington	2:1	AFC Wimbledon (V)	2:3	Wycombe	0:3	Fleetwood (V)	1:2	Lincoln FC	1:1
Rotherham	Oxford	1:2	Blackpool (V)	2:1	Coventry	4:0	Bristol R. (V)	0:1	Shrewsbury	0:0	Sunderland (V)	1:1
Shrewsbury	Lincoln FC (V)	0:0	Tranmere (V)	1:0	Fleetwood	0:3	Rotherham (V)	0:0	Southend	4:3	AFC Wimbledon (V)	1:1
Southend	Tranmere (V)	1:1	AFC Wimbledon	1:4	Gillingham (V)	1:3	Accrington	0:1	Milton (V)	1:0	Shrewsbury (V)	3:4
Sunderland	Wycombe (V)	0:1	Lincoln FC (V)	0:2	Milton	2:1	Bolton (V)	1:1	Rotherham	1:1	Accrington (V)	3:1
Tranmere	Southend	1:1	Coventry (V)	1:0	Shrewsbury	0:1	Ipswich (V)	1:4	Burton	2:1	Peterborough	2:2
Wycombe	Sunderland	1:0	Peterborough	3:3	Rochdale (V)	3:0	Portsmouth	1:0	Accrington	1:1	Gillingham (V)	0:2

3. anglická fotbalová liga

TABULKA		Celkem						Doma					Venku					Poznámka	
1.	Ipswich	12	8	3	1	21:7	2.33	27	3	2	0	10:3	2.60	5	1	1	11:4	2.14	POSTUP
2.	Wycombe	13	7	5	1	22:13	2.69	26	6	2	0	18:10	3.50	1	3	1	4:3	1.40	POSTUP
3.	Peterborough	13	7	3	3	30:16	3.54	24	4	1	1	17:7	4.00	3	2	2	13:9	3.14	BARÁŽ
4.	Fleetwood	12	7	2	3	24:15	3.25	23	5	1	1	13:6	2.71	2	1	2	11:9	4.00	BARÁŽ
5.	Oxford	14	6	4	4	29:18	3.36	22	4	1	1	15:7	3.67	2	3	3	14:11	3.13	BARÁŽ
6.	Coventry	13	5	6	2	16:15	2.38	21	5	1	1	10:5	2.14	0	5	1	6:10	2.67	BARÁŽ
7.	Bristol R.	13	6	3	4	15:14	2.23	21	4	3	0	11:5	2.29	2	0	4	4:9	2.17	
8.	Blackpool	13	5	5	3	17:15	2.46	20	3	1	2	8:8	2.67	2	4	1	9:7	2.29	
9.	Doncaster	12	5	4	3	15:13	2.33	19	5	1	2	13:8	2.63	0	3	1	2:5	1.75	
10.	Sunderland	12	5	4	3	16:15	2.58	19	3	2	0	9:5	2.80	2	2	3	7:10	2.43	
11.	Rotherham	12	5	3	4	19:12	2.58	18	2	2	2	12:6	3.00	3	1	2	7:6	2.17	
12.	Lincoln FC	14	5	2	7	17:19	2.57	17	4	1	2	10:7	2.43	1	1	5	7:12	2.71	
13.	Shrewsbury	12	4	5	3	10:13	1.92	17	2	2	1	5:6	2.20	2	3	2	5:7	1.71	
14.	Rochdale	13	4	4	5	17:22	3.00	16	1	3	2	5:8	2.17	3	1	3	12:14	3.71	
15.	Burton	11	4	3	4	15:13	2.55	15	1	1	2	2:2	1.00	3	2	2	13:11	3.43	
16.	Gillingham	13	3	5	5	18:16	2.62	14	3	1	3	14:8	3.14	0	4	2	4:8	2.00	
17.	Accrington	13	3	5	5	17:21	2.92	14	2	2	2	10:10	3.33	1	3	3	7:11	2.57	
18.	Portsmouth	11	3	4	4	12:12	2.18	13	2	3	0	8:5	2.60	1	1	4	4:7	1.83	
19.	Tranmere	13	3	4	6	17:22	3.00	13	2	3	2	14:10	3.43	1	1	4	3:12	2.50	
20.	Milton	13	4	1	8	12:19	2.38	13	3	1	4	5:11	2.00	1	0	4	7:8	3.00	
21.	AFC Wimbledon	14	3	3	8	19:24	3.07	12	2	3	2	8:9	2.43	1	0	6	11:15	3.71	SESTUP
22.	Southend	13	1	2	10	14:33	3.62	5	0	1	5	5:16	3.50	1	1	5	9:17	3.71	SESTUP
23.	Bolton (-12)	11	0	4	7	3:28	2.82	-8	0	4	2	2:9	1.83	0	0	5	1:19	4.00	SESTUP

4. anglická fotbalová liga

TABULKA		Celkem						Doma					Venku					Poznámka	
1.	Crewe	14	9	2	3	26:16	3.00	29	4	1	2	13:9	3.14	5	1	1	13:7	2.86	POSTUP
2.	Bradford	14	8	3	3	21:13	2.43	27	5	1	1	12:5	2.43	3	2	2	9:8	2.43	POSTUP
3.	Newport	13	7	5	1	14:7	1.62	26	5	2	0	9:4	1.86	2	3	1	5:3	1.33	POSTUP
4.	Exeter	14	7	5	2	18:15	2.36	26	4	2	1	9:6	2.14	3	3	1	9:9	2.57	BARÁŽ
5.	Cheltenham	13	7	4	2	23:12	2.69	25	4	2	0	16:8	4.00	3	2	2	7:4	1.57	BARÁŽ
6.	Forest Green	14	7	4	3	16:9	1.79	25	4	2	1	8:5	1.86	3	2	2	8:4	1.71	BARÁŽ
7.	Swindon	14	6	3	5	20:19	2.79	21	3	1	3	10:10	2.86	3	2	2	10:9	2.71	BARÁŽ
8.	Plymouth	14	5	5	4	20:16	2.57	20	3	3	1	12:8	2.86	2	2	3	8:8	2.29	
9.	Macclesfield	14	5	5	4	16:15	2.21	20	3	3	1	9:5	2.00	2	2	3	7:10	2.43	
10.	Cambridge	14	5	4	5	20:14	2.43	19	2	2	3	10:8	2.57	3	2	2	10:6	2.29	
11.	Colchester	14	5	4	5	16:13	2.07	19	3	2	2	8:6	2.00	2	2	3	8:7	2.14	
12.	Leyton	14	5	4	5	23:22	3.21	19	2	2	3	11:12	3.29	3	2	2	12:10	3.14	
13.	Crawley	14	5	4	5	22:22	3.14	19	4	1	2	11:8	2.71	1	3	3	11:14	3.57	
14.	Grimsby	14	5	3	6	20:20	2.86	18	2	2	3	9:12	3.00	3	1	3	11:8	2.71	
15.	Northampton	14	5	3	6	16:16	2.29	18	3	1	3	10:7	2.43	2	2	3	6:9	2.14	
16.	Port Vale	14	4	6	4	19:21	2.86	18	4	3	0	11:6	2.43	0	3	4	8:15	3.29	
17.	Mansfield	14	4	5	5	21:19	2.86	17	2	2	3	12:11	3.29	2	3	2	9:8	2.43	
18.	Salford	14	4	5	5	16:22	2.71	17	3	2	2	6:8	2.00	1	3	3	10:14	3.43	
19.	Walsall	14	4	3	7	10:19	2.07	15	1	2	4	4:10	2.00	3	1	3	6:9	2.14	
20.	Carlisle	14	4	2	8	15:25	2.86	14	2	2	3	8:12	2.86	2	0	5	7:13	2.86	
21.	Oldham	14	2	5	7	14:24	2.71	11	1	3	3	7:8	2.14	1	2	4	7:16	3.29	
22.	Scunthorpe	14	2	4	8	17:23	2.86	10	2	3	2	11:8	2.71	0	1	6	6:15	3.00	
23.	Morecambe	14	2	4	8	14:26	2.86	10	0	3	4	7:12	2.71	2	1	4	7:14	3.00	SESTUP
24.	Stevenage	14	1	6	7	11:20	2.21	9	1	2	4	7:10	2.43	0	4	3	4:10	2.00	SESTUP

4. anglická fotbalová liga

Číslo udál.	Den	ZÁPASY 15. KOLA		Výsledky v roce				Předběžné kurzy					Váš tip Skut.	Výsl.	
				2018-2019		2016-2017		1	10	0	02	2			
				doma	venku	doma	venku								
1479	22.10.	Bradford	-	Port Vale					1,70	1,13	3,40	1,91	4,37		
1480	22.10.	Cambridge	-	Grimsby	1:0	2:0	0:1	1:2	2,10	1,27	3,20	1,57	3,10		
1481	22.10.	Carlisle	-	Northampton	2:2	0:3			2,50	1,36	3,00	1,41	2,65		
1482	22.10.	Crewe	-	Colchester	2:1	0:6	2:0	0:4	1,60	1,10	3,50	2,06	5,00		
1483	22.10.	Cheltenham	-	Macclesfield	3:2	1:1			1,70	1,13	3,40	1,91	4,37		
1484	22.10.	Mansfield	-	Salford					1,90	1,20	3,25	1,71	3,61		
1485	22.10.	Morecambe	-	Forest Green	3:0	1:0			2,75	1,48	3,20	1,34	2,30		
1486	22.10.	Newport	-	Crawley	0:0	1:4	1:0	1:3	1,70	1,13	3,40	1,91	4,37		
1487	22.10.	Oldham	-	Walsall					2,40	1,36	3,15	1,44	2,65		
1488	22.10.	Plymouth	-	Leyton			2:3	2:0	1,70	1,13	3,40	1,91	4,37		
1489	22.10.	Scunthorpe	-	Exeter					2,91	1,52	3,20	1,30	2,20		
1490	22.10.	Swindon	-	Stevenage	3:2	0:2			1,45	1,06	3,90	2,37	6,10		

Číslo udál.	Den	ZÁPASY 16. KOLA		Výsledky v roce				Předběžné kurzy					Váš tip Skut.	Výsl.	
				2018-2019		2016-2017		1	10	0	02	2			
				doma	venku	doma	venku								
1723	26.10.	Colchester	-	Newport	3:0	0:2	0:0	1:1	2,30	1,34	3,20	1,48	2,75		
1724	26.10.	Crawley	-	Swindon	2:2	1:0			2,60	1,36	2,85	1,38	2,66		
1725	26.10.	Exeter	-	Plymouth			0:2	0:3	1,80	1,16	3,30	1,80	3,96		
1726	26.10.	Forest Green	-	Crewe	1:0	3:4			2,45	1,37	3,10	1,42	2,63		
1727	26.10.	Grimsby	-	Cheltenham	1:0	1:2	0:1	1:2	2,35	1,34	3,15	1,46	2,72		
1728	26.10.	Leyton	-	Carlisle			1:2	2:2	1,85	1,19	3,30	1,75	3,74		
1729	26.10.	Macclesfield	-	Bradford					2,82	1,50	3,20	1,32	2,25		
1730	26.10.	Northampton	-	Cambridge	2:2	2:3			1,80	1,16	3,30	1,80	3,96		
1731	26.10.	Port Vale	-	Oldham	1:4	1:0			1,70	1,13	3,40	1,91	4,37		
1732	26.10.	Salford	-	Scunthorpe					1,75	1,16	3,40	1,85	4,07		
1733	26.10.	Stevenage	-	Morecambe	1:0	2:1	0:1	2:0	1,95	1,21	3,20	1,67	3,50		
1734	26.10.	Walsall	-	Mansfield					2,60	1,36	2,85	1,38	2,66		

POSLEDNÍ LIGOVÉ VÝSLEDKY MUŽSTVA:

(V) = zápas hraný venku

Bradford	Crawley	2:1	Morecambe (V)	2:1	Swindon	2:1	Scunthorpe (V)	1:1	Carlisle	3:1	Cheltenham (V)	2:3
Cambridge	Exeter	4:0	Salford (V)	0:1	Macclesfield	2:2	Stevenage (V)	1:1	Swindon	0:1	Mansfield (V)	4:0
Carlisle	Plymouth (V)	0:2	Crewe	2:4	Newport (V)	0:1	Oldham	1:0	Bradford (V)	1:3	Forest Green	0:0
Cheltenham	Walsall (V)	2:1	Oldham (V)	1:1	Crewe	1:1	Plymouth (V)	2:0	Bradford	3:2	Salford (V)	2:0
Colchester	Morecambe	0:1	Crawley (V)	1:2	Stevenage	3:1	Macclesfield (V)	1:1	Leyton	2:1	Swindon (V)	3:0
Crawley	Bradford (V)	1:2	Colchester	2:1	Forest Green (V)	1:3	Walsall	2:3	Northampton (V)	2:2	Plymouth	2:2
Crewe	Swindon	3:0	Carlisle (V)	4:2	Exeter	1:1	Cheltenham (V)	1:1	Salford	4:1	Leyton (V)	2:1
Exeter	Cambridge (V)	0:4	Forest Green	1:0	Crewe (V)	1:1	Grimsby	1:3	Newport (V)	1:1	Port Vale	2:0
Forest Green	Mansfield	2:2	Exeter (V)	0:1	Crawley	3:1	Salford (V)	4:0	Stevenage	0:0	Carlisle (V)	0:0
Grimsby	Leyton	0:4	Stevenage (V)	1:2	Mansfield	0:1	Exeter (V)	3:1	Macclesfield	1:0	Salford (V)	0:1
Leyton	Grimsby (V)	4:0	Walsall	3:1	Northampton (V)	1:0	Port Vale	3:3	Colchester (V)	1:2	Crewe	1:2
Macclesfield	Oldham (V)	1:0	Port Vale	2:1	Cambridge (V)	2:2	Colchester	1:1	Grimsby (V)	0:1	Newport	1:1
Mansfield	Forest Green (V)	2:2	Oldham	6:1	Grimsby (V)	1:0	Plymouth	0:1	Port Vale (V)	2:2	Cambridge	0:4
Morecambe	Colchester (V)	1:0	Bradford	1:2	Port Vale (V)	1:3	Northampton	2:2	Oldham (V)	1:3	Walsall	0:1
Newport	Scunthorpe	2:1	Carlisle	1:0	Swindon (V)	2:0	Exeter	1:1	Macclesfield (V)	1:1	Northampton (V)	0:2
Northampton	Salford	2:0	Scunthorpe (V)	0:3	Leyton	0:1	Morecambe (V)	2:2	Crawley	2:2	Stevenage (V)	1:0
Oldham	Macclesfield	0:1	Mansfield (V)	1:6	Cheltenham	1:1	Carlisle (V)	0:1	Morecambe	3:1	Scunthorpe (V)	2:2
Plymouth	Carlisle	2:0	Swindon (V)	1:1	Scunthorpe	2:2	Mansfield (V)	1:0	Cheltenham	0:2	Crawley (V)	2:2
Port Vale	Stevenage	1:1	Macclesfield (V)	1:2	Morecambe	3:1	Leyton (V)	3:3	Mansfield	2:2	Exeter (V)	0:2
Salford	Northampton (V)	0:2	Cambridge	1:0	Walsall (V)	3:0	Forest Green	0:4	Crewe (V)	1:4	Grimsby	1:0
Scunthorpe	Newport (V)	1:2	Northampton	3:0	Plymouth (V)	2:2	Bradford	1:1	Walsall (V)	0:1	Oldham	2:2
Stevenage	Port Vale (V)	1:1	Grimsby	2:1	Colchester (V)	1:3	Cambridge	1:1	Forest Green (V)	0:0	Northampton	0:1
Swindon	Crewe (V)	0:3	Plymouth	1:1	Bradford (V)	1:2	Newport	0:2	Cambridge (V)	1:0	Colchester	0:3
Walsall	Cheltenham	1:2	Leyton (V)	1:3	Salford	0:3	Crawley (V)	3:2	Scunthorpe	1:0	Morecambe (V)	1:0

5. anglická fotbalová liga

Číslo udál.	Den	ZÁPASY 18. KOLA		Výsledky v roce				Předběžné kurzy					Váš tip	Výsl.	
				2018-2019		2017-2018		1	10	0	02	2			
				doma	venku	doma	venku								
1742	26.10.	Boreham	-	Fylde	1:1	1:2	1:0	2:2	1,90	1,20	3,25	1,71	3,61		
1743	26.10.	Bromley	-	Halifax	2:2	2:2	3:0	1:2	1,90	1,20	3,25	1,71	3,61		
1744	26.10.	Dagenham	-	Wrexham	1:2	0:1	0:1	2:1	1,75	1,16	3,40	1,85	4,07		
1745	26.10.	Dover Ath.	-	Stockport					1,70	1,13	3,40	1,91	4,37		
1746	26.10.	Harrogate	-	Aldershot	4:1	2:0			1,60	1,10	3,50	2,06	5,00		
1747	26.10.	Hartlepool	-	Barnet	1:3	0:0			2,35	1,34	3,15	1,46	2,72		
1748	26.10.	Chesterfield	-	Notts					2,65	1,41	3,00	1,36	2,50		
1749	26.10.	Chorley	-	Yeovil					3,10	1,57	3,20	1,27	2,10		
1750	26.10.	Maidenhead	-	Solihull	1:2	0:1	1:0	1:3	3,35	1,64	3,20	1,23	2,00		
1751	26.10.	Sutton	-	Ebbsfleet	1:0	1:0	0:0	1:0	1,90	1,20	3,25	1,71	3,61		
1752	26.10.	Torquay	-	Barrow			3:1	1:1	2,05	1,25	3,20	1,60	3,22		
1753	26.10.	Woking	-	Eastleigh			2:1	2:2	1,95	1,21	3,20	1,67	3,50		

POSLEDNÍ LIGOVÉ VÝSLEDKY MUŽSTVA:

(V) = zápas hrany venku

Aldershot	Hartlepool	0:3	Dover Ath.	4:0	Chorley (V)	0:0	Chesterfield (V)	1:2	Yeovil	1:3	Wrexham	1:0
Barnet	Woking	2:2	Bromley	1:2	Dagenham (V)	1:1	Fylde (V)	4:0	Solihull	0:0	Ebbsfleet (V)	0:3
Barrow	Boreham	3:1	Bromley (V)	2:1	Maidenhead	2:0	Chorley (V)	3:1	Ebbsfleet (V)	3:0	Solihull	3:0
Boreham	Halifax (V)	2:0	Barrow (V)	1:3	Solihull	1:0	Woking (V)	2:1	Notts	1:2	Stockport	4:0
Bromley	Solihull (V)	1:2	Barnet (V)	2:1	Barrow	1:2	Yeovil (V)	1:3	Woking	1:0	Notts	2:1
Chesterfield	Wrexham (V)	1:0	Fylde (V)	3:1	Eastleigh	1:2	Aldershot	2:1	Hartlepool (V)	1:1	Sutton (V)	0:4
Chorley	Eastleigh (V)	0:0	Halifax (V)	0:0	Aldershot	0:0	Dagenham (V)	0:0	Barrow	1:3	Woking	1:1
Dagenham	Notts (V)	0:2	Barnet	1:1	Chorley	0:0	Sutton (V)	2:0	Torquay (V)	0:0	Hartlepool	3:1
Dover Ath.	Aldershot (V)	0:4	Notts	2:2	Halifax	0:2	Maidenhead (V)	2:1	Hartlepool (V)	2:0	Chorley	1:1
Eastleigh	Chorley	0:0	Maidenhead	2:1	Chesterfield (V)	2:1	Hartlepool	1:1	Torquay (V)	3:2	Fylde (V)	1:3
Ebbsfleet	Maidenhead	1:2	Torquay	2:4	Harrogate (V)	0:2	Wrexham (V)	0:1	Barnet	3:0	Barrow	0:3
Fylde	Chesterfield	1:3	Torquay (V)	1:2	Barnet	0:4	Notts (V)	0:2	Wrexham	3:2	Eastleigh	3:1
Halifax	Boreham	0:2	Chorley	0:0	Maidenhead (V)	1:0	Dover Ath. (V)	2:0	Harrogate	0:1	Barnet	4:2
Harrogate	Yeovil (V)	2:1	Wrexham (V)	1:1	Ebbsfleet	2:0	Sutton	2:0	Halifax (V)	1:0	Maidenhead (V)	1:1
Hartlepool	Aldershot (V)	3:0	Stockport (V)	1:2	Yeovil	2:1	Eastleigh (V)	1:1	Chesterfield	1:1	Dover Ath.	0:2
Maidenhead	Ebbsfleet (V)	2:1	Eastleigh (V)	1:2	Halifax	0:1	Barrow (V)	0:2	Dover Ath.	1:2	Harrogate	1:1
Notts	Torquay	2:0	Dagenham	2:0	Dover Ath. (V)	2:2	Fylde	2:0	Boreham (V)	2:1	Bromley (V)	1:2
Solihull	Bromley	2:1	Sutton	2:0	Boreham (V)	0:1	Wrexham	3:1	Barnet (V)	0:0	Stockport	2:0
Stockport	Hartlepool	2:1	Sutton (V)	0:0	Torquay	0:4	Solihull (V)	0:2	Boreham (V)	0:4	Aldershot	1:2
Sutton	Solihull (V)	0:2	Stockport	0:0	Harrogate (V)	0:2	Dagenham	0:2	Chesterfield	4:0	Wrexham (V)	1:1
Torquay	Notts (V)	0:2	Ebbsfleet (V)	4:2	Fylde	2:1	Stockport (V)	4:0	Eastleigh	2:3	Dagenham	0:0
Woking	Barnet (V)	2:2	Yeovil (V)	1:3	Wrexham	1:1	Boreham	1:2	Bromley (V)	0:1	Chorley (V)	1:1
Wrexham	Chesterfield	0:1	Harrogate	1:1	Woking (V)	1:1	Solihull (V)	1:3	Ebbsfleet	1:0	Fylde (V)	2:3
Yeovil	Harrogate	1:2	Woking	3:1	Hartlepool (V)	1:2	Bromley	3:1	Aldershot (V)	3:1	Solihull (V)	1:0

TABULKA		Celkem						Doma				Venku				Poznámka			
1.	Halifax	17	10	2	5	26:16	2,47	32	5	1	3	13:9	2,44	5	1	2	13:7	2,50	POSTUP
2.	Bromley	17	9	5	3	27:21	2,82	32	5	2	1	15:10	3,13	4	3	2	12:11	2,56	BARÁŽ
3.	Yeovil	17	10	1	6	29:19	2,82	31	6	1	2	17:10	3,00	4	0	4	12:9	2,63	BARÁŽ
4.	Barrow	16	9	1	6	29:20	3,06	28	5	0	3	12:7	2,38	4	1	3	17:13	3,75	BARÁŽ
5.	Notts	17	7	6	4	26:17	2,53	27	5	3	1	15:5	2,22	2	3	3	11:12	2,88	BARÁŽ
6.	Solihull	17	8	3	6	26:18	2,59	27	7	0	2	17:7	2,67	1	3	4	9:11	2,50	BARÁŽ
7.	Woking	17	7	6	4	26:20	2,71	27	3	3	2	11:9	2,50	4	3	2	15:11	2,89	BARÁŽ
8.	Harrogate	17	7	5	5	22:19	2,41	26	4	2	2	10:7	2,13	3	3	3	12:12	2,67	
9.	Torquay	17	7	4	6	29:26	3,24	25	4	1	3	13:11	3,00	3	3	3	16:15	3,44	
10.	Barnet	17	6	7	4	24:21	2,65	25	3	4	2	11:9	2,22	3	3	2	13:12	3,13	
11.	Boreham	17	7	3	7	26:20	2,71	24	3	2	3	14:10	3,00	4	1	4	12:10	2,44	
12.	Dagenham	16	6	6	4	19:18	2,31	24	3	3	2	12:12	3,00	3	3	2	7:6	1,63	
13.	Eastleigh	17	6	6	5	19:20	2,29	24	3	5	1	10:7	1,89	3	1	4	9:13	2,75	
14.	Dover Ath.	16	7	3	6	21:23	2,75	24	1	3	4	9:13	2,75	6	0	2	12:10	2,75	
15.	Hartlepool	17	6	5	6	23:24	2,76	23	2	3	3	13:15	3,50	4	2	3	10:9	2,11	
16.	Maidenhead	17	6	3	8	21:19	2,35	21	1	2	5	8:10	2,25	5	1	3	13:9	2,44	
17.	Stockport	16	6	3	7	17:25	2,63	21	5	0	3	12:11	2,88	1	3	4	5:14	2,38	
18.	Chesterfield	17	4	6	7	22:28	2,94	18	2	2	4	11:13	3,00	2	4	3	11:15	2,89	
19.	Aldershot	17	5	3	9	17:23	2,35	18	2	2	5	10:13	2,56	3	1	4	7:10	2,13	
20.	Sutton	16	3	7	6	16:20	2,25	16	1	4	3	9:11	2,50	2	3	3	7:9	2,00	
21.	Wrexham	17	3	7	7	20:26	2,71	16	3	4	2	10:9	2,11	0	3	5	10:17	3,38	SESTUP
22.	Fylde	16	4	4	8	20:32	3,25	16	3	2	3	9:14	2,88	1	2	5	11:18	3,63	SESTUP
23.	Chorley	17	1	10	6	12:27	2,29	13	1	4	3	7:13	2,50	0	6	3	5:14	2,11	SESTUP
24.	Ebbsfleet	17	2	4	11	19:34	3,12	10	1	2	6	12:21	3,67	1	2	5	7:13	2,50	SESTUP

1. irská fotbalová liga

Číslo udál.	Den	DOHRÁVKA 34. KOLA		Výsledky v roce						Předběžné kurzy					Váš tip Skut.	Výsl.			
				2019			2018			1	10	0	02	2					
				doma	venku		doma	venku											
1011	22.10.	Derry City	-	St. Patricks	1:1			3:1	2:1	2:1	2:5	0:5	2,10	1,27	3,20	1,57	3,10		

Číslo udál.	Den	ZÁPASY 36. KOLA		Výsledky v roce						Předběžné kurzy					Váš tip Skut.	Výsl.			
				2019			2018			1	10	0	02	2					
				doma	venku		doma	venku											
1009	25.10.	B. Dublin	-	Sligo Rovers	1:2		2:0	1:1	2:2	0:3	2:0		1,60	1,10	3,50	2,06	5,00		
1010	25.10.	Derry City	-	Finn Harps	4:0		3:2	0:1					1,40	1,04	4,10	2,52	6,50		
1011	25.10.	Dundalk	-	St. Patricks	1:0		0:1	1:0	5:0	1:1	0:0	3:1	1,60	1,10	3,50	2,06	5,00		
1012	25.10.	Shamrock	-	Cork City	2:0		3:1	1:1	3:0	0:0	0:1	0:0	1,45	1,06	3,90	2,37	6,10		
1013	25.10.	Waterford FC	-	UC Dublin	1:0		1:4	2:1					1,40	1,04	4,10	2,52	6,50		

POSLEDNÍ LIGOVÉ VÝSLEDKY MUŽSTVA: (V) = zápas hraný venku

B. Dublin	St. Patricks (V)	0:0	Dundalk	2:1	Cork City	1:0	Derry City (V)	0:0	Waterford FC	1:2	Shamrock (V)	0:1
Cork City	Dundalk	1:0	UC Dublin	3:2	B. Dublin (V)	0:1	Derry City (V)	0:4	Finn Harps	0:0	Dundalk (V)	0:1
Derry City	Sligo Rovers (V)	2:1	Dundalk (V)	0:1	Cork City	4:0	B. Dublin	0:0	Waterford FC (V)	1:1	Shamrock	0:2
Dundalk	Cork City (V)	0:1	B. Dublin (V)	1:2	Derry City	1:0	Shamrock	3:2	Waterford FC (V)	1:0	Cork City	1:0
Finn Harps	Waterford FC	1:0	Shamrock (V)	0:1	UC Dublin	0:0	Cork City (V)	0:0	Sligo Rovers (V)	1:3	St. Patricks	1:2
Shamrock	UC Dublin (V)	3:0	Finn Harps	1:0	Sligo Rovers (V)	0:0	Dundalk (V)	2:3	St. Patricks	0:0	B. Dublin	1:0
Sligo Rovers	Derry City	1:2	Waterford FC (V)	0:2	Shamrock	0:0	UC Dublin (V)	2:0	Finn Harps	3:1	Dundalk	0:2
St. Patricks	B. Dublin	0:0	Waterford FC	0:2	Shamrock (V)	0:0	UC Dublin	0:0	Finn Harps (V)	2:1	Sligo Rovers	2:1
UC Dublin	Shamrock	0:3	Cork City (V)	2:3	Finn Harps (V)	0:0	Sligo Rovers	0:2	St. Patricks (V)	0:0	Dundalk	0:5
Waterford FC	Finn Harps (V)	0:1	Sligo Rovers	2:0	St. Patricks (V)	2:0	Dundalk	0:1	B. Dublin (V)	2:1	Cork City (V)	2:1

TABULKA		Celkem						Doma				Venku				Poznámka			
1.	Dundalk	35	26	5	4	69:18	2,49	83	15	2	0	39:8	2,76	11	3	4	30:10	2,22	LM
2.	Shamrock	35	22	6	7	59:21	2,29	72	11	4	2	29:7	2,12	11	2	5	30:14	2,44	EL
3.	B. Dublin	35	16	9	10	45:25	2,00	57	10	3	4	32:14	2,71	6	6	6	13:11	1,33	EL
4.	Derry City	34	14	12	8	51:31	2,41	54	8	4	4	26:12	2,38	6	8	4	25:19	2,44	
5.	St. Patricks	34	13	10	11	26:30	1,65	49	7	5	6	13:16	1,61	6	5	5	13:14	1,69	
6.	Sligo Rovers	35	10	12	13	37:45	2,34	42	5	8	5	19:17	2,00	5	4	8	18:28	2,71	
7.	Waterford FC	35	11	7	17	42:51	2,66	40	5	4	8	22:24	2,71	6	3	9	20:27	2,61	
8.	Cork City	35	9	10	16	29:46	2,14	37	4	7	7	16:23	2,17	5	3	9	13:23	2,12	
9.	Finn Harps	35	7	7	21	26:60	2,46	28	6	3	9	19:24	2,39	1	4	12	7:36	2,53	SESTUP
10.	UC Dublin	35	5	4	26	21:78	2,83	19	5	1	12	15:30	2,50	0	3	14	6:48	3,18	SESTUP

2. irská fotbalová liga

TABULKA		Celkem						Doma				Venku				Poznámka
1.	Shelbourne	27	19	3	5	50:19	60	10	2	1	30:8	9	1	4	20:11	POSTUP
2.	Drogheda	27	16	3	8	59:36	51	8	2	3	29:15	8	1	5	30:21	PLAY OFF
3.	Longford	27	16	3	8	41:23	51	10	0	3	22:8	6	3	5	19:15	PLAY OFF
4.	Cabinteely	27	14	8	5	39:28	50	8	2	4	21:18	6	6	1	18:10	PLAY OFF
5.	Bray Wanderers	27	14	4	9	44:26	46	9	2	2	25:12	5	2	7	19:14	
6.	Limerick	27	10	6	11	33:41	36	7	4	3	22:15	3	2	8	11:26	
7.	Cobh Ramblers	27	8	7	12	38:51	31	6	3	5	20:18	2	4	7	18:33	
8.	Galway Utd.	27	7	5	15	36:42	26	4	3	7	21:21	3	2	8	15:21	
9.	Athlone Town	27	4	6	17	30:61	18	2	4	8	18:35	2	2	9	12:26	
10.	Wexford	27	2	5	20	22:65	11	2	3	8	11:23	0	2	12	11:42	

1. severoirská fotbalová liga

TABULKA		Celkem						Doma					Venku					Poznámka	
1.	Coleraine	12	7	5	0	30:9	3.25	26	3	3	0	13:3	2.67	4	2	0	17:6	3.83	O TITUL
2.	Crusaders	12	8	2	2	32:13	3.75	26	6	1	1	21:8	3.63	2	1	1	11:5	4.00	O TITUL
3.	Cliftonville	12	8	1	3	21:8	2.42	25	3	0	2	5:4	1.80	5	1	1	16:4	2.86	O TITUL
4.	Linfield	9	7	0	2	23:8	3.44	21	4	0	1	15:6	4.20	3	0	1	8:2	2.50	O TITUL
5.	Glentoran Belfast	12	6	2	4	22:19	3.42	20	4	1	1	13:6	3.17	2	1	3	9:13	3.67	O TITUL
6.	Ballymena	11	4	4	3	19:15	3.09	16	2	2	1	9:5	2.80	2	2	2	10:10	3.33	O TITUL
7.	Larne	11	4	3	4	25:14	3.55	15	2	1	2	16:7	4.60	2	2	2	9:7	2.67	O SESTUP
8.	Dungannon	12	4	2	6	16:28	3.67	14	3	1	2	10:13	3.83	1	1	4	6:15	3.50	O SESTUP
9.	Glenavon	10	3	1	6	13:28	4.10	10	2	1	1	6:6	3.00	1	0	5	7:22	4.83	O SESTUP
10.	Carrick Rangers FC	11	3	0	8	10:19	2.64	9	1	0	5	3:11	2.33	2	0	3	7:8	3.00	O SESTUP
11.	Institute	11	1	2	8	8:28	3.27	5	0	1	5	4:19	3.83	1	1	3	4:9	2.60	O SESTUP
12.	Warrenpoint Town	11	1	0	10	8:38	4.18	3	1	0	4	7:17	4.80	0	0	6	1:21	3.67	O SESTUP

1. skotská fotbalová liga

Číslo udál.	Den	ZÁPASY 10. KOLA		Výsledky v roce								Předběžné kurzy					Váš tip Skut.	Výsl.	
				2018-2019				2017-2018				1	10	0	02	2			
				doma	venku	doma	venku	doma	venku	doma	venku								
603	27.10.	Aberdeen	-	Celtic	3:4	0:3	0:1	0:0	0:3	0:2	0:3	1:0	5,00	2,06	3,50	1,10	1,60		
604	26.10.	Hibernian	-	Ross County					2:1		1:0	1:1	1,85	1,19	3,30	1,75	3,74		
605	26.10.	Kilmarnock	-	St. Mirren	2:1		2:1	1:0					1,55	1,07	3,50	2,15	5,50		
606	26.10.	Livingston	-	Hearts	5:0		0:0	0:0					2,40	1,36	3,15	1,44	2,65		
607	27.10.	Rangers	-	Motherwell	7:1		3:3	3:0	2:0		2:1		1,27	1,02	4,70	3,09	9,00		
608	26.10.	St. Johnstone	-	Hamilton	4:0		2:1	1:2	2:1		1:0	2:1	1,95	1,21	3,20	1,67	3,50		

POSLEDNÍ LIGOVÉ VÝSLEDKY MUŽSTVA: (V) = zápas hraný venku

Aberdeen	Motherwell (V)	3:0	Hibernian	1:1	Rangers (V)	0:5	Livingston (V)	2:0	St. Johnstone	1:1	Ross County	3:0
Celtic	Ross County	6:0	Livingston (V)	0:2	Hibernian (V)	1:1	Kilmarnock	3:1	Hamilton (V)	1:0	Rangers (V)	2:0
Hamilton	Hibernian	1:1	Rangers (V)	0:5	Livingston	2:1	St. Mirren (V)	0:0	Celtic	0:1	Hearts (V)	2:2
Hearts	Rangers	1:1	Kilmarnock	0:1	St. Mirren (V)	0:0	Hibernian (V)	2:1	Motherwell	2:3	Hamilton	2:2
Hibernian	Hamilton (V)	1:1	Aberdeen (V)	1:1	Celtic	1:1	Hearts	1:2	Kilmarnock (V)	0:2	Motherwell (V)	0:3
Kilmarnock	Livingston	2:1	Hearts (V)	1:0	Ross County	0:0	Celtic (V)	1:3	Hibernian	2:0	St. Johnstone (V)	1:0
Livingston	Kilmarnock (V)	1:2	Celtic	2:0	Hamilton (V)	1:2	Aberdeen	0:2	Rangers (V)	1:3	St. Mirren	2:1
Motherwell	Aberdeen	0:3	St. Mirren	2:0	St. Johnstone (V)	1:0	Ross County	1:2	Hearts (V)	3:2	Hibernian	3:0
Rangers	Hearts (V)	1:1	Hamilton	5:0	Aberdeen	5:0	St. Johnstone (V)	4:0	Livingston	3:1	Celtic	0:2
Ross County	Celtic (V)	0:6	St. Johnstone	2:2	Kilmarnock (V)	0:0	Motherwell (V)	2:1	St. Mirren	2:1	Aberdeen (V)	0:3
St. Johnstone	St. Mirren (V)	0:2	Ross County (V)	2:2	Motherwell	0:1	Rangers	0:4	Aberdeen (V)	1:1	Kilmarnock	0:1
St. Mirren	St. Johnstone	2:0	Motherwell (V)	0:2	Hearts	0:0	Hamilton	0:0	Ross County (V)	1:2	Livingston (V)	1:2

TABULKA PO 9. KOLE		Celkem						Doma					Venku					Poznámka	
1.	Celtic	9	7	1	1	28:7	3.89	22	4	0	0	19:2	5.25	3	1	1	9:5	2.80	LM
2.	Rangers	9	7	1	1	27:6	3.67	22	4	0	1	19:4	4.60	3	1	0	8:2	2.50	LM
3.	Motherwell	9	5	1	3	15:13	3.11	16	2	0	3	8:10	3.60	3	1	0	7:3	2.50	EL
4.	Aberdeen	9	4	3	2	13:10	2.56	15	2	2	0	8:4	3.00	2	1	2	5:6	2.20	EL
5.	Kilmarnock	9	4	2	3	8:8	1.78	14	2	2	1	5:3	1.60	2	0	2	3:5	2.00	
6.	Ross County	9	3	3	3	10:17	3.00	12	2	1	1	8:7	3.75	1	2	2	2:10	2.40	
7.	Livingston	9	3	2	4	13:13	2.89	11	2	1	1	4:3	1.75	1	1	3	9:10	3.80	
8.	Hamilton	9	2	3	4	8:16	2.67	9	2	1	2	6:6	2.40	0	2	2	2:10	3.00	
9.	St. Mirren	9	2	2	5	5:8	1.44	8	2	2	1	3:1	0.80	0	0	4	2:7	2.25	
10.	Hearts	9	1	4	4	10:14	2.67	7	0	3	2	5:7	2.40	1	1	2	5:7	3.00	
11.	Hibernian	9	1	4	4	8:18	2.89	7	1	2	1	5:5	2.50	0	2	3	3:13	3.20	
12.	St. Johnstone	9	0	4	5	7:22	3.22	4	0	1	3	2:8	2.50	0	3	2	5:14	3.80	SESTUP

2. skotská fotbalová liga

Číslo udál.	Den	ZÁPASY 10. KOLA		Výsledky v roce						Předběžné kurzy					Váš tip Skut.	Výsl.			
				2019-2020			2018-2019			1	10	0	02	2					
				doma	venku		doma	venku											
1650	26.10.	Alloa	-	Queen South			1:0		2:0	1:0	3:3	2:1	2,45	1,37	3,10	1,42	2,63		
1651	25.10.	Ayr Utd.	-	Dundee FC			0:1						2,20	1,30	3,20	1,52	2,91		
1652	26.10.	Dundee Utd.	-	Dunfermline			2:0		2:3	1:0	2:0	1:0	1,65	1,12	3,50	1,98	4,56		
1653	26.10.	Morton	-	Caledonian			0:5		1:2	2:2	1:1	0:1	2,65	1,44	3,15	1,36	2,40		
1654	26.10.	Partick	-	Arbroath			1:1						1,65	1,12	3,50	1,98	4,56		

POSLEDNÍ LIGOVÉ VÝSLEDKY MUŽSTVA: (V) = zápas hraný venku

Alloa	Caledonian (V)	2:2	Dundee Utd.	1:0	Dunfermline (V)	1:1	Ayr Utd.	1:4	Dundee FC (V)	1:2	Queen South (V)	1:0
Arbroath	Morton	1:0	Dundee FC (V)	0:2	Ayr Utd.	0:3	Dundee Utd. (V)	1:2	Partick	1:1	Dunfermline	1:0
Ayr Utd.	Dunfermline (V)	2:3	Caledonian	0:2	Arbroath (V)	3:0	Alloa (V)	4:1	Dundee Utd.	2:0	Partick (V)	3:2
Caledonian	Alloa	2:2	Ayr Utd. (V)	2:0	Partick	1:3	Queen South	2:0	Dunfermline (V)	1:0	Morton	5:0
Dundee FC	Partick	1:3	Arbroath	2:0	Queen South (V)	1:1	Morton (V)	0:1	Alloa	2:1	Dundee Utd. (V)	2:6
Dundee Utd.	Queen South (V)	0:4	Alloa (V)	0:1	Morton	6:0	Arbroath	2:1	Ayr Utd. (V)	0:2	Dundee FC	6:2
Dunfermline	Ayr Utd.	3:2	Morton (V)	1:1	Alloa	1:1	Partick (V)	3:0	Caledonian	0:1	Arbroath (V)	0:1
Morton	Arbroath (V)	0:1	Dunfermline	1:1	Dundee Utd. (V)	0:6	Dundee FC	1:0	Queen South (V)	0:1	Caledonian (V)	0:5
Partick	Dundee FC (V)	3:1	Queen South	0:1	Caledonian (V)	3:1	Dunfermline	0:3	Arbroath (V)	1:1	Ayr Utd.	2:3
Queen South	Dundee Utd.	4:0	Partick (V)	1:0	Dundee FC	1:1	Caledonian (V)	0:2	Morton	1:0	Alloa	0:1

TABULKA		Celkem						Doma				Venku				Poznámka			
1.	Dundee Utd.	9	6	0	3	22:12	3,78	18	4	0	0	18:4	5,50	2	0	3	4:8	2,40	POSTUP
2.	Ayr Utd.	9	6	0	3	19:11	3,33	18	3	0	1	7:4	2,75	3	0	2	12:7	3,80	BARÁŽ
3.	Caledonian	9	5	2	2	16:10	2,89	17	3	1	1	12:6	3,60	2	1	1	4:4	2,00	BARÁŽ
4.	Queen South	9	3	3	3	8:6	1,56	12	2	2	1	7:3	2,00	1	1	2	1:3	1,00	BARÁŽ
5.	Dundee FC	9	3	3	3	11:14	2,78	12	3	1	1	6:4	2,00	0	2	2	5:10	3,75	
6.	Arbroath	9	3	2	4	6:10	1,78	11	2	2	1	3:4	1,40	1	0	3	3:6	2,25	
7.	Dunfermline	9	2	4	3	11:11	2,44	10	1	2	2	6:8	2,80	1	2	1	5:3	2,00	
8.	Morton	9	3	1	5	11:21	3,56	10	3	1	0	9:4	3,25	0	0	5	2:17	3,80	
9.	Alloa	9	2	3	4	9:15	2,67	9	1	1	2	3:6	2,25	1	2	2	6:9	3,00	BARÁŽ
10.	Partick	9	2	2	5	13:16	3,22	8	0	0	4	3:9	3,00	2	2	1	10:7	3,40	SESTUP

3. skotská fotbalová liga

Číslo udál.	Den	ZÁPASY 11. KOLA		Výsledky v roce						Předběžné kurzy					Váš tip Skut.	Výsl.			
				2019-2020			2018-2019			1	10	0	02	2					
				doma	venku		doma	venku											
1473	26.10.	Dumbarton	-	Peterhead			3:2						2,30	1,34	3,20	1,48	2,75		
1474	26.10.	Falkirk	-	Clyde			0:1						1,50	1,06	3,60	2,25	6,00		
1475	26.10.	Forfar	-	Airdrie			2:0		1:3	2:0	1:0	0:1	2,30	1,34	3,20	1,48	2,75		
1476	26.10.	Montrose	-	Stranraer			2:2		1:1	3:1	0:2	2:1	2,15	1,29	3,20	1,55	3,00		
1477	26.10.	Raith	-	East Fife			2:4		2:2	1:2	1:2	2:1	1,70	1,13	3,40	1,91	4,37		

3. skotská fotbalová liga

POSLEDNÍ LIGOVÉ VÝSLEDKY MUŽSTVA:										(V) = zápas hraný venku		
Airdrie	Montrose	1:3	Peterhead (V)	2:1	Stranraer	2:2	Raith	0:1	Dumbarton (V)	1:0	Falkirk	0:0
Clyde	Raith	2:2	Montrose	0:2	Dumbarton (V)	2:1	Peterhead (V)	1:1	Stranraer	6:1	Forfar (V)	0:0
Dumbarton	Stranraer (V)	0:0	Forfar	3:1	Clyde	1:2	East Fife (V)	2:2	Airdrie	0:1	Montrose (V)	2:1
East Fife	Forfar	1:0	Stranraer	1:1	Falkirk (V)	0:0	Dumbarton	2:2	Montrose (V)	3:1	Forfar (V)	2:1
Falkirk	Peterhead	4:0	Raith (V)	2:2	East Fife	0:0	Stranraer (V)	3:0	Forfar	3:0	Airdrie (V)	0:0
Forfar	East Fife (V)	0:1	Dumbarton (V)	1:3	Raith	1:2	Montrose	2:0	Falkirk (V)	0:3	East Fife	1:2
Montrose	Airdrie (V)	3:1	Clyde (V)	2:0	Peterhead	4:3	Forfar (V)	0:2	East Fife	1:3	Dumbarton	1:2
Peterhead	Falkirk (V)	0:4	Airdrie	1:2	Montrose (V)	3:4	Clyde	1:1	Raith (V)	0:4	Stranraer (V)	2:1
Raith	Clyde (V)	2:2	Falkirk	2:2	Forfar (V)	2:1	Airdrie (V)	1:0	Peterhead	4:0	East Fife (V)	2:4
Stranraer	Dumbarton	0:0	East Fife (V)	1:1	Airdrie (V)	2:2	Falkirk	0:3	Clyde (V)	1:6	Peterhead	1:2

TABULKA		Celkem						Doma				Venku				Poznámka			
1.	Raith	10	6	2	2	24:14	3.80	20	3	1	0	14:4	4.50	3	1	2	10:10	3.33	POSTUP
2.	East Fife	10	5	5	0	19:10	2.90	20	3	3	0	13:7	3.33	2	2	0	6:3	2.25	BARÁŽ
3.	Falkirk	10	5	4	1	20:4	2.40	19	4	1	0	15:1	3.20	1	3	1	5:3	1.60	BARÁŽ
4.	Dumbarton	10	4	2	4	14:17	3.10	14	2	0	3	7:6	2.60	2	2	1	7:11	3.60	BARÁŽ
5.	Airdrie	10	4	2	4	11:14	2.50	14	1	2	3	6:9	2.50	3	0	1	5:5	2.50	
6.	Clyde	10	3	4	3	16:16	3.20	13	2	2	1	10:6	3.20	1	2	2	6:10	3.20	
7.	Forfar	10	3	1	6	8:12	2.00	10	2	1	2	5:4	1.80	1	0	4	3:8	2.20	
8.	Montrose	10	3	1	6	14:19	3.30	10	1	0	3	6:9	3.75	2	1	3	8:10	3.00	
9.	Peterhead	10	2	3	5	11:20	3.10	9	1	2	2	5:6	2.20	1	1	3	6:14	4.00	BARÁŽ
10.	Stranraer	10	1	4	5	11:22	3.30	7	1	2	2	6:9	3.00	0	2	3	5:13	3.60	SESTUP

4. skotská fotbalová liga

Číslo udál.	Den	ZÁPASY 10. KOLA		Výsledky v roce						Předběžné kurzy					Váš tip Skut.	Výsl.		
				2019-2020		2018-2019				1	10	0	02	2				
				doma	venku	doma	venku	doma	venku									
1736	26.10.	Annan Ath.	-	Brechin			1:0					1,95	1,21	3,20	1,67	3,50		
1737	26.10.	Cove Rangers	-	Albion R.			4:4					1,25	1,02	4,90	3,21	9,30		
1738	26.10.	Edinburgh City	-	Stenhousemuir			3:1					1,90	1,20	3,25	1,71	3,61		
1739	26.10.	Elgin	-	Queens Park			0:0		2:1		4:0	1:4	2,00	1,23	3,20	1,64	3,35	
1740	26.10.	Stirling A.	-	Cowdenbeath			0:1		2:1	0:1	0:1	2:1	2,65	1,44	3,15	1,36	2,40	

POSLEDNÍ LIGOVÉ VÝSLEDKY MUŽSTVA:										(V) = zápas hraný venku		
Albion R.	Elgin	1:3	Cowdenbeath (V)	0:1	Edinburgh City	1:3	Queens Park (V)	1:1	Stirling A.	2:1	Brechin	0:1
Annan Ath.	Queens Park (V)	2:1	Cove Rangers (V)	0:3	Stirling A.	0:0	Edinburgh City (V)	0:4	Stenhousemuir	1:1	Cowdenbeath (V)	1:3
Brechin	Stirling A.	1:1	Elgin	2:1	Stenhousemuir (V)	0:1	Cove Rangers	2:4	Cowdenbeath (V)	1:2	Albion R. (V)	1:0
Cove Rangers	Stenhousemuir (V)	2:3	Annan Ath.	3:0	Elgin (V)	2:0	Brechin (V)	4:2	Queens Park	3:0	Stirling A. (V)	2:1
Cowdenbeath	Edinburgh City	1:0	Albion R.	1:0	Queens Park (V)	3:0	Stenhousemuir (V)	3:0	Brechin	2:1	Annan Ath.	3:1
Edinburgh City	Cowdenbeath (V)	0:1	Queens Park	2:1	Albion R. (V)	3:1	Annan Ath.	4:0	Elgin (V)	3:3	Stenhousemuir (V)	3:1
Elgin	Albion R. (V)	3:1	Brechin (V)	1:2	Cove Rangers	0:2	Stirling A. (V)	0:1	Edinburgh City	3:3	Queens Park (V)	0:0
Queens Park	Annan Ath.	1:2	Edinburgh City (V)	1:2	Cowdenbeath	0:3	Albion R.	1:1	Cove Rangers (V)	0:3	Elgin	0:0
Stenhousemuir	Cove Rangers	3:2	Stirling A. (V)	1:1	Brechin	1:0	Cowdenbeath	0:3	Annan Ath. (V)	1:1	Edinburgh City	1:3
Stirling A.	Brechin (V)	1:1	Stenhousemuir	1:1	Annan Ath. (V)	0:0	Elgin	1:0	Albion R. (V)	1:2	Cove Rangers	1:2

TABULKA		Celkem						Doma				Venku				Poznámka			
1.	Cove Rangers	9	7	1	1	28:12	4.44	22	4	0	0	14:2	4.00	3	1	1	14:10	4.80	POSTUP
2.	Cowdenbeath	9	7	0	2	16:8	2.67	21	5	0	0	8:2	2.00	2	0	2	8:6	3.50	BARÁŽ
3.	Edinburgh City	9	6	1	2	18:13	3.44	19	4	0	0	9:2	2.75	2	1	2	9:11	4.00	BARÁŽ
4.	Stenhousemuir	9	3	3	3	11:14	2.78	12	2	0	3	7:11	3.60	1	3	0	4:3	1.75	BARÁŽ
5.	Annan Ath.	9	3	3	3	9:15	2.67	12	1	3	0	5:4	2.25	2	0	3	4:11	3.00	
6.	Elgin	9	2	3	4	11:11	2.44	9	1	1	2	6:6	3.00	1	2	2	5:5	2.00	
7.	Queens Park	9	2	3	4	8:12	2.22	9	0	3	2	3:7	2.00	2	0	2	5:5	2.50	
8.	Albion R.	9	2	2	5	14:19	3.67	8	1	1	3	8:12	4.00	1	1	2	6:7	3.25	
9.	Brechin	9	2	1	6	8:15	2.56	7	1	1	3	5:10	3.00	1	0	3	3:5	2.00	
10.	Stirling A.	9	1	3	5	5:9	1.56	6	1	1	2	3:4	1.75	0	2	3	2:5	1.40	BARÁŽ

1. velšská fotbalová liga

Číslo udál.	Den	ZÁPASY 12. KOLA		Výsledky v roce								Předběžné kurzy					Váš tip Skut.	Výsl.			
				2019-2020				2018-2019				1	10	0	02	2					
				doma	venku	doma	venku	doma	venku	doma	venku										
1115	25.10.	Aberystwyth	-	Connahs Quay			1:4			1:6			1:2		5,00	2,06	3,50	1,10	1,60		
1116	25.10.	Newtown	-	Cardiff MU			0:1			2:1			1:2		2,30	1,34	3,20	1,48	2,75		
1117	25.10.	TNS	-	Bala			1:3			0:0	3:1	1:1		1,25	1,02	4,90	3,21	9,30			
1118	26.10.	Barry Town	-	Airbus			1:0							1,50	1,06	3,60	2,25	6,00			
1119	26.10.	Caernarfon	-	Carmarthen						3:1		3:4		1,60	1,10	3,50	2,06	5,00			
1120	27.10.	Penybont	-	Cefn Druids										2,15	1,29	3,20	1,55	3,00			

POSLEDNÍ LIGOVÉ VÝSLEDKY MUŽSTVA: (V) = zápas hraný venku

Aberystwyth	Carmarthen (V)	0:0	Cardiff MU	2:2	Penybont (V)	1:1	Bala (V)	0:2	Caernarfon	2:3	Connahs Quay (V)	1:4
Airbus	Newtown	2:0	TNS (V)	2:6	Cardiff MU	1:1	Carmarthen	1:0	Penybont (V)	1:3	Barry Town	0:1
Bala	Barry Town	1:1	Carmarthen	2:1	Cefn Druids (V)	3:0	Aberystwyth	2:0	Cardiff MU	1:2	Newtown (V)	0:1
Barry Town	Bala (V)	1:1	Newtown (V)	3:2	TNS (V)	1:0	Cefn Druids	1:0	Airbus (V)	1:0	Caernarfon	0:0
Caernarfon	Cefn Druids (V)	1:3	Connahs Quay (V)	2:4	TNS	1:0	Newtown	1:0	Aberystwyth (V)	3:2	Penybont	3:2
Cardiff MU	Connahs Quay	0:1	Aberystwyth (V)	2:2	Airbus (V)	1:1	Bala (V)	2:1	TNS	1:1	Carmarthen (V)	2:2
Carmarthen	Aberystwyth	0:0	Bala (V)	1:2	Connahs Quay	1:2	Airbus (V)	0:1	TNS	2:6	Cefn Druids (V)	3:3
Cefn Druids	Caernarfon	3:1	Newtown	1:2	Bala	0:3	Barry Town (V)	0:1	Carmarthen	3:3	Connahs Quay (V)	0:1
Connahs Quay	Cardiff MU (V)	1:0	Caernarfon	4:2	Carmarthen (V)	2:1	Penybont	3:1	Newtown (V)	1:1	Aberystwyth	4:1
Newtown	Airbus (V)	0:2	Cefn Druids (V)	2:1	Barry Town	2:3	Caernarfon (V)	0:1	Connahs Quay	1:1	Bala	1:0
Penybont	TNS	2:3	Aberystwyth	1:1	Connahs Quay (V)	1:3	Airbus	3:1	Caernarfon (V)	2:3	Bala	1:6
TNS	Penybont (V)	3:2	Airbus	6:2	Caernarfon (V)	0:1	Barry Town	0:1	Carmarthen (V)	6:2	Cardiff MU (V)	1:1

TABULKA		Celkem					Doma					Venku					Poznámka		
1.	Connahs Quay	11	7	4	0	19:8	2,45	25	4	2	0	14:6	3,33	3	2	0	5:2	1,40	O TITUL
2.	Barry Town	10	7	3	0	15:7	2,20	24	2	2	0	6:3	2,25	5	1	0	9:4	2,17	O TITUL
3.	TNS	11	7	1	3	32:15	4,27	22	4	0	1	11:5	3,20	3	1	2	21:10	5,17	O TITUL
4.	Bala	11	6	2	3	22:11	3,00	20	3	1	2	9:6	2,50	3	1	1	13:5	3,60	O TITUL
5.	Caernarfon	11	5	3	3	15:15	2,73	18	3	2	0	6:3	1,80	2	1	3	9:12	3,50	O TITUL
6.	Cardiff MU	10	4	5	1	14:10	2,40	17	2	1	1	3:2	1,25	2	4	0	11:8	3,17	O TITUL
7.	Newtown	11	3	3	5	10:13	2,09	12	1	3	1	5:5	2,00	2	0	4	5:8	2,17	
8.	Airbus	11	3	1	7	13:21	3,09	10	2	1	3	7:7	2,33	1	0	4	6:14	4,00	
9.	Cefn Druids	10	2	3	5	12:15	2,70	9	2	1	3	11:12	3,83	0	2	2	1:3	1,00	
10.	Aberystwyth	11	2	3	6	14:30	4,00	9	1	1	3	9:19	5,60	1	2	3	5:11	2,67	
11.	Penybont	10	1	2	7	14:25	3,90	5	1	1	4	9:16	4,17	0	1	3	5:9	3,50	
12.	Carmarthen	11	0	4	7	13:23	3,27	4	0	2	4	6:13	3,17	0	2	3	7:10	3,40	

3. italská fotbalová liga

SKUPINA A		Celkem						Doma				Venku				Poznámka
1.	Monza	10	8	1	1	19:5	25	3	0	1	4:2	5	1	0	15:3	POSTUP
2.	Renate	10	6	2	2	15:4	20	4	1	0	11:1	2	1	2	4:3	BARÁŽ
3.	Alessandria	10	5	4	1	16:7	19	2	2	1	8:5	3	2	0	8:2	BARÁŽ
4.	Pontedera	10	5	3	2	15:13	18	3	2	0	9:5	2	1	2	6:8	BARÁŽ
5.	Novara	10	5	2	3	11:7	17	4	1	1	8:2	1	1	2	3:5	BARÁŽ
6.	Siena	10	5	2	3	13:10	17	0	2	3	4:8	5	0	0	9:2	BARÁŽ
7.	Carrarese	10	4	4	2	16:11	16	3	1	0	10:4	1	3	2	6:7	BARÁŽ
8.	Como	10	4	4	2	12:7	16	3	1	1	6:2	1	3	1	6:5	BARÁŽ
9.	Pro Patria	10	4	4	2	12:10	16	2	2	1	6:4	2	2	1	6:6	BARÁŽ
10.	Pianese	10	3	3	4	10:9	12	1	2	2	3:4	2	1	2	7:5	BARÁŽ
11.	AlbinoLeffe	10	3	3	4	7:7	12	1	3	1	4:3	2	0	3	3:4	
12.	Pro Vercelli	9	3	3	3	7:7	12	2	1	1	4:2	1	2	2	3:5	
13.	Juventus Torino U23	9	3	3	3	12:15	12	1	2	2	8:11	2	1	1	4:4	
14.	Pistoiese	10	2	5	3	12:12	11	1	4	1	6:6	1	1	2	6:6	
15.	Arezzo	10	2	4	4	10:13	10	2	1	3	8:10	0	3	1	2:3	
16.	Gozzano	10	1	6	3	9:14	9	0	3	2	3:6	1	3	1	6:8	BARÁŽ
17.	Olbia	10	2	2	6	10:18	8	1	1	2	3:6	1	1	4	7:12	BARÁŽ
18.	Giana Erminio	10	1	3	6	8:21	6	1	1	3	4:11	0	2	3	4:10	BARÁŽ
19.	Lecco	10	2	0	8	6:20	6	1	0	4	3:10	1	0	4	3:10	BARÁŽ
20.	Pergoletese	10	0	4	6	3:13	4	0	1	4	2:7	0	3	2	1:6	SESTUP

SKUPINA B		Celkem						Doma				Venku				Poznámka
1.	Padova	10	7	1	2	18:7	22	3	1	1	10:3	4	0	1	8:4	POSTUP
2.	Vicenza	10	6	3	1	15:6	21	4	1	0	8:2	2	2	1	7:4	BARÁŽ
3.	Carpi	10	6	2	2	16:10	20	4	1	0	10:3	2	1	2	6:7	BARÁŽ
4.	Reggio Audace	10	5	4	1	17:7	19	3	2	0	12:5	2	2	1	5:2	BARÁŽ
5.	Südtirol	10	6	1	3	18:12	19	3	0	2	12:9	3	1	1	6:3	BARÁŽ
6.	Sambenedettese	10	5	3	2	18:11	18	2	2	1	8:6	3	1	1	10:5	BARÁŽ
7.	Piacenza	10	5	2	3	15:12	17	4	0	1	9:5	1	2	2	6:7	BARÁŽ
8.	Virtus Verona	10	5	1	4	18:17	16	2	0	3	8:10	3	1	1	10:7	BARÁŽ
9.	FeralpiSalo	10	4	3	3	10:12	15	2	1	1	6:6	2	2	2	4:6	BARÁŽ
10.	Triestina	10	4	1	5	15:15	13	3	0	2	8:5	1	1	3	7:10	BARÁŽ
11.	Ravenna	10	4	1	5	11:14	13	2	0	3	5:7	2	1	2	6:7	
12.	Cesena	10	3	2	5	12:16	11	2	1	2	7:8	1	1	3	5:8	
13.	Pesaro	10	3	2	5	10:14	11	2	1	3	6:8	1	1	2	4:6	
14.	Modena	9	2	4	3	12:12	10	1	2	1	5:4	1	2	2	7:8	
15.	Fano	10	2	4	4	8:16	10	0	3	2	2:6	2	1	2	6:10	
16.	Rimini	10	1	5	4	11:16	8	1	3	1	6:6	0	2	3	5:10	BARÁŽ
17.	Fermana	9	2	2	5	7:13	8	1	1	3	4:6	1	1	2	3:7	BARÁŽ
18.	Arzignano	10	1	5	4	5:11	8	0	4	1	2:3	1	1	3	3:8	BARÁŽ
19.	Gubbio	10	0	6	4	8:16	6	0	3	2	4:8	0	3	2	4:8	BARÁŽ
20.	Imolese	10	1	2	7	5:12	5	0	1	4	1:6	1	1	3	4:6	SESTUP

SKUPINA C		Celkem						Doma				Venku				Poznámka
1.	Potenza	10	7	2	1	14:2	23	4	1	0	7:0	3	1	1	7:2	POSTUP
2.	Reggio Calabria	10	6	4	0	18:6	22	5	0	0	12:1	1	4	0	6:5	BARÁŽ
3.	Ternana	10	7	1	2	15:11	22	2	1	1	5:5	5	0	1	10:6	BARÁŽ
4.	Monopoli	10	6	1	3	14:9	19	3	0	2	8:5	3	1	1	6:4	BARÁŽ
5.	Bari	10	5	3	2	16:9	18	2	2	1	9:5	3	1	1	7:4	BARÁŽ
6.	Viterbese	10	5	2	3	18:13	17	4	1	1	14:7	1	1	2	4:6	BARÁŽ
7.	Catanzaro	10	5	1	4	14:11	16	4	0	1	10:5	1	1	3	4:6	BARÁŽ
8.	Paganese	10	4	3	3	19:13	15	3	2	0	13:5	1	1	3	6:8	BARÁŽ
9.	Catania	10	5	0	5	18:19	15	4	0	0	8:1	1	0	5	10:18	BARÁŽ
10.	Casertana	10	3	5	2	14:9	14	3	1	0	11:3	0	4	2	3:6	BARÁŽ
11.	Vibonese	10	4	2	4	19:15	14	4	0	1	14:3	0	2	3	5:12	
12.	Virtus Francavilla	10	3	4	3	15:13	13	2	2	1	10:6	1	2	2	5:7	
13.	Teramo	10	3	3	4	10:11	12	3	2	0	8:3	0	1	4	2:8	
14.	Cavese	10	3	3	4	7:17	12	2	3	0	5:2	1	0	4	2:15	
15.	Avellino	10	3	2	5	12:17	11	1	2	3	7:10	2	0	2	5:7	
16.	Picerno	10	2	4	4	11:14	10	1	2	2	5:6	1	2	2	6:8	BARÁŽ
17.	Bisceglie	10	2	3	5	6:13	9	0	3	2	3:7	2	0	3	3:6	BARÁŽ
18.	Sicula Leonzio	10	1	3	6	9:17	6	1	1	4	7:11	0	2	2	2:6	BARÁŽ
19.	Rieti	10	1	2	7	9:21	5	0	1	4	4:9	1	1	3	5:12	BARÁŽ
20.	Rende	10	0	2	8	4:22	2	0	1	4	2:6	0	1	4	2:16	SESTUP

1. italská fotbalová liga

Číslo udál.	Den	DOHRÁVKA 8. KOLA		Výsledky v roce				Předběžné kurzy					Váš tip	Výsl.	
				2018-2019		2017-2018		1	10	0	02	2	Skut.		
				doma	venku	doma	venku								
23	21.10.	Brescia	-	Fiorentina					3,70	1,81	3,54	1,25	1,96		

Číslo udál.	Den	ZÁPASY 9. KOLA		Výsledky v roce				Předběžné kurzy					Váš tip	Výsl.	
				2018-2019		2017-2018		1	10	0	02	2	Skut.		
				doma	venku	doma	venku								
523	27.10.	Bergamo	-	Udinese	2:0	3:1	2:0	1:2	1,40	1,04	4,10	2,52	6,50		
524	27.10.	Bologna	-	Sampdoria	3:0	1:4	3:0	0:1	1,90	1,20	3,25	1,71	3,61		
525	27.10.	Fiorentina	-	Lazio Roma	1:1	0:1	3:4	1:1	2,45	1,37	3,10	1,42	2,63		
526	26.10.	FC Genoa	-	Brescia					1,90	1,20	3,25	1,71	3,61		
527	25.10.	Hellas Verona	-	Sassuolo					2,60	1,36	2,85	1,38	2,66		
528	26.10.	Inter Milano	-	Parma	0:1	1:0			1,30	1,03	4,50	2,93	8,40		
529	26.10.	Lecce	-	Juventus					7,30	2,70	4,30	1,04	1,35		
530	27.10.	AS Roma	-	AC Milan	1:1	1:2	0:2	2:0	2,05	1,25	3,20	1,60	3,22		
531	27.10.	Spal	-	Napoli	1:2	0:1	2:3	0:1	6,10	2,37	3,90	1,06	1,45		
532	27.10.	FC Torino	-	Cagliari	1:1	0:0	2:1	4:0	1,80	1,16	3,30	1,80	3,96		

POSLEDNÍ LIGOVÉ VÝSLEDKY MUŽSTVA: (V) = zápas hraný venku

AC Milan	Lecce	2:2	FC Genoa (V)	2:1	Fiorentina	1:3	FC Torino (V)	1:2	Inter Milano	0:2	Hellas Verona (V)	1:0
AS Roma	Sampdoria (V)	0:0	Cagliari	1:1	Lecce (V)	1:0	Bergamo	0:2	Bologna (V)	2:1	Sassuolo	4:2
Bergamo	Lazio Roma (V)	3:3	Lecce	3:1	Sassuolo (V)	4:1	AS Roma (V)	2:0	Fiorentina	2:2	FC Genoa (V)	2:1
Bologna	Juventus (V)	1:2	Lazio Roma	2:2	Udinese (V)	0:1	FC Genoa (V)	0:0	AS Roma	1:2	Brescia (V)	4:3
Brescia	Napoli (V)	1:2	Juventus	1:2	Udinese (V)	1:0	Bologna	3:4	AC Milan (V)	0:1	Cagliari (V)	1:0
Cagliari	Spal	2:0	AS Roma (V)	1:1	Hellas Verona	1:1	Napoli (V)	1:0	FC Genoa	3:1	Parma (V)	3:1
FC Genoa	Parma (V)	1:5	AC Milan	1:2	Lazio Roma (V)	0:4	Bologna	0:0	Cagliari (V)	1:3	Bergamo	1:2
FC Torino	Udinese (V)	0:1	Napoli	0:0	Parma (V)	2:3	AC Milan	2:1	Sampdoria (V)	0:1	Lecce	1:2
Fiorentina	Udinese	1:0	AC Milan (V)	3:1	Sampdoria	2:1	Bergamo (V)	2:2	Juventus	0:0	FC Genoa (V)	1:2
Hellas Verona	Napoli (V)	0:2	Sampdoria	2:0	Cagliari (V)	1:1	Udinese	0:0	Juventus (V)	1:2	AC Milan	0:1
Inter Milano	Sassuolo (V)	4:3	Juventus	1:2	Sampdoria (V)	3:1	Lazio Roma	1:0	AC Milan (V)	2:0	Udinese	1:0
Juventus	Bologna	2:1	Inter Milano (V)	2:1	Spal	2:0	Brescia (V)	2:1	Hellas Verona	2:1	Fiorentina (V)	0:0
Lazio Roma	Bergamo	3:3	Bologna (V)	2:2	FC Genoa	4:0	Inter Milano (V)	0:1	Parma	2:0	Spal (V)	1:2
Lecce	AC Milan (V)	2:2	Bergamo (V)	1:3	AS Roma	0:1	Spal (V)	3:1	Napoli	1:4	FC Torino (V)	2:1
Napoli	Hellas Verona	2:0	FC Torino (V)	0:0	Brescia	2:1	Cagliari	0:1	Lecce (V)	4:1	Sampdoria	2:0
Parma	FC Genoa	5:1	Spal (V)	0:1	FC Torino	3:2	Sassuolo	1:0	Lazio Roma (V)	0:2	Cagliari	1:3
Sampdoria	AS Roma	0:0	Hellas Verona (V)	0:2	Inter Milano	1:3	Fiorentina (V)	1:2	FC Torino	1:0	Napoli (V)	0:2
Sassuolo	Inter Milano	3:4	Bergamo	1:4	Parma (V)	0:1	Spal	3:0	AS Roma (V)	2:4	Sampdoria	4:1
Spal	Cagliari (V)	0:2	Parma	1:0	Juventus (V)	0:2	Lecce	1:3	Sassuolo (V)	0:3	Lazio Roma	2:1
Udinese	FC Torino	1:0	Fiorentina (V)	0:1	Bologna	1:0	Hellas Verona (V)	0:0	Brescia	0:1	Inter Milano (V)	0:1

TABULKA PO 8. KOLE		Celkem						Doma				Venku				Poznámka			
1.	Juventus	8	7	1	0	15:7	2,75	22	4	0	0	10:5	3,75	3	1	0	5:2	1,75	LM
2.	Inter Milano	8	7	0	1	18:7	3,13	21	3	0	1	7:2	2,25	4	0	0	11:5	4,00	LM
3.	Bergamo	8	5	2	1	21:13	4,25	17	1	1	1	7:6	4,33	4	1	0	14:7	4,20	LM
4.	Napoli	8	5	1	2	17:10	3,38	16	3	0	1	6:2	2,00	2	1	1	11:8	4,75	LM
5.	Cagliari	8	4	2	2	12:7	2,38	14	2	1	2	7:5	2,40	2	1	0	5:2	2,33	EL
6.	AS Roma	8	3	4	1	12:10	2,75	13	1	2	1	8:8	4,00	2	2	0	4:2	1,50	EL
7.	Lazio Roma	8	3	3	2	16:9	3,13	12	2	2	0	10:4	3,50	1	1	2	6:5	2,75	
8.	Parma	8	4	0	4	13:11	3,00	12	3	0	2	10:7	3,40	1	0	2	3:4	2,33	
9.	Fiorentina	7	3	2	2	12:10	3,14	11	2	1	1	6:5	2,75	1	1	1	6:5	3,67	
10.	FC Torino	8	3	1	4	10:11	2,63	10	2	1	1	5:4	2,25	1	0	3	5:7	3,00	
11.	Udinese	8	3	1	4	4:6	1,25	10	3	0	2	4:4	1,60	0	1	2	0:2	0,67	
12.	AC Milan	8	3	1	4	8:11	2,38	10	1	1	2	4:7	2,75	2	0	2	4:4	2,00	
13.	Bologna	8	2	3	3	10:11	2,63	9	1	1	1	4:4	2,67	1	2	2	6:7	2,60	
14.	Hellas Verona	8	2	3	3	6:7	1,63	9	1	2	1	3:2	1,25	1	1	2	3:5	2,00	
15.	Lecce	8	2	1	5	9:17	3,25	7	0	0	3	1:6	2,33	2	1	2	8:11	3,80	
16.	Sassuolo	7	2	0	5	14:16	4,29	6	2	0	2	11:9	5,00	0	0	3	3:7	3,33	
17.	Brescia	6	2	0	4	7:9	2,67	6	0	0	2	4:6	5,00	2	0	2	3:3	1,50	
18.	Spal	8	2	0	6	6:15	2,63	6	2	0	2	6:7	3,25	0	0	4	0:8	2,00	SESTUP
19.	FC Genoa	8	1	2	5	9:20	3,63	5	1	1	2	4:5	2,25	0	1	3	5:15	5,00	SESTUP
20.	Sampdoria	8	1	1	6	4:16	2,50	4	1	1	2	2:6	2,00	0	0	4	2:10	3,00	SESTUP

2. italská fotbalová liga

Číslo udál.	Den	DOHRÁVKA 8. KOLA		Výsledky v roce				Předběžné kurzy					Váš tip	Výsl.	
				2018-2019		2017-2018		1	10	0	02	2			
				doma	venku	doma	venku								
1567	21.10.	Frosinone	-	Livorno					1,73	1,15	3,50	2,06	5,00		

Číslo udál.	Den	ZÁPASY 9. KOLA		Výsledky v roce				Předběžné kurzy					Váš tip	Výsl.	
				2018-2019		2017-2018		1	10	0	02	2			
				doma	venku	doma	venku								
1263	25.10.	Ascoli	-	Entella			1:1	1:1	2,10	1,27	3,20	1,57	3,10		
1264	26.10.	Cosenza	-	Chievo Verona					2,65	1,36	2,80	1,36	2,65		
1265	27.10.	Cremonese	-	Frosinone			2:2	0:0	2,40	1,36	3,15	1,44	2,65		
1266	26.10.	Crotone	-	Venezia	1:1	4:1			1,70	1,13	3,40	1,91	4,37		
1267	26.10.	Livorno	-	Pisa					2,30	1,34	3,20	1,48	2,75		
1268	26.10.	Pescara	-	Benevento	2:1	1:2			2,60	1,36	2,85	1,38	2,66		
1269	26.10.	Pordenone	-	Cittadella					2,35	1,34	3,15	1,46	2,72		
1270	26.10.	Salernitana	-	Perugia	2:1	1:3	1:1	1:1	2,10	1,27	3,20	1,57	3,10		
1271	26.10.	Spezia	-	Juve Stabia					1,75	1,16	3,40	1,85	4,07		
1272	26.10.	Trapani	-	Empoli					2,66	1,38	2,85	1,36	2,60		

POSLEDNÍ LIGOVÉ VÝSLEDKY MUŽSTVA: (V) = zápas hraný venku

Ascoli	Chievo Verona (V)	0:2	Pescara	0:2	Cremonese (V)	0:1	Spezia	3:0	Juve Stabia (V)	5:1	Livorno	2:0
Benevento	Perugia	1:0	Spezia (V)	1:0	Entella	1:1	Pordenone (V)	1:1	Cosenza	1:0	Salernitana (V)	2:0
Chievo Verona	Ascoli	2:0	Livorno (V)	4:3	Pordenone	1:1	Salernitana (V)	1:1	Pisa	2:2	Venezia (V)	2:0
Cittadella	Cosenza	1:3	Cremonese (V)	2:0	Juve Stabia (V)	1:0	Pescara	2:1	Empoli (V)	0:1	Trapani	2:0
Cosenza	Cittadella (V)	3:1	Venezia	1:1	Frosinone (V)	1:1	Livorno	1:1	Benevento (V)	0:1	Pescara	1:2
Cremonese	Empoli (V)	1:1	Cittadella	0:2	Ascoli	1:0	Trapani (V)	0:0	Crotone	2:1	Pisa (V)	1:4
Crotone	Pisa (V)	1:1	Entella	3:1	Pescara (V)	3:0	Juve Stabia	2:0	Cremonese (V)	1:2	Empoli	0:0
Empoli	Cremonese	1:1	Pordenone (V)	0:2	Perugia	3:0	Pisa (V)	3:2	Cittadella	1:0	Crotone (V)	0:0
Entella	Trapani	1:1	Crotone (V)	1:3	Benevento (V)	1:1	Venezia	0:2	Pescara (V)	1:1	Frosinone	1:0
Frosinone	Salernitana (V)	1:1	Cosenza	1:1	Perugia (V)	1:3	Venezia	1:1	Entella (V)	0:1	Ascoli	2:1
Juve Stabia	Pordenone	4:2	Trapani (V)	2:1	Cittadella	0:1	Crotone (V)	0:2	Ascoli	1:5	Perugia (V)	0:0
Livorno	Chievo Verona	3:4	Salernitana	2:3	Cosenza (V)	1:1	Pordenone	2:1	Ascoli (V)	0:2	Perugia	0:1
Perugia	Benevento (V)	0:1	Pisa	1:0	Empoli (V)	0:3	Frosinone	3:1	Spezia (V)	2:2	Juve Stabia	0:0
Pescara	Spezia	1:2	Ascoli (V)	2:0	Crotone	0:3	Cittadella (V)	1:2	Entella	1:1	Cosenza (V)	2:1
Pisa	Crotone	1:1	Perugia (V)	0:1	Venezia (V)	1:1	Empoli	2:3	Chievo Verona (V)	2:2	Cremonese	4:1
Pordenone	Juve Stabia (V)	2:4	Empoli	2:0	Chievo Verona (V)	1:1	Benevento	1:1	Livorno (V)	1:2	Spezia	1:0
Salernitana	Venezia (V)	0:1	Frosinone	1:1	Livorno (V)	3:2	Chievo Verona	1:1	Trapani (V)	1:0	Benevento	0:2
Spezia	Pescara (V)	2:1	Benevento	0:1	Trapani	2:4	Ascoli (V)	0:3	Perugia	2:2	Pordenone (V)	0:1
Trapani	Entella (V)	1:1	Juve Stabia	1:2	Spezia (V)	4:2	Cremonese	0:0	Salernitana	0:1	Cittadella (V)	0:2
Venezia	Salernitana	1:0	Cosenza (V)	1:1	Pisa	1:1	Entella (V)	2:0	Frosinone (V)	1:1	Chievo Verona	0:2

TABULKA PO 8. KOLE		Celkem						Doma				Venku				Poznámka			
1.	Benevento	8	5	3	0	11:3	1,75	18	3	1	0	7:2	2,25	2	2	0	4:1	1,25	POSTUP
2.	Crotone	8	4	3	1	12:5	2,13	15	2	2	0	5:1	1,50	2	1	1	7:4	2,75	POSTUP
3.	Empoli	8	4	3	1	11:7	2,25	15	3	1	0	7:2	2,25	1	2	1	4:5	2,25	BARÁŽ
4.	Salernitana	8	4	2	2	10:8	2,25	14	1	2	1	5:5	2,50	3	0	1	5:3	2,00	BARÁŽ
5.	Perugia	8	4	2	2	9:8	2,13	14	3	1	0	6:2	2,00	1	1	2	3:6	2,25	BARÁŽ
6.	Chievo Verona	8	3	4	1	14:10	3,00	13	1	3	0	6:4	2,50	2	1	1	8:6	3,50	BARÁŽ
7.	Ascoli	8	4	0	4	14:9	2,88	12	3	0	1	8:3	2,75	1	0	3	6:6	3,00	BARÁŽ
8.	Venezia	8	3	3	2	8:7	1,88	12	1	1	2	3:5	2,00	2	2	0	5:2	1,75	BARÁŽ
9.	Entella	8	3	3	2	7:8	1,88	12	2	1	1	3:3	1,50	1	2	1	4:5	2,25	
10.	Cittadella	8	4	0	4	9:12	2,63	12	2	0	2	5:7	3,00	2	0	2	4:5	2,25	
11.	Pordenone	8	3	2	3	13:12	3,13	11	3	1	0	7:1	2,00	0	1	3	6:11	4,25	
12.	Cremonese	8	3	2	3	7:10	2,13	11	2	0	2	3:4	1,75	1	2	1	4:6	2,50	
13.	Pisa	8	2	4	2	12:9	2,63	10	1	2	1	7:5	3,00	1	2	1	5:4	2,25	
14.	Pescara	8	3	1	4	12:14	3,25	10	1	1	2	6:8	3,50	2	0	2	6:6	3,00	
15.	Cosenza	8	1	4	3	7:8	1,88	7	0	2	2	3:5	2,00	1	2	1	4:3	1,75	BARÁŽ
16.	Spezia	8	2	1	5	10:14	3,00	7	0	1	3	5:9	3,50	2	0	2	5:5	2,50	BARÁŽ
17.	Juve Stabia	8	2	1	5	8:15	2,88	7	1	0	3	5:10	3,75	1	1	2	3:5	2,00	SESTUP
18.	Frosinone	7	1	3	3	6:11	2,43	6	1	2	0	4:3	2,33	0	1	3	2:8	2,50	SESTUP
19.	Trapani	8	1	2	5	7:12	2,38	5	0	1	3	1:4	1,25	1	1	2	6:8	3,50	SESTUP
20.	Livorno	7	1	1	5	8:13	3,00	4	1	0	3	7:9	4,00	0	1	2	1:4	1,67	

1. francouzská fotbalová liga

Číslo udál.	Den	ZÁPASY 11. KOLA		Výsledky v roce				Předběžné kurzy					Váš tip	Výsl.	
				2018-2019		2017-2018		1	10	0	02	2	Skut.		
				doma	venku	doma	venku								
58	27.10.	St. Etienne	-	Amiens	0:0	2:2	3:0	2:0	1,70	1,13	3,40	1,91	4,37		
59	25.10.	Nantes	-	Monaco	1:3	0:1	1:0	1:2	2,50	1,36	3,00	1,41	2,65		
60	26.10.	Montpellier	-	Angers	2:2	0:1	2:1	1:1	2,05	1,25	3,20	1,60	3,22		
61	26.10.	Lyon	-	Metz			2:0	5:0	1,40	1,04	4,10	2,52	6,50		
62	26.10.	Lille	-	Bordeaux	1:0	0:1	0:0	1:2	1,85	1,19	3,30	1,75	3,74		
63	26.10.	Strasbourg	-	Nice	2:0	0:1	1:1	2:1	2,30	1,34	3,20	1,48	2,75		
64	26.10.	Brest	-	Dijon					2,10	1,27	3,20	1,57	3,10		
65	26.10.	Reims	-	Nimes	0:3	0:0			1,90	1,20	3,25	1,71	3,61		
66	27.10.	Rennes	-	Toulouse	1:1	2:2	2:1	2:3	1,85	1,19	3,30	1,75	3,74		
67	27.10.	Paris SG	-	Marseille	3:1	2:0	3:0	2:2	1,20	1,01	5,50	3,60	10,50		

POSLEDNÍ LIGOVÉ VÝSLEDKY MUŽSTVA:

(V) = zápas hraný venku

Amiens	Nimes (V)	1:1	Marseille	3:1	Angers (V)	1:1	Bordeaux	1:3	Metz (V)	2:1	Lyon	2:2
Angers	Brest	0:1	Paris SG (V)	0:4	Amiens	1:1	Toulouse (V)	2:0	St. Etienne	4:1	Lille (V)	1:2
Bordeaux	St. Etienne	0:1	Toulouse (V)	3:1	Paris SG	0:1	Amiens (V)	3:1	Brest	2:2	Metz	2:0
Brest	Angers (V)	1:0	Metz	2:0	Monaco (V)	1:4	Lyon	2:2	Bordeaux (V)	2:2	Rennes	0:0
Dijon	Lyon (V)	0:0	Strasbourg	1:0	Reims (V)	2:1	Marseille	0:0	Nice (V)	1:2	Nimes	0:0
Lille	Toulouse (V)	1:2	Nimes	2:2	Nice (V)	1:1	Strasbourg	2:0	Rennes (V)	1:1	Angers	2:1
Lyon	Dijon	0:0	St. Etienne (V)	0:1	Nantes	0:1	Brest (V)	2:2	Paris SG	0:1	Amiens (V)	2:2
Marseille	Strasbourg	2:0	Amiens (V)	1:3	Rennes	1:1	Dijon (V)	0:0	Montpellier	1:1	Monaco (V)	4:3
Metz	Nantes	1:0	Brest (V)	0:2	Toulouse	2:2	St. Etienne (V)	1:0	Amiens	1:2	Bordeaux (V)	0:2
Monaco	Rennes	3:2	Montpellier (V)	1:3	Brest	4:1	Nice	3:1	Reims (V)	0:0	Marseille	3:4
Montpellier	Reims (V)	0:1	Monaco	3:1	Strasbourg (V)	0:1	Nimes	1:0	Marseille (V)	1:1	Nice	2:1
Nantes	Metz (V)	0:1	Nice	1:0	Lyon (V)	1:0	Rennes	1:0	Strasbourg (V)	1:2	Reims	1:0
Nice	Paris SG	1:4	Nantes (V)	0:1	Lille	1:1	Monaco (V)	1:3	Dijon	2:1	Montpellier (V)	1:2
Nimes	Amiens	1:1	Lille (V)	2:2	St. Etienne	0:1	Montpellier (V)	0:1	Toulouse	1:0	Dijon (V)	0:0
Paris SG	Nice (V)	4:1	Angers	4:0	Bordeaux (V)	1:0	Reims	0:2	Lyon (V)	1:0	Strasbourg	1:0
Reims	Montpellier	1:0	Rennes (V)	1:0	Dijon	1:2	Paris SG (V)	2:0	Monaco	0:0	Nantes (V)	0:1
Rennes	Monaco (V)	2:3	Reims	0:1	Marseille (V)	1:1	Nantes (V)	0:1	Lille	1:1	Brest (V)	0:0
St. Etienne	Bordeaux (V)	1:0	Lyon	1:0	Nimes (V)	1:0	Metz	0:1	Angers (V)	1:4	Toulouse	2:2
Strasbourg	Marseille (V)	0:2	Dijon (V)	0:1	Montpellier	1:0	Lille (V)	0:2	Nantes	2:1	Paris SG (V)	0:1
Toulouse	Lille	2:1	Bordeaux	1:3	Metz (V)	2:2	Angers	0:2	Nimes (V)	0:1	St. Etienne (V)	2:2

TABULKA PO 10. KOLE		Celkem						Doma				Venku				Poznámka			
1.	Paris SG	10	8	0	2	21:5	2.60	24	4	0	1	12:2	2.80	4	0	1	9:3	2.40	LM
2.	Nantes	10	6	1	3	9:6	1.50	19	4	1	0	4:0	0.80	2	0	3	5:6	2.20	LM
3.	Reims	10	5	2	3	9:4	1.30	17	2	2	1	4:2	1.20	3	0	2	5:2	1.40	LM
4.	Marseille	10	4	4	2	12:11	2.30	16	2	2	1	5:4	1.80	2	2	1	7:7	2.80	EL
5.	Angers	10	5	1	4	15:16	3.10	16	4	1	1	12:4	2.67	1	0	3	3:12	3.75	
6.	Bordeaux	10	4	3	3	15:11	2.60	15	1	2	2	5:5	2.00	3	1	1	10:6	3.20	
7.	Lille	10	4	3	3	14:11	2.50	15	4	1	0	11:4	3.00	0	2	3	3:7	2.00	
8.	Montpellier	10	4	2	4	9:8	1.70	14	4	0	1	7:3	2.00	0	2	3	2:5	1.40	
9.	Brest	10	3	5	2	11:13	2.40	14	2	3	0	6:3	1.80	1	2	2	5:10	3.00	
10.	St. Etienne	10	4	2	4	9:13	2.20	14	1	2	1	4:4	2.00	3	0	3	5:9	2.33	
11.	Nice	10	4	1	5	13:17	3.00	13	2	1	2	7:9	3.20	2	0	3	6:8	2.80	
12.	Rennes	10	3	3	4	10:10	2.00	12	1	1	2	4:5	2.25	2	2	2	6:5	1.83	
13.	Amiens	10	3	3	4	13:15	2.80	12	2	1	2	8:8	3.20	1	2	2	5:7	2.40	
14.	Monaco	10	3	3	4	18:21	3.90	12	3	1	2	15:13	4.67	0	2	2	3:8	2.75	
15.	Toulouse	10	3	3	4	11:16	2.70	12	3	0	2	6:6	2.40	0	3	2	5:10	3.00	
16.	Metz	10	3	2	5	9:13	2.20	11	2	1	2	7:6	2.60	1	1	3	2:7	1.80	
17.	Lyon	10	2	4	4	14:9	2.30	10	1	2	2	7:3	2.00	1	2	2	7:6	2.60	
18.	Nimes	10	2	4	4	10:12	2.20	10	2	1	2	6:4	2.00	0	3	2	4:8	2.40	SESTUP
19.	Dijon	10	2	3	5	5:10	1.50	9	1	2	2	2:4	1.20	1	1	3	3:6	1.80	SESTUP
20.	Strasbourg	10	2	3	5	6:12	1.80	9	2	2	1	6:6	2.40	0	1	4	0:6	1.20	SESTUP

2. francouzská fotbalová liga

Číslo udál.	Den	DOHRÁVKA 11. KOLA		Výsledky v roce				Přeběžné kurzy					Váš tip	Výsl.	
				2018-2019		2017-2018		1	10	0	02	2			
				doma	venku	doma	venku								
1305	21.10.	Lens	-	Auxerre	2:0	2:1	2:1	0:1	2,00	1,21	3,11	1,77	4,10		

Číslo udál.	Den	ZÁPASY 12. KOLA		Výsledky v roce				Přeběžné kurzy					Váš tip	Výsl.	
				2018-2019		2017-2018		1	10	0	02	2			
				doma	venku	doma	venku								
1597	25.10.	Auxerre	-	Grenoble	4:0	0:0			2,10	1,27	3,20	1,57	3,10		
1598	25.10.	Nancy	-	Lens	0:3	1:2	1:1	1:1	2,65	1,44	3,15	1,36	2,40		
1599	25.10.	Guingamp	-	Clermont					1,90	1,20	3,25	1,71	3,61		
1600	26.10.	Lorient	-	Troyes	0:3	0:2			2,10	1,27	3,20	1,57	3,10		
1601	25.10.	Paris FC	-	Caen					2,40	1,36	3,15	1,44	2,65		
1602	25.10.	Sochaux	-	AC Ajaccio	0:0	3:2	1:6	2:3	2,15	1,29	3,20	1,55	3,00		
1603	28.10.	Valenciennes	-	Le Havre	1:0	3:4	1:1	0:1	2,40	1,36	3,15	1,44	2,65		
1604	25.10.	Le Mans	-	Niort					2,35	1,34	3,15	1,46	2,72		
1605	25.10.	Rodez	-	Chambly					2,15	1,29	3,20	1,55	3,00		
1606	25.10.	Orleans	-	Chateauroux	2:0	2:1	1:1	0:0	1,95	1,21	3,20	1,67	3,50		

POSLEDNÍ LIGOVÉ VÝSLEDKY MUŽSTVA:

(V) = zápas hraný venku

AC Ajaccio	Nancy	0:0	Lorient (V)	0:0	Valenciennes	2:0	Le Mans (V)	4:2	Orleans	0:0	Auxerre (V)	1:3
Auxerre	Le Havre	2:0	Niort (V)	2:2	Troyes	1:2	Chambly (V)	4:1	AC Ajaccio	3:1	Clermont (V)	1:1
Caen	Valenciennes	0:0	Chateauroux	1:1	Grenoble (V)	0:1	Lens	0:2	Troyes (V)	1:2	Le Havre	0:3
Chambly	Sochaux	0:0	Le Mans (V)	0:1	Lorient	0:1	Nancy (V)	0:3	Auxerre	1:4	Paris FC (V)	3:0
Chateauroux	Paris FC	0:1	Caen (V)	1:1	Le Havre (V)	1:0	Grenoble	1:1	Lens (V)	0:1	Troyes	0:1
Clermont	Rodez	0:1	Sochaux (V)	0:4	Nancy	2:2	Paris FC (V)	2:0	Lorient	0:2	Valenciennes (V)	0:1
Grenoble	Orleans	0:0	Valenciennes (V)	2:0	Caen	1:0	Chateauroux (V)	1:1	Niort (V)	1:0	Lens	2:2
Guingamp	Niort (V)	0:0	Rodez	4:1	Le Mans	3:0	Sochaux (V)	1:3	Nancy	1:1	Lorient (V)	1:0
Le Havre	Lorient	2:2	Auxerre (V)	0:2	Chateauroux	0:1	Orleans (V)	2:2	Paris FC	0:0	Caen (V)	3:0
Le Mans	Troyes (V)	1:2	Chambly	1:0	Guingamp (V)	0:3	AC Ajaccio	2:4	Rodez (V)	1:4	Sochaux	2:0
Lens	Orleans (V)	4:1	Paris FC	2:1	Caen (V)	2:0	Chateauroux	1:0	Grenoble (V)	2:2	Troyes (V)	0:2
Lorient	Le Havre (V)	2:2	AC Ajaccio	0:0	Chambly (V)	1:0	Rodez	2:1	Clermont (V)	2:0	Guingamp	0:1
Nancy	AC Ajaccio (V)	0:0	Niort	2:1	Clermont (V)	2:2	Chambly	3:0	Guingamp (V)	1:1	Rodez	1:1
Niort	Guingamp	0:0	Nancy (V)	1:2	Auxerre	2:2	Valenciennes (V)	1:1	Grenoble	0:1	Orleans (V)	1:0
Orleans	Grenoble (V)	0:0	Lens	1:4	Troyes (V)	2:1	Le Havre	2:2	AC Ajaccio (V)	0:0	Niort	0:1
Paris FC	Chateauroux (V)	1:0	Troyes	1:0	Lens (V)	1:2	Clermont	0:2	Le Havre (V)	0:0	Chambly	0:3
Rodez	Clermont (V)	1:0	Guingamp (V)	1:4	Sochaux	0:2	Lorient (V)	1:2	Le Mans	4:1	Nancy (V)	1:1
Sochaux	Chambly (V)	0:0	Clermont	4:0	Rodez (V)	2:0	Guingamp	3:1	Valenciennes	0:0	Le Mans (V)	0:2
Troyes	Le Mans	2:1	Paris FC (V)	0:1	Orleans	1:2	Auxerre (V)	2:1	Caen	2:1	Chateauroux (V)	1:0
Valenciennes	Caen (V)	0:0	Grenoble	0:2	AC Ajaccio (V)	0:2	Niort	1:1	Sochaux (V)	0:0	Clermont	1:0

TABULKA PO 11. KOLE		Celkem					Doma					Venku					Poznámka		
1.	Lorient	11	7	3	1	16:7	2,09	24	3	1	1	6:2	1,60	4	2	0	10:5	2,50	POSTUP
2.	Lens	10	6	2	2	17:11	2,80	20	3	0	1	6:4	2,50	3	2	1	11:7	3,00	POSTUP
3.	Sochaux	11	5	4	2	14:5	1,73	19	4	2	0	11:1	2,00	1	2	2	3:4	1,40	BARÁŽ
4.	Troyes	11	6	1	4	15:11	2,36	19	3	0	3	9:8	2,83	3	1	1	6:3	1,80	BARÁŽ
5.	AC Ajaccio	11	5	4	2	13:9	2,00	19	2	3	1	6:4	1,67	3	1	1	7:5	2,40	BARÁŽ
6.	Le Havre	11	4	5	2	18:13	2,82	17	1	3	1	6:5	2,20	3	2	1	12:8	3,33	
7.	Guingamp	11	4	4	3	16:13	2,64	16	3	2	1	12:6	3,00	1	2	2	4:7	2,20	
8.	Nancy	11	3	7	1	13:11	2,18	16	3	3	0	9:4	2,17	0	4	1	4:7	2,20	
9.	Valenciennes	11	4	4	3	7:8	1,36	16	2	2	1	4:4	1,60	2	2	2	3:4	1,17	
10.	Auxerre	10	4	3	3	17:12	2,90	15	3	1	1	10:5	3,00	1	2	2	7:7	2,80	
11.	Grenoble	11	3	6	2	12:11	2,09	15	1	3	1	4:4	1,60	2	3	1	8:7	2,50	
12.	Rodez	11	4	3	4	15:15	2,73	15	3	1	1	11:7	3,60	1	2	3	4:8	2,00	
13.	Clermont	11	4	3	4	12:13	2,27	15	1	3	2	7:7	2,33	3	0	2	5:6	2,20	
14.	Niort	11	3	5	3	11:10	1,91	14	1	3	2	6:6	2,00	2	2	1	5:4	1,80	
15.	Chambly	11	3	4	4	6:9	1,36	13	1	3	2	2:5	1,17	2	1	2	4:4	1,60	
16.	Orleans	11	1	5	5	8:14	2,00	8	0	1	4	3:9	2,40	1	4	1	5:5	1,67	
17.	Caen	11	1	5	5	6:13	1,73	8	0	3	3	2:8	1,67	1	2	2	4:5	1,80	
18.	Paris FC	11	2	2	7	5:15	1,82	8	1	1	3	2:7	1,80	1	1	4	3:8	1,83	BARÁŽ
19.	Chateauroux	11	1	4	6	3:12	1,36	7	0	2	3	1:4	1,00	1	2	3	2:8	1,67	SESTUP
20.	Le Mans	11	2	0	9	11:23	3,09	6	2	0	4	8:10	3,00	0	0	5	3:13	3,20	SESTUP

3. francouzská fotbalová liga

TABULKA		Celkem						Doma				Venku				Poznámka
1.	Dunkerque	11	7	1	3	18:9	22	4	0	2	12:6	3	1	1	6:3	POSTUP
2.	Pau	11	6	4	1	18:9	22	4	2	0	15:5	2	2	1	3:4	POSTUP
3.	Villefranche	11	6	3	2	16:9	21	4	1	1	10:5	2	2	1	6:4	O POSTUP
4.	Avranches	11	6	2	3	11:10	20	3	1	1	6:4	3	1	2	5:6	
5.	Lyon Duchere	11	5	3	3	11:11	18	2	3	0	5:2	3	0	3	6:9	
6.	Red Star	11	5	2	4	15:11	17	1	2	2	4:5	4	0	2	11:6	
7.	Boulogne	11	5	2	4	11:9	17	3	1	1	8:5	2	1	3	3:4	
8.	Créteil	11	4	4	3	11:7	16	2	2	2	5:4	2	2	1	6:3	
9.	Cholet	11	4	4	3	16:14	16	3	1	1	8:4	1	3	2	8:10	
10.	Bourg	11	4	4	3	12:12	16	2	3	1	6:6	2	1	2	6:6	
11.	Laval	11	4	3	4	11:11	15	2	1	3	4:5	2	2	1	7:6	
12.	Concarneau	11	3	4	4	10:11	13	2	3	1	7:5	1	1	3	3:6	
13.	Bastia Borgo	11	3	4	4	12:15	13	3	0	2	10:11	0	4	2	2:4	
14.	Beziers	11	2	5	4	11:16	11	2	2	1	6:5	0	3	3	5:11	
15.	Ajaccio GFCO	11	2	5	4	7:14	11	1	3	1	3:2	1	2	3	4:12	SESTUP
16.	Toulon	11	0	6	5	8:13	6	0	4	2	3:5	0	2	3	5:8	SESTUP
17.	Le Puy Auvergne	11	1	3	7	12:19	6	0	2	3	4:8	1	1	4	8:11	SESTUP
18.	Quevilly	11	1	3	7	9:19	6	1	0	4	4:9	0	3	3	5:10	SESTUP

3. španělská fotbalová liga

SKUPINA 1		Celkem						Doma				Venku				Poznámka
1.	Baleares	9	8	0	1	15:4	24	4	0	0	8:2	4	0	1	7:2	PLAY OFF
2.	Atl. Madrid B	9	6	1	2	22:8	19	3	0	1	12:3	3	1	1	10:5	PLAY OFF
3.	Ibiza	9	6	1	2	15:5	19	4	0	1	8:2	2	1	1	7:3	PLAY OFF
4.	Pena Deportiva	9	5	2	2	18:13	17	3	0	1	11:8	2	2	1	7:5	PLAY OFF
5.	Majadahonda	9	5	2	2	12:10	17	4	1	0	8:3	1	1	2	4:7	
6.	Internacional Madrid	9	4	3	2	14:9	15	3	2	0	11:5	1	1	2	3:4	
7.	Real Madrid Castilla	9	3	5	1	11:8	14	3	1	0	8:3	0	4	1	3:5	
8.	Las Palmas Atlético	9	4	2	3	7:9	14	2	2	1	5:4	2	0	2	2:5	
9.	Oviedo B	9	4	1	4	13:13	13	1	1	2	4:5	3	0	2	9:8	
10.	Vigo B	9	3	2	4	13:14	11	1	0	3	4:6	2	2	1	9:8	
11.	Coruxo	9	3	2	4	5:10	11	2	2	1	4:3	1	0	3	1:7	
12.	Las Rozas	9	2	4	3	7:6	10	2	2	0	5:1	0	2	3	2:5	
13.	Melilla UD	9	2	4	3	9:14	10	1	2	1	3:3	1	2	2	6:11	
14.	Ferrol	9	2	3	4	7:12	9	1	3	1	6:6	1	0	3	1:6	
15.	Pontevedra	9	3	0	6	11:18	9	2	0	3	7:10	1	0	3	4:8	
16.	Marino de Luanco	9	2	2	5	8:11	8	1	1	2	4:5	1	1	3	4:6	BARÁŽ
17.	Getafe B	9	2	2	5	6:11	8	0	1	3	0:4	2	1	2	6:7	SESTUP
18.	Gijón B	9	2	1	6	7:9	7	2	0	3	6:4	0	1	3	1:5	SESTUP
19.	Langreo	9	1	4	4	4:7	7	0	2	3	2:5	1	2	1	2:2	SESTUP
20.	San Sebastian Reyes	9	2	1	6	9:22	7	1	1	3	5:10	1	0	3	4:12	SESTUP

3. španělská fotbalová liga

SKUPINA 2		Celkem					Doma				Venku				Poznámka	
1.	Bilbao B	9	6	2	1	24:10	20	2	2	0	12:3	4	0	1	12:7	PLAY OFF
2.	Leonesa	9	6	2	1	21:9	20	4	1	0	15:4	2	1	1	6:5	PLAY OFF
3.	Logronés	9	6	2	1	17:5	20	3	0	1	11:3	3	2	0	6:2	PLAY OFF
4.	Valladolid B	9	6	0	3	17:9	18	5	0	0	13:5	1	0	3	4:4	PLAY OFF
5.	San Sebastian B	9	5	2	2	20:10	17	3	1	0	10:4	2	1	2	10:6	
6.	Calahorra	9	3	6	0	12:8	15	2	3	0	8:5	1	3	0	4:3	
7.	Haro	9	4	2	3	10:9	14	2	2	1	5:5	2	0	2	5:4	
8.	Salamanca CF	9	4	2	3	12:13	14	2	2	1	7:5	2	0	2	5:8	
9.	Burgos	9	3	4	2	11:12	13	2	1	1	5:4	1	3	1	6:8	
10.	Barakaldo	9	4	1	4	14:18	13	2	0	2	5:9	2	1	2	9:9	
11.	Osasuna B	9	4	0	5	14:15	12	4	0	1	11:4	0	0	4	3:11	
12.	Alavés B	9	3	2	4	9:10	11	3	1	0	8:2	0	1	4	1:8	
13.	Tudelano	9	2	5	2	9:14	11	1	3	1	5:7	1	2	1	4:7	
14.	Amorebieta	9	2	4	3	10:13	10	2	0	3	5:8	0	4	0	5:5	
15.	Real Unión	9	2	3	4	12:14	9	1	2	2	5:6	1	1	2	7:8	
16.	Guijuelo	9	2	2	5	6:11	8	1	1	2	3:4	1	1	3	3:7	BARÁŽ
17.	Izarra	9	2	2	5	7:15	8	1	1	2	3:4	1	1	3	4:11	SESTUP
18.	Leioa	9	1	2	6	11:18	5	1	1	2	6:7	0	1	4	5:11	SESTUP
19.	Unionistas Salamanca	9	1	2	6	8:16	5	1	1	2	5:7	0	1	4	3:9	SESTUP
20.	Arenas Club	9	0	3	6	6:21	3	0	2	3	3:9	0	1	3	3:12	SESTUP

SKUPINA 3		Celkem					Doma				Venku				Poznámka	
1.	Lleida	9	6	2	1	12:6	20	3	0	1	5:3	3	2	0	7:3	PLAY OFF
2.	FC Andorra	9	5	3	1	13:5	18	3	1	0	7:1	2	2	1	6:4	PLAY OFF
3.	Sabadell	9	5	3	1	11:6	18	2	2	1	5:4	3	1	0	6:2	PLAY OFF
4.	Castellón	9	4	5	0	12:6	17	2	2	0	7:4	2	3	0	5:2	PLAY OFF
5.	Villarreal B	9	5	2	2	13:9	17	2	1	2	6:7	3	1	0	7:2	
6.	FC Barcelona B	9	4	3	2	14:10	15	2	2	0	9:4	2	1	2	5:6	
7.	Ejea	9	3	5	1	12:8	14	3	2	0	8:1	0	3	1	4:7	
8.	Llagostera	9	4	2	3	13:11	14	1	2	2	5:8	3	0	1	8:3	
9.	La Nucía	9	3	3	3	9:8	12	2	2	0	5:3	1	1	3	4:5	
10.	Espanyol B	9	2	5	2	10:10	11	2	2	0	6:3	0	3	2	4:7	
11.	Atlético Levante	9	3	2	4	10:12	11	3	1	1	7:4	0	1	3	3:8	
12.	Olot	9	2	4	3	6:7	10	2	1	1	3:2	0	3	2	3:5	
13.	Cornella	9	2	4	3	11:13	10	1	2	1	4:4	1	2	2	7:9	
14.	Ebro	9	2	4	3	7:9	10	1	2	1	4:4	1	2	2	3:5	
15.	Gimnastic Tarragona	9	2	4	3	11:14	10	1	2	2	6:10	1	2	1	5:4	
16.	Valencia Mestalla	9	1	5	3	7:10	8	0	3	1	3:4	1	2	2	4:6	BARÁŽ
17.	Hércules Alicante	9	2	1	6	11:14	7	2	0	3	8:8	0	1	3	3:6	SESTUP
18.	Orihuela	9	1	4	4	8:17	7	0	4	1	4:7	1	0	3	4:10	SESTUP
19.	Prat	9	0	4	5	7:13	4	0	1	4	3:7	0	3	1	4:6	SESTUP
20.	Badalona	9	0	3	6	4:13	3	0	2	3	2:6	0	1	3	2:7	SESTUP

SKUPINA 4		Celkem					Doma				Venku				Poznámka	
1.	FC Cartagena	9	6	2	1	9:2	20	3	1	1	5:1	3	1	0	4:1	PLAY OFF
2.	San Fernando	9	6	1	2	13:6	19	4	0	1	9:3	2	1	1	4:3	PLAY OFF
3.	Badajoz	9	5	2	2	12:7	17	3	0	1	7:5	2	2	1	5:2	PLAY OFF
4.	Marbella	9	3	6	0	13:10	15	3	2	0	8:5	0	4	0	5:5	PLAY OFF
5.	Huelva	9	4	2	3	12:9	14	3	1	0	7:2	1	1	3	5:7	
6.	Yeclano	9	3	4	2	13:11	13	3	1	0	8:4	0	3	2	5:7	
7.	Linense	9	3	4	2	8:6	13	2	2	1	4:3	1	2	1	4:3	
8.	Córdoba	9	3	4	2	10:10	13	3	1	0	5:2	0	3	2	5:8	
9.	Cádiz B	9	4	1	4	9:9	13	2	1	1	5:5	2	0	3	4:4	
10.	Don Benito	9	3	3	3	10:9	12	2	2	1	8:5	1	1	2	2:4	
11.	Real Murcia	9	3	2	4	10:9	11	2	1	1	6:3	1	1	3	4:6	
12.	Sevilla Atlético	9	3	2	4	8:11	11	1	2	1	3:3	2	0	3	5:8	
13.	Sanluqueno	9	2	4	3	8:7	10	2	1	2	6:4	0	3	1	2:3	
14.	Algeciras	9	2	4	3	12:13	10	2	2	0	8:4	0	2	3	4:9	
15.	UCAM Murcia	9	2	4	3	6:7	10	2	3	0	5:3	0	1	3	1:4	
16.	Villarrubia	9	2	4	3	7:9	10	0	3	1	1:2	2	1	2	6:7	BARÁŽ
17.	Villarrobledo	9	3	1	5	12:17	10	3	1	1	8:7	0	0	4	4:10	SESTUP
18.	Granada B	9	2	2	5	8:14	8	2	1	1	3:3	0	1	4	5:11	SESTUP
19.	Mérida	9	1	3	5	9:15	6	0	3	2	5:8	1	0	3	4:7	SESTUP
20.	Talavera	9	1	3	5	8:16	6	1	1	3	5:9	0	2	2	3:7	SESTUP

1. španělská fotbalová liga

Číslo udál.	Den	ZÁPASY 10. KOLA		Výsledky v roce				Předběžné kurzy					Váš tip Skut.	Výsl.	
				2018-2019		2017-2018		1	10	0	02	2			
				doma	venku	doma	venku								
35	26.10.	Atl. Madrid	-	Bilbao	3:2	0:2	2:0	2:1	1,65	1,12	3,50	1,98	4,56		
36	26.10.	FC Barcelona	-	Real Madrid	5:1	1:0	2:2	3:0	1,85	1,19	3,30	1,75	3,74		
37	27.10.	Vigo	-	S. Sebastian	3:1	1:2	2:3	2:1	2,45	1,37	3,10	1,42	2,63		
38	27.10.	Granada	-	Betis Sevilla					2,45	1,37	3,10	1,42	2,63		
39	26.10.	Leganes	-	Mallorca					1,95	1,21	3,20	1,67	3,50		
40	27.10.	Levante	-	Espanyol	2:2	0:1	1:1	0:0	2,10	1,27	3,20	1,57	3,10		
41	27.10.	Osasuna	-	Valencia					2,63	1,42	3,10	1,37	2,45		
42	27.10.	FC Sevilla	-	Getafe	0:2	0:3	1:1	1:0	1,75	1,16	3,40	1,85	4,07		
43	25.10.	Villarreal	-	Alaves	1:2	1:2	1:2	3:0	1,60	1,10	3,50	2,06	5,00		
44	26.10.	Valladolid	-	Eibar	0:0	2:1			2,50	1,36	3,00	1,41	2,65		

POSLEDNÍ LIGOVÉ VÝSLEDKY MUŽSTVA:

(V) = zápas hraný venku

Alaves	Vigo	2:0	Valencia (V)	1:2	Mallorca	2:0	S. Sebastian (V)	0:3	Bilbao (V)	0:2	FC Sevilla	0:1
Atl. Madrid	Valencia	1:1	Valladolid (V)	0:0	Real Madrid	0:0	Mallorca (V)	2:0	Vigo	0:0	S. Sebastian (V)	0:2
Betis Sevilla	S. Sebastian (V)	1:3	Eibar	1:1	Villarreal (V)	1:5	Levante	3:1	Osasuna (V)	0:0	Getafe	1:1
Bilbao	Valladolid	1:1	Vigo (V)	0:1	Valencia	0:1	Leganes (V)	1:1	Alaves	2:0	Mallorca (V)	0:0
Eibar	FC Barcelona	0:3	Betis Sevilla (V)	1:1	Vigo	2:0	FC Sevilla	3:2	Levante (V)	0:0	Espanyol	1:2
Espanyol	Villarreal	0:1	Mallorca (V)	0:2	Valladolid	0:2	Vigo (V)	1:1	S. Sebastian	1:3	Eibar (V)	2:1
FC Barcelona	Eibar (V)	3:0	FC Sevilla	4:0	Getafe (V)	2:0	Villarreal	2:1	Granada (V)	0:2	Valencia	5:2
FC Sevilla	Levante	1:0	FC Barcelona (V)	0:4	S. Sebastian	3:2	Eibar (V)	2:3	Real Madrid	0:1	Alaves (V)	1:0
Getafe	Leganes	2:0	S. Sebastian (V)	2:1	FC Barcelona	0:2	Valencia (V)	3:3	Mallorca	4:2	Betis Sevilla (V)	1:1
Granada	Osasuna	1:0	Real Madrid (V)	2:4	Leganes	1:0	Valladolid (V)	1:1	FC Barcelona	2:0	Vigo (V)	2:0
Leganes	Getafe (V)	0:2	Levante	1:2	Granada (V)	0:1	Bilbao	1:1	Valencia (V)	1:1	Villarreal	0:3
Levante	FC Sevilla (V)	0:1	Leganes (V)	2:1	Osasuna	1:1	Betis Sevilla (V)	1:3	Eibar	0:0	Real Madrid (V)	2:3
Mallorca	Real Madrid	1:0	Espanyol	2:0	Alaves (V)	0:2	Atl. Madrid	0:2	Getafe (V)	2:4	Bilbao	0:0
Osasuna	Granada (V)	0:1	Villarreal	2:1	Levante (V)	1:1	Real Madrid (V)	0:2	Betis Sevilla	0:0	Valladolid (V)	1:1
Real Madrid	Mallorca (V)	0:1	Granada	4:2	Atl. Madrid (V)	0:0	Osasuna	2:0	FC Sevilla (V)	1:0	Levante	3:2
S. Sebastian	Betis Sevilla	3:1	Getafe	1:2	FC Sevilla (V)	2:3	Alaves	3:0	Espanyol (V)	3:1	Atl. Madrid	2:0
Valencia	Atl. Madrid (V)	1:1	Alaves	2:1	Bilbao (V)	1:0	Getafe	3:3	Leganes	1:1	FC Barcelona (V)	2:5
Valladolid	Bilbao (V)	1:1	Atl. Madrid	0:0	Espanyol (V)	2:0	Granada	1:1	Villarreal (V)	0:2	Osasuna	1:1
Vigo	Alaves (V)	0:2	Bilbao	1:0	Eibar (V)	0:2	Espanyol	1:1	Atl. Madrid (V)	0:0	Granada	0:2
Villarreal	Espanyol (V)	1:0	Osasuna (V)	1:2	Betis Sevilla	5:1	FC Barcelona (V)	1:2	Valladolid	2:0	Leganes (V)	3:0

TABULKA PO 9. KOLE		Celkem					Doma					Venku					Poznámka		
1.	FC Barcelona	9	6	1	2	23:10	3,67	19	4	0	0	16:5	5,25	2	1	2	7:5	2,40	LM
2.	Real Madrid	9	5	3	1	16:9	2,78	18	3	1	0	10:5	3,75	2	2	1	6:4	2,00	LM
3.	Granada	9	5	2	2	16:10	2,89	17	3	0	1	4:1	1,25	2	2	1	12:9	4,20	LM
4.	S. Sebastian	9	5	1	3	16:10	2,89	16	3	0	1	9:3	3,00	2	1	2	7:7	2,80	LM
5.	Atl. Madrid	9	4	4	1	8:5	1,44	16	2	3	0	5:3	1,60	2	1	1	3:2	1,25	EL
6.	FC Sevilla	9	5	1	3	11:11	2,44	16	2	1	1	5:4	2,25	3	0	2	6:7	2,60	EL
7.	Villarreal	9	4	2	3	20:13	3,67	14	2	2	0	13:7	5,00	2	0	3	7:6	2,60	
8.	Bilbao	9	3	4	2	8:5	1,44	13	3	1	1	6:2	1,60	0	3	1	2:3	1,25	
9.	Getafe	9	3	4	2	14:12	2,89	13	2	2	1	8:6	2,80	1	2	1	6:6	3,00	
10.	Valencia	9	3	4	2	13:13	2,89	13	2	3	0	9:6	3,00	1	1	2	4:7	2,75	
11.	Levante	9	3	2	4	10:11	2,33	11	2	2	0	5:2	1,75	1	0	4	5:9	2,80	
12.	Valladolid	9	2	5	2	8:9	1,89	11	0	3	0	2:2	1,33	2	2	2	6:7	2,17	
13.	Osasuna	9	2	5	2	7:8	1,67	11	1	3	0	4:3	1,75	1	2	2	3:5	1,60	
14.	Alaves	9	3	2	4	7:9	1,78	11	3	1	1	5:1	1,20	0	1	3	2:8	2,50	
15.	Mallorca	9	3	1	5	7:12	2,11	10	3	1	2	5:4	1,50	0	0	3	2:8	3,33	
16.	Eibar	9	2	3	4	10:13	2,56	9	2	0	2	6:7	3,25	0	3	2	4:6	2,00	
17.	Vigo	9	2	3	4	5:11	1,78	9	2	1	2	4:6	2,00	0	2	2	1:5	1,50	
18.	Betis Sevilla	9	2	3	4	12:19	3,44	9	2	2	1	8:6	2,80	0	1	3	4:13	4,25	SESTUP
19.	Espanyol	9	1	2	6	4:15	2,11	5	0	0	5	1:11	2,40	1	2	1	3:4	1,75	SESTUP
20.	Leganes	9	0	2	7	4:14	2,00	2	0	1	4	2:8	2,00	0	1	3	2:6	2,00	SESTUP

2. španělská fotbalová liga

Číslo udál.	Den	ZÁPASY 13. KOLA				Výsledky v roce				Předběžné kurzy					Váš tip	Výsl.
						2018-2019		2017-2018		1	10	0	02	2	Skut.	
						doma	venku	doma	venku							
1285	25.10.	Albacete	-	Cádiz	1:1	0:1	1:1	0:2	2,65	1,36	2,80	1,36	2,65			
1286	27.10.	Almería	-	Extremadura	1:1	0:1			1,70	1,13	3,40	1,91	4,37			
1287	27.10.	Girona	-	Alcorcón					1,80	1,16	3,30	1,80	3,96			
1288	27.10.	Huesca	-	Elche					1,70	1,13	3,40	1,91	4,37			
1289	27.10.	Las Palmas	-	Fuenlabrada					2,00	1,23	3,20	1,64	3,35			
1290	26.10.	Mirandés	-	Tenerife					2,30	1,34	3,20	1,48	2,75			
1291	26.10.	Málaga	-	Oviedo	3:0	0:0			1,95	1,21	3,20	1,67	3,50			
1292	26.10.	Numancia	-	Lugo	3:0	2:3	2:0	1:0	1,95	1,21	3,20	1,67	3,50			
1293	26.10.	R. Santander	-	La Coruña					2,30	1,34	3,20	1,48	2,75			
1294	26.10.	Vallecano	-	Ponferradina					1,80	1,16	3,30	1,80	3,96			
1295	27.10.	Gijón	-	Zaragoza	1:2	2:4	0:1	1:2	2,45	1,37	3,10	1,42	2,63			

POSLEDNÍ LIGOVÉ VÝSLEDKY MUŽSTVA:												(V) = zápas hraný venku			
Albacete	Fuenlabrada (V)	1:0	Oviedo	1:2	Alcorcón (V)	1:0	R. Santander	0:0	Las Palmas (V)	2:3	Málaga	1:0			
Alcorcón	Almería	2:2	Gijón (V)	3:1	Albacete	0:1	Vallecano (V)	1:1	Extremadura	0:2	Mirandés (V)	2:2			
Almería	Alcorcón (V)	2:2	Lugo	0:0	La Coruña (V)	0:0	Gijón (V)	2:4	Cádiz	1:2	Vallecano (V)	1:1			
Cádiz	Las Palmas	2:0	Málaga (V)	2:1	Zaragoza (V)	2:0	Huesca	1:0	Almería (V)	2:1	La Coruña	0:0			
Elche	Gijón	0:1	Girona (V)	2:0	Vallecano	1:1	Extremadura (V)	0:2	Ponferradina	1:0	Numancia (V)	1:1			
Extremadura	Vallecano	0:3	Ponferradina	1:1	Tenerife (V)	2:1	Elche	2:0	Alcorcón (V)	2:0	Huesca	0:1			
Fuenlabrada	Albacete	0:1	Zaragoza	2:1	Mirandés (V)	1:2	Gijón	2:0	Numancia (V)	0:1	Vallecano	2:2			
Gijón	Elche (V)	1:0	Alcorcón	1:3	Fuenlabrada (V)	0:2	Almería	4:2	Málaga (V)	0:0	R. Santander	1:1			
Girona	Oviedo (V)	2:4	Elche	0:2	R. Santander (V)	3:0	La Coruña	3:1	Huesca (V)	0:1	Las Palmas	1:0			
Huesca	Lugo (V)	2:3	R. Santander	1:1	Málaga	2:0	Cádiz (V)	0:1	Girona	1:0	Extremadura (V)	1:0			
La Coruña	Málaga	0:2	Las Palmas (V)	0:3	Almería	0:0	Girona (V)	1:3	Mirandés	1:1	Cádiz (V)	0:0			
Las Palmas	Cádiz (V)	0:2	La Coruña	3:0	Lugo (V)	2:0	Ponferradina (V)	2:0	Albacete	3:2	Girona (V)	0:1			
Lugo	Huesca	3:2	Almería (V)	0:0	Las Palmas	0:2	Mirandés (V)	1:1	Tenerife	1:4	Zaragoza (V)	0:0			
Mirandés	Zaragoza (V)	2:1	Fuenlabrada	2:1	Ponferradina (V)	0:2	Lugo	1:1	La Coruña (V)	1:1	Alcorcón	2:2			
Málaga	La Coruña (V)	2:0	Cádiz	1:2	Huesca (V)	0:2	Zaragoza (V)	2:2	Gijón	0:0	Albacete (V)	0:1			
Numancia	Ponferradina (V)	1:1	Zaragoza	0:1	Oviedo (V)	1:1	Fuenlabrada	1:0	R. Santander (V)	0:0	Elche	1:1			
Oviedo	Girona	4:2	Albacete (V)	2:1	Numancia	1:1	Tenerife (V)	1:0	Zaragoza	2:2	Ponferradina (V)	1:2			
Ponferradina	Numancia	1:1	Extremadura (V)	1:1	Mirandés	2:0	Las Palmas	0:2	Elche (V)	0:1	Oviedo	2:1			
R. Santander	Tenerife (V)	3:3	Huesca (V)	1:1	Girona	0:3	Albacete (V)	0:0	Numancia	0:0	Gijón (V)	1:1			
Tenerife	R. Santander	3:3	Vallecano (V)	1:2	Extremadura	1:2	Oviedo	0:1	Lugo (V)	4:1	Fuenlabrada	0:1			
Vallecano	Extremadura (V)	3:0	Tenerife	2:1	Elche (V)	1:1	Alcorcón	1:1	Fuenlabrada (V)	2:2	Almería	1:1			
Zaragoza	Mirandés	1:2	Fuenlabrada (V)	1:2	Numancia (V)	1:0	Cádiz	0:2	Málaga	2:2	Oviedo (V)	2:2			

TABULKA PO 12. KOLE		Celkem							Doma				Venku				Poznámka		
1.	Cádiz	12	10	1	1	20:9	2,42	31	5	1	0	10:2	2,00	5	0	1	10:7	2,83	POSTUP
2.	Almería	12	5	5	2	18:11	2,42	20	3	1	1	8:3	2,20	2	4	1	10:8	2,57	POSTUP
3.	Fuenlabrada	12	6	2	4	15:12	2,25	20	3	2	1	9:6	2,50	3	0	3	6:6	2,00	BARÁŽ
4.	Vallecano	12	4	7	1	20:14	2,83	19	3	3	0	11:6	2,83	1	4	1	9:8	2,83	BARÁŽ
5.	Zaragoza	12	5	4	3	17:12	2,42	19	3	2	2	9:7	2,29	2	2	1	8:5	2,60	BARÁŽ
6.	Huesca	12	6	1	5	12:9	1,75	19	4	1	1	8:3	1,83	2	0	4	4:6	1,67	BARÁŽ
7.	Albacete	12	6	1	5	9:14	1,92	19	2	1	2	3:6	1,80	4	0	3	6:8	2,00	
8.	Las Palmas	12	5	3	4	14:12	2,17	18	3	1	2	9:8	2,83	2	2	2	5:4	1,50	
9.	Alcorcón	12	4	4	4	18:17	2,92	16	1	1	4	6:10	2,67	3	3	0	12:7	3,17	
10.	Elche	12	4	4	4	11:11	1,83	16	1	3	2	4:6	1,67	3	1	2	7:5	2,00	
11.	Girona	12	5	1	6	15:16	2,58	16	4	1	1	9:5	2,33	1	0	5	6:11	2,83	
12.	Ponferradina	12	3	6	3	16:14	2,50	15	3	3	1	11:6	2,43	0	3	2	5:8	2,60	
13.	Numancia	12	3	6	3	12:11	1,92	15	3	1	2	5:3	1,33	0	5	1	7:8	2,50	
14.	Gijón	12	3	5	4	12:13	2,08	14	2	3	1	10:8	3,00	1	2	3	2:5	1,17	
15.	Mirandés	12	3	5	4	14:20	2,83	14	2	3	1	9:8	2,83	1	2	3	5:12	2,83	
16.	Oviedo	12	3	4	5	17:19	3,00	13	1	4	1	9:9	3,00	2	0	4	8:10	3,00	
17.	Extremadura	12	3	4	5	11:14	2,08	13	1	2	3	4:7	1,83	2	2	2	7:7	2,33	
18.	Lugo	12	2	7	3	13:17	2,50	13	2	2	3	10:14	3,43	0	5	0	3:3	1,20	
19.	Tenerife	12	3	3	6	17:19	3,00	12	1	2	3	7:9	2,67	2	1	3	10:10	3,33	SESTUP
20.	Málaga	12	2	5	5	9:12	1,75	11	0	3	2	3:5	1,60	2	2	3	6:7	1,86	SESTUP
21.	R. Santander	12	1	7	4	13:16	2,42	10	1	2	3	6:7	2,17	0	5	1	7:9	2,67	SESTUP
22.	La Coruña	12	1	5	6	11:22	2,75	8	1	3	2	7:9	2,67	0	2	4	4:13	2,83	SESTUP

1. portugalská fotbalová liga

Číslo udál.	Den	ZÁPASY 8. KOLA		Výsledky v roce				Přeběžné kurzy					Váš tip Skut.	Výsl.	
				2018-2019		2017-2018		1	10	0	02	2			
				doma	venku	doma	venku								
592	26.10.	Gil Vicente	-	Portimonense					2,50	1,35	2,95	1,46	2,89		
593	25.10.	Ferreira	-	Rio Ave			0:0	2:4	2,83	1,48	3,10	1,36	2,44		
594	28.10.	Braga	-	Santa Clara	1:0	3:3			1,44	1,07	4,41	2,56	6,71		
595	27.10.	FC Porto	-	Famalicao					1,22	1,02	5,87	3,69	12,80		
596	26.10.	Belenenses	-	Aves	5:2	0:3	2:5	1:2	1,94	1,21	3,26	1,75	3,89		
597	27.10.	Tondela	-	Benfica	1:3	0:1	1:5	3:2	7,91	2,76	4,51	1,04	1,38		
598	26.10.	Moreirense	-	Boavista	2:1	1:3	1:0	0:1	1,73	1,17	3,66	1,97	4,45		
599	27.10.	Sp. Lisboa	-	Guimaraes	2:0	0:1	1:0	5:0	2,22	1,26	2,95	1,57	3,42		
600	26.10.	Setubal	-	Maritimo	1:0	1:0	3:1	2:4	2,20	1,26	2,98	1,58	3,42		

POSLEDNÍ LIGOVÉ VÝSLEDKY MUŽSTVA:

(V) = zápas hraný venku

Aves	Tondela	0:1	Sp. Lisboa	0:1	Ferreira (V)	1:2	Guimaraes (V)	1:5	Famalicao	2:3	Rio Ave (V)	1:5
Belenenses	Famalicao (V)	1:3	Rio Ave	0:2	Maritimo (V)	3:1	Boavista	0:1	Santa Clara (V)	0:0	Benfica	0:2
Benfica	Setubal	1:0	Moreirense (V)	2:1	Gil Vicente	2:0	Braga (V)	4:0	FC Porto	0:2	Belenenses (V)	2:0
Boavista	Tondela	0:0	Gil Vicente (V)	0:0	Sp. Lisboa	1:1	Belenenses (V)	1:0	Ferreira	1:1	Guimaraes (V)	1:1
Braga	Portimonense (V)	1:0	Maritimo	2:2	Setubal (V)	0:1	Benfica	0:4	Gil Vicente (V)	1:1	Sp. Lisboa (V)	1:2
FC Porto	Rio Ave (V)	1:0	Santa Clara	2:0	Portimonense (V)	3:2	Guimaraes	3:0	Benfica (V)	2:0	Setubal	4:0
Famalicao	Belenenses	3:1	Sp. Lisboa (V)	2:1	Ferreira	4:2	Aves (V)	3:2	Guimaraes (V)	1:1	Rio Ave	1:0
Ferreira	Guimaraes (V)	0:1	Aves	2:1	Famalicao (V)	2:4	Maritimo	0:1	Boavista (V)	1:1	Santa Clara	0:1
Gil Vicente	Santa Clara (V)	0:1	Boavista	0:0	Benfica (V)	0:2	Setubal	0:0	Braga	1:1	Moreirense (V)	0:3
Guimaraes	Ferreira	1:0	Tondela (V)	3:1	Aves	5:1	Rio Ave (V)	1:1	FC Porto (V)	0:3	Famalicao	1:1
Maritimo	Moreirense	2:1	Braga (V)	2:2	Belenenses	1:3	Ferreira (V)	1:0	Tondela	2:3	Aves (V)	1:3
Moreirense	Maritimo (V)	1:2	Benfica	1:2	Santa Clara (V)	0:2	Portimonense	1:0	Setubal (V)	0:0	Gil Vicente	3:0
Portimonense	Braga	0:1	Setubal (V)	0:0	FC Porto	2:3	Moreirense (V)	0:1	Sp. Lisboa	1:3	Tondela (V)	2:1
Rio Ave	FC Porto	0:1	Belenenses (V)	2:0	Tondela	2:4	Guimaraes	1:1	Sp. Lisboa (V)	3:2	Aves	5:1
Santa Clara	Gil Vicente	1:0	FC Porto (V)	0:2	Moreirense	2:0	Tondela (V)	0:0	Belenenses	0:0	Ferreira (V)	1:0
Setubal	Benfica (V)	0:1	Portimonense	0:0	Braga	1:0	Gil Vicente (V)	0:0	Moreirense	0:0	FC Porto (V)	0:4
Sp. Lisboa	Aves (V)	1:0	Famalicao	1:2	Boavista (V)	1:1	Rio Ave	2:3	Portimonense (V)	3:1	Braga	2:1
Tondela	Aves (V)	1:0	Boavista (V)	0:0	Guimaraes	1:3	Rio Ave (V)	4:2	Santa Clara	0:0	Maritimo (V)	3:2

TABULKA PO 7. KOLE		Celkem						Doma				Venku				Poznámka			
1.	Famalicao	7	6	1	0	16:7	3,29	19	3	0	0	8:3	3,67	3	1	0	8:4	3,00	LM
2.	Benfica	7	6	0	1	16:3	2,71	18	3	0	1	8:2	2,50	3	0	0	8:1	3,00	LM
3.	FC Porto	7	6	0	1	16:4	2,86	18	3	0	0	9:0	3,00	3	0	1	7:4	2,75	EL
4.	Guimaraes	7	3	3	1	12:8	2,86	12	2	2	0	8:3	2,75	1	1	1	4:5	3,00	EL
5.	Tondela	8	3	3	2	10:9	2,38	12	0	1	2	2:5	2,33	3	2	0	8:4	2,40	
6.	Sp. Lisboa	7	3	2	2	11:9	2,86	11	1	0	2	5:6	3,67	2	2	0	6:3	2,25	
7.	Boavista	7	2	5	0	6:4	1,43	11	1	3	0	4:3	1,75	1	2	0	2:1	1,00	
8.	Santa Clara	7	3	2	2	4:4	1,14	11	2	1	1	3:2	1,25	1	1	1	1:2	1,00	
9.	Rio Ave	7	3	1	3	13:10	3,29	10	1	1	2	8:7	3,75	2	0	1	5:3	2,67	
10.	Maritimo	7	2	2	3	10:13	3,29	8	1	1	2	6:8	3,50	1	1	1	4:5	3,00	
11.	Braga	7	2	2	3	8:11	2,71	8	1	1	1	5:7	4,00	1	1	2	3:4	1,75	
12.	Moreirense	7	2	1	4	7:9	2,29	7	2	0	1	5:2	2,33	0	1	3	2:7	2,25	
13.	Setubal	7	1	4	2	1:5	0,86	7	1	3	0	1:0	0,25	0	1	2	0:5	1,67	
14.	Gil Vicente	7	1	3	3	3:8	1,57	6	1	3	0	3:2	1,25	0	0	3	0:6	2,00	
15.	Portimonense	7	1	2	4	5:9	2,00	5	0	1	3	3:7	2,50	1	1	1	2:2	1,33	
16.	Belenenses	7	1	2	4	4:9	1,86	5	0	0	3	0:5	1,67	1	2	1	4:4	2,00	
17.	Ferreira	7	1	1	5	5:14	2,71	4	1	0	2	2:3	1,67	0	1	3	3:11	3,50	SESTUP
18.	Aves	8	1	0	7	9:20	3,63	3	1	0	3	5:6	2,75	0	0	4	4:14	4,50	SESTUP

2. portugalská fotbalová liga

Číslo udál.	Den	ZÁPASY 8. KOLA		Výsledky v roce				Předběžné kurzy					Váš tip	Výsl.	
				2018-2019		2017-2018		1	10	0	02	2			
				doma	venku	doma	venku								
	26.10.	Feirense	-	Mafra					1,80	1,16	3,30	1,80	3,96		
	27.10.	Estoril	-	UD Oliveirense	3:1	1:0			1,60	1,10	3,50	2,06	5,00		
	27.10.	Covilha	-	C. Piedade	3:0	4:2	0:0	0:1	1,65	1,12	3,50	1,98	4,56		
	26.10.	FC Porto B	-	Vilafranquense					1,75	1,16	3,40	1,85	4,07		
	27.10.	Varzim	-	Chaves					2,50	1,36	3,00	1,41	2,65		
	26.10.	Benfica B	-	Nacional			2:2	0:2	2,65	1,44	3,15	1,36	2,40		
	26.10.	Penafiel	-	Coimbra	2:1	1:2	0:0	1:1	2,05	1,25	3,20	1,60	3,22		
	27.10.	Farense	-	Leixoes	1:1	1:2			2,00	1,23	3,20	1,64	3,35		
	26.10.	Casa Pia	-	Viseu					2,63	1,42	3,10	1,37	2,45		

POSLEDNÍ LIGOVÉ VÝSLEDKY MUŽSTVA:

(V) = zápas hraný venku

Benfica B	Coimbra (V)	0:1	Leixoes (V)	0:1	Viseu	0:0	C. Piedade (V)	0:2	UD Oliveirense	2:1	Vilafranquense (V)	0:4
C. Piedade	Farense	0:2	Casa Pia	0:1	Varzim (V)	1:2	Benfica B	2:0	Penafiel (V)	0:3	Feirense	2:1
Casa Pia	Leixoes (V)	0:1	C. Piedade (V)	1:0	UD Oliveirense	1:3	FC Porto B (V)	0:0	Estoril	0:1	Penafiel	1:2
Chaves	Estoril	2:0	Covilha	2:3	Feirense (V)	0:1	Penafiel	2:1	Coimbra (V)	2:1	Mafra	2:1
Coimbra	Benfica B	1:0	Feirense	1:1	Nacional	1:2	Mafra (V)	0:1	Chaves	1:2	Viseu (V)	0:0
Covilha	Chaves (V)	3:2	Leixoes	2:3	Viseu (V)	3:1	Vilafranquense	1:0	UD Oliveirense (V)	2:0	FC Porto B	2:0
Estoril	Chaves (V)	0:2	Vilafranquense (V)	4:1	FC Porto B	2:1	Varzim	3:1	Casa Pia (V)	1:0	Farense	1:2
FC Porto B	Nacional (V)	1:4	UD Oliveirense (V)	0:0	Estoril (V)	1:2	Casa Pia	0:0	Farense (V)	3:1	Varzim	1:1
Farense	C. Piedade (V)	2:0	Viseu (V)	0:1	Vilafranquense	3:0	UD Oliveirense (V)	1:0	FC Porto B	1:3	Estoril (V)	2:1
Feirense	Coimbra (V)	1:1	Chaves	1:0	Leixoes (V)	2:2	Viseu	0:0	C. Piedade (V)	1:2	Vilafranquense	2:0
Leixoes	Casa Pia	1:0	Benfica B	1:0	Covilha (V)	3:2	Feirense	2:2	Varzim (V)	1:0	Nacional	1:1
Mafra	Varzim	1:1	Penafiel (V)	1:2	Coimbra	1:0	Nacional (V)	0:0	Chaves (V)	1:2	C. Piedade	3:2
Nacional	FC Porto B	4:1	Penafiel	2:1	Coimbra (V)	2:1	Vilafranquense (V)	2:1	Mafra	0:0	Leixoes (V)	1:1
Penafiel	Nacional (V)	1:2	Mafra	2:1	Chaves (V)	1:2	C. Piedade	3:0	Casa Pia (V)	2:1	Viseu	0:2
UD Oliveirense	Vilafranquense (V)	2:3	FC Porto B	0:0	Casa Pia (V)	3:1	Farense	0:1	Benfica B (V)	1:2	Covilha	0:2
Varzim	Mafra (V)	1:1	C. Piedade	2:1	Estoril (V)	1:3	Leixoes	0:1	FC Porto B (V)	1:1	UD Oliveirense	0:0
Vilafranquense	UD Oliveirense	3:2	Estoril	1:4	Farense (V)	0:3	Nacional	1:2	Covilha (V)	0:1	Benfica B	4:0
Viseu	Farense	1:0	Benfica B (V)	0:0	Covilha	1:3	Feirense (V)	0:0	Coimbra	0:0	Penafiel (V)	2:0

TABULKA PO 7. KOLE		Celkem						Doma				Venku				Poznámka			
1.	Nacional	7	5	2	0	14:5	2,71	17	3	1	0	9:2	2,75	2	1	0	5:3	2,67	POSTUP
2.	Covilha	6	5	0	1	13:6	3,17	15	2	0	1	5:3	2,67	3	0	0	8:3	3,67	POSTUP
3.	Farense	7	5	0	2	12:6	2,57	15	2	0	1	7:4	3,67	3	0	1	5:2	1,75	
4.	Leixoes	7	4	2	1	11:8	2,71	14	2	2	0	5:3	2,00	2	0	1	6:5	3,67	
5.	Estoril	7	4	0	3	12:9	3,00	12	2	0	1	6:4	3,33	2	0	2	6:5	2,75	
6.	Chaves	7	4	0	3	10:10	2,86	12	3	0	1	8:5	3,25	1	0	2	2:5	2,33	
7.	Feirense	6	2	3	1	7:5	2,00	9	2	1	0	3:0	1,00	0	2	1	4:5	3,00	
8.	Penafiel	6	3	0	3	9:8	2,83	9	2	0	1	5:3	2,67	1	0	2	4:5	3,00	
9.	Viseu	6	2	3	1	4:3	1,17	9	1	1	1	2:3	1,67	1	2	0	2:0	0,67	
10.	Mafra	6	2	2	2	7:7	2,33	8	2	1	0	5:3	2,67	0	1	2	2:4	2,00	
11.	Coimbra	7	2	2	3	7:8	2,14	8	2	1	2	7:7	2,80	0	1	1	0:1	0,50	
12.	Benfica B	7	2	1	4	4:10	2,00	7	2	1	0	4:2	2,00	0	0	4	0:8	2,00	
13.	Varzim	6	1	3	2	5:7	2,00	6	1	1	1	2:2	1,33	0	2	1	3:5	2,67	
14.	FC Porto B	7	1	3	3	6:10	2,29	6	0	2	0	1:1	1,00	1	1	3	5:9	2,80	
15.	Vilafranquense	7	2	0	5	9:14	3,29	6	2	0	2	9:8	4,25	0	0	3	0:6	2,00	
16.	C. Piedade	7	2	0	5	7:12	2,71	6	2	0	2	4:4	2,00	0	0	3	3:8	3,67	
17.	UD Oliveirense	7	1	2	4	6:9	2,14	5	0	1	2	0:3	1,00	1	1	2	6:6	3,00	SESTUP
18.	Casa Pia	7	1	1	5	4:10	2,00	4	0	0	3	2:6	2,67	1	1	2	2:4	1,50	SESTUP

1. nizozemská fotbalová liga

Číslo udál.	Den	ZÁPASY 11. KOLA		Výsledky v roce				Předběžné kurzy					Váš tip	Výsl.	
				2018-2019		2017-2018		1	10	0	02	2			
				doma	venku	doma	venku								
70	25.10.	Twente	-	Emmen					1,75	1,16	3,40	1,85	4,07		
71	26.10.	Tilburg	-	Waalwijk					1,40	1,04	4,10	2,52	6,50		
72	26.10.	Sittard	-	Venlo	1:1	2:3			2,25	1,32	3,20	1,50	2,82		
73	26.10.	Amhem	-	Den Haag	1:1	3:3	2:0	0:1	1,40	1,04	4,10	2,52	6,50		
74	26.10.	Heracles	-	Zwolle	0:2	1:1	2:1	1:2	1,75	1,16	3,40	1,85	4,07		
75	27.10.	Heerenveen	-	Groningen	1:1	0:2	1:1	3:3	1,90	1,20	3,25	1,71	3,61		
76	27.10.	PSV Eindhoven	-	Alkmaar	3:1	0:1	3:2	3:2	1,40	1,04	4,10	2,52	6,50		
77	27.10.	Sp. Rotterdam	-	Utrecht			1:3	0:1	3,10	1,57	3,20	1,27	2,10		
78	27.10.	Ajax	-	Feyenoord	3:0	2:6	2:0	4:1	1,30	1,03	4,50	2,93	8,40		

POSLEDNÍ LIGOVÉ VÝSLEDKY MUŽSTVA:

(V) = zápas hraný venku

Ajax	Waalwijk (V)	2:1	Den Haag (V)	2:0	Groningen	2:0	Sittard	5:0	PSV Eindhoven (V)	1:1	Heerenveen	4:1
Alkmaar	Heerenveen	2:4	Tilburg (V)	1:1	Heracles	2:0	Feyenoord (V)	3:0	Den Haag (V)	1:0	Sp. Rotterdam	5:1
Amhem	Venlo (V)	4:0	Utrecht	2:1	Waalwijk (V)	2:1	Sittard	4:2	PSV Eindhoven (V)	0:5	Alkmaar	2:1
Den Haag	Zwolle (V)	1:3	Ajax	0:2	Emmen (V)	0:3	Alkmaar	0:1	Feyenoord (V)	2:3	Venlo	1:0
Emmen	Sittard	2:1	Heracles (V)	0:2	Den Haag	3:0	Feyenoord	3:3	Utrecht (V)	1:3	Zwolle	1:3
Feyenoord	Heracles	1:1	Sittard (V)	2:4	Twente	5:1	Alkmaar	0:3	Emmen (V)	3:3	Den Haag	3:2
Groningen	Sp. Rotterdam	2:0	Waalwijk	3:0	Ajax (V)	0:2	PSV Eindhoven (V)	1:3	Zwolle	2:0	Venlo (V)	1:2
Heerenveen	Alkmaar (V)	4:2	Zwolle	1:0	Venlo (V)	3:0	Utrecht	1:1	Ajax (V)	1:4	Sittard	1:1
Heracles	Feyenoord (V)	1:1	Emmen	2:0	Alkmaar (V)	0:2	Twente (V)	3:2	Tilburg	4:1	Groningen (V)	2:1
PSV Eindhoven	Utrecht (V)	0:3	Venlo	4:1	Zwolle (V)	4:0	Groningen	3:1	Ajax	1:1	Amhem	5:0
Sittard	Emmen (V)	1:2	Feyenoord	4:2	Sp. Rotterdam	0:0	Ajax (V)	0:5	Amhem (V)	2:4	Twente	2:3
Sp. Rotterdam	Groningen (V)	0:2	Twente	2:1	Sittard (V)	0:0	Waalwijk	4:0	Alkmaar (V)	1:5	Ajax	1:4
Tilburg	Twente (V)	1:0	Alkmaar	1:1	Utrecht (V)	0:2	Venlo	1:0	Heracles (V)	1:4	Feyenoord	0:1
Twente	Tilburg	0:1	Sp. Rotterdam (V)	1:2	Feyenoord (V)	1:5	Heracles	2:3	Sittard (V)	3:2	Utrecht	3:1
Utrecht	PSV Eindhoven	3:0	Amhem (V)	1:2	Tilburg	2:0	Heerenveen (V)	1:1	Emmen	3:1	Twente (V)	1:3
Venlo	Amhem	0:4	PSV Eindhoven (V)	1:4	Heerenveen	0:3	Tilburg (V)	0:1	Groningen	2:1	Den Haag (V)	0:1
Waalwijk	Ajax	1:2	Groningen (V)	0:3	Amhem	1:2	Sp. Rotterdam (V)	0:4	Zwolle (V)	2:6	PSV Eindhoven	1:3
Zwolle	Den Haag	3:1	Heerenveen (V)	0:1	PSV Eindhoven	0:4	Groningen (V)	0:2	Waalwijk	6:2	Emmen (V)	3:1

TABULKA PO 10. KOLE		Celkem						Doma				Venku				Poznámka			
1.	Ajax	10	8	2	0	31:7	3.80	26	4	0	0	16:1	4.25	4	2	0	15:6	3.50	LM
2.	PSV Eindhoven	10	7	2	1	26:9	3.50	23	4	1	0	16:4	4.00	3	1	1	10:5	3.00	LM
3.	Amhem	10	7	2	1	22:13	3.50	23	4	1	0	13:6	3.80	3	1	1	9:7	3.20	EL
4.	Alkmaar	10	6	2	2	21:8	2.90	20	3	1	1	13:5	3.60	3	1	1	8:3	2.20	EL
5.	Utrecht	10	5	2	3	20:13	3.30	17	4	0	1	12:4	3.20	1	2	2	8:9	3.40	PLAY OFF
6.	Heerenveen	10	4	4	2	16:11	2.70	16	1	4	0	4:3	1.40	3	0	2	12:8	4.00	PLAY OFF
7.	Tilburg	10	5	1	4	12:14	2.60	16	2	1	2	4:5	1.80	3	0	2	8:9	3.40	PLAY OFF
8.	Sp. Rotterdam	10	4	3	3	18:18	3.60	15	3	0	1	11:6	4.25	1	3	2	7:12	3.17	PLAY OFF
9.	Heracles	10	4	3	3	14:15	2.90	15	2	1	2	7:8	3.00	2	2	1	7:7	2.80	
10.	Feyenoord	10	3	5	2	19:18	3.70	14	2	3	1	12:10	3.67	1	2	1	7:8	3.75	
11.	Groningen	10	4	1	5	12:12	2.40	13	3	0	2	9:5	2.80	1	1	3	3:7	2.00	
12.	Twente	10	3	3	4	17:19	3.60	12	1	2	2	9:9	3.60	2	1	2	8:10	3.60	
13.	Zwolle	10	3	1	6	16:22	3.80	10	2	1	2	12:12	4.80	1	0	4	4:10	2.80	
14.	Emmen	10	3	1	6	13:20	3.30	10	3	1	2	11:8	3.17	0	0	4	2:12	3.50	
15.	Venlo	10	3	0	7	10:24	3.40	9	2	0	3	6:13	3.80	1	0	4	4:11	3.00	
16.	Den Haag	10	2	0	8	11:21	3.20	6	1	0	4	4:9	2.60	1	0	4	7:12	3.80	BARÁŽ
17.	Sittard	10	1	3	6	13:25	3.80	6	1	2	2	9:9	3.60	0	1	4	4:16	4.00	BARÁŽ
18.	Waalwijk	10	0	1	9	9:31	4.00	1	0	0	5	3:12	3.00	0	1	4	6:19	5.00	SESTUP

1. belgická fotbalová liga

Číslo udál.	Den	ZÁPASY 12. KOLA		Výsledky v roce				Předběžné kurzy					Váš tip	Výsl.	
				2018-2019		2017-2018		1	10	0	02	2	Skut.		
				doma	venku	doma	venku								
581	27.10.	FC Bruggy	-	St. Liege	3:0	1:3	4:0	1:1	1,55	1,07	3,50	2,15	5,50		
582	26.10.	Genk	-	Cercle Bruggy	1:2	5:2			1,22	1,02	5,20	3,43	10,00		
583	25.10.	Eupen	-	Anderlecht	2:1	1:2	2:3	0:1	4,07	1,85	3,40	1,16	1,75		
584	26.10.	Z. Waregem	-	Oostende	1:1	1:3	1:1	2:4	1,60	1,10	3,50	2,06	5,00		
585	26.10.	Charleroi	-	Mouscron	3:1	0:3	2:0	5:2	1,90	1,20	3,25	1,71	3,61		
586	26.10.	FC Antwerp	-	Kortrijk	0:0	0:2	3:0	0:4	1,55	1,07	3,50	2,15	5,50		
587	27.10.	Waasland	-	KV Mechelen			2:2	0:2	3,10	1,57	3,20	1,27	2,10		
588	27.10.	St. Truiden	-	Gent	0:2	2:1	3:2	0:3	4,37	1,91	3,40	1,13	1,70		

POSLEDNÍ LIGOVÉ VÝSLEDKY MUŽSTVA:

(V) = zápas hraný venku

Anderlecht	St. Truiden	4:1	Charleroi (V)	2:1	Waasland	0:0	FC Bruggy (V)	1:2	FC Antwerp	1:2	St. Liege	1:0
Cercle Bruggy	Charleroi	0:3	Z. Waregem (V)	0:6	Eupen	1:2	FC Antwerp (V)	1:3	FC Bruggy	0:2	Gent (V)	2:3
Charleroi	Cercle Bruggy (V)	3:0	Anderlecht	1:2	St. Liege (V)	1:1	St. Truiden	0:3	Genk	2:1	Waasland (V)	4:0
Eupen	Oostende (V)	3:2	KV Mechelen	0:2	Cercle Bruggy (V)	2:1	St. Liege (V)	0:3	Z. Waregem	1:1	St. Truiden	0:2
FC Antwerp	KV Mechelen (V)	1:3	St. Liege	2:2	Oostende (V)	1:1	Cercle Bruggy	3:1	Anderlecht (V)	2:1	Z. Waregem (V)	0:2
FC Bruggy	Mouscron (V)	1:0	Gent	4:0	KV Mechelen (V)	5:0	Anderlecht	2:1	Cercle Bruggy (V)	2:0	Genk	1:1
Genk	St. Liege (V)	1:1	Mouscron	2:1	St. Truiden (V)	3:3	Oostende	3:1	Charleroi (V)	1:2	FC Bruggy (V)	1:1
Gent	Waasland	2:0	FC Bruggy (V)	0:4	Kortrijk	2:0	Z. Waregem (V)	2:2	KV Mechelen	3:0	Cercle Bruggy	3:2
KV Mechelen	FC Antwerp	3:1	Eupen (V)	2:0	FC Bruggy	0:5	Kortrijk (V)	3:2	Gent (V)	0:3	Mouscron	2:2
Kortrijk	Z. Waregem	2:0	St. Truiden	4:0	Gent (V)	0:2	KV Mechelen	2:3	Mouscron (V)	0:2	Oostende	2:2
Mouscron	FC Bruggy	0:1	Genk (V)	1:2	Z. Waregem	2:2	Waasland (V)	1:1	Kortrijk	2:0	KV Mechelen (V)	2:2
Oostende	Eupen	2:3	Waasland (V)	1:3	FC Antwerp	1:1	Genk (V)	1:3	St. Liege	1:4	Kortrijk (V)	2:2
St. Liege	Genk	1:1	FC Antwerp (V)	2:2	Charleroi	1:1	Eupen	3:0	Oostende (V)	4:1	Anderlecht (V)	0:1
St. Truiden	Anderlecht (V)	1:4	Kortrijk (V)	0:4	Genk	3:3	Charleroi (V)	3:0	Waasland	1:1	Eupen (V)	2:0
Waasland	Gent (V)	0:2	Oostende	3:1	Anderlecht (V)	0:0	Mouscron	1:1	St. Truiden (V)	1:1	Charleroi	0:4
Z. Waregem	Kortrijk (V)	0:2	Cercle Bruggy	6:0	Mouscron (V)	2:2	Gent	2:2	Eupen (V)	1:1	FC Antwerp	2:0

TABULKA PO 11. KOLE		Celkem					Doma					Venku					Poznámka		
1.	FC Bruggy	10	8	2	0	26:3	2,90	26	3	2	0	13:2	3,00	5	0	0	13:1	2,80	PLAY OFF
2.	St. Liege	11	6	3	2	24:10	3,09	21	4	2	0	15:4	3,17	2	1	2	9:6	3,00	PLAY OFF
3.	Gent	10	6	2	2	22:12	3,40	20	6	0	0	18:3	3,50	0	2	2	4:9	3,25	PLAY OFF
4.	KV Mechelen	11	6	2	3	19:17	3,27	20	3	1	1	11:10	4,20	3	1	2	8:7	2,50	PLAY OFF
5.	Genk	11	5	3	3	19:15	3,09	18	4	0	1	8:5	2,60	1	3	2	11:10	3,50	PLAY OFF
6.	FC Antwerp	10	5	2	3	20:14	3,40	17	3	1	0	11:4	3,75	2	1	3	9:10	3,17	PLAY OFF
7.	Z. Waregem	11	4	4	3	18:14	2,91	16	3	1	1	13:5	3,60	1	3	2	5:9	2,33	
8.	Mouscron	11	4	4	3	14:13	2,45	16	3	2	1	8:4	2,00	1	2	2	6:9	3,00	
9.	Charleroi	10	4	3	3	16:13	2,90	15	2	1	2	6:8	2,80	2	2	1	10:5	3,00	
10.	Kortrijk	11	4	2	5	20:17	3,36	14	3	2	1	15:8	3,83	1	0	4	5:9	2,80	
11.	Anderlecht	11	3	3	5	12:13	2,27	12	2	2	2	7:5	2,00	1	1	3	5:8	2,60	
12.	St. Truiden	11	3	3	5	12:22	3,09	12	1	3	1	6:6	2,40	2	0	4	6:16	3,67	
13.	Oostende	11	3	2	6	15:23	3,45	11	2	1	3	9:12	3,50	1	1	3	6:11	3,40	
14.	Eupen	11	2	3	6	9:24	3,00	9	0	2	3	3:10	2,60	2	1	3	6:14	3,33	
15.	Waasland	11	1	4	6	8:22	2,73	7	1	1	3	5:13	3,60	0	3	3	3:9	2,00	BARÁŽ
16.	Cercle Bruggy	11	1	0	10	8:30	3,45	3	1	0	5	3:12	2,50	0	0	5	5:18	4,60	BARÁŽ

2. belgická fotbalová liga

Číslo udál.	Den	ZÁPASY 12. KOLA		Výsledky v roce						Předběžné kurzy					Váš tip Skut.	Výsl.	
				2019-2020		2018-2019		1	10	0	02	2					
				doma	venku	doma	venku										
1666	27.10.	Virton	-	Roeselare		5:0						1,35	1,04	4,30	2,70	7,30	
1667	25.10.	OH Leuven	-	Westerlo		0:1		1:3	3:0	1:0	0:0	2,25	1,32	3,20	1,50	2,82	
1668	26.10.	St. Gilloise	-	Lommel		2:2		1:1	1:0	0:1	2:0	1,60	1,10	3,50	2,06	5,00	
1669	26.10.	Lokeren	-	Beerschot		0:1						2,25	1,32	3,20	1,50	2,82	

POSLEDNÍ LIGOVÉ VÝSLEDKY MUŽSTVA:

(V) = zápas hraný venku

Beerschot	Virton	2:1	Westerlo	1:2	St. Gilloise (V)	1:1	OH Leuven	1:2	Virton (V)	0:3	Lommel	2:0
Lokeren	Westerlo (V)	0:2	St. Gilloise	1:1	OH Leuven (V)	3:2	Lommel (V)	1:1	Roeselare	2:0	Westerlo	1:1
Lommel	OH Leuven	0:2	Virton (V)	0:1	Roeselare	2:1	Lokeren	1:1	OH Leuven (V)	0:1	Beerschot (V)	0:2
OH Leuven	Lommel (V)	2:0	Roeselare (V)	1:3	Lokeren	2:3	Beerschot (V)	2:1	Lommel	1:0	St. Gilloise (V)	1:1
Roeselare	St. Gilloise	3:0	OH Leuven	3:1	Lommel (V)	1:2	Westerlo	0:2	Lokeren (V)	0:2	Virton	0:5
St. Gilloise	Roeselare (V)	0:3	Lokeren (V)	1:1	Beerschot	1:1	Virton	2:1	Westerlo (V)	2:1	OH Leuven	1:1
Virton	Beerschot (V)	1:2	Lommel	1:0	Westerlo (V)	1:0	St. Gilloise (V)	1:2	Beerschot	3:0	Roeselare (V)	5:0
Westerlo	Lokeren	2:0	Beerschot (V)	2:1	Virton	0:1	Roeselare (V)	2:0	St. Gilloise	1:2	Lokeren (V)	1:1

TABULKA PO 11. KOLE	Celkem					Doma					Venku					Poznámka		
1. OH Leuven	11	7	1	3	19:9	2,55	22	4	0	1	11:3	2,80	3	1	2	8:6	2,33	0 EL
2. Westerlo	11	7	1	3	17:7	2,18	22	4	0	2	10:4	2,33	3	1	1	7:3	2,00	0 EL
3. Virton	11	7	0	4	20:6	2,36	21	4	0	1	9:1	2,00	3	0	3	11:5	2,67	0 EL
4. St. Gilloise	11	5	4	2	16:12	2,55	19	3	2	0	10:4	2,80	2	2	2	6:8	2,33	0 EL
5. Beerschot	11	4	2	5	10:15	2,27	14	4	0	2	8:5	2,17	0	2	3	2:10	2,40	0 EL
6. Lokeren	11	2	4	5	9:17	2,36	10	1	3	1	4:4	1,60	1	1	4	5:13	3,00	0 EL
7. Roeselare	11	2	2	7	10:25	3,18	8	2	2	2	8:10	3,00	0	0	5	2:15	3,40	0 SESTUP
8. Lommel	11	1	4	6	6:16	2,00	7	1	2	3	5:11	2,67	0	2	3	1:5	1,20	0 SESTUP

1. finská fotbalová liga

O TITUL	Celkem					Doma					Venku					Poznámka		
1. Kuopio	27	15	8	4	46:24	2,59	53	7	5	2	23:10	2,36	8	3	2	23:14	2,85	LM
2. Inter Turku	27	15	3	9	42:29	2,63	48	9	1	4	25:14	2,79	6	2	5	17:15	2,46	EL
3. Honka Espoo	27	14	5	8	41:29	2,59	47	6	2	5	19:13	2,46	8	3	3	22:16	2,71	0 EL
4. Ilves Tampere	27	13	8	6	34:25	2,19	47	6	5	3	18:13	2,21	7	3	3	16:12	2,15	0 EL
5. HJK Helsinki	27	9	10	8	33:29	2,30	37	5	6	2	21:12	2,54	4	4	6	12:17	2,07	0 EL
6. Mariehamn	27	9	5	13	31:34	2,41	32	4	2	7	16:18	2,62	5	3	6	15:16	2,21	0 EL

O SESTUP	Celkem					Doma					Venku					Poznámka		
7. HIFK Helsinki	27	10	9	8	37:34	2,63	39	8	4	2	21:12	2,36	2	5	6	16:22	2,92	0 EL
8. Lahti	27	9	9	9	29:36	2,41	36	5	6	3	21:17	2,71	4	3	6	8:19	2,08	
9. SJK Seinäjoen	27	7	9	11	18:29	1,74	30	4	4	6	8:14	1,57	3	5	5	10:15	1,92	
10. Rovaniemi	27	8	6	13	23:35	2,15	30	5	2	6	12:12	1,85	3	4	7	11:23	2,43	
11. KPV Kokkola	27	7	4	16	32:47	2,93	25	4	2	7	15:21	2,77	3	2	9	17:26	3,07	BARÁŽ
12. VPS Vaasan	27	3	10	14	30:45	2,78	19	2	4	7	18:23	3,15	1	6	7	12:22	2,43	SESTUP

2. finská fotbalová liga

TABULKA	Celkem					Doma					Venku					Poznámka		
1. FC Haka	27	24	2	1	76:22	3,63	74	13	0	1	46:13	4,21	11	2	0	30:9	3,00	POSTUP
2. TPS Turku	27	16	7	4	45:23	2,52	55	8	3	3	25:14	2,79	8	4	1	20:9	2,23	BARÁŽ
3. Jaro Pietarsaari	27	12	7	8	53:40	3,44	43	8	3	3	33:20	3,79	4	4	5	20:20	3,08	
4. KTP Kotka	27	13	3	11	46:44	3,33	42	7	2	4	23:15	2,92	6	1	7	23:29	3,71	
5. MuSa Pori	27	11	5	11	40:54	3,48	38	7	1	5	21:23	3,38	4	4	6	19:31	3,57	
6. Ekenäs	27	9	3	15	42:55	3,59	30	5	3	6	27:26	3,79	4	0	9	15:29	3,38	
7. AC Oulu	27	7	8	12	34:30	2,37	29	1	7	6	12:15	1,93	6	1	6	22:15	2,85	
8. AC Kajaani	27	6	6	15	40:52	3,41	24	2	2	9	18:24	3,23	4	4	6	22:28	3,57	
9. MYPA Myllykoski	27	5	7	15	30:62	3,41	22	3	3	7	16:29	3,46	2	4	8	14:33	3,36	SESTUP
10. TPV Tampere	27	5	6	16	30:54	3,11	21	5	3	5	16:20	2,77	0	3	11	14:34	3,43	SESTUP

1. dánská fotbalová liga

Číslo udál.	Den	DOHRÁVKA 13. KOLA	Výsledky v roce						Předběžné kurzy					Váš tip Skut.	Výsl.		
			2018-2019			2017-2018			1	10	0	02	2				
			doma	venku		doma	venku										
149	21.10.	Midtjylland - Randers	3:0		2:1		2:2		2:0		1,50	1,06	4,00	2,35	6,18		

Číslo udál.	Den	ZÁPASY 14. KOLA	Výsledky v roce						Předběžné kurzy					Váš tip Skut.	Výsl.		
			2019-2020			2018-2019			1	10	0	02	2				
			doma	venku		doma	venku										
647	27.10.	Sønderjyske - Aalborg			1:1		0:1		0:3		2,50	1,36	3,00	1,41	2,65		
648	27.10.	Brøndby - Randers			2:2		2:1		2:0		1,85	1,19	3,30	1,75	3,74		
649	27.10.	Odense - Nordsjaelland			0:2		0:0		3:1		2,25	1,32	3,20	1,50	2,82		
650	28.10.	Aarhus - FC København			1:2		1:1		2:4		2,91	1,52	3,20	1,30	2,20		
651	27.10.	Hobro - Silkeborg			3:2						1,95	1,21	3,20	1,67	3,50		
652	25.10.	Esbjerg - Midtjylland			0:1		2:2		1:3		3,74	1,75	3,30	1,19	1,85		
653	27.10.	Lyngby - Horsens			1:2						2,30	1,34	3,20	1,48	2,75		

POSLEDNÍ LIGOVÉ VÝSLEDKY MUŽSTVA: (V) = zápas hraný venku

Aalborg	Odense 1:0	Hobro (V) 2:0	Randers 0:3	Nordsjaelland (V) 1:2	Aarhus (V) 0:3	FC København 1:0
Aarhus	Silkeborg 3:4	Randers (V) 0:2	Nordsjaelland 3:1	Odense (V) 2:1	Aalborg 3:0	Esbjerg 1:0
Brøndby	Lyngby (V) 3:0	FC København 3:1	Sønderjyske (V) 1:2	Esbjerg (V) 1:3	Nordsjaelland 4:2	Midtjylland (V) 0:1
Esbjerg	FC København (V) 1:3	Sønderjyske 1:2	Horsens (V) 1:1	Brøndby 3:1	Randers 0:3	Aarhus (V) 0:1
FC København	Esbjerg 3:1	Brøndby (V) 1:3	Silkeborg 4:2	Midtjylland 0:0	Hobro (V) 1:2	Aalborg (V) 0:1
Hobro	Horsens (V) 0:1	Aalborg 0:2	Lyngby (V) 1:2	Sønderjyske 1:1	FC København 2:1	Nordsjaelland (V) 1:2
Horsens	Hobro 1:0	Odense (V) 0:3	Esbjerg 1:1	Randers (V) 1:2	Sønderjyske (V) 0:0	Lyngby 2:1
Lyngby	Brøndby 0:3	Nordsjaelland (V) 1:1	Hobro 2:1	Silkeborg (V) 3:2	Midtjylland 0:3	Horsens (V) 1:2
Midtjylland	Silkeborg (V) 2:1	Odense 0:1	FC København (V) 0:0	Lyngby (V) 3:0	Brøndby 1:0	Sønderjyske (V) 2:0
Nordsjaelland	Sønderjyske (V) 4:1	Lyngby 1:1	Aarhus (V) 1:3	Aalborg 2:1	Brøndby (V) 2:4	Hobro 2:1
Odense	Aalborg (V) 0:1	Horsens 3:0	Midtjylland (V) 1:0	Aarhus 1:2	Silkeborg (V) 3:0	Sønderjyske 0:0
Randers	Aarhus 2:0	Aalborg (V) 3:0	Horsens 2:1	Esbjerg (V) 3:0	Silkeborg 2:0	Lyngby (V) 0:2
Silkeborg	Aarhus (V) 4:3	Midtjylland 1:2	FC København (V) 2:4	Lyngby 2:3	Odense 0:3	Randers (V) 0:2
Sønderjyske	Nordsjaelland 1:4	Esbjerg (V) 2:1	Brøndby 2:1	Hobro (V) 1:1	Horsens 0:0	Odense (V) 0:0

TABULKA		Celkem							Doma					Venku					Poznámka
1.	Midtjylland	12	9	2	1	16:4	1.67	29	4	1	1	6:3	1.50	5	1	0	10:1	1.83	O TITUL
2.	FC København	13	9	1	3	24:14	2.92	28	5	1	0	14:5	3.17	4	0	3	10:9	2.71	O TITUL
3.	Brøndby	13	7	1	5	25:19	3.38	22	5	0	2	16:11	3.86	2	1	3	9:8	2.83	O TITUL
4.	Randers	12	6	2	4	20:12	2.67	20	4	1	1	11:5	2.67	2	1	3	9:7	2.67	O TITUL
5.	Aarhus	13	6	2	5	20:14	2.62	20	4	0	2	12:6	3.00	2	2	3	8:8	2.29	O TITUL
6.	Odense	13	6	2	5	18:12	2.31	20	3	1	2	11:6	2.83	3	1	3	7:6	1.86	O TITUL
7.	Nordsjaelland	13	6	2	5	24:21	3.46	20	4	2	0	11:5	2.67	2	0	5	13:16	4.14	
8.	Aalborg	13	6	1	6	19:15	2.62	19	4	1	1	10:5	2.50	2	0	5	9:10	2.71	
9.	Sønderjyske	13	4	6	3	16:16	2.46	18	2	2	3	6:10	2.29	2	4	0	10:6	2.67	
10.	Lyngby	13	5	1	7	14:23	2.85	16	4	0	3	8:11	2.71	1	1	4	6:12	3.00	
11.	Horsens	13	4	2	7	10:22	2.46	14	2	1	4	4:14	2.57	2	1	3	6:8	2.33	
12.	Hobro	13	2	6	5	13:18	2.38	12	1	4	2	6:9	2.14	1	2	3	7:9	2.67	
13.	Esbjerg	13	2	3	8	10:22	2.46	9	2	2	3	8:10	2.57	0	1	5	2:12	2.33	
14.	Silkeborg	13	1	3	9	19:36	4.23	6	0	1	5	8:17	4.17	1	2	4	11:19	4.29	

2. dánská fotbalová liga

Číslo udál.	Den	DOHRÁVKA 10. KOLA		Výsledky v roce						Předběžné kurzy					Váš tip Skut.	Výsl.		
				2018-2019			2017-2018			1	10	0	02	2				
				doma	venku		doma	venku										
1685	24.10.	Naestved	-	Viborg	1:0		1:2	1:1				3,50	1,67	3,20	1,21	1,95		

Číslo udál.	Den	ZÁPASY 15. KOLA		Výsledky v roce						Předběžné kurzy					Váš tip Skut.	Výsl.			
				2019-2020			2018-2019			1	10	0	02	2					
				doma	venku		doma	venku											
1385	25.10.	Fremad Amager	-	Hvidovre			0:0		2:2		2:2	2:1	2,10	1,27	3,20	1,57	3,10		
1386	24.10.	Fredericia	-	Køge			3:1		3:1	1:0	3:3		1,65	1,12	3,50	1,98	4,56		
1387	25.10.	Kolding	-	Vendsyssel			0:2						3,00	1,55	3,20	1,29	2,15		
1388	27.10.	Nykøbing	-	Viborg			0:3		3:0		0:0	2:2	3,74	1,75	3,30	1,19	1,85		
1389	27.10.	Roskilde	-	Naestved			0:1		1:1		1:3	1:4	2,65	1,44	3,15	1,36	2,40		
1390	25.10.	Skive	-	Vejele			1:2						3,96	1,80	3,30	1,16	1,80		

POSLEDNÍ LIGOVÉ VÝSLEDKY MUŽSTVA: (V) = zápas hraný venku

Fredericia	Nykøbing (V) 5:0	Kolding (V) 2:1	Hvidovre 3:2	Fremad Amager 1:2	Skive (V) 2:2	Nykøbing 2:2
Fremad Amager	Viborg (V) 0:5	Nykøbing (V) 2:2	Roskilde 2:1	Fredericia (V) 2:1	Viborg 1:2	Kolding (V) 0:0
Hvidovre	Vendsyssel 1:1	Skive (V) 1:2	Naestved 3:1	Fredericia (V) 2:3	Køge 2:2	Vejele (V) 0:3
Kolding	Vejele (V) 0:3	Nykøbing 3:1	Fredericia 1:2	Viborg (V) 2:1	Skive 4:2	Vendsyssel (V) 0:2
Køge	Roskilde 2:1	Skive 0:2	Vejele 0:0	Vendsyssel (V) 1:2	Hvidovre (V) 2:2	Naestved 1:1
Naestved	Skive 1:0	Vendsyssel (V) 1:1	Hvidovre (V) 1:3	Vejele 2:3	Viborg 2:2	Køge (V) 1:1
Nykøbing	Fredericia 0:5	Kolding (V) 1:3	Fremad Amager 2:2	Skive (V) 3:3	Vendsyssel 0:3	Roskilde (V) 1:3
Roskilde	Køge (V) 1:2	Viborg 0:2	Fremad Amager (V) 1:2	Vejele (V) 0:2	Nykøbing 3:1	Naestved (V) 0:1
Skive	Naestved (V) 0:1	Hvidovre 2:1	Køge (V) 2:0	Nykøbing 3:3	Kolding (V) 2:4	Fredericia 2:2
Vejele	Kolding 3:0	Vendsyssel 1:0	Køge (V) 0:0	Naestved (V) 3:2	Roskilde 2:0	Hvidovre 3:0
Vendsyssel	Hvidovre (V) 1:1	Naestved 1:1	Vejele (V) 0:1	Køge 2:1	Nykøbing (V) 3:0	Viborg (V) 1:1
Viborg	Fremad Amager 5:0	Roskilde (V) 2:0	Kolding 1:2	Naestved (V) 2:2	Vendsyssel 1:1	Fremad Amager (V) 2:1

TABULKA		Celkem						Doma				Venku				Poznámka			
1.	Vejele	13	8	3	2	26:12	2,92	27	6	0	2	17:7	3,00	2	3	0	9:5	2,80	POSTUP
2.	Fredericia	13	8	3	2	31:19	3,85	27	3	1	2	14:12	4,33	5	2	0	17:7	3,43	BARÁŽ
3.	Viborg	13	7	4	2	25:12	2,85	25	3	3	1	15:5	2,86	4	1	1	10:7	2,83	BARÁŽ
4.	Kolding	14	7	2	5	26:24	3,57	23	4	2	1	15:10	3,57	3	0	4	11:14	3,57	
5.	Vendsyssel	14	5	3	6	13:16	2,07	18	3	1	3	6:7	1,86	2	2	3	7:9	2,29	
6.	Skive	14	4	5	5	20:22	3,00	17	2	3	1	11:10	3,50	2	2	4	9:12	2,63	
7.	Fremad Amager	13	4	5	4	14:19	2,54	17	2	2	2	8:8	2,67	2	3	2	6:11	2,43	
8.	Naestved	14	4	4	6	16:20	2,57	16	3	2	2	10:8	2,57	1	2	4	6:12	2,57	
9.	Nykøbing	14	4	4	6	24:34	4,14	16	2	2	3	10:16	3,71	2	2	3	14:18	4,57	
10.	Hvidovre	14	3	5	6	20:23	3,07	14	3	3	1	13:9	3,14	0	2	5	7:14	3,00	
11.	Køge	13	3	5	5	16:20	2,77	14	2	2	3	8:10	2,57	1	3	2	8:10	3,00	SESTUP
12.	Roskilde	13	2	1	10	16:26	3,23	7	2	1	3	9:9	3,00	0	0	7	7:17	3,43	SESTUP

1. norská fotbalová liga

Číslo udál.	Den	DOHRÁVKA 25. KOLA		Výsledky v roce				Přeběžné kurzy					Váš tip	Výsl.	
				2019-2019		2018-2018		1	10	0	02	2	Skut.		
				doma	venku	doma	venku								
143	21.10.	Bodö Glimt	-	Mjøndalen		5:4			1,41	1,06	4,52	2,63	6,93		

Číslo udál.	Den	ZÁPASY 26. KOLA		Výsledky v roce				Přeběžné kurzy					Váš tip	Výsl.	
				2019-2019		2018-2018		1	10	0	02	2	Skut.		
				doma	venku	doma	venku								
638	27.10.	Rosenborg	-	Molde		0:3	4:0	0:1	2,15	1,29	3,20	1,55	3,00		
639	28.10.	Brann Bergen	-	Bodö Glimt		2:1	2:0	2:2	2,25	1,32	3,20	1,50	2,82		
640	27.10.	Haugesund	-	Strømsgodset		2:3	1:0	1:0	1,85	1,19	3,30	1,75	3,74		
641	27.10.	Kristiansund BK	-	V. Stavanger		0:2			1,95	1,21	3,20	1,67	3,50		
642	27.10.	Tromsø	-	Ranheim		2:1	4:0	2:1	2,00	1,23	3,20	1,64	3,35		
643	26.10.	Lillestrøm	-	Valerenga		3:0	0:1	0:1	2,30	1,34	3,20	1,48	2,75		
644	27.10.	Stabaek	-	Odd Grenland		1:2	2:1	3:0	2,75	1,48	3,20	1,34	2,30		
645	27.10.	Mjøndalen	-	Sarpsborg 08		1:1			2,63	1,39	2,95	1,37	2,55		

POSLEDNÍ LIGOVÉ VÝSLEDKY MUŽSTVA: (V) = zápas hraný venku

Bodö Glimt	Lillestrøm (V) 0:0	Tromsø 4:0	Ranheim (V) 1:1	Stabaek 3:3	Odd Grenland (V) 1:3	Valerenga 4:0
Brann Bergen	Sarpsborg 08 (V) 1:1	Molde 0:0	Rosenborg (V) 0:0	Haugesund 0:0	Kristiansund BK (V) 0:1	Lillestrøm (V) 3:1
Haugesund	Molde (V) 1:3	Rosenborg 2:1	Kristiansund BK (V) 2:2	Brann Bergen (V) 0:0	Mjøndalen 0:0	Tromsø (V) 2:2
Kristiansund BK	Rosenborg 2:2	Tromsø (V) 0:5	Haugesund 2:2	Lillestrøm (V) 1:1	Brann Bergen 1:0	Ranheim (V) 2:1
Lillestrøm	Strømsgodset (V) 1:1	Bodö Glimt 0:0	Molde (V) 1:2	Kristiansund BK 1:1	Rosenborg (V) 1:3	Brann Bergen 1:3
Mjøndalen	Strømsgodset 1:1	V. Stavanger (V) 1:4	Rosenborg 1:2	Haugesund (V) 0:0	Molde 1:3	Kristiansund BK (V) 0:4
Molde	Haugesund 3:1	Brann Bergen (V) 0:0	Lillestrøm 2:1	Stabaek (V) 2:1	Tromsø 3:0	Mjøndalen (V) 3:1
Odd Grenland	Ranheim (V) 1:4	Valerenga 1:1	Strømsgodset (V) 3:2	Sarpsborg 08 3:0	V. Stavanger (V) 0:2	Bodö Glimt 3:1
Ranheim	Odd Grenland 4:1	Sarpsborg 08 0:2	Valerenga (V) 1:1	Bodö Glimt 1:1	Strømsgodset (V) 0:1	Kristiansund BK 1:2
Rosenborg	Kristiansund BK (V) 2:2	Haugesund (V) 1:2	Brann Bergen 0:0	Mjøndalen (V) 2:1	Lillestrøm 3:1	Valerenga (V) 1:1
Sarpsborg 08	Brann Bergen 1:1	Ranheim (V) 2:0	Stabaek 0:0	Odd Grenland (V) 0:3	Valerenga 1:0	V. Stavanger 2:2
Stabaek	Valerenga (V) 2:0	V. Stavanger 0:0	Sarpsborg 08 (V) 0:0	Molde 1:2	Bodö Glimt (V) 3:3	Strømsgodset 2:1
Strømsgodset	Lillestrøm 1:1	Mjøndalen (V) 1:1	Odd Grenland 2:3	Tromsø (V) 1:0	Ranheim 1:0	Stabaek (V) 1:2
Tromsø	V. Stavanger (V) 1:2	Kristiansund BK 5:0	Bodö Glimt (V) 0:4	Strømsgodset 0:1	Molde (V) 0:3	Haugesund 2:2
V. Stavanger	Tromsø 2:1	Stabaek (V) 0:0	Mjøndalen 4:1	Valerenga (V) 4:0	Odd Grenland 2:0	Sarpsborg 08 (V) 2:2
Valerenga	Stabaek 0:2	Odd Grenland (V) 1:1	Ranheim 1:1	V. Stavanger 0:4	Sarpsborg 08 (V) 0:1	Rosenborg 1:1

TABULKA		Celkem						Doma					Venku					Poznámka	
1.	Molde	25	17	5	3	57:24	3,24	56	10	2	0	31:8	3,25	7	3	3	26:16	3,23	LM
2.	Bodö Glimt	24	14	6	4	54:34	3,67	48	9	2	1	34:10	3,67	5	4	3	20:24	3,67	EL
3.	Odd Grenland	25	13	6	6	39:32	2,84	45	10	3	0	26:11	2,85	3	3	6	13:21	2,83	EL
4.	Rosenborg	25	11	8	6	39:31	2,80	41	8	3	1	25:11	3,00	3	5	5	14:20	2,62	
5.	V. Stavanger	25	11	7	7	42:34	3,04	40	8	3	2	26:13	3,00	3	4	5	16:21	3,08	
6.	Brann Bergen	25	9	9	7	29:24	2,12	36	4	5	3	11:10	1,75	5	4	4	18:14	2,46	
7.	Kristiansund BK	25	9	8	8	32:32	2,56	35	6	4	2	22:12	2,83	3	4	6	10:20	2,31	
8.	Haugesund	25	7	10	8	34:31	2,60	31	3	5	4	15:14	2,42	4	5	4	19:17	2,77	
9.	Valerenga	25	7	8	10	36:39	3,00	29	5	4	4	20:16	2,77	2	4	6	16:23	3,25	
10.	Stabaek	25	7	8	10	28:31	2,36	29	4	6	3	16:12	2,15	3	2	7	12:19	2,58	
11.	Lillestrøm	25	7	7	11	30:39	2,76	28	5	3	4	15:16	2,58	2	4	7	15:23	2,92	
12.	Tromsø	25	7	4	14	31:50	3,24	25	4	3	5	18:15	2,75	3	1	9	13:35	3,69	
13.	Sarpsborg 08	25	4	12	9	26:33	2,36	24	3	8	2	14:13	2,08	1	4	7	12:20	2,67	
14.	Ranheim	25	6	6	13	29:42	2,84	24	3	2	8	19:27	3,54	3	4	5	10:15	2,08	BARÁŽ
15.	Strømsgodset	25	6	6	13	28:44	2,88	24	5	2	6	20:25	3,46	1	4	7	8:19	2,25	SESTUP
16.	Mjøndalen	24	4	10	10	30:44	3,08	22	3	5	4	18:21	3,25	1	5	6	12:23	2,92	SESTUP

2. norská fotbalová liga

Číslo udál.	Den	ZÁPASY 28. KOLA		Výsledky v roce				Předběžné kurzy					Váš tip	Výsl.		
				2019-2019		2018-2018		1	10	0	02	2	Skut.			
				doma	venku	doma	venku									
1617	26.10.	Aalesund	-	Start		1:0				1,80	1,16	3,30	1,80	3,96		
1618	27.10.	Jerv	-	Nest Sotra		1:4	4:1	2:2		2,45	1,37	3,10	1,42	2,63		
1619	27.10.	Ham Kam	-	Strømmen		0:0	3:2	2:3		1,85	1,19	3,30	1,75	3,74		
1620	27.10.	KFUM Oslo	-	Kongsvinger		0:0				1,95	1,21	3,20	1,67	3,50		
1621	27.10.	Notodden	-	Tromsdalen		2:0	2:3	2:4		1,65	1,12	3,50	1,98	4,56		
1622	27.10.	Raufoss	-	Sogndal		3:1				2,65	1,44	3,15	1,36	2,40		
1623	27.10.	Sandnes Ulf	-	Skeid		0:0				1,80	1,16	3,30	1,80	3,96		
1624	27.10.	Ullensaker/Kisa	-	Sandefjord		2:3				2,63	1,42	3,10	1,37	2,45		

POSLEDNÍ LIGOVÉ VÝSLEDKY MUŽSTVA:

(V) = zápas hraný venku

Aalesund	Tromsdalen (V)	1:0	Raufoss	3:1	Ullensaker/Kisa (V)	2:2	Notodden	3:1	KFUM Oslo	2:1	Kongsvinger (V)	1:1
Ham Kam	Kongsvinger (V)	1:2	Skeid	2:1	Sandefjord (V)	0:2	Start	4:0	Raufoss (V)	2:1	Ullensaker/Kisa	2:0
Jerv	Sogndal (V)	0:4	Start	1:7	Notodden (V)	1:1	Tromsdalen	1:0	Ullensaker/Kisa (V)	0:1	Raufoss	1:0
KFUM Oslo	Start (V)	0:0	Tromsdalen	1:1	Raufoss (V)	0:1	Sandefjord	3:3	Aalesund (V)	1:2	Skeid	2:1
Kongsvinger	Ham Kam	2:1	Sandefjord	2:3	Tromsdalen (V)	3:1	Ullensaker/Kisa	1:2	Notodden (V)	0:2	Aalesund	1:1
Nest Sotra	Sandnes Ulf	3:0	Strømmen (V)	2:0	Sogndal (V)	1:0	Skeid	2:1	Start (V)	0:2	Tromsdalen	2:0
Notodden	Sandefjord (V)	0:3	Ullensaker/Kisa	0:0	Jerv	1:1	Aalesund (V)	1:3	Kongsvinger	2:0	Sandnes Ulf (V)	0:1
Raufoss	Strømmen (V)	1:2	Aalesund (V)	1:3	KFUM Oslo	1:0	Sandnes Ulf (V)	1:3	Ham Kam	1:2	Jerv (V)	0:1
Sandefjord	Notodden	3:0	Kongsvinger (V)	3:2	Ham Kam	2:0	KFUM Oslo (V)	3:3	Strømmen	2:0	Sogndal (V)	1:1
Sandnes Ulf	Nest Sotra (V)	0:3	Sogndal	0:1	Start (V)	2:3	Raufoss	3:1	Tromsdalen (V)	4:1	Notodden	1:0
Skeid	Ullensaker/Kisa	1:2	Ham Kam (V)	1:2	Strømmen	1:1	Nest Sotra (V)	1:2	Sogndal	2:2	KFUM Oslo (V)	1:2
Sogndal	Jerv	4:0	Sandnes Ulf (V)	1:0	Nest Sotra	0:1	Strømmen (V)	0:2	Skeid (V)	2:2	Sandefjord	1:1
Start	KFUM Oslo	0:0	Jerv (V)	7:1	Sandnes Ulf	3:2	Ham Kam (V)	0:4	Nest Sotra	2:0	Strømmen (V)	0:0
Strømmen	Raufoss	2:1	Nest Sotra	0:2	Skeid (V)	1:1	Sogndal	2:0	Sandefjord (V)	0:2	Start	0:0
Tromsdalen	Aalesund	0:1	KFUM Oslo (V)	1:1	Kongsvinger	1:3	Jerv (V)	0:1	Sandnes Ulf	1:4	Nest Sotra (V)	0:2
Ullensaker/Kisa	Skeid (V)	2:1	Notodden (V)	0:0	Aalesund	2:2	Kongsvinger (V)	2:1	Jerv	1:0	Ham Kam (V)	0:2

TABULKA		Celkem					Doma					Venku					Poznámka		
1.	Aalesund	27	22	4	1	61:23	3,11	70	13	0	0	39:10	3,77	9	4	1	22:13	2,50	POSTUP
2.	Sandefjord	27	17	8	2	49:27	2,81	59	11	2	1	21:8	2,07	6	6	1	28:19	3,62	POSTUP
3.	Start	27	17	5	5	49:28	2,85	56	10	2	2	28:13	2,93	7	3	3	21:15	2,77	BARÁŽ
4.	Nest Sotra (-1)	27	13	6	8	40:29	2,56	44	9	3	2	26:12	2,71	4	3	6	14:17	2,38	BARÁŽ
5.	KFUM Oslo	27	11	9	7	54:41	3,52	42	9	2	2	33:15	3,69	2	7	5	21:26	3,36	BARÁŽ
6.	Sogndal	27	12	5	10	47:37	3,11	41	8	2	4	35:20	3,93	4	3	6	12:17	2,23	BARÁŽ
7.	Kongsvinger	27	12	4	11	36:34	2,59	40	8	3	3	23:16	2,79	4	1	8	13:18	2,38	
8.	Raufoss	27	12	1	14	42:50	3,41	37	7	1	5	25:25	3,85	5	0	9	17:25	3,00	
9.	Ullensaker/Kisa	27	10	6	11	44:43	3,22	36	7	4	2	26:16	3,23	3	2	9	18:27	3,21	
10.	Ham Kam	27	10	5	12	39:40	2,93	35	6	3	4	24:17	3,15	4	2	8	15:23	2,71	
11.	Jerv	27	8	9	10	34:50	3,11	33	6	5	2	18:15	2,54	2	4	8	16:35	3,64	
12.	Sandnes Ulf	27	9	5	13	41:43	3,11	32	5	1	7	19:20	3,00	4	4	6	22:23	3,21	
13.	Strømmen (-1)	27	5	10	12	27:42	2,56	24	4	6	4	15:16	2,21	1	4	8	12:26	2,92	
14.	Notodden	27	6	5	16	30:46	2,81	23	2	4	7	12:19	2,38	4	1	9	18:27	3,21	BARÁŽ
15.	Skeid	27	3	9	15	29:45	2,74	18	2	7	5	15:17	2,29	1	2	10	14:28	3,23	SESTUP
16.	Tromsdalen	27	2	3	22	30:74	3,85	9	1	2	11	14:40	3,86	1	1	11	16:34	3,85	SESTUP

1. švédská fotbalová liga

Číslo udál.	Den	DOHRÁVKY 28. KOLA		Výsledky v roce				Předběžné kurzy					Váš tip	Výsl.
				2019-2019		2018-2018		1	10	0	02	2	Skut.	
				doma	venku	doma	venku							
631	21.10.	IFK Göteborg	-	Djurgarden	1:2	1:3	0:2	4,25	1,92	3,61	1,18	1,77		
635	21.10.	Örebro	-	Elfsborg	2:4	1:2	0:1	2,37	1,41	3,48	1,50	2,66		

Číslo udál.	Den	ZÁPASY 29. KOLA		Výsledky v roce				Předběžné kurzy					Váš tip	Výsl.
				2019-2019		2018-2018		1	10	0	02	2	Skut.	
				doma	venku	doma	venku							
129	27.10.	AFC Eskilstuna	-	Sirius	2:3			2,91	1,52	3,20	1,30	2,20		
130	28.10.	Djurgarden	-	Örebro	3:0	2:0	1:1	1,20	1,01	5,50	3,60	10,50		
131	28.10.	Elfsborg	-	IFK Göteborg	0:3	1:1	2:2	2,72	1,46	3,15	1,34	2,35		
132	27.10.	Häcken	-	Norrköping	1:2	0:1	1:2	2,40	1,36	3,15	1,44	2,65		
133	26.10.	Kalmar FF	-	Falkenberg	0:0			1,60	1,10	3,50	2,06	5,00		
134	28.10.	Malmö FF	-	AIK Stockholm	0:0	1:0	1:1	1,90	1,20	3,25	1,71	3,61		
135	27.10.	Östersund	-	Hammarby IF	0:4	3:3	2:1	6,00	2,25	3,60	1,06	1,50		
136	26.10.	Sundsvall	-	Helsingborg	1:1			2,00	1,23	3,20	1,64	3,35		

POSLEDNÍ LIGOVÉ VÝSLEDKY MUŽSTVA: (V) = zápas hraný venku

AFC Eskilstuna	Sundsvall	1:0	Kalmar FF (V)	0:0	Malmö FF	0:1	Norrköping (V)	0:4	Helsingborg (V)	1:2	Elfsborg	2:2
AIK Stockholm	Falkenberg (V)	5:1	Örebro	2:0	Elfsborg (V)	1:1	IFK Göteborg	1:0	Hammarby IF (V)	1:2	Häcken (V)	2:1
Djurgarden	Hammarby IF	1:2	Östersund (V)	2:1	Falkenberg	1:0	Sundsvall (V)	4:1	Helsingborg	2:0	AIK Stockholm (V)	0:1
Elfsborg	Falkenberg	4:0	AIK Stockholm	1:1	Häcken (V)	2:1	Malmö FF	0:3	AFC Eskilstuna (V)	2:2	Sirius	1:1
Falkenberg	AIK Stockholm	1:5	Elfsborg (V)	0:4	Norrköping	0:2	Djurgarden (V)	0:1	Östersund	1:0	Sirius (V)	0:2
Hammarby IF	Malmö FF	2:0	Djurgarden (V)	2:1	Örebro	5:1	Sirius (V)	3:1	AIK Stockholm	2:1	IFK Göteborg	6:2
Helsingborg	Häcken	0:2	Sirius (V)	1:2	Kalmar FF	2:0	Malmö FF (V)	0:3	AFC Eskilstuna	2:1	Djurgarden (V)	0:2
Häcken	Helsingborg (V)	2:0	Östersund	1:1	IFK Göteborg (V)	0:0	Elfsborg	1:2	Kalmar FF (V)	1:1	AIK Stockholm	1:2
IFK Göteborg	Malmö FF (V)	0:1	Häcken	0:0	AIK Stockholm (V)	0:1	Sirius	2:1	Hammarby IF (V)	2:6	Sundsvall (V)	2:0
Kalmar FF	Norrköping (V)	0:1	AFC Eskilstuna	0:0	Helsingborg (V)	0:2	Sundsvall	0:2	Häcken	1:1	Östersund (V)	2:1
Malmö FF	Hammarby IF (V)	0:2	IFK Göteborg	1:0	AFC Eskilstuna (V)	1:0	Helsingborg	3:0	Elfsborg (V)	3:0	Norrköping	1:0
Norrköping	Kalmar FF	1:0	Sundsvall (V)	4:4	Falkenberg (V)	2:0	AFC Eskilstuna	4:0	Örebro	3:0	Malmö FF (V)	0:1
Sirius	Östersund (V)	0:2	Helsingborg	2:1	Sundsvall (V)	1:2	Hammarby IF	1:3	IFK Göteborg (V)	1:2	Falkenberg	2:0
Sundsvall	AFC Eskilstuna (V)	0:1	Norrköping	4:4	Sirius	2:1	Kalmar FF (V)	2:0	Djurgarden	1:4	Örebro (V)	0:0
Örebro	AIK Stockholm (V)	0:2	Hammarby IF (V)	1:5	Östersund	2:0	Norrköping (V)	0:3	Sundsvall	0:0	AFC Eskilstuna	3:1
Östersund	Sirius	2:0	Häcken (V)	1:1	Djurgarden	1:2	Örebro (V)	0:2	Falkenberg (V)	0:1	Kalmar FF	1:2

TABULKA		Celkem						Doma				Venku				Poznámka			
1.	Hammarby IF	28	18	5	5	69:36	3.75	59	12	2	0	45:14	4.21	6	3	5	24:22	3.29	LM
2.	Malmö FF	28	17	8	3	49:16	2.32	59	11	2	1	32:7	2.79	6	6	2	17:9	1.86	EL
3.	Djurgarden	27	18	5	4	47:17	2.37	59	9	3	2	26:10	2.57	9	2	2	21:7	2.15	EL
4.	AIK Stockholm	28	18	5	5	45:21	2.36	59	10	2	2	19:6	1.79	8	3	3	26:15	2.93	
5.	Norrköping	28	15	8	5	51:24	2.68	53	10	2	2	30:8	2.71	5	6	3	21:16	2.64	
6.	Häcken	28	14	7	7	43:24	2.39	49	8	2	4	25:12	2.64	6	5	3	18:12	2.14	
7.	IFK Göteborg	27	12	9	6	39:27	2.44	45	7	5	1	19:5	1.85	5	4	5	20:22	3.00	
8.	Elfsborg	27	9	9	9	38:42	2.96	36	6	6	2	22:13	2.50	3	3	7	16:29	3.46	
9.	Örebro	27	9	5	13	38:46	3.11	32	4	3	6	18:18	2.77	5	2	7	20:28	3.43	
10.	Helsingborg	28	7	6	15	26:46	2.57	27	6	3	5	18:18	2.57	1	3	10	8:28	2.57	
11.	Östersund	28	5	10	13	25:43	2.43	25	4	5	5	18:18	2.57	1	5	8	7:25	2.29	
12.	Sirius	28	7	4	17	31:51	2.93	25	4	1	9	20:30	3.57	3	3	8	11:21	2.29	
13.	Kalmar FF	28	4	11	13	20:41	2.18	23	1	8	5	10:20	2.14	3	3	8	10:21	2.21	
14.	Sundsvall	28	4	8	16	29:46	2.68	20	3	4	7	20:25	3.21	1	4	9	9:21	2.14	BARÁŽ
15.	AFC Eskilstuna	28	4	7	17	23:54	2.75	19	3	5	6	15:23	2.71	1	2	11	8:31	2.79	SESTUP
16.	Falkenberg	28	4	7	17	21:60	2.89	19	4	4	6	10:20	2.14	0	3	11	11:40	3.64	SESTUP

2. švédská fotbalová liga

Číslo udál.	Den	DOHRÁVKY 28. KOLA		Výsledky v roce				Předběžné kurzy					Váš tip	Výsl.		
				2019-2019		2018-2018		1	10	0	02	2	Skut.			
				doma	venku	doma	venku									
1681	22.10.	Örgryte	-	Degerfors		2:1			1:0	2,00	1,23	3,20	1,64	3,35		
1682	21.10.	Östers	-	FC Syrianska						1,60	1,10	3,50	2,06	5,00		

Číslo udál.	Den	ZÁPASY 29. KOLA		Výsledky v roce				Předběžné kurzy					Váš tip	Výsl.		
				2019-2019		2018-2018		1	10	0	02	2	Skut.			
				doma	venku	doma	venku									
1376	27.10.	Brommapojka	-	Varberg						3,00	1,55	3,20	1,29	2,15		
1377	26.10.	Degerfors	-	Östers			1:3	2:2		2,15	1,29	3,20	1,55	3,00		
1378	25.10.	Frej	-	Norrby		0:3		2:3		2,05	1,25	3,20	1,60	3,22		
1379	27.10.	Halmstad	-	Brage		0:2	1:0			2,15	1,29	3,20	1,55	3,00		
1380	28.10.	Mjällby	-	FC Syrianska		2:1				1,35	1,04	4,30	2,70	7,30		
1381	28.10.	Örgryte	-	Dalkurd						1,85	1,19	3,30	1,75	3,74		
1382	26.10.	Trelleborg	-	Jönköping		0:2				3,00	1,55	3,20	1,29	2,15		
1383	26.10.	Västeras SK	-	GAIS Göteborg		1:1				2,30	1,34	3,20	1,48	2,75		

POSLEDNÍ LIGOVÉ VÝSLEDKY MUŽSTVA: (V) = zápas hraný venku

Brage	Jönköping	3:1	Trelleborg (V)	2:2	Frej (V)	3:2	Degerfors	1:2	Örgryte (V)	2:3	Dalkurd	3:1
Brommapojka	Dalkurd	2:1	Degerfors (V)	1:2	Örgryte (V)	2:3	Frej	0:3	Mjällby (V)	2:0	Västeras SK (V)	2:1
Dalkurd	Brommapojka (V)	1:2	Frej	1:1	Trelleborg	3:2	FC Syrianska (V)	2:1	Östers	2:1	Brage (V)	1:3
Degerfors	Brommapojka	2:1	FC Syrianska	2:0	Brage (V)	2:1	Västeras SK (V)	0:1	Mjällby	2:1	Halmstad	2:1
FC Syrianska	Örgryte	1:0	Degerfors (V)	0:2	Dalkurd	1:2	Varberg (V)	0:5	Frej	0:3	Brommapojka (V)	1:1
Frej	Halmstad	0:3	Dalkurd (V)	1:1	Brage	2:3	Brommapojka (V)	3:0	GAIS Göteborg	1:0	FC Syrianska (V)	3:0
GAIS Göteborg	Varberg	0:1	Jönköping (V)	2:1	Norrby (V)	1:0	Örgryte	0:0	Frej (V)	0:1	Halmstad	1:1
Halmstad	Frej (V)	3:0	Norrby	3:0	Varberg	3:2	Östers (V)	0:1	Trelleborg	3:0	GAIS Göteborg (V)	1:1
Jönköping	Brage (V)	1:3	GAIS Göteborg	1:2	Mjällby	0:0	Varberg (V)	0:0	Norrby	0:2	Östers (V)	2:0
Mjällby	Västeras SK (V)	2:2	Östers	3:2	Jönköping (V)	0:0	Trelleborg (V)	3:0	Brommapojka	0:2	Degerfors (V)	1:2
Norrby	Trelleborg	4:0	Halmstad (V)	0:3	GAIS Göteborg	0:1	Västeras SK	1:0	Jönköping (V)	2:0	Varberg	1:1
Trelleborg	Norrby (V)	0:4	Brage	2:2	Dalkurd (V)	2:3	Mjällby	0:3	Halmstad (V)	0:3	Örgryte (V)	1:0
Varberg	GAIS Göteborg (V)	1:0	Västeras SK	4:0	Halmstad (V)	2:3	Jönköping	0:0	FC Syrianska	5:0	Norrby (V)	1:1
Västeras SK	Mjällby	2:2	Varberg (V)	0:4	Östers	1:2	Norrby (V)	0:1	Degerfors	1:0	Brommapojka	1:2
Örgryte	FC Syrianska (V)	0:1	Brommapojka	3:2	GAIS Göteborg (V)	0:0	Brage	3:2	Trelleborg	0:1	Jönköping (V)	2:5
Östers	Mjällby (V)	2:3	Västeras SK (V)	2:1	Halmstad	1:0	Dalkurd (V)	1:2	Jönköping	0:2	Varberg (V)	0:0

TABULKA		Celkem						Doma				Venku				Poznámka			
1.	Varberg	28	15	8	5	47:25	2.57	53	9	4	1	27:8	2.50	6	4	4	20:17	2.64	POSTUP
2.	Mjällby	28	16	5	7	41:30	2.54	53	10	1	3	22:14	2.57	6	4	4	19:16	2.50	POSTUP
3.	Brage	28	15	6	7	50:29	2.82	51	8	2	4	25:12	2.64	7	4	3	25:17	3.00	BARÁŽ
4.	Jönköping	28	14	6	8	47:27	2.64	48	8	3	3	23:12	2.50	6	3	5	24:15	2.79	
5.	Degerfors	27	13	5	9	40:32	2.67	44	8	2	4	23:17	2.86	5	3	5	17:15	2.46	
6.	Örgryte	27	12	7	8	38:32	2.59	43	7	4	2	20:12	2.46	5	3	6	18:20	2.71	
7.	Dalkurd	28	13	4	11	42:44	3.07	43	9	1	4	25:24	3.50	4	3	7	17:20	2.64	
8.	Norrby	28	11	8	9	39:38	2.75	41	8	2	4	22:17	2.79	3	6	5	17:21	2.71	
9.	Halmstad	28	12	4	12	40:32	2.57	40	7	3	4	27:15	3.00	5	1	8	13:17	2.14	
10.	Västeras SK	28	7	10	11	36:37	2.61	31	3	6	5	17:18	2.50	4	4	6	19:19	2.71	
11.	Trelleborg	28	7	10	11	32:44	2.71	31	4	6	4	15:16	2.21	3	4	7	17:28	3.21	
12.	GAIS Göteborg	28	8	7	13	22:36	2.07	31	3	4	7	9:19	2.00	5	3	6	13:17	2.14	
13.	Brommapojka	28	6	8	14	35:46	2.89	26	3	4	7	17:23	2.86	3	4	7	18:23	2.93	BARÁŽ
14.	Frej	28	6	8	14	34:51	3.04	26	2	5	7	18:29	3.36	4	3	7	16:22	2.71	BARÁŽ
15.	FC Syrianska	27	6	7	14	29:52	3.00	25	3	4	7	16:28	3.14	3	3	7	13:24	2.85	SESTUP
16.	Östers	27	4	11	12	24:41	2.41	23	2	6	5	10:16	2.00	2	5	7	14:25	2.79	SESTUP

3. švédská fotbalová liga

JIH		Celkem					Doma				Venku				Poznámka	
1.	Ljungskile	28	18	6	4	59:23	60	10	3	1	37:11	8	3	3	22:12	POSTUP
2.	Landskrona	28	14	10	4	39:19	52	8	4	2	17:5	6	6	2	22:14	BARÁŽ
3.	Utsikten	28	13	8	7	46:34	47	10	4	0	30:9	3	4	7	16:25	
4.	Skövde	28	12	7	9	39:32	43	8	2	4	26:15	4	5	5	13:17	
5.	Trollhättan	28	12	7	9	35:35	43	6	2	6	19:19	6	5	3	16:16	
6.	Tvaaker	28	10	10	8	38:35	40	2	7	5	16:22	8	3	3	22:13	
7.	Lund	28	11	6	11	45:44	39	6	3	5	20:17	5	3	6	25:27	
8.	Vämamo	28	10	9	9	40:44	39	3	8	3	21:19	7	1	6	19:25	
9.	Assyriska IK	28	10	7	11	35:38	37	4	6	4	16:16	6	1	7	19:22	
10.	Lindome	28	10	6	12	33:34	36	6	3	5	23:17	4	3	7	10:17	
11.	Torns	28	9	8	11	32:37	35	4	5	5	19:18	5	3	6	13:19	
12.	Eskilsminne	28	9	7	12	37:39	34	7	2	5	22:15	2	5	7	15:24	
13.	Oskarshamn	28	8	8	12	43:54	32	6	1	7	27:23	2	7	5	16:31	
14.	Kristianstad	28	8	4	16	29:53	28	5	1	8	15:22	3	3	8	14:31	SESTUP
15.	Atvidaberg	28	7	6	15	30:48	27	3	3	8	13:21	4	3	7	17:27	SESTUP
16.	Oddevold	28	6	5	17	28:39	23	3	3	8	17:21	3	2	9	11:18	SESTUP

SEVER		Celkem					Doma				Venku				Poznámka	
1.	Akropolis	28	21	6	1	71:27	69	10	3	1	38:13	11	3	0	33:14	POSTUP
2.	Umea	28	16	5	7	48:33	53	10	2	2	30:17	6	3	5	18:16	BARÁŽ
3.	Linköping City	28	14	8	6	57:29	50	9	2	3	35:13	5	6	3	22:16	
4.	Karlstad BK	28	14	6	8	50:32	48	8	2	4	25:15	6	4	4	25:17	
5.	Carlstad	28	13	8	7	50:41	47	8	4	2	28:21	5	4	5	22:20	
6.	Sandviken	28	12	7	9	50:42	43	7	3	4	26:17	5	4	5	24:25	
7.	Vasalund IF	28	10	10	8	59:48	40	5	6	3	27:18	5	4	5	32:30	
8.	Karlslund	28	8	11	9	43:49	35	5	7	2	22:17	3	4	7	21:32	
9.	Nyköping	28	9	8	11	43:50	35	6	5	3	26:21	3	3	8	17:29	
10.	Sylvia	28	10	5	13	46:57	35	7	3	4	29:22	3	2	9	17:35	
11.	Team Thoren	28	9	7	12	37:48	34	6	4	4	26:19	3	3	8	11:29	
12.	Sollentuna	28	7	9	12	36:41	30	4	3	7	21:21	3	6	5	15:20	
13.	Gefle	28	8	4	16	30:47	28	4	2	8	16:24	4	2	8	14:23	
14.	Boden	28	6	7	15	33:59	25	2	5	7	15:24	4	2	8	18:35	SESTUP
15.	Rynninge	28	7	4	17	45:74	25	6	2	6	27:31	1	2	11	18:43	SESTUP
16.	Forward	28	5	5	18	34:55	20	4	2	8	21:27	1	3	10	13:28	SESTUP

3. norská fotbalová liga

SKUPINA 1		Celkem					Doma				Venku				Poznámka	
1.	Stjørdals Blink	25	17	6	2	65:21	57	9	2	1	34:9	8	4	1	31:12	POSTUP
2.	Kvik Halden	25	17	4	4	56:26	55	9	2	1	28:10	8	2	3	28:16	PLAY OFF
3.	Fredrikstad	25	16	4	5	48:24	52	8	4	1	29:12	8	0	4	19:12	
4.	Egersund	25	13	5	7	59:35	44	7	2	4	33:14	6	3	3	26:21	
5.	Levanger	25	12	2	11	36:39	38	6	1	6	19:20	6	1	5	17:19	
6.	Arendal	25	11	3	11	46:40	36	8	1	4	24:14	3	2	7	22:26	
7.	Hödd	25	10	5	10	40:42	35	6	1	5	26:17	4	4	5	14:25	
8.	Moss	25	10	4	11	34:44	34	5	1	6	20:22	5	3	5	14:22	
9.	Brattvag	25	8	6	11	40:48	30	6	2	4	24:21	2	4	7	16:27	
10.	Nardo	25	8	5	12	27:42	29	5	4	4	18:18	3	1	8	9:24	
11.	Bryne	25	7	6	12	29:40	27	5	4	3	17:14	2	2	9	12:26	
12.	Vidar	25	5	5	15	28:47	20	2	2	8	13:24	3	3	7	15:23	SESTUP
13.	Sola	25	6	2	17	31:57	20	3	2	8	15:23	3	0	9	16:34	SESTUP
14.	Byasen	25	4	5	16	26:60	17	2	3	8	17:30	2	2	8	9:30	SESTUP

SKUPINA 2		Celkem					Doma				Venku				Poznámka	
1.	Grorud	25	14	6	5	43:31	48	7	2	3	25:16	7	4	2	18:15	POSTUP
2.	Asane	25	14	5	6	63:30	47	9	3	1	36:8	5	2	5	27:22	PLAY OFF
3.	Kjelsas	25	12	8	5	48:29	44	7	4	1	26:9	5	4	4	22:20	
4.	Fram Larvik	25	12	7	6	49:30	43	8	4	1	32:12	4	3	5	17:18	
5.	Asker	25	12	7	6	36:28	43	7	3	3	20:17	5	4	3	16:11	
6.	Alta	25	11	5	9	42:40	38	9	2	2	30:15	2	3	7	12:25	
7.	Odd Grenland 2	25	10	2	13	46:42	32	7	1	4	31:16	3	1	9	15:26	
8.	Florö	25	8	8	9	32:38	32	6	3	3	19:14	2	5	6	13:24	
9.	Sotra	25	8	6	11	33:35	30	5	2	6	17:16	3	4	5	16:19	
10.	Baerum	25	7	8	10	39:52	29	4	4	5	19:27	3	4	5	20:25	
11.	Senja	25	7	6	12	30:45	27	4	4	4	20:14	3	2	8	10:31	
12.	Elverum	25	7	5	13	33:43	26	6	2	4	23:17	1	3	9	10:26	SESTUP
13.	Oppsal	25	6	6	13	32:56	24	5	5	3	22:21	1	1	10	10:35	SESTUP
14.	Mjølner	25	5	5	15	27:54	20	4	3	5	12:19	1	2	10	15:35	SESTUP

2. rakouská fotbalová liga

Číslo udál.	Den	ZÁPASY 12. KOLA		Výsledky v roce						Předběžné kurzy					Váš tip Skut.	Výsl.		
				2018-2019			2017-2018			1	10	0	02	2				
				doma	venku		doma	venku										
	25.10.	A. Lustenau	-	Kapfenberg	2:3		0:2		1:2	3:1	1:0	2:0	1,55	1,07	3,50	2,15	5,50	
	25.10.	Amstetten	-	BW Linz	2:0		2:1						2,65	1,41	3,00	1,36	2,50	
	27.10.	Team Für Wien	-	A. Klagenfurt	1:2		1:1						3,74	1,75	3,30	1,19	1,85	
	25.10.	GAK Graz	-	Liefering									2,45	1,37	3,10	1,42	2,63	
	25.10.	Lafnitz	-	Steyr	0:0		3:0						2,10	1,27	3,20	1,57	3,10	
	25.10.	Wacker	-	Ried				1:1	3:1	1:4	3:1		3,22	1,60	3,20	1,25	2,05	
	26.10.	LASK Juniors	-	Austria (am.)	4:0		1:2						2,00	1,23	3,20	1,64	3,35	
	26.10.	Horn	-	Dornbirn									2,63	1,42	3,10	1,37	2,45	

POSLEDNÍ LIGOVÉ VÝSLEDKY MUŽSTVA:

(V) = zápas hraný venku

A. Klagenfurt	Horn	2:0	LASK Juniors (V)	2:0	Steyr	1:1	GAK Graz (V)	2:1	A. Lustenau	3:3	Lafnitz (V)	3:0
A. Lustenau	Steyr (V)	1:3	Liefering	3:2	Horn (V)	4:2	BW Linz	2:1	A. Klagenfurt (V)	3:3	Team Für Wien	1:2
Amstetten	Lafnitz	1:1	Team Für Wien (V)	2:0	LASK Juniors	1:2	Kapfenberg (V)	1:1	Steyr	2:1	Horn	2:4
Austria (am.)	Wacker	1:2	GAK Graz (V)	3:2	Team Für Wien	4:1	Steyr (V)	0:0	Ried	0:0	Liefering (V)	1:2
BW Linz	Team Für Wien	2:3	Horn (V)	4:2	Ried	2:3	A. Lustenau (V)	1:2	LASK Juniors (V)	5:0	Wacker	1:0
Dornbirn	LASK Juniors	2:2	Lafnitz (V)	1:1	GAK Graz	3:1	Team Für Wien (V)	3:0	Liefering	2:2	Steyr (V)	2:3
GAK Graz	Kapfenberg (V)	0:2	Austria (am.)	2:3	Dornbirn (V)	1:3	A. Klagenfurt	1:2	Wacker (V)	0:2	LASK Juniors	2:1
Horn	A. Klagenfurt (V)	0:2	BW Linz	2:4	A. Lustenau	2:4	Lafnitz (V)	3:2	Kapfenberg	5:1	Amstetten (V)	4:2
Kapfenberg	GAK Graz	2:0	Wacker (V)	2:1	Liefering	0:2	Amstetten	1:1	Horn (V)	1:5	Ried	2:3
LASK Juniors	Dornbirn (V)	2:2	A. Klagenfurt	0:2	Amstetten (V)	2:1	Ried (V)	1:3	BW Linz	0:5	GAK Graz (V)	1:2
Lafnitz	Amstetten (V)	1:1	Dornbirn	1:1	Wacker (V)	3:0	Horn	2:3	Team Für Wien (V)	1:1	A. Klagenfurt	0:3
Liefering	Ried	0:1	A. Lustenau (V)	2:3	Kapfenberg (V)	2:0	Wacker	2:2	Dornbirn (V)	2:2	Austria (am.)	2:1
Ried	Liefering (V)	1:0	Steyr	1:0	BW Linz (V)	3:2	LASK Juniors	3:1	Austria (am.) (V)	0:0	Kapfenberg (V)	3:2
Steyr	A. Lustenau	3:1	Ried (V)	0:1	A. Klagenfurt (V)	1:1	Austria (am.)	0:0	Amstetten (V)	1:2	Dornbirn	3:2
Team Für Wien	BW Linz (V)	3:2	Amstetten	0:2	Austria (am.) (V)	1:4	Dornbirn	0:3	Lafnitz	1:1	A. Lustenau (V)	2:1
Wacker	Austria (am.) (V)	2:1	Kapfenberg	1:2	Lafnitz	0:3	Liefering (V)	2:2	GAK Graz	2:0	BW Linz (V)	0:1

TABULKA PO 11. KOLE		Celkem					Doma					Venku					Poznámka		
1.	A. Klagenfurt	11	7	4	0	25:12	3,36	25	2	3	0	13:9	4,40	5	1	0	12:3	2,50	POSTUP
2.	Ried	11	7	2	2	19:12	2,82	23	3	0	2	10:7	3,40	4	2	0	9:5	2,33	
3.	Steyr	11	5	2	4	16:12	2,55	17	4	1	1	9:4	2,17	1	1	3	7:8	3,00	
4.	A. Lustenau	11	5	2	4	25:25	4,55	17	2	1	2	7:8	3,00	3	1	2	18:17	5,83	
5.	Dornbirn	11	4	4	3	22:14	3,27	16	2	3	1	14:9	3,83	2	1	2	8:5	2,60	
6.	BW Linz	11	5	1	5	22:19	3,73	16	2	1	2	10:10	4,00	3	0	3	12:9	3,50	
7.	Lafnitz	11	4	4	3	15:13	2,55	16	1	2	3	5:8	2,17	3	2	0	10:5	3,00	
8.	Wacker	11	5	1	5	12:15	2,45	16	4	0	2	8:7	2,50	1	1	3	4:8	2,40	
9.	Team Für Wien	11	4	3	4	13:16	2,64	15	2	2	2	5:6	1,83	2	1	2	8:10	3,60	
10.	Horn	11	4	2	5	26:25	4,64	14	1	1	3	12:15	5,40	3	1	2	14:10	4,00	
11.	LASK Juniors	11	4	2	5	19:23	3,82	14	3	0	2	12:13	5,00	1	2	3	7:10	2,83	
12.	Amstetten	11	4	2	5	17:21	3,45	14	2	1	3	9:12	3,50	2	1	2	8:9	3,40	
13.	Liefering	11	3	4	4	19:20	3,55	13	2	1	2	9:9	3,60	1	3	2	10:11	3,50	
14.	GAK Graz	11	4	1	6	12:16	2,55	13	2	1	2	7:6	2,60	2	0	4	5:10	2,50	SESTUP
15.	Austria (am.)	11	2	2	7	17:24	3,73	8	1	1	4	8:13	3,50	1	1	3	9:11	4,00	SESTUP
16.	Kapfenberg	11	2	2	7	12:24	3,27	8	1	1	4	7:10	2,83	1	1	3	5:14	3,80	SESTUP

1. rakouská fotbalová liga

Číslo udál.	Den	ZÁPASY 12. KOLA				Výsledky v roce						Předběžné kurzy					Váš tip Skut.	Výsl.	
						2019-2020			2018-2019			1	10	0	02	2			
						doma	venku		doma	venku									
617	27.10.	Wolfsberger	-	FC Admira			3:0		2:2		0:0		1,35	1,04	4,30	2,70	7,30		
618	27.10.	Altach	-	LASK Linz			0:2		1:2		1:1		5,00	2,06	3,50	1,10	1,60		
619	26.10.	Austria	-	Wattens			1:3						1,75	1,16	3,40	1,85	4,07		
620	26.10.	Hartberg	-	Mattersburg			1:2		4:2	2:1	2:1	0:3	2,10	1,27	3,20	1,57	3,10		
621	27.10.	Salzburg	-	Rapid			2:0		2:1		0:2		1,30	1,03	4,50	2,93	8,40		
622	26.10.	St. Pölten	-	Sturm Graz			0:3		2:0	0:1	0:0	1:0	4,56	1,98	3,50	1,12	1,65		

POSLEDNÍ LIGOVÉ VÝSLEDKY MUŽSTVA: (V) = zápas hraný venku

Altach	FC Admira	1:4	Salzburg (V)	0:6	Mattersburg	0:2	Austria (V)	0:2	St. Pölten	6:0	Sturm Graz	1:2
Austria	St. Pölten (V)	2:2	Sturm Graz	1:0	Salzburg (V)	1:4	Altach	2:0	Wolfsberger (V)	0:3	Rapid	1:3
FC Admira	Altach (V)	4:1	Wattens	3:1	Sturm Graz (V)	1:4	St. Pölten	1:1	Rapid (V)	0:5	Mattersburg	1:3
Hartberg	Wattens (V)	1:0	LASK Linz	1:2	Rapid (V)	3:3	Wolfsberger	0:2	Salzburg (V)	2:7	St. Pölten (V)	3:1
LASK Linz	Mattersburg	7:2	Hartberg (V)	2:1	St. Pölten (V)	3:0	Salzburg	2:2	Sturm Graz (V)	2:0	Wolfsberger	0:1
Mattersburg	LASK Linz (V)	2:7	Rapid	2:3	Altach (V)	2:0	Sturm Graz	3:3	Wattens	0:2	FC Admira (V)	3:1
Rapid	Wolfsberger	1:1	Mattersburg (V)	3:2	Hartberg	3:3	Wattens (V)	2:0	FC Admira	5:0	Austria (V)	3:1
Salzburg	Sturm Graz (V)	1:1	Altach	6:0	Austria	4:1	LASK Linz (V)	2:2	Hartberg	7:2	Wattens (V)	5:1
St. Pölten	Austria	2:2	Wolfsberger (V)	0:4	LASK Linz	0:3	FC Admira (V)	1:1	Altach (V)	0:6	Hartberg	1:3
Sturm Graz	Salzburg	1:1	Austria (V)	0:1	FC Admira	4:1	Mattersburg (V)	3:3	LASK Linz	0:2	Altach (V)	2:1
Wattens	Hartberg	0:1	FC Admira (V)	1:3	Wolfsberger (V)	2:2	Rapid	0:2	Mattersburg (V)	2:0	Salzburg	1:5
Wolfsberger	Rapid (V)	1:1	St. Pölten	4:0	Wattens	2:2	Hartberg (V)	2:0	Austria	3:0	LASK Linz (V)	1:0

TABULKA PO 11. KOLE		Celkem					Doma					Venku					Poznámka		
1.	Salzburg	11	9	2	0	47:10	5,18	29	6	0	0	31:6	6,17	3	2	0	16:4	4,00	O TITUL
2.	LASK Linz	11	8	2	1	25:8	3,00	26	2	2	1	12:6	3,60	6	0	0	13:2	2,50	O TITUL
3.	Wolfsberger	11	7	2	2	28:11	3,55	23	4	1	1	19:5	4,00	3	1	1	9:6	3,00	O TITUL
4.	Rapid	11	6	3	2	23:14	3,36	21	2	2	2	12:9	3,50	4	1	0	11:5	3,20	O TITUL
5.	Sturm Graz	11	5	2	4	16:11	2,45	17	3	1	2	10:5	2,50	2	1	2	6:6	2,40	O TITUL
6.	Hartberg	11	4	3	4	21:23	4,00	15	2	1	2	8:7	3,00	2	2	2	13:16	4,83	O TITUL
7.	Austria	11	3	3	5	16:22	3,45	12	2	1	2	5:7	2,40	1	2	3	11:15	4,33	O SESTUP
8.	Mattersburg	11	3	1	7	16:32	4,36	10	1	1	4	8:15	3,83	2	0	3	8:17	5,00	O SESTUP
9.	Wattens	11	2	3	6	13:21	3,09	9	1	1	3	5:10	3,00	1	2	3	8:11	3,17	O SESTUP
10.	FC Admira	11	2	2	7	12:29	3,73	8	1	1	3	5:9	2,80	1	1	4	7:20	4,50	O SESTUP
11.	Altach	11	2	1	8	17:30	4,27	7	2	1	3	14:13	4,50	0	0	5	3:17	4,00	O SESTUP
12.	St. Pölten	11	1	4	6	8:31	3,55	7	0	2	3	5:16	4,20	1	2	3	3:15	3,00	O SESTUP

1. švýcarská fotbalová liga

Číslo udál.	Den	ZÁPASY 12. KOLA				Výsledky v roce						Předběžné kurzy					Váš tip Skut.	Výsl.	
						2019-2020			2018-2019			1	10	0	02	2			
						doma	venku		doma	venku									
123	27.10.	FC Zürich	-	Basel			0:4		1:1	0:2	0:2	0:3	5,00	2,06	3,50	1,10	1,60		
124	27.10.	Lugano	-	St. Gallen			2:3		3:1	1:0	2:2	2:0	2,20	1,30	3,20	1,52	2,91		
125	26.10.	Sion	-	Servette			0:0						2,45	1,37	3,10	1,42	2,63		
126	26.10.	Xamax	-	Luzern			0:1		1:2	2:1	2:0	1:0	2,63	1,42	3,10	1,37	2,45		
127	27.10.	Y. B. Bern	-	Thun			1:1		3:2	5:1	4:1	1:1	1,30	1,03	4,50	2,93	8,40		

POSLEDNÍ LIGOVÉ VÝSLEDKY MUŽSTVA: (V) = zápas hraný venku

Basel	Thun	3:1	St. Gallen (V)	0:0	Luzern	3:0	FC Zürich	4:0	Y. B. Bern (V)	1:1	Lugano	2:1
FC Zürich	Lugano (V)	0:0	Y. B. Bern	0:4	Servette (V)	1:0	Basel (V)	0:4	Thun	2:0	Y. B. Bern (V)	0:4
Lugano	FC Zürich	0:0	Sion (V)	2:1	Xamax	0:1	Servette (V)	0:0	Luzern	1:1	Basel (V)	1:2
Luzern	Sion	3:1	Thun (V)	2:0	Basel (V)	0:3	Xamax	1:0	Lugano (V)	1:1	Y. B. Bern	2:2
Servette	St. Gallen	1:2	Xamax (V)	2:2	FC Zürich	0:1	Lugano	0:0	St. Gallen (V)	1:3	Xamax	2:2
Sion	Luzern (V)	1:3	Lugano	1:2	Y. B. Bern (V)	2:3	St. Gallen	1:2	Xamax (V)	3:1	Thun (V)	1:0
St. Gallen	Servette (V)	2:1	Basel	0:0	Thun	4:0	Sion (V)	2:1	Servette	3:1	Lugano	3:2
Thun	Basel (V)	1:3	Luzern	0:2	St. Gallen (V)	0:4	Y. B. Bern	1:1	FC Zürich (V)	0:2	Sion	0:1
Xamax	Y. B. Bern (V)	1:4	Servette	2:2	Lugano (V)	1:0	Luzern (V)	0:1	Sion	1:3	Servette (V)	2:2
Y. B. Bern	Xamax	4:1	FC Zürich (V)	4:0	Sion	3:2	Thun (V)	1:1	Basel	1:1	Luzern (V)	2:2

1. švýcarská fotbalová liga

TABULKA PO 11. KOLE		Celkem						Doma					Venku					Poznámka	
1.	Basel	11	8	2	1	27:9	3,27	26	5	0	1	16:5	3,50	3	2	0	11:4	3,00	LM
2.	Y. B. Bern	11	7	4	0	26:10	3,27	25	4	2	0	15:5	3,33	3	2	0	11:5	3,20	EL
3.	St. Gallen	11	6	2	3	20:14	3,09	20	3	1	2	12:8	3,33	3	1	1	8:6	2,80	EL
4.	Sion	11	5	1	5	16:17	3,00	16	2	0	3	8:10	3,60	3	1	2	8:7	2,50	
5.	Luzern	11	4	3	4	12:12	2,18	15	2	2	1	6:5	2,20	2	1	3	6:7	2,17	
6.	FC Zürich	11	3	3	5	8:22	2,73	12	2	1	2	6:11	3,40	1	2	3	2:11	2,17	
7.	Servette	11	2	5	4	13:14	2,45	11	1	3	2	4:5	1,50	1	2	2	9:9	3,60	
8.	Lugano	11	2	4	5	10:11	1,91	10	0	3	2	1:3	0,80	2	1	3	9:8	2,83	
9.	Xamax	11	1	5	5	12:21	3,00	8	0	2	3	4:10	2,80	1	3	2	8:11	3,17	BARÁŽ
10.	Thun	11	1	3	7	8:22	2,73	6	0	2	4	5:13	3,00	1	1	3	3:9	2,40	SESTUP

2. švýcarská fotbalová liga

Číslo udál.	Den	ZÁPASY 12. KOLA		Výsledky v roce						Předběžné kurzy					Váš tip Skut.	Výsl.			
				2019-2020			2018-2019			1	10	0	02	2					
				doma	venku		doma	venku											
1340	25.10.	Grasshoppers	-	Vaduz			2:2						1,65	1,12	3,50	1,98	4,56		
1341	26.10.	Kriens	-	Schaffhausen			2:0		0:1	1:2	2:3	2:1	2,00	1,23	3,20	1,64	3,35		
1342	27.10.	Lausanne	-	Lausanne Ouchy			0:3						1,40	1,04	4,10	2,52	6,50		
1343	27.10.	Wil	-	Aarau			0:1		2:0	0:4	0:2	1:3	2,50	1,36	3,00	1,41	2,65		
1344	26.10.	Winterthur	-	Chiasso			2:0		0:1	2:0	3:1	1:1	1,70	1,13	3,40	1,91	4,37		

POSLEDNÍ LIGOVÉ VÝSLEDKY MUŽSTVA: (V) = zápas hraný venku

Aarau	Lausanne	1:3	Kriens (V)	3:2	Vaduz (V)	2:5	Lausanne Ouchy	1:1	Schaffhausen	3:1	Wil	1:0
Chiasso	Kriens	0:1	Schaffhausen	0:1	Grasshoppers (V)	2:3	Winterthur	0:2	Lausanne Ouchy (V)	0:3	Schaffhausen (V)	0:1
Grasshoppers	Schaffhausen (V)	1:1	Wil	3:0	Chiasso	3:2	Lausanne (V)	1:2	Kriens (V)	2:1	Vaduz (V)	2:2
Kriens	Chiasso (V)	1:0	Aarau	2:3	Lausanne Ouchy (V)	1:2	Schaffhausen (V)	2:0	Grasshoppers	1:2	Winterthur	3:2
Lausanne	Aarau (V)	3:1	Winterthur	0:0	Wil (V)	2:2	Grasshoppers	2:1	Vaduz (V)	2:1	Lausanne Ouchy (V)	0:3
Lausanne Ouchy	Wil	0:3	Vaduz (V)	2:3	Kriens	2:1	Aarau (V)	1:1	Chiasso	3:0	Lausanne	3:0
Schaffhausen	Grasshoppers	1:1	Chiasso (V)	1:0	Winterthur (V)	1:3	Kriens	0:2	Aarau (V)	1:3	Chiasso	1:0
Vaduz	Winterthur (V)	0:1	Lausanne Ouchy	3:2	Aarau	5:2	Wil (V)	1:4	Lausanne	1:2	Grasshoppers	2:2
Wil	Lausanne Ouchy (V)	3:0	Grasshoppers (V)	0:3	Lausanne	2:2	Vaduz	4:1	Winterthur (V)	3:0	Aarau (V)	0:1
Winterthur	Vaduz	1:0	Lausanne (V)	0:0	Schaffhausen	3:1	Chiasso (V)	2:0	Wil	0:3	Kriens (V)	2:3

TABULKA PO 11. KOLE		Celkem						Doma					Venku					Poznámka	
1.	Lausanne	11	7	3	1	29:11	3,64	24	4	1	0	14:2	3,20	3	2	1	15:9	4,00	POSTUP
2.	Grasshoppers	11	6	3	2	19:13	2,91	21	3	1	1	10:6	3,20	3	2	1	9:7	2,67	BARÁŽ
3.	Wil	11	6	2	3	20:11	2,82	20	3	1	1	10:4	2,80	3	1	2	10:7	2,83	
4.	Winterthur	11	5	3	3	14:17	2,82	18	2	1	2	5:11	3,20	3	2	1	9:6	2,50	
5.	Kriens	11	5	0	6	14:19	3,00	15	3	0	2	9:7	3,20	2	0	4	5:12	2,83	
6.	Lausanne Ouchy	11	4	2	5	17:17	3,09	14	3	1	2	12:9	3,50	1	1	3	5:8	2,60	
7.	Aarau	11	4	2	5	20:25	4,09	14	3	1	2	11:8	3,17	1	1	3	9:17	5,20	
8.	Vaduz	11	3	3	5	19:20	3,55	12	3	1	2	13:9	3,67	0	2	3	6:11	3,40	
9.	Schaffhausen	11	3	3	5	11:17	2,55	12	1	3	2	7:9	2,67	2	0	3	4:8	2,40	
10.	Chiasso	11	1	1	9	8:21	2,64	4	1	1	4	6:9	2,50	0	0	5	2:12	2,80	SESTUP

1. polská fotbalová liga

Číslo udál.	Den	DOHRÁVKA 12. KOLA	Výsledky v roce						Předběžné kurzy					Váš tip Skut.	Výsl.		
			2018-2019			2017-2018			1	10	0	02	2				
			doma	venku		doma	venku										
167	21.10.	Czestochowa - Slask Wroclaw									2,57	1,40	3,07	1,42	2,60		

Číslo udál.	Den	ZÁPASY 13. KOLA	Výsledky v roce						Předběžné kurzy					Váš tip Skut.	Výsl.		
			2018-2019			2017-2018			1	10	0	02	2				
			doma	venku		doma	venku										
662	25.10.	C. Krakow - Štětín	2:1	0:3	1:1		3:0	1:4	3:0		2,35	1,34	3,15	1,46	2,72		
663	25.10.	Lech Poznaň - Lubin	1:2	1:1	1:2		1:1		0:0	1:0	2,05	1,25	3,20	1,60	3,22		
664	26.10.	Gdaňsk - Zabrze	4:0		2:0		1:1		1:1		1,80	1,16	3,30	1,80	3,96		
665	27.10.	L. Warszawa - W. Krakow	3:3		0:4		0:2		1:0	1:0	1,65	1,12	3,50	1,98	4,56		
666	26.10.	LKS Lodž - Czestochowa									2,40	1,36	3,15	1,44	2,65		
667	26.10.	Piast Gliwice - Kielce	4:0		0:1		2:0		1:1		1,90	1,20	3,25	1,71	3,61		
668	27.10.	Slask Wroclaw - Arka Gdyně	1:2	4:0	2:0		1:2		0:2	1:0	2,00	1,23	3,20	1,64	3,35		
669	27.10.	W. Plock - Bialystok	1:1		0:1		1:2		3:1	1:2	2,60	1,36	2,85	1,38	2,66		

POSLEDNÍ LIGOVÉ VÝSLEDKY MUŽSTVA:

(V) = zápas hraný venku

Arka Gdyně	Gdaňsk	2:2	W. Plock (V)	1:4	Piast Gliwice	0:0	LKS Lodž (V)	4:1	Czestochowa (V)	0:2	Zabrze	1:0
Bialystok	C. Krakow	3:2	Slask Wroclaw (V)	1:1	Štětín	2:3	Lech Poznaň (V)	1:1	L. Warszawa	0:0	Kielce (V)	2:0
C. Krakow	Bialystok (V)	2:3	Zabrze	1:1	W. Krakow (V)	1:0	L. Warszawa	1:2	Piast Gliwice	2:0	Lech Poznaň (V)	2:1
Czestochowa	Štětín (V)	2:1	W. Plock	1:2	Piast Gliwice (V)	1:2	Arka Gdyně	2:0	L. Warszawa (V)	1:3	Lech Poznaň	2:3
Gdaňsk	Arka Gdyně (V)	2:2	Lubin	1:2	L. Warszawa (V)	2:1	Kielce	2:0	Lech Poznaň	2:1	Piast Gliwice (V)	2:1
Kielce	W. Plock	0:1	LKS Lodž (V)	1:4	Slask Wroclaw	1:0	Gdaňsk (V)	0:2	W. Krakow	1:1	Bialystok	0:2
L. Warszawa	Lech Poznaň	2:1	Piast Gliwice (V)	0:2	Gdaňsk	1:2	C. Krakow (V)	2:1	W. Plock (V)	0:1	Bialystok (V)	0:0
LKS Lodž	Zabrze (V)	1:1	Kielce	4:1	Lubin (V)	1:3	Arka Gdyně	1:4	Štětín (V)	0:1	W. Plock (V)	1:2
Lech Poznaň	L. Warszawa (V)	1:2	W. Krakow	4:0	Zabrze (V)	3:1	Bialystok	1:1	Gdaňsk (V)	1:2	C. Krakow	1:2
Lubin	Štětín	0:1	Gdaňsk (V)	2:1	LKS Lodž	3:1	Slask Wroclaw (V)	4:4	W. Plock	5:0	W. Krakow (V)	2:4
Piast Gliwice	W. Krakow (V)	2:1	L. Warszawa	2:0	Arka Gdyně (V)	0:0	Czestochowa	2:1	C. Krakow (V)	0:2	Gdaňsk	1:2
Slask Wroclaw	Bialystok	1:1	Kielce (V)	0:1	Lubin	4:4	Zabrze (V)	0:0	Štětín	1:1	Gdaňsk (V)	1:1
W. Krakow	Piast Gliwice	1:2	Lech Poznaň (V)	0:4	C. Krakow	0:1	W. Plock (V)	1:2	Kielce (V)	1:1	Lubin	4:2
W. Plock	Kielce (V)	1:0	Arka Gdyně	4:1	Czestochowa (V)	2:1	W. Krakow	2:1	L. Warszawa	1:0	Lubin (V)	0:5
Zabrze	LKS Lodž	1:1	C. Krakow (V)	1:1	Lech Poznaň	1:3	Štětín (V)	1:1	Slask Wroclaw	0:0	Arka Gdyně (V)	0:1
Štětín	Lubin (V)	1:0	Czestochowa	1:2	Bialystok (V)	3:2	Zabrze	1:1	LKS Lodž	1:0	Slask Wroclaw (V)	1:1

TABULKA PO 12. KOLE		Celkem						Doma				Venku				Poznámka			
1.	Štětín	12	7	3	2	15:9	2.00	24	3	1	2	7:5	2.00	4	2	0	8:4	2.00	O TITUL
2.	W. Plock	12	7	1	4	16:18	2.83	22	4	1	1	11:6	2.83	3	0	3	5:12	2.83	O TITUL
3.	Piast Gliwice	12	6	3	3	14:9	1.92	21	3	2	1	7:4	1.83	3	1	2	7:5	2.00	O TITUL
4.	Bialystok	12	5	5	2	21:14	2.92	20	3	1	2	11:9	3.33	2	4	0	10:5	2.50	O TITUL
5.	C. Krakow	12	6	2	4	19:14	2.75	20	3	1	2	9:6	2.50	3	1	2	10:8	3.00	O TITUL
6.	Gdaňsk	12	5	5	2	16:12	2.33	20	2	3	1	7:5	2.00	3	2	1	9:7	2.67	O TITUL
7.	L. Warszawa	12	6	2	4	15:13	2.33	20	3	1	2	8:6	2.33	3	1	2	7:7	2.33	O TITUL
8.	Lech Poznaň	12	5	3	4	22:15	3.08	18	2	1	2	11:6	3.40	3	2	2	11:9	2.86	O TITUL
9.	Slask Wroclaw	11	4	6	1	15:11	2.36	18	2	3	0	10:8	3.60	2	3	1	5:3	1.33	O SESTUP
10.	Lubin	12	4	3	5	21:19	3.33	15	3	2	2	13:8	3.00	1	1	3	8:11	3.80	O SESTUP
11.	Zabrze	12	3	5	4	11:12	1.92	14	3	2	1	7:4	1.83	0	3	3	4:8	2.00	O SESTUP
12.	Czestochowa	11	4	0	7	13:17	2.73	12	2	0	4	8:10	3.00	2	0	3	5:7	2.40	O SESTUP
13.	W. Krakow	12	3	2	7	14:17	2.58	11	3	0	3	10:6	2.67	0	2	4	4:11	2.50	O SESTUP
14.	Arka Gdyně	12	2	4	6	10:20	2.50	10	1	4	1	4:6	1.67	1	0	5	6:14	3.33	O SESTUP
15.	LKS Lodž	12	2	2	8	13:23	3.00	8	1	1	4	8:11	3.17	1	1	4	5:12	2.83	O SESTUP
16.	Kielce	12	2	2	8	6:18	2.00	8	1	1	4	3:7	1.67	1	1	4	3:11	2.33	O SESTUP

2. polská fotbalová liga

TABULKA		Celkem						Doma				Venku				Poznámka			
1.	Radoniak Radom	14	8	3	3	23:17	2.86	27	5	1	2	12:10	2.75	3	2	1	11:7	3.00	POSTUP
2.	Mielec	13	8	1	4	20:14	2.62	25	6	1	1	16:6	2.75	2	0	3	4:8	2.40	POSTUP
3.	Bielsko-Biala	14	7	3	4	23:15	2.71	24	4	1	1	14:7	3.50	3	2	3	9:8	2.13	BARÁŽ
4.	Warta Poznaň	13	7	3	3	20:13	2.54	24	4	1	1	11:6	2.83	3	2	2	9:7	2.29	BARÁŽ
5.	Legnica	13	7	2	4	19:12	2.38	23	4	2	0	11:5	2.67	3	0	4	8:7	2.14	BARÁŽ
6.	Nieciecza	14	6	3	5	20:14	2.43	21	4	2	2	15:10	3.13	2	1	3	5:4	1.50	BARÁŽ
7.	Grudziadz	14	6	3	5	23:20	3.07	21	4	2	2	16:11	3.38	2	1	3	7:9	2.67	
8.	Olsztyn	14	6	3	5	13:16	2.07	21	4	1	1	7:5	2.00	2	2	4	6:11	2.13	
9.	Jastrzebie	13	5	5	3	19:16	2.69	20	3	1	0	6:2	2.00	2	4	3	13:14	3.00	
10.	Sosnowiec	13	5	3	5	19:18	2.85	18	2	2	3	9:10	2.71	3	1	2	10:8	3.00	
11.	GKS Tychy 71	13	5	2	6	26:22	3.69	17	3	0	1	13:6	4.75	2	2	5	13:16	3.22	
12.	Belchatow	14	5	2	7	16:17	2.36	17	5	0	1	12:2	2.33	0	2	6	4:15	2.38	
13.	Puszcza Niepolomice	13	5	2	6	10:14	1.85	17	1	1	5	3:10	1.86	4	1	1	7:4	1.83	
14.	Chojnice	14	4	3	7	21:24	3.21	15	3	1	6	11:15	2.60	1	2	1	10:9	4.75	
15.	Suwalki	13	4	3	6	13:19	2.46	15	3	2	3	8:10	2.25	1	1	3	5:9	2.80	
16.	Nowy Sacz	14	4	3	7	18:27	3.21	15	3	2	2	13:12	3.57	1	1	5	5:15	2.86	
17.	Glogów	13	3	2	8	10:23	2.54	11	2	2	3	4:6	1.43	1	0	5	6:17	3.83	SESTUP
18.	Odra Opole	13	1	4	8	7:19	2.00	7	0	3	2	2:4	1.20	1	1	6	5:15	2.50	SESTUP

1. rumunská fotbalová liga

TABULKA		Celkem						Doma				Venku				Poznámka			
1.	CFR Cluj	13	8	3	2	31:11	3.23	27	6	1	0	19:2	3.00	2	2	2	12:9	3.50	O TITUL
2.	Viitorul Constanta	13	7	4	2	29:15	3.38	25	6	1	0	23:7	4.29	1	3	2	6:8	2.33	O TITUL
3.	Un. Craiova	13	7	2	4	18:14	2.46	23	4	1	2	9:6	2.14	3	1	2	9:8	2.83	O TITUL
4.	GM Medias	13	6	3	4	22:19	3.15	21	4	2	1	15:9	3.43	2	1	3	7:10	2.83	O TITUL
5.	Astra Giurgiu	13	5	4	4	17:16	2.54	19	3	3	0	11:8	3.17	2	1	4	6:8	2.00	O TITUL
6.	Politehnica Iasi	12	4	6	2	15:11	2.17	18	3	3	0	8:3	1.83	1	3	2	7:8	2.50	O TITUL
7.	FCSB	13	5	3	5	16:19	2.69	18	2	2	3	9:12	3.00	3	1	2	7:7	2.33	O SESTUP
8.	Dinamo Bukurešt	13	5	2	6	18:21	3.00	17	4	1	1	12:6	3.00	1	1	5	6:15	3.00	O SESTUP
9.	Botosani	12	3	7	2	18:18	3.00	16	1	4	1	9:9	3.00	2	3	1	9:9	3.00	O SESTUP
10.	Sepsi	13	2	9	2	13:11	1.85	15	1	3	2	8:7	2.50	1	6	0	5:4	1.29	O SESTUP
11.	Chindia Targoviste	13	4	3	6	16:19	2.69	15	2	1	3	6:9	2.50	2	2	3	10:10	2.86	O SESTUP
12.	Hermannstadt	13	3	3	7	11:22	2.54	12	3	1	2	6:6	2.00	0	2	5	5:16	3.00	O SESTUP
13.	Clineni	13	2	4	7	16:26	3.23	10	1	3	2	6:10	2.67	1	1	5	10:16	3.71	O SESTUP
14.	Voluntari	13	1	3	9	8:26	2.62	6	0	2	5	3:10	1.86	1	1	4	5:16	3.50	O SESTUP

1. bulharská fotbalová liga

TABULKA		Celkem						Doma				Venku				Poznámka			
1.	Ludogorets Razgrad	13	10	3	0	20:4	1.85	33	5	2	0	10:0	1.43	5	1	0	10:4	2.33	O TITUL
2.	Lokomotiv Plovdiv	13	9	2	2	33:16	3.77	29	4	2	0	12:5	2.83	5	0	2	21:11	4.57	O TITUL
3.	Levski Sofia	13	9	2	2	27:11	2.92	29	5	0	1	13:6	3.17	4	2	1	14:5	2.71	O TITUL
4.	CSKA Sofia	13	6	4	3	21:14	2.69	22	4	2	1	16:9	3.57	2	2	2	5:5	1.67	O TITUL
5.	Černo More Varna	13	5	6	2	17:11	2.15	21	3	3	1	10:5	2.14	2	3	1	7:6	2.17	O TITUL
6.	Beroe S Zagora	12	6	0	6	18:19	3.08	18	4	0	1	9:5	2.80	2	0	5	9:14	3.29	O TITUL
7.	Arda Kardzhali	13	5	3	5	18:20	2.92	18	3	2	2	9:10	2.71	2	1	3	9:10	3.17	O SESTUP
8.	Slavia Sofia	12	4	4	4	14:15	2.42	16	3	1	3	11:12	3.29	1	3	1	3:3	1.20	O SESTUP
9.	Veliko Tarnovo	13	3	5	5	14:20	2.62	14	2	3	1	6:9	2.50	1	2	4	8:11	2.71	O SESTUP
10.	Dunav Ruse	13	3	4	6	12:18	2.31	13	2	2	3	7:9	2.29	1	2	3	5:9	2.33	O SESTUP
11.	Botev Vratsa	12	3	3	6	14:18	2.67	12	2	2	3	8:10	2.57	1	1	3	6:8	2.80	O SESTUP
12.	Tsarsko Selo Sofia	12	2	3	7	11:20	2.58	9	1	2	2	5:7	2.40	1	1	5	6:13	2.71	O SESTUP
13.	Botev Plovdiv	13	2	3	8	9:20	2.23	9	2	0	4	5:7	2.00	0	3	4	4:13	2.43	O SESTUP
14.	Vitosha Bistritsa	13	1	0	12	9:31	3.08	3	1	0	5	6:16	3.67	0	0	7	3:15	2.57	O SESTUP

1. maďarská fotbalová liga

Číslo udál.	Den	ZÁPASY 10. KOLA		Výsledky v roce						Předběžné kurzy					Váš tip Skut.	Výsl.	
				2018-2019			2017-2018			1	10	0	02	2			
				doma	venku		doma	venku									
670	26.10.	Kisvárdá	-	Puskás Academy								2,63	1,42	3,10	1,37	2,45	
671	26.10.	Újpest	-	Zalaegerszeg								1,65	1,12	3,50	1,98	4,56	
672	26.10.	Paks	-	Diósgyőr	1:2	0:0	0:1	2:1		4:2	0:1	1,65	1,12	3,50	1,98	4,56	
673	27.10.	Fehérvár	-	Ferencváros	2:1	2:2	1:4	3:1	0:0	1:3		2,40	1,36	3,15	1,44	2,65	
674	26.10.	Mezőkövesd	-	Debrecen	2:2	1:1	0:1	0:2		2:1	3:2	2,30	1,34	3,20	1,48	2,75	
675	26.10.	Honvéd	-	Kaposvár								1,70	1,13	3,40	1,91	4,37	

POSLEDNÍ LIGOVÉ VÝSLEDKY MUŽSTVA:

(V) = zápas hraný venku

Debrecen	Diósgyőr	2:1	Fehérvár (V)	1:2	Puskás Academy	1:2	Újpest (V)	2:3	Kaposvár	0:1	Honvéd (V)	3:2
Diósgyőr	Debrecen (V)	1:2	Puskás Academy	1:1	Kaposvár (V)	0:2	Zalaegerszeg	1:0	Ferencváros (V)	0:1	Mezőkövesd	0:3
Fehérvár	Mezőkövesd (V)	0:0	Debrecen	2:1	Újpest	0:2	Honvéd (V)	1:0	Kisvárdá	3:0	Paks (V)	2:0
Ferencváros	Újpest	1:0	Honvéd (V)	0:0	Kisvárdá	1:0	Zalaegerszeg (V)	2:1	Paks (V)	4:0	Diósgyőr	1:0
Honvéd	Zalaegerszeg (V)	1:0	Ferencváros	0:0	Mezőkövesd (V)	2:1	Fehérvár	0:1	Újpest (V)	3:2	Debrecen	2:3
Kaposvár	Kisvárdá	0:2	Paks (V)	1:2	Diósgyőr	2:0	Puskás Academy (V)	0:2	Debrecen (V)	1:0	Zalaegerszeg	0:4
Kisvárdá	Kaposvár (V)	2:0	Zalaegerszeg	3:3	Ferencváros (V)	0:1	Mezőkövesd	1:2	Fehérvár (V)	0:3	Újpest	2:0
Mezőkövesd	Fehérvár	0:0	Újpest (V)	2:1	Honvéd	1:2	Kisvárdá (V)	2:1	Paks	0:2	Diósgyőr (V)	3:0
Paks	Puskás Academy (V)	2:4	Kaposvár	2:1	Zalaegerszeg (V)	1:3	Ferencváros	0:4	Mezőkövesd (V)	2:0	Fehérvár	0:2
Puskás Academy	Paks	4:2	Diósgyőr (V)	1:1	Debrecen (V)	2:1	Kaposvár	2:0	Zalaegerszeg (V)	1:1	Ferencváros	4:1
Zalaegerszeg	Honvéd	0:1	Kisvárdá (V)	3:3	Paks	3:1	Ferencváros	1:2	Diósgyőr (V)	0:1	Puskás Academy	1:1
Újpest	Ferencváros (V)	0:1	Mezőkövesd	1:2	Fehérvár (V)	2:0	Debrecen	3:2	Honvéd	2:3	Kisvárdá (V)	0:2

TABULKA PO 9. KOLE		Celkem						Doma				Venku				Poznámka			
1.	Fehérvár	9	7	1	1	19:6	2,78	22	4	0	1	14:6	4,00	3	1	0	5:0	1,25	LM
2.	Ferencváros	8	6	1	1	11:5	2,00	19	4	0	0	4:0	1,00	2	1	1	7:5	3,00	EL
3.	Mezőkövesd	9	6	1	2	12:7	2,11	19	2	1	2	3:4	1,40	4	0	0	9:3	3,00	EL
4.	Puskás Academy	9	5	2	2	17:10	3,00	17	3	0	1	10:5	3,75	2	2	1	7:5	2,40	
5.	Kisvárdá	9	4	1	4	13:14	3,00	13	2	1	1	7:5	3,00	2	0	3	6:9	3,00	
6.	Debrecen	8	4	0	4	16:14	3,75	12	3	0	2	10:7	3,40	1	0	2	6:7	4,33	
7.	Újpest	9	3	1	5	12:15	3,00	10	1	1	3	8:11	3,80	2	0	2	4:4	2,00	
8.	Honvéd	9	3	1	5	11:15	2,89	10	0	1	3	3:7	2,50	3	0	2	8:8	3,20	
9.	Paks	9	3	1	5	11:17	3,11	10	2	0	2	5:8	3,25	1	1	3	6:9	3,00	
10.	Zalaegerszeg	9	2	2	5	14:13	3,00	8	1	1	2	5:5	2,50	1	1	3	9:8	3,40	
11.	Diósgyőr	9	2	1	6	7:17	2,67	7	2	1	2	5:7	2,40	0	0	4	2:10	3,00	SESTUP
12.	Kaposvár	9	2	0	7	7:17	2,67	6	1	0	3	3:8	2,75	1	0	4	4:9	2,60	SESTUP

1. chorvatská fotbalová liga

Číslo udál.	Den	ZÁPASY 13. KOLA		Výsledky v roce						Předběžné kurzy					Váš tip Skut.	Výsl.		
				2019-2020			2018-2019			1	10	0	02	2				
				doma	venku		doma	venku										
1754	25.10.	Varaždin	-	Zaprešič			2:2						2,15	1,29	3,20	1,55	3,00	
1755	27.10.	Istra	-	Loko. Zagreb			1:4		1:2	0:0	0:1	1:1	2,65	1,44	3,15	1,36	2,40	
1756	26.10.	Hajduk Split	-	Slaven Belupo			1:2		2:2	2:0	1:1	2:1	1,25	1,02	4,90	3,21	9,30	
1757	26.10.	Rijeka	-	HNK Gorica			0:2		2:0	1:3	1:2	0:1	1,45	1,06	3,90	2,37	6,10	
1758	27.10.	D. Zagreb	-	Osijek			0:0		2:1	3:0	2:0	1:2	1,45	1,06	3,90	2,37	6,10	

POSLEDNÍ LIGOVÉ VÝSLEDKY MUŽSTVA:

(V) = zápas hraný venku

D. Zagreb	HNK Gorica (V)	4:2	Slaven Belupo	1:0	Loko. Zagreb (V)	4:0	Varaždin (V)	0:1	Istra	1:0	Hajduk Split (V)	0:1
HNK Gorica	D. Zagreb	2:4	Osijek (V)	1:2	Zaprešič (V)	2:0	Slaven Belupo (V)	0:2	Loko. Zagreb	0:0	Varaždin (V)	3:1
Hajduk Split	Loko. Zagreb (V)	0:0	Varaždin	2:0	Istra (V)	1:1	Zaprešič	3:1	Rijeka (V)	1:1	D. Zagreb	1:0
Istra	Varaždin (V)	0:1	Zaprešič	2:2	Hajduk Split	1:1	Rijeka	0:3	D. Zagreb (V)	0:1	Osijek	0:0
Loko. Zagreb	Hajduk Split	0:0	Rijeka (V)	1:1	D. Zagreb	0:4	Osijek	2:1	HNK Gorica (V)	0:0	Slaven Belupo	6:1
Osijek	Zaprešič (V)	3:3	HNK Gorica	2:1	Slaven Belupo (V)	4:0	Loko. Zagreb (V)	1:2	Varaždin	2:2	Istra (V)	0:0
Rijeka	Slaven Belupo (V)	2:1	Loko. Zagreb	1:1	Varaždin (V)	2:0	Istra (V)	3:0	Hajduk Split	1:1	Zaprešič	1:1
Slaven Belupo	Rijeka	1:2	D. Zagreb (V)	0:1	Osijek	0:4	HNK Gorica	2:0	Zaprešič (V)	1:3	Loko. Zagreb (V)	1:6
Varaždin	Istra	1:0	Hajduk Split (V)	0:2	Rijeka	0:2	D. Zagreb	1:0	Osijek (V)	2:2	HNK Gorica	1:3
Zaprešič	Osijek	3:3	Istra (V)	2:2	HNK Gorica	0:2	Hajduk Split (V)	1:3	Slaven Belupo	3:1	Rijeka (V)	1:1

1. chorvatská fotbalová liga

TABULKA PO 12. KOLE		Celkem						Doma					Venku					Poznámka	
1.	D. Zagreb	11	8	1	2	21:6	2.45	25	4	0	0	8:1	2.25	4	1	2	13:5	2.57	LM
2.	Hajduk Split	12	7	3	2	20:6	2.17	24	6	0	0	14:1	2.50	1	3	2	6:5	1.83	LM
3.	Rijeka	11	6	4	1	17:9	2.36	22	2	4	0	9:6	2.50	4	0	1	8:3	2.20	EL
4.	Osijek	12	5	5	2	20:13	2.75	20	4	2	0	10:4	2.33	1	3	2	10:9	3.17	EL
5.	Loko. Zagreb	12	4	4	4	16:17	2.75	16	3	1	2	12:8	3.33	1	3	2	4:9	2.17	
6.	HNK Gorica	12	4	3	5	16:18	2.83	15	2	3	1	9:7	2.67	2	0	4	7:11	3.00	
7.	Istra	12	2	4	6	12:19	2.58	10	1	3	2	8:10	3.00	1	1	4	4:9	2.17	
8.	Varaždin	12	2	4	6	11:21	2.67	10	2	1	3	4:9	2.17	0	3	3	7:12	3.17	
9.	Slaven Belupo	12	3	1	8	12:28	3.33	10	2	1	3	6:11	2.83	1	0	5	6:17	3.83	BARÁŽ
10.	Zaprešić	12	1	5	6	16:24	3.33	8	1	2	4	10:14	3.43	0	3	2	6:10	3.20	SESTUP

1. slovinská fotbalová liga

Číslo udál.	Den	ZÁPASY 15. KOLA	Výsledky v roce						Předběžné kurzy					Váš tip Skut.	Výsl.		
			2019-2020			2018-2019			1	10	0	02	2				
			doma	venku		doma	venku										
1040	26.10.	Ol. Lublaň - Aluminij			0:1		3:1	2:0	2:6	0:1	1,60	1,10	3,50	2,06	5,00		
1041	27.10.	Velenje - NŠ Mura			0:2		3:2	1:0	1:2	3:3	3,50	1,67	3,20	1,21	1,95		
1042	26.10.	Triglav - Sežana			0:2						2,10	1,27	3,20	1,57	3,10		
1043	26.10.	Maribor - Celje			1:2		1:1	1:1	5:0	3:1	1,50	1,06	3,60	2,25	6,00		
1044	27.10.	Domžale - Bravo			0:0						1,60	1,10	3,50	2,06	5,00		

POSLEDNÍ LIGOVÉ VÝSLEDKY MUŽSTVA:

(V) = zápas hraný venku

Aluminij	Bravo	5:1	Velenje (V)	2:1	Celje	0:0	Triglav (V)	0:1	Sežana	3:0	Maribor (V)	1:2
Bravo	Aluminij (V)	1:5	Celje	2:2	Sežana (V)	1:3	NŠ Mura	3:3	Ol. Lublaň (V)	1:3	Velenje (V)	4:1
Celje	Domžale	2:1	Bravo (V)	2:2	Aluminij (V)	0:0	Sežana	2:0	NŠ Mura (V)	0:1	Ol. Lublaň (V)	2:2
Domžale	Celje (V)	1:2	Sežana	1:0	NŠ Mura (V)	0:3	Ol. Lublaň	1:4	Velenje (V)	3:2	Triglav (V)	3:2
Maribor	Sežana (V)	1:4	NŠ Mura	0:0	Ol. Lublaň (V)	4:2	Velenje	5:0	Triglav (V)	3:1	Aluminij	2:1
NŠ Mura	Triglav	2:2	Maribor (V)	0:0	Domžale	3:0	Bravo (V)	3:3	Celje	1:0	Sežana	1:0
Ol. Lublaň	Velenje	6:0	Triglav (V)	3:2	Maribor	2:4	Domžale (V)	4:1	Bravo	3:1	Celje	2:2
Sežana	Maribor	4:1	Domžale (V)	0:1	Bravo	3:1	Celje (V)	0:2	Aluminij (V)	0:3	NŠ Mura (V)	0:1
Triglav	NŠ Mura (V)	2:2	Ol. Lublaň	2:3	Velenje (V)	1:1	Aluminij	1:0	Maribor	1:3	Domžale	2:3
Velenje	Ol. Lublaň (V)	0:6	Aluminij	1:2	Triglav	1:1	Maribor (V)	0:5	Domžale	2:3	Bravo	1:4

TABULKA PO 14. KOLE		Celkem						Doma					Venku					Poznámka	
1.	Ol. Lublaň	14	9	3	2	36:15	3.64	30	4	2	1	22:10	4.57	5	1	1	14:5	2.71	LM
2.	Aluminij	14	8	4	2	21:8	2.07	28	5	2	0	14:3	2.43	3	2	2	7:5	1.71	EL
3.	Maribor	14	7	4	3	28:16	3.14	25	4	2	1	16:5	3.00	3	2	2	12:11	3.29	EL
4.	NŠ Mura	14	6	7	1	23:15	2.71	25	5	2	0	14:6	2.86	1	5	1	9:9	2.57	
5.	Celje	14	6	6	2	28:15	3.07	24	4	3	0	13:6	2.71	2	3	2	15:9	3.43	
6.	Sežana	14	5	1	8	17:21	2.71	16	5	0	2	13:7	2.86	0	1	6	4:14	2.57	
7.	Domžale	14	3	4	7	18:28	3.29	13	1	3	3	8:13	3.00	2	1	4	10:15	3.57	
8.	Bravo	14	3	4	7	19:30	3.50	13	2	3	2	7:8	2.14	1	1	5	12:22	4.86	
9.	Triglav	14	3	2	9	16:33	3.50	11	2	0	5	10:20	4.29	1	2	4	6:13	2.71	BARÁŽ
10.	Velenje	14	0	5	9	13:38	3.64	5	0	3	4	8:16	3.43	0	2	5	5:22	3.86	SESTUP

1. srbská fotbalová liga

TABULKA		Celkem						Doma					Venku					Poznámka	
1.	CZ Beograd	11	10	0	1	23:9	2.91	30	6	0	0	14:3	2.83	4	0	1	9:6	3.00	O TITUL
2.	Vojvodina	12	8	2	2	25:9	2.83	26	3	1	2	14:7	3.50	5	1	0	11:2	2.17	O TITUL
3.	Cukaricki Beograd	11	8	2	1	14:6	1.82	26	6	1	0	8:1	1.29	2	1	1	6:5	2.75	O TITUL
4.	Bačka Topola	12	7	3	2	22:11	2.75	24	4	1	0	10:1	2.20	3	2	2	12:10	3.14	O TITUL
5.	Partizan Beograd	11	7	2	2	23:7	2.73	23	3	1	1	11:3	2.80	4	1	1	12:4	2.67	O TITUL
6.	Radnicki Nis	12	7	1	4	18:14	2.67	22	5	0	2	15:10	3.57	2	1	2	3:4	1.40	O TITUL
7.	Vozdovac	12	6	2	4	22:17	3.25	20	4	1	2	14:9	3.29	2	1	2	8:8	3.20	O TITUL
8.	Mladost Lucani	12	4	3	5	14:18	2.67	15	3	3	1	11:8	2.71	1	0	4	3:10	2.60	O TITUL
9.	Proleter Novi Sad	12	4	3	5	12:16	2.33	15	2	1	3	6:8	2.33	2	2	2	6:8	2.33	O SESTUP
10.	Subotica	12	5	0	7	13:18	2.58	15	4	0	3	11:8	2.71	1	0	4	2:10	2.40	O SESTUP
11.	Ivanjica	12	3	3	6	16:19	2.92	12	3	2	1	11:7	3.00	0	1	5	5:12	2.83	O SESTUP
12.	Napredak Kruševac	12	3	2	7	15:19	2.83	11	1	1	3	7:8	3.00	2	1	4	8:11	2.71	O SESTUP
13.	Surdulica	11	3	2	6	11:16	2.45	11	2	0	2	6:8	3.50	1	2	4	5:8	1.86	O SESTUP
14.	Indija	12	2	1	9	8:21	2.42	7	2	0	4	4:7	1.83	0	1	5	4:14	3.00	O SESTUP
15.	Rad Beograd	12	2	1	9	8:27	2.92	7	2	1	2	6:5	2.20	0	0	7	2:22	3.43	O SESTUP
16.	Mačva Šabac	12	0	3	9	6:23	2.42	3	0	2	3	3:6	1.80	0	1	6	3:17	2.86	O SESTUP

1. bosenská fotbalová liga

TABULKA		Celkem						Doma					Venku					Poznámka	
1.	FK Sarajevo	13	8	3	2	19:9	2.15	27	7	0	0	13:2	2.14	1	3	2	6:7	2.17	LM
2.	Željeznica Sarajevo	13	7	5	1	27:14	3.15	26	5	2	0	17:5	3.14	2	3	1	10:9	3.17	EL
3.	Bijeljina	13	8	0	5	23:14	2.85	24	5	0	1	13:5	3.00	3	0	4	10:9	2.71	EL
4.	Tuzla City	13	7	3	3	21:15	2.77	24	4	2	1	11:8	2.71	3	1	2	10:7	2.83	
5.	Borac Banja Luka	13	6	3	4	17:14	2.38	21	4	2	0	11:3	2.33	2	1	4	6:11	2.43	
6.	Zrinjski Mostar	13	6	2	5	17:7	1.85	20	4	1	1	12:3	2.50	2	1	4	5:4	1.29	
7.	Široki Brijeg	13	4	5	4	18:16	2.62	17	3	1	2	9:6	2.50	1	4	2	9:10	2.71	
8.	NK Celik Zenica	13	4	4	5	10:15	1.92	16	2	2	1	3:2	1.00	2	2	4	7:13	2.50	
9.	Velež Mostar	13	4	3	6	13:17	2.31	15	3	1	3	7:8	2.14	1	2	3	6:9	2.50	
10.	Sloboda Tuzla	13	3	4	6	13:21	2.62	13	3	2	1	8:7	2.50	0	2	5	5:14	2.71	
11.	Mladost Doboj Kakanj	13	2	3	8	11:21	2.46	9	1	1	4	4:10	2.33	1	2	4	7:11	2.57	SESTUP
12.	Zvijezda Brgule	13	0	3	10	6:32	2.92	3	0	3	4	6:16	3.14	0	0	6	0:16	2.67	SESTUP

1. maltská fotbalová liga

TABULKA		Celkem						Doma					Venku					Poznámka	
1.	Floriana	7	5	2	0	11:3	2.00	17	2	1	0	3:1	1.33	3	1	0	8:2	2.50	LM
2.	Gzira Utd.	7	3	4	0	9:3	1.71	13	1	2	0	3:1	1.33	2	2	0	6:2	2.00	EL
3.	Sirens	7	4	1	2	12:14	3.71	13	2	1	1	7:7	3.50	2	0	1	5:7	4.00	EL
4.	Hamrun Spartans	6	3	2	1	12:7	3.17	11	1	1	1	6:4	3.33	2	1	0	6:3	3.00	
5.	FC Valletta	7	3	2	2	12:10	3.14	11	0	1	2	4:7	3.67	3	1	0	8:3	2.75	
6.	Senglea Athletic	7	3	2	2	8:7	2.14	11	3	0	1	6:4	2.50	0	2	1	2:3	1.67	
7.	Mosta	7	3	1	3	13:9	3.14	10	1	1	2	6:7	3.25	2	0	1	7:2	3.00	
8.	Hibernians	6	3	1	2	10:7	2.83	10	2	0	1	6:3	3.00	1	1	1	4:4	2.67	
9.	Balzan	7	3	1	3	9:10	2.71	10	2	0	1	3:3	2.00	1	1	2	6:7	3.25	
10.	St.Lucia	7	2	3	2	7:8	2.14	9	1	2	0	2:1	1.00	1	1	2	5:7	3.00	
11.	Birkirkara	7	1	3	3	8:11	2.71	6	0	2	2	6:9	3.75	1	1	1	2:2	1.33	
12.	Sliema Wanderers	7	1	2	4	6:11	2.43	5	0	1	2	2:5	2.33	1	1	2	4:6	2.50	BARÁŽ
13.	Gudja United	7	0	4	3	5:9	2.00	4	0	2	2	2:5	1.75	0	2	1	3:4	2.33	SESTUP
14.	Tarxien Rainbows	7	0	0	7	7:20	3.86	0	0	0	4	4:12	4.00	0	0	3	3:8	3.67	SESTUP

1. ruská fotbalová liga

Číslo udál.	Den	ZÁPASY 14. KOLA		Výsledky v roce				Předběžné kurzy					Váš tip	Výsl.	
				2018-2019		2017-2018		1	10	0	02	2	Skut.		
				doma	venku	doma	venku								
180	26.10.	Akhmat Grozny	-	A. Tula	2:0	1:3	1:2	0:1	2,10	1,27	3,20	1,57	3,10		
181	27.10.	CSKA Moskva	-	D. Moskva	2:2	0:0	1:2	0:0	1,95	1,21	3,20	1,67	3,50		
182	26.10.	Tambov	-	Ufa					2,65	1,36	2,80	1,36	2,65		
183	26.10.	FK Rostov	-	PFC Sochi					1,65	1,12	3,50	1,98	4,56		
184	25.10.	Kazaň	-	Jekatěrinburg	1:0	1:2	0:1	1:1	2,25	1,32	3,20	1,50	2,82		
185	27.10.	FK Krasnodar	-	G. Orenburg	2:2	1:1			1,55	1,07	3,50	2,15	5,50		
186	27.10.	Loko Moskva	-	Sp. Moskva	0:0	1:2	0:0	4:3	1,95	1,21	3,20	1,67	3,50		
187	27.10.	Samara	-	Peterburg	0:1	2:4			5,50	2,15	3,50	1,07	1,55		

POSLEDNÍ LIGOVÉ VÝSLEDKY MUŽSTVA:

(V) = zápas hraný venku

A. Tula	PFC Sochi	1:1	Loko Moskva (V)	1:2	FK Krasnodar (V)	0:2	Jekatěrinburg	1:1	Peterburg (V)	1:3	CSKA Moskva	1:2
Akhmat Grozny	Loko Moskva	0:2	Ufa (V)	1:0	PFC Sochi (V)	0:2	Samara	1:1	FK Rostov (V)	1:2	Tambov	1:1
CSKA Moskva	Ufa (V)	1:1	FK Rostov	1:3	Jekatěrinburg (V)	3:0	FK Krasnodar	3:2	Tambov (V)	2:0	A. Tula (V)	2:1
D. Moskva	FK Krasnodar	1:1	G. Orenburg (V)	0:2	FK Rostov (V)	0:3	PFC Sochi	2:3	Ufa	0:0	Samara (V)	0:0
FK Krasnodar	D. Moskva (V)	1:1	Sp. Moskva	2:1	A. Tula	2:0	CSKA Moskva (V)	2:3	Samara	4:2	Jekatěrinburg (V)	4:2
FK Rostov	Peterburg (V)	1:6	CSKA Moskva (V)	3:1	D. Moskva	3:0	Tambov (V)	1:2	Akhmat Grozny	2:1	Loko Moskva (V)	2:1
G. Orenburg	Samara	0:1	D. Moskva	2:0	Sp. Moskva (V)	2:1	Loko Moskva	2:3	Kazaň	2:1	Ufa (V)	2:1
Jekatěrinburg	Tambov (V)	2:1	Peterburg	1:3	CSKA Moskva	0:3	A. Tula (V)	1:1	Sp. Moskva (V)	2:1	FK Krasnodar	2:4
Kazaň	Sp. Moskva (V)	0:0	Tambov	2:1	Ufa	0:0	Peterburg (V)	0:5	G. Orenburg (V)	1:2	PFC Sochi	0:3
Loko Moskva	Akhmat Grozny (V)	2:0	A. Tula	2:1	Peterburg	1:0	G. Orenburg (V)	3:2	PFC Sochi (V)	1:0	FK Rostov	1:2
PFC Sochi	A. Tula (V)	1:1	Samara	0:2	Akhmat Grozny	2:0	D. Moskva (V)	3:2	Loko Moskva	0:1	Kazaň (V)	3:0
Peterburg	FK Rostov	6:1	Jekatěrinburg (V)	3:1	Loko Moskva (V)	0:1	Kazaň	5:0	A. Tula	3:1	Sp. Moskva (V)	1:0
Samara	G. Orenburg (V)	1:0	PFC Sochi (V)	2:0	Tambov	2:0	Akhmat Grozny (V)	1:1	FK Krasnodar (V)	2:4	D. Moskva	0:0
Sp. Moskva	Kazaň	0:0	FK Krasnodar (V)	1:2	G. Orenburg	1:2	Ufa (V)	0:1	Jekatěrinburg	1:2	Peterburg	0:1
Tambov	Jekatěrinburg	1:2	Kazaň (V)	1:2	Samara (V)	0:2	FK Rostov	2:1	CSKA Moskva	0:2	Akhmat Grozny (V)	1:1
Ufa	CSKA Moskva	1:1	Akhmat Grozny	0:1	Kazaň (V)	0:0	Sp. Moskva	1:0	D. Moskva (V)	0:0	G. Orenburg	1:2

TABULKA PO 13. KOLE		Celkem					Doma					Venku					Poznámka		
1.	Peterburg	13	9	2	2	27:7	2,62	29	4	2	0	17:4	3,50	5	0	2	10:3	1,86	LM
2.	Loko Moskva	13	9	2	2	22:11	2,54	29	4	1	1	11:5	2,67	5	1	1	11:6	2,43	LM
3.	FK Krasnodar	13	8	3	2	26:14	3,08	27	5	1	0	13:4	2,83	3	2	2	13:10	3,29	LM
4.	CSKA Moskva	13	8	2	3	20:12	2,46	26	4	1	1	10:6	2,67	4	1	2	10:6	2,29	EL
5.	FK Rostov	13	8	2	3	24:21	3,46	26	5	1	0	12:5	2,83	3	1	3	12:16	4,00	EL
6.	Samara	13	5	2	6	18:16	2,62	17	2	1	3	8:7	2,50	3	1	3	10:9	2,71	
7.	Jekatěrinburg	13	5	2	6	20:27	3,62	17	3	1	4	15:18	4,13	2	1	2	5:9	2,80	
8.	Ufa	13	4	4	5	12:12	1,85	16	4	1	3	10:8	2,25	0	3	2	2:4	1,20	
9.	Sp. Moskva	13	4	3	6	13:15	2,15	15	2	2	3	5:6	1,57	2	1	3	8:9	2,83	
10.	A. Tula	13	4	3	6	15:19	2,62	15	2	3	2	9:9	2,57	2	0	4	6:10	2,67	
11.	Kazaň	13	4	3	6	8:16	1,85	15	3	1	2	4:5	1,50	1	2	4	4:11	2,14	
12.	G. Orenburg	13	4	2	7	17:20	2,85	14	2	2	3	9:10	2,71	2	0	4	8:10	3,00	
13.	PFC Sochi	13	3	4	6	11:16	2,08	13	1	1	3	2:5	1,40	2	3	3	9:11	2,50	BARÁŽ
14.	Akhmat Grozny	13	3	3	7	8:19	2,08	12	2	2	2	6:8	2,33	1	1	5	2:11	1,86	BARÁŽ
15.	D. Moskva	13	2	5	6	9:15	1,85	11	1	2	4	6:9	2,14	1	3	2	3:6	1,50	SESTUP
16.	Tambov	13	2	2	9	11:21	2,46	8	2	0	5	5:10	2,14	0	2	4	6:11	2,83	SESTUP

1. ukrajinská fotbalová liga

Číslo udál.	Den	ZÁPASY 12. KOLA		Výsledky v roce						Předběžné kurzy					Váš tip Skut.	Výsl.		
				2019-2020			2018-2019			1	10	0	02	2				
				doma	venku		doma	venku										
1131	27.10.	D. Kyjev	-	Lvov			2:0		0:2		4:0		1,15	1,01	6,50	4,14	11,50	
1132	27.10.	FC Lvov	-	Desna			2:1		1:3		1:0		4,07	1,85	3,40	1,16	1,75	
1133	26.10.	Mariupol	-	Kolos Kovalyovka			1:2						2,50	1,36	3,00	1,41	2,65	
1134	26.10.	O. Doněck	-	Dněpr			0:2						2,66	1,38	2,85	1,36	2,60	
1135	27.10.	Š. Doněck	-	Oleksandria			3:1		2:0	2:1	2:0	1:0	1,20	1,01	5,50	3,60	10,50	
1136	26.10.	Zorya	-	Poltava			1:0		3:0		1:2		1,45	1,06	3,90	2,37	6,10	

POSLEDNÍ LIGOVÉ VÝSLEDKY MUŽSTVA:										(V) = zápas hraný venku		
D. Kyjev	Oleksandria	1:0	Kolos Kovalyovka (V)	4:0	Dněpr	2:0	Mariupol (V)	1:0	Poltava (V)	5:0	Desna	1:2
Desna	Zorya (V)	1:2	O. Doněck	1:0	Mariupol (V)	4:0	Š. Doněck	0:1	D. Kyjev (V)	2:1	Lvov	0:0
Dněpr	Mariupol (V)	0:1	Š. Doněck	0:2	D. Kyjev (V)	0:2	Lvov	2:0	Oleksandria (V)	0:2	Kolos Kovalyovka	2:1
FC Lvov	Lvov (V)	0:0	Zorya	0:0	Oleksandria (V)	0:2	O. Doněck	0:1	Kolos Kovalyovka (V)	0:1	Mariupol	0:1
Kolos Kovalyovka	Š. Doněck (V)	0:6	D. Kyjev	0:4	Lvov (V)	2:1	Oleksandria	1:1	FC Lvov	1:0	Dněpr (V)	1:2
Lvov	FC Lvov	0:0	Oleksandria (V)	1:2	Kolos Kovalyovka	1:2	Dněpr (V)	0:2	Poltava	2:1	Desna (V)	0:0
Mariupol	Dněpr	1:0	Poltava (V)	1:1	Desna	0:4	D. Kyjev	0:1	Zorya (V)	0:0	O. Doněck	1:1
O. Doněck	Poltava	2:0	Desna (V)	0:1	Zorya	0:5	FC Lvov (V)	1:0	Mariupol (V)	1:1	Š. Doněck	0:4
Oleksandria	D. Kyjev (V)	0:1	Lvov	2:1	FC Lvov	2:0	Kolos Kovalyovka (V)	1:1	Dněpr	2:0	Poltava (V)	1:0
Poltava	O. Doněck (V)	0:2	Mariupol	1:1	Š. Doněck (V)	0:4	D. Kyjev	0:5	Lvov (V)	1:2	Oleksandria	0:1
Zorya	Desna	2:1	FC Lvov (V)	0:0	O. Doněck (V)	5:0	Mariupol	0:0	Š. Doněck (V)	3:4	D. Kyjev	2:2
Š. Doněck	Kolos Kovalyovka	6:0	Dněpr (V)	2:0	Poltava	4:0	Desna (V)	1:0	Zorya	4:3	O. Doněck (V)	4:0

TABULKA PO 11. KOLE		Celkem						Doma				Venku				Poznámka			
1.	Š. Doněck	11	11	0	0	36:6	3,82	33	5	0	0	22:4	5,20	6	0	0	14:2	2,67	O TITUL
2.	D. Kyjev	11	7	2	2	23:7	2,73	23	2	1	2	6:5	2,20	5	1	0	17:2	3,17	O TITUL
3.	Desna	11	6	2	3	15:6	1,91	20	2	2	2	4:3	1,17	4	0	1	11:3	2,80	O TITUL
4.	Zorya	11	5	4	2	19:11	2,73	19	1	3	1	6:6	2,40	4	1	1	13:5	3,00	O TITUL
5.	Oleksandria	11	6	1	4	14:13	2,45	19	4	0	2	9:8	2,83	2	1	2	5:5	2,00	O TITUL
6.	Kolos Kovalyovka	11	4	2	5	9:21	2,73	14	2	1	3	5:12	2,83	2	1	2	4:9	2,60	O TITUL
7.	Mariupol	11	3	4	4	9:16	2,27	13	2	1	2	4:7	2,20	1	3	2	5:9	2,33	O SESTUP
8.	Dněpr	11	3	2	6	10:14	2,18	11	3	0	3	8:7	2,50	0	2	3	2:7	1,80	O SESTUP
9.	Lvov	11	2	3	6	8:15	2,09	9	1	2	3	4:7	1,83	1	1	3	4:8	2,40	O SESTUP
10.	FC Lvov	11	2	2	7	7:16	2,09	8	0	1	4	0:7	1,40	2	1	3	7:9	2,67	O SESTUP
11.	Poltava	11	2	2	7	9:21	2,73	8	1	2	3	5:11	2,67	1	0	4	4:10	2,80	O SESTUP
12.	O. Doněck	11	2	2	7	7:20	2,45	8	1	0	4	3:13	3,20	1	2	3	4:7	1,83	O SESTUP

1. běloruská fotbalová liga

TABULKA		Celkem						Doma				Venku				Poznámka			
1.	Dinamo Brest	25	20	4	1	62:18	3,20	64	10	2	1	42:11	4,08	10	2	0	20:7	2,25	LM
2.	Bate Borisov	24	18	3	3	49:13	2,58	57	11	1	1	29:6	2,69	7	2	2	20:7	2,45	EL
3.	Šachtor Soligorsk	25	18	3	4	50:16	2,64	57	10	1	1	31:8	3,25	8	2	3	19:8	2,08	EL
4.	Dinamo Minsk	24	14	3	7	35:25	2,50	45	8	1	4	22:14	2,77	6	2	3	13:11	2,18	
5.	Isloch Minsk	25	12	5	8	35:29	2,56	41	8	2	2	18:6	2,00	4	3	6	17:23	3,08	
6.	Torpedo Zhodino	25	12	5	8	34:30	2,56	41	6	4	3	16:12	2,15	6	1	5	18:18	3,00	
7.	Gorodeya	24	9	7	8	24:25	2,04	34	5	3	4	13:14	2,25	4	4	4	11:11	1,83	
8.	Vitebsk	25	8	6	11	23:32	2,20	30	4	4	4	14:13	2,25	4	2	7	9:19	2,15	
9.	FK Minsk	25	7	8	10	33:41	2,96	29	6	4	3	19:19	2,92	1	4	7	14:22	3,00	
10.	Neman Grodno	25	8	5	12	22:33	2,20	29	2	4	6	5:12	1,42	6	1	6	17:21	2,92	
11.	Slavia Mozyr	24	7	5	12	26:32	2,42	26	3	2	7	14:18	2,67	4	3	5	12:14	2,17	
12.	Slutsk	25	7	5	13	24:44	2,72	26	4	2	6	12:25	3,08	3	3	7	12:19	2,38	
13.	Dnyapro Mogilev	24	6	5	13	24:31	2,29	23	5	2	5	16:13	2,42	1	3	8	8:18	2,17	
14.	Energetik BGU	24	5	7	12	38:57	3,96	22	2	4	6	14:21	2,92	3	3	6	24:36	5,00	
15.	FC Gomel	25	4	8	13	34:43	3,08	20	1	4	7	15:20	2,92	3	4	6	19:23	3,23	SESTUP
16.	Torpedo Minsk	25	1	3	21	4:48	2,08	6	1	1	10	2:23	2,08	0	2	11	2:25	2,08	SESTUP

1. řecká fotbalová liga

Číslo udál.	Den	ZÁPASY 8. KOLA						Výsledky v roce				Předběžné kurzy					Váš tip	Výsl.	
								2018-2019		2017-2018		1	10	0	02	2			Skut.
								doma	venku	doma	venku								
1100	27.10.	Aris S.	-	Panaitolikos	1:2	2:1			1,50	1,06	3,60	2,25	6,00						
1101	28.10.	A. Tripolis	-	Lamia	0:0	0:0	1:3	0:1	1,70	1,13	3,40	1,91	4,37						
1102	27.10.	A. Athinon	-	Panionios	3:0	2:2	0:0	2:2	1,50	1,06	3,60	2,25	6,00						
1103	26.10.	OFI Crete	-	Xanthi	0:0	0:3			2,20	1,30	3,20	1,52	2,91						
1104	27.10.	Olympiakos	-	AEK Athens	4:1	1:1	1:2	2:3	1,55	1,07	3,50	2,15	5,50						
1105	27.10.	Panathinaikos	-	Larisa	1:1	3:1	2:1	1:0	1,65	1,12	3,50	1,98	4,56						
1106	26.10.	Volos NFC	-	PAOK S.					6,10	2,37	3,90	1,06	1,45						

POSLEDNÍ LIGOVÉ VÝSLEDKY MUŽSTVA:

(V) = zápas hraný venku

A. Athinon	Panathinaikos	0:1	Volos NFC (V)	3:2	Panaitolikos	2:0	A. Tripolis (V)	1:2	PAOK S.	2:3	Lamia (V)	2:2
A. Tripolis	Panionios (V)	1:0	PAOK S.	1:2	OFI Crete (V)	1:3	A. Athinon	2:1	Xanthi (V)	1:2	AEK Athens	2:3
AEK Athens	Volos NFC	3:2	Larisa (V)	0:0	PAOK S.	2:2	Panaitolikos (V)	1:0	Lamia	2:0	A. Tripolis (V)	3:2
Aris S.	Xanthi (V)	1:0	Olympiakos	1:2	Larisa	2:3	PAOK S. (V)	2:2	Panathinaikos	4:0	Volos NFC (V)	0:1
Lamia	PAOK S. (V)	0:3	Panaitolikos	0:0	Olympiakos (V)	0:2	Panionios	1:1	AEK Athens (V)	0:2	A. Athinon	2:2
Larisa	Panaitolikos (V)	2:2	AEK Athens	0:0	Aris S. (V)	3:2	Xanthi	3:0	Panionios (V)	0:1	Olympiakos	0:1
OFI Crete	Olympiakos (V)	1:2	Panionios	4:1	A. Tripolis	3:1	Volos NFC (V)	0:1	Panaitolikos	3:1	Panathinaikos (V)	3:1
Olympiakos	OFI Crete	2:1	Aris S. (V)	2:1	Lamia	2:0	Panathinaikos (V)	1:1	Volos NFC	5:0	Larisa (V)	1:0
PAOK S.	Lamia	3:0	A. Tripolis (V)	2:1	AEK Athens (V)	2:2	Aris S.	2:2	A. Athinon (V)	3:2	Panionios	2:1
Panaitolikos	Larisa	2:2	Lamia (V)	0:0	A. Athinon (V)	0:2	AEK Athens	0:1	OFI Crete (V)	1:3	Xanthi	1:2
Panathinaikos	A. Athinon (V)	1:0	Xanthi	0:1	Panionios (V)	1:0	Olympiakos	1:1	Aris S. (V)	0:4	OFI Crete	1:3
Panionios	A. Tripolis	0:1	OFI Crete (V)	1:4	Panathinaikos	0:1	Lamia (V)	1:1	Larisa	1:0	PAOK S. (V)	1:2
Volos NFC	AEK Athens (V)	2:3	A. Athinon	2:3	Xanthi (V)	1:3	OFI Crete	1:0	Olympiakos (V)	0:5	Aris S.	1:0
Xanthi	Aris S.	0:1	Panathinaikos (V)	1:0	Volos NFC	3:1	Larisa (V)	0:3	A. Tripolis	2:1	Panaitolikos (V)	2:1

TABULKA PO 7. KOLE		Celkem					Doma					Venku					Poznámka		
1.	Olympiakos	7	6	1	0	14:3	2,43	19	4	0	0	10:1	2,75	2	1	0	4:2	2,00	O TITUL
2.	PAOK S.	7	5	2	0	16:9	3,57	17	3	1	0	9:4	3,25	2	1	0	7:5	4,00	O TITUL
3.	Xanthi	7	5	0	2	10:8	2,57	15	2	0	1	5:3	2,67	3	0	1	5:5	2,50	O TITUL
4.	AEK Athens	7	4	2	1	12:8	2,86	14	2	1	1	8:6	3,50	2	1	0	4:2	2,00	O TITUL
5.	OFI Crete	7	4	1	2	15:8	3,29	13	3	0	0	10:3	4,33	1	1	2	5:5	2,50	O TITUL
6.	Larisa	7	2	3	2	9:7	2,29	9	1	1	1	3:1	1,33	1	2	1	6:6	3,00	O TITUL
7.	Volos NFC	7	3	0	4	9:15	3,43	9	2	0	1	4:3	2,33	1	0	3	5:12	4,25	O SESTUP
8.	Aris S.	7	2	2	3	11:9	2,86	8	1	1	2	8:6	3,50	1	1	1	3:3	2,00	O SESTUP
9.	A. Athinon	7	2	2	3	11:11	3,14	8	1	1	2	5:5	2,50	1	1	1	6:6	4,00	O SESTUP
10.	Panathinaikos	7	2	2	3	5:10	2,14	8	0	1	2	2:5	2,33	2	1	1	3:5	2,00	O SESTUP
11.	A. Tripolis	7	2	0	5	8:12	2,86	6	1	0	2	5:6	3,67	1	0	3	3:6	2,25	O SESTUP
12.	Lamia	7	0	4	3	4:11	2,14	4	0	4	0	4:4	2,00	0	0	3	0:7	2,33	O SESTUP
13.	Panaitolikos	7	0	2	5	5:12	2,43	2	0	1	2	3:5	2,67	0	1	3	2:7	2,25	O SESTUP
14.	Panionios (-6)	7	1	1	5	5:11	2,29	-2	1	0	3	2:4	1,50	0	1	2	3:7	3,33	O SESTUP

1. turecká fotbalová liga

Číslo udál.	Den	DOHRÁVKA 8. KOLA		Výsledky v roce				Předběžné kurzy					Váš tip	Výsl.	
				2018-2019		2017-2018		1	10	0	02	2	Skut.		
				doma	venku	doma	venku								
196	21.10.	Konyaspor	-	Malatyaspor	1:1	1:0	0:1	1:1	2,12	1,28	3,27	1,63	3,20		

Číslo udál.	Den	ZÁPASY 9. KOLA		Výsledky v roce				Předběžné kurzy					Váš tip	Výsl.	
				2018-2019		2017-2018		1	10	0	02	2	Skut.		
				doma	venku	doma	venku								
689	28.10.	Basaksehir	-	Trabzonspor	2:0	4:2	2:2	1:0	2,30	1,34	3,20	1,48	2,75		
690	27.10.	Besiktas	-	Galatasaray	1:0	0:2	3:0	0:2	2,45	1,37	3,10	1,42	2,63		
691	26.10.	Fenerbahce	-	Konyaspor	1:1	1:0	3:2	1:1	1,75	1,16	3,40	1,85	4,07		
692	26.10.	Gaziantep BB	-	Alanyaspor					2,82	1,50	3,20	1,32	2,25		
693	27.10.	Genclerbir	-	Denizlispor					2,10	1,27	3,20	1,57	3,10		
694	27.10.	Göztepe	-	Kasimpasa	0:0	1:3	0:2	1:3	2,20	1,30	3,20	1,52	2,91		
695	25.10.	Rizespor	-	Ankaragücü	1:1	2:2			1,85	1,19	3,30	1,75	3,74		
696	26.10.	Sivasspor	-	Antalyaspor	1:2	1:2	3:1	4:1	1,80	1,16	3,30	1,80	3,96		
697	27.10.	Malatyaspor	-	Kayserispor	1:1	0:0	3:2	1:0	1,90	1,20	3,25	1,71	3,61		

POSLEDNÍ LIGOVÉ VÝSLEDKY MUŽSTVA:

(V) = zápas hraný venku

Alanyaspor	Rizespor	5:2	Besiktas (V)	0:2	Sivasspor	1:1	Genclerbir (V)	1:1	Fenerbahce	3:1	Malatyaspor (V)	3:2
Ankaragücü	Besiktas	0:0	Sivasspor (V)	1:3	Genclerbir	2:1	Fenerbahce (V)	1:2	Malatyaspor	0:4	Kasimpasa (V)	1:0
Antalyaspor	Genclerbir	0:6	Fenerbahce (V)	1:0	Malatyaspor	3:0	Kasimpasa (V)	0:3	Kayserispor	2:2	Konyaspor (V)	2:2
Basaksehir	Göztepe	2:1	Gaziantep BB (V)	2:1	Rizespor	5:0	Besiktas (V)	1:1	Sivasspor	1:1	Genclerbir (V)	2:1
Besiktas	Ankaragücü (V)	0:0	Alanyaspor	2:0	Trabzonspor (V)	1:4	Basaksehir	1:1	Gaziantep BB (V)	2:3	Rizespor	1:1
Denizlispor	Fenerbahce	1:2	Malatyaspor (V)	1:5	Kasimpasa	0:1	Kayserispor (V)	1:1	Konyaspor	0:1	Göztepe (V)	0:0
Fenerbahce	Denizlispor (V)	2:1	Antalyaspor	0:1	Galatasaray (V)	0:0	Ankaragücü	2:1	Alanyaspor (V)	1:3	Trabzonspor	1:1
Galatasaray	Sivasspor	3:2	Genclerbir (V)	0:0	Fenerbahce	0:0	Malatyaspor (V)	1:1	Kasimpasa	1:0	Kayserispor (V)	3:2
Gaziantep BB	Trabzonspor (V)	1:4	Basaksehir	1:2	Göztepe	1:1	Rizespor (V)	2:1	Besiktas	3:2	Sivasspor (V)	1:1
Genclerbir	Antalyaspor (V)	6:0	Galatasaray	0:0	Ankaragücü (V)	1:2	Alanyaspor	1:1	Trabzonspor (V)	2:2	Basaksehir	1:2
Göztepe	Basaksehir (V)	1:2	Kayserispor	4:0	Gaziantep BB (V)	1:1	Konyaspor	1:0	Rizespor (V)	0:0	Denizlispor	0:0
Kasimpasa	Kayserispor (V)	1:1	Konyaspor	1:4	Denizlispor (V)	1:0	Antalyaspor	3:0	Galatasaray (V)	0:1	Ankaragücü	0:1
Kayserispor	Kasimpasa	1:1	Göztepe (V)	0:4	Konyaspor (V)	1:2	Denizlispor	1:1	Antalyaspor (V)	2:2	Galatasaray	2:3
Konyaspor	Kasimpasa (V)	4:1	Kayserispor	2:1	Göztepe (V)	0:1	Denizlispor (V)	1:0	Antalyaspor	2:2	Galatasaray (V)	1:1
Malatyaspor	Denizlispor	5:1	Antalyaspor (V)	0:3	Galatasaray	1:1	Ankaragücü (V)	4:0	Alanyaspor	2:3	Trabzonspor (V)	1:2
Rizespor	Alanyaspor (V)	2:5	Trabzonspor	1:2	Basaksehir (V)	0:5	Gaziantep BB	1:2	Göztepe	0:0	Besiktas (V)	1:1
Sivasspor	Galatasaray (V)	2:3	Ankaragücü	3:1	Alanyaspor (V)	1:1	Trabzonspor	2:1	Basaksehir (V)	1:1	Gaziantep BB	1:1
Trabzonspor	Gaziantep BB	4:1	Rizespor (V)	2:1	Besiktas	4:1	Sivasspor (V)	1:2	Genclerbir	2:2	Fenerbahce (V)	1:1

TABULKA PO 8. KOLE		Celkem						Doma				Venku				Poznámka			
1.	Alanyaspor	8	5	2	1	18:10	3,50	17	3	1	0	13:5	4,50	2	1	1	5:5	2,50	LM
2.	Trabzonspor	8	4	3	1	17:10	3,38	15	3	1	0	12:5	4,25	1	2	1	5:5	2,50	LM
3.	Fenerbahce	8	4	2	2	13:8	2,63	14	2	1	1	8:3	2,75	2	1	1	5:5	2,50	EL
4.	Basaksehir	8	4	2	2	14:10	3,00	14	2	1	1	9:4	3,25	2	1	1	5:6	2,75	EL
5.	Galatasaray	8	3	4	1	9:8	2,13	13	2	2	0	5:3	2,00	1	2	1	4:5	2,25	
6.	Sivasspor	8	3	3	2	14:10	3,00	12	3	1	0	9:3	3,00	0	2	2	5:7	3,00	
7.	Konyaspor	7	3	3	1	10:6	2,29	12	1	2	0	4:3	2,33	2	1	1	6:3	2,25	
8.	Gaziantep BB	8	3	2	3	13:17	3,75	11	2	1	1	9:6	3,75	1	1	2	4:11	3,75	
9.	Antalyaspor	8	3	2	3	9:15	3,00	11	1	1	2	5:10	3,75	2	1	1	4:5	2,25	
10.	Malatyaspor	7	3	1	3	16:10	3,71	10	2	1	1	11:5	4,00	1	0	2	5:5	3,33	
11.	Göztepe	8	2	3	3	7:7	1,75	9	2	1	1	5:1	1,50	0	2	2	2:6	2,00	
12.	Besiktas	8	2	3	3	10:12	2,75	9	2	2	0	7:2	2,25	0	1	3	3:10	3,25	
13.	Ankaragücü	8	2	3	3	6:11	2,13	9	1	2	1	3:6	2,25	1	1	2	3:5	2,00	
14.	Denizlispor	8	2	2	4	7:10	2,13	8	1	0	3	3:4	1,75	1	2	1	4:6	2,50	
15.	Kasimpasa	8	2	2	4	8:12	2,50	8	1	1	2	5:6	2,75	1	1	2	3:6	2,25	
16.	Rizespor	8	2	2	4	8:16	3,00	8	1	1	2	4:5	2,25	1	1	2	4:11	3,75	SESTUP
17.	Genclerbir	8	1	3	4	12:12	3,00	6	0	2	2	2:4	1,50	1	1	2	10:8	4,50	SESTUP
18.	Kayserispor	8	0	4	4	8:15	2,88	4	0	2	2	4:6	2,50	0	2	2	4:9	3,25	SESTUP

1. japonská fotbalová liga

TABULKA PO 29. KOLE		Celkem						Doma					Venku					Poznámka	
1.	Kashima	29	16	8	5	51:25	2.62	56	10	3	1	28:10	2.71	6	5	4	23:15	2.53	AFC
2.	FC Tokyo	29	17	5	7	41:24	2.24	56	12	0	3	27:11	2.53	5	5	4	14:13	1.93	AFC
3.	Yokohama	29	17	4	8	54:34	3.03	55	10	3	2	30:12	2.80	7	1	6	24:22	3.29	AFC
4.	Hiroshima	29	14	8	7	42:25	2.31	50	6	5	3	19:10	2.07	8	3	4	23:15	2.53	
5.	Cerezo	29	15	4	10	33:22	1.90	49	7	2	5	17:9	1.86	8	2	5	16:13	1.93	
6.	Kawasaki	29	12	12	5	48:28	2.62	48	4	9	2	18:12	2.00	8	3	3	30:16	3.29	
7.	Oita	29	11	10	8	32:27	2.03	43	6	3	5	16:11	1.93	5	7	3	16:16	2.13	
8.	Sapporo	29	11	7	11	45:41	2.97	40	6	4	4	25:18	3.07	5	3	7	20:23	2.87	
9.	Gamba	29	8	11	10	41:43	2.90	35	5	6	4	22:17	2.60	3	5	6	19:26	3.21	
10.	Kobe	29	10	5	14	51:54	3.62	35	5	3	6	26:25	3.64	5	2	8	25:29	3.60	
11.	Sendai	29	10	5	14	34:40	2.55	35	7	4	4	21:19	2.67	3	1	10	13:21	2.43	
12.	Urawa	29	9	8	12	30:42	2.48	35	4	3	8	14:24	2.53	5	5	4	16:18	2.43	
13.	Shimizu	29	10	5	14	41:62	3.55	35	6	0	8	18:37	3.93	4	5	6	23:25	3.20	
14.	Nagoja	29	8	9	12	41:44	2.93	33	6	2	6	19:17	2.57	2	7	6	22:27	3.27	
15.	Tosu	29	9	5	15	30:48	2.69	32	6	2	6	19:26	3.21	3	3	9	11:22	2.20	
16.	Shonan	29	9	4	16	37:57	3.24	31	4	3	8	18:31	3.27	5	1	8	19:26	3.21	BARÁŽ
17.	Matsumoto	29	6	11	12	18:32	1.72	29	2	7	6	9:16	1.67	4	4	6	9:16	1.79	SESTUP
18.	Iwata	29	5	7	17	22:43	2.24	22	1	5	9	14:26	2.67	4	2	8	8:17	1.79	SESTUP

1. izraelská fotbalová liga

TABULKA		Celkem						Doma					Venku					Poznámka	
1.	Hapoel Beer Sheva	7	5	2	0	14:3	2.43	17	4	0	0	9:1	2.50	1	2	0	5:2	2.33	O TITUL
2.	Maccabi Tel Aviv	6	4	2	0	8:0	1.33	14	1	2	0	1:0	0.33	3	0	0	7:0	2.33	O TITUL
3.	Maccabi Haifa	6	4	1	1	12:4	2.67	13	3	0	0	9:3	4.00	1	1	1	3:1	1.33	O TITUL
4.	Hapoel Hadera	7	3	3	1	10:7	2.43	12	2	2	0	8:3	2.75	1	1	1	2:4	2.00	O TITUL
5.	Beitar Jeruzalem	7	3	1	3	10:8	2.57	10	0	1	2	0:6	2.00	3	0	1	10:2	3.00	O TITUL
6.	Bnei Jehuda	6	2	3	1	4:3	1.17	9	1	1	1	2:2	1.33	1	2	0	2:1	1.00	O TITUL
7.	Hapoel Kfar Saba	7	2	2	3	8:8	2.29	8	0	1	2	1:3	1.33	2	1	1	7:5	3.00	O SESTUP
8.	Hapoel Haifa	6	2	2	2	5:6	1.83	8	0	1	2	1:5	2.00	2	1	0	4:1	1.67	O SESTUP
9.	FC Ashdod	6	1	4	1	7:8	2.50	7	1	2	0	5:4	3.00	0	2	1	2:4	2.00	O SESTUP
10.	Hapoel Tel Aviv	7	1	4	2	7:10	2.43	7	1	3	0	4:3	1.75	0	1	2	3:7	3.33	O SESTUP
11.	Maccabi Netanya	7	1	3	3	5:9	2.00	6	1	1	1	5:5	3.33	0	2	2	0:4	1.00	O SESTUP
12.	Hapoel Raanana	6	1	2	3	8:13	3.50	5	1	2	0	5:4	3.00	0	0	3	3:9	4.00	O SESTUP
13.	Kiryat Shmona	7	1	1	5	7:13	2.86	4	1	0	2	3:5	2.67	0	1	3	4:8	3.00	O SESTUP
14.	Sektzia Nes Tziona	7	0	2	5	2:15	2.43	2	0	0	4	0:10	2.50	0	2	1	2:5	2.33	O SESTUP

1. kyperská fotbalová liga

TABULKA		Celkem						Doma					Venku					Poznámka	
1.	Anorthosis Famagusta	5	3	2	0	7:2	1.80	11	2	1	0	5:1	2.00	1	1	0	2:1	1.50	O TITUL
2.	Omonia Nicosia	6	3	2	1	8:4	2.00	11	2	0	0	3:0	1.50	1	2	1	5:4	2.25	O TITUL
3.	Ethnikos Achnas	5	3	1	1	9:9	3.60	10	2	0	0	3:0	1.50	1	1	1	6:9	5.00	O TITUL
4.	AEK Lamaca	5	2	3	0	11:5	3.20	9	1	2	0	7:3	3.33	1	1	0	4:2	3.00	O TITUL
5.	APOEL Nicosia	3	3	0	0	8:2	3.33	9	2	0	0	5:0	2.50	1	0	0	3:2	5.00	O TITUL
6.	Salamina Famagusta	6	3	0	3	8:10	3.00	9	2	0	1	7:6	4.33	1	0	2	1:4	1.67	O TITUL
7.	Apollon Limassol	6	2	1	3	7:8	2.50	7	2	0	0	6:3	4.50	0	1	3	1:5	1.50	O SESTUP
8.	AEL Limassol	5	2	1	2	5:6	2.20	7	2	1	0	3:0	1.00	0	0	2	2:6	4.00	O SESTUP
9.	Pafos FC	6	2	1	3	7:10	2.83	7	1	0	1	2:3	2.50	1	1	2	5:7	3.00	O SESTUP
10.	Olympiakos Nicosia	5	0	3	2	7:10	3.40	3	0	3	0	4:4	2.67	0	0	2	3:6	4.50	O SESTUP
11.	Enosis Paralimni	6	1	0	5	9:13	3.67	3	0	0	4	6:10	4.00	1	0	1	3:3	3.00	O SESTUP
12.	Doxa Katokopias	6	0	2	4	3:10	2.17	2	0	1	2	2:6	2.67	0	1	2	1:4	1.67	O SESTUP

2. japonská fotbalová liga

TABULKA		Celkem						Doma					Venku					Poznámka	
1.	Kashiwa	37	21	9	7	61:30	2.46	72	11	4	3	34:15	2.72	10	5	4	27:15	2.21	POSTUP
2.	Yamagata	37	18	10	9	50:30	2.16	64	10	3	5	20:10	1.67	8	7	4	30:20	2.63	POSTUP
3.	FC Yokohama	37	18	10	9	58:39	2.62	64	10	4	4	35:21	3.11	8	6	5	23:18	2.16	BARÁŽ
4.	Omiya	36	17	12	7	52:35	2.42	63	11	5	2	35:17	2.89	6	7	5	17:18	1.94	BARÁŽ
5.	Kyoto	37	17	11	9	53:39	2.49	62	10	7	2	32:17	2.58	7	4	7	21:22	2.39	BARÁŽ
6.	Mito	37	16	13	8	49:33	2.22	61	8	7	3	28:16	2.44	8	6	5	21:17	2.00	BARÁŽ
7.	Tokushima	37	17	10	10	53:42	2.57	61	10	5	3	31:18	2.72	7	5	7	22:24	2.42	
8.	Okayama	37	17	9	11	47:44	2.46	60	10	5	4	24:20	2.32	7	4	7	23:24	2.61	
9.	Kofu	37	16	10	11	55:38	2.51	58	7	5	6	21:17	2.11	9	5	5	34:21	2.89	
10.	Kanazawa	37	13	14	10	49:40	2.41	53	7	9	3	25:17	2.21	6	5	7	24:23	2.61	
11.	Nagasaki	37	16	5	16	51:51	2.76	53	9	2	8	24:27	2.68	7	3	8	27:24	2.83	
12.	Niigata	37	14	10	13	62:47	2.95	52	9	2	7	33:20	2.94	5	8	6	29:27	2.95	
13.	Verdy Tokyo	37	13	12	12	52:52	2.81	51	8	7	4	31:25	2.95	5	5	8	21:27	2.67	
14.	Yamaguchi	37	12	8	17	48:59	2.89	44	7	3	8	26:27	2.94	5	5	9	22:32	2.84	
15.	FC Ryukyu	37	11	10	16	51:70	3.27	43	8	5	6	31:33	3.37	3	5	10	20:37	3.17	
16.	Ehime	37	11	6	20	43:53	2.59	39	7	3	9	21:21	2.21	4	3	11	22:32	3.00	
17.	Chiba	37	9	12	16	42:58	2.70	39	5	4	9	24:36	3.33	4	8	7	18:22	2.11	
18.	Fukuoka	36	10	8	18	35:50	2.36	38	3	5	10	14:25	2.17	7	3	8	21:25	2.56	
19.	Machida	37	7	15	15	33:53	2.32	36	2	10	6	16:26	2.33	5	5	9	17:27	2.32	
20.	Kagoshima United	36	9	5	22	37:67	2.89	32	7	1	10	21:27	2.67	2	4	12	16:40	3.11	
21.	Tochigi	37	5	15	17	29:51	2.16	30	3	8	8	13:21	1.79	2	7	9	16:30	2.56	SESTUP
22.	Gifu	36	7	8	21	31:60	2.53	29	4	7	8	18:28	2.42	3	1	13	13:32	2.65	SESTUP

1. jihokorejská fotbalová liga

TABULKA O TITUL		Celkem						Doma					Venku					Poznámka	
1.	Ulsan Hyundai	34	21	9	4	66:33	2.91	72	12	3	1	28:11	2.44	9	6	3	38:22	3.33	AFC
2.	Jeonbuk Motors	34	20	11	3	67:30	2.85	71	11	5	2	34:14	2.67	9	6	1	33:16	3.06	AFC
3.	FC Seoul	34	15	9	10	52:44	2.82	54	8	6	3	28:20	2.82	7	3	7	24:24	2.82	AFC
4.	Daegu	34	12	14	8	42:33	2.21	50	6	7	4	22:19	2.41	6	7	4	20:14	2.00	
5.	Gangwon	34	14	7	13	51:49	2.94	49	9	3	6	32:27	3.28	5	4	7	19:22	2.56	
6.	Pohang	34	14	6	14	40:46	2.53	48	10	3	4	26:18	2.59	4	3	10	14:28	2.47	

TABULKA O SESTUP		Celkem						Doma					Venku					Poznámka	
1.	Sangju S.	34	14	7	13	44:49	2.74	49	9	3	5	25:21	2.71	5	4	8	19:28	2.76	
2.	Suwon	34	11	10	13	40:42	2.41	43	5	6	7	17:21	2.11	6	4	6	23:21	2.75	
3.	Seongnam FC	34	10	8	16	25:37	1.82	38	6	5	6	13:14	1.59	4	3	10	12:23	2.06	
4.	Incheon Utd.	34	6	11	17	30:51	2.38	29	1	7	9	12:25	2.18	5	4	8	18:26	2.59	
5.	Gyeongnam FC	34	5	13	16	39:57	2.82	28	4	7	5	25:26	3.19	1	6	11	14:31	2.50	O SESTUP
6.	Jeju Utd.	34	4	11	19	38:63	2.97	23	3	3	10	22:34	3.50	1	8	9	16:29	2.50	SESTUP

1. čínská fotbalová liga

TABULKA		Celkem						Doma					Venku					Poznámka	
1.	Guangzhou Evergrande	26	20	2	4	58:21	3.04	62	8	2	2	21:8	2.42	12	0	2	37:13	3.57	AFC
2.	Shanghai SIPG	26	18	5	3	52:23	2.88	59	10	1	2	29:13	3.23	8	4	1	23:10	2.54	AFC
3.	Beijing Guoan	26	19	1	6	48:21	2.65	58	11	0	2	31:13	3.38	8	1	4	17:8	1.92	AFC
4.	Shandong Luneng	26	13	5	8	47:30	2.96	44	8	3	2	24:12	2.77	5	2	6	23:18	3.15	
5.	Jiangsu Suning	26	12	7	7	51:37	3.38	43	10	1	2	31:13	3.38	2	6	5	20:24	3.38	
6.	Wuhan Zall	26	10	7	9	33:34	2.58	37	5	5	3	16:13	2.23	5	2	6	17:21	2.92	
7.	Tianjin Teda	26	10	5	11	36:39	2.88	35	7	3	3	21:18	3.00	3	2	8	15:21	2.77	
8.	Dalian Yifang	26	9	7	10	38:40	3.00	34	5	3	5	18:17	2.69	4	4	5	20:23	3.31	
9.	Chongqing Lifan	26	8	9	9	35:42	2.96	33	4	5	4	14:17	2.38	4	4	5	21:25	3.54	
10.	Henan Jianye	26	9	6	11	33:40	2.81	33	7	2	4	20:17	2.85	2	4	7	13:23	2.77	
11.	Shanghai Shenhua	26	8	6	12	41:48	3.42	30	5	2	6	23:28	3.92	3	4	6	18:20	2.92	
12.	Guangzhou RF	25	8	5	12	47:62	4.36	29	7	4	3	31:28	4.21	1	1	9	16:34	4.55	
13.	Hebei CFFC	26	7	5	14	29:47	2.92	26	5	3	5	18:19	2.85	2	2	9	11:28	3.00	
14.	Tianjin Quanjian	26	3	12	11	32:46	3.00	21	2	7	4	18:23	3.15	1	5	7	14:23	2.85	
15.	Shenzhen FC	26	4	7	15	24:41	2.50	19	4	4	5	17:16	2.54	0	3	10	7:25	2.46	SESTUP
16.	Beijing Renhe	25	3	3	19	20:53	2.92	12	3	1	8	13:24	3.08	0	2	11	7:29	2.77	SESTUP

1. australská fotbalová liga

Číslo udál.	Den	ZÁPASY 3. KOLA		Výsledky v roce								Předběžné kurzy					Váš tip Skut.	Výsl.	
				2018-2019				2017-2018				1	10	0	02	2			
				doma	venku			doma	venku										
1093	25.10.	Brisbane Roar	-	Melbourne V.	2:4	0:5	1:2		1:2		1:1	2:1	2,65	1,44	3,15	1,36	2,40		
1094	26.10.	Newcastle J.	-	Adelaide Utd.	1:2	0:0	1:1		2:1		2:1	2:5	2,65	1,36	2,80	1,36	2,65		
1095	26.10.	Western Sydney	-	FC Sydney	1:3	1:1	0:2		0:5		2:2	1:3	2,72	1,46	3,15	1,34	2,35		
1096	27.10.	Wellington	-	Perth Glory	1:1		0:3	0:5	5:2	2:1	0:1		2,75	1,48	3,20	1,34	2,30		
1097	27.10.	Western Utd.	-	Melbourne City									2,50	1,36	3,00	1,41	2,65		

POSLEDNÍ LIGOVÉ VÝSLEDKY MUŽSTVA:

(V) = zápas hraný venku

Adelaide Utd.	Melbourne City (V)	1:2	FC Sydney	2:3															
Brisbane Roar	Perth Glory (V)	0:1																	
Central C.	Newcastle J.	1:1	Western Sydney (V)	1:2															
FC Sydney	Wellington	2:1	Adelaide Utd. (V)	3:2															
Melbourne City	Adelaide Utd.	2:1	Melbourne V. (V)	0:0															
Melbourne V.	Western Sydney	1:2	Melbourne City	0:0															
Newcastle J.	Central C. (V)	1:1																	
Perth Glory	Western Utd. (V)	1:1	Brisbane Roar	1:0															
Wellington	FC Sydney (V)	1:2	Western Utd.	0:1															
Western Sydney	Melbourne V. (V)	2:1	Central C.	2:1															
Western Utd.	Perth Glory	1:1	Wellington (V)	1:0															

TABULKA		Celkem						Doma				Venku				Poznámka			
1.	FC Sydney	2	2	0	0	5:3	4,00	6	1	0	0	2:1	3,00	1	0	0	3:2	5,00	PLAY OFF
2.	Western Sydney	2	2	0	0	4:2	3,00	6	1	0	0	2:1	3,00	1	0	0	2:1	3,00	PLAY OFF
3.	Western Utd.	2	1	1	0	2:1	1,50	4	0	1	0	1:1	2,00	1	0	0	1:0	1,00	PLAY OFF
4.	Perth Glory	2	1	1	0	2:1	1,50	4	1	0	0	1:0	1,00	0	1	0	1:1	2,00	PLAY OFF
5.	Melbourne City	2	1	1	0	2:1	1,50	4	1	0	0	2:1	3,00	0	1	0	0:0	0,00	PLAY OFF
6.	Newcastle J.	1	0	1	0	1:1	2,00	1	0	0	0	0:0	0	0	1	0	1:1	2,00	PLAY OFF
7.	Central C.	2	0	1	1	2:3	2,50	1	0	1	0	1:1	2,00	0	0	1	1:2	3,00	
8.	Melbourne V.	2	0	1	1	1:2	1,50	1	0	1	1	1:2	1,50	0	0	0	0:0	0	
9.	Brisbane Roar	1	0	0	1	0:1	1,00	0	0	0	0	0:0	0	0	0	1	0:1	1,00	
10.	Adelaide Utd.	2	0	0	2	3:5	4,00	0	0	0	1	2:3	5,00	0	0	1	1:2	3,00	
11.	Wellington	2	0	0	2	1:3	2,00	0	0	0	1	0:1	1,00	0	0	1	1:2	3,00	

Major League Soccer



1. argentinská fotbalová liga

Číslo udál.	Den	DOHRÁVKY 10. KOLA	Výsledky v roce				Předběžné kurzy					Váš tip	Výsl.
			2018-2019		2017-2018		1	10	0	02	2	Skut.	
			doma	venku	doma	venku							
1227	22.10.	C. Cordoba SdE - Estudiantes					2,77	1,40	2,80	1,43	2,86		
1229	22.10.	Colon - Godoy Cruz	3:1				1,75	1,15	3,43	2,04	5,04		

POSLEDNÍ LIGOVÉ VÝSLEDKY MUŽSTVA:

(V) = zápas hraný venku

C. Cordoba SdE	San Lorenzo (V)	4:1	Godoy Cruz	1:0	Argentinos (V)	1:3	Defensa J.	1:2	Lanus (V)	0:1	Racing Club	0:0
Colon	Un.Santa Fe (V)	0:1	Argentinos	1:0	Lanus (V)	2:3	San Lorenzo	2:1	Rosario	1:1	CA Independiente (V)	0:2
Estudiantes	Huracan	0:0	Arsenal S. (V)	0:3	Patronato	1:0	Boca Juniors (V)	0:1	V. Sarsfield	0:1	Godoy Cruz (V)	1:2
Godoy Cruz	Gimnasia LP	2:4	C. Cordoba SdE (V)	0:1	Banfield	0:2	Argentinos	0:1	Racing Club (V)	1:3	Estudiantes	2:1

TABULKA		Celkem						Doma				Venku				Poznámka			
1.	Boca Juniors	10	6	3	1	10:2	1.20	21	2	2	1	4:2	1.20	4	1	0	6:0	1.20	COPA LIB.
2.	Argentinos	10	6	3	1	12:6	1.80	21	4	1	0	10:5	3.00	2	2	1	2:1	0.60	COPA LIB.
3.	Lanus	10	5	4	1	18:14	3.20	19	3	2	0	9:5	2.80	2	2	1	9:9	3.60	COPA LIB.
4.	Racing Club	10	5	4	1	14:12	2.60	19	3	1	1	8:8	3.20	2	3	0	6:4	2.00	COPA LIB.
5.	River Plate	10	5	3	2	22:8	3.00	18	2	1	2	6:3	1.80	3	2	0	16:5	4.20	COPA SUD.
6.	Newells	9	5	3	1	16:7	2.56	18	4	1	0	10:1	2.20	1	2	1	6:6	3.00	COPA SUD.
7.	Arsenal S.	10	5	1	4	18:11	2.90	16	3	1	1	11:6	3.40	2	0	3	7:5	2.40	COPA SUD.
8.	V. Sarsfield	9	5	1	3	12:9	2.33	16	3	1	1	8:4	2.40	2	0	2	4:5	2.25	COPA SUD.
9.	Talleres	10	5	1	4	13:13	2.60	16	3	1	1	8:7	3.00	2	0	3	5:6	2.20	COPA SUD.
10.	San Lorenzo	10	5	1	4	13:15	2.80	16	2	1	2	8:11	3.80	3	0	2	5:4	1.80	
11.	Un.Santa Fe	10	4	2	4	9:12	2.10	14	2	1	1	4:3	1.75	2	1	3	5:9	2.33	
12.	Rosario	9	2	7	0	10:8	2.00	13	1	3	0	4:3	1.75	1	4	0	6:5	2.20	
13.	CA Independiente	9	4	1	4	9:11	2.22	13	2	1	1	7:5	3.00	2	0	3	2:6	1.60	
14.	Huracan	10	3	4	3	7:10	1.70	13	2	2	1	4:4	1.60	1	2	2	3:6	1.80	
15.	Atl. Tucuman	10	4	1	5	7:10	1.70	13	3	0	2	5:4	1.80	1	1	3	2:6	1.60	
16.	Patronato	10	3	3	4	8:12	2.00	12	2	1	2	5:7	2.40	1	2	2	3:5	1.60	
17.	C. Cordoba SdE	9	3	2	4	9:10	2.11	11	2	1	1	3:2	1.25	1	1	3	6:8	2.80	
18.	Estudiantes	9	3	1	5	6:8	1.56	10	3	1	1	5:1	1.20	0	0	4	1:7	2.00	
19.	Colon	9	3	1	5	8:12	2.22	10	3	1	1	6:4	2.00	0	0	4	2:8	2.50	
20.	Defensa J.	10	3	1	6	5:10	1.50	10	0	1	4	0:6	1.20	3	0	2	5:4	1.80	
21.	Banfield	10	2	2	6	6:9	1.50	8	1	0	4	2:5	1.40	1	2	2	4:4	1.60	
22.	Aldosivi	10	2	2	6	7:12	1.90	8	2	2	1	6:3	1.80	0	0	5	1:9	2.00	
23.	Gimnasia LP	10	1	1	8	8:15	2.30	4	0	0	5	1:7	1.60	1	1	3	7:8	3.00	
24.	Godoy Cruz	9	1	0	8	7:18	2.78	3	1	0	4	4:10	2.80	0	0	4	3:8	2.75	

1. brazilská fotbalová liga

Číslo udál.	Den	DOHRÁVKY 27. KOLA		Výsledky v roce				Předběžné kurzy					Váš tip	Výsl.
				2019		2018		1	10	0	02	2		
				doma	venku	doma	venku							
1060	22.10.	Botafogo FR	-	CSA				1,74	1,14	3,40	2,50	5,12		
1062	22.10.	Bahia	-	Ceara				1,74	1,14	3,37	2,05	5,25		

Číslo udál.	Den	ZÁPASY 28. KOLA		Výsledky v roce				Předběžné kurzy					Váš tip	Výsl.
				2019		2018		1	10	0	02	2		
				doma	venku	doma	venku							
1154	27.10.	Gremio	-	Botafogo FR				1,55	1,07	3,50	2,15	5,50		
1155	27.10.	Cruzeiro	-	Fortaleza EC				1,65	1,12	3,50	1,98	4,56		
1156	27.10.	Ceara	-	Vasco				2,30	1,34	3,20	1,48	2,75		
1157	27.10.	Corinthians	-	Santos				2,40	1,36	3,15	1,44	2,65		
1158	27.10.	Sao Paulo	-	Atletico MG				1,60	1,10	3,50	2,06	5,00		
1159	27.10.	Flamengo	-	CSA				1,22	1,02	5,20	3,43	10,00		
1160	27.10.	Fluminense	-	Chapecoense				1,60	1,10	3,50	2,06	5,00		
1161	27.10.	Avai	-	Palmeiras				5,50	2,15	3,50	1,07	1,55		
1162	27.10.	Bahia	-	Internacional				2,45	1,37	3,10	1,42	2,63		
1163	27.10.	Atletico PR	-	Goiás				1,65	1,12	3,50	1,98	4,56		

POSLEDNÍ LIGOVÉ VÝSLEDKY MUŽSTVA:

(V) = zápas hraný venku

Atletico MG	Santos	2:0	CSA (V)	2:2	Gremio	1:4	Flamengo (V)	1:3	Palmeiras (V)	1:1	Vasco	1:2
Atletico PR	Fluminense (V)	2:1	Flamengo	0:2	Corinthians (V)	2:2	Bahia (V)	2:1	Chapecoense	1:1	Fortaleza EC	4:1
Avai	Sao Paulo (V)	0:1	Internacional	0:2	Ceara (V)	0:1	Vasco	0:0	CSA (V)	1:3	Bahia	0:2
Bahia	Gremio (V)	1:0	Fluminense (V)	0:2	Sao Paulo	0:0	Atletico PR	1:2	Avai (V)	2:0	Botafogo FR	2:0
Botafogo FR	Vasco (V)	1:2	Palmeiras (V)	0:1	Goiás	3:1	Fluminense	0:1	Fortaleza EC (V)	0:1	Bahia (V)	0:2
CSA	Atletico MG	2:2	Goiás (V)	0:1	Internacional	1:0	Avai	3:1	Santos (V)	0:2	Palmeiras (V)	2:6
Ceara	Santos (V)	1:2	Avai	1:0	Gremio (V)	1:2	Goiás	0:1	Atletico MG (V)	1:2	Cruzeiro	0:0
Chapecoense	Palmeiras (V)	0:1	Cruzeiro	1:1	Fortaleza EC (V)	0:2	Flamengo	0:1	Corinthians	0:1	Atletico PR (V)	1:1
Corinthians	Cruzeiro	1:2	Goiás (V)	2:2	Sao Paulo (V)	0:1	Atletico PR	2:2	Gremio (V)	0:0	Chapecoense (V)	1:0
Cruzeiro	Corinthians (V)	2:1	Sao Paulo	1:0	Chapecoense (V)	1:1	Fluminense	0:0	Internacional	1:1	Goiás (V)	0:1
Flamengo	Fortaleza EC (V)	2:1	Atletico PR (V)	2:0	Atletico MG	3:1	Chapecoense (V)	1:0	Sao Paulo	0:0	Internacional	3:1
Fluminense	Atletico PR	1:2	Bahia	2:0	Cruzeiro (V)	0:0	Botafogo FR (V)	1:0	Gremio	2:1	Santos	1:1
Fortaleza EC	Gremio	2:1	Flamengo	1:2	Vasco (V)	0:1	Chapecoense	2:0	Sao Paulo (V)	1:2	Botafogo FR	1:0
Goiás	Corinthians	2:2	CSA	1:0	Botafogo FR (V)	1:3	Ceara (V)	1:0	Cruzeiro	1:0	Sao Paulo (V)	1:0
Gremio	Fortaleza EC (V)	1:2	Bahia	0:1	Atletico MG (V)	4:1	Ceara	2:1	Corinthians	0:0	Fluminense (V)	1:2
Internacional	Vasco	0:1	Avai (V)	2:0	Santos	0:0	CSA (V)	0:1	Cruzeiro (V)	1:1	Palmeiras	1:1
Palmeiras	Chapecoense	1:0	Botafogo FR	1:0	Santos (V)	0:2	Atletico MG	1:1	Internacional (V)	1:1	CSA	6:2
Santos	Atletico MG (V)	0:2	Ceara	2:1	Internacional (V)	0:0	Palmeiras	2:0	Vasco (V)	1:0	CSA	2:0
Sao Paulo	Avai	1:0	Cruzeiro (V)	0:1	Corinthians	1:0	Bahia (V)	0:0	Fortaleza EC	2:1	Flamengo (V)	0:0
Vasco	Internacional (V)	1:0	Botafogo FR	2:1	Fortaleza EC	1:0	Avai (V)	0:0	Santos	0:1	Atletico MG (V)	2:1

TABULKA		Celkem						Doma				Venku				Poznámka			
1.	Flamengo	26	19	4	3	55:22	2,96	61	11	1	0	32:10	3,50	8	3	3	23:12	2,50	COPA LIB.
2.	Palmeiras	26	15	8	3	41:20	2,35	53	10	3	0	28:6	2,62	5	5	3	13:14	2,08	COPA LIB.
3.	Santos	27	15	6	6	38:26	2,37	51	9	3	1	28:12	3,08	6	3	5	10:14	1,71	COPA LIB.
4.	Sao Paulo	27	12	10	5	27:17	1,63	46	7	6	1	18:8	1,86	5	4	4	9:9	1,38	COPA LIB.
5.	Corinthians	27	11	11	5	30:20	1,85	44	8	5	1	18:9	1,93	3	6	4	12:11	1,77	COPA LIB.
6.	Internacional	27	12	6	9	31:24	2,04	42	9	4	1	20:8	2,00	3	2	8	11:16	2,08	COPA LIB.
7.	Gremio	27	11	8	8	44:30	2,74	41	7	3	3	26:16	3,23	4	5	5	18:14	2,29	COPA SUD.
8.	Bahia	26	11	8	7	29:22	1,96	41	7	4	2	17:9	2,00	4	4	5	12:13	1,92	COPA SUD.
9.	Atletico PR	26	11	5	10	37:28	2,50	38	7	1	4	16:9	2,08	4	4	6	21:19	2,86	COPA SUD.
10.	Vasco	27	10	7	10	25:31	2,07	37	6	4	4	15:15	2,14	4	3	6	10:16	2,00	COPA SUD.
11.	Goiás	26	11	4	11	27:37	2,46	37	8	2	3	19:11	2,31	3	2	8	8:26	2,62	COPA SUD.
12.	Atletico MG	27	10	5	12	34:37	2,63	35	7	2	5	22:19	2,93	3	3	7	12:18	2,31	COPA SUD.
13.	Fortaleza EC	27	9	4	14	30:37	2,48	31	7	1	6	16:13	2,07	2	3	8	14:24	2,92	
14.	Botafogo FR	26	9	3	14	23:29	2,00	30	6	1	5	13:11	2,00	3	2	9	10:18	2,00	
15.	Fluminense	26	8	5	13	28:36	2,46	29	5	3	6	15:13	2,00	3	2	7	13:23	3,00	
16.	Cruzeiro	27	6	10	11	22:34	2,07	28	5	4	4	11:12	1,77	1	6	7	11:22	2,36	
17.	Ceara	26	7	5	14	25:28	2,04	26	6	3	4	16:10	2,00	1	2	10	9:18	2,08	SESTUP
18.	CSA	26	6	8	12	17:37	2,08	26	5	5	4	13:15	2,00	1	3	8	4:22	2,17	SESTUP
19.	Avai	27	3	8	16	13:40	1,96	17	1	7	5	6:15	1,62	2	1	11	7:25	2,29	SESTUP
20.	Chapecoense	26	3	7	16	19:40	2,27	16	2	4	7	10:15	1,92	1	3	9	9:25	2,62	SESTUP

2. brazilská fotbalová liga

TABULKA		Celkem						Doma				Venku				Poznámka			
1.	Bragantino SP	30	17	8	5	50:19	2.30	59	10	5	0	31:9	2.67	7	3	5	19:10	1.93	POSTUP
2.	Sport Recife	29	13	13	3	42:26	2.34	52	8	6	1	23:11	2.27	5	7	2	19:15	2.43	POSTUP
3.	Atletico Goianiense	30	12	13	5	31:21	1.73	49	7	6	2	20:10	2.00	5	7	3	11:11	1.47	POSTUP
4.	Coritiba	29	13	8	8	37:29	2.28	47	10	2	3	23:13	2.40	3	6	5	14:16	2.14	POSTUP
5.	América MG	30	13	8	9	33:27	2.00	47	8	3	4	20:16	2.40	5	5	5	13:11	1.60	
6.	Botafogo SP	30	12	8	10	30:27	1.90	44	6	5	4	17:13	2.00	6	3	6	13:14	1.80	
7.	Paraná	30	11	11	8	24:25	1.63	44	5	8	2	9:5	0.93	6	3	6	15:20	2.33	
8.	CRB	30	12	7	11	33:30	2.10	43	4	5	6	16:19	2.33	8	2	5	17:11	1.87	
9.	Operário PR	30	12	7	11	28:34	2.07	43	10	2	3	18:11	1.93	2	5	8	10:23	2.20	
10.	Ponte Preta	30	10	11	9	33:29	2.07	41	7	5	3	20:12	2.13	3	6	6	13:17	2.00	
11.	Brasil de Pelotas	29	10	7	12	24:31	1.90	37	7	2	5	11:11	1.57	3	5	7	13:20	2.20	
12.	Cuiabá	28	9	9	10	27:31	2.07	36	5	4	4	16:15	2.38	4	5	6	11:16	1.80	
13.	Oeste	30	7	14	9	32:34	2.20	35	5	8	2	16:9	1.67	2	6	7	16:25	2.73	
14.	Guarani SP	30	10	5	15	22:29	1.70	35	8	1	6	15:14	1.93	2	4	9	7:15	1.47	
15.	Londrina	30	10	5	15	32:40	2.40	35	6	3	6	18:17	2.33	4	2	9	14:23	2.47	
16.	Vitória	30	8	9	13	29:38	2.23	33	5	5	5	14:13	1.80	3	4	8	15:25	2.67	
17.	Figueirense	29	6	13	10	22:28	1.72	31	4	4	6	14:18	2.29	2	9	4	8:10	1.20	SESTUP
18.	Vila Nova	30	6	13	11	22:32	1.80	31	1	9	5	9:16	1.67	5	4	6	13:16	1.93	SESTUP
19.	Criciúma	30	6	11	13	21:30	1.70	29	5	6	5	15:14	1.81	1	5	8	6:16	1.57	SESTUP
20.	Sao Bento	30	7	6	17	32:44	2.53	27	5	4	6	15:18	2.20	2	2	11	17:26	2.87	SESTUP

2. argentinská fotbalová liga

TABULKA SKUPINY A		Celkem						Doma				Venku				Poznámka			
1.	CA Atlanta	9	7	1	1	21:10	3.44	22	5	0	1	15:7	3.67	2	1	0	6:3	3.00	POSTUP
2.	CA Estudiantes de Caseros	8	7	0	1	13:6	2.38	21	2	0	1	3:2	1.67	5	0	0	10:4	2.80	O POSTUP
3.	Estudiantes Rio Cuarto	10	5	3	2	18:12	3.00	18	4	2	0	12:4	2.67	1	1	2	6:8	3.50	O POSTUP
4.	CA Platense	9	5	1	3	12:8	2.22	16	2	0	2	5:4	2.25	3	1	1	7:4	2.20	O POSTUP
5.	Deportivo Moron	9	4	4	1	10:6	1.78	16	2	2	0	4:2	1.50	2	2	1	6:4	2.00	
6.	CA Mitre	10	3	4	3	8:7	1.50	13	2	1	2	7:6	2.60	1	3	1	1:1	0.40	
7.	San Martin San Juan	10	3	4	3	9:9	1.80	13	1	1	2	4:4	2.00	2	3	1	5:5	1.67	
8.	Guillermo Brown	10	4	0	6	9:11	2.00	12	3	0	3	5:4	1.50	1	0	3	4:7	2.75	
9.	Temperley	9	3	3	3	7:10	1.89	12	0	3	1	2:3	1.25	3	0	2	5:7	2.40	
10.	Belgrano Córdoba	10	2	5	3	13:14	2.70	11	2	3	0	9:6	3.00	0	2	3	4:8	2.40	
11.	Alvarado del Plata	10	3	2	5	14:16	3.00	11	2	0	3	9:10	3.80	1	2	2	5:6	2.20	
12.	Independiente Rivadavia	9	3	1	5	15:20	3.89	10	3	0	1	10:7	4.25	0	1	4	5:13	3.60	
13.	CA Barracas Central	9	2	2	5	10:13	2.56	8	1	1	2	6:7	3.25	1	1	3	4:6	2.00	
14.	Agropecuario	9	2	2	5	4:8	1.33	8	1	1	2	1:3	1.00	1	1	3	3:5	1.60	
15.	Ferro Carril Oeste	9	2	2	5	8:14	2.44	8	2	1	2	3:5	1.60	0	1	3	5:9	3.50	
16.	Nueva Chicago	10	0	6	4	7:14	2.10	6	0	5	1	4:5	1.50	0	1	3	3:9	3.00	SESTUP

TABULKA SKUPINY B		Celkem						Doma				Venku				Poznámka			
1.	Sarmiento	9	5	4	0	19:8	3.00	19	4	1	0	13:3	3.20	1	3	0	6:5	2.75	POSTUP
2.	San Martin de Tucuman	8	5	2	1	13:6	2.38	17	3	1	0	5:0	1.25	2	1	1	8:6	3.50	O POSTUP
3.	Defensores de Belgrano	9	3	5	1	10:8	2.00	14	1	3	0	7:6	3.25	2	2	1	3:2	1.00	O POSTUP
4.	Quilmes	9	3	5	1	8:7	1.67	14	2	1	1	5:5	2.50	1	4	0	3:2	1.00	O POSTUP
5.	Atletico Rafaela	9	3	4	2	13:11	2.67	13	2	1	1	6:4	2.50	1	3	1	7:7	2.80	
6.	Deportivo Riestra	9	3	4	2	7:9	1.78	13	2	3	0	5:3	1.60	1	1	2	2:6	2.00	
7.	Instituto	9	3	3	3	13:10	2.56	12	2	1	1	7:4	2.75	1	2	2	6:6	2.40	
8.	Santamarina	9	2	5	2	9:7	1.78	11	1	1	2	4:5	2.25	1	4	0	5:2	1.40	
9.	Tigre	8	3	2	3	7:8	1.88	11	2	1	2	5:4	1.80	1	1	1	2:4	2.00	
10.	Villa Dalmine	9	3	1	5	9:7	1.78	10	3	1	1	9:3	2.40	0	0	4	0:4	1.00	
11.	Gimnasia Mendoza	9	2	4	3	5:8	1.44	10	1	3	1	3:2	1.00	1	1	2	2:6	2.00	
12.	Brown de Adrogué	9	2	3	4	9:12	2.33	9	0	3	2	3:7	2.00	2	0	2	6:5	2.75	
13.	Gimnasia Jujuy	9	2	3	4	6:10	1.78	9	1	3	0	2:1	0.75	1	0	4	4:9	2.60	
14.	All Boys	9	1	4	4	4:11	1.67	7	1	1	2	3:6	2.25	0	3	2	1:5	1.20	
15.	Chacarita	9	1	4	4	6:14	2.22	7	1	3	1	4:6	2.00	0	1	3	2:8	2.50	
16.	Almagro	7	0	5	2	3:5	1.14	5	0	2	1	0:1	0.33	0	3	1	3:4	1.75	SESTUP

1. chilská fotbalová liga

TABULKA		Celkem						Doma				Venku				Poznámka			
1.	Universidad Catolica	24	16	5	3	44:14	2.42	53	6	4	1	20:4	2.18	10	1	2	24:10	2.62	COPA LIBER.
2.	Colo Colo	24	11	7	6	37:30	2.79	40	8	2	3	20:13	2.54	3	5	3	17:17	3.09	COPA LIBER.
3.	Palestino	24	10	8	6	42:31	3.04	38	6	4	2	24:13	3.08	4	4	4	18:18	3.00	COPA LIBER.
4.	La Calera	24	9	9	6	29:23	2.17	36	7	3	2	18:9	2.25	2	6	4	11:14	2.08	COPA SUDAM.
5.	Coquimbo	24	8	10	6	29:27	2.33	34	5	6	1	21:12	2.75	3	4	5	8:15	1.92	COPA SUDAM.
6.	Huachipato	24	9	7	8	31:30	2.54	34	6	3	3	17:12	2.42	3	4	5	14:18	2.67	COPA SUDAM.
7.	Audax	24	10	4	10	35:35	2.92	34	5	2	5	21:21	3.50	5	2	5	14:14	2.33	COPA SUDAM.
8.	O'Higgins	24	10	4	10	34:35	2.88	34	8	0	4	20:16	3.00	2	4	6	14:19	2.75	
9.	Union Espanola	24	10	4	10	30:32	2.58	34	6	2	5	17:18	2.69	4	2	5	13:14	2.45	
10.	Cobresal	24	9	4	11	28:37	2.71	31	6	3	3	17:13	2.50	3	1	8	11:24	2.92	
11.	Everton Vina del Mar	24	7	8	9	21:24	1.88	29	6	2	4	12:11	1.92	1	6	5	9:13	1.83	
12.	Antofagasta	24	7	6	11	34:35	2.88	27	4	3	5	14:12	2.17	3	3	6	20:23	3.58	
13.	Curico	24	6	8	10	36:43	3.29	26	4	4	3	23:21	4.00	2	4	7	13:22	2.69	
14.	U. Chile	24	4	12	8	32:38	2.92	24	3	7	2	18:15	2.75	1	5	6	14:23	3.08	
15.	Iquique	24	6	6	12	24:40	2.67	24	3	4	5	15:19	2.83	3	2	7	9:21	2.50	SESTUP
16.	Universidad de Concepcion	24	5	8	11	23:35	2.42	23	4	6	2	12:11	1.92	1	2	9	11:24	2.92	SESTUP

1. mexická fotbalová liga

TABULKA		Celkem						Doma				Venku				Poznámka			
1.	Santos Laguna	13	8	2	3	30:19	3.77	26	6	1	0	23:5	4.00	2	1	3	7:14	3.50	PLAY OFF
2.	Necaxa	14	7	4	3	28:18	3.29	25	3	4	1	18:9	3.38	4	0	2	10:9	3.17	PLAY OFF
3.	León	13	6	5	2	28:18	3.54	23	2	4	0	11:8	3.17	4	1	2	17:10	3.86	PLAY OFF
4.	Tigres	13	6	5	2	22:12	2.62	23	3	2	1	13:6	3.17	3	3	1	9:6	2.14	PLAY OFF
5.	América	14	5	7	2	23:20	3.07	22	4	3	0	16:8	3.43	1	4	2	7:12	2.71	PLAY OFF
6.	Queretaro	12	6	3	3	21:14	2.92	21	3	1	2	9:9	3.00	3	2	1	12:5	2.83	PLAY OFF
7.	Atlas Guadalajara	14	6	3	5	17:15	2.29	21	3	1	3	9:7	2.29	3	2	2	8:8	2.29	PLAY OFF
8.	Morelia	13	6	1	6	18:17	2.69	19	3	0	3	6:5	1.83	3	1	3	12:12	3.43	PLAY OFF
9.	Pachuca	13	5	3	5	26:20	3.54	18	3	0	4	11:10	3.00	2	3	1	15:10	4.17	
10.	Pumas UNAM	13	5	3	5	14:12	2.00	18	4	1	2	10:5	2.14	1	2	3	4:7	1.83	
11.	Tijuana	13	5	3	5	22:27	3.77	18	3	3	0	11:8	3.17	2	0	5	11:19	4.29	
12.	Atlético San Luis	12	5	2	5	17:19	3.00	17	1	2	3	7:10	2.83	4	0	2	10:9	3.17	
13.	Cruz Azul	14	3	7	4	19:19	2.71	16	2	4	1	13:9	3.14	1	3	3	6:10	2.29	
14.	Monterrey	13	5	1	7	16:19	2.69	16	4	0	2	10:8	3.00	1	1	5	6:11	2.43	
15.	Juarez FC	13	4	2	7	10:16	2.00	14	3	1	2	7:5	2.00	1	1	5	3:11	2.00	
16.	Toluca	13	3	4	6	11:16	2.08	13	2	1	3	6:7	2.17	1	3	3	5:9	2.00	
17.	Puebla	13	3	4	6	14:24	2.92	13	2	1	4	7:14	3.00	1	3	2	7:10	2.83	
18.	Chivas Guadalajara	12	3	3	6	16:21	3.08	12	3	1	2	10:7	2.83	0	2	4	6:14	3.33	
19.	Veracruz	13	0	4	9	8:34	3.23	4	0	3	4	7:16	3.29	0	1	5	1:18	3.17	

1. ekvádorská fotbalová liga

TABULKA		Celkem						Doma				Venku				Poznámka			
1.	Macará	28	16	11	1	44:16	2.14	59	8	6	0	24:7	2.21	8	5	1	20:9	2.07	PLAY OFF
2.	Barcelona Guayaquil	27	16	4	7	54:33	3.22	52	10	1	2	34:13	3.62	6	3	5	20:20	2.86	PLAY OFF
3.	Universidad Catolica (EKV)	28	16	4	8	47:27	2.64	52	10	2	2	28:10	2.71	6	2	6	19:17	2.57	PLAY OFF
4.	del Valle	27	15	6	6	39:24	2.33	51	9	2	3	22:10	2.29	6	4	3	17:14	2.38	PLAY OFF
5.	Delfin	27	14	6	7	43:31	2.74	48	8	3	3	23:12	2.50	6	3	4	20:19	3.00	PLAY OFF
6.	SD Aucas	28	13	7	8	42:39	2.89	46	9	3	2	23:13	2.57	4	4	6	19:26	3.21	PLAY OFF
7.	LDU Quito	27	12	9	6	40:26	2.44	45	7	4	2	23:13	2.77	5	5	4	17:13	2.14	PLAY OFF
8.	El Nacional Quito	28	11	6	11	36:32	2.43	39	5	3	6	16:15	2.21	6	3	5	20:17	2.64	PLAY OFF
9.	Emelec	27	11	4	12	30:28	2.15	37	7	2	5	15:13	2.00	4	2	7	15:15	2.31	
10.	Deportivo Cuenca	28	10	7	11	41:45	3.07	37	8	2	4	28:19	3.36	2	5	7	13:26	2.79	
11.	Guayaquil City	28	8	7	13	32:42	2.64	31	6	4	4	19:15	2.43	2	3	9	13:27	2.86	
12.	Mushuc Runa SC	27	8	6	13	34:45	2.93	30	5	3	6	22:22	3.14	3	3	7	12:23	2.69	
13.	Olmedo	27	7	7	13	28:41	2.56	28	5	4	4	13:15	2.15	2	3	9	15:26	2.93	
14.	Técnico Universitario	27	5	5	17	33:58	3.37	20	2	3	8	15:28	3.31	3	2	9	18:30	3.43	
15.	América de Quito	27	4	7	16	21:36	2.11	16	3	5	5	16:14	2.31	1	2	11	5:22	1.93	SESTUP
16.	Fuerza Amarilla	27	2	5	20	22:63	3.15	11	1	4	9	15:31	3.29	1	1	11	7:32	3.00	SESTUP

1. kolumbijská fotbalová liga

TABULKA		Celkem						Doma				Venku				Poznámka			
1.	Nacional Medellin	18	9	6	3	29:16	2.50	33	5	2	2	17:9	2.89	4	4	1	12:7	2.11	PLAY OFF
2.	Junior Barranquilla	19	9	5	5	17:10	1.42	32	7	0	2	11:2	1.44	2	5	3	6:8	1.40	PLAY OFF
3.	America Cali	18	9	5	4	27:23	2.78	32	5	3	1	12:7	2.11	4	2	3	15:16	3.44	PLAY OFF
4.	Alianza Petrolera	17	8	6	3	16:11	1.59	30	5	3	1	9:5	1.56	3	3	2	7:6	1.63	PLAY OFF
5.	Tolima	18	8	5	5	22:11	1.83	29	5	2	2	15:5	2.22	3	3	3	7:6	1.44	PLAY OFF
6.	Deportivo Cúcuta	18	8	4	6	25:27	2.89	28	5	3	1	13:9	2.44	3	1	5	12:18	3.33	PLAY OFF
7.	Deportivo Cali	17	8	3	6	27:22	2.88	27	6	2	1	16:5	2.33	2	1	5	11:17	3.50	PLAY OFF
8.	Millonarios	18	8	3	7	22:23	2.50	27	6	1	2	14:10	2.67	2	2	5	8:13	2.33	PLAY OFF
9.	Independiente Santa Fe	17	7	4	6	16:10	1.53	25	4	2	2	9:3	1.50	3	2	4	7:7	1.56	
10.	Once Caldas	18	6	7	5	22:17	2.17	25	3	4	2	13:9	2.44	3	3	3	9:8	1.89	
11.	Independiente Medellin	17	7	3	7	28:25	3.12	24	4	0	4	16:11	3.38	3	3	3	12:14	2.89	
12.	Pasto	18	5	7	6	21:21	2.33	22	5	3	1	13:5	2.00	0	4	5	8:16	2.67	
13.	Patriotas	18	5	7	6	17:17	1.89	22	5	2	2	12:5	1.89	0	5	4	5:12	1.89	
14.	A.Bucaramanga	18	5	6	7	19:20	2.17	21	3	3	3	14:9	2.56	2	3	4	5:11	1.78	
15.	Envigado	18	5	6	7	21:26	2.61	21	3	4	2	15:13	3.11	2	2	5	6:13	2.11	
16.	Aguilas Doradas	17	4	7	6	18:22	2.35	19	3	2	3	8:8	2.00	1	5	3	10:14	2.67	
17.	Atletico Huila	18	2	11	5	13:21	1.89	17	1	7	1	10:10	2.22	1	4	4	3:11	1.56	
18.	La Equidad	18	3	7	8	15:22	2.06	16	2	4	3	8:10	2.00	1	3	5	7:12	2.11	
19.	Union Magdalena	18	3	6	9	13:22	1.94	15	3	5	2	11:9	2.00	0	1	7	2:13	1.88	
20.	Jaguars de Cordoba	18	2	6	10	10:32	2.33	12	2	5	2	8:10	2.00	0	1	8	2:22	2.67	

1. kostarická fotbalová liga

TABULKA		Celkem						Doma				Venku				Poznámka			
1.	Alajuelense	18	14	3	1	42:16	3.22	45	6	2	1	17:10	3.00	8	1	0	25:6	3.44	PLAY OFF
2.	Herediano	19	9	5	5	33:18	2.68	32	7	1	2	23:7	3.00	2	4	3	10:11	2.33	PLAY OFF
3.	Saprissa	17	9	3	5	37:25	3.65	30	5	2	1	24:11	4.38	4	1	4	13:14	3.00	PLAY OFF
4.	San Carlos	19	8	5	6	35:31	3.47	29	6	2	2	23:16	3.90	2	3	4	12:15	3.00	PLAY OFF
5.	Cartaginés	19	7	5	7	26:26	2.74	26	4	3	3	16:14	3.00	3	2	4	10:12	2.44	
6.	Guápiles	18	5	8	5	29:26	3.06	23	3	3	2	14:10	3.00	2	5	3	15:16	3.10	
7.	ADR Jicaral	17	6	5	6	17:19	2.12	23	3	3	2	9:7	2.00	3	2	4	8:12	2.22	
8.	Guadalupe FC	18	6	4	8	24:30	3.00	22	4	3	2	14:13	3.00	2	1	6	10:17	3.00	
9.	Zeledón	19	5	6	8	20:32	2.74	21	4	2	3	9:9	2.00	1	4	5	11:23	3.40	
10.	Limón	18	5	4	9	21:32	2.94	19	5	2	2	12:9	2.33	0	2	7	9:23	3.56	
11.	AD Grecia	19	4	5	10	23:37	3.16	17	4	3	3	17:18	3.50	0	2	7	6:19	2.78	
12.	UCR San José	19	3	5	11	19:34	2.79	14	2	3	5	10:14	2.40	1	2	6	9:20	3.22	

1. bolívijská fotbalová liga

TABULKA		Celkem						Doma				Venku				Poznámka			
1.	Jorge Wilstermann	16	11	3	2	31:13	2.75	36	7	1	0	20:5	3.13	4	2	2	11:8	2.38	COPA LIBER.
2.	Bolívar	16	10	3	3	41:21	3.88	33	5	2	1	23:12	4.38	5	1	2	18:9	3.38	
3.	San José Oruro	16	9	3	4	39:17	3.50	30	6	0	1	21:6	3.86	3	3	3	18:11	3.22	
4.	The Strongest	16	8	5	3	39:18	3.56	29	7	2	0	32:8	4.44	1	3	3	7:10	2.43	
5.	Nacional Potosí	16	8	3	5	33:25	3.63	27	5	2	2	21:14	3.89	3	1	3	12:11	3.29	
6.	Always Ready	16	7	4	5	30:25	3.44	25	4	1	2	18:10	4.00	3	3	3	12:15	3.00	
7.	Blooming	16	8	1	7	28:34	3.88	25	5	0	2	16:8	3.43	3	1	5	12:26	4.22	
8.	Royal Pari	16	6	4	6	19:22	2.56	22	5	3	1	13:8	2.33	1	1	5	6:14	2.86	
9.	Oriente Petrolero	16	6	3	7	23:25	3.00	21	4	3	2	15:12	3.00	2	0	5	8:13	3.00	
10.	Guabirá	16	4	3	9	16:35	3.19	15	3	2	3	10:14	3.00	1	1	6	6:21	3.38	
11.	Sport Boys Warnes	16	3	5	8	21:25	2.88	14	3	3	3	16:12	3.11	0	2	5	5:13	2.57	
12.	Destroyers	16	3	4	9	11:39	3.13	13	3	1	3	6:9	2.14	0	3	6	5:30	3.89	
13.	Real Potosí	16	3	2	11	22:37	3.69	11	2	1	4	10:10	2.86	1	1	7	12:27	4.33	
14.	Aurora	16	1	7	8	16:33	3.06	10	1	4	3	7:13	2.50	0	3	5	9:20	3.63	

1. peruánská fotbalová liga

TABULKA		Celkem						Doma					Venku					Poznámka	
1.	Sp. Cristal Lima	12	7	3	2	23:10	2.75	24	5	1	0	16:3	3.17	2	2	2	7:7	2.33	PLAY OFF
2.	Universitario Lima	11	7	3	1	10:3	1.18	24	4	2	0	7:2	1.50	3	1	1	3:1	0.80	
3.	Alianza Lima	12	7	3	2	22:17	3.25	24	5	1	0	13:7	3.33	2	2	2	9:10	3.17	
4.	Union Comercio	12	6	4	2	19:12	2.58	22	4	2	0	11:5	2.67	2	2	2	8:7	2.50	
5.	Binacional	12	5	5	2	23:10	2.75	20	4	2	0	18:4	3.67	1	3	2	5:6	1.83	
6.	Carlos A.Mannucci	12	5	4	3	12:13	2.08	19	4	2	0	9:5	2.33	1	2	3	3:8	1.83	
7.	Sport Huancayo	11	5	3	3	16:13	2.64	18	3	1	1	8:4	2.40	2	2	2	8:9	2.83	
8.	Melgar	11	5	2	4	15:9	2.18	17	4	1	1	10:3	2.17	1	1	3	5:6	2.20	
9.	Sport Boys Callao	12	4	5	3	15:15	2.50	17	2	3	1	8:4	2.00	2	2	2	7:11	3.00	
10.	Ayacucho	12	5	2	5	12:14	2.17	17	4	2	1	9:5	2.00	1	0	4	3:9	2.40	
11.	Alianza Universidad	12	4	3	5	11:18	2.42	15	3	1	1	7:5	2.40	1	2	4	4:13	2.43	
12.	Real Garcilaso	12	4	1	7	13:14	2.25	13	3	0	3	7:3	1.67	1	1	4	6:11	2.83	
13.	Deportivo San Martin Lima	12	2	6	4	12:14	2.17	12	1	2	3	9:12	3.50	1	4	1	3:2	0.83	
14.	Academia Cantolao	12	3	3	6	16:21	3.08	12	2	0	4	6:9	2.50	1	3	2	10:12	3.67	
15.	Cesar Vallejo	11	2	4	5	10:13	2.09	10	2	2	1	9:6	3.00	0	2	4	1:7	1.33	
16.	Molinos El Pirata	12	2	4	6	8:19	2.25	10	1	3	2	3:5	1.33	1	1	4	5:14	3.17	
17.	Deportivo Municipal	12	1	3	8	11:22	2.75	6	1	3	2	5:7	2.00	0	0	6	6:15	3.50	
18.	Cajamarca	12	0	6	6	6:17	1.92	6	0	4	2	3:7	1.67	0	2	4	3:10	2.17	

1. paraguayská fotbalová liga

TABULKA		Celkem						Doma					Venku					Poznámka	
1.	Olimpia Asuncion	14	11	2	1	35:8	3.07	35	7	0	0	20:3	3.29	4	2	1	15:5	2.86	COPA LIBER.
2.	Libertad Asuncion	14	10	1	3	21:7	2.00	31	7	0	0	13:2	2.14	3	1	3	8:5	1.86	
3.	Guaraní Asuncion	13	7	3	3	22:14	2.77	24	3	2	2	14:10	3.43	4	1	1	8:4	2.00	
4.	Cerro Porteno	13	5	4	4	23:14	2.85	19	3	2	1	12:4	2.67	2	2	3	11:10	3.00	
5.	Nacional Asuncion	14	4	5	5	14:16	2.14	17	2	3	2	6:6	1.71	2	2	3	8:10	2.57	
6.	Sol de America	14	4	5	5	10:13	1.64	17	3	1	3	5:6	1.57	1	4	2	5:7	1.71	
7.	General Diaz	14	3	6	5	13:19	2.29	15	2	3	2	9:9	2.57	1	3	3	4:10	2.00	
8.	Deportivo Santaní	13	4	3	6	11:20	2.38	15	2	3	1	7:6	2.17	2	0	5	4:14	2.57	
9.	Capiata	13	4	2	7	11:24	2.69	14	3	0	4	8:14	3.14	1	2	3	3:10	2.17	
10.	Club River Plate	14	3	4	7	11:15	1.86	13	1	3	3	4:6	1.43	2	1	4	7:9	2.29	
11.	Sportivo San Lorenzo	13	3	4	6	13:21	2.62	13	2	2	3	7:9	2.29	1	2	3	6:12	3.00	
12.	Sportivo Luqueno	13	2	3	8	10:23	2.54	9	0	2	4	3:11	2.33	2	1	4	7:12	2.71	

1. guatemalská fotbalová liga

TABULKA		Celkem						Doma					Venku					Poznámka	
1.	Municipal	13	8	2	3	18:12	2.31	26	6	1	0	13:6	2.71	2	1	3	5:6	1.83	PLAY OFF
2.	Cobán Imperial	13	6	4	3	20:12	2.46	22	3	3	0	10:3	2.17	3	1	3	10:9	2.71	PLAY OFF
3.	Sanarate	13	6	4	3	18:14	2.46	22	3	2	1	7:3	1.67	3	2	2	11:11	3.14	PLAY OFF
4.	Antigua	13	6	3	4	17:14	2.38	21	5	0	2	12:8	2.86	1	3	2	5:6	1.83	PLAY OFF
5.	Comunicaciones	12	6	2	4	17:12	2.42	20	4	0	2	10:5	2.50	2	2	2	7:7	2.33	PLAY OFF
6.	Guastatoya	12	6	2	4	17:15	2.67	20	4	1	1	11:6	2.83	2	1	3	6:9	2.50	PLAY OFF
7.	Malacateco	13	6	2	5	13:14	2.08	20	5	1	0	10:1	1.83	1	1	5	3:13	2.29	
8.	Xelaju	12	4	6	2	14:12	2.17	18	2	3	1	7:6	2.17	2	3	1	7:6	2.17	
9.	Iztapa	13	4	2	7	16:20	2.77	14	4	1	1	11:5	2.67	0	1	6	5:15	2.86	
10.	Cotzumalguapa	13	3	5	5	11:15	2.00	14	2	4	1	9:7	2.29	1	1	4	2:8	1.67	
11.	Mixco	12	1	3	8	12:20	2.67	6	1	2	3	6:7	2.17	0	1	5	6:13	3.17	
12.	Siquinala	13	1	3	9	9:22	2.38	6	1	1	5	7:12	2.71	0	2	4	2:10	2.00	

1. venezuelská fotbalová liga

TABULKA		Celkem						Doma					Venku					Poznámka	
1.	Táchira	14	9	2	3	26:11	2.64	29	6	1	0	20:5	3.57	3	1	3	6:6	1.71	PLAY OFF
2.	Aragua	15	7	4	4	17:11	1.87	25	3	3	1	8:4	1.71	4	1	3	9:7	2.00	PLAY OFF
3.	Metropolitanos	15	7	4	4	22:18	2.67	25	5	1	1	16:10	3.71	2	3	3	6:8	1.75	PLAY OFF
4.	Trujillanos	14	7	3	4	24:19	3.07	24	3	2	1	10:6	2.67	4	1	3	14:13	3.38	PLAY OFF
5.	Caracas	14	6	5	3	16:11	1.93	23	2	2	1	8:5	2.60	4	3	2	8:6	1.56	PLAY OFF
6.	Deportivo Lara	15	6	5	4	18:14	2.13	23	5	1	2	10:6	2.00	1	4	2	8:8	2.29	PLAY OFF
7.	Llaneros Guanare	14	7	2	5	20:18	2.71	23	5	1	1	9:4	1.86	2	1	4	11:14	3.57	PLAY OFF
8.	Zulia Maracaibo	14	6	3	5	25:24	3.50	21	4	0	3	13:11	3.43	2	3	2	12:13	3.57	PLAY OFF
9.	La Guaira	14	5	5	4	17:11	2.00	20	3	3	2	13:7	2.50	2	2	2	4:4	1.33	
10.	Carabobo	15	5	4	6	21:23	2.93	19	2	3	3	11:13	3.00	3	1	3	10:10	2.86	
11.	Mineros	14	4	6	4	17:16	2.36	18	4	3	0	10:3	1.86	0	3	4	7:13	2.86	
12.	Portuguesa	14	4	5	5	7:9	1.14	17	2	4	2	2:3	0.63	2	1	3	5:6	1.83	
13.	Zamora	14	4	4	6	18:14	2.29	16	3	2	2	14:6	2.86	1	2	4	4:8	1.71	
14.	Academia Puerto Cabello	14	3	7	4	18:22	2.86	16	2	3	2	10:10	2.86	1	4	2	8:12	2.86	
15.	Estudiantes Merida	14	5	3	6	22:16	2.71	15	3	1	3	7:6	1.86	2	2	3	15:10	3.57	
16.	Monagas	15	2	8	5	19:22	2.73	14	1	5	1	10:10	2.86	1	3	4	9:12	2.63	
17.	Atlético Venezuela	15	3	4	8	11:22	2.20	13	2	2	4	8:14	2.75	1	2	4	3:8	1.57	
18.	Lala FC	14	3	4	7	7:24	2.21	13	2	2	3	5:10	2.14	1	2	4	2:14	2.29	
19.	Estudiantes de Caracas	16	3	4	9	15:35	3.13	13	0	2	6	3:17	2.50	3	2	3	12:18	3.75	

1. uruguayská fotbalová liga

TABULKA		Celkem						Doma					Venku					Poznámka	
1.	Nacional Montevideo	7	7	0	0	15:1	2.29	21	4	0	0	10:1	2.75	3	0	0	5:0	1.67	PLAY OFF
2.	CA Progreso	7	5	2	0	12:7	2.71	17	3	1	0	8:5	3.25	2	1	0	4:2	2.00	
3.	Plaza Colonia	7	5	1	1	6:2	1.14	16	3	0	1	3:2	1.25	2	1	0	3:0	1.00	
4.	Cerro Largo	6	4	0	2	12:7	3.17	12	2	0	1	8:5	4.33	2	0	1	4:2	2.00	
5.	Peñarol Montevideo	6	3	2	1	8:6	2.33	11	2	0	0	2:0	1.00	1	2	1	6:6	3.00	
6.	Defensor Montevideo	6	3	1	2	8:5	2.17	10	1	1	0	1:0	0.50	2	0	2	7:5	3.00	
7.	Boston River	6	2	2	2	9:8	2.83	8	0	2	1	3:5	2.67	2	0	1	6:3	3.00	
8.	Liverpool Montevideo	6	2	2	2	5:7	2.00	8	2	1	0	3:1	1.33	0	1	2	2:6	2.67	
9.	CA Cerro	7	2	1	4	6:10	2.29	7	2	0	2	4:5	2.25	0	1	2	2:5	2.33	
10.	River Plate Montevideo	6	1	3	2	8:10	3.00	6	1	1	1	4:5	3.00	0	2	1	4:5	3.00	
11.	Racing Club Montevideo	6	1	2	3	9:11	3.33	5	1	2	0	8:5	4.33	0	0	3	1:6	2.33	
12.	Juventud de Las Piedras	6	1	2	3	8:11	3.17	5	0	1	2	3:6	3.00	1	1	1	5:5	3.33	
13.	Danubio	7	1	2	4	5:8	1.86	5	0	2	2	3:5	2.00	1	0	2	2:3	1.67	
14.	Montevideo Wanderers	6	1	1	4	6:9	2.50	4	1	0	2	2:2	1.33	0	1	2	4:7	3.67	
15.	Fénix Montevideo	7	0	4	3	9:15	3.43	4	0	2	2	6:9	3.75	0	2	1	3:6	3.00	
16.	Rampla Juniors	6	0	1	5	5:14	3.17	1	0	0	2	2:5	3.50	0	1	3	3:9	3.00	

1. honduraská fotbalová liga

TABULKA		Celkem						Doma					Venku					Poznámka	
1.	Marathón	14	10	3	1	32:13	3.21	33	5	3	0	19:10	3.63	5	0	1	13:3	2.67	PLAY OFF - SF
2.	Olimpia	13	9	2	2	28:9	2.85	29	4	1	1	14:4	3.00	5	1	1	14:5	2.71	PLAY OFF - SF
3.	Motagua	13	9	1	3	24:16	3.08	28	6	0	1	14:7	3.00	3	1	2	10:9	3.17	PLAY OFF - ČF
4.	Vida	14	6	3	5	18:17	2.50	21	3	2	1	7:4	1.83	3	1	4	11:13	3.00	PLAY OFF - ČF
5.	UPNFM	14	5	5	4	19:19	2.71	20	2	2	3	7:9	2.29	3	3	1	12:10	3.14	PLAY OFF - ČF
6.	Real España	14	4	6	4	18:16	2.43	18	3	1	3	12:9	3.00	1	5	1	6:7	1.86	PLAY OFF - ČF
7.	Real de Minas	14	5	1	8	17:25	3.00	16	4	1	3	13:11	3.00	1	0	5	4:14	3.00	
8.	Platense	14	4	3	7	20:26	3.29	15	2	2	3	9:11	2.86	2	1	4	11:15	3.71	
9.	Real Sociedad	15	2	3	10	11:26	2.47	9	1	1	5	6:14	2.86	1	2	5	5:12	2.13	
10.	CD Honduras	15	2	1	12	10:30	2.67	7	0	1	6	4:13	2.43	2	0	6	6:17	2.88	

Kontinentální hokejová liga

Číslo udál.	Den	ZÁPASY		Výsledky v roce								Předběžné kurzy					Váš tip Skut.	Výsl.	
				2018-2019				2017-2018				1	10	0	02	2			
				doma	venku	doma	venku	doma	venku	doma	venku								
785	21.10.	Chabarovsk	-	D.Moskva	0:2		2:2		1:1		3:2		2,78	1,64	4,00	1,42	2,20		
786	21.10.	CSKA Moskva	-	Novgorod	2:1		3:0		4:0		5:1		1,35	1,08	5,50	3,15	7,40		
787	21.10.	Kunlun	-	Sochi	3:0		1:1		3:4		4:2		2,35	1,48	4,00	1,57	2,58		
788	21.10.	Jaroslavl	-	Čeljabinsk	1:0		2:1		3:1		2:3		2,00	1,36	4,30	1,77	3,02		
770	21.10.	Jekaterinburg	-	Kazaň	3:4	0:3	1:3	1:1	3:2		1:1		2,50	1,50	3,80	1,50	2,50		
771	22.10.	D.Minsk	-	Nur Sultan	3:1		1:3		2:2		1:4		2,75	1,60	3,90	1,43	2,25		
772	22.10.	Jokerit	-	Sp.Moskva	3:3	5:4	1:5	0:5	5:1		4:3		1,75	1,25	4,50	2,03	3,70		
773	22.10.	Ufa	-	Omsk	3:2	0:0	0:1	4:4	1:3		2:1		2,55	1,52	3,80	1,50	2,45		
774	22.10.	Novosibirsk	-	Čechov	4:2		4:3		4:5		2:1		2,40	1,48	3,90	1,54	2,60		
775	22.10.	Peterburg	-	Nižněkamsk	2:2		4:0		5:2		3:1		1,25	1,05	6,50	3,76	9,09		
776	23.10.	Chabarovsk	-	Sochi	2:2		1:4				1:1		2,35	1,48	4,00	1,57	2,58		
777	23.10.	D.Riga	-	Čeljabinsk	1:1		0:1		1:3		1:1		2,64	1,60	4,00	1,46	2,30		
778	23.10.	Magnitogorsk	-	Kazaň	2:3	4:0	3:3	4:5	1:2		0:4		2,75	1,60	3,90	1,43	2,25		
779	23.10.	Vladivostok	-	D.Moskva	1:2		3:0		4:5		0:4		3,02	1,77	4,30	1,36	2,00		
780	24.10.	Čerepovec	-	Nižněkamsk	3:3		3:2		5:2		2:4		2,20	1,42	4,00	1,64	2,78		
781	24.10.	CSKA Moskva	-	Jokerit	5:0		1:4		1:1		0:4		1,40	1,12	5,50	2,64	6,60		
782	24.10.	Jaroslavl	-	Nur Sultan	5:3		2:1		5:0		1:6		2,30	1,46	4,00	1,60	2,64		
783	24.10.	Novgorod	-	Sp.Moskva	1:3		1:6		1:0		2:4		2,10	1,37	4,00	1,70	2,96		
784	24.10.	Ufa	-	Čechov	2:1		2:3		4:1		4:2		1,95	1,32	4,10	1,80	3,26		
785	25.10.	Omsk	-	Kunlun		4:2	6:3	2:5	3:0		4:0		1,45	1,12	5,00	2,67	5,74		
786	25.10.	D.Minsk	-	D.Riga	2:1	3:1	2:2	1:3	1:3	5:3	1:1	3:2	1,90	1,31	4,30	1,86	3,28		
787	25.10.	Vladivostok	-	Sochi	4:2		4:4		4:0		1:3		2,50	1,50	3,80	1,50	2,50		
788	25.10.	Jaroslavl	-	Magnitogorsk	3:2		2:3		2:2		1:4		2,25	1,43	3,90	1,60	2,75		
770	26.10.	Kazaň	-	Nur Sultan	4:3		3:3		2:0		5:2		1,60	1,17	4,50	2,30	4,62		
771	26.10.	Čerepovec	-	Jokerit		0:4	2:3	0:4	2:3		1:3		3,95	2,10	4,50	1,23	1,70		
772	26.10.	Jaroslavl	-	Peterburg	0:2	0:4	0:0	0:4	1:6		0:1		3,70	2,03	4,50	1,25	1,75		
773	26.10.	Čeljabinsk	-	Chabarovsk	3:0		1:3		4:4		3:2		1,60	1,17	4,50	2,30	4,62		
774	27.10.	Omsk	-	CSKA Moskva	2:4		2:3		1:1		0:3		3,26	1,80	4,10	1,32	1,95		
775	27.10.	D.Minsk	-	Ufa	1:3		1:6		2:4		0:2		3,26	1,80	4,10	1,32	1,95		
776	27.10.	Čechov	-	Kunlun	1:2		3:1		2:1		0:2		1,70	1,23	4,50	2,10	3,95		
777	27.10.	Novosibirsk	-	Magnitogorsk	0:0		2:0		1:2		2:2		2,50	1,50	3,80	1,50	2,50		
778	27.10.	Sp.Moskva	-	D.Riga	2:3	2:2	3:1	1:1	5:2		3:1		1,75	1,25	4,50	2,03	3,70		

Kontinentální hokejová liga

POSLEDNÍ LIGOVÉ VÝSLEDKY MUŽSTVA:											(V) = zápas hraný venku	
CSKA Moskva	Čeljabinsk	3:0	D.Moskva (V)	2:1	Sochi (V)	2:0	Kazaň (V)	5:2	Chabarovsk	4:1	D.Riga	6:1
Chabarovsk	Čerepovec	1:0	Jaroslavl	2:1	Sp.Moskva (V)	2:1p	Omsk (V)	0:1	CSKA Moskva (V)	1:4	Sochi (V)	2:1
D.Minsk	Novgorod	0:6	Čechov (V)	0:3	Jokerit (V)	2:3	D.Riga (V)	2:3	Kazaň	2:4	Čeljabinsk	5:3
D.Moskva	Kunlun (V)	2:1	CSKA Moskva	1:2	Magnitogorsk	6:3	Jekaterinburg	6:3	Čeljabinsk (V)	2:3	Novosibirsk (V)	0:1
D.Riga	Nižněkamsk	1:2	Nur Sultan (V)	4:3p	Čeljabinsk (V)	4:3	Omsk (V)	1:4	D.Minsk	3:2	Čechov	1:2
Jaroslavl	Vladivostok (V)	4:3p	Chabarovsk (V)	1:2	Kunlun (V)	6:3	Sochi	1:0	Kazaň	0:4	Omsk	2:1
Jekaterinburg	Omsk	1:3	Kazaň (V)	1:3	D.Moskva (V)	3:6	Peterburg (V)	1:2p	Čeljabinsk	3:0	D.Moskva	1:4
Jokerit	Novgorod	3:4p	Kazaň (V)	3:4p	Ufa	3:2p	D.Minsk	3:2	Sochi	3:2p	Nižněkamsk (V)	2:1
Kazaň	Ufa (V)	1:3	Jokerit	4:3p	Jekaterinburg	3:1	CSKA Moskva	2:5	Jaroslavl (V)	4:0	D.Minsk (V)	4:2
Kunlun	D.Moskva	1:2	Čerepovec	1:2p	Jaroslavl	3:6	Nižněkamsk	2:1	Nižněkamsk	2:1	Vladivostok (V)	1:2
Magnitogorsk	Omsk	3:0	Sochi (V)	4:3p	D.Moskva (V)	3:6	Čerepovec (V)	2:1	Vladivostok	3:4p	Ufa (V)	3:0
Nižněkamsk	D.Riga (V)	2:1	Peterburg	2:1	Novosibirsk	2:1p	Kunlun (V)	1:2	Kunlun (V)	1:2	Vladivostok (V)	0:2
Novgorod	Jokerit (V)	4:3p	D.Minsk (V)	6:0	Peterburg	1:4	Ufa	1:2p	Čechov	4:2	Magnitogorsk (V)	3:2p
Novosibirsk	Sochi (V)	4:1	Sp.Moskva (V)	2:1	Nižněkamsk (V)	1:2p	Nur Sultan	0:2	D.Moskva	1:0	Nižněkamsk	4:2
Nur Sultan	Čechov	3:2p	D.Riga	3:4p	Vladivostok	0:1p	Novosibirsk (V)	2:0	Ufa (V)	2:1	Čerepovec	5:1
Omsk	Magnitogorsk (V)	0:3	Jekaterinburg (V)	3:1	Peterburg	3:2	D.Riga	4:1	Chabarovsk	1:0	Jaroslavl (V)	1:2
Peterburg	Sp.Moskva	2:3	Nižněkamsk (V)	1:2	Omsk (V)	2:3	Novgorod (V)	4:1	Jekaterinburg	2:1p	Sp.Moskva	2:3p
Sochi	Novosibirsk	1:4	Magnitogorsk	3:4p	CSKA Moskva	0:2	Jaroslavl (V)	0:1	Jokerit (V)	2:3p	Chabarovsk	1:2
Sp.Moskva	Peterburg (V)	3:2	Novosibirsk	1:2	Chabarovsk	1:2p	Čerepovec (V)	2:3	Peterburg (V)	3:2p	Čechov (V)	2:1p
Ufa	Kazaň	3:1	Čechov (V)	2:1	Jokerit (V)	2:3p	Novgorod (V)	2:1p	Nur Sultan	1:2	Magnitogorsk	0:3
Vladivostok	Čerepovec	5:3	Jaroslavl	3:4p	Nur Sultan (V)	1:0p	Čeljabinsk (V)	3:2p	Magnitogorsk (V)	4:3p	Nižněkamsk	2:0
Čechov	Nur Sultan (V)	2:3p	Čeljabinsk	3:1	Ufa	1:2	D.Minsk	3:0	Novgorod (V)	2:4	D.Riga (V)	2:1
Čeljabinsk	CSKA Moskva (V)	0:3	Čechov (V)	1:3	D.Riga	3:4	Vladivostok	2:3p	D.Moskva	3:2	Jekaterinburg (V)	0:3
Čerepovec	Vladivostok (V)	3:5	Chabarovsk (V)	0:1	Kunlun (V)	2:1p	Magnitogorsk	1:2	Sp.Moskva	3:2	Nur Sultan (V)	1:5

BOBROVOVA DIVIZE		Celkem						Doma				Venku				Poznámka			
1.	Peterburg	21	9	4	8	49:42	4.14	24	4	3	4	26:25	4.36	5	1	4	23:17	3.90	
2.	D.Moskva	20	9	4	7	50:48	4.70	23	6	3	2	32:23	4.73	3	1	5	18:25	4.67	
3.	Jokerit	17	6	6	5	49:49	5.41	21	3	3	3	27:27	5.67	3	3	2	22:22	5.13	
4.	Sp.Moskva	20	5	7	8	49:53	4.75	21	2	2	5	19:27	4.89	3	5	3	30:26	4.64	
5.	Čerepovec	20	4	5	11	45:56	4.80	17	3	2	4	23:24	5.00	1	3	7	22:32	4.64	
6.	D.Riga	19	3	3	13	30:70	5.11	11	2	2	5	15:24	4.11	1	1	8	15:46	6.00	

ČERNÝŠEVOVA DIVIZE		Celkem						Doma				Venku				Poznámka			
1.	Omsk	19	11	4	4	54:40	4.74	27	6	1	1	24:18	5.13	5	3	3	30:22	4.45	
2.	Nur Sultan	18	11	3	4	39:29	3.61	26	5	3	2	24:19	4.00	6	0	2	15:10	3.13	
3.	Vladivostok	19	7	6	6	42:40	4.00	25	5	2	2	22:16	4.00	2	4	4	20:24	4.00	
4.	Ufa	19	10	3	6	44:39	4.21	24	6	0	4	22:19	4.10	4	3	2	22:20	4.33	
5.	Chabarovsk	19	6	4	9	30:36	3.26	17	5	1	3	16:14	3.22	1	3	6	14:22	3.30	
6.	Kunlun	19	5	4	10	40:50	4.53	17	4	2	5	19:23	3.64	1	2	5	21:27	5.75	

CHARLAMOVOVA DIVIZE		Celkem						Doma				Venku				Poznámka			
1.	Kazaň	18	13	1	4	61:35	5.28	28	7	1	1	29:17	5.00	6	0	3	32:18	5.56	
2.	Novosibirsk	18	10	4	4	38:34	3.78	24	6	1	2	20:14	3.67	4	3	2	18:20	3.89	
3.	Jekaterinburg	19	6	6	7	46:47	4.58	21	4	4	3	32:27	5.00	2	2	4	14:20	4.00	
4.	Magnitogorsk	20	6	5	9	45:52	4.60	18	4	2	4	24:25	4.70	2	3	5	21:27	4.50	
5.	Nižněkamsk	21	6	4	11	42:49	4.14	18	3	3	2	23:17	4.63	3	1	9	19:32	3.85	
6.	Čeljabinsk	22	6	4	12	36:54	3.91	18	2	2	5	17:28	4.78	4	2	7	19:26	3.31	

TARASOVOVA DIVIZE		Celkem						Doma				Venku				Poznámka			
1.	CSKA Moskva	19	14	3	2	67:24	4.63	33	6	1	2	30:13	4.67	8	2	0	37:11	4.60	
2.	Čechov	19	10	6	3	49:31	3.89	30	4	5	1	26:13	3.40	6	1	2	23:18	4.44	
3.	Novgorod	21	7	6	8	59:53	5.05	25	4	4	2	28:21	4.50	3	2	6	31:32	5.55	
4.	Jaroslavl	18	7	1	10	43:50	5.11	16	5	0	5	22:24	4.60	2	1	5	21:26	5.75	
5.	D.Minsk	18	4	5	9	46:56	5.39	15	3	2	4	22:23	4.78	1	3	5	24:33	6.00	
6.	Sochi	19	4	6	9	37:53	4.42	15	3	3	6	29:38	5.33	1	3	3	8:15	2.86	

Švédská hokejová liga

Číslo udál.	Den	ZÁPASY 13. KOLA		Výsledky v roce								Předběžné kurzy					Váš tip Skut.	Výsl.	
				2018-2019				2017-2018				1	10	0	02	2			
				doma		venku		doma		venku									
877	22.10.	Skelleftea	-	Luleä	0:1	1:2	5:3	3:2	7:4	1:3	3:1	1:0	2,20	1,46	4,25	1,63	2,63		
878	24.10.	Brynäs	-	Rögle	1:4	1:4	4:0	4:0	4:5	4:0	1:3	3:4	2,30	1,50	4,20	1,60	2,52		
879	24.10.	Djurgården	-	Frölunda	3:3	4:2	1:2	6:1	1:4	0:1	3:3	4:2	2,20	1,46	4,25	1,63	2,63		
880	24.10.	HV 71	-	Växjö	4:2	4:2	4:0	2:3	3:2	2:3	1:1	1:2	2,15	1,45	4,40	1,67	2,67		
861	24.10.	Leksand	-	Örebro									2,25	1,46	4,20	1,60	2,58		
862	24.10.	Linköping	-	Färjestad	0:1	5:4	0:3	0:3	5:3	2:2	2:2	1:3	2,63	1,63	4,25	1,46	2,20		
863	24.10.	Malmö	-	Oskarshamn									1,75	1,27	4,80	2,02	3,60		

Číslo udál.	Den	ZÁPASY 14. KOLA		Výsledky v roce								Předběžné kurzy					Váš tip Skut.	Výsl.	
				2019-2020				2018-2019				1	10	0	02	2			
				doma		venku		doma		venku									
864	26.10.	Brynäs	-	Leksand			1:5						1,90	1,33	4,50	1,85	3,13		
865	26.10.	Djurgården	-	Oskarshamn			2:3						1,60	1,21	4,85	2,25	4,25		
866	26.10.	Frölunda	-	Skelleftea			6:1		2:3	7:1	2:2	5:3	1,85	1,29	4,40	1,83	3,20		
867	26.10.	Färjestad	-	HV 71					3:1	6:2	3:4	2:3	1,95	1,34	4,30	1,80	3,15		
868	26.10.	Luleä	-	Malmö			1:4		3:1	5:1	0:4	1:1	2,00	1,36	4,35	1,78	3,00		
869	26.10.	Rögle	-	Örebro			2:2		2:0	5:2	4:1	3:5	1,85	1,29	4,40	1,83	3,20		
870	26.10.	Växjö	-	Linköping			2:3		0:0	2:2	3:1	4:2	1,80	1,27	4,50	1,98	3,60		

POSLEDNÍ LIGOVÉ VÝSLEDKY MUŽSTVA:

(V) = zápas hraný venku

Brynäs	Växjö (V)	1:4	Oskarshamn	4:1	Luleä (V)	0:4	HV 71	1:4	Örebro (V)	1:6	Djurgården	4:3
Djurgården	Leksand (V)	4:0	Skelleftea	1:3	Luleä (V)	3:1	Färjestad	5:6p	Brynäs (V)	3:4	HV 71	2:1p
Frölunda	Malmö	4:1	Växjö	6:5p	Luleä	4:1	Rögle	1:2	Leksand (V)	4:2	Färjestad	5:2
Färjestad	Luleä	2:3	Rögle	5:3	Oskarshamn	12:0	Djurgården (V)	6:5p	Frölunda (V)	2:5	Malmö	4:3p
HV 71	Örebro (V)	3:1	Malmö (V)	4:3p	Brynäs (V)	4:1	Oskarshamn (V)	3:2p	Linköping	5:0	Skelleftea	1:3
Leksand	Djurgården	0:4	Luleä (V)	3:4	Växjö	1:3	Frölunda	2:4	Rögle (V)	3:5	Brynäs	5:1
Linköping	Oskarshamn (V)	2:3	Örebro	2:5	Malmö	1:2p	Skelleftea (V)	1:3	HV 71 (V)	0:5	Växjö	3:2
Luleä	Färjestad (V)	3:2	Leksand	4:3	Frölunda (V)	1:4	Brynäs	4:0	Djurgården	1:3	Rögle (V)	2:3p
Malmö	Frölunda (V)	1:4	HV 71	3:4p	Linköping (V)	2:1p	Växjö (V)	4:1	Örebro	4:1	Färjestad (V)	3:4p
Oskarshamn	Linköping	3:2	Brynäs (V)	1:4	Färjestad (V)	0:12	HV 71	2:3p	Luleä	2:4	Växjö (V)	2:3
Rögle	Skelleftea	3:0	Färjestad (V)	3:5	Frölunda (V)	2:1	Luleä	3:2p	Leksand	5:3	Örebro (V)	3:2p
Skelleftea	Rögle (V)	0:3	Djurgården (V)	3:1	Örebro	1:5	Linköping	3:1	HV 71 (V)	3:1	Frölunda	1:6
Växjö	Brynäs	4:1	Frölunda (V)	5:6p	Leksand (V)	3:1	Malmö	1:4	Linköping (V)	2:3	Oskarshamn	3:2
Örebro	HV 71	1:3	Linköping (V)	5:2	Skelleftea (V)	5:1	Brynäs	6:1	Malmö (V)	1:4	Rögle	2:3p

TABULKA PO 12. KOLE		Celkem						Doma				Venku				Poznámka			
1.	Frölunda	11	7	1	3	42:25	6,00	23	4	1	2	26:16	5,86	3	0	1	16:9	6,25	PLAY OFF
2.	Rögle	10	6	2	2	30:19	4,70	22	3	1	1	15:6	4,00	3	1	1	15:13	5,40	PLAY OFF
3.	Luleä	12	6	2	4	31:27	4,67	21	4	1	1	19:10	4,67	2	1	3	12:17	4,67	PLAY OFF
4.	HV 71	11	4	5	2	28:22	4,09	20	2	1	1	11:6	4,00	2	4	1	17:16	4,14	PLAY OFF
5.	Djurgården	10	5	2	3	33:25	5,60	18	2	2	1	16:14	5,60	3	0	2	17:11	5,60	PLAY OFF
6.	Skelleftea	10	5	1	4	25:26	5,00	17	2	1	2	13:17	5,80	3	0	2	12:9	4,20	PLAY OFF
7.	Färjestad	10	4	2	4	42:31	7,10	16	3	1	2	31:17	7,83	1	1	2	11:14	6,00	PLAY OFF
8.	Örebro	10	5	1	4	33:27	5,90	16	2	1	2	14:12	5,00	3	0	2	19:15	6,80	PLAY OFF
9.	Oskarshamn	10	4	2	4	22:36	5,60	14	3	1	1	14:12	5,00	1	1	3	8:24	6,20	
10.	Malmö	9	3	3	3	26:25	5,33	13	2	1	1	14:10	5,75	1	2	2	12:15	5,00	
11.	Leksand	10	3	1	6	24:31	5,40	10	3	0	3	16:16	5,33	0	1	3	8:15	5,50	
12.	Växjö	10	3	1	6	25:33	5,70	10	2	0	3	12:16	5,60	1	1	3	13:17	5,80	
13.	Brynäs	10	3	1	6	21:35	5,50	10	2	0	2	10:10	5,00	1	1	4	11:25	5,83	BARÁŽ
14.	Linköping	11	1	2	8	18:38	4,91	6	1	2	2	12:15	5,00	0	0	6	6:23	4,83	BARÁŽ

Finská hokejová liga

Číslo udál.	Den	ZÁPASY		Výsledky v roce								Předběžné kurzy					Váš tip Skut.	Výsl.	
				2018-2019				2017-2018				1	10	0	02	2			
				doma		venku		doma		venku									
857	23.10.	Jukurit	-	Jyväskylä	2:2	1:1	4:1	3:2	1:3	0:3	3:1	2:2	2,52	1,60	4,20	1,50	2,30		
858	23.10.	Kalpa	-	Hämeenlinna	0:4	5:5	1:5	1:3	5:2	2:4	1:5	1:1	2,30	1,50	4,20	1,60	2,52		
859	23.10.	Kärpät Oulu	-	Lahti	1:0	3:2	3:2	6:2	5:2	4:1	2:2	1:3	1,70	1,24	4,65	2,12	3,95		
860	23.10.	Lukko R.	-	KooKoo	3:2	1:4	4:1	6:1	2:4	6:1	2:3	4:0	1,80	1,27	4,50	1,98	3,60		
840	23.10.	Saipa	-	IFK Helsinki	4:2	3:6	3:3	2:3	1:1	0:0	4:4	2:5	2,63	1,63	4,25	1,46	2,20		
841	23.10.	Tappara	-	Sport Vaasa	3:0	3:1	2:2	6:3	4:4	1:0	5:2	0:4	1,45	1,15	5,70	2,70	5,20		
842	25.10.	Jyväskylä	-	IFK Helsinki	3:3	3:1	0:2	0:1	4:2	6:2	3:3	0:6	2,40	1,53	4,30	1,53	2,40		
843	25.10.	Kärpät Oulu	-	Kalpa	2:2	5:2	4:2	3:3	3:2	2:0	3:1	5:5	1,50	1,16	5,45	2,54	4,85		
844	25.10.	Lukko R.	-	TPS Turku	5:2	2:3	3:0	2:6	0:0	2:1	1:1	1:5	1,80	1,27	4,50	1,98	3,60		
845	25.10.	Lahti	-	Ässät Pori	4:4	6:3	5:2	2:1	1:4	3:3	6:2	2:1	1,85	1,29	4,40	1,83	3,20		
846	25.10.	Tappara	-	Ilves	1:2	3:1	4:2	2:2	8:1	4:2	3:0	4:1	1,70	1,24	4,65	2,12	3,95		
847	26.10.	Ässät Pori	-	Jyväskylä	1:2	3:4	1:2	1:3	1:3	0:7	3:1	2:4	2,30	1,50	4,20	1,60	2,52		
848	26.10.	Hämeenlinna	-	Kärpät Oulu	1:4	3:1	0:4	3:1	1:2	3:1	2:2	3:3	2,63	1,63	4,25	1,46	2,20		
849	26.10.	KooKoo	-	Jukurit	1:2	1:4	2:5	3:3	4:2	5:4	1:2	1:5	2,00	1,36	4,35	1,78	3,00		
850	26.10.	Ilves	-	Lahti	2:2	5:2	4:4	0:2	1:4	3:0	2:5	4:4	2,00	1,36	4,35	1,78	3,00		
851	26.10.	Kalpa	-	Tappara	4:3	2:5	2:5	1:4	2:2	1:1	0:1	1:4	2,58	1,60	4,20	1,46	2,25		
852	26.10.	TPS Turku	-	Saipa	3:0	5:2	2:1	2:0	1:6	2:0	0:0	1:3	1,80	1,27	4,50	1,98	3,60		
853	26.10.	Sport Vaasa	-	IFK Helsinki	3:3	3:3	4:4	2:5	4:1	2:4	0:4	1:1	2,52	1,60	4,20	1,50	2,30		

POSLEDNÍ LIGOVÉ VÝSLEDKY MUŽSTVA:

(V) = zápas hraný venku

Hämeenlinna	Jukurit	4:3	Tappara (V)	1:2	Sport Vaasa	2:1	TPS Turku (V)	4:2	Ässät Pori (V)	3:5	Ilves (V)	2:5
IFK Helsinki	Ässät Pori (V)	3:1	Kärpät Oulu	3:4p	TPS Turku	2:1	KooKoo (V)	1:2p	Lahti	0:3	Tappara	1:2
Ilves	Lukko R.	2:3p	Kalpa (V)	2:1	Jukurit	5:1	KooKoo (V)	1:2	Jyväskylä (V)	4:6	Hämeenlinna	5:2
Jukurit	Hämeenlinna (V)	3:4	Sport Vaasa	6:1	Ilves (V)	1:5	Kärpät Oulu	0:4	Jyväskylä	3:4p	Tappara (V)	2:5
Jyväskylä	Kalpa	5:0	Saipa (V)	1:2	Lahti	2:1	Jukurit (V)	4:3p	Ilves	6:4	Hämeenlinna (V)	1:2
Kalpa	Jyväskylä (V)	0:5	Ilves	1:2	Lukko R.	4:2	Sport Vaasa (V)	1:2	Ässät Pori (V)	1:0	Lahti (V)	3:4p
KooKoo	Kärpät Oulu	0:1	TPS Turku (V)	4:1	Lahti (V)	5:1	Ilves	2:1	IFK Helsinki	2:1p	Saipa	2:1p
Kärpät Oulu	KooKoo (V)	1:0	IFK Helsinki (V)	4:3p	Tappara	2:3p	Jukurit (V)	4:0	Saipa (V)	2:0	Ässät Pori	3:0
Lahti	TPS Turku (V)	1:0	Saipa	0:3	KooKoo	1:5	Jyväskylä (V)	1:2	Kalpa	4:3p	IFK Helsinki (V)	3:0
Lukko R.	Ilves (V)	3:2p	Ässät Pori	4:0	Kalpa (V)	2:4	Saipa	6:3	TPS Turku	5:1	TPS Turku (V)	3:1
Saipa	Tappara	1:4	Lahti (V)	3:0	Jyväskylä	2:1	Ässät Pori (V)	3:0	Lukko R. (V)	3:6	Kärpät Oulu	0:2
Sport Vaasa	TPS Turku	5:6p	Jukurit (V)	1:6	Hämeenlinna (V)	1:2	Kalpa	2:1	Kalpa (V)	3:4p	Tappara (V)	1:5
TPS Turku	Lahti	0:1	Sport Vaasa (V)	6:5p	KooKoo	1:4	IFK Helsinki (V)	1:2	Hämeenlinna	2:4	Lukko R. (V)	1:5
Tappara	Saipa (V)	4:1	Hämeenlinna	2:1	Kärpät Oulu (V)	3:2p	Ässät Pori	1:2p	Jukurit	5:2	Sport Vaasa	5:1
Ässät Pori	IFK Helsinki	1:3	Lukko R. (V)	0:4	Saipa	0:3	Tappara (V)	2:1p	Kalpa	0:1	Hämeenlinna	5:3

TABULKA		Celkem						Doma				Venku				Poznámka			
1.	Tappara	14	12	2	0	54:23	5,36	39	6	1	0	24:12	5,00	6	1	0	30:11	5,71	PLAY OFF
2.	Kärpät Oulu	13	7	5	1	38:17	3,85	30	3	2	0	15:5	3,60	4	3	1	23:12	4,00	PLAY OFF
3.	Lukko R.	13	7	3	3	39:24	4,62	27	5	1	1	26:13	5,43	2	2	2	13:11	3,67	PLAY OFF
4.	Jyväskylä	14	6	2	6	43:37	5,57	21	5	1	0	25:12	6,00	1	1	6	18:25	5,25	PLAY OFF
5.	KooKoo	13	5	3	5	31:31	4,54	20	3	2	3	16:19	4,13	2	1	2	15:12	5,20	PLAY OFF
6.	Lahti	13	5	3	5	31:34	4,77	20	1	3	4	17:27	5,13	4	0	1	14:7	4,20	PLAY OFF
7.	Hämeenlinna	14	6	2	6	37:40	5,36	20	4	2	1	18:17	4,71	2	0	5	19:23	6,00	O PLAY OFF
8.	Jukurit	14	5	4	5	37:41	5,29	20	4	1	2	21:19	5,57	1	3	3	16:22	5,00	O PLAY OFF
9.	Saipa	14	5	2	7	31:38	4,79	18	3	1	3	17:18	4,86	2	1	4	14:20	4,71	O PLAY OFF
10.	IFK Helsinki	12	4	4	4	25:30	4,25	17	2	1	3	12:16	4,50	2	3	1	13:14	4,00	O PLAY OFF
11.	Ässät Pori	14	5	1	8	20:33	3,71	17	3	0	5	11:18	3,63	2	1	3	9:15	3,83	
12.	Ilves	14	5	1	8	43:45	6,21	16	3	1	3	26:22	6,71	2	0	5	17:23	5,71	
13.	Kalpa	14	3	4	7	28:37	4,36	15	2	3	3	19:18	4,25	1	1	4	9:19	4,50	
14.	TPS Turku	14	3	2	9	30:43	5,07	12	0	0	6	7:22	4,83	3	2	3	23:21	5,25	
15.	Sport Vaasa	12	3	2	7	30:44	6,00	11	1	1	2	10:15	6,00	2	1	5	20:29	6,00	BARÁŽ

Německá hokejová liga

Číslo udál.	Den	ZÁPASY 14. KOLA	Výsledky v roce						Předběžné kurzy					Váš tip Skut.	Výsl.		
			2019-2020			2018-2019			1	10	0	02	2				
			doma	venku		doma	venku										
834	24.10.	Iserlohn - Krefeld			1:3			2:2	5:2	5:5	1:4	2,00	1,37	4,50	1,72	2,80	
835	25.10.	Wolfsburg - Nürnberg			4:2			2:2	0:5	1:5	7:0	2,15	1,45	4,45	1,60	2,53	
836	25.10.	Mannheim - Straubing			1:3			6:1	5:3	6:5	3:3	1,50	1,17	4,50	2,37	5,05	
837	25.10.	Augsburg - Schwenningen			3:3			8:1	3:1	3:0	6:3	1,80	1,30	4,85	1,90	3,15	
838	25.10.	Bremerhaven - Düsseldorf			1:0			3:4	4:3	2:2	4:4	2,15	1,45	4,45	1,60	2,53	
839	25.10.	Ingolstadt - Eisbären	2:4					2:4	2:3	3:1	4:2	2,20	1,46	4,45	1,58	2,50	
821	25.10.	München - Köln			3:0			1:1	5:2	3:3	6:1	1,50	1,17	4,50	2,37	5,05	

Číslo udál.	Den	ZÁPASY 15. KOLA	Výsledky v roce						Předběžné kurzy					Váš tip Skut.	Výsl.		
			2019-2020			2018-2019			1	10	0	02	2				
			doma	venku		doma	venku										
822	27.10.	Eisbären - München			2:4			2:4	2:6	1:3	3:3	2,40	1,56	4,55	1,50	2,25	
823	27.10.	Krefeld - Ingolstadt			5:4			4:7	2:2	4:7	0:4	2,20	1,46	4,45	1,58	2,50	
824	27.10.	Schwenningen - Wolfsburg			3:5			2:2	0:3	0:3	1:1	2,30	1,50	4,40	1,54	2,40	
825	27.10.	Düsseldorf - Iserlohn			2:2			5:1	3:2	3:6	2:4	1,65	1,20	4,50	2,08	3,87	
826	27.10.	Straubing - Augsburg			5:4			2:4	1:1	5:2	2:2	2,15	1,45	4,45	1,60	2,53	
827	27.10.	Mannheim - Nürnberg			4:1			4:2	4:3	4:1	4:1	1,60	1,18	4,50	2,16	4,17	
828	27.10.	Köln - Bremerhaven			3:4			2:2	4:4	6:2	3:2	2,00	1,37	4,50	1,72	2,80	

POSLEDNÍ LIGOVÉ VÝSLEDKY MUŽSTVA: (V) = zápas hraný venku

Augsburg	Bremerhaven 0:4	Mannheim (V) 3:8	Nürnberg 5:1	Köln (V) 3:1	Iserlohn (V) 3:5	Eisbären 1:2
Bremerhaven	Augsburg (V) 4:0	Nürnberg (V) 2:6	Wolfsburg (V) 5:2	Schwenningen 3:1	München 1:2	Ingolstadt (V) 3:4p
Düsseldorf	Köln (V) 1:4	Eisbären 4:0	Schwenningen (V) 3:2p	Ingolstadt 1:2p	Wolfsburg (V) 3:2	Krefeld 2:1p
Eisbären	Nürnberg 6:2	Düsseldorf (V) 0:4	Ingolstadt (V) 4:2	Krefeld 6:2	Straubing 5:2	Augsburg (V) 2:1
Ingolstadt	Straubing 2:3	Iserlohn (V) 3:0	Eisbären 2:4	Düsseldorf (V) 2:1p	Köln 3:1	Bremerhaven 4:3p
Iserlohn	Wolfsburg (V) 2:3p	Ingolstadt 0:3	München (V) 2:5	Augsburg 5:3	Nürnberg (V) 1:2p	Eisbären 3:1
Krefeld	München (V) 1:2	Wolfsburg 2:3	Köln 2:3	Eisbären (V) 2:6	Mannheim 1:4	Düsseldorf (V) 1:2p
Köln	Düsseldorf 4:1	Schwenningen 2:1	Krefeld (V) 3:2	Augsburg 1:3	Ingolstadt (V) 1:3	München 0:3
Mannheim	Schwenningen (V) 1:6	Augsburg 8:3	Straubing (V) 1:3	Krefeld (V) 4:1	Wolfsburg 5:2	Düsseldorf (V) 4:5p
München	Krefeld 2:1	Straubing (V) 1:5	Iserlohn 5:2	Wolfsburg 3:2	Bremerhaven (V) 2:1	Köln (V) 3:0
Nürnberg	Eisbären (V) 2:6	Bremerhaven 6:2	Augsburg (V) 1:5	Straubing 3:2	Schwenningen (V) 5:3	Iserlohn 2:1p
Schwenningen	Mannheim 6:1	Köln (V) 1:2	Düsseldorf 2:3p	Bremerhaven (V) 1:3	Nürnberg 3:5	Straubing (V) 0:5
Straubing	Ingolstadt (V) 3:2	München 5:1	Mannheim 3:1	Nürnberg (V) 2:3	Eisbären (V) 2:5	Schwenningen 5:0
Wolfsburg	Iserlohn 3:2p	Krefeld (V) 3:2	Bremerhaven 2:5	München (V) 2:3	Düsseldorf 2:3	Mannheim (V) 2:5

TABULKA PO 13. KOLE		Celkem						Doma				Venku				Poznámka			
1.	München	13	12	0	1	47:25	5.54	36	6	0	0	21:10	5.17	6	0	1	26:15	5.86	PLAY OFF
2.	Straubing	13	8	2	3	48:31	5.92	28	5	1	1	30:14	6.14	3	1	2	18:17	5.67	PLAY OFF
3.	Bremerhaven	13	7	4	2	39:31	5.08	25	3	2	1	18:13	4.83	4	2	1	21:18	5.29	PLAY OFF
4.	Düsseldorf	13	4	6	3	34:26	4.15	23	2	3	1	15:8	3.33	2	3	2	19:18	4.86	PLAY OFF
5.	Mannheim	12	6	3	3	41:36	6.17	22	3	1	1	20:15	6.80	3	2	2	21:21	5.71	PLAY OFF
6.	Eisbären	12	6	1	5	34:32	5.42	20	4	1	0	24:9	6.40	2	0	5	10:23	4.71	PLAY OFF
7.	Nürnberg	13	6	1	6	36:37	5.54	20	4	1	2	22:15	5.14	2	0	4	14:22	6.00	O PLAY OFF
8.	Köln	13	4	3	6	26:36	4.54	16	3	1	2	13:13	4.17	1	2	4	13:23	4.86	O PLAY OFF
9.	Ingolstadt	13	3	3	7	39:39	5.77	15	1	1	6	21:30	6.25	2	2	1	18:9	5.00	O PLAY OFF
10.	Augsburg	13	3	4	6	36:43	5.77	15	1	2	4	16:21	5.00	2	2	2	20:22	6.67	O PLAY OFF
11.	Wolfsburg	13	4	1	8	31:39	5.31	14	2	1	4	17:19	5.00	2	0	4	14:20	5.67	
12.	Iserlohn	12	2	6	4	24:33	4.25	14	2	2	2	13:17	4.67	0	4	2	11:16	3.83	
13.	Schwenningen	12	3	2	7	34:45	6.42	11	2	2	3	25:29	7.43	1	0	4	9:16	5.00	
14.	Krefeld	13	2	2	9	28:44	5.38	8	1	1	4	12:17	4.67	1	1	5	16:27	6.00	

Švýcarská hokejová liga

Číslo udál.	Den	ZÁPASY	Výsledky v roce										Předběžné kurzy					Váš tip	Výsl.	
			2019-2020					2018-2019					1	10	0	02	2			Skut.
			doma		venku			doma		venku										
892	22.10.	Ambri - Bern			1:4			1:6	4:1		2:2	2:3		2,46	1,51	4,00	1,47	2,35		
893	22.10.	Fribourg - Langnau			2:3			10:3	1:3		2:0	1:0		2,15	1,38	4,00	1,62	2,78		
894	22.10.	Lausanne - Zug			6:5			4:2	5:2		4:1	2:4		2,35	1,51	4,35	1,51	2,35		
895	22.10.	Rapperswil - Biel			0:0			4:4	2:6		0:2	1:4		3,05	1,68	3,85	1,32	2,05		
896	22.10.	ZSC Zürich - Servette			0:3			0:2	1:4		1:2	2:3		1,80	1,30	4,40	1,85	3,05		
897	25.10.	Biel - Bern			1:1			2:2	2:4		5:2	0:3		2,15	1,38	4,00	1,62	2,78		
898	25.10.	Davos - Fribourg			2:4			2:5	1:2		1:6	3:2		1,80	1,30	4,85	1,90	3,15		
899	25.10.	Lausanne - ZSC Zürich			0:5			4:5	4:3		1:2	3:3		2,25	1,50	4,55	1,56	2,40		
881	25.10.	Servette - Ambri			2:2			6:4	2:2		2:4	0:0		1,60	1,18	4,50	2,16	4,17		
882	26.10.	Ambri - Davos						5:0	4:2	5:2	5:2	6:3	2:2	2,35	1,51	4,35	1,51	2,35		
883	26.10.	Bern - Servette			2:4			7:0	4:3		1:3	4:4		1,85	1,29	4,30	1,83	3,19		
884	26.10.	Fribourg - Lausanne						1:5	5:2	2:2	1:4	0:3	3:3	2,35	1,51	4,35	1,51	2,35		
885	26.10.	Lugano - Zug			2:3			0:1	3:0	5:3	5:6	4:3		2,30	1,50	4,40	1,54	2,40		
886	27.10.	ZSC Zürich - Rapperswil			2:2			1:0	6:2	2:1	1:0	1:4		1,40	1,10	5,20	2,60	5,20		

POSLEDNÍ LIGOVÉ VÝSLEDKY MUŽSTVA:

(V) = zápas hraný venku

Ambri	Langnau (V)	4:3p	Rapperswil	4:2	Zug (V)	1:5	Lausanne (V)	1:3	Fribourg	4:0	Lugano	1:2
Bern	Lugano	2:5	Davos	4:3p	Rapperswil (V)	4:5p	ZSC Zürich (V)	2:3p	Langnau	4:3p	Fribourg (V)	3:1
Biel	Davos (V)	2:5	Servette	6:3	Fribourg (V)	4:1	Zug (V)	3:2p	Lausanne	2:1	ZSC Zürich (V)	2:5
Davos	Biel	5:2	Fribourg (V)	2:4	Bern (V)	3:4p	Servette (V)	6:5	Langnau (V)	1:0p	Lausanne (V)	7:1
Fribourg	ZSC Zürich	2:4	Davos	4:2	Lugano (V)	4:1	Biel	1:4	Rapperswil	4:1	Ambri (V)	0:4
Langnau	Ambri	3:4p	ZSC Zürich (V)	4:5p	Lausanne	1:3	Servette (V)	3:6	Lugano	4:3p	Bern (V)	3:4p
Lausanne	Servette (V)	1:2	Lugano	5:2	Langnau (V)	3:1	Ambri	3:1	Biel (V)	1:2	Rapperswil	4:1
Lugano	Bern (V)	5:2	Rapperswil (V)	2:1p	Lausanne (V)	2:5	Fribourg	1:4	Rapperswil	6:3	Langnau (V)	3:4p
Rapperswil	Zug (V)	3:2	Lugano	1:2p	Ambri (V)	2:4	Bern	5:4p	Lugano (V)	3:6	Fribourg (V)	1:4
Servette	Lausanne	2:1	Biel (V)	3:6	Langnau	6:3	Davos	5:6	Rapperswil (V)	0:2	Zug (V)	1:5
ZSC Zürich	Fribourg (V)	4:2	Langnau	5:4p	Zug	3:4	Bern	3:2p	Lugano (V)	1:3	Biel	5:2
Zug	Rapperswil	2:3	ZSC Zürich (V)	4:3	Ambri	5:1	Biel	2:3p	Servette	5:1	Bern	5:2

TABULKA		Celkem						Doma				Venku				Poznámka			
1.	ZSC Zürich	14	7	4	3	53:39	6,29	27	5	2	1	36:19	6,63	2	2	2	17:20	5,83	PLAY OFF
2.	Biel	14	6	5	3	37:32	4,57	26	4	3	0	19:13	4,14	2	2	3	18:19	5,00	PLAY OFF
3.	Servette	14	7	2	5	41:39	5,57	24	4	1	2	24:19	6,00	3	1	3	17:20	5,14	PLAY OFF
4.	Zug	12	6	3	3	46:37	6,67	22	4	2	2	32:22	6,50	2	1	1	14:15	7,00	PLAY OFF
5.	Lausanne	12	7	0	5	37:35	6,00	21	3	0	2	16:16	6,40	4	0	3	21:19	5,71	PLAY OFF
6.	Lugano	14	5	3	6	39:39	5,36	20	3	0	4	19:20	5,57	2	3	2	20:19	5,14	PLAY OFF
7.	Rapperswil	14	3	5	6	33:39	4,79	18	2	4	1	19:13	4,00	1	1	5	14:26	5,57	PLAY OFF
8.	Bern	13	3	5	5	38:44	5,92	16	2	3	2	23:22	6,00	1	2	3	15:22	5,83	PLAY OFF
9.	Langnau	14	3	6	5	35:46	5,36	16	2	3	3	21:25	5,38	1	3	2	14:21	5,33	BARÁŽ
10.	Davos	9	4	2	3	31:26	6,11	15	1	0	0	5:2	7,00	3	2	3	26:24	6,00	BARÁŽ
11.	Ambri	13	4	2	7	29:35	4,77	15	4	1	2	19:12	4,29	0	1	5	10:23	5,33	BARÁŽ
12.	Fribourg	11	3	1	7	23:31	4,82	11	2	0	3	12:14	5,20	1	1	4	11:17	4,50	BARÁŽ

Rakouská hokejová liga

Číslo udál.	Den	DOHRÁVKA	Výsledky v roce								Předběžné kurzy					Váš tip Skut.	Výsl.	
			2018-2019				2017-2018				1	10	0	02	2			
			doma		venku		doma		venku									
27.10.	Linz	-	Innsbruck	3:3	4:2	4:3	5:0	6:2	4:1	0:4	2:2	1,55	1,18	5,00	2,26	4,14		

Číslo udál.	Den	ZÁPASY 13. KOLA	Výsledky v roce								Předběžné kurzy					Váš tip Skut.	Výsl.		
			2019-2020				2018-2019				1	10	0	02	2				
			doma		venku		doma		venku										
25.10.	Graz	-	Szekefehervar			4:3		3:3	3:3	6:6	1:3	1,50	1,17	4,50	2,37	5,05			
25.10.	Klagenfurt	-	Znojmo			3:3		2:1	5:0		4:8	1:2	1,65	1,20	4,50	2,08	3,87		
25.10.	Salzburg	-	Bolzano			5:1		1:2	4:2	7:3	4:2	1,50	1,17	4,50	2,37	5,05			
25.10.	Innsbruck	-	Villach			6:6		5:4	7:3	3:3	4:2	2,35	1,52	4,35	1,52	2,35			
25.10.	Vienna	-	Linz					5:2	2:2	2:2	2:2	1,55	1,18	5,00	2,26	4,14			

Číslo udál.	Den	ZÁPASY 14. KOLA	Výsledky v roce								Předběžné kurzy					Váš tip Skut.	Výsl.	
			2019-2020				2018-2019				1	10	0	02	2			
			doma		venku		doma		venku									
22.10.	Linz	-	Graz			0:4		5:2	4:4	0:4	1:5	2,05	1,40	4,45	1,67	2,70		
27.10.	Dornbirn	-	Vienna			3:4		2:3	2:9	3:3	1:4	4,17	2,16	4,50	1,18	1,60		
27.10.	Szekefehervar	-	Klagenfurt			0:5		2:2	5:4	1:1	3:1	2,53	1,60	4,45	1,45	2,15		
27.10.	Villach	-	Salzburg			3:3		0:4	2:2	3:7	3:3	2,40	1,56	4,55	1,50	2,25		

POSLEDNÍ LIGOVÉ VÝSLEDKY MUŽSTVA:

(V) = zápas hraný venku

Bolzano	Znojmo	9:0	Szekefehervar (V)	4:3	Dornbirn	5:2	Innsbruck (V)	2:3p	Linz (V)	5:2	Vienna	1:4
Dornbirn	Villach (V)	0:5	Klagenfurt	1:6	Bolzano (V)	2:5	Linz	2:3	Graz (V)	1:3	Villach	4:8
Graz	Innsbruck (V)	1:4	Linz	4:0	Villach (V)	0:4	Innsbruck	5:6p	Klagenfurt (V)	1:5	Dornbirn	3:1
Innsbruck	Graz	4:1	Vienna (V)	1:6	Salzburg	2:8	Graz (V)	6:5p	Bolzano	3:2p	Villach (V)	7:6p
Klagenfurt	Linz (V)	3:2p	Villach	1:0	Dornbirn (V)	6:1	Graz	5:1	Znojmo (V)	4:3p	Linz	2:4
Linz	Klagenfurt	2:3p	Graz (V)	0:4	Znojmo (V)	3:4p	Szekefehervar	4:0	Dornbirn (V)	3:2	Bolzano	2:5
Salzburg	Znojmo (V)	4:2	Szekefehervar	2:3	Innsbruck (V)	8:2	Villach	4:3p	Vienna (V)	4:1	Znojmo	4:3p
Szekefehervar	Vienna	3:1	Salzburg (V)	3:2	Bolzano	3:4	Linz (V)	0:4	Znojmo	2:6	Vienna (V)	1:6
Vienna	Szekefehervar (V)	1:3	Innsbruck	6:1	Znojmo (V)	3:2	Salzburg	1:4	Szekefehervar	6:1	Innsbruck (V)	3:2p
Villach	Dornbirn	5:0	Klagenfurt (V)	0:1	Graz	4:0	Salzburg (V)	3:4p	Innsbruck	6:7p	Dornbirn (V)	8:4
Znojmo	Salzburg	2:4	Bolzano (V)	0:9	Linz	4:3p	Vienna	2:3	Szekefehervar (V)	6:2	Klagenfurt	3:4p

TABULKA PO 12. KOLE		Celkem						Doma				Venku				Poznámka			
1.	Salzburg	11	6	4	1	48:25	6,27	25	1	3	1	17:15	5,80	5	1	0	31:10	6,67	PLAY OFF
2.	Klagenfurt	11	5	4	2	33:22	4,64	21	3	1	1	17:10	5,20	2	3	1	16:12	4,17	PLAY OFF
3.	Villach	10	6	2	2	39:23	6,00	20	5	1	0	27:11	6,17	1	1	2	12:12	5,75	PLAY OFF
4.	Vienna	11	5	3	3	33:23	4,82	20	3	1	1	20:11	6,00	2	2	2	13:12	3,83	PLAY OFF
5.	Graz	11	5	2	4	33:32	5,73	18	3	2	0	20:10	5,60	2	0	4	13:22	5,83	PLAY OFF
6.	Bolzano	10	5	1	4	34:32	6,50	16	3	0	2	19:11	6,00	2	1	2	15:21	7,00	PLAY OFF
7.	Znojmo	11	4	3	4	32:39	6,18	16	1	2	3	17:21	6,00	3	1	1	15:18	6,40	PLAY OFF
8.	Linz	9	3	3	3	23:25	5,00	13	1	1	1	8:8	5,00	2	2	2	15:17	5,00	PLAY OFF
9.	Szekefehervar	12	3	2	7	27:43	5,67	13	2	2	3	22:23	6,14	1	0	4	5:20	5,00	
10.	Innsbruck	11	1	6	4	34:44	6,55	12	1	3	3	14:20	4,43	0	3	1	20:24	10,25	
11.	Dornbirn	11	0	2	9	18:46	5,64	3	0	0	5	8:25	6,60	0	2	4	10:21	4,83	

Norská hokejová liga

Číslo udál.	Den	ZÁPASY	Výsledky v roce										Předběžné kurzy					Váš tip	Výsl.						
			2019-2020					2018-2019					1	10	0	02	2			Skut.					
			doma		venku			doma		venku															
	24.10.	Stavanger - Grüner			7:1													1,02	1,00	14,00	9,20	21,50			
	24.10.	Lillehammer - Stjernen			4:2			9:4	6:0	5:2	3:5	3:3	6:2	1,30	1,06	6,30	3,16	6,70							
	22.10.	Manglerud - Storhamar			4:7			0:3	1:0	2:4	3:9	3:3	2:8	5,90	2,79	5,30	1,07	1,35							
	24.10.	Narvik - Valerenga			1:3									14,00	5,90	9,50	1,01	1,10							
	24.10.	Sarpsborg - Frisk A.			1:4			0:4	2:5	3:6	3:3	4:9	2,40	1,56	4,55	1,50	2,25								
	26.10.	Frisk A. - Storhamar			3:1			1:7	2:2	3:3	2:7	0:5	3:4	2,10	1,40	4,30	1,63	2,64							
	26.10.	Grüner - Manglerud			1:3									2,35	1,52	4,35	1,52	2,35							
	26.10.	Valerenga - Lillehammer			2:2			3:0	5:7	5:2	2:4	2:1	2:2	1,85	1,29	4,30	1,83	3,19							
	27.10.	Sarpsborg - Narvik	2:2											1,15	1,01	9,00	5,00	13,00							
	27.10.	Stjernen - Stavanger			3:8			2:2	2:3	1:6	1:4	2:5	4:8	3,87	2,08	4,50	1,20	1,65							

POSLEDNÍ LIGOVÉ VÝSLEDKY MUŽSTVA:

(V) = zápas hraný venku

Frisk A.	Manglerud	3:2p	Valerenga (V)	2:3	Stjernen (V)	6:3	Grüner (V)	3:2	Narvik	6:4	Storhamar (V)	3:1
Grüner	Lillehammer	1:3	Sarpsborg (V)	0:5	Narvik	3:4p	Valerenga	2:6	Stjernen (V)	0:3	Frisk A.	2:3
Lillehammer	Grüner (V)	3:1	Manglerud (V)	5:3	Storhamar	3:6	Stavanger (V)	3:7	Narvik (V)	5:1	Narvik (V)	5:2
Manglerud	Frisk A. (V)	2:3p	Lillehammer	3:5	Stavanger (V)	0:4	Narvik	3:2	Sarpsborg (V)	1:4	Valerenga	1:5
Narvik	Stjernen	3:1	Storhamar (V)	0:5	Grüner (V)	4:3p	Manglerud (V)	2:3	Stavanger	1:8	Lillehammer	1:5
Sarpsborg	Valerenga (V)	2:5	Grüner	5:0	Stjernen	6:1	Storhamar (V)	3:1	Manglerud	4:1	Stavanger (V)	1:3
Stavanger	Storhamar (V)	1:2p	Manglerud	4:0	Lillehammer	7:3	Narvik (V)	8:1	Sarpsborg	3:1	Valerenga (V)	2:1
Stjernen	Narvik (V)	1:3	Valerenga	4:3	Sarpsborg (V)	1:6	Frisk A.	3:6	Grüner	3:0	Storhamar (V)	2:1
Storhamar	Stavanger	2:1p	Narvik	5:0	Lillehammer (V)	6:3	Sarpsborg	1:3	Valerenga (V)	2:1	Stjernen	1:2
Valerenga	Sarpsborg	5:2	Stjernen (V)	3:4	Frisk A.	3:2	Grüner (V)	6:2	Storhamar	1:2	Manglerud (V)	5:1

TABULKA		Celkem					Doma					Venku					Poznámka		
1.	Stavanger	10	9	1	0	52:15	6.60	28	5	0	0	26:9	7.00	4	1	0	26:6	6.20	PLAY OFF
2.	Frisk A.	10	8	1	1	35:19	5.30	26	3	1	0	16:7	5.50	5	0	1	19:12	5.17	PLAY OFF
3.	Storhamar	12	7	1	4	45:26	5.83	23	3	1	3	20:15	4.86	4	0	1	25:11	7.20	PLAY OFF
4.	Lillehammer	12	7	1	4	46:34	6.58	22	1	1	2	15:14	7.00	6	0	2	31:20	6.38	PLAY OFF
5.	Valerenga	11	6	1	4	31:21	4.64	20	3	0	2	13:9	4.40	3	1	2	18:12	4.83	PLAY OFF
6.	Sarpsborg	11	5	1	5	31:27	5.18	16	3	1	2	18:10	4.50	2	0	3	13:17	6.00	PLAY OFF
7.	Narvik	13	2	2	9	27:52	5.92	10	2	0	4	12:25	6.17	0	2	5	15:27	5.71	PLAY OFF
8.	Stjernen (-3)	11	4	0	7	27:41	6.18	9	3	0	3	20:21	6.83	1	0	4	7:20	5.40	PLAY OFF
9.	Manglerud (-3)	11	2	1	8	21:45	5.91	4	2	0	4	12:23	5.83	0	1	4	9:22	6.00	BARÁŽ
10.	Grüner	11	1	1	9	17:52	6.18	4	1	1	5	14:33	6.57	0	0	4	3:19	5.50	SESTUP

Francouzská hokejová liga

TABULKA		Celkem					Doma					Venku					Poznámka		
1.	Grenoble	12	7	4	0	1	58:29	29	5	0	0	1	32:14	2	4	0	0	26:15	PLAY OFF
2.	Angers	13	8	2	1	2	47:28	29	6	1	1	0	33:15	2	1	0	2	14:13	PLAY OFF
3.	Amiens	13	8	1	3	1	50:39	29	4	0	2	1	27:21	4	1	1	0	23:18	PLAY OFF
4.	Mulhouse	14	5	2	2	5	34:37	21	2	1	1	4	16:25	3	1	1	1	18:12	PLAY OFF
5.	Rouen	13	5	2	1	5	39:35	20	3	0	1	2	19:16	2	2	0	3	20:19	PLAY OFF
6.	Bordeaux	12	5	1	2	4	34:32	19	2	0	2	2	14:17	3	1	0	2	20:15	PLAY OFF
7.	Gap	12	6	0	1	5	29:28	19	4	0	0	2	16:11	2	0	1	3	13:17	PLAY OFF
8.	Anglet	12	6	0	0	6	31:38	18	3	0	0	3	14:17	3	0	0	3	17:21	PLAY OFF
9.	Chamonix	13	2	3	1	7	31:47	13	1	2	1	1	18:17	1	1	0	6	13:30	O UDRŽENÍ
10.	Nice	12	1	1	4	6	30:39	9	1	0	3	1	12:13	0	1	1	5	18:26	O UDRŽENÍ
11.	Briancon	12	0	0	1	11	23:54	1	0	0	1	5	14:25	0	0	0	6	9:29	O UDRŽENÍ

2. švédská hokejová liga

TABULKA		Celkem						Doma					Venku				Poznámka		
1.	Björklöven	12	8	1	1	2	37:19	27	3	1	1	0	17:12	5	0	0	2	20:7	2. švédská HL 20/21
2.	Timrå	11	7	3	0	1	35:22	27	3	1	0	0	13:6	4	2	0	1	22:16	2. švédská HL 20/21
3.	BIK Karlskoga	11	7	0	1	3	46:31	22	4	0	1	1	28:15	3	0	0	2	18:16	PLAY-OFF
4.	MoDo	11	6	0	2	3	40:24	20	4	0	1	0	25:7	2	0	1	3	15:17	PLAY-OFF
5.	Västerås	12	6	0	1	5	38:33	19	4	0	0	3	25:17	2	0	1	2	13:16	PLAY-OFF
6.	Tingsryd	12	5	2	0	5	39:37	19	2	1	0	2	15:14	3	1	0	3	24:23	PLAY-OFF
7.	Karlskrona	11	4	2	0	5	25:34	16	1	2	0	3	15:20	3	0	0	2	10:14	PLAY-OFF
8.	Vita Hästen	11	4	1	0	6	26:27	14	2	1	0	3	16:13	2	0	0	3	10:14	PLAY-OFF
9.	Mora	11	3	2	1	5	18:25	14	2	1	1	3	12:12	1	1	0	2	6:13	
10.	Almtuna	12	4	0	2	6	23:31	14	2	0	1	3	13:16	2	0	1	3	10:15	
11.	Västervik	11	2	3	1	5	28:35	13	2	0	1	3	15:16	0	3	0	2	13:19	
12.	Kristianstad	11	3	0	3	5	25:33	12	2	0	1	2	12:12	1	0	2	3	13:21	
13.	AIK Stockholm	11	3	1	0	7	18:34	11	1	0	0	4	6:18	2	1	0	3	12:16	BARÁŽ
14.	Södertälje	11	2	0	3	6	22:35	9	1	0	1	4	12:18	1	0	2	2	10:17	BARÁŽ

2. finská hokejová liga

TABULKA		Celkem						Doma					Venku				Poznámka		
1.	KeuPa	8	5	1	1	1	32:21	18	4	0	0	1	20:10	1	1	1	0	12:11	PLAY OFF
2.	TuTo Turku	10	5	1	0	4	41:26	17	3	0	0	1	21:11	2	1	0	3	20:15	PLAY OFF
3.	Ketterä	7	4	2	1	0	29:18	17	2	1	0	0	15:8	2	1	1	0	14:10	PLAY OFF
4.	KooVee	9	5	0	2	2	38:33	17	4	0	1	0	24:11	1	0	1	2	14:22	PLAY OFF
5.	Hokki	9	4	1	1	3	32:36	15	3	0	0	1	19:11	1	1	1	2	13:25	PLAY OFF
6.	SaPKo	9	3	2	1	3	32:36	14	1	2	1	1	16:18	2	0	0	2	16:18	PLAY OFF
7.	IPK	9	3	2	0	4	27:32	13	2	1	0	2	14:16	1	1	0	2	13:16	PLAY OFF
8.	Hermes Kokkola	8	3	0	1	4	35:31	10	1	0	1	1	14:9	2	0	0	3	21:22	PLAY OFF
9.	Roki Rovaniemi	8	1	2	2	3	21:26	9	0	0	2	1	9:12	1	2	0	2	12:14	
10.	Kiekko-Vantaa	9	2	0	1	6	28:38	7	0	0	1	3	11:17	2	0	0	3	17:21	
11.	Pelliitat	7	1	1	2	3	19:32	7	1	0	1	2	12:21	0	1	1	1	7:11	O UDRŽENÍ
12.	Jokipojat	7	1	1	1	4	20:25	6	1	1	1	2	18:17	0	0	0	2	2:8	O UDRŽENÍ

2. švýcarská hokejová liga

TABULKA		Celkem						Doma					Venku				Poznámka		
1.	Ajoie	13	8	2	1	2	60:38	29	4	1	0	1	25:15	4	1	1	1	35:23	PLAY OFF
2.	Kloten	13	7	3	0	3	46:27	27	3	2	0	2	23:16	4	1	0	1	23:11	PLAY OFF
3.	Langenthal	12	9	0	0	3	43:25	27	5	0	0	1	22:10	4	0	0	2	21:15	PLAY OFF
4.	Visp	12	8	0	1	3	51:28	25	4	0	1	1	27:14	4	0	0	2	24:14	PLAY OFF
5.	Thurgau	13	6	2	1	4	31:37	23	3	0	1	1	10:14	3	2	0	3	21:23	PLAY OFF
6.	Olten	12	6	0	0	6	41:37	18	5	0	0	2	30:18	1	0	0	4	11:19	PLAY OFF
7.	Chaux De Fonds	13	5	1	0	7	39:42	17	4	0	0	3	24:20	1	1	0	4	15:22	PLAY OFF
8.	GCK Zürich	13	5	1	0	7	40:46	17	3	1	0	3	27:25	2	0	0	4	13:21	PLAY OFF
9.	Zug Academy	11	3	0	3	5	27:36	12	1	0	2	3	12:19	2	0	1	2	15:17	
10.	Winterthur	13	4	0	0	9	34:60	12	2	0	0	4	12:26	2	0	0	5	22:34	
11.	Sierre Anniviers	13	3	0	1	9	29:50	10	1	0	1	4	11:21	2	0	0	5	18:29	
12.	Biasca	12	2	0	2	8	33:48	8	1	0	0	5	23:30	1	0	2	3	10:18	

2. německá hokejová liga

TABULKA		Celkem						Doma					Venku				Poznámka		
1.	Kassel	12	9	0	0	3	55:31	27	7	0	0	0	40:15	2	0	0	3	15:16	ČF PLAY OFF
2.	Heilbronn	13	8	1	0	4	53:40	26	6	0	0	1	27:18	2	1	0	3	26:22	ČF PLAY OFF
3.	Bietigheim	13	6	2	2	3	42:42	24	5	1	0	0	28:14	1	1	2	3	14:28	ČF PLAY OFF
4.	Frankfurt	13	5	3	2	3	51:37	23	4	2	0	0	30:12	1	1	2	3	21:25	ČF PLAY OFF
5.	Weisswasser	12	6	0	4	2	43:39	22	3	0	2	2	21:21	3	0	2	0	22:18	ČF PLAY OFF
6.	Nauheim	12	6	2	0	4	37:45	22	3	2	0	2	23:27	3	0	0	2	14:18	ČF PLAY OFF
7.	Ravensburg	13	5	2	2	4	47:36	21	2	2	1	2	25:20	3	0	1	2	22:16	předkolo PLAY OFF
8.	Freiburg	12	7	0	0	5	41:33	21	5	0	0	1	24:11	2	0	0	4	17:22	předkolo PLAY OFF
9.	Bad Tölz	13	4	2	3	4	47:50	19	2	1	2	1	26:25	2	1	1	3	21:25	předkolo PLAY OFF
10.	Crimmitschau	13	3	2	1	7	38:50	14	1	1	1	3	14:22	2	1	0	4	24:28	předkolo PLAY OFF
11.	Bayreuth	13	2	2	1	8	35:45	11	1	2	0	4	18:23	1	0	1	4	17:22	O UDRŽENÍ
12.	Kaufbeuren	12	3	1	0	8	30:43	11	3	0	0	3	19:21	0	1	0	5	11:22	O UDRŽENÍ
13.	Dresden	13	2	0	3	8	34:52	9	2	0	2	3	20:23	0	0	1	5	14:29	O UDRŽENÍ
14.	Landshut	8	0	3	2	3	23:33	8	0	0	1	0	4:5	0	3	1	3	19:28	O UDRŽENÍ

Basketbal - Euroliga, muži

Číslo udál.	Den	ZÁPASY 4. KOLA		Předběžné kurzy / Skutečné kurzy								Váš tip	Výsl.		
				1	10	0	02	2							
	24.10.	Z.Peterburg	-	Panathinaikos	3,20		2,53		16,00		1,29		1,43		
	24.10.	A.Efes	-	Real Madrid	2,27		1,57		14,00		1,54		1,79		
	24.10.	Maccabi T.A.	-	Valencia	1,21		1,12		17,50		3,85		5,21		
	24.10.	Bayern	-	Chimki M.	2,74		2,20		15,00		1,38		1,57		
	24.10.	CZ Beograd	-	Barcelona	3,77		2,89		16,00		1,22		1,34		
	25.10.	Ž.Kaunas	-	Villeurbanne	1,21		1,12		17,50		3,85		5,21		
	25.10.	ALBA Berlin	-	CSKA Moskva	5,21		3,85		17,50		1,12		1,21		
	25.10.	Milan	-	Fenerbahce	2,27		1,87		14,00		1,54		1,79		
	25.10.	Baskonia	-	Olympiakos	1,43		1,29		16,00		2,53		3,20		

TABULKA		Celkem				Doma			Venku			Poznámka	
1.	Barcelona	3	3	0	264:211	6	1	0	103:84	2	0	161:127	PLAY OFF
2.	CSKA Moskva	3	3	0	274:225	6	2	0	178:154	1	0	96:71	PLAY OFF
3.	Bayern München	3	2	1	250:206	5	2	0	182:127	0	1	68:79	PLAY OFF
4.	Chimki Moskva	3	2	1	254:258	5	2	0	168:159	0	1	86:99	PLAY OFF
5.	A.Efes	3	2	1	253:257	5	1	1	170:179	1	0	83:78	PLAY OFF
6.	Real Madrid	3	2	1	240:248	5	2	0	167:162	0	1	73:86	PLAY OFF
7.	Milan	3	2	1	228:237	5	1	0	85:81	1	1	143:156	PLAY OFF
8.	Villeurbanne	3	2	1	224:245	5	2	0	161:141	0	1	63:104	PLAY OFF
9.	Maccabi T.A.	3	1	2	252:244	4	1	0	84:69	0	2	168:175	
10.	Panathinaikos	3	1	2	243:240	4	1	1	165:161	0	1	78:79	
11.	Baskonia Vitoria	3	1	2	226:224	4	0	0	0:0	1	2	226:224	
12.	ALBA Berlin	3	1	2	274:274	4	1	0	85:65	0	2	189:209	
13.	Olympiakos	3	1	2	220:222	4	1	1	157:140	0	1	63:82	
14.	Žalgiris Kaunas	3	1	2	225:228	4	1	1	144:143	0	1	81:85	
15.	CZ Beograd	3	1	2	219:227	4	1	0	68:56	0	2	151:171	
16.	Fenerbahce	3	1	2	220:229	4	1	0	87:80	0	2	133:149	
17.	Zenit Peterburg	3	1	2	205:240	4	0	1	63:87	1	1	142:153	
18.	Valencia	3	0	3	212:268	3	0	2	149:179	0	1	63:89	

Basketbal - Euroliga, ženy

Číslo udál.	Den	ZÁPASY 2. KOLA		Předběžné kurzy / Skutečné kurzy								Váš tip	Výsl.		
				1	10	0	02	2							
	23.10.	Jekatěrinburg Ž	-	N. Orenburg Ž	1,03		1,01		21,00		7,25		10,50		
	23.10.	Cukurova Ž	-	Venezia Ž	2,05		1,85		15,50		1,60		1,75		
	23.10.	Bourges Ž	-	USK Praha Ž	1,75		1,60		15,50		1,85		2,05		
	23.10.	Braine Ž	-	TTT Riga Ž	1,25		1,17		18,00		3,20		3,90		
	23.10.	Gdynia Ž	-	Montpellier Ž	1,70		1,55		15,50		1,90		2,15		
	23.10.	D. Kursk Ž	-	Schio Ž	1,15		1,10		19,00		4,20		5,00		
	24.10.	Sopron Ž	-	Fenerbahce Ž	1,80		1,65		15,00		1,80		2,00		
	24.10.	Lyon Ž	-	U. Girona Ž	1,65		1,50		15,50		2,00		2,25		

Basketbal - Eurocup, muži

Číslo udál.	Den	ZÁPASY 3. KOLA		Předběžné kurzy / Skutečné kurzy								Váš tip	Výsl.		
				1	10	0	02	2							
	22.10.	Macc.Rishon	-	Andorra	2,70		2,25		16,00		1,35		1,50		
	22.10.	Promitheas P.	-	V.Bologna	2,50		2,15		16,00		1,40		1,55		
	23.10.	Monaco	-	Ulm	1,27		1,18		18,00		3,10		3,80		
	22.10.	P.Beograd	-	Krasnodar	1,55		1,40		16,00		2,15		2,50		
	22.10.	U.Venezia	-	Limoges	1,45		1,32		16,00		2,40		2,80		
	23.10.	Tofas B.	-	R.Vilnius	1,40		1,30		17,00		2,50		2,90		
	23.10.	U.Kazaň	-	Joventut	1,32		1,22		17,00		2,80		3,40		
	23.10.	Brescia	-	Darussafaka	1,85		1,67		15,00		1,75		1,95		
	23.10.	Ol.Lublaň	-	Nanterre	1,60		1,45		16,00		2,05		2,40		
	23.10.	Galatasaray	-	Podgorica	1,25		1,17		18,00		3,20		3,90		
	23.10.	Trento	-	A.P.Gdynia	1,12		1,06		19,00		4,50		6,20		
	23.10.	Oldenburg	-	Malaga	2,00		1,80		15,00		1,65		1,80		

SKUPINA A		Celkem				Doma			Venku			Poznámka	
1.	Virtus Bologna	3	3	0	275:228	6	2	0	183:149	1	0	92:79	TOP 16
2.	Promitheas Patras	3	2	1	232:199	5	0	1	74:77	2	0	158:122	TOP 16
3.	Monaco	3	2	1	231:217	5	1	0	82:66	1	1	149:151	TOP 16
4.	Andorra	3	1	2	235:247	4	1	0	97:78	0	2	138:169	TOP 16
5.	Maccabi Rishon Le Zion	3	1	2	209:256	4	1	1	132:160	0	1	77:96	
6.	Ulm	3	0	3	224:259	3	0	2	146:162	0	1	78:97	

SKUPINA B		Celkem				Doma			Venku			Poznámka	
1.	Partizan Beograd	3	3	0	225:204	6	1	0	93:80	2	0	132:124	TOP 16
2.	Kuban Krasnodar	3	2	1	249:230	5	2	0	163:138	0	1	86:92	TOP 16
3.	Limoges	3	1	2	228:231	4	1	0	82:61	0	2	146:170	TOP 16
4.	Umana Venezia	3	1	2	202:208	4	1	1	139:131	0	1	63:77	TOP 16
5.	Tofas Bursa	3	1	2	229:240	4	1	0	84:71	0	2	145:169	
6.	Rytas Vilnius	3	1	2	214:234	4	1	1	153:152	0	1	61:82	

SKUPINA C		Celkem				Doma			Venku			Poznámka	
1.	Darussafaka	3	2	1	233:223	5	1	0	72:65	1	1	161:158	TOP 16
2.	Joventut	3	2	1	244:235	5	2	0	166:150	0	1	78:85	TOP 16
3.	UNICS Kazaň	3	2	1	249:243	5	1	0	80:67	1	1	169:176	TOP 16
4.	Brescia	3	2	1	230:227	5	2	0	162:146	0	1	68:81	TOP 16
5.	Nanterre	3	1	2	242:244	4	1	1	177:172	0	1	65:72	
6.	Cedevita Ol. Lublaň	3	0	3	211:237	3	0	1	73:79	0	2	138:158	

SKUPINA D		Celkem				Doma			Venku			Poznámka	
1.	Malaga	3	3	0	237:212	6	2	0	171:153	1	0	66:59	TOP 16
2.	Galatasaray	3	2	1	245:231	5	1	0	92:79	1	1	153:152	TOP 16
3.	Trento	3	2	1	232:219	5	1	1	155:151	1	0	77:68	TOP 16
4.	Prokom Gdynia	3	2	1	199:199	5	0	1	59:66	2	0	140:133	TOP 16
5.	Buducnost Podgorica	3	0	3	197:222	3	0	2	127:139	0	1	70:83	
6.	Oldenburg	3	0	3	234:261	3	0	1	74:78	0	2	160:183	

Basketbal - Česká liga

Číslo udál.	Den	PŘEDEHRÁVKA 22. KOLA		Předběžné kurzy / Skutečné kurzy								Váš tip	Výsl.		
				1	10	0	02	2							
	24.10.	Nymburk	-	USK Praha	1,01		1,00		25,00		10,00		15,00		

Číslo udál.	Den	ZÁPASY 5. KOLA		Předběžné kurzy / Skutečné kurzy								Váš tip	Výsl.		
				1	10	0	02	2							
	25.10.	Nymburk	-	Opava	1,01		1,00		25,00		10,00		15,00		
	26.10.	Hr.Králové	-	Pardubice	3,90		3,20		18,00		1,17		1,25		
	26.10.	NH Ostrava	-	Děčín	2,80		2,40		16,00		1,32		1,45		
	26.10.	Brno	-	Kolín	1,70		1,55		15,50		1,90		2,15		
	26.10.	Olomoucko	-	Svitavy	1,30		1,20		18,00		2,90		3,60		
	27.10.	Ústí n.L.	-	USK Praha	1,45		1,32		16,00		2,40		2,80		

POSLEDNÍ LIGOVÉ VÝSLEDKY MUŽSTVA: (V) = zápas hraný venku

Brno	Svitavy (V)	73: 94	Pardubice (V)	65: 91	USK Praha (V)	59: 76	Ústí n.L.	88: 91		
Děčín	Nymburk	69: 86	Opava	63: 87	Kolín (V)	91: 75	Svitavy	98: 96		
Hr.Králové	USK Praha (V)	74: 82	Ústí n.L.	90:106	Opava (V)	68: 95	Olomoucko (V)	70: 93		
Kolín	NH Ostrava	82: 89	Nymburk	75:106	Děčín	75: 91	Opava	67: 96		
NH Ostrava	Kolín (V)	89: 82	Svitavy	75:105	Pardubice (V)	62: 93	USK Praha	78:100		
Nymburk	Děčín (V)	86: 69	Kolín (V)	106: 75	Svitavy (V)	97: 70	Pardubice	88: 52		
Olomoucko	Pardubice (V)	83: 63	USK Praha	90: 77	Ústí n.L. (V)	97:100	Hr.Králové	93: 70		
Opava	Ústí n.L.	94: 70	Děčín (V)	87: 63	Hr.Králové	95: 68	Kolín (V)	96: 67		
Pardubice	Olomoucko	63: 83	Brno	91: 65	NH Ostrava	93: 62	Nymburk (V)	52: 88		
Svitavy	Brno	94: 73	NH Ostrava (V)	105: 75	Nymburk	70: 97	Děčín (V)	96: 98		
USK Praha	Hr.Králové	82: 74	Olomoucko (V)	77: 90	Brno	76: 59	NH Ostrava (V)	100: 78		
Ústí n.L.	Opava (V)	70: 94	Hr.Králové (V)	106: 90	Olomoucko	100: 97	Brno (V)	91: 88		

TABULKA		Celkem				Doma			Venku			Poznámka	
1.	Nymburk	4	4	0	377: 266	8	1	0	88: 52	3	0	289: 214	PLAY OFF
2.	Opava	4	4	0	372: 268	8	2	0	189: 138	2	0	183: 130	PLAY OFF
3.	Olomoucko	4	3	1	363: 310	6	2	0	183: 147	1	1	180: 163	PLAY OFF
4.	USK Praha	4	3	1	335: 301	6	2	0	158: 133	1	1	177: 168	PLAY OFF
5.	Ústí n.L.	4	3	1	367: 369	6	1	0	100: 97	2	1	267: 272	PLAY OFF
6.	Svitavy	4	2	2	365: 343	4	1	1	164: 170	1	1	201: 173	PLAY OFF
7.	Pardubice	4	2	2	299: 298	4	2	1	247: 210	0	1	52: 88	PLAY OFF
8.	Děčín	4	2	2	321: 344	4	1	2	230: 269	1	0	91: 75	PLAY OFF
9.	NH Ostrava	4	1	3	304: 380	2	0	2	153: 205	1	1	151: 175	
10.	Brno	4	0	4	285: 352	0	0	1	88: 91	0	3	197: 261	
11.	Hr.Králové	4	0	4	302: 376	0	0	1	90: 106	0	3	212: 270	
12.	Kolín	4	0	4	299: 382	0	0	4	299: 382	0	0	0: 0	BARÁŽ

Basketbal - Francouzská liga

Číslo udál.	Den	ZÁPASY 6. KOLA		Předběžné kurzy / Skutečné kurzy						Váš tip	Výsl.
				1	10	0	02	2			
26.10.	Chalon Saone	-	Boulazac	1,50	1,35	16,00	2,25	2,70			
26.10.	Cholet	-	Le Portel	1,35	1,25	17,00	2,70	3,20			
26.10.	Dijon	-	Gravelines	1,40	1,30	17,00	2,50	2,90			
27.10.	Pau Orthez	-	Paris Levall	1,45	1,32	16,00	2,40	2,80			
26.10.	Bourg	-	Le Mans	1,70	1,55	15,50	1,90	2,15			
26.10.	Limoges	-	Chalons Reims	1,25	1,17	18,00	3,20	3,90			
26.10.	Monaco	-	Strasbourg	1,40	1,30	17,00	2,50	2,90			
26.10.	Nanterre	-	Orléans	1,22	1,15	18,00	3,40	4,20			
27.10.	Roanne	-	Villeurbanne	3,90	3,20	18,00	1,17	1,25			

POSLEDNÍ LIGOVÉ VÝSLEDKY MUŽSTVA:

(V) = zápas hraný venku

Boulazac	Monaco	74: 70	Cholet (V)	90: 94	Villeurbanne (V)	69: 78	Gravelines (V)	106:108	Dijon	68: 78	Le Mans	78: 72
Bourg	Paris Lev. (V)	78: 88	Orléans	90: 79	Chalons Reims (V)	81: 79	Pau Orthez (V)	93: 87	Strasbourg	80: 72		
Chalon Saone	Gravelines (V)	64: 63	Chalons Reims	75: 83	Le Mans (V)	80: 88	Monaco	56: 80	Nanterre	75: 73		
Chalons Reims	Nanterre	98: 91	Chalon Saone (V)	83: 75	Bourg	79: 81	Le Mans (V)	72: 63	Pau Orthez	83: 88		
Cholet	Strasbourg (V)	80: 75	Boulazac	94: 90	Villeurbanne (V)	76: 85	Paris Lev.	74: 86	Roanne	85: 59		
Dijon	Orléans (V)	85: 65	Villeurbanne	70: 79	Nanterre	84: 80	Boulazac (V)	78: 68	Le Portel	88: 85		
Gravelines	Chalon Saone	63: 64	Roanne (V)	109: 81	Boulazac	108:106	Nanterre (V)	80: 98	Monaco (V)	62: 67		
Le Mans	Limoges	102: 84	Nanterre (V)	79: 98	Chalon Saone	88: 80	Chalons Reims	63: 72	Boulazac (V)	72: 78		
Le Portel	Roanne	79: 69	Pau Orthez (V)	57: 64	Strasbourg	72:103	Limoges (V)	65: 66	Dijon (V)	85: 88		
Limoges	Le Mans (V)	84:102	Monaco	66: 86	Paris Lev. (V)	106:108	Le Portel	66: 65	Villeurbanne (V)	84: 94		
Monaco	Boulazac (V)	70: 74	Limoges (V)	86: 66	Roanne	71: 65	Chalon Saone (V)	80: 56	Gravelines	67: 62		
Nanterre	Chalons Reims (V)	91: 98	Le Mans	98: 79	Dijon (V)	80: 84	Gravelines	98: 80	Chalon Saone (V)	73: 75		
Orléans	Dijon	65: 85	Bourg (V)	79: 90	Pau Orthez	88: 87	Roanne (V)	81: 82	Paris Lev. (V)	87: 93		
Paris Lev.	Bourg	88: 78	Strasbourg (V)	97: 81	Limoges	108:106	Cholet (V)	86: 74	Orléans	93: 87		
Pau Orthez	Villeurbanne (V)	68: 76	Le Portel	64: 57	Orléans (V)	87: 88	Bourg	87: 93	Chalons Reims (V)	88: 83		
Roanne	Le Portel (V)	69: 79	Gravelines	81:109	Monaco (V)	65: 71	Orléans	82: 81	Cholet (V)	59: 85		
Strasbourg	Cholet	75: 80	Paris Lev.	81: 97	Le Portel (V)	103: 72	Villeurbanne	88: 89	Bourg (V)	72: 80		
Villeurbanne	Pau Orthez	76: 68	Dijon (V)	79: 70	Boulazac	78: 69	Cholet	85: 76	Strasbourg (V)	89: 88	Limoges	94: 84

TABULKA		Celkem					Doma			Venku			Poznámka
1.	Villeurbanne	6	6	0	501: 455	12	4	0	333: 297	2	0	168: 158	PLAY OFF
2.	Paris Lev.	5	5	0	472: 426	10	3	0	289: 271	2	0	183: 155	PLAY OFF
3.	Monaco	5	4	1	374: 323	8	2	0	138: 127	2	1	236: 196	PLAY OFF
4.	Dijon	5	4	1	405: 377	8	2	1	242: 244	2	0	163: 133	PLAY OFF
5.	Bourg	5	4	1	422: 405	8	2	0	170: 151	2	1	252: 254	PLAY OFF
6.	Chalons Reims	5	3	2	415: 398	6	1	2	260: 260	2	0	155: 138	PLAY OFF
7.	Cholet	5	3	2	409: 395	6	2	1	253: 235	1	1	156: 160	PLAY OFF
8.	Nanterre	5	2	3	440: 416	4	2	0	196: 159	0	3	244: 257	PLAY OFF
9.	Gravelines	5	2	3	422: 416	4	1	1	171: 170	1	2	251: 246	
10.	Pau Orthez	5	2	3	394: 397	4	1	1	151: 150	1	2	243: 247	
11.	Le Mans	5	2	3	404: 412	4	2	1	253: 236	0	2	151: 176	
12.	Boulazac	6	2	4	485: 500	4	2	1	220: 220	0	3	265: 280	
13.	Chalon Saone	5	2	3	350: 387	4	1	2	206: 236	1	1	144: 151	
14.	Strasbourg	5	1	4	419: 418	2	0	3	244: 266	1	1	175: 152	
15.	Le Portel	5	1	4	358: 390	2	1	1	151: 172	0	3	207: 218	
16.	Orléans	5	1	4	400: 437	2	1	1	153: 172	0	3	247: 265	
17.	Limoges	5	1	4	406: 455	2	1	1	132: 151	0	3	274: 304	SESTUP
18.	Roanne	5	1	4	356: 425	2	1	1	163: 190	0	3	193: 235	SESTUP

Basketbal - Italská liga

Číslo udál.	Den	ZÁPASY 6. KOLA		Předběžné kurzy / Skutečné kurzy						Váš tip	Výsl.				
				1	10	0	02	2							
	26.10.	Brescia	-	V.Bologna	1,85		1,67		15,00		1,75		1,95		
	27.10.	Cantu	-	Sassari	2,80		2,40		16,00		1,32		1,45		
	27.10.	F.Bologna	-	Pistoia	1,25		1,17		18,00		3,20		3,90		
	27.10.	Pesaro	-	Reggio Emilia	2,00		1,80		15,00		1,65		1,80		
	26.10.	Trento	-	Treviso	1,35		1,25		17,00		2,70		3,20		
	27.10.	Varese	-	Brindisi	1,70		1,55		15,50		1,90		2,15		
	26.10.	U.Venezia	-	Cremona	1,40		1,30		17,00		2,50		2,90		
	27.10.	Roma	-	Milan	4,50		3,60		18,00		1,12		1,20		

POSLEDNÍ LIGOVÉ VÝSLEDKY MUŽSTVA:

(V) = zápas hraný venku

Brescia	Trieste (V)	74: 76	Trento	92: 66	Brindisi (V)	78: 88	Milan (V)	73: 65	Reggio Emilia	90: 82
Brindisi	Pesaro	108: 99	Milan (V)	92: 89	Brescia	88: 78	Roma (V)	87: 63	Cantu	64: 69
Cantu	Trento	78: 72	U.Venezia (V)	46: 76	Reggio Emilia	75: 92	Brindisi (V)	69: 64		
Cremona	Milan	82: 78	Reggio Emilia (V)	71: 85	Roma (V)	94: 97	Treviso	89: 87		
F.Bologna	Roma (V)	65: 79	Treviso	77: 69	Varese (V)	60: 83	U.Venezia	89: 82	Pesaro (V)	80: 72
Milan	Cremona (V)	78: 82	Brindisi	89: 92	Trieste	88: 73	Brescia	65: 73	Treviso (V)	75: 53
Pesaro	Brindisi (V)	99: 108	V.Bologna	79: 94	Sassari (V)	79: 99	F.Bologna	72: 80		
Pistoia	Reggio Emilia (V)	72: 84	Roma	67: 81	Treviso (V)	72: 87	V.Bologna	78: 88	Trento (V)	75: 88
Reggio Emilia	Pistoia	84: 72	Cremona	85: 71	Cantu (V)	92: 75	Trento	76: 86	Brescia (V)	82: 90
Roma	F.Bologna	79: 65	Pistoia (V)	81: 67	Cremona	97: 94	Brindisi	63: 87	V.Bologna (V)	67: 74
Sassari	Trieste	59: 65	Trento (V)	76: 73	Pesaro	99: 79	Varese (V)	74: 52		
Trento	Cantu (V)	72: 78	Brescia (V)	66: 92	Sassari	73: 76	Reggio Emilia (V)	86: 76	Pistoia	88: 75
Treviso	U.Venezia	90: 79	F.Bologna (V)	69: 77	Pistoia	87: 72	Cremona (V)	87: 89	Milan	53: 75
Trieste	Brescia	76: 74	Sassari (V)	65: 59	Milan (V)	73: 88	Varese	62: 92	U.Venezia (V)	73: 78
U.Venezia	Treviso (V)	79: 90	Cantu	76: 46	V.Bologna (V)	70: 75	F.Bologna (V)	82: 89	Trieste	78: 73
V.Bologna	Varese	87: 80	Pesaro (V)	94: 79	U.Venezia	75: 70	Pistoia (V)	88: 78	Roma	74: 67
Varese	V.Bologna (V)	80: 87	F.Bologna	83: 60	Trieste (V)	92: 62	Sassari	52: 74		

TABULKA		Celkem					Doma			Venku			Poznámka
1.	V.Bologna	5	5	0	418: 374	10	3	0	236: 217	2	0	182: 157	PLAY OFF
2.	Brindisi	5	4	1	439: 398	8	2	1	260: 246	2	0	179: 152	PLAY OFF
3.	Sassari	4	3	1	308: 269	6	1	1	158: 144	2	0	150: 125	PLAY OFF
4.	Brescia	5	3	2	407: 377	6	2	0	182: 148	1	2	225: 229	PLAY OFF
5.	Reggio Emilia	5	3	2	419: 394	6	2	1	245: 229	1	1	174: 165	PLAY OFF
6.	Roma	5	3	2	387: 387	6	2	1	239: 246	1	1	148: 141	PLAY OFF
7.	F.Bologna	5	3	2	371: 385	6	2	0	166: 151	1	2	205: 234	PLAY OFF
8.	Varese	4	2	2	307: 283	4	1	1	135: 134	1	1	172: 149	PLAY OFF
9.	Milan	5	2	3	395: 373	4	1	2	242: 238	1	1	153: 135	
10.	U.Venezia	5	2	3	385: 373	4	2	0	154: 119	0	3	231: 254	
11.	Treviso	5	2	3	386: 392	4	2	1	230: 226	0	2	156: 166	
12.	Cremona	4	2	2	336: 347	4	2	0	171: 165	0	2	165: 182	
13.	Trento	5	2	3	385: 397	4	1	1	161: 151	1	2	224: 246	
14.	Cantu	4	2	2	268: 304	4	1	1	153: 164	1	1	115: 140	
15.	Trieste	5	2	3	349: 391	4	1	1	138: 166	1	2	211: 225	
16.	Pesaro	4	0	4	329: 381	0	0	2	151: 174	0	2	178: 207	SESTUP
17.	Pistoia	5	0	5	364: 428	0	0	2	145: 169	0	3	219: 259	SESTUP

Basketbal - Španělská liga

Číslo udál.	Den	ZÁPASY 6. KOLA		Předběžné kurzy / Skutečné kurzy						Váš tip	Výsl.
				1	10	0	02	2			
26.10.	Gran Canaria	-	Joventut	1,40	1,30	17,00	2,50	2,90			
26.10.	Murcia	-	Obradoiro	1,40	1,30	17,00	2,50	2,90			
26.10.	Burgos	-	Valencia	2,70	2,25	16,00	1,35	1,50			
26.10.	Malaga	-	Estudiantes	1,42	1,31	16,50	2,45	2,85			
27.10.	Bilbao	-	Fuenlabrada	1,37	1,27	17,00	2,60	3,10			
27.10.	Real Madrid	-	Manresa	1,10	1,05	19,00	5,00	7,00			
27.10.	Sevilla	-	Andorra	2,70	2,25	16,00	1,35	1,50			
27.10.	Zaragoza	-	Barcelona	3,90	3,20	18,00	1,17	1,25			
27.10.	Tenerife	-	Baskonia	2,80	2,40	16,00	1,32	1,45			

POSLEDNÍ LIGOVÉ VÝSLEDKY MUŽSTVA:

(V) = zápas hraný venku

Andorra	Burgos	87: 84	Gran Canaria (V)	67: 80	Barcelona	86: 84	Fuenlabrada	79: 69	Valencia (V)	68: 89
Barcelona	Gran Canaria	89: 75	Valencia	97: 94	Andorra (V)	84: 86	Baskonia	95: 87	Obradoiro (V)	92: 86
Baskonia	Sevilla	84: 73	Bilbao (V)	75: 79	Malaga	77: 78	Barcelona (V)	87: 95	Estudiantes	105: 82
Bilbao	Zaragoza (V)	61: 84	Baskonia	79: 75	Obradoiro (V)	96: 98	Valencia	83: 79	Tenerife (V)	81: 67
Burgos	Andorra (V)	84: 87	Murcia	92: 82	Joventut (V)	82: 74	Manresa	79: 65	Fuenlabrada (V)	87: 76
Estudiantes	Joventut (V)	76: 78	Manresa	87: 79	Fuenlabrada (V)	85: 93	Gran Canaria	82: 78	Baskonia (V)	82:105
Fuenlabrada	Murcia	75: 74	Real Madrid (V)	64: 89	Estudiantes	93: 85	Andorra (V)	69: 79	Burgos	76: 87
Gran Canaria	Barcelona (V)	75: 89	Andorra	80: 67	Manresa (V)	75: 74	Estudiantes (V)	78: 82	Zaragoza	73: 79
Joventut	Estudiantes	78: 76	Malaga (V)	65: 77	Burgos	74: 82	Sevilla (V)	88: 95	Real Madrid	69: 88
Malaga	Valencia (V)	79: 63	Joventut	77: 65	Baskonia (V)	78: 77	Tenerife	80: 88	Manresa (V)	69: 79
Manresa	Tenerife	61: 81	Estudiantes (V)	79: 87	Gran Canaria	74: 75	Burgos (V)	65: 79	Malaga	79: 69
Murcia	Fuenlabrada (V)	74: 75	Burgos (V)	82: 92	Zaragoza	89: 73	Real Madrid (V)	69: 97	Sevilla	90: 78
Obradoiro	Real Madrid	76: 83	Tenerife (V)	78: 90	Bilbao	98: 96	Zaragoza (V)	64: 96	Barcelona	86: 92
Real Madrid	Obradoiro (V)	83: 76	Fuenlabrada	89: 64	Tenerife (V)	76: 71	Murcia	97: 69	Joventut (V)	88: 69
Sevilla	Baskonia (V)	73: 84	Zaragoza	69: 71	Valencia (V)	72: 95	Joventut	95: 88	Murcia (V)	78: 90
Tenerife	Manresa (V)	81: 61	Obradoiro	90: 78	Real Madrid	71: 76	Malaga (V)	88: 80	Bilbao	67: 81
Valencia	Malaga	63: 79	Barcelona (V)	94: 97	Sevilla	95: 72	Bilbao (V)	79: 83	Andorra	89: 68
Zaragoza	Bilbao	84: 61	Sevilla (V)	71: 69	Murcia (V)	73: 89	Obradoiro	96: 64	Gran Canaria (V)	79: 73

TABULKA		Celkem					Doma			Venku			Poznámka
1.	Real Madrid	5	5	0	433: 349	10	2	0	186: 133	3	0	247: 216	PLAY OFF
2.	Zaragoza	5	4	1	403: 356	8	2	0	180: 125	2	1	223: 231	PLAY OFF
3.	Burgos	5	4	1	424: 384	8	2	0	171: 147	2	1	253: 237	PLAY OFF
4.	Barcelona	5	4	1	457: 428	8	3	0	281: 256	1	1	176: 172	PLAY OFF
5.	Tenerife	5	3	2	397: 376	6	1	2	228: 235	2	0	169: 141	PLAY OFF
6.	Malaga	5	3	2	383: 372	6	1	1	157: 153	2	1	226: 219	PLAY OFF
7.	Bilbao	5	3	2	400: 403	6	2	0	162: 154	1	2	238: 249	PLAY OFF
8.	Andorra	5	3	2	387: 406	6	3	0	252: 237	0	2	135: 169	PLAY OFF
9.	Baskonia	5	2	3	428: 407	4	2	1	266: 233	0	2	162: 174	
10.	Valencia	5	2	3	420: 399	4	2	1	247: 219	0	2	173: 180	
11.	Gran Canaria	5	2	3	381: 391	4	1	1	153: 146	1	2	228: 245	
12.	Murcia	5	2	3	404: 415	4	2	0	179: 151	0	3	225: 264	
13.	Estudiantes	5	2	3	412: 433	4	2	0	169: 157	0	3	243: 276	
14.	Fuenlabrada	5	2	3	377: 414	4	2	1	244: 246	0	2	133: 168	
15.	Manresa	5	1	4	358: 391	2	1	2	214: 225	0	2	144: 166	
16.	Sevilla	5	1	4	387: 428	2	1	1	164: 159	0	3	223: 269	
17.	Joventut	5	1	4	374: 418	2	1	2	221: 246	0	2	153: 172	SESTUP
18.	Obradoiro	5	1	4	402: 457	2	1	2	260: 271	0	2	142: 186	SESTUP

Basketbal - Německá liga

Číslo udál.	Den	ZÁPASY 5. KOLA		Předběžné kurzy / Skutečné kurzy								Váš tip	Výsl.		
				1	10	0	02	2							
	26.10.	Bonn	-	Braunschweig	1,15		1,10		19,00		4,20		5,00		
	26.10.	Göttingen	-	Ludwigsburg	2,90		2,50		17,00		1,30		1,40		
	26.10.	Mitteldeutscher	-	Crailsheim	2,00		1,80		15,00		1,65		1,80		
	26.10.	Hamburg	-	Bamberg	6,20		4,50		19,00		1,06		1,12		
	27.10.	Giessen	-	Oldenburg	2,90		2,50		17,00		1,30		1,40		
	27.10.	Würzburg	-	Bayern	3,60		2,90		18,00		1,20		1,30		
	27.10.	Ulm	-	Frankfurt	1,20		1,12		18,00		3,60		4,50		

POSLEDNÍ LIGOVÉ VÝSLEDKY MUŽSTVA:								(V) = zápas hraný venku					
ALBA Berlin	Würzburg (V)	110: 82	Frankfurt	87: 53	Vechta	101: 78	Bamberg (V)	78: 74					
Bamberg	Giessen	93: 81	Mitteldeuts. (V)	99: 96	ALBA Berlin	74: 78	Bayreuth (V)	88: 75					
Bayern	Oldenburg (V)	90: 83	Braunschweig	75: 62	Frankfurt (V)	81: 77	Hamburg	111: 55					
Bayreuth	Vechta (V)	83: 84	Würzburg	79: 88	Crailsheim (V)	76: 83	Bamberg	75: 88					
Bonn	Crailsheim	82:114	Ludwigsburg (V)	80: 94	Frankfurt	77: 76							
Braunschweig	Mitteldeuts.	102: 88	Bayern (V)	62: 75	Ulm	94: 88	Göttingen (V)	96: 77					
Crailsheim	Göttingen	83: 57	Bonn (V)	114: 82	Bayreuth	83: 76	Giessen (V)	108: 92					
Frankfurt	Hamburg	83: 78	ALBA Berlin (V)	53: 87	Bayern	77: 81	Bonn (V)	76: 77					
Giessen	Bamberg (V)	81: 93	Hamburg	75: 79	Crailsheim	92:108							
Göttingen	Crailsheim (V)	57: 83	Vechta	72: 77	Würzburg (V)	75: 90	Braunschweig	77: 96					
Hamburg	Frankfurt (V)	78: 83	Giessen (V)	79: 75	Mitteldeuts.	83:104	Bayern (V)	55:111					
Ludwigsburg	Ulm	106: 75	Oldenburg (V)	78: 83	Bonn	94: 80	Mitteldeuts. (V)	89: 87					
Mitteldeuts.	Braunschweig (V)	88:102	Bamberg	96: 99	Hamburg (V)	104: 83	Ludwigsburg	87: 89					
Oldenburg	Bayern	83: 90	Ludwigsburg	83: 78	Vechta (V)	73: 68	Würzburg	90: 82					
Ulm	Ludwigsburg (V)	75:106	Braunschweig (V)	88: 94	Vechta	84: 62							
Vechta	Bayreuth	84: 83	Göttingen (V)	77: 72	ALBA Berlin (V)	78:101	Oldenburg	68: 73	Ulm (V)	62: 84			
Würzburg	ALBA Berlin	82:110	Bayreuth (V)	88: 79	Göttingen	90: 75	Oldenburg (V)	82: 90					

TABULKA		Celkem					Doma			Venku			Poznámka
1.	ALBA Berlin	4	4	0	376: 287	8	2	0	188: 131	2	0	188: 156	PLAY OFF
2.	Crailsheim	4	4	0	388: 307	8	2	0	166: 133	2	0	222: 174	PLAY OFF
3.	Bayern	4	4	0	357: 277	8	2	0	186: 117	2	0	171: 160	PLAY OFF
4.	Ludwigsburg	4	3	1	367: 325	6	2	0	200: 155	1	1	167: 170	PLAY OFF
5.	Braunschweig	4	3	1	354: 328	6	2	0	196: 176	1	1	158: 152	PLAY OFF
6.	Bamberg	4	3	1	354: 330	6	1	1	167: 159	2	0	187: 171	PLAY OFF
7.	Oldenburg	4	3	1	329: 318	6	2	1	256: 250	1	0	73: 68	PLAY OFF
8.	Würzburg	4	2	2	342: 354	4	1	1	172: 185	1	1	170: 169	PLAY OFF
9.	Vechta	5	2	3	369: 413	4	1	1	152: 156	1	2	217: 257	
10.	Mitteldeuts.	4	1	3	375: 373	2	0	2	183: 188	1	1	192: 185	
11.	Ulm	3	1	2	247: 262	2	1	0	84: 62	0	2	163: 200	
12.	Frankfurt	4	1	3	289: 323	2	1	1	160: 159	0	2	129: 164	
13.	Bonn	3	1	2	239: 284	2	1	1	159: 190	0	1	80: 94	
14.	Hamburg	4	1	3	295: 373	2	0	1	83: 104	1	2	212: 269	
15.	Bayreuth	4	0	4	313: 343	0	0	2	154: 176	0	2	159: 167	
16.	Giessen	3	0	3	248: 280	0	0	2	167: 187	0	1	81: 93	
17.	Göttingen	4	0	4	281: 346	0	0	2	149: 173	0	2	132: 173	SESTUP

Basketbal - Řecká liga

Číslo udál.	Den	ZÁPASY 5. KOLA		Předběžné kurzy / Skutečné kurzy						Váš tip	Výsl.
				1	10	0	02	2			
26.10.	Lemnos	-	Promitheas P.	2,00	1,80	15,00	1,65	1,80			
26.10.	Ionikos	-	BC Larissa	1,40	1,30	17,00	2,50	2,90			
26.10.	Iraklis	-	Panionios	1,15	1,01	19,00	4,20	5,00			
26.10.	Kolossos	-	PAOK Solun	1,75	1,60	15,50	1,85	2,05			
26.10.	Panathinaikos	-	Aris Solun	1,01	1,00	25,00	10,00	15,00			
26.10.	Peristeri	-	GS Lavrio	1,20	1,12	18,00	3,60	4,50			
27.10.	Rethymno	-	AEK Athens	2,80	2,40	16,00	1,32	1,45			

POSLEDNÍ LIGOVÉ VÝSLEDKY MUŽSTVA:

(V) = zápas hraný venku

AEK Athens	Peristeri	90: 91	Lemnos (V)	68: 72	Kolossos	93: 69	Panathinaikos (V)	68: 89		
Aris Solun	Ionikos	72: 77	BC Larissa (V)	78: 92	Iraklis (V)	66: 82	PAOK Solun	85: 82		
BC Larissa	Iraklis	74: 87	Aris Solun	92: 78	PAOK Solun (V)	61: 87	Promitheas P.	69: 96		
GS Lavrio	Lemnos	66: 61	Kolossos (V)	74: 73	Panathinaikos	81:112	Ionikos (V)	94: 90		
Ionikos	Aris Solun (V)	77: 72	PAOK Solun	83: 66	Promitheas P. (V)	80: 87	GS Lavrio	90: 94		
Iraklis	BC Larissa (V)	87: 74	Rethymno	74: 56	Aris Solun	82: 66	Peristeri (V)	59: 75		
Kolossos	Promitheas P. (V)	80: 81	GS Lavrio	73: 74	AEK Athens (V)	69: 93	Panionios	89: 61		
Lemnos	GS Lavrio (V)	61: 66	AEK Athens	72: 68	Panionios (V)	83: 69	Rethymno	66: 50		
PAOK Solun	Panathinaikos	88:104	Ionikos (V)	66: 83	BC Larissa	87: 61	Aris Solun (V)	82: 85		
Panathinaikos	PAOK Solun (V)	104: 88	Promitheas P.	99: 68	GS Lavrio (V)	112: 81	AEK Athens	89: 68		
Panionios	Rethymno	70: 67	Peristeri (V)	69: 95	Lemnos	69: 83	Kolossos (V)	61: 89		
Peristeri	AEK Athens (V)	91: 90	Panionios	95: 69	Rethymno (V)	79: 60	Iraklis	75: 59		
Promitheas P.	Kolossos	81: 80	Panathinaikos (V)	68: 99	Ionikos	87: 80	BC Larissa (V)	96: 69		
Rethymno	Panionios (V)	67: 70	Iraklis (V)	56: 74	Peristeri	60: 79	Lemnos (V)	50: 66		

TABULKA		Celkem					Doma			Venku			Poznámka
1.	Panathinaikos	4	4	0	404: 305	8	2	0	188: 136	2	0	216: 169	PLAY OFF
2.	Peristeri	4	4	0	340: 278	8	2	0	170: 128	2	0	170: 150	PLAY OFF
3.	Iraklis	4	3	1	302: 271	7	2	0	156: 122	1	1	146: 149	PLAY OFF
4.	Lemnos	4	3	1	282: 253	7	2	0	138: 118	1	1	144: 135	PLAY OFF
5.	Promitheas P.	4	3	1	332: 328	7	2	0	168: 160	1	1	164: 168	PLAY OFF
6.	GS Lavrio	4	3	1	315: 336	7	1	1	147: 173	2	0	168: 163	PLAY OFF
7.	Ionikos	4	2	2	330: 319	6	1	1	173: 160	1	1	157: 159	PLAY OFF
8.	Kolossos	4	1	3	311: 309	5	1	1	162: 135	0	2	149: 174	PLAY OFF
9.	AEK Athens	4	1	3	319: 321	5	1	1	183: 160	0	2	136: 161	
10.	PAOK Solun	4	1	3	323: 333	5	1	1	175: 165	0	2	148: 168	
11.	Aris Solun	4	1	3	301: 333	5	1	1	157: 159	0	2	144: 174	
12.	BC Larissa	4	1	3	296: 348	5	1	2	235: 261	0	1	61: 87	
13.	Panionios	4	1	3	269: 334	5	1	1	139: 150	0	2	130: 184	SESTUP
14.	Rethymno	4	0	4	233: 289	4	0	1	60: 79	0	3	173: 210	SESTUP

Basketbal - VTB league

TABULKA		Celkem					Doma			Venku			Poznámka
1.	Chimki Moskva	5	5	0	445:364	10	2	0	152:131	3	0	293:233	PLAY OFF
2.	CSKA Moskva	5	3	2	457:381	6	2	1	282:237	1	1	175:144	PLAY OFF
3.	Nižnyj Novgorod	4	3	1	337:321	6	2	1	261:252	1	0	76:69	PLAY OFF
4.	Enisey Krasnojarsk	4	3	1	341:343	6	2	1	251:255	1	0	90:88	PLAY OFF
5.	Zenit Peterburg	3	2	1	243:222	4	0	1	69:76	2	0	174:146	PLAY OFF
6.	Kuban Krasnodar	3	2	1	262:247	4	1	0	86:77	1	1	176:170	PLAY OFF
7.	Kalev/Cramo Tallin	3	2	1	224:223	4	1	1	148:149	1	0	76:74	PLAY OFF
8.	UNICS Kazaň	3	1	2	221:243	2	1	0	81:72	0	2	140:171	PLAY OFF
9.	Nur Sultan	3	1	2	218:242	2	1	0	90:88	0	2	128:154	
10.	Zielona Gora	4	1	3	295:361	2	0	2	131:196	1	1	164:165	
11.	Parma Perm	3	0	3	261:284	0	0	1	88:90	0	2	173:194	
12.	Avtodor Saratov	3	0	3	248:275	0	0	2	170:190	0	1	78:85	
13.	Tsmoki Minsk	3	0	3	238:284	0	0	1	80:88	0	2	158:196	

Basketbal - Litevská liga

TABULKA		Celkem					Doma			Venku			Poznámka
1.	Žalgiris Kaunas	6	6	0	522:379	12	2	0	177:116	4	0	345:263	PLAY OFF
2.	Rytas Vilnius	6	5	1	515:444	10	3	1	336:312	2	0	179:132	PLAY OFF
3.	BC Prienai	6	4	2	453:438	8	2	1	245:236	2	1	208:202	PLAY OFF
4.	Lietkabelis Panevežys	5	3	2	369:387	6	2	0	149:123	1	2	220:264	PLAY OFF
5.	Neptunas Klaipeda	6	2	4	460:468	4	2	2	317:308	0	2	143:160	PLAY OFF
6.	Nevežis Kedainiai	6	2	4	447:464	4	2	2	308:317	0	2	139:147	PLAY OFF
7.	Siauliai	5	2	3	399:443	4	0	2	123:180	2	1	276:263	PLAY OFF
8.	Pieno Žvaigždes Pasvalys	6	2	4	423:481	4	2	1	230:230	0	3	193:251	PLAY OFF
9.	Juventus Utena	5	1	4	360:385	2	0	2	142:159	1	2	218:226	
10.	Alytaus Dzukija	5	1	4	336:395	2	1	1	122:154	0	3	214:241	SESTUP

Basketbal - Belgická liga

TABULKA		Celkem					Doma			Venku			Poznámka
1.	Oostende	4	4	0	332:261	8	3	0	242:201	1	0	90:60	PLAY OFF
2.	Mons	4	4	0	276:241	8	1	0	78:58	3	0	198:183	PLAY OFF
3.	Limburg United	4	3	1	341:302	7	2	0	197:156	1	1	144:146	PLAY OFF
4.	Kangoeres Mechelen	4	2	2	291:293	6	1	1	144:137	1	1	147:156	PLAY OFF
5.	Okapi Aalstar	3	2	1	239:214	5	1	1	154:137	1	0	85:77	PLAY OFF
6.	Brussels Basket	4	1	3	299:314	5	1	1	138:136	0	2	161:178	PLAY OFF
7.	Giants Antwerp	2	2	0	184:136	4	1	0	84:60	1	0	100:76	PLAY OFF
8.	Charleroi	4	0	4	269:327	4	0	3	211:249	0	1	58:78	PLAY OFF
9.	Liege Basket	4	0	4	238:331	4	0	1	60:90	0	3	178:241	
10.	Leuven Bears	3	0	3	185:235	3	0	1	57:65	0	2	128:170	

Basketbal - Turecká liga

TABULKA		Celkem					Doma			Venku			Poznámka
1.	P.Karsiyaka	4	4	0	359:260	8	2	0	185:126	2	0	174:134	PLAY OFF
2.	Fenerbahce	4	4	0	323:251	8	2	0	158:135	2	0	165:116	PLAY OFF
3.	Tofas Bursa	4	3	1	361:301	7	2	0	204:152	1	1	157:149	PLAY OFF
4.	Darussafaka	4	3	1	329:285	7	1	1	139:139	2	0	190:146	PLAY OFF
5.	Bursaspor	4	3	1	320:305	7	1	1	157:161	2	0	163:144	PLAY OFF
6.	Galatasaray	4	3	1	293:286	7	2	0	159:141	1	1	134:145	PLAY OFF
7.	Besiktas Istanbul	4	2	2	310:311	6	1	1	165:162	1	1	145:149	PLAY OFF
8.	Turk Ankara	4	2	2	291:300	6	1	1	137:141	1	1	154:159	PLAY OFF
9.	Bandirma	4	2	2	309:333	6	1	1	141:155	1	1	168:178	
10.	A.Efes	3	2	1	239:234	5	1	0	93:82	1	1	146:152	
11.	Ormanspor G.Ankara	4	1	3	328:325	5	0	2	162:168	1	1	166:157	
12.	Afyon Belediye	4	1	3	303:310	5	0	2	145:150	1	1	158:160	
13.	Gaziantep	4	1	3	280:312	5	1	1	147:152	0	2	133:160	
14.	Bahcesehir	4	0	4	293:326	4	0	2	157:167	0	2	136:159	
15.	Istanbul BB	4	0	4	265:416	4	0	2	118:188	0	2	147:228	
16.	Demir Buyukcekmece	3	0	3	208:256	3	0	2	149:176	0	1	59:80	SESTUP

Basketbal - Izraelská liga

TABULKA		Celkem					Doma			Venku			Poznámka
1.	Hapoel Jerusalem	3	3	0	268:208	6	1	0	85:55	2	0	183:153	PLAY OFF
2.	Maccabi T.A.	3	3	0	274:220	6	1	0	102:86	2	0	172:134	PLAY OFF
3.	Hapoel Holon	3	2	1	280:256	5	2	0	192:161	0	1	88:95	PLAY OFF
4.	Maccabi Rishon Le Zion	3	2	1	203:204	5	1	1	128:135	1	0	75:69	PLAY OFF
5.	Galil Gilboa	2	2	0	195:161	4	2	0	195:161	0	0	0:0	PLAY OFF
6.	Nes Ziona	3	1	2	228:255	4	0	2	149:184	1	0	79:71	PLAY OFF
7.	Nahariya	3	1	2	189:225	4	0	1	71:79	1	1	118:146	PLAY OFF
8.	Hapoel Eilat	2	0	2	147:165	2	0	1	61:63	0	1	86:102	PLAY OFF
9.	Hapoel Tel Aviv	2	0	2	147:179	2	0	1	72:90	0	1	75:89	
10.	Hapoel Beer Sheva	2	0	2	142:175	2	0	1	69:75	0	1	73:100	
11.	Maccabi Haifa	1	0	1	54:62	1	0	0	0:0	0	1	54:62	
12.	Maccabi Ashdod	1	0	1	86:103	1	0	0	0:0	0	1	86:103	SESTUP

Basketbal - Slovenská liga

TABULKA		Celkem					Doma			Venku			Poznámka
1.	Inter Bratislava	5	5	0	430:339	10	4	0	355:274	1	0	75:65	PLAY OFF
2.	Lučenec	4	3	1	324:303	7	3	0	258:222	0	1	66:81	PLAY OFF
3.	Levice	4	2	2	321:318	6	1	1	150:135	1	1	171:183	PLAY OFF
4.	Svit	4	2	2	331:331	6	2	0	186:155	0	2	145:176	PLAY OFF
5.	Prievidza	3	2	1	273:232	5	2	0	206:154	0	1	67:78	PLAY OFF
6.	Žilina	3	2	1	247:253	5	2	0	187:168	0	1	60:85	PLAY OFF
7.	Komárno	4	1	3	304:352	5	1	0	79:73	0	3	225:279	PLAY OFF
8.	Spišská Nová Ves	4	0	4	301:365	4	0	0	0:0	0	4	301:365	PLAY OFF
9.	Handlová	3	0	3	239:277	3	0	1	78:90	0	2	161:187	

Basketbal - Polská liga

TABULKA		Celkem					Doma			Venku			Poznámka
1.	Torun	4	4	0	354:285	8	3	0	257:205	1	0	97:80	PLAY OFF
2.	Wloclawek	4	4	0	405:344	8	1	0	110:72	3	0	295:272	PLAY OFF
3.	Prokom Gdynia	4	3	1	326:301	7	1	1	165:153	2	0	161:148	PLAY OFF
4.	Start Lublin	4	3	1	333:315	7	2	0	175:159	1	1	158:156	PLAY OFF
5.	Szczecin	4	3	1	331:323	7	1	0	90:81	2	1	241:242	PLAY OFF
6.	Dabrowa Górnicza	4	3	1	371:369	7	2	0	186:176	1	1	185:193	PLAY OFF
7.	Trefl Sopoty	4	3	1	319:319	7	3	0	253:232	0	1	66:87	PLAY OFF
8.	Zielona Gora	4	2	2	342:312	6	1	0	103:64	1	2	239:248	PLAY OFF
9.	Gliwice	4	2	2	357:334	6	0	2	181:186	2	0	176:148	
10.	Astoria Bydgoszcz	4	2	2	348:360	6	0	2	183:203	2	0	165:157	
11.	Slask Wroclaw	4	1	3	361:361	5	1	2	267:263	0	1	94:98	
12.	Spojnia Stargard	4	1	3	291:314	5	0	2	147:171	1	1	144:143	
13.	Radom	4	1	3	294:348	5	1	1	146:151	0	2	148:197	
14.	Ostrów Wlkp.	4	0	4	316:340	4	0	2	160:172	0	2	156:168	
15.	Legia Warszawa	4	0	4	290:347	4	0	2	156:165	0	2	134:182	
16.	Starogard Gd.	4	0	4	308:374	4	0	2	145:169	0	2	163:205	

Basketbal - Polská liga, ženy

TABULKA		Celkem					Doma			Venku			Poznámka
1.	Gdynia Ž	4	4	0	324:243	8	2	0	162:106	2	0	162:137	
2.	A.Bydgoszcz Ž	4	3	1	312:240	7	2	0	173:113	1	1	139:127	
3.	Polkowice Ž	4	3	1	294:251	7	3	0	238:166	0	1	56:85	
4.	Gorzow Ž	4	2	2	360:301	6	1	1	174:146	1	1	186:155	
5.	Lublin Ž	4	2	2	303:294	6	1	1	152:163	1	1	151:131	
6.	Politechnika Gdansk Ž	4	2	2	296:349	6	2	0	185:165	0	2	111:184	
7.	S.Wroclaw Ž	3	2	1	207:177	5	1	0	78:43	1	1	129:134	
8.	W.Lodz Ž	4	1	3	269:291	5	0	2	128:153	1	1	141:138	
9.	Wisla Krakow Ž	2	2	0	176:119	4	1	0	65:61	1	0	111:58	
10.	AZS Poznan Ž	3	1	2	217:255	4	0	0	0:0	1	2	217:255	
11.	E.Torun Ž	4	0	4	244:363	4	0	2	120:203	0	2	124:160	
12.	University Gdansk Ž	4	0	4	229:348	4	0	3	179:258	0	1	50:90	

Basketbal - Rakouská liga

TABULKA		Celkem					Doma			Venku			Poznámka
1.	Klosterneuburg	4	4	0	305:249	8	2	0	157:111	2	0	148:138	PLAY OFF
2.	Gmünden	4	3	1	323:262	6	1	1	144:139	2	0	179:123	PLAY OFF
3.	Oberwart	4	3	1	314:310	6	2	0	147:135	1	1	167:175	PLAY OFF
4.	Kapfenberg	4	2	2	288:271	4	2	0	166:138	0	2	122:133	PLAY OFF
5.	Wels	4	2	2	324:312	4	1	1	171:155	1	1	153:157	PLAY OFF
6.	SKN St.Pölten	4	2	2	330:335	4	1	1	169:157	1	1	161:178	PLAY OFF
7.	Traiskirchen	4	2	2	296:320	4	2	0	180:158	0	2	116:162	PLAY OFF
8.	BC Vienna	4	1	3	321:332	2	1	1	168:161	0	2	153:171	PLAY OFF
9.	Graz	4	1	3	316:348	2	1	1	162:161	0	2	154:187	
10.	Vienna Wolves	4	0	4	287:365	0	0	2	139:186	0	2	148:179	

Basketbal - Jadranská liga

TABULKA		Celkem					Doma			Venku			Poznámka
1.	FMP Beograd	3	3	0	254:207	6	1	0	98:79	2	0	156:128	PLAY OFF
2.	Cedevita Olimpija Lublaň	3	3	0	261:223	6	1	0	79:70	2	0	182:153	PLAY OFF
3.	Mornar Bar	3	2	1	249:242	5	1	1	157:154	1	0	92:88	PLAY OFF
4.	Partizan Beograd	3	2	1	207:206	5	0	0	0:0	2	1	207:206	PLAY OFF
5.	Krka Novo Mesto	3	2	1	229:229	5	1	1	144:152	1	0	85:77	
6.	Buducnost Podgorica	2	2	0	182:161	4	1	0	93:80	1	0	89:81	
7.	CZ Beograd	3	1	2	248:232	4	1	1	171:153	0	1	77:79	
8.	Mega Bemax Beograd	3	1	2	240:259	4	1	1	161:161	0	1	79:98	
9.	KK Koper Primorska	2	1	1	132:146	3	1	0	68:56	0	1	64:90	
10.	Aleksandrovac	3	0	3	241:262	3	0	2	163:170	0	1	78:92	
11.	Cibona Zagreb	3	0	3	221:252	3	0	2	151:173	0	1	70:79	
12.	Zadar	3	0	3	231:276	3	0	1	77:85	0	2	154:191	

Basketbal - Švédská liga

TABULKA		Celkem					Doma			Venku			Poznámka
1.	BC Luleå	6	5	1	532:484	10	1	1	168:144	4	0	364:340	ČF
2.	Köping Stars	5	4	1	435:426	8	1	1	174:174	3	0	261:252	ČF
3.	Wetterbygden Stars	6	4	2	501:501	8	3	0	262:231	1	2	239:270	ČF
4.	Borås Basket	4	3	1	357:322	6	2	1	272:254	1	0	85:68	ČF
5.	Södertälje Kings	4	2	2	350:337	4	2	0	178:151	0	2	172:186	ČF
6.	Jämtland Östersund	6	2	4	544:545	4	2	2	363:343	0	2	181:202	ČF
7.	Norrköping Dolphins	6	2	4	521:527	4	2	1	290:268	0	3	231:259	ČF
8.	Djurgarden Basket	5	2	3	441:461	4	2	1	278:274	0	2	163:187	ČF
9.	Umeå	5	1	4	399:436	2	1	1	177:169	0	3	222:267	BARÁŽ
10.	Nässjö Basket	5	1	4	416:457	2	0	2	157:169	1	2	259:288	SESTUP

Basketbal - Česká liga, ženy

TABULKA		Celkem					Doma			Venku			Poznámka
1.	USK Praha Ž	6	6	0	647:307	12	3	0	348:132	3	0	299:175	
2.	KP Brno Ž	6	5	1	494:375	11	2	0	170:97	3	1	324:278	
3.	Slavia Praha Ž	6	3	3	501:432	9	3	0	302:196	0	3	199:236	
4.	Hradec Králové Ž	5	4	1	388:368	9	3	0	251:197	1	1	137:171	
5.	Žabiny Brno Ž	5	2	3	386:344	7	1	3	290:286	1	0	96:58	
6.	Chomutov Ž	5	2	3	305:379	7	2	1	190:226	0	2	115:153	
7.	Slovanka MB Ž	6	1	5	344:500	7	1	1	136:142	0	4	208:358	
8.	Trutnov Ž	6	1	5	386:572	7	1	2	217:264	0	3	169:308	
9.	SBŠ Ostrava Ž	3	2	1	216:261	5	1	1	139:197	1	0	77:64	
10.	Strakonice Ž	4	0	4	249:378	4	0	1	48:88	0	3	201:290	

Basketbal - Francouzská liga, ženy

TABULKA		Celkem					Doma			Venku			Poznámka
1.	Montpellier Ž	4	4	0	299:240	8	2	0	139:117	2	0	160:123	
2.	Roche Vendee Ž	4	4	0	322:265	8	2	0	145:136	2	0	177:129	
3.	Tarbes Ž	4	3	1	285:279	7	3	0	209:184	0	1	76:95	PLAY OFF
4.	St.Amand Hainault Ž	4	2	2	255:255	6	1	2	188:193	1	0	67:62	PLAY OFF
5.	B.Landes Ž	4	2	2	272:277	6	1	1	136:138	1	1	136:139	PLAY OFF
6.	Lyon Ž	3	2	1	212:181	5	1	0	75:56	1	1	137:125	PLAY OFF
7.	Bourges Ž	3	2	1	226:212	5	0	1	69:77	2	0	157:135	PLAY OFF
8.	Charleville Ž	4	1	3	285:296	5	1	0	95:76	0	3	190:220	PLAY OFF
9.	Landerneau Ž	4	1	3	248:273	5	0	2	130:159	1	1	118:114	
10.	Nantes Ž	4	1	3	282:327	5	1	1	147:171	0	2	135:156	
11.	Villeneuve d' Ascq Ž	4	1	3	244:302	5	1	1	126:159	0	2	118:143	
12.	Chamay Ž	4	0	4	271:294	4	0	2	132:144	0	2	139:150	

Basketbal - Italská liga, ženy

TABULKA		Celkem					Doma			Venku			Poznámka
1.	Venezia Ž	3	3	0	249:194	6	2	0	170:134	1	0	79:60	ČF PLAY OFF
2.	San Martino Ž	3	3	0	226:175	6	1	0	82:51	2	0	144:124	ČF PLAY OFF
3.	Schio Ž	2	2	0	149:99	4	1	0	73:57	1	0	76:42	ČF PLAY OFF
4.	Ragusa Ž	2	2	0	149:122	4	1	0	76:68	1	0	73:54	ČF PLAY OFF
5.	San Giovanni Ž	3	2	1	211:195	4	1	1	135:130	1	0	76:65	ČF PLAY OFF
6.	Lucca Ž	3	2	1	233:220	4	0	1	54:73	2	0	179:147	ČF PLAY OFF
7.	Broni Ž	3	2	1	219:215	4	0	1	74:82	2	0	145:133	o ČF PLAY OFF
8.	Bologna Ž	3	1	2	217:220	2	1	1	149:144	0	1	68:76	o ČF PLAY OFF
9.	Empoli Ž	3	1	2	206:216	2	1	0	79:54	0	2	127:162	o ČF PLAY OFF
10.	Vigarano Ž	3	1	2	213:226	2	0	1	65:76	1	1	148:150	o ČF PLAY OFF
11.	Palermo Ž	3	1	2	194:219	2	1	1	137:149	0	1	57:70	
12.	Battipaglia Ž	3	0	3	170:216	0	0	2	116:137	0	1	54:79	
13.	Fixi Piramis Torino Ž	3	0	3	176:234	0	0	1	42:76	0	2	134:158	
14.	Costa Masnaga Ž	3	0	3	201:262	0	0	2	150:180	0	1	51:82	

Basketbal - Španělská liga, ženy

TABULKA		Celkem					Doma			Venku			Poznámka
1.	Salamanca Ž	5	5	0	379:247	10	3	0	222:153	2	0	157:94	ČF PLAY OFF
2.	U.Girona Ž	5	5	0	333:242	10	2	0	133:110	3	0	200:132	ČF PLAY OFF
3.	Gemika Bizkaia Ž	5	4	1	353:290	9	2	1	210:182	2	0	143:108	ČF PLAY OFF
4.	Valencia Ž	5	3	2	350:270	8	2	0	171:81	1	2	179:189	ČF PLAY OFF
5.	Al Qazeres Ž	5	3	2	325:317	8	3	0	203:183	0	2	122:134	ČF PLAY OFF
6.	CDB Clarinos Ž	5	3	2	339:359	8	1	1	125:147	2	1	214:212	ČF PLAY OFF
7.	Cadi ICG S. Ž	5	3	2	287:317	8	1	1	98:132	2	1	189:185	ČF PLAY OFF
8.	Araski Ž	5	2	3	308:303	7	1	2	184:179	1	1	124:124	ČF PLAY OFF
9.	M.F.Zaragoza Ž	5	2	3	292:326	7	2	1	179:182	0	2	113:144	
10.	Campus Promete Ž	5	2	3	271:333	7	1	2	183:205	1	1	88:128	
11.	Zamarat Ž	5	1	4	275:319	6	0	2	94:130	1	2	181:189	
12.	Gipuzkoa UPV Ž	5	1	4	273:317	6	1	2	170:201	0	2	103:116	
13.	Ensino Lugo Ž	5	1	4	284:334	6	1	1	119:114	0	3	165:220	
14.	Bembibre Ž	5	0	5	264:359	5	0	2	112:131	0	3	152:228	

Házená - Dánská liga, ženy

TABULKA		Celkem					Doma				Venku			Poznámka		
1.	Esbjerg Ž	8	8	0	0	239:182	16	4	0	0	120:94	4	0	0	119:88	O TITUL
2.	Herning-Ikast Ž	8	7	0	1	219:176	14	4	0	0	105:70	3	0	1	114:106	O TITUL
3.	Odense Ž	8	6	0	2	238:189	12	2	0	2	107:103	4	0	0	131:86	O TITUL
4.	Silkeborg Ž	8	5	1	2	225:215	11	2	1	1	110:107	3	0	1	115:108	O TITUL
5.	Köbenhavn Handbold Ž	8	5	0	3	240:213	10	3	0	1	124:104	2	0	2	116:109	O TITUL
6.	Viborg Ž	8	5	0	3	210:188	10	2	0	2	103:105	3	0	1	107:83	O TITUL
7.	Aarhus Ž	8	4	1	3	197:195	9	3	0	1	99:91	1	1	2	98:104	O TITUL
8.	Randers Ž	8	4	1	3	208:210	9	2	1	1	110:111	2	0	2	98:99	O TITUL
9.	Nyköbing Ž	8	3	0	5	188:201	6	2	0	2	96:96	1	0	3	92:105	O SESTUP
10.	Aalborg Ž	8	2	1	5	178:209	5	1	0	3	91:101	1	1	2	87:108	O SESTUP
11.	Ajax København Ž	8	2	0	6	164:211	4	2	0	2	96:106	0	0	4	68:105	O SESTUP
12.	Holstebro Ž	8	0	2	6	177:207	2	0	1	3	84:100	0	1	3	93:107	O SESTUP
13.	Skanderborg Ž	8	1	0	7	174:210	2	1	0	3	86:101	0	0	4	88:109	O SESTUP
14.	Horsens Ž	8	1	0	7	183:234	2	1	0	3	97:123	0	0	4	86:111	SESTUP

Házená - Interliga, ženy

TABULKA		Celkem					Doma				Venku			Poznámka		
1.	Most Ž	7	7	0	0	245:166	14	2	0	0	58:52	5	0	0	187:114	PLAY OFF
2.	Michalovce Ž	7	5	1	1	218:149	11	3	1	0	140:85	2	0	1	78:64	PLAY OFF
3.	Písek Ž	7	5	1	1	194:179	11	2	0	1	78:83	3	1	0	116:96	PLAY OFF
4.	Olomouc Ž	7	5	0	2	210:176	10	3	0	1	127:96	2	0	1	83:80	PLAY OFF
5.	Šala Ž	7	5	0	2	195:163	10	2	0	1	87:64	3	0	1	108:99	PLAY OFF
6.	Slavia Praha Ž	7	4	2	1	193:169	10	2	1	0	90:74	2	1	1	103:95	PLAY OFF
7.	Poruba Ž	7	5	0	2	187:167	10	3	0	0	87:63	2	0	2	100:104	PLAY OFF
8.	Zlín Ž	7	4	0	3	188:181	8	2	0	3	129:138	2	0	0	59:43	PLAY OFF
9.	Veselí n/M Ž	7	3	0	4	201:186	6	2	0	2	110:110	1	0	2	91:76	O SESTUP
10.	Hodonín Ž	7	1	0	6	169:201	2	0	0	3	75:89	1	0	3	94:112	O SESTUP
11.	Prešov Ž	7	1	0	6	162:194	2	0	0	3	60:85	1	0	3	102:109	O SESTUP
12.	MŠK Dunajská Streda Ž	7	1	0	6	180:230	2	1	0	3	107:128	0	0	3	73:102	O SESTUP
13.	Hlohovec Ž	7	1	0	6	162:226	2	1	0	4	116:157	0	0	2	46:69	O SESTUP
14.	Bánovce n/B Ž	7	0	0	7	145:262	0	0	0	3	57:104	0	0	4	88:158	O SESTUP

Házená - Švédská liga, ženy

TABULKA		Celkem					Doma				Venku			Poznámka		
1.	Sävehof Ž	5	4	1	0	136:98	9	2	0	0	55:41	2	1	0	81:57	PLAY OFF
2.	H 65 Höör Ž	4	4	0	0	135:84	8	2	0	0	68:43	2	0	0	67:41	PLAY OFF
3.	Lugi Ž	4	4	0	0	105:86	8	2	0	0	50:45	2	0	0	55:41	PLAY OFF
4.	Skuru IK Ž	5	3	1	1	145:119	7	2	0	0	66:37	1	1	1	79:82	PLAY OFF
5.	Kungälv's Ž	5	2	1	2	125:114	5	2	0	1	80:68	0	1	1	45:46	PLAY OFF
6.	Heid Ž	5	2	1	2	122:117	5	0	1	1	48:55	2	0	1	74:62	PLAY OFF
7.	Skara HF Ž	5	2	1	2	126:124	5	1	1	1	74:75	1	0	1	52:49	PLAY OFF
8.	Skövde Ž	5	2	0	3	103:120	4	0	0	2	36:55	2	0	1	67:65	PLAY OFF
9.	Önnereds Ž	5	1	1	3	115:139	3	1	1	1	71:78	0	0	2	44:61	O SESTUP
10.	Västerås Irsta Ž	5	1	0	4	101:124	2	0	0	3	58:75	1	0	1	43:49	O SESTUP
11.	Söder Ž	5	1	0	4	92:140	2	1	0	2	56:82	0	0	2	36:58	O SESTUP
12.	Boden Ž	5	0	0	5	106:146	0	0	0	2	38:57	0	0	3	68:89	SESTUP

Házená - Francouzská liga, ženy

TABULKA		Celkem					Doma				Venku			Poznámka		
1.	Metz Ž	8	8	0	0	272:193	24	3	0	0	97:66	5	0	0	175:127	PLAY OFF
2.	Brest Bretagne Ž	8	7	1	0	236:192	23	4	0	0	110:93	3	1	0	126:99	PLAY OFF
3.	Nantes Ž	8	5	1	2	241:207	19	3	1	1	141:127	2	0	1	100:80	PLAY OFF
4.	Paris 92 Ž	8	5	0	3	210:199	18	3	0	0	79:61	2	0	3	131:138	PLAY OFF
5.	Nice Ž	8	5	0	3	199:188	18	5	0	0	139:112	0	0	3	60:76	PLAY OFF
6.	Fleury Loiret Ž	8	4	1	3	218:217	17	2	0	1	94:86	2	1	2	124:131	PLAY OFF
7.	Toulon Ž	8	3	1	4	193:199	15	2	0	2	95:102	1	1	2	98:97	PLAY OFF
8.	Dijon Ž	8	3	0	5	209:230	14	2	0	2	111:111	1	0	3	98:119	PLAY OFF
9.	Besancon Ž	8	2	1	5	192:206	13	2	1	1	103:98	0	0	4	89:108	O SESTUP
10.	Chambray Ž	8	2	0	6	191:228	12	1	0	3	94:121	1	0	3	97:107	O SESTUP
11.	Bourg de Péage Ž	8	1	1	6	188:219	11	1	1	3	126:140	0	0	3	62:79	O SESTUP
12.	Merignac Ž	8	0	0	8	198:269	8	0	0	4	102:139	0	0	4	96:130	O SESTUP

Volejbal - Česká extraliga

TABULKA		Celkem							Doma					Venku					Poznámka
1.	Karlovarsko	3	3	0	0	0	9:0	9	2	0	0	0	6:0	1	0	0	0	3:0	PLAY OFF - ČF
2.	České Budějovice	2	2	0	0	0	6:0	6	1	0	0	0	3:0	1	0	0	0	3:0	PLAY OFF - ČF
3.	Brno	3	2	0	0	1	7:4	6	2	0	0	0	6:1	0	0	0	1	1:3	PLAY OFF - ČF
4.	Liberec	3	2	0	0	1	7:4	6	2	0	0	0	6:1	0	0	0	1	1:3	PLAY OFF - ČF
5.	VK Praha	3	1	1	0	1	6:6	5	1	0	0	0	3:1	0	1	0	1	3:5	PLAY OFF - ČF
6.	Příbram	3	1	0	1	1	5:6	4	1	0	1	0	5:3	0	0	0	1	0:3	PLAY OFF - ČF
7.	Beskydy	3	1	0	1	1	5:7	4	1	0	1	0	5:4	0	0	0	1	0:3	PLAY OFF - OF
8.	Odolena Voda	3	1	0	0	2	4:6	3	0	0	0	2	1:6	1	0	0	0	3:0	PLAY OFF - OF
9.	Kladno	3	0	1	1	1	5:8	3	0	0	1	0	2:3	0	1	0	1	3:5	PLAY OFF - OF
10.	Ústí n.L.	3	1	0	0	2	4:7	3	0	0	0	1	0:3	1	0	0	1	4:4	PLAY OFF - OF
11.	Ostrava	2	0	1	0	1	4:5	2	0	0	0	0	0:0	0	1	0	1	4:5	
12.	Zlín	3	0	0	0	3	0:9	0	0	0	0	1	0:3	0	0	0	2	0:6	BARÁŽ

Volejbal - Česká extraliga, ženy

TABULKA		Celkem							Doma					Venku					Poznámka
1.	Olomouc Ž	7	5	1	0	1	18:5	17	3	1	0	0	12:2	2	0	0	1	6:3	PLAY OFF
2.	VK Brno Ž	7	4	2	1	0	20:9	17	2	0	0	0	6:1	2	2	1	0	14:8	PLAY OFF
3.	Ostrava Ž	7	5	0	1	1	17:9	16	2	0	1	1	8:7	3	0	0	0	9:2	PLAY OFF
4.	Prostějov Ž	7	4	1	0	2	16:9	14	3	0	0	0	9:0	1	1	0	2	7:9	PLAY OFF
5.	Olymp Praha Ž	7	4	0	0	3	13:10	12	2	0	0	1	7:3	2	0	0	2	6:7	PLAY OFF
6.	Liberec Ž	7	2	1	0	4	12:16	8	0	0	0	4	3:12	2	1	0	0	9:4	PLAY OFF
7.	KP Brno Ž	7	1	2	1	3	12:17	8	1	0	1	2	6:10	0	2	0	1	6:7	PLAY OFF
8.	Frydek Místek Ž	7	1	1	1	4	9:17	6	0	1	1	2	6:11	1	0	0	2	3:6	PLAY OFF
9.	Přerov Ž	7	1	0	1	5	8:19	4	1	0	1	2	6:10	0	0	0	3	2:9	O SESTUP
10.	Šternberk Ž	7	0	0	3	4	7:21	3	0	0	2	1	4:9	0	0	1	3	3:12	O SESTUP

Volejbal - Slovenská extraliga

TABULKA		Celkem							Doma					Venku					Poznámka
1.	Prievidza	6	5	0	0	1	15:5	15	4	0	0	0	12:2	1	0	0	1	3:3	PLAY OFF
2.	Myjava	5	4	1	0	0	15:4	14	2	0	0	0	6:1	2	1	0	0	9:3	PLAY OFF
3.	Svidník	5	3	1	0	1	13:6	11	2	1	0	0	9:3	1	0	0	1	4:3	PLAY OFF
4.	Košice	5	3	1	0	1	12:6	11	2	1	0	0	9:3	1	0	0	1	3:3	PLAY OFF
5.	Komárno	5	2	0	2	1	11:9	8	2	0	1	0	8:3	0	0	1	1	3:6	PLAY OFF
6.	Prešov	5	2	0	1	2	10:9	7	2	0	0	1	7:3	0	0	1	1	3:6	PLAY OFF
7.	VKP Nitra	5	2	0	0	3	7:10	6	1	0	0	0	3:1	1	0	0	3	4:9	PLAY OFF
8.	Zvolen	4	1	0	0	3	3:9	3	1	0	0	2	3:6	0	0	0	1	0:3	PLAY OFF
9.	Slovensko U20	5	0	0	0	5	2:15	0	0	0	0	0	0:0	0	0	0	5	2:15	O SESTUP
10.	Trencín	5	0	0	0	5	0:15	0	0	0	0	3	0:9	0	0	0	2	0:6	O SESTUP

Volejbal - Italská liga

KONEČNÁ TABULKA		Celkem							Doma					Venku					Poznámka
1.	Perugia	26	21	1	2	2	71:21	67	11	1	1	0	38:10	10	0	1	2	33:11	PLAY OFF
2.	Trentino	26	20	2	2	2	72:23	66	12	0	0	1	37:5	8	2	2	1	35:18	PLAY OFF
3.	Civitanova	26	19	4	0	3	70:23	65	10	2	0	1	36:10	9	2	0	2	34:13	PLAY OFF
4.	Modena	26	12	6	1	7	60:39	49	8	1	1	3	31:16	4	5	0	4	29:23	PLAY OFF
5.	Milano	26	12	5	3	6	59:44	49	7	3	2	1	35:19	5	2	1	5	24:25	PLAY OFF
6.	Verona	26	11	4	3	8	55:47	44	7	1	1	4	28:20	4	3	2	4	27:27	PLAY OFF
7.	Padova	26	11	3	1	11	49:48	40	8	1	1	3	31:18	3	2	0	8	18:30	PLAY OFF
8.	Monza	26	10	3	3	10	50:53	39	5	0	2	6	22:28	5	3	1	4	28:25	PLAY OFF
9.	Sora	26	6	3	4	13	41:61	28	2	2	2	7	20:31	4	1	2	6	21:30	
10.	Ravenna	26	6	3	3	14	38:60	27	4	2	1	6	23:27	2	1	2	8	15:33	
11.	Latina	26	5	4	2	15	36:63	25	4	1	1	7	20:29	1	3	1	8	16:34	O SESTUP
12.	Valentia	26	4	2	4	16	31:67	20	4	0	2	7	19:30	0	2	2	9	12:37	O SESTUP
13.	Emma Villas Siena	26	1	2	10	13	39:74	17	1	2	6	4	24:35	0	0	4	9	15:39	O SESTUP
14.	BCC Castelana Grotte	26	0	2	6	18	28:76	10	0	2	6	5	20:37	0	0	0	13	8:39	O SESTUP

Volejbal - Italská liga, ženy

TABULKA		Celkem							Doma					Venku					Poznámka
1.	Conegliano Ž	3	3	0	0	0	9:0	9	1	0	0	0	3:0	2	0	0	0	6:0	PLAY OFF
2.	Firenze Ž	2	1	1	0	0	6:3	5	0	1	0	0	3:2	1	0	0	0	3:1	PLAY OFF
3.	Brescia Ž	3	1	1	0	1	6:6	5	1	0	0	1	3:4	0	1	0	0	3:2	PLAY OFF
4.	Busto Arsizio Ž	2	1	0	1	0	5:3	4	1	0	0	0	3:0	0	0	1	0	2:3	PLAY OFF
5.	Casalmaggiore Ž	2	1	0	1	0	5:4	4	0	0	1	0	2:3	1	0	0	0	3:1	PLAY OFF
6.	Novara Ž	2	1	0	1	0	5:4	4	0	0	1	0	2:3	1	0	0	0	3:1	PLAY OFF
7.	Bergamo Ž	2	1	0	0	1	4:3	3	1	0	0	0	3:0	0	0	0	1	1:3	PLAY OFF
8.	Cuneo Ž	2	1	0	0	1	4:4	3	0	0	0	1	1:3	1	0	0	0	3:1	PLAY OFF
9.	Chieri Ž	2	1	0	0	1	3:4	3	1	0	0	0	3:1	0	0	0	1	0:3	
10.	Monza Ž	2	1	0	0	1	3:4	3	1	0	0	0	3:1	0	0	0	1	0:3	
11.	Scandicci Ž	2	0	1	0	1	4:5	2	0	0	0	1	1:3	0	1	0	0	3:2	
12.	Caserta Ž	2	0	0	0	2	2:6	0	0	0	0	1	1:3	0	0	0	1	1:3	SESTUP
13.	Perugia Ž	2	0	0	0	2	2:6	0	0	0	0	1	1:3	0	0	0	1	1:3	SESTUP
14.	Filottrano Ž	2	0	0	0	2	0:6	0	0	0	0	1	0:3	0	0	0	1	0:3	SESTUP

Volejbal - Řecká liga

KONEČNÁ TABULKA		Celkem							Doma					Venku					Poznámka
1.	Olympiakos Pireus	18	13	3	1	1	51:18	46	8	1	0	0	27:5	5	2	1	1	24:13	PLAY OFF
2.	PAOK Soluň	18	12	2	1	3	46:18	41	7	1	0	1	24:6	5	1	1	2	22:12	PLAY OFF
3.	Panathinaikos Athens	18	9	4	2	3	44:26	37	5	2	1	1	23:12	4	2	1	2	21:14	PLAY OFF
4.	Foinikas Syrou	18	6	3	6	3	40:35	30	3	2	3	1	21:17	3	1	3	2	19:18	PLAY OFF
5.	Pamvohaikos	18	7	2	3	6	35:34	28	5	2	0	2	22:12	2	0	3	4	13:22	PLAY OFF
6.	Kifisias	18	6	3	2	7	32:37	26	4	2	2	1	22:15	2	1	0	6	10:22	PLAY OFF
7.	Iraklis Soluň	18	6	1	4	7	31:36	24	5	0	2	2	20:13	1	1	2	5	11:23	PLAY OFF
8.	AEK Athens	18	3	3	2	10	26:43	17	2	2	0	5	15:20	1	1	2	5	11:23	PLAY OFF
9.	Alexandroupoli	18	3	3	1	11	22:42	16	2	3	0	4	15:18	1	0	1	7	7:24	O SESTUP
10.	Komotinis	18	1	0	2	15	14:52	5	1	0	1	7	9:25	0	0	1	8	5:27	O SESTUP

Volejbal - Francouzská liga

TABULKA		Celkem						Doma				Venku				Poznámka			
1.	Tourcoing Lille	3	3	0	0	0	9:1	9	2	0	0	0	6:1	1	0	0	0	3:0	PLAY OFF
2.	AS Cannes	3	2	1	0	0	9:3	8	1	1	0	0	6:3	1	0	0	0	3:0	PLAY OFF
3.	Arago de Sete	3	2	1	0	0	9:4	8	0	1	0	0	3:2	2	0	0	0	6:2	PLAY OFF
4.	Rennes	3	2	0	1	0	8:4	7	1	0	0	0	3:0	1	0	1	0	5:4	PLAY OFF
5.	Narbonne	3	2	0	0	1	7:4	6	1	0	0	1	4:3	1	0	0	0	3:1	PLAY OFF
6.	Nantes	3	1	1	0	1	6:6	5	1	0	0	1	3:4	0	1	0	0	3:2	PLAY OFF
7.	Chaumont	3	1	0	1	1	5:6	4	1	0	0	1	3:3	0	0	1	0	2:3	PLAY OFF
8.	Poitiers	3	1	0	0	2	5:7	3	1	0	0	0	3:1	0	0	0	2	2:6	PLAY OFF
9.	Toulouse	3	1	0	0	2	4:6	3	1	0	0	0	3:0	0	0	0	2	1:6	
10.	Montpellier	3	1	0	0	2	4:7	3	1	0	0	1	4:4	0	0	0	1	0:3	
11.	Ajaccio	3	1	0	0	2	3:6	3	0	0	0	1	0:3	1	0	0	1	3:3	
12.	Nice	3	0	1	0	2	5:8	2	0	1	0	1	4:5	0	0	0	1	1:3	
13.	Paris Volley	3	0	0	1	2	3:9	1	0	0	1	0	2:3	0	0	0	2	1:6	SESTUP
14.	Tours	3	0	0	1	2	3:9	1	0	0	0	1	1:3	0	0	1	1	2:6	SESTUP

Volejbal - Francouzská liga, ženy

TABULKA		Celkem						Doma				Venku				Poznámka			
1.	Mulhouse Ž	4	4	0	0	0	12:1	12	3	0	0	0	9:0	1	0	0	0	3:1	PLAY OFF
2.	Beziers Ž	4	4	0	0	0	12:2	12	2	0	0	0	6:1	2	0	0	0	6:1	PLAY OFF
3.	Vandoeuvre Nancy Ž	4	2	1	1	0	11:6	9	1	1	0	0	6:2	1	0	1	0	5:4	PLAY OFF
4.	Le Cannet Ž	4	2	1	0	1	10:5	8	1	1	0	0	6:2	1	0	0	1	4:3	PLAY OFF
5.	Nantes Ž	4	2	1	0	1	9:5	8	2	0	0	0	6:0	0	1	0	1	3:5	PLAY OFF
6.	RC Cannes Ž	4	2	1	0	1	9:6	8	2	1	0	0	9:3	0	0	0	1	0:3	PLAY OFF
7.	Terville Ž	4	1	1	1	1	8:9	6	1	0	0	0	3:1	0	1	1	1	5:8	PLAY OFF
8.	Chamalerois Ž	4	1	0	1	2	6:10	4	0	0	1	1	3:6	1	0	0	1	3:4	PLAY OFF
9.	Paris St.Cloud Ž	4	0	2	0	2	6:10	4	0	0	0	2	0:6	0	2	0	0	6:4	
10.	Marcq Baroeul Ž	4	1	0	0	3	4:9	3	1	0	0	1	4:3	0	0	0	2	0:6	
11.	Mougins Ž	4	1	0	0	3	4:9	3	1	0	0	1	4:3	0	0	0	2	0:6	
12.	St.Rapha I Ž	4	1	0	0	3	4:9	3	0	0	0	1	0:3	1	0	0	2	4:6	
13.	Venelles Ž	4	0	0	2	2	6:12	2	0	0	1	1	3:6	0	0	1	1	3:6	SESTUP
14.	France Avenir Ž	4	0	0	2	2	4:12	2	0	0	2	0	4:6	0	0	0	2	0:6	SESTUP

Volejbal - Německá liga

TABULKA		Celkem						Doma				Venku				Poznámka			
1.	Berlin R.V.	2	2	0	0	0	6:1	6	1	0	0	0	3:0	1	0	0	0	3:1	PLAY OFF
2.	Friedrichshafen	2	2	0	0	0	6:1	6	1	0	0	0	3:0	1	0	0	0	3:1	PLAY OFF
3.	Lüneburg	2	1	1	0	0	6:3	5	1	0	0	0	3:1	0	1	0	0	3:2	PLAY OFF
4.	Unterhaching	2	1	1	0	0	6:3	5	1	0	0	0	3:1	0	1	0	0	3:2	PLAY OFF
5.	Herrsching	2	1	0	1	0	5:4	4	0	0	1	0	2:3	1	0	0	0	3:1	PLAY OFF
6.	Düren	1	1	0	0	0	3:1	3	1	0	0	0	3:1	0	0	0	0	0:0	PLAY OFF
7.	U.V.Frankfurt	1	1	0	0	0	3:1	3	0	0	0	0	0:0	1	0	0	0	3:1	PLAY OFF
8.	Rottenburg	2	0	0	1	1	3:6	1	0	0	1	0	2:3	0	0	0	1	1:3	PLAY OFF
9.	Bühl	2	0	0	0	2	2:6	0	0	0	0	1	1:3	0	0	0	1	1:3	
10.	Netzhoppers	2	0	0	0	2	2:6	0	0	0	0	1	1:3	0	0	0	1	1:3	
11.	Eltmann	2	0	0	0	2	1:6	0	0	0	0	1	1:3	0	0	0	1	0:3	
12.	H.G.Giesen	2	0	0	0	2	1:6	0	0	0	0	1	1:3	0	0	0	1	0:3	SESTUP

Volejbal - Polská liga

KONEČNÁ TABULKA		Celkem							Doma				Venku				Poznámka		
1.	Kedzierzyn	24	21	1	0	3	65:22	62	10	0	0	2	31:11	11	1	0	1	34:11	PLAY OFF
2.	Onico Warszawa	24	18	1	1	5	61:28	57	10	0	1	1	33:9	8	1	0	4	28:19	PLAY OFF
3.	Jastrzebski	24	14	3	2	6	52:33	50	8	0	2	3	28:18	6	3	0	3	24:15	PLAY OFF
4.	Zawiercie	24	12	4	2	7	53:39	43	8	2	1	2	33:19	4	2	1	5	20:20	PLAY OFF
5.	Radom	24	13	1	1	10	48:37	42	7	1	1	3	27:17	6	0	0	7	21:20	PLAY OFF
6.	Belchatow	24	9	5	1	9	51:45	38	7	2	0	3	29:18	2	3	1	6	22:27	PLAY OFF
7.	Resovia Rzeszow	24	10	1	3	11	42:48	35	5	1	2	4	23:23	5	0	1	7	19:25	
8.	Katowice	24	10	2	1	12	44:47	32	8	1	0	4	30:18	2	1	1	8	14:29	
9.	Olsztyn	24	7	2	5	10	45:51	30	4	0	3	5	22:25	3	2	2	5	23:26	
10.	Gdańsk	24	7	3	4	11	41:53	28	3	2	2	5	23:27	4	1	2	6	18:26	
11.	Bydgoszcz	24	6	1	2	15	32:57	22	3	1	1	7	17:28	3	0	1	8	15:29	
12.	Lubin	24	5	2	1	17	29:57	20	3	0	1	9	14:31	2	2	0	8	15:26	
13.	Bedzin	24	1	1	4	18	22:68	9	0	0	3	9	12:36	1	1	1	9	10:32	


Volejbal - Polská liga, ženy

TABULKA		Celkem						Doma				Venku				Poznámka			
1.	LKS Lodž Ž	2	2	0	0	0	6:1	6	1	0	0	0	3:0	1	0	0	0	3:1	PLAY OFF
2.	Rzeszow Ž	2	2	0	0	0	6:1	6	1	0	0	0	3:1	1	0	0	0	3:0	PLAY OFF
3.	Budowlani Lodž Ž	2	1	1	0	0	6:2	5	1	0	0	0	3:0	0	1	0	0	3:2	PLAY OFF
4.	Chemik Police Ž	2	1	1	0	0	6:2	5	1	0	0	0	3:0	0	1	0	0	3:2	PLAY OFF
5.	Bydgoszcz Ž	2	1	0	1	0	5:3	4	1	0	1	0	5:3	0	0	0	0	0:0	PLAY OFF
6.	Pila Ž	2	1	0	0	1	3:3	3	1	0	0	0	3:0	0	0	0	1	0:3	PLAY OFF
7.	Bielsko Biala Ž	2	1	0	0	1	3:4	3	0	0	0	0	0:0	1	0	0	1	3:4	O SESTUP
8.	Impel Wroclaw Ž	2	1	0	0	1	3:4	3	0	0	0	1	0:3	1	0	0	0	3:1	O SESTUP
9.	Legionowo Ž	2	0	0	1	1	3:6	1	0	0	1	0	2:3	0	0	0	1	1:3	O SESTUP
10.	Radomka Radom Ž	2	0	0	0	2	2:6	0	0	0	0	2	2:6	0	0	0	0	0:0	O SESTUP
11.	Wisla Warszawa Ž	2	0	0	0	2	1:6	0	0	0	0	1	1:3	0	0	0	1	0:3	O SESTUP
12.	Kalisz Ž	2	0	0	0	2	0:6	0	0	0	0	0	0:0	0	0	0	2	0:6	O SESTUP


Volejbal - Ruská liga

KONEČNÁ TABULKA		Celkem							Doma				Venku				Poznámka		
1.	Kazaň	26	23	2	1	0	77:17	74	11	1	1	0	38:9	12	1	0	0	39:8	PLAY OFF
2.	Kuzbass Kemerovo	26	18	3	1	4	66:25	61	9	2	0	2	33:11	9	1	1	2	33:14	PLAY OFF
3.	Zenit Peterburg	26	17	2	1	6	65:32	56	10	1	0	2	35:13	7	1	1	4	30:19	PLAY OFF
4.	N.Urengoy	26	13	6	5	2	68:38	56	9	3	0	1	36:10	4	3	5	1	32:28	PLAY OFF
5.	Bělgorod	26	16	2	1	7	60:31	53	8	2	1	2	33:14	8	0	0	5	27:17	PLAY OFF
6.	Novosibirsk	26	14	2	3	7	56:40	49	8	1	1	3	30:16	6	1	2	4	26:24	PLAY OFF
7.	Dynamo Moskva	26	10	3	4	9	51:51	40	5	2	2	4	27:24	5	1	2	5	24:27	PLAY OFF
8.	Ural Ufa	26	6	5	2	13	43:57	30	4	2	1	6	23:27	2	3	1	7	20:30	PLAY OFF
9.	G.Surgut	26	8	1	4	13	40:55	30	5	0	2	6	21:24	3	1	2	7	19:31	O SESTUP
10.	Krasnojarsk	26	9	0	3	14	38:59	30	6	0	2	5	24:26	3	0	1	9	14:33	O SESTUP
11.	Novokujbyševsk	26	5	3	5	13	38:62	26	3	1	4	5	22:30	2	2	1	8	16:32	O SESTUP
12.	Dynamo LO	26	3	5	4	14	35:66	23	1	2	2	8	16:35	2	3	2	6	19:31	O SESTUP
13.	Nižněvartovsk	26	1	3	2	20	23:73	11	1	3	0	9	18:34	0	0	2	11	5:39	O SESTUP
14.	Jaroslavl	26	0	2	3	21	22:76	7	0	2	1	10	16:37	0	0	2	11	6:39	O SESTUP

Tenis ATP Tour - Basilej, 2 219 975 €, tvrdý povrch



Tenis ATP Tour - Vídeň, 2 433 810 €, tvrdý povrch




Tenis ATP Tour - Brest, 92 040 €, tvrdý povrch



Tenis ATP Tour - Hamburg, 46 600 €, tvrdý povrch



Tenis ATP Tour - Lima, 54 160 \$, antuka



Tenis ATP Tour - Liuzhou, 54 160 \$, tvrdý povrch



Tenis ATP Tour - Traralgon, 54 160 \$, tvrdý povrch



Alpské lyžování

OBŘÍ SLALOM MUŽI 27.10. – SOELDEN (AUT)

OBŘÍ SLALOM MUŽI KONEČNÉ POŘADÍ SP 2018/19			
1.	Hirscher Marcel	AUT	660
2.	Kristoffersen Henrik	NOR	584
3.	Pinturault Alexis	FRA	469
4.	Kranjec Zan	SLO	387
5.	Meillard Loic	SUI	354
6.	Fanara Thomas	FRA	283
7.	Odermatt Marco	SUI	264
8.	Olsson Matts	SWE	246
9.	Ford Tommy	USA	228
10.	Faivre Mathieu	FRA	221
11.	Muffat-Jeandet Victor	FRA	202
12.	Nestvold-Haugen Leif Kristian	NOR	184
13.	Windigstad Rasmus	NOR	178
13.	Feller Manuel	AUT	178
15.	Luitz Stefan	GER	162
16.	De Aliprandini Luca	ITA	150
17.	Ligety Ted	USA	135
18.	Caviezel Gino	SUI	108
19.	Schmid Alexander	GER	102
20.	Tumler Thomas	SUI	100

OBŘÍ SLALOM ŽENY 26.10. – SOELDEN (AUT)

OBŘÍ SLALOM ŽENY KONEČNÉ POŘADÍ SP 2018/19			
1.	Shiffrin Mikaela	USA	675
2.	Vlhová Petra	SVK	578
3.	Worley Tessa	FRA	500
4.	Rebensburg Viktoria	GER	460
5.	Brignone Federica	ITA	405
6.	Mowinckel Ragnhild	NOR	327
7.	Holdener Wendy	SUI	270
8.	Bassino Marta	ITA	208
9.	Hansdotter Frida	SWE	199
10.	Brunner Stephanie	AUT	195
11.	Haaser Ricarda	AUT	192
12.	Hector Sara	SWE	157
13.	Liensberger Katharina	AUT	155
14.	Stjemesund Thea Louise	NOR	132
15.	Hrovat Meta	SLO	126
16.	Lysdahl Kristin	NOR	120
17.	Brem Eva-Maria	AUT	119
18.	Veith Anna	AUT	111
19.	Frasse Sombet Coralie	FRA	99
20.	Robinson Alice	NZL	95

MUŽI KONEČNÉ POŘADÍ SP 2018/19			
1.	Hirscher Marcel	AUT	1558
2.	Pinturault Alexis	FRA	1233
3.	Paris Dominik	ITA	1119
4.	Kristoffersen Henrik	NOR	1101
5.	Kriechmayr Vincent	AUT	878
6.	Feuz Beat	SUI	772
7.	Caviezel Mauro	SUI	761
8.	Kilde Aleksander Aamodt	NOR	647
9.	Jansrud Kjetil	NOR	615
10.	Innerhofer Christof	ITA	575
11.	Feller Manuel	AUT	567
12.	Schwarz Marco	AUT	552
13.	Meillard Loic	SUI	545
14.	Noel Clement	FRA	540
15.	Mayer Matthias	AUT	537
16.	Clarey Johan	FRA	514
17.	Svindal Aksel Lund	NOR	499
18.	Muffat-Jeandet Victor	FRA	487
19.	Yule Daniel	SUI	469
120.	Zabystřan Jan	CZE	20

ŽENY KONEČNÉ POŘADÍ SP 2018/19			
1.	Shiffrin Mikaela	USA	2184
2.	Vlhová Petra	SVK	1383
3.	Holdener Wendy	SUI	1057
4.	Rebensburg Viktoria	GER	968
5.	Brignone Federica	ITA	862
6.	Mowinckel Ragnhild	NOR	830
7.	Schmidhofer Nicole	AUT	824
8.	Stuhec Ilka	SLO	665
9.	Hansdotter Frida	SWE	640
10.	Venier Stephanie	AUT	578
11.	Siebenhofer Ramona	AUT	560
12.	Suter Corinne	SUI	533
13.	Worley Tessa	FRA	500
14.	Liensberger Katharina	AUT	450
15.	Goggia Sofia	ITA	444
16.	Swenn Larsson Anna	SWE	442
16.	Gisin Michelle	SUI	442
46.	Ledecká Ester	CZE	145
90.	Capová Gabriela	CZE	33
120.	Dubovská Martina	CZE	8

Formule 1

Velká cena MEXIKA

MEXICO CITY : 27. 10. 2019

POŘADÍ MS 2019		VC Austrálie	VC Bahrajn	VC Číny	VC Ázerbájdžánu	VC Španělska	VC Monaka	VC Kanady	VC Francie	VC Rakouska	VC Velké Británie	VC Německa	VC Maďarska	VC Belgie	VC Itálie	VC Singapuru	VC Ruska	VC Japonska	VC USA	VC Mexika	VC Brazílie	VC Abú Dhabí	Celkové body
1.	Hamilton	2	1	1	2	1	1	1	1	5	1	9	1	2	3	4	1	3					338
2.	Bottas	1	2	2	1	2	3	4	2	3	2	-	8	3	2	5	2	1					274
3.	Leclerc	5	3	5	5	5	-	3	3	2	3	-	4	1	1	2	3	7					221
4.	Verstappen	3	4	4	4	3	4	5	4	1	5	1	2	-	8	3	4	-					212
5.	Vettel	4	5	3	3	4	2	2	5	4	16	2	3	4	13	1	-	2					212
6.	Sainz	-	19	14	7	8	6	11	6	8	6	5	5	-	-	12	6	5					76
7.	Gasly	11	8	6	-	6	5	8	10	7	4	14	6	9	11	8	14	8					73
8.	Albon	14	9	10	11	11	8	-	15	15	12	6	10	5	6	6	5	4					64
9.	Ricciardo	-	18	7	-	12	9	6	11	12	7	-	14	14	4	14	-	6					42
10.	Norris	12	6	18	8	-	11	-	9	6	11	-	9	11	10	7	8	13					35
11.	Hülkenberg	7	17	-	14	13	13	7	8	13	10	-	12	8	5	9	10	10					35
12.	Perez	13	10	8	6	15	12	12	12	11	17	-	11	6	7	-	7	9					35
13.	Kvyat	10	12	-	-	9	7	10	14	17	9	3	15	7	-	15	12	12					33
14.	Räikkönen	8	7	9	10	14	17	15	7	9	8	12	7	16	15	-	13	14					31
15.	Magnussen	6	13	13	13	7	14	17	17	19	-	8	13	12	-	17	9	17					20
16.	Stroll	9	14	12	9	-	16	9	13	14	13	4	17	10	12	13	11	11					19
17.	Grosjean	-	-	11	-	10	10	14	-	16	-	7	-	13	16	11	-	15					8
18.	Giovinazzi	15	11	15	12	16	19	13	16	10	-	13	18	18	9	10	15	16					4
19.	Kubica	17	16	17	16	18	18	18	18	20	15	10	19	17	17	16	-	19					1
20.	Russell	16	15	16	15	17	15	16	-	18	14	11	16	15	14	-	-	18					0

MS silničních motocyklů

Velká cena AUSTRÁLIE

PHILLIP ISLAND - 27. 10. 2019

MS 2019 - MOTO GP		VC Kataru	VC Argentiny	VC USA	VC Španělska	VC Francie	VC Itálie	VC Španělska	VC Nizozemí	VC Německa	VC České republiky	VC Rakouska	VC Velké Británie	VC San Marina	VC Aragonu	VC Thajska	VC Japonska	VC Austrálie	VC Malajsie	VC Valencie	Celkové body	
1.	M. Marquez	2	1	-	1	1	2	1	2	1	1	2	2	1	1	1	1					350
2.	Dovizioso	1	3	4	4	2	3	-	4	5	2	1	-	6	2	4	3					231
3.	Rins	4	5	1	2	10	4	4	-	-	4	6	1	-	9	5	7					176
4.	M. Viñales	7	-	11	3	-	6	-	1	2	10	5	3	3	4	3	4					176
5.	Petrucci	6	6	6	5	3	1	3	6	4	8	9	7	10	12	9	9					169
6.	Quartararo	16	8	7	-	8	10	2	3	-	7	3	-	2	5	2	2					163
7.	V. Rossi	5	2	2	6	5	-	-	-	8	6	4	4	4	8	8	-					145
8.	Miller	-	4	3	-	4	-	5	9	6	3	-	8	9	3	14	10					125
9.	Crutchlow	3	13	-	8	9	8	-	7	3	5	-	6	-	6	12	5					113
10.	Morbidelli	11	-	5	7	7	-	-	5	9	-	10	5	5	-	6	6					100
11.	P.Espargaro	12	10	8	13	6	9	7	11	12	11	-	9	7	-	13	11					85
12.	Nakagami	9	7	10	9	-	5	8	-	14	9	11	17	18	10	10	16					74
13.	Mir	8	-	17	-	16	12	6	8	7	-	-	-	8	14	7	8					66
14.	A. Espargaro	10	9	-	11	12	11	-	12	-	18	14	-	12	7	-	15					47
15.	Bagnaia	-	14	9	-	-	-	-	14	17	12	7	11	-	16	11	13					37
16.	Iannone	14	17	12	-	-	15	11	10	13	17	16	10	-	11	15	-					33
17.	Oliveira	17	11	14	18	15	16	12	13	18	13	8	-	16	13	16	12					33
18.	Zarco	15	15	13	14	13	17	10	-	-	14	12	-	11	-	-	-					27
19.	Lorenzo	13	12	-	12	11	13	-	-	-	-	-	14	14	20	18	17					23
20.	Rabat	19	-	15	15	-	-	9	16	11	16	-	16	13	15	17	-					18
25.	Abraham	18	-	16	16	-	14	-	17	15	19	15	15	17	18	19	18					5

MS silničních motocyklů

Velká cena AUSTRÁLIE

PHILLIP ISLAND - 27. 10. 2019

MS 2019 - MOTO 2		VC Kataru	VC Argentiny	VC USA	VC Španělska	VC Francie	VC Itálie	VC Španělska	VC Nizozemí	VC Německa	VC České republiky	VC Rakouska	VC Velké Británie	VC San Marina	VC Aragonu	VC Thajsko	VC Japonska	VC Austrálie	VC Malajsie	VC Valencie	Celkové body
1.	A. Marquez	7	3	5	23	1	1	1	-	1	1	2	-	3	3	5	6				234
2.	Lüthi	2	-	1	4	6	3	2	4	5	-	6	8	4	6	7	2				198
3.	Fernandez	5	-	-	3	3	5	4	1	6	8	5	1	1	22	4	8				192
4.	Navarro	-	8	3	2	2	7	3	-	8	4	3	2	7	2	17	5				186
5.	B.Binder	12	6	-	5	4	15	11	2	2	-	1	3	6	1	2	12				184
6.	Marini	8	7	6	8	13	2	6	3	10	5	-	9	11	4	1	1				176
7.	Baldassarri	1	1	-	1	-	4	-	-	7	11	4	7	10	8	25	4				151
8.	Schrotter	3	5	2	15	8	8	7	8	3	6	9	14	-	-	14	9				125
9.	Di Giannantonio	11	-	-	12	12	10	-	11	4	2	14	6	2	11	18	11				99
10.	Bastianini	9	9	9	11	7	6	5	-	14	3	-	-	9	24	11	7				95
11.	Lecuona	-	4	-	10	9	-	-	15	-	10	8	11	21	7	3	-				71
12.	Nagashima	-	12	12	7	11	14	10	5	12	9	-	5	-	-	15	-				64
13.	Gardner	4	2	11	-	-	13	-	-	13	16	-	4	-	13	12	-				64
14.	Martin	15	-	15	-	20	16	15	-	9	13	7	12	12	9	6	3				63
15.	Lowes	6	-	7	-	-	9	9	-	11	-	24	-	5	5	-	-				60
16.	Vierge	10	-	-	6	5	12	8	-	-	24	-	10	8	10	-	-				59
17.	Locatelli	13	11	10	14	-	18	12	6	15	14	11	15	13	17	13	15				46
18.	Bulega	-	-	-	9	10	-	13	-	18	7	13	20	-	12	8	-				40
19.	Pasini	-	-	4	-	-	11	-	-	-	-	10	13	-	-	-	-				27
20.	Chantra	-	10	20	17	-	-	17	-	-	15	12	16	14	16	9	13				23

MS 2019 - MOTO 3		VC Kataru	VC Argentiny	VC USA	VC Španělska	VC Francie	VC Itálie	VC Španělska	VC Nizozemí	VC Německa	VC České republiky	VC Rakouska	VC Velké Británie	VC San Marina	VC Aragonu	VC Thajsko	VC Japonska	VC Austrálie	VC Malajsie	VC Valencie	Celkové body
1.	Dalla Porta	2	7	13	8	2	2	-	2	1	2	6	3	8	11	2	1				229
2.	Canet	3	12	1	4	3	7	2	12	3	1	10	13	-	1	-	-				182
3.	Arbolino	16	3	6	17	-	1	-	1	15	3	2	2	3	10	10	-				161
4.	Ramirez	4	9	12	23	-	-	1	7	2	16	5	1	7	-	4	8				144
5.	McPhee	13	21	14	12	1	6	13	5	6	-	3	7	2	4	-	6				136
6.	Antonelli	8	4	5	1	-	4	11	8	12	5	9	4	-	-	-	12				122
7.	Vietti	5	14	9	3	7	9	3	-	-	19	4	9	-	14	6	3				116
8.	Masia	-	1	2	-	12	3	-	-	16	4	-	11	4	-	-	7				105
9.	Suzuki	-	13	-	2	-	8	19	-	8	-	-	5	1	6	-	4				98
10.	Foggia	-	8	10	16	-	5	5	9	-	15	14	8	5	3	5	23				92
11.	Ogura	11	17	11	9	-	-	6	6	7	6	12	10	-	2	-	14				88
12.	Arenas	6	-	-	5	11	12	-	-	21	-	11	-	-	8	1	2				88
13.	Kornfeil	10	24	-	7	9	14	10	3	10	9	8	-	12	15	12	-				76
14.	A. Lopez	12	-	8	14	-	-	4	10	-	-	16	15	-	5	3	9				68
15.	Fenati	9	16	-	-	-	-	7	11	4	8	1	16	-	-	-	-				67
16.	Rodrigo	15	6	4	-	4	-	-	4	-	-	-	-	6	9	-	-				67
17.	Toba	1	10	-	6	6	-	-	-	-	-	18	20	-	-	7	17				60
18.	R. Fernandez	7	15	7	-	10	11	-	-	5	12	-	18	10	21	9	19				58
19.	Migno	14	11	3	10	5	-	-	19	19	7	26	17	13	16	-	10				58
20.	Sasaki	-	5	-	15	14	-	8	17	9	11	13	6	-	13	-	13				53
24.	Salač	21	25	20	-	15	20	-	14	13	-	19	21	9	18	11	22				18

NHL

Číslo udál.	Den	ZÁPASY		Výsledky v roce										Předběžné kurzy					Váš tip	Výsl.			
				2018-2019					2017-2018					1	10	0	02	2					
				doma		venku			doma		venku												
928	22.10.	Philadelphia	-	Vegas	0:1			5:2			2:3			4:1			2,70	1,55	3,80	1,40	2,25		
929	22.10.	Toronto	-	Columbus	4:2			2:4	4:2		2:2	6:3		2:4			1,85	1,25	3,90	1,78	3,50		
930	22.10.	St.Louis	-	Colorado	3:3	2:2		2:2	3:0		3:1	6:1	1:4			2,25	1,40	3,80	1,55	2,70			
931	22.10.	Dallas	-	Ottawa	6:4			1:4			2:2			2:2			1,80	1,22	3,90	1,88	3,70		
932	23.10.	Boston	-	Toronto	5:1	6:3		2:4	3:2		1:4	4:1		2:2	3:4	2,20	1,38	3,80	1,58	2,75			
933	23.10.	Buffalo	-	San Jose	2:2			1:5			2:3			2:3		2,50	1,48	3,80	1,44	2,40			
934	23.10.	Florida	-	Pittsburgh	2:2			1:5	2:2					3:4		2,50	1,48	3,80	1,44	2,40			
935	23.10.	NY Rangers	-	Arizona	3:3			0:5			5:2			1:1		2,10	1,34	3,80	1,65	2,90			
936	23.10.	Detroit	-	Vancouver	2:2			2:3						3:2		2,50	1,48	3,80	1,44	2,40			
937	23.10.	Winnipeg	-	Los Angeles	2:1			1:4	3:2		3:4	1:1		2:1		1,90	1,26	3,90	1,75	3,45			
938	23.10.	Nashville	-	Anaheim	5:2			1:1	2:3		2:2	4:2		5:3		1,85	1,25	3,90	1,78	3,50			
939	23.10.	Minnesota	-	Edmonton	1:4			4:3	2:7		2:3	3:0		1:4		2,40	1,44	3,80	1,48	2,50			
940	23.10.	Chicago	-	Vegas	3:8	3:3		3:4			4:5			2:4	2:5	2,75	1,58	3,80	1,38	2,20			
941	23.10.	Calgary	-	Washington	3:3			3:4			2:1			4:1		2,25	1,40	3,80	1,55	2,70			
942	24.10.	Ottawa	-	Detroit	2:1	0:2		4:2	2:3		1:1	3:1		1:1	0:2	2,25	1,40	3,80	1,55	2,70			
943	24.10.	Tampa Bay	-	Pittsburgh	5:4			4:3	2:4					2:5		2,00	1,29	3,80	1,69	3,15			
944	25.10.	Montreal	-	San Jose	1:3			2:5			1:4					2,35	1,42	3,80	1,51	2,55			
945	25.10.	NY Islanders	-	Arizona	2:0			3:1			5:3			2:2		2,10	1,34	3,80	1,65	2,90			
946	25.10.	NY Rangers	-	Buffalo	3:1			1:3	6:2		4:3	5:1		2:2		2,20	1,38	3,80	1,58	2,75			
947	25.10.	Columbus	-	Carolina	1:3	3:0		4:1	2:4		1:3	2:2		1:1	1:2	2,45	1,46	3,80	1,46	2,45			
948	25.10.	St.Louis	-	Los Angeles	0:2			3:4	3:4	4:0	4:2	1:4		7:2		1,75	1,21	3,90	1,90	3,80			
949	25.10.	Nashville	-	Minnesota	4:2	4:4		2:2	1:0		3:0	1:1		4:6	2:4	1:4	1,75	1,21	3,90	1,90	3,80		
900	25.10.	Chicago	-	Philadelphia	1:3			0:4			3:0			1:3		2,60	1,53	3,80	1,41	2,30			
901	25.10.	Dallas	-	Anaheim	5:3	5:2		3:6			2:1			0:2	3:5	1,85	1,25	3,90	1,78	3,50			
902	25.10.	Calgary	-	Florida	4:3			2:2			3:6			4:2		2,10	1,34	3,80	1,65	2,90			
903	25.10.	Edmonton	-	Washington	4:1			2:4			2:5			1:1		2,30	1,41	3,80	1,53	2,60			
904	26.10.	Vegas	-	Colorado	2:1			0:3	3:4		7:0	4:1		1:1		2,10	1,34	3,80	1,65	2,90			
905	26.10.	Toronto	-	San Jose	5:3			5:3			2:2			2:3		2,05	1,32	3,80	1,67	2,95			
906	26.10.	New Jersey	-	Arizona	1:1			2:2			4:3			0:5		2,15	1,35	3,80	1,60	2,80			
907	26.10.	Detroit	-	Buffalo	2:2	1:7		1:3	4:4		3:1	2:2		0:1	6:3	2,50	1,48	3,80	1,44	2,40			
908	26.10.	Ottawa	-	NY Islanders	2:4			3:6	4:4		1:1	3:4		6:5		2,70	1,55	3,80	1,40	2,25			
909	26.10.	Vancouver	-	Washington	2:5			2:3			6:2			1:3		2,60	1,53	3,80	1,41	2,30			
910	26.10.	Carolina	-	Chicago	2:2			4:3			3:3			3:2		1,95	1,27	3,90	1,70	3,25			
911	27.10.	Philadelphia	-	Columbus	3:3	3:4		3:6	3:3		2:1	3:5		1:1	1:1	2,05	1,32	3,80	1,67	2,95			
912	27.10.	Boston	-	St.Louis	5:2			1:1			3:1			1:1		2,05	1,32	3,80	1,67	2,95			
913	27.10.	Tampa Bay	-	Nashville	1:4			2:3			1:4			3:3		2,00	1,29	3,80	1,69	3,15			
914	27.10.	Montreal	-	Toronto	3:3	5:5		2:2	3:6		3:3	0:6		0:4	2:4	2,45	1,46	3,80	1,46	2,45			
915	27.10.	Dallas	-	Pittsburgh	2:3			1:5			3:3			1:3		2,25	1,40	3,80	1,55	2,70			
916	27.10.	Minnesota	-	Los Angeles	4:1	2:2		3:1			3:3			2:5	4:4	2,15	1,35	3,80	1,60	2,80			
917	27.10.	Colorado	-	Anaheim	3:5			3:3	1:2		3:1	3:1		3:3		1,80	1,22	3,90	1,88	3,70			
918	27.10.	Winnipeg	-	Calgary	1:4	2:1		3:6			2:1			3:6	1:1	2,25	1,40	3,80	1,55	2,70			
919	27.10.	Edmonton	-	Florida	3:3			1:4			5:7			4:2		2,20	1,38	3,80	1,58	2,75			
920	27.10.	Detroit	-	St.Louis	4:3			2:5			1:6			1:2		2,75	1,58	3,80	1,38	2,20			
921	28.10.	Ottawa	-	San Jose	6:2			1:4			5:5			0:5		2,80	1,60	3,80	1,35	2,15			
922	28.10.	NY Islanders	-	Philadelphia	1:4	2:5		6:1	4:2		3:3	5:4		4:4	4:6	2,40	1,44	3,80	1,48	2,50			
923	28.10.	NY Rangers	-	Boston	3:3			3:2	3:6		4:2	1:6		2:2		2,70	1,55	3,80	1,40	2,25			
924	28.10.	Chicago	-	Los Angeles	1:1			3:6	2:2		1:3	1:3		5:3		2,10	1,34	3,80	1,65	2,90			
925	28.10.	Vegas	-	Anaheim	3:1	5:0		3:2	3:0		3:3	0:2		4:2	4:1	1,70	1,20	4,00	1,95	4,10			

NHL

POSLEDNÍ LIGOVÉ VÝSLEDKY MUŽSTVA:										(V) = zápas hraný venku		
Anaheim	Carolina	4:2	Buffalo	5:2	Boston (V)	2:4	Columbus (V)	2:1	Pittsburgh (V)	1:2	Detroit (V)	3:1
Arizona	Ottawa	5:2	Nashville	5:2	Winnipeg (V)	4:2	Colorado (V)	2:3p	Vegas	4:1	Boston	0:1
Boston	Toronto (V)	3:4p	Tampa Bay	3:4p	Anaheim	4:2	New Jersey	3:0	Colorado (V)	2:4	Vegas (V)	4:3
Buffalo	San Jose (V)	4:3	Los Angeles (V)	3:0	Anaheim (V)	2:5	Dallas	4:0	Florida	3:2p	Montreal	5:4p
Calgary	Los Angeles (V)	1:4	Detroit	5:1	Philadelphia	3:1	San Jose (V)	1:3	Vegas (V)	2:6	Dallas (V)	3:2p
Carolina	Anaheim (V)	2:4	San Jose (V)	2:5	Los Angeles (V)	2:0	Columbus	2:3	NY Islanders	5:2	Florida (V)	6:3
Chicago	Columbus	3:2p	Edmonton	3:1	Winnipeg	2:3p	San Jose	4:5	Philadelphia (V)	3:4		
Colorado	Tampa Bay (V)	6:2	Florida (V)	5:4p	Pittsburgh (V)	2:3p	Washington (V)	6:3	Arizona	3:2p	Boston	4:2
Columbus	NY Islanders	2:3p	Chicago (V)	2:3p	Dallas	3:2	Carolina (V)	3:2	Anaheim	1:2	Buffalo	4:3p
Dallas	Philadelphia (V)	4:1	Pittsburgh (V)	2:4	Columbus (V)	2:3	Buffalo (V)	0:4	Washington	1:4	Calgary	2:3p
Detroit	Edmonton (V)	1:2	Calgary (V)	1:5	Vancouver (V)	1:5	Toronto	2:5	Montreal (V)	4:2	Anaheim	1:3
Edmonton	Detroit	2:1	Philadelphia	6:3	Chicago (V)	1:3	NY Rangers (V)	4:1	New Jersey (V)	4:3p	NY Islanders (V)	5:2
Florida	Nashville (V)	3:2p	Colorado	4:5p	New Jersey (V)	6:4	NY Islanders (V)	2:3p	Buffalo (V)	2:3p	Carolina	3:6
Los Angeles	Calgary	4:1	Buffalo	0:3	Carolina	0:2	Vegas	2:5	Nashville	7:4	Vancouver (V)	2:8
Minnesota	Montreal (V)	0:4	Toronto (V)	2:4	Ottawa (V)	2:0	Pittsburgh	4:7	Winnipeg (V)	2:5	Colorado (V)	2:4
Montreal	St.Louis (V)	5:2	Minnesota	4:0	Tampa Bay	1:3	St.Louis	6:3	Detroit	2:4	Buffalo (V)	4:5p
NY Islanders	Columbus (V)	3:2p	Winnipeg (V)	3:1	St.Louis	3:2p	Florida	3:2p	Carolina (V)	2:5	Edmonton	2:5
NY Rangers	Vancouver	2:3	Washington (V)	2:5	New Jersey (V)	2:5	Edmonton	1:4	Ottawa (V)	4:1	Winnipeg	6:4
Nashville	Florida	2:3p	Arizona (V)	2:5	Vegas (V)	5:2	Los Angeles (V)	4:7	Washington	6:5	San Jose	5:2
New Jersey	Vancouver	1:0	NY Rangers	5:2	Florida	4:6	Boston (V)	0:3	Edmonton	3:4p	Philadelphia (V)	0:4
Ottawa	Arizona (V)	2:5	Vegas (V)	2:3p	Minnesota	0:2	Tampa Bay	4:2	St.Louis	4:6	NY Rangers	1:4
Philadelphia	Dallas	1:4	Edmonton (V)	3:6	Calgary (V)	1:3	Vancouver (V)	2:3p	New Jersey	4:0	Chicago	4:3
Pittsburgh	Vegas	0:3	Dallas	4:2	Colorado	3:2p	Winnipeg (V)	7:2	Minnesota (V)	7:4	Anaheim	2:1
San Jose	Buffalo	3:4	Carolina	5:2	Calgary	3:1	Chicago (V)	5:4	Nashville (V)	2:5	Anaheim (V)	1:3
St.Louis	Montreal	2:5	Vancouver	3:4p	NY Islanders (V)	2:3p	Montreal (V)	3:6	Ottawa (V)	6:4	Toronto (V)	3:2
Tampa Bay	Colorado	2:6	Boston (V)	4:3p	Montreal (V)	3:1	Ottawa (V)	2:4	Toronto (V)	7:3	Carolina (V)	3:4p
Toronto	Boston	4:3p	Washington (V)	3:4	Minnesota	4:2	Detroit (V)	5:2	Tampa Bay	3:7	St.Louis	2:3
Vancouver	NY Rangers (V)	3:2	New Jersey (V)	0:1	St.Louis (V)	4:3p	Detroit	5:1	Philadelphia	3:2p	Los Angeles	8:2
Vegas	Pittsburgh (V)	3:0	Ottawa	3:2p	Nashville	2:5	Los Angeles (V)	5:2	Calgary	6:2	Arizona (V)	1:4
Washington	NY Rangers	5:2	Toronto	4:3	Colorado	3:6	Dallas (V)	4:1	Nashville (V)	5:6	Dallas	3:4p
Winnipeg	NY Islanders	1:3	Arizona	2:4	Pittsburgh	2:7	Chicago (V)	3:2p	Minnesota	5:2	Pittsburgh (V)	4:1

ATLANTICKÁ DIVIZE		Celkem							Doma					Venku					Poznámka
1.	Buffalo Sabres	9	5	2	1	1	34:21	15	2	2	0	0	19:8	3	0	1	1	15:13	
2.	Boston Bruins	8	5	0	2	1	22:18	12	2	0	1	0	10:6	3	0	1	1	12:12	
3.	Toronto Maple Leafs	9	4	1	1	3	35:31	11	2	1	1	2	23:24	2	0	0	1	12:7	
4.	Montreal Canadiens	8	3	1	2	2	31:26	10	2	0	0	2	13:10	1	1	2	0	18:16	
5.	Tampa Bay Lightning	8	3	1	1	3	29:27	9	1	0	0	1	7:8	2	1	1	2	22:19	
6.	Florida Panthers	8	2	1	3	2	26:31	9	1	0	1	1	11:14	1	1	2	1	15:17	
7.	Detroit Red Wings	8	3	0	0	5	19:28	6	1	0	0	2	7:11	2	0	0	3	12:17	
8.	Ottawa Senators	7	1	0	1	5	16:27	3	1	0	0	3	9:14	0	0	1	2	7:13	

METROPOLITNÍ DIVIZE		Celkem							Doma					Venku					Poznámka
1.	Pittsburgh Penguins	9	5	1	0	3	32:23	12	3	1	0	3	18:17	2	0	0	0	14:6	
2.	Carolina Hurricanes	9	3	3	0	3	30:25	12	1	2	0	1	15:11	2	1	0	2	15:14	
3.	Washington Capitals	9	4	1	2	2	31:28	12	2	0	2	1	17:18	2	1	0	1	14:10	
4.	New York Islanders	8	2	3	0	3	21:20	10	1	2	0	2	13:12	1	1	0	1	8:8	
5.	Columbus Blue Jackets	8	2	1	2	3	18:26	8	1	1	1	2	11:14	1	0	1	1	7:12	
6.	New Jersey Devils	8	2	0	2	4	19:31	6	2	0	2	1	17:17	0	0	0	3	2:14	
7.	Philadelphia Flyers	6	2	0	1	3	15:19	5	2	0	0	1	9:7	0	0	1	2	6:12	
8.	New York Rangers	6	2	0	0	4	17:22	4	1	0	0	2	9:11	1	0	0	2	8:11	

NHL

CENTRÁLNÍ DIVIZE		Celkem						Doma				Venku				Poznámka			
1.	Colorado Avalanche	8	5	2	1	0	35:21	15	3	1	0	0	16:9	2	1	1	0	19:12	
2.	Nashville Predators	8	4	0	1	3	32:31	9	3	0	1	1	21:17	1	0	0	2	11:14	
3.	St.Louis Blues	8	3	0	3	2	24:29	9	1	0	2	1	10:14	2	0	1	1	14:15	
4.	Winnipeg Jets	9	2	2	0	5	27:33	8	1	0	0	3	10:16	1	2	0	2	17:17	
5.	Chicago Blackhawks	5	1	1	1	2	15:15	5	1	1	1	1	12:11	0	0	0	1	3:4	
6.	Dallas Stars	10	1	1	1	7	21:31	5	0	0	1	2	4:9	1	1	0	5	17:22	
7.	Minnesota Wild	7	1	0	0	6	14:29	2	0	0	0	1	4:7	1	0	0	5	10:22	

PACIFICKÁ DIVIZE		Celkem						Doma				Venku				Poznámka			
1.	Edmonton Oilers	8	6	1	0	1	31:20	14	4	0	0	0	17:11	2	1	0	1	14:9	
2.	Vegas Golden Knights	9	5	1	0	3	32:21	12	2	1	0	2	18:14	3	0	0	1	14:7	
3.	Anaheim Ducks	8	6	0	0	2	22:14	12	4	0	0	0	14:6	2	0	0	2	8:8	
4.	Vancouver Canucks	8	3	2	0	3	25:17	10	2	1	0	0	16:5	1	1	0	3	9:11	
5.	Arizona Coyotes	7	4	0	1	2	21:13	9	3	0	0	1	14:6	1	0	1	1	7:7	
6.	Calgary Flames	9	3	1	1	4	24:26	9	3	0	1	0	14:6	0	1	0	4	10:20	
7.	San Jose Sharks	8	3	0	0	5	21:28	6	2	0	0	2	12:12	1	0	0	3	9:16	
8.	Los Angeles Kings	8	2	1	0	5	24:32	6	2	0	0	3	13:15	0	1	0	2	11:17	

AHL

ATLANTICKÁ DIVIZE		Celkem						Doma				Venku				Poznámka			
1.	Hartford Wolf Pack	6	3	2	1	0	19:13	11	3	1	1	0	15:10	0	1	0	0	4:3	
2.	Hershey Bears	7	3	1	1	2	25:17	9	1	0	1	1	9:7	2	1	0	1	16:10	
3.	Providence Bruins	7	3	1	1	2	23:20	9	1	0	0	1	5:7	2	1	1	1	18:13	
4.	Wilkes-Barre Penguins	6	2	1	1	2	17:21	7	1	0	1	0	8:7	1	1	0	2	9:14	
5.	Springfield Thunderbirds	7	2	1	0	4	18:16	6	1	0	0	2	8:7	1	1	0	2	10:9	
6.	Lehigh Valley Phantoms	5	2	0	2	1	14:13	6	2	0	2	1	14:13	0	0	0	0	0:0	
7.	Charlotte Checkers	6	3	0	0	3	22:23	6	1	0	0	1	6:5	2	0	0	2	16:18	
8.	Bridgeport Sound Tigers	5	1	0	2	2	11:18	4	0	0	1	0	2:3	1	0	1	2	9:15	

SEVERNÍ DIVIZE		Celkem						Doma				Venku				Poznámka			
1.	Utica Comets	5	4	1	0	0	29:11	10	3	0	0	0	21:5	1	1	0	0	8:6	
2.	Toronto Marlies	5	5	0	0	0	17:6	10	3	0	0	0	10:4	2	0	0	0	7:2	
3.	Rochester Americans	6	1	2	1	2	14:19	7	0	1	1	0	6:6	1	1	0	2	8:13	
4.	Cleveland Monsters	6	2	1	0	3	15:16	6	0	0	0	2	4:8	2	1	0	1	11:8	
5.	Laval Rocket	7	2	1	0	4	18:22	6	1	1	0	3	13:17	1	0	0	1	5:5	
6.	Syracuse Crunch	5	2	0	1	2	15:20	5	0	0	0	1	3:7	2	0	1	1	12:13	
7.	Binghamton Devils	6	1	0	2	3	16:23	4	0	0	1	1	6:8	1	0	1	2	10:15	
8.	Bellefonte Senators	5	0	1	0	4	12:22	2	0	1	0	3	11:18	0	0	0	1	1:4	

CENTRÁLNÍ DIVIZE		Celkem						Doma				Venku				Poznámka			
1.	Iowa Wild	5	3	1	1	0	20:14	9	2	1	1	0	14:10	1	0	0	0	6:4	
2.	San Antonio Rampage	5	3	0	2	0	14:9	8	3	0	1	0	11:5	0	0	1	0	3:4	
3.	Grand Rapids Griffins	4	2	0	1	1	16:15	5	0	0	0	1	1:4	2	0	1	0	15:11	
4.	Milwaukee Admirals	4	2	0	1	1	12:11	5	1	0	1	0	6:5	1	0	0	1	6:6	
5.	Texas Stars	5	0	2	1	2	13:16	5	0	1	0	2	7:10	0	1	1	0	6:6	
6.	Rockford IceHogs	4	1	0	0	3	8:12	2	1	0	0	2	6:9	0	0	0	1	2:3	
7.	Manitoba Moose	5	1	0	0	4	12:18	2	0	0	0	3	6:13	1	0	0	1	6:5	
8.	Chicago Wolves	4	0	1	0	3	9:15	2	0	0	0	1	5:8	0	1	0	2	4:7	

PACIFICKÁ DIVIZE		Celkem						Doma				Venku				Poznámka			
1.	Stockton Heat	6	5	0	0	1	25:17	10	1	0	0	1	7:9	4	0	0	0	18:8	
2.	Ontario Reign	5	2	1	1	1	18:16	7	1	0	1	1	10:12	1	1	0	0	8:4	
3.	Tucson Roadrunners	4	2	1	0	1	16:10	6	0	1	0	0	4:3	2	0	0	1	12:7	
4.	Bakersfield Condors	5	2	0	1	2	16:14	5	1	0	1	1	7:8	1	0	0	1	9:6	
5.	Colorado Eagles	4	0	2	0	2	11:14	4	0	0	0	2	4:9	0	2	0	0	7:5	
6.	San Jose Barracuda	4	2	0	0	2	11:14	4	2	0	0	1	11:9	0	0	0	1	0:5	
7.	San Diego Gulls	4	0	0	0	4	6:17	0	0	0	0	1	1:5	0	0	0	3	5:12	

NFL

AMERICKÁ LIGA

VÝCHODNÍ DIVIZE		Celkem					Doma				Venku				Poznámka	
1.	New England	6	6	0	0	190:48	6	3	0	0	98:31	3	0	0	92:17	100,00%
2.	Buffalo	6	5	0	1	121:91	5	2	0	1	62:54	3	0	0	59:37	83,30%
3.	NY Jets	5	1	0	4	63:123	1	1	0	2	43:62	0	0	2	20:61	20,00%
4.	Miami	6	0	0	6	62:211	0	0	0	4	36:149	0	0	2	27:62	0,00%

SEVERNÍ DIVIZE		Celkem					Doma				Venku				Poznámka	
1.	Baltimore	6	4	0	2	184:140	4	2	0	1	71:74	2	0	1	113:66	66,70%
2.	Cleveland	6	2	0	4	120:154	2	0	0	3	54:95	2	0	1	66:59	33,30%
3.	Pittsburgh	6	2	0	4	123:131	2	1	0	2	76:57	1	0	2	47:74	33,30%
4.	Cincinnati	7	0	0	7	114:186	0	0	0	3	57:94	0	0	4	57:92	0,00%

JIŽNÍ DIVIZE		Celkem					Doma				Venku				Poznámka	
1.	Indianapolis	6	4	0	2	143:138	4	2	0	1	81:78	2	0	1	62:60	66,70%
2.	Houston	7	4	0	3	185:164	4	2	0	1	76:60	2	0	2	109:104	57,10%
3.	Jacksonville	7	3	0	4	144:148	3	1	0	2	52:60	2	0	2	92:88	42,90%
4.	Tennessee	6	2	0	4	97:92	2	0	0	2	24:33	2	0	2	74:59	33,30%

ZÁPADNÍ DIVIZE		Celkem					Doma				Venku				Poznámka	
1.	Kansas City	7	5	0	2	202:151	5	1	0	2	70:78	4	0	0	132:72	71,40%
2.	Oakland	6	3	0	3	127:165	3	2	0	1	58:65	1	0	2	69:100	50,00%
3.	LA Chargers	6	2	0	4	120:118	2	1	0	3	80:95	1	0	1	40:23	33,30%
4.	Denver	7	2	0	5	113:136	2	1	0	3	61:72	1	0	2	52:64	28,60%

NÁRODNÍ LIGA

VÝCHODNÍ DIVIZE		Celkem					Doma				Venku				Poznámka	
1.	Dallas	6	3	0	3	153:114	3	2	0	1	90:57	1	0	2	63:57	50,00%
2.	Philadelphia	5	3	0	3	161:149	3	2	0	1	87:60	1	0	2	74:89	50,00%
3.	NY Giants	7	2	0	5	132:187	2	1	0	3	69:86	1	0	2	63:101	28,60%
4.	Washington	7	1	0	6	90:176	1	0	0	4	43:104	1	0	2	47:72	14,30%

SEVERNÍ DIVIZE		Celkem					Doma				Venku				Poznámka	
1.	Green Bay	7	6	0	1	184:139	6	4	0	1	140:112	2	0	0	44:27	85,70%
2.	Minnesota	7	5	0	2	192:123	5	3	0	0	100:46	2	0	2	92:77	71,40%
3.	Chicago	5	3	0	2	87:69	3	1	0	1	19:16	2	0	1	68:53	60,00%
4.	Detroit	6	2	1	3	149:160	2	1	0	2	73:86	1	1	1	76:74	41,70%

JIŽNÍ DIVIZE		Celkem					Doma				Venku				Poznámka	
1.	New Orleans	6	5	0	1	128:122	5	3	0	0	73:62	2	0	1	55:60	83,30%
2.	Carolina	6	4	0	2	166:133	4	1	0	2	75:77	3	0	0	91:56	66,70%
3.	Tampa Bay	6	2	0	4	173:185	2	0	0	3	74:100	2	0	1	99:85	33,30%
4.	Atlanta	7	1	0	6	145:223	1	1	0	2	44:81	0	0	4	101:142	14,30%

ZÁPADNÍ DIVIZE		Celkem					Doma				Venku				Poznámka	
1.	San Francisco	6	6	0	0	156:64	6	2	0	0	55:23	4	0	0	101:41	100,00%
2.	Seattle	6	5	0	1	165:146	5	2	0	1	78:82	3	0	0	87:64	83,30%
3.	LA Rams	7	4	0	3	190:164	4	1	0	2	74:84	3	0	1	116:80	57,10%
4.	Arizona	7	3	1	3	161:192	3	1	1	2	90:125	2	0	1	71:67	50,00%

NBA

Číslo udál.	Den	ZÁPASY		Předběžné kurzy / Skutečné kurzy										Váš tip	Výsl.
				1	10	0	02	2							
	23.10.	Toronto	-	New Orleans	1,48		1,35		14,00		2,50		3,05		
	23.10.	LA Clippers	-	LA Lakers	1,90		1,64		12,00		1,82		2,15		
	24.10.	Charlotte	-	Chicago	1,95		1,68		12,00		1,74		2,04		
	24.10.	Indiana	-	Detroit	1,67		1,48		13,00		2,05		2,43		
	24.10.	Orlando	-	Cleveland	1,34		1,23		15,00		2,94		3,65		
	24.10.	Brooklyn	-	Minnesota	1,52		1,36		13,00		2,33		2,84		
	24.10.	Miami	-	Memphis	1,33		1,22		15,00		3,00		3,75		
	24.10.	Philadelphia	-	Boston	1,43		1,30		14,00		2,57		3,15		
	24.10.	Dallas	-	Washington	1,33		1,22		15,00		3,00		3,75		
	24.10.	San Antonio	-	New York	1,25		1,16		16,00		3,50		4,45		
	24.10.	Utah	-	Oklahoma	1,22		1,13		16,00		3,75		4,90		
	24.10.	Phoenix	-	Sacramento	2,13		1,82		12,50		1,62		1,86		
	24.10.	Portland	-	Denver	1,70		1,50		13,00		2,00		2,37		
	25.10.	Detroit	-	Atlanta	1,70		1,50		13,00		2,00		2,37		
	25.10.	Houston	-	Milwaukee	1,86		1,62		12,50		1,82		2,13		
	25.10.	Golden State	-	LA Clippers	1,95		1,68		12,00		1,74		2,04		
	26.10.	Boston	-	Toronto	2,04		1,74		12,00		1,68		1,95		
	26.10.	Charlotte	-	Minnesota	2,37		2,00		13,00		1,50		1,70		
	26.10.	Brooklyn	-	New York	1,33		1,22		15,00		3,00		3,74		
	26.10.	Memphis	-	Chicago	1,86		1,62		12,50		1,82		2,13		
	26.10.	New Orleans	-	Dallas	1,70		1,50		13,00		2,00		2,37		
	26.10.	Oklahoma	-	Washington	1,48		1,35		14,00		2,50		3,05		
	26.10.	Denver	-	Phoenix	1,52		1,36		13,00		2,33		2,84		
	26.10.	Sacramento	-	Portland	1,95		1,68		12,00		1,74		2,04		
	26.10.	LA Lakers	-	Utah	1,48		1,35		14,00		2,50		3,05		
	26.10.	Milwaukee	-	Miami	1,33		1,22		15,00		3,00		3,74		
	27.10.	Detroit	-	Philadelphia	3,05		2,50		14,00		1,35		1,48		
	27.10.	Atlanta	-	Orlando	2,37		2,00		13,00		1,50		1,70		
	27.10.	New York	-	Boston	4,90		3,75		16,00		1,13		1,22		
	27.10.	Chicago	-	Toronto	2,37		2,00		13,00		1,50		1,70		
	27.10.	Cleveland	-	Indiana	4,45		3,50		16,00		1,16		1,25		
	27.10.	Houston	-	New Orleans	1,33		1,22		15,00		3,00		3,74		
	27.10.	San Antonio	-	Washington	1,33		1,22		15,00		3,00		3,74		
	27.10.	Phoenix	-	LA Clippers	3,50		2,50		14,00		1,35		1,48		
	27.10.	Utah	-	Sacramento	1,25		1,16		16,00		3,50		4,46		
	27.10.	Oklahoma	-	Golden State	2,84		2,33		13,00		13,60		1,52		
	27.10.	Dallas	-	Portland	1,86		1,62		12,50		1,82		2,13		
	27.10.	Minnesota	-	Miami	2,13		1,82		12,50		1,62		1,86		
	28.10.	Memphis	-	Brooklyn	2,13		1,82		12,00		16,20		1,86		
	28.10.	LA Lakers	-	Charlotte	1,22		1,13		16,00		3,75		4,90		

NBA

Konečné tabulky minulého ročníku

ZÁPADNÍ KONFERENCE		Celkem			Doma		Venku		Úspěšnost (%)
1.	Golden State	82	57	25	30	11	27	14	69,50%
2.	Denver	82	54	28	34	7	20	21	65,90%
3.	Portland	82	53	29	32	9	21	20	64,60%
4.	Houston	82	53	29	31	10	22	19	64,60%
5.	Utah	82	50	32	29	12	21	20	61,00%
6.	Oklahoma	82	49	33	27	14	22	19	59,80%
7.	San Antonio	82	48	34	32	9	16	25	58,50%
8.	LA Clippers	82	48	34	26	15	22	19	58,50%
9.	Sacramento	82	39	43	24	17	15	26	47,60%
10.	LA Lakers	82	37	45	22	19	15	26	45,10%
11.	Minnesota	82	36	46	25	16	11	30	43,90%
12.	Memphis	82	33	49	21	20	12	29	40,20%
13.	New Orleans	82	33	49	19	22	14	27	40,20%
14.	Dallas	82	33	49	24	17	9	32	40,20%
15.	Phoenix	82	19	63	12	29	7	34	23,20%

VÝCHODNÍ KONFERENCE		Celkem			Doma		Venku		Úspěšnost (%)
1.	Milwaukee	82	60	22	33	8	27	14	73,20%
2.	Toronto	82	58	24	32	9	26	15	70,70%
3.	Philadelphia	82	51	31	31	10	20	21	62,20%
4.	Boston	82	49	33	28	13	21	20	59,80%
5.	Indiana	82	48	34	29	12	19	22	58,50%
6.	Brooklyn	82	42	40	23	18	19	22	51,20%
7.	Orlando	82	42	40	25	16	17	24	51,20%
8.	Detroit	82	41	41	26	15	15	26	50,00%
9.	Charlotte	82	39	43	25	16	14	27	47,60%
10.	Miami	82	39	43	19	22	20	21	47,60%
11.	Washington	82	32	50	22	19	10	31	39,00%
12.	Atlanta	82	29	53	17	24	12	29	35,40%
13.	Chicago	82	22	60	9	32	13	28	26,80%
14.	Cleveland	82	19	63	13	28	6	35	23,20%
15.	New York	82	17	65	9	32	8	33	20,70%