

Dortmund v Edenu! Porazí sešívání BVB?

Slavia vlétla do Ligy mistrů nebojácně. Ze San Sira si přivezla bod za remízu 1:1, kterou Inter Milán zachraňoval v nastavení. Ve středu čeká červenobílý další mač v milionářské soutěži. Tentokrát si zahrají Souček a spol. doma. Dokáží na svém hřišti porazit Borussii Dortmund? Rozhodněte na tiketech!



Bohaté menu čeká v tomto týdnu na příznivce hokeje. V noci ze středy na čtvrtek startuje zámořská NHL. Program na začátku sezony zpestří páteční duel Philadelphie s Chicagem, který se uskuteční v Praze. Máte přehled, kdo během léta nejlépe posílil? Vsaďte si a všechny zápasy NHL sledujte živě na TV Tipsport!

TV tipy

ÚT 20:20 | O2TV SPORT
Fotbal | Liga mistrů

TOTTENHAM - BAYERN

ST 18:50 | O2TV SPORT
Fotbal | Liga mistrů

SLAVIA - DORTMUND

ČT 02:05 | NOVA SPORT 1
Hokej | NHL

ST. LOUIS - WASHINGTON

ČT 18:40 | ČT 2
Fotbal | Evropská liga

ALKMAAR - MAN. UNITED

PÁ 17:40 | O2TV SPORT
Hokej | Tipsport extraliga

HRADEC KRÁLOVÉ - BRNO

PÁ 20:00 | NOVA
Hokej | NHL v Praze

PHILADELPHIA - CHICAGO

NE 15:00 | O2TV SPORT
Fotbal | 1. česká liga

MLADÁ BOLESLAV - PLZEŇ

NE 20:40 | DIGISPORT
Fotbal | 1. italská liga

INTER MILÁN - JUVENTUS



1. česká liga
Vsaďte si a všechny zápasy sledujte
živě

TV Tipsport

Evropská liga	3	3. německá fotbalová liga	9	NHL	105-106
Liga mistrů	3	1. nizozemská fotbalová liga	33	Německá hokejová liga	75
Národní poháry	4	2. nizozemská fotbalová liga	34	2. německá hokejová liga	81
1. anglická fotbalová liga	12	1. norská fotbalová liga	39	Norská hokejová liga	78
2. anglická fotbalová liga	13-14	2. norská fotbalová liga	40	Rakouská hokejová liga	77
3. anglická fotbalová liga	15	3. norská fotbalová liga	43	Slovenská Tipsport liga	70
4. anglická fotbalová liga	16	1. paraguayská fotbalová liga	68	1. slovenská hokejová liga	80
5. anglická fotbalová liga	17	1. peruánská fotbalová liga	68	Švédská hokejová liga	73
1. argentinská fotbalová liga	62	1. polská fotbalová liga	48	2. švédská hokejová liga	81
2. argentinská fotbalová liga	65	2. polská fotbalová liga	49	Švýcarská hokejová liga	76
1. belgická fotbalová liga	35	1. portugalská fotbalová liga	32	2. švýcarská hokejová liga	81
2. belgická fotbalová liga	36	2. portugalská fotbalová liga	32	Basketbal - Belgická liga	89
1. běloruská fotbalová liga	56	1. rakouská fotbalová liga	46	Basketbal - Česká liga	82, 90
1. bolívijská fotbalová liga	65	2. rakouská fotbalová liga	47	Basketbal - Euroliga	82
1. bosenská fotbalová liga	51	1. rumunská fotbalová liga	49	Basketbal - Francouzská liga	84, 90
1. bulharská fotbalová liga	49	1. ruská fotbalová liga	55	Basketbal - Italská liga	85, 90
1. brazilská fotbalová liga	63-64	2. ruská fotbalová liga	54	Basketbal - Izraelská liga	88
2. brazilská fotbalová liga	64	1. řecká fotbalová liga	57	Basketbal - Jadranská liga	87
1. česká fotbalová liga	7	1. severoirská fotbalová liga	18	Basketbal - Litevská liga	87
2. česká fotbalová liga	8	1. skotská fotbalová liga	18	Basketbal - Německá liga	82-83
1. dánská fotbalová liga	37-38	2. skotská fotbalová liga	19	Basketbal - Polská liga	89
2. dánská fotbalová liga	38	3. skotská fotbalová liga	19-20	Basketbal - Rakouská liga	88
1. estonská fotbalová liga	53	4. skotská fotbalová liga	20	Basketbal - Řecká liga	83
1. ekvádorská fotbalová liga	66	1. slovinská fotbalová liga	52	Basketbal - Slovenská liga	88
1. finská fotbalová liga	37	1. slovenská fotbalová liga	5	Basketbal - Španělská liga	86, 90
2. finská fotbalová liga	36	2. slovenská fotbalová liga	6	Basketbal - Švédská liga	88
3. finská fotbalová liga	44	1. srbská fotbalová liga	52	Basketbal - Turecká liga	89
1. francouzská fotbalová liga	23	1. španělská fotbalová liga	28	Basketbal - VTB liga	87
2. francouzská fotbalová liga	24	2. španělská fotbalová liga	29-30	Házená - Česká extraliga	95
3. francouzská fotbalová liga	22	3. španělská fotbalová liga	30-31	Házená - Dánská liga	91
1. guatemalská fotbalová liga	65	1. švédská fotbalová liga	41	Házená - Francouzská liga	97
1. honduraská fotbalová liga	64	2. švédská fotbalová liga	42	Házená - Interliga	95
1. chilská fotbalová liga	66	3. švédská fotbalová liga	43	Házená - Německá liga	92
1. chorvatská fotbalová liga	51	1. švýcarská fotbalová liga	45	Házená - 2. německá liga	95
1. irská fotbalová liga	21	2. švýcarská fotbalová liga	45-46	Házená - Norská liga	96
2. irská fotbalová liga	21	1. turecká fotbalová liga	58	Házená - Polská liga	96
1. italská fotbalová liga	25	1. ukrajinská fotbalová liga	56	Házená - Rakouská liga	96
2. italská fotbalová liga	26	1. uruguayská fotbalová liga	68	Házená - SEHA liga	97
3. italská fotbalová liga	27	1. velšská fotbalová liga	22	Házená - Španělská liga	93
1. izraelská fotbalová liga	53	1. venezuelská fotbalová liga	67	Házená - Švédská liga	94
1. japonská fotbalová liga	59	Anglická fotbalová liga - U23	14	Házená - Švýcarská liga	96
2. japonská fotbalová liga	60	ČFL	9	Volejbal - Extraliga	98
1. jihokorejská fotbalová liga	60	MLS	60-61	Volejbal - Slovenská liga	98
1. kolumbijská fotbalová liga	67	TipSport Extraliga	69	Tenis ATP - Barcelona	102
1. kostarická fotbalová liga	67	Chance liga	80	Tenis ATP - Campinas	103
1. kyperská fotbalová liga	53	Alpská hokejová liga	78	Tenis ATP - Nur-Sultan	104
1. litevská fotbalová liga	54	Běloruská hokejová liga	80	Tenis ATP - Peking	99
1. lotyšská fotbalová liga	54	Britská hokejová liga	80	Tenis ATP - Tokyo	100
1. maďarská fotbalová liga	50	Dánská hokejová liga	79	Tenis WTA - Peking	101
1. maltská fotbalová liga	50	Finská hokejová liga	74	MS silničních motocyklů	107
1. mexická fotbalová liga	66	2. finská hokejová liga	81	NFL	108
1. německá fotbalová liga	10	Francouzská hokejová liga	79		
2. německá fotbalová liga	11	KHL	71-72		

Liga mistrů

Číslo udál.	Den	SKUPINY - 2. KOLO		Předběžné kurzy / Skutečné kurzy						Váš tip	Výsl.
				1	10	0	02	2			
25329	01.10.	Real Madrid	-	FC Bruggy	1,21	1,03	6,81	4,15	11,90		
25330	01.10.	Galatasaray	-	Paris SG	8,50	3,17	5,19	1,05	1,33		
25331	01.10.	Tottenham	-	Bayern	2,77	1,58	3,68	1,42	2,32		
25332	01.10.	CZ Beograd	-	Olympiakos	2,87	1,53	3,28	1,39	2,43		
25333	01.10.	Bergamo	-	Š. Doněck	2,03	1,29	3,56	1,75	3,43		
25334	01.10.	Manchester C.	-	D. Zagreb	1,07	1,00	13,60	7,83	27,90		
25335	01.10.	Juventus	-	Leverkusen	1,44	1,08	4,50	2,68	6,82		
25336	01.10.	Loko Moskva	-	Atl. Madrid	5,56	2,16	3,55	1,12	1,67		
25465	02.10.	Genk	-	Napoli	6,69	2,80	4,92	1,09	1,41		
25466	02.10.	Liverpool	-	Salzburg	1,26	1,04	6,18	3,68	9,85		
25467	02.10.	Slavia Praha	-	Dortmund	4,01	1,96	3,86	1,22	1,81		
25468	02.10.	FC Barcelona	-	Inter Milano	1,38	1,08	5,04	2,91	7,12		
25469	02.10.	Peterburg	-	Benfica	2,30	1,35	3,32	1,59	3,04		
25470	02.10.	RB Leipzig	-	Lyon	1,70	1,19	4,08	2,11	4,39		
25471	02.10.	Valencia	-	Ajax	2,29	1,38	3,49	1,59	2,94		
25472	02.10.	Lille	-	Chelsea	3,54	1,73	3,37	1,27	2,07		

Evropská liga

Číslo udál.	Den	SKUPINY - 2. KOLO		Předběžné kurzy / Skutečné kurzy						Váš tip	Výsl.
				1	10	0	02	2			
25561	03.10.	Guimaraes	-	Frankfurt	4,28	1,92	3,49	1,19	1,85		
25550	03.10.	FC Sevilla	-	APOEL Nicosia	1,21	1,02	6,36	4,10	13,30		
25551	03.10.	Dudelange	-	FK Karabach	4,28	1,92	3,49	1,18	1,80		
25552	03.10.	Malmö FF	-	FC Köbenhavn	2,22	1,30	3,18	1,63	3,34		
25553	03.10.	Lugano	-	D. Kyjev	2,86	1,48	3,08	1,40	2,56		
25554	03.10.	FK Krasnodar	-	Getafe	2,53	1,40	3,13	1,49	2,85		
25555	03.10.	Trabzonspor	-	Basel	2,42	1,38	3,24	1,54	2,93		
25556	03.10.	Sp. Lisboa	-	LASK Linz	1,73	1,15	3,64	2,07	4,79		
25557	03.10.	Rosenborg	-	PSV Eindhoven	4,39	1,94	3,48	1,19	1,83		
25558	03.10.	Lazio Roma	-	Rennes	1,58	1,12	4,00	2,34	5,67		
25559	03.10.	Celtic	-	CFR Cluj	1,51	1,08	3,92	2,49	6,92		
25560	03.10.	Arsenal	-	St. Liege	1,26	1,03	6,01	3,68	10,40		
25562	03.10.	Y. B. Bern	-	Rangers	1,90	1,23	3,60	1,86	3,87		
25563	03.10.	Feyenoord	-	FC Porto	3,00	1,59	3,36	1,36	2,31		
25564	03.10.	CSKA Moskva	-	Espanyol	2,25	1,34	3,34	1,61	3,12		
25565	03.10.	Ferencváros	-	Ludogorets	2,62	1,44	3,18	1,46	2,71		
25566	03.10.	St. Etienne	-	Wolfsburg	2,80	1,52	3,34	1,41	2,45		
25567	03.10.	Oleksandria	-	Gent	4,15	1,95	3,70	1,21	1,82		
25568	03.10.	Basaksehir	-	M'gladbach	2,79	1,53	3,37	1,41	2,44		
25569	03.10.	Wolfsberger	-	AS Roma	4,84	2,18	3,99	1,16	1,66		
25570	03.10.	Besiktas	-	Wolves	2,53	1,43	3,32	1,52	2,81		
25571	03.10.	Braga	-	Slovan	1,33	1,05	4,96	3,15	9,12		
2721	03.10.	FC Astana	-	P. Beograd	1,96	1,21	3,26	1,81	4,07		
25572	03.10.	Alkmaar	-	Manchester U.	3,13	1,60	3,28	1,34	2,28		

Český fotbalový pohár

Číslo udál.	Den	3. KOLO		Předběžné kurzy / Skutečné kurzy						Váš tip	Výsl.
				1	10	0	02	2			
	02.10.	Chlumec n./C.	-	Bohemians 1905	8,40	2,93	4,50	1,03	1,30		
	01.10.	Jablonec	-	Brno	1,40	1,04	4,10	2,52	6,50		
	01.10.	Teplice	-	Třinec	1,40	1,04	4,10	2,52	6,50		
	01.10.	Olomouc	-	Líšeň	1,35	1,04	4,30	2,70	7,30		
	01.10.	M. Boleslav	-	Chrudim	1,35	1,04	4,30	2,70	7,30		

Dánský fotbalový pohár

Číslo udál.	Den	1. KOLO		Předběžné kurzy / Skutečné kurzy						Váš tip	Výsl.
				1	10	0	02	2			
	02.10.	Hellerup	-	Silkeborg	6,10	2,37	3,90	1,06	1,45		
	01.10.	Viby	-	Vanløse	4,56	1,98	3,50	1,12	1,65		
	03.10.	Thisted	-	Horsens	7,30	2,70	4,30	1,04	1,35		

Anglický EFL Trophy

Číslo udál.	Den	ZÁPASY		Předběžné kurzy / Skutečné kurzy						Váš tip	Výsl.
				1	10	0	02	2			
	01.10.	Lincoln FC	-	Manchester Utd.	2,40	1,36	3,15	1,44	2,65		
	01.10.	Walsall	-	Southampton U21	2,00	1,23	3,20	1,64	3,35		
	01.10.	Peterborough	-	Arsenal U21	1,50	1,06	3,60	2,25	6,00		
	01.10.	Burton	-	Everton U21	1,80	1,16	3,30	1,80	3,96		
	01.10.	Crawley	-	Norwich U21	2,00	1,23	3,20	1,64	3,35		
	01.10.	Milton	-	Fulham U21	1,70	1,13	3,40	1,91	4,37		
	01.10.	Morecambe	-	Wolves U21	2,65	1,36	2,80	1,36	2,65		
	01.10.	Rochdale	-	Bolton	1,90	1,20	3,25	1,71	3,61		
	01.10.	Southend	-	Brighton U21	2,45	1,37	3,10	1,42	2,63		

Portugalský ligový pohár

Číslo udál.	Den	4. KOLO		Předběžné kurzy / Skutečné kurzy						Váš tip	Výsl.
				1	10	0	02	2			
	05.10.	Portimonense	-	Rio Ave	2,65	1,41	3,00	1,36	2,50		
	05.10.	Chaves	-	Santa Clara	2,50	1,36	3,00	1,41	2,65		
	05.10.	Gil Vicente	-	Sp. Lisboa	3,10	1,57	3,20	1,27	2,10		
	05.10.	Casa Pia	-	FC Porto	8,40	2,93	4,50	1,03	1,30		
	05.10.	Setubal	-	Guimaraes	2,65	1,41	3,00	1,36	2,50		
	05.10.	Penafiel	-	Braga	5,00	2,06	3,50	1,10	1,60		
	05.10.	Ferreira	-	Maritimo	2,00	1,23	3,20	1,64	3,35		
	05.10.	Covilha	-	Benfica	8,40	2,93	4,50	1,03	1,30		

Švédský fotbalový pohár

Číslo udál.	Den	ZÁPASY		Předběžné kurzy / Skutečné kurzy						Váš tip	Výsl.
				1	10	0	02	2			
	30.09.	Enskede	-	AIK Stockholm	8,40	2,93	4,50	1,03	1,30		
	30.09.	Vämamo	-	Malmö FF	7,30	2,70	4,30	1,04	1,35		

Přátelsky

Číslo udál.	Den	ZÁPASY		Předběžné kurzy / Skutečné kurzy						Váš tip	Výsl.
				1	10	0	02	2			
	05.10.	Jordánsko	-	Singapur	1,25	1,02	4,90	3,21	9,30		
	02.10.	Mexiko	-	Trinidad T.	1,15	1,01	6,50	4,14	11,50		

1. slovenská fotbalová liga

Číslo udál.	Den	ZÁPASY 11. KOLA		Výsledky v roce								Předběžné kurzy					Váš tip Skut.	Výsl.	
				2018-2019				2017-2018				1	10	0	02	2			
				doma	venku	doma	venku	doma	venku	doma	venku								
609	05.10.	Nitra	-	Senica	1:0	2:3	1:1	1:4	0:0	5:2	1:0	1:0	2,20	1,30	3,20	1,52	2,91		
610	05.10.	Pohronie	-	Michalovce									2,50	1,36	3,00	1,41	2,65		
611	06.10.	Ružomberok	-	Slovan	0:2	3:2	1:1	2:3	0:1	1:0	1:2	0:1	4,07	1,85	3,40	1,16	1,75		
612	06.10.	Trenčín	-	Z. Moravce	1:0	1:0	1:3	1:2	3:0		4:1		1,65	1,12	3,50	1,98	4,56		
613	05.10.	Tmava	-	D. Streda	3:1		2:3		2:0	2:0	0:0	0:1	2,50	1,36	3,00	1,41	2,65		
614	05.10.	Žilina	-	Sered	2:1	1:2	1:1	3:2					1,22	1,02	5,20	3,43	10,00		

POSLEDNÍ LIGOVÉ VÝSLEDKY MUŽSTVA: (V) = zápas hraný venku

D. Streda	Žilina 1:0	Ružomberok 0:1	Senica (V) 1:0	Slovan 5:2	Nitra (V) 2:1	Michalovce 1:1
Michalovce	Ružomberok 0:1	Nitra (V) 2:0	Trenčín 2:1	Tmava (V) 1:2	Sered 1:1	D. Streda (V) 1:1
Nitra	Slovan (V) 0:5	Michalovce 0:2	Pohronie (V) 3:0	Trenčín (V) 2:2	D. Streda 1:2	Žilina (V) 0:3
Pohronie	Senica (V) 0:1	Žilina (V) 1:2	Nitra 0:3	Sered (V) 3:3	Trenčín 0:4	Z. Moravce (V) 0:0
Ružomberok	Michalovce (V) 1:0	D. Streda (V) 1:0	Sered 1:1	Z. Moravce (V) 2:4	Tmava 0:1	Senica (V) 2:2
Senica	Pohronie 1:0	Tmava (V) 0:0	D. Streda 0:1	Žilina (V) 0:5	Z. Moravce 1:3	Ružomberok 2:2
Sered	Trenčín 1:1	Z. Moravce 0:0	Ružomberok (V) 1:1	Pohronie 3:3	Michalovce (V) 1:1	Slovan 0:4
Slovan	Nitra 5:0	Trenčín (V) 4:2	Tmava 2:0	D. Streda (V) 2:5	Žilina 1:1	Sered (V) 4:0
Trenčín	Sered (V) 1:1	Slovan 2:4	Michalovce (V) 1:2	Nitra 2:2	Pohronie (V) 4:0	Tmava (V) 2:1
Tmava	Z. Moravce (V) 3:1	Senica 0:0	Slovan (V) 0:2	Michalovce 2:1	Ružomberok (V) 1:0	Trenčín 1:2
Z. Moravce	Tmava 1:3	Sered (V) 0:0	Žilina 0:0	Ružomberok 4:2	Senica (V) 3:1	Pohronie 0:0
Žilina	D. Streda (V) 0:1	Pohronie 2:1	Z. Moravce (V) 0:0	Senica 5:0	Slovan (V) 1:1	Nitra 3:0

TABULKA PO 10. KOLE		Celkem				Doma				Venku				Poznámka					
1.	Slovan	10	8	1	1	31:9	4.00	25	4	1	0	15:1	3.20	4	0	1	16:8	4.80	LM
2.	Žilina	10	7	2	1	23:8	3.10	23	5	0	0	16:4	4.00	2	2	1	7:4	2.20	EL
3.	D. Streda	10	6	1	3	19:12	3.10	19	3	1	1	12:5	3.40	3	0	2	7:7	2.80	EL
4.	Tmava	10	5	2	3	15:12	2.70	17	3	1	1	7:3	2.00	2	1	2	8:9	3.40	
5.	Z. Moravce	10	4	3	3	11:12	2.30	15	2	2	2	7:7	2.33	2	1	1	4:5	2.25	
6.	Trenčín	10	3	3	4	17:17	3.40	12	1	2	1	7:8	3.75	2	1	3	10:9	3.17	
7.	Ružomberok	10	3	3	4	11:13	2.40	12	1	1	3	4:6	2.00	2	2	1	7:7	2.80	
8.	Michalovce	10	3	2	5	10:13	2.30	11	2	1	2	6:6	2.40	1	1	3	4:7	2.20	
9.	Sered	10	2	5	3	13:17	3.00	11	2	3	1	9:10	3.17	0	2	2	4:7	2.75	
10.	Senica	10	2	2	6	8:20	2.80	8	2	1	3	7:10	2.83	0	1	3	1:10	2.75	
11.	Nitra	10	2	1	7	9:20	2.90	7	1	0	3	4:7	2.75	1	1	4	5:13	3.00	
12.	Pohronie	10	1	3	6	9:23	3.20	6	0	1	3	3:12	3.75	1	2	3	6:11	2.83	SESTUP

2. slovenská fotbalová liga

Číslo udál.	Den	ZÁPASY 12. KOLA		Výsledky v roce				Předběžné kurzy					Váš tip Skut.	Výsl.			
				2018-2019		2017-2018		1	10	0	02	2					
				doma	venku	doma	venku										
	04.10.	Podbrezová	-	Šamorín							1,50	1,06	3,60	2,25	6,00		
	05.10.	B. Bystrica	-	Dubnica	2:0	1:1					1,85	1,19	3,30	1,75	3,74		
	05.10.	FC Košice	-	Púchov							1,65	1,12	3,50	1,98	4,56		
	05.10.	Komárno	-	Petržalka	2:0	0:2					2,25	1,32	3,20	1,50	2,82		
	05.10.	L. Mikuláš	-	Trebišov	0:2	3:0	0:1	1:2			1,55	1,07	3,50	2,15	5,50		
	05.10.	Poprad	-	Žilina B	1:0	1:1	1:1	0:5			1,60	1,10	3,50	2,06	5,00		
	05.10.	Skalica	-	Bardejov	0:0	0:0	1:0	0:2			1,45	1,06	3,90	2,37	6,10		
	05.10.	Slovan B	-	Ružomberok B							2,40	1,36	3,15	1,44	2,65		

POSLEDNÍ LIGOVÉ VÝSLEDKY MUŽSTVA: (V) = zápas hraný venku

B. Bystrica	FC Košice	3:1	Komárno (V)	3:1	L. Mikuláš	2:1	Skalica (V)	1:3	Poprad	2:0	Púchov (V)	2:1
Bardejov	Poprad	1:0	Podbrezová (V)	1:2	Slovan B	2:0	Púchov (V)	0:3	Ružomberok B	2:0	Šamorín (V)	2:2
Dubnica	Komárno	4:1	L. Mikuláš (V)	3:1	Skalica	2:1	Poprad (V)	2:3	Podbrezová	3:1	Slovan B (V)	2:0
FC Košice	B. Bystrica (V)	1:3	Ružomberok B	5:0	Komárno (V)	0:0	Šamorín	1:1	L. Mikuláš (V)	0:1	Žilina B	1:0
Komárno	Dubnica (V)	1:4	B. Bystrica	1:3	FC Košice	0:0	L. Mikuláš (V)	1:4	Skalica	1:1	Poprad (V)	0:2
L. Mikuláš	Petržalka (V)	3:4	Dubnica	1:3	B. Bystrica (V)	1:2	Komárno	4:1	FC Košice	1:0	Skalica (V)	1:1
Petržalka	L. Mikuláš	4:3	Skalica (V)	0:2	Poprad	1:3	Podbrezová (V)	0:2	Slovan B	3:0	Púchov (V)	1:1
Podbrezová	Žilina B (V)	1:4	Bardejov	2:1	Trebišov	3:0	Petržalka	2:0	Dubnica (V)	1:3	B. Bystrica	0:2
Poprad	Bardejov (V)	0:1	Trebišov	2:0	Petržalka (V)	3:1	Dubnica	3:2	B. Bystrica (V)	0:2	Komárno	2:0
Púchov	Ružomberok B (V)	0:2	Šamorín	5:3	Žilina B (V)	2:1	Bardejov	3:0	Trebišov (V)	1:0	B. Bystrica	1:2
Ružomberok B	Púchov	2:0	FC Košice (V)	0:5	Šamorín (V)	1:0	Žilina B	1:4	Bardejov (V)	0:2	Trebišov	2:1
Skalica	Trebišov (V)	4:1	Petržalka	2:0	Dubnica (V)	1:2	B. Bystrica	3:1	Komárno (V)	1:1	L. Mikuláš	1:1
Slovan B	Šamorín (V)	0:3	Žilina B	2:5	Bardejov (V)	0:2	Trebišov	2:1	Petržalka (V)	0:3	Dubnica	0:2
Trebišov	Skalica	1:4	Poprad (V)	0:2	Podbrezová (V)	0:3	Slovan B (V)	1:2	Púchov	0:1	Ružomberok B (V)	1:2
Žilina B	Podbrezová	4:1	Slovan B (V)	5:2	Púchov	1:2	Ružomberok B (V)	4:1	Šamorín	3:1	FC Košice (V)	0:1
Šamorín	Slovan B	3:0	Púchov (V)	3:5	Ružomberok B	0:1	FC Košice (V)	1:1	Žilina B (V)	1:3	Bardejov	2:2

TABULKA PO 11. KOLE		Celkem					Doma					Venku					Poznámka		
1.	Dubnica	11	10	0	1	30:12	3,82	30	6	0	0	15:4	3,17	4	0	1	15:8	4,60	POSTUP
2.	B. Bystrica	11	9	0	2	29:13	3,82	27	6	0	1	21:8	4,14	3	0	1	8:5	3,25	BARÁŽ
3.	Poprad	11	8	0	3	20:10	2,73	24	5	0	1	12:6	3,00	3	0	2	8:4	2,40	
4.	Skalica	11	7	2	2	19:12	2,82	23	5	1	0	11:3	2,33	2	1	2	8:9	3,40	
5.	Žilina B	11	7	0	4	29:21	4,55	21	3	0	2	13:10	4,60	4	0	2	16:11	4,50	
6.	Petržalka	11	5	1	5	21:21	3,82	16	4	0	2	17:13	5,00	1	1	3	4:8	2,40	
7.	Podbrezová	11	5	0	6	16:18	3,09	15	5	0	2	13:7	2,86	0	0	4	3:11	3,50	
8.	Komárno	11	4	3	4	12:17	2,64	15	2	3	1	7:6	2,17	2	0	3	5:11	3,20	
9.	Ružomberok B	11	5	0	6	16:22	3,45	15	2	0	3	8:11	3,80	3	0	3	8:11	3,17	
10.	Púchov	11	4	2	5	16:15	2,82	14	2	1	2	11:8	3,80	2	1	3	5:7	2,00	
11.	Bardejov	11	4	2	5	13:14	2,45	14	3	1	2	8:5	2,17	1	1	3	5:9	2,80	
12.	L. Mikuláš	11	4	1	6	15:20	3,18	13	3	0	3	8:8	2,67	1	1	3	7:12	3,80	
13.	FC Košice	11	2	3	6	14:15	2,64	9	2	2	1	10:5	3,00	0	1	5	4:10	2,33	SESTUP
14.	Šamorín	11	2	3	6	13:24	3,36	9	2	1	1	7:4	2,75	0	2	5	6:20	3,71	SESTUP
15.	Slovan B	11	2	0	9	8:23	2,82	6	2	0	3	8:9	3,40	0	0	6	0:14	2,33	SESTUP
16.	Trebišov	11	0	3	8	11:25	3,27	3	0	1	2	1:5	2,00	0	2	6	10:20	3,75	SESTUP

1. česká fotbalová liga

Číslo udál.	Den	DOHRÁVKY 11. KOLA				Výsledky v roce				Předběžné kurzy					Váš tip Skut.	Výsl.	
						2018-2019		2017-2018		1	10	0	02	2			
						doma	venku	doma	venku								
2	30.09.	Liberec	-	Č. Budějovice							1,60	1,10	3,50	2,06	5,00		
3	30.09.	Ostrava	-	Příbram	3:0		2:0				1,50	1,06	3,60	2,25	6,00		

Číslo udál.	Den	ZÁPASY 12. KOLA				Výsledky v roce				Předběžné kurzy					Váš tip Skut.	Výsl.	
						2018-2019		2017-2018		1	10	0	02	2			
						doma	venku	doma	venku								
501	06.10.	Č. Budějovice	-	Bohemians 1905							2,40	1,36	3,15	1,44	2,65		
502	06.10.	Jablonec	-	Slavia Praha	0:2		2:0	1:2	1:1		3,61	1,71	3,25	1,20	1,90		
503	06.10.	M. Boleslav	-	Plzeň	1:1		1:6		0:2		2,66	1,38	2,85	1,36	2,60		
504	05.10.	Opava	-	Teplíce	2:0		2:3				2,60	1,36	2,85	1,38	2,66		
505	05.10.	Ostrava	-	Zlín	1:2		2:1		2:2		1,85	1,19	3,30	1,75	3,74		
506	05.10.	Příbram	-	Olomouc	1:0		0:2				2,40	1,36	3,15	1,44	2,65		
507	04.10.	Slovácko	-	Liberec	0:1		2:3		0:1		2,25	1,32	3,20	1,50	2,82		
508	05.10.	Sparta Praha	-	Karviná	1:3		3:1		2:0		1,30	1,03	4,50	2,93	8,40		

POSLEDNÍ LIGOVÉ VÝSLEDKY MUŽSTVA: (V) = zápas hraný venku

Bohemians 1905	Teplíce (V)	0:1	Zlín	2:2	Karviná (V)	0:0	Liberec	2:1	Slavia Praha (V)	0:4	Olomouc	3:2
Jablonec	Zlín (V)	1:0	Olomouc	2:2	Plzeň (V)	2:3	Ostrava	2:1	Příbram (V)	0:4	M. Boleslav	2:1
Karviná	Opava	1:1	Příbram (V)	2:0	Bohemians 1905	0:0	Teplíce (V)	0:0	Zlín (V)	4:1	Liberec	0:1
Liberec	Opava (V)	1:1	Teplíce	1:1	Bohemians 1905 (V)	1:2	Sparta Praha	3:1	Karviná (V)	1:0	Slavia Praha (V)	0:1
M. Boleslav	Slavia Praha (V)	0:1	Ostrava	2:0	Teplíce (V)	0:2	Příbram	6:0	Slovácko (V)	1:1	Č. Budějovice	4:2
Olomouc	Slovácko	2:2	Jablonec (V)	2:2	Opava	2:0	Sparta Praha (V)	3:3	Teplíce	2:0	Bohemians 1905 (V)	2:3
Opava	Karviná (V)	1:1	Liberec	1:1	Olomouc (V)	0:2	Slavia Praha	1:1	Plzeň (V)	0:4	Zlín	0:3
Ostrava	M. Boleslav (V)	0:2	Č. Budějovice	2:1	Jablonec (V)	1:2	Slovácko	3:0	Sparta Praha (V)	0:2	Bohemians 1905	4:2
Plzeň	Sparta Praha	1:0	Č. Budějovice (V)	3:0	Jablonec	3:2	Příbram (V)	2:1	Opava	4:0	Teplíce (V)	1:1
Příbram	Karviná	0:2	M. Boleslav (V)	0:6	Plzeň	1:2	Jablonec	4:0	Slovácko (V)	0:2	Č. Budějovice	2:0
Slavia Praha	M. Boleslav	1:0	Sparta Praha (V)	3:0	Slovácko	3:0	Opava (V)	1:1	Bohemians 1905	4:0	Č. Budějovice (V)	3:0
Slovácko	Olomouc (V)	2:2	Teplíce	1:1	Slavia Praha (V)	0:3	M. Boleslav	1:1	Ostrava (V)	0:3	Příbram	2:0
Sparta Praha	Plzeň (V)	0:1	Slavia Praha	0:3	Zlín (V)	2:0	Olomouc	3:3	Liberec (V)	1:3	Ostrava	2:0
Teplíce	Bohemians 1905	1:0	Slovácko (V)	1:1	M. Boleslav	2:0	Liberec (V)	1:1	Karviná	0:0	Olomouc (V)	0:2
Zlín	Jablonec	0:1	Bohemians 1905 (V)	2:2	Sparta Praha	0:2	Č. Budějovice (V)	0:2	Karviná	1:4	Opava (V)	3:0
Č. Budějovice	Plzeň	0:3	Ostrava (V)	1:2	Zlín	2:0	M. Boleslav (V)	2:4	Slavia Praha	0:3	Příbram (V)	0:2

TABULKA PO 11. KOLE		Celkem					Doma					Venku					Poznámka		
1.	Slavia Praha	11	9	2	0	23:2	2,27	29	5	0	0	10:0	2,00	4	2	0	13:2	2,50	O TITUL
2.	Plzeň	11	8	2	1	22:10	2,91	26	5	0	1	14:7	3,50	3	2	0	8:3	2,20	O TITUL
3.	Jablonec	11	6	2	3	20:15	3,18	20	5	1	0	16:5	3,50	1	1	3	4:10	2,80	O TITUL
4.	M. Boleslav	11	6	1	4	23:15	3,45	19	6	0	0	21:6	4,50	0	1	4	2:9	2,20	O TITUL
5.	Olomouc	11	4	4	3	17:15	2,91	16	3	2	0	8:3	2,20	1	2	3	9:12	3,50	O TITUL
6.	Ostrava	10	5	0	5	15:13	2,80	15	3	0	2	10:6	3,20	2	0	3	5:7	2,40	O TITUL
7.	Slovácko	11	4	3	4	11:18	2,64	15	2	2	1	5:4	1,80	2	1	3	6:14	3,33	O EL
8.	Sparta Praha	11	4	2	5	18:18	3,27	14	3	1	2	10:8	3,00	1	1	3	8:10	3,60	O EL
9.	Teplíce	11	3	5	3	9:12	1,91	14	2	2	1	5:6	2,20	1	3	2	4:6	1,67	O EL
10.	Bohemians 1905	11	3	3	5	14:19	3,00	12	3	2	0	10:5	3,00	0	1	5	4:14	3,00	O EL
11.	Karviná	11	2	5	4	11:10	1,91	11	0	3	2	2:4	1,20	2	2	2	9:6	2,50	O SESTUP
12.	Liberec	10	3	2	5	11:12	2,30	11	1	1	2	5:5	2,50	2	1	3	6:7	2,17	O SESTUP
13.	Zlín	11	3	1	7	9:15	2,18	10	2	0	4	4:9	2,17	1	1	3	5:6	2,20	O SESTUP
14.	Příbram	10	3	1	6	11:19	3,00	10	3	1	2	11:7	3,00	0	0	4	0:12	3,00	O SESTUP
15.	Opava	11	2	3	6	7:20	2,45	9	1	2	2	3:7	2,00	1	1	4	4:13	2,83	O SESTUP
16.	Č. Budějovice	10	2	2	6	10:18	2,80	8	1	2	3	5:10	2,50	1	0	3	5:8	3,25	O SESTUP

2. česká fotbalová liga

Číslo udál.	Den	ZÁPASY 11. KOLA		Výsledky v roce				Předběžné kurzy					Váš tip	Výsl.	
				2018-2019		2017-2018		1	10	0	02	2	Skut.		
				doma	venku	doma	venku								
1308	05.10.	Dukla	-	Prostějov					1,35	1,04	4,30	2,70	7,30		
1309	05.10.	Hr. Králové	-	Pardubice	4:1	0:0	2:1	1:0	1,90	1,20	3,25	1,71	3,61		
1310	05.10.	Chrudim	-	Brno	1:2	0:3			3,10	1,57	3,20	1,27	2,10		
1311	04.10.	Jihlava	-	Sokolov	1:0	2:2			1,35	1,04	4,30	2,70	7,30		
1312	05.10.	Líšeň	-	Ústí n. L.					2,50	1,36	3,00	1,41	2,65		
1313	05.10.	Třinec	-	Vitkovice	1:1	1:3	0:0	3:2	1,65	1,12	3,50	1,98	4,56		
1314	06.10.	Varnsdorf	-	Vlašim	0:2	1:1	0:0	1:4	2,15	1,29	3,20	1,55	3,00		
1315	06.10.	Žižkov	-	Vyšehrad					1,60	1,10	3,50	2,06	5,00		

POSLEDNÍ LIGOVÉ VÝSLEDKY MUŽSTVA:

(V) = zápas hraný venku

Brno	Hr. Králové	2:1	Jihlava (V)	2:3	Líšeň	2:0	Třinec (V)	1:1	Vitkovice	1:0	Dukla (V)	1:2
Chrudim	Prostějov (V)	1:1	Vlašim	1:1	Jihlava (V)	2:4	Vyšehrad	3:2	Hr. Králové (V)	0:2	Žižkov	0:3
Dukla	Sokolov (V)	3:2	Ústí n. L.	3:2	Pardubice (V)	1:3	Vlašim	4:0	Vyšehrad (V)	3:1	Brno	2:1
Hr. Králové	Brno (V)	1:2	Vyšehrad	1:0	Žižkov (V)	2:1	Jihlava	4:2	Chrudim	2:0	Třinec (V)	1:1
Jihlava	Žižkov (V)	1:1	Brno	3:2	Chrudim	4:2	Hr. Králové (V)	2:4	Líšeň	3:2	Varnsdorf (V)	1:2
Líšeň	Pardubice (V)	0:2	Prostějov	3:0	Brno (V)	0:2	Žižkov	3:3	Jihlava (V)	2:3	Vyšehrad	0:0
Pardubice	Líšeň	2:0	Varnsdorf (V)	2:1	Dukla	3:1	Vitkovice (V)	3:1	Sokolov	4:0	Ústí n. L. (V)	1:0
Prostějov	Chrudim	1:1	Líšeň (V)	0:3	Varnsdorf	3:2	Sokolov (V)	1:1	Třinec	2:2	Vitkovice (V)	2:2
Sokolov	Dukla	2:3	Vitkovice (V)	0:4	Ústí n. L. (V)	2:2	Prostějov	1:1	Pardubice (V)	0:4	Vlašim	2:1
Třinec	Vlašim (V)	2:0	Žižkov	4:2	Vyšehrad (V)	2:1	Brno	1:1	Prostějov (V)	2:2	Hr. Králové	1:1
Varnsdorf	Vyšehrad (V)	1:3	Pardubice	1:2	Prostějov (V)	2:3	Ústí n. L.	0:3	Žižkov (V)	0:3	Jihlava	2:1
Vlašim	Třinec	0:2	Chrudim (V)	1:1	Vitkovice	2:1	Dukla (V)	0:4	Ústí n. L.	0:1	Sokolov (V)	1:2
Vyšehrad	Varnsdorf	3:1	Hr. Králové (V)	0:1	Třinec	1:2	Chrudim (V)	2:3	Dukla	1:3	Líšeň (V)	0:0
Vitkovice	Ústí n. L. (V)	1:1	Sokolov	4:0	Vlašim (V)	1:2	Pardubice	1:3	Brno (V)	0:1	Prostějov	2:2
Žižkov	Jihlava	1:1	Třinec (V)	2:4	Hr. Králové	1:2	Líšeň (V)	3:3	Varnsdorf	3:0	Chrudim (V)	3:0
Ústí n. L.	Vitkovice	1:1	Dukla (V)	2:3	Sokolov	2:2	Varnsdorf (V)	3:0	Vlašim (V)	1:0	Pardubice	0:1

TABULKA PO 10. KOLE		Celkem						Doma				Venku				Poznámka			
1.	Pardubice	10	8	2	0	19:5	2,40	26	5	0	0	12:2	2,80	3	2	0	7:3	2,00	POSTUP
2.	Dukla	10	7	0	3	22:13	3,50	21	4	0	1	13:6	3,80	3	0	2	9:7	3,20	BARÁŽ
3.	Jihlava	10	6	2	2	19:13	3,20	20	5	0	0	14:6	4,00	1	2	2	5:7	2,40	BARÁŽ
4.	Hr. Králové	10	5	3	2	22:11	3,30	18	4	0	1	15:4	3,80	1	3	1	7:7	2,80	
5.	Třinec	10	4	4	2	17:13	3,00	16	1	2	1	6:5	2,75	3	2	1	11:8	3,17	
6.	Brno	10	4	4	2	16:12	2,80	16	3	2	0	8:4	2,40	1	2	2	8:8	3,20	
7.	Žižkov	10	4	2	4	18:15	3,30	14	3	1	1	9:4	2,60	1	1	3	9:11	4,00	
8.	Líšeň	10	3	4	3	18:17	3,50	13	1	4	0	11:8	3,80	2	0	3	7:9	3,20	
9.	Ústí n. L.	10	3	4	3	15:14	2,90	13	1	3	1	6:5	2,20	2	1	2	9:9	3,60	
10.	Chrudim	10	3	3	4	13:19	3,20	12	2	1	2	6:9	3,00	1	2	2	7:10	3,40	
11.	Prostějov	10	2	5	3	11:15	2,60	11	2	3	1	7:6	2,17	0	2	2	4:9	3,25	
12.	Vyšehrad	10	3	1	6	15:17	3,20	10	3	0	2	11:8	3,80	0	1	4	4:9	2,60	
13.	Vitkovice	10	2	2	6	13:17	3,00	8	2	1	2	11:8	3,80	0	1	4	2:9	2,20	
14.	Vlašim	10	2	2	6	8:16	2,40	8	1	1	3	5:8	2,60	1	1	3	3:8	2,20	
15.	Sokolov	10	1	3	6	9:21	3,00	6	1	2	2	5:7	2,40	0	1	4	4:14	3,60	SESTUP
16.	Varnsdorf	10	1	3	6	13:30	4,30	6	1	2	2	8:11	3,80	0	1	4	5:19	4,80	SESTUP

ČFL

SKUPINA A		Celkem						Doma				Venku				Poznámka			
1.	FK Tábořsko	8	6	1	1	0	21:6	21	3	0	0	0	12:3	3	1	1	0	9:3	O POSTUP
2.	Sparta Praha B	8	5	1	1	1	18:7	18	3	0	0	1	12:3	2	1	1	0	6:4	
3.	Slavia Praha B	8	5	0	0	3	24:14	15	3	0	0	1	10:3	2	0	0	2	14:11	
4.	Písek	8	4	1	1	2	13:7	15	3	0	0	1	7:1	1	1	1	1	6:6	
5.	Plzeň B	8	4	0	3	1	11:6	15	1	0	2	1	2:3	3	0	1	0	9:3	
6.	Královův Dvůr	8	5	0	0	3	15:14	15	4	0	0	0	11:5	1	0	0	3	4:9	
7.	Štěchovice	8	4	1	0	3	15:13	14	3	0	0	0	8:2	1	1	0	3	7:11	
8.	Admira Praha	8	4	1	0	3	14:17	14	3	1	0	1	8:9	1	0	0	2	6:8	
9.	Domažlice	8	4	0	0	4	15:13	12	3	0	0	2	14:11	1	0	0	2	1:2	
10.	Vltavín	8	3	1	0	4	13:14	11	3	1	0	1	10:5	0	0	0	3	3:9	
11.	Motorlet	8	2	2	0	4	8:13	10	1	1	0	1	5:4	1	1	0	3	3:9	
12.	Příbram B	8	2	0	2	4	12:14	8	2	0	1	0	9:2	0	0	1	4	3:12	
13.	Benešov	8	2	0	1	5	10:14	7	1	0	1	2	7:8	1	0	0	3	3:6	
14.	SK Rakovník	8	2	0	1	5	7:20	7	2	0	1	2	6:9	0	0	0	3	1:11	
15.	Slavia Karlovy Vary	8	0	3	0	5	7:18	6	0	2	0	2	4:8	0	1	0	3	4:10	
16.	Hostouň	8	1	0	1	6	7:20	4	1	0	1	2	5:4	0	0	0	4	2:16	SESTUP

SKUPINA B		Celkem						Doma				Venku				Poznámka			
1.	Zápy	8	6	1	1	0	23:11	21	4	1	0	0	15:8	2	0	1	0	8:3	O POSTUP
2.	Živanice	8	6	1	0	1	18:11	20	4	1	0	0	12:7	2	0	0	1	6:4	
3.	Zbuzany	8	5	0	2	1	17:11	17	4	0	0	0	9:2	1	0	2	1	8:9	
4.	Jablonec B	8	4	1	1	2	16:13	15	3	0	0	0	10:4	1	1	1	2	6:9	
5.	Hradec Králové B	8	4	0	2	2	12:6	14	2	0	2	0	5:2	2	0	0	2	7:4	
6.	Dukla Praha B	8	4	0	1	3	20:21	13	3	0	1	0	12:6	1	0	0	3	8:15	
7.	Přepěře	8	4	0	0	4	18:15	12	3	0	0	1	9:5	1	0	0	3	9:10	
8.	FK Chlumec nad Cidlinou	8	4	0	0	4	14:16	12	2	0	0	2	8:6	2	0	0	2	6:10	
9.	Mladá Boleslav B	8	2	2	1	3	16:12	11	1	1	1	0	11:4	1	1	0	3	5:8	
10.	Velvary	8	2	2	1	3	13:12	11	1	1	1	1	5:3	1	1	0	2	8:9	
11.	Liberec B	8	3	1	0	4	14:18	11	1	0	0	2	4:7	2	1	0	2	10:11	
12.	Bohemians 1905 B	8	3	0	1	4	15:13	10	1	0	0	3	7:10	2	0	1	1	8:3	
13.	Pardubice B	8	2	2	0	4	15:20	10	2	1	0	2	11:11	0	1	0	2	4:9	
14.	Ústí n. O.	8	3	0	0	5	13:19	9	3	0	0	1	8:7	0	0	0	4	5:12	
15.	Brozany	8	1	0	0	7	7:20	3	1	0	0	4	6:14	0	0	0	3	1:6	
16.	Teplice B	8	0	1	1	6	11:24	3	0	1	0	2	4:10	0	0	1	4	7:14	SESTUP

3. německá fotbalová liga

TABULKA		Celkem						Doma				Venku				Poznámka			
1.	Hallescher	10	6	2	2		20:9	20	3	1	1		11:5	3	1	1		9:4	POSTUP
2.	Braunschweig	10	6	2	2		20:12	20	2	1	2		9:9	4	1	0		11:3	POSTUP
3.	Unterhaching	9	6	2	1		17:12	20	4	0	1		10:8	2	2	0		7:4	BARÁŽ
4.	Duisburg	9	6	1	2		22:12	19	4	0	0		11:3	2	1	2		11:9	
5.	Mannheim	10	4	5	1		18:10	17	2	2	1		10:6	2	3	0		8:4	
6.	Viktoria Köln	10	5	2	3		20:17	17	2	1	2		6:6	3	1	1		14:11	
7.	Magdeburg	10	3	6	1		17:10	15	2	2	1		12:7	1	4	0		5:3	
8.	Ingolstadt	9	4	2	3		16:13	14	2	1	1		10:7	2	1	2		6:6	
9.	Zwickau	10	4	2	4		16:14	14	2	1	2		10:7	2	1	2		6:7	
10.	Bayern (am)	10	4	2	4		19:20	14	2	1	2		9:11	2	1	2		10:9	
11.	München 1860	10	4	2	4		14:16	14	3	2	0		10:3	1	0	4		4:13	
12.	Rostock	10	3	4	3		12:12	13	2	2	1		7:6	1	2	2		5:6	
13.	Uerdingen	10	3	3	4		12:17	12	1	1	3		4:10	2	2	1		8:7	
14.	Würzburg	10	4	0	6		17:27	12	3	0	2		9:10	1	0	4		8:17	
15.	Meppen	9	3	2	4		17:13	11	2	0	3		11:8	1	2	1		6:5	
16.	Grossaspach	10	3	2	5		12:20	11	1	2	2		7:10	2	0	3		5:10	
17.	Kaiserslautern	10	2	4	4		15:22	10	0	4	1		3:6	2	0	3		12:16	
18.	Münster	10	2	3	5		14:19	9	2	1	2		9:10	0	2	3		5:9	SESTUP
19.	Chemnitz	10	1	3	6		12:20	6	1	2	2		6:8	0	1	4		6:12	SESTUP
20.	Jena	10	0	1	9		7:22	1	0	1	4		4:9	0	0	5		3:13	SESTUP

1. německá fotbalová liga

Číslo udál.	Den	ZÁPASY 7. KOLA		Výsledky v roce				Přeběžné kurzy					Váš tip		Výsl.
				2018-2019		2017-2018		1	10	0	02	2	Skut.		
				doma	venku	doma	venku								
47	05.10.	Bayern	-	Hoffenheim	3:1	3:1	5:2	0:2	1,12	1,01	7,00	4,58	13,50		
48	06.10.	Frankfurt	-	Bremen	1:2	2:2	2:1	1:2	2,05	1,25	3,20	1,60	3,22		
49	05.10.	Freiburg	-	Dortmund	0:4	0:2	0:0	2:2	6,00	2,25	3,60	1,06	1,50		
50	04.10.	Hertha	-	Düsseldorf	1:2	1:4			1,95	1,21	3,20	1,67	3,50		
51	05.10.	Leverkusen	-	RB Leipzig	2:4	0:3	2:2	4:1	2,50	1,36	3,00	1,41	2,65		
52	06.10.	M'gladbach	-	Augsburg	2:0	1:1	2:0	2:2	1,60	1,10	3,50	2,06	5,00		
53	05.10.	Paderborn	-	Mainz					2,65	1,36	2,80	1,36	2,65		
54	05.10.	Schalke	-	1. FC Köln			2:2	2:2	1,80	1,16	3,30	1,80	3,96		
55	06.10.	Wolfsburg	-	Union Berlin					1,55	1,07	3,50	2,15	5,50		

POSLEDNÍ LIGOVÉ VÝSLEDKY MUŽSTVA:

(V) = zápas hraný venku

1. FC Köln	Hertha	0:4	Bayern (V)	0:4	M'gladbach	0:1	Freiburg (V)	2:1	Dortmund	1:3	Wolfsburg (V)	1:2
Augsburg	Leverkusen	0:3	Freiburg (V)	1:1	Frankfurt	2:1	Bremen (V)	2:3	Union Berlin	1:1	Dortmund (V)	1:5
Bayern	Paderborn (V)	3:2	1. FC Köln	4:0	RB Leipzig (V)	1:1	Mainz	6:1	Schalke (V)	3:0	Hertha	2:2
Bremen	Dortmund (V)	2:2	RB Leipzig	0:3	Union Berlin (V)	2:1	Augsburg	3:2	Hoffenheim (V)	2:3	Düsseldorf	1:3
Dortmund	Bremen	2:2	Frankfurt (V)	2:2	Leverkusen	4:0	Union Berlin (V)	1:3	1. FC Köln (V)	3:1	Augsburg	5:1
Düsseldorf	Freiburg	1:2	M'gladbach (V)	1:2	Wolfsburg	1:1	Frankfurt (V)	1:2	Leverkusen	1:3	Bremen (V)	3:1
Frankfurt	Union Berlin (V)	2:1	Dortmund	2:2	Augsburg (V)	1:2	Düsseldorf	2:1	RB Leipzig (V)	1:2	Hoffenheim	1:0
Freiburg	Düsseldorf (V)	2:1	Augsburg	1:1	Hoffenheim (V)	3:0	1. FC Köln	1:2	Paderborn (V)	3:1	Mainz	3:0
Hertha	1. FC Köln (V)	4:0	Paderborn	2:1	Mainz (V)	1:2	Schalke (V)	0:3	Wolfsburg	0:3	Bayern (V)	2:2
Hoffenheim	M'gladbach	0:3	Wolfsburg (V)	1:1	Freiburg	0:3	Leverkusen (V)	0:0	Bremen	3:2	Frankfurt (V)	0:1
Leverkusen	Augsburg (V)	3:0	Union Berlin	2:0	Dortmund (V)	0:4	Hoffenheim	0:0	Düsseldorf (V)	3:1	Paderborn	3:2
M'gladbach	Hoffenheim (V)	3:0	Düsseldorf	2:1	1. FC Köln (V)	1:0	RB Leipzig	1:3	Mainz (V)	3:1	Schalke	0:0
Mainz	Wolfsburg	0:1	Schalke (V)	1:2	Hertha	2:1	Bayern (V)	1:6	M'gladbach	1:3	Freiburg (V)	0:3
Paderborn	Bayern	2:3	Hertha (V)	1:2	Schalke	1:5	Wolfsburg (V)	1:1	Freiburg	1:3	Leverkusen (V)	2:3
RB Leipzig	Schalke	1:3	Bremen (V)	3:0	Bayern	1:1	M'gladbach (V)	3:1	Frankfurt	2:1	Union Berlin (V)	4:0
Schalke	RB Leipzig (V)	3:1	Mainz	2:1	Paderborn (V)	5:1	Hertha	3:0	Bayern	0:3	M'gladbach (V)	0:0
Union Berlin	Frankfurt	1:2	Leverkusen (V)	0:2	Bremen	1:2	Dortmund	3:1	Augsburg (V)	1:1	RB Leipzig	0:4
Wolfsburg	Mainz (V)	1:0	Hoffenheim	1:1	Düsseldorf (V)	1:1	Paderborn	1:1	Hertha (V)	3:0	1. FC Köln	2:1

TABULKA PO 6. KOLE		Celkem						Doma			Venku				Poznámka				
1.	Bayern	6	4	2	0	19:6	4,17	14	2	1	0	12:3	5,00	2	1	0	7:3	3,33	LM
2.	RB Leipzig	6	4	1	1	14:6	3,33	13	1	1	1	4:5	3,00	3	0	0	10:1	3,67	LM
3.	Freiburg	6	4	1	1	13:5	3,00	13	1	1	1	5:3	2,67	3	0	0	8:2	3,33	LM
4.	Schalke	6	4	1	1	13:6	3,17	13	2	0	1	5:4	3,00	2	1	0	8:2	3,33	EL
5.	M'gladbach	6	4	1	1	10:5	2,50	13	1	1	1	3:4	2,33	3	0	0	7:1	2,67	EL
6.	Leverkusen	6	4	1	1	11:7	3,00	13	2	1	0	5:2	2,33	2	0	1	6:5	3,67	
7.	Wolfsburg	6	3	3	0	9:4	2,17	12	1	2	0	4:3	2,33	2	1	0	5:1	2,00	
8.	Dortmund	6	3	2	1	17:9	4,33	11	2	1	0	11:3	4,67	1	1	1	6:6	4,00	
9.	Frankfurt	6	3	1	2	9:8	2,83	10	2	1	0	5:3	2,67	1	0	2	4:5	3,00	
10.	Hertha	6	2	1	3	9:11	3,33	7	1	0	1	2:4	3,00	1	1	2	7:7	3,50	
11.	Bremen	6	2	1	3	10:14	4,00	7	1	0	2	4:8	4,00	1	1	1	6:6	4,00	
12.	Hoffenheim	6	1	2	3	4:10	2,33	5	1	0	2	3:8	3,67	0	2	1	1:2	1,00	
13.	Augsburg	6	1	2	3	7:14	3,50	5	1	1	1	3:5	2,67	0	1	2	4:9	4,33	
14.	Düsseldorf	6	1	1	4	8:11	3,17	4	0	1	2	3:6	3,00	1	0	2	5:5	3,33	
15.	Union Berlin	6	1	1	4	6:12	3,00	4	1	0	3	5:9	3,50	0	1	1	1:3	2,00	
16.	Mainz	6	1	0	5	5:16	3,50	3	1	0	2	3:5	2,67	0	0	3	2:11	4,33	BARÁŽ
17.	1. FC Köln	6	1	0	5	4:15	3,17	3	0	0	3	1:8	3,00	1	0	2	3:7	3,33	SESTUP
18.	Paderborn	6	0	1	5	8:17	4,17	1	0	0	3	4:11	5,00	0	1	2	4:6	3,33	SESTUP

2. německá fotbalová liga

Číslo udál.	Den	DOHRÁVKA 8. KOLA		Výsledky v roce				Předběžné kurzy					Váš tip	Výsl.	
				2018-2019		2017-2018		1	10	0	02	2			
				doma	venku	doma	venku								
1579	30.09.	Hannover	-	Nürnberg					2,28	1,35	3,36	1,60	3,06		

Číslo udál.	Den	ZÁPASY 9. KOLA		Výsledky v roce				Předběžné kurzy					Váš tip	Výsl.	
				2018-2019		2017-2018		1	10	0	02	2			
				doma	venku	doma	venku								
1275	04.10.	Darmstadt	-	Karlsruhe					2,20	1,30	3,20	1,52	2,91		
1276	05.10.	D. Dresden	-	Hannover					2,30	1,34	3,20	1,48	2,75		
1277	05.10.	Hamburg	-	Fürth	1:0	0:0			1,55	1,07	3,50	2,15	5,50		
1278	06.10.	Heidenheim	-	Bochum	3:2	0:1	1:0	2:1	1,80	1,16	3,30	1,80	3,96		
1279	06.10.	Kiel	-	Regensburg	2:0	0:0	1:1	2:1	2,10	1,27	3,20	1,57	3,10		
1280	06.10.	Nürnberg	-	St. Pauli			0:1	0:0	1,95	1,21	3,20	1,67	3,50		
1281	07.10.	Osnabrück	-	Bielefeld					2,60	1,36	2,85	1,38	2,66		
1282	05.10.	Sandhausen	-	Aue	0:3	2:0	1:1	0:1	2,15	1,29	3,20	1,55	3,00		
1283	04.10.	Stuttgart	-	Wehen					1,40	1,04	4,10	2,52	6,50		

POSLEDNÍ LIGOVÉ VÝSLEDKY MUŽSTVA:

(V) = zápas hraný venku

Aue	D. Dresden	4:1	Hamburg (V)	0:4	Osnabrück	1:0	Kiel (V)	1:1	Stuttgart	0:0	Bielefeld (V)	1:3
Bielefeld	Stuttgart	0:1	Wehen (V)	5:2	Hannover (V)	2:0	Fürth	2:2	Regensburg (V)	3:1	Aue	3:1
Bochum	Darmstadt	2:2	Sandhausen (V)	1:1	D. Dresden	2:2	Stuttgart (V)	1:2	Wehen	3:3	Hamburg (V)	0:1
D. Dresden	Aue (V)	1:4	Regensburg	2:1	Bochum (V)	2:2	St. Pauli	3:3	Darmstadt (V)	0:0	Heidenheim	2:1
Darmstadt	Bochum (V)	2:2	Heidenheim (V)	0:1	Nürnberg	3:3	Sandhausen (V)	0:1	D. Dresden	0:0	Osnabrück (V)	0:4
Fürth	Kiel	0:3	Stuttgart (V)	0:2	Wehen	2:1	Bielefeld (V)	2:2	Hannover (V)	1:1	Regensburg	1:0
Hamburg	Regensburg (V)	2:2	Aue	4:0	St. Pauli (V)	0:2	Hannover	3:0	Karlsruhe (V)	4:2	Bochum	1:0
Hannover	Kiel (V)	2:1	Bielefeld	0:2	Hamburg (V)	0:3	Fürth	1:1	Wehen (V)	3:0	Regensburg	1:1
Heidenheim	Karlsruhe (V)	1:1	Darmstadt	1:0	Kiel	3:0	Nürnberg (V)	2:2	Sandhausen	0:2	D. Dresden (V)	1:2
Karlsruhe	Heidenheim	1:1	Nürnberg (V)	1:1	Sandhausen	1:0	Osnabrück (V)	0:3	Hamburg	2:4	Kiel (V)	1:2
Kiel	Fürth (V)	3:0	Hannover	1:2	Heidenheim (V)	0:3	Aue	1:1	St. Pauli (V)	1:2	Karlsruhe	2:1
Nürnberg	Karlsruhe	1:1	Darmstadt (V)	3:3	Heidenheim	2:2	Osnabrück	1:0	Sandhausen (V)	2:3	Hamburg	0:4
Osnabrück	Wehen (V)	0:2	St. Pauli	1:1	Aue (V)	0:1	Karlsruhe	3:0	Nürnberg (V)	0:1	Darmstadt	4:0
Regensburg	Hamburg	2:2	D. Dresden (V)	1:2	Stuttgart	2:3	Wehen (V)	5:0	Bielefeld	1:3	Fürth (V)	0:1
Sandhausen	St. Pauli (V)	0:2	Bochum	1:1	Karlsruhe (V)	0:1	Darmstadt	1:0	Heidenheim (V)	2:0	Nürnberg	3:2
St. Pauli	Sandhausen	2:0	Osnabrück (V)	1:1	Hamburg	2:0	D. Dresden (V)	3:3	Kiel	2:1	Stuttgart (V)	1:2
Stuttgart	Bielefeld (V)	1:0	Fürth	2:0	Regensburg (V)	3:2	Bochum	2:1	Aue (V)	0:0	St. Pauli	2:1
Wehen	Osnabrück	2:0	Bielefeld	2:5	Fürth (V)	1:2	Regensburg	0:5	Bochum (V)	3:3	Hannover	0:3

TABULKA PO 8. KOLE		Celkem						Doma			Venku			Poznámka					
1.	Stuttgart	8	6	2	0	14:7	2.63	20	4	0	0	8:3	2.75	2	2	0	6:4	2.50	POSTUP
2.	Hamburg	8	5	2	1	19:7	3.25	17	3	1	0	9:1	2.50	2	1	1	10:6	4.00	POSTUP
3.	Bielefeld	8	4	3	1	19:11	3.75	15	1	2	1	6:5	2.75	3	1	0	13:6	4.75	BARÁŽ
4.	Aue	8	4	2	2	12:11	2.88	14	3	1	0	8:3	2.75	1	1	2	4:8	3.00	
5.	Heidenheim	8	3	3	2	13:10	2.88	12	2	1	1	6:4	2.50	1	2	1	7:6	3.25	
6.	St. Pauli	8	3	3	2	13:11	3.00	12	3	0	1	7:4	2.75	0	3	1	6:7	3.25	
7.	Sandhausen	8	3	2	3	8:8	2.00	11	2	1	1	5:4	2.25	1	1	2	3:4	1.75	
8.	Karlsruhe	8	3	2	3	12:14	3.25	11	2	1	1	8:7	3.75	1	1	2	4:7	2.75	
9.	Fürth	8	3	2	3	9:12	2.63	11	2	0	2	3:6	2.25	1	2	1	6:6	3.00	
10.	Osnabrück	8	3	1	4	10:8	2.25	10	2	1	1	9:4	3.25	1	0	3	1:4	1.25	
11.	Nürnberg	7	2	3	2	10:13	3.29	9	1	2	1	4:7	2.75	1	1	1	6:6	4.00	
12.	D. Dresden	8	2	3	3	12:16	3.50	9	2	1	1	7:6	3.25	0	2	2	5:10	3.75	
13.	Regensburg	8	2	2	4	15:13	3.50	8	1	1	2	8:9	4.25	1	1	2	7:4	2.75	
14.	Hannover	7	2	2	3	8:10	2.57	8	0	2	1	2:4	2.00	2	0	2	6:6	3.00	
15.	Kiel	8	2	2	4	9:12	2.63	8	1	2	1	5:5	2.50	1	0	3	4:7	2.75	
16.	Darmstadt	8	1	4	3	8:12	2.50	7	1	2	0	5:3	2.67	0	2	3	3:9	2.40	BARÁŽ
17.	Bochum	8	0	5	3	13:17	3.75	5	0	4	0	10:10	5.00	0	1	3	3:7	2.50	SESTUP
18.	Wehen	8	1	1	6	11:23	4.25	4	1	0	4	5:15	4.00	0	1	2	6:8	4.67	SESTUP

1. anglická fotbalová liga

Číslo udál.	Den	DOHRÁVKA 7. KOLA		Výsledky v roce				Předběžné kurzy					Váš tip	Výsl.	
				2018-2019		2017-2018		1	10	0	02	2	Skut.		
				doma	venku	doma	venku								
17	30.09.	Manchester U.	-	Arsenal	2:2	0:2	2:1	3:1	2,15	1,29	3,20	1,55	3,00		

Číslo udál.	Den	ZÁPASY 8. KOLA		Výsledky v roce				Předběžné kurzy					Váš tip	Výsl.	
				2018-2019		2017-2018		1	10	0	02	2	Skut.		
				doma	venku	doma	venku								
511	06.10.	Arsenal	-	Bournemouth	5:1	2:1	3:0	1:2	1,40	1,04	4,10	2,52	6,50		
512	05.10.	Brighton	-	Tottenham	1:2	0:1	1:1	0:2	3,74	1,75	3,30	1,19	1,85		
513	05.10.	Burnley	-	Everton	1:5	0:2	2:1	1:0	2,65	1,44	3,15	1,36	2,40		
514	05.10.	Liverpool	-	Leicester	1:1	2:1	2:1	3:2	1,40	1,04	4,10	2,52	6,50		
515	06.10.	Manchester C.	-	Wolves	3:0	1:1			1,12	1,01	7,00	4,58	13,50		
516	06.10.	Newcastle	-	Manchester U.	0:2	2:3	1:0	1:4	3,96	1,80	3,30	1,16	1,80		
517	05.10.	Norwich	-	Aston Villa					2,15	1,29	3,20	1,55	3,00		
518	06.10.	Southampton	-	Chelsea	0:3	0:0	2:3	0:1	3,50	1,67	3,20	1,21	1,95		
519	05.10.	Watford	-	Sheffield Utd.					2,10	1,27	3,20	1,57	3,10		
520	05.10.	West Ham	-	Crystal P.	3:2	1:1	1:1	2:2	2,00	1,23	3,20	1,64	3,35		

POSLEDNÍ LIGOVÉ VÝSLEDKY MUŽSTVA: (V) = zápas hraný venku

Arsenal	Aston Villa	3:2	Watford (V)	2:2	Tottenham	2:2	Liverpool (V)	1:3	Burnley	2:1	Newcastle (V)	1:0
Aston Villa	Burnley	2:2	Arsenal (V)	2:3	West Ham	0:0	Crystal P. (V)	0:1	Everton	2:0	Bournemouth	1:2
Bournemouth	West Ham	2:2	Southampton (V)	3:1	Everton	3:1	Leicester (V)	1:3	Manchester C.	1:3	Aston Villa (V)	2:1
Brighton	Chelsea (V)	0:2	Newcastle (V)	0:0	Burnley	1:1	Manchester C. (V)	0:4	Southampton	0:2	West Ham	1:1
Burnley	Aston Villa (V)	2:2	Norwich	2:0	Brighton (V)	1:1	Liverpool	0:3	Wolves (V)	1:1	Arsenal (V)	1:2
Chelsea	Brighton	2:0	Liverpool	1:2	Wolves (V)	5:2	Sheffield Utd.	2:2	Norwich (V)	3:2	Leicester	1:1
Crystal P.	Norwich	2:0	Wolves	1:1	Tottenham (V)	0:4	Aston Villa	1:0	Manchester U. (V)	2:1	Sheffield Utd. (V)	0:1
Everton	Manchester C.	1:3	Sheffield Utd.	0:2	Bournemouth (V)	1:3	Wolves	3:2	Aston Villa (V)	0:2	Watford	1:0
Leicester	Newcastle	5:0	Tottenham	2:1	Manchester U. (V)	0:1	Bournemouth	3:1	Sheffield Utd. (V)	2:1	Chelsea (V)	1:1
Liverpool	Sheffield Utd. (V)	1:0	Chelsea (V)	2:1	Newcastle	3:1	Burnley (V)	3:0	Arsenal	3:1	Southampton (V)	2:1
Manchester C.	Everton (V)	3:1	Watford	8:0	Norwich (V)	2:3	Brighton	4:0	Bournemouth (V)	3:1	Tottenham	2:2
Manchester U.	West Ham (V)	0:2	Leicester	1:0	Southampton (V)	1:1	Crystal P.	1:2	Wolves (V)	1:1	Chelsea	4:0
Newcastle	Leicester (V)	0:5	Brighton	0:0	Liverpool (V)	1:3	Watford	1:1	Tottenham (V)	1:0	Norwich (V)	1:3
Norwich	Crystal P. (V)	0:2	Burnley (V)	0:2	Manchester C.	3:2	West Ham (V)	0:2	Chelsea	2:3	Newcastle	3:1
Sheffield Utd.	Liverpool	0:1	Everton (V)	2:0	Southampton	0:1	Chelsea (V)	2:2	Leicester	1:2	Crystal P.	1:0
Southampton	Tottenham (V)	1:2	Bournemouth	1:3	Sheffield Utd. (V)	1:0	Manchester U.	1:1	Brighton (V)	2:0	Liverpool	1:2
Tottenham	Southampton	2:1	Leicester (V)	1:2	Crystal P.	4:0	Arsenal (V)	2:2	Newcastle	0:1	Manchester C. (V)	2:2
Watford	Wolves (V)	0:2	Manchester C. (V)	0:8	Arsenal	2:2	Newcastle (V)	1:1	West Ham	1:3	Everton (V)	0:1
West Ham	Bournemouth (V)	2:2	Manchester U.	2:0	Aston Villa (V)	0:0	Norwich	2:0	Watford (V)	3:1	Brighton (V)	1:1
Wolves	Watford	2:0	Crystal P. (V)	1:1	Chelsea	2:5	Everton (V)	2:3	Burnley	1:1	Manchester U.	1:1

TABULKA PO 7. KOLE		Celkem				Doma				Venku				Poznámka					
1.	Liverpool	7	7	0	0	18:5	3,29	21	3	0	0	10:3	4,33	4	0	0	8:2	2,50	LM
2.	Manchester C.	7	5	1	1	27:7	4,86	16	2	1	0	14:2	5,33	3	0	1	13:5	4,50	LM
3.	Leicester	7	4	2	1	13:5	2,57	14	3	1	0	10:2	3,00	1	1	1	3:3	2,00	LM
4.	West Ham	7	3	3	1	10:9	2,71	12	2	0	1	4:5	3,00	1	3	0	6:4	2,50	LM
5.	Tottenham	7	3	2	2	14:9	3,29	11	3	0	1	9:3	3,00	0	2	1	5:6	3,67	EL
6.	Chelsea	7	3	2	2	14:13	3,86	11	1	2	1	6:5	2,75	2	0	1	8:8	5,33	
7.	Bournemouth	7	3	2	2	13:12	3,57	11	1	2	1	7:7	3,50	2	0	1	6:5	3,67	
8.	Arsenal	6	3	2	1	11:10	3,50	11	2	1	0	7:5	4,00	1	1	1	4:5	3,00	
9.	Crystal P.	7	3	2	2	6:7	1,86	11	2	2	0	4:1	1,25	1	0	2	2:6	2,67	
10.	Burnley	7	2	3	2	10:9	2,71	9	2	0	1	5:3	2,67	0	3	1	5:6	2,75	
11.	Manchester U.	6	2	2	2	8:6	2,33	8	2	0	1	6:2	2,67	0	2	1	2:4	2,00	
12.	Sheffield Utd.	7	2	2	3	7:7	2,00	8	1	0	3	2:4	1,50	1	2	0	5:3	2,67	
13.	Wolves	7	1	4	2	9:11	2,86	7	1	2	1	6:7	3,25	0	2	1	3:4	2,33	
14.	Southampton	7	2	1	4	7:11	2,57	7	0	1	2	3:6	3,00	2	0	2	4:5	2,25	
15.	Everton	7	2	1	4	6:12	2,57	7	2	0	2	5:7	3,00	0	1	2	1:5	2,00	
16.	Brighton	7	1	3	3	5:10	2,14	6	0	2	1	2:4	2,00	1	1	2	3:6	2,25	
17.	Norwich	7	2	0	5	9:16	3,57	6	2	0	1	8:6	4,67	0	0	4	1:10	2,75	
18.	Aston Villa	7	1	2	4	8:11	2,71	5	1	2	1	5:4	2,25	0	0	3	3:7	3,33	SESTUP
19.	Newcastle	7	1	2	4	4:13	2,43	5	0	2	1	1:2	1,00	1	0	3	3:11	3,50	SESTUP
20.	Watford	7	0	2	5	4:20	3,43	2	0	1	2	3:8	3,67	0	1	3	1:12	3,25	SESTUP

2. anglická fotbalová liga

Číslo udál.	Den	ZÁPASY 10. KOLA		Výsledky v roce				Přeběžné kurzy					Váš tip Skut.	Výsl.
				2018-2019		2017-2018		1	10	0	02	2		
				doma	venku	doma	venku							
1550	01.10.	Blackburn	-	Nottingham	2:2	2:1	2:1	1:0	2,25	1,32	3,20	1,50	2,82	
1551	01.10.	Hull	-	Sheffield W.	3:0	1:1			2,50	1,36	3,00	1,41	2,65	
1552	01.10.	Leeds	-	W. B. A.	4:0	1:4			1,65	1,12	3,50	1,98	4,56	
1553	01.10.	Middlesbrough	-	Preston	1:2	1:1			2,30	1,34	3,20	1,48	2,75	
1554	01.10.	Wigan	-	Birmingham	0:3	1:1	1:1	1:0	2,35	1,34	3,15	1,46	2,72	
1555	01.10.	Reading	-	Fulham				0:5	3,00	1,55	3,20	1,29	2,15	
1556	01.10.	Stoke	-	Huddersfield					1,90	1,20	3,25	1,71	3,61	
1557	02.10.	Barnsley	-	Derby			2:0	1:2	2,65	1,41	3,00	1,36	2,50	
1558	02.10.	Brentford	-	Bristol C.	0:1	1:1	2:0	1:0	1,90	1,20	3,25	1,71	3,61	
1559	02.10.	Cardiff City	-	Q. P. R.			0:2	1:2	2,10	1,27	3,20	1,57	3,10	
1560	02.10.	Charlton	-	Swansea					2,82	1,50	3,20	1,32	2,25	
1561	02.10.	Luton	-	Millwall					2,20	1,30	3,20	1,52	2,91	

Číslo udál.	Den	ZÁPASY 11. KOLA		Výsledky v roce				Přeběžné kurzy					Váš tip Skut.	Výsl.
				2018-2019		2017-2018		1	10	0	02	2		
				doma	venku	doma	venku							
1250	04.10.	Birmingham	-	Middlesbrough	1:2	0:1			2,10	1,27	3,20	1,57	3,10	
1251	05.10.	Bristol C.	-	Reading	1:1	2:3	2:3	1:2	1,65	1,12	3,50	1,98	4,56	
1252	05.10.	Derby	-	Luton					1,70	1,13	3,40	1,91	4,37	
1253	05.10.	Fulham	-	Charlton					1,50	1,06	3,60	2,25	6,00	
1254	05.10.	Huddersfield	-	Hull					1,95	1,21	3,20	1,67	3,50	
1255	05.10.	Millwall	-	Leeds	1:1	2:3			2,82	1,50	3,20	1,32	2,25	
1256	05.10.	Nottingham	-	Brentford	2:1	1:2	2:3	0:1	1,75	1,16	3,40	1,85	4,07	
1257	05.10.	Preston	-	Barnsley			1:2	0:0	1,55	1,07	3,50	2,15	5,50	
1258	05.10.	Q. P. R.	-	Blackburn	1:2	0:1	1:1	0:1	1,95	1,21	3,20	1,67	3,50	
1259	05.10.	Sheffield W.	-	Wigan	1:0	2:3	2:1	1:0	1,50	1,06	3,60	2,25	6,00	
1260	05.10.	Swansea	-	Stoke	3:1	0:1			1,55	1,07	3,50	2,15	5,50	
1261	05.10.	W. B. A.	-	Cardiff City					1,70	1,13	3,40	1,91	4,37	

POSLEDNÍ LIGOVÉ VÝSLEDKY MUŽSTVA:

(V) = zápas hraný venku

Barnsley	Brentford	1:3	Nottingham (V)	0:1	Leeds	0:2	Wigan (V)	0:0	Luton	1:3	Birmingham (V)	0:2
Birmingham	Derby (V)	2:3	Preston	0:1	Charlton (V)	1:0	Stoke	2:1	Swansea (V)	0:3	Barnsley	2:0
Blackburn	Luton	1:2	Reading (V)	2:1	Millwall	2:0	W. B. A. (V)	2:3	Cardiff City	0:0	Hull (V)	1:0
Brentford	Barnsley (V)	3:1	Stoke	0:0	Preston (V)	0:2	Derby	3:0	Charlton (V)	0:1	Leeds (V)	0:1
Bristol C.	Preston (V)	3:3	Swansea	0:0	Stoke (V)	2:1	Middlesbrough	2:2	Hull (V)	3:1	Derby (V)	2:1
Cardiff City	Hull (V)	2:2	Middlesbrough	1:0	Derby (V)	1:1	Fulham	1:1	Blackburn (V)	0:0	Huddersfield	2:1
Charlton	Leeds	1:0	Wigan (V)	0:2	Birmingham	0:1	Reading (V)	2:0	Brentford	1:0	Nottingham	1:1
Derby	Birmingham	3:2	Leeds (V)	1:1	Cardiff City	1:1	Brentford (V)	0:3	W. B. A.	1:1	Bristol C.	1:2
Fulham	Wigan	2:0	Sheffield W. (V)	1:1	W. B. A.	1:1	Cardiff City (V)	1:1	Nottingham	1:2	Millwall	4:0
Huddersfield	Millwall	1:1	W. B. A. (V)	2:4	Sheffield W.	0:2	Luton (V)	1:2	Reading	0:2	Cardiff City (V)	1:2
Hull	Cardiff City	2:2	Luton (V)	3:0	Wigan	2:2	Millwall (V)	1:1	Bristol C.	1:3	Blackburn	0:1
Leeds	Charlton (V)	0:1	Derby	1:1	Barnsley (V)	2:0	Swansea	0:1	Stoke (V)	3:0	Brentford	1:0
Luton	Blackburn (V)	2:1	Hull	0:3	Q. P. R. (V)	2:3	Huddersfield	2:1	Barnsley (V)	3:1	Sheffield W. (V)	0:1
Middlesbrough	Sheffield W.	1:4	Cardiff City (V)	0:1	Reading	1:0	Bristol C. (V)	2:2	Millwall	1:1	Wigan	1:0
Millwall	Huddersfield (V)	1:1	Q. P. R.	1:2	Blackburn (V)	0:2	Hull	1:1	Middlesbrough (V)	1:1	Fulham (V)	0:4
Nottingham	Stoke (V)	3:2	Barnsley	1:0	Swansea (V)	1:0	Preston	1:1	Fulham (V)	2:1	Charlton (V)	1:1
Preston	Bristol C.	3:3	Birmingham (V)	1:0	Brentford	2:0	Nottingham (V)	1:1	Sheffield W.	2:1	Stoke	3:1
Q. P. R.	W. B. A.	0:2	Millwall (V)	2:1	Luton	3:2	Sheffield W. (V)	2:1	Wigan	3:1	Swansea	1:3
Reading	Swansea (V)	1:1	Blackburn	1:2	Middlesbrough (V)	0:1	Charlton	0:2	Huddersfield (V)	2:0	W. B. A. (V)	1:1
Sheffield W.	Middlesbrough (V)	4:1	Fulham	1:1	Huddersfield (V)	2:0	Q. P. R.	1:2	Preston (V)	1:2	Luton	1:0
Stoke	Nottingham	2:3	Brentford (V)	0:0	Bristol C.	1:2	Birmingham (V)	1:2	Leeds	0:3	Preston (V)	1:3
Swansea	Reading	1:1	Bristol C. (V)	0:0	Nottingham	0:1	Leeds (V)	1:0	Birmingham	3:0	Q. P. R. (V)	3:1
W. B. A.	Q. P. R. (V)	2:0	Huddersfield	4:2	Fulham (V)	1:1	Blackburn	3:2	Derby (V)	1:1	Reading	1:1
Wigan	Fulham (V)	0:2	Charlton	2:0	Hull (V)	2:2	Barnsley	0:0	Q. P. R. (V)	1:3	Middlesbrough (V)	0:1

2. anglická fotbalová liga

TABULKA		Celkem						Doma				Venku				Poznámka			
1.	W. B. A.	9	5	4	0	17:10	3.00	19	2	2	0	9:6	3.75	3	2	0	8:4	2.40	POSTUP
2.	Swansea	9	5	3	1	13:6	2.11	18	3	1	1	9:5	2.80	2	2	0	4:1	1.25	POSTUP
3.	Nottingham	9	5	3	1	14:8	2.44	18	2	1	1	6:3	2.25	3	2	0	8:5	2.60	BARÁŽ
4.	Leeds	9	5	2	2	13:5	2.00	17	1	2	1	3:3	1.50	4	0	1	10:2	2.40	BARÁŽ
5.	Preston	9	5	2	2	17:10	3.00	17	4	1	0	13:5	3.60	1	1	2	4:5	2.25	BARÁŽ
6.	Charlton	9	5	2	2	12:8	2.22	17	3	1	1	6:3	1.80	2	1	1	6:5	2.75	BARÁŽ
7.	Sheffield W.	9	5	1	3	15:8	2.56	16	2	1	1	5:3	2.00	3	0	2	10:5	3.00	
8.	Bristol C.	9	4	4	1	16:12	3.11	16	1	2	1	5:5	2.50	3	2	0	11:7	3.60	
9.	Q. P. R.	9	5	1	3	14:14	3.11	16	2	1	2	8:9	3.40	3	0	1	6:5	2.75	
10.	Fulham	9	4	3	2	14:7	2.33	15	3	1	1	10:3	2.60	1	2	1	4:4	2.00	
11.	Blackburn	9	4	1	4	10:10	2.22	13	2	1	2	5:4	1.80	2	0	2	5:6	2.75	
12.	Cardiff City	9	3	4	2	11:12	2.56	13	3	1	0	6:3	2.25	0	3	2	5:9	2.80	
13.	Birmingham	9	4	1	4	9:12	2.33	13	2	1	1	5:3	2.00	2	0	3	4:9	2.60	
14.	Brentford	9	3	2	4	8:7	1.67	11	1	2	1	4:2	1.50	2	0	3	4:5	1.80	
15.	Derby	9	2	5	2	11:13	2.67	11	1	3	1	6:6	2.40	1	2	1	5:7	3.00	
16.	Hull	9	2	4	3	13:13	2.89	10	1	2	2	7:9	3.20	1	2	1	6:4	2.50	
17.	Luton	9	3	1	5	14:17	3.44	10	1	1	2	6:9	3.75	2	0	3	8:8	3.20	
18.	Millwall	9	2	4	3	7:12	2.11	10	2	1	1	4:3	1.75	0	3	2	3:9	2.40	
19.	Middlesbrough	9	2	3	4	9:13	2.44	9	2	1	2	4:6	2.00	0	2	2	5:7	3.00	
20.	Reading	9	2	2	5	10:12	2.44	8	1	0	3	5:7	3.00	1	2	2	5:5	2.00	
21.	Wigan	9	2	2	5	8:15	2.56	8	2	1	1	5:4	2.25	0	1	4	3:11	2.80	
22.	Barnsley	9	1	2	6	5:15	2.22	5	1	1	3	5:10	3.00	0	1	3	0:5	1.25	SESTUP
23.	Huddersfield	9	0	2	7	8:18	2.89	2	0	1	4	3:9	2.40	0	1	3	5:9	3.50	SESTUP
24.	Stoke	9	0	2	7	9:20	3.22	2	0	1	4	6:12	3.60	0	1	3	3:8	2.75	SESTUP

Anglická fotbalová liga - U23

SKUPINA 1		Celkem						Doma				Venku				Poznámka
1.	Chelsea U23	7	4	3	0	14:7	15	2	1	0	7:3	2	2	0	7:4	
2.	Derby U23	7	4	2	1	11:7	14	2	1	1	4:3	2	1	0	6:4	
3.	Everton U23	7	3	4	0	16:8	13	2	2	0	12:5	1	2	0	4:3	
4.	Arsenal U23	7	3	4	0	15:11	13	2	2	0	8:6	1	2	0	7:5	
5.	Brighton U23	7	3	0	4	15:12	9	2	0	2	10:8	1	0	2	5:4	
6.	Tottenham U23	7	2	2	3	13:15	8	1	1	1	6:5	1	1	2	7:10	
7.	Wolves U23	7	2	2	3	7:10	8	0	2	2	3:6	2	0	1	4:4	
8.	Blackburn U23	7	2	1	4	13:12	7	1	0	2	6:5	1	1	2	7:7	
9.	Leicester U23	7	1	4	2	8:10	7	0	3	1	5:8	1	1	1	3:2	
10.	Southampton U23	7	2	1	4	12:21	7	0	0	3	2:7	2	1	1	10:14	
11.	Liverpool U23	7	1	3	3	12:20	6	0	1	2	4:11	1	2	1	8:9	SESTUP
12.	Manchester City U23	7	1	2	4	13:16	5	0	1	2	6:8	1	1	2	7:8	SESTUP

SKUPINA 2		Celkem						Doma				Venku				Poznámka
1.	West Ham U23	7	6	1	0	20:8	19	4	0	0	12:2	2	1	0	8:6	POSTUP
2.	Manchester United U23	7	5	1	1	17:6	16	3	1	0	7:2	2	0	1	10:4	O POSTUP
3.	Stoke U23	6	4	1	1	11:5	13	1	1	1	3:2	3	0	0	8:3	O POSTUP
4.	Middlesbrough U23	7	4	1	2	16:14	13	2	0	2	7:8	2	1	0	9:6	O POSTUP
5.	Reading U23	6	3	0	3	17:11	9	3	0	0	13:1	0	0	3	4:10	O POSTUP
6.	W. B. Albion U23	6	3	0	3	12:11	9	2	0	1	8:6	1	0	2	4:5	
7.	Aston Villa U23	6	2	2	2	8:7	8	1	1	0	5:2	1	1	2	3:5	
8.	Swansea U23	6	2	1	3	8:13	7	1	1	1	5:5	1	0	2	3:8	
9.	Fulham U23	7	2	0	5	10:17	6	1	0	3	9:13	1	0	2	1:4	
10.	Newcastle U23	6	2	0	4	7:17	6	1	0	2	4:8	1	0	2	3:9	
11.	Norwich U23	7	1	2	4	7:12	5	0	1	2	2:5	1	1	2	5:7	
12.	Sunderland U23	7	0	1	6	7:19	1	0	0	3	4:7	0	1	3	3:12	

3. anglická fotbalová liga

Číslo udál.	Den	ZÁPASY 12. KOLA		Výsledky v roce				Předběžné kurzy					Váš tip	Výsl.	
				2018-2019		2017-2018		1	10	0	02	2	Skut.		
				doma	venku	doma	venku								
1704	05.10.	Accrington	-	Oxford	4:2	3:2			2,45	1,37	3,10	1,42	2,63		
1705	07.10.	Bolton	-	Blackpool					2,45	1,37	3,10	1,42	2,63		
1707	05.10.	Doncaster	-	Portsmouth	0:0	1:1			2,55	1,37	2,95	1,39	2,63		
1708	05.10.	Fleetwood	-	Ipswich					2,65	1,36	2,80	1,36	2,65		
1709	05.10.	Gillingham	-	Southend	0:2	0:2	2:1	3:1	1,80	1,16	3,30	1,80	3,96		
1710	05.10.	Lincoln FC	-	Sunderland					2,65	1,36	2,80	1,36	2,65		
1711	05.10.	Milton	-	Burton					2,50	1,36	3,00	1,41	2,65		
1712	05.10.	Rotherham	-	Coventry					1,95	1,21	3,20	1,67	3,50		
1713	05.10.	Tranmere	-	Shrewsbury					2,45	1,37	3,10	1,42	2,63		
1714	05.10.	AFC Wimbledon	-	Rochdale	1:1	4:3	3:1	1:1	2,25	1,32	3,20	1,50	2,82		
1715	05.10.	Wycombe	-	Peterborough	1:0	2:4			2,55	1,37	2,95	1,39	2,63		

POSLEDNÍ LIGOVÉ VÝSLEDKY MUŽSTVA:

(V) = zápas hraný venku

AFC Wimbledon	Peterborough (V)	2:3	Bristol R.	1:3	Coventry (V)	1:2	Shrewsbury	1:1	Milton (V)	1:2	Wycombe	0:0
Accrington	Southend (V)	1:0	Blackpool	1:1	Wycombe (V)	1:1	Sunderland	1:3	Bristol R. (V)	3:3	Milton	2:1
Blackpool	Lincoln FC	2:1	Accrington (V)	1:1	Doncaster (V)	1:0	Milton	0:3	Coventry (V)	2:3	Portsmouth	1:1
Bolton	Portsmouth (V)	0:1	Sunderland	1:1	Oxford	0:0	Rotherham (V)	1:6	Gillingham (V)	0:5	Ipswich	0:5
Bristol R.	Rotherham	1:0	AFC Wimbledon (V)	3:1	Gillingham	1:1	Lincoln FC (V)	1:0	Accrington	3:3	Burton (V)	0:2
Burton	Tranmere (V)	1:2	Portsmouth (V)	2:2	Coventry	0:0	Bristol R.	2:0	Shrewsbury (V)	0:0	Oxford (V)	4:2
Coventry	Doncaster	1:1	AFC Wimbledon	2:1	Burton (V)	0:0	Blackpool	3:2	Oxford (V)	3:3	Gillingham	1:0
Doncaster	Coventry (V)	1:1	Peterborough	2:0	Blackpool	0:1	Ipswich (V)	0:0	Rotherham	2:1	Lincoln FC	2:1
Fleetwood	Shrewsbury (V)	3:0	Rochdale	2:1	Southend (V)	3:3	Oxford	2:1	Lincoln FC (V)	0:2	Accrington	2:0
Gillingham	Oxford (V)	0:3	Ipswich	0:1	Bristol R. (V)	1:1	Wycombe	2:0	Tranmere (V)	2:2	Bolton	5:0
Ipswich	Tranmere	4:1	Gillingham (V)	1:0	Milton (V)	1:0	Doncaster	0:0	Shrewsbury	3:0	Bolton (V)	5:0
Lincoln FC	Blackpool (V)	1:2	Oxford	0:6	Rochdale (V)	1:1	Bristol R.	0:1	Wycombe (V)	1:3	Fleetwood	2:0
Milton	Sunderland (V)	1:2	Southend	0:1	Ipswich	0:1	Blackpool (V)	3:0	AFC Wimbledon	2:1	Accrington (V)	1:2
Oxford	Gillingham	3:0	Lincoln FC (V)	6:0	Bolton (V)	0:0	Tranmere	3:0	Fleetwood (V)	1:2	Coventry	3:3
Peterborough	AFC Wimbledon	3:2	Doncaster (V)	0:2	Tranmere (V)	2:2	Rochdale	6:0	Sunderland	3:0	Milton (V)	4:0
Portsmouth	Bolton	1:0	Wycombe (V)	0:1	Burton	2:2	Blackpool (V)	1:1	Coventry	3:3	Sunderland (V)	1:2
Rochdale	Wycombe	0:3	Fleetwood (V)	1:2	Lincoln FC	1:1	Peterborough (V)	0:6	Southend (V)	3:0	Blackpool	0:0
Rotherham	Bristol R. (V)	0:1	Shrewsbury	0:0	Sunderland (V)	1:1	Bolton	6:1	Doncaster (V)	1:2	Tranmere	1:1
Shrewsbury	Fleetwood	0:3	Rotherham (V)	0:0	Southend	4:3	AFC Wimbledon (V)	1:1	Ipswich (V)	0:3	Burton	0:0
Southend	Accrington	0:1	Milton (V)	1:0	Shrewsbury (V)	3:4	Fleetwood	3:3	Rochdale	0:3	Wycombe (V)	3:4
Sunderland	Milton	2:1	Bolton (V)	1:1	Rotherham	1:1	Accrington (V)	3:1	Peterborough (V)	0:3	AFC Wimbledon	3:1
Tranmere	Ipswich (V)	1:4	Burton	2:1	Peterborough	2:2	Oxford (V)	0:3	Gillingham	2:2	Rotherham (V)	1:1
Wycombe	Rochdale (V)	3:0	Portsmouth	1:0	Accrington	1:1	Gillingham (V)	0:2	Lincoln FC	3:1	AFC Wimbledon (V)	0:0

TABULKA		Celkem						Doma				Venku				Poznámka			
1.	Ipswich	10	7	3	0	20:5	2.50	24	3	2	0	10:3	2.60	4	1	0	10:2	2.40	POSTUP
2.	Wycombe	11	6	4	1	18:10	2.55	22	5	1	0	14:7	3.50	1	3	1	4:3	1.40	POSTUP
3.	Fleetwood	10	6	2	2	20:13	3.30	20	4	1	0	9:4	2.60	2	1	2	11:9	4.00	BARÁŽ
4.	Coventry	10	5	5	0	16:10	2.60	20	5	1	0	10:4	2.33	0	4	0	6:6	3.00	BARÁŽ
5.	Sunderland	10	5	4	1	16:12	2.80	19	3	2	0	9:5	2.80	2	2	1	7:7	2.80	BARÁŽ
6.	Blackpool	11	5	4	2	16:13	2.64	19	3	1	1	7:6	2.60	2	3	1	9:7	2.67	BARÁŽ
7.	Bristol R.	11	5	3	3	14:12	2.36	18	3	3	0	10:5	2.50	2	0	3	4:7	2.20	
8.	Peterborough	10	5	2	3	23:12	3.50	17	3	1	1	15:7	4.40	2	1	2	8:5	2.60	
9.	Doncaster	9	4	4	1	12:8	2.22	16	4	1	1	10:6	2.67	0	3	0	2:2	1.33	
10.	Oxford	11	4	3	4	22:15	3.36	15	3	1	1	12:7	3.80	1	2	3	10:8	3.00	
11.	Lincoln FC	11	4	1	6	15:17	2.91	13	3	0	2	8:7	3.00	1	1	4	7:10	2.83	
12.	Shrewsbury	10	3	4	3	9:13	2.20	13	2	2	1	5:6	2.20	1	2	2	4:7	2.20	
13.	Rotherham	9	3	3	3	12:9	2.33	12	1	2	1	7:4	2.75	2	1	2	5:5	2.00	
14.	Burton	9	3	3	3	11:9	2.22	12	1	1	2	2:2	1.00	2	2	1	9:7	3.20	
15.	Milton	10	4	0	6	12:15	2.70	12	3	0	3	5:8	2.17	1	0	3	7:7	3.50	
16.	Gillingham	10	2	4	4	14:13	2.70	10	2	1	2	10:5	3.00	0	3	2	4:8	2.40	
17.	Accrington	10	2	4	4	12:17	2.90	10	1	1	2	6:8	3.50	1	3	2	6:9	2.50	
18.	Rochdale	10	2	4	4	10:17	2.70	10	0	3	2	3:7	2.00	2	1	2	7:10	3.40	
19.	Portsmouth	8	2	3	3	10:10	2.50	9	2	2	0	8:5	3.25	0	1	3	2:5	1.75	
20.	Tranmere	10	2	3	5	15:20	3.50	9	2	2	1	13:8	4.20	0	1	4	2:12	2.80	
21.	Southend	10	1	1	8	11:25	3.60	4	0	1	4	4:12	3.20	1	0	4	7:13	4.00	SESTUP
22.	AFC Wimbledon	11	0	3	8	11:21	2.91	3	0	3	2	4:7	2.20	0	0	6	7:14	3.50	SESTUP
23.	Bolton	9	0	3	6	2:25	3.00	-9	0	3	1	1:6	1.75	0	0	5	1:19	4.00	SESTUP

4. anglická fotbalová liga

Číslo udál.	Den	ZÁPASY 12. KOLA		Výsledky v roce				Přeběžné kurzy					Váš tip	Výsl.	
				2018-2019		2017-2018		1	10	0	02	2			
				doma	venku	doma	venku								
1723	05.10.	Bradford	-	Swindon				2,20	1,30	3,20	1,52	2,91			
1724	05.10.	Cambridge	-	Macclesfield	1:0	1:1		1,75	1,16	3,40	1,85	4,07			
1725	05.10.	Colchester	-	Stevenage	1:2	1:3	4:0	4:2	1,50	1,06	3,60	2,25	6,00		
1726	05.10.	Crewe	-	Exeter	1:2	0:1	2:0	0:4	1,95	1,21	3,20	1,67	3,50		
1727	05.10.	Forest Green	-	Crawley	1:0	2:1			1,80	1,16	3,30	1,80	3,96		
1728	05.10.	Grimsby	-	Mansfield	0:1		3:0	1:0	2,45	1,37	3,10	1,42	2,63		
1729	05.10.	Newport	-	Carlisle	2:0	2:3	2:0	1:2	1,50	1,06	3,60	2,25	6,00		
1730	05.10.	Northampton	-	Leyton					1,70	1,13	3,40	1,91	4,37		
1731	05.10.	Oldham	-	Cheltenham	2:0	0:0			2,45	1,37	3,10	1,42	2,63		
1732	05.10.	Plymouth	-	Scunthorpe					1,60	1,10	3,50	2,06	5,00		
1733	05.10.	Port Vale	-	Morecambe	0:1	2:2			1,65	1,12	3,50	1,98	4,56		
1734	05.10.	Walsall	-	Salford					2,25	1,32	3,20	1,50	2,82		

POSLEDNÍ LIGOVÉ VÝSLEDKY MUŽSTVA:

(V) = zápas hraný venku

Bradford	Scunthorpe (V)	1:1	Carlisle	3:1	Cheltenham (V)	2:3	Walsall (V)	1:0	Northampton	2:1	Crewe (V)	1:2
Cambridge	Stevenage (V)	1:1	Swindon	0:1	Mansfield (V)	4:0	Crewe (V)	3:2	Forest Green	0:1	Port Vale (V)	0:1
Carlisle	Oldham	1:0	Bradford (V)	1:3	Forest Green	0:0	Stevenage (V)	3:2	Exeter	1:3	Scunthorpe (V)	1:0
Cheltenham	Crewe	1:1	Plymouth (V)	2:0	Bradford	3:2	Salford (V)	2:0	Stevenage	4:2	Crawley (V)	0:1
Colchester	Macclesfield (V)	1:1	Leyton	2:1	Swindon (V)	3:0	Forest Green (V)	0:1	Walsall	0:0	Oldham (V)	1:0
Crawley	Walsall	2:3	Northampton (V)	2:2	Plymouth	2:2	Mansfield	1:0	Macclesfield (V)	1:1	Cheltenham	1:0
Crewe	Cheltenham (V)	1:1	Salford	4:1	Leyton (V)	2:1	Cambridge	2:3	Grimsby (V)	2:0	Bradford	2:1
Exeter	Grimsby	1:3	Newport (V)	1:1	Port Vale	2:0	Leyton	2:2	Carlisle (V)	3:1	Mansfield	1:0
Forest Green	Salford (V)	4:0	Stevenage	0:0	Carlisle (V)	0:0	Colchester	1:0	Cambridge (V)	1:0	Newport	0:2
Grimsby	Exeter (V)	3:1	Macclesfield	1:0	Salford (V)	0:1	Oldham (V)	2:2	Crewe	0:2	Walsall (V)	3:1
Leyton	Port Vale	3:3	Colchester (V)	1:2	Crewe	1:2	Exeter (V)	2:2	Swindon	1:3	Salford (V)	1:1
Macclesfield	Colchester	1:1	Grimsby (V)	0:1	Newport	1:1	Swindon (V)	0:3	Crawley	1:1	Stevenage (V)	2:2
Mansfield	Plymouth	0:1	Port Vale (V)	2:2	Cambridge	0:4	Crawley (V)	0:1	Scunthorpe	2:0	Exeter (V)	0:1
Morecambe	Northampton	2:2	Oldham (V)	1:3	Walsall	0:1	Scunthorpe (V)	0:3	Salford	2:2	Swindon (V)	1:3
Newport	Swindon (V)	2:0	Exeter	1:1	Macclesfield (V)	1:1	Northampton (V)	0:2	Port Vale	1:0	Forest Green (V)	2:0
Northampton	Morecambe (V)	2:2	Crawley	2:2	Stevenage (V)	1:0	Newport	2:0	Bradford (V)	1:2	Plymouth	3:1
Oldham	Carlisle (V)	0:1	Morecambe	3:1	Scunthorpe (V)	2:2	Grimsby	2:2	Plymouth (V)	2:2	Colchester	0:1
Plymouth	Mansfield (V)	1:0	Cheltenham	0:2	Crawley (V)	2:2	Port Vale (V)	0:1	Oldham	2:2	Northampton (V)	1:3
Port Vale	Leyton (V)	3:3	Mansfield	2:2	Exeter (V)	0:2	Plymouth	1:0	Newport (V)	0:1	Cambridge	1:0
Salford	Forest Green	0:4	Crewe (V)	1:4	Grimsby	1:0	Cheltenham	0:2	Morecambe (V)	2:2	Leyton	1:1
Scunthorpe	Bradford	1:1	Walsall (V)	0:1	Oldham	2:2	Morecambe	3:0	Mansfield (V)	0:2	Carlisle	0:1
Stevenage	Cambridge	1:1	Forest Green (V)	0:0	Northampton	0:1	Carlisle	2:3	Cheltenham (V)	2:4	Macclesfield	2:2
Swindon	Newport	0:2	Cambridge (V)	1:0	Colchester	0:3	Macclesfield	3:0	Leyton (V)	3:1	Morecambe	3:1
Walsall	Crawley (V)	3:2	Scunthorpe	1:0	Morecambe (V)	1:0	Bradford	0:1	Colchester (V)	0:0	Grimsby	1:3

TABULKA		Celkem							Doma			Venku			Poznámka				
1.	Exeter	11	6	4	1	16:10	2,36	22	3	2	1	8:6	2,33	3	2	0	8:4	2,40	POSTUP
2.	Crewe	11	7	1	3	18:13	2,82	22	3	0	2	9:8	3,40	4	1	1	9:5	2,33	POSTUP
3.	Cheltenham	11	6	3	2	20:10	2,73	21	4	2	0	16:8	4,00	2	1	2	4:2	1,20	POSTUP
4.	Forest Green	11	6	3	2	11:5	1,45	21	3	1	1	3:2	1,00	3	2	1	8:3	1,83	BARÁŽ
5.	Swindon	11	6	2	3	18:13	2,82	20	3	0	3	9:9	3,00	3	2	0	9:4	2,60	BARÁŽ
6.	Newport	11	5	5	1	11:6	1,55	20	3	2	0	6:3	1,80	2	3	1	5:3	1,33	BARÁŽ
7.	Grimsby	11	5	3	3	19:13	2,91	18	2	2	1	9:7	3,20	3	1	2	10:6	2,67	BARÁŽ
8.	Bradford	11	5	3	3	15:10	2,27	18	3	1	1	8:3	2,20	2	2	2	7:7	2,33	
9.	Colchester	11	4	4	3	12:9	1,91	16	2	2	1	5:4	1,80	2	2	2	7:5	2,00	
10.	Crawley	11	4	4	3	18:16	3,09	16	3	1	2	9:7	2,67	1	3	1	9:9	3,60	
11.	Cambridge	11	4	3	4	14:11	2,27	15	1	1	3	4:6	2,00	3	2	1	10:5	2,50	
12.	Plymouth	11	4	3	4	15:13	2,55	15	2	2	1	8:6	2,80	2	1	3	7:7	2,33	
13.	Northampton	11	4	3	4	14:12	2,36	15	2	1	2	8:6	2,80	2	2	2	6:6	2,00	
14.	Walsall	11	4	3	4	8:11	1,73	15	1	2	2	3:5	1,60	3	1	2	5:6	1,83	
15.	Port Vale	11	3	5	3	14:17	2,82	14	3	2	0	7:4	2,20	0	3	3	7:13	3,33	
16.	Carlisle	11	4	2	5	13:18	2,82	14	2	2	2	6:8	2,33	2	0	3	7:10	3,40	
17.	Macclesfield	11	3	4	4	11:12	2,09	13	2	3	1	7:4	1,83	1	1	3	4:8	2,40	
18.	Salford	11	2	5	4	12:20	2,91	11	2	2	2	5:8	2,17	0	3	2	7:12	3,80	
19.	Mansfield	11	2	4	5	12:16	2,55	10	1	2	3	6:10	2,67	1	2	2	6:6	2,40	
20.	Oldham	11	2	4	5	12:16	2,55	10	1	2	2	6:6	2,40	1	2	3	6:10	2,67	
21.	Leyton	11	2	4	5	15:21	3,27	10	1	2	3	8:11	3,17	1	2	2	7:10	3,40	
22.	Morecambe	11	1	4	6	11:21	2,91	7	0	3	3	6:10	2,67	1	1	3	5:11	3,20	
23.	Scunthorpe	11	1	3	7	11:19	2,73	6	1	3	2	8:8	2,67	0	0	5	3:11	2,80	SESTUP
24.	Stevenage	11	0	5	6	7:15	2,00	5	0	2	4	5:9	2,33	0	3	2	2:6	1,60	SESTUP

1. severoirská fotbalová liga

TABULKA		Celkem						Doma					Venku					Poznámka	
1.	Crusaders	9	7	1	1	30:10	4.44	22	5	1	0	20:6	4.33	2	0	1	10:4	4.67	O TITUL
2.	Coleraine	9	4	5	0	21:8	3.22	17	2	3	0	10:3	2.60	2	2	0	11:5	4.00	O TITUL
3.	Cliftonville	9	5	1	3	16:8	2.67	16	2	0	2	4:4	2.00	3	1	1	12:4	3.20	O TITUL
4.	Linfield	6	5	0	1	17:5	3.67	15	3	0	1	13:5	4.50	2	0	0	4:0	2.00	O TITUL
5.	Ballymena	8	4	2	2	16:11	3.38	14	2	1	1	8:4	3.00	2	1	1	8:7	3.75	O TITUL
6.	Glentoran Belfast	9	4	2	3	16:15	3.44	14	3	1	0	10:4	3.50	1	1	3	6:11	3.40	O TITUL
7.	Dungannon	9	4	2	3	12:19	3.44	14	3	1	1	9:9	3.60	1	1	2	3:10	3.25	O SESTUP
8.	Larne	8	3	3	2	17:10	3.38	12	1	1	1	8:4	4.00	2	2	1	9:6	3.00	O SESTUP
9.	Glenavon	8	2	1	5	10:21	3.88	7	2	1	1	6:6	3.00	0	0	4	4:15	4.75	O SESTUP
10.	Carrick Rangers FC	8	2	0	6	7:12	2.38	6	0	0	4	1:7	2.00	2	0	2	6:5	2.75	O SESTUP
11.	Institute	9	1	1	7	7:24	3.44	4	0	0	4	3:15	4.50	1	1	3	4:9	2.60	O SESTUP
12.	Warrenpoint Town	8	0	0	8	3:29	4.00	0	0	0	3	2:11	4.33	0	0	5	1:18	3.80	O SESTUP

1. skotská fotbalová liga

Číslo udál.	Den	ZÁPASY 8. KOLA		Výsledky v roce								Předběžné kurzy					Váš tip Skut.	Výsl.	
				2018-2019				2017-2018				1	10	0	02	2			
				doma	venku	doma	venku												
603	05.10.	Aberdeen	-	Hibernian	1:0		1:1	2:1	4:1	0:0	1:0	0:2	1,90	1,20	3,25	1,71	3,61		
604	05.10.	Hearts	-	Kilmarnock	0:1	0:1	1:0	2:1	1:1	1:2	1:0	0:1	2,20	1,30	3,20	1,52	2,91		
605	06.10.	Livingston	-	Celtic	0:0		1:3	0:0					7,30	2,70	4,30	1,04	1,35		
606	05.10.	Motherwell	-	St. Mirren	0:1	1:1	2:0	2:1					1,90	1,20	3,25	1,71	3,61		
607	06.10.	Rangers	-	Hamilton	1:0		4:1	5:0	0:2		4:1	5:3	1,15	1,01	6,50	4,14	11,50		
608	05.10.	Ross County	-	St. Johnstone					1:1		0:0	0:2	1,90	1,20	3,25	1,71	3,61		

POSLEDNÍ LIGOVÉ VÝSLEDKY MUŽSTVA:

(V) = zápas hraný venku

Aberdeen	Rangers (V)	0:5	Livingston (V)	2:0	St. Johnstone	1:1	Ross County	3:0	Kilmarnock (V)	0:0	St. Mirren (V)	0:1
Celtic	Hibernian (V)	1:1	Kilmarnock	3:1	Hamilton (V)	1:0	Rangers (V)	2:0	Hearts	3:1	Motherwell (V)	5:2
Hamilton	Livingston	2:1	St. Mirren (V)	0:0	Celtic	0:1	Hearts (V)	2:2	Motherwell	1:3	Kilmarnock	2:0
Hearts	St. Mirren (V)	0:0	Hibernian (V)	2:1	Motherwell	2:3	Hamilton	2:2	Celtic (V)	1:3	Ross County	0:0
Hibernian	Celtic	1:1	Hearts	1:2	Kilmarnock (V)	0:2	Motherwell (V)	0:3	St. Johnstone	2:2	Rangers (V)	1:6
Kilmarnock	Ross County	0:0	Celtic (V)	1:3	Hibernian	2:0	St. Johnstone (V)	1:0	Aberdeen	0:0	Hamilton (V)	0:2
Livingston	Hamilton (V)	1:2	Aberdeen	0:2	Rangers (V)	1:3	St. Mirren	2:1	Ross County (V)	4:1	St. Johnstone (V)	2:2
Motherwell	St. Johnstone (V)	1:0	Ross County	1:2	Hearts (V)	3:2	Hibernian	3:0	Hamilton (V)	3:1	Celtic	2:5
Rangers	Aberdeen	5:0	St. Johnstone (V)	4:0	Livingston	3:1	Celtic	0:2	St. Mirren (V)	1:0	Hibernian	6:1
Ross County	Kilmarnock (V)	0:0	Motherwell (V)	2:1	St. Mirren	2:1	Aberdeen (V)	0:3	Livingston	1:4	Hearts (V)	0:0
St. Johnstone	Motherwell	0:1	Rangers	0:4	Aberdeen (V)	1:1	Kilmarnock	0:1	Hibernian (V)	2:2	Livingston	2:2
St. Mirren	Hearts	0:0	Hamilton	0:0	Ross County (V)	1:2	Livingston (V)	1:2	Rangers	0:1	Aberdeen	1:0

TABULKA PO 7. KOLE		Celkem						Doma					Venku					Poznámka	
1.	Celtic	7	6	1	0	22:5	3.86	19	3	0	0	13:2	5.00	3	1	0	9:3	3.00	LM
2.	Rangers	7	6	0	1	21:5	3.71	18	3	0	1	14:4	4.50	3	0	0	7:1	2.67	LM
3.	Motherwell	7	4	1	2	13:10	3.29	13	1	0	2	6:7	4.33	3	1	0	7:3	2.50	EL
4.	Aberdeen	7	3	2	2	9:9	2.57	11	2	1	0	7:3	3.33	1	1	2	2:6	2.00	EL
5.	Ross County	7	3	2	2	8:9	2.43	11	2	0	1	6:5	3.67	1	2	1	2:4	1.50	
6.	Livingston	7	2	2	3	10:11	3.00	8	1	1	1	2:3	1.67	1	1	2	8:8	4.00	
7.	Kilmarnock	7	2	2	3	5:7	1.71	8	1	2	1	3:2	1.25	1	0	2	2:5	2.33	
8.	Hamilton	7	2	2	3	7:10	2.43	8	2	0	2	5:5	2.50	0	2	1	2:5	2.33	
9.	Hearts	7	1	3	3	9:12	3.00	6	0	2	1	4:5	3.00	1	1	2	5:7	3.00	
10.	St. Mirren	7	1	2	4	3:6	1.29	5	1	2	1	1:1	0.50	0	0	3	2:5	2.33	
11.	Hibernian	7	1	2	4	6:16	3.14	5	1	2	1	5:5	2.50	0	0	3	1:11	4.00	
12.	St. Johnstone	7	0	3	4	5:18	3.29	3	0	1	3	2:8	2.50	0	2	1	3:10	4.33	SESTUP

2. skotská fotbalová liga

Číslo udál.	Den	ZÁPASY 8. KOLA		Výsledky v roce								Předběžné kurzy					Váš tip Skut.	Výsl.		
				2018-2019				2017-2018				1	10	0	02	2				
				doma	venku	doma	venku	doma	venku	doma	venku									
1650	04.10.	Alloa	-	Dundee Utd.	1:1	2:1	2:4							4,37	1,91	3,40	1,13	1,70		
1651	05.10.	Ayr Utd.	-	Caledonian	2:3		0:0	0:1						2,10	1,27	3,20	1,57	3,10		
1652	05.10.	Dundee FC	-	Arbroath										1,65	1,12	3,50	1,98	4,56		
1653	05.10.	Morton	-	Dunfermline	1:1	0:0	0:3	1:0	2:1		1:2	1:3		2,75	1,48	3,20	1,34	2,30		
1654	05.10.	Partick	-	Queen South	3:2	2:1	0:1	3:0						2,10	1,27	3,20	1,57	3,10		

POSLEDNÍ LIGOVÉ VÝSLEDKY MUŽSTVA:

(V) = zápas hraný venku

Alloa	Dunfermline (V)	1:1	Ayr Utd.	1:4	Dundee FC (V)	1:2	Queen South (V)	1:0	Arbroath	0:1	Morton (V)	1:4
Arbroath	Ayr Utd.	0:3	Dundee Utd. (V)	1:2	Partick	1:1	Dunfermline	1:0	Alloa (V)	1:0	Caledonian (V)	1:2
Ayr Utd.	Arbroath (V)	3:0	Alloa (V)	4:1	Dundee Utd.	2:0	Partick (V)	3:2	Queen South	1:0	Dundee FC (V)	0:1
Caledonian	Partick	1:3	Queen South	2:0	Dunfermline (V)	1:0	Morton	5:0	Dundee FC (V)	0:0	Arbroath	2:1
Dundee FC	Queen South (V)	1:1	Morton (V)	0:1	Alloa	2:1	Dundee Utd. (V)	2:6	Caledonian	0:0	Ayr Utd.	1:0
Dundee Utd.	Morton	6:0	Arbroath	2:1	Ayr Utd. (V)	0:2	Dundee FC	6:2	Dunfermline (V)	2:0	Partick (V)	2:1
Dunfermline	Alloa	1:1	Partick (V)	3:0	Caledonian	0:1	Arbroath (V)	0:1	Dundee Utd.	0:2	Queen South (V)	1:1
Morton	Dundee Utd. (V)	0:6	Dundee FC	1:0	Queen South (V)	0:1	Caledonian (V)	0:5	Partick	3:2	Alloa	4:1
Partick	Caledonian (V)	3:1	Dunfermline	0:3	Arbroath (V)	1:1	Ayr Utd.	2:3	Morton (V)	2:3	Dundee Utd.	1:2
Queen South	Dundee FC	1:1	Caledonian (V)	0:2	Morton	1:0	Alloa	0:1	Ayr Utd. (V)	0:1	Dunfermline	1:1

TABULKA		Celkem						Doma					Venku					Poznámka	
1.	Dundee Utd.	7	6	0	1	22:7	4.14	18	4	0	0	18:4	5.50	2	0	1	4:3	2.33	POSTUP
2.	Ayr Utd.	7	6	0	1	17:6	3.29	18	3	0	0	7:2	3.00	3	0	1	10:4	3.50	BARÁŽ
3.	Caledonian	7	4	1	2	12:8	2.86	13	3	0	1	10:4	3.50	1	1	1	2:4	2.00	BARÁŽ
4.	Dundee FC	7	2	3	2	8:11	2.71	9	2	1	0	3:1	1.33	0	2	2	5:10	3.75	BARÁŽ
5.	Morton	7	3	0	4	10:19	4.14	9	3	0	0	8:3	3.67	0	0	4	2:16	4.50	
6.	Arbroath	7	2	2	3	5:8	1.86	8	1	2	1	2:4	1.50	1	0	2	3:4	2.33	
7.	Dunfermline	7	1	3	3	7:8	2.14	6	0	2	2	3:6	2.25	1	1	1	4:2	2.00	
8.	Queen South	7	1	3	3	3:6	1.29	6	1	2	1	3:3	1.50	0	1	2	0:3	1.00	
9.	Partick	7	1	2	4	10:14	3.43	5	0	0	3	3:8	3.67	1	2	1	7:6	3.25	BARÁŽ
10.	Alloa	7	1	2	4	6:13	2.71	5	0	1	2	2:6	2.67	1	1	2	4:7	2.75	SESTUP

3. skotská fotbalová liga

Číslo udál.	Den	ZÁPASY 9. KOLA		Výsledky v roce								Předběžné kurzy					Váš tip Skut.	Výsl.		
				2018-2019				2017-2018				1	10	0	02	2				
				doma	venku	doma	venku	doma	venku	doma	venku									
1473	05.10.	Clyde	-	Montrose										1,75	1,16	3,40	1,85	4,07		
1474	05.10.	Dumbarton	-	Forfar	0:2	2:3	0:3	0:0						2,75	1,48	3,20	1,34	2,30		
1475	05.10.	East Fife	-	Stranraer	3:3	3:1	2:0	4:3	2:0	0:0	1:1			1,80	1,16	3,30	1,80	3,96		
1476	05.10.	Peterhead	-	Airdrie					2:4	1:1	3:1	1:4		2,75	1,48	3,20	1,34	2,30		
1477	05.10.	Raith	-	Falkirk										2,60	1,36	2,85	1,38	2,66		

3. skotská fotbalová liga

POSLEDNÍ LIGOVÉ VÝSLEDKY MUŽSTVA:										(V) = zápas hraný venku		
Airdrie	Stranraer	2:2	Raith	0:1	Dumbarton (V)	1:0	Falkirk	0:0	East Fife (V)	1:4	Clyde	3:1
Clyde	Dumbarton (V)	2:1	Peterhead (V)	1:1	Stranraer	6:1	Forfar (V)	0:0	Falkirk	1:0	Airdrie (V)	1:3
Dumbarton	Clyde	1:2	East Fife (V)	2:2	Airdrie	0:1	Montrose (V)	2:1	Stranraer	3:1	Peterhead (V)	3:2
East Fife	Falkirk (V)	0:0	Dumbarton	2:2	Montrose (V)	3:1	Forfar (V)	2:1	Raith	4:2	Airdrie	4:1
Falkirk	East Fife	0:0	Stranraer (V)	3:0	Forfar	3:0	Airdrie (V)	0:0	Clyde (V)	0:1	Montrose	2:1
Forfar	Raith	1:2	Montrose	2:0	Falkirk (V)	0:3	East Fife	1:2	Clyde	0:0	Peterhead (V)	0:1
Montrose	Peterhead	4:3	Forfar (V)	0:2	East Fife	1:3	Dumbarton	1:2	Raith (V)	0:3	Falkirk (V)	1:2
Peterhead	Montrose (V)	3:4	Clyde	1:1	Raith (V)	0:4	Stranraer (V)	2:1	Forfar	1:0	Dumbarton	2:3
Raith	Forfar (V)	2:1	Airdrie (V)	1:0	Peterhead	4:0	East Fife (V)	2:4	Montrose	3:0	Stranraer (V)	2:3
Stranraer	Airdrie (V)	2:2	Falkirk	0:3	Clyde (V)	1:6	Peterhead	1:2	Dumbarton (V)	1:3	Raith	3:2

TABULKA		Celkem						Doma				Venku				Poznámka			
1.	Raith	8	6	0	2	20:10	3.75	18	3	0	0	12:2	4.67	3	0	2	8:8	3.20	POSTUP
2.	East Fife	8	4	4	0	17:9	3.25	16	2	2	0	11:6	4.25	2	2	0	6:3	2.25	BARÁŽ
3.	Falkirk	8	4	3	1	14:2	2.00	15	3	1	0	11:1	3.00	1	2	1	3:1	1.00	BARÁŽ
4.	Clyde	8	3	3	2	14:12	3.25	12	2	1	0	8:2	3.33	1	2	2	6:10	3.20	BARÁŽ
5.	Airdrie	8	3	2	3	8:10	2.25	11	1	2	2	5:6	2.20	2	0	1	3:4	2.33	
6.	Forfar	8	3	1	4	7:8	1.88	10	2	1	2	5:4	1.80	1	0	2	2:4	2.00	
7.	Dumbarton	8	3	1	4	11:16	3.38	10	1	0	3	4:5	2.25	2	1	1	7:11	4.50	
8.	Peterhead	8	2	3	3	10:14	3.00	9	1	2	1	4:4	2.00	1	1	2	6:10	4.00	
9.	Stranraer	8	1	2	5	10:21	3.88	5	1	1	2	6:9	3.75	0	1	3	4:12	4.00	BARÁŽ
10.	Montrose	8	1	1	6	9:18	3.38	4	1	0	3	6:9	3.75	0	1	3	3:9	3.00	SESTUP

4. skotská fotbalová liga

Číslo udál.	Den	ZÁPASY 9. KOLA		Výsledky v roce						Předběžné kurzy					Váš tip Skut.	Výsl.			
				2018-2019			2017-2018			1	10	0	02	2					
				doma	venku		doma	venku											
1492	05.10.	Albion R.	-	Elgin	0:1	0:3	2:4	2:0				2,40	1,36	3,15	1,44	2,65			
1493	05.10.	Brechin	-	Stirling A.								2,65	1,44	3,15	1,36	2,40			
1494	05.10.	Cowdenbeath	-	Edinburgh City	0:2	4:1	0:1	0:2	2:0		1:1	1:1	2,91	1,52	3,20	1,30	2,20		
1495	05.10.	Queens Park	-	Annan Ath.	0:0	0:3	1:3	1:2				2,00	1,23	3,20	1,64	3,35			
1496	05.10.	Stenhousemuir	-	Cove Rangers								6,00	2,25	3,60	1,06	1,50			

POSLEDNÍ LIGOVÉ VÝSLEDKY MUŽSTVA:										(V) = zápas hraný venku		
Albion R.	Cowdenbeath (V)	0:1	Edinburgh City	1:3	Queens Park (V)	1:1	Stirling A.	2:1	Brechin	0:1	Annan Ath. (V)	2:3
Annan Ath.	Cove Rangers (V)	0:3	Stirling A.	0:0	Edinburgh City (V)	0:4	Stenhousemuir	1:1	Cowdenbeath (V)	1:3	Albion R.	3:2
Brechin	Elgin	2:1	Stenhousemuir (V)	0:1	Cove Rangers	2:4	Cowdenbeath (V)	1:2	Albion R. (V)	1:0	Queens Park	0:3
Cove Rangers	Annan Ath.	3:0	Elgin (V)	2:0	Brechin (V)	4:2	Queens Park	3:0	Stirling A. (V)	2:1	Cowdenbeath	3:2
Cowdenbeath	Albion R.	1:0	Queens Park (V)	3:0	Stenhousemuir (V)	3:0	Brechin	2:1	Annan Ath.	3:1	Cove Rangers (V)	2:3
Edinburgh City	Queens Park	2:1	Albion R. (V)	3:1	Annan Ath.	4:0	Elgin (V)	3:3	Stenhousemuir (V)	3:1	Stirling A.	1:0
Elgin	Brechin (V)	1:2	Cove Rangers	0:2	Stirling A. (V)	0:1	Edinburgh City	3:3	Queens Park (V)	0:0	Stenhousemuir	0:1
Queens Park	Edinburgh City (V)	1:2	Cowdenbeath	0:3	Albion R.	1:1	Cove Rangers (V)	0:3	Elgin	0:0	Brechin (V)	3:0
Stenhousemuir	Stirling A. (V)	1:1	Brechin	1:0	Cowdenbeath	0:3	Annan Ath. (V)	1:1	Edinburgh City	1:3	Elgin (V)	1:0
Stirling A.	Stenhousemuir	1:1	Annan Ath. (V)	0:0	Elgin	1:0	Albion R. (V)	1:2	Cove Rangers	1:2	Edinburgh City (V)	0:1

TABULKA		Celkem						Doma				Venku				Poznámka			
1.	Cove Rangers	8	7	1	0	26:9	4.38	22	4	0	0	14:2	4.00	3	1	0	12:7	4.75	POSTUP
2.	Edinburgh City	8	6	1	1	18:12	3.75	19	4	0	0	9:2	2.75	2	1	1	9:10	4.75	BARÁŽ
3.	Cowdenbeath	8	6	0	2	15:8	2.88	18	4	0	0	7:2	2.25	2	0	2	8:6	3.50	BARÁŽ
4.	Queens Park	8	2	3	3	7:10	2.13	9	0	3	1	2:5	1.75	2	0	2	5:5	2.50	BARÁŽ
5.	Stenhousemuir	8	2	3	3	8:12	2.50	9	1	0	3	4:9	3.25	1	3	0	4:3	1.75	
6.	Annan Ath.	8	2	3	3	7:14	2.63	9	1	3	0	5:4	2.25	1	0	3	2:10	3.00	
7.	Albion R.	8	2	2	4	13:16	3.63	8	1	1	2	7:9	4.00	1	1	2	6:7	3.25	
8.	Elgin	8	1	3	4	8:10	2.25	6	1	1	2	6:6	3.00	0	2	2	2:4	1.50	
9.	Brechin	8	2	0	6	7:14	2.63	6	1	0	3	4:9	3.25	1	0	3	3:5	2.00	
10.	Stirling A.	8	1	2	5	4:8	1.50	5	1	1	2	3:4	1.75	0	1	3	1:4	1.25	BARÁŽ

1. irská fotbalová liga

Číslo udál.	Den	ZÁPASY 33. KOLA		Výsledky v roce								Předběžné kurzy					Váš tip Skut.	Výsl.	
				2019				2018				1	10	0	02	2			
				doma	venku	doma	venku	doma	venku	doma	venku								
1109	04.10.	B. Dublin	-	Cork City	0:1		0:2	0:0	0:2	4:2		0:3	2,00	1,23	3,20	1,64	3,35		
1110	04.10.	Dundalk	-	Derry City	2:2		2:0	2:2	2:2	3:2			1,40	1,04	4,10	2,52	6,50		
1111	04.10.	St. Patricks	-	Waterford FC	0:3		0:2	2:1	1:0	3:1	0:2	0:2	1,75	1,16	3,40	1,85	4,07		
1112	04.10.	Finn Harps	-	UC Dublin	3:0		0:3	0:1					1,55	1,07	3,50	2,15	5,50		
1113	05.10.	Sligo Rovers	-	Shamrock	2:1		0:3	0:0	0:0	2:0	0:1	0:2	3,96	1,80	3,30	1,16	1,80		

POSLEDNÍ LIGOVÉ VÝSLEDKY MUŽSTVA: (V) = zápas hraný venku

B. Dublin	Derry City (V)	0:0	Waterford FC	1:2	Shamrock (V)	0:1	UC Dublin	10:1	Finn Harps (V)	0:1	Sligo Rovers (V)	1:1
Cork City	Derry City (V)	0:4	Finn Harps	0:0	Dundalk (V)	0:1	Waterford FC	1:2	Sligo Rovers	2:4	Waterford FC (V)	2:1
Derry City	Cork City	4:0	B. Dublin	0:0	Waterford FC (V)	1:1	Shamrock	0:2	UC Dublin (V)	3:1	Waterford FC	2:0
Dundalk	Shamrock	3:2	Waterford FC (V)	1:0	Cork City	1:0	Sligo Rovers (V)	2:0	UC Dublin (V)	5:0	UC Dublin	3:0
Finn Harps	Cork City (V)	0:0	Sligo Rovers (V)	1:3	St. Patricks	1:2	Dundalk (V)	0:5	B. Dublin	1:0	Derry City	1:0
Shamrock	Dundalk (V)	2:3	St. Patricks	0:0	B. Dublin	1:0	Waterford FC	2:1	Waterford FC (V)	5:1	Derry City (V)	2:0
Sligo Rovers	UC Dublin (V)	2:0	Finn Harps	3:1	Dundalk	0:2	Cork City (V)	4:2	St. Patricks (V)	1:2	B. Dublin	1:1
St. Patricks	Shamrock (V)	0:0	UC Dublin	0:0	Finn Harps (V)	2:1	Sligo Rovers	2:1	Cork City (V)	1:0	Dundalk	0:1
UC Dublin	Sligo Rovers	0:2	St. Patricks (V)	0:0	Dundalk	0:5	Dundalk (V)	0:3	B. Dublin (V)	1:10	Derry City	1:3
Waterford FC	Dundalk	0:1	B. Dublin (V)	2:1	Cork City (V)	2:1	Derry City	1:1	Shamrock (V)	1:2	Shamrock	1:5

TABULKA		Celkem						Doma					Venku					Poznámka	
1.	Dundalk	32	25	5	2	67:15	2.56	80	14	2	0	38:8	2.88	11	3	2	29:7	2.25	LM
2.	Shamrock	32	20	5	7	55:21	2.38	65	10	4	2	28:7	2.19	10	1	5	27:14	2.56	EL
3.	Derry City	32	13	12	7	49:29	2.44	51	8	4	4	26:12	2.38	5	8	3	23:17	2.50	EL
4.	B. Dublin	32	14	8	10	42:24	2.06	50	8	3	4	29:13	2.80	6	5	6	13:11	1.41	
5.	St. Patricks	32	13	9	10	26:28	1.69	48	7	4	5	13:14	1.69	6	5	5	13:14	1.69	
6.	Sligo Rovers	32	10	11	11	36:41	2.41	41	5	7	4	18:15	2.06	5	4	7	18:26	2.75	
7.	Waterford FC	32	9	7	16	38:50	2.75	34	4	4	8	20:24	2.75	5	3	8	18:26	2.75	
8.	Cork City	32	7	10	15	25:43	2.13	31	2	7	7	12:21	2.06	5	3	8	13:22	2.19	
9.	Finn Harps	32	6	6	20	25:59	2.63	24	5	2	9	18:24	2.63	1	4	11	7:35	2.63	SESTUP
10.	UC Dublin	32	5	3	24	19:72	2.84	18	5	1	11	15:27	2.47	0	2	13	4:45	3.27	SESTUP

2. irská fotbalová liga

KONEČNÁ TABULKA		Celkem						Doma				Venku				Poznámka
1.	Shelbourne	27	19	3	5	50:19	60	10	2	1	30:8	9	1	4	20:11	POSTUP
2.	Drogheda	27	16	3	8	59:36	51	8	2	3	29:15	8	1	5	30:22	PLAY OFF
3.	Longford	27	16	3	8	41:23	51	10	0	3	22:8	6	3	5	19:15	PLAY OFF
4.	Cabinteely	27	14	8	5	39:28	50	8	2	4	21:18	6	6	1	18:10	PLAY OFF
5.	Bray Wanderers	27	14	4	9	45:26	46	9	2	2	26:12	5	2	7	19:14	
6.	Limerick	27	10	6	11	33:41	36	7	4	3	22:15	3	2	8	11:26	
7.	Cobh Ramblers	27	8	7	12	38:51	31	6	3	5	20:18	2	4	7	18:33	
8.	Galway Utd.	27	7	5	15	36:42	26	4	3	7	21:21	3	2	8	15:21	
9.	Athlone Town	27	4	6	17	30:61	18	2	4	8	18:35	2	2	9	12:26	
10.	Wexford	27	2	5	20	22:65	11	2	3	8	11:23	0	2	12	11:42	

1. velšská fotbalová liga

Číslo udál.	Den	ZÁPASY 9. KOLA		Výsledky v roce						Předběžné kurzy					Váš tip Skut.	Výsl.			
				2018-2019			2017-2018			1	10	0	02	2					
				doma	venku		doma	venku											
1015	04.10.	Caernarfon	-	TNS	0:3	0:3	1:0	1:3				8,40	2,93	4,50	1,03	1,30			
1016	04.10.	Cefn Druids	-	Bala	2:2		1:2		3:0	3:1	1:2	0:1	2,91	1,52	3,20	1,30	2,20		
1017	04.10.	Penybont	-	Aberystwyth									2,30	1,34	3,20	1,48	2,75		
1018	05.10.	Airbus	-	Cardiff MU									2,82	1,50	3,20	1,32	2,25		
1019	05.10.	Carmarthen	-	Connahs Quay	3:2		1:3		1:2		1:3		4,56	1,98	3,50	1,12	1,65		
1020	05.10.	Newtown	-	Barry Town	2:0	3:0	1:4	3:1	3:0	1:2	0:2	1:1	2,65	1,44	3,15	1,36	2,40		

POSLEDNÍ LIGOVÉ VÝSLEDKY MUŽSTVA:

(V) = zápas hraný venku

Aberystwyth	Bala (V)	0:2	Caernarfon	2:3	Connahs Quay (V)	1:4	Airbus	1:2	Cefn Druids (V)	2:1	TNS	1:10
Airbus	Carmarthen	1:0	Penybont (V)	1:3	Barry Town	0:1	Aberystwyth (V)	2:1	Caernarfon	2:3	Cardiff MU (V)	0:1
Bala	Aberystwyth	2:0	Cardiff MU	1:2	Newtown (V)	0:1	Penybont (V)	6:1	Connahs Quay	0:1	Barry Town (V)	2:2
Barry Town	TNS (V)	1:0	Cefn Druids	1:0	Airbus (V)	1:0	Caernarfon	0:0	Carmarthen (V)	1:0	Bala	2:2
Caernarfon	Newtown	1:0	Aberystwyth (V)	3:2	Penybont	3:2	Barry Town (V)	0:0	Airbus (V)	3:2	Cefn Druids	1:1
Cardiff MU	Bala (V)	2:1	TNS	1:1	Carmarthen (V)	2:2	Newtown	1:0	Airbus	1:0	Penybont (V)	3:1
Carmarthen	Airbus (V)	0:1	TNS	2:6	Cefn Druids (V)	3:3	Cardiff MU	2:2	Barry Town	0:1	Connahs Quay (V)	1:1
Cefn Druids	Barry Town (V)	0:1	Carmarthen	3:3	Connahs Quay (V)	0:1	Aberystwyth	1:2	Caernarfon (V)	1:1	Airbus	3:1
Connahs Quay	Penybont	3:1	Newtown (V)	1:1	Aberystwyth	4:1	Cefn Druids	1:0	Bala (V)	1:0	Carmarthen	1:1
Newtown	Caernarfon (V)	0:1	Connahs Quay	1:1	Bala	1:0	TNS (V)	1:2	Cardiff MU (V)	0:1	Penybont	1:1
Penybont	Connahs Quay (V)	1:3	Airbus	3:1	Caernarfon (V)	2:3	Bala	1:6	TNS (V)	1:2	Newtown (V)	1:1
TNS	Barry Town	0:1	Carmarthen (V)	6:2	Cardiff MU (V)	1:1	Newtown	2:1	Penybont	2:1	Aberystwyth (V)	10:1

TABULKA		Celkem					Doma					Venku					Poznámka		
1.	Barry Town	8	6	2	0	11:4	1.88	20	2	2	0	6:3	2.25	4	0	0	5:1	1.50	O TITUL
2.	TNS	8	5	1	2	23:10	4.13	16	3	0	1	5:3	2.00	2	1	1	18:7	6.25	O TITUL
3.	Connahs Quay	8	4	4	0	12:5	2.13	16	3	2	0	10:4	2.80	1	2	0	2:1	1.00	O TITUL
4.	Cardiff MU	7	4	3	0	11:6	2.43	15	2	1	0	3:1	1.33	2	2	0	8:5	3.25	O TITUL
5.	Caernarfon	8	4	3	1	11:8	2.38	15	2	2	0	5:3	2.00	2	1	1	6:5	2.75	O TITUL
6.	Bala	8	4	1	3	16:9	3.13	13	2	0	2	6:4	2.50	2	1	1	10:5	3.75	O TITUL
7.	Newtown	8	2	3	3	6:7	1.63	9	1	3	0	3:2	1.25	1	0	3	3:5	2.00	
8.	Cefn Druids	7	1	3	3	8:9	2.43	6	1	1	1	7:6	4.33	0	2	2	1:3	1.00	
9.	Airbus	8	2	0	6	8:14	2.75	6	1	0	3	4:6	2.50	1	0	3	4:8	3.00	
10.	Aberystwyth	8	2	0	6	11:27	4.75	6	1	0	3	7:17	6.00	1	0	3	4:10	3.50	
11.	Penybont	8	1	1	6	11:21	4.00	4	1	0	3	6:12	4.50	0	1	3	5:9	3.50	
12.	Carmarthen	8	0	3	5	11:19	3.75	3	0	1	3	5:11	4.00	0	2	2	6:8	3.50	

3. francouzská fotbalová liga

TABULKA		Celkem					Doma					Venku					Poznámka
1.	Dunkerque	9	6	1	2	16:7	19	4	0	1	11:4	2	1	1	5:3	postup	
2.	Pau	9	5	3	1	16:8	18	4	1	0	14:4	1	2	1	2:4	postup	
3.	Villefranche	9	5	2	2	13:8	17	3	1	1	8:5	2	1	1	5:3	o postup	
4.	Avranches	9	5	2	2	9:7	17	2	1	1	4:3	3	1	1	5:4		
5.	Créteil	9	4	3	2	11:6	15	2	2	1	5:3	2	1	1	6:3		
6.	Lyon Duchere	9	4	3	2	9:8	15	1	3	0	3:2	3	0	2	6:6		
7.	Boulogne	9	4	2	3	9:7	14	2	1	1	6:5	2	1	2	3:2		
8.	Laval	9	3	3	3	9:9	12	2	1	2	4:4	1	2	1	5:5		
9.	Cholet	9	3	3	3	12:13	12	2	1	1	5:4	1	2	2	7:9		
10.	Bourg	9	3	3	3	11:12	12	2	2	1	6:6	1	1	2	5:6		
11.	Bastia Borgo	9	3	3	3	11:13	12	3	0	1	10:10	0	3	2	1:3		
12.	Red Star	9	3	2	4	12:11	11	0	2	2	2:5	3	0	2	10:6		
13.	Concarneau	9	2	4	3	9:10	10	2	3	0	7:4	0	1	3	2:6		
14.	Ajaccio GFCO	9	2	4	3	6:11	10	1	2	1	2:1	1	2	2	4:10		
15.	Beziers	9	2	3	4	10:15	9	2	1	1	5:4	0	2	3	5:11	sestup	
16.	Toulon	9	0	6	3	7:10	6	0	4	1	3:4	0	2	2	4:6	sestup	
17.	Le Puy Auvergne	9	1	2	6	12:16	5	0	1	3	4:8	1	1	3	8:8	sestup	
18.	Quevilly	9	0	3	6	6:17	3	0	0	4	1:9	0	3	2	5:8	sestup	

1. francouzská fotbalová liga

Číslo udál.	Den	ZÁPASY 9. KOLA		Výsledky v roce				Předběžné kurzy					Váš tip	Výsl.	
				2018-2019		2017-2018		1	10	0	02	2			
				doma	venku	doma	venku								
58	05.10.	Dijon	-	Strasbourg	2:1	0:3	1:1	2:3	2,55	1,37	2,95	1,39	2,63		
59	05.10.	Nantes	-	Nice	1:2	1:1	1:2	1:1	2,55	1,37	2,95	1,39	2,63		
60	05.10.	Toulouse	-	Bordeaux	2:1	1:2	0:1	2:4	2,55	1,37	2,95	1,39	2,63		
61	05.10.	Montpellier	-	Monaco	2:2	2:1	0:0	1:1	2,10	1,27	3,20	1,57	3,10		
62	05.10.	Lille	-	Nimes	5:0	3:2			1,75	1,16	3,40	1,85	4,07		
63	05.10.	Paris SG	-	Angers	3:1	2:1	2:1	5:0	1,20	1,01	5,50	3,60	10,50		
64	05.10.	Amiens	-	Marseille	1:3	0:2	0:2	1:2	2,63	1,42	3,10	1,37	2,45		
65	05.10.	Brest	-	Metz					2,15	1,29	3,20	1,55	3,00		
66	05.10.	Rennes	-	Reims	0:2	0:2			2,05	1,25	3,20	1,60	3,22		
67	05.10.	St. Etienne	-	Lyon	1:2	0:1	0:5	1:1	2,82	1,50	3,20	1,32	2,25		

POSLEDNÍ LIGOVÉ VÝSLEDKY MUŽSTVA: (V) = zápas hraný venku

Amiens	Angers (V)	1:1	Bordeaux	1:3	Metz (V)	2:1	Lyon	2:2	Toulouse (V)	0:2	Nantes	1:2
Angers	Amiens	1:1	Toulouse (V)	2:0	St. Etienne	4:1	Lille (V)	1:2	Dijon	2:0	Metz	2:0
Bordeaux	Paris SG	0:1	Amiens (V)	3:1	Brest	2:2	Metz	2:0	Lyon (V)	1:1	Dijon (V)	2:0
Brest	Monaco (V)	1:4	Lyon	2:2	Bordeaux (V)	2:2	Rennes	0:0	Nimes (V)	0:3	Reims	1:0
Dijon	Reims (V)	2:1	Marseille	0:0	Nice (V)	1:2	Nimes	0:0	Angers (V)	0:2	Bordeaux	0:2
Lille	Nice (V)	1:1	Strasbourg	2:0	Rennes (V)	1:1	Angers	2:1	Reims (V)	0:2	St. Etienne	3:0
Lyon	Nantes	0:1	Brest (V)	2:2	Paris SG	0:1	Amiens (V)	2:2	Bordeaux	1:1	Montpellier (V)	0:1
Marseille	Rennes	1:1	Dijon (V)	0:0	Montpellier	1:1	Monaco (V)	4:3	St. Etienne	1:0	Nice (V)	2:1
Metz	Toulouse	2:2	St. Etienne (V)	1:0	Amiens	1:2	Bordeaux (V)	0:2	Paris SG	0:2	Angers (V)	0:2
Monaco	Brest	4:1	Nice	3:1	Reims (V)	0:0	Marseille	3:4	Strasbourg (V)	2:2	Nimes	2:2
Montpellier	Strasbourg (V)	0:1	Nimes	1:0	Marseille (V)	1:1	Nice	2:1	Nantes (V)	0:1	Lyon	1:0
Nantes	Lyon (V)	1:0	Rennes	1:0	Strasbourg (V)	1:2	Reims	1:0	Montpellier	1:0	Amiens (V)	2:1
Nice	Lille	1:1	Monaco (V)	1:3	Dijon	2:1	Montpellier (V)	1:2	Rennes (V)	2:1	Marseille	1:2
Nimes	St. Etienne	0:1	Montpellier (V)	0:1	Toulouse	1:0	Dijon (V)	0:0	Brest	3:0	Monaco (V)	2:2
Paris SG	Bordeaux (V)	1:0	Reims	0:2	Lyon (V)	1:0	Strasbourg	1:0	Metz (V)	2:0	Toulouse	4:0
Reims	Dijon	1:2	Paris SG (V)	2:0	Monaco	0:0	Nantes (V)	0:1	Lille	2:0	Brest (V)	0:1
Rennes	Marseille (V)	1:1	Nantes (V)	0:1	Lille	1:1	Brest (V)	0:0	Nice	1:2	Strasbourg (V)	2:0
St. Etienne	Nimes (V)	1:0	Metz	0:1	Angers (V)	1:4	Toulouse	2:2	Marseille (V)	0:1	Lille (V)	0:3
Strasbourg	Montpellier	1:0	Lille (V)	0:2	Nantes	2:1	Paris SG (V)	0:1	Monaco	2:2	Rennes	0:2
Toulouse	Metz (V)	2:2	Angers	0:2	Nimes (V)	0:1	St. Etienne (V)	2:2	Amiens	2:0	Paris SG (V)	0:4

TABULKA PO 8. KOLE		Celkem						Doma				Venku				Poznámka			
1.	Paris SG	8	6	0	2	13:4	2.13	18	3	0	1	8:2	2.50	3	0	1	5:2	1.75	LM
2.	Angers	8	5	1	2	15:11	3.25	16	4	1	0	12:3	3.00	1	0	2	3:8	3.67	LM
3.	Nantes	8	5	1	2	8:5	1.63	16	3	1	0	3:0	0.75	2	0	2	5:5	2.50	LM
4.	Lille	8	4	2	2	11:7	2.25	14	4	0	0	9:2	2.75	0	2	2	2:5	1.75	EL
5.	Marseille	8	3	4	1	9:8	2.13	13	1	2	1	3:4	1.75	2	2	0	6:4	2.50	
6.	Nice	8	4	1	3	12:12	3.00	13	2	1	1	6:5	2.75	2	0	2	6:7	3.25	
7.	Bordeaux	8	3	3	2	12:9	2.63	12	1	2	1	5:4	2.25	2	1	1	7:5	3.00	
8.	Rennes	8	3	3	2	8:6	1.75	12	1	1	1	4:4	2.67	2	2	1	4:2	1.20	
9.	Reims	8	3	2	3	7:4	1.38	11	1	2	1	3:2	1.25	2	0	2	4:2	1.50	
10.	Montpellier	8	3	2	3	6:6	1.50	11	3	0	1	4:2	1.50	0	2	2	2:4	1.50	
11.	Lyon	8	2	3	3	14:8	2.75	9	1	1	2	7:3	2.50	1	2	1	7:5	3.00	
12.	Monaco	8	2	3	3	14:16	3.75	9	2	1	2	12:11	4.60	0	2	1	2:5	2.33	
13.	Strasbourg	8	2	3	3	6:9	1.88	9	2	2	1	6:6	2.40	0	1	2	0:3	1.00	
14.	Toulouse	8	2	3	3	8:12	2.50	9	2	0	1	3:2	1.67	0	3	2	5:10	3.00	
15.	Nimes	8	2	2	4	7:9	2.00	8	2	0	2	5:3	2.00	0	2	2	2:6	2.00	
16.	Metz	8	2	2	4	8:11	2.38	8	1	1	2	6:6	3.00	1	1	2	2:5	1.75	
17.	Amiens	8	2	2	4	9:13	2.75	8	1	1	2	5:7	3.00	1	1	2	4:6	2.50	
18.	Brest	8	1	5	2	8:13	2.63	8	1	3	0	4:3	1.75	0	2	2	4:10	3.50	SESTUP
19.	St. Etienne	8	2	2	4	7:13	2.50	8	0	2	1	3:4	2.33	2	0	3	4:9	2.60	SESTUP
20.	Dijon	8	1	2	5	4:10	1.75	5	0	2	2	1:4	1.25	1	0	3	3:6	2.25	SESTUP

2. francouzská fotbalová liga

Číslo udál.	Den	DOHRÁVKA 9. KOLA		Výsledky v roce				Předběžné kurzy					Váš tip	Výsl.	
				2018-2019		2017-2018		1	10	0	02	2	Skut.		
				doma	venku	doma	venku								
1300	30.09.	Guingamp	-	Le Mans					1,78	1,17	3,47	2,00	4,51		

Číslo udál.	Den	ZÁPASY 10. KOLA		Výsledky v roce				Předběžné kurzy					Váš tip	Výsl.	
				2018-2019		2017-2018		1	10	0	02	2	Skut.		
				doma	venku	doma	venku								
1597	05.10.	Auxerre	-	Le Havre	0:1	1:1	1:1	1:4	2,65	1,36	2,80	1,36	2,65		
1598	04.10.	Nancy	-	Niort	0:1	1:1	0:0	0:0	2,20	1,30	3,20	1,52	2,91		
1599	04.10.	Guingamp	-	Rodez					1,95	1,21	3,20	1,67	3,50		
1600	04.10.	Lorient	-	AC Ajaccio	1:0	0:0	2:0	2:3	1,95	1,21	3,20	1,67	3,50		
1601	04.10.	Paris FC	-	Troyes	2:0	1:0			2,75	1,48	3,20	1,34	2,30		
1602	04.10.	Sochaux	-	Clermont	2:1	0:1	1:3	2:0	2,63	1,42	3,10	1,37	2,45		
1603	04.10.	Valenciennes	-	Grenoble	3:2	2:4			2,30	1,34	3,20	1,48	2,75		
1604	04.10.	Le Mans	-	Chambly					2,45	1,37	3,10	1,42	2,63		
1605	04.10.	Caen	-	Chateauroux					2,25	1,32	3,20	1,50	2,82		
1606	07.10.	Orleans	-	Lens	0:2	2:5	2:0	1:0	2,75	1,48	3,20	1,34	2,30		

POSLEDNÍ LIGOVÉ VÝSLEDKY MUŽSTVA:

(V) = zápas hraný venku

AC Ajaccio	Valenciennes	2:0	Le Mans (V)	4:2	Orleans	0:0	Auxerre (V)	1:3	Paris FC	1:0	Chateauroux (V)	1:0
Auxerre	Niort (V)	2:2	Troyes	1:2	Chambly (V)	4:1	AC Ajaccio	3:1	Clermont (V)	1:1	Guingamp	2:2
Caen	Grenoble (V)	0:1	Lens	0:2	Troyes (V)	1:2	Le Havre	0:3	Niort (V)	1:1	Chambly	0:0
Chambly	Lorient	0:1	Nancy (V)	0:3	Auxerre	1:4	Paris FC (V)	3:0	Chateauroux	0:0	Caen (V)	0:0
Chateauroux	Le Havre (V)	1:0	Grenoble	1:1	Lens (V)	0:1	Troyes	0:1	Chambly (V)	0:0	AC Ajaccio	0:1
Clermont	Nancy	2:2	Paris FC (V)	2:0	Lorient	0:2	Valenciennes (V)	0:1	Auxerre	1:1	Orleans (V)	1:0
Grenoble	Caen	1:0	Chateauroux (V)	1:1	Niort (V)	1:0	Lens	2:2	Le Havre (V)	1:3	Troyes	1:1
Guingamp	Sochaux (V)	1:3	Nancy	1:1	Lorient (V)	1:0	Valenciennes	0:1	Auxerre (V)	2:2	Orleans	1:0
Le Havre	Chateauroux	0:1	Orleans (V)	2:2	Paris FC	0:0	Caen (V)	3:0	Grenoble	3:1	Lens (V)	3:1
Le Mans	AC Ajaccio	2:4	Rodez (V)	1:4	Sochaux	2:0	Lorient	1:2	Nancy (V)	1:2	Valenciennes	1:2
Lens	Paris FC	2:1	Caen (V)	2:0	Chateauroux	1:0	Grenoble (V)	2:2	Troyes (V)	0:2	Le Havre	1:3
Lorient	Chambly (V)	1:0	Rodez	2:1	Clermont (V)	2:0	Guingamp	0:1	Le Mans (V)	2:1	Sochaux	1:0
Nancy	Clermont (V)	2:2	Chambly	3:0	Guingamp (V)	1:1	Rodez	1:1	Sochaux (V)	0:3	Le Mans	2:1
Niort	Auxerre	2:2	Valenciennes (V)	1:1	Grenoble	0:1	Orleans (V)	1:0	Caen	1:1	Paris FC (V)	1:0
Orleans	Troyes (V)	2:1	Le Havre	2:2	AC Ajaccio (V)	0:0	Niort	0:1	Rodez (V)	3:3	Clermont	0:1
Paris FC	Lens (V)	1:2	Clermont	0:2	Le Havre (V)	0:0	Chambly	0:3	AC Ajaccio (V)	0:1	Niort	0:1
Rodez	Sochaux	0:2	Lorient (V)	1:2	Le Mans	4:1	Nancy (V)	1:1	Orleans	3:3	Valenciennes (V)	0:1
Sochaux	Rodez (V)	2:0	Guingamp	3:1	Valenciennes	0:0	Le Mans (V)	0:2	Nancy	3:0	Lorient (V)	0:1
Troyes	Orleans	1:2	Auxerre (V)	2:1	Caen	2:1	Chateauroux (V)	1:0	Lens	2:0	Grenoble (V)	1:1
Valenciennes	AC Ajaccio (V)	0:2	Niort	1:1	Sochaux (V)	0:0	Clermont	1:0	Guingamp (V)	1:0	Rodez	1:0

TABULKA PO 9. KOLE		Celkem					Doma					Venku					Poznámka		
1.	Lorient	9	7	1	1	14:5	2,11	22	3	0	1	6:2	2,00	4	1	0	8:3	2,20	POSTUP
2.	AC Ajaccio	9	5	2	2	13:9	2,44	17	2	2	1	6:4	2,00	3	0	1	7:5	3,00	POSTUP
3.	Lens	9	5	2	2	13:10	2,56	17	3	0	1	6:4	2,50	2	2	1	7:6	2,60	BARÁŽ
4.	Le Havre	9	4	4	1	16:9	2,78	16	1	2	1	4:3	1,75	3	2	0	12:6	3,60	BARÁŽ
5.	Troyes	9	5	1	3	13:9	2,44	16	2	0	3	7:7	2,80	3	1	0	6:2	2,00	BARÁŽ
6.	Sochaux	9	4	3	2	10:5	1,67	15	3	2	0	7:1	1,60	1	1	2	3:4	1,75	
7.	Clermont	9	4	3	2	12:8	2,22	15	1	3	1	7:6	2,60	3	0	1	5:2	1,75	
8.	Valenciennes	9	4	3	2	7:6	1,44	15	2	2	0	4:2	1,50	2	1	2	3:4	1,40	
9.	Niort	9	3	4	2	10:8	2,00	13	1	2	2	6:6	2,40	2	2	0	4:2	1,50	
10.	Auxerre	9	3	3	3	15:12	3,00	12	2	1	1	8:5	3,25	1	2	2	7:7	2,80	
11.	Rodez	9	3	3	3	13:11	2,67	12	3	1	1	11:7	3,60	0	2	2	2:4	1,50	
12.	Nancy	9	2	6	1	11:10	2,33	12	2	3	0	7:3	2,00	0	3	1	4:7	2,75	
13.	Chambly	9	3	3	3	6:8	1,56	12	1	2	2	2:5	1,40	2	1	1	4:3	1,75	
14.	Grenoble	9	2	5	2	10:11	2,33	11	1	2	1	4:4	2,00	1	3	1	6:7	2,60	
15.	Guingamp	8	2	3	3	9:12	2,63	9	1	2	1	5:5	2,50	1	1	2	4:7	2,75	
16.	Orleans	9	1	4	4	7:10	1,89	7	0	1	3	2:5	1,75	1	3	1	5:5	2,00	
17.	Caen	9	1	3	5	5:12	1,89	6	0	1	3	1:7	2,00	1	2	2	4:5	1,80	
18.	Chateauroux	9	1	3	5	2:10	1,33	6	0	2	2	1:3	1,00	1	1	3	1:7	1,60	BARÁŽ
19.	Le Mans	8	1	0	7	9:18	3,38	3	1	0	4	7:10	3,40	0	0	3	2:8	3,33	SESTUP
20.	Paris FC	9	0	2	7	3:15	2,00	2	0	1	3	1:7	2,00	0	1	4	2:8	2,00	SESTUP

1. italská fotbalová liga

Číslo udál.	Den	DOHRÁVKA 6. KOLA	Výsledky v roce				Předběžné kurzy					Váš tip Skut.	Výsl.
			2018-2019		2017-2018		1	10	0	02	2		
			doma	venku	doma	venku							
29	30.09.	Parma - FC Torino	0:0	2:1			2,30	1,34	3,20	1,48	2,75		

Číslo udál.	Den	ZÁPASY 7. KOLA	Výsledky v roce				Předběžné kurzy					Váš tip Skut.	Výsl.
			2018-2019		2017-2018		1	10	0	02	2		
			doma	venku	doma	venku							
523	06.10.	Bergamo - Lecce					1,40	1,04	4,10	2,52	6,50		
524	06.10.	Bologna - Lazio Roma	0:2	3:3	1:2	1:1	3,00	1,55	3,20	1,29	2,15		
525	04.10.	Brescia - Sassuolo					2,50	1,36	3,00	1,41	2,65		
526	06.10.	Fiorentina - Udinese	1:0	1:1	2:1		1,80	1,16	3,30	1,80	3,96		
527	05.10.	FC Genoa - AC Milan	0:2		0:1	0:0	3,10	1,57	3,20	1,27	2,10		
528	05.10.	Hellas Verona - Sampdoria					2,40	1,36	3,15	1,44	2,65		
529	06.10.	Inter Milano - Juventus	1:1	0:1	2:3	0:0	2,65	1,44	3,15	1,36	2,40		
530	06.10.	AS Roma - Cagliari	3:0	2:2	1:0	1:0	1,65	1,12	3,50	1,98	4,56		
531	05.10.	Spal - Parma	1:0	3:2			2,15	1,29	3,20	1,55	3,00		
532	06.10.	FC Torino - Napoli	1:3	0:0	1:3	2:2	3,50	1,67	3,20	1,21	1,95		

POSLEDNÍ LIGOVÉ VÝSLEDKY MUŽSTVA: (V) = zápas hraný venku

AC Milan	Fiorentina 1:3	FC Torino (V) 1:2	Inter Milano 0:2	Hellas Verona (V) 1:0	Brescia 1:0	Udinese (V) 0:1
AS Roma	Lecce (V) 1:0	Bergamo 0:2	Bologna (V) 2:1	Sassuolo 4:2	Lazio Roma (V) 1:1	FC Genoa 3:3
Bergamo	Sassuolo (V) 4:1	AS Roma (V) 2:0	Fiorentina 2:2	FC Genoa (V) 2:1	FC Torino 2:3	Spal (V) 3:2
Bologna	Udinese (V) 0:1	FC Genoa (V) 0:0	AS Roma 1:2	Brescia (V) 4:3	Spal 1:0	Hellas Verona (V) 1:1
Brescia	Napoli (V) 1:2	Juventus 1:2	Udinese (V) 1:0	Bologna 3:4	AC Milan (V) 0:1	Cagliari (V) 1:0
Cagliari	Hellas Verona 1:1	Napoli (V) 1:0	FC Genoa 3:1	Parma (V) 3:1	Inter Milano 1:2	Brescia 0:1
FC Genoa	Lazio Roma (V) 0:4	Bologna 0:0	Cagliari (V) 1:3	Bergamo 1:2	Fiorentina 2:1	AS Roma (V) 3:3
FC Torino	AC Milan 2:1	Sampdoria (V) 0:1	Lecce 1:2	Bergamo (V) 3:2	Sassuolo 2:1	
Fiorentina	AC Milan (V) 3:1	Sampdoria 2:1	Bergamo (V) 2:2	Juventus 0:0	FC Genoa (V) 1:2	Napoli 3:4
Hellas Verona	Cagliari (V) 1:1	Udinese 0:0	Juventus (V) 1:2	AC Milan 0:1	Lecce (V) 1:0	Bologna 1:1
Inter Milano	Sampdoria (V) 3:1	Lazio Roma 1:0	AC Milan (V) 2:0	Udinese 1:0	Cagliari (V) 2:1	Lecce 4:0
Juventus	Spal 2:0	Brescia (V) 2:1	Hellas Verona 2:1	Fiorentina (V) 0:0	Napoli 4:3	Parma (V) 1:0
Lazio Roma	FC Genoa 4:0	Inter Milano (V) 0:1	Parma 2:0	Spal (V) 1:2	AS Roma 1:1	Sampdoria (V) 3:0
Lecce	AS Roma 0:1	Spal (V) 3:1	Napoli 1:4	FC Torino (V) 2:1	Hellas Verona 0:1	Inter Milano (V) 0:4
Napoli	Brescia 2:1	Cagliari 0:1	Lecce (V) 4:1	Sampdoria 2:0	Juventus (V) 3:4	Fiorentina (V) 4:3
Parma	Sassuolo 1:0	Lazio Roma (V) 0:2	Cagliari 1:3	Udinese (V) 3:1	Juventus 0:1	
Sampdoria	Inter Milano 1:3	Fiorentina (V) 1:2	FC Torino 1:0	Napoli (V) 0:2	Sassuolo (V) 1:4	Lazio Roma 0:3
Sassuolo	Bergamo 1:4	Parma (V) 0:1	Spal 3:0	AS Roma (V) 2:4	Sampdoria 4:1	FC Torino (V) 1:2
Spal	Juventus (V) 0:2	Lecce 1:3	Sassuolo (V) 0:3	Lazio Roma 2:1	Bologna (V) 0:1	Bergamo 2:3
Udinese	Bologna 1:0	Hellas Verona (V) 0:0	Brescia 0:1	Inter Milano (V) 0:1	Parma 1:3	AC Milan 1:0

TABULKA PO 6. KOLE	Celkem					Doma					Venku					Poznámka		
1. Inter Milano	6	6	0	0	13:2	2.50	18	3	0	0	6:0	2.00	3	0	0	7:2	3.00	LM
2. Juventus	6	5	1	0	11:5	2.67	16	3	0	0	8:4	4.00	2	1	0	3:1	1.33	LM
3. Bergamo	6	4	1	1	15:9	4.00	13	0	1	1	4:5	4.50	4	0	0	11:4	3.75	LM
4. Napoli	6	4	0	2	15:10	4.17	12	2	0	1	4:2	2.00	2	0	1	11:8	6.33	LM
5. AS Roma	6	3	2	1	11:9	3.33	11	1	1	1	7:7	4.67	2	1	0	4:2	2.00	EL
6. Lazio Roma	6	3	1	2	11:4	2.50	10	2	1	0	7:1	2.67	1	0	2	4:3	2.33	EL
7. Cagliari	6	3	1	2	9:6	2.50	10	1	1	2	5:5	2.50	2	0	0	4:1	2.50	
8. FC Torino	5	3	0	2	8:7	3.00	9	2	0	1	5:4	3.00	1	0	1	3:3	3.00	
9. Fiorentina	6	2	2	2	11:10	3.50	8	1	1	1	5:5	3.33	1	1	1	6:5	3.67	
10. Bologna	6	2	2	2	7:7	2.33	8	1	0	1	2:2	2.00	1	2	1	5:5	2.50	
11. Udinese	6	2	1	3	3:5	1.33	7	2	0	2	3:4	1.75	0	1	1	0:1	0.50	
12. Sassuolo	6	2	0	4	11:12	3.83	6	2	0	1	8:5	4.33	0	0	3	3:7	3.33	
13. Hellas Verona	6	1	3	2	4:5	1.50	6	0	2	1	1:2	1.00	1	1	1	3:3	2.00	
14. Brescia	6	2	0	4	7:9	2.67	6	0	0	2	4:6	5.00	2	0	2	3:3	1.50	
15. Parma	5	2	0	3	5:7	2.40	6	1	0	2	2:4	2.00	1	0	1	3:3	3.00	
16. AC Milan	6	2	0	4	4:8	2.00	6	1	0	2	2:5	2.33	1	0	2	2:3	1.67	
17. Lecce	6	2	0	4	6:12	3.00	6	0	0	3	1:6	2.33	2	0	1	5:6	3.67	
18. FC Genoa	6	1	2	3	7:13	3.33	5	1	1	1	3:3	2.00	0	1	2	4:10	4.67	SESTUP
19. Spal	6	1	0	5	5:13	3.00	3	1	0	2	5:7	4.00	0	0	3	0:6	2.00	SESTUP
20. Sampdoria	6	1	0	5	4:14	3.00	3	1	0	2	2:6	2.67	0	0	3	2:8	3.33	SESTUP

2. italská fotbalová liga

Číslo udál.	Den	DOHRÁVKA 6. KOLA						Výsledky v roce				Předběžné kurzy			Váš tip	Výsl.
		2018-2019			2017-2018			1	10	0	02	2	Skut.			
		doma	venku		doma	venku										
1565	30.09.	Cremonese	-	Ascoli	0:1	0:0	1:2	0:0	2,27	1,32	3,22	1,61	3,28			

Číslo udál.	Den	ZÁPASY 7. KOLA						Výsledky v roce				Předběžné kurzy			Váš tip	Výsl.
		2018-2019			2017-2018			1	10	0	02	2	Skut.			
		doma	venku		doma	venku										
1263	06.10.	Ascoli	-	Pescara	2:1	1:1	1:1	1:0	2,35	1,34	3,15	1,46	2,72			
1264	05.10.	Cosenza	-	Venezia	1:1	1:0			2,15	1,29	3,20	1,55	3,00			
1265	06.10.	Cremonese	-	Cittadella	0:0	3:1	1:1	2:1	1,95	1,21	3,20	1,67	3,50			
1266	05.10.	Crotone	-	Entella					2,35	1,34	3,15	1,46	2,72			
1267	05.10.	Livorno	-	Chievo Verona					2,66	1,38	2,85	1,36	2,60			
1268	04.10.	Perugia	-	Pisa					2,10	1,27	3,20	1,57	3,10			
1269	05.10.	Pordenone	-	Empoli					2,65	1,36	2,80	1,36	2,65			
1270	06.10.	Salernitana	-	Frosinone			1:1	0:0	2,35	1,34	3,15	1,46	2,72			
1271	05.10.	Spezia	-	Benevento	3:1	3:2			2,50	1,36	3,00	1,41	2,65			
1272	05.10.	Trapani	-	Juve Stabia					2,15	1,29	3,20	1,55	3,00			

POSLEDNÍ LIGOVÉ VÝSLEDKY MUŽSTVA: (V) = zápas hraný venku

Ascoli	Spezia	3:0	Juve Stabia (V)	5:1	Livorno	2:0	Frosinone (V)	1:2	Trapani	3:1		
Benevento	Entella	1:1	Pordenone (V)	1:1	Cosenza	1:0	Salernitana (V)	2:0	Cittadella	4:1	Pisa (V)	0:0
Chievo Verona	Pordenone	1:1	Salernitana (V)	1:1	Pisa	2:2	Venezia (V)	2:0	Empoli	1:1	Perugia (V)	1:2
Cittadella	Juve Stabia (V)	1:0	Pescara	2:1	Empoli (V)	0:1	Trapani	2:0	Benevento (V)	1:4	Spezia	0:3
Cosenza	Frosinone (V)	1:1	Livorno	1:1	Benevento (V)	0:1	Pescara	1:2	Salernitana	0:1	Crotone (V)	0:0
Cremonese	Trapani (V)	0:0	Crotone	2:1	Pisa (V)	1:4	Entella	0:1	Venezia (V)	2:1		
Crotone	Pescara (V)	3:0	Juve Stabia	2:0	Cremonese (V)	1:2	Empoli	0:0	Spezia (V)	2:1	Cosenza	0:0
Empoli	Perugia	3:0	Pisa (V)	3:2	Cittadella	1:0	Crotone (V)	0:0	Chievo Verona (V)	1:1	Juve Stabia	2:1
Entella	Benevento (V)	1:1	Venezia	0:2	Pescara (V)	1:1	Frosinone	1:0	Cremonese (V)	1:0	Livorno	1:0
Frosinone	Cosenza	1:1	Perugia (V)	1:3	Venezia	1:1	Entella (V)	0:1	Ascoli	2:1	Pordenone (V)	0:3
Juve Stabia	Cittadella	0:1	Crotone (V)	0:2	Ascoli	1:5	Perugia (V)	0:0	Pisa	0:2	Empoli (V)	1:2
Livorno	Salernitana	2:3	Cosenza (V)	1:1	Pordenone	2:1	Ascoli (V)	0:2	Perugia	0:1	Entella (V)	0:1
Perugia	Empoli (V)	0:3	Frosinone	3:1	Spezia (V)	2:2	Juve Stabia	0:0	Livorno (V)	1:0	Chievo Verona	2:1
Pescara	Crotone	0:3	Cittadella (V)	1:2	Entella	1:1	Cosenza (V)	2:1	Pordenone	4:2	Salernitana (V)	1:3
Pisa	Venezia (V)	1:1	Empoli	2:3	Chievo Verona (V)	2:2	Cremonese	4:1	Juve Stabia (V)	2:0	Benevento	0:0
Pordenone	Chievo Verona (V)	1:1	Benevento	1:1	Livorno (V)	1:2	Spezia	1:0	Pescara (V)	2:4	Frosinone	3:0
Salernitana	Livorno (V)	3:2	Chievo Verona	1:1	Trapani (V)	1:0	Benevento	0:2	Cosenza (V)	1:0	Pescara	3:1
Spezia	Trapani	2:4	Ascoli (V)	0:3	Perugia	2:2	Pordenone (V)	0:1	Crotone	1:2	Cittadella (V)	3:0
Trapani	Spezia (V)	4:2	Cremonese	0:0	Salernitana	0:1	Cittadella (V)	0:2	Venezia	0:1	Ascoli (V)	1:3
Venezia	Pisa	1:1	Entella (V)	2:0	Frosinone (V)	1:1	Chievo Verona	0:2	Trapani (V)	1:0	Cremonese	1:2

TABULKA PO 6. KOLE		Celkem					Doma				Venku				Poznámka				
1.	Empoli	6	4	2	0	10:4	2,33	14	3	0	0	6:1	2,33	1	2	0	4:3	2,33	POSTUP
2.	Salernitana	6	4	1	1	9:6	2,50	13	1	1	1	4:4	2,67	3	0	0	5:2	2,33	POSTUP
3.	Ascoli	5	4	0	1	14:4	3,60	12	3	0	0	8:1	3,00	1	0	1	6:3	4,50	BARÁŽ
4.	Benevento	6	3	3	0	9:3	2,00	12	2	1	0	6:2	2,67	1	2	0	3:1	1,33	BARÁŽ
5.	Crotone	6	3	2	1	8:3	1,83	11	1	2	0	2:0	0,67	2	0	1	6:3	3,00	BARÁŽ
6.	Perugia	6	3	2	1	8:7	2,50	11	2	1	0	5:2	2,33	1	1	1	3:5	2,67	BARÁŽ
7.	Entella	6	3	2	1	5:4	1,50	11	2	0	1	2:2	1,33	1	2	0	3:2	1,67	BARÁŽ
8.	Pisa	6	2	3	1	11:7	3,00	9	1	1	1	6:4	3,33	1	2	0	5:3	2,67	BARÁŽ
9.	Cittadella	6	3	0	3	6:9	2,50	9	2	0	1	4:4	2,67	1	0	2	2:5	2,33	
10.	Pordenone	6	2	2	2	9:8	2,83	8	2	1	0	5:1	2,00	0	1	2	4:7	3,67	
11.	Venezia	6	2	2	2	6:6	2,00	8	0	1	2	2:5	2,33	2	1	0	4:1	1,67	
12.	Chievo Verona	6	1	4	1	8:7	2,50	7	0	3	0	4:4	2,67	1	1	1	4:3	2,33	
13.	Cremonese	5	2	1	2	5:7	2,40	7	1	0	1	2:2	2,00	1	1	1	3:5	2,67	
14.	Pescara	6	2	1	3	9:12	3,50	7	1	1	1	5:6	3,67	1	0	2	4:6	3,33	
15.	Frosinone	6	1	2	3	5:10	2,50	5	1	2	0	4:3	2,33	0	0	3	1:7	2,67	BARÁŽ
16.	Spezia	6	1	1	4	8:12	3,33	4	0	1	2	5:8	4,33	1	0	2	3:4	2,33	BARÁŽ
17.	Livorno	6	1	1	4	5:9	2,33	4	1	0	2	4:5	3,00	0	1	2	1:4	1,67	SESTUP
18.	Trapani	6	1	1	4	5:9	2,33	4	0	1	2	0:2	0,67	1	0	2	5:7	4,00	SESTUP
19.	Cosenza	6	0	3	3	3:6	1,50	3	0	1	2	2:4	2,00	0	2	1	1:2	1,00	SESTUP
20.	Juve Stabia	6	0	1	5	2:12	2,33	1	0	0	3	1:8	3,00	0	1	2	1:4	1,67	

3. italská fotbalová liga

SKUPINA A		Celkem					Doma				Venku				Poznámka	
1.	Alessandria	7	5	2	0	14:3	17	2	1	0	7:2	3	1	0	7:1	VÍTĚZ
2.	Monza	6	5	0	1	9:3	15	2	0	1	3:2	3	0	0	6:1	BARÁŽ
3.	Renate	7	4	2	1	10:2	14	3	1	0	8:1	1	1	1	2:1	BARÁŽ
4.	Novara	7	4	2	1	8:3	14	3	1	0	6:0	1	1	1	2:3	BARÁŽ
5.	Carrarese	7	3	3	1	11:8	12	2	1	0	7:4	1	2	1	4:4	BARÁŽ
6.	Pontedera	7	3	3	1	11:10	12	2	2	0	7:4	1	1	1	4:6	BARÁŽ
7.	Siena	7	3	1	3	10:9	10	0	1	3	3:7	3	0	0	7:2	BARÁŽ
8.	Como	7	2	3	2	7:5	9	1	1	1	2:1	1	2	1	5:4	BARÁŽ
9.	Pro Patria	7	2	3	2	9:9	9	1	1	1	4:3	1	2	1	5:6	BARÁŽ
10.	AlbinoLeffe	7	2	3	2	5:5	9	0	3	0	2:2	2	0	2	3:3	BARÁŽ
11.	Arezzo	7	2	2	3	8:7	8	2	0	2	7:5	0	2	1	1:2	
12.	Pianese	7	2	2	3	6:6	8	1	1	1	2:2	1	1	2	4:4	
13.	Pro Vercelli	7	2	2	3	5:6	8	2	1	1	4:2	0	1	2	1:4	
14.	Pistoiese	7	1	4	2	8:8	7	0	3	1	3:4	1	1	1	5:4	
15.	Gozzano	7	1	4	2	8:10	7	0	1	2	2:5	1	3	0	6:5	
16.	Olbia	7	2	1	4	9:15	7	1	1	1	3:5	1	0	3	6:10	BARÁŽ
17.	Juventus Torino U23	6	1	3	2	8:10	6	0	2	1	5:6	1	1	1	3:4	BARÁŽ
18.	Lecco	7	2	0	5	5:14	6	1	0	3	2:7	1	0	2	3:7	BARÁŽ
19.	Pergolettese	7	0	4	3	3:8	4	0	1	2	2:5	0	3	1	1:3	BARÁŽ
20.	Giana Erminio	7	0	2	5	4:17	2	0	1	3	2:10	0	1	2	2:7	SESTUP

SKUPINA B		Celkem					Doma				Venku				Poznámka	
1.	Padova	7	6	1	0	15:3	19	2	1	0	7:1	4	0	0	8:2	VÍTĚZ
2.	Reggio Audace	7	4	3	0	13:4	15	2	1	0	8:3	2	2	0	5:1	BARÁŽ
3.	Vicenza	7	4	3	0	11:3	15	2	1	0	5:1	2	2	0	6:2	BARÁŽ
4.	Piacenza	7	4	2	1	11:6	14	3	0	1	7:4	1	2	0	4:2	BARÁŽ
5.	Südtirol	7	4	1	2	11:8	13	1	0	2	5:6	3	1	0	6:2	BARÁŽ
6.	Sambenedettese	7	3	3	1	10:6	12	1	2	0	3:2	2	1	1	7:4	BARÁŽ
7.	Carpi	7	3	2	2	11:9	11	2	1	0	7:3	1	1	2	4:6	BARÁŽ
8.	Triestina	7	3	1	3	12:11	10	2	0	1	6:4	1	1	2	6:7	BARÁŽ
9.	Cesena	7	3	1	3	9:10	10	2	1	1	6:5	1	0	2	3:5	BARÁŽ
10.	Modena	7	2	3	2	8:7	9	1	2	1	5:4	1	1	1	3:3	BARÁŽ
11.	FeralpiSalo	7	2	3	2	8:11	9	1	1	1	5:6	1	2	1	3:5	
12.	Virtus Verona	7	2	1	4	11:14	7	1	0	3	5:9	1	1	1	6:5	
13.	Pesaro	7	2	1	4	7:10	7	1	0	3	4:7	1	1	1	3:3	
14.	Ravenna	7	2	1	4	7:11	7	2	0	2	4:5	0	1	2	3:6	
15.	Fermana	7	2	1	4	6:11	7	1	1	2	4:5	1	0	2	2:6	
16.	Rimini	7	1	3	3	9:13	6	1	2	0	4:3	0	1	3	5:10	BARÁŽ
17.	Fano	7	1	3	3	7:14	6	0	2	2	2:6	1	1	1	5:8	BARÁŽ
18.	Gubbio	7	0	5	2	6:10	5	0	3	1	3:6	0	2	1	3:4	BARÁŽ
19.	Arzignano	7	0	4	3	2:7	4	0	3	1	1:2	0	1	2	1:5	BARÁŽ
20.	Imolese	7	0	2	5	4:10	2	0	1	2	1:4	0	1	3	3:6	

SKUPINA C		Celkem					Doma				Venku				Poznámka	
1.	Ternana	7	5	1	1	11:7	16	1	1	1	2:3	4	0	0	9:4	VÍTĚZ
2.	Reggio Calabria	7	4	3	0	14:4	15	4	0	0	11:1	0	3	0	3:3	BARÁŽ
3.	Potenza	7	4	2	1	8:2	14	2	1	0	3:0	2	1	1	5:2	BARÁŽ
4.	Catanzaro	7	4	1	2	11:7	13	3	0	0	7:2	1	1	2	4:5	BARÁŽ
5.	Monopoli	7	4	1	2	10:6	13	3	0	1	7:3	1	1	1	3:3	BARÁŽ
6.	Casertana	7	3	3	1	12:5	12	3	0	0	10:2	0	3	1	2:3	BARÁŽ
7.	Catania	7	4	0	3	15:11	12	3	0	0	7:1	1	0	3	8:10	BARÁŽ
8.	Paganese	7	3	2	2	14:9	11	2	1	0	9:3	1	1	2	5:6	BARÁŽ
9.	Viterbese	7	3	2	2	11:9	11	2	1	1	7:6	1	1	1	4:3	BARÁŽ
10.	Bari	7	3	2	2	8:7	11	0	2	1	3:5	3	0	1	5:2	BARÁŽ
11.	Virtus Francavilla	7	2	3	2	8:8	9	1	2	1	4:4	1	1	1	4:4	
12.	Avellino	7	3	0	4	9:12	9	1	0	3	5:8	2	0	1	4:4	
13.	Vibonese	7	2	2	3	9:8	8	2	0	1	6:2	0	2	2	3:6	
14.	Picerno	7	2	2	3	9:11	8	1	1	2	5:6	1	1	1	4:5	
15.	Bisceglie	7	2	2	3	4:9	8	0	2	1	1:4	2	0	2	3:5	
16.	Cavese	7	2	2	3	6:13	8	2	2	0	5:2	0	0	3	1:11	BARÁŽ
17.	Teramo	6	1	2	3	5:8	5	1	1	0	3:1	0	1	3	2:7	BARÁŽ
18.	Sicula Leonzio	6	1	2	3	6:10	5	1	1	2	5:7	0	1	1	1:3	BARÁŽ
19.	Rieti	7	0	1	6	6:18	1	0	1	3	4:8	0	0	3	2:10	BARÁŽ
20.	Rende	7	0	1	6	3:15	1	0	1	3	2:5	0	0	3	1:10	

1. španělská fotbalová liga

Číslo udál.	Den	ZÁPASY 8. KOLA		Výsledky v roce				Předběžné kurzy					Váš tip	Výsl.	
				2018-2019		2017-2018		1	10	0	02	2			
				doma	venku	doma	venku						Skut.		
35	06.10.	FC Barcelona	-	FC Sevilla	4:2	4:2	2:1	2:2	1,55	1,07	3,50	2,15	5,50		
36	04.10.	Betis Sevilla	-	Eibar	1:1	0:1	2:0	0:5	2,15	1,29	3,20	1,55	3,00		
37	06.10.	Vigo	-	Bilbao	1:2	1:3	3:1	1:1	2,55	1,37	2,95	1,39	2,63		
38	05.10.	Leganes	-	Levante	1:0	0:2	0:3	0:0	2,25	1,32	3,20	1,50	2,82		
39	06.10.	Mallorca	-	Espanyol					2,60	1,36	2,85	1,38	2,66		
40	05.10.	Osasuna	-	Villarreal					2,65	1,41	3,00	1,36	2,50		
41	05.10.	Real Madrid	-	Granada					1,25	1,02	4,90	3,21	9,30		
42	06.10.	S. Sebastian	-	Getafe	2:1	0:1	1:2	1:2	1,95	1,21	3,20	1,67	3,50		
43	05.10.	Valencia	-	Alaves	3:1	1:2	3:1	2:1	1,65	1,12	3,50	1,98	4,56		
44	06.10.	Valladolid	-	Atl. Madrid	2:3	0:1			4,07	1,85	3,40	1,16	1,75		

POSLEDNÍ LIGOVÉ VÝSLEDKY MUŽSTVA:

(V) = zápas hraný venku

Alaves	Mallorca	2:0	S. Sebastian (V)	0:3	Bilbao (V)	0:2	FC Sevilla	0:1	Getafe (V)	1:1	Espanyol	0:0
Atl. Madrid	Real Madrid	0:0	Mallorca (V)	2:0	Vigo	0:0	S. Sebastian (V)	0:2	Eibar	3:2	Leganes (V)	1:0
Betis Sevilla	Villarreal (V)	1:5	Levante	3:1	Osasuna (V)	0:0	Getafe	1:1	Leganes	2:1	FC Barcelona (V)	2:5
Bilbao	Valencia	0:1	Leganes (V)	1:1	Alaves	2:0	Mallorca (V)	0:0	S. Sebastian	2:0	Getafe (V)	1:1
Eibar	Vigo	2:0	FC Sevilla	3:2	Levante (V)	0:0	Espanyol	1:2	Atl. Madrid (V)	2:3	Osasuna (V)	0:0
Espanyol	Valladolid	0:2	Vigo (V)	1:1	S. Sebastian	1:3	Eibar (V)	2:1	Granada	0:3	Alaves (V)	0:0
FC Barcelona	Getafe (V)	2:0	Villarreal	2:1	Granada (V)	0:2	Valencia	5:2	Osasuna (V)	2:2	Betis Sevilla	5:2
FC Sevilla	S. Sebastian	3:2	Eibar (V)	2:3	Real Madrid	0:1	Alaves (V)	1:0	Vigo	1:1	Granada (V)	1:0
Getafe	FC Barcelona	0:2	Valencia (V)	3:3	Mallorca	4:2	Betis Sevilla (V)	1:1	Alaves	1:1	Bilbao	1:1
Granada	Leganes	1:0	Valladolid (V)	1:1	FC Barcelona	2:0	Vigo (V)	2:0	Espanyol (V)	3:0	FC Sevilla	0:1
Leganes	Granada (V)	0:1	Bilbao	1:1	Valencia (V)	1:1	Villarreal	0:3	Betis Sevilla (V)	1:2	Atl. Madrid	0:1
Levante	Osasuna	1:1	Betis Sevilla (V)	1:3	Eibar	0:0	Real Madrid (V)	2:3	Valladolid	2:0	Villarreal	2:1
Mallorca	Alaves (V)	0:2	Atl. Madrid	0:2	Getafe (V)	2:4	Bilbao	0:0	Valencia (V)	0:2	S. Sebastian	0:1
Osasuna	Levante (V)	1:1	Real Madrid (V)	0:2	Betis Sevilla	0:0	Valladolid (V)	1:1	FC Barcelona	2:2	Eibar	0:0
Real Madrid	Atl. Madrid (V)	0:0	Osasuna	2:0	FC Sevilla (V)	1:0	Levante	3:2	Villarreal (V)	2:2	Valladolid	1:1
S. Sebastian	FC Sevilla (V)	2:3	Alaves	3:0	Espanyol (V)	3:1	Atl. Madrid	2:0	Bilbao (V)	0:2	Mallorca (V)	1:0
Valencia	Bilbao (V)	1:0	Getafe	3:3	Leganes	1:1	FC Barcelona (V)	2:5	Mallorca	2:0	Vigo (V)	0:1
Valladolid	Espanyol (V)	2:0	Granada	1:1	Villarreal (V)	0:2	Osasuna	1:1	Levante (V)	0:2	Real Madrid (V)	1:1
Vigo	Eibar (V)	0:2	Espanyol	1:1	Atl. Madrid (V)	0:0	Granada	0:2	FC Sevilla (V)	1:1	Valencia	1:0
Villarreal	Betis Sevilla	5:1	FC Barcelona (V)	1:2	Valladolid	2:0	Leganes (V)	3:0	Real Madrid	2:2	Levante (V)	1:2

TABULKA PO 7. KOLE		Celkem					Doma					Venku					Poznámka		
1.	Real Madrid	7	4	3	0	12:6	2,57	15	2	1	0	6:3	3,00	2	2	0	6:3	2,25	LM
2.	Granada	7	4	2	1	13:6	2,71	14	2	0	1	3:1	1,33	2	2	0	10:5	3,75	LM
3.	Atl. Madrid	7	4	2	1	7:4	1,57	14	2	2	0	4:2	1,50	2	0	1	3:2	1,67	LM
4.	FC Barcelona	7	4	1	2	16:10	3,71	13	3	0	0	12:5	5,67	1	1	2	4:5	2,25	LM
5.	S. Sebastian	7	4	1	2	12:7	2,71	13	2	0	0	5:0	2,50	2	1	2	7:7	2,80	EL
6.	FC Sevilla	7	4	1	2	10:7	2,43	13	1	1	1	4:4	2,67	3	0	1	6:3	2,25	EL
7.	Bilbao	7	3	3	1	7:3	1,43	12	3	0	1	5:1	1,50	0	3	0	2:2	1,33	
8.	Villarreal	7	3	2	2	18:11	4,14	11	2	2	0	13:7	5,00	1	0	2	5:4	3,00	
9.	Valencia	7	2	3	2	10:11	3,00	9	1	3	0	7:5	3,00	1	0	2	3:6	3,00	
10.	Valladolid	7	2	3	2	7:8	2,14	9	0	2	0	2:2	2,00	2	1	2	5:6	2,20	
11.	Eibar	7	2	2	3	9:9	2,57	8	2	0	1	6:4	3,33	0	2	2	3:5	2,00	
12.	Levante	7	2	2	3	8:9	2,43	8	2	2	0	5:2	1,75	0	0	3	3:7	3,33	
13.	Osasuna	7	1	5	1	5:6	1,57	8	0	3	0	2:2	1,33	1	2	1	3:4	1,75	
14.	Alaves	7	2	2	3	4:7	1,57	8	2	1	1	3:1	1,00	0	1	2	1:6	2,33	
15.	Betis Sevilla	7	2	2	3	10:15	3,57	8	2	1	1	7:5	3,00	0	1	2	3:10	4,33	
16.	Getafe	7	1	4	2	10:11	3,00	7	1	2	1	6:6	3,00	0	2	1	4:5	3,00	
17.	Vigo	7	1	3	3	4:9	1,86	6	1	1	2	3:6	2,25	0	2	1	1:3	1,33	
18.	Espanyol	7	1	2	4	4:12	2,29	5	0	0	4	1:10	2,75	1	2	0	3:2	1,67	SESTUP
19.	Mallorca	7	1	1	5	4:12	2,29	4	1	1	2	2:4	1,50	0	0	3	2:8	3,33	SESTUP
20.	Leganes	7	0	2	5	3:10	1,86	2	0	1	3	1:6	1,75	0	1	2	2:4	2,00	SESTUP

2. španělská fotbalová liga

Číslo udál.	Den	ZÁPASY 9. KOLA		Výsledky v roce				Předběžné kurzy					Váš tip Skut.	Výsl.	
				2018-2019		2017-2018		1	10	0	02	2			
				doma	venku	doma	venku								
1285	01.10.	Albacete	-	R. Santander					2,00	1,23	3,20	1,64	3,35		
1286	02.10.	Cádiz	-	Huesca			1:1	0:1	2,45	1,37	3,10	1,42	2,63		
1287	01.10.	Extremadura	-	Elche	2:2	0:2			2,35	1,34	3,15	1,46	2,72		
1288	03.10.	Girona	-	La Coruña					2,10	1,27	3,20	1,57	3,10		
1289	02.10.	Mirandés	-	Lugo					2,45	1,37	3,10	1,42	2,63		
1290	01.10.	Numancia	-	Fuenlabrada					2,10	1,27	3,20	1,57	3,10		
1291	02.10.	Ponferradina	-	Las Palmas					2,25	1,32	3,20	1,50	2,82		
1292	01.10.	Vallecano	-	Alcorcón			2:1	0:4	1,90	1,20	3,25	1,71	3,61		
1293	02.10.	Tenerife	-	Oviedo	2:1	0:1	3:1	1:1	2,30	1,34	3,20	1,48	2,75		
1294	03.10.	Gijón	-	Almería	1:0	1:2	2:0	3:1	2,45	1,37	3,10	1,42	2,63		
1295	03.10.	Zaragoza	-	Málaga	0:2	1:3			2,15	1,29	3,20	1,55	3,00		

Číslo udál.	Den	ZÁPASY 10. KOLA		Výsledky v roce				Předběžné kurzy					Váš tip Skut.	Výsl.	
				2018-2019		2017-2018		1	10	0	02	2			
				doma	venku	doma	venku								
1585	04.10.	Alcorcón	-	Albacete	0:1	1:2	1:0	0:2	2,40	1,36	3,15	1,44	2,65		
1586	06.10.	La Coruña	-	Almería	0:0	1:1			2,45	1,37	3,10	1,42	2,63		
1587	05.10.	Elche	-	Vallecano					2,65	1,36	2,80	1,36	2,65		
1588	06.10.	Fuenlabrada	-	Gijón					2,40	1,36	3,15	1,44	2,65		
1589	06.10.	Huesca	-	Málaga					1,95	1,21	3,20	1,67	3,50		
1590	05.10.	Lugo	-	Las Palmas	4:2	1:4			2,45	1,37	3,10	1,42	2,63		
1591	05.10.	Ponferradina	-	Mirandés					2,10	1,27	3,20	1,57	3,10		
1592	06.10.	Oviedo	-	Numancia	1:0	3:2	3:1	0:3	2,30	1,34	3,20	1,48	2,75		
1593	06.10.	R. Santander	-	Girona					2,65	1,36	2,80	1,36	2,65		
1594	05.10.	Tenerife	-	Extremadura	0:0	0:1			1,90	1,20	3,25	1,71	3,61		
1595	06.10.	Zaragoza	-	Cádiz	0:1	3:3	0:2	0:2	2,25	1,32	3,20	1,50	2,82		

POSLEDNÍ LIGOVÉ VÝSLEDKY MUŽSTVA:											(V) = zápas hraný venku	
Albacete	Las Palmas (V)	2:3	Málaga	1:0	Huesca (V)	1:0	Tenerife	0:4	La Coruña (V)	1:0	Gijón (V)	0:2
Alcorcón	Extremadura	0:2	Mirandés (V)	2:2	Cádiz	3:0	Ponferradina (V)	1:1	Zaragoza	0:3	Lugo (V)	4:2
Almería	Cádiz	1:2	Vallecano (V)	1:1	Girona	3:1	Las Palmas (V)	3:0	Málaga (V)	1:0	Huesca	1:0
Cádiz	Almería (V)	2:1	La Coruña	0:0	Alcorcón (V)	0:3	Girona	2:0	R. Santander (V)	2:1	Extremadura	2:1
Elche	Ponferradina	1:0	Numancia (V)	1:1	Tenerife	1:1	Oviedo (V)	2:0	Lugo	1:1	Zaragoza (V)	0:1
Extremadura	Alcorcón (V)	2:0	Huesca	0:1	Oviedo (V)	1:1	Zaragoza (V)	1:3	Numancia	0:0	Cádiz (V)	1:2
Fuenlabrada	Vallecano	2:2	Tenerife (V)	1:0	Lugo (V)	0:2	Ponferradina	1:1	Oviedo	2:1	Extremadura (V)	2:1
Gijón	Málaga (V)	0:0	R. Santander	1:1	Las Palmas (V)	0:1	La Coruña	1:1	Huesca (V)	0:1	Albacete	2:0
Girona	Huesca (V)	0:1	Las Palmas	1:0	Almería (V)	1:3	Cádiz (V)	0:2	Vallecano	3:1	Málaga	1:0
Huesca	Girona	1:0	Extremadura (V)	1:0	Albacete	0:1	Numancia (V)	0:1	Gijón	1:0	Almería (V)	0:1
La Coruña	Mirandés	1:1	Cádiz (V)	0:0	Numancia	3:3	Gijón (V)	1:1	Albacete	0:1	Vallecano (V)	1:3
Las Palmas	Albacete	3:2	Girona (V)	0:1	Gijón	1:0	Almería	0:3	Tenerife (V)	0:0	R. Santander	2:2
Lugo	Tenerife	1:4	Zaragoza (V)	0:0	Ponferradina	2:2	Fuenlabrada	2:0	Elche (V)	1:1	Alcorcón	2:4
Mirandés	La Coruña (V)	1:1	Alcorcón	2:2	R. Santander (V)	0:4	Málaga	1:1	Oviedo	2:1	Numancia (V)	0:2
Málaga	Gijón	0:0	Albacete (V)	0:1	Vallecano	1:1	Mirandés (V)	1:1	Almería	0:1	Girona (V)	0:1
Numancia	R. Santander (V)	0:0	Elche	1:1	La Coruña (V)	3:3	Huesca	1:0	Extremadura (V)	0:0	Mirandés	2:0
Oviedo	Zaragoza	2:2	Ponferradina (V)	1:2	Extremadura	1:1	Elche	0:2	Mirandés (V)	1:2	Fuenlabrada (V)	1:2
Ponferradina	Elche (V)	0:1	Oviedo	2:1	Lugo (V)	2:2	Alcorcón	1:1	Fuenlabrada (V)	1:1	Tenerife	4:0
R. Santander	Numancia	0:0	Gijón (V)	1:1	Mirandés	4:0	Vallecano (V)	0:2	Cádiz	1:2	Las Palmas (V)	2:2
Tenerife	Lugo (V)	4:1	Fuenlabrada	0:1	Elche (V)	1:1	Albacete (V)	4:0	Las Palmas	0:0	Ponferradina (V)	0:4
Vallecano	Fuenlabrada (V)	2:2	Almería	1:1	Málaga (V)	1:1	R. Santander	2:0	Girona (V)	1:3	La Coruña	3:1
Zaragoza	Oviedo (V)	2:2	Lugo	0:0	Extremadura	3:1	Alcorcón (V)	3:0	Elche	1:0	Ponferradina (V)	1:1

2. španělská fotbalová liga

TABULKA PO 8. KOLE		Celkem						Doma				Venku				Poznámka			
1.	Cádiz	8	6	1	1	13:8	2.63	19	3	1	0	7:2	2.25	3	0	1	6:6	3.00	POSTUP
2.	Almería	8	5	2	1	14:5	2.38	17	3	0	1	8:3	2.75	2	2	0	6:2	2.00	POSTUP
3.	Zaragoza	7	4	3	0	12:4	2.29	15	3	1	0	6:1	1.75	1	2	0	6:3	3.00	BARÁŽ
4.	Huesca	8	5	0	3	7:4	1.38	15	3	0	1	5:2	1.75	2	0	2	2:2	1.00	BARÁŽ
5.	Fuenlabrada	7	4	2	1	10:7	2.43	14	1	2	0	5:4	3.00	3	0	1	5:3	2.00	BARÁŽ
6.	Elche	8	3	3	2	8:7	1.88	12	1	2	1	3:4	1.75	2	1	1	5:3	2.00	BARÁŽ
7.	Albacete	8	4	0	4	6:12	2.25	12	2	0	1	2:4	2.00	2	0	3	4:8	2.40	
8.	Vallecano	8	2	5	1	13:11	3.00	11	2	2	0	8:4	3.00	0	3	1	5:7	3.00	
9.	Tenerife	8	3	2	3	12:11	2.88	11	1	1	1	3:3	2.00	2	1	2	9:8	3.40	
10.	Alcorcón	8	3	2	3	12:12	3.00	11	1	0	3	4:7	2.75	2	2	0	8:5	3.25	
11.	Ponferradina	8	2	4	2	12:10	2.75	10	2	2	0	8:3	2.75	0	2	2	4:7	2.75	
12.	Numancia	8	2	4	2	9:8	2.13	10	2	1	1	4:2	1.50	0	3	1	5:6	2.75	
13.	Girona	8	3	1	4	7:9	2.00	10	3	1	0	6:2	2.00	0	0	4	1:7	2.00	
14.	Las Palmas	8	2	3	3	7:10	2.13	9	2	1	2	6:8	2.80	0	2	1	1:2	1.00	
15.	Gijón	8	1	5	2	6:6	1.50	8	1	3	0	5:3	2.00	0	2	2	1:3	1.00	
16.	Lugo	8	1	5	2	9:12	2.63	8	1	2	2	7:10	3.40	0	3	0	2:2	1.33	
17.	R. Santander	8	1	4	3	9:9	2.25	7	1	2	2	6:4	2.00	0	2	1	3:5	2.67	
18.	Málaga	8	1	4	3	4:6	1.25	7	0	3	1	2:3	1.25	1	1	2	2:3	1.25	
19.	La Coruña	8	1	4	3	10:14	3.00	7	1	2	1	7:7	3.50	0	2	2	3:7	2.50	SESTUP
20.	Mirandés	8	1	4	3	9:15	3.00	7	1	2	1	6:6	3.00	0	2	2	3:9	3.00	SESTUP
21.	Extremadura	8	1	3	4	6:9	1.88	6	0	1	2	1:3	1.33	1	2	2	5:6	2.20	SESTUP
22.	Oviedo	8	0	3	5	9:15	3.00	3	0	3	1	4:6	2.50	0	0	4	5:9	3.50	SESTUP

3. španělská fotbalová liga

SKUPINA 1		Celkem						Doma				Venku				Poznámka
1.	Baleares	6	5	0	1	9:4	15	3	0	0	6:2	2	0	1	3:2	PLAY OFF
2.	Ibiza	6	4	1	1	11:4	13	3	0	0	6:1	1	1	1	5:3	PLAY OFF
3.	Pena Deportiva	6	4	1	1	15:10	13	2	0	1	9:7	2	1	0	6:3	PLAY OFF
4.	Atl. Madrid B	6	4	0	2	13:6	12	2	0	1	9:3	2	0	1	4:3	PLAY OFF
5.	Internacional Madrid	6	3	2	1	12:6	11	2	1	0	9:4	1	1	1	3:2	
6.	Oviedo B	6	3	1	2	12:11	10	1	1	1	4:4	2	0	1	8:7	
7.	Majadahonda	6	3	1	2	7:8	10	3	0	0	4:1	0	1	2	3:7	
8.	Las Rozas	6	2	3	1	6:3	9	2	1	0	5:1	0	2	1	1:2	
9.	Real Madrid Castilla	6	2	3	1	7:5	9	2	1	0	6:2	0	2	1	1:3	
10.	Pontevedra	6	3	0	3	7:8	9	2	0	1	4:2	1	0	2	3:6	
11.	Gijón B	6	2	1	3	7:4	7	2	0	1	6:1	0	1	2	1:3	
12.	Vigo B	6	2	1	3	10:13	7	1	0	2	4:5	1	1	1	6:8	
13.	Coruxo	6	2	1	3	3:6	7	1	1	1	2:2	1	0	2	1:4	
14.	Las Palmas Atlético	6	2	1	3	5:9	7	1	1	1	4:4	1	0	2	1:5	
15.	Melilla	6	1	3	2	6:11	6	1	2	0	3:2	0	1	2	3:9	
16.	Getafe B	6	1	2	3	3:5	5	0	1	2	0:2	1	1	1	3:3	BARÁŽ
17.	Langreo	6	1	2	3	3:5	5	0	1	2	1:3	1	1	1	2:2	SESTUP
18.	Ferrol	6	1	2	3	5:8	5	1	2	0	5:2	0	0	3	0:6	SESTUP
19.	Marino de Luanco	6	1	1	4	6:9	4	0	1	2	3:5	1	0	2	3:4	SESTUP
20.	San Sebastian Reyes	6	1	0	5	6:18	3	1	0	2	4:6	0	0	3	2:12	SESTUP

3. španělská fotbalová liga

SKUPINA 2		Celkem						Doma				Venku				Poznámka
1.	San Sebastian B	6	4	2	0	16:6	14	2	1	0	7:4	2	1	0	9:2	PLAY OFF
2.	Bilbao B	6	4	1	1	18:6	13	2	1	0	9:0	2	0	1	9:6	PLAY OFF
3.	Valladolid B	6	4	0	2	13:6	12	3	0	0	10:4	1	0	2	3:2	PLAY OFF
4.	Leonesa	6	3	2	1	15:8	11	2	1	0	10:3	1	1	1	5:5	PLAY OFF
5.	Logronés	6	3	2	1	11:5	11	2	0	1	7:3	1	2	0	4:2	
6.	Calahorra	6	2	4	0	5:2	10	1	2	0	4:2	1	2	0	1:0	
7.	Haro	6	3	1	2	7:7	10	1	1	1	3:5	2	0	1	4:2	
8.	Amorebieta	6	2	3	1	6:5	9	2	0	1	4:3	0	3	0	2:2	
9.	Osasuna B	6	3	0	3	10:11	9	3	0	0	9:3	0	0	3	1:8	
10.	Barakaldo	6	3	0	3	9:13	9	1	0	2	3:8	2	0	1	6:5	
11.	Alavés B	6	2	2	2	8:6	8	2	1	0	7:2	0	1	2	1:4	
12.	Tudelano	6	2	2	2	5:10	8	1	1	1	2:4	1	1	1	3:6	
13.	Guijuelo	6	2	1	3	3:5	7	1	1	1	2:2	1	0	2	1:3	
14.	Salamanca CF	6	2	1	3	7:11	7	1	1	1	4:4	1	0	2	3:7	
15.	Izarra	6	2	1	3	6:12	7	1	1	1	3:3	1	0	2	3:9	
16.	Burgos	6	1	3	2	4:8	6	1	1	1	2:2	0	2	1	2:6	BARÁŽ
17.	Unionistas Salamanca	6	1	1	4	7:11	4	1	0	2	4:6	0	1	2	3:5	SESTUP
18.	Leioa	6	1	0	5	8:13	3	1	0	2	3:4	0	0	3	5:9	SESTUP
19.	Real Unión	6	0	3	3	6:11	3	0	2	1	3:4	0	1	2	3:7	SESTUP
20.	Arenas Club	6	0	3	3	5:13	3	0	2	1	2:5	0	1	2	3:8	SESTUP

SKUPINA 3		Celkem						Doma				Venku				Poznámka
1.	FC Andorra	6	4	1	1	9:2	13	2	1	0	5:0	2	0	1	4:2	PLAY OFF
2.	Villarreal B	6	4	1	1	9:4	13	2	0	1	4:3	2	1	0	5:1	PLAY OFF
3.	Lleida	6	4	1	1	7:5	13	2	0	1	3:3	2	1	0	4:2	PLAY OFF
4.	Castellón	6	3	3	0	9:4	12	2	1	0	6:3	1	2	0	3:1	PLAY OFF
5.	FC Barcelona B	6	3	2	1	9:5	11	1	2	0	6:4	2	0	1	3:1	
6.	La Nucía	6	3	2	1	6:3	11	2	1	0	4:2	1	1	1	2:1	
7.	Sabadell	6	3	2	1	6:4	11	1	1	1	1:2	2	1	0	5:2	
8.	Llagostera	6	3	1	2	9:9	10	1	1	1	4:6	2	0	1	5:3	
9.	Ejea	6	2	3	1	9:7	9	2	1	0	6:1	0	2	1	3:6	
10.	Espanyol B	6	1	4	1	6:5	7	1	2	0	4:2	0	2	1	2:3	
11.	Cornella	6	1	4	1	7:7	7	1	2	0	3:2	0	2	1	4:5	
12.	Olot	6	2	1	3	4:5	7	2	0	1	2:1	0	1	2	2:4	
13.	Atlético Levante	5	2	0	3	4:6	6	2	0	1	3:2	0	0	2	1:4	
14.	Ebro	6	1	3	2	3:5	6	0	2	1	1:3	1	1	1	2:2	
15.	Orihuela	5	1	2	2	6:9	5	0	2	0	2:2	1	0	2	4:7	
16.	Gimnastic Tarragona	6	1	2	3	7:11	5	0	1	2	3:8	1	1	1	4:3	BARÁŽ
17.	Prat	6	0	4	2	6:8	4	0	1	2	2:4	0	3	0	4:4	SESTUP
18.	Valencia Mestalla	6	0	4	2	4:6	4	0	2	1	2:3	0	2	1	2:3	SESTUP
19.	Hércules Alicante	6	0	1	5	4:11	1	0	0	3	2:7	0	1	2	2:4	SESTUP
20.	Badalona	6	0	1	5	2:10	1	0	1	2	1:4	0	0	3	1:6	SESTUP

SKUPINA 4		Celkem						Doma				Venku				Poznámka
1.	San Fernando	6	5	1	0	10:3	16	3	0	0	6:1	2	1	0	4:2	PLAY OFF
2.	FC Cartagena	6	4	1	1	5:2	13	1	1	1	1:1	3	0	0	4:1	PLAY OFF
3.	Huelva	6	4	0	2	9:5	12	3	0	0	6:1	1	0	2	3:4	PLAY OFF
4.	Badajoz	6	3	2	1	7:4	11	2	0	1	4:3	1	2	0	3:1	PLAY OFF
5.	Marbella	6	2	4	0	10:8	10	2	1	0	6:4	0	3	0	4:4	
6.	Linense	6	3	1	2	5:3	10	2	0	1	2:1	1	1	1	3:2	
7.	Algeciras	6	2	3	1	10:7	9	2	1	0	6:2	0	2	1	4:5	
8.	Sanluqueno	6	2	3	1	6:3	9	2	0	1	4:1	0	3	0	2:2	
9.	Córdoba	6	2	3	1	7:6	9	2	1	0	4:2	0	2	1	3:4	
10.	Yeclano	6	2	2	2	8:7	8	2	1	0	6:3	0	1	2	2:4	
11.	Real Murcia	6	2	1	3	8:7	7	1	1	1	5:3	1	0	2	3:4	
12.	Cádiz B	6	2	1	3	6:8	7	1	1	1	4:5	1	0	2	2:3	
13.	Sevilla Atlético	6	2	1	3	3:6	7	1	1	1	2:2	1	0	2	1:4	
14.	UCAM Murcia	6	1	3	2	4:5	6	1	2	0	4:3	0	1	2	0:2	
15.	Villarrobledo	6	2	0	4	6:11	6	2	0	1	4:4	0	0	3	2:7	
16.	Mérida	6	1	2	3	6:9	5	0	2	1	2:3	1	0	2	4:6	BARÁŽ
17.	Talavera	6	1	2	3	7:11	5	1	1	1	5:5	0	1	2	2:6	SESTUP
18.	Granada B	6	1	1	4	6:10	4	1	1	1	2:3	0	0	3	4:7	SESTUP
19.	Villarrubia	6	0	4	2	2:6	4	0	3	0	1:1	0	1	2	1:5	SESTUP
20.	Don Benito	6	0	3	3	4:8	3	0	2	1	3:4	0	1	2	1:4	SESTUP

1. portugalská fotbalová liga

Číslo udál.	Den	DOHRÁVKA A PŘEDEHRÁVKA		Výsledky v roce				Předběžné kurzy					Váš tip Skut.	Výsl.	
				2018-2019		2017-2018		1	10	0	02	2			
				doma	venku	doma	venku								
93	30.09.	Aves	-	Sp. Lisboa	1:3	1:4	0:2	0:3	5,21	2,27	4,07	1,14	1,60		
94	05.10.	Aves	-	Tondela	2:2	2:0	0:1	0:3	2,20	1,30	3,20	1,52	2,91		

POSLEDNÍ LIGOVÉ VÝSLEDKY MUŽSTVA:

(V) = zápas hraný venku

Aves	Ferreira (V)	1:2	Guimaraes (V)	1:5	Famalicao	2:3	Rio Ave (V)	1:5	Maritimo	3:1	Boavista (V)	1:2
Sp. Lisboa	Famalicao	1:2	Boavista (V)	1:1	Rio Ave	2:3	Portimonense (V)	3:1	Braga	2:1	Maritimo (V)	1:1
Tondela	Boavista (V)	0:0	Guimaraes	1:3	Rio Ave (V)	4:2	Santa Clara	0:0	Maritimo (V)	3:2	Portimonense	1:2

TABULKA PO 7. KOLE		Celkem						Doma				Venku				Poznámka			
1.	Famalicao	7	6	1	0	16:7	3,29	19	3	0	0	8:3	3,67	3	1	0	8:4	3,00	LM
2.	Benfica	7	6	0	1	16:3	2,71	18	3	0	1	8:2	2,50	3	0	0	8:1	3,00	LM
3.	FC Porto	7	6	0	1	16:4	2,86	18	3	0	0	9:0	3,00	3	0	1	7:4	2,75	EL
4.	Guimaraes	7	3	3	1	12:8	2,86	12	2	2	0	8:3	2,75	1	1	1	4:5	3,00	EL
5.	Boavista	7	2	5	0	6:4	1,43	11	1	3	0	4:3	1,75	1	2	0	2:1	1,00	
6.	Santa Clara	7	3	2	2	4:4	1,14	11	2	1	1	3:2	1,25	1	1	1	1:2	1,00	
7.	Rio Ave	7	3	1	3	13:10	3,29	10	1	1	2	8:7	3,75	2	0	1	5:3	2,67	
8.	Tondela	7	2	3	2	9:9	2,57	9	0	1	2	2:5	2,33	2	2	0	7:4	2,75	
9.	Sp. Lisboa	6	2	2	2	10:9	3,17	8	1	0	2	5:6	3,67	1	2	0	5:3	2,67	
10.	Maritimo	7	2	2	3	10:13	3,29	8	1	1	2	6:8	3,50	1	1	1	4:5	3,00	
11.	Braga	7	2	2	3	8:11	2,71	8	1	1	1	5:7	4,00	1	1	2	3:4	1,75	
12.	Moreirense	7	2	1	4	7:9	2,29	7	2	0	1	5:2	2,33	0	1	3	2:7	2,25	
13.	Setubal	7	1	4	2	1:5	0,86	7	1	3	0	1:0	0,25	0	1	2	0:5	1,67	
14.	Gil Vicente	7	1	3	3	3:8	1,57	6	1	3	0	3:2	1,25	0	0	3	0:6	2,00	
15.	Portimonense	7	1	2	4	5:9	2,00	5	0	1	3	3:7	2,50	1	1	1	2:2	1,33	
16.	Belenenses	7	1	2	4	4:9	1,86	5	0	0	3	0:5	1,67	1	2	1	4:4	2,00	
17.	Ferreira	7	1	1	5	5:14	2,71	4	1	0	2	2:3	1,67	0	1	3	3:11	3,50	SESTUP
18.	Aves	6	1	0	5	9:18	4,50	3	1	0	1	5:4	4,50	0	0	4	4:14	4,50	SESTUP

2. portugalská fotbalová liga

Číslo udál.	Den	PŘEDEHRÁVKA 8. KOLA		Výsledky v roce				Předběžné kurzy					Váš tip Skut.	Výsl.	
				2018-2019		2017-2018		1	10	0	02	2			
				doma	venku	doma	venku								
	05.10.	Coimbra	-	Benfica B	1:1	1:0	1:2	4:0	2,15	1,29	3,20	1,55	3,00		

POSLEDNÍ LIGOVÉ VÝSLEDKY MUŽSTVA:

(V) = zápas hraný venku

Benfica B	Leixoes (V)	0:1	Viseu	0:0	C. Piedade (V)	0:2	UD Oliveirense	2:1	Vilafranquense (V)	0:4	Estoril	2:1
Coimbra	Feirense	1:1	Nacional	1:2	Mafra (V)	0:1	Chaves	1:2	Viseu (V)	0:0	Leixoes	3:2

TABULKA PO 6. KOLE		Celkem						Doma				Venku				Poznámka			
1.	Covilha	6	5	0	1	13:6	3,17	15	2	0	1	5:3	2,67	3	0	0	8:3	3,67	POSTUP
2.	Nacional	6	4	2	0	10:4	2,33	14	2	1	0	5:1	2,00	2	1	0	5:3	2,67	POSTUP
3.	Estoril	6	4	0	2	12:7	3,17	12	2	0	1	6:4	3,33	2	0	1	6:3	3,00	
4.	Farense	6	4	0	2	10:6	2,67	12	2	0	1	7:4	3,67	2	0	1	3:2	1,67	
5.	Leixoes	6	3	2	1	10:8	3,00	11	1	2	0	4:3	2,33	2	0	1	6:5	3,67	
6.	Feirense	6	2	3	1	7:5	2,00	9	2	1	0	3:0	1,00	0	2	1	4:5	3,00	
7.	Penafiel	6	3	0	3	9:8	2,83	9	2	0	1	5:3	2,67	1	0	2	4:5	3,00	
8.	Viseu	6	2	3	1	4:3	1,17	9	1	1	1	2:3	1,67	1	2	0	2:0	0,67	
9.	Chaves	6	3	0	3	8:10	3,00	9	2	0	1	6:5	3,67	1	0	2	2:5	2,33	
10.	Mafra	6	2	2	2	7:7	2,33	8	2	1	0	5:3	2,67	0	1	2	2:4	2,00	
11.	Benfica B	6	2	1	3	4:9	2,17	7	2	1	0	4:2	2,00	0	0	3	0:7	2,33	
12.	FC Porto B	6	1	3	2	5:6	1,83	6	0	2	0	1:1	1,00	1	1	2	4:5	2,25	
13.	Varzim	6	1	3	2	5:7	2,00	6	1	1	1	2:2	1,33	0	2	1	3:5	2,67	
14.	C. Piedade	6	2	0	4	7:10	2,83	6	2	0	1	4:2	2,00	0	0	3	3:8	3,67	
15.	Coimbra	6	1	2	3	6:8	2,33	5	1	1	2	6:7	3,25	0	1	1	0:1	0,50	
16.	UD Oliveirense	6	1	2	3	4:6	1,67	5	0	1	2	0:3	1,00	1	1	1	4:3	2,33	
17.	Casa Pia	6	1	1	4	4:9	2,17	4	0	0	3	2:6	2,67	1	1	1	2:3	1,67	SESTUP
18.	Vilafranquense	6	1	0	5	6:12	3,00	3	1	0	2	6:6	4,00	0	0	3	0:6	2,00	SESTUP

1. nizozemská fotbalová liga

Číslo udál.	Den	ZÁPASY 9. KOLA		Výsledky v roce				Předběžné kurzy					Váš tip	Výsl.	
				2018-2019		2017-2018		1	10	0	02	2	Skut.		
				doma	venku	doma	venku								
70	04.10.	Groningen	-	Waalwijk					1,50	1,06	3,60	2,25	6,00		
71	04.10.	Heracles	-	Emmen	2:1	1:1			1,95	1,21	3,20	1,67	3,50		
72	04.10.	PSV Eindhoven	-	Venlo	4:0	1:0	3:0	5:2	1,10	1,01	7,50	4,95	14,50		
73	04.10.	Sp. Rotterdam	-	Twente			1:0	1:1	2,10	1,27	3,20	1,57	3,10		
74	04.10.	Heerenveen	-	Zwolle	1:1	3:2	1:2	2:3	1,80	1,16	3,30	1,80	3,96		
75	04.10.	Den Haag	-	Ajax	1:5	1:5	1:1	0:0	13,50	4,58	7,00	1,01	1,12		
76	04.10.	Sittard	-	Feyenoord	1:4	2:0			7,30	2,70	4,30	1,04	1,35		
77	04.10.	Amhem	-	Utrecht	2:1	0:0	1:1	1:5	2,10	1,27	3,20	1,57	3,10		
78	04.10.	Tilburg	-	Alkmaar	2:1	2:0	0:2	2:3	4,56	1,98	3,50	1,12	1,65		

POSLEDNÍ LIGOVÉ VÝSLEDKY MUŽSTVA:

(V) = zápas hraný venku

Ajax	Groningen	2:0	Sittard	5:0	PSV Eindhoven (V)	1:1	Heerenveen	4:1	Sp. Rotterdam (V)	4:1	Venlo (V)	4:1
Alkmaar	Heracles	2:0	Feyenoord (V)	3:0	Den Haag (V)	1:0	Sp. Rotterdam	5:1	Amhem (V)	1:2	Groningen	0:0
Amhem	Waalwijk (V)	2:1	Sittard	4:2	PSV Eindhoven (V)	0:5	Alkmaar	2:1	Heracles (V)	1:1	Zwolle	3:0
Den Haag	Emmen (V)	0:3	Alkmaar	0:1	Feyenoord (V)	2:3	Venlo	1:0	Waalwijk (V)	3:0	Sp. Rotterdam	1:2
Emmen	Den Haag	3:0	Feyenoord	3:3	Utrecht (V)	1:3	Zwolle	1:3	Tilburg (V)	1:2	Heerenveen	2:0
Feyenoord	Twente	5:1	Alkmaar	0:3	Emmen (V)	3:3	Den Haag	3:2	Tilburg (V)	1:0	Utrecht	1:1
Groningen	Ajax (V)	0:2	PSV Eindhoven (V)	1:3	Zwolle	2:0	Venlo (V)	1:2	Heracles	1:2	Alkmaar (V)	0:0
Heerenveen	Venlo (V)	3:0	Utrecht	1:1	Ajax (V)	1:4	Sittard	1:1	Twente	0:0	Emmen (V)	0:2
Heracles	Alkmaar (V)	0:2	Twente (V)	3:2	Tilburg	4:1	Groningen (V)	2:1	Amhem	1:1	PSV Eindhoven	0:2
PSV Eindhoven	Zwolle (V)	4:0	Groningen	3:1	Ajax	1:1	Amhem	5:0	Waalwijk (V)	3:1	Heracles (V)	2:0
Sittard	Sp. Rotterdam	0:0	Ajax (V)	0:5	Amhem (V)	2:4	Twente	2:3	Heerenveen (V)	1:1	Tilburg	2:3
Sp. Rotterdam	Sittard (V)	0:0	Waalwijk	4:0	Alkmaar (V)	1:5	Ajax	1:4	Zwolle (V)	2:2	Den Haag (V)	2:1
Tilburg	Utrecht (V)	0:2	Venlo	1:0	Heracles (V)	1:4	Feyenoord	0:1	Emmen	2:1	Sittard (V)	3:2
Twente	Feyenoord (V)	1:5	Heracles	2:3	Sittard (V)	3:2	Utrecht	3:1	Heerenveen (V)	0:0	Waalwijk	3:3
Utrecht	Tilburg	2:0	Heerenveen (V)	1:1	Emmen	3:1	Twente (V)	1:3	Venlo	1:2	Feyenoord (V)	1:1
Venlo	Heerenveen	0:3	Tilburg (V)	0:1	Groningen	2:1	Den Haag (V)	0:1	Utrecht (V)	2:1	Ajax	1:4
Waalwijk	Amhem	1:2	Sp. Rotterdam (V)	0:4	Zwolle (V)	2:6	PSV Eindhoven	1:3	Den Haag	0:3	Twente (V)	3:3
Zwolle	PSV Eindhoven	0:4	Groningen (V)	0:2	Waalwijk	6:2	Emmen (V)	3:1	Sp. Rotterdam	2:2	Amhem (V)	0:3

TABULKA PO 8. KOLE		Celkem						Doma				Venku				Poznámka			
1.	Ajax	8	6	2	0	27:6	4,13	20	4	0	0	16:1	4,25	2	2	0	11:5	4,00	LM
2.	PSV Eindhoven	8	6	2	0	22:5	3,38	20	3	1	0	12:3	3,75	3	1	0	10:2	3,00	LM
3.	Alkmaar	8	6	1	1	18:3	2,63	19	3	1	0	11:1	3,00	3	0	1	7:2	2,25	EL
4.	Amhem	8	5	2	1	16:12	3,50	17	3	1	0	11:5	4,00	2	1	1	5:7	3,00	EL
5.	Utrecht	8	4	2	2	16:11	3,38	14	3	0	1	9:4	3,25	1	2	1	7:7	3,50	PLAY OFF
6.	Feyenoord	8	3	4	1	16:13	3,63	13	2	2	1	11:9	4,00	1	2	0	5:4	3,00	PLAY OFF
7.	Sp. Rotterdam	8	3	3	2	16:15	3,88	12	2	0	1	9:5	4,67	1	3	1	7:10	3,40	PLAY OFF
8.	Twente	8	3	3	2	16:16	4,00	12	1	2	1	9:8	4,25	2	1	1	7:8	3,75	PLAY OFF
9.	Tilburg	8	4	0	4	10:13	2,88	12	2	0	2	3:4	1,75	2	0	2	7:9	4,00	
10.	Heracles	8	3	2	3	11:14	3,13	11	1	1	2	5:8	3,25	2	1	1	6:6	3,00	
11.	Heerenveen	8	2	4	2	11:9	2,50	10	0	4	0	3:3	1,50	2	0	2	8:6	3,50	
12.	Venlo	8	3	0	5	9:16	3,13	9	2	0	2	6:9	3,75	1	0	3	3:7	2,50	
13.	Groningen	8	2	1	5	7:12	2,38	7	1	0	2	4:5	3,00	1	1	3	3:7	2,00	
14.	Emmen	8	2	1	5	11:17	3,50	7	2	1	2	9:7	3,20	0	0	3	2:10	4,00	
15.	Zwolle	8	2	1	5	13:20	4,13	7	1	1	2	9:11	5,00	1	0	3	4:9	3,25	
16.	Den Haag	8	2	0	6	10:16	3,25	6	1	0	3	4:7	2,75	1	0	3	6:9	3,75	BARÁŽ
17.	Sittard	8	0	3	5	8:21	3,63	3	0	2	2	5:7	3,00	0	1	3	3:14	4,25	BARÁŽ
18.	Waalwijk	8	0	1	7	8:26	4,25	1	0	0	4	2:10	3,00	0	1	3	6:16	5,50	SESTUP

2. nizozemská fotbalová liga

Číslo udál.	Den	DOHRÁVKY 8. KOLA		Výsledky v roce				Předběžné kurzy					Váš tip	Výsl.	
				2018-2019		2017-2018		1	10	0	02	2			
				doma	venku	doma	venku								
1664	30.09.	Jong Utrecht	-	Helmond	1:1	0:2	0:0	0:2	2,31	1,40	3,56	1,47	2,52		
1665	30.09.	Jong Alkmaar	-	Den Bosch	0:0	1:3	1:1	3:1	1,95	1,26	3,56	1,67	3,21		

Číslo udál.	Den	ZÁPASY 9. KOLA		Výsledky v roce				Předběžné kurzy					Váš tip	Výsl.	
				2018-2019		2017-2018		1	10	0	02	2			
				doma	venku	doma	venku								
1356	04.10.	Cambuur	-	Excelsior					2,10	1,27	3,20	1,57	3,10		
1357	04.10.	Dordrecht	-	Jong Utrecht	1:2	1:4	2:1	2:0	2,45	1,37	3,10	1,42	2,63		
1358	04.10.	Breda	-	Nijmegen					1,75	1,16	3,40	1,85	4,07		
1359	04.10.	Jong PSV	-	Volendam	1:0	3:0	2:1	0:1	2,91	1,52	3,20	1,30	2,20		
1360	04.10.	Ahead Eagles	-	Jong Alkmaar	1:0	2:3	2:1	0:0	1,40	1,04	4,10	2,52	6,50		
1361	04.10.	Den Bosch	-	TOP Oss	3:0	1:0	0:0	1:1	2,10	1,27	3,20	1,57	3,10		
1362	04.10.	De Graafschap	-	Almere			4:2	1:2	1,55	1,07	3,50	2,15	5,50		
1363	04.10.	Jong Ajax	-	FC Eindhoven	0:3	1:1	4:0	3:2	1,65	1,12	3,50	1,98	4,56		
1364	04.10.	Telstar	-	Kerkrade	4:0	0:3			2,40	1,36	3,15	1,44	2,65		
1365	04.10.	Helmond	-	Maastricht	1:1	0:3	2:3	1:3	2,65	1,44	3,15	1,36	2,40		

POSLEDNÍ LIGOVÉ VÝSLEDKY MUŽSTVA:

(V) = zápas hraný venku

Ahead Eagles	Nijmegen (V)	3:3	Jong Ajax	1:1	TOP Oss (V)	2:1	Excelsior	2:2	FC Eindhoven (V)	1:2	Jong Utrecht	4:0
Almere	Dordrecht	3:2	Jong Alkmaar	2:1	Excelsior (V)	2:4	Volendam	1:0	Jong Ajax (V)	2:3	Helmond (V)	1:1
Breda	TOP Oss (V)	1:0	Excelsior	2:1	Jong Alkmaar (V)	2:1	Jong Utrecht	0:0	Volendam (V)	1:2	Cambuur	1:0
Cambuur	Volendam (V)	4:0	Jong PSV (V)	1:0	Helmond	5:1	Telstar (V)	2:0	Den Bosch	3:2	Breda (V)	0:1
De Graafschap	Kerkrade (V)	1:1	FC Eindhoven	4:0	Nijmegen (V)	1:1	Jong Ajax	3:2	TOP Oss (V)	0:0	Volendam	3:0
Den Bosch	Maastricht	4:0	Jong Utrecht (V)	1:5	Nijmegen	2:2	Cambuur (V)	2:3	FC Eindhoven	1:1	Telstar	0:1
Dordrecht	Almere (V)	2:3	Nijmegen	2:0	Volendam (V)	1:1	Maastricht	1:1	Jong Alkmaar (V)	1:1	Jong Ajax	2:5
Excelsior	Jong PSV	5:2	Breda (V)	1:2	Almere	4:2	Ahead Eagles (V)	2:2	Helmond	3:1	Telstar (V)	0:3
FC Eindhoven	Telstar	4:1	De Graafschap (V)	0:4	Kerkrade	1:1	Helmond (V)	0:1	Ahead Eagles	2:1	Den Bosch (V)	1:1
Helmond	TOP Oss	0:2	Cambuur (V)	1:5	FC Eindhoven	1:0	Excelsior (V)	1:3	Almere	1:1	Breda (V)	1:5
Jong Ajax	Maastricht (V)	4:1	Ahead Eagles (V)	1:1	Jong PSV	2:0	De Graafschap (V)	2:3	Almere	3:2	Dordrecht (V)	5:2
Jong Alkmaar	Almere (V)	1:2	Breda	1:2	Jong PSV (V)	2:3	Dordrecht	1:1	TOP Oss (V)	2:1	Excelsior	1:2
Jong PSV	Excelsior (V)	2:5	Cambuur	0:1	Jong Ajax (V)	0:2	Jong Alkmaar	3:2	Jong Utrecht (V)	0:3	Maastricht	0:1
Jong Utrecht	Kerkrade (V)	3:1	Den Bosch	5:1	Breda (V)	0:0	Jong PSV	3:0	Ahead Eagles (V)	0:4	TOP Oss	2:1
Kerkrade	De Graafschap	1:1	Jong Utrecht	1:3	FC Eindhoven (V)	1:1	TOP Oss	2:1	Maastricht (V)	0:1	Nijmegen	1:2
Maastricht	Jong Ajax	1:4	Den Bosch (V)	0:4	Telstar	1:2	Dordrecht (V)	1:1	Kerkrade	1:0	Jong PSV (V)	1:0
Nijmegen	Ahead Eagles	3:3	Dordrecht (V)	0:2	De Graafschap	1:1	Den Bosch (V)	2:2	Telstar	4:2	Kerkrade (V)	2:1
TOP Oss	Breda	0:1	Helmond (V)	2:0	Ahead Eagles	1:2	Kerkrade (V)	1:2	De Graafschap	0:0	Jong Alkmaar	1:2
Telstar	FC Eindhoven (V)	1:4	Volendam	1:2	Maastricht (V)	2:1	Cambuur	0:2	Nijmegen (V)	2:4	Excelsior	3:0
Volendam	Cambuur	0:4	Telstar (V)	2:1	Dordrecht	1:1	Almere (V)	0:1	Breda	2:1	De Graafschap (V)	0:3

TABULKA PO 8. KOLE		Celkem						Doma				Venku				Poznámka			
1.	Breda	8	6	1	1	14:5	2,38	19	3	1	0	8:2	2,50	3	0	1	6:3	2,25	POSTUP
2.	Cambuur	8	6	0	2	20:6	3,25	18	3	0	0	13:3	5,33	3	0	2	7:3	2,00	BARÁŽ
3.	De Graafschap	8	5	3	0	17:4	2,63	18	4	0	0	12:2	3,50	1	3	0	5:2	1,75	BARÁŽ
4.	Excelsior	8	5	1	2	19:13	4,00	16	4	0	0	14:5	4,75	1	1	2	5:8	3,25	BARÁŽ
5.	Jong Ajax	8	4	2	2	21:14	4,38	14	2	1	0	8:5	4,33	2	1	2	13:9	4,40	BARÁŽ
6.	FC Eindhoven	8	4	2	2	15:11	3,25	14	3	1	0	12:4	4,00	1	1	2	3:7	2,50	BARÁŽ
7.	Almere	8	4	2	2	15:14	3,63	14	4	0	0	9:5	3,50	0	2	2	6:9	3,75	BARÁŽ
8.	Jong Utrecht	7	4	1	2	13:9	3,14	13	3	0	0	10:2	4,00	1	1	2	3:7	2,50	BARÁŽ
9.	Ahead Eagles	8	3	3	2	16:16	4,00	12	2	2	0	10:5	3,75	1	1	2	6:11	4,25	BARÁŽ
10.	Volendam	8	3	2	3	10:12	2,75	11	2	1	1	7:6	3,25	1	1	2	3:6	2,25	
11.	Nijmegen	8	2	4	2	16:16	4,00	10	1	2	1	9:8	4,25	1	2	1	7:8	3,75	
12.	Telstar	8	3	1	4	10:13	2,88	10	1	0	2	4:4	2,67	2	1	2	6:9	3,00	
13.	TOP Oss	8	2	1	5	8:10	2,25	7	1	1	3	4:6	2,00	1	0	2	4:4	2,67	
14.	Maastricht	8	2	1	5	7:17	3,00	7	1	0	3	3:9	3,00	1	1	2	4:8	3,00	
15.	Den Bosch	7	1	3	3	12:14	3,71	6	1	2	1	7:4	2,75	0	1	2	5:10	5,00	
16.	Kerkrade	8	1	3	4	7:14	2,63	6	1	2	2	6:8	2,80	0	1	2	1:6	2,33	
17.	Dordrecht	8	1	3	4	10:18	3,50	6	1	1	2	5:8	3,25	0	2	2	5:10	3,75	
18.	Jong Alkmaar	7	1	2	4	8:11	2,71	5	0	2	2	3:5	2,00	1	0	2	5:6	3,67	
19.	Helmond	7	1	2	4	6:17	3,29	5	1	2	1	3:4	1,75	0	0	3	3:13	5,33	
20.	Jong PSV	8	1	1	6	9:19	3,50	4	1	1	2	5:6	2,75	0	0	4	4:13	4,25	

1. belgická fotbalová liga

Číslo udál.	Den	ZÁPASY 10. KOLA		Výsledky v roce				Předběžné kurzy					Váš tip	Výsl.	
				2018-2019		2017-2018		1	10	0	02	2	Skut.		
				doma	venku	doma	venku								
581	06.10.	FC Bruggy	-	Gent	1:1	4:0	2:1	0:2	1,65	1,12	3,50	1,98	4,56		
582	06.10.	Genk	-	Mouscron	1:2	0:0	1:1	1:0	1,45	1,06	3,90	2,37	6,10		
583	05.10.	Kortrijk	-	St. Truiden	3:1	0:0	3:2	2:0	2,05	1,25	3,20	1,60	3,22		
584	05.10.	Eupen	-	KV Mechelen			4:1	0:1	3,10	1,57	3,20	1,27	2,10		
585	05.10.	Z. Waregem	-	Cercle Bruggy	3:2	1:3			1,65	1,12	3,50	1,98	4,56		
586	04.10.	Charleroi	-	Anderlecht	1:2	1:1	2:0	3:1	2,66	1,38	2,85	1,36	2,60		
587	06.10.	FC Antwerp	-	St. Liege	1:1	2:0	0:0	1:1	2,20	1,30	3,20	1,52	2,91		
588	05.10.	Waasland	-	Oostende	1:1	1:1	1:3	3:0	2,66	1,38	2,85	1,36	2,60		

POSLEDNÍ LIGOVÉ VÝSLEDKY MUŽSTVA:

(V) = zápas hraný venku

Anderlecht	Waasland	0:0	FC Bruggy (V)	1:2	FC Antwerp	1:2	St. Liege	1:0	Genk (V)	0:1	Kortrijk (V)	2:4
Cercle Bruggy	Eupen	1:2	FC Antwerp (V)	1:3	FC Bruggy	0:2	Gent (V)	2:3	Waasland	1:0	KV Mechelen (V)	1:3
Charleroi	St. Liege (V)	1:1	St. Truiden	0:3	Genk	2:1	Waasland (V)	4:0	Z. Waregem (V)	1:3	FC Antwerp	2:1
Eupen	Cercle Bruggy (V)	2:1	St. Liege (V)	0:3	Z. Waregem	1:1	St. Truiden	0:2	Mouscron (V)	0:2	FC Bruggy (V)	0:0
FC Antwerp	Oostende (V)	1:1	Cercle Bruggy	3:1	Anderlecht (V)	2:1	Z. Waregem (V)	0:2	St. Truiden	2:0	Charleroi (V)	1:2
FC Bruggy	KV Mechelen (V)	5:0	Anderlecht	2:1	Cercle Bruggy (V)	2:0	Genk	1:1	Eupen	0:0	Oostende (V)	2:0
Genk	St. Truiden (V)	3:3	Oostende	3:1	Charleroi (V)	1:2	FC Bruggy (V)	1:1	Anderlecht	1:0	Waasland (V)	4:0
Gent	Kortrijk	2:0	Z. Waregem (V)	2:2	KV Mechelen	3:0	Cercle Bruggy	3:2	Oostende	2:0	Mouscron (V)	1:2
KV Mechelen	FC Bruggy	0:5	Kortrijk (V)	3:2	Gent (V)	0:3	Mouscron	2:2	Oostende (V)	1:2	Cercle Bruggy	3:1
Kortrijk	Gent (V)	0:2	KV Mechelen	2:3	Mouscron (V)	0:2	Oostende	2:2	St. Liege (V)	1:2	Anderlecht	4:2
Mouscron	Z. Waregem	2:2	Waasland (V)	1:1	Kortrijk	2:0	KV Mechelen (V)	2:2	Eupen	2:0	St. Liege (V)	1:4
Oostende	FC Antwerp	1:1	Genk (V)	1:3	St. Liege	1:4	Kortrijk (V)	2:2	KV Mechelen	2:1	Gent (V)	0:2
St. Liege	Charleroi	1:1	Eupen	3:0	Oostende (V)	4:1	Anderlecht (V)	0:1	Kortrijk	2:1	Mouscron	4:1
St. Truiden	Genk	3:3	Charleroi (V)	3:0	Waasland	1:1	Eupen (V)	2:0	Z. Waregem	0:0	FC Antwerp (V)	0:2
Waasland	Anderlecht (V)	0:0	Mouscron	1:1	St. Truiden (V)	1:1	Charleroi	0:4	Cercle Bruggy (V)	0:1	Genk	0:4
Z. Waregem	Mouscron (V)	2:2	Gent	2:2	Eupen (V)	1:1	FC Antwerp	2:0	St. Truiden (V)	0:0	Charleroi	3:1

TABULKA PO 9. KOLE		Celkem					Doma					Venku					Poznámka		
1.	FC Bruggy	8	6	2	0	21:3	3,00	20	2	2	0	9:2	2,75	4	0	0	12:1	3,25	PLAY OFF
2.	St. Liege	9	6	1	2	21:7	3,11	19	4	1	0	14:3	3,40	2	0	2	7:4	2,75	PLAY OFF
3.	Gent	8	5	2	1	20:8	3,50	17	5	0	0	16:3	3,80	0	2	1	4:5	3,00	PLAY OFF
4.	FC Antwerp	8	5	1	2	17:9	3,25	16	3	0	0	9:2	3,67	2	1	2	8:7	3,00	PLAY OFF
5.	Mouscron	9	4	4	1	13:10	2,56	16	3	2	0	8:3	2,20	1	2	1	5:7	3,00	PLAY OFF
6.	Genk	9	4	2	3	16:13	3,22	14	3	0	1	6:4	2,50	1	2	2	10:9	3,80	PLAY OFF
7.	KV Mechelen	9	4	2	3	14:16	3,33	14	2	1	1	8:9	4,25	2	1	2	6:7	2,60	
8.	Z. Waregem	9	3	4	2	12:12	2,67	13	2	1	1	7:5	3,00	1	3	1	5:7	2,40	
9.	Charleroi	8	3	3	2	12:11	2,88	12	2	1	1	5:6	2,75	1	2	1	7:5	3,00	
10.	St. Truiden	9	3	3	3	11:14	2,78	12	1	3	1	6:6	2,40	2	0	2	5:8	3,25	
11.	Oostende	9	3	2	4	12:17	3,22	11	2	1	2	7:9	3,20	1	1	2	5:8	3,25	
12.	Kortrijk	9	2	2	5	14:17	3,44	8	1	2	1	9:8	4,25	1	0	4	5:9	2,80	
13.	Anderlecht	9	1	3	5	6:11	1,89	6	1	2	2	3:4	1,40	0	1	3	3:7	2,50	
14.	Eupen	9	1	3	5	6:20	2,89	6	0	2	2	3:8	2,75	1	1	3	3:12	3,00	
15.	Waasland	9	0	4	5	5:19	2,67	4	0	1	3	2:12	3,50	0	3	2	3:7	2,00	BARÁŽ
16.	Cercle Bruggy	9	1	0	8	8:21	3,22	3	1	0	4	3:9	2,40	0	0	4	5:12	4,25	BARÁŽ

2. belgická fotbalová liga

Číslo udál.	Den	ZÁPASY 9. KOLA				Výsledky v roce				Předběžné kurzy					Váš tip Skut.	Výsl.
						2019-2020		2018-2019		1	10	0	02	2		
						doma	venku	doma	venku							
1366	05.10.	OH Leuven	-	Lokeren		2:0				2,00	1,23	3,20	1,64	3,35		
1367	06.10.	St. Gilloise	-	Beerschot		0:1		2:0	1:1	0:1	1:3	2,10	1,27	3,20	1,57	3,10
1368	04.10.	Lommel	-	Roeselare		1:1		3:1	0:1	2:2	2:4	1,75	1,16	3,40	1,85	4,07
1369	05.10.	Westerlo	-	Virton		0:1						2,10	1,27	3,20	1,57	3,10

POSLEDNÍ LIGOVÉ VÝSLEDKY MUŽSTVA:

(V) = zápas hraný venku

Beerschot	OH Leuven	1:2	Virton (V)	0:3	Lommel	2:0	Westerlo (V)	0:2	St. Gilloise	1:0	OH Leuven (V)	0:3
Lokeren	Lommel (V)	1:1	Roeselare	2:0	Westerlo	1:1	Virton (V)	0:4	OH Leuven	0:2	St. Gilloise (V)	1:3
Lommel	Lokeren	1:1	OH Leuven (V)	0:1	Beerschot (V)	0:2	St. Gilloise	2:2	Roeselare (V)	1:1	Virton	0:3
OH Leuven	Beerschot (V)	2:1	Lommel	1:0	St. Gilloise (V)	1:1	Roeselare	4:0	Lokeren (V)	2:0	Beerschot	3:0
Roeselare	Westerlo	0:2	Lokeren (V)	0:2	Virton	0:5	OH Leuven (V)	0:4	Lommel	1:1	Westerlo (V)	1:4
St. Gilloise	Virton	2:1	Westerlo (V)	2:1	OH Leuven	1:1	Lommel (V)	2:2	Beerschot (V)	0:1	Lokeren	3:1
Virton	St. Gilloise (V)	1:2	Beerschot	3:0	Roeselare (V)	5:0	Lokeren	4:0	Westerlo	1:0	Lommel (V)	3:0
Westerlo	Roeselare (V)	2:0	St. Gilloise	1:2	Lokeren (V)	1:1	Beerschot	2:0	Virton (V)	0:1	Roeselare	4:1

TABULKA PO 8. KOLE		Celkem				Doma				Venku				Poznámka					
1.	OH Leuven	8	6	1	1	14:3	2.13	19	4	0	0	9:0	2.25	2	1	1	5:3	2.00	0 EL
2.	St. Gilloise	8	5	2	1	14:7	2.63	17	3	1	0	9:3	3.00	2	1	1	5:4	2.25	0 EL
3.	Westerlo	8	5	1	2	13:5	2.25	16	3	0	1	8:3	2.75	2	1	1	5:2	1.75	0 EL
4.	Virton	8	5	0	3	17:4	2.63	15	3	0	1	8:1	2.25	2	0	2	9:3	3.00	0 EL
5.	Beerschot	8	3	1	4	6:11	2.13	10	3	0	1	5:2	1.75	0	1	3	1:9	2.50	0 EL
6.	Lokeren	8	1	3	4	5:12	2.13	6	1	2	1	3:3	1.50	0	1	3	2:9	2.75	0 EL
7.	Lommel	8	0	4	4	4:12	2.00	4	0	2	2	3:8	2.75	0	2	2	1:4	1.25	0 SESTUP
8.	Roeselare	8	0	2	6	3:22	3.13	2	0	2	2	2:9	2.75	0	0	4	1:13	3.50	0 SESTUP

2. finská fotbalová liga

Číslo udál.	Den	ZÁPASY				Výsledky v roce				Předběžné kurzy					Váš tip Skut.	Výsl.
						2019-2019		2018-2018		1	10	0	02	2		
						doma	venku	doma	venku							
25082	30.09.	KTP Kotka	-	MuSa Pori	3:1	1:2				1,47	1,11	4,33	2,28	5,04		
	04.10.	MYP A Myllykoski	-	TPV Tampere	1:1	1:3				2,50	1,36	3,00	1,41	2,65		
	05.10.	AC Kajaani	-	FC Haka	0:0	2:4				5,00	2,06	3,50	1,10	1,60		
	05.10.	MuSa Pori	-	Ekenäs	1:3	1:5				1,70	1,13	3,40	1,91	4,37		
	05.10.	AC Oulu	-	Jaro Pietarsaari	0:0	3:4	0:0	4:1	2:0	2,45	1,37	3,10	1,42	2,63		
	07.10.	KTP Kotka	-	TPS Turku	0:3	0:2				2,75	1,48	3,20	1,34	2,30		

POSLEDNÍ LIGOVÉ VÝSLEDKY MUŽSTVA:

(V) = zápas hraný venku

AC Kajaani	TPV Tampere (V)	4:3	Ekenäs	1:2	KTP Kotka	4:5	TPS Turku (V)	0:3	MYP A Myllykoski (V)	2:2	AC Oulu	3:1
AC Oulu	MYP A Myllykoski	1:1	MuSa Pori (V)	4:0	TPS Turku	0:0	TPV Tampere (V)	0:2	FC Haka	0:1	AC Kajaani (V)	1:3
Ekenäs	FC Haka	2:4	AC Kajaani (V)	2:1	TPV Tampere	1:0	MYP A Myllykoski	2:3	KTP Kotka (V)	1:2	TPS Turku	0:0
FC Haka	Ekenäs (V)	4:2	TPS Turku	1:2	Jaro Pietarsaari (V)	3:1	MuSa Pori	4:0	AC Oulu (V)	1:0	KTP Kotka	5:0
Jaro Pietarsaari	TPS Turku (V)	1:1	TPV Tampere	3:1	FC Haka	1:3	KTP Kotka (V)	1:3	MuSa Pori (V)	1:2	MYP A Myllykoski	2:0
KTP Kotka	MYP A Myllykoski (V)	3:2	AC Kajaani (V)	5:4	Jaro Pietarsaari	3:1	Ekenäs	2:1	FC Haka (V)	0:5	AC Oulu (V)	1:0
MYP A Myllykoski	AC Oulu (V)	1:1	KTP Kotka	2:3	MuSa Pori	3:2	Ekenäs (V)	3:2	AC Kajaani	2:2	Jaro Pietarsaari (V)	0:2
MuSa Pori	AC Oulu	0:4	MYP A Myllykoski (V)	2:3	FC Haka (V)	0:4	Jaro Pietarsaari	2:1	TPV Tampere (V)	2:2	AC Kajaani	5:3
TPS Turku	Jaro Pietarsaari	1:1	FC Haka (V)	2:1	AC Oulu (V)	0:0	AC Kajaani	3:0	TPV Tampere	3:2	Ekenäs (V)	0:0
TPV Tampere	AC Kajaani	3:4	Jaro Pietarsaari (V)	1:3	Ekenäs (V)	0:1	AC Oulu	2:0	TPS Turku (V)	2:3	MuSa Pori	2:2

TABULKA		Celkem				Doma				Venku				Poznámka					
1.	FC Haka	25	22	2	1	72:20	3.68	68	12	0	1	44:12	4.31	10	2	0	28:8	3.00	POSTUP
2.	TPS Turku	25	16	5	4	44:22	2.64	53	8	2	3	25:14	3.00	8	3	1	19:8	2.25	BARÁŽ
3.	Jaro Pietarsaari	25	11	7	7	49:36	3.40	40	7	3	3	30:20	3.85	4	4	4	19:16	2.92	
4.	KTP Kotka	24	12	2	10	44:42	3.58	38	6	1	4	21:14	3.18	6	1	6	23:28	3.92	
5.	MuSa Pori	24	10	4	10	39:53	3.83	34	6	1	5	20:23	3.58	4	3	5	19:30	4.08	
6.	Ekenäs	25	9	2	14	40:52	3.68	29	5	2	6	25:24	3.77	4	0	8	15:28	3.58	
7.	AC Oulu	25	6	7	12	28:27	2.20	25	0	7	6	8:14	1.69	6	0	6	20:13	2.75	
8.	AC Kajaani	25	6	6	13	39:47	3.44	24	2	2	8	17:22	3.25	4	4	5	22:25	3.62	
9.	MYP A Myllykoski	25	4	7	14	26:58	3.36	19	2	3	7	13:27	3.33	2	4	7	13:31	3.38	SESTUP
10.	TPV Tampere	25	4	6	15	27:51	3.12	18	4	3	5	15:20	2.92	0	3	10	12:31	3.31	SESTUP

1. finská fotbalová liga

Číslo udál.	Den	ZÁPASY 34. KOLA										Výsledky v roce					Váš tip	Výsl.
												2019-2019						
		doma		venku			doma		venku			1	10	0	02	2	Skut.	
06.10.	HJK Helsinki	-	Inter Turku	2:1		1:4		3:0	3:0	0:0		2,20	1,30	3,20	1,52	2,91		
06.10.	Kuopio	-	Honka Espoo	0:3		2:1		1:1	1:1	1:2		2,30	1,34	3,20	1,48	2,75		
06.10.	Mariehamn	-	Ilves Tampere	0:1			0:0	2:0	3:6		2:1	2,65	1,44	3,15	1,36	2,40		
06.10.	Rovaniemi	-	SJK Seinäjoen	1:1		0:0		1:0	0:1	1:2	0:0	2,35	1,34	3,15	1,46	2,72		
06.10.	Lahti	-	KPV Kokkola	1:0		0:0						2,25	1,32	3,20	1,50	2,82		
06.10.	VPS Vaasan	-	HIFK Helsinki	3:2		1:2						2,50	1,36	3,00	1,41	2,65		

POSLEDNÍ LIGOVÉ VÝSLEDKY MUŽSTVA:

										(V) = zápas hraný venku									
HIFK Helsinki	Lahti (V)	2:2	SJK Seinäjoen	2:0	KPV Kokkola	3:1	VPS Vaasan (V)	2:3	Ilves Tampere (V)	1:3	Ilves Tampere	2:2							
HJK Helsinki	Mariehamn	3:0	Honka Espoo (V)	1:3	Kuopio (V)	0:1	Rovaniemi	2:2	Honka Espoo (V)	1:0	KPV Kokkola (V)	1:2							
Honka Espoo	Inter Turku (V)	1:0	HJK Helsinki	3:1	Ilves Tampere (V)	2:0	KPV Kokkola (V)	1:0	HJK Helsinki	0:1	Lahti (V)	2:3							
Ilves Tampere	Kuopio (V)	0:2	Inter Turku	1:0	Honka Espoo	0:2	Inter Turku	0:1	HIFK Helsinki	3:1	HIFK Helsinki (V)	2:2							
Inter Turku	Honka Espoo	0:1	Ilves Tampere (V)	0:1	Mariehamn	2:0	Ilves Tampere (V)	1:0	KPV Kokkola	2:1	HIFK Helsinki	3:2							
KPV Kokkola	SJK Seinäjoen (V)	2:0	Rovaniemi	4:1	HIFK Helsinki (V)	1:3	Honka Espoo	0:1	Inter Turku (V)	1:2	HJK Helsinki	2:1							
Kuopio	Ilves Tampere	2:0	Mariehamn (V)	1:0	HJK Helsinki	1:0	SJK Seinäjoen (V)	3:1	VPS Vaasan	5:0	Ilves Tampere (V)	2:0							
Lahti	HIFK Helsinki	2:2	VPS Vaasan (V)	2:1	Rovaniemi	3:0	Mariehamn	0:1	Rovaniemi (V)	0:3	Honka Espoo	3:2							
Mariehamn	HJK Helsinki (V)	0:3	Kuopio	0:1	Inter Turku (V)	0:2	Lahti (V)	1:0	SJK Seinäjoen	1:0	VPS Vaasan (V)	1:2							
Rovaniemi	VPS Vaasan	2:1	KPV Kokkola (V)	1:4	Lahti (V)	0:3	HJK Helsinki (V)	2:2	Lahti	3:0	SJK Seinäjoen (V)	0:0							
SJK Seinäjoen	KPV Kokkola	0:2	HIFK Helsinki (V)	0:2	VPS Vaasan	1:1	Kuopio	1:3	Mariehamn (V)	0:1	Rovaniemi	0:0							
VPS Vaasan	Rovaniemi (V)	1:2	Lahti	1:2	SJK Seinäjoen (V)	1:1	HIFK Helsinki	3:2	Kuopio (V)	0:5	Mariehamn	2:1							

O TITUL		Celkem						Doma				Venku				Poznámka			
1.	Kuopio	25	14	7	4	43:23	2,64	49	7	4	2	22:9	2,38	7	3	2	21:14	2,92	LM
2.	Inter Turku	25	14	3	8	41:27	2,72	45	9	1	3	25:12	2,85	5	2	5	16:15	2,58	EL
3.	Honka Espoo	25	13	4	8	37:28	2,60	43	5	2	5	16:13	2,42	8	2	3	21:15	2,77	O EL
4.	Ilves Tampere	25	12	7	6	30:22	2,08	43	5	5	3	16:12	2,15	7	2	3	14:10	2,00	O EL
5.	HJK Helsinki	25	9	10	6	32:26	2,32	37	5	6	1	21:11	2,67	4	4	5	11:15	2,00	O EL
6.	Mariehamn	25	9	4	12	29:29	2,32	31	4	1	7	14:16	2,50	5	3	5	15:13	2,15	O EL

O SESTUP		Celkem						Doma				Venku				Poznámka			
7.	Lahti	25	9	8	8	28:32	2,40	35	5	6	2	20:13	2,54	4	2	6	8:19	2,25	O EL
8.	HIFK Helsinki	25	8	9	8	32:32	2,56	33	7	4	2	19:12	2,38	1	5	6	13:20	2,75	
9.	SJK Seinäjoen	25	7	8	10	18:28	1,84	29	4	3	6	8:14	1,69	3	5	4	10:14	2,00	
10.	Rovaniemi	25	7	6	12	22:33	2,20	27	4	2	6	11:12	1,92	3	4	6	11:21	2,46	
11.	KPV Kokkola	25	6	4	15	26:43	2,76	22	4	2	6	13:18	2,58	2	2	9	13:25	2,92	BARÁŽ;
12.	VPS Vaasan	25	2	10	13	25:40	2,60	16	2	4	6	16:20	3,00	0	6	7	9:20	2,23	SESTUP

1. dánská fotbalová liga

Číslo udál.	Den	DOHRÁVKA 11. KOLA										Výsledky v roce					Váš tip	Výsl.
												2018-2019						
		doma		venku			doma		venku			1	10	0	02	2	Skut.	
151	30.09.	Horsens	-	Esbjerg	1:2		0:1		1:0	1:3	1:1	1:0	2,47	1,38	3,13	1,47	2,77	

Číslo udál.	Den	ZÁPASY 12. KOLA										Výsledky v roce					Váš tip	Výsl.
												2018-2019						
		doma		venku			doma		venku			1	10	0	02	2	Skut.	
647	06.10.	Brøndby	-	FC København	0:1		1:3		1:1		0:0		2,50	1,36	3,00	1,41	2,65	
648	06.10.	Randers	-	Aarhus	0:0		2:0		1:1		2:1		2,45	1,37	3,10	1,42	2,63	
649	06.10.	Odense	-	Horsens	4:0		2:1		0:1		1:1	0:0	1,70	1,13	3,40	1,91	4,37	
650	04.10.	Nordsjaelland	-	Lynby					0:1	2:0	1:0		1,70	1,13	3,40	1,91	4,37	
651	05.10.	Hobro	-	Aalborg	0:5		1:1						3,35	1,64	3,20	1,23	2,00	
652	06.10.	Esbjerg	-	Sønderjyske	1:0		1:3		3:0		1:1		2,55	1,37	2,95	1,39	2,63	
653	06.10.	Silkeborg	-	Midtjylland					2:1		0:3		6,50	2,52	4,10	1,04	1,40	

POSLEDNÍ LIGOVÉ VÝSLEDKY MUŽSTVA:

										(V) = zápas hraný venku									
Aalborg	Randers	0:3	Nordsjaelland (V)	1:2	Aarhus (V)	0:3	FC København	1:0	Horsens (V)	5:0	Brøndby (V)	1:2							
Aarhus	Nordsjaelland	3:1	Odense (V)	2:1	Aalborg	3:0	Esbjerg	1:0	Brøndby (V)	3:0	Horsens	2:0							
Brøndby	Sønderjyske (V)	1:2	Esbjerg (V)	1:3	Nordsjaelland	4:2	Midtjylland (V)	0:1	Aarhus	0:3	Aalborg	2:1							
Esbjerg	Brøndby	3:1	Randers	0:3	Aarhus (V)	0:1	Silkeborg	2:2	Lynby	1:0	Aalborg (V)	0:4							
FC København	Silkeborg	4:2	Midtjylland	0:0	Hobro (V)	1:2	Aalborg (V)	0:1	Nordsjaelland	3:1	Randers (V)	1:0							
Hobro	Lynby (V)	1:2	Sønderjyske	1:1	FC København	2:1	Nordsjaelland (V)	1:2	Odense	0:0	Midtjylland (V)	1:1							
Horsens	Randers (V)	1:2	Sønderjyske (V)	0:0	Lynby	2:1	Aalborg	0:5	Aarhus (V)	0:2	Midtjylland	0:2							
Lynby	Hobro	2:1	Silkeborg (V)	3:2	Midtjylland	0:3	Horsens (V)	1:2	Randers	2:0	Esbjerg (V)	0:1							
Midtjylland	Odense	0:1	FC København (V)	0:0	Lynby (V)	3:0	Brøndby	1:0	Sønderjyske (V)	2:0	Hobro	1:1							
Nordsjaelland	Aarhus (V)	1:3	Aalborg	2:1	Brøndby (V)	2:4	Hobro	2:1	FC København (V)	1:3	Odense	2:0							
Odense	Midtjylland (V)	1:0	Aarhus	1:2	Silkeborg (V)	3:0	Sønderjyske	0:0	Hobro (V)	0:0	Nordsjaelland (V)	0:2							
Randers	Aalborg (V)	3:0	Horsens	2:1	Esbjerg (V)	3:0	Silkeborg	2:0	Lynby (V)	0:2	FC København	0:1							
Silkeborg	FC København (V)	2:4	Lynby	2:3	Odense	0:3	Randers (V)	0:2	Esbjerg (V)	2:2	Sønderjyske	3:3							
Sønderjyske	Brøndby	2:1	Hobro (V)	1:1	Horsens	0:0	Odense (V)	0:0	Midtjylland	0:2	Silkeborg (V)	3:3							

1. dánská fotbalová liga

TABULKA		Celkem						Doma					Venku					Poznámka	
1.	Midtjylland	11	8	2	1	14:3	1.55	26	4	1	1	6:3	1.50	4	1	0	8:0	1.60	O TITUL
2.	FC København	11	8	1	2	20:10	2.73	25	4	1	0	11:4	3.00	4	0	2	9:6	2.50	O TITUL
3.	Aarhus	11	6	2	3	17:8	2.27	20	4	0	1	9:2	2.20	2	2	2	8:6	2.33	O TITUL
4.	Randers	11	5	2	4	18:12	2.73	17	3	1	1	9:5	2.80	2	1	3	9:7	2.67	O TITUL
5.	Odense	11	5	2	4	15:11	2.36	17	2	1	2	8:6	2.80	3	1	2	7:5	2.00	O TITUL
6.	Brøndby	11	5	1	5	19:18	3.36	16	4	0	2	13:10	3.83	1	1	3	6:8	2.80	O TITUL
7.	Nordsjaelland	11	5	1	5	19:19	3.45	16	4	1	0	10:4	2.80	1	0	5	9:15	4.00	
8.	Sønderjyske	11	3	6	2	13:11	2.18	15	2	2	2	5:6	1.83	1	4	0	8:5	2.60	
9.	Lyngby	11	5	0	6	13:19	2.91	15	4	0	2	8:8	2.67	1	0	4	5:11	3.20	
10.	Aalborg	11	4	1	6	16:15	2.82	13	3	1	1	9:5	2.80	1	0	5	7:10	2.83	
11.	Hobro	11	2	6	3	13:15	2.55	12	1	4	1	6:7	2.17	1	2	2	7:8	3.00	
12.	Horsens	10	3	1	6	8:18	2.60	10	1	0	4	2:13	3.00	2	1	2	6:5	2.20	
13.	Esbjerg	10	2	2	6	7:16	2.30	8	2	2	2	7:8	2.50	0	0	4	0:8	2.00	
14.	Silkeborg	11	0	3	8	14:31	4.09	3	0	1	4	7:15	4.40	0	2	4	7:16	3.83	

2. dánská fotbalová liga

Číslo udál.	Den	DOHRÁVKA 8. KOLA		Výsledky v roce						Předběžné kurzy					Váš tip	Výsl.		
				2018-2019			2017-2018			1	10	0	02	2			Skut.	
				doma	venku		doma	venku										
	02.10.	Køge	-	Vejele				1:3	1:1		0:0	2,75	1,48	3,20	1,34	2,30		

Číslo udál.	Den	ZÁPASY 12. KOLA		Výsledky v roce						Předběžné kurzy					Váš tip	Výsl.			
				2019-2020			2018-2019			1	10	0	02	2			Skut.		
				doma	venku		doma	venku											
1685	05.10.	Hvidovre	-	Naestved			1:1		2:1	3:1	1:1		2,40	1,36	3,15	1,44	2,65		
1686	06.10.	Køge	-	Skive			1:1						1,90	1,20	3,25	1,71	3,61		
1687	03.10.	Kolding	-	Fredericia			3:4						2,82	1,50	3,20	1,32	2,25		
1688	06.10.	Nykøbing	-	Fremad Amager			3:2		0:1		2:0		2,30	1,34	3,20	1,48	2,75		
1689	06.10.	Roskilde	-	Viborg			0:3		3:1		2:3	1:3	4,56	1,98	3,50	1,12	1,65		
1690	06.10.	Vejele	-	Vendsyssel			3:0						1,70	1,13	3,40	1,91	4,37		

POSLEDNÍ LIGOVÉ VÝSLEDKY MUŽSTVA: (V) = zápas hraný venku

Fredericia	Hvidovre	3:2	Fremad Amager	1:2	Skive (V)	2:2	Nykøbing	2:2	Roskilde (V)	2:1	Kolding	4:3
Fremad Amager	Roskilde	2:1	Fredericia (V)	2:1	Viborg	1:2	Kolding (V)	0:0	Naestved	1:0	Køge (V)	1:3
Hvidovre	Fredericia (V)	2:3	Køge	2:2	Vejele (V)	0:3	Skive	4:2	Vendsyssel (V)	0:1	Roskilde	3:2
Kolding	Viborg (V)	2:1	Skive	4:2	Vendsyssel (V)	0:2	Fremad Amager	0:0	Nykøbing (V)	2:3	Fredericia (V)	3:4
Køge	Vendsyssel (V)	1:2	Hvidovre (V)	2:2	Naestved	1:1	Skive (V)	1:1	Fremad Amager	3:1	Roskilde (V)	3:2
Naestved	Vejele	2:3	Viborg	2:2	Køge (V)	1:1	Roskilde	1:0	Fremad Amager (V)	0:1	Vendsyssel	3:0
Nykøbing	Skive (V)	3:3	Vendsyssel	0:3	Roskilde (V)	1:3	Fredericia (V)	2:2	Kolding	3:2	Viborg (V)	0:3
Roskilde	Fremad Amager (V)	1:2	Vejele (V)	0:2	Nykøbing	3:1	Naestved (V)	0:1	Fredericia	1:2	Hvidovre (V)	2:3
Skive	Nykøbing	3:3	Kolding (V)	2:4	Fredericia	2:2	Hvidovre (V)	2:4	Køge	1:1	Vejele (V)	1:2
Vejele	Naestved (V)	3:2	Roskilde	2:0	Hvidovre	3:0	Viborg	4:1	Skive	2:1	Kolding (V)	1:1
Vendsyssel	Køge	2:1	Nykøbing (V)	3:0	Viborg (V)	1:1	Kolding	2:0	Hvidovre	1:0	Naestved (V)	0:3
Viborg	Kolding	1:2	Naestved (V)	2:2	Vendsyssel	1:1	Fremad Amager (V)	2:1	Vejele (V)	1:4	Nykøbing	3:0

TABULKA		Celkem						Doma					Venku					Poznámka	
1.	Fredericia	11	6	3	2	24:18	3.82	21	3	1	2	14:12	4.33	3	2	0	10:6	3.20	POSTUP
2.	Vejele	10	6	2	2	22:12	3.40	20	4	0	2	13:7	3.33	2	2	0	9:5	3.50	BARÁŽ
3.	Kolding	11	6	2	3	22:18	3.64	20	3	2	0	11:7	3.60	3	0	3	11:11	3.67	BARÁŽ
4.	Viborg	11	5	4	2	18:12	2.73	19	2	3	1	10:5	2.50	3	1	1	8:7	3.00	
5.	Fremad Amager	11	4	4	3	12:12	2.18	16	2	2	2	8:8	2.67	2	2	1	4:4	1.60	
6.	Vendsyssel	11	5	1	5	11:13	2.18	16	3	0	3	5:6	1.83	2	1	2	6:7	2.60	
7.	Nykøbing	11	4	3	4	21:24	4.09	15	2	1	2	8:9	3.40	2	2	2	13:15	4.67	
8.	Naestved	11	3	3	5	13:16	2.64	12	2	2	2	9:8	2.83	1	1	3	4:8	2.40	
9.	Skive	11	2	5	4	16:20	3.27	11	1	3	1	9:9	3.60	1	2	3	7:11	3.00	
10.	Køge	10	2	4	4	14:17	3.10	10	1	1	2	6:7	3.25	1	3	2	8:10	3.00	
11.	Hvidovre	11	2	4	5	15:19	3.09	10	2	2	1	9:7	3.20	0	2	4	6:12	3.00	SESTUP
12.	Roskilde	11	2	1	8	15:22	3.36	7	2	1	2	9:7	3.20	0	0	6	6:15	3.50	SESTUP

1. norská fotbalová liga

Číslo udál.	Den	DOHRÁVKA 23. KOLA		Výsledky v roce				Předběžné kurzy					Váš tip	Výsl.		
				2019-2019		2018-2018		1	10	0	02	2	Skut.			
				doma	venku	doma	venku									
145	30.09.	V. Stavanger	-	Mjøndalen		1:1				1,86	1,22	3,66	1,82	3,72		

Číslo udál.	Den	ZÁPASY 24. KOLA		Výsledky v roce				Předběžné kurzy					Váš tip	Výsl.	
				2019-2019		2018-2018		1	10	0	02	2	Skut.		
				doma	venku	doma	venku								
638	06.10.	Brann Bergen	-	Molde		1:1	0:4	1:5	2,60	1,36	2,85	1,38	2,66		
639	06.10.	Haugesund	-	Rosenborg		2:0	1:0	0:1	2,75	1,48	3,20	1,34	2,30		
640	06.10.	Ranheim	-	Sarpsborg 08		3:1	2:1	1:4	2,65	1,44	3,15	1,36	2,40		
641	05.10.	Odd Grenland	-	Valerenga		0:1	3:2	1:2	1,80	1,16	3,30	1,80	3,96		
642	06.10.	Tromsø	-	Kristiansund BK		0:1	0:0	1:5	2,35	1,34	3,15	1,46	2,72		
643	06.10.	Lilleström	-	Bodö Glimt		0:4	1:1	1:3	2,75	1,48	3,20	1,34	2,30		
644	06.10.	Stabaek	-	V. Stavanger		0:2			2,25	1,32	3,20	1,50	2,82		
645	04.10.	Mjøndalen	-	Strömmsgodset		3:2			2,40	1,36	3,15	1,44	2,65		

POSLEDNÍ LIGOVÉ VÝSLEDKY MUŽSTVA: (V) = zápas hraný venku

Bodö Glimt	Tromsø	4:0	Ranheim (V)	1:1	Stabaek	3:3	Odd Grenland (V)	1:3	Valerenga	4:0	Sarpsborg 08 (V)	1:1
Brann Bergen	Rosenborg (V)	0:0	Haugesund	0:0	Kristiansund BK (V)	0:1	Lilleström (V)	3:1	Tromsø	2:3	Mjøndalen (V)	1:2
Haugesund	Kristiansund BK (V)	2:2	Brann Bergen (V)	0:0	Mjøndalen	0:0	Tromsø (V)	2:2	Lilleström	0:2	Valerenga (V)	2:1
Kristiansund BK	Haugesund	2:2	Lilleström (V)	1:1	Brann Bergen	1:0	Ranheim (V)	2:1	Mjøndalen	4:0	Stabaek (V)	0:2
Lilleström	Molde (V)	1:2	Kristiansund BK	1:1	Rosenborg (V)	1:3	Brann Bergen	1:3	Haugesund (V)	2:0	Tromsø (V)	1:1
Mjøndalen	Rosenborg	1:2	Haugesund (V)	0:0	Molde	1:3	Kristiansund BK (V)	0:4	Brann Bergen	2:1	Lilleström (V)	2:3
Molde	Lilleström	2:1	Stabaek (V)	2:1	Tromsø	3:0	Mjøndalen (V)	3:1	Odd Grenland	2:2	Ranheim (V)	3:2
Odd Grenland	Strömmsgodset (V)	3:2	Sarpsborg 08	3:0	V. Stavanger (V)	0:2	Bodö Glimt	3:1	Molde (V)	2:2	Rosenborg	1:1
Ranheim	Valerenga (V)	1:1	Bodö Glimt	1:1	Strömmsgodset (V)	0:1	Kristiansund BK	1:2	V. Stavanger (V)	2:2	Molde	2:3
Rosenborg	Brann Bergen	0:0	Mjøndalen (V)	2:1	Lilleström	3:1	Valerenga (V)	1:1	Stabaek	3:2	Odd Grenland (V)	1:1
Sarpsborg 08	Stabaek	0:0	Odd Grenland (V)	0:3	Valerenga	1:0	V. Stavanger	2:2	Strömmsgodset (V)	1:2	Bodö Glimt	1:1
Stabaek	Sarpsborg 08 (V)	0:0	Molde	1:2	Bodö Glimt (V)	3:3	Strömmsgodset	2:1	Rosenborg (V)	2:3	Kristiansund BK	2:0
Strömmsgodset	Odd Grenland	2:3	Tromsø (V)	1:0	Ranheim	1:0	Stabaek (V)	1:2	Sarpsborg 08	2:1	V. Stavanger (V)	0:4
Tromsø	Bodö Glimt (V)	0:4	Strömmsgodset	0:1	Molde (V)	0:3	Haugesund	2:2	Brann Bergen (V)	3:2	Lilleström	1:1
V. Stavanger	Valerenga (V)	4:0	Odd Grenland	2:0	Sarpsborg 08 (V)	2:2	Ranheim	2:2	Strömmsgodset	4:0	Sarpsborg 08	2:1
Valerenga	Ranheim	1:1	V. Stavanger	0:4	Sarpsborg 08 (V)	0:1	Rosenborg	1:1	Bodö Glimt (V)	0:4	Haugesund	1:2

TABULKA		Celkem					Doma					Venku					Poznámka		
1.	Molde	23	16	4	3	54:23	3.35	52	9	2	0	28:7	3.18	7	2	3	26:16	3.50	LM
2.	Bodö Glimt	23	14	5	4	54:34	3.83	47	9	2	1	34:10	3.67	5	3	3	20:24	4.00	EL
3.	Odd Grenland	23	13	5	5	37:27	2.78	44	10	2	0	25:10	2.92	3	3	5	12:17	2.64	EL
4.	Rosenborg	23	11	7	5	36:27	2.74	40	8	3	1	25:11	3.00	3	4	4	11:16	2.45	
5.	Kristiansund BK	23	9	7	7	30:25	2.39	34	6	3	2	20:10	2.73	3	4	5	10:15	2.08	
6.	Brann Bergen	23	9	7	7	28:23	2.22	34	4	4	3	11:10	1.91	5	3	4	17:13	2.50	
7.	V. Stavanger	22	9	6	7	36:32	3.09	33	6	3	2	20:11	2.82	3	3	5	16:21	3.36	
8.	Haugesund	23	6	10	7	31:27	2.52	28	2	5	4	13:13	2.36	4	5	3	18:14	2.67	
9.	Valerenga	23	7	7	9	35:36	3.09	28	5	4	3	20:14	2.83	2	3	6	15:22	3.36	
10.	Lilleström	23	7	5	11	29:38	2.91	26	5	2	4	15:16	2.82	2	3	7	14:22	3.00	
11.	Stabaek	23	6	7	10	26:31	2.48	25	4	5	3	16:12	2.33	2	2	7	10:19	2.64	
12.	Strömmsgodset	23	6	4	13	26:42	2.96	22	5	1	6	19:24	3.58	1	3	7	7:18	2.27	
13.	Tromsø	23	6	4	13	25:48	3.17	22	3	3	5	13:15	2.55	3	1	8	12:33	3.75	
14.	Mjøndalen	22	4	9	9	28:39	3.05	21	3	4	4	17:20	3.36	1	5	5	11:19	2.73	BARÁŽ
15.	Ranheim	23	5	6	12	25:39	2.78	21	2	2	7	15:24	3.55	3	4	5	10:15	2.08	SESTUP
16.	Sarpsborg 08	23	3	11	9	23:32	2.39	20	3	7	2	13:12	2.08	0	4	7	10:20	2.73	SESTUP

2. norská fotbalová liga

Číslo udál.	Den	ZÁPASY 25. KOLA				Výsledky v roce				Přeběžné kurzy					Váš tip	Výsl.
						2019-2019		2018-2018		1	10	0	02	2	Skut.	
						doma	venku	doma	venku							
1321	30.09.	Skeid	-	Strømmen		1:1			2,15	1,29	3,20	1,55	3,00			

Číslo udál.	Den	ZÁPASY 26. KOLA				Výsledky v roce				Přeběžné kurzy					Váš tip	Výsl.
						2019-2019		2018-2018		1	10	0	02	2	Skut.	
						doma	venku	doma	venku							
1617	05.10.	Aalesund	-	Raufoss		1:2			1,40	1,04	4,10	2,52	6,50			
1618	05.10.	Jerv	-	Start		2:3			3,50	1,67	3,20	1,21	1,95			
1619	05.10.	Ham Kam	-	Skeid		0:1			1,80	1,16	3,30	1,80	3,96			
1620	05.10.	KFUM Oslo	-	Tromsdalen		3:2			1,45	1,06	3,90	2,37	6,10			
1621	05.10.	Kongsvinger	-	Sandefjord		0:1			2,82	1,50	3,20	1,32	2,25			
1622	05.10.	Notodden	-	Ullensaker/Kisa		1:3	5:3	2:1	2,91	1,52	3,20	1,30	2,20			
1623	05.10.	Sandnes Ulf	-	Sogndal		1:1			2,45	1,37	3,10	1,42	2,63			
1624	05.10.	Strømmen	-	Nest Sotra		1:1	1:2	2:0	2,75	1,48	3,20	1,34	2,30			

POSLEDNÍ LIGOVÉ VÝSLEDKY MUŽSTVA: (V) = zápas hraný venku

Aalesund	Ullensaker/Kisa (V) 2:2	Notodden 3:1	KFUM Oslo 2:1	Kongsvinger (V) 1:1	Jerv 4:0	Ham Kam 5:2
Ham Kam	Sandefjord (V) 0:2	Start 4:0	Raufoss (V) 2:1	Ullensaker/Kisa 2:0	Tromsdalen (V) 5:2	Aalesund (V) 2:5
Jerv	Notodden (V) 1:1	Tromsdalen 1:0	Ullensaker/Kisa (V) 0:1	Raufoss 1:0	Aalesund (V) 0:4	Skeid 5:1
KFUM Oslo	Raufoss (V) 0:1	Sandefjord 3:3	Aalesund (V) 1:2	Skeid 2:1	Notodden (V) 1:1	Ullensaker/Kisa 5:1
Kongsvinger	Tromsdalen (V) 3:1	Ullensaker/Kisa 1:2	Notodden (V) 0:2	Aalesund 1:1	Skeid (V) 2:0	Sogndal (V) 1:2
Nest Sotra	Sogndal (V) 1:0	Skeid 2:1	Start (V) 0:2	Tromsdalen 2:0	Raufoss (V) 1:2	Sandefjord 1:1
Notodden	Jerv 1:1	Aalesund (V) 1:3	Kongsvinger 2:0	Sandnes Ulf (V) 0:1	KFUM Oslo 1:1	Ham Kam (V) 2:1
Raufoss	KFUM Oslo 1:0	Sandnes Ulf (V) 1:3	Ham Kam 1:2	Jerv (V) 0:1	Nest Sotra 2:1	Start 1:2
Sandefjord	Ham Kam 2:0	KFUM Oslo (V) 3:3	Strømmen 2:0	Sogndal (V) 1:1	Sandnes Ulf 3:1	Nest Sotra (V) 1:1
Sandnes Ulf	Start (V) 2:3	Raufoss 3:1	Tromsdalen (V) 4:1	Notodden 1:0	Sandefjord (V) 1:3	Aalesund 1:2
Skeid	Nest Sotra (V) 1:2	Sogndal 2:2	KFUM Oslo (V) 1:2	Kongsvinger 0:2	Jerv (V) 1:5	Start 1:1
Sogndal	Nest Sotra 0:1	Strømmen (V) 0:2	Skeid (V) 2:2	Sandefjord 1:1	Start (V) 0:1	Kongsvinger 2:1
Start	Sandnes Ulf 3:2	Ham Kam (V) 0:4	Nest Sotra 2:0	Strømmen (V) 0:0	Sogndal 1:0	Raufoss (V) 2:1
Strømmen	Sogndal 2:0	Sandefjord (V) 0:2	Start 0:0	Ullensaker/Kisa (V) 2:2	Tromsdalen 0:4	Kongsvinger (V) 2:3
Tromsdalen	Kongsvinger 1:3	Jerv (V) 0:1	Sandnes Ulf 1:4	Nest Sotra (V) 0:2	Ham Kam 2:5	Strømmen (V) 4:0
Ullensaker/Kisa	Aalesund 2:2	Kongsvinger (V) 2:1	Jerv 1:0	Ham Kam (V) 0:2	Strømmen 2:2	KFUM Oslo (V) 1:5

TABULKA		Celkem						Doma					Venku					Poznámka	
1.	Aalesund	25	20	4	1	57:22	3.16	64	12	0	0	36:9	3.75	8	4	1	21:13	2.62	POSTUP
2.	Sandefjord	25	15	8	2	43:25	2.72	53	10	2	1	18:8	2.00	5	6	1	25:17	3.50	POSTUP
3.	Start	25	16	4	5	42:27	2.76	52	10	1	2	28:13	3.15	6	3	3	14:14	2.33	BARÁŽ
4.	KFUM Oslo	25	11	7	7	53:40	3.72	40	9	1	2	32:14	3.83	2	6	5	21:26	3.62	BARÁŽ
5.	Nest Sotra (-1)	25	11	6	8	35:29	2.56	38	8	3	2	23:12	2.69	3	3	6	12:17	2.42	BARÁŽ
6.	Kongsvinger	25	11	4	10	32:30	2.48	37	7	3	2	19:12	2.58	4	1	8	13:18	2.38	BARÁŽ
7.	Raufoss	25	12	1	12	40:45	3.40	37	7	1	5	25:25	3.85	5	0	7	15:20	2.92	
8.	Sogndal	25	10	5	10	42:37	3.16	35	7	2	4	31:20	3.92	3	3	6	11:17	2.33	
9.	Jerv	25	8	9	8	33:39	2.88	33	6	5	1	17:8	2.08	2	4	7	16:31	3.62	
10.	Sandnes Ulf	25	9	5	11	41:39	3.20	32	5	1	6	19:19	3.17	4	4	5	22:20	3.23	
11.	Ullensaker/Kisa	25	9	5	11	42:42	3.36	32	7	4	2	26:16	3.23	2	1	9	16:26	3.50	
12.	Ham Kam	25	9	5	11	36:37	2.92	32	5	3	4	22:16	3.17	4	2	7	14:21	2.69	
13.	Notodden	25	6	4	15	30:43	2.92	22	2	3	7	12:19	2.58	4	1	8	18:24	3.23	
14.	Strømmen (-1)	24	4	9	11	24:38	2.58	20	3	6	3	13:13	2.17	1	3	8	11:25	3.00	BARÁŽ
15.	Skeid	24	3	8	13	26:40	2.75	17	2	6	4	13:14	2.25	1	2	9	13:26	3.25	SESTUP
16.	Tromsdalen	25	2	2	21	29:72	4.04	8	1	2	10	14:39	4.08	1	0	11	15:33	4.00	SESTUP

1. švédská fotbalová liga

Číslo udál.	Den	DOHRÁVKY 26. KOLA		Výsledky v roce				Předběžné kurzy					Váš tip	Výsl.	
				2019-2019		2018-2018		1	10	0	02	2			
				doma	venku	doma	venku								
633	30.09.	Hammarby IF	-	Örebro		3:2	2:0	2:1	1,24	1,03	5,83	3,53	10,90		
634	30.09.	Helsingborg	-	Kalmar FF		0:1			2,32	1,32	3,08	1,53	3,04		
635	30.09.	Östersund	-	Djurgarden		1:3	0:1	2:0	6,52	2,46	4,18	1,07	1,47		

Číslo udál.	Den	ZÁPASY 27. KOLA		Výsledky v roce				Předběžné kurzy					Váš tip	Výsl.	
				2019-2019		2018-2018		1	10	0	02	2			
				doma	venku	doma	venku								
129	05.10.	AIK Stockholm	-	Örebro		1:2	1:1	1:1	1,25	1,02	4,90	3,21	9,30		
130	06.10.	Djurgarden	-	Hammarby IF		1:2	1:2	3:1	2,00	1,23	3,20	1,64	3,35		
131	06.10.	Elfsborg	-	Falkenberg		1:2			1,70	1,13	3,40	1,91	4,37		
132	06.10.	Häcken	-	Östersund		1:1	2:0	0:2	1,45	1,06	3,90	2,37	6,10		
133	06.10.	Kalmar FF	-	AFC Eskilstuna		1:3			1,70	1,13	3,40	1,91	4,37		
134	06.10.	Malmö FF	-	IFK Göteborg		0:0	1:2	3:0	1,75	1,16	3,40	1,85	4,07		
135	05.10.	Sirius	-	Helsingborg		0:1			2,40	1,36	3,15	1,44	2,65		
136	05.10.	Sundsvall	-	Norrköping		0:2	1:1	0:1	6,00	2,25	3,60	1,06	1,50		

POSLEDNÍ LIGOVÉ VÝSLEDKY MUŽSTVA:

(V) = zápas hraný venku

AFC Eskilstuna	Malmö FF	0:1	Norrköping (V)	0:4	Helsingborg (V)	1:2	Elfsborg	2:2	Örebro (V)	1:3	Häcken	0:2
AIK Stockholm	Elfsborg (V)	1:1	IFK Göteborg	1:0	Hammarby IF (V)	1:2	Häcken (V)	2:1	Djurgarden	1:0	Östersund (V)	3:1
Djurgarden	Falkenberg	1:0	Sundsvall (V)	4:1	Helsingborg	2:0	AIK Stockholm (V)	0:1	Malmö FF (V)	1:0	AFC Eskilstuna	3:0
Elfsborg	AIK Stockholm	1:1	Häcken (V)	2:1	Malmö FF	0:3	AFC Eskilstuna (V)	2:2	Sirius	1:1	Sundsvall (V)	2:1
Falkenberg	Norrköping	0:2	Djurgarden (V)	0:1	Östersund	1:0	Sirius (V)	0:2	Häcken (V)	1:4	Hammarby IF	0:2
Hammarby IF	Sirius (V)	3:1	AIK Stockholm	2:1	IFK Göteborg	6:2	Norrköping (V)	0:2	Falkenberg (V)	2:0	Sundsvall	3:0
Helsingborg	Malmö FF (V)	0:3	AFC Eskilstuna	2:1	Djurgarden (V)	0:2	Östersund	2:0	Norrköping (V)	0:5	IFK Göteborg	1:2
Häcken	IFK Göteborg (V)	0:0	Elfsborg	1:2	Kalmar FF (V)	1:1	AIK Stockholm	1:2	Falkenberg	4:1	AFC Eskilstuna (V)	2:0
IFK Göteborg	Häcken	0:0	AIK Stockholm (V)	0:1	Sirius	2:1	Hammarby IF (V)	2:6	Sundsvall (V)	2:0	Kalmar FF	4:0
Kalmar FF	Sundsvall	0:2	Häcken	1:1	Östersund (V)	2:1	Malmö FF	0:5	IFK Göteborg (V)	0:4	AIK Stockholm (V)	2:1
Malmö FF	AFC Eskilstuna (V)	1:0	Helsingborg	3:0	Elfsborg (V)	3:0	Norrköping	1:0	Kalmar FF (V)	5:0	Djurgarden	0:1
Norrköping	Falkenberg (V)	2:0	AFC Eskilstuna	4:0	Örebro	3:0	Malmö FF (V)	0:1	Hammarby IF	2:0	Helsingborg	5:0
Sirius	Sundsvall (V)	1:2	Hammarby IF	1:3	IFK Göteborg (V)	1:2	Falkenberg	2:0	Elfsborg (V)	1:1	Örebro	3:4
Sundsvall	Sirius	2:1	Kalmar FF (V)	2:0	Djurgarden	1:4	Örebro (V)	0:0	IFK Göteborg	0:2	Elfsborg	1:2
Örebro	Östersund	2:0	Norrköping (V)	0:3	Sundsvall	0:0	AFC Eskilstuna	3:1	Sirius (V)	4:3	Häcken	1:2
Östersund	Örebro (V)	0:2	Falkenberg (V)	0:1	Kalmar FF	1:2	Helsingborg (V)	0:2	AIK Stockholm	1:3	Elfsborg (V)	1:4

TABULKA		Celkem					Doma					Venku					Poznámka		
1.	Malmö FF	26	16	8	2	48:14	2,38	56	10	2	1	31:7	2,92	6	6	1	17:7	1,85	LM
2.	Djurgarden	25	17	5	3	44:14	2,32	56	9	3	1	25:8	2,54	8	2	2	19:6	2,08	EL
3.	AIK Stockholm	26	16	5	5	38:20	2,23	53	9	2	2	17:6	1,77	7	3	3	21:14	2,69	EL
4.	Hammarby IF	25	15	5	5	60:34	3,76	50	10	2	0	38:13	4,25	5	3	5	22:21	3,31	
5.	Norrköping	26	14	7	5	46:20	2,54	49	9	2	2	29:8	2,85	5	5	3	17:12	2,23	
6.	Häcken	26	13	6	7	40:23	2,42	45	8	1	4	24:11	2,69	5	5	3	16:12	2,15	
7.	IFK Göteborg	26	12	9	5	39:26	2,50	45	7	5	1	19:5	1,85	5	4	4	20:21	3,15	
8.	Elfsborg	26	8	9	9	34:42	2,92	33	5	6	2	18:13	2,38	3	3	7	16:29	3,46	
9.	Örebro	25	9	5	11	37:39	3,04	32	4	3	6	18:18	2,77	5	2	5	19:21	3,33	
10.	Helsingborg	25	6	6	13	23:42	2,60	24	5	3	4	16:16	2,67	1	3	9	7:26	2,54	
11.	Kalmar FF	25	4	10	11	20:38	2,32	22	1	7	5	10:20	2,31	3	3	6	10:18	2,33	
12.	Sirius	26	6	4	16	29:48	2,96	22	3	1	9	18:29	3,62	3	3	7	11:19	2,31	
13.	Östersund	25	4	9	12	21:40	2,44	21	3	5	4	15:16	2,58	1	4	8	6:24	2,31	
14.	Sundsvall	26	4	7	15	25:41	2,54	19	3	3	7	16:21	2,85	1	4	8	9:20	2,23	BARÁŽ
15.	Falkenberg	26	4	7	15	20:51	2,73	19	4	4	5	9:15	1,85	0	3	10	11:36	3,62	SESTUP
16.	AFC Eskilstuna	26	3	6	17	22:54	2,92	15	2	5	6	14:23	2,85	1	1	11	8:31	3,00	SESTUP

2. švédská fotbalová liga

Číslo udál.	Den	DOHRÁVKY 26. KOLA		Výsledky v roce				Předběžné kurzy					Váš tip Skut.	Výsl.	
				2019-2019		2018-2018		1	10	0	02	2			
				doma	venku	doma	venku								
1677	30.09.	Degerfors	-	FC Syrianska		4:1			1,69	1,17	3,99	2,12	4,54		
1678	30.09.	Frej	-	Brage			0:0	0:1	3,00	1,58	3,39	1,29	2,09		
1680	01.10.	Jönköping	-	Mjällby		0:1			2,20	1,30	3,20	1,52	2,91		
1681	01.10.	Norrby	-	GAIS Göteborg			1:1	1:4	2,12	1,28	3,21	1,56	3,08		

Číslo udál.	Den	ZÁPASY 27. KOLA		Výsledky v roce				Předběžné kurzy					Váš tip Skut.	Výsl.	
				2019-2019		2018-2018		1	10	0	02	2			
				doma	venku	doma	venku								
1376	06.10.	Dalkurd	-	Frej		3:1			1,80	1,16	3,30	1,80	3,96		
1377	05.10.	Degerfors	-	Brommapojka		3:2			1,90	1,20	3,25	1,71	3,61		
1378	06.10.	Halmstad	-	Norrby		1:0		2:3	1,70	1,13	3,40	1,91	4,37		
1379	06.10.	Jönköping	-	GAIS Göteborg		0:1		1:2	1,50	1,06	3,60	2,25	6,00		
1380	05.10.	Mjällby	-	Östers		1:0			2,00	1,23	3,20	1,64	3,35		
1381	06.10.	FC Syrianska	-	Örgryte					4,07	1,85	3,40	1,16	1,75		
1382	06.10.	Trelleborg	-	Brage		0:2			2,91	1,52	3,20	1,30	2,20		
1383	05.10.	Varberg	-	Västeras SK		2:1			1,60	1,10	3,50	2,06	5,00		

POSLEDNÍ LIGOVÉ VÝSLEDKY MUŽSTVA: (V) = zápas hraný venku

Brage	Degerfors	1:2	Örgryte (V)	2:3	Dalkurd	3:1	GAIS Göteborg	1:1	Norrby (V)	3:1	Varberg (V)	0:0
Brommapojka	Örgryte (V)	2:3	Frej	0:3	Mjällby (V)	2:0	Västeras SK (V)	2:1	FC Syrianska	1:1	GAIS Göteborg (V)	0:2
Dalkurd	Trelleborg	3:2	FC Syrianska (V)	2:1	Östers	2:1	Brage (V)	1:3	Norrby	3:1	Mjällby (V)	2:3
Degerfors	Brage (V)	2:1	Västeras SK (V)	0:1	Mjällby	2:1	Halmstad	2:1	Frej (V)	3:2	Trelleborg	2:2
FC Syrianska	Dalkurd	1:2	Varberg (V)	0:5	Frej	0:3	Brommapojka (V)	1:1	Västeras SK	1:2	Norrby	4:4
Frej	Brommapojka (V)	3:0	GAIS Göteborg	1:0	FC Syrianska (V)	3:0	Mjällby (V)	1:2	Degerfors	2:3	Jönköping	1:3
GAIS Göteborg	Örgryte	0:0	Frej (V)	0:1	Halmstad	1:1	Brage (V)	1:1	Brommapojka	2:0	Dalkurd (V)	0:3
Halmstad	Varberg	3:2	Östers (V)	0:1	Trelleborg	3:0	GAIS Göteborg (V)	1:1	Degerfors (V)	1:2	Jönköping	1:2
Jönköping	Varberg (V)	0:0	Norrby	0:2	Östers (V)	2:0	Örgryte	5:2	Halmstad (V)	2:1	Frej (V)	3:1
Mjällby	Trelleborg (V)	3:0	Brommapojka	0:2	Degerfors (V)	1:2	Frej	2:1	Dalkurd	3:2	Örgryte (V)	1:1
Norrby	Västeras SK	1:0	Jönköping (V)	2:0	Varberg	1:1	Dalkurd (V)	1:3	Brage	1:3	FC Syrianska (V)	4:4
Trelleborg	Dalkurd (V)	2:3	Mjällby	0:3	Halmstad (V)	0:3	Örgryte (V)	1:0	Västeras SK	2:1	Varberg	0:1
Varberg	Halmstad (V)	2:3	Jönköping	0:0	FC Syrianska	5:0	Norrby (V)	1:1	Östers	0:0	Trelleborg (V)	1:0
Västeras SK	Östers	1:2	Norrby (V)	0:1	Degerfors	1:0	Brommapojka	1:2	Trelleborg (V)	1:2	FC Syrianska (V)	2:1
Örgryte	Brommapojka	3:2	GAIS Göteborg (V)	0:0	Brage	3:2	Trelleborg	0:1	Jönköping (V)	2:5	Östers (V)	3:1
Östers	Västeras SK (V)	2:1	Halmstad	1:0	Dalkurd (V)	1:2	Jönköping	0:2	Varberg (V)	0:0	Örgryte	1:3

TABULKA		Celkem						Doma					Venku					Poznámka	
1.	Mjällby	25	15	3	7	36:26	2,48	48	9	1	3	19:12	2,38	6	2	4	17:14	2,58	POSTUP
2.	Jönköping	25	14	5	6	45:22	2,68	47	8	2	2	22:10	2,67	6	3	4	23:12	2,69	POSTUP
3.	Varberg	26	13	8	5	42:25	2,58	47	8	4	1	23:8	2,38	5	4	4	19:17	2,77	BARÁŽ
4.	Brage	25	13	5	7	42:24	2,64	44	7	2	4	22:11	2,54	6	3	3	20:13	2,75	
5.	Örgryte	26	12	7	7	38:31	2,65	43	7	4	2	20:12	2,46	5	3	5	18:19	2,85	
6.	Dalkurd	26	13	3	10	40:41	3,12	42	9	0	4	24:23	3,62	4	3	6	16:18	2,62	
7.	Degerfors	25	11	5	9	36:31	2,68	38	6	2	4	19:16	2,92	5	3	5	17:15	2,46	
8.	Norrby	25	10	8	7	35:34	2,76	38	7	2	3	18:16	2,83	3	6	4	17:18	2,69	
9.	Halmstad	26	10	4	12	34:32	2,54	34	6	3	4	24:15	3,00	4	1	8	10:17	2,08	
10.	Västeras SK	26	7	9	10	34:31	2,50	30	3	5	5	15:16	2,38	4	4	5	19:15	2,62	
11.	Trelleborg	26	7	9	10	30:38	2,62	30	4	5	4	13:14	2,08	3	4	6	17:24	3,15	
12.	Frej	25	6	7	12	31:44	3,00	25	2	5	5	16:23	3,25	4	2	7	15:21	2,77	
13.	GAIS Göteborg	25	6	7	12	19:34	2,12	25	3	4	6	9:18	2,08	3	3	6	10:16	2,17	BARÁŽ
14.	Brommapojka	26	5	8	13	32:43	2,88	23	2	4	7	15:22	2,85	3	4	6	17:21	2,92	BARÁŽ
15.	Östers	26	4	11	11	22:38	2,31	23	2	6	5	10:16	2,00	2	5	6	12:22	2,62	SESTUP
16.	FC Syrianska	25	5	7	13	28:50	3,12	22	2	4	7	15:28	3,31	3	3	6	13:22	2,92	SESTUP

3. švédská fotbalová liga

SEVER		Celkem					Doma				Venku				Poznámka	
1.	Akropolis	25	18	6	1	63:23	60	8	3	1	33:11	10	3	0	30:12	POSTUP
2.	Umea	25	15	4	6	41:27	49	9	1	2	24:13	6	3	4	17:14	BARÁŽ
3.	Karlstad BK	25	13	6	6	45:26	45	7	2	3	22:13	6	4	3	23:13	
4.	Sandviken	25	12	6	7	47:35	42	7	2	3	23:12	5	4	4	24:23	
5.	Linköping City	25	11	8	6	44:28	41	7	2	3	25:12	4	6	3	19:16	
6.	Carlstad	25	11	7	7	44:37	40	7	4	2	26:20	4	3	5	18:17	
7.	Vasalund IF	25	9	10	6	56:41	37	5	6	2	27:15	4	4	4	29:26	
8.	Karlslund	25	8	10	7	37:35	34	5	7	1	20:12	3	3	6	17:23	
9.	Sylvia	25	10	4	11	43:50	34	7	2	3	26:18	3	2	8	17:32	
10.	Nyköping	25	7	7	11	36:48	28	5	4	3	22:20	2	3	8	14:28	
11.	Sollentuna	25	6	9	10	32:34	27	4	3	6	20:19	2	6	4	12:15	
12.	Team Thoren	25	7	6	12	31:46	27	5	4	4	23:19	2	2	8	8:27	
13.	Gefle	25	7	4	14	25:40	25	4	2	7	14:21	3	2	7	11:19	
14.	Rynninge	25	7	4	14	43:67	25	6	2	4	26:27	1	2	10	17:40	SESTUP
15.	Boden	25	4	6	15	22:53	18	1	5	7	11:22	3	1	8	11:31	SESTUP
16.	Forward	25	4	5	16	29:48	17	3	2	8	17:25	1	3	8	12:23	

JIH		Celkem					Doma				Venku				Poznámka	
1.	Ljungskile	25	17	4	4	56:21	55	9	3	1	35:10	8	1	3	21:11	POSTUP
2.	Landskrona	25	13	8	4	34:16	47	7	4	2	15:5	6	4	2	19:11	BARÁŽ
3.	Utsikten	25	12	7	6	44:31	43	10	3	0	30:9	2	4	6	14:22	
4.	Skövde	25	12	6	7	37:27	42	8	1	3	24:12	4	5	4	13:15	
5.	Trollhättan	25	12	5	8	34:32	41	6	1	5	18:16	6	4	3	16:16	
6.	Växjö	25	9	9	7	36:37	36	2	8	2	18:17	7	1	5	18:20	
7.	Lund	25	10	5	10	39:38	35	5	3	5	17:16	5	2	5	22:22	
8.	Tvaaker	25	8	9	8	32:31	33	1	6	5	12:19	7	3	3	20:12	
9.	Lindome	25	9	5	11	28:32	32	5	3	5	18:16	4	2	6	10:16	
10.	Toms	25	8	7	10	29:35	31	3	4	5	17:18	5	3	5	12:17	
11.	Assyriska IK	25	8	6	11	31:36	30	4	5	4	14:14	4	1	7	17:22	
12.	Eskilsminne	25	7	7	11	34:37	28	5	2	5	19:15	2	5	6	15:22	
13.	Kristianstad	25	8	3	14	26:48	27	5	1	7	14:20	3	2	7	12:28	
14.	Oskarshamn	25	6	8	11	38:50	26	5	1	7	25:22	1	7	4	13:28	SESTUP
15.	Oddevold	25	6	5	14	26:34	23	3	3	6	16:18	3	2	8	10:16	SESTUP
16.	Atvidaberg	25	6	4	15	27:46	22	3	1	8	12:20	3	3	7	15:26	SESTUP

3. norská fotbalová liga

SKUPINA 1		Celkem					Doma				Venku				Poznámka	
1.	Stjørdals Blink	22	15	6	1	57:15	51	9	2	0	32:6	6	4	1	25:9	POSTUP
2.	Kvik Halden	22	15	4	3	50:23	49	8	2	1	25:9	7	2	2	25:14	PLAY OFF
3.	Fredrikstad	22	14	4	4	43:21	46	7	4	0	27:11	7	0	4	16:10	
4.	Egersund	22	12	5	5	55:29	41	7	2	2	31:8	5	3	3	24:21	
5.	Levanger	22	11	1	10	31:34	34	6	0	5	17:16	5	1	5	14:18	
6.	Arendal	22	10	2	10	42:36	32	7	1	3	21:11	3	1	7	21:25	
7.	Hödd	22	9	4	9	37:39	31	6	1	4	26:15	3	3	5	11:24	
8.	Moss	22	9	3	10	32:40	30	5	0	6	19:21	4	3	4	13:19	
9.	Nardo	22	8	4	10	27:39	28	5	3	3	18:16	3	1	7	9:23	
10.	Bryne	22	6	5	11	27:36	23	4	4	3	16:14	2	1	8	11:22	
11.	Brattvag	22	6	5	11	31:42	23	5	2	4	18:17	1	3	7	13:25	
12.	Vidar	22	4	5	13	25:43	17	2	2	7	12:21	2	3	6	13:22	SESTUP
13.	Sola	22	5	2	15	24:49	17	2	2	7	12:21	3	0	8	12:28	SESTUP
14.	Byasen	22	3	4	15	21:56	13	1	2	8	13:29	2	2	7	8:27	SESTUP

SKUPINA 2		Celkem					Doma				Venku				Poznámka	
1.	Grorud	22	13	5	4	38:26	44	7	2	2	24:14	6	3	2	14:12	POSTUP
2.	Asane	22	12	5	5	57:29	41	7	3	1	30:8	5	2	4	27:21	PLAY OFF
3.	Fram Larvik	22	12	5	5	47:26	41	8	2	1	30:10	4	3	4	17:16	
4.	Kjelsas	22	11	7	4	44:25	40	6	4	1	23:9	5	3	3	21:16	
5.	Asker	22	9	7	6	31:27	34	5	3	3	17:17	4	4	3	14:10	
6.	Alta	22	10	4	8	34:34	34	8	2	1	24:11	2	2	7	10:23	
7.	Sotra	22	8	6	8	30:29	30	5	2	4	16:13	3	4	4	14:16	
8.	Florö	22	7	7	8	30:35	28	5	3	3	18:14	2	4	5	12:21	
9.	Baerum	22	7	7	8	36:46	28	4	3	4	17:23	3	4	4	19:23	
10.	Elverum	22	7	4	11	30:36	25	6	1	4	21:15	1	3	7	9:21	
11.	Odd Grenland 2	21	7	2	12	35:35	23	5	1	4	23:14	2	1	8	12:21	
12.	Senja	21	4	6	11	23:38	18	3	4	4	18:14	1	2	7	5:24	SESTUP
13.	Oppsal	22	4	6	12	26:52	18	3	5	3	16:20	1	1	9	10:32	SESTUP
14.	Mjølner	22	4	5	13	24:47	17	3	3	5	9:17	1	2	8	15:30	SESTUP

3. finská fotbalová liga

SKUPINA A		Celkem						Doma				Venku				Poznámka
1.	Mikkelin Pallo Kissat	21	14	7	0	44:11	49	6	5	0	20:5	8	2	0	24:6	O POSTUP
2.	JIPPO Joensuu	21	8	12	1	26:13	36	4	6	1	13:6	4	6	0	13:7	
3.	JäPS Järvenpää	21	9	7	5	40:29	34	7	2	2	28:14	2	5	3	12:15	
4.	Klubi 04 Helsinki	21	8	9	4	42:35	33	5	3	2	26:18	3	6	2	16:17	
5.	Viikingit Helsinki	21	9	5	7	31:31	32	4	3	3	16:12	5	2	4	15:19	
6.	Reipas Lahti	21	7	8	6	35:30	29	5	4	2	17:12	2	4	4	18:18	
7.	NJS Nurmijärvi	21	8	5	8	33:29	29	4	3	3	15:12	4	2	5	18:17	
8.	PEPO Lappeenranta	21	8	4	9	41:30	28	5	2	3	25:14	3	2	6	16:16	
9.	Mikkeli Palloilijat	21	6	6	9	34:31	24	4	3	3	20:15	2	3	6	14:16	
10.	Kiffen Helsinki	21	5	6	10	18:37	21	3	3	5	8:18	2	3	5	10:19	SESTUP
11.	VJS Vantaa	21	4	6	11	25:41	18	3	4	3	14:14	1	2	8	11:27	SESTUP
12.	Sudet Kouvola	21	1	3	17	15:67	6	1	1	9	9:33	0	2	8	6:34	SESTUP

SKUPINA B		Celkem						Doma				Venku				Poznámka
1.	Gnistan Helsinki	21	16	4	1	53:19	52	6	3	1	23:13	10	1	0	30:6	O POSTUP
2.	KaaPo Kaarina	21	12	4	5	41:19	40	7	3	1	24:4	5	1	4	17:15	
3.	Ilves Tampere 2	21	11	2	8	44:34	35	7	1	3	26:14	4	1	5	18:20	
4.	FC Espoo	21	10	3	8	40:28	33	6	1	3	22:13	4	2	5	16:15	
5.	SalPa Salo	21	8	4	8	40:30	31	5	1	4	24:14	4	3	4	16:16	
6.	Honka Akatemia	21	8	7	6	32:29	31	4	3	4	18:18	4	4	2	14:11	
7.	Jazz Pori	21	9	2	10	37:49	29	5	1	5	20:24	4	2	4	16:23	
8.	P-lirot Rauma	21	7	6	8	26:33	27	3	3	4	12:12	4	3	4	14:21	
9.	GrIFK Kauniainen	21	5	8	8	28:41	23	3	4	3	15:18	2	4	5	13:23	
10.	EPS Espoo	21	5	7	9	27:37	22	3	3	5	14:21	2	4	4	13:16	SESTUP
11.	KäPa Helsinki	21	6	3	12	20:35	21	4	1	6	14:14	2	2	6	6:21	SESTUP
12.	Tampere Utd.	21	2	2	17	16:50	8	1	2	7	7:18	1	0	10	9:32	SESTUP

SKUPINA C		Celkem						Doma				Venku				Poznámka
1.	SJK Akatemia	21	17	3	1	56:13	54	9	2	0	32:7	8	1	1	24:6	O POSTUP
2.	RoPS Rovaniemi 2	21	12	6	3	59:29	42	8	2	0	40:14	4	4	3	19:15	
3.	KuFu Kuopio	21	13	2	6	53:28	41	9	1	1	35:11	4	1	5	18:17	
4.	JBK Pietarsaari	21	12	4	5	52:28	40	8	0	2	26:11	4	4	3	26:17	
5.	FCV Vaajakoski	21	11	2	8	41:41	35	5	0	5	20:19	6	2	3	21:22	
6.	GBK Kokkola	21	7	8	6	46:27	29	5	5	1	24:10	2	3	5	22:17	
7.	OLS Oulu	21	7	5	9	34:39	26	4	3	3	17:15	3	2	6	17:24	
8.	VIFK Vaasa	21	7	5	9	23:38	26	7	2	2	19:13	0	3	7	4:24	
9.	Hercules Oulu	21	6	6	9	36:47	24	4	4	3	21:18	2	2	6	15:30	
10.	KajHa Kajaani	21	4	5	12	24:53	17	1	4	6	13:24	3	1	6	11:29	SESTUP
11.	PK 37 Iisalmi	21	3	4	14	23:49	13	2	2	6	13:20	1	2	8	10:29	SESTUP
12.	VPS Vaasan 2	21	2	0	19	11:66	6	1	0	9	3:31	1	0	10	8:34	SESTUP

1. švýcarská fotbalová liga

Číslo udál.	Den	ZÁPASY 10. KOLA		Výsledky v roce						Předběžné kurzy					Váš tip Skut.	Výsl.			
				2019-2020			2018-2019			1	10	0	02	2					
				doma	venku		doma	venku											
123	06.10.	FC Zürich	-	Y. B. Bern			0:4		3:3	0:1	0:4	0:2	4,56	1,98	3,50	1,12	1,65		
124	06.10.	Sion	-	Lugano			1:0		1:2	2:2	2:2	1:1	2,15	1,29	3,20	1,55	3,00		
125	06.10.	St. Gallen	-	Basel			2:1		1:3	0:3	2:1	1:1	5,00	2,06	3,50	1,10	1,60		
126	05.10.	Thun	-	Luzern			2:0		2:1	1:1	2:0	1:3	2,45	1,37	3,10	1,42	2,63		
127	05.10.	Xamax	-	Servette			2:2						2,82	1,50	3,20	1,32	2,25		

POSLEDNÍ LIGOVÉ VÝSLEDKY MUŽSTVA:												(V) = zápas hraný venku	
Basel	Luzern	3:0	FC Zürich	4:0	Y. B. Bern (V)	1:1	Lugano	2:1	Xamax (V)	3:0	Servette	3:1	
FC Zürich	Servette (V)	1:0	Basel (V)	0:4	Thun	2:0	Y. B. Bern (V)	0:4	St. Gallen	2:1	Xamax	2:2	
Lugano	Xamax	0:1	Servette (V)	0:0	Luzern	1:1	Basel (V)	1:2	St. Gallen (V)	2:3	Sion	0:1	
Luzern	Basel (V)	0:3	Xamax	1:0	Lugano (V)	1:1	Y. B. Bern	2:2	Sion (V)	1:2	Thun	0:2	
Servette	FC Zürich	0:1	Lugano	0:0	St. Gallen (V)	1:3	Xamax	2:2	Thun (V)	4:0	Basel (V)	1:3	
Sion	Y. B. Bern (V)	2:3	St. Gallen	1:2	Xamax (V)	3:1	Thun (V)	1:0	Luzern	2:1	Lugano (V)	1:0	
St. Gallen	Thun	4:0	Sion (V)	2:1	Servette	3:1	Lugano	3:2	FC Zürich (V)	1:2	Y. B. Bern	2:3	
Thun	St. Gallen (V)	0:4	Y. B. Bern	1:1	FC Zürich (V)	0:2	Sion	0:1	Servette	0:4	Luzern (V)	2:0	
Xamax	Lugano (V)	1:0	Luzern (V)	0:1	Sion	1:3	Servette (V)	2:2	Basel	0:3	FC Zürich (V)	2:2	
Y. B. Bern	Sion	3:2	Thun (V)	1:1	Basel	1:1	Luzern (V)	2:2	FC Zürich	4:0	St. Gallen (V)	3:2	

TABULKA PO 9. KOLE		Celkem						Doma				Venku				Poznámka			
1.	Basel	9	7	1	1	24:8	3,56	22	4	0	1	13:4	3,40	3	1	0	11:4	3,75	LM
2.	Y. B. Bern	9	5	4	0	18:9	3,00	19	3	2	0	11:4	3,00	2	2	0	7:5	3,00	LM
3.	St. Gallen	9	5	1	3	18:13	3,44	16	3	0	2	12:8	4,00	2	1	1	6:5	2,75	EL
4.	Sion	9	5	1	3	14:12	2,89	16	2	0	2	7:8	3,75	3	1	1	7:4	2,20	EL
5.	FC Zürich	9	3	2	4	8:18	2,89	11	2	1	1	6:7	3,25	1	1	3	2:11	2,60	
6.	Servette	9	2	4	3	10:10	2,22	10	1	3	1	3:3	1,20	1	1	2	7:7	3,50	
7.	Luzern	9	2	3	4	7:11	2,00	9	1	2	1	3:4	1,75	1	1	3	4:7	2,20	
8.	Xamax	9	1	4	4	9:15	2,67	7	0	1	3	2:8	2,50	1	3	1	7:7	2,80	
9.	Lugano	9	1	3	5	8:10	2,00	6	0	2	2	1:3	1,00	1	1	3	7:7	2,80	BARÁŽ
10.	Thun	9	1	3	5	7:17	2,67	6	0	2	3	5:11	3,20	1	1	2	2:6	2,00	SESTUP

2. švýcarská fotbalová liga

Číslo udál.	Den	ZÁPASY 10. KOLA		Výsledky v roce						Předběžné kurzy					Váš tip Skut.	Výsl.			
				2019-2020			2018-2019			1	10	0	02	2					
				doma	venku		doma	venku											
1340	05.10.	Grasshoppers	-	Wil			1:0						1,70	1,13	3,40	1,91	4,37		
1341	05.10.	Chiasso	-	Schaffhausen			0:1		2:1	2:2	2:3	2:0	2,40	1,36	3,15	1,44	2,65		
1342	05.10.	Kriens	-	Aarau			1:4		1:2	2:2	2:0	1:1	2,35	1,34	3,15	1,46	2,72		
1343	04.10.	Lausanne	-	Winterthur			6:0		5:1	4:1	1:2	1:1	1,65	1,12	3,50	1,98	4,56		
1344	06.10.	Vaduz	-	Lausanne Ouchy			3:3						2,20	1,30	3,20	1,52	2,91		

POSLEDNÍ LIGOVÉ VÝSLEDKY MUŽSTVA:												(V) = zápas hraný venku	
Aarau	Vaduz (V)	2:5	Lausanne Ouchy	1:1	Schaffhausen	3:1	Wil	1:0	Lausanne (V)	1:5	Chiasso (V)	2:4	
Chiasso	Grasshoppers (V)	2:3	Winterthur	0:2	Lausanne Ouchy (V)	0:3	Schaffhausen (V)	0:1	Vaduz	2:2	Aarau	4:2	
Grasshoppers	Chiasso	3:2	Lausanne (V)	1:2	Kriens (V)	2:1	Vaduz (V)	2:2	Winterthur	2:2	Schaffhausen	0:1	
Kriens	Lausanne Ouchy (V)	1:2	Schaffhausen (V)	2:0	Grasshoppers	1:2	Winterthur	3:2	Wil (V)	0:2	Lausanne (V)	0:4	
Lausanne	Wil (V)	2:2	Grasshoppers	2:1	Vaduz (V)	2:1	Lausanne Ouchy (V)	0:3	Aarau	5:1	Kriens	4:0	
Lausanne Ouchy	Kriens	2:1	Aarau (V)	1:1	Chiasso	3:0	Lausanne	3:0	Schaffhausen (V)	1:0	Wil (V)	0:2	
Schaffhausen	Winterthur (V)	1:3	Kriens	0:2	Aarau (V)	1:3	Chiasso	1:0	Lausanne Ouchy	0:1	Grasshoppers (V)	1:0	
Vaduz	Aarau	5:2	Wil (V)	1:4	Lausanne	1:2	Grasshoppers	2:2	Chiasso (V)	2:2	Winterthur	0:1	
Wil	Lausanne	2:2	Vaduz	4:1	Winterthur (V)	3:0	Aarau (V)	0:1	Kriens	2:0	Lausanne Ouchy	2:0	
Winterthur	Schaffhausen	3:1	Chiasso (V)	2:0	Wil	0:3	Kriens (V)	2:3	Grasshoppers (V)	2:2	Vaduz (V)	1:0	

2. švýcarská fotbalová liga

TABULKA PO 9. KOLE		Celkem						Doma				Venku				Poznámka			
1.	Lausanne	9	6	2	1	26:10	4.00	20	4	0	0	14:2	4.00	2	2	1	12:8	4.00	POSTUP
2.	Wil	9	5	2	2	17:8	2.78	17	3	1	1	10:4	2.80	2	1	1	7:4	2.75	BARÁŽ
3.	Grasshoppers	9	5	2	2	15:12	3.00	17	2	1	1	7:6	3.25	3	1	1	8:6	2.80	
4.	Lausanne Ouchy	9	4	2	3	15:11	2.89	14	3	1	1	12:6	3.60	1	1	2	3:5	2.00	
5.	Winterthur	9	4	2	3	13:17	3.33	14	1	1	2	4:11	3.75	3	1	1	9:6	3.00	
6.	Kriens	9	4	0	5	11:16	3.00	12	3	0	1	7:4	2.75	1	0	4	4:12	3.20	
7.	Aarau	9	3	2	4	16:20	4.00	11	3	1	1	10:5	3.00	0	1	3	6:15	5.25	
8.	Vaduz	9	2	3	4	16:17	3.67	9	2	1	2	10:7	3.40	0	2	2	6:10	4.00	
9.	Schaffhausen	9	2	2	5	9:16	2.78	8	1	2	2	6:8	2.80	1	0	3	3:8	2.75	
10.	Chiasso	9	1	1	7	8:19	3.00	4	1	1	2	6:7	3.25	0	0	5	2:12	2.80	SESTUP

1. rakouská fotbalová liga

Číslo udál.	Den	ZÁPASY 10. KOLA		Výsledky v roce				Předběžné kurzy					Váš tip Skut.	Výsl.					
				2019-2020		2018-2019		1	10	0	02	2							
				doma	venku	doma	venku												
617	06.10.	Wolfsberger	-	St. Pölten					1:0	4:0	3:4	3:1	1,40	1,04	4,10	2,52	6,50		
618	05.10.	FC Admira	-	Wattens									2,35	1,34	3,15	1,46	2,72		
619	06.10.	Austria	-	Sturm Graz					1:1	0:1	0:1	3:1	3,00	1,55	3,20	1,29	2,15		
620	06.10.	Hartberg	-	LASK Linz					0:1		3:3		5,50	2,15	3,50	1,07	1,55		
621	05.10.	Mattersburg	-	Rapid					2:1	1:0	0:1	1:2	4,37	1,91	3,40	1,13	1,70		
622	05.10.	Salzburg	-	Altach					1:0		3:2		1,15	1,01	6,50	4,14	11,50		

POSLEDNÍ LIGOVÉ VÝSLEDKY MUŽSTVA:

(V) = zápas hraný venku

Altach	Mattersburg	0:2	Austria (V)	0:2	St. Pölten	6:0	Sturm Graz	1:2	Wolfsberger (V)	2:5	Hartberg	3:3
Austria	Salzburg (V)	1:4	Altach	2:0	Wolfsberger (V)	0:3	Rapid	1:3	Hartberg (V)	2:2	FC Admira	1:1
FC Admira	Sturm Graz (V)	1:4	St. Pölten	1:1	Rapid (V)	0:5	Mattersburg	1:3	Salzburg (V)	0:5	Austria (V)	1:1
Hartberg	Rapid (V)	3:3	Wolfsberger	0:2	Salzburg (V)	2:7	St. Pölten (V)	3:1	Austria	2:2	Altach (V)	3:3
LASK Linz	St. Pölten (V)	3:0	Salzburg	2:2	Sturm Graz (V)	2:0	Wolfsberger	0:1	Rapid (V)	2:1	Wattens	1:1
Mattersburg	Altach (V)	2:0	Sturm Graz	3:3	Wattens	0:2	FC Admira (V)	3:1	St. Pölten	0:1	Wolfsberger (V)	0:5
Rapid	Hartberg	3:3	Wattens (V)	2:0	FC Admira	5:0	Austria (V)	3:1	LASK Linz	1:2	Sturm Graz (V)	1:0
Salzburg	Austria	4:1	LASK Linz (V)	2:2	Hartberg	7:2	Wattens (V)	5:1	FC Admira	5:0	St. Pölten (V)	6:0
St. Pölten	LASK Linz	0:3	FC Admira (V)	1:1	Altach (V)	0:6	Hartberg	1:3	Mattersburg (V)	1:0	Salzburg	0:6
Sturm Graz	FC Admira	4:1	Mattersburg (V)	3:3	LASK Linz	0:2	Altach (V)	2:1	Wattens	2:0	Rapid	0:1
Wattens	Wolfsberger (V)	2:2	Rapid	0:2	Mattersburg (V)	2:0	Salzburg	1:5	Sturm Graz (V)	0:2	LASK Linz (V)	1:1
Wolfsberger	Wattens	2:2	Hartberg (V)	2:0	Austria	3:0	LASK Linz (V)	1:0	Altach	5:2	Mattersburg	5:0

TABULKA PO 9. KOLE		Celkem						Doma				Venku				Poznámka			
1.	Salzburg	9	8	1	0	40:9	5.44	25	5	0	0	25:6	6.20	3	1	0	15:3	4.50	O TITUL
2.	LASK Linz	9	6	2	1	16:5	2.33	20	1	2	1	5:4	2.25	5	0	0	11:1	2.40	O TITUL
3.	Wolfsberger	9	6	1	2	23:10	3.67	19	3	1	1	15:5	4.00	3	0	1	8:5	3.25	O TITUL
4.	Rapid	9	5	2	2	19:11	3.33	17	2	1	2	11:8	3.80	3	1	0	8:3	2.75	O TITUL
5.	Sturm Graz	9	5	1	3	15:9	2.67	16	3	0	2	9:4	2.60	2	1	1	6:5	2.75	O TITUL
6.	Hartberg	9	3	3	3	19:21	4.44	12	2	1	1	7:5	3.00	1	2	2	12:16	5.60	O TITUL
7.	Mattersburg	9	3	1	5	12:22	3.78	10	1	1	3	6:12	3.60	2	0	2	6:10	4.00	O SESTUP
8.	Wattens	9	2	3	4	12:17	3.22	9	1	1	2	5:9	3.50	1	2	2	7:8	3.00	O SESTUP
9.	Austria	9	2	2	5	13:20	3.67	8	1	1	2	4:7	2.75	1	1	3	9:13	4.40	O SESTUP
10.	Altach	9	2	1	6	16:20	4.00	7	2	1	2	13:9	4.40	0	0	4	3:11	3.50	O SESTUP
11.	St. Pölten	9	1	3	5	6:25	3.44	6	0	1	3	3:14	4.25	1	2	2	3:11	2.80	O SESTUP
12.	FC Admira	9	0	2	7	5:27	3.56	2	0	1	3	2:8	2.50	0	1	4	3:19	4.40	O SESTUP

2. rakouská fotbalová liga

Číslo udál.	Den	ZÁPASY 10. KOLA	Výsledky v roce								Předběžné kurzy					Váš tip Skut.	Výsl.	
			2018-2019				2017-2018				1	10	0	02	2			
			doma	venku	doma	venku	doma	venku	doma	venku								
	04.10.	Team Für Wien - Amstetten	2:0		4:3							2,45	1,37	3,10	1,42	2,63		
	04.10.	GAK Graz - Austria (am.)										1,55	1,07	3,50	2,15	5,50		
	04.10.	Horn - BW Linz	3:0		1:1							2,72	1,46	3,15	1,34	2,35		
	04.10.	Ried - Steyr	1:1		1:1							1,50	1,06	3,60	2,25	6,00		
	04.10.	Wacker - Kapfenberg				0:0	1:1	1:2	1:2			1,75	1,16	3,40	1,85	4,07		
	06.10.	A. Lustenau - Liefering	1:0		2:1	2:4	0:0	0:0	1:1			1,95	1,21	3,20	1,67	3,50		
	04.10.	LASK Juniors - A. Klagenfurt	2:1		0:2							2,82	1,50	3,20	1,32	2,25		
	05.10.	Lafnitz - Dornbirn										2,20	1,30	3,20	1,52	2,91		

POSLEDNÍ LIGOVÉ VÝSLEDKY MUŽSTVA:

(V) = zápas hraný venku

A. Klagenfurt	Steyr	1:1	GAK Graz (V)	2:1	A. Lustenau	3:3	Lafnitz (V)	3:0	BW Linz	3:1	Kapfenberg (V)	2:1
A. Lustenau	Horn (V)	4:2	BW Linz	2:1	A. Klagenfurt (V)	3:3	Team Für Wien	1:2	LASK Juniors (V)	5:8	GAK Graz	0:2
Amstetten	LASK Juniors	1:2	Kapfenberg (V)	1:1	Steyr	2:1	Horn	2:4	Wacker (V)	1:2	Dornbirn	0:2
Austria (am.)	Team Für Wien	4:1	Steyr (V)	0:0	Ried	0:0	Liefering (V)	1:2	Lafnitz	2:3	BW Linz (V)	3:4
BW Linz	Ried	2:3	A. Lustenau (V)	1:2	LASK Juniors (V)	5:0	Wacker	1:0	A. Klagenfurt (V)	1:3	Austria (am.)	4:3
Dornbirn	GAK Graz	3:1	Team Für Wien (V)	3:0	Liefering	2:2	Steyr (V)	2:3	Kapfenberg	6:1	Amstetten (V)	2:0
GAK Graz	Dornbirn (V)	1:3	A. Klagenfurt	1:2	Wacker (V)	0:2	LASK Juniors	2:1	Ried (V)	2:1	A. Lustenau (V)	2:0
Horn	A. Lustenau	2:4	Lafnitz (V)	3:2	Kapfenberg	5:1	Amstetten (V)	4:2	Steyr	1:4	Liefering (V)	2:3
Kapfenberg	Liefering	0:2	Amstetten	1:1	Horn (V)	1:5	Ried	2:3	Dornbirn (V)	1:6	A. Klagenfurt	1:2
LASK Juniors	Amstetten (V)	2:1	Ried (V)	1:3	BW Linz	0:5	GAK Graz (V)	1:2	A. Lustenau	8:5	Wacker (V)	1:2
Lafnitz	Wacker (V)	3:0	Horn	2:3	Team Für Wien (V)	1:1	A. Klagenfurt	0:3	Austria (am.) (V)	3:2	Ried	0:1
Liefering	Kapfenberg (V)	2:0	Wacker	2:2	Dornbirn (V)	2:2	Austria (am.)	2:1	Team Für Wien (V)	0:0	Horn	3:2
Ried	BW Linz (V)	3:2	LASK Juniors	3:1	Austria (am.) (V)	0:0	Kapfenberg (V)	3:2	GAK Graz	1:2	Lafnitz (V)	1:0
Steyr	A. Klagenfurt (V)	1:1	Austria (am.)	0:0	Amstetten (V)	1:2	Dornbirn	3:2	Horn (V)	4:1	Team Für Wien	1:0
Team Für Wien	Austria (am.) (V)	1:4	Dornbirn	0:3	Lafnitz	1:1	A. Lustenau (V)	2:1	Liefering	0:0	Steyr (V)	0:1
Wacker	Lafnitz	0:3	Liefering (V)	2:2	GAK Graz	2:0	BW Linz (V)	0:1	Amstetten	2:1	LASK Juniors	2:1

TABULKA PO 9. KOLE		Celkem						Doma				Venku				Poznámka			
1.	A. Klagenfurt	9	5	4	0	21:12	3,67	19	1	3	0	11:9	5,00	4	1	0	10:3	2,60	POSTUP
2.	Ried	9	5	2	2	17:12	3,22	17	2	0	2	9:7	4,00	3	2	0	8:5	2,60	
3.	Dornbirn	9	4	2	3	19:11	3,33	14	2	2	1	12:7	3,80	2	0	2	7:4	2,75	
4.	Horn	9	4	2	3	24:19	4,78	14	1	1	2	10:11	5,25	3	1	1	14:8	4,40	
5.	Steyr	9	4	2	3	13:10	2,56	14	3	1	1	6:3	1,80	1	1	2	7:7	3,50	
6.	Lafnitz	9	4	2	3	13:11	2,67	14	1	1	3	4:7	2,20	3	1	0	9:4	3,25	
7.	A. Lustenau	9	4	2	3	21:20	4,56	14	1	1	2	4:6	2,50	3	1	1	17:14	6,20	
8.	BW Linz	9	4	1	4	16:14	3,33	13	2	1	1	8:7	3,75	2	0	3	8:7	3,00	
9.	Liefering	9	3	4	2	17:16	3,67	13	2	1	1	9:8	4,25	1	3	1	8:8	3,20	
10.	GAK Graz	9	4	1	4	10:11	2,33	13	2	1	1	5:3	2,00	2	0	3	5:8	2,60	
11.	LASK Juniors	9	4	1	4	17:19	4,00	13	3	0	1	12:11	5,75	1	1	3	5:8	2,60	
12.	Wacker	9	4	1	4	9:12	2,33	13	4	0	1	7:5	2,40	0	1	3	2:7	2,25	
13.	Team Für Wien	9	3	3	3	10:12	2,44	12	2	2	1	5:4	1,80	1	1	2	5:8	3,25	
14.	Amstetten	9	3	1	5	14:20	3,78	10	2	0	3	8:11	3,80	1	1	2	6:9	3,75	SESTUP
15.	Austria (am.)	9	1	2	6	13:20	3,67	5	1	1	3	7:11	3,60	0	1	3	6:9	3,75	SESTUP
16.	Kapfenberg	9	0	2	7	8:23	3,44	2	0	1	4	5:10	3,00	0	1	3	3:13	4,00	SESTUP

1. polská fotbalová liga

Číslo udál.	Den	DOHRÁVKA 10. KOLA		Výsledky v roce						Předběžné kurzy					Váš tip Skut.	Výsl.		
				2018-2019			2017-2018			1	10	0	02	2				
				doma	venku		doma	venku										
169	30.09.	Lubin	-	LKS Lodž								1,98	1,26	3,56	1,67	3,21		

Číslo udál.	Den	ZÁPASY 11. KOLA		Výsledky v roce						Předběžné kurzy					Váš tip Skut.	Výsl.			
				2018-2019			2017-2018			1	10	0	02	2					
				doma	venku		doma	venku											
662	06.10.	C. Krakow	-	Zabrze	2:0		1:0		3:3		4:0		1,90	1,20	3,25	1,71	3,61		
663	05.10.	Lech Poznaň	-	W. Krakow	2:5		1:0		1:1		3:1	1:1	1,80	1,16	3,30	1,80	3,96		
664	05.10.	Gdaňsk	-	Lubin	3:3	1:1	1:2		1:0		0:0		1,95	1,21	3,20	1,67	3,50		
665	06.10.	LKS Lodž	-	Kielce									2,40	1,36	3,15	1,44	2,65		
666	06.10.	Piast Gliwice	-	L. Warszawa	1:3		0:2	1:0	0:1		1:3		2,65	1,44	3,15	1,36	2,40		
667	05.10.	Štětín	-	Czestochowa									1,75	1,16	3,40	1,85	4,07		
668	04.10.	Slask Wroclaw	-	Bialystok	2:0		4:0		1:0		1:1		2,45	1,37	3,10	1,42	2,63		
669	04.10.	W. Plock	-	Arka Gdyně	1:3	1:1	3:3		2:0		1:1		2,25	1,32	3,20	1,50	2,82		

POSLEDNÍ LIGOVÉ VÝSLEDKY MUŽSTVA:											(V) = zápas hraný venku				
Arka Gdyně	Piast Gliwice	0:0	LKS Lodž (V)	4:1	Czestochowa (V)	0:2	Zabrze	1:0	C. Krakow (V)	1:3	Lech Poznaň	0:0			
Bialystok	Štětín	2:3	Lech Poznaň (V)	1:1	L. Warszawa	0:0	Kielce (V)	2:0	W. Krakow	3:2	Zabrze	3:1			
C. Krakow	W. Krakow (V)	1:0	L. Warszawa	1:2	Piast Gliwice	2:0	Lech Poznaň (V)	2:1	Arka Gdyně	3:1	Slask Wroclaw (V)	1:2			
Czestochowa	W. Plock	1:2	Piast Gliwice (V)	1:2	Arka Gdyně	2:0	L. Warszawa (V)	1:3	Lech Poznaň	2:3	Gdaňsk	2:1			
Gdaňsk	L. Warszawa (V)	2:1	Kielce	2:0	Lech Poznaň	2:1	Piast Gliwice (V)	2:1	Slask Wroclaw	1:1	Czestochowa (V)	1:2			
Kielce	Slask Wroclaw	1:0	Gdaňsk (V)	0:2	W. Krakow	1:1	Bialystok	0:2	Zabrze (V)	0:3	Štětín	0:1			
L. Warszawa	Gdaňsk	1:2	C. Krakow (V)	2:1	W. Plock (V)	0:1	Bialystok (V)	0:0	Czestochowa	3:1	LKS Lodž (V)	3:2			
LKS Lodž	Arka Gdyně	1:4	Štětín (V)	0:1	W. Plock (V)	1:2	L. Warszawa	2:3	W. Krakow (V)	0:4	Piast Gliwice	0:1			
Lech Poznaň	Zabrze (V)	3:1	Bialystok	1:1	Gdaňsk (V)	1:2	C. Krakow	1:2	Czestochowa (V)	3:2	Arka Gdyně (V)	0:0			
Lubin	Slask Wroclaw (V)	4:4	W. Plock	5:0	W. Krakow (V)	2:4	Piast Gliwice	0:3	L. Warszawa (V)	0:1	Arka Gdyně	2:0			
Piast Gliwice	Arka Gdyně (V)	0:0	Czestochowa	2:1	C. Krakow (V)	0:2	Gdaňsk	1:2	Lubin (V)	3:0	W. Plock	1:0			
Slask Wroclaw	Kielce (V)	0:1	Lubin	4:4	Zabrze (V)	0:0	Štětín	1:1	Gdaňsk (V)	1:1	C. Krakow	2:1			
W. Krakow	C. Krakow	0:1	W. Plock (V)	1:2	Kielce (V)	1:1	Lubin	4:2	Bialystok (V)	2:3	LKS Lodž	4:0			
W. Plock	Czestochowa (V)	2:1	W. Krakow	2:1	L. Warszawa	1:0	Lubin (V)	0:5	LKS Lodž	2:1	Štětín (V)	2:1			
Zabrze	Lech Poznaň	1:3	Štětín (V)	1:1	Slask Wroclaw	0:0	Arka Gdyně (V)	0:1	Kielce	3:0	Bialystok (V)	1:3			
Štětín	Bialystok (V)	3:2	Zabrze	1:1	LKS Lodž	1:0	Slask Wroclaw (V)	1:1	W. Plock	1:2	Kielce (V)	1:0			

TABULKA PO 10. KOLE		Celkem						Doma				Venku				Poznámka			
1.	Štětín	10	6	3	1	13:7	2.00	21	3	1	1	6:3	1.80	3	2	0	7:4	2.20	O TITUL
2.	C. Krakow	10	6	1	3	16:10	2.60	19	3	0	2	8:5	2.60	3	1	1	8:5	2.60	O TITUL
3.	Gdaňsk	10	5	4	1	13:8	2.10	19	2	3	0	6:3	1.80	3	1	1	7:5	2.40	O TITUL
4.	Slask Wroclaw	10	4	5	1	14:10	2.40	17	2	2	0	9:7	4.00	2	3	1	5:3	1.33	O TITUL
5.	L. Warszawa	10	5	2	3	13:10	2.30	17	2	1	2	6:5	2.20	3	1	1	7:5	2.40	O TITUL
6.	Bialystok	10	4	4	2	17:11	2.80	16	2	1	2	8:7	3.00	2	3	0	9:4	2.60	O TITUL
7.	W. Plock	10	5	1	4	11:17	2.80	16	3	1	1	7:5	2.40	2	0	3	4:12	3.20	O TITUL
8.	Lech Poznaň	10	4	3	3	17:13	3.00	15	1	1	2	7:6	3.25	3	2	1	10:7	2.83	O TITUL
9.	Piast Gliwice	10	4	3	3	10:8	1.80	15	2	2	1	5:4	1.80	2	1	2	5:4	1.80	O SESTUP
10.	Zabrze	10	3	3	4	9:10	1.90	12	3	1	1	6:3	1.80	0	2	3	3:7	2.00	O SESTUP
11.	W. Krakow	10	3	2	5	13:11	2.40	11	3	0	2	9:4	2.60	0	2	3	4:7	2.20	O SESTUP
12.	Lubin	9	2	3	4	16:16	3.56	9	2	2	1	10:6	3.20	0	1	3	6:10	4.00	O SESTUP
13.	Czestochowa	10	3	0	7	11:16	2.70	9	2	0	4	8:10	3.00	1	0	3	3:6	2.25	O SESTUP
14.	Arka Gdyně	10	2	3	5	7:14	2.10	9	1	3	1	2:4	1.20	1	0	4	5:10	3.00	O SESTUP
15.	Kielce	10	2	2	6	5:13	1.80	8	1	1	3	3:6	1.80	1	1	3	2:7	1.80	O SESTUP
16.	LKS Lodž	9	1	1	7	7:18	2.78	4	0	1	4	4:10	2.80	1	0	3	3:8	2.75	O SESTUP

2. polská fotbalová liga

TABULKA		Celkem						Doma				Venku				Poznámka			
1.	Warta Poznań	11	7	2	2	18:10	2.55	23	4	1	0	9:3	2.40	3	1	2	9:7	2.67	POSTUP
2.	Radomiak Radom	11	7	2	2	16:11	2.45	23	5	1	1	11:7	2.57	2	1	1	5:4	2.25	POSTUP
3.	Olsztyn	11	6	2	3	11:10	1.91	20	4	0	1	6:4	2.00	2	2	2	5:6	1.83	O POSTUP
4.	Mielec	11	6	1	4	12:12	2.18	19	4	1	1	8:4	2.00	2	0	3	4:8	2.40	O POSTUP
5.	Bielsko-Biala	11	5	3	3	16:12	2.55	18	3	1	0	10:5	3.75	2	2	3	6:7	1.86	O POSTUP
6.	GKS Tychy 71	11	5	2	4	22:16	3.45	17	3	0	1	13:6	4.75	2	2	3	9:10	2.71	O POSTUP
7.	Grudziadz	11	5	2	4	20:17	3.36	17	3	1	2	13:9	3.67	2	1	2	7:8	3.00	
8.	Jastrzebie	11	4	5	2	16:13	2.64	17	3	1	0	6:2	2.00	1	4	2	10:11	3.00	
9.	Legnica	11	5	2	4	14:11	2.27	17	2	2	0	6:4	2.50	3	0	4	8:7	2.14	
10.	Nieciecza	11	4	2	5	13:9	2.00	14	2	2	2	9:6	2.50	2	0	3	4:3	1.40	
11.	Belchatow	11	4	2	5	14:11	2.27	14	4	0	1	11:2	2.60	0	2	4	3:9	2.00	
12.	Chojnice	11	4	2	5	16:17	3.00	14	3	1	5	10:13	2.56	1	1	0	6:4	5.00	
13.	Nowy Sacz	11	4	2	5	12:15	2.45	14	3	1	2	9:8	2.83	1	1	3	3:7	2.00	
14.	Puszcza Niepolomice	11	4	2	5	8:12	1.82	14	0	1	5	1:9	1.67	4	1	0	7:3	2.00	
15.	Sosnowiec	11	3	3	5	13:15	2.55	12	1	2	3	6:9	2.50	2	1	2	7:6	2.60	
16.	Suwalki	11	3	3	5	11:15	2.36	12	2	2	2	6:6	2.00	1	1	3	5:9	2.80	
17.	Glogów	11	2	1	8	9:23	2.91	7	1	1	3	3:6	1.80	1	0	5	6:17	3.83	SESTUP
18.	Odra Opole	11	0	4	7	5:17	2.00	4	0	3	2	2:4	1.20	0	1	5	3:13	2.67	SESTUP

1. rumunská fotbalová liga

TABULKA		Celkem						Doma				Venku				Poznámka			
1.	CFR Cluj	11	7	3	1	28:8	3.27	24	5	1	0	17:2	3.17	2	2	1	11:6	3.40	O TITUL
2.	Viitorul Constanta	10	6	3	1	25:11	3.60	21	5	1	0	20:6	4.33	1	2	1	5:5	2.50	O TITUL
3.	Un. Craiova	10	6	1	3	14:10	2.40	19	3	0	2	5:4	1.80	3	1	1	9:6	3.00	O TITUL
4.	GM Medias	11	5	3	3	20:16	3.27	18	3	2	1	13:8	3.50	2	1	2	7:8	3.00	O TITUL
5.	Politehnica Iasi	10	4	4	2	13:9	2.20	16	3	2	0	7:2	1.80	1	2	2	6:7	2.60	O TITUL
6.	Botosani	11	3	6	2	17:17	3.09	15	1	3	1	8:8	3.20	2	3	1	9:9	3.00	O TITUL
7.	Astra Giurgiu	11	4	3	4	14:14	2.55	15	3	2	0	11:8	3.80	1	1	4	3:6	1.50	O SESTUP
8.	FCSB	11	4	2	5	13:17	2.73	14	2	1	3	8:11	3.17	2	1	2	5:6	2.20	O SESTUP
9.	Sepsi	10	2	7	1	9:6	1.50	13	1	3	1	6:4	2.00	1	4	0	3:2	1.00	O SESTUP
10.	Dinamo Bukurešt	11	4	1	6	15:20	3.18	13	3	1	1	10:6	3.20	1	0	5	5:14	3.17	O SESTUP
11.	Chindia Targoviste	11	3	3	5	14:17	2.82	12	2	1	2	5:7	2.40	1	2	3	9:10	3.17	O SESTUP
12.	Hermannstadt	11	3	1	7	11:22	3.00	10	3	0	2	6:6	2.40	0	1	5	5:16	3.50	O SESTUP
13.	Clineni	11	2	3	6	15:24	3.55	9	1	2	2	6:10	3.20	1	1	4	9:14	3.83	O SESTUP
14.	Voluntari	11	1	2	8	8:25	3.00	5	0	2	4	3:9	2.00	1	0	4	5:16	4.20	O SESTUP

1. bulharská fotbalová liga

TABULKA		Celkem						Doma				Venku				Poznámka			
1.	Ludogorets Razgrad	11	8	3	0	17:4	1.91	27	4	2	0	8:0	1.33	4	1	0	9:4	2.60	O TITUL
2.	Levski Sofia	11	8	2	1	25:8	3.00	26	4	0	1	11:5	3.20	4	2	0	14:3	2.83	O TITUL
3.	Lokomotiv Plovdiv	10	6	2	2	24:14	3.80	20	3	2	0	11:5	3.20	3	0	2	13:9	4.40	O TITUL
4.	CSKA Sofia	11	5	4	2	17:13	2.73	19	3	2	1	12:9	3.50	2	2	1	5:4	1.80	O TITUL
5.	Beroe S Zagora	11	6	0	5	18:17	3.18	18	4	0	1	9:5	2.80	2	0	4	9:12	3.50	O TITUL
6.	Černo More Varna	11	3	6	2	13:11	2.18	15	2	3	1	8:5	2.17	1	3	1	5:6	2.20	O TITUL
7.	Arda Kardzhali	10	4	3	3	15:15	3.00	15	2	2	1	7:7	2.80	2	1	2	8:8	3.20	O SESTUP
8.	Slavia Sofia	11	3	4	4	13:15	2.55	13	2	1	3	10:12	3.67	1	3	1	3:3	1.20	O SESTUP
9.	Veliko Tarnovo	10	2	5	3	11:13	2.40	11	2	3	0	6:4	2.00	0	2	3	5:9	2.80	O SESTUP
10.	Dunav Ruse	11	2	4	5	10:16	2.36	10	2	2	2	7:7	2.33	0	2	3	3:9	2.40	O SESTUP
11.	Botev Vratsa	11	2	3	6	11:18	2.64	9	1	2	3	5:10	2.50	1	1	3	6:8	2.80	O SESTUP
12.	Botev Plovdiv	11	2	3	6	9:16	2.27	9	2	0	3	5:6	2.20	0	3	3	4:10	2.33	O SESTUP
13.	Tsarsko Selo Sofia	11	2	3	6	11:19	2.73	9	1	2	2	5:7	2.40	1	1	4	6:12	3.00	O SESTUP
14.	Vitosha Bistritsa	10	1	0	9	7:22	2.90	3	1	0	3	4:11	3.75	0	0	6	3:11	2.33	O SESTUP

1. maďarská fotbalová liga

Číslo udál.	Den	ZÁPASY 8. KOLA		Výsledky v roce				Předběžné kurzy					Vás tip	Výsl.	
				2018-2019		2017-2018		1	10	0	02	2			
				doma	venku	doma	venku								
	06.10.	Honvéd	-	Ferencváros	0:1	0:1	1:3	2:5	3,35	1,64	3,20	1,23	2,00		
	05.10.	Paks	-	Kaposvár					1,45	1,06	3,90	2,37	6,10		
	05.10.	Újpest	-	Mezőkövesd	1:1	0:0	2:3	4:2	2,10	1,27	3,20	1,57	3,10		
	05.10.	Kisvárd	-	Zalaegerszeg					2,20	1,30	3,20	1,52	2,91		
	05.10.	Diósgyőr	-	Puskás Academy	2:2	1:2	2:2	0:1	2,72	1,46	3,15	1,34	2,35		
	05.10.	Fehérvár	-	Debrecen	1:1	1:0	1:0	5:2	1,60	1,10	3,50	2,06	5,00		

POSLEDNÍ LIGOVÉ VÝSLEDKY MUŽSTVA: (V) = zápas hraný venku

Debrecen	Puskás Academy	1:2	Újpest (V)	2:3	Kaposvár	0:1	Honvéd (V)	3:2	Zalaegerszeg	3:2	Kisvárd	4:1
Diósgyőr	Kaposvár (V)	0:2	Zalaegerszeg	1:0	Ferencváros (V)	0:1	Mezőkövesd	0:3	Fehérvár (V)	1:5	Újpest	1:2
Fehérvár	Újpest	0:2	Honvéd (V)	1:0	Kisvárd	3:0	Paks (V)	2:0	Diósgyőr	5:1	Puskás Academy (V)	2:0
Ferencváros	Kisvárd	1:0	Zalaegerszeg (V)	2:1	Paks (V)	4:0	Diósgyőr	1:0	Puskás Academy (V)	1:4	Kaposvár	1:0
Honvéd	Mezőkövesd (V)	2:1	Fehérvár	0:1	Újpest (V)	3:2	Debrecen	2:3	Kisvárd	1:3	Paks (V)	1:3
Kaposvár	Diósgyőr	2:0	Puskás Academy (V)	0:2	Debrecen (V)	1:0	Zalaegerszeg	0:4	Ferencváros (V)	0:1	Mezőkövesd	1:2
Kisvárd	Ferencváros (V)	0:1	Mezőkövesd	1:2	Fehérvár (V)	0:3	Újpest	2:0	Honvéd (V)	3:1	Debrecen (V)	1:4
Mezőkövesd	Honvéd	1:2	Kisvárd (V)	2:1	Paks	0:2	Diósgyőr (V)	3:0	Puskás Academy	1:0	Kaposvár (V)	2:1
Paks	Zalaegerszeg (V)	1:3	Ferencváros	0:4	Mezőkövesd (V)	2:0	Fehérvár	0:2	Újpest (V)	1:1	Honvéd	3:1
Puskás Academy	Debrecen (V)	2:1	Kaposvár	2:0	Zalaegerszeg (V)	1:1	Ferencváros	4:1	Mezőkövesd (V)	0:1	Fehérvár	0:2
Zalaegerszeg	Paks	3:1	Ferencváros	1:2	Diósgyőr (V)	0:1	Puskás Academy	1:1	Kaposvár (V)	4:0	Debrecen (V)	2:3
Újpest	Fehérvár (V)	2:0	Debrecen	3:2	Honvéd	2:3	Kisvárd (V)	0:2	Paks	1:1	Diósgyőr (V)	2:1

TABULKA PO 7. KOLE		Celkem						Doma				Venku				Poznámka			
1.	Fehérvár	7	6	0	1	17:5	3,14	18	3	0	1	12:5	4,25	3	0	0	5:0	1,67	LM
2.	Ferencváros	6	5	0	1	10:5	2,50	15	3	0	0	3:0	1,00	2	0	1	7:5	4,00	EL
3.	Mezőkövesd	7	5	0	2	10:6	2,29	15	2	0	2	3:4	1,75	3	0	0	7:2	3,00	EL
4.	Puskás Academy	7	4	1	2	12:7	2,71	13	2	0	1	6:3	3,00	2	1	1	6:4	2,50	
5.	Újpest	7	3	1	3	11:12	3,29	10	1	1	2	7:9	4,00	2	0	1	4:3	2,33	
6.	Debrecen	6	3	0	3	13:11	4,00	9	2	0	2	8:6	3,50	1	0	1	5:5	5,00	
7.	Kisvárd	7	3	0	4	8:11	2,71	9	2	0	1	4:2	2,00	1	0	3	4:9	3,25	
8.	Zalaegerszeg	7	2	1	4	11:9	2,86	7	1	1	1	5:4	3,00	1	0	3	6:5	2,75	
9.	Paks	7	2	1	4	7:12	2,71	7	1	0	2	3:7	3,33	1	1	2	4:5	2,25	
10.	Honvéd	7	2	0	5	10:15	3,57	6	0	0	3	3:7	3,33	2	0	2	7:8	3,75	
11.	Kaposvár	7	2	0	5	6:13	2,71	6	1	0	2	3:6	3,00	1	0	3	3:7	2,50	SESTUP
12.	Diósgyőr	7	2	0	5	5:14	2,71	6	2	0	2	4:6	2,50	0	0	3	1:8	3,00	SESTUP

1. maltská fotbalová liga

TABULKA		Celkem						Doma				Venku				Poznámka			
1.	Hamrun Spartans	5	3	2	0	12:5	3,40	11	1	1	0	6:2	4,00	2	1	0	6:3	3,00	LM
2.	Floriana	5	3	2	0	5:1	1,20	11	1	1	0	1:0	0,50	2	1	0	4:1	1,67	EL
3.	Hibernians	5	3	1	1	10:6	3,20	10	2	0	0	6:2	4,00	1	1	1	4:4	2,67	EL
4.	Sirens	5	3	1	1	10:10	4,00	10	2	1	0	6:3	3,00	1	0	1	4:7	5,50	
5.	FC Valletta	5	2	2	1	10:7	3,40	8	0	1	1	3:4	3,50	2	1	0	7:3	3,33	
6.	St.Lucia	5	2	2	1	7:7	2,80	8	1	1	0	2:1	1,50	1	1	1	5:6	3,67	
7.	Gzira Utd.	5	1	4	0	3:1	0,80	7	1	2	0	3:1	1,33	0	2	0	0:0	0,00	
8.	Senglea Athletic	5	2	1	2	6:7	2,60	7	2	0	1	4:4	2,67	0	1	1	2:3	2,50	
9.	Sliema Wanderers	5	1	2	2	6:8	2,80	5	0	1	1	2:4	3,00	1	1	1	4:4	2,67	
10.	Mosta	5	1	1	3	10:9	3,80	4	0	1	2	5:7	4,00	1	0	1	5:2	3,50	
11.	Gudja United	5	0	4	1	5:7	2,40	4	0	2	1	2:4	2,00	0	2	0	3:3	3,00	
12.	Balzan	5	1	1	3	5:9	2,80	4	1	0	1	2:3	2,50	0	1	2	3:6	3,00	BARÁŽ
13.	Birkirkara	5	0	3	2	6:8	2,80	3	0	2	1	5:6	3,67	0	1	1	1:2	1,50	SESTUP
14.	Tarxien Rainbows	5	0	0	5	5:15	4,00	0	0	0	3	3:9	4,00	0	0	2	2:6	4,00	SESTUP

1. chorvatská fotbalová liga

Číslo udál.	Den	ZÁPASY 11. KOLA		Výsledky v roce						Předběžné kurzy					Váš tip Skut.	Výsl.			
				2019-2020			2018-2019			1	10	0	02	2					
				doma	venku		doma	venku											
1754	04.10.	Istra	-	Zaprešić			2:0		0:2	0:1	2:1	1:3	1,90	1,20	3,25	1,71	3,61		
1755	06.10.	Hajduk Split	-	Varaždin			3:0						1,15	1,01	6,50	4,14	11,50		
1756	06.10.	Rijeka	-	Loko. Zagreb			1:0		3:0	1:0	0:2	2:1	1,50	1,06	3,60	2,25	6,00		
1757	05.10.	D. Zagreb	-	Slaven Belupo			3:0		2:1	3:0	2:0	1:0	1,12	1,01	7,00	4,58	13,50		
1758	05.10.	Osijek	-	HNK Gorica			1:3		0:1	2:2	2:1	0:1	1,75	1,16	3,40	1,85	4,07		

POSLEDNÍ LIGOVÉ VÝSLEDKY MUŽSTVA:										(V) = zápas hraný venku										
D. Zagreb	Loko. Zagreb (V)	4:0	Varaždin (V)	0:1	Istra	1:0	Hajduk Split (V)	0:1	Zaprešić (V)	2:1	Osijek (V)	0:0								
HNK Gorica	Zaprešić (V)	2:0	Slaven Belupo (V)	0:2	Loko. Zagreb	0:0	Varaždin (V)	3:1	Istra	1:1	Hajduk Split (V)	0:3								
Hajduk Split	Istra (V)	1:1	Zaprešić	3:1	Rijeka (V)	1:1	D. Zagreb	1:0	Osijek (V)	0:1	HNK Gorica	3:0								
Istra	Hajduk Split	1:1	Rijeka	0:3	D. Zagreb (V)	0:1	Osijek	0:0	HNK Gorica (V)	1:1	Slaven Belupo	2:3								
Loko. Zagreb	D. Zagreb	0:4	Osijek	2:1	HNK Gorica (V)	0:0	Slaven Belupo	6:1	Zaprešić (V)	2:1	Varaždin (V)	1:1								
Osijek	Slaven Belupo (V)	4:0	Loko. Zagreb (V)	1:2	Varaždin	2:2	Istra (V)	0:0	Hajduk Split	1:0	Rijeka (V)	1:1								
Rijeka	Varaždin (V)	2:0	Istra (V)	3:0	Hajduk Split	1:1	Zaprešić	1:1	Osijek	1:1	HNK Gorica (V)	0:2								
Slaven Belupo	Osijek	0:4	HNK Gorica	2:0	Zaprešić (V)	1:3	Loko. Zagreb (V)	1:6	Varaždin	1:1	Istra (V)	3:2								
Varaždin	Rijeka	0:2	D. Zagreb	1:0	Osijek (V)	2:2	HNK Gorica	1:3	Slaven Belupo (V)	1:1	Loko. Zagreb	1:1								
Zaprešić	HNK Gorica	0:2	Hajduk Split (V)	1:3	Slaven Belupo	3:1	Rijeka (V)	1:1	Loko. Zagreb	1:2	D. Zagreb	1:2								

TABULKA PO 10. KOLE		Celkem					Doma					Venku					Poznámka		
1.	Hajduk Split	10	6	2	2	18:6	2.40	20	5	0	0	12:1	2.60	1	2	2	6:5	2.20	LM
2.	D. Zagreb	9	6	1	2	16:4	2.22	19	3	0	0	7:1	2.67	3	1	2	9:3	2.00	EL
3.	Rijeka	9	5	3	1	14:7	2.33	18	2	3	0	8:5	2.60	3	0	1	6:2	2.00	EL
4.	Osijek	10	4	4	2	15:9	2.40	16	3	2	0	8:3	2.20	1	2	2	7:6	2.60	
5.	HNK Gorica	10	4	3	3	13:12	2.50	15	2	3	0	7:3	2.00	2	0	3	6:9	3.00	
6.	Loko. Zagreb	10	4	2	4	15:16	3.10	14	3	0	2	12:8	4.00	1	2	2	3:8	2.20	
7.	Slaven Belupo	10	3	1	6	11:25	3.60	10	2	1	2	5:9	2.80	1	0	4	6:16	4.40	
8.	Istra	10	2	3	5	10:16	2.60	9	1	2	2	6:8	2.80	1	1	3	4:8	2.40	
9.	Varaždin	10	1	4	5	10:19	2.90	7	1	1	3	3:9	2.40	0	3	2	7:10	3.40	BARÁŽ
10.	Zaprešić	10	1	3	6	11:19	3.00	6	1	1	4	7:11	3.00	0	2	2	4:8	3.00	SESTUP

1. bosenská fotbalová liga

TABULKA		Celkem					Doma					Venku					Poznámka		
1.	Željeznica Sarajevo	11	6	5	0	25:10	3.18	23	4	2	0	15:4	3.17	2	3	0	10:6	3.20	LM
2.	FK Sarajevo	11	7	2	2	17:9	2.36	23	6	0	0	11:2	2.17	1	2	2	6:7	2.60	EL
3.	Tuzla City	11	6	3	2	18:12	2.73	21	3	2	0	8:5	2.60	3	1	2	10:7	2.83	EL
4.	Zrinjski Mostar	11	6	1	4	17:6	2.09	19	4	0	1	12:3	3.00	2	1	3	5:3	1.33	
5.	Bijeljina	11	6	0	5	17:12	2.64	18	4	0	1	10:3	2.60	2	0	4	7:9	2.67	
6.	Borac Banja Luka	11	4	3	4	12:14	2.36	15	3	2	0	8:3	2.20	1	1	4	4:11	2.50	
7.	Široki Brijeg	11	3	5	3	16:14	2.73	14	2	1	2	7:6	2.60	1	4	1	9:8	2.83	
8.	Sloboda Tuzla	11	3	4	4	11:16	2.45	13	3	2	1	8:7	2.50	0	2	3	3:9	2.40	
9.	NK Celik Zenica	11	3	4	4	8:13	1.91	13	1	2	1	1:2	0.75	2	2	3	7:11	2.57	
10.	Velež Mostar	11	3	2	6	10:15	2.27	11	2	1	3	6:8	2.33	1	1	3	4:7	2.20	
11.	Mladost Doboj Kakanj	11	2	2	7	8:17	2.27	8	1	0	4	2:8	2.00	1	2	3	6:9	2.50	SESTUP
12.	Zvijezda Brgule	11	0	3	8	6:27	3.00	3	0	3	3	6:14	3.33	0	0	5	0:13	2.60	SESTUP

1. slovinská fotbalová liga

Číslo udál.	Den	DOHRÁVKA 12. KOLA		Výsledky v roce				Předběžné kurzy					Váš tip Skut.	Výsl.		
				2019-2020		2018-2019		1	10	0	02	2				
				doma	venku	doma	venku									
1140	30.09.	Aluminij	-	Celje		0:0	2:1	4:1	1:1	0:1	2,40	1,36	3,15	1,44	2,65	

Číslo udál.	Den	ZÁPASY 13. KOLA		Výsledky v roce				Předběžné kurzy					Váš tip Skut.	Výsl.		
				2019-2020		2018-2019		1	10	0	02	2				
				doma	venku	doma	venku									
1040	06.10.	Velenje	-	Aluminij		1:1	3:2	3:0	0:3	0:4	2,91	1,52	3,20	1,30	2,20	
1041	06.10.	Triglav	-	Ol. Lublaň		0:4	0:4	2:1	0:2	2:4	7,30	2,70	4,30	1,04	1,35	
1042	06.10.	Maribor	-	NŠ Mura		1:1	0:0	1:1	1:4	2:2	1,55	1,07	3,50	2,15	5,50	
1043	05.10.	Domžale	-	Sežana		1:2					1,45	1,06	3,90	2,37	6,10	
1044	05.10.	Bravo	-	Celje		2:2					2,63	1,42	3,10	1,37	2,45	

POSLEDNÍ LIGOVÉ VÝSLEDKY MUŽSTVA:

(V) = zápas hraný venku

Aluminij	Triglav (V)	0:1	Sežana	3:0	Maribor (V)	1:2	NŠ Mura	2:0	Domžale (V)	1:1	Ol. Lublaň	1:0
Bravo	Sežana (V)	1:3	NŠ Mura	3:3	Ol. Lublaň (V)	1:3	Velenje (V)	4:1	Triglav	1:0	Maribor (V)	0:4
Celje	Sežana	2:0	NŠ Mura (V)	0:1	Ol. Lublaň (V)	2:2	Velenje	3:0	Triglav (V)	6:0	Maribor	2:1
Domžale	NŠ Mura (V)	0:3	Ol. Lublaň	1:4	Velenje (V)	3:2	Triglav (V)	3:2	NŠ Mura	0:0	Maribor	0:1
Maribor	Ol. Lublaň (V)	4:2	Velenje	5:0	Triglav (V)	3:1	Aluminij	2:1	Domžale (V)	1:0	Bravo	4:0
NŠ Mura	Domžale	3:0	Bravo (V)	3:3	Celje	1:0	Sežana	1:0	Domžale (V)	0:0	Aluminij (V)	0:2
Ol. Lublaň	Maribor	2:4	Domžale (V)	4:1	Bravo	3:1	Celje	2:2	Sežana (V)	2:1	NŠ Mura	1:1
Sežana	Bravo	3:1	Celje (V)	0:2	Aluminij (V)	0:3	NŠ Mura (V)	0:1	Ol. Lublaň	1:2	Velenje (V)	2:2
Triglav	Velenje (V)	1:1	Aluminij	1:0	Maribor	1:3	Domžale	2:3	Bravo (V)	0:1	Celje	0:6
Velenje	Triglav	1:1	Maribor (V)	0:5	Domžale	2:3	Bravo	1:4	Celje (V)	0:3	Sežana	2:2

TABULKA PO 12. KOLE		Celkem				Doma				Venku				Poznámka					
1.	Maribor	12	7	3	2	27:12	3,25	24	4	1	1	16:5	3,50	3	2	1	11:7	3,00	LM
2.	Ol. Lublaň	12	7	3	2	27:13	3,33	24	3	2	1	16:10	4,33	4	1	1	11:3	2,33	EL
3.	NŠ Mura	12	6	5	1	21:13	2,83	23	5	1	0	12:4	2,67	1	4	1	9:9	3,00	EL
4.	Aluminij	11	6	3	2	14:6	1,82	21	4	1	0	9:2	2,20	2	2	2	5:4	1,50	
5.	Celje	11	5	4	2	24:12	3,27	19	3	3	0	11:5	2,67	2	1	2	13:7	4,00	
6.	Sežana	12	4	1	7	13:19	2,67	13	4	0	2	9:6	2,50	0	1	5	4:13	2,83	
7.	Bravo	12	3	3	6	16:23	3,25	12	2	2	2	5:6	1,83	1	1	4	11:17	4,67	
8.	Domžale	12	2	4	6	16:26	3,50	10	0	3	3	7:13	3,33	2	1	3	9:13	3,67	
9.	Triglav	12	3	1	8	12:28	3,33	10	2	0	4	8:17	4,17	1	1	4	4:11	2,50	BARÁŽ
10.	Velenje	12	0	5	7	12:30	3,50	5	0	3	3	7:14	3,50	0	2	4	5:16	3,50	SESTUP

1. srbská fotbalová liga

TABULKA		Celkem				Doma				Venku				Poznámka					
1.	Bačka Topola	10	7	3	0	20:7	2,70	24	4	1	0	10:1	2,20	3	2	0	10:6	3,20	O TITUL
2.	CZ Beograd	9	8	0	1	19:8	3,00	24	5	0	0	11:2	2,60	3	0	1	8:6	3,50	O TITUL
3.	Partizan Beograd	9	7	2	0	22:4	2,89	23	3	1	0	10:1	2,75	4	1	0	12:3	3,00	O TITUL
4.	Vojvodina	10	7	1	2	23:9	3,20	22	2	1	2	12:7	3,80	5	0	0	11:2	2,60	O TITUL
5.	Cukaricki Beograd	9	7	1	1	12:6	2,00	22	5	0	0	6:1	1,40	2	1	1	6:5	2,75	O TITUL
6.	Radnicki Nis	10	5	1	4	13:13	2,60	16	4	0	2	11:9	3,33	1	1	2	2:4	1,50	O TITUL
7.	Vozdovac	10	4	2	4	18:16	3,40	14	3	1	2	12:9	3,50	1	1	2	6:7	3,25	O TITUL
8.	Subotica	10	4	0	6	10:16	2,60	12	3	0	3	8:8	2,67	1	0	3	2:8	2,50	O TITUL
9.	Napredak Kruševac	10	3	2	5	14:14	2,80	11	1	1	2	7:7	3,50	2	1	3	7:7	2,33	O SESTUP
10.	Proleter Novi Sad	10	3	2	5	9:14	2,30	11	1	1	3	4:7	2,20	2	1	2	5:7	2,40	O SESTUP
11.	Mladost Lucani	10	2	3	5	11:18	2,90	9	2	3	1	10:8	3,00	0	0	4	1:10	2,75	O SESTUP
12.	Ivanjica	9	2	2	5	13:15	3,11	8	2	1	1	8:5	3,25	0	1	4	5:10	3,00	O SESTUP
13.	Surdulica	8	2	1	5	9:14	2,88	7	1	0	2	5:8	4,33	1	1	3	4:6	2,00	O SESTUP
14.	Indija	10	2	1	7	8:16	2,40	7	2	0	3	4:5	1,80	0	1	4	4:11	3,00	O SESTUP
15.	Rad Beograd	10	2	0	8	6:23	2,90	6	2	0	2	5:4	2,25	0	0	6	1:19	3,33	O SESTUP
16.	Mačva Šabac	10	0	3	7	6:20	2,60	3	0	2	2	3:5	2,00	0	1	5	3:15	3,00	O SESTUP

1. izraelská fotbalová liga

TABULKA		Celkem						Doma				Venku				Poznámka			
1.	Maccabi Tel Aviv	5	4	1	0	8:0	1.60	13	1	1	0	1:0	0.50	3	0	0	7:0	2.33	O TITUL
2.	Hapoel Beer Sheva	5	3	2	0	9:2	2.20	11	3	0	0	7:0	2.33	0	2	0	2:2	2.00	O TITUL
3.	Maccabi Haifa	5	3	1	1	9:4	2.60	10	3	0	0	9:3	4.00	0	1	1	0:1	0.50	O TITUL
4.	Bnei Jehuda	5	2	3	0	4:2	1.20	9	1	1	0	2:1	1.50	1	2	0	2:1	1.00	O TITUL
5.	Hapoel Hadera	5	2	2	1	9:7	3.20	8	1	2	0	7:3	3.33	1	0	1	2:4	3.00	O TITUL
6.	Hapoel Haifa	5	2	2	1	5:3	1.60	8	0	1	1	1:2	1.50	2	1	0	4:1	1.67	O TITUL
7.	FC Ashdod	5	1	4	0	7:6	2.60	7	1	2	0	5:4	3.00	0	2	0	2:2	2.00	O SESTUP
8.	Maccabi Netanya	5	1	3	1	5:5	2.00	6	1	1	0	5:2	3.50	0	2	1	0:3	1.00	O SESTUP
9.	Hapoel Kfar Saba	5	1	2	2	6:6	2.40	5	0	1	2	1:3	1.33	1	1	0	5:3	4.00	O SESTUP
10.	Hapoel Raanana	5	1	1	3	6:11	3.40	4	1	1	0	3:2	2.50	0	0	3	3:9	4.00	O SESTUP
11.	Beitar Jeruzalem	5	1	1	3	3:8	2.20	4	0	1	2	0:6	2.00	1	0	1	3:2	2.50	O SESTUP
12.	Hapoel Tel Aviv	5	0	3	2	3:7	2.00	3	0	3	0	2:2	1.33	0	0	2	1:5	3.00	O SESTUP
13.	Sektzia Nes Tziona	5	0	2	3	2:8	2.00	2	0	0	2	0:3	1.50	0	2	1	2:5	2.33	O SESTUP
14.	Kiryat Shmona	5	0	1	4	4:11	3.00	1	0	0	2	1:5	3.00	0	1	2	3:6	3.00	O SESTUP

1. kyperská fotbalová liga

TABULKA		Celkem						Doma				Venku				Poznámka			
1.	Omonia Nicosia	4	3	1	0	7:2	2.25	10	2	0	0	3:0	1.50	1	1	0	4:2	3.00	O TITUL
2.	Ethnikos Achnas	3	2	1	0	7:4	3.67	7	1	0	0	2:0	2.00	1	1	0	5:4	4.50	O TITUL
3.	Anorthosis Famagusta	3	2	1	0	4:1	1.67	7	1	0	0	2:0	2.00	1	1	0	2:1	1.50	O TITUL
4.	AEL Limassol	4	2	1	1	3:3	1.50	7	2	1	0	3:0	1.00	0	0	1	0:3	3.00	O TITUL
5.	APOEL Nicosia	2	2	0	0	6:2	4.00	6	1	0	0	3:0	3.00	1	0	0	3:2	5.00	O TITUL
6.	AEK Larnaca	4	1	3	0	6:4	2.50	6	0	2	0	2:2	2.00	1	1	0	4:2	3.00	O TITUL
7.	Apollon Limassol	3	1	1	1	3:3	2.00	4	1	0	0	3:2	5.00	0	1	1	0:1	0.50	O SESTUP
8.	Pafos FC	4	1	0	3	4:8	3.00	3	0	0	1	0:2	2.00	1	0	2	4:6	3.33	O SESTUP
9.	Salamina Famagusta	4	1	0	3	4:8	3.00	3	1	0	1	4:4	4.00	0	0	2	0:4	2.00	O SESTUP
10.	Olympiakos Nicosia	3	0	2	1	5:6	3.67	2	0	2	0	3:3	3.00	0	0	1	2:3	5.00	O SESTUP
11.	Doxa Katokopias	4	0	2	2	2:5	1.75	2	0	1	1	1:3	2.00	0	1	1	1:2	1.50	O SESTUP
12.	Enosis Paralimni	4	0	0	4	6:11	4.25	0	0	0	3	6:9	5.00	0	0	1	0:2	2.00	O SESTUP

1. estonská fotbalová liga

TABULKA		Celkem						Doma				Venku				Poznámka			
1.	Flora Tallin	31	25	3	3	88:19	3.45	78	10	2	3	44:11	3.67	15	1	0	44:8	3.25	LM
2.	FCI Levadia Tallin	31	22	4	5	89:25	3.68	70	10	3	2	50:12	4.13	12	1	3	39:13	3.25	EL
3.	Paide	31	21	5	5	71:23	3.03	68	10	2	3	38:8	3.07	11	3	2	33:15	3.00	EL
4.	Kalju	30	18	10	2	66:28	3.13	64	10	4	2	44:21	4.06	8	6	0	22:7	2.07	
5.	Tammeka Tartu	31	11	6	14	47:53	3.23	39	4	5	7	24:28	3.25	7	1	7	23:25	3.20	
6.	Trans Narva	31	9	9	13	47:46	3.00	36	4	4	8	22:25	2.94	5	5	5	25:21	3.07	
7.	Tulevik Viljandi	31	5	7	19	29:64	3.00	22	2	3	11	15:33	3.00	3	4	8	14:31	3.00	
8.	Kuressaare	31	5	5	21	19:73	2.97	20	4	3	8	7:19	1.73	1	2	13	12:54	4.13	
9.	Tallinna Kalev	31	5	5	21	22:81	3.32	20	3	0	13	11:38	3.06	2	5	8	11:43	3.60	BARAZ
10.	Maardu Linnameeskond	30	4	4	22	23:89	3.73	16	3	3	8	15:36	3.64	1	1	14	8:53	3.81	SESTUP

1. litevská fotbalová liga

TABULKA		Celkem						Doma					Venku					Poznámka	
1.	Žalgiris Vilnius	24	19	2	3	61:17	3.25	59	11	1	0	34:8	3.50	8	1	3	27:9	3.00	
2.	Suduva Marijampole	22	19	0	3	56:12	3.09	57	10	0	1	26:5	2.82	9	0	2	30:7	3.36	
3.	Riteriai Vilnius	24	12	6	6	38:25	2.63	42	5	5	1	13:6	1.73	7	1	5	25:19	3.38	
4.	Žalgiris Kaunas	25	12	4	9	44:37	3.24	40	8	1	3	28:17	3.75	4	3	6	16:20	2.77	
5.	FK Panevėžys	25	8	6	11	39:45	3.36	30	5	3	5	25:26	3.92	3	3	6	14:19	2.75	
6.	Atlantas Klaipėda	25	6	4	15	23:50	2.92	22	4	2	6	13:23	3.00	2	2	9	10:27	2.85	
7.	Stumbras	25	4	3	18	12:51	2.52	15	4	0	9	6:25	2.38	0	3	9	6:26	2.67	BARÁŽ
8.	Palanga	24	4	1	19	25:61	3.58	13	3	1	9	14:29	3.31	1	0	10	11:32	3.91	SESTUP

1. lotyšská fotbalová liga

TABULKA		Celkem						Doma					Venku					Poznámka	
1.	Riga FC	26	18	3	5	49:15	2.46	57	8	3	2	24:5	2.23	10	0	3	25:10	2.69	LM
2.	FK Riga Fotbalová škola	27	13	7	7	41:28	2.56	46	8	2	3	27:12	3.00	5	5	4	14:16	2.14	EL
3.	FK Ventspils	28	11	10	7	43:38	2.89	43	7	7	0	25:12	2.64	4	3	7	18:26	3.14	EL
4.	Spartaks Jūrmala	27	12	4	11	42:50	3.41	40	8	0	6	25:21	3.29	4	4	5	17:29	3.54	
5.	Valmiera	27	10	8	9	27:26	1.96	38	6	3	4	14:11	1.92	4	5	5	13:15	2.00	
6.	Ljepaja	27	9	5	13	34:36	2.59	32	5	3	5	21:17	2.92	4	2	8	13:19	2.29	
7.	FK Jelgava	27	7	8	12	24:33	2.11	29	3	4	6	10:15	1.92	4	4	6	14:18	2.29	
8.	BFC Daugavpils	26	7	5	14	23:41	2.46	26	4	2	7	11:17	2.15	3	3	7	12:24	2.77	
9.	FS Metta/LU Riga	27	6	6	15	28:44	2.67	24	4	4	7	19:25	2.93	2	2	8	9:19	2.33	BARAZ

2. ruská fotbalová liga

TABULKA		Celkem						Doma					Venku					Poznámka	
1.	Torpedo Moskva	15	12	1	2	25:10	2.33	37	8	1	0	19:7	2.89	4	0	2	6:3	1.50	POSTUP
2.	Chimki	15	10	3	2	29:8	2.47	33	6	0	1	15:3	2.57	4	3	1	14:5	2.38	POSTUP
3.	Volgograd	15	9	1	5	26:17	2.87	28	3	1	2	13:11	4.00	6	0	3	13:6	2.11	BARÁŽ
4.	Jaroslavl	15	7	5	3	23:19	2.80	26	3	2	2	8:8	2.29	4	3	1	15:11	3.25	BARÁŽ
5.	Chertanovo	15	6	7	2	15:11	1.73	25	2	3	2	7:7	2.00	4	4	0	8:4	1.50	
6.	Chabarovsk	15	7	3	5	22:16	2.53	24	5	1	3	11:5	1.78	2	2	2	11:11	3.67	
7.	Tomsk	15	6	5	4	18:12	2.00	23	4	3	2	11:6	1.89	2	2	2	7:6	2.17	
8.	Neftehimik Nizhnekamsk	15	6	5	4	21:16	2.47	23	2	3	2	8:8	2.29	4	2	2	13:8	2.63	
9.	Kaliningrad	15	6	4	5	19:15	2.27	22	2	1	3	5:6	1.83	4	3	2	14:9	2.56	
10.	Nizhny Novgorod	15	5	6	4	13:14	1.80	21	3	3	2	8:9	2.13	2	3	2	5:5	1.43	
11.	Chayka Peschanokopskoye	15	4	6	5	14:14	1.87	18	2	2	2	6:5	1.83	2	4	3	8:9	1.89	
12.	Vladivostok	15	4	6	5	16:19	2.33	18	2	3	5	11:16	2.70	2	3	0	5:3	1.60	
13.	Spartak Moskva (am.)	15	4	4	7	19:23	2.80	16	2	1	4	7:11	2.57	2	3	3	12:12	3.00	
14.	Avangard Kursk	15	3	7	5	14:21	2.33	16	2	5	1	9:10	2.38	1	2	4	5:11	2.29	
15.	FK Armavir	15	3	6	6	12:18	2.00	15	2	5	1	7:7	1.75	1	1	5	5:11	2.29	
16.	FK Krasnodar (am.)	14	3	4	7	14:18	2.29	13	0	2	3	4:7	2.20	3	2	4	10:11	2.33	SESTUP
17.	Mordovia Saransk	15	3	4	8	13:20	2.20	13	2	1	5	5:10	1.88	1	3	3	8:10	2.57	SESTUP
18.	Jenisej Krasnojarsk	15	2	5	8	10:25	2.33	11	1	2	3	7:12	3.17	1	3	5	3:13	1.78	SESTUP
19.	Tekstilshchik Ivanovo	15	3	2	10	16:33	3.27	11	1	1	5	7:18	3.57	2	1	5	9:15	3.00	SESTUP
20.	Fakel Voronež	14	2	4	8	9:19	2.00	10	1	4	4	4:10	1.56	1	0	4	5:9	2.80	SESTUP

1. ruská fotbalová liga

Číslo udál.	Den	DOHRÁVKA 11. KOLA	Výsledky v roce				Předběžné kurzy					Váš tip	Výsl.
			2018-2019		2017-2018		1	10	0	02	2		
			doma	venku	doma	venku							
685	30.09.	PFC Sochi - Akhmat Grozny					2,22	1,32	3,17	1,58	3,17		

Číslo udál.	Den	ZÁPASY 12. KOLA	Výsledky v roce				Předběžné kurzy					Váš tip	Výsl.
			2018-2019		2017-2018		1	10	0	02	2		
			doma	venku	doma	venku							
180	06.10.	CSKA Moskva - FK Rostov	0:1	0:0	2:0	2:1	1,65	1,12	3,50	1,98	4,56		
181	05.10.	Kazaň - Tambov					1,85	1,19	3,30	1,75	3,74		
182	06.10.	FK Krasnodar - Sp. Moskva	0:1	1:1	1:4	0:2	2,20	1,30	3,20	1,52	2,91		
183	06.10.	Loko Moskva - A. Tula	3:1	0:2	1:0	0:2	1,65	1,12	3,50	1,98	4,56		
184	05.10.	G. Orenburg - D. Moskva	1:0	0:2			2,82	1,50	3,20	1,32	2,25		
185	05.10.	PFC Sochi - Samara					2,35	1,34	3,15	1,46	2,72		
186	05.10.	Ufa - Akhmat Grozny	0:1	1:2	3:2	1:2	2,30	1,34	3,20	1,48	2,75		
187	06.10.	Jekatěrinburg - Peterburg	0:1	1:4	1:1	1:2	3,74	1,75	3,30	1,19	1,85		

POSLEDNÍ LIGOVÉ VÝSLEDKY MUŽSTVA: (V) = zápas hraný venku

A. Tula	FK Krasnodar (V) 0:2	Jekatěrinburg 1:1	Peterburg (V) 1:3	CSKA Moskva 1:2	G. Orenburg 2:1	Kazaň (V) 0:1
Akhmat Grozny	Samara 1:1	FK Rostov (V) 1:2	Tambov 1:1	CSKA Moskva (V) 0:3	Peterburg (V) 0:0	Sp. Moskva 1:3
CSKA Moskva	Jekatěrinburg (V) 3:0	FK Krasnodar 3:2	Tambov (V) 2:0	A. Tula (V) 2:1	Akhmat Grozny 3:0	Sp. Moskva (V) 1:2
D. Moskva	FK Rostov (V) 0:3	PFC Sochi 2:3	Ufa 0:0	Samara (V) 0:0	Tambov (V) 2:0	Loko Moskva 1:2
FK Krasnodar	A. Tula 2:0	CSKA Moskva (V) 2:3	Samara 4:2	Jekatěrinburg (V) 4:2	Loko Moskva 1:1	Tambov (V) 2:0
FK Rostov	D. Moskva 3:0	Tambov (V) 1:2	Akhmat Grozny 2:1	Loko Moskva (V) 2:1	Kazaň 2:1	Ufa (V) 0:2
G. Orenburg	Sp. Moskva (V) 2:1	Loko Moskva 2:3	Kazaň 2:1	Ufa (V) 2:1	A. Tula (V) 1:2	PFC Sochi 1:1
Jekatěrinburg	CSKA Moskva 0:3	A. Tula (V) 1:1	Sp. Moskva (V) 2:1	FK Krasnodar 2:4	PFC Sochi 3:1	Samara 1:3
Kazaň	Ufa 0:0	Peterburg (V) 0:5	G. Orenburg (V) 1:2	PFC Sochi 0:3	FK Rostov (V) 1:2	A. Tula 1:0
Loko Moskva	Peterburg 1:0	G. Orenburg (V) 3:2	PFC Sochi (V) 1:0	FK Rostov 1:2	FK Krasnodar (V) 1:1	D. Moskva (V) 2:1
PFC Sochi	D. Moskva (V) 3:2	Loko Moskva 0:1	Kazaň (V) 3:0	Jekatěrinburg (V) 1:3	G. Orenburg (V) 1:1	CSKA Moskva (V) 0:0
Peterburg	Loko Moskva (V) 0:1	Kazaň 5:0	A. Tula 3:1	Sp. Moskva (V) 1:0	Ufa (V) 0:1	Akhmat Grozny 0:0
Samara	Tambov 2:0	Akhmat Grozny (V) 1:1	FK Krasnodar (V) 2:4	D. Moskva 0:0	Sp. Moskva 1:2	Jekatěrinburg (V) 3:1
Sp. Moskva	G. Orenburg 1:2	Ufa (V) 0:1	Jekatěrinburg 1:2	Peterburg 0:1	Samara (V) 2:1	CSKA Moskva 2:1
Tambov	Samara (V) 0:2	FK Rostov 2:1	CSKA Moskva 0:2	Akhmat Grozny (V) 1:1	D. Moskva 0:2	FK Krasnodar 0:2
Ufa	Kazaň (V) 0:0	Sp. Moskva 1:0	D. Moskva (V) 0:0	G. Orenburg 1:2	Peterburg 1:0	FK Rostov 2:0

TABULKA PO 11. KOLE		Celkem						Doma				Venku				Poznámka			
1.	CSKA Moskva	11	8	1	2	18:8	2,36	25	4	1	0	9:3	2,40	4	0	2	9:5	2,33	LM
2.	Peterburg	11	7	2	2	18:5	2,09	23	3	2	0	11:3	2,80	4	0	2	7:2	1,50	LM
3.	FK Krasnodar	11	7	2	2	23:12	3,18	23	4	1	0	11:3	2,80	3	1	2	12:9	3,50	LM
4.	Loko Moskva	11	7	2	2	18:10	2,55	23	3	1	1	9:4	2,60	4	1	1	9:6	2,50	EL
5.	FK Rostov	11	7	2	2	20:14	3,09	23	5	1	0	12:5	2,83	2	1	2	8:9	3,40	EL
6.	Ufa	11	4	3	4	11:10	1,91	15	4	0	2	9:6	2,50	0	3	2	2:4	1,20	
7.	Sp. Moskva	11	4	2	5	12:13	2,27	14	2	1	3	5:6	1,83	2	1	2	7:7	2,80	
8.	A. Tula	11	4	2	5	13:16	2,64	14	2	2	2	8:8	2,67	2	0	3	5:8	2,60	
9.	Jekatěrinburg	11	4	2	5	17:23	3,64	14	3	1	3	14:15	4,14	1	1	2	3:8	2,75	
10.	Samara	11	3	2	6	15:16	2,82	11	2	1	3	8:7	2,50	1	1	3	7:9	3,20	
11.	G. Orenburg	11	3	2	6	15:19	3,09	11	1	2	2	7:9	3,20	2	0	4	8:10	3,00	
12.	Kazaň	11	3	2	6	6:15	1,91	11	2	1	2	2:4	1,20	1	1	4	4:11	2,50	
13.	D. Moskva	11	2	4	5	8:12	1,82	10	1	1	4	5:8	2,17	1	3	1	3:4	1,40	BARÁŽ
14.	PFC Sochi	10	2	3	5	8:13	2,10	9	0	1	2	0:3	1,00	2	2	3	8:10	2,57	BARÁŽ
15.	Akhmat Grozny	10	2	3	5	7:15	2,20	9	2	2	1	6:6	2,40	0	1	4	1:9	2,00	SESTUP
16.	Tambov	11	2	2	7	9:17	2,36	8	2	0	4	4:8	2,00	0	2	3	5:9	2,80	SESTUP

1. ukrajinská fotbalová liga

Číslo udál.	Den	ZÁPASY 10. KOLA		Výsledky v roce								Předběžné kurzy					Váš tip Skut.	Výsl.	
				2018-2019				2017-2018				1	10	0	02	2			
				doma		venku		doma		venku									
1131	05.10.	Desna	-	O. Doněck	0:1	2:1	1:1	2:0					1,85	1,19	3,30	1,75	3,74		
1132	06.10.	Dněpr	-	Š. Doněck									9,30	3,21	4,90	1,02	1,25		
1133	06.10.	Kolos Kovalyovka	-	D. Kyjev									6,10	2,37	3,90	1,06	1,45		
1134	05.10.	FC Lvov	-	Zorya	0:0	0:0	0:0	1:2					3,35	1,64	3,20	1,23	2,00		
1135	06.10.	Oleksandria	-	Lvov	2:1		2:0		3:0	1:1	0:0	2:1	1,80	1,16	3,30	1,80	3,96		
1136	05.10.	Poltava	-	Mariupol	2:1		0:1		1:0	1:0	1:0	1:1	2,25	1,32	3,20	1,50	2,82		

POSLEDNÍ LIGOVÉ VÝSLEDKY MUŽSTVA:

(V) = zápas hraný venku

D. Kyjev	Dněpr	2:0	Mariupol (V)	1:0	Poltava (V)	5:0	Desna	1:2	Zorya (V)	2:2	O. Doněck	1:1
Desna	Mariupol (V)	4:0	Š. Doněck	0:1	D. Kyjev (V)	2:1	Lvov	0:0	Oleksandria (V)	3:0	Kolos Kovalyovka	0:0
Dněpr	D. Kyjev (V)	0:2	Lvov	2:0	Oleksandria (V)	0:2	Kolos Kovalyovka	2:1	FC Lvov	2:3	Poltava (V)	1:1
FC Lvov	Oleksandria (V)	0:2	O. Doněck	0:1	Kolos Kovalyovka (V)	0:1	Mariupol	0:1	Dněpr (V)	3:2	Š. Doněck	0:2
Kolos Kovalyovka	Lvov (V)	2:1	Oleksandria	1:1	FC Lvov	1:0	Dněpr (V)	1:2	Poltava	0:3	Desna (V)	0:0
Lvov	Kolos Kovalyovka	1:2	Dněpr (V)	0:2	Poltava	2:1	Desna (V)	0:0	Zorya	0:1	O. Doněck (V)	3:1
Mariupol	Desna	0:4	D. Kyjev	0:1	Zorya (V)	0:0	O. Doněck	1:1	FC Lvov (V)	1:0	Š. Doněck (V)	1:5
O. Doněck	Zorya	0:5	FC Lvov (V)	1:0	Mariupol (V)	1:1	Š. Doněck	0:4	D. Kyjev (V)	1:1	Lvov	1:3
Oleksandria	FC Lvov	2:0	Kolos Kovalyovka (V)	1:1	Dněpr	2:0	Poltava (V)	1:0	Desna	0:3	Zorya (V)	2:1
Poltava	Š. Doněck (V)	0:4	D. Kyjev	0:5	Lvov (V)	1:2	Oleksandria	0:1	Kolos Kovalyovka (V)	3:0	Dněpr	1:1
Zorya	O. Doněck (V)	5:0	Mariupol	0:0	Š. Doněck (V)	3:4	D. Kyjev	2:2	Lvov (V)	1:0	Oleksandria	1:2
Š. Doněck	Poltava	4:0	Desna (V)	1:0	Zorya	4:3	O. Doněck (V)	4:0	Mariupol	5:1	FC Lvov (V)	2:0

TABULKA PO 9. KOLE		Celkem						Doma					Venku				Poznámka		
1.	Š. Doněck	9	9	0	0	28:6	3,78	27	4	0	0	16:4	5,00	5	0	0	12:2	2,80	O TITUL
2.	D. Kyjev	9	5	2	2	18:7	2,78	17	1	1	2	5:5	2,50	4	1	0	13:2	3,00	O TITUL
3.	Desna	9	5	2	2	13:4	1,89	17	1	2	2	3:3	1,20	4	0	0	10:1	2,75	O TITUL
4.	Oleksandria	9	5	1	3	12:11	2,56	16	3	0	2	7:7	2,80	2	1	1	5:4	2,25	O TITUL
5.	Zorya	9	4	3	2	17:10	3,00	15	0	3	1	4:5	2,25	4	0	1	13:5	3,60	O TITUL
6.	Kolos Kovalyovka	9	4	2	3	9:11	2,22	14	2	1	2	5:8	2,60	2	1	1	4:3	1,75	O TITUL
7.	Dněpr	9	3	2	4	10:11	2,33	11	3	0	2	8:5	2,60	0	2	2	2:6	2,00	O SESTUP
8.	Mariupol	9	2	3	4	7:15	2,44	9	1	1	2	3:7	2,50	1	2	2	4:8	2,40	O SESTUP
9.	Lvov	9	2	2	5	7:13	2,22	8	1	1	3	4:7	2,20	1	1	2	3:6	2,25	O SESTUP
10.	Poltava	9	2	1	6	8:18	2,89	7	1	1	3	4:10	2,80	1	0	3	4:8	3,00	O SESTUP
11.	FC Lvov	9	2	0	7	7:16	2,56	6	0	0	4	0:7	1,75	2	0	3	7:9	3,20	O SESTUP
12.	O. Doněck	9	1	2	6	5:19	2,67	5	0	0	4	1:13	3,50	1	2	2	4:6	2,00	O SESTUP

1. běloruská fotbalová liga

TABULKA		Celkem						Doma					Venku				Poznámka		
1.	Dinamo Brest	22	17	4	1	55:16	3,23	55	8	2	1	36:9	4,09	9	2	0	19:7	2,36	LM
2.	Bate Borisov	22	17	2	3	45:12	2,59	53	11	0	1	28:5	2,75	6	2	2	17:7	2,40	EL
3.	Šachtor Soligorsk	22	16	3	3	44:14	2,64	51	9	1	1	28:8	3,27	7	2	2	16:6	2,00	EL
4.	Dinamo Minsk	22	14	2	6	34:22	2,55	44	8	1	3	22:12	2,83	6	1	3	12:10	2,20	
5.	Torpedo Zhodino	23	12	5	6	33:24	2,48	41	6	4	2	15:9	2,00	6	1	4	18:15	3,00	
6.	Isloch Minsk	23	11	4	8	31:27	2,52	37	8	1	2	17:5	2,00	3	3	6	14:22	3,00	
7.	Gorodeya	23	9	7	7	23:23	2,00	34	5	3	3	12:12	2,18	4	4	4	11:11	1,83	
8.	Vitebsk	23	7	6	10	21:30	2,22	27	4	4	4	14:13	2,25	3	2	6	7:17	2,18	
9.	Neman Grodno	23	7	5	11	21:32	2,30	26	2	4	5	5:11	1,45	5	1	6	16:21	3,08	
10.	Slutsk	23	7	5	11	22:38	2,61	26	4	2	5	12:22	3,09	3	3	6	10:16	2,17	
11.	Slavia Mozyr	22	6	5	11	23:31	2,45	23	3	2	6	14:17	2,82	3	3	5	9:14	2,09	
12.	FK Minsk	23	5	8	10	28:40	2,96	23	5	4	3	16:19	2,92	0	4	7	12:21	3,00	
13.	Dnyapro Mogilev	22	5	4	13	22:31	2,41	19	4	2	5	14:13	2,45	1	2	8	8:18	2,36	
14.	Energetik BGU	23	4	7	12	36:57	4,04	19	1	4	6	12:21	3,00	3	3	6	24:36	5,00	
15.	FC Gomel	23	4	6	13	33:42	3,26	18	1	3	7	15:20	3,18	3	3	6	18:22	3,33	SESTUP
16.	Torpedo Minsk	21	1	3	17	4:36	1,90	6	1	1	8	2:17	1,90	0	2	9	2:19	1,91	SESTUP

1. řecká fotbalová liga

Číslo udál.	Den	ZÁPASY 6. KOLA		Výsledky v roce				Předběžné kurzy					Váš tip	Výsl.	
				2018-2019		2017-2018		1	10	0	02	2	Skut.		
				doma	venku	doma	venku								
1100	05.10.	Larisa	-	AEK Athens	0:0	1:0	0:0	0:4	3,74	1,75	3,30	1,19	1,85		
1101	06.10.	Aris S.	-	Olympiakos	0:1	1:4			3,61	1,71	3,25	1,20	1,90		
1102	06.10.	A. Tripolis	-	PAOK S.	0:3	0:1	3:2	0:2	4,37	1,91	3,40	1,13	1,70		
1103	07.10.	Lamia	-	Panaitolikos	0:2	2:2	2:2	0:1	2,15	1,29	3,20	1,55	3,00		
1104	06.10.	OFI Crete	-	Panionios	1:1	2:2			1,70	1,13	3,40	1,91	4,37		
1105	05.10.	Panathinaikos	-	Xanthi	2:2	1:0	1:2	1:1	1,80	1,16	3,30	1,80	3,96		
1106	06.10.	Volos NFC	-	A. Athinon					2,66	1,38	2,85	1,36	2,60		

POSLEDNÍ LIGOVÉ VÝSLEDKY MUŽSTVA: (V) = zápas hraný venku

A. Athinon	Panaitolikos	2:0	A. Tripolis (V)	1:2	PAOK S.	2:3	Lamia (V)	2:2	Larisa	1:1	
A. Tripolis	OFI Crete (V)	1:3	A. Athinon	2:1	Xanthi (V)	1:2	AEK Athens	2:3	Olympiakos (V)	0:1	
AEK Athens	PAOK S.	2:2	Panaitolikos (V)	1:0	Lamia	2:0	A. Tripolis (V)	3:2	Xanthi	1:2	
Aris S.	Larisa	2:3	PAOK S. (V)	2:2	Panathinaikos	4:0	Volos NFC (V)	0:1	OFI Crete	1:1	
Lamia	Olympiakos (V)	0:2	Panionios	1:1	AEK Athens (V)	0:2	A. Athinon	2:2	Panathinaikos	1:1	
Larisa	Aris S. (V)	3:2	Xanthi	3:0	Panionios (V)	0:1	Olympiakos	0:1	A. Athinon (V)	1:1	
OFI Crete	A. Tripolis	3:1	Volos NFC (V)	0:1	Panaitolikos	3:1	Panathinaikos (V)	3:1	Aris S. (V)	1:1	
Olympiakos	Lamia	2:0	Panathinaikos (V)	1:1	Volos NFC	5:0	Larisa (V)	1:0	A. Tripolis	1:0	
PAOK S.	AEK Athens (V)	2:2	Aris S.	2:2	A. Athinon (V)	3:2	Panionios	2:1	Panaitolikos	2:1	
Panaitolikos	A. Athinon (V)	0:2	AEK Athens	0:1	OFI Crete (V)	1:3	Xanthi	1:2	PAOK S. (V)	1:2	
Panathinaikos	Panionios (V)	1:0	Olympiakos	1:1	Aris S. (V)	0:4	OFI Crete	1:3	Lamia (V)	1:1	
Panionios	Panathinaikos	0:1	Lamia (V)	1:1	Larisa	1:0	PAOK S. (V)	1:2	Volos NFC	1:2	
Volos NFC	Xanthi (V)	1:3	OFI Crete	1:0	Olympiakos (V)	0:5	Aris S.	1:0	Panionios (V)	2:1	
Xanthi	Volos NFC	3:1	Larisa (V)	0:3	A. Tripolis	2:1	Panaitolikos (V)	2:1	AEK Athens (V)	2:1	

TABULKA PO 5. KOLE		Celkem					Doma					Venku					Poznámka		
1.	Olympiakos	5	4	1	0	10:1	2,20	13	3	0	0	8:0	2,67	1	1	0	2:1	1,50	LM
2.	Xanthi	5	4	0	1	9:7	3,20	12	2	0	0	5:2	3,50	2	0	1	4:5	3,00	LM
3.	PAOK S.	5	3	2	0	11:8	3,80	11	2	1	0	6:4	3,33	1	1	0	5:4	4,50	EL
4.	OFI Crete	5	3	1	1	10:5	3,00	10	2	0	0	6:2	4,00	1	1	1	4:3	2,33	EL
5.	AEK Athens	5	3	1	1	9:6	3,00	10	1	1	1	5:4	3,00	2	0	0	4:2	3,00	
6.	Volos NFC	5	3	0	2	5:9	2,80	9	2	0	0	2:0	1,00	1	0	2	3:9	4,00	
7.	Larisa	5	2	1	2	7:5	2,40	7	1	0	1	3:1	2,00	1	1	1	4:4	2,67	
8.	Aris S.	5	1	2	2	9:7	3,20	5	1	1	1	7:4	3,67	0	1	1	2:3	2,50	
9.	A. Athinon	5	1	2	2	8:8	3,20	5	1	1	1	5:4	3,00	0	1	1	3:4	3,50	
10.	Panathinaikos	5	1	2	2	4:9	2,60	5	0	1	1	2:4	3,00	1	1	1	2:5	2,33	
11.	A. Tripolis	5	1	0	4	6:10	3,20	3	1	0	1	4:4	4,00	0	0	3	2:6	2,67	
12.	Lamia	5	0	3	2	4:8	2,40	3	0	3	0	4:4	2,67	0	0	2	0:4	2,00	
13.	Panaitolikos	5	0	0	5	3:10	2,60	0	0	0	2	1:3	2,00	0	0	3	2:7	3,00	BARÁŽ
14.	Panionios (-6)	5	1	1	3	4:6	2,00	-2	1	0	2	2:3	1,67	0	1	1	2:3	2,50	SESTUP

1. turecká fotbalová liga

Číslo udál.	Den	DOHRÁVKA 6. KOLA		Výsledky v roce				Předběžné kurzy					Váš tip	Výsl.	
				2018-2019		2017-2018		1	10	0	02	2	Skut.		
				doma	venku	doma	venku								
195	30.09.	Gaziantep BB	-	Göztepe					2,34	1,35	3,16	1,53	2,95		

Číslo udál.	Den	ZÁPASY 7. KOLA		Výsledky v roce				Předběžné kurzy					Váš tip	Výsl.	
				2018-2019		2017-2018		1	10	0	02	2	Skut.		
				doma	venku	doma	venku								
689	06.10.	Besiktas	-	Alanyaspor	2:1	0:0	1:0	2:1	1,90	1,20	3,25	1,71	3,61		
690	04.10.	Fenerbahce	-	Antalyaspor	3:1	0:0	4:1	1:0	1,40	1,04	4,10	2,52	6,50		
691	06.10.	Gaziantep BB	-	Basaksehir					2,65	1,41	3,00	1,36	2,50		
692	05.10.	Genclerbir	-	Galatasaray			1:0	1:5	4,37	1,91	3,40	1,13	1,70		
693	05.10.	Göztepe	-	Kayserispor	2:0	1:2	1:1	0:1	1,75	1,16	3,40	1,85	4,07		
694	05.10.	Kasimpasa	-	Konyaspor	1:1	2:3	2:1	0:2	2,35	1,34	3,15	1,46	2,72		
695	06.10.	Rizespor	-	Trabzonspor	2:3	1:4			2,63	1,42	3,10	1,37	2,45		
696	06.10.	Sivasspor	-	Ankaragücü	4:0	1:3			1,80	1,16	3,30	1,80	3,96		
697	04.10.	Malatyaspor	-	Denizlispor					2,45	1,37	3,10	1,42	2,63		

POSLEDNÍ LIGOVÉ VÝSLEDKY MUŽSTVA: (V) = zápas hraný venku

Alanyaspor	Sivasspor	1:1	Genclerbir (V)	1:1	Fenerbahce	3:1	Malatyaspor (V)	3:2	Kasimpasa	4:1	Kayserispor (V)	1:0
Ankaragücü	Genclerbir	2:1	Fenerbahce (V)	1:2	Malatyaspor	0:4	Kasimpasa (V)	1:0	Kayserispor	1:1	Konyaspor (V)	0:0
Antalyaspor	Malatyaspor	3:0	Kasimpasa (V)	0:3	Kayserispor	2:2	Konyaspor (V)	2:2	Denizlispor	0:2	Göztepe (V)	1:0
Basaksehir	Rizespor	5:0	Besiktas (V)	1:1	Sivasspor	1:1	Genclerbir (V)	2:1	Fenerbahce	1:2	Malatyaspor (V)	0:3
Besiktas	Trabzonspor (V)	1:4	Basaksehir	1:1	Gaziantep BB (V)	2:3	Rizespor	1:1	Göztepe	3:0	Sivasspor (V)	0:3
Denizlispor	Kasimpasa	0:1	Kayserispor (V)	1:1	Konyaspor	0:1	Göztepe (V)	0:0	Antalyaspor (V)	2:0	Galatasaray	2:0
Fenerbahce	Galatasaray (V)	0:0	Ankaragücü	2:1	Alanyaspor (V)	1:3	Trabzonspor	1:1	Basaksehir (V)	2:1	Gaziantep BB	5:0
Galatasaray	Fenerbahce	0:0	Malatyaspor (V)	1:1	Kasimpasa	1:0	Kayserispor (V)	3:2	Konyaspor	1:1	Denizlispor (V)	0:2
Gaziantep BB	Rizespor (V)	2:1	Besiktas	3:2	Sivasspor (V)	1:1	Genclerbir	4:1	Fenerbahce (V)	0:5		
Genclerbir	Ankaragücü (V)	1:2	Alanyaspor	1:1	Trabzonspor (V)	2:2	Basaksehir	1:2	Gaziantep BB (V)	1:4	Rizespor	0:1
Göztepe	Konyaspor	1:0	Rizespor (V)	0:0	Denizlispor	0:0	Besiktas (V)	0:3	Antalyaspor	0:1		
Kasimpasa	Denizlispor (V)	1:0	Antalyaspor	3:0	Galatasaray (V)	0:1	Ankaragücü	0:1	Alanyaspor (V)	1:4	Trabzonspor	1:1
Kayserispor	Konyaspor (V)	1:2	Denizlispor	1:1	Antalyaspor (V)	2:2	Galatasaray	2:3	Ankaragücü (V)	1:1	Alanyaspor	0:1
Konyaspor	Kayserispor	2:1	Göztepe (V)	0:1	Denizlispor (V)	1:0	Antalyaspor	2:2	Galatasaray (V)	1:1	Ankaragücü	0:0
Malatyaspor	Antalyaspor (V)	0:3	Galatasaray	1:1	Ankaragücü (V)	4:0	Alanyaspor	2:3	Trabzonspor (V)	1:2	Basaksehir	3:0
Rizespor	Basaksehir (V)	0:5	Gaziantep BB	1:2	Göztepe	0:0	Besiktas (V)	1:1	Sivasspor	2:1	Genclerbir (V)	1:0
Sivasspor	Alanyaspor (V)	1:1	Trabzonspor	2:1	Basaksehir (V)	1:1	Gaziantep BB	1:1	Rizespor (V)	1:2	Besiktas	3:0
Trabzonspor	Besiktas	4:1	Sivasspor (V)	1:2	Genclerbir	2:2	Fenerbahce (V)	1:1	Malatyaspor	2:1	Kasimpasa (V)	1:1

TABULKA PO 6. KOLE		Celkem					Doma					Venku					Poznámka		
1.	Alanyaspor	6	4	2	0	13:6	3,17	14	2	1	0	8:3	3,67	2	1	0	5:3	2,67	LM
2.	Fenerbahce	6	3	2	1	11:6	2,83	11	2	1	0	8:2	3,33	1	1	1	3:4	2,33	LM
3.	Gaziantep BB	5	3	1	1	10:10	4,00	10	2	0	0	7:3	5,00	1	1	1	3:7	3,33	EL
4.	Trabzonspor	6	2	3	1	11:8	3,17	9	2	1	0	8:4	4,00	0	2	1	3:4	2,33	EL
5.	Sivasspor	6	2	3	1	9:6	2,50	9	2	1	0	6:2	2,67	0	2	1	3:4	2,33	
6.	Konyaspor	6	2	3	1	6:5	1,83	9	1	2	0	4:3	2,33	1	1	1	2:2	1,33	
7.	Galatasaray	6	2	3	1	6:6	2,00	9	1	2	0	2:1	1,00	1	1	1	4:5	3,00	
8.	Basaksehir	6	2	2	2	10:8	3,00	8	1	1	1	7:3	3,33	1	1	1	3:5	2,67	
9.	Denizlispor	6	2	2	2	5:3	1,33	8	1	0	2	2:2	1,33	1	2	0	3:1	1,33	
10.	Antalyaspor	6	2	2	2	8:9	2,83	8	1	1	1	5:4	3,00	1	1	1	3:5	2,67	
11.	Ankaragücü	6	2	2	2	5:8	2,17	8	1	1	1	3:6	3,00	1	1	1	2:2	1,33	
12.	Rizespor	6	2	2	2	5:9	2,33	8	1	1	1	3:3	2,00	1	1	1	2:6	2,67	
13.	Malatyaspor	6	2	1	3	11:9	3,33	7	1	1	1	6:4	3,33	1	0	2	5:5	3,33	
14.	Kasimpasa	6	2	1	3	6:7	2,17	7	1	1	1	4:2	2,00	1	0	2	2:5	2,33	
15.	Göztepe	5	1	2	2	1:4	1,00	5	1	1	1	1:1	0,67	0	1	1	0:3	1,50	
16.	Besiktas	6	1	2	3	8:12	3,33	5	1	2	0	5:2	2,33	0	0	3	3:10	4,33	SESTUP
17.	Kayserispor	6	0	3	3	7:10	2,83	3	0	1	2	3:5	2,67	0	2	1	4:5	3,00	SESTUP
18.	Genclerbir	6	0	2	4	6:12	3,00	2	0	1	2	2:4	2,00	0	1	2	4:8	4,00	SESTUP

1. japonská fotbalová liga

Číslo udál.	Den	ZÁPASY 28. KOLA		Výsledky v roce				Předběžné kurzy					Váš tip	Výsl.	
				2019-2019		2018-2018		1	10	0	02	2			
				doma	venku	doma	venku								
1178	06.10.	Cerezo	-	Kashima		0:2	0:2	0:1	2,66	1,38	2,85	1,36	2,60		
1179	04.10.	Gamba	-	Sapporo		0:0	1:1	0:2	2,50	1,36	3,00	1,41	2,65		
1180	05.10.	Iwata	-	Yokohama		0:4	1:2	3:1	3,96	1,80	3,30	1,16	1,80		
1181	05.10.	Nagoja	-	Oita		1:1			2,00	1,23	3,20	1,64	3,35		
1182	05.10.	Tosu	-	FC Tokyo		0:2	0:0	0:0	3,10	1,57	3,20	1,27	2,10		
1183	05.10.	Hiroshima	-	Kobe		4:2	2:0	1:1	1,95	1,21	3,20	1,67	3,50		
1184	06.10.	Shonan	-	Kawasaki		0:2	0:0	1:1	3,35	1,64	3,20	1,23	2,00		
1185	06.10.	Urawa	-	Shimizu		2:0	2:1	3:3	2,40	1,36	3,15	1,44	2,65		
1186	05.10.	Sendai	-	Matsumoto		1:0			2,10	1,27	3,20	1,57	3,10		

POSLEDNÍ LIGOVÉ VÝSLEDKY MUŽSTVA:

(V) = zápas hraný venku

Cerezo	Gamba	3:1	Urawa (V)	2:1	Kawasaki	2:1	Iwata (V)	2:0	Yokohama (V)	2:1	Tosu	1:1
FC Tokyo	Matsumoto (V)	0:0	Kashima (V)	0:2	Nagoja (V)	2:1	Sapporo (V)	1:1	Hiroshima	0:1	Sendai	1:0
Gamba	Cerezo (V)	1:3	Tosu	1:0	Yokohama (V)	1:3	Kashima (V)	2:2	Iwata	1:1	Hiroshima	1:1
Hiroshima	Nagoja	1:1	Yokohama (V)	0:3	Iwata (V)	2:0	Oita	0:0	FC Tokyo (V)	1:0	Gamba (V)	1:1
Iwata	Oita (V)	2:1	Kawasaki (V)	0:2	Hiroshima	0:2	Cerezo	0:2	Gamba (V)	1:1	Shonan	2:3
Kashima	Sapporo	1:1	FC Tokyo	2:0	Shimizu (V)	4:0	Gamba	2:2	Oita (V)	1:0	Yokohama	2:1
Kawasaki	Kobe	1:2	Iwata	2:0	Cerezo (V)	1:2	Shimizu	2:2	Sendai (V)	2:2	Nagoja (V)	0:3
Kobe	Kawasaki (V)	2:1	Matsumoto	2:1	Sapporo	2:3	Tosu (V)	6:1	Urawa	3:0	Oita (V)	1:1
Matsumoto	FC Tokyo	0:0	Kobe (V)	1:2	Oita	0:0	Urawa (V)	2:1	Nagoja	1:1	Shimizu (V)	0:1
Nagoja	Hiroshima (V)	1:1	Shimizu (V)	2:3	FC Tokyo	1:2	Yokohama	1:5	Matsumoto (V)	1:1	Kawasaki	3:0
Oita	Iwata	1:2	Shonan	2:1	Matsumoto (V)	0:0	Hiroshima (V)	0:0	Kashima	0:1	Kobe	1:1
Sapporo	Kashima (V)	1:1	Sendai	1:3	Kobe (V)	3:2	FC Tokyo	1:1	Shimizu (V)	8:0	Urawa	1:1
Sendai	Yokohama	1:1	Sapporo (V)	3:1	Tosu (V)	1:2	Shonan	1:1	Kawasaki	2:2	FC Tokyo (V)	0:1
Shimizu	Shonan (V)	6:0	Nagoja	3:2	Kashima	0:4	Kawasaki (V)	2:2	Sapporo	0:8	Matsumoto	1:0
Shonan	Shimizu	0:6	Oita (V)	1:2	Urawa	1:1	Sendai (V)	1:1	Tosu	2:3	Iwata (V)	3:2
Tosu	Urawa	3:3	Gamba (V)	0:1	Sendai	2:1	Kobe	1:6	Shonan (V)	3:2	Cerezo (V)	1:1
Urawa	Tosu (V)	3:3	Cerezo	1:2	Shonan (V)	1:1	Matsumoto	1:2	Kobe (V)	0:3	Sapporo (V)	1:1
Yokohama	Sendai (V)	1:1	Hiroshima	3:0	Gamba	3:1	Nagoja (V)	5:1	Cerezo	1:2	Kashima (V)	1:2

TABULKA PO 27. KOLE		Celkem						Doma				Venku				Poznámka			
1.	FC Tokyo	27	16	5	6	37:21	2.15	53	12	0	3	27:11	2.53	4	5	3	10:10	1.67	AFC
2.	Kashima	27	15	7	5	49:24	2.70	52	10	3	1	28:10	2.71	5	4	4	21:14	2.69	AFC
3.	Yokohama	27	15	4	8	49:33	3.04	49	9	3	2	27:11	2.71	6	1	6	22:22	3.38	AFC
4.	Cerezo	27	14	5	8	32:20	1.93	47	7	3	3	17:7	1.85	7	2	5	15:13	2.00	
5.	Kawasaki	27	11	11	5	41:26	2.48	44	4	9	2	18:12	2.00	7	2	3	23:14	3.08	
6.	Hiroshima	27	12	8	7	34:22	2.07	44	5	5	3	13:8	1.62	7	3	4	21:14	2.50	
7.	Sapporo	27	11	7	9	45:35	2.96	40	6	4	3	25:17	3.23	5	3	6	20:18	2.71	
8.	Oita	27	10	9	8	30:26	2.07	39	6	3	5	16:11	1.93	4	6	3	14:15	2.23	
9.	Kobe	27	10	5	12	48:45	3.44	35	5	3	5	25:22	3.62	5	2	7	23:23	3.29	
10.	Shimizu	27	10	5	12	39:58	3.59	35	6	0	7	17:35	4.00	4	5	5	22:23	3.21	
11.	Nagoja	27	8	8	11	40:41	3.00	32	6	1	5	18:14	2.67	2	7	6	22:27	3.27	
12.	Sendai	27	9	5	13	32:39	2.63	32	7	4	3	21:18	2.79	2	1	10	11:21	2.46	
13.	Urawa	27	8	8	11	28:40	2.52	32	3	3	7	12:22	2.62	5	5	4	16:18	2.43	
14.	Gamba	27	7	10	10	34:41	2.78	31	4	5	4	15:15	2.31	3	5	6	19:26	3.21	
15.	Shonan	27	9	4	14	36:49	3.15	31	4	3	7	18:26	3.14	5	1	7	18:23	3.15	
16.	Tosu	27	7	5	15	25:45	2.59	26	5	2	6	17:25	3.23	2	3	9	8:20	2.00	SESTUP
17.	Matsumoto	27	5	10	12	16:31	1.74	25	2	6	6	8:15	1.64	3	4	6	8:16	1.85	SESTUP
18.	Iwata	27	5	6	16	20:39	2.19	21	1	4	8	12:22	2.62	4	2	8	8:17	1.79	SESTUP

2. japonská fotbalová liga

TABULKA		Celkem						Doma					Venku					Poznámka	
1.	Kashiwa	34	20	9	5	56:26	2.41	69	11	4	2	32:12	2.59	9	5	3	24:14	2.24	POSTUP
2.	Omiya	34	16	12	6	47:30	2.26	60	11	5	1	33:14	2.76	5	7	5	14:16	1.76	POSTUP
3.	FC Yokohama	34	16	10	8	54:34	2.59	58	8	4	4	31:19	3.13	8	6	4	23:15	2.11	BARÁŽ
4.	Yamagata	34	16	10	8	44:28	2.12	58	9	3	5	18:10	1.65	7	7	3	26:18	2.59	BARÁŽ
5.	Kyoto	34	16	10	8	48:36	2.47	58	9	6	2	27:15	2.47	7	4	6	21:21	2.47	BARÁŽ
6.	Mito	34	15	12	7	43:27	2.06	57	8	6	2	25:12	2.31	7	6	5	18:15	1.83	BARÁŽ
7.	Kofu	34	15	9	10	50:33	2.44	54	7	4	6	20:16	2.12	8	5	4	30:17	2.76	
8.	Tokushima	34	15	9	10	47:38	2.50	54	9	5	3	29:17	2.71	6	4	7	18:21	2.29	
9.	Okayama	34	15	9	10	42:40	2.41	54	9	5	4	22:19	2.28	6	4	6	20:21	2.56	
10.	Kanazawa	34	12	14	8	44:34	2.29	50	6	9	2	22:14	2.12	6	5	6	22:20	2.47	
11.	Nagasaki	34	15	5	14	47:45	2.71	50	8	2	7	21:23	2.59	7	3	7	26:22	2.82	
12.	Niigata	34	12	10	12	54:45	2.91	46	8	2	7	27:20	2.76	4	8	5	27:25	3.06	
13.	Verdy Tokyo	34	11	12	11	44:48	2.71	45	7	7	3	28:22	2.94	4	5	8	16:26	2.47	
14.	Yamaguchi	34	11	6	17	46:58	3.06	39	6	3	8	25:27	3.06	5	3	9	21:31	3.06	
15.	Ehime	34	11	5	18	41:48	2.62	38	7	3	8	21:20	2.28	4	2	10	20:28	3.00	
16.	FC Ryukyu	34	9	10	15	47:65	3.29	37	8	5	5	30:28	3.22	1	5	10	17:37	3.38	
17.	Chiba	34	8	12	14	39:51	2.65	36	5	4	7	23:29	3.25	3	8	7	16:22	2.11	
18.	Fukuoka	34	9	8	17	33:48	2.38	35	2	5	9	12:23	2.19	7	3	8	21:25	2.56	
19.	Machida	34	7	13	14	30:49	2.32	34	2	9	6	16:26	2.47	5	4	8	14:23	2.18	
20.	Kagoshima United	33	9	3	21	37:61	2.97	30	7	0	10	21:27	2.82	2	3	11	16:34	3.13	
21.	Tochigi	34	5	13	16	27:47	2.18	28	3	7	7	12:18	1.76	2	6	9	15:29	2.59	SESTUP
22.	Gifu	33	6	7	20	28:57	2.58	25	3	6	8	15:27	2.47	3	1	12	13:30	2.69	SESTUP

1. jihokorejská fotbalová liga

TABULKA		Celkem						Doma					Venku					Poznámka	
1.	Jeonbuk Motors	31	19	9	3	63:29	2.97	66	10	5	2	31:14	2.65	9	4	1	32:15	3.36	O TITUL
2.	Ulsan Hyundai	31	19	9	3	61:30	2.94	66	11	3	1	26:11	2.47	8	6	2	35:19	3.38	O TITUL
3.	FC Seoul	32	14	9	9	48:40	2.75	51	8	6	3	28:20	2.82	6	3	6	20:20	2.67	O TITUL
4.	Daegu	32	11	14	7	39:30	2.16	47	6	7	3	21:17	2.38	5	7	4	18:13	1.94	O TITUL
5.	Gangwon	31	13	7	11	47:43	2.90	46	8	3	6	29:25	3.18	5	4	5	18:18	2.57	O TITUL
6.	Pohang	32	13	6	13	38:42	2.50	45	9	3	4	24:17	2.56	4	3	9	14:25	2.44	O TITUL
7.	Sangju S.	32	12	7	13	40:47	2.72	43	7	3	5	21:19	2.67	5	4	8	19:28	2.76	O SESTUP
8.	Suwon	32	10	10	12	37:39	2.38	40	4	6	6	14:18	2.00	6	4	6	23:21	2.75	O SESTUP
9.	Seongnam FC	32	10	8	14	24:34	1.81	38	6	5	4	12:11	1.53	4	3	10	12:23	2.06	O SESTUP
10.	Incheon Utd.	32	5	10	17	29:51	2.50	25	1	6	9	12:25	2.31	4	4	8	17:26	2.69	O SESTUP
11.	Gyeongnam FC	31	4	12	15	35:53	2.84	24	4	6	5	24:25	3.27	0	6	10	11:28	2.44	O SESTUP
12.	Jeju Utd.	32	4	11	17	36:59	2.97	23	3	3	9	21:32	3.53	1	8	8	15:27	2.47	O SESTUP

Major League Soccer

Číslo udál.	Den	ZÁPASY		Výsledky v roce						Předběžné kurzy					Váš tip Skut.	Výsl.
				2019			2018			1	10	0	02	2		
				doma	venku		doma	venku								
06.10.	Atlanta Utd.	-	New England		2:0		2:1		1:1		1,75	1,16	3,40	1,85	4,07	
06.10.	Washington	-	Cincinnati		4:1						1,70	1,13	3,40	1,91	4,37	
06.10.	Dallas	-	Kansas		2:0		0:3		3:2		1,70	1,13	3,40	1,91	4,37	
06.10.	Houston	-	LA Galaxy		1:2		3:2		3:2		2,40	1,36	3,15	1,44	2,65	
06.10.	Los Angeles FC	-	Colorado		0:1		2:0		3:0		1,45	1,06	3,90	2,37	6,10	
06.10.	Montreal	-	New York RB		2:1		3:0		1:3		1,80	1,16	3,30	1,80	3,96	
06.10.	Orlando C.	-	Chicago		1:1		1:2		0:4		2,91	1,52	3,20	1,30	2,20	
06.10.	Philadelphia	-	New York City		2:4		2:0		1:3		2,40	1,36	3,15	1,44	2,65	
06.10.	Portland	-	San Jose		0:3		2:1		1:0		2,00	1,23	3,20	1,64	3,35	
06.10.	Seattle	-	Minnesota Utd.		1:1		3:1		2:1		2,10	1,27	3,20	1,57	3,10	
06.10.	FC Toronto	-	Columbus		2:2		0:2		3:3		1,55	1,07	3,50	2,15	5,50	
06.10.	Vancouver	-	Salt Lake		0:1		2:0		1:2		2,63	1,42	3,10	1,37	2,45	

Major League Soccer

POSLEDNÍ LIGOVÉ VÝSLEDKY MUŽSTVA:										(V) = zápas hraný venku		
Atlanta Utd.	New York City (V)	1:4	San Jose	3:1	Cincinnati (V)	2:0	Columbus	1:3	Philadelphia (V)	1:3	Orlando C. (V)	1:0
Chicago	Cincinnati (V)	0:0	Dallas	4:0	Columbus (V)	1:1	New England (V)	1:2	Philadelphia	2:0	Portland (V)	2:3
Cincinnati	Chicago	0:0	Atlanta Utd.	0:2	Montreal (V)	1:0	FC Toronto	1:5	Dallas (V)	1:3	Columbus	1:3
Colorado	Kansas (V)	3:2	FC Toronto (V)	2:3	LA Galaxy	2:1	Seattle	2:0	New York RB (V)	2:0	Salt Lake (V)	0:2
Columbus	Vancouver (V)	1:1	Atlanta Utd. (V)	3:1	Chicago	1:1	Cincinnati (V)	3:1	New York City (V)	0:1	FC Toronto	2:2
Dallas	New York City	1:1	Seattle (V)	0:0	Chicago (V)	0:4	Cincinnati	3:1	Houston	5:1	Montreal (V)	3:3
FC Toronto	Los Angeles FC (V)	1:1	Colorado	3:2	New York City (V)	1:1	Cincinnati (V)	5:1	New England (V)	1:1	Montreal	2:1
Houston	Los Angeles FC (V)	1:3	Orlando C.	2:1	Vancouver (V)	1:2	Minnesota Utd.	2:0	Kansas (V)	0:1	Dallas (V)	1:5
Kansas	Minnesota Utd. (V)	1:2	Colorado	2:3	LA Galaxy (V)	2:7	Portland (V)	1:2	Houston	1:0	Minnesota Utd.	1:0
LA Galaxy	Salt Lake (V)	2:1	Montreal	2:1	Kansas	7:2	Colorado (V)	1:2	Seattle (V)	3:4	Los Angeles FC (V)	3:3
Los Angeles FC	Houston	3:1	FC Toronto	1:1	Philadelphia (V)	1:1	Orlando C. (V)	2:2	Minnesota Utd.	0:2	LA Galaxy	3:3
Minnesota Utd.	Kansas	2:1	Portland (V)	0:0	Salt Lake	3:1	Houston (V)	0:2	Los Angeles FC (V)	2:0	Kansas (V)	0:1
Montreal	LA Galaxy (V)	1:2	Cincinnati	0:1	Washington	0:3	Vancouver	2:1	FC Toronto (V)	1:2	Dallas	3:3
New England	Portland (V)	2:2	Salt Lake	0:0	Orlando C. (V)	3:3	New York City (V)	1:2	FC Toronto	1:1	Chicago	2:1
New York City	Atlanta Utd.	4:1	Dallas (V)	1:1	San Jose	2:1	FC Toronto	1:1	New England	2:1	Vancouver (V)	3:1
New York RB	Philadelphia	2:0	Portland (V)	2:0	Seattle (V)	2:4	Colorado	0:2	New York City (V)	1:2	Washington (V)	2:1
Orlando C.	Houston (V)	1:2	New England	3:3	Los Angeles FC	2:2	San Jose (V)	0:3	Atlanta Utd.	0:1	Minnesota Utd. (V)	1:1
Philadelphia	San Jose (V)	2:1	New York RB (V)	0:2	Los Angeles FC	1:1	Atlanta Utd.	3:1	Washington	3:1	Chicago (V)	0:2
Portland	New England	2:2	Minnesota Utd.	0:0	New York RB	0:2	Washington	0:1	Kansas	2:1	Salt Lake	1:0
Salt Lake	LA Galaxy	1:2	New England (V)	0:0	Minnesota Utd. (V)	1:3	San Jose	1:0	Portland (V)	0:1	Colorado	2:0
San Jose	Philadelphia	1:2	Atlanta Utd. (V)	1:3	New York City (V)	1:2	Salt Lake (V)	0:1	Orlando C.	3:0	Vancouver	3:1
Seattle	Washington (V)	0:2	Dallas	0:0	New York RB	4:2	Colorado (V)	0:2	LA Galaxy	4:3	Portland (V)	2:1
Vancouver	Columbus	1:1	Houston	2:1	New York City	1:3	Montreal (V)	1:2	San Jose (V)	1:3	Washington	1:0
Washington	Seattle	2:0	Portland (V)	1:0	Montreal (V)	3:0	Philadelphia (V)	1:3	New York RB	1:2	Vancouver (V)	0:1

ZÁPADNÍ KONFERENCE		Celkem						Doma					Venku					Poznámka	
1.	Los Angeles FC	32	20	8	4	81:35	3.38	68	12	3	1	45:19	3.81	8	5	3	36:16	2.94	PLAY OFF
2.	Minnesota Utd.	32	15	7	10	51:41	2.66	52	10	5	1	28:12	2.19	5	2	9	23:29	3.13	PLAY OFF
3.	LA Galaxy	32	16	3	13	53:51	3.16	51	11	1	4	33:21	3.31	5	2	9	20:30	3.00	PLAY OFF
4.	Seattle	32	14	8	10	50:49	2.84	50	10	4	2	33:21	3.13	4	4	8	17:28	2.56	PLAY OFF
5.	Salt Lake	32	14	5	13	43:40	2.44	47	11	1	4	29:14	2.63	3	4	9	14:26	2.25	PLAY OFF
6.	Dallas	32	12	9	11	48:43	2.56	45	9	6	1	32:16	2.63	3	3	10	16:27	2.50	PLAY OFF
7.	Portland	32	13	6	13	47:46	2.72	45	7	4	5	26:19	2.56	6	2	8	21:27	2.88	PLAY OFF
8.	San Jose	32	13	5	14	51:51	3.03	44	10	2	4	32:19	3.06	3	3	10	19:32	3.00	
9.	Colorado	32	11	6	15	54:60	3.38	39	8	2	6	33:29	3.75	3	4	9	21:31	3.00	
10.	Houston	32	11	4	17	44:55	2.97	37	9	4	3	27:17	2.50	2	0	14	17:38	3.44	
11.	Kansas	32	10	7	15	47:59	3.09	37	7	3	6	28:28	3.31	3	4	9	19:31	2.88	
12.	Vancouver	32	7	10	15	33:55	2.44	31	5	5	6	16:22	2.06	2	5	9	17:33	2.81	

VÝCHODNÍ KONFERENCE		Celkem						Doma					Venku					Poznámka	
1.	New York City	32	17	10	5	61:39	2.81	61	11	5	1	34:16	2.65	6	5	4	27:23	3.00	PLAY OFF
2.	Philadelphia	32	16	7	9	57:46	3.00	55	10	4	2	35:17	3.00	6	3	7	22:29	3.00	PLAY OFF
3.	Atlanta Utd.	32	17	3	12	54:41	2.88	54	11	3	2	33:13	2.69	6	0	10	21:28	3.06	PLAY OFF
4.	Washington	32	13	9	10	42:38	2.22	48	7	5	4	25:22	2.63	6	4	6	17:16	1.81	PLAY OFF
5.	New York RB	32	14	5	13	53:48	3.00	47	9	2	5	29:18	2.81	5	3	8	24:30	3.19	PLAY OFF
6.	FC Toronto	32	12	10	10	54:50	2.94	46	8	4	4	33:26	3.44	4	6	6	21:24	2.44	PLAY OFF
7.	New England	32	10	12	10	47:54	2.78	42	7	4	5	21:19	2.25	3	8	5	26:35	3.31	PLAY OFF
8.	Chicago	32	9	11	12	48:43	2.50	38	8	6	2	35:16	2.81	1	5	10	13:27	2.19	
9.	Montreal	32	11	4	17	43:59	3.06	37	7	2	6	19:21	2.53	4	2	11	24:38	3.53	
10.	Orlando C.	32	9	9	14	41:46	2.44	36	6	3	7	24:24	2.81	3	6	7	17:22	2.06	
11.	Columbus	32	9	8	15	37:46	2.34	35	5	5	6	19:22	2.25	4	3	9	18:24	2.44	
12.	Cincinnati	32	6	4	22	30:74	3.13	22	3	2	11	14:35	2.94	3	2	11	16:39	3.31	

1. argentinská fotbalová liga

Číslo udál.	Den	DOHRÁVKY 8. KOLA				Výsledky v roce				Přeběžné kurzy					Váš tip	Výsl.
						2018-2019		2017-2018		1	10	0	02	2		
						doma	venku	doma	venku							
1228	01.10.	C. Cordoba SdE	-	Godoy Cruz					2,13	1,34	3,02	1,68	3,78			
1230	01.10.	Colon	-	Argentinos	2:0			1:0	2,70	1,40	2,88	1,44	2,85			

Číslo udál.	Den	ZÁPASY 9. KOLA				Výsledky v roce				Přeběžné kurzy					Váš tip	Výsl.
						2018-2019		2017-2018		1	10	0	02	2		
						doma	venku	doma	venku							
1200	06.10.	River Plate	-	Patronato	1:3			1:0	1,55	1,07	3,50	2,15	5,50			
1201	05.10.	San Lorenzo	-	C. Cordoba SdE					1,55	1,07	3,50	2,15	5,50			
1202	06.10.	V. Sarsfield	-	CA Independiente					2,40	1,36	3,15	1,44	2,65			
1203	05.10.	Argentinos	-	Arsenal S.			3:2		2,15	1,29	3,20	1,55	3,00			
1204	06.10.	Racing Club	-	Aldosivi		3:1			1,60	1,10	3,50	2,06	5,00			
1205	05.10.	Estudiantes	-	Huracan		1:0		0:1	1,90	1,20	3,25	1,71	3,61			
1206	06.10.	Lanus	-	Rosario	2:0		1:1		2,55	1,37	2,95	1,39	2,63			
1207	05.10.	Newells	-	Banfield		1:1		0:1	2,00	1,23	3,20	1,64	3,35			
1208	06.10.	Un.Santa Fe	-	Colon		0:0	1:1		2,30	1,34	3,20	1,48	2,75			
1209	05.10.	Atl. Tucuman	-	Talleres	0:0			1:3	2,40	1,36	3,15	1,44	2,65			
1210	05.10.	Godoy Cruz	-	Gimnasia LP		0:1	3:0		2,20	1,30	3,20	1,52	2,91			
1211	07.10.	Defensa J.	-	Boca Juniors	0:1			2:1	3,10	1,57	3,20	1,27	2,10			

POSLEDNÍ LIGOVÉ VÝSLEDKY MUŽSTVA:

(V) = zápas hraný venku

Aldosivi	Newells (V)	0:2	Patronato	1:1	Talleres (V)	1:2	Atl. Tucuman	3:0	Boca Juniors (V)	0:2	Argentinos	0:0
Argentinos	C. Cordoba SdE	3:1	Godoy Cruz (V)	1:0	Gimnasia LP	1:0	Huracan (V)	0:0	Banfield	3:2	Aldosivi (V)	0:0
Arsenal S.	Estudiantes	3:0	Racing Club (V)	1:2	Un.Santa Fe	4:1	Atl. Tucuman (V)	0:1	San Lorenzo	0:2	Defensa J. (V)	3:0
Atl. Tucuman	Huracan (V)	0:0	CA Independiente	0:1	V. Sarsfield (V)	0:1	Arsenal S.	1:0	Aldosivi (V)	0:3	Godoy Cruz	1:0
Banfield	San Lorenzo	0:1	Godoy Cruz (V)	2:0	Talleres	0:1	Defensa J. (V)	0:0	Boca Juniors	0:1	Argentinos (V)	2:3
Boca Juniors	Newells	1:1	San Lorenzo (V)	2:0	Estudiantes	1:0	River Plate (V)	0:0	Banfield (V)	1:0	Aldosivi	2:0
C. Cordoba SdE	Argentinos (V)	1:3	Defensa J.	1:2	Lanus (V)	0:1	Racing Club	0:0	Talleres (V)	1:1	Atl. Tucuman	1:0
CA Independiente	Atl. Tucuman (V)	1:0	Lanus	2:2	Patronato (V)	0:1	Colon	2:0	Estudiantes (V)	0:3	Defensa J. (V)	1:0
Lanus (V)	2:3	San Lorenzo	2:1	Rosario	1:1	CA Independiente (V)	0:2	Gimnasia LP	2:1	Huracan (V)	0:2	
Defensa J.	V. Sarsfield (V)	1:0	Huracan	0:1	C. Cordoba SdE (V)	2:1	Banfield	0:0	Gimnasia LP (V)	1:0	Arsenal S.	0:3
Estudiantes	Arsenal S. (V)	0:3	Patronato	1:0	Boca Juniors (V)	0:1	V. Sarsfield	0:1	Godoy Cruz (V)	1:2	CA Independiente	3:0
Gimnasia LP	River Plate	0:2	Talleres (V)	1:2	Racing Club	1:2	Argentinos (V)	0:1	Defensa J.	0:1	Colon (V)	1:2
Godoy Cruz	Banfield	0:2	Argentinos	0:1	Racing Club (V)	1:3	Estudiantes	2:1	Atl. Tucuman (V)	0:1	Arsenal S.	0:2
Huracan	Atl. Tucuman	0:0	Defensa J. (V)	1:0	River Plate	0:4	Newells (V)	1:4	Argentinos	0:0	Patronato (V)	1:2
Lanus	Colon	3:2	CA Independiente (V)	2:2	C. Cordoba SdE	1:0	Un.Santa Fe (V)	2:1	V. Sarsfield	3:1	River Plate (V)	0:3
Newells	Boca Juniors (V)	1:1	Aldosivi	2:0	Rosario (V)	1:1	Huracan	4:1	V. Sarsfield (V)	1:3	Un.Santa Fe	2:0
Patronato	Estudiantes (V)	0:1	Aldosivi (V)	1:1	CA Independiente	1:0	Rosario (V)	1:1	Huracan	2:1	Boca Juniors	0:2
Racing Club	Arsenal S.	2:1	Gimnasia LP (V)	2:1	Godoy Cruz	3:1	C. Cordoba SdE (V)	0:0	River Plate	1:6	V. Sarsfield (V)	2:2
River Plate	Gimnasia LP (V)	2:0	V. Sarsfield	1:2	Huracan (V)	4:0	Boca Juniors	0:0	Talleres	0:1	Racing Club (V)	6:1
Rosario	Un.Santa Fe (V)	0:0	Newells	1:1	Colon (V)	1:1	Patronato	1:1	San Lorenzo (V)	2:2	Talleres	1:0
San Lorenzo	Banfield (V)	1:0	Boca Juniors	0:2	Colon (V)	1:2	Un.Santa Fe	2:1	Arsenal S. (V)	2:0	Rosario	2:2
Talleres	Gimnasia LP	2:1	Banfield (V)	1:0	Aldosivi	2:1	River Plate (V)	1:0	C. Cordoba SdE	1:1	Rosario (V)	0:1
Un.Santa Fe	Rosario	0:0	Arsenal S. (V)	1:4	San Lorenzo (V)	1:2	Lanus	1:2	Newells (V)	0:2	Defensa J.	2:1
V. Sarsfield	Defensa J.	0:1	River Plate (V)	2:1	Atl. Tucuman	1:0	Estudiantes (V)	1:0	Newells	3:1	Lanus (V)	1:3

TABULKA		Celkem						Doma			Venku			Poznámka									
1.	2.	3.	4.	5.	6.	7.	8.	9.	10.	11.	12.	13.	14.	15.	16.	17.	18.	19.	20.	21.	22.	23.	24.
Boca Juniors	Talleres	San Lorenzo	Arsenal S.	Argentinos	River Plate	Newells	Lanus	V. Sarsfield	Racing Club	Rosario	Patronato	CA Independiente	Defensa J.	Estudiantes	Huracan	Banfield	Colon	Atl. Tucuman	Aldosivi	C. Cordoba SdE	Un.Santa Fe	Godoy Cruz	Gimnasia LP
8	7	8	8	7	8	7	7	8	7	7	7	6	8	8	8	8	7	8	7	7	7	7	8
5	5	5	5	4	4	4	4	4	3	2	3	3	3	3	2	2	2	2	1	1	1	1	0
3	1	1	0	3	2	2	2	2	3	2	2	1	1	0	0	0	0	0	2	2	2	0	0
0	1	2	3	0	0	1	1	1	1	1	1	1	1	1	1	1	1	1	2	2	2	0	0
9:1	8:4	12:9	14:6	9:4	17:5	13:6	12:10	10:9	10:11	8:6	6:6	6:6	5:8	6:8	5:10	5:7	7:11	3:8	5:8	4:9	5:11	5:13	4:12
1.25	1.71	2.63	2.50	1.86	2.75	2.71	3.14	2.38	3.00	2.00	1.71	2.00	1.63	1.75	1.88	1.50	2.57	1.38	1.86	2.29	2.57	2.57	2.00
18	16	16	15	15	14	14	14	13	12	11	11	10	10	9	9	7	7	7	5	5	5	3	1
2	3	2	3	3	1	4	3	2	2	1	2	1	0	0	1	0	2	2	1	1	1	1	0
4:1	6:3	7:7	8:3	8:4	4:3	10:1	8:4	6:4	6:8	3:2	3:3	4:2	0:5	5:1	2:4	1:3	5:4	3:3	4:1	3:3	2:6	1:6	
1.25	2.25	3.50	2.75	3.00	1.75	2.75	3.00	2.50	3.50	1.67	2.00	3.00	1.25	1.50	1.50	2.25	1.50	1.50	1.67	2.00	2.00	2.00	1.75
3	2	3	2	1	3	0	1	2	1	3	1	2	3	0	1	1	0	0	0	0	0	0	0
4:1	2:1	5:2	6:3	1:0	13:2	3:5	4:6	4:5	4:3	5:4	3:3	2:4	5:3	1:7	3:6	4:4	2:7	0:5	1:7	2:7	3:7	3:6	
1.25	1.00	1.75	2.25	0.33	3.75	2.67	3.33	2.25	2.33	2.25	1.50	1.50	2.00	2.00	2.25	2.00	3.00	1.25	2.00	2.25	2.50	3.33	2.25

1. brazilská fotbalová liga

Číslo udál.	Den	DOHRÁVKY 21. KOLA		Výsledky v roce				Předběžné kurzy					Váš tip	Výsl.	
				2019		2018		1	10	0	02	2	Skut.		
				doma	venku	doma	venku								
1055	03.10.	Atletico MG	-	Vasco		2:1	0:0	1:2	1,90	1,20	3,25	1,71	3,61		
1061	04.10.	Chapecoense	-	Corinthians		0:1	2:1	0:0	3,35	1,64	3,20	1,23	2,00		

Číslo udál.	Den	DOHRÁVKY 22. KOLA		Výsledky v roce				Předběžné kurzy					Váš tip	Výsl.	
				2019		2018		1	10	0	02	2	Skut.		
				doma	venku	doma	venku								
1162	01.10.	Goiás	-	Cruzeiro		1:2			2,57	1,41	3,13	1,68	2,81		
1156	01.10.	Fortaleza EC	-	Botafogo FR		0:1			2,01	1,24	3,32	1,77	3,81		
1161	01.10.	Avai	-	Bahia					2,82	1,45	2,95	1,41	2,67		

Číslo udál.	Den	ZÁPASY 23. KOLA		Výsledky v roce				Předběžné kurzy					Váš tip	Výsl.	
				2019		2018		1	10	0	02	2	Skut.		
				doma	venku	doma	venku								
1054	06.10.	Gremio	-	Corinthians		0:0	1:0	1:0	2,10	1,27	3,20	1,57	3,10		
1055	06.10.	Cruzeiro	-	Internacional		1:3	0:0	0:0	2,63	1,42	3,10	1,37	2,45		
1056	06.10.	Ceara	-	Goiás		1:2			1,95	1,21	3,20	1,67	3,50		
1057	06.10.	Palmeiras	-	Atletico MG		2:0	3:2	1:1	1,60	1,10	3,50	2,06	5,00		
1058	05.10.	Sao Paulo	-	Fortaleza EC					1,35	1,04	4,30	2,70	7,30		
1059	05.10.	Vasco	-	Santos		0:3	0:3	1:1	3,10	1,57	3,20	1,27	2,10		
1060	06.10.	Botafogo FR	-	Fluminense		1:0		0:1	1,95	1,21	3,20	1,67	3,50		
1061	06.10.	Chapecoense	-	Flamengo		1:2	3:2	0:2	4,37	1,91	3,40	1,13	1,70		
1062	06.10.	Bahia	-	Atletico PR			0:0	0:2	2,10	1,27	3,20	1,57	3,10		
1063	07.10.	CSA	-	Avai					2,30	1,34	3,20	1,48	2,75		

POSLEDNÍ LIGOVÉ VÝSLEDKY MUŽSTVA:

(V) = zápas hraný venku

Atletico MG	Avai (V) 0:1	Internacional 1:3	Botafogo FR (V) 1:2	Corinthians (V) 0:1	Bahia 0:1	Atletico PR (V) 0:1
Atletico PR	Fortaleza EC 4:1	Vasco (V) 1:1	Avai 0:1	Santos (V) 1:1	Ceara 1:0	Gremio (V) 1:2
Avai	Gremio (V) 1:6	Atletico MG 1:0	Atletico PR (V) 1:0	Flamengo 0:3	Fluminense (V) 1:0	Corinthians 1:1
Bahia	Botafogo FR 2:0	Corinthians (V) 1:2	Fortaleza EC 1:1	Vasco (V) 2:0	CSA 1:0	Atletico MG (V) 1:0
Botafogo FR	Bahia (V) 0:2	Sao Paulo 1:2	Ceara (V) 0:0	Atletico MG 2:1	Internacional (V) 2:3	Chapecoense 0:0
CSA	Santos (V) 0:2	Palmeiras (V) 2:6	Ceara 1:0	Sao Paulo (V) 1:1	Chapecoense 2:0	Bahia (V) 0:1
Ceara	Cruzeiro 0:0	CSA (V) 0:1	Botafogo FR 0:0	Corinthians (V) 2:2	Atletico PR (V) 0:1	Flamengo 0:3
Chapecoense	Internacional (V) 0:1	Vasco 1:2	CSA (V) 0:2	Santos 0:1	Botafogo FR (V) 0:0	Avai 1:0
Corinthians	Vasco 1:0	Bahia 2:1	Fluminense (V) 0:1	Ceara 2:2	Atletico MG 1:0	Avai (V) 1:1
Cruzeiro	Ceara (V) 0:0	Flamengo 1:2	Palmeiras (V) 0:1	Gremio 1:4	Vasco 1:0	CSA (V) 1:1
Flamengo	Sao Paulo 0:0	Internacional 3:1	Cruzeiro (V) 2:1	Santos 1:0	Avai (V) 3:0	Palmeiras 3:0
Fluminense	Gremio 2:1	Santos 1:1	Goiás (V) 0:3	Corinthians 1:0	Palmeiras (V) 0:3	Fortaleza EC (V) 1:0
Fortaleza EC	Atletico PR (V) 1:4	Palmeiras 0:1	Bahia (V) 1:1	Fluminense 0:1	Goiás 2:0	Santos (V) 3:3
Goiás	Sao Paulo (V) 1:0	Fluminense 3:0	Gremio (V) 0:3	Palmeiras 1:2	Fortaleza EC (V) 0:2	Internacional 2:1
Gremio	Fluminense (V) 1:2	Avai 6:1	Santos (V) 3:0	Goiás 3:0	Cruzeiro (V) 4:1	Sao Paulo (V) 0:0
Internacional	Palmeiras 1:1	Flamengo (V) 1:3	Chapecoense 1:0	Atletico MG (V) 3:1	Sao Paulo 1:0	Botafogo FR 3:2
Palmeiras	Internacional (V) 1:1	CSA 6:2	Fortaleza EC (V) 1:0	Cruzeiro 1:0	Fluminense 3:0	Goiás (V) 2:1
Santos	CSA 2:0	Fluminense (V) 1:1	Gremio 0:3	Flamengo (V) 0:1	Atletico PR 1:1	Chapecoense (V) 1:0
Sao Paulo	Flamengo (V) 0:0	Goiás 0:1	Botafogo FR (V) 2:1	CSA 1:1	Internacional (V) 0:1	Gremio 0:0
Vasco	Corinthians (V) 0:1	Atletico PR 1:1	Chapecoense (V) 2:1	Bahia 0:2	Cruzeiro (V) 0:1	Sao Paulo 2:0

1. brazilská fotbalová liga

TABULKA		Celkem						Doma				Venku				Poznámka			
1.	Flamengo	22	15	4	3	47:20	3.05	49	10	1	0	29:9	3.45	5	3	3	18:11	2.64	COPA LIB.
2.	Palmeiras	22	13	7	2	38:17	2.50	46	8	2	0	25:5	3.00	5	5	2	13:12	2.08	COPA LIB.
3.	Santos	22	12	5	5	33:23	2.55	41	7	3	1	24:11	3.18	5	2	4	9:12	1.91	COPA LIB.
4.	Corinthians	21	10	8	3	24:13	1.76	38	8	4	0	15:5	1.67	2	4	3	9:8	1.89	COPA LIB.
5.	Internacional	22	11	4	7	28:21	2.23	37	9	3	0	20:7	2.25	2	1	7	8:14	2.20	COPA LIB.
6.	Sao Paulo	22	9	9	4	23:15	1.73	36	4	6	1	14:7	1.91	5	3	3	9:8	1.55	COPA LIB.
7.	Gremio	22	9	7	6	37:25	2.82	34	6	2	2	24:14	3.80	3	5	4	13:11	2.00	COPA SUD.
8.	Bahia	21	9	7	5	25:18	2.05	34	7	3	1	16:7	2.09	2	4	4	9:11	2.00	COPA SUD.
9.	Athletico PR	21	9	3	9	30:21	2.43	30	7	0	3	15:6	2.10	2	3	6	15:15	2.73	COPA SUD.
10.	Athletico MG	20	8	3	9	24:24	2.40	27	5	2	3	16:12	2.80	3	1	6	8:12	2.00	COPA SUD.
11.	Botafogo FR	21	8	3	10	19:23	2.00	27	5	1	4	10:9	1.90	3	2	6	9:14	2.09	COPA SUD.
12.	Goiás	21	8	3	10	21:32	2.52	27	6	1	3	15:9	2.40	2	2	7	6:23	2.64	COPA SUD.
13.	Vasco	21	6	6	9	19:28	2.24	24	4	4	3	12:13	2.27	2	2	6	7:15	2.20	
14.	Ceara	21	6	5	10	21:21	2.00	23	5	3	3	15:9	2.18	1	2	7	6:12	1.80	
15.	Fortaleza EC	21	6	4	11	23:31	2.57	22	4	1	5	10:10	2.00	2	3	6	13:21	3.09	
16.	Fluminense	22	6	4	12	24:34	2.64	22	4	3	5	12:11	1.92	2	1	7	12:23	3.50	
17.	Cruzeiro	21	4	7	10	17:30	2.24	19	4	2	4	9:11	2.00	0	5	6	8:19	2.45	SESTUP
18.	CSA	22	4	7	11	11:33	2.00	19	3	4	4	7:12	1.73	1	3	7	4:21	2.27	SESTUP
19.	Avai	21	3	7	11	12:31	2.05	16	1	6	3	6:11	1.70	2	1	8	6:20	2.36	SESTUP
20.	Chapecoense	20	3	5	12	17:33	2.50	14	2	3	5	9:12	2.10	1	2	7	8:21	2.90	SESTUP

2. brazilská fotbalová liga

TABULKA		Celkem						Doma				Venku				Poznámka			
1.	Bragantino SP	24	14	6	4	40:14	2.25	48	8	4	0	25:7	2.67	6	2	4	15:7	1.83	POSTUP
2.	Athletico Goianiense	25	12	9	4	29:17	1.84	45	7	4	2	19:9	2.15	5	5	2	10:8	1.50	POSTUP
3.	Sport Recife	25	11	11	3	35:23	2.32	44	6	6	1	19:11	2.31	5	5	2	16:12	2.33	POSTUP
4.	CRB	25	11	5	9	31:27	2.32	38	4	3	6	15:18	2.54	7	2	3	16:9	2.08	POSTUP
5.	Coritiba	24	10	7	7	31:24	2.29	37	8	2	3	21:13	2.62	2	5	4	10:11	1.91	
6.	Botafogo SP	25	10	6	9	24:25	1.96	36	5	3	4	13:12	2.08	5	3	5	11:13	1.85	
7.	Operário PR	25	10	6	9	23:29	2.08	36	9	2	1	15:7	1.83	1	4	8	8:22	2.31	
8.	Ponte Preta	25	9	8	8	27:22	1.96	35	6	4	3	16:10	2.00	3	4	5	11:12	1.92	
9.	América MG	25	9	8	8	26:25	2.04	35	5	3	4	15:16	2.58	4	5	4	11:9	1.54	
10.	Paraná	25	8	11	6	20:22	1.68	35	3	8	1	6:4	0.83	5	3	5	14:18	2.46	
11.	Cuiabá	23	8	8	7	23:23	2.00	32	4	4	2	13:10	2.30	4	4	5	10:13	1.77	
12.	Oeste	25	6	12	7	26:26	2.08	30	5	7	1	15:7	1.69	1	5	6	11:19	2.50	
13.	Brasil de Pelotas	25	8	6	11	19:27	1.84	30	6	2	5	10:11	1.62	2	4	6	9:16	2.08	
14.	Guarani SP	25	8	5	12	18:24	1.68	29	6	1	5	12:12	2.00	2	4	7	6:12	1.38	
15.	Vila Nova	25	6	10	9	17:23	1.60	28	1	6	5	5:12	1.42	5	4	4	12:11	1.77	
16.	Londrina	25	8	4	13	28:35	2.52	28	6	2	5	17:15	2.46	2	2	8	11:20	2.58	
17.	Criciúma	25	6	8	11	17:24	1.64	26	5	4	4	12:10	1.69	1	4	7	5:14	1.58	SESTUP
18.	Vitória	24	6	7	11	20:30	2.08	25	4	4	4	9:9	1.50	2	3	7	11:21	2.67	SESTUP
19.	Sao Bento	25	6	6	13	27:34	2.44	24	4	4	4	11:12	1.92	2	2	9	16:22	2.92	SESTUP
20.	Figueirense	24	4	11	9	18:25	1.79	23	3	4	5	11:15	2.17	1	7	4	7:10	1.42	SESTUP

1. honduraská fotbalová liga

TABULKA		Celkem						Doma				Venku				Poznámka			
1.	Marathón	11	8	2	1	24:7	2.82	26	4	2	0	12:4	2.67	4	0	1	12:3	3.00	PLAY OFF - SF
2.	Motagua	11	8	1	2	20:12	2.91	25	6	0	0	13:5	3.00	2	1	2	7:7	2.80	PLAY OFF - SF
3.	Olimpia	10	6	2	2	17:7	2.40	20	2	1	1	5:3	2.00	4	1	1	12:4	2.67	PLAY OFF - ČF
4.	UPNFM	12	5	3	4	13:13	2.17	18	2	1	3	5:7	2.00	3	2	1	8:6	2.33	PLAY OFF - ČF
5.	Vida	12	5	2	5	13:14	2.25	17	3	2	1	7:4	1.83	2	0	4	6:10	2.67	PLAY OFF - ČF
6.	Real de Minas	11	5	1	5	15:17	2.91	16	4	1	1	12:8	3.33	1	0	4	3:9	2.40	PLAY OFF - ČF
7.	Real España	12	2	6	4	13:15	2.33	12	2	1	3	9:9	3.00	0	5	1	4:6	1.67	
8.	Platense	10	3	3	4	13:16	2.90	12	2	2	2	7:8	2.50	1	1	2	6:8	3.50	
9.	CD Honduras	12	2	1	9	9:23	2.67	7	0	1	4	3:10	2.60	2	0	5	6:13	2.71	
10.	Real Sociedad	11	0	3	8	6:19	2.27	3	0	1	4	2:10	2.40	0	2	4	4:9	2.17	

2. argentinská fotbalová liga

TABULKA SKUPINY A		Celkem						Doma				Venku				Poznámka			
1.	CA Estudiantes de Caseros	6	6	0	0	10:4	2.33	18	2	0	0	2:0	1.00	4	0	0	8:4	3.00	POSTUP
2.	CA Atlanta	7	5	1	1	14:7	3.00	16	3	0	1	8:4	3.00	2	1	0	6:3	3.00	O POSTUP
3.	Estudiantes Rio Cuarto	7	4	2	1	12:7	2.71	14	3	1	0	8:2	2.50	1	1	1	4:5	3.00	O POSTUP
4.	CA Platense	6	3	1	2	8:6	2.33	10	2	0	1	5:3	2.67	1	1	1	3:3	2.00	O POSTUP
5.	Deportivo Moron	6	2	3	1	7:5	2.00	9	1	2	0	3:2	1.67	1	1	1	4:3	2.33	
6.	Independiente Rivadavia	6	3	0	3	12:13	4.17	9	3	0	0	10:5	5.00	0	0	3	2:8	3.33	
7.	Guillermo Brown	7	3	0	4	6:7	1.86	9	2	0	2	3:3	1.50	1	0	2	3:4	2.33	
8.	CA Barracas Central	6	2	2	2	8:7	2.50	8	1	1	1	6:6	4.00	1	1	1	2:1	1.00	
9.	Belgrano Córdoba	6	2	2	2	6:5	1.83	8	2	1	0	5:2	2.33	0	1	2	1:3	1.33	
10.	San Martin San Juan	6	1	4	1	3:3	1.00	7	0	1	1	0:1	0.50	1	3	0	3:2	1.25	
11.	Agropecuario	6	2	1	3	4:5	1.50	7	1	1	0	1:0	0.50	1	0	3	3:5	2.00	
12.	CA Mitre	6	1	2	3	2:4	1.00	5	1	0	2	2:3	1.67	0	2	1	0:1	0.33	
13.	Alvarado del Plata	7	1	2	4	10:13	3.29	5	1	0	3	6:8	3.50	0	2	1	4:5	3.00	
14.	Nueva Chicago	7	0	5	2	7:11	2.57	5	0	4	0	4:4	2.00	0	1	2	3:7	3.33	
15.	Temperley	6	1	2	3	4:9	2.17	5	0	2	1	2:3	1.67	1	0	2	2:6	2.67	
16.	Ferro Carril Oeste	7	1	1	5	5:12	2.43	4	1	1	2	2:5	1.75	0	0	3	3:7	3.33	SESTUP

TABULKA SKUPINY B		Celkem						Doma				Venku				Poznámka			
1.	Sarmiento	7	4	3	0	13:6	2.71	15	3	1	0	8:2	2.50	1	2	0	5:4	3.00	POSTUP
2.	Quilmes	7	3	4	0	6:2	1.14	13	2	1	0	4:1	1.67	1	3	0	2:1	0.75	O POSTUP
3.	Defensores de Belgrano	7	3	3	1	9:7	2.29	12	1	2	0	6:5	3.67	2	1	1	3:2	1.25	O POSTUP
4.	Instituto	7	3	2	2	10:6	2.29	11	2	0	1	6:3	3.00	1	2	1	4:3	1.75	O POSTUP
5.	Deportivo Riestra	7	3	2	2	6:8	2.00	11	2	2	0	5:3	2.00	1	0	2	1:5	2.00	
6.	Villa Dalmine	7	3	1	3	8:4	1.71	10	3	1	0	8:1	2.25	0	0	3	0:3	1.00	
7.	San Martin de Tucuman	5	3	1	1	8:5	2.60	10	3	0	0	5:0	1.67	0	1	1	3:5	4.00	
8.	Santamarina	7	2	3	2	7:5	1.71	9	1	0	2	3:4	2.33	1	3	0	4:1	1.25	
9.	Atletico Rafaela	7	2	3	2	9:8	2.43	9	1	1	1	3:2	1.67	1	2	1	6:6	3.00	
10.	Tigre	6	2	2	2	6:7	2.17	8	1	1	1	4:3	2.33	1	1	1	2:4	2.00	
11.	Gimnasia Jujuy	7	2	2	3	6:8	2.00	8	1	2	0	2:1	1.00	1	0	3	4:7	2.75	
12.	Chacarita	7	1	3	3	4:8	1.71	6	1	2	1	3:5	2.00	0	1	2	1:3	1.33	
13.	Gimnasia Mendoza	6	1	2	3	3:8	1.83	5	0	2	1	1:2	1.00	1	0	2	2:6	2.67	
14.	Brown de Adrogué	6	1	1	4	5:9	2.33	4	0	1	2	1:5	2.00	1	0	2	4:4	2.67	
15.	All Boys	6	1	1	4	3:10	2.17	4	1	0	2	2:5	2.33	0	1	2	1:5	2.00	
16.	Almagro	5	0	3	2	1:3	0.80	3	0	2	1	0:1	0.33	0	1	1	1:2	1.50	SESTUP

1. bolívijská fotbalová liga

TABULKA		Celkem						Doma				Venku				Poznámka			
1.	Jorge Wilstermann	13	9	2	2	25:11	2.77	29	5	1	0	15:4	3.17	4	1	2	10:7	2.43	COPA LIBER.
2.	Bolívar	13	9	1	3	31:16	3.62	28	4	1	1	15:9	4.00	5	0	2	16:7	3.29	
3.	Nacional Potosí	14	8	2	4	32:20	3.71	26	5	1	2	20:13	4.13	3	1	2	12:7	3.17	
4.	The Strongest	13	7	4	2	31:13	3.38	25	6	1	0	24:5	4.14	1	3	2	7:8	2.50	
5.	San José Oruro	13	7	2	4	30:15	3.46	23	5	0	1	19:6	4.17	2	2	3	11:9	2.86	
6.	Always Ready	14	6	3	5	26:22	3.43	21	3	1	2	15:8	3.83	3	2	3	11:14	3.13	
7.	Blooming	13	6	1	6	20:26	3.54	19	4	0	2	12:8	3.33	2	1	4	8:18	3.71	
8.	Royal Pari	13	5	3	5	15:18	2.54	18	4	2	1	11:7	2.57	1	1	4	4:11	2.50	
9.	Oriente Petrolero	13	5	1	7	19:22	3.15	16	4	1	2	12:9	3.00	1	0	5	7:13	3.33	
10.	Sport Boys Warnes	14	3	5	6	19:21	2.86	14	3	3	2	14:9	2.88	0	2	4	5:12	2.83	
11.	Guabirá	13	3	3	7	11:25	2.77	12	2	2	3	7:13	2.86	1	1	4	4:12	2.67	
12.	Real Potosí	13	3	2	8	21:32	4.08	11	2	1	3	10:9	3.17	1	1	5	11:23	4.86	
13.	Aurora	13	1	6	6	12:22	2.62	9	1	4	2	6:7	1.86	0	2	4	6:15	3.50	
14.	Destroyers	14	2	3	9	9:38	3.36	9	2	1	3	5:9	2.33	0	2	6	4:29	4.13	

1. guatemalská fotbalová liga

TABULKA		Celkem						Doma				Venku				Poznámka			
1.	Comunicaciones	10	6	1	3	16:10	2.60	19	4	0	1	10:4	2.80	2	1	2	6:6	2.40	PLAY OFF
2.	Municipal	9	6	1	2	12:8	2.22	19	5	0	0	9:4	2.60	1	1	2	3:4	1.75	PLAY OFF
3.	Cobán Imperial	10	5	3	2	15:7	2.20	18	3	2	0	9:2	2.20	2	1	2	6:5	2.20	PLAY OFF
4.	Xelajú	10	4	5	1	14:10	2.40	17	2	2	1	7:6	2.60	2	3	0	7:4	2.20	PLAY OFF
5.	Guastatoya	9	5	2	2	14:11	2.78	17	3	1	1	9:5	2.80	2	1	1	5:6	2.75	PLAY OFF
6.	Antigua	10	5	2	3	12:10	2.20	17	4	0	2	10:8	3.00	1	2	1	2:2	1.00	PLAY OFF
7.	Sanarate	10	3	4	3	11:12	2.30	13	1	2	1	2:2	1.00	2	2	2	9:10	3.17	
8.	Malacateco	10	4	1	5	10:13	2.30	13	3	1	0	7:0	1.75	1	0	5	3:13	2.67	
9.	Cotzumalguapa	10	2	5	3	8:9	1.70	11	2	4	0	7:4	1.83	0	1	3	1:5	1.50	
10.	Izapa	10	2	2	6	10:17	2.70	8	2	1	1	5:4	2.25	0	1	5	5:13	3.00	
11.	Mixco	10	1	2	7	12:19	3.10	5	1	1	2	6:6	3.00	0	1	5	6:13	3.17	
12.	Siquinalá	10	1	2	7	8:16	2.40	5	1	1	4	6:10	2.67	0	1	3	2:6	2.00	

1. mexická fotbalová liga

TABULKA		Celkem						Doma				Venku				Poznámka			
1.	Santos Laguna	11	7	2	2	26:14	3.64	23	5	1	0	19:4	3.83	2	1	2	7:10	3.40	PLAY OFF
2.	Necaxa	12	6	3	3	23:14	3.08	21	3	3	1	16:7	3.29	3	0	2	7:7	2.80	PLAY OFF
3.	América	12	5	6	1	19:13	2.67	21	4	3	0	16:8	3.43	1	3	1	3:5	1.60	PLAY OFF
4.	León	11	5	4	2	25:16	3.73	19	2	3	0	10:7	3.40	3	1	2	15:9	4.00	PLAY OFF
5.	Pachuca	12	5	3	4	26:19	3.75	18	3	0	3	11:9	3.33	2	3	1	15:10	4.17	PLAY OFF
6.	Queretaro	11	5	3	3	19:13	2.91	18	2	1	2	7:8	3.00	3	2	1	12:5	2.83	PLAY OFF
7.	Tigres	11	4	5	2	15:11	2.36	17	2	2	1	9:6	3.00	2	3	1	6:5	1.83	PLAY OFF
8.	Pumas UNAM	11	5	2	4	12:9	1.91	17	4	1	1	9:3	2.00	1	1	3	3:6	1.80	PLAY OFF
9.	Atlas Guadalajara	12	5	2	5	14:13	2.25	17	3	1	3	9:7	2.29	2	1	2	5:6	2.20	
10.	Morelia	11	5	1	5	13:12	2.27	16	3	0	2	4:2	1.20	2	1	3	9:10	3.17	
11.	Monterrey	12	5	1	6	15:17	2.67	16	4	0	2	10:8	3.00	1	1	4	5:9	2.33	
12.	Atlético San Luis	10	4	2	4	13:15	2.80	14	1	2	2	5:7	2.40	3	0	2	8:8	3.20	
13.	Tijuana	10	4	2	4	16:19	3.50	14	3	2	0	9:6	3.00	1	0	4	7:13	4.00	
14.	Cruz Azul	12	2	7	3	12:14	2.17	13	1	4	0	6:4	2.00	1	3	3	6:10	2.29	
15.	Puebla	11	3	3	5	13:22	3.18	12	2	1	3	7:13	3.33	1	2	2	6:9	3.00	
16.	Chivas Guadalajara	11	3	2	6	15:20	3.18	11	3	0	2	9:6	3.00	0	2	4	6:14	3.33	
17.	Toluca	11	3	2	6	9:14	2.09	11	2	0	3	5:6	2.20	1	2	3	4:8	2.00	
18.	Juarez FC	11	3	2	6	8:14	2.00	11	3	1	1	6:3	1.80	0	1	5	2:11	2.17	
19.	Veracruz	10	0	2	8	5:29	3.40	2	0	2	3	5:12	3.40	0	0	5	0:17	3.40	

1. chilská fotbalová liga

TABULKA		Celkem						Doma				Venku				Poznámka			
1.	Universidad Catolica	22	15	5	2	39:13	2.36	50	5	4	1	15:4	1.90	10	1	1	24:9	2.75	COPA LIBER.
2.	Colo Colo	22	10	6	6	32:26	2.64	36	7	1	3	15:9	2.18	3	5	3	17:17	3.09	COPA LIBER.
3.	Palestino	22	9	8	5	36:26	2.82	35	5	4	2	20:11	2.82	4	4	3	16:15	2.82	COPA LIBER.
4.	Audax	22	10	4	8	35:33	3.09	34	5	2	5	21:21	3.50	5	2	3	14:12	2.60	COPA SUDAM.
5.	Huachipato	21	9	5	7	27:25	2.48	32	6	3	2	16:10	2.36	3	2	5	11:15	2.60	COPA SUDAM.
6.	Coquimbo	22	7	10	5	27:24	2.32	31	4	6	1	20:12	2.91	3	4	4	7:12	1.73	COPA SUDAM.
7.	O'Higgins	21	9	4	8	29:29	2.76	31	7	0	3	16:13	2.90	2	4	5	13:16	2.64	COPA SUDAM.
8.	La Calera	21	7	9	5	25:19	2.10	30	6	3	2	17:9	2.36	1	6	3	8:10	1.80	
9.	Union Espanola	22	9	3	10	26:30	2.55	30	5	2	5	14:17	2.58	4	1	5	12:13	2.50	
10.	Cobresal	21	8	3	10	24:29	2.52	27	5	2	3	13:10	2.30	3	1	7	11:19	2.73	
11.	Curico	22	6	8	8	33:37	3.18	26	4	4	3	23:21	4.00	2	4	5	10:16	2.36	
12.	Everton Vina del Mar	22	6	7	9	19:23	1.91	25	5	2	4	10:10	1.82	1	5	5	9:13	2.00	
13.	Iquique	22	6	5	11	23:38	2.77	23	3	3	5	15:19	3.09	3	2	6	8:19	2.45	
14.	Antofagasta	22	5	6	11	30:34	2.91	21	2	3	5	10:11	2.10	3	3	6	20:23	3.58	
15.	U. Chile	22	3	12	7	28:34	2.82	21	2	7	2	16:14	2.73	1	5	5	12:20	2.91	SESTUP
16.	Universidad de Concepcion	22	4	7	11	20:33	2.41	19	4	5	2	11:10	1.91	0	2	9	9:23	2.91	SESTUP

1. ekvádorská fotbalová liga

TABULKA		Celkem						Doma				Venku				Poznámka			
1.	Macará	27	16	10	1	43:15	2.15	58	8	5	0	23:6	2.23	8	5	1	20:9	2.07	PLAY OFF
2.	Barcelona Guayaquil	27	16	4	7	54:33	3.22	52	10	1	2	34:13	3.62	6	3	5	20:20	2.86	PLAY OFF
3.	Universidad Catolica (EKV)	27	16	3	8	47:27	2.74	51	10	2	2	28:10	2.71	6	1	6	19:17	2.77	PLAY OFF
4.	del Valle	25	14	6	5	35:23	2.32	48	8	2	2	18:9	2.25	6	4	3	17:14	2.38	PLAY OFF
5.	SD Aucas	27	13	7	7	42:35	2.85	46	9	3	2	23:13	2.57	4	4	5	19:22	3.15	PLAY OFF
6.	Delfin	26	13	6	7	39:29	2.62	45	7	3	3	19:10	2.23	6	3	4	20:19	3.00	PLAY OFF
7.	LDU Quito	26	11	9	6	39:26	2.50	42	7	4	2	23:13	2.77	4	5	4	16:13	2.23	PLAY OFF
8.	El Nacional Quito	27	10	6	11	35:32	2.48	36	5	3	6	16:15	2.21	5	3	5	19:17	2.77	PLAY OFF
9.	Deportivo Cuenca	27	10	6	11	40:44	3.11	36	8	2	4	28:19	3.36	2	4	7	12:25	2.85	
10.	Emelec	26	10	4	12	27:27	2.08	34	6	2	5	12:12	1.85	4	2	7	15:15	2.31	
11.	Guayaquil City	27	8	7	12	32:41	2.70	31	6	4	3	19:14	2.54	2	3	9	13:27	2.86	
12.	Mushuc Runa SC	27	8	6	13	34:45	2.93	30	5	3	6	22:22	3.14	3	3	7	12:23	2.69	
13.	Olmedo	25	7	6	12	27:38	2.60	27	5	3	4	13:15	2.33	2	3	8	14:23	2.85	
14.	Técnico Universitario	26	5	5	16	31:54	3.27	20	2	3	8	15:28	3.31	3	2	8	16:26	3.23	
15.	América de Quito	27	4	7	16	21:36	2.11	16	3	5	5	16:14	2.31	1	2	11	5:22	1.93	SESTUP
16.	Fuerza Amarilla	27	2	5	20	22:63	3.15	11	1	4	9	15:31	3.29	1	1	11	7:32	3.00	SESTUP

1. kolumbijská fotbalová liga

TABULKA		Celkem						Doma				Venku				Poznámka			
1.	Alianza Petrolera	13	8	3	2	13:7	1.54	27	5	1	0	7:2	1.50	3	2	2	6:5	1.57	PLAY OFF
2.	Millonarios	13	8	2	3	20:15	2.69	26	6	0	1	13:8	3.00	2	2	2	7:7	2.33	PLAY OFF
3.	Nacional Medellin	12	6	5	1	24:12	3.00	23	3	2	1	15:8	3.83	3	3	0	9:4	2.17	PLAY OFF
4.	Deportivo Cali	13	7	2	4	22:12	2.62	23	5	1	1	13:3	2.29	2	1	3	9:9	3.00	PLAY OFF
5.	America Cali	12	6	4	2	16:14	2.50	22	3	3	0	8:5	2.17	3	1	2	8:9	2.83	PLAY OFF
6.	Deportivo Cúcuta	13	6	3	4	19:20	3.00	21	3	2	1	8:7	2.50	3	1	3	11:13	3.43	PLAY OFF
7.	Junior Barranquilla	12	5	3	4	8:6	1.17	18	4	0	2	6:2	1.33	1	3	2	2:4	1.00	PLAY OFF
8.	Pasto	13	4	5	4	16:14	2.31	17	4	2	1	11:4	2.14	0	3	3	5:10	2.50	PLAY OFF
9.	Patriotas	13	4	5	4	14:13	2.08	17	4	1	1	9:2	1.83	0	4	3	5:11	2.29	
10.	Once Caldas	13	4	5	4	13:12	1.92	17	2	3	2	9:8	2.43	2	2	2	4:4	1.33	
11.	Independiente Santa Fe	13	5	2	6	11:10	1.62	17	3	1	2	7:3	1.67	2	1	4	4:7	1.57	
12.	Tolima	12	4	4	4	12:7	1.58	16	2	2	2	6:2	1.33	2	2	2	6:5	1.83	
13.	Envigado	13	4	4	5	18:22	3.08	16	2	3	1	12:10	3.67	2	1	4	6:12	2.57	
14.	A.Bucaramanga	13	3	5	5	11:12	1.77	14	2	2	3	8:7	2.14	1	3	2	3:5	1.33	
15.	Independiente Medellin	13	4	2	7	19:22	3.15	14	2	0	4	10:10	3.33	2	2	3	9:12	3.00	
16.	Aguilas Doradas	13	3	5	5	14:20	2.62	14	2	1	3	5:8	2.17	1	4	2	9:12	3.00	
17.	La Equidad	12	3	3	6	11:14	2.08	12	2	2	2	4:3	1.17	1	1	4	7:11	3.00	
18.	Atletico Huila	13	1	8	4	10:18	2.15	11	1	6	0	9:8	2.43	0	2	4	1:10	1.83	
19.	Jaguars de Cordoba	13	1	6	6	8:21	2.23	9	1	5	1	6:8	2.00	0	1	5	2:13	2.50	
20.	Union Magdalena	12	2	2	8	8:16	2.00	8	2	2	2	7:6	2.17	0	0	6	1:10	1.83	

1. kostarická fotbalová liga

TABULKA		Celkem						Doma				Venku				Poznámka			
1.	Alajuelense	15	11	3	1	33:14	3.13	36	5	2	1	16:10	3.25	6	1	0	17:4	3.00	PLAY OFF
2.	Saprissa	14	8	3	3	33:15	3.43	27	5	2	0	22:6	4.00	3	1	3	11:9	2.86	PLAY OFF
3.	Guápiles	14	5	7	2	25:17	3.00	22	3	2	1	12:6	3.00	2	5	1	13:11	3.00	PLAY OFF
4.	Cartaginés	15	6	4	5	22:19	2.73	22	4	2	2	13:10	2.88	2	2	3	9:9	2.57	PLAY OFF
5.	ADR Jicaral	14	6	4	4	14:14	2.00	22	3	3	1	8:5	1.86	3	1	3	6:9	2.14	
6.	San Carlos	14	6	3	5	26:23	3.50	21	5	1	2	19:13	4.00	1	2	3	7:10	2.83	
7.	Herediano	13	5	4	4	20:14	2.62	19	4	1	2	13:6	2.71	1	3	2	7:8	2.50	
8.	Guadalupe FC	15	5	3	7	21:27	3.20	18	3	2	2	12:12	3.43	2	1	5	9:15	3.00	
9.	Zeledón	15	4	3	8	14:27	2.73	15	3	1	3	6:7	1.86	1	2	5	8:20	3.50	
10.	AD Grecia	14	3	4	7	18:31	3.50	13	3	2	2	13:15	4.00	0	2	5	5:16	3.00	
11.	Limón	14	3	2	9	15:28	3.07	11	3	2	2	9:8	2.43	0	0	7	6:20	3.71	
12.	UCR San José	15	2	4	9	16:28	2.93	10	1	2	4	7:9	2.29	1	2	5	9:19	3.50	

1. venezuelská fotbalová liga

TABULKA		Celkem						Doma				Venku				Poznámka			
1.	Táchira	12	8	2	2	22:9	2.58	26	5	1	0	16:4	3.33	3	1	2	6:5	1.83	PLAY OFF
2.	Metropolitanos	12	6	4	2	20:13	2.75	22	4	1	1	14:9	3.83	2	3	1	6:4	1.67	PLAY OFF
3.	Trujillanos	12	7	1	4	22:17	3.25	22	3	1	1	9:5	2.80	4	0	3	13:12	3.57	PLAY OFF
4.	Aragua	11	6	2	3	13:8	1.91	20	3	1	1	6:2	1.60	3	1	2	7:6	2.17	PLAY OFF
5.	Zulia Maracaibo	11	6	2	3	24:20	4.00	20	4	0	1	12:7	3.80	2	2	2	12:13	4.17	PLAY OFF
6.	La Guaira	12	5	3	4	15:9	2.00	18	3	2	2	11:5	2.29	2	1	2	4:4	1.60	PLAY OFF
7.	Llaneros Guanare	11	5	2	4	17:14	2.82	17	3	1	1	7:4	2.20	2	1	3	10:10	3.33	PLAY OFF
8.	Mineros	12	4	5	3	14:12	2.17	17	4	2	0	8:1	1.50	0	3	3	6:11	2.83	PLAY OFF
9.	Caracas	11	4	4	3	10:9	1.73	16	2	1	1	6:3	2.25	2	3	2	4:6	1.43	
10.	Carabobo	13	4	4	5	19:20	3.00	16	2	3	2	11:11	3.14	2	1	3	8:9	2.83	
11.	Deportivo Lara	11	4	3	4	13:11	2.18	15	3	1	2	8:6	2.33	1	2	2	5:5	2.00	
12.	Portuguesa	12	4	3	5	6:8	1.17	15	2	3	2	2:3	0.71	2	0	3	4:5	1.80	
13.	Academia Puerto Cabello	12	3	6	3	16:19	2.92	15	2	3	1	10:9	3.17	1	3	2	6:10	2.67	
14.	Monagas	12	2	7	3	16:17	2.75	13	1	5	0	10:9	3.17	1	2	3	6:8	2.33	
15.	Zamora	11	3	3	5	14:12	2.36	12	2	1	2	10:5	3.00	1	2	3	4:7	1.83	
16.	Atlético Venezuela	12	2	4	6	9:18	2.25	10	1	2	3	6:11	2.83	1	2	3	3:7	1.67	
17.	Estudiantes Merida	12	3	3	6	15:16	2.58	9	2	1	3	6:6	2.00	1	2	3	9:10	3.17	
18.	Estudiantes de Caracas	13	2	3	8	12:27	3.00	9	0	2	5	3:11	2.00	2	1	3	9:16	4.17	
19.	Lala FC	12	2	3	7	5:23	2.33	9	2	1	3	4:9	2.17	0	2	4	1:14	2.50	

1. peruánská fotbalová liga

TABULKA		Celkem						Doma				Venku				Poznámka			
1.	Universitario Lima	8	6	1	1	9:3	1.50	19	3	1	0	6:2	2.00	3	0	1	3:1	1.00	PLAY OFF
2.	Sp. Cristal Lima	9	5	2	2	16:10	2.89	17	3	1	0	9:3	3.00	2	1	2	7:7	2.80	
3.	Alianza Lima	8	5	2	1	14:10	3.00	17	4	0	0	8:3	2.75	1	2	1	6:7	3.25	
4.	Carlos A.Mannucci	9	5	2	2	7:4	1.22	17	4	1	0	6:2	1.60	1	1	2	1:2	0.75	
5.	Sport Huancayo	9	5	1	3	13:10	2.56	16	3	0	1	8:4	3.00	2	1	2	5:6	2.20	
6.	Union Comercio	9	4	3	2	15:10	2.78	15	2	2	0	8:4	3.00	2	1	2	7:6	2.60	
7.	Melgar	9	4	2	3	13:7	2.22	14	3	1	1	9:3	2.40	1	1	2	4:4	2.00	
8.	Sport Boys Callao	9	4	2	3	14:14	3.11	14	2	1	1	8:4	3.00	2	1	2	6:10	3.20	
9.	Alianza Universidad	9	3	3	3	9:9	2.00	12	2	1	1	5:4	2.25	1	2	2	4:5	1.80	
10.	Binacional	8	2	5	1	9:8	2.13	11	2	2	0	7:4	2.75	0	3	1	2:4	1.50	
11.	Academia Cantolao	9	3	2	4	13:16	3.22	11	2	0	2	4:5	2.25	1	2	2	9:11	4.00	
12.	Deportivo San Martin Lima	8	2	4	2	9:8	2.13	10	1	2	1	6:6	3.00	1	2	1	3:2	1.25	
13.	Cesar Vallejo	8	2	3	3	10:10	2.50	9	2	1	1	9:6	3.75	0	2	2	1:4	1.25	
14.	Molinos El Pirata	9	2	3	4	5:11	1.78	9	1	2	2	2:4	1.20	1	1	2	3:7	2.50	
15.	Real Garcilaso	9	2	1	6	9:10	2.11	7	2	0	3	5:3	1.60	0	1	3	4:7	2.75	
16.	Ayacucho	8	2	1	5	6:12	2.25	7	2	1	1	5:4	2.25	0	0	4	1:8	2.25	
17.	Deportivo Municipal	9	1	2	6	10:18	3.11	5	1	2	2	5:7	2.40	0	0	4	5:11	4.00	
18.	Cajamarca	9	0	3	6	5:16	2.33	3	0	3	2	2:6	1.60	0	0	4	3:10	3.25	

1. paraguayská fotbalová liga

TABULKA		Celkem						Doma				Venku				Poznámka			
1.	Olimpia Asuncion	11	8	2	1	29:8	3.36	26	5	0	0	15:3	3.60	3	2	1	14:5	3.17	COPA LIBER.
2.	Libertad Asuncion	11	8	0	3	16:6	2.00	24	5	0	0	9:2	2.20	3	0	3	7:4	1.83	
3.	Guarani Asuncion	12	7	2	3	21:13	2.83	23	3	1	2	13:9	3.67	4	1	1	8:4	2.00	
4.	Cerro Porteno	11	4	4	3	17:11	2.55	16	2	2	1	8:4	2.40	2	2	2	9:7	2.67	
5.	Nacional Asuncion	12	4	4	4	14:13	2.25	16	2	2	2	6:6	2.00	2	2	2	8:7	2.50	
6.	General Diaz	11	3	5	3	13:16	2.64	14	2	3	1	9:8	2.83	1	2	2	4:8	2.40	
7.	Sol de America	12	3	5	4	9:12	1.75	14	2	1	3	4:6	1.67	1	4	1	5:6	1.83	
8.	Club River Plate	12	3	4	5	11:13	2.00	13	1	3	2	4:5	1.50	2	1	3	7:8	2.50	
9.	Deportivo Santaní	11	3	3	5	10:16	2.36	12	2	3	1	7:6	2.17	1	0	4	3:10	2.60	
10.	Sportivo San Lorenzo	11	2	4	5	11:18	2.64	10	1	2	3	5:9	2.33	1	2	2	6:9	3.00	
11.	Sportivo Luqueno	11	2	3	6	10:20	2.73	9	0	2	3	3:10	2.60	2	1	3	7:10	2.83	
12.	Capiata	11	2	2	7	7:22	2.64	8	2	0	4	5:12	2.83	0	2	3	2:10	2.40	

1. uruguayská fotbalová liga

TABULKA		Celkem						Doma				Venku				Poznámka			
1.	Nacional Montevideo	3	3	0	0	8:1	3.00	9	2	0	0	7:1	4.00	1	0	0	1:0	1.00	PLAY OFF
2.	Plaza Colonia	3	3	0	0	3:0	1.00	9	2	0	0	2:0	1.00	1	0	0	1:0	1.00	
3.	CA Progreso	3	2	1	0	6:4	3.33	7	1	1	0	4:3	3.50	1	0	0	2:1	3.00	
4.	Peñarol Montevideo	3	2	1	0	4:2	2.00	7	1	0	0	1:0	1.00	1	1	0	3:2	2.50	
5.	Defensor Montevideo	3	2	0	1	5:2	2.33	6	1	0	0	1:0	1.00	1	0	1	4:2	3.00	
6.	Boston River	3	1	1	1	6:4	3.33	4	0	1	0	2:2	4.00	1	0	1	4:2	3.00	
7.	CA Cerro	3	1	1	1	3:3	2.00	4	1	0	1	1:1	1.00	0	1	0	2:2	4.00	
8.	River Plate Montevideo	3	1	1	1	5:6	3.67	4	1	0	1	4:5	4.50	0	1	0	1:1	2.00	
9.	Fénix Montevideo	3	0	3	0	6:6	4.00	3	0	2	0	5:5	5.00	0	1	0	1:1	2.00	
10.	Danubio	3	1	0	2	2:3	1.67	3	0	0	2	1:3	2.00	1	0	0	1:0	1.00	
11.	Cerro Largo	3	1	0	2	3:6	3.00	3	0	0	1	1:4	5.00	1	0	1	2:2	2.00	
12.	Juventud de Las Piedras	3	0	2	1	4:5	3.00	2	0	1	1	2:3	2.50	0	1	0	2:2	4.00	
13.	Rampla Juniors	3	0	1	2	3:5	2.67	1	0	0	1	1:2	3.00	0	1	1	2:3	2.50	
14.	Montevideo Wanderers	3	0	1	2	4:7	3.67	1	0	0	1	0:1	1.00	0	1	1	4:6	5.00	
15.	Liverpool Montevideo	3	0	1	2	3:7	3.33	1	0	1	0	1:1	2.00	0	0	2	2:6	4.00	
16.	Racing Club Montevideo	3	0	1	2	1:5	2.00	1	0	1	0	1:1	2.00	0	0	2	0:4	2.00	

Tipsport extraliga

Číslo udál.	Den	ZÁPASY 7. KOLA		Výsledky v roce								Předběžné kurzy					Váš tip Skut.	Výsl.
				2018-2019				2017-2018				1	10	0	02	2		
				doma		venku		doma		venku								
801	04.10.	K.Vary	- Sparta Praha	1:3	1:4	2:5	3:3					3,03	1,81	4,50	1,38	2,00		
806	05.10.	Kladno	- Liberec									3,66	2,07	4,80	1,28	1,75		
802	04.10.	M.Boleslav	- Litvínov	3:4	5:2	3:0	4:0	2:0	0:2	3:6	3:3	1,80	1,29	4,55	2,01	3,60		
803	04.10.	H.Králové	- Kometa Brno	4:2	6:3	4:4	3:0	2:4	0:0	2:1	3:3	2,20	1,45	4,30	1,67	2,75		
804	04.10.	Olomouc	- Plzeň	3:1	0:4	1:1	2:1	5:0	2:4	0:10	0:6	2,53	1,60	4,30	1,52	2,35		
800	03.10.	Vitkovice	- Třinec	3:2	3:4	2:4	0:3	1:2	1:4	2:3	4:3	2,50	1,57	4,20	1,53	2,40		
805	04.10.	Zlín	- Pardubice	6:1	5:1	4:2	5:1	0:2	5:2	3:3	3:2	2,15	1,43	4,30	1,67	2,73		

Číslo udál.	Den	ZÁPASY 8. KOLA		Výsledky v roce								Předběžné kurzy					Váš tip Skut.	Výsl.
				2018-2019				2017-2018				1	10	0	02	2		
				doma		venku		doma		venku								
807	06.10.	Kometa Brno	- Zlín	2:2	4:2	4:1	1:3	2:2	3:1	4:0	4:2	1,55	1,19	5,20	2,45	4,65		
808	06.10.	Liberec	- Olomouc	3:3	5:1	2:2	0:1	2:2	3:0	0:3	1:4	1,60	1,21	5,00	2,34	4,40		
809	06.10.	Litvínov	- H.Králové	2:1	1:2	2:3	1:4	3:0	3:4	4:4	3:7	2,40	1,53	4,20	1,57	2,50		
810	06.10.	Pardubice	- Kladno									1,60	1,21	5,00	2,34	4,40		
811	06.10.	Plzeň	- Vitkovice	2:2	4:2	1:1	1:2	3:3	4:1	2:0	0:3	1,70	1,26	4,80	2,16	3,91		
812	06.10.	M.Boleslav	- Sparta Praha	3:1	0:1	5:3		1:4	3:1	2:3	2:6	2,40	1,53	4,20	1,57	2,50		
813	06.10.	Třinec	- K.Vary	2:1	3:3	2:0	3:1					1,40	1,12	5,70	2,86	5,80		

POSLEDNÍ LIGOVÉ VÝSLEDKY MUŽSTVA: (V) = zápas hraný venku

H.Králové	Třinec (V)	0:4	Sparta Praha	4:2	Pardubice (V)	2:1	Plzeň	6:5	Kladno (V)	5:2	Liberec	3:6
K.Vary	Plzeň	0:3	Olomouc (V)	2:3	Kladno	7:4	Pardubice (V)	5:2	Zlín	2:1		
Kladno	Olomouc	4:3p	Zlín (V)	2:1	Vitkovice	2:3p	K.Vary (V)	4:7	H.Králové	2:5	Třinec (V)	2:6
Kometa Brno	Vitkovice (V)	3:0	Sparta Praha	2:0	M.Boleslav (V)	2:3p	Třinec	2:1p	Litvínov (V)	1:2		
Liberec	Zlín	6:4	Litvínov (V)	5:4	M.Boleslav	4:3	Vitkovice (V)	5:4p	Sparta Praha	8:7p	H.Králové (V)	6:3
Litvínov	Liberec	4:5	Třinec (V)	2:3	Pardubice	1:2	Plzeň (V)	0:2	Kometa Brno	2:1		
M.Boleslav	Plzeň (V)	4:1	Třinec	4:3	Liberec (V)	3:4	Kometa Brno	3:2p	Olomouc (V)	2:1p	Pardubice	4:1
Olomouc	Kladno (V)	3:4p	Pardubice	3:1	Třinec (V)	3:7	K.Vary	3:2	Zlín (V)	4:1	M.Boleslav	1:2p
Pardubice	Vitkovice	2:3	Olomouc (V)	1:3	H.Králové	1:2	Litvínov (V)	2:1	K.Vary	2:5	M.Boleslav (V)	1:4
Plzeň	M.Boleslav	1:4	K.Vary (V)	3:0	Zlín	5:4	H.Králové (V)	5:6	Litvínov	2:0	Sparta Praha (V)	6:7
Sparta Praha	H.Králové (V)	2:4	Kometa Brno (V)	0:2	Třinec	4:2	Liberec (V)	7:8p	Plzeň	7:6		
Třinec	H.Králové	4:0	M.Boleslav (V)	3:4	Olomouc	7:3	Litvínov	3:2	Sparta Praha (V)	2:4	Vitkovice (V)	3:4
Vitkovice	Pardubice (V)	3:2	Kometa Brno	0:3	Kladno (V)	3:2p	Liberec	4:5p	Třinec	4:3	Zlín (V)	3:2
Zlín	Liberec (V)	4:6	Kladno	1:2	Plzeň (V)	4:5	Olomouc	1:4	Vitkovice	2:3	K.Vary (V)	1:2

TABULKA PO 6. KOLE		Celkem					Doma					Venku					Poznámka		
1.	Liberec	6	4	2	0	34:25	9.50	16	2	1	0	18:14	10.33	2	1	0	16:11	8.67	PLAY OFF
2.	Třinec	8	4	1	3	29:21	6.13	13	4	0	0	20:7	6.75	0	1	3	9:14	5.50	PLAY OFF
3.	M.Boleslav	6	3	2	1	20:12	5.00	13	2	1	0	11:6	5.33	1	1	1	9:6	4.67	PLAY OFF
4.	Olomouc	7	3	3	1	19:18	4.86	13	2	1	0	7:5	3.67	1	2	1	12:13	5.75	PLAY OFF
5.	Vitkovice	7	3	3	1	18:19	4.86	13	1	2	1	9:13	5.00	2	1	0	9:6	4.67	PLAY OFF
6.	H.Králové	6	4	0	2	20:20	6.67	12	2	0	1	13:13	8.67	2	0	1	7:7	4.67	PLAY OFF
7.	Kometa Brno	5	2	2	1	10:6	2.80	9	1	1	0	4:1	2.00	1	1	1	6:5	3.33	PŘEDKOLO
8.	K.Vary	5	3	0	2	16:13	5.80	9	2	0	1	9:8	5.67	1	0	1	7:5	6.00	PŘEDKOLO
9.	Plzeň	6	3	0	3	22:21	7.17	9	2	0	1	8:8	5.33	1	0	2	14:13	9.00	PŘEDKOLO
10.	Sparta Praha	5	2	1	2	20:22	8.20	7	2	0	0	11:8	9.50	0	1	2	9:14	7.33	PŘEDKOLO
11.	Kladno	6	1	2	3	16:25	6.50	6	0	2	1	8:11	5.67	1	0	2	8:14	7.33	
12.	Litvínov	5	1	0	4	9:13	4.40	3	1	0	2	7:8	5.00	0	0	2	2:5	3.50	
13.	Pardubice	6	1	0	5	9:18	4.50	3	0	0	3	5:10	5.00	1	0	2	4:8	4.00	
14.	Zlín	6	0	0	6	13:22	5.83	0	0	0	3	4:9	4.33	0	0	3	9:13	7.33	SESTUP

Slovenská Tipsport liga

Číslo udál.	Den	ZÁPASY 8. KOLA	Výsledky v roce												Předběžné kurzy					Váš tip	Výsl.
			2018-2019						2017-2018						1	10	0	02	2		
			doma			venku			doma			venku									
793	01.10.	L. Mikuláš - Poprad	4:4	0:1	5:2	0:2	2:4		1:1	3:3	1:3	1:2	2:3	2:3	3,36	1,94	4,75	1,27	1,75		
794	01.10.	B.Bystrica - Trenčín	2:1	5:0	1:1	0:2	3:4		5:2	3:2	2:0	2:2	2:4	0:1	1,70	1,25	4,65	1,98	3,54		
795	01.10.	Košice - Michalovce													1,70	1,25	4,65	1,98	3,54		
796	01.10.	Detva - Miskolc	5:2	2:3	1:1	4:4	2:1								2,30	1,50	4,40	1,54	2,40		
797	01.10.	N. Zámky - Zvolen	2:4	3:4		2:2	2:1	0:1	5:1	3:3	1:4	1:4	2:4	3:6	2,40	1,54	4,40	1,50	2,30		
798	01.10.	Slovan - MAC Budapest													1,65	1,20	4,50	2,08	3,87		

Číslo udál.	Den	ZÁPASY 9. KOLA	Výsledky v roce												Předběžné kurzy					Váš tip	Výsl.
			2018-2019						2017-2018						1	10	0	02	2		
			doma			venku			doma			venku									
799	04.10.	Košice - Miskolc	6:3	4:2	3:1	1:1	4:5								1,40	1,10	5,20	2,60	5,20		
789	04.10.	Michalovce - N. Zámky													1,80	1,30	4,85	1,90	3,15		
790	04.10.	Detva - L. Mikuláš	2:3	4:2		1:2	4:5	3:2	1:5	0:1	6:3	2:6	1:0	1:1	2,00	1,37	4,50	1,72	2,80		
791	04.10.	Zvolen - B.Bystrica	4:1	2:2	2:4	2:3	3:2		3:2	1:8	4:2	2:4	4:2	2:2	2,00	1,37	4,50	1,72	2,80		
792	04.10.	Nitra - Slovan													2,35	1,52	4,35	1,52	2,35		
793	04.10.	MAC Budapest - Trenčín	5:2	3:1		3:3	1:2	1:8							2,53	1,60	4,45	1,45	2,15		

Číslo udál.	Den	ZÁPASY 10. KOLA	Výsledky v roce												Předběžné kurzy					Váš tip	Výsl.
			2018-2019						2017-2018						1	10	0	02	2		
			doma			venku			doma			venku									
794	06.10.	Nitra - N. Zámky	5:3	3:3		0:4	4:2	1:2	4:0	5:1	2:3	4:6	4:3	3:3	1,60	1,18	4,50	2,16	4,17		
795	06.10.	Trenčín - Michalovce													1,80	1,30	4,85	1,90	3,15		
796	06.10.	L. Mikuláš - Zvolen	2:1	0:3	1:4	1:3	3:6		0:3	5:7	4:3	3:5	2:4	2:5	4,14	2,26	5,00	1,18	1,55		
797	06.10.	MAC Budapest - B.Bystrica	4:0	3:6	3:4	2:7	0:2								2,90	1,80	4,70	1,35	1,90		
798	06.10.	Poprad - Košice	2:5	1:3		1:0	3:3	5:3	0:1	4:2	4:2	2:5	1:3	2:6	2,53	1,60	4,45	1,45	2,15		
799	06.10.	Miskolc - Slovan													2,64	1,63	4,30	1,40	2,10		

POSLEDNÍ LIGOVÉ VÝSLEDKY MUŽSTVA:														(V) = zápas hraný venku					
B.Bystrica	L. Mikuláš (V)	5:1	N. Zámky	0:2	Miskolc	2:3p	Slovan (V)	3:1	Košice	2:3	Detva	5:2							
Detva	Poprad (V)	3:2p	Nitra (V)	5:3	Michalovce	0:4	MAC Budapest (V)	2:4	Zvolen	5:6	B.Bystrica (V)	2:5							
Košice	Nitra (V)	9:0	MAC Budapest (V)	1:5	Zvolen	4:2	B.Bystrica (V)	3:2	Trenčín	3:2	N. Zámky (V)	2:1							
L. Mikuláš	B.Bystrica	1:5	Trenčín (V)	4:6	Miskolc (V)	0:3	N. Zámky	2:1	Nitra (V)	0:6	Slovan	1:3							
MAC Budapest	N. Zámky (V)	4:7	Košice	5:1	Detva	4:2	Poprad (V)	5:6p	Miskolc	5:3	Nitra (V)	2:3							
Michalovce	Slovan	4:3	Detva (V)	4:0	Poprad	4:3p	Miskolc (V)	1:4	Nitra	3:2	L. Mikuláš	5:1							
Miskolc	Poprad	2:3	B.Bystrica (V)	3:2p	L. Mikuláš	3:0	Nitra (V)	2:3p	Michalovce	4:1	MAC Budapest (V)	3:5							
N. Zámky	MAC Budapest	7:4	B.Bystrica (V)	2:0	Trenčín	2:4	L. Mikuláš (V)	1:2	Slovan (V)	7:6	Košice	1:2							
Nitra	Košice	0:9	Detva	3:5	Poprad (V)	0:5	Miskolc	3:2p	L. Mikuláš	6:0	Michalovce (V)	2:3							
Poprad	Detva	2:3p	Miskolc (V)	3:2	Nitra	5:0	Michalovce (V)	3:4p	MAC Budapest	6:5p	Zvolen (V)	2:3							
Slovan	Michalovce (V)	3:4	Zvolen	4:1	B.Bystrica	1:3	Trenčín (V)	3:0	N. Zámky	6:7	L. Mikuláš (V)	3:1							
Trenčín	Zvolen	3:6	L. Mikuláš	6:4	N. Zámky (V)	4:2	Slovan	0:3	Košice (V)	2:3	Detva (V)	2:1							
Zvolen	Trenčín (V)	6:3	Slovan (V)	1:4	Košice (V)	2:4	Detva (V)	6:5	Poprad	3:2	Miskolc (V)	1:2							

TABULKA PO 7. KOLE		Celkem					Doma				Venku				Poznámka				
1.	Košice	7	5	0	2	23:14	5,29	15	2	0	1	8:6	4,67	3	0	1	15:8	5,75	PLAY OFF
2.	Michalovce	6	4	1	1	21:13	5,50	14	3	1	0	16:9	6,00	1	0	1	5:4	4,50	PLAY OFF
3.	B.Bystrica	7	4	1	2	20:14	4,71	13	1	1	2	9:10	4,50	3	0	0	11:4	5,00	PLAY OFF
4.	Slovan	7	4	0	3	22:17	5,57	12	1	0	2	11:11	7,33	3	0	1	11:6	4,25	PLAY OFF
5.	Miskolc	7	3	2	2	19:15	4,57	12	3	0	1	11:5	4,00	0	2	1	8:10	5,33	PLAY OFF
6.	Poprad	7	2	3	2	23:20	5,71	10	1	2	1	15:11	6,00	1	1	1	8:9	5,33	PLAY OFF
7.	MAC Budapest	6	3	1	2	25:22	7,67	10	3	0	0	14:6	6,67	0	1	2	11:16	8,67	PLAY OFF
8.	N. Zámky	6	3	0	3	20:18	6,33	9	1	0	2	10:10	6,67	2	0	1	10:8	6,00	PLAY OFF
9.	Zvolen	6	3	0	3	19:20	6,50	9	1	0	0	3:2	5,00	2	0	3	16:18	6,80	
10.	Trenčín	6	3	0	3	17:19	6,00	9	1	0	2	9:13	7,33	2	0	1	8:6	4,67	
11.	Nitra	7	2	1	4	17:26	6,00	8	2	1	2	15:18	6,40	0	0	2	2:8	5,00	
12.	Detva	7	1	1	5	18:26	6,14	5	0	0	3	6:12	6,00	1	1	2	12:14	6,25	
13.	L. Mikuláš	7	1	0	6	9:29	5,43	3	1	0	2	4:9	4,33	0	0	4	5:20	6,25	

Kontinentální hokejová liga

Číslo udál.	Den	ZÁPASY		Výsledky v roce								Předběžné kurzy					Váš tip	Výsl.	
				2018-2019				2017-2018				1	10	0	02	2	Skut.		
				doma	venku	doma	venku	doma	venku	doma	venku								
783	30.09.	Omsk	-	Magnitogorsk	0:1	1:2	1:4	3:2	3:3		6:3		2,05	1,36	4,10	1,73	3,01		
784	30.09.	Kazaň	-	Nižněkamsk	3:1		2:1	2:2	1:2		0:3		1,35	1,08	5,50	3,15	7,40		
785	30.09.	Nur Sultan	-	Kunlun	1:3	3:1	4:1	2:2	3:3		4:0		1,85	1,29	4,30	1,90	3,44		
786	30.09.	D.Riga	-	Peterburg	1:2	1:3	2:2	1:7	1:3		2:3		7,40	3,15	5,50	1,08	1,35		
787	30.09.	D.Moskva	-	Jokerit	2:0	5:3	3:3	3:2	1:1		1:0		2,25	1,43	3,90	1,60	2,75		
788	30.09.	Vladivostok	-	Novosibirsk	4:2	3:5	1:3	4:1	2:2		4:2		2,87	1,67	4,00	1,40	2,15		
770	01.10.	D.Minsk	-	Sochi	1:3	1:3		3:3	1:3		4:2		2,45	1,50	3,80	1,52	2,55		
771	01.10.	Ufa	-	Novgorod	4:3		1:3		2:1		3:3		2,30	1,46	4,00	1,60	2,64		
772	01.10.	Sp.Moskva	-	CSKA Moskva	3:4		1:2		0:4		1:3		5,37	2,40	4,30	1,14	1,55		
773	01.10.	Jekaterinburg	-	Jaroslavl	4:4		1:1		5:5		2:3		1,65	1,20	4,50	2,18	4,25		
774	02.10.	Kazaň	-	Peterburg	1:6		1:5		2:2		2:2		2,64	1,60	4,00	1,46	2,30		
775	02.10.	D.Riga	-	Omsk	3:0		2:5		0:0		1:3		4,25	2,18	4,50	1,20	1,65		
776	02.10.	D.Moskva	-	Čerepovec	3:1	1:1	2:1	5:3			5:1		1,80	1,26	4,30	1,96	3,63		
777	02.10.	Nižněkamsk	-	Jokerit	1:1		2:1		3:2		3:6		2,64	1,60	4,00	1,46	2,30		
778	02.10.	Vladivostok	-	Novosibirsk	4:2	3:5	1:3	4:1	2:2		4:2		2,64	1,60	4,00	1,46	2,30		
779	03.10.	Chabarovsk	-	Kunlun	2:2	2:2	1:3	3:2	3:3	2:1	4:2	3:1	2,60	1,54	3,90	1,48	2,40		
780	03.10.	Nur Sultan	-	Novgorod	4:1		5:5		4:2		3:3		2,00	1,36	4,30	1,77	3,02		
781	03.10.	CSKA Moskva	-	Čechov	3:1	6:1	0:2	1:1	1:3		7:0		1,35	1,08	5,50	3,15	7,40		
782	03.10.	D.Minsk	-	Čeljabinsk	3:1		1:2		3:0		0:2		2,40	1,48	3,90	1,54	2,60		
783	03.10.	Magnitogorsk	-	Jaroslavl	3:2		2:3		4:1		2:2		2,35	1,48	4,00	1,57	2,58		
784	04.10.	Ufa	-	Čerepovec	3:2		4:4		0:2		2:2		1,65	1,20	4,50	2,18	4,25		
785	04.10.	Sochi	-	Omsk	3:2		4:2		0:6		2:2		3,63	1,96	4,30	1,26	1,80		
786	05.10.	CSKA Moskva	-	D.Riga	3:0		5:0		2:2		1:0		1,20	1,04	8,00	4,34	9,50		
787	05.10.	Magnitogorsk	-	Novgorod	5:4	7:3	2:3	3:2	1:2		1:1		1,95	1,32	4,10	1,80	3,26		
788	05.10.	Čechov	-	Sp.Moskva	2:3		2:2		5:3		6:2		2,10	1,37	4,00	1,70	2,96		
770	05.10.	Novosibirsk	-	Nižněkamsk	3:4		4:4		6:2		1:4		2,15	1,40	4,00	1,67	2,87		
771	05.10.	Peterburg	-	Čeljabinsk	1:0		3:1		5:0		6:2		1,30	1,06	6,00	3,37	7,82		
772	05.10.	Vladivostok	-	Kunlun	2:3	3:2	3:2	3:4	4:2	0:2	2:1	2:2	2,50	1,50	3,80	1,50	2,50		
773	05.10.	Jekaterinburg	-	D.Moskva	1:0		0:2		4:3		1:0		1,80	1,26	4,30	1,96	3,63		
774	06.10.	Nur Sultan	-	Čerepovec	3:0		5:3		4:3		3:3		1,75	1,25	4,50	2,03	3,70		
775	06.10.	D.Minsk	-	Kazaň	3:2		0:2		4:1		1:3		3,63	1,96	4,30	1,26	1,80		
776	06.10.	Jaroslavl	-	Omsk	0:4		2:0		2:3		1:6		2,45	1,50	3,80	1,52	2,55		
777	06.10.	Sochi	-	Chabarovsk	4:1		2:2		1:1				1,65	1,20	4,50	2,18	4,25		

Kontinentální hokejová liga

POSLEDNÍ LIGOVÉ VÝSLEDKY MUŽSTVA:										(V) = zápas hraný venku		
CSKA Moskva	Novgorod (V)	3:0	Jokerit (V)	5:1	Peterburg (V)	3:2p	Vladivostok	4:0	Jaroslavl	5:2	Peterburg (V)	3:0
Chabarovsk	Novosibirsk	3:0	Vladivostok	1:2	Vladivostok	3:2	Novosibirsk (V)	1:2	D.Minsk (V)	0:1p	D.Riga (V)	3:4p
D.Minsk	Nižněkamsk (V)	4:5p	Čerepovec (V)	2:3p	Novgorod (V)	3:4p	Jokerit	5:0	Chabarovsk	1:0p	Magnitogorsk	3:2
D.Moskva	Peterburg (V)	1:4	Sochi (V)	4:3	D.Riga	4:1	Peterburg	0:2	Vladivostok	4:2	Čerepovec (V)	2:3p
D.Riga	Jaroslavl (V)	0:4	Čerepovec (V)	1:6	D.Moskva (V)	1:4	Jaroslavl	2:3	Chabarovsk	4:3p	Sp.Moskva (V)	1:5
Jaroslavl	Čeljabinsk (V)	1:2	D.Riga	4:0	Jokerit	1:4	Čechov	2:3	D.Riga (V)	3:2	CSKA Moskva (V)	2:5
Jekaterinburg	Jokerit (V)	2:4	Sp.Moskva (V)	0:1	Čechov (V)	0:1p	Sp.Moskva	2:4	Kunlun	4:5p	Omsk	3:2p
Jokerit	Jekaterinburg	4:2	CSKA Moskva	1:5	Jaroslavl (V)	4:1	D.Minsk (V)	0:5	Peterburg (V)	2:3	Novgorod (V)	5:6p
Kazaň	Kunlun	5:0	Čeljabinsk (V)	6:0	Novosibirsk (V)	2:4	Magnitogorsk (V)	2:1	Nižněkamsk	4:1	Čerepovec	4:3
Kunlun	Kazaň (V)	0:5	Nižněkamsk (V)	4:3p	Omsk (V)	2:5	Jekaterinburg (V)	5:4p	Ufa (V)	2:3	Čeljabinsk	2:1
Magnitogorsk	Čechov (V)	2:3p	Nur Sultan	1:3	Kazaň	1:2	Sp.Moskva	4:3	D.Minsk (V)	2:3	Kazaň (V)	1:2
Nižněkamsk	D.Minsk	5:4p	Kunlun	3:4p	Čeljabinsk (V)	2:1	Ufa (V)	0:2	Kazaň (V)	1:4	Novgorod (V)	0:3
Novgorod	Sochi	4:1	CSKA Moskva	0:3	D.Minsk	4:3p	Čerepovec (V)	4:2	Sochi (V)	4:5	Nižněkamsk	3:0
Novosibirsk	Chabarovsk (V)	0:3	Kazaň	4:2	Chabarovsk	2:1	Čeljabinsk	1:2p	Čechov (V)	2:3p	D.Minsk (V)	3:2
Nur Sultan	Čeljabinsk (V)	2:1	Magnitogorsk (V)	3:1	Čeljabinsk	2:0	Sp.Moskva	3:0	Vladivostok (V)	0:3	Chabarovsk (V)	3:1
Omsk	Sp.Moskva	3:4p	Kunlun	5:2	Ufa (V)	5:2	Jekaterinburg (V)	2:3p	Novgorod (V)	0:3	Sp.Moskva (V)	3:2p
Peterburg	D.Moskva	4:1	Ufa	4:1	CSKA Moskva	2:3p	Čechov	2:4	D.Moskva (V)	2:0	Sochi (V)	1:0
Sochi	Novgorod (V)	1:4	D.Moskva	3:4	Vladivostok	1:2p	Novgorod	5:4	Peterburg	0:1	Sp.Moskva (V)	1:0
Sp.Moskva	Omsk (V)	4:3p	Jekaterinburg	1:0	Ufa	2:4	Jekaterinburg (V)	4:2	Magnitogorsk (V)	3:4	Nur Sultan (V)	0:3
Ufa	Čerepovec (V)	3:4	Peterburg (V)	1:4	Sp.Moskva (V)	4:2	Nižněkamsk	2:0	Omsk	2:5	Kunlun	3:2
Vladivostok	Chabarovsk (V)	2:1	Chabarovsk (V)	2:3	Sochi (V)	2:1p	CSKA Moskva (V)	0:4	D.Moskva (V)	2:4	Nur Sultan	3:0
Čechov	Magnitogorsk	3:2p	Jekaterinburg	1:0p	Peterburg (V)	4:2	Jaroslavl (V)	3:2	Čerepovec	4:1	Novosibirsk	3:2p
Čeljabinsk	Jaroslavl	2:1	Nur Sultan	1:2	Kazaň	0:6	Nižněkamsk	1:2	Nur Sultan (V)	0:2	Novosibirsk (V)	2:1p
Čerepovec	Ufa	4:3	D.Minsk	3:2p	D.Riga	6:1	Novgorod	2:4	Čechov (V)	1:4	Kazaň (V)	3:4

BOBROVOVA DIVIZE		Celkem						Doma				Venku				Poznámka			
1.	Peterburg	12	7	2	3	31:25	4.50	17	4	1	2	19:16	4.86	3	1	1	12:9	4.00	
2.	Sp.Moskva	13	4	4	5	34:32	4.77	14	2	1	3	14:14	4.50	2	3	2	20:18	5.00	
3.	D.Moskva	11	5	2	4	27:30	5.00	13	4	1	1	17:11	4.50	1	1	3	10:19	5.60	
4.	Čerepovec	12	3	3	6	32:36	5.42	11	2	2	3	19:20	5.29	1	1	3	13:16	5.60	
5.	Jokerit	10	4	1	5	30:33	6.20	9	2	0	3	15:17	6.40	2	1	2	15:16	6.00	
6.	D.Riga	10	1	2	7	15:38	5.10	5	1	2	1	10:8	4.00	0	0	6	5:30	5.83	

ČERNYŠEVOVA DIVIZE		Celkem						Doma				Venku				Poznámka			
1.	Nur Sultan	10	7	0	3	20:14	3.40	14	3	0	1	9:5	3.50	4	0	2	11:9	3.33	
2.	Omsk	10	5	3	2	29:25	5.10	14	2	1	1	13:13	6.25	3	2	1	16:12	4.33	
3.	Ufa	11	6	1	4	26:26	4.64	13	3	0	2	10:11	4.20	3	1	2	16:15	5.00	
4.	Vladivostok	10	4	1	5	18:23	4.00	10	2	0	1	6:4	3.33	2	1	4	12:19	4.29	
5.	Kunlun	11	2	3	6	23:31	4.64	10	2	1	3	10:11	3.33	0	2	3	13:20	6.20	
6.	Chabarovsk	12	2	3	7	19:26	3.50	7	2	1	3	10:11	3.33	0	2	4	9:15	3.67	

CHARLAMOVOVA DIVIZE		Celkem						Doma				Venku				Poznámka			
1.	Kazaň	10	8	0	2	38:18	5.60	16	4	0	0	15:5	5.00	4	0	2	23:13	6.00	
2.	Jekaterinburg	12	4	5	3	32:28	4.58	16	2	4	1	23:19	5.43	2	1	2	9:9	3.40	
3.	Čeljabinsk	14	4	3	7	22:30	3.50	13	1	1	4	9:19	4.50	3	2	3	13:11	2.75	
4.	Novosibirsk	10	5	2	3	22:22	4.20	12	4	1	1	15:10	4.00	1	1	2	7:12	4.50	
5.	Nižněkamsk	12	4	3	5	29:31	4.75	12	2	2	1	18:13	5.80	2	1	4	11:18	4.00	
6.	Magnitogorsk	11	2	2	7	18:29	4.09	6	2	0	4	11:15	4.33	0	2	3	7:14	3.80	

TARASOVOVA DIVIZE		Celkem						Doma				Venku				Poznámka			
1.	Čechov	11	6	4	1	33:17	4.18	20	2	4	0	18:8	3.67	4	0	1	15:9	4.80	
2.	CSKA Moskva	11	7	3	1	35:14	4.18	19	3	1	1	16:9	4.80	4	2	0	19:5	3.67	
3.	Novgorod	13	5	3	5	38:33	5.23	16	3	3	1	22:13	4.57	2	0	4	16:20	6.00	
4.	D.Minsk	11	3	4	4	33:33	5.64	11	2	1	2	13:9	4.20	1	3	2	20:24	6.83	
5.	Sochi	11	4	2	5	25:32	5.00	10	3	1	3	20:23	6.00	1	1	2	5:9	3.25	
6.	Jaroslavl	10	4	0	6	25:28	5.30	8	3	0	4	19:19	5.43	1	0	2	6:9	5.00	

Švédská hokejová liga

Číslo udál.	Den	DOHRÁVKA A PŘEDEHRÁVKY		Výsledky v roce								Předběžné kurzy					Váš tip Skut.	Výsl.	
				2018-2019				2017-2018				1	10	0	02	2			
				doma		venku		doma		venku									
874	01.10.	Brynäs	-	Djurgården	2:0	1:2	2:1	0:3	1:3	4:1	1:5	2:0	2,40	1,53	4,30	1,55	2,40		
875	01.10.	HV 71	-	Linköping	1:3	4:0	1:5	3:3	0:2	1:6	1:1	5:5	1,80	1,27	4,50	4,98	3,60		
869	05.10.	Leksand	-	Växjö									2,40	1,53	4,30	1,53	2,40		

Číslo udál.	Den	ZÁPASY 7. KOLA		Výsledky v roce								Předběžné kurzy					Váš tip Skut.	Výsl.	
				2018-2019				2017-2018				1	10	0	02	2			
				doma		venku		doma		venku									
876	03.10.	Djurgården	-	Färjestad	2:3	3:2	3:4	2:2	2:4	3:1	1:2	3:2	2,15	1,45	4,40	1,67	2,67		
877	03.10.	Leksand	-	Frölunda									2,67	1,67	4,40	1,45	2,15		
878	03.10.	Örebro	-	Brynäs	0:1	3:1	2:3	3:3	1:2	2:3	3:3	4:3	2,25	1,46	4,20	1,60	2,58		
879	03.10.	Oskarshamn	-	HV 71									2,58	1,60	4,20	1,46	2,25		
880	03.10.	Rögle	-	Luleå	2:2	2:2	1:3	0:0	1:2	3:5	3:3	1:1	2,35	1,52	4,25	1,56	2,46		
861	03.10.	Skelleftea	-	Linköping	6:2	2:4	1:1	3:1	4:1	2:3	0:2	3:1	1,80	1,27	4,50	1,98	3,60		
862	03.10.	Växjö	-	Malmö	1:0	3:1	1:2	1:3	1:2	6:3	4:2	4:0	1,80	1,27	4,50	1,98	3,60		

Číslo udál.	Den	ZÁPASY 8. KOLA		Výsledky v roce								Předběžné kurzy					Váš tip Skut.	Výsl.	
				2018-2019				2017-2018				1	10	0	02	2			
				doma		venku		doma		venku									
863	05.10.	Brynäs	-	HV 71	2:3	2:4	1:4	2:1	2:4	2:4	4:2	3:1	2,15	1,45	4,40	1,67	2,67		
864	05.10.	Färjestad	-	Oskarshamn									1,65	1,22	4,80	2,20	4,10		
865	05.10.	Linköping	-	Malmö	4:3	2:3	2:2	2:2	4:1	1:2	5:3	2:3	2,25	1,46	4,20	1,60	2,58		
866	05.10.	Frölunda	-	Rögle	1:2	2:2	1:1	7:5	5:1	3:2	4:3	3:4	1,75	1,27	4,80	2,02	3,60		
867	05.10.	Luleå	-	Djurgården	4:1	2:1	1:1	3:1	1:1	2:2	1:1	1:2	2,20	1,46	4,25	1,63	2,63		
868	05.10.	Skelleftea	-	Örebro	2:2	1:1	3:4	4:2	2:0	3:1	2:3	1:4	1,95	1,34	4,30	1,80	3,15		

POSLEDNÍ LIGOVÉ VÝSLEDKY MUŽSTVA:

(V) = zápas hraný venku

Brynäs	Leksand (V)	1:5	Färjestad	1:2	Linköping (V)	3:4p	Frölunda (V)	5:2											
Djurgården	HV 71	2:1p	Oskarshamn (V)	2:3	Örebro	4:2	Växjö (V)	5:3	Linköping	4:2									
Frölunda	Färjestad	5:2	Skelleftea (V)	6:1	Örebro (V)	4:3	Linköping	4:0	HV 71 (V)	2:3	Brynäs	2:5							
Färjestad	Frölunda (V)	2:5	Malmö	4:3p	Brynäs (V)	2:1	Växjö	4:2	Skelleftea (V)	1:3	Örebro	4:6							
HV 71	Skelleftea	1:3	Djurgården (V)	1:2p	Leksand	2:1p	Luleå (V)	2:3p	Frölunda	3:2	Rögle (V)	0:4							
Leksand	Rögle (V)	3:5	Brynäs	5:1	HV 71 (V)	1:2p	Skelleftea	3:2	Oskarshamn (V)	1:4	Malmö	5:2							
Linköping	Växjö	3:2	Luleå (V)	1:4	Rögle	2:3	Frölunda (V)	0:4	Brynäs	4:3p	Djurgården (V)	2:4							
Luleå	Oskarshamn (V)	4:2	Linköping	4:1	Malmö (V)	1:4	HV 71	3:2p	Örebro (V)	1:2	Växjö	3:1							
Malmö	Örebro	4:1	Färjestad (V)	3:4p	Luleå	4:1	Rögle	3:4	Leksand (V)	2:5									
Oskarshamn	Luleå	2:4	Växjö (V)	2:3	Djurgården	3:2	Rögle (V)	1:0	Leksand	4:1	Skelleftea (V)	4:5p							
Rögle	Leksand	5:3	Örebro (V)	3:2p	Linköping (V)	3:2	Oskarshamn	0:1	Malmö (V)	4:3	HV 71	4:0							
Skelleftea	HV 71 (V)	3:1	Frölunda	1:6	Växjö (V)	4:1	Leksand (V)	2:3	Färjestad	3:1	Oskarshamn	5:4p							
Växjö	Linköping (V)	2:3	Oskarshamn	3:2	Skelleftea	1:4	Färjestad (V)	2:4	Djurgården	3:5	Luleå (V)	1:3							
Örebro	Malmö (V)	1:4	Rögle	2:3p	Frölunda	3:4	Djurgården (V)	2:4	Luleå	2:1	Färjestad (V)	6:4							

TABULKA PO 6. KOLE		Celkem						Doma				Venku				Poznámka			
1.	Rögle	6	4	1	1	19:11	4,83	14	2	0	1	9:4	4,33	2	1	0	10:7	5,33	PLAY OFF
2.	Frölunda	6	4	0	2	23:14	6,17	12	2	0	1	11:7	6,00	2	0	1	12:7	6,33	PLAY OFF
3.	Djurgården	5	3	1	1	17:11	5,40	11	2	1	0	10:5	4,67	1	0	1	7:6	6,50	PLAY OFF
4.	Luleå	6	3	1	2	16:12	4,50	11	2	1	0	10:4	4,33	1	0	2	6:8	4,67	PLAY OFF
5.	Skelleftea	6	3	1	2	18:16	5,50	11	1	1	1	9:11	6,33	2	0	1	9:5	4,67	PLAY OFF
6.	Leksand	6	3	1	2	18:16	5,50	10	3	0	0	13:5	6,00	0	1	2	5:11	5,00	PLAY OFF
7.	Oskarshamn	6	3	1	2	16:15	5,00	10	2	0	1	9:7	5,33	1	1	1	7:8	4,67	PLAY OFF
8.	Färjestad	6	2	1	3	17:20	6,00	8	1	1	1	12:11	7,33	1	0	2	5:9	4,67	PLAY OFF
9.	Malmö	5	2	1	2	16:15	6,00	7	2	0	1	11:6	5,67	0	1	1	5:9	6,50	
10.	Örebro	6	2	1	3	16:20	5,83	7	1	1	1	7:8	4,67	1	0	2	9:12	7,00	
11.	HV 71	6	1	3	2	9:15	3,50	7	1	1	1	6:6	3,67	0	2	1	3:9	3,33	
12.	Linköping	6	1	1	4	12:20	5,17	5	1	1	1	9:8	5,33	0	0	3	3:12	5,00	
13.	Brynäs	4	1	1	2	10:13	5,50	4	0	0	1	1:2	3,00	1	1	1	9:11	6,33	BARÁŽ
14.	Växjö	6	1	0	5	12:21	5,50	3	1	0	2	7:11	6,00	0	0	3	5:10	5,00	BARÁŽ

Finská hokejová liga

Číslo udál.	Den	ZÁPASY		Výsledky v roce								Předběžné kurzy					Váš tip Skut.	Výsl.	
				2018-2019				2017-2018				1	10	0	02	2			
				doma	venku	doma	venku	doma	venku	doma	venku								
848	30.09.	Hämeenlinna	-	Lukko R.	0:1	3:3	4:1	4:0	1:4	1:0	2:6	3:2	2,10	1,41	4,00	1,68	2,77		
849	01.10.	Kalpa	-	Ässät Pori	4:2	4:1	2:4	2:3	5:2	2:1	1:3	4:3	1,92	1,34	4,20	1,81	3,05		
850	02.10.	Hämeenlinna	-	Jyväskylä	2:1	2:2	2:2	0:1	1:1	5:3	1:4	1:4	2,10	1,41	4,00	1,68	2,77		
851	02.10.	Jukurit	-	TPS Turku	1:3	2:2	3:4	1:4	4:5	0:1	1:1	1:5	2,40	1,53	4,00	1,53	2,40		
852	02.10.	KooKoo	-	Saipa	5:5	1:0	3:7	1:3	4:2	2:3	7:1	2:2	2,00	1,36	4,00	1,75	2,97		
853	02.10.	Lahti	-	Ilves	4:4	2:0	2:2	2:5	5:2	4:4	4:1	0:3	1,90	1,31	4,00	1,83	3,22		
854	03.10.	Kärpät Oulu	-	Ässät Pori	7:2	4:3	1:1	3:1	1:1	5:4	3:2	5:0	1,50	1,16	5,45	2,54	4,85		
855	03.10.	Tappara	-	Sport Vaasa	3:0	3:1	2:2	6:3	4:4	1:0	5:2	0:4	1,50	1,16	5,45	2,54	4,85		
856	04.10.	IFK Helsinki	-	Lahti	2:4	3:6	3:3	2:4	5:1	1:6	1:2	1:4	1,80	1,27	4,50	1,98	3,60		
857	04.10.	Ilves	-	Hämeenlinna	0:4	1:1	4:3	2:1	5:4	5:5	0:2	2:1	1,90	1,33	4,50	1,85	3,13		
858	04.10.	Kalpa	-	Sport Vaasa	6:3	3:2	3:3	4:3	2:5	5:1	3:0	2:1	1,90	1,33	4,50	1,85	3,13		
859	04.10.	TPS Turku	-	Lukko R.	0:3	6:2	2:5	3:2	1:1	5:1	0:0	1:2	2,10	1,42	4,35	1,70	2,80		
860	05.10.	Ässät Pori	-	Hämeenlinna	1:4	3:3	2:4	1:5	2:5	3:1	2:1	2:2	2,40	1,55	4,30	1,53	2,40		
840	05.10.	Jyväskylä	-	Ilves	5:2	3:1	4:3	1:3	5:3	5:1	2:5	3:6	2,10	1,42	4,35	1,70	2,80		
841	05.10.	KooKoo	-	IFK Helsinki	1:1	3:3	2:4	0:4	3:3	0:4	1:5	0:4	3,15	1,80	4,30	1,34	1,95		
842	05.10.	Lukko R.	-	TPS Turku	5:2	2:3	3:0	2:6	0:0	2:1	1:1	1:5	1,90	1,33	4,50	1,85	3,13		
843	05.10.	Lahti	-	Kalpa	4:0	3:2	2:1	4:1	1:0	2:4	2:2	2:2	1,75	1,27	4,80	2,02	3,60		
844	05.10.	Saipa	-	Kärpät Oulu	1:0	2:5	1:6	2:3	2:1	1:5	1:6	3:3	3,13	1,85	4,50	1,33	1,90		
845	05.10.	Tappara	-	Jukurit	4:2	2:0	5:1	4:3	2:1	4:2	3:1	3:3	1,45	1,15	5,70	2,70	5,20		

POSLEDNÍ LIGOVÉ VÝSLEDKY MUŽSTVA:

(V) = zápas hraný venku

Hämeenlinna	Jukurit (V)	3:4	IFK Helsinki	4:5p	IFK Helsinki (V)	4:2	Saipa	3:2	Jyväskylä (V)	2:3	Kärpät Oulu	2:3p
IFK Helsinki	Tappara	1:2	Lukko R. (V)	2:3p	Hämeenlinna (V)	5:4p	Hämeenlinna	2:4	Jyväskylä	4:2	Kalpa (V)	2:1
Ilves	Kärpät Oulu (V)	0:5	Kalpa	7:4	Ässät Pori (V)	1:3	Kärpät Oulu	1:3	TPS Turku	2:4	Lukko R. (V)	2:4
Jukurit	Saipa (V)	2:3p	Hämeenlinna	4:3	Sport Vaasa (V)	4:1	KooKoo	3:2	Kärpät Oulu (V)	1:2p	Lahti	3:4
Jyväskylä	Sport Vaasa (V)	4:2	Ässät Pori	6:1	Lukko R. (V)	1:3	Kärpät Oulu	3:4p	Kalpa (V)	2:5	IFK Helsinki (V)	2:4
Kalpa	KooKoo	2:1p	Ilves (V)	4:7	KooKoo (V)	0:1	Jyväskylä	5:2	IFK Helsinki	1:2	Jukurit	2:3p
KooKoo	Kalpa (V)	1:2p	TPS Turku	2:7	Kalpa	1:0	Jukurit (V)	2:3	Sport Vaasa	2:7	Saipa	5:1
Kärpät Oulu	Ilves	5:0	Tappara (V)	2:3	Jyväskylä (V)	4:3p	Ilves (V)	3:1	Jukurit	2:1p	Sport Vaasa	3:1
Lahti	Sport Vaasa	3:5	Saipa (V)	5:2	TPS Turku	3:2p	Lukko R.	1:2p	Jukurit (V)	4:3	IFK Helsinki	3:0
Lukko R.	IFK Helsinki	3:2p	Jyväskylä	3:1	Tappara	1:4	Lahti (V)	2:1p	Ilves	4:2	Ässät Pori (V)	1:2
Saipa	Jukurit	3:2p	Lahti	2:5	Tappara (V)	1:4	Sport Vaasa	4:1	Hämeenlinna (V)	2:3	KooKoo (V)	1:5
Sport Vaasa	Jyväskylä	2:4	Lahti (V)	5:3	Jukurit	1:4	Saipa (V)	1:4	KooKoo (V)	7:2	Kärpät Oulu (V)	1:3
TPS Turku	Ässät Pori (V)	1:0	Tappara	2:7	KooKoo (V)	7:2	Lahti (V)	2:3p	Ilves (V)	4:2	Ässät Pori	1:3
Tappara	IFK Helsinki (V)	2:1	TPS Turku (V)	7:2	Kärpät Oulu	3:2	Saipa	4:1	Lukko R. (V)	4:1	Ässät Pori (V)	5:0
Ässät Pori	TPS Turku	0:1	Jyväskylä (V)	1:6	Ilves	3:1	Tappara	0:5	TPS Turku (V)	3:1	Lukko R.	2:1

TABULKA		Celkem						Doma				Venku				Poznámka			
1.	Tappara	8	8	0	0	34:14	6.00	24	3	0	0	11:6	5.67	5	0	0	23:8	6.20	PLAY OFF
2.	Kärpät Oulu	7	3	3	1	22:11	4.29	15	2	1	0	10:2	3.67	1	2	1	12:9	4.75	PLAY OFF
3.	Jukurit	7	3	3	1	20:17	4.86	13	2	0	1	10:9	6.33	1	3	0	10:8	3.75	PLAY OFF
4.	Lahti	6	3	2	1	19:14	5.17	12	1	2	1	10:9	4.25	2	0	0	9:5	7.00	PLAY OFF
5.	Lukko R.	6	2	2	2	14:12	4.00	10	2	1	1	11:9	4.75	0	1	1	3:3	2.50	PLAY OFF
6.	TPS Turku	6	3	1	2	17:17	5.50	10	0	0	2	3:10	6.50	3	1	0	14:7	5.00	PLAY OFF
7.	Jyväskylä	8	3	1	4	24:25	6.00	10	2	1	0	12:7	6.00	1	0	4	12:18	6.00	O PLAY OFF
8.	IFK Helsinki	7	2	2	3	16:19	4.71	9	1	0	2	7:8	5.00	1	2	1	9:11	4.50	O PLAY OFF
9.	Ässät Pori	6	3	0	3	9:15	4.00	9	2	0	2	5:8	3.25	1	0	1	4:7	5.50	O PLAY OFF
10.	Hämeenlinna	6	2	2	2	18:19	5.83	8	1	2	0	9:10	5.67	1	0	2	9:9	6.00	O PLAY OFF
11.	Saipa	7	2	1	4	18:23	5.71	8	2	1	1	14:11	6.00	0	0	3	4:12	5.33	
12.	KooKoo	7	2	1	4	16:25	5.71	7	2	0	2	10:15	6.25	0	1	2	6:10	5.00	
13.	Kalpa	6	1	2	3	14:16	4.67	6	1	2	1	10:8	4.00	0	0	2	4:8	6.00	
14.	Sport Vaasa	6	2	0	4	17:20	6.17	6	0	0	2	3:8	5.50	2	0	2	14:12	6.50	
15.	Ilves	7	1	0	6	17:28	6.43	3	1	0	3	14:16	7.50	0	0	3	3:12	5.00	BARÁŽ

Německá hokejová liga

Číslo udál.	Den	ZÁPASY 7. KOLA		Výsledky v roce						Předběžné kurzy					Váš tip Skut.	Výsl.		
				2018-2019			2017-2018			1	10	0	02	2				
				doma	venku		doma	venku										
824	02.10.	Augsburg	-	Ingolstadt	6:3	4:2	3:1	2:2	1:1	1:5	2:4	4:4	1,85	1,29	4,30	1,83	3,19	
825	02.10.	Bremerhaven	-	Köln	2:6	2:3	2:2	4:4	3:2	3:3	4:4	2:5	2,50	1,58	4,45	1,46	2,20	
826	02.10.	Düsseldorf	-	Mannheim	2:3	1:2	1:1	5:2	3:3	2:1	4:5	1:3	2,40	1,54	4,40	1,50	2,30	
827	02.10.	Wolfsburg	-	Straubing	2:5	6:1	2:1	4:5	3:4	1:4	6:1	4:4	1,90	1,35	4,70	1,80	2,90	
828	02.10.	Iserlohn	-	Eisbären	3:2	2:5	3:4	3:3	3:6	1:3	3:2	1:3	2,40	1,56	4,55	1,50	2,25	
829	02.10.	Nürnberg	-	Krefeld	3:4	4:3	0:2	4:2	3:2	5:3	1:1	4:2	1,75	1,27	4,75	1,94	3,36	
830	02.10.	Schwenningen	-	München	3:3	5:3	2:4	1:1	4:2	1:2	1:3	5:2	3,15	1,90	4,85	1,30	1,80	

Číslo udál.	Den	ZÁPASY 8. KOLA		Výsledky v roce						Předběžné kurzy					Váš tip Skut.	Výsl.		
				2018-2019			2017-2018			1	10	0	02	2				
				doma	venku		doma	venku										
831	04.10.	Mannheim	-	Wolfsburg	6:3	5:1	3:3	3:5	6:3	4:3	2:6	7:3	1,80	1,30	4,85	1,90	3,15	
832	04.10.	Augsburg	-	Eisbären	1:1	3:0	2:1	1:0	7:4	2:4	1:1	3:2	2,20	1,46	4,45	1,58	2,50	
833	04.10.	Düsseldorf	-	Krefeld	3:3	1:2	2:2	4:2	1:4	7:3	2:4	2:2	1,80	1,30	4,85	1,90	3,15	
834	04.10.	Ingolstadt	-	Bremerhaven	3:0	2:4	5:4	5:5	0:4	2:2	5:1	5:1	1,80	1,30	4,85	1,90	3,15	
835	04.10.	Köln	-	München	3:3	1:6	1:1	2:5	2:6	0:6	2:3	0:5	2,35	1,52	4,35	1,52	2,35	
836	04.10.	Nürnberg	-	Iserlohn	7:1	5:2	3:6	2:8	4:1	3:2	0:4	2:5	1,70	1,25	4,65	1,98	3,54	
837	04.10.	Straubing	-	Schwenningen	2:1	5:2	5:2	1:1	3:3	2:3	3:5	2:1	1,80	1,30	4,85	1,90	3,15	

Číslo udál.	Den	ZÁPASY 9. KOLA		Výsledky v roce						Předběžné kurzy					Váš tip Skut.	Výsl.		
				2018-2019			2017-2018			1	10	0	02	2				
				doma	venku		doma	venku										
838	06.10.	Eisbären	-	Straubing	4:0	0:0	3:4	3:7	3:1	2:1	3:3	5:6	1,80	1,30	4,85	1,90	3,15	
839	06.10.	Ingolstadt	-	Köln	6:0	3:2	2:1	2:5	1:6	0:1	6:2	2:2	2,35	1,52	4,35	1,52	2,35	
821	06.10.	Wolfsburg	-	Düsseldorf	4:3	2:2	2:7	1:3	2:2	3:0	1:1	6:4	2,15	1,45	4,45	1,60	2,53	
822	06.10.	Iserlohn	-	Augsburg	6:7	2:4	2:4	2:2	3:1	3:2	4:2	2:4	2,30	1,50	4,40	1,54	2,40	
823	06.10.	Krefeld	-	Mannheim	0:2	5:4	0:3	2:4	6:2	3:3	1:4	0:7	2,53	1,60	4,45	1,45	2,15	
824	06.10.	Bremerhaven	-	München	0:2	3:3	6:2	4:1	3:2	1:5	3:5	2:5	2,90	1,80	4,70	1,35	1,90	
825	06.10.	Schwenningen	-	Nürnberg	2:2	3:8	2:0	3:3	2:4	1:4	0:3	4:4	2,80	1,72	4,50	1,37	2,00	

POSLEDNÍ LIGOVÉ VÝSLEDKY MUŽSTVA:											(V) = zápas hraný venku				
Augsburg	Wolfsburg (V)	3:2	Straubing	4:5	Schwenningen (V)	4:3p	Düsseldorf	3:4p	Krefeld (V)	4:3p	München	1:2			
Bremerhaven	Krefeld (V)	2:1	Iserlohn	1:2p	Mannheim	4:5p	Straubing (V)	4:5p	Eisbären	5:0	Düsseldorf (V)	1:0			
Düsseldorf	Iserlohn (V)	3:2p	Nürnberg	3:0	Straubing (V)	3:2	Augsburg (V)	4:3p	München (V)	2:3	Bremerhaven	0:1			
Eisbären	Mannheim (V)	1:4	München (V)	2:4	Köln	3:2p	Bremerhaven (V)	0:5	Wolfsburg	4:1					
Ingolstadt	Mannheim	1:2	München	4:7	Wolfsburg (V)	0:2	Krefeld	4:5	Nürnberg	1:5	Schwenningen (V)	10:4			
Iserlohn	Düsseldorf	2:3p	Bremerhaven (V)	2:1p	Krefeld (V)	1:3	Schwenningen	1:4	Straubing	2:3p	Köln (V)	3:2p			
Krefeld	Bremerhaven	1:2	Schwenningen (V)	2:5	Iserlohn	3:1	Ingolstadt (V)	5:4	Augsburg	3:4p	Straubing (V)	3:4			
Köln	Straubing (V)	2:6	Wolfsburg	4:2	Nürnberg (V)	0:4	Eisbären (V)	2:3p	Mannheim (V)	2:1p	Iserlohn	2:3p			
Mannheim	Ingolstadt (V)	2:1	Eisbären	4:1	Bremerhaven (V)	5:4p	München	2:7	Köln	1:2p	Nürnberg (V)	4:1			
München	Nürnberg	4:1	Ingolstadt (V)	7:4	Eisbären	4:2	Mannheim (V)	7:2	Düsseldorf	3:2	Augsburg (V)	2:1			
Nürnberg	München (V)	1:4	Düsseldorf (V)	0:3	Köln	4:0	Wolfsburg	2:4	Ingolstadt (V)	5:1	Mannheim	1:4			
Schwenningen	Krefeld	5:2	Augsburg	3:4p	Iserlohn (V)	4:1	Wolfsburg (V)	3:5	Ingolstadt	4:10					
Straubing	Köln	6:2	Augsburg (V)	5:4	Düsseldorf	2:3	Bremerhaven	5:4p	Iserlohn (V)	3:2p	Krefeld	4:3			
Wolfsburg	Augsburg	2:3	Köln (V)	2:4	Ingolstadt	2:0	Nürnberg (V)	4:2	Schwenningen	5:3	Eisbären (V)	1:4			

TABULKA PO 6. KOLE		Celkem					Doma					Venku					Poznámka		
1.	München	6	6	0	0	27:12	6,50	18	3	0	0	11:5	5,33	3	0	0	16:7	7,67	PLAY OFF
2.	Straubing	6	3	2	1	25:18	6,83	13	2	1	1	17:12	7,00	1	1	0	8:6	6,50	PLAY OFF
3.	Bremerhaven	6	3	3	0	17:13	4,50	12	1	2	0	10:7	5,00	2	1	0	7:6	4,00	PLAY OFF
4.	Mannheim	6	3	2	1	18:16	5,33	12	1	1	1	7:10	5,33	2	1	0	11:6	5,33	PLAY OFF
5.	Düsseldorf	6	2	2	2	15:11	4,00	10	1	0	1	3:1	2,00	1	2	1	12:10	5,00	PLAY OFF
6.	Wolfsburg	6	3	0	3	16:16	5,33	9	2	0	1	9:6	5,00	1	0	2	7:10	5,67	PLAY OFF
7.	Augsburg	6	1	3	2	19:19	5,83	8	0	1	2	8:11	6,00	1	2	0	11:8	5,67	O PLAY OFF
8.	Krefeld	6	2	1	3	17:20	6,00	7	1	1	1	7:7	4,33	1	0	2	10:13	7,67	O PLAY OFF
9.	Schwenningen	5	2	1	2	19:22	8,00	7	1	1	1	12:16	9,00	1	0	1	7:6	6,50	O PLAY OFF
10.	Köln	6	1	3	2	12:19	4,67	7	1	1	0	6:5	5,00	0	2	2	6:14	4,50	O PLAY OFF
11.	Nürnberg	6	2	0	4	13:16	4,83	6	1	0	2	7:8	5,00	1	0	2	6:8	4,67	
12.	Iserlohn	6	0	4	2	11:16	3,83	6	0	2	1	5:10	4,33	0	2	1	6:6	3,33	
13.	Eisbären	5	1	1	3	10:16	5,00	5	1	1	0	7:3	4,50	0	0	3	3:13	5,33	
14.	Ingolstadt	6	1	0	5	20:25	7,50	3	0	0	4	10:19	7,25	1	0	1	10:6	8,00	

Švýcarská hokejová liga

Číslo udál.	Den	ZÁPASY	Výsledky v roce												Předběžné kurzy					Váš tip	Výsl.
			2018-2019						2017-2018						1	10	0	02	2		
			doma			venku			doma			venku									
892	01.10.	Ambri - Lugano	1:1	3:1	6:4	2:6	3:5	4:3	1:4	1:4	2:4	4:3	1:3	2:4	2,53	1,60	4,45	1,45	2,15		
893	01.10.	Fribourg - Bern	3:0	0:2		2:6	4:1		4:4	2:7	3:2	1:6	2:5	0:3	2,40	1,56	4,55	1,50	2,25		
894	01.10.	Langnau - Davos	1:4	4:4		7:0	1:5		1:1	2:1		3:4	0:1		2,05	1,40	4,45	1,67	1,70		
895	01.10.	Zug - Servette	5:1	5:2		4:0	2:2		2:0	3:0		3:0	3:3		1,80	1,30	4,85	1,90	3,15		
896	01.10.	ZSC Zürich - Biel	3:6	4:0		2:4	4:2		2:4	2:1	1:4	4:2	2:5	1:4	1,90	1,35	4,70	1,80	2,90		
897	02.10.	Lausanne - Rapperswil	6:1	4:1		1:2	2:1								1,60	1,18	4,50	2,16	4,17		
898	04.10.	Ambri - Fribourg	2:1	2:5		2:2	1:3		1:1	3:3		2:4	5:4		2,20	1,46	4,45	1,58	2,50		
899	04.10.	Bern - Langnau	3:0	1:3	2:2	1:3	4:1	2:4	3:5	2:2		2:0	5:1		1,40	1,10	5,20	2,60	5,20		
881	04.10.	Biel - Lausanne	1:2	3:2	4:2	4:1	2:4	2:5	3:3	4:1		2:2	1:1		2,00	1,37	4,50	1,72	2,80		
882	04.10.	Lugano - ZSC Zürich	5:3	1:3		0:5	4:7		6:1	3:1		1:4	1:6		2,15	1,45	4,45	1,60	2,53		
883	04.10.	Rapperswil - Servette	4:3	2:4		3:1	2:2								2,40	1,54	4,40	1,50	2,30		
884	05.10.	Fribourg - Rapperswil	3:2	1:4		4:1	0:3								1,70	1,25	4,65	1,98	3,54		
885	05.10.	Langnau - Lugano	2:2	0:3		4:1	4:2		2:4	4:0		1:3	2:4		2,53	1,60	4,45	1,45	2,15		
886	05.10.	Lausanne - Ambri	1:2	1:4		1:2	0:3		1:0	6:4		1:2	5:2		1,70	1,25	4,65	1,98	3,54		
887	05.10.	Servette - Davos	4:1	2:5		4:2	4:3		3:0	5:5		1:4	4:1		1,80	1,30	4,85	1,90	3,15		
888	05.10.	Zug - Biel	4:2	4:1		3:2	1:5		2:2	4:4		4:1	1:2		1,85	1,29	4,30	1,83	3,19		
889	06.10.	ZSC Zürich - Bern	1:1	1:4	1:3	2:3	0:3	4:5	3:1	2:2		3:3	4:2		2,10	1,40	4,30	1,63	2,64		

POSLEDNÍ LIGOVÉ VÝSLEDKY MUŽSTVA:

(V) = zápas hraný venku

Ambri	ZSC Zürich (V)	3:5	Biel	3:1	Langnau	2:0	Servette	2:3p	Bern (V)	1:4	Rapperswil (V)	0:3
Bern	Zug (V)	2:5	Lausanne	2:5	Lugano (V)	2:4	Servette (V)	2:4	Biel	1:2p	Ambri	4:1
Biel	Lugano	3:4p	Ambri (V)	1:3	Davos	2:1	Langnau	3:2p	Bern (V)	2:1p	Rapperswil	0:1p
Davos	Lausanne (V)	7:1	Biel (V)	1:2	Lugano (V)	3:2	ZSC Zürich (V)	3:6				
Fribourg	Servette (V)	3:2p	ZSC Zürich (V)	1:4	Langnau (V)	2:3	Biel (V)	1:3				
Langnau	Rapperswil (V)	2:1	ZSC Zürich	4:6	Ambri (V)	0:2	Biel (V)	2:3p	Zug	5:3	Fribourg	3:2
Lausanne	Davos	1:7	Bern (V)	5:2	Servette	3:5	ZSC Zürich (V)	0:5	Zug (V)	6:5	Lugano (V)	5:2
Lugano	Biel (V)	4:3p	Servette	1:2	Bern	4:2	Zug (V)	2:3	Davos	2:3	Lausanne	2:5
Rapperswil	Langnau	1:2	Zug	4:3p	ZSC Zürich	3:2p	Biel (V)	1:0p	Ambri	3:0	Bern (V)	3:6
Servette	Fribourg	2:3p	Lugano (V)	2:1	Lausanne (V)	5:3	Bern	4:2	Ambri (V)	3:2p	ZSC Zürich	3:0
ZSC Zürich	Ambri	5:3	Langnau (V)	6:4	Fribourg	4:1	Rapperswil (V)	2:3p	Lausanne	5:0	Servette (V)	0:3
Zug	Bern	5:2	Rapperswil (V)	3:4p	Lugano	3:2	Langnau (V)	3:5	Lausanne	5:6	ZSC Zürich	5:4p

TABULKA		Celkem						Doma				Venku				Poznámka			
1.	Servette	8	5	2	1	24:16	4,75	18	2	1	1	11:9	4,75	3	1	0	13:7	4,75	PLAY OFF
2.	ZSC Zürich	8	5	2	1	32:22	6,50	17	4	0	0	20:7	6,75	1	2	1	12:15	6,25	PLAY OFF
3.	Biel	8	3	4	1	18:15	3,63	15	2	3	0	11:9	3,40	1	1	1	7:6	4,00	PLAY OFF
4.	Zug	7	3	2	2	28:26	7,43	12	2	1	1	18:14	7,75	1	1	1	10:12	7,00	PLAY OFF
5.	Langnau	7	3	1	3	17:20	5,14	10	2	0	2	13:14	6,75	1	1	1	4:6	3,00	PLAY OFF
6.	Rapperswil	6	1	3	2	15:13	4,17	9	1	2	1	11:7	4,00	0	1	1	4:6	4,50	PLAY OFF
7.	Lausanne	6	3	0	3	20:26	7,67	9	0	0	2	4:12	8,00	3	0	1	16:14	7,50	PLAY OFF
8.	Bern	7	2	1	4	19:24	6,00	7	2	1	1	13:11	5,75	0	0	3	6:13	6,33	PLAY OFF
9.	Ambri	7	2	1	4	14:20	4,71	7	2	1	1	10:8	4,25	0	0	3	4:12	5,33	BARÁŽ
10.	Davos	4	2	0	2	14:11	6,25	6	0	0	0	0:0	0	2	0	2	14:11	6,25	BARÁŽ
11.	Lugano	6	1	1	4	15:18	5,33	5	1	0	3	9:12	5,25	0	1	1	6:6	5,50	BARÁŽ
12.	Fribourg	4	0	1	3	7:12	4,50	2	0	0	0	0:0	0	0	1	3	7:12	4,50	BARÁŽ

Rakouská hokejová liga

Číslo udál.	Den	ZÁPASY 7. KOLA		Výsledky v roce										Předběžné kurzy					Váš tip	Výsl.
				2018-2019					2017-2018					1	10	0	02	2		
				doma		venku			doma		venku									
	04.10.	Graz	-	Dornbirn	5:3	0:4	1:2	5:5	2:3	3:3	4:3	5:5	1,55	1,18	5,00	2,26	4,14			
	04.10.	Linz	-	Bolzano	2:2	4:1	3:4	1:2	4:1	4:1	4:3	2:4	1,90	1,35	4,70	1,80	2,90			
	04.10.	Vienna	-	Szekesfehervar	4:2	4:2	3:4	2:5	0:1	5:3	9:1	5:1	1,45	1,12	5,10	2,50	4,97			
	04.10.	Villach	-	Innsbruck	3:3	2:4	4:5	3:7	1:1	2:4	3:1	0:3	1,80	1,30	4,80	1,90	3,15			
	04.10.	Znojmo	-	Klagenfurt	8:4	2:1	1:2	0:5	2:3	3:1	1:3	0:3	2,80	1,72	4,50	1,37	2,00			

Číslo udál.	Den	ZÁPASY 8. KOLA		Výsledky v roce										Předběžné kurzy					Váš tip	Výsl.
				2018-2019					2017-2018					1	10	0	02	2		
				doma		venku			doma		venku									
	06.10.	Dornbirn	-	Linz	3:2	4:2	2:5	1:4	2:2	2:5	3:4	2:5	2,50	1,58	4,45	1,46	2,20			
	06.10.	Szekesfehervar	-	Znojmo	5:2	4:6	3:4	7:5	1:2	2:2	2:2	4:1	2,20	1,46	4,45	1,58	2,50			
	06.10.	Klagenfurt	-	Graz	2:2	2:4	3:6	2:5	2:4	1:2	4:1	4:1	1,80	1,30	4,80	1,90	3,15			
	06.10.	Innsbruck	-	Bolzano	2:3	2:2	8:5	1:3	5:3	2:2	0:1	2:1	2,35	1,52	4,35	1,52	2,35			
	06.10.	Vienna	-	Salzburg	4:2	3:3	3:3	3:3	1:2	5:4	4:0	1:5	2,10	1,40	4,30	1,63	2,64			

POSLEDNÍ LIGOVÉ VÝSLEDKY MUŽSTVA:

(V) = zápas hraný venku

Bolzano	Vienna	1:4	Graz (V)	2:6	Klagenfurt	3:0	Villach (V)	2:7	Salzburg	1:5		
Dornbirn	Villach	4:8	Znojmo	1:3	Vienna (V)	3:4	Szekesfehervar (V)	2:3p	Salzburg	0:5	Innsbruck (V)	2:1p
Graz	Szekesfehervar (V)	4:3	Salzburg (V)	1:3	Bolzano	6:2	Znojmo (V)	6:3	Vienna	2:1p		
Innsbruck	Vienna	2:3p	Klagenfurt	0:1	Szekesfehervar (V)	6:7p	Znojmo	2:3	Dornbirn	1:2p		
Klagenfurt	Linz	2:4	Innsbruck (V)	1:0	Salzburg	4:5p	Bolzano (V)	0:3	Vienna (V)	2:3p	Szekesfehervar	5:0
Linz	Klagenfurt (V)	4:2	Salzburg (V)	5:4p	Szekesfehervar (V)	0:1						
Salzburg	Znojmo	4:3p	Graz	3:1	Klagenfurt (V)	5:4p	Linz	4:5p	Dornbirn (V)	5:0	Bolzano (V)	5:1
Szekesfehervar	Graz	3:4	Villach (V)	1:3	Innsbruck	7:6p	Dornbirn	3:2p	Linz	1:0	Klagenfurt (V)	0:5
Vienna	Innsbruck (V)	3:2p	Bolzano (V)	4:1	Dornbirn	4:3	Villach (V)	1:2	Klagenfurt	3:2p	Graz (V)	1:2p
Villach	Dornbirn (V)	8:4	Szekesfehervar	3:1	Znojmo (V)	1:3	Vienna	2:1	Bolzano	7:2		
Znojmo	Salzburg (V)	3:4p	Dornbirn (V)	3:1	Villach	3:1	Innsbruck (V)	3:2	Graz	3:6		

TABULKA PO 6. KOLE		Celkem						Doma				Venku				Poznámka			
1.	Salzburg	6	3	3	0	26:14	6,17	14	1	2	0	11:9	6,00	2	1	0	15:5	6,33	PLAY OFF
2.	Villach	5	4	0	1	21:11	6,40	12	3	0	0	12:4	5,33	1	0	1	9:7	8,00	PLAY OFF
3.	Graz	5	3	1	1	19:12	6,00	11	1	1	0	8:3	5,00	2	0	1	11:9	6,67	PLAY OFF
4.	Vienna	6	2	3	1	16:12	4,17	11	1	1	0	7:5	5,50	1	2	1	9:7	3,50	PLAY OFF
5.	Znojmo	5	3	1	1	15:14	5,60	10	1	0	1	6:7	6,50	2	1	0	9:7	5,00	PLAY OFF
6.	Klagenfurt	6	2	2	2	14:15	4,50	8	1	1	1	11:9	6,33	1	1	1	3:6	2,67	PLAY OFF
7.	Szekesfehervar	6	1	2	3	15:20	5,50	7	1	2	1	14:12	6,00	0	0	2	1:8	4,50	PLAY OFF
8.	Linz	3	1	1	1	9:7	5,00	5	0	0	0	0:0	0	1	1	1	9:7	5,00	PLAY OFF
9.	Innsbruck	5	0	3	2	11:16	4,80	3	0	2	2	5:9	3,00	0	1	0	6:7	12,00	
10.	Dornbirn	6	0	2	4	12:24	5,67	3	0	0	3	5:16	7,00	0	2	1	7:8	4,33	
11.	Bolzano	5	1	0	4	9:22	6,20	3	1	0	2	5:9	4,67	0	0	2	4:13	8,50	

Norská hokejová liga

Číslo udál.	Den	ZÁPASY	Výsledky v roce												Předběžné kurzy					Váš tip	Výsl.	
			2018-2019						2017-2018						1	10	0	02	2			Skut.
			doma			venku			doma			venku										
	01.10.	Sarpsborg - Lillehammer	2:2	6:3	3:3	0:4	0:4	2:4	2:2	3:2	3:3	5:5	2:4		3,19	1,83	4,30	1,29	1,85			
	03.10.	Stavanger - Sarpsborg	4:4	3:3	2:2	2:0	2:2	4:4	1:3	1:4		1:1	1:3	4:1	1,45	1,12	5,10	2,50	4,97			
	03.10.	Grüner - Frisk A.													12,00	4,75	9,00	1,01	1,12			
	03.10.	Manglerud - Valerenga	1:7	3:8	0:4	2:3	0:6	1:5	6:3	1:4		5:2	2:6	2:2	4,97	2,50	5,10	1,20	1,45			
	03.10.	Narvik - Lillehammer													6,70	3,16	6,30	1,06	1,30			
	03.10.	Storhamar - Stjernen	1:1	6:2	9:5	5:1	4:1	3:0	5:2	7:0		2:0	2:0	4:1	1,25	1,03	6,00	3,30	7,56			
	04.10.	Narvik - Lillehammer													6,70	3,16	6,30	1,06	1,30			
	05.10.	Stjernen - Grüner													1,30	1,06	6,30	3,16	6,70			
	05.10.	Valerenga - Storhamar	1:1	3:0	3:3	4:4	0:1	4:2	3:4	2:3	1:3	1:5	3:4		2,05	1,40	4,45	1,67	2,70			
	07.10.	Narvik - Stavanger													16,00	9,40	13,00	1,00	1,03			
	06.10.	Sarpsborg - Manglerud	4:0	1:0	3:1	4:2	4:3	5:2	4:2	1:3		0:5	6:6	2:1	1,55	1,18	5,00	2,26	4,14			

POSLEDNÍ LIGOVÉ VÝSLEDKY MUŽSTVA:

(V) = zápas hraný venku

Frisk A.	Narvik	6:4	Storhamar (V)	3:1	Lillehammer (V)	3:2	Sarpsborg	4:1	Manglerud (V)	2:1	Valerenga	3:0
Grüner	Storhamar	0:9	Manglerud (V)	1:3	Stavanger	1:7	Lillehammer (V)	2:8	Narvik	5:1		
Lillehammer	Valerenga	2:3p	Frisk A.	2:3	Stjernen (V)	4:2	Grüner	8:2	Storhamar (V)	2:3		
Manglerud	Stjernen (V)	2:4	Grüner	3:1	Storhamar (V)	4:7	Frisk A.	1:2	Stavanger	1:8		
Narvik	Frisk A. (V)	4:6	Sarpsborg (V)	3:2p	Valerenga (V)	1:3	Stjernen	2:0	Grüner (V)	1:5	Storhamar	3:6
Sarpsborg	Narvik	2:3p	Frisk A. (V)	1:4	Valerenga	0:1	Stjernen (V)	6:4				
Stavanger	Valerenga (V)	2:1	Grüner (V)	7:1	Storhamar	4:2	Manglerud (V)	8:1	Stjernen	8:3		
Stjernen	Manglerud	4:2	Lillehammer	2:4	Narvik (V)	0:2	Sarpsborg	4:6	Stavanger (V)	3:8		
Storhamar	Grüner (V)	9:0	Frisk A.	1:3	Manglerud	7:4	Stavanger (V)	2:4	Lillehammer	3:2	Narvik (V)	6:3
Valerenga	Stavanger	1:2	Lillehammer (V)	3:2p	Narvik	3:1	Sarpsborg (V)	1:0	Frisk A. (V)	0:3		

TABULKA		Celkem						Doma				Venku				Poznámka			
1.	Frisk A.	6	6	0	0	21:9	5,00	18	3	0	0	13:5	6,00	3	0	0	8:4	4,00	PLAY OFF
2.	Stavanger	5	5	0	0	29:8	7,40	15	2	0	0	12:5	8,50	3	0	0	17:3	6,67	PLAY OFF
3.	Storhamar	6	4	0	2	28:16	7,33	12	2	0	1	11:9	6,67	2	0	1	17:7	8,00	PLAY OFF
4.	Valerenga	5	2	1	2	8:8	3,00	8	1	0	1	4:3	3,50	1	1	1	4:5	2,67	PLAY OFF
5.	Lillehammer	5	2	1	2	18:13	6,00	7	1	1	1	12:8	6,33	1	0	1	6:5	5,50	PLAY OFF
6.	Narvik	6	1	1	4	14:22	5,83	5	1	0	1	5:6	5,50	0	1	3	9:16	6,00	PLAY OFF
7.	Sarpsborg	4	1	1	2	9:12	5,00	4	0	1	1	2:4	2,50	1	0	1	7:8	7,50	PLAY OFF
8.	Grüner	5	1	0	4	9:28	7,40	3	1	0	2	6:17	7,67	0	0	2	3:11	7,00	PLAY OFF
9.	Stjernen (-3)	5	1	0	4	13:22	7,00	0	1	0	2	10:12	7,33	0	0	2	3:10	6,50	BARÁŽ
10.	Manglerud (-3)	5	1	0	4	11:22	6,60	0	1	0	2	5:11	5,33	0	0	2	6:11	8,50	SESTUP

Alpská hokejová liga

TABULKA		Celkem						Doma				Venku				Poznámka			
1.	Vipiteno	4	4	0	0	0	20:9	12	2	0	0	0	13:4	2	0	0	0	7:5	část vítězů
2.	Renon	5	2	1	1	1	25:19	9	2	0	1	0	18:12	0	1	0	1	7:7	část vítězů
3.	Cortina	3	2	1	0	0	13:5	8	0	1	0	0	3:2	2	0	0	0	10:3	část vítězů
4.	Olimpija Lublaň	5	2	1	0	2	11:11	8	2	1	0	1	11:9	0	0	0	1	0:2	část vítězů
5.	Lustenau	4	2	0	1	1	17:11	7	0	0	1	0	4:5	2	0	0	1	13:6	část vítězů
6.	Klagenfurt B	5	2	0	1	2	11:15	7	0	0	1	1	5:8	2	0	0	1	6:7	část vítězů
7.	Asiago	5	1	2	0	2	18:23	7	1	1	0	0	6:2	0	1	0	2	12:21	část poražených
8.	Kitzbühel	3	2	0	0	1	13:8	6	1	0	0	0	2:1	1	0	0	1	11:7	část poražených
9.	Salzburg B	5	2	0	0	3	19:15	6	0	0	0	3	8:13	2	0	0	0	11:2	část poražených
10.	Jesenice	3	2	0	0	1	11:12	6	1	0	0	0	4:2	1	0	0	1	7:10	část poražených
11.	Feldkirch	4	2	0	0	2	12:16	6	1	0	0	0	3:0	1	0	0	2	9:16	část poražených
12.	Brunico	4	1	1	0	2	8:8	5	0	0	0	1	1:2	1	1	0	1	7:6	část poražených
13.	Zell am See	3	1	0	1	1	13:10	4	1	0	0	1	11:7	0	0	1	0	2:3	část poražených
14.	Gherdeina	3	1	0	1	1	12:9	4	1	0	0	0	8:3	0	0	1	1	4:6	část poražených
15.	Fassa	3	1	0	1	1	10:11	4	1	0	0	0	7:5	0	0	1	1	3:6	část poražených
16.	Vienna B	3	1	0	0	2	5:6	3	1	0	0	2	5:6	0	0	0	0	0:0	část poražených
17.	Bregenzwald	3	0	0	0	3	9:23	0	0	0	0	2	4:16	0	0	0	1	5:7	část poražených
18.	Linz B	3	0	0	0	3	1:17	0	0	0	0	3	1:17	0	0	0	0	0:0	část poražených

Dánská hokejová liga

Číslo udál.	Den	ZÁPASY	Výsledky v roce											Předběžné kurzy					Váš tip	Výsl.	
			2018-2019						2017-2018					1	10	0	02	2			Skut.
			doma			venku			doma		venku										
	02.10.	Esbjerg - Aalborg	3:6	3:0		2:8	1:0	6:3	4:1	1:2		3:1	3:3	3:1	2,30	1,50	4,40	1,54	2,40		
	01.10.	Rodovre - Herlev	6:4	2:1		0:4	4:0	3:1	5:1	3:1	4:2	2:1	2:2		1,75	1,27	4,75	1,94	3,36		
	02.10.	Sönderjylland - Frederikshavn	1:3	0:2	5:5	4:1	4:1		3:2	3:4		4:0	3:4	3:2	1,90	1,35	4,70	1,80	2,90		
	04.10.	Frederikshavn - Esbjerg	5:2	5:0	5:4	6:4		2:0	3:4	3:1	3:3	6:2	4:2		1,80	1,30	4,85	1,90	3,15		
	04.10.	Herlev - Aalborg	3:4	2:3		3:5	3:4	3:0	2:5	5:2	0:4	1:3	1:13		3,19	1,83	4,30	1,29	1,85		
	04.10.	Herning - Sönderjylland	3:3	5:0		2:2	1:3	4:1	2:1	2:2		3:0	8:1	4:2	2,00	1,37	4,50	1,72	2,80		
	04.10.	Odense - Rodovre	2:1	4:5	2:5	4:13	2:2		1:5	2:3		0:2	7:3	0:6	2,53	1,60	4,45	1,45	2,15		
	06.10.	Rungsted - Herning	2:0	4:3		5:2	5:4	3:2	2:4	5:5	2:4	1:7	2:3		2,20	1,46	4,45	1,58	2,50		
	06.10.	Esbjerg - Frederikshavn	4:6		0:2	2:5	0:5	4:5	2:6	2:4		4:3	1:3	3:3	2,15	1,45	4,45	1,60	2,53		

POSLEDNÍ LIGOVÉ VÝSLEDKY MUŽSTVA:											(V) = zápas hraný venku				
Aalborg	Sönderjylland (V)	3:2p	Rodovre	4:1	Herning (V)	2:3p	Rungsted	5:2	Frederikshavn (V)	4:2	Odense	3:2			
Esbjerg	Rodovre (V)	3:1	Rungsted (V)	2:5	Sönderjylland	4:5p	Odense (V)	3:2p	Herning	3:2	Herlev (V)	2:3p			
Frederikshavn	Herning (V)	6:4	Rungsted	2:3	Odense	2:0	Aalborg	2:4	Herlev (V)	4:2	Rodovre	1:0			
Herlev	Rungsted (V)	6:3	Sönderjylland	2:3	Odense (V)	5:2	Herning	5:2	Frederikshavn	2:4	Esbjerg	3:2p			
Herning	Frederikshavn	4:6	Odense (V)	1:2p	Aalborg	3:2p	Herlev (V)	2:5	Rodovre	0:3	Esbjerg (V)	2:3			
Odense	Herning	2:1p	Herlev	2:5	Frederikshavn (V)	0:2	Esbjerg	2:3p	Aalborg (V)	2:3	Sönderjylland	2:1			
Rodovre	Esbjerg	1:3	Aalborg (V)	1:4	Sönderjylland (V)	2:6	Herning (V)	3:0	Rungsted	4:1	Frederikshavn (V)	0:1			
Rungsted	Herlev	3:6	Frederikshavn (V)	3:2	Esbjerg	5:2	Aalborg (V)	2:5	Sönderjylland	2:5	Rodovre (V)	1:4			
Sönderjylland	Aalborg	2:3p	Herlev (V)	3:2	Rodovre	6:2	Esbjerg (V)	5:4p	Rungsted (V)	5:2	Odense (V)	1:2			

TABULKA		Celkem						Doma				Venku				Poznámka			
1.	Aalborg	7	5	2	0	25:13	5.14	18	4	0	0	16:6	5.50	1	2	0	9:7	4.67	PLAY OFF
2.	Sönderjylland	7	3	2	2	23:17	5.43	12	1	1	1	9:7	5.00	2	1	1	14:10	5.75	PLAY OFF
3.	Frederikshavn	6	4	0	2	17:13	5.00	12	2	0	2	7:7	3.50	2	0	0	10:6	8.00	PLAY OFF
4.	Herlev	7	3	1	3	24:20	6.14	11	1	1	2	12:11	5.50	2	0	1	12:9	7.00	PLAY OFF
5.	Esbjerg	6	2	3	1	17:18	5.33	10	1	1	0	7:7	6.50	1	2	1	10:11	4.75	PLAY OFF
6.	Rodovre	7	3	0	4	14:17	4.43	9	2	0	1	8:6	4.67	1	0	3	6:11	4.25	PLAY OFF
7.	Herning	8	1	3	4	17:24	4.75	8	0	2	2	10:13	5.25	1	1	2	7:11	4.25	O PLAY OFF
8.	Rungsted	7	2	1	4	18:27	6.29	7	1	0	2	10:13	7.67	1	1	2	8:14	5.25	O PLAY OFF
9.	Odense	7	1	2	4	12:18	4.00	6	1	2	1	8:10	4.00	0	0	3	4:8	4.00	O PLAY OFF

Francouzská hokejová liga

TABULKA		Celkem						Doma				Venku				Poznámka			
1.	Rouen	7	4	2	0	1	25:14	16	3	0	0	0	13:4	1	2	0	1	12:10	PLAY OFF
2.	Amiens	6	4	1	1	0	22:16	15	1	0	1	0	5:4	3	1	0	0	17:12	PLAY OFF
3.	Grenoble	6	3	2	0	1	28:13	13	2	0	0	1	15:6	1	2	0	0	13:7	PLAY OFF
4.	Angers	6	3	1	1	1	21:17	12	2	1	1	0	17:11	1	0	0	1	4:6	PLAY OFF
5.	Anglet	6	4	0	0	2	19:15	12	2	0	0	1	9:6	2	0	0	1	10:9	PLAY OFF
6.	Gap	6	3	0	0	3	12:14	9	2	0	0	1	7:5	1	0	0	2	5:9	PLAY OFF
7.	Mulhouse	6	2	0	1	3	10:16	7	0	0	0	3	2:11	2	0	1	0	8:5	PLAY OFF
8.	Bordeaux	6	2	0	0	4	14:16	6	1	0	0	2	8:10	1	0	0	2	6:6	PLAY OFF
9.	Chamonix	5	1	1	0	3	11:20	5	0	1	0	1	7:9	1	0	0	2	4:11	O UDRŽENÍ
10.	Nice	5	0	0	3	2	11:20	3	0	0	2	1	4:9	0	0	1	1	7:11	O UDRŽENÍ
11.	Briancon	7	0	0	1	6	12:24	1	0	0	1	3	9:14	0	0	0	3	3:10	O UDRŽENÍ

Česká Chance liga

TABULKA		Celkem						Doma					Venku				Poznámka		
1.	Poruba	8	7	0	0	1	37:21	21	4	0	0	0	22:8	3	0	0	1	15:13	PLAY OFF
2.	České Budějovice	8	6	0	1	1	35:21	19	4	0	0	1	21:13	2	0	1	0	14:8	PLAY OFF
3.	Havířov	9	5	1	1	2	26:16	18	2	0	0	1	7:5	3	1	1	1	19:11	PLAY OFF
4.	Chomutov	8	5	1	0	2	28:14	17	4	0	0	0	17:3	1	1	0	2	11:11	PLAY OFF
5.	Litoměřice	8	4	1	2	1	28:18	16	2	1	0	1	15:11	2	0	2	0	13:7	PLAY OFF
6.	Vsetín	8	5	0	1	2	24:18	16	3	0	1	0	13:9	2	0	0	2	11:9	PLAY OFF
7.	Jihlava	8	4	1	1	2	22:15	15	2	1	1	1	15:10	2	0	0	1	7:5	PLAY OFF
8.	Přerov	8	4	1	0	3	26:16	14	3	0	0	1	12:5	1	1	0	2	14:11	PLAY OFF
9.	Slavia Praha	8	3	1	1	3	18:19	12	3	1	1	0	15:7	0	0	0	3	3:12	
10.	Frýdek Místek	8	1	3	1	3	23:20	10	1	2	0	0	12:2	0	1	1	3	11:18	
11.	Třebíč	8	3	0	1	4	21:23	10	2	0	1	1	14:12	1	0	0	3	7:11	
12.	Prostějov	8	3	0	1	4	24:31	10	2	0	0	1	8:8	1	0	1	3	16:23	
13.	Benátky nad Jiz.	8	1	2	0	5	16:26	7	1	1	0	3	10:16	0	1	0	2	6:10	
14.	Ústí nad Labem	9	1	1	1	6	17:37	6	1	0	1	3	11:19	0	1	0	3	6:18	
15.	Sokolov	8	1	0	0	7	20:36	3	1	0	0	2	10:16	0	0	0	5	10:20	
16.	Kadaň	8	0	0	1	7	10:44	1	0	0	1	3	7:22	0	0	0	4	3:22	

1. slovenská hokejová liga

TABULKA		Celkem						Doma					Venku				Poznámka		
1.	Bratislava Capitals	7	5	0	2	0	37:23	17	2	0	0	0	13:7	3	0	2	0	24:16	PLAY OFF
2.	Martin	7	4	2	0	1	29:18	16	1	1	0	1	11:9	3	1	0	0	18:9	PLAY OFF
3.	Topoľčany	7	4	1	0	2	24:18	14	2	1	0	0	14:6	2	0	0	2	10:12	PLAY OFF
4.	Dubnica	7	4	1	0	2	27:22	14	3	1	0	1	20:15	1	0	0	1	7:7	PLAY OFF
5.	Spišská Nová Ves	8	4	1	0	3	30:29	14	1	1	0	2	14:18	3	0	0	1	16:11	PLAY OFF
6.	Žilina	7	3	1	1	2	25:19	12	1	0	1	1	9:9	2	1	0	1	16:10	PLAY OFF
7.	Levice	7	2	0	2	3	21:29	8	1	0	1	3	11:22	1	0	1	0	10:7	PLAY OFF
8.	Skalica	7	1	1	1	4	19:23	6	0	0	1	3	8:14	1	1	0	1	11:9	PLAY OFF
9.	Trnava	7	2	0	0	5	22:35	6	1	0	0	3	12:20	1	0	0	2	10:15	O UDRŽENÍ
10.	Povážská Bystrica	7	0	0	1	6	18:32	1	0	0	0	2	5:9	0	0	1	4	13:23	O UDRŽENÍ
11.	Slovensko 18	1	0	0	0	1	2:6	0	0	0	0	1	2:6	0	0	0	0	0:0	O UDRŽENÍ

Běloruská hokejová liga

SKUPINA A		Celkem						Doma					Venku				Poznámka		
1.	Grodno	13	7	1	2	3	38:29	25	4	0	1	0	19:9	3	1	1	3	19:20	PLAY OFF
2.	Soligorsk	12	6	2	1	3	42:24	23	4	1	1	1	31:13	2	1	0	2	11:11	PLAY OFF
3.	Dynamo Molodečno	12	7	1	0	4	40:33	23	5	0	0	2	27:20	2	1	0	2	13:13	PLAY OFF
4.	Junost Minsk	10	5	2	2	1	27:15	21	3	2	1	1	19:10	2	0	1	0	8:5	PLAY OFF
5.	Gomel	11	4	1	2	4	25:26	16	2	0	1	1	11:7	2	1	1	3	14:19	PLAY OFF
6.	Mogilev	11	5	0	0	6	25:32	15	4	0	0	3	19:15	1	0	0	3	6:17	PLAY OFF
7.	HK Lida	12	3	0	1	8	21:37	10	2	0	0	3	13:8	1	0	1	5	8:29	o PLAY OFF
8.	Zhlobin	11	1	1	0	9	18:40	5	0	1	0	3	4:11	1	0	0	6	14:29	o PLAY OFF

SKUPINA B		Celkem						Doma					Venku				Poznámka		
1.	Lokomotiv Orsha	12	11	0	0	1	44:13	33	5	0	0	1	23:6	6	0	0	0	21:7	o PLAY OFF
2.	Baranovichy	15	6	2	1	6	40:45	23	3	1	1	3	25:30	3	1	0	3	15:15	o PLAY OFF
3.	Pinsk	11	6	1	1	3	34:28	21	3	0	0	2	11:9	3	1	1	1	23:19	
4.	Novopolotsk	11	5	0	3	3	25:14	18	4	0	1	1	16:4	1	0	2	2	9:10	
5.	Bobrujsk	12	3	3	3	3	31:28	18	1	1	2	2	15:16	2	2	1	1	16:12	
6.	HK Brest	11	3	3	2	3	25:25	17	0	2	2	2	8:14	3	1	0	1	17:11	
7.	Bělorusko 20	13	3	2	2	6	24:28	15	2	1	0	3	12:12	1	1	2	3	12:16	
8.	Bělorusko 18	12	2	2	0	8	24:40	10	2	2	0	2	20:18	0	0	0	6	4:22	
9.	Vitebsk	11	2	0	1	8	16:42	7	1	0	0	4	8:16	1	0	1	4	8:26	

Britská hokejová liga

TABULKA		Celkem						Doma					Venku				Poznámka		
1.	Glasgow	5	3	1	0	1	20:14	8	0	0	0	0	0:0	3	1	0	1	20:14	PLAY OFF
2.	Fife	4	3	0	0	1	16:10	6	2	0	0	0	10:5	1	0	0	1	6:5	PLAY OFF
3.	Sheffield	6	2	1	0	3	23:20	6	1	0	0	3	13:14	1	1	0	0	10:6	PLAY OFF
4.	Nottingham	6	2	0	1	3	14:16	5	0	0	1	1	4:7	2	0	0	2	10:9	PLAY OFF
5.	Dundee	6	2	0	1	3	19:26	5	2	0	1	1	17:16	0	0	0	2	2:10	PLAY OFF
6.	Guildford	5	2	0	0	3	15:16	4	2	0	0	1	12:6	0	0	0	2	3:10	PLAY OFF
7.	Manchester	4	1	1	0	2	12:13	4	1	1	0	0	5:2	0	0	0	2	7:11	PLAY OFF
8.	Cardiff	3	2	0	0	1	10:11	4	1	0	0	1	7:9	1	0	0	0	3:2	PLAY OFF
9.	Coventry	5	2	0	0	3	17:22	4	1	0	0	2	8:12	1	0	0	1	9:10	
10.	Belfast	2	1	0	1	0	4:2	3	1	0	0	0	3:0	0	0	1	0	1:2	

2. švédská hokejová liga

TABULKA	Celkem							Doma					Venku					Poznámka
1. Timrå	5	3	2	0	0	18:12	13	0	1	0	0	3:2	3	1	0	0	15:10	2. švédská HL 20/21
2. Björklöven	4	3	1	0	0	14:7	11	1	1	0	0	6:4	2	0	0	0	8:3	2. švédská HL 20/21
3. BIK Karlskoga	5	3	0	1	1	18:16	10	2	0	1	0	13:10	1	0	0	1	5:6	PLAY-OFF
4. Vita Hästen	5	3	0	0	2	16:13	9	2	0	0	1	10:6	1	0	0	1	6:7	PLAY-OFF
5. Tingsryd	5	2	1	0	2	18:16	8	2	0	0	1	11:8	0	1	0	1	7:8	PLAY-OFF
6. Kristianstad	4	2	0	1	1	10:9	7	1	0	1	0	5:4	1	0	0	1	5:5	PLAY-OFF
7. Västerвик	5	1	2	0	2	11:11	7	1	0	0	1	3:4	0	2	0	1	8:7	PLAY-OFF
8. Västeras	4	2	0	0	2	11:9	6	1	0	0	1	7:5	1	0	0	1	4:4	PLAY-OFF
9. Karlskrona	4	2	0	0	2	8:10	6	1	0	0	2	7:10	1	0	0	0	1:0	
10. MoDo	4	1	0	2	1	14:14	5	1	0	1	0	10:5	0	0	1	1	4:9	
11. Södertälje	4	1	0	2	1	10:11	5	1	0	1	0	7:4	0	0	1	1	3:7	
12. Mora	5	0	2	0	3	6:12	4	0	1	0	2	3:4	0	1	0	1	3:8	
13. AIK Stockholm	5	1	0	0	4	7:14	3	0	0	0	1	1:2	1	0	0	3	6:12	BARÁŽ
14. Almtuna	5	0	0	2	3	8:15	2	0	0	1	2	5:10	0	0	1	1	3:5	BARÁŽ

2. finská hokejová liga

TABULKA	Celkem							Doma					Venku					Poznámka
1. KooVee	2	2	0	0	0	13:5	6	2	0	0	0	13:5	0	0	0	0	0:0	PLAY OFF
2. TuTo Turku	2	2	0	0	0	11:3	6	1	0	0	0	8:3	1	0	0	0	3:0	PLAY OFF
3. IPK	2	1	1	0	0	8:4	5	1	0	0	0	4:1	0	1	0	0	4:3	PLAY OFF
4. KeuPa	2	1	0	1	0	9:9	4	1	0	0	0	4:3	0	0	1	0	5:6	PLAY OFF
5. Ketterä	2	0	1	1	0	7:7	3	0	1	0	0	6:5	0	0	1	0	1:2	PLAY OFF
6. Pelitait	2	0	0	2	0	5:7	2	0	0	1	0	3:4	0	0	1	0	2:3	PLAY OFF
7. Jokipojat	2	0	1	0	1	3:5	2	0	1	0	0	2:1	0	0	0	1	1:4	PLAY OFF
8. SaPKo	2	0	1	0	1	6:9	2	0	1	0	0	3:2	0	0	0	1	3:7	PLAY OFF
9. Roki Rovaniemi	2	0	0	1	1	4:9	1	0	0	1	0	2:3	0	0	0	1	2:6	
10. LeKi	0	0	0	0	0	0:0	0	0	0	0	0	0:0	0	0	0	0	0:0	
11. Hermes Kokkola	2	0	0	0	2	5:10	0	0	0	0	0	0:0	0	0	0	2	5:10	O UDRŽENÍ
12. Kiekko-Vantaa	2	0	0	0	2	3:11	0	0	0	0	1	0:3	0	0	0	1	3:8	O UDRŽENÍ

2. švýcarská hokejová liga

TABULKA	Celkem							Doma					Venku					Poznámka
1. Ajoie	6	4	2	0	0	30:17	16	2	1	0	0	15:7	2	1	0	0	15:10	PLAY OFF
2. Thurgau	6	3	1	1	1	18:16	12	1	0	1	0	6:5	2	1	0	1	12:11	PLAY OFF
3. Kloten	6	3	1	0	2	20:13	11	0	0	0	2	5:9	3	1	0	0	15:4	PLAY OFF
4. Langenthal	6	3	0	0	3	20:16	9	3	0	0	1	15:6	0	0	0	2	5:10	PLAY OFF
5. Olten	6	3	0	0	3	17:15	9	3	0	0	1	14:6	0	0	0	2	3:9	PLAY OFF
6. Chaux De Fonds	6	3	0	0	3	24:23	9	2	0	0	1	16:10	1	0	0	2	8:13	PLAY OFF
7. Winterthur	6	3	0	0	3	18:23	9	2	0	0	2	9:14	1	0	0	1	9:9	PLAY OFF
8. Biasca	5	2	0	1	2	17:17	7	1	0	0	2	13:14	1	0	1	0	4:3	PLAY OFF
9. Sierre Anniviers	6	2	0	1	3	18:23	7	0	0	1	2	7:14	2	0	0	1	11:9	
10. GCK Zürich	6	2	0	0	4	18:26	6	2	0	0	1	13:10	0	0	0	3	5:16	
11. Visp	5	1	0	1	3	10:16	4	0	0	1	1	3:6	1	0	0	2	7:10	
12. Zug Academy	4	1	0	0	3	9:14	3	0	0	0	1	0:2	1	0	0	2	9:12	

2. německá hokejová liga

TABULKA	Celkem							Doma					Venku					Poznámka
1. Bietigheim	6	3	2	1	0	20:13	14	2	1	0	0	12:6	1	1	1	0	8:7	ČF PLAY OFF
2. Kassel	5	4	0	0	1	20:13	12	3	0	0	0	13:7	1	0	0	1	7:6	ČF PLAY OFF
3. Bad Tölz	6	2	2	2	0	22:20	12	1	1	1	0	14:13	1	1	1	0	8:7	ČF PLAY OFF
4. Heilbronn	6	3	1	0	2	28:22	11	2	0	0	1	11:10	1	1	0	1	17:12	ČF PLAY OFF
5. Ravensburg	6	2	1	2	1	20:13	10	1	1	1	0	10:6	1	0	1	1	10:7	ČF PLAY OFF
6. Nauheim	5	2	2	0	1	21:19	10	1	2	0	0	14:10	1	0	0	1	7:9	ČF PLAY OFF
7. Frankfurt	6	2	1	2	1	23:22	10	2	1	0	0	12:8	0	0	2	1	11:14	předkolo PLAY OFF
8. Freiburg	6	3	0	0	3	20:19	9	2	0	0	1	12:6	1	0	0	2	8:13	předkolo PLAY OFF
9. Weisswasser	5	2	0	2	1	19:18	8	1	0	1	1	11:11	1	0	1	0	8:7	předkolo PLAY OFF
10. Bayreuth	6	1	1	0	4	15:20	5	0	1	0	2	6:9	1	0	0	2	9:11	předkolo PLAY OFF
11. Kaufbeuren	6	1	1	0	4	14:22	5	1	0	0	2	10:14	0	1	0	2	4:8	O UDRŽENÍ
12. Dresden	6	1	0	2	3	15:25	5	1	0	2	0	7:7	0	0	0	3	8:18	O UDRŽENÍ
13. Landshut	3	0	1	1	1	6:8	3	0	0	0	0	0:0	0	1	1	1	6:8	O UDRŽENÍ
14. Crimmitschau	6	1	0	0	5	17:26	3	0	0	0	3	6:15	1	0	0	2	11:11	O UDRŽENÍ

Basketbal - Euroliga, muži

Číslo udál.	Den	ZÁPASY 1. KOLA		Předběžné kurzy / Skutečné kurzy						Váš tip	Výsl.
				1	10	0	02	2			
03.10.	Chimki M.	-	Maccabi T.A.	1,55	1,40	15,00	2,20	2,60			
03.10.	Panathinaikos	-	CZ Beograd	1,20	1,12	19,00	4,00	5,00			
03.10.	Bayern	-	Milan	2,35	2,00	14,00	1,50	1,65			
03.10.	Real Madrid	-	Fenerbahce	1,55	1,40	15,00	2,20	2,60			
04.10.	Ž. Kaunas	-	Baskonia	1,70	1,50	14,00	1,95	2,25			
04.10.	A. Efes	-	Barcelona	1,93	1,70	14,00	1,70	1,93			
04.10.	ALBA Berlin	-	Z. Peterburg	1,60	1,45	14,00	2,10	2,45			
04.10.	Villeurbanne	-	Olympiakos	2,90	2,40	15,00	1,33	1,45			
04.10.	Valencia	-	CSKA Moskva	2,90	2,40	15,00	1,33	1,45			

Basketbal - Česká liga

Číslo udál.	Den	ZÁPASY 1. KOLA		Předběžné kurzy / Skutečné kurzy						Váš tip	Výsl.
				1	10	0	02	2			
04.10.	Nymburk	-	Pardubice	1,01	1,00	25,00	10,00	15,00			
05.10.	NH Ostrava	-	USK Praha	1,93	1,69	15,00	1,69	1,93			
05.10.	Kolín	-	Opava	1,85	1,67	15,00	1,75	1,95			
05.10.	Brno	-	Ústí n.L.	1,85	1,67	15,00	1,75	1,95			
05.10.	Děčín	-	Svitavy	1,70	1,55	15,50	1,90	2,15			
05.10.	Olomoucko	-	Hr.Králové	1,10	1,05	19,00	5,00	7,00			

Konečné tabulky minulého ročníku

SKUPINA A1		Celkem				Doma			Venku			Poznámka	
1.	Nymburk	36	36	0	3472:2623	72	18	0	1797:1306	18	0	1675:1317	PLAY OFF
2.	Svitavy	36	22	14	2989:2873	44	12	6	1503:1373	10	8	1486:1500	PLAY OFF
3.	Děčín	36	20	16	2886:2915	40	12	6	1480:1398	8	10	1406:1517	PLAY OFF
4.	Olomoucko	36	20	16	3222:2983	40	13	5	1666:1435	7	11	1556:1548	PLAY OFF
5.	Pardubice	36	20	16	3002:2875	40	12	6	1538:1370	8	10	1464:1505	PLAY OFF
6.	Opava	36	19	17	2960:2945	38	13	5	1531:1339	6	12	1429:1606	PLAY OFF
7.	Ústí n.L.	36	17	19	2888:3005	34	9	9	1452:1479	8	10	1436:1526	O PLAY OFF
8.	Brno	36	11	25	2592:2935	22	8	10	1350:1467	3	15	1242:1468	O PLAY OFF

SKUPINA A2		Celkem				Doma			Venku			Poznámka	
9.	USK Praha	34	15	19	2693:2733	30	8	9	1372:1371	7	10	1321:1362	O PLAY OFF
10.	Kolín	34	14	20	2914:3072	28	8	9	1536:1524	6	11	1378:1548	O PLAY OFF
11.	NH Ostrava	34	10	24	2778:3125	20	8	9	1495:1505	2	15	1283:1620	
12.	Hr.Králové	34	8	26	2748:3060	16	7	10	1404:1453	1	16	1344:1607	BARÁŽ

Basketbal - Německá liga

Číslo udál.	Den	DOHRÁVKY 1. KOLA		Předběžné kurzy / Skutečné kurzy						Váš tip	Výsl.
				1	10	0	02	2			
30.09.	Bayern	-	Hamburg	1,02	1,00	22,00	7,50	11,00			
02.10.	Bonn	-	Frankfurt	1,25	1,17	18,00	3,20	3,90			

Číslo udál.	Den	PŘEDEHRÁVKA 5. KOLA		Předběžné kurzy / Skutečné kurzy						Váš tip	Výsl.
				1	10	0	02	2			
02.10.	ALBA Berlin	-	Vechta	1,12	1,06	19,00	4,50	6,20			

Číslo udál.	Den	ZÁPASY 2. KOLA		Předběžné kurzy / Skutečné kurzy						Váš tip	Výsl.
				1	10	0	02	2			
04.10.	Hamburg	-	Mitteldeutscher	1,70	1,55	15,00	1,90	2,15			
05.10.	Braunschweig	-	Ulm	1,65	1,50	15,50	2,00	2,25			
05.10.	Würzburg	-	Göttingen	1,40	1,30	17,00	2,50	2,90			
05.10.	Ludwigsburg	-	Bonn	1,65	1,50	15,50	2,00	2,25			
05.10.	Vechta	-	Oldenburg	3,20	2,70	17,00	1,25	1,35			
06.10.	Crailsheim	-	Bayreuth	2,50	2,15	16,00	1,40	1,55			
06.10.	Frankfurt	-	Bayern	4,50	3,60	18,00	1,12	1,20			
06.10.	Bamberg	-	ALBA Berlin	2,50	2,15	16,00	1,40	1,55			

Basketbal - Německá liga

KONEČNÁ TABULKA MINULÉHO ROČNÍKU		Celkem					Doma			Venku			Poznámka
1.	Bayern	34	31	3	3019:2598	62	17	0	1542:1288	14	3	1477:1310	PLAY OFF
2.	Oldenburg	34	28	6	3157:2782	56	16	1	1663:1410	12	5	1494:1372	PLAY OFF
3.	ALBA Berlin	34	27	7	3125:2742	54	15	2	1629:1361	12	5	1496:1381	PLAY OFF
4.	Vechta	34	24	10	2976:2809	48	12	5	1531:1377	12	5	1445:1432	PLAY OFF
5.	Bamberg	34	22	12	3015:2880	44	12	5	1517:1386	10	7	1498:1494	PLAY OFF
6.	Ulm	34	20	14	2975:2896	40	10	7	1498:1459	10	7	1477:1437	PLAY OFF
7.	Bonn	34	18	16	2932:2955	36	12	5	1492:1430	6	11	1440:1525	PLAY OFF
8.	Braunschweig	34	17	17	2890:2853	34	13	4	1476:1399	4	13	1414:1454	PLAY OFF
9.	Würzburg	34	17	17	2773:2822	34	9	8	1343:1346	8	9	1430:1476	
10.	Ludwigsburg	34	16	18	2880:2899	32	10	7	1422:1380	6	11	1458:1519	
11.	Frankfurt	34	16	18	2688:2794	32	8	9	1377:1446	8	9	1311:1348	
12.	Bayreuth	34	14	20	2897:2983	28	8	9	1461:1463	6	11	1436:1520	
13.	Giessen	34	13	21	3065:3192	26	6	11	1556:1614	7	10	1509:1578	
14.	Göttingen	34	11	23	2699:2828	22	5	12	1387:1447	6	11	1312:1381	
15.	Mitteldeuts.	34	10	24	2879:3053	20	7	10	1453:1528	3	14	1426:1525	
16.	Crailsheim	34	9	25	2829:3091	18	5	12	1379:1490	4	13	1450:1601	
17.	Bremerhaven	34	8	26	2746:2969	16	6	11	1399:1431	2	15	1347:1538	SESTUP
18.	Jena	34	5	29	2640:3039	10	3	14	1368:1437	2	15	1272:1602	SESTUP

Basketbal - Řecká liga

Číslo udál.	Den	ZÁPASY 2. KOLA		Předběžné kurzy / Skutečné kurzy								Váš tip	Výsl.		
				1	10	0	02	2							
	05.10.	AEK Athens	-	Kolossos	1,05		1,01		20,00		6,30		9,00		
	05.10.	Iraklis	-	Aris Solun	1,50		1,35		16,00		2,25		2,70		
	06.10.	GS Lavrio	-	Panathinaikos	15,00		10,00		25,00		1,00		1,01		
	05.10.	Panionios	-	Lemnos	1,70		1,55		15,50		1,90		2,15		
	05.10.	PAOK Solun	-	BC Larissa	1,20		1,12		18,00		3,60		4,50		
	05.10.	Promitheas P.	-	Ionikos	1,45		1,32		16,00		2,40		2,80		
	05.10.	Rethymno	-	Peristeri	2,40		2,05		16,00		1,45		1,60		

KONEČNÁ TABULKA MINULÉHO ROČNÍKU		Celkem					Doma			Venku			Poznámka
1.	Panathinaikos	26	24	2	2151:1668	42	12	1	1097: 831	12	1	1054: 837	PLAY OFF
2.	Olympiakos	26	23	3	2108:1708	38	12	1	1077: 811	11	2	1031: 897	PLAY OFF
3.	AEK Athens	26	18	8	2129:1995	36	11	2	1074: 947	7	6	1055:1048	PLAY OFF
4.	Peristeri	26	17	9	2009:1977	34	12	1	1055: 959	5	8	954:1018	PLAY OFF
5.	Promitheas P.	26	16	10	2003:1907	32	10	3	1066: 927	6	7	937: 980	PLAY OFF
6.	PAOK Solun	26	15	11	1992:1955	30	9	4	1075: 974	6	7	917: 981	PLAY OFF
7.	Lemnos	26	13	13	1914:1995	26	9	4	979: 967	4	9	935:1028	PLAY OFF
8.	Holargos	26	12	14	1850:1899	24	8	5	918: 904	4	9	932: 995	PLAY OFF
9.	Aris Solun	26	8	18	1811:1883	16	5	8	934: 895	3	10	877: 988	
10.	GS Lavrio	26	8	18	2002:2122	16	6	7	1030: 988	2	11	972:1134	
11.	Rethymno	26	8	18	1906:2053	16	4	9	970: 996	4	9	936:1057	
12.	GS Kymis	26	8	18	1899:2100	16	6	7	989:1047	2	11	910:1053	
13.	Panionios	26	8	18	1950:2210	16	6	7	1018:1090	2	11	932:1120	SESTUP
14.	Kolossos	26	4	22	1957:2209	8	2	11	968:1095	2	11	989:1114	SESTUP

Basketbal - Francouzská liga

Číslo udál.	Den	ZÁPASY 3. KOLA		Předběžné kurzy / Skutečné kurzy								Váš tip	Výsl.
				1	10	0	02	2					
05.10.	Chalons Reims	-	Bourg	1,85	1,67	15,00	1,75	1,95					
04.10.	Dijon	-	Nanterre	1,60	1,45	16,00	2,05	2,40					
05.10.	Gravelines	-	Boulazac	1,60	1,45	16,00	2,05	2,40					
05.10.	Le Mans	-	Chalon Saone	1,25	1,17	18,00	3,20	3,90					
05.10.	Le Portel	-	Strasbourg	2,90	2,50	17,00	1,30	1,40					
05.10.	Paris Levallois	-	Limoges	1,70	1,55	15,50	1,90	2,15					
05.10.	Villeurbanne	-	Cholet	1,10	1,05	19,00	5,00	7,00					
05.10.	Monaco	-	Roanne	1,05	1,01	20,00	6,30	9,00					
05.10.	Orléans	-	Pau Orthez	2,00	1,80	15,00	1,65	1,80					

POSLEDNÍ LIGOVÉ VÝSLEDKY MUŽSTVA:

(V) = zápas hraný venku

Boulazac	Villeurbanne (V)	69: 78	Dijon	68: 78	Le Mans	78: 72			
Bourg	Pau Orthez (V)	93: 87	Strasbourg	80: 72					
Chalon Saone	Monaco	56: 80	Nanterre	75: 73					
Chalons Reims	Le Mans (V)	72: 63	Pau Orthez	83: 88					
Cholet	Paris Lev.	74: 86	Roanne	85: 59					
Dijon	Boulazac (V)	78: 68	Le Portel	88: 85					
Gravelines	Nanterre (V)	80: 98	Monaco (V)	62: 67					
Le Mans	Chalons Reims	63: 72	Boulazac (V)	72: 78					
Le Portel	Limoges (V)	65: 66	Dijon (V)	85: 88					
Limoges	Le Portel	66: 65	Villeurbanne (V)	84: 94					
Monaco	Chalon Saone (V)	80: 56	Gravelines	67: 62					
Nanterre	Gravelines	98: 80	Chalon Saone (V)	73: 75					
Orléans	Roanne (V)	81: 82	Paris Lev. (V)	87: 93					
Paris Lev.	Cholet (V)	86: 74	Orléans	93: 87					
Pau Orthez	Bourg	87: 93	Chalons Reims (V)	88: 83					
Roanne	Orléans	82: 81	Cholet (V)	59: 85					
Strasbourg	Villeurbanne	88: 89	Bourg (V)	72: 80					
Villeurbanne	Boulazac	78: 69	Strasbourg (V)	89: 88	Limoges	94: 84			

TABULKA		Celkem					Doma			Venku			Poznámka
1.	Villeurbanne	3	3	0	261: 241	6	2	0	172: 153	1	0	89: 88	PLAY OFF
2.	Monaco	2	2	0	147: 118	4	1	0	67: 62	1	0	80: 56	PLAY OFF
3.	Paris Lev.	2	2	0	179: 161	4	1	0	93: 87	1	0	86: 74	PLAY OFF
4.	Bourg	2	2	0	173: 159	4	1	0	80: 72	1	0	93: 87	PLAY OFF
5.	Dijon	2	2	0	166: 153	4	1	0	88: 85	1	0	78: 68	PLAY OFF
6.	Nanterre	2	1	1	171: 155	2	1	0	98: 80	0	1	73: 75	PLAY OFF
7.	Cholet	2	1	1	159: 145	2	1	1	159: 145	0	0	0: 0	PLAY OFF
8.	Chalons Reims	2	1	1	155: 151	2	0	1	83: 88	1	0	72: 63	PLAY OFF
9.	Pau Orthez	2	1	1	175: 176	2	0	1	87: 93	1	0	88: 83	
10.	Limoges	2	1	1	150: 159	2	1	0	66: 65	0	1	84: 94	
11.	Boulazac	3	1	2	215: 228	2	1	1	146: 150	0	1	69: 78	
12.	Chalon Saone	2	1	1	131: 153	2	1	1	131: 153	0	0	0: 0	
13.	Roanne	2	1	1	141: 166	2	1	0	82: 81	0	1	59: 85	
14.	Le Portel	2	0	2	150: 154	0	0	0	0: 0	0	2	150: 154	
15.	Orléans	2	0	2	168: 175	0	0	0	0: 0	0	2	168: 175	
16.	Strasbourg	2	0	2	160: 169	0	0	1	88: 89	0	1	72: 80	
17.	Le Mans	2	0	2	135: 150	0	0	1	63: 72	0	1	72: 78	SESTUP
18.	Gravelines	2	0	2	142: 165	0	0	0	0: 0	0	2	142: 165	SESTUP

Basketbal - Italská liga

Číslo udál.	Den	ZÁPASY 3. KOLA		Předběžné kurzy / Skutečné kurzy								Váš tip	Výsl.	
				1	10	0	02	2						
05.10.	Brindisi	-	Brescia	1,35		1,25		17,00		2,70		3,20		
06.10.	Cantu	-	Reggio Emilia	1,60		1,45		16,00		2,05		2,40		
05.10.	Trento	-	Sassari	1,75		1,60		15,50		1,85		2,05		
06.10.	Treviso	-	Pistoia	1,45		1,32		16,00		2,40		2,80		
05.10.	Trieste	-	Milan	2,50		2,15		16,00		1,40		1,55		
06.10.	Varese	-	F.Bologna	1,75		1,60		15,50		1,85		2,05		
06.10.	V.Bologna	-	U.Venezia	1,50		1,35		16,00		2,25		2,70		
06.10.	Roma	-	Cremona	1,80		1,65		15,00		1,80		2,00		

POSLEDNÍ LIGOVÉ VÝSLEDKY MUŽSTVA:

(V) = zápas hraný venku

Brescia	Milan (V)	73: 65	Reggio Emilia	90: 82								
Brindisi	Roma (V)	87: 63	Cantu	64: 69								
Cantu	Brindisi (V)	69: 64										
Cremona	Treviso	89: 87										
F.Bologna	U.Venezia	89: 82	Pesaro (V)	80: 72								
Milan	Brescia	65: 73	Treviso (V)	75: 53								
Pesaro	Sassari (V)	79: 99	F.Bologna	72: 80								
Pistoia	V.Bologna	78: 88	Trento (V)	75: 88								
Reggio Emilia	Trento	76: 86	Brescia (V)	82: 90								
Roma	Brindisi	63: 87	V.Bologna (V)	67: 74								
Sassari	Pesaro	99: 79	Varese (V)	74: 52								
Trento	Reggio Emilia (V)	86: 76	Pistoia	88: 75								
Treviso	Cremona (V)	87: 89	Milan	53: 75								
Trieste	Varese	62: 92	U.Venezia (V)	73: 78								
U.Venezia	F.Bologna (V)	82: 89	Trieste	78: 73								
V.Bologna	Pistoia (V)	88: 78	Roma	74: 67								
Varese	Trieste (V)	92: 62	Sassari	52: 74								

TABULKA		Celkem				Doma			Venku			Poznámka	
1.	Sassari	2	2	0	173: 131	4	1	0	99: 79	1	0	74: 52	PLAY OFF
2.	Trento	2	2	0	174: 151	4	1	0	88: 75	1	0	86: 76	PLAY OFF
3.	V.Bologna	2	2	0	162: 145	4	1	0	74: 67	1	0	88: 78	PLAY OFF
4.	Brescia	2	2	0	163: 147	4	1	0	90: 82	1	0	73: 65	PLAY OFF
5.	F.Bologna	2	2	0	169: 154	4	1	0	89: 82	1	0	80: 72	PLAY OFF
6.	Brindisi	2	1	1	151: 132	2	0	1	64: 69	1	0	87: 63	PLAY OFF
7.	Milan	2	1	1	140: 126	2	0	1	65: 73	1	0	75: 53	PLAY OFF
8.	Varese	2	1	1	144: 136	2	0	1	52: 74	1	0	92: 62	PLAY OFF
9.	Cantu	1	1	0	69: 64	2	0	0	0: 0	1	0	69: 64	
10.	Cremona	1	1	0	89: 87	2	1	0	89: 87	0	0	0: 0	
11.	U.Venezia	2	1	1	160: 162	2	1	0	78: 73	0	1	82: 89	
12.	Reggio Emilia	2	0	2	158: 176	0	0	1	76: 86	0	1	82: 90	
13.	Pistoia	2	0	2	153: 176	0	0	1	78: 88	0	1	75: 88	
14.	Treviso	2	0	2	140: 164	0	0	1	53: 75	0	1	87: 89	
15.	Pesaro	2	0	2	151: 179	0	0	1	72: 80	0	1	79: 99	
16.	Roma	2	0	2	130: 161	0	0	1	63: 87	0	1	67: 74	SESTUP
17.	Trieste	2	0	2	135: 170	0	0	1	62: 92	0	1	73: 78	

Basketbal - Španělská liga

Číslo udál.	Den	DOHRÁVKA 2. KOLA		Předběžné kurzy / Skutečné kurzy								Váš tip	Výsl.
				1	10	0	02	2					
02.10.	Burgos	-	Manresa	1,55	1,40	16,00	2,40	2,80					

Číslo udál.	Den	ZÁPASY 3. KOLA		Předběžné kurzy / Skutečné kurzy								Váš tip	Výsl.
				1	10	0	02	2					
05.10.	Murcia	-	Zaragoza	1,70	1,55	15,50	1,90	2,15					
05.10.	Obradoiro	-	Bilbao	1,70	1,55	15,50	1,90	2,15					
05.10.	Joventut	-	Burgos	1,45	1,32	16,00	2,40	2,80					
05.10.	Tenerife	-	Real Madrid	2,80	2,40	16,00	1,32	1,45					
06.10.	Fuenlabrada	-	Estudiantes	1,55	1,40	16,00	2,15	2,50					
06.10.	Manresa	-	Gran Canaria	1,65	1,50	15,50	2,00	2,25					
06.10.	Valencia	-	Sevilla	1,08	1,04	20,00	5,40	7,50					
06.10.	Baskonia	-	Malaga	1,27	1,18	18,00	3,10	3,80					
06.10.	Andorra	-	Barcelona	2,80	2,40	16,00	1,32	1,45					

POSLEDNÍ LIGOVÉ VÝSLEDKY MUŽSTVA:

(V) = zápas hraný venku

Andorra	Fuenlabrada	79: 69	Valencia (V)	68: 89							
Barcelona	Baskonia	95: 87	Obradoiro (V)	92: 86							
Baskonia	Barcelona (V)	87: 95	Estudiantes	105: 82							
Bilbao	Valencia	83: 79	Tenerife (V)	81: 67							
Burgos	Fuenlabrada (V)	87: 76									
Estudiantes	Gran Canaria	82: 78	Baskonia (V)	82:105							
Fuenlabrada	Andorra (V)	69: 79	Burgos	76: 87							
Gran Canaria	Estudiantes (V)	78: 82	Zaragoza	73: 79							
Joventut	Sevilla (V)	88: 95	Real Madrid	69: 88							
Malaga	Tenerife	80: 88	Manresa (V)	69: 79							
Manresa	Malaga	79: 69									
Murcia	Real Madrid (V)	69: 97	Sevilla	90: 78							
Obradoiro	Zaragoza (V)	64: 96	Barcelona	86: 92							
Real Madrid	Murcia	97: 69	Joventut (V)	88: 69							
Sevilla	Joventut	95: 88	Murcia (V)	78: 90							
Tenerife	Malaga (V)	88: 80	Bilbao	67: 81							
Valencia	Bilbao (V)	79: 83	Andorra	89: 68							
Zaragoza	Obradoiro	96: 64	Gran Canaria (V)	79: 73							

TABULKA		Celkem				Doma			Venku			Poznámka	
1.	Real Madrid	2	2	0	185:138	4	1	0	97: 69	1	0	88: 69	PLAY OFF
2.	Zaragoza	2	2	0	175:137	4	1	0	96: 64	1	0	79: 73	PLAY OFF
3.	Bilbao	2	2	0	164:146	4	1	0	83: 79	1	0	81: 67	PLAY OFF
4.	Barcelona	2	2	0	187:173	4	1	0	95: 87	1	0	92: 86	PLAY OFF
5.	Valencia	2	1	1	168:151	2	1	0	89: 68	0	1	79: 83	PLAY OFF
6.	Baskonia	2	1	1	192:177	2	1	0	105: 82	0	1	87: 95	PLAY OFF
7.	Burgos	1	1	0	87: 76	2	0	0	0: 0	1	0	87: 76	PLAY OFF
8.	Manresa	1	1	0	79: 69	2	1	0	79: 69	0	0	0: 0	PLAY OFF
9.	Sevilla	2	1	1	173:178	2	1	0	95: 88	0	1	78: 90	
10.	Tenerife	2	1	1	155:161	2	0	1	67: 81	1	0	88: 80	
11.	Andorra	2	1	1	147:158	2	1	0	79: 69	0	1	68: 89	
12.	Murcia	2	1	1	159:175	2	1	0	90: 78	0	1	69: 97	
13.	Estudiantes	2	1	1	164:183	2	1	0	82: 78	0	1	82: 105	
14.	Gran Canaria	2	0	2	151:161	0	0	1	73: 79	0	1	78: 82	
15.	Malaga	2	0	2	149:167	0	0	1	80: 88	0	1	69: 79	
16.	Fuenlabrada	2	0	2	145:166	0	0	1	76: 87	0	1	69: 79	
17.	Joventut	2	0	2	157:183	0	0	1	69: 88	0	1	88: 95	SESTUP
18.	Obradoiro	2	0	2	150:188	0	0	1	86: 92	0	1	64: 96	SESTUP

Basketbal - VTB league

KONEČNÁ TABULKA		Celkem					Doma			Venku			Poznámka
1.	CSKA Moskva	26	22	4	2404:1969	44	12	1	1210:966	10	3	1194:1003	PLAY OFF
2.	UNICS Kazaň	26	21	5	2190:1945	42	11	2	1067:955	10	3	1123:990	PLAY OFF
3.	Chimki Moskva	26	20	6	2230:1973	40	10	3	1089:949	10	3	1141:1024	PLAY OFF
4.	Kuban Krasnodar	26	17	9	2171:2004	34	8	5	1073:980	9	4	1098:1024	PLAY OFF
5.	Zenit Peterburg	26	15	11	2300:2180	30	10	3	1208:1082	5	8	1092:1098	PLAY OFF
6.	Nur Sultan	26	15	11	2239:2169	30	8	5	1118:1053	7	6	1121:1116	PLAY OFF
7.	Kalev/Cramo Tallin	26	14	12	2342:2275	28	8	5	1200:1133	6	7	1142:1142	PLAY OFF
8.	Nižnyj Novgorod	26	14	12	2158:2173	28	8	5	1111:1082	6	7	1047:1091	PLAY OFF
9.	Enisej Krasnojarsk	26	11	15	2154:2276	22	7	6	1082:1107	4	9	1072:1169	
10.	VEF Riga	26	10	16	1962:2134	20	5	8	955:1027	5	8	1007:1107	
11.	Avtodor Saratov	26	9	17	2379:2478	18	5	8	1237:1268	4	9	1142:1210	
12.	Parma Perm	26	5	21	2025:2298	10	3	10	1029:1148	2	11	996:1150	
13.	Zielona Gora	26	5	21	2020:2330	10	3	10	1052:1174	2	11	968:1156	
14.	Tsmoki Minsk	26	4	22	1959:2329	8	2	11	991:1187	2	11	968:1142	

Basketbal - Litevská liga

TABULKA		Celkem					Doma			Venku			Poznámka
1.	Žalgiris Kaunas	3	3	0	258:167	6	1	0	81:47	2	0	177:120	PLAY OFF
2.	Rytas Vilnius	3	3	0	267:237	6	2	0	180:159	1	0	87:78	PLAY OFF
3.	Neptunas Klaipeda	3	2	1	229:219	4	2	0	154:134	0	1	75:85	PLAY OFF
4.	Juventus Utena	2	1	1	153:140	2	0	0	0:0	1	1	153:140	PLAY OFF
5.	Lietkabelis Panevežys	1	1	0	74:61	2	1	0	74:61	0	0	0:0	PLAY OFF
6.	BC Prienai	3	1	2	227:233	2	1	1	166:159	0	1	61:74	PLAY OFF
7.	Alytaus Dzukija	3	1	2	207:224	2	1	0	68:62	0	2	139:162	PLAY OFF
8.	Pieno Žvaigždes Pasvalys	3	1	2	219:260	2	1	0	88:84	0	2	131:176	PLAY OFF
9.	Nevežis Kedainiai	2	0	2	119:151	0	0	1	57:83	0	1	62:68	
10.	Siauliai	3	0	3	207:268	0	0	2	123:180	0	1	84:88	SESTUP

Basketbal - Jadranská liga

KONEČNÁ TABULKA		Celkem					Doma			Venku			Poznámka
1.	CZ Beograd	22	21	1	1875:1517	43	11	0	973:768	10	1	902:749	PLAY OFF
2.	Cedevita Zagreb	22	16	6	1924:1769	38	9	2	969:850	7	4	955:919	PLAY OFF
3.	Buducnost Podgorica	22	16	6	1783:1636	38	10	1	931:805	6	5	852:831	PLAY OFF
4.	Partizan Beograd	22	14	8	1779:1663	36	8	3	881:809	6	5	898:854	PLAY OFF
5.	FMP Beograd	22	10	12	1736:1786	32	7	4	920:888	3	8	816:898	
6.	Mega Bemax Beograd	22	10	12	1802:1880	32	6	5	905:898	4	7	897:982	
7.	Cibona Zagreb	22	9	13	1744:1810	31	7	4	873:850	2	9	871:960	
8.	Aleksandrovac	22	8	14	1798:1869	30	5	6	941:893	3	8	857:976	
9.	Mornar Bar	22	8	14	1780:1907	30	6	5	953:953	2	9	827:954	
10.	Zadar	22	7	15	1803:1900	29	3	8	895:953	4	7	908:947	
11.	Krka Novo Mesto	22	7	15	1587:1776	29	6	5	828:836	1	10	759:940	
12.	Cedevita Olimpija Lublaň	22	6	16	1685:1783	28	6	5	865:859	0	11	820:924	

Basketbal - Švédská liga

KONEČNÁ TABULKA		Celkem					Doma			Venku			Poznámka
1.	Södertälje Kings	36	29	7	3088:2797	58	14	4	1627:1408	15	3	1461:1389	ČF
2.	Norrköping Dolphins	36	27	9	3030:2651	54	16	2	1530:1221	11	7	1500:1430	ČF
3.	Borås Basket	36	27	9	3444:3091	54	15	3	1740:1478	12	6	1704:1613	ČF
4.	BC Luleå	36	24	12	3082:2848	48	13	5	1579:1403	11	7	1503:1445	ČF
5.	Jämtland Östersund	36	23	13	3422:3189	46	14	4	1783:1598	9	9	1639:1591	ČF
6.	Nässjö Basket	36	14	22	2855:2992	28	9	9	1507:1476	5	13	1348:1516	ČF
7.	Wetterbygdens Stars	36	12	24	2839:2945	24	7	11	1370:1410	5	13	1469:1535	ČF
8.	Umeå	36	12	24	3017:3255	24	7	11	1574:1649	5	13	1443:1606	ČF
9.	Köping Stars	36	9	27	2805:3108	18	6	12	1440:1510	3	15	1365:1598	BARÁŽ
10.	Uppsala	36	3	33	2776:3482	6	2	16	1416:1639	1	17	1360:1843	SESTUP
11.	Alvik Basket	0	0	0	0:0	0	0	0	0:0	0	0	0:0	

Basketbal - Rakouská liga

KONEČNÁ TABULKA		Celkem					Doma			Venku			Poznámka
1.	Kapfenberg	36	27	9	2911:2538	54	15	3	1492:1241	12	6	1419:1297	SEMIFINÁLE
2.	Oberwart	36	27	9	2891:2662	54	16	2	1494:1271	11	7	1397:1391	SEMIFINÁLE
3.	Gmündener	36	24	12	3011:2725	48	14	4	1563:1320	10	8	1448:1405	ČTVRTFINÁLE
4.	Klosterneuburg	36	22	14	2841:2715	44	13	5	1402:1275	9	9	1439:1440	ČTVRTFINÁLE
5.	Wels	36	20	16	2935:2915	40	13	5	1498:1416	7	11	1437:1499	ČTVRTFINÁLE
6.	Traiskirchen	36	18	18	2711:2699	36	12	6	1401:1326	6	12	1310:1373	ČTVRTFINÁLE
7.	BC Vienna	36	17	19	2910:2896	34	7	11	1415:1441	10	8	1495:1455	
8.	Vienna Wolves	36	12	24	2772:3050	24	6	12	1401:1498	6	12	1371:1552	
9.	Graz	36	9	27	2825:3042	18	5	13	1439:1572	4	14	1386:1470	
10.	Fürstenfeld	36	4	32	2676:3241	8	2	16	1402:1616	2	16	1274:1625	

Basketbal - Izraelská liga

KONEČNÁ TABULKA		Celkem					Doma			Venku			Poznámka
1.	Maccabi T.A.	33	27	6	3013:2578	60	16	1	1554:1256	11	5	1459:1322	PLAY OFF
2.	Hapoel Jerusalem	33	24	9	2994:2727	57	14	3	1566:1374	10	6	1428:1353	PLAY OFF
3.	Hapoel Holon	33	24	9	2907:2838	57	13	4	1534:1486	11	5	1373:1352	PLAY OFF
4.	Hapoel Eilat	33	22	11	2859:2635	55	14	3	1456:1284	8	8	1403:1351	PLAY OFF
5.	Nes Ziona	33	16	17	2829:2865	49	9	7	1403:1391	7	10	1426:1474	PLAY OFF
6.	Maccabi Rishon Le Zion	33	15	18	2664:2734	48.1	10	6	1333:1298	5	12	1331:1436	PLAY OFF
7.	Hapoel Beer Sheva	33	15	18	2712:2683	48	8	9	1441:1431	7	9	1271:1252	PLAY OFF
8.	Hapoel Tel Aviv	33	14	19	2765:2758	47	8	8	1380:1341	6	11	1385:1417	PLAY OFF
9.	Maccabi Ashdod	33	13	20	2741:2936	46	6	10	1316:1388	7	10	1425:1548	
10.	Galil Gilboa	33	12	21	2799:3037	45	9	8	1469:1517	3	13	1330:1520	
11.	Nahariya	33	9	24	2539:2798	42	4	12	1248:1377	5	12	1291:1421	
12.	Bnei Herzliya	33	7	26	2528:2761	40	3	13	1183:1324	4	13	1345:1437	SESTUP

Basketbal - Slovenská liga

KONEČNÁ TABULKA		Celkem					Doma			Venku			Poznámka
1.	Inter Bratislava	32	28	4	2706:2139	60	15	1	1398:1036	13	3	1308:1103	PLAY OFF
2.	Levice	32	22	10	2633:2438	54	14	2	1353:1158	8	8	1280:1280	PLAY OFF
3.	Prievidza	32	19	13	2504:2339	51	12	4	1268:1116	7	9	1236:1223	PLAY OFF
4.	Svit	32	19	13	2634:2545	51	12	4	1356:1244	7	9	1278:1301	PLAY OFF
5.	Žilina	32	15	17	2559:2640	47	11	5	1363:1266	4	12	1196:1374	PLAY OFF
6.	Komárno	32	13	19	2641:2627	45	10	6	1384:1233	3	13	1257:1394	PLAY OFF
7.	Handlová	32	13	19	2504:2700	45	9	7	1317:1326	4	12	1187:1374	PLAY OFF
8.	Spišská Nová Ves	32	9	23	2615:2897	41	7	9	1358:1426	2	14	1257:1471	PLAY OFF
9.	Lučenec	32	6	26	2366:2837	38	4	12	1212:1348	2	14	1154:1489	

Basketbal - Belgická liga

TABULKA		Celkem					Doma			Venku			Poznámka
1.	Kangoeres Mechelen	3	2	1	218:215	5	1	0	71:59	1	1	147:156	PLAY OFF
2.	Oostende	2	2	0	168:139	4	2	0	168:139	0	0	0:0	PLAY OFF
3.	Okapi Aalstar	2	2	0	171:145	4	1	0	86:68	1	0	85:77	PLAY OFF
4.	Mons	2	2	0	129:115	4	0	0	0:0	2	0	129:115	PLAY OFF
5.	Brussels Basket	3	1	2	237:240	4	1	1	138:136	0	1	99:104	PLAY OFF
6.	Limburg United	2	1	1	170:172	3	1	0	104:99	0	1	66:73	PLAY OFF
7.	Charleroi	2	0	2	135:149	2	0	2	135:149	0	0	0:0	PLAY OFF
8.	Leuven Bears	2	0	2	125:151	2	0	1	57:65	0	1	68:86	PLAY OFF
9.	Liege Basket	2	0	2	121:148	2	0	0	0:0	0	2	121:148	
10.	Giants Antwerp	0	0	0	0:0	0	0	0	0:0	0	0	0:0	

Basketbal - Polská liga

KONEČNÁ TABULKA		Celkem					Doma			Venku			Poznámka
1.	Prokom Gdynia	30	25	5	2575:2393	55	13	2	1279:1162	12	3	1296:1231	PLAY OFF
2.	Zielona Gora	30	24	6	2707:2410	54	14	1	1469:1262	10	5	1238:1148	PLAY OFF
3.	Torun	30	24	6	2678:2413	54	14	1	1388:1184	10	5	1290:1229	PLAY OFF
4.	Wloclawek	30	22	8	2728:2460	52	10	5	1351:1231	12	3	1377:1229	PLAY OFF
5.	Ostrów Wlkp.	30	20	10	2577:2344	50	11	4	1275:1118	9	6	1302:1226	PLAY OFF
6.	Dabrowa Górnicza	30	17	13	2501:2514	47	6	9	1249:1318	11	4	1252:1196	PLAY OFF
7.	Szczecin	30	15	15	2565:2527	45	7	8	1326:1306	8	7	1239:1221	PLAY OFF
8.	Legia Warszawa	30	15	15	2369:2396	45	10	6	1241:1206	5	9	1128:1190	PLAY OFF
9.	Start Lublin	30	13	17	2514:2525	43	8	7	1241:1221	5	10	1273:1304	
10.	Starogard Gd.	30	13	17	2711:2744	43	10	5	1428:1353	3	12	1283:1391	
11.	Radom	30	11	19	2348:2543	41	9	6	1190:1171	2	13	1158:1372	
12.	Gliwice	30	11	19	2468:2669	41	8	7	1257:1269	3	12	1211:1400	
13.	Spojnica Stargard	30	9	21	2357:2551	39	5	10	1138:1240	4	11	1219:1311	
14.	Koszalin	30	8	22	2421:2655	38	6	9	1243:1319	2	13	1178:1336	
15.	Trefl Sopoty	30	7	23	2493:2598	37	3	12	1271:1325	4	11	1222:1273	
16.	Krosno	30	6	24	2438:2708	36	5	11	1326:1424	1	13	1112:1284	

Basketbal - Turecká liga

KONEČNÁ TABULKA		Celkem					Doma			Venku			Poznámka
1.	A.Efes	28	25	3	2509:2119	53	12	2	1268:1066	13	1	1241:1053	PLAY OFF
2.	Fenerbahce	28	24	4	2437:1969	52	13	1	1226:962	11	3	1211:1007	PLAY OFF
3.	Tofas Bursa	28	18	10	2286:2211	46.1	12	2	1200:1098	6	8	1086:1113	PLAY OFF
4.	Galatasaray	28	18	10	2271:2141	46	11	3	1172:1058	7	7	1099:1083	PLAY OFF
5.	Gaziantep	28	17	11	2069:1983	45	10	4	1007:934	7	7	1062:1049	PLAY OFF
6.	Besiktas Istanbul	28	16	12	2193:2134	44	10	4	1099:1046	6	8	1094:1088	PLAY OFF
7.	Turk Ankara	28	16	12	2224:2204	44	10	4	1151:1066	6	8	1073:1138	PLAY OFF
8.	Bandirma	28	14	14	2241:2207	42	8	6	1105:1086	6	8	1136:1121	PLAY OFF
9.	Bahcesehir	28	13	15	2308:2279	41.1	10	4	1189:1110	3	11	1119:1169	
10.	Darussafaka	28	13	15	2268:2140	41	7	7	1156:1051	6	8	1112:1089	
11.	P.Karsiyaka	28	11	17	2223:2285	39	9	5	1171:1140	2	12	1052:1145	
12.	Demir Buyukcekmece	28	8	20	2195:2475	36	5	9	1109:1245	3	11	1086:1230	
13.	Istanbul BB	28	6	22	2168:2458	34.1	4	10	1103:1203	2	12	1065:1255	
14.	Afyon Belediye	28	6	22	2203:2371	34	3	11	1121:1181	3	11	1082:1190	
15.	Sakarya BB	28	5	23	1863:2482	33	4	10	911:1224	1	13	952:1258	SESTUP

Basketbal - Česká liga, ženy

KONEČNÁ TABULKA		Celkem					Doma			Venku			Poznámka
1.	USK Praha Ž	20	20	0	2183:998	40	10	0	1087:444	10	0	1096:554	PLAY OFF
2.	KP Brno Ž	20	15	5	1488:1265	35	8	2	743:613	7	3	745:652	PLAY OFF
3.	Žabiny Brno Ž	20	14	6	1574:1313	34	7	3	799:628	7	3	775:685	PLAY OFF
4.	Nymburk Ž	20	13	7	1544:1359	33.1	8	2	834:676	5	5	710:683	PLAY OFF
5.	Hradec Králové Ž	20	13	7	1659:1338	33	8	2	864:652	5	5	795:686	PLAY OFF
6.	Trutnov Ž	20	12	8	1506:1518	32	7	3	777:776	5	5	729:742	PLAY OFF
7.	Slavia Praha Ž	20	9	11	1394:1503	29	5	5	721:757	4	6	673:746	PLAY OFF
8.	Slovanka MB Ž	20	6	14	1186:1539	26	3	7	602:730	3	7	584:809	PLAY OFF
9.	SBŠ Ostrava Ž	20	5	15	1372:1729	25	3	7	717:840	2	8	655:889	
10.	Teamstore Brno Ž	20	2	18	1162:1886	22	1	9	592:933	1	9	570:953	
11.	Strakonice Ž	20	1	19	1103:1723	21	1	9	553:833	0	10	550:890	

Basketbal - Francouzská liga, ženy

KONEČNÁ TABULKA		Celkem					Doma			Venku			Poznámka
1.	Lyon Ž	22	18	4	1694:1409	40.1	9	1	830:657	9	3	864:752	PLAY OFF
2.	Bourges Ž	22	18	4	1722:1351	40	9	2	900:677	9	2	822:674	PLAY OFF
3.	Montpellier Ž	22	16	6	1780:1558	38	9	2	885:746	7	4	895:812	PLAY OFF
4.	Charleville Ž	22	13	9	1625:1543	35	9	2	878:798	4	7	747:745	PLAY OFF
5.	Roche Vendee Ž	22	12	10	1600:1581	34.1	9	2	836:744	3	8	764:837	PLAY OFF
6.	B.Landes Ž	22	12	10	1502:1481	34	8	3	800:711	4	7	702:770	PLAY OFF
7.	Landemeau Ž	22	10	12	1485:1583	32	5	6	718:797	5	6	767:786	PLAY OFF
8.	Tarbes Ž	22	9	13	1375:1521	31.1	5	7	709:802	4	6	666:719	PLAY OFF
9.	Villeneuve d'Ascq Ž	22	9	13	1558:1582	31	6	5	799:749	3	8	759:833	
10.	St.Amand Hainaut Ž	22	7	15	1475:1624	29	5	6	713:768	2	9	762:856	
11.	Nantes Ž	22	6	16	1447:1726	28	4	7	739:845	2	9	708:881	
12.	Mondeville Ž	22	2	20	1323:1627	24	1	10	678:807	1	10	645:820	

Basketbal - Italská liga, ženy

KONEČNÁ TABULKA		Celkem					Doma			Venku			Poznámka
1.	Schio Ž	20	17	3	1561:1205	34	9	1	772:579	8	2	789:626	ČF PLAY OFF
2.	Venezia Ž	20	17	3	1525:1219	34	10	1	842:678	7	2	683:541	ČF PLAY OFF
3.	Ragusa Ž	20	16	4	1513:1232	32	9	1	762:622	7	3	751:610	ČF PLAY OFF
4.	San Martino Ž	20	13	7	1343:1223	26	10	1	774:642	3	6	569:581	ČF PLAY OFF
5.	Broni Ž	20	13	7	1389:1326	26	8	2	723:630	5	5	666:696	ČF PLAY OFF
6.	Lucca Ž	20	9	11	1383:1398	18	5	5	689:699	4	6	694:699	ČF PLAY OFF
7.	San Giovanni Ž	20	8	12	1335:1376	16	7	5	822:806	1	7	513:570	o ČF PLAY OFF
8.	Vigarano Ž	20	7	13	1399:1534	14	4	7	789:852	3	6	610:682	o ČF PLAY OFF
9.	Empoli Ž	20	4	16	1266:1588	8	2	9	674:834	2	7	592:754	o ČF PLAY OFF
10.	Battipaglia Ž	20	3	17	1233:1477	6	2	9	689:819	1	8	544:658	o ČF PLAY OFF
11.	Fixi Piramis Torino Ž	20	3	17	1300:1669	6	2	8	653:835	1	9	647:834	

Basketbal - Španělská liga, ženy

KONEČNÁ TABULKA		Celkem					Doma			Venku			Poznámka
1.	Salamanca Ž	26	25	1	1945:1393	51	13	0	982:672	12	1	963:721	ČF PLAY OFF
2.	U.Girona Ž	26	22	4	1971:1520	48	11	2	949:707	11	2	1022:813	ČF PLAY OFF
3.	Cadi ICG S. Ž	26	19	7	1839:1641	45	12	1	1007:817	7	6	832:824	ČF PLAY OFF
4.	Valencia Ž	26	18	8	1766:1611	44	9	4	899:808	9	4	867:803	ČF PLAY OFF
5.	Gemika Bizkaia Ž	26	18	8	1845:1719	44	10	3	955:886	8	5	890:833	ČF PLAY OFF
6.	Gipuzkoa UPV Ž	26	15	11	1639:1610	41	7	6	802:772	8	5	837:838	ČF PLAY OFF
7.	Araski Ž	26	10	16	1607:1761	36	7	6	820:848	3	10	787:913	ČF PLAY OFF
8.	M.F.Zaragoza Ž	26	10	16	1565:1724	36	7	6	807:806	3	10	758:918	ČF PLAY OFF
9.	Ensino Lugo Ž	26	9	17	1731:1833	35	5	8	905:904	4	9	826:929	
10.	Al Qazeres Ž	26	9	17	1724:1854	35	4	9	856:896	5	8	868:958	
11.	Bembibre Ž	26	9	17	1538:1719	35	4	9	774:856	5	8	764:863	
12.	Zamarat Ž	26	8	18	1648:1834	34	5	8	888:972	3	10	760:862	
13.	Sant Adria Ž	26	7	19	1658:1853	33	5	8	843:866	2	11	815:987	
14.	U.Ferrol Ž	26	3	23	1517:1921	29	2	11	751:945	1	12	766:976	
15.	Estudiantes Ž	0	0	0	0:0	0	0	0	0:0	0	0	0:0	

Házená - Dánská liga

Číslo udál.	Den	ZÁPASY 6. KOLA								Výsledky v roce					Předběžné kurzy					Váš tip Skut.	Výsl.
		2018-2019				2017-2018				Předběžné kurzy											
		doma		venku		doma		venku		1	10	0	02	2							
	30.09.	Aarhus	-	Sønderjyske	27:26	28:27	33:29	31:27	1,60	1,35	8,50	2,05	2,70								
	02.10.	Skjern	-	Ribe Esbjerg	23:20	33:19	33:29	29:29	1,30	1,15	9,00	2,90	4,10								
	02.10.	Nordsjaelland	-	Holstebro	31:32	28:28	27:22	22:31	3,05	2,25	8,60	1,28	1,50								
	04.10.	AAB Aalborg	-	Lemvig	36:29	33:23			1,05	1,01	15,00	6,30	10,50								
	04.10.	Bjerringbro	-	Mors	27:23	29:26	40:31	30:26	1,10	1,03	12,00	5,00	8,40								
	05.10.	GOG	-	Skanderborg	27:30	29:26	29:32	30:32	28:27	30:23	1,37	1,20	8,70	2,60	3,65						
	05.10.	KIF Kolding	-	Fredericia					1,30	1,15	9,00	2,90	4,10								

POSLEDNÍ LIGOVÉ VÝSLEDKY MUŽSTVA: (V) = zápas hraný venku

AAB Aalborg	Sønderjyske (V)	29:22	Skanderborg	26:26	Aarhus (V)	31:28	GOG (V)	34:30	Nordsjaelland	34:25
Aarhus	Skanderborg (V)	33:24	GOG (V)	30:33	AAB Aalborg	28:31	Nordsjaelland (V)	28:27	KIF Kolding	35:30
Bjerringbro	Fredericia (V)	36:32	Holstebro	29:29	Lemvig (V)	31:35	Sønderjyske	32:21	Skanderborg (V)	36:25
Fredericia	Bjerringbro	32:36	Skjern (V)	25:29	Ribe Esbjerg	29:29	Mors (V)	29:34	GOG	33:30
GOG	Ribe Esbjerg (V)	29:25	Aarhus	33:30	Mors (V)	29:23	AAB Aalborg	30:34	Fredericia (V)	30:33
Holstebro	KIF Kolding	38:30	Bjerringbro (V)	29:29	Skjern	22:22	Ribe Esbjerg (V)	26:30	Mors	31:26
KIF Kolding	Holstebro (V)	30:38	Lemvig	23:23	Sønderjyske (V)	23:36	Skanderborg	24:31	Aarhus (V)	30:35
Lemvig	Nordsjaelland	25:27	KIF Kolding (V)	23:23	Bjerringbro	35:31	Skjern (V)	27:34	Ribe Esbjerg	23:26
Mors	Skjern	28:25	Ribe Esbjerg (V)	22:27	GOG	23:29	Fredericia	34:29	Holstebro (V)	26:31
Nordsjaelland	Lemvig (V)	27:25	Sønderjyske	23:29	Skanderborg (V)	24:29	Aarhus	27:28	AAB Aalborg (V)	25:34
Ribe Esbjerg	GOG	25:29	Mors	27:22	Fredericia (V)	29:29	Holstebro	30:26	Lemvig (V)	26:23
Skanderborg	Aarhus	24:33	AAB Aalborg (V)	26:26	Nordsjaelland	29:24	KIF Kolding (V)	31:24	Bjerringbro	25:36
Skjern	Mors (V)	25:28	Fredericia	29:25	Holstebro (V)	22:22	Lemvig	34:27	Sønderjyske (V)	25:27
Sønderjyske	AAB Aalborg	22:29	Nordsjaelland (V)	29:23	KIF Kolding	36:23	Bjerringbro (V)	21:32	Skjern	27:25

TABULKA		Celkem						Doma				Venku				Poznámka
1.	AAB Aalborg	5	4	1	0	154:131	9	1	1	0	60:51	3	0	0	94:80	O TITUL
2.	Bjerringbro	5	3	1	1	164:142	7	1	1	0	61:50	2	0	1	103:92	O TITUL
3.	Ribe Esbjerg	5	3	1	1	137:129	7	2	0	1	82:77	1	1	0	55:52	O TITUL
4.	Aarhus	5	3	0	2	154:145	6	1	0	1	63:61	2	0	1	91:84	O TITUL
5.	Holstebro	5	2	2	1	146:137	6	2	1	0	91:78	0	1	1	55:59	O TITUL
6.	GOG	5	3	0	2	151:145	6	1	0	1	63:64	2	0	1	88:81	O TITUL
7.	Sønderjyske	5	3	0	2	135:132	6	2	0	1	85:77	1	0	1	50:55	O TITUL
8.	Skjern	5	2	1	2	135:129	5	2	0	0	63:52	0	1	2	72:77	O TITUL
9.	Skanderborg	5	2	1	2	135:143	5	1	0	2	78:93	1	1	0	57:50	
10.	Mors	5	2	0	3	133:141	4	2	0	1	85:83	0	0	2	48:58	
11.	Lemvig	5	1	1	3	133:141	3	1	0	2	83:84	0	1	1	50:57	
12.	Fredericia	5	1	1	3	148:158	3	1	1	1	94:95	0	0	2	54:63	BARÁŽ
13.	Nordsjaelland	5	1	0	4	126:145	2	0	0	2	50:57	1	0	2	76:88	BARÁŽ
14.	KIF Kolding	5	0	1	4	130:163	1	0	1	1	47:54	0	0	3	83:109	SESTUP

Házená - Dánská liga, ženy

TABULKA		Celkem						Doma				Venku				Poznámka
1.	Esbjerg Ž	5	5	0	0	136:107	10	2	0	0	56:43	3	0	0	80:64	O TITUL
2.	Köbenhavn Handbold Ž	5	4	0	1	156:122	8	3	0	0	100:72	1	0	1	56:50	O TITUL
3.	Herning-Ikast Ž	5	4	0	1	140:114	8	2	0	0	56:32	2	0	1	84:82	O TITUL
4.	Silkeborg Ž	5	4	0	1	153:134	8	2	0	0	64:51	2	0	1	89:83	O TITUL
5.	Odense Ž	5	3	0	2	140:121	6	1	0	2	76:77	2	0	0	64:44	O TITUL
6.	Viborg Ž	5	3	0	2	126:109	6	1	0	1	51:50	2	0	1	75:59	O TITUL
7.	Randers Ž	5	3	0	2	130:125	6	2	0	0	59:52	1	0	2	71:73	O TITUL
8.	Aarhus Ž	5	3	0	2	121:128	6	2	0	1	71:76	1	0	1	50:52	O TITUL
9.	Nykøbing Ž	5	2	0	3	119:129	4	2	0	1	71:70	0	0	2	48:59	O SESTUP
10.	Aalborg Ž	5	1	1	3	112:133	3	1	0	2	65:74	0	1	1	47:59	O SESTUP
11.	Skanderborg Ž	5	1	0	4	107:129	2	1	0	2	66:76	0	0	2	41:53	O SESTUP
12.	Ajax København Ž	5	1	0	4	102:135	2	1	0	1	49:58	0	0	3	53:77	O SESTUP
13.	Holstebro Ž	5	0	1	4	103:125	1	0	1	2	60:70	0	0	2	43:55	O SESTUP
14.	Horsens Ž	5	0	0	5	115:149	0	0	0	2	50:65	0	0	3	65:84	SESTUP

Házená - Německá liga

Číslo udál.	Den	ZÁPASY 8. KOLA		Výsledky v roce				Předběžné kurzy					Váš tip	Výsl.	
				2018-2019		2017-2018		1	10	0	02	2	Skut.		
				doma	venku	doma	venku								
	06.10.	Flensburg	-	F.Berlin	26:18	30:25	29:21	30:26	1,15	1,05	10,00	4,15	7,00		
	06.10.	R.N.Löwen	-	Wetzlar	31:21	26:25	34:25	31:24	1,05	1,01	15,00	6,30	10,50		
	05.10.	Magdeburg	-	Göppingen	28:29	31:24	30:27	32:31	1,20	1,07	9,50	3,60	5,80		
	06.10.	Melsungen	-	Hannover Burg.	28:25	36:29	31:29	23:26	1,65	1,38	8,40	2,00	2,60		
	06.10.	Bergischer	-	Minden	26:21	35:32			1,35	1,17	8,80	2,70	3,90		
	06.10.	Lemgo	-	Kiel	26:34	24:28	27:31	19:29	10,50	6,30	15,00	1,00	1,05		
	06.10.	Balingen	-	Erlangen					2,20	1,70	7,70	1,50	1,90		
	05.10.	Nordhorn	-	Leipzig					2,30	1,80	8,20	1,48	1,80		
	05.10.	Ludwigshafen	-	Stuttgart	23:23	26:26	24:25	22:25	1,60	1,35	8,50	2,05	2,70		

POSLEDNÍ LIGOVÉ VÝSLEDKY MUŽSTVA:

(V) = zápas hraný venku

Balingen	Wetzlar	33:34	R.N.Löwen (V)	26:37	Melsungen	36:23	Hannover Burg. (V)	23:31	Nordhorn	25:23	Magdeburg (V)	26:38
Bergischer	Leipzig (V)	32:35	Kiel	29:34	Hannover Burg. (V)	24:30	Wetzlar	33:30	R.N.Löwen (V)	24:30	Melsungen	24:24
Erlangen	Nordhorn	26:25	Ludwigshafen (V)	23:19	Lemgo	26:26	Flensburg (V)	21:24	F.Berlin (V)	23:30	Stuttgart	29:24
F.Berlin	Ludwigshafen	29:19	Lemgo (V)	31:26	Stuttgart	36:27	Göppingen (V)	28:25	Minden	25:29	Erlangen	30:23
Flensburg	Hannover Burg. (V)	22:23	Leipzig	30:22	Kiel (V)	24:28	Erlangen	24:21	Wetzlar (V)	27:27	R.N.Löwen	30:27
Göppingen	Stuttgart	31:22	Minden	26:23	Leipzig (V)	25:26	F.Berlin	25:28	Hannover Burg.	24:27	Kiel (V)	24:31
Hannover Burg.	Flensburg	23:22	Stuttgart (V)	28:23	Bergischer	30:24	Lemgo (V)	36:26	Balingen	31:23	Göppingen (V)	27:24
Kiel	Bergischer (V)	34:29	Flensburg	28:24	Magdeburg (V)	31:32	Ludwigshafen	30:27	Göppingen	31:24		
Leipzig	Bergischer	35:32	Flensburg (V)	22:30	Göppingen	26:25	Ludwigshafen (V)	27:34	Stuttgart	31:28	Minden (V)	25:21
Lemgo	Minden (V)	31:33	F.Berlin	26:31	Erlangen (V)	26:26	Hannover Burg.	26:36	Melsungen (V)	23:26	Magdeburg	24:32
Ludwigshafen	F.Berlin (V)	19:29	Erlangen	19:23	Minden (V)	23:29	Leipzig	34:27	Kiel (V)	27:30	Wetzlar	25:31
Magdeburg	Wetzlar (V)	28:29	R.N.Löwen	28:32	Melsungen (V)	29:31	Kiel	32:31	Nordhorn	39:27	Lemgo (V)	32:24
Melsungen	R.N.Löwen	31:26	Nordhorn (V)	31:24	Magdeburg	31:29	Balingen (V)	23:36	Lemgo	26:23	Bergischer (V)	24:24
Minden	Lemgo	33:31	Göppingen (V)	23:26	Ludwigshafen	29:23	Stuttgart (V)	24:24	F.Berlin (V)	29:25	Leipzig	21:25
Nordhorn	Erlangen (V)	25:26	Melsungen	24:31	Wetzlar (V)	27:34	R.N.Löwen	17:27	Magdeburg (V)	27:39	Balingen (V)	23:25
R.N.Löwen	Melsungen (V)	26:31	Magdeburg (V)	32:28	Balingen	37:26	Nordhorn (V)	27:17	Bergischer	30:24	Flensburg (V)	27:30
Stuttgart	Göppingen (V)	22:31	Hannover Burg.	23:28	F.Berlin (V)	27:36	Minden	24:24	Leipzig (V)	28:31	Erlangen (V)	24:29
Wetzlar	Magdeburg	29:28	Balingen (V)	34:33	Nordhorn	34:27	Bergischer (V)	30:33	Flensburg	27:27	Ludwigshafen (V)	31:25

TABULKA		Celkem				Doma				Venku				Poznámka		
1.	Hannover Burg.	7	7	0	0	211:172	14	4	0	0	120:99	3	0	0	91:73	LM
2.	F.Berlin	7	5	0	2	202:173	10	3	0	1	120:98	2	0	1	82:75	LM
3.	R.N.Löwen	7	5	0	2	205:179	10	2	0	0	67:50	3	0	2	138:129	EHF
4.	Leipzig	7	5	0	2	190:193	10	4	0	0	116:108	1	0	2	74:85	EHF
5.	Flensburg	7	4	1	2	181:167	9	3	0	0	84:70	1	1	2	97:97	
6.	Wetzlar	7	4	1	2	213:205	9	2	1	1	118:114	2	0	1	95:91	
7.	Melsungen	7	4	1	2	185:186	9	3	0	1	107:102	1	1	1	78:84	
8.	Magdeburg	7	4	0	3	226:200	8	3	0	1	137:116	1	0	2	89:84	
9.	Kiel	5	4	0	1	154:136	8	3	0	0	89:75	1	0	1	65:61	
10.	Erlangen	6	3	1	2	148:148	7	2	1	0	81:75	1	0	2	67:73	
11.	Minden	7	3	1	3	189:190	7	2	0	1	83:79	1	1	2	106:111	
12.	Bergischer	7	2	1	4	192:204	5	1	1	1	86:88	1	0	3	106:116	
13.	Göppingen	6	2	0	4	155:157	4	2	0	2	106:100	0	0	2	49:57	
14.	Balingen	6	2	0	4	169:186	4	2	0	1	94:80	0	0	3	75:106	
15.	Lemgo	7	1	1	5	188:212	3	0	0	3	76:99	1	1	2	112:113	
16.	Ludwigshafen	7	1	0	6	170:195	2	1	0	3	101:107	0	0	3	69:88	
17.	Stuttgart	6	0	1	5	148:179	1	0	1	1	47:52	0	0	4	101:127	SESTUP
18.	Nordhorn	7	0	0	7	164:208	0	0	0	3	62:84	0	0	4	102:124	SESTUP

Házená - Španělská liga

Číslo udál.	Den	ZÁPASY 5. KOLA		Výsledky v roce				Předběžné kurzy					Váš tip	Výsl.	
				2018-2019		2017-2018		1	10	0	02	2	Skut.		
				doma	venku	doma	venku								
	01.10.	Barcelona	-	Granollers		30:23	28:29	43:19	1,00	1,00	25,00	15,00	30,00		
	02.10.	Ademar Leon	-	Guadalajara	28:21	23:25	20:26	34:31	1,15	1,05	10,00	4,15	7,00		
	04.10.	An.Pamplona	-	Bidasoa	19:27	24:26	24:23	30:26	2,30	1,80	8,20	1,48	1,80		
	05.10.	Benidorm	-	Valladolid	31:29	20:32	21:20	25:25	1,60	1,35	8,50	2,05	2,70		
	05.10.	S.Santander	-	Sagunto					1,35	1,17	8,80	2,70	3,90		
	05.10.	Cuenca	-	F.M.Cangas	31:16	22:18	33:28	27:28	1,15	1,05	10,00	4,15	7,00		
	05.10.	Nava	-	La Rioja					2,85	2,15	8,50	1,32	1,55		
	05.10.	Puente Genil	-	Huesca	20:20	22:23	22:26	28:35	2,20	1,70	7,70	1,52	1,90		

POSLEDNÍ LIGOVÉ VÝSLEDKY MUŽSTVA:

(V) = zápas hraný venku

Ademar Leon	Granollers (V)	33:32	Valladolid	34:31	Huesca (V)	27:24	Bidasoa	27:33		
An.Pamplona	Cuenca	24:27	Puente Genil (V)	33:26	Benidorm	25:26	Barcelona (V)	25:42		
Barcelona	Valladolid (V)	39:27	Huesca	49:26	Bidasoa (V)	26:23	An.Pamplona	42:25		
Benidorm	Huesca (V)	25:27	Bidasoa	18:22	An.Pamplona (V)	26:25	Puente Genil	31:30		
Bidasoa	Puente Genil	26:19	Benidorm (V)	22:18	Barcelona	23:26	Ademar Leon (V)	33:27		
Cuenca	An.Pamplona (V)	27:24	La Rioja	35:28	Puente Genil (V)	29:25	Sagunto	32:23		
F.M.Cangas	La Rioja (V)	25:38	Sagunto	28:28	Guadalajara (V)	22:29	Granollers	36:33		
Granollers	Ademar Leon	32:33	S.Santander (V)	29:26	Nava	25:25	F.M.Cangas (V)	33:36		
Guadalajara	S.Santander	28:28	Nava (V)	27:27	F.M.Cangas	29:22	La Rioja (V)	23:25		
Huesca	Benidorm	27:25	Barcelona (V)	26:49	Ademar Leon	24:27	S.Santander (V)	22:27		
La Rioja	F.M.Cangas	38:25	Cuenca (V)	28:35	Sagunto (V)	36:19	Guadalajara	25:23		
Nava	Sagunto (V)	25:25	Guadalajara	27:27	Granollers (V)	25:25	Valladolid	31:29		
Puente Genil	Bidasoa (V)	19:26	An.Pamplona	26:33	Cuenca	25:29	Benidorm (V)	30:31		
S.Santander	Guadalajara (V)	28:28	Granollers	26:29	Valladolid (V)	23:29	Huesca	27:22		
Sagunto	Nava	25:25	F.M.Cangas (V)	28:28	La Rioja	19:36	Cuenca (V)	23:32		
Valladolid	Barcelona	27:39	Ademar Leon (V)	31:34	S.Santander	29:23	Nava (V)	29:31		

TABULKA		Celkem						Doma				Venku				Poznámka
1.	Barcelona	4	4	0	0	156:101	8	2	0	0	91:51	2	0	0	65:50	LM
2.	Cuenca	4	4	0	0	123:100	8	2	0	0	67:51	2	0	0	56:49	LM
3.	La Rioja	4	3	0	1	127:102	6	2	0	0	63:48	1	0	1	64:54	EHF
4.	Bidasoa	4	3	0	1	104:90	6	1	0	1	49:45	2	0	0	55:45	EHF
5.	Ademar Leon	4	3	0	1	121:120	6	1	0	1	61:64	2	0	0	60:56	EHF
6.	Nava	4	1	3	0	108:106	5	1	1	0	58:56	0	2	0	50:50	
7.	Guadalajara	4	1	2	1	107:102	4	1	1	0	57:50	0	1	1	50:52	
8.	Benidorm	4	2	0	2	100:104	4	1	0	1	49:52	1	0	1	51:52	
9.	Granollers	4	1	1	2	119:120	3	0	1	1	57:58	1	0	1	62:62	
10.	S.Santander	4	1	1	2	104:108	3	1	0	1	53:51	0	1	1	51:57	
11.	F.M.Cangas	4	1	1	2	111:128	3	1	1	0	64:61	0	0	2	47:67	
12.	Valladolid	4	1	0	3	116:127	2	1	0	1	56:62	0	0	2	60:65	
13.	An.Pamplona	4	1	0	3	107:121	2	0	0	2	49:53	1	0	1	58:68	
14.	Sagunto	4	0	2	2	95:121	2	0	1	1	44:61	0	1	1	51:60	
15.	Huesca	4	1	0	3	99:128	2	1	0	1	51:52	0	0	2	48:76	SESTUP
16.	Puente Genil	4	0	0	4	100:119	0	0	0	2	51:62	0	0	2	49:57	SESTUP

Házená - Švédská liga

Číslo udál.	Den	ZÁPASY	Výsledky v roce						Předběžné kurzy					Váš tip Skut.	Výsl.		
			2018-2019			2017-2018			1	10	0	02	2				
			doma	venku		doma	venku										
01.10.	Alingsås	-	Guif	29:24		32:22	27:23	31:27	29:26	27:22		1,27	1,14	9,00	3,10	4,50	
01.10.	Varberg	-	Malmö									3,50	2,50	8,70	1,22	1,40	
02.10.	Sävehof	-	Hallby									1,08	1,03	13,00	5,50	9,00	
02.10.	Kristianstad	-	IFK Ystad	30:24		27:24	29:23					1,05	1,01	15,00	6,30	10,50	
03.10.	Ystad IF	-	Lugi	27:25		21:32	23:23	29:22		26:22	27:30	1,40	1,22	8,70	2,50	3,50	
04.10.	Önnereds	-	Redberglids	29:28		33:27						3,30	2,40	8,60	1,25	1,45	
01.10.	Redberglids	-	Skövde	38:29		24:28	27:34	31:25		28:26	35:27	1,75	1,45	8,30	1,85	2,40	
06.10.	Lugi	-	Guif	26:25		32:25		28:20		24:21		1,37	1,20	8,70	2,60	3,65	

POSLEDNÍ LIGOVÉ VÝSLEDKY MUŽSTVA:

(V) = zápas hraný venku

Alingsås	Skövde	24:27	Redberglids (V)	29:28	Hallby (V)	30:27	Önnereds (V)	26:22	Sävehof	28:23	
Guif	Redberglids (V)	29:29	Önnereds	29:23	Skövde	28:24	Hallby	26:33	Sävehof (V)	22:27	
Hallby	Önnereds	29:32	Alingsås	27:30	Skövde (V)	25:34	Guif (V)	33:26	Redberglids	24:30	
Helsingborg	Varberg	22:17	Ystad IF	25:39	Malmö (V)	23:33	Lugi (V)	25:26	Kristianstad	20:24	IFK Ystad (V) 23:24
IFK Ystad	Lugi (V)	27:23	Malmö	21:28	Ystad IF (V)	28:24	Varberg	27:15	Helsingborg	24:23	
Kristianstad	Malmö	20:30	Varberg (V)	36:28	Helsingborg (V)	24:20	Ystad IF	25:23	Lugi	31:24	
Lugi	IFK Ystad	23:27	Malmö	26:24	Helsingborg	26:25	Varberg (V)	28:21	Kristianstad (V)	24:31	
Malmö	Kristianstad (V)	30:20	IFK Ystad (V)	28:21	Lugi (V)	24:26	Helsingborg	33:23	Ystad IF	21:25	
Redberglids	Guif	29:29	Alingsås	28:29	Sävehof (V)	28:25	Hallby (V)	30:24			
Skövde	Alingsås (V)	27:24	Sävehof	26:26	Guif (V)	24:28	Hallby	34:25	Önnereds	33:25	
Sävehof	Skövde (V)	26:26	Önnereds (V)	23:21	Redberglids	25:28	Alingsås (V)	23:28	Guif	27:22	
Varberg	Helsingborg (V)	17:22	Kristianstad	28:36	Ystad IF (V)	26:31	IFK Ystad (V)	15:27	Lugi	21:28	
Ystad IF	Helsingborg (V)	39:25	Varberg	31:26	IFK Ystad	24:28	Kristianstad (V)	23:25	Malmö (V)	25:21	
Önnereds	Hallby (V)	32:29	Guif (V)	23:29	Sävehof	21:23	Alingsås	22:26	Skövde (V)	25:33	

TABULKA		Celkem						Doma				Venku				Poznámka
1.	IFK Ystad	5	4	0	1	127:113	8	2	0	1	72:66	2	0	0	55:47	PLAY OFF
2.	Kristianstad	5	4	0	1	136:125	8	2	0	1	76:77	2	0	0	60:48	PLAY OFF
3.	Alingsås	5	4	0	1	137:127	8	1	0	1	52:50	3	0	0	85:77	PLAY OFF
4.	Skövde	5	3	1	1	144:128	7	2	1	0	93:76	1	0	1	51:52	PLAY OFF
5.	Malmö	5	3	0	2	136:115	6	1	0	1	54:48	2	0	1	82:67	PLAY OFF
6.	Ystad IF	5	3	0	2	142:125	6	1	0	1	55:54	2	0	1	87:71	PLAY OFF
7.	Lugi	5	3	0	2	127:128	6	2	0	1	75:76	1	0	1	52:52	PLAY OFF
8.	Redberglids	4	2	1	1	115:107	5	0	1	1	57:58	2	0	0	58:49	PLAY OFF
9.	Sävehof	5	2	1	2	124:125	5	1	0	1	52:50	1	1	1	72:75	
10.	Guif	5	2	1	2	134:136	5	2	0	1	83:80	0	1	1	51:56	
11.	Hallby	5	1	0	4	138:152	2	0	0	3	80:92	1	0	1	58:60	BARÁŽ
12.	Önnereds	5	1	0	4	123:140	2	0	0	2	43:49	1	0	2	80:91	BARÁŽ
13.	Helsingborg	6	1	0	5	138:163	2	1	0	2	67:80	0	0	3	71:83	BARÁŽ
14.	Varberg	5	0	0	5	107:144	0	0	0	2	49:64	0	0	3	58:80	SESTUP

Házená - Švédská liga, ženy

TABULKA		Celkem						Doma				Venku				Poznámka
1.	H 65 Höör Ž	2	2	0	0	69:33	4	1	0	0	35:19	1	0	0	34:14	PLAY OFF
2.	Lugi Ž	2	2	0	0	51:41	4	1	0	0	24:20	1	0	0	27:21	PLAY OFF
3.	Sävehof Ž	2	1	1	0	54:43	3	1	0	0	31:20	0	1	0	23:23	PLAY OFF
4.	Heid Ž	2	1	1	0	52:41	3	0	1	0	23:23	1	0	0	29:18	PLAY OFF
5.	Kungälv Ž	2	1	0	1	44:38	2	1	0	0	23:16	0	0	1	21:22	PLAY OFF
6.	Skuru IK Ž	2	1	0	1	51:48	2	1	0	0	31:17	0	0	1	20:31	PLAY OFF
7.	Skara HF Ž	2	1	0	1	42:45	2	1	0	0	22:21	0	0	1	20:24	PLAY OFF
8.	Skövde Ž	2	1	0	1	40:48	2	0	0	1	18:29	1	0	0	22:19	PLAY OFF
9.	Önnereds Ž	2	1	0	1	45:60	2	1	0	0	26:25	0	0	1	19:35	O SESTUP
10.	Boden Ž	2	0	0	2	44:48	0	0	0	1	19:22	0	0	1	25:26	O SESTUP
11.	Västerås Irsta Ž	2	0	0	2	38:58	0	0	0	1	21:27	0	0	1	17:31	O SESTUP
12.	Söder Ž	2	0	0	2	30:57	0	0	0	1	14:34	0	0	1	16:23	SESTUP

Házená - 2. německá liga

TABULKA		Celkem					Doma				Venku			Poznámka		
1.	Essen	6	4	2	0	191:157	10	3	0	0	100:71	1	2	0	91:86	POSTUP
2.	Hamm	6	4	1	1	171:140	9	2	0	0	65:44	2	1	1	106:96	POSTUP
3.	Rimpar	6	4	1	1	135:130	9	2	0	0	49:45	2	1	1	86:85	
4.	Dormagen	6	4	0	2	175:150	8	3	0	0	100:73	1	0	2	75:77	
5.	Coburg	6	4	0	2	163:143	8	4	0	0	116:87	0	0	2	47:56	
6.	HSV Hamburg	6	4	0	2	167:156	8	2	0	1	80:78	2	0	1	87:78	
7.	Lübeck Schwartau	6	3	1	2	148:133	7	2	0	1	74:66	1	1	1	74:67	
8.	Gummersbach	6	3	1	2	157:147	7	2	1	0	79:73	1	0	2	78:74	
9.	Eisenach	6	3	1	2	161:162	7	3	0	0	86:75	0	1	2	75:87	
10.	Ferdorf	6	3	0	3	134:149	6	1	0	2	65:71	2	0	1	69:78	
11.	Lübbecke	6	2	1	3	137:143	5	1	1	1	68:66	1	0	2	69:77	
12.	Huttenberg	6	2	1	3	146:158	5	2	1	0	69:67	0	0	3	77:91	
13.	Elbflorenz Dresden	6	2	1	3	162:176	5	1	1	1	89:92	1	0	2	73:84	
14.	Bietigheim	6	2	1	3	149:163	5	0	1	2	71:85	2	0	1	78:78	
15.	Aue	6	2	0	4	157:178	4	1	0	2	80:88	1	0	2	77:90	
16.	HSG Konstanz	6	1	1	4	145:159	3	1	1	1	75:76	0	0	3	70:83	
17.	Emsdetten	6	1	0	5	132:152	2	0	0	3	68:79	1	0	2	64:73	SESTUP
18.	Krefeld	6	0	0	6	121:155	0	0	0	4	82:99	0	0	2	39:56	SESTUP

Házená - Česká extraliga

TABULKA		Celkem					Doma				Venku			Poznámka		
1.	Plzeň	5	5	0	0	162:115	10	3	0	0	105:66	2	0	0	57:49	PLAY OFF
2.	Dukla Praha	4	3	0	1	114:96	6	2	0	1	82:71	1	0	0	32:25	PLAY OFF
3.	Nové Veselí	5	3	0	2	135:121	6	3	0	0	84:60	0	0	2	51:61	PLAY OFF
4.	Zubří	4	3	0	1	104:105	6	2	0	0	52:47	1	0	1	52:58	PLAY OFF
5.	Karviná	4	2	1	1	106:100	5	1	0	0	32:29	1	1	1	74:71	PLAY OFF
6.	KH Kopřivnice	4	2	0	2	128:111	4	1	0	0	37:17	1	0	2	91:94	PLAY OFF
7.	Lovosice	4	2	0	2	122:112	4	1	0	1	63:63	1	0	1	59:49	PLAY OFF
8.	Hranice	4	2	0	2	95:96	4	1	0	1	53:53	1	0	1	42:43	PLAY OFF
9.	SKKP Brno	4	2	0	2	102:104	4	1	0	1	51:50	1	0	1	51:54	O SESTUP
10.	HBC Jičín	4	0	1	3	88:111	1	0	1	1	48:52	0	0	2	40:59	O SESTUP
11.	Frydek Místek	4	0	0	4	83:117	0	0	0	2	46:55	0	0	2	37:62	O SESTUP
12.	Maloměřice Brno	4	0	0	4	75:126	0	0	0	2	40:58	0	0	2	35:68	O SESTUP

Házená - Interliga, ženy

TABULKA		Celkem					Doma				Venku			Poznámka		
1.	Most Ž	4	4	0	0	151:92	8	1	0	0	32:27	3	0	0	119:65	PLAY OFF
2.	Michalovce Ž	4	4	0	0	121:77	8	2	0	0	68:39	2	0	0	53:38	PLAY OFF
3.	Slavia Praha Ž	4	3	1	0	114:93	7	1	1	0	62:50	2	0	0	52:43	PLAY OFF
4.	Písek Ž	4	3	1	0	110:99	7	2	0	0	53:50	1	1	0	57:49	PLAY OFF
5.	Poruba Ž	4	3	0	1	105:95	6	2	0	0	57:40	1	0	1	48:55	PLAY OFF
6.	Veselín/M Ž	4	2	0	2	121:102	4	1	0	1	54:54	1	0	1	67:48	PLAY OFF
7.	Olomouc Ž	4	2	0	2	122:106	4	1	0	1	65:51	1	0	1	57:55	PLAY OFF
8.	Šala Ž	4	2	0	2	102:104	4	0	0	1	21:25	2	0	1	81:79	PLAY OFF
9.	Zlín Ž	4	2	0	2	99:107	4	1	0	2	73:89	1	0	0	26:18	O SESTUP
10.	Hlohovec Ž	4	1	0	3	97:126	2	1	0	2	71:93	0	0	1	26:33	O SESTUP
11.	MŠK Dunajská Streda Ž	4	1	0	3	110:142	2	1	0	2	82:102	0	0	1	28:40	O SESTUP
12.	Prešov Ž	4	0	0	4	93:114	0	0	0	2	40:58	0	0	2	53:56	O SESTUP
13.	Hodonín Ž	4	0	0	4	84:121	0	0	0	1	26:27	0	0	3	58:94	O SESTUP
14.	Bánovce n/B Ž	4	0	0	4	87:138	0	0	0	2	39:68	0	0	2	48:70	O SESTUP

Házená - Norská liga

TABULKA		Celkem					Doma				Venku				Poznámka	
1.	Drammen	3	3	0	0	101:70	6	1	0	0	41:23	2	0	0	60:47	PLAY OFF
2.	Kolstad	3	3	0	0	95:71	6	2	0	0	57:45	1	0	0	38:26	PLAY OFF
3.	Elverum	3	3	0	0	93:75	6	1	0	0	33:25	2	0	0	60:50	PLAY OFF
4.	Baekkelaget Oslo	3	2	1	0	88:77	5	1	0	0	34:27	1	1	0	54:50	PLAY OFF
5.	Haslum	3	1	1	1	92:88	3	0	1	0	28:28	1	0	1	64:60	PLAY OFF
6.	Fyllingen	4	1	1	2	103:112	3	1	0	2	75:84	0	1	0	28:28	PLAY OFF
7.	Naerbo	3	1	0	2	84:85	2	1	0	0	37:28	0	0	2	47:57	PLAY OFF
8.	Sandefjord	3	1	0	2	85:89	2	1	0	1	60:56	0	0	1	25:33	PLAY OFF
9.	Arendal	4	1	0	3	113:120	2	1	0	1	61:58	0	0	2	52:62	
10.	Halden	3	1	0	2	81:99	2	1	0	1	58:58	0	0	1	23:41	BARÁŽ
11.	Follo	3	0	1	2	71:90	1	0	1	0	24:24	0	0	2	47:66	SESTUP
12.	St. Hallvard	3	0	0	3	77:107	0	0	0	2	49:70	0	0	1	28:37	SESTUP

Házená - Polská liga

TABULKA		Celkem					Doma				Venku				Poznámka	
1.	Wisla Plock	5	5	0	0	149:106	15	3	0	0	88:59	2	0	0	61:47	PLAY OFF
2.	Kielce	4	4	0	0	126:83	12	2	0	0	67:44	2	0	0	59:39	PLAY OFF
3.	Pulawy	6	4	0	2	157:139	12	3	0	0	87:65	1	0	2	70:74	PLAY OFF
4.	Zaglebie Lubin	5	3	0	2	138:134	9	2	0	0	57:52	1	0	2	81:82	PLAY OFF
5.	Gwardia Opole	5	3	0	2	136:136	9	2	0	1	78:74	1	0	1	58:62	PLAY OFF
6.	Gdaňsk	5	3	0	2	137:138	9	2	0	1	86:83	1	0	1	51:55	PLAY OFF
7.	Zabrze	5	3	0	2	132:135	9	3	0	0	88:76	0	0	2	44:59	PLAY OFF
8.	Kwidzyn	5	3	0	2	127:131	9	2	0	1	80:75	1	0	1	47:56	PLAY OFF
9.	Glogow	5	2	0	2	139:137	7	1	0	1	51:52	1	0	1	88:85	O SESTUP
10.	Kalisz	5	2	0	3	131:139	6	1	0	2	78:82	1	0	1	53:57	O SESTUP
11.	Piotrkow	5	1	0	4	131:138	3	1	0	1	56:53	0	0	3	75:85	O SESTUP
12.	P.Szczecin	5	1	0	4	124:148	3	0	0	2	44:58	1	0	2	80:90	O SESTUP
13.	SPR Tamów	5	0	0	4	119:142	2	0	0	1	58:64	0	0	3	61:78	O SESTUP
14.	Stal Mielec	5	0	0	5	118:158	0	0	0	2	52:57	0	0	3	66:101	O SESTUP

Házená - Rakouská liga

TABULKA		Celkem					Doma				Venku				Poznámka	
1.	Fivers	6	5	0	1	189:156	10	2	0	1	90:78	3	0	0	99:78	O TITUL
2.	Krems	6	5	0	1	177:161	10	2	0	1	87:85	3	0	0	90:76	O TITUL
3.	Hard	6	5	0	1	161:147	10	3	0	0	82:71	2	0	1	79:76	O TITUL
4.	West Wien	6	4	0	2	155:139	8	4	0	0	108:88	0	0	2	47:51	O TITUL
5.	Ferlach	6	3	1	2	160:160	7	2	0	1	78:78	1	1	1	82:82	O TITUL
6.	HSG Graz	6	2	0	4	161:169	4	2	0	1	82:76	0	0	3	79:93	O SESTUP
7.	Schwaz	6	2	0	4	141:160	4	1	0	1	51:53	1	0	3	90:107	O SESTUP
8.	Linz	6	1	1	4	165:173	3	0	1	2	81:93	1	0	2	84:80	O SESTUP
9.	Bregenz	6	1	0	5	142:159	2	1	0	2	75:86	0	0	3	67:73	O SESTUP
10.	Bämbach/Köflach	6	1	0	5	145:172	2	0	0	3	67:87	1	0	2	78:85	O SESTUP

Házená - Švýcarská liga

TABULKA		Celkem					Doma				Venku				Poznámka	
1.	P.Winterthur	5	4	1	0	146:132	9	3	1	0	121:108	1	0	0	25:24	PLAY OFF
2.	Kriens	5	4	0	1	150:127	8	2	0	0	62:49	2	0	1	88:78	PLAY OFF
3.	Schaffhausen	5	3	0	2	157:138	6	3	0	0	107:81	0	0	2	50:57	PLAY OFF
4.	W.Thun	5	3	0	2	140:133	6	2	0	1	81:70	1	0	1	59:63	PLAY OFF
5.	St.Gallen	5	3	0	2	154:149	6	1	0	0	28:24	2	0	2	126:125	PLAY OFF
6.	Aarau	5	2	1	2	115:120	5	1	1	0	52:51	1	0	2	63:69	PLAY OFF
7.	BSV Bern	5	1	2	2	137:138	4	1	0	2	81:82	0	2	0	56:56	O SESTUP
8.	A.Zürich	5	1	1	3	109:122	3	0	0	2	38:52	1	1	1	71:70	O SESTUP
9.	Endingen	5	0	2	3	124:140	2	0	2	1	78:81	0	0	2	46:59	O SESTUP
10.	Basel	5	0	1	4	120:153	1	0	0	2	46:60	0	1	2	74:93	O SESTUP

Házená - Francouzská liga

TABULKA		Celkem						Doma				Venku				Poznámka
1.	Paris Handball	4	4	0	0	137:112	8	2	0	0	66:57	2	0	0	71:55	LM
2.	Pays d Aix	4	3	1	0	112:99	7	2	0	0	60:51	1	1	0	52:48	EHF
3.	Nantes	4	3	0	1	124:106	6	2	0	0	57:46	1	0	1	67:60	EHF
4.	Montpellier	4	3	0	1	114:102	6	2	0	0	64:52	1	0	1	50:50	
5.	Nimes	4	2	1	1	114:113	5	1	0	1	54:59	1	1	0	60:54	
6.	Dunkerque	4	2	0	2	105:102	4	1	0	0	26:22	1	0	2	79:80	
7.	Toulouse	4	2	0	2	114:125	4	2	0	0	64:60	0	0	2	50:65	
8.	Istres	4	2	0	2	105:118	4	1	0	1	49:58	1	0	1	56:60	
9.	Chambery	4	1	1	2	116:110	3	1	1	0	61:53	0	0	2	55:57	
10.	U.S.Ivry	4	1	1	2	102:109	3	0	1	1	49:55	1	0	1	53:54	
11.	Tremblay	4	1	0	3	104:105	2	1	0	1	56:48	0	0	2	48:57	
12.	Créteil	4	1	0	3	106:119	2	0	0	2	46:54	1	0	1	60:65	
13.	Chartres	4	1	0	3	110:129	2	0	0	3	83:103	1	0	0	27:26	SESTUP
14.	S.Rapha I	4	0	0	4	111:125	0	0	0	2	57:64	0	0	2	54:61	SESTUP

Házená - Francouzská liga, ženy

TABULKA		Celkem						Doma				Venku				Poznámka
1.	Metz Ž	6	6	0	0	210:147	18	2	0	0	69:42	4	0	0	141:105	PLAY OFF
2.	Brest Bretagne Ž	6	6	0	0	172:144	18	4	0	0	110:93	2	0	0	62:51	PLAY OFF
3.	Nantes Ž	6	4	0	2	184:162	14	2	0	1	84:82	2	0	1	100:80	PLAY OFF
4.	Nice Ž	6	4	0	2	148:133	14	4	0	0	105:86	0	0	2	43:47	PLAY OFF
5.	Paris 92 Ž	6	3	0	3	154:156	12	3	0	0	79:61	0	0	3	75:95	PLAY OFF
6.	Toulon Ž	6	3	0	3	147:149	12	2	0	1	75:78	1	0	2	72:71	PLAY OFF
7.	Fleury Loiret Ž	6	3	0	3	150:164	12	1	0	1	54:61	2	0	2	96:103	PLAY OFF
8.	Besancon Ž	6	2	0	4	140:150	10	2	0	1	75:70	0	0	3	65:80	PLAY OFF
9.	Dijon Ž	6	2	0	4	156:175	10	1	0	2	84:90	1	0	2	72:85	O SESTUP
10.	Chambray Ž	6	2	0	4	148:167	10	1	0	2	72:87	1	0	2	76:80	O SESTUP
11.	Bourg de Péage Ž	6	1	0	5	142:157	8	1	0	2	80:78	0	0	3	62:79	O SESTUP
12.	Merignac Ž	6	0	0	6	150:197	6	0	0	3	79:107	0	0	3	71:90	O SESTUP

Házená - SEHA liga

TABULKA SKUPINY A		Celkem						Doma				Venku				Poznámka
1.	Motor Zápotoří	3	3	0	0	98:74	9	2	0	0	73:50	1	0	0	25:24	PLAY OFF - ČF
2.	Vardar Skopje	3	2	0	1	95:80	6	2	0	0	64:48	0	0	1	31:32	PLAY OFF - ČF
3.	Vojvodina N.Sad	3	2	0	1	75:66	6	1	0	0	29:23	1	0	1	46:43	PLAY OFF - OF
4.	Tatran Prešov	3	2	0	1	71:67	6	1	0	1	46:43	1	0	0	25:24	PLAY OFF - OF
5.	RK Nexe Našice	3	0	0	3	72:81	0	0	0	1	24:25	0	0	2	48:56	PLAY OFF - OF
6.	Beijing Sport Univ.	3	0	0	3	63:106	0	0	0	1	21:28	0	0	2	42:78	PLAY OFF - OF

TABULKA SKUPINY B		Celkem						Doma				Venku				Poznámka
1.	Veszprem	3	3	0	0	90:78	9	1	0	0	36:28	2	0	0	54:50	PLAY OFF - ČF
2.	Eurofarm Rabotnik Bitola	2	2	0	0	66:50	6	2	0	0	66:50	0	0	0	0:0	PLAY OFF - ČF
3.	HC Meshkov Brest	2	1	0	1	62:52	3	1	0	1	62:52	0	0	0	0:0	PLAY OFF - OF
4.	RK Záhřeb	2	1	0	1	56:61	3	0	0	0	0:0	1	0	1	56:61	PLAY OFF - OF
5.	Met.Sabac	2	0	0	2	46:60	0	0	0	1	25:28	0	0	1	21:32	PLAY OFF - OF
6.	Spartak Moskva	3	0	0	3	76:95	0	0	0	1	23:26	0	0	2	53:69	PLAY OFF - OF

Volejbal - Česká extraliga

KONEČNÁ TABULKA		Celkem							Doma					Venku				Poznámka	
1.	České Budějovice	22	15	3	0	4	56:24	51	8	2	0	1	30:9	7	1	0	3	26:15	PLAY OFF
2.	Liberec	22	14	1	6	1	57:27	50	8	0	3	0	30:12	6	1	3	1	27:15	PLAY OFF
3.	Kladno	22	12	3	3	4	54:31	45	8	1	0	2	29:11	4	2	3	2	25:20	PLAY OFF
4.	Ostrava	22	13	0	4	5	49:32	43	8	0	2	1	29:13	5	0	2	4	20:19	PLAY OFF
5.	Karlovarsko	22	11	4	1	6	51:32	42	7	2	0	2	27:13	4	2	1	4	24:19	PLAY OFF
6.	Brno	22	9	2	4	7	45:42	35	5	1	2	3	24:19	4	1	2	4	21:23	PLAY OFF
7.	Příbram	22	6	6	0	10	41:45	30	4	3	0	4	23:19	2	3	0	6	18:26	PLAY OFF
8.	Odolena Voda	22	6	4	1	11	40:48	27	4	3	0	4	25:21	2	1	1	7	15:27	PLAY OFF
9.	VK Praha	22	4	5	4	9	37:51	26	3	3	2	3	23:22	1	2	2	6	14:29	O SESTUP
10.	Ústí n.L.	22	7	0	2	13	30:48	23	5	0	1	5	17:20	2	0	1	8	13:28	O SESTUP
11.	Zlín	22	2	3	4	13	27:58	16	2	2	2	5	18:26	0	1	2	8	9:32	O SESTUP
12.	Benátky nad J.	22	1	1	3	17	14:63	8	1	0	3	7	10:31	0	1	0	10	4:32	O SESTUP
13.	SGLD Brno	0	0	0	0	0	0:0	0	0	0	0	0:0	0	0	0	0	0:0		

Volejbal - Česká extraliga, ženy

TABULKA		Celkem							Doma					Venku				Poznámka	
1.	Prostějov Ž	2	2	0	0	0	6:1	6	1	0	0	0	3:0	1	0	0	0	3:1	PLAY OFF
2.	VK Brno Ž	2	0	2	0	0	6:4	4	0	0	0	0	0:0	0	2	0	0	6:4	PLAY OFF
3.	Ostrava Ž	2	1	0	1	0	5:3	4	1	0	1	0	5:3	0	0	0	0	0:0	PLAY OFF
4.	Olomouc Ž	2	1	0	0	1	3:3	3	1	0	0	0	3:0	0	0	0	1	0:3	PLAY OFF
5.	Olymp Praha Ž	2	1	0	0	1	3:3	3	1	0	0	0	3:0	0	0	0	1	0:3	PLAY OFF
6.	Liberec Ž	2	0	1	0	1	4:5	2	0	0	0	1	1:3	0	1	0	0	3:2	PLAY OFF
7.	Šternberk Ž	2	0	0	2	0	4:6	2	0	0	1	0	2:3	0	0	1	0	2:3	O SESTUP
8.	Frydek Místek Ž	2	0	1	0	1	3:5	2	0	1	0	0	3:2	0	0	0	1	0:3	O SESTUP
9.	Přerov Ž	1	0	0	1	0	2:3	1	0	0	1	0	2:3	0	0	0	0	0:0	O SESTUP
10.	KP Brno Ž	1	0	0	0	1	0:3	0	0	0	0	0	0:0	0	0	0	1	0:3	O SESTUP

Volejbal - Slovenská extraliga

KONEČNÁ TABULKA SKUPINY O 1. - 4. MÍSTO		Celkem							Doma					Venku				Poznámka	
1.	Prievidza	24	19	1	1	3	63:17	60	10	0	1	1	33:7	9	1	0	2	30:10	PLAY OFF
2.	Košice	24	16	2	3	3	61:26	55	9	1	0	2	31:10	7	1	3	1	30:16	PLAY OFF
3.	VKP Nitra	24	12	4	1	7	52:35	45	8	2	0	2	31:13	4	2	1	5	21:22	PLAY OFF
4.	Prešov	24	10	3	3	8	48:41	39	6	3	1	2	30:16	4	0	2	6	18:25	PLAY OFF

KONEČNÁ TABULKA SKUPINY O 5. - 10. MÍSTO		Celkem							Doma					Venku				Poznámka	
1.	Svidník	28	18	2	2	6	66:32	60	11	0	1	2	35:11	7	2	1	4	31:21	PLAY OFF
2.	Myjava	28	14	2	2	10	55:45	48	8	2	2	2	35:19	6	0	0	8	20:26	PLAY OFF
3.	Komárno	28	13	1	2	12	52:47	43	8	1	1	4	31:19	5	0	1	8	21:28	PLAY OFF
4.	Trenčín	28	6	2	3	17	35:66	25	4	1	1	8	20:30	2	1	2	9	15:36	PLAY OFF
5.	Zvolen	28	5	2	2	19	28:69	21	2	1	1	10	12:35	3	1	1	9	16:34	
6.	Stará Lubovňa	28	0	0	0	28	2:84	0	0	0	0	14	2:42	0	0	0	14	0:42	O SESTUP


Tenis ATP Tour - Peking, 3 666 275 \$, tvrdý povrch




Tenis ATP Tour - Tokyo, 2 046 340 \$, tvrdý povrch




Tenis WTA Tour - Peking, 8 285 274 \$, tvrdý povrch



Tenis ATP Tour - Barcelona, 46 600 €, antuka



Tenis ATP Tour - Campinas, 54 160 \$, antuka



Tenis ATP Tour - Nur-Sultan, 54 160 \$, tvrdý povrch



NHL

Číslo udál.	Den	ZÁPASY		Výsledky v roce										Předběžné kurzy					Váš tip Skut.	Výsl.
				2018-2019					2017-2018					1	10	0	02	2		
				doma		venku			doma		venku									
900	03.10.	Toronto	-	Ottawa	3:5	5:4	2:6	2:4	3:4	6:3	2:3	1:2	1,75	1,21	3,90	1,90	3,80			
901	03.10.	St.Louis	-	Washington	5:2		4:1		2:4		3:3		2,45	1,46	3,80	1,46	2,45			
902	03.10.	Edmonton	-	Vancouver	2:4	3:2	2:4	2:2	5:2	2:2	2:3	1:2	2,00	1,29	3,80	1,69	3,15			
903	03.10.	Vegas	-	San Jose	6:0	2:3	7:3	3:3	4:4	3:2	5:3	1:1	2,00	1,29	3,80	1,69	3,15			
904	04.10.	Tampa Bay	-	Florida	1:1	7:3	4:4	5:2	5:3	4:4	4:5	8:5	2,00	1,29	3,80	1,69	3,15			
905	04.10.	NY Rangers	-	Winnipeg	3:3		3:4		0:3		3:1		2,25	1,40	3,80	1,55	2,70			
906	04.10.	Pittsburgh	-	Buffalo	4:4		3:3	5:0	4:4	5:1	4:0		1,95	1,27	3,90	1,70	3,25			
907	04.10.	Carolina	-	Montreal	1:1		2:1	4:6	3:1	2:0	6:5		1,95	1,27	3,90	1,70	3,25			
908	04.10.	Nashville	-	Minnesota	4:2	4:4	2:2	1:0	3:0	1:1	4:6	2:4	1:4	2,00	1,29	3,80	1,69	3,15		
909	04.10.	Dallas	-	Boston	0:0		1:1		2:3		2:2		2,25	1,40	3,80	1,55	2,70			
910	04.10.	Colorado	-	Calgary	2:2		5:6	3:5	2:3	5:2	1:5		2,15	1,35	3,80	1,60	2,80			
911	04.10.	Anaheim	-	Arizona	2:2	4:4	1:0	3:1	1:6	5:4	5:2	0:2	3:0	2,25	1,40	3,80	1,55	2,70		
912	04.10.	Philadelphia	-	Chicago	4:0		3:1		3:1		0:3		2,55	1,51	3,80	1,42	2,35			
913	05.10.	New Jersey	-	Winnipeg	3:3		2:5		2:3		2:5		2,30	1,41	3,80	1,53	2,60			
914	05.10.	NY Islanders	-	Washington	1:4	1:3	2:0	3:0	3:1	3:7	3:4	3:6	2,45	1,46	3,80	1,46	2,45			
915	05.10.	Columbus	-	Toronto	4:2	2:4	2:4		4:2		2:2	3:6	2,70	1,55	3,80	1,40	2,25			
916	05.10.	San Jose	-	Vegas	3:7	3:3	0:6	3:2	3:5	1:1	4:4	2:3	2,40	1,44	3,80	1,48	2,50			
917	06.10.	Washington	-	Carolina	3:1	4:1	5:5	3:2	1:3	1:4	4:4	4:3	2,00	1,29	3,80	1,69	3,15			
918	06.10.	Pittsburgh	-	Columbus	4:2	3:0	5:2	1:4	2:2	4:4	5:2	4:4	1,95	1,27	3,90	1,70	3,25			
919	06.10.	Ottawa	-	NY Rangers	3:0		2:4	4:1	3:2	6:3	0:3		2,50	1,48	3,80	1,44	2,40			
920	06.10.	Florida	-	Tampa Bay	4:4	2:5	1:1	3:7	5:4	5:8	3:5	4:4	2,60	1,53	3,80	1,41	2,30			
921	06.10.	Toronto	-	Montreal	2:2	6:3	3:3	5:5	4:0	4:2	3:3	6:0	1,85	1,25	3,90	1,78	3,50			
922	06.10.	Buffalo	-	New Jersey	5:1		1:4	1:3	2:6	1:3	3:3		2,35	1,42	3,80	1,51	2,55			
923	06.10.	St.Louis	-	Dallas	4:1	1:4	3:1	2:5	4:2	3:0	2:4	1:2	2:2	2,10	1,34	3,80	1,65	2,90		
924	06.10.	Nashville	-	Detroit	2:3		3:3		1:3		3:2		1,85	1,25	3,90	1,78	3,50			
925	06.10.	Arizona	-	Boston	1:2		3:4		2:6		1:6		2,60	1,53	3,80	1,41	2,30			
926	06.10.	Colorado	-	Minnesota	4:1	2:5	2:3	3:1	7:2	7:1	2:2	5:1	1,90	1,26	3,90	1,75	3,45			
927	06.10.	Edmonton	-	Los Angeles	3:2	8:4	2:5	0:4	0:5	3:2	2:5	4:3	1,90	1,26	3,90	1,75	3,45			
928	06.10.	Calgary	-	Vancouver	7:4	2:2	2:5	3:3	3:1	3:5	4:2	5:2	6:1	1,85	1,25	3,90	1,78	3,50		
929	06.10.	Anaheim	-	San Jose		3:3	5:2	2:4	2:6	2:2	1:1	2:2	2,45	1,46	3,80	1,46	2,45			
930	06.10.	Carolina	-	Tampa Bay	3:6		2:4	1:3	1:5	2:2	4:5		2,60	1,53	3,80	1,41	2,30			
931	07.10.	Detroit	-	Dallas	4:2		1:5		2:4		2:4		2,50	1,48	3,80	1,44	2,40			
932	07.10.	NY Islanders	-	Winnipeg	1:3		5:4		5:2		2:4		2,25	1,40	3,80	1,55	2,70			

NHL

Konečné tabulky minulého ročníku

ATLANTICKÁ DIVIZE		Celkem							Doma					Venku					Poznámka
1.	Tampa Bay Lightning	82	49	13	4	16	325:222	128	28	4	2	7	168:103	21	9	2	9	157:119	PLAY OFF
2.	Boston Bruins	82	38	11	9	24	259:215	107	22	7	3	9	141:101	16	4	6	15	118:114	PLAY OFF
3.	Toronto Maple Leafs	82	40	6	8	28	286:251	100	21	2	2	16	146:123	19	4	6	12	140:128	PLAY OFF
4.	Montreal Canadiens	82	37	7	8	30	249:236	96	22	3	4	12	136:110	15	4	4	18	113:126	
5.	Florida Panthers	82	26	10	14	32	268:282	86	15	5	8	13	139:122	11	5	6	19	129:160	
6.	Buffalo Sabres	82	21	12	10	39	226:271	76	14	7	5	15	122:129	7	5	5	24	104:142	
7.	Detroit Red Wings	82	20	12	10	40	227:277	74	11	6	5	19	118:130	9	6	5	21	109:147	
8.	Ottawa Senators	82	23	6	6	47	242:302	64	15	3	4	19	125:125	8	3	2	28	117:177	

METROPOLITNÍ DIVIZE		Celkem							Doma					Venku					Poznámka
1.	Washington Capitals	82	39	9	8	26	278:249	104	20	4	6	11	138:112	19	5	2	15	140:137	PLAY OFF
2.	New York Islanders	82	37	11	7	27	228:196	103	18	6	4	13	118:96	19	5	3	14	110:100	PLAY OFF
3.	Pittsburgh Penguins	82	37	7	12	26	273:241	100	20	3	4	14	135:125	17	4	8	12	138:116	PLAY OFF
4.	Carolina Hurricanes	82	39	7	7	29	245:223	99	20	4	4	13	128:108	19	3	3	16	117:115	PLAY OFF
5.	Columbus Blue Jackets	82	37	10	4	31	258:232	98	19	3	2	17	133:125	18	7	2	14	125:107	PLAY OFF
6.	Philadelphia Flyers	82	28	9	8	37	244:281	82	13	6	4	18	121:135	15	3	4	19	123:146	
7.	New York Rangers	82	23	9	14	36	227:272	78	15	3	9	14	116:117	8	6	5	22	111:155	
8.	New Jersey Devils	82	24	7	10	41	222:275	72	18	2	7	14	118:114	6	5	3	27	104:161	

CENTRÁLNÍ DIVIZE		Celkem							Doma					Venku					Poznámka
1.	Nashville Predators	82	38	9	6	29	240:214	100	20	5	2	14	121:101	18	4	4	15	119:113	PLAY OFF
2.	Winnipeg Jets	82	38	9	5	30	272:244	99	21	4	4	12	151:118	17	5	1	18	121:126	PLAY OFF
3.	St.Louis Blues	82	36	9	9	28	247:223	99	19	5	2	15	136:123	17	4	7	13	111:100	PLAY OFF
4.	Dallas Stars	82	36	7	7	32	210:202	93	22	2	3	14	117:93	14	5	4	18	93:109	PLAY OFF
5.	Colorado Avalanche	82	33	5	14	30	260:246	90	17	4	6	14	130:115	16	1	8	16	130:131	PLAY OFF
6.	Chicago Blackhawks	82	24	12	12	34	270:292	84	13	6	8	14	141:139	11	6	4	20	129:153	
7.	Minnesota Wild	82	33	4	9	36	211:237	83	12	4	7	18	105:119	21	0	2	18	106:118	

PACIFICKÁ DIVIZE		Celkem							Doma					Venku					Poznámka
1.	Calgary Flames	82	45	5	7	25	289:227	107	24	2	5	10	166:127	21	3	2	15	123:100	PLAY OFF
2.	San Jose Sharks	82	38	8	9	27	289:261	101	21	4	5	11	148:119	17	4	4	16	141:142	PLAY OFF
3.	Vegas Golden Knights	82	36	7	7	32	249:230	93	22	2	5	12	132:101	14	5	2	20	117:129	PLAY OFF
4.	Arizona Coyotes	82	30	9	8	35	215:224	86	18	2	4	17	113:102	12	7	4	18	102:122	
5.	Vancouver Canucks	82	22	13	11	36	225:254	81	14	6	5	16	122:126	8	7	6	20	103:128	
6.	Anaheim Ducks	82	27	8	10	37	199:251	80	13	6	8	14	110:118	14	2	2	23	89:133	
7.	Edmonton Oilers	82	24	11	9	38	232:274	79	13	5	4	19	124:133	11	6	5	19	108:141	
8.	Los Angeles Kings	82	22	9	9	42	202:263	71	15	2	3	21	110:130	7	7	6	21	92:133	

MS silničních motocyklů

Velká cena THAJSKA

BURINAM - 6. 10. 2019

MS 2019 - MOTO GP		VC Kataru	VC Argentiny	VC USA	VC Španělska	VC Francie	VC Itálie	VC Španělska	VC Nizozemí	VC Německa	VC České republiky	VC Rakouska	VC Velké Británie	VC San Marina	VC Aragonu	VC Thajska	VC Japonska	VC Austrálie	VC Malajsie	VC Valencie	Celkové body	
1.	M. Marquez	2	1	-	1	1	2	1	2	1	1	2	2	1	1							300
2.	Dovizioso	1	3	4	4	2	3	-	4	5	2	1	-	6	2							202
3.	Rins	4	5	1	2	10	4	4	-	-	4	6	1	-	9							156
4.	Petrucchi	6	6	6	5	3	1	3	6	4	8	9	7	10	12							155
5.	M. Viñales	7	-	11	3	-	6	-	1	2	10	5	3	3	4							147
6.	V. Rossi	5	2	2	6	5	-	-	-	8	6	4	4	4	8							137
7.	Quartararo	16	8	7	-	8	10	2	3	-	7	3	-	2	5							123
8.	Miller	-	4	3	-	4	-	5	9	6	3	-	8	9	3							117
9.	Crutchlow	3	13	-	8	9	8	-	7	3	5	-	6	-	6							98
10.	Morbidelli	11	-	5	7	7	-	-	5	9	-	10	5	5	-							80
11.	P. Espargaro	12	10	8	13	6	9	7	11	12	11	-	9	7	-							77
12.	Nakagami	9	7	10	9	-	5	8	-	14	9	11	17	18	10							68
13.	Mir	8	-	17	-	16	12	6	8	7	-	-	-	8	14							49
14.	A. Espargaro	10	9	-	11	12	11	-	12	-	18	14	-	12	7							46
15.	Iannone	14	17	12	-	-	15	11	10	13	17	16	10	-	11							32
25.	Abraham	18	-	16	16	-	14	-	17	15	19	15	15	17	18							5

MS 2019 - MOTO 2		VC Kataru	VC Argentiny	VC USA	VC Španělska	VC Francie	VC Itálie	VC Španělska	VC Nizozemí	VC Německa	VC České republiky	VC Rakouska	VC Velké Británie	VC San Marina	VC Aragonu	VC Thajska	VC Japonska	VC Austrálie	VC Malajsie	VC Valencie	Celkové body	
1.	A. Marquez	7	3	5	23	1	1	1	-	1	1	2	-	3	3							213
2.	Navarro	-	8	3	2	2	7	3	-	8	4	3	2	7	2							175
3.	Fernandez	5	-	-	3	3	5	4	1	6	8	5	1	1	22							171
4.	Lüthi	2	-	1	4	6	3	2	4	5	-	6	8	4	6							169
5.	B. Binder	12	6	-	5	4	15	11	2	2	-	1	3	6	1							160
6.	Baldassarri	1	1	-	1	-	4	-	-	7	11	4	7	10	8							138
7.	Marini	8	7	6	8	13	2	6	3	10	5	-	9	11	4							126
8.	Schrotter	3	5	2	15	8	8	7	8	3	6	9	14	-	-							116
9.	Di Giannantonio	11	-	-	12	12	10	-	11	4	2	14	6	2	11							94
10.	Bastianini	9	9	9	11	7	6	5	-	14	3	-	-	9	24							81
11.	Nagashima	-	12	12	7	11	14	10	5	12	9	-	5	-	-							63
12.	Gardner	4	2	11	-	-	13	-	-	13	16	-	4	-	13							60
13.	Lowe	6	-	7	-	-	9	9	-	11	-	24	-	5	5							60
14.	Vierge	10	-	-	6	5	12	8	-	-	24	-	10	8	10							59
15.	Lecuona	-	4	-	10	9	-	-	15	-	10	8	11	21	7							55

MS 2019 - MOTO 3		VC Kataru	VC Argentiny	VC USA	VC Španělska	VC Francie	VC Itálie	VC Španělska	VC Nizozemí	VC Německa	VC České republiky	VC Rakouska	VC Velké Británie	VC San Marina	VC Aragonu	VC Thajska	VC Japonska	VC Austrálie	VC Malajsie	VC Valencie	Celkové body	
1.	Dalla Porta	2	7	13	8	2	2	-	2	1	2	6	3	8	11							184
2.	Canet	3	12	1	4	3	7	2	12	3	1	10	13	-	1							182
3.	Arbolino	16	3	6	17	-	1	-	1	15	3	2	2	3	10							155
4.	McPhee	13	21	14	12	1	6	13	5	6	-	3	7	2	4							126
5.	Ramirez	4	9	12	23	-	4	1	7	2	16	5	1	7	-							123
6.	Antonelli	8	4	5	1	-	4	11	8	12	5	9	4	-	-							118
7.	Masia	-	1	2	-	12	3	-	-	16	4	-	11	4	-							96
8.	Vietti	5	14	9	3	7	9	3	-	-	19	4	9	-	14							90
9.	Ogura	11	17	11	9	-	-	6	6	7	6	12	10	-	2							86
10.	Suzuki	-	13	-	2	-	8	19	-	8	-	-	5	1	6							85
11.	Foggia	-	8	10	16	-	5	5	9	-	15	14	8	5	3							81
12.	Kornfeil	10	24	-	7	9	14	10	3	10	9	8	-	12	15							72
13.	Fenati	9	16	-	-	-	-	7	11	4	8	1	16	-	-							67
14.	Rodrigo	15	6	4	-	4	-	-	4	-	-	-	-	6	9							67
15.	Migno	14	11	3	10	5	-	-	19	19	7	26	17	13	16							52
24.	Salač	21	25	20	-	15	20	-	14	13	-	19	21	9	18							13

NFL

AMERICKÁ LIGA

VÝCHODNÍ DIVIZE		Celkem			Doma		Venku		Úspěšnost (%)
1.	New England	4	4	0	2	0	2	0	100,00%
2.	Buffalo	4	3	1	1	1	2	0	75,00%
3.	NY Jets	3	0	3	0	2	0	1	0,00%
4.	Miami	4	0	4	0	3	0	1	0,00%

SEVERNÍ DIVIZE		Celkem			Doma		Venku		Úspěšnost (%)
1.	Baltimore	4	2	2	1	1	1	1	50,00%
2.	Cleveland	4	2	2	0	2	2	0	50,00%
3.	Cincinnati	3	0	3	0	1	0	2	0,00%
4.	Pittsburgh	3	0	3	0	1	0	2	0,00%

JIŽNÍ DIVIZE		Celkem			Doma		Venku		Úspěšnost (%)
1.	Houston	4	2	2	1	1	1	1	50,00%
2.	Indianapolis	4	2	2	1	1	1	1	50,00%
3.	Tennessee	4	2	2	0	1	2	1	50,00%
4.	Jacksonville	3	1	2	1	1	0	1	33,30%

ZÁPADNÍ DIVIZE		Celkem			Doma		Venku		Úspěšnost (%)
1.	Kansas City	4	4	0	1	0	3	0	100,00%
2.	Los Angeles Chargers	4	2	2	1	1	1	1	50,00%
3.	Oakland	4	2	2	1	1	1	1	50,00%
4.	Denver	3	0	3	0	1	0	2	0,00%

NÁRODNÍ LIGA

VÝCHODNÍ DIVIZE		Celkem			Doma		Venku		Úspěšnost (%)
1.	Dallas	3	3	0	2	0	1	0	100,00%
2.	Philadelphia	4	2	2	1	1	1	1	50,00%
3.	NY Giants	4	2	2	1	1	1	1	50,00%
4.	Washington	4	0	4	0	2	0	2	0,00%

SEVERNÍ DIVIZE		Celkem			Doma		Venku		Úspěšnost (%)
1.	Green Bay	4	3	1	2	1	1	0	75,00%
2.	Minnesota	3	2	1	2	0	0	1	66,70%
3.	Chicago	3	2	1	0	1	2	0	66,70%
4.	Detroit	4	2	1	1	1	1	0	62,50%

JIŽNÍ DIVIZE		Celkem			Doma		Venku		Úspěšnost (%)
1.	New Orleans	3	2	1	1	0	1	1	66,70%
2.	Carolina	4	2	2	0	2	2	0	50,00%
3.	Tampa Bay	3	1	2	0	2	1	0	33,30%
4.	Atlanta	4	1	3	1	1	0	2	25,00%

ZÁPADNÍ DIVIZE		Celkem			Doma		Venku		Úspěšnost (%)
1.	San Francisco	3	3	0	1	0	2	0	100,00%
2.	Los Angeles Rams	3	3	0	1	0	2	0	100,00%
3.	Seattle	3	2	1	1	1	1	0	66,70%
4.	Arizona	3	0	2	0	1	0	1	16,70%

Zápas Arizona-Detroit skončil remízou.