

Australian Open živě a fotbalové šlágry!

V noci z neděle na pondělí začal úvodní tenisový grandslam sezony. Tušíte, kdo bude kralovat? Vsaďte si a turnaj sledujte živě na TV Tipsport!



Kromě každodenní nálože špičkového tenisu nabízí tento týden i řadu fotbalových lákadel. Ve středu se Juventus utká s AC Milán o italský superpohár. Rossoneri projeli posledních šest vzájemných zápasů. Bude stará dáma slavit i teď? V pátek se pak po měsíční přestávce rozběhne německá elitní liga. Na co se těšit? Třeba na duel Hoffenheimu s Bayernem nebo šlágr Lipsko - Dortmund. Sledujte komplet Bundesligu živě na TV Tipsport! A další hity? Arsenal hostí v derby Chelsea a Sevilla vyzve Real Madrid! Osolte souboje gigantů na tiketech!

TV tipy

ÚT 01:00 | EUROSPORT 1
Tenis | Australian Open

1. KOLO DVOUHRY

ST 18:30 | SPORT 1
Fotbal | Italský superpohár
JUVENTUS - AC MILÁN

ČT 01:00 | EUROSPORT 1
Tenis | Australian Open

2. KOLO DVOUHRY

ČT 20:40 | NOVA SPORT 2
Basketbal | NBA

WASHINGTON - NY KNICKS

SO 18:15 | DIGISPORT
Fotbal | 1. německá liga
LIPSKO - DORTMUND

NE 01:00 | EUROSPORT 1
Tenis | Australian Open

OSMIFINÁLE

NE 16:00 | ČT SPORT
Hokej | Tipsport extraliga
BRNO - LIBEREC

NE 18:30 | NOVA SPORT 1
Hokej | NHL

CHICAGO - WASHINGTON

www.tipsport.cz

Rozdáváme 15 mega

**Vydržte
do 20. ledna
a získejte
3 žolíky!**



Tipsport liga 2019	4	1. španělská fotbalová liga	17	Basketbal - Italská liga	55, 59
AFC Asian Cup 2019	3	2. španělská fotbalová liga	18	Basketbal - Izraelská liga	61
Národní poháry	4-6	3. španělská fotbalová liga	19-20	Basketbal - Jadranská liga	61
1. anglická fotbalová liga	8	1. turecká fotbalová liga	31	Basketbal - Liga mistrů	52
2. anglická fotbalová liga	9	1. velšská fotbalová liga	6	Basketbal - Litevská liga	60
3. anglická fotbalová liga	10	Anglická fotbalová liga - U23	6	Basketbal - Německá liga	57
4. anglická fotbalová liga	11	Lední hokej - Liga mistrů	36	Basketbal - NBA	95-96
5. anglická fotbalová liga	12	Tipsport extraliga	37	Basketbal - Polská liga	62
1. argentinská fotbalová liga	35	Česká Chance liga	48	Basketbal - Rakouská liga	62
1. australská fotbalová liga	32	AHL	94	Basketbal - Řecká liga	58
1. belgická fotbalová liga	28	Alpská hokejová liga	47	Basketbal - Slovenská liga	61
2. belgická fotbalová liga	29	Běloruská hokejová liga	40	Basketbal - Španělská liga	56, 59
1. francouzská fotbalová liga	21-22	Britská hokejová liga	48	Basketbal - Švédská liga	62
2. francouzská fotbalová liga	23	Dánská hokejová liga	46	Basketbal - Turecká liga	60
3. francouzská fotbalová liga	22	Finská hokejová liga	42	Basketbal - VTB liga	60
1. guatemalská fotbalová liga	34	2. finská hokejová liga	49	Házená - Dánská liga	65
1. honduraská fotbalová liga	34	Francouzská hokejová liga	46	Házená - Francouzská liga	65
1. indická fotbalová liga	29	KHL	39-40	Házená - Interliga	65
1. italská fotbalová liga	15	NHL	92-94	Házená - MS 2019	63-64
2. italská fotbalová liga	16	Německá hokejová liga	43	Házená - Německá liga	64
3. italská fotbalová liga	14	2. německá hokejová liga	49	Házená - Švédská liga	65
1. izraelská fotbalová liga	33	Norská hokejová liga	47	Volejbal - Extraliga	67
1. kostarická fotbalová liga	33	Rakouská hokejová liga	45	Volejbal - Francouzská liga	69
1. kyperská fotbalová liga	33	Slovenská Tipsport liga	38	Volejbal - Italská liga	68
1. maltská fotbalová liga	29	1. slovenská hokejová liga	48	Volejbal - Liga mistrů	66
1. mexická fotbalová liga	34	Švédská hokejová liga	41	Volejbal - Německá liga	69
1. německá fotbalová liga	7	2. švédská hokejová liga	49	Volejbal - Polská liga	70
1. nizozemská fotbalová liga	26	Švýcarská hokejová liga	44	Volejbal - Ruská liga	70
2. nizozemská fotbalová liga	27	2. švýcarská hokejová liga	49	Volejbal - Řecká liga	68
1. novozélandská fotbalová liga	32	Lyžování	85-91	Volejbal - Slovenská liga	67
1. portugalská fotbalová liga	24	Basketbal - Belgická liga	61	Tenis - Australian Open	71-80
2. portugalská fotbalová liga	25	Basketbal - Česká liga	53, 59	Tenis ATP - žebříček	81-82
1. řecká fotbalová liga	30	Basketbal - Euroliga	50-51	Tenis WTA - žebříček	83-84
1. severoirská fotbalová liga	13	Basketbal - Eurocup	51	NFL	91
4. skotská fotbalová liga	13	Basketbal - Francouzská liga	54, 59		

Asijský pohár 2019, SAE

Číslo udál.	Den	ZÁPASY		Předběžné kurzy / Skutečné kurzy						Váš tip	Výsl.
				1	10	0	02	2			
3359	14.01.	SAE	-	Thajsko	1,72	1,10	3,17	1,99	5,62		
3360	14.01.	Indie	-	Bahrajn	4,26	1,87	3,43	1,18	1,82		
25507	15.01.	Austrálie	-	Sýrie	1,50	1,07	3,88	2,39	6,79		
25508	15.01.	Palestina	-	Jordánsko	2,78	1,48	3,15	1,37	2,45		
25509	16.01.	J.Korea	-	Čína	1,57	1,09	3,66	2,23	6,09		
25510	16.01.	Kyrgyzstán	-	Filipíny	1,72	1,13	3,39	1,99	5,05		
	16.01.	Írán	-	Irák	1,86	1,18	3,28	1,83	4,29		
	16.01.	Vietnam	-	Jemen	1,75	1,17	3,60	1,95	4,42		
	17.01.	Libanon	-	KLDR	2,40	1,36	3,15	1,44	2,65		
	17.01.	S. Arábie	-	Katar	2,30	1,34	3,20	1,48	2,75		
	17.01.	Japonsko	-	Uzbekistán	1,75	1,16	3,40	1,85	4,07		
	17.01.	Omán	-	Turkmenistán	1,55	1,07	3,50	2,15	5,50		

SKUPINA A		Celkem						Poznámka
1.	SAE	2	1	1	0	3:1	4	POSTUP
2.	Indie	2	1	0	1	4:3	3	POSTUP
3.	Thajsko	2	1	0	1	2:4	3	
4.	Bahrajn	2	0	1	1	1:2	1	

SKUPINA B		Celkem						Poznámka
1.	Jordánsko	2	2	0	0	3:0	6	POSTUP
2.	Austrálie	2	1	0	1	3:1	3	POSTUP
3.	Sýrie	2	0	1	1	0:2	1	
4.	Palestina	2	0	1	1	0:3	1	

SKUPINA C		Celkem						Poznámka
1.	Čína	2	2	0	0	5:1	6	POSTUP
2.	Jižní Korea	2	2	0	0	2:0	6	POSTUP
3.	Kyrgyzstán	2	0	0	2	1:3	0	
4.	Filipíny	2	0	0	2	0:4	0	

SKUPINA D		Celkem						Poznámka
1.	Írán	2	2	0	0	7:0	6	POSTUP
2.	Irák	2	2	0	0	6:2	6	POSTUP
3.	Vietnam	2	0	0	2	2:5	0	
4.	Jemen	2	0	0	2	0:8	0	

SKUPINA E		Celkem						Poznámka
1.	Katar	2	2	0	0	8:0	6	POSTUP
2.	Saúdská Arábie	2	2	0	0	6:0	6	POSTUP
3.	Libanon	2	0	0	2	0:4	0	
4.	KLDR	2	0	0	2	0:10	0	

SKUPINA F		Celkem						Poznámka
1.	Uzbekistán	2	2	0	0	6:1	6	POSTUP
2.	Japonsko	2	2	0	0	4:2	6	POSTUP
3.	Turkmenistán	2	0	0	2	2:7	0	
4.	Omán	2	0	0	2	1:3	0	

Postupují rovněž čtyři nejlepší týmy z třetích míst.

Tipsport liga 2019

SKUPINA A		Celkem						Poznámka
1.	Hradec Králové	2	2	0	0	4:12	6	
2.	Vlašim	2	1	0	1	4:3	3	
3.	Příbram	2	1	0	1	3:3	3	
4.	Ústí n. L.	2	0	0	2	1:5	0	

SKUPINA B		Celkem						Poznámka
1.	Jablonec	3	2	1	0	4:1	7	
2.	Varnsdorf	2	0	0	1	4:2	3	
3.	Pardubice	3	0	2	1	3:6	2	
4.	Chrudim	2	0	1	1	3:6	1	

SKUPINA C		Celkem						Poznámka
1.	Tábořsko	3	2	0	1	8:3	6	
2.	Bmo	3	2	0	1	9:7	6	
3.	Nitra	3	1	0	1	2:3	3	
4.	Znojmo	2	0	0	2	3:9	0	

SKUPINA D		Celkem						Poznámka
1.	Ostrava	2	2	0	0	5:2	6	
2.	Prešov	2	1	0	1	4:2	3	
3.	Prostějov	3	1	0	2	2:4	3	
4.	Poprad	3	1	0	2	3:6	3	

Anglický FA Cup

Číslo udál.	Den	4. KOLO - OPAKOVANÉ UTKÁNÍ		Předběžné kurzy / Skutečné kurzy								Váš tip	Výsl.		
				1	10	0	02	2							
	15.01.	Blackburn	-	Newcastle	2,50		1,36		3,00		1,41		2,65		
	15.01.	Luton	-	Sheffield W.	2,40		1,36		3,15		1,44		2,65		
	15.01.	Southampton	-	Derby	1,60		1,10		3,50		2,06		5,00		
	15.01.	Stoke	-	Shrewsbury	1,45		1,06		23,90		2,37		6,10		

Italský superpohár

Číslo udál.	Den	JEDDAH		Předběžné kurzy / Skutečné kurzy								Váš tip	Výsl.		
				1	10	0	02	2							
2235	16.01.	Juventus	-	AC Milan	1,63		1,12		3,67		2,23		5,72		

Italský fotbalový pohár

Číslo udál.	Den	5. KOLO		Předběžné kurzy / Skutečné kurzy								Váš tip	Výsl.		
				1	10	0	02	2							
25006	14.01.	Cagliari	-	Bergamo	3,30		1,79		3,95		1,31		1,98		
25007	14.01.	AS Roma	-	Entella	1,15		1,01		8,37		5,03		14,70		

Španělský fotbalový pohár

Číslo udál.	Den	OSMIFINÁLE - ODVETY		Stav	Předběžné kurzy / Skutečné kurzy					Váš tip	Výsl.	
					1	10	0	02	2			
25136	16.01.	Leganes	-	Real Madrid	0:3	4,49	1,94	3,54	1,16	1,75		
25137	17.01.	Espanyol	-	Villarreal	2:2	2,16	1,30	3,29	1,60	3,16		
25138	15.01.	Valencia	-	Gijon	1:2	1,23	1,02	6,01	3,67	11,90		
25139	17.01.	S. Sebastian	-	Betis Sevilla	0:0	2,28	1,30	3,03	1,55	3,19		
25140	17.01.	FC Barcelona	-	Levante	1:2	1,10	1,00	9,53	5,68	22,70		
25141	15.01.	Valladolid	-	Getafe	0:1	2,85	1,43	2,89	1,36	2,57		
25142	16.01.	FC Sevilla	-	Bilbao	3:1	1,60	1,11	3,70	2,16	5,22		
25143	16.01.	Atl. Madrid	-	Girona	1:1	1,27	1,02	5,17	3,36	1,19		

Francouzský fotbalový pohár

Číslo udál.	Den	ZÁPAS		Předběžné kurzy / Skutečné kurzy					Váš tip	Výsl.		
				1	10	0	02	2				
	16.01.	Grenoble	-	Strasbourg		2,75	1,48	3,20	1,34	2,30		

Finský fotbalový pohár

Číslo udál.	Den	ZÁPAS		Předběžné kurzy / Skutečné kurzy					Váš tip	Výsl.		
				1	10	0	02	2				
	18.01.	Ilves Tampere	-	Kuopio		2,63	1,39	2,95	1,37	2,55		

Portugalský fotbalový pohár

Číslo udál.	Den	ČTVRTFINÁLE		Předběžné kurzy / Skutečné kurzy					Váš tip	Výsl.		
				1	10	0	02	2				
	15.01.	Leixoes	-	FC Porto		9,30	3,21	4,90	1,02	1,25		
	15.01.	Aves	-	Braga		4,56	1,98	3,50	1,12	1,65		
	16.01.	Feirense	-	Sp. Lisboa		6,10	2,37	3,90	1,06	1,45		
	15.01.	Guimaraes	-	Benfica		5,00	2,06	3,50	1,10	1,60		

Velšský fotbalový pohár

Číslo udál.	Den	5. KOLO		Předběžné kurzy / Skutečné kurzy					Váš tip	Výsl.		
				1	10	0	02	2				
	19.01.	Cardiff MU	-	Cambrian		1,65	1,12	3,50	1,98	4,56		

Turecký fotbalový pohár

Číslo udál.	Den	OSMIFINÁLE - 1. ZÁPASY		Předběžné kurzy / Skutečné kurzy					Váš tip	Výsl.		
				1	10	0	02	2				
	15.01.	Alanyaspor	-	Kasimpasa		2,55	1,37	2,95	1,39	2,63		
	15.01.	Antalyaspor	-	Göztepe		2,25	1,32	3,20	1,50	2,82		
	15.01.	Basaksehir	-	Hatayspor		1,25	1,02	4,90	3,21	9,30		
	15.01.	Boluspor	-	Galatasaray		5,00	2,06	3,50	1,10	1,60		
	15.01.	Kayserispor	-	Akhisar BLD		1,95	1,21	3,20	1,67	3,50		
	15.01.	Trabzonspor	-	Balikesirspor		1,20	1,01	5,50	3,60	10,50		
	15.01.	Umraniyespor	-	Fenerbahce		5,50	2,15	3,50	1,07	1,55		
	15.01.	Malatyaspor	-	Bodrumspor		1,20	1,01	5,50	3,60	10,50		

Skotský fotbalový pohár

Číslo udál.	Den	3. KOLO	Předběžné kurzy / Skutečné kurzy								Váš tip	Výsl.
			1	10	0	02	2					
18.01.		Cowdenbeath - Rangers	10,50	3,60	5,50	1,01	1,20					
19.01.		Auchinleck Talbot - Ayr Utd	10,50	3,60	5,50	1,01	1,20					
19.01.		Aberdeen - Stenhousemuir	1,25	1,02	4,90	3,21	9,30					
19.01.		Dundee FC - Queen South	1,65	1,12	3,50	1,98	4,56					
19.01.		East Fife - Morton	2,63	1,42	3,10	1,37	2,45					
19.01.		Hibernian - Elgin	1,40	1,04	4,10	2,52	6,50					
19.01.		Caledonian - East Kilbride	1,15	1,01	6,50	4,14	11,50					
19.01.		Kilmarnock - Forfar	1,25	1,02	4,90	3,21	9,30					
19.01.		Montrose - Dundee Utd.	3,10	1,57	3,20	1,27	2,10					
19.01.		Motherwell - Ross County	1,60	1,10	3,50	2,06	5,00					
19.01.		Partick - Stranraer	1,60	1,10	3,50	2,06	5,00					
19.01.		Raith - Dunfermline	2,50	1,36	3,00	1,41	2,65					
19.01.		St. Johnstone - Hamilton	1,75	1,16	3,40	1,85	4,07					
19.01.		St. Mirren - Alloa	1,95	1,21	3,20	1,67	3,50					
19.01.		Celtic - Airdrie	1,12	1,01	7,00	4,58	13,50					
20.01.		Hearts - Livingston	1,75	1,16	3,40	1,85	4,07					

Anglická fotbalová liga - U23

SKUPINA 1		Celkem					Doma				Venku				Poznámka	
1.	Everton U23	14	7	4	3	19:8	25	5	1	1	11:2	2	3	2	8:6	
2.	Leicester U23	14	7	3	4	19:12	24	5	2	1	14:6	2	1	3	5:6	
3.	Brighton U23	14	6	5	3	26:18	23	3	2	2	12:7	3	3	1	14:11	
4.	Derby U23	14	7	2	5	20:17	23	4	1	3	11:10	3	1	2	9:7	
5.	Chelsea U23	14	6	3	5	25:21	21	1	3	4	9:13	5	0	1	16:8	
6.	Liverpool U23	14	5	5	4	22:18	20	3	1	2	14:8	2	4	2	8:10	
7.	Manchester City U23	14	6	2	6	27:32	20	3	1	3	16:19	3	1	3	11:13	
8.	Tottenham U23	15	4	6	5	18:25	18	2	3	2	9:11	2	3	3	9:14	
9.	Arsenal U23	14	4	5	5	25:32	17	2	2	2	11:11	2	3	3	14:21	
10.	West Ham U23	15	5	1	9	32:35	16	1	1	5	15:21	4	0	4	17:14	
11.	Blackburn U23	14	4	3	7	17:26	15	2	1	4	7:14	2	2	3	10:12	SESTUP
12.	Swansea U23	14	2	5	7	20:26	11	0	4	3	7:12	2	1	4	13:14	SESTUP

SKUPINA 2		Celkem					Doma				Venku				Poznámka	
1.	Reading U23	15	9	3	3	34:23	30	5	2	1	17:8	4	1	2	17:15	POSTUP
2.	Southampton U23	15	9	3	3	22:12	30	5	1	1	11:5	4	2	2	11:7	O POSTUP
3.	Wolves U23	14	8	3	3	32:15	27	5	1	1	18:4	3	2	2	14:11	O POSTUP
4.	Manchester United U23	15	7	4	4	22:20	25	4	1	2	12:9	3	3	2	10:11	O POSTUP
5.	Aston Villa U23	15	7	2	6	26:26	23	4	0	3	17:16	3	2	3	9:10	O POSTUP
6.	Newcastle U23	14	7	1	6	33:25	22	4	0	3	18:13	3	1	3	15:12	
7.	Middlesbrough U23	15	5	3	7	24:28	18	2	1	4	12:15	3	2	3	12:13	
8.	Fulham U23	14	4	5	5	23:25	17	2	4	1	9:9	2	1	4	14:16	
9.	Stoke U23	14	4	4	6	26:25	16	2	3	1	15:12	2	1	5	11:13	
10.	Norwich U23	15	4	3	8	21:31	15	3	2	3	9:13	1	1	5	12:18	
11.	W. B. Albion U23	14	3	5	6	19:25	14	2	3	3	12:16	1	2	3	7:9	
12.	Sunderland U23	14	1	2	11	9:36	5	1	1	6	7:14	0	1	5	2:22	

1. velšská fotbalová liga

TABULKA		Celkem					Doma				Venku				Poznámka				
1.	Barry Town	22	15	2	5	40:31	3.23	47	10	0	1	25:12	3.36	5	2	4	15:19	3.09	O TITUL
2.	TNS	22	14	4	4	63:12	3.41	46	8	2	1	43:4	4.27	6	2	3	20:8	2.55	O TITUL
3.	Connahs Quay	22	14	3	5	59:23	3.73	45	9	1	1	33:9	3.82	5	2	4	26:14	3.64	O TITUL
4.	Newtown	22	10	6	6	38:29	3.05	36	7	4	0	24:8	2.91	3	2	6	14:21	3.18	O TITUL
5.	Caernarfon	22	9	7	6	32:26	2.64	34	5	3	3	18:13	2.82	4	4	3	14:13	2.45	O TITUL
6.	Bala	22	10	4	8	43:38	3.68	34	7	1	3	21:15	3.27	3	3	5	22:23	4.09	O TITUL
7.	Cardiff MU	22	9	3	10	35:31	3.00	30	6	1	4	21:11	2.91	3	2	6	14:20	3.09	
8.	Aberystwyth	22	8	3	11	26:43	3.14	27	4	2	5	11:19	2.73	4	1	6	15:24	3.55	
9.	Carmarthen	22	6	6	10	30:42	3.27	24	5	2	4	21:18	3.55	1	4	6	9:24	3.00	
10.	Cefn Druids	22	5	6	11	26:40	3.00	21	3	4	4	17:19	3.27	2	2	7	9:21	2.73	
11.	Llanelli	22	4	3	15	21:70	4.14	15	2	3	6	11:29	3.64	2	0	9	10:41	4.64	
12.	Llandudno	22	2	5	15	17:45	2.82	11	1	3	7	7:21	2.55	1	2	8	10:24	3.09	

1. německá fotbalová liga

Číslo udál.	Den	ZÁPASY 18. KOLA		Výsledky v roce				Přeběžné kurzy					Váš tip	Výsl.		
				2018-2019		2017-2018		1	10	0	02	2				
				doma	venku	doma	venku									
547	19.01.	Augsburg	-	Düsseldorf		2:1				1,90	1,26	3,61	1,97	4,20		
548	19.01.	Frankfurt	-	Freiburg		2:0	1:1	0:0		1,73	1,20	3,84	2,20	4,99		
549	19.01.	Hannover	-	Bremen		1:1	2:1	0:4		2,96	1,62	3,46	1,43	2,40		
550	18.01.	Hoffenheim	-	Bayern		1:3	2:0	2:5		5,45	2,48	4,45	1,18	1,58		
551	19.01.	Leverkusen	-	M'gladbach		0:2	2:0	5:1		2,07	1,34	3,69	1,82	3,49		
552	20.01.	Nürnberg	-	Hertha		0:1				3,36	1,69	3,33	1,36	2,25		
553	19.01.	RB Leipzig	-	Dortmund		1:4	1:1	3:2		2,58	1,50	3,47	1,54	2,72		
554	20.01.	Schalke	-	Wolfsburg		1:2	1:1	1:0		2,18	1,32	3,29	1,74	3,59		
555	19.01.	Stuttgart	-	Mainz		0:1	1:0	2:3		2,27	1,35	3,27	1,68	3,38		

POSLEDNÍ LIGOVÉ VÝSLEDKY MUŽSTVA:

(V) = zápas hraný venku

Augsburg	Wolfsburg	2:3	Hertha (V)	2:2	Schalke	1:1	Leverkusen (V)	0:1	Stuttgart (V)	0:1	Frankfurt	1:3
Bayern	Frankfurt (V)	3:0	RB Leipzig	1:0	Hannover (V)	4:0	Nürnberg	3:0	Bremen (V)	2:1	Düsseldorf	3:3
Bremen	RB Leipzig (V)	2:3	Hoffenheim	1:1	Dortmund (V)	1:2	Düsseldorf	3:1	Bayern	1:2	Freiburg (V)	1:1
Dortmund	M'gladbach	2:1	Düsseldorf (V)	1:2	Bremen	2:1	Schalke (V)	2:1	Freiburg	2:0	Mainz (V)	2:1
Düsseldorf	Hannover (V)	1:0	Dortmund	2:1	Freiburg	2:0	Bremen (V)	1:3	Mainz	0:1	Bayern (V)	3:3
Frankfurt	Bayern	0:3	Mainz (V)	2:2	Leverkusen	2:1	Hertha (V)	0:1	Wolfsburg	1:2	Augsburg (V)	3:1
Freiburg	Nürnberg (V)	1:0	Hannover	1:1	Düsseldorf (V)	0:2	RB Leipzig	3:0	Dortmund (V)	0:2	Bremen	1:1
Hannover	Düsseldorf	0:1	Freiburg (V)	1:1	Bayern	0:4	Mainz (V)	1:1	Hertha	0:2	M'gladbach (V)	1:4
Hertha	Leverkusen (V)	1:3	Augsburg	2:2	Stuttgart (V)	1:2	Frankfurt	1:0	Hannover (V)	2:0	Hoffenheim	3:3
Hoffenheim	Mainz	1:1	Bremen (V)	1:1	M'gladbach	0:0	Wolfsburg (V)	2:2	Schalke	1:1	Hertha (V)	3:3
Leverkusen	Hertha	3:1	Schalke (V)	2:1	Frankfurt (V)	1:2	Augsburg	1:0	Nürnberg (V)	1:1	Stuttgart	2:0
M'gladbach	Dortmund (V)	1:2	Nürnberg	2:0	Hoffenheim (V)	0:0	Stuttgart	3:0	RB Leipzig (V)	0:2	Hannover	4:1
Mainz	Hoffenheim (V)	1:1	Frankfurt	2:2	RB Leipzig (V)	1:4	Hannover	1:1	Düsseldorf (V)	1:0	Dortmund	1:2
Nürnberg	Freiburg	0:1	M'gladbach (V)	0:2	Wolfsburg	0:2	Bayern (V)	0:3	Leverkusen	1:1	Schalke (V)	2:5
RB Leipzig	Bremen	3:2	Bayern (V)	0:1	Mainz	4:1	Freiburg (V)	0:3	M'gladbach	2:0	Wolfsburg (V)	0:1
Schalke	Stuttgart (V)	3:1	Leverkusen	1:2	Augsburg (V)	1:1	Dortmund	1:2	Hoffenheim (V)	1:1	Nürnberg	5:2
Stuttgart	Schalke	1:3	Wolfsburg (V)	0:2	Hertha	2:1	M'gladbach (V)	0:3	Augsburg	1:0	Leverkusen (V)	0:2
Wolfsburg	Augsburg (V)	3:2	Stuttgart	2:0	Nürnberg (V)	2:0	Hoffenheim	2:2	Frankfurt (V)	2:1	RB Leipzig	1:0

TABULKA PO 17. KOLE		Celkem						Doma				Venku				Poznámka			
1.	Dortmund	17	13	3	1	44:18	3.65	42	8	1	0	29:11	4.44	5	2	1	15:7	2.75	LM
2.	Bayern	17	11	3	3	36:18	3.18	36	4	3	1	15:10	3.13	7	0	2	21:8	3.22	LM
3.	M'gladbach	17	10	3	4	36:18	3.18	33	8	0	0	23:3	3.25	2	3	4	13:15	3.11	LM
4.	RB Leipzig	17	9	4	4	31:17	2.82	31	7	2	0	24:6	3.33	2	2	4	7:11	2.25	EL
5.	Wolfsburg	17	8	4	5	27:22	2.88	28	3	3	3	13:14	3.00	5	1	2	14:8	2.75	EL
6.	Frankfurt	17	8	3	6	34:23	3.35	27	4	1	3	19:11	3.75	4	2	3	15:12	3.00	
7.	Hoffenheim	17	6	7	4	32:23	3.24	25	3	4	2	14:9	2.56	3	3	2	18:14	4.00	
8.	Hertha	17	6	6	5	26:27	3.12	24	4	3	1	14:11	3.13	2	3	4	12:16	3.11	
9.	Leverkusen	17	7	3	7	26:29	3.24	24	4	1	3	13:14	3.38	3	2	4	13:15	3.11	
10.	Bremen	17	6	4	7	28:29	3.35	22	3	3	3	15:16	3.44	3	1	4	13:13	3.25	
11.	Freiburg	17	5	6	6	21:25	2.71	21	3	4	2	13:11	2.67	2	2	4	8:14	2.75	
12.	Mainz	17	5	6	6	17:22	2.29	21	3	4	2	10:9	2.11	2	2	4	7:13	2.50	
13.	Schalke	17	5	3	9	20:24	2.59	18	3	0	5	11:13	3.00	2	3	4	9:11	2.22	
14.	Düsseldorf	17	5	3	9	19:33	3.06	18	4	0	5	12:13	2.78	1	3	4	7:20	3.38	
15.	Augsburg	17	3	6	8	25:29	3.18	15	1	4	3	13:14	3.38	2	2	5	12:15	3.00	
16.	Stuttgart	17	4	2	11	12:35	2.76	14	3	1	4	6:15	2.63	1	1	7	6:20	2.89	BARÁŽ
17.	Hannover	17	2	5	10	17:35	3.06	11	2	1	5	7:14	2.63	0	4	5	10:21	3.44	SESTUP
18.	Nürnberg	17	2	5	10	14:38	3.06	11	2	3	4	9:11	2.22	0	2	6	5:27	4.00	SESTUP

1. anglická fotbalová liga

Číslo udál.	Den	DOHRÁVKA 22. KOLA				Výsledky v roce				Předběžné kurzy					Váš tip	Výsl.
						2018-2019		2017-2018		1	10	0	02	2	Skut.	
						doma	venku	doma	venku							
518	14.01.	Manchester C.	-	Wolves		1:1			1,18	1,03	7,77	5,41	16,60			

Číslo udál.	Den	ZÁPASY 23. KOLA				Výsledky v roce				Předběžné kurzy					Váš tip	Výsl.
						2018-2019		2017-2018		1	10	0	02	2	Skut.	
						doma	venku	doma	venku							
11	19.01.	Arsenal	-	Chelsea		2:3	2:2	0:0	2,65	1,44	3,15	1,36	2,40			
12	19.01.	Bournemouth	-	West Ham		2:1	3:3	1:1	2,50	1,36	3,00	1,41	2,65			
13	20.01.	Fulham	-	Tottenham		1:3			6,00	2,25	3,60	1,06	1,50			
14	20.01.	Huddersfield	-	Manchester C.		1:6	1:2	0:0	11,50	4,14	6,50	1,01	1,15			
15	19.01.	Liverpool	-	Crystal P.		2:0	1:0	2:1	1,20	1,01	5,50	3,60	10,50			
16	19.01.	Manchester U.	-	Brighton		2:3	1:0	0:1	1,35	1,04	4,30	2,70	7,30			
17	19.01.	Newcastle	-	Cardiff City		0:0			1,85	1,19	3,30	1,75	3,74			
18	19.01.	Southampton	-	Everton		1:2	4:1	1:1	2,65	1,36	2,80	1,36	2,65			
19	19.01.	Watford	-	Burnley		3:1	1:2	0:1	1,65	1,12	3,50	1,98	4,56			
20	19.01.	Wolves	-	Leicester		0:2			2,25	1,32	3,20	1,50	2,82			

POSLEDNÍ LIGOVÉ VÝSLEDKY MUŽSTVA: (V) = zápas hraný venku

Arsenal	West Ham (V)	0:1	Liverpool (V)	1:5	Brighton (V)	1:1	Burnley	3:1	Southampton (V)	2:3	Huddersfield	1:0
Bournemouth	Everton (V)	0:2	Manchester U. (V)	1:4	Tottenham (V)	0:5	Brighton	2:0	Wolves (V)	0:2	Liverpool	0:4
Brighton	Liverpool	0:1	Everton	1:0	Arsenal	1:1	Bournemouth (V)	0:2	Chelsea	1:2	Burnley (V)	0:1
Burnley	Fulham	2:1	West Ham	2:0	Everton	1:5	Arsenal (V)	1:3	Tottenham (V)	0:1	Brighton	1:0
Cardiff City	Huddersfield	0:0	Leicester (V)	1:0	Crystal P. (V)	0:0	Manchester U.	1:5	Watford (V)	2:3	Southampton	1:0
Chelsea	Newcastle	2:1	Crystal P. (V)	1:0	Watford (V)	1:1	Leicester	0:1	Brighton (V)	2:1	Manchester C.	2:0
Crystal P.	Watford	1:2	Chelsea	0:1	Cardiff City	0:0	Manchester C. (V)	3:2	Leicester	1:0	West Ham (V)	2:3
Everton	Bournemouth	2:0	Brighton (V)	0:1	Burnley (V)	5:1	Tottenham	2:6	Manchester C. (V)	1:3	Watford	2:2
Fulham	Burnley (V)	1:2	Huddersfield	1:0	Wolves	1:1	Newcastle (V)	0:0	West Ham	0:2	Manchester U. (V)	1:4
Huddersfield	Cardiff City (V)	0:0	Fulham (V)	0:1	Manchester U. (V)	1:3	Southampton	1:3	Newcastle	0:1	Arsenal (V)	0:1
Leicester	Southampton	1:2	Cardiff City	0:1	Manchester C.	2:1	Chelsea (V)	1:0	Crystal P. (V)	0:1	Tottenham	0:2
Liverpool	Brighton (V)	1:0	Arsenal	5:1	Newcastle	4:0	Wolves (V)	2:0	Manchester U.	3:1	Bournemouth (V)	4:0
Manchester C.	Southampton (V)	3:1	Leicester (V)	1:2	Crystal P.	2:3	Everton	3:1	Chelsea (V)	0:2	Watford (V)	2:1
Manchester U.	Tottenham (V)	1:0	Bournemouth	4:1	Huddersfield	3:1	Cardiff City (V)	5:1	Liverpool (V)	1:3	Fulham	4:1
Newcastle	Chelsea (V)	1:2	Watford (V)	1:1	Liverpool (V)	0:4	Fulham	0:0	Huddersfield (V)	1:0	Wolves	1:2
Southampton	Leicester (V)	2:1	Manchester C.	1:3	West Ham	1:2	Huddersfield (V)	3:1	Arsenal	3:2	Cardiff City (V)	0:1
Tottenham	Manchester U.	0:1	Wolves	1:3	Bournemouth	5:0	Everton (V)	6:2	Burnley	1:0	Leicester (V)	2:0
Watford	Crystal P. (V)	2:1	Newcastle	1:1	Chelsea	1:1	West Ham (V)	2:0	Cardiff City	3:2	Everton (V)	2:2
West Ham	Arsenal	1:0	Burnley (V)	0:2	Southampton (V)	2:1	Watford	0:2	Fulham (V)	2:0	Crystal P.	3:2
Wolves	Tottenham (V)	3:1	Fulham (V)	1:1	Liverpool	0:2	Bournemouth	2:0	Newcastle (V)	2:1	Chelsea	2:1

TABULKA PO 22. KOLA		Celkem					Doma					Venku					Poznámka		
1.	Liverpool	22	18	3	1	50:10	2,73	57	9	1	0	27:3	3,00	9	2	1	23:7	2,50	LM
2.	Manchester C.	21	16	2	3	56:17	3,48	50	10	0	1	37:10	4,27	6	2	2	19:7	2,60	LM
3.	Tottenham	22	16	0	6	46:22	3,09	48	6	0	4	18:10	2,80	10	0	2	28:12	3,33	LM
4.	Chelsea	22	13	6	3	39:17	2,55	45	7	4	1	21:9	2,50	6	2	2	18:8	2,60	LM
5.	Arsenal	22	12	5	5	46:32	3,55	41	8	2	1	24:10	3,09	4	3	4	22:22	4,00	EL
6.	Manchester U.	22	12	5	5	44:32	3,45	41	6	3	1	21:13	3,40	6	2	4	23:19	3,50	
7.	Watford	22	9	6	7	32:31	2,86	33	5	2	4	16:17	3,00	4	4	3	16:14	2,73	
8.	Leicester	22	9	4	9	26:25	2,32	31	4	2	5	13:12	2,27	5	2	4	13:13	2,36	
9.	West Ham	22	9	4	9	30:32	2,82	31	5	2	5	17:18	2,92	4	2	4	13:14	2,70	
10.	Everton	22	8	6	8	33:31	2,91	30	6	3	3	20:16	3,00	2	3	5	13:15	2,80	
11.	Wolves	21	8	5	8	23:25	2,29	29	4	2	5	12:15	2,45	4	3	3	11:10	2,10	
12.	Bournemouth	22	8	3	11	31:42	3,32	27	5	3	3	19:17	3,27	3	0	8	12:25	3,36	
13.	Brighton	22	7	5	10	24:30	2,45	26	5	3	3	15:12	2,45	2	2	7	9:18	2,45	
14.	Crystal P.	22	6	4	12	20:28	2,18	22	2	3	6	6:11	1,55	4	1	6	14:17	2,82	
15.	Burnley	22	6	3	13	23:43	3,00	21	4	1	6	14:21	3,18	2	2	7	9:22	2,82	
16.	Southampton	22	4	7	11	23:39	2,82	19	1	5	4	11:17	2,80	3	2	7	12:22	2,83	
17.	Cardiff City	22	5	4	13	19:41	2,73	19	4	2	6	13:23	3,00	1	2	7	6:18	2,40	
18.	Newcastle	22	4	6	12	16:31	2,14	18	2	1	8	7:17	2,18	2	5	4	9:14	2,09	SESTUP
19.	Fulham	22	3	5	14	20:49	3,14	14	3	3	4	12:19	3,10	0	2	10	8:30	3,17	SESTUP
20.	Huddersfield	22	2	5	15	13:37	2,27	11	1	2	8	5:16	1,91	1	3	7	8:21	2,64	SESTUP

2. anglická fotbalová liga

Číslo udál.	Den	ZÁPASY 28. KOLA		Výsledky v roce				Předběžné kurzy					Váš tip	Výsl.	
				2018-2019		2017-2018		1	10	0	02	2			
				doma	venku	doma	venku								
1550	19.01.	Aston Villa	-	Hull		3:1	1:1	0:0	1,85	1,19	3,30	1,75	3,74		
1551	19.01.	Blackburn	-	Ipswich		2:2			1,65	1,12	3,50	1,98	4,56		
1552	21.01.	Bolton	-	W. B. A.		2:1			4,56	1,98	3,50	1,12	1,65		
1553	19.01.	Derby	-	Reading		2:1	2:4	3:3	1,55	1,07	3,50	2,15	5,50		
1554	19.01.	Middlesbrough	-	Millwall		2:2	2:0	1:2	1,80	1,16	3,30	1,80	3,96		
1555	18.01.	Norwich	-	Birmingham		2:2	1:0	2:0	1,80	1,16	3,30	1,80	3,96		
1556	19.01.	Nottingham	-	Bristol C.		1:1	0:0	1:2	2,25	1,32	3,20	1,50	2,82		
1557	19.01.	Q. P. R.	-	Preston		0:1	1:2	0:1	2,05	1,25	3,20	1,60	3,22		
1558	19.01.	Rotherham	-	Brentford		1:5			3,35	1,64	3,20	1,23	2,00		
1559	19.01.	Sheffield W.	-	Wigan		2:3			2,30	1,34	3,20	1,48	2,75		
1560	19.01.	Stoke	-	Leeds		1:3			2,72	1,46	3,15	1,34	2,35		
1561	19.01.	Swansea	-	Sheffield Utd.		2:1			2,66	1,38	2,85	1,36	2,60		

POSLEDNÍ LIGOVÉ VÝSLEDKY MUŽSTVA:

(V) = zápas hrany venku

Aston Villa	Wigan (V)	0:3	Q. P. R.	2:2	Preston (V)	1:1	Swansea (V)	1:0	Leeds	2:3	Stoke	2:2
Birmingham	Middlesbrough	1:2	Sheffield W. (V)	1:1	Brentford	0:0	Stoke	2:0	Wigan (V)	3:0	Blackburn (V)	2:2
Blackburn	Millwall (V)	2:0	W. B. A.	2:1	Sheffield Utd. (V)	0:3	Leeds (V)	2:3	Norwich	0:1	Birmingham	2:2
Bolton	Bristol C. (V)	1:2	Hull (V)	0:6	Stoke	0:0	Rotherham	2:1	Brentford (V)	0:1	Leeds	0:1
Brentford	Stoke	3:1	Norwich	1:1	Birmingham (V)	0:0	Bristol C. (V)	1:1	Bolton	1:0	Hull (V)	0:2
Bristol C.	Bolton	2:1	Stoke (V)	2:0	Rotherham	1:0	Brentford	1:1	Derby (V)	1:1	Norwich	2:2
Derby	Leeds (V)	0:2	Middlesbrough	1:1	Norwich (V)	4:3	Sheffield Utd. (V)	1:3	Bristol C.	1:1	Nottingham	0:0
Hull	Sheffield W.	3:0	Bolton	6:0	Leeds (V)	2:0	Preston (V)	2:1	Swansea	3:2	Brentford	2:0
Ipswich	Rotherham	1:0	Millwall	2:3	Middlesbrough (V)	0:2	Q. P. R. (V)	0:3	Sheffield Utd.	1:1	Wigan	1:0
Leeds	Derby	2:0	Nottingham (V)	2:4	Hull	0:2	Blackburn	3:2	Aston Villa (V)	3:2	Bolton (V)	1:0
Middlesbrough	Birmingham (V)	2:1	Derby (V)	1:1	Ipswich	2:0	Sheffield W.	0:1	Reading (V)	1:0	Q. P. R. (V)	1:2
Millwall	Blackburn	0:2	Ipswich (V)	3:2	Nottingham	1:0	Reading	1:0	Stoke (V)	0:1	Preston (V)	2:3
Norwich	W. B. A. (V)	1:1	Brentford (V)	1:1	Derby	3:4	Nottingham	3:3	Blackburn (V)	1:0	Bristol C. (V)	2:2
Nottingham	Reading (V)	0:2	Leeds	4:2	Millwall (V)	0:1	Norwich (V)	3:3	Q. P. R.	0:1	Derby (V)	0:0
Preston	Swansea	1:1	Rotherham (V)	1:2	Aston Villa	1:1	Hull	1:2	Sheffield W. (V)	0:1	Millwall	3:2
Q. P. R.	Sheffield Utd. (V)	0:1	Aston Villa (V)	2:2	Reading	0:0	Ipswich	3:0	Nottingham (V)	1:0	Middlesbrough	2:1
Reading	Nottingham	2:0	Swansea	1:4	Q. P. R. (V)	0:0	Millwall (V)	0:1	Middlesbrough	0:1	Rotherham (V)	1:1
Rotherham	Ipswich (V)	0:1	Preston	2:1	Bristol C. (V)	0:1	Bolton (V)	1:2	W. B. A.	0:4	Reading	1:1
Sheffield Utd.	Q. P. R.	1:0	Wigan (V)	3:0	Blackburn	3:0	Derby	3:1	Ipswich (V)	1:1	W. B. A.	1:2
Sheffield W.	Hull (V)	0:3	Birmingham	1:1	W. B. A. (V)	1:1	Middlesbrough (V)	1:0	Preston	1:0	Swansea (V)	1:2
Stoke	Brentford (V)	1:3	Bristol C.	0:2	Bolton (V)	0:0	Birmingham (V)	0:2	Millwall	1:0	Aston Villa (V)	2:2
Swansea	Preston (V)	1:1	Reading (V)	4:1	Wigan	2:2	Aston Villa	0:1	Hull (V)	2:3	Sheffield W.	2:1
W. B. A.	Norwich	1:1	Blackburn (V)	1:2	Sheffield W.	1:1	Wigan	2:0	Rotherham (V)	4:0	Sheffield Utd. (V)	2:1
Wigan	Aston Villa	3:0	Sheffield Utd.	0:3	Swansea (V)	2:2	W. B. A. (V)	0:2	Birmingham	0:3	Ipswich (V)	0:1

TABULKA		Celkem						Doma				Venku				Poznámka			
1.	Leeds	27	16	6	5	46:28	2,74	54	9	3	2	23:10	2,36	7	3	3	23:18	3,15	POSTUP
2.	Sheffield Utd.	27	15	5	7	46:28	2,74	50	8	3	3	24:13	2,64	7	2	4	22:15	2,85	POSTUP
3.	Norwich	27	14	8	5	49:35	3,11	50	8	1	4	26:22	3,69	6	7	1	23:13	2,57	BARÁŽ
4.	W. B. A.	27	13	8	6	55:35	3,33	47	7	5	2	33:18	3,64	6	3	4	22:17	3,00	BARÁŽ
5.	Middlesbrough	27	12	10	5	30:19	1,81	46	6	4	3	13:8	1,62	6	6	2	17:11	2,00	BARÁŽ
6.	Derby	27	12	7	8	38:34	2,67	43	6	5	2	18:14	2,46	6	2	6	20:20	2,86	BARÁŽ
7.	Bristol C.	27	11	8	8	34:29	2,33	41	5	5	4	16:14	2,14	6	3	4	18:15	2,54	
8.	Birmingham	27	9	12	6	39:30	2,56	39	5	7	2	22:14	2,57	4	5	4	17:16	2,54	
9.	Nottingham	27	9	12	6	39:31	2,59	39	6	4	3	17:12	2,23	3	8	3	22:19	2,93	
10.	Hull	27	11	6	10	39:33	2,67	39	6	3	5	21:13	2,43	5	3	5	18:20	2,92	
11.	Q. P. R.	27	11	6	10	33:35	2,52	39	7	2	4	19:13	2,46	4	4	6	14:22	2,57	
12.	Aston Villa	27	9	11	7	49:43	3,41	38	5	6	2	30:24	4,15	4	5	5	19:19	2,71	
13.	Swansea	27	10	7	10	36:32	2,52	37	5	3	5	19:17	2,77	5	4	5	17:15	2,29	
14.	Blackburn	27	9	10	8	35:41	2,81	37	5	6	2	18:15	2,54	4	4	6	17:26	3,07	
15.	Stoke	27	8	11	8	31:34	2,41	35	6	3	4	15:13	2,15	2	8	4	16:21	2,64	
16.	Sheffield W.	27	8	8	11	32:45	2,85	32	4	6	3	17:19	2,77	4	2	8	15:26	2,93	
17.	Brentford	27	7	10	10	39:37	2,81	31	7	3	4	26:16	3,00	0	7	6	13:21	2,62	
18.	Preston	27	7	9	11	39:44	3,07	30	5	6	3	29:22	3,64	2	3	8	10:22	2,46	
19.	Wigan	27	8	5	14	28:40	2,52	29	7	3	4	17:15	2,29	1	2	10	11:25	2,77	
20.	Millwall	27	7	7	13	33:43	2,81	28	6	4	4	20:18	2,71	1	3	9	13:25	2,92	
21.	Rotherham	27	5	10	12	25:42	2,48	25	5	6	2	17:17	2,62	0	4	10	8:25	2,36	
22.	Reading	27	5	8	14	30:41	2,63	23	4	2	8	19:22	2,93	1	6	6	11:19	2,31	SESTUP
23.	Bolton	27	5	7	15	18:40	2,15	22	3	3	7	8:16	1,85	2	4	8	10:24	2,43	SESTUP
24.	Ipswich	27	3	9	15	22:46	2,52	18	2	7	5	14:19	2,36	1	2	10	8:27	2,69	SESTUP

3. anglická fotbalová liga

Číslo udál.	Den	ZÁPASY 29. KOLA				Výsledky v roce				Předběžné kurzy					Váš tip		Výsl.
						2018-2019		2017-2018		1	10	0	02	2	Skut.		
						doma	venku	doma	venku								
1460	19.01.	Blackpool	-	Shrewsbury		0:0	1:1	0:1	2,40	1,36	3,15	1,44	2,65				
1461	19.01.	Bradford	-	Southend		0:2	0:2	2:1	2,30	1,34	3,20	1,48	2,75				
1462	19.01.	Bristol R.	-	Wycombe		2:1			2,10	1,27	3,20	1,57	3,10				
1463	19.01.	Doncaster	-	Burton		0:1			2,00	1,23	3,20	1,64	3,35				
1464	19.01.	Gillingham	-	Walsall		1:2	0:0	1:0	2,30	1,34	3,20	1,48	2,75				
1465	19.01.	Charlton	-	Accrington		1:1			2,00	1,23	3,20	1,64	3,35				
1466	19.01.	Luton	-	Peterborough		1:3			1,75	1,16	3,40	1,85	4,07				
1467	19.01.	Oxford	-	Portsmouth		1:3	3:0	0:3	2,91	1,52	3,20	1,30	2,20				
1468	19.01.	Plymouth	-	Coventry		0:1			2,65	1,44	3,15	1,36	2,40				
1469	19.01.	Rochdale	-	Fleetwood		2:2		2:2	2,20	1,30	3,20	1,52	2,91				
1470	19.01.	Scunthorpe	-	Sunderland		0:3			4,07	1,85	3,40	1,16	1,75				
1471	19.01.	AFC Wimbledon	-	Barnsley		0:0			3,74	1,75	3,30	1,19	1,85				

POSLEDNÍ LIGOVÉ VÝSLEDKY MUŽSTVA:

(V) = zápas hraný venku

AFC Wimbledon	Coventry (V)	1:1	Portsmouth (V)	1:2	Blackpool	0:0	Plymouth	2:1	Wycombe (V)	2:1	Charlton (V)	0:2
Accrington	Bristol R.	0:0	Bradford (V)	0:3	Peterborough	0:4	Shrewsbury	2:1	Plymouth (V)	3:0	Southend (V)	0:3
Barnsley	Bradford	3:0	Luton (V)	0:0	Charlton	2:1	Peterborough	2:0	Blackpool (V)	1:0	Portsmouth	1:1
Blackpool	Portsmouth (V)	1:0	Sunderland	0:1	AFC Wimbledon (V)	0:0	Rochdale (V)	1:2	Barnsley	0:1	Oxford (V)	0:2
Bradford	Barnsley (V)	0:3	Accrington	3:0	Rochdale (V)	4:0	Sunderland (V)	0:1	Scunthorpe	2:0	Walsall	4:0
Bristol R.	Accrington (V)	0:0	Burton	0:0	Oxford (V)	2:0	Walsall (V)	3:1	Fleetwood	2:1	Sunderland (V)	1:2
Burton	Gillingham	2:3	Rochdale (V)	4:0	Bristol R. (V)	0:0	Plymouth	1:1	Wycombe	3:1	Luton (V)	0:2
Charlton	Shrewsbury (V)	3:0	Sunderland	1:1	Walsall	2:1	Barnsley (V)	1:2	Coventry (V)	1:2	Gillingham	2:0
Coventry	AFC Wimbledon	1:1	Scunthorpe (V)	1:2	Wycombe (V)	2:0	Southend	1:0	Charlton	2:1	Shrewsbury (V)	0:1
Doncaster	Wycombe (V)	2:3	Rochdale	5:0	Gillingham (V)	3:1	Fleetwood (V)	0:3	Oxford	2:2	Scunthorpe	3:0
Fleetwood	Oxford	2:2	Shrewsbury (V)	0:0	Portsmouth	2:5	Doncaster	3:0	Bristol R. (V)	1:2	Burton	1:0
Gillingham	Burton (V)	3:2	Southend (V)	0:2	Doncaster	1:3	Portsmouth	2:0	Charlton (V)	0:2	Wycombe	2:2
Luton	Sunderland (V)	1:1	Barnsley	0:0	Walsall (V)	2:2	Scunthorpe (V)	2:0	Burton	2:0	Coventry (V)	2:1
Oxford	Fleetwood (V)	2:2	Plymouth (V)	0:3	Bristol R.	0:2	Southend	0:1	Doncaster (V)	2:2	Blackpool	2:0
Peterborough	Rochdale	2:1	Scunthorpe	0:2	Accrington (V)	4:0	Barnsley (V)	0:2	Walsall	1:1	Shrewsbury (V)	2:2
Plymouth	Southend (V)	3:2	Oxford	3:0	Burton (V)	1:1	AFC Wimbledon (V)	1:2	Accrington	0:3	Rochdale (V)	2:1
Portsmouth	Blackpool	0:1	AFC Wimbledon	2:1	Fleetwood (V)	5:2	Gillingham (V)	0:2	Sunderland	3:1	Barnsley (V)	1:1
Rochdale	Peterborough (V)	1:2	Burton	0:4	Doncaster (V)	0:5	Bradford	0:4	Blackpool	2:1	Southend (V)	2:1
Scunthorpe	Walsall (V)	2:1	Coventry	2:1	Peterborough (V)	2:0	Wycombe	1:0	Luton	0:2	Bradford (V)	0:2
Shrewsbury	Charlton	0:3	Fleetwood	0:0	Sunderland (V)	1:1	Accrington (V)	1:2	Coventry	1:0	Peterborough	2:2
Southend	Plymouth	2:3	Gillingham	2:0	Coventry (V)	0:1	Oxford (V)	1:0	Rochdale	1:2	Accrington	3:0
Sunderland	Luton	1:1	Charlton (V)	1:1	Blackpool (V)	1:0	Shrewsbury	1:1	Bradford	1:0	Portsmouth (V)	1:3
Walsall	Scunthorpe	1:2	Charlton (V)	1:2	Luton	2:2	Bristol R.	1:3	Peterborough (V)	1:1	Bradford (V)	0:4
Wycombe	Doncaster	3:2	Coventry	0:2	Scunthorpe (V)	0:1	Burton (V)	1:3	AFC Wimbledon	1:2	Gillingham (V)	2:2

TABULKA		Celkem					Doma					Venku					Poznámka		
1.	Portsmouth	27	17	6	4	45:25	2,59	57	8	3	3	23:13	2,57	9	3	1	22:12	2,62	POSTUP
2.	Luton	27	15	8	4	50:25	2,78	53	10	3	0	31:9	3,08	5	5	4	19:16	2,50	POSTUP
3.	Sunderland	26	14	10	2	47:25	2,77	52	7	6	0	26:12	2,92	7	4	2	21:13	2,62	BARÁŽ
4.	Charlton	28	15	5	8	46:31	2,75	50	9	3	2	23:11	2,43	6	2	6	23:20	3,07	BARÁŽ
5.	Barnsley	26	14	7	5	43:22	2,50	49	8	5	0	22:8	2,31	6	2	5	21:14	2,69	BARÁŽ
6.	Peterborough	27	13	8	6	47:34	3,00	47	5	5	4	17:19	2,57	8	3	2	30:15	3,46	BARÁŽ
7.	Doncaster	27	13	6	8	49:35	3,11	45	7	4	2	24:13	2,85	6	2	6	25:22	3,36	
8.	Coventry	28	11	6	11	30:32	2,21	39	6	4	4	14:12	1,86	5	2	7	16:20	2,57	
9.	Blackpool	26	10	8	8	27:25	2,00	38	6	3	4	17:13	2,31	4	5	4	10:12	1,69	
10.	Fleetwood	27	9	8	10	37:32	2,56	35	6	5	3	23:19	3,00	3	3	7	14:13	2,08	
11.	Burton	27	10	5	12	37:36	2,70	35	7	2	5	20:15	2,50	3	3	7	17:21	2,92	
12.	Southend	27	11	2	14	34:34	2,52	35	6	1	7	23:17	2,86	5	1	7	11:17	2,15	
13.	Wycombe	27	9	8	10	37:40	2,85	35	7	3	4	21:17	2,71	2	5	6	16:23	3,00	
14.	Accrington	26	9	8	9	27:35	2,38	35	4	5	4	13:17	2,31	5	3	5	14:18	2,46	
15.	Scunthorpe	28	9	6	13	36:53	3,18	33	4	4	6	20:30	3,57	5	2	7	16:23	2,79	
16.	Walsall	27	8	8	11	29:43	2,67	32	4	4	6	17:24	2,93	4	4	5	12:19	2,38	
17.	Gillingham	27	9	4	14	39:45	3,11	31	4	2	7	20:22	3,23	5	2	7	19:23	3,00	
18.	Shrewsbury	27	7	9	11	29:35	2,37	30	6	5	3	17:14	2,21	1	4	8	12:21	2,54	
19.	Rochdale	28	8	6	14	34:58	3,29	30	4	2	8	13:27	2,86	4	4	6	21:31	3,71	
20.	Bristol R.	27	7	7	13	25:29	2,00	28	3	3	7	11:16	2,08	4	4	6	14:13	1,93	
21.	Oxford	27	6	9	12	33:43	2,81	27	6	0	7	20:18	2,92	0	9	5	13:25	2,71	SESTUP
22.	Bradford	27	8	3	16	31:43	2,74	27	5	1	7	16:15	2,38	3	2	9	15:28	3,07	SESTUP
23.	Plymouth	27	7	6	14	34:49	3,07	27	4	3	6	19:24	3,31	3	3	8	15:25	2,86	SESTUP
24.	AFC Wimbledon	27	6	5	16	21:38	2,19	23	3	3	7	13:19	2,46	3	2	9	8:19	1,93	SESTUP

4. anglická fotbalová liga

Číslo udál.	Den	DOHRÁVKA 20. KOLA	Výsledky v roce				Předběžné kurzy					Váš tip	Výsl.
			2017-2018		2016-2017		1	10	0	02	2	Skut.	
			doma	venku	doma	venku							
	15.01.	Mansfield - Crawley	1:1	0:2	3:1	2:2	1,45	1,06	3,90	2,37	6,10		

Číslo udál.	Den	ZÁPASY 29. KOLA	Výsledky v roce				Předběžné kurzy					Váš tip	Výsl.
			2018-2019		2017-2018		1	10	0	02	2	Skut.	
			doma	venku	doma	venku							
1479	19.01.	Cambridge - Northampton		2:2			2,65	1,41	3,00	1,36	2,50		
1480	19.01.	Carlisle - Cheltenham		1:0	3:0	1:0	1,90	1,20	3,25	1,71	3,61		
1481	19.01.	Colchester - Mansfield		1:1	2:0	1:1	2,91	1,52	3,20	1,30	2,20		
1482	19.01.	Crawley - Port Vale		0:1	1:3	2:1	2,65	1,44	3,15	1,36	2,40		
1483	19.01.	Forest Green - Bury		1:1			2,65	1,44	3,15	1,36	2,40		
1484	19.01.	Lincoln FC - Grimsby		1:1	3:1	0:0	1,60	1,10	3,50	2,06	5,00		
1485	19.01.	Macclesfield - Oldham		1:3			3,35	1,64	3,20	1,23	2,00		
1486	19.01.	Milton - Crewe		0:0			1,65	1,12	3,50	1,98	4,56		
1487	19.01.	Morecambe - Stevenage		0:1	1:1	1:2	2,30	1,34	3,20	1,48	2,75		
1488	19.01.	Newport - Exeter		1:1	2:1	0:1	2,60	1,36	2,85	1,38	2,66		
1489	19.01.	Tranmere - Swindon		2:3			2,30	1,34	3,20	1,48	2,75		
1490	19.01.	Yeovil - Notts		4:0	1:1	1:4	1,95	1,21	3,20	1,67	3,50		

POSLEDNÍ LIGOVÉ VÝSLEDKY MUŽSTVA: (V) = zápas hraný venku

Bury	Milton	4:3	Yeovil (V)	1:0	Crewe	3:1	Notts (V)	0:0	Mansfield (V)	1:2	Tranmere	2:1
Cambridge	Notts (V)	1:0	Stevenage	2:0	Milton (V)	0:6	Lincoln FC	1:2	Crawley	2:1	Morecambe (V)	0:3
Carlisle	Northampton (V)	0:3	Mansfield	3:2	Morecambe (V)	2:0	Macclesfield	2:1	Oldham	6:0	Crawley (V)	3:2
Cheltenham	Tranmere	1:3	Crawley (V)	0:1	Yeovil (V)	4:1	Forest Green	2:2	Milton	3:1	Swindon (V)	0:0
Colchester	Port Vale (V)	3:0	Notts	3:3	Crawley (V)	0:2	Morecambe	0:0	Stevenage	1:2	Milton (V)	1:0
Crawley	Stevenage (V)	1:2	Cheltenham	1:0	Colchester	2:0	Newport (V)	0:0	Cambridge (V)	1:2	Carlisle	2:3
Crewe	Newport	3:2	Morecambe (V)	2:2	Bury (V)	1:3	Stevenage	1:0	Lincoln FC	2:1	Forest Green (V)	0:1
Exeter	Morecambe	0:0	Swindon (V)	2:0	Grimsby	1:2	Yeovil	2:1	Oldham (V)	3:2	Crewe	1:0
Forest Green	Oldham (V)	0:0	Northampton	2:1	Cheltenham (V)	2:2	Newport (V)	4:1	Crewe	1:0	Yeovil (V)	2:1
Grimsby	Macclesfield	0:2	Mansfield	0:1	Exeter (V)	2:1	Port Vale (V)	1:0	Notts	4:0	Swindon	2:1
Lincoln FC	Swindon (V)	2:2	Port Vale	1:1	Cambridge (V)	2:1	Crewe (V)	1:2	Newport	3:2	Morecambe	3:1
Macclesfield	Grimsby (V)	2:0	Swindon	1:2	Tranmere	1:1	Carlisle (V)	1:2	Notts (V)	2:1	Port Vale	0:0
Mansfield	Yeovil	0:1	Carlisle (V)	2:3	Grimsby (V)	1:0	Swindon	0:0	Bury	2:1	Stevenage (V)	3:1
Milton	Bury (V)	3:4	Cambridge	6:0	Northampton (V)	2:2	Cheltenham (V)	1:3	Colchester	0:1	Carlisle	2:0
Morecambe	Exeter (V)	0:0	Crewe	2:2	Carlisle	0:2	Colchester (V)	0:0	Tranmere (V)	1:3	Cambridge	3:0
Newport	Crewe (V)	2:3	Stevenage (V)	0:1	Crawley	0:0	Forest Green	1:4	Lincoln FC (V)	2:3	Swindon (V)	1:2
Northampton	Carlisle	3:0	Forest Green (V)	1:2	Milton	2:2	Swindon	1:1	Yeovil (V)	1:1	Stevenage	1:1
Notts	Cambridge	0:1	Colchester (V)	3:3	Oldham (V)	0:2	Bury	0:0	Macclesfield	1:2	Grimsby (V)	0:4
Oldham	Forest Green	0:0	Notts	2:0	Port Vale (V)	4:1	Carlisle (V)	0:6	Exeter	2:3	Bury	4:2
Port Vale	Colchester	0:3	Lincoln FC (V)	1:1	Oldham	1:4	Grimsby	0:1	Macclesfield (V)	0:0	Cheltenham	2:2
Stevenage	Crawley	2:1	Cambridge (V)	0:2	Newport	1:0	Crewe (V)	0:1	Colchester (V)	2:1	Mansfield	1:3
Swindon	Lincoln FC	2:2	Macclesfield (V)	2:1	Exeter	0:2	Mansfield (V)	0:0	Northampton (V)	1:1	Cheltenham	0:0
Tranmere	Cheltenham (V)	3:1	Macclesfield (V)	1:1	Yeovil	0:0	Morecambe	3:1	Bury (V)	1:2	Notts (V)	2:3
Yeovil	Mansfield (V)	1:0	Bury	0:1	Cheltenham	1:4	Tranmere (V)	0:0	Exeter (V)	1:2	Northampton	1:1

TABULKA		Celkem					Doma					Venku					Poznámka		
1.	Lincoln FC	26	15	7	4	47:26	2,81	52	8	4	1	25:14	3,00	7	3	3	22:12	2,62	POSTUP
2.	Bury	28	14	7	7	53:32	3,04	49	10	3	1	35:13	3,43	4	4	6	18:19	2,64	POSTUP
3.	Milton	26	13	8	5	44:23	2,58	47	9	3	1	23:5	2,15	4	5	4	21:18	3,00	POSTUP
4.	Colchester	28	13	7	8	42:30	2,57	46	8	3	3	27:12	2,79	5	4	5	15:18	2,36	BARÁŽ
5.	Mansfield	26	11	12	3	37:20	2,19	45	7	4	2	18:7	1,92	4	8	1	19:13	2,46	BARÁŽ
6.	Carlisle	28	14	3	11	45:35	2,86	45	7	1	6	24:17	2,93	7	2	5	21:18	2,79	BARÁŽ
7.	Forest Green	26	11	11	4	39:25	2,46	44	4	6	2	12:9	1,75	7	5	2	27:16	3,07	BARÁŽ
8.	Exeter	27	12	8	7	38:28	2,44	44	7	3	4	22:15	2,64	5	5	3	16:13	2,23	
9.	Tranmere	27	11	9	7	41:33	2,74	42	8	4	1	17:5	1,69	3	5	6	24:28	3,71	
10.	Stevenage	28	12	5	11	33:35	2,43	41	8	2	4	18:14	2,29	4	3	7	15:21	2,57	
11.	Oldham	27	10	9	8	40:33	2,70	39	6	3	5	24:19	3,07	4	6	3	16:14	2,31	
12.	Swindon	28	9	10	9	31:37	2,43	37	4	6	4	16:21	2,64	5	4	5	15:16	2,21	
13.	Newport	26	10	6	10	37:45	3,15	36	7	3	2	21:20	3,42	3	3	8	16:25	2,93	
14.	Crewe	28	10	5	13	30:36	2,36	35	9	2	3	24:12	2,57	1	3	10	6:24	2,14	
15.	Grimsby	27	10	4	13	29:34	2,33	34	6	2	6	18:17	2,50	4	2	7	11:17	2,15	
16.	Northampton	27	7	12	8	35:35	2,59	33	4	8	2	19:15	2,43	3	4	6	16:20	2,77	
17.	Crawley	27	10	3	14	34:40	2,74	33	8	2	4	26:18	3,14	2	1	10	8:22	2,31	
18.	Cheltenham	27	7	8	12	32:41	2,70	29	3	4	6	15:21	2,77	4	4	6	17:20	2,64	
19.	Port Vale	27	7	8	12	26:36	2,30	29	4	3	7	16:24	2,86	3	5	5	10:12	1,69	
20.	Cambridge	28	8	5	15	25:47	2,57	29	5	3	6	15:17	2,29	3	2	9	10:30	2,86	
21.	Morecambe	28	7	7	14	28:44	2,57	28	4	3	7	16:20	2,57	3	4	7	12:24	2,57	
22.	Yeovil	26	6	9	11	28:32	2,31	27	1	7	5	11:20	2,38	5	2	6	17:12	2,23	
23.	Macclesfield	28	6	6	16	25:44	2,46	24	3	5	6	12:21	2,36	3	1	10	13:23	2,57	SESTUP
24.	Notts	28	4	9	15	29:57	3,07	21	3	5	6	15:23	2,71	1	4	9	14:34	3,43	SESTUP

5. anglická fotbalová liga

Číslo udál.	Den	DOHRÁVKA 23. KOLA						Výsledky v roce				Předběžné kurzy					Váš tip	Výsl.
								2017-2018		2016-2017		1	10	0	02	2	Skut.	
								doma	venku	doma	venku							
	15.01.	Maidstone Utd.	-	Maidenhead	1:1	0:0			2,65	1,41	3,00	1,36	2,50					

Číslo udál.	Den	ZÁPASY 30. KOLA						Výsledky v roce				Předběžné kurzy					Váš tip	Výsl.
								2018-2019		2017-2018		1	10	0	02	2	Skut.	
								doma	venku	doma	venku							
	19.01.	Aldershot	-	Chesterfield		0:3			2,65	1,44	3,15	1,36	2,40					
	19.01.	Barrow	-	Halifax		0:2	0:0	1:0	1,85	1,19	3,30	1,75	3,74					
	19.01.	Boreham	-	Havant		0:0			1,65	1,12	3,50	1,98	4,56					
	19.01.	Braintree	-	Barnet		1:1			3,74	1,75	3,30	1,19	1,85					
	19.01.	Dover Ath.	-	Bromley		2:2	1:2	2:2	2,25	1,32	3,20	1,50	2,82					
	19.01.	Eastleigh	-	Sutton		0:1	1:0	0:2	2,65	1,44	3,15	1,36	2,40					
	19.01.	Ebbsfleet	-	Leyton		1:1	2:1	1:1	2,65	1,44	3,15	1,36	2,40					
	19.01.	Fylde	-	Wrexham		0:0	2:0	0:0	2,00	1,23	3,20	1,64	3,35					
	19.01.	Harrogate T.	-	Hartlepool		2:2			1,70	1,13	3,40	1,91	4,37					
	19.01.	Maidenhead	-	Solihull		0:1	1:0	1:3	3,35	1,64	3,20	1,23	2,00					
	19.01.	Maidstone Utd.	-	Dagenham		2:1	0:0	1:2	2,65	1,36	2,80	1,36	2,65					
	19.01.	Salford	-	Gateshead		1:2			1,50	1,06	3,60	2,25	6,00					

POSLEDNÍ LIGOVÉ VÝSLEDKY MUŽSTVA:

												(V) = zápas hraný venku			
Aldershot	Maidenhead	0:0	Sutton (V)	1:2	Maidenhead (V)	3:4	Wrexham	0:0	Harrogate T. (V)	1:4	Ebbsfleet	0:2			
Barnet	Boreham	1:1	Dagenham (V)	1:0	Boreham (V)	0:1	Dover Ath.	2:0	Ebbsfleet (V)	0:1	Gateshead	1:2			
Barrow	Havant (V)	0:2	Fylde (V)	0:0	Salford	3:2	Fylde	1:1	Solihull (V)	1:0	Maidstone Utd.	1:0			
Boreham	Dagenham (V)	4:4	Barnet (V)	1:1	Maidstone Utd.	0:1	Barnet	1:0	Braintree (V)	1:1	Halifax (V)	1:1			
Braintree	Halifax (V)	0:0	Ebbsfleet	0:4	Maidenhead (V)	1:0	Ebbsfleet (V)	2:4	Boreham	1:1	Havant (V)	1:2			
Bromley	Wrexham	2:0	Fylde	3:2	Sutton	2:1	Havant (V)	3:0	Sutton (V)	0:1	Maidenhead	1:0			
Chesterfield	Ebbsfleet	3:3	Solihull (V)	2:2	Hartlepool	1:1	Solihull	0:4	Leyton (V)	1:3	Salford	2:0			
Dagenham	Boreham	4:4	Leyton (V)	0:1	Barnet	0:1	Leyton	2:1	Salford (V)	2:1	Halifax	1:1			
Dover Ath.	Wrexham (V)	1:0	Maidstone Utd. (V)	1:0	Leyton	0:0	Maidstone Utd.	3:1	Barnet (V)	0:2	Fylde	2:1			
Eastleigh	Solihull (V)	1:4	Havant	2:1	Ebbsfleet (V)	0:3	Havant (V)	2:2	Harrogate T.	2:1	Wrexham (V)	0:2			
Ebbsfleet	Chesterfield (V)	3:3	Braintree (V)	4:0	Eastleigh	3:0	Braintree	4:2	Fylde (V)	0:2	Barnet	1:0			
Fylde	Bromley (V)	2:3	Barrow	0:0	Harrogate T. (V)	2:1	Barrow (V)	1:1	Ebbsfleet	2:0	Dover Ath. (V)	1:2			
Gateshead	Solihull	1:2	Maidenhead	0:1	Hartlepool (V)	1:2	Halifax	1:1	Hartlepool	2:1	Maidstone Utd. (V)	3:2			
Halifax	Braintree	0:0	Harrogate T.	1:1	Gateshead (V)	1:1	Harrogate T. (V)	2:1	Sutton	0:1	Boreham	1:1			
Harrogate T.	Sutton (V)	1:2	Halifax (V)	1:1	Fylde	1:2	Halifax	1:2	Eastleigh (V)	1:2	Aldershot	4:1			
Hartlepool	Maidstone Utd.	1:2	Gateshead	2:1	Chesterfield (V)	1:1	Gateshead (V)	1:2	Havant	1:1	Maidenhead (V)	1:0			
Havant	Barrow	2:0	Eastleigh (V)	1:2	Bromley	0:3	Eastleigh	2:2	Hartlepool (V)	1:1	Braintree	2:1			
Leyton	Salford	0:3	Dagenham	1:0	Dover Ath. (V)	0:0	Dagenham (V)	1:2	Chesterfield	3:1	Boreham (V)	0:1			
Maidenhead	Gateshead (V)	1:0	Aldershot (V)	0:0	Braintree	0:1	Aldershot	4:3	Bromley (V)	0:1	Hartlepool	0:1			
Maidstone Utd.	Hartlepool (V)	2:1	Dover Ath.	0:1	Boreham (V)	1:0	Dover Ath. (V)	1:3	Gateshead	2:3	Barrow (V)	0:1			
Salford	Leyton (V)	3:0	Wrexham	2:0	Barrow (V)	2:3	Wrexham (V)	1:5	Dagenham	1:2	Chesterfield (V)	0:2			
Solihull	Gateshead (V)	2:1	Eastleigh	4:1	Chesterfield	2:2	Wrexham (V)	0:1	Chesterfield (V)	4:0	Barrow	0:1			
Sutton	Harrogate T.	2:1	Bromley (V)	1:2	Aldershot	2:1	Bromley	1:0	Halifax (V)	1:0	Solihull	2:2			
Wrexham	Bromley (V)	0:2	Dover Ath.	0:1	Salford (V)	0:2	Solihull	1:0	Salford	5:1	Aldershot (V)	0:0			

TABULKA		Celkem					Doma					Venku					Poznámka		
1.	Leyton	29	16	9	4	49:20	2,38	57	9	4	2	26:10	2,40	7	5	2	23:10	2,36	POSTUP
2.	Salford	29	16	7	6	56:31	3,00	55	10	3	1	32:13	3,21	6	4	5	24:18	2,80	BARÁŽ
3.	Solihull	29	16	6	7	45:26	2,45	54	8	5	2	22:8	2,00	8	1	5	23:18	2,93	BARÁŽ
4.	Wrexham	29	14	9	6	34:21	1,90	51	9	4	2	23:9	2,13	5	5	4	11:12	1,64	BARÁŽ
5.	Fylde	29	13	11	5	45:23	2,34	50	9	3	2	25:10	2,50	4	8	3	20:13	2,20	BARÁŽ
6.	Sutton	28	13	10	5	38:31	2,46	49	7	5	2	18:14	2,29	6	5	3	20:17	2,64	BARÁŽ
7.	Harrogate T.	29	13	8	8	54:39	3,21	47	7	4	3	30:19	3,50	6	4	5	24:20	2,93	BARÁŽ
8.	Ebbsfleet	29	12	9	8	43:30	2,52	45	6	3	5	20:14	2,43	6	6	3	23:16	2,60	
9.	Gateshead	29	13	5	11	36:29	2,24	44	7	3	5	19:13	2,13	6	2	6	17:16	2,36	
10.	Eastleigh	29	12	7	10	33:38	2,45	43	5	5	4	15:15	2,14	7	2	6	18:23	2,73	
11.	Boreham	29	9	12	8	33:31	2,21	39	7	4	3	16:12	2,00	2	8	5	17:19	2,40	
12.	Bromley	29	11	6	12	42:43	2,93	39	8	3	4	26:18	2,93	3	3	8	16:25	2,93	
13.	Barrow	29	11	6	12	32:34	2,28	39	7	2	5	18:16	2,43	4	4	7	14:18	2,13	
14.	Hartlepool	29	9	9	11	31:38	2,38	36	4	5	6	18:20	2,53	5	4	5	13:18	2,21	
15.	Barnet	25	10	5	10	26:28	2,16	35	4	4	5	15:18	2,54	6	1	5	11:10	1,75	
16.	Dagenham	29	10	5	14	34:38	2,48	35	5	5	5	22:22	2,93	5	0	9	12:16	2,00	
17.	Halifax	28	7	12	9	26:31	2,04	33	5	6	3	14:9	1,64	2	6	6	12:22	2,43	
18.	Dover Ath.	29	8	7	14	30:46	2,62	31	5	2	7	17:22	2,79	3	5	7	13:24	2,47	
19.	Chesterfield	28	5	13	10	28:37	2,32	28	4	6	5	14:18	2,13	1	7	5	14:19	2,54	
20.	Havant	29	7	7	15	41:53	3,24	28	6	4	5	26:18	2,93	1	3	10	15:35	3,57	
21.	Maidenhead	28	8	4	16	28:50	2,79	28	4	2	8	17:28	3,21	4	2	8	11:22	2,36	SESTUP
22.	Aldershot	28	7	6	15	24:45	2,46	27	6	4	4	14:12	1,86	1	2	11	10:33	3,07	SESTUP
23.	Maidstone Utd.	28	7	4	17	25:43	2,43	25	1	3	9	10:21	2,38	6	1	8	15:22	2,47	SESTUP
24.	Braintree	29	4	7	18	25:53	2,69	19	1	3	10	11:31	3,00	3	4	8	14:22	2,40	SESTUP

4. skotská fotbalová liga

Číslo udál.	Den	DOHRÁVKY 21. KOLA				Výsledky v roce						Předběžné kurzy					Váš tip Skut.	Výsl.	
						2018-2019			2017-2018			1	10	0	02	2			
						doma	venku		doma	venku									
1494	19.01.	Edinburgh City	-	Annan Ath.	2:1		2:1		0:1	3:2	1:2	3:2	1,80	1,16	3,30	1,80	3,96		
1495	19.01.	Peterhead	-	Berwick	1:0		5:0		0:2	1:1		3:2	1,20	1,01	5,50	3,60	10,50		
1496	19.01.	Stirling A.	-	Queens Park	1:0		1:1						2,50	1,36	3,00	1,41	2,65		

POSLEDNÍ LIGOVÉ VÝSLEDKY MUŽSTVA:

(V) = zápas hraný venku

Albion R.	Peterhead	0:2	Queens Park (V)	2:2	Annan Ath.	1:1	Clyde	0:3	Elgin (V)	2:4	Cowdenbeath	1:1
Annan Ath.	Stirling A. (V)	1:2	Elgin	2:0	Albion R. (V)	1:1	Berwick	4:0	Clyde (V)	0:1	Edinburgh City	1:2
Berwick	Clyde	0:3	Cowdenbeath (V)	0:2	Edinburgh City	2:2	Annan Ath. (V)	0:4	Peterhead	0:5	Clyde (V)	3:3
Clyde	Berwick (V)	3:0	Peterhead (V)	2:1	Queens Park	2:0	Albion R. (V)	3:0	Annan Ath.	1:0	Cowdenbeath (V)	1:1
Cowdenbeath	Elgin (V)	4:1	Berwick	2:0	Stirling A. (V)	1:2	Edinburgh City	0:2	Clyde	1:1	Albion R. (V)	1:1
Edinburgh City	Queens Park (V)	4:0	Stirling A.	0:1	Berwick (V)	2:2	Cowdenbeath (V)	2:0	Elgin	4:1	Peterhead	1:1
Elgin	Cowdenbeath	1:4	Annan Ath. (V)	0:2	Peterhead	0:3	Queens Park (V)	4:0	Edinburgh City (V)	1:4	Albion R.	4:2
Peterhead	Albion R. (V)	2:0	Clyde	1:2	Elgin (V)	3:0	Stirling A.	4:1	Edinburgh City (V)	1:1	Berwick (V)	5:0
Queens Park	Edinburgh City	0:4	Albion R.	2:2	Clyde (V)	0:2	Elgin	0:4	Stirling A.	1:1	Edinburgh City (V)	0:2
Stirling A.	Annan Ath.	2:1	Edinburgh City (V)	1:0	Cowdenbeath	2:1	Peterhead (V)	1:4	Queens Park (V)	1:1	Elgin	5:2

TABULKA		Celkem						Doma				Venku				Poznámka			
1.	Edinburgh City	20	15	2	3	38:11	2,45	47	7	1	2	20:6	2,60	8	1	1	18:5	2,30	POSTUP
2.	Peterhead	19	14	2	3	42:14	2,95	44	6	1	2	15:7	2,44	8	1	1	27:7	3,40	BARÁŽ
3.	Clyde	20	13	3	4	36:18	2,70	42	5	2	2	15:10	2,78	8	1	2	21:8	2,64	BARÁŽ
4.	Annan Ath.	20	8	4	8	30:24	2,70	28	4	2	4	18:14	3,20	4	2	4	12:10	2,20	BARÁŽ
5.	Cowdenbeath	19	7	4	8	27:22	2,58	25	4	2	4	15:12	2,70	3	2	4	12:10	2,44	
6.	Elgin	20	8	1	11	29:42	3,55	25	4	0	6	14:22	3,60	4	1	5	15:20	3,50	
7.	Stirling A.	19	7	3	9	24:28	2,74	24	5	0	4	14:12	2,89	2	3	5	10:16	2,60	
8.	Queens Park	19	5	5	9	15:26	2,16	20	4	4	3	9:13	2,00	1	1	6	6:13	2,38	
9.	Berwick	19	4	2	13	19:48	3,53	14	2	1	6	7:22	3,22	2	1	7	12:26	3,80	
10.	Albion R.	19	1	4	14	16:43	3,11	7	1	2	7	9:22	3,10	0	2	7	7:21	3,11	BARÁŽ

1. severoirská fotbalová liga

TABULKA		Celkem						Doma				Venku				Poznámka			
1.	Linfield	24	16	5	3	51:15	2,75	53	8	3	1	29:8	3,08	8	2	2	22:7	2,42	O TITUL
2.	Ballymena	24	15	5	4	53:33	3,58	50	8	3	0	25:11	3,27	7	2	4	28:22	3,85	O TITUL
3.	Crusaders	25	16	2	7	50:35	3,40	50	9	1	2	26:16	3,50	7	1	5	24:19	3,31	O TITUL
4.	Glenavon	24	12	7	5	50:33	3,46	43	6	4	2	27:16	3,58	6	3	3	23:17	3,33	O TITUL
5.	Coleraine	24	10	9	5	36:30	2,75	39	5	5	3	19:15	2,62	5	4	2	17:15	2,91	O TITUL
6.	Cliftonville	24	12	2	10	51:45	4,00	38	9	1	3	32:19	3,92	3	1	7	19:26	4,09	O TITUL
7.	Institute	24	8	5	11	36:47	3,46	29	4	2	6	18:25	3,58	4	3	5	18:22	3,33	O SESTUP
8.	Glentoran Belfast	23	6	6	11	31:35	2,87	24	4	2	6	20:18	3,17	2	4	5	11:17	2,55	O SESTUP
9.	Warrenpoint Town	24	5	7	12	26:49	3,13	22	3	3	7	15:29	3,38	2	4	5	11:20	2,82	O SESTUP
10.	Dungannon	24	4	9	11	25:40	2,71	21	3	4	4	10:15	2,27	1	5	7	15:25	3,08	O SESTUP
11.	Newry City	23	4	4	15	18:42	2,61	16	3	2	6	10:15	2,27	1	2	9	8:27	2,92	O SESTUP
12.	Ards FC	25	3	5	17	19:42	2,44	14	2	3	7	11:17	2,33	1	2	10	8:25	2,54	O SESTUP

3. italská fotbalová liga

SKUPINA A		Celkem						Doma				Venku				Poznámka			
1.	Pro Vercelli	18	10	6	2	25:13	2.11	36	3	5	1	9:6	1.67	7	1	1	16:7	2.56	POSTUP
2.	Piacenza	19	11	3	5	29:18	2.47	36	6	0	4	14:10	2.40	5	3	1	15:8	2.56	BARÁŽ
3.	Carrarese	20	10	4	6	45:28	3.65	34	7	0	3	25:13	3.80	3	4	3	20:15	3.50	BARÁŽ
4.	Arezzo	20	8	10	2	25:16	2.05	34	5	6	0	17:9	2.36	3	4	2	8:7	1.67	BARÁŽ
5.	Siena	19	8	8	3	25:17	2.21	32	4	4	1	11:5	1.78	4	4	2	14:12	2.60	BARÁŽ
6.	Entella	15	9	4	2	22:11	2.20	31	5	2	1	11:5	2.00	4	2	1	11:6	2.43	BARÁŽ
7.	Pisa	19	8	6	5	21:18	2.05	30	3	4	1	8:5	1.63	5	2	4	13:13	2.36	BARÁŽ
8.	Pontedera	20	7	7	6	19:19	1.90	28	4	4	2	13:11	2.40	3	3	4	6:8	1.40	BARÁŽ
9.	Pro Patria	20	7	6	7	21:23	2.20	27	4	4	2	11:10	2.10	3	2	5	10:13	2.30	BARÁŽ
10.	Novara	19	5	11	3	25:17	2.21	26	2	5	2	12:9	2.33	3	6	1	13:8	2.10	BARÁŽ
11.	Juventus Torino U23	20	7	3	10	23:24	2.35	24	4	2	4	17:12	2.90	3	1	6	6:12	1.80	
12.	Cuneo	20	6	9	5	13:15	1.40	24	3	6	1	6:4	1.00	3	3	4	7:11	1.80	
13.	Gozzano	20	4	10	6	21:25	2.30	22	2	2	6	9:17	2.60	2	8	0	12:8	2.00	
14.	Alessandria	20	3	11	6	15:23	1.90	20	0	5	5	7:16	2.30	3	6	1	8:7	1.50	
15.	Pistoiese	18	4	5	9	21:25	2.56	17	3	2	5	11:13	2.40	1	3	4	10:12	2.75	
16.	Olbia	20	3	8	9	18:29	2.35	17	1	5	4	5:10	1.50	2	3	5	13:19	3.20	BARÁŽ
17.	Albissola	20	4	5	11	19:31	2.50	17	3	2	5	12:14	2.60	1	3	6	7:17	2.40	BARÁŽ
18.	Pro Piacenza	18	5	1	12	18:36	3.00	15	2	1	5	8:17	3.13	3	0	7	10:19	2.90	BARÁŽ
19.	Arzachena	20	5	0	15	13:34	2.35	14	5	0	5	11:14	2.50	0	0	10	2:20	2.20	BARÁŽ
20.	Lucchese	19	4	11	4	29:25	2.84	12	2	5	3	16:14	3.00	2	6	1	13:11	2.67	SESTUP

SKUPINA B		Celkem						Doma				Venku				Poznámka			
1.	Pordenone	20	11	7	2	30:18	2.40	40	6	2	2	13:9	2.20	5	5	0	17:9	2.60	POSTUP
2.	Triestina	20	9	6	5	25:16	2.05	32	6	3	1	17:6	2.30	3	3	4	8:10	1.80	BARÁŽ
3.	Fermana	20	9	4	7	13:15	1.40	31	6	2	2	10:4	1.40	3	2	5	3:11	1.40	BARÁŽ
4.	Ternana	18	8	6	4	27:16	2.39	30	5	3	1	16:8	2.67	3	3	3	11:8	2.11	BARÁŽ
5.	Ravenna	20	8	6	6	21:20	2.05	30	5	2	3	9:7	1.60	3	4	3	12:13	2.50	BARÁŽ
6.	Imolese	20	6	11	3	22:17	1.95	29	4	6	0	13:7	2.00	2	5	3	9:10	1.90	BARÁŽ
7.	Vis Pesaro	20	7	8	5	19:14	1.65	29	3	5	2	10:7	1.70	4	3	3	9:7	1.60	BARÁŽ
8.	Vicenza	20	7	8	5	25:21	2.30	29	4	4	2	15:12	2.70	3	4	3	10:9	1.90	BARÁŽ
9.	Feralpisalo	20	7	7	6	21:21	2.10	28	4	4	2	9:7	1.60	3	3	4	12:14	2.60	BARÁŽ
10.	Südtirol	20	6	9	5	18:16	1.70	27	3	4	2	9:7	1.78	3	5	3	9:9	1.64	BARÁŽ
11.	Sambenedette	19	6	9	4	17:15	1.68	27	5	4	1	12:7	1.90	1	5	3	5:8	1.44	
12.	Monza	20	6	8	6	17:18	1.75	26	3	4	3	10:11	2.10	3	4	3	7:7	1.40	
13.	Teramo	20	5	8	7	19:23	2.10	23	4	4	2	13:10	2.30	1	4	5	6:13	1.90	
14.	Rimini	19	5	7	7	17:24	2.16	22	5	4	0	13:7	2.22	0	3	7	4:17	2.10	
15.	Gubbio	20	4	9	7	17:18	1.75	21	3	7	0	9:2	1.10	1	2	7	8:16	2.40	
16.	Renate	20	5	5	10	13:19	1.60	20	3	2	6	6:10	1.45	2	3	4	7:9	1.78	BARÁŽ
17.	Fano	20	4	8	8	11:17	1.40	20	2	5	3	5:8	1.30	2	3	5	6:9	1.50	BARÁŽ
18.	Virtus Verona	20	6	1	13	16:29	2.25	19	4	0	6	10:15	2.50	2	1	7	6:14	2.00	BARÁŽ
19.	Albinoleffe	20	2	12	6	12:16	1.40	18	2	4	4	6:8	1.40	0	8	2	6:8	1.40	BARÁŽ
20.	Giana Erminio	20	3	9	8	19:26	2.25	18	1	5	4	9:13	2.20	2	4	4	10:13	2.30	SESTUP

SKUPINA C		Celkem						Doma				Venku				Poznámka			
1.	Juve Stabia	19	14	5	0	42:9	2.68	46	8	2	0	24:3	2.70	6	3	0	18:6	2.67	POSTUP
2.	Trapani	19	11	5	3	31:14	2.37	37	9	0	1	21:5	2.60	2	5	2	10:9	2.11	BARÁŽ
3.	Catania	18	11	4	3	28:12	2.22	37	7	0	1	17:4	2.63	4	4	2	11:8	1.90	BARÁŽ
4.	Catanzaro	18	10	4	4	29:13	2.33	34	5	2	1	12:6	2.25	5	2	3	17:7	2.40	BARÁŽ
5.	Rende	19	10	2	7	27:21	2.53	31	5	1	4	13:11	2.40	5	1	3	14:10	2.67	BARÁŽ
6.	Monopoli	18	8	7	3	19:12	1.72	29	5	3	1	8:2	1.11	3	4	2	11:10	2.33	BARÁŽ
7.	Vibonese	19	8	5	6	19:16	1.84	29	7	2	1	15:4	1.90	1	3	5	4:12	1.78	BARÁŽ
8.	Reggina	18	8	3	7	23:21	2.44	27	5	2	3	11:11	2.20	3	1	4	12:10	2.75	BARÁŽ
9.	Casertana	19	6	8	5	22:18	2.11	26	3	4	2	12:8	2.22	3	4	3	10:10	2.00	BARÁŽ
10.	Potenza	19	6	7	6	22:22	2.32	25	3	5	1	11:10	2.33	3	2	5	11:12	2.30	BARÁŽ
11.	Cavese	18	5	7	6	19:23	2.33	22	4	4	2	11:7	1.80	1	3	4	8:16	3.00	
12.	Sicula Leonzio	19	5	5	9	12:22	1.79	20	3	1	5	7:10	1.89	2	4	4	5:12	1.70	
13.	Rieti	19	6	1	12	20:30	2.63	19	4	1	5	14:14	2.80	2	0	7	6:16	2.44	
14.	Franca Villa	17	5	3	9	16:25	2.41	18	3	2	3	11:10	2.63	2	1	6	5:15	2.22	
15.	Viterbese	12	4	3	5	13:13	2.17	15	3	2	2	10:6	2.29	1	1	3	3:7	2.00	
16.	Siracusa	18	4	4	10	16:24	2.22	15	3	3	3	9:9	2.00	1	1	7	7:15	2.44	BARÁŽ
17.	Bisceglie	19	3	6	10	9:24	1.74	15	3	5	1	8:6	1.56	0	1	9	1:18	1.90	BARÁŽ
18.	Matera	19	4	4	11	15:36	2.68	8	4	2	3	12:15	3.00	0	2	8	3:21	2.40	BARÁŽ
19.	Paganese	19	1	5	13	19:46	3.42	8	0	3	6	10:24	3.78	1	2	7	9:22	3.10	SESTUP

1. italská fotbalová liga

Číslo udál.	Den	ZÁPASY 20. KOLA		Výsledky v roce				Předběžné kurzy					Váš tip Skut.	Výsl.		
				2018-2019		2017-2018		1	10	0	02	2				
				doma	venku	doma	venku									
23	20.01.	Frosinone	-	Bergamo		0:4				6,33	2,62	4,37	1,14	1,53		
24	20.01.	Spal	-	Bologna		1:0	1:0	1:2		2,48	1,38	3,01	1,58	3,24		
25	21.01.	Juventus	-	Chievo		3:2	3:0	2:0		1,09	1,00	12,00	8,09	29,30		
26	20.01.	Cagliari	-	Empoli		0:2				2,12	1,33	3,47	1,78	3,55		
27	20.01.	Napoli	-	Lazio Roma		2:1	4:1	4:1		1,83	1,23	3,67	2,05	4,51		
28	21.01.	FC Genoa	-	AC Milan			0:1	0:0		3,58	1,74	3,32	1,32	2,17		
29	19.01.	Udinese	-	Parma		2:2				2,08	1,28	3,25	1,80	3,93		
30	20.01.	Fiorentina	-	Sampdoria			1:2	1:3		1,91	1,26	3,61	1,97	4,20		
31	19.01.	Inter Milano	-	Sassuolo		0:1	1:2	0:1		1,49	1,12	4,45	2,77	7,03		
32	19.01.	AS Roma	-	FC Torino		1:0	3:0	1:0		1,67	1,19	4,07	2,29	5,10		

POSLEDNÍ LIGOVÉ VÝSLEDKY MUŽSTVA:

(V) = zápas hraný venku

AC Milan	Spal	2:1	Frosinone (V)	0:0	Fiorentina	0:1	Bologna (V)	0:0	FC Torino	0:0	Parma	2:1
AS Roma	Parma (V)	2:0	Sassuolo	3:1	Juventus (V)	0:1	FC Genoa	3:2	Cagliari (V)	2:2	Inter Milano	2:2
Bergamo	Sassuolo (V)	6:2	Juventus	2:2	FC Genoa (V)	1:3	Lazio Roma	1:0	Udinese (V)	3:1	Napoli	1:2
Bologna	Napoli (V)	2:3	Lazio Roma	0:2	Parma (V)	0:0	AC Milan	0:0	Empoli (V)	1:2	Sampdoria (V)	1:4
Cagliari	Udinese (V)	0:2	FC Genoa	1:0	Lazio Roma (V)	1:3	Napoli	0:1	AS Roma	2:2	Frosinone (V)	1:1
Chievo	Frosinone	1:0	Sampdoria (V)	0:2	Inter Milano	1:1	Spal (V)	0:0	Parma (V)	1:1	Lazio Roma	1:1
Empoli	Inter Milano	0:1	FC Torino (V)	0:3	Sampdoria	2:4	Fiorentina (V)	1:3	Bologna	2:1	Spal (V)	2:2
FC Genoa	Fiorentina	0:0	Cagliari (V)	0:1	Bergamo	3:1	AS Roma (V)	2:3	Spal	1:1	FC Torino (V)	1:2
FC Torino	Lazio Roma (V)	1:1	Empoli	3:0	Sassuolo (V)	1:1	Juventus	0:1	AC Milan (V)	0:0	FC Genoa	2:1
Fiorentina	FC Genoa (V)	0:0	Parma	0:1	AC Milan (V)	1:0	Empoli	3:1	Sassuolo (V)	3:3	Juventus	0:3
Frosinone	Chievo (V)	0:1	AC Milan	0:0	Udinese (V)	1:1	Sassuolo	0:2	Napoli (V)	0:4	Cagliari	1:1
Inter Milano	Empoli (V)	1:0	Napoli	1:0	Chievo (V)	1:1	Udinese	1:0	Juventus (V)	0:1	AS Roma (V)	2:2
Juventus	Sampdoria	2:1	Bergamo (V)	2:2	AS Roma	1:0	FC Torino (V)	1:0	Inter Milano	1:0	Fiorentina (V)	3:0
Lazio Roma	FC Torino	1:1	Bologna (V)	2:0	Cagliari	3:1	Bergamo (V)	0:1	Sampdoria	2:2	Chievo (V)	1:1
Napoli	Bologna	3:2	Inter Milano (V)	0:1	Spal	1:0	Cagliari (V)	1:0	Frosinone	4:0	Bergamo (V)	2:1
Parma	AS Roma	0:2	Fiorentina (V)	1:0	Bologna	0:0	Sampdoria (V)	0:2	Chievo	1:1	AC Milan (V)	1:2
Sampdoria	Juventus (V)	1:2	Chievo	2:0	Empoli (V)	4:2	Parma	2:0	Lazio Roma (V)	2:2	Bologna	4:1
Sassuolo	Bergamo	2:6	AS Roma (V)	1:3	FC Torino	1:1	Frosinone (V)	2:0	Fiorentina	3:3	Udinese	0:0
Spal	AC Milan (V)	1:2	Udinese	0:0	Napoli (V)	0:1	Chievo	0:0	FC Genoa (V)	1:1	Empoli	2:2
Udinese	Cagliari	2:0	Spal (V)	0:0	Frosinone	1:1	Inter Milano (V)	0:1	Bergamo	1:3	Sassuolo (V)	0:0

TABULKA PO 19. KOLE		Celkem					Doma					Venku					Poznámka		
1.	Juventus	19	17	2	0	38:11	2,58	53	9	1	0	19:5	2,40	8	1	0	19:6	2,78	LM
2.	Napoli	19	14	2	3	37:17	2,84	44	8	2	0	23:6	2,90	6	0	3	14:11	2,78	LM
3.	Inter Milano	19	12	3	4	31:14	2,37	39	7	1	1	17:4	2,33	5	2	3	14:10	2,40	LM
4.	Lazio Roma	19	9	5	5	28:21	2,58	32	5	3	2	18:12	3,00	4	2	3	10:9	2,11	LM
5.	AC Milan	19	8	7	4	26:20	2,42	31	6	2	2	16:12	2,80	2	5	2	10:8	2,00	EL
6.	AS Roma	19	8	6	5	34:24	3,05	30	5	3	1	24:14	4,22	3	3	4	10:10	2,00	EL
7.	Sampdoria	19	8	5	6	32:23	2,89	29	5	2	2	15:8	2,56	3	3	4	17:15	3,20	
8.	Bergamo	19	8	4	7	39:27	3,47	28	4	2	3	15:7	2,44	4	2	4	24:20	4,40	
9.	FC Torino	19	6	9	4	24:19	2,26	27	4	1	4	12:11	2,56	2	8	0	12:8	2,00	
10.	Fiorentina	19	6	8	5	25:18	2,26	26	5	2	2	17:8	2,78	1	6	3	8:10	1,80	
11.	Sassuolo	19	6	7	6	30:32	3,26	25	3	5	2	19:21	4,00	3	2	4	11:11	2,44	
12.	Parma	19	7	4	8	17:23	2,11	25	3	4	3	9:10	1,90	4	0	5	8:13	2,33	
13.	Cagliari	19	4	8	7	17:25	2,21	20	3	5	1	10:7	1,89	1	3	6	7:18	2,50	
14.	FC Genoa	19	5	5	9	25:35	3,16	20	4	4	2	14:11	2,50	1	1	7	11:24	3,89	
15.	Udinese	19	4	6	9	16:23	2,05	18	3	2	5	8:13	2,10	1	4	4	8:10	2,00	
16.	Spal	19	4	5	10	15:27	2,21	17	2	4	3	8:11	2,11	2	1	7	7:16	2,30	
17.	Empoli	19	4	4	11	22:37	3,11	16	4	1	5	13:15	2,80	0	3	6	9:22	3,44	
18.	Bologna	19	2	7	10	15:29	2,32	13	2	3	4	7:11	2,00	0	4	6	8:18	2,60	SESTUP
19.	Frosinone	19	1	7	11	12:37	2,58	10	0	5	4	6:16	2,44	1	2	7	6:21	2,70	SESTUP
20.	Chievo (-3)	19	1	8	10	14:35	2,58	8	1	4	5	8:17	2,50	0	4	5	6:18	2,67	SESTUP

2. italská fotbalová liga

Číslo udál.	Den	ZÁPASY 20. KOLA		Výsledky v roce				Předběžné kurzy					Váš tip	Výsl.	
				2018-2019		2017-2018		1	10	0	02	2	Skut.		
				doma	venku	doma	venku								
1563	19.01.	Carpi	-	Foggia		2:4	1:3	0:3	2,43	1,34	3,00	1,48	2,94		
1564	20.01.	Cosenza	-	Ascoli		1:1			2,15	1,23	2,89	1,61	3,69		
1565	19.01.	Crotone	-	Cittadella		0:3			2,47	1,33	2,91	1,47	2,97		
1566	19.01.	Lecce	-	Benevento		3:3			2,26	1,28	2,97	1,56	3,30		
1567	20.01.	Padova	-	Verona		1:1			3,04	1,47	2,86	1,32	2,47		
1568	18.01.	Palermo	-	Salernitana		0:0	3:0	2:0	1,66	1,09	3,30	2,07	5,91		
1569	19.01.	Perugia	-	Brescia		1:1	2:0	1:2	2,24	1,28	2,99	1,56	3,32		
1570	20.01.	Pescara	-	Cremonese		1:1	0:0	0:0	1,92	1,18	3,14	1,78	4,22		
1571	21.01.	Spezia	-	Venezia		0:1	1:1	0:0	1,90	1,16	3,00	1,79	4,59		

POSLEDNÍ LIGOVÉ VÝSLEDKY MUŽSTVA:											(V) = zápas hraný venku	
Ascoli	Crotone	3:2	Palermo (V)	0:3	Brescia	1:1	Cittadella	1:1	Venezia (V)	0:1	Spezia	3:1
Benevento	Brescia	1:1	Padova (V)	1:0	Crotone	3:0	Cosenza (V)	0:0	Verona	0:1	Palermo (V)	0:0
Brescia	Benevento (V)	1:1	Cremonese	3:2	Ascoli (V)	1:1	Lecce	2:1	Salernitana (V)	3:1	Livorno	2:0
Carpi	Venezia (V)	1:1	Livorno	1:4	Cremonese (V)	2:1	Salernitana	3:2	Pescara (V)	0:2	Lecce	0:1
Cittadella	Palermo	0:1	Verona (V)	0:4	Perugia	2:2	Ascoli (V)	1:1	Cremonese (V)	0:0	Salernitana	3:1
Cosenza	Salernitana	0:0	Venezia (V)	1:0	Benevento	0:0	Spezia (V)	0:4	Padova	2:1	Crotone (V)	1:0
Cremonese	Perugia	4:0	Brescia (V)	2:3	Carpi	1:2	Foggia (V)	1:3	Cittadella	0:0	Crotone	1:0
Crotone	Ascoli (V)	2:3	Spezia	0:3	Benevento (V)	0:3	Venezia	1:1	Cremonese (V)	0:1	Cosenza	0:1
Foggia	Verona	2:2	Perugia (V)	0:3	Salernitana (V)	0:1	Cremonese	3:1	Livorno (V)	1:3	Venezia	1:1
Lecce	Spezia (V)	1:1	Padova	3:2	Brescia (V)	1:2	Perugia	0:0	Carpi (V)	1:0	Cremonese	2:0
Livorno	Padova	1:1	Carpi (V)	4:1	Verona	0:0	Palermo (V)	1:1	Foggia	3:1	Brescia (V)	0:2
Padova	Livorno (V)	1:1	Benevento	0:1	Lecce (V)	2:3	Palermo	1:3	Cosenza (V)	1:2	Carpi	0:1
Palermo	Cittadella (V)	1:0	Ascoli	3:0	Spezia (V)	1:1	Livorno	1:1	Padova (V)	3:1	Benevento	0:0
Perugia	Cremonese (V)	0:4	Foggia	3:0	Cittadella (V)	2:2	Spezia	1:1	Lecce (V)	0:0	Pescara	2:1
Pescara	Salernitana (V)	4:2	Venezia	1:0	Verona (V)	1:3	Carpi	2:0	Perugia (V)	1:2	Ascoli	1:1
Salernitana	Pescara	2:4	Cosenza (V)	0:0	Foggia	1:0	Carpi (V)	2:3	Brescia	1:3	Cittadella (V)	1:3
Spezia	Lecce	1:1	Crotone (V)	3:0	Palermo	1:1	Perugia (V)	1:1	Cosenza	4:0	Ascoli (V)	1:3
Venezia	Carpi	1:1	Pescara (V)	0:1	Cosenza	0:1	Crotone (V)	1:1	Ascoli	1:0	Foggia (V)	1:1
Verona	Foggia (V)	2:2	Cittadella	4:0	Livorno (V)	0:0	Pescara	3:1	Benevento (V)	1:0	Palermo	1:1

TABULKA PO 18. KOLE		Celkem						Doma				Venku				Poznámka			
1.	Palermo	18	10	7	1	31:13	2,44	37	5	4	0	17:6	2,56	5	3	1	14:7	2,33	POSTUP
2.	Brescia	18	8	8	2	35:24	3,28	32	7	2	0	20:9	3,22	1	6	2	15:15	3,33	POSTUP
3.	Pescara	18	9	5	4	29:23	2,89	32	7	1	1	15:7	2,44	2	4	3	14:16	3,33	BARÁŽ
4.	Verona	18	8	6	4	29:19	2,67	30	5	3	1	18:9	3,00	3	3	3	11:10	2,33	BARÁŽ
5.	Lecce	18	8	6	4	30:23	2,94	30	4	3	1	12:8	2,50	4	3	3	18:15	3,30	BARÁŽ
6.	Benevento	18	8	5	5	27:21	2,67	29	5	2	3	18:12	3,00	3	3	2	9:9	2,25	BARÁŽ
7.	Spezia	18	7	5	6	25:20	2,50	26	5	3	1	16:9	2,78	2	2	5	9:11	2,22	BARÁŽ
8.	Cittadella	18	6	8	4	20:17	2,06	26	4	3	2	16:10	2,89	2	5	2	4:7	1,22	BARÁŽ
9.	Perugia	18	7	5	6	25:26	2,83	26	6	1	1	14:6	2,50	1	4	5	11:20	3,10	
10.	Ascoli	18	6	6	6	20:22	2,33	24	5	4	1	14:9	2,30	1	2	5	6:13	2,38	
11.	Salernitana	18	6	6	6	21:24	2,50	24	6	2	2	15:10	2,50	0	4	4	6:14	2,50	
12.	Cremonese	18	5	7	6	20:18	2,11	22	5	3	2	12:4	1,60	0	4	4	8:14	2,75	
13.	Venezia	18	5	6	7	17:19	2,00	21	4	3	2	10:8	2,00	1	3	5	7:11	2,00	
14.	Cosenza	18	4	7	7	14:23	2,06	19	2	5	2	9:10	2,11	2	2	5	5:13	2,00	
15.	Carpi	18	4	5	9	18:31	2,72	17	1	3	4	8:15	2,88	3	2	5	10:16	2,60	BARÁŽ
16.	Livorno	18	3	6	9	17:25	2,33	15	2	3	4	8:12	2,22	1	3	5	9:13	2,44	BARÁŽ
17.	Foggia (-8)	18	5	6	7	26:31	3,17	13	4	4	1	20:15	3,89	1	2	6	6:16	2,44	SESTUP
18.	Crotone	18	3	4	11	17:29	2,56	13	2	4	3	12:13	2,78	1	0	8	5:16	2,33	SESTUP
19.	Padova	18	2	6	10	18:31	2,72	12	1	4	3	5:8	1,63	1	2	7	13:23	3,60	SESTUP

1. španělská fotbalová liga

Číslo udál.	Den	DOHRÁVKA 19. KOLA		Výsledky v roce				Předběžné kurzy					Váš tip	Výsl.	
				2017-2018		2016-2017		1	10	0	02	2			
				doma	venku	doma	venku								
542	14.01.	S. Sebastian	-	Espanyol	1:1	1:2	1:1	2:1	1,90	1,20	3,25	1,71	3,61		

Číslo udál.	Den	ZÁPASY 20. KOLA		Výsledky v roce				Předběžné kurzy					Váš tip	Výsl.	
				2018-2019		2017-2018		1	10	0	02	2			
				doma	venku	doma	venku								
35	20.01.	FC Barcelona	-	Leganes		1:2	3:1	3:0	1,12	1,01	7,00	4,58	13,50		
36	20.01.	Betis Sevilla	-	Girona		1:0	2:2	1:0	1,70	1,13	3,40	1,91	4,37		
37	19.01.	Vigo	-	Valencia		1:1	1:1	1:2	2,66	1,38	2,85	1,36	2,60		
38	21.01.	Eibar	-	Espanyol		0:1	3:1	1:0	2,15	1,29	3,20	1,55	3,00		
39	20.01.	Levante	-	Valladolid		1:2			2,05	1,25	3,20	1,60	3,22		
40	20.01.	Vallecano	-	S. Sebastian		2:2			2,65	1,44	3,15	1,36	2,40		
41	19.01.	Real Madrid	-	FC Sevilla		0:3	5:0	2:3	1,60	1,10	3,50	2,06	5,00		
42	18.01.	Getafe	-	Alaves		1:1	4:1	0:2	2,00	1,23	3,20	1,64	3,35		
43	20.01.	Villarreal	-	Bilbao		3:0	1:3	1:1	2,05	1,25	3,20	1,60	3,22		
44	19.01.	Huesca	-	Atl. Madrid		0:3			5,00	2,06	3,50	1,10	1,60		

POSLEDNÍ LIGOVÉ VÝSLEDKY MUŽSTVA:										(V) = zápas hraný venku				
Alaves	Girona (V)	1:1	S. Sebastian (V)	1:0	Bilbao	0:0	Atl. Madrid (V)	0:3	FC Sevilla	1:1	Leganes (V)	0:1		
Atl. Madrid	Levante	1:0	Espanyol	1:0	Valladolid (V)	3:2	Alaves	3:0	Girona (V)	1:1	FC Barcelona	1:1		
Betis Sevilla	Real Madrid	1:2	Eibar	1:1	Espanyol (V)	3:1	Vallecano	2:0	S. Sebastian	1:0	Villarreal (V)	1:2		
Bilbao	FC Sevilla	2:0	Valladolid	1:1	Alaves (V)	0:0	Girona	1:0	Levante (V)	0:3	Getafe	1:1		
Eibar	FC Barcelona (V)	0:3	Betis Sevilla (V)	1:1	Valencia	1:1	Levante	4:4	Vallecano (V)	0:1	Real Madrid	3:0		
Espanyol	Atl. Madrid (V)	0:1	Betis Sevilla	1:3	FC Barcelona	0:4	Getafe (V)	0:3	Girona	1:3	FC Sevilla (V)	1:2		
FC Barcelona	Eibar	3:0	Vigo	2:0	Levante (V)	5:0	Espanyol (V)	4:0	Villarreal	2:0	Atl. Madrid (V)	1:1		
FC Sevilla	Bilbao (V)	0:2	Leganes (V)	1:1	Girona	2:0	Valencia (V)	1:1	Alaves (V)	1:1	Valladolid	1:0		
Getafe	Villarreal (V)	2:1	Girona (V)	1:1	S. Sebastian	1:0	Leganes (V)	1:1	Espanyol	3:0	Bilbao (V)	1:1		
Girona	Alaves	1:1	Getafe	1:1	FC Sevilla (V)	0:2	Bilbao (V)	0:1	Atl. Madrid	1:1	Espanyol (V)	3:1		
Huesca	Leganes (V)	0:1	Valencia (V)	1:2	Villarreal	2:2	Real Madrid	0:1	Vigo (V)	0:2	Levante	2:2		
Leganes	Huesca	1:0	FC Sevilla	1:1	Vigo (V)	0:0	Getafe	1:1	Valladolid (V)	4:2	Alaves	1:0		
Levante	Atl. Madrid (V)	0:1	Vallecano (V)	1:2	FC Barcelona	0:5	Eibar (V)	4:4	Bilbao	3:0	Huesca (V)	2:2		
Real Madrid	Betis Sevilla (V)	2:1	Vallecano	1:0	Huesca (V)	1:0	Valencia	2:0	Eibar (V)	0:3	Vigo (V)	4:2		
S. Sebastian	Alaves	0:1	Getafe (V)	0:1	Valladolid	1:2	Betis Sevilla (V)	0:1	Vigo	2:1	Levante (V)	3:1		
Valencia	Valladolid	1:1	Huesca	2:1	Eibar (V)	1:1	FC Sevilla	1:1	Real Madrid (V)	0:2	Vallecano	3:0		
Valladolid	Valencia (V)	1:1	Bilbao (V)	1:1	Atl. Madrid	2:3	S. Sebastian (V)	2:1	Leganes	2:4	FC Sevilla (V)	0:1		
Vallecano	Vigo	4:2	Levante	2:1	Real Madrid (V)	0:1	Betis Sevilla (V)	0:2	Eibar	1:0	Valencia (V)	0:3		
Vigo	Vallecano (V)	2:4	FC Barcelona (V)	0:2	Leganes	0:0	Villarreal (V)	3:2	Huesca	2:0	S. Sebastian (V)	1:2		
Villarreal	Getafe	1:2	Huesca (V)	2:2	Vigo	2:3	FC Barcelona (V)	0:2	Betis Sevilla	2:1	Vallecano (V)	2:2		

TABULKA PO 19. KOLE		Celkem						Doma				Venku				Poznámka			
1.	FC Barcelona	19	13	4	2	53:20	3,63	43	7	2	1	33:12	4,30	6	2	1	20:8	2,89	LM
2.	Atl. Madrid	19	10	8	1	27:13	1,68	38	8	2	0	17:4	1,90	2	6	1	10:9	1,44	LM
3.	FC Sevilla	19	9	6	4	31:20	2,37	33	6	2	1	13:6	1,89	3	4	3	18:14	2,80	LM
4.	Real Madrid	19	10	3	6	28:24	2,58	33	6	1	2	13:5	1,89	4	2	4	15:19	3,20	LM
5.	Alaves	19	9	5	5	22:19	1,89	32	5	4	0	11:6	1,44	4	1	5	11:13	2,30	EL
6.	Getafe	19	7	7	5	21:16	1,58	28	4	1	4	9:6	1,56	3	6	1	12:10	1,60	EL
7.	Betis Sevilla	19	7	5	7	22:23	2,11	26	4	3	3	12:12	2,10	3	2	4	10:11	2,11	
8.	Girona	19	5	9	5	21:23	1,84	24	2	5	3	11:14	2,00	3	4	2	10:9	1,67	
9.	Espanyol	18	7	3	8	19:24	2,22	24	6	0	3	11:11	2,44	1	3	5	8:13	2,00	
10.	Valencia	19	4	11	4	17:17	1,21	23	2	7	1	11:8	1,20	2	4	3	6:9	1,22	
11.	Levante	19	6	5	8	30:35	3,16	23	3	2	4	15:21	3,78	3	3	4	15:14	2,60	
12.	S. Sebastian	18	6	4	8	20:20	2,00	22	1	3	4	6:9	1,50	5	1	4	14:11	2,40	
13.	Valladolid	19	5	7	7	17:21	1,63	22	2	2	5	8:12	2,00	3	5	2	9:9	1,30	
14.	Leganes	19	5	7	7	17:21	1,63	22	4	4	1	10:7	1,44	1	3	6	7:14	1,80	
15.	Bilbao	19	4	10	5	20:25	1,84	22	3	5	2	11:12	1,80	1	5	3	9:13	1,89	
16.	Eibar	19	5	7	7	21:28	2,21	22	4	4	2	16:13	2,50	1	3	5	5:15	1,89	
17.	Vigo	19	5	6	8	31:32	3,00	21	3	4	3	16:12	2,40	2	2	5	15:20	3,67	
18.	Vallecano	19	5	4	10	22:34	2,74	19	3	3	4	17:22	3,60	2	1	6	5:12	1,78	SESTUP
19.	Villarreal	19	3	8	8	20:25	1,95	17	1	4	5	10:14	2,00	2	4	3	10:11	1,89	SESTUP
20.	Huesca	19	2	5	12	17:36	2,53	11	1	4	4	8:12	1,78	1	1	8	9:24	3,20	SESTUP

2. španělská fotbalová liga

Číslo udál.	Den	ZÁPASY 22. KOLA		Výsledky v roce				Předběžné kurzy					Váš tip	Výsl.	
				2018-2019		2017-2018		1	10	0	02	2	Skut.		
				doma	venku	doma	venku								
1585	19.01.	Almería	-	Cadiz		0:1	0:2	0:0	2,40	1,36	3,15	1,44	2,65		
1586	20.01.	Extremadura	-	Oviedo		1:1			2,60	1,36	2,85	1,38	2,66		
1587	19.01.	Majadahonda	-	Zaragoza		1:2			2,30	1,34	3,20	1,48	2,75		
1588	20.01.	La Coruña	-	Albacete		1:1			2,00	1,23	3,20	1,64	3,35		
1589	20.01.	Gijon	-	Alcorcon		1:1	3:0	0:0	2,40	1,36	3,15	1,44	2,65		
1590	19.01.	Numancia	-	Cordoba		3:3	2:1	1:1	1,85	1,19	3,30	1,75	3,74		
1591	21.01.	Granada	-	Elche		0:0			1,75	1,16	3,40	1,85	4,07		
1592	19.01.	Reus	-	Las Palmas		0:2			2,50	1,36	3,00	1,41	2,65		
1593	19.01.	Malaga	-	Lugo		2:1			1,65	1,12	3,50	1,98	4,56		
1594	20.01.	Osasuna	-	Mallorca		0:1			1,95	1,21	3,20	1,67	3,50		
1595	20.01.	Tenerife	-	Tarragona		1:1	2:0	2:1	1,90	1,20	3,25	1,71	3,61		

POSLEDNÍ LIGOVÉ VÝSLEDKY MUŽSTVA:

(V) = zápas hraný venku

Albacete	Gijon	1:1	Granada (V)	1:1	Majadahonda	1:0	Numancia (V)	2:1	Osasuna	2:2	Alcorcon	2:1
Alcorcon	Almería	0:0	Extremadura (V)	0:3	Numancia	1:1	Osasuna (V)	1:2	Reus	0:1	Albacete (V)	1:2
Almería	Alcorcon (V)	0:0	Mallorca	2:0	Elche (V)	2:2	Lugo	1:1	Oviedo (V)	2:1	Extremadura	1:1
Cadiz	Granada	0:0	Osasuna (V)	1:2	La Coruña	3:0	Malaga (V)	0:1	Majadahonda	1:0	Zaragoza (V)	1:0
Cordoba	Majadahonda	1:1	Tarragona (V)	0:1	Las Palmas	4:1	Reus (V)	1:1	Zaragoza (V)	0:0	Elche	1:1
Elche	Tarragona	1:0	Tenerife (V)	1:2	Almería	2:2	Majadahonda (V)	3:1	Gijon	0:0	Cordoba (V)	1:1
Extremadura	Lugo (V)	1:1	Alcorcon	3:0	Zaragoza (V)	1:2	Tarragona	0:1	Tenerife (V)	0:0	Almería (V)	1:1
Gijon	Albacete (V)	1:1	Zaragoza	1:2	Lugo (V)	0:0	Mallorca	1:0	Elche (V)	0:0	Tenerife	2:1
Granada	Cadiz (V)	0:0	Albacete	1:1	Tenerife (V)	1:1	Oviedo	1:0	Tarragona (V)	1:0	Malaga (V)	1:0
La Coruña	Mallorca (V)	0:1	Lugo	0:0	Cadiz (V)	0:3	Zaragoza	3:1	Numancia	2:2	Majadahonda (V)	0:0
Las Palmas	Osasuna	4:1	Majadahonda (V)	0:0	Cordoba (V)	1:4	Tenerife	1:1	Lugo (V)	2:4	Oviedo	0:0
Lugo	Extremadura	1:1	La Coruña (V)	0:0	Gijon	0:0	Almería (V)	1:1	Las Palmas	4:2	Osasuna (V)	0:1
Majadahonda	Cordoba (V)	1:1	Las Palmas	0:0	Albacete (V)	0:1	Elche	1:3	Cadiz (V)	0:1	La Coruña	0:0
Malaga	Zaragoza (V)	2:0	Reus	0:3	Oviedo (V)	0:0	Cadiz	1:0	Mallorca (V)	2:1	Granada	0:1
Mallorca	La Coruña	1:0	Almería (V)	0:2	Tarragona	2:0	Gijon (V)	0:1	Malaga	1:2	Reus (V)	2:0
Numancia	Reus (V)	1:1	Oviedo	2:3	Alcorcon (V)	1:1	Albacete	1:2	La Coruña (V)	2:2	Tarragona	3:0
Osasuna	Las Palmas (V)	1:4	Cadiz	2:1	Reus (V)	1:0	Alcorcon	2:1	Albacete (V)	2:2	Lugo	1:0
Oviedo	Tenerife	1:0	Numancia (V)	3:2	Malaga	0:0	Granada (V)	0:1	Almería	1:2	Las Palmas (V)	0:0
Reus	Numancia	1:1	Malaga (V)	3:0	Osasuna	0:1	Cordoba	1:1	Alcorcon (V)	1:0	Mallorca	0:2
Tarragona	Elche (V)	0:1	Cordoba	1:0	Mallorca (V)	0:2	Extremadura (V)	1:0	Granada	0:1	Numancia (V)	0:3
Tenerife	Oviedo (V)	0:1	Elche	2:1	Granada	1:1	Las Palmas (V)	1:1	Extremadura	0:0	Gijon (V)	1:2
Zaragoza	Malaga	0:2	Gijon (V)	2:1	Extremadura	2:1	La Coruña (V)	1:3	Cordoba	0:0	Cadiz	0:1

TABULKA PO 21. KOLE		Celkem						Doma				Venku				Poznámka			
1.	Granada	21	11	7	3	28:14	2,00	40	6	3	1	15:6	2,10	5	4	2	13:8	1,91	POSTUP
2.	Albacete	21	10	9	2	30:18	2,29	39	5	6	0	17:9	2,36	5	3	2	13:9	2,20	POSTUP
3.	Malaga	21	12	3	6	24:16	1,90	39	8	0	2	13:5	1,80	4	3	4	11:11	2,00	BARÁŽ
4.	La Coruña	21	9	9	3	31:17	2,29	36	7	3	0	21:5	2,60	2	6	3	10:12	2,00	BARÁŽ
5.	Alcorcon	21	10	5	6	22:15	1,76	35	7	3	1	12:3	1,36	3	2	5	10:12	2,20	BARÁŽ
6.	Osasuna	21	10	5	6	27:24	2,43	35	8	2	0	17:6	2,30	2	3	6	10:18	2,55	BARÁŽ
7.	Cadiz	21	9	6	6	28:17	2,14	33	6	4	1	18:6	2,18	3	2	5	10:11	2,10	
8.	Mallorca	21	9	6	6	26:19	2,14	33	7	2	2	18:9	2,45	2	4	4	8:10	1,80	
9.	Oviedo	21	8	6	7	24:26	2,38	30	5	4	2	13:11	2,18	3	2	5	11:15	2,60	
10.	Almería	21	7	8	6	25:21	2,19	29	5	4	1	15:7	2,20	2	4	5	10:14	2,18	
11.	Las Palmas	21	6	10	5	28:26	2,57	28	5	6	0	19:6	2,27	1	4	5	9:20	2,90	
12.	Gijon	21	6	9	6	20:18	1,81	27	5	4	1	13:7	2,00	1	5	5	7:11	1,64	
13.	Elche	21	5	9	7	20:26	2,19	24	4	5	2	10:7	1,55	1	4	5	10:19	2,90	
14.	Lugo	21	5	8	8	19:21	1,90	23	4	3	4	14:14	2,55	1	5	4	5:7	1,20	
15.	Numancia	21	5	8	8	23:27	2,38	23	5	1	4	13:10	2,30	0	7	4	10:17	2,45	
16.	Zaragoza	21	5	7	9	22:28	2,38	22	2	5	4	9:14	2,09	3	2	5	13:14	2,70	
17.	Tenerife	21	4	10	7	18:25	2,05	22	4	5	1	11:8	1,90	0	5	6	7:17	2,18	
18.	Majadahonda	21	6	4	11	16:26	2,00	22	4	3	3	9:10	1,90	2	1	8	7:16	2,09	
19.	Extremadura	21	5	6	10	28:30	2,76	21	3	1	6	13:15	2,80	2	5	4	15:15	2,73	SESTUP
20.	Reus	21	5	6	10	16:27	2,05	21	1	5	5	8:15	2,09	4	1	5	8:12	2,00	SESTUP
21.	Cordoba	21	3	9	9	24:37	2,90	18	3	6	2	19:17	3,27	0	3	7	5:20	2,50	SESTUP
22.	Tarragona	21	4	4	13	13:34	2,24	16	3	2	5	10:15	2,50	1	2	8	3:19	2,00	SESTUP

3. španělská fotbalová liga

SKUPINA 1		Celkem					Doma				Venku				Poznámka	
1.	Fuenlabrada	20	10	6	4	27:11	36	7	1	1	20:4	3	5	3	7:7	PLAY OFF
2.	Ponferradina	20	10	6	4	27:15	36	7	3	0	21:6	3	3	4	6:9	PLAY OFF
3.	Atl. Madrid 2	20	9	7	4	30:20	34	5	4	1	17:7	4	3	3	13:13	PLAY OFF
4.	Leonesa	20	9	6	5	26:18	33	4	3	2	14:7	5	3	3	12:11	PLAY OFF
5.	Real Madrid 2	20	9	6	5	32:26	33	7	1	1	16:6	2	5	4	16:20	
6.	Pontevedra	20	9	6	5	23:18	33	6	5	0	15:5	3	1	5	8:13	
7.	San Sebastian Reyes	20	8	7	5	29:22	31	5	4	2	17:12	3	3	3	12:10	
8.	Unionistas Salamanca	20	7	8	5	17:16	29	3	5	1	10:5	4	3	4	7:11	
9.	Coruxo	20	7	7	6	18:20	28	6	2	3	13:9	1	5	3	5:11	
10.	Internacional Madrid	20	6	9	5	28:26	27	3	4	2	14:9	3	5	3	14:17	
11.	Guijuelo	20	8	3	9	17:20	27	7	3	1	11:3	1	0	8	6:17	
12.	Las Palmas 2	20	6	7	7	14:17	25	4	4	2	9:7	2	3	5	5:10	
13.	Valladolid 2	20	5	9	6	17:22	24	5	3	1	11:7	0	6	5	6:15	
14.	Burgos	20	5	7	8	12:16	22	3	5	3	9:8	2	2	5	3:8	
15.	Salmantino	20	5	7	8	24:29	22	4	3	4	17:16	1	4	4	7:13	
16.	Vigo 2	20	5	7	8	18:23	22	3	3	3	11:8	2	4	5	7:15	BARÁŽ
17.	Navalcamero	20	5	6	9	24:30	21	4	3	2	14:11	1	3	7	10:19	SESTUP
18.	Union Adarve	20	4	8	8	23:30	20	3	5	2	9:9	1	3	6	14:21	SESTUP
19.	Rápido Bouzas	20	4	5	11	15:30	17	3	3	5	10:13	1	2	6	5:17	SESTUP
20.	La Coruña 2	20	3	5	12	18:30	14	3	2	6	13:16	0	3	6	5:14	SESTUP

SKUPINA 2		Celkem					Doma				Venku				Poznámka	
1.	Racing Santander	20	13	5	2	38:12	44	8	1	0	23:3	5	4	2	15:9	PLAY OFF
2.	Mirandes	20	11	7	2	32:15	40	5	5	0	16:7	6	2	2	16:8	PLAY OFF
3.	Barakaldo	20	12	4	4	19:12	40	5	2	2	9:5	7	2	2	10:7	PLAY OFF
4.	Oviedo 2	20	9	8	3	32:21	35	4	5	2	14:10	5	3	1	18:11	PLAY OFF
5.	Logrones	20	9	7	4	15:9	34	7	3	1	12:4	2	4	3	3:5	
6.	Leioa	20	8	10	2	25:20	34	5	5	1	15:12	3	5	1	10:8	
7.	Gijon 2	20	8	5	7	25:20	29	3	3	3	14:11	5	2	4	11:9	
8.	Langreo	20	8	5	7	31:28	29	5	2	2	15:5	3	3	5	16:23	
9.	Bilbao 2	20	8	4	8	37:25	28	7	2	1	27:9	1	2	7	10:16	
10.	San Sebastian 2	20	7	5	8	26:21	26	5	2	4	16:10	2	3	4	10:11	
11.	Calahorra	20	6	8	6	29:30	26	4	3	2	17:12	2	5	4	12:18	
12.	Arenas Club	20	6	6	8	15:21	24	4	2	4	10:9	2	4	4	5:12	
13.	Real Union	20	4	11	5	25:26	23	3	3	3	11:12	1	8	2	14:14	
14.	Izarra	20	4	9	7	16:31	21	1	6	2	8:10	3	3	5	8:21	
15.	Tudelano	20	4	7	9	17:28	19	4	3	4	13:15	0	4	5	4:13	
16.	Gimnástica Torrelavega	20	4	6	10	11:20	18	2	4	5	6:11	2	2	5	5:9	BARÁŽ
17.	Gernika	20	3	8	9	14:24	17	2	7	2	9:9	1	1	7	5:15	SESTUP
18.	Amorebieta	20	4	5	11	15:30	17	2	3	6	9:16	2	2	5	6:14	SESTUP
19.	Club Deportivo Vitoria	20	3	6	11	15:26	15	1	3	6	6:14	2	3	5	9:12	SESTUP
20.	Durango	20	3	6	11	15:33	15	2	2	5	6:12	1	4	6	9:21	SESTUP

3. španělská fotbalová liga

SKUPINA 3		Celkem					Doma				Venku				Poznámka	
1.	Villarreal 2	20	13	2	5	33:19	41	9	0	2	24:10	4	2	3	9:9	PLAY OFF
2.	Lleida	20	10	7	3	31:21	37	7	1	1	18:8	3	6	2	13:13	PLAY OFF
3.	Cornella	20	9	8	3	27:16	35	6	2	2	16:8	3	6	1	11:8	PLAY OFF
4.	Baleares	20	10	5	5	30:23	35	9	1	1	18:8	1	4	4	12:15	PLAY OFF
5.	FC Barcelona 2	20	8	8	4	24:16	32	4	6	1	14:10	4	2	3	10:6	
6.	Hercules	20	9	5	6	16:13	32	5	2	2	8:5	4	3	4	8:8	
7.	Olot	20	6	9	5	19:17	27	3	5	2	14:10	3	4	3	5:7	
8.	Espanyol 2	20	6	8	6	27:23	26	4	5	2	12:8	2	3	4	15:15	
9.	Sabadell	20	7	5	8	23:27	26	4	3	3	11:10	3	2	5	12:17	
10.	Peralada	20	5	9	6	21:22	24	3	4	4	14:14	2	5	2	7:8	
11.	Ejea	20	6	6	8	18:20	24	4	3	2	13:10	2	3	6	5:10	
12.	Ebro	20	5	9	6	17:19	24	3	5	3	9:10	2	4	3	8:9	
13.	Alcoyano	20	5	8	7	16:22	23	2	5	2	9:8	3	3	5	7:14	
14.	Levante 2	20	5	7	8	22:23	22	3	5	1	11:6	2	2	7	11:17	
15.	Badalona	20	5	7	8	18:22	22	3	3	3	11:9	2	4	5	7:13	
16.	Ontinyent	20	5	7	8	16:23	22	3	4	4	8:12	2	3	4	8:11	BARÁŽ
17.	Valencia 2	20	4	8	8	25:29	20	1	4	4	10:14	3	4	4	15:15	SESTUP
18.	Conquense	20	4	8	8	18:26	20	3	5	3	10:12	1	3	5	8:14	SESTUP
19.	Castellon	20	2	12	6	15:19	18	2	5	2	8:6	0	7	4	7:13	SESTUP
20.	Teruel	20	4	6	10	14:30	18	3	4	3	5:9	1	2	7	9:21	SESTUP

SKUPINA 4		Celkem					Doma				Venku				Poznámka	
1.	FC Cartagena	20	13	3	4	34:12	42	6	0	3	20:8	7	3	1	14:4	PLAY OFF
2.	UCAM Murcia	20	13	2	5	30:15	41	7	0	2	17:7	6	2	3	13:8	PLAY OFF
3.	Melilla	20	11	5	4	27:16	38	6	2	1	18:7	5	3	3	9:9	PLAY OFF
4.	San Fernando	20	10	6	4	21:12	36	7	2	2	14:6	3	4	2	7:6	PLAY OFF
5.	Huelva	20	10	4	6	23:17	34	5	3	2	11:7	5	1	4	12:10	
6.	Linense	20	8	9	3	21:11	33	5	4	2	14:6	3	5	1	7:5	
7.	Real Murcia	20	8	9	3	20:12	33	4	5	2	10:7	4	4	1	10:5	
8.	UD Ibiza	20	9	4	7	21:18	31	6	1	4	14:8	3	3	3	7:10	
9.	Badajoz	20	8	5	7	21:22	29	5	4	2	13:8	3	1	5	8:14	
10.	Talavera	20	7	5	8	19:16	26	4	4	3	13:6	3	1	5	6:10	
11.	Jumilla	20	6	8	6	19:19	26	4	3	2	8:5	2	5	4	11:14	
12.	Granada 2	20	7	4	9	22:23	25	3	2	5	13:14	4	2	4	9:9	
13.	Ejido	20	7	4	9	18:25	25	4	3	4	9:10	3	1	5	9:15	
14.	Marbella	20	7	2	11	18:27	23	6	1	4	15:11	1	1	7	3:16	
15.	Villanovense	20	4	9	7	18:22	21	4	3	3	9:9	0	6	4	9:13	
16.	Sanluqueno	20	5	6	9	17:30	21	4	2	3	11:12	1	4	6	6:18	BARÁŽ
17.	FC Sevilla 2	20	5	5	10	19:27	20	3	3	3	10:9	2	2	7	9:18	SESTUP
18.	Don Benito	20	4	5	11	15:25	17	2	4	4	8:9	2	1	7	7:16	SESTUP
19.	Almería 2	20	4	3	13	17:35	15	4	2	3	11:11	0	1	10	6:24	SESTUP
20.	Malaga 2	20	3	4	13	13:29	13	1	3	5	5:10	2	1	8	8:19	SESTUP

1. francouzská fotbalová liga

Číslo udál.	Den	DOHRÁVKY		Výsledky v roce				Předběžné kurzy					Váš tip Skut.	Výsl.	
				2017-2018		2016-2017		1	10	0	02	2			
				doma	venku	doma	venku								
	16.01.	Monaco	-	Nice	2:2	0:4	3:0	0:4	2,47	1,44	3,34	1,58	2,94		
	16.01.	St. Etienne	-	Marseille	2:2	0:3	0:0	0:4	2,37	1,43	3,54	1,63	2,95		
	15.01.	Angers	-	Bordeaux	2:2	0:0	1:1	1:0	2,43	1,39	3,14	1,60	3,19		
	16.01.	Nimes	-	Nantes					2,27	1,37	3,37	1,68	3,27		
	16.01.	Toulouse	-	Lyon	1:2	0:2	1:2	0:4	4,65	2,19	4,03	1,22	1,73		
	16.01.	Guingamp	-	Rennes	2:0	1:0	1:1	0:1	3,27	1,66	3,27	1,37	2,32		

Číslo udál.	Den	ZÁPASY 21. KOLA		Výsledky v roce				Předběžné kurzy					Váš tip Skut.	Výsl.	
				2018-2019		2017-2018		1	10	0	02	2			
				doma	venku	doma	venku								
58	19.01.	Angers	-	Nantes		1:1	0:2	0:1	2,40	1,36	3,15	1,44	2,65		
59	19.01.	Bordeaux	-	Dijon		0:0	3:1	2:3	1,65	1,12	3,50	1,98	4,56		
60	20.01.	Caen	-	Marseille		0:2	0:2	0:5	2,82	1,50	3,20	1,32	2,25		
61	18.01.	Lille	-	Amiens		3:2	0:1	0:3	1,60	1,10	3,50	2,06	5,00		
62	19.01.	Monaco	-	Strasbourg		1:2	3:0	3:1	2,15	1,29	3,20	1,55	3,00		
63	19.01.	Nimes	-	Toulouse		0:1			2,20	1,30	3,20	1,52	2,91		
64	19.01.	Paris SG	-	Guingamp		3:1	2:2	3:0	1,15	1,01	6,50	4,14	11,50		
65	19.01.	Reims	-	Nice		1:0			2,35	1,34	3,15	1,46	2,72		
66	20.01.	Rennes	-	Montpellier		2:2	1:1	1:0	2,40	1,36	3,15	1,44	2,65		
67	20.01.	St. Etienne	-	Lyon		0:1	0:5	1:1	2,75	1,48	3,20	1,34	2,30		

POSLEDNÍ LIGOVÉ VÝSLEDKY MUŽSTVA:

(V) = zápas hraný venku

Amiens	Paris SG	0:3	Angers	0:0	Bordeaux (V)	1:1	Guingamp (V)	2:1	Monaco	0:2	Nimes (V)	0:3
Angers	Amiens (V)	0:0	Marseille	1:1	Nice (V)	0:0	Caen	1:1	Nantes (V)	1:1	Montpellier	1:0
Bordeaux	Nice (V)	0:1	Amiens	1:1	St. Etienne	3:2	Paris SG	2:2	Dijon (V)	0:0	Caen	0:0
Caen	Lille	1:3	Reims (V)	2:2	Strasbourg (V)	7:2	Nimes	1:2	Angers (V)	1:1	Monaco	0:1
Dijon	Montpellier	1:1	St. Etienne (V)	0:3	Rennes (V)	0:2	Guingamp	2:1	Toulouse (V)	2:2	Bordeaux	0:0
Guingamp	St. Etienne	0:1	Monaco (V)	2:0	Amiens	1:2	Dijon (V)	1:2	Nice	0:0	Reims (V)	1:2
Lille	Caen (V)	3:1	Toulouse	1:2	Nimes (V)	3:2	Reims	1:1	Montpellier (V)	1:0	Lyon	2:2
Lyon	Reims	1:1	Montpellier (V)	1:1	Monaco	3:0	Rennes	0:2	Lille (V)	2:2	St. Etienne	1:0
Marseille	Monaco	1:1	Angers (V)	1:1	Nantes (V)	2:3	Reims	0:0	Amiens (V)	3:1	Dijon	2:0
Monaco	Marseille (V)	1:1	Guingamp	0:2	Lyon (V)	0:3	Amiens (V)	2:0	Montpellier	1:2	Caen (V)	1:0
Montpellier	Dijon (V)	1:1	Nantes (V)	0:2	Lyon	1:1	Lille	0:1	Monaco (V)	2:1	Rennes	2:2
Nantes	Rennes	0:1	Montpellier	2:0	Paris SG (V)	0:1	Marseille	3:2	St. Etienne (V)	0:3	Angers	1:1
Nice	Bordeaux	1:0	Strasbourg (V)	0:2	St. Etienne	1:1	Angers	0:0	Guingamp (V)	0:0	Lille	2:0
Nimes	Rennes (V)	0:4	Lille	2:3	Caen (V)	2:1	Amiens	3:0	Strasbourg (V)	1:0	Nice	0:1
Paris SG	Amiens (V)	3:0	Nantes	1:0	Strasbourg (V)	1:1	Bordeaux (V)	2:2	Toulouse	1:0	Monaco (V)	4:0
Reims	Lyon (V)	1:1	Caen	2:2	Strasbourg	2:1	Lille (V)	1:1	Toulouse	0:1	Marseille (V)	0:0
Rennes	Nantes (V)	1:0	Nimes	4:0	Dijon	2:0	Lyon (V)	2:0	Strasbourg	1:4	Montpellier (V)	2:2
St. Etienne	Guingamp (V)	1:0	Dijon	3:0	Nice (V)	1:1	Bordeaux (V)	2:3	Nantes	3:0	Lyon (V)	0:1
Strasbourg	Toulouse (V)	2:1	Nice	2:0	Reims (V)	1:2	Caen	2:7	Paris SG	1:1	Rennes (V)	4:1
Toulouse	Strasbourg	1:2	Lille (V)	2:1	Reims (V)	1:0	Dijon	2:2	Paris SG (V)	0:1	Amiens	0:1

1. francouzská fotbalová liga

TABULKA PO 20. KOLE		Celkem						Doma					Venku					Poznámka	
1.	Paris SG	18	16	2	0	53:10	3.50	50	9	0	0	28:3	3.44	7	2	0	25:7	3.56	LM
2.	Lille	20	11	4	5	32:20	2.60	37	6	3	1	19:8	2.70	5	1	4	13:12	2.50	LM
3.	Lyon	19	9	6	4	31:22	2.79	33	6	3	2	17:8	2.27	3	3	2	14:14	3.50	LM
4.	St. Etienne	19	9	6	4	29:22	2.68	33	7	2	0	19:6	2.78	2	4	4	10:16	2.60	EL
5.	Montpellier	19	8	7	4	26:16	2.21	31	4	4	2	14:7	2.10	4	3	2	12:9	2.33	
6.	Rennes	19	8	5	6	28:25	2.79	29	4	2	3	13:11	2.67	4	3	3	15:14	2.90	
7.	Nice	19	8	5	6	14:17	1.63	29	4	2	4	7:11	1.80	4	3	2	7:6	1.44	
8.	Marseille	18	8	4	6	31:27	3.22	28	5	3	1	18:7	2.78	3	1	5	13:20	3.67	
9.	Strasbourg	20	7	7	6	32:29	3.05	28	4	3	3	17:16	3.30	3	4	3	15:13	2.80	
10.	Reims	20	6	9	5	16:19	1.75	27	4	4	2	9:7	1.60	2	5	3	7:12	1.90	
11.	Nantes	19	6	5	8	26:26	2.74	23	4	3	3	18:10	2.80	2	2	5	8:16	2.67	
12.	Nimes	18	6	5	7	26:28	3.00	23	2	3	3	11:10	2.63	4	2	4	15:18	3.30	
13.	Bordeaux	18	5	7	6	20:21	2.28	22	4	4	2	15:12	2.70	1	3	4	5:9	1.75	
14.	Toulouse	18	5	6	7	17:27	2.44	21	2	3	4	10:14	2.67	3	3	3	7:13	2.22	
15.	Angers	18	4	8	6	20:22	2.33	20	2	4	3	10:11	2.33	2	4	3	10:11	2.33	
16.	Amiens	20	5	3	12	17:34	2.55	18	3	1	6	12:17	2.90	2	2	6	5:17	2.20	
17.	Caen	19	3	8	8	23:27	2.63	17	1	4	4	9:13	2.44	2	4	4	14:14	2.80	
18.	Dijon	19	4	5	10	17:32	2.58	17	2	2	5	7:16	2.56	2	3	5	10:16	2.60	SESTUP
19.	Monaco	19	3	5	11	17:30	2.47	14	0	3	6	7:17	2.67	3	2	5	10:13	2.30	SESTUP
20.	Guingamp	19	2	5	12	14:35	2.58	11	0	3	6	8:17	2.78	2	2	6	6:18	2.40	SESTUP

3. francouzská fotbalová liga

TABULKA		Celkem						Doma				Venku				Poznámka
1.	Le Mans	18	9	8	1	21:10	35	5	3	0	10:3	4	5	1	11:7	POSTUP
2.	Chambly	17	10	5	2	24:14	35	7	3	0	18:7	3	2	2	6:7	POSTUP
3.	Rodez	17	9	5	3	22:12	32	5	1	2	8:5	4	4	1	14:7	O POSTUP
4.	Laval	18	9	3	6	22:19	30	7	2	1	16:8	2	1	5	6:11	
5.	Quevilly	18	7	7	4	17:12	28	3	4	1	7:2	4	3	3	10:10	
6.	Lyon Duchere	17	7	6	4	21:17	27	4	4	2	10:6	3	2	2	11:11	
7.	Boulogne	17	7	6	4	17:13	27	4	2	1	10:5	3	4	3	7:8	
8.	Cholet	18	6	7	5	21:19	25	3	4	3	13:12	3	3	2	8:7	
9.	Marignane Gignac	17	5	7	5	20:17	22	4	3	2	12:6	1	4	3	8:11	
10.	Concarneau	17	5	6	6	17:25	21	3	4	1	11:9	2	2	5	6:16	
11.	Pau	17	5	4	8	17:17	19	3	3	1	10:5	2	1	7	7:12	
12.	Villefranche	18	3	10	5	17:20	19	2	2	4	8:11	1	8	1	9:9	
13.	Bourg	17	4	6	7	14:17	18	3	3	3	8:8	1	3	4	6:9	
14.	Avranches	17	4	6	7	15:20	18	3	4	2	10:9	1	2	5	5:11	
15.	Entente S.S.G.	18	3	8	7	11:17	17	1	5	4	5:10	2	3	3	6:7	
16.	Dunkerque	18	4	4	10	21:26	16	3	1	5	13:11	1	3	5	8:15	
17.	Tours	18	2	10	6	7:13	16	0	5	3	4:8	2	5	3	3:5	
18.	Drancy	17	1	6	10	5:21	9	1	4	4	4:7	0	2	6	1:14	

2. francouzská fotbalová liga

Číslo udál.	Den	DOHRÁVKY		Výsledky v roce				Předběžné kurzy					Váš tip	Výsl.	
				2018-2019		2017-2018		1	10	0	02	2			
				doma	venku	doma	venku								
1605	14.01.	Red Star	-	Lens		0:1			4,01	1,77	3,15	1,22	2,01		
	15.01.	Le Havre	-	Valenciennes			1:0	1:1	1,60	1,10	3,50	2,06	5,00		

Číslo udál.	Den	ZÁPASY 21. KOLA		Výsledky v roce				Předběžné kurzy					Váš tip	Výsl.	
				2018-2019		2017-2018		1	10	0	02	2			
				doma	venku	doma	venku								
1297	18.01.	Auxerre	-	Orleans		3:0	1:3	3:2	2,35	1,34	3,15	1,46	2,72		
1298	18.01.	Beziars	-	Troyes		1:0			2,50	1,36	3,00	1,41	2,65		
1299	18.01.	Chateauroux	-	Valenciennes		1:1	0:1	2:1	2,00	1,23	3,20	1,64	3,35		
1300	21.01.	Le Havre	-	Red Star		1:0			1,80	1,16	3,30	1,80	3,96		
1301	19.01.	Lens	-	Nancy		3:0	1:1	1:1	1,50	1,06	3,60	2,25	6,00		
1302	18.01.	Lorient	-	Ajaccio GFCO		3:1	4:1	0:0	1,65	1,12	3,50	1,98	4,56		
1303	18.01.	Metz	-	Clermont		3:2			1,55	1,07	3,50	2,15	5,50		
1304	19.01.	Niort	-	Grenoble		0:1			2,25	1,32	3,20	1,50	2,82		
1305	21.01.	Paris FC	-	Brest		1:1	0:1	1:1	2,40	1,36	3,15	1,44	2,65		
1306	18.01.	Sochaux	-	AC Ajaccio		3:2	1:6	2:3	2,10	1,27	3,20	1,57	3,10		

POSLEDNÍ LIGOVÉ VÝSLEDKY MUŽSTVA: (V) = zápas hraný venku

AC Ajaccio	Beziars	2:1	Lens (V)	2:1	Orleans (V)	3:1	Nancy	1:1	Brest (V)	0:2	Clermont	0:0
Ajaccio GFCO	Auxerre	0:4	Chateauroux (V)	1:0	Le Havre	1:1	Sochaux (V)	0:2	Niort	0:1	Metz (V)	0:1
Auxerre	Ajaccio GFCO (V)	4:0	Grenoble	4:0	Chateauroux (V)	0:0	Lorient	0:0	Le Havre (V)	1:1	Sochaux (V)	4:1
Beziars	AC Ajaccio (V)	1:2	Orleans	1:2	Brest (V)	0:3	Grenoble	0:3	Clermont (V)	0:2	Valenciennes	1:1
Brest	Troyes	1:1	Niort (V)	1:1	Beziars	3:0	Lens (V)	1:2	AC Ajaccio	2:0	Orleans (V)	0:0
Chateauroux	Lorient (V)	1:2	Ajaccio GFCO	0:1	Auxerre	0:0	Le Havre (V)	1:2	Sochaux	1:0	Niort (V)	1:0
Clermont	Niort	3:2	Troyes (V)	1:0	Lens	0:0	Paris FC (V)	0:3	Beziars	2:0	AC Ajaccio (V)	0:0
Grenoble	Le Havre	0:0	Auxerre (V)	0:4	Paris FC	0:1	Beziars (V)	3:0	Metz	1:1	Lens (V)	0:0
Le Havre	Grenoble (V)	0:0	Ajaccio GFCO (V)	1:1	Chateauroux	2:1	Auxerre	1:1	Paris FC (V)	0:1	Sochaux	3:2
Lens	AC Ajaccio	1:2	Clermont (V)	0:0	Brest	2:1	Lorient (V)	2:2	Grenoble	0:0	Valenciennes (V)	2:4
Lorient	Chateauroux	2:1	Sochaux (V)	0:1	Niort	1:1	Auxerre (V)	0:0	Lens	2:2	Troyes (V)	0:2
Metz	Orleans (V)	1:0	Valenciennes (V)	2:0	Red Star	2:0	Grenoble (V)	1:1	Ajaccio GFCO	1:0	Chateauroux (V)	2:1
Nancy	Paris FC	1:2	Troyes	1:1	AC Ajaccio (V)	1:1	Orleans (V)	2:1	Red Star	1:0	Brest (V)	1:2
Niort	Clermont (V)	2:3	Brest	1:1	Lorient (V)	1:1	Valenciennes	1:0	Ajaccio GFCO (V)	1:0	Chateauroux	0:1
Orleans	Metz	0:1	Beziars (V)	2:1	AC Ajaccio	1:3	Troyes (V)	2:3	Nancy	1:2	Brest	0:0
Paris FC	Nancy (V)	2:1	Red Star	1:1	Grenoble (V)	1:0	Clermont	3:0	Valenciennes (V)	0:0	Le Havre	1:0
Red Star	Paris FC (V)	1:1	Sochaux	3:0	Metz (V)	0:2	Troyes	0:3	Nancy (V)	0:1	Beziars	0:3
Sochaux	Valenciennes (V)	0:1	Lorient	1:0	Red Star (V)	0:3	Ajaccio GFCO	2:0	Chateauroux (V)	0:1	Auxerre	1:4
Troyes	Brest (V)	1:1	Clermont	0:1	Nancy (V)	1:1	Orleans	3:2	Red Star (V)	3:0	Lorient	2:0
Valenciennes	Sochaux	1:0	Metz	0:2	Niort (V)	0:1	Paris FC	0:0	Beziars (V)	1:1	Lens	4:2

TABULKA PO 20. KOLE		Celkem						Doma				Venku				Poznámka			
1.	Metz	19	14	2	3	33:12	2,37	44	6	0	2	16:4	2,50	8	2	1	17:8	2,27	POSTUP
2.	Brest	20	11	6	3	36:19	2,75	39	7	3	1	23:9	2,91	4	3	2	13:10	2,56	POSTUP
3.	Paris FC	20	9	8	3	20:12	1,60	35	6	3	0	12:2	1,56	3	5	3	8:10	1,64	BARÁŽ
4.	Lorient	20	9	7	4	26:17	2,15	34	5	5	0	15:7	2,20	4	2	4	11:10	2,10	BARÁŽ
5.	Lens	19	9	5	5	27:16	2,26	32	5	2	2	13:4	1,89	4	3	3	14:12	2,60	BARÁŽ
6.	Clermont	20	8	8	4	24:16	2,00	32	5	5	1	16:8	2,18	3	3	3	8:8	1,78	
7.	Niort	20	9	5	6	23:19	2,10	32	5	2	2	12:7	2,11	4	3	4	11:12	2,09	
8.	Grenoble	20	9	5	6	23:19	2,10	32	5	3	3	11:8	1,73	4	2	3	12:11	2,56	
9.	Troyes	20	9	3	8	27:20	2,35	30	5	0	5	14:11	2,50	4	3	3	13:9	2,20	
10.	Le Havre	19	7	7	5	21:18	2,05	28	4	4	1	15:11	2,89	3	3	4	6:7	1,30	
11.	Auxerre	20	7	5	8	24:18	2,10	26	3	3	4	10:9	1,90	4	2	4	14:9	2,30	
12.	Orleans	20	8	2	10	25:30	2,75	26	4	1	6	11:14	2,27	4	1	4	14:16	3,33	
13.	AC Ajaccio	20	6	6	8	21:26	2,35	24	3	4	3	12:11	2,30	3	2	5	9:15	2,40	
14.	Chateauroux	20	5	7	8	15:23	1,90	22	3	3	4	9:11	2,00	2	4	4	6:12	1,80	
15.	Ajaccio GFCO	20	6	4	10	17:32	2,45	22	3	2	6	9:16	2,27	3	2	4	8:16	2,67	
16.	Valenciennes	19	5	5	9	23:32	2,89	20	4	4	3	15:15	2,73	1	1	6	8:17	3,13	
17.	Sochaux	20	6	2	12	15:26	2,05	20	4	0	5	8:11	2,11	2	2	7	7:15	2,00	
18.	Beziars	20	5	3	12	15:27	2,10	18	0	3	5	4:12	2,00	5	0	7	11:15	2,17	BARÁŽ
19.	Nancy	19	3	4	12	11:26	1,95	13	1	2	7	4:13	1,70	2	2	5	7:13	2,22	SESTUP
20.	Red Star	19	3	4	12	14:32	2,42	13	3	0	7	9:19	2,80	0	4	5	5:13	2,00	SESTUP

1. portugalská fotbalová liga

Číslo udál.	Den	ZÁPASY 18. KOLA		Výsledky v roce				Předběžné kurzy					Váš tip Skut.	Výsl.		
				2018-2019		2017-2018		1	10	0	02	2				
				doma	venku	doma	venku									
592	20.01.	Santa Clara	-	Maritimo		0:1				2,05	1,25	3,20	1,60	3,22		
593	19.01.	Boavista	-	Portimonense		2:0	2:0	1:2		2,60	1,36	2,85	1,38	2,66		
594	18.01.	Chaves	-	FC Porto		0:5	0:4	0:3		9,30	3,21	4,90	1,02	1,25		
595	19.01.	Belenenses	-	Tondela		1:0	0:0	0:2		2,30	1,34	3,20	1,48	2,75		
596	20.01.	Aves	-	Setubal		0:2	1:4	1:0		2,60	1,36	2,85	1,38	2,66		
597	18.01.	Guimaraes	-	Benfica		2:3	1:3	0:2		4,56	1,98	3,50	1,12	1,65		
598	20.01.	Rio Ave	-	Feirense		0:2	2:1	0:1		1,75	1,16	3,40	1,85	4,07		
599	18.01.	Nacional	-	Braga		2:4				3,61	1,71	3,25	1,20	1,90		
600	19.01.	Sp. Lisboa	-	Moreirense		3:1	1:0	1:1		1,40	1,04	4,10	2,52	6,50		

POSLEDNÍ LIGOVÉ VÝSLEDKY MUŽSTVA:

(V) = zápas hraný venku

Aves	Feirense	1:1	Moreirense (V)	0:1	FC Porto	0:1	Belenenses (V)	2:5	Guimaraes	1:1	Sp. Lisboa (V)	1:4
Belenenses	Nacional (V)	1:0	Guimaraes	1:0	Sp. Lisboa (V)	1:2	Aves	5:2	Rio Ave (V)	2:2	Chaves	1:0
Benfica	Santa Clara (V)	2:0	Rio Ave	4:2	Portimonense (V)	0:2	Braga	6:2	Maritimo (V)	1:0	Setubal (V)	1:0
Boavista	Maritimo	0:1	Braga (V)	0:1	Setubal	1:0	Moreirense (V)	1:2	Tondela	2:0	Nacional (V)	0:0
Braga	Portimonense (V)	1:1	Boavista	1:0	Maritimo	2:0	Benfica (V)	2:6	Feirense	4:0	Tondela (V)	1:0
Chaves	Tondela	2:1	Setubal (V)	0:0	Feirense	0:0	Nacional (V)	0:2	Moreirense	1:2	Belenenses (V)	0:1
FC Porto	Sp. Lisboa (V)	0:0	Nacional	3:1	Aves (V)	1:0	Rio Ave	2:1	Santa Clara (V)	2:1	Portimonense	4:1
Feirense	Aves (V)	1:1	Santa Clara	2:2	Chaves (V)	0:0	Portimonense	0:1	Braga (V)	0:4	Maritimo	1:1
Guimaraes	Moreirense	1:0	Belenenses (V)	0:1	Nacional (V)	0:1	Sp. Lisboa	1:0	Aves (V)	1:1	Rio Ave	3:2
Maritimo	Boavista (V)	1:0	Portimonense	5:1	Braga (V)	0:2	Tondela (V)	1:2	Benfica	0:1	Feirense (V)	1:1
Moreirense	Guimaraes (V)	0:1	Aves	1:0	Rio Ave (V)	2:1	Boavista	2:1	Chaves (V)	2:1	Santa Clara	0:1
Nacional	Belenenses	0:1	FC Porto (V)	1:3	Guimaraes	1:0	Chaves	2:0	Sp. Lisboa (V)	2:5	Boavista	0:0
Portimonense	Braga	1:1	Maritimo (V)	1:5	Benfica	2:0	Feirense (V)	1:0	Setubal	3:1	FC Porto (V)	1:4
Rio Ave	Setubal	1:1	Benfica (V)	2:4	Moreirense	1:2	FC Porto (V)	1:2	Belenenses	2:2	Guimaraes (V)	2:3
Santa Clara	Benfica	0:2	Feirense (V)	2:2	Tondela	1:2	Setubal (V)	2:0	FC Porto	1:2	Moreirense (V)	1:0
Setubal	Rio Ave (V)	1:1	Chaves	0:0	Boavista (V)	0:1	Santa Clara	0:2	Portimonense (V)	1:3	Benfica	0:1
Sp. Lisboa	FC Porto	0:0	Tondela (V)	1:2	Belenenses	2:1	Guimaraes (V)	0:1	Nacional	5:2	Aves	4:1
Tondela	Chaves (V)	1:2	Sp. Lisboa	2:1	Santa Clara (V)	2:1	Maritimo	2:1	Boavista (V)	0:2	Braga	0:1

TABULKA PO 17. KOLE		Celkem						Doma				Venku				Poznámka			
1.	FC Porto	17	14	1	2	34:10	2,59	43	8	0	1	23:6	3,22	6	1	1	11:4	1,88	LM
2.	Benfica	17	12	2	3	37:17	3,18	38	6	1	1	22:10	4,00	6	1	2	15:7	2,44	LM
3.	Braga	17	11	4	2	32:17	2,88	37	8	1	0	20:5	2,78	3	3	2	12:12	3,00	EL
4.	Sp. Lisboa	17	11	2	4	33:18	3,00	35	8	1	0	21:6	3,00	3	1	4	12:12	3,00	EL
5.	Guimaraes	17	8	4	5	22:17	2,29	28	5	2	1	10:5	1,88	3	2	4	12:12	2,67	
6.	Belenenses	17	7	7	3	21:16	2,18	28	4	2	2	11:8	2,38	3	5	1	10:8	2,00	
7.	Moreirense	17	9	1	7	18:21	2,29	28	5	1	2	9:6	1,88	4	0	5	9:15	2,67	
8.	Portimonense	17	7	3	7	24:31	3,24	24	5	3	1	19:13	3,56	2	0	6	5:18	2,88	
9.	Santa Clara	17	6	3	8	26:27	3,12	21	2	1	6	14:19	3,67	4	2	2	12:8	2,50	
10.	Rio Ave	17	5	5	7	27:30	3,35	20	4	3	2	16:14	3,33	1	2	5	11:16	3,38	
11.	Setubal	17	5	4	8	16:19	2,06	19	3	1	4	8:8	2,00	2	3	4	8:11	2,11	
12.	Nacional	17	5	4	8	19:30	2,88	19	3	1	5	5:11	1,78	2	3	3	14:19	4,13	
13.	Tondela	17	5	3	9	21:25	2,71	18	3	2	4	10:11	2,33	2	1	5	11:14	3,13	
14.	Maritimo	17	5	2	10	14:21	2,06	17	3	1	4	9:9	2,25	2	1	6	5:12	1,89	
15.	Boavista	17	4	4	9	12:19	1,82	16	3	1	4	5:6	1,38	1	3	5	7:13	2,22	
16.	Feirense	17	2	7	8	11:24	2,06	13	1	5	2	8:9	2,13	1	2	6	3:15	2,00	
17.	Chaves	17	3	3	11	12:24	2,12	12	2	2	4	8:9	2,13	1	1	7	4:15	2,11	SESTUP
18.	Aves	17	3	3	11	18:31	2,88	12	2	3	4	12:12	2,67	1	0	7	6:19	3,13	SESTUP

2. portugalská fotbalová liga

Číslo udál.	Den	DOHRÁVKY		Výsledky v roce				Předběžné kurzy					Váš tip	Výsl.	
				2017-2018		2016-2017		1	10	0	02	2			
				doma	venku	doma	venku								
1695	14.01.	Famalicao	-	Estoril					2,10	1,25	3,09	1,57	3,25		
	16.01.	Benfica II	-	Viseu	1:5	0:1	2:1	1:2	1,85	1,19	3,30	1,75	3,74		

Číslo udál.	Den	ZÁPASY 18. KOLA		Výsledky v roce				Předběžné kurzy					Váš tip	Výsl.	
				2018-2019		2017-2018		1	10	0	02	2			
				doma	venku	doma	venku								
	19.01.	Braga II	-	Ferreira		0:2			4,56	1,98	3,50	1,12	1,65		
	19.01.	Famalicao	-	Farense		0:1			1,70	1,13	3,40	1,91	4,37		
	20.01.	Mafra	-	Varzim		1:0			2,10	1,27	3,20	1,57	3,10		
	20.01.	Arouca	-	Penafiel		2:1	1:4	0:2	2,40	1,36	3,15	1,44	2,65		
	20.01.	Coimbra	-	Oliveirense		1:1	0:2	2:0	1,80	1,16	3,30	1,80	3,96		
	20.01.	Leixoes	-	Benfica II		1:2	0:0	2:1	2,35	1,34	3,15	1,46	2,72		
	19.01.	FC Porto II	-	Estoril		0:4			2,66	1,38	2,85	1,36	2,60		
	20.01.	Viseu	-	Covilha		0:0	0:0	3:1	1,70	1,13	3,40	1,91	4,37		
	19.01.	C. Piedade	-	Guimaraes II		1:0	0:1	0:1	2,15	1,29	3,20	1,55	3,00		

POSLEDNÍ LIGOVÉ VÝSLEDKY MUŽSTVA: (V) = zápas hraný venku

Arouca	Oliveirense	0:0	Estoril (V)	1:1	Farense	3:3	Ferreira (V)	0:1	Guimaraes II	2:2	Covilha (V)	2:2
Benfica II	Braga II	2:3	Guimaraes II (V)	1:2	FC Porto II (V)	2:2	Famalicao (V)	0:0	Oliveirense	3:0	Farense (V)	1:0
Braga II	Benfica II (V)	3:2	FC Porto II	0:1	Guimaraes II	2:3	Covilha (V)	0:1	Varzim	0:1	C. Piedade (V)	1:2
C. Piedade	Ferreira	0:3	Varzim (V)	1:2	Coimbra (V)	0:3	Mafra	0:3	Leixoes (V)	2:1	Braga II	2:1
Coimbra	Varzim	2:0	C. Piedade	3:0	Leixoes	2:1	Mafra (V)	3:2	Famalicao	0:1	FC Porto II (V)	0:3
Covilha	Mafra (V)	2:1	Leixoes (V)	0:1	Braga II	1:0	FC Porto II (V)	0:3	Arouca	2:2	Estoril (V)	0:1
Estoril	Viseu (V)	2:1	Arouca	1:1	Penafiel	0:1	Oliveirense (V)	1:0	Farense	1:0	Covilha	1:0
FC Porto II	Guimaraes II	1:0	Braga II (V)	1:0	Benfica II	2:2	Covilha	3:0	Ferreira (V)	1:0	Coimbra	3:0
Famalicao	Varzim	0:0	Guimaraes II (V)	1:0	Benfica II	0:0	Coimbra (V)	1:0	Leixoes	1:0	C. Piedade (V)	0:0
Farense	Viseu (V)	1:2	Arouca (V)	3:3	Oliveirense	5:0	Penafiel (V)	3:2	Estoril (V)	0:1	Benfica II	0:1
Ferreira	C. Piedade (V)	3:0	Leixoes	1:0	Mafra (V)	1:1	Arouca	1:0	Viseu (V)	4:0	FC Porto II	0:1
Guimaraes II	FC Porto II (V)	0:1	Benfica II	2:1	Braga II (V)	3:2	Famalicao	0:1	Arouca (V)	2:2	Viseu	2:0
Leixoes	Penafiel	2:1	Ferreira (V)	0:1	Covilha	1:0	Coimbra (V)	1:2	C. Piedade	1:2	Mafra (V)	0:1
Mafra	Covilha	1:2	Ferreira	1:1	C. Piedade (V)	3:0	Coimbra	2:3	Leixoes	1:0	Braga II (V)	1:6
Oliveirense	Arouca (V)	0:0	Penafiel	2:1	Farense (V)	0:5	Estoril	0:1	Benfica II (V)	0:3	Ferreira	1:2
Penafiel	Leixoes (V)	1:2	Viseu	2:0	Oliveirense (V)	1:2	Estoril (V)	1:0	Farense	2:3	Varzim (V)	4:3
Varzim	Coimbra (V)	0:2	C. Piedade	2:1	Famalicao (V)	0:0	Braga II (V)	1:0	Penafiel	3:4	Arouca (V)	1:0
Viseu	Estoril	1:2	Farense	2:1	Penafiel (V)	0:2	Ferreira	0:4	Guimaraes II (V)	0:2	C. Piedade	0:0

TABULKA PO 17. KOLE		Celkem						Doma				Venku				Poznámka			
1.	Ferreira	17	13	1	3	25:6	1.82	40	7	0	2	12:3	1.67	6	1	1	13:3	2.00	POSTUP
2.	Famalicao	16	10	4	2	22:12	2.13	34	5	2	0	11:3	2.00	5	2	2	11:9	2.22	POSTUP
3.	Estoril	16	9	3	4	28:15	2.69	30	4	2	3	12:10	2.44	5	1	1	16:5	3.00	
4.	Benfica II	16	8	4	4	20:14	2.13	28	6	0	1	13:6	2.71	2	4	3	7:8	1.67	
5.	Coimbra	17	8	3	6	21:20	2.41	27	4	1	4	12:12	2.67	4	2	2	9:8	2.13	
6.	Penafiel	17	8	2	7	23:20	2.53	26	5	1	2	13:8	2.63	3	1	5	10:12	2.44	
7.	Mafra	17	7	4	6	23:21	2.59	25	4	3	2	12:9	2.33	3	1	4	11:12	2.88	
8.	FC Porto II	17	7	3	7	21:23	2.59	24	5	1	2	14:8	2.75	2	2	5	7:15	2.44	
9.	Farense	17	6	5	6	23:19	2.47	23	4	2	2	10:5	1.88	2	3	4	13:14	3.00	
10.	Varzim	17	6	4	7	17:20	2.18	22	3	2	4	12:12	2.67	3	2	3	5:8	1.63	
11.	Leixoes	17	6	3	8	15:17	1.88	21	4	2	2	9:7	2.00	2	1	6	6:10	1.78	
12.	Guimaraes II	17	5	5	7	19:22	2.41	20	2	3	4	6:8	1.56	3	2	3	13:14	3.38	
13.	Viseu	16	5	4	7	15:22	2.31	19	4	2	3	13:14	3.00	1	2	4	2:8	1.43	
14.	C. Piedade	17	4	5	8	11:25	2.12	17	2	2	4	5:15	2.50	2	3	4	6:10	1.78	
15.	Braga II	17	5	1	11	19:22	2.41	16	3	0	6	12:11	2.56	2	1	5	7:11	2.25	
16.	Oliveirense	17	3	7	7	16:24	2.35	16	3	3	3	12:9	2.33	0	4	4	4:15	2.38	
17.	Covilha	17	4	4	9	16:25	2.41	16	2	4	2	6:6	1.50	2	0	7	10:19	3.22	SESTUP
18.	Arouca	17	3	6	8	18:25	2.53	15	1	4	3	10:12	2.75	2	2	5	8:13	2.33	SESTUP

1. nizozemská fotbalová liga

Číslo udál.	Den	ZÁPASY 18. KOLA		Výsledky v roce				Předběžné kurzy					Váš tip	Výsl.
				2018-2019		2017-2018		1	10	0	02	2		
				doma	venku	doma	venku							
570	18.01.	Amhem	-	Excelsior	0:2	1:2	3:0	1,34	1,04	5,00	2,94	7,97		
571	19.01.	Alkmaar	-	Utrecht	1:2	3:0	1:1	1,87	1,24	3,76	1,82	3,62		
572	19.01.	Zwolle	-	Feyenoord	0:3	3:4	0:0	5,38	2,23	4,01	1,11	1,57		
573	19.01.	Den Haag	-	Venlo	0:2	1:1	2:0	1,94	1,23	3,39	1,75	3,71		
574	19.01.	Groningen	-	Heracles	1:4	3:3	1:2	2,07	1,27	3,36	1,66	3,33		
575	20.01.	Tilburg	-	Breda	2:2	1:1	2:1	1,73	1,15	3,54	1,97	4,66		
576	20.01.	De Graafschap	-	Sittard	1:3			3,17	1,69	3,66	1,30	2,03		
577	20.01.	Emmen	-	PSV Eindhoven	0:6			10,30	3,55	6,05	1,03	1,24		
578	20.01.	Ajax	-	Heerenveen	4:0	4:1	4:0	1,05	1,00	14,50	8,17	35,00		

POSLEDNÍ LIGOVÉ VÝSLEDKY MUŽSTVA:

(V) = zápas hraný venku

Ajax	Utrecht (V)	3:1	De Graafschap	8:0	Zwolle (V)	4:1	Den Haag	5:1	Breda (V)	3:0	Excelsior (V)	7:1
Alkmaar	PSV Eindhoven (V)	1:3	Excelsior	2:1	Sittard (V)	3:0	Tilburg	0:2	Venlo (V)	2:2	Den Haag (V)	1:0
Amhem	De Graafschap (V)	2:2	Venlo	2:1	Breda (V)	1:2	Emmen	1:1	Tilburg (V)	3:1	Utrecht	2:1
Breda	Heerenveen	4:2	Zwolle (V)	0:0	Amhem	2:1	Groningen (V)	2:5	Ajax	0:3	Emmen (V)	0:2
De Graafschap	Amhem	2:2	Ajax (V)	0:8	Den Haag (V)	0:0	Zwolle	0:2	Utrecht (V)	0:5	PSV Eindhoven	1:4
Den Haag	Feyenoord	2:2	Tilburg (V)	3:0	De Graafschap	0:0	Ajax (V)	1:5	Zwolle (V)	3:2	Alkmaar	0:1
Emmen	Tilburg	0:2	Groningen (V)	2:1	Feyenoord	1:4	Amhem (V)	1:1	Excelsior	1:2	Breda	2:0
Excelsior	Heracles	0:3	Alkmaar (V)	1:2	PSV Eindhoven (V)	0:6	Utrecht	3:3	Emmen (V)	2:1	Ajax	1:7
Feyenoord	Den Haag (V)	2:2	Sittard	0:2	Emmen (V)	4:1	Venlo	4:1	PSV Eindhoven	2:1	Groningen	1:0
Groningen	Sittard (V)	0:0	Emmen	1:2	Venlo (V)	0:0	Breda	5:2	Feyenoord (V)	0:1	Heerenveen	2:0
Heerenveen	Breda (V)	2:4	Utrecht	2:3	Tilburg (V)	5:1	Sittard	3:1	PSV Eindhoven (V)	0:3	Groningen (V)	0:2
Heracles	Excelsior (V)	3:0	PSV Eindhoven	0:4	Utrecht (V)	1:3	Venlo	4:1	Sittard (V)	0:3	Feyenoord	0:2
PSV Eindhoven	Alkmaar	3:1	Heracles (V)	4:0	Excelsior	6:0	Feyenoord (V)	1:2	Heerenveen	3:0	De Graafschap (V)	4:1
Sittard	Groningen	0:0	Feyenoord (V)	2:0	Alkmaar	0:3	Heerenveen (V)	1:3	Heracles	3:0	Venlo (V)	2:3
Tilburg	Emmen (V)	2:0	Den Haag	0:3	Heerenveen	1:5	Alkmaar (V)	2:0	Amhem	1:3	Zwolle (V)	3:2
Utrecht	Ajax	1:3	Heerenveen (V)	3:2	Heracles	3:1	Excelsior (V)	3:3	De Graafschap	5:0	Amhem (V)	1:2
Venlo	Zwolle	2:0	Amhem (V)	1:2	Groningen	0:0	Feyenoord (V)	1:4	Heracles (V)	1:4	Alkmaar	2:2
Zwolle	Venlo (V)	0:2	Breda	0:0	Ajax	1:4	De Graafschap (V)	2:0	Den Haag	2:3	Tilburg	2:3

TABULKA PO 17. KOLE		Celkem						Doma				Venku				Poznámka			
1.	PSV Eindhoven	17	16	0	1	60:8	4.00	48	9	0	0	36:2	4.22	7	0	1	24:6	3.75	LM
2.	Ajax	17	15	1	1	60:8	4.00	46	7	1	0	32:2	4.25	8	0	1	28:6	3.78	LM
3.	Feyenoord	17	11	3	3	35:20	3.24	36	8	0	1	20:7	3.00	3	3	2	15:13	3.50	EL
4.	Utrecht	17	8	4	5	30:23	3.12	28	6	1	2	20:9	3.22	2	3	3	10:14	3.00	EL
5.	Amhem	17	7	5	5	27:21	2.82	26	5	2	1	17:10	3.38	2	3	4	10:11	2.33	PLAY OFF
6.	Heracles	17	8	2	7	33:35	4.00	26	6	0	2	21:13	4.25	2	2	5	12:22	3.78	PLAY OFF
7.	Alkmaar	17	7	4	6	30:26	3.29	25	3	3	2	13:9	2.75	4	1	4	17:17	3.78	PLAY OFF
8.	Venlo	17	6	5	6	21:24	2.65	23	4	3	1	13:6	2.38	2	2	5	8:18	2.89	PLAY OFF
9.	Sittard	17	5	5	7	29:30	3.47	20	3	3	3	15:13	3.11	2	2	4	14:17	3.88	
10.	Heerenveen	17	5	5	7	36:39	4.41	20	1	3	4	14:21	4.38	4	2	3	22:18	4.44	
11.	Den Haag	17	5	5	7	23:34	3.35	20	2	3	3	8:14	2.75	3	2	4	15:20	3.89	
12.	Tilburg	17	5	4	8	26:34	3.53	19	1	2	5	10:16	3.25	4	2	3	16:18	3.78	
13.	Emmen	17	4	5	8	19:36	3.24	17	1	3	5	10:18	3.11	3	2	3	9:18	3.38	
14.	Excelsior	17	4	4	9	23:45	4.00	16	2	3	4	15:25	4.44	2	1	5	8:20	3.50	
15.	Groningen	17	4	3	10	18:28	2.71	15	2	1	5	11:12	2.88	2	2	5	7:16	2.56	
16.	Zwolle	17	4	3	10	17:30	2.76	15	1	2	6	11:18	3.22	3	1	4	6:12	2.25	BARÁŽ
17.	Breda	17	4	3	10	21:38	3.47	15	4	1	4	15:16	3.44	0	2	6	6:22	3.50	BARÁŽ
18.	De Graafschap	17	3	3	11	14:43	3.35	12	3	1	5	12:18	3.33	0	2	6	2:25	3.38	SESTUP

2. nizozemská fotbalová liga

Číslo udál.	Den	ZÁPASY 21. KOLA		Výsledky v roce				Předběžné kurzy					Váš tip	Výsl.	
				2018-2019		2017-2018		1	10	0	02	2	Skut.		
				doma	venku	doma	venku								
1356	18.01.	Sp. Rotterdam	-	Kerkrade		1:1			1,60	1,10	3,50	2,06	5,00		
1357	18.01.	Volendam	-	FC Eindhoven		1:1	3:2	0:1	2,00	1,23	3,20	1,64	3,35		
1358	18.01.	Waalwijk	-	Ajax II		1:2	2:4	1:1	3,50	1,67	3,20	1,21	1,95		
1359	18.01.	Ahead Eagles	-	Almere		1:0	2:1	0:2	1,60	1,10	3,50	2,06	5,00		
1360	18.01.	Den Bosch	-	FC Oss		1:0	0:0	1:1	1,70	1,13	3,40	1,91	4,37		
1361	18.01.	Nijmegen	-	Telstar		3:0	3:0	2:3	1,50	1,06	3,60	2,25	6,00		
1362	18.01.	Helmond	-	Cambuur		1:3	3:0	1:4	3,10	1,57	3,20	1,27	2,10		
1363	18.01.	Alkmaar II	-	Dordrecht		1:1	3:1	2:3	2,40	1,36	3,15	1,44	2,65		
1364	18.01.	Twente	-	Utrecht II		6:1			1,30	1,03	4,50	2,93	8,40		
1365	21.01.	PSV Eindhoven II	-	Maastricht		2:2	1:0	0:0	1,55	1,07	3,50	2,15	5,50		

POSLEDNÍ LIGOVÉ VÝSLEDKY MUŽSTVA:

(V) = zápas hraný venku

Ahead Eagles	Kerkrade (V)	1:3	Waalwijk (V)	3:1	Den Bosch	0:0	Helmond	1:0	PSV Eindhoven II (V)	1:5	FC Oss	0:1
Ajax II	PSV Eindhoven II	2:2	Sp. Rotterdam	2:0	Almere (V)	3:2	FC Oss	1:0	Twente (V)	5:2	Maastricht	0:1
Alkmaar II	Utrecht II (V)	3:1	FC Eindhoven	1:2	Sp. Rotterdam (V)	0:5	Telstar	0:2	Maastricht (V)	1:1	Twente	1:2
Almere	Volendam	0:2	PSV Eindhoven II (V)	2:5	Ajax II	2:3	Sp. Rotterdam (V)	1:6	Telstar (V)	1:1	Dordrecht	1:1
Cambuur	Sp. Rotterdam	3:3	Maastricht (V)	2:1	Twente	0:1	PSV Eindhoven II (V)	2:1	FC Eindhoven	1:3	Den Bosch (V)	1:1
Den Bosch	Dordrecht (V)	6:2	Kerkrade	2:0	Ahead Eagles (V)	0:0	Nijmegen	3:2	Utrecht II (V)	1:1	Cambuur	1:1
Dordrecht	Den Bosch	2:6	FC Oss	0:1	Utrecht II (V)	1:4	Kerkrade (V)	2:2	Waalwijk	2:0	Almere (V)	1:1
FC Eindhoven	Nijmegen	3:2	Alkmaar II (V)	2:1	Waalwijk	1:3	Utrecht II	0:0	Cambuur (V)	3:1	Helmond	2:1
FC Oss	Waalwijk	1:2	Dordrecht (V)	1:0	Helmond	1:1	Ajax II (V)	0:1	Kerkrade	0:5	Ahead Eagles (V)	1:0
Helmond	Telstar (V)	1:1	Utrecht II	2:0	FC Oss (V)	1:1	Ahead Eagles (V)	0:1	Sp. Rotterdam	3:0	FC Eindhoven (V)	1:2
Kerkrade	Ahead Eagles	3:1	Den Bosch (V)	0:2	Volendam	2:1	Dordrecht	2:2	FC Oss (V)	5:0	Telstar	3:0
Maastricht	Twente	0:2	Cambuur	1:2	Nijmegen (V)	1:0	Waalwijk (V)	1:3	Alkmaar II	1:1	Ajax II (V)	1:0
Nijmegen	FC Eindhoven (V)	2:3	Twente (V)	0:2	Maastricht	0:1	Den Bosch (V)	2:3	Volendam	5:1	Waalwijk (V)	0:1
PSV Eindhoven II	Ajax II (V)	2:2	Almere	5:2	Telstar (V)	4:2	Cambuur	1:2	Ahead Eagles	5:1	Sp. Rotterdam (V)	0:0
Sp. Rotterdam	Cambuur (V)	3:3	Ajax II (V)	0:2	Alkmaar II	5:0	Almere	6:1	Helmond (V)	0:3	PSV Eindhoven II	0:0
Telstar	Helmond	1:1	Volendam (V)	0:1	PSV Eindhoven II	2:4	Alkmaar II (V)	2:0	Almere	1:1	Kerkrade (V)	0:3
Twente	Maastricht (V)	2:0	Nijmegen	2:0	Cambuur (V)	1:0	Volendam (V)	2:1	Ajax II	2:5	Alkmaar II (V)	2:1
Utrecht II	Alkmaar II	1:3	Helmond (V)	0:2	Dordrecht	4:1	FC Eindhoven (V)	0:0	Den Bosch	1:1	Volendam (V)	0:2
Volendam	Almere (V)	2:0	Telstar	1:0	Kerkrade (V)	1:2	Twente	1:2	Nijmegen (V)	1:5	Utrecht II	2:0
Waalwijk	FC Oss (V)	2:1	Ahead Eagles	1:3	FC Eindhoven (V)	3:1	Maastricht	3:1	Dordrecht (V)	0:2	Nijmegen	1:0

TABULKA PO 20. KOLE		Celkem					Doma					Venku					Poznámka		
1.	Den Bosch	20	13	4	3	39:21	3.00	43	6	2	2	19:14	3.30	7	2	1	20:7	2.70	POSTUP
2.	Twente	20	13	2	5	38:22	3.00	41	6	0	4	16:13	2.90	7	2	1	22:9	3.10	BARÁŽ
3.	Sp. Rotterdam	20	11	6	3	41:21	3.10	39	9	1	0	30:7	3.70	2	5	3	11:14	2.50	BARÁŽ
4.	Ahead Eagles	20	12	3	5	35:22	2.85	39	7	2	1	20:5	2.50	5	1	4	15:17	3.20	BARÁŽ
5.	Kerkrade	20	10	4	6	33:25	2.90	34	5	3	2	20:12	3.20	5	1	4	13:13	2.60	BARÁŽ
6.	FC Oss	20	10	4	6	27:19	2.30	34	4	2	4	13:14	2.70	6	2	2	14:5	1.90	BARÁŽ
7.	PSV Eindhoven II	20	9	6	5	46:36	4.10	33	6	2	2	22:12	3.40	3	4	3	24:24	4.80	BARÁŽ
8.	Ajax II	20	10	2	8	39:29	3.40	32	7	1	2	21:9	3.00	3	1	6	18:20	3.80	BARÁŽ
9.	Cambuur	20	8	5	7	28:28	2.80	29	5	2	3	16:12	2.80	3	3	4	12:16	2.80	BARÁŽ
10.	Almere	20	8	4	8	31:35	3.30	28	4	2	4	14:14	2.80	4	2	4	17:21	3.80	
11.	Volendam	20	7	6	7	25:28	2.65	27	5	3	2	15:10	2.50	2	3	5	10:18	2.80	
12.	Waalwijk	20	8	2	10	27:31	2.90	26	4	2	4	14:15	2.90	4	0	6	13:16	2.90	
13.	Maastricht	20	7	5	8	20:26	2.30	26	2	2	6	9:17	2.60	5	3	2	11:9	2.00	
14.	FC Eindhoven	20	7	4	9	24:26	2.50	25	2	3	5	10:15	2.50	5	1	4	14:11	2.50	
15.	Nijmegen	20	7	4	9	33:36	3.45	25	3	4	3	18:17	3.50	4	0	6	15:19	3.40	
16.	Telstar	20	7	2	11	23:34	2.85	23	3	2	5	11:18	2.90	4	0	6	12:16	2.80	
17.	Helmond	20	2	8	10	21:32	2.65	14	2	3	5	14:16	3.00	0	5	5	7:16	2.30	
18.	Utrecht II	20	3	5	12	24:45	3.45	14	3	3	4	16:20	3.60	0	2	8	8:25	3.30	
19.	Alkmaar II	20	2	7	11	25:42	3.35	13	1	3	6	13:20	3.30	1	4	5	12:22	3.40	
20.	Dordrecht	20	2	5	13	22:43	3.25	11	2	2	6	10:20	3.00	0	3	7	12:23	3.50	

1. belgická fotbalová liga

Číslo udál.	Den	ZÁPASY 22. KOLA		Výsledky v roce				Předběžné kurzy					Váš tip Skut.	Výsl.	
				2018-2019		2017-2018		1	10	0	02	2			
				doma	venku	doma	venku								
581	20.01.	FC Bruggy	-	Charleroi		1:2	3:3	2:1	1,52	1,12	4,43	2,45	5,60		
582	19.01.	St. Liege	-	Kortrijk		2:0	3:1	1:2	1,62	1,15	4,09	2,25	5,03		
583	20.01.	Gent	-	Anderlecht		0:2	0:0	0:1	2,05	1,28	3,48	1,74	3,49		
584	20.01.	Mouscron	-	Oostende		1:2	1:0	1:0	2,16	1,31	3,39	1,67	3,29		
585	19.01.	Eupen	-	Lokeren		0:2	3:2	0:3	1,88	1,21	3,54	1,89	4,05		
586	19.01.	Z. Waregem	-	FC Antwerp		1:5	1:2	0:3	2,71	1,51	3,41	1,44	2,48		
587	19.01.	Waasland	-	Cercle Bruggy		0:2			2,42	1,40	3,35	1,54	2,84		
588	18.01.	St. Truiden	-	Genk		1:1	2:1	1:1	5,18	2,26	4,05	1,14	1,61		

POSLEDNÍ LIGOVÉ VÝSLEDKY MUŽSTVA:

(V) = zápas hraný venku

Anderlecht	Waasland	3:0	Mouscron (V)	1:3	Cercle Bruggy (V)	1:2	Charleroi	1:1	Genk	0:1	St. Truiden (V)	2:4
Cercle Bruggy	Eupen	0:1	Gent (V)	1:4	Anderlecht	2:1	FC Antwerp	0:3	Charleroi (V)	1:3	Genk (V)	2:1
Charleroi	St. Liege	0:1	Z. Waregem (V)	1:3	Gent	2:0	Anderlecht (V)	1:1	Cercle Bruggy	3:1	Lokeren (V)	4:2
Eupen	Cercle Bruggy (V)	1:0	Genk	0:2	Mouscron	1:0	Gent (V)	0:2	Waasland	1:0	St. Liege (V)	0:3
FC Antwerp	Mouscron	2:1	FC Bruggy (V)	1:5	Waasland	0:2	Cercle Bruggy (V)	3:0	St. Truiden	1:3	Gent (V)	0:0
FC Bruggy	Lokeren (V)	1:0	FC Antwerp	5:1	Kortrijk (V)	0:0	Waasland (V)	1:2	St. Liege	3:0	Z. Waregem	1:3
Genk	Gent	3:1	Eupen (V)	2:0	Oostende	2:0	Kortrijk	1:1	Anderlecht (V)	1:0	Cercle Bruggy	1:2
Gent	Genk (V)	1:3	Cercle Bruggy	4:1	Charleroi (V)	0:2	Eupen	2:0	Lokeren (V)	2:2	FC Antwerp	0:0
Kortrijk	Z. Waregem	4:2	St. Truiden (V)	0:0	FC Bruggy	0:0	Genk (V)	1:1	Mouscron	1:0	Oostende (V)	2:1
Lokeren	FC Bruggy	0:1	Waasland (V)	1:2	St. Truiden	2:0	Oostende (V)	0:1	Gent	2:2	Charleroi	2:4
Mouscron	FC Antwerp (V)	1:2	Anderlecht	3:1	Eupen (V)	0:1	Z. Waregem	0:0	Kortrijk (V)	0:1	Waasland (V)	2:1
Oostende	St. Truiden	1:1	St. Liege (V)	1:3	Genk (V)	0:2	Lokeren	1:0	Z. Waregem (V)	1:1	Kortrijk	1:2
St. Liege	Charleroi (V)	1:0	Oostende	3:1	Z. Waregem	4:1	St. Truiden (V)	1:1	FC Bruggy (V)	0:3	Eupen	3:0
St. Truiden	Oostende (V)	1:1	Kortrijk	0:0	Lokeren (V)	0:2	St. Liege	1:1	FC Antwerp (V)	3:1	Anderlecht	4:2
Waasland	Anderlecht (V)	0:3	Lokeren	2:1	FC Antwerp (V)	2:0	FC Bruggy	2:1	Eupen (V)	0:1	Mouscron	1:2
Z. Waregem	Kortrijk (V)	2:4	Charleroi	3:1	St. Liege (V)	1:4	Mouscron (V)	0:0	Oostende	1:1	FC Bruggy (V)	3:1

TABULKA PO 21. KOLE		Celkem						Doma				Venku				Poznámka			
1.	Genk	21	14	6	1	49:19	3,24	48	7	3	1	22:10	2,91	7	3	0	27:9	3,60	PLAY OFF
2.	FC Bruggy	21	12	5	4	48:22	3,33	41	8	1	1	30:9	3,90	4	4	3	18:13	2,82	PLAY OFF
3.	FC Antwerp	21	11	5	5	30:24	2,57	38	5	3	3	18:15	3,00	6	2	2	12:9	2,10	PLAY OFF
4.	St. Liege	21	10	6	5	33:22	2,62	36	6	3	1	20:10	3,00	4	3	4	13:12	2,27	PLAY OFF
5.	Anderlecht	21	10	4	7	37:27	3,05	34	6	4	1	21:9	2,73	4	0	6	16:18	3,40	PLAY OFF
6.	St. Truiden	21	8	9	4	32:24	2,67	33	5	5	0	16:8	2,40	3	4	4	16:16	2,91	PLAY OFF
7.	Gent	21	9	4	8	38:36	3,52	31	6	2	3	20:17	3,36	3	2	5	18:19	3,70	
8.	Charleroi	21	9	3	9	32:29	2,90	30	7	0	4	17:12	2,64	2	3	5	15:17	3,20	
9.	Kortrijk	21	7	7	7	28:30	2,76	28	3	3	4	16:19	3,50	4	4	3	12:11	2,09	
10.	Cercle Bruggy	21	7	4	10	24:39	3,00	25	6	1	4	17:19	3,27	1	3	6	7:20	2,70	
11.	Eupen	21	8	1	12	22:38	2,86	25	5	0	6	14:19	3,00	3	1	6	8:19	2,70	
12.	Oostende	21	6	5	10	21:37	2,76	23	4	2	4	12:16	2,80	2	3	6	9:21	2,73	
13.	Waasland	21	4	8	9	23:30	2,52	20	2	5	3	10:11	2,10	2	3	6	13:19	2,91	
14.	Z. Waregem	21	5	5	11	33:46	3,76	20	4	3	3	20:16	3,60	1	2	8	13:30	3,91	
15.	Mouscron	21	4	5	12	16:27	2,05	17	3	3	4	7:8	1,50	1	2	8	9:19	2,55	BARÁŽ
16.	Lokeren	21	3	5	13	19:35	2,57	14	3	3	5	10:17	2,45	0	2	8	9:18	2,70	BARÁŽ

2. belgická fotbalová liga

Číslo udál.	Den	ZÁPASY 22. KOLA								Výsledky v roce				Předběžné kurzy					Váš tip Skut.	Výsl.				
										2018-2019				2017-2018				1			10	0	02	2
										doma	venku	doma	venku	doma	venku	doma	venku							
1666	19.01.	Beerschot	-	Westerlo	1:1	2:1	2:1	0:0	0:0	0:0	1:1	2,00	1,23	3,20	1,64	3,35								
1667	18.01.	KV Mechelen	-	Roeselare	3:0	2:2	0:0					1,40	1,04	4,10	2,52	6,50								
1668	20.01.	St. Gilloise	-	OH Leuven	1:2	3:1	2:1	0:0	0:0	0:1	1:3	2,15	1,29	3,20	1,55	3,00								
1669	19.01.	Tubize	-	Lommel	0:2	2:2	0:1					2,75	1,48	3,20	1,34	2,30								

POSLEDNÍ LIGOVÉ VÝSLEDKY MUŽSTVA: (V) = zápas hraný venku

Beerschot	Roeselare (V)	2:1	Lommel	3:0	St. Gilloise (V)	1:1	Tubize	5:2	KV Mechelen (V)	1:1	OH Leuven	3:2
KV Mechelen	St. Gilloise (V)	2:1	Tubize	3:1	OH Leuven (V)	3:1	Westerlo (V)	3:1	Beerschot	1:1	Roeselare (V)	0:0
Lommel	Westerlo	2:1	Beerschot (V)	0:3	Roeselare	0:1	St. Gilloise	0:2	OH Leuven (V)	2:1	OH Leuven (V)	1:3
OH Leuven	Tubize	0:2	Westerlo (V)	0:0	KV Mechelen	1:3	Roeselare (V)	1:3	Lommel	1:2	Lommel	3:1
Roeselare	Beerschot	1:2	St. Gilloise	1:1	Lommel (V)	1:0	OH Leuven	3:1	Westerlo (V)	0:2	KV Mechelen	0:0
St. Gilloise	KV Mechelen	1:2	Roeselare (V)	1:1	Beerschot	1:1	Lommel (V)	2:0	Tubize (V)	0:2	Westerlo	0:0
Tubize	OH Leuven (V)	2:0	KV Mechelen (V)	1:3	Westerlo	0:0	Beerschot (V)	2:5	St. Gilloise	2:0	Lommel (V)	0:1
Westerlo	Lommel (V)	1:2	OH Leuven	0:0	Tubize (V)	0:0	KV Mechelen	1:3	Roeselare	2:0	St. Gilloise (V)	0:0

TABULKA PO 21. KOLE		Celkem						Doma				Venku				Poznámka			
1.	KV Mechelen	21	14	5	2	44:16	2,86	47	8	1	1	22:7	2,90	6	4	1	22:9	2,82	O POSTUP
2.	Beerschot	21	12	5	4	36:27	3,00	41	8	1	1	21:10	3,10	4	4	3	15:17	2,91	O POSTUP
3.	St. Gilloise	21	9	6	6	30:21	2,43	33	4	4	2	15:10	2,50	5	2	4	15:11	2,36	O POSTUP
4.	Lommel	21	8	4	9	27:33	2,86	28	4	2	5	11:14	2,27	4	2	4	16:19	3,50	O POSTUP
5.	Westerlo	21	7	4	10	21:27	2,29	25	4	1	6	14:17	2,82	3	3	4	7:10	1,70	O SESTUP
6.	Roeselare	21	5	6	10	22:33	2,62	21	3	5	3	14:16	2,73	2	1	7	8:17	2,50	O SESTUP
7.	OH Leuven	21	5	4	12	27:38	3,10	19	2	2	7	14:21	3,18	3	2	5	13:17	3,00	O SESTUP
8.	Tubize	21	5	4	12	25:37	2,95	19	4	3	3	13:13	2,60	1	1	9	12:24	3,27	O SESTUP

1. indická fotbalová liga

TABULKA		Celkem						Doma				Venku				Poznámka			
1.	Chennai City	11	7	3	1	25:13	3,45	24	4	1	1	17:8	4,17	3	2	0	8:5	2,60	AFC
2.	Churchill Brothers	12	6	4	2	22:11	2,75	22	4	0	1	14:6	4,00	2	4	1	8:5	1,86	
3.	Real Kashmir	12	6	4	2	15:7	1,83	22	3	1	2	9:4	2,17	3	3	0	6:3	1,50	
4.	Neroca	12	6	3	3	16:11	2,25	21	4	2	1	11:7	2,57	2	1	2	5:4	1,80	
5.	Mohun Bagan	13	6	3	4	17:14	2,38	21	3	2	2	9:8	2,43	3	1	2	8:6	2,33	
6.	East Bengal	10	6	1	3	19:13	3,20	19	2	1	2	8:7	3,00	4	0	1	11:6	3,40	
7.	Minerva P.	12	3	4	5	6:10	1,33	13	1	2	2	1:2	0,60	2	2	3	5:8	1,86	
8.	Indian Arrows FC	12	4	1	7	8:15	1,92	13	2	1	3	3:5	1,33	2	0	4	5:10	2,50	
9.	Gokulam	12	2	4	6	16:21	3,08	10	2	3	1	9:7	2,67	0	1	5	7:14	3,50	
10.	Aizawl	12	2	4	6	12:18	2,50	10	2	2	3	8:9	2,43	0	2	3	4:9	2,60	
11.	Shillong Lajong	12	1	1	10	13:36	4,08	4	1	1	3	6:11	3,40	0	0	7	7:25	4,57	SESTUP

1. maltská fotbalová liga

TABULKA		Celkem						Doma				Venku				Poznámka			
1.	Hibernians	14	11	1	2	29:14	3,07	34	5	0	1	10:5	2,50	6	1	1	19:9	3,50	LM
2.	Gzira Utd.	14	9	5	0	24:10	2,43	32	4	4	0	13:7	2,50	5	1	0	11:3	2,33	EL
3.	FC Valletta	14	10	1	3	39:8	3,36	31	6	0	2	20:4	3,00	4	1	1	19:4	3,83	EL
4.	Hamrun Spartans	14	7	5	2	17:10	1,93	26	5	1	0	9:3	2,00	2	4	2	8:7	1,88	
5.	Sliema Wanderers	14	8	1	5	19:12	2,21	25	3	0	3	9:7	2,67	5	1	2	10:5	1,88	
6.	Birkirkara	14	8	1	5	19:13	2,29	25	4	0	2	8:6	2,33	4	1	3	11:7	2,25	
7.	Balzan	14	7	3	4	26:19	3,21	24	4	3	1	14:9	2,88	3	0	3	12:10	3,67	
8.	Floriana	14	5	2	7	16:14	2,14	17	3	1	4	11:8	2,38	2	1	3	5:6	1,83	
9.	Tarxien Rainbows	14	5	1	8	20:34	3,86	16	2	0	4	7:19	4,33	3	1	4	13:15	3,50	
10.	Saint Andrews Luxol	14	4	3	7	16:20	2,57	15	1	3	3	8:13	3,00	3	0	4	8:7	2,14	
11.	Mosta	14	3	3	8	15:29	3,14	12	2	1	4	7:13	2,86	1	2	4	8:16	3,43	
12.	Pieta Hotspurs	14	2	4	8	16:29	3,21	10	1	2	5	6:17	2,88	1	2	3	10:12	3,67	BARÁŽ
13.	Senglea Athletic	14	2	1	11	10:29	2,79	7	1	0	7	6:19	3,13	1	1	4	4:10	2,33	SESTUP
14.	FC Qormi	14	1	1	12	8:33	2,93	4	1	1	4	5:11	2,67	0	0	8	3:22	3,13	SESTUP

1. řecká fotbalová liga

Číslo udál.	Den	DOHRÁVKY 16. KOLA		Výsledky v roce				Předběžné kurzy					Váš tip	Výsl.		
				2018-2019		2017-2018		1	10	0	02	2				
				doma	venku	doma	venku									
1101	14.01.	Aris S.	-	Lamia		3:0				1,57	1,08	3,58	2,22	6,30		
1104	14.01.	Giannina	-	AEK Athens		0:2	0:0	1:3		4,86	1,79	2,90	1,14	1,90		

Číslo udál.	Den	ZÁPASY 17. KOLA		Výsledky v roce				Předběžné kurzy					Váš tip	Výsl.		
				2018-2019		2017-2018		1	10	0	02	2				
				doma	venku	doma	venku									
1000	20.01.	AEK Athens	-	A. Tripolis		1:0	1:0	0:2		1,45	1,06	3,90	2,37	6,10		
1001	20.01.	Larisa	-	Aris S.		0:2				2,60	1,36	2,85	1,38	2,66		
1002	19.01.	Giannina	-	Olympiakos		0:5	3:0	0:1		6,50	2,52	4,10	1,04	1,40		
1003	21.01.	Lamia	-	Panathinaikos		1:3	1:1	0:2		2,65	1,41	3,00	1,36	2,50		
1004	20.01.	OFI Crete	-	Panaitolikos		1:2				2,40	1,36	3,15	1,44	2,65		
1005	19.01.	PAOK S.	-	Panionios		1:0	3:1	2:2		1,15	1,01	6,50	4,14	11,50		
1006	19.01.	Smyrnis	-	Levadiakos		0:1	1:1	1:2		1,90	1,20	3,25	1,71	3,61		
1007	20.01.	Xanthi	-	A. Athinon		0:0	0:2	0:1		2,66	1,38	2,85	1,36	2,60		

POSLEDNÍ LIGOVÉ VÝSLEDKY MUŽSTVA:

(V) = zápas hraný venku

A. Athinon	Panaitolikos	2:2	Panathinaikos (V)	0:1	Aris S.	4:2	Smyrnis (V)	1:1	Olympiakos	1:2	AEK Athens (V)	2:0
A. Tripolis	PAOK S.	0:3	OFI Crete	2:1	Giannina	1:0	Levadiakos (V)	2:0	Larisa	2:0	Lamia (V)	0:0
AEK Athens	Larisa (V)	0:0	Lamia	2:0	Xanthi	2:0	Panaitolikos (V)	1:2	A. Athinon	0:2	Panathinaikos (V)	0:0
Aris S.	Panaitolikos	1:2	A. Athinon (V)	2:4	Panathinaikos	1:1	OFI Crete (V)	2:1	Smyrnis (V)	2:1	Olympiakos	0:1
Giannina	Panionios	3:1	A. Tripolis (V)	0:1	OFI Crete	1:1	Levadiakos	2:0	Larisa (V)	0:2	Lamia	0:0
Lamia	Olympiakos (V)	0:3	AEK Athens (V)	0:2	PAOK S.	0:1	Panionios (V)	0:1	A. Tripolis	0:0	Giannina (V)	0:0
Larisa	Smyrnis	3:0	AEK Athens	0:0	PAOK S. (V)	1:2	Panionios	4:2	A. Tripolis (V)	0:2	Giannina	2:0
Levadiakos	Olympiakos	0:2	PAOK S.	1:2	Panionios (V)	1:1	A. Tripolis	0:2	Giannina (V)	0:2	OFI Crete	2:1
OFI Crete	Panionios	1:1	A. Tripolis (V)	1:2	Panathinaikos	3:1	Giannina (V)	1:1	Aris S.	1:2	Levadiakos (V)	1:2
Olympiakos	Levadiakos (V)	2:0	Lamia	3:0	Xanthi (V)	1:1	Panaitolikos	2:1	A. Athinon (V)	2:1	Panathinaikos	1:1
PAOK S.	A. Tripolis (V)	3:0	Levadiakos (V)	2:1	Larisa	2:1	Lamia (V)	1:0	Xanthi	2:0	Panaitolikos	2:1
Panaitolikos	A. Athinon (V)	2:2	Aris S. (V)	2:1	Smyrnis	2:1	Olympiakos (V)	1:2	AEK Athens	2:1	PAOK S. (V)	1:2
Panathinaikos	Xanthi	2:2	A. Athinon	1:0	OFI Crete (V)	1:3	Aris S. (V)	1:1	Smyrnis	5:1	Olympiakos (V)	1:1
Panionios	OFI Crete (V)	1:1	Giannina (V)	1:3	Levadiakos	1:1	Larisa (V)	2:4	Lamia	1:0	Xanthi (V)	1:0
Smyrnis	Larisa (V)	0:3	Xanthi	1:0	Panaitolikos (V)	1:2	A. Athinon	1:1	Panathinaikos (V)	1:5	Aris S.	1:2
Xanthi	Panathinaikos (V)	2:2	Smyrnis (V)	0:1	Olympiakos	1:1	AEK Athens (V)	0:2	PAOK S. (V)	0:2	Panionios	0:1

TABULKA PO 15. KOLE	Celkem						Doma				Venku				Poznámka			
1. PAOK S. (-2)	15	14	1	0	27:6	2.20	41	7	0	0	13:2	2.14	7	1	0	14:4	2.25	LM
2. Olympiakos	15	10	3	2	23:8	2.07	33	6	1	1	15:4	2.38	4	2	1	8:4	1.71	LM
3. A. Athinon	15	8	5	2	24:14	2.53	29	5	3	1	15:9	2.67	3	2	1	9:5	2.33	EL
4. AEK Athens (-3)	14	8	3	3	22:7	2.07	24	5	1	1	15:3	2.57	3	2	2	7:4	1.57	EL
5. Panathinaikos (-6)	15	8	5	2	25:14	2.60	23	6	2	0	17:5	2.75	2	3	2	8:9	2.43	
6. Panaitolikos	15	6	4	5	21:21	2.80	22	4	2	1	12:9	3.00	2	2	4	9:12	2.63	
7. Xanthi	15	5	5	5	13:13	1.73	20	3	2	2	8:5	1.86	2	3	3	5:8	1.63	
8. Aris S.	14	6	1	7	18:18	2.57	19	3	1	3	9:6	2.14	3	0	4	9:12	3.00	
9. Panionios	15	5	4	6	17:20	2.47	19	3	3	2	10:7	2.13	2	1	4	7:13	2.86	
10. Larisa	15	5	3	7	15:17	2.13	18	4	2	2	12:7	2.38	1	1	5	3:10	1.86	
11. A. Tripolis	15	5	3	7	14:16	2.00	18	4	1	3	8:7	1.88	1	2	4	6:9	2.14	
12. Giannina	14	4	2	8	11:20	2.21	14	3	2	1	7:4	1.83	1	0	7	4:16	2.50	
13. OFI Crete	15	2	6	7	14:23	2.47	12	2	2	3	7:10	2.43	0	4	4	7:13	2.50	
14. Lamia	14	2	5	7	9:20	2.07	11	1	3	2	4:7	1.83	1	2	5	5:13	2.25	
15. Levadiakos	15	2	2	11	10:26	2.40	8	2	1	5	6:12	2.25	0	1	6	4:14	2.57	SESTUP
16. Smyrnis	15	1	2	12	6:26	2.13	5	1	1	5	4:10	2.00	0	1	7	2:16	2.25	SESTUP

1. turecká fotbalová liga

Číslo udál.	Den	ZÁPASY 18. KOLA		Výsledky v roce				Předběžné kurzy					Váš tip	Výsl.	
				2018-2019		2017-2018		1	10	0	02	2	Skut.		
				doma	venku	doma	venku								
189	18.01.	Akhisar BLD	-	Besiktas		1:2	0:3	0:0	3,21	1,64	3,40	1,29	2,10		
190	20.01.	Alanyaspor	-	Sivasspor		0:1	1:1	2:2	2,32	1,35	3,22	1,53	2,92		
191	19.01.	Antalyaspor	-	Kayserispor		0:2	2:1	0:2	2,33	1,33	3,13	1,52	2,99		
192	21.01.	Bursaspor	-	Fenerbahce		1:2	0:1	1:2	3,11	1,57	3,19	1,31	2,23		
193	20.01.	Erzurumspor	-	Konyaspor		2:3			2,58	1,39	3,03	1,43	2,71		
194	19.01.	Galatasaray	-	Ankaragücü		3:1			1,26	1,03	6,00	3,39	8,97		
195	21.01.	Kasimpasa	-	Rizespor		3:2			1,60	1,11	3,79	2,17	5,42		
196	20.01.	Trabzonspor	-	Basaksehir		0:2	0:1	2:2	2,59	1,40	3,06	1,43	2,68		
197	19.01.	Malatyaspor	-	Göztepe		3:1	2:3	0:0	2,22	1,28	3,08	1,58	3,27		

POSLEDNÍ LIGOVÉ VÝSLEDKY MUŽSTVA:

(V) = zápas hraný venku

Akhisar BLD	Konyaspor	0:0	Kayserispor (V)	0:1	Fenerbahce	3:0	Malatyaspor (V)	1:1	Bursaspor	2:4	Antalyaspor (V)	2:1
Alanyaspor	Basaksehir	1:1	Rizespor (V)	1:1	Besiktas	0:0	Konyaspor (V)	0:2	Kayserispor	5:0	Fenerbahce (V)	0:2
Ankaragücü	Göztepe	0:3	Sivasspor (V)	0:4	Basaksehir	0:1	Rizespor (V)	1:1	Besiktas	1:4	Konyaspor (V)	0:2
Antalyaspor	Fenerbahce	0:0	Malatyaspor (V)	0:2	Bursaspor (V)	2:0	Göztepe	1:0	Erzurumspor (V)	0:1	Akhisar BLD	1:2
Basaksehir	Alanyaspor (V)	1:1	Galatasaray	1:1	Ankaragücü (V)	1:0	Sivasspor	0:1	Göztepe (V)	2:0	Rizespor (V)	2:1
Besiktas	Kasimpasa (V)	1:4	Trabzonspor	2:2	Alanyaspor (V)	0:0	Galatasaray	1:0	Ankaragücü (V)	4:1	Sivasspor	1:2
Bursaspor	Malatyaspor	1:1	Göztepe (V)	0:0	Antalyaspor	0:2	Erzurumspor	2:1	Akhisar BLD (V)	4:2	Kasimpasa	1:2
Erzurumspor	Kayserispor	1:1	Fenerbahce (V)	2:2	Malatyaspor	1:3	Bursaspor (V)	1:2	Antalyaspor	1:0	Göztepe	2:1
Fenerbahce	Antalyaspor (V)	0:0	Erzurumspor	2:2	Akhisar BLD (V)	0:3	Kasimpasa	2:2	Trabzonspor (V)	1:2	Alanyaspor	2:0
Galatasaray	Sivasspor	4:2	Basaksehir (V)	1:1	Rizespor	2:2	Besiktas (V)	0:1	Konyaspor	1:1	Kayserispor (V)	3:0
Göztepe	Ankaragücü (V)	3:0	Bursaspor	0:0	Sivasspor (V)	0:2	Antalyaspor (V)	0:1	Basaksehir	0:2	Erzurumspor (V)	1:2
Kasimpasa	Besiktas	4:1	Konyaspor (V)	2:3	Kayserispor	0:3	Fenerbahce (V)	2:2	Malatyaspor	3:0	Bursaspor (V)	2:1
Kayserispor	Erzurumspor (V)	1:1	Akhisar BLD	1:0	Kasimpasa (V)	3:0	Trabzonspor	0:2	Alanyaspor (V)	0:5	Galatasaray	0:3
Konyaspor	Akhisar BLD (V)	0:0	Kasimpasa	3:2	Trabzonspor (V)	0:3	Alanyaspor	2:0	Galatasaray (V)	1:1	Ankaragücü	2:0
Malatyaspor	Bursaspor (V)	1:1	Antalyaspor	2:0	Erzurumspor (V)	3:1	Akhisar BLD	1:1	Kasimpasa (V)	0:3	Trabzonspor	5:0
Rizespor	Trabzonspor (V)	1:4	Alanyaspor	1:1	Galatasaray (V)	2:2	Ankaragücü	1:1	Sivasspor (V)	1:1	Basaksehir	1:2
Sivasspor	Galatasaray (V)	2:4	Ankaragücü	4:0	Göztepe	2:0	Basaksehir (V)	1:0	Rizespor	1:1	Besiktas (V)	2:1
Trabzonspor	Rizespor	4:1	Besiktas (V)	2:2	Konyaspor	3:0	Kayserispor (V)	2:0	Fenerbahce	2:1	Malatyaspor (V)	0:5

TABULKA PO 17. KOLE		Celkem						Doma				Venku				Poznámka			
1.	Basaksehir	17	10	5	2	22:8	1.76	35	5	2	1	13:4	2.13	5	3	1	9:4	1.44	LM
2.	Trabzonspor	17	8	5	4	32:22	3.18	29	6	2	1	22:8	3.33	2	3	3	10:14	3.00	LM
3.	Malatyaspor	17	8	5	4	26:16	2.47	29	5	2	1	16:6	2.75	3	3	3	10:10	2.22	EL
4.	Kasimpasa	17	9	2	6	37:28	3.82	29	6	0	3	21:11	3.56	3	2	3	16:17	4.13	EL
5.	Galatasaray	17	8	5	4	30:21	3.00	29	5	4	0	22:9	3.44	3	1	4	8:12	2.50	
6.	Antalyaspor	17	8	3	6	19:21	2.35	27	3	3	2	10:9	2.38	5	0	4	9:12	2.33	
7.	Besiktas	17	7	5	5	28:23	3.00	26	5	1	2	16:10	3.25	2	4	3	12:13	2.78	
8.	Konyaspor	17	6	7	4	23:20	2.53	25	4	2	2	13:9	2.75	2	5	2	10:11	2.33	
9.	Sivasspor	17	6	6	5	24:23	2.76	24	4	4	1	12:6	2.00	2	2	4	12:17	3.63	
10.	Göztepe	17	7	1	9	18:19	2.18	22	5	1	2	11:7	2.25	2	0	7	7:12	2.11	
11.	Bursaspor	17	4	9	4	17:17	2.00	21	3	4	2	8:7	1.67	1	5	2	9:10	2.38	
12.	Ankaragücü	17	6	2	9	17:26	2.53	20	3	1	5	9:15	2.67	3	1	4	8:11	2.38	
13.	Kayserispor	17	5	4	8	15:25	2.35	19	3	2	3	7:9	2.00	2	2	5	8:16	2.67	
14.	Alanyaspor	17	5	3	9	13:22	2.06	18	4	2	3	10:6	1.78	1	1	6	3:16	2.38	
15.	Akhisar BLD	17	4	5	8	19:26	2.65	17	3	4	2	13:10	2.56	1	1	6	6:16	2.75	
16.	Erzurumspor	17	3	7	7	16:22	2.24	16	3	2	4	8:11	2.11	0	5	3	8:11	2.38	SESTUP
17.	Fenerbahce	17	3	7	7	16:24	2.35	16	2	4	2	12:12	3.00	1	3	5	4:12	1.78	SESTUP
18.	Rizespor	17	1	9	7	19:28	2.76	12	1	5	2	10:9	2.38	0	4	5	9:19	3.11	SESTUP

1. australská fotbalová liga

Číslo udál.	Den	DOHRÁVKY		Výsledky v roce						Předběžné kurzy					Váš tip Skut.	Výsl.	
				2018-2019			2017-2018			1	10	0	02	2			
				doma	venku		doma	venku									
	16.01.	Central C.	-	Melbourne City	1:1			2:2		0:1	0:1	4,56	2,03	3,80	1,19	1,69	
1093	15.01.	Brisbane	-	Melbourne V.	2:4			1:2		1:1	2:1	3,39	1,73	3,60	1,27	1,97	

Číslo udál.	Den	ZÁPASY 14. KOLA		Výsledky v roce						Předběžné kurzy					Váš tip Skut.	Výsl.		
				2018-2019			2017-2018			1	10	0	02	2				
				doma	venku		doma	venku										
1193	18.01.	Western Sydney	-	Adelaide Utd.			2:2		1:1	2:3	0:2		2,30	1,34	3,20	1,48	2,75	
1194	19.01.	FC Sydney	-	Newcastle J.			1:1		2:1	2:2	1:2		2,05	1,25	3,20	1,60	3,22	
1195	19.01.	Melbourne City	-	Perth			0:1		1:3		2:0	1:2	2,35	1,34	3,15	1,46	2,72	
1196	20.01.	Melbourne V.	-	Wellington	1:1				2:1		3:2	1:2	1,75	1,16	3,40	1,85	4,07	
1197	20.01.	Central C.	-	Brisbane			1:1		1:2		0:0	0:1	2,75	1,48	3,20	1,34	2,30	

POSLEDNÍ LIGOVÉ VÝSLEDKY MUŽSTVA:

(V) = zápas hraný venku

Adelaide Utd.	FC Sydney (V)	1:2	Melbourne V.	2:0	Wellington	0:0	Newcastle J. (V)	2:1	Western Sydney	2:2	Melbourne City	0:2
Brisbane	Melbourne City (V)	0:1	Perth	2:4	Newcastle J. (V)	2:2	FC Sydney (V)	1:2	Wellington (V)	1:4	Melbourne V.	2:4
Central C.	Wellington (V)	2:3	FC Sydney (V)	2:5	Perth	1:4	Newcastle J.	1:2	Wellington (V)	0:2	Western Sydney (V)	0:2
FC Sydney	Adelaide Utd.	2:1	Perth (V)	1:3	Central C.	5:2	Brisbane	2:1	Perth (V)	2:1	Western Sydney (V)	3:1
Melbourne City	Brisbane	1:0	Newcastle J.	2:1	Western Sydney (V)	2:0	Melbourne V.	1:1	Adelaide Utd. (V)	2:0	Perth (V)	0:1
Melbourne V.	Newcastle J.	2:1	Adelaide Utd. (V)	0:2	Western Sydney (V)	2:1	Wellington	1:1	Melbourne City (V)	1:1	Brisbane (V)	4:2
Newcastle J.	Melbourne V. (V)	1:2	Melbourne City (V)	1:2	Brisbane	2:2	Adelaide Utd.	1:2	Central C. (V)	2:1	Perth	0:2
Perth	Western Sydney	4:3	FC Sydney	3:1	Brisbane (V)	4:2	Central C. (V)	4:1	FC Sydney	1:2	Newcastle J. (V)	2:0
Wellington	Central C.	3:2	Western Sydney (V)	3:2	Adelaide Utd. (V)	0:0	Melbourne V. (V)	1:1	Brisbane	4:1	Central C.	2:0
Western Sydney	Perth (V)	3:4	Wellington	2:3	Melbourne V.	1:2	Melbourne City	0:2	Adelaide Utd. (V)	2:2	FC Sydney	1:3

TABULKA		Celkem						Doma				Venku				Poznámka			
1.	Perth	13	10	2	1	31:16	3,62	32	5	1	1	15:10	3,57	5	1	0	16:6	3,67	PLAY OFF
2.	Melbourne V.	13	8	2	3	26:15	3,15	26	4	1	2	16:8	3,43	4	1	1	10:7	2,83	PLAY OFF
3.	FC Sydney	13	8	2	3	26:17	3,31	26	4	0	2	13:9	3,67	4	2	1	13:8	3,00	PLAY OFF
4.	Melbourne City	12	7	2	3	16:10	2,17	23	4	1	1	9:5	2,33	3	1	2	7:5	2,00	PLAY OFF
5.	Wellington	13	6	4	3	20:17	2,85	22	4	1	2	13:11	3,43	2	3	1	7:6	2,17	PLAY OFF
6.	Adelaide Utd.	13	5	4	4	17:15	2,46	19	2	4	2	8:9	2,13	3	0	2	9:6	3,00	PLAY OFF
7.	Newcastle J.	13	3	3	7	14:19	2,54	12	1	2	3	6:8	2,33	2	1	4	8:11	2,71	
8.	Western Sydney	13	2	3	8	17:27	3,38	9	1	1	5	8:14	3,14	1	2	3	9:13	3,67	
9.	Brisbane	13	1	4	8	15:26	3,15	7	1	2	2	7:9	3,20	0	2	6	8:17	3,13	
10.	Central C.	12	0	2	10	12:32	3,67	2	0	1	4	4:12	3,20	0	1	6	8:20	4,00	

1. novozélandská fotbalová liga

TABULKA		Celkem						Doma				Venku				Poznámka
1.	Auckland City	10	10	0	0	25:8	30	5	0	0	15:7	5	0	0	10:1	PLAY OFF
2.	Eastern Suburbs	11	8	1	2	29:6	25	2	1	2	8:3	6	0	0	21:3	PLAY OFF
3.	Canterbury United	11	6	3	2	21:18	21	4	1	1	13:9	2	2	1	8:9	PLAY OFF
4.	Team Wellington	10	6	2	2	23:13	20	3	2	1	11:7	3	0	1	12:6	PLAY OFF
5.	Hamilton Wanderers	11	5	1	5	20:18	16	2	0	4	8:9	3	1	1	12:9	
6.	Hawkes Bay United	11	4	2	5	23:27	14	3	1	2	14:11	1	1	3	9:16	
7.	Waitakere United	11	3	1	7	16:23	10	1	1	4	7:12	2	0	3	9:11	
8.	Southern United	10	3	1	6	12:19	10	1	0	2	4:8	2	1	4	8:11	
9.	Tasman United	11	2	1	8	12:25	7	1	0	3	7:11	1	1	5	5:14	
10.	Wellington Phoenix „B“	10	0	0	10	9:33	0	0	0	6	5:21	0	0	4	4:12	

1. izraelská fotbalová liga

TABULKA		Celkem						Doma					Venku					Poznámka	
1.	Maccabi Tel Aviv	17	14	3	0	43:9	3.06	45	7	1	0	24:2	3.25	7	2	0	19:7	2.89	O TITUL
2.	Bnei Jehuda	18	8	6	4	27:13	2.22	30	4	3	2	14:8	2.44	4	3	2	13:5	2.00	O TITUL
3.	Hapoel Hadera	18	8	5	5	22:22	2.44	29	6	1	2	14:9	2.56	2	4	3	8:13	2.33	O TITUL
4.	Maccabi Haifa	18	8	4	6	22:21	2.39	28	2	2	5	9:14	2.56	6	2	1	13:7	2.22	O TITUL
5.	Maccabi Netanya	18	8	3	7	21:23	2.44	27	4	2	4	9:10	1.90	4	1	3	12:13	3.13	O TITUL
6.	Hapoel Haifa	18	6	7	5	32:26	3.22	25	2	4	3	18:18	4.00	4	3	2	14:8	2.44	O TITUL
7.	Hapoel Beer Sheva	18	6	7	5	24:24	2.67	25	5	4	1	15:9	2.40	1	3	4	9:15	3.00	O SESTUP
8.	Kiryat Shmona	18	5	6	7	16:16	1.78	21	3	3	2	8:7	1.88	2	3	5	8:9	1.70	O SESTUP
9.	Hapoel Raanana	18	4	8	6	13:23	2.00	20	4	3	3	10:12	2.20	0	5	3	3:11	1.75	O SESTUP
10.	Beitar Jeruzalem	18	4	7	7	21:27	2.67	19	1	4	4	8:15	2.56	3	3	3	13:12	2.78	O SESTUP
11.	Maccabi Petach Tikva	18	3	9	6	18:24	2.33	18	1	6	2	9:8	1.89	2	3	4	9:16	2.78	O SESTUP
12.	Hapoel Tel Aviv	17	2	10	5	10:14	1.41	16	2	4	2	5:6	1.38	0	6	3	5:8	1.44	O SESTUP
13.	Bnei Sakhnin	18	3	6	9	16:27	2.39	15	1	3	4	6:13	2.38	2	3	5	10:14	2.40	O SESTUP
14.	FC Ashdod	18	3	5	10	13:29	2.33	14	3	3	3	7:11	2.00	0	2	7	6:18	2.67	O SESTUP

1. kyperská fotbalová liga

TABULKA		Celkem						Doma					Venku					Poznámka	
1.	APOEL Nicosia	16	12	2	2	37:15	3.25	38	6	1	1	22:6	3.50	6	1	1	15:9	3.00	O TITUL
2.	Apollon Limassol	16	10	4	2	38:14	3.25	34	6	1	1	25:7	4.00	4	3	1	13:7	2.50	O TITUL
3.	AEL Limassol	15	11	1	3	27:18	3.00	34	6	0	2	17:11	3.50	5	1	1	10:7	2.43	O TITUL
4.	Salamina Famagusta	16	8	2	6	22:20	2.63	26	4	2	2	12:8	2.50	4	0	4	10:12	2.75	O TITUL
5.	Anorthosis Famagusta	16	6	6	4	20:18	2.38	24	3	2	3	11:10	2.63	3	4	1	9:8	2.13	O TITUL
6.	AEK Lamaca	16	6	5	5	20:15	2.19	23	3	3	2	8:5	1.63	3	2	3	12:10	2.75	O TITUL
7.	Omonia Nicosia	16	6	2	8	16:20	2.25	20	4	1	3	9:10	2.38	2	1	5	7:10	2.13	O SESTUP
8.	Doxa Katokopias	16	5	2	9	24:27	3.19	17	3	1	4	15:13	3.50	2	1	5	9:14	2.88	O SESTUP
9.	Pafos FC	16	3	5	8	15:28	2.69	14	2	3	3	5:8	1.63	1	2	5	10:20	3.75	O SESTUP
10.	Alki Oroklini	15	4	2	9	12:29	2.73	14	2	1	4	6:12	2.57	2	1	5	6:17	2.88	O SESTUP
11.	Enosis Paralimni	16	3	4	9	13:27	2.50	13	3	2	3	11:11	2.75	0	2	6	2:16	2.25	O SESTUP
12.	Ermis Aradippou	16	2	3	11	15:28	2.69	9	1	2	5	7:10	2.13	1	1	6	8:18	3.25	O SESTUP

1. kostarická fotbalová liga

KONEČNÁ TABULKA		Celkem						Doma					Venku					Poznámka	
1.	Saprissa	22	14	6	2	45:17	2.82	48	9	2	0	28:8	3.27	5	4	2	17:9	2.36	PLAY OFF
2.	Alajuelense	22	16	0	6	44:22	3.00	48	9	0	2	26:10	3.27	7	0	4	18:12	2.73	PLAY OFF
3.	San Carlos	22	11	5	6	38:29	3.05	38	6	3	2	19:13	2.91	5	2	4	19:16	3.18	PLAY OFF
4.	Herediano	22	11	5	6	35:26	2.77	38	9	1	1	25:6	2.82	2	4	5	10:20	2.73	PLAY OFF
5.	Zeledón	22	10	7	5	31:24	2.50	37	5	4	2	16:12	2.55	5	3	3	15:12	2.45	
6.	Cartaginés	22	8	8	6	40:34	3.36	32	6	2	3	28:18	4.18	2	6	3	12:16	2.55	
7.	Guápiles	22	7	4	11	26:29	2.50	25	5	2	4	11:10	1.91	2	2	7	15:19	3.09	
8.	Carmelita	22	6	6	10	31:40	3.23	24	3	4	4	15:17	2.91	3	2	6	16:23	3.55	
9.	AD Grecia	22	7	3	12	27:36	2.86	24	5	2	4	15:14	2.64	2	1	8	12:22	3.09	
10.	Guadalupe	22	6	5	11	25:40	2.95	23	4	4	3	15:15	2.73	2	1	8	10:25	3.18	
11.	Limón	22	5	5	12	27:43	3.18	20	4	2	5	17:17	3.09	1	3	7	10:26	3.27	
12.	UCR San José	22	2	4	16	23:52	3.41	10	2	3	6	15:22	3.36	0	1	10	8:30	3.45	

1. guatemalská fotbalová liga

KONEČNÁ TABULKA		Celkem						Doma				Venku				Poznámka			
1.	Guatemala	22	13	5	4	34:11	2.05	44	9	2	0	22:4	2.36	4	3	4	12:7	1.73	PLAY OFF
2.	Xelaju	22	11	7	4	28:17	2.05	40	8	3	0	18:5	2.09	3	4	4	10:12	2.00	PLAY OFF
3.	Comunicaciones	22	11	5	6	28:16	2.00	38	6	3	2	15:7	2.00	5	2	4	13:9	2.00	PLAY OFF
4.	Malacateco	22	11	5	6	38:32	3.18	38	7	4	0	26:11	3.36	4	1	6	12:21	3.00	PLAY OFF
5.	Cobán Imperial	22	10	6	6	28:20	2.18	36	7	1	3	15:8	2.09	3	5	3	13:12	2.27	PLAY OFF
6.	Antigua	22	9	7	6	24:24	2.18	34	5	3	3	13:11	2.18	4	4	3	11:13	2.18	PLAY OFF
7.	Siquinala	22	7	9	6	31:32	2.86	30	5	5	1	20:15	3.18	2	4	5	11:17	2.55	
8.	Municipal	22	8	4	10	26:30	2.55	28	5	2	4	15:14	2.64	3	2	6	11:16	2.45	
9.	Iztapa	22	6	7	9	23:28	2.32	25	5	3	3	15:14	2.64	1	4	6	8:14	2.00	
10.	Sanarate	22	4	7	11	21:35	2.55	19	3	4	4	13:13	2.36	1	3	7	8:22	2.73	
11.	Petapa	22	3	7	12	18:31	2.23	16	2	4	5	7:12	1.73	1	3	7	11:19	2.73	
12.	Deportivo Chiantla	22	2	5	15	15:38	2.41	11	2	3	6	7:14	1.91	0	2	9	8:24	2.91	

1. honduraská fotbalová liga

KONEČNÁ TABULKA		Celkem						Doma				Venku				Poznámka			
1.	Motagua	18	11	4	3	28:11	2.17	37	8	0	1	18:2	2.22	3	4	2	10:9	2.11	PLAY OFF - SF
2.	Olimpia	18	8	8	2	25:17	2.33	32	5	4	0	13:7	2.22	3	4	2	12:10	2.44	PLAY OFF - SF
3.	UPNFM	18	9	3	6	25:20	2.50	30	5	2	2	17:12	3.22	4	1	4	8:8	1.78	PLAY OFF - ČF
4.	Marathón	18	7	7	4	28:22	2.78	28	4	5	0	17:11	3.11	3	2	4	11:11	2.44	PLAY OFF - ČF
5.	Real España	18	7	5	6	31:25	3.11	26	5	2	2	15:11	2.89	2	3	4	16:14	3.33	PLAY OFF - ČF
6.	Platense	18	6	6	6	21:18	2.17	24	4	4	1	12:7	2.11	2	2	5	9:11	2.22	PLAY OFF - ČF
7.	CD Honduras	18	6	4	8	27:31	3.22	22	3	2	4	12:15	3.00	3	2	4	15:16	3.44	
8.	Vida	18	4	7	7	21:24	2.50	19	3	2	4	14:13	3.00	1	5	3	7:11	2.00	
9.	Juticalpa	18	3	6	9	19:34	2.94	15	2	4	3	11:13	2.67	1	2	6	8:21	3.22	
10.	Real de Minas	18	3	2	13	15:38	2.94	11	2	1	6	6:14	2.22	1	1	7	9:24	3.67	

1. mexická fotbalová liga

TABULKA		Celkem						Doma				Venku				Poznámka			
1.	Toluca	2	2	0	0	5:1	3.00	6	1	0	0	2:0	2.00	1	0	0	3:1	4.00	PLAY OFF
2.	Chivas Guadalajara	2	2	0	0	3:0	1.50	6	1	0	0	2:0	2.00	1	0	0	1:0	1.00	PLAY OFF
3.	Lobos BUAP	2	2	0	0	3:0	1.50	6	1	0	0	2:0	2.00	1	0	0	1:0	1.00	PLAY OFF
4.	Monterrey	2	1	1	0	7:2	4.50	4	1	1	0	7:2	4.50	0	0	0	0:0	0	PLAY OFF
5.	Tigres	2	1	1	0	5:2	3.50	4	0	0	0	0:0	0	1	1	0	5:2	3.50	PLAY OFF
6.	América	1	1	0	0	2:1	3.00	3	0	0	0	0:0	0	1	0	0	2:1	3.00	PLAY OFF
7.	Necaxa	1	1	0	0	2:1	3.00	3	1	0	0	2:1	3.00	0	0	0	0:0	0	PLAY OFF
8.	Atlas Guadalajara	2	1	0	1	3:3	3.00	3	0	0	1	1:2	3.00	1	0	0	2:1	3.00	PLAY OFF
9.	Pachuca	2	1	0	1	3:5	4.00	3	1	0	0	3:0	3.00	0	0	1	0:5	5.00	
10.	León	2	0	2	0	4:4	4.00	2	0	1	0	2:2	4.00	0	1	0	2:2	4.00	
11.	Cruz Azul	2	0	1	1	1:2	1.50	1	0	0	1	0:1	1.00	0	1	0	1:1	2.00	
12.	Pumas UNAM	2	0	1	1	1:2	1.50	1	0	1	0	0:0	0.00	0	0	1	1:2	3.00	
13.	Veracruz	2	0	1	1	0:1	0.50	1	0	0	1	0:1	1.00	0	1	0	0:0	0.00	
14.	Puebla	2	0	1	1	1:3	2.00	1	0	1	0	1:1	2.00	0	0	1	0:2	2.00	
15.	Morelia	1	0	0	1	1:3	4.00	0	0	0	1	1:3	4.00	0	0	0	0:0	0	
16.	Santos Laguna	1	0	0	1	0:2	2.00	0	0	0	0	0:0	0	0	0	1	0:2	2.00	
17.	Queretaro	2	0	0	2	1:5	3.00	0	0	0	1	1:2	3.00	0	0	1	0:3	3.00	
18.	Tijuana	2	0	0	2	0:5	2.50	0	0	0	1	0:3	3.00	0	0	1	0:2	2.00	

1. argentinská fotbalová liga

Číslo udál.	Den	DOHRÁVKY		Výsledky v roce				Předběžné kurzy					Váš tip	Výsl.	
				2017-2018		2016-2017		1	10	0	02	2	Skut.		
				doma	venku	doma	venku								
	20.01.	River Plate	-	Defensa J.		3:1		3:3	2,00	1,23	3,20	1,64	3,35		
	20.01.	San Lorenzo	-	Huracan		1:1	2:0	1:0	2,50	1,36	3,00	1,41	2,65		

POSLEDNÍ LIGOVÉ VÝSLEDKY MUŽSTVA:										(V) = zápas hraný venku				
Defensa J.	Colon	3:0	Huracan (V)	1:1	Tigre	2:1	Estudiantes	1:1	Newells (V)	0:0	V. Sarsfield	3:2		
Huracan	Argentinos	0:0	Gimnasia LP (V)	2:2	Defensa J.	1:1	Godoy Cruz	2:1	Lanus (V)	1:0	Colon	3:2		
River Plate	Gimnasia LP	3:1	Estudiantes (V)	0:1	Aldosivi	1:0	Colon (V)	0:1	Lanus (V)	5:1	Boca Juniors (V)	2:0		
San Lorenzo	Estudiantes	1:1	Aldosivi (V)	2:2	Atl. Tucuman	0:2	V. Sarsfield (V)	0:0	Talleres	0:1	Racing Club (V)	1:2		

TABULKA		Celkem						Doma					Venku					Poznámka	
1.	Racing Club	15	11	2	2	25:8	2,20	35	6	1	1	10:3	1,63	5	1	1	15:5	2,86	COPA LIB.
2.	Defensa J.	14	8	6	0	20:9	2,07	30	4	3	0	13:6	2,71	4	3	0	7:3	1,43	COPA LIB.
3.	Atl. Tucuman	14	8	4	2	27:15	3,00	28	4	2	1	15:9	3,43	4	2	1	12:6	2,57	COPA LIB.
4.	Boca Juniors	13	8	2	3	17:9	2,00	26	5	1	1	12:4	2,29	3	1	2	5:5	1,67	COPA LIB.
5.	Huracan	14	7	5	2	19:12	2,21	26	3	4	0	9:4	1,86	4	1	2	10:8	2,57	COPA LIB.
6.	V. Sarsfield	15	7	4	4	19:16	2,33	25	6	2	0	10:1	1,38	1	2	4	9:15	3,43	COPA SUD.
7.	Independiente	15	6	5	4	24:16	2,67	23	4	1	2	12:4	2,29	2	4	2	12:12	3,00	COPA SUD.
8.	Godoy Cruz	14	7	2	5	16:11	1,93	23	5	1	1	8:3	1,57	2	1	4	8:8	2,29	COPA SUD.
9.	Aldosivi	15	7	2	6	15:16	2,07	23	4	1	2	10:9	2,71	3	1	4	5:7	1,50	COPA SUD.
10.	Banfield	15	5	6	4	13:12	1,67	21	3	2	2	5:4	1,29	2	4	2	8:8	2,00	COPA SUD.
11.	River Plate	11	5	4	2	16:6	2,00	19	3	2	0	8:2	2,00	2	2	2	8:4	2,00	COPA SUD.
12.	Un.Santa Fe	14	5	4	5	13:14	1,93	19	3	2	3	7:10	2,13	2	2	2	6:4	1,67	
13.	Newells	15	5	3	7	14:12	1,73	18	4	2	1	10:4	2,00	1	1	6	4:8	1,50	
14.	Estudiantes	15	4	6	5	15:15	2,00	18	3	3	1	8:6	2,00	1	3	4	7:9	2,00	
15.	Talleres	15	5	3	7	14:14	1,87	18	2	3	2	6:5	1,57	3	0	5	8:9	2,13	
16.	Rosario	14	5	3	6	11:16	1,93	18	4	1	2	7:7	2,00	1	2	4	4:9	1,86	
17.	Tigre	15	4	5	6	17:25	2,80	17	2	3	2	9:11	2,86	2	2	4	8:14	2,75	
18.	Colon	15	3	7	5	14:20	2,27	16	3	4	0	9:5	2,00	0	3	5	5:15	2,50	
19.	S.M.Tucuman	15	3	7	5	13:21	2,27	16	2	5	1	7:7	1,75	1	2	4	6:14	2,86	
20.	Lanus	15	3	6	6	13:20	2,20	15	3	1	4	9:12	2,63	0	5	2	4:8	1,71	
21.	Gimnasia LP	15	4	3	8	11:20	2,07	15	3	2	3	7:11	2,25	1	1	5	4:9	1,86	
22.	San Martin SJ	14	4	2	8	14:19	2,36	14	3	0	3	8:7	2,50	1	2	5	6:12	2,25	
23.	San Lorenzo	14	2	7	5	15:20	2,50	13	2	3	2	9:10	2,71	0	4	3	6:10	2,29	
24.	Belgrano	15	2	6	7	10:18	1,87	12	2	3	3	7:8	1,88	0	3	4	3:10	1,86	
25.	Argentinos	15	2	4	9	5:15	1,33	10	1	1	6	3:10	1,63	1	3	3	2:5	1,00	
26.	Patronato	15	2	4	9	16:27	2,87	10	2	3	3	11:15	3,25	0	1	6	5:12	2,43	

Lední hokej - Liga mistrů

Číslo udál.	Den	SEMIFINÁLE - ODVETY		Stav	Předběžné kurzy / Skutečné kurzy								Váš tip	Výsl.		
					1		10		0		02				2	
	15.01.	Plzeň	-	Frölunda	3:6	2,50		1,61		4,50		1,45		2,15		
	16.01.	Salzburg	-	München	0:0	23,50		1,53		4,40		1,51		2,30		

Číslo udál.	Den	1. TŘETINY		Stav	Předběžné kurzy / Skutečné kurzy								Váš tip	Výsl.		
					1		10		0		02				2	
	15.01.	Plzeň	-	Frölunda		2,95		1,36		2,52		1,30		2,67		
	16.01.	Salzburg	-	München		2,81		1,33		2,54		1,33		2,77		

Číslo udál.	Den	SÁZKA BEZ REMÍZY		Stav	Předběžné kurzy / Skutečné kurzy				Váš tip	Výsl.
					1		2			
	15.01.	Plzeň	-	Frölunda		1,96		1,66		
	16.01.	Salzburg	-	München		1,82		1,78		

Číslo udál.	Den	POSTUP		Stav	Předběžné kurzy / Skutečné kurzy				Váš tip	Výsl.
					1		2			
	15.01.	Plzeň	-	Frölunda		8,50		1,03		
	16.01.	Salzburg	-	München		1,86		1,82		

ZUG



Tipsport extraliga

Číslo udál.	Den	DOHRÁVKA	Výsledky v roce						Předběžné kurzy					Váš tip Skut.	Výsl.	
			2018-2019			2017-2018			1	10	0	02	2			
			doma	venku		doma	venku									
806	15.01.	Třinec - K.Vary	2:1		2:0						1,45	1,16	5,70	2,76	5,33	

Číslo udál.	Den	ZÁPASY 36. KOLA	Výsledky v roce						Předběžné kurzy					Váš tip Skut.	Výsl.	
			2018-2019			2017-2018			1	10	0	02	2			
			doma	venku		doma	venku									
807	18.01.	Chomutov - Zlín	3:1		2:2		1:4	2:0	2:5	1:4	2,53	1,60	4,30	1,52	2,35	
808	18.01.	Liberec - Litvínov	5:0		2:6		3:3	5:1	0:2	2:2	1,50	1,17	5,30	2,59	5,07	
809	18.01.	M.Boleslav - Olomouc	1:2		2:3		3:3	3:3	3:1	2:4	1,95	1,35	4,45	1,84	3,15	
810	18.01.	Pardubice - Třinec			1:6	1:4	2:1	2:2	2:2	6:2	3,60	2,01	4,55	1,29	1,80	
811	18.01.	Plzeň - H.Králové	1:1		4:2		1:0	3:2	3:3	0:6	2,15	1,43	4,30	1,67	2,73	
812	18.01.	K.Vary - Sparta Praha	1:3		2:5						2,75	1,67	4,30	1,45	2,20	
813	18.01.	Vitkovice - Kometa Brno	3:3		2:3		0:1	0:2	1:5	3:1	2,35	1,52	4,30	1,60	2,53	

Číslo udál.	Den	ZÁPASY 37. KOLA	Výsledky v roce						Předběžné kurzy					Váš tip Skut.	Výsl.	
			2018-2019			2017-2018			1	10	0	02	2			
			doma	venku		doma	venku									
814	20.01.	K.Vary - Chomutov	6:3		3:1						1,95	1,35	4,45	1,84	3,15	
815	20.01.	Kometa Brno - Liberec	2:5		2:5		7:2	3:2	3:4	2:6	2,00	1,38	4,50	1,81	3,03	
816	20.01.	Litvínov - Sparta Praha	0:2		2:1		4:3	1:4	6:3	1:3	2,30	1,50	4,30	1,62	2,60	
817	20.01.	H.Králové - Vitkovice	4:1		4:4		2:0	4:0	6:3	2:4	1,85	1,32	4,60	1,95	3,40	
818	20.01.	Pardubice - Olomouc	1:4		2:4		1:1	3:1	2:2	3:5	2,60	1,62	4,30	1,50	2,30	
819	20.01.	Třinec - Plzeň	2:3		4:1		5:2	2:2	3:3	1:2	1,75	1,28	4,80	2,07	3,66	
820	20.01.	Zlín - M.Boleslav	5:3		3:2		1:6	1:3	1:4	2:2	2,15	1,43	4,30	1,67	2,73	

POSLEDNÍ LIGOVÉ VÝSLEDKY MUŽSTVA:										(V) = zápas hraný venku					
Chomutov	M.Boleslav	3:5	Pardubice (V)	3:2p	Vitkovice	4:2	Sparta Praha (V)	4:3	Plzeň	2:3	Litvínov (V)	1:0			
H.Králové	Liberec	3:1	Litvínov (V)	2:1	Kometa Brno (V)	5:4p	K.Vary	3:2	Olomouc	1:0	Zlín (V)	4:6			
K.Vary	Vitkovice (V)	1:4	Kometa Brno (V)	1:3	Liberec	2:3p	H.Králové (V)	2:3	Litvínov	2:3	Zlín	4:3p			
Kometa Brno	Litvínov	3:5	K.Vary	3:1	Olomouc	4:3p	H.Králové	4:5p	Třinec	4:1	Pardubice (V)	3:1			
Liberec	H.Králové (V)	1:3	Olomouc	5:1	K.Vary (V)	3:2p	M.Boleslav	4:1	Zlín (V)	4:2	Chomutov (V)	4:2			
Litvínov	Kometa Brno (V)	5:3	H.Králové	1:2	Třinec (V)	1:4	Olomouc	1:4	K.Vary (V)	3:2	Chomutov	0:1			
M.Boleslav	Chomutov (V)	5:3	Plzeň (V)	3:2p	Pardubice	1:0	Liberec (V)	1:4	Sparta Praha	0:1	Kometa Brno (V)	2:0			
Olomouc	Plzeň	0:4	Liberec (V)	1:5	Kometa Brno (V)	3:4p	Sparta Praha	0:3	Litvínov (V)	4:1	Vitkovice	2:5			
Pardubice	Zlín (V)	1:5	Chomutov	2:3p	Vitkovice (V)	1:4	M.Boleslav (V)	0:1	Plzeň (V)	1:11	Kometa Brno	1:3			
Plzeň	Olomouc (V)	4:0	M.Boleslav	2:3p	Zlín (V)	3:2p	Pardubice	11:1	Chomutov (V)	3:2	Vitkovice (V)	1:2			
Sparta Praha	Třinec (V)	1:2	Zlín	3:2	Olomouc (V)	3:0	Chomutov	3:4	M.Boleslav (V)	1:0	Pardubice	1:3			
Třinec	Sparta Praha	2:1	Vitkovice (V)	2:3	Litvínov	4:1	Kometa Brno (V)	1:4	Olomouc	4:2	Zlín (V)	3:2p			
Vitkovice	K.Vary	4:1	Třinec	3:2	Pardubice	4:1	Chomutov (V)	2:4	Zlín	6:1	Olomouc (V)	5:2			
Zlín	Pardubice	5:1	Sparta Praha (V)	2:3	Plzeň	2:3p	Vitkovice (V)	1:6	Liberec	2:4	K.Vary (V)	3:4p			

TABILKA PO 35. KOLE	Celkem						Doma					Venku					Poznámka	
1. Třinec	33	20	4	9	98:66	4,85	66	13	3	2	62:33	5,11	7	1	7	36:33	4,53	PLAY OFF
2. Liberec	34	19	6	9	117:87	5,82	66	13	3	1	68:28	5,47	6	3	8	49:59	6,18	PLAY OFF
3. H.Králové	35	17	9	9	101:82	4,97	66	14	2	3	63:36	5,11	3	7	6	38:46	4,81	PLAY OFF
4. Vitkovice	37	20	4	13	97:87	4,86	65	14	3	2	62:39	5,16	6	1	11	35:48	4,56	PLAY OFF
5. Kometa Brno	36	15	9	12	104:100	5,42	59	10	4	5	52:45	4,89	5	5	7	52:55	6,00	PLAY OFF
6. Plzeň	33	14	10	9	103:70	4,94	57	7	6	3	57:36	5,44	7	4	6	46:34	4,47	PLAY OFF
7. M.Boleslav	36	17	2	17	83:83	4,56	54	9	0	8	39:30	4,06	8	2	9	44:53	5,00	PŘEDKOLO
8. Olomouc	35	14	7	14	80:96	4,83	51	8	3	6	41:43	4,76	6	4	8	39:53	4,89	PŘEDKOLO
9. Sparta Praha	34	13	6	15	91:90	5,15	50	6	1	8	40:42	5,40	7	5	7	51:48	4,95	PŘEDKOLO
10. Litvínov	35	15	3	17	84:88	4,83	50	8	1	8	40:35	4,35	7	2	9	44:53	5,28	PŘEDKOLO
11. Zlín	35	13	6	16	96:102	5,49	47	8	3	7	55:51	5,72	5	3	9	41:51	5,24	O UDRŽENÍ
12. K.Vary	33	11	4	18	88:96	5,45	39	7	4	6	52:43	5,35	4	0	12	36:53	5,56	O UDRŽENÍ
13. Chomutov	34	9	5	20	81:109	5,44	34	6	3	9	52:56	5,83	3	2	11	29:53	5,00	O UDRŽENÍ
14. Pardubice	36	6	5	25	68:135	5,50	25	2	4	10	33:58	5,44	4	1	15	35:77	5,55	O UDRŽENÍ

Slovenská Tipsport liga

Číslo udál.	Den	ZÁPASY 43. KOLA		Výsledky v roce										Předběžné kurzy					Váš tip	Výsl.		
				2018-2019					2017-2018					1	10	0	02	2			Skut.	
				doma		venku			doma		venku											
799	15.01.	L. Mikuláš	-	Poprad	4:4		0:2	2:4		1:1	3:3	1:3	1:2	2:3	2:3	3,41	1,94	4,50	1,26	1,75		
789	15.01.	Košice	-	Žilina	3:1		3:3	1:1		6:3	5:2	6:3	3:2	2:3	6:3	1,22	1,04	7,50	3,72	7,47		
790	15.01.	Detva	-	MAC Budapest	4:5		4:1	4:3								1,85	1,31	4,60	1,83	3,04		
791	15.01.	Zvolen	-	Nitra	6:4		2:2	2:5		3:3	4:4	2:2	1:6	2:3	1:2	1,90	1,33	4,50	1,78	2,95		
792	15.01.	Miskolc	-	Trenčín	3:2		0:4	1:4								2,15	1,42	4,20	1,61	2,61		
793	15.01.	N. Zámky	-	B.Bystrica	2:2		1:1	3:6		2:2	1:1	3:1	3:8	1:8	2:6	3,62	2,00	4,50	1,23	1,70		

Číslo udál.	Den	ZÁPASY 45. KOLA		Výsledky v roce										Předběžné kurzy					Váš tip	Výsl.		
				2018-2019					2017-2018					1	10	0	02	2			Skut.	
				doma		venku			doma		venku											
789	20.01.	Nitra	-	Miskolc	6:1	3:0	3:1	0:2								1,40	1,10	5,20	2,60	5,20		
790	20.01.	L. Mikuláš	-	B.Bystrica	3:4		4:4	2:7	2:4	2:2	3:3	3:1	2:5	1:4	1:6	5,20	2,60	5,20	1,10	1,40		
791	20.01.	Trenčín	-	Poprad	4:2	2:0	3:0	5:1		2:2	0:2	2:1	3:2	2:1	4:5	2,10	1,40	4,30	1,63	2,64		
792	20.01.	Košice	-	Zvolen	5:2	2:7	1:4	1:2		3:3	6:2	0:3	1:4	0:2	2:1	2,00	1,37	4,50	1,72	2,80		
793	20.01.	Žilina	-	Detva	4:5	3:4	1:2	3:4		5:2	3:1	4:4	1:1	1:4	4:1	2,15	1,45	4,45	1,60	2,53		
794	20.01.	MAC Budapest	-	N. Zámky	1:7	4:3	2:3	1:3								2,70	1,67	4,45	1,40	2,05		

Číslo udál.	Den	ZÁPASY 47. KOLA		Výsledky v roce										Předběžné kurzy					Váš tip	Výsl.		
				2018-2019					2017-2018					1	10	0	02	2			Skut.	
				doma		venku			doma		venku											
794	18.01.	Nitra	-	Poprad	4:1	7:2	2:3	6:1		3:3	3:1	3:2	3:3	4:3	4:2	1,65	1,20	4,50	2,08	3,87		
795	18.01.	Trenčín	-	L. Mikuláš	2:2	4:3	3:1	1:3		4:1	1:1	1:2	2:0	3:1	2:2	1,30	1,06	6,30	3,16	6,70		
796	18.01.	Košice	-	Miskolc	6:3	4:2	1:1	4:5								1,35	1,07	5,30	2,79	5,90		
797	18.01.	Žilina	-	N. Zámky	2:3	1:1	2:4	0:6		4:1	2:2	3:0	3:0	4:4	7:4	2,80	1,72	4,50	1,37	2,00		
798	18.01.	Zvolen	-	Detva	6:1	3:3	5:2	5:5		5:4	6:2	6:3	5:0	5:2	6:1	1,25	1,03	6,00	3,30	7,56		
799	18.01.	MAC Budapest	-	B.Bystrica	4:0	3:6	2:7	0:2								4,85	2,54	5,75	1,14	1,45		

POSLEDNÍ LIGOVÉ VÝSLEDKY MUŽSTVA:											(V) = zápas hraný venku				
B.Bystrica	Miskolc	2:3p	Detva (V)	4:1	Žilina (V)	5:4p	Košice (V)	5:3	Žilina	5:3	Nitra (V)	6:3			
Detva	Trenčín (V)	4:5	B.Bystrica	1:4	Miskolc	2:1p	N. Zámky	5:0	Miskolc (V)	2:1	L. Mikuláš	4:2			
Košice	Nitra (V)	4:3	MAC Budapest	4:5p	Poprad	3:5	B.Bystrica	3:5	Poprad (V)	3:1	N. Zámky	3:1			
L. Mikuláš	Žilina	4:0	N. Zámky (V)	5:2	MAC Budapest (V)	5:6	Miskolc (V)	2:3	MAC Budapest	2:3	Detva (V)	2:4			
MAC Budapest	Zvolen	2:3p	Košice (V)	5:4p	L. Mikuláš	6:5	Nitra (V)	1:6	L. Mikuláš (V)	3:2	Trenčín	3:1			
Miskolc	B.Bystrica (V)	3:2p	Poprad	3:2	Detva (V)	1:2p	L. Mikuláš	3:2	Detva	1:2	Zvolen (V)	0:2			
N. Zámky	Poprad (V)	5:2	L. Mikuláš	2:5	Zvolen (V)	0:1	Detva (V)	0:5	Zvolen	3:4	Košice (V)	1:3			
Nitra	Košice	3:4	Žilina (V)	6:4	Trenčín	3:1	MAC Budapest	6:1	Trenčín (V)	3:2p	B.Bystrica	3:6			
Poprad	N. Zámky	2:5	Miskolc (V)	2:3	Košice (V)	5:3	Zvolen (V)	0:4	Košice	1:3	Žilina (V)	3:2			
SR 20	Trenčín	0:5	MAC Budapest	4:5p	B.Bystrica (V)	0:7	Poprad (V)	0:8	Nitra (V)	0:8	Košice	0:4			
Trenčín	Detva	5:4	Zvolen (V)	2:3	Nitra (V)	1:3	Žilina	5:4	Nitra	2:3p	MAC Budapest (V)	1:3			
Zvolen	MAC Budapest (V)	3:2p	Trenčín	3:2	N. Zámky	1:0	Poprad	4:0	N. Zámky (V)	4:3	Miskolc	2:0			
Žilina	L. Mikuláš (V)	0:4	Nitra	4:6	B.Bystrica	4:5p	Trenčín (V)	4:5	B.Bystrica (V)	3:5	Poprad	2:3			

TABULKA PO 44. KOLE		Celkem					Doma					Venku					Poznámka		
1.	B.Bystrica	44	25	10	9	151:104	5,57	90	15	6	1	84:43	5,50	10	4	8	67:61	5,64	PLAY OFF
2.	Zvolen	44	24	10	10	152:100	5,50	87	15	4	4	82:48	5,48	9	6	6	70:52	5,52	PLAY OFF
3.	Košice	44	26	6	12	146:101	5,48	86	15	2	6	82:54	5,83	11	4	6	64:47	5,10	PLAY OFF
4.	Nitra	44	24	8	12	170:110	6,18	85	16	3	4	99:48	6,26	8	5	8	71:62	6,10	PLAY OFF
5.	Poprad	44	22	8	14	130:114	5,36	80	12	4	6	68:53	5,32	10	4	8	62:61	5,41	PLAY OFF
6.	N. Zámky	44	20	7	17	114:106	4,84	71	12	2	7	59:46	4,90	8	5	10	55:60	4,78	PLAY OFF
7.	Trenčín	44	20	6	18	107:103	4,64	70	15	3	3	64:41	4,86	5	3	15	43:62	4,43	PLAY OFF
8.	Miskolc	44	18	9	17	115:118	5,09	67	13	4	5	67:51	5,18	5	5	12	48:67	5,00	PLAY OFF
9.	Detva	44	14	8	22	117:141	5,68	53	7	4	12	64:71	5,70	7	4	10	53:70	5,67	
10.	MAC Budapest	44	13	9	22	123:151	6,02	51	9	5	8	66:72	6,05	4	4	14	57:79	6,00	
11.	L. Mikuláš	44	14	5	25	110:134	5,43	49	8	2	9	48:51	5,11	6	3	16	62:83	5,68	
12.	Žilina	44	8	8	28	113:168	6,20	37	6	7	10	69:76	6,00	2	1	18	44:92	6,43	BARÁŽ
13.	SR 20	24	0	2	22	30:128	6,50	2	0	2	10	15:57	5,83	0	0	12	15:71	7,17	

Kontinentální hokejová liga

Číslo udál.	Den	ZÁPASY		Výsledky v roce				Předběžné kurzy					Váš tip Skut.	Výsl.					
				2018-2019		2017-2018		1	10	0	02	2							
				doma	venku	doma	venku												
787	15.01.	Chabarovsk	-	Jaroslavl			0:3		3:1		0:3		3,78	1,96	4,10	1,25	1,80		
788	15.01.	Omsk	-	Ufa	1:0		2:3	0:0	1:2		3:1		1,87	1,28	4,10	1,89	3,51		
770	15.01.	Astana	-	Sp.Moskva			3:2		2:0		3:3		1,85	1,28	4,20	1,91	3,51		
771	15.01.	CSKA Moskva	-	Magnitogorsk			2:1		1:4		7:2		1,50	1,14	4,90	2,51	5,18		
772	15.01.	D.Riga	-	Jekaterinburg			2:4		2:2		2:2		4,21	2,10	4,20	1,20	1,70		
773	15.01.	D.Minsk	-	Čechov	0:1		3:3		0:1		0:4		2,64	1,59	4,00	1,46	2,30		
774	15.01.	Kunlun	-	Čerepovec			1:1		1:1		4:5		1,70	1,21	4,30	2,10	4,11		
775	15.01.	Novosibirsk	-	Sochi			3:5		4:3		3:3		2,30	1,46	4,00	1,59	2,64		
776	15.01.	Peterburg	-	Nižněkamsk					5:2		3:1		1,23	1,05	7,00	3,94	9,26		
777	15.01.	Slovan	-	Čeljabinsk			0:3		0:3		1:2		3,13	1,77	4,10	1,34	2,00		
778	15.01.	Vladivostok	-	Jokerit			1:4		0:0		2:3		5,21	2,57	5,10	1,14	1,48		
779	17.01.	Chabarovsk	-	Jokerit			1:3		2:4		4:4		3,70	2,03	4,50	1,25	1,75		
780	17.01.	Omsk	-	Sochi			2:3		2:2		6:0		1,65	1,20	4,50	2,18	4,25		
781	17.01.	Astana	-	Ufa	0:3		3:7		0:2		5:3		2,30	1,46	4,00	1,60	2,64		
782	17.01.	CSKA Moskva	-	Jekaterinburg			1:3		4:3		3:2		1,45	1,12	5,00	2,67	5,74		
783	17.01.	D.Riga	-	Magnitogorsk			2:1		0:3		2:3		3,26	1,80	4,10	1,32	1,95		
784	17.01.	Kunlun	-	Jaroslavl			1:1		1:4		0:2		3,02	1,77	4,30	1,36	2,00		
785	17.01.	Nižněkamsk	-	Čechov	0:1		1:3	1:3	3:1		1:1		2,30	1,46	4,00	1,60	2,64		
786	17.01.	Novosibirsk	-	Sp.Moskva			0:7		3:1		0:4		2,45	1,50	3,80	1,52	2,55		
787	17.01.	Peterburg	-	D.Moskva	3:2		4:0	2:0	2:2		5:1		1,34	1,08	5,50	3,15	7,40		
788	17.01.	Čeljabinsk	-	Novgorod	3:5		2:2		1:2		4:1		2,35	1,48	4,00	1,57	2,58		
770	17.01.	Vladivostok	-	Čerepovec			1:1		2:3		2:2		2,30	1,46	4,00	1,60	2,64		

POSLEDNÍ LIGOVÉ VÝSLEDKY MUŽSTVA:

(V) = zápas hraný venku

Astana	Sochi	3:2p	Kunlun	1:3	Chabarovsk	4:2	Sochi (V)	3:0	Sp.Moskva (V)	3:2	Omsk (V)	3:4p
CSKA Moskva	D.Minsk	3:0	Čeljabinsk	6:0	Jaroslavl (V)	0:1	D.Minsk (V)	2:1	Čechov (V)	2:1p	Novgorod	2:1
Chabarovsk	Čerepovec	2:3p	Vladivostok (V)	1:3	Astana (V)	2:4	Ufa (V)	1:6	Čeljabinsk (V)	0:3	Peterburg	0:2
D.Minsk	CSKA Moskva (V)	0:3	Magnitogorsk (V)	3:4	Slovan	5:3	CSKA Moskva	1:2	Peterburg	0:2	Jaroslavl (V)	3:0
D.Moskva	Novgorod (V)	3:1	Kazaň (V)	3:2	Jokerit (V)	3:2	D.Riga	1:2p	Jekaterinburg	2:0	D.Riga (V)	4:5
D.Riga	Čeljabinsk	1:2p	Ufa (V)	2:3p	Čerepovec (V)	2:3p	D.Moskva (V)	2:1p	Jaroslavl (V)	1:2	D.Moskva	5:4
Jaroslavl	Vladivostok (V)	4:2	Peterburg	0:4	CSKA Moskva	1:0	Slovan	1:0	D.Riga	2:1	D.Minsk	0:3
Jekaterinburg	Slovan (V)	6:3	Novgorod (V)	2:3	Peterburg	0:6	Čeljabinsk (V)	2:0	D.Moskva (V)	0:2	D.Minsk	2:1
Jokerit	Kunlun (V)	5:3	D.Moskva	2:3	Peterburg	1:4	Novosibirsk	4:1	Slovan (V)	3:1	Sochi (V)	4:3
Kazaň	D.Moskva	2:3	Čeljabinsk (V)	0:1	Čechov (V)	1:2	Ufa	3:1	Omsk	4:3p	CSKA Moskva (V)	2:4
Kunlun	Jokerit	3:5	Astana (V)	3:1	Ufa (V)	4:7	Vladivostok	4:3	Vladivostok	2:3	Čeljabinsk (V)	2:0
Magnitogorsk	D.Minsk	4:3	Vladivostok	3:1	Novgorod	7:3	Slovan (V)	4:1	Nižněkamsk (V)	4:2	Kazaň (V)	4:3p
Nižněkamsk	Sp.Moskva (V)	2:3p	Novgorod	4:3p	Omsk	1:2	Slovan (V)	1:3	D.Riga (V)	0:2	CSKA Moskva (V)	3:4p
Novgorod	D.Moskva	1:3	Jekaterinburg	3:2	Nižněkamsk (V)	3:4p	Magnitogorsk (V)	3:7	CSKA Moskva (V)	1:2	D.Riga (V)	3:2p
Novosibirsk	Ufa	4:2	Čerepovec	4:5	Sochi (V)	3:5	Sp.Moskva (V)	0:7	Jokerit (V)	1:4	Omsk	3:0
Omsk	Sp.Moskva	3:1	Čechov	2:3p	Sp.Moskva (V)	4:0	Nižněkamsk (V)	2:1	Kazaň (V)	3:4p	Astana	4:3p
Peterburg	Čechov	3:1	Jaroslavl (V)	4:0	Jekaterinburg (V)	6:0	Jokerit (V)	4:1	D.Minsk (V)	2:0	Vladivostok (V)	3:2p
Slovan	Jekaterinburg	3:6	Čechov	1:3	D.Minsk (V)	3:5	Jaroslavl (V)	0:1	Čerepovec (V)	0:2	Jokerit	1:3
Sochi	Astana (V)	2:3p	Ufa (V)	4:5p	Novosibirsk	5:3	Astana	0:3	Sp.Moskva	1:2p	Jokerit	3:4
Sp.Moskva	Omsk (V)	1:3	Nižněkamsk	3:2p	Omsk	0:4	Novosibirsk	7:0	Astana	2:3	Sochi (V)	2:1p
Ufa	Novosibirsk (V)	2:4	Sochi	5:4p	D.Riga	3:2p	Kunlun	7:4	Chabarovsk	6:1	Kazaň (V)	1:3
Vladivostok	Jaroslavl	2:4	Chabarovsk	3:1	Magnitogorsk (V)	1:3	Kunlun (V)	3:4	Kunlun (V)	3:2	Peterburg	2:3p
Čechov	Peterburg (V)	1:3	Slovan (V)	3:1	Omsk (V)	3:2p	Kazaň	2:1	CSKA Moskva	1:2p	Vladivostok (V)	2:4
Čeljabinsk	D.Riga (V)	2:1p	CSKA Moskva (V)	0:6	Kazaň	1:0	Jekaterinburg	0:2	Chabarovsk	3:0	Kunlun	0:2
Čerepovec	Chabarovsk (V)	3:2p	Novosibirsk (V)	5:4	D.Riga	3:2p	Slovan	2:0	D.Moskva	3:5	Sp.Moskva	4:2

Kontinentální hokejová liga

BOBROVOVA DIVIZE		Celkem						Doma				Venku				Poznámka			
1.	Peterburg	47	34	7	6	161:62	4.60	78	15	6	2	71:37	4.43	19	1	4	90:25	4.75	
2.	Jokerit	47	27	9	11	152:114	5.47	66	16	4	5	93:58	5.88	11	5	6	59:56	5.00	
3.	D.Moskva	50	21	10	19	124:115	4.58	58	9	5	7	48:45	4.19	12	5	12	76:70	4.86	
4.	Sp.Moskva	49	17	13	19	125:118	4.69	54	9	8	8	79:59	5.20	8	5	11	46:59	4.17	
5.	D.Riga	48	14	14	20	99:122	4.31	47	8	4	11	44:54	4.09	6	10	9	55:68	4.52	
6.	Čerepovec	48	9	10	29	85:143	4.54	34	6	7	11	50:69	4.67	3	3	18	35:74	4.42	

ČERNÝŠEVOVA DIVIZE		Celkem						Doma				Venku				Poznámka			
1.	Omsk	51	24	13	14	143:106	4.63	69	13	8	6	77:56	4.63	11	5	8	66:50	4.63	
2.	Astana	47	22	14	11	146:119	5.34	65	12	7	5	70:59	5.08	10	7	6	76:60	5.61	
3.	Ufa	50	22	11	17	136:109	4.68	60	14	7	6	84:59	5.04	8	4	11	52:50	4.26	
4.	Kunlun	48	17	8	23	110:140	5.04	43	7	3	13	54:65	5.04	10	5	10	56:75	5.04	
5.	Novosibirsk	48	14	7	27	104:143	5.00	38	10	5	9	61:54	4.58	4	2	18	43:89	5.42	
6.	Chabarovsk	47	11	9	27	88:142	4.70	32	7	5	8	40:50	4.25	4	4	19	48:92	5.04	
7.	Vladivostok	46	9	8	29	97:141	5.00	29	6	3	10	51:61	5.74	3	5	19	46:80	4.48	

CHARLAMOVOVA DIVIZE		Celkem						Doma				Venku				Poznámka			
1.	Jekaterinburg	49	33	6	10	153:95	4.94	77	16	4	5	74:53	4.92	17	2	5	79:42	4.96	
2.	Kazaň	50	28	8	14	133:110	4.70	68	16	3	6	75:57	5.16	12	5	8	58:53	4.24	
3.	Magnitogorsk	47	26	8	13	141:102	5.00	66	14	3	7	78:56	5.46	12	5	6	63:46	4.52	
4.	Novgorod	49	17	14	18	142:152	5.71	53	12	7	8	82:76	5.59	5	7	10	60:76	5.86	
5.	Čeljabinsk	48	13	11	24	84:124	4.10	46	10	4	10	38:48	3.42	3	7	14	46:76	4.79	
6.	Nižněkamsk	47	11	11	25	104:128	4.70	38	4	6	14	46:59	4.13	7	5	11	58:69	5.30	

TARASOVOVA DIVIZE		Celkem						Doma				Venku				Poznámka			
1.	CSKA Moskva	48	33	8	7	145:56	4.02	82	16	3	3	70:26	4.23	17	5	4	75:30	3.85	
2.	Jaroslavl	49	26	8	15	122:96	4.29	65	15	3	8	55:44	3.69	11	5	7	67:52	4.96	
3.	Sochi	49	14	16	19	117:131	4.73	51	8	9	9	65:67	4.73	6	7	10	52:64	4.74	
4.	Čechov	48	19	8	21	107:122	4.60	50	12	5	9	63:69	4.88	7	3	12	44:53	4.27	
5.	D.Minsk	48	13	6	29	92:136	4.63	34	9	1	15	47:63	4.36	4	5	14	45:73	4.91	
6.	Slovan	50	8	7	35	86:170	4.98	27	6	2	17	48:89	5.40	2	5	18	38:81	4.56	

Běloruská hokejová liga

TABULKA		Celkem						Doma				Venku				Poznámka			
1.	Junost Minsk	40	30	2	3	5	147:60	97	15	1	1	2	72:25	15	1	2	3	75:35	
2.	Grodno	38	26	1	2	9	109:65	82	11	1	1	5	50:31	15	0	1	4	59:34	
3.	Soligorsk	40	22	6	0	12	111:73	78	13	2	0	6	66:36	9	4	0	6	45:37	
4.	Dynamo Molodečno	41	22	2	2	15	122:85	72	11	2	1	6	60:39	11	0	1	9	62:46	
5.	Gomel	38	15	4	2	17	81:88	55	8	2	1	9	38:41	7	2	1	8	43:47	
6.	HK Lida	40	10	3	4	23	80:111	40	5	2	1	13	45:60	5	1	3	10	35:51	
7.	Zhlobin	39	9	3	5	22	75:121	38	6	1	2	11	43:68	3	2	3	11	32:53	
8.	Bělorusko 20	40	2	1	4	33	55:177	12	0	1	3	15	25:81	2	0	1	18	30:96	
9.	Lokomotiv Orsha	3	3	0	0	0	12:0	9	1	0	0	0	2:0	2	0	0	0	10:0	
10.	Babrujsk	4	2	0	1	1	11:12	7	0	0	0	1	2:5	2	0	1	0	9:7	
11.	Baranovichy	4	1	1	0	2	8:9	5	0	1	0	2	5:8	1	0	0	0	3:1	
12.	Pinskiye Yastreby	5	1	1	0	3	9:16	5	0	1	0	2	4:10	1	0	0	1	5:6	
13.	HK Brest	3	1	0	0	2	11:10	3	1	0	0	0	7:1	0	0	0	2	4:9	
14.	Vitebsk	4	0	0	1	3	7:21	1	0	0	0	2	3:10	0	0	1	1	4:11	

Švédská hokejová liga

Číslo udál.	Den	ZÁPASY		Výsledky v roce								Předběžné kurzy					Váš tip Skut.	Výsl.	
				2018-2019				2017-2018				1	10	0	02	2			
				doma	venku	doma	venku	doma	venku	doma	venku								
865	17.01.	Frölunda	-	Färjestad	4:1		4:3	1:3	1:4	4:4	4:7	1:1	2,10	1,42	4,35	1,70	2,80		
866	17.01.	HV 71	-	Luleä	5:2		2:2		3:2	7:1	3:0	2:3	2,10	1,42	4,35	1,70	2,80		
867	17.01.	Linköping	-	Örebro	3:3		2:2		1:4	3:0	1:1	3:3	1,85	1,29	4,40	1,83	3,20		
868	17.01.	Mora	-	Rögle	1:3		1:4		5:1	2:3	6:1	0:3	2,46	1,56	4,25	1,52	2,35		
869	17.01.	Skelleftea	-	Växjö	2:1		2:4		0:1	2:4	2:4	2:3	2,35	1,52	4,25	1,56	2,46		
870	18.01.	Brynäs	-	Djurgården	2:0		2:1		1:3	4:1	1:5	2:0	2,46	1,56	4,25	1,52	2,35		
871	19.01.	HV 71	-	Skelleftea			2:2	3:3	3:1	3:1	2:6	0:0	2,05	1,40	4,40	1,73	2,87		
872	19.01.	Luleä	-	Färjestad	3:0		0:1		4:1	4:1	2:4	1:2	2,10	1,42	4,35	1,70	2,80		
873	19.01.	Örebro	-	Mora			4:2	1:1	4:1	1:1	2:3	3:0	1,90	1,33	4,50	1,85	3,13		
874	19.01.	Rögle	-	Linköping	3:2		3:2		0:6	2:4	2:4	3:0	2,30	1,50	4,20	1,60	2,52		
875	19.01.	Timrå	-	Malmö			1:4						2,52	1,60	4,20	1,50	2,30		
876	19.01.	Djurgården	-	Brynäs	1:2		0:2		5:1	0:2	3:1	1:4	1,80	1,27	4,50	1,98	3,60		
877	19.01.	Växjö	-	Frölunda	1:0		0:0		3:1	7:3	5:2	1:2	2,00	1,36	4,35	1,78	3,00		

POSLEDNÍ LIGOVÉ VÝSLEDKY MUŽSTVA:

(V) = zápas hraný venku

Brynäs	Växjö (V)	2:3p	Frölunda	2:1p	Rögle	1:4	Färjestad (V)	4:3p	Örebro	3:4p	Timrå (V)	2:3p
Djurgården	Linköping	6:3	Skelleftea (V)	3:1	Mora (V)	3:5	Växjö	4:2	Rögle (V)	1:2p	HV 71	0:2
Frölunda	Mora (V)	3:2	Brynäs (V)	1:2p	Timrå	4:5	Rögle	2:3p	Skelleftea (V)	5:3	Luleä	5:3
Färjestad	Malmö	3:1	HV 71 (V)	2:3	Skelleftea (V)	2:4	Brynäs	3:4p	Linköping (V)	4:5	Växjö	3:2
HV 71	Rögle (V)	3:1	Färjestad	3:2	Linköping (V)	3:4p	Örebro (V)	3:1	Malmö	3:1	Djurgården (V)	2:0
Linköping	Djurgården (V)	3:6	Mora	2:4	HV 71	4:3p	Timrå (V)	4:3	Färjestad	5:4	Malmö (V)	3:2p
Luleä	Örebro (V)	2:1	Örebro	4:2	Växjö	2:3	Mora (V)	7:4	Timrå	1:2p	Frölunda (V)	3:5
Malmö	Färjestad (V)	1:3	Rögle (V)	4:6	Örebro	2:3	Skelleftea	3:2	HV 71 (V)	1:3	Linköping	2:3p
Mora	Frölunda	2:3	Linköping (V)	4:2	Djurgården	5:3	Luleä	4:7	Växjö (V)	2:5	Skelleftea	3:1
Rögle	HV 71	1:3	Malmö	6:4	Brynäs (V)	4:1	Frölunda (V)	3:2p	Djurgården	2:1p	Örebro (V)	3:5
Skelleftea	Timrå (V)	6:4	Djurgården	1:3	Färjestad	4:2	Malmö (V)	2:3	Frölunda	3:5	Mora (V)	1:3
Timrå	Skelleftea	4:6	Växjö (V)	2:3	Frölunda (V)	5:4	Linköping	3:4	Luleä (V)	2:1p	Brynäs	3:2p
Växjö	Brynäs	3:2p	Timrå	3:2	Luleä (V)	3:2	Djurgården (V)	2:4	Mora	5:2	Färjestad (V)	2:3
Örebro	Luleä	1:2	Luleä (V)	2:4	Malmö (V)	3:2	HV 71	1:3	Brynäs (V)	4:3p	Rögle	5:3

TABULKA		Celkem					Doma				Venku				Poznámka				
1.	Luleä	32	15	8	9	86:69	4.59	58	9	4	3	45:30	4.44	6	4	6	41:39	4.75	PLAY OFF
2.	Frölunda	33	14	9	10	85:79	4.70	57	8	3	5	42:32	4.44	6	6	5	43:47	4.94	PLAY OFF
3.	Växjö	32	15	7	10	75:67	4.22	55	11	5	1	45:29	4.06	4	2	9	30:38	4.40	PLAY OFF
4.	Färjestad	32	14	8	10	88:75	4.84	54	10	5	1	48:31	4.63	4	3	9	40:44	5.06	PLAY OFF
5.	HV 71	32	15	6	11	78:69	4.41	52	10	0	5	45:28	4.87	5	6	6	33:41	4.00	PLAY OFF
6.	Djurgården	31	13	9	9	94:73	5.10	51	8	4	4	48:33	4.81	5	5	5	46:40	5.40	PLAY OFF
7.	Linköping	32	12	10	10	88:83	5.03	51	8	5	4	56:42	5.47	4	5	6	32:41	4.53	PLAY OFF
8.	Brynäs	32	12	12	8	74:81	4.47	50	6	5	5	41:47	5.19	6	7	3	33:34	3.75	PLAY OFF
9.	Malmö	32	11	9	12	77:77	4.53	49	6	7	2	46:29	4.53	5	2	10	31:48	4.53	
10.	Rögle	32	13	7	12	75:80	4.63	48	7	4	5	37:35	4.25	6	3	7	38:45	5.00	
11.	Skelleftea	32	11	9	12	88:83	5.06	46	6	4	6	45:37	4.88	5	5	6	43:46	5.25	
12.	Mora	32	7	8	17	75:101	5.25	35	4	7	6	43:42	4.59	3	1	11	32:59	6.00	
13.	Örebro	32	7	8	17	78:93	5.09	34	5	1	10	43:50	5.75	2	7	7	35:43	4.44	BARÁŽ
14.	Timrå	32	7	6	19	74:105	5.41	32	5	4	6	42:44	5.47	2	2	13	32:61	5.35	BARÁŽ

Finská hokejová liga

Číslo udál.	Den	ZÁPASY		Výsledky v roce								Předběžné kurzy					Váš tip Skut.	Výsl.
				2018-2019				2017-2018				1	10	0	02	2		
				doma	venku	doma	venku											
842	15.01.	IFK Helsinki	-	Kalpa	2:2	4:0	5:2	5:1	2:3	1:2	2:3	1,85	1,31	4,30	1,88	3,19		
843	16.01.	TPS Turku	-	Ilves	5:3	4:3	2:5	4:1	1:2	6:3	2:2	1,60	1,20	4,50	2,24	4,17		
844	17.01.	Ässät Pori	-	Jukurit	3:1	2:0		6:2	3:2	2:2	4:3	2,30	1,49	4,00	1,57	2,49		
845	17.01.	Hämeenlinna	-	Saipa	6:0	2:2	0:3	3:0	1:2	5:1	3:5	2,00	1,38	4,20	1,75	2,87		
846	17.01.	IFK Helsinki	-	Lukko R.	0:2	3:5		3:1	0:0	1:1	0:1	2,00	1,38	4,20	1,75	2,87		
847	17.01.	Ilves	-	Kärpät Oulu	0:1	1:2	1:1	0:2	4:4	3:4	0:4	3,41	1,94	4,20	1,28	1,80		
848	18.01.	Jyväskylä	-	IFK Helsinki	3:3	0:2	0:1	4:2	6:2	3:3	0:6	2,20	1,46	4,25	1,63	2,63		
849	18.01.	KooKoo	-	Sport Vaasa		1:4	4:3	3:3	1:1	4:3	4:1	2,35	1,52	4,25	1,56	2,46		
850	18.01.	Lahti	-	TPS Turku	2:4	4:1		1:4	2:5	2:3	5:5	2,35	1,52	4,25	1,56	2,46		
851	18.01.	Saipa	-	Tappara	2:0	1:5		3:2	2:2	2:4	2:2	2,46	1,56	4,25	1,52	2,35		
852	19.01.	TPS Turku	-	Jukurit	4:3	3:1		1:1	5:1	5:4	1:0	1,62	1,21	4,80	2,20	4,10		
853	19.01.	Kalpa	-	Hämeenlinna	0:4	1:5	1:3	5:2	2:4	1:5	1:1	2,46	1,56	4,25	1,52	2,35		
854	19.01.	Kärpät Oulu	-	Ässät Pori	7:2	1:1		1:1	5:4	3:2	5:0	1,40	1,13	5,80	2,84	5,65		
855	19.01.	KooKoo	-	Sport Vaasa		1:4	4:3	3:3	1:1	4:3	4:1	2,35	1,52	4,25	1,56	2,46		
856	19.01.	Lukko R.	-	Ilves	3:5	1:2		3:2	1:5	1:2	1:3	1,95	1,34	4,30	1,80	3,15		
857	19.01.	Tappara	-	Jyväskylä	2:2	3:3		3:4	2:2	4:4	0:1	1,90	1,33	4,50	1,85	3,13		

POSLEDNÍ LIGOVÉ VÝSLEDKY MUŽSTVA:

(V) = zápas hraný venku

Hämeenlinna	Ilves	1:2	IFK Helsinki (V)	3:2	Tappara (V)	1:4	Ässät Pori	5:1	Sport Vaasa	5:4p	Jukurit (V)	2:3p
IFK Helsinki	Jukurit (V)	5:3	Hämeenlinna	2:3	Saipa (V)	6:3	Kärpät Oulu	4:2	Kärpät Oulu (V)	1:3	Jyväskylä	1:0
Ilves	Hämeenlinna (V)	2:1	Ässät Pori	1:2	Sport Vaasa (V)	6:5	KooKoo	3:4p	Sport Vaasa	4:5p	Saipa	2:1
Jukurit	IFK Helsinki	3:5	Jyväskylä (V)	2:3p	Kärpät Oulu (V)	3:2	Lahti (V)	2:4	Tappara	3:4	KooKoo (V)	4:1
Jyväskylä	Kalpa (V)	2:3	Jukurit	3:2p	TPS Turku	3:1	Lukko R. (V)	3:2	Ässät Pori	3:1	IFK Helsinki (V)	0:1
Kalpa	Jyväskylä	3:2	Lahti (V)	2:3	Tappara (V)	2:5	Saipa	3:1	Ässät Pori	4:1	KooKoo (V)	4:2
KooKoo	Lahti	0:5	Kärpät Oulu (V)	1:5	Lukko R.	1:6	Ilves (V)	4:3p	Jukurit	1:4	TPS Turku (V)	3:4
Kärpät Oulu	Lukko R.	3:0	Sport Vaasa (V)	1:2	KooKoo	5:1	Jukurit	2:3	IFK Helsinki (V)	2:4	IFK Helsinki	3:1
Lahti	KooKoo (V)	5:0	Kalpa	3:2	Ässät Pori (V)	2:1	Jukurit	4:2	Saipa (V)	1:2	IFK Helsinki	4:2
Lukko R.	Kärpät Oulu (V)	0:3	Saipa	4:5p	KooKoo (V)	6:1	Jyväskylä	2:3	TPS Turku	2:3	Ässät Pori (V)	1:0
Saipa	Ässät Pori (V)	5:4p	Lukko R. (V)	5:4p	IFK Helsinki	3:6	Kalpa (V)	1:3	Ilves (V)	1:2	Lahti	2:1
Sport Vaasa	Tappara (V)	1:3	Kärpät Oulu	2:1	Ilves	5:6	TPS Turku (V)	4:0	Ilves (V)	5:4p	Tappara	6:5p
TPS Turku	Tappara	2:4	Jyväskylä (V)	1:3	Sport Vaasa	0:4	Lukko R. (V)	3:2	KooKoo	4:3	Ässät Pori	1:2p
Tappara	Sport Vaasa	3:1	TPS Turku (V)	4:2	Hämeenlinna	4:1	Kalpa	5:2	Jukurit (V)	4:3	Sport Vaasa (V)	5:6p
Ässät Pori	Saipa	4:5p	Ilves (V)	2:1	Lahti	1:2	Hämeenlinna (V)	1:5	Jyväskylä (V)	1:3	Lukko R.	0:1

TABULKA		Celkem						Doma				Venku				Poznámka			
1.	Kärpät Oulu	40	25	7	8	131:60	4.60	88	15	3	3	81:30	5.14	10	4	5	50:30	4.00	PLAY OFF
2.	TPS Turku	39	20	8	11	106:93	4.90	71	10	4	6	52:47	4.75	10	4	5	54:46	5.05	PLAY OFF
3.	Tappara	40	20	8	12	114:102	5.20	71	11	2	6	54:41	4.89	9	6	6	60:61	5.48	PLAY OFF
4.	Lahti	40	19	8	13	116:93	5.03	67	11	5	5	66:47	5.14	8	3	8	50:46	4.89	PLAY OFF
5.	Lukko R.	40	17	8	15	110:113	5.38	62	8	4	7	59:54	5.74	9	4	8	51:59	5.05	PLAY OFF
6.	Hämeenlinna	40	15	10	15	107:96	4.83	61	9	4	7	61:45	5.10	6	6	8	46:51	4.55	PLAY OFF
7.	IFK Helsinki	39	15	11	13	117:114	5.64	60	9	4	6	53:46	5.00	6	7	7	64:68	6.25	O PLAY OFF
8.	Sport Vaasa	40	11	16	13	128:133	6.13	59	7	9	5	74:71	6.48	4	7	8	54:62	5.74	O PLAY OFF
9.	Ilves	39	15	9	15	111:112	5.49	58	7	5	8	48:51	4.70	8	4	7	63:61	6.32	O PLAY OFF
10.	Saipa	39	14	10	15	100:107	5.05	58	12	3	4	55:38	4.74	2	7	11	45:69	5.35	O PLAY OFF
11.	Kalpa	38	13	8	17	93:115	5.26	51	9	4	7	50:56	5.10	4	4	10	43:59	5.44	
12.	Jyväskylä	39	10	13	16	96:99	4.67	50	6	7	6	55:49	5.11	4	6	10	41:50	4.25	
13.	Jukurit	40	11	11	18	99:116	5.10	48	6	7	7	55:61	5.45	5	4	11	44:55	4.75	
14.	KooKoo	40	12	6	22	99:134	5.68	46	7	5	7	51:58	5.47	5	1	15	48:76	5.86	
15.	Ässät Pori	39	8	9	22	76:116	4.69	38	4	5	10	40:55	4.74	4	4	12	36:61	4.65	BARÁŽ

Německá hokejová liga

Číslo udál.	Den	ZÁPASY 40. KOLA		Výsledky v roce								Předběžné kurzy					Váš tip Skut.	Výsl.	
				2018-2019				2017-2018				1	10	0	02	2			
				doma	venku	doma	venku												
831	17.01.	Düsseldorf	-	Straubing	1:3		2:2	3:2	3:2	4:3	6:3	1:2	1,75	1,27	4,75	1,94	3,36		
832	18.01.	Bremerhaven	-	Ingolstadt	4:5		0:3	4:2	1:5	1:5	4:0	2:2	2,05	1,40	4,45	1,67	2,70		
833	18.01.	Eisbären	-	Mannheim	4:1		3:2	2:6	3:4	6:3	4:1	2:6	2,64	1,63	4,30	1,40	2,10		
834	18.01.	Iserlohn	-	Krefeld	2:2		5:5	1:4	5:1	2:5	5:3	4:4	2,25	1,46	4,45	1,58	2,50		
835	18.01.	Nürnberg	-	Wolfsburg	5:1		2:2	5:0	0:1	1:1	4:1	0:3	2,00	1,37	4,50	1,72	2,80		
836	18.01.	Schwenningen	-	Köln	1:4		1:3	1:3	1:2	1:0	4:4	1:2	2,90	1,80	4,70	1,35	1,90		
837	18.01.	München	-	Augsburg	2:1		2:0	2:3	5:2	4:3	3:0	1:4	1,75	1,27	4,75	1,94	3,36		

Číslo udál.	Den	ZÁPASY 41. KOLA		Výsledky v roce								Předběžné kurzy					Váš tip Skut.	Výsl.	
				2018-2019				2017-2018				1	10	0	02	2			
				doma	venku	doma	venku												
838	20.01.	Düsseldorf	-	Schwenningen	4:0		3:0	1:0	1:3	2:2	1:5	2:4	1,45	1,14	5,75	2,54	4,85		
839	20.01.	Wolfsburg	-	Eisbären	4:2		2:2	4:1	2:5	7:4	1:2	2:3	2,50	1,58	4,45	1,46	2,20		
821	20.01.	Mannheim	-	Iserlohn	6:2		3:2	2:1	2:5	2:3	0:1	3:5	1,45	1,14	5,75	2,54	4,85		
822	20.01.	Ingolstadt	-	Köln	6:0		2:1	2:5	1:6	0:1	6:2	2:2	2,10	1,40	4,30	1,63	2,64		
823	20.01.	Straubing	-	München	1:3		1:3	3:4	2:5	2:5	3:6	2:4	3,36	1,64	4,75	1,27	1,75		
824	20.01.	Krefeld	-	Nürnberg	2:0		4:3	3:4	1:1	2:4	2:3	3:5	2,35	1,52	4,35	1,52	2,35		
825	20.01.	Augsburg	-	Bremerhaven	4:1		0:4	0:5	3:1	5:6	4:3	1:2	1,90	1,35	4,70	1,80	2,90		

POSLEDNÍ LIGOVÉ VÝSLEDKY MUŽSTVA: (V) = zápas hraný venku

Augsburg	Iserlohn (V)	4:2	Düsseldorf	3:6	Nürnberg (V)	3:5	Bremerhaven (V)	0:5	Schwenningen	8:1	Straubing	2:5
Bremerhaven	Schwenningen	3:0	Straubing (V)	2:1	Köln (V)	2:3p	Ingolstadt	4:5	Augsburg	5:0	Mannheim (V)	1:4
Düsseldorf	München	2:5	Köln (V)	3:2p	Augsburg (V)	6:3	Mannheim	2:3	Schwenningen (V)	1:0	Ingolstadt (V)	0:1
Eisbären	Wolfsburg (V)	2:4	Mannheim (V)	2:6	Krefeld (V)	2:6	Straubing	0:1p	Iserlohn	4:3p	Ingolstadt	2:4
Ingolstadt	Iserlohn	3:2	Schwenningen (V)	1:5	Nürnberg	3:0	Bremerhaven (V)	5:4	Köln (V)	2:5	Eisbären (V)	4:2
Iserlohn	Ingolstadt (V)	2:3	Augsburg	2:4	Mannheim	1:2	Köln (V)	1:2	Eisbären (V)	3:4p	Krefeld	2:3p
Krefeld	Nürnberg (V)	3:4	München	2:5	Eisbären	6:2	Wolfsburg (V)	5:4p	Straubing (V)	4:3p	Iserlohn (V)	3:2p
Köln	Düsseldorf	2:3p	Bremerhaven	3:2p	Iserlohn	2:1	Ingolstadt	5:2	Straubing (V)	1:3	Schwenningen (V)	4:1
Mannheim	Straubing	5:3	Eisbären	6:2	Iserlohn (V)	2:1	Düsseldorf (V)	3:2	Wolfsburg	5:1	Bremerhaven	4:1
München	Düsseldorf (V)	5:2	Krefeld (V)	5:2	Straubing (V)	3:1	Schwenningen	1:2p	Nürnberg	4:1	Wolfsburg (V)	4:0
Nürnberg	Krefeld	4:3	Wolfsburg (V)	5:0	Ingolstadt (V)	0:3	Augsburg	5:3	München (V)	1:4	Mannheim (V)	3:4
Schwenningen	Bremerhaven (V)	0:3	Ingolstadt	5:1	Wolfsburg	3:2p	München (V)	2:1p	Düsseldorf	0:1	Augsburg (V)	1:8
Straubing	Mannheim (V)	3:5	Bremerhaven	1:2	München	1:3	Eisbären (V)	1:0p	Krefeld	3:4p	Köln	3:1
Wolfsburg	Eisbären	4:2	Nürnberg	0:5	Schwenningen (V)	2:3p	Krefeld	4:5p	Mannheim (V)	1:5	München	0:4

TABULKA PO 39. KOLE		Celkem					Doma					Venku					Poznámka		
1.	Mannheim	39	26	7	6	141:88	5.69	87	16	2	3	86:45	6.14	10	5	3	55:43	5.17	PLAY OFF
2.	München	39	22	10	7	124:83	5.05	81	10	6	3	56:37	4.58	12	4	4	68:46	5.50	PLAY OFF
3.	Düsseldorf	38	17	14	7	119:95	5.26	70	9	5	3	59:43	5.71	8	9	4	60:52	4.90	PLAY OFF
4.	Augsburg	39	20	5	14	117:105	5.56	66	12	2	4	64:38	5.56	8	3	10	53:67	5.57	PLAY OFF
5.	Köln	39	19	7	13	103:96	4.92	66	10	6	7	57:51	4.43	9	1	6	46:45	5.63	PLAY OFF
6.	Bremerhaven	39	17	7	15	120:111	5.74	63	10	3	7	66:48	5.55	7	4	8	54:63	5.95	PLAY OFF
7.	Ingolstadt	39	16	8	15	116:113	5.67	63	8	6	6	59:44	4.85	8	2	9	57:69	6.53	O PLAY OFF
8.	Straubing	39	16	7	16	109:108	5.38	60	7	5	7	58:54	5.63	9	2	9	51:54	5.15	O PLAY OFF
9.	Eisbären	39	13	8	18	104:115	5.41	53	8	4	8	57:56	5.45	5	4	10	47:59	5.37	O PLAY OFF
10.	Krefeld	39	10	12	17	113:127	5.85	51	7	5	8	62:65	6.10	3	7	9	51:62	5.58	O PLAY OFF
11.	Nürnberg	37	13	4	20	116:112	6.05	44	9	0	9	60:46	5.89	4	4	11	56:66	6.21	
12.	Wolfsburg	39	9	10	20	89:145	5.74	38	6	5	7	47:59	5.61	3	5	13	42:86	5.86	
13.	Schwenningen	39	8	7	24	80:127	5.13	36	4	5	10	48:62	5.53	4	2	14	32:65	4.75	
14.	Iserlohn	38	9	6	23	114:140	6.53	35	8	2	9	73:65	7.16	1	4	14	41:75	5.89	

Švýcarská hokejová liga

Číslo udál.	Den	DOHRÁVKA	Výsledky v roce											Předběžné kurzy					Váš tip Skut.	Výsl.	
			2018-2019						2017-2018					1	10	0	02	2			
			doma			venku			doma			venku									
888	19.01.	ZSC Zürich - Langnau	1:4			1:4	3:3		5:3	2:3	1:0	3:3	2:3	1:2	1,65	1,20	4,50	2,08	3,87		

Číslo udál.	Den	ZÁPASY 36. KOLA	Výsledky v roce											Předběžné kurzy					Váš tip Skut.	Výsl.	
			2018-2019						2017-2018					1	10	0	02	2			
			doma			venku			doma			venku									
883	18.01.	Ambri - Lausanne	2:1			4:1			2:1	2:5		0:1	4:6		2,35	1,52	4,35	1,52	2,35		
884	18.01.	Davos - Rapperswil	2:0			1:1									1,65	1,20	4,50	2,08	3,87		
885	18.01.	Langnau - ZSC Zürich	4:1	3:3		4:1			3:3	3:2	2:1	3:5	3:2	0:1	2,35	1,52	4,35	1,52	2,35		
886	18.01.	Lugano - Fribourg	6:0			1:2			2:4	8:2		4:1	2:3		1,90	1,35	4,70	1,80	2,90		
881	15.01.	Servette - Bern	3:1			0:7			2:1	2:2	2:3	2:2	3:3	3:3	2,80	1,72	4,50	1,37	2,00		
887	18.01.	Zug - Biel	4:2			3:2			2:2	4:4		4:1	1:2		1,80	1,30	4,85	1,90	3,15		

Číslo udál.	Den	ZÁPASY 37. KOLA	Výsledky v roce											Předběžné kurzy					Váš tip Skut.	Výsl.	
			2018-2019						2017-2018					1	10	0	02	2			
			doma			venku			doma			venku									
882	15.01.	Lausanne - Langnau	4:2			3:4			3:3	0:0		5:3	1:4		2,10	1,40	4,30	1,63	2,64		
889	19.01.	Bern - Lugano	4:0			2:4			4:4	2:1		0:2	0:4		1,65	1,20	4,50	2,08	3,87		
890	19.01.	Biel - Davos	2:7			7:3			2:3	5:1		2:3	2:3		1,50	1,12	4,50	2,37	5,05		
891	19.01.	Fribourg - Zug	3:6			4:1			0:3	6:0		6:4	1:1		2,53	1,60	4,45	1,45	2,15		
892	19.01.	Rapperswil - Ambri	2:5			1:2									2,83	1,75	4,65	1,36	1,95		

POSLEDNÍ LIGOVÉ VÝSLEDKY MUŽSTVA: (V) = zápas hraný venku

Ambri	Fribourg	2:5	Biel (V)	0:3	Langnau	5:2	Lugano (V)	4:3	Zug (V)	2:6	Davos (V)	2:3p
Bern	Zug	0:3	Davos (V)	1:0	ZSC Zürich	3:0	Rapperswil (V)	2:1	Langnau (V)	4:1	Lausanne	3:0
Biel	Ambri	3:0	Langnau (V)	0:4	Fribourg	1:3	ZSC Zürich (V)	0:4	Lausanne	3:2	Lugano (V)	5:6p
Davos	ZSC Zürich (V)	2:1p	Bern	0:1	Lausanne (V)	3:5	Servette	3:4	Zug (V)	3:5	Lugano	3:4
Fribourg	Ambri (V)	5:2	Langnau	1:3	Biel (V)	3:1	Lausanne	3:2p	ZSC Zürich (V)	2:3p	Davos	2:3
Langnau	Fribourg (V)	3:1	Biel	4:0	Ambri (V)	2:5	Zug	3:0	Bern	1:4	Lugano	0:3
Lausanne	Servette	3:4p	Zug (V)	2:4	Davos	5:3	Rapperswil	4:1	Fribourg (V)	2:3p	Biel (V)	2:3
Lugano	Rapperswil (V)	3:2	ZSC Zürich	1:3	ZSC Zürich (V)	4:7	Servette (V)	3:6	Ambri	3:4	Davos (V)	4:3
Rapperswil	Lugano	2:3	Servette (V)	2:3p	Lausanne (V)	1:4	Bern	1:2	ZSC Zürich (V)	0:1	Zug (V)	1:5
Servette	Lausanne (V)	4:3p	Rapperswil	3:2p	Davos (V)	4:3	Lugano	6:3	Biel (V)	3:5	Zug	3:2p
ZSC Zürich	Davos	1:2p	Lugano (V)	3:1	Lugano	7:4	Bern (V)	0:3	Biel	4:0	Rapperswil	1:0
Zug	Bern (V)	3:0	Lausanne	4:2	Davos	5:3	Langnau (V)	0:3	Ambri	6:2	Rapperswil	5:1

TABULKA PO 37. KOLE		Celkem						Doma					Venku					Poznámka	
1.	Zug	32	21	3	8	104:66	5,22	67	11	0	5	58:36	5,88	10	3	3	46:30	4,56	PLAY OFF
2.	Bern	32	20	3	9	87:54	4,31	65	12	1	3	48:21	4,25	8	2	6	39:33	4,38	PLAY OFF
3.	Biel	33	17	4	12	102:89	5,67	56	9	2	6	48:37	4,88	8	2	6	54:52	6,50	PLAY OFF
4.	Langnau	32	16	4	12	89:73	4,94	54	7	3	7	40:36	4,29	9	1	5	49:37	5,67	PLAY OFF
5.	Lausanne	35	17	3	15	100:89	5,31	54	12	1	4	62:42	6,06	5	2	11	38:47	4,61	PLAY OFF
6.	ZSC Zürich	33	14	7	12	83:83	4,82	53	6	6	5	43:44	4,76	8	1	7	40:39	4,88	PLAY OFF
7.	Servette	34	15	4	15	93:102	5,62	53	11	3	4	59:39	5,28	4	1	11	34:63	6,00	PLAY OFF
8.	Ambri	33	14	7	12	91:98	5,52	52	8	2	6	40:40	4,88	6	5	6	51:58	6,12	PLAY OFF
9.	Fribourg	33	15	3	15	88:85	5,15	50	7	2	7	49:41	5,50	8	1	8	39:44	4,82	BARÁŽ
10.	Lugano	33	14	3	16	102:96	5,91	46	10	1	5	63:39	6,31	4	2	11	39:57	5,53	BARÁŽ
11.	Davos	33	7	3	23	72:116	5,61	27	1	1	14	30:67	6,00	6	2	9	42:49	5,24	BARÁŽ
12.	Rapperswil	33	4	4	25	48:108	4,61	17	3	2	11	28:49	4,69	1	2	14	20:59	4,53	BARÁŽ

Rakouská hokejová liga

Číslo udál.	Den	ZÁPASY 39. KOLA	Výsledky v roce										Předběžné kurzy					Váš tip	Výsl.	
			2018-2019					2017-2018					1	10	0	02	2			Skut.
			doma		venku			doma		venku										
18.01.	Graz	-	Salzburg	2:2		4:4	2:3		3:2	3:7	1:1	3:8		2,35	1,52	4,35	1,52	2,35		
18.01.	Klagenfurt	-	Szekesfehevar	1:1		2:2	4:5		3:1	4:0	7:1	3:0		1,60	1,18	4,50	2,16	4,17		
18.01.	Linz	-	Innsbruck	3:3		4:3	5:0		6:2	4:1	0:4	2:2		1,72	1,25	4,65	1,98	3,54		
18.01.	Vienna	-	Villach	4:3		1:2	7:3		3:1	6:1	3:3	2:4		1,40	1,10	5,20	2,60	5,20		
18.01.	Bolzano	-	Zagreb	5:1		1:2	7:1		4:1	6:3	3:7	2:1		1,01	1,00	15,00	9,00	23,70		
19.01.	Dornbirn	-	Znojmo	0:3		1:4	5:4		8:5	4:2	1:6	6:2		2,05	1,40	4,45	1,67	2,70		

Číslo udál.	Den	ZÁPASY 40. KOLA	Výsledky v roce										Předběžné kurzy					Váš tip	Výsl.	
			2018-2019					2017-2018					1	10	0	02	2			Skut.
			doma		venku			doma		venku										
20.01.	Dornbirn	-	Szekesfehevar	2:2		2:3	2:5		2:2	2:2	1:2	1:2		1,95	1,36	4,65	1,75	2,83		
20.01.	Graz	-	Bolzano	0:0		2:4	2:7	2:7	7:7	3:2	2:2	0:4		1,90	1,35	4,70	1,80	2,90		
20.01.	Linz	-	Villach	1:0		5:4	5:0		5:6	2:0	1:5	1:4		1,50	1,12	4,50	2,37	5,05		
20.01.	Innsbruck	-	Znojmo	3:3		6:2	4:6		7:1	9:2	3:3	5:5		2,00	1,37	4,50	1,72	2,80		
20.01.	Vienna	-	Klagenfurt	2:1		2:7	2:1		4:1	3:1	5:2	5:7		1,90	1,35	4,70	1,80	2,90		

POSLEDNÍ LIGOVÉ VÝSLEDKY MUŽSTVA:

(V) = zápas hraný venku

Bolzano	Znojmo (V)	3:2	Klagenfurt	1:2p	Salzburg	2:4	Innsbruck (V)	2:3p	Dornbirn (V)	2:3	Innsbruck	3:1
Dornbirn	Klagenfurt (V)	6:7p	Zagreb (V)	10:2	Innsbruck	3:6	Salzburg (V)	2:1	Bolzano	3:2	Salzburg	4:3
Graz	Innsbruck (V)	3:1	Linz	5:1	Villach	2:5	Klagenfurt (V)	4:2	Zagreb	6:2	Villach (V)	4:1
Innsbruck	Graz	1:3	Szekesfehevar	5:4p	Dornbirn (V)	6:3	Bolzano	3:2p	Salzburg (V)	3:2p	Bolzano (V)	1:3
Klagenfurt	Dornbirn	7:6p	Bolzano (V)	2:1p	Zagreb	6:0	Zagreb	12:0	Graz	2:4	Villach (V)	2:1
Linz	Salzburg (V)	1:6	Graz (V)	1:5	Szekesfehevar	2:3	Vienna	2:3p	Znojmo (V)	8:5	Szekesfehevar (V)	4:2
Salzburg	Linz	6:1	Vienna (V)	4:3p	Bolzano (V)	4:2	Dornbirn	1:2	Innsbruck	2:3p	Dornbirn (V)	3:4
Szekesfehevar	Villach	3:1	Innsbruck (V)	4:5p	Linz (V)	3:2	Znojmo	4:6	Vienna (V)	2:4	Linz	2:4
Vienna	Zagreb (V)	13:0	Salzburg	3:4p	Znojmo (V)	7:5	Linz (V)	3:2p	Szekesfehevar	4:2	Znojmo	3:0
Villach	Szekesfehevar (V)	1:3	Znojmo	4:6	Graz (V)	5:2	Zagreb (V)	8:2	Klagenfurt	1:2	Graz	1:4
Zagreb	Vienna	0:13	Dornbirn	2:10	Klagenfurt (V)	0:6	Klagenfurt (V)	0:12	Villach	2:8	Graz (V)	2:6
Znojmo	Bolzano	2:3	Villach (V)	6:4	Vienna	5:7	Szekesfehevar (V)	6:4	Linz	5:8	Vienna (V)	0:3

TABULKA PO 38. KOLE		Celkem						Doma				Venku				Poznámka			
1.	Vienna	38	21	9	8	139:100	6.05	77	13	4	2	70:45	5.84	8	5	6	69:55	6.26	PLAY OFF
2.	Graz	39	20	8	11	147:108	6.33	74	12	4	3	76:46	6.21	8	4	8	71:62	6.45	PLAY OFF
3.	Klagenfurt	38	20	8	10	132:87	5.55	73	12	5	3	78:41	5.70	8	3	7	54:46	5.39	PLAY OFF
4.	Bolzano	39	19	8	12	111:93	5.03	67	11	3	6	60:50	5.35	8	5	6	51:43	4.68	PLAY OFF
5.	Salzburg	37	18	8	11	146:105	6.57	65	9	4	6	74:49	6.26	9	4	5	72:56	6.89	PLAY OFF
6.	Szekesfehevar	38	15	9	14	134:135	6.84	59	11	4	4	81:63	7.37	4	5	10	53:72	6.32	PLAY OFF
7.	Linz	38	16	7	15	116:118	5.97	57	8	5	4	52:51	5.76	8	2	11	64:67	6.14	PLAY OFF
8.	Dornbirn	38	16	6	16	118:118	6.05	56	10	2	6	51:53	5.67	6	4	10	67:65	6.40	PLAY OFF
9.	Znojmo	38	16	4	18	138:143	7.29	53	7	1	12	70:85	7.70	9	3	6	68:58	6.83	
10.	Innsbruck	38	11	11	16	131:142	6.89	52	6	6	7	68:63	6.58	5	5	9	63:79	7.21	
11.	Villach	38	7	5	26	94:134	5.87	30	4	5	10	47:66	5.68	3	0	16	47:68	6.05	
12.	Zagreb	37	6	3	28	71:194	7.08	21	4	0	15	34:104	7.26	2	3	13	37:90	6.89	

Dánská hokejová liga

Číslo udál.	Den	ZÁPASY	Výsledky v roce										Předběžné kurzy					Váš tip	Výsl.			
			2018-2019					2017-2018					1	10	0	02	2					
			doma		venku			doma		venku												
15.01.	Esbjerg	-	Frederikshavn	4:6			2:5	0:5		2:6	2:4		4:3	1:3	3:3	2,10	1,40	4,30	1,63	2,64		
15.01.	Rungsted	-	Herning	2:0			5:2	5:4		2:4	5:5	2:4	1:7	2:3		1,72	1,25	4,65	1,98	3,54		
18.01.	Frederikshavn	-	Odense	3:0			2:0	2:3		2:3	1:2	3:7	2:5	4:4		1,22	1,40	7,50	3,70	7,47		
18.01.	Herlev	-	Rodovre	4:0			4:6	1:2		1:2	2:2		1:5	1:3	2:4	2,10	1,40	4,30	1,63	2,64		
18.01.	Sønderjylland	-	Aalborg	6:3	3:1		4:4			1:4	4:2		1:2	2:5	0:0	2,00	1,37	4,50	1,72	2,80		
20.01.	Herlev	-	Esbjerg	5:2			2:2	2:3		2:4	2:4	2:5	0:5	1:4		3,15	1,90	4,85	1,30	1,80		
20.01.	Frederikshavn	-	Herning	4:4	3:1		1:1			8:2	2:3		2:3	5:3	1:2	1,90	1,35	4,70	1,80	2,90		
20.01.	Odense	-	Aalborg	1:3			1:5	3:5		5:1	2:3	1:4	1:4	2:6		5,20	2,60	5,20	1,10	1,40		
20.01.	Rodovre	-	Sønderjylland	1:3	2:2	2:2	2:4			3:3	3:0		1:4	4:4	2:3	2,90	1,80	4,70	1,35	1,90		

POSLEDNÍ LIGOVÉ VÝSLEDKY MUŽSTVA:

(V) = zápas hraný venku

Aalborg	Herlev (V)	3:2	Herning (V)	2:3p	Rungsted	5:2	Frederikshavn	4:3p	Frederikshavn (V)	4:3p	Esbjerg (V)	0:3
Esbjerg	Rungsted	3:2	Rodovre (V)	3:4p	Herning	3:4p	Herning (V)	5:1	Aalborg	3:0	Odense (V)	4:0
Frederikshavn	Rungsted (V)	4:2	Sønderjylland	1:4	Herlev (V)	3:4p	Aalborg (V)	3:4p	Aalborg	3:4p	Rodovre (V)	2:3
Herlev	Aalborg	2:3	Odense (V)	7:1	Sønderjylland	4:2	Frederikshavn	4:3p	Rodovre (V)	1:2	Herning	4:1
Herning	Odense	7:2	Rodovre (V)	4:6	Aalborg	3:2p	Odense (V)	3:2	Esbjerg (V)	4:3p	Esbjerg	1:5
Odense	Herning (V)	2:7	Herlev	1:7	Herning	2:3	Sønderjylland (V)	2:5	Sønderjylland	1:2p	Rungsted (V)	0:3
Rodovre	Sønderjylland	2:3p	Herning	6:4	Esbjerg	4:3p	Rungsted	1:2p	Rungsted (V)	1:7	Herlev	2:1
Rungsted	Frederikshavn	2:4	Esbjerg (V)	2:3	Aalborg (V)	2:5	Rodovre (V)	2:1p	Rodovre	7:1	Odense	3:0
Sønderjylland	Rodovre (V)	3:2p	Frederikshavn (V)	4:1	Herlev (V)	2:4	Odense	5:2	Odense (V)	2:1p	Herning (V)	4:3p

TABULKA		Celkem						Doma				Venku				Poznámka			
1.	Rungsted	31	19	4	8	117:79	6.19	64	11	1	3	62:32	6.20	8	3	5	55:47	6.19	PLAY OFF
2.	Sønderjylland	31	15	10	6	96:64	4.84	61	10	3	3	53:31	5.06	5	7	3	43:33	4.60	PLAY OFF
3.	Aalborg	30	14	7	9	97:76	5.53	54	10	3	2	60:31	5.87	4	4	7	37:45	5.20	PLAY OFF
4.	Frederikshavn	29	13	7	9	87:73	5.28	50	8	3	4	51:35	5.53	5	4	5	36:38	5.00	PLAY OFF
5.	Esbjerg	30	12	8	10	90:89	5.70	47	7	5	3	49:41	5.67	5	3	7	41:48	5.73	PLAY OFF
6.	Herning	30	10	9	11	89:83	5.43	44	6	4	4	50:40	6.14	4	5	7	39:43	4.81	PLAY OFF
7.	Rodovre	31	9	11	11	80:102	5.52	39	8	8	1	58:46	5.65	1	3	10	22:56	5.36	O PLAY OFF
8.	Herlev	30	9	3	18	91:105	6.43	32	8	2	4	48:35	5.79	1	1	14	43:70	7.00	O PLAY OFF
9.	Odense	30	4	3	23	56:132	6.17	17	4	2	9	30:51	5.27	0	1	14	26:81	7.07	O PLAY OFF

Francouzská hokejová liga

TABULKA		Celkem						Doma				Venku				Poznámka		
1.	Rouen	33	26	4	2	141:61	88	12	3	1	1	63:30	14	1	1	0	78:31	PLAY OFF
2.	Grenoble	31	23	3	0	140:63	75	11	2	0	2	60:25	12	1	0	3	80:38	PLAY OFF
3.	Amiens	34	17	5	2	105:74	63	7	2	2	6	45:34	10	3	0	4	60:40	PLAY OFF
4.	Angers	32	15	4	2	105:103	55	11	0	0	5	53:45	4	4	2	6	52:58	PLAY OFF
5.	Bordeaux	32	15	1	3	93:89	50	8	1	1	6	48:46	7	0	2	7	45:43	PLAY OFF
6.	Gap	31	14	1	3	99:103	47	11	1	1	2	62:39	3	0	2	11	37:64	PLAY OFF
7.	Nice	34	12	3	1	114:116	43	7	1	1	8	64:52	5	2	0	10	50:64	PLAY OFF
8.	Chamonix	33	12	1	4	108:115	42	8	0	2	7	64:56	4	1	2	9	44:59	PLAY OFF
9.	Lyon	32	10	4	1	82:107	39	6	1	0	8	44:52	4	3	1	9	38:55	O UDRŽENÍ
10.	Anglet	32	9	0	5	82:121	32	6	0	2	8	51:64	3	0	3	10	31:57	O UDRŽENÍ
11.	Strasbourg	33	6	3	4	81:136	28	3	2	2	10	45:70	3	1	2	10	36:66	O UDRŽENÍ
12.	Mulhouse	33	5	2	4	74:136	23	4	2	4	7	47:65	1	0	0	15	27:71	O UDRŽENÍ

Norská hokejová liga

Číslo udál.	Den	ZÁPASY	Výsledky v roce											Předběžné kurzy					Váš tip	Výsl.		
			2018-2019						2017-2018					1	10	0	02	2			Skut.	
			doma			venku			doma		venku											
17.01.	Lillehammer	-	Storhamar	2:3	3:2		3:3	3:4		2:3	4:6	6:5	4:3	3:3		2,53	1,60	4,45	1,45	2,15		
17.01.	Ringerike	-	Manglerud	2:0	2:4		2:4	1:1								2,83	1,75	4,65	1,36	1,95		
17.01.	Stjernen	-	Stavanger	2:2	2:3		1:4	2:5		4:3	3:3		0:2	0:4	1:2	5,20	2,60	5,20	1,10	1,40		
17.01.	Valerenga	-	Sarpsborg	3:0	2:2		2:3	4:4		1:5	3:4		0:5	3:3	3:5	1,40	1,10	5,20	2,60	5,20		
19.01.	Stavanger	-	Ringerike	6:1	4:0		6:1	5:2								1,10	1,01	9,50	5,90	13,70		
19.01.	Sarpsborg	-	Frisk A.		0:4	2:5	3:6	3:3		1:4	1:2	3:3	3:4	5:4		2,15	1,45	4,45	1,60	2,53		
20.01.	Manglerud	-	Lillehammer	1:2	3:5		2:5	3:4		3:5	1:1		3:3	4:1	4:1	3,54	1,98	4,65	1,25	1,70		
20.01.	Storhamar	-	Valerenga	4:4	1:0		1:1	0:3		5:1	4:3		4:3	3:2	3:1	1,85	1,29	4,30	1,83	3,19		

POSLEDNÍ LIGOVÉ VÝSLEDKY MUŽSTVA: (V) = zápas hraný venku

Frisk A.	Valerenga	2:6	Ringerike	2:3p	Lillehammer (V)	4:5	Stjernen	7:1	Stavanger	2:3p	Manglerud	5:2
Lillehammer	Sarpsborg	4:2	Valerenga (V)	2:5	Frisk A.	5:4	Ringerike (V)	9:4	Stjernen	6:0	Stavanger (V)	1:6
Manglerud	Stjernen	3:2p	Stavanger (V)	1:2p	Storhamar	2:4	Sarpsborg	3:4	Frisk A. (V)	2:5	Valerenga	3:8
Ringerike	Storhamar (V)	1:9	Frisk A. (V)	3:2p	Sarpsborg	3:6	Valerenga (V)	4:7	Lillehammer	4:9	Stjernen (V)	1:3
Sarpsborg	Lillehammer (V)	2:4	Stjernen	5:1	Ringerike (V)	6:3	Stavanger	0:2	Manglerud (V)	4:3	Storhamar	3:4
Stavanger	Storhamar (V)	0:4	Manglerud	2:1p	Sarpsborg (V)	2:0	Frisk A. (V)	3:2p	Valerenga (V)	2:3p	Lillehammer	6:1
Stjernen	Manglerud (V)	2:3p	Sarpsborg (V)	1:5	Storhamar	0:3	Frisk A. (V)	1:7	Valerenga	0:9	Lillehammer (V)	0:6
Storhamar	Ringerike	9:1	Stavanger	4:0	Stjernen (V)	3:0	Manglerud (V)	4:2	Sarpsborg (V)	4:3	Frisk A.	5:0
Valerenga	Frisk A. (V)	6:2	Lillehammer	5:2	Ringerike	7:4	Stjernen (V)	9:0	Stavanger	3:2p	Manglerud (V)	8:3

TABULKA		Celkem							Doma					Venku					Poznámka
1.	Valerenga	34	22	6	6	138:68	5,88	75	12	3	2	73:27	5,71	10	3	4	65:41	6,06	PLAY OFF
2.	Storhamar	35	21	7	7	122:65	5,14	75	11	3	3	70:32	5,82	10	4	4	52:33	4,50	PLAY OFF
3.	Stavanger	34	19	9	6	114:73	5,24	70	10	5	3	68:40	5,72	9	4	3	46:33	4,69	PLAY OFF
4.	Lillehammer	35	20	3	12	134:107	6,80	65	14	0	4	77:44	6,72	6	3	8	57:63	6,88	PLAY OFF
5.	Sarpsborg	35	15	8	12	95:95	5,20	55	9	2	5	46:34	4,88	6	6	7	49:61	5,47	PLAY OFF
6.	Frisk A.	35	15	6	14	114:111	6,26	53	7	6	5	60:53	5,94	8	0	9	54:58	6,59	PLAY OFF
7.	Manglerud	34	8	4	22	71:112	5,26	31	5	2	11	42:59	5,50	3	2	11	29:53	5,00	PLAY OFF
8.	Stjernen	35	8	4	23	75:145	6,17	30	6	2	9	42:60	5,88	2	2	14	33:85	6,44	PLAY OFF
9.	Ringerike	35	1	7	27	67:154	6,11	14	1	4	12	36:67	5,82	0	3	15	31:87	6,39	BARÁŽ

Alpská hokejová liga

TABULKA		Celkem							Doma					Venku					Poznámka
1.	Brunico	30	25	2	0	2	119:42	79	15	1	0	0	66:19	10	1	0	2	53:23	play off
2.	Renon	28	20	1	0	7	120:63	62	12	0	0	1	67:26	8	1	0	6	53:37	play off
3.	Olimpija Lublaň	28	19	2	0	6	105:59	61	11	1	0	2	63:33	8	1	0	4	42:26	play off
4.	Lustenau	29	18	2	2	7	117:77	60	11	0	1	2	56:32	7	2	1	5	61:45	play off
5.	Salzburg B	29	15	4	4	6	102:69	57	9	1	2	2	47:31	6	3	2	4	55:38	play off
6.	Feldkirch	30	17	1	3	9	107:78	56	8	0	1	6	48:40	9	1	2	3	59:38	play off
7.	Asiago	28	14	5	3	6	97:77	55	9	3	1	1	60:38	5	2	2	5	37:39	play off
8.	Vipiteno	30	13	3	6	8	102:80	51	8	3	2	2	61:35	5	0	4	6	41:45	play off
9.	Cortina	30	12	4	3	11	91:94	47	8	1	2	4	45:38	4	3	1	7	46:56	play off
10.	Jesence	27	14	1	2	10	115:83	46	8	1	0	4	57:32	6	0	2	6	58:51	play off
11.	Gherdeina	30	11	1	2	16	73:105	37	7	1	1	8	43:55	4	0	1	8	30:50	play off
12.	Kitzbühel	29	9	2	1	17	72:110	32	6	1	0	7	42:52	3	1	1	10	30:58	play off
13.	Zell am See	32	7	3	3	19	88:136	30	3	2	2	7	32:54	4	1	1	12	56:82	
14.	Bregenzerwald	28	6	1	3	18	72:108	23	4	1	2	7	40:47	2	0	1	11	32:61	
15.	Milan	29	5	0	2	22	69:126	17	4	0	1	9	42:59	1	0	1	13	27:67	
16.	Klagenfurt B	29	5	1	0	23	75:142	17	3	1	0	11	44:72	2	0	0	12	31:70	
17.	Fassa	30	2	2	1	25	67:142	11	1	2	1	12	39:76	1	0	0	13	28:66	

Česká Chance liga

TABULKA		Celkem							Doma					Venku					Poznámka
1.	Jihlava	42	25	5	3	8	147:86	88	13	2	1	4	71:31	12	3	2	4	76:55	PLAY OFF
2.	Kladno	42	23	4	3	12	148:105	80	14	2	1	4	80:48	9	2	2	8	68:57	PLAY OFF
3.	Vsetín	41	22	6	2	11	150:113	80	15	3	1	2	90:41	7	3	1	9	60:72	PLAY OFF
4.	České Budějovice	41	21	4	2	14	130:102	73	14	1	1	4	82:42	7	3	1	10	48:60	PLAY OFF
5.	Havířov	42	21	3	0	18	131:103	69	11	1	0	8	69:43	10	2	0	10	62:60	PLAY OFF
6.	Prostějov	41	19	5	2	15	150:133	69	11	5	1	4	86:49	8	0	1	11	64:84	PLAY OFF
7.	Litoměřice	40	18	4	2	16	123:116	64	12	2	1	6	72:54	6	2	1	10	51:62	PLAY OFF
8.	Přerov	41	19	1	5	16	111:106	64	12	1	2	6	71:48	7	0	3	10	40:58	PLAY OFF
9.	Třebíč	42	15	7	4	16	122:115	63	10	5	1	5	68:44	5	2	3	11	54:71	
10.	Slavia Praha	42	17	0	10	15	122:138	61	10	0	5	6	71:63	7	0	5	9	51:75	
11.	Frydek Místek	42	16	3	4	19	139:144	58	10	1	1	9	83:73	6	2	3	10	56:71	
12.	Poruba	41	15	4	1	21	126:134	54	7	3	0	10	67:57	8	1	1	11	59:77	
13.	Benátky nad Jiz.	42	11	3	6	22	110:145	45	7	1	3	9	54:60	4	2	3	13	56:85	
14.	Ústí nad Labem	41	9	1	5	26	107:158	34	4	1	3	12	58:75	5	0	2	14	49:83	
15.	Kadaň	42	8	1	2	30	85:203	28	5	0	2	15	52:98	3	1	0	15	33:105	

1. slovenská hokejová liga

TABULKA		Celkem							Doma					Venku					Poznámka
1.	Michalovce	39	31	2	2	4	219:79	99	19	1	1	0	132:45	12	1	1	4	87:34	PLAY OFF
2.	Topoľčany	38	21	8	1	8	158:87	80	12	4	1	3	85:39	9	4	0	5	73:48	PLAY OFF
3.	Martin	39	23	4	2	10	184:105	79	13	3	0	4	90:51	10	1	2	6	94:54	PLAY OFF
4.	Skalica	39	20	6	4	9	174:102	76	12	3	3	2	97:47	8	3	1	7	77:55	PLAY OFF
5.	Dubnica	37	23	1	2	11	166:95	73	13	1	1	4	88:41	10	0	1	7	78:54	PLAY OFF
6.	HC Bratislava	39	19	2	5	13	147:114	66	12	1	2	5	81:51	7	1	3	8	66:63	PLAY OFF
7.	Humenné	37	18	1	6	12	159:108	62	13	1	1	5	78:51	5	0	5	7	81:57	PLAY OFF
8.	Povážská Bystrica	38	14	4	4	16	123:127	54	8	3	2	7	76:67	6	1	2	9	47:60	PLAY OFF
9.	Spišská Nová Ves	38	14	3	4	17	113:122	52	8	1	2	6	51:46	6	2	2	11	62:76	O UDRŽENÍ
10.	Trnava	39	9	1	2	27	103:171	31	6	1	1	12	54:74	3	0	1	15	49:97	O UDRŽENÍ
11.	Prešov	38	4	1	0	33	88:193	14	3	0	0	14	39:88	1	1	0	19	49:105	O UDRŽENÍ
12.	Slovensko 20	11	4	0	1	6	32:38	13	1	0	0	0	3:0	3	0	1	6	29:38	O UDRŽENÍ
13.	Nové Zámky B	36	1	0	0	35	40:365	3	1	0	0	18	20:212	0	0	0	17	20:153	

Britská hokejová liga

TABULKA		Celkem							Doma					Venku					Poznámka
1.	Cardiff	35	22	4	4	5	141:86	56	11	2	3	2	73:48	11	2	1	3	68:38	PLAY OFF
2.	Belfast	35	22	4	1	8	132:81	53	9	2	1	2	56:31	13	2	0	6	76:50	PLAY OFF
3.	Nottingham	40	17	3	8	12	126:122	48	10	1	3	5	58:53	7	2	5	7	68:69	PLAY OFF
4.	Fife	35	15	4	4	12	122:117	42	11	0	2	5	63:54	4	4	2	7	59:63	PLAY OFF
5.	Glasgow	35	17	2	2	14	127:118	40	10	1	1	7	79:60	7	1	1	7	48:58	PLAY OFF
6.	Dundee	38	10	4	9	15	105:131	37	7	1	6	6	59:64	3	3	3	9	46:67	PLAY OFF
7.	Guildford	35	14	3	2	16	115:109	36	8	1	1	9	65:64	6	2	1	7	50:45	PLAY OFF
8.	Coventry	34	11	4	6	13	120:132	36	7	2	4	5	68:68	4	2	2	8	52:64	PLAY OFF
9.	Sheffield	37	10	7	1	19	115:132	35	7	4	0	8	62:59	3	3	1	11	53:73	
10.	Manchester	36	10	5	3	18	102:127	33	7	3	3	5	63:60	3	2	0	13	39:67	
11.	Milton	38	7	4	4	23	95:145	26	6	1	2	8	45:48	1	3	2	15	50:97	

2. švédská hokejová liga

TABULKA	Celkem								Doma					Venku					Poznámka
1. Oskarshamn	36	23	3	1	9	109:67	76	14	2	0	3	65:37	9	1	1	6	44:30	BARÁŽ	
2. AIK Stockholm	36	19	4	7	6	107:80	72	13	2	2	2	64:39	6	2	5	4	43:41	BARÁŽ	
3. BIK Karlskoga	36	16	5	4	11	103:93	62	8	4	2	4	55:45	8	1	2	7	48:48	PLAY-OFF	
4. Västerås	36	16	5	3	12	104:91	61	11	4	2	2	66:45	5	1	1	10	38:46	PLAY-OFF	
5. MoDo	36	15	3	5	13	93:95	56	10	1	3	3	48:40	5	2	2	10	45:55	PLAY-OFF	
6. Karlskrona	36	15	3	4	14	103:100	55	9	1	1	7	52:39	6	2	3	7	51:61	PLAY-OFF	
7. Södertälje	36	14	4	4	14	100:104	54	10	2	0	6	55:47	4	2	4	8	45:57	PLAY-OFF	
8. Leksand	35	13	4	4	14	90:95	51	7	3	1	6	40:45	6	1	3	8	50:50	PLAY-OFF	
9. Västeråker	36	9	8	5	14	97:99	48	4	4	2	7	44:43	5	4	3	7	53:56		
10. Björklöven	36	11	5	5	15	85:98	48	9	1	2	7	50:48	2	4	3	8	35:50		
11. IK Pantern	35	13	3	2	17	81:102	47	3	2	1	11	28:51	10	1	1	6	53:51		
12. Tingsryd	36	12	2	5	17	90:96	45	7	1	3	7	46:46	5	1	2	10	44:50		
13. Almtuna	36	12	4	1	19	92:105	45	8	4	0	6	49:47	4	0	1	13	43:58	BARÁŽ	
14. Vita Hästen	36	6	4	7	19	72:101	33	3	3	4	7	42:50	3	1	3	12	30:51	BARÁŽ	

2. finská hokejová liga

TABULKA	Celkem								Doma					Venku					Poznámka
1. Hermes Kokkola	32	19	3	2	8	131:87	65	9	2	0	3	66:38	10	1	2	5	65:49	PLAY OFF	
2. LeKi	32	16	6	1	9	123:96	61	11	1	1	4	67:39	5	5	0	5	56:57	PLAY OFF	
3. TuTo Turku	32	14	7	2	9	95:79	58	6	4	2	5	53:43	8	3	0	4	42:36	PLAY OFF	
4. Jokipojat	33	14	4	5	10	96:94	55	9	3	1	3	54:37	5	1	4	7	42:57	PLAY OFF	
5. Ketterä	32	14	4	4	10	100:95	54	12	1	1	4	63:44	2	3	3	6	37:51	PLAY OFF	
6. Roki Rovaniemi	32	13	4	4	11	93:89	51	7	1	2	6	46:45	6	3	2	5	47:44	PLAY OFF	
7. SaPKo	30	13	3	1	13	107:100	46	10	1	0	4	60:39	3	2	1	9	47:61	PLAY OFF	
8. Kiekko-Vantaa	32	13	1	5	13	99:98	46	3	1	5	6	44:49	10	0	0	7	55:49	PLAY OFF	
9. KeuPa	31	12	2	3	14	92:83	43	7	0	3	6	47:41	5	2	0	8	45:42		
10. Peliitat	32	6	3	9	14	80:105	33	2	1	5	8	39:61	4	2	4	6	41:44		
11. IPK	31	9	1	2	19	83:125	31	4	0	2	9	41:59	5	1	0	10	42:66	O UDRŽENÍ	
12. KooVee	31	7	2	2	20	87:135	27	4	1	2	8	47:64	3	1	0	12	40:71	O UDRŽENÍ	

2. švýcarská hokejová liga

TABULKA	Celkem								Doma					Venku					Poznámka
1. Olten	34	19	4	3	8	144:102	68	8	3	1	4	67:45	11	1	2	4	77:57	PLAY OFF	
2. Chaux De Fonds	34	19	3	3	9	109:92	66	10	1	0	6	58:53	9	2	3	3	51:39	PLAY OFF	
3. Visp	33	17	6	1	9	110:82	64	9	4	0	4	64:43	8	2	1	5	46:39	PLAY OFF	
4. Ajoie	33	21	0	0	12	107:70	63	11	0	0	5	51:34	10	0	0	7	56:36	PLAY OFF	
5. Kloten	33	21	0	0	12	118:90	63	10	0	0	6	61:45	11	0	0	6	57:45	PLAY OFF	
6. Langenthal	33	15	4	4	10	99:86	57	8	3	2	5	53:39	7	1	2	5	46:47	PLAY OFF	
7. Thurgau	33	17	0	2	14	96:77	53	10	0	0	7	49:33	7	0	2	7	47:44	PLAY OFF	
8. Zug Academy	33	12	2	2	17	79:105	42	8	1	1	7	44:53	4	1	1	10	35:52	PLAY OFF	
9. GCK Zürich	34	12	1	2	19	96:116	40	4	0	2	10	43:56	8	1	0	9	53:60		
10. Winterthur	33	6	0	2	25	69:117	20	4	0	1	12	39:57	2	0	1	13	30:60		
11. Biasca	33	4	0	1	28	49:139	13	1	0	1	14	23:66	3	0	0	14	26:73		

2. německá hokejová liga

TABULKA	Celkem								Doma					Venku					Poznámka
1. Frankfurt	37	20	5	3	9	151:101	73	11	2	1	5	88:51	9	3	2	4	63:50	ČF PLAY OFF	
2. Ravensburg	37	21	4	1	11	162:117	72	11	3	1	4	87:48	10	1	0	7	75:69	ČF PLAY OFF	
3. Weisswasser	38	19	4	6	9	139:116	71	11	1	4	3	65:48	8	3	2	6	74:68	ČF PLAY OFF	
4. Kaufbeuren	37	19	4	2	12	131:104	67	9	2	1	6	74:52	10	2	1	6	57:52	ČF PLAY OFF	
5. Bietigheim	36	18	2	6	10	146:119	64	8	0	5	5	68:64	10	2	1	5	78:55	ČF PLAY OFF	
6. Nauheim	37	18	2	4	13	124:110	62	13	0	3	3	79:51	5	2	1	10	45:59	ČF PLAY OFF	
7. Heilbronn	37	14	6	2	15	146:148	56	8	5	0	6	76:66	6	1	2	9	70:82	předkolo PLAY OFF	
8. Kassel	37	16	2	3	16	105:101	55	8	1	2	7	55:49	8	1	1	9	50:52	předkolo PLAY OFF	
9. Dresden	38	13	3	3	19	114:142	48	9	1	3	6	65:62	4	2	0	13	49:80	předkolo PLAY OFF	
10. Crimmitschau	37	13	2	4	18	126:150	47	9	0	1	8	67:66	4	2	3	10	59:84	předkolo PLAY OFF	
11. Freiburg	37	12	1	4	20	99:124	42	9	0	1	8	54:48	3	1	3	12	45:76	O UDRŽENÍ	
12. Bayreuth	37	10	5	2	20	108:139	42	7	0	1	10	54:63	3	5	1	10	54:76	O UDRŽENÍ	
13. Bad Tölz	36	9	4	5	18	103:135	40	7	3	3	6	64:57	2	1	2	12	39:78	O UDRŽENÍ	
14. Deggendorf	37	10	3	2	22	113:161	38	5	2	1	10	63:83	5	1	1	12	50:78	O UDRŽENÍ	

Basketbal - Euroliga, muži

Číslo udál.	Den	ZÁPASY 19. KOLA		Předběžné kurzy / Skutečné kurzy								Váš tip	Výsl.
				1	10	0	02	2					
17.01.	CSKA Moskva	-	Bayern	1,13	1,07	19,00	4,40	5,80					
17.01.	Olympiakos	-	Chimki M.	1,30	1,20	18,00	2,90	3,60					
17.01.	Maccabi T.A.	-	Barcelona	1,60	1,45	16,00	2,05	2,40					
17.01.	Gran Canaria	-	Fenerbahce	3,60	2,90	18,00	1,20	1,30					
18.01.	A.Efes	-	Darussafaka	1,13	1,07	19,00	4,40	5,80					
18.01.	Podgorica	-	Real Madrid	3,60	2,90	18,00	1,20	1,30					
18.01.	Ž.Kaunas	-	Panathinaikos	1,60	1,45	16,00	2,05	2,40					
18.01.	Baskonia	-	Milan	1,45	1,32	16,00	2,40	2,80					

TABULKA		Celkem					Doma			Venku			Poznámka
1.	Fenerbahce	18	16	2	1506:1352	34	9	0	788:691	7	2	718:661	PLAY OFF
2.	Real Madrid	18	15	3	1572:1364	33	9	1	917:760	6	2	655:604	PLAY OFF
3.	CSKA Moskva	18	13	5	1567:1480	31	6	1	608:563	7	4	959:917	PLAY OFF
4.	A.Efes	18	12	6	1544:1443	30	7	2	793:701	5	4	751:742	PLAY OFF
5.	Olympiakos	18	11	7	1457:1401	29	7	2	771:715	4	5	686:686	PLAY OFF
6.	Barcelona	18	11	7	1409:1370	29	6	2	628:562	5	5	781:808	PLAY OFF
7.	Bayern München	18	9	9	1444:1468	27	7	4	903:881	2	5	541:587	PLAY OFF
8.	Milan	18	8	10	1572:1562	26	4	5	785:789	4	5	787:773	PLAY OFF
9.	Baskonia Vitoria	18	8	10	1469:1463	26	4	3	549:508	4	7	920:955	
10.	Panathinaikos	18	8	10	1402:1427	26	7	3	843:793	1	7	559:634	
11.	Maccabi T.A.	18	7	11	1423:1444	25	4	4	650:633	3	7	773:811	
12.	Chimki Moskva	18	7	11	1420:1441	25	5	4	724:715	2	7	696:726	
13.	Žalgiris Kaunas	18	7	11	1419:1451	25	3	7	784:820	4	4	635:631	
14.	Gran Canaria	18	6	12	1421:1575	24	4	6	802:862	2	6	619:713	
15.	Podgorica	18	4	14	1333:1530	22	4	5	665:707	0	9	668:823	
16.	Darussafaka	18	2	16	1342:1529	20	2	7	679:711	0	9	663:818	

Basketbal - Euroliga, ženy

Číslo udál.	Den	ZÁPASY		Předběžné kurzy / Skutečné kurzy								Váš tip	Výsl.
				1	10	0	02	2					
16.01.	N.Orenburg Ž	-	Bourges Ž	2,25	2,00	15,50	1,50	1,65					
16.01.	Polkowice Ž	-	Jekatěrinburg Ž	11,00	7,50	22,00	1,00	1,02					
16.01.	USK Praha Ž	-	Schio Ž	1,27	1,18	18,00	3,10	3,80					
16.01.	Villeneuve Ž	-	Braine Ž	1,30	1,20	1,008,00	2,90	3,60					
16.01.	Olympiakos Ž	-	Sopron Ž	3,90	3,20	18,00	1,17	1,25					
16.01.	Fenerbahce Ž	-	Salamanca Ž	1,40	1,30	17,00	2,50	2,90					
17.01.	TTT Riga Ž	-	Hatay BSB Ž	2,15	1,90	15,50	1,55	1,70					
16.01.	Charleville Ž	-	D.Kursk Ž	7,00	5,00	19,00	1,05	1,10					

SKUPINA A		Celkem					Doma			Venku			Poznámka
1.	Jekatěrinburg Ž	8	8	0	694:481	16	4	0	359:241	4	0	335:240	PLAY OFF
2.	USK Praha Ž	8	6	2	646:563	14	3	1	334:286	3	1	312:277	PLAY OFF
3.	Bourges Ž	8	6	2	600:524	14	3	1	303:260	3	1	297:264	PLAY OFF
4.	Polkowice Ž	8	4	4	484:490	12	3	1	264:222	1	3	220:268	PLAY OFF
5.	Naděžda Orenburg Ž	8	4	4	524:562	12	2	2	268:263	2	2	256:299	EUROCUP
6.	Villeneuve d' Ascq Ž	8	2	6	464:602	10	1	3	227:298	1	3	237:304	EUROCUP
7.	Schio Ž	8	1	7	471:531	9	1	3	249:265	0	4	222:266	
8.	Braine Ž	8	1	7	462:592	9	1	3	246:260	0	4	216:332	

Basketbal - Euroliga, ženy

SKUPINA B		Celkem					Doma			Venku			Poznámka
1.	Dynamo Kursk Ž	8	8	0	571:516	16	4	0	305:266	4	0	266:250	PLAY OFF
2.	Sopron Ž	8	5	3	576:516	13	3	1	291:241	2	2	285:275	PLAY OFF
3.	Fenerbahce Ž	8	5	3	588:558	13	4	0	316:284	1	3	272:274	PLAY OFF
4.	TTT Riga Ž	8	4	4	558:530	12	2	2	286:264	2	2	272:266	PLAY OFF
5.	Salamanca Ž	8	4	4	571:565	12	1	3	279:291	3	1	292:274	EUROCUP
6.	Hatay BSB Ž	8	3	5	586:605	11	2	2	289:278	1	3	297:327	EUROCUP
7.	Charleville Ž	8	3	5	556:636	11	3	1	305:296	0	4	251:340	
8.	Olympiakos Ž	8	0	8	500:580	8	0	4	240:275	0	4	260:305	

Basketbal - Eurocup, muži

Číslo udál.	Den	ZÁPASY		Předběžné kurzy / Skutečné kurzy										Váš tip	Výsl.
				1	10	0	02	2							
15.01.	P.Beograd	-	Monaco	1,85		1,67		15,00		1,75		1,95			
16.01.	R.Vilnius	-	ALBA Berlin	1,65		1,50		15,50		2,00		2,25			
16.01.	Frankfurt	-	Villeurbanne	2,25		2,00		15,50		1,50		1,65			
16.01.	Ulm	-	Krasnodar	2,80		2,40		16,00		1,32		1,45			
15.01.	Malaga	-	Limoges	1,13		1,07		19,00		4,40		5,80			
16.01.	Valencia	-	CZ Beograd	1,30		1,20		18,00		2,90		3,60			
15.01.	Z.Peterburg	-	Andorra	1,45		1,32		16,00		2,40		2,80			
16.01.	U.Kazaň	-	Cedevita Z.	1,20		1,12		18,00		3,60		4,50			

SKUPINA E		Celkem					Doma			Venku			Poznámka
1.	Partizan Beograd	2	1	1	152:146	3	1	0	78:66	0	1	74:80	POSTUP
2.	Rytas Vilnius	2	1	1	150:149	3	1	0	80:74	0	1	70:75	POSTUP
3.	ALBA Berlin	2	1	1	149:152	3	1	0	83:74	0	1	66:78	
4.	Monaco	2	1	1	149:153	3	1	0	75:70	0	1	74:83	

SKUPINA F		Celkem					Doma			Venku			Poznámka
1.	Villeurbanne	2	2	0	160:154	4	1	0	93:89	1	0	67:65	POSTUP
2.	Kuban Krasnodar	2	1	1	157:136	3	0	1	65:67	1	0	92:69	POSTUP
3.	Ulm	2	1	1	159:156	3	1	0	70:63	0	1	89:93	
4.	Frankfurt	2	0	2	132:162	2	0	1	69:92	0	1	63:70	

SKUPINA G		Celkem					Doma			Venku			Poznámka
1.	Valencia	2	2	0	164:148	4	1	0	85:74	1	0	79:74	POSTUP
2.	CZ Beograd	2	1	1	157:150	3	1	0	83:71	0	1	74:79	POSTUP
3.	Malaga	2	1	1	153:159	3	1	0	79:74	0	1	74:85	
4.	Limoges	2	0	2	145:162	2	0	1	74:79	0	1	71:83	

SKUPINA H		Celkem					Doma			Venku			Poznámka
1.	Andorra	2	2	0	173:161	4	1	0	86:80	1	0	87:81	POSTUP
2.	Zenit Peterburg	2	1	1	165:152	3	1	0	98:84	0	1	67:68	POSTUP
3.	UNICS Kazaň	2	1	1	148:153	3	1	0	68:67	0	1	80:86	
4.	Cedevita Zagreb	2	0	2	165:185	2	0	1	81:87	0	1	84:98	

Basketbal - Liga mistrů

SKUPINA A		Celkem					Doma			Venku			Poznámka
1.	Murcia	10	9	1	780:700	19	4	0	331:306	5	1	449:394	PLAY OFF
2.	Avellino	10	7	3	845:831	17	3	2	431:453	4	1	414:378	PLAY OFF
3.	Banvitspor	10	6	4	812:743	16	5	1	478:397	1	3	334:346	PLAY OFF
4.	Nižnyj Novgorod	10	5	5	804:781	15	2	3	389:381	3	2	415:400	PLAY OFF
5.	Wloclawek	10	4	6	796:816	14	2	3	372:387	2	3	424:429	
6.	Le Mans	10	4	6	722:757	14	3	2	385:358	1	4	337:399	
7.	Ventspils	10	3	7	776:836	13	2	3	393:418	1	4	383:418	
8.	Ludwigsburg	10	2	8	761:832	12	1	4	387:430	1	4	374:402	

SKUPINA B		Celkem					Doma			Venku			Poznámka
1.	Tenerife	10	9	1	816:673	19	4	1	406:322	5	0	410:351	PLAY OFF
2.	Umana Venezia	10	7	3	860:803	17	3	2	434:415	4	1	426:388	PLAY OFF
3.	PAOK Solun	10	6	4	803:765	16	4	1	439:396	2	3	364:369	PLAY OFF
4.	Hapoel Holon	10	6	4	826:800	16	4	1	416:353	2	3	410:447	PLAY OFF
5.	Nanterre	10	5	5	834:744	15	3	2	437:364	2	3	397:380	
6.	Bonn	10	4	6	822:886	14	2	3	441:428	2	3	381:458	
7.	Fribourg Olympic	10	2	8	780:873	12	1	4	418:425	1	4	362:448	
8.	Opava	10	1	9	734:931	11	1	4	361:420	0	5	373:511	

SKUPINA C		Celkem					Doma			Venku			Poznámka
1.	Hapoel Jerusalem	10	8	2	875:764	18	4	1	417:358	4	1	458:406	PLAY OFF
2.	AEK Athens	10	8	2	802:755	18	4	1	391:371	4	1	411:384	PLAY OFF
3.	Bamberg	10	7	3	836:800	17	3	2	405:391	4	1	431:409	PLAY OFF
4.	Antverpy	10	5	5	814:805	15	3	2	413:387	2	3	401:418	PLAY OFF
5.	Lietkabelis Panevežys	10	3	7	748:779	13	3	2	410:403	0	5	338:376	
6.	Dijon	10	3	7	757:795	13	1	4	397:421	2	3	360:374	
7.	Nymburk	10	3	7	770:822	13	2	3	409:412	1	4	361:410	
8.	Fuenlabrada	10	3	7	758:840	13	1	4	366:409	2	3	392:431	

SKUPINA D		Celkem					Doma			Venku			Poznámka
1.	Virtus Bologna	10	8	2	862:771	18	5	0	420:370	3	2	442:401	PLAY OFF
2.	Promitheas Patras	10	7	3	832:810	17	3	2	423:415	4	1	409:395	PLAY OFF
3.	Strasbourg	10	6	4	763:744	16	3	2	356:347	3	2	407:397	PLAY OFF
4.	Besiktas Istanbul	10	5	5	761:774	15	2	3	406:416	3	2	355:358	PLAY OFF
5.	Oostende	10	5	5	753:808	15	2	3	391:410	3	2	362:398	
6.	Bayreuth	10	4	6	784:763	14	2	3	405:386	2	3	379:377	
7.	Neptunas Klaipeda	10	4	6	829:834	14	3	2	417:393	1	4	412:441	
8.	Olimpija Lublaň	10	1	9	760:840	11	0	5	363:426	1	4	397:414	

Basketbal - Česká liga

Číslo udál.	Den	DOHRÁVKA 1. KOLA		Předběžné kurzy / Skutečné kurzy								Váš tip	Výsl.
				1	10	0	02	2					
17.01.	Nymburk	-	Pardubice	1,02	1,00	22,00	7,50	11,00					

Číslo udál.	Den	ZÁPASY 20. KOLA		Předběžné kurzy / Skutečné kurzy								Váš tip	Výsl.
				1	10	0	02	2					
19.01.	Svitavy	-	Hr.Králové	1,08	1,04	20,00	5,40	7,50					
19.01.	NH Ostrava	-	Pardubice	3,60	2,90	18,00	1,20	1,30					
19.01.	USK Praha	-	Opava	2,80	2,40	16,00	1,32	1,45					
19.01.	Brno	-	Nymburk	15,00	10,00	25,00	1,00	1,01					
19.01.	Děčín	-	Kolín	1,22	1,15	18,00	3,40	4,20					
19.01.	Olomoucko	-	Ústí n.L.	1,55	1,40	16,00	2,15	2,50					

POSLEDNÍ LIGOVÉ VÝSLEDKY MUŽSTVA:											(V) = zápas hraný venku	
Brno	Kolín (V)	80: 75	Opava	67: 59	Pardubice (V)	69: 85	USK Praha	87: 69	Děčín (V)	63: 69	NH Ostrava (V)	81: 75
Děčín	Opava (V)	77: 61	Pardubice	72: 68	USK Praha (V)	89: 69	NH Ostrava (V)	101: 96	Brno	69: 63	Olomoucko (V)	67: 88
Hr.Králové	Ústí n.L.	73: 91	Nymburk (V)	71:100	Kolín	88: 74	Opava	64: 89	Pardubice	75: 85	USK Praha (V)	87: 88
Kolín	Brno	75: 80	Olomoucko (V)	82:111	Svitavy	90: 95	Hr.Králové (V)	74: 88	Ústí n.L.	90: 92	Nymburk (V)	79:107
NH Ostrava	USK Praha	90: 85	Ústí n.L. (V)	66: 97	Děčín	96:101	Brno	75: 81	Kolín (V)	65:101	Olomoucko	81: 91
Nymburk	Olomoucko	96: 76	Svitavy (V)	68: 64	Hr.Králové	100: 71	Ústí n.L. (V)	92: 80	Kolín	107: 79	Opava (V)	81: 79
Olomoucko	Nymburk (V)	76: 96	Kolín	111: 82	Opava (V)	92:102	Pardubice	99: 76	USK Praha (V)	99: 89	Děčín	88: 67
Opava	Děčín	61: 77	Brno (V)	59: 67	Olomoucko	102: 92	Svitavy (V)	58: 96	Hr.Králové (V)	89: 64	Ústí n.L. (V)	68: 93
Pardubice	USK Praha (V)	73: 64	Děčín (V)	68: 72	Brno	85: 69	Olomoucko (V)	76: 99	Svitavy	93: 85	Hr.Králové (V)	85: 75
Svitavy	Ústí n.L. (V)	103: 56	Nymburk	64: 68	Kolín (V)	95: 90	Opava	96: 58	Pardubice (V)	85: 93	USK Praha	85: 70
USK Praha	Pardubice	64: 73	NH Ostrava (V)	85: 90	Děčín	69: 89	Brno (V)	69: 87	Olomoucko	89: 99	Svitavy (V)	70: 85
Ústí n.L.	Svitavy	56:103	Hr.Králové (V)	91: 73	NH Ostrava	97: 66	Nymburk	80: 92	Kolín (V)	92: 90	Opava	93: 68

TABULKA		Celkem					Doma			Venku			Poznámka
1.	Nymburk	17	17	0	1618:1259	34	8	0	787: 581	9	0	831: 678	PLAY OFF
2.	Svitavy	19	13	6	1601:1440	32	6	3	742: 639	7	3	859: 801	PLAY OFF
3.	Děčín	19	13	6	1567:1491	32	7	2	759: 688	6	4	808: 803	PLAY OFF
4.	Pardubice	18	12	6	1558:1385	30	7	3	884: 744	5	3	674: 641	PLAY OFF
5.	Olomoucko	19	11	8	1674:1608	30	7	2	814: 723	4	6	860: 885	PLAY OFF
6.	Ústí n.L.	19	11	8	1541:1532	30	6	4	815: 802	5	4	726: 730	PLAY OFF
7.	Opava	19	9	10	1510:1569	28	7	3	843: 770	2	7	667: 799	PLAY OFF
8.	Brno	19	7	12	1380:1490	26	4	5	659: 689	3	7	721: 801	PLAY OFF
9.	USK Praha	19	6	13	1417:1537	25	3	6	694: 732	3	7	723: 805	
10.	Kolín	19	5	14	1616:1726	24	3	7	923: 914	2	7	693: 812	
11.	NH Ostrava	17	5	12	1345:1561	22	4	5	768: 792	1	7	577: 769	
12.	Hr.Králové	18	2	16	1436:1665	20	2	7	705: 796	0	9	731: 869	BARÁŽ

Basketbal - Francouzská liga

Číslo udál.	Den	DOHRÁVKA 16. KOLA	Předběžné kurzy / Skutečné kurzy						Váš tip	Výsl.
			1	10	0	02	2			
14.01.		Gravelines - Le Portel	1,35	1,25	17,00	2,70	3,20			

Číslo udál.	Den	ZÁPASY 17. KOLA	Předběžné kurzy / Skutečné kurzy						Váš tip	Výsl.
			1	10	0	02	2			
19.01.		Le Portel - Monaco	2,00	1,80	15,00	1,65	1,80			
18.01.		Antibes - Paris Lev.	2,50	2,15	16,00	1,40	1,55			
21.01.		Boulazac - Chalons Reims	1,45	1,32	16,00	2,40	2,80			
19.01.		Fos s.Mer - Gravelines	2,05	1,85	15,50	1,60	1,75			
19.01.		Le Mans - Dijon	1,30	1,20	18,00	2,90	3,60			
20.01.		Limoges - Pau Orthez	1,65	1,50	15,50	2,00	2,25			
19.01.		Villeurbanne - Cholet	1,05	1,01	20,00	6,30	9,00			
19.01.		Nanterre - Chalon Saone	1,35	1,25	17,00	2,70	3,20			
19.01.		Strasbourg - Bourg	1,35	1,25	17,00	2,70	3,20			

POSLEDNÍ LIGOVÉ VÝSLEDKY MUŽSTVA:

(V) = zápas hraný venku

Antibes	Monaco (V)	89:103	Gravelines	66:78	Fos s.Mer (V)	87:80	Boulazac	79:91	Nanterre (V)	73:78	Cholet (V)	91:74
Boulazac	Cholet (V)	92:77	Limoges (V)	84:89	Paris Lev.	72:75	Antibes (V)	91:79	Strasbourg	62:79	Villeurbanne (V)	61:77
Bourg	Le Mans	83:77	Monaco	100:90	Villeurbanne (V)	66:81	Gravelines (V)	78:65	Cholet	95:86	Le Portel	89:84
Chalon Saone	Limoges	73:77	Cholet (V)	94:98	Le Mans	85:74	Strasbourg (V)	81:90	Gravelines	100:102	Pau Orthez (V)	96:101
Chalons Reims	Paris Lev.	102:98	Strasbourg (V)	97:90	Limoges	83:106	Villeurbanne (V)	84:91	Pau Orthez	88:95	Gravelines (V)	81:85
Cholet	Boulazac	77:92	Chalon Saone	98:94	Dijon (V)	72:76	Nanterre	98:92	Bourg (V)	86:95	Antibes	74:91
Dijon	Strasbourg	80:55	Le Portel (V)	69:90	Cholet	76:72	Monaco (V)	71:89	Paris Lev.	79:75	Limoges (V)	79:67
Fos s.Mer	Pau Orthez (V)	77:84	Le Mans (V)	84:108	Antibes	80:87	Limoges (V)	87:92	Monaco	80:77	Paris Lev. (V)	90:81
Gravelines	Antibes (V)	78:66	Pau Orthez	52:80	Bourg	65:78	Chalon Saone (V)	102:100	Chalons Reims	85:81	Dijon (V)	84:82
Le Mans	Bourg (V)	77:83	Fos s.Mer	108:84	Chalon Saone (V)	74:85	Pau Orthez (V)	90:91	Limoges	60:68	Monaco	76:64
Le Portel	Dijon	90:69	Nanterre (V)	93:99	Paris Lev. (V)	74:84	Villeurbanne	69:72	Bourg (V)	84:89	Cholet	84:92
Limoges	Chalon Saone (V)	77:73	Boulazac	89:84	Chalons Reims (V)	106:83	Fos s.Mer	92:87	Le Mans (V)	68:60	Dijon	67:79
Monaco	Antibes	103:89	Bourg (V)	90:100	Strasbourg	83:79	Dijon	89:71	Fos s.Mer (V)	77:80	Le Mans (V)	64:76
Nanterre	Villeurbanne	79:78	Pau Orthez (V)	75:84	Le Portel	99:93	Cholet (V)	92:98	Antibes	78:73	Strasbourg (V)	85:75
Paris Lev.	Chalons Reims (V)	98:102	Villeurbanne	79:88	Boulazac (V)	75:72	Le Portel	84:74	Dijon (V)	75:79	Fos s.Mer	81:90
Pau Orthez	Fos s.Mer	84:77	Nanterre	84:75	Gravelines (V)	80:52	Le Mans	91:90	Chalons Reims (V)	95:88	Chalon Saone	101:96
Strasbourg	Dijon (V)	55:80	Chalons Reims	90:97	Monaco (V)	79:83	Chalon Saone	90:81	Boulazac (V)	79:62	Nanterre	75:85
Villeurbanne	Nanterre (V)	78:79	Paris Lev. (V)	88:79	Bourg	81:66	Chalons Reims	91:84	Le Portel (V)	72:69	Boulazac	77:61

TABULKA		Celkem				Doma			Venku			Poznámka	
1.	Villeurbanne	16	13	3	1333:1183	26	8	0	670:541	5	3	663:642	PLAY OFF
2.	Pau Orthez	16	11	5	1293:1219	22	7	1	686:625	4	4	607:594	PLAY OFF
3.	Dijon	16	10	6	1250:1171	20	7	2	725:626	3	4	525:545	PLAY OFF
4.	Nanterre	16	10	6	1309:1260	20	8	0	682:596	2	6	627:664	PLAY OFF
5.	Bourg	16	10	6	1310:1276	20	8	1	794:705	2	5	516:571	PLAY OFF
6.	Strasbourg	16	9	7	1300:1258	18	4	3	588:570	5	4	712:688	PLAY OFF
7.	Limoges	16	9	7	1321:1300	18	5	2	610:561	4	5	711:739	PLAY OFF
8.	Paris Lev.	16	9	7	1328:1308	18	5	4	746:737	4	3	582:571	PLAY OFF
9.	Monaco	16	8	8	1262:1220	16	6	2	670:584	2	6	592:636	
10.	Le Mans	16	8	8	1314:1283	16	5	2	589:537	3	6	725:746	
11.	Boulazac	16	8	8	1233:1242	16	5	3	621:583	3	5	612:659	
12.	Gravelines	15	8	7	1217:1248	16	4	4	600:640	4	3	617:608	
13.	Chalon Saone	16	7	9	1400:1337	14	4	4	692:651	3	5	708:686	
14.	Chalons Reims	16	7	9	1320:1395	14	5	3	698:706	2	6	622:689	
15.	Le Portel	15	5	10	1206:1278	10	5	3	677:648	0	7	529:630	
16.	Fos s.Mer	16	4	12	1241:1357	8	3	4	531:557	1	8	710:800	
17.	Cholet	16	4	12	1278:1407	8	2	6	636:734	2	6	642:673	SESTUP
18.	Antibes	16	3	13	1212:1385	6	1	7	613:698	2	6	599:687	SESTUP

Basketbal - Italská liga

Číslo udál.	Den	ZÁPASY 16. KOLA		Předběžné kurzy / Skutečné kurzy								Váš tip	Výsl.
				1	10	0	02	2					
	20.01.	Brescia	-	Varese	1,65	1,50	15,50	2,00	2,25				
	19.01.	Cantu	-	Avellino	2,40	2,05	16,00	1,45	1,60				
	20.01.	Cremona	-	Trento	1,30	1,20	18,00	2,90	3,60				
	20.01.	Pistoia	-	Pesaro	1,50	1,35	16,00	2,25	2,70				
	20.01.	Sassari	-	Reggio Emilia	1,25	1,17	18,00	3,20	3,90				
	20.01.	Torino	-	U.Venezia	2,15	1,90	15,50	1,55	1,70				
	20.01.	V.Bologna	-	Trieste	1,40	1,30	17,00	2,50	2,90				
	20.01.	Brindisi	-	Milan	4,50	3,60	18,00	1,12	1,20				

POSLEDNÍ LIGOVÉ VÝSLEDKY MUŽSTVA:												(V) = zápas hraný venku
Avellino	Pistoia	82: 78	Brindisi (V)	70: 68	Milan	85: 81	Torino (V)	96: 79	Sassari	86: 78	Trieste (V)	64:110
Brescia	U.Venezia	72: 70	V.Bologna (V)	80: 88	Sassari	71: 95	Milan (V)	75: 87	Cremona (V)	91: 88	Cantu	81: 63
Brindisi	Trento (V)	79: 76	Avellino	68: 70	Trieste (V)	92: 71	Cremona	80: 86	V.Bologna	89: 81	U.Venezia (V)	59: 70
Cantu	Sassari	88: 97	Torino (V)	106: 96	Pistoia	100: 79	Varese (V)	71: 89	U.Venezia	71: 93	Brescia (V)	63: 81
Cremona	Reggio Emilia	98: 81	U.Venezia (V)	67: 78	Torino	100: 87	Brindisi (V)	86: 80	Brescia	88: 91	Pesaro (V)	122:106
Milan	Trieste (V)	77: 73	Trento	86: 78	Avellino (V)	81: 85	Brescia	87: 75	Varese	72: 67	Sassari (V)	107:106
Pesaro	Torino	102: 98	Reggio Emilia (V)	66:108	Varese	78: 98	Sassari (V)	73:114	Trento	65: 77	Cremona	106:122
Pistoia	Avellino (V)	78: 82	Varese	71: 65	Cantu (V)	79:100	Trento	70: 78	Torino (V)	80: 86	V.Bologna	71: 81
Reggio Emilia	Cremona (V)	81: 98	Pesaro	108: 66	U.Venezia	82: 74	V.Bologna (V)	69: 81	Trieste	71: 84	Trento (V)	60: 68
Sassari	Cantu (V)	97: 88	Trieste	102: 97	Brescia (V)	95: 71	Pesaro	114: 73	Avellino (V)	78: 86	Milan	106:107
Torino	Pesaro (V)	98:102	Cantu	96:106	Cremona (V)	87:100	Avellino	79: 96	Pistoia	86: 80	Varese (V)	60: 77
Trento	Brindisi	76: 79	Milan (V)	78: 86	V.Bologna	71: 65	Pistoia (V)	78: 70	Pesaro (V)	77: 65	Reggio Emilia	68: 60
Trieste	Milan	73: 77	Sassari (V)	97:102	Brindisi	71: 92	U.Venezia (V)	83: 75	Reggio Emilia (V)	84: 71	Avellino	110: 64
U.Venezia	Brescia (V)	70: 72	Cremona	78: 67	Reggio Emilia (V)	74: 82	Trieste	75: 83	Cantu (V)	93: 71	Brindisi	70: 59
V.Bologna	Varese (V)	86: 79	Brescia	88: 80	Trento (V)	65: 71	Reggio Emilia	81: 69	Brindisi (V)	81: 89	Pistoia (V)	81: 71
Varese	V.Bologna	79: 86	Pistoia (V)	65: 71	Pesaro (V)	98: 78	Cantu	89: 71	Milan (V)	67: 72	Torino	77: 60

TABULKA		Celkem					Doma			Venku			Poznámka
1.	Milan	15	14	1	1359:1196	28	7	0	631: 545	7	1	728: 651	PLAY OFF
2.	Avellino	15	11	4	1251:1225	22	6	2	682: 646	5	2	569: 579	PLAY OFF
3.	U.Venezia	15	10	5	1218:1061	20	5	3	632: 571	5	2	586: 490	PLAY OFF
4.	Cremona	15	10	5	1333:1254	20	5	3	705: 676	5	2	628: 578	PLAY OFF
5.	Varese	15	9	6	1167:1104	18	6	2	661: 598	3	4	506: 506	PLAY OFF
6.	Sassari	15	8	7	1345:1257	16	4	3	683: 618	4	4	662: 639	PLAY OFF
7.	Brindisi	15	8	7	1175:1144	16	4	4	624: 599	4	3	551: 545	PLAY OFF
8.	V.Bologna	15	8	7	1222:1238	16	4	3	560: 567	4	4	662: 671	PLAY OFF
9.	Trieste	15	7	8	1274:1248	14	5	3	715: 646	2	5	559: 602	
10.	Brescia	15	6	9	1170:1196	12	5	2	548: 541	1	7	622: 655	
11.	Trento	15	6	9	1145:1215	12	4	3	525: 536	2	6	620: 679	
12.	Reggio Emilia	15	5	10	1196:1240	10	4	4	662: 642	1	6	534: 598	
13.	Cantu	15	5	10	1244:1338	10	3	4	605: 627	2	6	639: 711	
14.	Pesaro	15	5	10	1234:1392	10	4	4	708: 732	1	6	526: 660	
15.	Torino	15	4	11	1225:1306	10	3	4	570: 605	1	7	655: 701	
16.	Pistoia	15	4	11	1174:1318	8	2	5	501: 571	2	6	673: 747	SESTUP

Basketbal - Španělská liga

Číslo udál.	Den	ZÁPASY 17. KOLA		Předběžné kurzy / Skutečné kurzy						Váš tip	Výsl.
				1	10	0	02	2			
20.01.	Baskonia	-	Barcelona	1,60	1,45	16,00	2,05	2,40			
20.01.	Breogan Lugo	-	Valencia	2,80	2,40	16,00	1,32	1,45			
20.01.	Estudiantes	-	S.Sebastian	1,35	1,25	17,00	2,70	3,20			
20.01.	Gran Canaria	-	Murcia	1,40	1,30	17,00	2,50	2,90			
20.01.	Manresa	-	Real Madrid	5,00	4,20	19,00	1,10	1,15			
20.01.	Obradoiro	-	Malaga	2,50	2,15	16,00	1,40	1,55			
20.01.	Burgos	-	Joventut	1,60	1,45	16,00	2,05	2,40			
20.01.	Zaragoza	-	Andorra	1,60	1,45	16,00	2,05	2,40			
20.01.	Tenerife	-	Fuenlabrada	1,15	1,10	19,00	4,20	5,00			

POSLEDNÍ LIGOVÉ VÝSLEDKY MUŽSTVA: (V) = zápas hraný venku

Andorra	Burgos	97: 88	Obradoiro (V)	68: 69	Estudiantes	96: 82	Breogan Lugo (V)	79: 85	S.Sebastian	76: 87	Valencia (V)	72: 91
Barcelona	Breogan Lugo	94: 80	Burgos (V)	85: 80	Obradoiro	79: 73	S.Sebastian (V)	104: 71	Malaga (V)	73: 78	Tenerife	77: 73
Baskonia	Joventut (V)	68: 67	Manresa (V)	82: 66	Real Madrid	74: 91	Malaga (V)	81: 64	Tenerife (V)	63: 70	Breogan Lugo	100: 78
Breogan Lugo	Barcelona (V)	80: 94	S.Sebastian	83: 71	Fuenlabrada (V)	98: 95	Andorra	85: 79	Real Madrid	84: 71	Baskonia (V)	78:100
Burgos	Andorra (V)	88: 97	Barcelona	80: 85	Gran Canaria (V)	81: 74	Fuenlabrada (V)	89: 80	Valencia	77: 87	Estudiantes (V)	79: 80
Estudiantes	Malaga (V)	76: 82	Real Madrid	93: 88	Murcia (V)	88: 73	Andorra (V)	82: 96	Valencia	89: 83	Obradoiro (V)	81: 91
Fuenlabrada	Obradoiro	84: 83	Gran Canaria (V)	75: 91	Breogan Lugo	95: 98	Burgos	80: 89	Murcia (V)	65: 75	Manresa	94: 89
Gran Canaria	Valencia (V)	67: 83	Fuenlabrada	91: 75	Burgos	74: 81	Zaragoza (V)	69: 71	Joventut	83: 68	Real Madrid (V)	63: 87
Joventut	Baskonia	67: 68	Valencia	83: 74	Murcia (V)	78: 73	Tenerife	84: 64	Gran Canaria (V)	68: 83	Malaga	93: 86
Malaga	Estudiantes	82: 76	Tenerife	61: 78	S.Sebastian (V)	94: 80	Baskonia	64: 81	Barcelona	78: 73	Joventut (V)	86: 93
Manresa	S.Sebastian (V)	91: 85	Baskonia	66: 82	Tenerife (V)	75: 77	Obradoiro (V)	97: 90	Zaragoza	94: 73	Fuenlabrada (V)	89: 94
Murcia	Tenerife	91: 96	Zaragoza (V)	68: 88	Estudiantes	73: 88	Joventut	73: 78	Real Madrid (V)	74: 80	Fuenlabrada	75: 65
Obradoiro	Fuenlabrada (V)	83: 84	Andorra	69: 68	Barcelona (V)	73: 79	Manresa	90: 97	Estudiantes	91: 81	Zaragoza (V)	86: 78
Real Madrid	Zaragoza	98: 96	Estudiantes (V)	88: 93	Baskonia (V)	91: 74	Murcia	80: 74	Breogan Lugo (V)	71: 84	Gran Canaria	87: 63
S.Sebastian	Manresa	85: 91	Breogan Lugo (V)	71: 83	Malaga	80: 94	Barcelona	71:104	Andorra (V)	87: 76	Murcia	67: 81
Tenerife	Murcia (V)	96: 91	Malaga (V)	78: 61	Manresa	77: 75	Joventut (V)	64: 84	Baskonia	70: 63	Barcelona (V)	73: 77
Valencia	Gran Canaria	83: 67	Joventut (V)	74: 83	Zaragoza	89: 74	Estudiantes (V)	83: 89	Burgos (V)	87: 77	Andorra	91: 72
Zaragoza	Real Madrid (V)	96: 98	Murcia	88: 68	Valencia (V)	74: 89	Gran Canaria	71: 69	Manresa (V)	73: 94	Obradoiro	78: 86

TABULKA		Celkem				Doma			Venku			Poznámka	
1.	Barcelona	16	14	2	1409:1211	28	9	0	799: 656	5	2	610: 555	PLAY OFF
2.	Baskonia	16	12	4	1356:1135	24	6	1	619: 492	6	3	737: 643	PLAY OFF
3.	Real Madrid	16	12	4	1421:1272	24	8	1	833: 712	4	3	588: 560	PLAY OFF
4.	Malaga	16	11	5	1350:1293	22	7	2	725: 693	4	3	625: 600	PLAY OFF
5.	Tenerife	16	10	6	1292:1214	20	5	2	574: 503	5	4	718: 711	PLAY OFF
6.	Valencia	16	9	7	1271:1250	18	6	2	670: 592	3	5	601: 658	PLAY OFF
7.	Manresa	16	9	7	1304:1290	18	3	4	549: 548	6	3	755: 742	PLAY OFF
8.	Joventut	16	9	7	1240:1256	18	5	3	641: 598	4	4	599: 658	PLAY OFF
9.	Zaragoza	16	8	8	1316:1351	16	5	2	593: 527	3	6	723: 824	
10.	Andorra	16	7	9	1311:1346	14	4	4	682: 679	3	5	629: 667	
11.	Burgos	16	6	10	1291:1325	12	4	4	651: 649	2	6	640: 676	
12.	Obradoiro	16	6	10	1234:1300	12	4	4	654: 657	2	6	580: 643	
13.	Breogan Lugo	16	6	10	1239:1311	12	5	2	558: 518	1	8	681: 793	
14.	Estudiantes	16	6	10	1287:1365	12	4	4	636: 688	2	6	651: 677	
15.	Fuenlabrada	16	6	10	1256:1359	12	3	6	730: 815	3	4	526: 544	
16.	Gran Canaria	16	5	11	1275:1318	10	5	3	704: 639	0	8	571: 679	
17.	Murcia	16	5	11	1190:1276	10	4	5	687: 676	1	6	503: 600	SESTUP
18.	S.Sebastian	16	3	13	1178:1348	6	2	6	602: 671	1	7	576: 677	SESTUP

Basketbal - Německá liga

Číslo udál.	Den	DOHRÁVKY 16. KOLA		Předběžné kurzy / Skutečné kurzy								Váš tip	Výsl.
				1	10	0	02	2					
16.01.	Crailsheim	-	Braunschweig	2,40	2,05	16,00	1,45	1,60					
18.01.	Oldenburg	-	Jena	1,05	1,01	20,00	6,30	9,00					

Číslo udál.	Den	ZÁPASY 17. KOLA		Předběžné kurzy / Skutečné kurzy								Váš tip	Výsl.
				1	10	0	02	2					
19.01.	Crailsheim	-	Würzburg	2,40	2,05	16,00	1,45	1,60					
19.01.	Giessen	-	Braunschweig	1,65	1,50	15,50	2,00	2,25					
18.01.	Frankfurt	-	Jena	1,25	1,17	18,00	3,20	3,90					
18.01.	Ulm	-	Mitteldeutscher	1,25	1,17	18,00	3,20	3,90					
19.01.	Vechta	-	Ludwigsburg	2,00	1,80	15,00	1,65	1,80					

POSLEDNÍ LIGOVÉ VÝSLEDKY MUŽSTVA:											(V) = zápas hraný venku	
ALBA Berlin	Oldenburg (V)	93: 84	Braunschweig (V)	79: 83	Bremerhaven (V)	94: 86	Giessen	108: 96	Bayern (V)	81: 83	Frankfurt	87: 74
Bamberg	Vechta	67: 85	Ulm (V)	100: 91	Bayreuth	89: 94	Bayern	75: 80	Göttingen (V)	78: 77	Bonn	77: 70
Bayern	Frankfurt	80: 71	Bayreuth	101: 95	Bamberg (V)	80: 75	Würzburg	87: 69	ALBA Berlin	83: 81	Jena (V)	82: 66
Bayreuth	Ludwigsburg (V)	82:100	Bayern (V)	95:101	Bamberg (V)	94: 89	Crailsheim	102: 85	Oldenburg	70: 90	Giessen (V)	95: 90
Bonn	Ludwigsburg	86: 62	Giessen (V)	99: 92	Mitteldeuts. (V)	67: 80	Vechta	87: 92	Bamberg (V)	70: 77	Oldenburg	78: 98
Braunschweig	ALBA Berlin	83: 79	Göttingen (V)	80: 76	Jena	90: 66	Ulm	82: 77	Bremerhaven (V)	87: 69	Ludwigsburg	100: 99
Bremerhaven	Ulm	78: 88	Göttingen (V)	79: 85	Oldenburg (V)	76: 99	ALBA Berlin	86: 94	Frankfurt (V)	77: 84	Braunschweig	69: 87
Crailsheim	Frankfurt (V)	91: 77	Bayreuth (V)	85:102	Mitteldeuts.	70: 89	Ludwigsburg (V)	70: 82	Bamberg	77: 93	Oldenburg (V)	79: 87
Frankfurt	Bayern (V)	71: 80	Crailsheim	77: 91	Ulm (V)	72: 82	Bremerhaven	84: 77	Mitteldeuts. (V)	95: 89	ALBA Berlin (V)	74: 87
Giessen	Göttingen	85:104	Jena (V)	81: 61	Bonn	92: 99	Ludwigsburg (V)	68: 83	ALBA Berlin (V)	96:108	Bayreuth	90: 95
Göttingen	Giessen (V)	104: 85	Bremerhaven	85: 79	Braunschweig	76: 80	Vechta (V)	60: 82	Bamberg	77: 78	Oldenburg (V)	70: 86
Jena	Giessen	61: 81	Vechta	76: 89	Braunschweig (V)	66: 90	Ludwigsburg	89: 91	Würzburg (V)	65: 80	Bayern	66: 82
Ludwigsburg	Bayreuth	100: 82	Bonn (V)	62: 86	Mitteldeuts.	93: 86	Giessen	83: 68	Jena (V)	91: 89	Crailsheim	82: 70
Mitteldeuts.	Oldenburg	74: 89	Ludwigsburg (V)	86: 93	Bonn	80: 67	Crailsheim (V)	89: 70	Frankfurt	89: 95	Bayreuth (V)	92: 95
Oldenburg	ALBA Berlin	84: 93	Mitteldeuts. (V)	89: 74	Bremerhaven	99: 76	Würzburg (V)	88: 78	Bayreuth (V)	90: 70	Göttingen	86: 70
Ulm	Bremerhaven (V)	88: 78	Bamberg	91:100	Frankfurt	82: 72	Braunschweig (V)	77: 82	Vechta (V)	81: 80	Göttingen	86: 74
Vechta	Bamberg (V)	85: 67	Würzburg	75: 65	Jena (V)	89: 76	Göttingen	82: 60	Bonn (V)	92: 87	Ulm	80: 81
Würzburg	Vechta (V)	65: 75	Oldenburg	78: 88	Bayern (V)	69: 87	Jena	80: 65	Bremerhaven (V)	87: 85	ALBA Berlin	75: 94

TABULKA		Celkem					Doma			Venku			Poznámka
1.	Bayern	15	15	0	1319:1114	30	8	0	721: 626	7	0	598: 488	PLAY OFF
2.	Oldenburg	15	12	3	1343:1171	24	6	1	631: 548	6	2	712: 623	PLAY OFF
3.	ALBA Berlin	14	11	3	1297:1102	22	7	0	695: 537	4	3	602: 565	PLAY OFF
4.	Vechta	16	11	5	1293:1230	22	5	3	639: 589	6	2	654: 641	PLAY OFF
5.	Bamberg	15	10	5	1299:1258	20	5	3	697: 661	5	2	602: 597	PLAY OFF
6.	Ludwigsburg	15	9	6	1234:1193	18	7	2	720: 657	2	4	514: 536	PLAY OFF
7.	Bayreuth	15	9	6	1319:1292	18	4	2	537: 517	5	4	782: 775	PLAY OFF
8.	Braunschweig	15	9	6	1194:1175	18	6	2	647: 637	3	4	547: 538	PLAY OFF
9.	Ulm	14	7	7	1197:1191	14	3	5	679: 689	4	2	518: 502	
10.	Bonn	15	7	8	1247:1269	14	5	2	600: 578	2	6	647: 691	
11.	Giessen	16	7	9	1410:1450	14	3	5	716: 733	4	4	694: 717	
12.	Göttingen	16	6	10	1267:1290	12	3	5	662: 667	3	5	605: 623	
13.	Frankfurt	14	5	9	1106:1173	10	3	3	471: 487	2	6	635: 686	
14.	Würzburg	13	4	9	1012:1067	8	2	5	538: 563	2	4	474: 504	
15.	Mitteldeuts.	14	3	11	1104:1212	6	1	5	472: 543	2	6	632: 669	
16.	Bremerhaven	16	3	13	1273:1414	6	1	7	647: 699	2	6	626: 715	
17.	Jena	14	3	11	1041:1223	6	2	6	622: 660	1	5	419: 563	SESTUP
18.	Crailsheim	14	2	12	1125:1256	4	1	5	477: 518	1	7	648: 738	SESTUP

Basketbal - Řecká liga

Číslo udál.	Den	DOHRÁVKA 13. KOLA		Předběžné kurzy / Skutečné kurzy								Váš tip	Výsl.		
				1	10	0	02	2							
	14.01.	GS Kymis	-	Panathinaikos	15,00		10,00		25,00		1,00		1,01		

Číslo udál.	Den	ZÁPASY 14. KOLA		Předběžné kurzy / Skutečné kurzy								Váš tip	Výsl.		
				1	10	0	02	2							
	19.01.	AEK Athens	-	Peristeri	1,30		1,20		18,00		2,90		3,60		
	19.01.	Aris Solun	-	GS Lavrio	1,60		1,45		16,00		2,05		2,40		
	19.01.	GS Kymis	-	Panionios	1,45		1,32		16,00		2,40		2,80		
	21.01.	Lemnos	-	Panathinaikos	15,00		10,00		25,00		1,00		1,01		
	20.01.	Holargos	-	Olympiakos	15,00		10,00		25,00		1,00		1,01		
	19.01.	Promitheas P.	-	Kolossos	1,17		1,11		19,00		3,90		4,80		
	19.01.	Rethymno	-	PAOK Solun	2,70		2,25		16,00		1,35		1,50		

POSLEDNÍ LIGOVÉ VÝSLEDKY MUŽSTVA: (V) = zápas hraný venku

AEK Athens	Kolossos	94: 79	Olympiakos (V)	75:101	Panionios	73: 62	Panathinaikos (V)	79:111	GS Lavrio	83: 64	Aris Solun (V)	81: 77
Aris Solun	Rethymno (V)	76: 74	Lemnos	65: 54	GS Kymis (V)	57: 75	Holargos	58: 59	Promitheas P. (V)	61: 71	AEK Athens	77: 81
GS Kymis	GS Lavrio (V)	68: 86	Aris Solun	75: 57	Lemnos (V)	74: 81	Rethymno (V)	64: 78	Holargos	57: 66	Promitheas P. (V)	61: 94
GS Lavrio	Lemnos (V)	76: 80	GS Kymis	86: 68	Holargos (V)	71: 82	Promitheas P.	73: 85	AEK Athens (V)	64: 83	PAOK Solun	64: 77
Holargos	Panionios	74: 73	Panathinaikos (V)	64: 86	GS Lavrio	82: 71	Aris Solun (V)	59: 58	Lemnos	65: 62	GS Kymis (V)	66: 57
Kolossos	AEK Athens (V)	79: 94	PAOK Solun	60: 75	Peristeri (V)	70: 73	Rethymno	74: 63	Olympiakos	67: 86	Panionios (V)	80: 88
Lemnos	GS Lavrio	80: 76	Aris Solun (V)	54: 65	Rethymno (V)	85: 82	GS Kymis	81: 74	Holargos (V)	62: 65	Promitheas P.	82: 67
Olympiakos	Promitheas P. (V)	80: 77	AEK Athens	101: 75	PAOK Solun (V)	78: 68	Peristeri	92: 69	Kolossos (V)	86: 67	Rethymno	84: 60
PAOK Solun	Peristeri	87: 73	Kolossos (V)	75: 60	Olympiakos	68: 78	Panionios (V)	73: 69	Panathinaikos	83: 93	GS Lavrio (V)	77: 64
Panathinaikos	Holargos	86: 64	Promitheas P. (V)	86: 69	AEK Athens	111: 79	PAOK Solun (V)	93: 83	Peristeri	80: 75	Olympiakos	79: 70
Panionios	Holargos (V)	73: 74	Promitheas P.	60: 74	AEK Athens (V)	62: 73	PAOK Solun	69: 73	Peristeri (V)	71: 74	Kolossos	88: 80
Peristeri	PAOK Solun (V)	73: 87	Rethymno	80: 64	Kolossos	73: 70	Olympiakos (V)	69: 92	Panionios	74: 71	Panathinaikos (V)	75: 80
Promitheas P.	Olympiakos	77: 80	Panionios (V)	74: 60	Panathinaikos	69: 86	GS Lavrio (V)	85: 73	Aris Solun	71: 61	Lemnos (V)	67: 82
Rethymno	Aris Solun	74: 76	Peristeri (V)	64: 80	Lemnos	82: 85	Kolossos (V)	63: 74	GS Kymis	78: 64	Olympiakos (V)	60: 84

TABULKA		Celkem					Doma			Venku			Poznámka
1.	Olympiakos	13	12	1	1107: 892	25	7	0	648: 463	5	1	459: 429	PLAY OFF
2.	Peristeri	13	10	3	1005: 956	23	7	0	557: 506	3	3	448: 450	PLAY OFF
3.	Panathinaikos	11	11	0	996: 769	22	7	0	645: 480	4	0	351: 289	PLAY OFF
4.	AEK Athens	13	9	4	1025: 983	22	6	0	497: 408	3	4	528: 575	PLAY OFF
5.	PAOK Solun	13	8	5	1016: 941	21	5	2	573: 503	3	3	443: 438	PLAY OFF
6.	Promitheas P.	13	8	5	970: 926	21	3	3	463: 433	5	2	507: 493	PLAY OFF
7.	Holargos	13	7	6	894: 919	20	5	1	426: 403	2	5	468: 516	PLAY OFF
8.	Lemnos	13	7	6	953: 996	20	6	0	491: 436	1	6	462: 560	PLAY OFF
9.	Aris Solun	13	4	9	880: 930	17	1	5	396: 414	3	4	484: 516	
10.	GS Lavrio	13	4	9	949:1047	17	3	3	457: 433	1	6	492: 614	
11.	Panionios	13	3	10	933:1041	16	3	4	531: 546	0	6	402: 495	
12.	Rethymno	13	2	11	905:1012	15	2	5	518: 517	0	6	387: 495	
13.	Kolossos	12	2	10	862: 954	14	2	4	427: 469	0	6	435: 485	SESTUP
14.	GS Kymis	12	2	10	839: 968	14	1	4	329: 365	1	6	510: 603	SESTUP

Basketbal - Česká liga, ženy

TABULKA		Celkem					Doma			Venku			Poznámka
1.	USK Praha Ž	13	13	0	1440:629	26	6	0	672:257	7	0	768:372	PLAY OFF
2.	Nymburk Ž	13	10	3	1037:859	23	6	1	608:468	4	2	429:391	PLAY OFF
3.	KP Brno Ž	12	9	3	942:781	21	5	1	475:382	4	2	467:399	PLAY OFF
4.	Hradec Králové Ž	13	9	4	1109:845	22	4	2	497:400	5	2	612:445	PLAY OFF
5.	Žabiny Brno Ž	12	8	4	947:831	20	5	1	496:392	3	3	451:439	PLAY OFF
6.	Trutnov Ž	12	7	5	873:898	19	4	2	442:457	3	3	431:441	PLAY OFF
7.	Slavia Praha Ž	12	5	7	833:895	17	3	3	424:459	2	4	409:436	PLAY OFF
8.	Slovanka MB Ž	13	4	9	757:1014	17	2	5	413:525	2	4	344:489	PLAY OFF
9.	SBŠ Ostrava Ž	12	1	11	756:1094	13	0	5	327:460	1	6	429:634	
10.	Strakonice Ž	12	1	11	660:1017	13	1	6	368:574	0	5	292:443	
11.	Teamstore Brno Ž	12	1	11	661:1152	13	0	6	325:594	1	5	336:558	

Basketbal - Francouzská liga, ženy

TABULKA		Celkem					Doma			Venku			Poznámka
1.	Lyon Ž	12	10	2	933:719	22	6	0	489:365	4	2	444:354	PLAY OFF
2.	Montpellier Ž	12	10	2	994:856	22	5	0	415:340	5	2	579:516	PLAY OFF
3.	Bourges Ž	12	9	3	946:748	21	5	1	491:386	4	2	455:362	PLAY OFF
4.	B.Landes Ž	12	7	5	860:862	19	5	1	447:388	2	4	413:474	PLAY OFF
5.	Villeneuve d' Ascq Ž	12	6	6	855:811	18	4	1	393:322	2	5	462:489	PLAY OFF
6.	Charleville Ž	12	6	6	888:877	18	6	1	554:501	0	5	334:376	PLAY OFF
7.	Roche Vendee Ž	12	6	6	875:905	18	4	2	452:437	2	4	423:468	PLAY OFF
8.	St.Amand Hainault Ž	12	5	7	829:858	17	3	2	321:332	2	5	508:526	PLAY OFF
9.	Landerneau Ž	12	5	7	809:863	17	4	3	474:490	1	4	335:373	
10.	Nantes Ž	12	4	8	804:940	16	2	4	409:508	2	4	395:432	
11.	Tarbes Ž	12	4	8	761:900	16	3	4	413:490	1	4	348:410	
12.	Mondeville Ž	12	0	12	743:958	12	0	6	408:472	0	6	335:486	

Basketbal - Italská liga, ženy

TABULKA		Celkem					Doma			Venku			Poznámka
1.	Venezia Ž	13	12	1	974:778	24	7	0	531:415	5	1	443:363	PLAY OFF
2.	Schio Ž	13	11	2	1009:761	22	6	1	537:409	5	1	472:352	PLAY OFF
3.	Ragusa Ž	13	9	4	900:797	18	4	1	354:312	5	3	546:485	PLAY OFF
4.	Napoli Ž	13	8	5	974:889	16	5	2	564:484	3	3	410:405	PLAY OFF
5.	Broni Ž	13	8	5	917:890	16	5	2	486:453	3	3	431:437	PLAY OFF
6.	San Martino 2 Ž	13	7	6	891:828	14	5	1	436:364	2	5	455:464	PLAY OFF
7.	Lucca Ž	13	7	6	916:888	14	3	3	416:408	4	3	500:480	PLAY OFF
8.	San Giovanni Ž	13	5	8	837:903	10	3	4	440:495	2	4	397:408	PLAY OFF
9.	Vigarano Ž	13	5	8	902:971	10	3	4	470:505	2	4	432:466	
10.	Battipaglia Ž	13	3	10	818:951	6	2	4	367:462	1	6	451:489	
11.	Pallacanestro Torino Ž	13	2	11	826:1096	4	1	6	443:603	1	5	383:493	
12.	Empoli Ž	13	1	12	832:1044	2	1	5	395:447	0	7	437:597	

Basketbal - Španělská liga, ženy

TABULKA		Celkem					Doma			Venku			Poznámka
1.	U.Girona Ž	15	14	1	1224:844	29	6	0	478:299	8	1	746:545	SF PLAY OFF
2.	Salamanca Ž	15	14	1	1103:827	29	7	0	519:388	7	1	584:439	SF PLAY OFF
3.	Gemika Bizkaia Ž	15	12	3	1081:936	27	7	1	579:522	5	2	502:414	ČF PLAY OFF
4.	Cadi ICG S. Ž	15	11	4	1040:938	26	6	1	532:465	5	3	508:473	ČF PLAY OFF
5.	Valencia Ž	15	9	6	1004:939	24	4	3	472:446	5	3	532:493	ČF PLAY OFF
6.	Gipuzkoa UPV Ž	15	8	7	931:929	23	4	4	486:480	4	3	445:449	ČF PLAY OFF
7.	Ensino Lugo Ž	15	7	8	1035:1050	22	5	3	602:554	2	5	433:496	
8.	Al Qazeres Ž	15	6	9	1010:1046	21	3	4	471:467	3	5	539:579	
9.	Araski Ž	15	6	9	931:1019	21	4	4	492:547	2	5	439:472	
10.	M.F.Zaragoza Ž	15	5	10	875:1035	20	3	4	427:454	2	6	448:581	
11.	Bembibre Ž	15	4	11	876:990	19	1	8	494:590	3	3	382:400	
12.	Zamarat Ž	15	4	11	947:1075	19	4	4	563:586	0	7	384:489	
13.	Sant Adria Ž	15	3	12	918:1114	18	2	5	433:489	1	7	485:625	
14.	U.Ferrol Ž	15	2	13	866:1099	17	1	7	427:579	1	6	439:520	
15.	Estudiantes Ž	0	0	0	0:0	0	0	0	0:0	0	0	0:0	

Basketbal - VTB league

TABULKA		Celkem					Doma			Venku			Poznámka
1.	CSKA Moskva	12	12	0	1178:901	24	7	0	716:538	5	0	462:363	PLAY OFF
2.	Chimki Moskva	11	10	1	936:771	20	5	1	488:426	5	0	448:345	PLAY OFF
3.	UNICS Kazaň	12	10	2	992:880	20	7	0	602:503	3	2	390:377	PLAY OFF
4.	Kuban Krasnodar	12	8	4	990:887	16	5	3	661:580	3	1	329:307	PLAY OFF
5.	Zenit Peterburg	12	7	5	1069:999	14	5	1	560:470	2	4	509:529	PLAY OFF
6.	Astana	12	7	5	1033:981	14	3	4	588:586	4	1	445:395	PLAY OFF
7.	Avtodor Saratov	12	6	6	1075:1079	12	3	2	472:445	3	4	603:634	PLAY OFF
8.	Kalev/Cramo Tallin	13	6	7	1092:1136	12	2	2	355:357	4	5	737:779	PLAY OFF
9.	Nižnyj Novgorod	12	5	7	964:1041	10	2	3	403:444	3	4	561:597	
10.	Enisej Krasnojarsk	13	4	9	1074:1187	8	3	5	644:696	1	4	430:491	
11.	Parma Perm	12	3	9	957:1066	6	2	2	308:336	1	7	649:730	
12.	VEF Riga	14	3	11	1026:1190	6	2	5	536:593	1	6	490:597	
13.	Tsmoki Minsk	12	2	10	975:1109	4	1	6	567:635	1	4	408:474	
14.	Zielona Gora	11	2	9	784:918	4	1	3	303:333	1	6	481:585	

Basketbal - Litevská liga

TABULKA		Celkem					Doma			Venku			Poznámka
1.	Žalgiris Kaunas	18	16	2	1543:1231	32	8	1	765:606	8	1	778:625	PLAY OFF
2.	Rytas Vilnius	18	14	4	1532:1337	28	6	3	768:656	8	1	764:681	PLAY OFF
3.	Neptunas Klaipeda	18	14	4	1550:1390	28	6	3	771:711	8	1	779:679	PLAY OFF
4.	Lietkabelis Panevezys	18	10	8	1420:1413	20	5	4	705:697	5	4	715:716	PLAY OFF
5.	Pieno Žvaigždes Pasvalys	18	9	9	1447:1531	18	5	4	736:757	4	5	711:774	PLAY OFF
6.	Juventus Utena	18	7	11	1420:1450	14	6	3	723:684	1	8	697:766	PLAY OFF
7.	BC Prienai	18	7	11	1400:1522	14	5	4	728:737	2	7	672:785	PLAY OFF
8.	Alytus Dzukija	18	6	12	1389:1445	12	4	5	726:722	2	7	663:723	PLAY OFF
9.	Nevežis Kedainiai	18	4	14	1299:1530	8	3	6	665:727	1	8	634:803	
10.	Siauliai	18	3	15	1423:1574	6	2	7	746:793	1	8	677:781	SESTUP

Basketbal - Turecká liga

TABULKA		Celkem					Doma			Venku			Poznámka
1.	Fenerbahce	14	12	2	1174:1012	26	6	0	516:417	6	2	658:595	PLAY OFF
2.	A.Efes	13	10	3	1127:1006	23	4	2	526:474	6	1	601:532	PLAY OFF
3.	Tofas Bursa	14	9	5	1144:1083	23	5	2	594:555	4	3	550:528	PLAY OFF
4.	Turk Ankara	14	9	5	1105:1102	23	6	2	649:623	3	3	456:479	PLAY OFF
5.	Galatasaray	14	8	6	1144:1096	22	4	2	512:482	4	4	632:614	PLAY OFF
6.	Besiktas Istanbul	14	8	6	1053:1043	22	6	1	553:501	2	5	500:542	PLAY OFF
7.	Gaziantep	14	8	6	981:991	22	6	2	549:530	2	4	432:461	PLAY OFF
8.	Bahcesehir	14	7	7	1141:1126	21	7	2	772:704	0	5	369:422	PLAY OFF
9.	P.Karsiyaka	14	6	8	1124:1131	20	5	2	605:546	1	6	519:585	
10.	Darussafaka	13	6	7	1032:1015	19	4	3	565:510	2	4	467:505	
11.	Banvitspor	14	5	9	1039:1108	19	3	3	425:473	2	6	614:635	
12.	Demir Buyukcekmece	13	5	8	1041:1094	18	3	4	557:599	2	4	484:495	
13.	Sakarya BB	14	4	10	985:1127	18	3	4	488:517	1	6	497:610	
14.	Afyon Belediye	13	4	9	1062:1079	17	2	4	502:479	2	5	560:600	
15.	Istanbul BB	14	2	12	1072:1211	16	1	5	471:530	1	7	601:681	SESTUP

Basketbal - Jadranská liga

TABULKA		Celkem					Doma			Venku			Poznámka
1.	CZ Beograd	15	15	0	1292:1040	30	7	0	635:501	8	0	657:539	PLAY OFF
2.	Cedevita Zagreb	15	11	4	1334:1229	26	6	2	704:617	5	2	630:612	PLAY OFF
3.	Partizan Beograd	15	9	6	1218:1159	24	5	3	640:599	4	3	578:560	PLAY OFF
4.	Podgorica	15	9	5	1127:1048	23	6	1	583:505	3	4	544:543	PLAY OFF
5.	Mega Bemax Sremska Mitrovica	15	8	7	1252:1267	23	4	3	588:572	4	4	664:695	
6.	Momar Bar	15	6	9	1262:1311	21	4	4	726:716	2	5	536:595	
7.	Cibona Zagreb	15	6	9	1159:1238	21	4	3	539:555	2	6	620:683	
8.	FMP Beograd	15	6	8	1150:1170	20	4	3	626:588	2	5	524:582	
9.	Olimpija Lublaň	15	5	10	1198:1237	20	5	3	631:615	0	7	567:622	
10.	Zadar	15	5	10	1235:1293	20	2	5	575:606	3	5	660:687	
11.	Aleksandrovac	15	5	10	1267:1334	20	3	5	685:673	2	5	582:661	
12.	Krka Novo Mesto	15	4	11	1088:1256	19	4	3	544:559	0	8	544:697	

Basketbal - Izraelská liga

TABULKA		Celkem					Doma			Venku			Poznámka
1.	Hapoel Holon	15	11	4	1281:1257	26	6	1	628:605	5	3	653:652	PLAY OFF
2.	Hapoel Jerusalem	14	10	4	1236:1104	24	6	1	638:536	4	3	598:568	PLAY OFF
3.	Hapoel Eilat	14	9	5	1213:1153	23	5	2	592:551	4	3	621:602	PLAY OFF
4.	Maccabi T.A.	11	9	2	992:807	20	7	0	647:479	2	2	345:328	PLAY OFF
5.	Hapoel Beer Sheva	13	7	6	1053:995	20	3	3	514:464	4	3	539:531	PLAY OFF
6.	Nes Ziona	14	6	8	1172:1214	20	4	3	589:587	2	5	583:627	PLAY OFF
7.	Galil Gilboa	13	6	7	1141:1189	19	5	2	620:623	1	5	521:566	PLAY OFF
8.	Maccabi Rishon Le Zion	13	6	7	1023:1077	19	3	4	547:557	3	3	476:520	PLAY OFF
9.	Bnei Herzliya	14	4	10	1087:1130	18	2	5	535:537	2	5	552:593	
10.	Hapoel Tel Aviv	13	3	10	1014:1093	16	2	5	560:577	1	5	454:516	
11.	Nahariya	12	4	8	895:986	16	2	3	407:442	2	5	488:544	
12.	Maccabi Ashdod	12	4	8	934:1036	16	1	4	377:429	3	4	557:607	SESTUP

Basketbal - Belgická liga

TABULKA		Celkem					Doma			Venku			Poznámka
1.	Oostende	13	11	2	961:799	24	5	1	475:405	6	1	486:394	PLAY OFF
2.	Mons	13	8	5	1015:1021	21	5	2	582:549	3	3	433:472	PLAY OFF
3.	Charleroi	12	7	5	984:875	19	3	2	407:338	4	3	577:537	PLAY OFF
4.	Brussels Basket	11	8	3	915:876	19	5	1	512:478	3	2	403:398	PLAY OFF
5.	Antverpy	11	7	4	926:819	18	4	2	495:447	3	2	431:372	PLAY OFF
6.	Limburg United	12	5	7	1007:1000	17	4	2	504:471	1	5	503:529	PLAY OFF
7.	Kangoeres Mechelen	13	4	9	1034:1122	17	2	5	542:585	2	4	492:537	PLAY OFF
8.	Aalstar	12	4	8	986:1060	16	4	3	593:611	0	5	393:449	PLAY OFF
9.	Liege Basket	12	3	9	903:1055	15	2	3	386:422	1	6	517:633	
10.	Leuven Bears	11	3	8	698:802	14	2	3	291:336	1	5	407:466	

Basketbal - Slovenská liga

TABULKA		Celkem					Doma			Venku			Poznámka
1.	Levice	20	15	5	1688:1502	35	9	0	788:620	6	5	900:882	PLAY OFF
2.	Inter Bratislava	19	15	4	1590:1246	34	9	1	871:614	6	3	719:632	PLAY OFF
3.	Svit	20	14	6	1659:1564	34	8	2	859:779	6	4	800:785	PLAY OFF
4.	Žilina	19	11	8	1546:1506	30	8	2	855:760	3	6	691:746	PLAY OFF
5.	Prievidza	19	10	9	1475:1402	29	6	3	698:628	4	6	777:774	PLAY OFF
6.	Komárno	20	9	11	1569:1623	29	6	3	771:720	3	8	798:903	PLAY OFF
7.	Spišská Nová Ves	19	7	12	1566:1680	26	5	6	922:958	2	6	644:722	PLAY OFF
8.	Handlová	20	6	14	1469:1671	26	4	6	759:798	2	8	710:873	PLAY OFF
9.	Lučenec	20	1	19	1386:1754	21	0	10	701:847	1	9	685:907	

Basketbal - Polská liga

TABULKA		Celkem					Doma			Venku			Poznámka
1.	Zielona Gora	16	13	3	1470:1251	29	8	0	781:635	5	3	689:616	PLAY OFF
2.	Torun	16	13	3	1428:1247	29	8	0	760:607	5	3	668:640	PLAY OFF
3.	Wloclawek	15	12	3	1363:1240	27	4	2	547:521	8	1	816:719	PLAY OFF
4.	Ostrów Wlkp.	15	10	5	1300:1173	25	7	1	715:598	3	4	585:575	PLAY OFF
5.	Prokom Gdynia	14	11	3	1234:1179	25	7	1	676:615	4	2	558:564	PLAY OFF
6.	Dabrowa Górnica	16	9	7	1359:1334	25	3	5	687:720	6	2	672:614	PLAY OFF
7.	Starogard Gd.	15	9	6	1429:1388	24	6	2	780:702	3	4	649:686	PLAY OFF
8.	Legia Warszawa	15	8	7	1155:1184	23	4	3	519:543	4	4	636:641	PLAY OFF
9.	Start Lublin	15	7	8	1220:1228	22	5	3	666:642	2	5	554:586	
10.	Szczecin	15	6	9	1303:1294	21	3	5	715:725	3	4	588:569	
11.	Gliwice	15	5	10	1252:1347	20	4	3	592:582	1	7	660:765	
12.	Koszalin	16	4	12	1270:1399	20	3	4	569:572	1	8	701:827	
13.	Radom	15	5	10	1153:1285	20	5	2	559:537	0	8	594:748	
14.	Trefl Sopoty	15	3	12	1229:1311	18	1	7	657:703	2	5	572:608	
15.	Krosno	15	3	12	1184:1334	18	3	5	663:700	0	7	521:634	
16.	Spojnía Stargard	14	3	11	1042:1197	17	1	6	496:607	2	5	546:590	

Basketbal - Polská liga, ženy

TABULKA		Celkem					Doma			Venku			Poznámka
1.	Polkowice Ž	13	11	2	1031:790	24	7	1	631:499	4	1	400:291	
2.	Gdynia Ž	13	11	2	1053:885	24	4	2	522:460	7	0	531:425	
3.	E.Torun Ž	13	10	3	1026:880	23	3	1	322:275	7	2	704:605	
4.	A.Bydgoszcz Ž	13	10	3	964:863	23	4	2	449:394	6	1	515:469	
5.	S.Wroclaw Ž	13	9	4	1000:881	22	4	3	514:499	5	1	486:382	
6.	Wisla Krakow Ž	13	8	5	999:879	21	3	1	341:238	5	4	658:641	
7.	Gorzow Ž	13	8	4	994:836	20	4	2	489:427	4	2	505:409	
8.	Siedlce Ž	13	5	8	964:1053	18	2	4	446:476	3	4	518:577	
9.	Lublin Ž	12	4	8	814:825	16	3	4	454:433	1	4	360:392	
10.	W.Lodz Ž	13	3	10	873:1028	16	2	6	555:643	1	4	318:385	
11.	Politechnika Gdansk Ž	13	2	11	838:1031	15	2	6	507:568	0	5	331:463	
12.	AZS Poznan Ž	13	1	12	881:1118	14	1	6	469:601	0	6	412:517	
13.	Ostrów Wlkp. Ž	13	1	11	661:1029	13	1	5	348:538	0	6	313:491	

Basketbal - Rakouská liga

TABULKA		Celkem					Doma			Venku			Poznámka
1.	Gmünden	17	13	4	1447:1255	26	8	2	888:727	5	2	559:528	SEMIFINÁLE
2.	Oberwart	17	12	5	1337:1268	24	8	1	738:629	4	4	599:639	SEMIFINÁLE
3.	Kapfenberg	17	11	6	1352:1219	22	6	2	656:554	5	4	696:665	ČTVRTFINÁLE
4.	Klosterneuburg	17	11	6	1312:1261	22	7	2	718:632	4	4	594:629	ČTVRTFINÁLE
5.	Traiskirchen	17	10	7	1260:1232	20	6	3	672:651	4	4	588:581	ČTVRTFINÁLE
6.	BC Vienna	17	8	9	1384:1373	16	4	6	802:817	4	3	582:556	ČTVRTFINÁLE
7.	Vienna Wolves	17	7	10	1327:1429	14	2	6	626:697	5	4	701:732	
8.	Wels	17	6	11	1399:1398	12	3	5	634:659	3	6	765:739	
9.	Graz	17	5	12	1367:1390	10	3	3	493:466	2	9	874:924	
10.	Fürstenfeld	17	2	15	1185:1545	4	1	7	601:710	1	8	584:835	

Basketbal - Švédská liga

TABULKA		Celkem					Doma			Venku			Poznámka
1.	Norrköping	23	18	5	1966:1654	36	12	1	1110:864	6	4	856:790	SF
2.	Södertälje	20	17	3	1751:1555	34	8	2	916:795	9	1	835:760	SF
3.	Borås Basket	23	16	7	2226:2016	32	8	3	1084:921	8	4	1142:1095	ČF
4.	BC Luleå	23	16	7	2009:1815	32	8	4	1073:982	8	3	936:833	ČF
5.	Jämtland Östersund	23	13	10	2142:2024	26	8	3	1089:980	5	7	1053:1044	ČF
6.	Nässjö	22	9	13	1778:1874	18	6	5	946:909	3	8	832:965	ČF
7.	Wetterbygden Stars	22	8	14	1748:1814	16	4	7	843:882	4	7	905:932	
8.	Köping Stars	21	7	14	1627:1769	14	5	7	960:992	2	7	667:777	
9.	Umeå	23	6	17	1898:2117	12	3	7	852:927	3	10	1046:1190	
10.	Uppsala	22	1	21	1649:2156	2	1	9	763:906	0	12	886:1250	

Házená - MS 2019, Dánsko, Německo, muži

Číslo udál.	Den	SKUPINA A - BERLIN		Předběžné kurzy / Skutečné kurzy					Váš tip	Výsl.	
				1	10	0	02	2			
	14.01.	Srbsko	-	Brazílie	2,25	1,75	8,00	1,50	1,85		
	14.01.	Německo	-	Rusko	1,15	1,05	10,00	4,15	7,00		
	14.01.	Francie	-	Korea	1,01	1,00	25,00	8,00	15,00		
	15.01.	Rusko	-	Brazílie	1,70	1,42	8,30	1,90	2,50		
	15.01.	Korea	-	Srbsko	11,50	6,80	19,00	1,01	1,03		
	15.01.	Německo	-	Francie	1,80	1,48	8,20	1,80	2,30		
	17.01.	Brazílie	-	Korea	1,02	1,00	20,00	7,00	13,00		
	17.01.	Německo	-	Srbsko	1,15	1,05	10,00	4,15	7,00		
	17.01.	Francie	-	Rusko	1,10	1,03	12,00	5,00	8,40		

Číslo udál.	Den	SKUPINA B - MNICHOV		Předběžné kurzy / Skutečné kurzy					Váš tip	Výsl.	
				1	10	0	02	2			
	14.01.	Island	-	Bahrajn	1,01	1,00	25,00	8,00	15,00		
	14.01.	Chorvatsko	-	Makedonie	1,30	1,15	9,00	2,90	4,10		
	14.01.	Španělsko	-	Japonsko	1,01	1,00	25,00	8,00	15,00		
	16.01.	Japonsko	-	Island	7,90	46,00	11,00	1,04	1,12		
	16.01.	Chorvatsko	-	Bahrajn	1,01	1,00	25,00	8,00	15,00		
	16.01.	Makedonie	-	Španělsko	5,80	3,60	9,50	1,07	1,20		
	17.01.	Bahrajn	-	Japonsko	1,35	1,17	8,80	2,70	3,90		
	17.01.	Makedonie	-	Island	2,10	1,65	7,50	1,58	2,00		
	17.01.	Španělsko	-	Chorvatsko	1,85	1,50	8,00	1,75	2,25		

Číslo udál.	Den	SKUPINA C - HERNING		Předběžné kurzy / Skutečné kurzy					Váš tip	Výsl.	
				1	10	0	02	2			
	14.01.	Tunisko	-	Chile	1,03	1,01	19,00	6,80	11,50		
	14.01.	Norsko	-	Rakousko	1,05	1,01	15,00	6,30	10,50		
	14.01.	Dánsko	-	S.Arábie	1,01	1,00	25,00	8,00	15,00		
	15.01.	S.Arábie	-	Tunisko	15,00	8,00	25,00	1,00	1,01		
	15.01.	Norsko	-	Chile	1,01	1,00	25,00	8,00	15,00		
	15.01.	Dánsko	-	Rakousko	1,05	1,01	15,00	6,30	10,50		
	17.01.	Chile	-	S.Arábie	2,20	1,70	7,70	1,52	1,90		
	17.01.	Rakousko	-	Tunisko	2,30	2,00	8,40	1,38	1,65		
	17.01.	Dánsko	-	Norsko	1,55	1,32	8,50	2,15	2,85		

Číslo udál.	Den	SKUPINA D - KODAŇ		Předběžné kurzy / Skutečné kurzy					Váš tip	Výsl.	
				1	10	0	02	2			
	14.01.	Maďarsko	-	Katar	1,55	1,32	8,50	2,15	2,85		
	14.01.	Argentina	-	Egypt	4,10	2,90	9,00	1,15	1,30		
	14.01.	Švédsko	-	Angola	1,01	1,00	25,00	8,00	15,00		
	16.01.	Angola	-	Argentina	4,10	2,90	9,00	1,15	1,30		
	16.01.	Maďarsko	-	Egypt	1,35	1,17	8,80	2,70	3,90		
	16.01.	Katar	-	Švédsko	4,90	3,20	9,20	1,12	1,25		
	17.01.	Egypt	-	Angola	1,03	1,01	19,00	6,80	11,50		
	17.01.	Katar	-	Argentina	1,25	1,12	9,20	3,20	4,90		
	17.01.	Švédsko	-	Maďarsko	1,50	1,28	8,60	2,25	3,05		

Házená - MS 2019, Dánsko, Německo, muži

SKUPINA A		Celkem						Poznámka
1.	Německo	2	2	0	0	64:40	4	POSTUP
2.	Francie	2	2	0	0	56:43	4	POSTUP
3.	Rusko	2	1	1	0	64:57	3	POSTUP
4.	Srbsko	2	0	1	1	51:62	1	
5.	Brazílie	2	0	0	2	43:58	0	
6.	Korea	2	0	0	2	46:64	0	

SKUPINA B		Celkem						Poznámka
1.	Španělsko	2	2	0	0	65:48	4	POSTUP
2.	Makedonie	2	2	0	0	66:52	4	POSTUP
3.	Chorvatsko	2	2	0	0	66:54	4	POSTUP
4.	Island	2	0	0	2	52:63	0	
5.	Bahrajn	2	0	0	2	46:61	0	
6.	Japonsko	2	0	0	2	56:73	0	

SKUPINA C		Celkem						Poznámka
1.	Dánsko	2	2	0	0	75:38	4	POSTUP
2.	Norsko	2	2	0	0	74:45	4	POSTUP
3.	Rakousko	2	1	0	1	53:54	2	POSTUP
4.	Chile	2	1	0	1	48:63	2	
5.	Tunisko	2	0	0	2	46:70	0	
6.	Saúdská Arábie	2	0	0	2	43:69	0	

SKUPINA D		Celkem						Poznámka
1.	Švédsko	2	2	0	0	58:40	4	POSTUP
2.	Maďarsko	2	1	1	0	59:49	3	POSTUP
3.	Katar	2	1	0	1	51:47	2	POSTUP
4.	Angola	2	1	0	1	48:57	2	
5.	Argentina	2	0	1	1	41:56	1	
6.	Egypt	2	0	0	2	47:55	0	

Házená - Německá liga, ženy

TABULKA		Celkem					Doma				Venku			Poznámka		
1.	Thüringer Ž	10	10	0	0	320:234	20	5	0	0	162:112	5	0	0	158:122	LM
2.	Metzingen Ž	10	9	0	1	332:234	18	4	0	1	176:121	5	0	0	156:113	
3.	Bietigheim Ž	9	9	0	0	289:220	18	5	0	0	164:117	4	0	0	125:103	
4.	Dortmund Ž	10	6	1	3	289:253	13	3	1	1	147:121	3	0	2	142:132	
5.	Leverkusen Ž	11	6	1	4	290:274	13	3	1	1	131:113	3	0	3	159:161	
6.	Göppingen Ž	11	5	2	4	284:288	12	2	0	3	124:132	3	2	1	160:156	
7.	Blomberg Ž	11	5	0	6	298:304	10	3	0	2	145:136	2	0	4	153:168	
8.	Buxtehuder Ž	9	4	1	4	249:260	9	3	1	1	142:136	1	0	3	107:124	
9.	Bad Wildungen Ž	11	4	0	7	292:308	8	2	0	4	149:167	2	0	3	143:141	
10.	Oldenburg Ž	11	4	0	7	310:361	8	3	0	2	143:145	1	0	5	167:216	
11.	Neckarsulmer Ž	10	3	0	7	266:295	6	2	0	3	141:141	1	0	4	125:154	
12.	Nellingen Ž	11	3	0	8	284:351	6	2	0	4	169:176	1	0	4	115:175	
13.	Bensheim Ž	11	2	0	9	271:319	4	1	0	4	130:148	1	0	5	141:171	SESTUP
14.	Halle Neustadt Ž	11	0	1	10	278:351	1	0	0	6	161:203	0	1	4	117:148	SESTUP

Házená - Dánská liga, ženy

TABULKA		Celkem						Doma				Venku				Poznámka
1.	Odense Ž	16	16	0	0	450:343	32	8	0	0	235:170	8	0	0	215:173	O TITUL
2.	Nyköbing Ž	16	12	1	3	461:378	25	8	0	1	272:205	4	1	2	189:173	O TITUL
3.	Esbjerg Ž	16	12	0	4	473:377	24	7	0	2	278:205	5	0	2	195:172	O TITUL
4.	Köbenhavn Handbold Ž	16	12	0	4	459:384	24	5	0	2	208:169	7	0	2	251:215	O TITUL
5.	Herning-Ikast Ž	16	9	2	5	406:378	20	5	0	2	187:160	4	2	3	219:218	O TITUL
6.	Aarhus Ž	16	8	3	5	373:378	19	4	2	3	207:210	4	1	2	166:168	O TITUL
7.	Silkeborg Ž	16	7	3	6	407:393	17	5	0	3	227:197	2	3	3	180:196	O TITUL
8.	Viborg Ž	16	7	2	7	414:409	16	2	2	3	171:178	5	0	4	243:231	O TITUL
9.	Holstebro Ž	16	6	2	8	408:413	14	3	2	4	228:228	3	0	4	180:185	O SESTUP
10.	Skanderborg Ž	16	4	2	10	362:430	10	3	1	4	187:210	1	1	6	175:220	O SESTUP
11.	Ajax København Ž	16	3	2	11	330:388	8	1	1	6	154:184	2	1	5	176:204	O SESTUP
12.	Randers Ž	16	4	0	12	352:418	8	2	0	6	176:189	2	0	6	176:229	O SESTUP
13.	Ringköbing Ž	16	1	2	13	305:420	4	1	1	6	169:205	0	1	7	136:215	O SESTUP
14.	Aalborg Ž	16	1	1	14	360:451	3	0	1	6	157:194	1	0	8	203:257	SESTUP

Házená - Švédská liga, ženy

TABULKA		Celkem						Doma				Venku				Poznámka
1.	H 65 Höör Ž	13	13	0	0	403:287	26	7	0	0	228:156	6	0	0	175:131	PLAY OFF
2.	Skuru IK Ž	13	12	0	1	392:276	24	5	0	1	194:118	7	0	0	198:158	PLAY OFF
3.	Sävehof Ž	13	11	0	2	367:264	22	5	0	2	197:149	6	0	0	170:115	PLAY OFF
4.	Västerås Irsta Ž	13	7	1	5	321:342	15	5	0	2	169:173	2	1	3	152:169	PLAY OFF
5.	Önnereds Ž	13	6	1	6	305:308	13	3	1	3	169:162	3	0	3	136:146	PLAY OFF
6.	Lugi Ž	13	6	0	7	308:310	12	3	0	3	142:147	3	0	4	166:163	PLAY OFF
7.	Skara HF Ž	13	5	1	7	319:332	11	1	1	5	153:173	4	0	2	166:159	PLAY OFF
8.	Kungälv Ž	13	5	0	8	288:308	10	2	0	4	132:150	3	0	4	156:158	PLAY OFF
9.	Skövde Ž	13	5	0	8	313:375	10	3	0	3	163:171	2	0	5	150:204	O SESTUP
10.	Heid Ž	13	2	1	10	259:321	5	2	1	3	134:139	0	0	7	125:182	O SESTUP
11.	Boden Ž	13	2	1	10	297:361	5	1	0	6	156:187	1	1	4	141:174	O SESTUP
12.	Kristianstad HK Ž	13	1	1	11	283:371	3	0	0	6	123:170	1	1	5	160:201	SESTUP

Házená - Francouzská liga, ženy

TABULKA		Celkem						Doma				Venku				Poznámka
1.	Metz Ž	13	13	0	0	419:299	39	6	0	0	191:140	7	0	0	228:159	PLAY OFF
2.	Brest Bretagne Ž	13	11	1	1	401:306	36	4	1	1	174:145	7	0	0	227:161	PLAY OFF
3.	Nice Ž	13	9	1	3	332:304	32	5	1	0	160:131	4	0	3	172:173	PLAY OFF
4.	Besancon Ž	12	7	3	2	355:325	29	5	0	1	183:163	2	3	1	172:162	PLAY OFF
5.	Paris 92 Ž	12	8	0	4	324:315	28	4	0	2	162:165	4	0	2	162:150	PLAY OFF
6.	Nantes Ž	13	7	0	6	311:318	27	5	0	2	175:176	2	0	4	136:142	PLAY OFF
7.	Chambray Ž	13	5	2	6	336:343	25	3	1	3	185:181	2	1	3	151:162	PLAY OFF
8.	Fleury Loiret Ž	13	4	0	9	350:376	21	3	0	3	162:174	1	0	6	188:202	PLAY OFF
9.	Toulon Ž	13	3	0	10	322:354	19	3	0	3	159:151	0	0	7	163:203	O SESTUP
10.	Bourg de Péage Ž	13	3	0	10	337:384	19	3	0	4	191:207	0	0	6	146:177	O SESTUP
11.	Dijon Ž	13	2	1	10	308:378	18	2	1	4	167:188	0	0	6	141:190	O SESTUP
12.	St.Amand Ž	13	1	0	12	294:387	15	1	0	6	163:196	0	0	6	131:191	O SESTUP

Házená - Interliga, ženy

TABULKA		Celkem						Doma				Venku				Poznámka
1.	Michalovce Ž	11	10	1	0	361:264	21	5	0	0	169:119	5	1	0	192:145	PLAY OFF
2.	Most Ž	11	8	0	3	329:252	16	5	0	0	163:110	3	0	3	166:142	PLAY OFF
3.	Šála Ž	11	8	0	3	284:256	16	5	0	0	139:116	3	0	3	145:140	PLAY OFF
4.	Veselí n/M Ž	11	7	1	3	322:289	15	5	1	1	205:181	2	0	2	117:108	PLAY OFF
5.	Poruba Ž	11	6	2	3	284:246	14	5	0	0	143:93	1	2	3	141:153	PLAY OFF
6.	Olomouc Ž	11	6	1	4	283:285	13	4	1	1	161:144	2	0	3	122:141	PLAY OFF
7.	Zlín Ž	11	5	1	5	281:294	11	3	0	4	183:192	2	1	1	98:102	PLAY OFF
8.	Slavia Praha Ž	11	4	2	5	299:289	10	3	1	0	129:93	1	1	5	170:196	PLAY OFF
9.	DHC Plzeň Ž	11	4	0	7	266:312	8	3	0	4	173:197	1	0	3	93:115	O SESTUP
10.	Písek Ž	11	2	1	8	277:329	5	2	1	3	155:172	0	0	5	122:157	O SESTUP
11.	Prešov Ž	11	1	0	10	264:332	2	0	0	3	71:90	1	0	7	193:242	O SESTUP
12.	Bánovce n/B Ž	11	0	1	10	259:361	1	0	1	5	136:175	0	0	5	123:186	O SESTUP

Volejbal - Liga mistrů, muži

Číslo udál.	Den	ZÁPASY		Předběžné kurzy / Skutečné kurzy				Váš tip	Výsl.
				1		2			
	15.01.	A. Izmir	-	Perugia	8,97		1,05		
	15.01.	U.V.Frankfurt	-	Roeselare	1,80		1,97		
	15.01.	Kedzierzyn	-	Civitanova	3,15		1,30		
	15.01.	Chaumont	-	Ljubljana	1,15		5,15		
	16.01.	H.Ankara	-	Kazaň	4,18		1,18		
	16.01.	Gdaňsk	-	Maaseik	1,60		2,28		
	16.01.	Friedrichshafen	-	Z.Peterburg	3,15		1,30		
	16.01.	Berlin R.V.	-	Belchatow	2,28		1,60		
	16.01.	Modena	-	Karlovarsko	1,01		15,00		
	17.01.	D.Moskva	-	Tours	1,20		3,94		

SKUPINA A		Celkem						Doma				Venku				Poznámka			
1.	Kazaň	2	2	0	0	0	6:1	6	1	0	0	0	3:0	1	0	0	0	3:1	PLAY OFF
2.	U.V.Frankfurt	2	1	0	0	1	3:3	3	1	0	0	0	3:0	0	0	0	1	0:3	PLAY OFF
3.	H.Ankara	2	0	1	0	1	3:5	2	0	1	0	0	3:2	0	0	0	1	0:3	
4.	Roeselare	2	0	0	1	1	3:6	1	0	0	0	1	1:3	0	0	1	0	2:3	

SKUPINA B		Celkem						Doma				Venku				Poznámka			
1.	Civitanova	2	2	0	0	0	6:0	6	1	0	0	0	3:0	1	0	0	0	3:0	PLAY OFF
2.	Kedzierzyn	2	1	0	0	1	4:3	3	1	0	0	0	3:0	0	0	0	1	1:3	PLAY OFF
3.	Modena	2	1	0	0	1	3:4	3	1	0	0	0	3:1	0	0	0	1	0:3	
4.	Karlovarsko	2	0	0	0	2	0:6	0	0	0	0	1	0:3	0	0	0	1	0:3	

SKUPINA C		Celkem						Doma				Venku				Poznámka			
1.	Z.Peterburg	2	0	2	0	0	6:4	4	0	1	0	0	3:2	0	1	0	0	3:2	PLAY OFF
2.	Chaumont	2	1	0	1	0	5:3	4	1	0	0	0	3:0	0	0	1	0	2:3	PLAY OFF
3.	Friedrichshafen	2	1	0	0	1	3:3	3	1	0	0	0	3:0	0	0	0	1	0:3	
4.	Ljubljana	2	0	0	1	1	2:6	1	0	0	1	0	2:3	0	0	0	1	0:3	

SKUPINA D		Celkem						Doma				Venku				Poznámka			
1.	Maaseik	2	1	0	0	1	4:3	3	1	0	0	0	3:0	0	0	0	1	1:3	PLAY OFF
2.	Gdaňsk	2	1	0	0	1	4:3	3	1	0	0	0	3:0	0	0	0	1	1:3	PLAY OFF
3.	Belchatow	2	1	0	0	1	3:4	3	1	0	0	0	3:1	0	0	0	1	0:3	
4.	Berlin R.V.	2	1	0	0	1	3:4	3	1	0	0	0	3:1	0	0	0	1	0:3	

SKUPINA E		Celkem						Doma				Venku				Poznámka			
1.	Perugia	2	2	0	0	0	6:1	6	1	0	0	0	3:0	1	0	0	0	3:1	PLAY OFF
2.	Tours	2	1	0	0	1	4:3	3	0	0	0	1	1:3	1	0	0	0	3:0	PLAY OFF
3.	D.Moskva	2	1	0	0	1	3:3	3	1	0	0	0	3:0	0	0	0	1	0:3	
4.	A.Izmir	2	0	0	0	2	0:6	0	0	0	0	1	0:3	0	0	0	1	0:3	

Volejbal - Česká extraliga

TABULKA		Celkem							Doma					Venku					Poznámka
1.	České Budějovice	14	11	2	0	1	40:11	37	7	2	0	0	27:6	4	0	0	1	13:5	PLAY OFF
2.	Liberec	15	9	1	4	1	38:20	33	5	0	3	0	21:11	4	1	1	1	17:9	PLAY OFF
3.	Kladno	15	8	2	2	3	36:22	30	6	0	0	2	20:8	2	2	2	1	16:14	PLAY OFF
4.	Karlovarsko	15	8	2	1	4	35:22	29	6	0	0	1	18:6	2	2	1	3	17:16	PLAY OFF
5.	Příbram	15	5	5	0	5	33:28	25	3	3	0	2	19:13	2	2	0	3	14:15	PLAY OFF
6.	Brno	15	6	1	3	5	30:29	23	4	0	1	1	15:7	2	1	2	4	15:22	PLAY OFF
7.	Ústí n.L.	14	7	0	1	6	26:24	22	5	0	1	2	17:11	2	0	0	4	9:13	PLAY OFF
8.	Ostrava	14	6	0	3	5	26:26	21	3	0	2	1	14:10	3	0	1	4	12:16	PLAY OFF
9.	VK Praha	15	2	4	1	8	22:36	15	2	2	0	3	13:14	0	2	1	5	9:22	O SESTUP
10.	Odolena Voda	14	3	2	1	8	23:33	14	3	2	0	2	17:12	0	0	1	6	6:21	O SESTUP
11.	Zlín	15	1	2	2	10	16:40	9	1	1	1	4	10:17	0	1	1	6	6:23	O SESTUP
12.	Benátky nad J.	15	1	0	3	11	9:43	6	1	0	3	3	9:19	0	0	0	8	0:24	O SESTUP

Volejba - Česká extraliga, ženy

TABULKA		Celkem							Doma					Venku					Poznámka
1.	Olomouc Ž	15	14	1	0	0	45:8	44	7	1	0	0	24:5	7	0	0	0	21:3	PLAY OFF
2.	Liberec Ž	15	11	2	0	2	40:16	37	5	1	0	1	19:7	6	1	0	1	21:9	PLAY OFF
3.	Prostějov Ž	15	7	4	3	1	40:23	32	5	1	1	1	21:10	2	3	2	0	19:13	PLAY OFF
4.	Olymp Praha Ž	15	6	2	2	5	31:26	24	3	1	1	3	15:14	3	1	1	2	16:12	PLAY OFF
5.	KP Brno Ž	15	7	0	1	7	27:27	22	3	0	1	3	13:13	4	0	0	4	14:14	PLAY OFF
6.	Přerov Ž	15	6	1	0	8	24:31	20	3	0	0	4	9:15	3	1	0	4	15:16	PLAY OFF
7.	VK Brno Ž	15	6	0	1	8	27:29	19	4	0	1	3	17:14	2	0	0	5	10:15	O SESTUP
8.	Frydek Místek Ž	15	3	0	1	11	16:37	10	2	0	0	6	10:19	1	0	1	5	6:18	O SESTUP
9.	Šternberk Ž	15	2	1	1	11	12:40	9	1	1	1	4	8:18	1	0	0	7	4:22	O SESTUP
10.	Ostrava Ž	15	2	0	2	11	14:39	8	1	0	1	5	7:18	1	0	1	6	7:21	O SESTUP

Volejbal - Slovenská extraliga

TABULKA		Celkem							Doma					Venku					Poznámka
1.	Prievidza	17	15	1	0	1	48:7	47	8	0	0	0	24:1	7	1	0	1	24:6	PLAY OFF
2.	Košice	17	12	1	2	2	44:16	40	6	1	0	2	22:9	6	0	2	0	22:7	PLAY OFF
3.	VKP Nitra	17	10	2	1	4	38:22	35	7	1	0	1	24:8	3	1	1	3	14:14	PLAY OFF
4.	Svidník	17	10	1	2	4	37:23	34	6	0	1	2	20:11	4	1	1	2	17:12	PLAY OFF
5.	Prešov	17	9	2	1	5	38:24	32	5	2	0	1	22:8	4	0	1	4	16:16	PLAY OFF
6.	Komárno	17	8	0	1	8	30:29	25	5	0	1	3	18:13	3	0	0	5	12:16	PLAY OFF
7.	Myjava	17	7	1	1	8	29:31	24	4	1	1	2	18:12	3	0	0	6	11:19	PLAY OFF
8.	Trenčín	17	3	0	1	13	15:43	10	2	0	1	6	10:21	1	0	0	7	5:22	PLAY OFF
9.	Zvolen	17	2	1	0	14	10:45	8	1	0	0	7	3:21	1	1	0	7	7:24	O SESTUP
10.	Stará Lubovňa	17	0	0	0	17	2:51	0	0	0	0	8	2:24	0	0	0	9	0:27	O SESTUP

Volejbal - Italská liga

TABULKA		Celkem							Doma					Venku					Poznámka
1.	Trentino	17	13	2	1	1	48:15	44	8	0	0	0	24:1	5	2	1	1	24:14	PLAY OFF
2.	Perugia	17	13	1	1	2	45:16	42	7	1	1	0	26:9	6	0	0	2	19:7	PLAY OFF
3.	Civitanova	17	10	4	0	3	43:20	38	6	2	0	1	24:9	4	2	0	2	19:11	PLAY OFF
4.	Modena	17	10	3	1	3	43:20	37	6	1	1	0	23:6	4	2	0	3	20:14	PLAY OFF
5.	Revivre Milano	17	9	1	3	4	36:29	32	6	1	2	0	25:11	3	0	1	4	11:18	PLAY OFF
6.	Verona	17	6	3	2	6	35:33	26	5	0	0	3	17:11	1	3	2	3	18:22	PLAY OFF
7.	Monza	16	5	3	3	5	33:35	24	2	0	2	3	12:17	3	3	1	2	21:18	PLAY OFF
8.	Padova	17	7	1	0	9	29:34	23	5	1	0	3	20:15	2	0	0	6	9:19	PLAY OFF
9.	Ravenna	17	5	2	1	9	26:36	20	4	2	0	3	20:15	1	0	1	6	6:21	
10.	Latina	17	4	3	0	10	25:39	18	4	1	0	4	17:17	0	2	0	6	8:22	
11.	Valentia	16	3	2	3	8	23:39	16	3	0	1	5	12:20	0	2	2	3	11:19	O SESTUP
12.	Sora	16	3	2	2	9	23:39	15	1	1	1	4	11:17	2	1	1	5	12:22	O SESTUP
13.	Emma Villas Siena	16	1	1	6	8	24:45	11	1	1	4	2	16:21	0	0	2	6	8:24	O SESTUP
14.	BCC Castelana Grotte	17	0	0	5	12	18:51	5	0	0	5	3	11:24	0	0	0	9	7:27	O SESTUP

Volejbal - Italská liga, ženy

TABULKA		Celkem							Doma					Venku					Poznámka
1.	Novara Ž	15	10	2	3	0	42:16	37	6	1	1	0	23:6	4	1	2	0	19:10	PLAY OFF
2.	Scandicci Ž	15	9	4	1	1	41:17	36	5	2	0	1	21:9	4	2	1	0	20:8	PLAY OFF
3.	Conegliano Ž	14	11	0	1	2	37:12	34	5	0	1	1	18:8	6	0	0	1	19:4	PLAY OFF
4.	Arsizio Ž	15	8	2	1	4	34:23	29	3	1	1	3	15:16	5	1	0	1	19:7	PLAY OFF
5.	Monza Ž	15	8	0	3	4	32:24	27	4	0	2	1	16:10	4	0	1	3	16:14	PLAY OFF
6.	Casalmaggiore Ž	15	7	2	1	5	29:26	26	5	2	0	1	21:9	2	0	1	4	8:17	PLAY OFF
7.	Firenze Ž	15	6	1	3	5	31:29	23	3	1	0	3	14:12	3	0	3	2	17:17	PLAY OFF
8.	Brescia Ž	15	4	3	2	6	28:33	20	2	2	1	3	16:17	2	1	1	3	12:16	PLAY OFF
9.	Bergamo Ž	15	5	2	1	7	26:32	20	3	1	0	4	15:16	2	1	1	3	11:16	
10.	Cuneo Ž	14	4	3	0	7	25:30	18	2	2	0	2	13:12	2	1	0	5	12:18	
11.	Filottrano Ž	14	3	1	0	10	18:34	11	2	1	0	4	11:15	1	0	0	6	7:19	
12.	Chieri Ž	15	0	1	3	11	13:44	5	0	1	1	5	7:20	0	0	2	6	6:24	SESTUP
13.	C.I.Roma Ž	15	0	0	2	13	9:45	2	0	0	0	7	4:21	0	0	2	6	5:24	SESTUP

Volejbal - Řecká liga

TABULKA		Celkem							Doma					Venku					Poznámka
1.	Olympiakos Pireus	9	6	3	0	0	27:8	24	3	1	0	0	12:3	3	2	0	0	15:5	PLAY OFF
2.	PAOK Soluň	9	5	2	1	1	23:10	20	3	1	0	1	12:5	2	1	1	0	11:5	PLAY OFF
3.	Panathinaikos Athens	9	4	2	2	1	22:13	18	2	1	1	0	11:5	2	1	1	1	11:8	PLAY OFF
4.	Pamvohaikos	9	5	0	2	2	20:14	17	3	0	0	2	10:7	2	0	2	0	10:7	PLAY OFF
5.	Foinikas Syrou	9	3	2	3	1	21:17	16	2	1	1	0	11:6	1	1	2	1	10:11	PLAY OFF
6.	Iraklis Soluň	10	3	0	4	3	17:21	13	2	0	2	1	10:9	1	0	2	2	7:12	PLAY OFF
7.	AEK Athens	9	1	3	1	4	16:21	10	1	2	0	2	10:10	0	1	1	2	6:11	PLAY OFF
8.	Alexandroupoli	10	2	2	0	6	12:22	10	1	2	0	2	9:10	1	0	0	4	3:12	PLAY OFF
9.	Kifisias	10	1	2	1	6	12:26	8	0	2	1	1	8:10	1	0	0	5	4:16	O SESTUP
10.	Komotinis	10	1	0	2	7	10:28	5	1	0	1	4	6:16	0	0	1	3	4:12	O SESTUP

Volejbal - Francouzská liga

TABULKA		Celkem						Doma				Venku				Poznámka			
1.	Rennes	12	9	0	3	0	33:12	30	4	0	2	0	16:8	5	0	1	0	17:4	PLAY OFF
2.	Tours	12	7	3	1	1	33:15	28	6	0	0	0	18:3	1	3	1	1	15:12	PLAY OFF
3.	Poitiers	12	7	1	1	3	27:19	24	4	0	0	2	13:9	3	1	1	1	14:10	PLAY OFF
4.	Montpellier	12	5	2	3	2	29:21	22	4	1	1	0	17:7	1	1	2	2	12:14	PLAY OFF
5.	Chaumont	12	4	4	1	3	27:22	21	2	3	0	1	15:10	2	1	1	2	12:12	PLAY OFF
6.	Toulouse	12	6	0	1	5	24:20	19	5	0	1	1	18:8	1	0	0	4	6:12	PLAY OFF
7.	Nantes	12	5	1	1	5	22:21	18	2	1	1	3	13:14	3	0	0	2	9:7	PLAY OFF
8.	Ajaccio	12	5	1	1	5	22:23	18	4	0	0	1	12:5	1	1	1	4	10:18	PLAY OFF
9.	Nice	12	5	1	0	6	21:21	17	3	1	0	1	12:6	2	0	0	5	9:15	
10.	Tourcoing Lille	12	3	1	3	5	19:28	14	2	0	2	2	10:13	1	1	1	3	9:15	
11.	AS Cannes	12	2	1	1	8	15:30	9	1	1	1	4	10:17	1	0	0	4	5:13	BARÁŽ
12.	Narbonne	12	2	1	1	8	14:30	9	1	0	1	4	7:15	1	1	0	4	7:15	SESTUP
13.	Arago de Sete	12	1	1	0	10	9:33	5	1	1	0	3	7:12	0	0	0	7	2:21	SESTUP

Volejbal - Francouzská liga, ženy

TABULKA		Celkem						Doma				Venku				Poznámka			
1.	Mulhouse Ž	11	10	0	1	0	32:6	31	6	0	0	0	18:1	4	0	1	0	14:5	PLAY OFF
2.	RC Cannes Ž	11	8	3	0	0	33:10	30	3	2	0	0	15:5	5	1	0	0	18:5	PLAY OFF
3.	Le Cannet Ž	11	7	2	0	2	29:13	25	4	1	0	2	17:9	3	1	0	0	12:4	PLAY OFF
4.	Nantes Ž	11	5	3	0	3	25:18	21	4	1	0	0	15:4	1	2	0	3	10:14	PLAY OFF
5.	Beziers Ž	11	4	2	2	3	24:20	18	4	0	0	1	13:4	0	2	2	2	11:16	PLAY OFF
6.	Paris St.Cloud Ž	11	4	2	2	3	24:21	18	2	1	1	2	13:13	2	1	1	1	11:8	PLAY OFF
7.	St.Rapha l Ž	11	5	0	3	3	21:21	18	2	0	2	1	10:10	3	0	1	2	11:11	PLAY OFF
8.	Vandoeuvre Nancy Ž	10	5	0	0	5	16:18	15	3	0	0	2	9:8	2	0	0	3	7:10	PLAY OFF
9.	Mougins Ž	11	2	2	1	6	20:26	11	1	1	1	2	10:11	1	1	0	4	10:15	
10.	Venelles Ž	10	2	1	3	4	17:25	11	1	0	2	2	9:13	1	1	1	2	8:12	
11.	Quimper Ž	11	2	1	1	7	16:28	9	1	1	1	3	11:15	1	0	0	4	5:13	
12.	Marcq Baroeul Ž	11	2	0	3	6	15:29	9	1	0	2	2	7:13	1	0	1	4	8:16	
13.	Chamalerois Ž	11	2	1	0	8	14:27	8	1	0	0	4	6:12	1	1	0	4	8:15	SESTUP
14.	France Avenir Ž	11	1	0	1	9	7:31	4	0	0	1	5	4:18	1	0	0	4	3:13	SESTUP

Volejbal - Německá liga

TABULKA		Celkem						Doma				Venku				Poznámka			
1.	Unterhaching	10	8	1	0	1	27:10	26	3	1	0	0	12:3	5	0	0	1	15:7	PLAY OFF
2.	Friedrichshafen	11	6	2	3	0	30:16	25	3	1	2	0	16:9	3	1	1	0	14:7	PLAY OFF
3.	Lüneburg	11	7	1	2	1	29:15	25	5	0	0	0	15:3	2	1	2	1	14:12	PLAY OFF
4.	Düren	11	6	2	1	2	28:15	23	4	1	0	1	16:5	2	1	1	1	12:10	PLAY OFF
5.	Berlin R.V.	11	6	2	1	2	26:14	23	2	1	1	1	11:9	4	1	0	1	15:5	PLAY OFF
6.	U.V.Frankfurt	10	7	0	1	2	25:11	22	5	0	0	1	16:4	2	0	1	1	9:7	PLAY OFF
7.	Herrsching	11	4	1	1	5	19:23	15	4	1	0	2	16:11	0	0	1	3	3:12	PLAY OFF
8.	Bühl	10	2	2	0	6	12:23	10	1	1	0	1	6:6	1	1	0	5	6:17	PLAY OFF
9.	Netzhoppers	11	2	1	0	8	13:27	8	1	0	0	4	6:12	1	1	0	4	7:15	
10.	H.G.Giesen	10	1	0	1	8	12:27	4	1	0	1	4	8:15	0	0	0	4	4:12	
11.	Rottenburg	10	1	0	0	9	5:27	3	1	0	0	4	4:12	0	0	0	5	1:15	
12.	VCO Berlin	8	0	0	2	6	6:24	2	0	0	2	2	5:12	0	0	0	4	1:12	SESTUP

Volejbal - Polská liga

TABULKA		Celkem							Doma					Venku				Poznámka	
1.	Kedzierzyn	14	13	1	0	0	42:8	41	7	0	0	0	21:2	6	1	0	0	21:6	PLAY OFF
2.	Onico Warszawa	15	10	1	0	4	35:22	32	5	0	0	1	16:6	5	1	0	3	19:16	PLAY OFF
3.	Jastrzebski	14	7	3	1	3	32:21	28	5	0	1	2	17:11	2	3	0	1	15:10	PLAY OFF
4.	Radom	15	8	1	0	6	30:21	26	3	1	0	3	13:11	5	0	0	3	17:10	PLAY OFF
5.	Zawiercie	13	5	4	1	3	31:23	24	4	2	1	1	20:13	1	2	0	2	11:10	PLAY OFF
6.	Belchatow	14	7	1	1	5	29:23	24	5	1	0	2	19:11	2	0	1	3	10:12	PLAY OFF
7.	Katowice	15	6	1	1	7	27:30	21	4	0	0	1	12:6	2	1	1	6	15:24	PLAY OFF
8.	Gdańsk	14	4	2	2	6	25:29	18	1	2	0	3	11:14	3	0	2	3	14:15	PLAY OFF
9.	Bydgoszcz	14	4	1	2	7	22:31	16	2	1	1	3	13:15	2	0	1	4	9:16	
10.	Szczecin	9	5	0	0	4	16:14	15	3	0	0	2	9:8	2	0	0	2	7:6	
11.	Olsztyn	14	3	1	4	6	25:32	15	2	0	2	4	13:18	1	1	2	2	12:14	
12.	Resovia Rzeszow	14	3	1	3	7	21:34	14	1	1	2	3	11:17	2	0	1	4	10:17	
13.	Lubin	15	2	2	1	10	17:38	11	0	0	1	6	4:21	2	2	0	4	13:17	
14.	Bedzin	14	1	0	3	10	13:39	6	0	0	3	5	9:24	1	0	0	5	4:15	


Volejbal - Polská liga, ženy

TABULKA		Celkem							Doma					Venku				Poznámka	
1.	Chemik Police Ž	13	12	0	1	0	38:7	37	6	0	1	0	20:5	6	0	0	0	18:2	PLAY OFF
2.	LKS Lodž Ž	13	8	2	1	2	33:16	29	6	1	0	0	21:3	2	1	1	2	12:13	PLAY OFF
3.	Rzeszow Ž	12	7	2	2	1	31:15	27	5	2	1	0	23:8	2	0	1	1	8:7	PLAY OFF
4.	Budowlani Lodž Ž	12	5	5	0	2	32:18	25	2	2	0	2	14:10	3	3	0	0	18:8	PLAY OFF
5.	Bydgoszcz Ž	13	7	1	2	3	29:21	25	4	1	0	1	15:7	3	0	2	2	14:14	PLAY OFF
6.	Bielsko Biala Ž	12	5	0	1	6	19:24	16	4	0	0	3	14:11	1	0	1	3	5:13	PLAY OFF
7.	Legionowo Ž	13	3	2	2	6	23:29	15	2	1	1	1	12:9	1	1	1	5	11:20	O SESTUP
8.	Radomka Radom Ž	12	3	1	2	6	20:28	13	1	1	2	2	11:14	2	0	0	4	9:14	O SESTUP
9.	Pila Ž	11	2	2	2	5	18:27	12	1	2	0	3	11:14	1	0	2	2	7:13	O SESTUP
10.	Impel Wroclaw Ž	13	1	1	3	8	16:35	8	0	0	1	3	4:12	1	1	2	5	12:23	O SESTUP
11.	Kalisz Ž	13	1	2	1	9	15:35	8	1	2	0	4	10:17	0	0	1	5	5:18	O SESTUP
12.	Ostrowiec Ž	11	2	0	1	8	10:29	7	2	0	0	3	8:11	0	0	1	5	2:18	O SESTUP

Volejbal - Ruská liga

TABULKA		Celkem							Doma					Venku				Poznámka	
1.	Kazaň	14	13	1	0	0	42:6	41	7	0	0	0	21:3	6	1	0	0	21:3	PLAY OFF
2.	Kuzbass Kemerovo	14	12	0	1	1	39:8	37	6	0	0	0	18:1	6	0	1	1	21:7	PLAY OFF
3.	Bělgorod	14	10	1	0	3	34:13	32	3	1	0	0	12:2	7	0	0	3	22:11	PLAY OFF
4.	Zenit Peterburg	14	9	1	1	3	35:16	30	5	0	0	1	16:4	4	1	1	2	19:12	PLAY OFF
5.	N.Urengoy	14	6	4	3	1	36:22	29	4	2	0	1	18:7	2	2	3	0	18:15	PLAY OFF
6.	Novosibirsk	14	7	2	1	4	30:22	26	4	1	0	3	16:12	3	1	1	1	14:10	PLAY OFF
7.	Dynamo Moskva	14	5	2	2	5	27:28	21	2	1	1	2	12:11	3	1	1	3	15:17	PLAY OFF
8.	G.Surgut	14	5	0	3	6	23:28	18	4	0	2	4	17:18	1	0	1	2	6:10	PLAY OFF
9.	Novokujbyševsk	14	3	1	4	6	21:33	15	2	1	3	3	16:21	1	0	1	3	5:12	O SESTUP
10.	Krasnojarsk	14	4	0	1	9	17:34	13	1	0	1	5	7:19	3	0	0	4	10:15	O SESTUP
11.	Dynamo LO	14	2	2	2	8	18:35	12	1	1	1	6	10:24	1	1	1	2	8:11	O SESTUP
12.	Ural Ufa	14	1	3	1	9	18:36	10	0	2	0	5	8:19	1	1	1	4	10:17	O SESTUP
13.	Nižněvartovsk	14	1	2	0	11	12:38	7	1	2	0	4	12:17	0	0	0	7	0:21	O SESTUP
14.	Jaroslavl	14	0	1	1	12	8:41	3	0	1	0	4	5:14	0	0	1	8	3:27	O SESTUP


Tenis - Australian Open, dvouhra muži, 22 600 000 \$, tvrdý povrch



Tenis - Australian Open, dvouhra muži, 22 600 000 \$, tvrdý povrch

	M. Čilič	7
	B. Tomic	85
	Rublev	84
	McDonald	79
	Mmoh	108
	Albot	96
	Kecmanovic	126
	Verdasco	28
	Bautista Agut	23
	A. Murray	230
	Delbonis	77
	Millman	38
	Nishioka	75
	Sandgren	63
	Gojowczyk	60
	Khachanov	11
	Tsitsipas	15
	Berrettini	52
	Troicki	201
	Carballes Baena	73
	Travaglia	139
	Andreozzi	80
	Eubanks	171
	Basilashvili	20
	Monfils	32
	Dzumhur	46
	Norrie	93
	Fritz	50
	T. Ito	151
	D. Evans	190
	Istomin	99
	Federer	3
	K. Anderson	6
	Mannarino	41
	Tiafoe	39
	Gunneswaran	112
	F. Lopez	64
	J. Thompson	72
	Seppi	37
	S. Johnson	33
	G. Dimitrov	21
	Tipsarevič	—
	P. Cuevas	90
	Lajović	45
	Kubler	131
	Fabbiano	100
	Opelka	102
	Isner	10
	Edmund	14
	Berdych	57
	Garcia Lopez	101
	Haase	49
	Polmans	170
	Kudla	62
	Molleker	207
	Schwartzman	19
	De Minaur	29
	P. Sousa	103
	Bašić	97
	Laaksonen	166
	Ebden	47
	Struff	58
	Duckworth	238
	Nadal	2


Tenis - Australian Open, dvouhra ženy, 22 600 000 \$, tvrdý povrch




Tenis - Australian Open, dvouhra ženy, 22 600 000 \$, tvrdý povrch

	Kvitová	8
	Rybáriková	50
	Begu	76
	Petkovič	61
	Benič	55
	Siniaková	36
	Putintseva	44
	Strýcová	32
	Tsurenko	24
	Alexandrova	72
	Niculescu	88
	Anisimova	87
	Boulter	99
	Makarova	57
	Kalinskaya	167
	Sabalenka	11
	A. Barty	15
	Kumkhum	66
	E. Perez	175
	Y. Wang	64
	Sharma	230
	P. Hon	131
	Sakkari	41
	Ostapenko	22
	Sharapova	30
	Dart	132
	Cirstea	84
	R. Peterson	62
	Lapko	63
	Larsson	75
	Van Uytvanck	51
	Wozniacki	3
	Sl. Stephens	5
	Townsend	94
	Jabeur	58
	Babos	65
	Vondroušová	67
	Rodina	68
	H. Watson	93
	Martic	31
	Kontaveit	20
	Sorribes Tormo	80
	Flipkens	49
	Sasnovich	33
	Puig	53
	Pavlyuchenkova	42
	Riske	48
	Bertens	9
	J. Goerges	14
	D. Collins	35
	Bonaventure	158
	Vickery	123
	Mattek Sands	348
	Hives	211
	Ponchet	240
	C. Garcia	19
	Vekič	29
	Mladenovič	43
	Badosa Gibert	142
	Birrell	249
	Haddad Maia	176
	Pera	69
	Hercog	92
	Kerber	2

Tenis - Australian Open, čtyřhra muži, 3 537 000 \$, tvrdý povrch



Tenis - Australian Open, čtyřhra ženy, 3 537 000 \$, tvrdý povrch



Tennis - Australian Open, dvouhra muži, kurzy

Číslo udál.	Den	1. KOLO		Předběžné kurzy / Skutečné kurzy				Váš tip	Výsl.
				1		2			
4192	15.01.	Ramos	-	Fucsovics	4,09		1,24		
4178	15.01.	Fognini	-	Munar	1,38		3,06		
4180	15.01.	Ivashka	-	Jaziri	1,46		2,73		
4179	15.01.	Jarry	-	L.Mayer	1,98		1,83		
4183	15.01.	Karlovič	-	Hurkacz	1,58		2,38		
484	15.01.	L.Harris	-	Medveděv	4,56		1,20		
486	15.01.	Majchrzak	-	Nishikori	13,20		1,01		
4188	15.01.	Querrey	-	Herbert	1,58		2,39		
4177	15.01.	Veselý	-	R.Harrison	2,46		1,55		
4186	15.01.	Bolt	-	Sock	3,48		1,31		
4191	15.01.	Čorič	-	Darcis	1,15		5,52		
4193	15.01.	Djere	-	Donskoy	1,50		2,08		
4187	15.01.	H.Chung	-	KLahn	1,42		2,89		
485	15.01.	Vanni	-	Carreno Busta	4,42		1,21		
487	15.01.	Fratangelo	-	G.Simon	3,98		1,25		
4182	15.01.	Pella	-	J.Sousa	2,22		1,66		
4184	15.01.	A.Zverev	-	Al.Bedene	1,12		6,18		
4174	15.01.	Andujar	-	Shapovalov	6,02		1,13		
4175	15.01.	Goffin	-	Garin	1,18		4,81		
4185	15.01.	Chardy	-	Humbert	1,58		2,38		
4181	15.01.	Kohlschreiber	-	Z.Li	1,06		9,41		
4194	15.01.	Krajinovič	-	Cecchinato	1,75		2,08		
4176	15.01.	M.Granollers	-	Copil	2,30		1,62		
4195	15.01.	Pouille	-	Kukushkin	1,49		2,61		
483	15.01.	T.Daniel	-	Kokkinakis	4,03		1,24		
4196	15.01.	Popyrin	-	M.Zverev	1,49		2,63		
4173	15.01.	Tsonga	-	Kližan	1,28		3,70		
488	15.01.	Marterer	-	Sakharov	1,35		3,18		
4189	15.01.	Wawrinka	-	Gulbis	1,28		3,71		
4190	15.01.	Kyrgios	-	Raonič	2,10		1,73		
482	15.01.	N.Djokovič	-	Krueger	1,01		15,70		
4197	15.01.	Paire	-	Thiem	3,88		1,26		

Tennis - Australian Open, dvouhra ženy, kurzy

Číslo udál.	Den	1. KOLO		Předběžné kurzy / Skutečné kurzy				Váš tip	Výsl.
				1		2			
4249	15.01.	Aiava	-	M.Keys	4,55		1,20		
4245	15.01.	Diyas	-	Krunič	1,44		2,81		
4237	15.01.	Konta	-	Tomljanovič	1,73		2,11		
4247	15.01.	Mertens	-	A.Schmiedlová	1,21		4,42		
4068	15.01.	Muchová	-	Ka.Plíšková	3,18		1,36		
4248	15.01.	Parmentier	-	Potapova	2,61		1,50		
4244	15.01.	Q.Wang	-	Ferro	1,08		7,82		
4235	15.01.	Maria	-	S.Williams	7,04		1,10		
4238	15.01.	S.Zheng	-	Muguruza	3,89		1,26		
4069	15.01.	Andreescu	-	Osugwe	1,23		4,15		
4246	15.01.	Barthel	-	Sevastova	4,75		1,19		
4067	15.01.	Brengle	-	Doi	1,88		1,92		
4234	15.01.	Bouchard	-	S.Peng	1,77		2,50		
4236	15.01.	Kasatkina	-	Bacsinszky	1,69		2,17		
4065	15.01.	Vikhlyantseva	-	V.Lepchenko	2,20		1,67		
4241	15.01.	Zidasek	-	Gavrilova	2,70		1,47		
4239	15.01.	Giorgi	-	Jakupovic	1,19		4,78		
4070	15.01.	L.Zhu	-	Gasparyan	2,00		1,81		
4242	15.01.	Siegemund	-	Azarenka	4,24		1,22		
4231	15.01.	V.Williams	-	Buzarnescu	1,54		2,47		
4243	15.01.	Voegele	-	Hsieh	3,42		1,32		
4230	15.01.	Comet	-	Arruabarrena	1,23		4,13		
4232	15.01.	Suarez Navarro	-	Burel	1,09		7,37		
4233	15.01.	Stosur	-	Yastremska	2,96		1,40		
4250	15.01.	Cibulková	-	S.Zhang	1,46		2,72		
4071	15.01.	Golubic	-	Svitolina	6,86		1,10		
4251	15.01.	Kr.Plíšková	-	Blinkova	2,05		1,77		
4064	15.01.	Kenin	-	Kudermetova	1,29		3,58		
4066	15.01.	Swiatek	-	Bogdan	1,36		3,15		
4252	15.01.	Kužmová	-	Kozlova	1,36		3,18		
4229	15.01.	Halep	-	Kanepi	1,36		3,14		
4240	15.01.	N.Osaka	-	Linette	1,21		4,49		

Australian Open – dvouhra muži

	AUSTRALIAN OPEN BILANCE	2003	2004	2005	2006	2007	2008	2009	2010	2011	2012	2013	2014	2015	2016	2017	2018	
	Djokovic N.	SRB	x	x	1K	1K	4K	V	ČF	ČF	V	V	V	ČF	V	V	2K	4K
	Nadal R.	SPA	x	3K	4K	x	ČF	SF	V	ČF	ČF	F	x	F	ČF	1K	F	ČF
	Federer R.	SUI	4K	V	SF	V	V	SF	F	V	SF	SF	SF	SF	3K	SF	V	V
	Zverev A.	GER	x	x	x	x	x	x	x	x	x	x	x	Q	1K	3K	3K	
	Del Potro J.-M.	ARG	x	x	x	x	2K	2K	ČF	4K	2K	ČF	3K	2K	x	x	x	3K
	Anderson K.	RSA	x	x	x	x	x	1K	1K	1K	1K	3K	4K	4K	4K	1K	x	1K
	Cilic M.	CRO	x	x	x	x	1K	4K	4K	SF	4K	x	3K	2K	x	3K	2K	F
	Thiem D.	AUT	x	x	x	x	x	x	x	x	x	x	2K	1K	3K	4K	4K	
	Nishikori K.	JPN	x	x	x	x	x	1K	x	3K	ČF	4K	4K	ČF	ČF	4K	x	
	Isner J.	USA	x	x	x	x	x	1K	1K	4K	3K	3K	x	1K	3K	4K	2K	1K
	Khachanov K.	RUS	x	x	x	x	x	x	x	x	x	x	x	x	Q	2K	2K	
	Coric B.	CRO	x	x	x	x	x	x	x	x	x	x	x	1K	1K	1K	1K	
	Fognini F.	ITA	x	x	x	x	Q	1K	2K	1K	1K	1K	1K	4K	1K	1K	2K	4K
	Edmund K.	GBR	x	x	x	x	x	x	x	x	x	x	x	1K	1K	2K	SF	
	Tsitsipas S.	GRE	x	x	x	x	x	x	x	x	x	x	x	x	x	Q	1K	
	Medvedev D.	RUS	x	x	x	x	x	x	x	x	x	x	x	x	x	1K	2K	
	Raonic M.	CAN	x	x	x	x	x	x	x	4K	3K	4K	3K	ČF	SF	ČF	1K	
	Cecchinato M.	ITA	x	x	x	x	x	x	x	x	x	x	Q	Q	1K	Q	Q	
	Schwartzmann D.S.	ARG	x	x	x	x	x	x	x	x	x	Q	Q	1K	1K	2K	4K	
	Basilashvili N.	GEO	x	x	x	x	x	x	x	x	x	x	x	Q	1K	1K	3K	
	Dimitrov G.	BUL	x	x	x	x	x	x	Q	2K	2K	1K	ČF	4K	3K	SF	ČF	
	Goffin D.	BEL	x	x	x	x	x	x	x	Q	Q	1K	x	2K	4K	ČF	2K	
	Bautista-Agut R.	SPA	x	x	x	x	x	x	Q	Q	1K	2K	4K	2K	4K	4K	1K	
	Carreno-Busta P.	SPA	x	x	x	x	x	x	x	x	x	x	1K	1K	1K	3K	4K	
	Chung H.	KOR	x	x	x	x	x	x	x	x	x	x	x	Q	1K	2K	SF	
	Gasquet R.	FRA	1K	1K	x	1K	4K	4K	3K	1K	3K	4K	4K	3K	3K	x	3K	3K
	Shapovalov D.	CAN	x	x	x	x	x	x	x	x	x	x	x	x	x	x	2K	
	Verdasco F.	SPA	Q	1K	2K	2K	2K	SF	4K	4K	1K	3K	2K	3K	2K	1K	2K	
	De Minaur A.	AUS	x	x	x	x	x	x	x	x	x	x	x	x	Q	2K	1K	
	Pouille L.	FRA	x	x	x	x	x	x	x	x	x	Q	1K	1K	1K	1K	1K	
	Simon G.	FRA	x	x	Q	3K	1K	3K	ČF	x	2K	2K	4K	3K	3K	4K	3K	2K
	Monfils G.	FRA	x	x	2K	1K	3K	x	4K	3K	3K	3K	3K	2K	ČF	4K	2K	
	Johnson S.	USA	x	x	x	x	x	x	x	x	x	1K	1K	3K	3K	2K	1K	
	Kohlschreiber P.	GER	x	x	4K	2K	2K	4K	2K	3K	2K	4K	3K	x	2K	1K	3K	1K
	Fucsovics M.	HUN	x	x	x	x	x	x	x	x	x	x	Q	Q	Q	Q	4K	
	Chardy J.	FRA	x	x	x	x	Q	Q	2K	1K	1K	1K	ČF	3K	2K	2K	2K	1K
	Seppi A.	ITA	x	Q	Q	1K	2K	2K	1K	1K	2K	1K	4K	2K	4K	3K	4K	4K
	Millman J.	AUS	x	x	x	x	x	Q	Q	Q	Q	1K	x	1K	3K	x	2K	
	Tiafoe F.	USA	x	x	x	x	x	x	x	x	x	x	x	x	Q	2K	1K	
	Klížan M.	SVK	x	x	x	x	x	x	Q	x	x	1K	3K	2K	1K	1K	x	
	Mannarino A.	FRA	x	x	x	x	x	1K	x	2K	1K	1K	2K	2K	1K	1K	3K	
	Jaziri M.	TUN	x	x	x	x	x	x	Q	x	Q	x	Q	3K	1K	3K	2K	
	Jarry N.	CHI	x	x	x	x	x	x	x	x	x	x	x	Q	x	x	1K	
	Sousa J.	POR	x	x	x	x	x	x	x	Q	Q	2K	1K	3K	3K	1K	2K	
	Lajovic D.	SRB	x	x	x	x	x	x	x	x	Q	Q	2K	1K	2K	2K	1K	
	Dzumhur D.	BIH	x	x	x	x	x	x	x	x	x	Q	3K	Q	2K	1K	3K	
	Ebden M.	AUS	x	x	x	x	Q	Q	Q	1K	1K	2K	1K	2K	Q	1K	Q	2K
	Querrey S.	USA	x	x	x	x	3K	3K	1K	1K	1K	2K	3K	3K	1K	1K	3K	2K
	Haase R.	NED	x	x	x	x	Q	2K	x	1K	3K	1K	1K	1K	1K	1K	1K	
	Fritz Taylor H.	USA	x	x	x	x	x	x	x	x	x	x	x	x	1K	1K	Q	

Vysvětlivky : x – nestartoval, Q – kvalifikace, 1K – 1. kolo, 2K – 2. kolo, 3K – 3. kolo, 4K – 4. kolo, ČF – čtvrtfinále, SF – semifinále, F – finále, V – vítěz

Australian Open – dvouhra ženy

	AUSTRALIAN OPEN BILANCE	2003	2004	2005	2006	2007	2008	2009	2010	2011	2012	2013	2014	2015	2016	2017	2018	
	Halep S.	ROU	x	x	x	x	x	x	Q	3K	1K	1K	ČF	ČF	1K	1K	F	
	Kerber A.	GER	x	x	x	x	Q	2K	1K	3K	1K	3K	4K	1K	V	4K	SF	
	Wozniacki C.	DEN	x	x	x	x	x	4K	3K	4K	SF	ČF	4K	3K	2K	1K	3K	V
	Osaka N.	JPN	x	x	x	x	x	x	x	x	x	x	x	x	3K	2K	4K	
	Stephens Sloane A.	USA	x	x	x	x	x	x	x	Q	2K	SF	4K	1K	1K	x	1K	
	Svitolina E.	UKR	x	x	x	x	x	x	x	x	x	1K	3K	3K	2K	3K	ČF	
	Plíšková Kar.	CZE	x	x	x	x	x	x	x	Q	Q	1K	2K	3K	3K	ČF	ČF	
	Kvitová P.	CZE	x	x	x	x	Q	1K	2K	ČF	SF	2K	1K	3K	2K	x	1K	
	Bertens K.	NED	x	x	x	x	x	x	x	x	Q	1K	1K	2K	1K	1K	3K	
	Kasatkina D.	RUS	x	x	x	x	x	x	x	x	x	x	x	x	3K	1K	2K	
	Sabalenka A.	BLR	x	x	x	x	x	x	x	x	x	x	x	x	x	Q	1K	
	Mertens E.	BEL	x	x	x	x	x	x	x	x	x	x	x	x	Q	x	SF	
	Sevastova A.	LAT	x	x	x	x	x	Q	1K	4K	x	Q	x	x	2K	3K	2K	
	Georges J.	GER	x	x	x	x	x	1K	2K	3K	4K	4K	2K	4K	2K	2K	2K	
	Barty A.	AUS	x	x	x	x	x	x	x	x	1K	1K	1K	x	x	3K	3K	
	Williams S.	USA	V	x	V	3K	V	ČF	V	V	x	4K	ČF	4K	V	F	V	x
	Keys M.	USA	x	x	x	x	x	x	x	x	1K	3K	2K	SF	4K	x	ČF	
	Muguruza Blanco G.	SPA	x	x	x	x	x	x	x	x	x	2K	4K	4K	3K	ČF	2K	
	Garcia C.	FRA	x	x	x	x	x	x	x	2K	Q	1K	1K	3K	1K	3K	4K	
	Kontaveit A.	EST	x	x	x	x	x	x	x	x	x	x	x	Q	1K	1K	4K	
	Wang Q.	CHN	x	x	x	x	x	x	x	x	x	Q	x	1K	2K	1K	1K	
	Ostapenko J.	LAT	x	x	x	x	x	x	x	x	x	x	x	x	1K	3K	3K	
	Suarez-Navarro C.	SPA	x	x	x	x	x	Q	ČF	3K	2K	2K	3K	3K	1K	ČF	2K	ČF
	Tsurenko L.	UKR	x	x	x	x	x	x	x	2K	2K	3K	1K	1K	1K	1K	2K	
	Buzamescu M.	ROU	x	x	x	x	x	x	x	x	Q	x	x	x	x	Q	1K	
	Cibulková D.	SVK	x	x	x	x	Q	1K	4K	1K	3K	2K	2K	F	ČF	1K	3K	1K
	Giorgi C.	ITA	x	x	x	x	x	x	x	x	x	1K	2K	3K	1K	1K	2K	
	Hsieh S.-W.	TPE	x	x	x	Q	Q	4K	1K	x	x	Q	2K	1K	Q	2K	2K	4K
	Vekić D.	CRO	x	x	x	x	x	x	x	x	x	2K	1K	1K	1K	2K	2K	
	Sharapova M.	RUS	1K	3K	SF	SF	F	V	x	1K	4K	F	SF	4K	F	ČF	x	3K
	Martic P.	CRO	x	x	x	x	x	Q	1K	2K	1K	1K	1K	1K	Q	x	4K	
	Strýcová B.	CZE	Q	2K	1K	Q	Q	Q	1K	2K	3K	2K	x	2K	3K	4K	4K	4K
	Sasnovich A.	BLR	x	x	x	x	x	x	x	x	x	x	Q	Q	2K	1K	3K	
	Gavrilova D.	AUS	x	x	x	x	x	x	x	x	x	2K	x	1K	4K	4K	2K	
	Collins D.R.	USA	x	x	x	x	x	x	x	x	x	x	x	x	x	x	Q	
	Siniaková K.	CZE	x	x	x	x	x	x	x	x	x	x	1K	2K	1K	1K	2K	
	Williams V.	USA	F	3K	4K	1K	x	ČF	2K	ČF	3K	x	3K	1K	ČF	1K	F	1K
	Konta J.	GBR	x	x	x	x	x	x	x	x	x	Q	Q	Q	SF	ČF	2K	
	Zheng S.	CHN	x	x	x	x	x	x	x	x	x	Q	Q	1K	2K	1K	x	
	Zhang S.	CHN	x	x	x	x	Q	Q	x	Q	1K	1K	x	1K	1K	ČF	2K	2K
	Sakkari M.	GRE	x	x	x	x	x	x	x	x	x	x	x	x	2K	3K	1K	
	Pavlyuchenkova A.	RUS	x	x	x	x	Q	Q	1K	2K	3K	2K	1K	3K	1K	1K	ČF	2K
	Mladenovic K.	FRA	x	x	x	x	x	1K	Q	Q	Q	2K	1K	2K	3K	1K	1K	
	Putintseva Y.	KAZ	x	x	x	x	x	x	x	x	x	2K	1K	1K	3K	2K	2K	
	Tomljanovic A.	AUS	x	x	x	x	x	x	x	Q	x	x	2K	2K	1K	x	1K	
	Kužmová V.	SVK	x	x	x	x	x	x	x	x	x	x	x	x	x	x	1K	
	Cornet A.	FRA	x	x	x	1K	1K	2K	4K	1K	3K	1K	2K	3K	3K	2K	2K	3K
	Riske A.	USA	x	x	x	x	x	x	x	1K	1K	Q	3K	1K	1K	3K	1K	
	Flipkens K.	BEL	x	x	x	x	x	2K	1K	1K	Q	4K	2K	1K	2K	1K	2K	
	Rybáriková M.	SVK	x	x	x	x	x	1K	1K	1K	1K	1K	2K	2K	2K	x	4K	

Vysvětlivky : x – nestartovala, Q – kvalifikace, 1K – 1. kolo, 2K – 2. kolo, 3K – 3. kolo, 4K – 4. kolo, ČF – čtvrtfinále, SF – semifinále, F – finále, V - vítězka

Tenis ATP Tour – dvouhra mužů

	POŘADÍ VE SVĚTOVÉM ŽEBŘÍČKU K 7.1.	BODY	POŘADÍ VE SVĚTOVÉM ŽEBŘÍČKU K 7.1.																
			Chengdu (CHN) 24.-30.9. tvrdý povrch	Tokio (JPN) 1.-7.10. hala	Peking (CHN) 1.-7.10. tvrdý povrch	Šanghaj (CHN) 7.-14.10. tvrdý povrch	Antverpy (BEL) 15.-21.10. hala	Moskva (RUS) 15.-21.10. hala	Stockholm (SWE) 15.-21.10. hala	Basilej (SUI) 22.-28.10. hala	Videň (AUT) 22.-28.10. hala	Paříž (FRA) 29.10.-4.11. hala	Turnaj mistrů Londýn (GBR) 11.-18.11. hala	Pune (IND) 31.12.-5.1. tvrdý povrch	Brisbane (AUS) 31.12.-6.1. tvrdý povrch	Dauhá (QAT) 31.12.-5.1. tvrdý povrch	Sydney (AUS) 6.-12.1. tvrdý povrch	Auckland (NZL) 7.-12.1. tvrdý povrch	
1. Djokovic N.	SRB	9135	x	x	x	V	x	x	x	x	x	F	F	x	x	SF	x	x	
2. Nadal R.	SPA	7480	x	x	x	x	x	x	x	x	x	x	x	x	x	x	x	x	
3. Federer R.	SUI	6420	x	x	x	SF	x	x	x	V	x	SF	SF	x	x	x	x	x	
4. Zverev A.	GER	6385	x	x	2K	SF	x	x	x	SF	x	ČF	V	x	x	x	x	x	
5. Del Potro J.-M.	ARG	5300	x	x	F	3K	x	x	x	x	x	x	x	x	x	x	x	x	
6. Anderson K.	RSA	4810	x	ČF	x	ČF	x	x	x	x	V	3K	SF	V	x	x	x	x	
7. Cilic M.	CRO	4160	x	1K	x	2K	x	x	x	2K	x	ČF	S3	x	x	x	x	x	
8. Thiem D.	AUT	4095	x	x	x	2K	x	x	x	x	ČF	SF	S3	x	x	1K	x	x	
9. Nishikori K.	JPN	3750	x	F	x	ČF	x	x	x	x	F	ČF	S4	x	V	x	x	x	
10. Isner J.	USA	3155	x	x	x	x	x	x	SF	x	2K	3K	S4	x	x	x	x	2K	
11. Khachanov K.	RUS	2835	x	x	2K	2K	x	V	x	x	2K	V	x	x	x	1K	x	x	
12. Coric B.	CRO	2435	x	x	1K	F	x	x	x	x	ČF	3K	x	x	x	x	x	x	
13. Fognini F.	ITA	2315	F	x	SF	x	x	x	SF	x	2K	3K	x	x	x	x	x	ČF	
14. Edmund K.	GBR	2150	x	x	SF	ČF	V	x	x	x	2K	x	x	x	2K	x	x	x	
15. Tsitsipas S.	GRE	2095	x	ČF	x	3K	x	x	V	ČF	x	2K	x	x	x	x	ČF	x	
16. Medvedev D.	RUS	2037	x	V	x	2K	x	SF	x	SF	x	2K	x	x	F	x	x	x	
17. Raonic M.	CAN	1900	x	ČF	x	1K	2K	x	x	x	1K	2K	x	x	ČF	x	x	x	
18. Cecchinato M.	ITA	1889	x	x	2K	3K	x	2K	x	1K	x	1K	x	x	x	SF	x	2K	
19. Schwartzman D.S.	ARG	1880	x	1K	x	1K	SF	x	x	x	1K	3K	x	x	x	x	SF	x	
20. Basilashvili N.	GEO	1820	2K	x	V	2K	x	x	x	x	1K	2K	x	x	x	ČF	x	x	
21. Dimitrov G.	BUL	1790	x	x	2K	x	x	x	x	x	1K	3K	x	x	ČF	x	x	x	
22. Goffin D.	BEL	1785	x	x	x	x	x	x	x	x	x	x	x	x	x	1K	x	x	
23. Bautista-Agut R.	SPA	1765	x	x	1K	3K	x	x	x	ČF	x	2K	x	x	x	V	x	x	
24. Carreno-Busta P.	SPA	1705	x	x	x	1K	x	x	x	x	x	1K	x	x	x	x	x	ČF	
25. Chung H.	KOR	1585	2K	1K	x	2K	x	x	ČF	x	x	x	x	2K	x	x	x	1K	
26. Gasquet R.	FRA	1535	x	SF	x	2K	SF	x	x	x	x	2K	x	x	x	x	x	x	
27. Shapovalov D.	CAN	1440	x	SF	x	1K	x	x	2K	1K	x	1K	x	x	x	x	x	1K	
28. Verdasco F.	SPA	1410	x	x	2K	x	x	x	2K	x	SF	2K	x	x	x	2K	x	x	
29. De Minaur A.	AUS	1253	x	2K	x	3K	x	x	1K	x	x	1K	x	x	ČF	x	V	x	
30. Pouille L.	FRA	1245	x	x	x	x	x	x	1K	x	2K	1K	x	x	x	x	1K	x	
31. Simon G.	FRA	1210	x	1K	x	1K	ČF	x	x	ČF	x	2K	x	SF	x	x	SF	x	
32. Monfils G.	FRA	1195	1K	x	1K	1K	F	x	x	x	ČF	x	x	x	x	x	x	x	
33. Johnson S.	USA	1190	x	1K	x	1K	x	x	x	x	1K	1K	x	x	x	x	x	1K	
34. Kohlschreiber P.	GER	1125	x	x	x	x	x	x	ČF	x	1K	2K	x	x	x	1K	x	SF	
35. Fucovics M.	HUN	1122	x	x	ČF	2K	x	x	x	x	ČF	2K	x	x	x	2K	2K	x	
36. Chardy J.	FRA	1120	x	2K	x	2K	x	x	x	1K	x	1K	x	x	SF	x	1K	x	
37. Seppi A.	ITA	1100	x	x	1K	2K	x	SF	x	2K	x	Q	x	x	x	1K	F	x	
38. Millman J.	AUS	1083	x	x	x	Q	x	x	2K	1K	x	1K	x	x	2K	x	ČF	x	
39. Tiafoe F.	USA	1080	x	2K	x	1K	1K	x	x	x	1K	2K	x	x	x	x	1K	x	
40. Kližan M.	SVK	1050	x	2K	x	Q	x	1K	x	x	x	x	x	x	x	x	2K	x	
41. Mannarino A.	FRA	1045	2K	1K	x	1K	x	F	x	1K	x	2K	x	x	x	1K	1K	x	
42. Jaziri M.	TUN	1042	ČF	x	ČF	x	x	1K	x	Q	x	3K	x	ČF	x	x	1K	x	
43. Jarry N.	CHI	1022	x	1K	x	3K	1K	x	x	1K	x	Q	x	x	x	2K	x	x	
44. Sousa J.	POR	1017	SF	x	1K	Q	x	x	x	1K	x	2K	x	x	x	x	x	2K	
45. Lajovic D.	SRB	1010	x	x	ČF	Q	x	2K	x	2K	x	Q	x	x	x	ČF	1K	x	
46. Dzumhur D.	BIH	985	x	1K	x	1K	x	1K	x	x	1K	3K	x	x	x	1K	x	x	
47. Ebdem M.	AUS	981	ČF	1K	x	ČF	x	x	1K	1K	x	2K	x	x	x	x	1K	x	
48. Querrey S.	USA	955	ČF	x	1K	3K	x	x	x	x	2K	Q	x	x	x	x	2K	x	
49. Haase R.	NED	940	x	1K	x	1K	1K	x	x	1K	x	1K	x	x	x	1K	x	1K	
50. Fritz Taylor H.	USA	933	SF	1K	x	2K	x	x	1K	ČF	x	x	x	x	1K	x	x	ČF	

Vysvětlivky : x – nestartoval, Q – kvalifikace, 1K – 1. kolo, 2K – 2. kolo, 3K – 3. kolo, ČF – čtvrtfinále, S5 – pátý ve skupině, S4 – čtvrtý ve skupině, S3 – třetí ve skupině, SF – semifinále, F – finále, V – vítěz

Tenis ATP Tour – dvouhra mužů

	POŘADÍ VE SVĚTOVÉM ŽEBŘÍČKU K 7.1.	BODY	POŘADÍ VE SVĚTOVÉM ŽEBŘÍČKU K 7.1.																
			Chengdu (CHN) 24.-30.9. tvrdý povrch	Tokio (JPN) 1.-7.10. hala	Peking (CHN) 1.-7.10. tvrdý povrch	Šanghaj (CHN) 7.-14.10. tvrdý povrch	Antverpy (BEL) 15.-21.10. hala	Moskva (RUS) 15.-21.10. hala	Stockholm (SWE) 15.-21.10. hala	Basilej (SUI) 22.-28.10. hala	Videň (AUT) 22.-28.10. hala	Paříž (FRA) 29.10.-4.11. hala	Turnaj mistrů Londýn (GBR) 11.-18.11. hala	Pune (IND) 31.12.-5.1. tvrdý povrch	Brisbane (AUS) 31.12.-6.1. tvrdý povrch	Dauhá (QAT) 31.12.-5.1. tvrdý povrch	Sydney (AUS) 6.-12.1. tvrdý povrch	Auckland (NZL) 7.-12.1. tvrdý povrch	
51.	Kyrgios N.	AUS	920	x	2K	x	1K	x	2K	x	x	x	x	x	2K	x	x	x	
52.	Berrettini M.	ITA	916	2K	x	2K	Q	x	1K	x	x	x	x	x	x	1K	x	2K	
53.	Herbert P.-H.	FRA	903	x	x	x	x	x	2K	x	x	1K	1K	x	x	ČF	x	x	
54.	Mayer L.	ARG	895	x	x	1K	1K	1K	x	x	1K	x	x	x	1K	x	x	ČF	
55.	Paire B.	FRA	890	x	2K	x	2K	x	2K	x	Q	x	1K	x	ČF	x	x	1K	
56.	Kukushkin M.	KAZ	890	2K	x	Q	2K	x	1K	x	x	SF	2K	x	x	x	x	x	
57.	Berdych T.	CZE	865	x	x	x	x	x	x	x	x	x	x	x	x	F	x	x	
58.	Struff J.-L.	GER	855	x	ČF	x	x	ČF	x	x	2K	x	Q	x	x	1K	x	SF	
59.	Wawrinka S.	SUI	830	x	2K	x	1K	x	x	x	x	x	x	x	x	ČF	x	x	
60.	Gojowczyk P.	GER	830	x	x	1K	3K	x	x	x	2K	x	1K	x	x	1K	x	2K	
61.	Copil M.	ROU	823	x	Q	x	Q	x	x	1K	F	x	x	x	x	1K	x	1K	
62.	Kudla D.	USA	818	x	1K	x	Q	x	x	2K	x	1K	Q	x	x	2K	x	1K	x
63.	Sandgren T.	USA	814	1K	x	1K	Q	x	x	ČF	x	x	Q	x	x	1K	x	x	V
64.	Lopez F.	SPA	795	x	x	2K	Q	2K	x	x	x	x	2K	x	x	x	x	x	x
65.	Ramos-Vinolas A.	SPA	790	x	x	1K	1K	2K	x	x	x	1K	Q	x	x	1K	1K	x	x
66.	Pella G.	ARG	790	1K	x	x	x	1K	x	x	x	Q	Q	x	x	2K	x	1K	x
67.	Bedene A.	SLO	760	x	x	x	x	x	2K	x	x	x	Q	x	x	1K	x	Q	x
68.	Zverev M.	GER	746	1K	x	1K	1K	x	1K	x	Q	x	x	x	x	x	x	x	x
69.	Karlovic I.	CRO	739	x	x	x	x	x	x	x	x	x	x	x	F	x	x	x	x
70.	Marterer M.	GER	732	x	1K	x	1K	x	x	1K	1K	x	x	x	x	2K	x	1K	x
71.	Pospisil V.	CAN	716	2K	x	1K	1K	ČF	x	x	Q	x	Q	x	x	x	x	x	x
72.	Thompson J.	AUS	715	x	x	x	x	x	x	x	x	x	x	x	2K	x	ČF	x	x
73.	Carballes Baena R.	SPA	714	x	x	x	x	x	x	x	x	x	x	x	1K	x	x	x	x
74.	Munar Clar Jaume A.	SPA	702	x	x	x	x	1K	x	x	x	x	x	x	ČF	x	x	Q	x
75.	Nishioka Y.	JPN	701	x	1K	x	x	x	x	x	x	x	x	x	1K	x	ČF	x	x
76.	Klahn B.	USA	699	1K	Q	x	2K	x	x	2K	x	Q	x	x	Q	x	x	1K	x
77.	Delbonis F.	ARG	696	x	x	x	x	x	x	x	x	x	x	x	x	x	x	x	x
78.	Daniel T.	JPN	691	x	1K	x	Q	x	x	1K	1K	x	Q	x	x	2K	x	2K	x
79.	McDonald M.	USA	688	x	Q	x	2K	2K	x	x	Q	x	Q	x	x	x	x	1K	x
80.	Andreozzi G.	ARG	682	x	x	x	x	x	x	x	x	x	x	x	x	x	2K	x	x
81.	Harrison R.	USA	660	x	x	x	x	x	x	x	1K	x	x	x	1K	x	1K	x	x
82.	Andujar P.	SPA	658	x	x	x	x	x	x	x	x	x	x	1K	x	x	Q	x	x
83.	Gulbis E.	LAT	657	Q	x	x	x	x	x	F	2K	x	x	x	ČF	x	x	x	x
84.	Rublev A.	RUS	655	x	x	2K	1K	x	1K	x	x	2K	x	x	x	2K	2K	x	x
85.	Tomic B.	AUS	655	V	x	x	x	x	x	Q	x	x	x	x	x	x	x	x	x
86.	Garin C.	CHI	650	x	x	x	x	x	x	x	x	x	x	x	Q	x	Q	x	x
87.	Vesely J.	CZE	649	x	x	Q	x	2K	x	x	x	x	x	x	2K	x	x	x	x
88.	Hurkacz H.	POL	635	x	Q	x	1K	x	x	x	x	x	x	x	1K	x	x	x	x
89.	Kovalik J.	SVK	632	x	x	x	x	x	x	x	x	x	x	x	x	x	x	x	x
90.	Cuevas P.	URU	630	x	x	x	x	x	x	x	x	x	x	x	x	x	x	1K	x
91.	Djere L.	SRB	621	x	x	x	x	x	1K	x	1K	x	x	x	2K	x	x	x	1K
92.	Krajinovic F.	SRB	620	x	x	ČF	1K	x	ČF	x	1K	x	1K	x	x	x	x	x	x
93.	Norrie C.	GBR	616	x	x	Q	Q	2K	x	x	x	1K	x	x	x	x	x	F	x
94.	Ivashka I.	BLR	610	x	x	Q	x	ČF	x	x	x	x	x	x	2K	x	x	x	x
95.	Donskoy E.	RUS	599	1K	x	Q	Q	x	2K	x	Q	x	x	x	2K	x	x	Q	x
96.	Albot R.	MDA	592	1K	x	1K	Q	x	x	x	x	x	x	x	1K	x	x	x	x
97.	Basic M.	BIH	585	x	x	x	x	x	ČF	x	x	x	x	x	x	Q	x	x	x
98.	Humbert U.	FRA	584	x	x	x	x	x	x	x	x	x	1K	x	x	1K	x	x	2K
99.	Istomin D.	UZB	577	x	x	x	x	x	1K	x	Q	x	x	x	1K	x	x	x	x
100.	Fabbiano T.	ITA	573	x	x	x	Q	x	x	x	x	x	x	x	x	x	x	x	Q

Vysvětlivky : x – nestartoval, Q – kvalifikace, 1K – 1. kolo, 2K – 2. kolo, 3K – 3. kolo, ČF – čtvrtfinále, SF – semifinále, F – finále, V - vítěz

Tenis WTA Tour – dvouhra ženy

	POŘADÍ VE SVĚTOVÉM ŽEBŘÍČKU K 7.1.	BODY	Tenis WTA Tour – dvouhra ženy																
			Linec (AUT) 8-14.10. hala	Tianjin (CHN) 8-14.10. tvrdý povrch	Hongkong (HKG) 8-14.10. tvrdý povrch	Lucemburk (LUX) 15-20.10. hala	Moskva (RUS) 15-20.10. hala	Turnaj mistrův Singapur (SIN) 21-28.10. hala	Bombaj (IND) 30.10.-4.11. tvrdý povrch	WTA Elite Trophy Zhuhai (CHN) 30.10.-4.11. hala	Limoges (FRA) 5-11.11. hala	Taipei (TPE) 12-18.11. hala	Houston (USA) 12-19.11. tvrdý povrch	Shenzhen (CHN) 30.12.-5.1. tvrdý povrch	Auckland (NZL) 31.12.-6.1. tvrdý povrch	Brisbane (AUS) 31.12.-6.1. tvrdý povrch	Hobart (AUS) 7-12.1. tvrdý povrch	Sydney (AUS) 7-12.1. tvrdý povrch	
1. Halep S.	ROU	6641	x	x	x	x	x	x	x	x	x	x	x	x	x	x	x	2K	
2. Kerber A.	GER	5875	x	x	x	x	x	S3	x	x	x	x	x	x	x	x	x	ČF	
3. Wozniackí C.	DEN	5436	x	x	x	x	x	S3	x	x	x	x	x	x	2K	x	x	x	
4. Osaka N.	JPN	5270	x	x	x	x	x	S4	x	x	x	x	x	x	SF	x	x	x	
5. Stephens Sloane A.	USA	5023	x	x	x	x	2K	F	x	x	x	x	x	x	1K	x	2K	x	
6. Svitolina E.	UKR	4940	x	x	ČF	x	x	V	x	x	x	x	x	x	2K	x	x	x	
7. Plíšková Kar.	CZE	4750	x	F	x	x	2K	SF	x	x	x	x	x	x	V	x	x	x	
8. Kvitová P.	CZE	4630	x	x	x	x	x	S4	x	x	x	x	x	x	2K	x	V	x	
9. Bertens K.	NED	4360	2K	x	x	x	2K	SF	x	x	x	x	x	x	2K	x	SF	x	
10. Kasatkina D.	RUS	3415	x	x	x	x	V	x	x	S3	x	x	x	x	1K	x	1K	x	
11. Sabalenka A.	BLR	3365	x	ČF	x	x	x	x	x	S3	x	x	x	V	x	x	x	1K	
12. Mertens E.	BEL	3165	x	ČF	x	x	1K	x	x	S2	x	x	x	x	1K	x	ČF	x	
13. Sevastova A.	LAT	3160	x	x	x	x	SF	x	x	S2	x	x	x	x	ČF	x	1K	x	
14. Goerges J.	GER	3055	1K	x	x	V	x	x	x	SF	x	x	x	V	x	x	x	x	
15. Barty A.	AUS	2985	x	x	x	x	x	x	x	V	x	x	x	x	x	x	x	F	
16. Williams S.	USA	2976	x	x	x	x	x	x	x	x	x	x	x	x	x	x	x	x	
17. Keys M.	USA	2976	x	x	x	x	x	x	x	S2	x	x	x	x	x	x	x	x	
18. Muguruza Blanco G.	SPA	2910	x	x	SF	2K	x	x	x	SF	x	x	x	x	x	x	x	2K	
19. Garcia C.	FRA	2660	x	V	x	x	x	x	x	S2	x	x	x	1K	x	x	1K	x	
20. Kontaveit A.	EST	2525	x	x	x	x	ČF	x	x	S3	x	x	x	x	ČF	x	2K	x	
21. Wang Q.	CHN	2485	x	x	F	x	x	x	x	F	x	x	x	1K	x	x	x	x	
22. Ostapenko J.	LAT	2362	x	x	1K	x	x	x	x	x	x	x	x	1K	x	x	1K	x	
23. Suarez-Navarro C.	SPA	2153	x	x	x	2K	x	x	x	x	x	x	x	x	1K	x	1K	x	
24. Tsurenko L.	UKR	2005	x	x	x	x	1K	x	x	x	x	x	x	x	F	x	x	x	
25. Buzarnescu M.	ROU	1820	x	x	x	x	1K	x	x	x	1K	x	x	x	1K	1K	x	x	
26. Cibulková D.	SVK	1805	x	x	x	x	x	x	x	x	x	x	x	x	x	x	1K	x	
27. Giorgi C.	ITA	1800	V	x	x	x	x	x	x	x	x	x	x	x	x	x	2K	x	
28. Hsieh S.-W.	TPE	1640	x	SF	x	x	x	x	x	x	x	x	x	SF	x	x	2K	x	
29. Vekic D.	CRO	1580	1K	x	x	ČF	x	x	x	x	x	x	x	SF	x	x	x	x	
30. Sharapova M.	RUS	1552	x	x	x	x	x	x	x	x	x	x	x	ČF	x	x	x	x	
31. Martić P.	CRO	1465	x	ČF	x	x	x	x	x	x	x	x	x	1K	x	x	x	x	
32. Strýcová B.	CZE	1430	ČF	x	x	x	x	x	x	x	x	x	x	2K	x	x	Q	x	
33. Sasnovich A.	BLR	1340	x	x	x	x	ČF	x	x	x	x	x	x	x	ČF	x	SF	x	
34. Gavrilova D.	AUS	1335	x	x	ČF	x	2K	x	x	x	x	x	x	x	1K	x	1K	x	
35. Collins D.R.	USA	1319	x	1K	x	x	x	x	x	x	x	x	x	x	1K	x	1K	x	
36. Siniaková K.	CZE	1313	1K	x	x	2K	x	x	x	x	x	x	x	x	1K	x	1K	x	
37. Williams V.	USA	1266	x	x	x	x	x	x	x	x	x	x	x	ČF	x	x	x	x	
38. Konta J.	GBR	1255	x	x	x	x	SF	x	x	x	x	x	x	x	2K	x	Q	x	
39. Zheng S.	CHN	1224	x	x	2K	x	x	x	ČF	x	x	x	x	1K	x	x	x	x	
40. Zhang S.	CHN	1190	x	x	SF	x	x	x	x	S3	x	x	x	1K	x	x	1K	x	
41. Sakkari M.	GRE	1164	x	1K	x	1K	x	x	x	x	x	x	x	x	x	x	1K	x	
42. Pavlyuchenkova A.	RUS	1160	ČF	x	x	x	ČF	x	x	x	x	x	x	2K	x	x	1K	x	
43. Mladenovic K.	FRA	1155	ČF	x	x	x	2K	x	x	x	x	x	x	x	1K	x	Q	x	
44. Putintseva Y.	KAZ	1145	x	1K	x	x	2K	x	x	x	x	x	x	x	1K	x	ČF	x	
45. Tomljanovic A.	AUS	1127	x	1K	x	x	1K	x	x	x	x	x	x	x	ČF	x	1K	x	
46. Kužmová V.	SVK	1114	1K	x	x	1K	x	x	x	x	x	x	x	SF	x	2K	x	x	
47. Cornet A.	FRA	1085	x	x	2K	x	2K	x	x	x	1K	x	x	x	x	SF	x	x	
48. Riske A.	USA	1072	x	1K	x	x	x	x	x	x	x	x	F	x	x	x	x	x	
49. Flipkens K.	BEL	1058	1K	x	x	2K	x	x	x	x	x	x	x	2K	x	ČF	x	x	
50. Rybáriková M.	SVK	1056	1K	x	x	x	1K	x	x	x	x	x	x	x	1K	x	x	x	

Vysvětlivky : x – nestartovala, Q – kvalifikace, 1K – 1. kolo, 2K – 2. kolo, 3K – 3. kolo, S4 – čtvrtá ve skupině, S3 – třetí ve skupině, S2 – druhá ve skupině, ČF – čtvrtfinále, SF – semifinále, F – finále, V - vítězka

Tenis WTA Tour – dvouhra ženy

	POŘADÍ VE SVĚTOVÉM ŽEBŘÍČKU K 7.1.		BODY	Linec (AUT) 8.-14.10. hala	Tianjin (CHN) 8.-14.10. tvrdý povrch	Hongkong (HKG) 8.-14.10. tvrdý povrch	Lucemburk (LUX) 15.-20.10. hala	Moskva (RUS) 15.-20.10. hala	Turnaj mistryň Singapur (SIN) 21.-28.10. hala	Bombaj (IND) 30.10.-4.11. tvrdý povrch	WTA Elite Trophy Zhuhai (CHN) 30.10.-4.11. hala	Limoges (FRA) 5.-11.11. hala	Taipei (TPE) 12.-18.11. hala	Houston (USA) 12.-19.11. tvrdý povrch	Shenzhen (CHN) 30.12.-5.1. tvrdý povrch	Auckland (NZL) 31.12.-6.1. tvrdý povrch	Brisbane (AUS) 31.12.-6.1. tvrdý povrch	Hobart (AUS) 7.-12.1. tvrdý povrch	Sydney (AUS) 7.-12.1. tvrdý povrch
51.	Van Uytvanck A.	BEL	1055	SF	x	x	1K	x	x	x	x	x	x	x	x	1K	x	2K	x
52.	Azarenka V.	BLR	1052	x	x	x	x	x	x	x	x	x	x	x	x	1K	x	x	x
53.	Puig M.	PUR	1038	1K	x	x	x	x	x	x	x	x	x	x	x	2K	x	x	1K
54.	Parmentier P.	FRA	1003	1K	x	x	2K	x	x	x	x	ČF	x	x	2K	x	x	2K	x
55.	Bencic B.	SUI	997	1K	x	x	F	x	x	x	x	x	x	2K	x	x	x	SF	x
56.	Kenin S.	USA	994	x	1K	x	x	x	x	x	x	x	x	x	x	2K	x	V	x
57.	Makarova E.	RUS	972	x	x	x	x	1K	x	x	x	x	x	x	x	x	x	x	x
58.	Jabeur O.	TUN	971	x	x	1K	x	F	x	x	x	x	x	x	2K	x	x	2K	x
59.	Yastremska D.	UKR	962	x	x	V	SF	x	x	x	x	x	x	x	x	x	Q	ČF	x
60.	Krunic A.	SRB	915	x	x	1K	x	x	x	x	x	x	x	x	x	x	Q	x	Q
61.	Petkovic A.	GER	904	SF	x	x	ČF	x	x	x	x	x	x	x	x	x	Q	x	x
62.	Peterson R.	SWE	900	x	x	x	x	x	x	x	x	x	x	x	x	x	x	x	x
63.	Lapko V.	BLR	896	2K	x	x	ČF	x	x	x	x	x	x	x	x	x	x	2K	x
64.	Wang Y.	CHN	887	x	1K	x	x	x	x	x	x	x	x	x	SF	x	x	x	x
65.	Babos T.	HUN	886	2K	x	x	1K	x	x	x	x	x	x	x	x	1K	x	1K	x
66.	Kumkhum L.	THA	884	x	x	ČF	x	x	x	V	x	x	V	x	1K	x	x	x	x
67.	Vondroušová M.	CZE	835	x	x	x	x	x	x	x	x	x	x	x	x	x	x	x	x
68.	Rodina E.	RUS	826	x	1K	x	x	Q	x	x	x	F	x	x	2K	x	x	1K	x
69.	Pera B.	USA	817	x	x	x	x	x	x	x	x	x	x	x	x	x	Q	x	1K
70.	Kanepi K.	EST	816	x	x	x	x	x	x	x	x	x	x	x	x	x	x	x	x
71.	Maria T.	GER	804	2K	x	x	1K	x	x	x	x	ČF	x	x	1K	x	x	x	1K
72.	Alexandrova E.	RUS	803	F	x	x	x	x	x	x	x	V	x	x	2K	x	x	x	1K
73.	Stosur S.	AUS	800	x	x	1K	x	x	x	x	x	x	x	x	x	x	1K	x	2K
74.	Barthel M.	GER	773	Q	x	x	x	x	x	x	x	x	x	x	x	2K	x	x	x
75.	Larsson J.	SWE	768	2K	x	x	1K	x	x	x	x	x	x	x	x	1K	x	1K	x
76.	Begu I.	ROU	763	x	1K	x	x	1K	x	x	x	x	x	x	1K	x	x	ČF	x
77.	Schmiedlová K.A.	SVK	759	2K	x	x	1K	x	x	x	x	x	x	x	1K	x	x	F	x
78.	Zidank T.	SLO	752	x	x	x	x	x	x	x	x	x	x	x	x	1K	x	x	Q
79.	Bouchard E.	CAN	751	x	x	x	SF	x	x	x	x	x	x	x	x	ČF	x	x	x
80.	Sorribes Tormo S.	SPA	740	x	x	1K	x	x	x	x	x	x	x	x	x	ČF	x	Q	x
81.	Bogdan A.	ROU	739	x	x	2K	x	Q	x	x	x	ČF	x	x	1K	x	x	1K	x
82.	Jakupovic D.	SLO	736	x	x	1K	2K	x	x	SF	x	x	x	x	1K	x	x	1K	x
83.	Arruabarrena-Vecino L.	SPA	731	x	1K	x	x	x	x	x	x	x	x	x	x	1K	x	Q	x
84.	Cirstea S.-M.	ROU	730	1K	x	x	x	x	x	x	x	x	x	x	ČF	x	x	x	x
85.	Vogele S.	SUI	722	1K	x	x	1K	x	x	x	x	x	x	x	x	1K	x	x	Q
86.	Linette M.	POL	718	x	2K	x	x	x	x	x	x	x	x	x	1K	x	x	2K	x
87.	Anisimova A.	USA	695	x	x	x	x	x	x	x	x	x	x	x	x	ČF	x	x	x
88.	Niculescu M.	ROU	693	x	x	2K	1K	x	x	x	x	2K	x	x	ČF	x	x	x	x
89.	Brengle M.	USA	676	x	x	x	x	x	x	x	x	x	x	x	x	1K	x	1K	x
90.	Potapova A.	RUS	673	x	x	x	x	1K	x	x	x	x	x	x	x	x	1K	Q	x
91.	Gasparyan M.	RUS	662	ČF	x	x	ČF	x	x	SF	x	SF	x	x	x	x	x	x	x
92.	Hercog P.	SLO	657	x	2K	x	x	x	x	x	x	x	x	x	x	1K	x	Q	x
93.	Watson H.	GBR	648	x	x	Q	Q	x	x	x	x	x	x	ČF	x	x	Q	1K	x
94.	Townsend T.	USA	644	x	x	x	x	x	x	x	x	x	x	x	x	1K	x	x	x
95.	Zvonareva V.	RUS	643	x	x	x	x	ČF	x	x	x	SF	x	x	SF	x	x	x	x
96.	Blinkova A.	RUS	639	1K	x	x	2K	x	x	x	x	ČF	x	x	Q	x	x	2K	x
97.	Kozlova K.	UKR	636	x	1K	x	1K	x	x	x	x	x	x	x	x	x	Q	1K	x
98.	Diyas Z.	KAZ	635	x	x	1K	x	x	x	x	x	x	x	x	1K	x	x	x	Q
99.	Boulter K.	GBR	628	x	ČF	x	x	x	x	x	x	x	x	x	x	x	x	Q	x
100.	Vandeweghe C.	USA	614	x	x	x	x	x	x	x	x	x	x	x	x	x	x	x	x

Vysvětlivky : x – neshláhla, Q – kvalifikace, 1K – 1. kolo, 2K – 2. kolo, 3K – 3. kolo, S – skupina, ČF – čtvrtfinále, SF – semifinále, F – finále, V - vítězka

Biatlon

16.1. – 10 KM, 20.1. – 15 KM HROMADNÝ START – RUHPOLDING (GER)

BIATLON MUŽI POŘADÍ SP			BODY CELKEM	Pokljuka (SLO) 6.12. 20km	Pokljuka (SLO) 7.12. 10km	Pokljuka (SLO) 9.12. stihací 12,5km	Hochfilzen (AUT) 14.12. 10km	Hochfilzen (AUT) 15.12. stihací 12,5km	Nové Město (CZE) 20.12. 10km	Nové Město (CZE) 22.12. stihací 12,5km	Nové Město (CZE) 23.12. hromadný 15km	Oberhof (GER) 11.1. 10km	Oberhof (GER) 12.1. stihací 12,5km	Ruhpolding (GER) 16.1. 10km	Ruhpolding (GER) 20.1. hromadný 15km	Antholz-Anterselva (ITA) 25.1. 10km	Antholz-Anterselva (ITA) 26.1. stihací 12,5km	Antholz-Anterselva (ITA) 27.1. hromadný 15km	Canmore (CAN) 7.2. 20km
1.	Boe J.T.	NOR	542	7.	1.	1.	1.	9.	1.	1.	1.	2.	1.						
2.	Loginov A.	RUS	412	29.	3.	3.	8.	7.	2.	2.	15.	1.	5.						
3.	Fourcade M.	FRA	342	1.	24.	dnf	2.	1.	43.	5.	9.	7.	4.						
4.	Desthieux S.	FRA	336	22.	7.	15.	7.	11.	5.	4.	7.	9.	6.						
5.	Eder S.	AUT	328	3.	9.	4.	14.	14.	13.	8.	14.	11.	9.						
6.	Peiffer A.	GER	307	52.	30.	25.	5.	2.	17.	16.	4.	5.	2.						
7.	Guignonat A.	FRA	305	8.	2.	10.	4.	16.	7.	15.	24.	29.	11.						
8.	Doll B.	GER	304	58.	5.	18.	3.	17.	11.	19.	6.	4.	7.						
9.	Boe T.	NOR	298	35.	4.	6.	28.	12.	8.	3.	16.	8.	13.						
10.	Eberhard J.	AUT	298	37.	15.	5.	6.	4.	6.	25.	20.	6.	8.						
11.	Fillon Maillet Q.	FRA	267	32.	11.	2.	39.	20.	12.	7.	2.	28.	22.						
12.	Hofer L.	ITA	267	27.	19.	8.	12.	5.	39.	17.	18.	10.	3.						
13.	Weger B.	SUI	261	46.	12.	9.	11.	6.	4.	22.	12.	29.	12.						
14.	L'Abée-Lund H.	NOR	205	60.	8.	7.	38.	37.	9.	23.	13.	18.	14.						
15.	Samuelsson S.	SWE	200	9.	14.	19.	13.	35.	52.	10.	29.	3.	39.						
16.	Fak J.	SLO	196	4.	39.	22.	9.	13.	16.	24.	11.	x	x						
17.	Moravec O.	CZE	190	30.	20.	23.	57.	28.	23.	18.	8.	13.	17.						
18.	Krčmář M.	CZE	186	15.	10.	17.	20.	24.	20.	32.	10.	35.	50.						
19.	Garanichev E.	RUS	181	36.	22.	24.	50.	39.	30.	13.	3.	21.	10.						
20.	Bjoentegaard E.	NOR	180	38.	21.	12.	63.	x	10.	9.	5.	32.	25.						

17.1. – 7,5 KM, 20.1. – 12,5 KM HROMADNÝ START – RUHPOLDING (GER)

BIATLON ŽENY POŘADÍ SP			BODY CELKEM	Pokljuka (SLO) 6.12. 15km	Pokljuka (SLO) 8.12. 7,5km	Pokljuka (SLO) 9.12. stihací 10km	Hochfilzen (AUT) 13.12. 7,5km	Hochfilzen (AUT) 15.12. stihací 10km	Nové Město (CZE) 21.12. 7,5km	Nové Město (CZE) 22.12. stihací 10km	Nové Město (CZE) 23.12. hromadný 12,5km	Oberhof (GER) 10.1. 7,5km	Oberhof (GER) 12.1. stihací 10km	Ruhpolding (GER) 17.1. 7,5km	Ruhpolding (GER) 20.1. hromadný 12,5km	Antholz-Anterselva (ITA) 24.1. 7,5km	Antholz-Anterselva (ITA) 26.1. stihací 10km	Antholz-Anterselva (ITA) 27.1. hromadný 12,5km	Canmore (CAN) 7.2. 15km
1.	Wierer D.	ITA	438	7.	2.	2.	1.	3.	9.	2.	4.	24.	5.						
2.	Vittozzi L.	ITA	396	6.	5.	4.	4.	6.	18.	4.	27.	1.	1.						
3.	Fialková P.	SVK	374	4.	6.	3.	7.	2.	3.	17.	2.	21.	32.						
4.	Chevalier A.	FRA	329	17.	55.	25.	8.	13.	4.	8.	3.	2.	3.						
5.	Kuzmina A.	SVK	327	25.	18.	36.	10.	5.	11.	9.	1.	7.	2.						
6.	Roiseland M.O.	NOR	309	21.	23.	5.	47.	30.	1.	1.	13.	4.	12.						
7.	Kryuko I.	BLR	290	14.	17.	7.	6.	12.	20.	23.	15.	5.	10.						
8.	Makarainen K.	FIN	287	30.	1.	1.	2.	1.	58.	36.	22.	44.	22.						
9.	Hojnisz M.	POL	274	2.	11.	21.	5.	4.	40.	16.	12.	20.	30.						
10.	Oeberg H.	SWE	265	8.	dns	x	35.	15.	6.	3.	10.	3.	8.						
11.	Preuss F.	GER	255	10.	9.	9.	28.	23.	16.	11.	7.	45.	6.						
12.	Starykh I.	RUS	209	12.	12.	8.	9.	8.	10.	39.	28.	29.	49.						
13.	Yurlova-Percht E.	RUS	191	46.	48.	17.	3.	20.	31.	25.	9.	28.	14.						
14.	Tandrevold I.L.	NOR	185	28.	27.	30.	20.	17.	34.	37.	6.	14.	15.						
15.	Bescond A.	FRA	183	75.	30.	33.	31.	29.	24.	13.	21.	8.	4.						
35.	Puskarčíková E.	CZE	101	26.	22.	35.	29.	dns	48.	50.	x	12.	21.						
41.	Davidová M.	CZE	79	3.	32.	49.	62.	x	67.	x	x	19.	42.						
47.	Vítková V.	CZE	69	38.	47.	40.	25.	14.	19.	dnf	x	63.	x						
64.	Charvátová L.	CZE	19	81.	86.	x	84.	x	29.	34.	x	81.	x						
73.	Jislová J.	CZE	10	74.	31.	55.	dns	x	x	x	x	x	x						

Biatlon

18.1. – 4x7,5 KM – RUHPOLDING (GER)

BIATLON ŠTAFETY MUŽI		BODY CELKEM	Hochfilzen (AUT) 16.12. 4x7,5km	Oberhof (GER) 13.1. 4x7,5km	Ruhpolding (GER) 18.1. 4x7,5km	Canmore (CAN) 9.2. 4x7,5km	MS Oestersund (SWE) 16.3. 4x7,5km
1.	Švédsko	100	1.	5.			
2.	Rusko	100	5.	1.			
3.	Rakousko	91	4.	3.			
4.	Norsko	90	2.	7.			
5.	Francie	86	9.	2.			
6.	Německo	82	3.	8.			
7.	Česko	79	7.	4.			
8.	Itálie	76	6.	6.			
9.	Švýcarsko	65	8.	10.			
10.	Slovinsko	62	11.	9.			
11.	Slovensko	56	15.	11.			
12.	Polsko	52	18.	12.			
13.	Bělorusko	52	17.	13.			
14.	Finsko	52	14.	16.			
15.	USA	51	12.	19.			
16.	Estonsko	49	19.	14.			
17.	Bulharsko	48	10.	24.			
18.	Belgie	48	13.	21.			
19.	Japonsko	46	21.	15.			
20.	Ukrajina	44	16.	22.			

19.1. – 4x6 KM – RUHPOLDING (GER)

BIATLON ŠTAFETY ŽENY		BODY CELKEM	Hochfilzen (AUT) 16.12. 4x6km	Oberhof (GER) 13.1. 4x6km	Ruhpolding (GER) 19.1. 4x6km	Canmore (CAN) 9.2. 4x6km	MS Oestersund (SWE) 16.3. 4x6km
1.	Rusko	103	4.	1.			
2.	Německo	90	7.	2.			
3.	Švédsko	90	2.	7.			
4.	Francie	88	3.	5.			
5.	Itálie	86	1.	15.			
6.	Norsko	81	6.	4.			
7.	Česko	80	9.	3.			
8.	Bělorusko	72	5.	9.			
9.	Ukrajina	68	8.	8.			
10.	Slovensko	65	14.	6.			
11.	Švýcarsko	60	12.	10.			
12.	Polsko	60	11.	11.			
13.	USA	57	13.	12.			
14.	Kanada	53	16.	13.			
15.	Estonsko	50	15.	17.			
16.	Bulharsko	48	20.	14.			
17.	Čína	47	19.	16.			
18.	Finsko	45	17.	20.			
19.	Japonsko	43	18.	21.			
20.	Korea	43	21.	18.			

Skoky na lyžích

20.1. – ZAKOPANE (POL)

SKOKY NA LYŽÍCH POŘADÍ SP		BODY CELKEM	Wisła (POL) 18.11.	Ruka (FIN) 24.11.	Ruka (FIN) 25.11.	Nizhny Tagil (RUS) 1.12.	Nizhny Tagil (RUS) 2.12.	Engelberg (SUI) 15.12.	Engelberg (SUI) 16.12.	Oberstdorf (GER) 30.12.	Ga-Pa (GER) 1.1.	Innsbruck (AUT) 4.1.	Bischofshofen (AUT) 6.1.	Val di Fiemme (ITA) 12.1.	Val di Fiemme (ITA) 13.1.	Zakopane (POL) 20.1.	Sapporo (JPN) 26.1.	Sapporo (JPN) 27.1.
1.	Kobayashi R.	JPN	1092	3.	1.	1.	3.	1.	7.	1.	1.	1.	1.	1.	7.			
2.	Stoch K.	POL	624	4.	2.	3.	7.	4.	9.	3.	8.	6.	5.	12.	3.	3.		
3.	Zyla P.	POL	591	6.	3.	5.	2.	3.	2.	2.	6.	11.	42.	13.	7.	10.		
4.	Kubackí D.	POL	532	8.	35.	12.	20.	11.	13.	5.	5.	3.	18.	2.	2.	1.		
5.	Kraft S.	AUT	481	21.	26.	10.	5.	20.	8.	12.	3.	49.	2.	3.	4.	2.		
6.	Leyhe S.	GER	469	2.	16.	6.	4.	25.	6.	11.	13.	7.	4.	4.	5.	18.		
7.	Geiger K.	GER	418	9.	5.	8.	10.	5.	1.	4.	12.	19.	24.	10.	19.	19.		
8.	Forfang J.A.	NOR	406	10.	13.	9.	1.	2.	4.	15.	25.	22.	21.	17.	11.	12.		
9.	Johansson R.	NOR	373	16.	8.	7.	6.	9.	17.	7.	7.	19.	11.	9.	13.	4.		
10.	Eisenbichler M.	GER	369	15.	15.	25.	32.	10.	48.	6.	2.	2.	13.	5.	x	6.		
11.	Koudelka R.	CZE	308	25.	19.	17.	23.	17.	11.	9.	11.	4.	9.	6.	6.	14.		
12.	Zajc T.	SLO	298	5.	7.	11.	8.	24.	12.	18.	9.	8.	10.	43.	12.	21.		
13.	Klimov E.	RUS	281	1.	31.	26.	11.	8.	5.	8.	20.	16.	19.	26.	x	x		
14.	Wellinger A.	GER	235	11.	9.	2.	13.	13.	14.	24.	39.	32.	20.	15.	26.	26.		
15.	Peier K.	SUI	205	17.	41.	28.	16.	12.	21.	31.	19.	23.	7.	8.	9.	11.		
16.	Stjernen A.	NOR	200	35.	42.	50.	x	x	30.	17.	4.	10.	3.	25.	20.	8.		
17.	Huber D.	AUT	192	18.	14.	46.	24.	28.	3.	x	10.	15.	14.	11.	24.	31.		
35.	Polášek V.	CZE	40	12.	51.	42.	42.	22.	25.	39.	28.	x	44.	46.	31.	32.		
46.	Hlava L.	CZE	15	29.	18.	34.	x	42.	x	50.	46.	x	x	x	x	x		
58.	Kožíšek Č.	CZE	3	x	54.	43.	29.	47.	x	x	x	x	38.	30.	35.	51.		

Skoky na lyžích

19.1. – TÝMY – ZAKOPANE (POL)

SKOKY NA LYŽÍCH TÝMY	Wisla (POL) 17.11.	Zakopane (POL) 19.11.	Lahti (FIN) 9.2.	MS Seefeld (AUT) 24.2.	Oslo (NOR) 9.3.
Polsko	1.				
Německo	2.				
Rakousko	3.				
Japonsko	4.				
Švýcarsko	5.				
Rusko	6.				
Slovinsko	7.				
Česko	8.				
Finsko	9.				
Norsko	10.				
Kazachstán	11.				

Alpské lyžování

ŽENY POŘADÍ SP		
1.	Shiffrin Mikaela	USA 1294
2.	Vlhová Petra	SVK 848
3.	Holdener Wendy	SUI 564
4.	Mowinckel Ragnhild	NOR 418
5.	Gisin Michelle	SUI 388
6.	Hansdotter Frida	SWE 381
7.	Rebensburg Viktoria	GER 366
8.	Liensberger Katharina	AUT 365
9.	Schmidhofer Nicole	AUT 359
10.	Brignone Federica	ITA 357
11.	Stuhec Ilka	SLO 302
12.	Worley Tessa	FRA 265
13.	Truppe Katharina	AUT 257
14.	Brunner Stephanie	AUT 256
14.	Swenn Larsson Anna	SWE 256
16.	Weirather Tina	LIE 229
17.	Curtoni Irene	ITA 213
18.	Gut-Behrami Lara	SUI 205
49.	Ledecká Ester	CZE 68
91.	Capová Gabriela	CZE 12

SJEZD ŽENY 19.1. – CORTINA D'AMPEZZO (ITA)

SJEZD ŽENY POŘADÍ SP			BODY CELKEM	Lake Louise (CAN) 30.11.	Lake Louise (CAN) 1.12.	Val Gardena (ITA) 18.12.	Cortina d'Ampezzo (ITA) 19.1.	Ga-Pa (GER) 26.1.
1.	Schmidhofer N.	AUT	226	1.	1.	10.		
2.	Stuhec I.	SLO	158	6.	14.	1.		
3.	Gisin M.	SUI	153	2.	3.	18.		
4.	Delago N.	ITA	137	19.	5.	2.		
5.	Siebenhofer R.	AUT	120	13.	6.	3.		
6.	Weidle K.	GER	116	3.	11.	8.		
7.	Venier S.	AUT	115	4.	9.	7.		
8.	Huetter C.	AUT	106	10.	2.	x		
9.	Shiffrin M.	USA	79	9.	4.	x		
10.	Flury J.	SUI	72	20.	20.	4.		
11.	Weirather T.	LIE	69	5.	dnf	11.		
12.	Suter C.	SUI	68	12.	8.	17.		
13.	Haehlen J.	SUI	62	8.	12.	23.		
14.	Scheyer C.	AUT	56	7.	13.	x		
15.	Gut-Behrami L.	SUI	50	14.	32.	8.		
16.	Miradoli R.	FRA	49	16.	17.	13.		
17.	Wenig M.	GER	47	32.	29.	5.		
18.	Puchner M.	AUT	44	40.	27.	6.		
19.	Veith A.	AUT	40	11.	15.	33.		
22.	Ledecká E.	CZE	38	21.	10.	29.		

SUPER-G ŽENY 20.1. – CORTINA D'AMPEZZO (ITA)

SUPER-G ŽENY POŘADÍ SP			BODY CELKEM	Lake Louise (CAN) 2.12.	St. Moritz (SUI) 8.12.	Val Gardena (ITA) 19.12.	Cortina d'Ampezzo (ITA) 20.1.	Ga-Pa (GER) 27.1.
1.	Shiffrin M.	USA	200	1.	1.	x		
2.	Mowinckel R.	NOR	175	2.	4.	5.		
3.	Weirather T.	LIE	156	15.	3.	2.		
4.	Stuhec I.	SLO	144	10.	14.	1.		
5.	Schmidhofer N.	AUT	133	11.	9.	2.		
6.	Rebensburg V.	GER	128	3.	8.	7.		
7.	Gut-Behrami L.	SUI	118	8.	2.	25.		
8.	Venier S.	AUT	87	9.	10.	8.		
9.	Siebenhofer R.	AUT	79	4.	dnf	9.		
10.	Gisin M.	SUI	70	14.	5.	24.		
11.	Gagnon M.-M.	CAN	67	20.	6.	15.		
12.	Haehlen J.	SUI	64	21.	7.	14.		
13.	Marsaglia F.	ITA	59	25.	18.	6.		
14.	Flury J.	SUI	55	26.	36.	4.		
15.	Veith A.	AUT	54	6.	dnf	17.		
16.	Grenier V.	CAN	45	5.	dnf	dnf		
17.	Curtoni E.	ITA	42	13.	13.	29.		
18.	Miradoli R.	FRA	41	6.	dnf	30.		
19.	Suter C.	SUI	34	19.	17.	23.		
24.	Ledecká E.	CZE	30	27.	29.	11.		

Vysvětlivky: x – nestartoval(a), dns – nenastoupil(a), dnf – nedokončil(a), dq – diskvalifikován(a), dng – nequalifikován(a).

Alpské lyžování

SLALOM MUŽI 20.1. – WENGEN (SUI)

SLALOM MUŽI POŘADÍ SP			BODY CELKEM	Levi (FIN) 18.11.	Saalbach (AUT) 20.12.	Madonna di Campiglio (ITA) 22.12.	Oslo (NOR) 1.1. paralelní	Zagreb (CRO) 6.1.	Adelboden (SUI) 13.1.
1.	Hirscher M.	AUT	436	1.	1.	26.	7.	1.	1.
2.	Yule D.	SUI	278	6.	5.	1.	8.	9.	8.
3.	Kristoffersen H.	NOR	269	2.	3.	dnf	11.	5.	3.
4.	Schwarz M.	AUT	235	10.	9.	2.	1.	dnf	dnf
5.	Pinturault A.	FRA	203	dnf	14.	9.	10.	2.	4.
6.	Noel C.	FRA	201	26.	7.	25.	9.	4.	2.
7.	Ryding D.	GBR	184	12.	23.	4.	2.	11.	dnf
8.	Zenhaeusern R.	SUI	181	4.	10.	dnq	3.	dnf	5.
8.	Matt M.	AUT	181	7.	5.	3.	6.	dnf	dnq
10.	Feller M.	AUT	154	9.	4.	dnf	16.	3.	dnf
11.	Myhrer A.	SWE	132	3.	12.	dnq	4.	dnq	dnf
12.	Muffat-Jeandet V.	FRA	111	25.	20.	9.	12.	18.	7.
13.	Meillard L.	SUI	110	14.	2.	19.	x	dnf	dnf
14.	Grange J.-B.	FRA	108	5.	dnf	13.	x	17.	9.
15.	Hirschbuehl C.	AUT	92	8.	19.	dnq	13.	14.	21.
16.	Foss-Solevaag S.	NOR	88	dnf	15.	dnq	14.	6.	17.
17.	Moelgg M.	ITA	84	dnf	11.	6.	x	dnf	13.
17.	Neureuther F.	GER	84	x	27.	8.	x	8.	15.
19.	Rodes I.	CRO	72	dnf	dnq	7.	x	7.	dnf
20.	Hadalín S.	SLO	71	18.	8.	dnq	x	dnq	10.

ALPSKÁ KOMBINACE MUŽI 18.1. – WENGEN (SUI)

ALPSKÁ KOMBINACE MUŽI KONEČNÉ POŘADÍ SP 2017/18			
1.	Fill Peter	ITA	140
2.	Jansrud Kjetil	NOR	110
3.	Muffat-Jeandet Victor	FRA	105
4.	Pinturault Alexis	FRA	100
5.	Caviezel Mauro	SUI	90
6.	Trikhichev Pavel	RUS	80
7.	Mayer Matthias	AUT	72
8.	Dressen Thomas	GER	63
9.	Murisier Justin	SUI	48
10.	Thompson Broderick	CAN	46
11.	Paris Dominik	ITA	45
12.	Baumann Romed	AUT	42
13.	Cater Martin	SLO	41
14.	Bennett Bryce	USA	41
15.	Kilde Aleksander Aamodt	NOR	39
16.	Cochran-Siegle Ryan	USA	31
17.	Barandun Gian Luca	SUI	29
18.	Tonetti Riccardo	ITA	29
19.	Goldberg Jared	USA	28
40.	Bemdt Ondřej	CZE	1

SJEZD MUŽI 19.1. – WENGEN (SUI)

SJEZD MUŽI POŘADÍ SP			BODY CELKEM	Lake Louise (CAN) 24.11.	Beaver Creek (USA) 30.11.	Val Gardena (ITA) 15.12.	Bormio (ITA) 28.12.	Wengen (SUI) 19.1.
1.	Feuz B.	SUI	260	6.	1.	3.	3.	
2.	Franz M.	AUT	222	1.	13.	2.	12.	
3.	Paris D.	ITA	196	3.	12.	17.	1.	
4.	Innerhofer C.	ITA	181	2.	23.	18.	2.	
5.	Kilde A.A.	NOR	155	15.	21.	1.	9.	
6.	Bennett B.	USA	151	12.	9.	4.	4.	
7.	Svindal A.L.	NOR	150	8.	3.	7.	12.	
8.	Kriechmayr V.	AUT	149	4.	5.	22.	5.	
9.	Clarey J.	FRA	142	5.	5.	13.	8.	
10.	Caviezel M.	SUI	137	24.	2.	8.	14.	
11.	Nyman S.	USA	112	11.	9.	5.	17.	
12.	Theaux A.	FRA	90	26.	4.	9.	25.	
13.	Mayer M.	AUT	84	8.	15.	dnf	7.	
14.	Reichelt H.	AUT	75	18.	7.	10.	33.	
15.	Thomsen B.	CAN	68	15.	38.	10.	10.	
16.	Ferstl J.	GER	66	39.	13.	12.	11.	
17.	Hintermann N.	SUI	54	14.	31.	14.	14.	
18.	Bailet M.	FRA	51	36.	20.	38.	6.	
19.	Ganong T.	USA	43	38.	28.	6.	dns	
20.	Jansrud K.	NOR	39	13.	17.	26.	dnf	

MUŽI POŘADÍ SP			
1.	Hirscher Marcel	AUT	976
2.	Kristoffersen Henrik	NOR	571
3.	Pinturault Alexis	FRA	494
4.	Franz Max	AUT	408
5.	Kilde Aleksander Aamodt	NOR	392
6.	Svindal Aksel Lund	NOR	369
7.	Paris Dominik	ITA	366
8.	Feuz Beat	SUI	353
9.	Meillard Loic	SUI	344
10.	Kriechmayr Vincent	AUT	336
11.	Caviezel Mauro	SUI	327
12.	Schwarz Marco	AUT	284
13.	Yule Daniel	SUI	278
14.	Mayer Matthias	AUT	276
15.	Innerhofer Christof	ITA	269
16.	Muffat-Jeandet Victor	FRA	262
17.	Jansrud Kjetil	NOR	251
18.	Feller Manuel	AUT	236
19.	Kranjec Zan	SLO	235
20.	Clarey Johan	FRA	233

Běh na lyžích

DISTANČNÍ TRATĚ MUŽI; 20.1. – 15 KM KLASICKY – OTEPÄÄ (EST)

DISTANČNÍ TRATĚ MUŽI POŘADÍ SP			BODY CELKEM	Ruka (FIN) 25.11. 15km klasicky	Lillehammer (NOR) 1.12. 15km volně	Lillehammer (NOR) 2.12. 15km klasicky sřihaci	Beitostolen (NOR) 8.12. 30km volně	Davos (SUI) 16.12. 15km volně	Toblach (ITA) 30.12. 15km volně	Oberstdorf (GER) 2.1. 15km klasicky hromadný	Oberstdorf (GER) 3.1. 15km volně sřihaci	Val di Fiemme (ITA) 5.1. 15km klasicky hromadný	Val di Fiemme (ITA) 6.1. 9km volně sřihaci	Otepää (EST) 20.1. 15km klasicky	Ulricehamn (SWE) 26.1. 15km volně	Cogne (ITA) 17.2. 15km klasicky	MS Seefeld (AUT) 23.2. 30km skiatlon	MS Seefeld (AUT) 27.2. 15km klasicky	MS Seefeld (AUT) 3.3. 50km volně hromadný
1.	Sundby M.J.	NOR	318	4.	10.	24.	2.	3.	10.	39.	12.	10.	7.						
2.	Roethe S.	NOR	313	14.	1.	2.	1.	x	16.	4.	11.	15.	4.						
3.	Bolshunov A.	RUS	298	1.	19.	5.	6.	dns	3.	32.	3.	3.	5.						
4.	Melnichenko A.	RUS	273	x	5.	21.	3.	9.	4.	19.	9.	11.	6.						
5.	Krueger S.H.	NOR	259	11.	8.	8.	7.	x	2.	13.	5.	13.	3.						
6.	Spitsov D.	RUS	235	x	3.	27.	8.	4.	7.	41.	14.	8.	8.						
7.	De Fabiani F.	ITA	234	15.	29.	12.	24.	7.	18.	2.	6.	2.	9.						
8.	Toenseth D.	NOR	232	10.	2.	1.	10.	x	5.	6.	13.	12.	11.						
9.	Holund H.C.	NOR	202	24.	9.	13.	5.	8.	21.	43.	17.	7.	12.						
10.	Halfvarsson C.	SWE	200	3.	24.	4.	58.	16.	8.	5.	7.	21.	16.						
11.	Belov E.	RUS	195	x	x	x	4.	1.	18.	7.	dnf	x	x						
12.	Klaebo J.H.	NOR	194	9.	23.	14.	x	x	12.	9.	1.	1.	1.						
13.	Larkov A.	RUS	187	5.	13.	6.	28.	x	33.	8.	16.	4.	10.						
14.	Ustiugov S.	RUS	184	x	x	x	x	25.	1.	3.	2.	16.	2.						
15.	Gaillard J.M.	FRA	178	23.	36.	29.	14.	6.	24.	18.	19.	19.	15.						
16.	Iversen E.	NOR	176	2.	7.	3.	x	x	17.	1.	x	x	x						
17.	Parisse C.	FRA	155	41.	11.	18.	11.	14.	6.	12.	10.	35.	27.						
18.	Musgrave A.	GBR	149	x	6.	15.	15.	10.	20.	15.	18.	9.	17.						
19.	Vylegzhanin M.	RUS	136	6.	28.	25.	x	x	38.	10.	27.	5.	19.						
20.	Cologna D.	SUI	125	x	4.	10.	17.	15.	11.	23.	15.	24.	dns						

SPRINT MUŽI; 19.1. – KLASICKY – OTEPÄÄ (EST)

SPRINT MUŽI POŘADÍ SP			BODY CELKEM	Ruka (FIN) 24.11. klasicky	Lillehammer (NOR) 30.11. volně	Davos (SUI) 15.12. volně	Toblach (ITA) 29.12. volně	Val Mueštair (SUI) 1.1. volně	Dresden (GER) 12.1. volně
1.	Klaebo J.H.	NOR	304	2.	11.	1.	1.	1.	x
2.	Skar S.B.	NOR	245	16.	4.	15.	4.	6.	1.
3.	Pellegrino F.	ITA	238	9.	1.	2.	7.	2.	30.
4.	Brandsdal E.	NOR	219	3.	7.	5.	8.	15.	7.
5.	Retivykh G.	RUS	215	5.	8.	6.	22.	20.	2.
6.	Chanavat L.	FRA	202	14.	12.	4.	3.	11.	5.
7.	Bolshunov A.	RUS	182	1.	21.	25.	6.	7.	x
8.	Iversen E.	NOR	170	4.	2.	x	5.	5.	x
9.	Jouve R.	FRA	147	20.	51.	48.	2.	4.	4.
10.	Gros B.	FRA	141	15.	52.	3.	18.	19.	6.
11.	Halfvarsson C.	SWE	127	7.	9.	9.	13.	17.	x
12.	Krogh F.H.	NOR	115	19.	5.	14.	10.	12.	x
13.	Jay R.	FRA	85	x	36.	8.	19.	22.	8.
14.	Fossli S.T.	NOR	80	6.	15.	11.	x	x	x
15.	Svensson O.	SWE	78	24.	16.	36.	9.	9.	x
16.	Harvey A.	CAN	75	8.	3.	37.	50.	37.	x
17.	Hakola R.	FIN	67	11.	6.	27.	40.	26.	x
18.	Maeki J.	FIN	66	17.	10.	10.	x	x	x
47.	Novák M.	CZE	14	32.	54.	24.	x	x	24.
63.	Pechoušek J.	CZE	6	x	x	59.	25.	x	x

MUŽI POŘADÍ SP			
1.	Klaebo Johannes Hoesflot	NOR	934
2.	Bolshunov Alexander	RUS	750
3.	Roethe Sjur	NOR	674
4.	Krueger Simen Hegstad	NOR	577
5.	Ustiugov Sergey	RUS	554
6.	Toenseth Didrik	NOR	537
7.	Sundby Martin Johnsrud	NOR	494
8.	Halfvarsson Calle	SWE	487
9.	Iversen Emil	NOR	466
10.	Melnichenko Andrey	RUS	461
11.	De Fabiani Francesco	ITA	446
12.	Spitsov Denis	RUS	371
13.	Larkov Andrey	RUS	371
14.	Skar Sindre Bjoernestad	NOR	331
15.	Holund Hans Christer	NOR	330
16.	Thorn Viktor	SWE	263
17.	Pellegrino Federico	ITA	255
18.	Gaillard Jean Marc	FRA	246
89.	Novák Michal	CZE	14
103.	Pechoušek Jan	CZE	6

Vysvětlivky: x – nestartoval(a), dns – nenastoupil(a), dnf – nedokončil(a), dq – diskvalifikován(a), dng – nequalifikován(a).

Běh na lyžích

DISTANČNÍ TRATĚ ŽENY; 20.1. – 10 KM KLASICKY – OTEPÄÄ (EST)

DISTANČNÍ TRATĚ ŽENY POŘADÍ SP			BODY CELKEM	Ruka (FIN) 25.11. 10km klasicky	Lillehammer (NOR) 1.12. 10km volně	Lillehammer (NOR) 2.12. 10km klasicky sřihací	Beitostolen (NOR) 8.12. 15km volně	Davos (SUI) 16.12. 10km volně	Toblach (ITA) 30.12. 10km volně	Oberstdorf (GER) 2.1. 10km klasicky hromadný	Oberstdorf (GER) 3.1. 10km volně sřihací	Val di Fiemme (ITA) 5.1. 10km klasicky hromadný	Val di Fiemme (ITA) 6.1. 9km volně sřihací	Otepää (EST) 20.1. 10km klasicky	Ulricehamn (SWE) 26.1. 10km volně	Cogne (ITA) 17.2. 10km klasicky	MS Seefeld (AUT) 23.2. 15km skiatlon	MS Seefeld (AUT) 26.2. 10km klasicky	MS Seefeld (AUT) 2.3. 30km volně hromadný
1.	Oestberg I.F.	NOR	522	4.	4.	3.	3.	2.	2.	1.	1.	1.	1.						
2.	Parmakoski K.	FIN	414	6.	5.	5.	6.	3.	4.	5.	5.	4.	3.						
3.	Johaug T.	NOR	400	1.	1.	1.	1.	1.	x	x	x	x	x						
4.	Nepryaeva N.	RUS	362	7.	16.	8.	7.	9.	1.	2.	2.	2.	2.						
5.	Diggins J.	USA	296	14.	12.	13.	8.	5.	6.	11.	3.	7.	6.						
6.	Sedova A.	RUS	283	x	x	x	5.	8.	3.	3.	6.	3.	4.						
7.	Belorukova Y.	RUS	263	5.	14.	11.	18.	x	7.	6.	4.	5.	5.						
8.	Andersson E.	SWE	249	3.	2.	2.	4.	4.	x	x	x	x	x						
9.	Kalla C.	SWE	243	2.	3.	4.	2.	x	x	x	x	x	x						
10.	Weng H.	NOR	236	13.	8.	16.	14.	x	5.	8.	7.	6.	7.						
11.	Stadlober T.	AUT	228	12.	7.	7.	11.	7.	11.	7.	9.	dns	x						
12.	Bjornsen S.	USA	149	8.	9.	10.	13.	x	16.	15.	11.	x	x						
13.	Slind K.O.	NOR	136	19.	20.	24.	x	24.	9.	12.	8.	18.	9.						
14.	Haga R.	NOR	125	10.	6.	9.	9.	11.	x	x	x	x	x						
15.	Von Siebenthal N.	SUI	122	36.	17.	25.	25.	14.	8.	40.	20.	20.	15.						
16.	Ishida M.	JPN	122	22.	24.	31.	26.	27.	19.	13.	15.	13.	8.						
17.	Istomina M.	RUS	118	x	18.	21.	20.	31.	12.	23.	13.	23.	10.						
18.	Ingemarsdotter I.	SWE	118	16.	10.	12.	12.	12.	13.	x	x	x	x						
43.	Razýmová K.	CZE	29	dns	52.	48.	47.	45.	41.	26.	29.	19.	23.						
58.	Schuetzová S.	CZE	9	x	x	x	x	59.	34.	42.	36.	29.	28.						

SPRINT ŽENY; 19.1. – KLASICKY – OTEPÄÄ (EST)

SPRINT ŽENY POŘADÍ SP			BODY CELKEM	Ruka (FIN) 24.11. Klasicky	Lillehammer (NOR) 30.11. volně	Davos (SUI) 15.12. volně	Toblach (ITA) 29.12. volně	Val Mue stair (SUI) 1.1. volně	Dresden (GER) 12.1. volně	ŽENY POŘADÍ SP			
1.	Nilsson S.	SWE	386	6.	2.	1.	1.	1.	1.	1.	Oestberg Ingvild Flugstad	NOR	1152
2.	Dahlqvist M.	SWE	220	2.	32.	3.	x	x	2.	2.	Parmakoski Krista	FIN	883
3.	Caldwell S.	USA	214	16.	dns	2.	9.	2.	5.	5.	Nepryaeva Natalia	RUS	881
4.	Ingemarsdotter I.	SWE	201	3.	7.	22.	2.	12.	8.	8.	Belorukova Yulia	RUS	680
5.	Belorukova Y.	RUS	189	1.	26.	17.	4.	8.	x	9.	Diggins Jessica	USA	601
6.	Falla M.C.	NOR	163	4.	x	16.	7.	5.	9.	10.	Johaug Therese	NOR	600
7.	Bjornsen S.	USA	139	11.	3.	14.	6.	13.	x	11.	Nilsson Stina	SWE	566
8.	Parmakoski K.	FIN	139	5.	15.	6.	12.	15.	x	12.	Sedova Anastasia	RUS	489
9.	Nepryaeva N.	RUS	135	9.	20.	4.	8.	16.	x	13.	Weng Heidi	NOR	414
10.	Faehndrich N.	SUI	133	25.	18.	7.	14.	21.	4.	14.	Andersson Ebba	SWE	409
11.	Visnar K.	SLO	131	12.	45.	5.	13.	14.	10.	15.	Kalla Charlotte	SWE	369
12.	Sundling J.	SWE	118	x	1.	23.	x	x	3.	16.	Ingemarsdotter Ida	SWE	363
13.	Weng L.U.	NOR	113	22.	16.	9.	10.	6.	x	17.	Bjornsen Sadie	USA	340
14.	Oestberg I.F.	NOR	110	26.	11.	10.	16.	4.	x	18.	Stadlober Teresa	AUT	300
15.	Diggins J.	USA	105	33.	17.	26.	3.	3.	x	19.	Slind Kari Oeyre	NOR	284
16.	Cebasek A.	SLO	99	28.	23.	13.	27.	11.	6.	20.	Dahlqvist Maja	SWE	271
17.	Settlin E.	SWE	94	x	4.	8.	x	x	12.	21.	48. Razýmová Kateřina	CZE	61
18.	Falk H.	SWE	90	21.	6.	12.	x	x	11.	22.	67. Schuetzová Sandra	CZE	21
59.	Beranová T.	CZE	5	x	x	50.	26.	x	46.	23.	90. Beranová Tereza	CZE	5
62.	Janatová K.	CZE	2	x	x	51.	29.	x	34.	24.	92. Janatová Kateřina	CZE	2

Vysvětlivky: x – nestartoval(a), dns – nenastoupil(a), dnf – nedokončil(a), dq – diskvalifikován(a), dnq – nequalifikován(a).

Severská kombinace


18.1., 19.1., 20.1. – CHAUX-NEUVE (FRA)

SEVERSKÁ KOMBINACE POŘADÍ SP			BODY CELKEM	Ruka (FIN) 24.11.	Lillehammer (NOR) 30.11.	Lillehammer (NOR) 1.12.	Lillehammer (NOR) 2.12.	Ramsau (AUT) 22.12.	Ramsau (AUT) 23.12.	Otepää (EST) 5.1.	Otepää (EST) 6.1.	Val di Fiemme (ITA) 11.1.	Val di Fiemme (ITA) 13.1.	Chaux-Neuve (FRA) 18.1.	Chaux-Neuve (FRA) 19.1.	Chaux-Neuve (FRA) 20.1.	Trondheim (NOR) 26.1.	Trondheim (NOR) 27.1.	Klingenthal (GER) 2.2.
1.	Riiber J.M.	NOR	730	2.	1.	1.	1.	1.	dns	1.	1.	4.	x						
2.	Rydzek J.	GER	581	3.	dns	5.	3.	4.	2.	10.	2.	1.	2.						
3.	Watabe A.	JPN	462	15.	20.	4.	4.	6.	4.	2.	3.	5.	3.						
4.	Seidl M.	AUT	423	1.	5.	8.	19.	9.	8.	4.	5.	3.	14.						
5.	Geiger V.	GER	408	8.	13.	7.	dq	5.	5.	6.	4.	6.	1.						
6.	Graabak J.	NOR	387	17.	11.	9.	2.	13.	1.	x	x	2.	6.						
7.	Rehr F.-J.	AUT	368	23.	3.	11.	7.	2.	9.	5.	7.	dq	4.						
8.	Frenzel E.	GER	308	19.	2.	2.	11.	14.	18.	x	x	7.	5.						
9.	Riessle F.	GER	275	18.	28.	3.	dns	3.	3.	27.	9.	13.	10.						
10.	Bjoernstad E.	NOR	261	x	4.	13.	6.	16.	6.	8.	6.	dq	11.						
11.	Fritz M.	AUT	242	11.	16.	15.	5.	21.	14.	3.	8.	x	12.						
12.	Faisst M.	GER	216	5.	17.	10.	28.	19.	19.	7.	10.	10.	15.						
13.	Schmid J.	NOR	202	9.	7.	19.	8.	8.	39.	x	x	9.	8.						
14.	Pittin A.	ITA	164	41.	15.	16.	25.	17.	10.	9.	12.	12.	17.						
15.	Yamamoto G.	JPN	154	32.	8.	23.	10.	18.	15.	17.	11.	23.	18.						
16.	Weber T.	GER	152	13.	dns	21.	16.	10.	7.	23.	23.	dns	9.						
17.	Krog M.	NOR	147	34.	14.	6.	9.	22.	24.	16.	13.	x	22.						
18.	Oftebro E.L.	NOR	126	12.	9.	17.	15.	27.	17.	19.	16.	x	42.						
26.	Portyk T.	CZE	75	4.	dns	34.	dns	37.	29.	22.	26.	29.	24.						
51.	Vytrval J.	CZE	5	42.	dns	dnf	x	47.	28.	44.	36.	35.	29.						

Vysvětlivky: x - nestartoval(a), dns - nenastoupil(a), dnf - nedokončil(a), dq - diskvalifikován(a), dnq - nekvalifikován(a).

NFL

NEW ORLEANS



NHL

POSLEDNÍ LIGOVÉ VÝSLEDKY MUŽSTVA:										(V) = zápas hraný venku				
Anaheim	Pittsburgh	4:7	Ottawa	1:2p	Edmonton	0:4	Vegas	2:3	Tampa Bay	1:2p	Arizona	4:5p		
Arizona	Edmonton (V)	3:2	Vancouver (V)	4:3p	NY Rangers	5:0	New Jersey	2:3p	Edmonton	1:3	Vegas	1:5		
Boston	Toronto (V)	3:2	Washington	2:4	Minnesota	4:0	Buffalo	2:1	Calgary	6:4	Chicago (V)	4:2		
Buffalo	Tampa Bay	3:5	Carolina (V)	3:4	New Jersey	5:1	Boston (V)	1:2	Florida	4:3	NY Islanders	1:3		
Calgary	Florida	4:3	Colorado	5:3	Chicago (V)	4:3	Philadelphia (V)	3:2p	Boston (V)	4:6	Detroit (V)	5:3		
Carolina	Nashville	6:3	Buffalo	4:3	Tampa Bay (V)	1:3	NY Islanders (V)	4:3	Ottawa (V)	5:4p	Columbus	4:2		
Chicago	Vegas	3:4p	Nashville	3:4p	Calgary	3:4	Pittsburgh (V)	5:3	NY Islanders (V)	2:3p	Boston	2:4		
Colorado	Montreal (V)	0:3	Calgary (V)	3:5	Winnipeg (V)	4:7	NY Rangers	6:1	San Jose	4:5	Los Angeles	2:3p		
Columbus	Washington (V)	2:1p	Nashville	4:3p	Tampa Bay (V)	0:4	Florida (V)	4:3p	Carolina (V)	2:4	Ottawa	6:3		
Dallas	St.Louis	1:3	Philadelphia (V)	1:2	St.Louis (V)	1:4	Winnipeg (V)	1:5	Washington	2:1p	New Jersey	5:4		
Detroit	Minnesota (V)	5:2	Winnipeg (V)	2:4	Montreal	2:3	Washington	2:3	Nashville	4:3p	Calgary	3:5		
Edmonton	Arizona	2:3	Florida	4:3p	San Jose (V)	2:7	Anaheim (V)	4:0	Los Angeles (V)	0:4	Arizona (V)	3:1		
Florida	Calgary (V)	3:4	Edmonton (V)	3:4p	Pittsburgh (V)	1:5	Columbus	3:4p	Buffalo (V)	3:4	Detroit (V)	4:3p		
Los Angeles	Pittsburgh	5:2	Ottawa	1:4	San Jose (V)	1:3	Edmonton	4:0	Tampa Bay	2:6	Vegas (V)	0:2		
Minnesota	Detroit	2:5	Winnipeg	3:2	Boston (V)	0:4	Montreal (V)	1:0	Ottawa (V)	4:3	Toronto (V)	4:3		
Montreal	Colorado	3:0	St.Louis (V)	1:4	Detroit (V)	3:2	Minnesota	0:1	Nashville	1:4	Vancouver	2:0		
NY Islanders	NY Rangers	1:2	NY Rangers (V)	4:3	Carolina	3:4	St.Louis (V)	4:3	Chicago	3:2p	Buffalo (V)	3:1		
NY Rangers	NY Islanders (V)	2:1	NY Islanders	3:4	Vegas (V)	2:4	Arizona (V)	0:5	Colorado (V)	1:6	Pittsburgh	2:7		
Nashville	Carolina (V)	3:6	Columbus (V)	3:4p	Chicago (V)	4:3p	Toronto (V)	4:0	Montreal (V)	4:1	Detroit (V)	3:4p		
New Jersey	Philadelphia	3:2	Toronto	2:4	Buffalo (V)	1:5	Vegas (V)	2:3	Arizona (V)	3:2p	Dallas (V)	4:5		
Ottawa	San Jose (V)	1:4	Los Angeles (V)	4:1	Anaheim (V)	2:1p	Carolina	4:5p	Minnesota	3:4	Vancouver	3:4p		
Philadelphia	New Jersey (V)	2:3	Dallas	2:1	Washington (V)	3:5	St.Louis	0:3	Calgary	2:3p	Carolina	3:5		
Pittsburgh	Los Angeles (V)	2:5	Anaheim (V)	7:4	Florida	5:1	Chicago	3:5	Winnipeg	4:0	NY Rangers (V)	7:2		
San Jose	Ottawa	4:1	Vegas (V)	3:2	Edmonton	7:2	Los Angeles	3:1	Tampa Bay	5:2	Colorado (V)	5:4		
St.Louis	Dallas (V)	3:1	Montreal	4:1	Dallas	4:1	Philadelphia (V)	3:0	NY Islanders	3:4	Washington	5:2		
Tampa Bay	Buffalo (V)	5:3	Carolina	3:1	Columbus	4:0	San Jose (V)	2:5	Los Angeles (V)	6:2	Anaheim (V)	2:1p		
Toronto	Boston	2:3	New Jersey (V)	4:2	Nashville	0:4	Vancouver	5:0	Minnesota	3:4	NY Islanders	0:4		
Vancouver	Arizona	3:4p	Toronto (V)	0:5	Montreal (V)	0:2	Ottawa (V)	4:3p	New Jersey (V)	0:4	Calgary (V)	3:2p		
Vegas	Chicago (V)	4:3p	San Jose	2:3	NY Rangers	4:2	New Jersey	3:2	Anaheim (V)	3:2	Los Angeles	2:0		
Washington	Columbus	1:2p	Boston (V)	4:2	Philadelphia	5:3	Detroit (V)	3:2	Dallas (V)	1:2p	St.Louis (V)	2:5		
Winnipeg	Detroit	4:2	Minnesota (V)	2:3	Colorado	7:4	Dallas	5:1	Pittsburgh (V)	0:4	Edmonton (V)	4:3		

ATLANTICKÁ DIVIZE		Celkem							Doma					Venku					Poznámka
1.	Tampa Bay	45	27	8	2	8	188:128	72	17	2	0	4	101:59	10	6	2	4	87:69	
2.	Toronto	44	23	5	2	14	158:122	58	11	2	1	9	74:59	12	3	1	5	84:63	
3.	Boston	45	21	5	4	15	131:116	56	13	3	0	6	79:53	8	2	4	9	52:63	
4.	Montreal	46	20	4	5	17	138:139	53	11	1	2	9	70:67	9	3	3	8	68:72	
5.	Buffalo	45	15	8	6	16	131:130	52	10	4	3	6	71:64	5	4	3	10	60:66	
6.	Florida	43	11	6	8	18	137:155	42	5	3	5	6	64:61	6	3	3	12	73:94	
7.	Detroit	47	9	8	7	23	133:160	41	5	4	4	12	71:78	4	4	3	11	62:82	
8.	Ottawa	46	13	4	5	24	143:178	39	8	3	4	9	81:79	5	1	1	15	62:99	

METROPOLITNÍ DIVIZE		Celkem							Doma					Venku					Poznámka
1.	Washington	44	21	6	5	12	154:128	59	11	2	3	6	77:60	10	4	2	6	77:68	
2.	Pittsburgh	45	21	4	6	14	161:132	56	11	2	2	8	82:72	10	2	4	6	79:60	
3.	Columbus	44	19	7	3	15	141:134	55	10	2	2	8	73:68	9	5	1	7	68:66	
4.	NY Islanders	43	19	5	4	15	129:116	52	7	3	3	7	61:55	12	2	1	8	68:61	
5.	Carolina	45	19	3	5	18	123:130	49	11	2	4	7	73:66	8	1	1	11	50:64	
6.	NY Rangers	44	12	6	7	19	121:150	43	9	2	5	6	65:61	3	4	2	13	56:89	
7.	New Jersey	44	15	2	7	20	128:148	41	11	1	4	5	67:57	4	1	3	15	61:91	
8.	Philadelphia	45	13	3	6	23	123:160	38	6	2	3	10	55:68	7	1	3	13	68:92	

NBA

Číslo udál.	Den	ZÁPASY		Předběžné kurzy / Skutečné kurzy						Váš tip	Výsl.
				1	10	0	02	2			
15.01.	Brooklyn	-	Boston	2,45	2,05	13,00	1,42	1,60			
15.01.	Houston	-	Memphis	1,40	1,30	14,00	2,50	2,95			
15.01.	San Antonio	-	Charlotte	1,45	1,32	14,00	2,40	2,85			
15.01.	Utah	-	Detroit	1,40	1,30	14,00	2,50	2,95			
15.01.	Sacramento	-	Portland	2,00	1,70	12,00	1,65	1,90			
15.01.	LA Clippers	-	New Orleans	1,45	1,32	14,00	2,40	2,85			
16.01.	Philadelphia	-	Minnesota	1,30	1,20	15,00	2,95	3,60			
16.01.	Indiana	-	Phoenix	1,27	1,18	15,00	3,10	3,80			
16.01.	Atlanta	-	Oklahoma	2,95	2,50	14,00	1,30	1,40			
16.01.	Milwaukee	-	Miami	1,25	1,17	15,00	3,20	3,90			
16.01.	Denver	-	Golden State	2,25	1,90	12,00	1,50	1,70			
16.01.	LA Lakers	-	Chicago	1,15	1,10	16,00	4,20	5,00			
17.01.	Detroit	-	Orlando	1,55	1,40	13,00	2,15	2,55			
17.01.	Memphis	-	Milwaukee	2,35	2,00	12,00	1,47	1,65			
17.01.	Houston	-	Brooklyn	1,22	1,15	16,00	3,40	4,20			
17.01.	Boston	-	Toronto	1,75	1,52	12,00	1,85	2,20			
17.01.	Dallas	-	San Antonio	2,20	1,85	12,00	1,52	1,75			
17.01.	Portland	-	Cleveland	1,15	1,10	16,00	4,20	5,00			
17.01.	Golden State	-	New Orleans	1,20	1,12	16,00	3,60	4,60			
17.01.	LA Clippers	-	Utah	1,55	1,40	13,00	2,15	2,55			
17.01.	Washington	-	New York	1,45	1,32	14,00	2,40	2,85			
18.01.	Charlotte	-	Sacramento	1,65	1,47	12,00	2,00	2,35			
18.01.	Indiana	-	Philadelphia	1,65	1,47	12,00	2,00	2,35			
18.01.	Toronto	-	Phoenix	1,10	1,05	16,00	5,00	7,00			
18.01.	Denver	-	Chicago	1,07	1,03	17,00	5,60	7,80			
18.01.	Oklahoma	-	LA Lakers	1,55	1,40	13,00	2,15	2,55			
19.01.	Detroit	-	Miami	1,70	1,50	12,00	1,90	2,25			
19.01.	Orlando	-	Brooklyn	1,70	1,50	12,00	1,90	2,25			
19.01.	Boston	-	Memphis	1,27	1,18	15,00	3,10	3,80			
19.01.	Minnesota	-	San Antonio	1,70	1,50	12,00	1,90	2,25			
19.01.	Utah	-	Cleveland	1,10	1,05	16,00	5,00	7,00			
19.01.	LA Clippers	-	Golden State	2,85	2,40	14,00	1,32	1,45			
19.01.	Portland	-	New Orleans	1,50	1,35	13,00	2,25	2,70			
19.01.	Philadelphia	-	Oklahoma	1,60	1,42	13,00	2,05	2,45			
19.01.	Charlotte	-	Phoenix	1,22	1,15	16,00	3,40	4,20			
20.01.	Detroit	-	Sacramento	1,65	1,47	12,00	2,00	2,35			
20.01.	Indiana	-	Dallas	1,40	1,30	14,00	2,50	2,95			
20.01.	Orlando	-	Milwaukee	2,55	2,15	13,00	1,40	1,55			
20.01.	Atlanta	-	Boston	2,95	2,50	14,00	1,30	1,40			
20.01.	Toronto	-	Memphis	1,17	1,11	16,00	3,90	4,80			
20.01.	Chicago	-	Miami	2,25	1,90	12,00	1,50	1,70			
20.01.	Houston	-	LA Lakers	1,45	1,32	14,00	2,40	2,85			
20.01.	Denver	-	Cleveland	1,08	1,04	17,00	5,40	7,60			
21.01.	Indiana	-	Charlotte	1,50	1,35	13,00	2,25	2,70			
21.01.	San Antonio	-	LA Clippers	1,65	1,47	12,00	2,00	2,35			
21.01.	Minnesota	-	Phoenix	1,15	1,10	16,00	4,20	5,00			
21.01.	New York	-	Oklahoma	2,95	2,50	14,00	1,30	1,40			
21.01.	Cleveland	-	Chicago	1,95	1,67	12,00	1,67	1,95			
21.01.	Milwaukee	-	Dallas	1,35	1,25	14,00	2,70	3,20			
21.01.	Washington	-	Detroit	1,70	1,50	12,00	1,90	2,25			
21.01.	Atlanta	-	Orlando	2,05	1,75	12,00	1,60	1,85			
21.01.	Brooklyn	-	Sacramento	1,75	1,52	12,00	1,85	2,20			
21.01.	Memphis	-	New Orleans	1,70	1,50	12,00	1,90	2,25			

NBA

ATLANTICKÁ DIVIZE		Celkem					Doma			Venku			Poznámka
1.	Toronto	44	32	12	4988:4743	32	18	4	2540:2363	14	8	2448:2380	72.7%
2.	Philadelphia	43	27	16	4934:4847	27	18	4	2590:2398	9	12	2344:2449	62.8%
3.	Boston	42	25	17	4701:4434	25	15	5	2277:2060	10	12	2424:2374	59.5%
4.	Brooklyn	44	21	23	4872:4907	21	11	11	2535:2521	10	12	2337:2386	47.7%
5.	New York	42	10	32	4508:4870	10	4	13	1847:1946	6	19	2661:2924	23.8%

CENTRÁLNÍ DIVIZE		Celkem					Doma			Venku			Poznámka
1.	Milwaukee	41	29	12	4807:4434	29	19	4	2771:2457	10	8	2036:1977	70.7%
2.	Indiana	42	28	14	4554:4332	28	14	5	2015:1843	14	9	2539:2489	66.7%
3.	Detroit	41	18	23	4384:4497	18	11	10	2265:2271	7	13	2119:2226	43.9%
4.	Chicago	43	10	33	4338:4773	10	5	16	2116:2334	5	17	2222:2439	23.3%
5.	Cleveland	43	8	35	4417:4889	8	5	17	2281:2496	3	18	2136:2393	18.6%

JIHOVÝCHODNÍ DIVIZE		Celkem					Doma			Venku			Poznámka
1.	Miami	41	21	20	4373:4331	21	11	12	2438:2428	10	8	1935:1903	51.2%
2.	Charlotte	42	19	23	4709:4715	19	14	8	2481:2383	5	15	2228:2332	45.2%
3.	Orlando	42	18	24	4326:4499	18	11	11	2310:2399	7	13	2016:2100	42.9%
4.	Washington	43	18	25	4857:5001	18	13	7	2353:2271	5	18	2504:2730	41.9%
5.	Atlanta	42	13	29	4580:4926	13	7	10	1887:1975	6	19	2693:2951	31.0%

JIHOZÁPADNÍ DIVIZE		Celkem					Doma			Venku			Poznámka
1.	Houston	41	24	17	4566:4485	24	15	6	2419:2322	9	11	2147:2163	58.5%
2.	San Antonio	44	25	19	4940:4817	25	18	5	2626:2427	7	14	2314:2390	56.8%
3.	Dallas	42	20	22	4617:4596	20	16	4	2245:2108	4	18	2372:2488	47.6%
4.	New Orleans	43	20	23	5028:4933	20	15	6	2515:2386	5	17	2513:2547	46.5%
5.	Memphis	42	19	23	4244:4313	19	11	9	2024:1994	8	14	2220:2319	45.2%

PACIFICKÁ DIVIZE		Celkem					Doma			Venku			Poznámka
1.	Golden State	42	28	14	4930:4690	28	17	6	2709:2562	11	8	2221:2128	66.7%
2.	LA Clippers	42	24	18	4843:4795	24	14	7	2439:2363	10	11	2404:2432	57.1%
3.	LA Lakers	43	23	20	4807:4767	23	14	8	2471:2421	9	12	2336:2346	53.5%
4.	Sacramento	43	22	21	4930:4971	22	13	10	2598:2615	9	11	2332:2356	51.2%
5.	Phoenix	44	11	33	4669:5027	11	7	17	2545:2688	4	16	2124:2339	25.0%

SEVEROZÁPADNÍ DIVIZE		Celkem					Doma			Venku			Poznámka
1.	Denver	41	28	13	4522:4318	28	17	3	2265:2032	11	10	2257:2286	68.3%
2.	Oklahoma	42	26	16	4737:4510	26	14	6	2281:2129	12	10	2456:2381	61.9%
3.	Portland	43	26	17	4811:4718	26	18	7	2861:2671	8	10	1950:2047	60.5%
4.	Utah	44	23	21	4751:4630	23	11	8	2110:1994	12	13	2641:2636	52.3%
5.	Minnesota	43	21	22	4799:4774	21	15	7	2506:2365	6	15	2293:2409	48.8%