

## Ostrý dvojboj Slavie: Liga mistrů a derby!

Sešívání se v tomto týdnu zapotí! V nejprestižnější klubové soutěži nejprve vyzvou Inter Milán. Dokáží bodovat na San Siru? V neděli se pak červenobílí utkají s největším rivalem. Vyloupí Letnou? Vsaďte si a derby Sparta - Slavia sledujte živě na TV Tipsport!



Fotbalová Liga mistrů nabízí vedle souboje českého mistra s Nerazzurri i řadu dalších skvělých duelů. Třeba PSG - Real Madrid, Dortmund - Barcelona nebo Atlético Madrid - Juventus. Osolte pohárové bitvy na tiketech! I víkendové menu je bohaté. Šesté kolo Premier League ozdobí řežba Chelsea - Liverpool, v italské Serii A si to v milánském derby AC rozdá s Interem a ve španělské LaLize Sevilla hostí bílý balet. Máte jasno, kdo odejde ze hřiště jako vítěz? Vsaďte si!

### TV tipy

ÚT 18:50 | O2TV SPORT  
Fotbal | Liga mistrů

**INTER MILÁN - SLAVIA**

ÚT 20:50 | O2TV FOTBAL  
Fotbal | Liga mistrů

**DORTMUND - BARCELONA**

ST 20:50 | O2TV FOTBAL  
Fotbal | Liga mistrů

**PARIS SG - REAL MADRID**

ČT 18:05 | O2TV SPORT 1  
Hokej | Tipsport extraliga

**SPARTA - TŘINEC**

ČT 18:45 | NOVA SPORT 1  
Fotbal | Evropská liga

**FRANKFURT - ARSENAL**

NE 17:15 | O2TV SPORT  
Fotbal | 1. česká liga

**SPARTA - SLAVIA**

NE 17:25 | PREMIER SPORT  
Fotbal | 1. anglická liga

**CHELSEA - LIVERPOOL**

NE 20:55 | DIGISPORT  
Fotbal | 1. španělská liga

**SEVILLA - REAL MADRID**



**1. česká liga**  
Vsaďte si a všechny zápasy sledujte  
**živě**

**TV Tipsport**

Evropská liga	3-4	1. maďarská fotbalová liga	55	Chance liga	84
Liga mistrů	3	1. maltská fotbalová liga	39	Alpská hokejová liga	83
Národní poháry	5	1. mexická fotbalová liga	69	Běloruská hokejová liga	84
1. anglická fotbalová liga	14	1. německá fotbalová liga	11	Britská hokejová liga	86
2. anglická fotbalová liga	15	2. německá fotbalová liga	12	Dánská hokejová liga	83
3. anglická fotbalová liga	16-17	3. německá fotbalová liga	13	Finská hokejová liga	78
4. anglická fotbalová liga	17-18	1. nizozemská fotbalová liga	36	Francouzská hokejová liga	82
5. anglická fotbalová liga	19	2. nizozemská fotbalová liga	37	KHL	75-76
1. argentinská fotbalová liga	67	1. norská fotbalová liga	43	Německá hokejová liga	79
2. argentinská fotbalová liga	66	2. norská fotbalová liga	44	2. německá hokejová liga	85
1. belgická fotbalová liga	38	3. norská fotbalová liga	47	Norská hokejová liga	82
2. belgická fotbalová liga	39	1. paraguayská fotbalová liga	72	Rakouská hokejová liga	81
1. běloruská fotbalová liga	64	1. peruánská fotbalová liga	72	Slovenská Tipsport liga	74
1. bolívijská fotbalová liga	70	1. polská fotbalová liga	53	1. slovenská hokejová liga	84
1. bulharská fotbalová liga	54	2. polská fotbalová liga	54	Švédská hokejová liga	77
1. brazilská fotbalová liga	68	1. portugalská fotbalová liga	34	2. švédská hokejová liga	85
2. brazilská fotbalová liga	69	2. portugalská fotbalová liga	35	Švýcarská hokejová liga	80
1. česká fotbalová liga	7	1. rakouská fotbalová liga	51	2. švýcarská hokejová liga	85
2. česká fotbalová liga	8	2. rakouská fotbalová liga	50	Basketbal - Belgická liga	86
1. čínská fotbalová liga	64	1. rumunská fotbalová liga	54	Basketbal - Litevská liga	86
1. dánská fotbalová liga	40	1. ruská fotbalová liga	59	Basketbal - WNBA	106
2. dánská fotbalová liga	41	2. ruská fotbalová liga	58	Házená - Česká extraliga	91
1. estonská fotbalová liga	58	1. řecká fotbalová liga	61	Házená - Dánská liga	87
1. ekvádorská fotbalová liga	70	1. severoirská fotbalová liga	20	Házená - Francouzská liga	93
1. finská fotbalová liga	41-42	1. singapurská fotbalová liga	39	Házená - Interliga	92
2. finská fotbalová liga	42	1. skotská fotbalová liga	20	Házená - Německá liga	88, 91
3. finská fotbalová liga	48	2. skotská fotbalová liga	21	Házená - 2. německá liga	91
1. francouzská fotbalová liga	25	3. skotská fotbalová liga	21-22	Házená - Norská liga	93
2. francouzská fotbalová liga	26	4. skotská fotbalová liga	22	Házená - Polská liga	93
3. francouzská fotbalová liga	24	1. slovinská fotbalová liga	56	Házená - Rakouská liga	92
1. guatemalská fotbalová liga	70	1. slovenská fotbalová liga	9	Házená - SEHA liga	92
1. honduraská fotbalová liga	70	2. slovenská fotbalová liga	10	Házená - Španělská liga	89
1. chilská fotbalová liga	69	1. srbská fotbalová liga	57	Házená - Švédská liga	90
1. chorvatská fotbalová liga	55-56	1. španělská fotbalová liga	27	Házená - Švýcarská liga	92
1. irská fotbalová liga	23	2. španělská fotbalová liga	28-29	Volejbal - ME 2019	94
2. irská fotbalová liga	23	3. španělská fotbalová liga	29-30	Volejbal - Světový pohár 2019	94
1. islandská fotbalová liga	49	1. švédská fotbalová liga	45	Tenis ATP - Biella	100
2. islandská fotbalová liga	49	2. švédská fotbalová liga	46	Tenis ATP - Columbus	101
1. italská fotbalová liga	31	3. švédská fotbalová liga	47	Tenis ATP - Glasgow	102
2. italská fotbalová liga	32	1. švýcarská fotbalová liga	51-52	Tenis ATP - Kaohsiung	103
3. italská fotbalová liga	33	2. švýcarská fotbalová liga	52	Tenis ATP - Méty	95
1. izraelská fotbalová liga	57	1. turecká fotbalová liga	62	Tenis ATP - Petrohrad	96
1. japonská fotbalová liga	63	1. ukrajinská fotbalová liga	60	Tenis ATP - Sibiu	104
2. japonská fotbalová liga	63	1. uruguayská fotbalová liga	71	Tenis WTA - Guangzhou	98
1. jihokorejská fotbalová liga	64	1. velšská fotbalová liga	24	Tenis WTA - Osaka	97
1. kolumbijská fotbalová liga	71	1. venezuelská fotbalová liga	72	Tenis WTA - Soul	99
1. kostarická fotbalová liga	71	Anglická fotbalová liga - U23	13	Formule 1	106
1. kyperská fotbalová liga	57	ČFL	6	MS silničních motocyklů	105
1. litevská fotbalová liga	58	MLS	65-66	MLB	107-108
1. lotyšská fotbalová liga	58	Tipsport Extraliga	73		

## Liga mistrů

Číslo udál.	Den	SKUPINA A		Předběžné kurzy / Skutečné kurzy					Váš tip	Výsl.	
				1	10	0	02	2			
25473	18.09.	FC Bruggy	-	Galatasaray	2,02	1,26	3,44	1,77	3,63		
25474	18.09.	Paris SG	-	Real Madrid	2,17	1,35	3,62	1,66	3,08		

Číslo udál.	Den	SKUPINA B		Předběžné kurzy / Skutečné kurzy					Váš tip	Výsl.	
				1	10	0	02	2			
25475	18.09.	Olympiakos	-	Tottenham	4,04	1,86	3,44	1,22	1,91		
25476	18.09.	Bayern	-	CZ Beograd	1,06	1,01	13,80	8,26	38,00		

Číslo udál.	Den	SKUPINA C		Předběžné kurzy / Skutečné kurzy					Váš tip	Výsl.	
				1	10	0	02	2			
25477	18.09.	Š. Doněck	-	Manchester C.	8,53	3,24	5,37	1,05	1,32		
25478	18.09.	D. Zagreb	-	Bergamo	3,40	1,69	3,34	1,29	2,13		

Číslo udál.	Den	SKUPINA D		Předběžné kurzy / Skutečné kurzy					Váš tip	Výsl.	
				1	10	0	02	2			
25479	18.09.	Atl. Madrid	-	Juventus	2,62	1,41	3,06	1,46	2,79		
25480	18.09.	Leverkusen	-	Loko Moskva	1,38	1,06	4,72	2,93	7,98		

Číslo udál.	Den	SKUPINA E		Předběžné kurzy / Skutečné kurzy					Váš tip	Výsl.	
				1	10	0	02	2			
25465	17.09.	Napoli	-	Liverpool	2,99	1,61	3,50	1,37	2,26		
25466	17.09.	Salzburg	-	Genk	1,69	1,18	4,03	2,12	4,52		

Číslo udál.	Den	SKUPINA F		Předběžné kurzy / Skutečné kurzy					Váš tip	Výsl.	
				1	10	0	02	2			
25467	17.09.	Inter Milano	-	Slavia Praha	1,34	1,05	5,07	3,14	8,60		
25468	17.09.	Dortmund	-	FC Barcelona	3,18	1,70	3,66	1,33	2,11		

Číslo udál.	Den	SKUPINA G		Předběžné kurzy / Skutečné kurzy					Váš tip	Výsl.	
				1	10	0	02	2			
25469	17.09.	Lyon	-	Peterburg	1,79	1,18	3,61	1,98	4,41		
25470	17.09.	Benfica	-	RB Leipzig	2,65	1,49	3,39	1,45	2,56		

Číslo udál.	Den	SKUPINA H		Předběžné kurzy / Skutečné kurzy					Váš tip	Výsl.	
				1	10	0	02	2			
25471	17.09.	Chelsea	-	Valencia	1,91	1,21	3,41	1,86	4,10		
25472	17.09.	Ajax	-	Lille	1,53	1,12	4,26	2,43	5,76		

## Evropská liga

Číslo udál.	Den	SKUPINA A		Předběžné kurzy / Skutečné kurzy					Váš tip	Výsl.	
				1	10	0	02	2			
25679	19.09.	APOEL Nicosia	-	Dudelange	1,32	1,04	5,00	3,26	10,00		
25686	19.09.	FK Karabach	-	FC Sevilla	5,79	2,34	3,94	1,11	1,57		

Číslo udál.	Den	SKUPINA B		Předběžné kurzy / Skutečné kurzy					Váš tip	Výsl.	
				1	10	0	02	2			
25682	19.09.	D. Kyjev	-	Malmö FF	1,61	1,12	3,77	2,25	5,64		
25683	19.09.	FC Köbenhavn	-	Lugano	1,57	1,11	4,00	2,36	5,79		

Číslo udál.	Den	SKUPINA C		Předběžné kurzy / Skutečné kurzy					Váš tip	Výsl.	
				1	10	0	02	2			
25680	19.09.	Basel	-	FK Krasnodar	2,19	1,32	3,40	1,65	3,21		
25685	19.09.	Getafe	-	Trabzonspor	1,61	1,12	3,79	2,26	5,64		

Číslo udál.	Den	SKUPINA D		Předběžné kurzy / Skutečné kurzy					Váš tip	Výsl.	
				1	10	0	02	2			
25687	19.09.	LASK Linz	-	Rosenborg	2,16	1,30	3,30	1,67	3,37		
25688	19.09.	PSV Eindhoven	-	Sp. Lisboa	1,96	1,26	3,66	1,82	3,61		

Číslo udál.	Den	SKUPINA E		Předběžné kurzy / Skutečné kurzy					Váš tip	Výsl.	
				1	10	0	02	2			
25681	19.09.	CFR Cluj	-	Lazio Roma	4,50	1,97	3,49	1,18	1,81		
25689	19.09.	Rennes	-	Celtic	2,12	1,27	3,21	1,69	3,58		

Číslo udál.	Den	SKUPINA F		Předběžné kurzy / Skutečné kurzy					Váš tip	Výsl.	
				1	10	0	02	2			
25684	19.09.	Frankfurt	-	Arsenal	2,99	1,61	3,48	1,36	2,26		
25690	19.09.	St. Liege	-	Guimaraes	1,93	1,22	3,43	1,84	3,97		

Číslo udál.	Den	SKUPINA G		Předběžné kurzy / Skutečné kurzy					Váš tip	Výsl.	
				1	10	0	02	2			
25693	19.09.	FC Porto	-	Y. B. Bern	1,51	1,10	4,17	2,48	6,22		
25699	19.09.	Rangers	-	Feyenoord	2,34	1,36	3,30	1,57	3,00		

Číslo udál.	Den	SKUPINA H		Předběžné kurzy / Skutečné kurzy					Váš tip	Výsl.	
				1	10	0	02	2			
25692	19.09.	Espanyol	-	Ferencváros	1,36	1,05	4,87	3,05	8,47		
25695	19.09.	Ludogorets	-	CSKA Moskva	2,63	1,40	2,97	1,46	2,85		

Číslo udál.	Den	SKUPINA I		Předběžné kurzy / Skutečné kurzy					Váš tip	Výsl.	
				1	10	0	02	2			
25694	19.09.	Gent	-	St. Etienne	2,20	1,32	3,39	1,65	3,20		
25701	19.09.	Wolfsburg	-	Oleksandria	1,18	1,01	7,02	4,52	14,70		

Číslo udál.	Den	SKUPINA J		Předběžné kurzy / Skutečné kurzy					Váš tip	Výsl.	
				1	10	0	02	2			
25691	19.09.	AS Roma	-	Basaksehir	1,37	1,06	4,81	2,98	8,14		
25697	19.09.	M'gladbach	-	Wolfsberger	1,31	1,05	5,56	3,28	8,35		

Číslo udál.	Den	SKUPINA K		Předběžné kurzy / Skutečné kurzy					Váš tip	Výsl.	
				1	10	0	02	2			
25700	19.09.	Slovan	-	Besiktas	3,55	1,74	3,42	1,27	2,05		
25702	19.09.	Wolves	-	Braga	1,68	1,14	3,73	2,15	5,08		

Číslo udál.	Den	SKUPINA L		Předběžné kurzy / Skutečné kurzy					Váš tip	Výsl.	
				1	10	0	02	2			
25696	19.09.	Manchester U.	-	FC Astana	1,15	1,01	7,94	5,19	17,80		
25698	19.09.	P. Beograd	-	Alkmaar	2,56	1,44	3,32	1,48	2,69		

## Australský FFA Cup

Číslo udál.	Den	ČTVRTFINÁLE		Předběžné kurzy / Skutečné kurzy								Váš tip	Výsl.
				1	10	0	02	2					
	17.09.	Adelaide Utd.	-	Newcastle J.	2,00	1,23	3,20	1,64	3,35				
	17.09.	Hume C.	-	Central C.	7,30	2,70	4,30	1,04	1,35				
	18.09.	Brisbane Str.	-	Moreland Z.	1,70	1,13	3,40	1,91	4,37				
	18.09.	Melbourne City	-	Western Sydney	1,90	1,20	3,25	1,71	3,61				

## Brazilský fotbalový pohár

Číslo udál.	Den	FINÁLE - ODVETA		Stav	Předběžné kurzy / Skutečné kurzy								Váš tip	Výsl.
					1	10	0	02	2					
	19.09.	Internacional	-	Atletico PR	0:1	1,85	1,19	3,30	1,74	3,74				

## Irský fotbalový pohár

Číslo udál.	Den	ČTVRTFINÁLE		Předběžné kurzy / Skutečné kurzy								Váš tip	Výsl.
				1	10	0	02	2					
	16.09.	Crumlin Utd.	-	B. Dublin	9,30	3,21	4,90	1,02	1,25				

## Skotský Challenge Cup

Číslo udál.	Den	2. KOLO		Předběžné kurzy / Skutečné kurzy								Váš tip	Výsl.
				1	10	0	02	2					
	18.09.	Ballymena	-	Rangers U21	1,50	1,06	3,60	2,25	6,00				

## Japonský Emperor's Cup

Číslo udál.	Den	3. KOLO		Předběžné kurzy / Skutečné kurzy								Váš tip	Výsl.
				1	10	0	02	2					
	18.09.	Kobe	-	Kawasaki	2,91	1,52	3,20	1,30	2,20				
	18.09.	Hiroshima	-	Oita	2,10	1,27	3,20	1,57	3,10				
	18.09.	Tosu	-	Cerezo	2,75	1,48	3,20	1,34	2,30				
	18.09.	Iwata	-	Shimizu	2,65	1,41	3,00	1,36	2,50				
	18.09.	Nagasaki	-	Sendai	2,75	1,48	3,20	1,34	2,30				
	18.09.	Kofu	-	Hosei Uni.	1,80	1,16	3,30	1,80	3,96				

## Slovenský fotbalový pohár

Číslo udál.	Den	ČTVRTFINÁLE		Předběžné kurzy / Skutečné kurzy								Váš tip	Výsl.
				1	10	0	02	2					
	19.09.	Filakovo	-	D. Streda	9,30	3,21	4,90	1,02	1,25				
	19.09.	St. Lubovna	-	Žilina	9,30	3,21	4,90	1,02	1,25				

## Slovinský fotbalový pohár

Číslo udál.	Den	2. KOLO		Předběžné kurzy / Skutečné kurzy								Váš tip	Výsl.
				1	10	0	02	2					
	18.09.	Triglav	-	NŠ Mura	2,91	1,52	3,20	1,30	2,20				
	18.09.	Brda Dobrovo	-	Domžale	8,40	2,93	4,50	1,03	1,30				
	18.09.	Koper	-	Maribor	6,10	2,37	3,90	1,06	1,45				
	18.09.	Aluminij	-	Sežana	1,80	1,16	3,30	1,80	3,96				
	19.09.	Ol. Lublaň	-	Velenje	1,35	1,04	4,30	2,70	7,30				

## ČFL

SKUPINA A		Celkem							Doma					Venku					Poznámka
1.	FK Tábor	6	4	1	1	0	17:4	15	2	0	0	0	9:1	2	1	1	0	8:3	O POSTUP
2.	Sparta Praha B	6	4	1	1	0	15:4	15	3	0	0	0	12:2	1	1	1	0	3:2	
3.	Plzeň B	6	3	0	3	0	9:3	12	1	0	2	0	2:1	2	0	1	0	7:2	
4.	Králův Dvůr	6	4	0	0	2	11:10	12	3	0	0	0	9:5	1	0	0	2	2:5	
5.	Štěchovice	6	3	1	0	2	11:10	11	3	0	0	0	8:2	0	1	0	2	3:8	
6.	Písek	6	3	0	1	2	8:5	10	2	0	0	1	4:1	1	0	1	1	4:4	
7.	Motorlet	6	2	2	0	2	6:7	10	1	1	0	0	3:1	1	1	0	2	3:6	
8.	Slavia Praha B	6	3	0	0	3	20:12	9	2	0	0	1	8:2	1	0	0	2	12:10	
9.	Domažlice	6	3	0	0	3	10:9	9	2	0	0	1	9:7	1	0	0	2	1:2	
10.	Vltavín	6	2	1	0	3	11:12	8	2	1	0	1	8:5	0	0	0	2	3:7	
11.	Admira Praha	6	2	1	0	3	9:15	8	2	1	0	1	6:9	0	0	0	2	3:6	
12.	Příbram B	6	2	0	1	3	9:10	7	2	0	0	0	7:0	0	0	1	3	2:10	
13.	Benešov	6	2	0	1	3	8:9	7	1	0	1	1	5:5	1	0	0	2	3:4	
14.	SK Rakovník	6	2	0	0	4	5:14	6	2	0	0	2	4:7	0	0	0	2	1:7	
15.	Slavia Karlovy Vary	6	0	2	0	4	4:14	4	0	2	0	1	3:6	0	0	0	3	1:8	
16.	Hostouň	6	0	0	1	5	3:18	1	0	0	1	2	1:4	0	0	0	3	2:14	SESTUP

SKUPINA B		Celkem							Doma					Venku					Poznámka
1.	Zápy	6	4	1	1	0	17:8	15	3	1	0	0	11:6	1	0	1	0	6:2	O POSTUP
2.	Živanice	6	4	1	0	1	11:7	14	3	1	0	0	8:4	1	0	0	1	3:3	
3.	Dukla Praha B	6	4	0	0	2	16:14	12	3	0	0	0	9:3	1	0	0	2	7:11	
4.	Zbuzany	6	3	0	2	1	13:9	11	3	0	0	0	7:1	0	0	2	1	6:8	
5.	Hradec Králové B	6	3	0	1	2	8:6	10	2	0	1	0	5:2	1	0	0	2	3:4	
6.	Mladá Boleslav B	5	2	1	1	1	12:5	9	1	0	1	0	9:2	1	1	0	1	3:3	
7.	Jablonec B	6	2	1	1	2	10:10	9	2	0	0	0	7:3	0	1	1	2	3:7	
8.	Ústí n. O.	6	3	0	0	3	10:12	9	3	0	0	0	7:4	0	0	0	3	3:8	
9.	Fk Chlumec nad Cidlinou	6	3	0	0	3	10:13	9	2	0	0	1	7:4	1	0	0	2	3:9	
10.	Velvary	6	1	2	1	2	6:7	8	0	1	1	1	1:2	1	1	0	1	5:5	
11.	Pardubice B	6	2	1	0	3	14:17	8	2	1	0	1	10:8	0	0	0	2	4:9	
12.	Bohemians 1905 B	5	2	0	1	2	5:5	7	1	0	0	1	3:3	1	0	1	1	2:2	
13.	Přepere	6	2	0	0	4	10:13	6	2	0	0	1	5:4	0	0	0	3	5:9	
14.	Liberec B	5	2	0	0	3	6:9	6	1	0	0	1	3:3	1	0	0	2	3:6	
15.	Brozany	6	1	0	0	5	6:14	3	1	0	0	2	5:8	0	0	0	3	1:6	
16.	Teplice B	5	0	1	0	4	7:12	2	0	1	0	1	3:4	0	0	0	3	4:8	SESTUP

1. česká fotbalová liga

Číslo udál.	Den	DOHRÁVKY		Výsledky v roce								Předběžné kurzy					Váš tip Skut.	Výsl.	
				2018-2019				2017-2018				1	10	0	02	2			
				doma		venku		doma		venku									
5	16.09.	Plzeň	-	Jablonec	1:0	2:1	0:3		2:0		1:0		1,57	1,14	4,10	2,52	6,32		
	18.09.	Teplice	-	M. Boleslav	0:2	8:0	1:1	1:1		1:1		2:2		2,65	1,44	3,15	1,36	2,40	

Číslo udál.	Den	ZÁPASY 10. KOLA		Výsledky v roce								Předběžné kurzy					Váš tip Skut.	Výsl.	
				2018-2019				2017-2018				1	10	0	02	2			
				doma		venku		doma		venku									
501	20.09.	Bohemians 1905	-	Zlín	0:1		2:0		1:1		1:1		2,25	1,32	3,20	1,50	2,82		
502	21.09.	Č. Budějovice	-	Plzeň									4,07	1,85	3,40	1,16	1,75		
503	23.09.	Jablonec	-	Olomouc	3:0		2:1		0:0		0:0		1,80	1,16	3,30	1,80	3,96		
504	22.09.	M. Boleslav	-	Ostrava	2:2		1:1		0:0		1:0		1,90	1,20	3,25	1,71	3,61		
505	21.09.	Opava	-	Liberec	1:1		2:1						2,63	1,42	3,10	1,37	2,45		
506	21.09.	Příbram	-	Karviná	2:1	1:0	1:4						1,95	1,21	3,20	1,67	3,50		
507	21.09.	Slovácko	-	Teplice	0:2		0:2		0:0		0:3		1,70	1,13	3,40	1,91	4,37		
508	22.09.	Sparta Praha	-	Slavia Praha	2:2		1:1	1:2	3:3		0:2		2,75	1,48	3,20	1,34	2,30		

**POSLEDNÍ LIGOVÉ VÝSLEDKY MUŽSTVA:** (V) = zápas hraný venku

Bohemians 1905	Karviná (V)	0:0	Liberec	2:1	Slavia Praha (V)	0:4	Olomouc	3:2	Ostrava (V)	2:4	Plzeň	0:0
Jablonec	Ostrava	2:1	Příbram (V)	0:4	M. Boleslav	2:1	Opava	2:1	Č. Budějovice (V)	1:1	Slovácko	6:0
Karviná	Bohemians 1905	0:0	Teplice (V)	0:0	Zlín (V)	4:1	Liberec	0:1	Olomouc (V)	1:1	Slavia Praha	0:0
Liberec	Teplice	1:1	Bohemians 1905 (V)	1:2	Sparta Praha	3:1	Karviná (V)	1:0	Slavia Praha (V)	0:1	Olomouc	0:1
M. Boleslav	Příbram	6:0	Slovácko (V)	1:1	Č. Budějovice	4:2	Jablonec (V)	1:2	Sparta Praha	4:3	Opava	4:1
Olomouc	Opava	2:0	Sparta Praha (V)	3:3	Teplice	2:0	Bohemians 1905 (V)	2:3	Karviná	1:1	Liberec (V)	1:0
Opava	Olomouc (V)	0:2	Slavia Praha	1:1	Plzeň (V)	0:4	Zlín	0:3	Jablonec (V)	1:2	Ostrava	0:2
Ostrava	Č. Budějovice	2:1	Jablonec (V)	1:2	Slovácko	3:0	Sparta Praha (V)	0:2	Bohemians 1905	4:2	Opava (V)	2:0
Plzeň	Příbram (V)	2:1	Opava	4:0	Teplice (V)	1:1	Slovácko	0:2	Bohemians 1905 (V)	0:0	Karviná	3:2
Příbram	M. Boleslav (V)	0:6	Plzeň	1:2	Jablonec	4:0	Slovácko (V)	0:2	Č. Budějovice	2:0	Sparta Praha (V)	0:3
Slavia Praha	Slovácko	3:0	Opava (V)	1:1	Bohemians 1905	4:0	Č. Budějovice (V)	3:0	Liberec	1:0	Karviná (V)	0:0
Slovácko	Slavia Praha (V)	0:3	M. Boleslav	1:1	Ostrava (V)	0:3	Příbram	2:0	Plzeň (V)	2:0	Zlín	1:0
Sparta Praha	Zlín (V)	2:0	Olomouc	3:3	Liberec (V)	1:3	Ostrava	2:0	M. Boleslav (V)	3:4	Příbram	3:0
Teplice	Liberec (V)	1:1	Karviná	0:0	Olomouc (V)	0:2	Plzeň	1:1	Zlín (V)	0:1	Ostrava (V)	1:0
Zlín	Sparta Praha	0:2	Č. Budějovice (V)	0:2	Karviná	1:4	Opava (V)	3:0	Teplice	1:0	Slovácko (V)	0:1
Č. Budějovice	Ostrava (V)	1:2	Zlín	2:0	M. Boleslav (V)	2:4	Slavia Praha	0:3	Příbram (V)	0:2	Jablonec	1:1

TABULKA PO 9. KOLE		Celkem					Doma					Venku					Poznámka		
1.	Slavia Praha	9	7	2	0	19:2	2,33	23	4	0	0	9:0	2,25	3	2	0	10:2	2,40	O TITUL
2.	Plzeň	8	5	2	1	15:8	2,88	17	3	0	1	10:5	3,75	2	2	0	5:3	2,00	O TITUL
3.	M. Boleslav	8	5	1	2	21:12	4,13	16	5	0	0	19:6	5,00	0	1	2	2:6	2,67	O TITUL
4.	Jablonec	8	5	1	2	15:10	3,13	16	5	0	0	14:3	3,40	0	1	2	1:7	2,67	O TITUL
5.	Ostrava	9	5	0	4	15:11	2,89	15	3	0	2	10:6	3,20	2	0	2	5:5	2,50	O TITUL
6.	Sparta Praha	9	4	2	3	18:14	3,56	14	3	1	1	10:5	3,00	1	1	2	8:9	4,25	O TITUL
7.	Olomouc	9	4	2	3	13:11	2,67	14	3	1	0	6:1	1,75	1	1	3	7:10	3,40	O EL
8.	Slovácko	9	4	1	4	8:15	2,56	13	2	1	1	4:3	1,75	2	0	3	4:12	3,20	O EL
9.	Bohemians 1905	9	3	2	4	12:16	3,11	11	3	1	0	8:3	2,75	0	1	4	4:13	3,40	O EL
10.	Liberec	9	3	1	5	10:11	2,33	10	1	1	2	5:5	2,50	2	0	3	5:6	2,20	O EL
11.	Příbram	9	3	1	5	11:17	3,11	10	3	1	1	11:5	3,20	0	0	4	0:12	3,00	O SESTUP
12.	Zlín	9	3	0	6	7:12	2,11	9	2	0	3	4:8	2,40	1	0	3	3:4	1,75	O SESTUP
13.	Č. Budějovice	9	2	2	5	10:15	2,78	8	1	2	2	5:7	2,40	1	0	3	5:8	3,25	O SESTUP
14.	Karviná	9	1	4	4	8:9	1,89	7	0	2	2	1:3	1,00	1	2	2	7:6	2,60	O SESTUP
15.	Teplice	8	1	4	3	5:11	2,00	7	0	2	1	2:6	2,67	1	2	2	3:5	1,60	O SESTUP
16.	Opava	9	2	1	6	5:18	2,56	7	1	1	2	2:6	2,00	1	0	4	3:12	3,00	O SESTUP

## 2. česká fotbalová liga

Číslo udál.	Den	ZÁPASY 9. KOLA		Výsledky v roce				Předběžné kurzy					Váš tip	Výsl.	
				2018-2019		2017-2018		1	10	0	02	2	Skut.		
				doma	venku	doma	venku								
1308	21.09.	Dukla	-	Ústí n. L.					1,70	1,13	3,40	1,91	4,37		
1309	22.09.	Hr. Králové	-	Vyšehrad					1,50	1,06	3,60	2,25	6,00		
1310	21.09.	Chrudim	-	Vlašim	2:1	1:2			1,65	1,12	3,50	1,98	4,56		
1311	20.09.	Jihlava	-	Brno	1:6	3:1			2,35	1,34	3,15	1,46	2,72		
1312	21.09.	Líšeň	-	Prostějov					1,95	1,21	3,20	1,67	3,50		
1313	21.09.	Třinec	-	Žižkov	4:0	3:0	1:0	4:0	2,10	1,27	3,20	1,57	3,10		
1314	21.09.	Varnsdorf	-	Pardubice	0:0	0:0	4:2	2:3	3,35	1,64	3,20	1,23	2,00		
1315	20.09.	Vítkovice	-	Sokolov	2:0	0:4	4:2	0:1	2,50	1,36	3,00	1,41	2,65		

## POSLEDNÍ LIGOVÉ VÝSLEDKY MUŽSTVA:

(V) = zápas hraný venku

<b>Brno</b>	Líšeň	2:0	Třinec (V)	1:1	Vítkovice	1:0	Dukla (V)	1:2	Ústí n. L.	2:2	Sokolov (V)	2:0
<b>Chrudim</b>	Jihlava (V)	2:4	Vyšehrad	3:2	Hr. Králové (V)	0:2	Žižkov	0:3	Třinec	1:0	Varnsdorf (V)	3:3
<b>Dukla</b>	Pardubice (V)	1:3	Vlašim	4:0	Vyšehrad (V)	3:1	Brno	2:1	Jihlava (V)	0:1	Žižkov	2:0
<b>Hr. Králové</b>	Žižkov (V)	2:1	Jihlava	4:2	Chrudim	2:0	Třinec (V)	1:1	Varnsdorf	8:0	Líšeň (V)	3:3
<b>Jihlava</b>	Chrudim	4:2	Hr. Králové (V)	2:4	Líšeň	3:2	Varnsdorf (V)	1:2	Dukla	1:0	Třinec (V)	1:0
<b>Líšeň</b>	Brno (V)	0:2	Žižkov	3:3	Jihlava (V)	2:3	Vyšehrad	0:0	Vlašim (V)	2:1	Hr. Králové	3:3
<b>Pardubice</b>	Dukla	3:1	Vítkovice (V)	3:1	Sokolov	4:0	Ústí n. L. (V)	1:0	Prostějov (V)	0:0	Vlašim	1:0
<b>Prostějov</b>	Varnsdorf	3:2	Sokolov (V)	1:1	Třinec	2:2	Vítkovice (V)	2:2	Pardubice	0:0	Ústí n. L. (V)	1:3
<b>Sokolov</b>	Ústí n. L. (V)	2:2	Prostějov	1:1	Pardubice (V)	0:4	Vlašim	2:1	Vyšehrad (V)	1:2	Brno	0:2
<b>Třinec</b>	Vyšehrad (V)	2:1	Brno	1:1	Prostějov (V)	2:2	Hr. Králové	1:1	Chrudim (V)	0:1	Jihlava	0:1
<b>Varnsdorf</b>	Prostějov (V)	2:3	Ústí n. L.	0:3	Žižkov (V)	0:3	Jihlava	2:1	Hr. Králové (V)	0:8	Chrudim	3:3
<b>Vlašim</b>	Vítkovice	2:1	Dukla (V)	0:4	Ústí n. L.	0:1	Sokolov (V)	1:2	Líšeň	1:2	Pardubice (V)	0:1
<b>Vyšehrad</b>	Třinec	1:2	Chrudim (V)	2:3	Dukla	1:3	Líšeň (V)	0:0	Sokolov	2:1	Vítkovice (V)	2:4
<b>Vítkovice</b>	Vlašim (V)	1:2	Pardubice	1:3	Brno (V)	0:1	Prostějov	2:2	Žižkov (V)	0:2	Vyšehrad	4:2
<b>Žižkov</b>	Hr. Králové	1:2	Líšeň (V)	3:3	Varnsdorf	3:0	Chrudim (V)	3:0	Vítkovice	2:0	Dukla (V)	0:2
<b>Ústí n. L.</b>	Sokolov	2:2	Varnsdorf (V)	3:0	Vlašim (V)	1:0	Pardubice	0:1	Brno (V)	2:2	Prostějov	3:1

TABULKA PO 8. KOLE		Celkem				Doma				Venku				Poznámka					
1.	<b>Pardubice</b>	8	6	2	0	15:4	2,38	20	4	0	0	10:2	3,00	2	2	0	5:2	1,75	POSTUP
2.	<b>Jihlava</b>	8	5	1	2	15:10	3,13	16	4	0	0	11:4	3,75	1	1	2	4:6	2,50	BARÁŽ
3.	<b>Hr. Králové</b>	8	4	3	1	20:9	3,63	15	3	0	1	14:4	4,50	1	3	0	6:5	2,75	BARÁŽ
4.	<b>Dukla</b>	8	5	0	3	16:9	3,13	15	3	0	1	10:4	3,50	2	0	2	6:5	2,75	
5.	<b>Žižkov</b>	8	4	1	3	15:10	3,13	13	3	0	1	8:3	2,75	1	1	2	7:7	3,50	
6.	<b>Brno</b>	8	3	4	1	12:8	2,50	13	2	2	0	6:3	2,25	1	2	1	6:5	2,75	
7.	<b>Ústí n. L.</b>	8	3	3	2	12:10	2,75	12	1	2	1	5:4	2,25	2	1	1	7:6	3,25	
8.	<b>Líšeň</b>	8	2	4	2	15:15	3,75	10	0	4	0	8:8	4,00	2	0	2	7:7	3,50	
9.	<b>Třinec</b>	8	2	4	2	11:11	2,75	10	0	2	1	2:3	1,67	2	2	1	9:8	3,40	
10.	<b>Prostějov</b>	8	2	4	2	10:11	2,63	10	2	2	1	6:5	2,20	0	2	1	4:6	3,33	
11.	<b>Chrudim</b>	8	3	1	4	11:17	3,50	10	2	0	2	5:8	3,25	1	1	2	6:9	3,75	
12.	<b>Vyšehrad</b>	8	2	1	5	12:15	3,38	7	2	0	2	8:7	3,75	0	1	3	4:8	3,00	
13.	<b>Vlašim</b>	8	2	1	5	7:13	2,50	7	1	1	2	5:6	2,75	1	0	3	2:7	2,25	
14.	<b>Sokolov</b>	8	1	3	4	7:14	2,63	6	1	2	1	3:4	1,75	0	1	3	4:10	3,50	
15.	<b>Varnsdorf</b>	8	1	3	4	11:25	4,50	6	1	2	1	7:9	4,00	0	1	3	4:16	5,00	SESTUP
16.	<b>Vítkovice</b>	8	1	1	6	8:16	3,00	4	1	1	2	7:8	3,75	0	0	4	1:8	2,25	SESTUP



1. slovenská fotbalová liga

Číslo udál.	Den	ZÁPASY 9. KOLA		Výsledky v roce								Předběžné kurzy					Váš tip Skut.	Výsl.	
				2018-2019				2017-2018				1	10	0	02	2			
				doma	venku	doma	venku	doma	venku	doma	venku								
609	21.09.	D. Streda	-	Ružomberok	2:2	1:1	1:0	0:1	1:1	3:0	1:1	4:0	1,55	1,07	3,50	2,15	5,50		
610	21.09.	Nitra	-	Michalovce	2:1		0:0		1:3		0:0	0:0	2,40	1,36	3,15	1,44	2,65		
611	21.09.	Sered	-	Z. Moravce	2:0		1:0						2,15	1,29	3,20	1,55	3,00		
612	21.09.	Trenčín	-	Slovan	0:3		3:3		2:2	1:3	1:1	3:1	3,22	1,60	3,20	1,25	2,05		
613	21.09.	Tmava	-	Senica	4:1	0:1	0:1	0:2	1:0		3:1		1,40	1,04	4,10	2,52	6,50		
614	21.09.	Žilina	-	Pohronie									1,17	1,01	6,00	3,90	11,00		

POSLEDNÍ LIGOVÉ VÝSLEDKY MUŽSTVA: (V) = zápas hraný venku

D. Streda	Senica (V) 1:0	Slovan 5:2	Nitra (V) 2:1	Michalovce 1:1	Trenčín (V) 1:2	Sered (V) 1:3
Michalovce	Trenčín 2:1	Tmava (V) 1:2	Sered 1:1	D. Streda (V) 1:1	Senica 3:0	Z. Moravce (V) 0:1
Nitra	Pohronie (V) 3:0	Trenčín (V) 2:2	D. Streda 1:2	Žilina (V) 0:3	Sered 3:2	Tmava (V) 0:2
Pohronie	Nitra 0:3	Sered (V) 3:3	Trenčín 0:4	Z. Moravce (V) 0:0	Tmava 2:2	Ružomberok (V) 1:0
Ružomberok	Sered 1:1	Z. Moravce (V) 2:4	Tmava 0:1	Senica (V) 2:2	Žilina 2:3	Pohronie 0:1
Senica	D. Streda 0:1	Žilina (V) 0:5	Z. Moravce 1:3	Ružomberok 2:2	Michalovce (V) 0:3	Slovan 0:3
Sered	Ružomberok (V) 1:1	Pohronie 3:3	Michalovce (V) 1:1	Slovan 0:4	Nitra (V) 2:3	D. Streda 3:1
Slovan	Tmava 2:0	D. Streda (V) 2:5	Žilina 1:1	Sered (V) 4:0	Z. Moravce 4:0	Senica (V) 3:0
Trenčín	Michalovce (V) 1:2	Nitra 2:2	Pohronie (V) 4:0	Tmava (V) 2:1	D. Streda 2:1	Žilina (V) 1:2
Tmava	Slovan (V) 0:2	Michalovce 2:1	Ružomberok (V) 1:0	Trenčín 1:2	Pohronie (V) 2:2	Nitra 2:0
Z. Moravce	Žilina 0:0	Ružomberok 4:2	Senica (V) 3:1	Pohronie 0:0	Slovan (V) 0:4	Michalovce 1:0
Žilina	Z. Moravce (V) 0:0	Senica 5:0	Slovan (V) 1:1	Nitra 3:0	Ružomberok (V) 3:2	Trenčín 2:1

TABULKA PO 8. KOLE		Celkem					Doma					Venku					Poznámka		
1.	Žilina	8	6	2	0	21:6	3,38	20	4	0	0	14:3	4,25	2	2	0	7:3	2,50	LM
2.	Slovan	8	6	1	1	22:7	3,63	19	3	1	0	10:1	2,75	3	0	1	12:6	4,50	EL
3.	D. Streda	8	5	1	2	18:11	3,63	16	2	1	0	11:4	5,00	3	0	2	7:7	2,80	EL
4.	Z. Moravce	8	4	2	2	10:9	2,38	14	2	2	1	6:4	2,00	2	0	1	4:5	3,00	
5.	Tmava	8	4	1	3	12:11	2,88	13	3	0	1	7:3	2,50	1	1	2	5:8	3,25	
6.	Trenčín	8	3	2	3	14:12	3,25	11	1	2	0	5:4	3,00	2	0	3	9:8	3,40	
7.	Sered	8	2	3	3	12:16	3,50	9	2	1	1	8:9	4,25	0	2	2	4:7	2,75	
8.	Michalovce	8	2	2	4	8:12	2,50	8	2	1	1	6:5	2,75	0	1	3	2:7	2,25	
9.	Nitra	8	2	1	5	9:13	2,75	7	1	0	2	4:5	3,00	1	1	3	5:8	2,60	
10.	Ružomberok	8	1	3	4	9:13	2,75	6	1	1	3	4:6	2,00	0	2	1	5:7	4,00	
11.	Pohronie	8	1	3	4	8:20	3,50	6	0	1	3	3:12	3,75	1	2	1	5:8	3,25	
12.	Senica	8	1	1	6	7:20	3,38	4	1	1	3	6:10	3,20	0	0	3	1:10	3,67	SESTUP

## 2. slovenská fotbalová liga

Číslo udál.	Den	ZÁPASY 10. KOLA	Výsledky v roce				Předběžné kurzy					Váš tip Skut.	Výsl.
			2018-2019		2017-2018		1	10	0	02	2		
			doma	venku	doma	venku							
	20.09.	Podbrezová - Bardejov					1,85	1,19	3,30	1,75	3,74		
	20.09.	FC Košice - Ružomberok B					2,45	1,37	3,10	1,42	2,63		
	21.09.	Komárno - B. Bystrica	0:0	2:2			2,45	1,37	3,10	1,42	2,63		
	21.09.	L. Mikuláš - Dubnica	1:4	2:3			2,40	1,36	3,15	1,44	2,65		
	20.09.	Poprad - Trebišov	5:0	1:0	0:0	2:3	1,30	1,03	4,50	2,93	8,40		
	21.09.	Púchov - Šamorín					2,15	1,29	3,20	1,55	3,00		
	20.09.	Skalica - Petržalka	2:0	2:2			1,65	1,12	3,50	1,98	4,56		
	21.09.	Slovan B - Žilina B					2,45	1,37	3,10	1,42	2,63		

POSLEDNÍ LIGOVÉ VÝSLEDKY MUŽSTVA:											(V) = zápas hraný venku	
B. Bystrica	L. Mikuláš	2:1	Skalica (V)	1:3	Poprad	2:0	Púchov (V)	2:1	Podbrezová (V)	2:0	Slovan B	3:0
Bardejov	Slovan B	2:0	Púchov (V)	0:3	Ružomberok B	2:0	Šamorín (V)	2:2	Žilina B	1:2	FC Košice (V)	2:1
Dubnica	Skalica	2:1	Poprad (V)	2:3	Podbrezová	3:1	Slovan B (V)	2:0	Púchov	1:0	Ružomberok B (V)	4:2
FC Košice	Komárno (V)	0:0	Šamorín	1:1	L. Mikuláš (V)	0:1	Žilina B	1:0	Skalica (V)	0:1	Bardejov	1:2
Komárno	FC Košice	0:0	L. Mikuláš (V)	1:4	Skalica	1:1	Poprad (V)	0:2	Podbrezová	1:0	Slovan B (V)	1:0
L. Mikuláš	B. Bystrica (V)	1:2	Komárno	4:1	FC Košice	1:0	Skalica (V)	1:1	Poprad	0:2	Podbrezová (V)	0:4
Petržalka	Poprad	1:3	Podbrezová (V)	0:2	Slovan B	3:0	Púchov (V)	1:1	Ružomberok B	1:3	Šamorín (V)	1:2
Podbrezová	Trebišov	3:0	Petržalka	2:0	Dubnica (V)	1:3	B. Bystrica	0:2	Komárno (V)	0:1	L. Mikuláš	4:0
Poprad	Petržalka (V)	3:1	Dubnica	3:2	B. Bystrica (V)	0:2	Komárno	2:0	L. Mikuláš (V)	2:0	Skalica	1:2
Púchov	Žilina B (V)	2:1	Bardejov	3:0	Trebišov (V)	1:0	B. Bystrica	1:2	Petržalka	1:1	Dubnica (V)	0:1
Ružomberok B	Šamorín (V)	1:0	Žilina B	1:4	Bardejov (V)	0:2	Trebišov	2:1	Petržalka (V)	3:1	Dubnica	2:4
Skalica	Dubnica (V)	1:2	B. Bystrica	3:1	Komárno (V)	1:1	L. Mikuláš	1:1	FC Košice	1:0	Poprad (V)	2:1
Slovan B	Bardejov (V)	0:2	Trebišov	2:1	Petržalka (V)	0:3	Dubnica	0:2	B. Bystrica (V)	0:3	Komárno	0:1
Trebišov	Podbrezová (V)	0:3	Slovan B (V)	1:2	Púchov	0:1	Ružomberok B (V)	1:2	Šamorín	0:0	Žilina B (V)	2:3
Žilina B	Púchov	1:2	Ružomberok B (V)	4:1	Šamorín	3:1	FC Košice (V)	0:1	Bardejov (V)	2:1	Trebišov	3:2
Šamorín	Ružomberok B	0:1	FC Košice (V)	1:1	Žilina B (V)	1:3	Bardejov	2:2	Trebišov (V)	0:0	Petržalka	2:1

TABULKA PO 9. KOLE		Celkem				Doma				Venku				Poznámka					
1.	Dubnica	9	8	0	1	23:10	3,67	24	5	0	0	11:3	2,80	3	0	1	12:7	4,75	POSTUP
2.	B. Bystrica	9	7	0	2	23:11	3,78	21	5	0	1	18:7	4,17	2	0	1	5:4	3,00	BARÁŽ
3.	Poprad	9	7	0	2	18:9	3,00	21	4	0	1	10:6	3,20	3	0	1	8:3	2,75	
4.	Skalica	9	5	2	2	13:11	2,67	17	4	1	0	9:3	2,40	1	1	2	4:8	3,00	
5.	Žilina B	9	5	0	4	20:18	4,22	15	2	0	2	9:9	4,50	3	0	2	11:9	4,00	
6.	Komárno	9	4	3	2	10:10	2,22	15	2	3	0	6:3	1,80	2	0	2	4:7	2,75	
7.	Petržalka	9	4	1	4	17:16	3,67	13	3	0	2	13:10	4,60	1	1	2	4:6	2,50	
8.	L. Mikuláš	9	4	1	4	11:13	2,67	13	3	0	2	7:5	2,40	1	1	2	4:8	3,00	
9.	Podbrezová	9	4	0	5	13:13	2,89	12	4	0	2	11:6	2,83	0	0	3	2:7	3,00	
10.	Ružomberok B	9	4	0	5	14:17	3,44	12	1	0	3	6:11	4,25	3	0	2	8:6	2,80	
11.	Púchov	9	3	2	4	11:10	2,33	11	1	1	2	6:5	2,75	2	1	2	5:5	2,00	
12.	Bardejov	9	3	2	4	11:12	2,56	11	2	1	2	7:5	2,40	1	1	2	4:7	2,75	
13.	FC Košice	9	1	3	5	8:12	2,22	6	1	2	1	5:5	2,50	0	1	4	3:7	2,00	SESTUP
14.	Slovan B	9	2	0	7	6:15	2,33	6	2	0	2	6:4	2,50	0	0	5	0:11	2,20	SESTUP
15.	Šamorín	9	1	3	5	7:19	2,89	6	1	1	1	4:4	2,67	0	2	4	3:15	3,00	SESTUP
16.	Trebišov	9	0	3	6	10:19	3,22	3	0	1	1	0:1	0,50	0	2	5	10:18	4,00	SESTUP

## 1. německá fotbalová liga

Číslo udál.	Den	ZÁPASY 5. KOLA		Výsledky v roce				Předběžné kurzy					Váš tip	Výsl.	
				2018-2019		2017-2018		1	10	0	02	2	Skut.		
				doma	venku	doma	venku								
47	21.09.	Bayern	-	1. FC Köln			1:0	3:1	1,12	1,01	7,00	4,58	13,50		
48	21.09.	Bremen	-	RB Leipzig	2:1	2:3	1:1	0:2	3,74	1,75	3,30	1,19	1,85		
49	22.09.	Frankfurt	-	Dortmund	1:1	1:3	2:2	2:3	3,61	1,71	3,25	1,20	1,90		
50	21.09.	Freiburg	-	Augsburg	5:1	1:4	2:0	3:3	2,10	1,27	3,20	1,57	3,10		
51	21.09.	Hertha	-	Paderborn					1,70	1,13	3,40	1,91	4,37		
52	21.09.	Leverkusen	-	Union Berlin					1,17	1,01	6,00	3,90	11,00		
53	22.09.	M'gladbach	-	Düsseldorf	3:0	1:3			1,60	1,10	3,50	2,06	5,00		
54	20.09.	Schalke	-	Mainz	1:0	0:3	2:0	1:0	1,80	1,16	3,30	1,80	3,96		
55	23.09.	Wolfsburg	-	Hoffenheim	2:2	4:1	1:1	0:3	2,30	1,34	3,20	1,48	2,75		

## POSLEDNÍ LIGOVÉ VÝSLEDKY MUŽSTVA:

(V) = zápas hraný venku

<b>1. FC Köln</b>	M'gladbach	0:1	Freiburg (V)	2:1	Dortmund	1:3	Wolfsburg (V)	1:2		
<b>Augsburg</b>	Frankfurt	2:1	Bremen (V)	2:3	Union Berlin	1:1	Dortmund (V)	1:5		
<b>Bayern</b>	RB Leipzig (V)	1:1	Mainz	6:1	Schalke (V)	3:0	Hertha	2:2		
<b>Bremen</b>	Union Berlin (V)	2:1	Augsburg	3:2	Hoffenheim (V)	2:3	Düsseldorf	1:3		
<b>Dortmund</b>	Leverkusen	4:0	Union Berlin (V)	1:3	1. FC Köln (V)	3:1	Augsburg	5:1		
<b>Düsseldorf</b>	Wolfsburg	1:1	Frankfurt (V)	1:2	Leverkusen	1:3	Bremen (V)	3:1		
<b>Frankfurt</b>	Augsburg (V)	1:2	Düsseldorf	2:1	RB Leipzig (V)	1:2	Hoffenheim	1:0		
<b>Freiburg</b>	Hoffenheim (V)	3:0	1. FC Köln	1:2	Paderborn (V)	3:1	Mainz	3:0		
<b>Hertha</b>	Mainz (V)	1:2	Schalke (V)	0:3	Wolfsburg	0:3	Bayern (V)	2:2		
<b>Hoffenheim</b>	Freiburg	0:3	Leverkusen (V)	0:0	Bremen	3:2	Frankfurt (V)	0:1		
<b>Leverkusen</b>	Dortmund (V)	0:4	Hoffenheim	0:0	Düsseldorf (V)	3:1	Paderborn	3:2		
<b>M'gladbach</b>	1. FC Köln (V)	1:0	RB Leipzig	1:3	Mainz (V)	3:1	Schalke	0:0		
<b>Mainz</b>	Hertha	2:1	Bayern (V)	1:6	M'gladbach	1:3	Freiburg (V)	0:3		
<b>Paderborn</b>	Schalke	1:5	Wolfsburg (V)	1:1	Freiburg	1:3	Leverkusen (V)	2:3		
<b>RB Leipzig</b>	Bayern	1:1	M'gladbach (V)	3:1	Frankfurt	2:1	Union Berlin (V)	4:0		
<b>Schalke</b>	Paderborn (V)	5:1	Hertha	3:0	Bayern	0:3	M'gladbach (V)	0:0		
<b>Union Berlin</b>	Bremen	1:2	Dortmund	3:1	Augsburg (V)	1:1	RB Leipzig	0:4		
<b>Wolfsburg</b>	Düsseldorf (V)	1:1	Paderborn	1:1	Hertha (V)	3:0	1. FC Köln	2:1		

TABULKA PO 4. KOLE		Celkem						Doma				Venku				Poznámka			
1.	<b>RB Leipzig</b>	4	3	1	0	10:3	3,25	10	1	1	0	3:2	2,50	2	0	0	7:1	4,00	LM
2.	<b>Dortmund</b>	4	3	0	1	13:5	4,50	9	2	0	0	9:1	5,00	1	0	1	4:4	4,00	LM
3.	<b>Freiburg</b>	4	3	0	1	10:3	3,25	9	1	0	1	4:2	3,00	2	0	0	6:1	3,50	LM
4.	<b>Bayern</b>	4	2	2	0	12:4	4,00	8	1	1	0	8:3	5,50	1	1	0	4:1	2,50	EL
5.	<b>Wolfsburg</b>	4	2	2	0	7:3	2,50	8	1	1	0	3:2	2,50	1	1	0	4:1	2,50	EL
6.	<b>Schalke</b>	4	2	1	1	8:4	3,00	7	1	0	1	3:3	3,00	1	1	0	5:1	3,00	
7.	<b>M'gladbach</b>	4	2	1	1	5:4	2,25	7	0	1	1	1:3	2,00	2	0	0	4:1	2,50	
8.	<b>Leverkusen</b>	4	2	1	1	6:7	3,25	7	1	1	0	3:2	2,50	1	0	1	3:5	4,00	
9.	<b>Frankfurt</b>	4	2	0	2	5:5	2,50	6	2	0	0	3:1	2,00	0	0	2	2:4	3,00	
10.	<b>Bremen</b>	4	2	0	2	8:9	4,25	6	1	0	1	4:5	4,50	1	0	1	4:4	4,00	
11.	<b>Düsseldorf</b>	4	1	1	2	6:7	3,25	4	0	1	1	2:4	3,00	1	0	1	4:3	3,50	
12.	<b>Union Berlin</b>	4	1	1	2	5:8	3,25	4	1	0	2	4:7	3,67	0	1	0	1:1	2,00	
13.	<b>Hoffenheim</b>	4	1	1	2	3:6	2,25	4	1	0	1	3:5	4,00	0	1	1	0:1	0,50	
14.	<b>Augsburg</b>	4	1	1	2	6:10	4,00	4	1	1	0	3:2	2,50	0	0	2	3:8	5,50	
15.	<b>1. FC Köln</b>	4	1	0	3	4:7	2,75	3	0	0	2	1:4	2,50	1	0	1	3:3	3,00	
16.	<b>Mainz</b>	4	1	0	3	4:13	4,25	3	1	0	1	3:4	3,50	0	0	2	1:9	5,00	BARAZ
17.	<b>Paderborn</b>	4	0	1	3	5:12	4,25	1	0	0	2	2:8	5,00	0	1	1	3:4	3,50	SESTUP
18.	<b>Hertha</b>	4	0	1	3	3:10	3,25	1	0	0	1	0:3	3,00	0	1	2	3:7	3,33	SESTUP

## 2. německá fotbalová liga

Číslo udál.	Den	DOHRÁVKA 6. KOLA		Výsledky v roce				Předběžné kurzy					Váš tip	Výsl.	
				2018-2019		2017-2018		1	10	0	02	2	Skut.		
				doma	venku	doma	venku								
1583	16.09.	St. Pauli	-	Hamburg	0:4	0:0			4,00	1,94	3,76	1,22	1,83		

Číslo udál.	Den	ZÁPASY 7. KOLA		Výsledky v roce				Předběžné kurzy					Váš tip	Výsl.	
				2018-2019		2017-2018		1	10	0	02	2	Skut.		
				doma	venku	doma	venku								
1275	22.09.	D. Dresden	-	Regensburg	0:0	2:0	1:0	2:0	2,30	1,34	3,20	1,48	2,75		
1276	22.09.	Hamburg	-	Aue	1:1	3:1			1,45	1,06	3,90	2,37	6,10		
1277	20.09.	Heidenheim	-	Darmstadt	0:1	2:1	2:2	1:1	2,05	1,25	3,20	1,60	3,22		
1278	20.09.	Kiel	-	Hannover					2,55	1,37	2,95	1,39	2,63		
1279	21.09.	Nürnberg	-	Karlsruhe					1,75	1,16	3,40	1,85	4,07		
1280	22.09.	Osnabrück	-	St. Pauli					2,15	1,29	3,20	1,55	3,00		
1281	21.09.	Sandhausen	-	Bochum	3:0	0:1	2:3	0:2	1,90	1,20	3,25	1,71	3,61		
1282	21.09.	Stuttgart	-	Fürth					1,65	1,12	3,50	1,98	4,56		
1283	21.09.	Wehen	-	Bielefeld					2,65	1,44	3,15	1,36	2,40		

**POSLEDNÍ LIGOVÉ VÝSLEDKY MUŽSTVA:** (V) = zápas hraný venku

<b>Aue</b>	Osnabrück	1:0	Kiel (V)	1:1	Stuttgart	0:0	Bielefeld (V)	1:3	Wehen	3:2	Fürth (V)	2:0
<b>Bielefeld</b>	Hannover (V)	2:0	Fürth	2:2	Regensburg (V)	3:1	Aue	3:1	Bochum (V)	3:3	St. Pauli	1:1
<b>Bochum</b>	D. Dresden	2:2	Stuttgart (V)	1:2	Wehen	3:3	Hamburg (V)	0:1	Bielefeld	3:3	Regensburg (V)	1:3
<b>D. Dresden</b>	Bochum (V)	2:2	St. Pauli	3:3	Darmstadt (V)	0:0	Heidenheim	2:1	Karlsruhe (V)	2:4	Nürnberg	0:1
<b>Darmstadt</b>	Nürnberg	3:3	Sandhausen (V)	0:1	D. Dresden	0:0	Osnabrück (V)	0:4	Kiel	2:0	Hamburg (V)	1:1
<b>Fürth</b>	Wehen	2:1	Bielefeld (V)	2:2	Hannover (V)	1:1	Regensburg	1:0	St. Pauli (V)	3:1	Aue	0:2
<b>Hamburg</b>	Hannover	3:0	Karlsruhe (V)	4:2	Bochum	1:0	Nürnberg (V)	4:0	Darmstadt	1:1		
<b>Hannover</b>	Bielefeld	0:2	Hamburg (V)	0:3	Fürth	1:1	Wehen (V)	3:0	Regensburg	1:1	Stuttgart (V)	1:2
<b>Heidenheim</b>	Kiel	3:0	Nürnberg (V)	2:2	Sandhausen	0:2	D. Dresden (V)	1:2	Stuttgart	2:2	Osnabrück (V)	3:1
<b>Karlsruhe</b>	Sandhausen	1:0	Osnabrück (V)	0:3	Hamburg	2:4	Kiel (V)	1:2	D. Dresden	4:2	Wehen (V)	2:1
<b>Kiel</b>	Heidenheim (V)	0:3	Aue	1:1	St. Pauli (V)	1:2	Karlsruhe	2:1	Darmstadt (V)	0:2	Sandhausen	1:1
<b>Nürnberg</b>	Darmstadt (V)	3:3	Heidenheim	2:2	Osnabrück	1:0	Sandhausen (V)	2:3	Hamburg	0:4	D. Dresden (V)	1:0
<b>Osnabrück</b>	Aue (V)	0:1	Karlsruhe	3:0	Nürnberg (V)	0:1	Darmstadt	4:0	Sandhausen (V)	1:0	Heidenheim	1:3
<b>Regensburg</b>	Stuttgart	2:3	Wehen (V)	5:0	Bielefeld	1:3	Fürth (V)	0:1	Hannover (V)	1:1	Bochum	3:1
<b>Sandhausen</b>	Karlsruhe (V)	0:1	Darmstadt	1:0	Heidenheim (V)	2:0	Nürnberg	3:2	Osnabrück	0:1	Kiel (V)	1:1
<b>St. Pauli</b>	D. Dresden (V)	3:3	Kiel	2:1	Stuttgart (V)	1:2	Fürth	1:3	Bielefeld (V)	1:1		
<b>Stuttgart</b>	Regensburg (V)	3:2	Bochum	2:1	Aue (V)	0:0	St. Pauli	2:1	Heidenheim (V)	2:2	Hannover	2:1
<b>Wehen</b>	Fürth (V)	1:2	Regensburg	0:5	Bochum (V)	3:3	Hannover	0:3	Aue (V)	2:3	Karlsruhe	1:2

TABULKA PO 6. KOLE		Celkem						Doma				Venku				Poznámka			
1.	<b>Stuttgart</b>	6	4	2	0	11:7	3,00	14	3	0	0	6:3	3,00	1	2	0	5:4	3,00	POSTUP
2.	<b>Hamburg</b>	5	4	1	0	13:3	3,20	13	2	1	0	5:1	2,00	2	0	0	8:2	5,00	POSTUP
3.	<b>Bielefeld</b>	6	3	3	0	14:8	3,67	12	1	2	0	6:4	3,33	2	1	0	8:4	4,00	BARÁŽ
4.	<b>Fürth</b>	6	3	2	1	9:7	2,67	11	2	0	1	3:3	2,00	1	2	0	6:4	3,33	
5.	<b>Aue</b>	6	3	2	1	8:6	2,33	11	2	1	0	4:2	2,00	1	1	1	4:4	2,67	
6.	<b>Sandhausen</b>	6	3	1	2	7:5	2,00	10	2	0	1	4:3	2,33	1	1	1	3:2	1,67	
7.	<b>Osnabrück</b>	6	3	0	3	9:5	2,33	9	2	0	1	8:3	3,67	1	0	2	1:2	1,00	
8.	<b>Karlsruhe</b>	6	3	0	3	10:12	3,67	9	2	0	1	7:6	4,33	1	0	2	3:6	3,00	
9.	<b>Heidenheim</b>	6	2	2	2	11:9	3,33	8	1	1	1	5:4	3,00	1	1	1	6:5	3,67	
10.	<b>Nürnberg</b>	6	2	2	2	9:12	3,50	8	1	1	1	3:6	3,00	1	1	1	6:6	4,00	
11.	<b>Regensburg</b>	6	2	1	3	12:9	3,50	7	1	0	2	6:7	4,33	1	1	1	6:2	2,67	
12.	<b>D. Dresden</b>	6	1	3	2	9:11	3,33	6	1	1	1	5:5	3,33	0	2	1	4:6	3,33	
13.	<b>Darmstadt</b>	6	1	3	2	6:9	2,50	6	1	2	0	5:3	2,67	0	1	2	1:6	2,33	
14.	<b>St. Pauli</b>	5	1	2	2	8:10	3,60	5	1	0	1	3:4	3,50	0	2	1	5:6	3,67	
15.	<b>Hannover</b>	6	1	2	3	6:9	2,50	5	0	2	1	2:4	2,00	1	0	2	4:5	3,00	
16.	<b>Kiel</b>	6	1	2	3	5:10	2,50	5	1	2	0	4:3	2,33	0	0	3	1:7	2,67	BARÁŽ
17.	<b>Bochum</b>	6	0	3	3	10:14	4,00	3	0	3	0	8:8	5,33	0	0	3	2:6	2,67	SESTUP
18.	<b>Wehen</b>	6	0	1	5	7:18	4,17	1	0	0	3	1:10	3,67	0	1	2	6:8	4,67	SESTUP

## 3. německá fotbalová liga

TABULKA		Celkem					Doma				Venku				Poznámka	
1.	Hallescher	8	6	0	2	17:6	18	3	0	1	9:3	3	0	1	8:3	POSTUP
2.	Braunschweig	8	6	0	2	19:11	18	2	0	2	8:8	4	0	0	11:3	POSTUP
3.	Viktoria Köln	8	5	1	2	20:13	16	2	0	2	6:6	3	1	0	14:7	BARÁŽ
4.	Ingolstadt	8	4	2	2	15:11	14	2	1	1	10:7	2	1	1	5:4	
5.	Unterhaching	7	4	2	1	13:11	14	2	0	1	6:7	2	2	0	7:4	
6.	Duisburg	7	4	1	2	18:10	13	3	0	0	9:2	1	1	2	9:8	
7.	Mannheim	8	3	4	1	14:9	13	2	1	1	9:5	1	3	0	5:4	
8.	Meppen	7	3	2	2	14:8	11	2	0	2	10:6	1	2	0	4:2	
9.	Magdeburg	8	2	5	1	13:9	11	1	2	1	9:7	1	3	0	4:2	
10.	Rostock	8	3	2	3	10:10	11	2	1	1	6:5	1	1	2	4:5	
11.	München 1860	8	3	2	3	10:13	11	2	2	0	7:2	1	0	3	3:11	
12.	Zwickau	8	3	1	4	11:13	10	1	1	2	6:7	2	0	2	5:6	
13.	Uerdingen	8	2	3	3	10:13	9	1	1	2	4:7	1	2	1	6:6	
14.	Kaiserslautern	8	2	3	3	13:18	9	0	3	1	2:5	2	0	2	11:13	
15.	Würzburg	8	3	0	5	14:22	9	2	0	2	6:8	1	0	3	8:14	
16.	Münster	8	2	2	4	11:13	8	2	1	1	8:6	0	1	3	3:7	
17.	Bayern (am)	8	2	2	4	13:18	8	1	1	2	7:10	1	1	2	6:8	
18.	Grossaspach	8	2	2	4	10:18	8	0	2	2	5:10	2	0	2	5:8	SESTUP
19.	Chemnitz	7	0	3	4	8:14	3	0	2	2	3:6	0	1	2	5:8	SESTUP
20.	Jena	8	0	1	7	4:17	1	0	1	3	3:7	0	0	4	1:10	SESTUP

## Anglická fotbalová liga - U23

SKUPINA 1		Celkem					Doma				Venku				Poznámka	
1.	Chelsea U23	5	3	2	0	10:5	11	2	1	0	7:3	1	1	0	3:2	
2.	Arsenal U23	5	3	2	0	11:7	11	2	1	0	6:4	1	1	0	5:3	
3.	Tottenham U23	5	2	2	1	12:7	8	1	1	1	6:5	1	1	0	6:2	
4.	Derby U23	5	2	2	1	8:7	8	0	1	1	2:3	2	1	0	6:4	
5.	Wolves U23	5	2	1	2	4:6	7	0	1	1	0:2	2	0	1	4:4	
6.	Everton U23	4	1	3	0	10:4	6	1	1	0	8:2	0	2	0	2:2	
7.	Brighton U23	5	2	0	3	10:9	6	1	0	1	5:5	1	0	2	5:4	
8.	Leicester U23	5	1	2	2	4:6	5	0	1	1	1:4	1	1	1	3:2	
9.	Manchester City U23	5	1	1	3	11:12	4	0	1	2	6:8	1	0	1	5:4	
10.	Blackburn U23	4	1	1	2	8:9	4	0	0	2	2:5	1	1	0	6:4	
11.	Southampton U23	5	1	1	3	10:18	4	0	0	2	2:5	1	1	1	8:13	SESTUP
12.	Liverpool U23	5	1	1	3	8:16	4	0	1	2	4:11	1	0	1	4:5	SESTUP

SKUPINA 2		Celkem					Doma				Venku				Poznámka	
1.	Manchester United U23	5	4	1	0	14:2	13	2	1	0	5:2	2	0	0	9:0	POSTUP
2.	West Ham U23	4	3	1	0	10:3	10	2	0	0	6:0	1	1	0	4:3	O POSTUP
3.	Stoke U23	4	2	1	1	7:5	7	0	1	1	1:2	2	0	0	6:3	O POSTUP
4.	Middlesbrough U23	4	2	1	1	6:6	7	2	0	1	4:4	0	1	0	2:2	O POSTUP
5.	W. B. Albion U23	4	2	0	2	10:8	6	1	0	1	6:5	1	0	1	4:3	O POSTUP
6.	Reading U23	4	2	0	2	8:6	6	2	0	0	8:1	0	0	2	0:5	
7.	Norwich U23	4	1	2	1	5:5	5	0	1	1	2:3	1	1	0	3:2	
8.	Aston Villa U23	4	1	2	1	4:4	5	0	1	0	1:1	1	1	1	3:3	
9.	Swansea U23	4	1	1	2	7:8	4	0	1	1	4:5	1	0	1	3:3	
10.	Fulham U23	5	1	0	4	3:9	3	0	0	2	2:5	1	0	2	1:4	
11.	Newcastle U23	4	1	0	3	3:13	3	0	0	2	1:6	1	0	1	2:7	
12.	Sunderland U23	4	0	1	3	3:11	1	0	0	2	2:4	0	1	1	1:7	

1. anglická fotbalová liga

Číslo udál.	Den	DOHRÁVKA 5. KOLA		Výsledky v roce				Předběžné kurzy					Váš tip	Výsl.	
				2018-2019		2017-2018		1	10	0	02	2	Skut.		
				doma	venku	doma	venku								
11	16.09.	Aston Villa	-	West Ham					2,56	1,48	3,55	1,48	2,56		

Číslo udál.	Den	ZÁPASY 6. KOLA		Výsledky v roce				Předběžné kurzy					Váš tip	Výsl.	
				2018-2019		2017-2018		1	10	0	02	2	Skut.		
				doma	venku	doma	venku								
511	22.09.	Arsenal	-	Aston Villa					1,35	1,04	4,30	2,70	7,30		
512	21.09.	Burnley	-	Norwich					2,00	1,23	3,20	1,64	3,35		
513	22.09.	Crystal P.	-	Wolves	0:1	2:0			2,63	1,42	3,10	1,37	2,45		
514	21.09.	Everton	-	Sheffield Utd.					1,65	1,12	3,50	1,98	4,56		
515	22.09.	Chelsea	-	Liverpool	1:1	0:2	1:0	1:1	3,61	1,71	3,25	1,20	1,90		
516	21.09.	Leicester	-	Tottenham	0:2	1:3	2:1	4:5	2,82	1,50	3,20	1,32	2,25		
517	21.09.	Manchester C.	-	Watford	3:1	2:1		6:0	1,10	1,01	7,50	4,95	14,50		
518	21.09.	Newcastle	-	Brighton	0:1	1:1	0:0	0:1	2,50	1,36	3,00	1,41	2,65		
519	20.09.	Southampton	-	Bournemouth	3:3	0:0	2:1	1:1	2,05	1,25	3,20	1,60	3,22		
520	22.09.	West Ham	-	Manchester U.	3:1	1:2	0:0	0:4	3,50	1,67	3,20	1,21	1,95		

POSLEDNÍ LIGOVÉ VÝSLEDKY MUŽSTVA: (V) = zápas hraný venku

Arsenal	Watford (V)	2:2	Tottenham	2:2	Liverpool (V)	1:3	Burnley	2:1	Newcastle (V)	1:0
Aston Villa	Crystal P. (V)	0:1	Everton	2:0	Bournemouth	1:2	Tottenham (V)	1:3		
Bournemouth	Everton	3:1	Leicester (V)	1:3	Manchester C.	1:3	Aston Villa (V)	2:1	Sheffield Utd.	1:1
Brighton	Burnley	1:1	Manchester C. (V)	0:4	Southampton	0:2	West Ham	1:1	Watford (V)	3:0
Burnley	Brighton (V)	1:1	Liverpool	0:3	Wolves (V)	1:1	Arsenal (V)	1:2	Southampton	3:0
Chelsea	Wolves (V)	5:2	Sheffield Utd.	2:2	Norwich (V)	3:2	Leicester	1:1	Manchester U. (V)	0:4
Crystal P.	Tottenham (V)	0:4	Aston Villa	1:0	Manchester U. (V)	2:1	Sheffield Utd. (V)	0:1	Everton	0:0
Everton	Bournemouth (V)	1:3	Wolves	3:2	Aston Villa (V)	0:2	Watford	1:0	Crystal P. (V)	0:0
Leicester	Manchester U. (V)	0:1	Bournemouth	3:1	Sheffield Utd. (V)	2:1	Chelsea (V)	1:1	Wolves	0:0
Liverpool	Newcastle	3:1	Burnley (V)	3:0	Arsenal	3:1	Southampton (V)	2:1	Norwich	4:1
Manchester C.	Norwich (V)	2:3	Brighton	4:0	Bournemouth (V)	3:1	Tottenham	2:2	West Ham (V)	5:0
Manchester U.	Leicester	1:0	Southampton (V)	1:1	Crystal P.	1:2	Wolves (V)	1:1	Chelsea	4:0
Newcastle	Liverpool (V)	1:3	Watford	1:1	Tottenham (V)	1:0	Norwich (V)	1:3	Arsenal	0:1
Norwich	Manchester C.	3:2	West Ham (V)	0:2	Chelsea	2:3	Newcastle	3:1	Liverpool (V)	1:4
Sheffield Utd.	Southampton	0:1	Chelsea (V)	2:2	Leicester	1:2	Crystal P.	1:0	Bournemouth (V)	1:1
Southampton	Sheffield Utd. (V)	1:0	Manchester U.	1:1	Brighton (V)	2:0	Liverpool	1:2	Burnley (V)	0:3
Tottenham	Crystal P.	4:0	Arsenal (V)	2:2	Newcastle	0:1	Manchester C. (V)	2:2	Aston Villa	3:1
Watford	Arsenal	2:2	Newcastle (V)	1:1	West Ham	1:3	Everton (V)	0:1	Brighton	0:3
West Ham	Norwich	2:0	Watford (V)	3:1	Brighton (V)	1:1	Manchester C.	0:5		
Wolves	Chelsea	2:5	Everton (V)	2:3	Burnley	1:1	Manchester U.	1:1	Leicester (V)	0:0

TABULKA PO 5. KOLE	Celkem							Doma				Venku				Poznámka		
1. Liverpool	5	5	0	0	15:4	3.80	15	3	0	0	10:3	4.33	2	0	0	5:1	3.00	LM
2. Manchester C.	5	3	1	1	16:6	4.40	10	1	1	0	6:2	4.00	2	0	1	10:4	4.67	LM
3. Tottenham	5	2	2	1	11:6	3.40	8	2	0	1	7:2	3.00	0	2	0	4:4	4.00	LM
4. Manchester U.	5	2	2	1	8:4	2.40	8	2	0	1	6:2	2.67	0	2	0	2:2	2.00	LM
5. Leicester	5	2	2	1	6:4	2.00	8	1	1	0	3:1	2.00	1	1	1	3:3	2.00	EL
6. Chelsea	5	2	2	1	11:11	4.40	8	0	2	0	3:3	3.00	2	0	1	8:8	5.33	
7. Arsenal	5	2	2	1	8:8	3.20	8	1	1	0	4:3	3.50	1	1	1	4:5	3.00	
8. Bournemouth	5	2	1	2	8:9	3.40	7	1	1	1	5:5	3.33	1	0	1	3:4	3.50	
9. West Ham	4	2	1	1	6:7	3.25	7	1	0	1	2:5	3.50	1	1	0	4:2	3.00	
10. Southampton	5	2	1	2	5:6	2.20	7	0	1	1	2:3	2.50	2	0	1	3:3	2.00	
11. Everton	5	2	1	2	5:7	2.40	7	2	0	0	4:2	3.00	0	1	2	1:5	2.00	
12. Crystal P.	5	2	1	2	3:6	1.80	7	1	1	0	1:0	0.50	1	0	2	2:6	2.67	
13. Norwich	5	2	0	3	9:12	4.20	6	2	0	1	8:6	4.67	0	0	2	1:6	3.50	
14. Burnley	5	1	2	2	6:7	2.60	5	1	0	1	3:3	3.00	0	2	1	3:4	2.33	
15. Sheffield Utd.	5	1	2	2	5:6	2.20	5	1	0	2	2:3	1.67	0	2	0	3:3	3.00	
16. Brighton	5	1	2	2	5:8	2.60	5	0	2	1	2:4	2.00	1	0	1	3:4	3.50	
17. Newcastle	5	1	1	3	4:8	2.40	4	0	1	1	1:2	1.50	1	0	2	3:6	3.00	
18. Aston Villa	4	1	0	3	4:6	2.50	3	1	0	1	3:2	2.50	0	0	2	1:4	2.50	SESTUP
19. Wolves	5	0	3	2	6:10	3.20	3	0	2	1	4:7	3.67	0	1	1	2:3	2.50	SESTUP
20. Watford	5	0	2	3	4:10	2.80	2	0	1	2	3:8	3.67	0	1	1	1:2	1.50	SESTUP

## 2. anglická fotbalová liga

Číslo udál.	Den	ZÁPASY 8. KOLA				Výsledky v roce				Přeběžné kurzy					Váš tip	Výsl.
						2018-2019		2017-2018		1	10	0	02	2		
						doma	venku	doma	venku							
1550	21.09.	Birmingham	-	Preston	3:0	0:1	2:2	1:2	2,45	1,37	3,10	1,42	2,63			
1551	21.09.	Brentford	-	Stoke	3:1	1:1			1,90	1,20	3,25	1,71	3,61			
1552	21.09.	Bristol C.	-	Swansea	2:0	1:0			2,30	1,34	3,20	1,48	2,75			
1553	21.09.	Cardiff City	-	Middlesbrough					2,00	1,23	3,20	1,64	3,35			
1554	21.09.	Leeds	-	Derby	2:0	4:1	1:0	0:1	1,50	1,06	3,60	2,25	6,00			
1555	21.09.	Luton	-	Hull					2,15	1,29	3,20	1,55	3,00			
1556	21.09.	Millwall	-	Q. P. R.	0:0	0:2			2,15	1,29	3,20	1,55	3,00			
1557	21.09.	Nottingham	-	Barnsley			0:1	5:2	1,80	1,16	3,30	1,80	3,96			
1558	21.09.	Reading	-	Blackburn	2:1	2:2	3:1	3:2	2,35	1,34	3,15	1,46	2,72			
1559	21.09.	Sheffield W.	-	Fulham			1:1		2,60	1,36	2,85	1,38	2,66			
1560	22.09.	W. B. A.	-	Huddersfield					1,75	1,16	3,40	1,85	4,07			
1561	21.09.	Wigan	-	Charlton					2,10	1,27	3,20	1,57	3,10			

## POSLEDNÍ LIGOVÉ VÝSLEDKY MUŽSTVA:

(V) = zápas hraný venku

Barnsley	Leeds	0:2	Wigan (V)	0:0	Luton	1:3	Birmingham (V)	0:2	Charlton	2:2	Sheffield W. (V)	0:2
Birmingham	Charlton (V)	1:0	Stoke	2:1	Swansea (V)	0:3	Barnsley	2:0	Nottingham (V)	0:3	Bristol C.	1:1
Blackburn	Millwall	2:0	W. B. A. (V)	2:3	Cardiff City	0:0	Hull (V)	1:0	Middlesbrough	1:0	Fulham (V)	0:2
Brentford	Preston (V)	0:2	Derby	3:0	Charlton (V)	0:1	Leeds (V)	0:1	Hull	1:1	Middlesbrough (V)	1:0
Bristol C.	Stoke (V)	2:1	Middlesbrough	2:2	Hull (V)	3:1	Derby (V)	2:1	Q. P. R.	2:0	Birmingham (V)	1:1
Cardiff City	Derby (V)	1:1	Fulham	1:1	Blackburn (V)	0:0	Huddersfield	2:1	Reading (V)	0:3	Luton	2:1
Charlton	Birmingham	0:1	Reading (V)	2:0	Brentford	1:0	Nottingham	1:1	Barnsley (V)	2:2	Stoke	3:1
Derby	Cardiff City	1:1	Brentford (V)	0:3	W. B. A.	1:1	Bristol C.	1:2	Stoke (V)	2:2	Swansea	0:0
Fulham	W. B. A.	1:1	Cardiff City (V)	1:1	Nottingham	1:2	Millwall	4:0	Huddersfield (V)	2:1	Blackburn	2:0
Huddersfield	Sheffield W.	0:2	Luton (V)	1:2	Reading	0:2	Cardiff City (V)	1:2	Fulham	1:2	Q. P. R. (V)	1:1
Hull	Wigan	2:2	Millwall (V)	1:1	Bristol C.	1:3	Blackburn	0:1	Brentford (V)	1:1	Reading	2:1
Leeds	Barnsley (V)	2:0	Swansea	0:1	Stoke (V)	3:0	Brentford	1:0	Wigan (V)	2:0	Nottingham	1:1
Luton	Q. P. R. (V)	2:3	Huddersfield	2:1	Barnsley (V)	3:1	Sheffield W. (V)	0:1	W. B. A.	1:2	Cardiff City (V)	1:2
Middlesbrough	Reading	1:0	Bristol C. (V)	2:2	Millwall	1:1	Wigan	1:0	Blackburn (V)	0:1	Brentford	0:1
Millwall	Blackburn (V)	0:2	Hull	1:1	Middlesbrough (V)	1:1	Fulham (V)	0:4	Sheffield W.	1:0	W. B. A. (V)	1:1
Nottingham	Swansea (V)	1:0	Preston	1:1	Fulham (V)	2:1	Charlton (V)	1:1	Birmingham	3:0	Leeds (V)	1:1
Preston	Brentford	2:0	Nottingham (V)	1:1	Sheffield W.	2:1	Stoke	3:1	Swansea (V)	2:3	Wigan	3:0
Q. P. R.	Luton	3:2	Sheffield W. (V)	2:1	Wigan	3:1	Swansea	1:3	Bristol C. (V)	0:2	Huddersfield	1:1
Reading	Middlesbrough (V)	0:1	Charlton	0:2	Huddersfield (V)	2:0	W. B. A. (V)	1:1	Cardiff City	3:0	Hull (V)	1:2
Sheffield W.	Huddersfield (V)	2:0	Q. P. R.	1:2	Preston (V)	1:2	Luton	1:0	Millwall (V)	0:1	Barnsley	2:0
Stoke	Bristol C.	1:2	Birmingham (V)	1:2	Leeds	0:3	Preston (V)	1:3	Derby	2:2	Charlton (V)	1:3
Swansea	Nottingham	0:1	Leeds (V)	1:0	Birmingham	3:0	Q. P. R. (V)	3:1	Preston	3:2	Derby (V)	0:0
W. B. A.	Fulham (V)	1:1	Blackburn	3:2	Derby (V)	1:1	Reading	1:1	Luton (V)	2:1	Millwall	1:1
Wigan	Hull (V)	2:2	Barnsley	0:0	Q. P. R. (V)	1:3	Middlesbrough (V)	0:1	Leeds	0:2	Preston (V)	0:3

TABULKA		Celkem						Doma			Venku			Poznámka					
1.	Leeds	7	5	1	1	12:3	2,14	16	1	1	1	2:2	1,33	4	0	0	10:1	2,75	POSTUP
2.	Swansea	7	5	1	1	12:5	2,43	16	3	0	1	8:4	3,00	2	1	0	4:1	1,67	POSTUP
3.	Charlton	7	4	2	1	11:6	2,43	14	2	1	1	5:3	2,00	2	1	0	6:3	3,00	BARÁŽ
4.	Bristol C.	7	4	2	1	13:9	3,14	14	1	1	1	5:5	3,33	3	1	0	8:4	3,00	BARÁŽ
5.	Preston	7	4	1	2	13:7	2,86	13	4	0	0	10:2	3,00	0	1	2	3:5	2,67	BARÁŽ
6.	W. B. A.	7	3	4	0	11:8	2,71	13	1	2	0	5:4	3,00	2	2	0	6:4	2,50	BARÁŽ
7.	Q. P. R.	7	4	1	2	12:11	3,29	13	2	1	1	8:7	3,75	2	0	1	4:4	2,67	
8.	Birmingham	7	4	1	2	7:8	2,14	13	2	1	0	5:2	2,33	2	0	2	2:6	2,00	
9.	Nottingham	7	3	3	1	10:6	2,29	12	1	1	1	5:3	2,67	2	2	0	5:3	2,00	
10.	Sheffield W.	7	4	0	3	10:6	2,29	12	2	0	1	4:2	2,00	2	0	2	6:4	2,50	
11.	Fulham	7	3	2	2	11:6	2,43	11	2	1	1	8:3	2,75	1	1	1	3:3	2,00	
12.	Blackburn	7	3	1	3	7:7	2,00	10	2	1	1	4:2	1,50	1	0	2	3:5	2,67	
13.	Middlesbrough	7	2	3	2	8:8	2,29	9	2	1	1	3:2	1,25	0	2	1	5:6	3,67	
14.	Cardiff City	7	2	3	2	8:10	2,57	9	2	1	0	5:3	2,67	0	2	2	3:7	2,50	
15.	Millwall	7	2	3	2	5:9	2,00	9	2	1	0	3:1	1,33	0	2	2	2:8	2,50	
16.	Luton	7	2	1	4	12:13	3,57	7	1	1	1	6:6	4,00	1	0	3	6:7	3,25	
17.	Reading	7	2	1	4	8:9	2,43	7	1	0	2	4:5	3,00	1	1	2	4:4	2,00	
18.	Brentford	7	2	1	4	5:6	1,57	7	1	1	1	4:2	2,00	1	0	3	1:4	1,25	
19.	Derby	7	1	4	2	7:10	2,43	7	0	3	1	3:4	1,75	1	1	1	4:6	3,33	
20.	Hull	7	1	3	3	8:11	2,71	6	1	1	2	5:7	3,00	0	2	1	3:4	2,33	
21.	Wigan	7	1	2	4	6:13	2,71	5	1	1	1	3:4	2,33	0	1	3	3:9	3,00	
22.	Barnsley	7	1	2	4	4:11	2,14	5	1	1	2	4:7	2,75	0	1	2	0:4	1,33	SESTUP
23.	Huddersfield	7	0	1	6	5:13	2,57	1	0	0	4	2:8	2,50	0	1	2	3:5	2,67	SESTUP
24.	Stoke	7	0	1	6	7:17	3,43	1	0	1	3	4:9	3,25	0	0	3	3:8	3,67	SESTUP

## 3. anglická fotbalová liga

Číslo udál.	Den	ZÁPASY 9. KOLA		Výsledky v roce				Předběžné kurzy					Váš tip Skut.	Výsl.	
				2018-2019		2017-2018		1	10	0	02	2			
				doma	venku	doma	venku								
1460	17.09.	Bristol R.	-	Gillingham	1:2	1:0	2:1	1:3	1,95	1,21	3,20	1,67	3,50		
1461	17.09.	Coventry	-	AFC Wimbledon	1:1	0:0	2:2	1:1	1,50	1,06	3,60	2,25	6,00		
1462	17.09.	Doncaster	-	Blackpool	2:0	1:1			2,10	1,27	3,20	1,57	3,10		
1464	17.09.	Milton	-	Ipswich					2,65	1,44	3,15	1,36	2,40		
1465	17.09.	Portsmouth	-	Burton	2:2	2:1			1,85	1,19	3,30	1,75	3,74		
1466	17.09.	Rochdale	-	Lincoln FC					2,45	1,37	3,10	1,42	2,63		
1467	17.09.	Shrewsbury	-	Southend	2:0	2:0	1:0	1:1	1,80	1,16	3,30	1,80	3,96		
1468	17.09.	Sunderland	-	Rotherham					1,80	1,16	3,30	1,80	3,96		
1469	17.09.	Tranmere	-	Peterborough					2,72	1,46	3,15	1,34	2,35		
1470	17.09.	Wycombe	-	Accrington	1:3	2:1			1,75	1,16	3,40	1,85	4,07		
1471	17.09.	Bolton	-	Oxford			0:2	4:2	2,60	1,36	2,85	1,38	2,66		

Číslo udál.	Den	ZÁPASY 10. KOLA		Výsledky v roce				Předběžné kurzy					Váš tip Skut.	Výsl.	
				2018-2019		2017-2018		1	10	0	02	2			
				doma	venku	doma	venku								
1704	21.09.	Accrington	-	Blackpool		1:1			2,50	1,36	3,00	1,41	2,65		
1705	21.09.	Bolton	-	Sunderland					3,35	1,64	3,20	1,23	2,00		
1707	21.09.	Doncaster	-	Peterborough	3:1	1:1			2,50	1,36	3,00	1,41	2,65		
1708	21.09.	Fleetwood	-	Rochdale	2:2	1:1	0:0	1:2	1,75	1,16	3,40	1,85	4,07		
1709	21.09.	Gillingham	-	Ipswich					2,91	1,52	3,20	1,30	2,20		
1710	21.09.	Lincoln FC	-	Oxford					1,80	1,16	3,30	1,80	3,96		
1711	21.09.	Milton	-	Southend			0:3	2:1	1,75	1,16	3,40	1,85	4,07		
1712	21.09.	Rotherham	-	Shrewsbury					1,65	1,12	3,50	1,98	4,56		
1713	21.09.	Tranmere	-	Burton					2,66	1,38	2,85	1,36	2,60		
1714	21.09.	AFC Wimbledon	-	Bristol R.	1:1	0:2	0:1	0:2	2,40	1,36	3,15	1,44	2,65		
1715	21.09.	Wycombe	-	Portsmouth	2:3	2:2			2,55	1,37	2,95	1,39	2,63		

## POSLEDNÍ LIGOVÉ VÝSLEDKY MUŽSTVA:

(V) = zápas hraný venku

AFC Wimbledon	Shrewsbury	1:1	Milton (V)	1:2	Wycombe	0:0	Sunderland (V)	1:3	Ipswich (V)	1:2	Accrington	1:1
Accrington	Sunderland	1:3	Bristol R. (V)	3:3	Milton	2:1	Fleetwood (V)	0:2	Shrewsbury	2:3	AFC Wimbledon (V)	1:1
Blackpool	Milton	0:3	Coventry (V)	2:3	Portsmouth	1:1	Rochdale (V)	0:0	Gillingham (V)	2:2	Oxford	2:1
Bolton	Rotherham (V)	1:6	Gillingham (V)	0:5	Ipswich	0:5	Tranmere (V)	0:5	Coventry	0:0	Wycombe (V)	0:2
Bristol R.	Lincoln FC (V)	1:0	Accrington	3:3	Burton (V)	0:2	Oxford	3:1	Tranmere	2:0	Coventry (V)	0:2
Burton	Coventry	0:0	Bristol R.	2:0	Shrewsbury (V)	0:0	Oxford (V)	4:2	Rotherham	0:1	Gillingham (V)	2:1
Coventry	Burton (V)	0:0	Blackpool	3:2	Oxford (V)	3:3	Gillingham	1:0	Portsmouth (V)	3:3	Bristol R.	2:0
Doncaster	Ipswich (V)	0:0	Rotherham	2:1	Lincoln FC	2:1	Fleetwood	3:2	Rochdale (V)	1:1	Gillingham	1:1
Fleetwood	Southend (V)	3:3	Oxford	2:1	Lincoln FC (V)	0:2	Accrington	2:0	Wycombe	1:1	Doncaster (V)	2:3
Gillingham	Wycombe	2:0	Tranmere (V)	2:2	Bolton	5:0	Coventry (V)	0:1	Blackpool	2:2	Burton	1:2
Ipswich	Doncaster	0:0	Shrewsbury	3:0	Bolton (V)	5:0	AFC Wimbledon	2:1	Peterborough (V)	2:2	Sunderland	1:1
Lincoln FC	Bristol R.	0:1	Wycombe (V)	1:3	Fleetwood	2:0	Doncaster (V)	1:2	Milton (V)	1:2	Southend	4:0
Milton	Blackpool (V)	3:0	AFC Wimbledon	2:1	Accrington (V)	1:2	Peterborough	0:4	Lincoln FC	2:1	Wycombe (V)	2:3
Oxford	Tranmere	3:0	Fleetwood (V)	1:2	Coventry	3:3	Bristol R. (V)	1:3	Burton	2:4	Blackpool (V)	1:2
Peterborough	Rochdale	6:0	Sunderland	3:0	Milton (V)	4:0	Southend (V)	2:0	Ipswich	2:2	Oxford (V)	0:1
Portsmouth	Blackpool (V)	1:1	Coventry	3:3	Sunderland (V)	1:2	Tranmere	2:0	Shrewsbury (V)	0:1		
Rochdale	Peterborough (V)	0:6	Southend (V)	3:0	Blackpool	0:0	Sunderland	1:2	Shrewsbury (V)	0:0	Doncaster	1:1
Rotherham	Bolton	6:1	Doncaster (V)	1:2	Tranmere	1:1	Burton (V)	1:0	Lincoln FC	0:2	AFC Wimbledon (V)	2:1
Shrewsbury	AFC Wimbledon (V)	1:1	Ipswich (V)	0:3	Burton	0:0	Accrington (V)	3:2	Rochdale	0:0	Milton (V)	0:1
Southend	Fleetwood	3:3	Rochdale	0:3	Wycombe (V)	3:4	Peterborough	0:2	Lincoln FC (V)	0:4	Blackpool	1:3
Sunderland	Accrington (V)	3:1	Peterborough (V)	0:3	AFC Wimbledon	3:1	Rochdale (V)	2:1	Portsmouth	2:1	Ipswich (V)	1:1
Tranmere	Oxford (V)	0:3	Gillingham	2:2	Rotherham (V)	1:1	Bristol R. (V)	0:2	Bolton	5:0	Portsmouth (V)	0:2
Wycombe	Gillingham (V)	0:2	Lincoln FC	3:1	AFC Wimbledon (V)	0:0	Southend	4:3	Fleetwood (V)	1:1	Milton	3:2



## 3. anglická fotbalová liga

TABULKA		Celkem						Doma				Venku				Poznámka			
1.	Coventry	8	4	4	0	13:8	2.63	16	4	0	0	7:2	2.25	0	4	0	6:6	3.00	POSTUP
2.	Ipswich	7	4	3	0	14:4	2.57	15	2	2	0	6:2	2.00	2	1	0	8:2	3.33	POSTUP
3.	Wycombe	8	4	3	1	13:9	2.75	15	4	0	0	12:6	4.50	0	3	1	1:3	1.00	BARÁŽ
4.	Fleetwood	8	4	2	2	15:12	3.38	14	3	1	0	7:3	2.50	1	1	2	8:9	4.25	BARÁŽ
5.	Sunderland	7	4	2	1	12:9	3.00	14	2	1	0	6:3	3.00	2	1	1	6:6	3.00	BARÁŽ
6.	Peterborough	7	4	1	2	18:6	3.43	13	2	1	1	12:5	4.25	2	0	1	6:1	2.33	BARÁŽ
7.	Lincoln FC	8	4	0	4	13:8	2.63	12	3	0	1	8:1	2.25	1	0	3	5:7	3.00	
8.	Doncaster	6	3	3	0	9:6	2.50	12	3	1	0	8:5	3.25	0	2	0	1:1	1.00	
9.	Blackpool	8	3	3	2	12:11	2.88	12	2	1	1	5:5	2.50	1	2	1	7:6	3.25	
10.	Milton	7	4	0	3	11:11	3.14	12	3	0	1	5:6	2.75	1	0	2	6:5	3.67	
11.	Burton	7	3	2	2	8:5	1.86	11	1	1	2	2:2	1.00	2	1	0	6:3	3.00	
12.	Bristol R.	8	3	2	3	9:10	2.38	11	2	2	0	8:4	3.00	1	0	3	1:6	1.75	
13.	Rotherham	6	3	1	2	11:7	3.00	10	1	1	1	7:4	3.67	2	0	1	4:3	2.33	
14.	Gillingham	7	2	3	2	13:8	3.00	9	2	1	1	10:4	3.50	0	2	1	3:4	2.33	
15.	Shrewsbury	7	2	3	2	5:7	1.71	9	1	2	0	1:0	0.33	1	1	2	4:7	2.75	
16.	Rochdale	7	2	3	2	8:11	2.71	9	0	2	1	2:3	1.67	2	1	1	6:8	3.50	
17.	Oxford	8	2	2	4	13:15	3.50	8	2	1	1	9:7	4.00	0	1	3	4:8	3.00	
18.	Portsmouth	5	1	2	2	7:7	2.80	5	1	1	0	5:3	4.00	0	1	2	2:4	2.00	
19.	Tranmere	7	1	2	4	10:13	3.29	5	1	1	1	9:5	4.67	0	1	3	1:8	2.25	
20.	Accrington	7	1	2	4	9:15	3.43	5	1	0	2	5:7	4.00	0	2	2	4:8	3.00	
21.	AFC Wimbledon	8	0	3	5	7:13	2.50	3	0	3	1	3:4	1.75	0	0	4	4:9	3.25	SESTUP
22.	Southend	7	0	1	6	7:20	3.86	1	0	1	3	4:11	3.75	0	0	3	3:9	4.00	SESTUP
23.	Bolton	6	0	1	5	1:23	4.00	-11	0	1	1	0:5	2.50	0	0	4	1:18	4.75	SESTUP

## 4. anglická fotbalová liga

TABULKA		Celkem						Doma				Venku				Poznámka			
1.	Exeter	8	5	3	0	12:6	2.25	18	2	2	0	5:3	2.00	3	1	0	7:3	2.50	POSTUP
2.	Swindon	8	5	2	1	17:8	3.13	17	3	0	1	9:4	3.25	2	2	0	8:4	3.00	POSTUP
3.	Forest Green	8	5	1	2	7:5	1.50	16	3	0	1	3:2	1.25	2	1	1	4:3	1.75	POSTUP
4.	Newport	8	4	3	1	7:4	1.38	15	3	1	0	5:2	1.75	1	2	1	2:2	1.00	BARÁŽ
5.	Crewe	8	5	0	3	11:10	2.63	15	2	0	2	5:7	3.00	3	0	1	6:3	2.25	BARÁŽ
6.	Cheltenham	8	4	2	2	14:7	2.63	14	3	1	0	12:5	4.25	1	1	2	2:2	1.00	BARÁŽ
7.	Bradford	8	4	2	2	9:5	1.75	14	2	1	1	5:2	1.75	2	1	1	4:3	1.75	BARÁŽ
8.	Crawley	8	4	2	2	12:9	2.63	14	3	0	1	5:2	1.75	1	2	1	7:7	3.50	
9.	Grimsby	8	3	3	2	15:11	3.25	12	1	2	1	8:7	3.75	2	1	1	7:4	2.75	
10.	Port Vale	8	3	3	2	9:10	2.38	12	3	1	0	5:2	1.75	0	2	2	4:8	3.00	
11.	Plymouth	8	3	2	3	12:9	2.63	11	2	2	0	8:4	3.00	1	0	3	4:5	2.25	
12.	Macclesfield	8	3	2	3	9:9	2.25	11	2	1	1	5:2	1.75	1	1	2	4:7	2.75	
13.	Cambridge	8	3	2	3	9:9	2.25	11	1	1	2	4:5	2.25	2	1	1	5:4	2.25	
14.	Northampton	8	3	1	4	9:8	2.13	10	2	0	2	6:4	2.50	1	1	2	3:4	1.75	
15.	Carlisle	8	3	1	4	11:15	3.25	10	1	1	2	5:8	3.25	2	0	2	6:7	3.25	
16.	Mansfield	8	2	3	3	10:9	2.38	9	1	2	1	6:5	2.75	1	1	2	4:4	2.00	
17.	Colchester	8	2	3	3	6:7	1.63	9	1	2	1	3:3	1.50	1	1	2	3:4	1.75	
18.	Leyton	8	2	3	3	10:14	3.00	9	1	1	2	4:6	2.50	1	2	1	6:8	3.50	
19.	Salford	8	1	5	2	10:12	2.75	8	1	2	1	4:4	2.00	0	3	1	6:8	3.50	
20.	Oldham	8	1	3	4	7:12	2.38	6	0	2	2	3:5	2.00	1	1	2	4:7	2.75	
21.	Walsall	8	1	3	4	3:9	1.50	6	0	2	2	2:5	1.75	1	1	2	1:4	1.25	
22.	Morecambe	8	1	3	4	8:15	2.88	6	0	2	2	4:7	2.75	1	1	2	4:8	3.00	
23.	Scunthorpe	8	1	1	6	8:15	2.88	4	1	1	2	5:5	2.50	0	0	4	3:10	3.25	SESTUP
24.	Stevenage	8	0	3	5	6:13	2.38	3	0	1	3	4:7	2.75	0	2	2	2:6	2.00	SESTUP

## 4. anglická fotbalová liga

Číslo udál.	Den	ZÁPASY 9. KOLA		Výsledky v roce				Předběžné kurzy					Váš tip Skut.	Výsl.	
				2018-2019		2017-2018		1	10	0	02	2			
				doma	venku	doma	venku								
1479	17.09.	Carlisle	-	Forest Green	1:2	1:1			2,55	1,37	2,95	1,39	2,63		
1480	17.09.	Crawley	-	Plymouth			1:2	0:2	2,65	1,44	3,15	1,36	2,40		
1481	17.09.	Exeter	-	Port Vale	2:0	1:1			1,60	1,10	3,50	2,06	5,00		
1482	17.09.	Cheltenham	-	Bradford					2,65	1,44	3,15	1,36	2,40		
1483	17.09.	Leyton	-	Crewe			0:2	0:3	2,50	1,36	3,00	1,41	2,65		
1484	17.09.	Macclesfield	-	Newport	0:0	3:3			2,72	1,46	3,15	1,34	2,35		
1485	17.09.	Mansfield	-	Cambridge	1:0	1:1	0:0	3:1	1,60	1,10	3,50	2,06	5,00		
1486	17.09.	Morecambe	-	Walsall					2,40	1,36	3,15	1,44	2,65		
1487	17.09.	Salford	-	Grimsby					1,80	1,16	3,30	1,80	3,96		
1488	17.09.	Scunthorpe	-	Oldham					1,95	1,21	3,20	1,67	3,50		
1489	17.09.	Stevenage	-	Northampton	1:2	1:1			2,65	1,36	2,80	1,36	2,65		
1490	17.09.	Swindon	-	Colchester	3:0	0:1			1,70	1,13	3,40	1,91	4,37		

Číslo udál.	Den	ZÁPASY 10. KOLA		Výsledky v roce				Předběžné kurzy					Váš tip Skut.	Výsl.	
				2018-2019		2017-2018		1	10	0	02	2			
				doma	venku	doma	venku								
1723	21.09.	Bradford	-	Carlisle					1,55	1,07	3,50	2,15	5,50		
1724	21.09.	Cambridge	-	Swindon	0:0	2:0			3,10	1,57	3,20	1,27	2,10		
1725	21.09.	Colchester	-	Leyton			0:3	3:1	1,90	1,20	3,25	1,71	3,61		
1726	21.09.	Crewe	-	Salford					1,85	1,19	3,30	1,75	3,74		
1727	21.09.	Forest Green	-	Stevenage	0:0	2:0			1,55	1,07	3,50	2,15	5,50		
1728	21.09.	Grimsby	-	Macclesfield	0:2	2:0			1,75	1,16	3,40	1,85	4,07		
1729	21.09.	Newport	-	Exeter	1:0	1:1	1:4	1:0	2,35	1,34	3,15	1,46	2,72		
1730	21.09.	Northampton	-	Crawley	0:0	1:0			1,80	1,16	3,30	1,80	3,96		
1731	21.09.	Oldham	-	Morecambe		2:0			1,95	1,21	3,20	1,67	3,50		
1732	21.09.	Plymouth	-	Cheltenham			1:0	2:1	1,60	1,10	3,50	2,06	5,00		
1733	21.09.	Port Vale	-	Mansfield	2:1	0:1			2,35	1,34	3,15	1,46	2,72		
1734	21.09.	Walsall	-	Scunthorpe					1,95	1,21	3,20	1,67	3,50		

## POSLEDNÍ LIGOVÉ VÝSLEDKY MUŽSTVA:

(V) = zápas hraný venku

Bradford	Walsall (V)	1:0	Northampton	2:1	Crewe (V)	1:2	Forest Green	0:1	Stevenage (V)	1:0	Oldham	3:0
Cambridge	Crewe (V)	3:2	Forest Green	0:1	Port Vale (V)	0:1	Oldham	1:2	Scunthorpe	3:2	Colchester (V)	2:1
Carlisle	Stevenage (V)	3:2	Exeter	1:3	Scunthorpe (V)	1:0	Salford	2:2	Cheltenham (V)	0:2	Mansfield	0:2
Cheltenham	Salford (V)	2:0	Stevenage	4:2	Crawley (V)	0:1	Swindon	2:2	Carlisle	2:0	Morecambe (V)	0:0
Colchester	Forest Green (V)	0:1	Walsall	0:0	Oldham (V)	1:0	Northampton	1:0	Grimsby (V)	2:2	Cambridge	1:2
Crawley	Mansfield	1:0	Macclesfield (V)	1:1	Cheltenham	1:0	Leyton (V)	3:2	Crewe	1:2	Scunthorpe (V)	2:2
Crewe	Cambridge	2:3	Grimsby (V)	2:0	Bradford	2:1	Newport (V)	0:1	Crawley (V)	2:1	Walsall	1:0
Exeter	Leyton	2:2	Carlisle (V)	3:1	Mansfield	1:0	Morecambe (V)	3:2	Oldham (V)	0:0	Swindon	1:1
Forest Green	Colchester	1:0	Cambridge (V)	1:0	Newport	0:2	Bradford (V)	1:0	Port Vale (V)	1:2	Grimsby	1:0
Grimsby	Oldham (V)	2:2	Crewe	0:2	Walsall (V)	3:1	Port Vale	5:2	Colchester	2:2	Forest Green (V)	0:1
Leyton	Exeter (V)	2:2	Swindon	1:3	Salford (V)	1:1	Crawley	2:3	Mansfield (V)	3:2	Stevenage	0:0
Macclesfield	Swindon (V)	0:3	Crawley	1:1	Stevenage (V)	2:2	Scunthorpe	1:0	Morecambe	0:1	Northampton (V)	2:1
Mansfield	Crawley (V)	0:1	Scunthorpe	2:0	Exeter (V)	0:1	Stevenage	0:0	Leyton	2:3	Carlisle (V)	2:0
Morecambe	Scunthorpe (V)	0:3	Salford	2:2	Swindon (V)	1:3	Exeter	2:3	Macclesfield (V)	1:0	Cheltenham	0:0
Newport	Northampton (V)	0:2	Port Vale	1:0	Forest Green (V)	2:0	Crewe	1:0	Walsall (V)	0:0	Plymouth	1:0
Northampton	Newport	2:0	Bradford (V)	1:2	Plymouth	3:1	Colchester (V)	0:1	Swindon (V)	1:0	Macclesfield	1:2
Oldham	Grimsby	2:2	Plymouth (V)	2:2	Colchester	0:1	Cambridge (V)	2:1	Exeter	0:0	Bradford (V)	0:3
Plymouth	Port Vale (V)	0:1	Oldham	2:2	Northampton (V)	1:3	Walsall	3:0	Salford	2:2	Newport (V)	0:1
Port Vale	Plymouth	1:0	Newport (V)	0:1	Cambridge	1:0	Grimsby (V)	2:5	Forest Green	2:1	Salford (V)	1:1
Salford	Cheltenham	0:2	Morecambe (V)	2:2	Leyton	1:1	Carlisle (V)	2:2	Plymouth (V)	2:2	Port Vale	1:1
Scunthorpe	Morecambe	3:0	Mansfield (V)	0:2	Carlisle	0:1	Macclesfield (V)	0:1	Cambridge (V)	2:3	Crawley	2:2
Stevenage	Carlisle	2:3	Cheltenham (V)	2:4	Macclesfield	2:2	Mansfield (V)	0:0	Bradford	0:1	Leyton (V)	0:0
Swindon	Macclesfield	3:0	Leyton (V)	3:1	Morecambe	3:1	Cheltenham (V)	2:2	Northampton	0:1	Exeter (V)	1:1
Walsall	Bradford	0:1	Colchester (V)	0:0	Grimsby	1:3	Plymouth (V)	0:3	Newport	0:0	Crewe (V)	0:1

5. anglická fotbalová liga

Číslo udál.	Den	DOHRÁVKA 9. KOLA		Výsledky v roce				Přeběžné kurzy					Váš tip	Výsl.	
				2018-2019		2017-2018		1	10	0	02	2			
				doma	venku	doma	venku								
	17.09.	Barnet	-	Aldershot		0:0			1,60	1,10	3,50	2,06	5,00		

Číslo udál.	Den	ZÁPASY 12. KOLA		Výsledky v roce				Přeběžné kurzy					Váš tip	Výsl.	
				2018-2019		2017-2018		1	10	0	02	2			
				doma	venku	doma	venku								
1742	21.09.	Fylde	-	Eastleigh	4:2	0:0	2:2	2:2	1,65	1,12	3,50	1,98	4,56		
1743	21.09.	Aldershot	-	Wrexham	0:0	0:2	2:0	2:2	2,65	1,41	3,00	1,36	2,50		
1744	21.09.	Boreham	-	Stockport					3,00	1,55	3,20	1,29	2,15		
1745	21.09.	Bromley	-	Notts					1,70	1,13	3,40	1,91	4,37		
1746	21.09.	Ebbsfleet	-	Barrow	1:0	0:0	3:2	1:0	2,25	1,32	3,20	1,50	2,82		
1747	21.09.	Halifax	-	Barnet		1:1			1,75	1,16	3,40	1,85	4,07		
1748	21.09.	Hartlepool	-	Dover Ath.	3:2	1:2	0:1	0:4	2,35	1,34	3,15	1,46	2,72		
1749	21.09.	Chorley	-	Woking					3,10	1,57	3,20	1,27	2,10		
1750	21.09.	Maidenhead	-	Harrogate		0:1			2,15	1,29	3,20	1,55	3,00		
1751	21.09.	Solihull	-	Yeovil					1,45	1,06	3,90	2,37	6,10		
1752	21.09.	Sutton	-	Chesterfield	1:1	0:3			2,10	1,27	3,20	1,57	3,10		
1753	21.09.	Torquay	-	Dagenham			0:3	0:1	1,75	1,16	3,40	1,85	4,07		

POSLEDNÍ LIGOVÉ VÝSLEDKY MUŽSTVA:

(V) = zápas hraný venku

Aldershot	Stockport (V)	2:1	Barrow	1:2	Ebbsfleet (V)	2:1	Sutton	1:1	Torquay (V)	0:2	Halifax	1:1
Barnet	Maidenhead	1:0	Eastleigh (V)	2:1	Torquay	2:2	Wrexham (V)	1:1	Chesterfield	2:2	Dover Ath.	0:1
Barrow	Solihull	3:0	Aldershot (V)	2:1	Hartlepool	0:1	Woking (V)	2:3	Halifax	1:2	Chesterfield (V)	2:2
Boreham	Harrogate (V)	0:0	Dover Ath.	3:1	Eastleigh (V)	0:2	Chorley (V)	3:1	Ebbsfleet	1:2	Bromley (V)	0:1
Bromley	Eastleigh (V)	1:1	Chesterfield	2:1	Dagenham (V)	1:1	Fylde	2:2	Maidenhead (V)	2:1	Boreham	1:0
Chesterfield	Torquay	1:0	Bromley (V)	1:2	Halifax	2:3	Dagenham	1:1	Stockport (V)	0:2	Barrow	2:2
Chorley	Dover Ath. (V)	1:1	Stockport	3:0	Harrogate (V)	0:2	Boreham	1:3	Notts (V)	1:5	Hartlepool	0:0
Dagenham	Hartlepool	3:1	Maidenhead (V)	1:0	Bromley	1:1	Chesterfield (V)	1:1	Yeovil	3:2	Eastleigh (V)	1:1
Dover Ath.	Chorley	1:1	Boreham (V)	1:3	Ebbsfleet	1:1	Harrogate (V)	2:0	Woking	1:2	Sutton (V)	2:1
Eastleigh	Bromley	1:1	Ebbsfleet (V)	1:1	Boreham	2:0	Barnet	1:2	Solihull (V)	2:1	Dagenham	1:1
Ebbsfleet	Woking (V)	2:2	Eastleigh	1:1	Dover Ath. (V)	1:1	Aldershot	1:2	Boreham (V)	2:1	Notts	2:2
Fylde	Yeovil (V)	2:3	Stockport (V)	1:2	Bromley (V)	2:2	Harrogate	0:0	Halifax (V)	1:4	Woking	1:4
Halifax	Notts (V)	0:1	Yeovil	0:2	Chesterfield (V)	3:2	Solihull	2:1	Barrow (V)	2:1	Fylde	4:1
Harrogate	Boreham	0:0	Torquay (V)	2:4	Chorley	2:0	Dover Ath.	0:2	Fylde (V)	0:0	Stockport	2:1
Hartlepool	Dagenham (V)	1:3	Woking	1:1	Barrow (V)	1:0	Torquay (V)	2:1	Wrexham	4:2	Chorley (V)	0:0
Maidenhead	Barnet (V)	0:1	Dagenham	0:1	Wrexham (V)	2:2	Sutton (V)	3:0	Bromley	1:2	Yeovil (V)	2:1
Notts	Halifax	1:0	Sutton (V)	1:1	Solihull	0:0	Yeovil (V)	1:3	Chorley	5:1	Ebbsfleet (V)	2:2
Solihull	Barrow (V)	0:3	Notts (V)	0:0	Halifax (V)	1:2	Eastleigh	1:2	Woking (V)	0:2	Ebbsfleet	2:1
Stockport	Aldershot	1:2	Chorley (V)	0:3	Fylde	2:1	Wrexham (V)	2:1	Chesterfield	2:0	Harrogate (V)	1:2
Sutton	Wrexham (V)	1:1	Notts	1:1	Yeovil (V)	0:1	Maidenhead	0:3	Aldershot (V)	1:1	Dover Ath.	1:2
Torquay	Chesterfield (V)	0:1	Harrogate	4:2	Woking (V)	1:1	Hartlepool	1:2	Barnet (V)	2:2	Aldershot	2:0
Woking	Ebbsfleet	2:2	Hartlepool (V)	1:1	Torquay	1:1	Barrow	3:2	Dover Ath. (V)	2:1	Solihull	2:0
Wrexham	Sutton	1:1	Maidenhead	2:2	Stockport	1:2	Hartlepool (V)	2:4	Barnet	1:1	Notts (V)	1:1
Yeovil	Fylde	3:2	Halifax (V)	2:0	Sutton	1:0	Notts	3:1	Dagenham (V)	2:3	Maidenhead	1:2

TABULKA		Celkem						Doma			Venku			Poznámka					
1.	Woking	11	7	3	1	20:10	2,73	24	3	2	1	9:6	2,50	4	1	0	11:4	3,00	POSTUP
2.	Bromley	11	6	5	0	19:12	2,82	23	3	2	0	11:7	3,60	3	3	0	8:5	2,17	BARÁŽ
3.	Halifax	11	7	1	3	19:11	2,73	22	4	0	1	9:4	2,60	3	1	2	10:7	2,83	BARÁŽ
4.	Yeovil	11	6	1	4	17:12	2,64	19	4	1	1	10:6	2,67	2	0	3	7:6	2,60	BARÁŽ
5.	Dagenham	11	5	3	3	16:15	2,82	18	3	1	2	11:11	3,67	2	2	1	5:4	1,80	BARÁŽ
6.	Maidenhead	11	5	2	4	16:10	2,36	17	1	1	3	6:6	2,40	4	1	1	10:4	2,33	BARÁŽ
7.	Stockport	11	5	2	4	15:14	2,64	17	4	0	2	10:6	2,67	1	2	2	5:8	2,60	BARÁŽ
8.	Dover Ath.	11	5	2	4	15:14	2,64	17	1	2	3	7:9	2,67	4	0	1	8:5	2,60	
9.	Barnet	9	4	4	1	12:9	2,33	16	2	2	1	6:5	2,20	2	2	0	6:4	2,50	
10.	Torquay	11	4	3	4	17:18	3,18	15	3	0	2	9:7	3,20	1	3	2	8:11	3,17	
11.	Hartlepool	11	4	3	4	15:17	2,91	15	1	2	2	10:11	4,20	3	1	2	5:6	1,83	
12.	Solihull	10	4	2	4	17:14	3,10	14	3	0	1	8:4	3,00	1	2	3	9:10	3,17	
13.	Notts	11	3	5	3	15:12	2,45	14	2	3	1	9:5	2,33	1	2	2	6:7	2,60	
14.	Barrow	11	4	1	6	16:17	3,00	13	3	0	3	7:6	2,17	1	1	3	9:11	4,00	
15.	Eastleigh	11	3	4	4	10:12	2,00	13	2	3	1	7:5	2,00	1	1	3	3:7	2,00	
16.	Boreham	11	3	3	5	15:14	2,64	12	1	2	2	8:8	3,20	2	1	3	7:6	2,17	
17.	Sutton	11	2	6	3	12:14	2,36	12	0	3	2	5:9	2,80	2	3	1	7:5	2,00	
18.	Harrogate	11	3	3	5	13:16	2,64	12	2	2	2	6:7	2,17	1	1	3	7:9	3,20	
19.	Wrexham	10	2	5	3	14:16	3,00	11	2	3	1	8:7	2,50	0	2	2	6:9	3,75	
20.	Aldershot	10	3	2	5	10:13	2,30	11	0	2	3	4:7	2,20	3	0	2	6:6	2,40	
21.	Fylde	10	2	4	4	12:18	3,00	10	1	2	1	2:4	1,50	1	2	3	10:14	4,00	SESTUP
22.	Chesterfield	11	1	5	5	14:19	3,00	8	1	2	3	8:10	3,00	0	3	2	6:9	3,00	SESTUP
23.	Chorley	11	1	5	5	10:23	3,00	8	1	2	2	5:9	2,80	0	3	3	5:14	3,17	SESTUP
24.	Ebbsfleet	11	1	4	6	13:22	3,18	7	0	2	3	6:12	3,60	1	2	3	7:10	2,83	SESTUP

## 1. severoirská fotbalová liga

TABULKA		Celkem						Doma					Venku					Poznámka	
1.	Crusaders	7	6	1	0	23:4	3.86	19	4	1	0	15:4	3.80	2	0	0	8:0	4.00	O TITUL
2.	Coleraine	7	3	4	0	17:6	3.29	13	1	2	0	6:1	2.33	2	2	0	11:5	4.00	O TITUL
3.	Cliftonville	7	4	1	2	14:6	2.86	13	1	0	2	3:4	2.33	3	1	0	11:2	3.25	O TITUL
4.	Ballymena	6	3	2	1	13:7	3.33	11	1	1	1	6:3	3.00	2	1	0	7:4	3.67	O TITUL
5.	Glentoran Belfast	7	3	2	2	12:9	3.00	11	2	1	0	8:3	3.67	1	1	2	4:6	2.50	O TITUL
6.	Larne	6	3	1	2	17:10	4.50	10	1	0	1	8:4	6.00	2	1	1	9:6	3.75	O TITUL
7.	Dungannon	7	3	1	3	10:18	4.00	10	2	1	1	7:8	3.75	1	0	2	3:10	4.33	O SESTUP
8.	Linfield	4	3	0	1	7:5	3.00	9	2	0	1	6:5	3.67	1	0	0	1:0	1.00	O SESTUP
9.	Carrick Rangers FC	6	2	0	4	6:7	2.17	6	0	0	3	1:4	1.67	2	0	1	5:3	2.67	O SESTUP
10.	Glenavon	6	1	1	4	7:13	3.33	4	1	1	1	3:5	2.67	0	0	3	4:8	4.00	O SESTUP
11.	Institute	7	0	1	6	4:22	3.71	1	0	0	4	3:15	4.50	0	1	2	1:7	2.67	O SESTUP
12.	Warrenpoint Town	6	0	0	6	1:24	4.17	0	0	0	2	1:8	4.50	0	0	4	0:16	4.00	O SESTUP

## 1. skotská fotbalová liga

Číslo udál.	Den	ZÁPASY 6. KOLA				Výsledky v roce				Předběžné kurzy					Váš tip Skut.	Výsl.			
						2019-2020		2018-2019		1	10	0	02	2					
						doma	venku	doma	venku										
603	22.09.	Celtic	-	Kilmarnock					5:1	1:0	1:2	1:0	1,25	1,02	4,90	3,21	9,30		
604	22.09.	Hibernian	-	Hearts					0:1	1:1	0:0	2:1	2,15	1,29	3,20	1,55	3,00		
605	21.09.	Livingston	-	Aberdeen					1:2		2:3	1:1	2,66	1,38	2,85	1,36	2,60		
606	21.09.	Motherwell	-	Ross County									1,85	1,19	3,30	1,75	3,74		
607	22.09.	St. Johnstone	-	Rangers					1:2		1:5	0:0	6,00	2,25	3,60	1,06	1,50		
608	21.09.	St. Mirren	-	Hamilton					1:3	2:0	0:3	1:1	2,00	1,23	3,20	1,64	3,35		

## POSLEDNÍ LIGOVÉ VÝSLEDKY MUŽSTVA:

(V) = zápas hraný venku

<b>Aberdeen</b>	St. Johnstone	1:1	Ross County	3:0	Kilmarnock (V)	0:0	St. Mirren (V)	0:1	Hearts	3:2
<b>Celtic</b>	Hamilton (V)	1:0	Rangers (V)	2:0	Hearts	3:1	Motherwell (V)	5:2	St. Johnstone	7:0
<b>Hamilton</b>	Celtic	0:1	Hearts (V)	2:2	Motherwell	1:3	Kilmarnock	2:0	Ross County (V)	0:3
<b>Hearts</b>	Motherwell	2:3	Hamilton	2:2	Celtic (V)	1:3	Ross County	0:0	Aberdeen (V)	2:3
<b>Hibernian</b>	Kilmarnock (V)	0:2	Motherwell (V)	0:3	St. Johnstone	2:2	Rangers (V)	1:6	St. Mirren	1:0
<b>Kilmarnock</b>	Hibernian	2:0	St. Johnstone (V)	1:0	Aberdeen	0:0	Hamilton (V)	0:2	Rangers	1:2
<b>Livingston</b>	Rangers (V)	1:3	St. Mirren	2:1	Ross County (V)	4:1	St. Johnstone (V)	2:2	Motherwell	0:0
<b>Motherwell</b>	Hearts (V)	3:2	Hibernian	3:0	Hamilton (V)	3:1	Celtic	2:5	Livingston (V)	0:0
<b>Rangers</b>	Livingston	3:1	Celtic	0:2	St. Mirren (V)	1:0	Hibernian	6:1	Kilmarnock (V)	2:1
<b>Ross County</b>	St. Mirren	2:1	Aberdeen (V)	0:3	Livingston	1:4	Hearts (V)	0:0	Hamilton	3:0
<b>St. Johnstone</b>	Aberdeen (V)	1:1	Kilmarnock	0:1	Hibernian (V)	2:2	Livingston	2:2	Celtic (V)	0:7
<b>St. Mirren</b>	Ross County (V)	1:2	Livingston (V)	1:2	Rangers	0:1	Aberdeen	1:0	Hibernian (V)	0:1

TABULKA PO 5. KOLE		Celkem						Doma					Venku					Poznámka	
1.	Celtic	5	5	0	0	18:3	4.20	15	2	0	0	10:1	5.50	3	0	0	8:2	3.33	LM
2.	Rangers	5	4	0	1	12:5	3.40	12	2	0	1	9:4	4.33	2	0	0	3:1	2.00	LM
3.	Motherwell	5	3	1	1	11:8	3.80	10	1	0	1	5:5	5.00	2	1	0	6:3	3.00	EL
4.	Aberdeen	5	2	2	1	7:4	2.20	8	2	1	0	7:3	3.33	0	1	1	0:1	0.50	EL
5.	Livingston	5	2	2	1	9:7	3.20	8	1	1	0	2:1	1.50	1	1	1	7:6	4.33	
6.	Kilmarnock	5	2	1	2	4:4	1.60	7	1	1	1	3:2	1.67	1	0	1	1:2	1.50	
7.	Ross County	5	2	1	2	6:8	2.80	7	2	0	1	6:5	3.67	0	1	1	0:3	1.50	
8.	Hamilton	5	1	1	3	5:9	2.80	4	1	0	2	3:4	2.33	0	1	1	2:5	3.50	
9.	Hibernian	5	1	1	3	4:13	3.40	4	1	1	0	3:2	2.50	0	0	3	1:11	4.00	
10.	St. Mirren	5	1	0	4	3:6	1.80	3	1	0	1	1:1	1.00	0	0	3	2:5	2.33	
11.	St. Johnstone	5	0	3	2	5:13	3.60	3	0	1	1	2:3	2.50	0	2	1	3:10	4.33	
12.	Hearts	5	0	2	3	7:11	3.60	2	0	2	1	4:5	3.00	0	0	2	3:6	4.50	SESTUP

## 2. skotská fotbalová liga

Číslo udál.	Den	ZÁPASY 6. KOLA				Výsledky v roce								Předběžné kurzy					Váš tip Skut.	Výsl.
						2018-2019				2017-2018				1	10	0	02	2		
						doma		venku		doma		venku								
1650	21.09.	Alloa	-	Ayr Utd.	0:2	1:3	0:3	1:1					3,61	1,71	3,25	1,20	1,90			
1651	21.09.	Dundee Utd.	-	Arbroath									1,55	1,07	3,50	2,15	5,50			
1652	21.09.	Caledonian	-	Queen South	0:0		3:3	2:0					1,65	1,12	3,50	1,98	4,56			
1653	21.09.	Morton	-	Dundee FC									2,72	1,46	3,15	1,34	2,35			
1654	21.09.	Partick	-	Dunfermline	2:0	2:2	0:1	0:3					2,20	1,30	3,20	1,52	2,91			

## POSLEDNÍ LIGOVÉ VÝSLEDKY MUŽSTVA: (V) = zápas hraný venku

Alloa	Dundee FC (V)	1:2	Queen South (V)	1:0	Arbroath	0:1	Morton (V)	1:4	Partick	1:1
Arbroath	Partick	1:1	Dunfermline	1:0	Alloa (V)	1:0	Caledonian (V)	1:2	Queen South	0:0
Ayr Utd.	Dundee Utd.	2:0	Partick (V)	3:2	Queen South	1:0	Dundee FC (V)	0:1	Morton	4:2
Caledonian	Dunfermline (V)	1:0	Morton	5:0	Dundee FC (V)	0:0	Arbroath	2:1	Dundee Utd. (V)	1:4
Dundee FC	Alloa	2:1	Dundee Utd. (V)	2:6	Caledonian	0:0	Ayr Utd.	1:0	Dunfermline (V)	2:2
Dundee Utd.	Ayr Utd. (V)	0:2	Dundee FC	6:2	Dunfermline (V)	2:0	Partick (V)	2:1	Caledonian	4:1
Dunfermline	Caledonian	0:1	Arbroath (V)	0:1	Dundee Utd.	0:2	Queen South (V)	1:1	Dundee FC	2:2
Morton	Queen South (V)	0:1	Caledonian (V)	0:5	Partick	3:2	Alloa	4:1	Ayr Utd. (V)	2:4
Partick	Arbroath (V)	1:1	Ayr Utd.	2:3	Morton (V)	2:3	Dundee Utd.	1:2	Alloa (V)	1:1
Queen South	Morton	1:0	Alloa	0:1	Ayr Utd. (V)	0:1	Dunfermline	1:1	Arbroath (V)	0:0

TABULKA		Celkem						Doma				Venku				Poznámka			
1.	Dundee Utd.	5	4	0	1	14:6	4.00	12	2	0	0	10:3	6.50	2	0	1	4:3	2.33	POSTUP
2.	Ayr Utd.	5	4	0	1	10:5	3.00	12	3	0	0	7:2	3.00	1	0	1	3:3	3.00	BARÁŽ
3.	Caledonian	5	3	1	1	9:5	2.80	10	2	0	0	7:1	4.00	1	1	1	2:4	2.00	BARÁŽ
4.	Arbroath	5	2	2	1	4:3	1.40	8	1	2	0	2:1	1.00	1	0	1	2:2	2.00	BARÁŽ
5.	Dundee FC	5	2	2	1	7:9	3.20	8	2	1	0	3:1	1.33	0	1	1	4:8	6.00	
6.	Morton	5	2	0	3	9:13	4.40	6	2	0	0	7:3	5.00	0	0	3	2:10	4.00	
7.	Queen South	5	1	2	2	2:3	1.00	5	1	1	1	2:2	1.33	0	1	1	0:1	0.50	
8.	Alloa	5	1	1	3	4:8	2.40	4	0	1	1	1:2	1.50	1	0	2	3:6	3.00	
9.	Partick	5	0	2	3	7:10	3.40	2	0	0	2	3:5	4.00	0	2	1	4:5	3.00	BARÁŽ
10.	Dunfermline	5	0	2	3	3:7	2.00	2	0	1	2	2:5	2.33	0	1	1	1:2	1.50	SESTUP

## 3. skotská fotbalová liga

Číslo udál.	Den	ZÁPASY 7. KOLA				Výsledky v roce								Předběžné kurzy					Váš tip Skut.	Výsl.
						2018-2019				2017-2018				1	10	0	02	2		
						doma		venku		doma		venku								
1473	21.09.	Airdrie	-	Raith	3:4	1:1	0:2	0:1					4,37	1,91	3,40	1,13	1,70			
1474	21.09.	East Fife	-	Dumbarton	0:2	3:4	0:4	0:3					2,35	1,34	3,15	1,46	2,72			
1475	21.09.	Forfar	-	Montrose	2:1	1:0	2:2	0:2					1,70	1,13	3,40	1,91	4,37			
1476	21.09.	Peterhead	-	Clyde									2,63	1,42	3,10	1,37	2,45			
1477	21.09.	Stranraer	-	Falkirk									3,61	1,71	3,25	1,20	1,90			

## 3. skotská fotbalová liga

POSLEDNÍ LIGOVÉ VÝSLEDKY MUŽSTVA:										(V) = zápas hraný venku		
Airdrie	Dumbarton (V)	1:0	Falkirk	0:0	East Fife (V)	1:4	Clyde	3:1	Montrose (V)	1:0	Forfar	0:2
Clyde	Stranraer	6:1	Forfar (V)	0:0	Falkirk	1:0	Airdrie (V)	1:3	Raith (V)	2:5	East Fife	1:1
Dumbarton	Airdrie	0:1	Montrose (V)	2:1	Stranraer	3:1	Peterhead (V)	3:2	Falkirk (V)	0:6	Raith	0:1
East Fife	Montrose (V)	3:1	Forfar (V)	2:1	Raith	4:2	Airdrie	4:1	Peterhead	1:1	Clyde (V)	1:1
Falkirk	Forfar	3:0	Airdrie (V)	0:0	Clyde (V)	0:1	Montrose	2:1	Dumbarton	6:0	Peterhead (V)	0:0
Forfar	Falkirk (V)	0:3	East Fife	1:2	Clyde	0:0	Peterhead (V)	0:1	Stranraer	1:0	Airdrie (V)	2:0
Montrose	East Fife	1:3	Dumbarton	1:2	Raith (V)	0:3	Falkirk (V)	1:2	Airdrie	0:1	Stranraer (V)	2:2
Peterhead	Raith (V)	0:4	Stranraer (V)	2:1	Forfar	1:0	Dumbarton	2:3	East Fife (V)	1:1	Falkirk	0:0
Raith	Peterhead	4:0	East Fife (V)	2:4	Montrose	3:0	Stranraer (V)	2:3	Clyde	5:2	Dumbarton (V)	1:0
Stranraer	Clyde (V)	1:6	Peterhead	1:2	Dumbarton (V)	1:3	Raith	3:2	Forfar (V)	0:1	Montrose	2:2

TABULKA		Celkem						Doma				Venku				Poznámka			
1.	East Fife	6	4	2	0	15:7	3.67	14	2	1	0	9:4	4.33	2	1	0	6:3	3.00	POSTUP
2.	Raith	6	4	0	2	17:9	4.33	12	3	0	0	12:2	4.67	1	0	2	5:7	4.00	BARÁŽ
3.	Falkirk	6	3	2	1	11:2	2.17	11	3	0	0	11:1	4.00	0	2	1	0:1	0.33	BARÁŽ
4.	Airdrie	6	3	1	2	6:7	2.17	10	1	1	1	3:3	2.00	2	0	1	3:4	2.33	BARÁŽ
5.	Dumbarton	6	3	0	3	8:12	3.33	9	1	0	2	3:3	2.00	2	0	1	5:9	4.67	
6.	Clyde	6	2	2	2	11:10	3.50	8	2	1	0	8:2	3.33	0	1	2	3:8	3.67	
7.	Peterhead	6	2	2	2	6:9	2.50	8	1	1	1	3:3	2.00	1	1	1	3:6	3.00	
8.	Forfar	6	2	1	3	4:6	1.67	7	1	1	1	2:2	1.33	1	0	2	2:4	2.00	
9.	Stranraer	6	1	1	4	8:16	4.00	4	1	1	1	6:6	4.00	0	0	3	2:10	4.00	BARÁŽ
10.	Montrose	6	0	1	5	5:13	3.00	1	0	0	3	2:6	2.67	0	1	2	3:7	3.33	SESTUP

## 4. skotská fotbalová liga

Číslo udál.	Den	ZÁPASY 7. KOLA		Výsledky v roce								Předběžné kurzy					Váš tip	Výsl.	
				2018-2019				2017-2018				1	10	0	02	2			
				doma	venku	doma	venku	doma	venku	doma	venku								
1492	21.09.	Albion R.	-	Edinburgh City	1:2	3:2	0:4	1:3					3,00	1,55	3,20	1,29	2,15		
1493	21.09.	Annan Ath.	-	Stirling A.	2:2	2:2	2:1	1:2	3:2	4:1	1:3	0:1	2,00	1,23	3,20	1,64	3,35		
1494	21.09.	Elgin	-	Cove Rangers									6,10	2,37	3,90	1,06	1,45		
1495	21.09.	Queens Park	-	Cowdenbeath	0:0	1:1	0:2	0:0					1,90	1,20	3,25	1,71	3,61		
1496	21.09.	Stenhousemuir	-	Brechin									2,10	1,27	3,20	1,57	3,10		

POSLEDNÍ LIGOVÉ VÝSLEDKY MUŽSTVA:										(V) = zápas hraný venku		
Albion R.	Queens Park (V)	1:1	Stirling A.	2:1	Brechin	0:1	Annan Ath. (V)	2:3	Cove Rangers	4:4	Stenhousemuir (V)	3:2
Annan Ath.	Edinburgh City (V)	0:4	Stenhousemuir	1:1	Cowdenbeath (V)	1:3	Albion R.	3:2	Elgin	1:1	Brechin (V)	1:0
Brechin	Cove Rangers	2:4	Cowdenbeath (V)	1:2	Albion R. (V)	1:0	Queens Park	0:3	Edinburgh City (V)	1:2	Annan Ath.	0:1
Cove Rangers	Brechin (V)	4:2	Queens Park	3:0	Stirling A. (V)	2:1	Cowdenbeath	3:2	Albion R. (V)	4:4	Edinburgh City	5:0
Cowdenbeath	Stenhousemuir (V)	3:0	Brechin	2:1	Annan Ath.	3:1	Cove Rangers (V)	2:3	Stirling A.	1:0	Elgin (V)	0:3
Edinburgh City	Annan Ath.	4:0	Elgin (V)	3:3	Stenhousemuir (V)	3:1	Stirling A.	1:0	Brechin	2:1	Cove Rangers (V)	0:5
Elgin	Stirling A. (V)	0:1	Edinburgh City	3:3	Queens Park (V)	0:0	Stenhousemuir	0:1	Annan Ath. (V)	1:1	Cowdenbeath	3:0
Queens Park	Albion R.	1:1	Cove Rangers (V)	0:3	Elgin	0:0	Brechin (V)	3:0	Stenhousemuir	1:1	Stirling A. (V)	1:0
Stenhousemuir	Cowdenbeath	0:3	Annan Ath. (V)	1:1	Edinburgh City	1:3	Elgin (V)	1:0	Queens Park (V)	1:1	Albion R.	2:3
Stirling A.	Elgin	1:0	Albion R. (V)	1:2	Cove Rangers	1:2	Edinburgh City (V)	0:1	Cowdenbeath (V)	0:1	Queens Park	0:1

TABULKA		Celkem						Doma				Venku				Poznámka			
1.	Cove Rangers	6	5	1	0	21:9	5.00	16	3	0	0	11:2	4.33	2	1	0	10:7	5.67	POSTUP
2.	Edinburgh City	6	4	1	1	13:10	3.83	13	3	0	0	7:1	2.67	1	1	1	6:9	5.00	BARÁŽ
3.	Cowdenbeath	6	4	0	2	11:8	3.17	12	3	0	0	6:2	2.67	1	0	2	5:6	3.67	BARÁŽ
4.	Queens Park	6	2	3	1	6:5	1.83	9	0	3	0	2:2	1.33	2	0	1	4:3	2.33	BARÁŽ
5.	Albion R.	6	2	2	2	12:12	4.00	8	1	1	1	6:6	4.00	1	1	1	6:6	4.00	
6.	Annan Ath.	6	2	2	2	7:11	3.00	8	1	2	0	5:4	3.00	1	0	2	2:7	3.00	
7.	Elgin	6	1	3	2	7:6	2.17	6	1	1	1	6:4	3.33	0	2	1	1:2	1.00	
8.	Stenhousemuir	6	1	2	3	6:11	2.83	5	0	0	3	3:9	4.00	1	2	0	3:2	1.67	
9.	Stirling A.	6	1	0	5	3:7	1.67	3	1	0	2	2:3	1.67	0	0	3	1:4	1.67	
10.	Brechin	6	1	0	5	5:12	2.83	3	0	0	3	2:8	3.33	1	0	2	3:4	2.33	BARÁŽ

## 1. irská fotbalová liga

Číslo udál.	Den	ZÁPASY 32. KOLA		Výsledky v roce								Předběžné kurzy					Váš tip Skut.	Výsl.	
				2019				2018				1	10	0	02	2			
				doma	venku	doma	venku	doma	venku	doma	venku								
1009	20.09.	Cork City	-	Finn Harps	1:1		4:3	0:0					1,75	1,16	3,40	1,85	4,07		
1010	20.09.	Derry City	-	B. Dublin	0:2		1:1	0:0	3:1	0:2	1:0	2:1	2,30	1,34	3,20	1,48	2,75		
1011	20.09.	UC Dublin	-	Sligo Rovers	0:2		0:1	1:5					4,07	1,85	3,40	1,16	1,75		
1012	20.09.	Waterford FC	-	Dundalk	0:3		0:4	0:3	2:1	1:2	0:1	0:2	6,10	2,37	3,90	1,06	1,45		
1013	20.09.	Shamrock	-	St. Patricks	1:0		1:0	2:0	1:0	3:0	0:2	1:0	1,55	1,07	3,50	2,15	5,50		

## POSLEDNÍ LIGOVÉ VÝSLEDKY MUŽSTVA: (V) = zápas hraný venku

<b>B. Dublin</b>	Waterford FC	1:2	Shamrock (V)	0:1	UC Dublin	10:1	Finn Harps (V)	0:1	Sligo Rovers (V)	1:1	St. Patricks	3:0
<b>Cork City</b>	Dundalk (V)	0:1	Waterford FC	1:2	Sligo Rovers	2:4	Waterford FC (V)	2:1	St. Patricks	0:1	Shamrock	1:1
<b>Derry City</b>	Waterford FC (V)	1:1	Shamrock	0:2	UC Dublin (V)	3:1	Waterford FC	2:0	Finn Harps (V)	0:1	Sligo Rovers	3:0
<b>Dundalk</b>	Cork City	1:0	Sligo Rovers (V)	2:0	UC Dublin (V)	5:0	UC Dublin	3:0	Finn Harps	5:0	St. Patricks (V)	1:0
<b>Finn Harps</b>	Sligo Rovers (V)	1:3	St. Patricks	1:2	Dundalk (V)	0:5	B. Dublin	1:0	Derry City	1:0	Waterford FC (V)	1:0
<b>Shamrock</b>	B. Dublin	1:0	Waterford FC	2:1	Waterford FC (V)	5:1	Derry City (V)	2:0	Cork City (V)	1:1	UC Dublin	7:0
<b>Sligo Rovers</b>	Finn Harps	3:1	Dundalk	0:2	Cork City (V)	4:2	St. Patricks (V)	1:2	B. Dublin	1:1	Derry City (V)	0:3
<b>St. Patricks</b>	UC Dublin	0:0	Finn Harps (V)	2:1	Sligo Rovers	2:1	Cork City (V)	1:0	Dundalk	0:1	B. Dublin (V)	0:3
<b>UC Dublin</b>	St. Patricks (V)	0:0	Dundalk	0:5	Dundalk (V)	0:3	B. Dublin (V)	1:10	Derry City	1:3	Waterford FC	1:2
<b>Waterford FC</b>	B. Dublin (V)	2:1	Cork City (V)	2:1	Derry City	1:1	Shamrock (V)	1:2	Shamrock	1:5	Cork City	1:2

TABULKA		Celkem						Doma					Venku					Poznámka	
1.	<b>Dundalk</b>	30	23	5	2	63:13	2,53	74	13	2	0	35:6	2,73	10	3	2	28:7	2,33	LM
2.	<b>Shamrock</b>	30	20	4	6	53:18	2,37	64	10	3	2	28:7	2,33	10	1	4	25:11	2,40	EL
3.	<b>B. Dublin</b>	31	14	7	10	42:24	2,13	49	8	3	4	29:13	2,80	6	4	6	13:11	1,50	EL
4.	<b>Derry City</b>	30	12	11	7	45:29	2,47	47	7	3	4	22:12	2,43	5	8	3	23:17	2,50	
5.	<b>St. Patricks</b>	31	13	8	10	26:28	1,74	47	7	4	5	13:14	1,69	6	4	5	13:14	1,80	
6.	<b>Sligo Rovers</b>	31	9	11	11	34:41	2,42	38	5	7	4	18:15	2,06	4	4	7	16:26	2,80	
7.	<b>Waterford FC</b>	31	9	7	15	38:49	2,81	34	4	4	7	20:23	2,87	5	3	8	18:26	2,75	
8.	<b>Cork City</b>	30	7	9	14	25:39	2,13	30	2	6	7	12:21	2,20	5	3	7	13:18	2,07	
9.	<b>Finn Harps</b>	31	6	5	20	25:59	2,71	23	5	2	9	18:24	2,63	1	3	11	7:35	2,80	SESTUP
10.	<b>UC Dublin</b>	31	5	3	23	19:70	2,87	18	5	1	10	15:25	2,50	0	2	13	4:45	3,27	SESTUP

## 2. irská fotbalová liga

TABULKA		Celkem						Doma					Venku					Poznámka
1.	<b>Shelbourne</b>	26	18	3	5	43:19	57	9	2	1	23:8	9	1	4	20:11	POSTUP		
2.	<b>Drogheda</b>	26	16	3	7	58:32	51	8	2	3	29:15	8	1	4	29:17	PLAY OFF		
3.	<b>Longford</b>	25	15	3	7	37:20	48	10	0	2	21:6	5	3	5	16:14	PLAY OFF		
4.	<b>Cabinteely</b>	26	13	8	5	37:27	47	8	2	4	21:18	5	6	1	16:9	PLAY OFF		
5.	<b>Bray Wanderers</b>	25	12	4	9	38:24	40	8	2	2	21:11	4	2	7	17:13			
6.	<b>Limerick</b>	25	10	6	9	31:31	36	7	4	3	22:15	3	2	6	9:16			
7.	<b>Cobh Ramblers</b>	26	8	7	11	37:48	31	6	3	4	19:15	2	4	7	18:33			
8.	<b>Galway Utd.</b>	25	6	4	15	31:38	22	3	3	7	18:19	3	1	8	13:19			
9.	<b>Athlone Town</b>	26	4	5	17	28:59	17	2	3	8	16:33	2	2	9	12:26			
10.	<b>Wexford</b>	26	2	5	19	21:63	11	2	3	7	10:21	0	2	12	11:42			

## 1. velšská fotbalová liga

Číslo udál.	Den	ZÁPASY 7. KOLA		Výsledky v roce						Předběžné kurzy					Váš tip Skut.	Výsl.			
				2018-2019			2017-2018			1	10	0	02	2					
				doma	venku		doma	venku											
1015	20.09.	Aberystwyth	-	Caernarfon	0:0		0:4					2,75	1,48	3,20	1,34	2,30			
1016	21.09.	Bala	-	Cardiff MU	3:0		0:3		2:1	1:0	2:1	3:4	2,10	1,27	3,20	1,57	3,10		
1017	21.09.	Carmarthen	-	TNS	0:3		0:6		0:5		2:5		10,50	3,60	5,50	1,01	1,20		
1018	21.09.	Newtown	-	Connahs Quay		1:1	1:3	0:2	0:1		0:4		3,96	1,80	3,30	1,16	1,80		
1019	21.09.	Penybont	-	Airbus									2,20	1,30	3,20	1,52	2,91		
1020	22.09.	Barry Town	-	Cefn Druids	2:1		5:2		1:3		1:2		1,80	1,16	3,30	1,80	3,96		

## POSLEDNÍ LIGOVÉ VÝSLEDKY MUŽSTVA:

(V) = zápas hraný venku

Aberystwyth	Connahs Quay (V)	1:4	Airbus	1:2	Cefn Druids (V)	2:1	TNS	1:10	Barry Town (V)	1:3	Carmarthen	3:2
Airbus	Barry Town	0:1	Aberystwyth (V)	2:1	Caernarfon	2:3	Cardiff MU (V)	0:1	Cefn Druids (V)	1:3	Bala	1:2
Bala	Newtown (V)	0:1	Penybont (V)	6:1	Connahs Quay	0:1	Barry Town (V)	2:2	TNS	3:1	Airbus (V)	2:1
Barry Town	Airbus (V)	1:0	Caernarfon	0:0	Carmarthen (V)	1:0	Bala	2:2	Aberystwyth	3:1	Penybont (V)	2:1
Caernarfon	Penybont	3:2	Barry Town (V)	0:0	Airbus (V)	3:2	Cefn Druids	1:1	Connahs Quay	0:0	TNS (V)	0:1
Cardiff MU	Carmarthen (V)	2:2	Newtown	1:0	Airbus	1:0	Penybont (V)	3:1	Connahs Quay (V)	1:1		
Carmarthen	Cefn Druids (V)	3:3	Cardiff MU	2:2	Barry Town	0:1	Connahs Quay (V)	1:1	Newtown	1:2	Aberystwyth (V)	2:3
Cefn Druids	Carmarthen	3:3	Connahs Quay (V)	0:1	Aberystwyth	1:2	Caernarfon (V)	1:1	Airbus	3:1	Newtown (V)	0:0
Connahs Quay	Aberystwyth	4:1	Cefn Druids	1:0	Bala (V)	1:0	Carmarthen	1:1	Caernarfon (V)	0:0	Cardiff MU	1:1
Newtown	Bala	1:0	TNS (V)	1:2	Cardiff MU (V)	0:1	Penybont	1:1	Carmarthen (V)	2:1	Cefn Druids	0:0
Penybont	Caernarfon (V)	2:3	Bala	1:6	TNS (V)	1:2	Newtown (V)	1:1	Cardiff MU	1:3	Barry Town	1:2
TNS	Newtown	2:1	Penybont	2:1	Aberystwyth (V)	10:1	Bala (V)	1:3	Caernarfon	1:0		

TABULKA		Celkem						Doma				Venku				Poznámka			
1.	Barry Town	6	4	2	0	9:4	2,17	14	1	2	0	5:3	2,67	3	0		0	4:1	1,67
2.	TNS	5	4	0	1	16:6	4,40	12	3	0	0	5:2	2,33	1	0	1	11:4	7,50	O TITUL
3.	Connahs Quay	6	3	3	0	8:3	1,83	12	2	2	0	7:3	2,50	1	1	0	1:0	0,50	O TITUL
4.	Cardiff MU	5	3	2	0	8:4	2,40	11	2	0	0	2:0	1,00	1	2	0	6:4	3,33	O TITUL
5.	Bala	6	3	1	2	13:7	3,33	10	1	0	1	3:2	2,50	2	1	1	10:5	3,75	O TITUL
6.	Caernarfon	6	2	3	1	7:6	2,17	9	1	2	0	4:3	2,33	1	1	1	3:3	2,00	O TITUL
7.	Newtown	6	2	2	2	5:5	1,67	8	1	2	0	2:1	1,00	1	0	2	3:4	2,33	
8.	Cefn Druids	6	1	3	2	8:8	2,67	6	1	1	1	7:6	4,33	0	2	1	1:2	1,00	
9.	Aberystwyth	6	2	0	4	9:22	5,17	6	1	0	2	5:14	6,33	1	0	2	4:8	4,00	
10.	Carmarthen	6	0	3	3	9:12	3,50	3	0	1	2	3:5	2,67	0	2	1	6:7	4,33	
11.	Airbus	6	1	0	5	6:11	2,83	3	0	0	3	3:6	3,00	1	0	2	3:5	2,67	
12.	Penybont	6	0	1	5	7:17	4,00	1	0	0	3	3:11	4,67	0	1	2	4:6	3,33	

## 3. francouzská fotbalová liga

TABULKA		Celkem						Doma				Venku				Poznámka
1.	Villefranche	7	5	1	1	13:6	16	3	0	1	8:5	2	1	0	5:1	
2.	Pau	7	4	3	0	11:4	15	3	1	0	10:4	1	2	0	1:0	POSTUP
3.	Dunkerque	7	5	0	2	12:6	15	3	0	1	7:3	2	0	1	5:3	POSTUP
4.	Créteil	7	4	1	2	10:5	13	2	1	1	4:2	2	0	1	6:3	
5.	Boulogne	7	4	1	2	8:5	13	2	1	0	5:3	2	0	2	3:2	
6.	Avranches	7	4	1	2	7:6	13	2	0	1	3:2	2	1	1	4:4	
7.	Lyon Duchere	7	3	2	2	7:7	11	1	2	0	3:2	2	0	2	4:5	
8.	Red Star	7	3	1	3	11:9	10	0	1	2	2:5	3	0	1	9:4	
9.	Laval	7	2	3	2	8:8	9	2	1	1	4:3	0	2	1	4:5	
10.	Ajaccio GFCO	7	2	3	2	6:7	9	1	1	1	2:1	1	2	1	4:6	
11.	Bastia Borgo	7	2	2	3	8:11	8	2	0	1	7:8	0	2	2	1:3	
12.	Concarneau	7	1	4	2	7:8	7	1	3	0	5:3	0	1	2	2:5	
13.	Cholet	7	1	3	3	8:11	6	1	1	1	3:3	0	2	2	5:8	
14.	Bourg	7	1	3	3	8:12	6	1	2	1	4:6	0	1	2	4:6	
15.	Le Puy Auvergne	7	1	2	4	10:12	5	0	1	2	3:6	1	1	2	7:6	SESTUP
16.	Toulon	7	0	5	2	6:8	5	0	4	0	3:3	0	1	2	3:5	SESTUP
17.	Beziers	7	1	2	4	8:14	5	1	1	1	4:4	0	1	3	4:10	SESTUP
18.	Quevilly	7	0	3	4	4:13	3	0	0	3	1:8	0	3	1	3:5	SESTUP



## 1. francouzská fotbalová liga

Číslo udál.	Den	ZÁPASY 6. KOLA		Výsledky v roce				Předběžné kurzy					Váš tip	Výsl.	
				2018-2019		2017-2018		1	10	0	02	2			
				doma	venku	doma	venku								
558	21.09.	Metz	-	Amiens			0:2	0:2	2,10	1,27	3,20	1,57	3,10		
559	21.09.	Bordeaux	-	Brest					1,90	1,20	3,25	1,71	3,61		
560	21.09.	Nice	-	Dijon	0:4	1:0	1:0	2:3	1,80	1,16	3,30	1,80	3,96		
561	21.09.	Nimes	-	Toulouse	0:1	0:1			1,90	1,20	3,25	1,71	3,61		
562	21.09.	Marseille	-	Montpellier	1:0	0:3	0:0	1:1	1,80	1,16	3,30	1,80	3,96		
563	20.09.	Strasbourg	-	Nantes	2:3	1:0	1:2	0:1	2,35	1,34	3,15	1,46	2,72		
564	22.09.	Angers	-	St. Etienne	1:1	3:4	0:1	1:1	2,40	1,36	3,15	1,44	2,65		
565	21.09.	Reims	-	Monaco	1:0	0:0			2,40	1,36	3,15	1,44	2,65		
566	22.09.	Rennes	-	Lille	3:1	1:3	1:0	2:1	2,20	1,30	3,20	1,52	2,91		
567	22.09.	Lyon	-	Paris SG	2:1	0:5	2:1	0:2	4,07	1,85	3,40	1,16	1,75		

## POSLEDNÍ LIGOVÉ VÝSLEDKY MUŽSTVA:

(V) = zápas hraný venku

Amiens	Lyon	2:2	Toulouse (V)	0:2	Nantes	1:2	Lille	1:0	Nice (V)	1:2	
Angers	Lille (V)	1:2	Dijon	2:0	Metz	2:0	Lyon (V)	0:6	Bordeaux	3:1	
Bordeaux	Metz	2:0	Lyon (V)	1:1	Dijon (V)	2:0	Montpellier	1:1	Angers (V)	1:3	
Brest	Rennes	0:0	Nimes (V)	0:3	Reims	1:0	St. Etienne (V)	1:1	Toulouse	1:1	
Dijon	Nimes	0:0	Angers (V)	0:2	Bordeaux	0:2	Toulouse (V)	0:1	St. Etienne	1:2	
Lille	Angers	2:1	Reims (V)	0:2	St. Etienne	3:0	Amiens (V)	0:1	Nantes	2:1	
Lyon	Amiens (V)	2:2	Bordeaux	1:1	Montpellier (V)	0:1	Angers	6:0	Monaco (V)	3:0	
Marseille	Monaco (V)	4:3	St. Etienne	1:0	Nice (V)	2:1	Nantes (V)	0:0	Reims	0:2	
Metz	Bordeaux (V)	0:2	Paris SG	0:2	Angers (V)	0:2	Monaco	3:0	Strasbourg (V)	1:1	
Monaco	Marseille	3:4	Strasbourg (V)	2:2	Nimes	2:2	Metz (V)	0:3	Lyon	0:3	
Montpellier	Nice	2:1	Nantes (V)	0:1	Lyon	1:0	Bordeaux (V)	1:1	Rennes	0:1	
Nantes	Reims	1:0	Montpellier	1:0	Amiens (V)	2:1	Marseille	0:0	Lille (V)	1:2	
Nice	Montpellier (V)	1:2	Rennes (V)	2:1	Marseille	1:2	Nimes (V)	2:1	Amiens	2:1	
Nimes	Dijon (V)	0:0	Brest	3:0	Monaco (V)	2:2	Nice	1:2	Paris SG (V)	0:3	
Paris SG	Strasbourg	1:0	Metz (V)	2:0	Toulouse	4:0	Rennes (V)	1:2	Nimes	3:0	
Reims	Nantes (V)	0:1	Lille	2:0	Brest (V)	0:1	Strasbourg	0:0	Marseille (V)	2:0	
Rennes	Brest (V)	0:0	Nice	1:2	Strasbourg (V)	2:0	Paris SG	2:1	Montpellier (V)	1:0	
St. Etienne	Toulouse	2:2	Marseille (V)	0:1	Lille (V)	0:3	Brest	1:1	Dijon (V)	2:1	
Strasbourg	Paris SG (V)	0:1	Monaco	2:2	Rennes	0:2	Reims (V)	0:0	Metz	1:1	
Toulouse	St. Etienne (V)	2:2	Amiens	2:0	Paris SG (V)	0:4	Dijon	1:0	Brest (V)	1:1	

TABULKA PO 5. KOLE		Celkem				Doma				Venku				Poznámka					
1.	Paris SG	5	4	0	1	11:2	2.60	12	3	0	0	8:0	2.67	1	0	1	3:2	2.50	LM
2.	Rennes	5	3	1	1	6:3	1.80	10	1	0	1	3:3	3.00	2	1	0	3:0	1.00	LM
3.	Nantes	5	3	1	1	5:3	1.60	10	2	1	0	2:0	0.67	1	0	1	3:3	3.00	LM
4.	Marseille	5	3	1	1	7:6	2.60	10	1	0	1	1:2	1.50	2	1	0	6:4	3.33	EL
5.	Lille	5	3	0	2	7:5	2.40	9	3	0	0	7:2	3.00	0	0	2	0:3	1.50	
6.	Nice	5	3	0	2	8:7	3.00	9	1	0	1	3:3	3.00	2	0	1	5:4	3.00	
7.	Angers	5	3	0	2	8:9	3.40	9	3	0	0	7:1	2.67	0	0	2	1:8	4.50	
8.	Lyon	5	2	2	1	12:4	3.20	8	1	1	0	7:1	4.00	1	1	1	5:3	2.67	
9.	Bordeaux	5	2	2	1	7:5	2.40	8	1	1	0	3:1	2.00	1	1	1	4:4	2.67	
10.	Toulouse	5	2	2	1	6:7	2.60	8	2	0	0	3:0	1.50	0	2	1	3:7	3.33	
11.	Reims	5	2	1	2	4:2	1.20	7	1	1	0	2:0	1.00	1	0	2	2:2	1.33	
12.	Montpellier	5	2	1	2	4:4	1.60	7	2	0	1	3:2	1.67	0	1	1	1:2	1.50	
13.	Brest	5	1	3	1	3:5	1.60	6	1	2	0	2:1	1.00	0	1	1	1:4	2.50	
14.	Nimes	5	1	2	2	6:7	2.60	5	1	0	1	4:2	3.00	0	2	1	2:5	2.33	
15.	St. Etienne	5	1	2	2	5:8	2.60	5	0	2	0	3:3	3.00	1	0	2	2:5	2.33	
16.	Amiens	5	1	1	3	5:8	2.60	4	1	1	1	4:4	2.67	0	0	2	1:4	2.50	
17.	Metz	5	1	1	3	4:7	2.20	4	1	0	1	3:2	2.50	0	1	2	1:5	2.00	
18.	Strasbourg	5	0	3	2	3:6	1.80	3	0	2	1	3:5	2.67	0	1	1	0:1	0.50	SESTUP
19.	Monaco	5	0	2	3	7:14	4.20	2	0	1	2	5:9	4.67	0	1	1	2:5	3.50	SESTUP
20.	Dijon	5	0	1	4	1:7	1.60	1	0	1	2	1:4	1.67	0	0	2	0:3	1.50	SESTUP

## 2. francouzská fotbalová liga

Číslo udál.	Den	DOHRÁVKA 7. KOLA		Výsledky v roce				Předběžné kurzy					Váš tip	Výsl.	
				2018-2019		2017-2018		1	10	0	02	2	Skut.		
				doma	venku	doma	venku								
1305	16.09.	Lens	-	Chateauroux	0:1	0:0	2:1	0:0	1,54	1,09	3,76	2,42	6,84		

Číslo udál.	Den	ZÁPASY 8. KOLA		Výsledky v roce				Předběžné kurzy					Váš tip	Výsl.	
				2018-2019		2017-2018		1	10	0	02	2	Skut.		
				doma	venku	doma	venku								
1597	20.09.	Auxerre	-	Troyes	0:2	0:1			2,66	1,38	2,85	1,36	2,60		
1598	20.09.	Nancy	-	Chambly					2,40	1,36	3,15	1,44	2,65		
1599	23.09.	Lorient	-	Rodez					2,00	1,23	3,20	1,64	3,35		
1600	20.09.	Paris FC	-	Clermont	3:0	1:1	0:0	2:2	2,65	1,44	3,15	1,36	2,40		
1601	20.09.	Sochaux	-	Guingamp					2,55	1,37	2,95	1,39	2,63		
1602	20.09.	Valenciennes	-	Niort	1:2	0:1	4:1	2:1	2,40	1,36	3,15	1,44	2,65		
1603	20.09.	Chateauroux	-	Grenoble	2:2	0:0			2,66	1,38	2,85	1,36	2,60		
1604	20.09.	Le Mans	-	AC Ajaccio					2,60	1,36	2,85	1,38	2,66		
1605	21.09.	Caen	-	Lens					2,65	1,36	2,80	1,36	2,65		
1606	20.09.	Orleans	-	Le Havre	1:1	1:3	2:1	1:1	2,72	1,46	3,15	1,34	2,35		

**POSLEDNÍ LIGOVÉ VÝSLEDKY MUŽSTVA:** (V) = zápas hraný venku

AC Ajaccio	Orleans	0:0	Auxerre (V)	1:3	Paris FC	1:0	Chateauroux (V)	1:0	Caen	1:2	Grenoble (V)	1:0
Auxerre	Chambly (V)	4:1	AC Ajaccio	3:1	Clermont (V)	1:1	Guingamp	2:2	Sochaux (V)	0:1	Le Mans	2:0
Caen	Troyes (V)	1:2	Le Havre	0:3	Niort (V)	1:1	Chambly	0:0	AC Ajaccio (V)	2:1	Lorient	1:2
Chambly	Auxerre	1:4	Paris FC (V)	3:0	Chateauroux	0:0	Caen (V)	0:0	Grenoble	0:0	Orleans (V)	1:0
Chateauroux	Troyes	0:1	Chambly (V)	0:0	AC Ajaccio	0:1	Niort (V)	0:3	Rodez	0:0	Clermont (V)	0:3
Clermont	Lorient	0:2	Valenciennes (V)	0:1	Auxerre	1:1	Orleans (V)	1:0	Lens	1:1	Troyes (V)	2:1
Grenoble	Niort (V)	1:0	Lens	2:2	Le Havre (V)	1:3	Troyes	1:1	Chambly (V)	0:0	AC Ajaccio	0:1
Guingamp	Nancy	1:1	Lorient (V)	1:0	Valenciennes	0:1	Auxerre (V)	2:2	Orleans	1:0	Lens (V)	0:2
Le Havre	Paris FC	0:0	Caen (V)	3:0	Grenoble	3:1	Lens (V)	3:1	Troyes (V)	2:1	Niort	1:1
Le Mans	Rodez (V)	1:4	Sochaux	2:0	Lorient	1:2	Nancy (V)	1:2	Valenciennes	1:2	Auxerre (V)	0:2
Lens	Grenoble (V)	2:2	Troyes (V)	0:2	Le Havre	1:3	Clermont (V)	1:1	Guingamp	2:0	Le Mans (V)	2:1
Lorient	Clermont (V)	2:0	Guingamp	0:1	Le Mans (V)	2:1	Sochaux	1:0	Nancy (V)	1:1	Caen (V)	2:1
Nancy	Guingamp (V)	1:1	Rodez	1:1	Sochaux (V)	0:3	Le Mans	2:1	Lorient	1:1	Valenciennes (V)	1:1
Niort	Grenoble	0:1	Orleans (V)	1:0	Caen	1:1	Paris FC (V)	1:0	Chateauroux	3:0	Le Havre (V)	1:1
Orleans	AC Ajaccio (V)	0:0	Niort	0:1	Rodez (V)	3:3	Clermont	0:1	Guingamp (V)	0:1	Chambly	0:1
Paris FC	Le Havre (V)	0:0	Chambly	0:3	AC Ajaccio (V)	0:1	Niort	0:1	Rodez (V)	1:2	Sochaux	1:1
Rodez	Le Mans	4:1	Nancy (V)	1:1	Orleans	3:3	Valenciennes (V)	0:1	Paris FC	2:1	Chateauroux (V)	0:0
Sochaux	Valenciennes	0:0	Le Mans (V)	0:2	Nancy	3:0	Lorient (V)	0:1	Auxerre	1:0	Paris FC (V)	1:1
Troyes	Caen	2:1	Chateauroux (V)	1:0	Lens	2:0	Grenoble (V)	1:1	Le Havre	1:2	Clermont	1:2
Valenciennes	Sochaux (V)	0:0	Clermont	1:0	Guingamp (V)	1:0	Rodez	1:0	Le Mans (V)	2:1	Nancy	1:1

TABULKA PO 7. KOLE	Celkem				Doma				Venku				Poznámka					
1. Lorient	7	5	1	1	11:4	2,14	16	2	0	1	4:1	1,67	3	1	0	7:3	2,50	POSTUP
2. Le Havre	7	4	3	0	14:6	2,86	15	1	2	0	4:2	2,00	3	1	0	10:4	3,50	POSTUP
3. Valenciennes	7	4	2	1	6:3	1,29	14	2	1	0	3:1	1,33	2	1	1	3:2	1,25	BARÁŽ
4. Troyes	7	4	1	2	10:6	2,29	13	2	0	2	6:5	2,75	2	1	0	4:1	1,67	BARÁŽ
5. Rodez	7	3	3	1	12:7	2,71	12	3	1	0	11:5	4,00	0	2	1	1:2	1,00	BARÁŽ
6. Chambly	7	3	3	1	6:4	1,43	12	1	2	1	2:4	1,50	2	1	0	4:0	1,33	
7. Auxerre	7	3	2	2	12:8	2,86	11	2	1	0	7:3	3,33	1	1	2	5:5	2,50	
8. Clermont	7	3	2	2	8:6	2,00	11	1	2	1	5:4	2,25	2	0	1	3:2	1,67	
9. Niort	7	3	2	2	7:5	1,71	11	1	1	2	4:4	2,00	2	1	0	3:1	1,33	
10. AC Ajaccio	7	3	2	2	7:7	2,00	11	1	2	1	4:4	2,00	2	0	1	3:3	2,00	
11. Sochaux	7	2	3	2	5:4	1,29	9	2	2	0	4:0	1,00	0	1	2	1:4	1,67	
12. Guingamp	7	2	3	2	8:9	2,43	9	1	2	1	5:5	2,50	1	1	1	3:4	2,33	
13. Lens	6	2	2	2	8:9	2,83	8	1	0	1	3:3	3,00	1	2	1	5:6	2,75	
14. Nancy	7	1	5	1	6:8	2,00	8	1	3	0	4:3	1,75	0	2	1	2:5	2,33	
15. Grenoble	7	1	4	2	8:10	2,57	7	0	2	1	3:4	2,33	1	2	1	5:6	2,75	
16. Caen	7	1	3	3	5:9	2,00	6	0	1	2	1:5	2,00	1	2	1	4:4	2,00	
17. Orleans	7	0	3	4	3:7	1,43	3	0	0	3	0:3	1,00	0	3	1	3:4	1,75	
18. Le Mans	7	1	0	6	7:14	3,00	3	1	0	3	5:6	2,75	0	0	3	2:8	3,33	BARÁŽ
19. Chateauroux	6	0	2	4	0:8	1,33	2	0	1	2	0:2	0,67	0	1	2	0:6	2,00	SESTUP
20. Paris FC	7	0	2	5	2:11	1,86	2	0	1	2	1:5	2,00	0	1	3	1:6	1,75	SESTUP

## 1. španělská fotbalová liga

Číslo udál.	Den	ZÁPASY 5. KOLA		Výsledky v roce				Předběžné kurzy					Váš tip	Výsl.	
				2018-2019		2017-2018		1	10	0	02	2			
				doma	venku	doma	venku								Skut.
535	22.09.	Bilbao	-	Alaves	1:1	0:0	2:0	1:3	1,65	1,12	3,50	1,98	4,56		
536	21.09.	Atl. Madrid	-	Vigo	2:0	0:2	3:0	1:0	1,45	1,06	3,90	2,37	6,10		
537	22.09.	Espanyol	-	S. Sebastian	2:0	2:3	2:1	1:1	2,50	1,36	3,00	1,41	2,65		
538	22.09.	Getafe	-	Mallorca					1,80	1,16	3,30	1,80	3,96		
539	21.09.	Granada	-	FC Barcelona					7,30	2,70	4,30	1,04	1,35		
540	21.09.	Levante	-	Eibar	2:2	4:4	2:1	2:2	2,15	1,29	3,20	1,55	3,00		
541	20.09.	Osasuna	-	Betis Sevilla					2,55	1,37	2,95	1,39	2,63		
542	22.09.	FC Sevilla	-	Real Madrid	3:0	0:2	3:2	0:5	2,72	1,46	3,15	1,34	2,35		
543	22.09.	Valencia	-	Leganes	1:1	1:1	3:0	1:0	1,50	1,06	3,60	2,25	6,00		
544	21.09.	Villarreal	-	Valladolid	0:1	0:0			1,75	1,16	3,40	1,85	4,07		

## POSLEDNÍ LIGOVÉ VÝSLEDKY MUŽSTVA:

(V) = zápas hraný venku

Alaves	FC Sevilla	0:1	Getafe (V)	1:1	Espanyol	0:0	Levante	1:0		
Atl. Madrid	S. Sebastian (V)	0:2	Eibar	3:2	Leganes (V)	1:0	Getafe	1:0		
Betis Sevilla	Getafe	1:1	Leganes	2:1	FC Barcelona (V)	2:5	Valladolid	1:2		
Bilbao	Mallorca (V)	0:0	S. Sebastian	2:0	Getafe (V)	1:1	FC Barcelona	1:0		
Eibar	Espanyol	1:2	Atl. Madrid (V)	2:3	Osasuna (V)	0:0	Mallorca (V)	1:2		
Espanyol	Eibar (V)	2:1	Granada	0:3	Alaves (V)	0:0	FC Sevilla	0:2		
FC Barcelona	Valencia	5:2	Osasuna (V)	2:2	Betis Sevilla	5:2	Bilbao (V)	0:1		
FC Sevilla	Alaves (V)	1:0	Vigo	1:1	Granada (V)	1:0	Espanyol (V)	2:0		
Getafe	Betis Sevilla (V)	1:1	Alaves	1:1	Bilbao	1:1	Atl. Madrid (V)	0:1		
Granada	Vigo (V)	2:0	Espanyol (V)	3:0	FC Sevilla	0:1	Villarreal (V)	4:4		
Leganes	Villarreal	0:3	Betis Sevilla (V)	1:2	Atl. Madrid	0:1	Osasuna	0:1		
Levante	Real Madrid (V)	2:3	Valladolid	2:0	Villarreal	2:1	Alaves (V)	0:1		
Mallorca	Bilbao	0:0	Valencia (V)	0:2	S. Sebastian	0:1	Eibar	2:1		
Osasuna	Valladolid (V)	1:1	FC Barcelona	2:2	Eibar	0:0	Leganes (V)	1:0		
Real Madrid	Levante	3:2	Villarreal (V)	2:2	Valladolid	1:1	Vigo (V)	3:1		
S. Sebastian	Atl. Madrid	2:0	Bilbao (V)	0:2	Mallorca (V)	1:0	Valencia (V)	1:1		
Valencia	FC Barcelona (V)	2:5	Mallorca	2:0	Vigo (V)	0:1	S. Sebastian	1:1		
Valladolid	Osasuna	1:1	Levante (V)	0:2	Real Madrid (V)	1:1	Betis Sevilla (V)	2:1		
Vigo	Granada	0:2	FC Sevilla (V)	1:1	Valencia	1:0	Real Madrid	1:3		
Villarreal	Leganes (V)	3:0	Real Madrid	2:2	Levante (V)	1:2	Granada	4:4		

TABULKA PO 4. KOLE		Celkem					Doma					Venku					Poznámka		
1.	FC Sevilla	4	3	1	0	5:1	1.50	10	0	1	0	1:1	2.00	3	0	0	4:0	1.33	LM
2.	Atl. Madrid	4	3	0	1	5:4	2.25	9	2	0	0	4:2	3.00	1	0	1	1:2	1.50	LM
3.	Real Madrid	4	2	2	0	9:6	3.75	8	1	1	0	4:3	3.50	1	1	0	5:3	4.00	LM
4.	Bilbao	4	2	2	0	4:1	1.25	8	2	0	0	3:0	1.50	0	2	0	1:1	1.00	LM
5.	FC Barcelona	4	2	1	1	12:7	4.75	7	2	0	0	10:4	7.00	0	1	1	2:3	2.50	EL
6.	Granada	4	2	1	1	9:5	3.50	7	0	0	1	0:1	1.00	2	1	0	9:4	4.33	EL
7.	S. Sebastian	4	2	1	1	4:3	1.75	7	1	0	0	2:0	2.00	1	1	1	2:3	1.67	
8.	Levante	4	2	0	2	6:5	2.75	6	2	0	0	4:1	2.50	0	0	2	2:4	3.00	
9.	Osasuna	4	1	3	0	4:3	1.75	6	0	2	0	2:2	2.00	1	1	0	2:1	1.50	
10.	Villarreal	4	1	2	1	10:8	4.50	5	0	2	0	6:6	6.00	1	0	1	4:2	3.00	
11.	Alaves	4	1	2	1	2:2	1.00	5	1	1	1	1:1	0.67	0	1	0	1:1	2.00	
12.	Valladolid	4	1	2	1	4:5	2.25	5	0	1	0	1:1	2.00	1	1	1	3:4	2.33	
13.	Valencia	4	1	1	2	5:7	3.00	4	1	1	0	3:1	2.00	0	0	2	2:6	4.00	
14.	Mallorca	4	1	1	2	2:4	1.50	4	1	1	1	2:2	1.33	0	0	1	0:2	2.00	
15.	Betis Sevilla	4	1	1	2	6:9	3.75	4	1	1	1	4:4	2.67	0	0	1	2:5	7.00	
16.	Vigo	4	1	1	2	3:6	2.25	4	1	0	2	2:5	2.33	0	1	0	1:1	2.00	
17.	Espanyol	4	1	1	2	2:6	2.00	4	0	0	2	0:5	2.50	1	1	0	2:1	1.50	
18.	Getafe	4	0	3	1	3:4	1.75	3	0	2	0	2:2	2.00	0	1	1	1:2	1.50	SESTUP
19.	Eibar	4	0	1	3	4:7	2.75	1	0	0	1	1:2	3.00	0	1	2	3:5	2.67	SESTUP
20.	Leganes	4	0	0	4	1:7	2.00	0	0	0	3	0:5	1.67	0	0	1	1:2	3.00	SESTUP

## 2. španělská fotbalová liga

Číslo udál.	Den	ZÁPASY 6. KOLA		Výsledky v roce				Přeběžné kurzy					Váš tip Skut.	Výsl.	
				2018-2019		2017-2018		1	10	0	02	2			
				doma	venku	doma	venku								
1585	17.09.	Alcorcón	-	Cádiz	1:2	2:0	1:0	0:0	2,66	1,38	2,85	1,36	2,60		
1587	18.09.	La Coruña	-	Numancia	2:2	2:1			1,95	1,21	3,20	1,67	3,50		
1588	19.09.	Elche	-	Tenerife	3:0	1:2			2,30	1,34	3,20	1,48	2,75		
1589	18.09.	Fuenlabrada	-	Zaragoza					2,60	1,36	2,85	1,38	2,66		
1590	18.09.	Huesca	-	Albacete			0:0	0:0	2,20	1,30	3,20	1,52	2,91		
1591	19.09.	Las Palmas	-	Gijón	1:0	0:1			2,63	1,42	3,10	1,37	2,45		
1592	18.09.	Lugo	-	Ponferradina					2,30	1,34	3,20	1,48	2,75		
1594	19.09.	Oviedo	-	Extremadura	1:1	2:0			1,90	1,20	3,25	1,71	3,61		

Číslo udál.	Den	ZÁPASY 7. KOLA		Výsledky v roce				Přeběžné kurzy					Váš tip Skut.	Výsl.	
				2018-2019		2017-2018		1	10	0	02	2			
				doma	venku	doma	venku								
1285	21.09.	Albacete	-	Málaga	1:2	1:2			2,25	1,32	3,20	1,50	2,82		
1286	21.09.	Cádiz	-	La Coruña	3:0	1:1			1,95	1,21	3,20	1,67	3,50		
1287	22.09.	Extremadura	-	Huesca					2,63	1,42	3,10	1,37	2,45		
1288	22.09.	Girona	-	Las Palmas					1,80	1,16	3,30	1,80	3,96		
1289	20.09.	Mirandés	-	Alcorcón					2,60	1,36	2,85	1,38	2,66		
1290	22.09.	Numancia	-	Elche	1:0	1:1			2,20	1,30	3,20	1,52	2,91		
1291	22.09.	Ponferradina	-	Oviedo					2,15	1,29	3,20	1,55	3,00		
1292	21.09.	Vallecano	-	Almería			1:0	1:0	2,30	1,34	3,20	1,48	2,75		
1293	22.09.	Tenerife	-	Fuenlabrada					2,25	1,32	3,20	1,50	2,82		
1294	22.09.	Gijón	-	R. Santander					1,80	1,16	3,30	1,80	3,96		
1295	21.09.	Zaragoza	-	Lugo	0:2	2:1	2:0	1:2	1,75	1,16	3,40	1,85	4,07		

## POSLEDNÍ LIGOVÉ VÝSLEDKY MUŽSTVA:

(V) = zápas hraný venku

<b>Albacete</b>	Tenerife 0:4	La Coruña (V) 1:0	Gijón (V) 0:2	Girona 1:0	Almería (V) 0:3
<b>Alcorcón</b>	Ponferradina (V) 1:1	Zaragoza 0:3	Lugo (V) 4:2	Elche 1:2	Numancia (V) 1:0
<b>Almería</b>	Las Palmas (V) 3:0	Málaga (V) 1:0	Huesca 1:0	R. Santander (V) 1:1	Albacete 3:0
<b>Cádiz</b>	Girona 2:0	R. Santander (V) 2:1	Extremadura 2:1	Mirandés (V) 2:1	Ponferradina 3:1
<b>Elche</b>	Oviedo (V) 2:0	Lugo 1:1	Zaragoza (V) 0:1	Alcorcón (V) 2:1	Fuenlabrada 0:2
<b>Extremadura</b>	Zaragoza (V) 1:3	Numancia 0:0	Cádiz (V) 1:2	Fuenlabrada 1:2	Lugo (V) 0:0
<b>Fuenlabrada</b>	Lugo (V) 0:2	Ponferradina 1:1	Oviedo 2:1	Extremadura (V) 2:1	Elche (V) 2:0
<b>Gijón</b>	La Coruña 1:1	Huesca (V) 0:1	Albacete 2:0	Vallecano 1:1	Girona (V) 1:1
<b>Girona</b>	Cádiz (V) 0:2	Vallecano 3:1	Málaga 1:0	Albacete (V) 0:1	Gijón 1:1
<b>Huesca</b>	Numancia (V) 0:1	Gijón 1:0	Almería (V) 0:1	La Coruña 3:1	Las Palmas (V) 1:0
<b>La Coruña</b>	Gijón (V) 1:1	Albacete 0:1	Vallecano (V) 1:3	Huesca (V) 1:3	Oviedo 3:2
<b>Las Palmas</b>	Almería 0:3	Tenerife (V) 0:0	R. Santander 2:2	Málaga (V) 1:1	Huesca 0:1
<b>Lugo</b>	Fuenlabrada 2:0	Elche (V) 1:1	Alcorcón 2:4	Oviedo (V) 1:1	Extremadura 0:0
<b>Mirandés</b>	Málaga 1:1	Oviedo 2:1	Numancia (V) 0:2	Cádiz 1:2	Vallecano (V) 2:2
<b>Málaga</b>	Mirandés (V) 1:1	Almería 0:1	Girona (V) 0:1	Las Palmas 1:1	R. Santander (V) 1:0
<b>Numancia</b>	Huesca 1:0	Extremadura (V) 0:0	Mirandés 2:0	Tenerife (V) 2:3	Alcorcón 0:1
<b>Oviedo</b>	Elche 0:2	Mirandés (V) 1:2	Fuenlabrada (V) 1:2	Lugo 1:1	La Coruña (V) 2:3
<b>Ponferradina</b>	Alcorcón 1:1	Fuenlabrada (V) 1:1	Tenerife 4:0	Zaragoza 1:1	Cádiz (V) 1:3
<b>R. Santander</b>	Vallecano (V) 0:2	Cádiz 1:2	Las Palmas (V) 2:2	Almería 1:1	Málaga 0:1
<b>Tenerife</b>	Albacete (V) 4:0	Las Palmas 0:0	Ponferradina (V) 0:4	Numancia 3:2	Zaragoza (V) 0:2
<b>Vallecano</b>	R. Santander 2:0	Girona (V) 1:3	La Coruña 3:1	Gijón (V) 1:1	Mirandés 2:2
<b>Zaragoza</b>	Extremadura 3:1	Alcorcón (V) 3:0	Elche 1:0	Ponferradina (V) 1:1	Tenerife 2:0

## 2. španělská fotbalová liga

TABULKA PO 5. KOLE		Celkem						Doma				Venku				Poznámka			
1.	Cádiz	5	5	0	0	11:4	3.00	15	3	0	0	7:2	3.00	2	0	0	4:2	3.00	POSTUP
2.	Zaragoza	5	4	1	0	10:2	2.40	13	3	0	0	6:1	2.33	1	1	0	4:1	2.50	POSTUP
3.	Almería	5	4	1	0	9:1	2.00	13	2	0	0	4:0	2.00	2	1	0	5:1	2.00	BARÁŽ
4.	Fuenlabrada	5	3	1	1	7:5	2.40	10	1	1	0	3:2	2.50	2	0	1	4:3	2.33	BARÁŽ
5.	Huesca	5	3	0	2	5:3	1.60	9	2	0	0	4:1	2.50	1	0	2	1:2	1.00	BARÁŽ
6.	Vallecano	5	2	2	1	9:7	3.20	8	2	1	0	7:3	3.33	0	1	1	2:4	3.00	BARÁŽ
7.	Numancia	5	2	1	2	5:4	1.80	7	2	0	1	3:1	1.33	0	1	1	2:3	2.50	
8.	Girona	5	2	1	2	5:5	2.00	7	2	1	0	5:2	2.33	0	0	2	0:3	1.50	
9.	Elche	5	2	1	2	5:5	2.00	7	0	1	1	1:3	2.00	2	0	1	4:2	2.00	
10.	Tenerife	5	2	1	2	7:8	3.00	7	1	1	0	3:2	2.50	1	0	2	4:6	3.33	
11.	Alcorcón	5	2	1	2	7:8	3.00	7	0	0	2	1:5	3.00	2	1	0	6:3	3.00	
12.	Ponferradina	5	1	3	1	8:6	2.80	6	1	2	0	6:2	2.67	0	1	1	2:4	3.00	
13.	Gijón	5	1	3	1	5:4	1.80	6	1	2	0	4:2	2.00	0	1	1	1:2	1.50	
14.	Lugo	5	1	3	1	6:6	2.40	6	1	1	1	4:4	2.67	0	2	0	2:2	2.00	
15.	Albacete	5	2	0	3	2:9	2.20	6	1	0	1	1:4	2.50	1	0	2	1:5	2.00	
16.	Málaga	5	1	2	2	3:4	1.40	5	0	1	1	1:2	1.50	1	1	1	2:2	1.33	
17.	Mirandés	5	1	2	2	6:8	2.80	5	1	1	1	4:4	2.67	0	1	1	2:4	3.00	
18.	La Coruña	5	1	1	3	6:10	3.20	4	1	0	1	3:3	3.00	0	1	2	3:7	3.33	
19.	Las Palmas	5	0	3	2	3:7	2.00	3	0	1	2	2:6	2.67	0	2	0	1:1	1.00	SESTUP
20.	R. Santander	5	0	2	3	4:8	2.40	2	0	1	2	2:4	2.00	0	1	1	2:4	3.00	SESTUP
21.	Extremadura	5	0	2	3	3:7	2.00	2	0	1	1	1:2	1.50	0	1	2	2:5	2.33	SESTUP
22.	Oviedo	5	0	1	4	5:10	3.00	1	0	1	1	1:3	2.00	0	0	3	4:7	3.67	SESTUP

## 3. španělská fotbalová liga

SKUPINA 1		Celkem						Doma				Venku				Poznámka
1.	Pena Deportiva	4	4	0	0	10:4	12	2	0	0	6:3	2	0	0	4:1	PLAY OFF
2.	Ibiza	4	3	0	1	9:4	9	2	0	0	4:1	1	0	1	5:3	PLAY OFF
3.	Atl. Madrid B	4	3	0	1	9:5	9	1	0	1	5:3	2	0	0	4:2	PLAY OFF
4.	Baleares	4	3	0	1	6:4	9	2	0	0	4:2	1	0	1	2:2	PLAY OFF
5.	Internacional Madrid	4	2	2	0	10:4	8	1	1	0	7:3	1	1	0	3:1	
6.	Oviedo B	4	2	1	1	9:8	7	1	1	0	4:3	1	0	1	5:5	
7.	Majadahonda	4	2	1	1	5:5	7	2	0	0	3:1	0	1	1	2:4	
8.	Las Rozas	4	1	3	0	4:1	6	1	1	0	4:1	0	2	0	0:0	
9.	Pontevedra	4	2	0	2	6:7	6	2	0	0	4:1	0	0	2	2:6	
10.	Coruxo	4	2	0	2	3:4	6	1	0	1	2:2	1	0	1	1:2	
11.	Real Madrid Castilla	4	1	2	1	4:4	5	1	1	0	3:1	0	1	1	1:3	
12.	Ferrol	4	1	1	2	5:6	4	1	1	0	5:2	0	0	2	0:4	
13.	Getafe B	4	1	1	2	3:4	4	0	1	1	0:1	1	0	1	3:3	
14.	Melilla	3	1	1	1	2:5	4	1	1	0	1:0	0	0	1	1:5	
15.	Gijón B	4	1	0	3	6:4	3	1	0	1	5:1	0	0	2	1:3	
16.	Marino de Luanco	4	1	0	3	6:8	3	0	0	2	3:5	1	0	1	3:3	BARÁŽ
17.	Las Palmas Atlético	4	1	0	3	4:9	3	1	0	1	4:4	0	0	2	0:5	SESTUP
18.	San Sebastian Reyes	4	1	0	3	4:11	3	1	0	1	2:3	0	0	2	2:8	SESTUP
19.	Langreo	4	0	1	3	2:5	1	0	0	2	1:3	0	1	1	1:2	SESTUP
20.	Vigo B	3	0	1	2	2:7	1	0	0	1	0:2	0	1	1	2:5	SESTUP

## 3. španělská fotbalová liga

SKUPINA 2		Celkem					Doma				Venku				Poznámka	
1.	Valladolid B	4	3	0	1	10:4	9	2	0	0	7:3	1	0	1	3:1	PLAY OFF
2.	Barakaldo	4	3	0	1	8:5	9	1	0	1	3:3	2	0	0	5:2	PLAY OFF
3.	San Sebastian B	4	2	2	0	7:3	8	1	1	0	3:1	1	1	0	4:2	PLAY OFF
4.	Calahorra	4	2	2	0	4:1	8	1	1	0	3:1	1	1	0	1:0	PLAY OFF
5.	Tudelano	4	2	2	0	5:3	8	1	1	0	2:1	1	1	0	3:2	
6.	Bilbao B	4	2	1	1	10:6	7	1	1	0	4:0	1	0	1	6:6	
7.	Izarra	4	2	1	1	6:6	7	1	1	0	3:1	1	0	1	3:5	
8.	Salamanca CF	4	2	1	1	7:8	7	1	1	0	4:2	1	0	1	3:6	
9.	Osasuna B	4	2	0	2	6:4	6	2	0	0	5:1	0	0	2	1:3	
10.	Guijuelo	4	2	0	2	3:4	6	1	0	1	2:2	1	0	1	1:2	
11.	Leonesa	4	1	2	1	9:7	5	1	1	0	6:3	0	1	1	3:4	
12.	Logroñés	4	1	2	1	5:5	5	1	0	1	3:3	0	2	0	2:2	
13.	Alavés B	4	1	2	1	4:4	5	1	1	0	3:2	0	1	1	1:2	
14.	Amorebieta	4	1	2	1	4:4	5	1	0	1	3:3	0	2	0	1:1	
15.	Haro	4	1	1	2	4:7	4	0	1	1	2:5	1	0	1	2:2	
16.	Burgos	4	0	3	1	3:4	3	0	1	1	1:2	0	2	0	2:2	BARÁŽ
17.	Unionistas Salamanca	4	1	0	3	5:8	3	1	0	1	3:4	0	0	2	2:4	SESTUP
18.	Real Unión	4	0	2	2	3:6	2	0	1	1	2:3	0	1	1	1:3	SESTUP
19.	Arenas Club	4	0	1	3	3:11	1	0	1	1	1:4	0	0	2	2:7	SESTUP
20.	Leioa	4	0	0	4	3:9	0	0	0	2	1:4	0	0	2	2:5	SESTUP

SKUPINA 3		Celkem					Doma				Venku				Poznámka	
1.	Villarreal B	4	4	0	0	9:3	12	2	0	0	4:2	2	0	0	5:1	PLAY OFF
2.	FC Andorra	4	3	0	1	8:2	9	2	0	0	5:0	1	0	1	3:2	PLAY OFF
3.	Lleida	4	3	0	1	5:4	9	1	0	1	2:3	2	0	0	3:1	PLAY OFF
4.	Castellón	4	2	2	0	6:3	8	1	1	0	3:2	1	1	0	3:1	PLAY OFF
5.	La Nucía	4	2	2	0	4:1	8	1	1	0	2:1	1	1	0	2:0	
6.	Ejea	4	2	1	1	7:5	7	2	0	0	5:0	0	1	1	2:5	
7.	Sabadell	4	2	1	1	4:3	7	0	1	1	0:2	2	0	0	4:1	
8.	Llagostera	4	2	1	1	7:7	7	0	1	1	2:5	2	0	0	5:2	
9.	FC Barcelona B	4	1	2	1	6:5	5	0	2	0	4:4	1	0	1	2:1	
10.	Espanyol B	4	1	2	1	5:4	5	1	1	0	4:2	0	1	1	1:2	
11.	Cornella	4	1	2	1	4:4	5	1	1	0	2:1	0	1	1	2:3	
12.	Olot	4	1	1	2	2:3	4	1	0	1	1:1	0	1	1	1:2	
13.	Ebro	4	1	1	2	1:3	4	0	1	1	0:2	1	0	1	1:1	
14.	Gimnastic Tarragona	4	1	1	2	5:8	4	0	0	2	1:6	1	1	0	4:2	
15.	Prat	4	0	3	1	5:6	3	0	1	1	2:3	0	2	0	3:3	
16.	Atlético Levante	3	1	0	2	3:4	3	1	0	1	2:2	0	0	1	1:2	BARÁŽ
17.	Valencia Mestalla	4	0	3	1	3:4	3	0	1	1	1:2	0	2	0	2:2	SESTUP
18.	Hércules Alicante	4	0	1	3	2:6	1	0	0	2	1:4	0	1	1	1:2	SESTUP
19.	Orihuela	3	0	1	2	2:7	1	0	1	0	1:1	0	0	2	1:6	SESTUP
20.	Badalona	4	0	0	4	0:6	0	0	0	2	0:3	0	0	2	0:3	SESTUP

SKUPINA 4		Celkem					Doma				Venku				Poznámka	
1.	San Fernando	4	3	1	0	7:2	10	2	0	0	5:1	1	1	0	2:1	PLAY OFF
2.	Linense	4	3	1	0	5:1	10	2	0	0	2:0	1	1	0	3:1	PLAY OFF
3.	Badajoz	4	3	1	0	5:1	10	2	0	0	3:1	1	1	0	2:0	PLAY OFF
4.	Marbella	4	2	2	0	8:6	8	2	0	0	5:3	0	2	0	3:3	PLAY OFF
5.	Córdoba	4	2	2	0	5:3	8	2	0	0	3:1	0	2	0	2:2	
6.	FC Cartagena	4	2	1	1	3:2	7	0	1	1	0:1	2	0	0	3:1	
7.	Huelva	4	2	0	2	6:5	6	2	0	0	4:1	0	0	2	2:4	
8.	Cádiz B	4	2	0	2	4:5	6	1	0	1	2:3	1	0	1	2:2	
9.	Sanluqueno	4	1	2	1	4:2	5	1	0	1	3:1	0	2	0	1:1	
10.	Yeclano	4	1	2	1	6:6	5	1	1	0	4:3	0	1	1	2:3	
11.	Algeciras	4	1	2	1	5:5	5	1	1	0	3:2	0	1	1	2:3	
12.	Talavera	4	1	2	1	6:7	5	1	1	0	4:3	0	1	1	2:4	
13.	Granada B	4	1	1	2	5:6	4	1	1	0	2:1	0	0	2	3:5	
14.	Sevilla Atlético	4	1	1	2	1:2	4	0	1	1	0:1	1	0	1	1:1	
15.	Villarrobledo	4	1	0	3	4:7	3	1	0	1	2:3	0	0	2	2:4	
16.	Villarrubia	4	0	3	1	1:4	3	0	2	0	1:1	0	1	1	0:3	BARÁŽ
17.	Don Benito	4	0	2	2	3:5	2	0	1	1	2:3	0	1	1	1:2	SESTUP
18.	UCAM Murcia	4	0	2	2	2:4	2	0	2	0	2:2	0	0	2	0:2	SESTUP
19.	Mérida	4	0	2	2	4:8	2	0	2	0	2:2	0	0	2	2:6	SESTUP
20.	Real Murcia	4	0	1	3	3:6	1	0	1	1	2:3	0	0	2	1:3	SESTUP

## 1. italská fotbalová liga

Číslo udál.	Den	DOHRÁVKA 3. KOLA		Výsledky v roce				Předběžné kurzy					Váš tip	Výsl.	
				2018-2019		2017-2018		1	10	0	02	2	Skut.		
				doma	venku	doma	venku								
532	16.09.	FC Torino	-	Lecce					1,50	1,09	4,22	2,53	6,42		

Číslo udál.	Den	ZÁPASY 4. KOLA		Výsledky v roce				Předběžné kurzy					Váš tip	Výsl.	
				2018-2019		2017-2018		1	10	0	02	2	Skut.		
				doma	venku	doma	venku								
23	22.09.	Bergamo	-	Fiorentina	3:1	0:2	1:1	1:1	1,75	1,16	3,40	1,85	4,07		
24	22.09.	Bologna	-	AS Roma	2:0	1:2	1:1	0:1	2,65	1,41	3,00	1,36	2,50		
25	20.09.	Cagliari	-	FC Genoa	1:0	1:1	2:3		2,45	1,37	3,10	1,42	2,63		
26	21.09.	Juventus	-	Hellas Verona					1,15	1,01	6,50	4,14	11,50		
27	22.09.	Lazio Roma	-	Parma	4:1	2:0			1,30	1,03	4,50	2,93	8,40		
28	22.09.	Lecce	-	Napoli					6,50	2,52	4,10	1,04	1,40		
29	21.09.	AC Milan	-	Inter Milano	2:3	0:1		2:3	2,82	1,50	3,20	1,32	2,25		
30	22.09.	Sampdoria	-	FC Torino	1:4	1:2	1:1	2:2	2,65	1,36	2,80	1,36	2,65		
31	22.09.	Sassuolo	-	Spal	1:1	2:0	1:1	1:0	1,95	1,21	3,20	1,67	3,50		
32	21.09.	Udinese	-	Brescia					2,05	1,25	3,20	1,60	3,22		

## POSLEDNÍ LIGOVÉ VÝSLEDKY MUŽSTVA:

(V) = zápas hraný venku

AC Milan	Hellas Verona (V)	1:0	Brescia	1:0	Udinese (V)	0:1									
AS Roma	Sassuolo	4:2	Lazio Roma (V)	1:1	FC Genoa	3:3									
Bergamo	FC Genoa (V)	2:1	FC Torino	2:3	Spal (V)	3:2									
Bologna	Brescia (V)	4:3	Spal	1:0	Hellas Verona (V)	1:1									
Brescia	Bologna	3:4	AC Milan (V)	0:1	Cagliari (V)	1:0									
Cagliari	Parma (V)	3:1	Inter Milano	1:2	Brescia	0:1									
FC Genoa	Bergamo	1:2	Fiorentina	2:1	AS Roma (V)	3:3									
FC Torino	Bergamo (V)	3:2	Sassuolo	2:1											
Fiorentina	Juventus	0:0	FC Genoa (V)	1:2	Napoli	3:4									
Hellas Verona	AC Milan	0:1	Lecce (V)	1:0	Bologna	1:1									
Inter Milano	Udinese	1:0	Cagliari (V)	2:1	Lecce	4:0									
Juventus	Fiorentina (V)	0:0	Napoli	4:3	Parma (V)	1:0									
Lazio Roma	Spal (V)	1:2	AS Roma	1:1	Sampdoria (V)	3:0									
Lecce	Hellas Verona	0:1	Inter Milano (V)	0:4											
Napoli	Sampdoria	2:0	Juventus (V)	3:4	Fiorentina (V)	4:3									
Parma	Cagliari	1:3	Udinese (V)	3:1	Juventus	0:1									
Sampdoria	Napoli (V)	0:2	Sassuolo (V)	1:4	Lazio Roma	0:3									
Sassuolo	AS Roma (V)	2:4	Sampdoria	4:1	FC Torino (V)	1:2									
Spal	Lazio Roma	2:1	Bologna (V)	0:1	Bergamo	2:3									
Udinese	Inter Milano (V)	0:1	Parma	1:3	AC Milan	1:0									

TABULKA PO 3. KOLE	Celkem						Doma			Venku			Poznámka					
1. Inter Milano	3	3	0	0	7:1	2,67	9	2	0	0	5:0	2,50	1	0	0	2:1	3,00	LM
2. Bologna	3	2	1	0	6:4	3,33	7	1	0	0	1:0	1,00	1	1	0	5:4	4,50	LM
3. Juventus	3	2	1	0	5:3	2,67	7	1	0	0	4:3	7,00	1	1	0	1:0	0,50	LM
4. Napoli	3	2	0	1	9:7	5,33	6	1	0	0	2:0	2,00	1	0	1	7:7	7,00	LM
5. FC Torino	2	2	0	0	5:3	4,00	6	1	0	0	2:1	3,00	1	0	0	3:2	5,00	EL
6. Bergamo	3	2	0	1	7:6	4,33	6	0	0	1	2:3	5,00	2	0	0	5:3	4,00	EL
7. AC Milan	3	2	0	1	2:1	1,00	6	1	0	0	1:0	1,00	1	0	1	1:1	1,00	
8. AS Roma	3	1	2	0	8:6	4,67	5	1	1	0	7:5	6,00	0	1	0	1:1	2,00	
9. Lazio Roma	3	1	1	1	5:3	2,67	4	0	1	0	1:1	2,00	1	0	1	4:2	3,00	
10. FC Genoa	3	1	1	1	6:6	4,00	4	1	0	1	3:3	3,00	0	1	0	3:3	6,00	
11. Hellas Verona	3	1	1	1	2:2	1,33	4	0	1	1	1:2	1,50	1	0	0	1:0	1,00	
12. Sassuolo	3	1	0	2	7:7	4,67	3	1	0	0	4:1	5,00	0	0	2	3:6	4,50	
13. Cagliari	3	1	0	2	4:4	2,67	3	0	0	2	1:3	2,00	1	0	0	3:1	4,00	
14. Spal	3	1	0	2	4:5	3,00	3	1	0	1	4:4	4,00	0	0	1	0:1	1,00	
15. Parma	3	1	0	2	4:5	3,00	3	0	0	2	1:4	2,50	1	0	0	3:1	4,00	
16. Brescia	3	1	0	2	4:5	3,00	3	0	0	1	3:4	7,00	1	0	1	1:1	1,00	
17. Udinese	3	1	0	2	2:4	2,00	3	1	0	1	2:3	2,50	0	0	1	0:1	1,00	
18. Fiorentina	3	0	1	2	4:6	3,33	1	0	1	1	3:4	3,50	0	0	1	1:2	3,00	SESTUP
19. Lecce	2	0	0	2	0:5	2,50	0	0	0	1	0:1	1,00	0	0	1	0:4	4,00	SESTUP
20. Sampdoria	3	0	0	3	1:9	3,33	0	0	0	1	0:3	3,00	0	0	2	1:6	3,50	SESTUP

## 2. italská fotbalová liga

Číslo udál.	Den	DOHRÁVKA 3. KOLA	Výsledky v roce				Předběžné kurzy					Váš tip	Výsl.
			2018-2019		2017-2018		1	10	0	02	2	Skut.	
			doma	venku	doma	venku							
1270	16.09.	Salemitana - Benevento	0:1	0:4			2,79	1,45	3,03	1,42	2,65		

Číslo udál.	Den	ZÁPASY 4. KOLA	Výsledky v roce				Předběžné kurzy					Váš tip	Výsl.
			2018-2019		2017-2018		1	10	0	02	2	Skut.	
			doma	venku	doma	venku							
1563	21.09.	Benevento - Cosenza	4:2	0:0			1,75	1,16	3,40	1,85	4,07		
1564	21.09.	Chievo Verona - Pisa					1,85	1,19	3,30	1,75	3,74		
1565	21.09.	Cremonese - Crotone	1:0	0:0			2,05	1,25	3,20	1,60	3,22		
1566	21.09.	Empoli - Cittadella			0:1	1:1	1,65	1,12	3,50	1,98	4,56		
1567	20.09.	Frosinone - Venezia			2:1	1:1	1,65	1,12	3,50	1,98	4,56		
1568	21.09.	Juve Stabia - Ascoli					2,30	1,34	3,20	1,48	2,75		
1569	21.09.	Livorno - Pordenone					2,30	1,34	3,20	1,48	2,75		
1570	21.09.	Pescara - Entella			2:2	0:0	2,05	1,25	3,20	1,60	3,22		
1571	21.09.	Spezia - Perugia	1:1	1:1	4:2	0:3	2,60	1,36	2,85	1,38	2,66		
1572	22.09.	Trapani - Salernitana					2,45	1,37	3,10	1,42	2,63		

## POSLEDNÍ LIGOVÉ VÝSLEDKY MUŽSTVA: (V) = zápas hraný venku

Ascoli	Livorno	2:0	Frosinone (V)	1:2	Trapani	3:1							
Benevento	Cittadella	4:1	Pisa (V)	0:0									
Chievo Verona	Venezia (V)	2:0	Empoli	1:1	Perugia (V)	1:2							
Cittadella	Trapani	2:0	Benevento (V)	1:4	Spezia	0:3							
Cosenza	Pescara	1:2	Salernitana	0:1	Crotone (V)	0:0							
Cremonese	Pisa (V)	1:4	Entella	0:1	Venezia (V)	2:1							
Crotone	Empoli	0:0	Spezia (V)	2:1	Cosenza	0:0							
Empoli	Crotone (V)	0:0	Chievo Verona (V)	1:1	Juve Stabia	2:1							
Entella	Frosinone	1:0	Cremonese (V)	1:0	Livorno	1:0							
Frosinone	Entella (V)	0:1	Ascoli	2:1	Pordenone (V)	0:3							
Juve Stabia	Perugia (V)	0:0	Pisa	0:2	Empoli (V)	1:2							
Livorno	Ascoli (V)	0:2	Perugia	0:1	Entella (V)	0:1							
Perugia	Juve Stabia	0:0	Livorno (V)	1:0	Chievo Verona	2:1							
Pescara	Cosenza (V)	2:1	Pordenone	4:2	Salernitana (V)	1:3							
Pisa	Cremonese	4:1	Juve Stabia (V)	2:0	Benevento	0:0							
Pordenone	Spezia	1:0	Pescara (V)	2:4	Frosinone	3:0							
Salernitana	Cosenza (V)	1:0	Pescara	3:1									
Spezia	Pordenone (V)	0:1	Crotone	1:2	Cittadella (V)	3:0							
Trapani	Cittadella (V)	0:2	Venezia	0:1	Ascoli (V)	1:3							
Venezia	Chievo Verona	0:2	Trapani (V)	1:0	Cremonese	1:2							

TABULKA PO 3. KOLE	Celkem				Doma				Venku				Poznámka					
1. Entella	3	3	0	0	3:0	1.00	9	2	0	0	2:0	1.00	1	0	0	1:0	1.00	POSTUP
2. Pisa	3	2	1	0	6:1	2.33	7	1	1	0	4:1	2.50	1	0	0	2:0	2.00	POSTUP
3. Perugia	3	2	1	0	3:1	1.33	7	1	1	0	2:1	1.50	1	0	0	1:0	1.00	BARÁŽ
4. Ascoli	3	2	0	1	6:3	3.00	6	2	0	0	5:1	3.00	0	0	1	1:2	3.00	BARÁŽ
5. Salernitana	2	2	0	0	4:1	2.50	6	1	0	0	3:1	4.00	1	0	0	1:0	1.00	BARÁŽ
6. Pordenone	3	2	0	1	6:4	3.33	6	2	0	0	4:0	2.00	0	0	1	2:4	6.00	BARÁŽ
7. Pescara	3	2	0	1	7:6	4.33	6	1	0	0	4:2	6.00	1	0	1	3:4	3.50	BARÁŽ
8. Empoli	3	1	2	0	3:2	1.67	5	1	0	0	2:1	3.00	0	2	0	1:1	1.00	BARÁŽ
9. Crotone	3	1	2	0	2:1	1.00	5	0	2	0	0:0	0.00	1	0	0	2:1	3.00	
10. Benevento	2	1	1	0	4:1	2.50	4	1	0	0	4:1	5.00	0	1	0	0:0	0.00	
11. Chievo Verona	3	1	1	1	4:3	2.33	4	0	1	0	1:1	2.00	1	0	1	3:2	2.50	
12. Spezia	3	1	0	2	4:3	2.33	3	0	0	1	1:2	3.00	1	0	1	3:1	2.00	
13. Venezia	3	1	0	2	2:4	2.00	3	0	0	2	1:4	2.50	1	0	0	1:0	1.00	
14. Cremonese	3	1	0	2	3:6	3.00	3	0	0	1	0:1	1.00	1	0	1	3:5	4.00	
15. Frosinone	3	1	0	2	2:5	2.33	3	1	0	0	2:1	3.00	0	0	2	0:4	2.00	BARÁŽ
16. Cittadella	3	1	0	2	3:7	3.33	3	1	0	1	2:3	2.50	0	0	1	1:4	5.00	BARÁŽ
17. Cosenza	3	0	1	2	1:3	1.33	1	0	0	2	1:3	2.00	0	1	0	0:0	0.00	SESTUP
18. Juve Stabia	3	0	1	2	1:4	1.67	1	0	0	1	0:2	2.00	0	1	1	1:2	1.50	SESTUP
19. Livorno	3	0	0	3	0:4	1.33	0	0	0	1	0:1	1.00	0	0	2	0:3	1.50	SESTUP
20. Trapani	3	0	0	3	1:6	2.33	0	0	0	1	0:1	1.00	0	0	2	1:5	3.00	



## 3. italská fotbalová liga

SKUPINA A		Celkem						Doma				Venku				Poznámka
1.	Monza	4	4	0	0	6:1	12	2	0	0	3:0	2	0	0	3:1	POSTUP
2.	Renate	4	3	0	1	8:2	9	2	0	0	6:1	1	0	1	2:1	BARÁŽ
3.	Alessandria	4	2	2	0	7:3	8	1	1	0	3:2	1	1	0	4:1	BARÁŽ
4.	Novara	4	2	1	1	5:2	7	2	0	0	5:0	0	1	1	0:2	BARÁŽ
5.	Pianese	4	2	1	1	5:2	7	1	0	0	1:0	1	1	1	4:2	BARÁŽ
6.	Carrarese	4	2	1	1	6:5	7	1	1	0	3:2	1	0	1	3:3	BARÁŽ
7.	Pontedera	4	2	1	1	6:7	7	2	1	0	6:3	0	0	1	0:4	BARÁŽ
8.	Como	4	2	0	2	5:3	6	1	0	1	2:1	1	0	1	3:2	BARÁŽ
9.	Siena	4	2	0	2	6:6	6	0	0	2	1:4	2	0	0	5:2	BARÁŽ
10.	Pro Vercelli	4	2	0	2	3:3	6	2	0	0	3:0	0	0	2	0:3	BARÁŽ
11.	Olbia	4	2	0	2	6:8	6	1	0	1	2:4	1	0	1	4:4	
12.	AlbinoLeffe	4	1	2	1	3:3	5	0	2	0	1:1	1	0	1	2:2	
13.	Arezzo	3	1	1	1	4:3	4	1	0	0	3:1	0	1	1	1:2	
14.	Pistoiese	4	1	1	2	5:5	4	0	1	1	2:3	1	0	1	3:2	
15.	Pro Patria	4	0	3	1	5:6	3	0	1	1	2:3	0	2	0	3:3	
16.	Gozzano	4	0	3	1	4:6	3	0	1	1	1:3	0	2	0	3:3	BARÁŽ
17.	Lecco	4	1	0	3	3:8	3	1	0	1	2:2	0	0	2	1:6	BARÁŽ
18.	Pergoletese	4	0	2	2	2:6	2	0	1	1	1:3	0	1	1	1:3	BARÁŽ
19.	Juventus Torino U23	3	0	1	2	4:7	1	0	1	1	4:5	0	0	1	0:2	BARÁŽ
20.	Giana Erminio	4	0	1	3	2:9	1	0	0	2	0:6	0	1	1	2:3	SESTUP

SKUPINA C		Celkem						Doma				Venku				Poznámka
1.	Catanzaro	4	3	1	0	7:3	10	2	0	0	5:2	1	1	0	2:1	POSTUP
2.	Potenza	4	3	0	1	6:1	9	2	0	0	3:0	1	0	1	3:1	BARÁŽ
3.	Catania	4	3	0	1	9:6	9	2	0	0	3:1	1	0	1	6:5	BARÁŽ
4.	Ternana	4	3	0	1	6:4	9	1	0	1	1:2	2	0	0	5:2	BARÁŽ
5.	Avellino	4	3	0	1	9:8	9	1	0	1	5:6	2	0	0	4:2	BARÁŽ
6.	Reggio Calabria	3	2	1	0	9:2	7	2	0	0	8:1	0	1	0	1:1	BARÁŽ
7.	Casertana	4	2	1	1	9:3	7	2	0	0	8:1	0	1	1	1:2	BARÁŽ
8.	Picerno	4	2	1	1	7:6	7	1	0	1	4:4	1	1	0	3:2	BARÁŽ
9.	Viterbese	4	2	0	2	6:5	6	1	0	1	3:3	1	0	1	3:2	BARÁŽ
10.	Bari	3	2	0	1	5:4	6	0	0	1	1:3	2	0	0	4:1	BARÁŽ
11.	Monopoli	4	2	0	2	3:3	6	1	0	1	1:1	1	0	1	2:2	
12.	Paganese	4	1	2	1	7:6	5	1	1	0	4:2	0	1	1	3:4	
13.	Vibonese	4	1	1	2	4:3	4	1	0	1	3:1	0	1	1	1:2	
14.	Bisceglie	4	1	1	2	2:7	4	0	1	1	1:4	1	0	1	1:3	
15.	Virtus Francavilla	4	0	3	1	5:6	3	0	2	0	2:2	0	1	1	3:4	
16.	Teramo	3	1	0	2	3:4	3	1	0	0	2:0	0	0	2	1:4	BARÁŽ
17.	Cavese	4	0	2	2	3:9	2	0	2	0	2:2	0	0	2	1:7	BARÁŽ
18.	Sicula Leonzio	3	0	1	2	3:7	1	0	1	1	2:4	0	0	1	1:3	BARÁŽ
19.	Rende	4	0	0	4	1:8	0	0	0	2	1:3	0	0	2	0:5	BARÁŽ
20.	Rieti	4	0	0	4	4:13	0	0	0	2	2:5	0	0	2	2:8	SESTUP

SKUPINA B		Celkem						Doma				Venku				Poznámka
1.	Padova	4	3	1	0	10:2	10	1	1	0	6:1	2	0	0	4:1	POSTUP
2.	Reggio Audace	4	3	1	0	11:4	10	1	1	0	6:3	2	0	0	5:1	BARÁŽ
3.	Carpi	4	2	2	0	8:4	8	1	1	0	5:2	1	1	0	3:2	BARÁŽ
4.	Vicenza	4	2	2	0	6:2	8	2	0	0	5:1	0	2	0	1:1	BARÁŽ
5.	Sambenedettese	4	2	1	1	6:4	7	1	1	0	2:1	1	0	1	4:3	BARÁŽ
6.	Piacenza	4	2	1	1	5:3	7	1	0	1	2:2	1	1	0	3:1	BARÁŽ
7.	FeralpiSalo	4	2	1	1	6:7	7	1	1	0	4:3	1	0	1	2:4	BARÁŽ
8.	Pesaro	4	2	0	2	6:6	6	1	0	1	3:3	1	0	1	3:3	BARÁŽ
9.	Cesena	4	2	0	2	7:8	6	1	0	1	4:4	1	0	1	3:4	BARÁŽ
10.	Fermana	4	2	0	2	4:5	6	1	0	1	2:2	1	0	1	2:3	BARÁŽ
11.	Rimini	4	1	2	1	5:6	5	1	1	0	3:2	0	1	1	2:4	
12.	Ravenna	4	1	1	2	5:6	4	1	0	1	3:3	0	1	1	2:3	
13.	Modena	4	1	1	2	2:3	4	0	1	1	0:1	1	0	1	2:2	
14.	Triestina	4	1	1	2	5:7	4	1	0	1	3:4	0	1	1	2:3	
15.	Südtirol	4	1	1	2	5:8	4	0	0	2	2:6	1	1	0	3:2	
16.	Gubbio	4	0	3	1	5:6	3	0	2	0	3:3	0	1	1	2:3	BARÁŽ
17.	Arzignano	4	0	3	1	2:3	3	0	2	0	1:1	0	1	1	1:2	BARÁŽ
18.	Imolese	4	0	2	2	3:5	2	0	1	1	0:1	0	1	1	3:4	BARÁŽ
19.	Fano	4	0	2	2	4:11	2	0	1	1	2:4	0	1	1	2:7	BARÁŽ
20.	Virtus Verona	4	0	1	3	4:9	1	0	0	2	1:5	0	1	1	3:4	SESTUP

## 1. portugalská fotbalová liga

Číslo udál.	Den	ZÁPASY 6. KOLA		Výsledky v roce				Předběžné kurzy					Váš tip	Výsl.	
				2018-2019		2017-2018		1	10	0	02	2	Skut.		
				doma	venku	doma	venku								
592	22.09.	Gil Vicente	-	Boavista					2,60	1,36	2,85	1,38	2,66		
593	20.09.	Ferreira	-	Aves			2:2	2:0	2,15	1,29	3,20	1,55	3,00		
594	21.09.	Belenenses	-	Rio Ave	1:3	2:2	1:2	0:1	2,60	1,36	2,85	1,38	2,66		
595	23.09.	Braga	-	Maritimo	2:0	0:1	2:0	0:1	1,35	1,04	4,30	2,70	7,30		
596	23.09.	Sp. Lisboa	-	Famalicao					1,30	1,03	4,50	2,93	8,40		
597	21.09.	Moreirense	-	Benfica	0:4	3:1	0:2	0:1	8,40	2,93	4,50	1,03	1,30		
598	22.09.	FC Porto	-	Santa Clara	1:0	2:1			1,15	1,01	6,50	4,14	11,50		
599	22.09.	Tondela	-	Guimaraes	1:0	0:1	1:4	1:0	2,65	1,36	2,80	1,36	2,65		
600	22.09.	Setubal	-	Portimonense	1:1	1:3	1:1	2:5	2,30	1,34	3,20	1,48	2,75		

## POSLEDNÍ LIGOVÉ VÝSLEDKY MUŽSTVA:

(V) = zápas hraný venku

Aves	Guimaraes (V)	1:5	Famalicao	2:3	Rio Ave (V)	1:5	Maritimo	3:1	Boavista (V)	1:2
Belenenses	Maritimo (V)	3:1	Boavista	0:1	Santa Clara (V)	0:0	Benfica	0:2	Portimonense (V)	0:0
Benfica	Gil Vicente	2:0	Braga (V)	4:0	FC Porto	0:2	Belenenses (V)	2:0	Ferreira	5:0
Boavista	Sp. Lisboa	1:1	Belenenses (V)	1:0	Ferreira	1:1	Guimaraes (V)	1:1	Aves	2:1
Braga	Setubal (V)	0:1	Benfica	0:4	Gil Vicente (V)	1:1	Sp. Lisboa (V)	1:2	Moreirense	3:1
FC Porto	Portimonense (V)	3:2	Guimaraes	3:0	Benfica (V)	2:0	Setubal	4:0	Gil Vicente (V)	1:2
Famalicao	Ferreira	4:2	Aves (V)	3:2	Guimaraes (V)	1:1	Rio Ave	1:0	Santa Clara (V)	2:0
Ferreira	Famalicao (V)	2:4	Maritimo	0:1	Boavista (V)	1:1	Santa Clara	0:1	Benfica (V)	0:5
Gil Vicente	Benfica (V)	0:2	Setubal	0:0	Braga	1:1	Moreirense (V)	0:3	FC Porto	2:1
Guimaraes	Aves	5:1	Rio Ave (V)	1:1	FC Porto (V)	0:3	Famalicao	1:1	Boavista	1:1
Maritimo	Belenenses	1:3	Ferreira (V)	1:0	Tondela	2:3	Aves (V)	1:3	Sp. Lisboa	1:1
Moreirense	Santa Clara (V)	0:2	Portimonense	1:0	Setubal (V)	0:0	Gil Vicente	3:0	Braga (V)	1:3
Portimonense	FC Porto	2:3	Moreirense (V)	0:1	Sp. Lisboa	1:3	Tondela (V)	2:1	Belenenses	0:0
Rio Ave	Tondela	2:4	Guimaraes	1:1	Sp. Lisboa (V)	3:2	Aves	5:1	Famalicao (V)	0:1
Santa Clara	Moreirense	2:0	Tondela (V)	0:0	Belenenses	0:0	Ferreira (V)	1:0	Famalicao	0:2
Setubal	Braga	1:0	Gil Vicente (V)	0:0	Moreirense	0:0	FC Porto (V)	0:4	Tondela	0:0
Sp. Lisboa	Boavista (V)	1:1	Rio Ave	2:3	Portimonense (V)	3:1	Braga	2:1	Maritimo (V)	1:1
Tondela	Rio Ave (V)	4:2	Santa Clara	0:0	Maritimo (V)	3:2	Portimonense	1:2	Setubal (V)	0:0

TABULKA PO 5. KOLE		Celkem						Doma				Venku				Poznámka			
1.	Famalicao	5	4	1	0	11:5	3,20	13	2	0	0	5:2	3,50	2	1	0	6:3	3,00	LM
2.	Benfica	5	4	0	1	13:2	3,00	12	2	0	1	7:2	3,00	2	0	0	6:0	3,00	LM
3.	FC Porto	5	4	0	1	13:4	3,40	12	2	0	0	7:0	3,50	2	0	1	6:4	3,33	EL
4.	Boavista	5	2	3	0	6:4	2,00	9	1	2	0	4:3	2,33	1	1	0	2:1	1,50	EL
5.	Sp. Lisboa	5	2	2	1	9:7	3,20	8	1	0	1	4:4	4,00	1	2	0	5:3	2,67	
6.	Tondela	5	2	2	1	8:6	2,80	8	0	1	1	1:2	1,50	2	1	0	7:4	3,67	
7.	Santa Clara	5	2	2	1	3:2	1,00	8	1	1	1	2:2	1,33	1	1	0	1:0	0,50	
8.	Rio Ave	5	2	1	2	11:9	4,00	7	1	1	1	8:6	4,67	1	0	1	3:3	3,00	
9.	Moreirense	5	2	1	2	5:5	2,00	7	2	0	0	4:0	2,00	0	1	2	1:5	2,00	
10.	Guimaraes	5	1	3	1	8:7	3,00	6	1	2	0	7:3	3,33	0	1	1	1:4	2,50	
11.	Setubal	5	1	3	1	1:4	1,00	6	1	2	0	1:0	0,33	0	1	1	0:4	2,00	
12.	Belenenses	5	1	2	2	3:4	1,40	5	0	0	2	0:3	1,50	1	2	0	3:1	1,33	
13.	Gil Vicente	5	1	2	2	3:7	2,00	5	1	2	0	3:2	1,67	0	0	2	0:5	2,50	
14.	Portimonense	5	1	1	3	5:8	2,60	4	0	1	2	3:6	3,00	1	0	1	2:2	2,00	
15.	Maritimo	5	1	1	3	6:10	3,20	4	0	1	2	4:7	3,67	1	0	1	2:3	2,50	
16.	Braga	5	1	1	3	5:9	2,80	4	1	0	1	3:5	4,00	0	1	2	2:4	2,00	
17.	Aves	5	1	0	4	8:16	4,80	3	1	0	1	5:4	4,50	0	0	3	3:12	5,00	SESTUP
18.	Ferreira	5	0	1	4	3:12	3,00	1	0	0	2	0:2	1,00	0	1	2	3:10	4,33	SESTUP

## 2. portugalská fotbalová liga

Číslo udál.	Den	ZÁPASY 6. KOLA		Výsledky v roce				Předběžné kurzy					Váš tip	Výsl.	
				2018-2019		2017-2018		1	10	0	02	2	Skut.		
				doma	venku	doma	venku								
	21.09.	Chaves	-	Covilha					1,95	1,21	3,20	1,67	3,50		
	21.09.	Nacional	-	Penafiel			1:1	3:0	1,80	1,16	3,30	1,80	3,96		
	22.09.	C. Piedade	-	Casa Pia					1,90	1,20	3,25	1,71	3,61		
	22.09.	Mafra	-	Varzim	2:0	1:0			2,05	1,25	3,20	1,60	3,22		
	22.09.	Coimbra	-	Feirense					2,60	1,36	2,85	1,38	2,66		
	22.09.	Vilafranquense	-	Estoril					2,82	1,50	3,20	1,32	2,25		
	22.09.	Leixoes	-	Benfica B	2:1	1:2	0:0	2:1	2,15	1,29	3,20	1,55	3,00		
	21.09.	UD Oliveirense	-	FC Porto B	1:1	1:1	1:2	2:1	2,60	1,36	2,85	1,38	2,66		
	21.09.	Viseu	-	Farense	2:1	0:1			2,55	1,37	2,95	1,39	2,63		

## POSLEDNÍ LIGOVÉ VÝSLEDKY MUŽSTVA:

(V) = zápas hraný venku

Benfica B	Viseu	0:0	C. Piedade (V)	0:2	UD Oliveirense	2:1	Vilafranquense (V)	0:4	Estoril	2:1
C. Piedade	Varzim (V)	1:2	Benfica B	2:0	Penafiel (V)	0:3	Feirense	2:1	Mafra (V)	2:3
Casa Pia	UD Oliveirense	1:3	FC Porto B (V)	0:0	Estoril	0:1	Penafiel	1:2	Farense (V)	1:3
Chaves	Feirense (V)	0:1	Penafiel	2:1	Coimbra (V)	2:1	Mafra	2:1	Nacional (V)	0:3
Coimbra	Nacional	1:2	Mafra (V)	0:1	Chaves	1:2	Viseu (V)	0:0	Leixoes	3:2
Covilha	Leixoes	2:3	Viseu (V)	3:1	Vilafranquense	1:0	UD Oliveirense (V)	2:0	FC Porto B	2:0
Estoril	FC Porto B	2:1	Varzim	3:1	Casa Pia (V)	1:0	Farense	1:2	Benfica B (V)	1:2
FC Porto B	Estoril (V)	1:2	Casa Pia	0:0	Farense (V)	3:1	Varzim	1:1	Covilha (V)	0:2
Farense	Vilafranquense	3:0	UD Oliveirense (V)	1:0	FC Porto B	1:3	Estoril (V)	2:1	Casa Pia	3:1
Feirense	Chaves	1:0	Leixoes (V)	2:2	Viseu	0:0	C. Piedade (V)	1:2	Vilafranquense	2:0
Leixoes	Covilha (V)	3:2	Feirense	2:2	Varzim (V)	1:0	Nacional	1:1	Coimbra (V)	2:3
Mafra	Penafiel (V)	1:2	Coimbra	1:0	Nacional (V)	0:0	Chaves (V)	1:2	C. Piedade	3:2
Nacional	Coimbra (V)	2:1	Vilafranquense (V)	2:1	Mafra	0:0	Leixoes (V)	1:1	Chaves	3:0
Penafiel	Mafra	2:1	Chaves (V)	1:2	C. Piedade	3:0	Casa Pia (V)	2:1	Viseu	0:2
UD Oliveirense	Casa Pia (V)	3:1	Farense	0:1	Benfica B (V)	1:2	Covilha	0:2	Varzim (V)	0:0
Varzim	C. Piedade	2:1	Estoril (V)	1:3	Leixoes	0:1	FC Porto B (V)	1:1	UD Oliveirense	0:0
Vilafranquense	Farense (V)	0:3	Nacional	1:2	Covilha (V)	0:1	Benfica B	4:0	Feirense (V)	0:2
Viseu	Benfica B (V)	0:0	Covilha	1:3	Feirense (V)	0:0	Coimbra	0:0	Penafiel (V)	2:0

TABULKA PO 5. KOLE		Celkem						Doma				Venku				Poznámka			
1.	Covilha	5	4	0	1	10:4	2,80	12	2	0	1	5:3	2,67	2	0	0	5:1	3,00	POSTUP
2.	Farense	5	4	0	1	10:5	3,00	12	2	0	1	7:4	3,67	2	0	0	3:1	2,00	POSTUP
3.	Nacional	5	3	2	0	8:3	2,20	11	1	1	0	3:0	1,50	2	1	0	5:3	2,67	
4.	Estoril	5	3	0	2	8:6	2,80	9	2	0	1	6:4	3,33	1	0	1	2:2	2,00	
5.	Penafiel	5	3	0	2	8:6	2,80	9	2	0	1	5:3	2,67	1	0	1	3:3	3,00	
6.	Chaves	5	3	0	2	6:7	2,60	9	2	0	0	4:2	3,00	1	0	2	2:5	2,33	
7.	Feirense	5	2	2	1	6:4	2,00	8	2	1	0	3:0	1,00	0	1	1	3:4	3,50	
8.	Leixoes	5	2	2	1	9:8	3,40	8	0	2	0	3:3	3,00	2	0	1	6:5	3,67	
9.	Mafra	5	2	1	2	6:6	2,40	7	2	0	0	4:2	3,00	0	1	2	2:4	2,00	
10.	Benfica B	5	2	1	2	4:8	2,40	7	2	1	0	4:2	2,00	0	0	2	0:6	3,00	
11.	Viseu	5	1	3	1	3:3	1,20	6	0	1	1	1:3	2,00	1	2	0	2:0	0,67	
12.	C. Piedade	5	2	0	3	7:9	3,20	6	2	0	0	4:1	2,50	0	0	3	3:8	3,67	
13.	FC Porto B	5	1	2	2	5:6	2,20	5	0	2	0	1:1	1,00	1	0	2	4:5	3,00	
14.	Varzim	5	1	2	2	4:6	2,00	5	1	1	1	2:2	1,33	0	1	1	2:4	3,00	
15.	Coimbra	5	1	1	3	5:7	2,40	4	1	0	2	5:6	3,67	0	1	1	0:1	0,50	
16.	UD Oliveirense	5	1	1	3	4:6	2,00	4	0	0	2	0:3	1,50	1	1	1	4:3	2,33	
17.	Vilafranquense	5	1	0	4	5:8	2,60	3	1	0	1	5:2	3,50	0	0	3	0:6	2,00	SESTUP
18.	Casa Pia	5	0	1	4	3:9	2,40	1	0	0	3	2:6	2,67	0	1	1	1:3	2,00	SESTUP

## 1. nizozemská fotbalová liga

Číslo udál.	Den	ZÁPASY 7. KOLA		Výsledky v roce				Předběžné kurzy					Váš tip	Výsl.	
				2018-2019		2017-2018		1	10	0	02	2			
				doma	venku	doma	venku								
70	20.09.	Twente	-	Heracles			2:1	1:2	1,85	1,19	3,30	1,75	3,74		
71	21.09.	Sp. Rotterdam	-	Waalwijk					1,65	1,12	3,50	1,98	4,56		
72	21.09.	Groningen	-	Zwolle	0:1	2:3	2:0	2:3	1,95	1,21	3,20	1,67	3,50		
73	21.09.	Tilburg	-	Venlo	0:1	1:2	3:0	3:3	1,85	1,19	3,30	1,75	3,74		
74	21.09.	Arnhem	-	Sittard	2:1	1:2			1,35	1,04	4,30	2,70	7,30		
75	22.09.	Den Haag	-	Alkmaar	0:1	3:2	0:3	0:2	3,96	1,80	3,30	1,16	1,80		
76	22.09.	Heerenveen	-	Utrecht	2:3	1:3	2:2	1:3	3,00	1,55	3,20	1,29	2,15		
77	22.09.	PSV Eindhoven	-	Ajax	3:0	1:3	3:0	0:3	2,65	1,41	3,00	1,36	2,50		
78	22.09.	Emmen	-	Feyenoord	1:4	0:4			6,50	2,52	4,10	1,04	1,40		

## POSLEDNÍ LIGOVÉ VÝSLEDKY MUŽSTVA:

(V) = zápas hraný venku

Ajax	Heerenveen	4:1	Sp. Rotterdam (V)	4:1	Venlo (V)	4:1	Emmen	5:0	Arnhem (V)	2:2		
Alkmaar	Sp. Rotterdam	5:1	Arnhem (V)	1:2	Groningen	0:0	Waalwijk (V)	2:0	Sittard	4:0		
Arnhem	PSV Eindhoven (V)	0:5	Alkmaar	2:1	Heracles (V)	1:1	Zwolle	3:0	Tilburg (V)	2:0	Ajax	2:2
Den Haag	Feyenoord (V)	2:3	Venlo	1:0	Waalwijk (V)	3:0	Sp. Rotterdam	1:2	PSV Eindhoven (V)	1:3	Utrecht	2:4
Emmen	Utrecht (V)	1:3	Zwolle	1:3	Tilburg (V)	1:2	Heerenveen	2:0	Ajax (V)	0:5	Groningen	0:1
Feyenoord	Den Haag	3:2	Tilburg (V)	1:0	Utrecht	1:1	Heerenveen (V)	1:1	Sp. Rotterdam	2:2		
Groningen	Venlo (V)	1:2	Heracles	1:2	Alkmaar (V)	0:0	Twente	1:3	Emmen (V)	1:0		
Heerenveen	Ajax (V)	1:4	Sittard	1:1	Twente	0:0	Emmen (V)	0:2	Feyenoord	1:1	Heracles (V)	4:0
Heracles	Tilburg	4:1	Groningen (V)	2:1	Arnhem	1:1	PSV Eindhoven	0:2	Sittard (V)	1:1	Heerenveen	0:4
PSV Eindhoven	Arnhem	5:0	Waalwijk (V)	3:1	Heracles (V)	2:0	Den Haag	3:1	Twente (V)	1:1		
Sittard	Twente	2:3	Heerenveen (V)	1:1	Tilburg	2:3	Heracles	1:1	Alkmaar (V)	0:4		
Sp. Rotterdam	Alkmaar (V)	1:5	Ajax	1:4	Zwolle (V)	2:2	Den Haag (V)	2:1	Venlo	4:1	Feyenoord (V)	2:2
Tilburg	Heracles (V)	1:4	Feyenoord	0:1	Emmen	2:1	Sittard (V)	3:2	Arnhem	0:2	Zwolle (V)	3:1
Twente	Sittard (V)	3:2	Utrecht	3:1	Heerenveen (V)	0:0	Waalwijk	3:3	Groningen (V)	3:1	PSV Eindhoven	1:1
Utrecht	Emmen	3:1	Twente (V)	1:3	Venlo	1:2	Feyenoord (V)	1:1	Zwolle	3:1	Den Haag (V)	4:2
Venlo	Groningen	2:1	Den Haag (V)	0:1	Utrecht (V)	2:1	Ajax	1:4	Sp. Rotterdam (V)	1:4	Waalwijk	3:1
Waalwijk	Zwolle (V)	2:6	PSV Eindhoven	1:3	Den Haag	0:3	Twente (V)	3:3	Alkmaar	0:2	Venlo (V)	1:3
Zwolle	Waalwijk	6:2	Emmen (V)	3:1	Sp. Rotterdam	2:2	Arnhem (V)	0:3	Utrecht (V)	1:3	Tilburg	1:3

TABULKA PO 6. KOLE		Celkem						Doma				Venku				Poznámka			
1.	Ajax	5	4	1	0	19:5	4.80	13	2	0	0	9:1	5.00	2	1	0	10:4	4.67	LM
2.	PSV Eindhoven	5	4	1	0	14:3	3.40	13	2	0	0	8:1	4.50	2	1	0	6:2	2.67	LM
3.	Twente	6	3	3	0	13:8	3.50	12	1	2	0	7:5	4.00	2	1	0	6:3	3.00	EL
4.	Arnhem	6	3	2	1	10:9	3.17	11	2	1	0	7:3	3.33	1	1	1	3:6	3.00	EL
5.	Alkmaar	5	3	1	1	12:3	3.00	10	2	1	0	9:1	3.33	1	0	1	3:2	2.50	PLAY OFF
6.	Utrecht	6	3	1	2	13:10	3.83	10	2	0	1	7:4	3.67	1	1	1	6:6	4.00	PLAY OFF
7.	Feyenoord	5	2	3	0	8:6	2.80	9	1	2	0	6:5	3.67	1	1	0	2:1	1.50	PLAY OFF
8.	Tilburg	6	3	0	3	9:11	3.33	9	1	0	2	2:4	2.00	2	0	1	7:7	4.67	PLAY OFF
9.	Venlo	6	3	0	3	9:12	3.50	9	2	0	1	6:6	4.00	1	0	2	3:6	3.00	
10.	Heracles	6	2	2	2	8:10	3.00	8	1	1	2	5:8	3.25	1	1	0	3:2	2.50	
11.	Sp. Rotterdam	6	2	2	2	12:15	4.50	8	1	0	1	5:5	5.00	1	2	1	7:10	4.25	
12.	Zwolle	6	2	1	3	13:14	4.50	7	1	1	1	9:7	5.33	1	0	2	4:7	3.67	
13.	Heerenveen	6	1	3	2	7:8	2.50	6	0	3	0	2:2	1.33	1	0	2	5:6	3.67	
14.	Den Haag	6	2	0	4	10:12	3.67	6	1	0	2	4:6	3.33	1	0	2	6:6	4.00	
15.	Groningen	5	1	1	3	4:7	2.20	4	0	0	2	2:5	3.50	1	1	1	2:2	1.33	
16.	Emmen	6	1	0	5	5:14	3.17	3	1	0	2	3:4	2.33	0	0	3	2:10	4.00	BARÁŽ
17.	Sittard	5	0	2	3	6:12	3.60	2	0	1	2	5:7	4.00	0	1	1	1:5	3.00	BARÁŽ
18.	Waalwijk	6	0	1	5	7:20	4.50	1	0	0	3	1:8	3.00	0	1	2	6:12	6.00	SESTUP

## 2. nizozemská fotbalová liga

Číslo udál.	Den	DOHRÁVKY 5. KOLA		Výsledky v roce				Předběžné kurzy					Váš tip	Výsl.	
				2018-2019		2017-2018		1	10	0	02	2			
				doma	venku	doma	venku								
1362	16.09.	Jong Utrecht	-	Den Bosch	1:1	2:2	1:1	0:1	2,65	1,44	3,15	1,36	2,40		
1363	16.09.	Nijmegen	-	De Graafschap			1:1	3:1	2,50	1,36	3,00	1,41	2,65		
1364	16.09.	Jong Ajax	-	Jong PSV	2:2	1:2	0:3	3:0	1,80	1,16	3,30	1,80	3,96		
1365	16.09.	Jong Alkmaar	-	Breda					3,10	1,57	3,20	1,27	2,10		

Číslo udál.	Den	ZÁPASY 7. KOLA		Výsledky v roce				Předběžné kurzy					Váš tip	Výsl.	
				2018-2019		2017-2018		1	10	0	02	2			
				doma	venku	doma	venku								
1356	20.09.	Dordrecht	-	Nijmegen	2:2	0:1	3:3	0:6	3,35	1,64	3,20	1,23	2,00		
1357	20.09.	Breda	-	Excelsior					2,05	1,25	3,20	1,60	3,22		
1358	20.09.	Ahead Eagles	-	Jong Ajax	2:1	2:5	4:1	2:0	2,20	1,30	3,20	1,52	2,91		
1359	20.09.	Den Bosch	-	Maastricht	1:2	3:0	2:1	0:3	2,20	1,30	3,20	1,52	2,91		
1360	20.09.	De Graafschap	-	FC Eindhoven			4:0	4:2	1,90	1,20	3,25	1,71	3,61		
1361	20.09.	Kerkrade	-	Jong Utrecht	2:1	2:1			1,65	1,12	3,50	1,98	4,56		
1362	20.09.	Almere	-	Jong Alkmaar	2:0	3:2	3:2	1:4	1,75	1,16	3,40	1,85	4,07		
1363	20.09.	Telstar	-	Volendam	1:1	0:1	5:2	4:3	2,50	1,36	3,00	1,41	2,65		
1364	21.09.	Helmond	-	TOP Oss	0:4	1:1	2:1	0:0	2,75	1,48	3,20	1,34	2,30		
1365	23.09.	Jong PSV	-	Cambuur	1:2	1:3	1:1	1:0	2,45	1,37	3,10	1,42	2,63		

## POSLEDNÍ LIGOVÉ VÝSLEDKY MUŽSTVA:

(V) = zápas hraný venku

Ahead Eagles	TOP Oss (V)	2:1	Excelsior	2:2	FC Eindhoven (V)	1:2	Jong Utrecht	4:0	Cambuur (V)	0:5	Maastricht	3:2
Almere	Excelsior (V)	2:4	Volendam	1:0	Jong Ajax (V)	2:3	Helmond (V)	1:1	Jong PSV	3:2	Kerkrade (V)	1:1
Breda	Jong Utrecht	0:0	Volendam (V)	1:2	Cambuur	1:0	Helmond	5:1	Dordrecht (V)	2:0		
Cambuur	Helmond	5:1	Telstar (V)	2:0	Den Bosch	3:2	Breda (V)	0:1	Ahead Eagles	5:0	De Graafschap (V)	0:2
De Graafschap	Jong Ajax	3:2	TOP Oss (V)	0:0	Volendam	3:0	Maastricht (V)	3:0	Cambuur	2:0		
Den Bosch	Nijmegen	2:2	Cambuur (V)	2:3	FC Eindhoven	1:1	Telstar	0:1	Jong PSV (V)	2:2		
Dordrecht	Volendam (V)	1:1	Maastricht	1:1	Jong Alkmaar (V)	1:1	Jong Ajax	2:5	FC Eindhoven (V)	1:5	Breda	0:2
Excelsior	Almere	4:2	Ahead Eagles (V)	2:2	Helmond	3:1	Telstar (V)	0:3	Jong Alkmaar (V)	2:1	Jong Utrecht	2:0
FC Eindhoven	Kerkrade	1:1	Helmond (V)	0:1	Ahead Eagles	2:1	Den Bosch (V)	1:1	Dordrecht	5:1	Nijmegen (V)	2:1
Helmond	Cambuur (V)	1:5	FC Eindhoven	1:0	Excelsior (V)	1:3	Almere	1:1	Breda (V)	1:5	Volendam	1:1
Jong Ajax	De Graafschap (V)	2:3	Almere	3:2	Dordrecht (V)	5:2	Nijmegen	3:3	TOP Oss (V)	1:2		
Jong Alkmaar	Jong PSV (V)	2:3	Dordrecht	1:1	TOP Oss (V)	2:1	Excelsior	1:2	Telstar	0:0		
Jong PSV	Jong Alkmaar	3:2	Jong Utrecht (V)	0:3	Maastricht	0:1	Almere (V)	2:3	Den Bosch	2:2		
Jong Utrecht	Breda (V)	0:0	Jong PSV	3:0	Ahead Eagles (V)	0:4	TOP Oss	2:1	Excelsior (V)	0:2		
Kerkrade	FC Eindhoven (V)	1:1	TOP Oss	2:1	Maastricht (V)	0:1	Nijmegen	1:2	Volendam (V)	0:4	Almere	1:1
Maastricht	Telstar	1:2	Dordrecht (V)	1:1	Kerkrade	1:0	Jong PSV (V)	1:0	De Graafschap	0:3	Ahead Eagles (V)	2:3
Nijmegen	Den Bosch (V)	2:2	Telstar	4:2	Kerkrade (V)	2:1	Jong Ajax (V)	3:3	FC Eindhoven	1:2		
TOP Oss	Ahead Eagles	1:2	Kerkrade (V)	1:2	De Graafschap	0:0	Jong Alkmaar	1:2	Jong Utrecht (V)	1:2	Jong Ajax	2:1
Telstar	Maastricht (V)	2:1	Cambuur	0:2	Nijmegen (V)	2:4	Excelsior	3:0	Den Bosch (V)	1:0	Jong Alkmaar (V)	0:0
Volendam	Dordrecht	1:1	Almere (V)	0:1	Breda	2:1	De Graafschap (V)	0:3	Kerkrade	4:0	Helmond (V)	1:1

TABULKA PO 6. KOLE		Celkem			Doma			Venku			Poznámka								
1.	De Graafschap	5	4	1	0	11:2	2.60	13	3	0	0	8:2	3.33	1	1	0	3:0	1.50	POSTUP
2.	Excelsior	6	4	1	1	13:9	3.67	13	3	0	0	9:3	4.00	1	1	1	4:6	3.33	BARÁŽ
3.	Cambuur	6	4	0	2	15:6	3.50	12	3	0	0	13:3	5.33	1	0	2	2:3	1.67	BARÁŽ
4.	FC Eindhoven	6	3	2	1	11:6	2.83	11	2	1	0	8:3	3.67	1	1	1	3:3	2.00	BARÁŽ
5.	Breda	5	3	1	1	9:3	2.40	10	2	1	0	6:1	2.33	1	0	1	3:2	2.50	BARÁŽ
6.	Telstar	6	3	1	2	8:7	2.50	10	1	0	1	3:2	2.50	2	1	1	5:5	2.50	BARÁŽ
7.	Ahead Eagles	6	3	1	2	12:12	4.00	10	2	1	0	9:4	4.33	1	0	2	3:8	3.67	BARÁŽ
8.	Nijmegen	5	2	2	1	12:10	4.40	8	1	0	1	5:4	4.50	1	2	0	7:6	4.33	BARÁŽ
9.	Volendam	6	2	2	2	8:7	2.50	8	2	1	0	7:2	3.00	0	1	2	1:5	2.00	BARÁŽ
10.	Almere	6	2	2	2	10:11	3.50	8	2	0	0	4:2	3.00	0	2	2	6:9	3.75	
11.	Jong Ajax	5	2	1	2	14:12	5.20	7	1	1	0	6:5	5.50	1	0	2	8:7	5.00	
12.	Jong Utrecht	5	2	1	2	5:7	2.40	7	2	0	0	5:1	3.00	0	1	2	0:6	2.00	
13.	Maastricht	6	2	1	3	6:9	2.50	7	1	0	2	2:5	2.33	1	1	1	4:4	2.67	
14.	Jong Alkmaar	5	1	2	2	6:7	2.60	5	0	2	1	2:3	1.67	1	0	1	4:4	4.00	
15.	Kerkrade	6	1	2	3	5:10	2.50	5	1	1	1	4:4	2.67	0	1	2	1:6	2.33	
16.	Helmond	6	1	2	3	6:15	3.50	5	1	2	0	3:2	1.67	0	0	3	3:13	5.33	
17.	TOP Oss	6	1	1	4	6:9	2.50	4	1	1	2	4:5	2.25	0	0	2	2:4	3.00	
18.	Jong PSV	5	1	1	3	7:11	3.60	4	1	1	1	5:5	3.33	0	0	2	2:6	4.00	
19.	Den Bosch	5	0	3	2	7:9	3.20	3	0	2	1	3:4	2.33	0	1	1	4:5	4.50	
20.	Dordrecht	6	0	3	3	6:15	3.50	3	0	1	2	3:8	3.67	0	2	1	3:7	3.33	

## 1. belgická fotbalová liga

Číslo udál.	Den	ZÁPASY 8. KOLA		Výsledky v roce				Předběžné kurzy					Váš tip	Výsl.	
				2018-2019		2017-2018		1	10	0	02	2	Skut.		
				doma	venku	doma	venku								
581	22.09.	FC Bruggy	-	Anderlecht	2:1	2:2	5:0	0:0	1,50	1,06	3,60	2,25	6,00		
582	22.09.	St. Liege	-	Eupen	3:0	1:2	3:2	1:1	1,25	1,02	4,90	3,21	9,30		
583	21.09.	Genk	-	Oostende	2:0	2:0	1:1	2:1	1,35	1,04	4,30	2,70	7,30		
584	20.09.	Kortrijk	-	KV Mechelen			2:0	0:2	2,20	1,30	3,20	1,52	2,91		
585	22.09.	Z. Waregem	-	Gent	1:3	1:1	0:1	1:0	3,61	1,71	3,25	1,20	1,90		
586	21.09.	Charleroi	-	St. Truiden	1:0	1:3	0:0	1:0	1,55	1,07	3,50	2,15	5,50		
587	21.09.	FC Antwerp	-	Cercle Bruggy	1:0	3:0			1,45	1,06	3,90	2,37	6,10		
588	21.09.	Waasland	-	Mouscron	1:2	3:0	2:0	2:2	3,00	1,55	3,20	1,29	2,15		

POSLEDNÍ LIGOVÉ VÝSLEDKY MUŽSTVA:												(V) = zápas hraný venku
<b>Anderlecht</b>	FC Antwerp	1:2	St. Liege	1:0	Genk (V)	0:1	Kortrijk (V)	2:4	KV Mechelen	0:0	Mouscron (V)	0:0
<b>Cercle Bruggy</b>	FC Bruggy	0:2	Gent (V)	2:3	Waasland	1:0	KV Mechelen (V)	1:3	Kortrijk	1:3	Oostende (V)	1:3
<b>Charleroi</b>	Genk	2:1	Waasland (V)	4:0	Z. Waregem (V)	1:3	FC Antwerp	2:1	Kortrijk (V)	1:1	Gent	1:1
<b>Eupen</b>	Z. Waregem	1:1	St. Truiden	0:2	Mouscron (V)	0:2	FC Bruggy (V)	0:0	Waasland	1:1	Gent (V)	1:6
<b>FC Antwerp</b>	Anderlecht (V)	2:1	Z. Waregem (V)	0:2	St. Truiden	2:0	Charleroi (V)	1:2	Waasland	4:1	Eupen (V)	4:1
<b>FC Bruggy</b>	Cercle Bruggy (V)	2:0	Genk	1:1	Eupen	0:0	Oostende (V)	2:0	St. Truiden	6:0	Waasland (V)	3:1
<b>Genk</b>	Charleroi (V)	1:2	FC Bruggy (V)	1:1	Anderlecht	1:0	Waasland (V)	4:0	Z. Waregem	0:2	KV Mechelen (V)	1:3
<b>Gent</b>	KV Mechelen	3:0	Cercle Bruggy	3:2	Oostende	2:0	Mouscron (V)	1:2	Eupen	6:1	Charleroi (V)	1:1
<b>KV Mechelen</b>	Gent (V)	0:3	Mouscron	2:2	Oostende (V)	1:2	Cercle Bruggy	3:1	Anderlecht (V)	0:0	Genk	3:1
<b>Kortrijk</b>	Mouscron (V)	0:2	Oostende	2:2	St. Liege (V)	1:2	Anderlecht	4:2	Cercle Bruggy (V)	3:1	Charleroi	1:1
<b>Mouscron</b>	Kortrijk	2:0	KV Mechelen (V)	2:2	Eupen	2:0	St. Liege (V)	1:4	Gent	2:1	Anderlecht	0:0
<b>Oostende</b>	St. Liege	1:4	Kortrijk (V)	2:2	KV Mechelen	2:1	Gent (V)	0:2	FC Bruggy	0:2	Cercle Bruggy	3:1
<b>St. Liege</b>	Oostende (V)	4:1	Anderlecht (V)	0:1	Kortrijk	2:1	Mouscron	4:1	St. Truiden (V)	1:2	Z. Waregem	4:0
<b>St. Truiden</b>	Waasland	1:1	Eupen (V)	2:0	Z. Waregem	0:0	FC Antwerp (V)	0:2	St. Liege	2:1	FC Bruggy (V)	0:6
<b>Waasland</b>	St. Truiden (V)	1:1	Charleroi	0:4	Cercle Bruggy (V)	0:1	Genk	0:4	Eupen (V)	1:1	FC Antwerp (V)	1:4
<b>Z. Waregem</b>	Eupen (V)	1:1	FC Antwerp	2:0	St. Truiden (V)	0:0	Charleroi	3:1	Genk (V)	2:0	St. Liege (V)	0:4

TABULKA PO 7. KOLE		Celkem				Doma				Venku				Poznámka					
1.	St. Liege	7	5	0	2	17:6	3,29	15	3	0	0	10:2	4,00	2	0	2	7:4	2,75	PLAY OFF
2.	FC Bruggy	6	4	2	0	14:2	2,67	14	1	2	0	7:1	2,67	3	0	0	7:1	2,67	PLAY OFF
3.	Mouscron	7	4	2	1	10:7	2,43	14	3	1	0	6:1	1,75	1	1	1	4:6	3,33	PLAY OFF
4.	Gent	6	4	1	1	16:6	3,67	13	4	0	0	14:3	4,25	0	1	1	2:3	2,50	PLAY OFF
5.	FC Antwerp	6	4	0	2	13:7	3,33	12	2	0	0	6:1	3,50	2	0	2	7:6	3,25	PLAY OFF
6.	Charleroi	6	3	2	1	11:7	3,00	11	2	1	0	5:3	2,67	1	1	1	6:4	3,33	PLAY OFF
7.	KV Mechelen	7	3	2	2	11:9	2,86	11	2	1	0	8:4	4,00	1	1	2	3:5	2,00	
8.	Z. Waregem	7	3	2	2	8:8	2,29	11	2	0	1	5:3	2,67	1	2	1	3:5	2,00	
9.	Genk	7	3	1	3	10:9	2,71	10	2	0	1	3:3	2,00	1	1	2	7:6	3,25	
10.	Oostende	7	3	1	3	10:13	3,29	10	2	0	2	6:8	3,50	1	1	1	4:5	3,00	
11.	Kortrijk	7	2	2	3	12:12	3,43	8	1	2	0	7:5	4,00	1	0	3	5:7	3,00	
12.	St. Truiden	7	2	2	3	5:11	2,29	8	1	2	1	3:3	1,50	1	0	2	2:8	3,33	
13.	Anderlecht	7	1	2	4	5:9	2,00	5	1	1	2	3:4	1,75	0	1	2	2:5	2,33	
14.	Cercle Bruggy	7	1	0	6	6:16	3,14	3	1	0	3	2:7	2,25	0	0	3	4:9	4,33	
15.	Eupen	7	0	3	4	4:16	2,86	3	0	2	2	3:8	2,75	0	1	2	1:8	3,00	BARÁŽ
16.	Waasland	7	0	2	5	4:18	3,14	2	0	0	3	1:11	4,00	0	2	2	3:7	2,50	BARÁŽ

2. belgická fotbalová liga

Číslo udál.	Den	ZÁPASY 7. KOLA		Výsledky v roce								Předběžné kurzy					Váš tip Skut.	Výsl.		
				2018-2019				2017-2018				1	10	0	02	2				
				doma	venku	doma	venku	doma	venku	doma	venku									
1366	21.09.	Virton	-	Beerschot										2,30	1,34	3,20	1,48	2,75		
1367	22.09.	OH Leuven	-	Lommel	1:2	3:1	1:1	3:2						1,65	1,12	3,50	1,98	4,56		
1368	21.09.	Lokeren	-	Roeselare										1,90	1,20	3,25	1,71	3,61		
1369	21.09.	Westerlo	-	St. Gilloise	1:3	2:0	0:2	0:0	0:3	0:1	0:3	1:1		2,00	1,23	3,20	1,64	3,35		

**POSLEDNÍ LIGOVÉ VÝSLEDKY MUŽSTVA:** (V) = zápas hraný venku

Beerschot	Lommel	2:0	Westerlo (V)	0:2	St. Gilloise	1:0	OH Leuven (V)	0:3	Roeselare (V)	1:1	Lokeren	1:0
Lokeren	Westerlo	1:1	Virton (V)	0:4	OH Leuven	0:2	St. Gilloise (V)	1:3	Lommel	0:0	Beerschot (V)	0:1
Lommel	Beerschot (V)	0:2	St. Gilloise	2:2	Roeselare (V)	1:1	Virton	0:3	Lokeren (V)	0:0	Westerlo	0:2
OH Leuven	St. Gilloise (V)	1:1	Roeselare	4:0	Lokeren (V)	2:0	Beerschot	3:0	Westerlo (V)	0:1	Virton	1:0
Roeselare	Virton	0:5	OH Leuven (V)	0:4	Lommel	1:1	Westerlo (V)	1:4	Beerschot	1:1	St. Gilloise (V)	0:3
St. Gilloise	OH Leuven	1:1	Lommel (V)	2:2	Beerschot (V)	0:1	Lokeren	3:1	Virton (V)	1:0	Roeselare	3:0
Virton	Roeselare (V)	5:0	Lokeren	4:0	Westerlo	1:0	Lommel (V)	3:0	St. Gilloise	0:1	OH Leuven (V)	0:1
Westerlo	Lokeren (V)	1:1	Beerschot	2:0	Virton (V)	0:1	Roeselare	4:1	OH Leuven	1:0	Lommel (V)	2:0

TABULKA PO 6. KOLE		Celkem					Doma					Venku					Poznámka		
1.	OH Leuven	6	4	1	1	11:2	2,17	13	3	0	0	8:0	2,67	1	1	1	3:2	1,67	0 EL
2.	Westerlo	6	4	1	1	10:3	2,17	13	3	0	0	7:1	2,67	1	1	1	3:2	1,67	0 EL
3.	Virton	6	4	0	2	13:2	2,50	12	2	0	1	5:1	2,00	2	0	1	8:1	3,00	0 EL
4.	St. Gilloise	6	3	2	1	10:5	2,50	11	2	1	0	7:2	3,00	1	1	1	3:3	2,00	0 EL
5.	Beerschot	6	3	1	2	5:6	1,83	10	3	0	0	4:0	1,33	0	1	2	1:6	2,33	0 EL
6.	Lommel	6	0	3	3	3:10	2,17	3	0	1	2	2:7	3,00	0	2	1	1:3	1,33	0 EL
7.	Lokeren	6	0	2	4	2:11	2,17	2	0	2	1	1:3	1,33	0	0	3	1:8	3,00	0 SESTUP
8.	Roeselare	6	0	2	4	3:18	3,50	2	0	2	1	2:7	3,00	0	0	3	1:11	4,00	0 SESTUP

1. singapurská fotbalová liga

TABULKA		Celkem					Doma					Venku					Poznámka		
1.	Brunei DPMM	22	14	5	3	46:20	3,00	47	9	1	0	24:6	3,00	5	4	3	22:14	3,00	AFC
2.	Hougang	23	13	4	6	54:40	4,09	43	8	1	3	27:17	3,67	5	3	3	27:23	4,55	AFC
3.	Tampines	21	10	7	4	49:28	3,67	37	6	4	1	29:13	3,82	4	3	3	20:15	3,50	
4.	Niigata S.	22	10	5	7	33:25	2,64	35	7	2	1	19:6	2,50	3	3	6	14:19	2,75	
5.	Geylang	22	9	3	10	35:42	3,50	30	5	2	4	24:18	3,82	4	1	6	11:24	3,18	
6.	Home Utd.	21	8	3	10	31:40	3,38	27	3	3	4	16:18	3,40	5	0	6	15:22	3,36	
7.	Warriors	21	6	4	11	34:48	3,90	22	4	3	4	19:20	3,55	2	1	7	15:28	4,30	
8.	Young Lions	22	5	3	14	17:37	2,45	18	2	2	8	10:20	2,50	3	1	6	7:17	2,40	
9.	Balestier	22	4	4	14	34:53	3,95	16	2	1	8	17:30	4,27	2	3	6	17:23	3,64	

1. maltská fotbalová liga

TABULKA		Celkem					Doma					Venku					Poznámka		
1.	Sirens	3	2	1	0	7:5	4,00	7	1	1	0	3:2	2,50	1	0	0	4:3	7,00	LM
2.	Senglea Athletic	3	2	1	0	4:2	2,00	7	2	0	0	3:1	2,00	0	1	0	1:1	2,00	EL
3.	Floriana	3	2	1	0	3:1	1,33	7	1	0	0	1:0	1,00	1	1	0	2:1	1,50	EL
4.	Hamrun Spartans	3	1	2	0	5:4	3,00	5	0	1	0	2:2	4,00	1	1	0	3:2	2,50	
5.	St.Lucia	3	1	2	0	4:3	2,33	5	0	1	0	0:0	0,00	1	1	0	4:3	3,50	
6.	Hibernians	3	1	1	1	6:4	3,33	4	1	0	0	4:1	5,00	0	1	1	2:3	2,50	
7.	FC Valletta	3	1	1	1	6:5	3,67	4	0	1	1	3:4	3,50	1	0	0	3:1	4,00	
8.	Balzan	3	1	1	1	5:5	3,33	4	1	0	0	2:1	3,00	0	1	1	3:4	3,50	
9.	Mosta	3	1	0	2	8:6	4,67	3	0	0	1	3:4	7,00	1	0	1	5:2	3,50	
10.	Gudja United	3	0	3	0	4:4	2,67	3	0	2	0	2:2	2,00	0	1	0	2:2	4,00	
11.	Gzira Utd.	3	0	3	0	1:1	0,67	3	0	2	0	1:1	1,00	0	1	0	0:0	0,00	
12.	Birkirkara	3	0	1	2	3:5	2,67	1	0	1	1	3:4	3,50	0	0	1	0:1	1,00	BARÁŽ
13.	Sliema Wanderers	3	0	1	2	3:6	3,00	1	0	0	1	1:3	4,00	0	1	1	2:3	2,50	SESTUP
14.	Tarxien Rainbows	3	0	0	3	3:11	4,67	0	0	0	2	2:7	4,50	0	0	1	1:4	5,00	SESTUP

## 1. dánská fotbalová liga

Číslo udál.	Den	DOHRÁVKA 9. KOLA		Výsledky v roce						Předběžné kurzy					Váš tip Skut.	Výsl.		
				2018-2019			2017-2018			1	10	0	02	2				
				doma	venku		doma	venku										
153	16.09.	Silkeborg	-	Odense				1:1		0:0		3,82	1,89	3,86	1,22	1,80		

Číslo udál.	Den	ZÁPASY 10. KOLA		Výsledky v roce						Předběžné kurzy					Váš tip Skut.	Výsl.			
				2018-2019			2017-2018			1	10	0	02	2					
				doma	venku		doma	venku											
647	22.09.	FC København	-	Midtjylland	2:1		1:3		3:1	3:1	3:1		2,00	1,23	3,20	1,64	3,35		
648	23.09.	Randers	-	Horsens	2:0		1:1		1:0	2:0	0:1		2,00	1,23	3,20	1,64	3,35		
649	20.09.	Odense	-	Aarhus	2:2		2:1		2:1		2:1		2,15	1,29	3,20	1,55	3,00		
650	22.09.	Nordsjaelland	-	Aalborg	1:1		0:1		1:2		1:1		2,20	1,30	3,20	1,52	2,91		
651	22.09.	Hobro	-	Sønderjyske	0:0		1:1						2,72	1,46	3,15	1,34	2,35		
652	22.09.	Esbjerg	-	Brøndby	2:1		1:0		1:1		0:4		2,82	1,50	3,20	1,32	2,25		
653	22.09.	Silkeborg	-	Lyngby					0:4		1:1		2,35	1,34	3,15	1,46	2,72		

**POSLEDNÍ LIGOVÉ VÝSLEDKY MUŽSTVA:** (V) = zápas hraný venku

<b>Aalborg</b>	Aarhus (V) 0:3	FC København 1:0	Horsens (V) 5:0	Brøndby (V) 1:2	Esbjerg 4:0	Midtjylland (V) 0:1
<b>Aarhus</b>	Aalborg 3:0	Esbjerg 1:0	Brøndby (V) 3:0	Horsens 2:0	Sønderjyske (V) 0:0	Lyngby (V) 1:2
<b>Brøndby</b>	Nordsjaelland 4:2	Midtjylland (V) 0:1	Aarhus 0:3	Aalborg 2:1	Hobro (V) 2:0	Horsens 1:2
<b>Esbjerg</b>	Randers 0:3	Aarhus (V) 0:1	Silkeborg 2:2	Lyngby 1:0	Aalborg (V) 0:4	Odense 0:1
<b>FC København</b>	Hobro (V) 1:2	Aalborg (V) 0:1	Nordsjaelland 3:1	Randers (V) 1:0	Lyngby 2:0	Sønderjyske (V) 2:1
<b>Hobro</b>	FC København 2:1	Nordsjaelland (V) 1:2	Odense 0:0	Midtjylland (V) 1:1	Brøndby 0:2	Silkeborg (V) 3:2
<b>Horsens</b>	Sønderjyske (V) 0:0	Lyngby 2:1	Aalborg 0:5	Aarhus (V) 0:2	Midtjylland 0:2	Brøndby (V) 2:1
<b>Lyngby</b>	Midtjylland 0:3	Horsens (V) 1:2	Randers 2:0	Esbjerg (V) 0:1	FC København (V) 0:2	Aarhus 2:1
<b>Midtjylland</b>	Lyngby (V) 3:0	Brøndby 1:0	Sønderjyske (V) 2:0	Hobro 1:1	Horsens (V) 2:0	Aalborg 1:0
<b>Nordsjaelland</b>	Brøndby (V) 2:4	Hobro 2:1	FC København (V) 1:3	Odense 2:0	Silkeborg 2:2	Randers (V) 1:3
<b>Odense</b>	Sønderjyske 0:0	Hobro (V) 0:0	Nordsjaelland (V) 0:2	Randers 1:0	Esbjerg (V) 1:0	Brøndby (V) 2:3
<b>Randers</b>	Esbjerg (V) 3:0	Silkeborg 2:0	Lyngby (V) 0:2	FC København 0:1	Odense (V) 0:1	Nordsjaelland 3:1
<b>Silkeborg</b>	Randers (V) 0:2	Esbjerg (V) 2:2	Sønderjyske 3:3	Nordsjaelland (V) 2:2	Hobro 2:3	Aalborg (V) 1:3
<b>Sønderjyske</b>	Horsens 0:0	Odense (V) 0:0	Midtjylland 0:2	Silkeborg (V) 3:3	Aarhus 0:0	FC København 1:2

TABULKA		Celkem						Doma				Venku				Poznámka			
1.	<b>Midtjylland</b>	9	8	1	0	14:2	1.78	25	4	1	0	6:2	1.60	4	0	0	8:0	2.00	O TITUL
2.	<b>FC København</b>	9	7	0	2	16:8	2.67	21	3	0	0	7:2	3.00	4	0	2	9:6	2.50	O TITUL
3.	<b>Brøndby</b>	9	5	1	3	17:13	3.33	16	4	0	2	13:10	3.83	1	1	1	4:3	2.33	O TITUL
4.	<b>Aarhus</b>	9	4	2	3	12:6	2.00	14	3	0	1	6:1	1.75	1	2	2	6:5	2.20	O TITUL
5.	<b>Aalborg</b>	9	4	1	4	15:10	2.78	13	3	1	0	9:2	2.75	1	0	4	6:8	2.80	O TITUL
6.	<b>Nordsjaelland</b>	9	4	1	4	16:15	3.44	13	3	1	0	8:3	2.75	1	0	4	8:12	4.00	O TITUL
7.	<b>Randers</b>	9	3	2	4	13:11	2.67	11	2	1	1	7:4	2.75	1	1	3	6:7	2.60	
8.	<b>Sønderjyske</b>	9	2	5	2	10:9	2.11	11	1	2	2	3:5	1.60	1	3	0	7:4	2.75	
9.	<b>Odense</b>	8	3	2	3	10:9	2.38	11	2	1	1	7:4	2.75	1	1	2	3:5	2.00	
10.	<b>Hobro</b>	9	2	5	2	11:12	2.56	11	1	3	1	5:6	2.20	1	2	1	6:6	3.00	
11.	<b>Horsens</b>	9	3	1	5	7:16	2.56	10	1	0	4	2:13	3.00	2	1	1	5:3	2.00	
12.	<b>Lyngby</b>	9	3	0	6	8:16	2.67	9	3	0	2	6:7	2.60	0	0	4	2:9	2.75	
13.	<b>Esbjerg</b>	9	1	2	6	4:15	2.11	5	1	2	2	4:7	2.20	0	0	4	0:8	2.00	
14.	<b>Silkeborg</b>	8	0	3	5	10:21	3.88	3	0	1	2	5:9	4.67	0	2	3	5:12	3.40	



## 2. dánská fotbalová liga

Číslo udál.	Den	ZÁPASY 10. KOLA	Výsledky v roce								Předběžné kurzy					Váš tip Skut.	Výsl.
			2018-2019				2017-2018				1	10	0	02	2		
			doma	venku	doma	venku	doma	venku	doma	venku							
1685	22.09.	Fredericia - Fremad Amager	1:2		3:1	0:1	2:3	0:2	3:1		1,85	1,19	3,30	1,75	3,74		
1686	20.09.	Hvidovre - Køge	2:0		3:4						2,65	1,44	3,15	1,36	2,40		
1687	22.09.	Kolding - Skive									2,10	1,27	3,20	1,57	3,10		
1688	22.09.	Naestved - Viborg	1:0		1:2	1:1					3,74	1,75	3,30	1,19	1,85		
1689	22.09.	Nyköbing - Vendsyssel					1:1	2:4	1:1		3,00	1,55	3,20	1,29	2,15		
1690	19.09.	Veje - Roskilde					2:1	1:1	0:0		1,55	1,07	3,50	2,15	5,50		

## POSLEDNÍ LIGOVÉ VÝSLEDKY MUŽSTVA:

(V) = zápas hraný venku

Fredericia	Skive (V)	2:2	Nyköbing	2:2	Roskilde (V)	2:1	Kolding	4:3	Viborg (V)	2:2	Veje (V)	1:0
Fremad Amager	Viborg	1:2	Kolding (V)	0:0	Naestved	1:0	Køge (V)	1:3	Hvidovre (V)	0:0	Nyköbing	2:3
Hvidovre	Veje (V)	0:3	Skive	4:2	Vendsyssel (V)	0:1	Roskilde	3:2	Fremad Amager	0:0	Naestved (V)	1:1
Kolding	Vendsyssel (V)	0:2	Fremad Amager	0:0	Nyköbing (V)	2:3	Fredericia (V)	3:4	Veje	1:1	Køge (V)	2:1
Køge	Naestved	1:1	Skive (V)	1:1	Fremad Amager	3:1	Roskilde (V)	3:2	Kolding	1:2	Viborg (V)	0:0
Naestved	Køge (V)	1:1	Roskilde	1:0	Fremad Amager (V)	0:1	Vendsyssel	3:0	Nyköbing (V)	1:0	Hvidovre	1:1
Nyköbing	Roskilde (V)	1:3	Fredericia (V)	2:2	Kolding	3:2	Viborg (V)	0:3	Naestved	0:1	Fremad Amager (V)	3:2
Roskilde	Nyköbing	3:1	Naestved (V)	0:1	Fredericia	1:2	Hvidovre (V)	2:3	Køge	2:3	Vendsyssel	2:0
Skive	Fredericia	2:2	Hvidovre (V)	2:4	Køge	1:1	Veje (V)	1:2	Vendsyssel (V)	1:0	Viborg	0:2
Veje	Hvidovre	3:0	Viborg	4:1	Skive	2:1	Kolding (V)	1:1	Fredericia	0:1	Vendsyssel (V)	3:0
Vendsyssel	Kolding	2:0	Hvidovre	1:0	Naestved (V)	0:3	Skive	0:1	Roskilde (V)	0:2	Veje	0:3
Viborg	Fremad Amager (V)	2:1	Veje (V)	1:4	Nyköbing	3:0	Fredericia	2:2	Skive (V)	2:0	Køge	0:0

TABULKA		Celkem						Doma				Venku				Poznámka			
1.	Fredericia	9	5	3	1	20:14	3,78	18	2	1	1	10:8	4,50	3	2	0	10:6	3,20	POSTUP
2.	Viborg	8	5	2	1	14:7	2,63	17	2	2	0	8:2	2,50	3	0	1	6:5	2,75	BARÁŽ
3.	Veje	8	4	2	2	17:10	3,38	14	3	0	2	11:7	3,60	1	2	0	6:3	3,00	BARÁŽ
4.	Kolding	9	4	2	3	16:15	3,44	14	2	2	0	7:5	3,00	2	0	3	9:10	3,80	
5.	Nyköbing	9	4	2	3	18:18	4,00	14	2	1	1	8:6	3,50	2	1	2	10:12	4,40	
6.	Naestved	9	3	2	4	9:11	2,22	11	2	1	1	5:3	2,00	1	1	3	4:8	2,40	
7.	Skive	9	2	4	3	11:13	2,67	10	1	2	1	6:6	3,00	1	2	2	5:7	2,40	
8.	Fremad Amager	9	2	4	3	8:10	2,00	10	1	2	2	6:7	2,60	1	2	1	2:3	1,25	
9.	Køge	8	2	3	3	11:13	3,00	9	1	1	2	6:7	3,25	1	2	1	5:6	2,75	
10.	Hvidovre	9	2	3	4	11:14	2,78	9	2	1	1	7:5	3,00	0	2	3	4:9	2,60	
11.	Vendsyssel	8	3	0	5	5:11	2,00	9	2	0	3	3:5	1,60	1	0	2	2:6	2,67	SESTUP
12.	Roskilde	9	2	1	6	14:18	3,56	7	2	1	2	9:7	3,20	0	0	4	5:11	4,00	SESTUP

## 1. finská fotbalová liga

Číslo udál.	Den	ZÁPASY	Výsledky v roce								Předběžné kurzy					Váš tip Skut.	Výsl.
			2019-2019				2018-2018				1	10	0	02	2		
			doma	venku	doma	venku	doma	venku	doma	venku							
	21.09.	Honka Espoo - HJK Helsinki	0:1		1:0		1:2	0:0	2:3		3,10	1,57	3,20	1,27	2,10		
	22.09.	Mariehamn - Kuopio	3:4		0:0		1:4	1:2	1:2		2,65	1,41	3,00	1,36	2,50		
	22.09.	Ilves Tampere - Inter Turku	0:1		3:2		1:1	1:0	1:0		2,60	1,36	2,85	1,38	2,66		
	20.09.	VPS Vaasan - Lahti	1:1		1:1		2:2		1:1	1:1	2,45	1,37	3,10	1,42	2,63		
	21.09.	KPV Kokkola - Rovaniemi	0:1		0:0						2,50	1,36	3,00	1,41	2,65		
	21.09.	HIFK Helsinki - SJK Seinäjoe	1:0		0:1						2,65	1,36	2,80	1,36	2,65		

## 1. finská fotbalová liga

POSLEDNÍ LIGOVÉ VÝSLEDKY MUŽSTVA:											(V) = zápas hraný venku				
HIFK Helsinki	KPV Kokkola	3:1	VPS Vaasan (V)	2:3	Ilves Tampere (V)	1:3	Ilves Tampere	2:2	Inter Turku (V)	2:3	KPV Kokkola	3:2			
HJK Helsinki	Kuopio (V)	0:1	Rovaniemi	2:2	Honka Espoo (V)	1:0	KPV Kokkola (V)	1:2	Lahti	4:0	VPS Vaasan	1:1			
Honka Espoo	Ilves Tampere (V)	2:0	KPV Kokkola (V)	1:0	HJK Helsinki	0:1	Lahti (V)	2:3	SJK Seinäjoen	0:0	VPS Vaasan (V)	3:2			
Ilves Tampere	Honka Espoo	0:2	Inter Turku	0:1	HIFK Helsinki	3:1	HIFK Helsinki (V)	2:2	Kuopio	0:2	Mariehamn (V)	1:0			
Inter Turku	Mariehamn	2:0	Ilves Tampere (V)	1:0	KPV Kokkola	2:1	HIFK Helsinki	3:2	Kuopio (V)	0:2	Mariehamn	1:0			
KPV Kokkola	HIFK Helsinki (V)	1:3	Honka Espoo	0:1	Inter Turku (V)	1:2	HJK Helsinki	2:1	HIFK Helsinki (V)	2:3	Lahti (V)	0:1			
Kuopio	HJK Helsinki	1:0	SJK Seinäjoen (V)	3:1	VPS Vaasan	5:0	Ilves Tampere (V)	2:0	Inter Turku	2:0	HIFK Helsinki	1:1			
Lahti	Rovaniemi	3:0	Mariehamn	0:1	Rovaniemi (V)	0:3	Honka Espoo	3:2	HJK Helsinki (V)	0:4	KPV Kokkola	1:0			
Mariehamn	Inter Turku (V)	0:2	Lahti (V)	1:0	SJK Seinäjoen	1:0	VPS Vaasan (V)	1:2	SJK Seinäjoen (V)	2:0	Ilves Tampere	0:1			
Rovaniemi	Lahti (V)	0:3	HJK Helsinki (V)	2:2	Lahti	3:0	SJK Seinäjoen (V)	0:0	VPS Vaasan	2:1	Ilves Tampere (V)	2:2			
SJK Seinäjoen	VPS Vaasan	1:1	Kuopio	1:3	Mariehamn (V)	0:1	Rovaniemi	0:0	Mariehamn	0:2	Honka Espoo (V)	0:0			
VPS Vaasan	SJK Seinäjoen (V)	1:1	HIFK Helsinki	3:2	Kuopio (V)	0:5	Mariehamn	2:1	Rovaniemi (V)	1:2	Honka Espoo	2:3			

O TITUL		Celkem						Doma				Venku				Poznámka			
1.	Inter Turku	23	14	3	6	41:25	2.87	45	9	1	2	25:11	3.00	5	2	4	16:14	2.73	LM
2.	Kuopio	23	12	7	4	40:23	2.74	43	6	4	2	20:9	2.42	6	3	2	20:14	3.09	EL
3.	Ilves Tampere	23	11	7	5	29:20	2.13	40	4	5	3	15:12	2.25	7	2	2	14:8	2.00	O EL
4.	Honka Espoo	23	11	4	8	33:27	2.61	37	4	2	5	13:12	2.27	7	2	3	20:15	2.92	O EL
5.	HJK Helsinki	23	8	10	5	28:23	2.22	34	4	6	1	18:11	2.64	4	4	4	10:12	1.83	O EL
6.	Mariehamn	23	9	4	10	29:25	2.35	31	4	1	6	14:15	2.64	5	3	4	15:10	2.08	O EL

O SESTUP		Celkem						Doma				Venku				Poznámka			
7.	Lahti	23	8	7	8	24:29	2.30	31	5	5	2	18:11	2.42	3	2	6	6:18	2.18	O EL
8.	HIFK Helsinki	23	7	8	8	28:30	2.52	29	6	4	2	17:12	2.42	1	4	6	11:18	2.64	
9.	SJK Seinäjoen	23	7	8	8	18:24	1.83	29	4	3	5	8:12	1.67	3	5	3	10:12	2.00	
10.	Rovaniemi	23	6	6	11	19:28	2.04	24	3	2	6	9:11	1.82	3	4	5	10:17	2.25	
11.	VPS Vaasan	23	2	10	11	23:36	2.57	16	2	4	5	15:18	3.00	0	6	6	8:18	2.17	BARÁŽ
12.	KPV Kokkola	23	4	4	15	20:42	2.70	16	3	2	6	9:17	2.36	1	2	9	11:25	3.00	SESTUP

## 2. finská fotbalová liga

Číslo udál.	Den	ZÁPASY		Výsledky v roce				Předběžné kurzy					Váš tip	Výsl.
				2019-2019		2018-2018		1	10	0	02	2		
				doma	venku	doma	venku							
19.09.	FC Haka	-	TPS Turku			1:0	3:2	1,95	1,21	3,20	1,67	3,50		
21.09.	AC Kajaani	-	Ekenäs			1:2	2:0	2,25	1,32	3,20	1,50	2,82		
21.09.	Jaro Pietarsaari	-	TPV Tampere	1:1		2:0		1,50	1,06	3,60	2,25	6,00		
21.09.	MuSa Pori	-	AC Oulu	1:0		2:1		3,00	1,55	3,20	1,29	2,15		
21.09.	MYPA Myllykoski	-	KTP Kotka	1:1		0:2		4,07	1,85	3,40	1,16	1,75		

POSLEDNÍ LIGOVÉ VÝSLEDKY MUŽSTVA:											(V) = zápas hraný venku				
AC Kajaani	KTP Kotka	4:5	TPS Turku (V)	0:3	MYPA Myllykoski (V)	2:2	AC Oulu	3:1	MuSa Pori (V)	3:5	Jaro Pietarsaari	1:2			
AC Oulu	TPS Turku	0:0	TPV Tampere (V)	0:2	FC Haka	0:1	AC Kajaani (V)	1:3	KTP Kotka	0:1	Ekenäs	1:2			
Ekenäs	TPV Tampere	1:0	MYPA Myllykoski	2:3	KTP Kotka (V)	1:2	TPS Turku	0:0	Jaro Pietarsaari (V)	1:4	AC Oulu (V)	2:1			
FC Haka	Jaro Pietarsaari (V)	3:1	MuSa Pori	4:0	AC Oulu (V)	1:0	KTP Kotka	5:0	TPV Tampere	3:1	MYPA Myllykoski (V)	4:0			
Jaro Pietarsaari	FC Haka	1:3	KTP Kotka (V)	1:3	MuSa Pori (V)	1:2	MYPA Myllykoski	2:0	Ekenäs	4:1	AC Kajaani (V)	2:1			
KTP Kotka	AC Kajaani (V)	5:4	Jaro Pietarsaari	3:1	Ekenäs	2:1	FC Haka (V)	0:5	AC Oulu (V)	1:0	TPV Tampere	6:1			
MYPA Myllykoski	MuSa Pori	3:2	Ekenäs (V)	3:2	AC Kajaani	2:2	Jaro Pietarsaari (V)	0:2	TPS Turku (V)	2:2	FC Haka	0:4			
MuSa Pori	MYPA Myllykoski (V)	2:3	FC Haka (V)	0:4	Jaro Pietarsaari	2:1	TPV Tampere (V)	2:2	AC Kajaani	5:3	TPS Turku	1:3			
TPS Turku	AC Oulu (V)	0:0	AC Kajaani	3:0	TPV Tampere	3:2	Ekenäs (V)	0:0	MYPA Myllykoski	2:2	MuSa Pori (V)	3:1			
TPV Tampere	Ekenäs (V)	0:1	AC Oulu	2:0	TPS Turku (V)	2:3	MuSa Pori	2:2	FC Haka (V)	1:3	KTP Kotka (V)	1:6			

TABULKA		Celkem						Doma				Venku				Poznámka			
1.	FC Haka	23	21	2	0	67:16	3.61	65	12	0	0	43:10	4.42	9	2	0	24:6	2.73	POSTUP
2.	TPS Turku	23	15	4	4	41:20	2.65	49	8	1	3	24:13	3.08	7	3	1	17:7	2.18	BARÁŽ
3.	Jaro Pietarsaari	23	10	6	7	45:34	3.43	36	6	3	3	27:19	3.83	4	3	4	18:15	3.00	
4.	KTP Kotka	23	11	2	10	41:40	3.52	35	6	1	4	21:14	3.18	5	1	6	20:26	3.83	
5.	MuSa Pori	23	10	4	9	39:49	3.83	34	6	1	4	20:19	3.55	4	3	5	19:30	4.08	
6.	Ekenäs	23	8	2	13	36:47	3.61	26	5	2	5	23:20	3.58	3	0	8	13:27	3.64	
7.	AC Oulu	23	5	6	12	23:26	2.13	21	0	6	6	7:13	1.67	5	0	6	16:13	2.64	
8.	AC Kajaani	23	5	6	12	34:42	3.30	21	2	2	7	16:20	3.27	3	4	5	18:22	3.33	
9.	TPV Tampere	23	4	6	13	23:44	2.91	18	4	3	4	12:16	2.55	0	3	9	11:28	3.25	SESTUP
10.	MYPA Myllykoski	23	4	6	13	23:54	3.35	18	2	3	6	11:24	3.18	2	3	7	12:30	3.50	SESTUP

1. norská fotbalová liga

Číslo udál.	Den	DOHRÁVKA 21. KOLA		Výsledky v roce				Předběžné kurzy					Váš tip	Výsl.	
				2019-2019		2018-2018		1	10	0	02	2	Skut.		
				doma	venku	doma	venku								
142	16.09.	Sarpsborg 08	-	Valerenga		1:1	3:0	0:0	1,87	1,20	3,48	1,81	3,89		

Číslo udál.	Den	ZÁPASY 22. KOLA		Výsledky v roce				Předběžné kurzy					Váš tip	Výsl.	
				2019-2019		2018-2018		1	10	0	02	2	Skut.		
				doma	venku	doma	venku								
638	21.09.	Brann Bergen	-	Haugesund		1:1	1:1	3:1	1,80	1,16	3,30	1,80	3,96		
639	22.09.	Valerenga	-	V. Stavanger		1:1			1,65	1,12	3,50	1,98	4,56		
640	22.09.	Ranheim	-	Bodö Glimt		1:5	0:0	0:4	2,20	1,30	3,20	1,52	2,91		
641	22.09.	Odd Grenland	-	Sarpsborg 08		0:2	3:1	2:1	2,00	1,23	3,20	1,64	3,35		
642	22.09.	Tromsö	-	Strömmsgodset		1:3		4:2	2,20	1,30	3,20	1,52	2,91		
643	22.09.	Lilleström	-	Kristiansund BK		2:5	2:0	1:2	2,30	1,34	3,20	1,48	2,75		
644	23.09.	Stabaek	-	Molde		0:3	3:1	0:3	3,61	1,71	3,25	1,20	1,90		
645	22.09.	Mjøndalen	-	Rosenborg		2:3			4,37	1,91	3,40	1,13	1,70		

**POSLEDNÍ LIGOVÉ VÝSLEDKY MUŽSTVA:** (V) = zápas hraný venku

<b>Bodö Glimt</b>	Stabaek 3:3	Odd Grenland (V) 1:3	Valerenga 4:0	Sarpsborg 08 (V) 1:1	Kristiansund BK (V) 2:1	V. Stavanger 2:1
<b>Brann Bergen</b>	Kristiansund BK (V) 0:1	Lilleström (V) 3:1	Tromsö 2:3	Mjøndalen (V) 1:2	Ranheim (V) 3:0	Stabaek 2:1
<b>Haugesund</b>	Mjøndalen 0:0	Tromsö (V) 2:2	Lilleström 0:2	Valerenga (V) 2:1	Ranheim 0:1	Stabaek (V) 1:1
<b>Kristiansund BK</b>	Brann Bergen 1:0	Ranheim (V) 2:1	Mjøndalen 4:0	Stabaek (V) 0:2	Bodö Glimt 1:2	Odd Grenland 1:1
<b>Lilleström</b>	Rosenborg (V) 1:3	Brann Bergen 1:3	Haugesund (V) 2:0	Tromsö (V) 1:1	Mjøndalen 3:2	Odd Grenland (V) 1:2
<b>Mjøndalen</b>	Haugesund (V) 0:0	Molde 1:3	Kristiansund BK (V) 0:4	Brann Bergen 2:1	Lilleström (V) 2:3	Tromsö (V) 2:2
<b>Molde</b>	Tromsö 3:0	Mjøndalen (V) 3:1	Odd Grenland 2:2	Ranheim (V) 3:2	V. Stavanger (V) 2:0	Sarpsborg 08 2:1
<b>Odd Grenland</b>	V. Stavanger (V) 0:2	Bodö Glimt 3:1	Molde (V) 2:2	Rosenborg 1:1	Kristiansund BK (V) 1:1	Lilleström 2:1
<b>Ranheim</b>	Strömmsgodset (V) 0:1	Kristiansund BK 1:2	V. Stavanger (V) 2:2	Molde 2:3	Haugesund (V) 1:0	Brann Bergen 0:3
<b>Rosenborg</b>	Lilleström 3:1	Valerenga (V) 1:1	Stabaek 3:2	Odd Grenland (V) 1:1	Tromsö 5:2	Sarpsborg 08 (V) 1:1
<b>Sarpsborg 08</b>	V. Stavanger 2:2	Strömmsgodset (V) 1:2	Bodö Glimt 1:1	V. Stavanger (V) 1:2	Rosenborg 1:1	Molde (V) 1:2
<b>Stabaek</b>	Bodö Glimt (V) 3:3	Strömmsgodset 2:1	Rosenborg (V) 2:3	Kristiansund BK 2:0	Valerenga 1:1	Haugesund 1:1
<b>Strömmsgodset</b>	Ranheim 1:0	Stabaek (V) 1:2	Sarpsborg 08 2:1	V. Stavanger (V) 0:4	Valerenga 3:2	Bodö Glimt 1:3
<b>Tromsö</b>	Molde (V) 0:3	Haugesund 2:2	Brann Bergen (V) 3:2	Lilleström 1:1	Rosenborg (V) 2:5	Mjøndalen 2:2
<b>V. Stavanger</b>	Odd Grenland 2:0	Sarpsborg 08 (V) 2:2	Ranheim 2:2	Strömmsgodset 4:0	Sarpsborg 08 2:1	Bodö Glimt (V) 1:2
<b>Valerenga</b>	Rosenborg 1:1	Bodö Glimt (V) 0:4	Haugesund 1:2	Stabaek (V) 1:1	Strömmsgodset (V) 2:3	Kristiansund BK 1:1

TABULKA		Celkem						Doma				Venku				Poznámka			
1.	Molde	21	14	4	3	50:21	3.38	46	8	2	0	26:6	3.20	6	2	3	24:15	3.55	LM
2.	Bodö Glimt	21	13	4	4	49:33	3.90	43	8	2	1	30:10	3.64	5	2	3	19:23	4.20	EL
3.	Odd Grenland	21	11	5	5	31:25	2.67	38	9	2	0	22:10	2.91	2	3	5	9:15	2.40	EL
4.	Rosenborg	21	10	6	5	34:26	2.86	36	8	2	1	25:11	3.27	2	4	4	9:15	2.40	
5.	Brann Bergen	21	9	5	7	28:23	2.43	32	4	3	3	11:10	2.10	5	2	4	17:13	2.73	
6.	Kristiansund BK	21	9	5	7	27:22	2.33	32	6	2	2	18:8	2.60	3	3	5	9:14	2.09	
7.	V. Stavanger	21	8	6	7	32:32	3.05	30	6	3	2	20:11	2.82	2	3	5	12:21	3.30	
8.	Valerenga	20	7	6	7	34:30	3.20	27	5	3	2	19:9	2.80	2	3	5	15:21	3.60	
9.	Haugesund	21	6	8	7	29:25	2.57	26	2	5	4	13:13	2.36	4	3	3	16:12	2.80	
10.	Lilleström	21	7	4	10	27:35	2.95	25	5	1	4	14:15	2.90	2	3	6	13:20	3.00	
11.	Stabaek	21	6	6	9	25:29	2.57	24	4	5	2	15:10	2.27	2	1	7	10:19	2.90	
12.	Tromsö	21	6	4	11	25:43	3.24	22	3	3	4	13:14	2.70	3	1	7	12:29	3.73	
13.	Mjøndalen	21	4	9	8	27:37	3.05	21	3	4	3	16:18	3.40	1	5	5	11:19	2.73	
14.	Ranheim	21	5	4	12	23:37	2.86	19	2	1	7	14:23	3.70	3	3	5	9:14	2.09	BARÁŽ
15.	Strömmsgodset	21	5	4	12	23:39	2.95	19	5	1	5	17:21	3.45	0	3	7	6:18	2.40	SESTUP
16.	Sarpsborg 08	20	2	10	8	22:29	2.55	16	2	6	2	12:12	2.40	0	4	6	10:17	2.70	SESTUP

## 2. norská fotbalová liga

Číslo udál.	Den	ZÁPASY 23. KOLA				Výsledky v roce				Předběžné kurzy					Váš tip	Výsl.	
						2019-2019		2018-2018		1	10	0	02	2			Skut.
						doma	venku	doma	venku								
1317	18.09.	Aalesund	-	KFUM Oslo		4:2			1,60	1,10	3,50	2,06	5,00				
1318	18.09.	Start	-	Nest Sotra		1:0			1,60	1,10	3,50	2,06	5,00				
1319	18.09.	Notodden	-	Kongsvinger		0:1	1:2	0:2	3,22	1,60	3,20	1,25	2,05				
1320	18.09.	Raufoss	-	Ham Kam		2:1			2,25	1,32	3,20	1,50	2,82				
1321	18.09.	Sandefjord	-	Strømmen		3:2			1,50	1,06	3,60	2,25	6,00				
1322	18.09.	Skeid	-	Sogndal		2:4			3,50	1,67	3,20	1,21	1,95				
1323	18.09.	Tromsdalen	-	Sandnes Ulf		2:3			3,10	1,57	3,20	1,27	2,10				
1324	18.09.	Ullensaker/Kisa	-	Jerv		0:2	4:1	1:1	1,90	1,20	3,25	1,71	3,61				

Číslo udál.	Den	ZÁPASY 24. KOLA				Výsledky v roce				Předběžné kurzy					Váš tip	Výsl.	
						2019-2019		2018-2018		1	10	0	02	2			Skut.
						doma	venku	doma	venku								
1617	22.09.	Aalesund	-	Notodden		1:0	3:0	1:1	1,25	1,02	4,90	3,21	9,30				
1618	22.09.	Jerv	-	Tromsdalen			0:1		1,50	1,06	3,60	2,25	6,00				
1619	22.09.	Ham Kam	-	Start		1:4			3,50	1,67	3,20	1,21	1,95				
1620	22.09.	KFUM Oslo	-	Sandefjord		0:1			2,63	1,39	2,95	1,37	2,55				
1621	21.09.	Kongsvinger	-	Ullensaker/Kisa		2:0		1:1	2,00	1,23	3,20	1,64	3,35				
1622	22.09.	Nest Sotra	-	Skeid		2:1			2,05	1,25	3,20	1,60	3,22				
1623	22.09.	Sandnes Ulf	-	Raufoss		5:2			1,80	1,16	3,30	1,80	3,96				
1624	22.09.	Strømmen	-	Sogndal		2:4		1:5	3,50	1,67	3,20	1,21	1,95				

## POSLEDNÍ LIGOVÉ VÝSLEDKY MUŽSTVA:

(V) = zápas hraný venku

Aalesund	Kongsvinger (V)	1:1	Jerv	4:0	Ham Kam	5:2	Sandnes Ulf (V)	2:1	Sogndal (V)	3:2	Strømmen	3:1
Ham Kam	Ullensaker/Kisa	2:0	Tromsdalen (V)	5:2	Aalesund (V)	2:5	Notodden	1:2	KFUM Oslo	4:4	Jerv (V)	0:1
Jerv	Raufoss	1:0	Aalesund (V)	0:4	Skeid	5:1	KFUM Oslo	2:2	Sandnes Ulf (V)	3:2	Ham Kam	1:0
KFUM Oslo	Skeid	2:1	Notodden (V)	1:1	Ullensaker/Kisa	5:1	Jerv (V)	2:2	Ham Kam (V)	4:4	Sandnes Ulf	3:0
Kongsvinger	Aalesund	1:1	Skeid (V)	2:0	Sogndal (V)	1:2	Strømmen	3:2	Nest Sotra (V)	2:3	Raufoss	1:0
Nest Sotra	Tromsdalen	2:0	Raufoss (V)	1:2	Sandefjord	1:1	Notodden (V)	3:2	Kongsvinger	3:2	Ullensaker/Kisa (V)	1:1
Notodden	Sandnes Ulf (V)	0:1	KFUM Oslo	1:1	Ham Kam (V)	2:1	Nest Sotra	2:3	Strømmen (V)	1:1	Sogndal	1:3
Raufoss	Jerv (V)	0:1	Nest Sotra	2:1	Start	1:2	Sandefjord (V)	0:1	Ullensaker/Kisa	4:2	Kongsvinger (V)	0:1
Sandefjord	Sogndal (V)	1:1	Sandnes Ulf	3:1	Nest Sotra (V)	1:1	Raufoss	1:0	Skeid (V)	2:2	Start	0:0
Sandnes Ulf	Notodden	1:0	Sandefjord (V)	1:3	Aalesund	1:2	Ullensaker/Kisa (V)	1:2	Jerv	2:3	KFUM Oslo (V)	0:3
Skeid	KFUM Oslo (V)	1:2	Kongsvinger	0:2	Jerv (V)	1:5	Start	1:1	Sandefjord	2:2	Tromsdalen (V)	0:1
Sogndal	Sandefjord	1:1	Start (V)	0:1	Kongsvinger	2:1	Tromsdalen (V)	1:0	Aalesund	2:3	Notodden (V)	3:1
Start	Strømmen (V)	0:0	Sogndal	1:0	Raufoss (V)	2:1	Skeid (V)	1:1	Tromsdalen	2:0	Sandefjord (V)	0:0
Strømmen	Start	0:0	Ullensaker/Kisa (V)	2:2	Tromsdalen	0:4	Kongsvinger (V)	2:3	Notodden	1:1	Aalesund (V)	1:3
Tromsdalen	Nest Sotra (V)	0:2	Ham Kam	2:5	Strømmen (V)	4:0	Sogndal	0:1	Start (V)	0:2	Skeid	1:0
Ullensaker/Kisa	Ham Kam (V)	0:2	Strømmen	2:2	KFUM Oslo (V)	1:5	Sandnes Ulf	2:1	Raufoss (V)	2:4	Nest Sotra	1:1

TABULKA		Celkem						Doma				Venku				Poznámka			
1.	Aalesund	22	18	3	1	50:18	3,09	57	10	0	0	31:7	3,80	8	3	1	19:11	2,50	POSTUP
2.	Start	22	14	4	4	37:21	2,64	46	8	1	2	23:11	3,09	6	3	2	14:10	2,18	POSTUP
3.	Sandefjord	22	13	7	2	36:22	2,64	46	8	2	1	14:8	2,00	5	5	1	22:14	3,27	BARÁŽ
4.	KFUM Oslo	22	11	6	5	49:34	3,77	39	9	0	2	29:11	3,64	2	6	3	20:23	3,91	BARÁŽ
5.	Sogndal	22	10	4	8	40:32	3,27	34	7	2	3	31:19	4,17	3	2	5	9:13	2,20	BARÁŽ
6.	Kongsvinger	22	10	4	8	28:25	2,41	34	7	3	1	18:10	2,55	3	1	7	10:15	2,27	BARÁŽ
7.	Raufoss	22	11	1	10	37:40	3,50	34	6	1	4	23:23	4,18	5	0	6	14:17	2,82	
8.	Nest Sotra (-1)	22	9	6	7	32:26	2,64	32	7	3	2	21:11	2,67	2	3	5	11:15	2,60	
9.	Jerv	22	7	8	7	31:37	3,09	29	5	5	1	16:8	2,18	2	3	6	15:29	4,00	
10.	Sandnes Ulf	22	7	5	10	32:34	3,00	26	4	1	6	16:18	3,09	3	4	4	16:16	2,91	
11.	Ham Kam	22	7	5	10	30:34	2,91	26	4	3	4	18:16	3,09	3	2	6	12:18	2,73	
12.	Ullensaker/Kisa	22	7	4	11	37:39	3,45	25	6	3	2	23:14	3,36	1	1	9	14:25	3,55	
13.	Notodden	22	5	3	14	26:39	2,95	18	1	2	7	9:18	2,70	4	1	7	17:21	3,17	
14.	Strømmen (-1)	22	3	9	10	22:36	2,64	17	2	6	3	11:13	2,18	1	3	7	11:23	3,09	BARÁŽ
15.	Skeid	22	3	7	12	23:36	2,68	16	2	5	4	11:12	2,09	1	2	8	12:24	3,27	SESTUP
16.	Tromsdalen	22	2	2	18	27:64	4,14	8	1	2	8	12:32	4,00	1	0	10	15:32	4,27	SESTUP

## 1. švédská fotbalová liga

Číslo udál.	Den	DOHRÁVKY 23. KOLA		Výsledky v roce				Přeběžné kurzy					Váš tip	Výsl.	
				2019-2019		2018-2018		1	10	0	02	2	Skut.		
				doma	venku	doma	venku								
129	16.09.	AFC Eskilstuna	-	Elfsborg		0:1			3,76	1,73	3,27	1,22	1,97		
130	16.09.	Djurgarden	-	Helsingborg		1:1			1,29	1,03	4,96	3,20	10,90		

Číslo udál.	Den	ZÁPASY 24. KOLA		Výsledky v roce				Přeběžné kurzy					Váš tip	Výsl.	
				2019-2019		2018-2018		1	10	0	02	2	Skut.		
				doma	venku	doma	venku								
629	22.09.	Elfsborg	-	Malmö FF		1:4	1:0	0:2	3,96	1,80	3,30	1,16	1,80		
630	21.09.	Falkenberg	-	Östersund		2:3			2,30	1,34	3,20	1,48	2,75		
631	21.09.	IFK Göteborg	-	Sirius		4:2	2:3	2:3	1,60	1,10	3,50	2,06	5,00		
632	22.09.	Hammarby IF	-	AIK Stockholm		0:2	0:1	0:1	2,35	1,34	3,15	1,46	2,72		
633	22.09.	Helsingborg	-	AFC Eskilstuna		1:1			1,75	1,16	3,40	1,85	4,07		
634	21.09.	Kalmar FF	-	Häcken		0:1	1:2	0:1	3,74	1,75	3,30	1,19	1,85		
635	21.09.	Norrköping	-	Örebro		2:1	3:2	1:1	1,40	1,04	4,10	2,52	6,50		
636	20.09.	Sundsvall	-	Djurgarden		2:2	1:1	1:1	5,00	2,06	3,50	1,10	1,60		

**POSLEDNÍ LIGOVÉ VÝSLEDKY MUŽSTVA:** (V) = zápas hraný venku

AFC Eskilstuna	Örebro (V)	1:3	Häcken	0:2	Djurgarden (V)	0:3	AIK Stockholm	2:4	Östersund (V)	2:1	Hammarby IF	1:6
AIK Stockholm	Häcken (V)	2:1	Djurgarden	1:0	Östersund (V)	3:1	Kalmar FF	1:2	AFC Eskilstuna (V)	4:2	Sirius (V)	2:0
Djurgarden	AIK Stockholm (V)	0:1	Malmö FF (V)	1:0	AFC Eskilstuna	3:0	Sirius	4:0	Elfsborg (V)	1:0	Häcken	2:0
Elfsborg	Sirius	1:1	Sundsvall (V)	2:1	Östersund	4:1	Norrköping (V)	0:2	Djurgarden	0:1	Kalmar FF	2:1
Falkenberg	Sirius (V)	0:2	Häcken (V)	1:4	Hammarby IF	0:2	Malmö FF (V)	0:5	IFK Göteborg (V)	1:1	Helsingborg	1:1
Hammarby IF	IFK Göteborg	6:2	Norrköping (V)	0:2	Falkenberg (V)	2:0	Sundsvall	3:0	Helsingborg	2:1	Kalmar FF (V)	2:2
Helsingborg	Östersund	2:0	Norrköping (V)	0:5	IFK Göteborg	1:2	Hammarby IF (V)	1:2	Falkenberg (V)	1:1	Örebro	1:4
Häcken	AIK Stockholm	1:2	Falkenberg	4:1	AFC Eskilstuna (V)	2:0	Örebro (V)	2:1	Malmö FF	1:1	Sirius	4:1
IFK Göteborg	Hammarby IF (V)	2:6	Sundsvall (V)	2:0	Kalmar FF	4:0	Helsingborg (V)	2:1	Falkenberg	1:1	Örebro (V)	2:2
Kalmar FF	Östersund (V)	2:1	Malmö FF	0:5	IFK Göteborg (V)	0:4	AIK Stockholm (V)	2:1	Örebro	1:1	Hammarby IF	2:2
Malmö FF	Norrköping	1:0	Kalmar FF (V)	5:0	Djurgarden	0:1	Falkenberg	5:0	Häcken (V)	1:1	Östersund (V)	0:0
Norrköping	Malmö FF (V)	0:1	Hammarby IF	2:0	Helsingborg	5:0	Sirius (V)	2:0	Elfsborg	2:0	IFK Göteborg (V)	0:0
Sirius	Falkenberg	2:0	Elfsborg (V)	1:1	Örebro	3:4	Norrköping	0:2	Djurgarden (V)	0:4	Häcken (V)	1:4
Sundsvall	Örebro (V)	0:0	IFK Göteborg	0:2	Elfsborg	1:2	Hammarby IF (V)	0:3	Östersund	1:1	Falkenberg (V)	0:2
Örebro	Sundsvall	0:0	AFC Eskilstuna	3:1	Sirius (V)	4:3	Häcken	1:2	Kalmar FF (V)	1:1	IFK Göteborg	2:2
Östersund	Kalmar FF	1:2	Helsingborg (V)	0:2	AIK Stockholm	1:3	Elfsborg (V)	1:4	Sundsvall (V)	1:1	AFC Eskilstuna	1:2

TABULKA		Celkem						Doma				Venku				Poznámka			
1.	AIK Stockholm	23	15	4	4	35:17	2,26	49	8	2	2	16:6	1,83	7	2	2	19:11	2,73	LM
2.	Malmö FF	23	13	8	2	41:14	2,39	47	9	2	1	28:7	2,92	4	6	1	13:7	1,82	EL
3.	Djurgarden	22	14	5	3	37:13	2,27	47	7	3	1	22:8	2,73	7	2	2	15:5	1,82	EL
4.	Hammarby IF	23	13	5	5	55:32	3,78	44	9	2	0	36:12	4,36	4	3	5	19:20	3,25	
5.	Häcken	23	13	4	6	38:20	2,52	43	8	1	3	23:9	2,67	5	3	3	15:11	2,36	
6.	IFK Göteborg	23	11	8	4	37:24	2,65	41	6	4	1	17:4	1,91	5	4	3	20:20	3,33	
7.	Norrköping	23	11	7	5	37:20	2,48	40	7	2	2	22:8	2,73	4	5	3	15:12	2,25	
8.	Örebro	23	8	5	10	35:36	3,09	29	3	3	6	16:18	2,83	5	2	4	19:18	3,36	
9.	Elfsborg	22	7	7	8	29:35	2,91	28	5	5	1	17:9	2,36	2	2	7	12:26	3,45	
10.	Sirius	23	6	4	13	26:41	2,91	22	3	1	8	17:26	3,58	3	3	5	9:15	2,18	
11.	Helsingborg	22	5	6	11	21:36	2,59	21	4	3	4	14:15	2,64	1	3	7	7:21	2,55	
12.	Östersund	23	4	9	10	21:37	2,52	21	3	5	4	15:16	2,58	1	4	6	6:21	2,45	
13.	Kalmar FF	23	4	9	10	19:35	2,35	21	1	6	4	9:17	2,36	3	3	6	10:18	2,33	
14.	Falkenberg	23	3	7	13	19:48	2,91	16	3	4	4	8:13	1,91	0	3	9	11:35	3,83	BARÁŽ
15.	AFC Eskilstuna	22	3	5	14	19:45	2,91	14	2	4	5	12:20	2,91	1	1	9	7:25	2,91	SESTUP
16.	Sundsvall	23	2	7	14	20:36	2,43	13	2	3	6	13:16	2,64	0	4	8	7:20	2,25	SESTUP

## 2. švédská fotbalová liga

Číslo udál.	Den	DOHRÁVKY 23. KOLA		Výsledky v roce				Předběžné kurzy					Váš tip	Výsl.	
				2019-2019		2018-2018		1	10	0	02	2	Skut.		
				doma	venku	doma	venku								
1377	17.09.	Degerfors	-	Mjällby					2,03	1,26	3,29	1,62	3,23		
1383	16.09.	Västeras SK	-	Brommapojka					2,03	1,26	3,29	1,62	3,23		

Číslo udál.	Den	ZÁPASY 24. KOLA		Výsledky v roce				Předběžné kurzy					Váš tip	Výsl.	
				2019-2019		2018-2018		1	10	0	02	2	Skut.		
				doma	venku	doma	venku								
676	21.09.	Dalkurd	-	Östers					2,30	1,34	3,20	1,48	2,75		
677	20.09.	Frej	-	GAIS Göteborg					2,63	1,42	3,10	1,37	2,45		
678	22.09.	Halmstad	-	Trelleborg					1,60	1,10	3,50	2,06	5,00		
679	21.09.	Jönköping	-	Norrby					1,60	1,10	3,50	2,06	5,00		
680	22.09.	Mjällby	-	Brommapojka					1,50	1,06	3,60	2,25	6,00		
681	20.09.	Örgryte	-	Brage					2,10	1,27	3,20	1,57	3,10		
682	21.09.	Varberg	-	FC Syrianska					1,55	1,07	3,50	2,15	5,50		
683	22.09.	Västeras SK	-	Degerfors					2,65	1,44	3,15	1,36	2,40		

## POSLEDNÍ LIGOVÉ VÝSLEDKY MUŽSTVA:

(V) = zápas hraný venku

<b>Brage</b>	Dalkurd	3:1	GAIS Göteborg	1:1	Norrby (V)	3:1	Varberg (V)	0:0	Östers	5:1	Brommapojka (V)	2:1
<b>Brommapojka</b>	FC Syrianska	1:1	GAIS Göteborg (V)	0:2	Östers	1:1	Trelleborg (V)	1:1	Brage	1:2	Halmstad (V)	2:2
<b>Dalkurd</b>	Brage (V)	1:3	Norrby	3:1	Mjällby (V)	2:3	GAIS Göteborg	3:0	Halmstad (V)	0:2	Jönköping	0:2
<b>Degerfors</b>	Halmstad	2:1	Frej (V)	3:2	Trelleborg	2:2	Norrby (V)	0:1	Varberg	3:1	Jönköping (V)	1:1
<b>FC Syrianska</b>	Frej	0:3	Brommapojka (V)	1:1	Västeras SK	1:2	Norrby	4:4	Jönköping (V)	1:3	Trelleborg	2:2
<b>Frej</b>	FC Syrianska (V)	3:0	Mjällby (V)	1:2	Degerfors	2:3	Jönköping	1:3	Varberg (V)	2:2	Västeras SK	1:1
<b>GAIS Göteborg</b>	Halmstad	1:1	Brage (V)	1:1	Brommapojka	2:0	Dalkurd (V)	0:3	Mjällby	1:2	Östers (V)	1:2
<b>Halmstad</b>	GAIS Göteborg (V)	1:1	Degerfors (V)	1:2	Jönköping	1:2	Västeras SK (V)	3:2	Dalkurd	2:0	Örgryte (V)	1:3
<b>Jönköping</b>	Östers (V)	2:0	Örgryte	5:2	Halmstad (V)	2:1	Frej (V)	3:1	FC Syrianska	3:1	Dalkurd (V)	2:0
<b>Mjällby</b>	Frej	2:1	Dalkurd	3:2	Örgryte (V)	1:1	GAIS Göteborg (V)	2:1	Norrby	1:1	Brage (V)	2:1
<b>Norrby</b>	Varberg	1:1	Dalkurd (V)	1:3	Brage	1:3	FC Syrianska (V)	4:4	Degerfors	1:0	Mjällby (V)	1:1
<b>Trelleborg</b>	Örgryte (V)	1:0	Västeras SK	2:1	Varberg	0:1	Degerfors (V)	2:2	Brommapojka	1:1	FC Syrianska (V)	2:2
<b>Varberg</b>	Norrby (V)	1:1	Östers	0:0	Trelleborg (V)	1:0	Brage	0:0	Frej	2:2	Degerfors (V)	1:3
<b>Västeras SK</b>	Trelleborg (V)	1:2	FC Syrianska (V)	2:1	Halmstad	2:3	Örgryte	2:0	Frej (V)	1:1	Dalkurd	1:1
<b>Örgryte</b>	Trelleborg	0:1	Jönköping (V)	2:5	Östers (V)	3:1	Mjällby	1:1	Västeras SK (V)	0:2	Halmstad	3:1
<b>Östers</b>	Jönköping	0:2	Varberg (V)	0:0	Örgryte	1:3	Brommapojka (V)	1:1	Brage (V)	1:5	GAIS Göteborg	2:1

TABULKA		Celkem						Doma				Venku				Poznámka			
1.	<b>Jönköping</b>	23	14	4	5	45:20	2,83	46	8	2	1	22:8	2,73	6	2	4	23:12	2,92	POSTUP
2.	<b>Mjällby</b>	22	14	3	5	32:22	2,45	45	9	1	2	19:10	2,42	5	2	3	13:12	2,50	POSTUP
3.	<b>Brage</b>	23	13	5	5	39:19	2,52	44	7	2	3	21:9	2,50	6	3	2	18:10	2,55	BARÁŽ
4.	<b>Varberg</b>	23	12	7	4	35:22	2,48	43	7	3	1	18:8	2,36	5	4	3	17:14	2,58	
5.	<b>Örgryte</b>	23	10	6	7	32:27	2,57	36	5	4	2	14:8	2,00	5	2	5	18:19	3,08	
6.	<b>Dalkurd</b>	23	10	3	10	33:37	3,04	33	7	0	4	19:20	3,55	3	3	6	14:17	2,58	
7.	<b>Degerfors</b>	22	9	5	8	32:28	2,73	32	5	2	4	17:15	2,91	4	3	4	15:13	2,55	
8.	<b>Norrby</b>	23	8	8	7	32:34	2,87	32	6	2	3	17:16	3,00	2	6	4	15:18	2,75	
9.	<b>Trelleborg</b>	23	7	9	7	28:29	2,48	30	4	5	3	13:11	2,00	3	4	4	15:18	3,00	
10.	<b>Halmstad</b>	23	8	4	11	28:29	2,48	28	4	3	4	18:13	2,82	4	1	7	10:16	2,17	
11.	<b>Västeras SK</b>	22	6	9	7	31:26	2,59	27	2	5	3	12:12	2,40	4	4	4	19:14	2,75	
12.	<b>GAIS Göteborg</b>	23	6	6	11	19:33	2,26	24	3	3	6	9:18	2,25	3	3	5	10:15	2,27	
13.	<b>FC Syrianska</b>	23	5	7	11	27:43	3,04	22	2	4	6	14:26	3,33	3	3	5	13:17	2,73	BARÁŽ
14.	<b>Frej</b>	23	4	7	12	27:44	3,09	19	1	5	5	15:23	3,45	3	2	7	12:21	2,75	BARÁŽ
15.	<b>Brommapojka</b>	22	3	8	11	26:36	2,82	17	2	4	6	15:19	2,83	1	4	5	11:17	2,80	SESTUP
16.	<b>Östers</b>	23	2	11	10	18:35	2,30	17	1	6	5	9:16	2,08	1	5	5	9:19	2,55	SESTUP

## 3. švédská fotbalová liga

SEVER		Celkem					Doma				Venku				Poznámka	
1.	Akropolis	23	16	6	1	58:22	54	7	3	1	31:10	9	3	0	27:12	POSTUP
2.	Umea	23	14	4	5	38:24	46	8	1	2	22:12	6	3	3	16:12	BARÁŽ
3.	Karlstad BK	23	12	6	5	43:24	42	6	2	3	21:13	6	4	2	22:11	
4.	Sandviken	23	11	6	6	44:31	39	6	2	3	21:11	5	4	3	23:20	
5.	Carlstad	23	10	7	6	40:31	37	6	4	1	22:14	4	3	5	18:17	
6.	Vasalund IF	23	9	9	5	52:36	36	5	5	2	26:14	4	4	3	26:22	
7.	Linköping City	23	9	8	6	39:28	35	6	2	3	22:12	3	6	3	17:16	
8.	Karlslund	23	7	10	6	34:32	31	4	7	1	18:11	3	3	5	16:21	
9.	Sylvia	23	9	4	10	40:47	31	7	2	3	26:18	2	2	7	14:29	
10.	Rynninge	23	7	4	12	42:61	25	6	2	4	26:27	1	2	8	16:34	
11.	Nyköping	23	6	6	11	32:46	24	4	4	3	19:19	2	2	8	13:27	
12.	Team Thoren	23	6	6	11	28:43	24	4	4	4	20:19	2	2	7	8:24	
13.	Sollentuna	23	5	8	10	28:32	23	3	3	6	17:18	2	5	4	11:14	
14.	Gefle	23	6	4	13	23:37	22	4	2	6	14:19	2	2	7	9:18	SESTUP
15.	Forward	23	4	5	14	26:43	17	3	2	7	15:22	1	3	7	11:21	SESTUP
16.	Boden	23	4	5	14	20:50	17	1	4	6	9:19	3	1	8	11:31	

JIH		Celkem					Doma				Venku				Poznámka	
1.	Ljungskile	23	16	4	3	53:19	52	8	3	1	32:10	8	1	2	21:9	POSTUP
2.	Landskrona	23	11	8	4	30:16	41	6	4	2	12:5	5	4	2	18:11	BARÁŽ
3.	Skövde	23	12	5	6	33:22	41	8	1	2	22:9	4	4	4	11:13	
4.	Utsikten	23	11	7	5	40:29	40	9	3	0	27:9	2	4	5	13:20	
5.	Trollhättan	23	11	5	7	32:31	38	6	1	4	18:15	5	4	3	14:16	
6.	Vämamo	23	9	8	6	34:32	35	2	7	2	16:15	7	1	4	18:17	
7.	Toms	23	8	6	9	28:31	30	3	3	5	16:17	5	3	4	12:14	
8.	Tvaaker	23	7	8	8	28:28	29	1	5	5	11:18	6	3	3	17:10	
9.	Lindome	23	8	5	10	26:29	29	4	3	5	16:16	4	2	5	10:13	
10.	Lund	23	8	5	10	33:38	29	4	3	5	14:16	4	2	5	19:22	
11.	Assyriska IK	23	7	6	10	29:32	27	3	5	4	12:13	4	1	6	17:19	
12.	Eskilsminne	23	6	6	11	29:34	24	5	2	5	19:15	1	4	6	10:19	
13.	Kristianstad	23	7	3	13	24:46	24	4	1	6	12:18	3	2	7	12:28	
14.	Oddevold	23	6	5	12	26:30	23	3	3	5	16:15	3	2	7	10:15	SESTUP
15.	Oskarshamn	23	5	8	10	34:45	23	5	1	6	23:18	0	7	4	11:27	SESTUP
16.	Atvidaberg	23	6	3	14	26:43	21	3	1	7	12:18	3	2	7	14:25	SESTUP

## 3. norská fotbalová liga

SKUPINA 1		Celkem					Doma				Venku				Poznámka	
1.	Stjørdals Blink	20	13	6	1	46:14	45	8	2	0	28:6	5	4	1	18:8	POSTUP
2.	Kvik Halden	20	13	4	3	47:22	43	7	2	1	23:8	6	2	2	24:14	PLAY OFF
3.	Fredrikstad	20	12	4	4	38:18	40	6	4	0	24:9	6	0	4	14:9	
4.	Egersund	20	10	5	5	48:27	35	7	2	2	31:8	3	3	3	17:19	
5.	Levanger	20	10	1	9	28:32	31	5	0	5	15:16	5	1	4	13:16	
6.	Arendal	20	9	2	9	38:31	29	6	1	3	17:10	3	1	6	21:21	
7.	Hödd	20	8	4	8	35:37	28	6	1	3	25:13	2	3	5	10:24	
8.	Nardo	20	8	4	8	25:31	28	5	3	2	16:10	3	1	6	9:21	
9.	Moss	20	8	3	9	31:39	27	5	0	5	19:20	3	3	4	12:19	
10.	Bryne	20	6	5	9	27:31	23	4	4	2	16:13	2	1	7	11:18	
11.	Brattvag	20	5	5	10	25:39	20	4	2	4	14:17	1	3	6	11:22	
12.	Vidar	20	4	5	11	24:35	17	2	2	5	11:13	2	3	6	13:22	SESTUP
13.	Sola	20	5	2	13	23:44	17	2	2	6	12:20	3	0	7	11:24	SESTUP
14.	Byasen	20	2	4	14	20:55	10	1	2	7	13:28	1	2	7	7:27	SESTUP

SKUPINA 2		Celkem					Doma				Venku				Poznámka	
1.	Grorud	20	12	5	3	36:21	41	6	2	2	22:13	6	3	1	14:8	POSTUP
2.	Kjelsas	20	10	7	3	39:23	37	5	4	1	19:9	5	3	2	20:14	PLAY OFF
3.	Fram Larvik	20	10	5	5	41:25	35	7	2	1	26:10	3	3	4	15:15	
4.	Asane	19	9	5	5	47:28	32	5	3	1	22:7	4	2	4	25:21	
5.	Alta	20	9	4	7	32:32	31	7	2	1	22:10	2	2	6	10:22	
6.	Sotra	20	8	6	6	30:26	30	5	2	3	16:12	3	4	3	14:14	
7.	Asker	20	7	7	6	25:26	28	4	3	3	15:17	3	4	3	10:9	
8.	Elverum	20	7	4	9	29:33	25	6	1	3	20:13	1	3	6	9:20	
9.	Baerum	20	6	7	7	34:40	25	3	3	4	16:23	3	4	3	18:17	
10.	Florö	20	6	6	8	27:33	24	4	3	3	17:14	2	3	5	10:19	
11.	Odd Grenland 2	19	7	1	11	33:31	22	5	0	4	21:12	2	1	7	12:19	
12.	Senja	20	4	6	10	23:36	18	3	4	3	18:12	1	2	7	5:24	SESTUP
13.	Mjølner	20	4	5	11	22:41	17	3	3	4	8:13	1	2	7	14:28	SESTUP
14.	Oppsal	20	3	6	11	25:48	15	3	5	3	16:20	0	1	8	9:28	SESTUP

## 3. finská fotbalová liga

SKUPINA A		Celkem						Doma				Venku				Poznámka
1.	Mikkelin Pallo Kissat	19	12	7	0	37:10	43	5	5	0	17:5	7	2	0	20:5	PLAY OFF
2.	JIPPO Joensuu	19	8	10	1	26:13	34	4	5	1	13:6	4	5	0	13:7	PLAY OFF
3.	JäPS Järvenpää	19	8	7	4	35:23	31	6	2	1	23:8	2	5	3	12:15	PLAY OFF
4.	Viiikingit Helsinki	19	8	5	6	27:29	29	4	3	2	15:10	4	2	4	12:19	PLAY OFF
5.	Reipas Lahti	19	7	7	5	32:26	28	5	3	2	15:10	2	4	3	17:16	
6.	Klubi 04 Helsinki	19	6	9	4	35:31	27	5	3	2	26:18	1	6	2	9:13	
7.	NJS Nurmijärvi	19	7	5	7	25:24	26	4	3	2	14:8	3	2	5	11:16	
8.	PEPO Lappeenranta	19	7	3	9	31:27	24	4	2	3	17:13	3	1	6	14:14	
9.	Kiffen Helsinki	19	5	6	8	17:30	21	3	3	4	8:15	2	3	4	9:15	
10.	Mikkeli Palloilijat	19	5	5	9	30:30	20	3	3	3	16:14	2	2	6	14:16	
11.	VJS Vantaa	19	4	5	10	25:38	17	3	3	3	14:14	1	2	7	11:24	SESTUP
12.	Sudet Kouvola	19	1	3	15	13:52	6	1	1	8	8:26	0	2	7	5:26	SESTUP

SKUPINA B		Celkem						Doma				Venku				Poznámka
1.	Gnistan Helsinki	19	14	4	1	47:18	46	5	3	1	18:12	9	1	0	29:6	PLAY OFF
2.	Ilves Tampere 2	19	11	1	7	42:29	34	7	0	3	25:13	4	1	4	17:16	PLAY OFF
3.	KaaPo Kaarina	19	10	4	5	35:17	34	6	3	1	21:3	4	1	4	14:14	PLAY OFF
4.	SalPa Salo	19	8	3	7	38:27	30	5	1	3	23:12	4	2	4	15:15	PLAY OFF
5.	FC Espoo	19	9	3	7	34:24	30	5	1	3	18:12	4	2	4	14:12	
6.	Honka Akatemia	19	8	6	5	30:25	30	4	2	3	16:14	4	4	2	14:11	
7.	P-lirot Rauma	19	7	5	7	22:28	26	3	3	3	12:11	4	2	4	10:17	
8.	Jazz Pori	19	8	2	9	33:42	26	4	1	5	17:22	4	2	3	15:18	
9.	GrIFK Kauniainen	19	4	7	8	25:39	19	3	4	3	15:18	1	3	5	10:21	
10.	EPS Espoo	19	4	6	9	15:29	18	3	2	5	10:17	1	4	4	11:15	
11.	KäPa Helsinki	19	5	3	11	19:34	18	4	1	5	14:13	1	2	6	5:21	SESTUP
12.	Tampere Utd.	19	2	2	15	14:45	8	1	2	6	6:16	1	0	9	8:29	SESTUP

SKUPINA C		Celkem						Doma				Venku				Poznámka
1.	SJK Akatemia	19	15	3	1	52:11	48	8	2	0	31:7	7	1	1	21:4	PLAY OFF
2.	RoPS Rovaniemi 2	19	11	5	3	58:29	38	7	2	0	39:14	4	3	3	19:15	PLAY OFF
3.	KuFu Kuopio	19	12	2	5	49:24	38	8	1	1	31:8	4	1	4	18:16	PLAY OFF
4.	JBK Pietarsaari	19	11	3	5	45:25	36	8	0	2	26:11	3	3	3	19:14	PLAY OFF
5.	FCV Vaajakoski	19	9	2	8	32:39	29	4	0	5	15:19	5	2	3	17:20	
6.	OLS Oulu	19	7	5	7	30:30	26	4	3	2	16:10	3	2	5	14:20	
7.	GBK Kokkola	19	6	7	6	41:24	25	4	4	1	19:7	2	3	5	22:17	
8.	Hercules Oulu	19	6	6	7	33:40	24	4	4	2	19:14	2	2	5	14:27	
9.	VIFK Vaasa	19	6	5	8	20:33	23	6	2	2	16:13	0	3	6	4:19	
10.	Kaj-Ha Kajaani	19	3	4	12	22:53	13	1	3	6	13:24	2	1	6	9:29	
11.	PK 37 Iisalmi	19	3	4	12	21:43	13	2	2	5	11:17	1	2	7	10:26	SESTUP
12.	VPS Vaasan 2	19	2	0	17	11:63	6	1	0	8	3:29	1	0	9	8:33	SESTUP



## 1. islandská fotbalová liga

Číslo udál.	Den	ZÁPASY 20. KOLA		Výsledky v roce				Předběžné kurzy					Váš tip Skut.	Výsl.	
				2019-2019		2018-2018		1	10	0	02	2			
				doma	venku	doma	venku								
1125	16.09.	Akranes	-	Grindavík		1:1				1,65	1,12	3,50	1,98	4,56	
1126	18.09.	Hafnarfjörð	-	Vestmannaey		2:1	0:2	0:0		1,25	1,02	4,90	3,21	9,30	
1128	16.09.	Breidablik	-	Stjarnan		3:1	0:1	1:2		2,15	1,29	3,20	1,55	3,00	
1129	18.09.	Fylkir R.	-	Vikingur R.		1:1	2:3	0:1		2,15	1,29	3,20	1,55	3,00	
1130	16.09.	Valur R.	-	KR Reykjavík		2:3	2:1	1:1		2,75	1,48	3,20	1,34	2,30	

Předehráno KA Akureyri - HK Kópavogur 1:1.

Číslo udál.	Den	ZÁPASY 21. KOLA		Výsledky v roce				Předběžné kurzy					Váš tip Skut.	Výsl.	
				2019-2019		2018-2018		1	10	0	02	2			
				doma	venku	doma	venku								
1025	22.09.	Fylkir R.	-	Stjarnan		1:5	0:2	0:3		2,91	1,52	3,20	1,30	2,20	
1026	22.09.	Grindavík	-	Valur R.		0:1	2:1	0:4		3,61	1,71	3,25	1,20	1,90	
1027	22.09.	HK Kópavogur	-	Akranes		2:0				2,35	1,34	3,15	1,46	2,72	
1028	22.09.	KR Reykjavík	-	Hafnarfjörð		2:1	2:2	0:4		2,05	1,25	3,20	1,60	3,22	
1029	22.09.	Vestmannaey	-	Breidablik		1:3	0:0	1:4		5,50	2,15	3,50	1,07	1,55	
1030	22.09.	Vikingur R.	-	KA Akureyri		4:3	2:2	1:4		2,15	1,29	3,20	1,55	3,00	

## POSLEDNÍ LIGOVÉ VÝSLEDKY MUŽSTVA:

(V) = zápas hraný venku

Akranes	KR Reykjavík (V)	0:2	Vestmannaey	2:1	Stjarnan (V)	1:3	Breidablik	1:2	Hafnarfjörð (V)	0:1	Valur R.	1:2
Breidablik	Fylkir R.	4:3	Hafnarfjörð (V)	4:2	Valur R.	3:3	Akranes (V)	2:1	KA Akureyri	4:0	Vikingur R. (V)	2:3
Fylkir R.	Breidablik (V)	3:4	HK Kópavogur	3:2	Hafnarfjörð (V)	1:2	Grindavík	2:1	Valur R. (V)	0:1	KR Reykjavík	1:4
Grindavík	KA Akureyri	0:2	HK Kópavogur	1:1	Fylkir R. (V)	1:2	KR Reykjavík (V)	2:5	Vestmannaey	2:1	Breidablik (V)	0:0
HK Kópavogur	KA Akureyri (V)	1:1	Vikingur R.	1:3	Fylkir R. (V)	2:3	Grindavík (V)	1:1	KR Reykjavík	4:1	Vestmannaey (V)	1:0
Hafnarfjörð	Stjarnan (V)	3:1	Breidablik	2:4	Fylkir R.	2:1	Valur R. (V)	3:2	Akranes	1:0	KA Akureyri (V)	0:1
KA Akureyri	HK Kópavogur	1:1	Grindavík (V)	2:0	KR Reykjavík	0:0	Vestmannaey (V)	1:1	Stjarnan	4:2	Breidablik (V)	0:4
KR Reykjavík	Akranes	2:0	KA Akureyri (V)	0:0	Vikingur R.	1:0	HK Kópavogur (V)	1:4	Grindavík	5:2	Fylkir R. (V)	4:1
Stjarnan	Hafnarfjörð	1:3	Valur R. (V)	2:2	Akranes	3:1	KA Akureyri (V)	2:4	Vikingur R.	2:1	HK Kópavogur (V)	1:1
Valur R.	Vestmannaey (V)	1:2	Stjarnan	2:2	Breidablik (V)	3:3	Hafnarfjörð	2:3	Fylkir R.	1:0	Akranes (V)	2:1
Vestmannaey	Valur R.	2:1	Akranes (V)	1:2	KA Akureyri	1:1	Vikingur R. (V)	1:3	HK Kópavogur	0:1	Grindavík (V)	1:2
Vikingur R.	HK Kópavogur (V)	3:1	KR Reykjavík (V)	0:1	Vestmannaey	3:1	Stjarnan (V)	1:2	Breidablik	3:2	Valur R.	2:2

TABULKA PO 19. KOLE		Celkem					Doma					Venku					Poznámka		
1.	KR Reykjavík	19	13	4	2	38:20	3,05	43	8	2	0	23:9	3,20	5	2	2	15:11	2,89	LM
2.	Breidablik	19	11	3	5	42:27	3,63	36	5	2	2	22:12	3,78	6	1	3	20:15	3,50	EL
3.	Hafnarfjörð	19	9	4	6	29:29	3,05	31	6	1	2	17:13	3,33	3	3	4	12:16	2,80	EL
4.	Stjarnan	19	7	7	5	32:30	3,26	28	5	2	3	16:13	2,90	2	5	2	16:17	3,67	
5.	HK Kópavogur	20	7	5	8	28:26	2,70	26	4	3	3	16:12	2,80	3	2	5	12:14	2,60	
6.	Valur R.	19	7	4	8	34:31	3,42	25	4	2	3	18:13	3,44	3	2	5	16:18	3,40	
7.	Akranes	19	7	4	8	24:25	2,58	25	5	0	4	14:11	2,78	2	4	4	10:14	2,40	
8.	Fylkir R.	19	7	4	8	32:35	3,53	25	5	2	2	20:17	4,11	2	2	6	12:18	3,00	
9.	KA Akureyri	20	7	4	9	27:30	2,85	25	5	3	2	15:10	2,50	2	1	7	12:20	3,20	
10.	Vikingur R.	18	5	7	6	28:28	3,11	22	3	4	2	15:13	3,11	2	3	4	13:15	3,11	
11.	Grindavík	18	3	9	6	14:21	1,94	18	3	5	2	8:9	1,70	0	4	4	6:12	2,25	SESTUP
12.	Vestmannaey	19	2	3	14	16:42	3,05	9	2	3	5	11:17	2,80	0	0	9	5:25	3,33	SESTUP

## 2. islandská fotbalová liga

TABULKA		Celkem					Doma					Venku					Poznámka		
1.	Fjölur Reykjavík	21	12	6	3	49:21	3,33	42	6	4	1	24:9	3,00	6	2	2	25:12	3,70	POSTUP
2.	Gróttá	21	11	7	3	41:31	3,43	40	4	4	2	21:19	4,00	7	3	1	20:12	2,91	POSTUP
3.	Leiknir Reykjavík	21	11	4	6	35:27	2,95	37	6	1	3	17:13	3,00	5	3	3	18:14	2,91	
4.	Fram Reykjavík	21	10	3	8	32:30	2,95	33	7	2	2	23:12	3,18	3	1	6	9:18	2,70	
5.	Thór Akureyri	21	9	6	6	31:30	2,90	33	4	4	2	16:15	3,10	5	2	4	15:15	2,73	
6.	Vikingur Olafsvík	21	8	7	6	24:18	2,00	31	5	2	3	14:6	2,00	3	5	3	10:12	2,00	
7.	Keflavík	21	9	4	8	30:27	2,71	31	5	1	4	16:14	3,00	4	3	4	14:13	2,45	
8.	Haukar	21	5	7	9	31:37	3,24	22	3	3	5	17:21	3,45	2	4	4	14:16	3,00	
9.	Afturelding	21	6	4	11	30:37	3,19	22	4	2	5	16:16	2,91	2	2	6	14:21	3,50	
10.	Magni	21	6	4	11	27:49	3,62	22	3	4	4	14:18	2,91	3	0	7	13:31	4,40	
11.	Tróttur Reykjavík	21	6	3	12	36:40	3,62	21	3	0	7	20:17	3,70	3	3	5	16:23	3,55	SESTUP
12.	Njardvík	21	4	3	14	21:40	2,90	15	2	2	7	10:19	2,64	2	1	7	11:21	3,20	SESTUP

## 2. rakouská fotbalová liga

Číslo udál.	Den	ZÁPASY 8. KOLA		Výsledky v roce						Předběžné kurzy					Váš tip Skut.	Výsl.			
				2018-2019			2017-2018			1	10	0	02	2					
				doma	venku		doma	venku											
	20.09.	A. Lustenau	-	BW Linz	2:0		0:1		1:1	1:0	2:1	2:0	1,70	1,13	3,40	1,91	4,37		
	20.09.	GAK Graz	-	A. Klagenfurt									2,40	1,36	3,15	1,44	2,65		
	20.09.	Kapfenberg	-	Amstetten	2:0		0:3						2,65	1,41	3,00	1,36	2,50		
	20.09.	Lafnitz	-	Horn	0:2		0:2						2,05	1,25	3,20	1,60	3,22		
	20.09.	Ried	-	LASK Juniors	3:1		1:0						1,60	1,10	3,50	2,06	5,00		
	22.09.	Steyr	-	Austria (am.)	2:3		2:4						1,90	1,20	3,25	1,71	3,61		
	21.09.	Liefering	-	Wacker				1:0	2:2	0:1	1:2		2,30	1,34	3,20	1,48	2,75		
	21.09.	Team Für Wien	-	Dornbirn									1,80	1,16	3,30	1,80	3,96		

**POSLEDNÍ LIGOVÉ VÝSLEDKY MUŽSTVA:** (V) = zápas hraný venku

<b>A. Klagenfurt</b>	A. Lustenau	3:3	Lafnitz (V)	3:0	BW Linz	3:1	Kapfenberg (V)	2:1	Dornbirn (V)	0:0	Liefering	4:4
<b>A. Lustenau</b>	A. Klagenfurt (V)	3:3	Team Für Wien	1:2	LASK Juniors (V)	5:8	GAK Graz	0:2	Austria (am.) (V)	2:0	Ried	1:1
<b>Amstetten</b>	Steyr	2:1	Horn	2:4	Wacker (V)	1:2	Dornbirn	0:2	Ried (V)	1:4	Austria (am.)	3:2
<b>Austria (am.)</b>	Ried	0:0	Liefering (V)	1:2	Lafnitz	2:3	BW Linz (V)	3:4	A. Lustenau	0:2	Amstetten (V)	2:3
<b>BW Linz</b>	LASK Juniors (V)	5:0	Wacker	1:0	A. Klagenfurt (V)	1:3	Austria (am.)	4:3	Steyr (V)	1:0	GAK Graz (V)	0:2
<b>Dornbirn</b>	Liefering	2:2	Steyr (V)	2:3	Kapfenberg	6:1	Amstetten (V)	2:0	A. Klagenfurt	0:0	Wacker (V)	0:1
<b>GAK Graz</b>	Wacker (V)	0:2	LASK Juniors	2:1	Ried (V)	2:1	A. Lustenau (V)	2:0	Horn	0:0	BW Linz	2:0
<b>Horn</b>	Kapfenberg	5:1	Amstetten (V)	4:2	Steyr	1:4	Liefering (V)	2:3	GAK Graz (V)	0:0	Team Für Wien	2:2
<b>Kapfenberg</b>	Horn (V)	1:5	Ried	2:3	Dornbirn (V)	1:6	A. Klagenfurt	1:2	LASK Juniors (V)	0:1	Lafnitz	1:2
<b>LASK Juniors</b>	BW Linz	0:5	GAK Graz (V)	1:2	A. Lustenau	8:5	Wacker (V)	1:2	Kapfenberg	1:0	Steyr	3:1
<b>Lafnitz</b>	Team Für Wien (V)	1:1	A. Klagenfurt	0:3	Austria (am.) (V)	3:2	Ried	0:1	Liefering	2:0	Kapfenberg (V)	2:1
<b>Liefering</b>	Dornbirn (V)	2:2	Austria (am.)	2:1	Team Für Wien (V)	0:0	Horn	3:2	Lafnitz (V)	0:2	A. Klagenfurt (V)	4:4
<b>Ried</b>	Austria (am.) (V)	0:0	Kapfenberg (V)	3:2	GAK Graz	1:2	Lafnitz (V)	1:0	Amstetten	4:1	A. Lustenau (V)	1:1
<b>Steyr</b>	Amstetten (V)	1:2	Dornbirn	3:2	Horn (V)	4:1	Team Für Wien	1:0	BW Linz	0:1	LASK Juniors (V)	1:3
<b>Team Für Wien</b>	Lafnitz	1:1	A. Lustenau (V)	2:1	Liefering	0:0	Steyr (V)	0:1	Wacker	2:0	Horn (V)	2:2
<b>Wacker</b>	GAK Graz	2:0	BW Linz (V)	0:1	Amstetten	2:1	LASK Juniors	2:1	Team Für Wien (V)	0:2	Dornbirn	1:0

TABULKA PO 7. KOLE		Celkem					Doma					Venku					Poznámka		
1.	<b>A. Klagenfurt</b>	7	4	3	0	18:10	4,00	15	1	2	0	10:8	6,00	3	1	0	8:2	2,50	POSTUP
2.	<b>BW Linz</b>	7	4	1	2	13:9	3,14	13	2	1	0	6:4	3,33	2	0	2	7:5	3,00	
3.	<b>GAK Graz</b>	7	4	1	2	8:6	2,00	13	2	1	0	4:1	1,67	2	0	2	4:5	2,25	
4.	<b>Team Für Wien</b>	7	3	3	1	9:5	2,00	12	2	2	0	5:1	1,50	1	1	1	4:4	2,67	
5.	<b>Steyr</b>	7	4	0	3	12:9	3,00	12	3	0	1	6:3	2,25	1	0	2	6:6	4,00	
6.	<b>Wacker</b>	7	4	0	3	7:7	2,00	12	4	0	0	7:2	2,25	0	0	3	0:5	1,67	
7.	<b>Horn</b>	7	3	2	2	19:13	4,57	11	1	1	1	8:7	5,00	2	1	1	11:6	4,25	
8.	<b>Ried</b>	7	3	2	2	11:9	2,86	11	1	0	2	6:6	4,00	2	2	0	5:3	2,00	
9.	<b>Lafnitz</b>	7	3	2	2	8:8	2,29	11	1	1	2	2:4	1,50	2	1	0	6:4	3,33	
10.	<b>LASK Juniors</b>	7	3	1	3	14:15	4,14	10	3	0	1	12:11	5,75	0	1	2	2:4	2,00	
11.	<b>Liefering</b>	7	2	3	2	13:14	3,86	9	2	0	1	7:6	4,33	0	3	1	6:8	3,50	
12.	<b>Amstetten</b>	7	3	0	4	12:17	4,14	9	2	0	2	7:9	4,00	1	0	2	5:8	4,33	
13.	<b>Dornbirn</b>	7	2	2	3	13:10	3,29	8	1	2	1	9:6	3,75	1	0	2	4:4	2,67	
14.	<b>A. Lustenau</b>	7	2	2	3	15:17	4,57	8	0	1	2	2:5	2,33	2	1	1	13:12	6,25	SESTUP
15.	<b>Austria (am.)</b>	7	0	1	6	9:19	4,00	1	0	1	3	3:10	3,25	0	0	3	6:9	5,00	SESTUP
16.	<b>Kapfenberg</b>	7	0	1	6	7:20	3,86	1	0	0	3	4:7	3,67	0	1	3	3:13	4,00	SESTUP

## 1. rakouská fotbalová liga

Číslo udál.	Den	ZÁPASY 8. KOLA				Výsledky v roce						Předběžné kurzy					Váš tip Skut.	Výsl.	
						2018-2019			2017-2018			1	10	0	02	2			
						doma	venku		doma	venku									
617	21.09.	FC Admira	-	St. Pölten	3:2		0:0		1:0	0:2	1:1	2:1	2,35	1,34	3,15	1,46	2,72		
618	22.09.	Austria	-	Altach	1:3		0:2		2:0	2:1	0:3	0:1	1,85	1,19	3,30	1,75	3,74		
619	22.09.	Hartberg	-	Wolfsberger	1:1		4:3						2,75	1,48	3,20	1,34	2,30		
620	22.09.	LASK Linz	-	Salzburg	3:3	0:2	1:3	1:2	1:3	1:0	1:1	0:0	4,37	1,91	3,40	1,13	1,70		
621	21.09.	Mattersburg	-	Sturm Graz	1:1		2:1		2:3	1:0	2:3	0:3	3,00	1,55	3,20	1,29	2,15		
622	21.09.	Wattens	-	Rapid									4,56	1,98	3,50	1,12	1,65		

## POSLEDNÍ LIGOVÉ VÝSLEDKY MUŽSTVA: (V) = zápas hraný venku

Altach	St. Pölten	6:0	Sturm Graz	1:2	Wolfsberger (V)	2:5	Hartberg	3:3	Rapid (V)	1:2	Wattens	3:2
Austria	Wolfsberger (V)	0:3	Rapid	1:3	Hartberg (V)	2:2	FC Admira	1:1	Mattersburg (V)	5:1	LASK Linz	0:3
FC Admira	Rapid (V)	0:5	Mattersburg	1:3	Salzburg (V)	0:5	Austria (V)	1:1	LASK Linz	0:1	Hartberg (V)	1:4
Hartberg	Salzburg (V)	2:7	St. Pölten (V)	3:1	Austria	2:2	Altach (V)	3:3	Sturm Graz	1:0	FC Admira	4:1
LASK Linz	Sturm Graz (V)	2:0	Wolfsberger	0:1	Rapid (V)	2:1	Wattens	1:1	FC Admira (V)	1:0	Austria (V)	3:0
Mattersburg	Wattens	0:2	FC Admira (V)	3:1	St. Pölten	0:1	Wolfsberger (V)	0:5	Austria	1:5	Salzburg (V)	1:4
Rapid	FC Admira	5:0	Austria (V)	3:1	LASK Linz	1:2	Sturm Graz (V)	1:0	Altach	2:1	St. Pölten (V)	2:2
Salzburg	Hartberg	7:2	Wattens (V)	5:1	FC Admira	5:0	St. Pölten (V)	6:0	Wolfsberger	5:2	Mattersburg	4:1
St. Pölten	Altach (V)	0:6	Hartberg	1:3	Mattersburg (V)	1:0	Salzburg	0:6	Wattens (V)	1:1	Rapid	2:2
Sturm Graz	LASK Linz	0:2	Altach (V)	2:1	Wattens	2:0	Rapid	0:1	Hartberg (V)	0:1	Wolfsberger (V)	1:0
Wattens	Mattersburg (V)	2:0	Salzburg	1:5	Sturm Graz (V)	0:2	LASK Linz (V)	1:1	St. Pölten	1:1	Altach (V)	2:3
Wolfsberger	Austria	3:0	LASK Linz (V)	1:0	Altach	5:2	Mattersburg	5:0	Salzburg (V)	2:5	Sturm Graz	0:1

TABULKA PO 7. KOLE		Celkem					Doma					Venku					Poznámka		
1.	Salzburg	7	7	0	0	34:6	5,71	21	4	0	0	21:5	6,50	3	0	0	13:1	4,67	O TITUL
2.	LASK Linz	7	5	1	1	11:3	2,00	16	1	1	1	3:2	1,67	4	0	0	8:1	2,25	O TITUL
3.	Wolfsberger	7	5	0	2	19:8	3,86	15	3	0	1	13:3	4,00	2	0	1	6:5	3,67	O TITUL
4.	Rapid	7	4	1	2	14:8	3,14	13	2	0	2	8:5	3,25	2	1	0	6:3	3,00	O TITUL
5.	Sturm Graz	7	4	0	3	8:5	1,86	12	2	0	2	5:3	2,00	2	0	1	3:2	1,67	O TITUL
6.	Hartberg	7	3	2	2	16:16	4,57	11	2	1	0	7:3	3,33	1	1	2	9:13	5,50	O TITUL
7.	Wattens	7	2	2	3	10:13	3,29	8	1	1	1	5:7	4,00	1	1	2	5:6	2,75	O SESTUP
8.	Altach	7	2	1	4	16:16	4,57	7	2	1	1	13:7	5,00	0	0	3	3:9	4,00	O SESTUP
9.	Mattersburg	7	2	0	5	7:19	3,71	6	1	0	3	3:9	3,00	1	0	2	4:10	4,67	O SESTUP
10.	Austria	7	1	2	4	10:16	3,71	5	0	1	2	2:7	3,00	1	1	2	8:9	4,25	O SESTUP
11.	St. Pölten	7	1	2	4	5:21	3,71	5	0	1	2	3:11	4,67	1	1	2	2:10	3,00	O SESTUP
12.	FC Admira	7	0	1	6	3:22	3,57	1	0	0	3	1:7	2,67	0	1	3	2:15	4,25	O SESTUP

## 1. švýcarská fotbalová liga

Číslo udál.	Den	ZÁPASY 7. KOLA				Výsledky v roce						Předběžné kurzy					Váš tip Skut.	Výsl.	
						2018-2019			2017-2018			1	10	0	02	2			
						doma	venku		doma	venku									
623	21.09.	St. Gallen	-	Servette									2,65	1,44	3,15	1,36	2,40		
624	21.09.	Xamax	-	Sion	1:1	3:1	0:3	0:1					2,75	1,48	3,20	1,34	2,30		
625	22.09.	FC Zürich	-	Thun	2:1	3:0	2:2	2:2	2:1	2:4	3:1	1:0	2,00	1,23	3,20	1,64	3,35		
626	22.09.	Lugano	-	Luzern	1:4	1:0	2:4	3:0	1:0	1:2	0:1	0:2	2,65	1,44	3,15	1,36	2,40		
627	22.09.	Y. B. Bern	-	Basel	7:1	3:1	3:1	2:2	2:0	2:2	1:1	1:5	2,10	1,27	3,20	1,57	3,10		

## POSLEDNÍ LIGOVÉ VÝSLEDKY MUŽSTVA: (V) = zápas hraný venku

Basel	Lugano	2:1	Xamax (V)	3:0	Servette	3:1	Thun (V)	3:2	St. Gallen	1:2	Sion (V)	4:1
FC Zürich	Y. B. Bern (V)	0:4	St. Gallen	2:1	Xamax	2:2	Sion (V)	1:3	Luzern (V)	0:0	Lugano	0:4
Lugano	Basel (V)	1:2	St. Gallen (V)	2:3	Sion	0:1	Y. B. Bern (V)	0:2	Thun	0:0	FC Zürich (V)	4:0
Luzern	Y. B. Bern	2:2	Sion (V)	1:2	Thun	0:2	Servette (V)	0:1	FC Zürich	0:0	St. Gallen (V)	2:0
Servette	Xamax	2:2	Thun (V)	4:0	Basel (V)	1:3	Luzern	1:0	Sion	0:0	Y. B. Bern (V)	1:1
Sion	Thun (V)	1:0	Luzern	2:1	Lugano (V)	1:0	FC Zürich	3:1	Servette (V)	0:0	Basel	1:4
St. Gallen	Lugano	3:2	FC Zürich (V)	1:2	Y. B. Bern	2:3	Xamax (V)	1:1	Basel (V)	2:1	Luzern	0:2
Thun	Sion	0:1	Servette	0:4	Luzern (V)	2:0	Basel	2:3	Lugano (V)	0:0	Xamax	2:2
Xamax	Servette (V)	2:2	Basel	0:3	FC Zürich (V)	2:2	St. Gallen	1:1	Y. B. Bern	0:1	Thun (V)	2:2
Y. B. Bern	Luzern (V)	2:2	FC Zürich	4:0	St. Gallen (V)	3:2	Lugano	2:0	Xamax (V)	1:0	Servette	1:1

## 1. švýcarská fotbalová liga

TABULKA PO 6. KOLE		Celkem						Doma					Venku					Poznámka	
1.	Basel	6	5	0	1	16:7	3.83	15	2	0	1	6:4	3.33	3	0	0	10:3	4.33	LM
2.	Y. B. Bern	6	4	2	0	13:5	3.00	14	2	1	0	7:1	2.67	2	1	0	6:4	3.33	LM
3.	Sion	6	4	1	1	8:6	2.33	13	2	0	1	6:6	4.00	2	1	0	2:0	0.67	EL
4.	Servette	6	2	3	1	9:6	2.50	9	1	2	0	3:2	1.67	1	1	1	6:4	3.33	EL
5.	St. Gallen	6	2	1	3	9:11	3.33	7	1	0	2	5:7	4.00	1	1	1	4:4	2.67	
6.	Luzern	6	1	2	3	5:7	2.00	5	0	2	1	2:4	2.00	1	0	2	3:3	2.00	
7.	Thun	6	1	2	3	6:10	2.67	5	0	1	3	4:10	3.50	1	1	0	2:0	1.00	
8.	FC Zürich	6	1	2	3	5:14	3.17	5	1	1	1	4:7	3.67	0	1	2	1:7	2.67	
9.	Lugano	6	1	1	4	7:8	2.50	4	0	1	1	0:1	0.50	1	0	3	7:7	3.50	BARÁŽ
10.	Xamax	6	0	4	2	7:11	3.00	4	0	1	2	1:5	2.00	0	3	0	6:6	4.00	SESTUP

## 2. švýcarská fotbalová liga

Číslo udál.	Den	ZÁPASY 7. KOLA		Výsledky v roce								Předběžné kurzy					Váš tip Skut.	Výsl.			
				2018-2019				2017-2018				1	10	0	02	2					
				doma	venku	doma	venku														
1640	20.09.	Kriens	-	Grasshoppers											2,75	1,48	3,20	1,34	2,30		
1641	21.09.	Lausanne Ouchy	-	Chiasso											1,90	1,20	3,25	1,71	3,61		
1642	21.09.	Winterthur	-	Wil	0:0	2:0	0:2	0:1	2:0	0:3	2:0	0:2	1,85	1,19	3,30	1,75	3,74				
1643	21.09.	Aarau	-	Schaffhausen	3:1	3:2	3:1	2:1	1:2	2:1	1:4	1:3	1,75	1,16	3,40	1,85	4,07				
1644	22.09.	Vaduz	-	Lausanne	1:2	2:2	2:1	2:6					3,96	1,80	3,30	1,16	1,80				

## POSLEDNÍ LIGOVÉ VÝSLEDKY MUŽSTVA:

(V) = zápas hraný venku

Aarau	Wil	1:0	Lausanne (V)	1:5	Chiasso (V)	2:4	Grasshoppers	1:2	Kriens	4:1	Winterthur (V)	1:1
Chiasso	Schaffhausen (V)	0:1	Vaduz	2:2	Aarau	4:2	Kriens (V)	0:2	Lausanne (V)	0:3	Wil	0:1
Grasshoppers	Vaduz (V)	2:2	Winterthur	2:2	Schaffhausen	0:1	Aarau (V)	2:1	Wil (V)	1:0	Lausanne Ouchy	2:1
Kriens	Winterthur	3:2	Wil (V)	0:2	Lausanne (V)	0:4	Chiasso	2:0	Aarau (V)	1:4	Vaduz	1:0
Lausanne	Lausanne Ouchy (V)	0:3	Aarau	5:1	Kriens	4:0	Winterthur (V)	6:0	Chiasso	3:0	Schaffhausen (V)	2:2
Lausanne Ouchy	Lausanne	3:0	Schaffhausen (V)	1:0	Wil (V)	0:2	Vaduz	3:3	Winterthur	1:2	Grasshoppers (V)	1:2
Schaffhausen	Chiasso	1:0	Lausanne Ouchy	0:1	Grasshoppers (V)	1:0	Wil	3:3	Vaduz (V)	0:2	Lausanne	2:2
Vaduz	Grasshoppers	2:2	Chiasso (V)	2:2	Winterthur	0:1	Lausanne Ouchy (V)	3:3	Schaffhausen	2:0	Kriens (V)	0:1
Wil	Aarau (V)	0:1	Kriens	2:0	Lausanne Ouchy	2:0	Schaffhausen (V)	3:3	Grasshoppers	0:1	Chiasso (V)	1:0
Winterthur	Kriens (V)	2:3	Grasshoppers (V)	2:2	Vaduz (V)	1:0	Lausanne	0:6	Lausanne Ouchy (V)	2:1	Aarau	1:1

TABULKA PO 6. KOLE		Celkem						Doma					Venku					Poznámka	
1.	Lausanne	6	4	1	1	20:6	4.33	13	3	0	0	12:1	4.33	1	1	1	8:5	4.33	POSTUP
2.	Grasshoppers	6	3	2	1	9:7	2.67	11	1	1	1	4:4	2.67	2	1	0	5:3	2.67	BARÁŽ
3.	Wil	6	3	1	2	8:5	2.17	10	2	0	1	4:1	1.67	1	1	1	4:4	2.67	
4.	Kriens	6	3	0	3	7:12	3.17	9	3	0	0	6:2	2.67	0	0	3	1:10	3.67	
5.	Schaffhausen	6	2	2	2	7:8	2.50	8	1	2	1	6:6	3.00	1	0	1	1:2	1.50	
6.	Winterthur	6	2	2	2	8:13	3.50	8	0	1	1	1:7	4.00	2	1	1	7:6	3.25	
7.	Lausanne Ouchy	6	2	1	3	9:9	3.00	7	1	1	1	7:5	4.00	1	0	2	2:4	2.00	
8.	Aarau	6	2	1	3	10:13	3.83	7	2	0	1	6:3	3.00	0	1	2	4:10	4.67	
9.	Vaduz	6	1	3	2	9:9	3.00	6	1	1	1	4:3	2.33	0	2	1	5:6	3.67	
10.	Chiasso	6	1	1	4	6:11	2.83	4	1	1	1	6:5	3.67	0	0	3	0:6	2.00	SESTUP

## 1. polská fotbalová liga

Číslo udál.	Den	DOHRÁVKY		Výsledky v roce						Předběžné kurzy					Váš tip Skut.	Výsl.			
				2018-2019			2017-2018			1	10	0	02	2					
				doma	venku		doma	venku											
168	16.09.	W. Plock	-	L. Warszawa	0:1		4:1		0:1		2:0	2:3	3,55	1,67	3,22	1,25	2,05		
162	16.09.	C. Krakow	-	Piast Gliwice	2:1		1:3	1:3	1:1	2:1	0:1		2,27	1,32	3,18	1,55	3,05		

Číslo udál.	Den	ZÁPASY 9. KOLA		Výsledky v roce						Předběžné kurzy					Váš tip Skut.	Výsl.			
				2018-2019			2017-2018			1	10	0	02	2					
				doma	venku		doma	venku											
662	22.09.	C. Krakow	-	L. Warszawa	0:0		2:0	0:1	0:0		0:1		2,65	1,41	3,00	1,36	2,50		
663	20.09.	Lech Poznaň	-	Bialystok	0:2		2:2	3:3	5:1	0:2	1:1		2,35	1,34	3,15	1,46	2,72		
664	21.09.	Gdaňsk	-	Kielce	2:0		0:0		0:5		0:1		1,65	1,12	3,50	1,98	4,56		
665	21.09.	LKS Lodž	-	Arka Gdyně									2,25	1,32	3,20	1,50	2,82		
666	20.09.	Piast Gliwice	-	Czestochowa									1,85	1,19	3,30	1,75	3,74		
667	22.09.	Štětín	-	Zabrze	3:1		1:1		1:2		0:0		1,80	1,16	3,30	1,80	3,96		
668	21.09.	Slask Wroclaw	-	Lubin	2:0		0:4		1:0		0:1		1,90	1,20	3,25	1,71	3,61		
669	22.09.	W. Plock	-	W. Krakow	1:2		1:1	3:2	0:1	2:2	1:0		2,50	1,36	3,00	1,41	2,65		

**POSLEDNÍ LIGOVÉ VÝSLEDKY MUŽSTVA:** (V) = zápas hraný venku

Arka Gdyně	Czestochowa (V)	0:2	Zabrze	1:0	C. Krakow (V)	1:3	Lech Poznaň	0:0	Lubin (V)	0:2	Kielce	1:1
Bialystok	L. Warszawa	0:0	Kielce (V)	2:0	W. Krakow	3:2	Zabrze	3:1	Gdaňsk (V)	1:1	Lubin (V)	2:2
C. Krakow	Lech Poznaň (V)	2:1	Arka Gdyně	3:1	Slask Wroclaw (V)	1:2	Kielce	1:0	Czestochowa (V)	3:1	LKS Lodž	1:2
Czestochowa	Arka Gdyně	2:0	L. Warszawa (V)	1:3	Lech Poznaň	2:3	Gdaňsk	2:1	Zabrze (V)	0:1	C. Krakow	1:3
Gdaňsk	Lech Poznaň	2:1	Piast Gliwice (V)	2:1	Slask Wroclaw	1:1	Czestochowa (V)	1:2	Bialystok	1:1	W. Plock (V)	2:1
Kielce	W. Krakow	1:1	Bialystok	0:2	Zabrze (V)	0:3	Štětín	0:1	C. Krakow (V)	0:1	Arka Gdyně (V)	1:1
L. Warszawa	Bialystok (V)	0:0	Czestochowa	3:1	LKS Lodž (V)	3:2	Lubin	1:0	Slask Wroclaw	0:0	Kielce (V)	2:1
LKS Lodž	Štětín (V)	0:1	W. Plock (V)	1:2	L. Warszawa	2:3	W. Krakow (V)	0:4	Piast Gliwice	0:1	Lech Poznaň	1:2
Lech Poznaň	Gdaňsk (V)	1:2	C. Krakow	1:2	Czestochowa (V)	3:2	Arka Gdyně (V)	0:0	Slask Wroclaw	1:3	LKS Lodž (V)	2:1
Lubin	W. Plock	5:0	W. Krakow (V)	2:4	Piast Gliwice	0:3	L. Warszawa (V)	0:1	Arka Gdyně	2:0	Bialystok	2:2
Piast Gliwice	Gdaňsk	1:2	Lubin (V)	3:0	W. Plock	1:0	LKS Lodž (V)	1:0	Štětín	0:0	Slask Wroclaw (V)	1:2
Slask Wroclaw	Zabrze (V)	0:0	Štětín	1:1	Gdaňsk (V)	1:1	C. Krakow	2:1	Lech Poznaň (V)	3:1	L. Warszawa (V)	0:0
W. Krakow	Kielce (V)	1:1	Lubin	4:2	Bialystok (V)	2:3	LKS Lodž	4:0	Štětín (V)	0:1	Zabrze	1:0
W. Plock	Lubin (V)	0:5	LKS Lodž	2:1	Štětín (V)	2:1	Piast Gliwice (V)	0:1	Gdaňsk	1:2	Lech Poznaň (V)	0:4
Zabrze	Slask Wroclaw	0:0	Arka Gdyně (V)	0:1	Kielce	3:0	Bialystok (V)	1:3	Czestochowa	1:0	W. Krakow (V)	0:1
Štětín	LKS Lodž	1:0	Slask Wroclaw (V)	1:1	W. Plock	1:2	Kielce (V)	1:0	W. Krakow	1:0	Piast Gliwice (V)	0:0

TABULKA PO 8. KOLE		Celkem						Doma				Venku				Poznámka			
1.	Štětín	8	5	2	1	9:4	1.63	17	3	0	1	5:2	1.75	2	2	0	4:2	1.50	O TITUL
2.	Slask Wroclaw	8	4	4	0	10:5	1.88	16	2	1	0	5:3	2.67	2	3	0	5:2	1.40	O TITUL
3.	Bialystok	8	4	3	1	14:7	2.63	15	2	1	1	6:4	2.50	2	2	0	8:3	2.75	O TITUL
4.	L. Warszawa	7	4	2	1	10:6	2.29	14	2	1	1	5:3	2.00	2	1	0	5:3	2.67	O TITUL
5.	C. Krakow	7	4	1	2	12:8	2.86	13	2	0	1	5:3	2.67	2	1	1	7:5	3.00	O TITUL
6.	Gdaňsk	8	3	4	1	9:7	2.00	13	1	3	0	4:3	1.75	2	1	1	5:4	2.25	O TITUL
7.	W. Krakow	8	3	2	3	12:8	2.50	11	3	0	1	9:3	3.00	0	2	2	3:5	2.00	O TITUL
8.	Piast Gliwice	7	3	2	2	8:5	1.86	11	1	2	1	3:3	1.50	2	0	1	5:2	2.33	O TITUL
9.	Lech Poznaň	8	3	2	3	13:11	3.00	11	1	0	2	6:5	3.67	2	2	1	7:6	2.60	O SESTUP
10.	Zabrze	8	3	2	3	7:6	1.63	11	3	1	0	5:0	1.25	0	1	3	2:6	2.00	O SESTUP
11.	Czestochowa	8	3	0	5	9:12	2.63	9	2	0	3	7:8	3.00	1	0	2	2:4	2.00	O SESTUP
12.	Lubin	8	2	2	4	12:12	3.00	8	2	2	1	10:6	3.20	0	0	3	2:6	2.67	O SESTUP
13.	W. Plock	7	2	1	4	6:15	3.00	7	1	1	1	4:4	2.67	1	0	3	2:11	3.25	O SESTUP
14.	Kielce	8	1	2	5	4:11	1.88	5	0	1	3	2:6	2.00	1	1	2	2:5	1.75	O SESTUP
15.	Arka Gdyně	8	1	2	5	3:13	2.00	5	1	2	1	2:4	1.50	0	0	4	1:9	2.50	O SESTUP
16.	LKS Lodž	8	1	1	6	6:14	2.50	4	0	1	3	3:6	2.25	1	0	3	3:8	2.75	O SESTUP

## 2. polská fotbalová liga

TABULKA		Celkem						Doma				Venku				Poznámka			
1.	Radoniak Radom	9	5	2	2	11:10	2.33	17	4	1	1	9:7	2.67	1	1	1	2:3	1.67	POSTUP
2.	Mielec	8	5	1	2	10:8	2.25	16	3	1	0	6:2	2.00	2	0	2	4:6	2.50	POSTUP
3.	Olsztyn	9	5	1	3	10:10	2.22	16	3	0	1	5:4	2.25	2	1	2	5:6	2.20	O POSTUP
4.	Bielsko-Biala	8	4	2	2	12:8	2.50	14	2	0	0	6:2	4.00	2	2	2	6:6	2.00	O POSTUP
5.	Legnica	8	4	2	2	11:7	2.25	14	2	2	0	6:4	2.50	2	0	2	5:3	2.00	O POSTUP
6.	Jastrzebie	9	3	5	1	11:8	2.11	14	3	1	0	6:2	2.00	0	4	1	5:6	2.20	O POSTUP
7.	Warta Poznań	8	4	2	2	11:8	2.38	14	2	1	0	4:2	2.00	2	1	2	7:6	2.60	
8.	GKS Tychy 71	8	4	1	3	16:10	3.25	13	3	0	0	11:3	4.67	1	1	3	5:7	2.40	
9.	Puszcza Niepolomice	9	4	1	4	7:8	1.67	13	0	1	4	1:6	1.40	4	0	0	6:2	2.00	
10.	Nieciecza	8	3	2	3	10:7	2.13	11	2	2	1	9:5	2.80	1	0	2	1:2	1.00	
11.	Belchatow	9	3	2	4	11:10	2.33	11	3	0	1	8:2	2.50	0	2	3	3:8	2.20	
12.	Sosnowiec	9	3	2	4	10:10	2.22	11	1	2	2	4:5	1.80	2	0	2	6:5	2.75	
13.	Chojnice	9	3	2	4	12:13	2.78	11	2	1	4	6:9	2.14	1	1	0	6:4	5.00	
14.	Suwalki	9	3	2	4	11:12	2.56	11	2	1	2	6:6	2.40	1	1	2	5:6	2.75	
15.	Nowy Sacz	9	3	2	4	8:11	2.11	11	2	1	1	5:4	2.25	1	1	3	3:7	2.00	
16.	Grudziadz	8	3	1	4	15:14	3.63	10	2	0	2	11:8	4.75	1	1	2	4:6	2.50	
17.	Glogów	9	1	1	7	4:18	2.44	4	0	1	3	0:4	1.00	1	0	4	4:14	3.60	SESTUP
18.	Odra Opole	8	0	3	5	2:10	1.50	3	0	2	2	1:3	1.00	0	1	3	1:7	2.00	SESTUP

## 1. rumunská fotbalová liga

TABULKA		Celkem						Doma				Venku				Poznámka			
1.	CFR Cluj	9	6	2	1	25:8	3.67	20	4	1	0	14:2	3.20	2	1	1	11:6	4.25	O TITUL
2.	GM Medias	8	5	3	0	17:6	2.88	18	3	2	0	11:5	3.20	2	1	0	6:1	2.33	O TITUL
3.	Politehnica Iasi	9	4	4	1	12:7	2.11	16	3	2	0	7:2	1.80	1	2	1	5:5	2.50	O TITUL
4.	Un. Craiova	9	5	1	3	11:8	2.11	16	3	0	2	5:4	1.80	2	1	1	6:4	2.50	O TITUL
5.	Viitorul Constanta	8	4	3	1	19:9	3.50	15	3	1	0	14:4	4.50	1	2	1	5:5	2.50	O TITUL
6.	Botosani	9	2	6	1	16:14	3.33	12	1	3	0	8:5	3.25	1	3	1	8:9	3.40	O TITUL
7.	Astra Giurgiu	9	3	3	3	11:11	2.44	12	2	2	0	8:6	3.50	1	1	3	3:5	1.60	O SESTUP
8.	Sepsi	9	1	7	1	6:6	1.33	10	0	3	1	3:4	1.75	1	4	0	3:2	1.00	O SESTUP
9.	Dinamo Bukurešt	9	3	1	5	11:16	3.00	10	2	1	1	8:5	3.25	1	0	4	3:11	2.80	O SESTUP
10.	Hermannstadt	9	3	1	5	11:18	3.22	10	3	0	1	6:5	2.75	0	1	4	5:13	3.60	O SESTUP
11.	FCSB	9	3	1	5	10:17	3.00	10	2	0	3	8:11	3.80	1	1	2	2:6	2.00	O SESTUP
12.	Clinceni	9	1	3	5	13:20	3.67	6	1	2	1	6:7	3.25	0	1	4	7:13	4.00	O SESTUP
13.	Chindia Targoviste	9	1	3	5	10:17	3.00	6	1	1	2	4:7	2.75	0	2	3	6:10	3.20	O SESTUP
14.	Voluntari	9	1	2	6	6:21	3.00	5	0	2	3	2:7	1.80	1	0	3	4:14	4.50	O SESTUP

## 1. bulharská fotbalová liga

TABULKA		Celkem						Doma				Venku				Poznámka			
1.	Ludogorets Razgrad	9	6	3	0	14:4	2.00	21	3	2	0	6:0	1.20	3	1	0	8:4	3.00	O TITUL
2.	Levski Sofia	9	6	2	1	20:7	3.00	20	3	0	1	8:4	3.00	3	2	0	12:3	3.00	O TITUL
3.	Lokomotiv Plovdiv	9	5	2	2	21:14	3.89	17	2	2	0	8:5	3.25	3	0	2	13:9	4.40	O TITUL
4.	CSKA Sofia	9	4	4	1	13:11	2.67	16	2	2	1	9:9	3.60	2	2	0	4:2	1.50	O TITUL
5.	Arda Kardzhali	9	4	3	2	15:13	3.11	15	2	2	1	7:7	2.80	2	1	1	8:6	3.50	O TITUL
6.	Beroe S Zagora	8	4	0	4	15:13	3.50	12	2	0	1	6:4	3.33	2	0	3	9:9	3.60	O TITUL
7.	Černo More Varna	9	2	5	2	10:10	2.22	11	1	3	1	6:5	2.20	1	2	1	4:5	2.25	O SESTUP
8.	Slavia Sofia	9	2	4	3	12:13	2.78	10	2	1	2	10:10	4.00	0	3	1	2:3	1.25	O SESTUP
9.	Botev Plovdiv	9	2	3	4	9:13	2.44	9	2	0	2	5:5	2.50	0	3	2	4:8	2.40	O SESTUP
10.	Dunav Ruse	9	2	3	4	10:15	2.78	9	2	2	1	7:6	2.60	0	1	3	3:9	3.00	O SESTUP
11.	Veliko Tarnovo	9	1	5	3	10:13	2.56	8	1	3	0	5:4	2.25	0	2	3	5:9	2.80	O SESTUP
12.	Botev Vratsa	9	2	2	5	10:15	2.78	8	1	1	3	5:10	3.00	1	1	2	5:5	2.50	O SESTUP
13.	Tsarsko Selo Sofia	9	2	2	5	10:15	2.78	8	1	1	2	4:6	2.50	1	1	3	6:9	3.00	O SESTUP
14.	Vitosha Bistritsa	8	1	0	7	7:20	3.38	3	1	0	3	4:11	3.75	0	0	4	3:9	3.00	O SESTUP

1. maďarská fotbalová liga

Číslo udál.	Den	DOHRÁVKA 2. KOLA		Výsledky v roce						Předběžné kurzy					Váš tip Skut.	Výsl.	
				2018-2019			2017-2018			1	10	0	02	2			
				doma	venku		doma	venku									
670	22.09.	Zalaegerszeg	-	Ferencváros								5,50	2,15	3,50	1,07	1,55	

**POSLEDNÍ LIGOVÉ VÝSLEDKY MUŽSTVA:** (V) = zápas hraný venku

<b>Debrecen</b>	Újpest (V)	2:3	Kaposvár	0:1	Honvéd (V)	3:2	Zalaegerszeg	3:2	Kisvárd	4:1		
<b>Diósgyőr</b>	Zalaegerszeg	1:0	Ferencváros (V)	0:1	Mezőkövesd	0:3	MOL Vidi (V)	1:5	Újpest	1:2	Honvéd	2:1
<b>Ferencváros</b>	Paks (V)	4:0	Diósgyőr	1:0	Puskás Academy (V)	1:4	Kaposvár	1:0				
<b>Honvéd</b>	MOL Vidi	0:1	Újpest (V)	3:2	Debrecen	2:3	Kisvárd	1:3	Paks (V)	1:3	Diósgyőr (V)	1:2
<b>Kaposvár</b>	Puskás Academy (V)	0:2	Debrecen (V)	1:0	Zalaegerszeg	0:4	Ferencváros (V)	0:1	Mezőkövesd	1:2	MOL Vidi (V)	2:4
<b>Kisvárd</b>	Mezőkövesd	1:2	MOL Vidi (V)	0:3	Újpest	2:0	Honvéd (V)	3:1	Debrecen (V)	1:4	Paks	1:0
<b>MOL Vidi</b>	Honvéd (V)	1:0	Kisvárd	3:0	Paks (V)	2:0	Diósgyőr	5:1	Puskás Academy (V)	2:0	Kaposvár	4:2
<b>Mezőkövesd</b>	Kisvárd (V)	2:1	Paks	0:2	Diósgyőr (V)	3:0	Puskás Academy	1:0	Kaposvár (V)	2:1	Zalaegerszeg	1:0
<b>Paks</b>	Ferencváros	0:4	Mezőkövesd (V)	2:0	MOL Vidi	0:2	Újpest (V)	1:1	Honvéd	3:1	Kisvárd (V)	0:1
<b>Puskás Academy</b>	Kaposvár	2:0	Zalaegerszeg (V)	1:1	Ferencváros	4:1	Mezőkövesd (V)	0:1	MOL Vidi	0:2	Újpest (V)	3:1
<b>Zalaegerszeg</b>	Diósgyőr (V)	0:1	Puskás Academy	1:1	Kaposvár (V)	4:0	Debrecen (V)	2:3	Mezőkövesd (V)	0:1		
<b>Újpest</b>	Debrecen	3:2	Honvéd	2:3	Kisvárd (V)	0:2	Paks	1:1	Diósgyőr (V)	2:1	Puskás Academy	1:3

TABULKA PO 6. KOLE		Celkem						Doma				Venku				Poznámka			
1.	<b>MOL Vidi</b>	6	6	0	0	17:3	3,33	18	3	0	0	12:3	5,00	3	0	0	5:0	1,67	LM
2.	<b>Mezőkövesd</b>	6	5	0	1	9:4	2,17	15	2	0	1	2:2	1,33	3	0	0	7:2	3,00	EL
3.	<b>Puskás Academy</b>	6	3	1	2	10:6	2,67	10	2	0	1	6:3	3,00	1	1	1	4:3	2,33	EL
4.	<b>Debrecen</b>	5	3	0	2	12:9	4,20	9	2	0	1	7:4	3,67	1	0	1	5:5	5,00	
5.	<b>Ferencváros</b>	4	3	0	1	7:4	2,75	9	2	0	0	2:0	1,00	1	0	1	5:4	4,50	
6.	<b>Kisvárd</b>	6	3	0	3	8:10	3,00	9	2	0	1	4:2	2,00	1	0	2	4:8	4,00	
7.	<b>Újpest</b>	6	2	1	3	9:12	3,50	7	1	1	2	7:9	4,00	1	0	1	2:3	2,50	
8.	<b>Paks</b>	6	2	1	3	6:9	2,50	7	1	0	2	3:7	3,33	1	1	1	3:2	1,67	
9.	<b>Diósgyőr</b>	6	2	0	4	5:12	2,83	6	2	0	2	4:6	2,50	0	0	2	1:6	3,50	
10.	<b>Zalaegerszeg</b>	5	1	1	3	7:6	2,60	4	0	1	0	1:1	2,00	1	0	3	6:5	2,75	
11.	<b>Honvéd</b>	6	1	0	5	8:14	3,67	3	0	0	3	3:7	3,33	1	0	2	5:7	4,00	SESTUP
12.	<b>Kaposvár</b>	6	1	0	5	4:13	2,83	3	0	0	2	1:6	3,50	1	0	3	3:7	2,50	SESTUP

1. chorvatská fotbalová liga

Číslo udál.	Den	ZÁPASY 9. KOLA		Výsledky v roce						Předběžné kurzy					Váš tip Skut.	Výsl.		
				2018-2019			2017-2018			1	10	0	02	2				
				doma	venku		doma	venku										
1754	22.09.	Hajduk Split	-	Zaprešič	3:0	3:2	2:2	3:1	2:0	5:0	2:2	3:0	1,25	1,02	4,90	3,21	9,30	
1755	22.09.	Istra	-	Rijeka	1:2	0:7	3:3	0:2	1:0	0:1	0:2	0:4	3,74	1,75	3,30	1,19	1,85	
1756	21.09.	Varaždin	-	D. Zagreb									8,40	2,93	4,50	1,03	1,30	
1757	20.09.	Loko. Zagreb	-	Osijek	2:2	0:4	1:2	1:1	2:3	1:1	0:3	1:0	3,00	1,55	3,20	1,29	2,15	
1758	21.09.	Slaven Belupo	-	HNK Gorica	0:1	2:0	3:3	3:4					2,50	1,36	3,00	1,41	2,65	

**POSLEDNÍ LIGOVÉ VÝSLEDKY MUŽSTVA:** (V) = zápas hraný venku

<b>D. Zagreb</b>	Istra	1:0	Hajduk Split (V)	0:1	Zaprešič (V)	2:1	Osijek (V)	0:0	HNK Gorica	3:1	Slaven Belupo (V)	3:0
<b>HNK Gorica</b>	Loko. Zagreb	0:0	Varaždin (V)	3:1	Istra	1:1	Hajduk Split (V)	0:3	Rijeka	2:0	D. Zagreb (V)	1:3
<b>Hajduk Split</b>	Rijeka (V)	1:1	D. Zagreb	1:0	Osijek (V)	0:1	HNK Gorica	3:0	Slaven Belupo (V)	1:2	Loko. Zagreb	3:0
<b>Istra</b>	D. Zagreb (V)	0:1	Osijek	0:0	HNK Gorica (V)	1:1	Slaven Belupo	2:3	Loko. Zagreb (V)	1:4	Varaždin	3:1
<b>Loko. Zagreb</b>	HNK Gorica (V)	0:0	Slaven Belupo	6:1	Zaprešič (V)	2:1	Varaždin (V)	1:1	Istra	4:1	Hajduk Split (V)	0:3
<b>Osijek</b>	Varaždin	2:2	Istra (V)	0:0	Hajduk Split	1:0	Rijeka (V)	1:1	D. Zagreb	0:0	Zaprešič	3:1
<b>Rijeka</b>	Hajduk Split	1:1	Zaprešič	1:1	Osijek	1:1	HNK Gorica (V)	0:2	Slaven Belupo	3:1	Loko. Zagreb (V)	1:0
<b>Slaven Belupo</b>	Zaprešič (V)	1:3	Loko. Zagreb (V)	1:6	Varaždin	1:1	Istra (V)	3:2	Hajduk Split	2:1	Rijeka (V)	1:3
<b>Varaždin</b>	Osijek (V)	2:2	HNK Gorica	1:3	Slaven Belupo (V)	1:1	Loko. Zagreb	1:1	Zaprešič (V)	2:2	Istra (V)	1:3
<b>Zaprešič</b>	Slaven Belupo	3:1	Rijeka (V)	1:1	Loko. Zagreb	1:2	D. Zagreb	1:2	Varaždin	2:2	Osijek (V)	1:3

## 1. chorvatská fotbalová liga

TABULKA PO 8. KOLE		Celkem						Doma					Venku					Poznámka	
1.	Hajduk Split	8	5	1	2	14:4	2.25	16	4	0	0	9:0	2.25	1	1	2	5:4	2.25	LM
2.	D. Zagreb	7	5	1	1	12:3	2.14	16	3	0	0	7:1	2.67	2	1	1	5:2	1.75	EL
3.	Osijek	8	3	4	1	10:7	2.13	13	3	2	0	8:3	2.20	0	2	1	2:4	2.00	EL
4.	Rijeka	7	3	3	1	9:7	2.29	12	2	3	0	8:5	2.60	1	0	1	1:2	1.50	
5.	HNK Gorica	8	3	3	2	11:10	2.63	12	2	3	0	7:3	2.00	1	0	2	4:7	3.67	
6.	Loko. Zagreb	8	3	2	3	13:11	3.00	11	2	0	1	10:3	4.33	1	2	2	3:8	2.20	
7.	Istra	8	2	2	4	9:12	2.63	8	1	1	1	5:4	3.00	1	1	3	4:8	2.40	
8.	Slaven Belupo	8	2	1	5	9:21	3.75	7	1	1	1	3:5	2.67	1	0	4	6:16	4.40	
9.	Zaprešić	8	1	3	4	10:14	3.00	6	1	1	3	7:9	3.20	0	2	1	3:5	2.67	BARÁŽ
10.	Varaždin	8	0	4	4	9:17	3.25	4	0	1	2	2:7	3.00	0	3	2	7:10	3.40	SESTUP

## 1. slovinská fotbalová liga

Číslo udál.	Den	ZÁPASY 10. KOLA		Výsledky v roce						Předběžné kurzy					Váš tip Skut.	Výsl.	
				2019-2020			2018-2019			1	10	0	02	2			
				doma	venku		doma	venku									
1140	21.09.	Aluminij	-	Sežana			2:0					1,75	1,16	3,40	1,85	4,07	
1141	22.09.	NŠ Mura	-	Celje			2:2	0:1	1:1	0:1	2:0	2,20	1,30	3,20	1,52	2,91	
1142	22.09.	Ol. Lublaň	-	Bravo			2:0					1,25	1,02	4,90	3,21	9,30	
1143	22.09.	Velenje	-	Domžale			2:2	2:1	1:2	1:3	2:6	3,00	1,55	3,20	1,29	2,15	
1144	22.09.	Triglav	-	Maribor			2:1	1:5	1:2	1:4	3:3	6,00	2,25	3,60	1,06	1,50	

## POSLEDNÍ LIGOVÉ VÝSLEDKY MUŽSTVA:

(V) = zápas hraný venku

Aluminij	Maribor (V)	1:2	NŠ Mura	2:0	Domžale (V)	1:1	Ol. Lublaň	1:0	Bravo (V)	1:0	Velenje	1:1
Bravo	Velenje (V)	4:1	Triglav	1:0	Maribor (V)	0:4	Domžale	0:0	Aluminij	0:1	Celje (V)	2:2
Celje	Ol. Lublaň (V)	2:2	Velenje	3:0	Triglav (V)	6:0	Maribor	2:1	Domžale (V)	5:3	Bravo	2:2
Domžale	Triglav (V)	3:2	NŠ Mura	0:0	Maribor	0:1	Aluminij	1:1	Bravo (V)	0:0	Celje	3:5
Maribor	Aluminij	2:1	Domžale (V)	1:0	Bravo	4:0	Celje (V)	1:2	Sežana	4:2	NŠ Mura (V)	1:1
NŠ Mura	Sežana	1:0	Domžale (V)	0:0	Aluminij (V)	0:2	Ol. Lublaň (V)	1:1	Velenje	2:0	Triglav (V)	3:1
Ol. Lublaň	Celje	2:2	Sežana (V)	2:1	NŠ Mura	1:1	Aluminij (V)	0:1	Velenje (V)	3:0	Triglav	4:0
Sežana	NŠ Mura (V)	0:1	Ol. Lublaň	1:2	Velenje (V)	2:2	Triglav	2:0	Maribor (V)	2:4	Domžale	2:1
Triglav	Domžale	2:3	Bravo (V)	0:1	Celje	0:6	Sežana (V)	0:2	NŠ Mura	1:3	Ol. Lublaň (V)	0:4
Velenje	Bravo	1:4	Celje (V)	0:3	Sežana	2:2	NŠ Mura (V)	0:2	Ol. Lublaň	0:3	Aluminij (V)	1:1

TABULKA PO 9. KOLE		Celkem						Doma					Venku					Poznámka	
1.	Ol. Lublaň	9	5	3	1	18:7	2.78	18	2	2	0	11:5	4.00	3	1	1	7:2	1.80	LM
2.	Aluminij	9	5	3	1	11:5	1.78	18	3	1	0	6:2	2.00	2	2	1	5:3	1.60	EL
3.	Celje	9	4	4	1	22:11	3.67	16	2	3	0	9:5	2.80	2	1	1	13:6	4.75	EL
4.	NŠ Mura	9	4	4	1	14:10	2.67	16	3	1	0	8:4	3.00	1	3	1	6:6	2.40	
5.	Maribor	9	4	3	2	15:9	2.67	15	3	1	1	11:5	3.20	1	2	1	4:4	2.00	
6.	Bravo	9	3	2	4	11:14	2.78	11	2	1	2	2:3	1.00	1	1	2	9:11	5.00	
7.	Sežana	9	3	1	5	10:13	2.56	10	3	0	2	6:5	2.20	0	1	3	4:8	3.00	
8.	Domžale	9	1	4	4	12:17	3.22	7	0	3	2	6:9	3.00	1	1	2	6:8	3.50	
9.	Triglav	9	2	0	7	9:24	3.67	6	1	0	3	6:14	5.00	1	0	4	3:10	2.60	BARÁŽ
10.	Velenje	9	0	4	5	9:21	3.33	4	0	2	2	4:10	3.50	0	2	3	5:11	3.20	SESTUP



## 1. srbská fotbalová liga

TABULKA		Celkem						Doma				Venku				Poznámka			
1.	Vojvodina	8	6	1	1	20:6	3.25	19	2	1	1	11:5	4.00	4	0	0	9:1	2.50	O TITUL
2.	Bačka Topola	8	5	3	0	15:6	2.63	18	3	1	0	8:1	2.25	2	2	0	7:5	3.00	O TITUL
3.	CZ Beograd	6	6	0	0	13:4	2.83	18	4	0	0	8:1	2.25	2	0	0	5:3	4.00	O TITUL
4.	Cukaricki Beograd	7	5	1	1	10:6	2.29	16	4	0	0	5:1	1.50	1	1	1	5:5	3.33	O TITUL
5.	Partizan Beograd	6	4	2	0	14:3	2.83	14	2	1	0	8:1	3.00	2	1	0	6:2	2.67	O TITUL
6.	Radnicki Nis	8	4	1	3	11:9	2.50	13	4	0	1	10:5	3.00	0	1	2	1:4	1.67	O TITUL
7.	Napredak Kruševac	8	3	2	3	13:9	2.75	11	1	1	1	6:4	3.33	2	1	2	7:5	2.40	O TITUL
8.	Mladost Lucani	8	2	3	3	10:15	3.13	9	2	3	0	9:6	3.00	0	0	3	1:9	3.33	O TITUL
9.	Subotica	8	3	0	5	9:15	3.00	9	2	0	2	7:7	3.50	1	0	3	2:8	2.50	O SESTUP
10.	Ivanjica	7	2	2	3	13:12	3.57	8	2	1	0	8:3	3.67	0	1	3	5:9	3.50	O SESTUP
11.	Vozdovac	7	2	2	3	11:11	3.14	8	2	1	1	7:5	3.00	0	1	2	4:6	3.33	O SESTUP
12.	Indija	8	2	1	5	7:11	2.25	7	2	0	2	4:4	2.00	0	1	3	3:7	2.50	O SESTUP
13.	Rad Beograd	8	2	0	6	6:20	3.25	6	2	0	1	5:3	2.67	0	0	5	1:17	3.60	O SESTUP
14.	Proleter Novi Sad	8	1	2	5	6:14	2.50	5	0	1	3	2:7	2.25	1	1	2	4:7	2.75	O SESTUP
15.	Surdulica	7	1	1	5	8:14	3.14	4	1	0	2	5:8	4.33	0	1	3	3:6	2.25	O SESTUP
16.	Mačva Šabac	8	0	3	5	5:16	2.63	3	0	2	1	3:4	2.33	0	1	4	2:12	2.80	O SESTUP

## 1. izraelská fotbalová liga

TABULKA		Celkem						Doma				Venku				Poznámka			
1.	Maccabi Haifa	3	2	1	0	6:3	3.00	7	2	0	0	6:3	4.50	0	1	0	0:0	0.00	O TITUL
2.	Maccabi Tel Aviv	3	2	1	0	3:0	1.00	7	0	1	0	0:0	0.00	2	0	0	3:0	1.50	O TITUL
3.	Hapoel Beer Sheva	3	1	2	0	5:2	2.33	5	1	0	0	3:0	3.00	0	2	0	2:2	2.00	O TITUL
4.	Maccabi Netanya	3	1	2	0	3:0	1.00	5	1	0	0	3:0	3.00	0	2	0	0:0	0.00	O TITUL
5.	FC Ashdod	3	1	2	0	5:4	3.00	5	1	1	0	4:3	3.50	0	1	0	1:1	2.00	O TITUL
6.	Bnei Jehuda	3	1	2	0	2:1	1.00	5	1	1	0	2:1	1.50	0	1	0	0:0	0.00	O TITUL
7.	Hapoel Hadera	3	1	1	1	5:4	3.00	4	1	1	0	5:1	3.00	0	0	1	0:3	3.00	O SESTUP
8.	Hapoel Haifa	2	1	1	0	1:0	0.50	4	0	1	0	0:0	0.00	1	0	0	1:0	1.00	O SESTUP
9.	Hapoel Kfar Saba	3	1	0	2	3:3	2.00	3	0	0	2	0:2	1.00	1	0	0	3:1	4.00	O SESTUP
10.	Hapoel Raanana	3	1	0	2	5:9	4.67	3	1	0	0	2:1	3.00	0	0	2	3:8	5.50	O SESTUP
11.	Hapoel Tel Aviv	3	0	2	1	2:3	1.67	2	0	2	0	1:1	1.00	0	0	1	1:2	3.00	O SESTUP
12.	Beitar Jeruzalem	2	0	1	1	1:2	1.50	1	0	1	0	0:0	0.00	0	0	1	1:2	3.00	O SESTUP
13.	Sektzia Nes Tziona	3	0	1	2	1:6	2.33	1	0	0	1	0:2	2.00	0	1	1	1:4	2.50	O SESTUP
14.	Kiryat Shmona	3	0	0	3	2:7	3.00	0	0	0	1	1:3	4.00	0	0	2	1:4	2.50	O SESTUP

## 1. kyperská fotbalová liga

TABULKA		Celkem						Doma				Venku				Poznámka			
1.	Omonia Nicosia	3	2	1	0	6:2	2.67	7	1	0	0	2:0	2.00	1	1	0	4:2	3.00	O TITUL
2.	AEK Lamaca	2	1	1	0	4:2	3.00	4	0	1	0	2:2	4.00	1	0	0	2:0	2.00	O TITUL
3.	Ethnikos Achnas	2	1	1	0	5:4	4.50	4	0	0	0	0:0	0	1	1	0	5:4	4.50	O TITUL
4.	Anorthosis Famagusta	2	1	1	0	2:1	1.50	4	0	0	0	0:0	0	1	1	0	2:1	1.50	O TITUL
5.	AEL Limassol	3	1	1	1	2:3	1.67	4	1	1	0	2:0	1.00	0	0	1	0:3	3.00	O TITUL
6.	APOEL Nicosia	1	1	0	0	3:0	3.00	3	1	0	0	3:0	3.00	0	0	0	0:0	0	O TITUL
7.	Apollon Limassol	1	1	0	0	3:2	5.00	3	1	0	0	3:2	5.00	0	0	0	0:0	0	O SESTUP
8.	Pafos FC	3	1	0	2	4:6	3.33	3	0	0	1	0:2	2.00	1	0	1	4:4	4.00	O SESTUP
9.	Doxa Katokopias	3	0	2	1	2:4	2.00	2	0	1	1	1:3	2.00	0	1	0	1:1	2.00	O SESTUP
10.	Olympiakos Nicosia	1	0	1	0	1:1	2.00	1	0	1	0	1:1	2.00	0	0	0	0:0	0	O SESTUP
11.	Salamina Famagusta	2	0	0	2	1:4	2.50	0	0	0	1	1:2	3.00	0	0	1	0:2	2.00	O SESTUP
12.	Enosis Paralimni	3	0	0	3	4:8	4.00	0	0	0	2	4:6	5.00	0	0	1	0:2	2.00	O SESTUP

## 1. estonská fotbalová liga

TABULKA		Celkem						Doma				Venku				Poznámka			
1.	Flora Tallin	27	21	3	3	74:17	3.37	66	8	2	3	39:10	3.77	13	1	0	35:7	3.00	LM
2.	FCI Levadia Tallin	28	20	4	4	86:23	3.89	64	9	3	2	49:12	4.36	11	1	2	37:11	3.43	EL
3.	Paide	28	18	5	5	62:21	2.96	59	9	2	3	34:8	3.00	9	3	2	28:13	2.93	EL
4.	Kalju	26	14	10	2	50:26	2.92	52	8	4	2	34:21	3.93	6	6	0	16:5	1.75	
5.	Tammeka Tartu	28	10	6	12	40:44	3.00	36	3	5	6	19:22	2.93	7	1	6	21:22	3.07	
6.	Trans Narva	28	8	9	11	44:42	3.07	33	3	4	7	19:22	2.93	5	5	4	25:20	3.21	
7.	Tulevik Viljandi	27	5	7	15	29:51	2.96	22	2	3	9	15:27	3.00	3	4	6	14:24	2.92	
8.	Kuressaare	28	4	5	19	17:67	3.00	17	3	3	8	6:19	1.79	1	2	11	11:48	4.21	
9.	Tallinna Kalev	27	4	5	18	18:70	3.26	17	2	0	11	7:33	3.08	2	5	7	11:37	3.43	BARAZ
10.	Maardu Linnameeskond	27	4	4	19	21:80	3.74	16	3	3	7	13:32	3.46	1	1	12	8:48	4.00	SESTUP

## 1. litevská fotbalová liga

TABULKA		Celkem						Doma				Venku				Poznámka			
1.	Žalgiris Vilnius	22	18	1	3	56:16	3.27	55	10	1	0	30:8	3.45	8	0	3	26:8	3.09	
2.	Suduva Marijampole	19	16	0	3	44:10	2.84	48	10	0	1	26:5	2.82	6	0	2	18:5	2.88	
3.	Žalgiris Kaunas	23	12	3	8	41:32	3.17	39	8	1	2	28:15	3.91	4	2	6	13:17	2.50	
4.	Riteriai Vilnius	21	10	5	6	31:23	2.57	35	5	4	1	12:5	1.70	5	1	5	19:18	3.36	
5.	FK Panevėžys	23	8	5	10	34:35	3.00	29	5	2	4	20:16	3.27	3	3	6	14:19	2.75	
6.	Atlantas Klaipėda	23	5	4	14	20:46	2.87	19	3	2	6	10:23	3.00	2	2	8	10:23	2.75	
7.	Stumbras	22	4	3	15	12:42	2.45	15	4	0	7	6:19	2.27	0	3	8	6:23	2.64	BARÁŽ
8.	Palanga	23	4	1	18	24:58	3.57	13	3	1	8	13:26	3.25	1	0	10	11:32	3.91	SESTUP

## 1. lotyšská fotbalová liga

TABULKA		Celkem						Doma				Venku				Poznámka			
1.	Riga FC	24	17	2	5	48:15	2.63	53	8	2	2	24:5	2.42	9	0	3	24:10	2.83	LM
2.	FK Riga Fotbalová škola	26	13	6	7	40:27	2.58	45	8	2	3	27:12	3.00	5	4	4	13:15	2.15	EL
3.	FK Ventspils	25	11	8	6	40:33	2.92	41	7	7	0	25:12	2.64	4	1	6	15:21	3.27	EL
4.	Spartaks Jurmala	26	11	4	11	38:48	3.31	37	7	0	6	21:19	3.08	4	4	5	17:29	3.54	
5.	Valmiera	25	9	8	8	25:25	2.00	35	5	3	3	12:10	2.00	4	5	5	13:15	2.00	
6.	Ljepaja	25	8	5	12	29:31	2.40	29	4	3	5	18:16	2.83	4	2	7	11:15	2.00	
7.	FK Jelgava	25	7	7	11	22:29	2.04	28	3	3	6	9:14	1.92	4	4	5	13:15	2.15	
8.	BFC Daugavpils	26	7	5	14	23:41	2.46	26	4	2	7	11:17	2.15	3	3	7	12:24	2.77	
9.	FS Metta/LU Riga	26	6	5	15	25:41	2.54	23	4	3	7	16:22	2.71	2	2	8	9:19	2.33	BARAZ

## 2. ruská fotbalová liga

TABULKA		Celkem						Doma				Venku				Poznámka			
1.	Torpedo Moskva	13	11	1	1	23:8	2.38	34	7	1	0	17:6	2.88	4	0	1	6:2	1.60	POSTUP
2.	Chimki	13	9	3	1	26:7	2.54	30	6	0	0	15:2	2.83	3	3	1	11:5	2.29	POSTUP
3.	Volgograd	13	8	1	4	20:12	2.46	25	2	1	2	8:8	3.20	6	0	2	12:4	2.00	BARÁŽ
4.	Chertanovo	13	5	7	1	14:10	1.85	22	2	3	1	7:6	2.17	3	4	0	7:4	1.57	BARÁŽ
5.	Chabarovsk	13	6	3	4	17:11	2.15	21	4	1	3	9:5	1.75	2	2	1	8:6	2.80	
6.	Tomsk	13	5	5	3	14:9	1.77	20	3	3	2	8:5	1.63	2	2	1	6:4	2.00	
7.	Jaroslavl	13	5	5	3	19:17	2.77	20	2	2	2	5:6	1.83	3	3	1	14:11	3.57	
8.	Chayka Peschanokopskoye	13	4	5	4	12:10	1.69	17	2	1	2	5:4	1.80	2	4	2	7:6	1.63	
9.	Neftekhimik Nizhnekamsk	13	4	5	4	17:16	2.54	17	1	3	2	7:8	2.50	3	2	2	10:8	2.57	
10.	Vladivostok	13	4	5	4	16:18	2.62	17	2	3	4	11:15	2.89	2	2	0	5:3	2.00	
11.	Nizhny Novgorod	13	4	5	4	10:13	1.77	17	3	2	2	7:8	2.14	1	3	2	3:5	1.33	
12.	Kaliningrad	13	4	4	5	16:14	2.31	16	1	1	3	3:5	1.60	3	3	2	13:9	2.75	
13.	Spartak Moskva (am.)	13	4	4	5	17:17	2.62	16	2	1	3	7:8	2.50	2	3	2	10:9	2.71	
14.	FK Armavir	13	3	5	5	11:16	2.08	14	2	4	1	7:7	2.00	1	1	4	4:9	2.17	
15.	FK Krasnodar (am.)	13	3	3	7	13:17	2.31	12	0	2	3	4:7	2.20	3	1	4	9:10	2.38	
16.	Avangard Kursk	13	2	6	5	11:19	2.31	12	1	5	1	7:9	2.29	1	1	4	4:10	2.33	SESTUP
17.	Tekstilshchik Ivanovo	13	3	2	8	16:30	3.54	11	1	1	4	7:16	3.83	2	1	4	9:14	3.29	SESTUP
18.	Mordovia Saransk	13	2	4	7	11:18	2.23	10	1	1	5	4:10	2.00	1	3	2	7:8	2.50	SESTUP
19.	Fakel Voronež	13	2	4	7	9:16	1.92	10	1	4	3	4:7	1.38	1	0	4	5:9	2.80	SESTUP
20.	Jenisej Krasnojarsk	13	1	5	7	8:22	2.31	8	0	2	3	5:11	3.20	1	3	4	3:11	1.75	SESTUP

## 1. ruská fotbalová liga

Číslo udál.	Den	DOHRÁVKY 9. KOLA		Výsledky v roce				Předběžné kurzy					Váš tip	Výsl.	
				2018-2019		2017-2018		1	10	0	02	2	Skut.		
				doma	venku	doma	venku								
680	16.09.	D. Moskva	-	Ufa	3:0	2:1	1:1	1:1	1,62	1,09	3,44	2,13	5,97		
682	16.09.	FK Rostov	-	Akhmat Grozny	1:0	0:1	0:1	0:1	1,77	1,15	3,36	1,92	4,68		

Číslo udál.	Den	ZÁPASY 10. KOLA		Výsledky v roce				Předběžné kurzy					Váš tip	Výsl.	
				2018-2019		2017-2018		1	10	0	02	2	Skut.		
				doma	venku	doma	venku								
180	21.09.	Akhmat Grozny	-	Samara	2:1	2:1			1,90	1,20	3,25	1,71	3,61		
181	22.09.	A. Tula	-	Jekatěrinburg	0:0	1:2	2:2	1:1	2,10	1,27	3,20	1,57	3,10		
182	22.09.	CSKA Moskva	-	FK Krasnodar	1:2	0:2	2:1	1:0	2,40	1,36	3,15	1,44	2,65		
183	22.09.	D. Moskva	-	PFC Sochi					1,70	1,13	3,40	1,91	4,37		
184	21.09.	Tambov	-	FK Rostov					3,61	1,71	3,25	1,20	1,90		
185	22.09.	G. Orenburg	-	Loko Moskva	1:0	1:2			3,74	1,75	3,30	1,19	1,85		
186	20.09.	Ufa	-	Sp. Moskva	2:0	0:1	0:0	1:3	2,82	1,50	3,20	1,32	2,25		
187	21.09.	Peterburg	-	Kazaň	1:2	1:0	2:1	0:0	1,40	1,04	4,10	2,52	6,50		

## POSLEDNÍ LIGOVÉ VÝSLEDKY MUŽSTVA:

(V) = zápas hraný venku

A. Tula	Peterburg (V)	1:3	CSKA Moskva	1:2	G. Orenburg	2:1	Kazaň (V)	0:1	Ufa	1:0	Tambov (V)	1:0
Akhmat Grozny	Tambov	1:1	CSKA Moskva (V)	0:3	Peterburg (V)	0:0	Sp. Moskva	1:3	G. Orenburg	2:1	Kazaň (V)	0:1
CSKA Moskva	Tambov (V)	2:0	A. Tula (V)	2:1	Akhmat Grozny	3:0	Sp. Moskva (V)	1:2	PFC Sochi	0:0	Kazaň (V)	1:0
D. Moskva	Samara (V)	0:0	Tambov (V)	2:0	Loko Moskva	1:2	Peterburg	0:2	Sp. Moskva (V)	0:0	Jekatěrinburg	2:0
FK Krasnodar	Samara	4:2	Jekatěrinburg (V)	4:2	Loko Moskva	1:1	Tambov (V)	2:0	Kazaň	1:0	Peterburg (V)	1:1
FK Rostov	Loko Moskva (V)	2:1	Kazaň	2:1	Ufa (V)	0:2	Samara	1:0	Jekatěrinburg (V)	2:2	A. Tula (V)	3:2
G. Orenburg	Kazaň	2:1	Ufa (V)	2:1	A. Tula (V)	1:2	PFC Sochi	1:1	Tambov	2:2	Akhmat Grozny (V)	1:2
Jekatěrinburg	Sp. Moskva (V)	2:1	FK Krasnodar	2:4	PFC Sochi	3:1	Samara	1:3	Loko Moskva (V)	0:4	FK Rostov	2:2
Kazaň	G. Orenburg (V)	1:2	PFC Sochi	0:3	FK Rostov (V)	1:2	A. Tula	1:0	FK Krasnodar (V)	0:1	CSKA Moskva	0:1
Loko Moskva	PFC Sochi (V)	1:0	FK Rostov	1:2	FK Krasnodar (V)	1:1	D. Moskva (V)	2:1	Jekatěrinburg	4:0	Samara (V)	2:1
PFC Sochi	Loko Moskva	0:1	Kazaň (V)	3:0	Jekatěrinburg (V)	1:3	G. Orenburg (V)	1:1	CSKA Moskva (V)	0:0	Ufa	0:0
Peterburg	A. Tula	3:1	Sp. Moskva (V)	1:0	Ufa (V)	0:1	Akhmat Grozny	0:0	D. Moskva (V)	2:0	FK Krasnodar	1:1
Samara	FK Krasnodar (V)	2:4	D. Moskva	0:0	Sp. Moskva	1:2	Jekatěrinburg (V)	3:1	FK Rostov (V)	0:1	Loko Moskva	1:2
Sp. Moskva	Jekatěrinburg	1:2	Peterburg	0:1	Samara (V)	2:1	CSKA Moskva	2:1	Akhmat Grozny (V)	3:1	D. Moskva	0:0
Tambov	CSKA Moskva	0:2	Akhmat Grozny (V)	1:1	D. Moskva	0:2	FK Krasnodar	0:2	G. Orenburg (V)	2:2	A. Tula	0:1
Ufa	G. Orenburg	1:2	Peterburg	1:0	FK Rostov	2:0	A. Tula (V)	0:1	PFC Sochi (V)	0:0	Samara	2:1

TABULKA PO 9. KOLE		Celkem						Doma			Venku			Poznámka					
1.	FK Krasnodar	9	6	2	1	19:9	3,11	20	3	1	0	9:3	3,00	3	1	1	10:6	3,20	LM
2.	Peterburg	9	6	2	1	13:4	1,89	20	2	2	0	6:3	2,25	4	0	1	7:1	1,60	LM
3.	CSKA Moskva	9	6	1	2	12:6	2,00	19	3	1	0	6:1	1,75	3	0	2	6:5	2,20	LM
4.	Loko Moskva	9	5	2	2	14:8	2,44	17	2	1	1	8:4	3,00	3	1	1	6:4	2,00	EL
5.	FK Rostov	8	5	2	1	14:11	3,13	17	3	1	0	7:4	2,75	2	1	1	7:7	3,50	EL
6.	Sp. Moskva	9	4	2	3	11:10	2,33	14	2	1	2	4:4	1,60	2	1	1	7:6	3,25	
7.	A. Tula	9	4	1	4	12:13	2,78	13	2	1	2	7:7	2,80	2	0	2	5:6	2,75	
8.	Jekatěrinburg	9	4	1	4	16:19	3,89	13	3	1	2	14:12	4,33	1	0	2	2:7	3,00	
9.	Ufa	8	3	1	4	10:10	2,50	10	3	0	2	8:6	2,80	0	1	2	2:4	2,00	
10.	Kazaň	9	3	1	5	6:10	1,78	10	2	0	2	2:4	1,50	1	1	3	4:6	2,00	
11.	D. Moskva	8	2	3	3	6:6	1,50	9	1	0	3	3:5	2,00	1	3	0	3:1	1,00	
12.	G. Orenburg	9	2	2	5	11:15	2,89	8	1	2	1	5:6	2,75	1	0	4	6:9	3,00	
13.	Akhmat Grozny	8	2	2	4	5:12	2,13	8	2	1	1	5:5	2,50	0	1	3	0:7	1,75	BARÁŽ
14.	Samara	9	2	1	6	12:15	3,00	7	1	1	3	6:7	2,60	1	0	3	6:8	3,50	BARÁŽ
15.	PFC Sochi	9	1	3	5	5:11	1,78	6	0	1	2	0:3	1,00	1	2	3	5:8	2,17	SESTUP
16.	Tambov	9	1	2	6	7:14	2,33	5	1	0	4	2:7	1,80	0	2	2	5:7	3,00	SESTUP

## 1. ukrajinská fotbalová liga

Číslo udál.	Den	ZÁPASY 8. KOLA		Výsledky v roce								Předběžné kurzy					Váš tip Skut.	Výsl.		
				2018-2019				2017-2018				1	10	0	02	2				
				doma	venku	doma	venku	doma	venku	doma	venku									
1131	22.09.	Desna	-	Š. Doněck	0:2		0:1							10,50	3,60	5,50	1,01	1,20		
1132	20.09.	Dněpr	-	Lvov										2,00	1,23	3,20	1,64	3,35		
1133	22.09.	Kolos Kovalyovka	-	Oleksandria										2,50	1,36	3,00	1,41	2,65		
1134	21.09.	FC Lvov	-	O. Doněck	1:1		1:1							2,50	1,36	3,00	1,41	2,65		
1135	22.09.	Poltava	-	D. Kyjev	0:1		0:1		0:0	0:1	1:2	0:4		5,00	2,06	3,50	1,10	1,60		
1136	21.09.	Zorya	-	Mariupol	2:1	0:1	2:3	1:3	1:1	3:1	5:2	0:0		1,70	1,13	3,40	1,91	4,37		

## POSLEDNÍ LIGOVÉ VÝSLEDKY MUŽSTVA: (V) = zápas hraný venku

D. Kyjev	Desna	1:2	Zorya (V)	2:2	O. Doněck	1:1	Š. Doněck	1:2	FC Lvov (V)	3:0	Lvov (V)	2:0
Desna	D. Kyjev (V)	2:1	Lvov	0:0	Oleksandria (V)	3:0	Kolos Kovalyovka	0:0	Dněpr (V)	1:0	Poltava	2:0
Dněpr	Oleksandria (V)	0:2	Kolos Kovalyovka	2:1	FC Lvov	2:3	Poltava (V)	1:1	Desna	0:1	Zorya (V)	1:1
FC Lvov	Kolos Kovalyovka (V)	0:1	Mariupol	0:1	Dněpr (V)	3:2	Š. Doněck	0:2	Poltava (V)	2:3	D. Kyjev	0:3
Kolos Kovalyovka	FC Lvov	1:0	Dněpr (V)	1:2	Poltava	0:3	Desna (V)	0:0	Zorya	1:3	O. Doněck (V)	1:0
Lvov	Poltava	2:1	Desna (V)	0:0	Zorya	0:1	O. Doněck (V)	3:1	Mariupol	1:1	Š. Doněck (V)	0:3
Mariupol	O. Doněck	1:1	FC Lvov (V)	1:0	Š. Doněck (V)	1:5	Lvov (V)	1:1	Oleksandria	2:1	Kolos Kovalyovka (V)	1:2
O. Doněck	Mariupol (V)	1:1	Š. Doněck	0:4	D. Kyjev (V)	1:1	Lvov	1:3	Oleksandria (V)	1:2	Kolos Kovalyovka	0:1
Oleksandria	Dněpr	2:0	Poltava (V)	1:0	Desna	0:3	Zorya (V)	2:1	O. Doněck	2:1	Mariupol (V)	1:2
Poltava	Lvov (V)	1:2	Oleksandria	0:1	Kolos Kovalyovka (V)	3:0	Dněpr	1:1	FC Lvov	3:2	Desna (V)	0:2
Zorya	Š. Doněck (V)	3:4	D. Kyjev	2:2	Lvov (V)	1:0	Oleksandria	1:2	Kolos Kovalyovka (V)	3:1	Dněpr	1:1
Š. Doněck	Zorya	4:3	O. Doněck (V)	4:0	Mariupol	5:1	FC Lvov (V)	2:0	D. Kyjev (V)	2:1	Lvov	3:0

TABULKA PO 7. KOLE		Celkem					Doma					Venku					Poznámka		
1.	Š. Doněck	7	7	0	0	23:6	4,14	21	3	0	0	12:4	5,33	4	0	0	11:2	3,25	O TITUL
2.	Desna	7	4	2	1	9:3	1,71	14	1	2	1	3:2	1,25	3	0	0	6:1	2,33	O TITUL
3.	Oleksandria	7	4	0	3	9:10	2,71	12	2	0	2	5:7	3,00	2	0	1	4:3	2,33	O TITUL
4.	Zorya	7	3	2	2	12:10	3,14	11	0	2	1	4:5	3,00	3	0	1	8:5	3,25	O TITUL
5.	Kolos Kovalyovka	7	3	1	3	6:9	2,14	10	2	0	2	4:7	2,75	1	1	1	2:2	1,33	O TITUL
6.	D. Kyjev	6	2	2	2	10:7	2,83	8	0	1	2	3:5	2,67	2	1	0	7:2	3,00	O TITUL
7.	Dněpr	7	2	2	3	8:9	2,43	8	2	0	2	6:5	2,75	0	2	1	2:4	2,00	O SESTUP
8.	Mariupol	6	2	2	2	7:10	2,83	8	1	1	0	3:2	2,50	1	1	2	4:8	3,00	O SESTUP
9.	Lvov	7	2	2	3	6:9	2,14	8	1	1	2	3:5	2,00	1	1	1	3:4	2,33	O SESTUP
10.	Poltava	7	2	1	4	8:9	2,43	7	1	1	2	4:5	2,25	1	0	2	4:4	2,67	O SESTUP
11.	FC Lvov	7	2	0	5	7:13	2,86	6	0	0	3	0:6	2,00	2	0	2	7:7	3,50	O SESTUP
12.	O. Doněck	7	0	2	5	4:14	2,57	2	0	0	3	1:8	3,00	0	2	2	3:6	2,25	O SESTUP

## 1. řecká fotbalová liga

Číslo udál.	Den	ZÁPASY 4. KOLA		Výsledky v roce				Předběžné kurzy					Váš tip	Výsl.	
				2018-2019		2017-2018		1	10	0	02	2	Skut.		
				doma	venku	doma	venku								
1100	22.09.	Larisa	-	Xanthi	1:1	0:1	1:0	0:1	2,20	1,30	3,20	1,52	2,91		
1101	21.09.	A. Tripolis	-	A. Athinon	1:1	2:3	0:1	0:1	2,25	1,32	3,20	1,50	2,82		
1102	22.09.	Lamia	-	Panionios	1:0	0:1	1:0	0:1	2,00	1,23	3,20	1,64	3,35		
1103	22.09.	Panathinaikos	-	Olympiakos	0:3	1:1	1:0	1:1	4,07	1,85	3,40	1,16	1,75		
1104	21.09.	Panaitolikos	-	AEK Athens	2:1	0:4	1:4	0:2	4,07	1,85	3,40	1,16	1,75		
1105	22.09.	PAOK S.	-	Aris S.	1:1	2:1			1,55	1,07	3,50	2,15	5,50		
1106	21.09.	Volos NFC	-	OFI Crete					2,25	1,32	3,20	1,50	2,82		

## POSLEDNÍ LIGOVÉ VÝSLEDKY MUŽSTVA:

(V) = zápas hraný venku

A. Athinon	PAOK S.	2:3	Lamia (V)	2:2	Larisa	1:1			
A. Tripolis	Xanthi (V)	1:2	AEK Athens	2:3	Olympiakos (V)	0:1			
AEK Athens	Lamia	2:0	A. Tripolis (V)	3:2	Xanthi	1:2			
Aris S.	Panathinaikos	4:0	Volos NFC (V)	0:1	OFI Crete	1:1			
Lamia	AEK Athens (V)	0:2	A. Athinon	2:2	Panathinaikos	1:1			
Larisa	Panionios (V)	0:1	Olympiakos	0:1	A. Athinon (V)	1:1			
OFI Crete	Panaitolikos	3:1	Panathinaikos (V)	3:1	Aris S. (V)	1:1			
Olympiakos	Volos NFC	5:0	Larisa (V)	1:0	A. Tripolis	1:0			
PAOK S.	A. Athinon (V)	3:2	Panionios	2:1	Panaitolikos	2:1			
Panaitolikos	OFI Crete (V)	1:3	Xanthi	1:2	PAOK S. (V)	1:2			
Panathinaikos	Aris S. (V)	0:4	OFI Crete	1:3	Lamia (V)	1:1			
Panionios	Larisa	1:0	PAOK S. (V)	1:2	Volos NFC	1:2			
Volos NFC	Olympiakos (V)	0:5	Aris S.	1:0	Panionios (V)	2:1			
Xanthi	A. Tripolis	2:1	Panaitolikos (V)	2:1	AEK Athens (V)	2:1			

TABULKA PO 3. KOLE		Celkem					Doma					Venku					Poznámka		
1.	Olympiakos	3	3	0	0	7:0	2,33	9	2	0	0	6:0	3,00	1	0	0	1:0	1,00	LM
2.	PAOK S.	3	3	0	0	7:4	3,67	9	2	0	0	4:2	3,00	1	0	0	3:2	5,00	LM
3.	Xanthi	3	3	0	0	6:3	3,00	9	1	0	0	2:1	3,00	2	0	0	4:2	3,00	EL
4.	OFI Crete	3	2	1	0	7:3	3,33	7	1	0	0	3:1	4,00	1	1	0	4:2	3,00	EL
5.	AEK Athens	3	2	0	1	6:4	3,33	6	1	0	1	3:2	2,50	1	0	0	3:2	5,00	
6.	Volos NFC	3	2	0	1	3:6	3,00	6	1	0	0	1:0	1,00	1	0	1	2:6	4,00	
7.	Aris S.	3	1	1	1	5:2	2,33	4	1	1	0	5:1	3,00	0	0	1	0:1	1,00	
8.	A. Athinon	3	0	2	1	5:6	3,67	2	0	1	1	3:4	3,50	0	1	0	2:2	4,00	
9.	Lamia	3	0	2	1	3:5	2,67	2	0	2	0	3:3	3,00	0	0	1	0:2	2,00	
10.	Larisa	3	0	1	2	1:3	1,33	1	0	0	1	0:1	1,00	0	1	1	1:2	1,50	
11.	Panathinaikos	3	0	1	2	2:8	3,33	1	0	0	1	1:3	4,00	0	1	1	1:5	3,00	
12.	A. Tripolis	3	0	0	3	3:6	3,00	0	0	0	1	2:3	5,00	0	0	2	1:3	2,00	
13.	Panaitolikos	3	0	0	3	3:7	3,33	0	0	0	1	1:2	3,00	0	0	2	2:5	3,50	BARÁŽ
14.	Panionios (-6)	3	1	0	2	3:4	2,33	-3	1	0	1	2:2	2,00	0	0	1	1:2	3,00	SESTUP

## 1. turecká fotbalová liga

Číslo udál.	Den	DOHRÁVKA 4. KOLA		Výsledky v roce				Předběžné kurzy					Váš tip	Výsl.	
				2018-2019		2017-2018		1	10	0	02	2	Skut.		
				doma	venku	doma	venku								
189	16.09.	Alanyaspor	-	Fenerbahce	1:0	0:2	1:4	0:3	2,73	1,49	3,31	1,39	2,40		

Číslo udál.	Den	ZÁPASY 5. KOLA		Výsledky v roce				Předběžné kurzy					Váš tip	Výsl.	
				2018-2019		2017-2018		1	10	0	02	2	Skut.		
				doma	venku	doma	venku								
689	23.09.	Besiktas	-	Basaksehir	2:1	0:1	1:1	0:1	2,00	1,23	3,20	1,64	3,35		
690	21.09.	Fenerbahce	-	Ankaragücü	1:3	1:1			1,30	1,03	4,50	2,93	8,40		
691	22.09.	Genclerbir	-	Alanyaspor			0:1	1:4	3,10	1,57	3,20	1,27	2,10		
692	20.09.	Göztepe	-	Konyaspor	3:2	1:1	1:0	1:1	2,40	1,36	3,15	1,44	2,65		
693	21.09.	Kasimpasa	-	Antalyaspor	1:2	0:1	2:3	1:2	2,10	1,27	3,20	1,57	3,10		
694	21.09.	Kayserispor	-	Denizlispor					2,10	1,27	3,20	1,57	3,10		
695	22.09.	Rizespor	-	Gaziantep BB					1,90	1,20	3,25	1,71	3,61		
696	23.09.	Sivasspor	-	Trabzonspor	1:1	1:3	1:2	2:0	2,65	1,44	3,15	1,36	2,40		
697	22.09.	Malatyaspor	-	Galatasaray	2:0	0:3	2:1	0:2	3,74	1,75	3,30	1,19	1,85		

## POSLEDNÍ LIGOVÉ VÝSLEDKY MUŽSTVA: (V) = zápas hraný venku

Alanyaspor	Malatyaspor (V)	3:2	Kasimpasa	4:1	Kayserispor (V)	1:0									
Ankaragücü	Malatyaspor	0:4	Kasimpasa (V)	1:0	Kayserispor	1:1	Konyaspor (V)	0:0							
Antalyaspor	Kayserispor	2:2	Konyaspor (V)	2:2	Denizlispor	0:2	Göztepe (V)	1:0							
Basaksehir	Sivasspor	1:1	Genclerbir (V)	2:1	Fenerbahce	1:2	Malatyaspor (V)	0:3							
Besiktas	Gaziantep BB (V)	2:3	Rizespor	1:1	Göztepe	3:0	Sivasspor (V)	0:3							
Denizlispor	Konyaspor	0:1	Göztepe (V)	0:0	Antalyaspor (V)	2:0	Galatasaray	2:0							
Fenerbahce	Trabzonspor	1:1	Basaksehir (V)	2:1	Gaziantep BB	5:0									
Galatasaray	Kasimpasa	1:0	Kayserispor (V)	3:2	Konyaspor	1:1	Denizlispor (V)	0:2							
Gaziantep BB	Besiktas	3:2	Sivasspor (V)	1:1	Genclerbir	4:1	Fenerbahce (V)	0:5							
Genclerbir	Trabzonspor (V)	2:2	Basaksehir	1:2	Gaziantep BB (V)	1:4	Rizespor	0:1							
Göztepe	Rizespor (V)	0:0	Denizlispor	0:0	Besiktas (V)	0:3	Antalyaspor	0:1							
Kasimpasa	Galatasaray (V)	0:1	Ankaragücü	0:1	Alanyaspor (V)	1:4	Trabzonspor	1:1							
Kayserispor	Antalyaspor (V)	2:2	Galatasaray	2:3	Ankaragücü (V)	1:1	Alanyaspor	0:1							
Konyaspor	Denizlispor (V)	1:0	Antalyaspor	2:2	Galatasaray (V)	1:1	Ankaragücü	0:0							
Malatyaspor	Ankaragücü (V)	4:0	Alanyaspor	2:3	Trabzonspor (V)	1:2	Basaksehir	3:0							
Rizespor	Göztepe	0:0	Besiktas (V)	1:1	Sivasspor	2:1	Genclerbir (V)	1:0							
Sivasspor	Basaksehir (V)	1:1	Gaziantep BB	1:1	Rizespor (V)	1:2	Besiktas	3:0							
Trabzonspor	Genclerbir	2:2	Fenerbahce (V)	1:1	Malatyaspor	2:1	Kasimpasa (V)	1:1							

TABULKA PO 4. KOLE		Celkem					Doma					Venku					Poznámka		
1.	Alanyaspor	3	3	0	0	8:3	3,67	9	1	0	0	4:1	5,00	2	0	0	4:2	3,00	LM
2.	Rizespor	4	2	2	0	4:2	1,50	8	1	1	0	2:1	1,50	1	1	0	2:1	1,50	LM
3.	Fenerbahce	3	2	1	0	8:2	3,33	7	1	1	0	6:1	3,50	1	0	0	2:1	3,00	EL
4.	Denizlispor	4	2	1	1	4:1	1,25	7	1	0	1	2:1	1,50	1	1	0	2:0	1,00	EL
5.	Galatasaray	4	2	1	1	5:5	2,50	7	1	1	0	2:1	1,50	1	0	1	3:4	3,50	
6.	Gaziantep BB	4	2	1	1	8:9	4,25	7	2	0	0	7:3	5,00	0	1	1	1:6	3,50	
7.	Malatyaspor	4	2	0	2	10:5	3,75	6	1	0	1	5:3	4,00	1	0	1	5:2	3,50	
8.	Trabzonspor	4	1	3	0	6:5	2,75	6	1	1	0	4:3	3,50	0	2	0	2:2	2,00	
9.	Konyaspor	4	1	3	0	4:3	1,75	6	0	2	0	2:2	2,00	1	1	0	2:1	1,50	
10.	Sivasspor	4	1	2	1	6:4	2,50	5	1	1	0	4:1	2,50	0	1	1	2:3	2,50	
11.	Antalyaspor	4	1	2	1	5:6	2,75	5	0	1	1	2:4	3,00	1	1	0	3:2	2,50	
12.	Ankaragücü	4	1	2	1	2:5	1,75	5	0	1	1	1:5	3,00	1	1	0	1:0	0,50	
13.	Besiktas	4	1	1	2	6:7	3,25	4	1	1	0	4:1	2,50	0	0	2	2:6	4,00	
14.	Basaksehir	4	1	1	2	4:7	2,75	4	0	1	1	2:3	2,50	1	0	1	2:4	3,00	
15.	Kayserispor	4	0	2	2	5:7	3,00	2	0	0	2	2:4	3,00	0	2	0	3:3	3,00	
16.	Göztepe	4	0	2	2	0:4	1,00	2	0	1	1	0:1	0,50	0	1	1	0:3	1,50	SESTUP
17.	Genclerbir	4	0	1	3	4:9	3,25	1	0	0	2	1:3	2,00	0	1	1	3:6	4,50	SESTUP
18.	Kasimpasa	4	0	1	3	2:7	2,25	1	0	1	1	1:2	1,50	0	0	2	1:5	3,00	SESTUP

## 1. japonská fotbalová liga

TABULKA PO 26. KOLE		Celkem						Doma					Venku					Poznámka	
1.	FC Tokyo	26	16	4	6	37:21	2.23	52	12	0	3	27:11	2.53	4	4	3	10:10	1.82	AFC
2.	Kashima	26	15	6	5	48:23	2.73	51	10	2	1	27:9	2.77	5	4	4	21:14	2.69	AFC
3.	Yokohama	26	15	3	8	48:32	3.08	48	9	3	2	27:11	2.71	6	0	6	21:21	3.50	AFC
4.	Kawasaki	26	11	11	4	40:24	2.46	44	4	9	1	17:10	1.93	7	2	3	23:14	3.08	
5.	Cerezo	26	13	5	8	29:19	1.85	44	6	3	3	14:6	1.67	7	2	5	15:13	2.00	
6.	Hiroshima	26	12	7	7	33:21	2.08	43	5	4	3	12:7	1.58	7	3	4	21:14	2.50	
7.	Sapporo	26	11	6	9	44:34	3.00	39	6	4	3	25:17	3.23	5	2	6	19:17	2.77	
8.	Oita	26	10	9	7	29:24	2.04	39	6	3	4	15:9	1.85	4	6	3	14:15	2.23	
9.	Kobe	26	9	5	12	46:44	3.46	32	5	3	5	25:22	3.62	4	2	7	21:22	3.31	
10.	Shimizu	26	9	5	12	33:58	3.50	32	6	0	7	17:35	4.00	3	5	5	16:23	3.00	
11.	Nagoja	26	8	7	11	39:40	3.04	31	6	1	5	18:14	2.67	2	6	6	21:26	3.36	
12.	Gamba	26	7	10	9	33:38	2.73	31	4	5	4	15:15	2.31	3	5	5	18:23	3.15	
13.	Shonan	26	9	4	13	36:43	3.04	31	4	3	6	18:20	2.92	5	1	7	18:23	3.15	
14.	Sendai	26	9	4	13	31:38	2.65	31	7	3	3	20:17	2.85	2	1	10	11:21	2.46	
15.	Urawa	26	8	7	11	25:37	2.38	31	3	3	7	12:22	2.62	5	4	4	13:15	2.15	
16.	Tosu	26	7	4	15	22:42	2.46	25	5	1	6	14:22	3.00	2	3	9	8:20	2.00	SESTUP
17.	Matsumoto	26	5	9	12	16:31	1.81	24	2	5	6	8:15	1.77	3	4	6	8:16	1.85	SESTUP
18.	Iwata	26	4	6	16	18:38	2.15	18	1	4	8	12:22	2.62	3	2	8	6:16	1.69	SESTUP

## 2. japonská fotbalová liga

TABULKA		Celkem						Doma					Venku					Poznámka	
1.	Kashiwa	32	18	9	5	51:25	2.38	63	9	4	2	27:11	2.53	9	5	3	24:14	2.24	POSTUP
2.	Yamagata	32	16	9	7	41:24	2.03	57	9	3	4	18:9	1.69	7	6	3	23:15	2.38	POSTUP
3.	FC Yokohama	32	16	8	8	53:33	2.69	56	8	4	4	31:19	3.13	8	4	4	22:14	2.25	BARÁŽ
4.	Kyoto	32	15	10	7	47:35	2.56	55	9	6	2	27:15	2.47	6	4	5	20:20	2.67	BARÁŽ
5.	Mito	32	14	12	6	42:24	2.06	54	7	6	2	24:12	2.40	7	6	4	18:12	1.76	BARÁŽ
6.	Omiya	32	14	12	6	42:30	2.25	54	9	5	1	28:14	2.80	5	7	5	14:16	1.76	BARÁŽ
7.	Okayama	32	15	7	10	41:39	2.50	52	9	4	4	22:19	2.41	6	3	6	19:20	2.60	
8.	Kofu	32	14	8	10	48:32	2.50	50	7	3	6	19:15	2.13	7	5	4	29:17	2.88	
9.	Tokushima	32	14	8	10	44:37	2.53	50	8	5	3	27:17	2.75	6	3	7	17:20	2.31	
10.	Kanazawa	32	11	14	7	43:32	2.34	47	5	9	2	21:14	2.19	6	5	5	22:18	2.50	
11.	Nagasaki	32	14	5	13	46:42	2.75	47	7	2	7	20:23	2.69	7	3	6	26:19	2.81	
12.	Verdy Tokyo	32	11	12	9	44:43	2.72	45	7	7	3	28:22	2.94	4	5	6	16:21	2.47	
13.	Niigata	32	11	9	12	50:44	2.94	42	7	2	7	24:20	2.75	4	7	5	26:24	3.13	
14.	Yamaguchi	32	10	6	16	44:57	3.16	36	5	3	8	23:27	3.13	5	3	8	21:30	3.19	
15.	Ehime	32	10	5	17	37:44	2.53	35	6	3	8	18:18	2.12	4	2	9	19:26	3.00	
16.	FC Ryukyu	32	9	8	15	44:62	3.31	35	8	4	5	27:25	3.06	1	4	10	17:37	3.60	
17.	Chiba	32	8	10	14	38:50	2.75	34	5	3	7	22:28	3.33	3	7	7	16:22	2.24	
18.	Fukuoka	32	9	7	16	32:45	2.41	34	2	4	9	11:22	2.20	7	3	7	21:23	2.59	
19.	Machida	32	7	11	14	30:49	2.47	32	2	7	6	16:26	2.80	5	4	8	14:23	2.18	
20.	Kagoshima United	31	9	3	19	36:57	3.00	30	7	0	9	21:26	2.94	2	3	10	15:31	3.07	
21.	Tochigi	32	4	13	15	22:43	2.03	25	2	7	7	9:17	1.63	2	6	8	13:26	2.44	SESTUP
22.	Gifu	31	6	6	19	27:55	2.65	24	3	5	8	14:26	2.50	3	1	11	13:29	2.80	SESTUP

## 1. jihokorejská fotbalová liga

TABULKA		Celkem						Doma				Venku				Poznámka			
1.	Jeonbuk Motors	29	18	9	2	61:27	3.03	63	9	5	1	29:12	2.73	9	4	1	32:15	3.36	O TITUL
2.	Ulsan Hyundai	29	17	9	3	58:30	3.03	60	10	3	1	25:11	2.57	7	6	2	33:19	3.47	O TITUL
3.	FC Seoul	29	14	8	7	45:35	2.76	50	8	5	2	26:17	2.87	6	3	5	19:18	2.64	O TITUL
4.	Gangwon	29	13	6	10	45:40	2.93	45	8	2	6	27:23	3.13	5	4	4	18:17	2.69	O TITUL
5.	Daegu	29	10	12	7	34:27	2.10	42	6	6	3	19:15	2.27	4	6	4	15:12	1.93	O TITUL
6.	Suwon	29	10	9	10	36:34	2.41	39	4	5	5	13:15	2.00	6	4	5	23:19	2.80	O TITUL
7.	Sangju S.	29	11	6	12	35:42	2.66	39	7	3	4	19:16	2.50	4	3	8	16:26	2.80	O SESTUP
8.	Pohang	29	10	6	13	33:40	2.52	36	7	3	4	20:15	2.50	3	3	9	13:25	2.53	O SESTUP
9.	Seongnam FC	29	9	8	12	23:30	1.83	35	5	5	4	11:11	1.57	4	3	8	12:19	2.07	O SESTUP
10.	Gyeongnam FC	29	4	11	14	34:51	2.93	23	4	6	4	24:24	3.43	0	5	10	10:27	2.47	O SESTUP
11.	Incheon Utd.	29	4	8	17	23:46	2.38	20	1	5	9	11:24	2.33	3	3	8	12:22	2.43	O SESTUP
12.	Jeju Utd.	29	3	10	16	30:55	2.93	19	2	3	9	18:32	3.57	1	7	7	12:23	2.33	O SESTUP

## 1. čínská fotbalová liga

TABULKA		Celkem						Doma				Venku				Poznámka			
1.	Guangzhou Evergrande	24	19	2	3	55:18	3.04	59	8	2	1	21:7	2.55	11	0	2	34:11	3.46	AFC
2.	Beijing Guoan	24	18	1	5	45:19	2.67	55	11	0	1	31:11	3.50	7	1	4	14:8	1.83	AFC
3.	Shanghai SIPG	24	16	5	3	48:22	2.92	53	9	1	2	27:12	3.25	7	4	1	21:10	2.58	AFC
4.	Shandong Luneng	24	12	4	8	42:27	2.88	40	8	2	2	22:10	2.67	4	2	6	20:17	3.08	
5.	Jiangsu Suning	24	10	7	7	45:35	3.33	37	9	1	2	27:12	3.25	1	6	5	18:23	3.42	
6.	Wuhan Zall	24	9	7	8	31:31	2.58	34	5	5	3	16:13	2.23	4	2	5	15:18	3.00	
7.	Tianjin Teda	24	9	5	10	34:37	2.96	32	6	3	3	20:18	3.17	3	2	7	14:19	2.75	
8.	Dalian Yifang	24	8	7	9	35:38	3.04	31	4	3	5	16:17	2.75	4	4	4	19:21	3.33	
9.	Henan Jianye	24	8	6	10	31:38	2.88	30	6	2	4	19:17	3.00	2	4	6	12:21	2.75	
10.	Chongqing Lifan	23	7	9	7	30:38	2.96	30	4	5	3	13:15	2.33	3	4	4	17:23	3.64	
11.	Guangzhou RF	24	8	5	11	46:59	4.38	29	7	4	2	30:25	4.23	1	1	9	16:34	4.55	
12.	Shanghai Shenhua	23	6	5	12	35:44	3.43	23	3	2	6	19:26	4.09	3	3	6	16:18	2.83	
13.	Hebei CFFC	24	6	5	13	26:42	2.83	23	4	3	5	16:18	2.83	2	2	8	10:24	2.83	
14.	Shenzhen FC	23	4	7	12	21:34	2.39	19	4	4	4	15:13	2.33	0	3	8	6:21	2.45	
15.	Tianjin Quanjian	24	2	12	10	29:42	2.96	18	1	7	3	15:19	3.09	1	5	7	14:23	2.85	SESTUP
16.	Beijing Renhe	23	3	3	17	19:48	2.91	12	3	1	7	12:20	2.91	0	2	10	7:28	2.92	SESTUP

## 1. běloruská fotbalová liga

TABULKA		Celkem						Doma				Venku				Poznámka			
1.	Dinamo Brest	20	16	3	1	51:14	3.25	51	8	1	1	35:8	4.30	8	2	0	16:6	2.20	LM
2.	Bate Borisov	19	15	1	3	40:11	2.68	46	10	0	1	27:5	2.91	5	1	2	13:6	2.38	EL
3.	Šachtor Soligorsk	19	15	1	3	39:13	2.74	46	8	1	1	24:8	3.20	7	0	2	15:5	2.22	EL
4.	Dinamo Minsk	20	13	1	6	32:21	2.65	40	8	0	3	21:11	2.91	5	1	3	11:10	2.33	
5.	Torpedo Zhodino	21	10	5	6	29:23	2.48	35	5	4	2	13:9	2.00	5	1	4	16:14	3.00	
6.	Isloch Minsk	21	10	4	7	29:24	2.52	34	8	1	2	17:5	2.00	2	3	5	12:19	3.10	
7.	Gorodeya	20	8	6	6	21:20	2.05	30	5	2	2	11:9	2.22	3	4	4	10:11	1.91	
8.	Slutsk	21	7	5	9	21:34	2.62	26	4	2	4	11:20	3.10	3	3	5	10:14	2.18	
9.	Slavia Mozyr	19	6	5	8	23:28	2.68	23	3	2	4	14:15	3.22	3	3	4	9:13	2.20	
10.	Neman Grodno	21	6	5	10	20:31	2.43	23	1	4	5	4:11	1.50	5	1	5	16:20	3.27	
11.	Vitebsk	19	5	6	8	17:24	2.16	21	3	4	3	11:11	2.20	2	2	5	6:13	2.11	
12.	FK Minsk	21	4	8	9	26:34	2.86	20	4	4	2	14:13	2.70	0	4	7	12:21	3.00	
13.	Dnyapro Mogilev	20	4	4	12	20:30	2.50	16	3	2	5	12:13	2.50	1	2	7	8:17	2.50	
14.	Energetik BGU	21	3	7	11	29:54	3.95	16	1	4	5	11:19	3.00	2	3	6	18:35	4.82	
15.	FC Gomel	20	3	6	11	31:38	3.45	15	1	3	6	15:19	3.40	2	3	5	16:19	3.50	SESTUP
16.	Torpedo Minsk	20	1	3	16	4:33	1.85	6	1	1	7	2:14	1.78	0	2	9	2:19	1.91	SESTUP



## Major League Soccer

Číslo udál.	Den	ZÁPASY		Výsledky v roce				Předběžné kurzy					Váš tip Skut.	Výsl.				
				2019		2018		1	10	0	02	2						
				doma	venku	doma	venku											
	19.09.	Cincinnati	-	Atlanta Utd.			1:1					5,00	2,06	3,50	1,10	1,60		
	19.09.	Portland	-	New York RB						0:4		1,90	1,20	3,25	1,71	3,61		
	19.09.	Seattle	-	Dallas			1:2		2:1	0:3		1,75	1,16	3,40	1,85	4,07		
	21.09.	Atlanta Utd.	-	San Jose						4:3		1,60	1,10	3,50	2,06	5,00		
	21.09.	Vancouver	-	Columbus						2:1		2,63	1,42	3,10	1,37	2,45		
	22.09.	Cincinnati	-	Chicago			2:1					2,72	1,46	3,15	1,34	2,35		
	22.09.	New England	-	Salt Lake						1:4		2,10	1,27	3,20	1,57	3,10		
	22.09.	Houston	-	Orlando C.						0:0		1,80	1,16	3,30	1,80	3,96		
	22.09.	Kansas	-	Colorado			1:1		1:0	2:2		1,60	1,10	3,50	2,06	5,00		
	22.09.	LA Galaxy	-	Montreal							1:0	1,75	1,16	3,40	1,85	4,07		
	22.09.	Los Angeles FC	-	FC Toronto						4:2		1,65	1,12	3,50	1,98	4,56		
	23.09.	Dallas	-	New York City						1:3		2,20	1,30	3,20	1,52	2,91		
	22.09.	Portland	-	Minnesota Utd.			0:1		3:2	2:3		1,85	1,19	3,30	1,75	3,74		
	23.09.	Washington	-	Seattle						1:2		2,40	1,36	3,15	1,44	2,65		
	23.09.	New York RB	-	Philadelphia			2:3		0:0	1:0		2,35	1,34	3,15	1,46	2,72		

## POSLEDNÍ LIGOVÉ VÝSLEDKY MUŽSTVA:

(V) = zápas hraný venku

<b>Atlanta Utd.</b>	Columbus 1:3	Philadelphia (V) 1:3	Orlando C. (V) 1:0	Portland (V) 2:0	New York City 2:1	LA Galaxy 3:0
<b>Chicago</b>	Dallas 4:0	Columbus (V) 1:1	New England (V) 1:2	Philadelphia 2:0	Portland (V) 2:3	Montreal 3:2
<b>Cincinnati</b>	Montreal (V) 1:0	FC Toronto 1:5	Dallas (V) 1:3	Columbus 1:3	New York City 1:4	Columbus (V) 2:2
<b>Colorado</b>	LA Galaxy 2:1	Seattle 2:0	New York RB (V) 2:0	Salt Lake (V) 0:2	Houston (V) 2:2	Minnesota Utd. (V) 0:1
<b>Columbus</b>	Atlanta Utd. (V) 3:1	Chicago 1:1	Cincinnati (V) 3:1	New York City (V) 0:1	FC Toronto 2:2	Cincinnati 2:2
<b>Dallas</b>	Chicago (V) 0:4	Cincinnati 3:1	Houston 5:1	Montreal (V) 3:3	LA Galaxy (V) 0:2	Minnesota Utd. 5:3
<b>FC Toronto</b>	New York City (V) 1:1	Cincinnati (V) 5:1	New England (V) 1:1	Montreal 2:1	Columbus (V) 2:2	Orlando C. 1:1
<b>Houston</b>	Vancouver (V) 1:2	Minnesota Utd. 2:0	Kansas (V) 0:1	Dallas (V) 1:5	Colorado 2:2	Philadelphia (V) 1:2
<b>Kansas</b>	Portland (V) 1:2	Houston 1:0	Minnesota Utd. 1:0	San Jose 2:1	Orlando C. (V) 0:1	Salt Lake 1:2
<b>LA Galaxy</b>	Colorado (V) 1:2	Seattle (V) 3:4	Los Angeles FC (V) 3:3	Seattle 2:2	Dallas 2:0	Washington (V) 1:2
<b>Los Angeles FC</b>	Philadelphia (V) 1:1	Orlando C. (V) 2:2	Minnesota Utd. 0:2	LA Galaxy 3:3	San Jose 4:0	Salt Lake (V) 2:0
<b>Minnesota Utd.</b>	Houston (V) 0:2	Los Angeles FC (V) 2:0	Kansas (V) 0:1	Orlando C. 1:1	Colorado 1:0	Dallas (V) 3:5
<b>Montreal</b>	Cincinnati 0:1	Washington 0:3	Vancouver 2:1	FC Toronto (V) 1:2	Dallas 3:3	Chicago (V) 2:3
<b>New England</b>	Orlando C. (V) 3:3	New York City (V) 1:2	FC Toronto 1:1	Chicago 2:1	New York RB (V) 1:1	Seattle (V) 3:3
<b>New York City</b>	San Jose 2:1	FC Toronto 1:1	New England 2:1	Vancouver (V) 3:1	New York RB 2:1	Columbus 1:0
<b>New York RB</b>	Colorado 0:2	New York City (V) 1:2	Washington (V) 2:1	New England 1:1	Los Angeles FC (V) 2:4	FC Toronto 2:0
<b>Orlando C.</b>	New England 3:3	Los Angeles FC 2:2	San Jose (V) 0:3	Atlanta Utd. 0:1	Minnesota Utd. (V) 1:1	Kansas 1:0
<b>Philadelphia</b>	Los Angeles FC 1:1	Atlanta Utd. 3:1	Washington 3:1	Chicago (V) 0:2	Houston 2:1	Washington (V) 5:1
<b>Portland</b>	Kansas 2:1	Salt Lake 1:0	Seattle 1:2	Atlanta Utd. 0:2	Chicago 3:2	Vancouver 3:1
<b>Salt Lake</b>	San Jose 1:0	Portland (V) 0:1	Colorado 2:0	Los Angeles FC 0:2	Seattle 3:0	Kansas (V) 2:1
<b>San Jose</b>	New York City (V) 1:2	Salt Lake (V) 0:1	Orlando C. 3:0	Vancouver 3:1	Los Angeles FC (V) 0:4	Kansas (V) 1:2
<b>Seattle</b>	Colorado (V) 0:2	LA Galaxy 4:3	Portland (V) 2:1	LA Galaxy (V) 2:2	Salt Lake (V) 0:3	New England 3:3
<b>Vancouver</b>	Houston 2:1	New York City 1:3	Montreal (V) 1:2	San Jose (V) 1:3	Washington 1:0	Portland (V) 1:3
<b>Washington</b>	Montreal (V) 3:0	Philadelphia (V) 1:3	New York RB 1:2	Vancouver (V) 0:1	LA Galaxy 2:1	Philadelphia 1:5





1. brazilská fotbalová liga

Číslo udál.	Den	ZÁPASY 20. KOLA		Výsledky v roce				Předběžné kurzy					Váš tip Skut.	Výsl.	
				2019		2018		1	10	0	02	2			
				doma	venku	doma	venku								
1154	22.09.	Internacional	-	Chapecoense		0:2	3:0		1,50	1,06	3,60	2,25	6,00		
1155	22.09.	Cruzeiro	-	Flamengo		1:3	0:2	0:1	2,65	1,44	3,15	1,36	2,40		
1156	22.09.	Fortaleza EC	-	Palmeiras		0:4			3,96	1,80	3,30	1,16	1,80		
1157	22.09.	Corinthians	-	Bahia		2:3	2:1	0:1	1,70	1,13	3,40	1,91	4,37		
1158	22.09.	Santos	-	Gremio		2:1	0:0	1:5	1,70	1,13	3,40	1,91	4,37		
1159	22.09.	Vasco	-	Atletico PR		1:4	1:1		2,72	1,46	3,15	1,34	2,35		
1160	22.09.	Botafogo FR	-	Sao Paulo		0:2	2:2	2:3	2,65	1,44	3,15	1,36	2,40		
1161	22.09.	Avai	-	Atletico MG		1:2			3,10	1,57	3,20	1,27	2,10		
1162	22.09.	Goiás	-	Fluminense		1:0			1,95	1,21	3,20	1,67	3,50		
1163	22.09.	CSA	-	Ceara		0:4			2,50	1,36	3,00	1,41	2,65		

POSLEDNÍ LIGOVÉ VÝSLEDKY MUŽSTVA: (V) = zápas hraný venku

Atletico MG	Internacional	1:3	Botafogo FR (V)	1:2	Corinthians (V)	0:1	Bahia	0:1	Atletico PR (V)	0:1	Fluminense	2:1
Atletico PR	Avai	0:1	Santos (V)	1:1	Ceara	1:0	Gremio (V)	1:2	Sao Paulo	0:1	Atletico MG	1:0
Avai	Atletico PR (V)	1:0	Flamengo	0:3	Fluminense (V)	1:0	Corinthians	1:1	Chapecoense (V)	0:1	Cruzeiro	2:2
Bahia	Fortaleza EC	1:1	Vasco (V)	2:0	CSA	1:0	Atletico MG (V)	1:0	Goiás	1:1	Palmeiras (V)	2:2
Botafogo FR	Ceara (V)	0:0	Atletico MG	2:1	Internacional (V)	2:3	Chapecoense	0:0	Corinthians (V)	0:2	Atletico PR	2:1
CSA	Chapecoense	2:0	Bahia (V)	0:1	Cruzeiro	1:1	Fluminense (V)	1:0	Fortaleza EC	0:2	Vasco (V)	0:0
Ceara	Botafogo FR	0:0	Corinthians (V)	2:2	Atletico PR (V)	0:1	Flamengo	0:3	Sao Paulo (V)	0:1	Chapecoense	4:1
Chapecoense	Vasco	1:2	CSA (V)	0:2	Santos	0:1	Botafogo FR (V)	0:0	Avai	1:0	Ceara (V)	1:4
Corinthians	Fluminense (V)	0:1	Ceara	2:2	Atletico MG	1:0	Avai (V)	1:1	Botafogo FR	2:0	Internacional (V)	0:0
Cruzeiro	Palmeiras (V)	0:1	Gremio	1:4	Vasco	1:0	CSA (V)	1:1	Santos	2:0	Avai (V)	2:2
Flamengo	Santos	1:0	Avai (V)	3:0	Palmeiras	3:0	Ceara (V)	3:0	Vasco (V)	4:1	Gremio	3:1
Fluminense	Corinthians	1:0	Palmeiras (V)	0:3	Fortaleza EC (V)	1:0	Avai	0:1	CSA	0:1	Atletico MG (V)	1:2
Fortaleza EC	Bahia (V)	1:1	Fluminense	0:1	Goiás	2:0	Santos (V)	3:3	Internacional	0:1	CSA (V)	2:0
Goiás	Gremio (V)	0:3	Palmeiras	1:2	Fortaleza EC (V)	0:2	Internacional	2:1	Bahia (V)	1:1	Vasco	0:1
Gremio	Goiás	3:0	Cruzeiro (V)	4:1	Sao Paulo (V)	0:0	Atletico PR	2:1	Palmeiras	1:1	Flamengo (V)	1:3
Internacional	Atletico MG (V)	3:1	Sao Paulo	1:0	Botafogo FR	3:2	Goiás (V)	1:2	Fortaleza EC (V)	1:0	Corinthians	0:0
Palmeiras	Cruzeiro	1:0	Fluminense	3:0	Goiás (V)	2:1	Flamengo (V)	0:3	Gremio (V)	1:1	Bahia	2:2
Santos	Flamengo (V)	0:1	Atletico PR	1:1	Chapecoense (V)	1:0	Fortaleza EC	3:3	Cruzeiro (V)	0:2	Sao Paulo (V)	2:3
Sao Paulo	Internacional (V)	0:1	Gremio	0:0	Vasco (V)	0:2	Atletico PR (V)	1:0	Ceara	1:0	Santos	3:2
Vasco	Chapecoense (V)	2:1	Bahia	0:2	Cruzeiro (V)	0:1	Sao Paulo	2:0	Flamengo	1:4	Goiás (V)	1:0

TABULKA		Celkem				Doma				Venku				Poznámka					
1.	Flamengo	19	13	3	3	42:18	3.16	42	9	0	0	26:8	3.78	4	3	3	16:10	2.60	COPA LIB.
2.	Palmeiras	19	11	6	2	30:14	2.32	39	7	2	0	19:3	2.44	4	4	2	11:11	2.20	COPA LIB.
3.	Santos	19	11	4	4	30:19	2.58	37	6	3	0	22:8	3.33	5	1	4	8:11	1.90	COPA LIB.
4.	Internacional	19	10	3	6	25:17	2.21	33	8	2	0	18:6	2.40	2	1	6	7:11	2.00	COPA LIB.
5.	Corinthians	19	8	8	3	21:12	1.74	32	6	4	0	12:4	1.60	2	4	3	9:8	1.89	COPA LIB.
6.	Sao Paulo	18	8	7	3	20:12	1.78	31	4	5	0	13:5	2.00	4	2	3	7:7	1.56	COPA LIB.
7.	Bahia	19	8	7	4	22:16	2.00	31	6	3	1	14:7	2.10	2	4	3	8:9	1.89	COPA SUD.
8.	Gremio	19	7	7	5	27:22	2.58	28	5	2	2	18:13	3.44	2	5	3	9:9	1.80	COPA SUD.
9.	Atletico MG	19	8	3	8	24:23	2.47	27	5	2	3	16:12	2.80	3	1	5	8:11	2.11	COPA SUD.
10.	Botafogo FR	19	8	3	8	18:19	1.95	27	5	1	3	9:7	1.78	3	2	5	9:12	2.10	COPA SUD.
11.	Atletico PR	19	8	2	9	25:19	2.32	26	6	0	3	11:5	1.78	2	2	6	14:14	2.80	COPA SUD.
12.	Vasco	19	6	5	8	18:26	2.32	23	4	3	3	11:12	2.30	2	2	5	7:14	2.33	COPA SUD.
13.	Ceara	19	6	4	9	21:20	2.16	22	5	2	3	15:9	2.40	1	2	6	6:11	1.89	
14.	Fortaleza EC	19	6	4	9	22:26	2.53	22	4	1	4	10:9	2.11	2	3	5	12:17	2.90	
15.	Goiás	19	6	3	10	17:32	2.58	21	5	1	3	12:9	2.33	1	2	7	5:23	2.80	
16.	Fluminense	19	5	3	11	21:29	2.63	18	3	2	5	9:9	1.80	2	1	6	12:20	3.56	
17.	Cruzeiro	19	4	6	9	16:28	2.32	18	4	2	3	8:9	1.89	0	4	6	8:19	2.70	SESTUP
18.	CSA	18	3	6	9	7:24	1.72	15	2	4	4	6:12	1.80	1	2	5	1:12	1.63	SESTUP
19.	Chapecoense	19	3	5	11	17:32	2.58	14	2	3	5	9:12	2.10	1	2	6	8:20	3.11	SESTUP
20.	Avai	19	2	7	10	10:25	1.84	13	0	6	3	5:11	1.78	2	1	7	5:14	1.90	SESTUP





1. kolumbijská fotbalová liga

TABULKA		Celkem						Doma				Venku				Poznámka			
1.	Alianza Petrolera	10	6	3	1	10:5	1.50	21	4	1	0	6:2	1.60	2	2	1	4:3	1.40	PLAY OFF
2.	Deportivo Cúcuta	11	6	3	2	17:14	2.82	21	3	2	0	7:3	2.00	3	1	2	10:11	3.50	PLAY OFF
3.	Nacional Medellín	11	5	5	1	22:11	3.00	20	3	2	1	15:8	3.83	2	3	0	7:3	2.00	PLAY OFF
4.	America Cali	10	6	2	2	13:11	2.40	20	3	2	0	7:4	2.20	3	0	2	6:7	2.60	PLAY OFF
5.	Deportivo Cali	10	5	2	3	15:9	2.40	17	4	1	0	10:1	2.20	1	1	3	5:8	2.60	PLAY OFF
6.	Millonarios	10	5	2	3	14:12	2.60	17	4	0	1	9:6	3.00	1	2	2	5:6	2.20	PLAY OFF
7.	Tolima	11	4	4	3	12:6	1.64	16	2	2	1	6:1	1.40	2	2	2	6:5	1.83	PLAY OFF
8.	Pasto	10	3	5	2	12:9	2.10	14	3	2	0	8:1	1.80	0	3	2	4:8	2.40	PLAY OFF
9.	Patriotas	11	3	5	3	12:10	2.00	14	3	1	1	8:2	2.00	0	4	2	4:8	2.00	
10.	Junior Barranquilla	10	4	2	4	4:5	0.90	14	3	0	2	3:2	1.00	1	2	2	1:3	0.80	
11.	Envigado	10	3	4	3	13:13	2.60	13	2	3	0	10:6	3.20	1	1	3	3:7	2.00	
12.	Once Caldas	11	3	4	4	10:10	1.82	13	2	2	2	8:7	2.50	1	2	2	2:3	1.00	
13.	A.Bucaramanga	11	3	4	4	8:8	1.45	13	2	2	2	6:4	1.67	1	2	2	2:4	1.20	
14.	Águilas Doradas	11	3	4	4	12:17	2.64	13	2	1	2	4:6	2.00	1	3	2	8:11	3.17	
15.	Independiente Santa Fe	11	3	2	6	5:10	1.36	11	2	1	2	4:3	1.40	1	1	4	1:7	1.33	
16.	Independiente Medellín	10	3	1	6	13:17	3.00	10	2	0	3	9:8	3.40	1	1	3	4:9	2.60	
17.	La Equidad	11	2	3	6	10:14	2.18	9	2	2	2	4:3	1.17	0	1	4	6:11	3.40	
18.	Atlético Huila	10	1	6	3	8:15	2.30	9	1	4	0	7:6	2.60	0	2	3	1:9	2.00	
19.	Unión Magdalena	11	2	2	7	8:15	2.09	8	2	2	2	7:6	2.17	0	0	5	1:9	2.00	
20.	Jaguars de Córdoba	10	1	5	4	6:13	1.90	8	1	4	0	4:3	1.40	0	1	4	2:10	2.40	

1. kostarická fotbalová liga

TABULKA		Celkem						Doma				Venku				Poznámka			
1.	Alajuelense	12	9	2	1	29:12	3.42	29	4	1	1	13:8	3.50	5	1	0	16:4	3.33	PLAY OFF
2.	Saprissa	11	7	2	2	29:11	3.64	23	5	1	0	20:4	4.00	2	1	2	9:7	3.20	PLAY OFF
3.	Hereditano	10	5	3	2	18:10	2.80	18	4	1	1	13:5	3.00	1	2	1	5:5	2.50	PLAY OFF
4.	Guápiles	12	4	6	2	19:13	2.67	18	3	2	1	12:6	3.00	1	4	1	7:7	2.33	PLAY OFF
5.	San Carlos	11	5	2	4	22:18	3.64	17	4	1	1	16:9	4.17	1	1	3	6:9	3.00	
6.	Cartaginés	12	4	4	4	14:13	2.25	16	3	2	1	9:6	2.50	1	2	3	5:7	2.00	
7.	ADR Jicaral	12	4	4	4	11:13	2.00	16	3	3	1	8:5	1.86	1	1	3	3:8	2.20	
8.	Zeledón	12	4	2	6	13:24	3.08	14	3	1	1	6:5	2.20	1	1	5	7:19	3.71	
9.	Guadalupe FC	12	3	3	6	16:22	3.17	12	2	2	1	8:7	3.00	1	1	5	8:15	3.29	
10.	AD Grecia	12	3	3	6	16:28	3.67	12	3	1	2	11:13	4.00	0	2	4	5:15	3.33	
11.	UCR San José	12	2	3	7	11:21	2.67	9	1	1	3	5:6	2.20	1	2	4	6:15	3.00	
12.	Limón	12	2	2	8	13:26	3.25	8	2	2	2	8:8	2.67	0	0	6	5:18	3.83	

1. uruguayská fotbalová liga

KONEČNÁ TABULKA SKUPINY A		Celkem						Doma				Venku				Poznámka			
1.	River Plate Montevideo	7	4	3	0	7:3	1.43	15	2	1	0	3:1	1.33	2	2	0	4:2	1.50	PLAY OFF
2.	Nacional Montevideo	7	4	2	1	13:6	2.71	14	2	1	1	9:5	3.50	2	1	0	4:1	1.67	
3.	CA Progreso	7	2	4	1	9:7	2.29	10	2	2	0	6:2	2.00	0	2	1	3:5	2.67	
4.	Peñarol Montevideo	7	2	3	2	9:7	2.29	9	2	1	0	6:0	2.00	0	2	2	3:7	2.50	
5.	Defensor Montevideo	7	2	3	2	12:12	3.43	9	1	3	0	8:6	3.50	1	0	2	4:6	3.33	
6.	Juventud de Las Piedras	7	1	4	2	5:7	1.71	7	1	1	2	4:6	2.50	0	3	0	1:1	0.67	
7.	Boston River	7	1	4	2	5:9	2.00	7	0	3	0	1:1	0.67	1	1	2	4:8	3.00	
8.	Danubio	7	0	1	6	5:14	2.71	1	0	0	3	2:5	2.33	0	1	3	3:9	3.00	

KONEČNÁ TABULKA SKUPINY B		Celkem						Doma				Venku				Poznámka			
1.	Liverpool Montevideo	7	6	0	1	18:5	3.29	18	4	0	0	14:3	4.25	2	0	1	4:2	2.00	PLAY OFF
2.	Cerro Largo	7	5	1	1	11:5	2.29	16	4	0	0	7:0	1.75	1	1	1	4:5	3.00	
3.	Plaza Colonia	7	4	1	2	9:7	2.29	13	2	1	1	6:4	2.50	2	0	1	3:3	2.00	
4.	Fénix Montevideo	7	3	0	4	7:10	2.43	9	2	0	1	4:1	1.67	1	0	3	3:9	3.00	
5.	Rampla Juniors	7	2	1	4	11:12	3.29	7	0	1	2	2:4	2.00	2	0	2	9:8	4.25	
6.	CA Cerro	7	2	1	4	3:7	1.43	7	0	0	3	1:5	2.00	2	1	1	2:2	1.00	
7.	Racing Club Montevideo	7	2	1	4	10:16	3.71	7	1	1	2	7:9	4.00	1	0	2	3:7	3.33	
8.	Montevideo Wanderers	7	1	1	5	9:16	3.57	4	1	0	2	5:6	3.67	0	1	3	4:10	3.50	





## Tipsport extraliga

Číslo udál.	Den	ZÁPASY 3. KOLA		Výsledky v roce								Předběžné kurzy					Váš tip Skut.	Výsl.		
				2018-2019				2017-2018				1	10	0	02	2				
				doma	venku	doma	venku	doma	venku	doma	venku									
20.09.	K.Vary	-	Kladno											2,00	1,38	4,50	1,81	3,03		
20.09.	Litvínov	-	Pardubice	3:4	2:1	6:2	3:2	0:0	1:2	0:5	1:2	2,05	1,40	4,35	1,73	2,90				
20.09.	M.Boleslav	-	Kometa Brno	2:1	1:1	2:0	2:0	0:2	5:2	3:2	1:4	2,40	1,53	4,20	1,57	2,50				
20.09.	H.Králové	-	Plzeň	2:4	1:2	1:1	0:4	3:3	6:0	0:1	2:3	2,20	1,45	4,30	1,67	2,75				
20.09.	Sparta Praha	-	Třinec	1:3	2:3	4:4	1:2	2:1	3:5	1:4	0:1	1,95	1,35	4,45	1,84	3,15				
20.09.	Vitkovice	-	Liberec	6:4	1:1	0:4	1:3	3:2	2:2	1:2	4:1	1,52	4,30	1,60	2,53	2,35				
20.09.	Zlín	-	Olomouc	4:0	1:2	1:2	1:3	1:3	4:3	3:3	0:1	2,10	1,41	4,30	1,73	2,91				

Číslo udál.	Den	ZÁPASY 4. KOLA		Výsledky v roce								Předběžné kurzy					Váš tip Skut.	Výsl.		
				2018-2019				2017-2018				1	10	0	02	2				
				doma	venku	doma	venku	doma	venku	doma	venku									
22.09.	Kladno	-	Vitkovice											2,75	1,67	4,30	1,45	2,20		
22.09.	Kometa Brno	-	Sparta Praha	3:3	7:3	2:4	4:1	2:2	4:2	2:3	3:3	2,10	1,41	4,30	1,73	2,91				
22.09.	Liberec	-	M.Boleslav	8:3	4:1	2:5	4:1	3:1	3:3	1:3	3:0	1,70	1,26	4,80	2,16	3,91				
22.09.	Olomouc	-	K.Vary	4:1		0:5	0:2					1,80	1,29	4,55	2,01	3,60				
22.09.	Pardubice	-	H.Králové	1:4	4:2	6:4	1:2	3:2	0:0	0:6	3:2	2,30	1,50	4,30	1,62	2,60				
22.09.	Plzeň	-	Zlín	1:2	9:2	5:3	2:2	1:1	3:2	4:4	1:4	1,70	1,26	4,80	2,16	3,91				
22.09.	Třinec	-	Litvínov	4:2	4:1	2:0	5:0	5:1	4:3	3:2	5:2	1,55	1,19	5,20	2,45	4,65				

POSLEDNÍ LIGOVÉ VÝSLEDKY MUŽSTVA:										(V) = zápas hraný venku				
H.Králové	Kladno (V)	5:2	Liberec	3:6										
K.Vary	Pardubice (V)	5:2	Zlín	2:1										
Kladno	H.Králové	2:5	Třinec (V)	2:6										
Kometa Brno	Třinec	2:1p	Litvínov (V)	1:2										
Liberec	Sparta Praha	8:7p	H.Králové (V)	6:3										
Litvínov	Plzeň (V)	0:2	Kometa Brno	2:1										
M.Boleslav	Olomouc (V)	2:1p	Pardubice	4:1										
Olomouc	M.Boleslav	1:2p	Vitkovice (V)	2:1p										
Pardubice	K.Vary	2:5	M.Boleslav (V)	1:4										
Plzeň	Litvínov	2:0	Sparta Praha (V)	6:7										
Sparta Praha	Liberec (V)	7:8p	Plzeň	7:6										
Třinec	Kometa Brno (V)	1:2p	Kladno	6:2										
Vitkovice	Zlín (V)	3:2	Olomouc	1:2p										
Zlín	Vitkovice	2:3	K.Vary (V)	1:2										

TABULKA PO 2. KOLE		Celkem					Doma					Venku					Poznámka		
1.	K.Vary	2	2	0	0	7:3	5.00	6	1	0	0	2:1	3.00	1	0	0	5:2	7.00	PLAY OFF
2.	Liberec	2	1	1	0	14:10	11.50	5	0	1	0	8:7	14.00	1	0	0	6:3	9.00	PLAY OFF
3.	M.Boleslav	2	1	1	0	6:2	3.50	5	1	0	0	4:1	5.00	0	1	0	2:1	2.00	PLAY OFF
4.	Třinec	2	1	1	0	7:4	5.00	4	1	0	0	6:2	8.00	0	1	0	1:2	2.00	PLAY OFF
5.	Vitkovice	2	1	1	0	4:4	3.50	4	0	1	0	1:2	2.00	1	0	0	3:2	5.00	PLAY OFF
6.	Sparta Praha	2	1	1	0	14:14	13.50	4	1	0	0	7:6	13.00	0	1	0	7:8	14.00	PLAY OFF
7.	Plzeň	2	1	0	1	8:7	7.50	3	1	0	0	2:0	2.00	0	0	1	6:7	13.00	PŘEDKOLO
8.	Olomouc	2	0	2	0	3:3	2.00	3	0	1	0	1:2	2.00	0	1	0	2:1	2.00	PŘEDKOLO
9.	H.Králové	2	1	0	1	8:8	8.00	3	0	0	1	3:6	9.00	1	0	0	5:2	7.00	PŘEDKOLO
10.	Litvínov	2	1	0	1	2:3	2.50	3	1	0	0	2:1	3.00	0	0	1	0:2	2.00	PŘEDKOLO
11.	Kometa Brno	2	0	1	1	3:3	2.50	2	0	1	0	2:1	2.00	0	0	1	1:2	3.00	O UDRŽENÍ
12.	Zlín	2	0	0	2	3:5	4.00	0	0	0	1	2:3	5.00	0	0	1	1:2	3.00	O UDRŽENÍ
13.	Pardubice	2	0	0	2	3:9	6.00	0	0	0	1	2:5	7.00	0	0	1	1:4	5.00	O UDRŽENÍ
14.	Kladno	2	0	0	2	4:11	7.50	0	0	0	1	2:5	7.00	0	0	1	2:6	8.00	O UDRŽENÍ

**Slovenská Tipsport liga**

Číslo udál.	Den	ZÁPASY 3. KOLA		Výsledky v roce												Předběžné kurzy					Váš tip Skut.	Výsl.	
				2018-2019						2017-2018						1	10	0	02	2			
				doma			venku			doma			venku										
795	17.09.	Košice	-	Trenčín	5:1	4:0	4:2	1:3	6:3		5:1	4:2	0:3	1:3	2:2	1:3	1,50	1,12	4,50	2,37	5,05		
796	17.09.	Detva	-	Zvolen	2:5	5:5		1:6	3:3	2:2	0:5	2:5	1:6	4:5	2:6	3:6	3,87	2,08	4,50	1,20	1,65		
797	17.09.	Nitra	-	L. Mikuláš	0:4	5:0	4:1	2:2	7:1		3:2	2:2	7:4	2:1	3:1	4:0	1,35	1,07	5,30	2,79	5,90		
798	17.09.	Poprad	-	MAC Budapest	3:1	1:0	2:2	2:3	3:1								1,50	1,12	4,50	2,37	5,05		
799	17.09.	Miskolc	-	Michalovce													1,90	1,35	4,70	1,80	2,90		
789	17.09.	Slovan	-	N. Zámky													1,35	1,07	5,30	2,79	5,90		

Číslo udál.	Den	ZÁPASY 4. KOLA		Výsledky v roce												Předběžné kurzy					Váš tip Skut.	Výsl.	
				2018-2019						2017-2018						1	10	0	02	2			
				doma			venku			doma			venku										
	20.09.	L. Mikuláš	-	N. Zámky	0:1	1:2	1:0	1:3	5:2		1:3	3:3	2:0	3:0	4:0	2:3	2,10	1,40	4,30	1,63	2,64		
	20.09.	B.Bystrica	-	Košice	3:1	2:2	5:1	3:1	5:3		2:1	5:3	5:2	2:5	4:2	4:4	2,10	1,40	4,30	1,63	2,64		
	20.09.	Michalovce	-	Poprad													2,40	1,56	4,55	1,50	2,25		
	20.09.	Trenčín	-	Slovan													2,40	1,56	4,55	1,50	2,25		
	20.09.	Nitra	-	Miskolc	6:1	3:0	1:1	3:1	0:2								1,50	1,12	4,50	2,37	5,05		
	20.09.	MAC Budapest	-	Detva	1:4	3:4	4:3	5:4	7:3								2,10	1,40	4,30	1,63	2,64		

Číslo udál.	Den	ZÁPASY 5. KOLA		Výsledky v roce												Předběžné kurzy					Váš tip Skut.	Výsl.	
				2018-2019						2017-2018						1	10	0	02	2			
				doma			venku			doma			venku										
	22.09.	Košice	-	Zvolen	5:2	2:7	3:3	1:4	1:2		3:3	6:2	0:3	1:4	0:2	2:1	1,90	1,35	4,70	1,80	2,90		
	22.09.	N. Zámky	-	Trenčín	4:2	3:1	0:3	4:0	2:1		1:3	1:5	0:2	0:3	1:3	0:4	2,50	1,58	4,45	1,46	2,20		
	22.09.	Detva	-	Michalovce													2,10	1,40	4,30	1,63	2,64		
	22.09.	Poprad	-	Nitra	3:2	1:6		1:4	2:7	5:3	3:3	3:4	2:4	3:3	1:3	2:3	2,05	1,40	4,45	1,67	2,70		
	22.09.	Slovan	-	B.Bystrica													1,80	1,30	4,85	1,90	3,15		
	22.09.	Miskolc	-	L. Mikuláš	1:3	3:2		3:1	3:0	2:0							1,85	1,29	4,30	1,83	3,19		

POSLEDNÍ LIGOVÉ VÝSLEDKY MUŽSTVA:					(V) = zápas hraný venku																					
B.Bystrica	Detva	5:2	Poprad (V)	3:2																						
Detva	B.Bystrica (V)	2:5	Trenčín	1:2																						
Košice	N. Zámky (V)	2:1	Slovan	1:2																						
L. Mikuláš	Slovan	1:3	Michalovce (V)	1:5																						
MAC Budapest	Miskolc	5:3	Nitra (V)	2:3																						
Michalovce	Nitra	3:2	L. Mikuláš	5:1																						
Miskolc	MAC Budapest (V)	3:5	Zvolen	2:1																						
N. Zámky	Košice	1:2																								
Nitra	Michalovce (V)	2:3	MAC Budapest	3:2																						
Poprad	Zvolen (V)	2:3	B.Bystrica	2:3																						
Slovan	L. Mikuláš (V)	3:1	Košice (V)	2:1																						
Trenčín	Detva (V)	2:1																								
Zvolen	Poprad	3:2	Miskolc (V)	1:2																						

TABULKA PO 2. KOLE		Celkem						Doma				Venku				Poznámka			
1.	Michalovce	2	2	0	0	8:3	5.50	6	2	0	0	8:3	5.50	0	0	0	0:0	0	PLAY OFF
2.	B.Bystrica	2	2	0	0	8:4	6.00	6	1	0	0	5:2	7.00	1	0	0	3:2	5.00	PLAY OFF
3.	Slovan	2	2	0	0	5:2	3.50	6	0	0	0	0:0	0	2	0	0	5:2	3.50	PLAY OFF
4.	Trenčín	1	1	0	0	2:1	3.00	3	0	0	0	0:0	0	1	0	0	2:1	3.00	PLAY OFF
5.	MAC Budapest	2	1	0	1	7:6	6.50	3	1	0	0	5:3	8.00	0	0	1	2:3	5.00	PLAY OFF
6.	Zvolen	2	1	0	1	4:4	4.00	3	1	0	0	3:2	5.00	0	0	1	1:2	3.00	PLAY OFF
7.	Nitra	2	1	0	1	5:5	5.00	3	1	0	0	3:2	5.00	0	0	1	2:3	5.00	PLAY OFF
8.	Košice	2	1	0	1	3:3	3.00	3	0	0	1	1:2	3.00	1	0	0	2:1	3.00	PLAY OFF
9.	Miskolc	2	1	0	1	5:6	5.50	3	1	0	0	2:1	3.00	0	0	1	3:5	8.00	
10.	N. Zámky	1	0	0	1	1:2	3.00	0	0	0	1	1:2	3.00	0	0	0	0:0	0	
11.	Poprad	2	0	0	2	4:6	5.00	0	0	0	1	2:3	5.00	0	0	1	2:3	5.00	
12.	Detva	2	0	0	2	3:7	5.00	0	0	0	1	1:2	3.00	0	0	1	2:5	7.00	BARÁŽ
13.	L. Mikuláš	2	0	0	2	2:8	5.00	0	0	0	1	1:3	4.00	0	0	1	1:5	6.00	

## Kontinentální hokejová liga

Číslo udál.	Den	ZÁPASY		Výsledky v roce								Předběžné kurzy					Váš tip Skut.	Výsl.	
				2018-2019				2017-2018				1	10	0	02	2			
				doma	venku	doma	venku	doma	venku	doma	venku								
777	16.09.	Kazaň	-	Čerepovec	4:2		2:0		1:1		2:5		1,30	1,06	6,00	3,37	7,82		
778	16.09.	CSKA Moskva	-	Jaroslavl	1:3	1:1	0:1	1:2	5:2	2:2	1:1	5:2	1,50	1,13	4,70	2,50	5,42		
779	16.09.	D.Riga	-	Chabarovsk	0:1		1:2		3:4		1:3		2,10	1,37	4,00	1,70	2,96		
	17.09.	Nur Sultan	-	Sp.Moskva	4:5		3:2		2:0		3:3		2,10	1,37	4,00	1,70	2,96		
	17.09.	D.Moskva	-	Vladivostok	0:3		2:1		4:0		5:4		1,45	1,12	5,00	2,67	5,74		
	17.09.	Novgorod	-	Nižněkamsk	5:3	2:2	3:3	1:3	4:2		2:2		2,10	1,37	4,00	1,70	2,96		
	17.09.	Ufa	-	Kunlun	5:0	7:4	2:2	2:1	1:2		3:2		1,50	1,13	4,70	2,50	5,42		
	17.09.	Sochi	-	Peterburg	1:3		1:3		2:1		2:2		5,42	2,50	4,70	1,13	1,50		
	17.09.	Jekaterinburg	-	Omsk	3:2		0:3		3:2		1:1		2,45	1,50	3,80	1,52	2,55		
	18.09.	D.Riga	-	Jaroslavl	3:2		1:2		1:2		4:0		2,60	1,54	3,90	1,48	2,40		
	18.09.	D.Minsk	-	Chabarovsk	3:6		3:3		0:2		2:2		2,15	1,40	4,00	1,67	2,87		
	18.09.	Čechov	-	Čerepovec	4:1	5:3	1:2	1:1	1:1		2:2		1,60	1,17	4,50	2,30	4,62		
	18.09.	Novosibirsk	-	Čeljabinsk	1:1		1:1		1:4		4:3		2,25	1,43	3,90	1,60	2,75		
	19.09.	Kazaň	-	Nižněkamsk	3:1		2:1	2:2	1:2		0:3		1,45	1,12	5,00	2,67	5,74		
	19.09.	CSKA Moskva	-	Vladivostok	1:1		3:3		3:1		1:3		1,25	1,05	6,50	3,76	9,09		
	19.09.	D.Moskva	-	Peterburg	0:4	0:2	2:3	1:3	1:5		2:2		3,01	1,73	4,10	1,36	2,05		
	19.09.	Magnitogorsk	-	Sp.Moskva	7:3		4:4		3:2		2:2		1,65	1,20	4,50	2,18	4,25		
	19.09.	Ufa	-	Omsk	3:2	0:0	0:1	4:4	1:3		2:1		2,50	1,50	3,80	1,50	2,50		
	19.09.	Sochi	-	Novgorod	5:2		2:2		1:0		1:1		2,00	1,36	4,30	1,77	3,02		
	19.09.	Jekaterinburg	-	Kunlun	5:3		5:2		1:2		1:2		1,45	1,12	5,00	2,67	5,74		
	20.09.	Nur Sultan	-	Čeljabinsk	3:3	3:1	4:4	3:0	3:3		1:2	0:4	1,80	1,26	4,30	1,96	3,63		
	20.09.	Jaroslavl	-	Čechov	4:3	4:3		3:4	3:1		4:2		1,75	1,25	4,50	2,03	3,70		
	20.09.	Novosibirsk	-	Chabarovsk	1:1	4:3	3:2	4:2	3:2		2:2		1,60	1,17	4,50	2,30	4,62		
	21.09.	Čerepovec	-	Novgorod	2:1		2:7		3:2	3:3	3:5		2,50	1,50	3,80	1,50	2,50		
	21.09.	D.Minsk	-	Jokerit	1:4	1:4	3:5	5:3	1:6		0:2		4,25	2,18	4,50	1,20	1,65		
	21.09.	D.Moskva	-	D.Riga	1:1	3:2	2:4	4:5	1:1		5:1		1,65	1,20	4,50	2,18	4,25		
	21.09.	Magnitogorsk	-	Kazaň	2:3	4:0	3:3	4:5	1:2		0:4		2,35	1,48	4,00	1,57	2,58		
	21.09.	Ufa	-	Nižněkamsk	1:3			3:2	6:0		2:3		1,65	1,20	4,50	2,18	4,25		
	21.09.	Sochi	-	Vladivostok	4:4		2:4		3:1		0:4		1,65	1,20	4,50	2,18	4,25		
	21.09.	Jekaterinburg	-	Sp.Moskva	1:1	4:1	4:2	3:3	4:2		2:5		1,65	1,20	4,50	2,18	4,25		
	22.09.	Omsk	-	Kunlun		4:2	6:3	2:5	3:0		4:0		1,45	1,12	5,00	2,67	5,74		
	22.09.	Peterburg	-	Čechov	3:1		6:0		3:3		4:2		1,40	1,12	5,50	2,64	6,60		

## Kontinentální hokejová liga

POSLEDNÍ LIGOVÉ VÝSLEDKY MUŽSTVA:										(V) = zápas hraný venku		
CSKA Moskva	Peterburg (V)	3:0	Novgorod (V)	1:2p	Čerepovec (V)	4:0	Nižněkamsk	3:2p	Kazaň	3:2	Omsk	1:3
Chabarovsk	Ufa (V)	2:3	Nur Sultan	1:3	Čeljabinsk	1:2	Čeljabinsk	1:2p	Nur Sultan (V)	2:3	Novosibirsk (V)	1:2
D.Minsk	Magnitogorsk	3:2	Novosibirsk	2:3	Sp.Moskva (V)	5:4	Sochi (V)	4:5	D.Moskva (V)	2:3	Nižněkamsk	2:4
D.Moskva	Čerepovec (V)	2:3p	Jaroslavl (V)	2:5	Čechov (V)	1:4	Sp.Moskva	3:2p	D.Minsk	3:2	Novgorod	3:2
D.Riga	Sp.Moskva (V)	1:5	Nižněkamsk (V)	0:4	Jokerit (V)	2:7	Novgorod	3:0	Sp.Moskva	1:2p		
Jaroslavl	D.Moskva	5:2	Sochi	2:1	Novgorod	3:4	Sp.Moskva	2:5				
Jekaterinburg	Nižněkamsk (V)	5:3	Ufa (V)	2:0	Magnitogorsk	3:2p	Peterburg	5:2	Čechov	3:2	Čerepovec	3:2p
Jokerit	Peterburg (V)	2:3	Novgorod (V)	5:6p	Čerepovec (V)	4:1	D.Riga	7:2	Kazaň	2:5	Omsk	1:3
Kazaň	Magnitogorsk	2:1	Sochi (V)	6:3	Jokerit (V)	5:2	CSKA Moskva (V)	2:3				
Kunlun	Čeljabinsk	2:1	Čeljabinsk	1:2	Nur Sultan	2:3	Nur Sultan	1:0	Ufa	0:2	Ufa	4:3p
Magnitogorsk	D.Minsk (V)	2:3	Kazaň (V)	1:2	Nižněkamsk (V)	0:3	Jekaterinburg (V)	2:3p	Čechov	0:2	Čerepovec	4:2
Nižněkamsk	Jekaterinburg	3:5	Magnitogorsk	3:0	D.Riga	4:0	CSKA Moskva (V)	2:3p	Sochi (V)	2:3	D.Minsk (V)	4:2
Novgorod	Omsk	3:0	Jokerit	6:5p	CSKA Moskva	2:1p	Omsk (V)	2:4	Jaroslavl (V)	4:3	D.Riga (V)	0:3
Novosibirsk	Čechov (V)	2:3p	D.Minsk (V)	3:2	Peterburg (V)	2:4	Ufa	1:3	Vladivostok	5:1	Chabarovsk	2:1
Nur Sultan	Vladivostok (V)	0:3	Chabarovsk (V)	3:1	Kunlun (V)	3:2	Kunlun (V)	0:1	Chabarovsk	3:2	Vladivostok	1:3
Omsk	Novgorod (V)	0:3	Sp.Moskva (V)	3:2p	Novgorod	4:2	Čerepovec	1:5	Jokerit (V)	3:1	CSKA Moskva (V)	3:1
Peterburg	Jokerit	3:2	CSKA Moskva	0:3	Novosibirsk	4:2	Jekaterinburg (V)	2:5	Čeljabinsk (V)	4:3p	Magnitogorsk (V)	3:1
Sochi	Sp.Moskva (V)	1:0	Čechov (V)	2:3p	Jaroslavl (V)	1:2	Kazaň	3:6	D.Minsk	5:4	Nižněkamsk	3:2
Sp.Moskva	Sochi	0:1	D.Riga	5:1	Omsk	2:3p	D.Minsk	4:5	D.Moskva (V)	2:3p	Jaroslavl (V)	5:2
Ufa	Chabarovsk	3:2	Jekaterinburg	0:2	Novosibirsk (V)	3:1	Kunlun (V)	2:0	Kunlun (V)	3:4p		
Vladivostok	Nur Sultan	3:0	Čeljabinsk	1:3	Čeljabinsk	2:1	Novosibirsk (V)	1:5	Nur Sultan (V)	3:1		
Čechov	Novosibirsk	3:2p	Sochi	3:2p	D.Moskva	4:1	Magnitogorsk (V)	2:0	Jekaterinburg (V)	2:3	Čeljabinsk (V)	4:2
Čeljabinsk	Kunlun (V)	1:2	Kunlun (V)	2:1	Vladivostok (V)	3:1	Vladivostok (V)	1:2	Chabarovsk (V)	2:1	Chabarovsk (V)	2:1p
Čerepovec	D.Moskva	3:2p	Jokerit	1:4	CSKA Moskva	0:4	Omsk (V)	5:1	Magnitogorsk (V)	2:4	Jekaterinburg (V)	2:3p

BOBROVOVA DIVIZE		Celkem						Doma				Venku				Poznámka			
1.	Sp.Moskva	7	2	3	2	20:16	4.71	8	1	1	2	11:10	5.00	1	2	0	9:6	4.33	
2.	Peterburg	6	3	1	2	16:16	5.17	8	2	0	1	7:7	4.67	1	1	1	9:9	5.67	
3.	D.Moskva	6	2	2	2	14:18	5.00	7	2	1	0	9:6	4.67	0	1	2	5:12	5.33	
4.	Jokerit	6	2	1	3	21:20	6.67	5	1	0	2	10:10	6.67	1	1	1	11:10	6.67	
5.	Čerepovec	6	1	2	3	13:18	4.83	5	0	1	2	4:10	4.33	1	1	1	9:8	5.33	
6.	D.Riga	5	1	1	3	7:18	4.80	3	1	1	0	4:2	2.50	0	0	3	3:16	6.33	

ČERNÝŠEVOVA DIVIZE		Celkem						Doma				Venku				Poznámka			
1.	Omsk	6	3	1	2	14:14	4.50	8	1	0	1	5:7	6.00	2	1	1	9:7	3.75	
2.	Ufa	5	3	1	1	11:9	3.80	7	1	0	1	3:4	3.50	2	1	0	8:5	4.00	
3.	Vladivostok	5	3	0	2	10:10	4.00	6	2	0	1	6:4	3.33	1	0	1	4:6	5.00	
4.	Kunlun	6	2	1	3	10:11	3.33	6	2	1	3	10:11	3.33	0	0	0	0:0	0	
5.	Nur Sultan	6	3	0	3	10:12	3.67	6	1	0	1	4:5	4.50	2	0	2	6:7	3.25	
6.	Chabarovsk	6	0	1	5	8:15	3.67	1	0	1	2	3:7	3.00	0	0	3	5:8	4.33	

CHARLAMOVOVA DIVIZE		Celkem						Doma				Venku				Poznámka			
1.	Jekaterinburg	6	4	2	0	21:11	5.00	12	2	2	0	14:8	5.00	2	0	0	7:3	5.00	
2.	Čeljabinsk	8	3	2	3	16:16	3.75	9	0	1	1	5:8	6.00	3	1	2	11:8	3.00	
3.	Nižněkamsk	6	3	1	2	18:13	5.00	7	2	0	1	10:5	5.00	1	1	1	8:8	5.00	
4.	Novosibirsk	6	3	1	2	15:14	4.67	7	2	0	1	8:5	4.33	1	1	1	7:9	5.00	
5.	Kazaň	4	3	0	1	15:9	6.00	6	1	0	0	2:1	3.00	2	0	1	13:8	7.00	
6.	Magnitogorsk	7	1	1	5	10:18	3.86	3	1	0	2	5:7	4.00	0	1	3	5:11	3.75	

TARASOVOVA DIVIZE		Celkem						Doma				Venku				Poznámka			
1.	Čechov	6	3	2	1	18:10	4.33	10	1	2	0	10:5	4.33	2	0	1	8:5	4.33	
2.	CSKA Moskva	6	3	2	1	15:9	3.67	9	1	1	1	7:7	4.33	2	1	0	8:2	3.00	
3.	Novgorod	7	2	2	3	19:19	5.14	8	1	2	0	11:6	5.00	1	0	3	8:13	5.25	
4.	Sochi	6	3	1	2	15:17	5.17	7	2	0	1	11:12	7.67	1	1	1	4:5	2.67	
5.	Jaroslavl	4	2	0	2	12:12	6.00	4	2	0	2	12:12	6.00	0	0	0	0:0	0	
6.	D.Minsk	6	2	0	4	18:21	6.50	4	1	0	2	7:9	5.33	1	0	2	11:12	7.67	

## Švédská hokejová liga

Číslo udál.	Den	ZÁPASY 2. KOLA		Výsledky v roce								Předběžné kurzy					Váš tip Skut.	Výsl.
				2018-2019				2017-2018				1	10	0	02	2		
				doma		venku		doma		venku								
17.09.	HV 71	-	Frölunda	5:3	6:1	1:4	1:6	5:4	3:5	3:1	4:4	2,51	1,54	4,01	1,50	2,40		
17.09.	Linköping	-	Brynäs	4:0	2:2	5:2	1:4	3:1	3:3	5:1	5:1	2,30	1,49	4,00	1,57	2,49		
17.09.	Malmö	-	Rögle	1:1	3:0	2:1	4:6	5:0	2:5	7:7	3:2	2,00	1,37	4,10	1,75	2,91		
17.09.	Örebro	-	Luleä	2:3	1:2	2:2	2:4	2:0	0:5	3:3	1:0	2,66	1,59	3,97	1,45	2,30		
17.09.	Oskarshamn	-	Leksand									2,30	1,49	4,00	1,57	2,49		
17.09.	Skelleftea	-	Färjestad	4:2	1:3	1:1	2:2	2:5	6:5	3:1	3:3	2,35	1,51	4,00	1,55	2,43		
17.09.	Växjö	-	Djurgården	3:3	2:0	0:2	2:4	4:4	1:3	1:2	3:3	2,23	1,42	3,93	1,62	2,78		

Číslo udál.	Den	ZÁPASY 3. KOLA		Výsledky v roce								Předběžné kurzy					Váš tip Skut.	Výsl.
				2018-2019				2017-2018				1	10	0	02	2		
				doma		venku		doma		venku								
19.09.	Djurgården	-	Örebro	4:1	0:2	8:2	2:5	2:1	3:1	2:2	2:2	1,80	1,27	4,50	1,98	3,60		
19.09.	Färjestad	-	Växjö	3:3	3:2	2:3	2:1	1:3	4:5	4:2	0:3	1,90	1,33	4,50	1,85	3,13		
19.09.	Frölunda	-	Linköping	4:1	3:1	3:3	3:2	4:0	5:1	3:2	2:0	1,75	1,27	4,80	2,02	3,60		
19.09.	Leksand	-	Skelleftea									2,30	1,50	4,20	1,60	2,52		
19.09.	Luleä	-	HV 71	2:2	2:2	2:5	4:0	0:3	3:2	2:3	1:7	1,85	1,29	4,40	1,83	3,20		
19.09.	Rögle	-	Oskarshamn									1,80	1,27	4,50	1,98	3,60		

Číslo udál.	Den	ZÁPASY 4. KOLA		Výsledky v roce								Předběžné kurzy					Váš tip Skut.	Výsl.
				2018-2019				2017-2018				1	10	0	02	2		
				doma		venku		doma		venku								
21.09.	Brynäs	-	Färjestad	0:6	2:2	3:3	1:4	1:4	4:2	1:4	1:2	2,25	1,46	4,20	1,60	2,58		
21.09.	HV 71	-	Leksand									1,70	1,24	4,65	2,12	3,95		
21.09.	Linköping	-	Rögle	2:3	3:4	2:3	3:1	4:2	0:3	6:0	4:2	2,15	1,45	4,40	1,67	2,67		
21.09.	Malmö	-	Luleä	4:0	1:1	1:3	1:5	1:1	1:2	2:1	0:2	2,40	1,53	4,30	1,55	2,40		
21.09.	Örebro	-	Frölunda	7:1	3:3	1:2	1:4	2:3	4:6	1:3	2:3	2,58	1,60	4,20	1,46	2,25		
21.09.	Oskarshamn	-	Djurgården									2,58	1,60	4,20	1,46	2,25		
21.09.	Växjö	-	Skelleftea	4:2	1:1	1:2	0:3	4:2	3:2	1:0	4:2	1,85	1,29	4,40	1,83	3,20		

TABULKA PO 1. KOLE		Celkem			Doma			Venku			Poznámka								
1.	Rögle	1	1	0	0	4:0	4:00	3	1	0	0	4:0	4:00	0	0	0	0:0	0	PLAY OFF
2.	Leksand	1	1	0	0	5:2	7:00	3	1	0	0	5:2	7:00	0	0	0	0:0	0	PLAY OFF
3.	Brynäs	1	1	0	0	5:2	7:00	3	0	0	0	0:0	0	1	0	0	5:2	7:00	PLAY OFF
4.	Luleä	1	1	0	0	3:1	4:00	3	1	0	0	3:1	4:00	0	0	0	0:0	0	PLAY OFF
5.	Örebro	1	1	0	0	6:4	10:00	3	0	0	0	0:0	0	1	0	0	6:4	10:00	PLAY OFF
6.	Djurgården	1	1	0	0	4:2	6:00	3	1	0	0	4:2	6:00	0	0	0	0:0	0	PLAY OFF
7.	Skelleftea	1	0	1	0	5:4	8:00	2	0	1	0	5:4	8:00	0	0	0	0:0	0	PLAY OFF
8.	Oskarshamn	1	0	1	0	4:5	8:00	1	0	0	0	0:0	0	0	1	0	4:5	8:00	PLAY OFF
9.	Växjö	1	0	0	1	1:3	4:00	0	0	0	0	0:0	0	0	0	1	1:3	4:00	
10.	Färjestad	1	0	0	1	4:6	10:00	0	0	0	1	4:6	10:00	0	0	0	0:0	0	
11.	Linköping	1	0	0	1	2:4	6:00	0	0	0	0	0:0	0	0	0	1	2:4	6:00	
12.	Malmö	1	0	0	1	2:5	7:00	0	0	0	0	0:0	0	0	0	1	2:5	7:00	
13.	Frölunda	1	0	0	1	2:5	7:00	0	0	0	1	2:5	7:00	0	0	0	0:0	0	BARÁŽ
14.	HV 71	1	0	0	1	0:4	4:00	0	0	0	0	0:0	0	0	0	1	0:4	4:00	BARÁŽ

## Finská hokejová liga

Číslo udál.	Den	ZÁPASY	Výsledky v roce								Předběžné kurzy					Váš tip Skut.	Výsl.	
			2018-2019				2017-2018				1	10	0	02	2			
			doma		venku		doma		venku									
18.09.	Ässät Pori	-	Tappara	2:3	0:5	0:2	3:4	2:2	3:0	3:3	1:2	3,05	1,83	4,30	1,34	1,90		
18.09.	Hämeenlinna	-	Saipa	6:0	2:1	2:2	0:3	3:0	1:2	5:1	3:5	1,72	1,26	4,50	2,40	3,53		
18.09.	IFK Helsinki	-	Jyväskylä	2:0	1:0	3:3	1:3	3:3	6:0	2:4	2:6	1,77	1,29	4,50	1,97	3,34		
18.09.	Ilves	-	TPS Turku	3:4	5:2	3:5	4:3	3:6	2:2	1:4	2:1	2,00	1,39	4,30	1,75	2,82		
18.09.	Kärpät Oulu	-	Jukurit	4:0	2:3	2:2	6:0	4:1	5:2	5:5	2:1	1,27	1,07	6,50	3,52	6,86		
18.09.	KooKoo	-	Sport Vaasa	5:2	4:0	1:4	4:3	3:3	1:1	4:3	4:1	2,00	1,39	4,30	1,75	2,82		
18.09.	Lahti	-	Lukko R.	6:1	2:4	2:2	2:5	3:3	1:4	1:1	5:2	2,00	1,39	4,30	1,75	2,82		
20.09.	IFK Helsinki	-	Hämeenlinna	6:2	0:4	3:3	3:3	3:1	3:2	3:1	3:1	1,80	1,27	4,50	1,98	3,60		
20.09.	Ilves	-	Kärpät Oulu	0:1	1:4	1:2	1:1	0:2	4:4	3:4	0:4	2,58	1,60	4,20	1,46	2,25		
20.09.	Jukurit	-	KooKoo	5:2	3:3	2:1	4:1	2:1	5:1	2:4	4:5	2,20	1,46	4,25	1,63	2,63		
20.09.	Kalpa	-	Jyväskylä	0:0	1:5	3:3	1:1	3:2	5:0	3:2	5:0	2,25	1,46	4,20	1,60	2,58		
20.09.	Lukko R.	-	Tappara	4:4	4:2	4:3	0:2	4:4	4:0	2:1	2:4	2,46	1,56	4,25	1,52	2,35		
20.09.	Lahti	-	TPS Turku	2:4	3:0	4:1	6:3	1:4	2:5	2:3	5:5	2,00	1,36	4,35	1,78	3,00		
20.09.	Saipa	-	Sport Vaasa	2:2	7:2	4:4	2:1	2:2	4:4	1:1	2:5	2,15	1,45	4,40	1,67	2,67		
21.09.	Ässät Pori	-	Ilves	2:2	0:4	2:2	2:1	6:2	3:6	2:5	2:4	2,63	1,63	4,25	1,46	2,20		
21.09.	Hämeenlinna	-	IFK Helsinki	3:3	3:3	2:6	4:0	1:3	1:3	1:3	2:3	2,20	1,46	4,25	1,63	2,63		
21.09.	Jyväskylä	-	Kärpät Oulu	0:1	1:4	1:1	2:6	4:3	4:4	1:2	1:0	2,63	1,63	4,25	1,46	2,20		
21.09.	KooKoo	-	Kalpa	2:1	2:4	2:3	4:3	1:2	3:4	3:3	2:4	2,10	1,42	4,35	1,70	2,80		
21.09.	Tappara	-	Saipa	5:1	5:0	0:2	7:4	4:2	2:2	2:3	2:2	1,40	1,13	5,80	2,84	5,65		
21.09.	Sport Vaasa	-	Jukurit	4:1	3:3	1:2	4:4	1:3	1:5	3:4	4:3	1,70	1,24	4,65	2,12	3,95		

## POSLEDNÍ LIGOVÉ VÝSLEDKY MUŽSTVA:

(V) = zápas hraný venku

Hämeenlinna	Jyväskylä (V)	2:3	Kärpät Oulu	2:3p														
IFK Helsinki	Kalpa (V)	2:1	Lahti (V)	0:3														
Ilves	Lukko R. (V)	2:4	Tappara	4:5														
Jukurit	Lahti	3:4	Kalpa (V)	3:2p														
Jyväskylä	Tappara (V)	3:4	Hämeenlinna	3:2														
Kalpa	IFK Helsinki	1:2	Jukurit	2:3p														
KooKoo	Saipa	5:1	Saipa (V)	3:5														
Kärpät Oulu	Sport Vaasa	3:1	Hämeenlinna (V)	3:2p														
Lahti	Jukurit (V)	4:3	IFK Helsinki	3:0														
Lukko R.	Ilves	4:2	Ässät Pori (V)	1:2														
Saipa	KooKoo (V)	1:5	KooKoo	5:3														
Sport Vaasa	Kärpät Oulu (V)	1:3																
TPS Turku	Ässät Pori	1:3																
Tappara	Jyväskylä	4:3	Ilves (V)	5:4														
Ässät Pori	TPS Turku (V)	3:1	Lukko R.	2:1														

TABULKA		Celkem						Doma				Venku				Poznámka			
1.	Lahti	2	2	0	0	7:3	5.00	6	1	0	0	3:0	3.00	1	0	0	4:3	7.00	PLAY OFF
2.	Ässät Pori	2	2	0	0	5:2	3.50	6	1	0	0	2:1	3.00	1	0	0	3:1	4.00	PLAY OFF
3.	Tappara	2	2	0	0	9:7	8.00	6	1	0	0	4:3	7.00	1	0	0	5:4	9.00	PLAY OFF
4.	Kärpät Oulu	2	1	1	0	6:3	4.00	5	1	0	0	3:1	4.00	0	1	0	3:2	4.00	PLAY OFF
5.	KooKoo	2	1	0	1	8:6	7.00	3	1	0	0	5:1	6.00	0	0	1	3:5	8.00	PLAY OFF
6.	Lukko R.	2	1	0	1	5:4	4.50	3	1	0	0	4:2	6.00	0	0	1	1:2	3.00	PLAY OFF
7.	Jyväskylä	2	1	0	1	6:6	6.00	3	1	0	0	3:2	5.00	0	0	1	3:4	7.00	O PLAY OFF
8.	Saipa	2	1	0	1	6:8	7.00	3	1	0	0	5:3	8.00	0	0	1	1:5	6.00	O PLAY OFF
9.	IFK Helsinki	2	1	0	1	2:4	3.00	3	0	0	0	0:0	0	1	0	1	2:4	3.00	O PLAY OFF
10.	Jukurit	2	0	1	1	6:6	5.50	2	0	0	1	3:4	7.00	0	1	0	3:2	4.00	O PLAY OFF
11.	Kalpa	2	0	1	1	3:5	3.50	1	0	1	1	3:5	3.50	0	0	0	0:0	0	
12.	Hämeenlinna	2	0	1	1	4:6	4.50	1	0	1	0	2:3	4.00	0	0	1	2:3	5.00	
13.	Sport Vaasa	1	0	0	1	1:3	4.00	0	0	0	0	0:0	0	0	0	1	1:3	4.00	
14.	TPS Turku	1	0	0	1	1:3	4.00	0	0	0	1	1:3	4.00	0	0	0	0:0	0	
15.	Ilves	2	0	0	2	6:9	7.50	0	0	0	1	4:5	9.00	0	0	1	2:4	6.00	BARÁŽ

## Německá hokejová liga

Číslo udál.	Den	ZÁPASY 3. KOLA		Výsledky v roce								Předběžné kurzy					Váš tip Skut.	Výsl.
				2018-2019				2017-2018				1	10	0	02	2		
				doma		venku		doma		venku								
19.09.	Nürnberg	-	Wolfsburg	5:1	0:7	2:2	5:0	0:1	1:1	4:1	0:3	1,85	1,29	4,40	1,83	3,20		
20.09.	Mannheim	-	München	4:4	1:2	0:0	3:1	1:4	1:3	2:4	1:4	2,00	1,36	4,35	1,78	3,00		
20.09.	Augsburg	-	Düsseldorf	1:1	3:6	3:5	3:4	2:0	1:1	4:2	2:2	1,95	1,34	4,30	1,80	3,15		
20.09.	Eisbären	-	Köln	0:4	5:4	2:3	5:2	3:2	3:5	4:2	3:1	1,90	1,33	4,50	1,85	3,13		
20.09.	Ingolstadt	-	Krefeld	7:4	4:0	7:4	2:2	2:5	5:1	3:5	3:7	1,65	1,22	4,80	2,20	4,10		
20.09.	Iserlohn	-	Schwenningen	5:2	5:4	3:5	3:4	1:1	2:5	1:2	4:3	1,85	1,29	4,40	1,83	3,20		
20.09.	Straubing	-	Bremerhaven	1:2	5:0	1:3	3:1	1:1	0:4	1:3	0:3	1,85	1,29	4,40	1,83	3,20		

Číslo udál.	Den	ZÁPASY 4. KOLA		Výsledky v roce								Předběžné kurzy					Váš tip Skut.	Výsl.
				2018-2019				2017-2018				1	10	0	02	2		
				doma		venku		doma		venku								
22.09.	Bremerhaven	-	Mannheim	1:1	4:4	1:4	5:6	1:1	1:5	4:2	1:5	3,13	1,85	4,50	1,33	1,90		
22.09.	Wolfsburg	-	Ingolstadt	4:3	5:7	1:1	2:2	1:2	5:8	0:3	1:1	2,05	1,40	4,40	1,73	2,87		
22.09.	Krefeld	-	Iserlohn	5:5	4:1	2:2	2:5	3:5	4:4	1:5	5:2	2,00	1,36	4,30	1,78	3,00		
22.09.	Nürnberg	-	Köln	2:3	1:2	1:4	3:6	5:2	1:3	3:2	3:2	2,10	1,42	4,35	1,70	2,80		
22.09.	München	-	Eisbären	3:1	3:3	4:2	6:2	4:2	4:1	4:4	2:3	1,85	1,29	4,40	1,83	3,20		
22.09.	Schwenningen	-	Augsburg	0:3	3:6	1:8	1:3	3:1	3:1	5:3	1:5	2,58	1,60	4,20	1,46	2,25		
22.09.	Straubing	-	Düsseldorf	2:2	2:3	3:1	2:2	3:6	2:1	2:3	3:4	2,20	1,46	4,25	1,63	2,63		

## POSLEDNÍ LIGOVÉ VÝSLEDKY MUŽSTVA:

(V) = zápas hraný venku

<b>Augsburg</b>	Krefeld (V)	4:3p	München	1:2													
<b>Bremerhaven</b>	Eisbären	5:0	Düsseldorf (V)	1:0													
<b>Düsseldorf</b>	München (V)	2:3	Bremerhaven	0:1													
<b>Eisbären</b>	Bremerhaven (V)	0:5	Wolfsburg	4:1													
<b>Ingolstadt</b>	Nürnberg	1:5	Schwenningen (V)	10:4													
<b>Iserlohn</b>	Straubing	2:3p	Köln (V)	3:2p													
<b>Krefeld</b>	Augsburg	3:4p	Straubing (V)	3:4													
<b>Köln</b>	Mannheim (V)	2:1p	Iserlohn	2:3p													
<b>Mannheim</b>	Köln	1:2p	Nürnberg (V)	4:1													
<b>München</b>	Düsseldorf	3:2	Augsburg (V)	2:1													
<b>Nürnberg</b>	Ingolstadt (V)	5:1	Mannheim	1:4													
<b>Schwenningen</b>	Wolfsburg (V)	3:5	Ingolstadt	4:10													
<b>Straubing</b>	Iserlohn (V)	3:2p	Krefeld	4:3													
<b>Wolfsburg</b>	Schwenningen	5:3	Eisbären (V)	1:4													

TABULKA PO 4. KOLE		Celkem						Doma				Venku				Poznámka			
1.	<b>Bremerhaven</b>	2	2	0	0	6:0	3.00	6	1	0	0	5:0	5.00	1	0	0	1:0	1.00	PLAY OFF
2.	<b>München</b>	2	2	0	0	5:3	4.00	6	1	0	0	3:2	5.00	1	0	0	2:1	3.00	PLAY OFF
3.	<b>Straubing</b>	2	1	1	0	7:5	5.50	5	1	0	0	4:3	7.00	0	1	0	3:2	4.00	PLAY OFF
4.	<b>Mannheim</b>	2	1	1	0	5:3	3.50	4	0	1	0	1:2	2.00	1	0	0	4:1	5.00	PLAY OFF
5.	<b>Ingolstadt</b>	2	1	0	1	11:9	10.00	3	0	0	1	1:5	6.00	1	0	0	10:4	14.00	PLAY OFF
6.	<b>Nürnberg</b>	2	1	0	1	6:5	5.50	3	0	0	1	1:4	5.00	1	0	0	5:1	6.00	PLAY OFF
7.	<b>Iserlohn</b>	2	0	2	0	5:5	4.00	3	0	1	0	2:3	4.00	0	1	0	3:2	4.00	O PLAY OFF
8.	<b>Köln</b>	2	0	2	0	4:4	3.00	3	0	1	0	2:3	4.00	0	1	0	2:1	2.00	O PLAY OFF
9.	<b>Wolfsburg</b>	2	1	0	1	6:7	6.50	3	1	0	0	5:3	8.00	0	0	1	1:4	5.00	O PLAY OFF
10.	<b>Eisbären</b>	2	1	0	1	4:6	5.00	3	1	0	0	4:1	5.00	0	0	1	0:5	5.00	O PLAY OFF
11.	<b>Augsburg</b>	2	0	1	1	5:5	4.50	2	0	0	1	1:2	3.00	0	1	0	4:3	6.00	
12.	<b>Krefeld</b>	2	0	1	1	6:8	6.50	1	0	1	0	3:4	6.00	0	0	1	3:4	7.00	
13.	<b>Düsseldorf</b>	2	0	0	2	2:4	3.00	0	0	0	1	0:1	1.00	0	0	1	2:3	5.00	
14.	<b>Schwenningen</b>	2	0	0	2	7:15	11.00	0	0	0	1	4:10	14.00	0	0	1	3:5	8.00	

## Švýcarská hokejová liga

Číslo udál.	Den	ZÁPASY		Výsledky v roce										Předběžné kurzy					Váš tip	Výsl.			
				2018-2019					2017-2018					1	10	0	02	2			Skut.		
				doma		venku			doma		venku												
	17.09.	Bern	-	Ambri	2:2	3:2		6:1	1:4		2:0	6:4		1:0	3:3		1,50	1,17	4,50	2,37	5,05		
	17.09.	Biel	-	Rapperswil	2:0	4:1		4:4	6:2								1,45	1,12	5,10	2,50	4,97		
	17.09.	Langnau	-	Fribourg	0:2	0:1		3:10	3:1		3:2	2:1		2:4	3:1		2,15	1,45	4,45	1,60	2,53		
	17.09.	Lugano	-	Davos	3:1	5:2	4:0	6:1	4:3	1:3	4:3	3:4	5:0	5:4	1:1	3:3	1,75	1,27	4,75	1,94	3,36		
	17.09.	Servette	-	ZSC Zürich	2:1	3:2		2:0	4:1		2:2	1:4		4:3	2:2		2,40	1,54	4,40	1,50	2,30		
	17.09.	Zug	-	Lausanne	1:4	4:2		2:4	2:5		4:4	6:3		0:1	3:3		1,80	1,30	4,85	1,90	3,15		
	20.09.	Ambri	-	Servette	4:2	0:0		4:6	2:2		2:2	5:2		3:0	2:4		2,20	1,46	4,45	1,58	2,50		
	20.09.	Bern	-	Biel	2:5	3:0		2:2	4:2		4:1	4:4		5:2	3:4		1,80	1,30	4,85	1,90	3,15		
	20.09.	Langnau	-	Zug	1:2	3:0		1:4	2:4		2:3	1:4		3:1	2:3		2,90	1,80	4,70	1,35	1,90		
	20.09.	ZSC Zürich	-	Lausanne	2:1	3:3		5:4	3:4		8:4	6:1		5:2	1:1		1,85	1,29	4,30	1,83	3,19		
	21.09.	Biel	-	Langnau	2:2	3:3		5:3	0:4		6:3	2:1	3:1	1:2	1:1	4:1	1,65	1,20	4,50	2,08	3,87		
	21.09.	Rapperswil	-	ZSC Zürich	1:2	0:1	4:1		0:1	2:6							2,83	1,75	4,65	1,36	1,95		
	21.09.	Servette	-	Bern	3:1	4:4		0:7	3:4		2:1	2:2	2:3	2:2	3:3	3:3	2,40	1,56	4,55	1,50	2,25		
	21.09.	Zug	-	Lugano	6:5	3:4		1:0	0:3	3:5	2:4	3:3	2:0	5:2	0:1	3:2	1,80	1,30	4,85	1,90	3,15		

## POSLEDNÍ LIGOVÉ VÝSLEDKY MUŽSTVA:

(V) = zápas hraný venku

Ambri	Rapperswil (V)	0:3	Zug	3:4																					
Bern	Rapperswil	6:3																							
Biel	Servette (V)	4:2	Fribourg	3:1																					
Davos	ZSC Zürich (V)	3:6																							
Fribourg	Biel (V)	1:3																							
Langnau	Servette	1:3																							
Lausanne	Lugano (V)	5:2																							
Lugano	Lausanne	2:5																							
Rapperswil	Ambri	3:0	Bern (V)	3:6																					
Servette	Biel	2:4	Langnau (V)	3:1																					
ZSC Zürich	Zug (V)	4:5p	Davos	6:3																					
Zug	ZSC Zürich	5:4p	Ambri (V)	4:3																					

TABULKA		Celkem						Doma				Venku				Poznámka			
1.	Biel	2	2	0	0	7:3	5.00	6	1	0	0	3:1	4.00	1	0	0	4:2	6.00	PLAY OFF
2.	Zug	2	1	1	0	9:7	7.50	5	0	1	0	5:4	8.00	1	0	0	4:3	7.00	PLAY OFF
3.	ZSC Zürich	2	1	1	0	10:8	8.50	4	1	0	0	6:3	9.00	0	1	0	4:5	8.00	PLAY OFF
4.	Lausanne	1	1	0	0	5:2	7.00	3	0	0	0	0:0	0	1	0	0	5:2	7.00	PLAY OFF
5.	Bern	1	1	0	0	6:3	9.00	3	1	0	0	6:3	9.00	0	0	0	0:0	0	PLAY OFF
6.	Servette	2	1	0	1	5:5	5.00	3	0	0	1	2:4	6.00	1	0	0	3:1	4.00	PLAY OFF
7.	Rapperswil	2	1	0	1	6:6	6.00	3	1	0	0	3:0	3.00	0	0	1	3:6	9.00	PLAY OFF
8.	Langnau	1	0	0	1	1:3	4.00	0	0	0	1	1:3	4.00	0	0	0	0:0	0	PLAY OFF
9.	Fribourg	1	0	0	1	1:3	4.00	0	0	0	0	0:0	0	0	0	1	1:3	4.00	BARÁŽ
10.	Davos	1	0	0	1	3:6	9.00	0	0	0	0	0:0	0	0	0	1	3:6	9.00	BARÁŽ
11.	Lugano	1	0	0	1	2:5	7.00	0	0	0	1	2:5	7.00	0	0	0	0:0	0	BARÁŽ
12.	Ambri	2	0	0	2	3:7	5.00	0	0	0	1	3:4	7.00	0	0	1	0:3	3.00	BARÁŽ



## Rakouská hokejová liga

Číslo udál.	Den	ZÁPASY 3. KOLA		Výsledky v roce								Předběžné kurzy					Váš tip Skut.	Výsl.
				2018-2019				2017-2018				1	10	0	02	2		
				doma		venku		doma		venku								
20.09.	Bolzano	-	Klagenfurt	2:4	1:1	1:4	2:2	4:5	0:2	1:2	0:3	2,35	1,52	4,35	1,52	2,35		
20.09.	Salzburg	-	Linz	0:3	6:1	2:4	7:3	4:2	4:5	2:3	2:1	1,60	1,18	4,50	2,16	4,17		
20.09.	Innsbruck	-	Znojmo	3:3	3:6	6:2	4:6	7:1	9:2	3:3	5:5	2,20	1,46	4,45	1,58	2,50		
20.09.	Villach	-	Vienna	2:1	3:7	3:4	2:5	3:3	4:2	1:3	1:6	2,90	1,80	4,70	1,35	1,90		
21.09.	Szekesfehervar	-	Dornbirn	3:2	5:2	2:2	4:4	2:1	2:1	2:2	2:2	2,00	1,37	4,50	1,72	2,80		

Číslo udál.	Den	ZÁPASY 4. KOLA		Výsledky v roce								Předběžné kurzy					Váš tip Skut.	Výsl.
				2018-2019				2017-2018				1	10	0	02	2		
				doma		venku		doma		venku								
22.09.	Szekesfehervar	-	Innsbruck	4:4	8:1	1:5	4:4	2:4	3:2	2:4	3:3	1,90	1,35	4,70	1,80	2,90		
22.09.	Graz	-	Bolzano	0:0	1:2	2:4	2:7	7:7	3:2	2:2	0:4	1,85	1,29	4,30	1,83	3,19		
22.09.	Klagenfurt	-	Salzburg	2:1	2:4	4:2	0:1	0:3	3:3	3:6	2:3	2,15	1,45	4,45	1,60	2,53		
22.09.	Vienna	-	Dornbirn	3:3	4:1	3:2	9:2	2:0	2:2	5:2	2:2	1,30	1,06	6,30	3,16	6,70		
22.09.	Znojmo	-	Villach	5:4	2:4	3:3	6:4	3:1	0:2	2:0	3:2	2,10	1,40	4,30	1,63	2,64		

## POSLEDNÍ LIGOVÉ VÝSLEDKY MUŽSTVA:

(V) = zápas hraný venku

Bolzano	Villach (V)	2:7	Salzburg	1:5														
Dornbirn	Salzburg	0:5	Innsbruck (V)	2:1p														
Graz	Znojmo (V)	6:3	Vienna	2:1p														
Innsbruck	Dornbirn	1:2p																
Klagenfurt	Vienna (V)	2:3p	Szekesfehervar	5:0														
Linz	Szekesfehervar (V)	0:1																
Salzburg	Dornbirn (V)	5:0	Bolzano (V)	5:1														
Szekesfehervar	Linz	1:0	Klagenfurt (V)	0:5														
Vienna	Klagenfurt	3:2p	Graz (V)	1:2p														
Villach	Bolzano	7:2																
Znojmo	Graz	3:6																

TABULKA PO 2. KOLE		Celkem						Doma				Venku				Poznámka			
1.	Salzburg	2	2	0	0	10:1	5.50	6	0	0	0	0:0	0	2	0	0	10:1	5.50	PLAY OFF
2.	Graz	2	1	1	0	8:4	5.50	5	0	1	0	2:1	2.00	1	0	0	6:3	9.00	PLAY OFF
3.	Klagenfurt	2	1	1	0	7:3	4.50	4	1	0	0	5:0	5.00	0	1	0	2:3	4.00	PLAY OFF
4.	Villach	1	1	0	0	7:2	9.00	3	1	0	0	7:2	9.00	0	0	0	0:0	0	PLAY OFF
5.	Vienna	2	0	2	0	4:4	3.00	3	0	1	0	3:2	4.00	0	1	0	1:2	2.00	PLAY OFF
6.	Szekesfehervar	2	1	0	1	1:5	3.00	3	1	0	0	1:0	1.00	0	0	1	0:5	5.00	PLAY OFF
7.	Dornbirn	2	0	1	1	2:6	3.50	2	0	0	1	0:5	5.00	0	1	0	2:1	2.00	PLAY OFF
8.	Innsbruck	1	0	1	0	1:2	2.00	1	0	1	0	1:2	2.00	0	0	0	0:0	0	PLAY OFF
9.	Linz	1	0	0	1	0:1	1.00	0	0	0	0	0:0	0	0	0	1	0:1	1.00	
10.	Znojmo	1	0	0	1	3:6	9.00	0	0	0	1	3:6	9.00	0	0	0	0:0	0	
11.	Bolzano	2	0	0	2	3:12	7.50	0	0	0	1	1:5	6.00	0	0	1	2:7	9.00	

## Norská hokejová liga

Číslo udál.	Den	ZÁPASY	Výsledky v roce												Předběžné kurzy					Váš tip	Výsl.	
			2018-2019						2017-2018						1	10	0	02	2			Skut.
			doma			venku			doma			venku										
19.09.	Stavanger	-	Storhamar	1:3	7:3	1:3	2:1	3:2	0:4	4:3	1:4	0:2	0:4	1:3	2,25	1,50	4,55	1,56	2,40			
19.09.	Manglerud	-	Frisk A.	1:5	1:4	4:2	0:3	2:5	2:4	3:7	3:1		1:4	1:4	1:3	4,98	2,50	5,10	1,12	1,45		
19.09.	Narvik	-	Stjernen												5,20	2,60	5,20	1,10	1,40			
19.09.	Sarpsborg	-	Valerenga	3:2	4:4	4:5	0:3	2:2	2:6	5:0	3:3	5:3	5:1	4:3	2,64	1,63	4,30	1,40	2,10			
20.09.	Lillehammer	-	Grüner												1,12	1,01	9,00	4,75	12,00			
21.09.	Stjernen	-	Lillehammer	5:3	3:3	2:6	4:9	0:6	2:5	2:2	5:2	3:4	0:8	1:5	4,14	2,26	5,00	1,18	1,55			
21.09.	Valerenga	-	Narvik												1,03	1,00	13,00	9,40	16,00			
22.09.	Frisk A.	-	Sarpsborg	6:3	3:3	9:4		4:0	5:2	4:3	4:5		4:1	2:1	3:3	1,25	1,03	6,00	3,30	7,56		
22.09.	Grüner	-	Stavanger												14,20	6,70	11,00	1,00	1,08			
22.09.	Storhamar	-	Manglerud	9:3	3:3	8:2	3:0	0:1	4:2	7:3	4:1	7:2	4:3	6:2	1,10	1,01	9,50	5,90	13,70			

## POSLEDNÍ LIGOVÉ VÝSLEDKY MUŽSTVA:

(V) = zápas hraný venku

Frisk A.	Valerenga	3:0																				
Grüner	Narvik	5:1																				
Lillehammer	Storhamar (V)	2:3																				
Manglerud	Stavanger	1:8																				
Narvik	Grüner (V)	1:5	Storhamar	3:6																		
Sarpsborg	Stjernen (V)	6:4																				
Stavanger	Manglerud (V)	8:1	Stjernen	8:3																		
Stjernen	Sarpsborg	4:6	Stavanger (V)	3:8																		
Storhamar	Lillehammer	3:2	Narvik (V)	6:3																		
Valerenga	Frisk A. (V)	0:3																				

TABULKA		Celkem						Doma				Venku				Poznámka			
1.	Stavanger	2	2	0	0	16:4	10,00	6	1	0	0	8:3	11,00	1	0	0	8:1	9,00	PLAY OFF
2.	Storhamar	2	2	0	0	9:5	7,00	6	1	0	0	3:2	5,00	1	0	0	6:3	9,00	PLAY OFF
3.	Grüner	1	1	0	0	5:1	6,00	3	1	0	0	5:1	6,00	0	0	0	0:0	0	PLAY OFF
4.	Frisk A.	1	1	0	0	3:0	3,00	3	1	0	0	3:0	3,00	0	0	0	0:0	0	PLAY OFF
5.	Sarpsborg	1	1	0	0	6:4	10,00	3	0	0	0	0:0	0	1	0	0	6:4	10,00	PLAY OFF
6.	Lillehammer	1	0	0	1	2:3	5,00	0	0	0	0	0:0	0	0	0	1	2:3	5,00	PLAY OFF
7.	Valerenga	1	0	0	1	0:3	3,00	0	0	0	0	0:0	0	0	0	1	0:3	3,00	PLAY OFF
8.	Manglerud	1	0	0	1	1:8	9,00	0	0	0	1	1:8	9,00	0	0	0	0:0	0	PLAY OFF
9.	Narvik	2	0	0	2	4:11	7,50	0	0	0	1	3:6	9,00	0	0	1	1:5	6,00	BARÁŽ
10.	Stjernen	2	0	0	2	7:14	10,50	0	0	0	1	4:6	10,00	0	0	1	3:8	11,00	SESTUP

## Francouzská hokejová liga

KONEČNÁ TABULKA		Celkem						Doma				Venku				Poznámka			
1.	Rouen	44	37	4	2	1	195:82	121	17	3	1	1	94:42	20	1	1	0	101:40	PLAY OFF
2.	Grenoble	44	32	5	0	7	195:91	106	15	3	0	4	85:38	17	2	0	3	110:53	PLAY OFF
3.	Amiens	44	21	5	3	15	130:105	76	10	2	2	8	59:43	11	3	1	7	71:62	PLAY OFF
4.	Angers	44	21	4	4	15	141:138	75	14	0	0	8	74:67	7	4	4	7	67:71	PLAY OFF
5.	Gap	44	19	2	4	19	132:134	65	13	2	2	5	82:60	6	0	2	14	50:74	PLAY OFF
6.	Bordeaux	44	19	2	7	16	126:122	59	11	1	2	8	67:61	8	1	5	8	59:61	PLAY OFF
7.	Nice	44	15	4	1	24	148:150	54	8	2	1	11	79:68	7	2	0	13	69:82	PLAY OFF
8.	Chamonix	44	14	2	5	23	135:158	51	9	1	2	10	76:72	5	1	3	13	59:86	PLAY OFF
9.	Lyon	44	12	6	2	24	112:146	50	7	3	1	11	65:73	5	3	1	13	47:73	O UDRŽENÍ
10.	Mulhouse	44	11	5	5	23	108:165	48	6	5	4	7	61:74	5	0	1	16	47:91	O UDRŽENÍ
11.	Anglet	44	12	2	6	24	116:165	46	8	1	2	11	71:84	4	1	4	13	45:81	O UDRŽENÍ
12.	Strasbourg	44	7	3	5	29	108:190	32	3	2	2	15	56:95	4	1	3	14	52:95	O UDRŽENÍ

## Dánská hokejová liga

Číslo udál.	Den	ZÁPASY	Výsledky v roce												Předběžné kurzy					Váš tip	Výsl.	
			2018-2019						2017-2018						1	10	0	02	2			Skut.
			doma			venku			doma			venku										
17.09.	Frederikshavn	-	Aalborg	2:1	3:3	5:2	2:5	3:3		1:1	2:2	1:2	1:4	3:2		2,05	1,39	4,30	1,67	2,73		
17.09.	Herning	-	Rodovre	2:2	6:2	6:3	1:2	4:6		2:2	5:2		5:3	2:4	1:3	1,75	1,26	4,50	1,94	3,41		
17.09.	Odense	-	Esbjerg	1:4	0:4		0:6	1:4	3:8	7:3	4:2	1:6	1:4	1:3		2,82	1,70	4,30	1,36	2,00		
17.09.	Rungsted	-	Sønderjylland	0:3	2:5	2:4	1:1	1:3		3:2	4:3		3:1	4:3	0:3	2,20	1,43	4,10	1,58	2,57		
20.09.	Esbjerg	-	Sønderjylland	3:3	3:1		1:4	3:3	1:3	2:5	2:2	7:2	3:2	2:2		2,30	1,50	4,40	1,54	2,40		
20.09.	Aalborg	-	Rungsted	6:2	5:2		2:4	1:1	1:2	0:3	4:2	2:1	2:3	1:1		1,90	1,35	4,70	1,80	2,90		
20.09.	Frederikshavn	-	Odense	3:0	4:1		2:0	2:3	6:4	2:3	1:2	3:7	2:5	4:4		1,35	1,07	5,30	2,79	5,90		
20.09.	Herlev	-	Herning	5:3	4:1		2:3	2:5	3:3	1:6	2:3		3:3	3:1	0:2	3,87	2,00	4,50	1,20	1,65		

## POSLEDNÍ LIGOVÉ VÝSLEDKY MUŽSTVA: (V) = zápas hraný venku

Aalborg	Odense	3:2	Herlev	4:1																		
Esbjerg	Herning	3:2	Herlev (V)	2:3p																		
Frederikshavn	Herlev (V)	4:2	Rodovre	1:0																		
Herlev	Frederikshavn	2:4	Esbjerg	3:2p	Aalborg (V)	1:4																
Herning	Esbjerg (V)	2:3	Rungsted	3:2p	Sønderjylland (V)	2:1																
Odense	Aalborg (V)	2:3	Sønderjylland	2:1	Rodovre (V)	2:3																
Rodovre	Rungsted	4:1	Frederikshavn (V)	0:1	Odense	3:2																
Rungsted	Rodovre (V)	1:4	Herning (V)	2:3p																		
Sønderjylland	Odense (V)	1:2	Herning	1:2																		

TABULKA		Celkem						Doma					Venku					Poznámka	
1.	Aalborg	2	2	0	0	7:3	5,00	6	2	0	0	7:3	5,00	0	0	0	0:0	0	PLAY OFF
2.	Frederikshavn	2	2	0	0	5:2	3,50	6	1	0	0	1:0	1,00	1	0	0	4:2	6,00	PLAY OFF
3.	Rodovre	3	2	0	1	7:4	3,67	6	2	0	0	7:3	5,00	0	0	1	0:1	1,00	PLAY OFF
4.	Herning	3	1	1	1	7:6	4,00	5	0	1	0	3:2	4,00	1	0	1	4:4	4,00	PLAY OFF
5.	Esbjerg	2	1	1	0	5:5	4,50	4	1	0	0	3:2	5,00	0	1	0	2:3	4,00	PLAY OFF
6.	Odense	3	1	0	2	6:7	4,33	3	1	0	0	2:1	3,00	0	0	2	4:6	5,00	PLAY OFF
7.	Herlev	3	0	1	2	6:10	5,00	2	0	1	1	5:6	5,00	0	0	1	1:4	5,00	O PLAY OFF
8.	Rungsted	2	0	1	1	3:7	4,50	1	0	0	0	0:0	0	0	1	1	3:7	4,50	O PLAY OFF
9.	Sønderjylland	2	0	0	2	2:4	3,00	0	0	0	1	1:2	3,00	0	0	1	1:2	3,00	O PLAY OFF

## Alpská hokejová liga

TABULKA		Celkem						Doma					Venku					Poznámka	
1.	Cortina	1	1	0	0	0	7:2	3	0	0	0	0	0:0	1	0	0	0	7:2	část vítězů
2.	Jesence	1	1	0	0	0	4:0	3	0	0	0	0:0	1	0	0	0	4:0	část vítězů	
3.	Salzburg B	1	1	0	0	0	4:1	3	0	0	0	0:0	1	0	0	0	4:1	část vítězů	
4.	Feldkirch	1	1	0	0	0	3:0	3	1	0	0	0	3:0	0	0	0	0:0	část vítězů	
5.	Vipiteno	1	1	0	0	0	3:2	3	0	0	0	0:0	1	0	0	0	3:2	část vítězů	
6.	Kitzbühel	1	1	0	0	0	2:1	3	1	0	0	0	2:1	0	0	0	0:0	část vítězů	
7.	Klagenfurt B	1	1	0	0	0	1:0	3	0	0	0	0:0	1	0	0	0	1:0	část poražených	
8.	Renon	1	0	1	0	0	5:4	2	0	0	0	0:0	0	1	0	0	5:4	část poražených	
9.	Asiago	1	0	1	0	0	2:1	2	0	1	0	0	2:1	0	0	0	0:0	část poražených	
10.	Lustenau	1	0	0	1	0	4:5	1	0	0	1	0	4:5	0	0	0	0:0	část poražených	
11.	Fassa	1	0	0	1	0	1:2	1	0	0	0	0:0	0	0	1	0	1:2	část poražených	
12.	Vienna B	1	0	0	0	1	2:3	0	0	0	0	1	2:3	0	0	0	0:0	část poražených	
13.	Gherdeina	1	0	0	0	1	1:2	0	0	0	0	0:0	0	0	0	1	1:2	část poražených	
14.	Olimpija Lublaň	1	0	0	0	1	0:1	0	0	0	0	1	0:1	0	0	0	0:0	část poražených	
15.	Zell am See	1	0	0	0	1	1:4	0	0	0	0	1	1:4	0	0	0	0:0	část poražených	
16.	Brunico	1	0	0	0	1	0:3	0	0	0	0	0:0	0	0	0	1	0:3	část poražených	
17.	Linž B	1	0	0	0	1	0:4	0	0	0	0	1	0:4	0	0	0	0:0	část poražených	
18.	Bregenzwald	1	0	0	0	1	2:7	0	0	0	0	1	2:7	0	0	0	0:0	část poražených	

## Česká Chance liga

TABULKA		Celkem						Doma					Venku					Poznámka	
1.	České Budějovice	2	2	0	0	0	10:3	6	1	0	0	0	3:2	1	0	0	0	7:1	PLAY OFF
2.	Poruba	2	2	0	0	0	9:5	6	1	0	0	0	4:2	1	0	0	0	5:3	PLAY OFF
3.	Jihlava	2	2	0	0	0	6:3	6	1	0	0	0	3:1	1	0	0	0	3:2	PLAY OFF
4.	Litoměřice	2	1	1	0	0	7:2	5	0	1	0	0	3:2	1	0	0	0	4:0	PLAY OFF
5.	Přerov	2	1	1	0	0	8:6	5	1	0	0	0	3:2	0	1	0	0	5:4	PLAY OFF
6.	Chomutov	2	1	0	0	1	7:5	3	1	0	0	0	4:1	0	0	0	1	3:4	PLAY OFF
7.	Frýdek Místek	2	0	1	1	0	6:6	3	0	0	0	0	0:0	0	1	1	0	6:6	PLAY OFF
8.	Prostějov	2	1	0	0	1	6:6	3	1	0	0	0	4:3	0	0	0	1	2:3	PLAY OFF
9.	Haviřov	2	1	0	0	1	4:4	3	1	0	0	0	2:0	0	0	0	1	2:4	
10.	Benátky nad Jiz.	2	1	0	0	1	3:5	3	1	0	0	1	3:5	0	0	0	0	0:0	
11.	Ústí nad Labem	2	0	1	0	1	4:4	2	0	0	0	1	2:3	0	1	0	0	2:1	
12.	Třebíč	2	0	0	1	1	6:8	1	0	0	1	0	4:5	0	0	0	1	2:3	
13.	Vsetín	2	0	0	1	1	3:6	1	0	0	1	0	3:4	0	0	0	1	0:2	
14.	Slavia Praha	2	0	0	1	1	2:5	1	0	0	1	0	1:2	0	0	0	1	1:3	
15.	Sokolov	2	0	0	0	2	4:9	0	0	0	0	1	3:5	0	0	0	1	1:4	
16.	Kadaň	2	0	0	0	2	2:10	0	0	0	0	1	1:7	0	0	0	1	1:3	

## 1. slovenská hokejová liga

TABULKA		Celkem						Doma					Venku					Poznámka	
1.	Bratislava Capitals	2	2	0	0	0	14:5	6	0	0	0	0	0:0	2	0	0	0	14:5	PLAY OFF
2.	Martin	2	2	0	0	0	7:2	6	1	0	0	0	4:1	1	0	0	0	3:1	PLAY OFF
3.	Dubnica	2	2	0	0	0	9:6	6	1	0	0	0	4:3	1	0	0	0	5:3	PLAY OFF
4.	Žilina	2	1	0	0	1	8:6	3	0	0	0	1	2:3	1	0	0	0	6:3	PLAY OFF
5.	Trnava	2	1	0	0	1	7:8	3	0	0	0	1	2:5	1	0	0	0	5:3	PLAY OFF
6.	Spíšská Nová Ves	2	1	0	0	1	6:7	3	0	0	0	1	3:5	1	0	0	0	3:2	PLAY OFF
7.	Levice	2	1	0	0	1	6:9	3	1	0	0	1	6:9	0	0	0	0	0:0	PLAY OFF
8.	Slovensko 18	0	0	0	0	0	0:0	0	0	0	0	0	0:0	0	0	0	0	0:0	PLAY OFF
9.	Skalica	2	0	0	0	2	4:8	0	0	0	0	2	4:8	0	0	0	0	0:0	O UDRŽENÍ
10.	Topoľčany	2	0	0	0	2	4:8	0	0	0	0	0	0:0	0	0	0	2	4:8	O UDRŽENÍ
11.	Povážská Bystrica	2	0	0	0	2	3:9	0	0	0	0	1	3:6	0	0	0	1	0:3	O UDRŽENÍ

## Běloruská hokejová liga

SKUPINA A		Celkem						Doma					Venku					Poznámka	
1.	Dynamo Molodečno	7	5	0	0	2	23:18	15	3	0	0	0	13:7	2	0	0	2	10:11	PLAY OFF
2.	Soligorsk	7	4	1	0	2	22:15	14	2	0	0	0	11:4	2	1	0	2	11:11	PLAY OFF
3.	Grodno	7	4	1	0	2	20:13	14	2	0	0	0	9:4	2	1	0	2	11:9	PLAY OFF
4.	Mogilev	6	4	0	0	2	15:12	12	3	0	0	1	13:8	1	0	0	1	2:4	PLAY OFF
5.	Junost Minsk	4	2	0	1	1	12:6	7	2	0	1	1	12:6	0	0	0	0	0:0	PLAY OFF
6.	Gomel	6	2	0	1	3	14:14	7	2	0	1	1	11:7	0	0	0	2	3:7	PLAY OFF
7.	Zhlobin	6	1	1	0	4	12:21	5	0	1	0	2	3:8	1	0	0	2	9:13	o PLAY OFF
8.	HK Lida	7	0	0	1	6	6:25	1	0	0	0	3	2:6	0	0	1	3	4:19	o PLAY OFF

SKUPINA B		Celkem						Doma					Venku					Poznámka	
1.	Lokomotiv Orsha	6	6	0	0	0	24:2	18	3	0	0	0	14:1	3	0	0	0	10:1	o PLAY OFF
2.	Novopolotsk	7	3	0	2	2	16:9	11	2	0	1	0	8:1	1	0	1	2	8:8	o PLAY OFF
3.	Bělorusko 20	7	2	2	0	3	13:12	10	1	1	0	1	7:5	1	1	0	2	6:7	
4.	HK Brest	6	2	1	2	1	13:12	10	0	0	2	1	4:9	2	1	0	0	9:3	
5.	Pinsk	6	3	0	1	2	13:12	10	3	0	0	2	11:9	0	0	1	0	2:3	
6.	Baranovičy	8	2	1	1	4	22:31	9	1	0	1	2	12:19	1	1	0	2	10:12	
7.	Bobrujsk	6	0	3	1	2	12:14	7	0	1	1	1	3:6	0	2	0	1	9:8	
8.	Vitebsk	7	2	0	0	5	11:29	6	1	0	0	2	5:10	1	0	0	3	6:19	
9.	Bělorusko 18	3	1	0	0	2	6:9	3	1	0	0	0	4:2	0	0	0	2	2:7	

## Britská hokejová liga

TABULKA		Celkem						Doma					Venku					Poznámka	
1.	Nottingham	2	2	0	0	0	8:2	4	0	0	0	0	0:0	2	0	0	0	8:2	PLAY OFF
2.	Sheffield	3	1	1	0	1	14:12	4	0	0	0	1	4:6	1	1	0	0	10:6	PLAY OFF
3.	Fife	1	1	0	0	0	4:1	2	0	0	0	0	0:0	1	0	0	0	4:1	PLAY OFF
4.	Manchester	1	1	0	0	0	3:1	2	1	0	0	0	3:1	0	0	0	0	0:0	PLAY OFF
5.	Coventry	3	1	0	0	2	8:12	2	0	0	0	2	2:8	1	0	0	0	6:4	PLAY OFF
6.	Dundee	3	0	0	1	2	7:14	1	0	0	1	1	6:11	0	0	0	1	1:3	PLAY OFF
7.	Belfast	0	0	0	0	0	0:0	0	0	0	0	0	0:0	0	0	0	0	0:0	PLAY OFF
8.	Cardiff	0	0	0	0	0	0:0	0	0	0	0	0	0:0	0	0	0	0	0:0	PLAY OFF
9.	Glasgow	0	0	0	0	0	0:0	0	0	0	0	0	0:0	0	0	0	0	0:0	
10.	Guildford	1	0	0	0	1	1:3	0	0	0	0	1	1:3	0	0	0	0	0:0	

## 2. švédská hokejová liga

KONEČNÁ TABULKA		Celkem							Doma					Venku					Poznámka
1.	AIK Stockholm	52	30	5	9	8	172:116	109	17	3	3	3	95:61	13	2	6	5	77:55	BARÁŽ
2.	Oskarshamn	52	28	5	4	15	158:103	98	18	2	1	5	92:49	10	3	3	10	66:54	BARÁŽ
3.	Västerås	52	26	6	3	17	155:126	93	17	4	2	3	88:53	9	2	1	14	67:73	PLAY-OFF
4.	Leksand	52	25	5	5	17	145:128	90	13	3	1	9	70:67	12	2	4	8	75:61	PLAY-OFF
5.	BIK Karlskoga	52	23	6	6	17	146:135	87	13	4	3	6	78:63	10	2	3	11	68:72	PLAY-OFF
6.	MoDo	52	24	4	6	18	143:134	86	14	2	3	7	74:66	10	2	3	11	69:68	PLAY-OFF
7.	Karlskrona	52	21	4	6	21	140:142	77	12	2	2	10	72:59	9	2	4	11	68:83	PLAY-OFF
8.	Västervik	52	16	11	6	19	136:130	76	8	7	3	8	71:58	8	4	3	11	65:72	PLAY-OFF
9.	Södertälje	52	19	6	4	23	143:151	73	12	4	0	10	73:68	7	2	4	13	70:83	
10.	Björklöven	52	16	6	8	22	122:146	68	13	1	4	8	71:64	3	5	4	14	51:82	
11.	IK Pantern	52	16	6	5	25	116:159	65	5	3	3	15	46:83	11	3	2	10	70:76	
12.	Tingsryd	52	15	4	8	25	116:146	61	10	1	5	10	61:66	5	3	3	15	55:80	
13.	Almtuna	52	15	7	2	28	128:160	61	10	5	1	10	66:70	5	2	1	18	62:90	BARÁŽ
14.	Vita Hästen	52	10	5	8	29	103:147	48	7	4	4	11	67:72	3	1	4	18	36:75	BARÁŽ

## 2. švýcarská hokejová liga

TABULKA		Celkem							Doma					Venku					Poznámka
1.	Ajoie	2	2	0	0	0	10:6	6	1	0	0	0	4:2	1	0	0	0	6:4	PLAY OFF
2.	Sierre Anniviers	2	1	0	1	0	10:8	4	0	0	1	0	3:4	1	0	0	0	7:4	PLAY OFF
3.	Olten	2	1	0	0	1	7:5	3	1	0	0	0	6:3	0	0	0	1	1:2	PLAY OFF
4.	Visp	1	1	0	0	0	3:1	3	0	0	0	0	0:0	1	0	0	0	3:1	PLAY OFF
5.	GCK Zürich	2	1	0	0	1	9:8	3	1	0	0	0	7:4	0	0	0	1	2:4	PLAY OFF
6.	Langenthal	2	1	0	0	1	7:6	3	1	0	0	0	4:0	0	0	0	1	3:6	PLAY OFF
7.	Thurgau	2	0	1	1	0	6:6	3	0	0	1	0	2:3	0	1	0	0	4:3	PLAY OFF
8.	Winterthur	2	1	0	0	1	6:8	3	1	0	0	0	2:1	0	0	0	1	4:7	PLAY OFF
9.	Kloten	2	0	1	0	1	4:5	2	0	0	0	1	1:3	0	1	0	0	3:2	
10.	Zug Academy	0	0	0	0	0	0:0	0	0	0	0	0	0:0	0	0	0	0	0:0	
11.	Biasca	1	0	0	0	1	4:7	0	0	0	0	1	4:7	0	0	0	0	0:0	
12.	Chaux De Fonds	2	0	0	0	2	4:10	0	0	0	0	1	4:6	0	0	0	1	0:4	

## 2. německá hokejová liga

TABULKA		Celkem							Doma					Venku					Poznámka
1.	Bayreuth	2	1	1	0	0	9:5	5	0	1	0	0	3:2	1	0	0	0	6:3	ČF PLAY OFF
2.	Bietigheim	2	1	0	1	0	6:5	4	1	0	0	0	4:2	0	0	1	0	2:3	ČF PLAY OFF
3.	Bad Tölz	2	1	0	1	0	7:7	4	1	0	0	0	5:4	0	0	1	0	2:3	ČF PLAY OFF
4.	Weisswasser	1	1	0	0	0	7:3	3	1	0	0	0	7:3	0	0	0	0	0:0	ČF PLAY OFF
5.	Ravensburg	2	1	0	0	1	6:3	3	1	0	0	0	4:0	0	0	0	1	2:3	ČF PLAY OFF
6.	Crimmitschau	2	1	0	0	1	9:8	3	0	0	0	1	3:6	1	0	0	0	6:2	ČF PLAY OFF
7.	Frankfurt	2	1	0	0	1	7:6	3	1	0	0	0	5:3	0	0	0	1	2:3	předkolo PLAY OFF
8.	Kaufbeuren	2	1	0	0	1	6:7	3	1	0	0	0	6:3	0	0	0	1	0:4	předkolo PLAY OFF
9.	Kassel	2	1	0	0	1	5:6	3	1	0	0	0	3:2	0	0	0	1	2:4	předkolo PLAY OFF
10.	Freiburg	2	1	0	0	1	6:9	3	1	0	0	0	3:2	0	0	0	1	3:7	předkolo PLAY OFF
11.	Landshut	1	0	1	0	0	2:1	2	0	0	0	0	0:0	0	1	0	0	2:1	O UDRŽENÍ
12.	Nauheim	2	0	1	0	1	6:8	2	0	1	0	0	3:2	0	0	0	1	3:6	O UDRŽENÍ
13.	Dresden	2	0	0	1	1	5:7	1	0	0	1	0	1:2	0	0	0	1	4:5	O UDRŽENÍ
14.	Heilbronn	2	0	0	0	2	5:11	0	0	0	0	1	2:6	0	0	0	1	3:5	O UDRŽENÍ

## Basketbal - Belgická liga

KONEČNÁ TABULKA		Celkem					Doma			Venku			Poznámka
1.	Giants Antwerp	36	30	6	3064:2541	66	15	3	1552:1278	15	3	1512:1263	PLAY OFF
2.	Oostende	36	29	7	2890:2419	65	15	3	1532:1238	14	4	1358:1181	PLAY OFF
3.	Charleroi	36	24	12	2992:2697	60	12	6	1501:1328	12	6	1491:1369	PLAY OFF
4.	Brussels Basket	36	21	15	2936:2825	57	13	5	1472:1367	8	10	1464:1458	PLAY OFF
5.	Mons	36	17	19	2729:2844	53	8	10	1415:1426	9	9	1314:1418	PLAY OFF
6.	Limburg United	36	16	20	3024:3052	52	12	6	1551:1445	4	14	1473:1607	PLAY OFF
7.	Okapi Aalstar	36	14	22	2901:3118	50	9	9	1498:1532	5	13	1403:1586	PLAY OFF
8.	Kangoeres Mechelen	36	12	24	2711:3036	48	7	11	1318:1444	5	13	1393:1592	PLAY OFF
9.	Leuven Bears	36	10	26	2526:2841	45	7	11	1273:1372	3	15	1253:1469	
10.	Liege Basket	36	7	29	2743:3143	43	3	15	1400:1574	4	14	1343:1569	

## Basketbal - Litevská liga

KONEČNÁ TABULKA		Celkem					Doma			Venku			Poznámka
1.	Žalgiris Kaunas	36	32	4	3153:2551	64	17	1	1588:1259	15	3	1565:1292	PLAY OFF
2.	Neptunas Klaipeda	36	28	8	3045:2801	56	13	5	1540:1407	15	3	1505:1394	PLAY OFF
3.	Rytas Vilnius	36	26	10	3018:2752	52	12	6	1489:1337	14	4	1529:1415	PLAY OFF
4.	Lietkabelis Panevezys	36	23	13	2975:2840	46	11	7	1469:1395	12	6	1506:1445	PLAY OFF
5.	Pieno Žvaigždes Pasvalys	36	16	20	2978:3146	32	9	9	1524:1596	7	11	1454:1550	PLAY OFF
6.	Juventus Utena	36	15	21	2974:2955	30	9	9	1519:1458	6	12	1455:1497	PLAY OFF
7.	BC Prienai	36	13	23	2788:3036	26	8	10	1418:1464	5	13	1370:1572	PLAY OFF
8.	Alytaus Dzukija	36	12	24	2901:3009	24	8	10	1484:1470	4	14	1417:1539	PLAY OFF
9.	Nevežis Kedainiai	36	8	28	2698:3096	16	5	13	1369:1521	3	15	1329:1575	
10.	Siauliai	36	7	29	2968:3312	14	3	15	1517:1674	4	14	1451:1638	SESTUP

## Házená - Liga mistrů, muži

Číslo udál.	Den	SKUPINY - 2. KOLO		Předběžné kurzy / Skutečné kurzy						Váš tip	Výsl.
				1	10	0	02	2			
	18.09.	D.Bukurešť	-	Kristianstad	1,45	1,25	8,60	2,40	3,30		
	18.09.	Flensburg	-	Elverum	1,10	1,03	12,00	5,00	8,40		
	18.09.	Sävehof	-	E.Rabotnik Bitola	1,27	1,14	9,00	3,10	4,50		
	21.09.	Wisla Plock	-	Schaffhausen	1,17	1,06	9,80	4,00	6,50		
	21.09.	Bidasoa	-	Cocks R.	1,27	1,14	9,00	3,10	4,50		
	21.09.	Barcelona	-	Celje P.L.	1,02	1,00	20,00	7,00	13,00		
	21.09.	Brest	-	Montpellier	2,25	1,75	8,00	1,50	1,85		
	21.09.	Veszprem	-	Kiel	1,50	1,28	8,60	2,25	3,05		
	21.09.	Sporting C.P.	-	Prešov	1,30	1,15	9,00	2,90	4,10		
	22.09.	GOG	-	Ch.Moskva	1,40	1,22	8,70	2,50	3,50		
	22.09.	AAB Aalborg	-	RK Záhřeb	1,55	1,32	8,50	2,15	2,85		
	22.09.	V.Skopje	-	FC Porto	1,15	1,05	10,00	4,15	7,00		
	22.09.	Paris Handball	-	Szeged	1,20	1,07	9,50	3,60	5,80		
	22.09.	Kielce	-	Motor Záporoží	1,20	1,07	9,50	3,60	5,80		

## Házená - Dánská liga

Číslo udál.	Den	DOHRÁVKA 3. KOLA	Výsledky v roce				Předběžné kurzy					Váš tip Skut.	Výsl.
			2018-2019		2017-2018		1	10	0	02	2		
			doma	venku	doma	venku							
53138	16.09.	Sønderjyske - KIF Kolding	32:28	32:29	23:28	30:29	1,52	1,29	8,15	2,34	3,25		

Číslo udál.	Den	ZÁPASY 4. KOLA	Výsledky v roce				Předběžné kurzy					Váš tip Skut.	Výsl.	
			2018-2019		2017-2018		1	10	0	02	2			
			doma	venku	doma	venku								
	18.09.	GOG - Aarhus	32:24	32:29	30:26	28:26	33:23	31:24	1,25	1,12	9,20	3,20	4,90	
	18.09.	AAB Aalborg - Skanderborg	25:29		30:26				1,20	1,07	9,50	3,60	5,80	
	20.09.	Nordsjaelland - Sønderjyske		33:30	21:24		26:26	26:30	2,00	1,58	7,50	1,65	2,10	
	20.09.	KIF Kolding - Lemvig	34:23		31:31	26:28			1,35	1,17	8,80	2,70	3,90	
	20.09.	Skjern - Fredericia							1,05	1,01	15,00	6,30	10,50	
	21.09.	Ribe Esbjerg - Mors	23:23	25:24	31:29		29:25	23:29	1,45	1,25	8,60	2,40	3,30	
	23.09.	Bjerringbro - Holstebro	33:37		27:24		27:25	28:26	1,50	1,28	8,60	2,25	3,05	

## POSLEDNÍ LIGOVÉ VÝSLEDKY MUŽSTVA:

(V) = zápas hraný venku

AAB Aalborg	Aarhus (V)	31:28	GOG (V)	34:30	Nordsjaelland	34:25			
Aarhus	AAB Aalborg	28:31	Nordsjaelland (V)	28:27	KIF Kolding	35:30			
Bjerringbro	Lemvig (V)	31:35	Sønderjyske	32:21	Skanderborg (V)	36:25			
Fredericia	Ribe Esbjerg	29:29	Mors (V)	29:34	GOG	33:30			
GOG	Mors (V)	29:23	AAB Aalborg	30:34	Fredericia (V)	30:33			
Holstebro	Skjern	22:22	Ribe Esbjerg (V)	26:30	Mors	31:26			
KIF Kolding	Skanderborg	24:31	Aarhus (V)	30:35					
Lemvig	Bjerringbro	35:31	Skjern (V)	27:34	Ribe Esbjerg	23:26			
Mors	GOG	23:29	Fredericia	34:29	Holstebro (V)	26:31			
Nordsjaelland	Skanderborg (V)	24:29	Aarhus	27:28	AAB Aalborg (V)	25:34			
Ribe Esbjerg	Fredericia (V)	29:29	Holstebro	30:26	Lemvig (V)	26:23			
Skanderborg	Nordsjaelland	29:24	KIF Kolding (V)	31:24	Bjerringbro	25:36			
Skjern	Holstebro (V)	22:22	Lemvig	34:27	Sønderjyske (V)	25:27			
Sønderjyske	Bjerringbro (V)	21:32	Skjern	27:25					

TABULKA		Celkem					Doma				Venku				Poznámka	
1.	AAB Aalborg	3	3	0	0	99:83	6	1	0	0	34:25	2	0	0	65:58	O TITUL
2.	Ribe Esbjerg	3	2	1	0	85:78	5	1	0	0	30:26	1	1	0	55:52	O TITUL
3.	Bjerringbro	3	2	0	1	99:81	4	1	0	0	32:21	1	0	1	67:60	O TITUL
4.	Aarhus	3	2	0	1	91:88	4	1	0	1	63:61	1	0	0	28:27	O TITUL
5.	Skanderborg	3	2	0	1	85:84	4	1	0	1	54:60	1	0	0	31:24	O TITUL
6.	Skjern	3	1	1	1	81:76	3	1	0	0	34:27	0	1	1	47:49	O TITUL
7.	Holstebro	3	1	1	1	79:78	3	1	1	0	53:48	0	0	1	26:30	O TITUL
8.	Fredericia	3	1	1	1	91:93	3	1	1	0	62:59	0	0	1	29:34	O TITUL
9.	GOG	3	1	0	2	89:90	2	0	0	1	30:34	1	0	1	59:56	
10.	Lemvig	3	1	0	2	85:91	2	1	0	1	58:57	0	0	1	27:34	
11.	Mors	3	1	0	2	83:89	2	1	0	1	57:58	0	0	1	26:31	
12.	Sønderjyske	2	1	0	1	48:57	2	1	0	0	27:25	0	0	1	21:32	BARÁŽ
13.	KIF Kolding	2	0	0	2	54:66	0	0	0	1	24:31	0	0	1	30:35	BARÁŽ
14.	Nordsjaelland	3	0	0	3	76:91	0	0	0	1	27:28	0	0	2	49:63	SESTUP

## Házená - Dánská liga, ženy

TABULKA		Celkem					Doma				Venku				Poznámka	
1.	Esbjerg Ž	4	4	0	0	107:87	8	2	0	0	56:43	2	0	0	51:44	O TITUL
2.	Herning-Ikast Ž	4	3	0	1	114:90	6	2	0	0	56:32	1	0	1	58:58	O TITUL
3.	Köbenhavn Handbold Ž	4	3	0	1	118:97	6	2	0	0	62:47	1	0	1	56:50	O TITUL
4.	Odense Ž	4	3	0	1	116:95	6	1	0	1	52:51	2	0	0	64:44	O TITUL
5.	Viborg Ž	4	3	0	1	103:84	6	1	0	1	51:50	2	0	0	52:34	O TITUL
6.	Silkeborg Ž	4	3	0	1	122:106	6	2	0	0	64:51	1	0	1	58:55	O TITUL
7.	Randers Ž	4	2	0	2	107:108	4	2	0	0	59:52	0	0	2	48:56	O TITUL
8.	Aarhus Ž	4	2	0	2	96:105	4	1	0	1	46:53	1	0	1	50:52	O TITUL
9.	Aalborg Ž	4	1	1	2	92:104	3	1	0	1	45:45	0	1	1	47:59	O SESTUP
10.	Nyköbing Ž	4	1	0	3	97:111	2	1	0	1	49:52	0	0	2	48:59	O SESTUP
11.	Skanderborg Ž	4	1	0	3	79:98	2	1	0	1	38:45	0	0	2	41:53	O SESTUP
12.	Ajax Köbenhavn Ž	4	1	0	3	84:113	2	1	0	1	49:58	0	0	2	35:55	O SESTUP
13.	Holstebro Ž	4	0	1	3	86:102	1	0	1	1	43:47	0	0	2	43:55	O SESTUP
14.	Horsens Ž	4	0	0	4	90:111	0	0	0	2	50:65	0	0	2	40:46	SESTUP

## Házená - Německá liga

Číslo udál.	Den	ZÁPASY 6. KOLA						Výsledky v roce				Předběžné kurzy					Váš tip	Výsl.
								2018-2019		2017-2018		1	10	0	02	2	Skut.	
								doma	venku	doma	venku							
	19.09.	Göppingen	-	Minden			21:21	29:28	27:28	26:26	1,40	1,22	8,70	2,50	3,50			
	19.09.	Bergischer	-	Kiel			23:27	24:32			5,80	3,60	9,50	1,07	1,20			
	19.09.	Stuttgart	-	Hannover Burg.			37:34	22:33	26:33	20:27	2,60	2,00	8,40	1,38	1,65			
	19.09.	Balingen	-	Wetzlar							2,25	1,75	8,00	1,50	1,85			
	19.09.	Ludwigshafen	-	Erlangen			23:25	22:26	32:29	22:22	2,05	1,60	7,50	1,60	2,05			
	19.09.	Magdeburg	-	R.N.Löwen			29:32	22:28	29:32	29:34	1,75	1,45	8,30	1,85	2,40			
	19.09.	Lemgo	-	F.Berlin			34:30	23:29	22:25	23:36	3,30	2,40	8,60	1,25	1,45			
	19.09.	Nordhorn	-	Melsungen							4,90	3,20	9,20	1,12	1,25			
	19.09.	Flensburg	-	Leipzig			27:21	21:20	30:27	22:25	1,05	1,01	15,00	6,30	10,50			

## POSLEDNÍ LIGOVÉ VÝSLEDKY MUŽSTVA:

(V) = zápas hraný venku

Balingen	R.N.Löwen (V)	26:37	Melsungen	36:23	Hannover Burg. (V)	23:31	Nordhorn	25:23	Magdeburg (V)	26:38
Bergischer	Hannover Burg. (V)	24:30	Wetzlar	33:30	R.N.Löwen (V)	24:30	Melsungen	24:24	Nordhorn (V)	26:21
Erlangen	Lemgo	26:26	Flensburg (V)	21:24	F.Berlin (V)	23:30	Stuttgart	29:24		
F.Berlin	Stuttgart	36:27	Göppingen (V)	28:25	Minden	25:29	Erlangen	30:23	Leipzig (V)	23:24
Flensburg	Kiel (V)	24:28	Erlangen	24:21	Wetzlar (V)	27:27	R.N.Löwen	30:27	Melsungen (V)	24:19
Göppingen	Leipzig (V)	25:26	F.Berlin	25:28	Hannover Burg.	24:27	Kiel (V)	24:31		
Hannover Burg.	Bergischer	30:24	Lemgo (V)	36:26	Balingen	31:23	Göppingen (V)	27:24	Minden	36:30
Kiel	Flensburg	28:24	Magdeburg (V)	31:32	Ludwigshafen	30:27	Göppingen	31:24		
Leipzig	Göppingen	26:25	Ludwigshafen (V)	27:34	Stuttgart	31:28	Minden (V)	25:21	F.Berlin	24:23
Lemgo	Erlangen (V)	26:26	Hannover Burg.	26:36	Melsungen (V)	23:26	Magdeburg	24:32	Wetzlar (V)	32:28
Ludwigshafen	Minden (V)	23:29	Leipzig	34:27	Kiel (V)	27:30	Wetzlar	25:31	R.N.Löwen	23:26
Magdeburg	Melsungen (V)	29:31	Kiel	32:31	Nordhorn	39:27	Lemgo (V)	32:24	Balingen	38:26
Melsungen	Magdeburg	31:29	Balingen (V)	23:36	Lemgo	26:23	Bergischer (V)	24:24	Flensburg	19:24
Minden	Ludwigshafen	29:23	Stuttgart (V)	24:24	F.Berlin (V)	29:25	Leipzig	21:25	Hannover Burg. (V)	30:36
Nordhorn	Wetzlar (V)	27:34	R.N.Löwen	17:27	Magdeburg (V)	27:39	Balingen (V)	23:25	Bergischer	21:26
R.N.Löwen	Balingen	37:26	Nordhorn (V)	27:17	Bergischer	30:24	Flensburg (V)	27:30	Ludwigshafen (V)	26:23
Stuttgart	F.Berlin (V)	27:36	Minden	24:24	Leipzig (V)	28:31	Erlangen (V)	24:29		
Wetzlar	Nordhorn	34:27	Bergischer (V)	30:33	Flensburg	27:27	Ludwigshafen (V)	31:25	Lemgo	28:32

TABULKA		Celkem						Doma				Venku				Poznámka
1.	Hannover Burg.	5	5	0	0	160:127	10	3	0	0	97:77	2	0	0	63:50	LM
2.	Magdeburg	5	4	0	1	170:139	8	3	0	0	109:84	1	0	1	61:55	LM
3.	R.N.Löwen	5	4	0	1	147:120	8	2	0	0	67:50	2	0	1	80:70	EHF
4.	Leipzig	5	4	0	1	133:131	8	3	0	0	81:76	1	0	1	52:55	EHF
5.	Flensburg	5	3	1	1	129:122	7	2	0	0	54:48	1	1	1	75:74	
6.	F.Berlin	5	3	0	2	142:128	6	2	0	1	91:79	1	0	1	51:49	
7.	Kiel	4	3	0	1	120:107	6	3	0	0	89:75	0	0	1	31:32	
8.	Wetzlar	5	2	1	2	150:144	5	1	1	1	89:86	1	0	1	61:58	
9.	Minden	5	2	1	2	133:133	5	1	0	1	50:48	1	1	1	83:85	
10.	Bergischer	5	2	1	2	131:135	5	1	1	0	57:54	1	0	2	74:81	
11.	Melsungen	5	2	1	2	123:136	5	2	0	1	76:76	0	1	1	47:60	
12.	Balingen	5	2	0	3	136:152	4	2	0	0	61:46	0	0	3	75:106	
13.	Erlangen	4	1	1	2	99:104	3	1	1	0	55:50	0	0	2	44:54	
14.	Lemgo	5	1	1	3	131:148	3	0	0	2	50:68	1	1	1	81:80	
15.	Ludwigshafen	5	1	0	4	132:143	2	1	0	2	82:84	0	0	2	50:59	
16.	Stuttgart	4	0	1	3	103:120	1	0	1	0	24:24	0	0	3	79:96	
17.	Göppingen	4	0	0	4	98:112	0	0	0	2	49:55	0	0	2	49:57	SESTUP
18.	Nordhorn	5	0	0	5	115:151	0	0	0	2	38:53	0	0	3	77:98	SESTUP



## Házená - Španělská liga

Číslo udál.	Den	ZÁPASY 3. KOLA		Výsledky v roce				Předběžné kurzy					Váš tip	Výsl.	
				2018-2019		2017-2018		1	10	0	02	2	Skut.		
				doma	venku	doma	venku								
	17.09.	Barcelona	-	Huesca	39:23	47:27	33:20	23:17	1,01	1,00	25,00	15,00	30,00		
	18.09.	Benidorm	-	Bidasoa	21:23	26:28	24:27	35:34	1,90	1,52	7,70	1,70	2,20		
	21.09.	Nava	-	Guadalajara					1,40	1,22	8,70	2,50	3,50		
	21.09.	S.Santander	-	Granollers	22:21	29:36			2,60	2,00	8,40	1,38	1,65		
	21.09.	F.M.Cangas	-	Sagunto			28:20	26:31	1,45	1,25	8,60	2,40	3,30		
	21.09.	Puente Genil	-	An.Pamplona	22:27	24:28	23:24	29:31	2,10	1,65	7,50	1,58	2,00		
	21.09.	Ademar Leon	-	Valladolid	33:25	26:27	30:28	36:29	1,25	1,12	9,20	3,20	4,90		
	22.09.	Cuenca	-	La Rioja	25:25	30:30	29:32	33:29	2,30	1,80	8,20	1,48	1,80		

## POSLEDNÍ LIGOVÉ VÝSLEDKY MUŽSTVA: (V) = zápas hraný venku

Ademar Leon	Huesca (V)	27:24	Bidasoa	27:33										
An.Pamplona	Benidorm	25:26	Barcelona (V)	25:42										
Barcelona	Bidasoa (V)	26:23	An.Pamplona	42:25										
Benidorm	An.Pamplona (V)	26:25	Puente Genil	31:30										
Bidasoa	Barcelona	23:26	Ademar Leon (V)	33:27										
Cuenca	Puente Genil (V)	29:25	Sagunto	32:23										
F.M.Cangas	Guadalajara (V)	22:29	Granollers	36:33										
Granollers	Nava	25:25	F.M.Cangas (V)	33:36										
Guadalajara	F.M.Cangas	29:22	La Rioja (V)	23:25										
Huesca	Ademar Leon	24:27	S.Santander (V)	22:27										
La Rioja	Sagunto (V)	36:19	Guadalajara	25:23										
Nava	Granollers (V)	25:25	Valladolid	31:29										
Puente Genil	Cuenca	25:29	Benidorm (V)	30:31										
S.Santander	Valladolid (V)	23:29	Huesca	27:22										
Sagunto	La Rioja	19:36	Cuenca (V)	23:32										
Valladolid	S.Santander	29:23	Nava (V)	29:31										

TABULKA		Celkem				Doma				Venku				Poznámka		
1.	Barcelona	2	2	0	0	68:48	4	1	0	0	42:25	1	0	0	26:23	LM
2.	La Rioja	2	2	0	0	61:42	4	1	0	0	25:23	1	0	0	36:19	LM
3.	Cuenca	2	2	0	0	61:48	4	1	0	0	32:23	1	0	0	29:25	EHF
4.	Benidorm	2	2	0	0	57:55	4	1	0	0	31:30	1	0	0	26:25	EHF
5.	Nava	2	1	1	0	56:54	3	1	0	0	31:29	0	1	0	25:25	EHF
6.	Guadalajara	2	1	0	1	52:47	2	1	0	0	29:22	0	0	1	23:25	
7.	Valladolid	2	1	0	1	58:54	2	1	0	0	29:23	0	0	1	29:31	
8.	Bidasoa	2	1	0	1	56:53	2	0	0	1	23:26	1	0	0	33:27	
9.	S.Santander	2	1	0	1	50:51	2	1	0	0	27:22	0	0	1	23:29	
10.	Ademar Leon	2	1	0	1	54:57	2	0	0	1	27:33	1	0	0	27:24	
11.	F.M.Cangas	2	1	0	1	58:62	2	1	0	0	36:33	0	0	1	22:29	
12.	Granollers	2	0	1	1	58:61	1	0	1	0	25:25	0	0	1	33:36	
13.	Puente Genil	2	0	0	2	55:60	0	0	0	1	25:29	0	0	1	30:31	
14.	Huesca	2	0	0	2	46:54	0	0	0	1	24:27	0	0	1	22:27	
15.	An.Pamplona	2	0	0	2	50:68	0	0	0	1	25:26	0	0	1	25:42	SESTUP
16.	Sagunto	2	0	0	2	42:68	0	0	0	1	19:36	0	0	1	23:32	SESTUP

## Házená - Švédská liga

Číslo udál.	Den	ZÁPASY		Výsledky v roce						Předběžné kurzy					Váš tip Skut.	Výsl.	
				2018-2019			2017-2018			1	10	0	02	2			
				doma	venku		doma	venku									
53226	16.09.	Malmö	-	Helsingborg				30:20		32:19		1,17	1,06	9,80	4,00	6,50	
53198	16.09.	Önnereds	-	Alingsås	30:30		22:35					4,70	3,25	11,00	1,12	1,25	
	18.09.	Guif	-	Skövde	31:23		19:31	27:29	24:26	29:26	29:25	2,25	1,75	8,00	1,50	1,85	
	18.09.	Hallby	-	Alingsås								4,90	3,20	9,20	1,12	1,25	
	20.09.	Önnereds	-	Sävehof	28:29		24:25					4,50	3,10	9,00	1,14	1,27	
	17.09.	Ystad IF	-	Varberg								1,10	1,03	12,00	5,00	8,40	
	20.09.	Lugi	-	Malmö	23:26		23:25	25:27	27:24	23:24	25:23	1,85	1,50	8,00	1,75	2,25	
	21.09.	Varberg	-	Kristianstad								8,40	5,00	12,00	1,03	1,10	

## POSLEDNÍ LIGOVÉ VÝSLEDKY MUŽSTVA:

(V) = zápas hraný venku

Alingsås	Sävehof	28:23															
Guif	Hallby	26:33	Sävehof (V)	22:27													
Hallby	Skövde (V)	25:34	Guif (V)	33:26	Redberglids	24:30											
Helsingborg	Lugi (V)	25:26	Kristianstad	20:24	IFK Ystad (V)	23:24											
IFK Ystad	Ystad IF (V)	28:24	Varberg	27:15	Helsingborg	24:23											
Kristianstad	Helsingborg (V)	24:20	Ystad IF	25:23	Lugi	31:24											
Lugi	Helsingborg	26:25	Varberg (V)	28:21	Kristianstad (V)	24:31											
Malmö	Ystad IF	21:25															
Redberglids	Sävehof (V)	28:25	Hallby (V)	30:24													
Skövde	Hallby	34:25	Önnereds	33:25													
Sävehof	Redberglids	25:28	Alingsås (V)	23:28	Guif	27:22											
Varberg	IFK Ystad (V)	15:27	Lugi	21:28													
Ystad IF	IFK Ystad	24:28	Kristianstad (V)	23:25	Malmö (V)	25:21											
Önnereds	Skövde (V)	25:33															

TABULKA		Celkem					Doma				Venku				Poznámka	
1.	IFK Ystad	3	3	0	0	79:62	6	2	0	0	51:38	1	0	0	28:24	PLAY OFF
2.	Kristianstad	3	3	0	0	80:67	6	2	0	0	56:47	1	0	0	24:20	PLAY OFF
3.	Skövde	2	2	0	0	67:50	4	2	0	0	67:50	0	0	0	0:0	PLAY OFF
4.	Redberglids	2	2	0	0	58:49	4	0	0	0	0:0	2	0	0	58:49	PLAY OFF
5.	Lugi	3	2	0	1	78:77	4	1	0	0	26:25	1	0	1	52:52	PLAY OFF
6.	Alingsås	1	1	0	0	28:23	2	1	0	0	28:23	0	0	0	0:0	PLAY OFF
7.	Ystad IF	3	1	0	2	72:74	2	0	0	1	24:28	1	0	1	48:46	PLAY OFF
8.	Sävehof	3	1	0	2	75:78	2	1	0	1	52:50	0	0	1	23:28	PLAY OFF
9.	Hallby	3	1	0	2	82:90	2	0	0	1	24:30	1	0	1	58:60	
10.	Malmö	1	0	0	1	21:25	0	0	0	1	21:25	0	0	0	0:0	
11.	Helsingborg	3	0	0	3	68:74	0	0	0	1	20:24	0	0	2	48:50	BARÁŽ
12.	Önnereds	1	0	0	1	25:33	0	0	0	0	0:0	0	0	1	25:33	BARÁŽ
13.	Guif	2	0	0	2	48:60	0	0	0	1	26:33	0	0	1	22:27	BARÁŽ
14.	Varberg	2	0	0	2	36:55	0	0	0	1	21:28	0	0	1	15:27	SESTUP

## Házená - Švédská liga, ženy

KONEČNÁ TABULKA		Celkem					Doma				Venku				Poznámka	
1.	Skuru IK Ž	22	21	0	1	686:479	42	10	0	1	375:232	11	0	0	311:247	PLAY OFF
2.	H 65 Höör Ž	22	21	0	1	651:465	42	10	0	1	341:241	11	0	0	310:224	PLAY OFF
3.	Sävehof Ž	22	17	1	4	624:474	35	8	1	2	308:230	9	0	2	316:244	PLAY OFF
4.	Lugi Ž	22	12	0	10	544:532	24	7	0	4	280:261	5	0	6	264:271	PLAY OFF
5.	Önnereds Ž	22	11	1	10	544:552	23	5	1	5	274:264	6	0	5	270:288	PLAY OFF
6.	Västerås Irsta Ž	22	9	2	11	519:576	20	6	0	5	254:274	3	2	6	265:302	PLAY OFF
7.	Skara HF Ž	22	9	1	12	532:587	19	5	1	5	269:265	4	0	7	263:322	PLAY OFF
8.	Kungälv Ž	22	9	0	13	511:536	18	4	0	7	244:268	5	0	6	267:268	PLAY OFF
9.	Skövde Ž	22	8	0	14	524:624	16	3	0	8	271:322	5	0	6	253:302	O SESTUP
10.	Boden Ž	22	4	1	17	513:617	9	2	0	9	260:304	2	1	8	253:313	O SESTUP
11.	Heid Ž	22	4	1	17	466:570	9	3	1	7	251:285	1	0	10	215:285	O SESTUP
12.	Kristianstad HK Ž	22	3	1	18	497:599	7	1	0	10	243:295	2	1	8	254:304	SESTUP

## Házená - 2. německá liga

TABULKA		Celkem					Doma				Venku			Poznámka		
1.	Hamm	4	3	1	0	118:94	7	1	0	0	36:27	2	1	0	82:67	POSTUP
2.	Essen	4	3	1	0	126:103	7	2	0	0	68:50	1	1	0	58:53	POSTUP
3.	HSV Hamburg	4	3	0	1	113:103	6	1	0	1	52:54	2	0	0	61:49	
4.	Coburg	4	3	0	1	109:100	6	3	0	0	84:67	0	0	1	25:33	
5.	Lübeck Schwartau	4	2	1	1	91:82	5	1	0	1	45:44	1	1	0	46:38	
6.	Lübbecke	4	2	1	1	92:88	5	1	1	0	47:42	1	0	1	45:46	
7.	Rimpar	4	2	1	1	89:90	5	1	0	0	24:23	1	1	1	65:67	
8.	Dormagen	4	2	0	2	114:99	4	2	0	0	69:49	0	0	2	45:50	
9.	Eisenach	4	2	0	2	107:113	4	2	0	0	57:51	0	0	2	50:62	
10.	Bietigheim	4	2	0	2	102:109	4	0	0	2	46:60	2	0	0	56:49	
11.	Elbflorenz Dresden	4	2	0	2	107:118	4	1	0	1	56:59	1	0	1	51:59	
12.	Ferndorf	4	2	0	2	92:107	4	1	0	1	47:50	1	0	1	45:57	
13.	Gummersbach	4	1	1	2	96:100	3	1	1	0	50:47	0	0	2	46:53	
14.	Huttenberg	4	1	1	2	99:108	3	1	1	0	46:45	0	0	2	53:63	
15.	Emsdetten	4	1	0	3	88:93	2	0	0	2	41:49	1	0	1	47:44	
16.	Aue	4	1	0	3	106:117	2	1	0	1	59:56	0	0	2	47:61	
17.	HSG Konstanz	4	0	1	3	95:99	1	0	1	1	46:48	0	0	2	49:51	SESTUP
18.	Krefeld	4	0	0	4	72:93	0	0	0	3	53:69	0	0	1	19:24	SESTUP

## Házená - Německá liga, ženy

TABULKA		Celkem					Doma				Venku			Poznámka		
1.	Thüringer Ž	2	2	0	0	76:39	4	1	0	0	36:19	1	0	0	40:20	LM
2.	Dortmund Ž	2	2	0	0	67:50	4	1	0	0	28:24	1	0	0	39:26	
3.	Leverkusen Ž	2	2	0	0	48:38	4	1	0	0	24:16	1	0	0	24:22	
4.	Bietigheim Ž	2	2	0	0	63:54	4	1	0	0	30:28	1	0	0	33:26	
5.	Blomberg Ž	2	2	0	0	53:47	4	1	0	0	24:20	1	0	0	29:27	
6.	Buxtehuder Ž	2	1	0	1	63:53	2	0	0	1	22:24	1	0	0	41:29	
7.	Metzingen Ž	2	1	0	1	62:53	2	0	0	1	27:29	1	0	0	35:24	
8.	Bensheim Ž	2	1	0	1	57:52	2	1	0	0	33:24	0	0	1	24:28	
9.	Neckarsulmer Ž	2	1	0	1	46:45	2	1	0	0	30:21	0	0	1	16:24	
10.	Göppingen Ž	2	0	0	2	46:57	0	0	0	1	26:33	0	0	1	20:24	
11.	Bad Wildungen Ž	2	0	0	2	57:71	0	0	0	1	29:41	0	0	1	28:30	
12.	Kurpfalz Bären Ž	2	0	0	2	48:68	0	0	0	1	24:35	0	0	1	24:33	
13.	1.FSV Mainz 05 Ž	2	0	0	2	41:70	0	0	0	1	20:40	0	0	1	21:30	SESTUP
14.	Oldenburg Ž	2	0	0	2	45:75	0	0	0	1	26:39	0	0	1	19:36	SESTUP

## Házená - Česká extraliga

TABULKA		Celkem					Doma				Venku			Poznámka		
1.	Dukla Praha	2	2	0	0	59:44	4	2	0	0	59:44	0	0	0	0:0	PLAY OFF
2.	Plzeň	2	2	0	0	66:53	4	1	0	0	36:27	1	0	0	30:26	PLAY OFF
3.	Hranice	2	2	0	0	53:40	4	1	0	0	28:21	1	0	0	25:19	PLAY OFF
4.	KH Kopřivnice	2	1	0	1	70:54	2	1	0	0	37:17	0	0	1	33:37	PLAY OFF
5.	Nové Veselí	2	1	0	1	58:49	2	1	0	0	30:19	0	0	1	28:30	PLAY OFF
6.	Karviná	1	1	0	0	30:24	2	0	0	0	0:0	1	0	0	30:24	PLAY OFF
7.	Lovosice	2	1	0	1	63:61	2	1	0	0	37:33	0	0	1	26:28	PLAY OFF
8.	Zubří	2	1	0	1	55:62	2	1	0	0	28:26	0	0	1	27:36	PLAY OFF
9.	SKKP Brno	2	0	0	2	47:58	0	0	0	1	26:30	0	0	1	21:28	O SESTUP
10.	HBC Jičín	1	0	0	1	16:29	0	0	0	0	0:0	0	0	1	16:29	O SESTUP
11.	Maloměřice Brno	2	0	0	2	38:55	0	0	0	1	19:25	0	0	1	19:30	O SESTUP
12.	Frydek Místek	2	0	0	2	41:67	0	0	0	1	24:30	0	0	1	17:37	O SESTUP

## Házená - Rakouská liga

TABULKA		Celkem					Doma				Venku				Poznámka	
1.	Ferlach	3	2	1	0	83:80	5	2	0	0	51:48	0	1	0	32:32	O TITUL
2.	West Wien	2	2	0	0	55:41	4	2	0	0	55:41	0	0	0	0:0	O TITUL
3.	Fivers	2	2	0	0	65:52	4	0	0	0	0:0	2	0	0	65:52	O TITUL
4.	Hard	2	2	0	0	62:55	4	2	0	0	62:55	0	0	0	0:0	O TITUL
5.	Krems	3	2	0	1	90:87	4	1	0	1	62:63	1	0	0	28:24	O TITUL
6.	Schwaz	3	2	0	1	69:78	4	1	0	0	27:26	1	0	1	42:52	O SESTUP
7.	Linz	3	0	1	2	84:89	1	0	1	0	32:32	0	0	2	52:57	O SESTUP
8.	Bregenz	2	0	0	2	51:53	0	0	0	0	0:0	0	0	2	51:53	O SESTUP
9.	HSG Graz	3	0	0	3	77:85	0	0	0	1	24:28	0	0	2	53:57	O SESTUP
10.	Bämbach/Köflach	3	0	0	3	69:85	0	0	0	2	44:55	0	0	1	25:30	O SESTUP

## Házená - Švýcarská liga

TABULKA		Celkem					Doma				Venku				Poznámka	
1.	Kriens	3	3	0	0	89:70	6	1	0	0	32:25	2	0	0	57:45	PLAY OFF
2.	P.Winterthur	3	2	1	0	81:72	5	1	1	0	56:48	1	0	0	25:24	PLAY OFF
3.	Schaffhausen	3	2	0	1	102:89	4	2	0	0	76:62	0	0	1	26:27	PLAY OFF
4.	St.Gallen	3	2	0	1	96:91	4	1	0	0	28:24	1	0	1	68:67	PLAY OFF
5.	Aarau	3	2	0	1	67:69	4	1	0	0	27:26	1	0	1	40:43	PLAY OFF
6.	BSV Bern	3	1	1	1	86:84	3	1	0	1	55:53	0	1	0	31:31	PLAY OFF
7.	W.Thun	3	1	0	2	83:88	2	0	0	1	24:25	1	0	1	59:63	O SESTUP
8.	Endingen	3	0	1	2	79:86	1	0	1	1	55:58	0	0	1	24:28	O SESTUP
9.	Basel	3	0	1	2	82:98	1	0	0	1	27:36	0	1	1	55:62	O SESTUP
10.	A.Zürich	3	0	0	3	62:80	0	0	0	2	38:52	0	0	1	24:28	O SESTUP

## Házená - Interliga, ženy

TABULKA		Celkem					Doma				Venku				Poznámka	
1.	Most Ž	3	3	0	0	119:65	6	0	0	0	0:0	3	0	0	119:65	PLAY OFF
2.	Michalovce Ž	3	3	0	0	93:60	6	2	0	0	68:39	1	0	0	25:21	PLAY OFF
3.	Písek Ž	3	2	1	0	84:74	5	1	0	0	27:25	1	1	0	57:49	PLAY OFF
4.	Olomouc Ž	3	2	0	1	95:74	4	1	0	1	65:51	1	0	0	30:23	PLAY OFF
5.	Šala Ž	3	2	0	1	77:78	4	0	0	1	21:25	2	0	0	56:53	PLAY OFF
6.	Zlín Ž	3	2	0	1	77:80	4	1	0	1	51:62	1	0	0	26:18	PLAY OFF
7.	Poruba Ž	3	2	0	1	75:80	4	1	0	0	27:25	1	0	1	48:55	PLAY OFF
8.	Slavia Praha Ž	2	1	1	0	62:50	3	1	1	0	62:50	0	0	0	0:0	PLAY OFF
9.	Veselí n/M Ž	3	1	0	2	79:81	2	1	0	1	54:54	0	0	1	25:27	O SESTUP
10.	Hlohovec Ž	2	1	0	1	50:68	2	1	0	1	50:68	0	0	0	0:0	O SESTUP
11.	Prešov Ž	3	0	0	3	76:86	0	0	0	1	23:30	0	0	2	53:56	O SESTUP
12.	Hodonín Ž	3	0	0	3	69:91	0	0	0	1	26:27	0	0	2	43:64	O SESTUP
13.	Bánovce n/B Ž	3	0	0	3	66:96	0	0	0	1	18:26	0	0	2	48:70	O SESTUP
14.	MŠK Dunajská Streda Ž	3	0	0	3	77:116	0	0	0	2	49:76	0	0	1	28:40	O SESTUP

## Házená - SEHA liga

TABULKA SKUPINY A		Celkem					Doma				Venku				Poznámka	
1.	Motor Záporoží	2	2	0	0	57:55	6	1	0	0	32:31	1	0	0	25:24	PLAY OFF - ČF
2.	Vardar Skopje	2	1	0	1	68:55	3	1	0	0	37:23	0	0	1	31:32	PLAY OFF - ČF
3.	Vojvodina N.Sad	1	1	0	0	29:23	3	1	0	0	29:23	0	0	0	0:0	PLAY OFF - OF
4.	Tatran Prešov	2	1	0	1	49:49	3	0	0	1	24:25	1	0	0	25:24	PLAY OFF - OF
5.	RK Nexe Našice	2	0	0	2	47:54	0	0	0	1	24:25	0	0	1	23:29	PLAY OFF - OF
6.	Beijing Sport Univ.	1	0	0	1	23:37	0	0	0	0	0:0	0	0	1	23:37	PLAY OFF - OF

TABULKA SKUPINY B		Celkem					Doma				Venku				Poznámka	
1.	Veszprem	2	2	0	0	64:55	6	1	0	0	36:28	1	0	0	28:27	PLAY OFF - ČF
2.	Eurofarm Rabotnik Bitola	1	1	0	0	34:29	3	1	0	0	34:29	0	0	0	0:0	PLAY OFF - ČF
3.	RK Záhřeb	2	1	0	1	56:61	3	0	0	0	0:0	1	0	1	56:61	PLAY OFF - OF
4.	HC Meshkov Brest	1	0	0	1	27:28	0	0	0	1	27:28	0	0	0	0:0	PLAY OFF - OF
5.	Met.Sabac	1	0	0	1	25:28	0	0	0	1	25:28	0	0	0	0:0	PLAY OFF - OF
6.	Spartak Moskva	1	0	0	1	29:34	0	0	0	0	0:0	0	0	1	29:34	PLAY OFF - OF

## Házená - Norská liga

TABULKA		Celkem						Doma				Venku				Poznámka
1.	Drammen	2	2	0	0	70:44	4	1	0	0	41:23	1	0	0	29:21	PLAY OFF
2.	Kolstad	2	2	0	0	72:49	4	1	0	0	34:23	1	0	0	38:26	PLAY OFF
3.	Elverum	2	2	0	0	61:52	4	1	0	0	33:25	1	0	0	28:27	PLAY OFF
4.	Baekkelaget Oslo	2	1	1	0	58:51	3	1	0	0	34:27	0	1	0	24:24	PLAY OFF
5.	Haslum	2	1	1	0	62:57	3	0	1	0	28:28	1	0	0	34:29	PLAY OFF
6.	Sandefjord	2	1	0	1	59:58	2	1	0	0	34:25	0	0	1	25:33	PLAY OFF
7.	Naerbo	2	1	0	1	62:62	2	1	0	0	37:28	0	0	1	25:34	PLAY OFF
8.	Fyllingen	2	0	1	1	49:57	1	0	0	1	21:29	0	1	0	28:28	PLAY OFF
9.	Follo	2	0	1	1	47:58	1	0	1	0	24:24	0	0	1	23:34	
10.	Arendal	2	0	0	2	56:68	0	0	0	1	29:34	0	0	1	27:34	BARÁŽ
11.	Halden	2	0	0	2	50:69	0	0	0	1	27:28	0	0	1	23:41	SESTUP
12.	St. Hallvard	2	0	0	2	54:75	0	0	0	1	26:38	0	0	1	28:37	SESTUP

## Házená - Polská liga

TABULKA		Celkem						Doma				Venku				Poznámka
1.	Wisła Plock	3	3	0	0	96:63	9	2	0	0	63:39	1	0	0	33:24	PLAY OFF
2.	Kielce	3	3	0	0	97:65	9	2	0	0	67:44	1	0	0	30:21	PLAY OFF
3.	Gwardia Opole	3	2	0	1	91:82	6	2	0	0	60:45	0	0	1	31:37	PLAY OFF
4.	Pulawy	3	2	0	1	77:71	6	1	0	0	32:24	1	0	1	45:47	PLAY OFF
5.	Zaglebie Lubin	3	2	0	1	86:81	6	1	0	0	28:26	1	0	1	58:55	PLAY OFF
6.	Kwidzyn	3	2	0	1	77:75	6	1	0	1	50:51	1	0	0	27:24	PLAY OFF
7.	Kalisz	3	2	0	1	83:84	6	1	0	1	53:55	1	0	0	30:29	PLAY OFF
8.	Zabrze	3	2	0	1	84:87	6	2	0	0	60:53	0	0	1	24:34	PLAY OFF
9.	Glogow	3	1	0	2	83:81	3	0	0	1	24:27	1	0	1	59:54	O SESTUP
10.	Gdańsk	3	1	0	2	79:88	3	1	0	1	55:56	0	0	1	24:32	O SESTUP
11.	P.Szczecin	3	1	0	2	74:89	3	0	0	1	21:30	1	0	1	53:59	O SESTUP
12.	SPR Tamów	3	0	0	3	70:85	0	0	0	1	27:35	0	0	2	43:50	O SESTUP
13.	Piotrkow	3	0	0	3	73:89	0	0	0	1	24:33	0	0	2	49:56	O SESTUP
14.	Stal Mielec	3	0	0	3	71:101	0	0	0	1	29:30	0	0	2	42:71	O SESTUP

## Házená - Francouzská liga

TABULKA		Celkem						Doma				Venku				Poznámka
1.	Paris Handball	2	2	0	0	67:54	4	1	0	0	32:29	1	0	0	35:25	LM
2.	Nimes	2	2	0	0	57:50	4	1	0	0	25:24	1	0	0	32:26	EHF
3.	Pays d Aix	2	2	0	0	58:53	4	1	0	0	29:28	1	0	0	29:25	EHF
4.	Montpellier	2	1	0	1	60:50	2	1	0	0	36:25	0	0	1	24:25	
5.	Chambery	2	1	0	1	61:54	2	1	0	0	33:25	0	0	1	28:29	
6.	Nantes	2	1	0	1	58:56	2	1	0	0	29:24	0	0	1	29:32	
7.	Tremblay	2	1	0	1	56:55	2	1	0	0	31:22	0	0	1	25:33	
8.	Dunkerque	2	1	0	1	50:51	2	1	0	0	26:22	0	0	1	24:29	
9.	Chartres	2	1	0	1	52:55	2	0	0	1	25:29	1	0	0	27:26	
10.	Istres	2	1	0	1	58:64	2	0	0	1	25:35	1	0	0	33:29	
11.	Toulouse	2	1	0	1	55:63	2	1	0	0	33:32	0	0	1	22:31	
12.	S.Rapha I	2	0	0	2	61:66	0	0	0	1	29:33	0	0	1	32:33	
13.	U.S.Ivry	2	0	0	2	48:58	0	0	0	1	26:32	0	0	1	22:26	SESTUP
14.	Créteil	2	0	0	2	51:63	0	0	0	1	26:27	0	0	1	25:36	SESTUP

## Házená - Francouzská liga, ženy

TABULKA		Celkem						Doma				Venku				Poznámka
1.	Metz Ž	5	5	0	0	174:124	15	2	0	0	69:42	3	0	0	105:82	PLAY OFF
2.	Brest Bretagne Ž	5	5	0	0	145:123	15	3	0	0	83:72	2	0	0	62:51	PLAY OFF
3.	Nice Ž	5	3	0	2	123:116	11	3	0	0	80:69	0	0	2	43:47	PLAY OFF
4.	Toulon Ž	5	3	0	2	126:122	11	2	0	1	75:78	1	0	1	51:44	PLAY OFF
5.	Fleury Loiret Ž	5	3	0	2	136:138	11	1	0	1	54:61	2	0	1	82:77	PLAY OFF
6.	Chambray Ž	5	2	0	3	126:130	9	1	0	1	50:50	1	0	2	76:80	PLAY OFF
7.	Paris 92 Ž	5	2	0	3	128:142	9	2	0	0	53:47	0	0	3	75:95	PLAY OFF
8.	Nantes Ž	4	2	0	2	120:119	8	1	0	1	57:61	1	0	1	63:58	PLAY OFF
9.	Besancon Ž	4	2	0	2	94:94	8	2	0	0	50:41	0	0	2	44:53	O SESTUP
10.	Bourg de Péage Ž	5	1	0	4	125:132	7	1	0	2	80:78	0	0	2	45:54	O SESTUP
11.	Dijon Ž	5	1	0	4	127:150	7	1	0	2	84:90	0	0	2	43:60	O SESTUP
12.	Merignac Ž	5	0	0	5	127:161	5	0	0	2	56:71	0	0	3	71:90	O SESTUP

## Volejbal - ME 2019, Francie, Belgie, Slovinsko, Nizozemsko, muži

SKUPINA A		Celkem					Poznámka
1.	Francie	3	3	0	9:0	9	POSTUP
2.	Bulharsko	3	3	0	9:1	9	POSTUP
3.	Itálie	3	3	0	9:2	9	POSTUP
4.	Portugalsko	3	0	3	1:9	0	POSTUP
5.	Rumunsko	3	0	3	1:9	0	
6.	Řecko	3	0	3	1:9	0	

SKUPINA B		Celkem					Poznámka
1.	Belgie	3	3	0	9:2	8	POSTUP
2.	Srbsko	2	2	0	6:0	6	POSTUP
3.	Slovinsko	3	2	1	6:6	5	POSTUP
4.	Španělsko	2	0	2	2:6	1	POSTUP
5.	Německo	2	0	2	2:6	1	
6.	Rakousko	2	0	2	1:6	0	

SKUPINA C		Celkem					Poznámka
1.	Rusko	3	3	0	9:2	9	POSTUP
2.	Slovinsko	3	3	0	9:1	9	POSTUP
3.	Fínsko	3	1	2	6:7	4	POSTUP
4.	Turecko	3	1	2	4:6	3	POSTUP
5.	Bělorusko	3	1	2	4:8	2	
6.	Severní Makedonie	3	0	3	1:9	0	

SKUPINA D		Celkem					Poznámka
1.	Polsko	2	2	0	6:1	6	POSTUP
2.	Nizozemsko	3	2	1	6:3	6	POSTUP
3.	Česko	2	1	1	4:3	3	POSTUP
4.	Černá Hora	2	1	1	3:3	3	POSTUP
5.	Ukrajina	2	1	1	3:4	3	
6.	Estonsko	3	0	3	1:9	0	

## Volejbal - Světový pohár 2019, Japonsko, ženy

TABULKA		Celkem					Poznámka
1.	Nizozemsko Ž	2	2	0	6:0	6	
2.	Čína Ž	2	2	0	6:0	6	
3.	USA Ž	2	2	0	6:1	6	
4.	Brazílie Ž	2	2	0	6:2	5	
5.	Rusko Ž	2	2	0	6:2	5	
6.	Japonsko Ž	2	1	1	5:4	4	
7.	Domínik. Rep. Ž	2	1	1	4:4	3	
8.	Srbsko Ž	2	0	2	3:6	1	
9.	Argentina Ž	2	0	2	1:6	0	
10.	Jižní Korea Ž	2	0	2	1:6	0	
11.	Keňa Ž	2	0	2	0:6	0	
12.	Kamerun Ž	2	0	2	0:6	4	

### Tenis ATP Tour - Méty, 524 340 €, tvrdý povrch



### Tenis ATP Tour - Petrohrad, 1 180 000 \$, tvrdý povrch





### Tenis WTA Tour - Osaka, 823 000 \$, tvrdý povrch




Tenis WTA Tour - Guangzhou, 500 000 \$, antuka




### Tenis WTA Tour - Soul, 250 000 \$, tvrdý povrch



### Tenis ATP Tour - Biella, 46 600 €, antuka



### Tenis ATP Tour - Columbus, 54 160 \$, tvrdý povrch




### Tenis ATP Tour - Glasgow, 46 600 €, tvrdý povrch



### Tenis ATP Tour - Kaohsiung, 162 480 \$, tvrdý povrch



### Tenis ATP Tour - Sibiu, 46 600 €, antuka







## Formule 1

Velká cena SINGAPURU  
MARINA BAY : 22. 9. 2019

POŘADÍ MS 2019		VC Austrálie	VC Bahrajn	VC Číny	VC Ázerbájdžánu	VC Španělska	VC Monaka	VC Kanady	VC Francie	VC Rakouska	VC Velké Británie	VC Německa	VC Maďarska	VC Belgie	VC Itálie	VC Singapur	VC Ruska	VC Japonska	VC USA	VC Mexika	VC Brazílie	VC Abu Dhabí	Celkové body
1.	Hamilton	2	1	1	2	1	1	1	1	5	1	9	1	2	3								284
2.	Bottas	1	2	2	1	2	3	4	2	3	2	-	8	3	2								221
3.	Verstappen	3	4	4	4	3	4	5	4	1	5	1	2	-	8								185
4.	Leclerc	5	3	5	5	5	-	3	3	2	3	-	4	1	1								182
5.	Vettel	4	5	3	3	4	2	2	5	4	16	2	3	4	13								167
6.	Gasly	11	8	6	-	6	5	8	10	7	4	14	6	9	11								65
7.	Sainz	-	19	14	7	8	6	11	6	8	6	5	5	-	-								58
8.	Albon	14	9	10	11	11	8	-	15	15	12	6	10	5	6								34
9.	Ricciardo	-	18	7	-	12	9	6	11	12	7	-	14	14	4								34
10.	Kvyat	10	12	-	-	9	7	10	14	17	9	3	15	7	-								33
11.	Räikkönen	8	7	9	10	14	17	15	7	9	8	12	7	16	15								31
12.	Hülkenberg	7	17	-	14	13	13	7	8	13	10	-	12	8	5								31
13.	Perez	13	10	8	6	15	12	12	12	11	17	-	11	6	7								27
14.	Norris	12	6	18	8	-	11	-	9	6	11	-	9	11	10								25
15.	Stroll	9	14	12	9	-	16	9	13	14	13	4	17	10	12								19
16.	Magnussen	6	13	13	13	7	14	17	17	19	-	8	13	12	-								18
17.	Grosjean	-	-	11	-	10	10	14	-	16	-	7	-	13	16								8
18.	Giovinazzi	15	11	15	12	16	19	13	16	10	-	13	18	18	9								3
19.	Kubica	17	16	17	16	18	18	18	18	20	15	10	19	17	17								1
20.	Russell	16	15	16	15	17	15	16	-	18	14	11	16	15	14								0

## WNBA

Konečné tabulky

ZÁPADNÍ KONFERENCE		Celkem		Doma		Venku		Úspěšnost (%)	
1.	Los Angeles Ž	34	22	12	15	2	7	10	64,70%
2.	Las Vegas Ž	34	21	13	13	4	8	9	61,80%
3.	Seattle Ž	34	18	16	11	6	7	10	52,90%
4.	Minnesota Ž	34	18	16	11	6	7	10	52,90%
5.	Phoenix Ž	34	15	19	9	8	6	11	44,10%
6.	Dallas Ž	34	10	24	8	9	2	15	29,40%

VÝCHODNÍ KONFERENCE		Celkem		Doma		Venku		Úspěšnost (%)	
1.	Washington Ž	34	26	8	14	3	12	5	76,50%
2.	Connecticut Ž	34	23	11	15	2	8	9	67,60%
3.	Chicago Ž	34	20	14	12	5	8	9	58,50%
4.	Indiana Ž	34	13	21	7	10	6	11	38,20%
5.	New York Ž	34	10	24	4	13	6	11	29,40%
6.	Atlanta Ž	34	8	26	5	12	3	14	23,50%

### MLB

Číslo udál.	Den	ZÁPASY		Předběžné kurzy		Číslo udál.	Den	ZÁPASY		Předběžné kurzy			
				1	2					1	2		
8535	16.09.	Detroit	-	Baltimore	1,72	2,18	8581	20.09.	Chicago Cubs	-	St. Louis	1,84	2,02
8536	17.09.	Minnesota	-	Chicago WS	1,59	2,43	8582	20.09.	Chicago Cubs	-	St. Louis	1,84	2,02
8537	17.09.	Milwaukee	-	San Diego	1,59	2,43	8583	21.09.	NY Yankees	-	Toronto	1,35	3,10
8538	17.09.	St. Louis	-	Washington	1,71	2,17	8584	21.09.	Baltimore	-	Seattle	1,77	2,11
8539	17.09.	Chicago Cubs	-	Cincinnati	1,48	2,74	8585	21.09.	Cleveland	-	Philadelphia	1,66	2,29
8540	17.09.	Colorado	-	NY Mets	1,85	2,02	8586	21.09.	Detroit	-	Chicago WS	1,92	1,94
8541	17.09.	Arizona	-	Miami	1,59	2,43	8587	21.09.	Cincinnati	-	NY Mets	1,84	2,02
8542	17.09.	Oakland	-	Kansas City	1,48	2,74	8588	21.09.	Miami	-	Washington	2,18	1,72
8543	18.09.	NY Yankees	-	LA Angels	1,35	3,10	8589	21.09.	Tampa Bay	-	Boston	1,60	2,41
8544	18.09.	Pittsburgh	-	Seattle	1,71	2,17	8590	21.09.	Atlanta	-	San Francisco	1,55	2,53
8545	18.09.	Baltimore	-	Toronto	1,77	2,11	8591	21.09.	Houston	-	LA Angels	1,42	3,00
8546	18.09.	Cleveland	-	Detroit	1,42	3,00	8592	21.09.	Milwaukee	-	Pittsburgh	1,55	2,53
8547	18.09.	Boston	-	San Francisco	1,66	2,30	8593	21.09.	Minnesota	-	Kansas City	1,42	3,00
8548	18.09.	Atlanta	-	Philadelphia	1,59	2,43	8594	21.09.	Oakland	-	Texas	1,55	2,53
8549	18.09.	Minnesota	-	Chicago WS	1,59	2,43	8595	21.09.	San Diego	-	Arizona	1,84	2,02
8550	18.09.	Milwaukee	-	San Diego	1,59	2,43	8596	21.09.	LA Dodgers	-	Colorado	1,35	3,10
8551	18.09.	St. Louis	-	Washington	1,71	2,17	8597	21.09.	NY Yankees	-	Toronto	1,35	3,10
8552	18.09.	Chicago Cubs	-	Cincinnati	1,48	2,74	8598	21.09.	Chicago Cubs	-	St. Louis	1,84	2,02
8553	18.09.	Houston	-	Texas	1,28	3,93	8599	21.09.	Cincinnati	-	NY Mets	1,84	2,02
8554	18.09.	Colorado	-	NY Mets	1,85	2,02	8600	22.09.	Detroit	-	Chicago WS	1,92	1,94
8555	18.09.	Arizona	-	Miami	1,59	2,43	8601	22.09.	Tampa Bay	-	Boston	1,60	2,41
8556	18.09.	Oakland	-	Kansas City	1,48	2,74	8602	22.09.	Miami	-	Washington	2,18	1,72
8557	18.09.	LA Dodgers	-	Tampa Bay	1,48	2,75	8603	22.09.	Baltimore	-	Seattle	1,77	2,11
8558	18.09.	St. Louis	-	Washington	1,71	2,17	8604	22.09.	Milwaukee	-	Pittsburgh	1,55	2,53
8559	18.09.	Colorado	-	NY Mets	1,85	2,02	8605	22.09.	Cleveland	-	Philadelphia	1,66	2,29
8560	18.09.	Oakland	-	Kansas City	1,48	2,74	8606	22.09.	Minnesota	-	Kansas City	1,42	3,00
8561	18.09.	Arizona	-	Miami	1,59	2,43	8607	22.09.	Houston	-	LA Angels	1,42	3,00
8562	19.09.	NY Yankees	-	LA Angels	1,35	3,10	8608	22.09.	Atlanta	-	San Francisco	1,55	2,53
8563	19.09.	Baltimore	-	Toronto	1,77	2,11	8609	22.09.	San Diego	-	Arizona	1,84	2,02
8564	19.09.	Pittsburgh	-	Seattle	1,71	2,17	8610	22.09.	Oakland	-	Texas	1,55	2,53
8565	19.09.	Boston	-	San Francisco	1,66	2,30	8611	22.09.	LA Dodgers	-	Colorado	1,35	3,10
8566	19.09.	Cleveland	-	Detroit	1,42	3,00	8612	22.09.	Baltimore	-	Seattle	1,77	2,11
8567	19.09.	Atlanta	-	Philadelphia	1,59	2,43	8613	22.09.	NY Yankees	-	Toronto	1,35	3,10
8568	19.09.	Milwaukee	-	San Diego	1,59	2,43	8614	22.09.	Miami	-	Washington	2,18	1,72
8569	19.09.	Minnesota	-	Chicago WS	1,59	2,43	8615	22.09.	Tampa Bay	-	Boston	1,60	2,41
8570	19.09.	Chicago Cubs	-	Cincinnati	1,48	2,74	8616	22.09.	Cincinnati	-	NY Mets	1,84	2,02
8571	19.09.	Houston	-	Texas	1,28	3,93	8617	22.09.	Detroit	-	Chicago WS	1,92	1,94
8572	19.09.	LA Dodgers	-	Tampa Bay	1,48	2,75	8618	22.09.	Atlanta	-	San Francisco	1,55	2,53
8573	19.09.	Atlanta	-	Philadelphia	1,59	2,43	8619	22.09.	Minnesota	-	Kansas City	1,42	3,00
8574	19.09.	Pittsburgh	-	Seattle	1,71	2,17	8620	22.09.	Milwaukee	-	Pittsburgh	1,55	2,53
8575	19.09.	Boston	-	San Francisco	1,66	2,30	8621	22.09.	Houston	-	LA Angels	1,42	3,00
8576	19.09.	Milwaukee	-	San Diego	1,59	2,43	8622	22.09.	Chicago Cubs	-	St. Louis	1,84	2,02
8577	20.09.	NY Yankees	-	LA Angels	1,35	3,10	8623	22.09.	Oakland	-	Texas	1,55	2,53
8578	20.09.	Baltimore	-	Toronto	1,77	2,11	8624	22.09.	LA Dodgers	-	Colorado	1,35	3,10
8579	20.09.	Cleveland	-	Detroit	1,42	3,00	8625	22.09.	San Diego	-	Arizona	1,84	2,02
8580	20.09.	Minnesota	-	Kansas City	1,42	3,00	8626	23.09.	Cleveland	-	Philadelphia	1,66	2,29

### MLB

#### AMERICKÁ LIGA

VÝCHODNÍ DIVIZE		Celkem			Doma		Venku		Úspěšnost (%)
1.	NY Yankees	151	98	53	53	22	45	31	64,90%
2.	Tampa Bay	150	89	61	43	32	46	29	59,30%
3.	Boston	149	79	70	36	39	43	31	53,00%
4.	Toronto	150	59	91	31	44	28	47	39,30%
5.	Baltimore	149	49	100	23	52	26	48	32,90%

CENTRÁLNÍ DIVIZE		Celkem			Doma		Venku		Úspěšnost (%)
1.	Minnesota	149	91	58	41	33	50	25	61,10%
2.	Cleveland	150	87	63	44	31	43	32	58,00%
3.	Chicago WS	148	65	83	35	39	30	44	43,90%
4.	Kansas City	149	55	94	29	46	26	48	36,90%
5.	Detroit	148	44	104	20	54	24	50	29,70%

ZÁPADNÍ DIVIZE		Celkem			Doma		Venku		Úspěšnost (%)
1.	Houston	150	97	53	56	20	41	33	64,70%
2.	Oakland	149	89	60	48	27	41	33	59,70%
3.	Texas	150	74	76	42	32	32	44	49,30%
4.	LA Angels	149	67	82	35	39	32	43	45,00%
5.	Seattle	149	61	88	32	42	29	46	40,90%

#### NÁRODNÍ LIGA

VÝCHODNÍ DIVIZE		Celkem			Doma		Venku		Úspěšnost (%)
1.	Atlanta	151	93	58	47	28	46	30	61,60%
2.	Washington	148	82	66	42	31	40	35	55,40%
3.	NY Mets	148	77	71	43	30	34	41	52,00%
4.	Philadelphia	148	76	72	43	35	33	37	51,40%
5.	Miami	148	52	96	29	49	23	47	35,10%

CENTRÁLNÍ DIVIZE		Celkem			Doma		Venku		Úspěšnost (%)
1.	St. Louis	148	83	65	47	27	36	38	56,10%
2.	Chicago Cubs	148	80	68	49	24	31	44	54,10%
3.	Millwaukee	148	79	69	43	31	36	38	53,40%
4.	Cincinnati	149	69	80	40	35	29	45	46,30%
5.	Pittsburgh	149	65	84	31	41	34	43	43,60%

ZÁPADNÍ DIVIZE		Celkem			Doma		Venku		Úspěšnost (%)
1.	LA Dogers	150	96	54	56	20	40	34	64,00%
2.	Arizona	149	76	73	37	34	39	39	51,00%
3.	San Francisco	149	71	78	32	42	39	36	47,70%
4.	San Diego	148	68	80	35	40	33	40	45,90%
5.	Colorado	149	64	85	38	36	26	49	43,00%