

## Zápas roku pro Slavii a US Open živě!

Zahrát si v základní skupině Ligy mistrů. To je velký sen sešivaných. Nyní jsou k jeho splnění hodně blízko. Po vítězství na hřišti Kluže (1:0) stačí fotbalistům z Vršovic v odvetě i remíza. Probojují se červenobílí mezi elitu, nebo zamíří stejně jako v minulých letech jen do Evropské ligy? Rozhodněte na tiketech!



Příznivce tenisu čeká našlapaný týden. V zámoří totiž běží čtvrtý grandslam sezony. Tušíte, kdo zazáří na kurtech ve Flushing Meadows? Dokáží Novak Djokovič a Naomi Osakaová obhájit triumfy? Vsaďte si a US Open sledujte živě na TV Tipsport! O víkendu pak startuje basketbalové mistrovství světa, na kterém nechybí ani čeští reprezentanti. Postoupí ze skupiny? Vsaďte si a všechny zápasy šampionátu sledujte živě na TV Tipsport!

### TV tipy

PO 17:00 | EUROSPORT 1  
Tenis | US Open

#### 1. KOLO DVOUHRY

ST 20:30 | O2TV SPORT  
Fotbal | Liga mistrů

#### SLAVIA - KLUŽ

PÁ 17:15 | EUROSPORT 2  
Tenis | US Open

#### 3. KOLO DVOUHRY

NE 14:15 | ČT SPORT  
Basketbal | MS mužů

#### ČESKO - USA

NE 17:15 | EUROSPORT 2  
Tenis | US Open

#### OSMIFINÁLE

NE 17:25 | PREMIER SPORT  
Fotbal | 1. anglická liga

#### ARSENAL - TOTTENHAM

NE 17:55 | DIGISPORT  
Fotbal | 1. italská liga

#### LAZIO ŘÍM - AS ŘÍM

NE 18:30 | O2TV SPORT  
Fotbal | 1. česká liga

#### SPARTA - OLMOUC



**1. česká liga**  
Vsaďte si a všechny zápasy sledujte  
**živě**

TVTipsport

Evropská liga	3-4	1. izraelská fotbalová liga	58	1. slovenská fotbalová liga	9
Liga mistrů	3	1. japonská fotbalová liga	61	2. slovenská fotbalová liga	10
Národní poháry	4-5	2. japonská fotbalová liga	62	1. srbská fotbalová liga	55
1. anglická fotbalová liga	14	1. jihokorejská fotbalová liga	62	1. španělská fotbalová liga	29
2. anglická fotbalová liga	15	1. kolumbijská fotbalová liga	69	2. španělská fotbalová liga	30
3. anglická fotbalová liga	16	1. kostarická fotbalová liga	69	1. švédská fotbalová liga	45
4. anglická fotbalová liga	17	1. kyperská fotbalová liga	60	2. švédská fotbalová liga	46
5. anglická fotbalová liga	18-19	1. litevská fotbalová liga	56	3. švédská fotbalová liga	47
1. argentinská fotbalová liga	65	1. lotyšská fotbalová liga	56	1. švýcarská fotbalová liga	37
2. argentinská fotbalová liga	64	1. maďarská fotbalová liga	53	2. švýcarská fotbalová liga	37-38
1. belgická fotbalová liga	35	1. maltská fotbalová liga	36	1. turecká fotbalová liga	59
2. belgická fotbalová liga	36	1. mexická fotbalová liga	68	1. ukrajinská fotbalová liga	58
1. běloruská fotbalová liga	55	1. německá fotbalová liga	11	1. uruguayská fotbalová liga	70
1. bolívijská fotbalová liga	68	2. německá fotbalová liga	12	1. velšská fotbalová liga	24
1. bulharská fotbalová liga	52	3. německá fotbalová liga	13	1. venezuelská fotbalová liga	69
1. brazilská fotbalová liga	66	1. nizozemská fotbalová liga	33	Anglická fotbalová liga - U23	13
2. brazilská fotbalová liga	67	2. nizozemská fotbalová liga	34	ČFL	8
1. česká fotbalová liga	6	1. norská fotbalová liga	43	MLS	63-64
2. česká fotbalová liga	7	2. norská fotbalová liga	44	Lední hokej - Liga mistrů	71
1. dánská fotbalová liga	40	3. norská fotbalová liga	48	KHL	72
2. dánská fotbalová liga	41	1. paraguayská fotbalová liga	70	Basketbal - MS 2019	73-74
1. estonská fotbalová liga	55	1. peruánská fotbalová liga	70	Basketbal - WNBA	94
1. ekvádorská fotbalová liga	62	1. polská fotbalová liga	51	Házená - Dánská liga	75
1. finská fotbalová liga	41-42	2. polská fotbalová liga	52	Házená - Francouzská liga	78
2. finská fotbalová liga	42	1. portugalská fotbalová liga	31	Házená - Německá liga	76
3. finská fotbalová liga	49	2. portugalská fotbalová liga	32	Házená - 2. německá liga	76
1. francouzská fotbalová liga	25	1. rakouská fotbalová liga	38	Házená - Polská liga	77
2. francouzská fotbalová liga	26	2. rakouská fotbalová liga	39	Házená - Rakouská liga	77
3. francouzská fotbalová liga	27	1. rumunská fotbalová liga	52	Házená - Švýcarská liga	77
1. guatemalská fotbalová liga	67	1. ruská fotbalová liga	57	Volejbal - ME 2019	78-79
1. honduraská fotbalová liga	67	2. ruská fotbalová liga	56	Tenis - US Open	80-86
1. chilská fotbalová liga	68	1. řecká fotbalová liga	60	Tenis ATP - Baotou	91
1. chorvatská fotbalová liga	53-54	1. severoirská fotbalová liga	19	Tenis ATP - Como	92
1. irská fotbalová liga	23	1. singapurská fotbalová liga	36	Tenis ATP - Mallorca	93
2. irská fotbalová liga	23	1. skotská fotbalová liga	20	Tenis ATP - žebříček	87-88
1. islandská fotbalová liga	50	2. skotská fotbalová liga	21	Tenis ATP - žebříček	89-90
2. islandská fotbalová liga	50	3. skotská fotbalová liga	21-22	Formule 1	94
1. italská fotbalová liga	27-28	4. skotská fotbalová liga	22	MLB	95-96
2. italská fotbalová liga	28	1. slovinská fotbalová liga	54		

## Liga mistrů

Číslo udál.	Den	4. PŘEDKOLO - ODVETY		Stav	Předběžné kurzy / Skutečné kurzy					Váš tip	Výsl.	
					1	10	0	02	2			
25357	27.08.	Rosenborg	-	D. Zagreb	0:2	2,68	1,51	3,36	1,51	2,68		
794	28.08.	Slavia Praha	-	CFR Cluj	1:0	1,63	1,15	3,83	2,38	6,08		
25358	27.08.	CZ Beograd	-	Y. B. Bern	2:2	2,25	1,37	3,43	1,69	3,26		
25076	28.08.	Ajax	-	APOEL Nicosia	0:0	1,25	1,03	6,14	3,74	10,40		
25077	28.08.	FC Bruggy	-	LASK Linz	1:0	1,78	1,18	3,57	1,99	4,51		
25359	27.08.	FK Krasnodar	-	Olympiakos	0:4	2,11	1,31	3,37	1,78	3,69		

Číslo udál.	Den	1. POLOČASY		Předběžné kurzy / Skutečné kurzy					Váš tip	Výsl.	
				1	10	0	02	2			
	27.08.	Rosenborg	-	D. Zagreb	3,26	1,29	2,16	1,28	3,22		
	28.08.	Slavia Praha	-	CFR Cluj	2,19	1,09	2,20	1,59	6,01		
	27.08.	CZ Beograd	-	Y. B. Bern	2,81	1,23	2,20	1,37	3,71		
	28.08.	Ajax	-	APOEL Nicosia	1,54	1,02	2,97	2,18	9,36		
	28.08.	FC Bruggy	-	LASK Linz	2,35	1,14	2,20	1,46	4,48		
	27.08.	FK Krasnodar	-	Olympiakos	2,71	1,19	2,13	1,39	4,16		

Číslo udál.	Den	POSTUP		Předběžné kurzy / Skutečné kurzy		Váš tip	Výsl.
				1	2		
	27.08.	Rosenborg	-	D. Zagreb	9,00	1,05	
	28.08.	Slavia Praha	-	CFR Cluj	1,12	6,50	
	27.08.	CZ Beograd	-	Y. B. Bern	1,37	3,00	
	28.08.	Ajax	-	APOEL Nicosia	1,12	5,85	
	28.08.	FC Bruggy	-	LASK Linz	1,16	5,00	
	27.08.	FK Krasnodar	-	Olympiakos	25,00	1,00	

## Evropská liga

Číslo udál.	Den	4. PŘEDKOLO - ODVETY		Stav	Předběžné kurzy / Skutečné kurzy					Váš tip	Výsl.	
					1	10	0	02	2			
25561	29.08.	FK Karabach	-	Linfield	2:3	1,18	1,01	7,00	4,52	10,40		
25411	29.08.	PAOK S.	-	Slovan	0:1	1,30	1,04	5,00	3,34	9,43		
25078	29.08.	Dudelage	-	Ararat Armenia	1:2	1,80	1,21	3,55	1,94	4,00		
25288	29.08.	Riga FC	-	FC Köbenhavn	1:3	4,21	1,99	3,60	1,19	1,75		
25562	29.08.	Guimaraes	-	FCSB	0:0	1,70	1,16	3,55	2,06	4,61		
25563	29.08.	AIK Stockholm	-	Celtic	0:2	3,13	1,62	3,20	1,33	2,20		
25289	29.08.	Ferencváros	-	Suduva	0:0	1,30	1,04	4,90	3,30	8,80		
25290	29.08.	Bnei Jehuda	-	Malmö FF	0:3	3,75	1,83	3,40	1,24	1,90		
25291	29.08.	Maribor	-	Ludogorets	0:0	2,64	1,45	3,01	1,45	2,65		
25292	29.08.	H.Beer Sheva	-	Feyenoord	0:3	3,52	1,75	3,30	1,27	2,00		
797	29.08.	B. Borisov	-	FC Astana	0:3	2,15	1,31	3,20	1,65	3,23		
25293	29.08.	Trabzonspor	-	AEK Athens	3:1	1,90	1,24	3,40	1,83	3,75		
25564	29.08.	Frankfurt	-	Strasbourg	0:1	1,40	1,07	4,35	2,79	7,00		
25565	29.08.	Rijeka	-	Gent	1:2	2,65	1,46	3,01	1,46	2,65		
25566	29.08.	Ap.Limassol	-	PSV Eindhoven	0:3	3,52	1,76	3,30	1,25	2,00		
25294	29.08.	Rangers	-	L. Warszawa	0:0	1,50	1,10	3,90	2,47	6,10		
25567	29.08.	Sp. Moskva	-	Braga	0:1	2,30	1,38	3,30	1,29	2,05		
25568	29.08.	Wolves	-	FC Torino	3:2	1,80	1,19	3,40	1,94	4,21		
25569	29.08.	Zorya	-	Espanyol	1:3	3,38	1,71	3,30	1,29	2,05		
25570	29.08.	FC Antwerp	-	Alkmaar	1:1	2,20	1,34	3,30	1,62	3,04		
25571	29.08.	Molde	-	P. Beograd	1:2	2,10	1,29	3,20	1,68	3,35		

## Evropská liga

Číslo udál.	Den	1. POLOČASY		Předběžné kurzy / Skutečné kurzy						Váš tip	Výsl.
				1	10	0	02	2			
29.08.	FK Karabach	-	Linfield	1,53	1,01	2,81	2,19	11,90			
29.08.	PAOK S.	-	Slovan	1,70	1,04	2,62	1,92	7,78			
29.08.	Dudelange	-	Ararat Armenia	2,33	1,15	2,26	1,47	4,33			
29.08.	Riga FC	-	FC Köbenhavn	4,66	1,49	2,24	1,13	2,27			
29.08.	Guimaraes	-	FCSB	2,26	1,10	2,17	1,49	5,01			
29.08.	AIK Stockholm	-	Celtic	3,73	1,33	2,11	1,20	2,77			
29.08.	Ferencváros	-	Suduva	1,72	1,03	2,54	1,89	8,06			
29.08.	Bnei Jehuda	-	Malmö FF	4,24	1,43	2,19	1,16	2,44			
29.08.	Maribor	-	Ludogorets	3,27	1,26	2,05	1,25	3,23			
29.08.	H.Beer Sheva	-	Feyenoord	4,05	1,39	2,15	1,17	2,55			
29.08.	B. Borisov	-	FC Astana	2,73	1,20	2,13	1,34	3,73			
29.08.	Trabzonspor	-	AEK Athens	2,46	1,16	2,18	1,42	4,20			
29.08.	Frankfurt	-	Strasbourg	1,86	1,06	2,41	1,74	6,77			
29.08.	Rijeka	-	Gent	3,19	1,27	2,11	1,26	3,15			
29.08.	Ap.Limassol	-	PSV Eindhoven	3,87	1,41	2,26	1,19	2,49			
29.08.	Rangers	-	L. Warszawa	2,00	1,08	2,30	1,63	6,02			
29.08.	Sp. Moskva	-	Braga	2,88	1,23	2,16	1,31	3,40			
29.08.	Wolves	-	FC Torino	2,37	1,14	2,16	1,45	4,61			
29.08.	Zorya	-	Espanyol	3,93	1,38	2,15	1,18	2,60			
29.08.	FC Antwerp	-	Alkmaar	2,77	1,22	2,17	1,34	3,55			
29.08.	Molde	-	P. Beograd	2,70	1,18	2,10	1,35	3,89			

Číslo udál.	Den	POSTUPY		Předběžné kurzy / Skutečné kurzy		Váš tip	Výsl.
				1	2		
29.08.	FK Karabach	-	Linfield	1,16	5,00		
29.08.	PAOK S.	-	Slovan	1,55	2,45		
29.08.	Dudelange	-	Ararat Armenia	1,95	1,81		
29.08.	Riga FC	-	FC Köbenhavn	12,00	1,02		
29.08.	Guimaraes	-	FCSB	1,45	2,67		
29.08.	AIK Stockholm	-	Celtic	11,00	1,03		
29.08.	Ferencváros	-	Suduva	1,15	5,15		
29.08.	Bnei Jehuda	-	Malmö FF	22,00	1,00		
29.08.	Maribor	-	Ludogorets	2,39	1,55		
29.08.	H.Beer Sheva	-	Feyenoord	20,00	1,00		
29.08.	B. Borisov	-	FC Astana	15,00	1,01		
29.08.	Trabzonspor	-	AEK Athens	1,01	14,00		
29.08.	Frankfurt	-	Strasbourg	1,75	2,03		
29.08.	Rijeka	-	Gent	3,10	1,35		
29.08.	Ap.Limassol	-	PSV Eindhoven	21,00	1,00		
29.08.	Rangers	-	L. Warszawa	1,40	2,86		
29.08.	Sp. Moskva	-	Braga	3,30	1,31		
29.08.	Wolves	-	FC Torino	1,04	10,00		
29.08.	Zorya	-	Espanyol	11,00	1,03		
29.08.	FC Antwerp	-	Alkmaar	1,50	2,52		
29.08.	Molde	-	P. Beograd	2,40	1,55		

## Anglický ligový pohár

Číslo udál.	Den	2. KOLO		Předběžné kurzy / Skutečné kurzy								Váš tip	Výsl.
				1	10	0	02	2					
27.08.	Plymouth	-	Reading	3,74	1,75	3,30	1,19	1,85					
27.08.	Crawley	-	Norwich	7,30	2,70	4,30	1,04	1,35					
27.08.	Newport	-	West Ham	7,30	2,70	4,30	1,04	1,35					
27.08.	Oxford	-	Millwall	2,65	1,44	3,15	1,36	2,40					
27.08.	Watford	-	Coventry	1,30	1,03	4,50	2,93	8,40					
28.08.	Swansea	-	Cambridge	1,27	1,02	4,70	3,09	9,00					
27.08.	Cardiff City	-	Luton	1,90	1,20	3,25	1,71	3,61					
27.08.	Bristol R.	-	Brighton	4,07	1,85	3,40	1,16	1,75					
27.08.	Crystal P.	-	Colchester	1,25	1,02	4,90	3,21	9,30					
27.08.	Fulham	-	Southampton	2,65	1,41	3,00	1,36	2,50					
28.08.	Bournemouth	-	Forest Green	1,27	1,02	4,70	3,09	9,00					
27.08.	Southend	-	Milton	2,45	1,37	3,10	1,42	2,63					
28.08.	Q. P. R.	-	Portsmouth	2,00	1,23	3,20	1,64	3,35					
27.08.	Crewe	-	Aston Villa	6,10	2,37	3,90	1,06	1,45					
28.08.	Lincoln FC	-	Everton	6,10	2,37	3,90	1,06	1,45					
27.08.	Leeds	-	Stoke	1,80	1,16	3,30	1,80	3,96					
27.08.	Sheffield Utd.	-	Blackburn	1,75	1,16	3,40	1,85	4,07					
28.08.	Newcastle	-	Leicester	2,82	1,50	3,20	1,32	2,25					
27.08.	Burton	-	Morecambe	1,40	1,04	4,10	2,52	6,50					
28.08.	Burnley	-	Sunderland	1,55	1,07	3,50	2,15	5,50					
27.08.	Nottingham	-	Derby	2,40	1,36	3,15	1,44	2,65					
27.08.	Grimsby	-	Macclesfield	2,15	1,29	3,20	1,55	3,00					
27.08.	Preston	-	Hull	2,10	1,27	3,20	1,57	3,10					
27.08.	Rochdale	-	Carlisle	1,80	1,16	3,30	1,80	3,96					

## Francouzský ligový pohár

Číslo udál.	Den	2. KOLO		Předběžné kurzy / Skutečné kurzy								Váš tip	Výsl.
				1	10	0	02	2					
27.08.	Bourg	-	Beziere	2,25	1,32	3,20	1,50	2,82					
27.08.	Nancy	-	AC Ajaccio	2,20	1,30	3,20	1,52	2,91					
27.08.	Lens	-	Clermont	2,30	1,34	3,20	1,48	2,75					
27.08.	Le Mans	-	Orleans	2,25	1,32	3,20	1,50	2,82					
27.08.	Niort	-	Grenoble	2,20	1,30	3,20	1,52	2,91					
27.08.	Ajaccio GFCO	-	Paris FC	3,10	1,57	3,20	1,27	2,10					

## 1. česká fotbalová liga

Číslo udál.	Den	ZÁPASY 8. KOLA		Výsledky v roce						Předběžné kurzy					Váš tip Skut.	Výsl.			
				2018-2019			2017-2018			1	10	0	02	2					
				doma	venku		doma	venku											
501	31.08.	Bohemians 1905	-	Liberec	0:0		1:1		0:0		0:1		2,40	1,36	3,15	1,44	2,65		
502	01.09.	Č. Budějovice	-	Zlín									2,35	1,34	3,15	1,46	2,72		
503	01.09.	Jablonec	-	Ostrava	4:0	2:0	0:1		2:0		2:2		1,75	1,16	3,40	1,85	4,07		
504	01.09.	Opava	-	Slavia Praha	2:3		1:3						7,30	2,70	4,30	1,04	1,35		
505	31.08.	Příbram	-	Plzeň	1:1		1:1						3,74	1,75	3,30	1,19	1,85		
506	31.08.	Slovácko	-	M. Boleslav	1:1		1:5		0:1		1:1		2,20	1,30	3,20	1,52	2,91		
507	01.09.	Sparta Praha	-	Olomouc	2:1		0:1		1:0		0:1		1,50	1,06	3,60	2,25	6,00		
508	01.09.	Teplíce	-	Karviná	2:1		1:1		1:0		1:1		1,95	1,21	3,20	1,67	3,50		

POSLEDNÍ LIGOVÉ VÝSLEDKY MUŽSTVA:											(V) = zápas hraný venku				
Bohemians 1905	Slavia Praha (V)	0:4	Olomouc	3:2	Ostrava (V)	2:4	Plzeň	0:0	Příbram (V)	2:3	M. Boleslav	3:0			
Jablonec	Příbram (V)	0:4	M. Boleslav	2:1	Opava	2:1	Č. Budějovice (V)	1:1	Slovácko	6:0	Sparta Praha (V)	0:2			
Karviná	Zlín (V)	4:1	Liberec	0:1	Olomouc (V)	1:1	Slavia Praha	0:0	Plzeň (V)	2:3	Ostrava	1:2			
Liberec	Sparta Praha	3:1	Karviná (V)	1:0	Slavia Praha (V)	0:1	Olomouc	0:1	Zlín (V)	1:2	Plzeň	1:2			
M. Boleslav	Č. Budějovice	4:2	Jablonec (V)	1:2	Sparta Praha	4:3	Opava	4:1	Bohemians 1905 (V)	0:3	Karviná	1:0			
Olomouc	Teplíce	2:0	Bohemians 1905 (V)	2:3	Karviná	1:1	Liberec (V)	1:0	Slavia Praha (V)	0:1	Zlín	1:0			
Opava	Plzeň (V)	0:4	Zlín	0:3	Jablonec (V)	1:2	Ostrava	0:2	M. Boleslav (V)	1:4	Příbram	1:0			
Ostrava	Slovácko	3:0	Sparta Praha (V)	0:2	Bohemians 1905	4:2	Opava (V)	2:0	Teplíce	0:1	Karviná (V)	2:1			
Plzeň	Opava	4:0	Teplíce (V)	1:1	Slovácko	0:2	Bohemians 1905 (V)	0:0	Karviná	3:2	Liberec (V)	2:1			
Příbram	Jablonec	4:0	Slovácko (V)	0:2	Č. Budějovice	2:0	Sparta Praha (V)	0:3	Bohemians 1905	3:2	Opava (V)	0:1			
Slavia Praha	Bohemians 1905	4:0	Č. Budějovice (V)	3:0	Liberec	1:0	Karviná (V)	0:0	Olomouc	1:0	Teplíce (V)	5:1			
Slovácko	Ostrava (V)	0:3	Příbram	2:0	Plzeň (V)	2:0	Zlín	1:0	Jablonec (V)	0:6	Č. Budějovice	0:2			
Sparta Praha	Liberec (V)	1:3	Ostrava	2:0	M. Boleslav (V)	3:4	Příbram	3:0	Č. Budějovice (V)	2:2	Jablonec	2:0			
Teplíce	Olomouc (V)	0:2	Plzeň	1:1	Zlín (V)	0:1	Ostrava (V)	1:0	Slavia Praha	1:5	Příbram (V)	1:1			
Zlín	Karviná	1:4	Opava (V)	3:0	Teplíce	1:0	Slovácko (V)	0:1	Liberec	2:1	Olomouc (V)	0:1			
Č. Budějovice	M. Boleslav (V)	2:4	Slavia Praha	0:3	Příbram (V)	0:2	Jablonec	1:1	Sparta Praha	2:2	Slovácko (V)	2:0			

TABULKA PO 7. KOLE		Celkem					Doma					Venku					Poznámka		
1.	Slavia Praha	7	6	1	0	15:1	2,29	19	3	0	0	6:0	2,00	3	1	0	9:1	2,50	O TITUL
2.	Plzeň	7	4	2	1	13:7	2,86	14	3	0	1	10:5	3,75	1	2	0	3:2	1,67	O TITUL
3.	Jablonec	7	4	1	2	13:9	3,14	13	4	0	0	12:2	3,50	0	1	2	1:7	2,67	O TITUL
4.	Ostrava	7	4	0	3	12:8	2,86	12	2	0	2	8:5	3,25	2	0	1	4:3	2,33	O TITUL
5.	M. Boleslav	6	4	0	2	14:11	4,17	12	4	0	0	13:6	4,75	0	0	2	1:5	3,00	O TITUL
6.	Slovácko	7	4	0	3	7:11	2,57	12	2	0	1	3:2	1,67	2	0	2	4:9	3,25	O TITUL
7.	Sparta Praha	7	3	1	3	13:11	3,43	10	3	0	1	7:2	2,25	0	1	2	6:9	5,00	O EL
8.	Příbram	7	3	1	3	10:9	2,71	10	3	1	0	10:3	3,25	0	0	3	0:6	2,00	O EL
9.	Olomouc	7	3	1	3	8:8	2,29	10	2	1	0	4:1	1,67	1	0	3	4:7	2,75	O EL
10.	Liberec	7	3	0	4	8:8	2,29	9	1	0	2	4:4	2,67	2	0	2	4:4	2,00	O EL
11.	Zlín	7	3	0	4	7:8	2,14	9	2	0	2	4:6	2,50	1	0	2	3:2	1,67	O SESTUP
12.	Bohemians 1905	7	2	1	4	10:15	3,57	7	2	1	0	6:2	2,67	0	0	4	4:13	4,25	O SESTUP
13.	Opava	7	2	0	5	4:15	2,71	6	1	0	2	1:5	2,00	1	0	3	3:10	3,25	O SESTUP
14.	Karviná	7	1	2	4	8:9	2,43	5	0	1	2	1:3	1,33	1	1	2	7:6	3,25	O SESTUP
15.	Č. Budějovice	7	1	2	4	7:13	2,86	5	0	2	2	3:7	2,50	1	0	2	4:6	3,33	O SESTUP
16.	Teplíce	6	1	2	3	4:10	2,33	5	0	1	1	2:6	4,00	1	1	2	2:4	1,50	O SESTUP



## 2. česká fotbalová liga

Číslo udál.	Den	ZÁPASY 7. KOLA		Výsledky v roce				Předběžné kurzy					Váš tip	Výsl.	
				2018-2019		2017-2018		1	10	0	02	2	Skut.		
				doma	venku	doma	venku								
1308	31.08.	Dukla	-	Vlašim					1,45	1,06	3,90	2,37	6,10		
1309	30.08.	Hr. Králové	-	Jihlava	0:1	1:0			2,25	1,32	3,20	1,50	2,82		
1310	31.08.	Chrudim	-	Vyšehrad					1,85	1,19	3,30	1,75	3,74		
1311	31.08.	Líšeň	-	Žižkov					2,25	1,32	3,20	1,50	2,82		
1312	31.08.	Sokolov	-	Prostějov	3:0	1:2			1,90	1,20	3,25	1,71	3,61		
1313	31.08.	Třinec	-	Brno	2:1	0:5			3,35	1,64	3,20	1,23	2,00		
1314	01.09.	Varnsdorf	-	Ústí n. L.	1:0	2:0	1:0	1:1	2,40	1,36	3,15	1,44	2,65		
1315	30.08.	Vitkovice	-	Pardubice	1:0	1:3	0:1	1:4	2,65	1,44	3,15	1,36	2,40		

## POSLEDNÍ LIGOVÉ VÝSLEDKY MUŽSTVA: (V) = zápas hraný venku

<b>Brno</b>	Vitkovice	1:0	Dukla (V)	1:2	Ústí n. L.	2:2	Sokolov (V)	2:0	Pardubice	1:1	Vlašim (V)	2:2
<b>Chrudim</b>	Hr. Králové (V)	0:2	Žižkov	0:3	Třinec	1:0	Varnsdorf (V)	3:3	Líšeň	1:3	Vitkovice (V)	1:0
<b>Dukla</b>	Vyšehrad (V)	3:1	Brno	2:1	Jihlava (V)	0:1	Žižkov	2:0	Hr. Králové (V)	2:0	Třinec	2:3
<b>Hr. Králové</b>	Chrudim	2:0	Třinec (V)	1:1	Varnsdorf	8:0	Líšeň (V)	3:3	Dukla	0:2	Sokolov (V)	0:0
<b>Jihlava</b>	Líšeň	3:2	Varnsdorf (V)	1:2	Dukla	1:0	Třinec (V)	1:0	Vitkovice	3:0	Ústí n. L. (V)	0:0
<b>Líšeň</b>	Jihlava (V)	2:3	Vyšehrad	0:0	Vlašim (V)	2:1	Hr. Králové	3:3	Chrudim (V)	3:1	Varnsdorf	2:2
<b>Pardubice</b>	Sokolov	4:0	Ústí n. L. (V)	1:0	Prostějov (V)	0:0	Vlašim	1:0	Brno (V)	1:1	Žižkov	2:1
<b>Prostějov</b>	Třinec	2:2	Vitkovice (V)	2:2	Pardubice	0:0	Ústí n. L. (V)	1:3	Vlašim	0:1	Vyšehrad	1:0
<b>Sokolov</b>	Pardubice (V)	0:4	Vlašim	2:1	Vyšehrad (V)	1:2	Brno	0:2	Žižkov (V)	1:2	Hr. Králové	0:0
<b>Třinec</b>	Prostějov (V)	2:2	Hr. Králové	1:1	Chrudim (V)	0:1	Jihlava	0:1	Varnsdorf (V)	2:2	Dukla (V)	3:2
<b>Varnsdorf</b>	Žižkov (V)	0:3	Jihlava	2:1	Hr. Králové (V)	0:8	Chrudim	3:3	Třinec	2:2	Líšeň (V)	2:2
<b>Vlašim</b>	Ústí n. L.	0:1	Sokolov (V)	1:2	Líšeň	1:2	Pardubice (V)	0:1	Prostějov (V)	1:0	Brno	2:2
<b>Vyšehrad</b>	Dukla	1:3	Líšeň (V)	0:0	Sokolov	2:1	Vitkovice (V)	2:4	Ústí n. L.	4:1	Prostějov (V)	0:1
<b>Vitkovice</b>	Brno (V)	0:1	Prostějov	2:2	Žižkov (V)	0:2	Vyšehrad	4:2	Jihlava (V)	0:3	Chrudim	0:1
<b>Žižkov</b>	Varnsdorf	3:0	Chrudim (V)	3:0	Vitkovice	2:0	Dukla (V)	0:2	Sokolov	2:1	Pardubice (V)	1:2
<b>Ústí n. L.</b>	Vlašim (V)	1:0	Pardubice	0:1	Brno (V)	2:2	Prostějov	3:1	Vyšehrad (V)	1:4	Jihlava	0:0

TABULKA PO 6. KOLE		Celkem				Doma				Venku				Poznámka					
1.	<b>Pardubice</b>	6	4	2	0	9:2	1.83	14	3	0	0	7:1	2.67	1	2	0	2:1	1.00	POSTUP
2.	<b>Jihlava</b>	6	4	1	1	9:4	2.17	13	3	0	0	7:2	3.00	1	1	1	2:2	1.33	BARÁŽ
3.	<b>Žižkov</b>	6	4	0	2	11:5	2.67	12	3	0	0	7:1	2.67	1	0	2	4:4	2.67	BARÁŽ
4.	<b>Dukla</b>	6	4	0	2	11:6	2.83	12	2	0	1	6:4	3.33	2	0	1	5:2	2.33	
5.	<b>Hr. Králové</b>	6	2	3	1	14:6	3.33	9	2	0	1	10:2	4.00	0	3	0	4:4	2.67	
6.	<b>Líšeň</b>	6	2	3	1	12:10	3.67	9	0	3	0	5:5	3.33	2	0	1	7:5	4.00	
7.	<b>Brno</b>	6	2	3	1	9:7	2.67	9	1	2	0	4:3	2.33	1	1	1	5:4	3.00	
8.	<b>Ústí n. L.</b>	6	2	2	2	7:8	2.50	8	1	1	1	3:2	1.67	1	1	1	4:6	3.33	
9.	<b>Vyšehrad</b>	6	2	1	3	9:10	3.17	7	2	0	1	7:5	4.00	0	1	2	2:5	2.33	
10.	<b>Chrudim</b>	6	2	1	3	6:11	2.83	7	1	0	2	2:6	2.67	1	1	1	4:5	3.00	
11.	<b>Třinec</b>	6	1	3	2	8:9	2.83	6	0	1	1	1:2	1.50	1	2	1	7:7	3.50	
12.	<b>Prostějov</b>	6	1	3	2	6:8	2.33	6	1	2	1	3:3	1.50	0	1	1	3:5	4.00	
13.	<b>Varnsdorf</b>	6	1	3	2	9:19	4.67	6	1	2	0	7:6	4.33	0	1	2	2:13	5.00	
14.	<b>Vlašim</b>	6	1	1	4	5:8	2.17	4	0	1	2	3:5	2.67	1	0	2	2:3	1.67	
15.	<b>Vitkovice</b>	6	1	1	4	6:11	2.83	4	1	1	1	6:5	3.67	0	0	3	0:6	2.00	SESTUP
16.	<b>Sokolov</b>	6	1	1	4	4:11	2.50	4	1	1	1	2:3	1.67	0	0	3	2:8	3.33	SESTUP

## ČFL

SKUPINA A		Celkem							Doma					Venku					Poznámka
1.	FK Táborso	3	3	0	0	0	10:2	9	1	0	0	0	4:1	2	0	0	0	6:1	O POSTUP
2.	Sparta Praha B	3	2	1	0	0	6:2	8	1	0	0	0	4:1	1	1	0	0	2:1	
3.	Plzeň B	3	2	0	1	0	4:0	7	1	0	0	0	1:0	1	0	1	0	3:0	
4.	Slavia Praha B	3	2	0	0	1	14:7	6	1	0	0	0	4:1	1	0	0	1	10:6	
5.	Domažlice	3	2	0	0	1	6:5	6	1	0	0	1	5:5	1	0	0	0	1:0	
6.	Motorlet	3	2	0	0	1	4:3	6	1	0	0	0	2:0	1	0	0	1	2:3	
7.	Králuv Dvůr	3	2	0	0	1	7:8	6	2	0	0	0	6:4	0	0	0	1	1:4	
8.	Vltavín	3	1	1	0	1	6:5	5	1	1	0	0	5:1	0	0	0	1	1:4	
9.	Štěchovice	3	1	1	0	1	5:4	5	1	0	0	0	2:0	0	1	0	1	3:4	
10.	Příbram B	3	1	0	1	1	5:3	4	1	0	0	0	3:0	0	0	1	1	2:3	
11.	SK Rakovník	3	1	0	0	2	2:8	3	1	0	0	1	2:4	0	0	0	1	0:4	
12.	Slavia Karlovy Vary	3	0	1	0	2	2:7	2	0	1	0	1	2:5	0	0	0	1	0:2	
13.	Admira Praha	3	0	1	0	2	3:9	2	0	1	0	1	2:7	0	0	0	1	1:2	
14.	Písek	3	0	0	1	2	3:5	1	0	0	0	1	0:1	0	0	1	1	3:4	
15.	Benešov	3	0	0	1	2	1:5	1	0	0	1	1	1:3	0	0	0	1	0:2	
16.	Hostouň	3	0	0	1	2	2:7	1	0	0	1	1	1:3	0	0	0	1	1:4	SESTUP

SKUPINA B		Celkem							Doma					Venku					Poznámka
1.	Živanice	3	2	1	0	0	9:5	8	1	1	0	0	6:4	1	0	0	0	3:1	O POSTUP
2.	Hradec Králové B	3	2	0	1	0	5:3	7	1	0	1	0	3:2	1	0	0	0	2:1	
3.	Zápy	3	1	1	1	0	7:4	6	1	1	0	0	6:3	0	0	1	0	1:1	
4.	Dukla Praha B	3	2	0	0	1	10:8	6	1	0	0	0	5:1	1	0	0	1	5:7	
5.	Ústí n. O.	3	2	0	0	1	6:7	6	2	0	0	0	5:3	0	0	0	1	1:4	
6.	Liberec B	3	2	0	0	1	3:4	6	1	0	0	0	2:1	1	0	0	1	1:3	
7.	Mladá Boleslav B	3	1	1	0	1	8:2	5	1	0	0	0	7:0	0	1	0	1	1:2	
8.	Jablonec B	3	1	1	0	1	5:5	5	1	0	0	0	4:1	0	1	0	1	1:4	
9.	Zbuzany	3	1	0	1	1	7:6	4	1	0	0	0	3:0	0	0	1	1	4:6	
10.	Velvary	3	1	0	1	1	3:3	4	0	0	1	1	1:2	1	0	0	0	2:1	
11.	Přepěře	3	1	0	0	2	6:7	3	1	0	0	0	2:0	0	0	0	2	4:7	
12.	Brozany	3	1	0	0	2	4:5	3	1	0	0	1	4:3	0	0	0	1	0:2	
13.	Bohemians 1905 B	3	1	0	0	2	3:4	3	0	0	0	1	1:2	1	0	0	1	2:2	
14.	Pardubice B	3	1	0	0	2	6:10	3	1	0	0	1	5:5	0	0	0	1	1:5	
15.	Fk Chlumec nad Cidlinou	3	1	0	0	2	3:9	3	1	0	0	1	3:2	0	0	0	1	0:7	
16.	Teplíce B	3	0	0	0	3	4:7	0	0	0	0	1	1:2	0	0	0	2	3:5	SESTUP



## 1. slovenská fotbalová liga

Číslo udál.	Den	ZÁPASY 7. KOLA		Výsledky v roce								Předběžné kurzy					Váš tip Skut.	Výsl.	
				2018-2019				2017-2018				1	10	0	02	2			
				doma	venku	doma	venku	doma	venku	doma	venku								
609	31.08.	D. Streda	-	Slovan	0:1	1:0	2:3	1:3	2:1	0:1	1:1	0:2	2,75	1,48	3,20	1,34	2,30		
610	31.08.	Sered	-	Pohronie									1,85	1,19	3,30	1,75	3,74		
611	31.08.	Trenčín	-	Nitra	0:1	1:4		1:2	2:1		1:1		1,35	1,04	4,30	2,70	7,30		
612	31.08.	Trnava	-	Michalovce	3:0		0:1		1:0		3:0		1,45	1,06	3,90	2,37	6,10		
613	31.08.	Z. Moravce	-	Ružomberok	1:1		0:4		2:1		1:1		2,40	1,36	3,15	1,44	2,65		
614	31.08.	Žilina	-	Senica	5:0		1:0		7:1		1:4		1,30	1,03	4,50	2,93	8,40		

## POSLEDNÍ LIGOVÉ VÝSLEDKY MUŽSTVA: (V) = zápas hraný venku

D. Streda	Nitra (V)	2:1	Michalovce	1:1	Trenčín (V)	1:2	Sered (V)	1:3	Pohronie	5:1	Z. Moravce (V)	2:1
Michalovce	Sered	1:1	D. Streda (V)	1:1	Senica	3:0	Z. Moravce (V)	0:1	Slovan (V)	0:3	Žilina	0:3
Nitra	D. Streda	1:2	Žilina (V)	0:3	Sered	3:2	Trnava (V)	0:2	Z. Moravce	0:1	Ružomberok (V)	0:1
Pohronie	Trenčín	0:4	Z. Moravce (V)	0:0	Trnava	2:2	Ružomberok (V)	1:0	D. Streda (V)	1:5	Slovan	1:3
Ružomberok	Trnava	0:1	Senica (V)	2:2	Žilina	2:3	Pohronie	0:1	Trenčín (V)	1:1	Nitra	1:0
Senica	Z. Moravce	1:3	Ružomberok	2:2	Michalovce (V)	0:3	Slovan	0:3	Sered (V)	1:2	Trenčín	3:1
Sered	Michalovce (V)	1:1	Slovan	0:4	Nitra (V)	2:3	D. Streda	3:1	Senica	2:1	Trnava (V)	0:2
Slovan	Žilina	1:1	Sered (V)	4:0	Z. Moravce	4:0	Senica (V)	3:0	Michalovce	3:0	Pohronie (V)	3:1
Trenčín	Pohronie (V)	4:0	Trnava (V)	2:1	D. Streda	2:1	Žilina (V)	1:2	Ružomberok	1:1	Senica (V)	1:3
Trnava	Ružomberok (V)	1:0	Trenčín	1:2	Pohronie (V)	2:2	Nitra	2:0	Žilina (V)	2:4	Sered	2:0
Z. Moravce	Senica (V)	3:1	Pohronie	0:0	Slovan (V)	0:4	Michalovce	1:0	Nitra (V)	1:0	D. Streda	1:2
Žilina	Slovan (V)	1:1	Nitra	3:0	Ružomberok (V)	3:2	Trenčín	2:1	Trnava	4:2	Michalovce (V)	3:0

TABULKA PO 6. KOLE		Celkem						Doma				Venku				Poznámka			
1.	Slovan	6	5	1	0	18:2	3,33	16	2	1	0	8:1	3,00	3	0	0	10:1	3,67	LM
2.	Žilina	6	5	1	0	16:6	3,67	16	3	0	0	9:3	4,00	2	1	0	7:3	3,33	EL
3.	D. Streda	6	3	1	2	12:9	3,50	10	1	1	0	6:2	4,00	2	0	2	6:7	3,25	EL
4.	Trenčín	6	3	1	2	11:8	3,17	10	1	1	0	3:2	2,50	2	0	2	8:6	3,50	
5.	Trnava	6	3	1	2	10:8	3,00	10	2	0	1	5:2	2,33	1	1	1	5:6	3,67	
6.	Z. Moravce	6	3	1	2	6:7	2,17	10	1	1	1	2:2	1,33	2	0	1	4:5	3,00	
7.	Sered	6	2	1	3	8:12	3,33	7	2	0	1	5:6	3,67	0	1	2	3:6	3,00	
8.	Ružomberok	6	1	2	3	6:8	2,33	5	1	0	3	3:5	2,00	0	2	0	3:3	3,00	
9.	Michalovce	6	1	2	3	5:9	2,33	5	1	1	1	4:4	2,67	0	1	2	1:5	2,00	
10.	Pohronie	6	1	2	3	5:14	3,17	5	0	1	2	3:9	4,00	1	1	1	2:5	2,33	
11.	Senica	6	1	1	4	7:14	3,50	4	1	1	2	6:9	3,75	0	0	2	1:5	3,00	
12.	Nitra	6	1	0	5	4:11	2,50	3	1	0	2	4:5	3,00	0	0	3	0:6	2,00	SESTUP

## 2. slovenská fotbalová liga

Číslo udál.	Den	DOHRÁVKA 4. KOLA	Výsledky v roce				Předběžné kurzy					Váš tip Skut.	Výsl.
			2018-2019		2017-2018		1	10	0	02	2		
			doma	venku	doma	venku							
	28.08.	Púchov - B. Bystrica					3,10	1,57	3,20	1,27	2,10		

Číslo udál.	Den	ZÁPASY 7. KOLA	Výsledky v roce				Předběžné kurzy					Váš tip Skut.	Výsl.	
			2018-2019		2017-2018		1	10	0	02	2			
			doma	venku	doma	venku								
	31.08.	B. Bystrica - Poprad	3:3		1:2		2,65	1,44	3,15	1,36	2,40			
	30.08.	Bardejov - Ružomberok B					2,40	1,36	3,15	1,44	2,65			
	31.08.	Dubnica - Podbrezová					1,50	1,06	3,60	2,25	6,00			
	31.08.	Komárno - Skalica	3:1		1:2	1:1	1:3	2,35	1,34	3,15	1,46	2,72		
	31.08.	L. Mikuláš - FC Košice					1,50	1,06	3,60	2,25	6,00			
	01.09.	Petržalka - Slovan B					1,80	1,16	3,30	1,80	3,96			
	01.09.	Žilina B - Šamorín	0:2	0:6		4:0	3:2	1,55	1,07	3,50	2,15	5,50		
	01.09.	Trebišov - Púchov					1,60	1,10	3,50	2,06	5,00			

## POSLEDNÍ LIGOVÉ VÝSLEDKY MUŽSTVA: (V) = zápas hraný venku

<b>B. Bystrica</b>	Podbrezová (V) 2:0	Slovan B 3:0	Ružomberok B 3:2	Šamorín 5:0	Žilina B 3:4		
<b>Bardejov</b>	Šamorín (V) 2:2	Žilina B 1:2	FC Košice (V) 2:1	Trebišov 1:1	Petržalka 1:2	Dubnica (V) 0:1	
<b>Dubnica</b>	Slovan B (V) 2:0	Púchov 1:0	Ružomberok B (V) 4:2	Šamorín 4:1	Žilina B (V) 4:2	Bardejov 1:0	
<b>FC Košice</b>	Žilina B 1:0	Skalica (V) 0:1	Bardejov 1:2	Poprad (V) 2:3	Trebišov 2:2	Podbrezová (V) 1:2	
<b>Komárno</b>	Poprad (V) 0:2	Podbrezová 1:0	Slovan B (V) 1:0	Púchov 2:2	Ružomberok B (V) 2:1	Šamorín 2:0	
<b>L. Mikuláš</b>	Skalica (V) 1:1	Poprad 0:2	Podbrezová (V) 0:4	Slovan B 2:0	Púchov (V) 2:1	Ružomberok B 0:2	
<b>Petržalka</b>	Púchov (V) 1:1	Ružomberok B 1:3	Šamorín (V) 1:2	Žilina B 3:1	Bardejov (V) 2:1	Trebišov 5:3	
<b>Podbrezová</b>	B. Bystrica 0:2	Komárno (V) 0:1	L. Mikuláš 4:0	Skalica (V) 1:3	Poprad 0:3	FC Košice 2:1	
<b>Poprad</b>	Komárno 2:0	L. Mikuláš (V) 2:0	Skalica 1:2	FC Košice 3:2	Podbrezová (V) 3:0	Slovan B 1:0	
<b>Púchov</b>	Petržalka 1:1	Dubnica (V) 0:1	Komárno (V) 2:2	L. Mikuláš 1:2	Skalica (V) 0:1		
<b>Ružomberok B</b>	Trebišov 2:1	Petržalka (V) 3:1	Dubnica 2:4	B. Bystrica (V) 2:3	Komárno 1:2	L. Mikuláš (V) 2:0	
<b>Skalica</b>	L. Mikuláš 1:1	FC Košice 1:0	Poprad (V) 2:1	Podbrezová 3:1	Slovan B (V) 0:4	Púchov 1:0	
<b>Slovan B</b>	Dubnica 0:2	B. Bystrica (V) 0:3	Komárno 0:1	L. Mikuláš (V) 0:2	Skalica 4:0	Poprad (V) 0:1	
<b>Trebišov</b>	Ružomberok B (V) 1:2	Šamorín 0:0	Žilina B (V) 2:3	Bardejov (V) 1:1	FC Košice (V) 2:2	Petržalka (V) 3:5	
<b>Žilina B</b>	FC Košice (V) 0:1	Bardejov (V) 2:1	Trebišov 3:2	Petržalka (V) 1:3	Dubnica 2:4	B. Bystrica (V) 4:3	
<b>Šamorín</b>	Bardejov 2:2	Trebišov (V) 0:0	Petržalka 2:1	Dubnica (V) 1:4	B. Bystrica (V) 0:5	Komárno (V) 0:2	

TABULKA PO 6. KOLE		Celkem			Doma			Venku			Poznámka								
1.	Dubnica	6	6	0	0	16:5	3,50	18	3	0	0	6:1	2,33	3	0	0	10:4	4,67	POSTUP
2.	Poprad	6	5	0	1	12:4	2,67	15	3	0	1	7:4	2,75	2	0	0	5:0	2,50	BARÁŽ
3.	Komárno	6	4	1	1	8:5	2,17	13	2	1	0	5:2	2,33	2	0	1	3:3	2,00	
4.	Skalica	6	4	1	1	8:7	2,50	13	3	1	0	6:2	2,00	1	0	1	2:5	3,50	
5.	B. Bystrica	5	4	0	1	16:6	4,40	12	3	0	1	14:6	5,00	1	0	0	2:0	2,00	
6.	Petržalka	6	3	1	2	13:11	4,00	10	2	0	1	9:7	5,33	1	1	1	4:4	2,67	
7.	Ružomberok B	6	3	0	3	12:11	3,83	9	1	0	2	5:7	4,00	2	0	1	7:4	3,67	
8.	Žilina B	6	3	0	3	12:14	4,33	9	1	0	1	5:6	5,50	2	0	2	7:8	3,75	
9.	L. Mikuláš	6	2	1	3	5:10	2,50	7	1	0	2	2:4	2,00	1	1	1	3:6	3,00	
10.	Podbrezová	6	2	0	4	7:10	2,83	6	2	0	2	6:6	3,00	0	0	2	1:4	2,50	
11.	Bardejov	6	1	2	3	7:9	2,67	5	0	1	2	3:5	2,67	1	1	1	4:4	2,67	
12.	Šamorín	6	1	2	3	5:14	3,17	5	1	1	0	4:3	3,50	0	1	3	1:11	3,00	
13.	FC Košice	6	1	1	4	7:10	2,83	4	1	1	1	4:4	2,67	0	0	3	3:6	3,00	SESTUP
14.	Trebišov	6	0	3	3	9:13	3,67	3	0	1	0	0:0	0,00	0	2	3	9:13	4,40	SESTUP
15.	Slovan B	6	1	0	5	4:9	2,17	3	1	0	2	4:3	2,33	0	0	3	0:6	2,00	SESTUP
16.	Púchov	5	0	2	3	4:7	2,20	2	0	1	1	2:3	2,50	0	1	2	2:4	2,00	SESTUP

## 1. německá fotbalová liga

Číslo udál.	Den	ZÁPASY 3. KOLA		Výsledky v roce				Předběžné kurzy					Váš tip	Výsl.	
				2018-2019		2017-2018		1	10	0	02	2	Skut.		
				doma	venku	doma	venku								
47	31.08.	Bayern	-	Mainz	6:0	2:1	4:0	2:0	1,10	1,01	7,50	4,95	14,50		
48	01.09.	Bremen	-	Augsburg	4:0	3:2	0:3	3:1	1,60	1,10	3,50	2,06	5,00		
49	01.09.	Frankfurt	-	Düsseldorf	7:1	3:0			1,65	1,12	3,50	1,98	4,56		
50	31.08.	Freiburg	-	1. FC Köln			3:2	4:3	2,45	1,37	3,10	1,42	2,63		
51	31.08.	Leverkusen	-	Hoffenheim	1:4	1:4	2:2	4:1	1,70	1,13	3,40	1,91	4,37		
52	30.08.	M'gladbach	-	RB Leipzig	1:2	0:2	0:1	2:2	2,82	1,50	3,20	1,32	2,25		
53	31.08.	Schalke	-	Hertha	0:2	2:2	1:0	2:0	1,95	1,21	3,20	1,67	3,50		
54	31.08.	Union Berlin	-	Dortmund					7,30	2,70	4,30	1,04	1,35		
55	31.08.	Wolfsburg	-	Paderborn					1,50	1,06	3,60	2,25	6,00		

## POSLEDNÍ LIGOVÉ VÝSLEDKY MUŽSTVA:

(V) = zápas hraný venku

1. FC Köln	Dortmund	1:3	Wolfsburg (V)	1:2					
Augsburg	Union Berlin	1:1	Dortmund (V)	1:5					
Bayern	Schalke (V)	3:0	Hertha	2:2					
Bremen	Hoffenheim (V)	2:3	Düsseldorf	1:3					
Dortmund	1. FC Köln (V)	3:1	Augsburg	5:1					
Düsseldorf	Leverkusen	1:3	Bremen (V)	3:1					
Frankfurt	RB Leipzig (V)	1:2	Hoffenheim	1:0					
Freiburg	Paderborn (V)	3:1	Mainz	3:0					
Hertha	Wolfsburg	0:3	Bayern (V)	2:2					
Hoffenheim	Bremen	3:2	Frankfurt (V)	0:1					
Leverkusen	Düsseldorf (V)	3:1	Paderborn	3:2					
M'gladbach	Mainz (V)	3:1	Schalke	0:0					
Mainz	M'gladbach	1:3	Freiburg (V)	0:3					
Paderborn	Freiburg	1:3	Leverkusen (V)	2:3					
RB Leipzig	Frankfurt	2:1	Union Berlin (V)	4:0					
Schalke	Bayern	0:3	M'gladbach (V)	0:0					
Union Berlin	Augsburg (V)	1:1	RB Leipzig	0:4					
Wolfsburg	Hertha (V)	3:0	1. FC Köln	2:1					

TABULKA PO 2. KOLE		Celkem						Doma				Venku				Poznámka			
1.	Dortmund	2	2	0	0	8:2	5,00	6	1	0	0	5:1	6,00	1	0	0	3:1	4,00	LM
2.	RB Leipzig	2	2	0	0	6:1	3,50	6	1	0	0	2:1	3,00	1	0	0	4:0	4,00	LM
3.	Freiburg	2	2	0	0	6:1	3,50	6	1	0	0	3:0	3,00	1	0	0	3:1	4,00	LM
4.	Wolfsburg	2	2	0	0	5:1	3,00	6	1	0	0	2:1	3,00	1	0	0	3:0	3,00	EL
5.	Leverkusen	2	2	0	0	6:3	4,50	6	1	0	0	3:2	5,00	1	0	0	3:1	4,00	EL
6.	Bayern	2	1	1	0	5:2	3,50	4	0	1	0	2:2	4,00	1	0	0	3:0	3,00	
7.	M'gladbach	2	1	1	0	3:1	2,00	4	0	1	0	0:0	0,00	1	0	0	3:1	4,00	
8.	Düsseldorf	2	1	0	1	4:4	4,00	3	0	0	1	1:3	4,00	1	0	0	3:1	4,00	
9.	Hoffenheim	2	1	0	1	3:3	3,00	3	1	0	0	3:2	5,00	0	0	1	0:1	1,00	
10.	Frankfurt	2	1	0	1	2:2	2,00	3	1	0	0	1:0	1,00	0	0	1	1:2	3,00	
11.	Hertha	2	0	1	1	2:5	3,50	1	0	0	1	0:3	3,00	0	1	0	2:2	4,00	
12.	Schalke	2	0	1	1	0:3	1,50	1	0	0	1	0:3	3,00	0	1	0	0:0	0,00	
13.	Augsburg	2	0	1	1	2:6	4,00	1	0	1	0	1:1	2,00	0	0	1	1:5	6,00	
14.	Union Berlin	2	0	1	1	1:5	3,00	1	0	0	1	0:4	4,00	0	1	0	1:1	2,00	
15.	Paderborn	2	0	0	2	3:6	4,50	0	0	0	1	1:3	4,00	0	0	1	2:3	5,00	
16.	Bremen	2	0	0	2	3:6	4,50	0	0	0	1	1:3	4,00	0	0	1	2:3	5,00	BARAZ
17.	1. FC Köln	2	0	0	2	2:5	3,50	0	0	0	1	1:3	4,00	0	0	1	1:2	3,00	SESTUP
18.	Mainz	2	0	0	2	1:6	3,50	0	0	0	1	1:3	4,00	0	0	1	0:3	3,00	SESTUP

## 2. německá fotbalová liga

Číslo udál.	Den	DOHRÁVKA 4. KOLA		Výsledky v roce				Předběžné kurzy					Váš tip	Výsl.	
				2018-2019		2017-2018		1	10	0	02	2	Skut.		
				doma	venku	doma	venku								
1583	26.08.	St. Pauli	-	Kiel	0:1	1:2	3:2	1:0	2,90	1,59	3,53	1,39	2,30		

Číslo udál.	Den	ZÁPASY 5. KOLA		Výsledky v roce				Předběžné kurzy					Váš tip	Výsl.	
				2018-2019		2017-2018		1	10	0	02	2	Skut.		
				doma	venku	doma	venku								
1275	31.08.	Bielefeld	-	Fürth	2:3	2:2	0:0	2:1	2,00	1,23	3,20	1,64	3,35		
1276	31.08.	D. Dresden	-	St. Pauli	2:1	1:1	1:3	2:2	2,50	1,36	3,00	1,41	2,65		
1277	01.09.	Hamburg	-	Hannover					1,90	1,20	3,25	1,71	3,61		
1278	01.09.	Kiel	-	Aue	5:1	1:2	2:2	3:0	1,75	1,16	3,40	1,85	4,07		
1279	30.08.	Nürnberg	-	Heidenheim			3:2	0:1	2,35	1,34	3,15	1,46	2,72		
1280	01.09.	Osnabrück	-	Karlsruhe					2,55	1,37	2,95	1,39	2,63		
1281	30.08.	Sandhausen	-	Darmstadt	1:1	1:1	1:1	2:1	2,40	1,36	3,15	1,44	2,65		
1282	02.09.	Stuttgart	-	Bochum					1,50	1,06	3,60	2,25	6,00		
1283	31.08.	Wehen	-	Regensburg					2,45	1,37	3,10	1,42	2,63		

## POSLEDNÍ LIGOVÉ VÝSLEDKY MUŽSTVA: (V) = zápas hraný venku

<b>Aue</b>	Stuttgart	0:0	Bielefeld (V)	1:3	Wehen	3:2	Fürth (V)	2:0			
<b>Bielefeld</b>	Regensburg (V)	3:1	Aue	3:1	Bochum (V)	3:3	St. Pauli	1:1			
<b>Bochum</b>	Wehen	3:3	Hamburg (V)	0:1	Bielefeld	3:3	Regensburg (V)	1:3			
<b>D. Dresden</b>	Darmstadt (V)	0:0	Heidenheim	2:1	Karlsruhe (V)	2:4	Nürnberg	0:1			
<b>Darmstadt</b>	D. Dresden	0:0	Osnabrück (V)	0:4	Kiel	2:0	Hamburg (V)	1:1			
<b>Fürth</b>	Hannover (V)	1:1	Regensburg	1:0	St. Pauli (V)	3:1	Aue	0:2			
<b>Hamburg</b>	Karlsruhe (V)	4:2	Bochum	1:0	Nürnberg (V)	4:0	Darmstadt	1:1			
<b>Hannover</b>	Fürth	1:1	Wehen (V)	3:0	Regensburg	1:1	Stuttgart (V)	1:2			
<b>Heidenheim</b>	Sandhausen	0:2	D. Dresden (V)	1:2	Stuttgart	2:2	Osnabrück (V)	3:1			
<b>Karlsruhe</b>	Hamburg	2:4	Kiel (V)	1:2	D. Dresden	4:2	Wehen (V)	2:1			
<b>Kiel</b>	Karlsruhe	2:1	Darmstadt (V)	0:2	Sandhausen	1:1					
<b>Nürnberg</b>	Osnabrück	1:0	Sandhausen (V)	2:3	Hamburg	0:4	D. Dresden (V)	1:0			
<b>Osnabrück</b>	Nürnberg (V)	0:1	Darmstadt	4:0	Sandhausen (V)	1:0	Heidenheim	1:3			
<b>Regensburg</b>	Bielefeld	1:3	Fürth (V)	0:1	Hannover (V)	1:1	Bochum	3:1			
<b>Sandhausen</b>	Heidenheim (V)	2:0	Nürnberg	3:2	Osnabrück	0:1	Kiel (V)	1:1			
<b>St. Pauli</b>	Stuttgart (V)	1:2	Fürth	1:3	Bielefeld (V)	1:1					
<b>Stuttgart</b>	Aue (V)	0:0	St. Pauli	2:1	Heidenheim (V)	2:2	Hannover	2:1			
<b>Wehen</b>	Bochum (V)	3:3	Hannover	0:3	Aue (V)	2:3	Karlsruhe	1:2			

TABULKA PO 4. KOLE		Celkem					Doma					Venku					Poznámka		
1.	<b>Hamburg</b>	4	3	1	0	10:3	3,25	10	1	1	0	2:1	1,50	2	0	0	8:2	5,00	POSTUP
2.	<b>Bielefeld</b>	4	2	2	0	10:6	4,00	8	1	1	0	4:2	3,00	1	1	0	6:4	5,00	POSTUP
3.	<b>Stuttgart</b>	4	2	2	0	6:4	2,50	8	2	0	0	4:2	3,00	0	2	0	2:2	2,00	BARÁŽ
4.	<b>Sandhausen</b>	4	2	1	1	6:4	2,50	7	1	0	1	3:3	3,00	1	1	0	3:1	2,00	
5.	<b>Aue</b>	4	2	1	1	6:5	2,75	7	1	1	0	3:2	2,50	1	0	1	3:3	3,00	
6.	<b>Fürth</b>	4	2	1	1	5:4	2,25	7	1	0	1	1:2	1,50	1	1	0	4:2	3,00	
7.	<b>Osnabrück</b>	4	2	0	2	6:4	2,50	6	1	0	1	5:3	4,00	1	0	1	1:1	1,00	
8.	<b>Karlsruhe</b>	4	2	0	2	9:9	4,50	6	1	0	1	6:6	6,00	1	0	1	3:3	3,00	
9.	<b>Nürnberg</b>	4	2	0	2	4:7	2,75	6	1	0	1	1:4	2,50	1	0	1	3:3	3,00	
10.	<b>Hannover</b>	4	1	2	1	6:4	2,50	5	0	2	0	2:2	2,00	1	0	1	4:2	3,00	
11.	<b>Darmstadt</b>	4	1	2	1	3:5	2,00	5	1	1	0	2:0	1,00	0	1	1	1:5	3,00	
12.	<b>Heidenheim</b>	4	1	1	2	6:7	3,25	4	0	1	1	2:4	3,00	1	0	1	4:3	3,50	
13.	<b>Regensburg</b>	4	1	1	2	5:6	2,75	4	1	0	1	4:4	4,00	0	1	1	1:2	1,50	
14.	<b>Kiel</b>	3	1	1	1	3:4	2,33	4	1	1	0	3:2	2,50	0	0	1	0:2	2,00	
15.	<b>D. Dresden</b>	4	1	1	2	4:6	2,50	4	1	0	1	2:2	2,00	0	1	1	2:4	3,00	
16.	<b>Bochum</b>	4	0	2	2	7:10	4,25	2	0	2	0	6:6	6,00	0	0	2	1:4	2,50	BARÁŽ
17.	<b>St. Pauli</b>	3	0	1	2	3:6	3,00	1	0	0	1	1:3	4,00	0	1	1	2:3	2,50	SESTUP
18.	<b>Wehen</b>	4	0	1	3	6:11	4,25	1	0	0	2	1:5	3,00	0	1	1	5:6	5,50	SESTUP

## 3. německá fotbalová liga

TABULKA		Celkem						Doma				Venku				Poznámka
1.	Braunschweig	6	5	0	1	16:8	15	2	0	1	7:6	3	0	0	9:2	POSTUP
2.	Ingolstadt	6	4	2	0	13:5	14	2	1	0	8:4	2	1	0	5:1	POSTUP
3.	Duisburg	6	4	0	2	17:9	12	3	0	0	9:2	1	0	2	8:7	BARÁŽ
4.	Hallescher	6	4	0	2	10:4	12	2	0	1	5:3	2	0	1	5:1	
5.	Mannheim	6	3	3	0	12:7	12	2	1	0	8:3	1	2	0	4:3	
6.	Unterhaching	6	3	2	1	11:10	11	2	0	1	6:7	1	2	0	5:3	
7.	Viktoria Köln	6	3	1	2	14:11	10	1	0	2	3:6	2	1	0	11:5	
8.	Magdeburg	6	2	3	1	11:7	9	1	1	1	8:6	1	2	0	3:1	
9.	Meppen	6	2	2	2	8:7	8	1	0	2	4:5	1	2	0	4:2	
10.	Münster	6	2	2	2	9:9	8	2	1	0	6:3	0	1	2	3:6	
11.	Zwickau	5	2	1	2	5:6	7	1	1	0	2:0	1	0	2	3:6	
12.	Bayern (am)	6	2	1	3	10:14	7	1	1	1	6:8	1	0	2	4:6	
13.	Grossaspach	6	2	1	3	8:12	7	0	1	2	3:8	2	0	1	5:4	
14.	Uerdingen	6	1	3	2	7:10	6	1	1	1	3:5	0	2	1	4:5	
15.	Würzburg	6	2	0	4	12:19	6	2	0	1	6:6	0	0	3	6:13	
16.	Rostock	6	1	2	3	7:9	5	1	1	1	5:5	0	1	2	2:4	
17.	Kaiserslautern	5	1	2	2	6:8	5	0	2	1	1:4	1	0	1	5:4	
18.	München 1860	6	1	2	3	6:12	5	1	2	0	4:1	0	0	3	2:11	SESTUP
19.	Chemnitz	6	0	3	3	8:13	3	0	2	1	3:5	0	1	2	5:8	SESTUP
20.	Jena	6	0	0	6	2:13	0	0	0	3	2:6	0	0	3	0:7	SESTUP

## Anglická fotbalová liga - U23

SKUPINA 1		Celkem						Doma				Venku				Poznámka
1.	Chelsea U23	3	2	1	0	6:2	7	1	0	0	3:0	1	1	0	3:2	
2.	Arsenal U23	3	2	1	0	7:4	7	1	1	0	4:3	1	0	0	3:1	
3.	Tottenham U23	3	2	0	1	8:3	6	1	0	1	4:3	1	0	0	4:0	
4.	Brighton U23	3	2	0	1	6:2	6	1	0	0	2:0	1	0	1	4:2	
5.	Derby U23	3	2	0	1	3:2	6	0	0	1	0:1	2	0	0	3:1	
6.	Wolves U23	3	1	1	1	2:3	4	0	1	0	0:0	1	0	1	2:3	
7.	Southampton U23	2	1	0	1	4:4	3	0	0	1	0:1	1	0	0	4:3	
8.	Everton U23	3	0	3	0	2:2	3	0	1	0	0:0	0	2	0	2:2	
9.	Leicester U23	3	0	2	1	1:4	2	0	1	1	1:4	0	1	0	0:0	
10.	Manchester City U23	3	0	1	2	6:9	1	0	1	1	5:6	0	0	1	1:3	
11.	Blackburn U23	3	0	1	2	3:6	1	0	0	2	2:5	0	1	0	1:1	SESTUP
12.	Liverpool U23	2	0	0	2	0:7	0	0	0	1	0:4	0	0	1	0:3	SESTUP

SKUPINA 2		Celkem						Doma				Venku				Poznámka
1.	Manchester United U23	3	3	0	0	11:0	9	1	0	0	2:0	2	0	0	9:0	POSTUP
2.	West Ham U23	3	3	0	0	8:1	9	2	0	0	6:0	1	0	0	2:1	O POSTUP
3.	W. B. Albion U23	3	2	0	1	9:6	6	1	0	1	6:5	1	0	0	3:1	O POSTUP
4.	Middlesbrough U23	3	2	0	1	4:4	6	2	0	1	4:4	0	0	0	0:0	O POSTUP
5.	Stoke U23	2	1	1	0	3:1	4	0	1	0	1:1	1	0	0	2:0	O POSTUP
6.	Swansea U23	3	1	1	1	4:4	4	0	1	0	1:1	1	0	1	3:3	
7.	Norwich U23	3	1	1	1	3:3	4	0	0	1	0:1	1	1	0	3:2	
8.	Reading U23	3	1	0	2	6:5	3	1	0	0	6:0	0	0	2	0:5	
9.	Aston Villa U23	3	0	2	1	2:3	2	0	1	0	1:1	0	1	1	1:2	
10.	Sunderland U23	3	0	1	2	2:9	1	0	0	1	1:2	0	1	1	1:7	
11.	Fulham U23	2	0	0	2	1:6	0	0	0	1	1:3	0	0	1	0:3	
12.	Newcastle U23	3	0	0	3	1:12	0	0	0	2	1:6	0	0	1	0:6	

1. anglická fotbalová liga

Číslo udál.	Den	ZÁPASY 4. KOLA		Výsledky v roce				Předběžné kurzy					Váš tip	Výsl.	
				2018-2019		2017-2018		1	10	0	02	2	Skut.		
				doma	venku	doma	venku								
511	31.08.	Arsenal	-	Tottenham	4:2	1:1	2:0	0:1	2,50	1,36	3,00	1,41	2,65		
512	31.08.	Burnley	-	Liverpool	1:3	2:4	1:2	1:1	7,30	2,70	4,30	1,04	1,35		
513	31.08.	Crystal P.	-	Aston Villa					2,15	1,29	3,20	1,55	3,00		
514	31.08.	Everton	-	Wolves	1:3	2:2			2,20	1,30	3,20	1,52	2,91		
515	31.08.	Chelsea	-	Sheffield Utd.					1,35	1,04	4,30	2,70	7,30		
516	31.08.	Leicester	-	Bournemouth	2:0	2:4	1:1	0:0	1,85	1,19	3,30	1,75	3,74		
517	31.08.	Manchester C.	-	Brighton	2:0	4:1	3:1	2:0	1,10	1,01	7,50	4,95	14,50		
518	31.08.	Newcastle	-	Watford	1:0	1:1	0:3	1:2	2,60	1,36	2,85	1,38	2,66		
519	31.08.	Southampton	-	Manchester U.	2:2	2:3	0:1	0:0	3,61	1,71	3,25	1,20	1,90		
520	31.08.	West Ham	-	Norwich					2,00	1,23	3,20	1,64	3,35		

**POSLEDNÍ LIGOVÉ VÝSLEDKY MUŽSTVA:** (V) = zápas hraný venku

Arsenal	Liverpool (V)	1:3	Burnley	2:1	Newcastle (V)	1:0		
Aston Villa	Everton	2:0	Bournemouth	1:2	Tottenham (V)	1:3		
Bournemouth	Manchester C.	1:3	Aston Villa (V)	2:1	Sheffield Utd.	1:1		
Brighton	Southampton	0:2	West Ham	1:1	Watford (V)	3:0		
Burnley	Wolves (V)	1:1	Arsenal (V)	1:2	Southampton	3:0		
Chelsea	Norwich (V)	3:2	Leicester	1:1	Manchester U. (V)	0:4		
Crystal P.	Manchester U. (V)	2:1	Sheffield Utd. (V)	0:1	Everton	0:0		
Everton	Aston Villa (V)	0:2	Watford	1:0	Crystal P. (V)	0:0		
Leicester	Sheffield Utd. (V)	2:1	Chelsea (V)	1:1	Wolves	0:0		
Liverpool	Arsenal	3:1	Southampton (V)	2:1	Norwich	4:1		
Manchester C.	Bournemouth (V)	3:1	Tottenham	2:2	West Ham (V)	5:0		
Manchester U.	Crystal P.	1:2	Wolves (V)	1:1	Chelsea	4:0		
Newcastle	Tottenham (V)	1:0	Norwich (V)	1:3	Arsenal	0:1		
Norwich	Chelsea	2:3	Newcastle	3:1	Liverpool (V)	1:4		
Sheffield Utd.	Leicester	1:2	Crystal P.	1:0	Bournemouth (V)	1:1		
Southampton	Brighton (V)	2:0	Liverpool	1:2	Burnley (V)	0:3		
Tottenham	Newcastle	0:1	Manchester C. (V)	2:2	Aston Villa	3:1		
Watford	West Ham	1:3	Everton (V)	0:1	Brighton	0:3		
West Ham	Watford (V)	3:1	Brighton (V)	1:1	Manchester C.	0:5		
Wolves	Burnley	1:1	Manchester U.	1:1	Leicester (V)	0:0		

TABULKA PO 3. KOLE		Celkem				Doma				Venku				Poznámka					
1.	Liverpool	3	3	0	0	9:3	4.00	9	2	0	0	7:2	4.50	1	0	0	2:1	3.00	LM
2.	Manchester C.	3	2	1	0	10:3	4.33	7	0	1	0	2:2	4.00	2	0	0	8:1	4.50	LM
3.	Arsenal	3	2	0	1	4:4	2.67	6	1	0	0	2:1	3.00	1	0	1	2:3	2.50	LM
4.	Leicester	3	1	2	0	3:2	1.67	5	0	1	0	0:0	0.00	1	1	0	3:2	2.50	LM
5.	Manchester U.	3	1	1	1	6:3	3.00	4	1	0	1	5:2	3.50	0	1	0	1:1	2.00	EL
6.	Burnley	3	1	1	1	5:3	2.67	4	1	0	0	3:0	3.00	0	1	1	2:3	2.50	
7.	Tottenham	3	1	1	1	5:4	3.00	4	1	0	1	3:2	2.50	0	1	0	2:2	4.00	
8.	Brighton	3	1	1	1	4:3	2.33	4	0	1	1	1:3	2.00	1	0	0	3:0	3.00	
9.	Sheffield Utd.	3	1	1	1	3:3	2.00	4	1	0	1	2:2	2.00	0	1	0	1:1	2.00	
10.	Crystal P.	3	1	1	1	2:2	1.33	4	0	1	0	0:0	0.00	1	0	1	2:2	2.00	
11.	Bournemouth	3	1	1	1	4:5	3.00	4	0	1	1	2:4	3.00	1	0	0	2:1	3.00	
12.	Everton	3	1	1	1	1:2	1.00	4	1	0	0	1:0	1.00	0	1	1	0:2	1.00	
13.	Chelsea	3	1	1	1	4:7	3.67	4	0	1	0	1:1	2.00	1	0	1	3:6	4.50	
14.	West Ham	3	1	1	1	4:7	3.67	4	0	0	1	0:5	5.00	1	1	0	4:2	3.00	
15.	Wolves	3	0	3	0	2:2	1.33	3	0	2	0	2:2	2.00	0	1	0	0:0	0.00	
16.	Aston Villa	3	1	0	2	4:5	3.00	3	1	0	1	3:2	2.50	0	0	1	1:3	4.00	
17.	Norwich	3	1	0	2	6:8	4.67	3	1	0	1	5:4	4.50	0	0	1	1:4	5.00	
18.	Southampton	3	1	0	2	3:5	2.67	3	0	0	1	1:2	3.00	1	0	1	2:3	2.50	SESTUP
19.	Newcastle	3	1	0	2	2:4	2.00	3	0	0	1	0:1	1.00	1	0	1	2:3	2.50	SESTUP
20.	Watford	3	0	0	3	1:7	2.67	0	0	0	2	1:6	3.50	0	0	1	0:1	1.00	SESTUP

## 2. anglická fotbalová liga

Číslo udál.	Den	ZÁPASY 6. KOLA		Výsledky v roce				Předběžné kurzy					Váš tip Skut.	Výsl.
				2018-2019		2017-2018		1	10	0	02	2		
				doma	venku	doma	venku							
1550	31.08.	Birmingham	-	Stoke	2:0	1:0			2,15	1,29	3,20	1,55	3,00	
1551	31.08.	Brentford	-	Derby	3:3	1:3	4:0	0:0	1,75	1,16	3,40	1,85	4,07	
1552	31.08.	Bristol C.	-	Middlesbrough	0:2	1:0			1,75	1,16	3,40	1,85	4,07	
1553	31.08.	Cardiff City	-	Fulham			2:2	2:2	2,25	1,32	3,20	1,50	2,82	
1554	31.08.	Leeds	-	Swansea	2:1	2:2			1,65	1,12	3,50	1,98	4,56	
1555	31.08.	Luton	-	Huddersfield					2,55	1,37	2,95	1,39	2,63	
1556	31.08.	Millwall	-	Hull	2:2	1:2			1,85	1,19	3,30	1,75	3,74	
1557	31.08.	Nottingham	-	Preston	0:1	0:0	1:1	1:1	1,80	1,16	3,30	1,80	3,96	
1558	31.08.	Reading	-	Charlton					2,05	1,25	3,20	1,60	3,22	
1559	31.08.	Sheffield W.	-	Q. P. R.	1:2	0:3	1:0	2:1	1,60	1,10	3,50	2,06	5,00	
1560	31.08.	W. B. A.	-	Blackburn	1:1	1:2			1,65	1,12	3,50	1,98	4,56	
1561	31.08.	Wigan	-	Barnsley			3:2	0:0	2,15	1,29	3,20	1,55	3,00	

## POSLEDNÍ LIGOVÉ VÝSLEDKY MUŽSTVA:

(V) = zápas hrany venku

Barnsley	Luton	1:3	Birmingham (V)	0:2	Charlton	2:2	Sheffield W. (V)	0:2	Fulham	1:0
Birmingham	Swansea (V)	0:3	Barnsley	2:0	Nottingham (V)	0:3	Bristol C.	1:1	Brentford (V)	1:0
Blackburn	Cardiff City	0:0	Hull (V)	1:0	Middlesbrough	1:0	Fulham (V)	0:2	Charlton	1:2
Brentford	Charlton (V)	0:1	Leeds (V)	0:1	Hull	1:1	Middlesbrough (V)	1:0	Birmingham	0:1
Bristol C.	Hull (V)	3:1	Derby (V)	2:1	Q. P. R.	2:0	Birmingham (V)	1:1	Leeds	1:3
Cardiff City	Blackburn (V)	0:0	Huddersfield	2:1	Reading (V)	0:3	Luton	2:1	Wigan (V)	2:3
Charlton	Brentford	1:0	Nottingham	1:1	Barnsley (V)	2:2	Stoke	3:1	Blackburn (V)	2:1
Derby	W. B. A.	1:1	Bristol C.	1:2	Stoke (V)	2:2	Swansea	0:0	Huddersfield (V)	2:1
Fulham	Nottingham	1:2	Millwall	4:0	Huddersfield (V)	2:1	Blackburn	2:0	Barnsley (V)	0:1
Huddersfield	Reading	0:2	Cardiff City (V)	1:2	Fulham	1:2	Q. P. R. (V)	1:1	Derby	1:2
Hull	Bristol C.	1:3	Blackburn	0:1	Brentford (V)	1:1	Reading	2:1	Swansea (V)	1:2
Leeds	Stoke (V)	3:0	Brentford	1:0	Wigan (V)	2:0	Nottingham	1:1	Bristol C. (V)	3:1
Luton	Barnsley (V)	3:1	Sheffield W. (V)	0:1	W. B. A.	1:2	Cardiff City (V)	1:2	Middlesbrough	3:3
Middlesbrough	Millwall	1:1	Wigan	1:0	Blackburn (V)	0:1	Brentford	0:1	Luton (V)	3:3
Millwall	Middlesbrough (V)	1:1	Fulham (V)	0:4	Sheffield W.	1:0	W. B. A. (V)	1:1	Preston	1:0
Nottingham	Fulham (V)	2:1	Charlton (V)	1:1	Birmingham	3:0	Leeds (V)	1:1	W. B. A.	1:2
Preston	Sheffield W.	2:1	Stoke	3:1	Swansea (V)	2:3	Wigan	3:0	Millwall (V)	0:1
Q. P. R.	Wigan	3:1	Swansea	1:3	Bristol C. (V)	0:2	Huddersfield	1:1	Stoke (V)	2:1
Reading	Huddersfield (V)	2:0	W. B. A. (V)	1:1	Cardiff City	3:0	Hull (V)	1:2	Sheffield W.	1:3
Sheffield W.	Preston (V)	1:2	Luton	1:0	Millwall (V)	0:1	Barnsley	2:0	Reading (V)	3:1
Stoke	Leeds	0:3	Preston (V)	1:3	Derby	2:2	Charlton (V)	1:3	Q. P. R.	1:2
Swansea	Birmingham	3:0	Q. P. R. (V)	3:1	Preston	3:2	Derby (V)	0:0	Hull	2:1
W. B. A.	Derby (V)	1:1	Reading	1:1	Luton (V)	2:1	Millwall	1:1	Nottingham (V)	2:1
Wigan	Q. P. R. (V)	1:3	Middlesbrough (V)	0:1	Leeds	0:2	Preston (V)	0:3	Cardiff City	3:2

TABULKA		Celkem							Doma				Venku				Poznámka		
1.	Leeds	5	4	1	0	10:2	2.40	13	1	1	0	2:1	1.50	3	0	0	8:1	3.00	POSTUP
2.	Swansea	5	4	1	0	11:4	3.00	13	3	0	0	8:3	3.67	1	1	0	3:1	2.00	POSTUP
3.	Charlton	5	3	2	0	9:5	2.80	11	2	1	0	5:2	2.33	1	1	0	4:3	3.50	BARÁŽ
4.	Bristol C.	5	3	1	1	9:6	3.00	10	1	0	1	3:3	3.00	2	1	0	6:3	3.00	BARÁŽ
5.	Fulham	5	3	0	2	9:4	2.60	9	2	0	1	7:2	3.00	1	0	1	2:2	2.00	BARÁŽ
6.	Preston	5	3	0	2	10:6	3.20	9	3	0	0	8:2	3.33	0	0	2	2:4	3.00	BARÁŽ
7.	Sheffield W.	5	3	0	2	7:4	2.20	9	2	0	0	3:0	1.50	1	0	2	4:4	2.67	
8.	W. B. A.	5	2	3	0	7:5	2.40	9	0	2	0	2:2	2.00	2	1	0	5:3	2.67	
9.	Nottingham	5	2	2	1	8:5	2.60	8	1	0	1	4:2	3.00	1	2	0	4:3	2.33	
10.	Millwall	5	2	2	1	4:6	2.00	8	2	0	0	2:0	1.00	0	2	1	2:6	2.67	
11.	Reading	5	2	1	2	8:6	2.80	7	1	0	1	4:3	3.50	1	1	1	4:3	2.33	
12.	Q. P. R.	5	2	1	2	7:8	3.00	7	1	1	1	5:5	3.33	1	0	1	2:3	2.50	
13.	Blackburn	5	2	1	2	3:4	1.40	7	1	1	1	2:2	1.33	1	0	1	1:2	1.50	
14.	Cardiff City	5	2	1	2	6:8	2.80	7	2	0	0	4:2	3.00	0	1	2	2:6	2.67	
15.	Birmingham	5	2	1	2	4:7	2.20	7	1	1	0	3:1	2.00	1	0	2	1:6	2.33	
16.	Derby	5	1	3	1	6:6	2.40	6	0	2	1	2:3	1.67	1	1	0	4:3	3.50	
17.	Middlesbrough	5	1	2	2	5:6	2.20	5	1	1	1	2:2	1.33	0	1	1	3:4	3.50	
18.	Luton	5	1	1	3	8:9	3.40	4	0	1	1	4:5	4.50	1	0	2	4:4	2.67	
19.	Brentford	5	1	1	3	2:4	1.20	4	0	1	1	1:2	1.50	1	0	2	1:2	1.00	
20.	Hull	5	1	1	3	5:8	2.60	4	1	0	2	3:5	2.67	0	1	1	2:3	2.50	
21.	Barnsley	5	1	1	3	4:9	2.60	4	1	1	1	4:5	3.00	0	0	2	0:4	2.00	
22.	Wigan	5	1	0	4	4:11	3.00	3	1	0	1	3:4	3.50	0	0	3	1:7	2.67	SESTUP
23.	Huddersfield	5	0	1	4	4:9	2.60	1	0	0	3	2:6	2.67	0	1	1	2:3	2.50	SESTUP
24.	Stoke	5	0	1	4	5:13	3.60	1	0	1	2	3:7	3.33	0	0	2	2:6	4.00	SESTUP



## 3. anglická fotbalová liga

Číslo udál.	Den	ZÁPASY 6. KOLA		Výsledky v roce				Předběžné kurzy					Váš tip Skut.	Výsl.	
				2018-2019		2017-2018		1	10	0	02	2			
				doma	venku	doma	venku								
1704	31.08.	Accrington	-	Milton					2,50	1,36	3,00	1,41	2,65		
1705	31.08.	Blackpool	-	Portsmouth	1:2	1:0			2,45	1,37	3,10	1,42	2,63		
1706	31.08.	Burton	-	Bristol R.	1:0	0:0			1,70	1,13	3,40	1,91	4,37		
1707	31.08.	Bury	-	Doncaster					2,65	1,36	2,80	1,36	2,65		
1708	31.08.	Gillingham	-	Bolton			0:4		1,75	1,16	3,40	1,85	4,07		
1709	31.08.	Ipswich	-	Shrewsbury					1,60	1,10	3,50	2,06	5,00		
1710	31.08.	Lincoln FC	-	Fleetwood					2,00	1,23	3,20	1,64	3,35		
1711	31.08.	Oxford	-	Coventry	1:2	1:0	4:1	1:2	2,15	1,29	3,20	1,55	3,00		
1712	31.08.	Peterborough	-	Sunderland	1:1	2:2			2,66	1,38	2,85	1,36	2,60		
1713	31.08.	Rotherham	-	Tranmere					1,45	1,06	3,90	2,37	6,10		
1714	31.08.	Southend	-	Rochdale	1:2	0:1	2:1	0:3	2,25	1,32	3,20	1,50	2,82		
1715	31.08.	AFC Wimbledon	-	Wycombe	2:1	2:1			2,45	1,37	3,10	1,42	2,63		

## POSLEDNÍ LIGOVÉ VÝSLEDKY MUŽSTVA:

(V) = zápas hraný venku

AFC Wimbledon	Sunderland (V)	1:3	Ipswich (V)	1:2	Accrington	1:1	Fleetwood (V)	1:2	Rotherham	1:2
Accrington	Fleetwood (V)	0:2	Shrewsbury	2:3	AFC Wimbledon (V)	1:1	Lincoln FC (V)	0:2		
Blackpool	Rochdale (V)	0:0	Gillingham (V)	2:2	Oxford	2:1	Southend (V)	3:1	Bristol R.	2:0
Bolton	Ipswich	0:5	Tranmere (V)	0:5	Coventry	0:0	Wycombe (V)	0:2		
Bristol R.	Oxford	3:1	Tranmere	2:0	Coventry (V)	0:2	Wycombe	0:0	Blackpool (V)	0:2
Burton	Shrewsbury (V)	0:0	Oxford (V)	4:2	Rotherham	0:1	Gillingham (V)	2:1	Ipswich	0:1
Bury										
Coventry	Gillingham	1:0	Portsmouth (V)	3:3	Bristol R.	2:0	Bolton (V)	0:0	Southend	1:0
Doncaster	Lincoln FC	2:1	Fleetwood	3:2	Rochdale (V)	1:1	Gillingham	1:1		
Fleetwood	Accrington	2:0	Wycombe	1:1	Doncaster (V)	2:3	AFC Wimbledon	2:1	Peterborough (V)	3:1
Gillingham	Coventry (V)	0:1	Blackpool	2:2	Burton	1:2	Doncaster (V)	1:1		
Ipswich	Bolton (V)	5:0	AFC Wimbledon	2:1	Peterborough (V)	2:2	Sunderland	1:1	Burton (V)	1:0
Lincoln FC	Doncaster (V)	1:2	Milton (V)	1:2	Southend	4:0	Rotherham (V)	2:0	Accrington	2:0
Milton	Peterborough	0:4	Lincoln FC	2:1	Wycombe (V)	2:3	Shrewsbury	1:0		
Oxford	Bristol R. (V)	1:3	Burton	2:4	Blackpool (V)	1:2	Peterborough	1:0	Sunderland (V)	1:1
Peterborough	Milton (V)	4:0	Southend (V)	2:0	Ipswich	2:2	Oxford (V)	0:1	Fleetwood	1:3
Portsmouth	Coventry	3:3	Sunderland (V)	1:2	Tranmere	2:0	Shrewsbury (V)	0:1		
Rochdale	Blackpool	0:0	Sunderland	1:2	Shrewsbury (V)	0:0	Doncaster	1:1	Tranmere (V)	3:2
Rotherham	Burton (V)	1:0	Lincoln FC	0:2	AFC Wimbledon (V)	2:1				
Shrewsbury	Burton	0:0	Accrington (V)	3:2	Rochdale	0:0	Milton (V)	0:1	Portsmouth	1:0
Southend	Wycombe (V)	3:4	Peterborough	0:2	Lincoln FC (V)	0:4	Blackpool	1:3	Coventry (V)	0:1
Sunderland	AFC Wimbledon	3:1	Rochdale (V)	2:1	Portsmouth	2:1	Ipswich (V)	1:1	Oxford	1:1
Tranmere	Bristol R. (V)	0:2	Bolton	5:0	Portsmouth (V)	0:2	Rochdale	2:3		
Wycombe	Southend	4:3	Fleetwood (V)	1:1	Milton	3:2	Bristol R. (V)	0:0	Bolton	2:0

TABULKA		Celkem					Doma					Venku					Poznámka		
1.	Ipswich	5	3	2	0	11:4	3,00	11	1	1	0	3:2	2,50	2	1	0	8:2	3,33	POSTUP
2.	Blackpool	5	3	2	0	9:4	2,60	11	2	0	0	4:1	2,50	1	2	0	5:3	2,67	POSTUP
3.	Wycombe	5	3	2	0	10:6	3,20	11	3	0	0	9:5	4,67	0	2	0	1:1	1,00	BARÁŽ
4.	Sunderland	5	3	2	0	9:5	2,80	11	2	1	0	6:3	3,00	1	1	0	3:2	2,50	BARÁŽ
5.	Coventry	5	3	2	0	7:3	2,00	11	3	0	0	4:0	1,33	0	2	0	3:3	3,00	BARÁŽ
6.	Fleetwood	5	3	1	1	10:6	3,20	10	2	1	0	5:2	2,33	1	0	1	5:4	4,50	BARÁŽ
7.	Lincoln FC	5	3	0	2	10:4	2,80	9	2	0	0	6:0	3,00	1	0	2	4:4	2,67	
8.	Doncaster	4	2	2	0	7:5	3,00	8	2	1	0	6:4	3,33	0	1	0	1:1	2,00	
9.	Shrewsbury	5	2	2	1	4:3	1,40	8	1	2	0	1:0	0,33	1	0	1	3:3	3,00	
10.	Peterborough	5	2	1	2	9:6	3,00	7	0	1	1	3:5	4,00	2	0	1	6:1	2,33	
11.	Burton	5	2	1	2	6:5	2,20	7	0	0	2	0:2	1,00	2	1	0	6:3	3,00	
12.	Bristol R.	5	2	1	2	5:5	2,00	7	2	1	0	5:1	2,00	0	0	2	0:4	2,00	
13.	Rochdale	5	1	3	1	5:5	2,00	6	0	2	1	2:3	1,67	1	1	0	3:2	2,50	
14.	Rotherham	3	2	0	1	3:3	2,00	6	0	0	1	0:2	2,00	2	0	0	3:1	2,00	
15.	Milton	4	2	0	2	5:8	3,25	6	2	0	1	3:5	2,67	0	0	1	2:3	5,00	
16.	Portsmouth	4	1	1	2	6:6	3,00	4	1	1	0	5:3	4,00	0	0	2	1:3	2,00	
17.	Oxford	5	1	1	3	6:10	3,20	4	1	0	1	3:4	3,50	0	1	2	3:6	3,00	
18.	Tranmere	4	1	0	3	7:7	3,50	3	1	0	1	7:3	5,00	0	0	2	0:4	2,00	
19.	Gillingham	4	0	2	2	4:6	2,50	2	0	1	1	3:4	3,50	0	1	1	1:2	1,50	
20.	AFC Wimbledon	5	0	1	4	5:10	3,00	1	0	1	1	2:3	2,50	0	0	3	3:7	3,33	
21.	Accrington	4	0	1	3	3:8	2,75	1	0	0	1	2:3	5,00	0	1	2	1:5	2,00	SESTUP
22.	Southend	5	0	0	5	4:14	3,60	0	0	0	2	1:5	3,00	0	0	3	3:9	4,00	SESTUP
23.	Bolton (-12)	4	0	1	3	0:12	3,00	-11	0	1	1	0:5	2,50	0	0	2	0:7	3,50	SESTUP
24.	Bury (-12)	0	0	0	0	0:0	-12	0	0	0	0	0:0	0	0	0	0	0:0	0	SESTUP

## 4. anglická fotbalová liga

Číslo udál.	Den	ZÁPASY 6. KOLA		Výsledky v roce				Předběžné kurzy					Váš tip	Výsl.	
				2018-2019		2017-2018		1	10	0	02	2	Skut.		
				doma	venku	doma	venku								
1723	31.08.	Crawley	-	Cheltenham	1:0	1:0	0:0	1:2	2,35	1,34	3,15	1,46	2,72		
1724	31.08.	Crewe	-	Bradford					2,63	1,39	2,95	1,37	2,55		
1725	31.08.	Exeter	-	Mansfield	1:4	2:1	2:0	2:1	2,50	1,36	3,00	1,41	2,65		
1726	31.08.	Forest Green	-	Newport	1:1	4:1			1,75	1,16	3,40	1,85	4,07		
1727	31.08.	Northampton	-	Plymouth					2,65	1,36	2,80	1,36	2,65		
1728	31.08.	Oldham	-	Colchester	3:3	2:0			2,50	1,36	3,00	1,41	2,65		
1729	31.08.	Port Vale	-	Cambridge	3:0	0:1			2,05	1,25	3,20	1,60	3,22		
1730	31.08.	Salford	-	Leyton					1,75	1,16	3,40	1,85	4,07		
1731	31.08.	Scunthorpe	-	Carlisle					1,75	1,16	3,40	1,85	4,07		
1732	31.08.	Stevenage	-	Macclesfield	1:0	2:2			2,15	1,29	3,20	1,55	3,00		
1733	31.08.	Swindon	-	Morecambe	4:0	1:0			1,45	1,06	3,90	2,37	6,10		
1734	31.08.	Walsall	-	Grimsby					1,75	1,16	3,40	1,85	4,07		

## POSLEDNÍ LIGOVÉ VÝSLEDKY MUŽSTVA:

(V) = zápas hraný venku

Bradford	Forest Green	0:1	Stevenage (V)	1:0	Oldham	3:0	Grimsby (V)	1:1	Cambridge	0:0
Cambridge	Oldham	1:2	Scunthorpe	3:2	Colchester (V)	2:1	Newport	0:0	Bradford (V)	0:0
Carlisle	Salford	2:2	Cheltenham (V)	0:2	Mansfield	0:2	Swindon (V)	2:3	Crawley	2:1
Cheltenham	Swindon	2:2	Carlisle	2:0	Morecambe (V)	0:0	Scunthorpe	4:1	Leyton (V)	0:1
Colchester	Northampton	1:0	Grimsby (V)	2:2	Cambridge	1:2	Plymouth (V)	0:1	Port Vale	1:1
Crawley	Leyton (V)	3:2	Crewe	1:2	Scunthorpe (V)	2:2	Salford	2:0	Carlisle (V)	1:2
Crewe	Newport (V)	0:1	Crawley (V)	2:1	Walsall	1:0	Oldham (V)	2:1	Plymouth	0:3
Exeter	Morecambe (V)	3:2	Oldham (V)	0:0	Swindon	1:1	Stevenage (V)	1:0	Macclesfield	1:0
Forest Green	Bradford (V)	1:0	Port Vale (V)	1:2	Grimsby	1:0	Walsall (V)	1:1	Oldham	1:0
Grimsby	Port Vale	5:2	Colchester	2:2	Forest Green (V)	0:1	Bradford	1:1	Morecambe (V)	2:0
Leyton	Crawley	2:3	Mansfield (V)	3:2	Stevenage	0:0	Macclesfield (V)	0:3	Cheltenham	1:0
Macclesfield	Scunthorpe	1:0	Morecambe	0:1	Northampton (V)	2:1	Leyton	3:0	Exeter (V)	0:1
Mansfield	Stevenage	0:0	Leyton	2:3	Carlisle (V)	2:0	Morecambe	2:2	Newport (V)	2:2
Morecambe	Exeter	2:3	Macclesfield (V)	1:0	Cheltenham	0:0	Mansfield (V)	2:2	Grimsby	0:2
Newport	Crewe	1:0	Walsall (V)	0:0	Plymouth	1:0	Cambridge (V)	0:0	Mansfield	2:2
Northampton	Colchester (V)	0:1	Swindon (V)	1:0	Macclesfield	1:2	Port Vale (V)	1:1	Walsall	0:1
Oldham	Cambridge (V)	2:1	Exeter	0:0	Bradford (V)	0:3	Crewe	1:2	Forest Green (V)	0:1
Plymouth	Walsall	3:0	Salford	2:2	Newport (V)	0:1	Colchester	1:0	Crewe (V)	3:0
Port Vale	Grimsby (V)	2:5	Forest Green	2:1	Salford (V)	1:1	Northampton	1:1	Colchester (V)	1:1
Salford	Carlisle (V)	2:2	Plymouth (V)	2:2	Port Vale	1:1	Crawley (V)	0:2	Stevenage	2:0
Scunthorpe	Macclesfield (V)	0:1	Cambridge (V)	2:3	Crawley	2:2	Cheltenham (V)	1:4	Swindon	0:2
Stevenage	Mansfield (V)	0:0	Bradford	0:1	Leyton (V)	0:0	Exeter	0:1	Salford (V)	0:2
Swindon	Cheltenham (V)	2:2	Northampton	0:1	Exeter (V)	1:1	Carlisle	3:2	Scunthorpe (V)	2:0
Walsall	Plymouth (V)	0:3	Newport	0:0	Crewe (V)	0:1	Forest Green	1:1	Northampton (V)	1:0

TABULKA		Celkem					Doma					Venku					Poznámka		
1.	Exeter	5	3	2	0	6:3	1,80	11	1	1	0	2:1	1,50	2	1	0	4:2	2,00	POSTUP
2.	Plymouth	5	3	1	1	9:3	2,40	10	2	1	0	6:2	2,67	1	0	1	3:1	2,00	POSTUP
3.	Forest Green	5	3	1	1	5:3	1,60	10	2	0	0	2:0	1,00	1	1	1	3:3	2,00	POSTUP
4.	Macclesfield	5	3	0	2	6:3	1,80	9	2	0	1	4:1	1,67	1	0	1	2:2	2,00	BARÁŽ
5.	Newport	5	2	3	0	4:2	1,20	9	2	1	0	4:2	2,00	0	2	0	0:0	0,00	BARÁŽ
6.	Crewe	5	3	0	2	5:6	2,20	9	1	0	1	1:3	2,00	2	0	1	4:3	2,33	BARÁŽ
7.	Grimsby	5	2	2	1	10:6	3,20	8	1	2	0	8:5	4,33	1	0	1	2:1	1,50	BARÁŽ
8.	Cheltenham	5	2	2	1	8:4	2,40	8	2	1	0	8:3	3,67	0	1	1	0:1	0,50	
9.	Bradford	5	2	2	1	5:2	1,40	8	1	1	1	3:1	1,33	1	1	0	2:1	1,50	
10.	Swindon	5	2	2	1	8:6	2,80	8	1	0	1	3:3	3,00	1	2	0	5:3	2,67	
11.	Cambridge	5	2	2	1	6:5	2,20	8	1	1	1	4:4	2,67	1	1	0	2:1	1,50	
12.	Crawley	5	2	1	2	9:8	3,40	7	1	0	1	3:2	2,50	1	1	1	6:6	4,00	
13.	Leyton	5	2	1	2	6:8	2,80	7	1	1	1	3:3	2,00	1	0	1	3:5	4,00	
14.	Mansfield	5	1	3	1	8:7	3,00	6	0	2	1	4:5	3,00	1	1	0	4:2	3,00	
15.	Salford	5	1	3	1	7:7	2,80	6	1	1	0	3:1	2,00	0	2	1	4:6	3,33	
16.	Port Vale	5	1	3	1	7:9	3,20	6	1	1	0	3:2	2,50	0	2	1	4:7	3,67	
17.	Colchester	5	1	2	2	5:6	2,20	5	1	1	1	3:3	2,00	0	1	1	2:3	2,50	
18.	Morecambe	5	1	2	2	5:7	2,40	5	0	1	2	2:5	2,33	1	1	0	3:2	2,50	
19.	Walsall	5	1	2	2	2:5	1,40	5	0	2	0	1:1	1,00	1	0	2	1:4	1,67	
20.	Northampton	5	1	1	3	3:5	1,60	4	0	0	2	1:3	2,00	1	1	1	2:2	1,33	
21.	Carlisle	5	1	1	3	6:10	3,20	4	1	1	1	4:5	3,00	0	0	2	2:5	3,50	
22.	Oldham	5	1	1	3	3:7	2,00	4	0	1	1	1:2	1,50	1	0	2	2:5	2,33	
23.	Stevenage	5	0	2	3	0:4	0,80	2	0	0	2	0:2	1,00	0	2	1	0:2	0,67	SESTUP
24.	Scunthorpe	5	0	1	4	5:12	3,40	1	0	1	1	2:4	3,00	0	0	3	3:8	3,67	SESTUP

## 5. anglická fotbalová liga

Číslo udál.	Den	ZÁPASY 7. KOLA		Výsledky v roce				Přeběžné kurzy					Váš tip	Výsl.	
				2018-2019		2017-2018		1	10	0	02	2			
				doma	venku	doma	venku								Skut.
1498	26.08.	Fylde	-	Harrogate	0:0	2:1			1,65	1,12	3,50	1,98	4,56		
1499	26.08.	Aldershot	-	Sutton	2:1	1:2	2:2	1:2	2,50	1,36	2,80	1,36	2,65		
1500	26.08.	Barnet	-	Torquay					205,00	1,25	3,20	1,60	3,22		
1501	26.08.	Barrow	-	Halifax	0:0	0:2	0:0	1:0	2,45	1,37	3,10	1,42	2,63		
1502	26.08.	Boreham	-	Ebbsfleet	0:0	2:3	0:1	3:0	2,00	1,23	3,20	1,64	3,35		
1503	26.08.	Dagenham	-	Yeovil					2,15	1,29	3,20	1,55	3,00		
1504	26.08.	Dover Ath.	-	Woking			3:1	2:1	2,10	1,27	3,20	1,57	3,10		
1505	26.08.	Hartlepool	-	Wrexham	1:0	0:1	0:2	0:0	2,82	1,50	3,20	1,32	2,25		
1506	26.08.	Maidenhead	-	Bromley	2:2	0:1	5:2	3:2	2,72	1,46	3,15	1,34	2,35		
1507	26.08.	Notts	-	Chorley					1,60	1,10	3,50	2,06	5,00		
1508	26.08.	Solihull	-	Eastleigh	4:1	2:1	1:4	2:1	1,40	1,04	4,10	2,52	6,50		
1509	26.08.	Stockport	-	Chesterfield					1,70	1,13	3,40	1,91	4,37		

Číslo udál.	Den	ZÁPASY 8. KOLA		Výsledky v roce				Přeběžné kurzy					Váš tip	Výsl.	
				2018-2019		2017-2018		1	10	0	02	2			
				doma	venku	doma	venku								Skut.
	31.08.	Bromley	-	Fylde	3:2	1:2	0:1	2:2	1,70	1,13	3,40	1,91	4,37		
	31.08.	Eastleigh	-	Barnet	0:3	2:1			2,65	1,44	3,15	1,36	2,40		
	31.08.	Ebbsfleet	-	Aldershot	3:1	2:0	0:2	0:0	2,40	1,36	3,15	1,44	2,65		
	31.08.	Halifax	-	Solihull	2:0	0:0	0:0	1:0	2,35	1,34	3,15	1,46	2,72		
	31.08.	Harrogate	-	Dover Ath.	2:2	3:2			2,25	1,32	3,20	1,50	2,82		
	31.08.	Chesterfield	-	Dagenham	2:0	1:1			2,66	1,38	2,85	1,36	2,60		
	31.08.	Chorley	-	Boreham					2,40	1,36	3,15	1,44	2,65		
	31.08.	Sutton	-	Maidenhead	0:1	0:1	0:2		2,00	1,23	3,20	1,64	3,35		
	31.08.	Torquay	-	Hartlepool			0:2	1:1	1,85	1,19	3,30	1,75	3,74		
	31.08.	Woking	-	Barrow			1:2	0:3	1,70	1,13	3,40	1,91	4,37		
	31.08.	Wrexham	-	Stockport					1,90	1,20	3,25	1,71	3,61		
	31.08.	Yeovil	-	Notts					1,90	1,20	3,25	1,71	3,61		

POSLEDNÍ LIGOVÉ VÝSLEDKY MUŽSTVA:												(V) = zápas hraný venku		
Aldershot	Torquay (V)	0:2	Halifax	1:1	Bromley	0:1	Solihull (V)	1:2	Woking (V)	1:0	Fylde	1:2		
Barnet	Wrexham (V)	1:1	Chesterfield	2:2	Dover Ath.	0:1	Notts (V)	2:1	Sutton (V)	1:1	Yeovil	1:0		
Barrow	Chesterfield (V)	2:2	Yeovil	1:0	Stockport (V)	2:3	Eastleigh	2:0	Harrogate	0:3	Wrexham (V)	1:2		
Boreham	Bromley (V)	0:1	Sutton	0:1	Dagenham (V)	3:0	Chesterfield	2:2	Wrexham	2:2	Torquay (V)	1:2		
Bromley	Boreham	1:0	Hartlepool (V)	3:2	Aldershot (V)	1:0	Torquay	3:3	Ebbsfleet	3:1	Chorley (V)	0:0		
Chesterfield	Barrow	2:2	Barnet (V)	2:2	Woking	1:2	Boreham (V)	2:2	Maidenhead (V)	1:1	Dover Ath.	1:2		
Chorley	Hartlepool	0:0	Maidenhead (V)	1:4	Solihull	1:6	Sutton (V)	2:2	Fylde (V)	0:0	Bromley	0:0		
Dagenham	Eastleigh (V)	1:1	Harrogate	4:2	Boreham	0:3	Halifax (V)	0:1	Dover Ath. (V)	2:1	Woking	0:2		
Dover Ath.	Sutton (V)	2:1	Torquay	1:2	Barnet (V)	1:0	Wrexham	2:1	Dagenham	1:2	Chesterfield (V)	2:1		
Eastleigh	Dagenham	1:1	Stockport (V)	0:2	Sutton	1:1	Barrow (V)	0:2	Yeovil (V)	0:1	Notts	1:0		
Ebbsfleet	Notts	2:2	Solihull (V)	1:2	Yeovil	1:3	Fylde (V)	0:1	Bromley (V)	1:3	Halifax	1:4		
Fylde	Halifax (V)	1:4	Woking	1:4	Hartlepool (V)	2:2	Ebbsfleet	1:0	Chorley	0:0	Aldershot (V)	2:1		
Halifax	Fylde	4:1	Aldershot (V)	1:1	Wrexham (V)	0:1	Dagenham	1:0	Hartlepool	2:0	Ebbsfleet (V)	4:1		
Harrogate	Stockport	2:1	Dagenham (V)	2:4	Notts	0:2	Woking (V)	0:1	Barrow (V)	3:0	Solihull	2:2		
Hartlepool	Chorley (V)	0:0	Bromley	2:3	Fylde	2:2	Maidenhead (V)	1:0	Halifax (V)	0:2	Sutton	1:3		
Maidenhead	Yeovil (V)	2:1	Chorley	4:1	Torquay (V)	2:0	Hartlepool	0:1	Chesterfield	1:1	Stockport (V)	1:0		
Notts	Ebbsfleet (V)	2:2	Wrexham	1:1	Harrogate (V)	2:0	Barnet	1:2	Stockport	1:1	Eastleigh (V)	0:1		
Solihull	Woking (V)	0:2	Ebbsfleet	2:1	Chorley (V)	6:1	Aldershot	2:1	Torquay	3:0	Harrogate (V)	2:2		
Stockport	Harrogate (V)	1:2	Eastleigh	2:0	Barrow	3:2	Yeovil (V)	1:1	Notts (V)	1:1	Maidenhead	0:1		
Sutton	Dover Ath.	1:2	Boreham (V)	1:0	Eastleigh (V)	1:1	Chorley	2:2	Barnet	1:1	Hartlepool (V)	3:1		
Torquay	Aldershot	2:0	Dover Ath. (V)	2:1	Maidenhead	0:2	Bromley (V)	3:3	Solihull (V)	0:3	Boreham	2:1		
Woking	Solihull	2:0	Fylde (V)	4:1	Chesterfield (V)	2:1	Harrogate	1:0	Aldershot	0:1	Dagenham (V)	2:0		
Wrexham	Barnet	1:1	Notts (V)	1:1	Halifax	1:0	Dover Ath. (V)	1:2	Boreham (V)	2:2	Barrow	2:1		
Yeovil	Maidenhead	1:2	Barrow (V)	0:1	Ebbsfleet (V)	3:1	Stockport	1:1	Eastleigh	1:0	Barnet (V)	0:1		

## 5. anglická fotbalová liga

TABULKA		Celkem						Doma				Venku				Poznámka			
1.	Woking	6	5	0	1	11:3	2.33	15	2	0	1	3:1	1.33	3	0	0	8:2	3.33	POSTUP
2.	Bromley	6	4	2	0	11:6	2.83	14	2	1	0	7:4	3.67	2	1	0	4:2	2.00	BARÁŽ
3.	Solihull	6	4	1	1	15:7	3.67	13	3	0	0	7:2	3.00	1	1	1	8:5	4.33	BARÁŽ
4.	Halifax	6	4	1	1	12:4	2.67	13	3	0	0	7:1	2.67	1	1	1	5:3	2.67	BARÁŽ
5.	Maidenhead	6	4	1	1	10:4	2.33	13	1	1	1	5:3	2.67	3	0	0	5:1	2.00	BARÁŽ
6.	Dover Ath.	6	4	0	2	9:7	2.67	12	1	0	2	4:5	3.00	3	0	0	5:2	2.33	BARÁŽ
7.	Torquay	6	3	1	2	9:10	3.17	10	2	0	1	4:3	2.33	1	1	1	5:7	4.00	BARÁŽ
8.	Sutton	6	2	3	1	9:7	2.67	9	0	2	1	4:5	3.00	2	1	0	5:2	2.33	
9.	Wrexham	6	2	3	1	8:7	2.50	9	2	1	0	4:2	2.00	0	2	1	4:5	3.00	
10.	Barnet	6	2	3	1	7:6	2.17	9	1	1	1	3:3	2.00	1	2	0	4:3	2.33	
11.	Stockport	6	2	2	2	8:7	2.50	8	2	0	1	5:3	2.67	0	2	1	3:4	2.33	
12.	Fylde	6	2	2	2	7:11	3.00	8	1	1	1	2:4	2.00	1	1	1	5:7	4.00	
13.	Yeovil	6	2	1	3	6:6	2.00	7	1	1	1	3:3	2.00	1	0	2	3:3	2.00	
14.	Harrogate	6	2	1	3	9:10	3.17	7	1	1	1	4:5	3.00	1	0	2	5:5	3.33	
15.	Barrow	6	2	1	3	8:10	3.00	7	2	0	1	3:3	2.00	0	1	2	5:7	4.00	
16.	Dagenham	6	2	1	3	7:10	2.83	7	1	0	2	4:7	3.67	1	1	1	3:3	2.00	
17.	Notts	6	1	3	2	7:7	2.33	6	0	2	1	3:4	2.33	1	1	1	4:3	2.33	
18.	Boreham	6	1	2	3	8:8	2.67	5	0	2	1	4:5	3.00	1	0	2	4:3	2.33	
19.	Hartlepool	6	1	2	3	6:10	2.67	5	0	1	2	5:8	4.33	1	1	1	1:2	1.00	
20.	Eastleigh	6	1	2	3	3:7	1.67	5	1	2	0	3:2	1.67	0	0	3	0:5	1.67	
21.	Chesterfield	6	0	4	2	9:11	3.33	4	0	1	2	4:6	3.33	0	3	0	5:5	3.33	SESTUP
22.	Aldershot	6	1	1	4	4:8	2.00	4	0	1	2	2:4	2.00	1	0	2	2:4	2.00	SESTUP
23.	Chorley	6	0	4	2	4:12	2.67	4	0	2	1	1:6	2.33	0	2	1	3:6	3.00	SESTUP
24.	Ebbsfleet	6	0	1	5	6:15	3.50	1	0	1	2	4:9	4.33	0	0	3	2:6	2.67	SESTUP

## 1. severoirská fotbalová liga

TABULKA		Celkem						Doma				Venku				Poznámka			
1.	Crusaders	4	3	1	0	11:2	3.25	10	2	1	0	9:2	3.67	1	0	0	2:0	2.00	O TITUL
2.	Dungannon	4	3	1	0	10:6	4.00	10	2	1	0	7:4	3.67	1	0	0	3:2	5.00	O TITUL
3.	Larne	4	2	1	1	12:7	4.75	7	1	0	1	8:4	6.00	1	1	0	4:3	3.50	O TITUL
4.	Cliftonville	4	2	1	1	5:4	2.25	7	1	0	1	3:3	3.00	1	1	0	2:1	1.50	O TITUL
5.	Coleraine	4	1	3	0	7:5	3.00	6	0	2	0	1:1	1.00	1	1	0	6:4	5.00	O TITUL
6.	Glentoran Belfast	4	1	2	1	6:7	3.25	5	0	1	0	2:2	4.00	1	1	1	4:5	3.00	O TITUL
7.	Ballymena	3	1	1	1	7:6	4.33	4	0	0	1	1:2	3.00	1	1	0	6:4	5.00	O SESTUP
8.	Glenavon	4	1	1	2	5:6	2.75	4	1	1	0	3:1	2.00	0	0	2	2:5	3.50	O SESTUP
9.	Linfield	2	1	0	1	5:5	5.00	3	1	0	1	5:5	5.00	0	0	0	0:0	0	O SESTUP
10.	Carrick Rangers FC	4	1	0	3	3:6	2.25	3	0	0	2	1:3	2.00	1	0	1	2:3	2.50	O SESTUP
11.	Institute	4	0	1	3	3:8	2.75	1	0	0	2	2:5	3.50	0	1	1	1:3	2.00	O SESTUP
12.	Warrenpoint Town	3	0	0	3	0:12	4.00	0	0	0	0	0:0	0	0	0	3	0:12	4.00	O SESTUP

## 1. skotská fotbalová liga

Číslo udál.	Den	ZÁPASY 4. KOLA		Výsledky v roce								Předběžné kurzy					Váš tip Skut.	Výsl.	
				2018-2019				2017-2018				1	10	0	02	2			
				doma	venku	doma	venku	doma	venku	doma	venku								
603	31.08.	Aberdeen	-	Ross County					2:1		2:1	4:2	1,55	1,07	3,50	2,15	5,50		
604	31.08.	Hearts	-	Hamilton	2:0		4:1	0:1	1:1		2:1	3:0	1,50	1,06	3,60	2,25	6,00		
605	31.08.	Livingston	-	St. Mirren	3:1	1:3	2:0	0:1					1,80	1,16	3,30	1,80	3,96		
606	31.08.	Motherwell	-	Hibernian	1:0		0:3	0:2	0:1		2:2	1:2	2,65	1,44	3,15	1,36	2,40		
607	01.09.	Rangers	-	Celtic	1:0	2:0	0:1	1:2	0:2	2:3	0:0	0:5	2,50	1,36	3,00	1,41	2,65		
608	31.08.	St. Johnstone	-	Kilmarnock	0:0		0:2	0:2	1:2		2:1		2,65	1,36	2,80	1,36	2,65		

## POSLEDNÍ LIGOVÉ VÝSLEDKY MUŽSTVA:

(V) = zápas hraný venku

Aberdeen	Kilmarnock (V)	0:0	St. Mirren (V)	0:1	Hearts	3:2			
Celtic	Hearts	3:1	Motherwell (V)	5:2	St. Johnstone	7:0			
Hamilton	Motherwell	1:3	Kilmarnock	2:0	Ross County (V)	0:3			
Hearts	Celtic (V)	1:3	Ross County	0:0	Aberdeen (V)	2:3			
Hibernian	St. Johnstone	2:2	Rangers (V)	1:6	St. Mirren	1:0			
Kilmarnock	Aberdeen	0:0	Hamilton (V)	0:2	Rangers	1:2			
Livingston	Ross County (V)	4:1	St. Johnstone (V)	2:2	Motherwell	0:0			
Motherwell	Hamilton (V)	3:1	Celtic	2:5	Livingston (V)	0:0			
Rangers	St. Mirren (V)	1:0	Hibernian	6:1	Kilmarnock (V)	2:1			
Ross County	Livingston	1:4	Hearts (V)	0:0	Hamilton	3:0			
St. Johnstone	Hibernian (V)	2:2	Livingston	2:2	Celtic (V)	0:7			
St. Mirren	Rangers	0:1	Aberdeen	1:0	Hibernian (V)	0:1			

TABULKA PO 3. KOLE		Celkem					Doma					Venku					Poznámka		
1.	Celtic	3	3	0	0	15:3	6,00	9	2	0	0	10:1	5,50	1	0	0	5:2	7,00	LM
2.	Rangers	3	3	0	0	9:2	3,67	9	1	0	0	6:1	7,00	2	0	0	3:1	2,00	LM
3.	Livingston	3	1	2	0	6:3	3,00	5	0	1	0	0:0	0,00	1	1	0	6:3	4,50	EL
4.	Ross County	3	1	1	1	4:4	2,67	4	1	0	1	4:4	4,00	0	1	0	0:0	0,00	EL
5.	Aberdeen	3	1	1	1	3:3	2,00	4	1	0	0	3:2	5,00	0	1	1	0:1	0,50	
6.	Motherwell	3	1	1	1	5:6	3,67	4	0	0	1	2:5	7,00	1	1	0	3:1	2,00	
7.	Hibernian	3	1	1	1	4:8	4,00	4	1	1	0	3:2	2,50	0	0	1	1:6	7,00	
8.	St. Mirren	3	1	0	2	1:2	1,00	3	1	0	1	1:1	1,00	0	0	1	0:1	1,00	
9.	Hamilton	3	1	0	2	3:6	3,00	3	1	0	1	3:3	3,00	0	0	1	0:3	3,00	
10.	St. Johnstone	3	0	2	1	4:11	5,00	2	0	1	0	2:2	4,00	0	1	1	2:9	5,50	
11.	Hearts	3	0	1	2	3:6	3,00	1	0	1	0	0:0	0,00	0	0	2	3:6	4,50	
12.	Kilmarnock	3	0	1	2	1:4	1,67	1	0	1	1	1:2	1,50	0	0	1	0:2	2,00	SESTUP

## 2. skotská fotbalová liga

Číslo udál.	Den	ZÁPASY 4. KOLA				Výsledky v roce						Předběžné kurzy					Váš tip Skut.	Výsl.
						2018-2019			2017-2018			1	10	0	02	2		
						doma	venku		doma	venku								
1650	31.08.	Arbroath	-	Dunfermline								2,75	1,48	3,20	1,34	2,30		
1651	30.08.	Dundee Utd.	-	Dundee FC								2,40	1,36	3,15	1,44	2,65		
1652	30.08.	Caledonian	-	Morton	1:1	1:0	2:1	2:2				1,85	1,19	3,30	1,75	3,74		
1653	31.08.	Partick	-	Ayr Utd.	0:1	1:2	0:2					2,40	1,36	3,15	1,44	2,65		
1654	31.08.	Queen South	-	Alloa	3:3	1:2	0:2	0:1				2,10	1,27	3,20	1,57	3,10		

POSLEDNÍ LIGOVÉ VÝSLEDKY MUŽSTVA:										(V) = zápas hraný venku									
Alloa	Arbroath	0:1	Morton (V)	1:4	Partick	1:1													
Arbroath	Alloa (V)	1:0	Caledonian (V)	1:2	Queen South	0:0													
Ayr Utd.	Queen South	1:0	Dundee FC (V)	0:1	Morton	4:2													
Caledonian	Dundee FC (V)	0:0	Arbroath	2:1	Dundee Utd. (V)	1:4													
Dundee FC	Caledonian	0:0	Ayr Utd.	1:0	Dunfermline (V)	2:2													
Dundee Utd.	Dunfermline (V)	2:0	Partick (V)	2:1	Caledonian	4:1													
Dunfermline	Dundee Utd.	0:2	Queen South (V)	1:1	Dundee FC	2:2													
Morton	Partick	3:2	Alloa	4:1	Ayr Utd. (V)	2:4													
Partick	Morton (V)	2:3	Dundee Utd.	1:2	Alloa (V)	1:1													
Queen South	Ayr Utd. (V)	0:1	Dunfermline	1:1	Arbroath (V)	0:0													

TABULKA		Celkem						Doma					Venku					Poznámka	
1.	Dundee Utd.	3	3	0	0	8:2	3.33	9	1	0	0	4:1	5.00	2	0	0	4:1	2.50	POSTUP
2.	Morton	3	2	0	1	9:7	5.33	6	2	0	0	7:3	5.00	0	0	1	2:4	6.00	BARÁŽ
3.	Ayr Utd.	3	2	0	1	5:3	2.67	6	2	0	0	5:2	3.50	0	0	1	0:1	1.00	BARÁŽ
4.	Dundee FC	3	1	2	0	3:2	1.67	5	1	1	0	1:0	0.50	0	1	0	2:2	4.00	BARÁŽ
5.	Arbroath	3	1	1	1	2:2	1.33	4	0	1	0	0:0	0.00	1	0	1	2:2	2.00	
6.	Caledonian	3	1	1	1	3:5	2.67	4	1	0	0	2:1	3.00	0	1	1	1:4	2.50	
7.	Queen South	3	0	2	1	1:2	1.00	2	0	1	0	1:1	2.00	0	1	1	0:1	0.50	
8.	Dunfermline	3	0	2	1	3:5	2.67	2	0	1	1	2:4	3.00	0	1	0	1:1	2.00	
9.	Partick	3	0	1	2	4:6	3.33	1	0	0	1	1:2	3.00	0	1	1	3:4	3.50	BARÁŽ
10.	Alloa	3	0	1	2	2:6	2.67	1	0	1	1	1:2	1.50	0	0	1	1:4	5.00	SESTUP

## 3. skotská fotbalová liga

Číslo udál.	Den	ZÁPASY 5. KOLA				Výsledky v roce						Předběžné kurzy					Váš tip Skut.	Výsl.	
						2018-2019			2017-2018			1	10	0	02	2			
						doma	venku		doma	venku									
1473	31.08.	Airdrie	-	Falkirk								2,91	1,52	3,20	1,30	2,20			
1474	31.08.	East Fife	-	Raith	2:1	1:2	2:2	2:1				3,61	1,71	3,25	1,20	1,90			
1475	31.08.	Forfar	-	Clyde								1,85	1,19	3,30	1,75	3,74			
1476	31.08.	Montrose	-	Dumbarton	1:0	1:3	1:2	1:1				2,35	1,34	3,15	1,46	2,72			
1477	31.08.	Stranraer	-	Peterhead					1:0		0:2	2:2	2,15	1,29	3,20	1,55	3,00		

## 3. skotská fotbalová liga

POSLEDNÍ LIGOVÉ VÝSLEDKY MUŽSTVA:								(V) = zápas hraný venku	
Airdrie	East Fife (V)	1:4	Clyde	3:1	Montrose (V)	1:0	Forfar	0:2	
Clyde	Falkirk	1:0	Airdrie (V)	1:3	Raith (V)	2:5	East Fife	1:1	
Dumbarton	Stranraer	3:1	Peterhead (V)	3:2	Falkirk (V)	0:6	Raith	0:1	
East Fife	Airdrie	4:1	Peterhead	1:1	Clyde (V)	1:1			
Falkirk	Clyde (V)	0:1	Montrose	2:1	Dumbarton	6:0	Peterhead (V)	0:0	
Forfar	Peterhead (V)	0:1	Stranraer	1:0	Airdrie (V)	2:0			
Montrose	Raith (V)	0:3	Falkirk (V)	1:2	Airdrie	0:1	Stranraer (V)	2:2	
Peterhead	Forfar	1:0	Dumbarton	2:3	East Fife (V)	1:1	Falkirk	0:0	
Raith	Montrose	3:0	Stranraer (V)	2:3	Clyde	5:2	Dumbarton (V)	1:0	
Stranraer	Dumbarton (V)	1:3	Raith	3:2	Forfar (V)	0:1	Montrose	2:2	

TABULKA		Celkem					Doma					Venku					Poznámka		
1.	<b>Raith</b>	4	3	0	1	11:5	4.00	9	2	0	0	8:2	5.00	1	0	1	3:3	3.00	POSTUP
2.	<b>Falkirk</b>	4	2	1	1	8:2	2.50	7	2	0	0	8:1	4.50	0	1	1	0:1	0.50	BARÁŽ
3.	<b>Forfar</b>	3	2	0	1	3:1	1.33	6	1	0	0	1:0	1.00	1	0	1	2:1	1.50	BARÁŽ
4.	<b>Airdrie</b>	4	2	0	2	5:7	3.00	6	1	0	1	3:3	3.00	1	0	1	2:4	3.00	BARÁŽ
5.	<b>Dumbarton</b>	4	2	0	2	6:10	4.00	6	1	0	1	3:2	2.50	1	0	1	3:8	5.50	
6.	<b>East Fife</b>	3	1	2	0	6:3	3.00	5	1	1	0	5:2	3.50	0	1	0	1:1	2.00	
7.	<b>Peterhead</b>	4	1	2	1	4:4	2.00	5	1	1	1	3:3	2.00	0	1	0	1:1	2.00	
8.	<b>Stranraer</b>	4	1	1	2	6:8	3.50	4	1	1	0	5:4	4.50	0	0	2	1:4	2.50	
9.	<b>Clyde</b>	4	1	1	2	5:9	3.50	4	1	1	0	2:1	1.50	0	0	2	3:8	5.50	BARÁŽ
10.	<b>Montrose</b>	4	0	1	3	3:8	2.75	1	0	0	1	0:1	1.00	0	1	2	3:7	3.33	SESTUP

## 4. skotská fotbalová liga

Číslo udál.	Den	ZÁPASY 5. KOLA		Výsledky v roce						Předběžné kurzy					Váš tip Skut.	Výsl.			
				2018-2019			2017-2018			1	10	0	02	2					
				doma	venku		doma	venku											
1492	31.08.	Albion R.	-	Stirling A.	3:0	0:5	0:1	1:0					2,35	1,34	3,15	1,46	2,72		
1493	31.08.	Annan Ath.	-	Stenhousemuir									2,05	1,25	3,20	1,60	3,22		
1494	31.08.	Cove Rangers	-	Queens Park									1,90	1,20	3,25	1,71	3,61		
1495	31.08.	Cowdenbeath	-	Brechin									2,30	1,34	3,20	1,48	2,75		
1496	31.08.	Elgin	-	Edinburgh City	1:0	3:3	1:4	1:1	3:0	3:1	2:1	0:3	2,82	1,50	3,20	1,32	2,25		

POSLEDNÍ LIGOVÉ VÝSLEDKY MUŽSTVA:								(V) = zápas hraný venku	
Albion R.	Brechin	0:1	Annan Ath. (V)	2:3	Cove Rangers	4:4	Stenhousemuir (V)	3:2	
Annan Ath.	Cowdenbeath (V)	1:3	Albion R.	3:2	Elgin	1:1	Brechin (V)	1:0	
Brechin	Albion R. (V)	1:0	Queens Park	0:3	Edinburgh City (V)	1:2	Annan Ath.	0:1	
Cove Rangers	Stirling A. (V)	2:1	Cowdenbeath	3:2	Albion R. (V)	4:4	Edinburgh City	5:0	
Cowdenbeath	Annan Ath.	3:1	Cove Rangers (V)	2:3	Stirling A.	1:0	Elgin (V)	0:3	
Edinburgh City	Stenhousemuir (V)	3:1	Stirling A.	1:0	Brechin	2:1	Cove Rangers (V)	0:5	
Elgin	Queens Park (V)	0:0	Stenhousemuir	0:1	Annan Ath. (V)	1:1	Cowdenbeath	3:0	
Queens Park	Elgin	0:0	Brechin (V)	3:0	Stenhousemuir	1:1	Stirling A. (V)	1:0	
Stenhousemuir	Edinburgh City	1:3	Elgin (V)	1:0	Queens Park (V)	1:1	Albion R.	2:3	
Stirling A.	Cove Rangers	1:2	Edinburgh City (V)	0:1	Cowdenbeath (V)	0:1	Queens Park	0:1	

TABULKA		Celkem					Doma					Venku					Poznámka		
1.	<b>Cove Rangers</b>	4	3	1	0	14:7	5.25	10	2	0	0	8:2	5.00	1	1	0	6:5	5.50	POSTUP
2.	<b>Edinburgh City</b>	4	3	0	1	6:7	3.25	9	2	0	0	3:1	2.00	1	0	1	3:6	4.50	BARÁŽ
3.	<b>Queens Park</b>	4	2	2	0	5:1	1.50	8	0	2	0	1:1	1.00	2	0	0	4:0	2.00	BARÁŽ
4.	<b>Annan Ath.</b>	4	2	1	1	6:6	3.00	7	1	1	0	4:3	3.50	1	0	1	2:3	2.50	BARÁŽ
5.	<b>Cowdenbeath</b>	4	2	0	2	6:7	3.25	6	2	0	0	4:1	2.50	0	0	2	2:6	4.00	
6.	<b>Elgin</b>	4	1	2	1	4:2	1.50	5	1	0	1	3:1	2.00	0	2	0	1:1	1.00	
7.	<b>Albion R.</b>	4	1	1	2	9:10	4.75	4	0	1	1	4:5	4.50	1	0	1	5:5	5.00	
8.	<b>Stenhousemuir</b>	4	1	1	2	5:7	3.00	4	0	0	2	3:6	4.50	1	1	0	2:1	1.50	
9.	<b>Brechin</b>	4	1	0	3	2:6	2.00	3	0	0	2	0:4	2.00	1	0	1	2:2	2.00	
10.	<b>Stirling A.</b>	4	0	0	4	1:5	1.50	0	0	0	2	1:3	2.00	0	0	2	0:2	1.00	BARÁŽ



1. irská fotbalová liga

Číslo udál.	Den	DOHRÁVKY	Výsledky v roce								Předběžné kurzy					Váš tip Skut.	Výsl.
			2019				2018				1	10	0	02	2		
			doma	venku	doma	venku											
	27.08.	Shamrock - Waterford FC	2:1		2:1		1:1	3:1	1:2	1:0	1,25	1,02	4,90	3,21	9,30		
	26.08.	Dundalk - UC Dublin	2:1		3:1						1,02	1,00	13,00	7,70	18,50		

Číslo udál.	Den	ZÁPASY 30. KOLA	Výsledky v roce								Předběžné kurzy					Váš tip Skut.	Výsl.
			2019				2018				1	10	0	02	2		
			doma	venku	doma	venku											
1009	30.08.	Cork City - Sligo Rovers	0:0		2:1	1:1	1:0	1:2	4:1	2:0	1,85	1,19	3,30	1,75	3,74		
1010	30.08.	UC Dublin - Dundalk	1:3		1:2						13,50	4,58	7,00	1,01	1,12		
1011	30.08.	Waterford FC - Derry City	2:2		2:3	0:2	2:1	4:0	0:1	2:1	3,10	1,57	3,20	1,27	2,10		
1012	30.08.	Finn Harps - St. Patricks	0:2		0:0	0:1					4,07	1,85	3,40	1,16	1,75		
1013	30.08.	Shamrock - B. Dublin	0:1		0:1	1:2	1:2	0:1	1:3		1,65	1,12	3,50	1,98	4,56		

**POSLEDNÍ LIGOVÉ VÝSLEDKY MUŽSTVA:** (V) = zápas hraný venku

<b>B. Dublin</b>	UC Dublin	10:1	Finn Harps (V)	0:1	Sligo Rovers (V)	1:1	St. Patricks	3:0	UC Dublin (V)	0:1	Cork City (V)	0:0
<b>Cork City</b>	Waterford FC (V)	2:1	St. Patricks	0:1	Shamrock	1:1	B. Dublin	0:0	Finn Harps (V)	0:0	Derry City	1:4
<b>Derry City</b>	Shamrock	0:2	UC Dublin (V)	3:1	Waterford FC	2:0	Finn Harps (V)	0:1	Sligo Rovers	3:0	UC Dublin	0:0
<b>Dundalk</b>	Finn Harps	5:0	St. Patricks (V)	1:0	Derry City (V)	2:2	Waterford FC	3:0	Shamrock (V)	1:0	Finn Harps (V)	3:0
<b>Finn Harps</b>	Dundalk (V)	0:5	B. Dublin	1:0	Derry City	1:0	Waterford FC (V)	1:0	UC Dublin (V)	0:1	Cork City	0:0
<b>Shamrock</b>	Waterford FC (V)	5:1	Derry City (V)	2:0	Cork City (V)	1:1	UC Dublin	7:0	Sligo Rovers	0:0	St. Patricks (V)	2:0
<b>Sligo Rovers</b>	St. Patricks (V)	1:2	B. Dublin	1:1	Derry City (V)	0:3	Waterford FC	0:0	Shamrock (V)	0:0	UC Dublin	5:1
<b>St. Patricks</b>	Sligo Rovers	2:1	Cork City (V)	1:0	Dundalk	0:1	B. Dublin (V)	0:3	Waterford FC (V)	2:1	Shamrock	0:2
<b>UC Dublin</b>	B. Dublin (V)	1:10	Derry City	1:3	Waterford FC	1:2	Shamrock (V)	0:7	B. Dublin	1:0	Derry City (V)	0:0
<b>Waterford FC</b>	Shamrock	1:5	Cork City	1:2	Derry City (V)	0:2	UC Dublin (V)	2:1	Finn Harps	0:1	Sligo Rovers (V)	0:0

TABULKA		Celkem						Doma				Venku				Poznámka			
1.	Dundalk	26	19	5	2	52:13	2.50	62	11	2	0	31:6	2.85	8	3	2	21:7	2.15	LM
2.	Shamrock	28	18	4	6	50:17	2.39	58	8	3	2	25:6	2.38	10	1	4	25:11	2.40	EL
3.	B. Dublin	29	14	7	8	41:21	2.14	49	8	3	3	28:11	2.79	6	4	5	13:10	1.53	EL
4.	Derry City	29	12	10	7	44:28	2.48	46	7	3	4	22:12	2.43	5	7	3	22:16	2.53	
5.	St. Patricks	29	12	7	10	24:27	1.76	43	7	3	5	13:14	1.80	5	4	5	11:13	1.71	
6.	Sligo Rovers	28	7	11	10	27:36	2.25	32	4	7	3	15:12	1.93	3	4	7	12:24	2.57	
7.	Cork City	27	7	9	11	22:32	2.00	30	2	6	5	9:15	1.85	5	3	6	13:17	2.14	
8.	Waterford FC	27	7	6	14	32:44	2.81	27	4	3	7	19:22	2.93	3	3	7	13:22	2.69	
9.	Finn Harps	29	6	5	18	23:54	2.66	23	5	2	8	17:22	2.60	1	3	10	6:32	2.71	SESTUP
10.	UC Dublin	28	5	2	21	19:62	2.89	17	5	1	9	15:20	2.33	0	1	12	4:42	3.54	SESTUP

2. irská fotbalová liga

TABULKA		Celkem						Doma				Venku				Poznámka
1.	Shelbourne	24	17	2	5	40	18	53	9	1	1	23	8	8	1	4
2.	Drogheda	24	15	3	6	55	29	48	8	2	2	28	12	7	1	4
3.	Longford	24	14	3	7	35	20	45	10	0	2	21	6	4	3	5
4.	Cabinteely FC	24	12	7	5	33	25	43	7	2	4	18	17	5	5	1
5.	Bray	24	12	3	9	38	24	39	8	2	2	21	11	4	1	7
6.	Limerick	24	9	6	9	27	30	33	6	4	3	18	14	3	2	6
7.	Cobh	24	8	6	10	35	40	30	6	2	4	18	14	2	4	6
8.	Galway	24	5	4	15	24	37	19	2	3	7	11	18	3	1	8
9.	Athlone Town	24	4	5	15	27	54	17	2	3	7	16	31	2	2	8
10.	Wexford	24	2	5	17	20	57	11	2	3	6	10	19	0	2	11

## 1. velšská fotbalová liga

Číslo udál.	Den	ZÁPASY 3. KOLA		Výsledky v roce								Předběžné kurzy					Váš tip Skut.	Výsl.	
				2018-2019				2017-2018				1	10	0	02	2			
				doma	venku	doma	venku	doma	venku	doma	venku								
1015	26.08.	Aberystwyth	-	TNS	1:0		0:6		1:2		0:4		8,40	2,93	4,50	1,03	1,30		
1016	26.08.	Barry Town	-	Bala	3:2		1:0	5:2	0:1		0:2		2,15	1,29	3,20	1,55	3,00		
1017	26.08.	Caernarfon	-	Cefn Druids	1:0		1:1						2,05	1,25	3,20	1,60	3,22		
1018	26.08.	Cardiff MU	-	Airbus									1,35	1,04	4,30	2,70	7,30		
1019	26.08.	Connahs Quay	-	Carmarthen	3:1		2:3		3:1		2:1		1,35	1,04	4,30	2,70	7,30		
1020	26.08.	Newtown	-	Penybont									1,35	1,04	4,30	2,70	7,30		

Číslo udál.	Den	ZÁPASY 4. KOLA		Výsledky v roce								Předběžné kurzy					Váš tip Skut.	Výsl.	
				2018-2019				2017-2018				1	10	0	02	2			
				doma	venku	doma	venku	doma	venku	doma	venku								
1115	30.08.	Bala	-	Connahs Quay	2:1	1:4	1:4	0:1	1:1	0:1	0:1	1:1	3,35	1,64	3,20	1,23	2,00		
1116	30.08.	Cardiff MU	-	Newtown	2:1		1:2		2:0		2:3		2,30	1,34	3,20	1,48	2,75		
1117	30.08.	Carmarthen	-	Barry Town	2:3		0:1		1:2	0:1	1:3	0:1	3,10	1,57	3,20	1,27	2,10		
1118	30.08.	Cefn Druids	-	Aberystwyth	1:0	3:1	2:0	0:0	2:0		0:1		1,90	1,20	3,25	1,71	3,61		
1119	30.08.	Airbus	-	Caernarfon									2,65	1,41	3,00	1,36	2,50		
1120	31.08.	TNS	-	Penybont									1,07	1,00	8,50	5,70	17,00		

POSLEDNÍ LIGOVÉ VÝSLEDKY MUŽSTVA:				(V) = zápas hraný venku															
Aberystwyth	Barry Town (V)	1:3	Carmarthen	3:2															
Airbus	Cefn Druids (V)	1:3	Bala	1:2															
Bala	TNS	3:1	Airbus (V)	2:1															
Barry Town	Aberystwyth	3:1	Penybont (V)	2:1															
Caernarfon	Connahs Quay	0:0	TNS (V)	0:1															
Cardiff MU	Penybont (V)	3:1	Connahs Quay (V)	1:1															
Carmarthen	Newtown	1:2	Aberystwyth (V)	2:3															
Cefn Druids	Airbus	3:1	Newtown (V)	0:0															
Connahs Quay	Caernarfon (V)	0:0	Cardiff MU	1:1															
Newtown	Carmarthen (V)	2:1	Cefn Druids	0:0															
Penybont	Cardiff MU	1:3	Barry Town	1:2															
TNS	Bala (V)	1:3	Caernarfon	1:0															

TABULKA		Celkem						Doma				Venku				Poznámka			
1.	Barry Town	2	2	0	0	5:2	3,50	6	1	0	0	3:1	4,00	1	0	0	2:1	3,00	O TITUL
2.	Bala	2	2	0	0	5:2	3,50	6	1	0	0	3:1	4,00	1	0	0	2:1	3,00	O TITUL
3.	Cardiff MU	2	1	1	0	4:2	3,00	4	0	0	0	0:0	0	1	1	0	4:2	3,00	O TITUL
4.	Cefn Druids	2	1	1	0	3:1	2,00	4	1	0	0	3:1	4,00	0	1	0	0:0	0,00	O TITUL
5.	Newtown	2	1	1	0	2:1	1,50	4	0	1	0	0:0	0,00	1	0	0	2:1	3,00	O TITUL
6.	Aberystwyth	2	1	0	1	4:5	4,50	3	1	0	0	3:2	5,00	0	0	1	1:3	4,00	O TITUL
7.	TNS	2	1	0	1	2:3	2,50	3	1	0	0	1:0	1,00	0	0	1	1:3	4,00	
8.	Connahs Quay	2	0	2	0	1:1	1,00	2	0	1	0	1:1	2,00	0	1	0	0:0	0,00	
9.	Caernarfon	2	0	1	1	0:1	0,50	1	0	1	0	0:0	0,00	0	0	1	0:1	1,00	
10.	Carmarthen	2	0	0	2	3:5	4,00	0	0	0	1	1:2	3,00	0	0	1	2:3	5,00	
11.	Penybont	2	0	0	2	2:5	3,50	0	0	0	2	2:5	3,50	0	0	0	0:0	0	
12.	Airbus	2	0	0	2	2:5	3,50	0	0	0	1	1:2	3,00	0	0	1	1:3	4,00	

1. francouzská fotbalová liga

Číslo udál.	Den	DOHRÁVKY 3. KOLA		Výsledky v roce				Předběžné kurzy					Váš tip	Výsl.	
				2018-2019		2017-2018		1	10	0	02	2			
				doma	venku	doma	venku								
60	27.08.	Montpellier	-	Lyon	1:1	2:3	1:1	0:0	2,82	1,50	3,20	1,32	2,25		
61	28.08.	Nice	-	Marseille	0:1	0:1	2:4	1:2	2,63	1,39	2,95	1,37	2,55		
62	28.08.	Lille	-	St. Etienne	3:1	1:0	3:1	0:5	2,15	1,29	3,20	1,55	3,00		

Číslo udál.	Den	ZÁPASY 4. KOLA		Výsledky v roce				Předběžné kurzy					Váš tip	Výsl.	
				2018-2019		2017-2018		1	10	0	02	2			
				doma	venku	doma	venku								
558	30.08.	Metz	-	Paris SG			1:5	0:5	9,30	3,21	4,90	1,02	1,25		
559	31.08.	Nantes	-	Montpellier		1:1	0:2	1:0	2,35	1,34	3,15	1,46	2,72		
560	31.08.	Toulouse	-	Amiens	0:1	0:0	1:0	0:0	2,10	1,27	3,20	1,57	3,10		
561	31.08.	Lyon	-	Bordeaux	1:1	3:2	3:3	1:3	1,35	1,04	4,30	2,70	7,30		
562	31.08.	Nimes	-	Brest					2,25	1,32	3,20	1,50	2,82		
563	01.09.	Strasbourg	-	Monaco	2:1	5:1	1:3	0:3	2,25	1,32	3,20	1,50	2,82		
564	31.08.	Angers	-	Dijon	1:0	3:1	2:1	1:2	2,25	1,32	3,20	1,50	2,82		
565	01.09.	Reims	-	Lille	1:1	1:1			2,63	1,42	3,10	1,37	2,45		
566	01.09.	Rennes	-	Nice	0:0	1:2	0:1	1:1	2,20	1,30	3,20	1,52	2,91		
567	01.09.	Marseille	-	St. Etienne	2:0		3:0	2:2	2,35	1,34	3,15	1,46	2,72		

**POSLEDNÍ LIGOVÉ VÝSLEDKY MUŽSTVA:** (V) = zápas hraný venku

Amiens	Nantes	1:2	Lille	1:0	Nice (V)	1:2			
Angers	Metz	2:0	Lyon (V)	0:6	Bordeaux	3:1			
Bordeaux	Dijon (V)	2:0	Montpellier	1:1	Angers (V)	1:3			
Brest	Reims	1:0	St. Etienne (V)	1:1	Toulouse	1:1			
Dijon	Bordeaux	0:2	Toulouse (V)	0:1	St. Etienne	1:2			
Lille	Amiens (V)	0:1	Nantes	2:1					
Lyon	Angers	6:0	Monaco (V)	3:0					
Marseille	Nantes (V)	0:0	Reims	0:2					
Metz	Angers (V)	0:2	Monaco	3:0	Strasbourg (V)	1:1			
Monaco	Nimes	2:2	Metz (V)	0:3	Lyon	0:3			
Montpellier	Bordeaux (V)	1:1	Rennes	0:1					
Nantes	Amiens (V)	2:1	Marseille	0:0	Lille (V)	1:2			
Nice	Nimes (V)	2:1	Amiens	2:1					
Nimes	Monaco (V)	2:2	Nice	1:2	Paris SG (V)	0:3			
Paris SG	Toulouse	4:0	Rennes (V)	1:2	Nimes	3:0			
Reims	Brest (V)	0:1	Strasbourg	0:0	Marseille (V)	2:0			
Rennes	Strasbourg (V)	2:0	Paris SG	2:1	Montpellier (V)	1:0			
St. Etienne	Brest	1:1	Dijon (V)	2:1					
Strasbourg	Rennes	0:2	Reims (V)	0:0	Metz	1:1			
Toulouse	Paris SG (V)	0:4	Dijon	1:0	Brest (V)	1:1			

TABULKA PO 3. KOLE	Celkem				Doma				Venku				Poznámka					
1. Rennes	3	3	0	0	5:1	2,00	9	1	0	0	2:1	3,00	2	0	0	3:0	1,50	LM
2. Lyon	2	2	0	0	9:0	4,50	6	1	0	0	6:0	6,00	1	0	0	3:0	3,00	LM
3. Paris SG	3	2	0	1	8:2	3,33	6	2	0	0	7:0	3,50	0	0	1	1:2	3,00	LM
4. Nice	2	2	0	0	4:2	3,00	6	1	0	0	2:1	3,00	1	0	0	2:1	3,00	EL
5. Angers	3	2	0	1	5:7	4,00	6	2	0	0	5:1	3,00	0	0	1	0:6	6,00	
6. Brest	3	1	2	0	3:2	1,67	5	1	1	0	2:1	1,50	0	1	0	1:1	2,00	
7. Metz	3	1	1	1	4:3	2,33	4	1	0	0	3:0	3,00	0	1	1	1:3	2,00	
8. St. Etienne	2	1	1	0	3:2	2,50	4	0	1	0	1:1	2,00	1	0	0	2:1	3,00	
9. Reims	3	1	1	1	2:1	1,00	4	0	1	0	0:0	0,00	1	0	1	2:1	1,50	
10. Bordeaux	3	1	1	1	4:4	2,67	4	0	1	0	1:1	2,00	1	0	1	3:3	3,00	
11. Nantes	3	1	1	1	3:3	2,00	4	0	1	0	0:0	0,00	1	0	1	3:3	3,00	
12. Toulouse	3	1	1	1	2:5	2,33	4	1	0	0	1:0	1,00	0	1	1	1:5	3,00	
13. Lille	2	1	0	1	2:2	2,00	3	1	0	0	2:1	3,00	0	0	1	0:1	1,00	
14. Amiens	3	1	0	2	3:4	2,33	3	1	0	1	2:2	2,00	0	0	1	1:2	3,00	
15. Strasbourg	3	0	2	1	1:3	1,33	2	0	1	1	1:3	2,00	0	1	0	0:0	0,00	
16. Montpellier	2	0	1	1	1:2	1,50	1	0	0	1	0:1	1,00	0	1	0	1:1	2,00	
17. Marseille	2	0	1	1	0:2	1,00	1	0	0	1	0:2	2,00	0	1	0	0:0	0,00	
18. Nimes	3	0	1	2	3:7	3,33	1	0	0	1	1:2	3,00	0	1	1	2:5	3,50	SESTUP
19. Monaco	3	0	1	2	2:8	3,33	1	0	1	1	2:5	3,50	0	0	1	0:3	3,00	SESTUP
20. Dijon	3	0	0	3	1:5	2,00	0	0	0	2	1:4	2,50	0	0	1	0:1	1,00	SESTUP

2. francouzská fotbalová liga

Číslo udál.	Den	DOHRÁVKA 5. KOLA		Výsledky v roce				Přeběžné kurzy					Váš tip	Výsl.	
				2018-2019		2017-2018		1	10	0	02	2			
				doma	venku	doma	venku								
1300	26.08.	Guingamp	-	Valenciennes					1,69	1,13	3,53	2,12	5,33		

Číslo udál.	Den	ZÁPASY 6. KOLA		Výsledky v roce				Přeběžné kurzy					Váš tip	Výsl.	
				2018-2019		2017-2018		1	10	0	02	2			
				doma	venku	doma	venku								
1597	30.08.	Auxerre	-	AC Ajaccio	0:0	1:2	1:1	1:3	2,35	1,34	3,15	1,46	2,72		
1598	30.08.	Nancy	-	Rodez					2,40	1,36	3,15	1,44	2,65		
1599	31.08.	Lorient	-	Guingamp					2,25	1,32	3,20	1,50	2,82		
1600	02.09.	Paris FC	-	Chambly					2,50	1,36	3,00	1,41	2,65		
1601	30.08.	Valenciennes	-	Clermont	0:4	1:0	0:0	0:3	2,72	1,46	3,15	1,34	2,35		
1602	02.09.	Grenoble	-	Lens	0:2	0:0			2,63	1,42	3,10	1,37	2,45		
1603	30.08.	Chateauroux	-	Troyes	0:3	0:1			2,72	1,46	3,15	1,34	2,35		
1604	30.08.	Le Mans	-	Sochaux					2,40	1,36	3,15	1,44	2,65		
1605	30.08.	Caen	-	Le Havre					2,50	1,36	3,00	1,41	2,65		
1606	30.08.	Orleans	-	Niort	1:0	1:1	3:1	3:2	2,40	1,36	3,15	1,44	2,65		

**POSLEDNÍ LIGOVÉ VÝSLEDKY MUŽSTVA:** (V) = zápas hraný venku

AC Ajaccio	Paris FC	1:0	Chateauroux (V)	1:0	Caen	1:2	Grenoble (V)	1:0	Le Havre	2:2	
Auxerre	Clermont (V)	1:1	Guingamp	2:2	Sochaux (V)	0:1	Le Mans	2:0	Rodez (V)	0:2	
Caen	Niort (V)	1:1	Chambly	0:0	AC Ajaccio (V)	2:1	Lorient	1:2	Sochaux (V)	0:0	
Chambly	Chateauroux	0:0	Caen (V)	0:0	Grenoble	0:0	Orleans (V)	1:0	Valenciennes	1:0	
Chateauroux	Chambly (V)	0:0	AC Ajaccio	0:1	Niort (V)	0:3	Rodez	0:0	Clermont (V)	0:3	
Clermont	Auxerre	1:1	Orleans (V)	1:0	Lens	1:1	Troyes (V)	2:1	Chateauroux	3:0	
Grenoble	Le Havre (V)	1:3	Troyes	1:1	Chambly (V)	0:0	AC Ajaccio	0:1	Guingamp (V)	3:3	
Guingamp	Auxerre (V)	2:2	Orleans	1:0	Lens (V)	0:2	Grenoble	3:3			
Le Havre	Grenoble	3:1	Lens (V)	3:1	Troyes (V)	2:1	Niort	1:1	AC Ajaccio (V)	2:2	
Le Mans	Lorient	1:2	Nancy (V)	1:2	Valenciennes	1:2	Auxerre (V)	0:2	Lens	1:2	
Lens	Troyes (V)	0:2	Le Havre	1:3	Clermont (V)	1:1	Guingamp	2:0	Le Mans (V)	2:1	
Lorient	Le Mans (V)	2:1	Sochaux	1:0	Nancy (V)	1:1	Caen (V)	2:1	Paris FC	3:0	
Nancy	Sochaux (V)	0:3	Le Mans	2:1	Lorient	1:1	Valenciennes (V)	1:1	Orleans	0:0	
Niort	Caen	1:1	Paris FC (V)	1:0	Chateauroux	3:0	Le Havre (V)	1:1	Troyes	0:2	
Orleans	Rodez (V)	3:3	Clermont	0:1	Guingamp (V)	0:1	Chambly	0:1	Nancy (V)	0:0	
Paris FC	AC Ajaccio (V)	0:1	Niort	0:1	Rodez (V)	1:2	Sochaux	1:1	Lorient (V)	0:3	
Rodez	Orleans	3:3	Valenciennes (V)	0:1	Paris FC	2:1	Chateauroux (V)	0:0	Auxerre	2:0	
Sochaux	Nancy	3:0	Lorient (V)	0:1	Auxerre	1:0	Paris FC (V)	1:1	Caen	0:0	
Troyes	Lens	2:0	Grenoble (V)	1:1	Le Havre	1:2	Clermont	1:2	Niort (V)	2:0	
Valenciennes	Rodez	1:0	Le Mans (V)	2:1	Nancy	1:1	Chambly (V)	0:1			

TABULKA PO 5. KOLE		Celkem					Doma					Venku					Poznámka		
1.	Lorient	5	4	1	0	9:3	2,40	13	2	0	0	4:0	2,00	2	1	0	5:3	2,67	POSTUP
2.	Le Havre	5	3	2	0	11:6	3,40	11	1	1	0	4:2	3,00	2	1	0	7:4	3,67	POSTUP
3.	Clermont	5	3	2	0	8:3	2,20	11	1	2	0	5:2	2,33	2	0	0	3:1	2,00	BARÁŽ
4.	AC Ajaccio	5	3	1	1	6:4	2,00	10	1	1	1	4:4	2,67	2	0	0	2:0	1,00	BARÁŽ
5.	Chambly	5	2	3	0	2:0	0,40	9	1	2	0	1:0	0,33	1	1	0	1:0	0,50	BARÁŽ
6.	Sochaux	5	2	2	1	5:2	1,40	8	2	1	0	4:0	1,33	0	1	1	1:2	1,50	
7.	Rodez	5	2	2	1	7:5	2,40	8	2	1	0	7:4	3,67	0	1	1	0:1	0,50	
8.	Niort	5	2	2	1	6:4	2,00	8	1	1	1	4:3	2,33	1	1	0	2:1	1,50	
9.	Troyes	5	2	1	2	7:5	2,40	7	1	0	2	4:4	2,67	1	1	0	3:1	2,00	
10.	Valenciennes	4	2	1	1	4:3	1,75	7	1	1	0	2:1	1,50	1	0	1	2:2	2,00	
11.	Lens	5	2	1	2	6:7	2,60	7	1	0	1	3:3	3,00	1	1	1	3:4	2,33	
12.	Caen	5	1	3	1	4:4	1,60	6	0	1	1	1:2	1,50	1	2	0	3:2	1,67	
13.	Nancy	5	1	3	1	4:6	2,00	6	1	2	0	3:2	1,67	0	1	1	1:4	2,50	
14.	Guingamp	4	1	2	1	6:7	3,25	5	1	1	0	4:3	3,50	0	1	1	2:4	3,00	
15.	Auxerre	5	1	2	2	5:6	2,20	5	1	1	0	4:2	3,00	0	1	2	1:4	1,67	
16.	Grenoble	5	0	3	2	5:8	2,60	3	0	1	1	1:2	1,50	0	2	1	4:6	3,33	
17.	Orleans	5	0	2	3	3:6	1,80	2	0	0	2	0:2	1,00	0	2	1	3:4	2,33	
18.	Chateauroux	5	0	2	3	0:7	1,40	2	0	1	1	0:1	0,50	0	1	2	0:6	2,00	BARÁŽ
19.	Paris FC	5	0	1	4	2:8	2,00	1	0	1	1	1:2	1,50	0	0	3	1:6	2,33	SESTUP
20.	Le Mans	5	0	0	5	4:10	2,80	0	0	0	3	3:6	3,00	0	0	2	1:4	2,50	SESTUP

## 3. francouzská fotbalová liga

TABULKA		Celkem						Doma				Venku				Poznámka
1.	Dunkerque	4	4	0	0	10:3	12	2	0	0	5:1	2	0	0	5:2	POSTUP
2.	Pau	4	2	2	0	6:3	8	1	1	0	5:3	1	1	0	1:0	POSTUP
3.	Red Star	4	2	1	1	9:4	7	0	1	1	2:3	2	0	0	7:1	O POSTUP
4.	Laval	4	2	1	1	5:3	7	2	0	0	3:0	0	1	1	2:3	
5.	Créteil	4	2	1	1	4:3	7	1	1	0	1:0	1	0	1	3:3	
6.	Villefranche	4	2	1	1	4:3	7	1	0	1	1:2	1	1	0	3:1	
7.	Lyon Duchere	4	2	1	1	4:4	7	1	1	0	2:1	1	0	1	2:3	
8.	Avranches	4	2	1	1	3:3	7	1	0	0	1:0	1	1	1	2:3	
9.	Bastia Borgo	4	1	2	1	2:1	5	1	0	0	2:0	0	2	1	0:1	
10.	Cholet	4	1	2	1	3:4	5	1	1	0	2:1	0	1	1	1:3	
11.	Toulon	4	0	4	0	4:4	4	0	3	0	3:3	0	1	0	1:1	
12.	Concarneau	4	1	1	2	4:5	4	1	1	0	3:1	0	0	2	1:4	
13.	Beziere	4	1	1	2	3:4	4	1	0	1	2:2	0	1	1	1:2	
14.	Boulogne	4	1	1	2	3:4	4	1	1	0	3:2	0	0	2	0:2	
15.	Le Puy Auvergne	4	0	2	2	4:6	2	0	1	1	3:4	0	1	1	1:2	SESTUP
16.	Bourg	4	0	2	2	4:8	2	0	1	1	1:4	0	1	1	3:4	SESTUP
17.	Ajaccio GFCO	4	0	2	2	1:5	2	0	1	1	0:1	0	1	1	1:4	SESTUP
18.	Quevilly	4	0	1	3	3:9	1	0	0	2	1:5	0	1	1	2:4	SESTUP

## 1. italská fotbalová liga

Číslo udál.	Den	ZÁPASY 2. KOLA		Výsledky v roce				Předběžné kurzy					Váš tip	Výsl.	
				2018-2019		2017-2018		1	10	0	02	2	Skut.		
				doma	venku	doma	venku								
23	01.09.	Bergamo	-	FC Torino	0:0	0:2	2:1	1:1	1,85	1,19	3,30	1,75	3,74		
24	30.08.	Bologna	-	Spal	0:1	1:1	2:1	0:1	1,85	1,19	3,30	1,75	3,74		
25	01.09.	Cagliari	-	Inter Milano	2:1	0:2	1:3	0:4	3,96	1,80	3,30	1,16	1,80		
26	01.09.	FC Genoa	-	Fiorentina	0:0	0:0	2:3	0:0	2,50	1,36	3,00	1,41	2,65		
27	31.08.	Juventus	-	Napoli	3:1	2:1	0:1	1:0	1,80	1,16	3,30	1,80	3,96		
28	01.09.	Lazio Roma	-	AS Roma	3:0	1:3	0:0	1:2	2,60	1,36	2,85	1,38	2,66		
29	01.09.	Lecce	-	Hellas Verona					2,00	1,23	3,20	1,64	3,35		
30	31.08.	AC Milan	-	Brescia					1,35	1,04	4,30	2,70	7,30		
31	01.09.	Sassuolo	-	Sampdoria	3:5	0:0	1:0	1:0	2,60	1,36	2,85	1,38	2,66		
32	01.09.	Udinese	-	Parma	1:2	2:2			2,25	1,32	3,20	1,50	2,82		

## 1. italská fotbalová liga

KONEČNÁ TABULKA MINULÉHO ROČNÍKU		Celkem							Doma					Venku					Poznámka
1.	Juventus	38	28	6	4	70:30	2.63	90	15	4	0	39:13	2.74	13	2	4	31:17	2.53	LM
2.	Napoli	38	24	7	7	74:36	2.89	79	13	4	2	41:16	3.00	11	3	5	33:20	2.79	LM
3.	Bergamo	38	20	9	9	77:46	3.24	69	10	5	4	36:19	2.89	10	4	5	41:27	3.58	LM
4.	Inter Milano	38	20	9	9	57:33	2.37	69	11	5	3	27:10	1.95	9	4	6	30:23	2.79	LM
5.	AC Milan	38	19	11	8	55:36	2.39	68	12	4	3	31:17	2.53	7	7	5	24:19	2.26	EL
6.	AS Roma	38	18	12	8	66:48	3.00	66	12	5	2	43:26	3.63	6	7	6	23:22	2.37	EL
7.	FC Torino	38	16	15	7	52:37	2.34	63	12	2	5	32:19	2.68	4	13	2	20:18	2.00	
8.	Lazio Roma	38	17	8	13	56:46	2.68	59	9	5	5	36:25	3.21	8	3	8	20:21	2.16	
9.	Sampdoria	38	15	8	15	60:51	2.92	53	10	2	7	28:16	2.32	5	6	8	32:35	3.53	
10.	Bologna	38	11	11	16	48:56	2.74	44	9	4	6	28:22	2.63	2	7	10	20:34	2.84	
11.	Sassuolo	38	9	16	13	53:60	2.97	43	5	10	4	33:33	3.47	4	6	9	20:27	2.47	
12.	Udinese	38	11	10	17	39:53	2.42	43	8	5	6	22:22	2.32	3	5	11	17:31	2.53	
13.	Spal	38	11	9	18	44:56	2.63	42	5	7	7	20:26	2.42	6	2	11	24:30	2.84	
14.	Fiorentina	38	8	17	13	47:45	2.42	41	5	9	5	25:19	2.32	3	8	8	22:26	2.53	
15.	Cagliari	38	10	11	17	36:54	2.37	41	8	6	5	23:20	2.26	2	5	12	13:34	2.47	
16.	Parma	38	10	11	17	41:61	2.68	41	5	7	7	18:25	2.26	5	4	10	23:36	3.11	
17.	FC Genoa	38	8	14	16	39:57	2.53	38	6	8	5	21:22	2.26	2	6	11	18:35	2.79	
18.	Empoli	38	10	8	20	51:70	3.18	38	9	3	7	33:30	3.32	1	5	13	18:40	3.05	SESTUP
19.	Frosinone	38	5	10	23	29:69	2.58	25	1	6	12	14:38	2.74	4	4	11	15:31	2.42	SESTUP
20.	Chievo (-3)	38	2	14	22	25:75	2.63	17	1	7	11	14:37	2.68	1	7	11	11:38	2.58	SESTUP

## 2. italská fotbalová liga

Číslo udál.	Den	DOHRÁVKA 1. KOLA		Výsledky v roce				Předběžné kurzy					Váš tip	Výsl.	
				2018-2019		2017-2018		1	10	0	02	2	Skut.		
				doma	venku	doma	venku								
1269	26.08.	Pordenone	-	Frosinone					3,39	1,67	3,29	1,29	2,15		

Číslo udál.	Den	ZÁPASY 2. KOLA		Výsledky v roce				Předběžné kurzy					Váš tip	Výsl.	
				2018-2019		2017-2018		1	10	0	02	2	Skut.		
				doma	venku	doma	venku								
1563	31.08.	Benevento	-	Cittadella	1:0	1:0			1,75	1,16	3,40	1,85	4,07		
1564	30.08.	Chievo Verona	-	Empoli					2,45	1,37	3,10	1,42	2,63		
1565	31.08.	Cosenza	-	Salernitana	0:0	2:1			2,45	1,37	3,10	1,42	2,63		
1566	31.08.	Cremonese	-	Entella			0:1	1:1	1,65	1,12	3,50	1,98	4,56		
1567	01.09.	Frosinone	-	Ascoli			2:0	1:0	1,65	1,12	3,50	1,98	4,56		
1568	31.08.	Juve Stabia	-	Pisa					2,20	1,30	3,20	1,52	2,91		
1569	31.08.	Livorno	-	Perugia	2:3	1:3			2,65	1,36	2,80	1,36	2,65		
1570	01.09.	Pescara	-	Pordenone					1,55	1,07	3,50	2,15	5,50		
1571	31.08.	Spezia	-	Crotone	2:0	3:0			2,45	1,37	3,10	1,42	2,63		
1572	31.08.	Trapani	-	Venezia					2,55	1,37	2,95	1,39	2,63		

KONEČNÁ TABULKA		Celkem							Doma					Venku					Poznámka
1.	Brescia	36	18	13	5	69:42	3.08	67	13	3	2	39:19	3.22	5	10	3	30:23	2.94	POSTUP
2.	Lecce	36	19	9	8	66:45	3.08	66	13	4	1	38:15	2.94	6	5	7	28:30	3.22	POSTUP
3.	Palermo	36	16	15	5	57:38	2.64	63	8	9	1	31:16	2.61	8	6	4	26:22	2.67	BARÁŽ
4.	Benevento	36	17	9	10	61:45	2.94	60	10	3	5	37:24	3.39	7	6	5	24:21	2.50	BARÁŽ
5.	Pescara	36	14	13	9	50:46	2.67	55	11	5	2	28:17	2.50	3	8	7	22:29	2.83	BARÁŽ
6.	Verona	36	13	13	10	49:46	2.64	52	8	7	3	30:22	2.89	5	6	7	19:24	2.39	BARÁŽ
7.	Cittadella	36	12	15	9	49:38	2.42	51	9	5	4	38:20	3.22	3	10	5	11:18	1.61	BARÁŽ
8.	Spezia	36	14	9	13	53:46	2.75	51	10	5	3	31:18	2.72	4	4	10	22:28	2.78	BARÁŽ
9.	Perugia	36	14	8	14	49:49	2.72	50	9	2	7	28:22	2.78	5	6	7	21:27	2.67	
10.	Cremonese	36	12	13	11	37:33	1.94	49	9	6	3	19:6	1.39	3	7	8	18:27	2.50	
11.	Cosenza	36	11	13	12	34:42	2.11	46	7	8	3	20:15	1.94	4	5	9	14:27	2.28	
12.	Crotone	36	11	10	15	40:42	2.28	43	6	8	4	24:18	2.33	5	2	11	16:24	2.22	
13.	Ascoli	36	10	13	13	40:56	2.67	43	7	7	4	25:24	2.72	3	6	9	15:32	2.61	
14.	Livorno	36	9	12	15	38:51	2.47	39	7	5	6	18:18	2.00	2	7	9	20:33	2.94	
15.	Venezia	36	8	14	14	35:46	2.25	38	6	8	4	22:22	2.44	2	6	10	13:24	2.06	BARÁŽ
16.	Salernitana	36	10	8	18	41:57	2.72	38	8	3	7	26:25	2.83	2	5	11	15:32	2.61	BARÁŽ
17.	Foggia (-8)	36	10	13	13	44:49	2.58	35	8	8	2	31:23	3.00	2	5	11	13:26	2.17	SESTUP
18.	Padova	36	5	16	15	36:49	2.36	31	3	10	5	14:15	1.61	2	6	10	22:34	3.11	SESTUP
19.	Carpi	36	7	8	21	39:67	2.94	29	3	6	9	19:30	2.72	4	2	12	20:37	3.17	SESTUP

## 1. španělská fotbalová liga

Číslo udál.	Den	ZÁPASY 3. KOLA		Výsledky v roce				Předběžné kurzy					Váš tip	Výsl.	
				2018-2019		2017-2018		1	10	0	02	2	Skut.		
				doma	venku	doma	venku								
535	30.08.	Bilbao	-	S. Sebastian	1:3	1:2	0:0	1:3	1,90	1,20	3,25	1,71	3,61		
536	01.09.	Atl. Madrid	-	Eibar	1:1	1:0	2:2	1:0	1,35	1,04	4,30	2,70	7,30		
537	31.08.	Betis Sevilla	-	Leganes	1:0	0:3	3:2	2:3	1,80	1,16	3,30	1,80	3,96		
538	01.09.	Espanyol	-	Granada					1,70	1,13	3,40	1,91	4,37		
539	31.08.	Getafe	-	Alaves	4:0	1:1	4:1	0:2	1,90	1,20	3,25	1,71	3,61		
540	31.08.	Levante	-	Valladolid	2:0	1:2			2,10	1,27	3,20	1,57	3,10		
541	31.08.	Osasuna	-	FC Barcelona					9,30	3,21	4,90	1,02	1,25		
542	30.08.	FC Sevilla	-	Vigo	2:1	0:1	2:1	0:4	1,50	1,06	3,60	2,25	6,00		
543	01.09.	Valencia	-	Mallorca					1,40	1,04	4,10	2,52	6,50		
544	01.09.	Villarreal	-	Real Madrid	2:2	2:3	2:2	1:0	4,56	1,98	3,50	1,12	1,65		

## POSLEDNÍ LIGOVÉ VÝSLEDKY MUŽSTVA:

(V) = zápas hraný venku

Alaves	Espanyol	0:0	Levante	1:0											
Atl. Madrid	Leganes (V)	1:0	Getafe	1:0											
Betis Sevilla	FC Barcelona (V)	2:5	Valladolid	1:2											
Bilbao	Getafe (V)	1:1	FC Barcelona	1:0											
Eibar	Osasuna (V)	0:0	Mallorca (V)	1:2											
Espanyol	Alaves (V)	0:0	FC Sevilla	0:2											
FC Barcelona	Betis Sevilla	5:2	Bilbao (V)	0:1											
FC Sevilla	Granada (V)	1:0	Espanyol (V)	2:0											
Getafe	Bilbao	1:1	Atl. Madrid (V)	0:1											
Granada	FC Sevilla	0:1	Villarreal (V)	4:4											
Leganes	Atl. Madrid	0:1	Osasuna	0:1											
Levante	Villarreal	2:1	Alaves (V)	0:1											
Mallorca	S. Sebastian	0:1	Eibar	2:1											
Osasuna	Eibar	0:0	Leganes (V)	1:0											
Real Madrid	Valladolid	1:1	Vigo (V)	3:1											
S. Sebastian	Mallorca (V)	1:0	Valencia (V)	1:1											
Valencia	Vigo (V)	0:1	S. Sebastian	1:1											
Valladolid	Real Madrid (V)	1:1	Betis Sevilla (V)	2:1											
Vigo	Valencia	1:0	Real Madrid	1:3											
Villarreal	Levante (V)	1:2	Granada	4:4											

TABULKA PO 2. KOLE		Celkem						Doma				Venku				Poznámka			
1.	FC Sevilla	2	2	0	0	3:0	1.50	6	0	0	0	0:0	0	2	0	0	3:0	1.50	LM
2.	Atl. Madrid	2	2	0	0	2:0	1.00	6	1	0	0	1:0	1.00	1	0	0	1:0	1.00	LM
3.	Real Madrid	2	1	1	0	4:2	3.00	4	0	1	0	1:1	2.00	1	0	0	3:1	4.00	LM
4.	Valladolid	2	1	1	0	3:2	2.50	4	0	0	0	0:0	0	1	1	0	3:2	2.50	LM
5.	S. Sebastian	2	1	1	0	2:1	1.50	4	0	0	0	0:0	0	1	1	0	2:1	1.50	EL
6.	Bilbao	2	1	1	0	2:1	1.50	4	1	0	0	1:0	1.00	0	1	0	1:1	2.00	EL
7.	Osasuna	2	1	1	0	1:0	0.50	4	0	1	0	0:0	0.00	1	0	0	1:0	1.00	
8.	Alaves	2	1	1	0	1:0	0.50	4	1	1	0	1:0	0.50	0	0	0	0:0	0	
9.	FC Barcelona	2	1	0	1	5:3	4.00	3	1	0	0	5:2	7.00	0	0	1	0:1	1.00	
10.	Mallorca	2	1	0	1	2:2	2.00	3	1	0	1	2:2	2.00	0	0	0	0:0	0	
11.	Levante	2	1	0	1	2:2	2.00	3	1	0	0	2:1	3.00	0	0	1	0:1	1.00	
12.	Vigo	2	1	0	1	2:3	2.50	3	1	0	1	2:3	2.50	0	0	0	0:0	0	
13.	Villarreal	2	0	1	1	5:6	5.50	1	0	1	0	4:4	8.00	0	0	1	1:2	3.00	
14.	Granada	2	0	1	1	4:5	4.50	1	0	0	1	0:1	1.00	0	1	0	4:4	8.00	
15.	Valencia	2	0	1	1	1:2	1.50	1	0	1	0	1:1	2.00	0	0	1	0:1	1.00	
16.	Eibar	2	0	1	1	1:2	1.50	1	0	0	0	0:0	0	0	1	1	1:2	1.50	
17.	Getafe	2	0	1	1	1:2	1.50	1	0	1	0	1:1	2.00	0	0	1	0:1	1.00	
18.	Espanyol	2	0	1	1	0:2	1.00	1	0	0	1	0:2	2.00	0	1	0	0:0	0.00	SESTUP
19.	Leganes	2	0	0	2	0:2	1.00	0	0	0	2	0:2	1.00	0	0	0	0:0	0	SESTUP
20.	Betis Sevilla	2	0	0	2	3:7	5.00	0	0	0	1	1:2	3.00	0	0	1	2:5	7.00	SESTUP



## 2. španělská fotbalová liga

Číslo udál.	Den	ZÁPASY 3. KOLA		Výsledky v roce				Předběžné kurzy					Váš tip	Výsl.	
				2018-2019		2017-2018		1	10	0	02	2	Skut.		
				doma	venku	doma	venku								
1285	31.08.	Almería	-	Huesca					2,66	1,38	2,85	1,36	2,60		
1286	01.09.	Cádiz	-	Extremadura	0:1	1:2			1,80	1,16	3,30	1,80	3,96		
1287	31.08.	Fuenlabrada	-	Oviedo					2,55	1,37	2,95	1,39	2,63		
1288	01.09.	Girona	-	Málaga					2,10	1,27	3,20	1,57	3,10		
1289	31.08.	Las Palmas	-	R. Santander					1,75	1,16	3,40	1,85	4,07		
1290	01.09.	Lugo	-	Alcorcón	0:1	0:0	2:1	1:0	2,40	1,36	3,15	1,44	2,65		
1291	31.08.	Numancia	-	Mirandés					1,90	1,20	3,25	1,71	3,61		
1292	01.09.	Ponferradina	-	Tenerife					2,60	1,36	2,85	1,38	2,66		
1293	01.09.	Vallecano	-	La Coruña					2,25	1,32	3,20	1,50	2,82		
1294	01.09.	Gijón	-	Albacete	0:2	1:1	2:1	2:2	2,10	1,27	3,20	1,57	3,10		
1295	30.08.	Zaragoza	-	Elche	1:0	0:2			1,75	1,16	3,40	1,85	4,07		

## POSLEDNÍ LIGOVÉ VÝSLEDKY MUŽSTVA: (V) = zápas hraný venku

Albacete	Girona	1:0	Almería (V)	0:3											
Alcorcón	Elche	1:2	Numancia (V)	1:0											
Almería	R. Santander (V)	1:1	Albacete	3:0											
Cádiz	Mirandés (V)	2:1	Ponferradina	3:1											
Elche	Alcorcón (V)	2:1	Fuenlabrada	0:2											
Extremadura	Fuenlabrada	1:2	Lugo (V)	0:0											
Fuenlabrada	Extremadura (V)	2:1	Elche (V)	2:0											
Gijón	Vallecano	1:1	Girona (V)	1:1											
Girona	Albacete (V)	0:1	Gijón	1:1											
Huesca	La Coruña	3:1	Las Palmas (V)	1:0											
La Coruña	Huesca (V)	1:3	Oviedo	3:2											
Las Palmas	Málaga (V)	1:1	Huesca	0:1											
Lugo	Oviedo (V)	1:1	Extremadura	0:0											
Mirandés	Cádiz	1:2	Vallecano (V)	2:2											
Málaga	Las Palmas	1:1	R. Santander (V)	1:0											
Numancia	Tenerife (V)	2:3	Alcorcón	0:1											
Oviedo	Lugo	1:1	La Coruña (V)	2:3											
Ponferradina	Zaragoza	1:1	Cádiz (V)	1:3											
R. Santander	Almería	1:1	Málaga	0:1											
Tenerife	Numancia	3:2	Zaragoza (V)	0:2											
Vallecano	Gijón (V)	1:1	Mirandés	2:2											
Zaragoza	Ponferradina (V)	1:1	Tenerife	2:0											

TABULKA PO 2. KOLE		Celkem				Doma				Venku				Poznámka					
1.	Cádiz	2	2	0	0	5:2	3,50	6	1	0	0	3:1	4,00	1	0	0	2:1	3,00	POSTUP
2.	Huesca	2	2	0	0	4:1	2,50	6	1	0	0	3:1	4,00	1	0	0	1:0	1,00	POSTUP
3.	Fuenlabrada	2	2	0	0	4:1	2,50	6	0	0	0	0:0	0	2	0	0	4:1	2,50	BARÁŽ
4.	Almería	2	1	1	0	4:1	2,50	4	1	0	0	3:0	3,00	0	1	0	1:1	2,00	BARÁŽ
5.	Zaragoza	2	1	1	0	3:1	2,00	4	1	0	0	2:0	2,00	0	1	0	1:1	2,00	BARÁŽ
6.	Málaga	2	1	1	0	2:1	1,50	4	0	1	0	1:1	2,00	1	0	0	1:0	1,00	BARÁŽ
7.	Alcorcón	2	1	0	1	2:2	2,00	3	0	0	1	1:2	3,00	1	0	0	1:0	1,00	
8.	La Coruña	2	1	0	1	4:5	4,50	3	1	0	0	3:2	5,00	0	0	1	1:3	4,00	
9.	Tenerife	2	1	0	1	3:4	3,50	3	1	0	0	3:2	5,00	0	0	1	0:2	2,00	
10.	Elche	2	1	0	1	2:3	2,50	3	0	0	1	0:2	2,00	1	0	0	2:1	3,00	
11.	Albacete	2	1	0	1	1:3	2,00	3	1	0	0	1:0	1,00	0	0	1	0:3	3,00	
12.	Vallecano	2	0	2	0	3:3	3,00	2	0	1	0	2:2	4,00	0	1	0	1:1	2,00	
13.	Gijón	2	0	2	0	2:2	2,00	2	0	1	0	1:1	2,00	0	1	0	1:1	2,00	
14.	Lugo	2	0	2	0	1:1	1,00	2	0	1	0	0:0	0,00	0	1	0	1:1	2,00	
15.	Mirandés	2	0	1	1	3:4	3,50	1	0	0	1	1:2	3,00	0	1	0	2:2	4,00	
16.	Oviedo	2	0	1	1	3:4	3,50	1	0	1	0	1:1	2,00	0	0	1	2:3	5,00	
17.	R. Santander	2	0	1	1	1:2	1,50	1	0	1	1	1:2	1,50	0	0	0	0:0	0	
18.	Extremadura	2	0	1	1	1:2	1,50	1	0	0	1	1:2	3,00	0	1	0	0:0	0,00	
19.	Las Palmas	2	0	1	1	1:2	1,50	1	0	0	1	0:1	1,00	0	1	0	1:1	2,00	SESTUP
20.	Girona	2	0	1	1	1:2	1,50	1	0	1	0	1:1	2,00	0	0	1	0:1	1,00	SESTUP
21.	Ponferradina	2	0	1	1	2:4	3,00	1	0	1	0	1:1	2,00	0	0	1	1:3	4,00	SESTUP
22.	Numancia	2	0	0	2	2:4	3,00	0	0	0	1	0:1	1,00	0	0	1	2:3	5,00	SESTUP

## 1. portugalská fotbalová liga

Číslo udál.	Den	ZÁPASY 4. KOLA		Výsledky v roce				Předběžné kurzy					Váš tip	Výsl.	
				2018-2019		2017-2018		1	10	0	02	2	Skut.		
				doma	venku	doma	venku								
592	31.08.	Gil Vicente	-	Setubal					2,20	1,30	3,20	1,52	2,91		
593	31.08.	Ferreira	-	Maritimo		0:0	0:1		2,40	1,36	3,15	1,44	2,65		
594	30.08.	Belenenses	-	Boavista	0:0	0:2	1:1	0:1	2,40	1,36	3,15	1,44	2,65		
595	30.08.	Moreirense	-	Portimonense	2:0	2:0	1:1	3:4	2,35	1,34	3,15	1,46	2,72		
596	31.08.	Aves	-	Famalicao					2,10	1,27	3,20	1,57	3,10		
597	01.09.	Braga	-	Benfica	1:4	2:6	1:3	1:3	3,50	1,67	3,20	1,21	1,95		
598	01.09.	Tondela	-	Santa Clara	1:3	2:1			2,45	1,37	3,10	1,42	2,63		
599	01.09.	FC Porto	-	Guimaraes	2:3	0:0	4:2	1:0	1,22	1,02	5,20	3,43	10,00		
600	31.08.	Sp. Lisboa	-	Rio Ave	3:0	3:1	2:0	1:0	1,30	1,03	4,50	2,93	8,40		

## POSLEDNÍ LIGOVÉ VÝSLEDKY MUŽSTVA:

(V) = zápas hraný venku

Aves	Rio Ave (V)	1:5	Maritimo	3:1	Boavista (V)	1:2		
Belenenses	Santa Clara (V)	0:0	Benfica	0:2	Portimonense (V)	0:0		
Benfica	FC Porto	0:2	Belenenses (V)	2:0	Ferreira	5:0		
Boavista	Ferreira	1:1	Guimaraes (V)	1:1	Aves	2:1		
Braga	Sp. Lisboa (V)	1:2	Moreirense	3:1				
FC Porto	Benfica (V)	2:0	Setubal	4:0	Gil Vicente (V)	1:2		
Famalicao	Rio Ave	1:0	Santa Clara (V)	2:0				
Ferreira	Boavista (V)	1:1	Santa Clara	0:1	Benfica (V)	0:5		
Gil Vicente	Moreirense (V)	0:3	FC Porto	2:1				
Guimaraes	Boavista	1:1						
Maritimo	Tondela	2:3	Aves (V)	1:3	Sp. Lisboa	1:1		
Moreirense	Setubal (V)	0:0	Gil Vicente	3:0	Braga (V)	1:3		
Portimonense	Sp. Lisboa	1:3	Tondela (V)	2:1	Belenenses	0:0		
Rio Ave	Aves	5:1	Famalicao (V)	0:1				
Santa Clara	Belenenses	0:0	Ferreira (V)	1:0	Famalicao	0:2		
Setubal	Moreirense	0:0	FC Porto (V)	0:4	Tondela	0:0		
Sp. Lisboa	Portimonense (V)	3:1	Braga	2:1	Maritimo (V)	1:1		
Tondela	Maritimo (V)	3:2	Portimonense	1:2	Setubal (V)	0:0		

TABULKA PO 3. KOLE		Celkem					Doma				Venku				Poznámka				
1.	Sp. Lisboa	3	2	1	0	6:3	3,00	7	1	0	0	2:1	3,00	1	1	0	4:2	3,00	LM
2.	Benfica	3	2	0	1	7:2	3,00	6	1	0	1	5:2	3,50	1	0	0	2:0	2,00	LM
3.	FC Porto	3	2	0	1	7:2	3,00	6	1	0	0	4:0	4,00	1	0	1	3:2	2,50	EL
4.	Famalicao	2	2	0	0	3:0	1,50	6	1	0	0	1:0	1,00	1	0	0	2:0	2,00	EL
5.	Boavista	3	1	2	0	4:3	2,33	5	1	1	0	3:2	2,50	0	1	0	1:1	2,00	
6.	Moreirense	3	1	1	1	4:3	2,33	4	1	0	0	3:0	3,00	0	1	1	1:3	2,00	
7.	Tondela	3	1	1	1	4:4	2,67	4	0	0	1	1:2	3,00	1	1	0	3:2	2,50	
8.	Portimonense	3	1	1	1	3:4	2,33	4	0	1	1	1:3	2,00	1	0	0	2:1	3,00	
9.	Santa Clara	3	1	1	1	1:2	1,00	4	0	1	1	0:2	1,00	1	0	0	1:0	1,00	
10.	Rio Ave	2	1	0	1	5:2	3,50	3	1	0	0	5:1	6,00	0	0	1	0:1	1,00	
11.	Braga	2	1	0	1	4:3	3,50	3	1	0	0	3:1	4,00	0	0	1	1:2	3,00	
12.	Gil Vicente	2	1	0	1	2:4	3,00	3	1	0	0	2:1	3,00	0	0	1	0:3	3,00	
13.	Aves	3	1	0	2	5:8	4,33	3	1	0	0	3:1	4,00	0	0	2	2:7	4,50	
14.	Belenenses	3	0	2	1	0:2	0,67	2	0	0	1	0:2	2,00	0	2	0	0:0	0,00	
15.	Setubal	3	0	2	1	0:4	1,33	2	0	2	0	0:0	0,00	0	0	1	0:4	4,00	
16.	Guimaraes	1	0	1	0	1:1	2,00	1	0	1	0	1:1	2,00	0	0	0	0:0	0	
17.	Maritimo	3	0	1	2	4:7	3,67	1	0	1	1	3:4	3,50	0	0	1	1:3	4,00	SESTUP
18.	Ferreira	3	0	1	2	1:7	2,67	1	0	0	1	0:1	1,00	0	1	1	1:6	3,50	SESTUP

V tabulce nejsou započítány výsledky utkání Gil Vicente - Braga a Guimaraes - Famalicao

## 2. portugalská fotbalová liga

Číslo udál.	Den	ZÁPASY 4. KOLA		Výsledky v roce				Předběžné kurzy					Váš tip	Výsl.	
				2018-2019		2017-2018		1	10	0	02	2	Skut.		
				doma	venku	doma	venku								
	01.09.	Chaves	-	Penafiel					1,90	1,20	3,25	1,71	3,61		
	01.09.	Estoril	-	Varzim	2:2	0:0			1,80	1,16	3,30	1,80	3,96		
	31.08.	FC Porto B	-	Casa Pia					1,80	1,16	3,30	1,80	3,96		
	31.08.	Vilafranquense	-	Nacional					2,82	1,50	3,20	1,32	2,25		
	31.08.	Leixoes	-	Feirense					2,45	1,37	3,10	1,42	2,63		
	31.08.	C. Piedade	-	Benfica B	0:0	2:1	2:0	1:1	2,45	1,37	3,10	1,42	2,63		
	01.09.	Mafra	-	Coimbra	2:3	0:0			2,45	1,37	3,10	1,42	2,63		
	01.09.	Viseu	-	Covilha	1:1	0:0	0:0	3:1	2,35	1,34	3,15	1,46	2,72		
	01.09.	UD Oliveirense	-	Farense	2:1	0:5			2,50	1,36	3,00	1,41	2,65		

## POSLEDNÍ LIGOVÉ VÝSLEDKY MUŽSTVA:

(V) = zápas hraný venku

Benfica B	UD Oliveirense	2:1	Vilafranquense (V)	0:4	Estoril	2:1			
C. Piedade	Penafiel (V)	0:3	Feirense	2:1	Mafra (V)	2:3			
Casa Pia	Estoril	0:1	Penafiel	1:2	Farense (V)	1:3			
Chaves	Coimbra (V)	2:1	Mafra	2:1	Nacional (V)	0:3			
Coimbra	Chaves	1:2	Viseu (V)	0:0	Leixoes	3:2			
Covilha	Vilafranquense	1:0	UD Oliveirense (V)	2:0	FC Porto B	2:0			
Estoril	Casa Pia (V)	1:0	Farense	1:2	Benfica B (V)	1:2			
FC Porto B	Farense (V)	3:1	Varzim	1:1	Covilha (V)	0:2			
Farense	FC Porto B	1:3	Estoril (V)	2:1	Casa Pia	3:1			
Feirense	Viseu	0:0	C. Piedade (V)	1:2	Vilafranquense	2:0			
Leixoes	Varzim (V)	1:0	Nacional	1:1	Coimbra (V)	2:3			
Mafra	Nacional (V)	0:0	Chaves (V)	1:2	C. Piedade	3:2			
Nacional	Mafra	0:0	Leixoes (V)	1:1	Chaves	3:0			
Penafiel	C. Piedade	3:0	Casa Pia (V)	2:1	Viseu	0:2			
UD Oliveirense	Benfica B (V)	1:2	Covilha	0:2	Varzim (V)	0:0			
Varzim	Leixoes	0:1	FC Porto B (V)	1:1	UD Oliveirense	0:0			
Vilafranquense	Covilha (V)	0:1	Benfica B	4:0	Feirense (V)	0:2			
Viseu	Feirense (V)	0:0	Coimbra	0:0	Penafiel (V)	2:0			

TABULKA PO 3. KOLE		Celkem					Doma					Venku					Poznámka		
1.	Covilha	3	3	0	0	5:0	1,67	9	2	0	0	3:0	1,50	1	0	0	2:0	2,00	POSTUP
2.	Penafiel	3	2	0	1	5:3	2,67	6	1	0	1	3:2	2,50	1	0	0	2:1	3,00	POSTUP
3.	Farense	3	2	0	1	6:5	3,67	6	1	0	1	4:4	4,00	1	0	0	2:1	3,00	
4.	Chaves	3	2	0	1	4:5	3,00	6	1	0	0	2:1	3,00	1	0	1	2:4	3,00	
5.	Benfica B	3	2	0	1	4:6	3,33	6	2	0	0	4:2	3,00	0	0	1	0:4	4,00	
6.	Nacional	3	1	2	0	4:1	1,67	5	1	1	0	3:0	1,50	0	1	0	1:1	2,00	
7.	Viseu	3	1	2	0	2:0	0,67	5	0	1	0	0:0	0,00	1	1	0	2:0	1,00	
8.	Feirense	3	1	1	1	3:2	1,67	4	1	1	0	2:0	1,00	0	0	1	1:2	3,00	
9.	Mafra	3	1	1	1	4:4	2,67	4	1	0	0	3:2	5,00	0	1	1	1:2	1,50	
10.	FC Porto B	3	1	1	1	4:4	2,67	4	0	1	0	1:1	2,00	1	0	1	3:3	3,00	
11.	Leixoes	3	1	1	1	4:4	2,67	4	0	1	0	1:1	2,00	1	0	1	3:3	3,00	
12.	Coimbra	3	1	1	1	4:4	2,67	4	1	0	1	4:4	4,00	0	1	0	0:0	0,00	
13.	Vilafranquense	3	1	0	2	4:3	2,33	3	1	0	0	4:0	4,00	0	0	2	0:3	1,50	
14.	Estoril	3	1	0	2	3:4	2,33	3	0	0	1	1:2	3,00	1	0	1	2:2	2,00	
15.	C. Piedade	3	1	0	2	4:7	3,67	3	1	0	0	2:1	3,00	0	0	2	2:6	4,00	
16.	Varzim	3	0	2	1	1:2	1,00	2	0	1	1	0:1	0,50	0	1	0	1:1	2,00	
17.	UD Oliveirense	3	0	1	2	1:4	1,67	1	0	0	1	0:2	2,00	0	1	1	1:2	1,50	SESTUP
18.	Casa Pia	3	0	0	3	2:6	2,67	0	0	0	2	1:3	2,00	0	0	1	1:3	4,00	SESTUP

## 1. nizozemská fotbalová liga

Číslo udál.	Den	ZÁPASY 5. KOLA				Výsledky v roce				Předběžné kurzy					Váš tip	Výsl.
						2018-2019		2017-2018		1	10	0	02	2	Skut.	
						doma	venku	doma	venku							
70	30.08.	Emmen	-	Zwolle	0:1	0:3			2,10	1,27	3,20	1,57	3,10			
71	31.08.	Heerenveen	-	Sittard	3:1	4:2			1,70	1,13	3,40	1,91	4,37			
72	31.08.	Groningen	-	Heracles	3:0	1:4	3:3	1:2	1,75	1,16	3,40	1,85	4,07			
73	01.09.	Waalwijk	-	PSV Eindhoven					10,50	3,60	5,50	1,01	1,20			
74	31.08.	Den Haag	-	Venlo	2:4	0:2	1:1	2:0	2,10	1,27	3,20	1,57	3,10			
75	01.09.	Twente	-	Utrecht			4:0	1:3	3,10	1,57	3,20	1,27	2,10			
76	01.09.	Sp. Rotterdam	-	Ajax			2:5	0:4	10,50	3,60	5,50	1,01	1,20			
77	01.09.	Tilburg	-	Feyenoord	1:1	3:2	1:5	0:5	3,74	1,75	3,30	1,19	1,85			
78	01.09.	Arnhem	-	Alkmaar	2:2	0:0	1:2	3:4	2,55	1,37	2,95	1,39	2,63			

## POSLEDNÍ LIGOVÉ VÝSLEDKY MUŽSTVA:

(V) = zápas hraný venku

Ajax	Venlo (V)	4:1	Emmen	5:0	Arnhem (V)	2:2			
Alkmaar	Groningen	0:0	Waalwijk (V)	2:0	Sittard	4:0			
Arnhem	Heracles (V)	1:1	Zwolle	3:0	Tilburg (V)	2:0	Ajax	2:2	
Den Haag	Waalwijk (V)	3:0	Sp. Rotterdam	1:2	PSV Eindhoven (V)	1:3	Utrecht	2:4	
Emmen	Tilburg (V)	1:2	Heerenveen	2:0	Ajax (V)	0:5	Groningen	0:1	
Feyenoord	Utrecht	1:1	Heerenveen (V)	1:1	Sp. Rotterdam	2:2			
Groningen	Alkmaar (V)	0:0	Twente	1:3	Emmen (V)	1:0			
Heerenveen	Twente	0:0	Emmen (V)	0:2	Feyenoord	1:1	Heracles (V)	4:0	
Heracles	Arnhem	1:1	PSV Eindhoven	0:2	Sittard (V)	1:1	Heerenveen	0:4	
PSV Eindhoven	Heracles (V)	2:0	Den Haag	3:1	Twente (V)	1:1			
Sittard	Tilburg	2:3	Heracles	1:1	Alkmaar (V)	0:4			
Sp. Rotterdam	Zwolle (V)	2:2	Den Haag (V)	2:1	Venlo	4:1	Feyenoord (V)	2:2	
Tilburg	Emmen	2:1	Sittard (V)	3:2	Arnhem	0:2	Zwolle (V)	3:1	
Twente	Heerenveen (V)	0:0	Waalwijk	3:3	Groningen (V)	3:1	PSV Eindhoven	1:1	
Utrecht	Venlo	1:2	Feyenoord (V)	1:1	Zwolle	3:1	Den Haag (V)	4:2	
Venlo	Utrecht (V)	2:1	Ajax	1:4	Sp. Rotterdam (V)	1:4	Waalwijk	3:1	
Waalwijk	Den Haag	0:3	Twente (V)	3:3	Alkmaar	0:2	Venlo (V)	1:3	
Zwolle	Sp. Rotterdam	2:2	Arnhem (V)	0:3	Utrecht (V)	1:3	Tilburg	1:3	

TABULKA PO 4. KOLE		Celkem						Doma				Venku				Poznámka			
1.	Tilburg	4	3	0	1	8:6	3.50	9	1	0	1	2:3	2.50	2	0	0	6:3	4.50	LM
2.	Arnhem	4	2	2	0	8:3	2.75	8	1	1	0	5:2	3.50	1	1	0	3:1	2.00	LM
3.	Sp. Rotterdam	4	2	2	0	10:6	4.00	8	1	0	0	4:1	5.00	1	2	0	6:5	3.67	EL
4.	Ajax	3	2	1	0	11:3	4.67	7	1	0	0	5:0	5.00	1	1	0	6:3	4.50	EL
5.	Alkmaar	3	2	1	0	6:0	2.00	7	1	1	0	4:0	2.00	1	0	0	2:0	2.00	PLAY OFF
6.	PSV Eindhoven	3	2	1	0	6:2	2.67	7	1	0	0	3:1	4.00	1	1	0	3:1	2.00	PLAY OFF
7.	Utrecht	4	2	1	1	9:6	3.75	7	1	0	1	4:3	3.50	1	1	0	5:3	4.00	PLAY OFF
8.	Twente	4	1	3	0	7:5	3.00	6	0	2	0	4:4	4.00	1	1	0	3:1	2.00	PLAY OFF
9.	Venlo	4	2	0	2	7:10	4.25	6	1	0	1	4:5	4.50	1	0	1	3:5	4.00	
10.	Heerenveen	4	1	2	1	5:3	2.00	5	0	2	0	1:1	1.00	1	0	1	4:2	3.00	
11.	Groningen	3	1	1	1	2:3	1.67	4	0	0	1	1:3	4.00	1	1	0	1:0	0.50	
12.	Feyenoord	3	0	3	0	4:4	2.67	3	0	2	0	3:3	3.00	0	1	0	1:1	2.00	
13.	Den Haag	4	1	0	3	7:9	4.00	3	0	0	2	3:6	4.50	1	0	1	4:3	3.50	
14.	Emmen	4	1	0	3	3:8	2.75	3	1	0	1	2:1	1.50	0	0	2	1:7	4.00	
15.	Heracles	4	0	2	2	2:8	2.50	2	0	1	2	1:7	2.67	0	1	0	1:1	2.00	
16.	Sittard	3	0	1	2	3:8	3.67	1	0	1	1	3:4	3.50	0	0	1	0:4	4.00	BARÁŽ
17.	Waalwijk	4	0	1	3	4:11	3.75	1	0	0	2	0:5	2.50	0	1	1	4:6	5.00	BARÁŽ
18.	Zwolle	4	0	1	3	4:11	3.75	1	0	1	1	3:5	4.00	0	0	2	1:6	3.50	SESTUP

## 2. nizozemská fotbalová liga

Číslo udál.	Den	DOHRÁVKA 3. KOLA		Výsledky v roce				Předběžné kurzy					Váš tip	Výsl.	
				2018-2019		2017-2018		1	10	0	02	2	Skut.		
				doma	venku	doma	venku								
1365	26.08.	Jong PSV	-	Maastricht	2:2	2:2	1:0	0:0	1,70	1,18	3,78	1,91	4,00		

Číslo udál.	Den	ZÁPASY 4. KOLA		Výsledky v roce				Předběžné kurzy					Váš tip	Výsl.	
				2018-2019		2017-2018		1	10	0	02	2	Skut.		
				doma	venku	doma	venku								
1656	30.08.	Cambuur	-	Den Bosch	2:0	1:1	2:2	2:1	1,85	1,19	3,30	1,75	3,74		
1657	30.08.	Volendam	-	Breda					2,65	1,44	3,15	1,36	2,40		
1658	30.08.	FC Eindhoven	-	Ahead Eagles	1:2	1:0	3:2	3:1	2,25	1,32	3,20	1,50	2,82		
1659	30.08.	Excelsior	-	Helmond					1,35	1,04	4,30	2,70	7,30		
1660	30.08.	Nijmegen	-	Telstar	1:1	3:0	3:0	2:3	1,60	1,10	3,50	2,06	5,00		
1661	30.08.	Jong Ajax	-	Almere	8:0	3:2	3:0	2:1	1,65	1,12	3,50	1,98	4,56		
1662	30.08.	TOP Oss	-	De Graafschap			1:4	1:1	3,35	1,64	3,20	1,23	2,00		
1663	30.08.	Jong Alkmaar	-	Dordrecht	0:1	1:1	3:1	2:3	1,95	1,21	3,20	1,67	3,50		
1664	30.08.	Jong Utrecht	-	Jong PSV	3:2	1:3	1:4	0:2	3,61	1,71	3,25	1,20	1,90		
1665	01.09.	Maastricht	-	Kerkrade	2:0	2:2			2,40	1,36	3,15	1,44	2,65		

## POSLEDNÍ LIGOVÉ VÝSLEDKY MUŽSTVA:

(V) = zápas hraný venku

Ahead Eagles	Jong Utrecht	4:0	Cambuur (V)	0:5	Maastricht	3:2				
Almere	Helmond (V)	1:1	Jong PSV	3:2	Kerkrade (V)	1:1				
Breda	Cambuur	1:0	Helmond	5:1	Dordrecht (V)	2:0				
Cambuur	Breda (V)	0:1	Ahead Eagles	5:0	De Graafschap (V)	0:2				
De Graafschap	Volendam	3:0	Maastricht (V)	3:0	Cambuur	2:0				
Den Bosch	FC Eindhoven	1:1	Telstar	0:1	Jong PSV (V)	2:2				
Dordrecht	Jong Ajax	2:5	FC Eindhoven (V)	1:5	Breda	0:2				
Excelsior	Telstar (V)	0:3	Jong Alkmaar (V)	2:1	Jong Utrecht	2:0				
FC Eindhoven	Den Bosch (V)	1:1	Dordrecht	5:1	Nijmegen (V)	2:1				
Helmond	Almere	1:1	Breda (V)	1:5	Volendam	1:1				
Jong Ajax	Dordrecht (V)	5:2	Nijmegen	3:3	TOP Oss (V)	1:2				
Jong Alkmaar	TOP Oss (V)	2:1	Excelsior	1:2	Telstar	0:0				
Jong PSV	Almere (V)	2:3	Den Bosch	2:2						
Jong Utrecht	Ahead Eagles (V)	0:4	TOP Oss	2:1	Excelsior (V)	0:2				
Kerkrade	Nijmegen	1:2	Volendam (V)	0:4	Almere	1:1				
Maastricht	De Graafschap	0:3	Ahead Eagles (V)	2:3						
Nijmegen	Kerkrade (V)	2:1	Jong Ajax (V)	3:3	FC Eindhoven	1:2				
TOP Oss	Jong Alkmaar	1:2	Jong Utrecht (V)	1:2	Jong Ajax	2:1				
Telstar	Excelsior	3:0	Den Bosch (V)	1:0	Jong Alkmaar (V)	0:0				
Volendam	De Graafschap (V)	0:3	Kerkrade	4:0	Helmond (V)	1:1				

TABULKA PO 3. KOLE		Celkem					Doma					Venku					Poznámka		
1.	De Graafschap	3	3	0	0	8:0	2,67	9	2	0	0	5:0	2,50	1	0	0	3:0	3,00	POSTUP
2.	Breda	3	3	0	0	8:1	3,00	9	2	0	0	6:1	3,50	1	0	0	2:0	2,00	BARÁŽ
3.	FC Eindhoven	3	2	1	0	8:3	3,67	7	1	0	0	5:1	6,00	1	1	0	3:2	2,50	BARÁŽ
4.	Telstar	3	2	1	0	4:0	1,33	7	1	0	0	3:0	3,00	1	1	0	1:0	0,50	BARÁŽ
5.	Ahead Eagles	3	2	0	1	7:7	4,67	6	2	0	0	7:2	4,50	0	0	1	0:5	5,00	BARÁŽ
6.	Excelsior	3	2	0	1	4:4	2,67	6	1	0	0	2:0	2,00	1	0	1	2:4	3,00	BARÁŽ
7.	Almere	3	1	2	0	5:4	3,00	5	1	0	0	3:2	5,00	0	2	0	2:2	2,00	BARÁŽ
8.	Jong Ajax	3	1	1	1	9:7	5,33	4	0	1	0	3:3	6,00	1	0	1	6:4	5,00	BARÁŽ
9.	Volendam	3	1	1	1	5:4	3,00	4	1	0	0	4:0	4,00	0	1	1	1:4	2,50	BARÁŽ
10.	Nijmegen	3	1	1	1	6:6	4,00	4	0	0	1	1:2	3,00	1	1	0	5:4	4,50	
11.	Jong Alkmaar	3	1	1	1	3:3	2,00	4	0	1	1	1:2	1,50	1	0	0	2:1	3,00	
12.	Cambuur	3	1	0	2	5:3	2,67	3	1	0	0	5:0	5,00	0	0	2	0:3	1,50	
13.	TOP Oss	3	1	0	2	4:5	3,00	3	1	0	1	3:3	3,00	0	0	1	1:2	3,00	
14.	Jong Utrecht	3	1	0	2	2:7	3,00	3	1	0	0	2:1	3,00	0	0	2	0:6	3,00	
15.	Den Bosch	3	0	2	1	3:4	2,33	2	0	1	1	1:2	1,50	0	1	0	2:2	4,00	
16.	Helmond	3	0	2	1	3:7	3,33	2	0	2	0	2:2	2,00	0	0	1	1:5	6,00	
17.	Jong PSV	2	0	1	1	4:5	4,50	1	0	1	0	2:2	4,00	0	0	1	2:3	5,00	
18.	Kerkrade	3	0	1	2	2:7	3,00	1	0	1	1	2:3	2,50	0	0	1	0:4	4,00	
19.	Maastricht	2	0	0	2	2:6	4,00	0	0	0	1	0:3	3,00	0	0	1	2:3	5,00	
20.	Dordrecht	3	0	0	3	3:12	5,00	0	0	0	2	2:7	4,50	0	0	1	1:5	6,00	

## 1. belgická fotbalová liga

Číslo udál.	Den	ZÁPASY 6. KOLA		Výsledky v roce				Předběžné kurzy					Váš tip	Výsl.	
				2018-2019		2017-2018		1	10	0	02	2			
				doma	venku	doma	venku								
581	30.08.	KV Mechelen	-	Mouscron			0:2	2:2	1,85	1,19	3,30	1,75	3,74		
582	31.08.	Eupen	-	St. Truiden	1:4	1:4	0:0	4:4	2,40	1,36	3,15	1,44	2,65		
583	31.08.	Kortrijk	-	Oostende	1:2	2:1	1:2	1:2	1,85	1,19	3,30	1,75	3,74		
584	31.08.	Gent	-	Cercle Brugge	4:1	3:0			1,25	1,02	4,90	3,21	9,30		
585	31.08.	Waasland	-	Charleroi	1:1	2:2	0:2	2:2	3,61	1,71	3,25	1,20	1,90		
586	01.09.	FC Brugge	-	Genk	3:1	1:1	2:2	0:2	1,75	1,16	3,40	1,85	4,07		
587	01.09.	Anderlecht	-	St. Liege	2:1	1:2	1:0	3:3	2,40	1,36	3,15	1,44	2,65		
588	01.09.	Z. Waregem	-	FC Antwerp	1:2	1:5	1:2	0:3	3,50	1,67	3,20	1,21	1,95		

## POSLEDNÍ LIGOVÉ VÝSLEDKY MUŽSTVA:

(V) = zápas hraný venku

<b>Anderlecht</b>	Genk (V)	0:1	Kortrijk (V)	2:4	KV Mechelen	0:0	Mouscron (V)	0:0	Oostende	1:2
<b>Cercle Brugge</b>	Waasland	1:0	KV Mechelen (V)	1:3	Kortrijk	1:3	Oostende (V)	1:3	St. Liege	0:2
<b>Charleroi</b>	Z. Waregem (V)	1:3	FC Antwerp	2:1	Kortrijk (V)	1:1	Gent	1:1		
<b>Eupen</b>	Mouscron (V)	0:2	FC Brugge (V)	0:0	Waasland	1:1	Gent (V)	1:6	FC Antwerp	1:4
<b>FC Antwerp</b>	St. Truiden	2:0	Charleroi (V)	1:2	Waasland	4:1	Eupen (V)	4:1		
<b>FC Brugge</b>	Eupen	0:0	Oostende (V)	2:0	St. Truiden	6:0	Waasland (V)	3:1		
<b>Genk</b>	Anderlecht	1:0	Waasland (V)	4:0	Z. Waregem	0:2	KV Mechelen (V)	1:3	Kortrijk	2:1
<b>Gent</b>	Oostende	2:0	Mouscron (V)	1:2	Eupen	6:1	Charleroi (V)	1:1		
<b>KV Mechelen</b>	Oostende (V)	1:2	Cercle Brugge	3:1	Anderlecht (V)	0:0	Genk	3:1	Z. Waregem (V)	2:0
<b>Kortrijk</b>	St. Liege (V)	1:2	Anderlecht	4:2	Cercle Brugge (V)	3:1	Charleroi	1:1	Genk (V)	1:2
<b>Mouscron</b>	Eupen	2:0	St. Liege (V)	1:4	Gent	2:1	Anderlecht	0:0	St. Truiden (V)	1:0
<b>Oostende</b>	KV Mechelen	2:1	Gent (V)	0:2	FC Brugge	0:2	Cercle Brugge	3:1	Anderlecht (V)	2:1
<b>St. Liege</b>	Kortrijk	2:1	Mouscron	4:1	St. Truiden (V)	1:2	Z. Waregem	4:0	Cercle Brugge (V)	2:0
<b>St. Truiden</b>	Z. Waregem	0:0	FC Antwerp (V)	0:2	St. Liege	2:1	FC Brugge (V)	0:6	Mouscron	0:1
<b>Waasland</b>	Cercle Brugge (V)	0:1	Genk	0:4	Eupen (V)	1:1	FC Antwerp (V)	1:4	FC Brugge	1:3
<b>Z. Waregem</b>	St. Truiden (V)	0:0	Charleroi	3:1	Genk (V)	2:0	St. Liege (V)	0:4	KV Mechelen	0:2

TABULKA PO 5. KOLE		Celkem				Doma				Venku				Poznámka					
1.	<b>St. Liege</b>	5	4	0	1	13:4	3,40	12	3	0	0	10:2	4,00	1	0	1	3:2	2,50	PLAY OFF
2.	<b>FC Brugge</b>	4	3	1	0	11:1	3,00	10	1	1	0	6:0	3,00	2	0	0	5:1	3,00	PLAY OFF
3.	<b>KV Mechelen</b>	5	3	1	1	9:4	2,60	10	2	0	0	6:2	4,00	1	1	1	3:2	1,67	PLAY OFF
4.	<b>Mouscron</b>	5	3	1	1	6:5	2,20	10	2	1	0	4:1	1,67	1	0	1	2:4	3,00	PLAY OFF
5.	<b>FC Antwerp</b>	4	3	0	1	11:4	3,75	9	2	0	0	6:1	3,50	1	0	1	5:3	4,00	PLAY OFF
6.	<b>Genk</b>	5	3	0	2	8:6	2,80	9	2	0	1	3:3	2,00	1	0	1	5:3	4,00	PLAY OFF
7.	<b>Oostende</b>	5	3	0	2	7:7	2,80	9	2	0	1	5:4	3,00	1	0	1	2:3	2,50	
8.	<b>Gent</b>	4	2	1	1	10:4	3,50	7	2	0	0	8:1	4,50	0	1	1	2:3	2,50	
9.	<b>Kortrijk</b>	5	2	1	2	10:8	3,60	7	1	1	0	5:3	4,00	1	0	2	5:5	3,33	
10.	<b>Z. Waregem</b>	5	2	1	2	5:7	2,40	7	1	0	1	3:3	3,00	1	1	1	2:4	2,00	
11.	<b>Charleroi</b>	4	1	2	1	5:6	2,75	5	1	1	0	3:2	2,50	0	1	1	2:4	3,00	
12.	<b>St. Truiden</b>	5	1	1	3	2:10	2,40	4	1	1	1	2:2	1,33	0	0	2	0:8	4,00	
13.	<b>Cercle Brugge</b>	5	1	0	4	4:11	3,00	3	1	0	2	2:5	2,33	0	0	2	2:6	4,00	
14.	<b>Anderlecht</b>	5	0	2	3	3:7	2,00	2	0	1	1	1:2	1,50	0	1	2	2:5	2,33	
15.	<b>Eupen</b>	5	0	2	3	3:13	3,20	2	0	1	1	2:5	3,50	0	1	2	1:8	3,00	BARÁŽ
16.	<b>Waasland</b>	5	0	1	4	3:13	3,20	1	0	0	2	1:7	4,00	0	1	2	2:6	2,67	BARÁŽ

## 2. belgická fotbalová liga

Číslo udál.	Den	ZÁPASY 4. KOLA		Výsledky v roce								Předběžné kurzy					Váš tip Skut.	Výsl.	
				2018-2019				2017-2018				1	10	0	02	2			
				doma		venku		doma		venku									
1666	30.08.	Beerschot	-	St. Gilloise	1:0	3:1	0:2	1:1	3:0	2:1	3:0	0:1	2,10	1,27	3,20	1,57	3,10		
1667	31.08.	Lokeren	-	OH Leuven									1,90	1,20	3,25	1,71	3,61		
1668	31.08.	Roeselare	-	Lommel	2:2	4:2	1:3	1:0					2,35	1,34	3,15	1,46	2,72		
1669	01.09.	Virton	-	Westerlo									3,00	1,55	3,20	1,29	2,15		

## POSLEDNÍ LIGOVÉ VÝSLEDKY MUŽSTVA:

(V) = zápas hraný venku

Beerschot	OH Leuven (V)	0:3	Roeselare (V)	1:1	Lokeren	1:0													
Lokeren	St. Gilloise (V)	1:3	Lommel	0:0	Beerschot (V)	0:1													
Lommel	Virton	0:3	Lokeren (V)	0:0	Westerlo	0:2													
OH Leuven	Beerschot	3:0	Westerlo (V)	0:1	Virton	1:0													
Roeselare	Westerlo (V)	1:4	Beerschot	1:1	St. Gilloise (V)	0:3													
St. Gilloise	Lokeren	3:1	Virton (V)	1:0	Roeselare	3:0													
Virton	Lommel (V)	3:0	St. Gilloise	0:1	OH Leuven (V)	0:1													
Westerlo	Roeselare	4:1	OH Leuven	1:0	Lommel (V)	2:0													

TABULKA PO 3. KOLE		Celkem						Doma					Venku					Poznámka	
1.	St. Gilloise	3	3	0	0	7:1	2,67	9	2	0	0	6:1	3,50	1	0	0	1:0	1,00	0 EL
2.	Westerlo	3	3	0	0	7:1	2,67	9	2	0	0	5:1	3,00	1	0	0	2:0	2,00	0 EL
3.	OH Leuven	3	2	0	1	4:1	1,67	6	2	0	0	4:0	2,00	0	0	1	0:1	1,00	0 EL
4.	Beerschot	3	1	1	1	2:4	2,00	4	1	0	0	1:0	1,00	0	1	1	1:4	2,50	0 EL
5.	Virton	3	1	0	2	3:2	1,67	3	0	0	1	0:1	1,00	1	0	1	3:1	2,00	0 EL
6.	Lokeren	3	0	1	2	1:4	1,67	1	0	1	0	0:0	0,00	0	0	2	1:4	2,50	0 EL
7.	Lommel	3	0	1	2	0:5	1,67	1	0	0	2	0:5	2,50	0	1	0	0:0	0,00	0 SESTUP
8.	Roeselare	3	0	1	2	2:8	3,33	1	0	1	0	1:1	2,00	0	0	2	1:7	4,00	0 SESTUP

## 1. singapurská fotbalová liga

TABULKA		Celkem						Doma					Venku					Poznámka	
1.	Brunei DPMM	19	11	5	3	37:19	2,95	38	7	1	0	19:6	3,13	4	4	3	18:13	2,82	AFC
2.	Hougang	20	12	2	6	47:35	4,10	38	7	0	3	24:16	4,00	5	2	3	23:19	4,20	AFC
3.	Tampines	20	10	6	4	46:25	3,55	36	6	3	1	26:10	3,60	4	3	3	20:15	3,50	
4.	Niigata S.	18	9	4	5	27:19	2,56	31	6	2	1	15:5	2,22	3	2	4	12:14	2,89	
5.	Home Utd.	20	8	3	9	31:38	3,45	27	3	3	4	16:18	3,40	5	0	5	15:20	3,50	
6.	Geylang	20	8	2	10	29:37	3,30	26	5	1	4	20:14	3,40	3	1	6	9:23	3,20	
7.	Warriors	19	5	4	10	32:44	4,00	19	3	3	4	17:19	3,60	2	1	6	15:25	4,44	
8.	Young Lions	20	5	3	12	15:31	2,30	18	2	2	7	9:18	2,45	3	1	5	6:13	2,11	
9.	Balestier	20	4	3	13	30:46	3,80	15	2	1	7	16:26	4,20	2	2	6	14:20	3,40	

## 1. maltská fotbalová liga

KONEČNÁ TABULKA		Celkem						Doma					Venku					Poznámka	
1.	FC Valletta	26	18	4	4	61:18	3,04	58	9	2	2	30:8	2,92	9	2	2	31:10	3,15	LM
2.	Hibernians	26	18	4	4	54:27	3,12	58	8	2	3	26:14	3,08	10	2	1	28:13	3,15	EL
3.	Gzira Utd.	26	13	11	2	42:21	2,42	50	7	6	0	24:12	2,77	6	5	2	18:9	2,08	EL
4.	Hamrun Spartans	26	12	10	4	35:20	2,12	46	7	5	1	18:9	2,08	5	5	3	17:11	2,15	
5.	Sliema Wanderers	26	13	6	7	37:26	2,42	45	6	3	4	18:13	2,38	7	3	3	19:13	2,46	
6.	Balzan	26	12	7	7	41:31	2,77	43	6	4	3	20:14	2,62	6	3	4	21:17	2,92	
7.	Birkirkara	26	12	3	11	33:26	2,27	39	6	1	6	18:15	2,54	6	2	5	15:11	2,00	
8.	Floriana	26	9	6	11	28:22	1,92	33	4	2	7	13:11	1,85	5	4	4	15:11	2,00	
9.	Mosta	26	7	8	11	30:45	2,88	29	3	4	6	14:23	2,85	4	4	5	16:22	2,92	
10.	Senglea Athletic	26	7	5	14	33:46	3,04	26	3	1	9	15:25	3,08	4	4	5	18:21	3,00	
11.	Tarxien Rainbows	26	8	2	16	29:58	3,35	26	4	1	8	14:31	3,46	4	1	8	15:27	3,23	
12.	Saint Andrews Luxol	26	6	4	16	22:45	2,58	22	2	3	8	10:25	2,69	4	1	8	12:20	2,46	BARÁŽ
13.	FC Qormi	26	6	2	18	25:51	2,92	20	2	2	9	13:26	3,00	4	0	9	12:25	2,85	SESTUP
14.	Pieta Hotspurs	26	3	4	19	25:59	3,23	13	2	2	9	9:27	2,77	1	2	10	16:32	3,69	SESTUP





2. švýcarská fotbalová liga

TABULKA PO 5. KOLE		Celkem						Doma					Venku					Poznámka	
1.	Lausanne	5	4	1	0	20:3	4.60	13	3	0	0	12:1	4.33	1	1	0	8:2	5.00	POSTUP
2.	Wil	5	3	1	1	8:4	2.40	10	2	0	1	4:1	1.67	1	1	0	4:3	3.50	BARÁŽ
3.	Grasshoppers	5	3	1	1	7:5	2.40	10	1	1	1	4:4	2.67	2	0	0	3:1	2.00	
4.	Winterthur	5	2	2	1	6:10	3.20	8	0	1	1	1:7	4.00	2	1	0	5:3	2.67	
5.	Kriens	5	2	0	3	4:10	2.80	6	2	0	0	3:0	1.50	0	0	3	1:10	3.67	
6.	Vaduz	5	1	2	2	7:7	2.80	5	1	0	1	2:1	1.50	0	2	1	5:6	3.67	
7.	Schaffhausen	5	1	2	2	6:8	2.80	5	0	2	1	5:6	3.67	1	0	1	1:2	1.50	
8.	Lausanne Ouchy	5	1	1	3	6:9	3.00	4	0	1	1	4:5	4.50	1	0	2	2:4	2.00	
9.	Aarau	5	1	1	3	9:13	4.40	4	1	0	1	5:3	4.00	0	1	2	4:10	4.67	
10.	Chiasso	5	1	1	3	6:10	3.20	4	1	1	1	6:5	3.67	0	0	2	0:5	2.50	SESTUP

1. rakouská fotbalová liga

Číslo udál.	Den	ZÁPASY 6. KOLA		Výsledky v roce								Předběžné kurzy					Váš tip Skut.	Výsl.	
				2018-2019				2017-2018				1	10	0	02	2			
				doma	venku	doma	venku	doma	venku	doma	venku								
617	31.08.	FC Admira	-	Mattersburg	0:0	0:2	2:2	1:1	2:0	1:1	5:0	2:3	2,45	1,37	3,10	1,42	2,63		
618	31.08.	LASK Linz	-	Wolfsberger	2:0	3:0	1:1	3:0	2:0	1:3	0:0	3:0	1,65	1,12	3,50	1,98	4,56		
619	31.08.	Wattens	-	Salzburg									9,30	3,21	4,90	1,02	1,25		
620	01.09.	Altach	-	Sturm Graz	0:2		1:1		1:2	0:0	0:0	0:1	2,75	1,48	3,20	1,34	2,30		
621	01.09.	Austria	-	Rapid	6:1		1:0		0:1	0:4	2:2	1:1	2,65	1,44	3,15	1,36	2,40		
622	01.09.	St. Pölten	-	Hartberg	3:0		1:1						2,40	1,36	3,15	1,44	2,65		

POSLEDNÍ LIGOVÉ VÝSLEDKY MUŽSTVA:

(V) = zápas hraný venku

Altach	Wolfsberger (V)	2:5	Hartberg	3:3	Rapid (V)	1:2	Wattens	3:2	LASK Linz (V)	0:2
Austria	Hartberg (V)	2:2	FC Admira	1:1	Mattersburg (V)	5:1	LASK Linz	0:3	Wattens (V)	1:3
FC Admira	Salzburg (V)	0:5	Austria (V)	1:1	LASK Linz	0:1	Hartberg (V)	1:4	Wolfsberger	0:3
Hartberg	Austria	2:2	Altach (V)	3:3	Sturm Graz	1:0	FC Admira	4:1	Mattersburg (V)	1:2
LASK Linz	Rapid (V)	2:1	Wattens	1:1	FC Admira (V)	1:0	Austria (V)	3:0	Altach	2:0
Mattersburg	St. Pölten	0:1	Wolfsberger (V)	0:5	Austria	1:5	Salzburg (V)	1:4	Hartberg	2:1
Rapid	LASK Linz	1:2	Sturm Graz (V)	1:0	Altach	2:1	St. Pölten (V)	2:2	Salzburg	0:2
Salzburg	FC Admira	5:0	St. Pölten (V)	6:0	Wolfsberger	5:2	Mattersburg	4:1	Rapid (V)	2:0
St. Pölten	Mattersburg (V)	1:0	Salzburg	0:6	Wattens (V)	1:1	Rapid	2:2	Sturm Graz (V)	0:3
Sturm Graz	Wattens	2:0	Rapid	0:1	Hartberg (V)	0:1	Wolfsberger (V)	1:0	St. Pölten	3:0
Wattens	Sturm Graz (V)	0:2	LASK Linz (V)	1:1	St. Pölten	1:1	Altach (V)	2:3	Austria	3:1
Wolfsberger	Altach	5:2	Mattersburg	5:0	Salzburg (V)	2:5	Sturm Graz	0:1	FC Admira (V)	3:0

TABULKA PO 5. KOLE		Celkem						Doma					Venku					Poznámka	
1.	Salzburg	5	5	0	0	22:3	5.00	15	3	0	0	14:3	5.67	2	0	0	8:0	4.00	O TITUL
2.	LASK Linz	5	4	1	0	9:2	2.20	13	1	1	0	3:1	2.00	3	0	0	6:1	2.33	O TITUL
3.	Wolfsberger	5	3	0	2	15:8	4.60	9	2	0	1	10:3	4.33	1	0	1	5:5	5.00	O TITUL
4.	Sturm Graz	5	3	0	2	6:2	1.60	9	2	0	1	5:1	2.00	1	0	1	1:1	1.00	O TITUL
5.	Hartberg	5	2	2	1	11:8	3.80	8	2	1	0	7:3	3.33	0	1	1	4:5	4.50	O TITUL
6.	Rapid	5	2	1	2	6:7	2.60	7	1	0	2	3:5	2.67	1	1	0	3:2	2.50	O TITUL
7.	Austria	5	1	2	2	9:10	3.80	5	0	1	1	1:4	2.50	1	1	1	8:6	4.67	O SESTUP
8.	Wattens	5	1	2	2	7:8	3.00	5	1	1	0	4:2	3.00	0	1	2	3:6	3.00	O SESTUP
9.	St. Pölten	5	1	2	2	4:12	3.20	5	0	1	1	2:8	5.00	1	1	1	2:4	2.00	O SESTUP
10.	Altach	5	1	1	3	9:14	4.60	4	1	1	0	6:5	5.50	0	0	3	3:9	4.00	O SESTUP
11.	Mattersburg	5	1	0	4	4:16	4.00	3	1	0	2	3:7	3.33	0	0	2	1:9	5.00	O SESTUP
12.	FC Admira	5	0	1	4	2:14	3.20	1	0	0	2	0:4	2.00	0	1	2	2:10	4.00	O SESTUP

## 2. rakouská fotbalová liga

Číslo udál.	Den	ZÁPASY 6. KOLA		Výsledky v roce						Předběžné kurzy					Váš tip Skut.	Výsl.			
				2018-2019			2017-2018			1	10	0	02	2					
				doma	venku		doma	venku											
	01.09.	A. Lustenau	-	Team Für Wien	0:0		1:1		5:0	2:1	5:1	1:2	1,70	1,13	3,40	1,91	4,37		
	30.08.	Amstetten	-	Horn	1:2		0:2						2,00	1,23	3,20	1,64	3,35		
	30.08.	BW Linz	-	Wacker				1:1	1:2	0:3	0:4		2,45	1,37	3,10	1,42	2,63		
	30.08.	GAK Graz	-	LASK Juniors									1,80	1,16	3,30	1,80	3,96		
	30.08.	Kapfenberg	-	Ried	1:2		0:0		2:1	0:0	0:2	1:7	4,37	1,91	3,40	1,13	1,70		
	30.08.	Lafnitz	-	A. Klagenfurt	1:1		0:2						2,91	1,52	3,20	1,30	2,20		
	30.08.	Liefering	-	Austria (am.)	3:0		1:1						1,40	1,04	4,10	2,52	6,50		
	31.08.	Steyr	-	Dornbirn									2,20	1,30	3,20	1,52	2,91		

## POSLEDNÍ LIGOVÉ VÝSLEDKY MUŽSTVA:

(V) = zápas hraný venku

A. Klagenfurt	BW Linz	3:1	Kapfenberg (V)	2:1	Dornbirn (V)	0:0	Liefering	4:4	Ried (V)	3:1		
A. Lustenau	LASK Juniors (V)	5:8	GAK Graz	0:2	Austria (am.) (V)	2:0	Ried	1:1	Dornbirn (V)	3:1		
Amstetten	Wacker (V)	1:2	Dornbirn	0:2	Ried (V)	1:4	Austria (am.)	3:2	Liefering (V)	3:2		
Austria (am.)	Lafnitz	2:3	BW Linz (V)	3:4	A. Lustenau	0:2	Amstetten (V)	2:3	Horn	1:5		
BW Linz	A. Klagenfurt (V)	1:3	Austria (am.)	4:3	Steyr (V)	1:0	GAK Graz (V)	0:2	Kapfenberg	1:1		
Dornbirn	Kapfenberg	6:1	Amstetten (V)	2:0	A. Klagenfurt	0:0	Wacker (V)	0:1	A. Lustenau	1:3		
GAK Graz	Ried (V)	2:1	A. Lustenau (V)	2:0	Horn	0:0	BW Linz	2:0	Team Für Wien (V)	0:2		
Horn	Steyr	1:4	Liefering (V)	2:3	GAK Graz (V)	0:0	Team Für Wien	2:2	Austria (am.) (V)	5:1		
Kapfenberg	Dornbirn (V)	1:6	A. Klagenfurt	1:2	LASK Juniors (V)	0:1	Lafnitz	1:2	BW Linz (V)	1:1		
LASK Juniors	A. Lustenau	8:5	Wacker (V)	1:2	Kapfenberg	1:0	Steyr	3:1	Lafnitz (V)	0:0		
Lafnitz	Austria (am.) (V)	3:2	Ried	0:1	Liefering	2:0	Kapfenberg (V)	2:1	LASK Juniors	0:0		
Liefering	Team Für Wien (V)	0:0	Horn	3:2	Lafnitz (V)	0:2	A. Klagenfurt (V)	4:4	Amstetten	2:3		
Ried	GAK Graz	1:2	Lafnitz (V)	1:0	Amstetten	4:1	A. Lustenau (V)	1:1	A. Klagenfurt	1:3		
Steyr	Horn (V)	4:1	Team Für Wien	1:0	BW Linz	0:1	LASK Juniors (V)	1:3	Wacker	2:0		
Team Für Wien	Liefering	0:0	Steyr (V)	0:1	Wacker	2:0	Horn (V)	2:2	GAK Graz	2:0		
Wacker	Amstetten	2:1	LASK Juniors	2:1	Team Für Wien (V)	0:2	Dornbirn	1:0	Steyr (V)	0:2		

TABULKA PO 5. KOLE		Celkem					Doma					Venku					Poznámka		
1.	A. Klagenfurt	5	3	2	0	12:7	3,80	11	1	1	0	7:5	6,00	2	1	0	5:2	2,33	POSTUP
2.	LASK Juniors	5	3	1	1	13:8	4,20	10	3	0	0	12:6	6,00	0	1	1	1:2	1,50	
3.	Lafnitz	5	3	1	1	7:4	2,20	10	1	1	1	2:1	1,00	2	0	0	5:3	4,00	
4.	GAK Graz	5	3	1	1	6:3	1,80	10	1	1	0	2:0	1,00	2	0	1	4:3	2,33	
5.	Steyr	5	3	0	2	8:5	2,60	9	2	0	1	3:1	1,33	1	0	1	5:4	4,50	
6.	Wacker	5	3	0	2	5:6	2,20	9	3	0	0	5:2	2,33	0	0	2	0:4	2,00	
7.	Team Für Wien	5	2	2	1	6:3	1,80	8	2	1	0	4:0	1,33	0	1	1	2:3	2,50	
8.	Dornbirn	5	2	1	2	9:5	2,80	7	1	1	1	7:4	3,67	1	0	1	2:1	1,50	
9.	Ried	5	2	1	2	8:7	3,00	7	1	0	2	6:6	4,00	1	1	0	2:1	1,50	
10.	A. Lustenau	5	2	1	2	11:12	4,60	7	0	1	1	1:3	2,00	2	0	1	10:9	6,33	
11.	BW Linz	5	2	1	2	7:9	3,20	7	1	1	0	5:4	4,50	1	0	2	2:5	2,33	
12.	Amstetten	5	2	0	3	8:12	4,00	6	1	0	1	3:4	3,50	1	0	2	5:8	4,33	
13.	Horn	5	1	2	2	10:10	4,00	5	0	1	1	3:6	4,50	1	1	1	7:4	3,67	
14.	Liefering	5	1	2	2	9:11	4,00	5	1	0	1	5:5	5,00	0	2	1	4:6	3,33	SESTUP
15.	Kapfenberg	5	0	1	4	4:12	3,20	1	0	0	2	2:4	3,00	0	1	2	2:8	3,33	SESTUP
16.	Austria (am.)	5	0	0	5	8:17	5,00	0	0	0	3	3:10	4,33	0	0	2	5:7	6,00	SESTUP

## 1. dánská fotbalová liga

Číslo udál.	Den	DOHRÁVKA 7. KOLA		Výsledky v roce				Předběžné kurzy					Váš tip	Výsl.	
				2018-2019		2017-2018		1	10	0	02	2	Skut.		
				doma	venku	doma	venku								
153	26.08.	Horsens	-	Aalborg	0:0	4:2	3:0	1:1	3,07	1,58	3,30	1,32	2,20		

Číslo udál.	Den	ZÁPASY 8. KOLA		Výsledky v roce				Předběžné kurzy					Váš tip	Výsl.	
				2018-2019		2017-2018		1	10	0	02	2	Skut.		
				doma	venku	doma	venku								
647	01.09.	Midtjylland	-	Brøndby	3:2	2:2	3:3	1:2	2,05	1,28	3,38	1,63	3,15		
648	01.09.	Aalborg	-	FC København	1:1	0:4	1:2	1:1	3,64	1,77	3,46	1,21	3,07		
649	01.09.	Randers	-	Silkeborg			1:0	0:2	1,62	1,14	3,81	2,07	4,51		
650	30.08.	Odense	-	Sønderjyske	2:2	0:0	0:1	0:1	2,06	1,28	3,35	1,63	3,16		
651	01.09.	Horsens	-	Lyngby			2:1	1:0	2,03	1,26	3,33	1,65	3,26		
652	31.08.	Nordsjaelland	-	Hobro	2:1	2:3			1,64	1,14	3,80	2,04	4,42		
653	01.09.	Aarhus	-	Esbjerg	2:0	0:0			1,99	1,23	3,21	1,67	3,48		

**POSLEDNÍ LIGOVÉ VÝSLEDKY MUŽSTVA:** (V) = zápas hraný venku

<b>Aalborg</b>	Brøndby (V)	1:2	Esbjerg	4:0	Midtjylland (V)	0:1	Silkeborg	3:1	Sønderjyske	1:1	Lyngby (V)	0:2
<b>Aarhus</b>	Brøndby (V)	3:0	Horsens	2:0	Sønderjyske (V)	0:0	Lyngby (V)	1:2	Midtjylland	0:1	FC København (V)	1:2
<b>Brøndby</b>	Aarhus	0:3	Aalborg	2:1	Hobro (V)	2:0	Horsens	1:2	Odense	3:2	Randers (V)	2:2
<b>Esbjerg</b>	Silkeborg	2:2	Lyngby	1:0	Aalborg (V)	0:4	Odense	0:1	Nordsjaelland (V)	0:2	Hobro	1:1
<b>FC København</b>	Nordsjaelland	3:1	Randers (V)	1:0	Lyngby	2:0	Sønderjyske (V)	2:1	Horsens (V)	2:0	Aarhus	2:1
<b>Hobro</b>	Odense	0:0	Midtjylland (V)	1:1	Brøndby	0:2	Silkeborg (V)	3:2	Randers	2:2	Esbjerg (V)	1:1
<b>Horsens</b>	Aarhus (V)	0:2	Midtjylland	0:2	Brøndby (V)	2:1	FC København	0:2	Silkeborg (V)	3:0	Nordsjaelland	0:3
<b>Lyngby</b>	Randers	2:0	Esbjerg (V)	0:1	FC København (V)	0:2	Aarhus	2:1	Sønderjyske	0:3	Odense (V)	1:4
<b>Midtjylland</b>	Sønderjyske (V)	2:0	Hobro	1:1	Horsens (V)	2:0	Aalborg	1:0	Aarhus (V)	1:0	Nordsjaelland	2:1
<b>Nordsjaelland</b>	FC København (V)	1:3	Odense	2:0	Silkeborg	2:2	Randers (V)	1:3	Esbjerg	2:0	Midtjylland (V)	1:2
<b>Odense</b>	Hobro (V)	0:0	Nordsjaelland (V)	0:2	Randers	1:0	Esbjerg (V)	1:0	Brøndby (V)	2:3	Lyngby	4:1
<b>Randers</b>	Lyngby (V)	0:2	FC København	0:1	Odense (V)	0:1	Nordsjaelland	3:1	Hobro (V)	2:2	Brøndby	2:2
<b>Silkeborg</b>	Esbjerg (V)	2:2	Sønderjyske	3:3	Nordsjaelland (V)	2:2	Hobro	2:3	Aalborg (V)	1:3	Horsens	0:3
<b>Sønderjyske</b>	Midtjylland	0:2	Silkeborg (V)	3:3	Aarhus	0:0	FC København	1:2	Lyngby (V)	3:0	Aalborg (V)	1:1

TABULKA		Celkem						Doma				Venku				Poznámka			
1.	<b>FC København</b>	7	7	0	0	15:5	2.86	21	3	0	0	7:2	3.00	4	0	0	8:3	2.75	O TITUL
2.	<b>Midtjylland</b>	7	6	1	0	10:2	1.71	19	3	1	0	5:2	1.75	3	0	0	5:0	1.67	O TITUL
3.	<b>Brøndby</b>	7	4	1	2	13:10	3.29	13	3	0	2	9:8	3.40	1	1	0	4:2	3.00	O TITUL
4.	<b>Nordsjaelland</b>	7	3	1	3	12:10	3.14	10	2	1	0	6:2	2.67	1	0	3	6:8	3.50	O TITUL
5.	<b>Odense</b>	7	3	1	3	10:9	2.71	10	2	0	1	7:4	3.67	1	1	2	3:5	2.00	O TITUL
6.	<b>Sønderjyske</b>	7	2	3	2	10:9	2.71	9	1	1	2	3:5	2.00	1	2	0	7:4	3.67	O TITUL
7.	<b>Lyngby</b>	7	3	0	4	7:11	2.57	9	3	0	1	6:4	2.50	0	0	3	1:7	2.67	
8.	<b>Aarhus</b>	7	2	2	3	8:6	2.00	8	1	0	1	2:1	1.50	1	2	2	6:5	2.20	
9.	<b>Hobro</b>	7	1	5	1	8:9	2.43	8	0	3	1	3:5	2.00	1	2	0	5:4	3.00	
10.	<b>Aalborg</b>	6	2	1	3	9:7	2.67	7	2	1	0	8:2	3.33	0	0	3	1:5	2.00	
11.	<b>Horsens</b>	6	2	0	4	5:10	2.50	6	0	0	3	0:7	2.33	2	0	1	5:3	2.67	
12.	<b>Randers</b>	7	1	2	4	8:11	2.71	5	1	1	1	5:4	3.00	0	1	3	3:7	2.50	
13.	<b>Esbjerg</b>	7	1	2	4	4:11	2.14	5	1	2	1	4:4	2.00	0	0	3	0:7	2.33	
14.	<b>Silkeborg</b>	7	0	3	4	10:19	4.14	3	0	1	2	5:9	4.67	0	2	2	5:10	3.75	

## 2. dánská fotbalová liga

Číslo udál.	Den	ZÁPASY 7. KOLA				Výsledky v roce				Předběžné kurzy					Váš tip Skut.	Výsl.		
						2018-2019		2017-2018		1	10	0	02	2				
						doma	venku	doma	venku									
1385	30.08.	Fremad Amager	-	Naestved	1:0		1:2				2,30	1,34	3,20	1,48	2,75			
1386	30.08.	Nyköbing	-	Kolding							2,25	1,32	3,20	1,50	2,82			
1387	01.09.	Roskilde	-	Fredericia	0:3	3:2	7:1		1:1	2:1	2,91	1,52	3,20	1,30	2,20			
1388	30.08.	Skive	-	Köge					2:1	0:0	0:0	2,50	1,36	3,00	1,41	2,65		
1389	29.08.	Vejle	-	Viborg					3:1	0:2	1:0	2,35	1,34	3,15	1,46	2,72		
1390	01.09.	Vendsyssel	-	Hvidovre								1,75	1,16	3,40	1,85	4,07		

**POSLEDNÍ LIGOVÉ VÝSLEDKY MUŽSTVA:** (V) = zápas hraný venku

Fredericia	Kolding	4:3	Viborg (V)	2:2	Vejle (V)	1:0	Naestved	3:1	Köge (V)	3:1	Vendsyssel	1:2
Fremad Amager	Köge (V)	1:3	Hvidovre (V)	0:0	Nyköbing	2:3	Skive	0:0	Vendsyssel (V)	1:0	Vejle	2:2
Hvidovre	Roskilde	3:2	Fremad Amager	0:0	Naestved (V)	1:1	Nyköbing (V)	2:2	Viborg	0:1	Kolding (V)	1:2
Kolding	Fredericia (V)	3:4	Vejle	1:1	Köge (V)	2:1	Roskilde	4:3	Naestved (V)	2:0	Hvidovre	2:1
Köge	Fremad Amager	3:1	Roskilde (V)	3:2	Kolding	1:2	Viborg (V)	0:0	Fredericia	1:3	Nyköbing (V)	1:3
Naestved	Vendsyssel	3:0	Nyköbing (V)	1:0	Hvidovre	1:1	Fredericia (V)	1:3	Kolding	0:2	Skive (V)	1:3
Nyköbing	Viborg (V)	0:3	Naestved	0:1	Fremad Amager (V)	3:2	Hvidovre	2:2	Vejle (V)	4:2	Köge	3:1
Roskilde	Hvidovre (V)	2:3	Köge	2:3	Vendsyssel	2:0	Kolding (V)	3:4	Skive	1:1	Viborg (V)	0:3
Skive	Vejle (V)	1:2	Vendsyssel (V)	1:0	Viborg	0:2	Fremad Amager (V)	0:0	Roskilde (V)	1:1	Naestved	3:1
Vejle	Skive	2:1	Kolding (V)	1:1	Fredericia	0:1	Vendsyssel (V)	3:0	Nyköbing	2:4	Fremad Amager (V)	2:2
Vendsyssel	Naestved (V)	0:3	Skive	0:1	Roskilde (V)	0:2	Vejle	0:3	Fremad Amager	0:1	Fredericia (V)	2:1
Viborg	Nyköbing	3:0	Fredericia	2:2	Skive (V)	2:0	Köge	0:0	Hvidovre (V)	1:0	Roskilde	3:0

TABULKA		Celkem						Doma				Venku				Poznámka			
1.	Viborg	6	4	2	0	11:2	2,17	14	2	2	0	8:2	2,50	2	0	0	3:0	1,50	POSTUP
2.	Fredericia	6	4	1	1	14:9	3,83	13	2	0	1	8:6	4,67	2	1	0	6:3	3,00	BARÁŽ
3.	Kolding	6	4	1	1	14:10	4,00	13	2	1	0	7:5	4,00	2	0	1	7:5	4,00	BARÁŽ
4.	Nyköbing	6	3	1	2	12:11	3,83	10	1	1	1	5:4	3,00	2	0	1	7:7	4,67	
5.	Vejle	6	2	2	2	10:9	3,17	8	1	0	2	4:6	3,33	1	2	0	6:3	3,00	
6.	Skive	6	2	2	2	6:6	2,00	8	1	0	1	3:3	3,00	1	2	1	3:3	1,50	
7.	Köge	6	2	1	3	9:11	3,33	7	1	0	2	5:6	3,67	1	1	1	4:5	3,00	
8.	Naestved	6	2	1	3	7:9	2,67	7	1	1	1	4:3	2,33	1	0	2	3:6	3,00	
9.	Hvidovre	6	1	3	2	7:8	2,50	6	1	1	1	3:3	2,00	0	2	1	4:5	3,00	
10.	Fremad Amager	6	1	3	2	6:8	2,33	6	0	2	1	4:5	3,00	1	1	1	2:3	1,67	
11.	Roskilde	6	1	1	4	10:14	4,00	4	1	1	1	5:4	3,00	0	0	3	5:10	5,00	SESTUP
12.	Vendsyssel	6	1	0	5	2:11	2,17	3	0	0	3	0:5	1,67	1	0	2	2:6	2,67	SESTUP

## 1. finská fotbalová liga

Číslo udál.	Den	DOHRÁVKY				Výsledky v roce				Předběžné kurzy					Váš tip Skut.	Výsl.		
						2019-2019		2018-2018		1	10	0	02	2				
						doma	venku	doma	venku									
659	26.08.	Inter Turku	-	KPV Kokkola			3:1					1,54	1,09	3,86	2,28	5,99		
657	27.08.	Ilves Tampere	-	HIFK Helsinky								1,65	1,12	3,50	1,98	4,56		

Číslo udál.	Den	ZÁPASY 22. KOLA				Výsledky v roce				Předběžné kurzy					Váš tip Skut.	Výsl.		
						2019-2019		2018-2018		1	10	0	02	2				
						doma	venku	doma	venku									
154	31.08.	KPV Kokkola	-	Honka Espoo			1:0					2,91	1,52	3,20	1,30	2,20		
155	31.08.	SJK Seinäjoen	-	Kuopio			1:0	1:3	1:2	1:1		2,65	1,41	3,00	1,36	2,50		
156	31.08.	Ilves Tampere	-	Inter Turku			3:2	1:1	1:0	1:0		2,45	1,37	3,10	1,42	2,63		
157	31.08.	VPS Vaasan	-	HIFK Helsinky			1:2					2,65	1,36	2,80	1,36	2,65		
158	01.09.	HJK Helsinky	-	Rovaniemi			1:0	2:2	3:0	2:1		1,50	1,06	3,60	2,25	6,00		
159	01.09.	Lahti	-	Mariehamn			1:0	2:0		2:1	0:3	2,50	1,36	3,00	1,41	2,65		

1. finská fotbalová liga

**POSLEDNÍ LIGOVÉ VÝSLEDKY MUŽSTVA:** (V) = zápas hraný venku

HIFK Helsinki	Ilves Tampere	2:2	Inter Turku (V)	2:3	KPV Kokkola	3:2	Kuopio (V)	1:1	Mariehamn (V)	3:1	Rovaniemi	1:0
HJK Helsinki	Honka Espoo (V)	1:0	KPV Kokkola (V)	1:2	Lahti	4:0	VPS Vaasan	1:1	Ilves Tampere (V)	1:1	HIFK Helsinki (V)	2:0
Honka Espoo	HJK Helsinki	0:1	Lahti (V)	2:3	SJK Seinäjoen	0:0	VPS Vaasan (V)	3:2	Ilves Tampere	1:2	Inter Turku (V)	1:3
Ilves Tampere	HIFK Helsinki (V)	2:2	Kuopio	0:2	Mariehamn (V)	1:0	Rovaniemi	2:2	Honka Espoo (V)	2:1	HJK Helsinki	1:1
Inter Turku	HIFK Helsinki	3:2	Kuopio (V)	0:2	Mariehamn	1:0	Rovaniemi (V)	2:0	Honka Espoo	3:1	Lahti	2:0
KPV Kokkola	HJK Helsinki	2:1	HIFK Helsinki (V)	2:3	Lahti (V)	0:1	Kuopio	2:1	SJK Seinäjoen	1:2	Mariehamn (V)	0:3
Kuopio	VPS Vaasan	5:0	Ilves Tampere (V)	2:0	Inter Turku	2:0	HIFK Helsinki	1:1	KPV Kokkola (V)	1:2	Mariehamn	0:0
Lahti	Rovaniemi (V)	0:3	Honka Espoo	3:2	HJK Helsinki (V)	0:4	KPV Kokkola	1:0	SJK Seinäjoen (V)	2:0	VPS Vaasan (V)	1:1
Mariehamn	SJK Seinäjoen	1:0	VPS Vaasan (V)	1:2	SJK Seinäjoen (V)	2:0	Ilves Tampere	0:1	Inter Turku (V)	0:1	HIFK Helsinki	1:3
Rovaniemi	Lahti	3:0	SJK Seinäjoen (V)	0:0	VPS Vaasan	2:1	Ilves Tampere (V)	2:2	Inter Turku	0:2	HIFK Helsinki (V)	0:1
SJK Seinäjoen	Mariehamn (V)	0:1	Rovaniemi	0:0	Mariehamn	0:2	Honka Espoo (V)	0:0	Lahti	0:2	KPV Kokkola (V)	2:1
VPS Vaasan	Kuopio (V)	0:5	Mariehamn	2:1	Rovaniemi (V)	1:2	Honka Espoo	2:3	HJK Helsinki (V)	1:1	Lahti	1:1

TABULKA		Celkem						Doma					Venku					Poznámka	
1.	<b>Kuopio</b>	21	10	7	4	36:22	2.76	37	5	4	2	19:9	2.55	5	3	2	17:13	3.00	O TITUL
2.	<b>Ilves Tampere</b>	20	10	7	3	26:16	2.10	37	3	5	1	12:8	2.22	7	2	2	14:8	2.00	O TITUL
3.	<b>Inter Turku</b>	20	11	3	6	36:24	3.00	36	7	1	2	21:10	3.10	4	2	4	15:14	2.90	O TITUL
4.	<b>HJK Helsinki</b>	21	8	9	4	26:20	2.19	33	4	5	1	16:9	2.50	4	4	3	10:11	1.91	O TITUL
5.	<b>Honka Espoo</b>	21	9	4	8	30:27	2.71	31	4	2	5	13:12	2.27	5	2	3	17:15	3.20	O TITUL
6.	<b>SJK Seinäjoen</b>	21	7	7	7	16:20	1.71	28	4	2	4	6:8	1.40	3	5	3	10:12	2.00	O TITUL
7.	<b>Lahti</b>	21	7	7	7	21:28	2.33	28	4	5	1	15:10	2.50	3	2	6	6:18	2.18	
8.	<b>HIFK Helsinki</b>	20	6	8	6	22:23	2.25	26	5	4	2	14:11	2.27	1	4	4	8:12	2.22	
9.	<b>Mariehamn</b>	20	7	4	9	26:23	2.45	25	3	1	6	12:15	2.70	4	3	3	14:8	2.20	
10.	<b>Rovaniemi</b>	20	6	5	9	17:21	1.90	23	3	2	6	9:11	1.82	3	3	3	8:10	2.00	
11.	<b>KPV Kokkola</b>	20	4	4	12	18:36	2.70	16	3	2	5	9:16	2.50	1	2	7	9:20	2.90	
12.	<b>VPS Vaasan</b>	21	1	9	11	19:33	2.48	12	1	4	5	12:16	2.80	0	5	6	7:17	2.18	

2. finská fotbalová liga

Číslo udál.	Den	ZÁPASY	Výsledky v roce						Předběžné kurzy					Váš tip	Výsl.
			2019-2019		2018-2018		1	10	0	02	2	Skut.			
			doma	venku	doma	venku									
	30.08.	TPS Turku - TPV Tampere	2:1	4:1			1,30	1,03	4,50	2,93	8,40				
	31.08.	MuSa Pori - Jaro Pietarsaari	1:1	3:3			2,91	1,52	3,20	1,30	2,20				
	31.08.	MYPA Myllykoski - AC Kajaani	1:2	2:2			2,82	1,50	3,20	1,32	2,25				
	31.08.	AC Oulu - FC Haka	0:0	1:2	0:1	0:2	2,75	1,48	3,20	1,34	2,30				
	02.09.	KTP Kotka - Ekenäs	3:1	4:1	1:1	0:1	1,85	1,19	3,30	1,75	3,74				

**POSLEDNÍ LIGOVÉ VÝSLEDKY MUŽSTVA:** (V) = zápas hraný venku

AC Kajaani	AC Oulu	3:1	MuSa Pori (V)	3:5	Jaro Pietarsaari	1:2	FC Haka (V)	2:4	TPV Tampere	3:0	Ekenäs (V)	2:0
AC Oulu	AC Kajaani (V)	1:3	KTP Kotka	0:1	Ekenäs	1:2	MYPA Myllykoski (V)	2:0	Jaro Pietarsaari (V)	3:4	MuSa Pori	1:2
Ekenäs	TPS Turku	0:0	Jaro Pietarsaari (V)	1:4	AC Oulu (V)	2:1	MuSa Pori	5:1	FC Haka (V)	2:6	AC Kajaani	0:2
FC Haka	KTP Kotka	5:0	TPV Tampere	3:1	MYPA Myllykoski (V)	4:0	AC Kajaani	4:2	Ekenäs	6:2	TPS Turku (V)	3:2
Jaro Pietarsaari	MYPA Myllykoski	2:0	Ekenäs	4:1	AC Kajaani (V)	2:1	TPS Turku	1:2	AC Oulu	4:3	TPV Tampere (V)	2:0
KTP Kotka	FC Haka (V)	0:5	AC Oulu (V)	1:0	TPV Tampere	6:1	TPS Turku (V)	0:2	MuSa Pori (V)	1:2	MYPA Myllykoski	2:0
MYPA Myllykoski	Jaro Pietarsaari (V)	0:2	TPS Turku (V)	2:2	FC Haka	0:4	TPV Tampere (V)	1:3	AC Oulu	0:2	KTP Kotka (V)	0:2
MuSa Pori	TPV Tampere (V)	2:2	AC Kajaani	5:3	TPS Turku	1:3	Ekenäs (V)	1:5	KTP Kotka	2:1	AC Oulu (V)	2:1
TPS Turku	Ekenäs (V)	0:0	MYPA Myllykoski	2:2	MuSa Pori (V)	3:1	KTP Kotka	2:0	Jaro Pietarsaari (V)	2:1	FC Haka	2:3
TPV Tampere	MuSa Pori	2:2	FC Haka (V)	1:3	KTP Kotka (V)	1:6	MYPA Myllykoski	3:1	AC Kajaani (V)	0:3	Jaro Pietarsaari	0:2

TABULKA		Celkem						Doma					Venku					Poznámka	
1.	<b>FC Haka</b>	20	18	2	0	59:15	3.70	56	11	0	0	39:10	4.45	7	2	0	20:5	2.78	POSTUP
2.	<b>TPS Turku</b>	20	13	3	4	35:18	2.65	42	6	1	3	18:11	2.90	7	2	1	17:7	2.40	BARÁŽ
3.	<b>Jaro Pietarsaari</b>	20	10	6	4	42:26	3.40	36	6	3	2	26:16	3.82	4	3	2	16:10	2.89	
4.	<b>MuSa Pori</b>	20	9	4	7	35:41	3.80	31	5	1	4	18:18	3.60	4	3	3	17:23	4.00	
5.	<b>KTP Kotka</b>	20	8	2	10	31:34	3.25	26	4	1	4	16:12	3.11	4	1	6	15:22	3.36	
6.	<b>Ekenäs</b>	20	7	2	11	32:42	3.70	23	4	2	4	20:17	3.70	3	0	7	12:25	3.70	
7.	<b>AC Oulu</b>	20	5	5	10	23:23	2.30	20	0	5	5	7:12	1.90	5	0	5	16:11	2.70	
8.	<b>AC Kajaani</b>	20	5	5	10	28:32	3.00	20	2	2	6	12:15	2.70	3	3	4	16:17	3.30	
9.	<b>TPV Tampere</b>	20	3	6	11	19:40	2.95	15	3	3	4	10:16	2.60	0	3	7	9:24	3.30	SESTUP
10.	<b>MYPA Myllykoski</b>	20	2	5	13	15:48	3.15	11	1	2	6	6:20	2.89	1	3	7	9:28	3.36	SESTUP



## 1. norská fotbalová liga

Číslo udál.	Den	DOHRÁVKA 19. KOLA		Výsledky v roce				Přeběžné kurzy					Váš tip	Výsl.
				2019-2019		2018-2018		1	10	0	02	2	Skut.	
				doma	venku	doma	venku							
143	26.08.	Bodö Glimt	-	Valerenga	0:6	1:1	2:2	1,90	1,25	3,62	1,78	3,49		

Číslo udál.	Den	ZÁPASY 20. KOLA		Výsledky v roce				Přeběžné kurzy					Váš tip	Výsl.
				2019-2019		2018-2018		1	10	0	02	2	Skut.	
				doma	venku	doma	venku							
638	01.09.	Valerenga	-	Rosenborg	0:3	2:3	0:3	2,70	1,50	3,37	1,39	2,37		
639	01.09.	Ranheim	-	Kristiansund BK	0:0	2:1	3:1	2,18	1,30	3,27	1,59	3,09		
640	01.09.	Sarpsborg 08	-	V. Stavanger	1:2			1,89	1,21	3,37	1,79	3,80		
641	30.08.	Odd Grenland	-	Bodö Glimt	0:3	1:0	1:1	2,27	1,34	3,27	1,54	2,91		
642	01.09.	Tromsö	-	Haugesund	1:5	1:2	0:1	2,17	1,30	3,27	1,59	3,09		
643	01.09.	Lilleström	-	Brann Bergen	0:1	1:1	1:1	2,55	1,42	3,19	1,43	2,60		
644	31.08.	Stabaek	-	Strömmsgodset	2:0	2:2	2:2	1,93	1,24	3,45	1,75	3,54		
645	01.09.	Mjøndalen	-	Molde	0:1			3,13	1,62	3,35	1,30	2,12		

**POSLEDNÍ LIGOVÉ VÝSLEDKY MUŽSTVA:** (V) = zápas hraný venku

<b>Bodö Glimt</b>	Sarpsborg 08 (V) 1:1	Kristiansund BK (V) 2:1	V. Stavanger 2:1	Strömmsgodset (V) 3:1	Ranheim 5:1	Valerenga (V) 0:6
<b>Brann Bergen</b>	Tromsö 2:3	Mjøndalen (V) 1:2	Ranheim (V) 3:0	Stabaek 2:1	Mjøndalen 0:0	Molde (V) 1:1
<b>Haugesund</b>	Lilleström 0:2	Valerenga (V) 2:1	Ranheim 0:1	Stabaek (V) 1:1	Tromsö 5:1	V. Stavanger (V) 0:0
<b>Kristiansund BK</b>	Mjøndalen 4:0	Stabaek (V) 0:2	Bodö Glimt 1:2	Odd Grenland 1:1	Valerenga (V) 1:1	Lilleström 5:2
<b>Lilleström</b>	Haugesund (V) 2:0	Tromsö (V) 1:1	Mjøndalen 3:2	Odd Grenland (V) 1:2	Strömmsgodset 2:1	Kristiansund BK (V) 2:5
<b>Mjøndalen</b>	Kristiansund BK (V) 0:4	Brann Bergen 2:1	Lilleström (V) 2:3	Tromsö (V) 2:2	Odd Grenland 2:0	Brann Bergen (V) 0:0
<b>Molde</b>	Odd Grenland 2:2	Ranheim (V) 3:2	V. Stavanger (V) 2:0	Sarpsborg 08 2:1	Odd Grenland (V) 2:2	Brann Bergen 1:1
<b>Odd Grenland</b>	Molde (V) 2:2	Rosenborg 1:1	Kristiansund BK (V) 1:1	Lilleström 2:1	Mjøndalen (V) 0:2	Stabaek 2:1
<b>Ranheim</b>	V. Stavanger (V) 2:2	Molde 2:3	Haugesund (V) 1:0	Brann Bergen 0:3	Bodö Glimt (V) 1:5	Rosenborg 2:3
<b>Rosenborg</b>	Stabaek 3:2	Odd Grenland (V) 1:1	Tromsö 5:2	Sarpsborg 08 (V) 1:1	V. Stavanger 5:1	Ranheim (V) 3:2
<b>Sarpsborg 08</b>	Strömmsgodset (V) 1:2	Bodö Glimt 1:1	V. Stavanger (V) 1:2	Rosenborg 1:1	Molde (V) 1:2	Stabaek (V) 3:3
<b>Stabaek</b>	Rosenborg (V) 2:3	Kristiansund BK 2:0	Valerenga 1:1	Haugesund 1:1	Brann Bergen (V) 1:2	Sarpsborg 08 3:3
<b>Strömmsgodset</b>	Sarpsborg 08 2:1	V. Stavanger (V) 0:4	Valerenga 3:2	Bodö Glimt 1:3	Lilleström (V) 1:2	Stabaek 0:2
<b>Tromsö</b>	Brann Bergen (V) 3:2	Lilleström 1:1	Rosenborg (V) 2:5	Mjøndalen 2:2	Haugesund (V) 1:5	Sarpsborg 08 2:0
<b>V. Stavanger</b>	Ranheim 2:2	Strömmsgodset 4:0	Sarpsborg 08 2:1	Bodö Glimt (V) 1:2	Molde 0:2	Rosenborg (V) 1:5
<b>Valerenga</b>	Haugesund 1:2	Stabaek (V) 1:1	Strömmsgodset (V) 2:3	Kristiansund BK 1:1	Bodö Glimt 6:0	Haugesund (V) 4:1

TABULKA		Celkem						Doma				Venku				Poznámka			
1.	Molde	19	12	4	3	44:20	3,37	40	7	2	0	23:6	3,22	5	2	3	21:14	3,50	LM
2.	Bodö Glimt	18	12	3	3	41:27	3,78	39	7	1	1	23:7	3,33	5	2	2	18:20	4,22	EL
3.	Odd Grenland	19	10	5	4	28:22	2,63	35	8	2	0	19:9	2,80	2	3	4	9:13	2,44	EL
4.	Rosenborg	19	9	5	5	30:24	2,84	32	7	2	1	22:10	3,20	2	3	4	8:14	2,44	
5.	Brann Bergen	19	8	5	6	25:21	2,42	29	4	3	3	11:10	2,10	4	2	3	14:11	2,78	
6.	Valerenga	18	7	5	6	33:25	3,22	26	5	2	2	18:8	2,89	2	3	4	15:17	3,56	
7.	Kristiansund BK	19	7	5	7	24:21	2,37	26	5	2	2	17:8	2,78	2	3	5	7:13	2,00	
8.	V. Stavanger	19	7	5	7	28:30	3,05	26	5	3	2	18:11	2,90	2	2	5	10:19	3,22	
9.	Lilleström	19	7	4	8	25:29	2,84	25	5	1	3	13:12	2,78	2	3	5	12:17	2,90	
10.	Haugesund	19	6	6	7	27:23	2,63	24	2	4	4	13:13	2,60	4	2	3	14:10	2,67	
11.	Tromsö	19	6	3	10	23:38	3,21	21	3	2	4	11:12	2,56	3	1	6	12:26	3,80	
12.	Stabaek	19	5	5	9	20:25	2,37	20	3	5	2	13:9	2,20	2	0	7	7:16	2,56	
13.	Mjøndalen	19	4	8	7	26:34	3,16	20	3	4	2	15:15	3,33	1	4	5	11:19	3,00	
14.	Ranheim	19	5	4	10	22:34	2,95	19	2	1	6	13:21	3,78	3	3	4	9:13	2,20	BARÁŽ
15.	Strömmsgodset	19	4	4	11	21:37	3,05	16	4	1	5	16:21	3,70	0	3	6	5:16	2,33	SESTUP
16.	Sarpsborg 08	19	2	9	8	20:27	2,47	15	2	5	2	10:10	2,22	0	4	6	10:17	2,70	SESTUP



## 2. norská fotbalová liga

Číslo udál.	Den	DOHRÁVKA 19. KOLA				Výsledky v roce				Předběžné kurzy					Váš tip	Výsl.
						2019-2019		2018-2018		1	10	0	02	2	Skut.	
						doma	venku	doma	venku							
	28.08.	Aalesund	-	Ham Kam		2:1	1:2	3:1	1,45	1,06	3,90	2,37	6,10			

Číslo udál.	Den	ZÁPASY 21. KOLA				Výsledky v roce				Předběžné kurzy					Váš tip	Výsl.
						2019-2019		2018-2018		1	10	0	02	2	Skut.	
						doma	venku	doma	venku							
1317	01.09.	Aalesund	-	Jerv		0:0	1:1		1,40	1,04	4,10	2,52	6,50			
1318	31.08.	Start	-	Sogndal					1,85	1,19	3,30	1,75	3,74			
1319	01.09.	Notodden	-	KFUM Oslo		1:4			3,10	1,57	3,20	1,27	2,10			
1320	01.09.	Raufoss	-	Nest Sotra		2:1			2,15	1,29	3,20	1,55	3,00			
1321	01.09.	Sandefjord	-	Sandnes Ulf		4:2			1,50	1,06	3,60	2,25	6,00			
1322	31.08.	Skeid	-	Kongsvinger		2:0			2,30	1,34	3,20	1,48	2,75			
1323	01.09.	Tromsdalen	-	Ham Kam		1:2	0:2	0:0	3,10	1,57	3,20	1,27	2,10			
1324	01.09.	Ullensaker/Kisa	-	Strømmen		1:1	2:1	2:3	1,70	1,13	3,40	1,91	4,37			

**POSLEDNÍ LIGOVÉ VÝSLEDKY MUŽSTVA:** (V) = zápas hraný venku

<b>Aalesund</b>	Sandnes Ulf (V)	2:1	Sogndal (V)	3:2	Strømmen	3:1	Skeid (V)	1:0	Nest Sotra	2:0	KFUM Oslo (V)	4:2
<b>Ham Kam</b>	Notodden	1:2	KFUM Oslo	4:4	Jerv (V)	0:1	Sandnes Ulf (V)	2:0	Sandefjord	1:0	Start (V)	1:4
<b>Jerv</b>	Skeid	5:1	KFUM Oslo	2:2	Sandnes Ulf (V)	3:2	Ham Kam	1:0	Strømmen (V)	1:3	Sogndal	1:1
<b>KFUM Oslo</b>	Ullensaker/Kisa	5:1	Jerv (V)	2:2	Ham Kam (V)	4:4	Sandnes Ulf	3:0	Nest Sotra (V)	2:2	Raufoss	2:1
<b>Kongsvinger</b>	Sogndal (V)	1:2	Strømmen	3:2	Nest Sotra (V)	2:3	Raufoss	1:0	Start (V)	1:3	Skeid	0:2
<b>Nest Sotra</b>	Sandefjord	1:1	Notodden (V)	3:2	Kongsvinger	3:2	Ullensaker/Kisa (V)	1:1	KFUM Oslo	2:2	Aalesund (V)	0:2
<b>Notodden</b>	Ham Kam (V)	2:1	Nest Sotra	2:3	Strømmen (V)	1:1	Sogndal	1:3	Raufoss (V)	4:1	Sandnes Ulf	0:4
<b>Raufoss</b>	Start	1:2	Sandefjord (V)	0:1	Ullensaker/Kisa	4:2	Kongsvinger (V)	0:1	Notodden	1:4	KFUM Oslo (V)	1:2
<b>Sandefjord</b>	Nest Sotra (V)	1:1	Raufoss	1:0	Skeid (V)	2:2	Start	0:0	Tromsdalen	1:0	Ham Kam (V)	0:1
<b>Sandnes Ulf</b>	Aalesund	1:2	Ullensaker/Kisa (V)	1:2	Jerv	2:3	KFUM Oslo (V)	0:3	Ham Kam	0:2	Notodden (V)	4:0
<b>Skeid</b>	Jerv (V)	1:5	Start	1:1	Sandefjord	2:2	Tromsdalen (V)	0:1	Aalesund	0:1	Kongsvinger (V)	2:0
<b>Sogndal</b>	Kongsvinger	2:1	Tromsdalen (V)	1:0	Aalesund	2:3	Notodden (V)	3:1	Ullensaker/Kisa	3:0	Jerv (V)	1:1
<b>Start</b>	Raufoss (V)	2:1	Skeid (V)	1:1	Tromsdalen	2:0	Sandefjord (V)	0:0	Kongsvinger	3:1	Ullensaker/Kisa (V)	2:0
<b>Strømmen</b>	Tromsdalen	0:4	Kongsvinger (V)	2:3	Notodden	1:1	Aalesund (V)	1:3	Jerv	3:1	Tromsdalen (V)	2:0
<b>Tromsdalen</b>	Strømmen (V)	4:0	Sogndal	0:1	Start (V)	0:2	Skeid	1:0	Sandefjord (V)	0:1	Strømmen	0:2
<b>Ullensaker/Kisa</b>	KFUM Oslo (V)	1:5	Sandnes Ulf	2:1	Raufoss (V)	2:4	Nest Sotra	1:1	Sogndal (V)	0:3	Start	0:2

TABULKA		Celkem						Doma				Venku				Poznámka			
1.	<b>Aalesund</b>	19	16	2	1	40:15	2.89	50	8	0	0	22:5	3.38	8	2	1	18:10	2.55	POSTUP
2.	<b>Start</b>	20	13	3	4	36:21	2.85	42	7	1	2	22:11	3.30	6	2	2	14:10	2.40	POSTUP
3.	<b>Sandefjord</b>	20	12	6	2	32:20	2.60	42	7	2	1	11:7	1.80	5	4	1	21:13	3.40	BARÁŽ
4.	<b>KFUM Oslo</b>	20	10	5	5	46:32	3.90	35	8	0	2	27:10	3.70	2	5	3	19:22	4.10	BARÁŽ
5.	<b>Sogndal</b>	20	10	3	7	39:30	3.45	33	7	1	3	30:18	4.36	3	2	4	9:12	2.33	BARÁŽ
6.	<b>Raufoss</b>	20	10	1	9	35:38	3.65	31	5	1	4	21:22	4.30	5	0	5	14:16	3.00	BARÁŽ
7.	<b>Kongsvinger</b>	20	9	3	8	25:24	2.45	30	7	2	1	17:9	2.60	2	1	7	8:15	2.30	
8.	<b>Nest Sotra (-1)</b>	20	8	6	6	29:24	2.65	29	6	3	2	19:11	2.73	2	3	4	10:13	2.56	
9.	<b>Jerv</b>	20	6	8	6	30:33	3.15	26	4	5	1	15:8	2.30	2	3	5	15:25	4.00	
10.	<b>Ullensaker/Kisa</b>	20	7	3	10	35:35	3.50	24	6	2	2	21:12	3.30	1	1	8	14:23	3.70	
11.	<b>Sandnes Ulf</b>	20	6	5	9	30:31	3.05	23	3	1	6	15:18	3.30	3	4	3	15:13	2.80	
12.	<b>Ham Kam</b>	19	5	5	9	21:27	2.53	20	3	3	4	16:16	3.20	2	2	5	5:11	1.78	
13.	<b>Notodden</b>	20	5	2	13	25:37	3.10	17	1	1	7	8:17	2.78	4	1	6	17:20	3.36	
14.	<b>Skeid</b>	20	3	7	10	22:32	2.70	16	2	5	3	11:10	2.10	1	2	7	11:22	3.30	BARÁŽ
15.	<b>Strømmen (-1)</b>	20	3	7	10	20:34	2.70	15	2	5	3	11:13	2.40	1	2	7	9:21	3.00	SESTUP
16.	<b>Tromsdalen</b>	20	2	2	16	25:57	4.10	8	1	2	7	10:27	3.70	1	0	9	15:30	4.50	SESTUP

## 1. švédská fotbalová liga

Číslo udál.	Den	DOHRÁVKY 21. KOLA		Výsledky v roce				Předběžné kurzy					Váš tip	Výsl.		
				2019-2019		2018-2018		1	10	0	02	2				
				doma	venku	doma	venku									
130	26.08.	Falkenberg	-	Hammarby IF		2:6				4,75	2,13	4,02	1,15	1,63		
131	26.08.	IFK Göteborg	-	Kalmar FF		1:1	1:3	1:2		1,76	1,16	3,49	1,93	4,50		
136	26.08.	Sundsvall	-	Elfsborg		1:3	2:1	0:2		2,63	1,42	3,11	1,41	2,60		

Číslo udál.	Den	ZÁPASY 22. KOLA		Výsledky v roce				Předběžné kurzy					Váš tip	Výsl.		
				2019-2019		2018-2018		1	10	0	02	2				
				doma	venku	doma	venku									
629	01.09.	AIK Stockholm	-	Djurgarden		2:0	2:0	0:0		2,33	1,32	3,03	1,51	3,03		
630	31.08.	Elfsborg	-	Sirius		4:2	0:1	2:4		1,76	1,19	3,66	1,92	4,01		
631	01.09.	Häcken	-	Falkenberg		3:0				1,22	1,01	6,06	3,72	9,68		
632	30.08.	Helsingborg	-	Östersund		0:3				2,19	1,30	3,18	1,58	3,13		
633	01.09.	Kalmar FF	-	Malmö FF		0:1	3:0	0:4		4,70	1,98	3,42	1,14	1,71		
634	01.09.	Norrköping	-	Hammarby IF		2:2	0:0	1:2		2,48	1,43	3,35	1,46	2,57		
635	31.08.	Örebro	-	AFC Eskilstuna		1:1				1,71	1,15	3,55	1,98	4,49		
636	01.09.	Sundsvall	-	IFK Göteborg		1:2	2:0	2:1		3,21	1,58	3,12	1,28	2,19		

POSLEDNÍ LIGOVÉ VÝSLEDKY MUŽSTVA:											(V) = zápas hraný venku				
AFC Eskilstuna	Häcken	0:2	Djurgarden (V)	0:3	AIK Stockholm	2:4	Östersund (V)	2:1	Hammarby IF	1:6	IFK Göteborg (V)	0:1			
AIK Stockholm	Östersund (V)	3:1	Kalmar FF	1:2	AFC Eskilstuna (V)	4:2	Sirius (V)	2:0	Helsingborg	2:0	Elfsborg	3:0			
Djurgarden	Malmö FF (V)	1:0	AFC Eskilstuna	3:0	Sirius	4:0	Elfsborg (V)	1:0	Häcken	2:0	Kalmar FF (V)	1:0			
Elfsborg	Östersund	4:1	Norrköping (V)	0:2	Djurgarden	0:1	Kalmar FF	2:1	Hammarby IF (V)	2:5	AIK Stockholm (V)	0:3			
Falkenberg	Malmö FF (V)	0:5	IFK Göteborg (V)	1:1	Helsingborg	1:1	Sundsvall	2:0	Örebro (V)	0:4	IFK Göteborg	1:1			
Hammarby IF	Sundsvall	3:0	Helsingborg	2:1	Kalmar FF (V)	2:2	AFC Eskilstuna (V)	6:1	Elfsborg	5:2	Sundsvall (V)	3:2			
Helsingborg	Norrköping (V)	0:5	IFK Göteborg	1:2	Hammarby IF (V)	1:2	Falkenberg (V)	1:1	Örebro	1:4	AIK Stockholm (V)	0:2			
Häcken	AFC Eskilstuna (V)	2:0	Örebro (V)	2:1	Malmö FF	1:1	Sirius	4:1	Djurgarden (V)	0:2	Sundsvall (V)	1:0			
IFK Göteborg	Helsingborg (V)	2:1	Falkenberg	1:1	Örebro (V)	2:2	Norrköping	0:0	AFC Eskilstuna	1:0	Falkenberg (V)	1:1			
Kalmar FF	AIK Stockholm (V)	2:1	Örebro	1:1	Hammarby IF	2:2	Elfsborg (V)	1:2	Djurgarden	0:1	AFC Eskilstuna (V)	1:3			
Malmö FF	Djurgarden	0:1	Falkenberg	5:0	Häcken (V)	1:1	Östersund (V)	0:0	Sirius	1:1	Djurgarden (V)	1:1			
Norrköping	Helsingborg	5:0	Sirius (V)	2:0	Elfsborg	2:0	IFK Göteborg (V)	0:0	Östersund	3:0	Östersund (V)	1:2			
Sirius	Örebro	3:4	Norrköping	0:2	Djurgarden (V)	0:4	Häcken (V)	1:4	AIK Stockholm	0:2	Malmö FF (V)	1:1			
Sundsvall	Hammarby IF (V)	0:3	Östersund	1:1	Falkenberg (V)	0:2	Häcken	0:1	Hammarby IF	2:3	IFK Göteborg (V)	1:2			
Örebro	Sirius (V)	4:3	Häcken	1:2	Kalmar FF (V)	1:1	IFK Göteborg	2:2	Helsingborg (V)	4:1	Falkenberg	4:0			
Östersund	AIK Stockholm	1:3	Elfsborg (V)	1:4	Sundsvall (V)	1:1	AFC Eskilstuna	1:2	Malmö FF	0:0	Norrköping (V)	0:3			

TABULKA		Celkem					Doma					Venku					Poznámka		
1.	Djurgarden	21	14	5	2	37:12	2.33	47	7	3	1	22:8	2.73	7	2	1	15:4	1.90	LM
2.	AIK Stockholm	21	13	4	4	32:16	2.29	43	7	2	2	15:6	1.91	6	2	2	17:10	2.70	EL
3.	Malmö FF	21	11	8	2	35:14	2.33	41	8	2	1	27:7	3.09	3	6	1	8:7	1.50	EL
4.	Häcken	21	12	4	5	33:17	2.38	40	7	1	2	18:6	2.40	5	3	3	15:11	2.36	
5.	Hammarby IF	20	11	5	4	47:28	3.75	38	8	2	0	30:10	4.00	3	3	4	17:18	3.50	
6.	Norrköping	21	10	7	4	35:19	2.57	37	6	2	2	20:8	2.80	4	5	2	15:11	2.36	
7.	IFK Göteborg	20	9	8	3	29:18	2.35	35	5	4	1	13:4	1.70	4	4	2	16:14	3.00	
8.	Örebro	21	7	4	10	32:35	3.19	25	2	2	6	13:17	3.00	5	2	4	19:18	3.36	
9.	Elfsborg	20	6	6	8	26:33	2.95	24	5	4	1	16:8	2.40	1	2	7	10:25	3.50	
10.	Östersund	21	4	9	8	20:33	2.52	21	3	5	3	14:14	2.55	1	4	5	6:19	2.50	
11.	Kalmar FF	20	3	9	8	17:25	2.10	18	1	6	3	9:12	2.10	2	3	5	8:13	2.10	
12.	Sirius	21	5	3	13	23:40	3.00	18	2	1	8	15:26	3.73	3	2	5	8:14	2.20	
13.	Helsingborg	21	4	6	11	19:36	2.62	18	3	3	4	12:15	2.70	1	3	7	7:21	2.55	
14.	Falkenberg	20	3	7	10	18:40	2.90	16	3	4	3	8:11	1.90	0	3	7	10:29	3.90	BARÁŽ
15.	AFC Eskilstuna	21	3	5	13	18:42	2.86	14	2	4	5	12:20	2.91	1	1	8	6:22	2.80	SESTUP
16.	Sundsvall	20	2	6	12	19:32	2.55	12	2	3	4	12:12	2.67	0	3	8	7:20	2.45	SESTUP

## 2. švédská fotbalová liga

Číslo udál.	Den	DOHRÁVKY 21. KOLA		Výsledky v roce				Předběžné kurzy					Váš tip	Výsl.	
				2019-2019		2018-2018		1	10	0	02	2			
				doma	venku	doma	venku								
1378	27.08.	Halmstad	-	Jönköping			1:0	1:1	2,12	1,28	3,25	1,62	3,22		
1380	26.08.	Norrby	-	Brage		0:0	2:0	3:2	2,63	1,48	3,41	1,41	2,40		
1383	26.08.	Trelleborg	-	Varberg		1:3			3,05	1,58	3,30	1,31	2,18		

Číslo udál.	Den	ZÁPASY 22. KOLA		Výsledky v roce				Předběžné kurzy					Váš tip	Výsl.	
				2019-2019		2018-2018		1	10	0	02	2			
				doma	venku	doma	venku								
1676	30.08.	Brage	-	GAIS Göteborg		3:0	1:1		1,62	1,15	3,93	2,11	4,57		
1677	01.09.	Brommapojka	-	FC Syrianska		0:1			2,21	1,35	3,43	1,58	2,88		
1678	01.09.	Dalkurd	-	Norrby		0:0			2,16	1,33	3,43	1,59	2,98		
1679	31.08.	Degerfors	-	Halmstad		0:3	1:2		2,21	1,35	3,43	1,57	2,88		
1680	01.09.	Jönköping	-	Örgryte		1:1			2,07	1,29	3,44	1,65	3,17		
1681	31.08.	Mjällby	-	Frej		2:1			1,52	1,11	4,13	2,31	5,23		
1682	01.09.	Trelleborg	-	Västeras SK					2,16	1,33	3,43	1,59	2,98		
1683	31.08.	Varberg	-	Östers		1:1	1:2	1:1	1,72	1,18	3,74	1,96	4,13		

POSLEDNÍ LIGOVÉ VÝSLEDKY MUŽSTVA:											(V) = zápas hraný venku				
Brage	Varberg (V)	0:0	Östers	5:1	Brommapojka (V)	2:1	Mjällby	1:2	FC Syrianska (V)	2:0	Brommapojka	3:1			
Brommapojka	GAIS Göteborg (V)	0:2	Östers	1:1	Trelleborg (V)	1:1	Brage	1:2	Halmstad (V)	2:2	Norrby	3:1			
Dalkurd	Mjällby (V)	2:3	GAIS Göteborg	3:0	Halmstad (V)	0:2	Jönköping	0:2	Västeras SK (V)	1:1	Varberg	1:0			
Degerfors	Frej (V)	3:2	Trelleborg	2:2	Norrby (V)	0:1	Varberg	3:1	Jönköping (V)	1:1	GAIS Göteborg	0:1			
FC Syrianska	Västeras SK	1:2	Norrby	4:4	Jönköping (V)	1:3	Trelleborg	2:2	Östers	1:1	GAIS Göteborg (V)	1:0			
Frej	Degerfors	2:3	Jönköping	1:3	Varberg (V)	2:2	Västeras SK	1:1	Trelleborg (V)	0:1	Örgryte	1:1			
GAIS Göteborg	Brommapojka	2:0	Dalkurd (V)	0:3	Mjällby	1:2	Östers (V)	1:2	FC Syrianska	0:1	Norrby	1:0			
Halmstad	Västeras SK (V)	3:2	Dalkurd	2:0	Örgryte (V)	1:3	Brommapojka	2:2	Mjällby (V)	0:2	Norrby (V)	1:0			
Jönköping	Frej (V)	3:1	FC Syrianska	3:1	Dalkurd (V)	2:0	Degerfors	1:1	Västeras SK	2:1	Västeras SK (V)	2:2			
Mjällby	Dalkurd	3:2	Örgryte (V)	1:1	GAIS Göteborg (V)	2:1	Norrby	1:1	Brage (V)	2:1	Halmstad	2:0			
Norrby	FC Syrianska (V)	4:4	Degerfors	1:0	Mjällby (V)	1:1	Östers	3:1	GAIS Göteborg (V)	0:1	Brommapojka (V)	1:3			
Trelleborg	Degerfors (V)	2:2	Brommapojka	1:1	FC Syrianska (V)	2:2	Frej	1:0	Östers (V)	2:0	FC Syrianska	1:2			
Varberg	Brage	0:0	Frej	2:2	Degerfors (V)	1:3	Örgryte	1:2	Dalkurd (V)	0:1	Degerfors	1:0			
Västeras SK	FC Syrianska (V)	2:1	Halmstad	2:3	Örgryte	2:0	Frej (V)	1:1	Dalkurd	1:1	Jönköping (V)	1:2			
Örgryte	Östers (V)	3:1	Mjällby	1:1	Västeras SK (V)	0:2	Halmstad	3:1	Varberg (V)	2:1	Frej (V)	1:1			
Östers	Örgryte	1:3	Brommapojka (V)	1:1	Brage (V)	1:5	GAIS Göteborg	2:1	FC Syrianska (V)	1:1	Norrby (V)	1:3			

TABULKA		Celkem						Doma				Venku				Poznámka			
1.	Mjällby	21	13	3	5	30:21	2,43	42	8	1	2	17:9	2,36	5	2	3	13:12	2,50	POSTUP
2.	Varberg	20	11	5	4	33:21	2,70	38	7	2	1	18:8	2,60	4	3	3	15:13	2,80	POSTUP
3.	Jönköping	20	11	4	5	36:17	2,65	37	7	2	1	17:6	2,30	4	2	4	19:11	3,00	BARÁŽ
4.	Brage	20	11	4	5	32:16	2,40	37	6	1	3	17:7	2,40	5	3	2	15:9	2,40	
5.	Örgryte	21	10	6	5	30:21	2,43	36	5	4	1	14:7	2,10	5	2	4	16:14	2,73	
6.	Norrby	20	8	7	5	29:27	2,80	31	6	1	2	15:12	3,00	2	6	3	14:15	2,64	
7.	Dalkurd	21	9	3	9	29:33	2,95	30	6	0	4	16:19	3,50	3	3	5	13:14	2,45	
8.	Degerfors	21	8	5	8	30:27	2,71	29	4	2	4	15:14	2,90	4	3	4	15:13	2,55	
9.	Västeras SK	21	6	9	6	30:24	2,57	27	2	5	3	12:12	2,40	4	4	3	18:12	2,73	
10.	Halmstad	20	8	3	9	25:24	2,45	27	4	3	3	17:11	2,80	4	0	6	8:13	2,10	
11.	Trelleborg	20	5	9	6	25:27	2,60	24	3	5	2	11:9	2,00	2	4	4	14:18	3,20	
12.	GAIS Göteborg	21	6	4	11	17:31	2,29	22	3	2	6	8:17	2,27	3	2	5	9:14	2,30	
13.	FC Syrianska	21	5	6	10	26:39	3,10	21	2	4	5	14:23	3,36	3	2	5	12:16	2,80	BARÁŽ
14.	Brommapojka	21	3	7	11	25:35	2,86	16	2	3	6	14:18	2,91	1	4	5	11:17	2,80	BARÁŽ
15.	Östers	21	2	10	9	18:33	2,43	16	1	6	4	9:14	2,09	1	4	5	9:19	2,80	SESTUP
16.	Frej	21	3	7	11	23:42	3,10	16	1	5	5	15:23	3,45	2	2	6	8:19	2,70	SESTUP

## 3. švédská fotbalová liga

SEVER		Celkem					Doma				Venku				Poznámka	
1.	Akropolis	20	14	5	1	54:21	47	7	2	1	31:10	7	3	0	23:11	POSTUP
2.	Umea	20	13	3	4	34:21	42	7	1	1	18:9	6	2	3	16:12	BARÁŽ
3.	Karlstad BK	20	11	6	3	39:19	39	6	2	2	20:11	5	4	1	19:8	
4.	Sandviken	20	10	6	4	38:24	36	5	2	3	19:11	5	4	1	19:13	
5.	Carlstad	20	9	6	5	34:26	33	6	3	1	19:11	3	3	4	15:15	
6.	Linköping City	20	8	6	6	38:28	30	5	1	3	21:12	3	5	3	17:16	
7.	Karlsund	20	7	9	4	29:23	30	4	6	0	14:6	3	3	4	15:17	
8.	Vasalund IF	20	6	9	5	41:32	27	3	5	2	19:13	3	4	3	22:19	
9.	Sylvia	20	7	4	9	36:44	25	5	2	3	22:17	2	2	6	14:27	
10.	Team Thoren	20	6	6	8	27:32	24	4	4	3	20:16	2	2	5	7:16	
11.	Sollentuna	20	4	7	9	24:28	19	3	3	5	16:15	1	4	4	8:13	
12.	Gefle	20	5	4	11	19:34	19	4	2	5	13:17	1	2	6	6:17	
13.	Rynninge	20	5	3	12	33:54	18	4	2	4	20:23	1	1	8	13:31	
14.	Nyköping	20	4	5	11	26:44	17	3	3	3	15:18	1	2	8	11:26	SESTUP
15.	Forward	20	4	4	12	23:36	16	3	2	5	13:16	1	2	7	10:20	SESTUP
16.	Boden	20	3	5	12	16:45	14	1	4	5	9:17	2	1	7	7:28	

JIH		Celkem					Doma				Venku				Poznámka	
1.	Ljungskile	19	12	4	3	40:19	40	6	3	1	22:10	6	1	2	18:9	POSTUP
2.	Skövde	20	11	5	4	28:18	38	7	1	1	18:7	4	4	3	10:11	BARÁŽ
3.	Trollhättan	19	10	4	5	30:24	34	5	1	3	16:12	5	3	2	14:12	
4.	Utsikten	20	9	6	5	33:28	33	7	3	0	21:9	2	3	5	12:19	
5.	Landskrona	20	8	8	4	26:16	32	4	4	2	10:5	4	4	2	16:11	
6.	Assyriska IK	20	7	6	7	28:27	27	3	5	3	12:12	4	1	4	16:15	
7.	Torns	20	7	6	7	24:24	27	3	3	4	14:14	4	3	3	10:10	
8.	Tvaaker	20	6	8	6	27:25	26	1	5	4	11:16	5	3	2	16:9	
9.	Värnamo	20	6	8	6	30:32	26	1	7	2	15:15	5	1	4	15:17	
10.	Lund	20	6	5	9	27:33	23	3	3	4	11:13	3	2	5	16:20	
11.	Oddevold	20	6	4	10	25:27	22	3	2	5	15:14	3	2	5	10:13	
12.	Lindome	20	6	4	10	21:29	22	3	2	5	13:16	3	2	5	8:13	
13.	Eskilsminne	20	5	6	9	27:31	21	4	2	4	17:14	1	4	5	10:17	
14.	Atvidaberg	20	6	3	11	22:36	21	3	1	6	11:16	3	2	5	11:20	SESTUP
15.	Kristianstad	20	6	3	11	21:38	21	3	1	6	10:17	3	2	5	11:21	SESTUP
16.	Oskarshamn	20	4	8	8	30:32	20	4	1	5	19:14	0	7	3	11:18	SESTUP

## 3. norská fotbalová liga

SKUPINA 1		Celkem					Doma				Venku				Poznámka	
1.	<b>Stjørdals Blink</b>	17	11	5	1	39:12	38	7	2	0	25:5	4	3	1	14:7	POSTUP
2.	<b>Fredrikstad</b>	17	11	4	2	34:15	37	5	4	0	21:9	6	0	2	13:6	PLAY OFF
3.	<b>Kvik Halden</b>	17	11	3	3	38:18	36	6	1	1	18:7	5	2	2	20:11	
4.	<b>Egersund</b>	17	8	5	4	41:22	29	6	2	1	29:5	2	3	3	12:17	
5.	<b>Nardo</b>	17	7	4	6	22:23	25	4	3	1	13:5	3	1	5	9:18	
6.	<b>Levanger</b>	17	8	1	8	21:28	25	5	0	4	14:14	3	1	4	7:14	
7.	<b>Arendal</b>	17	7	2	8	28:26	23	5	1	3	15:9	2	1	5	13:17	
8.	<b>Moss</b>	17	7	2	8	26:33	23	4	0	5	17:19	3	2	3	9:14	
9.	<b>Bryne</b>	17	5	5	7	21:24	20	3	4	1	11:8	2	1	6	10:16	
10.	<b>Hödd</b>	17	5	4	8	28:34	19	4	1	3	20:11	1	3	5	8:23	
11.	<b>Brattvag</b>	17	5	3	9	21:32	18	4	1	3	12:12	1	2	6	9:20	
12.	<b>Vidar</b>	17	4	4	9	20:28	16	2	1	5	9:11	2	3	4	11:17	SESTUP
13.	<b>Sola</b>	17	4	2	11	17:34	14	2	2	5	10:15	2	0	6	7:19	SESTUP
14.	<b>Byasen</b>	17	2	4	11	16:43	10	1	2	5	10:18	1	2	6	6:25	SESTUP

SKUPINA 2		Celkem					Doma				Venku				Poznámka	
1.	<b>Kjelsas</b>	17	9	6	2	33:19	33	5	3	0	17:6	4	3	2	16:13	POSTUP
2.	<b>Grorud</b>	16	10	3	3	28:15	33	5	1	2	17:9	5	2	1	11:6	PLAY OFF
3.	<b>Asane</b>	17	9	4	4	42:22	31	5	3	1	22:7	4	1	3	20:15	
4.	<b>Sotra</b>	16	8	4	4	26:19	28	5	1	1	13:6	3	3	3	13:13	
5.	<b>Fram Larvik</b>	17	7	5	5	33:23	26	6	2	1	22:8	1	3	4	11:15	
6.	<b>Alta</b>	17	8	2	7	27:28	26	7	1	1	20:8	1	1	6	7:20	
7.	<b>Baerum</b>	17	6	5	6	28:31	23	3	3	3	15:19	3	2	3	13:12	
8.	<b>Asker</b>	17	5	7	5	21:22	22	3	3	2	13:14	2	4	3	8:8	
9.	<b>Florö</b>	17	5	5	7	19:25	20	4	2	3	14:11	1	3	4	5:14	
10.	<b>Odd Grenland 2</b>	16	6	0	10	29:27	18	4	0	3	18:9	2	0	7	11:18	
11.	<b>Elverum</b>	16	5	3	8	23:28	18	4	1	3	16:11	1	2	5	7:17	
12.	<b>Mjølner</b>	17	4	4	9	20:36	16	3	2	3	8:12	1	2	6	12:24	SESTUP
13.	<b>Senja</b>	17	3	6	8	20:32	15	3	4	2	16:9	0	2	6	4:23	SESTUP
14.	<b>Oppsal</b>	17	3	4	10	21:43	13	3	3	3	13:17	0	1	7	8:26	SESTUP

## 3. finská fotbalová liga

SKUPINA A		Celkem					Doma				Venku				Poznámka	
1.	Mikkelin Pallo Kissat	17	11	6	0	32:7	39	4	5	0	14:4	7	1	0	18:3	PLAY OFF
2.	JIPPO Joensuu	17	7	10	0	22:9	31	4	5	0	12:3	3	5	0	10:6	PLAY OFF
3.	JäPS Järvenpää	17	7	6	4	31:21	27	6	1	1	21:6	1	5	3	10:15	PLAY OFF
4.	Viikingit Helsinki	17	7	5	5	24:26	26	3	3	2	14:10	4	2	3	10:16	PLAY OFF
5.	Reipas Lahti	17	6	7	4	25:21	25	4	3	2	11:9	2	4	2	14:12	
6.	Klubi 04 Helsinki	17	5	8	4	29:26	23	4	3	2	22:15	1	5	2	7:11	
7.	NJS Nurmijärvi	17	6	4	7	22:23	22	4	2	2	14:8	2	2	5	8:15	
8.	PEPO Lappeenranta	16	6	3	7	25:19	21	3	2	2	12:8	3	1	5	13:11	
9.	Mikkeli Palloilijat	17	5	4	8	28:27	19	3	2	3	14:12	2	2	5	14:15	
10.	Kiffen Helsinki	17	5	4	8	16:29	19	3	2	4	7:14	2	2	4	9:15	
11.	VJS Vantaa	16	3	4	9	19:31	13	2	3	3	11:12	1	1	6	8:19	SESTUP
12.	Sudet Kouvola	17	1	3	13	12:46	6	1	1	7	8:24	0	2	6	4:22	SESTUP

SKUPINA B		Celkem					Doma				Venku				Poznámka	
1.	Gnistan Helsinki	17	12	4	1	38:16	40	4	3	1	16:11	8	1	0	22:5	PLAY OFF
2.	KaaPo Kaarina	17	10	2	5	31:13	32	6	2	1	20:2	4	0	4	11:11	PLAY OFF
3.	Ilves Tampere 2	16	10	1	5	38:20	31	6	0	2	23:6	4	1	3	16:14	PLAY OFF
4.	FC Espoo	17	8	3	6	28:21	27	4	1	3	15:11	4	2	3	13:10	PLAY OFF
5.	SalPa Salo	17	7	3	6	35:24	27	4	1	3	21:11	4	2	3	14:13	
6.	Honka Akatemia	17	7	5	5	25:23	26	3	2	3	12:13	4	3	2	13:10	
7.	Jazz Pori	17	7	2	8	29:37	23	4	1	4	17:20	3	2	3	11:15	
8.	P-livot Rauma	17	5	5	7	18:27	20	2	3	3	10:10	3	2	4	8:17	
9.	GrIFK Kauniainen	17	4	6	7	21:31	18	3	3	3	12:15	1	3	4	9:16	
10.	EPS Espoo	17	4	4	9	13:27	16	3	1	5	9:16	1	3	4	10:14	
11.	KäPa Helsinki	17	4	3	10	15:29	15	3	1	5	11:12	1	2	5	4:17	SESTUP
12.	Tampere Utd.	16	2	2	12	10:37	8	1	2	5	3:12	1	0	7	7:25	SESTUP

SKUPINA C		Celkem					Doma				Venku				Poznámka	
1.	SJK Akatemia	17	14	2	1	49:9	44	8	1	0	29:5	6	1	1	20:4	PLAY OFF
2.	JBK Pietarsaari	17	10	3	4	40:21	33	7	0	2	23:10	3	3	2	17:11	PLAY OFF
3.	RoPS Rovaniemi 2	16	9	5	2	47:23	32	5	2	0	29:11	4	3	2	18:12	PLAY OFF
4.	KuFu Kuopio	17	10	2	5	45:23	32	7	1	1	29:8	3	1	4	16:15	PLAY OFF
5.	GBK Kokkola	17	6	7	4	41:22	25	4	4	0	19:6	2	3	4	22:16	
6.	FCV Vaajakoski	17	8	1	8	25:34	25	3	0	5	10:16	5	1	3	15:18	
7.	Hercules Oulu	16	6	5	5	29:32	23	4	3	2	18:13	2	2	3	11:19	
8.	OLS Oulu	17	5	5	7	25:28	20	3	3	2	13:9	2	2	5	12:19	
9.	VIFK Vaasa	16	4	4	8	14:30	16	4	2	2	11:11	0	2	6	3:18	
10.	KajHa Kajaani	17	3	4	10	17:45	13	1	3	5	11:21	2	1	5	6:24	
11.	PK 37 Iisalmi	17	2	4	11	17:39	10	2	2	4	10:15	0	2	7	7:24	SESTUP
12.	VPS Vaasan 2	16	2	0	14	9:52	6	1	0	7	2:27	1	0	7	7:24	SESTUP

## 1. islandská fotbalová liga

Číslo udál.	Den	DOHRÁVKY 18. KOLA		Výsledky v roce				Předběžné kurzy					Váš tip Skut.	Výsl.		
				2019-2019		2018-2018		1	10	0	02	2				
				doma	venku	doma	venku									
1126	26.08.	Fylkir R.	-	HK Kópavogur		2:1				2,15	1,29	3,20	1,55	3,00		
1130	26.08.	Valur R.	-	Stjarnan		1:2	2:2	1:1		2,25	1,32	3,20	1,50	2,82		

Číslo udál.	Den	ZÁPASY 19. KOLA		Výsledky v roce				Předběžné kurzy					Váš tip Skut.	Výsl.		
				2019-2019		2018-2018		1	10	0	02	2				
				doma	venku	doma	venku									
1025	31.08.	Grindavík	-	KA Akureyri		1:2	1:2	3:4		2,45	1,37	3,10	1,42	2,63		
1026	31.08.	Stjarnan	-	Hafnarfjörð		2:2	0:1	3:2		2,05	1,25	3,20	1,60	3,22		
1027	01.09.	HK Kópavogur	-	Víkingur R.		1:2				2,40	1,36	3,15	1,44	2,65		
1028	01.09.	KR Reykjavík	-	Akranes		3:1				1,70	1,13	3,40	1,91	4,37		
1029	01.09.	Vestmannaey	-	Valur R.		1:5	0:1	1:5		5,50	2,15	3,50	1,07	1,55		
1030	01.09.	Breidablík	-	Fylkir R.		3:4	2:0	3:0		1,55	1,07	3,50	2,15	5,50		

## POSLEDNÍ LIGOVÉ VÝSLEDKY MUŽSTVA:

(V) = zápas hraný venku

Akranes	Vestmannaey	2:1	Stjarnan (V)	1:3	Breidablík	1:2	Hafnarfjörð (V)	0:1	Valur R.	1:2	KA Akureyri (V)	1:1
Breidablík	Valur R.	3:3	Akranes (V)	2:1	KA Akureyri	4:0	Víkingur R. (V)	2:3	Grindavík	0:0	HK Kópavogur	1:2
Fylkir R.	Hafnarfjörð (V)	1:2	Grindavík	2:1	Valur R. (V)	0:1	KR Reykjavík	1:4	Vestmannaey	3:0	Víkingur R. (V)	1:1
Grindavík	HK Kópavogur	1:1	Fylkir R. (V)	1:2	KR Reykjavík (V)	2:5	Vestmannaey	2:1	Breidablík (V)	0:0	Akranes	1:1
HK Kópavogur	Grindavík (V)	1:1	KR Reykjavík	4:1	Vestmannaey (V)	1:0	Stjarnan	1:1	Hafnarfjörð	2:0	KA Akureyri	2:1
Hafnarfjörð	Fylkir R.	2:1	Valur R. (V)	3:2	Akranes	1:0	KA Akureyri (V)	0:1	HK Kópavogur (V)	0:2	Vestmannaey (V)	2:1
KA Akureyri	KR Reykjavík	0:0	Vestmannaey (V)	1:1	Stjarnan	4:2	Breidablík (V)	0:4	Hafnarfjörð	1:0	Akranes	1:1
KR Reykjavík	KA Akureyri (V)	0:0	Víkingur R.	1:0	HK Kópavogur (V)	1:4	Grindavík	5:2	Fylkir R. (V)	4:1	Stjarnan	2:2
Stjarnan	Akranes	3:1	KA Akureyri (V)	2:4	Víkingur R.	2:1	HK Kópavogur (V)	1:1	KR Reykjavík (V)	2:2	Grindavík	0:0
Valur R.	Breidablík (V)	3:3	Hafnarfjörð	2:3	Fylkir R.	1:0	Akranes (V)	2:1	Víkingur R. (V)	2:2	KA Akureyri	3:1
Vestmannaey	Akranes (V)	1:2	KA Akureyri	1:1	Víkingur R. (V)	1:3	HK Kópavogur	0:1	Grindavík (V)	1:2	Fylkir R. (V)	0:3
Víkingur R.	KR Reykjavík (V)	0:1	Vestmannaey	3:1	Stjarnan (V)	1:2	Breidablík	3:2	Valur R.	2:2	Fylkir R.	1:1

TABULKA PO 18. KOLE		Celkem						Doma				Venku				Poznámka			
1.	KR Reykjavík	18	12	4	2	36:20	3,11	40	7	2	0	21:9	3,33	5	2	2	15:11	2,89	LM
2.	Breidablík	17	9	3	5	34:22	3,29	30	4	2	2	18:9	3,38	5	1	3	16:13	3,22	EL
3.	Hafnarfjörð	17	8	4	5	24:24	2,82	28	6	1	1	15:9	3,00	2	3	4	9:15	2,67	EL
4.	Stjarnan	17	7	6	4	29:25	3,18	27	5	2	2	15:10	2,78	2	4	2	14:15	3,63	
5.	HK Kópavogur	17	7	4	6	24:19	2,53	25	4	3	2	15:9	2,67	3	1	4	9:10	2,38	
6.	Akranes	18	7	4	7	24:23	2,61	25	5	0	4	14:11	2,78	2	4	3	10:12	2,44	
7.	Valur R.	17	7	3	7	31:27	3,41	24	4	1	3	16:11	3,38	3	2	4	15:16	3,44	
8.	Fylkir R.	17	6	4	7	26:29	3,24	22	4	2	2	17:15	4,00	2	2	5	9:14	2,56	
9.	KA Akureyri	18	6	3	9	24:29	2,94	21	5	2	2	14:9	2,56	1	1	7	10:20	3,33	
10.	Víkingur R.	17	4	7	6	25:27	3,06	19	3	4	2	15:13	3,11	1	3	4	10:14	3,00	
11.	Grindavík	17	3	9	5	14:19	1,94	18	3	5	1	8:7	1,67	0	4	4	6:12	2,25	SESTUP
12.	Vestmannaey	18	1	3	14	14:41	3,06	6	1	3	5	9:16	2,78	0	0	9	5:25	3,33	SESTUP

## 2. islandská fotbalová liga

TABULKA		Celkem						Doma				Venku				Poznámka			
1.	Fjölnir Reykjavík	18	10	5	3	35:19	3,00	35	5	3	1	17:8	2,78	5	2	2	18:11	3,22	POSTUP
2.	Gróttá	18	9	7	2	37:25	3,44	34	4	4	1	21:14	3,89	5	3	1	16:11	3,00	POSTUP
3.	Thór Akureyri	18	9	6	3	30:18	2,67	33	4	4	1	15:8	2,56	5	2	2	15:10	2,78	
4.	Leiknir Reykjavík	18	9	3	6	31:26	3,17	30	4	1	3	14:13	3,38	5	2	3	17:13	3,00	
5.	Keflavík	18	8	4	6	27:23	2,78	28	4	1	4	14:14	3,11	4	3	2	13:9	2,44	
6.	Víkingur Olafsvík	18	7	6	5	22:16	2,11	27	5	2	2	13:4	1,89	2	4	3	9:12	2,33	
7.	Fram Reykjavík	18	8	2	8	27:29	3,11	26	6	1	2	20:12	3,56	2	1	6	7:17	2,67	
8.	Tróttur Reykjavík	18	6	3	9	34:29	3,50	21	3	0	6	19:15	3,78	3	3	3	15:14	3,22	
9.	Afturelding	18	5	3	10	23:34	3,17	18	4	1	4	14:13	3,00	1	2	6	9:21	3,33	
10.	Haukar	18	3	7	8	24:34	3,22	16	1	3	5	10:20	3,33	2	4	3	14:14	3,11	
11.	Magni	18	4	4	10	22:45	3,72	16	2	4	3	11:15	2,89	2	0	7	11:30	4,56	SESTUP
12.	Njardvík	18	4	2	12	18:32	2,78	14	2	2	6	9:17	2,60	2	0	6	9:15	3,00	SESTUP



## 1. polská fotbalová liga

Číslo udál.	Den	DOHRÁVKA 6. KOLA		Výsledky v roce						Předběžné kurzy					Váš tip Skut.	Výsl.			
				2018-2019			2017-2018			1	10	0	02	2					
				doma	venku		doma	venku											
167	26.08.	Štětín	-	W. Plock	4:0		2:0		2:1		1:3		1,70	1,14	3,57	2,01	4,83		

Číslo udál.	Den	ZÁPASY 7. KOLA		Výsledky v roce						Předběžné kurzy					Váš tip Skut.	Výsl.			
				2018-2019			2017-2018			1	10	0	02	2					
				doma	venku		doma	venku											
662	30.08.	Arka Gdyně	-	Zabrze	1:1		1:1	0:1	1:0		1:1		2,65	1,36	2,80	1,36	2,65		
663	30.08.	Kielce	-	Bialystok	1:1		3:1		2:3	0:3	1:5		2,66	1,38	2,85	1,36	2,60		
664	01.09.	Lech Poznaň	-	C. Krakow	2:0		0:1	0:1	1:0		2:0		1,90	1,20	3,25	1,71	3,61		
665	01.09.	L. Warszawa	-	Czestochowa									1,50	1,06	3,60	2,25	6,00		
666	31.08.	Piast Gliwice	-	Gdaňsk	1:1		0:2	2:0	1:2	0:2	2:0		2,55	1,37	2,95	1,39	2,63		
667	01.09.	Slask Wroclaw	-	Štětín	0:0		1:2		3:0	2:0	2:3		2,30	1,34	3,20	1,48	2,75		
668	31.08.	W. Krakow	-	Lubin	3:2		1:3		1:2	3:0	0:3		2,25	1,32	3,20	1,50	2,82		
669	31.08.	W. Plock	-	LKS Lodž									2,30	1,34	3,20	1,48	2,75		

## POSLEDNÍ LIGOVÉ VÝSLEDKY MUŽSTVA:

(V) = zápas hraný venku

Arka Gdyně	C. Krakow (V)	1:3	Lech Poznaň	0:0	Lubin (V)	0:2	Kielce	1:1	Štětín (V)	0:2	Bialystok	0:3
Bialystok	W. Krakow	3:2	Zabrze	3:1	Gdaňsk (V)	1:1	Lubin (V)	2:2	Czestochowa	0:1	Arka Gdyně (V)	3:0
C. Krakow	Arka Gdyně	3:1	Slask Wroclaw (V)	1:2	Kielce	1:0	Czestochowa (V)	3:1	LKS Lodž	1:2	Lubin (V)	1:1
Czestochowa	Lech Poznaň	2:3	Gdaňsk	2:1	Zabrze (V)	0:1	C. Krakow	1:3	Bialystok (V)	1:0	Kielce	0:1
Gdaňsk	Slask Wroclaw	1:1	Czestochowa (V)	1:2	Bialystok	1:1	W. Plock (V)	2:1	W. Krakow	0:0	LKS Lodž (V)	0:0
Kielce	Zabrze (V)	0:3	Štětín	0:1	C. Krakow (V)	0:1	Arka Gdyně (V)	1:1	L. Warszawa	1:2	Czestochowa (V)	1:0
L. Warszawa	LKS Lodž (V)	3:2	Lubin	1:0	Slask Wroclaw	0:0	Kielce (V)	2:1	Štětín	1:2		
LKS Lodž	L. Warszawa	2:3	W. Krakow (V)	0:4	Piast Gliwice	0:1	Lech Poznaň	1:2	C. Krakow (V)	2:1	Gdaňsk	0:0
Lech Poznaň	Czestochowa (V)	3:2	Arka Gdyně (V)	0:0	Slask Wroclaw	1:3	LKS Lodž (V)	2:1	W. Plock	4:0	Piast Gliwice (V)	1:1
Lubin	Piast Gliwice	0:3	L. Warszawa (V)	0:1	Arka Gdyně	2:0	Bialystok	2:2	Zabrze (V)	0:1	C. Krakow	1:1
Piast Gliwice	Lubin (V)	3:0	W. Plock	1:0	LKS Lodž (V)	1:0	Štětín	0:0	Slask Wroclaw (V)	1:2	Lech Poznaň	1:1
Slask Wroclaw	Gdaňsk (V)	1:1	C. Krakow	2:1	Lech Poznaň (V)	3:1	L. Warszawa (V)	0:0	Piast Gliwice	2:1	W. Krakow (V)	1:0
W. Krakow	Bialystok (V)	2:3	LKS Lodž	4:0	Štětín (V)	0:1	Zabrze	1:0	Gdaňsk (V)	0:0	Slask Wroclaw	0:1
W. Plock	Piast Gliwice (V)	0:1	Gdaňsk	1:2	Lech Poznaň (V)	0:4	Zabrze	1:1				
Zabrze	Kielce	3:0	Bialystok (V)	1:3	Czestochowa	1:0	W. Krakow (V)	0:1	Lubin	1:0	W. Plock (V)	1:1
Štětín	Kielce (V)	1:0	W. Krakow	1:0	Piast Gliwice (V)	0:0	Arka Gdyně	2:0	L. Warszawa (V)	2:1		

TABULKA PO 6. KOLE		Celkem					Doma					Venku					Poznámka		
1.	Slask Wroclaw	6	4	2	0	9:4	2,17	14	2	0	0	4:2	3,00	2	2	0	5:2	1,75	O TITUL
2.	Štětín	5	4	1	0	6:1	1,40	13	2	0	0	3:0	1,50	2	1	0	3:1	1,33	O TITUL
3.	Bialystok	6	3	2	1	12:7	3,17	11	2	0	1	6:4	3,33	1	2	0	6:3	3,00	O TITUL
4.	Lech Poznaň	6	3	2	1	11:7	3,00	11	1	0	1	5:3	4,00	2	2	0	6:4	2,50	O TITUL
5.	Piast Gliwice	6	3	2	1	7:3	1,67	11	1	2	0	2:1	1,00	2	0	1	5:2	2,33	O TITUL
6.	C. Krakow	6	3	1	2	10:7	2,83	10	2	0	1	5:3	2,67	1	1	1	5:4	3,00	O TITUL
7.	Zabrze	6	3	1	2	7:5	2,00	10	3	0	0	5:0	1,67	0	1	2	2:5	2,33	O TITUL
8.	L. Warszawa	5	3	1	1	7:5	2,40	10	1	1	1	2:2	1,33	2	0	0	5:3	4,00	O TITUL
9.	W. Krakow	6	2	1	3	7:5	2,00	7	2	0	1	5:1	2,00	0	1	2	2:4	2,00	O SESTUP
10.	Gdaňsk	6	1	4	1	5:5	1,67	7	0	3	0	2:2	1,33	1	1	1	3:3	2,00	O SESTUP
11.	Czestochowa	6	2	0	4	6:9	2,50	6	1	0	3	5:8	3,25	1	0	1	1:1	1,00	O SESTUP
12.	Lubin	6	1	2	3	5:8	2,17	5	1	2	1	5:6	2,75	0	0	2	0:2	1,00	O SESTUP
13.	Kielce	6	1	1	4	3:8	1,83	4	0	0	2	1:3	2,00	1	1	2	2:5	1,75	O SESTUP
14.	LKS Lodž	6	1	1	4	5:11	2,67	4	0	1	3	3:6	2,25	1	0	1	2:5	3,50	O SESTUP
15.	Arka Gdyně	6	0	2	4	2:11	2,17	2	0	2	1	1:4	1,67	0	0	3	1:7	2,67	O SESTUP
16.	W. Plock	4	0	1	3	2:8	2,50	1	0	1	1	2:3	2,50	0	0	2	0:5	2,50	O SESTUP

## 2. polská fotbalová liga

TABULKA		Celkem						Doma				Venku				Poznámka			
1.	Warta Poznań	6	4	1	1	9:5	2.33	13	2	1	0	4:2	2.00	2	0	1	5:3	2.67	POSTUP
2.	Suwalki	6	3	2	1	7:5	2.00	11	2	1	1	4:3	1.75	1	1	0	3:2	2.50	POSTUP
3.	Belchatow	6	3	1	2	9:4	2.17	10	3	0	0	7:0	2.33	0	1	2	2:4	2.00	O POSTUP
4.	Legnica	5	3	1	1	7:3	2.00	10	1	1	0	2:1	1.50	2	0	1	5:2	2.33	O POSTUP
5.	Bielsko-Biala	6	3	1	2	9:6	2.50	10	2	0	0	6:2	4.00	1	1	2	3:4	1.75	O POSTUP
6.	Mielec	5	3	1	1	8:7	3.00	10	2	1	0	5:2	2.33	1	0	1	3:5	4.00	O POSTUP
7.	Puszcza Niepolomice	6	3	1	2	4:4	1.33	10	0	1	2	1:4	1.67	3	0	0	3:0	1.00	
8.	Olsztyn	6	3	1	2	5:6	1.83	10	2	0	0	3:1	2.00	1	1	2	2:5	1.75	
9.	GKS Tychy 71	6	3	0	3	13:8	3.50	9	2	0	0	9:2	5.50	1	0	3	4:6	2.50	
10.	Nieciecza	6	3	0	3	7:4	1.83	9	2	0	1	6:2	2.67	1	0	2	1:2	1.00	
11.	Nowy Sacz	6	3	0	3	6:8	2.33	9	2	0	1	4:3	2.33	1	0	2	2:5	2.33	
12.	Radoniak Radom	6	2	2	2	6:9	2.50	8	2	1	1	6:6	3.00	0	1	1	0:3	1.50	
13.	Jastrzebie	6	1	4	1	7:7	2.33	7	1	1	0	3:2	2.50	0	3	1	4:5	2.25	
14.	Sosnowiec	6	2	1	3	5:6	1.83	7	1	1	2	3:4	1.75	1	0	1	2:2	2.00	
15.	Chojnice	6	2	1	3	7:9	2.67	7	1	0	3	1:5	1.50	1	1	0	6:4	5.00	
16.	Grudziadz	6	2	0	4	11:11	3.67	6	1	0	2	9:7	5.33	1	0	2	2:4	2.00	
17.	Odra Opole	6	0	2	4	1:7	1.33	2	0	1	2	0:2	0.67	0	1	2	1:5	2.00	SESTUP
18.	Glogów	6	0	1	5	2:14	2.67	1	0	1	2	0:2	0.67	0	0	3	2:12	4.67	SESTUP

## 1. rumunská fotbalová liga

TABULKA		Celkem						Doma				Venku				Poznámka			
1.	CFR Cluj	7	5	2	0	18:5	3.29	17	3	1	0	9:2	2.75	2	1	0	9:3	4.00	O TITUL
2.	Viitorul Constanta	7	4	3	0	18:7	3.57	15	3	1	0	14:4	4.50	1	2	0	4:3	2.33	O TITUL
3.	GM Medias	7	4	3	0	14:4	2.57	15	2	2	0	8:3	2.75	2	1	0	6:1	2.33	O TITUL
4.	Politehnica Iasi	7	4	3	0	10:4	2.00	15	3	1	0	7:2	2.25	1	2	0	3:2	1.67	O TITUL
5.	Un. Craiova	7	4	1	2	9:6	2.14	13	3	0	1	5:3	2.00	1	1	1	4:3	2.33	O TITUL
6.	Botosani	7	2	4	1	13:11	3.43	10	1	2	0	6:3	3.00	1	2	1	7:8	3.75	O TITUL
7.	Sepsi	7	1	6	0	6:5	1.57	9	0	3	0	3:3	2.00	1	3	0	3:2	1.25	O SESTUP
8.	Astra Giurgiu	7	2	2	3	7:8	2.14	8	1	2	0	5:4	3.00	1	0	3	2:4	1.50	O SESTUP
9.	Hermannstadt	6	2	0	4	9:14	3.83	6	2	0	1	4:4	2.67	0	0	3	5:10	5.00	O SESTUP
10.	Chindia Targoviste	7	1	2	4	9:15	3.43	5	1	0	2	4:7	3.67	0	2	2	5:8	3.25	O SESTUP
11.	Voluntari	7	1	2	4	5:14	2.71	5	0	2	2	1:5	1.50	1	0	2	4:9	4.33	O SESTUP
12.	Clinceni	7	1	1	5	10:17	3.86	4	1	1	1	5:6	3.67	0	0	4	5:11	4.00	O SESTUP
13.	FCSB	7	1	1	5	7:16	3.29	4	1	0	3	6:10	4.00	0	1	2	1:6	2.33	O SESTUP
14.	Dinamo Bukurešt	6	1	0	5	6:15	3.50	3	1	0	1	4:4	4.00	0	0	4	2:11	3.25	O SESTUP

## 1. bulharská fotbalová liga

TABULKA		Celkem						Doma				Venku				Poznámka			
1.	Levski Sofia	7	5	1	1	15:5	2.86	16	2	0	1	5:4	3.00	3	1	0	10:1	2.75	O TITUL
2.	Ludogorets Razgrad	7	4	3	0	11:4	2.14	15	2	2	0	4:0	1.00	2	1	0	7:4	3.67	O TITUL
3.	Lokomotiv Plovdiv	7	4	1	2	17:11	4.00	13	2	1	0	7:4	3.67	2	0	2	10:7	4.25	O TITUL
4.	Beroe S Zagora	7	4	0	3	14:11	3.57	12	2	0	1	6:4	3.33	2	0	2	8:7	3.75	O TITUL
5.	CSKA Sofia	7	3	3	1	10:9	2.71	12	2	1	1	7:7	3.50	1	2	0	3:2	1.67	O TITUL
6.	Černo More Varna	7	2	4	1	9:6	2.14	10	1	2	1	5:4	2.25	1	2	0	4:2	2.00	O TITUL
7.	Arda Kardzhali	7	2	3	2	10:10	2.86	9	1	2	1	5:6	2.75	1	1	1	5:4	3.00	O SESTUP
8.	Slavia Sofia	7	2	3	2	10:10	2.86	9	2	1	1	8:7	3.75	0	2	1	2:3	1.67	O SESTUP
9.	Botev Plovdiv	7	2	2	3	8:11	2.71	8	2	0	1	5:4	3.00	0	2	2	3:7	2.50	O SESTUP
10.	Tsarsko Selo Sofia	7	2	2	3	6:9	2.14	8	1	1	1	2:3	1.67	1	1	2	4:6	2.50	O SESTUP
11.	Dunav Ruse	7	2	1	4	9:14	3.29	7	2	1	1	7:6	3.25	0	0	3	2:8	3.33	O SESTUP
12.	Veliko Tarnovo	6	0	5	1	7:8	2.50	5	0	3	0	3:3	2.00	0	2	1	4:5	3.00	O SESTUP
13.	Botev Vratsa	6	1	2	3	7:11	3.00	5	0	1	2	3:8	3.67	1	1	1	4:3	2.33	O SESTUP
14.	Vitosha Bistritsa	7	0	0	7	4:18	3.14	0	0	0	3	1:9	3.33	0	0	4	3:9	3.00	O SESTUP

## 1. maďarská fotbalová liga

Číslo udál.	Den	ZÁPASY 5. KOLA		Výsledky v roce								Předběžné kurzy					Váš tip Skut.	Výsl.	
				2018-2019				2017-2018				1	10	0	02	2			
				doma		venku		doma		venku									
170	31.08.	Zalaegerszeg	-	Puskás Academy									2,40	1,36	3,15	1,44	2,65		
171	31.08.	Mezőkövesd	-	Paks	3:1	2:0	1:2		3:2	2:3	1:1		2,15	1,29	3,20	1,55	3,00		
172	31.08.	Újpest	-	Honvéd	0:0	0:0	2:2		2:1		1:2	0:0	1,80	1,16	3,30	1,80	3,96		
173	31.08.	MOL Vidi	-	Kisvárdá									1,55	1,07	3,50	2,15	5,50		
174	01.09.	Ferencváros	-	Diósgyőr	4:1	7:0	4:1		2:0	4:0	1:2		1,22	1,02	5,20	3,43	10,00		
175	31.08.	Debrecen	-	Kaposvár									1,45	1,06	3,90	2,37	6,10		

## POSLEDNÍ LIGOVÉ VÝSLEDKY MUŽSTVA: (V) = zápas hraný venku

Debrecen	Honvéd (V)	3:2	Zalaegerszeg	3:2	Kisvárdá	4:1													
Diósgyőr	Mezőkövesd	0:3	MOL Vidi (V)	1:5	Újpest	1:2	Honvéd	2:1											
Ferencváros	Puskás Academy (V)	1:4	Kaposvár	1:0															
Honvéd	Debrecen	2:3	Kisvárdá	1:3	Paks (V)	1:3	Diósgyőr (V)	1:2											
Kaposvár	Zalaegerszeg	0:4	Ferencváros (V)	0:1	Mezőkövesd	1:2	MOL Vidi (V)	2:4											
Kisvárdá	Újpest	2:0	Honvéd (V)	3:1	Debrecen (V)	1:4	Paks	1:0											
MOL Vidi	Paks (V)	2:0	Diósgyőr	5:1	Puskás Academy (V)	2:0	Kaposvár	4:2											
Mezőkövesd	Diósgyőr (V)	3:0	Puskás Academy	1:0	Kaposvár (V)	2:1	Zalaegerszeg	1:0											
Paks	MOL Vidi	0:2	Újpest (V)	1:1	Honvéd	3:1	Kisvárdá (V)	0:1											
Puskás Academy	Ferencváros	4:1	Mezőkövesd (V)	0:1	MOL Vidi	0:2	Újpest (V)	3:1											
Zalaegerszeg	Kaposvár (V)	4:0	Debrecen (V)	2:3	Mezőkövesd (V)	0:1													
Újpest	Kisvárdá (V)	0:2	Paks	1:1	Diósgyőr (V)	2:1	Puskás Academy	1:3											

TABULKA PO 4. KOLE		Celkem				Doma				Venku				Poznámka					
1.	MOL Vidi	4	4	0	0	13:3	4,00	12	2	0	0	9:3	6,00	2	0	0	4:0	2,00	LM
2.	Mezőkövesd	4	4	0	0	7:1	2,00	12	2	0	0	2:0	1,00	2	0	0	5:1	3,00	EL
3.	Debrecen	3	3	0	0	10:5	5,00	9	2	0	0	7:3	5,00	1	0	0	3:2	5,00	EL
4.	Kisvárdá	4	3	0	1	7:5	3,00	9	2	0	0	3:0	1,50	1	0	1	4:5	4,50	
5.	Puskás Academy	4	2	0	2	7:5	3,00	6	1	0	1	4:3	3,50	1	0	1	3:2	2,50	
6.	Paks	4	1	1	2	4:5	2,25	4	1	0	1	3:3	3,00	0	1	1	1:2	1,50	
7.	Újpest	4	1	1	2	4:7	2,75	4	0	1	1	2:4	3,00	1	0	1	2:3	2,50	
8.	Zalaegerszeg	3	1	0	2	6:4	3,33	3	0	0	0	0:0	0	1	0	2	6:4	3,33	
9.	Ferencváros	2	1	0	1	2:4	3,00	3	1	0	0	1:0	1,00	0	0	1	1:4	5,00	
10.	Diósgyőr	4	1	0	3	4:11	3,75	3	1	0	2	3:6	3,00	0	0	1	1:5	6,00	
11.	Honvéd	4	0	0	4	5:11	4,00	0	0	0	2	3:6	4,50	0	0	2	2:5	3,50	SESTUP
12.	Kaposvár	4	0	0	4	3:11	3,50	0	0	0	2	1:6	3,50	0	0	2	2:5	3,50	SESTUP

## 1. chorvatská fotbalová liga

Číslo udál.	Den	ZÁPASY 7. KOLA		Výsledky v roce								Předběžné kurzy					Váš tip Skut.	Výsl.	
				2018-2019				2017-2018				1	10	0	02	2			
				doma		venku		doma		venku									
1754	01.09.	Rijeka	-	Zaprešič	4:0	7:0	2:1	3:0	0:0	5:1	3:1	3:0	1,30	1,03	4,50	2,93	8,40		
1755	31.08.	Hajduk Split	-	D. Zagreb	0:0	0:1	0:1	1:3	2:2	1:2	1:3	1:0	2,65	1,41	3,00	1,36	2,50		
1756	31.08.	Istra	-	Osijek	1:1	1:0	0:3	0:1	1:1	1:1	1:2	0:2	2,91	1,52	3,20	1,30	2,20		
1757	01.09.	Varaždin	-	HNK Gorica									2,91	1,52	3,20	1,30	2,20		
1758	30.08.	Loko. Zagreb	-	Slaven Belupo	1:1	3:1	5:2	1:1	0:0	5:2	0:1	2:2	1,90	1,20	3,25	1,71	3,61		

## POSLEDNÍ LIGOVÉ VÝSLEDKY MUŽSTVA: (V) = zápas hraný venku

D. Zagreb	Zaprešič (V)	2:1	Osijek (V)	0:0	HNK Gorica	3:1	Slaven Belupo (V)	3:0	Loko. Zagreb	3:0									
HNK Gorica	Istra	1:1	Hajduk Split (V)	0:3	Rijeka	2:0	D. Zagreb (V)	1:3	Osijek	3:1	Zaprešič	1:1							
Hajduk Split	Osijek (V)	0:1	HNK Gorica	3:0	Slaven Belupo (V)	1:2	Loko. Zagreb	3:0	Varaždin (V)	3:0	Istra	2:0							
Istra	HNK Gorica (V)	1:1	Slaven Belupo	2:3	Loko. Zagreb (V)	1:4	Varaždin	3:1	Zaprešič (V)	2:0	Hajduk Split (V)	0:2							
Loko. Zagreb	Zaprešič (V)	2:1	Varaždin (V)	1:1	Istra	4:1	Hajduk Split (V)	0:3	Rijeka	0:1	D. Zagreb (V)	0:3							
Osijek	Hajduk Split	1:0	Rijeka (V)	1:1	D. Zagreb	0:0	Zaprešič	3:1	HNK Gorica (V)	1:3	Slaven Belupo	2:0							
Rijeka	Osijek	1:1	HNK Gorica (V)	0:2	Slaven Belupo	3:1	Loko. Zagreb (V)	1:0	Varaždin	2:1									
Slaven Belupo	Varaždin	1:1	Istra (V)	3:2	Hajduk Split	2:1	Rijeka (V)	1:3	D. Zagreb	0:3	Osijek (V)	0:2							
Varaždin	Slaven Belupo (V)	1:1	Loko. Zagreb	1:1	Zaprešič (V)	2:2	Istra (V)	1:3	Hajduk Split	0:3	Rijeka (V)	1:2							
Zaprešič	Loko. Zagreb	1:2	D. Zagreb	1:2	Varaždin	2:2	Osijek (V)	1:3	Istra	0:2	HNK Gorica (V)	1:1							

1. chorvatská fotbalová liga

TABULKA PO 6. KOLE		Celkem						Doma					Venku					Poznámka	
1.	D. Zagreb	5	4	1	0	11:2	2.60	13	2	0	0	6:1	3.50	2	1	0	5:1	2.00	LM
2.	Hajduk Split	6	4	0	2	12:3	2.50	12	3	0	0	8:0	2.67	1	0	2	4:3	2.33	EL
3.	Osijek	6	3	2	1	8:5	2.17	11	3	1	0	6:1	1.75	0	1	1	2:4	3.00	EL
4.	Rijeka	5	3	1	1	7:5	2.40	10	2	1	0	6:3	3.00	1	0	1	1:2	1.50	
5.	HNK Gorica	6	2	2	2	8:9	2.83	8	2	2	0	7:3	2.50	0	0	2	1:6	3.50	
6.	Istra	6	2	1	3	9:11	3.33	7	1	0	1	5:4	4.50	1	1	2	4:7	2.75	
7.	Loko. Zagreb	6	2	1	3	7:10	2.83	7	1	0	1	4:2	3.00	1	1	2	3:8	2.75	
8.	Slaven Belupo	6	2	1	3	7:12	3.17	7	1	1	1	3:5	2.67	1	0	2	4:7	3.67	
9.	Varaždin	6	0	3	3	6:12	3.00	3	0	1	1	1:4	2.50	0	2	2	5:8	3.25	BARÁŽ
10.	Zaprešić	6	0	2	4	6:12	3.00	2	0	1	3	4:8	3.00	0	1	1	2:4	3.00	SESTUP

1. slovinská fotbalová liga

Číslo udál.	Den	DOHRÁVKA 7. KOLA		Výsledky v roce								Předběžné kurzy					Váš tip Skut.	Výsl.	
				2018-2019				2017-2018				1	10	0	02	2			
				doma	venku	doma	venku	doma	venku	doma	venku								
1040	26.08.	Domžale	-	Aluminij	3:1	3:0	0:0	3:0	2:2	6:1	1:0	2:1	1,70	1,13	3,40	1,91	4,37		

Číslo udál.	Den	ZÁPASY 8. KOLA		Výsledky v roce								Předběžné kurzy					Váš tip Skut.	Výsl.	
				2018-2019				2017-2018				1	10	0	02	2			
				doma	venku	doma	venku	doma	venku	doma	venku								
1140	31.08.	Aluminij	-	NŠ Mura	0:2	0:1	2:3	0:3					2,30	1,34	3,20	1,48	2,75		
1141	31.08.	Sežana	-	Ol. Lublaň									6,50	2,52	4,10	1,04	1,40		
1142	01.09.	Celje	-	Velenje	2:0	0:2	1:0	3:0	2:1	1:3	1:2	1:2	1,65	1,12	3,50	1,98	4,56		
1143	30.08.	Bravo	-	Triglav									2,10	1,27	3,20	1,57	3,10		
1144	01.09.	Domžale	-	Maribor	1:2	2:1	2:2	0:1	0:1	1:1	0:0	2:1	2,75	1,48	3,20	1,34	2,30		

**POSLEDNÍ LIGOVÉ VÝSLEDKY MUŽSTVA:** (V) = zápas hraný venku

Aluminij	Ol. Lublaň	1:0	Bravo (V)	1:0	Velenje	1:1	Celje (V)	0:0	Triglav	2:1	Sežana (V)	2:0
Bravo	Maribor (V)	0:4	Domžale	0:0	Aluminij	0:1	Celje (V)	2:2	Sežana	1:0	NŠ Mura (V)	3:4
Celje	Triglav (V)	6:0	Maribor	2:1	Domžale (V)	5:3	Bravo	2:2	Aluminij	0:0	Sežana (V)	0:1
Domžale	Bravo (V)	0:0	Celje	3:5	Sežana (V)	1:2	Ol. Lublaň (V)	2:4	Velenje	2:2		
Maribor	Bravo	4:0	Celje (V)	1:2	Sežana	4:2	NŠ Mura (V)	1:1	Ol. Lublaň	0:0	Velenje (V)	1:1
NŠ Mura	Ol. Lublaň (V)	1:1	Velenje	2:0	Triglav (V)	3:1	Maribor	1:1	Bravo	4:3	Celje (V)	2:2
Ol. Lublaň	NŠ Mura	1:1	Aluminij (V)	0:1	Velenje (V)	3:0	Triglav	4:0	Maribor (V)	0:0	Domžale	4:2
Sežana	Velenje (V)	2:2	Triglav	2:0	Maribor (V)	2:4	Domžale	2:1	Bravo (V)	0:1	Celje	1:0
Triglav	Celje	0:6	Sežana (V)	0:2	NŠ Mura	1:3	Ol. Lublaň (V)	0:4	Velenje	3:2	Aluminij (V)	1:2
Velenje	Sežana	2:2	NŠ Mura (V)	0:2	Ol. Lublaň	0:3	Aluminij (V)	1:1	Triglav (V)	2:3	Maribor	1:1

TABULKA PO 7. KOLE		Celkem						Doma					Venku					Poznámka	
1.	Ol. Lublaň	7	4	2	1	14:4	2.57	14	2	1	0	9:3	4.00	2	1	1	5:1	1.50	LM
2.	Aluminij	6	4	2	0	7:2	1.50	14	2	1	0	4:2	2.00	2	1	0	3:0	1.00	EL
3.	Celje	7	3	3	1	17:9	3.71	12	1	3	0	6:5	2.75	2	0	1	11:4	5.00	EL
4.	NŠ Mura	6	3	3	0	13:8	3.50	12	2	1	0	7:4	3.67	1	2	0	6:4	3.33	
5.	Sežana	7	3	1	3	9:10	2.71	10	3	0	1	5:3	2.00	0	1	2	4:7	3.67	
6.	Maribor	7	2	3	2	12:8	2.86	9	2	1	1	9:4	3.25	0	2	1	3:4	2.33	
7.	Triglav	7	2	0	5	7:20	3.86	6	1	0	2	4:11	5.00	1	0	3	3:9	3.00	
8.	Bravo	7	1	2	4	6:13	2.71	5	1	1	2	1:3	1.00	0	1	2	5:10	5.00	
9.	Velenje	7	0	4	3	8:14	3.14	4	0	2	1	3:6	3.00	0	2	2	5:8	3.25	BARÁŽ
10.	Domžale	5	0	2	3	8:13	4.20	2	0	1	1	5:7	6.00	0	1	2	3:6	3.00	SESTUP

## 1. srbská fotbalová liga

TABULKA		Celkem						Doma				Venku				Poznámka			
1.	Vojvodina	6	5	1	0	17:3	3.33	16	2	1	0	10:3	4.33	3	0	0	7:0	2.33	O TITUL
2.	Bačka Topola	6	5	1	0	14:5	3.17	16	3	0	0	8:1	3.00	2	1	0	6:4	3.33	O TITUL
3.	Radnicki Nis	6	4	1	1	10:6	2.67	13	4	0	0	9:3	3.00	0	1	1	1:3	2.00	O TITUL
4.	CZ Beograd	4	4	0	0	9:2	2.75	12	3	0	0	6:0	2.00	1	0	0	3:2	5.00	O TITUL
5.	Partizan Beograd	4	3	1	0	10:2	3.00	10	2	0	0	7:0	3.50	1	1	0	3:2	2.50	O TITUL
6.	Cukaricki Beograd	4	3	0	1	4:2	1.50	9	3	0	0	4:1	1.67	0	0	1	0:1	1.00	O TITUL
7.	Vozdovac	5	2	1	2	8:7	3.00	7	2	0	1	5:3	2.67	0	1	1	3:4	3.50	O TITUL
8.	Indija	6	2	1	3	5:7	2.00	7	2	0	1	3:2	1.67	0	1	2	2:5	2.33	O TITUL
9.	Subotica	6	2	0	4	7:12	3.17	6	1	0	2	5:6	3.67	1	0	2	2:6	2.67	O SESTUP
10.	Rad Beograd	5	2	0	3	4:10	2.80	6	2	0	0	3:0	1.50	0	0	3	1:10	3.67	O SESTUP
11.	Napredak Kruševac	6	1	2	3	5:8	2.17	5	0	1	1	2:4	3.00	1	1	2	3:4	1.75	O SESTUP
12.	Mladost Lucani	6	1	2	3	5:12	2.83	5	1	2	0	4:3	2.33	0	0	3	1:9	3.33	O SESTUP
13.	Ivanjica	5	1	1	3	7:9	3.20	4	1	1	0	5:3	4.00	0	0	3	2:6	2.67	O SESTUP
14.	Surdulica	5	1	0	4	6:9	3.00	3	1	0	1	4:4	4.00	0	0	3	2:5	2.33	O SESTUP
15.	Proleter Novi Sad	6	0	2	4	4:10	2.33	2	0	1	2	2:4	2.00	0	1	2	2:6	2.67	O SESTUP
16.	Mačva Šabac	6	0	1	5	4:15	3.17	1	0	1	1	2:3	2.50	0	0	4	2:12	3.50	O SESTUP

## 1. běloruská fotbalová liga

TABULKA		Celkem						Doma				Venku				Poznámka			
1.	Dinamo Brest	18	14	3	1	44:12	3.11	45	7	1	1	32:8	4.44	7	2	0	12:4	1.78	LM
2.	Bate Borisov	17	14	1	2	36:7	2.53	43	9	0	1	25:4	2.90	5	1	1	11:3	2.00	EL
3.	Šachtor Soligorsk	17	13	1	3	36:12	2.82	40	8	1	1	24:8	3.20	5	0	2	12:4	2.29	EL
4.	Dinamo Minsk	18	11	1	6	29:20	2.72	34	7	0	3	19:10	2.90	4	1	3	10:10	2.50	
5.	Isloch Minsk	19	10	3	6	27:21	2.53	33	8	1	1	17:4	2.10	2	2	5	10:17	3.00	
6.	Torpedo Zhodino	19	8	5	6	25:23	2.53	29	4	4	2	12:9	2.10	4	1	4	13:14	3.00	
7.	Gorodeya	18	7	6	5	17:16	1.83	27	4	2	2	8:7	1.88	3	4	3	9:9	1.80	
8.	Neman Grodno	19	6	5	8	20:29	2.58	23	1	4	4	4:10	1.56	5	1	4	16:19	3.50	
9.	Slutsk	19	6	5	8	17:32	2.58	23	3	2	4	8:20	3.11	3	3	4	9:12	2.10	
10.	Slavia Mozyr	17	6	4	7	19:22	2.41	22	3	1	3	10:9	2.71	3	3	4	9:13	2.20	
11.	Vitebsk	18	5	6	7	17:21	2.11	21	3	4	3	11:11	2.20	2	2	4	6:10	2.00	
12.	FK Minsk	19	3	8	8	23:29	2.74	17	3	4	2	11:11	2.44	0	4	6	12:18	3.00	
13.	Energetik BGU	19	3	6	10	26:50	4.00	15	1	4	4	10:17	3.00	2	2	6	16:33	4.90	
14.	FC Gomel	19	3	5	11	29:36	3.42	14	1	2	6	13:17	3.33	2	3	5	16:19	3.50	
15.	Dnyapro Mogilev	18	3	4	11	15:27	2.33	13	2	2	5	9:13	2.44	1	2	6	6:14	2.22	SESTUP
16.	Torpedo Minsk	18	1	3	14	4:27	1.72	6	1	1	6	2:11	1.63	0	2	8	2:16	1.80	SESTUP

## 1. estonská fotbalová liga

TABULKA		Celkem						Doma				Venku				Poznámka			
1.	Flora Tallin	24	20	1	3	67:15	3.42	61	7	1	3	33:9	3.82	13	0	0	34:6	3.08	LM
2.	FCI Levadia Tallin	25	19	2	4	81:20	4.04	59	8	2	2	45:10	4.58	11	0	2	36:10	3.54	EL
3.	Paide	25	16	4	5	56:20	3.04	52	9	1	3	33:7	3.08	7	3	2	23:13	3.00	EL
4.	Kalju	23	13	8	2	45:22	2.91	47	8	3	2	32:19	3.92	5	5	0	13:3	1.60	
5.	Tammeka Tartu	25	9	5	11	37:41	3.12	32	3	4	5	17:19	3.00	6	1	6	20:22	3.23	
6.	Trans Narva	25	6	8	11	35:38	2.92	26	2	4	7	15:20	2.69	4	4	4	20:18	3.17	
7.	Tulevik Viljandi	24	4	5	15	23:48	2.96	17	1	3	9	12:27	3.00	3	2	6	11:21	2.91	
8.	Tallinna Kalev	24	4	5	15	18:60	3.25	17	2	0	9	7:28	3.18	2	5	6	11:32	3.31	
9.	Kuressaare	25	4	5	16	15:57	2.88	17	3	3	7	6:16	1.69	1	2	9	9:41	4.17	BARAZ
10.	Maardu Linnameeskond	24	4	3	17	18:74	3.83	15	3	2	6	11:29	3.64	1	1	11	7:45	4.00	SESTUP

## 1. litevská fotbalová liga

TABULKA		Celkem						Doma					Venku					Poznámka	
1.	Žalgiris Vilnius	20	16	1	3	47:16	3.15	49	9	1	0	25:8	3.30	7	0	3	22:8	3.00	
2.	Suduva Marijampole	18	15	0	3	40:10	2.78	45	10	0	1	26:5	2.82	5	0	2	14:5	2.71	
3.	Riteriai Vilnius	21	10	5	6	31:23	2.57	35	5	4	1	12:5	1.70	5	1	5	19:18	3.36	
4.	Žalgiris Kaunas	20	9	3	8	34:30	3.20	30	7	1	2	27:15	4.20	2	2	6	7:15	2.20	
5.	FK Panevėžys	21	7	5	9	31:30	2.90	26	4	2	4	17:16	3.30	3	3	5	14:14	2.55	
6.	Atlantas Klaipėda	21	5	4	12	20:41	2.90	19	3	2	5	10:19	2.90	2	2	7	10:22	2.91	
7.	Stumbras	20	4	3	13	12:36	2.40	15	4	0	6	6:16	2.20	0	3	7	6:20	2.60	BARÁŽ
8.	Palanga	21	4	1	16	22:51	3.48	13	3	1	6	11:19	3.00	1	0	10	11:32	3.91	SESTUP

## 1. lotyšská fotbalová liga

TABULKA		Celkem						Doma					Venku					Poznámka	
1.	Riga FC	23	16	2	5	43:15	2.52	50	7	2	2	19:5	2.18	9	0	3	24:10	2.83	LM
2.	FK Riga Fotbalová škola	24	12	5	7	31:24	2.29	41	7	2	3	21:12	2.75	5	3	4	10:12	1.83	EL
3.	FK Ventspils	23	10	7	6	38:32	3.04	37	7	6	0	24:11	2.69	3	1	6	14:21	3.50	EL
4.	Spartaks Jurmala	24	11	4	9	38:41	3.29	37	7	0	5	21:18	3.25	4	4	4	17:23	3.33	
5.	Valmiera	24	9	7	8	23:23	1.92	34	5	3	3	12:10	2.00	4	4	5	11:13	1.85	
6.	Ljepaja	24	8	4	12	26:28	2.25	28	4	2	5	15:13	2.55	4	2	7	11:15	2.00	
7.	FK Jelgava	24	7	6	11	21:28	2.04	27	3	3	6	9:14	1.92	4	3	5	12:14	2.17	
8.	BFC Daugavpils	24	7	4	13	21:38	2.46	25	4	1	7	9:15	2.00	3	3	6	12:23	2.92	
9.	FS Metta/LU Riga	24	5	5	14	24:36	2.50	20	3	3	7	15:22	2.85	2	2	7	9:14	2.09	BARAZ

## 2. ruská fotbalová liga

TABULKA		Celkem						Doma					Venku					Poznámka	
1.	Torpedo Moskva	10	8	1	1	18:7	2.50	25	5	1	0	14:5	3.17	3	0	1	4:2	1.50	POSTUP
2.	Chimki	10	7	3	0	24:6	3.00	24	4	0	0	13:2	3.75	3	3	0	11:4	2.50	POSTUP
3.	Volgograd	9	6	1	2	16:8	2.67	19	1	1	1	6:6	4.00	5	0	1	10:2	2.00	BARÁŽ
4.	Tomsk	10	5	4	1	11:4	1.50	19	3	2	1	6:2	1.33	2	2	0	5:2	1.75	BARÁŽ
5.	Chertanovo	10	5	4	1	11:7	1.80	19	2	2	1	5:4	1.80	3	2	0	6:3	1.80	
6.	Spartak Moskva (am.)	9	4	3	2	15:10	2.78	15	2	1	1	7:4	2.75	2	2	1	8:6	2.80	
7.	Chabarovsk	10	4	3	3	13:8	2.10	15	3	1	3	8:5	1.86	1	2	0	5:3	2.67	
8.	Jaroslavl	10	4	3	3	13:12	2.50	15	1	2	2	3:5	1.60	3	1	1	10:7	3.40	
9.	Vladivostok	10	3	4	3	14:15	2.90	13	2	2	3	11:13	3.43	1	2	0	3:2	1.67	
10.	Neftekhimik Nizhnekamsk	10	3	3	4	12:12	2.40	12	1	2	2	5:6	2.20	2	1	2	7:6	2.60	
11.	FK Armavir	10	3	3	4	10:14	2.40	12	2	2	1	6:6	2.40	1	1	3	4:8	2.40	
12.	Nizhny Novgorod	10	3	3	4	9:13	2.20	12	2	1	2	6:8	2.80	1	2	2	3:5	1.60	
13.	Chayka Peschanokopskoye	10	2	5	3	7:7	1.40	11	1	1	2	3:3	1.50	1	4	1	4:4	1.33	
14.	Kaliningrad	10	3	2	5	9:11	2.00	11	1	1	3	3:5	1.60	2	1	2	6:6	2.40	
15.	Avangard Kursk	10	2	4	4	9:16	2.50	10	1	3	1	5:7	2.40	1	1	3	4:9	2.60	
16.	Mordovia Saransk	10	2	2	6	8:14	2.20	8	1	1	4	3:8	1.83	1	1	2	5:6	2.75	SESTUP
17.	FK Krasnodar (am.)	10	2	2	6	7:13	2.00	8	0	1	3	2:5	1.75	2	1	3	5:8	2.17	SESTUP
18.	Tekstilshchik Ivanovo	10	2	2	6	11:20	3.10	8	0	1	2	2:6	2.67	2	1	4	9:14	3.29	SESTUP
19.	Fakel Voroněž	10	1	3	6	4:12	1.60	6	1	3	3	3:6	1.29	0	0	3	1:6	2.33	SESTUP
20.	Jenisej Krasnojarsk	10	1	3	6	4:16	2.00	6	0	1	2	2:6	2.67	1	2	4	2:10	1.71	SESTUP

## 1. ruská fotbalová liga

Číslo udál.	Den	DOHRÁVKA 7. KOLA		Výsledky v roce				Předběžné kurzy					Váš tip	Výsl.	
				2018-2019		2017-2018		1	10	0	02	2	Skut.		
				doma	venku	doma	venku								
686	26.08.	Jekatěrinburg	-	PFC Sochi					2,34	1,33	3,09	1,52	3,00		

Číslo udál.	Den	ZÁPASY 8. KOLA		Výsledky v roce				Předběžné kurzy					Váš tip	Výsl.	
				2018-2019		2017-2018		1	10	0	02	2	Skut.		
				doma	venku	doma	venku								
180	31.08.	Akhmat Grozny	-	Tambov					1,70	1,13	3,40	1,91	4,37		
181	01.09.	A. Tula	-	CSKA Moskva	2:0	0:3	1:0	0:6	3,35	1,64	3,20	1,23	2,00		
182	31.08.	Kazaň	-	PFC Sochi					1,95	1,21	3,20	1,67	3,50		
183	31.08.	Loko Moskva	-	FK Rostov	2:1	2:1	1:0	1:0	1,85	1,19	3,30	1,75	3,74		
184	30.08.	Samara	-	D. Moskva	1:0	0:1			2,65	1,44	3,15	1,36	2,40		
185	01.09.	Sp. Moskva	-	Peterburg	1:1	0:0	3:1	1:5	2,91	1,52	3,20	1,30	2,20		
186	31.08.	Ufa	-	G. Orenburg	0:2	0:1			2,35	1,34	3,15	1,46	2,72		
187	01.09.	Jekatěrinburg	-	FK Krasnodar	1:2	0:2	0:1	1:1	3,35	1,64	3,20	1,23	2,00		

**POSLEDNÍ LIGOVÉ VÝSLEDKY MUŽSTVA:** (V) = zápas hraný venku

<b>A. Tula</b>	G. Orenburg	2:1	Kazaň (V)	0:1	Ufa	1:0	Tambov (V)	1:0	FK Rostov	2:3	Samara (V)	3:2
<b>Akhmat Grozny</b>	CSKA Moskva (V)	0:3	Peterburg (V)	0:0	Sp. Moskva	1:3	G. Orenburg	2:1	Kazaň (V)	0:1	Jekatěrinburg (V)	0:3
<b>CSKA Moskva</b>	Akhmat Grozny	3:0	Sp. Moskva (V)	1:2	PFC Sochi	0:0	Kazaň (V)	1:0	Loko Moskva	1:0	G. Orenburg	2:1
<b>D. Moskva</b>	Tambov (V)	2:0	Loko Moskva	1:2	Peterburg	0:2	Sp. Moskva (V)	0:0	Jekatěrinburg	2:0	Kazaň	0:1
<b>FK Krasnodar</b>	Loko Moskva	1:1	Tambov (V)	2:0	Kazaň	1:0	Peterburg (V)	1:1	PFC Sochi	3:0	Ufa (V)	3:2
<b>FK Rostov</b>	Kazaň	2:1	Ufa (V)	0:2	Samara	1:0	Jekatěrinburg (V)	2:2	A. Tula (V)	3:2	Sp. Moskva	2:2
<b>G. Orenburg</b>	A. Tula (V)	1:2	PFC Sochi	1:1	Tambov	2:2	Akhmat Grozny (V)	1:2	Peterburg	0:2	CSKA Moskva (V)	1:2
<b>Jekatěrinburg</b>	Samara	1:3	Loko Moskva (V)	0:4	FK Rostov	2:2	D. Moskva (V)	0:2	Akhmat Grozny	3:0	Ufa	3:2
<b>Kazaň</b>	FK Rostov (V)	1:2	A. Tula	1:0	FK Krasnodar (V)	0:1	CSKA Moskva	0:1	Akhmat Grozny	1:0	D. Moskva (V)	1:0
<b>Loko Moskva</b>	FK Krasnodar (V)	1:1	D. Moskva (V)	2:1	Jekatěrinburg	4:0	Samara (V)	2:1	CSKA Moskva (V)	0:1	Tambov	2:1
<b>PFC Sochi</b>	G. Orenburg (V)	1:1	CSKA Moskva (V)	0:0	Ufa	0:0	FK Krasnodar (V)	0:3	Peterburg	0:2	Sp. Moskva (V)	0:1
<b>Peterburg</b>	Ufa (V)	0:1	Akhmat Grozny	0:0	D. Moskva (V)	2:0	FK Krasnodar	1:1	G. Orenburg (V)	2:0	PFC Sochi (V)	2:0
<b>Samara</b>	Sp. Moskva	1:2	Jekatěrinburg (V)	3:1	FK Rostov (V)	0:1	Loko Moskva	1:2	Ufa (V)	1:2	A. Tula	2:3
<b>Sp. Moskva</b>	Samara (V)	2:1	CSKA Moskva	2:1	Akhmat Grozny (V)	3:1	D. Moskva	0:0	Tambov (V)	0:2	FK Rostov (V)	2:2
<b>Tambov</b>	D. Moskva	0:2	FK Krasnodar	0:2	G. Orenburg (V)	2:2	A. Tula	0:1	Sp. Moskva	2:0	Loko Moskva (V)	1:2
<b>Ufa</b>	Peterburg	1:0	FK Rostov	2:0	A. Tula (V)	0:1	PFC Sochi (V)	0:0	Samara	2:1	FK Krasnodar	2:3

TABULKA PO 7. KOLE		Celkem						Doma				Venku				Poznámka			
1.	Loko Moskva	7	4	2	1	12:6	2,57	14	2	1	0	7:2	3,00	2	1	1	5:4	2,25	LM
2.	FK Krasnodar	7	4	2	1	11:5	2,29	14	2	1	0	5:1	2,00	2	1	1	6:4	2,50	LM
3.	Peterburg	7	4	2	1	9:3	1,71	14	1	2	0	3:2	1,67	3	0	1	6:1	1,75	LM
4.	Sp. Moskva	7	4	2	1	10:7	2,43	14	2	1	0	3:1	1,33	2	1	1	7:6	3,25	EL
5.	FK Rostov	7	4	2	1	12:10	3,14	14	3	1	0	7:4	2,75	1	1	1	5:6	3,67	EL
6.	CSKA Moskva	7	4	1	2	8:5	1,86	13	3	1	0	6:1	1,75	1	0	2	2:4	2,00	
7.	A. Tula	7	4	1	2	10:8	2,57	13	2	1	1	6:5	2,75	2	0	1	4:3	2,33	
8.	Ufa	7	3	1	3	9:8	2,43	10	3	0	1	7:4	2,75	0	1	2	2:4	2,00	
9.	Kazaň	7	3	1	3	5:5	1,43	10	2	0	1	2:1	1,00	1	1	2	3:4	1,75	
10.	D. Moskva	7	2	2	3	6:6	1,71	8	1	0	3	3:5	2,00	1	2	0	3:1	1,33	
11.	Jekatěrinburg	6	2	1	3	9:13	3,67	7	2	1	1	9:7	4,00	0	0	2	0:6	3,00	
12.	Akhmat Grozny	7	2	1	4	4:11	2,14	7	2	0	1	4:4	2,67	0	1	3	0:7	1,75	
13.	Samara	7	2	0	5	10:11	3,00	6	1	0	3	6:7	3,25	1	0	2	4:4	2,67	BARÁŽ
14.	Tambov	7	1	1	5	6:11	2,43	4	1	0	3	2:5	1,75	0	1	2	4:6	3,33	BARÁŽ
15.	PFC Sochi	6	0	3	3	1:7	1,33	3	0	1	1	0:2	1,00	0	2	2	1:5	1,50	SESTUP
16.	G. Orenburg	7	0	2	5	7:13	2,86	2	0	2	1	3:5	2,67	0	0	4	4:8	3,00	SESTUP



## 1. ukrajinská fotbalová liga

Číslo udál.	Den	DOHRÁVKA 5. KOLA		Výsledky v roce						Předběžné kurzy					Váš tip Skut.	Výsl.		
				2018-2019			2017-2018			1	10	0	02	2				
				doma	venku		doma	venku										
1031	26.08.	Dněpr	-	FC Lvov								1,90	1,18	3,10	1,71	3,81		

Číslo udál.	Den	ZÁPASY 6. KOLA		Výsledky v roce						Předběžné kurzy					Váš tip Skut.	Výsl.			
				2018-2019			2017-2018			1	10	0	02	2					
				doma	venku		doma	venku											
1131	30.08.	Desna	-	Lvov	2:2	2:1	2:0	0:2				2,20	1,30	3,20	1,52	2,91			
1132	31.08.	Dněpr	-	Kolos Kovalyovka								2,10	1,27	3,20	1,57	3,10			
1133	31.08.	FC Lvov	-	Mariupol	2:2	2:3	2:2	0:2				2,50	1,36	3,00	1,41	2,65			
1134	01.09.	O. Doněck	-	Š. Doněck	2:5		2:2		2:4		0:2	13,50	4,58	7,00	1,01	1,12			
1135	31.08.	Poltava	-	Oleksandria	0:1		0:2		3:1		1:0	2,65	1,41	3,00	1,36	2,50			
1136	01.09.	Zorya	-	D. Kyjev	1:1	2:3	0:5	1:1	4:4	0:1	2:3	0:4	4,56	1,98	3,50	1,12	1,65		

## POSLEDNÍ LIGOVÉ VÝSLEDKY MUŽSTVA:

(V) = zápas hraný venku

D. Kyjev	O. Doněck	1:1	Š. Doněck	1:2	FC Lvov (V)	3:0	Lvov (V)	2:0										
Desna	Oleksandria (V)	3:0	Kolos Kovalyovka	0:0	Dněpr (V)	1:0	Poltava	2:0	FC Lvov	1:2								
Dněpr	Poltava (V)	1:1	Desna	0:1	Zorya (V)	1:1	O. Doněck	2:0										
FC Lvov	Š. Doněck	0:2	Poltava (V)	2:3	D. Kyjev	0:3	Desna (V)	2:1										
Kolos Kovalyovka	Poltava	0:3	Desna (V)	0:0	Zorya	1:3	O. Doněck (V)	1:0	Mariupol	2:1								
Lvov	Zorya	0:1	O. Doněck (V)	3:1	Mariupol	1:1	Š. Doněck (V)	0:3	D. Kyjev	0:2								
Mariupol	Š. Doněck (V)	1:5	Lvov (V)	1:1	Oleksandria	2:1	Kolos Kovalyovka (V)	1:2										
O. Doněck	D. Kyjev (V)	1:1	Lvov	1:3	Oleksandria (V)	1:2	Kolos Kovalyovka	0:1	Dněpr (V)	0:2								
Oleksandria	Desna	0:3	Zorya (V)	2:1	O. Doněck	2:1	Mariupol (V)	1:2	Š. Doněck	1:3								
Poltava	Kolos Kovalyovka (V)	3:0	Dněpr	1:1	FC Lvov	3:2	Desna (V)	0:2	Zorya	0:1								
Zorya	Lvov (V)	1:0	Oleksandria	1:2	Kolos Kovalyovka (V)	3:1	Dněpr	1:1	Poltava (V)	1:0								
Š. Doněck	Mariupol	5:1	FC Lvov (V)	2:0	D. Kyjev (V)	2:1	Lvov	3:0	Oleksandria (V)	3:1								

TABULKA PO 5. KOLE		Celkem					Doma					Venku					Poznámka		
1.	Š. Doněck	5	5	0	0	15:3	3,60	15	2	0	0	8:1	4,50	3	0	0	7:2	3,00	O TITUL
2.	Desna	5	3	1	1	7:2	1,80	10	1	1	1	3:2	1,67	2	0	0	4:0	2,00	O TITUL
3.	Zorya	5	3	1	1	7:4	2,20	10	0	1	1	2:3	2,50	3	0	0	5:1	2,00	O TITUL
4.	D. Kyjev	4	2	1	1	7:3	2,50	7	0	1	1	2:3	2,50	2	0	0	5:0	2,50	O TITUL
5.	Poltava	5	2	1	2	7:6	2,60	7	1	1	1	4:4	2,67	1	0	1	3:2	2,50	O TITUL
6.	Kolos Kovalyovka	5	2	1	2	4:7	2,20	7	1	0	2	3:7	3,33	1	1	0	1:0	0,50	O TITUL
7.	Oleksandria	5	2	0	3	6:10	3,20	6	1	0	2	3:7	3,33	1	0	1	3:3	3,00	O SESTUP
8.	Dněpr	4	1	2	1	4:3	1,75	5	1	0	1	2:1	1,50	0	2	0	2:2	2,00	O SESTUP
9.	Mariupol	4	1	1	2	5:9	3,50	4	1	0	0	2:1	3,00	0	1	2	3:8	3,67	O SESTUP
10.	Lvov	5	1	1	3	4:8	2,40	4	0	1	2	1:4	1,67	1	0	1	3:4	3,50	O SESTUP
11.	FC Lvov	4	1	0	3	4:9	3,25	3	0	0	2	0:5	2,50	1	0	1	4:4	4,00	O SESTUP
12.	O. Doněck	5	0	1	4	3:9	2,40	1	0	0	2	1:4	2,50	0	1	2	2:5	2,33	O SESTUP

## 1. izraelská fotbalová liga

KONEČNÁ TABULKA O TITUL		Celkem					Doma					Venku					Poznámka		
1.	Maccabi Tel Aviv	36	27	8	1	77:17	2,61	89	14	3	1	41:7	2,67	13	5	0	36:10	2,56	LM
2.	Maccabi Haifa	36	16	10	10	46:41	2,42	58	7	4	7	24:25	2,72	9	6	3	22:16	2,11	EL
3.	Hapoel Beer Sheva	36	15	10	11	48:46	2,61	55	9	5	4	24:19	2,39	6	5	7	24:27	2,83	EL
4.	Maccabi Netanya	36	15	8	13	45:47	2,56	53	7	3	8	18:22	2,22	8	5	5	27:25	2,89	
5.	Bnei Jehuda	36	14	9	13	56:41	2,69	51	5	6	7	24:23	2,61	9	3	6	32:18	2,78	
6.	Hapoel Hadera	36	12	6	18	43:59	2,83	42	7	2	9	23:29	2,89	5	4	9	20:30	2,78	

KONEČNÁ TABULKA O SESTUP		Celkem					Doma					Venku					Poznámka		
1.	Beitar Jeruzalem	33	11	10	12	43:43	2,61	43	4	6	6	21:22	2,69	7	4	6	22:21	2,53	
2.	Hapoel Tel Aviv	33	9	15	9	40:30	2,12	42	7	6	4	28:16	2,59	2	9	5	12:14	1,63	
3.	Hapoel Raanana	33	8	15	10	29:38	2,03	39	7	5	5	20:20	2,35	1	10	5	9:18	1,69	
4.	Kiryat Shmona	33	9	11	13	34:35	2,09	38	5	6	6	18:17	2,06	4	5	7	16:18	2,13	
5.	Hapoel Haifa	33	8	13	12	44:47	2,76	37	2	9	6	21:27	2,82	6	4	6	23:20	2,69	
6.	FC Ashdod	33	10	7	16	34:54	2,67	37	6	4	6	17:22	2,44	4	3	10	17:32	2,88	
7.	Maccabi Petach Tikva	33	8	12	13	33:51	2,55	36	2	8	6	15:22	2,31	6	4	7	18:29	2,76	SESTUP
8.	Bnei Sakhnin	33	5	12	16	27:50	2,33	27	2	6	8	10:24	2,13	3	6	8	17:26	2,53	SESTUP

## 1. turecká fotbalová liga

Číslo udál.	Den	DOHRÁVKA 2. KOLA		Výsledky v roce				Předběžné kurzy					Váš tip	Výsl.	
				2018-2019		2017-2018		1	10	0	02	2	Skut.		
				doma	venku	doma	venku								
195	26.08.	Gaziantep BB	-	Genclerbir					2,41	1,35	3,05	1,49	2,92		

Číslo udál.	Den	ZÁPASY 3. KOLA		Výsledky v roce				Předběžné kurzy					Váš tip	Výsl.	
				2018-2019		2017-2018		1	10	0	02	2	Skut.		
				doma	venku	doma	venku								
689	31.08.	Besiktas	-	Rizespor	4:1	7:2			1,45	1,06	3,90	2,37	6,10		
690	01.09.	Fenerbahce	-	Trabzonspor	1:1	1:2	2:2	1:1	1,90	1,20	3,25	1,71	3,61		
691	01.09.	Genclerbir	-	Basaksehir			1:0	1:1	3,10	1,57	3,20	1,27	2,10		
692	31.08.	Göztepe	-	Denizlispor					2,15	1,29	3,20	1,55	3,00		
693	30.08.	Kasimpasa	-	Ankaragücü	2:1	0:3			1,90	1,20	3,25	1,71	3,61		
694	30.08.	Kayserispor	-	Galatasaray	0:3	1:3	1:3	1:4	3,61	1,71	3,25	1,20	1,90		
695	31.08.	Konyaspor	-	Antalyaspor	2:0	3:3	1:1	0:0	1,90	1,20	3,25	1,71	3,61		
696	01.09.	Sivasspor	-	Gaziantep BB					1,60	1,10	3,50	2,06	5,00		
697	01.09.	Malatyaspor	-	Alanyaspor	1:1	1:0	1:1	0:1	1,75	1,16	3,40	1,85	4,07		

**POSLEDNÍ LIGOVÉ VÝSLEDKY MUŽSTVA:** (V) = zápas hraný venku

Alanyaspor	Kasimpasa	4:1	Kayserispor (V)	1:0											
Ankaragücü	Kayserispor	1:1	Konyaspor (V)	0:0											
Antalyaspor	Denizlispor	0:2	Göztepe (V)	1:0											
Basaksehir	Fenerbahce	1:2	Malatyaspor (V)	0:3											
Besiktas	Göztepe	3:0	Sivasspor (V)	0:3											
Denizlispor	Antalyaspor (V)	2:0	Galatasaray	2:0											
Fenerbahce	Basaksehir (V)	2:1	Gaziantep BB	5:0											
Galatasaray	Konyaspor	1:1	Denizlispor (V)	0:2											
Gaziantep BB	Fenerbahce (V)	0:5													
Genclerbir	Rizespor	0:1													
Göztepe	Besiktas (V)	0:3	Antalyaspor	0:1											
Kasimpasa	Alanyaspor (V)	1:4	Trabzonspor	1:1											
Kayserispor	Ankaragücü (V)	1:1	Alanyaspor	0:1											
Konyaspor	Galatasaray (V)	1:1	Ankaragücü	0:0											
Malatyaspor	Trabzonspor (V)	1:2	Basaksehir	3:0											
Rizespor	Sivasspor	2:1	Genclerbir (V)	1:0											
Sivasspor	Rizespor (V)	1:2	Besiktas	3:0											
Trabzonspor	Malatyaspor	2:1	Kasimpasa (V)	1:1											

TABULKA PO 2. KOLE		Celkem					Doma					Venku					Poznámka		
1.	Fenerbahce	2	2	0	0	7:1	4,00	6	1	0	0	5:0	5,00	1	0	0	2:1	3,00	LM
2.	Alanyaspor	2	2	0	0	5:1	3,00	6	1	0	0	4:1	5,00	1	0	0	1:0	1,00	LM
3.	Denizlispor	2	2	0	0	4:0	2,00	6	1	0	0	2:0	2,00	1	0	0	2:0	2,00	EL
4.	Rizespor	2	2	0	0	3:1	2,00	6	1	0	0	2:1	3,00	1	0	0	1:0	1,00	EL
5.	Trabzonspor	2	1	1	0	3:2	2,50	4	1	0	0	2:1	3,00	0	1	0	1:1	2,00	
6.	Malatyaspor	2	1	0	1	4:2	3,00	3	1	0	0	3:0	3,00	0	0	1	1:2	3,00	
7.	Sivasspor	2	1	0	1	4:2	3,00	3	1	0	0	3:0	3,00	0	0	1	1:2	3,00	
8.	Besiktas	2	1	0	1	3:3	3,00	3	1	0	0	3:0	3,00	0	0	1	0:3	3,00	
9.	Antalyaspor	2	1	0	1	1:2	1,50	3	0	0	1	0:2	2,00	1	0	0	1:0	1,00	
10.	Ankaragücü	2	0	2	0	1:1	1,00	2	0	1	0	1:1	2,00	0	1	0	0:0	0,00	
11.	Konyaspor	2	0	2	0	1:1	1,00	2	0	1	0	0:0	0,00	0	1	0	1:1	2,00	
12.	Kayserispor	2	0	1	1	1:2	1,50	1	0	0	1	0:1	1,00	0	1	0	1:1	2,00	
13.	Galatasaray	2	0	1	1	1:3	2,00	1	0	1	0	1:1	2,00	0	0	1	0:2	2,00	
14.	Kasimpasa	2	0	1	1	2:5	3,50	1	0	1	0	1:1	2,00	0	0	1	1:4	5,00	
15.	Genclerbir	1	0	0	1	0:1	1,00	0	0	0	1	0:1	1,00	0	0	0	0:0	0	
16.	Basaksehir	2	0	0	2	1:5	3,00	0	0	0	1	1:2	3,00	0	0	1	0:3	3,00	SESTUP
17.	Göztepe	2	0	0	2	0:4	2,00	0	0	0	1	0:1	1,00	0	0	1	0:3	3,00	SESTUP
18.	Gaziantep BB	1	0	0	1	0:5	5,00	0	0	0	0	0:0	0	0	0	1	0:5	5,00	SESTUP

## 1. řecká fotbalová liga

Číslo udál.	Den	ZÁPASY 2. KOLA		Výsledky v roce				Předběžné kurzy					Váš tip Skut.	Výsl.	
				2018-2019		2017-2018		1	10	0	02	2			
				doma	venku	doma	venku								
1100	01.09.	Larisa	-	Olympiakos	0:3	0:4	0:3	1:4	7,30	2,70	4,30	1,04	1,35		
1101	01.09.	A. Tripolis	-	AEK Athens	0:1	0:3	2:0	0:1	3,00	1,55	3,20	1,29	2,15		
1102	01.09.	Lamia	-	A. Athinon	2:1	0:1	1:1	0:3	3,50	1,67	3,20	1,21	1,95		
1103	31.08.	Panathinaikos	-	OFI Crete	1:3	1:3			1,65	1,12	3,50	1,98	4,56		
1104	31.08.	Panaitolikos	-	Xanthi	0:0	1:1	1:3	0:1	2,25	1,32	3,20	1,50	2,82		
1105	01.09.	PAOK S.	-	Panionios	3:0	1:0	3:1	2:2	1,20	1,01	5,50	3,60	10,50		
1106	01.09.	Volos NFC	-	Aris S.					2,63	1,39	2,95	1,37	2,55		

KONEČNÁ TABULKA		Celkem						Doma				Venku				Poznámka			
1.	PAOK S. (-2)	30	26	4	0	66:14	2,67	80	14	1	0	37:5	2,80	12	3	0	29:9	2,53	LM
2.	Olympiakos	30	24	3	3	71:17	2,93	75	13	1	1	42:8	3,33	11	2	2	29:9	2,53	LM
3.	AEK Athens (-3)	30	18	6	6	50:19	2,30	57	10	3	2	27:6	2,20	8	3	4	23:13	2,40	EL
4.	A. Athinon	30	15	7	8	41:28	2,30	52	9	3	3	22:12	2,27	6	4	5	19:16	2,33	EL
5.	Aris S.	30	15	4	11	46:33	2,63	49	9	2	4	29:12	2,73	6	2	7	17:21	2,53	
6.	Panionios	30	11	5	14	27:45	2,40	38	8	3	4	17:11	1,87	3	2	10	10:34	2,93	
7.	Lamia	30	9	10	11	28:37	2,17	37	6	5	4	16:18	2,27	3	5	7	12:19	2,07	
8.	Panathinaikos (-11)	30	13	8	9	38:30	2,27	36	9	3	3	26:14	2,67	4	5	6	12:16	1,87	
9.	Panaitolikos	30	10	6	14	34:48	2,73	36	6	4	5	22:21	2,87	4	2	9	12:27	2,60	
10.	Larisa	30	8	10	12	26:34	2,00	34	6	5	4	18:14	2,13	2	5	8	8:20	1,87	
11.	A. Tripolis	30	8	9	13	25:30	1,83	33	6	4	5	15:13	1,87	2	5	8	10:17	1,80	
12.	OFI Crete	30	7	11	12	30:42	2,40	32	5	6	4	16:15	2,07	2	5	8	14:27	2,73	
13.	Xanthi	30	7	11	12	22:34	1,87	32	5	4	6	14:13	1,80	2	7	6	8:21	1,93	BARÁŽ
14.	Giannina	30	7	6	17	19:38	1,90	27	5	5	5	10:14	1,60	2	1	12	9:24	2,20	SESTUP
15.	Levadiakos	30	5	6	19	15:45	2,00	21	4	3	8	10:20	2,00	1	3	11	5:25	2,00	SESTUP
16.	Smyrnis	30	2	4	24	11:55	2,20	10	1	3	11	6:26	2,13	1	1	13	5:29	2,27	SESTUP

## 1. kyperská fotbalová liga

KONEČNÁ TABULKA O TITUL		Celkem						Doma				Venku				Poznámka			
1.	APOEL Nicosia	32	21	7	4	66:25	2,84	70	9	5	2	37:11	3,00	12	2	2	29:14	2,69	LM
2.	AEK Lamaca	32	18	8	6	51:23	2,31	62	11	3	2	25:7	2,00	7	5	4	26:16	2,63	EL
3.	Apollon Limassol	32	17	7	8	64:32	3,00	58	8	4	4	35:17	3,25	9	3	4	29:15	2,75	EL
4.	AEL Limassol	32	17	4	11	49:47	3,00	55	9	1	6	30:27	3,56	8	3	5	19:20	2,44	
5.	Salamina Famagusta	32	12	8	12	41:47	2,75	44	8	4	4	23:17	2,50	4	4	8	18:30	3,00	
6.	Omonia Nicosia	32	10	6	16	36:45	2,53	36	7	3	6	20:20	2,50	3	3	10	16:25	2,56	

KONEČNÁ TABULKA O SESTUP		Celkem						Doma				Venku				Poznámka			
1.	Anorthosis Famagusta	32	12	11	9	42:41	2,59	41	6	5	5	21:20	2,56	6	6	4	21:21	2,63	
2.	Pafos FC	32	12	8	12	39:50	2,78	38	7	3	6	16:18	2,13	5	5	6	23:32	3,44	
3.	Doxa Katokopias	32	9	8	15	47:50	3,03	35	4	6	6	23:26	3,06	5	2	9	24:24	3,00	
4.	Enosis Paralimni	32	9	8	15	35:51	2,69	35	6	4	6	24:23	2,94	3	4	9	11:28	2,44	
5.	Alki Oroklini	32	10	5	17	35:58	2,91	35	5	2	9	20:31	3,19	5	3	8	15:27	2,63	SESTUP
6.	Ermis Aradippou	32	3	4	25	29:65	2,94	13	2	2	12	14:29	2,69	1	2	13	15:36	3,19	SESTUP

## 1. japonská fotbalová liga

Číslo udál.	Den	ZÁPASY 25. KOLA		Výsledky v roce				Předběžné kurzy					Váš tip	Výsl.	
				2019-2019		2018-2018		1	10	0	02	2			
				doma	venku	doma	venku								
1078	30.08.	Nagoja	-	FC Tokyo		0:1	1:2	2:3	2,75	1,48	3,20	1,34	2,30		
1079	31.08.	Shimizu	-	Kashima		0:3	0:0	0:1	3,10	1,57	3,20	1,27	2,10		
1080	31.08.	Iwata	-	Hiroshima		0:0	3:2	0:0	3,00	1,55	3,20	1,29	2,15		
1081	31.08.	Matsumoto	-	Oita		1:0			2,63	1,42	3,10	1,37	2,45		
1082	31.08.	Shonan	-	Urawa		3:2	2:1	1:0	2,40	1,36	3,15	1,44	2,65		
1083	31.08.	Kobe	-	Sapporo		1:2	4:0	1:3	2,50	1,36	3,00	1,41	2,65		
1084	31.08.	Yokohama	-	Gamba		3:2	1:1	1:2	1,80	1,16	3,30	1,80	3,96		
1085	31.08.	Tosu	-	Sendai		0:3	0:1	3:2	2,40	1,36	3,15	1,44	2,65		
1086	01.09.	Cerezo	-	Kawasaki		1:1	2:1	2:1	2,65	1,44	3,15	1,36	2,40		

## POSLEDNÍ LIGOVÉ VÝSLEDKY MUŽSTVA:

(V) = zápas hraný venku

Cerezo	Iwata (V)	2:0	Yokohama (V)	2:1	Tosu	1:1	FC Tokyo (V)	0:3	Sendai	0:0	Nagoja	3:0
FC Tokyo	Sapporo (V)	1:1	Hiroshima	0:1	Sendai	1:0	Cerezo	3:0	Shimizu (V)	2:0	Kawasaki	0:3
Gamba	Kashima (V)	2:2	Iwata	1:1	Hiroshima	1:1	Kobe (V)	2:2	Nagoja (V)	2:2	Shimizu	1:0
Hiroshima	Oita	0:0	FC Tokyo (V)	1:0	Gamba (V)	1:1	Sapporo	1:0	Kawasaki	3:2	Matsumoto (V)	2:2
Iwata	Cerezo	0:2	Gamba (V)	1:1	Shonan	2:3	Sendai (V)	1:2	Urawa	1:3	Matsumoto (V)	1:0
Kashima	Gamba	2:2	Oita (V)	1:0	Yokohama	2:1	Shonan (V)	2:3	Urawa (V)	1:1	Tosu	2:1
Kawasaki	Shimizu	2:2	Sendai (V)	2:2	Nagoja (V)	0:3	Matsumoto	0:0	Hiroshima (V)	2:3	Oita	3:1
Kobe	Tosu (V)	6:1	Urawa	3:0	Oita (V)	1:1	Gamba	2:2	Yokohama	0:2	Shonan (V)	1:3
Matsumoto	Urawa (V)	2:1	Nagoja	1:1	Shimizu (V)	0:1	Kawasaki (V)	0:0	Hiroshima	2:2	Iwata	0:1
Nagoja	Yokohama	1:5	Matsumoto (V)	1:1	Kawasaki	3:0	Urawa (V)	2:2	Gamba	2:2	Cerezo (V)	0:3
Oita	Hiroshima (V)	0:0	Kashima	0:1	Kobe	1:1	Tosu (V)	2:2	Kawasaki (V)	1:3	Sapporo	2:1
Sapporo	FC Tokyo	1:1	Shimizu (V)	8:0	Urawa	1:1	Hiroshima (V)	0:1	Shonan	5:2	Oita (V)	1:2
Sendai	Shonan	1:1	Kawasaki	2:2	FC Tokyo (V)	0:1	Iwata	2:1	Cerezo (V)	0:0	Kashima	0:4
Shimizu	Kawasaki (V)	2:2	Sapporo	0:8	Matsumoto	1:0	Yokohama (V)	1:0	FC Tokyo	0:2	Gamba (V)	0:1
Shonan	Sendai (V)	1:1	Tosu	2:3	Iwata (V)	3:2	Kashima	3:2	Sapporo (V)	2:5	Kobe	3:1
Tosu	Kobe	1:6	Shonan (V)	3:2	Cerezo (V)	1:1	Oita	2:2	Kashima (V)	1:2	Hiroshima	0:2
Urawa	Matsumoto	1:2	Kobe (V)	0:3	Sapporo (V)	1:1	Nagoja	2:2	Kashima	1:1	Iwata (V)	3:1
Yokohama	Nagoja (V)	5:1	Cerezo	1:2	Kashima (V)	1:2	Shimizu	0:1	Kobe (V)	2:0	Urawa	3:1

TABULKA PO 24. KOLE		Celkem						Doma				Venku				Poznámka			
1.	FC Tokyo	24	15	4	5	35:18	2,21	49	12	0	3	27:11	2,53	3	4	2	8:7	1,67	AFC
2.	Kashima	24	13	6	5	42:23	2,71	45	9	2	1	25:9	2,83	4	4	4	17:14	2,58	AFC
3.	Yokohama	24	13	3	8	42:31	3,04	42	7	3	2	21:10	2,58	6	0	6	21:21	3,50	AFC
4.	Kawasaki	24	10	11	3	37:22	2,46	41	3	9	1	15:10	1,92	7	2	2	22:12	3,09	
5.	Hiroshima	24	11	7	6	31:18	2,04	40	5	4	3	12:7	1,58	6	3	3	19:11	2,50	
6.	Cerezo	24	11	5	8	25:17	1,75	38	5	3	3	12:5	1,55	6	2	5	13:12	1,92	
7.	Sapporo	24	10	6	8	40:29	2,88	36	6	4	2	24:14	3,17	4	2	6	16:15	2,58	
8.	Oita	24	9	8	7	27:23	2,08	35	5	3	4	13:8	1,75	4	5	3	14:15	2,42	
9.	Nagoja	24	8	7	9	36:35	2,96	31	6	1	4	17:12	2,64	2	6	5	19:23	3,23	
10.	Shonan	24	9	3	12	34:40	3,08	30	4	2	6	17:19	3,00	5	1	6	17:21	3,17	
11.	Urawa	24	8	6	10	23:34	2,38	30	3	3	6	11:20	2,58	5	3	4	12:14	2,17	
12.	Kobe	24	8	5	11	42:40	3,42	29	4	3	4	21:18	3,55	4	2	7	21:22	3,31	
13.	Shimizu	24	8	5	11	30:52	3,42	29	5	0	6	14:29	3,91	3	5	5	16:23	3,00	
14.	Gamba	24	6	10	8	31:35	2,75	28	3	5	4	14:15	2,42	3	5	4	17:20	3,08	
15.	Sendai	24	8	4	12	27:35	2,58	28	7	3	3	20:17	2,85	1	1	9	7:18	2,27	
16.	Matsumoto	24	5	8	11	15:29	1,83	23	2	4	6	8:15	1,92	3	4	5	7:14	1,75	SESTUP
17.	Tosu	24	6	4	14	20:40	2,50	22	4	1	6	12:21	3,00	2	3	8	8:19	2,08	SESTUP
18.	Iwata	24	4	6	14	18:34	2,17	18	1	4	7	12:20	2,67	3	2	7	6:14	1,67	SESTUP

## 2. japonská fotbalová liga

TABULKA		Celkem						Doma				Venku				Poznámka			
1.	Kashiwa	29	18	7	4	46:19	2.24	61	9	3	1	23:6	2.23	9	4	3	23:13	2.25	POSTUP
2.	Kyoto	29	14	10	5	44:30	2.55	52	8	6	2	25:15	2.50	6	4	3	19:15	2.62	POSTUP
3.	Omiya	29	14	10	5	41:28	2.38	52	9	4	1	27:13	2.86	5	6	4	14:15	1.93	BARÁŽ
4.	FC Yokohama	29	15	6	8	50:31	2.79	51	7	3	4	28:17	3.21	8	3	4	22:14	2.40	BARÁŽ
5.	Yamagata	29	14	8	7	34:21	1.90	50	9	2	4	18:9	1.80	5	6	3	16:12	2.00	BARÁŽ
6.	Mito	29	12	12	5	35:21	1.93	48	6	6	2	21:11	2.29	6	6	3	14:10	1.60	BARÁŽ
7.	Kofu	29	13	7	9	44:28	2.48	46	6	2	6	17:14	2.21	7	5	3	27:14	2.73	
8.	Kanazawa	29	11	13	5	39:25	2.21	46	5	8	1	18:10	2.00	6	5	4	21:15	2.40	
9.	Tokushima	29	12	7	10	40:35	2.59	43	7	4	3	24:15	2.79	5	3	7	16:20	2.40	
10.	Okayama	29	12	7	10	34:38	2.48	43	7	4	4	17:19	2.40	5	3	6	17:19	2.57	
11.	Verdy Tokyo	29	10	11	8	38:40	2.69	41	6	7	3	24:22	2.88	4	4	5	14:18	2.46	
12.	Nagasaki	29	12	4	13	42:40	2.83	40	5	2	7	17:22	2.79	7	2	6	25:18	2.87	
13.	Niigata	29	10	7	12	46:41	3.00	37	6	1	7	21:18	2.79	4	6	5	25:23	3.20	
14.	Ehime	29	10	5	14	36:38	2.55	35	6	3	7	18:17	2.19	4	2	7	18:21	3.00	
15.	Yamaguchi	29	9	6	14	41:50	3.14	33	4	3	7	20:24	3.14	5	3	7	21:26	3.13	
16.	FC Ryukyu	29	8	7	14	39:57	3.31	31	7	4	4	24:22	3.07	1	3	10	15:35	3.57	
17.	Chiba	29	7	9	13	34:46	2.76	30	4	3	7	20:27	3.36	3	6	6	14:19	2.20	
18.	Machida	29	7	9	13	28:45	2.52	30	2	6	6	15:25	2.86	5	3	7	13:20	2.20	
19.	Fukuoka	29	7	7	15	28:44	2.48	28	1	4	9	8:22	2.14	6	3	6	20:22	2.80	
20.	Kagoshima United	28	8	3	17	33:51	3.00	27	7	0	8	21:23	2.93	1	3	9	12:28	3.08	
21.	Tochigi	29	4	12	13	22:39	2.10	24	2	7	5	9:13	1.57	2	5	8	13:26	2.60	SESTUP
22.	Gifu	28	5	5	18	25:52	2.75	20	3	4	8	14:26	2.67	2	1	10	11:26	2.85	SESTUP

## 1. jihokorejská fotbalová liga

TABULKA		Celkem						Doma				Venku				Poznámka			
1.	Ulsan Hyundai	27	17	7	3	52:24	2.81	58	10	3	1	25:11	2.57	7	4	2	27:13	3.08	O TITUL
2.	Jeonbuk Motors	27	16	9	2	57:26	3.07	57	8	5	1	27:11	2.71	8	4	1	30:15	3.46	O TITUL
3.	FC Seoul	27	13	8	6	42:32	2.74	47	7	5	1	23:14	2.85	6	3	5	19:18	2.64	O TITUL
4.	Daegu	27	10	10	7	33:26	2.19	40	6	5	3	19:15	2.43	4	5	4	14:11	1.92	O TITUL
5.	Gangwon	27	11	6	10	41:40	3.00	39	6	2	6	23:23	3.29	5	4	4	18:17	2.69	O TITUL
6.	Sangju S.	27	11	5	11	33:39	2.67	38	7	2	4	18:15	2.54	4	3	7	15:24	2.79	O TITUL
7.	Suwon	27	9	8	10	35:34	2.56	35	3	5	5	12:15	2.08	6	3	5	23:19	3.00	O SESTUP
8.	Seongnam FC	27	9	7	11	23:29	1.93	34	5	4	4	11:11	1.69	4	3	7	12:18	2.14	O SESTUP
9.	Pohang	27	9	5	13	32:40	2.67	32	6	3	4	19:15	2.62	3	2	9	13:25	2.71	O SESTUP
10.	Gyeongnam FC	27	4	10	13	31:46	2.85	22	4	5	4	21:21	3.23	0	5	9	10:25	2.50	O SESTUP
11.	Incheon Utd.	27	4	7	16	19:40	2.19	19	1	4	9	8:21	2.07	3	3	7	11:19	2.31	O SESTUP
12.	Jeju Utd.	27	3	10	14	30:52	3.04	19	2	3	9	18:32	3.57	1	7	5	12:20	2.46	O SESTUP

## 1. ekvádorská fotbalová liga

TABULKA		Celkem						Doma				Venku				Poznámka			
1.	Macará	22	14	7	1	37:12	2.23	49	7	4	0	20:4	2.18	7	3	1	17:8	2.27	PLAY OFF
2.	Universidad Católica (EKV)	22	14	2	6	42:23	2.95	44	9	2	1	26:9	2.92	5	0	5	16:14	3.00	PLAY OFF
3.	Delfin	23	13	4	6	35:24	2.57	43	7	3	2	18:8	2.17	6	1	4	17:16	3.00	PLAY OFF
4.	Barcelona Guayaquil	23	13	3	7	47:30	3.35	42	9	1	2	32:12	3.67	4	2	5	15:18	3.00	PLAY OFF
5.	del Valle	22	12	6	4	32:21	2.41	42	7	2	1	16:7	2.30	5	4	3	16:14	2.50	PLAY OFF
6.	SD Aucas	23	12	5	6	35:30	2.83	41	8	2	2	20:13	2.75	4	3	4	15:17	2.91	PLAY OFF
7.	LDU Quito	23	9	8	6	32:25	2.48	35	5	4	2	17:13	2.73	4	4	4	15:12	2.25	PLAY OFF
8.	El Nacional Quito	22	9	6	7	30:26	2.55	33	5	3	3	15:11	2.36	4	3	4	15:15	2.73	PLAY OFF
9.	Deportivo Cuenca	23	8	5	10	34:40	3.22	29	6	1	4	22:17	3.55	2	4	6	12:23	2.92	
10.	Emelec	22	8	3	11	21:22	1.95	27	5	1	5	9:10	1.73	3	2	6	12:12	2.18	
11.	Olmedo	23	7	5	11	24:34	2.52	26	5	2	4	11:13	2.18	2	3	7	13:21	2.83	
12.	Mushuc Runa SC	22	7	4	11	27:35	2.82	25	4	1	6	17:20	3.36	3	3	5	10:15	2.27	
13.	Guayaquil City	22	6	6	10	21:30	2.32	24	4	4	2	13:9	2.20	2	2	8	8:21	2.42	
14.	Técnico Universitario	23	4	4	15	25:47	3.13	16	2	2	8	11:24	2.92	2	2	7	14:23	3.36	
15.	América de Quito	23	2	7	14	17:31	2.09	10	2	5	4	13:12	2.27	0	2	10	4:19	1.92	SESTUP
16.	Fuerza Amarilla	22	2	4	16	19:48	3.05	10	1	3	8	12:24	3.00	1	1	8	7:24	3.10	SESTUP

## Major League Soccer

Číslo udál.	Den	ZÁPASY		Výsledky v roce				Předběžné kurzy					Váš tip Skut.	Výsl.			
				2019		2018		1	10	0	02	2					
				doma	venku	doma	venku										
	29.08.	Montreal	-	Vancouver					1:2		1,65	1,12	3,50	1,98	4,56		
	01.09.	New York RB	-	Colorado					2:1		1,60	1,10	3,50	2,06	5,00		
	01.09.	Columbus	-	Chicago		2:2	3:0	0:1	1:1	2,30	1,34	3,20	1,48	2,75			
	01.09.	Montreal	-	Washington		0:0	1:1	0:5		2,25	1,32	3,20	1,50	2,82			
	01.09.	New England	-	FC Toronto		2:3	3:2	1:4		2,66	1,38	2,85	1,36	2,60			
	01.09.	Philadelphia	-	Atlanta Utd.		1:1	0:2	1:3		2,20	1,30	3,20	1,52	2,91			
	01.09.	Dallas	-	Cincinnati						1,50	1,06	3,60	2,25	6,00			
	01.09.	Kansas	-	Houston		1:1	3:2	1:0		1,75	1,16	3,40	1,85	4,07			
	01.09.	Vancouver	-	New York City				2:2		3,35	1,64	3,20	1,23	2,00			
	01.09.	Portland	-	Salt Lake		2:1	3:0	4:1		1,85	1,19	3,30	1,75	3,74			
	01.09.	San Jose	-	Orlando C.				2:3		1,60	1,10	3,50	2,06	5,00			
	02.09.	Los Angeles FC	-	Minnesota Utd.			2:0	1:5		1,50	1,06	3,60	2,25	6,00			
	02.09.	Seattle	-	LA Galaxy		2:2	5:0	0:3		1,75	1,16	3,40	1,85	4,07			

POSLEDNÍ LIGOVÉ VÝSLEDKY MUŽSTVA:											(V) = zápas hraný venku	
Atlanta Utd.	Orlando C. (V)	1:0	Portland (V)	2:0	New York City	2:1	LA Galaxy	3:0	Los Angeles FC (V)	3:4	Washington	2:0
Chicago	New England (V)	1:2	Philadelphia	2:0	Portland (V)	2:3	Montreal	3:2	Houston (V)	1:0	Washington	0:0
Cincinnati	New York City	1:4	Columbus (V)	2:2	Vancouver	1:2	FC Toronto (V)	1:2	New England	0:2	Washington	1:4
Colorado	Salt Lake (V)	0:2	Houston (V)	2:2	Minnesota Utd. (V)	0:1	San Jose	2:1	Montreal	6:3	San Jose (V)	1:3
Columbus	New York City (V)	0:1	FC Toronto	2:2	Cincinnati	2:2	San Jose (V)	1:1	New York RB (V)	3:2	Montreal	2:1
Dallas	Montreal (V)	3:3	LA Galaxy (V)	0:2	Minnesota Utd.	5:3	Orlando C. (V)	0:2	Salt Lake	0:0	Kansas (V)	2:0
FC Toronto	Montreal	2:1	Columbus (V)	2:2	Orlando C.	1:1	New York RB (V)	0:2	Cincinnati	2:1	Houston	1:3
Houston	Colorado	2:2	Philadelphia (V)	1:2	New York City (V)	2:3	Chicago	0:1	Seattle	0:1	FC Toronto (V)	3:1
Kansas	Minnesota Utd.	1:0	San Jose	2:1	Orlando C. (V)	0:1	Salt Lake	1:2	Seattle (V)	3:2	New York City (V)	1:3
LA Galaxy	Seattle	2:2	Dallas	2:0	Washington (V)	1:2	Atlanta Utd. (V)	0:3	Portland (V)	0:4	Los Angeles FC	3:2
Los Angeles FC	San Jose	4:0	Salt Lake (V)	2:0	New York RB	4:2	New England (V)	2:0	Atlanta Utd.	4:3	LA Galaxy (V)	2:3
Minnesota Utd.	Kansas (V)	0:1	Orlando C.	1:1	Colorado	1:0	Dallas (V)	3:5	Portland	1:0	Vancouver	0:0
Montreal	FC Toronto (V)	1:2	Dallas	3:3	Chicago (V)	2:3	Colorado (V)	3:6	Philadelphia	4:0	Columbus (V)	1:2
New England	Chicago	2:1	New York RB (V)	1:1	Seattle (V)	3:3	Los Angeles FC	0:2	Orlando C.	4:1	Cincinnati (V)	2:0
New York City	New York RB	2:1	Columbus	1:0	Cincinnati (V)	4:1	Atlanta Utd. (V)	1:2	Houston	3:2	Salt Lake (V)	1:3
New York RB	New York City (V)	1:2	Washington (V)	2:1	New England	1:1	Los Angeles FC (V)	2:4	FC Toronto	2:0	Columbus	2:3
Orlando C.	Atlanta Utd.	0:1	Minnesota Utd. (V)	1:1	Kansas	1:0	FC Toronto (V)	1:1	Dallas	2:0	New England (V)	1:4
Philadelphia	Washington	3:1	Chicago (V)	0:2	Houston	2:1	Washington (V)	5:1	Montreal (V)	0:4	Chicago	2:0
Portland	Seattle	1:2	Atlanta Utd.	0:2	Chicago	3:2	Vancouver	3:1	Minnesota Utd. (V)	0:1	LA Galaxy	4:0
Salt Lake	Colorado	2:0	Los Angeles FC	0:2	Seattle	3:0	Kansas (V)	2:1	New York City	3:1	Dallas (V)	0:0
San Jose	Vancouver	3:1	Los Angeles FC (V)	0:4	Kansas (V)	1:2	Colorado (V)	1:2	Columbus	1:1	Colorado	3:1
Seattle	Portland (V)	2:1	LA Galaxy (V)	2:2	Salt Lake (V)	0:3	New England	3:3	Kansas	2:3	Houston (V)	1:0
Vancouver	San Jose (V)	1:3	Washington	1:0	Portland (V)	1:3	Cincinnati (V)	2:1	Minnesota Utd. (V)	0:0	San Jose	1:3
Washington	Philadelphia (V)	1:3	New York RB	1:2	Vancouver (V)	0:1	LA Galaxy	2:1	Philadelphia	1:5	Chicago (V)	0:0



## Major League Soccer

ZÁPADNÍ KONFERENCE		Celkem						Doma				Venku				Poznámka			
1.	Los Angeles FC	26	19	4	3	71:25	3.54	61	11	1	0	38:12	4.08	8	3	3	33:13	3.07	PLAY OFF
2.	Salt Lake	27	13	4	10	40:34	2.59	43	10	1	3	27:12	2.71	3	3	7	13:22	2.46	PLAY OFF
3.	Seattle	27	12	7	8	42:40	2.78	43	8	3	2	25:16	2.92	4	4	6	17:24	2.64	PLAY OFF
4.	Minnesota Utd.	27	12	6	9	44:37	2.78	42	8	5	1	23:10	2.00	4	1	8	21:27	3.62	PLAY OFF
5.	San Jose	27	12	5	10	45:43	3.07	41	9	2	3	28:17	3.07	3	3	7	17:26	3.08	PLAY OFF
6.	LA Galaxy	26	13	2	11	35:38	2.73	41	9	1	4	24:18	2.93	4	1	7	11:20	2.50	PLAY OFF
7.	Dallas	27	10	7	10	39:36	2.52	37	7	5	1	23:13	2.38	3	2	9	16:23	2.64	PLAY OFF
8.	Portland	26	11	4	11	42:40	3.00	37	5	2	3	21:13	3.20	6	2	8	21:27	2.88	
9.	Kansas	27	9	7	11	40:45	2.89	34	6	3	5	25:25	3.36	3	4	6	15:20	2.38	
10.	Houston	26	9	4	13	37:43	2.92	31	7	4	3	23:16	2.50	2	0	10	14:27	3.42	
11.	Colorado	27	7	6	14	43:54	3.37	27	6	2	6	29:28	3.93	1	4	8	14:26	2.77	
12.	Vancouver	28	6	9	13	28:48	2.39	27	4	4	5	12:17	1.92	2	5	8	16:31	2.80	

VÝCHODNÍ KONFERENCE		Celkem						Doma				Venku				Poznámka			
1.	Atlanta Utd.	27	15	3	9	46:30	2.70	48	10	3	1	29:9	2.50	5	0	8	17:21	2.92	PLAY OFF
2.	Philadelphia	28	14	6	8	51:41	3.07	48	9	3	2	31:15	3.07	5	3	6	20:26	3.07	PLAY OFF
3.	New York City	26	13	8	5	48:33	2.81	47	8	4	1	25:12	2.54	5	4	4	23:21	3.08	PLAY OFF
4.	New York RB	28	12	5	11	47:42	3.00	41	8	2	4	27:16	2.93	4	3	7	20:26	3.07	PLAY OFF
5.	Washington	29	10	9	10	36:38	2.24	39	6	5	4	23:22	2.67	4	4	6	13:16	1.79	PLAY OFF
6.	New England	27	10	8	9	40:46	2.89	38	7	2	5	20:18	2.57	3	6	4	20:28	3.23	PLAY OFF
7.	FC Toronto	27	10	7	10	43:44	2.96	37	7	4	4	30:24	3.33	3	3	6	13:20	2.50	PLAY OFF
8.	Orlando C.	28	9	7	12	35:36	2.29	34	6	1	7	19:19	2.64	3	6	5	16:17	1.93	
9.	Montreal	28	10	4	14	40:52	3.14	34	6	2	4	17:16	2.58	4	2	10	23:36	3.56	
10.	Chicago	29	8	9	12	43:42	2.62	33	7	6	2	31:16	2.73	1	3	10	12:26	2.50	
11.	Columbus	28	7	6	15	29:42	2.32	27	5	4	6	18:21	2.33	2	2	9	11:21	2.31	
12.	Cincinnati	26	5	3	18	26:61	3.23	18	3	1	8	12:25	3.00	2	2	10	14:36	3.43	

## 2. argentinská fotbalová liga

TABULKA SKUPINY A		Celkem						Doma				Venku				Poznámka			
1.	CA Atlanta	2	2	0	0	5:1	3.00	6	2	0	0	5:1	3.00	0	0	0	0:0	0	POSTUP
2.	Agropecuario	2	2	0	0	3:1	2.00	6	1	0	0	1:0	1.00	1	0	0	2:1	3.00	O POSTUP
3.	CA Estudiantes de Caseros	2	2	0	0	2:0	1.00	6	0	0	0	0:0	0	2	0	0	2:0	1.00	O POSTUP
4.	CA Barracas Central	2	1	1	0	4:2	3.00	4	0	1	0	2:2	4.00	1	0	0	2:0	2.00	O POSTUP
5.	Deportivo Moron	2	1	1	0	1:0	0.50	4	1	0	0	1:0	1.00	0	1	0	0:0	0.00	
6.	Estudiantes Rio Cuarto	1	1	0	0	3:0	3.00	3	1	0	0	3:0	3.00	0	0	0	0:0	0	
7.	CA Platense	1	1	0	0	2:0	2.00	3	0	0	0	0:0	0	1	0	0	2:0	2.00	
8.	Independiente Rivadavia	2	1	0	1	4:6	5.00	3	1	0	0	3:2	5.00	0	0	1	1:4	5.00	
9.	Nueva Chicago	2	0	2	0	1:1	1.00	2	0	1	0	0:0	0.00	0	1	0	1:1	2.00	
10.	Alvarado del Plata	2	0	1	1	3:4	3.50	1	0	0	1	1:2	3.00	0	1	0	2:2	4.00	
11.	Belgrano Córdoba	2	0	1	1	1:2	1.50	1	0	1	0	1:1	2.00	0	0	1	0:1	1.00	
12.	San Martin San Juan	2	0	1	1	1:2	1.50	1	0	0	1	0:1	1.00	0	1	0	1:1	2.00	
13.	Temperley	2	0	1	1	1:4	2.50	1	0	1	0	1:1	2.00	0	0	1	0:3	3.00	
14.	CA Mitre	2	0	0	2	0:2	1.00	0	0	0	1	0:1	1.00	0	0	1	0:1	1.00	
15.	Ferro Carril Oeste	2	0	0	2	2:5	3.50	0	0	0	1	0:2	2.00	0	0	1	2:3	5.00	
16.	Guillermo Brown	2	0	0	2	0:3	1.50	0	0	0	1	0:2	2.00	0	0	1	0:1	1.00	SESTUP

TABULKA SKUPINY B		Celkem						Doma				Venku				Poznámka			
1.	Brown de Adroque	2	1	1	0	4:1	2.50	4	0	1	0	1:1	2.00	1	0	0	3:0	3.00	POSTUP
2.	Sarmiento	2	1	1	0	3:2	2.50	4	0	1	0	0:0	0.00	1	0	0	3:2	5.00	O POSTUP
3.	Gimnasia Mendoza	2	1	1	0	1:0	0.50	4	0	1	0	0:0	0.00	1	0	0	1:0	1.00	O POSTUP
4.	Villa Dalmine	1	1	0	0	2:0	2.00	3	1	0	0	2:0	2.00	0	0	0	0:0	0	O POSTUP
5.	Deportivo Riestra	1	1	0	0	2:1	3.00	3	1	0	0	2:1	3.00	0	0	0	0:0	0	
6.	Quilmes	1	1	0	0	2:1	3.00	3	0	0	0	0:0	0	1	0	0	2:1	3.00	
7.	Gimnasia Jujuy	2	1	0	1	3:3	3.00	3	1	0	0	2:1	3.00	0	0	1	1:2	3.00	
8.	Tigre	2	1	0	1	3:3	3.00	3	0	0	1	1:2	3.00	1	0	0	2:1	3.00	
9.	Defensores de Belgrano	1	0	1	0	0:0	0.00	1	0	0	0	0:0	0	0	1	0	0:0	0.00	
10.	Santamarina	1	0	1	0	0:0	0.00	1	0	0	0	0:0	0	0	1	0	0:0	0.00	
11.	A Atletico Rafaela	2	0	1	1	2:3	2.50	1	0	0	1	1:2	3.00	0	1	0	1:1	2.00	
12.	Chacarita	2	0	1	1	1:2	1.50	1	0	1	0	0:0	0.00	0	0	1	1:2	3.00	
13.	All Boys	2	0	1	1	0:3	1.50	1	0	0	1	0:3	3.00	0	1	0	0:0	0.00	
14.	San Martin de Tucuman	0	0	0	0	0:0	0	0	0	0	0	0:0	0	0	0	0	0:0	0	
15.	Almagro	1	0	0	1	0:1	1.00	0	0	0	1	0:1	1.00	0	0	0	0:0	0	
16.	Instituto	2	0	0	2	2:5	3.50	0	0	0	1	2:3	5.00	0	0	1	0:2	2.00	SESTUP



## 1. argentinská fotbalová liga

Číslo udál.	Den	ZÁPASY 5. KOLA		Výsledky v roce				Předběžné kurzy					Váš tip Skut.	Výsl.
				2018-2019		2017-2018		1	10	0	02	2		
				doma	venku	doma	venku							
1200	01.09.	River Plate	-	Boca Juniors		2:0	1:2		2,30	1,34	3,20	1,48	2,75	
1201	31.08.	San Lorenzo	-	Un.Santa Fe			0:0		2,10	1,27	3,20	1,57	3,10	
1202	31.08.	Argentinos	-	Gimnasia LP		0:1		3:1	2,25	1,32	3,20	1,50	2,82	
1203	01.09.	Racing Club	-	Godoy Cruz	3:0			2:1	1,75	1,16	3,40	1,85	4,07	
1204	31.08.	Estudiantes	-	V. Sarsfield	1:2			3:3	2,25	1,32	3,20	1,50	2,82	
1205	31.08.	Lanus	-	C. Cordoba SdE					1,85	1,19	3,30	1,75	3,74	
1206	01.09.	Newells	-	Huracan	3:1				2,15	1,29	3,20	1,55	3,00	
1207	01.09.	Colon	-	Rosario		1:1	1:1		2,25	1,32	3,20	1,50	2,82	
1208	01.09.	Talleres	-	Aldosivi	0:0				1,95	1,21	3,20	1,67	3,50	
1209	31.08.	Patronato	-	CA Independiente					2,45	1,37	3,10	1,42	2,63	
1210	01.09.	Atl. Tucuman	-	Arsenal S.			0:0		2,20	1,30	3,20	1,52	2,91	
1211	31.08.	Defensa J.	-	Banfield				1:0	2,10	1,27	3,20	1,57	3,10	

## POSLEDNÍ LIGOVÉ VÝSLEDKY MUŽSTVA:

(V) = zápas hrany venku

Aldosivi	Boca Juniors (V)	0:2	Argentinos	0:0	Estudiantes (V)	0:1				
Argentinos	Banfield	3:2	Aldosivi (V)	0:0	River Plate	1:1				
Arsenal S.	San Lorenzo	0:2	Defensa J. (V)	3:0	Godoy Cruz (V)	2:0	Banfield	1:0		
Atl. Tucuman	Godoy Cruz	1:0	C. Cordoba SdE (V)	0:1	Rosario	1:2				
Banfield	Argentinos (V)	2:3	Estudiantes	1:0	Arsenal S. (V)	0:1				
Boca Juniors	Aldosivi	2:0	Patronato (V)	2:0	Huracan	0:0				
C. Cordoba SdE	Racing Club	0:0	Talleres (V)	1:1	Atl. Tucuman	1:0	Newells (V)	0:2		
CA Independiente	Colon	2:0	Estudiantes (V)	0:3	Defensa J. (V)	1:0				
Colon	CA Independiente (V)	0:2	Gimnasia LP	2:1	Huracan (V)	0:2	Patronato	0:1		
Defensa J.	Gimnasia LP (V)	1:0	Arsenal S.	0:3	Un.Santa Fe (V)	1:2	CA Independiente	0:1		
Estudiantes	Godoy Cruz (V)	1:2	CA Independiente	3:0	Banfield (V)	0:1	Aldosivi	1:0		
Gimnasia LP	Defensa J.	0:1	Colon (V)	1:2	San Lorenzo	0:1	Lanus (V)	1:1		
Godoy Cruz	Estudiantes	2:1	Atl. Tucuman (V)	0:1	Arsenal S.	0:2	San Lorenzo (V)	2:3		
Huracan	Patronato (V)	1:2	Colon	2:0	Boca Juniors (V)	0:0				
Lanus	Un.Santa Fe (V)	2:1	V. Sarsfield	3:1	River Plate (V)	0:3	Gimnasia LP	1:1		
Newells	V. Sarsfield (V)	1:3	Un.Santa Fe	2:0	C. Cordoba SdE	2:0				
Patronato	Rosario (V)	1:1	Huracan	2:1	Boca Juniors	0:2	Colon (V)	1:0		
Racing Club	C. Cordoba SdE (V)	0:0	River Plate	1:6	V. Sarsfield (V)	2:2	Un.Santa Fe	0:0		
River Plate	Racing Club (V)	6:1	Lanus	3:0	Argentinos (V)	1:1				
Rosario	Patronato	1:1	San Lorenzo (V)	2:2	Talleres	1:0	Atl. Tucuman (V)	2:1		
San Lorenzo	Arsenal S. (V)	2:0	Rosario	2:2	Gimnasia LP (V)	1:0	Godoy Cruz	3:2		
Talleres	C. Cordoba SdE	1:1	Rosario (V)	0:1	V. Sarsfield	1:0				
Un.Santa Fe	Lanus	1:2	Newells (V)	0:2	Defensa J.	2:1	Racing Club (V)	0:0		
V. Sarsfield	Newells	3:1	Lanus (V)	1:3	Racing Club	2:2	Talleres (V)	0:1		

TABULKA		Celkem				Doma				Venku				Poznámka					
1.	San Lorenzo	4	3	1	0	8:4	3.00	10	1	1	0	5:4	4.50	2	0	0	3:0	1.50	COPA LIB.
2.	Arsenal S.	4	3	0	1	6:2	2.00	9	1	0	1	1:2	1.50	2	0	0	5:0	2.50	COPA LIB.
3.	Rosario	4	2	2	0	6:4	2.50	8	1	1	0	2:1	1.50	1	1	0	4:3	3.50	COPA LIB.
4.	River Plate	3	2	1	0	10:2	4.00	7	1	0	0	3:0	3.00	1	1	0	7:2	4.50	COPA LIB.
5.	Boca Juniors	3	2	1	0	4:0	1.33	7	1	1	0	2:0	1.00	1	0	0	2:0	2.00	COPA SUD.
6.	Lanus	4	2	1	1	6:6	3.00	7	1	1	0	4:2	3.00	1	0	1	2:4	3.00	COPA SUD.
7.	Patronato	4	2	1	1	4:4	2.00	7	1	0	1	2:3	2.50	1	1	0	2:1	1.50	COPA SUD.
8.	Newells	3	2	0	1	5:3	2.67	6	2	0	0	4:0	2.00	0	0	1	1:3	4.00	COPA SUD.
9.	Estudiantes	4	2	0	2	5:3	2.00	6	2	0	0	4:0	2.00	0	0	2	1:3	2.00	COPA SUD.
10.	CA Independiente	3	2	0	1	3:3	2.00	6	1	0	0	2:0	2.00	1	0	1	1:3	2.00	
11.	Argentinos	3	1	2	0	4:3	2.33	5	1	1	0	4:3	3.50	0	1	0	0:0	0.00	
12.	C. Cordoba SdE	4	1	2	1	2:3	1.25	5	1	1	0	1:0	0.50	0	1	1	1:3	2.00	
13.	Huracan	3	1	1	1	3:2	1.67	4	1	0	0	2:0	2.00	0	1	1	1:2	1.50	
14.	Talleres	3	1	1	1	2:2	1.33	4	1	1	0	2:1	1.50	0	0	1	0:1	1.00	
15.	V. Sarsfield	4	1	1	2	6:7	3.25	4	1	1	0	5:3	4.00	0	0	2	1:4	2.50	
16.	Un.Santa Fe	4	1	1	2	3:5	2.00	4	1	0	1	3:3	3.00	0	1	1	0:2	1.00	
17.	Banfield	3	1	0	2	3:4	2.33	3	1	0	0	1:0	1.00	0	0	2	2:4	3.00	
18.	Atl. Tucuman	3	1	0	2	2:3	1.67	3	1	0	1	2:2	2.00	0	0	1	0:1	1.00	
19.	Godoy Cruz	4	1	0	3	4:7	2.75	3	1	0	1	2:3	2.50	0	0	2	2:4	3.00	
20.	Defensa J.	4	1	0	3	2:6	2.00	3	0	0	2	0:4	2.00	1	0	1	2:2	2.00	
21.	Colon	4	1	0	3	2:6	2.00	3	1	0	1	2:2	2.00	0	0	2	0:4	2.00	
22.	Racing Club	4	0	3	1	3:8	2.75	3	0	1	1	1:6	3.50	0	2	0	2:2	2.00	
23.	Gimnasia LP	4	0	1	3	2:5	1.75	1	0	0	2	0:2	1.00	0	1	1	2:3	2.50	
24.	Aldosivi	3	0	1	2	0:3	1.00	1	0	1	0	0:0	0.00	0	0	2	0:3	1.50	

## 1. brazilská fotbalová liga

Číslo udál.	Den	DOHRÁVKA 16. KOLA	Výsledky v roce				Předběžné kurzy					Váš tip	Výsl.
			2018		2017		1	10	0	02	2	Skut.	
			doma	venku	doma	venku							
1160	27.08.	Botafogo FR - Chapecoense	1:0	1:0	2:1	2:0	1,75	1,16	3,40	1,85	4,07		

Číslo udál.	Den	ZÁPASY 17. KOLA	Výsledky v roce				Předběžné kurzy					Váš tip	Výsl.
			2018		2017		1	10	0	02	2	Skut.	
			doma	venku	doma	venku							
1054	01.09.	Internacional - Botafogo FR	3:0	0:1			1,75	1,16	3,40	1,85	4,07		
1055	02.09.	Cruzeiro - Vasco	1:1	0:2	0:1	3:0	1,65	1,12	3,50	1,98	4,56		
1056	01.09.	Fortaleza EC - Goiás					2,20	1,30	3,20	1,52	2,91		
1057	02.09.	Corinthians - Atletico MG	1:1	0:1	2:2	2:0	1,85	1,19	3,30	1,75	3,74		
1058	31.08.	Sao Paulo - Gremio	1:1	1:2		0:1	2,20	1,30	3,20	1,52	2,91		
1059	01.09.	Flamengo - Palmeiras	1:1	1:1	2:2	0:2	2,30	1,34	3,20	1,48	2,75		
1060	03.09.	Fluminense - Avai			1:0	3:0	1,90	1,20	3,25	1,71	3,61		
1061	01.09.	Chapecoense - Santos	0:0			0:1	2,91	1,52	3,20	1,30	2,20		
1062	31.08.	Bahia - CSA					1,55	1,07	3,50	2,15	5,50		
1063	01.09.	Atletico PR - Ceara	2:2	0:0			1,65	1,12	3,50	1,98	4,56		

## POSLEDNÍ LIGOVÉ VÝSLEDKY MUŽSTVA: (V) = zápas hraný venku

Atletico MG	Bahia	0:1	Atletico PR (V)	0:1	Fluminense	2:1	Cruzeiro	2:0	Goiás (V)	0:0	Fortaleza EC	2:2
Atletico PR	Gremio (V)	1:2	Sao Paulo	0:1	Atletico MG	1:0	Botafogo FR (V)	1:2	Cruzeiro (V)	2:0	CSA (V)	4:0
Avai	Chapecoense (V)	0:1	Cruzeiro	2:2	Botafogo FR	0:2	Santos (V)	1:3	Goiás	0:0	Fortaleza EC (V)	0:2
Bahia	Atletico MG (V)	1:0	Goiás	1:1	Palmeiras (V)	2:2	Flamengo	3:0	Chapecoense (V)	0:0	Cruzeiro	0:0
Botafogo FR	Corinthians (V)	0:2	Atletico PR	2:1	Avai (V)	2:0	Flamengo (V)	2:3	Santos	0:1	Cruzeiro (V)	0:0
CSA	Fluminense (V)	1:0	Fortaleza EC	0:2	Vasco (V)	0:0	Gremio	0:0	Atletico PR	0:4	Corinthians (V)	0:1
Ceara	Sao Paulo (V)	0:1	Chapecoense	4:1	Fortaleza EC	2:1	Internacional (V)	0:1	Palmeiras	2:0	Fluminense (V)	1:1
Chapecoense	Avai	1:0	Ceara (V)	1:4	Gremio (V)	3:3	Bahia	0:0	Sao Paulo (V)	0:4	Atletico MG	1:2
Corinthians	Botafogo FR	2:0	Internacional (V)	0:0	Goiás	2:0	Palmeiras	1:1	Fortaleza EC (V)	3:1	Flamengo	1:1
Cruzeiro	Santos	2:0	Avai (V)	2:2	Atletico MG (V)	0:2	Atletico PR	0:2	Bahia (V)	0:0	Botafogo FR	0:0
Flamengo	Vasco (V)	4:1	Gremio	3:1	Bahia (V)	0:3	Botafogo FR	3:2	Corinthians (V)	1:1	Goiás	6:1
Fluminense	CSA	0:1	Atletico MG (V)	1:2	Internacional	2:1	Sao Paulo	1:2	Vasco (V)	1:2	Ceara	1:1
Fortaleza EC	Santos (V)	3:3	Internacional	0:1	CSA (V)	2:0	Ceara (V)	1:2	Corinthians	1:3	Atletico MG (V)	2:2
Goiás	Internacional	2:1	Bahia (V)	1:1	Vasco	0:1	Corinthians (V)	0:2	Santos (V)	1:6	Atletico MG	0:0
Gremio	Atletico PR	2:1	Palmeiras	1:1	Flamengo (V)	1:3	Chapecoense	3:3	CSA (V)	0:0	Internacional (V)	1:1
Internacional	Goiás (V)	1:2	Fortaleza EC (V)	1:0	Corinthians	0:0	Fluminense (V)	1:2	Ceara	1:0	Gremio	1:1
Palmeiras	Gremio (V)	1:1	Bahia	2:2	Corinthians (V)	1:1	Vasco	1:1	Ceara (V)	0:2	Sao Paulo (V)	1:1
Santos	Fortaleza EC	3:3	Cruzeiro (V)	0:2	Sao Paulo (V)	2:3	Goiás	6:1	Avai	3:1	Botafogo FR (V)	1:0
Sao Paulo	Vasco (V)	0:2	Atletico PR (V)	1:0	Ceara	1:0	Santos	3:2	Fluminense (V)	2:1	Chapecoense	4:0
Vasco	Sao Paulo	2:0	Flamengo	1:4	Goiás (V)	1:0	CSA	0:0	Palmeiras (V)	1:1	Fluminense	2:1

TABULKA		Celkem						Doma				Venku				Poznámka			
1.	Santos	16	10	3	3	28:17	2,75	33	6	2	0	21:7	3,38	4	1	3	7:10	2,13	COPA LIB.
2.	Flamengo	15	9	3	3	32:18	3,33	30	7	0	0	22:8	4,29	2	3	3	10:10	2,50	COPA LIB.
3.	Palmeiras	15	8	6	1	24:10	2,27	30	5	2	0	15:3	2,57	3	4	1	9:7	2,00	COPA LIB.
4.	Sao Paulo	16	8	6	2	20:11	1,94	30	4	4	0	13:5	2,25	4	2	2	7:6	1,63	COPA LIB.
5.	Corinthians	15	7	6	2	17:8	1,67	27	5	3	0	9:2	1,38	2	3	2	8:6	2,00	COPA LIB.
6.	Atletico MG	16	8	3	5	22:17	2,44	27	5	2	2	15:9	2,67	3	1	3	7:8	2,14	COPA LIB.
7.	Internacional	17	7	3	6	18:14	1,94	24	6	2	0	14:4	2,25	1	1	6	4:10	1,63	COPA SUD.
8.	Bahia	16	6	6	4	18:15	2,06	24	5	2	1	12:6	2,25	1	4	3	6:9	1,88	COPA SUD.
9.	Atletico PR	16	7	1	8	23:17	2,50	22	5	0	2	10:4	2,00	2	1	6	13:13	2,89	COPA SUD.
10.	Botafogo FR	15	7	1	7	14:15	1,93	22	4	0	3	7:6	1,86	3	1	4	7:9	2,00	COPA SUD.
11.	Gremio	16	5	6	5	20:21	2,56	21	4	2	2	15:13	3,50	1	4	3	5:8	1,63	COPA SUD.
12.	Goiás	16	6	3	7	16:25	2,50	21	5	1	2	11:7	2,13	1	2	5	5:18	2,88	
13.	Ceara	15	6	2	7	19:14	2,20	20	5	1	2	15:6	2,63	1	1	5	4:8	1,71	COPA SUD.
14.	Vasco	16	5	5	6	16:22	2,38	20	4	3	2	11:10	2,33	1	2	4	5:12	2,43	
15.	Fortaleza EC	16	5	3	8	19:24	2,63	18	3	1	3	8:8	2,29	2	2	5	10:16	2,89	
16.	Cruzeiro	15	3	5	7	13:22	2,33	14	3	2	2	6:5	1,57	0	3	5	7:17	3,00	
17.	Chapecoense	15	3	4	8	16:27	2,87	13	2	3	3	8:9	2,13	1	1	5	8:18	3,71	SESTUP
18.	Fluminense	15	3	3	9	19:25	2,93	12	2	2	4	8:8	2,00	1	1	5	11:17	4,00	SESTUP
19.	CSA	15	2	5	8	4:22	1,73	11	1	3	4	3:11	1,75	1	2	4	1:11	1,71	SESTUP
20.	Avai	15	0	6	9	7:21	1,87	6	0	5	2	4:7	1,57	0	1	7	3:14	2,13	SESTUP

## 2. brazilská fotbalová liga

TABULKA		Celkem						Doma				Venku				Poznámka			
1.	Bragantino SP	18	10	5	3	26:9	1.94	35	6	4	0	19:5	2.40	4	1	3	7:4	1.38	POSTUP
2.	Coritiba	18	9	6	3	26:15	2.28	33	7	1	1	17:7	2.67	2	5	2	9:8	1.89	POSTUP
3.	Sport Recife	18	7	9	2	25:16	2.28	30	4	5	0	13:6	2.11	3	4	2	12:10	2.44	POSTUP
4.	Athletico Goianiense	18	8	6	4	21:14	1.94	30	5	3	2	15:8	2.30	3	3	2	6:6	1.50	POSTUP
5.	Ponte Preta	18	7	6	5	21:17	2.11	27	4	4	2	12:9	2.10	3	2	3	9:8	2.13	
6.	CRB	18	8	3	7	21:18	2.17	27	3	2	4	10:11	2.33	5	1	3	11:7	2.00	
7.	Botafogo SP	18	8	3	7	20:21	2.28	27	4	1	3	11:10	2.63	4	2	4	9:11	2.00	
8.	Cuiabá	17	7	5	5	20:18	2.24	26	3	3	2	11:10	2.63	4	2	3	9:8	1.89	
9.	Londrina	18	7	4	7	24:24	2.67	25	5	2	2	14:10	2.67	2	2	5	10:14	2.67	
10.	Paraná	18	6	7	5	14:17	1.72	25	3	5	1	4:2	0.67	3	2	4	10:15	2.78	
11.	Operário PR	18	7	4	7	16:20	2.00	25	6	2	1	10:5	1.67	1	2	6	6:15	2.33	
12.	Brasil de Pelotas	18	6	4	8	13:18	1.72	22	4	0	5	6:9	1.67	2	4	3	7:9	1.78	
13.	Figueirense	17	4	9	4	15:14	1.71	21	3	4	2	10:9	2.11	1	5	2	5:5	1.25	
14.	América MG	18	5	6	7	17:22	2.17	21	3	2	4	11:15	2.89	2	4	3	6:7	1.44	
15.	Oeste	18	3	10	5	16:17	1.83	19	3	5	1	9:5	1.56	0	5	4	7:12	2.11	
16.	Sao Bento	18	5	4	9	23:27	2.78	19	3	3	3	9:10	2.11	2	1	6	14:17	3.44	
17.	Vila Nova	18	4	7	7	12:16	1.56	19	1	4	3	3:6	1.13	3	3	4	9:10	1.90	SESTUP
18.	Vitória	18	5	4	9	17:26	2.39	19	4	2	3	9:8	1.89	1	2	6	8:18	2.89	SESTUP
19.	Criciúma	18	4	6	8	11:19	1.67	18	3	3	3	7:8	1.67	1	3	5	4:11	1.67	SESTUP
20.	Guarani SP	18	3	4	11	11:21	1.78	13	3	1	4	7:9	2.00	0	3	7	4:12	1.60	SESTUP

## 1. honduraská fotbalová liga

TABULKA		Celkem						Doma				Venku				Poznámka			
1.	Marathón	6	5	1	0	13:3	2.67	16	3	1	0	10:3	3.25	2	0	0	3:0	1.50	PLAY OFF - SF
2.	Olimpia	4	3	1	0	8:1	2.25	10	2	0	0	3:0	1.50	1	1	0	5:1	3.00	PLAY OFF - SF
3.	Motagua	5	3	1	1	11:8	3.80	10	3	0	0	7:3	3.33	0	1	1	4:5	4.50	PLAY OFF - ČF
4.	Real España	6	2	3	1	10:7	2.83	9	2	1	0	8:3	3.67	0	2	1	2:4	2.00	PLAY OFF - ČF
5.	UPNFM	5	2	2	1	5:3	1.60	8	1	0	1	1:1	1.00	1	2	0	4:2	2.00	PLAY OFF - ČF
6.	Real de Minas	6	2	1	3	9:13	3.67	7	2	1	0	8:5	4.33	0	0	3	1:8	3.00	PLAY OFF - ČF
7.	Platense	6	1	2	3	8:9	2.83	5	1	1	1	4:2	2.00	0	1	2	4:7	3.67	
8.	Vida	6	1	1	4	4:11	2.50	4	1	1	1	3:4	2.33	0	0	3	1:7	2.67	
9.	CD Honduras	5	1	1	3	3:10	2.60	4	0	1	1	1:5	3.00	1	0	2	2:5	2.33	
10.	Real Sociedad	5	0	1	4	2:8	2.00	1	0	1	1	0:2	1.00	0	0	3	2:6	2.67	

## 1. guatemalská fotbalová liga

TABULKA		Celkem						Doma				Venku				Poznámka			
1.	Antigua	5	4	1	0	8:3	2.20	13	3	0	0	7:3	3.33	1	1	0	1:0	0.50	PLAY OFF
2.	Cobán Imperial	5	4	0	1	9:3	2.40	12	2	0	0	5:1	3.00	2	0	1	4:2	2.00	PLAY OFF
3.	Municipal	5	3	1	1	5:3	1.60	10	3	0	0	3:0	1.00	0	1	1	2:3	2.50	PLAY OFF
4.	Xelaju	5	2	3	0	7:5	2.40	9	1	2	0	5:4	3.00	1	1	0	2:1	1.50	PLAY OFF
5.	Comunicaciones	5	2	1	2	6:3	1.80	7	1	0	1	3:1	2.00	1	1	1	3:2	1.67	PLAY OFF
6.	Sanarate	5	1	4	0	6:5	2.20	7	0	2	0	0:0	0.00	1	2	0	6:5	3.67	PLAY OFF
7.	Cotzumalguapa	4	1	2	1	5:4	2.25	5	1	2	0	4:2	2.00	0	0	1	1:2	3.00	
8.	Guastatoya	4	1	1	2	5:7	3.00	4	1	0	1	4:3	3.50	0	1	1	1:4	2.50	
9.	Malacateco	5	1	1	3	3:6	1.80	4	1	1	0	3:0	1.50	0	0	3	0:6	2.00	
10.	Siquinala	5	1	1	3	2:6	1.60	4	1	0	2	2:4	2.00	0	1	1	0:2	1.00	
11.	Iztapa	5	1	0	4	5:11	3.20	3	1	0	1	3:3	3.00	0	0	3	2:8	3.33	
12.	Mixco	5	0	1	4	4:9	2.60	1	0	1	1	2:3	2.50	0	0	3	2:6	2.67	

## 1. chilská fotbalová liga

TABULKA		Celkem						Doma				Venku				Poznámka			
1.	Universidad Catolica	18	13	3	2	32:10	2.33	42	5	3	1	15:4	2.11	8	0	1	17:6	2.56	COPA LIBER.
2.	Colo Colo	19	9	6	4	27:19	2.42	33	7	1	2	15:7	2.20	2	5	2	12:12	2.67	COPA LIBER.
3.	O'Higgins	19	9	3	7	29:26	2.89	30	7	0	2	16:10	2.89	2	3	5	13:16	2.90	COPA LIBER.
4.	La Calera	19	7	8	4	23:16	2.05	29	6	2	1	15:6	2.33	1	6	3	8:10	1.80	COPA SUDAM.
5.	Coquimbo	19	7	8	4	24:19	2.26	29	4	4	1	17:9	2.89	3	4	3	7:10	1.70	COPA SUDAM.
6.	Palestino	19	7	7	5	31:24	2.89	28	4	4	2	18:11	2.90	3	3	3	13:13	2.89	COPA SUDAM.
7.	Audax	19	8	4	7	27:26	2.79	28	4	2	4	16:15	3.10	4	2	3	11:11	2.44	COPA SUDAM.
8.	Curico	19	6	8	5	31:29	3.16	26	4	4	1	21:15	4.00	2	4	4	10:14	2.40	
9.	Union Espanola	19	8	2	9	19:26	2.37	26	4	1	5	9:16	2.50	4	1	4	10:10	2.22	
10.	Huachipato	18	6	5	7	18:22	2.22	23	4	3	2	10:7	1.89	2	2	5	8:15	2.56	
11.	Everton Vina del Mar	19	5	6	8	17:21	2.00	21	4	2	4	9:10	1.90	1	4	4	8:11	2.11	
12.	Cobresal	19	6	3	10	20:28	2.53	21	4	2	3	11:9	2.22	2	1	7	9:19	2.80	
13.	Iquique	19	5	5	9	20:30	2.63	20	3	3	4	14:16	3.00	2	2	5	6:14	2.22	
14.	U. Chile	18	3	9	6	22:27	2.72	18	2	6	1	13:10	2.56	1	3	5	9:17	2.89	
15.	Antofagasta	18	4	5	9	22:25	2.61	17	2	3	4	9:9	2.00	2	2	5	13:16	3.22	SESTUP
16.	Universidad de Concepcion	19	3	6	10	17:31	2.53	15	3	4	2	8:9	1.89	0	2	8	9:22	3.10	SESTUP

## 1. mexická fotbalová liga

TABULKA		Celkem						Doma				Venku				Poznámka			
1.	Santos Laguna	6	5	0	1	14:6	3.33	15	4	0	0	12:2	3.50	1	0	1	2:4	3.00	PLAY OFF
2.	América	6	4	2	0	10:4	2.33	14	3	0	0	8:3	3.67	1	2	0	2:1	1.00	PLAY OFF
3.	Queretaro	6	4	1	1	10:6	2.67	13	2	0	1	5:5	3.33	2	1	0	5:1	2.00	PLAY OFF
4.	Tigres	6	3	2	1	10:7	2.83	11	2	1	0	8:4	4.00	1	1	1	2:3	1.67	PLAY OFF
5.	León	5	3	1	1	13:7	4.00	10	1	1	0	4:3	3.50	2	0	1	9:4	4.33	PLAY OFF
6.	Pumas UNAM	6	3	0	3	6:4	1.67	9	2	0	1	4:1	1.67	1	0	2	2:3	1.67	PLAY OFF
7.	Cruz Azul	6	2	3	1	7:6	2.17	9	1	2	0	4:2	2.00	1	1	1	3:4	2.33	PLAY OFF
8.	Monterrey	6	3	0	3	9:9	3.00	9	2	0	0	5:2	3.50	1	0	3	4:7	2.75	PLAY OFF
9.	Atlas Guadalajara	6	3	0	3	7:9	2.67	9	1	0	2	3:5	2.67	2	0	1	4:4	2.67	
10.	Necaxa	5	2	1	2	11:5	3.20	7	2	1	0	10:0	3.33	0	0	2	1:5	3.00	
11.	Pachuca	6	2	1	3	13:11	4.00	7	1	0	2	5:6	3.67	1	1	1	8:5	4.33	
12.	Chivas Guadalajara	5	2	1	2	9:8	3.40	7	2	0	0	5:0	2.50	0	1	2	4:8	4.00	
13.	Tijuana	5	2	1	2	6:7	2.60	7	1	1	0	2:1	1.50	1	0	2	4:6	3.33	
14.	Atlético San Luis	5	2	1	2	4:7	2.20	7	1	1	1	2:3	1.67	1	0	1	2:4	3.00	
15.	Morelia	6	2	0	4	6:8	2.33	6	1	0	2	2:2	1.33	1	0	2	4:6	3.33	
16.	Toluca	6	1	1	4	3:8	1.83	4	1	0	2	2:3	1.67	0	1	2	1:5	2.00	
17.	Juarez FC	5	1	0	4	2:8	2.00	3	1	0	1	2:2	2.00	0	0	3	0:6	2.00	
18.	Puebla	5	0	2	3	4:13	3.40	2	0	1	2	2:8	3.33	0	1	1	2:5	3.50	
19.	Veracruz	5	0	1	4	5:16	4.20	1	0	1	2	5:7	4.00	0	0	2	0:9	4.50	

## 1. bolívijská fotbalová liga

TABULKA		Celkem						Doma				Venku				Poznámka			
1.	Jorge Wilstermann	8	7	0	1	20:6	3.25	21	4	0	0	13:3	4.00	3	0	1	7:3	2.50	COPA LIBER.
2.	Bolívar	8	6	0	2	23:13	4.50	18	3	0	1	12:8	5.00	3	0	1	11:5	4.00	
3.	San José Oruro	9	5	2	2	18:10	3.11	17	4	0	1	12:6	3.60	1	2	1	6:4	2.50	
4.	Nacional Potosí	8	5	1	2	18:9	3.38	16	3	1	0	11:4	3.75	2	0	2	7:5	3.00	
5.	The Strongest	8	4	2	2	16:8	3.00	14	3	1	0	12:3	3.75	1	1	2	4:5	2.25	
6.	Always Ready	8	4	1	3	14:9	2.88	13	2	0	1	9:1	3.33	2	1	2	5:8	2.60	
7.	Sport Boys Warnes	9	2	5	2	9:10	2.11	11	2	3	1	7:5	2.00	0	2	1	2:5	2.33	
8.	Real Potosí	9	3	1	5	15:15	3.33	10	2	0	2	8:4	3.00	1	1	3	7:11	3.60	
9.	Oriente Petrolero	8	3	0	5	11:14	3.13	9	3	0	1	7:4	2.75	0	0	4	4:10	3.50	
10.	Royal Pari	9	2	3	4	10:16	2.89	9	1	2	1	6:6	3.00	1	1	3	4:10	2.80	
11.	Blooming	8	3	0	5	11:20	3.88	9	3	0	1	9:5	3.50	0	0	4	2:15	4.25	
12.	Aurora	7	1	3	3	9:16	3.57	6	1	2	0	4:3	2.33	0	1	3	5:13	4.50	
13.	Destroyers	9	1	3	5	5:19	2.67	6	1	1	2	2:5	1.75	0	2	3	3:14	3.40	
14.	Guabirá	8	1	1	6	5:19	3.00	4	1	1	3	4:11	3.00	0	0	3	1:8	3.00	

## 1. kolumbijská fotbalová liga

TABULKA		Celkem						Doma				Venku				Poznámka			
1.	Millonarios	7	5	1	1	12:8	2.86	16	4	0	1	9:6	3.00	1	1	0	3:2	2.50	PLAY OFF
2.	Deportivo Cali	8	4	2	2	11:6	2.13	14	3	1	0	7:0	1.75	1	1	2	4:6	2.50	PLAY OFF
3.	America Cali	7	4	2	1	9:8	2.43	14	1	2	0	4:3	2.33	3	0	1	5:5	2.50	PLAY OFF
4.	Nacional Medellin	7	3	4	0	10:4	2.00	13	2	1	0	7:2	3.00	1	3	0	3:2	1.25	PLAY OFF
5.	Patriotas	8	3	3	2	10:7	2.13	12	3	0	1	7:1	2.00	0	3	1	3:6	2.25	PLAY OFF
6.	Alianza Petrolera	7	3	3	1	6:4	1.43	12	2	1	0	4:2	2.00	1	2	1	2:2	1.00	PLAY OFF
7.	Envigado	7	3	2	2	9:8	2.43	11	2	2	0	7:3	2.50	1	0	2	2:5	2.33	PLAY OFF
8.	Deportivo Cúcuta	7	3	2	2	9:10	2.71	11	2	2	0	5:3	2.00	1	0	2	4:7	3.67	PLAY OFF
9.	Independiente Medellin	7	3	1	3	10:6	2.29	10	2	0	2	8:4	3.00	1	1	1	2:2	1.33	
10.	Pasto	7	2	4	1	10:6	2.29	10	2	2	0	7:1	2.00	0	2	1	3:5	2.67	
11.	Once Caldas	8	2	4	2	8:7	1.88	10	1	2	1	6:5	2.75	1	2	1	2:2	1.00	
12.	Junior Barranquilla	8	3	1	4	3:5	1.00	10	2	0	2	2:2	1.00	1	1	2	1:3	1.00	
13.	A.Bucaramanga	8	2	3	3	6:6	1.50	9	1	1	2	4:4	2.00	1	2	1	2:2	1.00	
14.	Tolima	7	2	2	3	8:5	1.86	8	1	1	1	4:1	1.67	1	1	2	4:4	2.00	
15.	Aguilas Doradas	7	2	2	3	7:11	2.57	8	1	0	2	2:5	2.33	1	2	1	5:6	2.75	
16.	Jaguars de Cordoba	7	1	4	2	5:9	2.00	7	1	3	0	3:2	1.25	0	1	2	2:7	3.00	
17.	Atletico Huila	6	1	3	2	7:13	3.33	6	1	2	0	6:5	3.67	0	1	2	1:8	3.00	
18.	Union Magdalena	7	1	2	4	4:9	1.86	5	1	2	0	3:1	1.33	0	0	4	1:8	2.25	
19.	La Equidad	7	1	1	5	7:11	2.57	4	1	1	1	2:1	1.00	0	0	4	5:10	3.75	
20.	Independiente Santa Fe	7	0	2	5	1:9	1.43	2	0	1	2	1:3	1.33	0	1	3	0:6	1.50	

## 1. kostarická fotbalová liga

TABULKA		Celkem						Doma				Venku				Poznámka			
1.	Alajuelense	8	5	2	1	20:11	3.88	17	2	1	1	10:7	4.25	3	1	0	10:4	3.50	PLAY OFF
2.	Saprissa	7	4	1	2	15:9	3.43	13	3	1	0	13:3	4.00	1	0	2	2:6	2.67	PLAY OFF
3.	Herediano	7	4	1	2	13:8	3.00	13	3	0	1	9:4	3.25	1	1	1	4:4	2.67	PLAY OFF
4.	Cartaginés	8	3	4	1	10:6	2.00	13	2	2	0	6:2	2.00	1	2	1	4:4	2.00	PLAY OFF
5.	San Carlos	7	3	2	2	13:11	3.43	11	2	1	1	8:6	3.50	1	1	1	5:5	3.33	
6.	ADR Jicaral	7	3	2	2	7:8	2.14	11	2	2	0	5:2	1.75	1	0	2	2:6	2.67	
7.	Guápiles	8	2	4	2	13:9	2.75	10	2	1	1	9:4	3.25	0	3	1	4:5	2.25	
8.	Zeledón	7	3	0	4	7:13	2.86	9	2	0	1	4:4	2.67	1	0	3	3:9	3.00	
9.	Guadalupe FC	7	2	2	3	11:14	3.57	8	1	1	1	6:6	4.00	1	1	2	5:8	3.25	
10.	AD Grecia	8	2	2	4	13:18	3.88	8	2	1	1	9:6	3.75	0	1	3	4:12	4.00	
11.	UCR San José	7	1	2	4	8:14	3.14	5	0	1	2	2:4	2.00	1	1	2	6:10	4.00	
12.	Limón	7	1	0	6	10:19	4.14	3	1	0	2	5:6	3.67	0	0	4	5:13	4.50	

## 1. venezuelská fotbalová liga

TABULKA		Celkem						Doma				Venku				Poznámka			
1.	Metropolitanos	6	3	2	1	12:7	3.17	11	2	0	1	9:6	5.00	1	2	0	3:1	1.33	PLAY OFF
2.	Aragua	5	3	1	1	6:3	1.80	10	1	1	1	2:2	1.33	2	0	0	4:1	2.50	PLAY OFF
3.	Monagas	6	2	4	0	8:6	2.33	10	1	2	0	5:4	3.00	1	2	0	3:2	1.67	PLAY OFF
4.	Mineros	5	2	3	0	7:3	2.00	9	2	1	0	5:1	2.00	0	2	0	2:2	2.00	PLAY OFF
5.	Trujillanos	5	3	0	2	11:8	3.80	9	2	0	0	5:1	3.00	1	0	2	6:7	4.33	PLAY OFF
6.	Deportivo Lara	4	2	2	0	7:3	2.50	8	1	1	0	3:2	2.50	1	1	0	4:1	2.50	PLAY OFF
7.	Portuguesa	5	2	2	1	3:1	0.80	8	0	2	1	0:1	0.33	2	0	0	3:0	1.50	PLAY OFF
8.	Caracas	5	2	1	2	5:5	2.00	7	1	1	0	4:1	2.50	1	0	2	1:4	1.67	PLAY OFF
9.	Táchira	5	2	1	2	5:5	2.00	7	2	0	0	3:0	1.50	0	1	2	2:5	2.33	
10.	La Guaira	4	1	3	0	5:4	2.25	6	0	2	0	2:2	2.00	1	1	0	3:2	2.50	
11.	Atlético Venezuela	5	1	3	1	5:7	2.40	6	1	1	1	4:6	3.33	0	2	0	1:1	1.00	
12.	Zulia Maracaibo	4	2	0	2	4:7	2.75	6	2	0	0	4:2	3.00	0	0	2	0:5	2.50	
13.	Carabobo	5	1	2	2	4:6	2.00	5	0	2	1	2:4	2.00	1	0	1	2:2	2.00	
14.	Llaneros Guanare	4	1	1	2	5:6	2.75	4	0	0	1	0:1	1.00	1	1	1	5:5	3.33	
15.	Estudiantes de Caracas	5	1	1	3	5:7	2.40	4	0	0	3	0:4	1.33	1	1	0	5:3	4.00	
16.	Lala FC	5	0	3	2	3:6	1.80	3	0	1	1	2:4	3.00	0	2	1	1:2	1.00	
17.	Academia Puerto Cabello	4	1	0	3	5:10	3.75	3	0	0	1	1:2	3.00	1	0	2	4:8	4.00	
18.	Zamora	5	0	2	3	1:6	1.40	2	0	1	1	1:2	1.50	0	1	2	0:4	1.33	
19.	Estudiantes Merida	5	1	1	3	4:5	1.80	1	1	1	1	3:2	1.67	0	0	2	1:3	2.00	

## 1. peruánská fotbalová liga

TABULKA		Celkem						Doma				Venku				Poznámka			
1.	Melgar	4	3	0	1	7:2	2.25	9	2	0	0	5:1	3.00	1	0	1	2:1	1.50	PLAY OFF
2.	Sport Huancayo	4	3	0	1	8:5	3.25	9	2	0	0	6:2	4.00	1	0	1	2:3	2.50	
3.	Alianza Lima	4	3	0	1	8:7	3.75	9	2	0	0	5:3	4.00	1	0	1	3:4	3.50	
4.	Deportivo San Martin Lima	4	2	2	0	6:3	2.25	8	1	1	0	4:3	3.50	1	1	0	2:0	1.00	
5.	Union Comercio	4	2	1	1	6:4	2.50	7	1	1	0	3:2	2.50	1	0	1	3:2	2.50	
6.	Universitario Lima	3	2	1	0	3:1	1.33	7	1	1	0	2:1	1.50	1	0	0	1:0	1.00	
7.	Sp. Cristal Lima	4	2	0	2	9:6	3.75	6	2	0	0	7:2	4.50	0	0	2	2:4	3.00	
8.	Binacional	4	1	3	0	5:4	2.25	6	1	1	0	3:2	2.50	0	2	0	2:2	2.00	
9.	Ayacucho	4	2	0	2	5:7	3.00	6	2	0	0	4:2	3.00	0	0	2	1:5	3.00	
10.	Cesar Vallejo	3	1	1	1	4:4	2.67	4	1	1	0	4:2	3.00	0	0	1	0:2	2.00	
11.	Academia Cantolao	4	1	1	2	5:7	3.00	4	1	0	1	2:3	2.50	0	1	1	3:4	3.50	
12.	Deportivo Municipal	4	1	1	2	5:7	3.00	4	1	1	0	2:1	1.50	0	0	2	3:6	4.50	
13.	Molinos El Pirata	4	1	1	2	3:5	2.00	4	0	0	2	0:3	1.50	1	1	0	3:2	2.50	
14.	Alianza Universidad	3	1	0	2	5:6	3.67	3	1	0	0	2:1	3.00	0	0	2	3:5	4.00	
15.	Carlos A.Mannucci	3	1	0	2	2:3	1.67	3	1	0	0	2:1	3.00	0	0	2	0:2	1.00	
16.	Real Garcilaso	4	1	0	3	3:5	2.00	3	1	0	1	1:1	1.00	0	0	2	2:4	3.00	
17.	Sport Boys Callao	3	0	1	2	4:7	3.67	1	0	0	1	1:2	3.00	0	1	1	3:5	4.00	
18.	Cajamarca	3	0	0	3	1:6	2.33	0	0	0	2	0:4	2.00	0	0	1	1:2	3.00	

## 1. paraguayská fotbalová liga

TABULKA		Celkem						Doma				Venku				Poznámka			
1.	Libertad Asuncion	6	5	0	1	7:2	1.50	15	3	0	0	5:1	2.00	2	0	1	2:1	1.00	COPA LIBER.
2.	Olimpia Asuncion	6	4	1	1	12:6	3.00	13	2	0	0	5:2	3.50	2	1	1	7:4	2.75	
3.	Cerro Porteno	6	3	2	1	10:4	2.33	11	1	2	0	5:2	2.33	2	0	1	5:2	2.33	
4.	Guarani Asuncion	7	3	1	3	11:12	3.29	10	2	0	2	7:8	3.75	1	1	1	4:4	2.67	
5.	Sportivo San Lorenzo	7	2	3	2	9:9	2.57	9	1	2	1	4:4	2.00	1	1	1	5:5	3.33	
6.	Nacional Asuncion	6	2	2	2	6:7	2.17	8	1	0	1	2:3	2.50	1	2	1	4:4	2.00	
7.	Capiata	7	2	2	3	7:10	2.43	8	2	0	2	5:5	2.50	0	2	1	2:5	2.33	
8.	General Diaz	6	1	4	1	7:8	2.50	7	0	2	1	3:6	3.00	1	2	0	4:2	2.00	
9.	Sol de America	7	1	4	2	6:8	2.00	7	1	1	2	3:5	2.00	0	3	0	3:3	2.00	
10.	Club River Plate	7	1	3	3	9:10	2.71	6	0	2	1	3:4	2.33	1	1	2	6:6	3.00	
11.	Sportivo Luqueno	7	1	3	3	7:10	2.43	6	0	2	1	2:4	2.00	1	1	2	5:6	2.75	
12.	Deportivo Santaní	6	0	3	3	5:10	2.50	3	0	3	1	3:5	2.00	0	0	2	2:5	3.50	

## 1. uruguayská fotbalová liga

TABULKA SKUPINY A		Celkem						Doma				Venku				Poznámka			
1.	River Plate Montevideo	6	3	3	0	6:3	1.50	12	2	1	0	3:1	1.33	1	2	0	3:2	1.67	PLAY OFF
2.	Nacional Montevideo	6	3	2	1	10:6	2.67	11	1	1	1	6:5	3.67	2	1	0	4:1	1.67	
3.	Peñarol Montevideo	6	2	3	1	9:4	2.17	9	2	1	0	6:0	2.00	0	2	1	3:4	2.33	
4.	CA Progreso	6	2	3	1	9:7	2.67	9	2	1	0	6:2	2.67	0	2	1	3:5	2.67	
5.	Juventud de Las Piedras	6	1	3	2	5:7	2.00	6	1	1	2	4:6	2.50	0	2	0	1:1	1.00	
6.	Boston River	6	1	3	2	3:7	1.67	6	0	3	0	1:1	0.67	1	0	2	2:6	2.67	
7.	Defensor Montevideo	5	1	2	2	7:9	3.20	5	0	2	0	3:3	3.00	1	0	2	4:6	3.33	
8.	Danubio	5	0	1	4	4:10	2.80	1	0	0	2	2:4	3.00	0	1	2	2:6	2.67	

TABULKA SKUPINY B		Celkem						Doma				Venku				Poznámka			
1.	Liverpool Montevideo	6	5	0	1	15:5	3.33	15	3	0	0	11:3	4.67	2	0	1	4:2	2.00	PLAY OFF
2.	Cerro Largo	6	4	1	1	10:5	2.50	13	3	0	0	6:0	2.00	1	1	1	4:5	3.00	
3.	Plaza Colonia	6	4	1	1	9:4	2.17	13	2	1	1	6:4	2.50	2	0	0	3:0	1.50	
4.	Fénix Montevideo	6	3	0	3	7:9	2.67	9	2	0	1	4:1	1.67	1	0	2	3:8	3.67	
5.	Racing Club Montevideo	6	2	1	3	8:12	3.33	7	1	1	1	5:5	3.33	1	0	2	3:7	3.33	
6.	Rampla Juniors	6	1	1	4	7:10	2.83	4	0	1	2	2:4	2.00	1	0	2	5:6	3.67	
7.	CA Cerro	6	1	1	4	2:7	1.50	4	0	0	3	1:5	2.00	1	1	1	1:2	1.00	
8.	Montevideo Wanderers	6	1	1	4	9:15	4.00	4	1	0	1	5:5	5.00	0	1	3	4:10	3.50	



## Lední hokej - Liga mistrů

Číslo udál.	Den	SKUPINA A		Předběžné kurzy / Skutečné kurzy					Váš tip	Výsl.	
				1	10	0	02	2			
20533	29.08.	Klagenfurt	-	Tappara	4,72	2,37	4,80	1,14	1,50		
20535	29.08.	Biel	-	Frisk A.	1,45	1,12	5,10	2,50	4,97		
	31.08.	Klagenfurt	-	Frisk A.	1,60	1,18	4,50	2,16	4,17		
	31.08.	Biel	-	Tappara	3,36	1,94	4,75	1,27	1,75		

Číslo udál.	Den	SKUPINA B		Předběžné kurzy / Skutečné kurzy					Váš tip	Výsl.	
				1	10	0	02	2			
20530	29.08.	Plzeň	-	Hämeenlinna	2,15	1,42	4,20	1,61	2,61		
20536	29.08.	Zug	-	Rungsted	1,28	1,05	6,00	3,26	7,19		
	31.08.	Zug	-	Hämeenlinna	2,00	1,37	4,50	1,72	2,80		
	31.08.	Plzeň	-	Rungsted	1,33	1,08	6,00	2,97	5,94		

Číslo udál.	Den	SKUPINA C		Předběžné kurzy / Skutečné kurzy					Váš tip	Výsl.	
				1	10	0	02	2			
20532	29.08.	Luleä	-	Augsburg	1,43	1,12	5,20	2,56	5,12		
20537	29.08.	Belfast	-	Liberec	8,50	3,82	7,00	1,03	1,21		
	31.08.	Luleä	-	Liberec	1,75	1,27	4,75	1,94	3,36		
	31.08.	Belfast	-	Augsburg	5,05	2,37	4,50	1,12	1,50		

Číslo udál.	Den	SKUPINA D		Předběžné kurzy / Skutečné kurzy					Váš tip	Výsl.	
				1	10	0	02	2			
20540	30.08.	Lahti	-	Třinec	2,10	1,40	4,20	1,64	2,68		
20542	30.08.	Junost Minsk	-	Lausanne	2,31	1,53	4,50	1,53	2,31		
	01.09.	Junost Minsk	-	Třinec	2,90	1,80	4,70	1,35	1,90		
	01.09.	Lahti	-	Lausanne	1,65	1,20	4,50	2,08	3,87		

Číslo udál.	Den	SKUPINA E		Předběžné kurzy / Skutečné kurzy					Váš tip	Výsl.	
				1	10	0	02	2			
20539	30.08.	Kärpät	-	Grenoble	1,10	1,00	9,50	6,00	13,80		
20541	30.08.	Skelleftea	-	Bern	1,90	1,31	4,30	1,78	3,05		
	01.09.	Skelleftea	-	Grenoble	1,20	1,03	7,50	3,95	8,31		
	01.09.	Kärpät	-	Bern	1,65	1,20	4,50	2,08	3,87		

Číslo udál.	Den	SKUPINA F		Předběžné kurzy / Skutečné kurzy					Váš tip	Výsl.	
				1	10	0	02	2			
20543	30.08.	Vienna	-	Mannheim	2,95	1,78	4,50	1,33	1,90		
20544	30.08.	Tycho	-	Djurgarden	10,00	4,66	8,50	1,02	1,15		
	01.09.	Tycho	-	Mannheim	6,70	3,16	6,30	1,06	1,30		
	01.09.	Vienna	-	Djurgarden	3,87	2,08	4,50	1,20	1,65		

Číslo udál.	Den	SKUPINA G		Předběžné kurzy / Skutečné kurzy					Váš tip	Výsl.	
				1	10	0	02	2			
20531	29.08.	Färjestad	-	B.Bystrica	1,30	1,06	5,80	3,13	6,88		
20534	29.08.	München	-	Ambri	1,60	1,19	4,80	2,16	3,94		
	31.08.	Färjestad	-	Ambri	1,40	1,10	5,20	2,60	5,20		
	31.08.	München	-	B.Bystrica	1,40	1,10	5,20	2,60	5,20		

Číslo udál.	Den	SKUPINA H		Předběžné kurzy / Skutečné kurzy					Váš tip	Výsl.	
				1	10	0	02	2			
20538	30.08.	Frölunda	-	Graz	1,25	1,04	6,40	3,47	7,65		
20545	30.08.	Cardiff	-	H.Králové	5,12	2,57	5,20	1,12	1,43		
	01.09.	Frölunda	-	H.Králové	1,40	1,10	5,20	2,60	5,20		
	01.09.	Cardiff	-	Graz	2,53	1,60	4,45	1,45	2,15		



## Kontinentální hokejová liga

Číslo udál.	Den	ZÁPAS	Výsledky v roce								Předběžné kurzy					Váš tip	Výsl.
			2018-2019				2017-2018				1	10	0	02	2		
			doma	venku	doma	venku											
	01.09.	CSKA Moskva - Omsk	3:2		4:2		3:0		1:1		1,70	1,20	4,10	2,10	4,35		

## Konečné tabulky divizí

BOBROVOVA DIVIZE		Celkem							Doma					Venku					Poznámka
1.	Peterburg	62	45	9	8	209:80	4.52	103	21	8	2	104:48	4.65	24	1	6	105:32	4.39	
2.	Jokerit	62	32	11	19	197:164	5.65	80	19	4	8	115:75	6.00	13	7	11	82:89	5.29	
3.	D.Moskva	62	27	12	23	153:139	4.52	72	14	7	10	71:65	4.16	13	5	13	82:74	4.87	
4.	Sp.Moskva	62	21	15	26	156:158	4.82	64	12	8	11	96:76	5.29	9	7	15	60:82	4.35	
5.	D.Riga	62	18	18	26	129:155	4.29	62	12	7	12	64:65	3.94	6	11	14	65:90	4.65	
6.	Čerepovec	62	14	14	34	124:177	4.63	51	9	9	13	70:85	4.71	5	5	21	54:92	4.55	

ČERNYŠEVOVA DIVIZE		Celkem							Doma					Venku					Poznámka
1.	Astana	62	27	20	15	188:150	5.13	84	15	9	7	94:74	5.13	12	11	8	94:76	5.13	
2.	Omsk	62	29	15	18	177:133	4.76	83	15	9	7	93:67	4.87	14	6	11	84:66	4.65	
3.	Ufa	62	24	17	21	158:140	4.53	72	15	9	7	93:69	4.94	9	8	14	65:71	4.13	
4.	Novosibirsk	62	19	11	32	148:192	5.31	54	13	8	10	82:72	4.71	6	3	22	66:120	5.90	
5.	Vladivostok	62	18	10	34	139:174	4.89	51	13	4	14	80:86	5.23	5	6	20	59:88	4.55	
6.	Kunlun	62	19	12	31	142:190	5.16	51	9	5	17	75:93	5.26	10	7	14	67:97	5.06	
7.	Chabarovsk	62	17	12	33	124:175	4.63	49	12	8	11	70:74	4.39	5	4	22	54:101	4.87	

CHARLAMOVOVA DIVIZE		Celkem							Doma					Venku					Poznámka
1.	Jekaterinburg	62	39	9	14	190:125	4.94	95	19	5	7	92:68	5.00	20	4	7	98:57	4.87	
2.	Magnitogorsk	62	34	8	19	177:130	4.90	82	18	3	9	96:66	5.30	16	5	10	81:64	4.52	
3.	Kazaň	62	33	10	18	164:139	4.80	80	18	4	8	89:69	5.13	15	6	10	75:70	4.48	
4.	Novgorod	62	20	17	25	176:193	5.68	64	14	9	8	94:84	5.45	6	8	17	82:109	5.90	
5.	Čeljabinsk	62	18	12	32	102:151	3.89	57	12	5	14	49:63	3.45	6	7	18	53:88	4.32	
6.	Nižněkamsk	62	15	14	31	128:158	4.53	52	5	7	19	55:78	4.06	10	7	12	73:80	5.03	

TARASOVOVA DIVIZE		Celkem							Doma					Venku					Poznámka
1.	CSKA Moskva	62	43	10	9	191:75	4.13	106	22	5	4	101:40	4.39	21	5	5	90:35	3.87	
2.	Jaroslavl	62	35	11	16	159:118	4.29	86	19	4	8	71:51	3.81	16	7	8	88:67	4.77	
3.	Sochi	62	19	19	24	145:155	4.53	66	10	10	11	75:74	4.48	9	9	13	70:81	4.58	
4.	Čechov	62	23	12	27	134:169	4.69	63	14	5	12	73:90	5.10	9	7	15	61:79	4.29	
5.	D.Minsk	62	16	10	36	120:178	4.65	44	10	3	18	55:79	4.23	6	7	18	65:99	5.06	
6.	Slovan	62	10	8	44	101:213	4.94	33	8	3	20	59:104	5.16	2	5	24	42:109	4.71	

### Basketbal - MS 2019, Čína

Číslo udál.	Den	ZÁPASY		Předběžné kurzy / Skutečné kurzy						Váš tip	Výsl.
				1	10	0	02	2			
50419	31.08.	Polsko	-	Venezuela	1,15	1,08	18,50	4,35	5,70		
50420	31.08.	P.slonoviny	-	Čína	7,30	5,25	19,00	1,04	1,10		
50421	31.08.	Rusko	-	Nigérie	1,55	1,41	15,50	2,20	2,57		
50422	31.08.	Argentina	-	J.Korea	1,02	1,00	22,00	8,40	14,00		
50423	31.08.	Írán	-	Portoriko	3,35	2,80	17,00	1,25	1,35		
50424	31.08.	Španělsko	-	Tunisko	1,00	1,00	25,00	10,00	21,00		
50425	31.08.	Angola	-	Srbsko	16,00	9,20	24,00	1,00	1,01		
50426	31.08.	Filipíny	-	Itálie	14,00	8,40	22,00	1,00	1,02		
50427	01.09.	Turecko	-	Japonsko	1,02	1,00	22,00	8,40	14,00		
50428	01.09.	Česko	-	USA	50,00	30,00	40,00	1,00	1,00		
50429	01.09.	N.Zéland	-	Brazílie	7,30	5,25	19,00	1,04	1,10		
50430	01.09.	Řecko	-	Černá H.	1,14	1,07	18,70	4,52	5,97		
50431	01.09.	Dominik.rep.	-	Jordánsko	1,15	1,08	18,50	4,35	5,70		
50432	01.09.	Francie	-	Německo	1,20	1,12	17,50	3,76	4,80		
50433	01.09.	Kanada	-	Austrálie	2,88	2,45	16,00	1,33	1,45		
50434	01.09.	Senegal	-	Litva	14,00	8,40	22,00	1,00	1,02		

Číslo udál.	Den	MS 2019 - CELKOVĚ	Předběžné kurzy / Skutečné kurzy				
			vítěz	1. - 2.	1. - 3.	1. - 4.	1. - 5
	31.08.	USA	1,42	1,10	1,05	1,01	-
	31.08.	Srbsko	5,50	2,00	1,40	1,20	1,05
	31.08.	Španělsko	11,00	2,85	1,85	1,45	1,15
	31.08.	Řecko	15,00	7,00	3,00	2,00	1,40
	31.08.	Francie	25,00	10,00	5,00	2,70	1,70
	31.08.	Austrálie	40,00	20,00	10,00	5,00	2,50
	31.08.	Litva	50,00	25,00	10,00	5,00	2,50
	31.08.	Kanada	60,00	30,00	12,00	6,00	3,00
	31.08.	Argentina	80,00	20,00	10,00	5,00	2,50
	31.08.	Itálie	80,00	20,00	10,00	5,00	2,50
	31.08.	Rusko	100,00	40,00	20,00	10,00	5,00
	31.08.	Německo	125,00	70,00	30,00	12,00	6,00
	31.08.	Turecko	125,00	70,00	30,00	15,00	7,00
	31.08.	Brazílie	170,00	80,00	40,00	20,00	10,00
	31.08.	Čína	250,00	125,00	75,00	35,00	15,00
	31.08.	Černá Hora	300,00	150,00	80,00	40,00	25,00
	31.08.	Polsko	300,00	150,00	80,00	40,00	25,00
	31.08.	Nigérie	400,00	100,00	50,00	30,00	15,00
	31.08.	Portoriko	400,00	200,00	100,00	50,00	25,00
	31.08.	Česko	750,00	350,00	150,00	75,00	35,00
	31.08.	Nový Zéland	750,00	350,00	150,00	75,00	35,00
	31.08.	Dominik. Rep.	1000,00	700,00	350,00	150,00	70,00
	31.08.	Írán	1000,00	700,00	350,00	150,00	70,00
	31.08.	Japonsko	1000,00	700,00	350,00	150,00	70,00
	31.08.	Venezuela	1000,00	700,00	350,00	150,00	70,00
	31.08.	Angola	1500,00	800,00	400,00	200,00	100,00
	31.08.	Filipíny	2000,00	1000,00	700,00	350,00	175,00
	31.08.	Tunisko	2000,00	1000,00	700,00	350,00	175,00
	31.08.	Jižní Korea	2500,00	1500,00	800,00	400,00	200,00
	31.08.	Pobřeží Slonoviny	2500,00	1500,00	800,00	400,00	200,00
	31.08.	Senegal	4000,00	2000,00	1000,00	500,00	300,00
	31.08.	Jordánsko	5000,00	2000,00	1500,00	500,00	300,00

### Basketbal - MS 2019, Čína

Číslo udál.	Den	SKUPINA A - CELKOVĚ	Předběžné kurzy / Skutečné kurzy		Váš tip	Výsl.
			vítěz	1. – 2.		
	31.08.	Čína	2,00	1,70		
	31.08.	Polsko	2,40	1,49		
	31.08.	Venezuela	10,00	1,01		
	31.08.	Pobřeží Slonoviny	15,00	-		

Číslo udál.	Den	SKUPINA B - CELKOVĚ	Předběžné kurzy / Skutečné kurzy		Váš tip	Výsl.
			vítěz	1. – 2.		
	31.08.	Argentina	1,95	1,20		
	31.08.	Rusko	3,30	1,40		
	31.08.	Nigérie	3,50	1,75		
	31.08.	Jižní Korea	150,00	20,00		

Číslo udál.	Den	SKUPINA C - CELKOVĚ	Předběžné kurzy / Skutečné kurzy		Váš tip	Výsl.
			vítěz	1. – 2.		
	31.08.	Španělsko	1,01	-		
	31.08.	Portoriko	15,00	1,36		
	31.08.	Írán	30,00	2,90		
	31.08.	Tunisko	100,00	20,00		

Číslo udál.	Den	SKUPINA D - CELKOVĚ	Předběžné kurzy / Skutečné kurzy		Váš tip	Výsl.
			vítěz	1. – 2.		
	31.08.	Srbsko	1,15	-		
	31.08.	Itálie	4,50	1,01		
	31.08.	Filipíny	150,00	15,00		
	31.08.	Angola	180,00	20,00		

Číslo udál.	Den	SKUPINA E - CELKOVĚ	Předběžné kurzy / Skutečné kurzy		Váš tip	Výsl.
			vítěz	1. – 2.		
	31.08.	USA	1,01	-		
	31.08.	Turecko	15,00	1,20		
	31.08.	Česko	33,00	3,50		
	31.08.	Japonsko	200,00	30,00		

Číslo udál.	Den	SKUPINA F - CELKOVĚ	Předběžné kurzy / Skutečné kurzy		Váš tip	Výsl.
			vítěz	1. – 2.		
	31.08.	Řecko	1,22	1,05		
	31.08.	Brazílie	6,70	1,40		
	31.08.	Černá Hora	12,00	3,00		
	31.08.	Nový Zéland	22,00	6,00		

Číslo udál.	Den	SKUPINA G - CELKOVĚ	Předběžné kurzy / Skutečné kurzy		Váš tip	Výsl.
			vítěz	1. – 2.		
	31.08.	Francie	1,25	1,05		
	31.08.	Německo	5,00	1,20		
	31.08.	Dominik. Rep.	10,00	2,70		
	31.08.	Jordánsko	100,00	20,00		

Číslo udál.	Den	SKUPINA H - CELKOVĚ	Předběžné kurzy / Skutečné kurzy		Váš tip	Výsl.
			vítěz	1. – 2.		
	31.08.	Austrálie	2,25	1,30		
	31.08.	Litva	2,70	1,40		
	31.08.	Kanada	4,00	1,75		
	31.08.	Senegal	200,00	30,00		

## Házená - Dánská liga

Číslo udál.	Den	ZÁPASY 1. KOLA				Výsledky v roce				Předběžné kurzy					Váš tip	Výsl.
						2018-2019		2017-2018		1	10	0	02	2	Skut.	
						doma	venku	doma	venku							
	29.08.	Holstebro	-	Mors	25:21	30:29	32:22	19:20	1,22	1,10	9,30	3,40	5,50			
	30.08.	Lemvig	-	Ribe Esbjerg		27:29			2,25	1,75	8,00	1,50	1,85			
	30.08.	AAB Aalborg	-	Nordsjaelland	37:29	29:25			1,10	1,03	12,00	5,00	8,40			

KONEČNÁ TABULKA MINULÉHO ROČNÍKU		Celkem						Doma				Venku				Poznámka
1.	AAB Aalborg	26	20	1	5	795:691	41	10	1	2	393:336	10	0	3	402:355	O TITUL
2.	GOG	26	19	2	5	768:680	40	10	0	3	400:354	9	2	2	368:326	O TITUL
3.	Bjerringbro	26	17	3	6	780:719	37	7	2	4	383:356	10	1	2	397:354	O TITUL
4.	Holstebro	26	15	5	6	779:730	35	8	2	3	385:356	7	3	3	394:374	O TITUL
5.	Skjern	26	17	0	9	789:710	34	9	0	4	403:357	8	0	5	386:353	O TITUL
6.	Skanderborg	26	15	2	9	726:707	32	8	0	5	373:364	7	2	4	353:343	O TITUL
7.	Aarhus	26	13	3	10	722:725	29	7	2	4	350:344	6	1	6	372:381	O TITUL
8.	Sønderjyske	26	10	3	13	728:740	23	5	0	8	365:371	5	3	5	363:369	O TITUL
9.	Ribe Esbjerg	26	10	3	13	667:702	23	4	3	6	318:348	6	0	7	349:354	
10.	Mors	26	7	3	16	674:693	17	4	1	8	355:353	3	2	8	319:340	
11.	Nordsjaelland	26	7	3	16	695:740	17	4	0	9	362:373	3	3	7	333:367	
12.	Lemvig	26	5	3	18	673:778	13	4	3	6	351:391	1	0	12	322:387	BARÁŽ
13.	KIF Kolding	26	4	4	18	673:747	12	2	3	8	339:363	2	1	10	334:384	BARÁŽ
14.	Ringsted	26	4	3	19	646:753	11	3	2	8	311:352	1	1	11	335:401	SESTUP

KŘÍŽOVÁ TABULKA		1	2	3	4	5	6	7	8	9	10	11	12	13	14
1.	Bjerringbro	\	25:25	29:28	30:30	33:27	33:30	32:29	32:26	27:23	26:30	33:37	30:30	29:30	29:33
2.	Nordsjaelland	23:33	\	25:29	33:30	27:24	36:24	28:29	28:29	25:23	26:25	31:32	30:34	27:30	22:26
3.	AAB Aalborg	33:34	37:29	\	33:23	36:29	28:25	27:23	34:25	31:22	24:22	27:28	25:29	21:21	34:28
4.	Sønderjyske	29:35	24:21	22:30	\	30:21	32:28	27:28	29:25	27:30	27:29	29:28	21:26	33:30	19:26
5.	Lemvig	24:31	26:25	23:33	30:27	\	28:26	26:32	30:30	28:31	33:28	30:30	25:29	23:35	25:36
6.	KIF Kolding	27:27	32:35	30:34	29:32	34:23	\	25:31	29:27	25:28	24:29	24:33	26:26	23:23	23:29
7.	Aarhus	31:25	31:26	26:38	27:26	30:18	28:21	\	31:26	26:26	25:23	31:31	31:32	26:28	23:24
8.	Ringsted	21:32	24:27	22:31	27:27	25:24	25:26	23:29	\	24:22	27:33	22:22	23:27	20:28	28:24
9.	Mors	26:29	29:22	25:27	23:25	24:27	24:31	30:30	33:22	\	29:31	29:30	26:22	25:30	26:33
10.	Ribe Esbjerg	31:32	24:24	24:30	21:23	30:26	22:20	24:33	27:25	25:24	\	28:25	25:25	21:28	19:33
11.	Holstebro	24:27	28:28	28:27	30:32	32:27	25:22	30:28	32:23	25:21	34:24	\	37:30	27:30	31:24
12.	Skanderborg	29:33	25:29	26:30	25:31	27:25	33:28	32:27	33:22	24:27	29:28	24:29	\	32:30	29:28
13.	GOG	28:29	34:26	34:25	30:33	28:24	33:26	32:29	27:24	31:26	32:28	27:23	29:26	\	35:34
14.	Skjern	33:26	36:22	35:28	39:22	30:25	28:31	36:28	36:31	27:24	23:20	28:21	25:27	29:30	\

## Házená - Dánská liga, ženy

KONEČNÁ TABULKA		Celkem						Doma				Venku				Poznámka
1.	Odense Ž	26	23	1	2	724:585	47	11	1	1	380:288	12	0	1	344:297	O TITUL
2.	Esbjerg Ž	26	22	0	4	779:603	44	11	0	2	407:297	11	0	2	372:306	O TITUL
3.	Köbenhavn Handbold Ž	26	20	0	6	781:647	40	9	0	4	392:322	11	0	2	389:325	O TITUL
4.	Herning-Ikast Ž	26	19	2	5	684:581	40	11	0	2	354:279	8	2	3	330:302	O TITUL
5.	Nyköbing Ž	26	18	1	7	721:630	37	10	0	3	377:314	8	1	4	344:316	O TITUL
6.	Aarhus Ž	26	14	3	9	619:611	31	7	2	4	312:298	7	1	5	307:313	O TITUL
7.	Viborg Ž	26	12	2	12	674:675	26	5	2	6	334:336	7	0	6	340:339	O TITUL
8.	Holstebro Ž	26	9	3	14	653:696	21,5	4	2	7	323:352	5	1	7	330:344	O TITUL
9.	Silkeborg Ž	26	9	3	14	646:668	21	6	0	7	352:343	3	3	7	294:325	O SESTUP
10.	Skanderborg Ž	26	7	2	17	603:688	16	5	1	7	307:335	2	1	10	296:353	O SESTUP
11.	Randers Ž	26	7	0	19	589:681	14	5	0	8	307:317	2	0	11	282:364	O SESTUP
12.	Ajax Köbenhavn Ž	26	6	2	18	539:639	14	3	1	9	265:303	3	1	9	274:336	O SESTUP
13.	Aalborg Ž	26	3	1	22	596:716	7	1	1	11	286:347	2	0	11	310:369	O SESTUP
14.	Ringköbing Ž	26	2	2	22	509:697	6	2	1	10	266:324	0	1	12	243:373	SESTUP

## Házená - Německá liga

Číslo udál.	Den	DOHRÁVKA 1. KOLA		Výsledky v roce				Přeběžné kurzy					Váš tip Skut.	Výsl.	
				2018-2019		2017-2018		1	10	0	02	2			
				doma	venku	doma	venku								
	29.08.	Erlangen	-	Stuttgart	31:25	28:27	25:29	31:29	1,35	1,17	8,80	2,70	3,90		

Číslo udál.	Den	ZÁPASY 2. KOLA		Výsledky v roce				Přeběžné kurzy					Váš tip Skut.	Výsl.	
				2018-2019		2017-2018		1	10	0	02	2			
				doma	venku	doma	venku								
	29.08.	Minden	-	Leipzig	24:26	25:26	26:29	17:20	1,65	1,38	8,40	2,00	2,60		
	29.08.	Ludwigshafen	-	Wetzlar	25:29	19:30	31:29	21:30	2,50	1,90	8,30	1,42	1,70		
	29.08.	Bergischer	-	Melsungen	25:24	23:26			1,75	1,45	8,30	1,85	2,40		
	29.08.	Flensburg	-	R.N.Löwen		26:23	27:22	27:32	1,35	1,17	8,80	2,70	3,90		
	31.08.	Göppingen	-	Hannover Burg.	27:26	30:29	30:19	28:28	1,35	1,17	8,80	2,70	3,90		
	01.09.	Balingen	-	Nordhorn					1,30	1,15	9,00	2,90	4,10		
	01.09.	F.Berlin	-	Erlangen	26:25	27:22	31:25	27:23	1,15	1,05	10,00	4,15	7,00		
	01.09.	Lemgo	-	Magdeburg	22:23	24:29	27:27	28:35	4,90	3,20	9,20	1,12	1,25		
	01.09.	Stuttgart	-	Kiel	27:30	19:32	24:36	25:31	8,40	5,00	12,00	1,03	1,10		

KONEČNÁ TABULKA MINULÉHO ROČNÍKU		Celkem						Doma				Venku				Poznámka
1.	Flensburg	34	32	0	2	958:768	64	17	0	0	491:384	15	0	2	467:384	LM
2.	Kiel	34	31	0	3	1018:806	62	16	0	1	513:382	15	0	2	505:424	LM
3.	Magdeburg	34	27	0	7	1010:867	54	14	0	3	521:439	13	0	4	489:428	EHF
4.	R.N.Löwen	34	24	2	8	960:851	50	13	1	3	489:414	11	1	5	471:437	EHF
5.	Melsungen	34	21	0	13	922:900	42	12	0	5	457:427	9	0	8	465:473	
6.	F.Berlin	34	19	0	15	923:898	38	11	0	6	470:446	8	0	9	453:452	
7.	Bergischer	34	18	2	14	891:880	38	12	0	5	459:431	6	2	9	432:449	
8.	Göppingen	34	17	2	15	901:899	36	8	1	8	448:443	9	1	7	453:456	
9.	Erlangen	34	14	2	18	853:882	30	9	2	6	435:416	5	0	12	418:466	
10.	Wetzlar	34	14	1	19	859:883	29	8	0	9	445:444	6	1	10	414:439	
11.	Leipzig	34	12	3	19	861:871	27	9	2	6	447:417	3	1	13	414:454	
12.	Lemgo	34	11	4	19	861:885	26	8	2	7	452:426	3	2	12	409:459	
13.	Hannover Burg.	34	12	2	20	935:960	26	8	1	8	478:473	4	1	12	457:487	
14.	Minden	34	12	1	21	941:976	25	7	0	10	497:484	5	1	11	444:492	
15.	Stuttgart	34	10	3	21	912:998	23	6	2	9	479:501	4	1	12	433:497	
16.	Ludwigshafen	34	5	4	25	802:955	14	4	1	12	402:461	1	3	13	400:494	
17.	Gummersbach	34	6	2	26	809:963	14	5	1	11	403:452	1	1	15	406:511	SESTUP
18.	Bietigheim	34	6	2	26	809:983	14	4	2	11	412:487	2	0	15	397:496	SESTUP

## Házená - 2. německá liga

KONEČNÁ TABULKA		Celkem						Doma				Venku				Poznámka
1.	Balingen	38	29	3	6	1105:944	61	19	0	0	580:456	10	3	6	525:488	POSTUP
2.	Nordhorn	38	27	3	8	1083:947	57	16	2	1	549:451	11	1	7	534:496	POSTUP
3.	Coburg	38	26	3	9	1076:978	55	15	1	3	562:484	11	2	6	514:494	POSTUP
4.	Hamm	38	23	6	9	1029:960	52	12	5	2	532:471	11	1	7	497:489	
5.	Lübeck Schwartau	38	24	2	12	980:929	50	16	0	3	506:445	8	2	9	474:484	
6.	Essen	38	21	3	14	1154:1118	45	13	1	5	599:547	8	2	9	555:571	
7.	Lübbecke	38	19	5	14	1050:1010	43	12	3	4	537:492	7	2	10	513:518	
8.	Ferndorf	38	18	5	15	972:951	41	10	4	5	475:449	8	1	10	497:502	
9.	Rimpar	38	18	3	17	935:951	39	10	3	6	466:460	8	0	11	469:491	
10.	Huttenberg	38	15	7	16	967:954	37	8	3	8	490:479	7	4	8	477:475	
11.	Aue	38	15	7	16	1064:1060	37	11	1	7	555:519	4	6	9	509:541	
12.	HSV Hamburg	38	16	3	19	1031:1019	35	12	1	6	522:480	4	2	13	509:539	
13.	Dormagen	38	15	3	20	1053:1071	33	9	2	8	520:505	6	1	12	533:566	
14.	Emsdetten	38	15	3	20	1091:1138	33	7	2	10	532:558	8	1	10	559:580	
15.	Elbflorenz Dresden	38	14	3	21	957:982	31	7	3	8	485:471	7	0	13	472:511	
16.	Wilhelmshaven	38	14	2	22	1060:1142	30	10	1	8	551:562	4	1	14	509:580	
17.	Grosswallstadt	38	10	4	24	1032:1088	24	8	3	8	543:518	2	1	16	489:570	SESTUP
18.	Dessau	38	8	8	22	957:1038	24	6	2	11	508:524	2	6	11	449:514	SESTUP
19.	E.Hagen	38	11	2	25	983:1084	24	5	0	14	509:560	6	2	11	474:524	SESTUP
20.	Rhein Vikings Neuss	38	3	3	32	928:1143	9	2	2	15	477:578	1	1	17	451:565	SESTUP

## Házená - Rakouská liga

KONEČNÁ TABULKA		Celkem						Doma				Venku				Poznámka
1.	Krems	18	13	1	4	524:481	27	8	0	1	264:240	5	1	3	260:241	PLAY OFF
2.	Hard	18	10	4	4	467:437	24	6	3	0	249:211	4	1	4	218:226	PLAY OFF
3.	HSG Graz	18	10	2	6	468:466	22	5	2	2	241:232	5	0	4	227:234	PLAY OFF
4.	West Wien	18	9	2	7	504:470	20	4	2	3	255:235	5	0	4	249:235	PLAY OFF
5.	Bregenz	18	8	4	6	482:455	20	4	2	3	242:233	4	2	3	240:222	O SESTUP
6.	Schwaz	18	7	5	6	476:462	19	5	1	3	237:221	2	4	3	239:241	O SESTUP
7.	Fivers	18	8	3	7	514:502	19	5	0	4	262:255	3	3	3	252:247	O SESTUP
8.	Leoben	18	6	2	10	510:550	14	5	1	3	254:257	1	1	7	256:293	O SESTUP
9.	Ferlach	18	4	2	12	521:562	10	3	2	4	269:276	1	0	8	252:286	O SESTUP
10.	Linzi	18	2	1	15	472:553	5	1	0	8	229:276	1	1	7	243:277	O SESTUP

## Házená - Polská liga

KONEČNÁ TABULKA		Celkem						Doma				Venku				Poznámka
1.	Kielce	26	25	0	0	976:681	77	12	0	0	487:329	13	0	0	489:352	PLAY OFF
2.	Wisła Płock	26	21	1	2	804:588	67	11	0	2	414:277	10	1	0	390:311	PLAY OFF
3.	Zabrze	26	18	1	5	750:646	59	11	1	1	383:316	7	0	4	367:330	PLAY OFF
4.	Gwardia Opole	26	17	0	8	735:726	52	9	0	3	371:353	8	0	5	364:373	PLAY OFF
5.	Pulawy	26	15	0	9	776:692	48	9	0	2	397:323	6	0	7	379:369	PLAY OFF
6.	Kwidzyn	26	13	0	9	658:671	45	9	0	2	343:325	4	0	7	315:346	PLAY OFF
7.	Piotrkow	26	12	0	12	717:758	39	7	0	6	371:376	5	0	6	346:382	PLAY OFF
8.	Glogow	26	12	0	14	694:700	36	7	0	6	359:353	5	0	8	335:347	PLAY OFF
9.	Zaglebie Lubin	26	9	0	16	646:711	29	7	0	5	338:346	2	0	11	308:365	
10.	Gdańsk	26	9	0	15	695:762	29	6	0	7	340:356	3	0	8	355:406	
11.	Kalisz	26	7	0	16	661:718	26	3	0	7	346:358	4	0	9	315:360	
12.	P.Szczecin	26	6	0	19	650:765	19	3	0	10	322:370	3	0	9	328:395	
13.	Stal Mielec	26	5	0	20	691:827	16	3	0	9	351:418	2	0	11	340:409	
14.	Gdynia	26	1	0	25	662:870	3	1	0	12	360:433	0	0	13	302:437	

## Házená - Švýcarská liga

KONEČNÁ TABULKA O TITUL		Celkem						Doma				Venku				Poznámka
1.	Schaffhausen	24	18	1	5	720:606	37	12	0	0	375:288	6	1	5	345:318	PLAY OFF
2.	P.Winterthur	24	16	2	6	704:650	34	10	0	2	375:316	6	2	4	329:334	PLAY OFF
3.	Aarau	24	14	1	9	665:613	29	6	1	5	326:301	8	0	4	339:312	PLAY OFF
4.	BSV Bern	24	11	3	10	708:718	25	6	3	3	381:353	5	0	7	327:365	PLAY OFF
5.	St.Gallen	24	11	2	11	726:700	24	7	0	5	387:343	4	2	6	339:357	PLAY OFF
6.	W.Thun	24	10	3	11	649:644	23	6	1	5	329:307	4	2	6	320:337	PLAY OFF

KONEČNÁ TABULKA O SESTUP		Celkem						Doma				Venku				Poznámka
1.	Kriens	24	14	1	9	667:660	29	7	1	4	334:327	7	0	5	333:333	PLAY OFF
2.	Basel	24	6	2	16	601:705	14	4	2	6	293:330	2	0	10	308:375	PLAY OFF
3.	A.Zürich	24	5	3	16	635:684	13	3	2	7	320:333	2	1	9	315:351	O SESTUP
4.	Gossau	24	5	2	17	617:712	12	4	0	8	323:351	1	2	9	294:361	O SESTUP

## Házená - Francouzská liga, ženy

KONEČNÁ TABULKA		Celkem						Doma				Venku				Poznámka
1.	Metz Ž	22	20	1	1	748:528	63	10	0	1	389:267	10	1	0	359:261	PLAY OFF
2.	Brest Bretagne Ž	22	18	1	3	690:559	59	8	1	2	344:280	10	0	1	346:279	PLAY OFF
3.	Nice Ž	22	16	1	5	561:508	55	8	1	2	282:247	8	0	3	279:261	PLAY OFF
4.	Nantes Ž	22	13	0	9	566:557	48	7	0	4	289:289	6	0	5	277:268	PLAY OFF
5.	Besancon Ž	22	10	5	7	651:617	47	6	1	4	327:310	4	4	3	324:307	PLAY OFF
6.	Paris 92 Ž	22	9	2	11	580:601	42	5	0	6	292:308	4	2	5	288:293	PLAY OFF
7.	Fleury Loiret Ž	22	9	2	11	603:631	42	7	1	3	311:305	2	1	8	292:326	PLAY OFF
8.	Chambray Ž	22	7	4	11	576:604	40	5	2	4	294:285	2	2	7	282:319	PLAY OFF
9.	Toulon Ž	22	8	1	13	568:608	39	5	1	5	287:293	3	0	8	281:315	O SESTUP
10.	Dijon Ž	22	4	4	14	543:639	34	3	3	5	272:304	1	1	9	271:335	O SESTUP
11.	Bourg de Péage Ž	22	4	2	16	573:662	32	4	1	6	304:330	0	1	10	269:332	O SESTUP
12.	St.Amand Ž	22	2	1	19	507:652	27	2	1	8	255:302	0	0	11	252:350	O SESTUP

## Volejbal - ME 2019, Turecko, Polsko, Maďarsko, Slovensko, ženy

Číslo udál.	Den	SKUPINA A		Předběžné kurzy / Skutečné kurzy				Váš tip	Výsl.
				1		2			
	26.08.	Francie Ž	-	Srbsko Ž	10,76		1,03		
	26.08.	Turecko Ž	-	Bulharsko Ž	1,20		3,94		
	27.08.	Finsko Ž	-	Francie Ž	3,15		1,30		
	27.08.	Řecko Ž	-	Bulharsko Ž	8,97		1,05		
	28.08.	Srbsko Ž	-	Řecko Ž	1,01		15,00		
	28.08.	Turecko Ž	-	Francie Ž	1,08		7,25		
	29.08.	Bulharsko Ž	-	Finsko Ž	1,10		6,46		
	29.08.	Turecko Ž	-	Srbsko Ž	2,28		1,60		

Číslo udál.	Den	SKUPINA B		Předběžné kurzy / Skutečné kurzy				Váš tip	Výsl.
				1		2			
	26.08.	Itálie Ž	-	Belgie Ž	1,05		8,97		
	26.08.	Polsko Ž	-	Ukrajina Ž	1,07		7,74		
	27.08.	Portugalsko Ž	-	Belgie Ž	12,00		1,02		
	27.08.	Itálie Ž	-	Slovensko Ž	1,03		10,76		
	28.08.	Polsko Ž	-	Belgie Ž	1,20		3,94		
	28.08.	Ukrajina Ž	-	Slovensko Ž	1,90		1,90		
	29.08.	Portugalsko Ž	-	Ukrajina Ž	8,97		1,05		
	29.08.	Polsko Ž	-	Itálie Ž	3,15		1,30		

Číslo udál.	Den	SKUPINA C		Předběžné kurzy / Skutečné kurzy				Váš tip	Výsl.
				1		2			
	26.08.	Nizozemsko Ž	-	Chorvatsko Ž	1,30		3,15		
	26.08.	Maďarsko Ž	-	Ázerbájdžán Ž	2,28		1,60		
	27.08.	Nizozemsko Ž	-	Estonsko Ž	1,01		15,00		
	27.08.	Rumunsko Ž	-	Chorvatsko Ž	6,46		1,10		
	28.08.	Ázerbájdžán Ž	-	Estonsko Ž	1,02		12,00		
	28.08.	Maďarsko Ž	-	Chorvatsko Ž	2,18		1,65		
	29.08.	Rumunsko Ž	-	Ázerbájdžán Ž	3,94		1,20		
	29.08.	Maďarsko Ž	-	Nizozemsko Ž	6,46		1,10		



## Volejbal - ME 2019, Turecko, Polsko, Maďarsko, Slovensko, ženy

Číslo udál.	Den	SKUPINA D		Předběžné kurzy / Skutečné kurzy			Váš tip	Výsl.
				1	2			
	26.08.	Německo Ž	-	Rusko Ž	3,15	1,30		
	26.08.	Slovensko Ž	-	Bělorusko Ž	2,18	1,65		
	27.08.	Španělsko Ž	-	Švýcarsko Ž	1,30	3,15		
	27.08.	Slovensko Ž	-	Německo Ž	5,15	1,15		
	28.08.	Rusko Ž	-	Španělsko Ž	1,03	10,76		
	28.08.	Německo Ž	-	Bělorusko Ž	1,35	3,10		
	29.08.	Švýcarsko Ž	-	Bělorusko Ž	3,79	1,25		
	29.08.	Slovensko Ž	-	Rusko Ž	8,97	1,05		

SKUPINA A		Celkem					Poznámka
1.	Srbsko Ž	2	2	0	6:1	6	PLAY OFF
2.	Řecko Ž	3	2	1	6:4	6	PLAY OFF
3.	Turecko Ž	2	2	0	6:2	5	PLAY OFF
4.	Francie Ž	2	1	1	3:5	2	PLAY OFF
5.	Bulharsko Ž	2	0	2	3:6	1	
6.	Finsko Ž	3	0	3	3:9	1	

SKUPINA B		Celkem					Poznámka
1.	Polsko Ž	2	2	0	6:0	6	PLAY OFF
2.	Belgie Ž	2	2	0	6:0	6	PLAY OFF
3.	Itálie Ž	2	2	0	6:0	3	PLAY OFF
4.	Slovinsko Ž	3	1	2	3:6	3	PLAY OFF
5.	Ukrajina Ž	2	0	2	0:6	0	
6.	Portugalsko Ž	3	0	3	0:9	0	

SKUPINA C		Celkem					Poznámka
1.	Nizozemsko Ž	2	2	0	6:0	6	PLAY OFF
2.	Rumunsko Ž	3	2	1	6:5	6	PLAY OFF
3.	Chorvatsko Ž	2	1	1	5:4	4	PLAY OFF
4.	Maďarsko Ž	2	1	1	4:3	3	PLAY OFF
5.	Ázerbájdžán Ž	2	1	1	3:5	2	
6.	Estonsko Ž	3	0	3	2:9	0	


SKUPINA D		Celkem					Poznámka
1.	Rusko Ž	2	2	0	6:0	6	PLAY OFF
2.	Slovensko Ž	2	2	0	6:0	6	PLAY OFF
3.	Německo Ž	2	2	0	6:1	6	PLAY OFF
4.	Španělsko Ž	3	1	2	4:7	3	PLAY OFF
5.	Bělorusko Ž	2	0	2	1:6	0	
6.	Švýcarsko Ž	3	0	3	0:9	0	

## Tennis - US Open, kurzy

Číslo udál.	Den	CELKOVĚ	Předběžné kurzy / Skutečné kurzy		Váš tip	Výsl.
			vítěz			
	26.08.	N. Djokovič	2,00			
	26.08.	Nadal	5,50			
	26.08.	Federer	7,50			
	26.08.	Medveděv	13,00			
	26.08.	A. Zverev	25,00			
	26.08.	Ma. Čilič	25,00			
	26.08.	Tsitsipas	25,00			
	26.08.	Khachanov	30,00			
	26.08.	Kyrgios	30,00			
	26.08.	Raonič	35,00			
	26.08.	Thiem	35,00			
	26.08.	Wawrinka	35,00			
	26.08.	A. Murray	40,00			
	26.08.	Goffin	40,00			
	26.08.	Nishikori	40,00			
	26.08.	K. Anderson	55,00			
	26.08.	Shapovalov	60,00			
	26.08.	G. Dimitrov	65,00			
	26.08.	Isner	65,00			


Číslo udál.	Den	CELKOVĚ	Předběžné kurzy / Skutečné kurzy		Výsl.
			vítěz		
	26.08.	S. Williams	5,00		
	26.08.	Halep	7,50		
	26.08.	N. Osaka	9,50		
	26.08.	A. Barty	10,00		
	26.08.	Ka. Plíšková	12,00		
	26.08.	Keys	12,00		
	26.08.	Kvitová	14,00		
	26.08.	Sl. Stephens	14,00		
	26.08.	Andreescu	15,00		
	26.08.	Kerber	15,00		
	26.08.	Sabalenka	18,00		
	26.08.	Muguruza	20,00		
	26.08.	Kenin	20,00		
	26.08.	Svitolina	20,00		
	26.08.	Bertens	25,00		
	26.08.	Konta	25,00		
	26.08.	Benčić	30,00		
	26.08.	Azarenka	35,00		
	26.08.	Wozniacki	40,00		
	26.08.	Sharapova	45,00		

### Tenis - US Open, 24 430 000 \$, dvouhra muži, tvrdý povrch





### Tenis - US Open, 24 430 000 \$, dvouhra ženy, tvrdý povrch



Tenis - US Open, 24 430 000 \$, dvouhra ženy, tvrdý povrch

	Svitolina	5
	Osuiigwe	107
	S.Zheng	37
	V.Williams	52
	Puig	44
	R.Peterson	70
	Niculescu	105
	Yastremska	33
	Kenin	20
	Vandeweghe	466
	Frech	222
	Siegemund	90
	L.Zhu	131
	X. Wang	167
	Doi	110
	Keys	10
	Konta	16
	Kasatkina	42
	Gasparyan	60
	P. Hon	129
	Alexandrova	43
	Stosur	132
	Golubič	73
	S. Zhang	34
	C.Garcia	28
	Jabeur	61
	Sasnovich	45
	Brady	65
	Bolkvadze	202
	Pera	69
	Martincová	139
	Ka.Plišková	3
	S.Williams	8
	Sharapova	87
	McNally	121
	Bacsinszky	88
	Rybakina	67
	Muchová	47
	Čepelová	155
	Hsieh	30
	Martić	22
	Zidasek	63
	Bogdan	147
	Dart	140
	Jorovič	94
	Swiatek	49
	Bouchard	119
	Sevastova	12
	Kerber	14
	Mladenovič	53
	Ferro	72
	Gavrilova	84
	Kužmová	54
	Van Uytvanck	66
	Dolehide	214
	Q.Wang	18
	Sakkari	31
	Giorgi	58
	S. Peng	169
	V. Lepchenko	118
	L.Davis	71
	Larsson	172
	Diyas	77
	A.Barty	2

US Open – dvouhra muži

	US OPEN BILANCE	2003	2004	2005	2006	2007	2008	2009	2010	2011	2012	2013	2014	2015	2016	2017	2018	
	Djokovic N.	SRB	x	x	3K	3K	F	SF	SF	F	V	F	F	SF	V	F	x	V
	Nadal R.	SPA	2K	2K	3K	ČF	4K	SF	SF	V	F	x	V	x	3K	4K	V	SF
	Federer R.	SUI	4K	V	V	V	V	V	F	SF	SF	ČF	4K	SF	F	x	ČF	4K
	Thiem D.	AUT	x	x	x	x	x	x	x	x	x	x	x	4K	3K	4K	4K	ČF
	Medvedev D.	RUS	x	x	x	x	x	x	x	x	x	x	x	x	Q	1K	3K	
	Zverev A.	GER	x	x	x	x	x	x	x	x	x	x	Q	1K	2K	2K	3K	
	Nishikori K.	JPN	x	x	x	x	Q	4K	x	3K	1K	3K	1K	F	1K	SF	x	SF
	Tsitsipas S.	GRE	x	x	x	x	x	x	x	x	x	x	x	x	x	x	Q	2K
	Khachanov K.	RUS	x	x	x	x	x	x	x	x	x	x	x	Q	2K	1K	3K	
	Bautista-Agut R.	SPA	x	x	x	x	x	x	x	Q	Q	2K	4K	4K	3K	3K	1K	
	Fognini F.	ITA	x	x	x	Q	Q	1K	1K	1K	2K	3K	1K	2K	4K	2K	1K	2K
	Coric B.	CRO	x	x	x	x	x	x	x	x	x	x	2K	1K	1K	3K	4K	
	Monfils G.	FRA	x	x	1K	2K	x	4K	4K	ČF	2K	x	2K	ČF	1K	SF	3K	2K
	Isner J.	USA	x	x	x	x	3K	1K	4K	3K	ČF	3K	3K	3K	4K	3K	3K	ČF
	Goffin D.	BEL	x	x	x	x	x	x	x	Q	1K	1K	3K	3K	1K	4K	4K	
	Del Potro J.-M.	ARG	x	x	Q	1K	3K	ČF	V	x	3K	ČF	2K	x	x	ČF	SF	F
	Anderson K.	RSA	x	x	x	x	x	Q	Q	3K	3K	1K	2K	3K	ČF	3K	F	4K
	Basilashvili N.	GEO	x	x	x	x	x	x	x	x	x	x	Q	1K	Q	1K	4K	
	Auger Aliassime F.	CAN	x	x	x	x	x	x	x	x	x	x	x	x	x	Q	1K	
	Pella G.	ARG	x	x	x	x	x	x	x	x	1K	1K	Q	1K	2K	2K	3K	
	Schwartzman D.S.	ARG	x	x	x	x	x	x	x	x	x	Q	1K	2K	1K	ČF	3K	
	Raonic M.	CAN	x	x	x	x	x	x	1K	x	4K	4K	4K	3K	2K	x	4K	
	Cilic M.	CRO	x	x	x	Q	Q	3K	ČF	2K	3K	ČF	x	V	SF	3K	3K	ČF
	Wawrinka S.	SUI	x	Q	3K	3K	4K	4K	1K	ČF	2K	4K	SF	ČF	SF	V	x	3K
	Berrettini M.	ITA	x	x	x	x	x	x	x	x	x	x	x	x	x	Q	1K	
	Pouille L.	FRA	x	x	x	x	x	x	x	x	x	Q	x	1K	ČF	4K	3K	
	Fritz Taylor H.	USA	x	x	x	x	x	x	x	x	x	x	Q	Q	1K	2K	3K	
	Lajovic D.	SRB	x	x	x	x	x	x	x	x	x	Q	1K	Q	1K	1K	3K	
	Kyrgios N.	AUS	x	x	x	x	x	x	x	x	x	1K	3K	1K	3K	1K	3K	
	Paire B.	FRA	x	x	x	x	x	x	2K	Q	2K	1K	2K	4K	2K	2K	2K	
	Edmund K.	GBR	x	x	x	x	x	x	x	x	x	x	x	Q	4K	3K	1K	
	Garin C.	CHI	x	x	x	x	x	x	x	x	x	x	x	x	x	Q	Q	
	Verdasco F.	SPA	3K	2K	4K	3K	3K	3K	ČF	ČF	3K	3K	1K	2K	2K	1K	2K	3K
	Gasquet R.	FRA	x	Q	4K	4K	2K	1K	1K	4K	2K	4K	SF	3K	ČF	1K	1K	3K
	Struff J.-L.	GER	x	x	x	x	x	x	x	Q	x	1K	2K	Q	1K	1K	3K	
	De Minaur A.	AUS	x	x	x	x	x	x	x	x	x	x	x	x	x	1K	3K	
	Djere L.	SRB	x	x	x	x	x	x	x	x	x	x	x	Q	Q	x	2K	
	Shapovalov D.	CAN	x	x	x	x	x	x	x	x	x	x	x	x	x	4K	3K	
	Simon G.	FRA	x	Q	Q	2K	2K	3K	3K	3K	4K	3K	x	4K	1K	2K	1K	2K
	Albot R.	MDA	x	x	x	x	x	x	x	x	Q	Q	1K	1K	1K	3K	1K	
	Hurkacz H.	POL	x	x	x	x	x	x	x	x	x	x	x	x	x	x	2K	
	Opelka R.	USA	x	x	x	x	x	x	x	x	x	x	x	Q	Q	Q	Q	
	Sousa J.	POR	x	x	x	x	x	x	x	Q	Q	3K	2K	1K	3K	1K	4K	
	Kukushkin M.	KAZ	x	x	x	x	x	Q	1K	2K	1K	3K	1K	3K	1K	3K	3K	
	Herbert P.-H.	FRA	x	x	x	x	x	x	x	Q	Q	Q	1K	1K	1K	2K		
	Querrey S.	USA	x	x	Q	2K	1K	4K	3K	4K	x	3K	2K	3K	1K	1K	ČF	1K
	Rublev A.	RUS	x	x	x	x	x	x	x	x	x	x	x	1K	Q	ČF	1K	
	Sonego L.	ITA	x	x	x	x	x	x	x	x	x	x	x	x	x	x	2K	
	Kecmanovic M.	SRB	x	x	x	x	x	x	x	x	x	x	x	x	x	x	Q	
	Ramos-Vinolas A.	SPA	x	x	x	x	x	x	x	1K	2K	1K	1K	1K	2K	2K	1K	

Vysvětlivky : x – nestartoval, Q – kvalifikace, 1K – 1. kolo, 2K – 2. kolo, 3K – 3. kolo, 4K – 4. kolo, ČF – čtvrtfinále, SF – semifinále, F – finále, V – vítěz



US Open – dvouhra ženy

	US OPEN BILANCE	2003	2004	2005	2006	2007	2008	2009	2010	2011	2012	2013	2014	2015	2016	2017	2018
	Osaka N.	JPN	x	x	x	x	x	x	x	x	x	x	x	Q	3K	3K	V
	Barty A.	AUS	x	x	x	x	x	x	x	Q	x	2K	1K	x	x	3K	4K
	Plíšková Kar.	CZE	x	x	x	x	x	x	Q	Q	Q	1K	3K	1K	F	ČF	ČF
	Halep S.	ROU	x	x	x	x	x	x	1K	2K	2K	4K	3K	SF	ČF	1K	1K
	Svitolina E.	UKR	x	x	x	x	x	x	x	x	1K	2K	1K	3K	3K	4K	4K
	Kvitová P.	CZE	x	x	x	x	Q	1K	4K	3K	1K	4K	3K	3K	ČF	4K	ČF
	Bertens K.	NED	x	x	x	x	x	x	x	Q	2K	1K	1K	2K	1K	1K	3K
	Williams S.	USA	x	ČF	4K	4K	ČF	V	SF	x	F	V	V	SF	SF	x	F
	Sabalenka A.	BLR	x	x	x	x	x	x	x	x	x	x	x	x	Q	Q	4K
	Keys M.	USA	x	x	x	x	x	x	Q	2K	Q	1K	2K	4K	4K	F	SF
	Stephens Sloane A.	USA	x	x	x	x	x	Q	Q	Q	3K	3K	4K	2K	1K	x	V
	Sevastova A.	LAT	x	x	x	x	x	2K	2K	1K	Q	x	x	Q	ČF	ČF	SF
	Bencic B.	SUI	x	x	x	x	x	x	x	x	x	x	ČF	3K	3K	x	1K
	Kerber A.	GER	x	x	x	x	1K	Q	2K	1K	SF	4K	4K	3K	3K	V	1K
	Andreescu B.V.	CAN	x	x	x	x	x	x	x	x	x	x	x	x	x	Q	Q
	Konta J.	GBR	x	x	x	x	x	x	x	x	2K	Q	1K	4K	4K	1K	1K
	Vondroušová M.	CZE	x	x	x	x	x	x	x	x	x	x	x	x	x	1K	4K
	Wang Q.	CHN	x	x	x	x	x	x	x	Q	x	x	2K	2K	2K	1K	3K
	Wozniacki C.	DEN	x	x	x	x	2K	4K	F	SF	SF	1K	3K	F	2K	SF	2K
	Kenin S.	USA	x	x	x	x	x	x	x	x	x	x	x	1K	1K	3K	3K
	Kontaveit A.	EST	x	x	x	x	x	x	x	x	x	x	x	4K	1K	1K	1K
	Martic P.	CRO	x	x	x	x	x	Q	2K	1K	2K	1K	x	Q	Q	x	1K
	Vekić D.	CRO	x	x	x	x	x	x	x	x	Q	2K	1K	Q	Q	3K	1K
	Anisimova A.	USA	x	x	x	x	x	x	x	x	x	x	x	x	Q	Q	1K
	Muguruza Blanco G.	SPA	x	x	x	x	x	x	x	x	1K	x	1K	2K	2K	4K	2K
	Mertens E.	BEL	x	x	x	x	x	x	x	x	x	x	x	Q	1K	1K	4K
	Goerges J.	GER	x	x	x	x	1K	1K	1K	2K	3K	1K	1K	1K	2K	4K	2K
	Garcia C.	FRA	x	x	x	x	x	x	x	Q	Q	2K	1K	1K	3K	3K	3K
	Suarez-Navarro C.	SPA	x	x	x	x	Q	1K	2K	1K	4K	2K	ČF	3K	1K	4K	4K
	Hsieh S.-W.	TPE	x	x	1K	Q	Q	2K	Q	x	x	1K	2K	Q	Q	1K	Q
	Sakkari M.	GRE	x	x	x	x	x	x	x	x	x	x	x	1K	1K	3K	2K
	Strýcová B.	CZE	Q	1K	1K	Q	Q	1K	2K	1K	1K	1K	Q	3K	3K	1K	2K
	Yastremaska D.	UKR	x	x	x	x	x	x	x	x	x	x	x	x	x	x	1K
	Zhang S.	CHN	x	x	x	x	Q	1K	Q	Q	1K	Q	Q	1K	Q	3K	3K
	Collins D.R.	USA	x	x	x	x	x	x	x	x	x	x	1K	x	1K	Q	1K
	Riske A.	USA	x	x	x	x	Q	x	Q	Q	1K	Q	4K	1K	1K	1K	1K
	Zheng S.	CHN	x	x	x	x	x	x	x	x	Q	Q	2K	1K	2K	2K	Q
	Siniaková K.	CZE	x	x	x	x	x	x	x	x	x	x	Q	1K	2K	1K	3K
	Putintseva Y.	KAZ	x	x	x	x	x	x	x	x	Q	x	Q	1K	3K	2K	1K
	Tsurenko L.	UKR	x	x	x	x	x	x	Q	Q	1K	1K	1K	2K	4K	1K	ČF
	Azarenka V.	BLR	x	x	x	3K	4K	3K	3K	2K	3K	F	F	ČF	ČF	x	x
	Kasatkina D.	RUS	x	x	x	x	x	x	x	x	x	x	x	3K	1K	4K	2K
	Alexandrova E.	RUS	x	x	x	x	x	x	x	x	x	x	x	x	Q	2K	1K
	Puig M.	PUR	x	x	x	x	x	x	x	x	Q	1K	2K	1K	1K	1K	2K
	Sasnovich A.	BLR	x	x	x	x	x	x	x	x	x	x	2K	1K	1K	2K	3K
	Pavlyuchenkova A.	RUS	x	x	x	x	Q	2K	1K	4K	ČF	2K	3K	2K	2K	3K	1K
	Muchová K.	CZE	x	x	x	x	x	x	x	x	x	x	x	x	Q	x	3K
	Tomljanovic A.	AUS	x	x	x	x	x	x	Q	Q	x	2K	1K	1K	x	2K	2K
	Swiatek I.	POL	x	x	x	x	x	x	x	x	x	x	x	x	x	x	x
	Wang Y.	CHN	x	x	x	x	x	x	x	x	x	x	x	Q	2K	Q	2K

Vysvětlivky : x – nestartovala, Q – kvalifikace, 1K – 1. kolo, 2K – 2. kolo, 3K – 3. kolo, 4K – 4. kolo, ČF – čtvrtfinále, SF – semifinále, F – finále, V - vítězka

Tenis ATP Tour – dvouhra muži

1.	POŘADÍ VE SVĚTOVÉM ŽEBŘÍČKU K 19.8.	SRB	BODY	Tournament Results															
				Halle (GER) 17.-23.6. tráva	Antalya (TUR) 23.-29.6. tráva	Eastbourne (GBR) 24.-29.6. tráva	Wimbledon (GBR) 1.-14.7. tráva	Umag (CRO) 15.-21.7. antuka	Bastad (SWE) 15.-21.7. antuka	Newport (USA) 15.-21.7. tráva	Gstaad (SUI) 22.-28.7. antuka	Atlanta (USA) 22.-28.7. tvrdý povrch	Hamburg (GER) 22.-28.7. antuka	Kitzbühel (AUT) 29.7.-3.8. antuka	Washington (USA) 29.7.-4.8. tvrdý povrch	Los Cabos (MEX) 30.7.-4.8. tvrdý povrch	Montreal (CAN) 5.-11.8. tvrdý povrch	Cincinnati (USA) 11.-19.8. tvrdý povrch	Winston Salem (USA) 18.-24.8. tvrdý povrch
1.	Djokovic N.	SRB	11685	x	x	x	V	x	x	x	x	x	x	x	x	x	SF	x	
2.	Nadal R.	SPA	7945	x	x	x	SF	x	x	x	x	x	x	x	x	V	x	x	
3.	Federer R.	SUI	6950	V	x	x	F	x	x	x	x	x	x	x	x	x	3K	x	
4.	Thiem D.	AUT	4925	x	x	x	1K	x	x	x	x	x	ČF	V	x	x	ČF	x	
5.	Medvedev D.	RUS	4195	x	x	x	3K	x	x	x	x	x	x	F	x	F	V	x	
6.	Zverev A.	GER	4005	ČF	x	x	1K	x	x	x	x	x	SF	x	x	ČF	2K	x	
7.	Nishikori K.	JPN	4005	x	x	x	ČF	x	x	x	x	x	x	x	x	2K	2K	x	
8.	Tsitsipas S.	GRE	3455	x	x	x	1K	x	x	x	x	x	SF	x	x	2K	2K	x	
9.	Khachanov K.	RUS	2890	ČF	x	x	3K	x	x	x	x	x	2K	x	SF	3K	x	x	
10.	Bautista-Agut R.	SPA	2575	ČF	x	x	SF	x	x	x	ČF	x	x	x	x	ČF	ČF	x	
11.	Fognini F.	ITA	2510	x	x	x	3K	2K	x	x	x	x	ČF	x	x	ČF	ČF	x	
12.	Coric B.	CRO	2160	ČF	x	x	x	2K	x	x	x	x	x	x	x	2K	1K	x	
13.	Monfils G.	FRA	2140	1K	x	x	1K	x	x	x	x	x	x	x	x	SF	1K	x	
14.	Isner J.	USA	2075	x	x	x	2K	x	x	V	x	2K	x	x	3K	x	2K	2K	
15.	Goffin D.	BEL	2055	F	x	x	ČF	x	x	x	x	x	x	2K	x	1K	F	x	
16.	Del Potro J.-M.	ARG	2050	x	x	x	x	x	x	x	x	x	x	x	x	x	x	x	
17.	Anderson K.	RSA	2050	x	x	x	3K	x	x	x	x	x	x	x	x	x	x	x	
18.	Basilashvili N.	GEO	1985	1K	x	x	2K	x	x	x	x	x	V	x	x	3K	1K	x	
19.	Auger Aliassime F.	CAN	1750	x	x	x	3K	x	x	x	x	x	x	3K	x	3K	1K	x	
20.	Pella G.	ARG	1735	1K	x	2K	ČF	x	x	x	x	x	x	SF	3K	2K	2K	x	
21.	Schwartzman D.S.	ARG	1725	x	x	x	3K	x	x	x	x	x	x	V	2K	3K	x	x	
22.	Raonic M.	CAN	1630	x	x	x	4K	x	x	x	x	x	3K	x	2K	x	x	x	
23.	Čilić M.	CRO	1590	x	x	x	2K	x	x	x	x	x	ČF	x	3K	1K	x	x	
24.	Wawrinka S.	SUI	1535	x	x	x	2K	x	x	x	x	x	x	x	x	2K	2K	x	
25.	Berrettini M.	ITA	1535	SF	x	x	4K	x	x	x	x	x	x	x	x	x	1K	x	
26.	Pouille L.	FRA	1475	x	x	x	3K	x	x	x	x	x	x	2K	1K	ČF	x	x	
27.	Fritz Taylor H.	USA	1465	1K	x	V	2K	x	x	x	x	F	x	x	F	1K	1K	x	
28.	Lajovic D.	SRB	1441	x	x	2K	1K	V	x	x	ČF	x	x	2K	x	1K	1K	x	
29.	Kyrgios N.	AUS	1430	x	x	x	2K	x	x	x	x	x	x	V	x	1K	2K	x	
30.	Paire B.	FRA	1403	1K	2K	x	4K	x	x	x	x	1K	x	ČF	x	1K	2K	F	
31.	Edmund K.	GBR	1325	x	x	SF	2K	x	x	x	x	x	x	ČF	x	2K	1K	x	
32.	Garin C.	CHI	1321	x	x	x	1K	x	2K	x	x	x	1K	x	1K	3K	1K	x	
33.	Verdasco F.	SPA	1310	x	x	ČF	4K	x	2K	x	2K	x	x	ČF	x	x	1K	x	
34.	Gasquet R.	FRA	1280	2K	x	x	1K	x	ČF	x	x	x	2K	1K	x	x	3K	SF	
35.	Struff J.-L.	GER	1280	2K	x	x	3K	x	x	x	x	x	2K	x	2K	x	2K	3K	
36.	De Minaur A.	AUS	1270	x	x	x	2K	x	x	x	x	V	x	x	2K	x	1K	3K	
37.	Djere L.	SRB	1245	1K	x	2K	2K	SF	x	x	x	x	1K	x	x	1K	1K	x	
38.	Shapovalov D.	CAN	1240	x	x	x	1K	x	x	x	x	x	x	x	x	2K	2K	SF	
39.	Simon G.	FRA	1240	x	x	ČF	2K	x	x	x	x	x	x	2K	x	1K	1K	x	
40.	Albot R.	MDA	1137	2K	x	1K	1K	x	x	x	x	2K	x	x	x	SF	2K	2K	
41.	Hurkacz H.	POL	1078	1K	x	ČF	3K	x	x	x	x	x	x	2K	x	3K	1K	V	
42.	Opelka R.	USA	1076	x	x	1K	3K	x	x	x	x	SF	x	x	2K	x	x	2K	
43.	Sousa J.	POR	1061	2K	1K	x	4K	x	ČF	x	SF	x	x	x	x	x	1K	2K	
44.	Kukushkin M.	KAZ	1041	x	x	1K	4K	x	x	x	x	x	x	x	ČF	1K	2K	x	
45.	Herbert P.-H.	FRA	1038	SF	x	2K	1K	x	x	x	x	2K	x	x	2K	x	1K	1K	
46.	Querrey S.	USA	1035	x	x	F	ČF	x	x	x	x	x	x	x	x	x	2K	3K	
47.	Rublev A.	RUS	1031	Q	x	Q	2K	2K	x	x	x	x	F	x	1K	x	Q	ČF	
48.	Sonego L.	ITA	1026	Q	V	x	1K	x	x	x	2K	x	x	SF	x	x	x	1K	
49.	Kecmanovic M.	SRB	1022	1K	F	x	2K	x	x	x	x	ČF	x	x	3K	x	x	3K	
50.	Ramos-Vinolas A.	SPA	1019	x	x	x	1K	x	SF	x	V	x	x	F	x	x	x	2K	

Vysvětlivky : x – nesheloval, Q – kvalifikace, 1K – 1. kolo, 2K – 2. kolo, 3K – 3. kolo, 4K – 4. kolo, ČF – čtvrtfinále, SF – semifinále, F – finále, V – vítěz

Tenis ATP Tour – dvouhra mužů

	POŘADÍ VE SVĚTOVÉM ŽEBŘÍČKU K 19.8.	BODY	Tournament Results																
			Halle (GER) 17.-23.6. tráva	Antalya (TUR) 23.-29.6. tráva	Eastbourne (GBR) 24.-29.6. tráva	Wimbledon (GBR) 1.-14.7. tráva	Umag (CRO) 15.-21.7. antuka	Bastad (SWE) 15.-21.7. antuka	Newport (USA) 15.-21.7. tráva	Gstaad (SUI) 22.-28.7. antuka	Atlanta (USA) 22.-28.7. tvrdý povrch	Hamburg (GER) 22.-28.7. antuka	Kitzbühel (AUT) 29.7.-3.8. antuka	Washington (USA) 29.7.-4.8. tvrdý povrch	Los Cabos (MEX) 30.7.-4.8. tvrdý povrch	Montreal (CAN) 5.-11.8. tvrdý povrch	Cincinnati (USA) 11.-19.8. tvrdý povrch	Winston Salem (USA) 18.-24.8. tvrdý povrch	
51.	Krajinovic F.	SRB	1018	x	x	x	1K	2K	x	x	x	x	ČF	x	x	x	x	3K	
52.	Tiafoe F.	USA	1015	x	x	x	1K	x	x	x	1K	x	x	3K	x	x	2K	ČF	
53.	Cuevas P.	URU	1013	x	x	1K	2K	x	2K	x	x	1K	ČF	x	x	x	x	x	
54.	Ruud C.	NOR	976	x	x	x	1K	x	1K	x	x	2K	SF	x	x	x	1K	3K	
55.	Thompson J.	AUS	976	x	SF	x	1K	x	x	2K	x	1K	x	3K	x	1K	1K	x	
56.	Londero J.I.	ARG	970	x	x	2K	1K	x	F	x	x	2K	x	x	2K	x	2K	x	
57.	Mannarino A.	FRA	961	x	ČF	x	1K	x	x	2K	x	x	x	2K	x	3K	3K	x	
58.	Evans D.	GBR	955	x	x	ČF	3K	x	x	x	x	ČF	x	1K	x	2K	Q	2K	
59.	Nishioka Y.	JPN	946	x	x	x	1K	x	x	x	x	x	3K	x	Q	ČF	x	x	
60.	Norrie C.	GBR	915	x	x	2K	2K	x	x	x	x	SF	x	x	2K	2K	Q	x	
61.	Millman J.	AUS	911	1K	x	1K	3K	x	x	x	x	x	x	1K	2K	Q	ČF	x	
62.	Humbert U.	FRA	909	x	2K	x	4K	x	x	SF	x	2K	x	x	x	x	x	3K	
63.	Lopez F.	SPA	903	x	x	x	2K	x	x	x	x	x	x	x	x	1K	Q	3K	
64.	Carreno-Busta P.	SPA	897	x	SF	x	1K	x	1K	x	x	SF	1K	x	x	x	3K	ČF	
65.	Fucsovics M.	HUN	885	x	x	x	2K	x	x	x	x	2K	1K	x	x	1K	Q	x	
66.	Tsonga J.-W.	FRA	885	2K	x	x	3K	x	x	x	x	x	x	3K	x	1K	x	x	
67.	Cecchinato M.	ITA	880	x	x	1K	1K	1K	x	x	x	1K	1K	x	x	1K	1K	2K	
68.	Delbonis F.	ARG	869	x	1K	x	1K	x	SF	x	x	2K	1K	x	x	x	2K	x	
69.	Jarry N.	CHI	865	x	x	2K	1K	x	V	x	x	1K	x	x	x	x	x	1K	
70.	Berankis R.	LTU	857	x	x	x	2K	x	x	x	x	x	x	1K	x	Q	x	x	
71.	Andujar P.	SPA	847	x	x	x	1K	1K	x	x	SF	x	x	ČF	x	x	x	2K	
72.	Kohlschreiber P.	GER	831	1K	x	x	1K	x	x	x	x	1K	2K	x	x	x	Q	x	
73.	Sandgren T.	USA	826	x	x	1K	4K	x	x	ČF	x	1K	x	x	1K	x	Q	2K	
74.	Chardy J.	FRA	815	x	x	1K	2K	x	ČF	x	x	ČF	ČF	x	x	x	x	2K	
75.	Bublik A.	KAZ	808	x	x	Q	1K	x	x	F	x	1K	x	x	2K	x	Q	1K	
76.	Carballes Baena R.	SPA	787	x	2K	x	1K	x	ČF	x	ČF	x	x	2K	x	x	x	2K	
77.	Seppi A.	ITA	745	2K	1K	x	2K	x	x	x	x	x	x	x	x	x	x	1K	
78.	Dimitrov G.	BUL	722	x	x	x	1K	x	x	x	1K	x	x	x	2K	1K	1K	x	
79.	Karlovic I.	CRO	694	x	x	x	2K	x	x	1K	x	x	x	1K	x	Q	1K	x	
80.	Bedene A.	SLO	685	x	x	x	1K	ČF	x	x	x	x	x	x	x	x	x	x	
81.	Travaglia S.	ITA	672	x	x	x	Q	ČF	x	x	2K	x	x	x	x	x	x	x	
82.	Johnson S.	USA	670	2K	x	2K	3K	x	x	1K	x	x	x	x	1K	x	x	SF	
83.	Moutet C.	FRA	650	x	x	x	2K	1K	x	x	1K	x	x	x	x	x	x	1K	
84.	Kližan M.	SVK	619	x	x	x	1K	1K	x	x	x	2K	1K	x	x	x	x	1K	
85.	Dellien H.	BOL	618	x	x	x	1K	x	2K	x	x	1K	1K	x	x	x	x	x	
86.	Tomic B.	AUS	617	x	ČF	x	1K	x	x	1K	x	ČF	x	x	x	1K	Q	x	
87.	Fabbiano T.	ITA	610	Q	x	SF	3K	1K	x	x	ČF	x	x	1K	x	x	x	1K	
88.	Gojowczyk P.	GER	604	1K	2K	x	1K	x	x	x	Q	x	x	SF	x	1K	x	x	
89.	Gunneswaran P.	IND	600	x	2K	x	1K	x	x	1K	x	1K	x	x	2K	x	x	2K	
90.	Kwon S.W.	KOR	599	x	x	x	1K	x	x	x	x	2K	x	x	ČF	1K	x	x	
91.	Granollers-Pujol M.	SPA	576	x	x	x	2K	x	x	SF	x	x	x	x	2K	Q	x	x	
92.	Schnur B.	CAN	568	Q	x	x	1K	x	x	1K	x	x	x	1K	x	1K	x	x	
93.	Mayer L.	ARG	565	x	x	x	2K	ČF	x	x	x	1K	1K	x	x	x	x	x	
94.	Majchrzak K.	POL	557	x	x	x	1K	x	x	2K	x	1K	x	x	x	x	x	x	
95.	McDonald M.	USA	555	x	x	x	x	x	x	x	x	x	x	x	x	x	x	x	
96.	Copil M.	ROU	552	x	x	x	1K	x	x	x	x	1K	x	x	2K	x	Q	2K	
97.	Munar J.	SPA	550	1K	1K	x	1K	x	1K	x	2K	x	x	2K	x	x	x	1K	
98.	Hoang A.	FRA	536	x	x	x	Q	x	x	x	x	x	x	x	x	x	Q	1K	
99.	Harris L.	RSA	535	Q	x	Q	1K	x	x	x	x	x	x	2K	x	Q	Q	2K	
100.	Monteiro T.M.	BRA	532	x	x	x	1K	x	1K	x	x	x	1K	x	x	x	x	1K	

Vysvětlivky : x – nestartoval, Q – kvalifikace, 1K – 1. kolo, 2K – 2. kolo, 3K – 3. kolo, 4K – 4. kolo, ČF – čtvrtfinále, SF – semifinále, F – finále, V – vítěz

## Tenis WTA Tour – dvouhra ženy

	POŘADÍ VE SVĚTOVÉM ŽEBŘÍČKU K 19.8.		BODY	Nottingham (GBR) 12.-16.6. tráva	Mallorca (SPA) 17.-23.6. tráva	Birmingham (GBR) 17.-23.6. tráva	Eastbourne (GBR) 23.-29.6. tráva	Wimbledon (GBR) 1.-13.7. tráva	Bastad (SWE) 8.-13.7. antuka	Lausanne (SUI) 15.-21.7. antuka	Bukurešť (ROU) 15.-21.7. antuka	Palermo (ITA) 22.-28.7. antuka	Jurmala (LAT) 22.-28.7. antuka	Karlsruhe (GER) 29.7.-4.8. antuka	Washington (USA) 29.7.-4.8. tvrdý povrch	San Jose (USA) 29.7.-5.8. tvrdý povrch	Toronto (CAN) 5.-11.8. tvrdý povrch	Cincinnati (USA) 12.-18.8. tvrdý povrch	New York (USA) 18.-24.8. tvrdý povrch
1.	Osaka N.	JPN	6606	x	x	2K	x	1K	x	x	x	x	x	x	x	x	ČF	ČF	x
2.	Barty A.	AUS	6501	x	x	V	x	4K	x	x	x	x	x	x	x	x	2K	SF	x
3.	Plíšková Kar.	CZE	6315	x	x	2K	V	4K	x	x	x	x	x	x	x	x	ČF	ČF	x
4.	Halep S.	ROU	4743	x	x	x	ČF	V	x	x	x	x	x	x	x	x	ČF	3K	x
5.	Svitolina E.	UKR	4492	x	x	1K	2K	SF	x	x	x	x	x	x	x	ČF	ČF	3K	x
6.	Kvitová P.	CZE	4485	x	x	x	x	4K	x	x	x	x	x	x	x	x	x	2K	x
7.	Bertens K.	NED	4325	x	x	x	SF	3K	x	x	x	F	x	x	x	x	3K	2K	x
8.	Williams S.	USA	3935	x	x	x	x	F	x	x	x	x	x	x	x	x	F	x	x
9.	Sabalenka A.	BLR	3320	x	x	1K	ČF	1K	x	x	x	x	x	x	x	F	1K	3K	x
10.	Keys M.	USA	3267	x	x	x	x	2K	x	x	x	x	x	x	1K	x	1K	V	x
11.	Stephens Sloane A.	USA	3189	x	x	x	2K	3K	x	x	x	x	x	x	1K	x	2K	3K	x
12.	Sevastova A.	LAT	3167	x	SF	x	x	2K	x	x	2K	x	V	x	x	x	1K	1K	x
13.	Bencic B.	SUI	3008	x	F	x	2K	3K	x	x	x	x	x	x	x	x	3K	1K	x
14.	Kerber A.	GER	2870	x	SF	x	F	2K	x	x	x	x	x	x	x	x	1K	1K	x
15.	Andreescu B.V.	CAN	2837	x	x	x	x	x	x	x	x	x	x	x	x	x	V	x	x
16.	Konta J.	GBR	2695	x	x	2K	3K	ČF	x	x	x	x	x	x	x	x	1K	1K	x
17.	Vondroušová M.	CZE	2651	x	x	x	2K	1K	x	x	x	x	x	x	x	x	x	x	x
18.	Wang Q.	CHN	2593	x	x	2K	x	3K	x	x	x	x	x	x	x	x	x	1K	SF
19.	Wozniacki C.	DEN	2537	x	x	x	3K	3K	x	x	x	x	x	x	x	x	2K	1K	x
20.	Kenin S.	USA	2460	x	V	x	1K	2K	x	x	x	x	x	x	2K	x	SF	SF	x
21.	Kontaveit A.	EST	2380	x	x	1K	2K	3K	x	x	x	x	x	x	x	x	3K	3K	x
22.	Martić P.	CRO	2067	x	x	SF	x	4K	x	x	x	x	x	x	x	x	1K	1K	x
23.	Vekić D.	CRO	2000	F	x	1K	x	1K	x	x	x	x	x	x	x	SF	2K	3K	x
24.	Anisimova A.	USA	1934	x	ČF	x	x	2K	x	x	x	x	x	x	x	ČF	x	x	x
25.	Muguruza Blanco G.	SPA	1920	x	x	x	x	1K	x	x	x	x	x	x	x	x	x	1K	x
26.	Mertens E.	BEL	1920	x	ČF	x	3K	4K	x	x	x	x	x	x	x	2K	2K	2K	x
27.	Goerges J.	GER	1910	x	x	F	x	3K	x	1K	x	x	x	x	x	x	2K	1K	x
28.	Garcia C.	FRA	1871	V	ČF	x	x	1K	x	2K	x	x	2K	x	x	x	1K	1K	x
29.	Suarez-Navarro C.	SPA	1866	x	x	x	1K	4K	x	x	x	x	x	x	x	ČF	2K	1K	x
30.	Hsieh S.-W.	TPE	1830	x	x	2K	2K	3K	x	x	x	x	x	x	ČF	x	1K	3K	x
31.	Sakkari M.	GRE	1800	ČF	x	1K	2K	3K	x	x	x	x	x	x	x	SF	1K	ČF	x
32.	Strýcová B.	CZE	1750	x	x	SF	1K	SF	x	x	x	x	x	x	x	x	x	1K	2K
33.	Yastremska D.	UKR	1730	x	x	1K	1K	4K	x	x	x	x	x	x	x	x	3K	2K	x
34.	Zhang S.	CHN	1535	1K	1K	x	3K	ČF	x	x	x	x	x	x	x	1K	2K	Q	1K
35.	Collins D.R.	USA	1508	x	x	x	1K	3K	x	x	x	x	x	x	x	2K	1K	x	x
36.	Riske A.	USA	1507	x	1K	x	x	ČF	x	x	x	x	x	x	x	x	2K	1K	x
37.	Zheng S.	CHN	1390	x	1K	x	1K	1K	x	x	x	x	x	x	x	V	1K	2K	x
38.	Siniaková K.	CZE	1375	x	1K	x	1K	2K	x	x	x	x	1K	x	1K	x	2K	1K	SF
39.	Putintseva Y.	KAZ	1355	x	x	ČF	2K	2K	x	x	x	x	x	x	x	x	1K	2K	1K
40.	Tsurenko L.	UKR	1337	x	x	1K	2K	1K	x	x	x	x	x	x	2K	x	x	x	x
41.	Azarenka V.	BLR	1335	x	1K	x	x	3K	x	x	x	x	x	x	x	2K	2K	2K	x
42.	Kasatkina D.	RUS	1330	x	x	x	1K	1K	x	x	x	x	x	x	x	2K	2K	2K	x
43.	Alexandrova E.	RUS	1273	x	x	1K	ČF	1K	x	x	x	x	x	x	x	1K	3K	2K	x
44.	Puig M.	PUR	1190	x	1K	x	1K	2K	x	x	x	x	x	x	2K	x	Q	1K	x
45.	Sasnovich A.	BLR	1181	x	x	1K	1K	1K	x	x	x	x	1K	x	x	x	1K	2K	2K
46.	Pavlyuchenkova A.	RUS	1180	x	x	x	x	1K	x	x	x	x	x	x	1K	x	2K	Q	x
47.	Muchová K.	CZE	1139	x	x	x	x	ČF	x	x	x	x	x	x	x	x	x	x	ČF
48.	Tomljanovic A.	AUS	1105	ČF	2K	x	1K	2K	x	x	x	x	x	x	1K	1K	1K	x	x
49.	Świątek I.	POL	1101	x	x	1K	Q	1K	x	x	x	x	x	x	2K	x	3K	2K	x
50.	Wang Y.	CHN	1080	x	ČF	x	x	2K	x	x	x	x	x	x	1K	x	x	2K	1K


Vysvětlivky : x – nestartovala, Q – kvalifikace, 1K – 1. kolo, 2K – 2. kolo, 3K – 3. kolo, 4K – 4. kolo, ČF – čtvrtfinále, SF – semifinále, F – finále, V - vítězka

Tenis WTA Tour – dvouhra ženy

	POŘADÍ VE SVĚTOVÉM ŽEBŘÍČKU K 19.8.	BODY	Tournament Results																
			Nottingham (GBR) 12.-16.6. tráva	Mallorca (SPA) 17.-23.6. tráva	Birmingham (GBR) 17.-23.6. tráva	Eastbourne (GBR) 23.-29.6. tráva	Wimbledon (GBR) 1.-13.7. tráva	Bastad (SWE) 8.-13.7. antuka	Lausanne (SUI) 15.-21.7. antuka	Bukurešť (ROU) 15.-21.7. antuka	Palermo (ITA) 22.-28.7. antuka	Jurmala (LAT) 22.-28.7. antuka	Karlsruhe (GER) 29.7.-4.8. antuka	Washington (USA) 29.7.-4.8. tvrdý povrch	San Jose (USA) 29.7.-5.8. tvrdý povrch	Toronto (CAN) 5.-11.8. tvrdý povrch	Cincinnati (USA) 12.-18.8. tvrdý povrch	New York (USA) 18.-24.8. tvrdý povrch	
51.	Kudermetova V.	RUS	1074	x	x	x	1K	2K	x	x	2K	x	x	x	x	x	2K	1K	
52.	Williams V.	USA	1072	x	x	ČF	x	1K	x	x	x	x	x	x	1K	1K	ČF	x	
53.	Mladenovic K.	FRA	1050	ČF	x	1K	x	2K	x	x	x	x	x	ČF	x	1K	Q	x	
54.	Kužmová V.	SVK	1045	x	1K	x	x	1K	x	x	ČF	2K	x	x	x	x	1K	1K	
55.	Bouzková M.	CZE	1035	x	x	Q	x	2K	x	x	x	x	x	x	1K	SF	x	x	
56.	Hercog P.	SLO	1029	x	x	x	3K	3K	x	x	x	x	x	x	x	1K	x	1K	
57.	Pegula J.	USA	1010	x	x	Q	1K	1K	x	x	x	x	x	V	x	x	1K	x	
58.	Giorgi C.	ITA	1004	x	x	x	1K	1K	x	x	x	x	x	F	x	1K	1K	F	
59.	Teichmann J.B.	SUI	974	x	Q	x	Q	1K	1K	ČF	x	V	x	x	x	Q	1K		
60.	Gasparyan M.	RUS	969	x	x	2K	2K	2K	x	x	x	x	1K	x	x	Q	1K		
61.	Jabeur O.	TUN	955	x	2K	x	SF	1K	x	x	x	x	x	1K	x	Q	1K	x	
62.	Kuznetsova S.	RUS	936	x	x	x	x	1K	x	x	x	x	x	x	x	3K	F	x	
63.	Zidansek T.	SLO	910	x	x	x	2K	2K	x	x	x	2K	x	1K	x	x	x	x	
64.	Cornet A.	FRA	905	x	2K	x	ČF	1K	x	F	x	2K	x	x	x	Q	ČF		
65.	Brady J.	USA	901	SF	x	2K	x	1K	x	x	x	x	x	1K	x	2K	2K	x	
66.	Van Uytvanck A.	BEL	895	x	2K	x	x	2K	x	x	x	x	F	x	x	x	x	1K	
67.	Rybakina E.	KAZ	886	x	x	x	x	Q	2K	x	V	x	2K	x	x	Q	x		
68.	Cibulková D.	SVK	873	x	x	x	x	x	x	x	x	x	x	x	x	x	x	x	
69.	Pera B.	USA	869	2K	x	Q	Q	1K	x	SF	x	x	SF	x	x	1K	ČF		
70.	Peterson R.	SWE	865	x	1K	x	3K	1K	x	x	x	x	x	2K	x	Q	3K	x	
71.	Davis L.	USA	859	x	x	1K	x	3K	x	x	x	x	x	ČF	x	x	1K	x	
72.	Ferro F.	FRA	827	x	Q	x	1K	1K	ČF	V	x	ČF	x	x	x	x	x	2K	
73.	Golubic V.	SUI	826	2K	x	x	1K	3K	x	x	x	x	x	x	x	Q	1K		
74.	Kozlova K.	UKR	821	x	x	x	x	1K	x	x	x	x	x	x	x	Q	Q	1K	
75.	Ostapenko J.	LAT	820	x	x	ČF	3K	1K	x	x	x	x	1K	x	x	3K	1K	x	
76.	Potapova A.	RUS	817	x	x	Q	x	2K	x	2K	x	x	SF	x	x	1K	Q	2K	
77.	Diyas Z.	KAZ	815	x	x	x	1K	1K	x	x	x	x	x	ČF	x	x	2K	Q	
78.	Brengle M.	USA	804	x	x	x	x	2K	x	x	x	x	x	x	2K	x	x	x	
79.	Maria T.	GER	796	SF	x	x	x	1K	x	1K	x	x	1K	2K	x	2K	x	x	
80.	Linette M.	POL	768	x	x	x	1K	3K	x	x	x	x	x	x	1K	Q	Q	V	
81.	Parmentier P.	FRA	750	x	x	x	2K	2K	x	1K	x	1K	x	x	x	x	x	Q	
82.	Sorribes Tormo S.	SPA	730	2K	1K	x	x	1K	x	x	x	1K	x	x	x	x	x	x	
83.	Kanepi K.	EST	716	x	x	x	x	2K	x	x	x	x	x	x	x	Q	1K		
84.	Gavrilova D.	AUS	700	x	x	x	2K	1K	x	2K	x	1K	x	1K	x	x	x	x	
85.	Zvonareva V.	RUS	700	x	x	x	x	x	x	x	x	x	x	x	x	x	x	x	
86.	Plíšková Kr.	CZE	698	x	x	ČF	x	1K	x	x	ČF	x	1K	x	x	Q	x		
87.	Sharapova M.	RUS	696	x	2K	x	x	1K	x	x	x	x	x	x	x	1K	2K	x	
88.	Bacsinszky T.	SUI	694	x	x	x	Q	1K	x	1K	x	x	x	x	x	x	x	x	
89.	Petkovic A.	GER	685	x	1K	x	2K	1K	x	x	x	x	x	x	1K	Q	Q	2K	
90.	Siegemund L.	GER	675	x	x	x	x	2K	x	x	SF	1K	x	2K	x	x	x	1K	
91.	Badosa Gibert P.	SPA	670	x	2K	x	x	1K	x	x	1K	SF	x	SF	x	x	x	x	
92.	Begu I.	ROU	666	x	x	x	x	Q	x	x	ČF	2K	x	2K	x	x	x	x	
93.	Blinkova A.	RUS	664	x	x	x	x	Q	x	x	x	x	x	1K	x	x	x	ČF	
94.	Jorovic I.	SRB	663	2K	x	x	x	2K	x	x	x	x	x	x	x	x	x	x	
95.	Sharma A.	AUS	652	2K	x	Q	Q	1K	x	x	x	x	x	x	x	Q	1K	Q	
96.	Schmiedlová K.A.	SVK	645	x	x	x	x	1K	x	x	x	x	x	x	x	x	x	x	
97.	Krunic A.	SRB	635	x	x	x	x	1K	SF	x	1K	2K	x	x	x	x	x	Q	
98.	Vikhlyantseva N.	RUS	630	x	x	x	x	Q	ČF	ČF	x	x	x	x	x	x	x	Q	
99.	Haddad Maia B.	BRA	629	x	x	x	x	2K	x	x	x	x	x	x	x	x	x	x	
100.	Bolsova A.	SPA	612	x	Q	x	x	Q	2K	x	2K	x	x	x	x	x	x	Q	

Vysvětlivky : x – nestartovala, Q – kvalifikace, 1K – 1. kolo, 2K – 2. kolo, 3K – 3. kolo, 4K – 4. kolo, ČF – čtvrtfinále, SF – semifinále, F – finále, V - vítězka

### Tenis ATP Tour - Baotou, 54 160 \$, antuka




### Tenis ATP Tour - Como, 46 600 €, antuka





### Tenis ATP Tour - Mallorca, 46 600 €, tvrdý povrch



**Formule 1**

Velká cena BELGIE

SPA : 1. 9. 2019

POŘADÍ MS 2019		VC Austrálie	VC Bahrajnu	VC Číny	VC Ázerbájdžánu	VC Španělska	VC Monaka	VC Kanady	VC Francie	VC Rakouska	VC Velké Británie	VC Německa	VC Maďarska	VC Belgie	VC Itálie	VC Singapur	VC Ruska	VC Japonska	VC USA	VC Mexika	VC Brazílie	VC Abú Dhabí	Celkové body
1.	Hamilton	2	1	1	2	1	1	1	1	5	1	9	1										250
2.	Bottas	1	2	2	1	2	3	4	2	3	2	-	8										188
3.	Verstappen	3	4	4	4	3	4	5	4	1	5	1	2										181
4.	Vettel	4	5	3	3	4	2	2	5	4	16	2	3										156
5.	Leclerc	5	3	5	5	5	-	3	3	2	3	-	4										132
6.	Gasly	11	8	6	-	6	5	8	10	7	4	14	6										63
7.	Sainz	-	19	14	7	8	6	11	6	8	6	5	5										58
8.	Räikkönen	8	7	9	10	14	17	15	7	9	8	12	7										31
9.	Kvyat	10	12	-	-	9	7	10	14	17	9	3	15										27
10.	Norris	12	6	18	8	-	11	-	9	6	11	-	9										24
11.	Ricciardo	-	18	7	-	12	9	6	11	12	7	-	14										22
12.	Stroll	9	14	12	9	-	16	9	13	14	13	4	17										18
13.	Magnussen	6	13	13	13	7	14	17	17	19	-	8	13										18
14.	Hülkenberg	7	17	-	14	13	13	7	8	13	10	-	12										17
15.	Albon	14	9	10	11	11	8	-	15	15	12	6	10										16
16.	Perez	13	10	8	6	15	12	12	12	11	17	-	11										13
17.	Grosjean	-	-	11	-	10	10	14	-	16	-	7	-										8
18.	Giovinazzi	15	11	15	12	16	19	13	16	10	-	13	18										1
19.	Kubica	17	16	17	16	18	18	18	18	20	15	10	19										1
20.	Russell	16	15	16	15	17	15	16	-	18	14	11	16										0

**WNBA**

ZÁPADNÍ KONFERENCE		Celkem			Doma		Venku		Úspěšnost (%)
1.	Las Vegas Ž	29	19	10	12	4	7	6	65,50%
2.	Los Angeles Ž	27	17	10	11	2	6	8	63,00%
3.	Seattle Ž	28	15	13	10	4	5	9	53,60%
4.	Minnesota Ž	29	14	15	8	6	6	9	48,30%
5.	Phoenix Ž	27	13	14	9	4	4	10	48,10%
6.	Dallas Ž	28	9	19	8	6	1	13	32,10%

VÝCHODNÍ KONFERENCE		Celkem			Doma		Venku		Úspěšnost (%)
1.	Washington Ž	28	20	8	10	3	10	5	71,40%
2.	Connecticut Ž	28	20	8	14	1	6	7	71,40%
3.	Chicago Ž	28	17	11	11	4	6	7	60,70%
4.	Indiana Ž	28	9	19	5	9	4	10	32,10%
5.	New York Ž	28	9	19	4	9	5	10	32,10%
6.	Atlanta Ž	28	6	22	4	10	2	12	21,40%

### MLB

Číslo udál.	Den	ZÁPASY		Předběžné kurzy		Číslo udál.	Den	ZÁPASY		Předběžné kurzy			
				1	2					1	2		
	26.08.	Colorado	-	Atlanta	2,17	1,73		30.08.	Chicago Cubs	-	Milwaukee	1,59	2,45
	27.08.	Milwaukee	-	St.Louis	1,81	2,06		31.08.	NY Yankees	-	Oakland	1,55	2,60
	27.08.	Philadelphia	-	Pittsburgh	1,60	2,42		31.08.	Philadelphia	-	NY Mets	1,70	2,22
	27.08.	Miami	-	Cincinnati	1,89	1,97		31.08.	Washington	-	Miami	1,35	3,34
	27.08.	Kansas City	-	Oakland	2,42	1,60		31.08.	Toronto	-	Houston	3,04	1,41
	27.08.	San Francisco	-	Arizona	1,70	2,22		31.08.	Detroit	-	Minnesota	2,60	1,55
	27.08.	San Diego	-	LA Dogers	2,69	1,50		31.08.	Tampa Bay	-	Cleveland	1,70	2,22
	27.08.	Seattle	-	New York Yankees	2,36	1,62		31.08.	Atlanta	-	Chicago WS	1,44	2,89
	28.08.	Philadelphia	-	Pittsburgh	1,60	2,42		31.08.	Texas	-	Seattle	1,60	2,42
	28.08.	Washington	-	Baltimore	1,44	2,89		31.08.	Kansas City	-	Baltimore	1,70	2,22
	28.08.	Toronto	-	Atlanta	2,36	1,62		31.08.	St.Louis	-	Cincinnati	1,44	2,89
	28.08.	Detroit	-	Cleveland	2,42	1,60		31.08.	Colorado	-	Pittsburgh	1,68	2,25
	28.08.	Miami	-	Cincinnati	1,89	1,97		31.08.	Arizona	-	LA Dogers	2,42	1,60
	28.08.	NY Mets	-	Chicago Cubs	1,86	2,00		31.08.	LA Angels	-	Boston	1,97	1,89
	28.08.	Milwaukee	-	St.Louis	1,81	2,06		31.08.	San Francisco	-	San Diego	1,60	2,42
	28.08.	Chicago WS	-	Minnesota	2,42	1,60		31.08.	NY Yankees	-	Oakland	1,55	2,60
	28.08.	Houston	-	Tampa Bay	1,60	2,42		31.08.	St.Louis	-	Cincinnati	1,44	2,89
	28.08.	Kansas City	-	Oakland	2,42	1,60		31.08.	Chicago Cubs	-	Milwaukee	1,59	2,45
	28.08.	Colorado	-	Boston	1,89	1,97		31.08.	Toronto	-	Houston	3,04	1,41
	28.08.	San Francisco	-	Arizona	1,70	2,22		01.09.	Philadelphia	-	NY Mets	1,70	2,22
	28.08.	LA Angels	-	Texas	1,70	2,22		01.09.	Detroit	-	Minnesota	2,60	1,55
	28.08.	San Diego	-	LA Dogers	2,69	1,50		01.09.	Tampa Bay	-	Cleveland	1,70	2,22
	28.08.	Seattle	-	New York Yankees	2,36	1,62		01.09.	Washington	-	Miami	1,35	3,34
	28.08.	Milwaukee	-	St.Louis	1,81	2,06		01.09.	Kansas City	-	Baltimore	1,70	2,22
	28.08.	Seattle	-	New York Yankees	2,36	1,62		01.09.	St.Louis	-	Cincinnati	1,44	2,89
	29.08.	Philadelphia	-	Pittsburgh	1,60	2,42		01.09.	Atlanta	-	Chicago WS	1,44	2,89
	29.08.	Washington	-	Baltimore	1,44	2,89		01.09.	Texas	-	Seattle	1,60	2,42
	29.08.	Toronto	-	Atlanta	2,36	1,62		01.09.	Arizona	-	LA Dogers	2,42	1,60
	29.08.	Detroit	-	Cleveland	2,42	1,60		01.09.	Colorado	-	Pittsburgh	1,68	2,25
	29.08.	Miami	-	Cincinnati	1,89	1,97		01.09.	San Francisco	-	San Diego	1,60	2,42
	29.08.	NY Mets	-	Chicago Cubs	1,86	2,00		01.09.	LA Angels	-	Boston	1,97	1,89
	29.08.	Chicago WS	-	Minnesota	2,42	1,60		01.09.	NY Yankees	-	Oakland	1,55	2,60
	29.08.	Houston	-	Tampa Bay	1,60	2,42		01.09.	Philadelphia	-	NY Mets	1,70	2,22
	29.08.	Kansas City	-	Oakland	2,42	1,60		01.09.	Toronto	-	Houston	3,04	1,41
	29.08.	Colorado	-	Boston	1,89	1,97		01.09.	Detroit	-	Minnesota	2,60	1,55
	29.08.	San Diego	-	LA Dogers	2,69	1,50		01.09.	Tampa Bay	-	Cleveland	1,70	2,22
	29.08.	LA Angels	-	Texas	1,70	2,22		01.09.	Washington	-	Miami	1,35	3,34
	29.08.	Detroit	-	Cleveland	2,42	1,60		01.09.	Kansas City	-	Baltimore	1,70	2,22
	29.08.	Kansas City	-	Oakland	2,42	1,60		01.09.	St.Louis	-	Cincinnati	1,44	2,89
	29.08.	Chicago WS	-	Minnesota	2,42	1,60		01.09.	Chicago Cubs	-	Milwaukee	1,59	2,45
	29.08.	Houston	-	Tampa Bay	1,60	2,42		01.09.	Texas	-	Seattle	1,60	2,42
	30.08.	Miami	-	Cincinnati	1,89	1,97		01.09.	Colorado	-	Pittsburgh	1,68	2,25
	30.08.	NY Mets	-	Chicago Cubs	1,86	2,00		01.09.	San Francisco	-	San Diego	1,60	2,42
	30.08.	Texas	-	Seattle	1,60	2,42		01.09.	LA Angels	-	Boston	1,97	1,89
	30.08.	Colorado	-	Pittsburgh	1,68	2,25		01.09.	Arizona	-	LA Dogers	2,42	1,60
	30.08.	Arizona	-	LA Dogers	2,42	1,60		01.09.	Atlanta	-	Chicago WS	1,44	2,89
	30.08.	San Francisco	-	San Diego	1,60	2,42							

### MLB

#### AMERICKÁ LIGA

VÝCHODNÍ DIVIZE		Celkem			Doma		Venku		Úspěšnost (%)
1.	NY Yankees	131	84	47	49	20	35	27	64,10%
2.	Tampa Bay	132	76	56	34	31	42	25	57,60%
3.	Boston	131	70	61	34	34	36	27	53,40%
4.	Toronto	132	53	79	25	39	28	40	40,20%
5.	Baltimore	131	43	88	22	46	21	42	32,80%

CENTRÁLNÍ DIVIZE		Celkem			Doma		Venku		Úspěšnost (%)
1.	Minnesota	129	78	51	38	29	40	22	60,50%
2.	Cleveland	130	76	54	41	26	35	28	58,50%
3.	Chicago WS	129	59	70	32	32	27	38	45,70%
4.	Kansas City	130	45	85	24	39	21	46	34,60%
5.	Detroit	127	39	88	17	43	22	45	30,70%

ZÁPADNÍ DIVIZE		Celkem			Doma		Venku		Úspěšnost (%)
1.	Houston	131	84	47	48	16	36	31	64,10%
2.	Oakland	128	74	54	43	25	31	29	57,80%
3.	Texas	131	64	67	38	27	26	40	48,90%
4.	LA Angels	132	63	69	33	31	30	38	47,70%
5.	Seattle	130	55	75	28	37	27	38	42,30%

#### NÁRODNÍ LIGA

VÝCHODNÍ DIVIZE		Celkem			Doma		Venku		Úspěšnost (%)
1.	Atlanta	132	80	52	39	27	41	25	60,60%
2.	Washington	129	72	57	36	26	36	31	55,80%
3.	Philadelphia	129	67	62	38	28	29	34	51,90%
4.	NY Mets	130	67	63	37	24	30	39	51,50%
5.	Miami	129	47	82	27	40	20	42	36,40%

CENTRÁLNÍ DIVIZE		Celkem			Doma		Venku		Úspěšnost (%)
1.	St. Louis	128	70	58	39	24	31	34	54,70%
2.	Chicago Cubs	129	69	60	44	21	27	39	53,50%
3.	Millwaukee	129	67	62	38	26	29	36	51,90%
4.	Cincinnati	128	60	68	37	31	23	37	46,90%
5.	Pittsburgh	129	54	75	28	37	26	38	41,90%

ZÁPADNÍ DIVIZE		Celkem			Doma		Venku		Úspěšnost (%)
1.	LA Dogers	131	86	45	52	17	34	28	65,60%
2.	San Francisco	129	64	65	29	33	35	32	49,60%
3.	Arizona	130	64	66	30	32	34	34	49,20%
4.	San Diego	128	59	69	29	35	30	34	46,10%
5.	Colorado	130	58	72	33	29	25	43	44,60%