

## Živě: Start španělské a německé ligy!

Volná pole na fotbalové mapě se postupně zaplňují. V závěru tohoto týdne rozehrají svá úvodní kola další dvě prestižní evropské soutěže - Bundesliga a LaLiga. Kdo vkročí do sezony vítězně? Vsadte si a sledujte všechny zápasy obou těchto top lig v přímých přenosech na webu Tipsportu!



A co nabízí česká scéna? Budějovice vyzvou mistra, Sparta jde na Baník, který doma porazila 8x z posledních 10 duelů, a Plzeň se pokusí vylepšit bilanci v Teplicích (z předchozích osmi klání tam vyhrála jednou). Viktorii navíc ještě předtím čeká odvěta 3. předkola Evropské ligy. Uspěje? Vsadte si! Živo bude i v Istanbulu, kde se odehraje superpohárové drama Reds vs. Blues!

### TV tipy

ST 20:40 | ČT SPORT  
Fotbal | Superpohár UEFA  
**LIVERPOOL - CHELSEA**

ČT 19:50 | ČT SPORT  
Fotbal | Evropská liga  
**PLZEŇ - ANTVERPY**

PÁ 17:40 | ČT SPORT  
Fotbal | 1. česká liga  
**Č. BUDĚJOVICE - SLAVIA**

SO 18:25 | PREMIER SPORT  
Fotbal | 1. anglická liga  
**MAN. CITY - TOTTENHAM**

SO 19:55 | ČT SPORT  
Basketbal | VTG Supercup  
**NĚMECKO - ČESKO**

NE 14:30 | O2TV FOTBAL  
Fotbal | 1. česká liga  
**SPARTA - OSTRAVA**

NE 15:00 | ČT 2  
Atletika | Diamantová liga  
**ZÁVODY**

NE 18:00 | O2TV TENIS  
Tenis | WTA Cincinnati  
**FINÁLE DVOUHRY**



# 1. česká liga

Vsajte si a všechny zápasy sledujte  
**živě**

TVTipsport

Evropský superpohár	6	1. honduraská fotbalová liga	63	2. rakouská fotbalová liga	35
Evropská liga	4-6	1. chilská fotbalová liga	62	1. rumunská fotbalová liga	47
Liga mistrů	3	1. chorvatská fotbalová liga	48-49	1. ruská fotbalová liga	52
Národní poháry	7-8	1. irská fotbalová liga	21	2. ruská fotbalová liga	51
1. anglická fotbalová liga	15	2. irská fotbalová liga	21	1. severoirská fotbalová liga	20
2. anglická fotbalová liga	16	1. islandská fotbalová liga	45	1. singapurská fotbalová liga	50
3. anglická fotbalová liga	17	2. islandská fotbalová liga	45	3. skotská fotbalová liga	22
4. anglická fotbalová liga	18	1. japonská fotbalová liga	55	4. skotská fotbalová liga	23
5. anglická fotbalová liga	19-20	2. japonská fotbalová liga	56	1. slovinská fotbalová liga	49
1. argentinská fotbalová liga	58-59	1. jihokorejská fotbalová liga	56	1. slovenská fotbalová liga	9
1. belgická fotbalová liga	32	1. kolumbijská fotbalová liga	63	2. slovenská fotbalová liga	10
2. belgická fotbalová liga	33	1. kostarická fotbalová liga	63	1. srbská fotbalová liga	50
1. běloruská fotbalová liga	53	1. litevská fotbalová liga	51	1. španělská fotbalová liga	27
1. bolívijská fotbalová liga	61	1. lotyšská fotbalová liga	51	2. španělská fotbalová liga	28
1. bulharská fotbalová liga	47	1. maďarská fotbalová liga	48	1. švédská fotbalová liga	41
1. brazilská fotbalová liga	60	1. mexická fotbalová liga	62	2. švédská fotbalová liga	42
2. brazilská fotbalová liga	61	1. německá fotbalová liga	13	3. švédská fotbalová liga	43
1. česká fotbalová liga	11	2. německá fotbalová liga	14	1. švýcarská fotbalová liga	33
2. česká fotbalová liga	12	3. německá fotbalová liga	15	1. turecká fotbalová liga	54
1. čínská fotbalová liga	56	1. nizozemská fotbalová liga	31	1. ukrajinská fotbalová liga	53
1. dánská fotbalová liga	36	2. nizozemská fotbalová liga	30	1. uruguayská fotbalová liga	64
2. dánská fotbalová liga	37	1. norská fotbalová liga	39	1. velšská fotbalová liga	24
1. estonská fotbalová liga	50	2. norská fotbalová liga	40	MLS	57-58
1. ekvádorská fotbalová liga	61	3. norská fotbalová liga	43	Tenis ATP - Cincinnati	65
1. finská fotbalová liga	37-38	1. paraguayská fotbalová liga	64	Tenis ATP - Cordenons	69
2. finská fotbalová liga	38	1. peruánská fotbalová liga	64	Tenis ATP - Meerbusch	67
3. finská fotbalová liga	44	1. polská fotbalová liga	46	Tenis ATP - Portorož	68
1. francouzská fotbalová liga	25	2. polská fotbalová liga	47	Tenis ATP - Vancouver	70
2. francouzská fotbalová liga	26	1. portugalská fotbalová liga	29	Tenis WTA - Cincinnati	66
3. francouzská fotbalová liga	25	2. portugalská fotbalová liga	29-30	MLB	71-72
1. guatemalská fotbalová liga	62	1. rakouská fotbalová liga	34		

## Liga mistrů

Číslo udál.	Den	3. PŘEDKOLO - ODVETY		Stav	Předběžné kurzy / Skutečné kurzy					Váš tip	Výsl.	
					1	10	0	02	2			
25017	13.08.	Ajax	-	PAOK S.	2:2	1,36	1,06	4,55	2,97	7,58		
25182	13.08.	FC Porto	-	FK Krasnodar	1:0	1,55	1,12	3,90	2,34	5,39		
25018	13.08.	D. Kyjev	-	FC Bruggy	0:1	1,95	1,25	3,30	1,79	3,69		
25183	13.08.	Celtic	-	CFR Cluj	1:1	1,60	1,13	3,80	2,23	5,03		
25019	13.08.	Ferencváros	-	D. Zagreb	1:1	3,00	1,54	3,00	1,37	2,40		
25184	13.08.	Olympiakos	-	Basaksehir	1:0	1,75	1,18	3,60	1,99	4,21		
25185	13.08.	LASK Linz	-	Basel	2:1	2,05	1,30	3,40	1,71	3,28		
25020	13.08.	FK Karabach	-	APOEL Nicosia	2:1	2,05	1,28	3,30	1,71	3,38		
25021	13.08.	FC Köbenhavn	-	CZ Beograd	1:1	2,00	1,24	3,10	1,75	3,78		
25186	13.08.	Rosenborg	-	Maribor	3:1	1,70	1,16	3,50	2,07	4,69		

Číslo udál.	Den	1. POLOČASY		Předběžné kurzy / Skutečné kurzy					Váš tip	Výsl.	
				1	10	0	02	2			
	13.08.	Ajax	-	PAOK S.	1,84	1,07	2,60	1,85	6,77		
	13.08.	FC Porto	-	FK Krasnodar	2,14	1,10	2,31	1,61	5,65		
	13.08.	D. Kyjev	-	FC Bruggy	2,67	1,18	2,12	1,40	4,29		
	13.08.	Celtic	-	CFR Cluj	2,26	1,08	2,11	1,56	6,23		
	13.08.	Ferencváros	-	D. Zagreb	3,53	1,34	2,18	1,25	2,95		
	13.08.	Olympiakos	-	Basaksehir	2,38	1,12	2,14	1,50	5,28		
	13.08.	LASK Linz	-	Basel	2,72	1,22	2,24	1,39	3,75		
	13.08.	FK Karabach	-	APOEL Nicosia	2,96	1,20	2,03	1,34	4,04		
	13.08.	FC Köbenhavn	-	CZ Beograd	2,64	1,14	2,04	1,41	4,81		
	13.08.	Rosenborg	-	Maribor	2,43	1,15	2,20	1,48	4,74		

Číslo udál.	Den	POSTUP		Předběžné kurzy / Skutečné kurzy		Váš tip	Výsl.
				1	2		
	13.08.	Ajax	-	PAOK S.	1,08	7,30	
	13.08.	FC Porto	-	FK Krasnodar	1,09	7,00	
	13.08.	D. Kyjev	-	FC Bruggy	3,21	1,33	
	13.08.	Celtic	-	CFR Cluj	1,20	4,34	
	13.08.	Ferencváros	-	D. Zagreb	2,10	1,70	
	13.08.	Olympiakos	-	Basaksehir	1,16	5,00	
	13.08.	LASK Linz	-	Basel	1,17	4,80	
	13.08.	FK Karabach	-	APOEL Nicosia	1,16	5,00	
	13.08.	FC Köbenhavn	-	CZ Beograd	1,45	2,67	
	13.08.	Rosenborg	-	Maribor	1,01	15,00	

## Evropská liga

Číslo udál.	Den	3. PŘEDKOLO - ODVETY		Stav	Předběžné kurzy / Skutečné kurzy					Váš tip	Výsl.	
					1	10	0	02	2			
25656	15.08.	Sp. Moskva	-	Thun	3:2	1,50	1,11	4,40	2,45	5,18		
3869	15.08.	Trabzonspor	-	Sparta Praha	2:2	1,70	1,16	3,50	2,07	4,69		
25657	15.08.	Suduva	-	Maccabi T.A.	2:1	3,40	1,74	3,41	1,25	2,00		
25040	14.08.	Saburtalo Tbilisi	-	Ararat Armenia	2:1	1,90	1,24	3,40	18,30	3,75		
25658	13.08.	Kalju	-	Dudelange	1:3	2,60	1,46	3,15	1,46	2,60		
25220	15.08.	Plzeň	-	FC Antwerp	0:1	1,80	1,21	3,50	1,94	4,07		
25090	13.08.	Dundalk	-	Slovan	0:1	3,05	1,55	3,00	1,35	2,35		
25659	15.08.	B. Borisov	-	FK Sarajevo	2:1	1,60	1,14	3,90	2,23	4,86		
25660	15.08.	FC Valletta	-	FC Astana	1:5	4,86	2,23	3,90	1,14	1,60		
25041	15.08.	HJK Helsinki	-	Riga FC	1:1	1,70	1,16	3,50	2,07	4,69		
25661	15.08.	Alkmaar	-	Mariupol	0:0	1,20	1,02	6,50	4,21	10,00		
25662	15.08.	Gent	-	AEK Larnaca	1:1	1,50	1,12	4,20	2,46	5,49		
25042	13.08.	Linfield	-	FK Sutjeska	2:1	2,00	1,27	3,30	1,75	3,52		
25663	15.08.	TNS	-	Ludogorets	0:5	5,50	2,46	4,19	1,12	1,50		
25664	15.08.	AIK Stockholm	-	S.Tiraspol	2:1	1,60	1,14	3,90	2,23	4,86		
25665	15.08.	Soligorsk	-	FC Torino	0:5	5,49	2,46	4,20	1,12	1,50		
25666	15.08.	Ap.Limassol	-	Austria	2:1	2,00	1,27	3,30	1,75	3,52		
25667	15.08.	D. Tbilisi	-	Feyenoord	0:4	4,00	1,94	3,55	1,21	1,80		
25668	15.08.	Braga	-	Brøndby	4:2	1,45	1,10	4,34	2,61	6,00		
25669	15.08.	Aris S.	-	Molde	0:3	2,30	1,35	3,10	1,57	3,03		
25670	15.08.	Strasbourg	-	Loko Plovdiv	1:0	1,30	1,05	5,50	3,30	7,36		
25671	15.08.	Wolves	-	P. Jerevan	4:0	1,05	1,00	11,00	7,43	23,00		
25672	15.08.	Rangers	-	Midtjylland	4:2	1,70	1,17	3,60	2,07	4,53		
25673	14.08.	A. Athinon	-	L. Warszawa	0:0	2,50	1,40	3,00	1,49	2,83		
25674	15.08.	PSV Eindhoven	-	Haugesund	1:0	1,12	1,00	7,50	6,51	16,50		
25675	15.08.	Aberdeen	-	Rijeka	0:2	2,60	1,46	3,15	1,46	2,60		
25676	14.08.	Guimaraes	-	FK Ventpils	3:0	1,15	1,01	7,00	4,99	13,40		
25677	15.08.	Frankfurt	-	Vaduz	3:0	1,07	1,00	10,00	6,56	20,00		
25678	15.08.	Malatyaspor	-	P. Beograd	1:3	2,10	1,29	3,10	1,69	3,47		
25679	15.08.	Z. Mostar	-	Malmö FF	0:3	4,00	1,93	3,55	1,20	1,80		
25680	15.08.	Bnei Jehuda	-	Neftchi Baku	2:2	2,20	1,33	3,23	1,62	3,10		
25681	15.08.	Espanyol	-	Luzern	3:0	1,11	1,00	8,00	6,72	16,40		
25682	15.08.	AEK Athens	-	Un. Craiova	2:0	1,45	1,08	4,10	2,62	6,52		
25683	15.08.	Zorya	-	CSKA Sofia	1:1	1,75	1,17	3,60	1,97	4,21		
25684	15.08.	H.Beer Sheva	-	Norrköping	1:1	2,20	1,31	3,10	1,62	3,23		
25234	15.08.	M. Boleslav	-	FCSB	0:0	2,10	1,28	3,10	1,68	3,47		

## Evropská liga

Číslo udál.	Den	1. POLOČASY		Předběžné kurzy / Skutečné kurzy						Váš tip	Výsl.
				1	10	0	02	2			
15.08.	Sp. Moskva	-	Thun	1,99	1,09	2,38	1,64	5,65			
15.08.	Trabzonspor	-	Sparta Praha	2,35	1,14	2,22	1,46	4,44			
15.08.	Suduva	-	Maccabi T.A.	4,01	1,39	2,16	1,18	2,56			
14.08.	Saburtalo Tbilisi	-	Ararat Armenia	2,46	1,16	2,19	1,42	4,18			
13.08.	Kalju	-	Dudelange	3,22	1,26	2,09	1,26	3,18			
15.08.	Plzeň	-	FC Antwerp	2,35	1,14	2,22	1,46	4,44			
13.08.	Dundalk	-	Slovan	3,78	1,29	1,98	1,19	3,01			
15.08.	B. Borisov	-	FK Sarajevo	2,13	1,10	2,27	1,56	5,25			
15.08.	FC Valletta	-	FC Astana	5,30	1,57	2,29	1,10	2,10			
15.08.	HJK Helsinki	-	Riga FC	2,25	1,12	2,19	1,50	4,98			
15.08.	Alkmaar	-	Mariupol	1,48	1,01	2,95	2,31	13,20			
15.08.	Gent	-	AEK Larnaca	1,96	1,09	2,45	1,66	5,49			
13.08.	Linfield	-	FK Sutjeska	2,57	1,18	2,15	1,38	4,00			
15.08.	TNS	-	Ludogorets	5,57	1,67	2,45	1,09	1,95			
15.08.	AIK Stockholm	-	S.Tiraspol	2,13	1,10	2,27	1,56	5,25			
15.08.	Soligorsk	-	FC Torino	5,56	1,67	2,45	1,09	1,95			
15.08.	Ap.Limassol	-	Austria	2,57	1,18	2,15	1,38	4,00			
15.08.	D. Tbilisi	-	Feyenoord	4,39	1,48	2,27	1,15	2,31			
15.08.	Braga	-	Brøndby	1,90	1,08	2,48	1,71	5,87			
15.08.	Aris S.	-	Molde	2,91	1,21	2,08	1,31	3,58			
15.08.	Strasbourg	-	Loko Plovdiv	1,69	1,05	2,71	1,93	7,25			
15.08.	Wolves	-	P. Jerevan	1,22	1,01	4,00	3,43	22,00			
15.08.	Rangers	-	Midtjylland	2,23	1,13	2,26	1,51	4,77			
14.08.	A. Athinon	-	L. Warszawa	3,31	1,25	2,02	1,25	3,27			
15.08.	PSV Eindhoven	-	Haugesund	1,37	1,00	3,28	2,64	18,80			
15.08.	Aberdeen	-	Rijeka	3,22	1,26	2,09	1,26	3,18			
14.08.	Guimaraes	-	FK Ventspils	1,33	1,00	3,66	2,78	15,50			
15.08.	Frankfurt	-	Vaduz	1,27	1,01	3,70	3,09	18,50			
15.08.	Malatyaspor	-	P. Beograd	2,66	1,19	2,13	1,36	3,87			
15.08.	Z. Mostar	-	Malmö FF	4,57	1,46	2,19	1,14	2,35			
15.08.	Bnei Jehuda	-	Neftchi Baku	2,84	1,22	2,12	1,32	3,55			
15.08.	Espanyol	-	Luzern	1,29	1,00	3,92	3,03	20,70			
15.08.	AEK Athens	-	Un. Craiova	1,83	1,05	2,40	1,77	7,30			
15.08.	Zorya	-	CSKA Sofia	2,51	1,15	2,11	1,40	4,35			
15.08.	H.Beer Sheva	-	Norrköping	2,84	1,19	2,04	1,32	3,83			
15.08.	M. Boleslav	-	FCSB	2,71	1,18	2,07	1,35	4,00			

## Evropská liga

Číslo udál.	Den	POSTUPY		Předběžné kurzy / Skutečné kurzy				Váš tip	Výsl.
				1		2			
	15.08.	Sp. Moskva	-	Thun	1,04		10,00		
	15.08.	Trabzonspor	-	Sparta Praha	1,20		4,56		
	15.08.	Suduva	-	Maccabi T.A.	1,37		3,00		
	14.08.	Saburtalo Tbilisi	-	Ararat Armenia	1,13		5,50		
	13.08.	Kalju	-	Dudelange	7,00		1,09		
	15.08.	Plzeň	-	FC Antwerp	2,45		1,55		
	13.08.	Dundalk	-	Slovan	5,50		1,15		
	15.08.	B. Borisov	-	FK Sarajevo	1,09		7,00		
	15.08.	HJK Helsinkí	-	Riga FC	1,30		3,39		
	15.08.	Alkmaar	-	Mariupol	1,10		6,46		
	15.08.	Gent	-	AEK Lamaca	1,20		4,34		
	13.08.	Linfield	-	FK Sutjeska	1,16		5,00		
	15.08.	AIK Stockholm	-	S.Tiraspol	1,09		7,00		
	15.08.	Ap.Limassol	-	Austria	1,16		5,00		
	15.08.	Braga	-	Brøndby	1,00		20,00		
	15.08.	Aris S.	-	Molde	7,00		1,09		
	15.08.	Strasbourg	-	Loko Plovdiv	1,02		12,00		
	15.08.	Rangers	-	Midtjylland	1,01		17,00		
	14.08.	A. Athinon	-	L. Warszawa	2,25		1,61		
	15.08.	PSV Eindhoven	-	Haugesund	1,01		16,00		
	15.08.	Aberdeen	-	Rijeka	8,00		1,07		
	15.08.	Malatyaspor	-	P. Beograd	5,00		1,16		
	15.08.	Bnei Jehuda	-	Neftchi Baku	1,37		3,00		
	15.08.	AEK Athens	-	Un. Craiova	1,01		13,00		
	15.08.	Zorya	-	CSKA Sofia	1,30		3,39		
	15.08.	H.Beer Sheva	-	Norrköping	1,50		2,52		
	15.08.	M. Boleslav	-	FCSB	1,90		1,90		

## Evropský superpohár

Číslo udál.	Den	ISTANBUL		Předběžné kurzy / Skutečné kurzy						Váš tip	Výsl.				
				1	10	0	02	2							
25260	14.08.	Liverpool	-	Chelsea	1,76		1,22		3,85		2,15		4,71		

Číslo udál.	Den	1. POLOČAS		Předběžné kurzy / Skutečné kurzy						Váš tip	Výsl.				
				1	10	0	02	2							
	14.08.	Liverpool	-	Chelsea	2,29		1,14		2,31		1,54		4,82		

Číslo udál.	Den	VÍTĚZ		Předběžné kurzy / Skutečné kurzy				Váš tip	Výsl.
				1		2			
	14.08.	Liverpool	-	Chelsea	1,40		2,86		

## Anglický ligový pohár

Číslo udál.	Den	1. KOLO		Předběžné kurzy / Skutečné kurzy						Váš tip	Výsl.
				1	10	0	02	2			
25519	13.08.	Grimsby	-	Doncaster	3,77	1,85	3,62	1,24	1,92		
25520	13.08.	Wigan	-	Stoke	2,76	1,50	3,31	1,42	2,50		
25521	13.08.	Port Vale	-	Burton	3,08	1,59	3,30	1,35	2,29		
25522	13.08.	Nottingham	-	Fleetwood	1,64	1,15	3,97	2,20	4,96		
25523	13.08.	Bradford	-	Preston	3,60	1,79	3,58	1,26	1,98		
25524	13.08.	Mansfield	-	Morecambe	1,73	1,17	3,78	2,06	4,55		
25525	13.08.	Colchester	-	Swindon	2,15	1,31	3,40	1,67	3,29		
25526	13.08.	AFC Wimbledon	-	Milton	2,47	1,43	3,42	1,52	2,73		
25527	13.08.	Oxford	-	Peterborough	2,29	1,38	3,51	1,59	2,93		
25528	13.08.	Plymouth	-	Leyton	2,20	1,34	3,30	1,62	3,04		
25529	13.08.	Gillingham	-	Newport	1,94	1,24	3,50	1,83	3,83		
25530	13.08.	Stevenage	-	Southend	2,75	1,51	3,35	1,43	2,49		
25531	13.08.	Luton	-	Ipswich	1,80	1,21	3,77	1,97	4,14		
25532	13.08.	Walsall	-	Crawley	1,94	1,24	3,57	1,83	3,77		
25533	13.08.	Bristol R.	-	Cheltenham	1,87	1,22	3,62	1,90	3,99		
25534	13.08.	Coventry	-	Exeter	1,85	1,21	3,56	1,91	4,14		
25535	13.08.	W. B. A.	-	Millwall	1,87	1,22	3,64	1,90	3,96		
25536	13.08.	Accrington	-	Sunderland	3,11	1,64	3,48	1,34	2,20		
25537	13.08.	Scunthorpe	-	Derby	3,93	1,88	3,60	1,23	1,89		
25538	13.08.	Rochdale	-	Bolton	1,90	1,24	3,50	1,82	3,64		
25539	13.08.	Huddersfield	-	Lincoln FC	1,69	1,16	3,89	2,13	4,72		
25540	13.08.	Middlesbrough	-	Crewe	1,43	1,08	4,56	2,75	7,09		
25541	13.08.	Shrewsbury	-	Rotherham	2,60	1,46	3,32	1,47	2,64		
25542	13.08.	Sheffield W.	-	Bury	1,40	1,07	4,50	2,79	6,65		
25543	13.08.	Tranmere	-	Hull	3,05	1,62	3,45	1,35	2,25		
25544	13.08.	Blackpool	-	Macclesfield	1,67	1,15	3,85	2,15	4,89		
25545	13.08.	Blackburn	-	Oldham	1,46	1,09	4,50	2,63	6,49		
25546	13.08.	Charlton	-	Forest Green	1,80	1,20	3,68	1,97	4,26		
25547	13.08.	Wycombe	-	Reading	3,05	1,61	3,42	1,35	2,26		
25548	13.08.	Brentford	-	Cambridge	1,34	1,05	5,06	3,10	8,34		
25549	13.08.	Swansea	-	Northampton	1,54	1,12	4,23	2,40	5,65		
25550	13.08.	Salford	-	Leeds	5,03	2,24	3,80	1,14	1,60		
25551	13.08.	Barnsley	-	Carlisle	1,61	1,14	4,03	2,25	5,16		
25552	13.08.	Q. P. R.	-	Bristol C.	2,58	1,45	3,33	1,48	2,65		

## Německý fotbalový pohár

Číslo udál.	Den	1. KOLO		Předběžné kurzy / Skutečné kurzy						Váš tip	Výsl.
				1	10	0	02	2			
25305	12.08.	Hallescher	-	Wolfsburg	7,36	2,92	4,94	1,07	1,38		
25306	12.08.	Karlsruhe	-	Hannover	2,54	1,44	3,33	1,49	2,70		
25307	12.08.	Rostock	-	Stuttgart	5,05	2,19	3,89	1,15	1,65		
25308	12.08.	Cottbus	-	Bayern	50,00	10,90	26,10	1,00	1,02		

## Francouzský ligový pohár

Číslo udál.	Den	1. KOLO		Předběžné kurzy / Skutečné kurzy					Váš tip	Výsl.
				1	10	0	02	2		
13.08.	Lorient	-	Le Mans	1,85	1,19	3,30	1,75	3,74		
13.08.	AC Ajaccio	-	Valenciennes	2,10	1,27	3,20	1,57	3,10		
13.08.	Auxerre	-	Beziers	1,50	1,06	3,60	2,25	6,00		
13.08.	Caen	-	Nancy	2,05	1,25	3,20	1,60	3,22		
13.08.	Clermont	-	Le Havre	2,20	1,30	3,20	1,52	2,91		
13.08.	Ajaccio GFCO	-	Chambly	2,65	1,41	3,00	1,36	2,50		
13.08.	Grenoble	-	Rodez	1,90	1,20	3,25	1,71	3,61		
13.08.	Niort	-	Chateauroux	2,20	1,30	3,20	1,52	2,91		
13.08.	Orleans	-	Guingamp	2,45	1,37	3,10	1,42	2,63		
13.08.	Paris FC	-	Sochaux	2,10	1,27	3,20	1,57	3,10		
13.08.	Red Star	-	Bourg	2,20	1,30	3,20	1,52	2,91		
13.08.	Troyes	-	Lens	2,25	1,32	3,20	1,50	2,82		

## Islandský fotbalový pohár

Číslo udál.	Den	SEMIFINÁLE		Předběžné kurzy / Skutečné kurzy					Váš tip	Výsl.
				1	10	0	02	2		
14.08.	Hafnarfjörð	-	KR Reykjavík	2,75	1,48	3,20	1,34	2,30		
15.08.	Víkingur R.	-	Breidablík	2,91	1,52	3,20	1,30	2,20		

## Skotský ligový pohár

Číslo udál.	Den	6. KOLO		Předběžné kurzy / Skutečné kurzy					Váš tip	Výsl.
				1	10	0	02	2		
17.08.	Celtic	-	Dunfermline	1,15	1,01	6,50	4,14	11,50		
18.08.	Dundee FC	-	Aberdeen	4,37	1,91	3,40	1,13	1,70		
18.08.	East Fife	-	Rangers	10,50	3,60	5,50	1,01	1,20		
17.08.	Forfar	-	Livingston	4,56	1,98	3,50	1,12	1,65		
17.08.	Hibernian	-	Morton	1,25	1,02	4,90	3,21	9,30		
17.08.	Kilmarnock	-	Hamilton	1,40	1,04	4,10	2,52	6,50		
16.08.	Motherwell	-	Hearts	2,65	1,44	3,15	1,36	2,40		
17.08.	Partick	-	Ross County	2,35	1,34	3,15	1,46	2,72		

## Švýcarský fotbalový pohár

Číslo udál.	Den	1. KOLO		Předběžné kurzy / Skutečné kurzy					Váš tip	Výsl.
				1	10	0	02	2		
16.08.	Et. Carouge	-	Y. B. Bern	14,50	4,95	7,50	1,01	1,10		
16.08.	Concordia Basel	-	Lugano	11,50	4,14	6,50	1,01	1,15		
17.08.	Red Star Zürich	-	Wil	5,00	2,06	3,50	1,10	1,60		
17.08.	YF Juventus	-	Winterthur	3,96	1,80	3,30	1,16	1,80		
17.08.	Pully Fotball	-	Basel	14,50	4,95	7,50	1,01	1,10		
17.08.	Echallens	-	Servette	11,50	4,14	6,50	1,01	1,15		
17.08.	Black Stars	-	FC Zürich	10,50	3,60	5,50	1,01	1,20		
17.08.	Seefeld	-	Grasshoppers	9,30	3,21	4,90	1,02	1,25		
17.08.	Taverne	-	Kriens	6,10	2,37	3,90	1,06	1,45		
17.08.	Iliria	-	Lausanne	6,50	2,52	4,10	1,04	1,40		
17.08.	Allschwil	-	Sion	10,50	3,60	5,50	1,01	1,20		
17.08.	Bulle	-	Chiasso	3,96	1,80	3,30	1,16	1,80		
17.08.	Perly Certoux	-	Lausanne Ouchy	3,96	1,80	3,30	1,16	1,80		
17.08.	Monthey	-	St. Gallen	10,50	3,60	5,50	1,01	1,20		
18.08.	Linth	-	Schaffhausen	8,40	2,93	4,50	1,03	1,30		
18.08.	Cham	-	Aarau	8,40	2,93	4,50	1,03	1,30		
18.08.	Signal	-	Thun	10,50	3,60	5,50	1,01	1,20		
18.08.	Yverdon	-	Xamax	7,30	2,70	4,30	1,04	1,35		
18.08.	Kreuzlingen	-	Luzern	10,50	3,60	5,50	1,01	1,20		



1. slovenská fotbalová liga

Číslo udál.	Den	ZÁPASY 5. KOLA		Výsledky v roce								Předběžné kurzy					Váš tip Skut.	Výsl.	
				2018-2019				2017-2018				1	10	0	02	2			
				doma		venku		doma		venku									
609	17.08.	Trnava	-	Trenčín	3:1	0:0	0:1	1:0	2:1	0:2	2:1	2:1	1,90	1,20	3,25	1,71	3,61		
610	18.08.	D. Streda	-	Michalovce	4:1	5:0	1:2	2:0	2:0		2:1		1,30	1,03	4,50	2,93	8,40		
611	17.08.	Senica	-	Ružomberok	1:1		0:4		0:3		0:4		2,65	1,36	2,80	1,36	2,65		
612	17.08.	Sered	-	Slovan	0:1	1:4	1:2	1:3					6,10	2,37	3,90	1,06	1,45		
613	17.08.	Z. Moravce	-	Pohronie									1,85	1,19	3,30	1,75	3,74		
614	17.08.	Žilina	-	Nitra	2:1		2:0		2:0		0:1		1,35	1,04	4,30	2,70	7,30		

POSLEDNÍ LIGOVÉ VÝSLEDKY MUŽSTVA: (V) = zápas hraný venku

D. Streda	Trenčín (V)	1:2	Sered (V)	1:3	Pohronie	5:1	Z. Moravce (V)	2:1		
Michalovce	Senica	3:0	Z. Moravce (V)	0:1	Slovan (V)	0:3	Žilina	0:3		
Nitra	Sered	3:2	Trnava (V)	0:2	Z. Moravce	0:1	Ružomberok (V)	0:1		
Pohronie	Trnava	2:2	Ružomberok (V)	1:0	D. Streda (V)	1:5	Slovan	1:3		
Ružomberok	Žilina	2:3	Pohronie	0:1	Trenčín (V)	1:1	Nitra	1:0		
Senica	Michalovce (V)	0:3	Slovan	0:3	Sered (V)	1:2	Trenčín	3:1		
Sered	Nitra (V)	2:3	D. Streda	3:1	Senica	2:1	Trnava (V)	0:2		
Slovan	Z. Moravce	4:0	Senica (V)	3:0	Michalovce	3:0	Pohronie (V)	3:1		
Trenčín	D. Streda	2:1	Žilina (V)	1:2	Ružomberok	1:1	Senica (V)	1:3		
Trnava	Pohronie (V)	2:2	Nitra	2:0	Žilina (V)	2:4	Sered	2:0		
Z. Moravce	Slovan (V)	0:4	Michalovce	1:0	Nitra (V)	1:0	D. Streda	1:2		
Žilina	Ružomberok (V)	3:2	Trenčín	2:1	Trnava	4:2	Michalovce (V)	3:0		

TABULKA PO 4. KOLE		Celkem						Doma				Venku				Poznámka			
1.	Slovan	4	4	0	0	13:1	3.50	12	2	0	0	7:0	3.50	2	0	0	6:1	3.50	LM
2.	Žilina	4	4	0	0	12:5	4.25	12	2	0	0	6:3	4.50	2	0	0	6:2	4.00	EL
3.	Trnava	4	2	1	1	8:6	3.50	7	2	0	0	4:0	2.00	0	1	1	4:6	5.00	EL
4.	D. Streda	4	2	0	2	9:7	4.00	6	1	0	0	5:1	6.00	1	0	2	4:6	3.33	
5.	Sered	4	2	0	2	7:7	3.50	6	2	0	0	5:2	3.50	0	0	2	2:5	3.50	
6.	Z. Moravce	4	2	0	2	3:6	2.25	6	1	0	1	2:2	2.00	1	0	1	1:4	2.50	
7.	Ružomberok	4	1	1	2	4:5	2.25	4	1	0	2	3:4	2.33	0	1	0	1:1	2.00	
8.	Trenčín	4	1	1	2	5:7	3.00	4	1	1	0	3:2	2.50	0	0	2	2:5	3.50	
9.	Pohronie	4	1	1	2	5:10	3.75	4	0	1	1	3:5	4.00	1	0	1	2:5	3.50	
10.	Nitra	4	1	0	3	3:6	2.25	3	1	0	1	3:3	3.00	0	0	2	0:3	1.50	
11.	Michalovce	4	1	0	3	3:7	2.50	3	1	0	1	3:3	3.00	0	0	2	0:4	2.00	
12.	Senica	4	1	0	3	4:9	3.25	3	1	0	1	3:4	3.50	0	0	2	1:5	3.00	SESTUP

## 2. slovenská fotbalová liga

Číslo udál.	Den	ZÁPASY 5. KOLA		Výsledky v roce				Předběžné kurzy					Váš tip Skut.	Výsl.		
				2018-2019		2017-2018		1	10	0	02	2				
				doma	venku	doma	venku									
17.08.	B. Bystrica	-	Slovan B							1,50	1,06	3,60	2,25	6,00		
16.08.	Bardejov	-	Žilina B	3:0	4:6	3:1	0:2			2,65	1,44	3,15	1,36	2,40		
17.08.	Dubnica	-	Púchov							1,40	1,04	4,10	2,52	6,50		
17.08.	Komárno	-	Podbrezová							1,90	1,20	3,25	1,71	3,61		
17.08.	L. Mikuláš	-	Poprad	0:1	5:0	1:0	1:1			2,10	1,27	3,20	1,57	3,10		
17.08.	Skalica	-	FC Košice							1,45	1,06	3,90	2,37	6,10		
18.08.	Petržalka	-	Ružomberok B							1,55	1,07	3,50	2,15	5,50		
18.08.	Trebišov	-	Šamorín	0:2	0:2	1:0	0:2			1,65	1,12	3,50	1,98	4,56		

## POSLEDNÍ LIGOVÉ VÝSLEDKY MUŽSTVA:

(V) = zápas hraný venku

B. Bystrica	Ružomberok B	3:2	Šamorín	5:0	Žilina B	3:4										
Bardejov	FC Košice (V)	2:1	Trebišov	1:1	Petržalka	1:2	Dubnica (V)	0:1								
Dubnica	Ružomberok B (V)	4:2	Šamorín	4:1	Žilina B (V)	4:2	Bardejov	1:0								
FC Košice	Bardejov	1:2	Poprad (V)	2:3	Trebišov	2:2	Podbrezová (V)	1:2								
Komárno	Slovan B (V)	1:0	Púchov	2:2	Ružomberok B (V)	2:1	Šamorín	2:0								
L. Mikuláš	Podbrezová (V)	0:4	Slovan B	2:0	Púchov (V)	2:1	Ružomberok B	0:2								
Petržalka	Šamorín (V)	1:2	Žilina B	3:1	Bardejov (V)	2:1	Trebišov	5:3								
Podbrezová	L. Mikuláš	4:0	Skalica (V)	1:3	Poprad	0:3	FC Košice	2:1								
Poprad	Skalica	1:2	FC Košice	3:2	Podbrezová (V)	3:0	Slovan B	1:0								
Púchov	Komárno (V)	2:2	L. Mikuláš	1:2	Skalica (V)	0:1										
Ružomberok B	Dubnica	2:4	B. Bystrica (V)	2:3	Komárno	1:2	L. Mikuláš (V)	2:0								
Skalica	Poprad (V)	2:1	Podbrezová	3:1	Slovan B (V)	0:4	Púchov	1:0								
Slovan B	Komárno	0:1	L. Mikuláš (V)	0:2	Skalica	4:0	Poprad (V)	0:1								
Trebišov	Žilina B (V)	2:3	Bardejov (V)	1:1	FC Košice (V)	2:2	Petržalka (V)	3:5								
Žilina B	Trebišov	3:2	Petržalka (V)	1:3	Dubnica	2:4	B. Bystrica (V)	4:3								
Šamorín	Petržalka	2:1	Dubnica (V)	1:4	B. Bystrica (V)	0:5	Komárno (V)	0:2								

TABULKA PO 4. KOLE		Celkem				Doma				Venku				Poznámka					
1.	Dubnica	4	4	0	0	13:5	4.50	12	2	0	0	5:1	3.00	2	0	0	8:4	6.00	POSTUP
2.	Komárno	4	3	1	0	7:3	2.50	10	1	1	0	4:2	3.00	2	0	0	3:1	2.00	BARÁŽ
3.	Petržalka	4	3	0	1	11:7	4.50	9	2	0	0	8:4	6.00	1	0	1	3:3	3.00	
4.	Poprad	4	3	0	1	8:4	3.00	9	2	0	1	5:4	3.00	1	0	0	3:0	3.00	
5.	Skalica	4	3	0	1	6:6	3.00	9	2	0	0	4:1	2.50	1	0	1	2:5	3.50	
6.	B. Bystrica	3	2	0	1	11:6	5.67	6	2	0	1	11:6	5.67	0	0	0	0:0	0	
7.	Podbrezová	4	2	0	2	7:7	3.50	6	2	0	1	6:4	3.33	0	0	1	1:3	4.00	
8.	Žilina B	4	2	0	2	10:12	5.50	6	1	0	1	5:6	5.50	1	0	1	5:6	5.50	
9.	L. Mikuláš	4	2	0	2	4:7	2.75	6	1	0	1	2:2	2.00	1	0	1	2:5	3.50	
10.	Bardejov	4	1	1	2	4:5	2.25	4	0	1	1	2:3	2.50	1	0	1	2:2	2.00	
11.	Slovan B	4	1	0	3	4:4	2.00	3	1	0	1	4:1	2.50	0	0	2	0:3	1.50	
12.	Ružomberok B	4	1	0	3	7:9	4.00	3	0	0	2	3:6	4.50	1	0	1	4:3	3.50	
13.	Šamorín	4	1	0	3	3:12	3.75	3	1	0	0	2:1	3.00	0	0	3	1:11	4.00	SESTUP
14.	Trebišov	4	0	2	2	8:11	4.75	2	0	0	0	0:0	0	0	2	2	8:11	4.75	SESTUP
15.	Púchov	3	0	1	2	3:5	2.67	1	0	0	1	1:2	3.00	0	1	1	2:3	2.50	SESTUP
16.	FC Košice	4	0	1	3	6:9	3.75	1	0	1	1	3:4	3.50	0	0	2	3:5	4.00	SESTUP

## 1. česká fotbalová liga

Číslo udál.	Den	ZÁPASY 6. KOLA		Výsledky v roce						Předběžné kurzy					Váš tip Skut.	Výsl.			
				2018-2019			2017-2018			1	10	0	02	2					
				doma	venku		doma	venku											
501	17.08.	Bohemians 1905	-	Olomouc	0:1		3:2		1:1		1:1		2,40	1,33	3,00	1,52	3,07		
502	16.08.	Č. Budějovice	-	Slavia Praha									7,00	2,59	4,12	1,07	1,45		
503	18.08.	Jablonec	-	M. Boleslav	0:3		0:1		3:1		1:1		2,00	1,23	3,20	1,74	3,81		
504	18.08.	Karviná	-	Liberec	2:1		0:1		0:1		2:2		2,70	1,42	3,00	1,42	2,70		
505	17.08.	Opava	-	Zlín	1:2		0:2						2,30	1,30	3,00	1,56	3,26		
506	17.08.	Slovácko	-	Příbram	2:0	5:1	3:0						1,70	1,15	3,60	2,05	4,78		
507	18.08.	Sparta Praha	-	Ostrava	3:2	3:0	1:0		3:2		2:3		1,55	1,10	3,80	2,32	6,00		
508	18.08.	Teplice	-	Plzeň	2:1		0:1		0:0		1:2		4,13	1,74	3,00	1,20	2,00		

## POSLEDNÍ LIGOVÉ VÝSLEDKY MUŽSTVA:

(V) = zápas hraný venku

Bohemians 1905	Ostrava (V)	2:4	Plzeň	0:0	Příbram (V)	2:3	M. Boleslav	3:0	Jablonec (V)	0:2		
Jablonec	Opava	2:1	Č. Budějovice (V)	1:1	Slovácko	6:0	Sparta Praha (V)	0:2	Bohemians 1905	2:0		
Karviná	Olomouc (V)	1:1	Slavia Praha	0:0	Plzeň (V)	2:3	Ostrava	1:2	M. Boleslav (V)	0:1		
Liberec	Slavia Praha (V)	0:1	Olomouc	0:1	Zlín (V)	1:2	Plzeň	1:2	Ostrava (V)	2:1		
M. Boleslav	Sparta Praha	4:3	Opava	4:1	Bohemians 1905 (V)	0:3	Karviná	1:0				
Olomouc	Karviná	1:1	Liberec (V)	1:0	Slavia Praha (V)	0:1	Zlín	1:0	Plzeň (V)	1:3		
Opava	Jablonec (V)	1:2	Ostrava	0:2	M. Boleslav (V)	1:4	Příbram	1:0	Č. Budějovice (V)	1:0		
Ostrava	Bohemians 1905	4:2	Opava (V)	2:0	Teplice	0:1	Karviná (V)	2:1	Liberec	1:2		
Plzeň	Slovácko	0:2	Bohemians 1905 (V)	0:0	Karviná	3:2	Liberec (V)	2:1	Olomouc	3:1		
Příbram	Č. Budějovice	2:0	Sparta Praha (V)	0:3	Bohemians 1905	3:2	Opava (V)	0:1	Teplice	1:1		
Slavia Praha	Liberec	1:0	Karviná (V)	0:0	Olomouc	1:0	Teplice (V)	5:1	Zlín (V)	1:0		
Slovácko	Plzeň (V)	2:0	Zlín	1:0	Jablonec (V)	0:6	Č. Budějovice	0:2	Sparta Praha (V)	2:0		
Sparta Praha	M. Boleslav (V)	3:4	Příbram	3:0	Č. Budějovice (V)	2:2	Jablonec	2:0	Slovácko	0:2		
Teplice	Zlín (V)	0:1	Ostrava (V)	1:0	Slavia Praha	1:5	Příbram (V)	1:1				
Zlín	Teplice	1:0	Slovácko (V)	0:1	Liberec	2:1	Olomouc (V)	0:1	Slavia Praha	0:1		
Č. Budějovice	Příbram (V)	0:2	Jablonec	1:1	Sparta Praha	2:2	Slovácko (V)	2:0	Opava	0:1		

TABULKA PO 5. KOLE		Celkem				Doma				Venku				Poznámka					
1.	Slavia Praha	5	4	1	0	8:1	1.80	13	2	0	0	2:0	1.00	2	1	0	6:1	2.33	O TITUL
2.	Jablonec	5	3	1	1	11:4	3.00	10	3	0	0	10:1	3.67	0	1	1	1:3	2.00	O TITUL
3.	Plzeň	5	3	1	1	8:6	2.80	10	2	0	1	6:5	3.67	1	1	0	2:1	1.50	O TITUL
4.	Ostrava	5	3	0	2	9:6	3.00	9	1	0	2	5:5	3.33	2	0	0	4:1	2.50	O TITUL
5.	M. Boleslav	4	3	0	1	9:7	4.00	9	3	0	0	9:4	4.33	0	0	1	0:3	3.00	O TITUL
6.	Slovácko	5	3	0	2	5:8	2.60	9	1	0	1	1:2	1.50	2	0	1	4:6	3.33	O TITUL
7.	Sparta Praha	5	2	1	2	10:8	3.60	7	2	0	1	5:2	2.33	0	1	1	5:6	5.50	O EL
8.	Příbram	5	2	1	2	6:7	2.60	7	2	1	0	6:3	3.00	0	0	2	0:4	2.00	O EL
9.	Olomouc	5	2	1	2	4:5	1.80	7	1	1	0	2:1	1.50	1	0	2	2:4	2.00	O EL
10.	Zlín	5	2	0	3	3:4	1.40	6	2	0	1	3:2	1.67	0	0	2	0:2	1.00	O EL
11.	Opava	5	2	0	3	4:8	2.40	6	1	0	1	1:2	1.50	1	0	2	3:6	3.00	O SESTUP
12.	Č. Budějovice	5	1	2	2	5:6	2.20	5	0	2	1	3:4	2.33	1	0	1	2:2	2.00	O SESTUP
13.	Bohemians 1905	5	1	1	3	7:9	3.20	4	1	1	0	3:0	1.50	0	0	3	4:9	4.33	O SESTUP
14.	Teplice	4	1	1	2	3:7	2.50	4	0	0	1	1:5	6.00	1	1	1	2:2	1.33	O SESTUP
15.	Liberec	5	1	0	4	4:7	2.20	3	0	0	2	1:3	2.00	1	0	2	3:4	2.33	O SESTUP
16.	Karviná	5	0	2	3	4:7	2.20	2	0	1	1	1:2	1.50	0	1	2	3:5	2.67	O SESTUP

## 2. česká fotbalová liga

Číslo udál.	Den	ZÁPASY 5. KOLA		Výsledky v roce				Předběžné kurzy					Váš tip	Výsl.	
				2018-2019		2017-2018		1	10	0	02	2	Skut.		
				doma	venku	doma	venku								
1308	17.08.	Dukla	-	Brno					2,25	1,32	3,20	1,50	2,82		
1309	17.08.	Chrudim	-	Žižkov	1:2	1:1			2,05	1,25	3,20	1,60	3,22		
1310	17.08.	Líšeň	-	Vyšehrad					2,45	1,37	3,10	1,42	2,63		
1311	17.08.	Sokolov	-	Vlašim	2:0	0:3	2:0	1:2	2,00	1,23	3,20	1,64	3,35		
1312	17.08.	Třinec	-	Hr. Králové	2:2	0:1	0:0	1:5	2,66	1,38	2,85	1,36	2,60		
1313	16.08.	Ústí n. L.	-	Pardubice	3:1	0:2	0:0	1:3	2,10	1,27	3,20	1,57	3,10		
1314	18.08.	Varnsdorf	-	Jihlava	1:0	1:3			2,82	1,50	3,20	1,32	2,25		
1315	17.08.	Vítkovice	-	Prostějov	0:2	0:0			2,25	1,32	3,20	1,50	2,82		

## POSLEDNÍ LIGOVÉ VÝSLEDKY MUŽSTVA: (V) = zápas hraný venku

<b>Brno</b>	Ústí n. L.	2:2	Sokolov (V)	2:0	Pardubice	1:1	Vlašim (V)	2:2		
<b>Chrudim</b>	Třinec	1:0	Varnsdorf (V)	3:3	Líšeň	1:3	Vítkovice (V)	1:0		
<b>Dukla</b>	Jihlava (V)	0:1	Žižkov	2:0	Hr. Králové (V)	2:0	Třinec	2:3		
<b>Hr. Králové</b>	Varnsdorf	8:0	Líšeň (V)	3:3	Dukla	0:2	Sokolov (V)	0:0		
<b>Jihlava</b>	Dukla	1:0	Třinec (V)	1:0	Vítkovice	3:0	Ústí n. L. (V)	0:0		
<b>Líšeň</b>	Vlašim (V)	2:1	Hr. Králové	3:3	Chrudim (V)	3:1	Varnsdorf	2:2		
<b>Pardubice</b>	Prostějov (V)	0:0	Vlašim	1:0	Brno (V)	1:1	Žižkov	2:1		
<b>Prostějov</b>	Pardubice	0:0	Ústí n. L. (V)	1:3	Vlašim	0:1	Vyšehrad	1:0		
<b>Sokolov</b>	Vyšehrad (V)	1:2	Brno	0:2	Žižkov (V)	1:2	Hr. Králové	0:0		
<b>Třinec</b>	Chrudim (V)	0:1	Jihlava	0:1	Varnsdorf (V)	2:2	Dukla (V)	3:2		
<b>Varnsdorf</b>	Hr. Králové (V)	0:8	Chrudim	3:3	Třinec	2:2	Líšeň (V)	2:2		
<b>Vlašim</b>	Líšeň	1:2	Pardubice (V)	0:1	Prostějov (V)	1:0	Brno	2:2		
<b>Vyšehrad</b>	Sokolov	2:1	Vítkovice (V)	2:4	Ústí n. L.	4:1	Prostějov (V)	0:1		
<b>Vítkovice</b>	Žižkov (V)	0:2	Vyšehrad	4:2	Jihlava (V)	0:3	Chrudim	0:1		
<b>Žižkov</b>	Vítkovice	2:0	Dukla (V)	0:2	Sokolov	2:1	Pardubice (V)	1:2		
<b>Ústí n. L.</b>	Brno (V)	2:2	Prostějov	3:1	Vyšehrad (V)	1:4	Jihlava	0:0		

TABULKA PO 4. KOLE		Celkem				Doma				Venku				Poznámka					
1.	Jihlava	4	3	1	0	5:0	1.25	10	2	0	0	4:0	2.00	1	1	0	1:0	0.50	POSTUP
2.	Líšeň	4	2	2	0	10:7	4.25	8	0	2	0	5:5	5.00	2	0	0	5:2	3.50	BARÁŽ
3.	Pardubice	4	2	2	0	4:2	1.50	8	2	0	0	3:1	2.00	0	2	0	1:1	1.00	BARÁŽ
4.	Chrudim	4	2	1	1	6:6	3.00	7	1	0	1	2:3	2.50	1	1	0	4:3	3.50	
5.	Brno	4	1	3	0	7:5	3.00	6	0	2	0	3:3	3.00	1	1	0	4:2	3.00	
6.	Dukla	4	2	0	2	6:4	2.50	6	1	0	1	4:3	3.50	1	0	1	2:1	1.50	
7.	Vyšehrad	4	2	0	2	8:7	3.75	6	2	0	0	6:2	4.00	0	0	2	2:5	3.50	
8.	Žižkov	4	2	0	2	5:5	2.50	6	2	0	0	4:1	2.50	0	0	2	1:4	2.50	
9.	Hr. Králové	4	1	2	1	11:5	4.00	5	1	0	1	8:2	5.00	0	2	0	3:3	3.00	
10.	Ústí n. L.	4	1	2	1	6:7	3.25	5	1	1	0	3:1	2.00	0	1	1	3:6	4.50	
11.	Třinec	4	1	1	2	5:6	2.75	4	0	0	1	0:1	1.00	1	1	1	5:5	3.33	
12.	Vlašim	4	1	1	2	4:5	2.25	4	0	1	1	3:4	3.50	1	0	1	1:1	1.00	
13.	Prostějov	4	1	1	2	2:4	1.50	4	1	1	1	1:1	0.67	0	0	1	1:3	4.00	
14.	Vítkovice	4	1	0	3	4:8	3.00	3	1	0	1	4:3	3.50	0	0	2	0:5	2.50	
15.	Varnsdorf	4	0	3	1	7:15	5.50	3	0	2	0	5:5	5.00	0	1	1	2:10	6.00	SESTUP
16.	Sokolov	4	0	1	3	2:6	2.00	1	0	1	1	0:2	1.00	0	0	2	2:4	3.00	SESTUP

## 1. německá fotbalová liga

Číslo udál.	Den	ZÁPASY 1. KOLA		Výsledky v roce				Předběžné kurzy					Váš tip	Výsl.	
				2018-2019		2017-2018		1	10	0	02	2	Skut.		
				doma	venku	doma	venku								
	16.08.	Bayern	-	Hertha	1:0	0:2	0:0	2:2	1,20	1,02	6,88	4,33	13,40		
	17.08.	Bremen	-	Düsseldorf	3:1	1:4			1,82	1,21	3,76	1,95	4,06		
	17.08.	Dortmund	-	Augsburg	4:3	1:2	1:1	2:1	1,26	1,03	5,71	3,62	10,80		
	18.08.	Frankfurt	-	Hoffenheim	3:2	2:1	1:1	1:1	2,46	1,45	3,59	1,52	2,65		
	17.08.	Freiburg	-	Mainz	1:3	0:5	2:1	0:2	2,19	1,31	3,32	1,65	3,27		
	17.08.	Leverkusen	-	Paderborn					1,38	1,07	4,91	2,93	7,48		
	17.08.	M'gladbach	-	Schalke	2:1	2:0	1:1	1:1	2,11	1,30	3,47	1,70	3,33		
	18.08.	Union Berlin	-	RB Leipzig					4,34	2,02	3,77	1,19	1,77		
	17.08.	Wolfsburg	-	1. FC Köln			4:1	0:1	1,91	1,24	3,63	1,86	3,83		

KONEČNÁ TABULKA MINULÉHO ROČNÍKU		Celkem						Doma				Venku				Poznámka			
1.	Bayern	34	24	6	4	88:32	3,53	78	13	3	1	49:14	3,71	11	3	3	39:18	3,35	LM
2.	Dortmund	34	23	7	4	81:44	3,68	76	14	2	1	52:25	4,53	9	5	3	29:19	2,82	LM
3.	RB Leipzig	34	19	9	6	63:29	2,71	66	10	6	1	34:9	2,53	9	3	5	29:20	2,88	LM
4.	Leverkusen	34	18	4	12	69:52	3,56	58	9	2	6	32:25	3,35	9	2	6	37:27	3,76	EL
5.	M'gladbach	34	16	7	11	55:42	2,85	55	9	3	5	31:22	3,12	7	4	6	24:20	2,59	EL
6.	Wolfsburg	34	16	7	11	62:50	3,29	55	8	5	4	36:23	3,47	8	2	7	26:27	3,12	
7.	Frankfurt	34	15	9	10	60:48	3,18	54	8	4	5	32:21	3,12	7	5	5	28:27	3,24	
8.	Bremen	34	14	11	9	58:49	3,15	53	8	6	3	35:26	3,59	6	5	6	23:23	2,71	
9.	Hoffenheim	34	13	12	9	70:52	3,59	51	7	5	5	28:20	2,82	6	7	4	42:32	4,35	
10.	Düsseldorf	34	13	5	16	49:65	3,35	44	9	0	8	27:28	3,24	4	5	8	22:37	3,47	
11.	Hertha	34	11	10	13	49:57	3,12	43	6	6	5	26:27	3,12	5	4	8	23:30	3,12	
12.	Mainz	34	12	7	15	46:57	3,03	43	8	5	4	31:22	3,12	4	2	11	15:35	2,94	
13.	Freiburg	34	8	12	14	46:61	3,15	36	6	7	4	32:27	3,47	2	5	10	14:34	2,82	
14.	Schalke	34	8	9	17	37:55	2,71	33	4	3	10	16:28	2,59	4	6	7	21:27	2,82	
15.	Augsburg	34	8	8	18	51:71	3,59	32	5	4	8	34:33	3,94	3	4	10	17:38	3,24	
16.	Stuttgart	34	7	7	20	32:70	3,00	28	6	4	7	22:27	2,88	1	3	13	10:43	3,12	BARÁŽ
17.	Hannover	34	5	6	23	31:71	3,00	21	5	1	11	15:26	2,41	0	5	12	16:45	3,59	SESTUP
18.	Nürnberg	34	3	10	21	26:68	2,76	19	3	7	7	16:22	2,24	0	3	14	10:46	3,29	SESTUP

KŘÍŽOVÁ TABULKA		1	2	3	4	5	6	7	8	9	10	11	12	13	14	15	16	17	18
1.	Bayern	\	3:1	1:0	3:1	5:0	1:0	3:3	1:1	1:1	5:1	1:0	3:0	6:0	4:1	0:3	3:1	6:0	3:1
2.	Hoffenheim	1:3	\	0:1	3:0	1:1	1:2	1:1	2:1	3:1	1:2	2:0	2:1	1:1	4:0	0:0	4:1	1:4	1:1
3.	Bremen	1:2	1:1	\	1:1	2:2	2:1	3:1	4:0	2:1	2:2	3:1	1:1	3:1	1:1	1:3	2:6	2:0	4:2
4.	Hannover	0:4	1:3	0:1	\	0:0	0:3	0:1	1:2	3:0	0:3	0:2	2:0	1:0	3:1	0:1	2:3	2:1	0:1
5.	Dortmund	3:2	3:3	2:1	5:1	\	4:1	3:2	4:3	2:0	3:1	2:2	7:0	2:1	3:1	2:1	3:2	2:0	2:4
6.	RB Leipzig	0:0	1:1	3:2	3:2	0:1	\	1:1	0:0	2:1	0:0	5:0	6:0	4:1	2:0	2:0	3:0	2:0	0:0
7.	Düsseldorf	1:4	2:1	4:1	2:1	2:1	0:4	\	1:2	2:0	0:3	4:1	2:1	0:1	3:0	3:1	1:2	0:3	0:2
8.	Augsburg	2:3	0:4	2:3	3:1	2:1	0:0	1:2	\	4:1	1:3	3:4	2:2	3:0	6:0	1:1	1:4	2:3	1:1
9.	Freiburg	1:1	2:4	1:1	1:1	0:4	3:0	1:1	5:1	\	0:2	2:1	5:1	1:3	3:3	3:1	0:0	3:3	1:0
10.	Frankfurt	0:3	3:2	1:2	4:1	1:1	1:1	7:1	1:3	3:1	\	0:0	1:0	0:2	3:0	1:1	2:1	1:2	3:0
11.	Hertha	2:0	3:3	1:1	0:0	2:3	0:3	1:2	2:2	1:1	1:0	\	1:0	2:1	3:1	4:2	1:5	0:1	2:2
12.	Nürnberg	1:1	1:3	1:1	2:0	0:0	0:1	3:0	3:0	0:1	1:1	1:3	\	1:1	0:2	0:4	1:1	0:2	1:1
13.	Mainz	1:2	4:2	2:1	1:1	1:2	3:3	3:1	2:1	5:0	2:2	0:0	2:1	\	1:0	0:1	1:5	0:0	3:0
14.	Stuttgart	0:3	1:1	2:1	5:1	0:4	1:3	0:0	1:0	2:2	0:3	2:1	1:1	2:3	\	1:0	0:1	3:0	1:3
15.	M'gladbach	1:5	2:2	1:1	4:1	0:2	1:2	3:0	2:0	1:1	3:1	0:3	2:0	4:0	3:0	\	2:0	0:3	2:1
16.	Leverkusen	3:1	1:4	1:3	2:2	2:4	2:4	2:0	1:0	2:0	6:1	3:1	2:0	1:0	2:0	0:1	\	1:3	1:1
17.	Wolfsburg	1:3	2:2	1:1	3:1	0:1	1:0	5:2	8:1	1:3	1:1	2:2	2:0	3:0	2:0	2:2	0:3	\	2:1
18.	Schalke	0:2	2:5	0:2	3:1	1:2	0:1	0:4	0:0	0:0	1:2	0:2	5:2	1:0	0:0	0:2	1:2	2:1	\

## 2. německá fotbalová liga

Číslo udál.	Den	ZÁPASY 3. KOLA		Výsledky v roce				Předběžné kurzy					Váš tip	Výsl.	
				2018-2019		2017-2018		1	10	0	02	2	Skut.		
				doma	venku	doma	venku								
1275	17.08.	Bielefeld	-	Aue	2:1	0:1	2:0	1:1	1,77	1,17	3,56	1,93	4,36		
1276	18.08.	D. Dresden	-	Heidenheim	1:3	0:1	3:2	2:0	2,70	1,47	3,24	1,39	2,46		
1277	18.08.	Fürth	-	Regensburg	1:1	2:0	1:2	2:3	1,60	1,12	3,85	2,17	5,28		
1278	16.08.	Hamburg	-	Bochum	0:0	0:0			1,99	1,27	3,53	1,71	3,39		
1279	18.08.	Kiel	-	Karlsruhe					2,35	1,36	3,26	1,51	2,84		
1280	19.08.	Osnabrück	-	Darmstadt					2,58	1,43	3,20	1,43	2,59		
1281	16.08.	Sandhausen	-	Nürnberg			0:2	0:1	1,54	1,10	4,04	2,29	5,67		
1282	17.08.	Stuttgart	-	St. Pauli					2,82	1,51	3,24	1,37	2,37		
1283	17.08.	Wehen	-	Hannover					2,43	1,40	3,29	1,48	2,70		

## POSLEDNÍ LIGOVÉ VÝSLEDKY MUŽSTVA:

(V) = zápas hraný venku

Aue	Wehen	3:2	Fürth (V)	2:0											
Bielefeld	Bochum (V)	3:3	St. Pauli	1:1											
Bochum	Bielefeld	3:3	Regensburg (V)	1:3											
D. Dresden	Karlsruhe (V)	2:4	Nürnberg	0:1											
Darmstadt	Kiel	2:0	Hamburg (V)	1:1											
Fürth	St. Pauli (V)	3:1	Aue	0:2											
Hamburg	Nürnberg (V)	4:0	Darmstadt	1:1											
Hannover	Regensburg	1:1	Stuttgart (V)	1:2											
Heidenheim	Stuttgart	2:2	Osnabrück (V)	3:1											
Karlsruhe	D. Dresden	4:2	Wehen (V)	2:1											
Kiel	Darmstadt (V)	0:2	Sandhausen	1:1											
Nürnberg	Hamburg	0:4	D. Dresden (V)	1:0											
Osnabrück	Sandhausen (V)	1:0	Heidenheim	1:3											
Regensburg	Hannover (V)	1:1	Bochum	3:1											
Sandhausen	Osnabrück	0:1	Kiel (V)	1:1											
St. Pauli	Fürth	1:3	Bielefeld (V)	1:1											
Stuttgart	Heidenheim (V)	2:2	Hannover	2:1											
Wehen	Aue (V)	2:3	Karlsruhe	1:2											

TABULKA PO 2. KOLE		Celkem				Doma				Venku				Poznámka					
1.	Karlsruhe	2	2	0	0	6:3	4,50	6	1	0	0	4:2	6,00	1	0	0	2:1	3,00	POSTUP
2.	Aue	2	2	0	0	5:2	3,50	6	1	0	0	3:2	5,00	1	0	0	2:0	2,00	POSTUP
3.	Hamburg	2	1	1	0	5:1	3,00	4	0	1	0	1:1	2,00	1	0	0	4:0	4,00	BARÁŽ
4.	Heidenheim	2	1	1	0	5:3	4,00	4	0	1	0	2:2	4,00	1	0	0	3:1	4,00	
5.	Regensburg	2	1	1	0	4:2	3,00	4	1	0	0	3:1	4,00	0	1	0	1:1	2,00	
6.	Darmstadt	2	1	1	0	3:1	2,00	4	1	0	0	2:0	2,00	0	1	0	1:1	2,00	
7.	Stuttgart	2	1	1	0	4:3	3,50	4	1	0	0	2:1	3,00	0	1	0	2:2	4,00	
8.	Fürth	2	1	0	1	3:3	3,00	3	0	0	1	0:2	2,00	1	0	0	3:1	4,00	
9.	Osnabrück	2	1	0	1	2:3	2,50	3	0	0	1	1:3	4,00	1	0	0	1:0	1,00	
10.	Nürnberg	2	1	0	1	1:4	2,50	3	0	0	1	0:4	4,00	1	0	0	1:0	1,00	
11.	Bielefeld	2	0	2	0	4:4	4,00	2	0	1	0	1:1	2,00	0	1	0	3:3	6,00	
12.	Hannover	2	0	1	1	2:3	2,50	1	0	1	0	1:1	2,00	0	0	1	1:2	3,00	
13.	Sandhausen	2	0	1	1	1:2	1,50	1	0	0	1	0:1	1,00	0	1	0	1:1	2,00	
14.	Bochum	2	0	1	1	4:6	5,00	1	0	1	0	3:3	6,00	0	0	1	1:3	4,00	
15.	St. Pauli	2	0	1	1	2:4	3,00	1	0	0	1	1:3	4,00	0	1	0	1:1	2,00	
16.	Kiel	2	0	1	1	1:3	2,00	1	0	1	0	1:1	2,00	0	0	1	0:2	2,00	BARÁŽ
17.	Wehen	2	0	0	2	3:5	4,00	0	0	0	1	1:2	3,00	0	0	1	2:3	5,00	SESTUP
18.	D. Dresden	2	0	0	2	2:5	3,50	0	0	0	1	0:1	1,00	0	0	1	2:4	6,00	SESTUP

## 3. německá fotbalová liga

TABULKA		Celkem					Doma				Venku				Poznámka	
1.	Ingolstadt	4	3	1	0	8:3	10	2	0	0	6:2	1	1	0	2:1	POSTUP
2.	Duisburg	4	3	0	1	11:4	9	2	0	0	6:1	1	0	1	5:3	POSTUP
3.	Hallescher	4	3	0	1	6:2	9	2	0	0	4:1	1	0	1	2:1	BARÁŽ
4.	Braunschweig	4	3	0	1	8:6	9	1	0	1	2:4	2	0	0	6:2	
5.	Unterhaching	4	2	2	0	9:7	8	2	0	0	6:4	0	2	0	3:3	
6.	Viktoria Köln	4	2	1	1	11:9	7	1	0	1	3:4	1	1	0	8:5	
7.	Münster	4	2	1	1	6:5	7	2	0	0	5:2	0	1	1	1:3	
8.	Zwickau	4	2	1	1	4:3	7	1	1	0	2:0	1	0	1	2:3	
9.	Mannheim	4	1	3	0	6:2	6	1	1	0	4:0	0	2	0	2:2	
10.	Kaiserslautern	4	1	2	1	6:5	5	0	2	0	1:1	1	0	1	5:4	
11.	Magdeburg	4	1	2	1	6:6	5	0	1	1	3:5	1	1	0	3:1	
12.	Uerdingen	4	1	2	1	6:6	5	1	1	0	3:2	0	1	1	3:4	
13.	Rostock	4	1	1	2	5:6	4	1	1	0	5:4	0	0	2	0:2	
14.	Grossaspach	4	1	1	2	7:9	4	0	1	1	3:5	1	0	1	4:4	
15.	Meppen	4	1	1	2	5:7	4	0	0	2	1:5	1	1	0	4:2	
16.	München 1860	4	1	1	2	5:7	4	1	1	0	4:1	0	0	2	1:6	
17.	Würzburg	4	1	0	3	7:12	3	1	0	1	3:4	0	0	2	4:8	
18.	Bayern (am)	4	1	0	3	6:11	3	1	0	1	4:6	0	0	2	2:5	SESTUP
19.	Chemnitz	4	0	1	3	6:11	1	0	1	1	3:5	0	0	2	3:6	SESTUP
20.	Jena	4	0	0	4	1:8	0	0	0	2	1:4	0	0	2	0:4	SESTUP

## 1. anglická fotbalová liga

Číslo udál.	Den	ZÁPASY 2. KOLA		Výsledky v roce				Předběžné kurzy					Váš tip		Výsl.
				2018-2019		2017-2018		1	10	0	02	2	Skut.		
				doma	venku	doma	venku								
511	17.08.	Arsenal	-	Burnley	3:1	3:1	5:0	1:0	1,24	1,03	6,18	3,82	11,10		
512	17.08.	Aston Villa	-	Bournemouth					2,40	1,39	3,36	1,55	2,87		
513	17.08.	Brighton	-	West Ham	1:0	2:2	3:1	3:0	2,72	1,46	3,16	1,43	2,62		
514	17.08.	Everton	-	Watford	2:2	0:1	3:2	0:1	1,73	1,18	3,82	2,06	4,49		
515	18.08.	Chelsea	-	Leicester	0:1	0:0	0:0	2:1	1,67	1,14	3,65	2,15	5,26		
516	17.08.	Manchester C.	-	Tottenham	1:0	1:0	4:1	3:1	1,41	1,08	4,79	2,82	7,08		
517	17.08.	Norwich	-	Newcastle					2,24	1,34	3,35	1,62	3,13		
518	18.08.	Sheffield Utd.	-	Crystal P.					2,82	1,46	3,02	1,41	2,63		
519	17.08.	Southampton	-	Liverpool	1:3	0:3	0:2	0:3	6,45	2,63	4,50	1,09	1,46		
520	19.08.	Wolves	-	Manchester U.	2:1	1:1			3,20	1,62	3,30	1,33	2,24		

KONEČNÁ TABULKA MINULÉHO ROČNÍKU		Celkem					Doma				Venku				Poznámka				
1.	Manchester C.	38	32	2	4	95:23	3,11	98	18	0	1	57:12	3,63	14	2	3	38:11	2,58	LM
2.	Liverpool	38	30	7	1	89:22	2,92	97	17	2	0	55:10	3,42	13	5	1	34:12	2,42	LM
3.	Chelsea	38	21	9	8	63:39	2,68	72	12	6	1	39:12	2,68	9	3	7	24:27	2,68	LM
4.	Tottenham	38	23	2	13	67:39	2,79	71	12	2	5	34:16	2,63	11	0	8	33:23	2,95	LM
5.	Arsenal	38	21	7	10	73:51	3,26	70	14	3	2	42:16	3,05	7	4	8	31:35	3,47	EL
6.	Manchester U.	38	19	9	10	65:54	3,13	66	10	6	3	33:25	3,05	9	3	7	32:29	3,21	
7.	Wolves	38	16	9	13	47:46	2,45	57	10	4	5	28:21	2,58	6	5	8	19:25	2,32	
8.	Everton	38	15	9	14	54:46	2,63	54	10	4	5	30:21	2,68	5	5	9	24:25	2,58	
9.	Leicester	38	15	7	16	51:48	2,61	52	8	3	8	24:20	2,32	7	4	8	27:28	2,89	
10.	West Ham	38	15	7	16	52:55	2,82	52	9	4	6	32:27	3,11	6	3	10	20:28	2,53	
11.	Watford	38	14	8	16	52:59	2,92	50	8	3	8	26:28	2,84	6	5	8	26:31	3,00	
12.	Crystal P.	38	14	7	17	51:53	2,74	49	5	5	9	19:23	2,21	9	2	8	32:30	3,26	
13.	Newcastle	38	12	9	17	42:48	2,37	45	8	1	10	24:25	2,58	4	8	7	18:23	2,16	
14.	Bournemouth	38	13	6	19	56:70	3,32	45	8	5	6	30:25	2,89	5	1	13	26:45	3,74	
15.	Burnley	38	11	7	20	45:68	2,97	40	7	2	10	24:32	2,95	4	5	10	21:36	3,00	
16.	Southampton	38	9	12	17	45:65	2,89	39	5	8	6	27:30	3,00	4	4	11	18:35	2,79	
17.	Brighton	38	9	9	20	35:60	2,50	36	6	5	8	19:28	2,47	3	4	12	16:32	2,53	
18.	Cardiff City	38	10	4	24	34:69	2,71	34	6	2	11	21:38	3,11	4	2	13	13:31	2,32	SESTUP
19.	Fulham	38	7	5	26	34:81	3,03	26	6	3	10	22:36	3,05	1	2	16	12:45	3,00	SESTUP
20.	Huddersfield	38	3	7	28	22:76	2,58	16	2	3	14	10:31	2,16	1	4	14	12:45	3,00	SESTUP

## 2. anglická fotbalová liga

Číslo udál.	Den	ZÁPASY 3. KOLA				Výsledky v roce				Předběžné kurzy					Váš tip	Výsl.	
						2018-2019		2017-2018		1	10	0	02	2			Skut.
						doma	venku	doma	venku								
1250	17.08.	Barnsley	-	Charlton					2,00	1,23	3,20	1,64	3,35				
1251	17.08.	Blackburn	-	Middlesbrough	0:1	1:1			2,35	1,34	3,15	1,46	2,72				
1252	17.08.	Brentford	-	Hull	5:1	0:2	1:1	2:3	1,80	1,16	3,30	1,80	3,96				
1253	17.08.	Bristol C.	-	Q. P. R.	2:1	3:0	2:0	1:1	1,85	1,19	3,30	1,75	3,74				
1254	16.08.	Huddersfield	-	Fulham					2,40	1,36	3,15	1,44	2,65				
1255	17.08.	Luton	-	W. B. A.					2,72	1,46	3,15	1,34	2,35				
1256	17.08.	Millwall	-	Sheffield W.	0:0	1:2	2:1	1:2	2,35	1,34	3,15	1,46	2,72				
1257	17.08.	Nottingham	-	Birmingham	2:2	0:2	2:1	0:1	1,85	1,19	3,30	1,75	3,74				
1258	18.08.	Reading	-	Cardiff City				0:0	2,72	1,46	3,15	1,34	2,35				
1259	17.08.	Stoke	-	Derby	2:1	0:0			2,05	1,25	3,20	1,60	3,22				
1260	17.08.	Swansea	-	Preston	1:0	1:1			2,15	1,29	3,20	1,55	3,00				
1261	17.08.	Wigan	-	Leeds	1:2	2:1			3,10	1,57	3,20	1,27	2,10				

## POSLEDNÍ LIGOVÉ VÝSLEDKY MUŽSTVA:

(V) = zápas hraný venku

Barnsley	Sheffield W. (V)	0:2	Fulham	1:0											
Birmingham	Bristol C.	1:1	Brentford (V)	1:0											
Blackburn	Fulham (V)	0:2	Charlton	1:2											
Brentford	Middlesbrough (V)	1:0	Birmingham	0:1											
Bristol C.	Birmingham (V)	1:1	Leeds	1:3											
Cardiff City	Luton	2:1	Wigan (V)	2:3											
Charlton	Stoke	3:1	Blackburn (V)	2:1											
Derby	Swansea	0:0	Huddersfield (V)	2:1											
Fulham	Blackburn	2:0	Barnsley (V)	0:1											
Huddersfield	Q. P. R. (V)	1:1	Derby	1:2											
Hull	Reading	2:1	Swansea (V)	1:2											
Leeds	Nottingham	1:1	Bristol C. (V)	3:1											
Luton	Cardiff City (V)	1:2	Middlesbrough	3:3											
Middlesbrough	Brentford	0:1	Luton (V)	3:3											
Millwall	W. B. A. (V)	1:1	Preston	1:0											
Nottingham	Leeds (V)	1:1	W. B. A.	1:2											
Preston	Wigan	3:0	Millwall (V)	0:1											
Q. P. R.	Huddersfield	1:1	Stoke (V)	2:1											
Reading	Hull (V)	1:2	Sheffield W.	1:3											
Sheffield W.	Barnsley	2:0	Reading (V)	3:1											
Stoke	Charlton (V)	1:3	Q. P. R.	1:2											
Swansea	Derby (V)	0:0	Hull	2:1											
W. B. A.	Millwall	1:1	Nottingham (V)	2:1											
Wigan	Preston (V)	0:3	Cardiff City	3:2											

TABULKA		Celkem						Doma				Venku				Poznámka			
1.	Sheffield W.	2	2	0	0	5:1	3,00	6	1	0	0	2:0	2,00	1	0	0	3:1	4,00	POSTUP
2.	Charlton	2	2	0	0	5:2	3,50	6	1	0	0	3:1	4,00	1	0	0	2:1	3,00	POSTUP
3.	Leeds	2	1	1	0	4:2	3,00	4	0	1	0	1:1	2,00	1	0	0	3:1	4,00	BARÁŽ
4.	W. B. A.	2	1	1	0	3:2	2,50	4	0	1	0	1:1	2,00	1	0	0	2:1	3,00	BARÁŽ
5.	Q. P. R.	2	1	1	0	3:2	2,50	4	0	1	0	1:1	2,00	1	0	0	2:1	3,00	BARÁŽ
6.	Derby	2	1	1	0	2:1	1,50	4	0	1	0	0:0	0,00	1	0	0	2:1	3,00	BARÁŽ
7.	Swansea	2	1	1	0	2:1	1,50	4	1	0	0	2:1	3,00	0	1	0	0:0	0,00	
8.	Millwall	2	1	1	0	2:1	1,50	4	1	0	0	1:0	1,00	0	1	0	1:1	2,00	
9.	Birmingham	2	1	1	0	2:1	1,50	4	0	1	0	1:1	2,00	1	0	0	1:0	1,00	
10.	Preston	2	1	0	1	3:1	2,00	3	1	0	0	3:0	3,00	0	0	1	0:1	1,00	
11.	Fulham	2	1	0	1	2:1	1,50	3	1	0	0	2:0	2,00	0	0	1	0:1	1,00	
12.	Cardiff City	2	1	0	1	4:4	4,00	3	1	0	0	2:1	3,00	0	0	1	2:3	5,00	
13.	Hull	2	1	0	1	3:3	3,00	3	1	0	0	2:1	3,00	0	0	1	1:2	3,00	
14.	Brentford	2	1	0	1	1:1	1,00	3	0	0	1	0:1	1,00	1	0	0	1:0	1,00	
15.	Barnsley	2	1	0	1	1:2	1,50	3	1	0	0	1:0	1,00	0	0	1	0:2	2,00	
16.	Wigan	2	1	0	1	3:5	4,00	3	1	0	0	3:2	5,00	0	0	1	0:3	3,00	
17.	Luton	2	0	1	1	4:5	4,50	1	0	1	0	3:3	6,00	0	0	1	1:2	3,00	
18.	Middlesbrough	2	0	1	1	3:4	3,50	1	0	0	1	0:1	1,00	0	1	0	3:3	6,00	
19.	Huddersfield	2	0	1	1	2:3	2,50	1	0	0	1	1:2	3,00	0	1	0	1:1	2,00	
20.	Nottingham	2	0	1	1	2:3	2,50	1	0	0	1	1:2	3,00	0	1	0	1:1	2,00	
21.	Bristol C.	2	0	1	1	2:4	3,00	1	0	0	1	1:3	4,00	0	1	0	1:1	2,00	
22.	Stoke	2	0	0	2	2:5	3,50	0	0	0	1	1:2	3,00	0	0	1	1:3	4,00	SESTUP
23.	Reading	2	0	0	2	2:5	3,50	0	0	0	1	1:3	4,00	0	0	1	1:2	3,00	SESTUP
24.	Blackburn	2	0	0	2	1:4	2,50	0	0	0	1	1:2	3,00	0	0	1	0:2	2,00	SESTUP



## 3. anglická fotbalová liga

Číslo udál.	Den	ZÁPASY 3. KOLA		Výsledky v roce				Předběžné kurzy					Váš tip Skut.	Výsl.
				2018-2019		2017-2018		1	10	0	02	2		
				doma	venku	doma	venku							
1460	17.08.	Blackpool	-	Oxford	0:1	0:2	3:1	0:1	1,90	1,20	3,25	1,71	3,61	
1461	17.08.	Burton	-	Rotherham					2,30	1,34	3,20	1,48	2,75	
1462	17.08.	Bury	-	Gillingham			2:1	1:1	2,35	1,34	3,15	1,46	2,72	
1463	17.08.	Coventry	-	Bristol R.	0:0	1:3			1,70	1,13	3,40	1,91	4,37	
1464	17.08.	Doncaster	-	Fleetwood	0:4	0:3	3:0	0:0	2,30	1,34	3,20	1,48	2,75	
1465	17.08.	Lincoln FC	-	Southend					1,75	1,16	3,40	1,85	4,07	
1466	17.08.	Peterborough	-	Ipswich					2,25	1,32	3,20	1,50	2,82	
1467	17.08.	Shrewsbury	-	Rochdale	3:2	1:2	3:2	1:3	1,95	1,21	3,20	1,67	3,50	
1468	17.08.	Sunderland	-	Portsmouth	1:1	1:3			2,15	1,29	3,20	1,55	3,00	
1469	17.08.	Tranmere	-	Bolton					2,00	1,23	3,20	1,64	3,35	
1470	17.08.	AFC Wimbledon	-	Accrington	1:1	1:2			2,05	1,25	3,20	1,60	3,22	
1471	17.08.	Wycombe	-	Milton					2,40	1,36	3,15	1,44	2,65	

## POSLEDNÍ LIGOVÉ VÝSLEDKY MUŽSTVA:

(V) = zápas hraný venku

AFC Wimbledon	Fleetwood (V)	1:2	Rotherham	1:2															
Accrington	Lincoln FC (V)	0:2																	
Blackpool	Southend (V)	3:1	Bristol R.	2:0															
Bolton	Coventry	0:0	Wycombe (V)	0:2															
Bristol R.	Wycombe	0:0	Blackpool (V)	0:2															
Burton	Gillingham (V)	2:1	Ipswich	0:1															
Bury																			
Coventry	Bolton (V)	0:0	Southend	1:0															
Doncaster	Rochdale (V)	1:1	Gillingham	1:1															
Fleetwood	AFC Wimbledon	2:1	Peterborough (V)	3:1															
Gillingham	Burton	1:2	Doncaster (V)	1:1															
Ipswich	Sunderland	1:1	Burton (V)	1:0															
Lincoln FC	Rotherham (V)	2:0	Accrington	2:0															
Milton	Shrewsbury	1:0																	
Oxford	Peterborough	1:0	Sunderland (V)	1:1															
Peterborough	Oxford (V)	0:1	Fleetwood	1:3															
Portsmouth	Tranmere	2:0	Shrewsbury (V)	0:1															
Rochdale	Doncaster	1:1	Tranmere (V)	3:2															
Rotherham	Lincoln FC	0:2	AFC Wimbledon (V)	2:1															
Shrewsbury	Milton (V)	0:1	Portsmouth	1:0															
Southend	Blackpool	1:3	Coventry (V)	0:1															
Sunderland	Ipswich (V)	1:1	Oxford	1:1															
Tranmere	Portsmouth (V)	0:2	Rochdale	2:3															
Wycombe	Bristol R. (V)	0:0	Bolton	2:0															

TABULKA		Celkem						Doma				Venku				Poznámka			
1.	Blackpool	2	2	0	0	5:1	3.00	6	1	0	0	2:0	2.00	1	0	0	3:1	4.00	POSTUP
2.	Lincoln FC	2	2	0	0	4:0	2.00	6	1	0	0	2:0	2.00	1	0	0	2:0	2.00	POSTUP
3.	Fleetwood	2	2	0	0	5:2	3.50	6	1	0	0	2:1	3.00	1	0	0	3:1	4.00	BARÁŽ
4.	Wycombe	2	1	1	0	2:0	1.00	4	1	0	0	2:0	2.00	0	1	0	0:0	0.00	BARÁŽ
5.	Rochdale	2	1	1	0	4:3	3.50	4	0	1	0	1:1	2.00	1	0	0	3:2	5.00	BARÁŽ
6.	Oxford	2	1	1	0	2:1	1.50	4	1	0	0	1:0	1.00	0	1	0	1:1	2.00	BARÁŽ
7.	Ipswich	2	1	1	0	2:1	1.50	4	0	1	0	1:1	2.00	1	0	0	1:0	1.00	
8.	Coventry	2	1	1	0	1:0	0.50	4	1	0	0	1:0	1.00	0	1	0	0:0	0.00	
9.	Portsmouth	2	1	0	1	2:1	1.50	3	1	0	0	2:0	2.00	0	0	1	0:1	1.00	
10.	Milton	1	1	0	0	1:0	1.00	3	1	0	0	1:0	1.00	0	0	0	0:0	0	
11.	Burton	2	1	0	1	2:2	2.00	3	0	0	1	0:1	1.00	1	0	0	2:1	3.00	
12.	Shrewsbury	2	1	0	1	1:1	1.00	3	1	0	0	1:0	1.00	0	0	1	0:1	1.00	
13.	Rotherham	2	1	0	1	2:3	2.50	3	0	0	1	0:2	2.00	1	0	0	2:1	3.00	
14.	Sunderland	2	0	2	0	2:2	2.00	2	0	1	0	1:1	2.00	0	1	0	1:1	2.00	
15.	Doncaster	2	0	2	0	2:2	2.00	2	0	1	0	1:1	2.00	0	1	0	1:1	2.00	
16.	Gillingham	2	0	1	1	2:3	2.50	1	0	0	1	1:2	3.00	0	1	0	1:1	2.00	
17.	Bolton	2	0	1	1	0:2	1.00	1	0	1	0	0:0	0.00	0	0	1	0:2	2.00	
18.	Bristol R.	2	0	1	1	0:2	1.00	1	0	1	0	0:0	0.00	0	0	1	0:2	2.00	
19.	Bury	0	0	0	0	0:0	0	0	0	0	0	0:0	0	0	0	0	0:0	0	
20.	AFC Wimbledon	2	0	0	2	2:4	3.00	0	0	0	1	1:2	3.00	0	0	1	1:2	3.00	
21.	Accrington	1	0	0	1	0:2	2.00	0	0	0	0	0:0	0	0	0	1	0:2	2.00	SESTUP
22.	Tranmere	2	0	0	2	2:5	3.50	0	0	0	1	2:3	5.00	0	0	1	0:2	2.00	SESTUP
23.	Peterborough	2	0	0	2	1:4	2.50	0	0	0	1	1:3	4.00	0	0	1	0:1	1.00	SESTUP
24.	Southend	2	0	0	2	1:4	2.50	0	0	0	1	1:3	4.00	0	0	1	0:1	1.00	SESTUP

## 4. anglická fotbalová liga

Číslo udál.	Den	ZÁPASY 3. KOLA		Výsledky v roce				Předběžné kurzy					Váš tip Skut.	Výsl.	
				2018-2019		2017-2018		1	10	0	02	2			
				doma	venku	doma	venku								
1479	17.08.	Bradford	-	Oldham					1,60	1,10	3,50	2,06	5,00		
1480	17.08.	Carlisle	-	Mansfield	3:2	0:1	1:1	1:3	2,45	1,37	3,10	1,42	2,63		
1481	17.08.	Colchester	-	Cambridge	3:0	1:0	0:0	0:1	1,75	1,16	3,40	1,85	4,07		
1482	17.08.	Crewe	-	Walsall					2,45	1,37	3,10	1,42	2,63		
1483	17.08.	Exeter	-	Swindon	2:0	2:0	3:1	1:1	2,45	1,37	3,10	1,42	2,63		
1484	17.08.	Forest Green	-	Grimsby	3:0	4:1	0:3	0:1	1,55	1,07	3,50	2,15	5,50		
1485	17.08.	Leyton	-	Stevenage					1,60	1,10	3,50	2,06	5,00		
1486	17.08.	Morecambe	-	Cheltenham	4:0	2:2	2:1	0:3	2,25	1,32	3,20	1,50	2,82		
1487	17.08.	Newport	-	Plymouth					2,65	1,36	2,80	1,36	2,65		
1488	17.08.	Northampton	-	Macclesfield	3:1	5:0			1,70	1,13	3,40	1,91	4,37		
1489	17.08.	Salford	-	Port Vale					1,50	1,06	3,60	2,25	6,00		
1490	17.08.	Scunthorpe	-	Crawley					1,55	1,07	3,50	2,15	5,50		

## POSLEDNÍ LIGOVÉ VÝSLEDKY MUŽSTVA:

(V) = zápas hraný venku

Bradford	Grimsby (V)	1:1	Cambridge	0:0												
Cambridge	Newport	0:0	Bradford (V)	0:0												
Carlisle	Swindon (V)	2:3	Crawley	2:1												
Cheltenham	Scunthorpe	4:1	Leyton (V)	0:1												
Colchester	Plymouth (V)	0:1	Port Vale	1:1												
Crawley	Salford	2:0	Carlisle (V)	1:2												
Crewe	Oldham (V)	2:1	Plymouth	0:3												
Exeter	Stevenage (V)	1:0	Macclesfield	1:0												
Forest Green	Walsall (V)	1:1	Oldham	1:0												
Grimsby	Bradford	1:1	Morecambe (V)	2:0												
Leyton	Macclesfield (V)	0:3	Cheltenham	1:0												
Macclesfield	Leyton	3:0	Exeter (V)	0:1												
Mansfield	Morecambe	2:2	Newport (V)	2:2												
Morecambe	Mansfield (V)	2:2	Grimsby	0:2												
Newport	Cambridge (V)	0:0	Mansfield	2:2												
Northampton	Port Vale (V)	1:1	Walsall	0:1												
Oldham	Crewe	1:2	Forest Green (V)	0:1												
Plymouth	Colchester	1:0	Crewe (V)	3:0												
Port Vale	Northampton	1:1	Colchester (V)	1:1												
Salford	Crawley (V)	0:2	Stevenage	2:0												
Scunthorpe	Cheltenham (V)	1:4	Swindon	0:2												
Stevenage	Exeter	0:1	Salford (V)	0:2												
Swindon	Carlisle	3:2	Scunthorpe (V)	2:0												
Walsall	Forest Green	1:1	Northampton (V)	1:0												

TABULKA		Celkem					Doma					Venku					Poznámka		
1.	Plymouth	2	2	0	0	4:0	2,00	6	1	0	0	1:0	1,00	1	0	0	3:0	3,00	POSTUP
2.	Swindon	2	2	0	0	5:2	3,50	6	1	0	0	3:2	5,00	1	0	0	2:0	2,00	POSTUP
3.	Exeter	2	2	0	0	2:0	1,00	6	1	0	0	1:0	1,00	1	0	0	1:0	1,00	POSTUP
4.	Grimsby	2	1	1	0	3:1	2,00	4	0	1	0	1:1	2,00	1	0	0	2:0	2,00	BARÁŽ
5.	Walsall	2	1	1	0	2:1	1,50	4	0	1	0	1:1	2,00	1	0	0	1:0	1,00	BARÁŽ
6.	Forest Green	2	1	1	0	2:1	1,50	4	1	0	0	1:0	1,00	0	1	0	1:1	2,00	BARÁŽ
7.	Cheltenham	2	1	0	1	4:2	3,00	3	1	0	0	4:1	5,00	0	0	1	0:1	1,00	BARÁŽ
8.	Macclesfield	2	1	0	1	3:1	2,00	3	1	0	0	3:0	3,00	0	0	1	0:1	1,00	
9.	Crawley	2	1	0	1	3:2	2,50	3	1	0	0	2:0	2,00	0	0	1	1:2	3,00	
10.	Carlisle	2	1	0	1	4:4	4,00	3	1	0	0	2:1	3,00	0	0	1	2:3	5,00	
11.	Salford	2	1	0	1	2:2	2,00	3	1	0	0	2:0	2,00	0	0	1	0:2	2,00	
12.	Crewe	2	1	0	1	2:4	3,00	3	0	0	1	0:3	3,00	1	0	0	2:1	3,00	
13.	Leyton	2	1	0	1	1:3	2,00	3	1	0	0	1:0	1,00	0	0	1	0:3	3,00	
14.	Mansfield	2	0	2	0	4:4	4,00	2	0	1	0	2:2	4,00	0	1	0	2:2	4,00	
15.	Newport	2	0	2	0	2:2	2,00	2	0	1	0	2:2	4,00	0	1	0	0:0	0,00	
16.	Port Vale	2	0	2	0	2:2	2,00	2	0	1	0	1:1	2,00	0	1	0	1:1	2,00	
17.	Bradford	2	0	2	0	1:1	1,00	2	0	1	0	0:0	0,00	0	1	0	1:1	2,00	
18.	Cambridge	2	0	2	0	0:0	0,00	2	0	1	0	0:0	0,00	0	1	0	0:0	0,00	
19.	Northampton	2	0	1	1	1:2	1,50	1	0	0	1	0:1	1,00	0	1	0	1:1	2,00	
20.	Colchester	2	0	1	1	1:2	1,50	1	0	1	0	1:1	2,00	0	0	1	0:1	1,00	
21.	Morecambe	2	0	1	1	2:4	3,00	1	0	0	1	0:2	2,00	0	1	0	2:2	4,00	
22.	Oldham	2	0	0	2	1:3	2,00	0	0	0	1	1:2	3,00	0	0	1	0:1	1,00	
23.	Stevenage	2	0	0	2	0:3	1,50	0	0	0	1	0:1	1,00	0	0	1	0:2	2,00	SESTUP
24.	Scunthorpe	2	0	0	2	1:6	3,50	0	0	0	1	0:2	2,00	0	0	1	1:4	5,00	SESTUP

## 5. anglická fotbalová liga

Číslo udál.	Den	ZÁPASY 4. KOLA		Výsledky v roce				Předběžné kurzy					Váš tip Skut.	Výsl.	
				2018-2019		2017-2018		1	10	0	02	2			
				doma	venku	doma	venku								
1742	13.08.	Aldershot	-	Bromley	3:2	2:2	1:1	2:0	2,50	1,36	3,00	1,41	2,65		
1743	13.08.	Barnet	-	Dover Ath.	2:0	2:1			1,70	1,13	3,40	1,91	4,37		
1744	13.08.	Dagenham	-	Boreham	4:4	0:1	2:3	2:1	1,70	1,13	3,40	1,91	4,37		
1745	13.08.	Eastleigh	-	Sutton	3:2	0:1	1:0	0:2	1,95	1,21	3,20	1,67	3,50		
1746	13.08.	Ebbsfleet	-	Yeovil					2,50	1,36	3,00	1,41	2,65		
1747	13.08.	Harrogate	-	Notts					2,25	1,32	3,20	1,50	2,82		
1748	13.08.	Hartlepool	-	Fylde	1:2	2:4	0:2	3:3	3,00	1,55	3,20	1,29	2,15		
1749	13.08.	Chesterfield	-	Woking					1,50	1,06	3,60	2,25	6,00		
1750	13.08.	Chorley	-	Solihull					3,00	1,55	3,20	1,29	2,15		
1751	13.08.	Stockport	-	Barrow					1,95	1,21	3,20	1,67	3,50		
1752	13.08.	Torquay	-	Maidenhead			4:0	2:1	1,70	1,13	3,40	1,91	4,37		
1753	13.08.	Wrexham	-	Halifax	0:0	1:2	1:1	0:0	1,60	1,10	3,50	2,06	5,00		

Číslo udál.	Den	ZÁPASY 5. KOLA		Výsledky v roce				Předběžné kurzy					Váš tip Skut.	Výsl.	
				2018-2019		2017-2018		1	10	0	02	2			
				doma	venku	doma	venku								
1498	17.08.	Fylde	-	Woking			1:2	0:1	1,50	1,06	3,60	2,25	6,00		
1499	17.08.	Aldershot	-	Halifax	3:0	0:0	0:1	2:0	2,65	1,36	2,80	1,36	2,65		
1500	17.08.	Barnet	-	Chesterfield		1:0			2,25	1,32	3,20	1,50	2,82		
1501	17.08.	Barrow	-	Yeovil					2,55	1,37	2,95	1,39	2,63		
1502	17.08.	Boreham	-	Sutton	1:2		0:4	1:1	2,45	1,37	3,10	1,42	2,63		
1503	17.08.	Dagenham	-	Harrogate	2:1	1:1			2,15	1,29	3,20	1,55	3,00		
1504	17.08.	Dover Ath.	-	Torquay			1:0	2:0	2,45	1,37	3,10	1,42	2,63		
1505	17.08.	Hartlepool	-	Bromley	1:2	0:4		0:2	2,35	1,34	3,15	1,46	2,72		
1506	17.08.	Maidenhead	-	Chorley					1,90	1,20	3,25	1,71	3,61		
1507	18.08.	Notts	-	Wrexham					2,30	1,34	3,20	1,48	2,75		
1508	17.08.	Solihull	-	Ebbsfleet	2:1	1:0	1:3	0:1	1,50	1,06	3,60	2,25	6,00		
1509	17.08.	Stockport	-	Eastleigh					2,25	1,32	3,20	1,50	2,82		

## POSLEDNÍ LIGOVÉ VÝSLEDKY MUŽSTVA:

(V) = zápas hraný venku

Aldershot	Solihull (V)	1:2	Woking (V)	1:0	Fylde	1:2				
Barnet	Notts (V)	2:1	Sutton (V)	1:1	Yeovil	1:0				
Barrow	Eastleigh	2:0	Harrogate	0:3	Wrexham (V)	1:2				
Boreham	Chesterfield	2:2	Wrexham	2:2	Torquay (V)	1:2				
Bromley	Torquay	3:3	Ebbsfleet	3:1	Chorley (V)	0:0				
Chesterfield	Boreham (V)	2:2	Maidenhead (V)	1:1	Dover Ath.	1:2				
Chorley	Sutton (V)	2:2	Fylde (V)	0:0	Bromley	0:0				
Dagenham	Halifax (V)	0:1	Dover Ath. (V)	2:1	Woking	0:2				
Dover Ath.	Wrexham	2:1	Dagenham	1:2	Chesterfield (V)	2:1				
Eastleigh	Barrow (V)	0:2	Yeovil (V)	0:1	Notts	1:0				
Ebbsfleet	Fylde (V)	0:1	Bromley (V)	1:3	Halifax	1:4				
Fylde	Ebbsfleet	1:0	Chorley	0:0	Aldershot (V)	2:1				
Halifax	Dagenham	1:0	Hartlepool	2:0	Ebbsfleet (V)	4:1				
Harrogate	Woking (V)	0:1	Barrow (V)	3:0	Solihull	2:2				
Hartlepool	Maidenhead (V)	1:0	Halifax (V)	0:2	Sutton	1:3				
Maidenhead	Hartlepool	0:1	Chesterfield	1:1	Stockport (V)	1:0				
Notts	Barnet	1:2	Stockport	1:1	Eastleigh (V)	0:1				
Solihull	Aldershot	2:1	Torquay	3:0	Harrogate (V)	2:2				
Stockport	Yeovil (V)	1:1	Notts (V)	1:1	Maidenhead	0:1				
Sutton	Chorley	2:2	Barnet	1:1	Hartlepool (V)	3:1				
Torquay	Bromley (V)	3:3	Solihull (V)	0:3	Boreham	2:1				
Woking	Harrogate	1:0	Aldershot	0:1	Dagenham (V)	2:0				
Wrexham	Dover Ath. (V)	1:2	Boreham (V)	2:2	Barrow	2:1				
Yeovil	Stockport	1:1	Eastleigh	1:0	Barnet (V)	0:1				

## 5. anglická fotbalová liga

TABULKA		Celkem						Doma					Venku					Poznámka	
1.	Halifax	3	3	0	0	7:1	2.67	9	2	0	0	3:0	1.50	1	0	0	4:1	5.00	POSTUP
2.	Solihull	3	2	1	0	7:3	3.33	7	2	0	0	5:1	3.00	0	1	0	2:2	4.00	BARÁŽ
3.	Barnet	3	2	1	0	4:2	2.00	7	1	0	0	1:0	1.00	1	1	0	3:2	2.50	BARÁŽ
4.	Fylde	3	2	1	0	3:1	1.33	7	1	1	0	1:0	0.50	1	0	0	2:1	3.00	BARÁŽ
5.	Woking	3	2	0	1	3:1	1.33	6	1	0	1	1:1	1.00	1	0	0	2:0	2.00	BARÁŽ
6.	Dover Ath.	3	2	0	1	5:4	3.00	6	1	0	1	3:3	3.00	1	0	0	2:1	3.00	BARÁŽ
7.	Bromley	3	1	2	0	6:4	3.33	5	1	1	0	6:4	5.00	0	1	0	0:0	0.00	BARÁŽ
8.	Sutton	3	1	2	0	6:4	3.33	5	0	2	0	3:3	3.00	1	0	0	3:1	4.00	
9.	Harrogate	3	1	1	1	5:3	2.67	4	0	1	0	2:2	4.00	1	0	1	3:1	2.00	
10.	Wrexham	3	1	1	1	5:5	3.33	4	1	0	0	2:1	3.00	0	1	1	3:4	3.50	
11.	Maidenhead	3	1	1	1	2:2	1.33	4	0	1	1	1:2	1.50	1	0	0	1:0	1.00	
12.	Yeovil	3	1	1	1	2:2	1.33	4	1	1	0	2:1	1.50	0	0	1	0:1	1.00	
13.	Torquay	3	1	1	1	5:7	4.00	4	1	0	0	2:1	3.00	0	1	1	3:6	4.50	
14.	Chorley	3	0	3	0	2:2	1.33	3	0	1	0	0:0	0.00	0	2	0	2:2	2.00	
15.	Aldershot	3	1	0	2	3:4	2.33	3	0	0	1	1:2	3.00	1	0	1	2:2	2.00	
16.	Barrow	3	1	0	2	3:5	2.67	3	1	0	1	2:3	2.50	0	0	1	1:2	3.00	
17.	Dagenham	3	1	0	2	2:4	2.00	3	0	0	1	0:2	2.00	1	0	1	2:2	2.00	
18.	Eastleigh	3	1	0	2	1:3	1.33	3	1	0	0	1:0	1.00	0	0	2	0:3	1.50	
19.	Hartlepool	3	1	0	2	2:5	2.33	3	0	0	1	1:3	4.00	1	0	1	1:2	1.50	
20.	Boreham	3	0	2	1	5:6	3.67	2	0	2	0	4:4	4.00	0	0	1	1:2	3.00	
21.	Chesterfield	3	0	2	1	4:5	3.00	2	0	0	1	1:2	3.00	0	2	0	3:3	3.00	SESTUP
22.	Stockport	3	0	2	1	2:3	1.67	2	0	0	1	0:1	1.00	0	2	0	2:2	2.00	SESTUP
23.	Notts	3	0	1	2	2:4	2.00	1	0	1	1	2:3	2.50	0	0	1	0:1	1.00	SESTUP
24.	Ebbsfleet	3	0	0	3	2:8	3.33	0	0	0	1	1:4	5.00	0	0	2	1:4	2.50	SESTUP

## 1. severoirská fotbalová liga

KONEČNÁ TABULKA O TITUL		Celkem						Doma					Venku					Poznámka	
1.	Linfield	38	26	7	5	77:27	2.74	85	13	4	2	44:17	3.21	13	3	3	33:10	2.26	LM
2.	Ballymena	38	24	6	8	83:47	3.42	78	14	3	3	46:22	3.40	10	3	5	37:25	3.44	EL
3.	Glenavon	38	20	10	8	74:46	3.16	70	11	5	4	39:22	3.05	9	5	4	35:24	3.28	EL
4.	Crusaders	38	20	5	13	68:55	3.24	65	11	2	3	33:20	3.31	9	3	10	35:35	3.18	O EL
5.	Cliftonville	38	19	4	15	70:66	3.58	61	14	3	3	44:24	3.40	5	1	12	26:42	3.78	O EL
6.	Coleraine	38	15	11	12	59:55	3.00	56	7	6	5	27:24	2.83	8	5	7	32:31	3.15	O EL

KONEČNÁ TABULKA O SESTUP		Celkem						Doma					Venku					Poznámka	
1.	Glentoran Belfast	38	13	10	15	58:53	2.92	49	7	4	7	31:25	3.11	6	6	8	27:28	2.75	O EL
2.	Institute	38	13	5	20	50:72	3.21	44	8	2	9	27:33	3.16	5	3	11	23:39	3.26	
3.	Dungannon	38	11	9	18	44:65	2.87	42	8	4	7	23:30	2.79	3	5	11	21:35	2.95	
4.	Warrenpoint Town	38	10	9	19	51:79	3.42	39	5	4	11	28:47	3.75	5	5	8	23:32	3.06	
5.	Ards FC	38	6	9	23	31:63	2.47	27	4	5	10	19:27	2.42	2	4	13	12:36	2.53	BARÁŽ
6.	Newry City	38	6	5	27	31:68	2.61	23	4	3	13	15:29	2.20	2	2	14	16:39	3.06	SESTUP

## 1. irská fotbalová liga

Číslo udál.	Den	ZÁPASY 29. KOLA		Výsledky v roce						Předběžné kurzy					Váš tip Skut.	Výsl.			
				2019			2018			1	10	0	02	2					
				doma	venku		doma	venku											
1109	16.08.	B. Dublin	-	UC Dublin	3:0		2:0					1,25	1,02	4,90	3,21	9,30			
1110	16.08.	Derry City	-	Shamrock	0:1		0:2	2:2	0:0	0:1	1:6	0:2	3,00	1,55	3,20	1,29	2,15		
1111	16.08.	Dundalk	-	Finn Harps	3:0		1:1	3:0					1,15	1,01	6,50	4,14	11,50		
1112	16.08.	St. Patricks	-	Sligo Rovers	2:1		1:0	1:1			0:0	2:1	1,65	1,12	3,50	1,98	4,56		
1113	16.08.	Waterford FC	-	Cork City	2:0		2:0		2:1	1:2	0:2	0:3	2,65	1,36	2,80	1,36	2,65		

POSLEDNÍ LIGOVÉ VÝSLEDKY MUŽSTVA:										(V) = zápas hraný venku		
B. Dublin	Finn Harps (V)	0:1	Sligo Rovers (V)	1:1	St. Patricks	3:0	UC Dublin (V)	0:1	Cork City (V)	0:0	Derry City	0:0
Cork City	St. Patricks	0:1	Shamrock	1:1	B. Dublin	0:0	Finn Harps (V)	0:0	Derry City	1:4	Sligo Rovers (V)	1:1
Derry City	UC Dublin (V)	3:1	Waterford FC	2:0	Finn Harps (V)	0:1	Sligo Rovers	3:0	UC Dublin	0:0	Dundalk	2:2
Dundalk	St. Patricks (V)	1:0	Derry City (V)	2:2	Waterford FC	3:0	Shamrock (V)	1:0	Finn Harps (V)	3:0	Sligo Rovers	4:0
Finn Harps	B. Dublin	1:0	Derry City	1:0	Waterford FC (V)	1:0	UC Dublin (V)	0:1	Cork City	0:0	Sligo Rovers	2:0
Shamrock	Cork City (V)	1:1	UC Dublin	7:0	Sligo Rovers	0:0	St. Patricks (V)	2:0	Dundalk	0:1	B. Dublin (V)	1:2
Sligo Rovers	B. Dublin	1:1	Derry City (V)	0:3	Waterford FC	0:0	Shamrock (V)	0:0	UC Dublin	5:1	Finn Harps (V)	0:2
St. Patricks	Cork City (V)	1:0	Dundalk	0:1	B. Dublin (V)	0:3	Waterford FC (V)	2:1	Shamrock	0:2	UC Dublin (V)	1:0
UC Dublin	Derry City	1:3	Waterford FC	1:2	Shamrock (V)	0:7	B. Dublin	1:0	Derry City (V)	0:0	Finn Harps	1:0
Waterford FC	Derry City (V)	0:2	UC Dublin (V)	2:1	Finn Harps	0:1	Sligo Rovers (V)	0:0	St. Patricks	1:2	Dundalk (V)	0:3

TABULKA		Celkem						Doma				Venku				Poznámka			
1.	Dundalk	25	18	5	2	47:13	2.40	59	10	2	0	26:6	2.67	8	3	2	21:7	2.15	LM
2.	Shamrock	26	16	4	6	43:16	2.27	52	8	3	2	25:6	2.38	8	1	4	18:10	2.15	EL
3.	Derry City	28	12	10	6	44:26	2.50	46	7	3	3	22:10	2.46	5	7	3	22:16	2.53	EL
4.	B. Dublin	28	13	7	8	31:20	1.82	46	7	3	3	18:10	2.15	6	4	5	13:10	1.53	
5.	St. Patricks	28	11	7	10	22:26	1.71	40	6	3	5	11:13	1.71	5	4	5	11:13	1.71	
6.	Sligo Rovers	27	7	11	9	26:34	2.22	32	4	7	3	15:12	1.93	3	4	6	11:22	2.54	
7.	Waterford FC	25	7	6	12	30:37	2.68	27	4	3	5	17:15	2.67	3	3	7	13:22	2.69	
8.	Cork City	26	6	9	11	20:31	1.96	27	2	6	5	9:15	1.85	4	3	6	11:16	2.08	
9.	Finn Harps	28	6	5	17	23:49	2.57	23	5	2	8	17:22	2.60	1	3	9	6:27	2.54	SESTUP
10.	UC Dublin	27	5	2	20	18:52	2.59	17	5	1	9	15:20	2.33	0	1	11	3:32	2.92	SESTUP

## 2. irská fotbalová liga

TABULKA		Celkem						Doma				Venku				Poznámka			
1.	Shelbourne	23	16	2	5	38:18		50	9	1	1	23:8		7	1	4	15:10		POSTUP
2.	Drogheda	23	14	3	6	49:29		45	7	2	2	22:12		7	1	4	27:17		PLAY OFF
3.	Longford	23	14	3	6	35:18		45	10	0	1	21:4		4	3	5	14:14		PLAY OFF
4.	Cabinteely	23	12	7	4	33:24		43	7	2	3	18:16		5	5	1	15:8		PLAY OFF
5.	Bray Wanderers	23	12	2	9	35:21		38	8	1	2	18:8		4	1	7	17:13		
6.	Limerick	23	9	5	9	26:29		32	6	3	3	17:13		3	2	6	9:16		
7.	Cobh Ramblers	23	8	5	10	32:37		29	6	2	4	18:14		2	3	6	14:23		
8.	Galway Utd.	23	4	4	15	23:37		16	2	3	7	11:18		2	1	8	12:19		
9.	Athlone Town	23	4	4	15	26:53		16	2	3	7	16:31		2	1	8	10:22		
10.	Wexford	23	2	5	16	20:51		11	2	3	6	10:19		0	2	10	10:32		

## 3. skotská fotbalová liga

Číslo udál.	Den	ZÁPASY 3. KOLA		Výsledky v roce								Předběžné kurzy					Váš tip Skut.	Výsl.			
				2018-2019				2017-2018				1	10	0	02	2					
				doma	venku	doma	venku	doma	venku	doma	venku										
1473	17.08.	Airdrie	-	Clyde											1,95	1,21	3,20	1,67	3,50		
1474	17.08.	Falkirk	-	Montrose											1,50	1,06	3,60	2,25	6,00		
1475	17.08.	Forfar	-	East Fife	0:4	3:0	0:1	3:2	2:0	2:0	0:3	2:1			1,70	1,13	3,40	1,91	4,37		
1476	17.08.	Peterhead	-	Dumbarton											2,20	1,30	3,20	1,52	2,91		
1477	17.08.	Stranraer	-	Raith	1:1	2:2	1:2	3:2			0:3	0:3			3,35	1,64	3,20	1,23	2,00		

## POSLEDNÍ LIGOVÉ VÝSLEDKY MUŽSTVA:

(V) = zápas hraný venku

Airdrie	Montrose (V)	1:0	Forfar	0:2																
Clyde	Raith (V)	2:5	East Fife	1:1																
Dumbarton	Falkirk (V)	0:6	Raith	0:1																
East Fife	Peterhead	1:1	Clyde (V)	1:1																
Falkirk	Dumbarton	6:0	Peterhead (V)	0:0																
Forfar	Stranraer	1:0	Airdrie (V)	2:0																
Montrose	Airdrie	0:1	Stranraer (V)	2:2																
Peterhead	East Fife (V)	1:1	Falkirk	0:0																
Raith	Clyde	5:2	Dumbarton (V)	1:0																
Stranraer	Forfar (V)	0:1	Montrose	2:2																

TABULKA		Celkem						Doma				Venku				Poznámka			
1.	Raith	2	2	0	0	6:2	4,00	6	1	0	0	5:2	7,00	1	0	0	1:0	1,00	POSTUP
2.	Forfar	2	2	0	0	3:0	1,50	6	1	0	0	1:0	1,00	1	0	0	2:0	2,00	BARÁŽ
3.	Falkirk	2	1	1	0	6:0	3,00	4	1	0	0	6:0	6,00	0	1	0	0:0	0,00	BARÁŽ
4.	Airdrie	2	1	0	1	1:2	1,50	3	0	0	1	0:2	2,00	1	0	0	1:0	1,00	BARÁŽ
5.	East Fife	2	0	2	0	2:2	2,00	2	0	1	0	1:1	2,00	0	1	0	1:1	2,00	
6.	Peterhead	2	0	2	0	1:1	1,00	2	0	1	0	0:0	0,00	0	1	0	1:1	2,00	
7.	Montrose	2	0	1	1	2:3	2,50	1	0	0	1	0:1	1,00	0	1	0	2:2	4,00	
8.	Stranraer	2	0	1	1	2:3	2,50	1	0	1	0	2:2	4,00	0	0	1	0:1	1,00	
9.	Clyde	2	0	1	1	3:6	4,50	1	0	1	0	1:1	2,00	0	0	1	2:5	7,00	BARÁŽ
10.	Dumbarton	2	0	0	2	0:7	3,50	0	0	0	1	0:1	1,00	0	0	1	0:6	6,00	SESTUP

## 4. skotská fotbalová liga

Číslo udál.	Den	ZÁPASY 3. KOLA		Výsledky v roce								Předběžné kurzy					Váš tip Skut.	Výsl.	
				2018-2019				2017-2018				1	10	0	02	2			
				doma	venku	doma	venku	doma	venku	doma	venku								
1492	17.08.	Annan Ath.	-	Albion R.	3:1	4:0	1:1	2:0					1,65	1,12	3,50	1,98	4,56		
1493	17.08.	Brechin	-	Queens Park									1,90	1,20	3,25	1,71	3,61		
1494	17.08.	Cove Rangers	-	Cowdenbeath									1,45	1,06	3,90	2,37	6,10		
1495	17.08.	Edinburgh City	-	Stirling A.	3:1	0:1	1:0	0:0	1:2	2:2	2:3		1,75	1,16	3,40	1,85	4,07		
1496	17.08.	Elgin	-	Stenhousemuir					2:0	2:0	1:4	2:0	2,40	1,36	3,15	1,44	2,65		

## POSLEDNÍ LIGOVÉ VÝSLEDKY MUŽSTVA:

(V) = zápas hraný venku

<b>Albion R.</b>	Cove Rangers	4:4	Stenhousemuir (V)	3:2															
<b>Annan Ath.</b>	Elgin	1:1	Brechin (V)	1:0															
<b>Brechin</b>	Edinburgh City (V)	1:2	Annan Ath.	0:1															
<b>Cove Rangers</b>	Albion R. (V)	4:4	Edinburgh City	5:0															
<b>Cowdenbeath</b>	Stirling A.	1:0	Elgin (V)	0:3															
<b>Edinburgh City</b>	Brechin	2:1	Cove Rangers (V)	0:5															
<b>Elgin</b>	Annan Ath. (V)	1:1	Cowdenbeath	3:0															
<b>Queens Park</b>	Stenhousemuir	1:1	Stirling A. (V)	1:0															
<b>Stenhousemuir</b>	Queens Park (V)	1:1	Albion R.	2:3															
<b>Stirling A.</b>	Cowdenbeath (V)	0:1	Queens Park	0:1															

TABULKA		Celkem				Doma				Venku				Poznámka						
1.	2.	3.	4.	5.	6.	7.	8.	9.	10.	1.	2.	3.	4.	5.	6.	7.	8.	9.	10.	
1.	Cove Rangers	2	1	1	0	9:4	6.50	4	1	0	0	5:0	5.00	0	1	0	4:4	8.00	POSTUP	
2.	Elgin	2	1	1	0	4:1	2.50	4	1	0	0	3:0	3.00	0	1	0	1:1	2.00	BARÁŽ	
3.	Albion R.	2	1	1	0	7:6	6.50	4	0	1	0	4:4	8.00	1	0	0	3:2	5.00	BARÁŽ	
4.	Queens Park	2	1	1	0	2:1	1.50	4	0	1	0	1:1	2.00	1	0	0	1:0	1.00	BARÁŽ	
5.	Annan Ath.	2	1	1	0	2:1	1.50	4	0	1	0	1:1	2.00	1	0	0	1:0	1.00		
6.	Cowdenbeath	2	1	0	1	1:3	2.00	3	1	0	0	1:0	1.00	0	0	1	0:3	3.00		
7.	Edinburgh City	2	1	0	1	2:6	4.00	3	1	0	0	2:1	3.00	0	0	1	0:5	5.00		
8.	Stenhousemuir	2	0	1	1	3:4	3.50	1	0	0	1	2:3	5.00	0	1	0	1:1	2.00		
9.	Brechin	2	0	0	2	1:3	2.00	0	0	0	1	0:1	1.00	0	0	1	1:2	3.00		
10.	Stirling A.	2	0	0	2	0:2	1.00	0	0	0	1	0:1	1.00	0	0	1	0:1	1.00	BARÁŽ	

## 1. velšská fotbalová liga

Číslo udál.	Den	ZÁPASY 1. KOLA		Výsledky v roce								Předběžné kurzy					Váš tip Skut.	Výsl.	
				2018-2019				2017-2018				1	10	0	02	2			
				doma	venku	doma	venku	doma	venku	doma	venku								
1015	16.08.	Aberystwyth	-	Carmarthen	1:1	3:2	2:2	2:6	1:2	1:1	0:1	3:3	1,90	1,20	3,25	1,71	3,61		
1016	16.08.	Airbus	-	Bala									3,35	1,64	3,20	1,23	2,00		
1017	16.08.	Newtown	-	Cefn Druids	1:1		1:1		1:1		0:0		1,70	1,13	3,40	1,91	4,37		
1018	16.08.	TNS	-	Caernarfon	0:1	3:1	3:0	3:0					1,20	1,01	5,50	3,60	10,50		
1019	16.08.	Penybont	-	Barry Town									4,37	1,91	3,40	1,13	1,70		
1020	17.08.	Connahs Quay	-	Cardiff MU	6:1		3:1		1:0	3:0	0:0	2:0	1,40	1,04	4,10	2,52	6,50		

KŘÍŽOVÁ TABULKA		1	2	3	4	5	6	7	8	9	10	11	12
1.	Aberystwyth	\	1:0	3:2	1:1	1:4	0:2	1:0	0:1	3:1	1:6	0:0	0:2
		\	1:1		3:2	2:0				3:2			
2.	Llandudno	0:1	\	2:4	1:2	0:3	0:0	0:4	2:0	1:2	0:4	1:1	0:0
		1:2	\		3:1	1:2				4:2			
3.	Bala	2:3	2:1	\	2:1	3:0	3:2	1:1	0:1	3:1	2:1	1:3	2:1
				\			2:2	0:7	2:5		1:4	1:0	
4.	Carmarthen	2:2	0:0	1:2	\	2:0	3:0	0:3	2:3	2:0	3:2	4:3	2:3
		6:2	2:0		\	1:0				3:1			
5.	Cardiff MU	2:3	0:1	3:0	1:1	\	2:1	4:1	3:0	4:0	1:3	0:1	1:0
		1:0	3:0		1:0	\				3:2			
6.	Newtown	2:1	3:1	2:0	1:1	2:1	\	1:1	2:0	7:1	1:1	2:0	1:1
				2:3			\	0:6	3:0		1:2	3:2	
7.	TNS	6:0	6:1	0:0	6:0	1:1	4:0	\	5:1	5:0	3:0	0:1	7:0
				3:1			5:0	\	2:2		1:0	3:1	
8.	Barry Town	2:1	2:1	3:2	1:0	2:1	4:1	0:2	\	5:2	2:0	2:1	2:1
				0:2			1:3	0:4	\		1:1	4:0	
9.	Llanelli	1:3	2:1	1:7	1:1	0:2	1:3	0:2	1:1	\	0:7	2:2	2:0
		2:4	0:4		0:3	0:4				\			
10.	Connahs Quay	2:1	3:0	4:1	3:1	6:1	3:1	1:0	2:2	6:0	\	0:1	3:1
				1:0			2:0	0:2	1:1		\	6:2	
11.	Caernarfon	4:0	3:3	2:2	3:1	2:0	0:3	0:3	0:1	3:0	0:0	\	1:0
				1:0			4:1	0:3	2:0		1:0	\	
12.	Cefn Druids	1:0	2:1	2:2	4:0	1:1	1:1	0:3	2:5	2:3	1:2	1:1	\
		3:1	2:2		0:1	3:1				0:0			

O TITUL		Celkem						Doma				Venku				Poznámka
1.	TNS	32	23	5	4	99:16	74	12	3	1	57:8	11	2	3	42:8	LM
2.	Connahs Quay	32	19	5	8	76:33	62	12	2	2	43:14	7	3	6	33:19	EL
3.	Barry Town	32	17	5	10	54:51	56	11	1	4	31:22	6	4	6	23:29	oEL
4.	Caernarfon	32	13	7	12	45:47	46	9	3	4	26:17	4	4	8	19:30	oEL
5.	Newtown	32	13	7	12	53:56	46	9	4	3	33:21	4	3	9	20:35	oEL
6.	Bala	32	13	5	14	55:63	44	8	2	6	27:33	5	3	8	28:30	oEL

O SESTUP		Celkem						Doma				Venku				Poznámka
1.	Cardiff MU	32	16	3	13	53:40	51	11	1	4	32:13	5	2	9	21:27	oEL
2.	Aberystwyth	32	13	5	14	44:61	44	7	4	5	20:24	6	1	9	24:37	
3.	Carmarthen	32	12	6	14	49:53	39	9	2	5	33:22	3	4	9	16:31	
4.	Cefn Druids	32	10	9	13	43:49	39	5	6	5	25:24	5	3	8	18:25	
5.	Llandudno	32	5	7	20	33:65	22	3	3	10	16:33	2	4	10	17:32	SESTUP
6.	Llanelli	32	4	4	24	31:101	16	2	3	11	14:47	2	1	13	17:54	SESTUP



## 1. francouzská fotbalová liga

Číslo udál.	Den	ZÁPASY 2. KOLA		Výsledky v roce				Předběžné kurzy					Váš tip Skut.	Výsl.	
				2018-2019		2017-2018		1	10	0	02	2			
				doma	venku	doma	venku								
558	18.08.	St. Etienne	-	Brest					1,55	1,07	3,50	2,15	5,50		
559	17.08.	Metz	-	Monaco			0:1	1:3	3,10	1,57	3,20	1,27	2,10		
560	17.08.	Nantes	-	Marseille	3:2	2:1	0:1	1:1	3,00	1,55	3,20	1,29	2,15		
561	17.08.	Toulouse	-	Dijon	2:2	1:2	0:1	1:3	1,80	1,16	3,30	1,80	3,96		
562	17.08.	Bordeaux	-	Montpellier	1:2	0:2	0:2	3:1	2,10	1,27	3,20	1,57	3,10		
563	17.08.	Nimes	-	Nice	0:1	0:2			2,15	1,29	3,20	1,55	3,00		
564	16.08.	Lyon	-	Angers	2:1	2:1	1:1	3:3	1,35	1,04	4,30	2,70	7,30		
565	17.08.	Amiens	-	Lille	2:3	1:2	3:0	1:0	2,72	1,46	3,15	1,34	2,35		
566	18.08.	Reims	-	Strasbourg	2:1	0:4			2,15	1,29	3,20	1,55	3,00		
567	18.08.	Rennes	-	Paris SG	1:3	1:4	1:4	2:0	7,30	2,70	4,30	1,04	1,35		

KONEČNÁ TABULKA MINULÉHO ROČNÍKU		Celkem						Doma				Venku				Poznámka			
1.	Paris SG	38	29	4	5	105:35	3,68	91	17	2	0	63:10	3,84	12	2	5	42:25	3,53	LM
2.	Lille	38	22	9	7	68:33	2,66	75	13	4	2	42:11	2,79	9	5	5	26:22	2,53	LM
3.	Lyon	38	21	9	8	70:47	3,08	72	12	4	3	38:19	3,00	9	5	5	32:28	3,16	LM
4.	St. Etienne	38	19	9	10	59:41	2,63	66	13	2	4	34:14	2,53	6	7	6	25:27	2,74	EL
5.	Marseille	38	18	7	13	60:52	2,95	61	11	4	4	31:17	2,53	7	3	9	29:35	3,37	
6.	Montpellier	38	15	14	9	53:42	2,50	59	8	8	3	31:20	2,68	7	6	6	22:22	2,32	
7.	Nice	38	15	11	12	30:35	1,71	56	10	4	5	19:14	1,74	5	7	7	11:21	1,68	
8.	Reims	38	13	16	9	39:42	2,13	55	8	7	4	21:18	2,05	5	9	5	18:24	2,21	
9.	Nimes	38	15	8	15	57:58	3,03	53	9	5	5	30:20	2,63	6	3	10	27:38	3,42	
10.	Rennes	38	13	13	12	55:52	2,82	52	8	7	4	27:18	2,37	5	6	8	28:34	3,26	
11.	Strasbourg	38	11	16	11	58:48	2,79	49	6	8	5	31:25	2,95	5	8	6	27:23	2,63	
12.	Nantes	38	13	9	16	48:48	2,53	48	9	4	6	35:24	3,11	4	5	10	13:24	1,95	
13.	Angers	38	10	16	12	44:49	2,45	46	5	9	5	24:22	2,42	5	7	7	20:27	2,47	
14.	Bordeaux	38	10	11	17	34:42	2,00	41	7	6	6	24:21	2,37	3	5	11	10:21	1,63	
15.	Amiens	38	9	11	18	31:52	2,18	38	7	5	7	20:22	2,21	2	6	11	11:30	2,16	
16.	Toulouse	38	8	14	16	35:57	2,42	38	4	9	6	20:26	2,42	4	5	10	15:31	2,42	
17.	Monaco	38	8	12	18	38:57	2,50	36	4	6	9	19:29	2,53	4	6	9	19:28	2,47	
18.	Dijon	38	9	7	22	31:60	2,39	34	6	4	9	18:29	2,47	3	3	13	13:31	2,32	SESTUP
19.	Caen	38	7	12	19	29:54	2,18	33	4	5	10	16:27	2,26	3	7	9	13:27	2,11	SESTUP
20.	Guingamp	38	5	12	21	28:68	2,53	27	3	7	9	16:27	2,26	2	5	12	12:41	2,79	SESTUP

## 3. francouzská fotbalová liga

TABULKA		Celkem						Doma				Venku				Poznámka
1.	Dunkerque	2	2	0	0	6:1	6	1	0	0	3:0	1	0	0	3:1	postup
2.	Red Star	2	1	1	0	4:1	4	0	1	0	1:1	1	0	0	3:0	postup
3.	Bastia Borgo	2	1	1	0	2:0	4	1	0	0	2:0	0	1	0	0:0	o postup
4.	Créteil	2	1	1	0	3:2	4	0	1	0	0:0	1	0	0	3:2	
5.	Beziery	2	1	1	0	2:1	4	1	0	0	2:1	0	1	0	0:0	
6.	Laval	2	1	1	0	2:1	4	1	0	0	1:0	0	1	0	1:1	
7.	Villefranche	2	1	1	0	2:1	4	1	0	0	1:0	0	1	0	1:1	
8.	Concarneau	2	1	0	1	2:2	3	1	0	0	2:0	0	0	1	0:2	
9.	Avranches	2	1	0	1	1:2	3	0	0	0	0:0	1	0	1	1:2	
10.	Cholet	2	0	2	0	2:2	2	0	1	0	1:1	0	1	0	1:1	
11.	Pau	2	0	2	0	1:1	2	0	1	0	1:1	0	1	0	0:0	
12.	Toulon	2	0	2	0	1:1	2	0	1	0	0:0	0	1	0	1:1	
13.	Boulogne	2	0	1	1	1:2	1	0	1	0	1:1	0	0	1	0:1	
14.	Bourg	2	0	1	1	1:2	1	0	1	0	0:0	0	0	1	1:2	
15.	Quevilly	2	0	1	1	1:3	1	0	0	1	1:3	0	1	0	0:0	sestup
16.	Lyon Duchere	2	0	1	1	0:3	1	0	1	0	0:0	0	0	1	0:3	sestup
17.	Le Puy Auvergne	2	0	0	2	2:4	0	0	0	1	2:3	0	0	1	0:1	sestup
18.	Ajaccio GFCO	2	0	0	2	0:4	0	0	0	1	0:1	0	0	1	0:3	sestup

## 2. francouzská fotbalová liga

Číslo udál.	Den	ZÁPASY 4. KOLA		Výsledky v roce				Předběžné kurzy					Váš tip Skut.	Výsl.	
				2018-2019		2017-2018		1	10	0	02	2			
				doma	venku	doma	venku								
1597	19.08.	Auxerre	-	Guingamp					2,40	1,36	3,15	1,44	2,65		
1598	16.08.	Nancy	-	Le Mans					2,10	1,27	3,20	1,57	3,10		
1599	16.08.	Lorient	-	Sochaux	0:0	0:1	2:1	2:0	1,85	1,19	3,30	1,75	3,74		
1600	16.08.	Paris FC	-	Niort	0:0	0:1	0:1	2:0	1,95	1,21	3,20	1,67	3,50		
1601	16.08.	Valenciennes	-	Rodez					2,15	1,29	3,20	1,55	3,00		
1602	16.08.	Grenoble	-	Troyes	0:2	1:2			2,55	1,37	2,95	1,39	2,63		
1603	16.08.	Chateauroux	-	AC Ajaccio	2:2	1:1	0:2	2:1	2,50	1,36	3,00	1,41	2,65		
1604	17.08.	Lens	-	Le Havre	0:0	1:2	3:3	0:1	2,05	1,25	3,20	1,60	3,22		
1605	16.08.	Caen	-	Chambly					1,95	1,21	3,20	1,67	3,50		
1606	16.08.	Orleans	-	Clermont	2:1	0:3	1:2	2:4	2,50	1,36	3,00	1,41	2,65		

## POSLEDNÍ LIGOVÉ VÝSLEDKY MUŽSTVA:

(V) = zápas hraný venku

AC Ajaccio	Caen	1:2	Grenoble (V)	1:0	Le Havre	2:2									
Auxerre	Sochaux (V)	0:1	Le Mans	2:0	Rodez (V)	0:2									
Caen	AC Ajaccio (V)	2:1	Lorient	1:2	Sochaux (V)	0:0									
Chambly	Grenoble	0:0	Orleans (V)	1:0	Valenciennes	1:0									
Chateauroux	Niort (V)	0:3	Rodez	0:0	Clermont (V)	0:3									
Clermont	Lens	1:1	Troyes (V)	2:1	Chateauroux	3:0									
Grenoble	Chambly (V)	0:0	AC Ajaccio	0:1	Guingamp (V)	3:3									
Guingamp	Orleans	1:0	Lens (V)	0:2	Grenoble	3:3									
Le Havre	Troyes (V)	2:1	Niort	1:1	AC Ajaccio (V)	2:2									
Le Mans	Valenciennes	1:2	Auxerre (V)	0:2	Lens	1:2									
Lens	Clermont (V)	1:1	Guingamp	2:0	Le Mans (V)	2:1									
Lorient	Nancy (V)	1:1	Caen (V)	2:1	Paris FC	3:0									
Nancy	Lorient	1:1	Valenciennes (V)	1:1	Orleans	0:0									
Niort	Chateauroux	3:0	Le Havre (V)	1:1	Troyes	0:2									
Orleans	Guingamp (V)	0:1	Chambly	0:1	Nancy (V)	0:0									
Paris FC	Rodez (V)	1:2	Sochaux	1:1	Lorient (V)	0:3									
Rodez	Paris FC	2:1	Chateauroux (V)	0:0	Auxerre	2:0									
Sochaux	Auxerre	1:0	Paris FC (V)	1:1	Caen	0:0									
Troyes	Le Havre	1:2	Clermont	1:2	Niort (V)	2:0									
Valenciennes	Le Mans (V)	2:1	Nancy	1:1	Chambly (V)	0:1									

TABULKA PO 3. KOLE		Celkem					Doma					Venku					Poznámka		
1.	Lorient	3	2	1	0	6:2	2,67	7	1	0	0	3:0	3,00	1	1	0	3:2	2,50	POSTUP
2.	Clermont	3	2	1	0	6:2	2,67	7	1	1	0	4:1	2,50	1	0	0	2:1	3,00	POSTUP
3.	Lens	3	2	1	0	5:2	2,33	7	1	0	0	2:0	2,00	1	1	0	3:2	2,50	BARÁŽ
4.	Rodez	3	2	1	0	4:1	1,67	7	2	0	0	4:1	2,50	0	1	0	0:0	0,00	BARÁŽ
5.	Chambly	3	2	1	0	2:0	0,67	7	1	1	0	1:0	0,50	1	0	0	1:0	1,00	BARÁŽ
6.	Le Havre	3	1	2	0	5:4	3,00	5	0	1	0	1:1	2,00	1	1	0	4:3	3,50	
7.	Sochaux	3	1	2	0	2:1	1,00	5	1	1	0	1:0	0,50	0	1	0	1:1	2,00	
8.	Niort	3	1	1	1	4:3	2,33	4	1	0	1	3:2	2,50	0	1	0	1:1	2,00	
9.	AC Ajaccio	3	1	1	1	4:4	2,67	4	0	1	1	3:4	3,50	1	0	0	1:0	1,00	
10.	Caen	3	1	1	1	3:3	2,00	4	0	0	1	1:2	3,00	1	1	0	2:1	1,50	
11.	Valenciennes	3	1	1	1	3:3	2,00	4	0	1	0	1:1	2,00	1	0	1	2:2	2,00	
12.	Guingamp	3	1	1	1	4:5	3,00	4	1	1	0	4:3	3,50	0	0	1	0:2	2,00	
13.	Troyes	3	1	0	2	4:4	2,67	3	0	0	2	2:4	3,00	1	0	0	2:0	2,00	
14.	Nancy	3	0	3	0	2:2	1,33	3	0	2	0	1:1	1,00	0	1	0	1:1	2,00	
15.	Auxerre	3	1	0	2	2:3	1,67	3	1	0	0	2:0	2,00	0	0	2	0:3	1,50	
16.	Grenoble	3	0	2	1	3:4	2,33	2	0	0	1	0:1	1,00	0	2	0	3:3	3,00	
17.	Orleans	3	0	1	2	0:2	0,67	1	0	0	1	0:1	1,00	0	1	1	0:1	0,50	
18.	Paris FC	3	0	1	2	2:6	2,67	1	0	1	0	1:1	2,00	0	0	2	1:5	3,00	BARÁŽ
19.	Chateauroux	3	0	1	2	0:6	2,00	1	0	1	0	0:0	0,00	0	0	2	0:6	3,00	SESTUP
20.	Le Mans	3	0	0	3	2:6	2,67	0	0	0	2	2:4	3,00	0	0	1	0:2	2,00	SESTUP

## 1. španělská fotbalová liga

Číslo udál.	Den	ZÁPASY 1. KOLA		Výsledky v roce				Předběžné kurzy					Váš tip		Výsl.
				2018-2019		2017-2018		1	10	0	02	2	Skut.		
				doma	venku	doma	venku								
535	18.08.	Alaves	-	Levante	2:0	1:2	1:0	2:0	2,14	1,28	3,22	1,68	3,50		
536	16.08.	Bilbao	-	FC Barcelona	0:0	1:1	0:2	0:2	4,83	2,15	3,88	1,16	1,67		
537	18.08.	Atl. Madrid	-	Getafe	2:0	2:0	2:0	1:0	1,54	1,10	3,94	2,42	6,31		
538	19.08.	Betis Sevilla	-	Valladolid	0:1	2:0			1,63	1,12	3,67	2,22	5,64		
539	17.08.	Vigo	-	Real Madrid	2:4	0:2	2:2	0:6	4,19	2,03	3,96	1,20	1,75		
540	18.08.	Espanyol	-	FC Sevilla	0:1	1:2	0:3	1:1	2,83	1,52	3,28	1,40	2,46		
541	17.08.	Leganes	-	Osasuna					2,04	1,23	3,15	1,75	3,89		
542	19.08.	Mallorca	-	Eibar					2,73	1,43	3,02	1,43	2,72		
543	17.08.	Valencia	-	S. Sebastian	0:0	1:0	2:1	3:2	1,72	1,15	3,52	2,07	5,05		
544	17.08.	Villarreal	-	Granada					1,59	1,12	3,95	2,29	5,52		

KONEČNÁ TABULKA MINULÉHO ROČNÍKU		Celkem					Doma					Venku					Poznámka		
1.	FC Barcelona	38	26	9	3	90:36	3,32	87	15	3	1	51:17	3,58	11	6	2	39:19	3,05	LM
2.	Atl. Madrid	38	22	10	6	55:29	2,21	76	15	3	1	32:10	2,21	7	7	5	23:19	2,21	LM
3.	Real Madrid	38	21	5	12	63:46	2,87	68	13	1	5	32:15	2,47	8	4	7	31:31	3,26	LM
4.	Valencia	38	15	16	7	51:35	2,26	61	7	10	2	24:12	1,89	8	6	5	27:23	2,63	LM
5.	FC Sevilla	38	17	8	13	62:47	2,87	59	12	3	4	39:20	3,11	5	5	9	23:27	2,63	EL
6.	Getafe	38	15	14	9	48:35	2,18	59	11	3	5	28:13	2,16	4	11	4	20:22	2,21	EL
7.	Espanyol	38	14	11	13	48:50	2,58	53	11	3	5	28:22	2,63	3	8	8	20:28	2,53	
8.	Bilbao	38	13	14	11	41:45	2,26	53	9	8	2	26:19	2,37	4	6	9	15:26	2,16	
9.	S. Sebastian	38	13	11	14	45:46	2,39	50	7	6	6	23:20	2,26	6	5	8	22:26	2,53	
10.	Betis Sevilla	38	14	8	16	44:52	2,53	50	8	5	6	25:26	2,68	6	3	10	19:26	2,37	
11.	Alaves	38	13	11	14	39:50	2,34	50	7	8	4	19:19	2,00	6	3	10	20:31	2,68	
12.	Eibar	38	11	14	13	46:50	2,53	47	9	6	4	31:21	2,74	2	8	9	15:29	2,32	
13.	Leganes	38	11	12	15	37:43	2,11	45	7	8	4	19:16	1,84	4	4	11	18:27	2,37	
14.	Villarreal	38	10	14	14	49:52	2,66	44	5	8	6	28:26	2,84	5	6	8	21:26	2,47	
15.	Levante	38	11	11	16	59:66	3,29	44	6	7	6	34:34	3,58	5	4	10	25:32	3,00	
16.	Vigo	38	10	11	17	53:62	3,03	41	8	5	6	31:25	2,95	2	6	11	22:37	3,11	
17.	Valladolid	38	10	11	17	32:51	2,18	41	5	5	9	16:26	2,21	5	6	8	16:25	2,16	
18.	Girona	38	9	10	19	37:53	2,37	37	3	6	10	17:28	2,37	6	4	9	20:25	2,37	SESTUP
19.	Huesca	38	7	12	19	43:65	2,84	33	5	6	8	24:30	2,84	2	6	11	19:35	2,84	SESTUP
20.	Vallecano	38	8	8	22	41:70	2,92	32	5	6	8	25:32	3,00	3	2	14	16:38	2,84	SESTUP

KŘÍŽOVÁ TABULKA		1	2	3	4	5	6	7	8	9	10	11	12	13	14	15	16	17	18	19	20
1.	Bilbao	\	2:1	1:0	3:2	3:1	1:1	1:0	1:0	2:2	1:1	3:2	2:0	0:0	1:1	0:0	2:0	1:1	1:1	0:3	1:3
2.	Leganes	0:1	\	3:0	1:0	0:0	0:2	2:2	0:2	1:0	1:0	1:0	1:1	2:1	1:0	1:1	1:1	1:1	1:1	0:1	2:2
3.	Betis Sevilla	2:2	1:0	\	0:3	3:3	1:1	1:1	3:2	2:1	0:1	2:0	1:0	1:4	1:1	1:2	1:0	1:2	1:2	2:1	1:0
4.	Levante	3:0	2:0	4:0	\	1:2	2:2	2:2	2:2	2:0	4:1	2:6	0:5	2:1	2:2	2:2	1:2	0:0	0:2	1:3	
5.	Vigo	1:2	0:0	0:1	1:4	\	1:1	4:0	2:1	2:0	3:3	2:2	1:0	2:0	0:1	1:2	2:0	2:4	1:1	3:2	3:1
6.	Espanyol	1:0	1:0	1:3	1:0	1:1	\	1:0	1:3	1:1	3:1	2:1	0:1	0:4	2:1	2:0	3:0	2:4	1:1	3:1	2:0
7.	Eibar	1:1	1:0	1:0	4:4	1:0	3:0	\	3:0	1:2	1:2	2:1	1:3	2:2	2:1	1:1	0:1	3:0	2:2	0:0	2:1
8.	Girona	1:2	0:0	0:1	1:2	3:2	1:2	2:3	\	0:2	0:0	2:1	1:0	0:2	1:1	2:3	1:1	1:4	1:1	0:1	0:0
9.	Huesca	0:1	2:1	2:1	2:2	3:3	0:2	2:0	1:1	\	4:0	0:1	2:1	0:0	1:3	2:6	0:3	0:1	1:1	2:2	0:1
10.	Valladolid	1:0	2:4	0:2	2:1	2:1	1:1	0:0	1:0	1:0	\	0:1	0:2	0:1	0:1	0:2	2:3	1:4	2:2	0:0	1:1
11.	Vallecano	1:1	1:2	1:1	2:1	4:2	2:2	1:0	0:2	0:0	1:2	\	1:4	2:3	1:5	2:0	0:1	1:0	1:2	2:2	2:2
12.	FC Sevilla	2:0	0:3	3:2	5:0	2:1	2:1	2:2	2:0	2:1	1:0	5:0	\	2:4	2:0	0:1	1:1	3:0	0:2	0:0	5:2
13.	FC Barcelona	1:1	3:1	3:4	1:0	2:0	2:0	3:0	2:2	8:2	1:0	3:1	4:2	\	3:0	2:2	2:0	5:1	2:0	2:0	2:1
14.	Alaves	0:0	1:1	0:0	2:0	0:0	2:1	1:1	2:1	2:1	2:2	0:1	1:1	0:2	\	2:1	0:4	1:0	1:1	2:1	0:1
15.	Valencia	2:0	1:1	0:0	3:1	1:1	0:0	0:1	0:1	2:1	1:1	3:0	1:1	1:1	3:1	\	1:1	2:1	0:0	3:0	0:0
16.	Atl. Madrid	3:2	1:0	1:0	1:0	2:0	1:0	1:1	2:0	3:0	1:0	1:0	1:1	1:1	3:0	3:2	\	1:3	2:0	2:0	2:0
17.	Real Madrid	3:0	4:1	0:2	1:2	2:0	1:0	2:1	1:2	3:2	2:0	1:0	2:0	0:1	3:0	2:0	0:0	\	2:0	3:2	0:2
18.	Getafe	1:0	0:2	2:0	0:1	3:1	3:0	2:0	2:0	2:1	0:0	2:1	3:0	1:2	4:0	0:1	0:2	0:0	\	2:2	1:0
19.	Villarreal	1:1	2:1	2:1	1:1	2:3	2:2	1:0	0:1	1:1	0:1	3:1	3:0	4:4	1:2	0:0	1:1	2:2	1:2	\	1:2
20.	S. Sebastian	2:1	3:0	2:1	1:1	2:1	3:2	1:1	0:0	0:0	1:2	2:2	0:0	1:2	0:1	0:1	0:2	3:1	2:1	0:1	\

## 2. španělská fotbalová liga

Číslo udál.	Den	ZÁPASY 1. KOLA				Výsledky v roce				Předběžné kurzy					Váš tip		Výsl.
						2018-2019		2017-2018		1	10	0	02	2	Skut.		
						doma	venku	doma	venku								
1285	17.08.	Almería	-	Albacete	3:0	1:1	1:1	0:2	2,65	1,36	2,80	1,36	2,65				
1286	18.08.	Cádiz	-	Ponferradina					1,65	1,12	3,50	1,98	4,56				
1287	18.08.	La Coruña	-	Oviedo	4:0	1:1			1,85	1,19	3,30	1,75	3,74				
1288	19.08.	Elche	-	Fuenlabrada					1,95	1,21	3,20	1,67	3,50				
1289	18.08.	Girona	-	Gijón					2,00	1,23	3,20	1,64	3,35				
1290	18.08.	Las Palmas	-	Huesca					2,40	1,36	3,15	1,44	2,65				
1291	17.08.	Lugo	-	Extremadura	1:1	0:1			2,30	1,34	3,20	1,48	2,75				
1292	18.08.	Numancia	-	Alcorcón	2:0	1:1	1:0	1:0	2,05	1,25	3,20	1,60	3,22				
1293	17.08.	R. Santander	-	Málaga					3,10	1,57	3,20	1,27	2,10				
1294	17.08.	Vallecano	-	Mirandés					1,55	1,07	3,50	2,15	5,50				
1295	17.08.	Zaragoza	-	Tenerife	1:1	0:1	1:0	0:1	1,90	1,20	3,25	1,71	3,61				

KONEČNÁ TABULKA		Celkem					Doma					Venku					Poznámka		
1.	Osasuna	42	26	9	7	59:35	2,24	87	19	2	0	34:7	1,95	7	7	7	25:28	2,52	POSTUP
2.	Granada	42	22	13	7	52:28	1,90	79	13	6	2	28:12	1,90	9	7	5	24:16	1,90	POSTUP
3.	Málaga	42	21	11	10	51:31	1,95	74	12	4	5	28:14	2,00	9	7	5	23:17	1,90	BARÁŽ
4.	Albacete	42	19	14	9	54:38	2,19	71	9	10	2	29:17	2,19	10	4	7	25:21	2,19	BARÁŽ
5.	Mallorca	42	19	12	11	53:37	2,14	69	15	4	2	35:12	2,24	4	8	9	18:25	2,05	BARÁŽ
6.	La Coruña	42	17	17	8	50:32	1,95	68	10	8	3	31:14	2,14	7	9	5	19:18	1,76	BARÁŽ
7.	Cádiz	42	16	16	10	53:36	2,12	64	9	10	2	30:15	2,14	7	6	8	23:21	2,10	
8.	Oviedo	42	17	12	13	48:48	2,29	63	10	9	2	30:22	2,48	7	3	11	18:26	2,10	
9.	Gijón	42	16	13	13	43:38	1,93	61	10	6	5	23:17	1,90	6	7	8	20:21	1,95	
10.	Almería	42	15	15	12	51:39	2,14	60	10	8	3	32:15	2,24	5	7	9	19:24	2,05	
11.	Elche	42	13	16	13	49:52	2,40	55	10	7	4	25:14	1,86	3	9	9	24:38	2,95	
12.	Extremadura	42	15	10	17	44:47	2,17	55	8	3	10	21:25	2,19	7	7	7	23:22	2,14	
13.	Las Palmas	42	12	18	12	48:50	2,33	54	9	9	3	31:17	2,29	3	9	9	17:33	2,38	
14.	Alcorcón	42	14	10	18	36:42	1,86	52	9	6	6	19:14	1,57	5	4	12	17:28	2,14	
15.	Zaragoza	42	13	12	17	49:51	2,38	51	7	7	7	21:21	2,00	6	5	10	28:30	2,76	
16.	Tenerife	42	11	17	14	40:50	2,14	50	9	8	4	25:21	2,19	2	9	10	15:29	2,10	
17.	Numancia	42	11	16	15	44:50	2,24	49	10	5	6	30:21	2,43	1	11	9	14:29	2,05	
18.	Lugo	42	10	16	16	43:52	2,26	46	8	6	7	29:29	2,76	2	10	9	14:23	1,76	
19.	Majadahonda	42	12	9	21	46:61	2,55	45	8	6	7	23:23	2,19	4	3	14	23:38	2,90	SESTUP
20.	Tarragona	42	9	9	24	30:63	2,21	36	7	6	8	22:25	2,24	2	3	16	8:38	2,19	SESTUP
21.	Cordoba	42	7	13	22	48:79	3,02	34	6	7	8	33:40	3,48	1	6	14	15:39	2,57	SESTUP
22.	Reus (-21)	42	5	6	31	16:48	1,52	0	1	5	15	8:25	1,57	4	1	16	8:23	1,48	SESTUP

KŘÍŽOVÁ TABULKA	1	2	3	4	5	6	7	8	9	10	11	12	13	14	15	16	17	18	19	20	21	22
1. Albacete	\	1:1	2:1	1:1	3:0	0:0	1:1	0:1	4:2	1:0	1:0	1:2	2:0	2:2	2:0	2:2	1:1	1:1	0:0	1:0	2:2	1:0
2. La Coruña	2:0	\	2:2	1:0	2:0	2:2	4:0	2:1	0:1	2:0	0:0	1:1	1:0	2:0	1:1	0:0	1:1	0:0	4:0	1:2	3:1	0:2
3. Alcorcón	0:1	1:0	\	1:1	2:1	1:1	1:0	1:0	2:0	0:1	0:0	1:4	1:0	0:0	0:1	1:1	1:2	0:0	2:0	0:1	2:0	2:0
4. Gijón	0:2	1:2	2:0	\	0:0	1:1	1:1	1:0	1:0	1:1	0:0	2:2	1:0	0:2	2:0	2:1	1:0	1:0	1:0	2:0	1:2	2:3
5. Cordoba	1:3	1:1	0:0	1:2	\	3:3	1:1	1:2	4:1	1:0	0:4	1:1	3:2	2:3	4:3	1:1	1:3	1:0	2:4	4:2	0:3	1:1
6. Numancia	1:2	1:2	2:0	1:2	3:2	\	1:0	2:1	1:1	1:0	3:0	1:1	1:1	1:1	3:0	2:0	1:1	0:2	2:3	1:0	1:0	1:2
7. Elche	0:1	0:0	3:1	0:0	1:0	1:1	\	0:0	0:0	0:2	2:1	2:0	1:1	1:2	1:0	3:0	1:0	2:2	1:2	2:0	2:0	2:1
8. Granada	1:1	0:1	2:1	1:2	4:2	0:0	2:1	\	1:1	1:0	1:1	1:0	1:0	2:0	2:0	2:1	1:1	1:0	1:0	0:0	1:0	3:0
9. Las Palmas	1:1	1:1	0:0	1:0	1:0	3:0	0:1	2:2	\	2:0	4:1	1:0	1:2	4:1	4:0	1:1	0:3	0:0	0:0	1:1	1:1	3:2
10. Reus	1:2	0:1	0:1	0:1	1:1	1:1	0:1	1:2	0:1	\	0:0	0:1	0:2	0:1	1:1	0:1	0:1	0:1	0:1	1:4	0:0	2:1
11. Lugo	0:3	1:0	0:1	0:0	2:1	3:2	2:2	1:2	4:2	1:0	\	1:2	1:1	2:2	1:0	0:0	1:2	4:2	0:2	1:1	1:2	3:2
12. Málaga	2:1	0:0	1:0	1:1	3:0	2:0	3:0	0:1	0:0	0:3	2:1	\	0:1	1:2	2:0	1:0	1:0	1:1	3:0	1:2	3:1	1:0
13. Mallorca	1:3	1:0	2:0	2:1	3:0	1:0	1:1	1:1	2:2	1:0	3:0	1:2	\	1:0	2:0	4:1	1:0	1:0	1:0	1:1	3:0	2:0
14. Osasuna	2:0	2:1	2:1	1:0	3:1	0:0	1:1	1:0	2:0	1:0	1:0	2:1	2:0	\	1:0	2:0	2:1	3:1	1:0	1:0	1:0	3:0
15. Tarragona	1:0	1:3	1:3	0:0	1:0	2:0	3:3	0:1	0:0	1:0	1:1	0:1	2:1	1:0	\	1:1	2:3	2:2	2:1	0:1	1:3	0:1
16. Tenerife	0:0	2:2	3:2	0:1	0:2	1:1	2:1	1:1	2:1	0:1	0:0	0:0	2:2	3:2	2:0	\	1:0	1:3	2:1	0:0	1:0	2:1
17. Cádiz	1:0	3:0	0:2	0:0	1:1	2:1	5:1	0:0	4:1	2:0	1:1	1:1	1:1	0:0	1:1	2:0	\	1:0	1:1	0:1	3:3	1:0
18. Almería	3:0	1:1	0:0	2:1	3:1	1:0	5:3	0:0	3:0	2:0	1:1	0:1	2:0	0:1	3:0	1:1	0:0	\	0:1	1:1	2:1	2:2
19. Oviedo	1:0	1:1	1:0	2:1	3:3	1:0	1:1	1:1	1:1	3:0	1:1	0:0	1:1	2:1	2:0	1:0	2:1	1:2	\	1:1	0:4	4:3
20. Extremadura	1:2	0:1	3:0	0:3	3:0	0:1	2:2	1:3	1:2	1:0	1:0	1:0	0:0	2:3	0:1	1:0	2:1	1:0	0:2	\	0:3	1:1
21. Zaragoza	0:0	0:1	0:2	4:2	0:0	0:0	1:0	0:2	1:1	1:0	0:2	0:2	2:2	1:1	3:0	1:1	0:1	1:2	2:0	2:1	\	2:1
22. Majadahonda	2:3	0:0	2:0	2:1	0:0	4:0	1:3	0:3	0:0	1:0	1:0	0:1	0:1	1:1	1:0	1:3	1:1	2:0	1:0	1:4	2:2	\

1. portugalská fotbalová liga

Číslo udál.	Den	DOHRÁVKA 1. KOLA		Výsledky v roce				Předběžné kurzy					Váš tip	Výsl.	
				2018-2019		2017-2018		1	10	0	02	2			
				doma	venku	doma	venku								
95	12.08.	Setubal	-	Tondela	0:0	2:1	1:0	1:1	2,16	1,27	3,12	1,67	3,58		

Číslo udál.	Den	ZÁPASY 2. KOLA		Výsledky v roce				Předběžné kurzy					Váš tip	Výsl.	
				2018-2019		2017-2018		1	10	0	02	2			
				doma	venku	doma	venku								
592	16.08.	Famalicao	-	Rio Ave					2,65	1,44	3,15	1,36	2,40		
593	18.08.	Ferreira	-	Santa Clara					2,30	1,34	3,20	1,48	2,75		
594	18.08.	Aves	-	Maritimo	0:1	1:0	0:0	1:2	2,45	1,37	3,10	1,42	2,63		
595	17.08.	Belenenses	-	Benfica	2:0	2:2	1:1	0:5	7,30	2,70	4,30	1,04	1,35		
596	17.08.	FC Porto	-	Setubal	2:0	2:0	5:1	5:0	1,20	1,01	5,50	3,60	10,50		
597	17.08.	Moreirense	-	Gil Vicente					1,90	1,20	3,25	1,71	3,61		
598	18.08.	Guimaraes	-	Boavista	3:1	0:0	1:0	0:1	1,80	1,16	3,30	1,80	3,96		
599	18.08.	Sp. Lisboa	-	Braga	3:0	0:1	2:2	0:1	2,05	1,25	3,20	1,60	3,22		
600	19.08.	Tondela	-	Portimonense	3:2	2:3	2:2	0:2	2,40	1,36	3,15	1,44	2,65		

KONEČNÁ TABULKA		Celkem							Doma				Venku				Poznámka		
1.	Benfica	34	28	3	3	103:31	3,94	87	14	2	1	63:17	4,71	14	1	2	40:14	3,18	LM
2.	FC Porto	34	27	4	3	74:20	2,76	85	15	0	2	41:9	2,94	12	4	1	33:11	2,59	LM
3.	Sp. Lisboa	34	23	5	6	72:33	3,09	74	14	2	1	38:13	3,00	9	3	5	34:20	3,18	EL
4.	Braga	34	21	4	9	56:37	2,74	67	13	1	3	32:15	2,76	8	3	6	24:22	2,71	EL
5.	Guimaraes	34	15	7	12	46:34	2,35	52	10	4	3	27:12	2,29	5	3	9	19:22	2,41	
6.	Moreirense	34	16	4	14	39:44	2,44	52	8	3	6	18:19	2,18	8	1	8	21:25	2,71	
7.	Rio Ave	34	12	9	13	50:52	3,00	45	5	6	6	26:28	3,18	7	3	7	24:24	2,82	
8.	Boavista	34	13	5	16	34:40	2,18	44	10	1	6	20:13	1,94	3	4	10	14:27	2,41	
9.	Belenenses	34	10	13	11	42:51	2,74	43	6	5	6	25:26	3,00	4	8	5	17:25	2,47	
10.	Santa Clara	34	11	9	14	43:45	2,59	42	5	5	7	24:26	2,94	6	4	7	19:19	2,24	
11.	Maritimo	34	12	3	19	29:44	2,15	39	8	2	7	20:17	2,18	4	1	12	9:27	2,12	
12.	Portimonense	34	11	6	17	44:62	3,12	39	8	4	5	29:24	3,12	3	2	12	15:38	3,12	
13.	Setubal	34	8	12	14	28:39	1,97	36	4	6	7	13:18	1,82	4	6	7	15:21	2,12	
14.	Aves	34	10	6	18	35:49	2,47	36	5	3	9	20:23	2,53	5	3	9	15:26	2,41	
15.	Tondela	34	9	8	17	40:54	2,76	35	7	3	7	22:24	2,71	2	5	10	18:30	2,82	
16.	Chaves	34	8	8	18	34:57	2,68	32	4	6	7	20:23	2,53	4	2	11	14:34	2,82	
17.	Nacional	34	7	7	20	33:73	3,12	28	5	3	9	12:22	2,00	2	4	11	21:51	4,24	SESTUP
18.	Feirense	34	3	11	20	27:64	2,68	20	2	6	9	19:31	2,94	1	5	11	8:33	2,41	SESTUP

2. portugalská fotbalová liga

Číslo udál.	Den	ZÁPASY 2. KOLA		Výsledky v roce				Předběžné kurzy					Váš tip	Výsl.	
				2018-2019		2017-2018		1	10	0	02	2			
				doma	venku	doma	venku								
	17.08.	Chaves	-	Mafra					1,70	1,13	3,40	1,91	4,37		
	18.08.	Estoril	-	Farense	1:0	1:3			1,85	1,19	3,30	1,75	3,74		
	18.08.	FC Porto B	-	Varzim	0:1	1:2	3:0	1:3	1,90	1,20	3,25	1,71	3,61		
	18.08.	Leixoes	-	Nacional			2:2	1:2	2,55	1,37	2,95	1,39	2,63		
	18.08.	C. Piedade	-	Feirense					2,82	1,50	3,20	1,32	2,25		
	18.08.	Vilafranquense	-	Benfica B					2,65	1,44	3,15	1,36	2,40		
	17.08.	Viseu	-	Coimbra	1:2	1:0	2:1	1:1	2,45	1,37	3,10	1,42	2,63		
	17.08.	UD Oliveirense	-	Covilha	1:2	0:1	2:2	1:1	2,30	1,34	3,20	1,48	2,75		
	17.08.	Casa Pia	-	Penafiel					2,63	1,39	2,95	1,37	2,55		

## 2. portugalská fotbalová liga

KONEČNÁ TABULKA		Celkem						Doma					Venku					Poznámka	
1.	Ferreira	34	23	5	6	50:21	2,09	74	13	1	3	26:7	1,94	10	4	3	24:14	2,24	POSTUP
2.	Famalicao	34	21	6	7	57:34	2,68	69	12	3	2	31:13	2,59	9	3	5	26:21	2,76	POSTUP
3.	Estoril	34	16	6	12	49:42	2,68	54	10	2	5	25:19	2,59	6	4	7	24:23	2,76	
4.	Benfica B	34	15	7	12	47:42	2,62	52	10	2	5	30:19	2,88	5	5	7	17:23	2,35	
5.	Coimbra	34	15	6	13	36:37	2,15	51	9	3	5	22:17	2,29	6	3	8	14:20	2,00	
6.	Covilha	34	13	10	11	42:37	2,32	49	8	6	3	22:11	1,94	5	4	8	20:26	2,71	
7.	Penafiel	34	13	6	15	49:48	2,85	45	9	3	5	29:20	2,88	4	3	10	20:28	2,82	
8.	Leixoes	34	12	9	13	33:36	2,03	45	9	4	4	21:16	2,18	3	5	9	12:20	1,88	
9.	FC Porto B	34	11	11	12	40:42	2,41	44	9	4	4	24:13	2,18	2	7	8	16:29	2,65	
10.	Farense	34	11	10	13	39:35	2,18	43	8	6	3	23:12	2,06	3	4	10	16:23	2,29	
11.	UD Oliveirense	34	11	10	13	44:47	2,68	43	8	4	5	29:20	2,88	3	6	8	15:27	2,47	
12.	Viseu	34	12	7	15	49:54	3,03	43	9	4	4	33:24	3,35	3	3	11	16:30	2,71	
13.	C. Piedade	34	11	9	14	25:42	1,97	42	6	6	5	14:20	2,00	5	3	9	11:22	1,94	
14.	Mafra	34	10	11	13	40:43	2,44	41	6	8	3	21:16	2,18	4	3	10	19:27	2,71	
15.	Varzim	34	11	8	15	25:37	1,82	41	7	4	6	19:19	2,24	4	4	9	6:18	1,41	
16.	Arouca	34	10	10	14	40:45	2,50	40	7	5	5	23:20	2,53	3	5	9	17:25	2,47	
17.	Braga B	34	11	4	19	38:45	2,44	37	7	1	9	24:19	2,53	4	3	10	14:26	2,35	SESTUP
18.	Guimaraes B	34	6	13	15	41:57	2,88	31	3	8	6	20:23	2,53	3	5	9	21:34	3,24	SESTUP

## 2. nizozemská fotbalová liga

Číslo udál.	Den	DOHRÁVKY 1. KOLA		Výsledky v roce				Předběžné kurzy					Váš tip	Výsl.	
				2018-2019		2017-2018		1	10	0	02	2			
				doma	venku	doma	venku								
1361	12.08.	Jong Alkmaar	-	Telstar	0:2	0:1	2:2	1:2	2,25	1,32	3,22	1,50	2,83		
1365	12.08.	Jong PSV	-	Den Bosch	0:1	1:3	2:1	0:5	1,85	1,22	3,57	1,75	3,53		

Číslo udál.	Den	ZÁPASY 2. KOLA		Výsledky v roce				Předběžné kurzy					Váš tip	Výsl.	
				2018-2019		2017-2018		1	10	0	02	2			
				doma	venku	doma	venku								
1656	16.08.	Cambuur	-	Ahead Eagles	1:1	0:2	2:1	3:1	2,30	1,34	3,20	1,48	2,75		
1657	16.08.	Volendam	-	Kerkrade	1:1	1:2			2,15	1,29	3,20	1,55	3,00		
1658	16.08.	Breda	-	Helmond					1,45	1,06	3,90	2,37	6,10		
1659	16.08.	Maastricht	-	De Graafschap			1:3	2:1	2,75	1,48	3,20	1,34	2,30		
1660	16.08.	FC Eindhoven	-	Dordrecht	8:1	3:0	0:1	3:4	2,00	1,23	3,20	1,64	3,35		
1661	16.08.	Den Bosch	-	Telstar	3:4	4:1	3:2	2:3	1,95	1,21	3,20	1,67	3,50		
1662	16.08.	Almere	-	Jong PSV	2:1	2:5	2:1	2:3	2,10	1,27	3,20	1,57	3,10		
1663	19.08.	Jong Utrecht	-	TOP Oss	1:2	1:2	0:3	0:2	2,65	1,44	3,15	1,36	2,40		
1664	19.08.	Jong Ajax	-	Nijmegen	4:0	2:1	1:0	1:2	2,25	1,32	3,20	1,50	2,82		
1665	19.08.	Jong Alkmaar	-	Excelsior					3,00	1,55	3,20	1,29	2,15		

KONEČNÁ TABULKA		Celkem						Doma					Venku					Poznámka	
1.	Twente	38	25	5	8	72:39	2,92	80	12	2	5	31:17	2,53	13	3	3	41:22	3,32	POSTUP
2.	Sp. Rotterdam	38	19	12	7	78:47	3,29	69	14	3	2	49:21	3,68	5	9	5	29:26	2,89	BARÁŽ
3.	Jong PSV	38	18	9	11	77:59	3,58	63	11	4	4	39:23	3,26	7	5	7	38:36	3,89	BARÁŽ
4.	Den Bosch	38	18	9	11	64:49	2,97	63	10	5	4	38:25	3,32	8	4	7	26:24	2,63	BARÁŽ
5.	TOP Oss	38	18	9	11	48:37	2,24	63	9	4	6	21:21	2,21	9	5	5	27:16	2,26	BARÁŽ
6.	Ahead Eagles	38	19	6	13	63:57	3,16	63	11	3	5	35:21	2,95	8	3	8	28:36	3,37	BARÁŽ
7.	Almere	38	18	6	14	57:63	3,16	60	10	3	6	30:22	2,74	8	3	8	27:41	3,58	BARÁŽ
8.	Waalwijk	38	18	5	15	69:57	3,32	59	9	4	6	36:30	3,47	9	1	9	33:27	3,16	BARÁŽ
9.	Nijmegen	38	16	10	12	73:60	3,50	58	10	5	4	44:24	3,58	6	5	8	29:36	3,42	BARÁŽ
10.	Cambuur	38	16	10	12	61:48	2,87	58	9	5	5	32:21	2,79	7	5	7	29:27	2,95	
11.	Jong Ajax	38	16	8	14	81:67	3,89	56	10	4	5	48:32	4,21	6	4	9	33:35	3,58	
12.	Maastricht	38	14	12	12	49:53	2,68	54	6	6	7	24:27	2,68	8	6	5	25:26	2,68	
13.	Kerkrade	38	14	11	13	57:59	3,05	53	8	7	4	34:23	3,00	6	4	9	23:36	3,11	
14.	FC Eindhoven	38	13	9	16	52:48	2,63	48	5	6	8	27:25	2,74	8	3	8	25:23	2,53	
15.	Telstar	38	14	6	18	45:58	2,71	48	7	5	7	24:28	2,74	7	1	11	21:30	2,68	
16.	Volendam	38	9	14	15	46:62	2,84	41	6	5	8	25:28	2,79	3	9	7	21:34	2,89	
17.	Dordrecht	38	9	9	20	54:84	3,63	36	4	5	10	26:42	3,58	5	4	10	28:42	3,68	
18.	Jong Alkmaar	38	7	12	19	46:67	2,97	33	4	6	9	27:32	3,11	3	6	10	19:35	2,84	
19.	Jong Utrecht	38	5	8	25	47:90	3,61	23	4	4	11	26:41	3,53	1	4	14	21:49	3,68	
20.	Helmond	38	4	10	24	37:72	2,87	22	4	4	11	24:33	3,00	0	6	13	13:39	2,74	

## 1. nizozemská fotbalová liga

Číslo udál.	Den	ZÁPASY 3. KOLA		Výsledky v roce				Předběžné kurzy					Váš tip	Výsl.	
				2018-2019		2017-2018		1	10	0	02	2	Skut.		
				doma	venku	doma	venku								
70	16.08.	Arnhem	-	Zwolle	4:1	2:0	0:0	2:1	1,65	1,12	3,50	1,98	4,56		
71	17.08.	Den Haag	-	Sp. Rotterdam			1:0	1:2	1,95	1,21	3,20	1,67	3,50		
72	17.08.	Venlo	-	Ajax	0:1	0:6	0:2	1:4	10,00	3,43	5,20	1,02	1,22		
73	17.08.	Emmen	-	Heerenveen	2:0	1:1			2,50	1,36	3,00	1,41	2,65		
74	18.08.	Heracles	-	PSV Eindhoven	0:4	1:3	1:2	0:3	6,50	2,52	4,10	1,04	1,40		
75	18.08.	Sittard	-	Tilburg	4:4	2:3			2,30	1,34	3,20	1,48	2,75		
76	18.08.	Feyenoord	-	Utrecht	1:0	2:3	3:1		1,65	1,12	3,50	1,98	4,56		
77	18.08.	Twente	-	Waalwijk					1,95	1,21	3,20	1,67	3,50		
78	18.08.	Alkmaar	-	Groningen	1:0	3:1	3:2	1:1	1,35	1,04	4,30	2,70	7,30		

## POSLEDNÍ LIGOVÉ VÝSLEDKY MUŽSTVA:

(V) = zápas hraný venku

Ajax	Emmen	5:0	Arnhem (V)	2:2											
Alkmaar	Waalwijk (V)	2:0	Sittard	4:0											
Arnhem	Tilburg (V)	2:0	Ajax	2:2											
Den Haag	PSV Eindhoven (V)	1:3	Utrecht	2:4											
Emmen	Ajax (V)	0:5	Groningen	0:1											
Feyenoord	Heerenveen (V)	1:1	Sp. Rotterdam	2:2											
Groningen	Twente	1:3	Emmen (V)	1:0											
Heerenveen	Feyenoord	1:1	Heracles (V)	4:0											
Heracles	Sittard (V)	1:1	Heerenveen	0:4											
PSV Eindhoven	Den Haag	3:1	Twente (V)	1:1											
Sittard	Heracles	1:1	Alkmaar (V)	0:4											
Sp. Rotterdam	Venlo	4:1	Feyenoord (V)	2:2											
Tilburg	Arnhem	0:2	Zwolle (V)	3:1											
Twente	Groningen (V)	3:1	PSV Eindhoven	1:1											
Utrecht	Zwolle	3:1	Den Haag (V)	4:2											
Venlo	Sp. Rotterdam (V)	1:4	Waalwijk	3:1											
Waalwijk	Alkmaar	0:2	Venlo (V)	1:3											
Zwolle	Utrecht (V)	1:3	Tilburg	1:3											

TABULKA PO 2. KOLE		Celkem						Doma				Venku				Poznámka			
1.	Alkmaar	2	2	0	0	6:0	3,00	6	1	0	0	4:0	4,00	1	0	0	2:0	2,00	LM
2.	Utrecht	2	2	0	0	7:3	5,00	6	1	0	0	3:1	4,00	1	0	0	4:2	6,00	LM
3.	Ajax	2	1	1	0	7:2	4,50	4	1	0	0	5:0	5,00	0	1	0	2:2	4,00	EL
4.	Heerenveen	2	1	1	0	5:1	3,00	4	0	1	0	1:1	2,00	1	0	0	4:0	4,00	EL
5.	Sp. Rotterdam	2	1	1	0	6:3	4,50	4	1	0	0	4:1	5,00	0	1	0	2:2	4,00	PLAY OFF
6.	PSV Eindhoven	2	1	1	0	4:2	3,00	4	1	0	0	3:1	4,00	0	1	0	1:1	2,00	PLAY OFF
7.	Twente	2	1	1	0	4:2	3,00	4	0	1	0	1:1	2,00	1	0	0	3:1	4,00	PLAY OFF
8.	Arnhem	2	1	1	0	4:2	3,00	4	0	1	0	2:2	4,00	1	0	0	2:0	2,00	PLAY OFF
9.	Tilburg	2	1	0	1	3:3	3,00	3	0	0	1	0:2	2,00	1	0	0	3:1	4,00	
10.	Venlo	2	1	0	1	4:5	4,50	3	1	0	0	3:1	4,00	0	0	1	1:4	5,00	
11.	Groningen	2	1	0	1	2:3	2,50	3	0	0	1	1:3	4,00	1	0	0	1:0	1,00	
12.	Feyenoord	2	0	2	0	3:3	3,00	2	0	1	0	2:2	4,00	0	1	0	1:1	2,00	
13.	Sittard	2	0	1	1	1:5	3,00	1	0	1	0	1:1	2,00	0	0	1	0:4	4,00	
14.	Heracles	2	0	1	1	1:5	3,00	1	0	0	1	0:4	4,00	0	1	0	1:1	2,00	
15.	Den Haag	2	0	0	2	3:7	5,00	0	0	0	1	2:4	6,00	0	0	1	1:3	4,00	
16.	Zwolle	2	0	0	2	2:6	4,00	0	0	0	1	1:3	4,00	0	0	1	1:3	4,00	BARÁŽ
17.	Waalwijk	2	0	0	2	1:5	3,00	0	0	0	1	0:2	2,00	0	0	1	1:3	4,00	BARÁŽ
18.	Emmen	2	0	0	2	0:6	3,00	0	0	0	1	0:1	1,00	0	0	1	0:5	5,00	SESTUP

## 1. belgická fotbalová liga

Číslo udál.	Den	ZÁPASY 4. KOLA		Výsledky v roce				Předběžné kurzy					Váš tip Skut.	Výsl.	
				2018-2019		2017-2018		1	10	0	02	2			
				doma	venku	doma	venku								
581	17.08.	Kortrijk	-	Anderlecht	1:4	0:2	2:2	0:4	3,00	1,55	3,20	1,29	2,15		
582	16.08.	FC Bruggy	-	Eupen	5:2	4:0	3:1	2:2	1,15	1,01	6,50	4,14	11,50		
583	17.08.	KV Mechelen	-	Cercle Bruggy					1,90	1,20	3,25	1,71	3,61		
584	19.08.	Z. Waregem	-	Charleroi	3:1	2:3	0:4	2:3	2,82	1,50	3,20	1,32	2,25		
585	17.08.	Waasland	-	Genk	1:2	2:3	0:1	3:3	6,10	2,37	3,90	1,06	1,45		
586	18.08.	St. Liege	-	Mouscron	1:1	0:0	4:3	3:1	1,40	1,04	4,10	2,52	6,50		
587	18.08.	FC Antwerp	-	St. Truiden	1:3	0:2	1:1	3:0	1,45	1,06	3,90	2,37	6,10		
588	18.08.	Gent	-	Oostende	2:1	4:0	2:3	2:0	1,45	1,06	3,90	2,37	6,10		

## POSLEDNÍ LIGOVÉ VÝSLEDKY MUŽSTVA:

(V) = zápas hraný venku

Anderlecht	KV Mechelen	0:0	Mouscron (V)	0:0	Oostende	1:2				
Cercle Bruggy	Kortrijk	1:3	Oostende (V)	1:3	St. Liege	0:2				
Charleroi	FC Antwerp	2:1	Kortrijk (V)	1:1	Gent	1:1				
Eupen	Waasland	1:1	Gent (V)	1:6	FC Antwerp	1:4				
FC Antwerp	Charleroi (V)	1:2	Waasland	4:1	Eupen (V)	4:1				
FC Bruggy	Oostende (V)	2:0	St. Truiden	6:0	Waasland (V)	3:1				
Genk	Z. Waregem	0:2	KV Mechelen (V)	1:3	Kortrijk	2:1				
Gent	Mouscron (V)	1:2	Eupen	6:1	Charleroi (V)	1:1				
KV Mechelen	Anderlecht (V)	0:0	Genk	3:1	Z. Waregem (V)	2:0				
Kortrijk	Cercle Bruggy (V)	3:1	Charleroi	1:1	Genk (V)	1:2				
Mouscron	Gent	2:1	Anderlecht	0:0	St. Truiden (V)	1:0				
Oostende	FC Bruggy	0:2	Cercle Bruggy	3:1	Anderlecht (V)	2:1				
St. Liege	St. Truiden (V)	1:2	Z. Waregem	4:0	Cercle Bruggy (V)	2:0				
St. Truiden	St. Liege	2:1	FC Bruggy (V)	0:6	Mouscron	0:1				
Waasland	Eupen (V)	1:1	FC Antwerp (V)	1:4	FC Bruggy	1:3				
Z. Waregem	Genk (V)	2:0	St. Liege (V)	0:4	KV Mechelen	0:2				

TABULKA PO 3. KOLE		Celkem					Doma					Venku					Poznámka		
1.	FC Bruggy	3	3	0	0	11:1	4,00	9	1	0	0	6:0	6,00	2	0	0	5:1	3,00	PLAY OFF
2.	KV Mechelen	3	2	1	0	5:1	2,00	7	1	0	0	3:1	4,00	1	1	0	2:0	1,00	PLAY OFF
3.	Mouscron	3	2	1	0	3:1	1,33	7	1	1	0	2:1	1,50	1	0	0	1:0	1,00	PLAY OFF
4.	FC Antwerp	3	2	0	1	9:4	4,33	6	1	0	0	4:1	5,00	1	0	1	5:3	4,00	PLAY OFF
5.	St. Liege	3	2	0	1	7:2	3,00	6	1	0	0	4:0	4,00	1	0	1	3:2	2,50	PLAY OFF
6.	Oostende	3	2	0	1	5:4	3,00	6	1	0	1	3:3	3,00	1	0	0	2:1	3,00	PLAY OFF
7.	Charleroi	3	1	2	0	4:3	2,33	5	1	1	0	3:2	2,50	0	1	0	1:1	2,00	
8.	Gent	3	1	1	1	8:4	4,00	4	1	0	0	6:1	7,00	0	1	1	2:3	2,50	
9.	Kortrijk	3	1	1	1	5:4	3,00	4	0	1	0	1:1	2,00	1	0	1	4:3	3,50	
10.	Genk	3	1	0	2	3:6	3,00	3	1	0	1	2:3	2,50	0	0	1	1:3	4,00	
11.	Z. Waregem	3	1	0	2	2:6	2,67	3	0	0	1	0:2	2,00	1	0	1	2:4	3,00	
12.	St. Truiden	3	1	0	2	2:8	3,33	3	1	0	1	2:2	2,00	0	0	1	0:6	6,00	
13.	Anderlecht	3	0	2	1	1:2	1,00	2	0	1	1	1:2	1,50	0	1	0	0:0	0,00	
14.	Waasland	3	0	1	2	3:8	3,67	1	0	0	1	1:3	4,00	0	1	1	2:5	3,50	
15.	Eupen	3	0	1	2	3:11	4,67	1	0	1	1	2:5	3,50	0	0	1	1:6	7,00	BARÁŽ
16.	Cercle Bruggy	3	0	0	3	2:8	3,33	0	0	0	2	1:5	3,00	0	0	1	1:3	4,00	BARÁŽ



2. belgická fotbalová liga

Číslo udál.	Den	ZÁPASY 3. KOLA		Výsledky v roce								Předběžné kurzy					Váš tip Skut.	Výsl.	
				2018-2019				2017-2018				1	10	0	02	2			
				doma	venku	doma	venku												
1366	16.08.	OH Leuven	-	Beerschot	1:1	2:2	1:3	2:3	1:1	1:1	2:2	2:1	2,65	1,44	3,15	1,36	2,40		
1367	17.08.	Lommel	-	Virton									1,60	1,10	3,50	2,06	5,00		
1368	17.08.	Westerlo	-	Roeselare	2:1	2:0	1:0	1:1	4:0	0:0	0:0	1:2	1,70	1,13	3,40	1,91	4,37		
1369	18.08.	St. Gilloise	-	Lokeren									2,91	1,52	3,20	1,30	2,20		

**POSLEDNÍ LIGOVÉ VÝSLEDKY MUŽSTVA:** (V) = zápas hraný venku

Beerschot	Roeselare (V)	1:1	Lokeren	1:0															
Lokeren	Lommel	0:0	Beerschot (V)	0:1															
Lommel	Lokeren (V)	0:0	Westerlo	0:2															
OH Leuven	Westerlo (V)	0:1	Virton	1:0															
Roeselare	Beerschot	1:1	St. Gilloise (V)	0:3															
St. Gilloise	Virton (V)	1:0	Roeselare	3:0															
Virton	St. Gilloise	0:1	OH Leuven (V)	0:1															
Westerlo	OH Leuven	1:0	Lommel (V)	2:0															

TABULKA PO 2. KOLE		Celkem						Doma					Venku					Poznámka	
1.	St. Gilloise	2	2	0	0	4:0	2,00	6	1	0	0	3:0	3,00	1	0	0	1:0	1,00	0 EL
2.	Westerlo	2	2	0	0	3:0	1,50	6	1	0	0	1:0	1,00	1	0	0	2:0	2,00	0 EL
3.	Beerschot	2	1	1	0	2:1	1,50	4	1	0	0	1:0	1,00	0	1	0	1:1	2,00	0 EL
4.	OH Leuven	2	1	0	1	1:1	1,00	3	1	0	0	1:0	1,00	0	0	1	0:1	1,00	0 EL
5.	Lokeren	2	0	1	1	0:1	0,50	1	0	1	0	0:0	0,00	0	0	1	0:1	1,00	0 EL
6.	Lommel	2	0	1	1	0:2	1,00	1	0	0	1	0:2	2,00	0	1	0	0:0	0,00	0 EL
7.	Roeselare	2	0	1	1	1:4	2,50	1	0	1	0	1:1	2,00	0	0	1	0:3	3,00	0 SESTUP
8.	Virton	2	0	0	2	0:2	1,00	0	0	0	1	0:1	1,00	0	0	1	0:1	1,00	0 SESTUP

1. švýcarská fotbalová liga

Číslo udál.	Den	PŘEDEHRÁVKA 6. KOLA		Výsledky v roce								Předběžné kurzy					Váš tip Skut.	Výsl.	
				2018-2019				2017-2018				1	10	0	02	2			
				doma	venku	doma	venku												
123	14.08.	FC Zürich	-	St. Gallen	0:0	1:1	2:3	1:3	1:1	4:0	3:1	2:1	2,40	1,36	3,15	1,44	2,65		

**POSLEDNÍ LIGOVÉ VÝSLEDKY MUŽSTVA:** (V) = zápas hraný venku

FC Zürich	Xamax	2:2	Sion (V)	1:3	Luzern (V)	0:0	Lugano	0:4											
St. Gallen	Y. B. Bern	2:3	Xamax (V)	1:1	Basel (V)	2:1	Luzern	0:2											

TABULKA PO 4. KOLE		Celkem						Doma					Venku					Poznámka	
1.	Y. B. Bern	4	3	1	0	7:3	2,50	10	1	1	0	3:1	2,00	2	0	0	4:2	3,00	LM
2.	Basel	4	3	0	1	11:6	4,25	9	1	0	1	4:3	3,50	2	0	0	7:3	5,00	LM
3.	Sion	4	2	1	1	5:5	2,50	7	1	0	1	4:5	4,50	1	1	0	1:0	0,50	EL
4.	Thun	4	1	2	1	6:5	2,75	5	0	1	1	4:5	4,50	1	1	0	2:0	1,00	EL
5.	Servette	4	1	2	1	3:4	1,75	5	1	1	0	1:0	0,50	0	1	1	2:4	3,00	
6.	Lugano	4	1	1	2	4:3	1,75	4	0	1	1	0:1	0,50	1	0	1	4:2	3,00	
7.	Luzern	4	1	1	2	2:3	1,25	4	0	1	1	0:2	1,00	1	0	1	2:1	1,50	
8.	St. Gallen	4	1	1	2	5:7	3,00	4	0	0	2	2:5	3,50	1	1	0	3:2	2,50	
9.	Xamax	4	0	3	1	5:6	2,75	3	0	1	1	1:2	1,50	0	2	0	4:4	4,00	BARÁŽ
10.	FC Zürich	4	0	2	2	3:9	3,00	2	0	1	1	2:6	4,00	0	1	1	1:3	2,00	SESTUP

## 1. rakouská fotbalová liga

Číslo udál.	Den	ZÁPASY 4. KOLA		Výsledky v roce								Předběžné kurzy					Váš tip Skut.	Výsl.	
				2018-2019				2017-2018				1	10	0	02	2			
				doma	venku	doma	venku	doma	venku	doma	venku								
617	17.08.	Wolfsberger	-	Mattersburg	2:2		6:0		2:2	0:2	0:1	1:5	1,75	1,16	3,40	1,85	4,07		
618	17.08.	LASK Linz	-	Wattens									1,40	1,04	4,10	2,52	6,50		
619	17.08.	St. Pölten	-	Salzburg	1:3	1:1	1:5	0:7	1:3	0:2	1:5	0:4	9,30	3,21	4,90	1,02	1,25		
620	18.08.	Altach	-	Hartberg	6:1	3:1	1:2	1:0					1,70	1,13	3,40	1,91	4,37		
621	18.08.	Austria	-	FC Admira	4:0		2:1		2:3	0:0	3:1	1:2	1,65	1,12	3,50	1,98	4,56		
622	18.08.	Sturm Graz	-	Rapid	1:1		0:0		0:0	4:2	2:1	1:1	2,65	1,44	3,15	1,36	2,40		

## POSLEDNÍ LIGOVÉ VÝSLEDKY MUŽSTVA:

(V) = zápas hraný venku

Altach	Rapid (V)	1:2	Wattens	3:2	LASK Linz (V)	0:2			
Austria	Mattersburg (V)	5:1	LASK Linz	0:3	Wattens (V)	1:3			
FC Admira	LASK Linz	0:1	Hartberg (V)	1:4	Wolfsberger	0:3			
Hartberg	Sturm Graz	1:0	FC Admira	4:1	Mattersburg (V)	1:2			
LASK Linz	FC Admira (V)	1:0	Austria (V)	3:0	Altach	2:0			
Mattersburg	Austria	1:5	Salzburg (V)	1:4	Hartberg	2:1			
Rapid	Altach	2:1	St. Pölten (V)	2:2	Salzburg	0:2			
Salzburg	Wolfsberger	5:2	Mattersburg	4:1	Rapid (V)	2:0			
St. Pölten	Wattens (V)	1:1	Rapid	2:2	Sturm Graz (V)	0:3			
Sturm Graz	Hartberg (V)	0:1	Wolfsberger (V)	1:0	St. Pölten	3:0			
Wattens	St. Pölten	1:1	Altach (V)	2:3	Austria	3:1			
Wolfsberger	Salzburg (V)	2:5	Sturm Graz	0:1	FC Admira (V)	3:0			

TABULKA PO 3. KOLE		Celkem					Doma					Venku					Poznámka		
1.	Salzburg	3	3	0	0	11:3	4,67	9	2	0	0	9:3	6,00	1	0	0	2:0	2,00	0 TITUL
2.	LASK Linz	3	3	0	0	6:0	2,00	9	1	0	0	2:0	2,00	2	0	0	4:0	2,00	0 TITUL
3.	Hartberg	3	2	0	1	6:3	3,00	6	2	0	0	5:1	3,00	0	0	1	1:2	3,00	0 TITUL
4.	Sturm Graz	3	2	0	1	4:1	1,67	6	1	0	0	3:0	3,00	1	0	1	1:1	1,00	0 TITUL
5.	Wattens	3	1	1	1	6:5	3,67	4	1	1	0	4:2	3,00	0	0	1	2:3	5,00	0 TITUL
6.	Rapid	3	1	1	1	4:5	3,00	4	1	0	1	2:3	2,50	0	1	0	2:2	4,00	0 TITUL
7.	Austria	3	1	0	2	6:7	4,33	3	0	0	1	0:3	3,00	1	0	1	6:4	5,00	0 SESTUP
8.	Wolfsberger	3	1	0	2	5:6	3,67	3	0	0	1	0:1	1,00	1	0	1	5:5	5,00	0 SESTUP
9.	Altach	3	1	0	2	4:6	3,33	3	1	0	0	3:2	5,00	0	0	2	1:4	2,50	0 SESTUP
10.	Mattersburg	3	1	0	2	4:10	4,67	3	1	0	1	3:6	4,50	0	0	1	1:4	5,00	0 SESTUP
11.	St. Pölten	3	0	2	1	3:6	3,00	2	0	1	0	2:2	4,00	0	1	1	1:4	2,50	0 SESTUP
12.	FC Admira	3	0	0	3	1:8	3,00	0	0	0	2	0:4	2,00	0	0	1	1:4	5,00	0 SESTUP

## 2. rakouská fotbalová liga

Číslo udál.	Den	ZÁPASY 4. KOLA		Výsledky v roce				Předběžné kurzy					Váš tip Skut.	Výsl.			
				2018-2019		2017-2018		1	10	0	02	2					
				doma	venku	doma	venku										
	16.08.	Amstetten	-	Dornbirn							1,50	1,06	3,60	2,25	6,00		
	16.08.	BW Linz	-	Austria (am.)	0:5		6:3				1,50	1,06	3,60	2,25	6,00		
	16.08.	Kapfenberg	-	A. Klagenfurt	3:1		0:1				3,10	1,57	3,20	1,27	2,10		
	16.08.	Lafnitz	-	Ried	0:0		0:2				3,96	1,80	3,30	1,16	1,80		
	16.08.	Liefering	-	Horn	4:0		2:1				2,35	1,34	3,15	1,46	2,72		
	16.08.	Steyr	-	Team Für Wien	3:2		2:1				2,65	1,36	2,80	1,36	2,65		
	16.08.	Wacker	-	LASK Juniors							1,75	1,16	3,40	1,85	4,07		
	18.08.	A. Lustenau	-	GAK Graz							1,55	1,07	3,50	2,15	5,50		

## POSLEDNÍ LIGOVÉ VÝSLEDKY MUŽSTVA:

(V) = zápas hraný venku

<b>A. Klagenfurt</b>	Dornbirn (V)	0:0	Liefering	4:4	Ried (V)	3:1											
<b>A. Lustenau</b>	Austria (am.) (V)	2:0	Ried	1:1	Dornbirn (V)	3:1											
<b>Amstetten</b>	Ried (V)	1:4	Austria (am.)	3:2	Liefering (V)	3:2											
<b>Austria (am.)</b>	A. Lustenau	0:2	Amstetten (V)	2:3	Horn	1:5											
<b>BW Linz</b>	Steyr (V)	1:0	GAK Graz (V)	0:2	Kapfenberg	1:1											
<b>Dornbirn</b>	A. Klagenfurt	0:0	Wacker (V)	0:1	A. Lustenau	1:3											
<b>GAK Graz</b>	Horn	0:0	BW Linz	2:0	Team Für Wien (V)	0:2											
<b>Horn</b>	GAK Graz (V)	0:0	Team Für Wien	2:2	Austria (am.) (V)	5:1											
<b>Kapfenberg</b>	LASK Juniors (V)	0:1	Lafnitz	1:2	BW Linz (V)	1:1											
<b>LASK Juniors</b>	Kapfenberg	1:0	Steyr	3:1	Lafnitz (V)	0:0											
<b>Lafnitz</b>	Liefering	2:0	Kapfenberg (V)	2:1	LASK Juniors	0:0											
<b>Liefering</b>	Lafnitz (V)	0:2	A. Klagenfurt (V)	4:4	Amstetten	2:3											
<b>Ried</b>	Amstetten	4:1	A. Lustenau (V)	1:1	A. Klagenfurt	1:3											
<b>Steyr</b>	BW Linz	0:1	LASK Juniors (V)	1:3	Wacker	2:0											
<b>Team Für Wien</b>	Wacker	2:0	Horn (V)	2:2	GAK Graz	2:0											
<b>Wacker</b>	Team Für Wien (V)	0:2	Dornbirn	1:0	Steyr (V)	0:2											

TABULKA PO 3. KOLE		Celkem					Doma					Venku					Poznámka		
1.	<b>Team Für Wien</b>	3	2	1	0	6:2	2,67	7	2	0	0	4:0	2,00	0	1	0	2:2	4,00	POSTUP
2.	<b>A. Lustenau</b>	3	2	1	0	6:2	2,67	7	0	1	0	1:1	2,00	2	0	0	5:1	3,00	
3.	<b>LASK Juniors</b>	3	2	1	0	4:1	1,67	7	2	0	0	4:1	2,50	0	1	0	0:0	0,00	
4.	<b>Lafnitz</b>	3	2	1	0	4:1	1,67	7	1	1	0	2:0	1,00	1	0	0	2:1	3,00	
5.	<b>Amstetten</b>	3	2	0	1	7:8	5,00	6	1	0	0	3:2	5,00	1	0	1	4:6	5,00	
6.	<b>Horn</b>	3	1	2	0	7:3	3,33	5	0	1	0	2:2	4,00	1	1	0	5:1	3,00	
7.	<b>A. Klagenfurt</b>	3	1	2	0	7:5	4,00	5	0	1	0	4:4	8,00	1	1	0	3:1	2,00	
8.	<b>Ried</b>	3	1	1	1	6:5	3,67	4	1	0	1	5:4	4,50	0	1	0	1:1	2,00	
9.	<b>GAK Graz</b>	3	1	1	1	2:2	1,33	4	1	1	0	2:0	1,00	0	0	1	0:2	2,00	
10.	<b>BW Linz</b>	3	1	1	1	2:3	1,67	4	0	1	0	1:1	2,00	1	0	1	1:2	1,50	
11.	<b>Steyr</b>	3	1	0	2	3:4	2,33	3	1	0	1	2:1	1,50	0	0	1	1:3	4,00	
12.	<b>Wacker</b>	3	1	0	2	1:4	1,67	3	1	0	0	1:0	1,00	0	0	2	0:4	2,00	
13.	<b>Kapfenberg</b>	3	0	1	2	2:4	2,00	1	0	0	1	1:2	3,00	0	1	1	1:2	1,50	
14.	<b>Liefering</b>	3	0	1	2	6:9	5,00	1	0	0	1	2:3	5,00	0	1	1	4:6	5,00	SESTUP
15.	<b>Dornbirn</b>	3	0	1	2	1:4	1,67	1	0	1	1	1:3	2,00	0	0	1	0:1	1,00	SESTUP
16.	<b>Austria (am.)</b>	3	0	0	3	3:10	4,33	0	0	0	2	1:7	4,00	0	0	1	2:3	5,00	SESTUP

## 1. dánská fotbalová liga

Číslo udál.	Den	DOHRÁVKA 5. KOLA		Výsledky v roce						Předběžné kurzy					Váš tip Skut.	Výsl.			
				2018-2019			2017-2018			1	10	0	02	2					
				doma	venku		doma	venku											
153	12.08.	Sønderjyske	-	Aarhus	0:2		0:1			3:0		0:0	2,21	1,33	3,39	1,58	2,98		

Číslo udál.	Den	ZÁPASY 6. KOLA		Výsledky v roce						Předběžné kurzy					Váš tip Skut.	Výsl.			
				2018-2019			2017-2018			1	10	0	02	2					
				doma	venku		doma	venku											
647	16.08.	Randers	-	FC København	0:2		0:4		0:3		1:5		4,07	1,85	3,40	1,16	1,75		
648	16.08.	Nordsjaelland	-	Odense	1:3		0:0		2:1		2:1		2,45	1,37	3,10	1,42	2,63		
649	18.08.	Silkeborg	-	Sønderjyske					1:0		1:0		3,50	1,67	3,20	1,21	1,95		
650	18.08.	Esbjerg	-	Lyngby									1,80	1,16	3,30	1,80	3,96		
651	18.08.	Midtjylland	-	Hobro	5:2		2:1		5:1		2:1		1,40	1,04	4,10	2,52	6,50		
652	18.08.	Brøndby	-	Aalborg	3:3		3:1		0:0		1:1		2,00	1,23	3,20	1,64	3,35		
653	19.08.	Aarhus	-	Horsens		1:2	2:3		1:2		1:1		1,90	1,20	3,25	1,71	3,61		

**POSLEDNÍ LIGOVÉ VÝSLEDKY MUŽSTVA:** (V) = zápas hraný venku

<b>Aalborg</b>	Esbjerg	4:0	Midtjylland (V)	0:1	Silkeborg	3:1	Sønderjyske	1:1	Lyngby (V)	0:2		
<b>Aarhus</b>	Lyngby (V)	1:2	Midtjylland	0:1	FC København (V)	1:2	Hobro (V)	1:1				
<b>Brøndby</b>	Hobro (V)	2:0	Horsens	1:2	Odense	3:2	Randers (V)	2:1	Silkeborg	3:0		
<b>Esbjerg</b>	Aalborg (V)	0:4	Odense	0:1	Nordsjaelland (V)	0:2	Hobro	1:1	Midtjylland (V)	0:1		
<b>FC København</b>	Lyngby	2:0	Sønderjyske (V)	2:1	Horsens (V)	2:0	Aarhus	2:1	Odense (V)	3:2		
<b>Hobro</b>	Brøndby	0:2	Silkeborg (V)	3:2	Randers	2:2	Esbjerg (V)	1:1	Aarhus	1:1		
<b>Horsens</b>	Midtjylland	0:2	Brøndby (V)	2:1	FC København	0:2	Silkeborg (V)	3:0	Nordsjaelland	0:3		
<b>Lyngby</b>	FC København (V)	0:2	Aarhus	2:1	Sønderjyske	0:3	Odense (V)	1:4	Aalborg	2:0		
<b>Midtjylland</b>	Horsens (V)	2:0	Aalborg	1:0	Aarhus (V)	1:0	Nordsjaelland	2:1	Esbjerg	1:0		
<b>Nordsjaelland</b>	Silkeborg	2:2	Randers (V)	1:3	Esbjerg	2:0	Midtjylland (V)	1:2	Horsens (V)	3:0		
<b>Odense</b>	Randers	1:0	Esbjerg (V)	1:0	Brøndby (V)	2:3	Lyngby	4:1	FC København	2:3		
<b>Randers</b>	Odense (V)	0:1	Nordsjaelland	3:1	Hobro (V)	2:2	Brøndby	1:2	Sønderjyske (V)	1:2		
<b>Silkeborg</b>	Nordsjaelland (V)	2:2	Hobro	2:3	Aalborg (V)	1:3	Horsens	0:3	Brøndby (V)	0:3		
<b>Sønderjyske</b>	FC København	1:2	Lyngby (V)	3:0	Aalborg (V)	1:1	Randers	2:1				

TABULKA		Celkem					Doma					Venku					Poznámka		
1.	<b>FC København</b>	5	5	0	0	11:4	3.00	15	2	0	0	4:1	2.50	3	0	0	7:3	3.33	O TITUL
2.	<b>Midtjylland</b>	5	5	0	0	7:1	1.60	15	3	0	0	4:1	1.67	2	0	0	3:0	1.50	O TITUL
3.	<b>Brøndby</b>	5	4	0	1	11:5	3.20	12	2	0	1	7:4	3.67	2	0	0	4:1	2.50	O TITUL
4.	<b>Odense</b>	5	3	0	2	10:7	3.40	9	2	0	1	7:4	3.67	1	0	1	3:3	3.00	O TITUL
5.	<b>Aalborg</b>	5	2	1	2	8:5	2.60	7	2	1	0	8:2	3.33	0	0	2	0:3	1.50	O TITUL
6.	<b>Sønderjyske</b>	4	2	1	1	7:4	2.75	7	1	0	1	3:3	3.00	1	1	0	4:1	2.50	O TITUL
7.	<b>Nordsjaelland</b>	5	2	1	2	9:7	3.20	7	1	1	0	4:2	3.00	1	0	2	5:5	3.33	
8.	<b>Hobro</b>	5	1	3	1	7:8	3.00	6	0	2	1	3:5	2.67	1	1	0	4:3	3.50	
9.	<b>Horsens</b>	5	2	0	3	5:8	2.60	6	0	0	3	0:7	2.33	2	0	0	5:1	3.00	
10.	<b>Lyngby</b>	5	2	0	3	5:10	3.00	6	2	0	1	4:4	2.67	0	0	2	1:6	3.50	
11.	<b>Randers</b>	5	1	1	3	7:8	3.00	4	1	0	1	4:3	3.50	0	1	2	3:5	2.67	
12.	<b>Aarhus</b>	4	0	1	3	3:6	2.25	1	0	0	1	0:1	1.00	0	1	2	3:5	2.67	
13.	<b>Esbjerg</b>	5	0	1	4	1:9	2.00	1	0	1	1	1:2	1.50	0	0	3	0:7	2.33	
14.	<b>Silkeborg</b>	5	0	1	4	5:14	3.80	1	0	0	2	2:6	4.00	0	1	2	3:8	3.67	

## 2. dánská fotbalová liga

Číslo udál.	Den	ZÁPASY 4. KOLA		Výsledky v roce						Předběžné kurzy					Váš tip Skut.	Výsl.		
				2018-2019			2017-2018			1	10	0	02	2				
				doma	venku		doma	venku										
1685	16.08.	Fremad Amager	-	Nyköbing	0:2		1:0		0:0		1:0	2:3	2,10	1,27	3,20	1,57	3,10	
1686	16.08.	Köge	-	Kolding									2,10	1,27	3,20	1,57	3,10	
1687	18.08.	Naestved	-	Hvidovre	1:1		1:2	1:3					2,20	1,30	3,20	1,52	2,91	
1688	18.08.	Roskilde	-	Vendsyssel					0:2	2:2	0:2		3,10	1,57	3,20	1,27	2,10	
1689	16.08.	Skive	-	Viborg					1:3		2:3	0:1	3,50	1,67	3,20	1,21	1,95	
1690	14.08.	Vejele	-	Fredericia					2:0	1:0	1:0		1,70	1,13	3,40	1,91	4,37	

**POSLEDNÍ LIGOVÉ VÝSLEDKY MUŽSTVA:** (V) = zápas hraný venku

Fredericia	Naestved	3:1	Köge (V)	3:1	Vendsyssel	1:2		
Fremad Amager	Skive	0:0	Vendsyssel (V)	1:0	Vejele	2:2		
Hvidovre	Nyköbing (V)	2:2	Viborg	0:1	Kolding (V)	1:2		
Kolding	Roskilde	4:3	Naestved (V)	2:0	Hvidovre	2:1		
Köge	Viborg (V)	0:0	Fredericia	1:3	Nyköbing (V)	1:3		
Naestved	Fredericia (V)	1:3	Kolding	0:2	Skive (V)	1:3		
Nyköbing	Hvidovre	2:2	Vejele (V)	4:2	Köge	3:1		
Roskilde	Kolding (V)	3:4	Skive	1:1	Viborg (V)	0:3		
Skive	Fremad Amager (V)	0:0	Roskilde (V)	1:1	Naestved	3:1		
Vejele	Vendsyssel (V)	3:0	Nyköbing	2:4	Fremad Amager (V)	2:2		
Vendsyssel	Vejele	0:3	Fremad Amager	0:1	Fredericia (V)	2:1		
Viborg	Köge	0:0	Hvidovre (V)	1:0	Roskilde	3:0		

TABULKA		Celkem						Doma				Venku				Poznámka			
1.	Kolding	3	3	0	0	8:4	4.00	9	2	0	0	6:4	5.00	1	0	0	2:0	2.00	POSTUP
2.	Nyköbing	3	2	1	0	9:5	4.67	7	1	1	0	5:3	4.00	1	0	0	4:2	6.00	BARÁŽ
3.	Viborg	3	2	1	0	4:0	1.33	7	1	1	0	3:0	1.50	1	0	0	1:0	1.00	BARÁŽ
4.	Fredericia	3	2	0	1	7:4	3.67	6	1	0	1	4:3	3.50	1	0	0	3:1	4.00	
5.	Skive	3	1	2	0	4:2	2.00	5	1	0	0	3:1	4.00	0	2	0	1:1	1.00	
6.	Fremad Amager	3	1	2	0	3:2	1.67	5	0	2	0	2:2	2.00	1	0	0	1:0	1.00	
7.	Vejele	3	1	1	1	7:6	4.33	4	0	0	1	2:4	6.00	1	1	0	5:2	3.50	
8.	Vendsyssel	3	1	0	2	2:5	2.33	3	0	0	2	0:4	2.00	1	0	0	2:1	3.00	
9.	Hvidovre	3	0	1	2	3:5	2.67	1	0	0	1	0:1	1.00	0	1	1	3:4	3.50	
10.	Roskilde	3	0	1	2	4:8	4.00	1	0	1	0	1:1	2.00	0	0	2	3:7	5.00	
11.	Köge	3	0	1	2	2:6	2.67	1	0	0	1	1:3	4.00	0	1	1	1:3	2.00	SESTUP
12.	Naestved	3	0	0	3	2:8	3.33	0	0	0	1	0:2	2.00	0	0	2	2:6	4.00	SESTUP

## 1. finská fotbalová liga

Číslo udál.	Den	DOHRÁVKA 11. KOLA		Výsledky v roce						Předběžné kurzy					Váš tip Skut.	Výsl.		
				2019-2019			2018-2018			1	10	0	02	2				
				doma	venku		doma	venku										
658	15.08.	SJK Seinäjoen	-	Mariehamn									2,30	1,34	3,20	1,48	2,75	

Číslo udál.	Den	ZÁPASY 21. KOLA		Výsledky v roce						Předběžné kurzy					Váš tip Skut.	Výsl.		
				2019-2019			2018-2018			1	10	0	02	2				
				doma	venku		doma	venku										
154	16.08.	Ilves Tampere	-	Kuopio			0:1		2:1		1:3	0:2	2,20	1,30	3,20	1,52	2,91	
155	16.08.	Inter Turku	-	HIFK Helsinky			1:1						1,55	1,07	3,50	2,15	5,50	
156	17.08.	KPV Kokkola	-	HJK Helsinky			1:3						3,96	1,80	3,30	1,16	1,80	
157	19.08.	Lahti	-	Honka Espoo			0:2	1:1		0:0	0:2		2,82	1,50	3,20	1,32	2,25	
158	19.08.	SJK Seinäjoen	-	Rovaniemi			1:1						2,00	1,23	3,20	1,64	3,35	
159	19.08.	VPS Vaasan	-	Mariehamn			0:1	4:1	1:1	2:2			2,63	1,42	3,10	1,37	2,45	

1. finská fotbalová liga

**POSLEDNÍ LIGOVÉ VÝSLEDKY MUŽSTVA:** (V) = zápas hraný venku

HIFK Helsinki	KPV Kokkola	3:2	Kuopio (V)	1:1	Mariehamn (V)	3:1	Rovaniemi	1:0	Honka Espoo (V)	0:3	HJK Helsinki	0:2
HJK Helsinki	Lahti	4:0	VPS Vaasan	1:1	Ilves Tampere (V)	1:1	HIFK Helsinki (V)	2:0	Kuopio	1:1	Mariehamn (V)	2:0
Honka Espoo	SJK Seinäjoen	0:0	VPS Vaasan (V)	3:2	Ilves Tampere	1:2	Inter Turku (V)	1:3	HIFK Helsinki	3:0	Kuopio	1:2
Ilves Tampere	Mariehamn (V)	1:0	Rovaniemi	2:2	Honka Espoo (V)	2:1	HJK Helsinki	1:1	Lahti (V)	0:1	SJK Seinäjoen	3:0
Inter Turku	Kuopio (V)	0:2	Mariehamn	1:0	Rovaniemi (V)	2:0	Honka Espoo	3:1	Lahti	2:0	SJK Seinäjoen (V)	1:2
KPV Kokkola	HIFK Helsinki (V)	2:3	Lahti (V)	0:1	Kuopio	2:1	SJK Seinäjoen	1:2	Mariehamn (V)	0:3	VPS Vaasan	2:1
Kuopio	Inter Turku	2:0	HIFK Helsinki	1:1	KPV Kokkola (V)	1:2	Mariehamn	0:0	Honka Espoo (V)	2:1	HJK Helsinki (V)	1:1
Lahti	HJK Helsinki (V)	0:4	KPV Kokkola	1:0	SJK Seinäjoen (V)	2:0	VPS Vaasan (V)	1:1	Ilves Tampere	1:0	Inter Turku (V)	0:2
Mariehamn	Ilves Tampere	0:1	Inter Turku (V)	0:1	HIFK Helsinki	1:3	Kuopio (V)	0:0	KPV Kokkola	3:0	Rovaniemi (V)	2:1
Rovaniemi	VPS Vaasan	2:1	Ilves Tampere (V)	2:2	Inter Turku	0:2	HIFK Helsinki (V)	0:1	Mariehamn	1:2	KPV Kokkola	0:0
SJK Seinäjoen	Honka Espoo (V)	0:0	Lahti	0:2	KPV Kokkola (V)	2:1	VPS Vaasan	1:0	Ilves Tampere (V)	0:3	Inter Turku	2:1
VPS Vaasan	Rovaniemi (V)	1:2	Honka Espoo	2:3	HJK Helsinki (V)	1:1	Lahti	1:1	SJK Seinäjoen (V)	0:1	KPV Kokkola (V)	1:2

TABULKA		Celkem						Doma				Venku				Poznámka			
1.	Ilves Tampere	18	10	6	2	24:12	2.00	36	3	5	0	12:6	2.25	7	1	2	12:6	1.80	O TITUL
2.	Inter Turku	19	10	3	6	33:22	2.89	33	6	1	2	18:8	2.89	4	2	4	15:14	2.90	O TITUL
3.	Kuopio	19	8	7	4	29:22	2.68	31	4	4	2	14:9	2.30	4	3	2	15:13	3.11	O TITUL
4.	Honka Espoo	19	9	4	6	28:23	2.68	31	4	2	4	13:11	2.40	5	2	2	15:12	3.00	O TITUL
5.	HJK Helsinki	19	7	9	3	24:18	2.21	30	4	5	1	16:9	2.50	3	4	2	8:9	1.89	O TITUL
6.	SJK Seinäjoen	18	7	6	5	16:17	1.83	27	4	1	3	6:6	1.50	3	5	2	10:11	2.10	O TITUL
7.	HIFK Helsinki	18	6	7	5	18:18	2.00	25	5	3	2	12:9	2.10	1	4	3	6:9	1.88	
8.	Lahti	19	6	7	6	18:23	2.16	25	3	5	1	12:8	2.22	3	2	5	6:15	2.10	
9.	Mariehamn	18	6	4	8	24:21	2.50	22	3	1	6	13:15	2.80	3	3	2	11:6	2.13	
10.	Rovaniemi	19	5	4	10	14:23	1.95	19	2	2	6	6:11	1.70	3	2	4	8:12	2.22	
11.	KPV Kokkola	19	3	4	12	16:35	2.68	13	2	2	5	7:15	2.44	1	2	7	9:20	2.90	
12.	VPS Vaasan	19	0	9	10	17:27	2.32	9	0	4	5	10:15	2.78	0	5	5	7:12	1.90	

2. finská fotbalová liga

Číslo udál.	Den	ZÁPASY	Výsledky v roce						Předběžné kurzy					Váš tip Skut.	Výsl.		
			2019-2019		2018-2018				1	10	0	02	2				
			doma	venku	doma	venku	doma	venku									
	12.08.	KTP Kotka - TPV Tampere			0:1						1,77	1,19	3,60	1,83	3,82		
	15.08.	FC Haka - TPV Tampere	1:0		3:1						1,77	1,19	3,61	1,83	3,83		
	16.08.	MuSa Pori - AC Kajaani			2:1	3:1					1,25	1,02	4,90	3,21	9,30		
	16.08.	AC Oulu - KTP Kotka	0:1		1:0		2:0	1:0	0:1		1,65	1,12	3,50	1,98	4,56		
	17.08.	Jaro Pietarsaari - Ekenäs	3:0		2:1		0:0	0:3	0:0		1,65	1,12	3,50	1,98	4,56		
	19.08.	TPS Turku - MYPA Myllykoski			1:0	1:3					1,45	1,06	3,90	2,37	6,10		

**POSLEDNÍ LIGOVÉ VÝSLEDKY MUŽSTVA:** (V) = zápas hraný venku

AC Kajaani	Jaro Pietarsaari	1:2	FC Haka (V)	2:4	TPV Tampere	3:0	Ekenäs (V)	2:0	KTP Kotka (V)	2:0	TPS Turku	0:1
AC Oulu	Ekenäs	1:2	MYPA Myllykoski (V)	2:0	Jaro Pietarsaari (V)	3:4	MuSa Pori	1:2	TPS Turku (V)	0:1	TPV Tampere	3:3
Ekenäs	AC Oulu (V)	2:1	MuSa Pori	5:1	FC Haka (V)	2:6	AC Kajaani	0:2	TPV Tampere	3:1	MYPA Myllykoski (V)	3:0
FC Haka	MYPA Myllykoski (V)	4:0	AC Kajaani	4:2	Ekenäs	6:2	TPS Turku (V)	3:2	Jaro Pietarsaari	2:0	MuSa Pori (V)	5:1
Jaro Pietarsaari	AC Kajaani (V)	2:1	TPS Turku	1:2	AC Oulu	4:3	TPV Tampere (V)	2:0	FC Haka (V)	0:2	KTP Kotka	3:2
KTP Kotka	TPS Turku (V)	0:2	MuSa Pori (V)	1:2	MYPA Myllykoski	2:0	AC Kajaani	0:2	Jaro Pietarsaari (V)	2:3	Ekenäs (V)	4:1
MYPA Myllykoski	FC Haka	0:4	TPV Tampere (V)	1:3	AC Oulu	0:2	KTP Kotka (V)	0:2	MuSa Pori (V)	0:4	Ekenäs	0:3
MuSa Pori	TPS Turku	1:3	Ekenäs (V)	1:5	KTP Kotka	2:1	AC Oulu (V)	2:1	MYPA Myllykoski	4:0	FC Haka	1:5
TPS Turku	MuSa Pori (V)	3:1	KTP Kotka	2:0	Jaro Pietarsaari (V)	2:1	FC Haka	2:3	AC Oulu	1:0	AC Kajaani (V)	1:0
TPV Tampere	MYPA Myllykoski	3:1	AC Kajaani (V)	0:3	Jaro Pietarsaari	0:2	Ekenäs (V)	1:3	AC Oulu (V)	3:3	TPS Turku	1:4

TABULKA		Celkem						Doma				Venku				Poznámka			
1.	FC Haka	18	16	2	0	51:14	3.61	50	9	0	0	31:9	4.44	7	2	0	20:5	2.78	POSTUP
2.	TPS Turku	18	13	1	4	33:16	2.72	40	6	0	3	16:9	2.78	7	1	1	17:7	2.67	BARÁŽ
3.	Jaro Pietarsaari	18	8	6	4	36:25	3.39	30	4	3	2	20:15	3.89	4	3	2	16:10	2.89	
4.	MuSa Pori	18	8	3	7	28:36	3.56	27	4	1	4	13:15	3.11	4	2	3	15:21	4.00	
5.	Ekenäs	18	7	1	10	31:38	3.83	22	4	1	4	20:17	4.11	3	0	6	11:21	3.56	
6.	AC Oulu	18	5	5	8	22:19	2.28	20	0	5	4	7:11	2.00	5	0	4	15:8	2.56	
7.	KTP Kotka	17	6	2	9	24:28	3.06	20	3	1	4	10:11	2.63	3	1	5	14:17	3.44	
8.	AC Kajaani	18	4	5	9	22:26	2.67	17	1	2	6	9:14	2.56	3	3	3	13:12	2.78	
9.	TPV Tampere	17	3	5	9	15:29	2.59	14	3	2	4	8:14	2.44	0	3	5	7:15	2.75	SESTUP
10.	MYPA Myllykoski	18	2	4	12	13:44	3.17	10	1	2	6	6:20	2.89	1	2	6	7:24	3.44	SESTUP

## 1. norská fotbalová liga

Číslo udál.	Den	DOHRÁVKY		Výsledky v roce				Předběžné kurzy					Váš tip	Výsl.	
				2019-2019		2018-2018		1	10	0	02	2			
				doma	venku	doma	venku								
	14.08.	Stabaek	-	Valerenga			1:1	0:1	2,82	1,50	3,20	1,32	2,25		
	14.08.	Kristiansund BK	-	Bodö Glimt			1:1	0:3	2,63	1,42	3,10	1,37	2,45		
	14.08.	V. Stavanger	-	Sarpsborg 08					2,50	1,36	3,00	1,41	2,65		
	12.08.	Lilleström	-	Mjøndalen			2:2		2,50	1,26	3,32	1,67	3,43		

Číslo udál.	Den	ZÁPASY 18. KOLA		Výsledky v roce				Předběžné kurzy					Váš tip	Výsl.	
				2019-2019		2018-2018		1	10	0	02	2			
				doma	venku	doma	venku								
638	18.08.	Valerenga	-	Haugesund			4:1	2:2	1,85	1,19	3,30	1,75	3,74		
639	18.08.	Ranheim	-	Molde			0:2	3:1	4,07	1,85	3,40	1,16	1,75		
640	19.08.	Sarpsborg 08	-	Bodö Glimt			1:1	0:0	2,60	1,36	2,85	1,38	2,66		
641	17.08.	Odd Grenland	-	Rosenborg				1:1	2,20	1,30	3,20	1,52	2,91		
642	19.08.	Tromsö	-	Lilleström			0:4	1:2	2,10	1,27	3,20	1,57	3,10		
643	18.08.	Stabaek	-	Kristiansund BK			1:0	0:1	2,66	1,38	2,85	1,36	2,60		
644	18.08.	V. Stavanger	-	Strömmsgodset					2,00	1,23	3,20	1,64	3,35		
645	18.08.	Mjøndalen	-	Brann Bergen			0:0		3,35	1,64	3,20	1,23	2,00		

POSLEDNÍ LIGOVÉ VÝSLEDKY MUŽSTVA:										(V) = zápas hraný venku				
<b>Bodö Glimt</b>	V. Stavanger	2:1	Strömmsgodset (V)	3:1	Ranheim	5:1	Valerenga (V)	0:6	Odd Grenland	3:0	V. Stavanger (V)	4:3		
<b>Brann Bergen</b>	Ranheim (V)	3:0	Stabaek	2:1	Mjøndalen	0:0	Molde (V)	1:1	Lilleström	1:0	Haugesund (V)	1:1		
<b>Haugesund</b>	Ranheim	0:1	Stabaek (V)	1:1	Tromsö	5:1	V. Stavanger (V)	0:0	Valerenga	1:4	Odd Grenland (V)	1:3		
<b>Kristiansund BK</b>	Odd Grenland	1:1	Valerenga (V)	1:1	Lilleström	5:2	Rosenborg (V)	0:1	Stabaek	0:1	Mjøndalen (V)	1:1		
<b>Lilleström</b>	Odd Grenland (V)	1:2	Strömmsgodset	2:1	Kristiansund BK (V)	2:5	Tromsö	4:0	Brann Bergen (V)	0:1	V. Stavanger	0:2		
<b>Mjøndalen</b>	Tromsö (V)	2:2	Odd Grenland	2:0	Brann Bergen (V)	0:0	V. Stavanger	1:1	Ranheim (V)	1:1	Kristiansund BK	1:1		
<b>Molde</b>	V. Stavanger (V)	2:0	Sarpsborg 08	2:1	Odd Grenland (V)	2:2	Brann Bergen	1:1	Strömmsgodset (V)	4:0	Ranheim	2:0		
<b>Odd Grenland</b>	Kristiansund BK (V)	1:1	Lilleström	2:1	Mjøndalen (V)	0:2	Stabaek	2:1	Molde	2:2	Bodö Glimt (V)	0:3		
<b>Ranheim</b>	Haugesund (V)	1:0	Brann Bergen	0:3	Bodö Glimt (V)	1:5	Rosenborg	2:3	Stabaek (V)	0:0	Mjøndalen	1:1		
<b>Rosenborg</b>	Tromsö	5:2	Sarpsborg 08 (V)	1:1	V. Stavanger	5:1	Ranheim (V)	3:2	Kristiansund BK	1:0	Tromsö (V)	0:1		
<b>Sarpsborg 08</b>	Rosenborg	1:1	Molde (V)	1:2	Stabaek (V)	3:3	Tromsö (V)	0:2	Strömmsgodset	2:2	Valerenga (V)	1:1		
<b>Stabaek</b>	Haugesund	1:1	Brann Bergen (V)	1:2	Sarpsborg 08	3:3	Odd Grenland (V)	1:2	Strömmsgodset (V)	2:0	Ranheim	0:0		
<b>Strömmsgodset</b>	Valerenga	3:2	Bodö Glimt	1:3	Lilleström (V)	1:2	Stabaek	0:2	Sarpsborg 08 (V)	2:2	Molde	0:4		
<b>Tromsö</b>	Rosenborg (V)	2:5	Mjøndalen	2:2	Haugesund (V)	1:5	Sarpsborg 08	2:0	Lilleström (V)	0:4	Rosenborg	1:0		
<b>V. Stavanger</b>	Bodö Glimt (V)	1:2	Molde	0:2	Rosenborg (V)	1:5	Haugesund	0:0	Mjøndalen (V)	1:1	Bodö Glimt	3:4		
<b>Valerenga</b>	Strömmsgodset (V)	2:3	Kristiansund BK	1:1	Bodö Glimt	6:0	Haugesund (V)	4:1	Sarpsborg 08	1:1	Rosenborg (V)	0:3		

TABULKA		Celkem						Doma				Venku				Poznámka			
1.	<b>Molde</b>	17	11	3	3	39:16	3,24	36	7	1	0	21:4	3,13	4	2	3	18:12	3,33	LM
2.	<b>Bodö Glimt</b>	16	11	2	3	38:25	3,94	35	7	1	1	23:7	3,33	4	1	2	15:18	4,71	EL
3.	<b>Odd Grenland</b>	17	10	3	4	25:19	2,59	33	8	1	0	18:8	2,89	2	2	4	7:11	2,25	EL
4.	<b>Brann Bergen</b>	17	8	5	4	22:16	2,24	29	4	3	2	9:7	1,78	4	2	2	13:9	2,75	
5.	<b>Rosenborg</b>	17	8	4	5	26:21	2,76	28	6	2	1	19:8	3,00	2	2	4	7:13	2,50	
6.	<b>Valerenga</b>	16	7	4	5	31:22	3,31	25	5	2	1	17:6	2,88	2	2	4	14:16	3,75	
7.	<b>Kristiansund BK</b>	16	6	5	5	19:17	2,25	23	4	2	1	12:6	2,57	2	3	4	7:11	2,00	
8.	<b>Haugesund</b>	17	5	6	6	25:20	2,65	21	2	4	3	13:11	2,67	3	2	3	12:9	2,63	
9.	<b>V. Stavanger</b>	16	5	4	7	21:27	3,00	19	3	2	2	11:8	2,71	2	2	5	10:19	3,22	
10.	<b>Lilleström</b>	16	5	3	8	19:26	2,81	18	4	1	3	10:10	2,50	1	2	5	9:16	3,13	
11.	<b>Ranheim</b>	17	5	3	9	18:29	2,76	18	2	1	5	11:18	3,63	3	2	4	7:11	2,00	
12.	<b>Mjøndalen</b>	16	3	8	5	22:26	3,00	17	2	4	2	13:14	3,38	1	4	3	9:12	2,63	
13.	<b>Tromsö</b>	17	5	2	10	19:35	3,18	17	3	1	4	10:11	2,63	2	1	6	9:24	3,67	
14.	<b>Stabaek</b>	16	4	4	8	15:22	2,31	16	2	4	2	10:8	2,25	2	0	6	5:14	2,38	BARÁŽ
15.	<b>Sarpsborg 08</b>	16	2	8	6	17:22	2,44	14	2	4	2	9:9	2,25	0	4	4	8:13	2,63	SESTUP
16.	<b>Strömmsgodset</b>	17	3	4	10	19:32	3,00	13	3	1	5	14:20	3,78	0	3	5	5:12	2,13	SESTUP

## 2. norská fotbalová liga

Číslo udál.	Den	ZÁPASY 18. KOLA		Výsledky v roce				Předběžné kurzy					Váš tip	Výsl.	
				2019-2019		2018-2018		1	10	0	02	2	Skut.		
				doma	venku	doma	venku								
1617	18.08.	Ham Kam	-	KFUM Oslo		0:2			2,10	1,27	3,20	1,57	3,10		
1618	18.08.	Start	-	Tromsdalen		3:1			1,50	1,06	3,60	2,25	6,00		
1619	18.08.	Nest Sotra	-	Kongsvinger		0:1	2:2	2:2	2,25	1,32	3,20	1,50	2,82		
1620	18.08.	Raufoss	-	Ullensaker/Kisa		1:5			2,20	1,30	3,20	1,52	2,91		
1621	18.08.	Sandnes Ulf	-	Jerv		0:0			1,90	1,20	3,25	1,71	3,61		
1622	17.08.	Skeid	-	Sandefjord		0:1			2,63	1,42	3,10	1,37	2,45		
1623	17.08.	Sogndal	-	Aalesund		1:3	2:0	0:0	2,55	1,37	2,95	1,39	2,63		
1624	18.08.	Strømmen	-	Notodden		0:3	1:0	1:1	2,00	1,23	3,20	1,64	3,35		

**POSLEDNÍ LIGOVÉ VÝSLEDKY MUŽSTVA:** (V) = zápas hraný venku

<b>Aalesund</b>	Strømmen	3:1	Skeid (V)	1:0	Nest Sotra	2:0	KFUM Oslo (V)	4:2	Sandnes Ulf	3:1	Raufoss (V)	1:2
<b>Ham Kam</b>	Jerv (V)	0:1	Sandnes Ulf (V)	2:0	Sandefjord	1:0	Start (V)	1:4	Raufoss	1:2	KFUM Oslo (V)	0:2
<b>Jerv</b>	Ham Kam	1:0	Strømmen (V)	1:3	Sogndal	1:1	Raufoss (V)	2:4	Sandefjord	0:2	Nest Sotra (V)	1:4
<b>KFUM Oslo</b>	Sandnes Ulf	3:0	Nest Sotra (V)	2:2	Raufoss	2:1	Aalesund	2:4	Ullensaker/Kisa (V)	2:4	Ham Kam	2:0
<b>Kongsvinger</b>	Raufoss	1:0	Start (V)	1:3	Skeid	0:2	Sandefjord (V)	0:1	Sogndal	3:0	Strømmen (V)	0:2
<b>Nest Sotra</b>	Ullensaker/Kisa (V)	1:1	KFUM Oslo	2:2	Aalesund (V)	0:2	Notodden	2:1	Skeid (V)	2:1	Jerv	4:1
<b>Notodden</b>	Sogndal	1:3	Raufoss (V)	4:1	Sandnes Ulf	0:4	Nest Sotra (V)	1:2	Strømmen	3:0	Start (V)	3:0
<b>Raufoss</b>	Kongsvinger (V)	0:1	Notodden	1:4	KFUM Oslo (V)	1:2	Jerv	4:2	Ham Kam (V)	2:1	Aalesund	2:1
<b>Sandefjord</b>	Start	0:0	Tromsdalen	1:0	Ham Kam (V)	0:1	Kongsvinger	1:0	Jerv (V)	2:0	Ullensaker/Kisa	3:2
<b>Sandnes Ulf</b>	KFUM Oslo (V)	0:3	Ham Kam	0:2	Notodden (V)	4:0	Ullensaker/Kisa	2:0	Aalesund (V)	1:3	Tromsdalen	3:2
<b>Skeid</b>	Tromsdalen (V)	0:1	Aalesund	0:1	Kongsvinger (V)	2:0	Strømmen (V)	1:1	Nest Sotra	1:2	Sogndal (V)	2:4
<b>Sogndal</b>	Notodden (V)	3:1	Ullensaker/Kisa	3:0	Jerv (V)	1:1	Start	0:1	Tromsdalen	5:2	Kongsvinger (V)	0:3
<b>Start</b>	Sandefjord (V)	0:0	Kongsvinger	3:1	Ullensaker/Kisa (V)	2:0	Sogndal (V)	1:0	Ham Kam	4:1	Tromsdalen (V)	3:1
<b>Strømmen</b>	Aalesund (V)	1:3	Jerv	3:1	Tromsdalen (V)	2:0	Skeid	1:1	Notodden (V)	0:3	Kongsvinger	2:0
<b>Tromsdalen</b>	Skeid	1:0	Sandefjord (V)	0:1	Strømmen	0:2	Sogndal (V)	2:5	Start	1:3	Sandnes Ulf (V)	2:3
<b>Ullensaker/Kisa</b>	Nest Sotra	1:1	Sogndal (V)	0:3	Start	0:2	Sandnes Ulf (V)	0:2	KFUM Oslo	4:2	Sandefjord (V)	2:3

TABULKA		Celkem						Doma					Venku					Poznámka	
1.	<b>Aalesund</b>	17	14	2	1	35:12	2,76	44	8	0	0	22:5	3,38	6	2	1	13:7	2,22	POSTUP
2.	<b>Sandefjord</b>	17	11	4	2	28:17	2,65	37	6	2	1	10:7	1,89	5	2	1	18:10	3,50	POSTUP
3.	<b>Start</b>	17	11	2	4	31:19	2,94	35	6	1	2	20:11	3,44	5	1	2	11:8	2,38	BARÁŽ
4.	<b>KFUM Oslo</b>	17	9	3	5	35:25	3,53	30	7	0	2	22:9	3,44	2	3	3	13:16	3,63	BARÁŽ
5.	<b>Raufoss</b>	17	9	1	7	30:33	3,71	28	4	1	3	16:18	4,25	5	0	4	14:15	3,22	BARÁŽ
6.	<b>Sogndal</b>	17	8	3	6	34:26	3,53	27	6	1	2	26:14	4,44	2	2	4	8:12	2,50	BARÁŽ
7.	<b>Kongsvinger</b>	17	8	3	6	19:17	2,12	27	6	2	1	14:7	2,33	2	1	5	5:10	1,88	
8.	<b>Sandnes Ulf</b>	17	6	5	6	26:24	2,94	23	3	1	4	12:13	3,13	3	4	2	14:11	2,78	
9.	<b>Nest Sotra (-1)</b>	17	6	5	6	22:19	2,41	22	5	2	2	15:8	2,56	1	3	4	7:11	2,25	
10.	<b>Ullensaker/Kisa</b>	17	6	3	8	30:25	3,24	21	5	2	2	19:11	3,33	1	1	6	11:14	3,13	
11.	<b>Ham Kam</b>	17	5	4	8	16:21	2,18	19	3	2	3	11:10	2,63	2	2	5	5:11	1,78	
12.	<b>Jerv</b>	17	4	7	6	20:28	2,82	19	3	4	1	8:5	1,63	1	3	5	12:23	3,89	
13.	<b>Skeid</b>	17	3	5	9	18:24	2,47	14	2	3	3	8:7	1,88	1	2	6	10:17	3,00	
14.	<b>Strømmen (-1)</b>	17	3	6	8	17:26	2,53	14	2	4	2	10:8	2,25	1	2	6	7:18	2,78	BARÁŽ
15.	<b>Notodden</b>	17	4	1	12	20:32	3,06	13	1	1	6	6:14	2,50	3	0	6	14:18	3,56	SESTUP
16.	<b>Tromsdalen</b>	17	1	2	14	21:54	4,41	5	1	2	6	10:26	4,00	0	0	8	11:28	4,88	SESTUP



1. švédská fotbalová liga

Číslo udál.	Den	DOHRÁVKY 19. KOLA		Výsledky v roce				Přeběžné kurzy					Váš tip	Výsl.	
				2019-2019		2018-2018		1	10	0	02	2			
				doma	venku	doma	venku								
131	12.08.	IFK Göteborg	-	Falkenberg		1:1			1,65	1,14	3,75	2,80	4,91		
134	12.08.	Kalmar FF	-	Örebro			1:2		2,09	1,25	3,17	1,65	3,50		

Číslo udál.	Den	ZÁPASY 20. KOLA		Výsledky v roce				Přeběžné kurzy					Váš tip	Výsl.	
				2019-2019		2018-2018		1	10	0	02	2			
				doma	venku	doma	venku								
629	18.08.	AIK Stockholm	-	Kalmar FF		1:0	1:0	1:0	1,60	1,10	3,50	2,06	5,00		
630	19.08.	Djurgarden	-	AFC Eskilstuna					1,25	1,02	4,90	3,21	9,30		
631	19.08.	Elfsborg	-	Östersund		1:1		0:1	2,10	1,27	3,20	1,57	3,10		
632	17.08.	Hammarby IF	-	Sundsvall			4:3	3:2	1,30	1,03	4,50	2,93	8,40		
633	19.08.	Helsingborg	-	IFK Göteborg					2,91	1,52	3,20	1,30	2,20		
634	18.08.	Malmö FF	-	Falkenberg		2:1			1,30	1,03	4,50	2,93	8,40		
635	18.08.	Örebro	-	Häcken		0:3	1:2	1:1	2,72	1,46	3,15	1,34	2,35		
636	18.08.	Sirius	-	Norrköping		1:0	1:1		2,75	1,48	3,20	1,34	2,30		

**POSLEDNÍ LIGOVÉ VÝSLEDKY MUŽSTVA:** (V) = zápas hraný venku

<b>AFC Eskilstuna</b>	AIK Stockholm	2:4	Östersund (V)	2:1	Hammarby IF	1:6	IFK Göteborg (V)	0:1	Kalmar FF	3:1	Djurgarden	1:1
<b>AIK Stockholm</b>	AFC Eskilstuna (V)	4:2	Sirius (V)	2:0	Helsingborg	2:0	Elfsborg	3:0	Kalmar FF (V)	1:0	Malmö FF	0:0
<b>Djurgarden</b>	Sirius	4:0	Elfsborg (V)	1:0	Häcken	2:0	Kalmar FF (V)	1:0	Malmö FF	1:1	AFC Eskilstuna (V)	1:1
<b>Elfsborg</b>	Norrköping (V)	0:2	Djurgarden	0:1	Kalmar FF	2:1	Hammarby IF (V)	2:5	AIK Stockholm (V)	0:3	Helsingborg	1:1
<b>Falkenberg</b>	Helsingborg	1:1	Sundsvall	2:0	Örebro (V)	0:4	IFK Göteborg	1:1	Hammarby IF (V)	2:6	Elfsborg	2:1
<b>Hammarby IF</b>	Helsingborg	2:1	Kalmar FF (V)	2:2	AFC Eskilstuna (V)	6:1	Elfsborg	5:2	Sundsvall (V)	3:2	Falkenberg	6:2
<b>Helsingborg</b>	Hammarby IF (V)	1:2	Falkenberg (V)	1:1	Örebro	1:4	AIK Stockholm (V)	0:2	Sirius	1:0	Elfsborg (V)	1:1
<b>Häcken</b>	Malmö FF	1:1	Sirius	4:1	Djurgarden (V)	0:2	Sundsvall (V)	1:0	Örebro	3:0	Norrköping (V)	1:2
<b>IFK Göteborg</b>	Örebro (V)	2:2	Norrköping	0:0	AFC Eskilstuna	1:0	Falkenberg (V)	1:1	Sundsvall	2:1	Östersund (V)	0:0
<b>Kalmar FF</b>	Hammarby IF	2:2	Elfsborg (V)	1:2	Djurgarden	0:1	AFC Eskilstuna (V)	1:3	AIK Stockholm	0:1	Djurgarden (V)	0:2
<b>Malmö FF</b>	Häcken (V)	1:1	Östersund (V)	0:0	Sirius	1:1	Djurgarden (V)	1:1	Örebro	2:1	AIK Stockholm (V)	0:0
<b>Norrköping</b>	Elfsborg	2:0	IFK Göteborg (V)	0:0	Östersund	3:0	Östersund (V)	1:2	Häcken	2:1	Sirius	0:1
<b>Sirius</b>	Djurgarden (V)	0:4	Häcken (V)	1:4	AIK Stockholm	0:2	Malmö FF (V)	1:1	Helsingborg (V)	0:1	Östersund	1:1
<b>Sundsvall</b>	Östersund	1:1	Falkenberg (V)	0:2	Häcken	0:1	Hammarby IF	2:3	IFK Göteborg (V)	1:2	AFC Eskilstuna	0:0
<b>Örebro</b>	IFK Göteborg	2:2	Helsingborg (V)	4:1	Falkenberg	4:0	Häcken (V)	0:3	Malmö FF (V)	1:2	Helsingborg	0:1
<b>Östersund</b>	Sundsvall (V)	1:1	AFC Eskilstuna	1:2	Malmö FF	0:0	Norrköping (V)	0:3	Norrköping	2:1	Sirius (V)	1:1

TABULKA		Celkem					Doma					Venku					Poznámka		
1.	<b>Djurgarden</b>	19	12	5	2	33:12	2,37	41	6	3	1	19:8	2,70	6	2	1	14:4	2,00	LM
2.	<b>AIK Stockholm</b>	19	12	4	3	28:13	2,16	40	7	2	1	14:4	1,80	5	2	2	14:9	2,56	EL
3.	<b>Malmö FF</b>	19	10	8	1	30:13	2,26	38	7	2	0	22:6	3,11	3	6	1	8:7	1,50	EL
4.	<b>Hammarby IF</b>	19	10	5	4	44:28	3,79	35	7	2	0	27:10	4,11	3	3	4	17:18	3,50	
5.	<b>Häcken</b>	19	10	4	5	29:16	2,37	34	7	1	2	18:6	2,40	3	3	3	11:10	2,33	
6.	<b>IFK Göteborg</b>	18	8	7	3	26:16	2,33	31	5	3	1	12:3	1,67	3	4	2	14:13	3,00	
7.	<b>Norrköping</b>	19	8	7	4	28:19	2,47	31	5	2	2	15:8	2,56	3	5	2	13:11	2,40	
8.	<b>Örebro</b>	18	6	3	9	26:29	3,06	21	2	2	5	12:15	3,00	4	1	4	14:14	3,11	
9.	<b>Östersund</b>	19	4	9	6	18:26	2,32	21	3	5	2	13:11	2,40	1	4	4	5:15	2,22	
10.	<b>Elfsborg</b>	19	5	6	8	22:32	2,84	21	4	4	1	12:7	2,11	1	2	7	10:25	3,50	
11.	<b>Helsingborg</b>	19	4	6	9	18:29	2,47	18	3	3	3	11:13	2,67	1	3	6	7:16	2,30	
12.	<b>Sirius</b>	19	5	3	11	20:34	2,84	18	2	1	6	12:20	3,56	3	2	5	8:14	2,20	
13.	<b>Falkenberg</b>	18	3	6	9	17:34	2,83	15	3	4	3	8:11	1,90	0	2	6	9:23	4,00	
14.	<b>Kalmar FF</b>	18	2	8	8	14:23	2,06	14	1	5	3	8:11	2,11	1	3	5	6:12	2,00	BARÁŽ
15.	<b>AFC Eskilstuna</b>	19	3	5	11	18:37	2,89	14	2	4	4	12:18	3,00	1	1	7	6:19	2,78	SESTUP
16.	<b>Sundsvall</b>	19	2	6	11	19:29	2,53	12	2	3	4	12:12	2,67	0	3	7	7:17	2,40	SESTUP

2. švédská fotbalová liga

Číslo udál.	Den	DOHRÁVKA 19. KOLA		Výsledky v roce				Předběžné kurzy					Váš tip	Výsl.	
				2019-2019		2018-2018		1	10	0	02	2	Skut.		
				doma	venku	doma	venku								
1379	12.08.	Jönköping	-	FC Syrianska		1:2			1,70	1,13	3,40	1,91	4,37		

Číslo udál.	Den	ZÁPASY 20. KOLA		Výsledky v roce				Předběžné kurzy					Váš tip	Výsl.	
				2019-2019		2018-2018		1	10	0	02	2	Skut.		
				doma	venku	doma	venku								
1676	18.08.	Brommapojka	-	Östers		2:2			2,82	1,50	3,20	1,32	2,25		
1677	18.08.	Dalkurd	-	GAIS Göteborg		5:1			2,10	1,27	3,20	1,57	3,10		
1678	17.08.	Degerfors	-	Trelleborg		0:0			1,70	1,13	3,40	1,91	4,37		
1679	16.08.	Frej	-	Jönköping		1:1	0:1		3,61	1,71	3,25	1,20	1,90		
1680	17.08.	Örgryte	-	Mjällby		1:2			2,05	1,25	3,20	1,60	3,22		
1681	17.08.	FC Syrianska	-	Norrby		2:3			2,35	1,34	3,15	1,46	2,72		
1682	19.08.	Varberg	-	Brage		2:1	0:1		1,85	1,19	3,30	1,75	3,74		
1683	17.08.	Västeras SK	-	Halmstad		0:0			3,00	1,55	3,20	1,29	2,15		

POSLEDNÍ LIGOVÉ VÝSLEDKY MUŽSTVA: (V) = zápas hraný venku

Brage	Östers	5:1	Brommapojka (V)	2:1	Mjällby	1:2	FC Syrianska (V)	2:0	Brommapojka	3:1	Mjällby (V)	2:1
Brommapojka	Trelleborg (V)	1:1	Brage	1:2	Halmstad (V)	2:2	Norrby	3:1	Brage (V)	1:3	Örgryte	0:0
Dalkurd	Halmstad (V)	0:2	Jönköping	0:2	Västeras SK (V)	1:1	Varberg	1:0	GAIS Göteborg (V)	5:1	Västeras SK	1:6
Degerfors	Norrby (V)	0:1	Varberg	3:1	Jönköping (V)	1:1	GAIS Göteborg	0:1	Varberg (V)	0:1	GAIS Göteborg (V)	3:0
FC Syrianska	Trelleborg	2:2	Östers	1:1	GAIS Göteborg (V)	1:0	Brage	0:2	Trelleborg (V)	2:1	Norrby (V)	2:3
Frej	Varberg (V)	2:2	Västeras SK	1:1	Trelleborg (V)	0:1	Örgryte	1:1	Mjällby	1:2	Halmstad (V)	1:4
GAIS Göteborg	Mjällby	1:2	Östers (V)	1:2	FC Syrianska	0:1	Norrby	1:0	Degerfors (V)	1:0	Dalkurd	1:5
Halmstad	Dalkurd	2:0	Örgryte (V)	1:3	Brommapojka	2:2	Mjällby (V)	0:2	Norrby (V)	1:0	Frej	4:1
Jönköping	Dalkurd (V)	2:0	Degerfors	1:1	Västeras SK	2:1	Västeras SK (V)	2:2	Trelleborg	2:0	Varberg	3:1
Mjällby	GAIS Göteborg (V)	2:1	Norrby	1:1	Brage (V)	2:1	Halmstad	2:0	Frej (V)	2:1	Brage	1:2
Norrby	Degerfors	1:0	Mjällby (V)	1:1	Östers	3:1	GAIS Göteborg (V)	0:1	Brommapojka (V)	1:3	Halmstad	0:1
Trelleborg	Brommapojka	1:1	FC Syrianska (V)	2:2	Frej	1:0	Östers (V)	2:0	FC Syrianska	1:2	Jönköping (V)	0:2
Varberg	Frej	2:2	Degerfors (V)	1:3	Örgryte	1:2	Dalkurd (V)	0:1	Degerfors	1:0	Östers (V)	1:1
Västeras SK	Örgryte	2:0	Frej (V)	1:1	Dalkurd	1:1	Jönköping (V)	1:2	Jönköping	2:2	Dalkurd (V)	6:1
Örgryte	Västeras SK (V)	0:2	Halmstad	3:1	Varberg (V)	2:1	Frej (V)	1:1	Östers	2:0	Brommapojka (V)	0:0
Östers	Brage (V)	1:5	GAIS Göteborg	2:1	FC Syrianska (V)	1:1	Norrby (V)	1:3	Trelleborg	0:2	Örgryte (V)	0:2

TABULKA		Celkem						Doma				Venku				Poznámka			
1.	Mjällby	19	12	2	5	26:18	2.32	38	7	1	2	14:7	2.10	5	1	3	12:11	2.56	POSTUP
2.	Varberg	19	11	4	4	33:21	2.84	37	7	1	1	18:8	2.89	4	3	3	15:13	2.80	POSTUP
3.	Brage	19	11	3	5	32:16	2.53	36	6	1	3	17:7	2.40	5	2	2	15:9	2.67	BARÁŽ
4.	Örgryte	19	9	5	5	26:19	2.37	32	5	3	1	13:6	2.11	4	2	4	13:13	2.60	
5.	Jönköping	18	9	4	5	30:15	2.50	31	6	2	1	14:5	2.11	3	2	4	16:10	2.89	
6.	Norrby	19	8	6	5	25:23	2.53	30	6	1	2	15:12	3.00	2	5	3	10:11	2.10	
7.	Dalkurd	19	8	3	8	24:30	2.84	27	5	0	4	13:19	3.56	3	3	4	11:11	2.20	
8.	Degerfors	19	7	4	8	25:23	2.53	25	4	1	4	13:12	2.78	3	3	4	12:11	2.30	
9.	Västeras SK	19	5	9	5	26:20	2.42	24	2	5	2	10:9	2.11	3	4	3	16:11	2.70	
10.	Halmstad	19	7	3	9	22:22	2.32	24	4	3	3	17:11	2.80	3	0	6	5:11	1.78	
11.	Trelleborg	19	5	8	6	23:25	2.53	23	3	5	2	11:9	2.00	2	3	4	12:16	3.11	
12.	FC Syrianska	18	5	5	8	20:30	2.78	20	2	3	4	9:17	2.89	3	2	4	11:13	2.67	
13.	GAIS Göteborg	19	5	4	10	15:28	2.26	19	2	2	6	6:17	2.30	3	2	4	9:11	2.22	BARÁŽ
14.	Frej	19	3	7	9	20:36	2.95	16	1	5	3	12:17	3.22	2	2	6	8:19	2.70	BARÁŽ
15.	Brommapojka	19	3	6	10	24:32	2.95	15	2	2	6	13:17	3.00	1	4	4	11:15	2.89	SESTUP
16.	Östers	19	2	9	8	16:29	2.37	15	1	6	3	8:11	1.90	1	3	5	8:18	2.89	SESTUP

## 3. švédská fotbalová liga

SEVER		Celkem					Doma				Venku				Poznámka	
1.	Akropolis	18	13	4	1	49:19	43	6	2	1	27:9	7	2	0	22:10	POSTUP
2.	Umea	18	12	2	4	31:19	38	7	1	1	18:9	5	1	3	13:10	BARÁŽ
3.	Karlstad BK	18	10	5	3	33:16	35	5	2	2	16:10	5	3	1	17:6	
4.	Sandviken	18	9	5	4	31:20	32	4	2	3	15:10	5	3	1	16:10	
5.	Carlstad	18	8	6	4	29:21	30	5	3	1	16:10	3	3	3	13:11	
6.	Linköping City	18	8	5	5	37:24	29	5	1	3	21:12	3	4	2	16:12	
7.	Karlslund	18	5	9	4	23:22	24	3	6	0	10:6	2	3	4	13:16	
8.	Sylvia	18	7	3	8	34:39	24	5	1	3	21:16	2	2	5	13:23	
9.	Vasalund IF	18	5	8	5	32:28	23	3	4	2	17:11	2	4	3	15:17	
10.	Team Thoren	18	5	5	8	20:27	20	3	3	3	13:11	2	2	5	7:16	
11.	Gefle	18	5	4	9	17:28	19	4	2	4	12:15	1	2	5	5:13	
12.	Sollentuna	18	4	6	8	22:25	18	3	3	4	15:13	1	3	4	7:12	
13.	Rynninge	18	5	3	10	31:43	18	4	2	3	18:16	1	1	7	13:27	
14.	Forward	18	4	3	11	21:32	15	3	1	4	11:12	1	2	7	10:20	SESTUP
15.	Nyköping	18	3	4	11	21:41	13	3	2	3	14:17	0	2	8	7:24	SESTUP
16.	Boden	18	3	4	11	14:41	13	1	3	5	8:16	2	1	6	6:25	

JIH		Celkem					Doma				Venku				Poznámka	
1.	Ljungskile	18	11	4	3	38:18	37	5	3	1	20:9	6	1	2	18:9	POSTUP
2.	Skövde	18	10	5	3	26:16	35	7	1	1	18:7	3	4	2	8:9	BARÁŽ
3.	Utsikten	18	9	4	5	31:26	31	7	2	0	21:9	2	2	5	10:17	
4.	Trollhättan	18	9	4	5	29:24	31	4	1	3	15:12	5	3	2	14:12	
5.	Landskrona	18	6	8	4	19:15	26	3	4	2	6:5	3	4	2	13:10	
6.	Assyriska IK	18	7	5	6	27:25	26	3	4	3	12:12	4	1	3	15:13	
7.	Toms	18	7	5	6	23:22	26	3	3	3	13:12	4	2	3	10:10	
8.	Tvaaker	18	6	7	5	25:22	25	1	4	4	9:14	5	3	1	16:8	
9.	Vämamo	18	5	8	5	28:27	23	1	7	2	15:15	4	1	3	13:12	
10.	Lindome	18	6	4	8	20:25	22	3	2	4	12:13	3	2	4	8:12	
11.	Oddevold	18	6	3	9	24:23	21	3	1	5	15:14	3	2	4	9:9	
12.	Atvidaberg	18	6	2	10	21:34	20	3	0	5	10:14	3	2	5	11:20	
13.	Oskarshamn	18	4	7	7	29:29	19	4	1	4	18:11	0	6	3	11:18	
14.	Lund	18	4	5	9	22:31	17	2	3	4	9:12	2	2	5	13:19	SESTUP
15.	Kristianstad	17	5	2	10	19:35	17	2	1	5	8:14	3	1	5	11:21	SESTUP
16.	Eskilsminne	17	3	5	9	19:28	14	3	2	4	13:13	0	3	5	6:15	SESTUP

## 3. norská fotbalová liga

SKUPINA 1		Celkem					Doma				Venku				Poznámka	
1.	Stjørdals Blink	15	9	5	1	31:9	32	6	2	0	20:4	3	3	1	11:5	POSTUP
2.	Fredrikstad	15	9	4	2	29:14	31	4	4	0	18:9	5	0	2	11:5	PLAY OFF
3.	Kvik Halden	14	9	2	3	32:16	29	6	0	1	17:6	3	2	2	15:10	
4.	Egersund	15	6	5	4	35:21	23	5	2	1	25:5	1	3	3	10:16	
5.	Arendal	15	7	2	6	27:22	23	5	1	2	14:7	2	1	4	13:15	
6.	Levanger	14	7	1	6	19:22	22	4	0	3	12:11	3	1	3	7:11	
7.	Hödd	15	5	4	6	25:29	19	4	1	2	18:8	1	3	4	7:21	
8.	Nardo	15	5	4	6	17:22	19	3	3	1	11:5	2	1	5	6:17	
9.	Moss	15	6	1	8	23:31	19	3	0	5	15:18	3	1	3	8:13	
10.	Brattvag	15	5	3	7	20:28	18	4	1	2	11:10	1	2	5	9:18	
11.	Bryne	15	4	5	6	18:22	17	3	4	0	10:6	1	1	6	8:16	
12.	Vidar	15	4	4	7	19:21	16	2	1	4	8:8	2	3	3	11:13	SESTUP
13.	Sola	15	3	2	10	15:32	11	2	2	4	10:13	1	0	6	5:19	SESTUP
14.	Byasen	15	2	4	9	15:36	10	1	2	4	10:16	1	2	5	5:20	SESTUP

SKUPINA 2		Celkem					Doma				Venku				Poznámka	
1.	Kjelsas	15	8	6	1	27:16	30	4	3	0	13:6	4	3	1	14:10	POSTUP
2.	Grorud	15	9	3	3	23:14	30	4	1	2	12:8	5	2	1	11:6	PLAY OFF
3.	Asane	15	8	4	3	37:17	28	4	3	1	20:6	4	1	2	17:11	
4.	Sotra	14	7	4	3	22:15	25	4	1	1	10:4	3	3	2	12:11	
5.	Fram Larvik	15	6	5	4	30:21	23	5	2	1	20:8	1	3	3	10:13	
6.	Alta	15	7	2	6	24:24	23	6	1	1	17:6	1	1	5	7:18	
7.	Baerum	15	5	5	5	24:27	20	2	3	3	13:18	3	2	2	11:9	
8.	Asker	15	4	7	4	15:16	19	2	3	2	9:11	2	4	2	6:5	
9.	Florö	15	5	4	6	16:18	19	4	1	3	12:9	1	3	3	4:9	
10.	Odd Grenland 2	14	5	0	9	24:24	15	3	0	3	13:7	2	0	6	11:17	
11.	Elverum	14	4	2	8	19:25	14	3	1	3	13:9	1	1	5	6:16	
12.	Mjølner	14	4	2	8	15:28	14	3	1	3	7:11	1	1	5	8:17	SESTUP
13.	Senja	15	2	6	7	17:27	12	2	4	2	13:8	0	2	5	4:19	SESTUP
14.	Oppsal	15	2	4	9	19:40	10	2	3	3	12:17	0	1	6	7:23	SESTUP

## 3. finská fotbalová liga

SKUPINA A		Celkem					Doma				Venku				Poznámka	
1.	Mikkelin Pallo Kissat	15	9	6	0	28:7	33	3	5	0	11:4	6	1	0	17:3	PLAY OFF
2.	JIPPO Joensuu	15	6	9	0	21:9	27	4	4	0	12:3	2	5	0	9:6	PLAY OFF
3.	Viiikingit Helsinki	15	7	5	3	24:20	26	3	3	1	14:8	4	2	2	10:12	PLAY OFF
4.	Reipas Lahti	14	6	6	2	24:16	24	4	3	1	11:8	2	3	1	13:8	PLAY OFF
5.	JäPS Järvenpää	15	6	5	4	28:20	23	5	1	1	18:5	1	4	3	10:15	
6.	Klubi 04 Helsinki	15	4	7	4	22:24	19	3	3	2	17:15	1	4	2	5:9	
7.	PEPO Lappeenranta	14	5	3	6	21:18	18	2	2	2	8:8	3	1	4	13:10	
8.	Mikkeli Palloilijat	15	4	4	7	22:20	16	2	2	3	10:11	2	2	4	12:9	
9.	NJS Nurmijärvi	15	4	4	7	14:21	16	3	2	2	8:6	1	2	5	6:15	
10.	Kiffen Helsinki	14	4	3	7	13:25	15	2	1	4	5:13	2	2	3	8:12	
11.	VJS Vantaa	14	3	3	8	16:25	12	2	2	3	9:10	1	1	5	7:15	SESTUP
12.	Sudet Kouvola	15	1	3	11	12:40	6	1	1	6	8:23	0	2	5	4:17	SESTUP

SKUPINA B		Celkem					Doma				Venku				Poznámka	
1.	Gnistan Helsinki	15	12	2	1	36:14	38	4	2	1	15:10	8	0	0	21:4	PLAY OFF
2.	Ilves Tampere 2	15	9	1	5	36:19	28	6	0	2	23:6	3	1	3	14:13	PLAY OFF
3.	KaaPo Kaarina	15	8	2	5	23:12	26	5	2	1	14:2	3	0	4	9:10	PLAY OFF
4.	FC Espoo	15	7	2	6	25:19	23	4	0	3	14:10	3	2	3	11:9	PLAY OFF
5.	Honka Akatemia	15	6	5	4	20:19	23	3	2	2	11:11	3	3	2	9:8	
6.	Jazz Pori	15	7	2	6	27:27	23	4	1	3	15:16	3	2	2	11:9	
7.	SalPa Salo	15	6	3	6	31:24	21	3	1	3	19:11	3	2	3	12:13	
8.	P-Ilrot Rauma	15	5	5	5	17:23	20	2	3	2	9:8	3	2	3	8:15	
9.	KäPa Helsinki	15	4	3	8	14:26	15	3	1	4	10:10	1	2	4	4:16	
10.	GrIFK Kauniainen	15	3	5	7	18:29	14	2	3	3	10:14	1	2	4	8:15	
11.	EPS Espoo	15	3	4	8	11:25	13	2	1	5	8:16	1	3	3	9:12	SESTUP
12.	Tampere Utd.	15	2	2	11	10:35	8	1	2	4	3:10	1	0	7	7:25	SESTUP

SKUPINA C		Celkem					Doma				Venku				Poznámka	
1.	SJK Akatemia	15	12	2	1	42:7	38	7	1	0	26:3	5	1	1	16:4	PLAY OFF
2.	KuFu Kuopio	15	10	1	4	42:19	31	7	1	0	27:5	3	0	4	15:14	PLAY OFF
3.	RoPS Rovaniemi 2	15	8	5	2	42:20	29	5	2	0	29:11	3	3	2	13:9	PLAY OFF
4.	JBK Pietarsaari	15	8	3	4	34:21	27	6	0	2	22:10	2	3	2	12:11	PLAY OFF
5.	GBK Kokkola	15	6	5	4	38:19	23	4	3	0	18:5	2	2	4	20:14	
6.	Hercules Oulu	14	6	5	3	27:28	23	4	3	1	18:12	2	2	2	9:16	
7.	FCV Vaajakoski	15	6	1	8	17:29	19	2	0	5	5:13	4	1	3	12:16	
8.	OLS Oulu	15	4	5	6	18:21	17	2	3	2	9:7	2	2	4	9:14	
9.	VIFK Vaasa	14	4	4	6	14:25	16	4	2	1	11:8	0	2	5	3:17	
10.	PK 37 Iisalmi	15	2	4	9	12:30	10	2	2	3	7:10	0	2	6	5:20	
11.	KajHa Kajaani	15	2	3	10	14:43	9	1	2	5	9:19	1	1	5	5:24	SESTUP
12.	VPS Vaasan 2	15	2	0	13	9:47	6	1	0	6	2:22	1	0	7	7:24	SESTUP

1. islandská fotbalová liga

Číslo udál.	Den	DOHRÁVKA 16. KOLA		Výsledky v roce				Předběžné kurzy					Váš tip	Výsl.
				2019-2019		2018-2018		1	10	0	02	2		
				doma	venku	doma	venku							
1128	12.08.	Fylkir R.	-	Grindavík	0:1	3:1	1:2	1,75	1,19	3,40	1,92	4,07		

Číslo udál.	Den	ZÁPASY 17. KOLA		Výsledky v roce				Předběžné kurzy					Váš tip	Výsl.
				2019-2019		2018-2018		1	10	0	02	2		
				doma	venku	doma	venku							
1025	18.08.	Grindavík	-	HK Kópavogur	0:0			2,45	1,37	3,10	1,42	2,63		
1026	18.08.	Vestmannaey	-	KA Akureyri	0:2	2:1	0:2	2,75	1,48	3,20	1,34	2,30		
1027	18.08.	Hafnarfjörð	-	Fylkir R.	2:2	1:1	1:1	1,75	1,16	3,40	1,85	4,07		
1028	18.08.	Stjarnan	-	Akranes	0:2			1,85	1,19	3,30	1,75	3,74		
1029	19.08.	KR Reykjavík	-	Víkingur R.	1:0	0:1	3:2	1,55	1,07	3,50	2,15	5,50		
1030	19.08.	Breidablík	-	Valur R.	1:0	1:3	1:2	2,10	1,27	3,20	1,57	3,10		

**POSLEDNÍ LIGOVÉ VÝSLEDKY MUŽSTVA:** (V) = zápas hraný venku

Akranes	Breidablík	1:2	Hafnarfjörð (V)	0:1	Valur R.	1:2	KA Akureyri (V)	1:1	Grindavík (V)	1:1	Fylkir R.	2:0
Breidablík	Akranes (V)	2:1	KA Akureyri	4:0	Víkingur R. (V)	2:3	Grindavík	0:0	HK Kópavogur	1:2	KR Reykjavík (V)	0:2
Fylkir R.	Valur R. (V)	0:1	KR Reykjavík	1:4	Vestmannaey	3:0	Víkingur R. (V)	1:1	Akranes (V)	0:2	KA Akureyri	3:2
Grindavík	KR Reykjavík (V)	2:5	Vestmannaey	2:1	Breidablík (V)	0:0	Akranes	1:1	Stjarnan (V)	0:0	Hafnarfjörð	0:0
HK Kópavogur	KR Reykjavík	4:1	Vestmannaey (V)	1:0	Stjarnan	1:1	Hafnarfjörð	2:0	KA Akureyri	2:1	Breidablík (V)	2:1
Hafnarfjörð	Akranes	1:0	KA Akureyri (V)	0:1	HK Kópavogur (V)	0:2	Vestmannaey (V)	2:1	Víkingur R.	1:0	Grindavík (V)	0:0
KA Akureyri	Stjarnan	4:2	Breidablík (V)	0:4	Hafnarfjörð	1:0	Akranes	1:1	HK Kópavogur (V)	1:2	Valur R. (V)	1:3
KR Reykjavík	HK Kópavogur (V)	1:4	Grindavík	5:2	Fylkir R. (V)	4:1	Stjarnan	2:2	Vestmannaey (V)	2:1	Breidablík	2:0
Stjarnan	KA Akureyri (V)	2:4	Víkingur R.	2:1	HK Kópavogur (V)	1:1	KR Reykjavík (V)	2:2	Grindavík	0:0	Vestmannaey (V)	2:0
Valur R.	Fylkir R.	1:0	Akranes (V)	2:1	Víkingur R. (V)	2:2	KA Akureyri	3:1	HK Kópavogur (V)	2:1	Grindavík	1:0
Vestmannaey	Víkingur R. (V)	1:3	HK Kópavogur	0:1	Grindavík (V)	1:2	Fylkir R. (V)	0:3	Hafnarfjörð	1:2	KR Reykjavík	1:2
Víkingur R.	Vestmannaey	3:1	Stjarnan (V)	1:2	Breidablík	3:2	Valur R.	2:2	Fylkir R.	1:1	Hafnarfjörð (V)	0:1

TABULKA PO 16. KOLE		Celkem						Doma				Venku				Poznámka			
1.	KR Reykjavík	16	11	3	2	35:20	3,44	36	6	2	0	20:9	3,63	5	1	2	15:11	3,25	LM
2.	Breidablík	16	9	2	5	31:19	3,13	29	4	1	2	15:6	3,00	5	1	3	16:13	3,22	EL
3.	HK Kópavogur	16	7	3	6	23:18	2,56	24	4	3	2	15:9	2,67	3	0	4	8:9	2,43	EL
4.	Stjarnan	16	6	6	4	26:24	3,13	24	4	2	2	12:9	2,63	2	4	2	14:15	3,63	
5.	Valur R.	15	7	2	6	26:21	3,13	23	4	1	2	14:8	3,14	3	1	4	12:13	3,13	
6.	Akranes	16	6	4	6	21:19	2,50	22	4	0	4	12:10	2,75	2	4	2	9:9	2,25	
7.	Hafnarfjörð	15	6	4	5	19:21	2,67	22	5	1	1	13:8	3,00	1	3	4	6:13	2,38	
8.	Víkingur R.	16	4	7	5	25:26	3,19	19	3	4	2	15:13	3,11	1	3	3	10:13	3,29	
9.	Fylkir R.	15	5	4	6	23:26	3,27	19	3	2	2	15:14	4,14	2	2	4	8:12	2,50	
10.	KA Akureyri	16	6	1	9	23:28	3,19	19	5	1	2	14:9	2,88	1	0	7	9:19	3,50	
11.	Grindavík	15	3	8	4	12:16	1,87	17	3	4	1	7:6	1,63	0	4	3	5:10	2,14	SESTUP
12.	Vestmannaey	16	1	2	13	12:38	3,13	5	1	2	5	8:15	2,88	0	0	8	4:23	3,38	SESTUP

V tabulce není započítán výsledek utkání Valur R. - Hafnarfjörð.

2. islandská fotbalová liga

TABULKA		Celkem						Doma				Venku				Poznámka			
1.	Fjölnir Reykjavík	16	10	4	2	34:15	3,06	34	5	2	1	17:8	3,13	5	2	1	17:7	3,00	POSTUP
2.	Thór Akureyri	16	9	4	3	28:16	2,75	31	4	2	1	13:6	2,71	5	2	2	15:10	2,78	POSTUP
3.	Gróttta	16	8	6	2	34:24	3,63	30	3	4	1	18:13	3,88	5	2	1	16:11	3,38	
4.	Leiknir Reykjavík	16	8	2	6	28:24	3,25	26	3	1	3	12:12	3,43	5	1	3	16:12	3,11	
5.	Víkingur Olafsvík	16	6	6	4	17:13	1,88	24	4	2	2	9:3	1,50	2	4	2	8:10	2,25	
6.	Fram Reykjavík	16	7	2	7	24:26	3,13	23	5	1	2	18:12	3,75	2	1	5	6:14	2,50	
7.	Keflavík	16	6	4	6	22:21	2,69	22	3	1	4	12:13	3,13	3	3	2	10:8	2,25	
8.	Tróttur Reykjavík	16	6	3	7	32:24	3,50	21	3	0	5	18:12	3,75	3	3	2	14:12	3,25	
9.	Afturelding	16	5	2	9	21:30	3,19	17	4	1	4	14:13	3,00	1	1	5	7:17	3,43	
10.	Haukar	16	3	5	8	22:32	3,38	14	1	2	5	9:19	3,50	2	3	3	13:13	3,25	
11.	Magni	16	3	4	9	18:42	3,75	13	1	4	3	8:14	2,75	2	0	6	10:28	4,75	SESTUP
12.	Njardvík	16	3	2	11	16:29	2,81	11	1	2	6	7:16	2,56	2	0	5	9:13	3,14	SESTUP

## 1. polská fotbalová liga

Číslo udál.	Den	DOHRÁVKA 4. KOLA	Výsledky v roce						Předběžné kurzy					Váš tip Skut.	Výsl.		
			2018-2019			2017-2018			1	10	0	02	2				
			doma	venku		doma	venku										
165	12.08.	Gdaňsk - Bialystok	3:2	2:0	1:0		3:3		1:4		2,36	1,34	3,13	1,51	2,93		

Číslo udál.	Den	ZÁPASY 5. KOLA	Výsledky v roce						Předběžné kurzy					Váš tip Skut.	Výsl.		
			2018-2019			2017-2018			1	10	0	02	2				
			doma	venku		doma	venku										
662	17.08.	Arka Gdyně - Lech Poznaň	1:0		0:1		0:0		0:3		2,75	1,48	3,20	1,34	2,30		
663	17.08.	Bialystok - Zabrze	2:2		3:1		2:1	1:2	1:3		2,00	1,23	3,20	1,64	3,35		
664	19.08.	Kielce - Štětín	1:1		1:1		0:0		0:0		2,60	1,36	2,85	1,38	2,66		
665	18.08.	L. Warszawa - Lubin	1:3	2:2	1:0		2:1	0:1	3:2		1,75	1,16	3,40	1,85	4,07		
666	18.08.	Piast Gliwice - W. Plock	1:0		1:1		2:1		0:1		2,00	1,23	3,20	1,64	3,35		
667	18.08.	Czestochowa - Gdaňsk									2,63	1,42	3,10	1,37	2,45		
668	17.08.	Slask Wroclaw - C. Krakow	3:1		1:1		2:1		1:2	3:3	2,20	1,30	3,20	1,52	2,91		
669	16.08.	W. Krakow - LKS Lodž									2,35	1,34	3,15	1,46	2,72		

## POSLEDNÍ LIGOVÉ VÝSLEDKY MUŽSTVA: (V) = zápas hraný venku

Arka Gdyně	Lubin (V)	0:2	Kielce	1:1	Štětín (V)	0:2	Bialystok	0:3									
Bialystok	Lubin (V)	2:2	Czestochowa	0:1	Arka Gdyně (V)	3:0											
C. Krakow	Kielce	1:0	Czestochowa (V)	3:1	LKS Lodž	1:2	Lubin (V)	1:1									
Czestochowa	Zabrze (V)	0:1	C. Krakow	1:3	Bialystok (V)	1:0	Kielce	0:1									
Gdaňsk	W. Plock (V)	2:1	W. Krakow	0:0	LKS Lodž (V)	0:0											
Kielce	C. Krakow (V)	0:1	Arka Gdyně (V)	1:1	L. Warszawa	1:2	Czestochowa (V)	1:0									
L. Warszawa	Slask Wroclaw	0:0	Kielce (V)	2:1	Štětín	1:2											
LKS Lodž	Piast Gliwice	0:1	Lech Poznaň	1:2	C. Krakow (V)	2:1	Gdaňsk	0:0									
Lech Poznaň	Slask Wroclaw	1:3	LKS Lodž (V)	2:1	W. Plock	4:0	Piast Gliwice (V)	1:1									
Lubin	Arka Gdyně	2:0	Bialystok	2:2	Zabrze (V)	0:1	C. Krakow	1:1									
Piast Gliwice	LKS Lodž (V)	1:0	Štětín	0:0	Slask Wroclaw (V)	1:2	Lech Poznaň	1:1									
Slask Wroclaw	Lech Poznaň (V)	3:1	L. Warszawa (V)	0:0	Piast Gliwice	2:1	W. Krakow (V)	1:0									
W. Krakow	Štětín (V)	0:1	Zabrze	1:0	Gdaňsk (V)	0:0	Slask Wroclaw	0:1									
W. Plock	Gdaňsk	1:2	Lech Poznaň (V)	0:4	Zabrze	1:1											
Zabrze	Czestochowa	1:0	W. Krakow (V)	0:1	Lubin	1:0	W. Plock (V)	1:1									
Štětín	W. Krakow	1:0	Piast Gliwice (V)	0:0	Arka Gdyně	2:0	L. Warszawa (V)	2:1									

TABULKA PO 4. KOLE		Celkem					Doma					Venku					Poznámka		
1.	Slask Wroclaw	4	3	1	0	6:2	2.00	10	1	0	0	2:1	3.00	2	1	0	4:1	1.67	O TITUL
2.	Štětín	4	3	1	0	5:1	1.50	10	2	0	0	3:0	1.50	1	1	0	2:1	1.50	O TITUL
3.	Lech Poznaň	4	2	1	1	8:5	3.25	7	1	0	1	5:3	4.00	1	1	0	3:2	2.50	O TITUL
4.	C. Krakow	4	2	1	1	6:4	2.50	7	1	0	1	2:2	2.00	1	1	0	4:2	3.00	O TITUL
5.	Zabrze	4	2	1	1	3:2	1.25	7	2	0	0	2:0	1.00	0	1	1	1:2	1.50	O TITUL
6.	Lubin	4	1	2	1	5:4	2.25	5	1	2	0	5:3	2.67	0	0	1	0:1	1.00	O TITUL
7.	Gdaňsk	3	1	2	0	2:1	1.00	5	0	1	0	0:0	0.00	1	1	0	2:1	1.50	O TITUL
8.	Piast Gliwice	4	1	2	1	3:3	1.50	5	0	2	0	1:1	1.00	1	0	1	2:2	2.00	O TITUL
9.	Bialystok	3	1	1	1	5:3	2.67	4	0	0	1	0:1	1.00	1	1	0	5:2	3.50	O SESTUP
10.	L. Warszawa	3	1	1	1	3:3	2.00	4	0	1	1	1:2	1.50	1	0	0	2:1	3.00	O SESTUP
11.	LKS Lodž	4	1	1	2	3:4	1.75	4	0	1	2	1:3	1.33	1	0	0	2:1	3.00	O SESTUP
12.	Kielce	4	1	1	2	3:4	1.75	4	0	0	1	1:2	3.00	1	1	1	2:2	1.33	O SESTUP
13.	W. Krakow	4	1	1	2	1:2	0.75	4	1	0	1	1:1	1.00	0	1	1	0:1	0.50	O SESTUP
14.	Czestochowa	4	1	0	3	2:5	1.75	3	0	0	2	1:4	2.50	1	0	1	1:1	1.00	O SESTUP
15.	W. Plock	3	0	1	2	2:7	3.00	1	0	1	1	2:3	2.50	0	0	1	0:4	4.00	O SESTUP
16.	Arka Gdyně	4	0	1	3	1:8	2.25	1	0	1	1	1:4	2.50	0	0	2	0:4	2.00	O SESTUP

## 2. polská fotbalová liga

TABULKA		Celkem						Doma				Venku				Poznámka			
1.	Nieciecza	3	3	0	0	6:0	2.00	9	2	0	0	5:0	2.50	1	0	0	1:0	1.00	POSTUP
2.	Bielsko-Biala	3	2	1	0	6:2	2.67	7	1	0	0	4:1	5.00	1	1	0	2:1	1.50	POSTUP
3.	Legnica	3	2	1	0	4:2	2.00	7	1	1	0	2:1	1.50	1	0	0	2:1	3.00	O POSTUP
4.	Belchatow	3	2	0	1	6:1	2.33	6	2	0	0	6:0	3.00	0	0	1	0:1	1.00	O POSTUP
5.	Grudziadz	3	2	0	1	9:5	4.67	6	1	0	1	8:5	6.50	1	0	0	1:0	1.00	O POSTUP
6.	Warta Poznań	3	2	0	1	4:3	2.33	6	1	0	0	1:0	1.00	1	0	1	3:3	3.00	O POSTUP
7.	Radomiak Radom	3	2	0	1	4:5	3.00	6	2	0	0	4:2	3.00	0	0	1	0:3	3.00	
8.	Chojnice	3	1	1	1	6:5	3.67	4	0	0	1	0:1	1.00	1	1	0	6:4	5.00	
9.	Jastrzebie	3	1	1	1	3:3	2.00	4	1	0	0	2:1	3.00	0	1	1	1:2	1.50	
10.	Puszcza Niepolomice	3	1	1	1	2:2	1.33	4	0	1	1	1:2	1.50	1	0	0	1:0	1.00	
11.	Mielec	3	1	1	1	4:6	3.33	4	1	1	0	3:2	2.50	0	0	1	1:4	5.00	
12.	GKS Tychy 71	3	1	0	2	6:5	3.67	3	1	0	0	4:1	5.00	0	0	2	2:4	3.00	
13.	Nowy Sacz	3	1	0	2	3:6	3.00	3	0	0	1	1:2	3.00	1	0	1	2:4	3.00	
14.	Olsztyn	3	1	0	2	3:6	3.00	3	1	0	0	2:1	3.00	0	0	2	1:5	3.00	
15.	Suwalki	3	0	2	1	3:4	2.33	2	0	1	1	2:3	2.50	0	1	0	1:1	2.00	
16.	Sosnowiec	3	0	1	2	1:4	1.67	1	0	1	1	1:2	1.50	0	0	1	0:2	2.00	
17.	Odra Opole	3	0	1	2	1:5	2.00	1	0	0	1	0:1	1.00	0	1	1	1:4	2.50	SESTUP
18.	Głogów	3	0	0	3	1:8	3.00	0	0	0	1	0:1	1.00	0	0	2	1:7	4.00	SESTUP

## 1. rumunská fotbalová liga

TABULKA		Celkem						Doma				Venku				Poznámka			
1.	CFR Cluj	5	4	1	0	13:3	3.20	13	2	1	0	5:1	2.00	2	0	0	8:2	5.00	O TITUL
2.	Politehnica Iasi	5	3	2	0	6:1	1.40	11	3	0	0	5:0	1.67	0	2	0	1:1	1.00	O TITUL
3.	Vitorul Constanta	4	3	1	0	11:4	3.75	10	2	0	0	8:2	5.00	1	1	0	3:2	2.50	O TITUL
4.	GM Medias	5	2	3	0	7:4	2.20	9	1	2	0	4:3	2.33	1	1	0	3:1	2.00	O TITUL
5.	Un. Craiova	5	3	0	2	7:5	2.40	9	2	0	1	4:3	2.33	1	0	1	3:2	2.50	O TITUL
6.	Botosani	4	2	2	0	9:4	3.25	8	1	1	0	5:2	3.50	1	1	0	4:2	3.00	O TITUL
7.	Sepsi	5	1	4	0	4:3	1.40	7	0	2	0	2:2	2.00	1	2	0	2:1	1.00	O SESTUP
8.	Astra Giurgiu	5	2	1	2	6:6	2.40	7	1	1	0	4:3	3.50	1	0	2	2:3	1.67	O SESTUP
9.	Voluntari	5	1	2	2	5:7	2.40	5	0	2	1	1:2	1.00	1	0	1	4:5	4.50	O SESTUP
10.	FCSB	5	1	1	3	6:10	3.20	4	1	0	2	5:8	4.33	0	1	1	1:2	1.50	O SESTUP
11.	Clinceni	5	1	0	4	8:14	4.40	3	1	0	1	4:5	4.50	0	0	3	4:9	4.33	O SESTUP
12.	Hermannstadt	5	1	0	4	7:13	4.00	3	1	0	1	2:3	2.50	0	0	3	5:10	5.00	O SESTUP
13.	Dinamo Bukurešt	5	1	0	4	4:12	3.20	3	1	0	1	4:4	4.00	0	0	3	0:8	2.67	O SESTUP
14.	Chindia Targoviste	5	0	1	4	4:11	3.00	1	0	0	2	1:5	3.00	0	1	2	3:6	3.00	O SESTUP

## 1. bulharská fotbalová liga

TABULKA		Celkem						Doma				Venku				Poznámka			
1.	Ludogorets Razgrad	5	3	2	0	9:3	2.40	11	2	1	0	4:0	1.33	1	1	0	5:3	4.00	O TITUL
2.	Lokomotiv Plovdiv	5	3	1	1	14:9	4.60	10	1	1	0	4:3	3.50	2	0	1	10:6	5.33	O TITUL
3.	Levski Sofia	5	3	1	1	10:5	3.00	10	1	0	1	4:4	4.00	2	1	0	6:1	2.33	O TITUL
4.	Černo More Varna	5	2	3	0	8:4	2.40	9	1	2	0	4:2	2.00	1	1	0	4:2	3.00	O TITUL
5.	Beroe S Zagora	5	3	0	2	11:9	4.00	9	1	0	1	4:4	4.00	2	0	1	7:5	4.00	O TITUL
6.	Arda Kardzhali	5	2	2	1	8:7	3.00	8	1	1	1	5:6	3.67	1	1	0	3:1	2.00	O TITUL
7.	CSKA Sofia	5	2	2	1	6:6	2.40	8	1	1	1	4:5	3.00	1	1	0	2:1	1.50	O SESTUP
8.	Slavia Sofia	5	2	1	2	8:8	3.20	7	2	0	1	6:5	3.67	0	1	1	2:3	2.50	O SESTUP
9.	Botev Plovdiv	5	1	2	2	6:8	2.80	5	1	0	1	3:3	3.00	0	2	1	3:5	2.67	O SESTUP
10.	Veliko Tamovo	5	0	4	1	6:7	2.60	4	0	2	0	2:2	2.00	0	2	1	4:5	3.00	O SESTUP
11.	Botev Vratsa	5	1	1	3	5:9	2.80	4	0	1	2	3:8	3.67	1	0	1	2:1	1.50	O SESTUP
12.	Tsarsko Selo Sofia	5	1	1	3	3:7	2.00	4	0	1	1	0:2	1.00	1	0	2	3:5	2.67	O SESTUP
13.	Dunav Ruse	4	1	0	3	5:10	3.75	3	1	0	1	4:5	4.50	0	0	2	1:5	3.00	O SESTUP
14.	Vitoshka Bistritsa	4	0	0	4	3:10	3.25	0	0	0	2	1:5	3.00	0	0	2	2:5	3.50	O SESTUP





1. chorvatská fotbalová liga

TABULKA PO 4. KOLE		Celkem						Doma					Venku					Poznámka	
1.	D. Zagreb	4	3	1	0	9:1	2.50	10	2	0	0	6:1	3.50	1	1	0	3:0	1.50	LM
2.	Hajduk Split	4	3	0	1	9:2	2.75	9	2	0	0	5:0	2.50	1	0	1	4:2	3.00	EL
3.	Rijeka	4	3	0	1	6:4	2.50	9	2	0	0	5:2	3.50	1	0	1	1:2	1.50	EL
4.	HNK Gorica	4	2	1	1	7:5	3.00	7	2	1	0	6:2	2.67	0	0	1	1:3	4.00	
5.	Osijek	4	2	1	1	6:4	2.50	7	2	1	0	5:1	2.00	0	0	1	1:3	4.00	
6.	Istra	4	2	0	2	6:7	3.25	6	1	0	0	3:1	4.00	1	0	2	3:6	3.00	
7.	Loko. Zagreb	4	1	0	3	4:8	3.00	3	1	0	1	4:2	3.00	0	0	2	0:6	3.00	
8.	Slaven Belupo	4	1	0	3	3:9	3.00	3	1	0	1	2:4	3.00	0	0	2	1:5	3.00	
9.	Zaprešić	4	0	2	2	4:8	3.00	2	0	1	1	2:4	3.00	0	1	1	2:4	3.00	BARÁŽ
10.	Varaždin	4	0	1	3	4:10	3.50	1	0	0	1	0:3	3.00	0	1	2	4:7	3.67	SESTUP

1. slovinská fotbalová liga

Číslo udál.	Den	ZÁPASY 6. KOLA		Výsledky v roce								Předběžné kurzy					Váš tip Skut.	Výsl.	
				2018-2019				2017-2018				1	10	0	02	2			
				doma	venku	doma	venku	doma	venku	doma	venku								
1140	18.08.	Aluminij	-	Ol. Lublaň	6:2	1:0	1:3	0:2	1:2	0:2	0:4	1:5	3,61	1,71	3,25	1,20	1,90		
1141	18.08.	NŠ Mura	-	Velenje	2:1	3:3	2:3	0:1					1,65	1,12	3,50	1,98	4,56		
1142	17.08.	Sežana	-	Triglav									2,40	1,36	3,15	1,44	2,65		
1143	17.08.	Celje	-	Maribor	0:5	1:3	1:1	1:1	2:1	0:4	0:0	2:3	3,74	1,75	3,30	1,19	1,85		
1144	18.08.	Bravo	-	Domžale									2,91	1,52	3,20	1,30	2,20		

POSLEDNÍ LIGOVÉ VÝSLEDKY MUŽSTVA: (V) = zápas hraný venku

Aluminij	Bravo (V)	1:0	Velenje	1:1	Celje (V)	0:0	Triglav	2:1	Sežana (V)	2:0
Bravo	Aluminij	0:1	Celje (V)	2:2	Sežana	1:0	NŠ Mura (V)	3:4	Ol. Lublaň	0:2
Celje	Domžale (V)	5:3	Bravo	2:2	Aluminij	0:0	Sežana (V)	0:1	NŠ Mura	2:2
Domžale	Celje	3:5	Sežana (V)	1:2	Ol. Lublaň (V)	2:4	Velenje	2:2		
Maribor	Sežana	4:2	NŠ Mura (V)	1:1	Ol. Lublaň	0:0	Velenje (V)	1:1	Triglav	1:2
NŠ Mura	Triglav (V)	3:1	Maribor	1:1	Bravo	4:3	Celje (V)	2:2		
Ol. Lublaň	Velenje (V)	3:0	Triglav	4:0	Maribor (V)	0:0	Domžale	4:2	Bravo (V)	2:0
Sežana	Maribor (V)	2:4	Domžale	2:1	Bravo (V)	0:1	Celje	1:0	Aluminij	0:2
Triglav	NŠ Mura	1:3	Ol. Lublaň (V)	0:4	Velenje	3:2	Aluminij (V)	1:2	Maribor (V)	2:1
Velenje	Ol. Lublaň	0:3	Aluminij (V)	1:1	Triglav (V)	2:3	Maribor	1:1	Domžale (V)	2:2

TABULKA PO 5. KOLE		Celkem						Doma					Venku					Poznámka	
1.	Ol. Lublaň	5	4	1	0	13:2	3.00	13	2	0	0	8:2	5.00	2	1	0	5:0	1.67	LM
2.	Aluminij	5	3	2	0	6:2	1.60	11	1	1	0	3:2	2.50	2	1	0	3:0	1.00	EL
3.	NŠ Mura	4	2	2	0	10:7	4.25	8	1	1	0	5:4	4.50	1	1	0	5:3	4.00	EL
4.	Celje	5	1	3	1	9:8	3.40	6	0	3	0	4:4	2.67	1	0	1	5:4	4.50	
5.	Maribor	5	1	3	1	7:6	2.60	6	1	1	1	5:4	3.00	0	2	0	2:2	2.00	
6.	Sežana	5	2	0	3	5:8	2.60	6	2	0	1	3:3	2.00	0	0	2	2:5	3.50	
7.	Triglav	5	2	0	3	7:12	3.80	6	1	0	1	4:5	4.50	1	0	2	3:7	3.33	
8.	Bravo	5	1	1	3	6:9	3.00	4	1	0	2	1:3	1.33	0	1	1	5:6	5.50	
9.	Velenje	5	0	3	2	6:10	3.20	3	0	1	1	1:4	2.50	0	2	1	5:6	3.67	BARÁŽ
10.	Domžale	4	0	1	3	8:13	5.25	1	0	1	1	5:7	6.00	0	0	2	3:6	4.50	SESTUP

## 1. srbská fotbalová liga

TABULKA		Celkem						Doma				Venku				Poznámka			
1.	Vojvodina	4	4	0	0	14:1	3.75	12	2	0	0	8:1	4.50	2	0	0	6:0	3.00	O TITUL
2.	Bačka Topola	4	4	0	0	10:3	3.25	12	2	0	0	6:1	3.50	2	0	0	4:2	3.00	O TITUL
3.	CZ Beograd	3	3	0	0	6:0	2.00	9	3	0	0	6:0	2.00	0	0	0	0:0	0	O TITUL
4.	Radnicki Nis	4	3	0	1	7:4	2.75	9	3	0	0	7:2	3.00	0	0	1	0:2	2.00	O TITUL
5.	Partizan Beograd	3	2	1	0	7:2	3.00	7	1	0	0	4:0	4.00	1	1	0	3:2	2.50	O TITUL
6.	Cukaricki Beograd	3	2	0	1	2:1	1.00	6	2	0	0	2:0	1.00	0	0	1	0:1	1.00	O TITUL
7.	Subotica	4	2	0	2	4:7	2.75	6	1	0	1	3:3	3.00	1	0	1	1:4	2.50	O TITUL
8.	Indija	4	1	1	2	3:4	1.75	4	1	0	1	1:1	1.00	0	1	1	2:3	2.50	O TITUL
9.	Mladost Lucani	4	1	1	2	4:9	3.25	4	1	1	0	3:2	2.50	0	0	2	1:7	4.00	O SESTUP
10.	Ivanjica	3	1	0	2	4:5	3.00	3	1	0	0	3:1	4.00	0	0	2	1:4	2.50	O SESTUP
11.	Surdulica	4	1	0	3	5:7	3.00	3	1	0	1	4:4	4.00	0	0	2	1:3	2.00	O SESTUP
12.	Rad Beograd	3	1	0	2	2:7	3.00	3	1	0	0	1:0	1.00	0	0	2	1:7	4.00	O SESTUP
13.	Proleter Novi Sad	4	0	2	2	3:7	2.50	2	0	1	1	2:3	2.50	0	1	1	1:4	2.50	O SESTUP
14.	Vozdovac	3	0	1	2	4:6	3.33	1	0	0	1	1:2	3.00	0	1	1	3:4	3.50	O SESTUP
15.	Napredak Kruševac	4	0	1	3	2:6	2.00	1	0	1	1	2:4	3.00	0	0	2	0:2	1.00	O SESTUP
16.	Mačva Šabac	4	0	1	3	4:12	4.00	1	0	1	0	2:2	4.00	0	0	3	2:10	4.00	O SESTUP

## 1. singapurská fotbalová liga

TABULKA		Celkem						Doma				Venku				Poznámka			
1.	Brunei DPMM	19	11	5	3	37:19	2.95	38	7	1	0	19:6	3.13	4	4	3	18:13	2.82	AFC
2.	Tampines	18	9	6	3	43:23	3.67	33	5	3	1	24:10	3.78	4	3	2	19:13	3.56	AFC
3.	Hougang	18	10	2	6	40:32	4.00	32	6	0	3	21:15	4.00	4	2	3	19:17	4.00	
4.	Niigata S.	17	9	4	4	27:17	2.59	31	6	2	1	15:5	2.22	3	2	3	12:12	3.00	
5.	Home Utd.	18	7	3	8	27:34	3.39	24	3	3	3	15:15	3.33	4	0	5	12:19	3.44	
6.	Geylang	18	6	2	10	23:33	3.11	20	4	1	4	18:13	3.44	2	1	6	5:20	2.78	
7.	Warriors	17	5	4	8	30:38	4.00	19	3	3	3	16:16	3.56	2	1	5	14:22	4.50	
8.	Young Lions	19	5	3	11	13:27	2.11	18	2	2	6	7:14	2.10	3	1	5	6:13	2.11	
9.	Balestier	18	3	3	12	24:41	3.61	12	2	1	6	13:22	3.89	1	2	6	11:19	3.33	

## 1. estonská fotbalová liga

TABULKA		Celkem						Doma				Venku				Poznámka			
1.	FCI Levadia Tallin	23	18	2	3	77:16	4.04	56	7	2	2	42:8	4.55	11	0	1	35:8	3.58	LM
2.	Flora Tallin	21	17	1	3	61:15	3.62	52	7	1	3	33:9	3.82	10	0	0	28:6	3.40	EL
3.	Paide	23	15	4	4	49:17	2.87	49	8	1	3	28:7	2.92	7	3	1	21:10	2.82	EL
4.	Kalju	21	12	7	2	41:19	2.86	43	7	2	2	28:16	4.00	5	5	0	13:3	1.60	
5.	Trans Narva	23	6	8	9	31:31	2.70	26	2	4	6	15:19	2.83	4	4	3	16:12	2.55	
6.	Tammeka Tartu	23	7	5	11	30:37	2.91	26	2	4	5	11:15	2.36	5	1	6	19:22	3.42	
7.	Kuressaare	22	4	5	13	14:51	2.95	17	3	3	5	6:12	1.64	1	2	8	8:39	4.27	
8.	Tallinna Kalev	22	4	4	14	17:57	3.36	16	2	0	8	7:26	3.30	2	4	6	10:31	3.42	
9.	Tulevik Viljandi	22	4	3	15	20:45	2.95	15	1	2	9	11:26	3.08	3	1	6	9:19	2.80	BARAZ
10.	Maardu Linnameeskond	22	3	3	16	16:68	3.82	12	2	2	6	9:28	3.70	1	1	10	7:40	3.92	SESTUP

## 1. litevská fotbalová liga

TABULKA		Celkem						Doma					Venku					Poznámka	
1.	Žalgiris Vilnius	19	15	1	3	44:16	3.16	46	9	1	0	25:8	3.30	6	0	3	19:8	3.00	
2.	Suduva Marijampole	18	15	0	3	40:10	2.78	45	10	0	1	26:5	2.82	5	0	2	14:5	2.71	
3.	Riteriai Vilnius	19	10	5	4	29:18	2.47	35	5	4	1	12:5	1.70	5	1	3	17:13	3.33	
4.	Žalgiris Kaunas	19	8	3	8	33:30	3.32	27	6	1	2	26:15	4.56	2	2	6	7:15	2.20	
5.	FK Panevėžys	18	4	5	9	22:27	2.72	17	2	2	4	10:13	2.88	2	3	5	12:14	2.60	
6.	Atlantas Klaipėda	19	4	4	11	18:39	3.00	16	3	2	4	10:17	3.00	1	2	7	8:22	3.00	
7.	Stumbras	18	4	3	11	12:30	2.33	15	4	0	5	6:13	2.11	0	3	6	6:17	2.56	BARÁŽ
8.	Palanga	18	3	1	14	18:46	3.56	10	2	1	5	8:17	3.13	1	0	9	10:29	3.90	SESTUP

## 1. lotyšská fotbalová liga

TABULKA		Celkem						Doma					Venku					Poznámka	
1.	Riga FC	21	14	2	5	38:13	2.43	44	6	2	2	18:5	2.30	8	0	3	20:8	2.55	LM
2.	FK Riga Fotbalová škola	23	12	5	6	31:21	2.26	41	7	2	3	21:12	2.75	5	3	3	10:9	1.73	EL
3.	Spartaks Jurmala	22	10	4	8	33:35	3.09	34	7	0	4	19:14	3.00	3	4	4	14:21	3.18	EL
4.	FK Ventspils	21	8	7	6	33:31	3.05	31	6	6	0	21:11	2.67	2	1	6	12:20	3.56	
5.	Valmiera	22	8	6	8	20:22	1.91	30	4	3	3	9:9	1.80	4	3	5	11:13	2.00	
6.	Ljepaja	22	8	4	10	25:25	2.27	28	4	2	4	14:11	2.50	4	2	6	11:14	2.08	
7.	FK Jelgava	22	7	5	10	18:23	1.86	26	3	2	6	7:12	1.73	4	3	4	11:11	2.00	
8.	BFC Daugavpils	22	7	3	12	17:33	2.27	24	4	1	6	7:12	1.73	3	2	6	10:21	2.82	
9.	FS Metta/LU Riga	23	5	4	14	24:36	2.61	19	3	2	7	15:22	3.08	2	2	7	9:14	2.09	BARAZ

## 2. ruská fotbalová liga

TABULKA		Celkem						Doma					Venku					Poznámka	
1.	Chimki	7	5	2	0	20:4	3.43	17	3	0	0	10:0	3.33	2	2	0	10:4	3.50	POSTUP
2.	Volgograd	7	5	1	1	12:4	2.29	16	1	1	0	4:3	3.50	4	0	1	8:1	1.80	POSTUP
3.	Torpedo Moskva	7	5	1	1	10:5	2.14	16	2	1	0	6:3	3.00	3	0	1	4:2	1.50	BARÁŽ
4.	Chertanovo	7	4	3	0	6:2	1.14	15	2	1	0	3:1	1.33	2	2	0	3:1	1.00	BARÁŽ
5.	Tomsk	7	4	2	1	9:3	1.71	14	3	1	1	6:2	1.60	1	1	0	3:1	2.00	
6.	Spartak Moskva (am.)	7	3	3	1	12:8	2.86	12	1	1	0	4:2	3.00	2	2	1	8:6	2.80	
7.	Chabarovsk	7	3	2	2	8:5	1.86	11	2	1	2	4:3	1.40	1	1	0	4:2	3.00	
8.	Jaroslavl	7	3	2	2	10:9	2.71	11	1	1	1	3:4	2.33	2	1	1	7:5	3.00	
9.	Neftekhimik Nizhnekamsk	7	2	3	2	8:7	2.14	9	0	2	1	3:4	2.33	2	1	1	5:3	2.00	
10.	FK Armavir	7	2	2	3	7:10	2.43	8	2	1	1	5:5	2.50	0	1	2	2:5	2.33	
11.	Vladivostok	7	2	2	3	10:14	3.43	8	1	1	3	7:12	3.80	1	1	0	3:2	2.50	
12.	Nizhny Novgorod	7	2	2	3	6:10	2.29	8	2	0	2	5:7	3.00	0	2	1	1:3	1.33	
13.	Avangard Kursk	7	2	2	3	7:12	2.71	8	1	2	1	4:6	2.50	1	0	2	3:6	3.00	
14.	Kaliningrad	7	2	0	5	6:9	2.14	6	0	0	3	1:4	1.67	2	0	2	5:5	2.50	
15.	Chayka Peschanokopskoye	7	1	3	3	2:5	1.00	6	0	1	2	0:3	1.00	1	2	1	2:2	1.00	
16.	Fakel Voroněž	7	1	2	4	4:7	1.57	5	1	2	2	3:4	1.40	0	0	2	1:3	2.00	SESTUP
17.	Tekstilshchik Ivanovo	7	1	2	4	8:13	3.00	5	0	1	2	2:6	2.67	1	1	2	6:7	3.25	SESTUP
18.	FK Krasnodar (am.)	7	1	2	4	5:10	2.14	5	0	1	2	2:4	2.00	1	1	2	3:6	2.25	SESTUP
19.	Mordovia Saransk	7	1	2	4	4:9	1.86	5	1	1	2	1:4	1.25	0	1	2	3:5	2.67	SESTUP
20.	Jenisej Krasnojarsk	7	1	2	4	4:12	2.29	5	0	1	2	2:6	2.67	1	1	2	2:6	2.00	SESTUP

## 1. ruská fotbalová liga

Číslo udál.	Den	DOHRÁVKA 5. KOLA		Výsledky v roce				Předběžné kurzy					Váš tip	Výsl.	
				2018-2019		2017-2018		1	10	0	02	2	Skut.		
				doma	venku	doma	venku								
684	12.08.	FK Rostov	-	Samara	0:1	0:1			1,63	1,12	3,72	2,23	5,61		

Číslo udál.	Den	ZÁPASY 6. KOLA		Výsledky v roce				Předběžné kurzy					Váš tip	Výsl.	
				2018-2019		2017-2018		1	10	0	02	2	Skut.		
				doma	venku	doma	venku								
180	18.08.	D. Moskva	-	Loko Moskva	0:1	1:1	0:4	0:3	2,63	1,42	3,10	1,37	2,45		
181	17.08.	Tambov	-	FK Krasnodar					4,37	1,91	3,40	1,13	1,70		
182	18.08.	Kazaň	-	A. Tula	0:0	2:2	2:1	0:0	2,20	1,30	3,20	1,52	2,91		
183	16.08.	G. Orenburg	-	PFC Sochi					2,15	1,29	3,20	1,55	3,00		
184	19.08.	Sp. Moskva	-	CSKA Moskva	0:2	1:1	3:0	1:2	2,91	1,52	3,20	1,30	2,20		
185	18.08.	Ufa	-	FK Rostov	1:0	0:0	1:4	0:1	2,72	1,46	3,15	1,34	2,35		
186	17.08.	Jekatěrinburg	-	Samara	1:1	1:0			2,00	1,23	3,20	1,64	3,35		
187	17.08.	Peterburg	-	Akhmat Grozny	1:0	1:1	4:0	0:0	1,40	1,04	4,10	2,52	6,50		

**POSLEDNÍ LIGOVÉ VÝSLEDKY MUŽSTVA:** (V) = zápas hraný venku

<b>A. Tula</b>	Ufa	1:0	Tambov (V)	1:0	FK Rostov	2:3	Samara (V)	3:2	D. Moskva	1:1
<b>Akhmat Grozny</b>	Sp. Moskva	1:3	G. Orenburg	2:1	Kazaň (V)	0:1	Jekatěrinburg (V)	0:3	FK Krasnodar	1:0
<b>CSKA Moskva</b>	PFC Sochi	0:0	Kazaň (V)	1:0	Loko Moskva	1:0	G. Orenburg	2:1	Samara (V)	0:2
<b>D. Moskva</b>	Peterburg	0:2	Sp. Moskva (V)	0:0	Jekatěrinburg	2:0	Kazaň	0:1	A. Tula (V)	1:1
<b>FK Krasnodar</b>	Kazaň	1:0	Peterburg (V)	1:1	PFC Sochi	3:0	Ufa (V)	3:2	Akhmat Grozny (V)	0:1
<b>FK Rostov</b>	Jekatěrinburg (V)	2:2	A. Tula (V)	3:2	Sp. Moskva	2:2	G. Orenburg	2:1		
<b>G. Orenburg</b>	Tambov	2:2	Akhmat Grozny (V)	1:2	Peterburg	0:2	CSKA Moskva (V)	1:2	FK Rostov (V)	1:2
<b>Jekatěrinburg</b>	Loko Moskva (V)	0:4	FK Rostov	2:2	D. Moskva (V)	0:2	Akhmat Grozny	3:0	Ufa	3:2
<b>Kazaň</b>	FK Krasnodar (V)	0:1	CSKA Moskva	0:1	Akhmat Grozny	1:0	D. Moskva (V)	1:0	Loko Moskva (V)	1:1
<b>Loko Moskva</b>	Jekatěrinburg	4:0	Samara (V)	2:1	CSKA Moskva (V)	0:1	Tambov	2:1	Kazaň	1:1
<b>PFC Sochi</b>	CSKA Moskva (V)	0:0	Ufa	0:0	FK Krasnodar (V)	0:3	Peterburg	0:2	Sp. Moskva (V)	0:1
<b>Peterburg</b>	D. Moskva (V)	2:0	FK Krasnodar	1:1	G. Orenburg (V)	2:0	PFC Sochi (V)	2:0	Tambov	2:1
<b>Samara</b>	Loko Moskva	1:2	Ufa (V)	1:2	A. Tula	2:3	CSKA Moskva	2:0		
<b>Sp. Moskva</b>	Akhmat Grozny (V)	3:1	D. Moskva	0:0	Tambov (V)	0:2	FK Rostov (V)	2:2	PFC Sochi	1:0
<b>Tambov</b>	G. Orenburg (V)	2:2	A. Tula	0:1	Sp. Moskva	2:0	Loko Moskva (V)	1:2	Peterburg (V)	1:2
<b>Ufa</b>	A. Tula (V)	0:1	PFC Sochi (V)	0:0	Samara	2:1	FK Krasnodar	2:3	Jekatěrinburg (V)	2:3

TABULKA PO 5. KOLE		Celkem						Doma				Venku				Poznámka			
1.	<b>Peterburg</b>	5	4	1	0	9:2	2.20	13	1	1	0	3:2	2.50	3	0	0	6:0	2.00	LM
2.	<b>Loko Moskva</b>	5	3	1	1	9:4	2.60	10	2	1	0	7:2	3.00	1	0	1	2:2	2.00	LM
3.	<b>FK Krasnodar</b>	5	3	1	1	8:4	2.40	10	2	0	0	4:0	2.00	1	1	1	4:4	2.67	LM
4.	<b>A. Tula</b>	5	3	1	1	8:6	2.80	10	1	1	1	4:4	2.67	2	0	0	4:2	3.00	EL
5.	<b>CSKA Moskva</b>	5	3	1	1	4:3	1.40	10	2	1	0	3:1	1.33	1	0	1	1:2	1.50	EL
6.	<b>FK Rostov</b>	4	2	2	0	9:7	4.00	8	1	1	0	4:3	3.50	1	1	0	5:4	4.50	
7.	<b>Sp. Moskva</b>	5	2	2	1	6:5	2.20	8	1	1	0	1:0	0.50	1	1	1	5:5	3.33	
8.	<b>Kazaň</b>	5	2	1	2	3:3	1.20	7	1	0	1	1:1	1.00	1	1	1	2:2	1.33	
9.	<b>Jekatěrinburg</b>	5	2	1	2	8:10	3.60	7	2	1	0	8:4	4.00	0	0	2	0:6	3.00	
10.	<b>Akhmat Grozny</b>	5	2	0	3	4:8	2.40	6	2	0	1	4:4	2.67	0	0	2	0:4	2.00	
11.	<b>D. Moskva</b>	5	1	2	2	3:4	1.40	5	1	0	2	2:3	1.67	0	2	0	1:1	1.00	
12.	<b>Tambov</b>	5	1	1	3	6:7	2.60	4	1	0	1	2:1	1.50	0	1	2	4:6	3.33	
13.	<b>Ufa</b>	5	1	1	3	6:8	2.80	4	1	0	1	4:4	4.00	0	1	2	2:4	2.00	BARÁŽ
14.	<b>Samara</b>	4	1	0	3	6:7	3.25	3	1	0	2	5:5	3.33	0	0	1	1:2	3.00	BARÁŽ
15.	<b>PFC Sochi</b>	5	0	2	3	0:6	1.20	2	0	1	1	0:2	1.00	0	1	2	0:4	1.33	SESTUP
16.	<b>G. Orenburg</b>	5	0	1	4	5:10	3.00	1	0	1	1	2:4	3.00	0	0	3	3:6	3.00	SESTUP

## 1. ukrajinská fotbalová liga

Číslo udál.	Den	ZÁPASY 4. KOLA		Výsledky v roce								Předběžné kurzy					Váš tip Skut.	Výsl.		
				2018-2019				2017-2018				1	10	0	02	2				
				doma	venku	doma	venku	doma	venku	doma	venku									
1131	17.08.	Desna	-	Kolos Kovalyovka										2,45	1,37	3,10	1,42	2,63		
1132	18.08.	FC Lvov	-	Š. Doněck	0:2	0:3	0:0	0:5						11,50	4,14	6,50	1,01	1,15		
1134	18.08.	O. Doněck	-	Lvov	1:2	3:2	2:2	3:3	0:0	0:2	1:2	3:0		2,55	1,37	2,95	1,39	2,63		
1135	17.08.	Poltava	-	Dněpr										2,40	1,36	3,15	1,44	2,65		
1136	18.08.	Zorya	-	Oleksandria	0:0	3:1	0:1	2:0	2:2		1:1			2,40	1,36	3,15	1,44	2,65		

## POSLEDNÍ LIGOVÉ VÝSLEDKY MUŽSTVA:

(V) = zápas hraný venku

D. Kyjev	Š. Doněck	1:2	FC Lvov (V)	3:0	Lvov (V)	2:0														
Desna	Dněpr (V)	1:0	Poltava	2:0	FC Lvov	1:2														
Dněpr	Desna	0:1	Zorya (V)	1:1	O. Doněck	2:0														
FC Lvov	Poltava (V)	2:3	D. Kyjev	0:3	Desna (V)	2:1														
Kolos Kovalyovka	Zorya	1:3	O. Doněck (V)	1:0	Mariupol	2:1														
Lvov	Mariupol	1:1	Š. Doněck (V)	0:3	D. Kyjev	0:2														
Mariupol	Lvov (V)	1:1	Oleksandria	2:1	Kolos Kovalyovka (V)	1:2														
O. Doněck	Oleksandria (V)	1:2	Kolos Kovalyovka	0:1	Dněpr (V)	0:2														
Oleksandria	O. Doněck	2:1	Mariupol (V)	1:2	Š. Doněck	1:3														
Poltava	FC Lvov	3:2	Desna (V)	0:2	Zorya	0:1														
Zorya	Kolos Kovalyovka (V)	3:1	Dněpr	1:1	Poltava (V)	1:0														
Š. Doněck	D. Kyjev (V)	2:1	Lvov	3:0	Oleksandria (V)	3:1														

TABULKA PO 3. KOLE		Celkem					Doma					Venku					Poznámka		
1.	Š. Doněck	3	3	0	0	8:2	3,33	9	1	0	0	3:0	3,00	2	0	0	5:2	3,50	O TITUL
2.	Zorya	3	2	1	0	5:2	2,33	7	0	1	0	1:1	2,00	2	0	0	4:1	2,50	O TITUL
3.	D. Kyjev	3	2	0	1	6:2	2,67	6	0	0	1	1:2	3,00	2	0	0	5:0	2,50	O TITUL
4.	Desna	3	2	0	1	4:2	2,00	6	1	0	1	3:2	2,50	1	0	0	1:0	1,00	O TITUL
5.	Kolos Kovalyovka	3	2	0	1	4:4	2,67	6	1	0	1	3:4	3,50	1	0	0	1:0	1,00	O TITUL
6.	Dněpr	3	1	1	1	3:2	1,67	4	1	0	1	2:1	1,50	0	1	0	1:1	2,00	O TITUL
7.	Mariupol	3	1	1	1	4:4	2,67	4	1	0	0	2:1	3,00	0	1	1	2:3	2,50	O SESTUP
8.	Oleksandria	3	1	0	2	4:6	3,33	3	1	0	1	3:4	3,50	0	0	1	1:2	3,00	O SESTUP
9.	Poltava	3	1	0	2	3:5	2,67	3	1	0	1	3:3	3,00	0	0	1	0:2	2,00	O SESTUP
10.	FC Lvov	3	1	0	2	4:7	3,67	3	0	0	1	0:3	3,00	1	0	1	4:4	4,00	O SESTUP
11.	Lvov	3	0	1	2	1:6	2,33	1	0	1	1	1:3	2,00	0	0	1	0:3	3,00	O SESTUP
12.	O. Doněck	3	0	0	3	1:5	2,00	0	0	0	1	0:1	1,00	0	0	2	1:4	2,50	O SESTUP

## 1. běloruská fotbalová liga

TABULKA		Celkem					Doma					Venku					Poznámka		
1.	Dinamo Brest	17	13	3	1	38:10	2,82	42	6	1	1	26:6	4,00	7	2	0	12:4	1,78	LM
2.	Bate Borisov	16	13	1	2	32:7	2,44	40	8	0	1	21:4	2,78	5	1	1	11:3	2,00	EL
3.	Isloch Minsk	17	10	2	5	26:19	2,65	32	8	1	0	17:3	2,22	2	1	5	9:16	3,13	EL
4.	Šachtor Soligorsk	14	10	1	3	22:11	2,36	31	6	1	1	15:7	2,75	4	0	2	7:4	1,83	
5.	Dinamo Minsk	16	10	1	5	25:17	2,63	31	6	0	3	16:10	2,89	4	1	2	9:7	2,29	
6.	Torpedo Zhodino	17	8	4	5	24:20	2,59	28	4	3	2	11:8	2,11	4	1	3	13:12	3,13	
7.	Gorodeya	16	6	5	5	13:14	1,69	23	3	2	2	5:6	1,57	3	3	3	8:8	1,78	
8.	Neman Grodno	16	6	3	7	19:22	2,56	21	1	3	4	3:9	1,50	5	0	3	16:13	3,63	
9.	Slutsk	17	5	5	7	16:27	2,53	20	3	2	3	8:15	2,88	2	3	4	8:12	2,22	
10.	Slavia Mozyr	15	5	4	6	18:18	2,40	19	2	1	3	9:9	3,00	3	3	3	9:9	2,00	
11.	Vitebsk	16	4	5	7	14:21	2,19	17	3	3	3	11:11	2,44	1	2	4	3:10	1,86	
12.	FK Minsk	17	2	8	7	21:28	2,88	14	2	4	2	9:11	2,50	0	4	5	12:17	3,22	
13.	Energetik BGU	17	3	5	9	23:43	3,88	14	1	3	4	9:16	3,13	2	2	5	14:27	4,56	
14.	FC Gomel	17	3	4	10	27:32	3,47	13	1	2	6	13:17	3,33	2	2	4	14:15	3,63	
15.	Dnyapro Mogilev	16	2	4	10	14:26	2,50	10	1	2	5	8:13	2,63	1	2	5	6:13	2,38	SESTUP
16.	Torpedo Minsk	16	1	3	12	4:21	1,56	6	1	1	5	2:8	1,43	0	2	7	2:13	1,67	SESTUP

## 1. turecká fotbalová liga

Číslo udál.	Den	ZÁPASY 1. KOLA		Výsledky v roce				Předběžné kurzy					Váš tip Skut.	Výsl.	
				2018-2019		2017-2018		1	10	0	02	2			
				doma	venku	doma	venku								
689	16.08.	Denizlispor	-	Galatasaray					4,95	2,09	3,78	1,14	1,65		
690	19.08.	Fenerbahce	-	Gaziantep BB					1,43	1,07	4,37	2,57	6,85		
691	17.08.	Genclerbir	-	Rizespor					2,16	1,28	3,16	1,61	3,31		
692	18.08.	Göztepe	-	Antalyaspor	4:1	0:1	2:1	3:1	1,82	1,20	3,56	1,86	4,03		
693	18.08.	Kasimpasa	-	Trabzonspor	2:2	2:4	0:3	5:2	3,11	1,62	3,43	1,31	2,13		
694	17.08.	Kayserispor	-	Alanyaspor	1:1	0:5	1:2	2:1	2,21	1,30	3,19	1,58	3,16		
695	18.08.	Konyaspor	-	Ankaragücü	2:0	0:0			1,77	1,15	3,34	1,93	4,75		
696	17.08.	Sivasspor	-	Besiktas	1:2	2:1	2:1	1:5	2,84	1,54	3,39	1,36	2,29		
697	18.08.	Malatyaspor	-	Basaksehir	0:2	1:1	0:2	0:1	3,13	1,57	3,18	1,31	2,23		

KONEČNÁ TABULKA		Celkem						Doma				Venku				Poznámka			
1.	Galatasaray	34	20	9	5	72:36	3,18	69	13	4	0	47:12	3,47	7	5	5	25:24	2,88	LM
2.	Basaksehir	34	19	10	5	49:22	2,09	67	10	5	2	27:11	2,24	9	5	3	22:11	1,94	LM
3.	Besiktas	34	19	8	7	72:47	3,50	65	12	3	2	37:21	3,41	7	5	5	35:26	3,59	EL
4.	Trabzonspor	34	18	9	7	64:46	3,24	63	12	2	3	39:20	3,47	6	7	4	25:26	3,00	EL
5.	Malatyaspor	34	13	8	13	47:46	2,74	47	9	4	4	31:19	2,94	4	4	9	16:27	2,53	
6.	Fenerbahce	34	11	13	10	44:44	2,59	46	8	7	2	30:22	3,06	3	6	8	14:22	2,12	
7.	Antalyaspor	34	13	6	15	39:55	2,76	45	6	5	6	22:22	2,59	7	1	9	17:33	2,94	
8.	Konyaspor	34	9	17	8	40:38	2,29	44	5	8	4	20:17	2,18	4	9	4	20:21	2,41	
9.	Alanyaspor	34	12	8	14	37:43	2,35	44	9	4	4	23:13	2,12	3	4	10	14:30	2,59	
10.	Rizespor	34	9	14	11	48:50	2,88	41	5	7	5	27:24	3,00	4	7	6	21:26	2,76	
11.	Sivasspor	34	10	11	13	49:54	3,03	41	7	6	4	24:18	2,47	3	5	9	25:36	3,59	
12.	Kayserispor	34	10	11	13	35:50	2,50	41	6	6	5	17:20	2,18	4	5	8	18:30	2,82	
13.	Ankaragücü	34	11	7	16	38:53	2,68	40	6	5	6	20:22	2,47	5	2	10	18:31	2,88	
14.	Kasimpasa	34	11	6	17	53:62	3,38	39	7	3	7	30:27	3,35	4	3	10	23:35	3,41	
15.	Göztepe	34	11	5	18	37:42	2,32	38	8	3	6	24:20	2,59	3	2	12	13:22	2,06	
16.	Bursaspor	34	7	16	11	28:37	1,91	37	4	8	5	14:16	1,76	3	8	6	14:21	2,06	SESTUP
17.	Erzurumspor	34	8	11	15	36:43	2,32	35	6	3	8	18:20	2,24	2	8	7	18:23	2,41	SESTUP
18.	Akhisar BLD	34	6	9	19	34:54	2,59	27	4	6	7	22:26	2,82	2	3	12	12:28	2,35	SESTUP

KŘÍŽOVÁ TABULKA		1	2	3	4	5	6	7	8	9	10	11	12	13	14	15	16	17	18
1.	Ankaragücü	\	1:3	1:4	2:2	1:0	1:1	0:0	0:3	1:0	0:0	0:1	3:1	2:1	2:2	3:0	3:1	0:2	0:1
2.	Galatasaray	6:0	\	2:0	3:1	1:0	2:2	1:1	1:0	3:0	1:1	5:0	3:1	1:0	2:2	4:1	4:2	6:0	2:1
3.	Besiktas	4:1	1:0	\	2:2	2:1	3:3	2:0	1:0	2:1	3:2	2:3	2:0	1:1	4:1	3:2	1:2	2:1	2:1
4.	Trabzonspor	1:0	4:0	2:1	\	2:1	2:1	1:1	1:2	2:1	3:0	4:1	4:2	0:0	4:1	4:2	3:1	0:2	2:4
5.	Akhisar BLD	0:0	3:0	1:3	1:3	\	3:0	2:4	1:0	0:2	0:0	1:2	2:2	1:1	1:1	2:3	1:1	3:1	0:3
6.	Fenerbahce	1:3	1:1	1:1	1:1	2:1	\	2:1	2:0	3:2	1:1	3:1	2:3	2:2	3:2	2:2	2:1	2:0	0:0
7.	Bursaspor	1:0	2:3	1:1	0:1	0:0	1:1	\	0:0	1:1	0:0	0:2	0:0	2:1	0:2	1:2	3:2	2:0	0:0
8.	Göztepe	2:1	0:1	2:0	1:3	0:1	1:0	0:0	\	1:3	3:2	4:1	2:0	0:1	2:0	0:0	3:3	3:2	0:2
9.	Malatyaspor	3:1	2:0	1:2	5:0	1:1	1:0	1:2	3:2	\	0:1	2:0	1:1	3:1	1:0	2:1	4:4	1:1	0:2
10.	Konyaspor	2:0	0:0	2:2	2:2	0:0	0:1	1:1	1:1	1:1	\	2:0	0:1	3:2	0:2	3:2	1:1	2:0	0:1
11.	Antalyaspor	2:4	0:1	2:6	1:1	1:2	0:0	0:1	1:0	3:0	3:3	\	0:0	1:1	2:1	1:0	2:1	3:0	0:1
12.	Kayserispor	0:2	0:3	2:2	0:2	1:0	1:0	1:1	2:1	0:0	0:2	2:0	\	0:2	2:2	2:1	2:0	1:1	1:1
13.	Erzurumspor	0:1	1:1	1:3	0:1	2:1	0:1	2:0	2:1	1:3	1:2	1:0	1:1	\	0:1	1:1	4:2	1:0	0:1
14.	Rizespor	1:1	2:3	2:7	2:3	3:1	3:0	1:1	1:0	3:0	1:1	1:1	3:0	0:0	\	2:3	0:0	1:1	1:2
15.	Kasimpasa	2:1	1:4	4:1	2:2	5:0	1:3	1:1	3:1	3:0	1:1	1:2	0:3	2:1	0:1	\	1:3	1:2	2:1
16.	Sivasspor	4:0	4:3	1:2	1:1	2:1	0:0	2:0	2:0	2:0	0:0	1:2	1:3	2:2	1:1	0:3	\	1:0	0:0
17.	Alanyaspor	0:2	1:1	0:0	1:0	2:1	1:0	1:0	1:0	0:1	2:4	0:1	5:0	2:1	1:1	3:0	2:0	\	1:1
18.	Basaksehir	2:1	1:1	1:0	2:0	3:1	2:1	3:0	0:2	1:1	2:0	4:0	1:0	1:1	1:1	2:0	0:1	1:1	\

## 1. japonská fotbalová liga

Číslo udál.	Den	ZÁPASY 23. KOLA		Výsledky v roce				Předběžné kurzy					Váš tip	Výsl.	
				2019-2019		2018-2018		1	10	0	02	2	Skut.		
				doma	venku	doma	venku								
1078	17.08.	Shimizu	-	Sapporo		2:5	1:2	3:1	2,25	1,32	3,20	1,50	2,82		
1079	17.08.	FC Tokyo	-	Hiroshima		1:0	3:1	1:1	2,10	1,27	3,20	1,57	3,10		
1080	17.08.	Oita	-	Kashima		2:1			2,65	1,44	3,15	1,36	2,40		
1081	17.08.	Shonan	-	Tosu		2:0	1:1	1:0	2,30	1,34	3,20	1,48	2,75		
1082	17.08.	Sendai	-	Kawasaki		1:3	0:0	0:1	3,35	1,64	3,20	1,23	2,00		
1083	17.08.	Kobe	-	Urawa		0:1	2:3	0:4	2,35	1,34	3,15	1,46	2,72		
1084	17.08.	Yokohama	-	Cerezo		0:3	1:2	1:1	2,20	1,30	3,20	1,52	2,91		
1085	18.08.	Matsumoto	-	Nagoja		1:0			2,65	1,44	3,15	1,36	2,40		
1086	18.08.	Gamba	-	Iwata		0:0	2:0	1:1	2,00	1,23	3,20	1,64	3,35		

## POSLEDNÍ LIGOVÉ VÝSLEDKY MUŽSTVA:

(V) = zápas hraný venku

Cerezo	Tosu	1:1	FC Tokyo (V)	0:3	Sendai	0:0	Nagoja	3:0	Hiroshima (V)	1:1	Shonan (V)	2:0
FC Tokyo	Sendai	1:0	Cerezo	3:0	Shimizu (V)	2:0	Kawasaki	0:3	Gamba	3:1	Yokohama	4:2
Gamba	Hiroshima	1:1	Kobe (V)	2:2	Nagoja (V)	2:2	Shimizu	1:0	FC Tokyo (V)	1:3	Matsumoto (V)	3:1
Hiroshima	Gamba (V)	1:1	Sapporo	1:0	Kawasaki	3:2	Matsumoto (V)	2:2	Tosu (V)	2:0	Cerezo	1:1
Iwata	Shonan	2:3	Sendai (V)	1:2	Urawa	1:3	Matsumoto (V)	1:0	Kashima (V)	0:2	Kawasaki	1:3
Kashima	Yokohama	2:1	Shonan (V)	2:3	Urawa (V)	1:1	Tosu	2:1	Sendai (V)	4:0	Iwata	2:0
Kawasaki	Nagoja (V)	0:3	Matsumoto	0:0	Hiroshima (V)	2:3	Oita	3:1	FC Tokyo (V)	3:0	Tosu	0:0
Kobe	Oita (V)	1:1	Gamba	2:2	Yokohama	0:2	Shonan (V)	1:3	Shimizu (V)	1:2	Nagoja	5:3
Matsumoto	Shimizu (V)	0:1	Kawasaki (V)	0:0	Hiroshima	2:2	Iwata	0:1	Sapporo (V)	1:1	Gamba	1:3
Nagoja	Kawasaki	3:0	Urawa (V)	2:2	Gamba	2:2	Cerezo (V)	0:3	Shonan	0:2	Kobe (V)	3:5
Oita	Kobe	1:1	Tosu (V)	2:2	Kawasaki (V)	1:3	Sapporo	2:1	Yokohama (V)	0:1	Urawa	2:0
Sapporo	Urawa	1:1	Hiroshima (V)	0:1	Shonan	5:2	Oita (V)	1:2	Matsumoto	1:1	Sendai (V)	1:2
Sendai	FC Tokyo (V)	0:1	Iwata	2:1	Cerezo (V)	0:0	Kashima	0:4	Urawa (V)	0:1	Sapporo	2:1
Shimizu	Matsumoto	1:0	Yokohama (V)	1:0	FC Tokyo	0:2	Gamba (V)	0:1	Kobe	2:1	Tosu (V)	2:4
Shonan	Iwata (V)	3:2	Kashima	3:2	Sapporo (V)	2:5	Kobe	3:1	Nagoja (V)	2:0	Cerezo	0:2
Tosu	Cerezo (V)	1:1	Oita	2:2	Kashima (V)	1:2	Hiroshima	0:2	Kawasaki (V)	0:0	Shimizu	4:2
Urawa	Sapporo (V)	1:1	Nagoja	2:2	Kashima	1:1	Iwata (V)	3:1	Yokohama (V)	1:3	Sendai	1:0
Yokohama	Kashima (V)	1:2	Shimizu	0:1	Kobe (V)	2:0	Urawa	3:1	Oita	1:0	FC Tokyo (V)	2:4

TABULKA PO 22. KOLE		Celkem						Doma				Venku				Poznámka			
1.	FC Tokyo	22	15	3	4	34:16	2,27	48	12	0	2	27:10	2,64	3	3	2	7:6	1,63	AFC
2.	Kashima	22	12	5	5	39:21	2,73	41	9	1	1	23:7	2,73	3	4	4	16:14	2,73	AFC
3.	Kawasaki	22	10	9	3	33:18	2,32	39	3	8	1	13:8	1,75	7	1	2	20:10	3,00	AFC
4.	Yokohama	22	12	3	7	36:28	2,91	39	7	3	1	20:8	2,55	5	0	6	16:20	3,27	
5.	Hiroshima	22	10	6	6	30:18	2,18	36	5	3	3	12:7	1,73	5	3	3	18:11	2,64	
6.	Oita	22	9	7	6	27:22	2,23	34	5	3	3	13:7	1,82	4	4	3	14:15	2,64	
7.	Cerezo	22	9	5	8	21:16	1,68	32	5	3	3	12:5	1,55	4	2	5	9:11	1,82	
8.	Sapporo	22	9	5	8	31:28	2,68	32	6	3	2	23:13	3,27	3	2	6	8:15	2,09	
9.	Nagoja	22	8	6	8	34:29	2,86	30	6	1	3	16:7	2,30	2	5	5	18:22	3,33	
10.	Urawa	22	8	6	8	22:29	2,32	30	3	3	5	10:18	2,55	5	3	3	12:11	2,09	
11.	Shonan	22	9	2	11	31:36	3,05	29	4	2	5	15:16	2,82	5	0	6	16:20	3,27	
12.	Shimizu	22	8	4	10	28:42	3,18	28	5	0	5	14:21	3,50	3	4	5	14:21	2,92	
13.	Gamba	22	6	8	8	28:32	2,73	26	3	4	4	13:14	2,45	3	4	4	15:18	3,00	
14.	Sendai	22	8	2	12	24:32	2,55	26	7	1	3	17:14	2,82	1	1	9	7:18	2,27	
15.	Kobe	22	6	5	11	33:39	3,27	23	3	3	4	18:18	3,60	3	2	7	15:21	3,00	
16.	Matsumoto	22	4	7	11	12:27	1,77	19	2	3	6	7:14	1,91	2	4	5	5:13	1,64	SESTUP
17.	Tosu	22	5	4	13	16:32	2,18	19	4	1	5	11:15	2,60	1	3	8	5:17	1,83	SESTUP
18.	Iwata	22	4	5	13	17:31	2,18	17	1	4	6	12:18	2,73	3	1	7	5:13	1,64	SESTUP

## 2. japonská fotbalová liga

TABULKA		Celkem						Doma					Venku					Poznámka	
1.	Kashiwa	27	16	7	4	40:18	2.15	55	9	3	1	23:6	2.23	7	4	3	17:12	2.07	POSTUP
2.	Kyoto	27	14	9	4	43:26	2.56	51	8	5	2	24:14	2.53	6	4	2	19:12	2.58	POSTUP
3.	Omiya	27	13	10	4	38:22	2.22	49	8	4	1	25:12	2.85	5	6	3	13:10	1.64	BARÁŽ
4.	Yamagata	27	13	7	7	32:21	1.96	46	8	2	4	16:9	1.79	5	5	3	16:12	2.15	BARÁŽ
5.	FC Yokohama	27	13	6	8	42:29	2.63	45	6	3	4	23:16	3.00	7	3	4	19:13	2.29	BARÁŽ
6.	Mito	27	11	12	4	31:19	1.85	45	5	6	1	17:9	2.17	6	6	3	14:10	1.60	BARÁŽ
7.	Kofu	27	12	7	8	41:27	2.52	43	6	2	5	17:13	2.31	6	5	3	24:14	2.71	
8.	Kanazawa	27	9	13	5	34:22	2.07	40	4	8	1	16:9	1.92	5	5	4	18:13	2.21	
9.	Okayama	27	11	7	9	31:35	2.44	40	7	4	3	17:16	2.36	4	3	6	14:19	2.54	
10.	Niigata	27	10	7	10	44:35	2.93	37	6	1	5	19:12	2.58	4	6	5	25:23	3.20	
11.	Nagasaki	27	11	4	12	37:38	2.78	37	5	2	6	16:20	2.77	6	2	6	21:18	2.79	
12.	Tokushima	27	10	7	10	33:34	2.48	37	6	4	3	18:14	2.46	4	3	7	15:20	2.50	
13.	Verdy Tokyo	27	9	10	8	36:39	2.78	37	6	6	3	24:22	3.07	3	4	5	12:17	2.42	
14.	Ehime	27	9	5	13	29:33	2.30	32	5	3	7	13:16	1.93	4	2	6	16:17	2.75	
15.	FC Ryukyu	27	8	7	12	37:48	3.15	31	7	4	3	23:19	3.00	1	3	9	14:29	3.31	
16.	Yamaguchi	27	8	6	13	40:46	3.19	30	4	3	6	20:20	3.08	4	3	7	20:26	3.29	
17.	Chiba	27	7	9	11	33:41	2.74	30	4	3	6	20:24	3.38	3	6	5	13:17	2.14	
18.	Fukuoka	27	7	6	14	27:42	2.56	27	1	4	8	8:21	2.23	6	2	6	19:21	2.86	
19.	Machida	27	6	8	13	25:45	2.59	26	2	6	6	15:25	2.86	4	2	7	10:20	2.31	
20.	Kagoshima United	26	7	3	16	28:44	2.77	24	6	0	8	17:21	2.71	1	3	8	11:23	2.83	
21.	Tochigi	27	4	11	12	22:37	2.19	23	2	6	5	9:13	1.69	2	5	7	13:24	2.64	SESTUP
22.	Gifu	26	5	5	16	24:46	2.69	20	3	4	7	14:22	2.57	2	1	9	10:24	2.83	SESTUP

## 1. jihokorejská fotbalová liga

TABULKA		Celkem						Doma					Venku					Poznámka	
1.	Ulsan Hyundai	25	16	7	2	47:20	2.68	55	9	3	1	20:10	2.31	7	4	1	27:10	3.08	O TITUL
2.	Jeonbuk Motors	25	15	8	2	53:25	3.12	53	7	4	1	23:10	2.75	8	4	1	30:15	3.46	O TITUL
3.	FC Seoul	25	13	7	5	41:30	2.84	46	7	5	1	23:14	2.85	6	2	4	18:16	2.83	O TITUL
4.	Gangwon	25	11	6	8	39:34	2.92	39	6	2	5	22:20	3.23	5	4	3	17:14	2.58	O TITUL
5.	Sangju S.	25	10	5	10	30:33	2.52	35	6	2	4	16:14	2.50	4	3	6	14:19	2.54	O TITUL
6.	Daegu	25	8	10	7	29:25	2.16	34	4	5	3	15:14	2.42	4	5	4	14:11	1.92	O TITUL
7.	Suwon	25	8	8	9	32:31	2.52	32	3	5	5	12:15	2.08	5	3	4	20:16	3.00	O SESTUP
8.	Seongnam FC	25	8	6	11	21:28	1.96	30	4	4	4	10:11	1.75	4	2	7	11:17	2.15	O SESTUP
9.	Pohang	25	8	5	12	26:35	2.44	29	5	3	4	14:12	2.17	3	2	8	12:23	2.69	O SESTUP
10.	Gyeongnam FC	25	3	10	12	29:45	2.96	19	3	5	4	19:21	3.33	0	5	8	10:24	2.62	O SESTUP
11.	Incheon Utd.	25	4	6	15	16:35	2.04	18	1	3	9	8:21	2.23	3	3	6	8:14	1.83	O SESTUP
12.	Jeju Utd.	25	3	8	14	29:51	3.20	17	2	2	9	17:31	3.69	1	6	5	12:20	2.67	O SESTUP

## 1. čínská fotbalová liga

TABULKA		Celkem						Doma					Venku					Poznámka	
1.	Guangzhou Evergrande	22	19	1	2	53:14	3.05	58	8	1	1	20:6	2.60	11	0	1	33:8	3.42	AFC
2.	Beijing Guoan	22	17	0	5	42:18	2.73	51	11	0	1	31:11	3.50	6	0	4	11:7	1.80	AFC
3.	Shanghai SIPG	22	15	5	2	42:18	2.73	50	8	1	2	22:11	3.00	7	4	0	20:7	2.45	AFC
4.	Shandong Luneng	22	11	4	7	38:24	2.82	37	7	2	2	19:9	2.55	4	2	5	19:15	3.09	
5.	Jiangsu Suning	22	8	7	7	39:34	3.32	31	7	1	2	21:11	3.20	1	6	5	18:23	3.42	
6.	Dalian Yifang	22	8	7	7	35:35	3.18	31	4	3	4	16:15	2.82	4	4	3	19:20	3.55	
7.	Tianjin Teda	22	8	5	9	30:32	2.82	29	6	3	3	20:18	3.17	2	2	6	10:14	2.40	
8.	Chongqing Lifan	22	7	8	7	29:37	3.00	29	4	5	3	13:15	2.33	3	3	4	16:22	3.80	
9.	Wuhan Zall	22	7	7	8	28:30	2.64	28	3	5	3	13:12	2.27	4	2	5	15:18	3.00	
10.	Henan Jianye	22	7	6	9	27:34	2.77	27	5	2	4	15:16	2.82	2	4	5	12:18	2.73	
11.	Guangzhou RF	22	7	5	10	44:54	4.45	26	6	4	2	28:24	4.33	1	1	8	16:30	4.60	
12.	Shanghai Shenhua	21	6	4	11	33:39	3.43	22	3	2	5	19:23	4.20	3	2	6	14:16	2.73	
13.	Hebei CFFC	22	5	5	12	23:37	2.73	20	4	3	5	16:18	2.83	1	2	7	7:19	2.60	
14.	Tianjin Quanjian	22	2	11	9	26:38	2.91	17	1	6	3	13:17	3.00	1	5	6	13:21	2.83	
15.	Shenzhen FC	21	3	6	12	16:33	2.33	15	3	3	4	10:12	2.20	0	3	8	6:21	2.45	SESTUP
16.	Beijing Renhe	22	3	3	16	18:46	2.91	12	3	1	6	11:18	2.90	0	2	10	7:28	2.92	SESTUP



## Major League Soccer

Číslo udál.	Den	ZÁPASY		Výsledky v roce						Předběžné kurzy					Váš tip Skut.	Výsl.	
				2019			2018			1	10	0	02	2			
				doma	venku		doma	venku									
15.08.	Orlando C.	-	Kansas						0:1		2,50	1,36	3,00	1,41	2,65		
15.08.	Minnesota Utd.	-	Colorado		0:1		0:2		2:3		1,45	1,06	3,90	2,37	6,10		
15.08.	Salt Lake	-	Seattle		0:1		2:0		1:0		2,20	1,30	3,20	1,52	2,91		
15.08.	LA Galaxy	-	Dallas		0:2		2:3		2:3		1,70	1,13	3,40	1,91	4,37		
15.08.	Portland	-	Chicago						2:2		1,80	1,16	3,30	1,80	3,96		
18.08.	New York RB	-	New England		0:1		2:0			1:2	1,70	1,13	3,40	1,91	4,37		
18.08.	Cincinnati	-	New York City		2:5						2,65	1,41	3,00	1,36	2,50		
18.08.	Columbus	-	FC Toronto				3:3		2:0		2,40	1,36	3,15	1,44	2,65		
18.08.	Montreal	-	Dallas						0:2		1,90	1,20	3,25	1,71	3,61		
18.08.	Chicago	-	Philadelphia		0:2		3:4		1:3		2,00	1,23	3,20	1,64	3,35		
18.08.	Minnesota Utd.	-	Orlando C.						2:1		1,50	1,06	3,60	2,25	6,00		
18.08.	Kansas	-	San Jose		1:4		3:2		5:1		2,30	1,34	3,20	1,48	2,75		
18.08.	Houston	-	Colorado		4:1		2:0		0:0		1,75	1,16	3,40	1,85	4,07		
18.08.	LA Galaxy	-	Seattle				3:0		0:5		2,20	1,30	3,20	1,52	2,91		
18.08.	Salt Lake	-	Los Angeles FC		1:2		1:5		0:2		2,63	1,42	3,10	1,37	2,45		
18.08.	Vancouver	-	Washington						1:3		2,45	1,37	3,10	1,42	2,63		
19.08.	Portland	-	Atlanta Utd.						1:1		1,90	1,20	3,25	1,71	3,61		

POSLEDNÍ LIGOVÉ VÝSLEDKY MUŽSTVA:											(V) = zápas hraný venku	
Atlanta Utd.	LA Galaxy	3:0	Los Angeles FC (V)	3:4	Washington	2:0	Houston	5:0	Seattle (V)	1:2	New York RB	3:3
Chicago	Montreal	3:2	Houston (V)	1:0	Washington	0:0	Philadelphia (V)	0:2	Columbus	2:2	Cincinnati	1:2
Cincinnati	Columbus (V)	2:2	Vancouver	1:2	FC Toronto (V)	1:2	New England	0:2	Washington	1:4	Chicago (V)	2:1
Colorado	San Jose	2:1	Montreal	6:3	San Jose (V)	1:3	New York City	1:2	Portland (V)	2:2	New England	1:2
Columbus	Cincinnati	2:2	San Jose (V)	1:1	New York RB (V)	3:2	Montreal	2:1	Chicago (V)	2:2	Orlando C. (V)	0:1
Dallas	Minnesota Utd.	5:3	Orlando C. (V)	0:2	Salt Lake	0:0	Kansas (V)	2:0	Minnesota Utd. (V)	0:1	Washington	2:0
FC Toronto	Orlando C.	1:1	New York RB (V)	0:2	Cincinnati	2:1	Houston	1:3	New York RB	3:1	Montreal (V)	2:0
Houston	New York City (V)	2:3	Chicago	0:1	Seattle	0:1	FC Toronto (V)	3:1	Atlanta Utd. (V)	0:5	Los Angeles FC	1:3
Kansas	Salt Lake	1:2	Seattle (V)	3:2	New York City (V)	1:3	Dallas	0:2	Vancouver (V)	3:0	Chicago	1:0
LA Galaxy	Atlanta Utd. (V)	0:3	Portland (V)	0:4	Los Angeles FC	3:2	San Jose	1:3	FC Toronto	2:0	San Jose (V)	0:3
Los Angeles FC	New England (V)	2:0	Atlanta Utd.	4:3	LA Galaxy (V)	2:3	Houston (V)	3:1	Vancouver	6:1	Kansas (V)	5:1
Minnesota Utd.	Dallas (V)	3:5	Portland	1:0	Vancouver	0:0	Salt Lake (V)	1:1	Dallas	1:0	Montreal (V)	3:2
Montreal	Chicago (V)	2:3	Colorado (V)	3:6	Philadelphia	4:0	Columbus (V)	1:2	FC Toronto	0:2	Minnesota Utd.	2:3
New England	Seattle (V)	3:3	Los Angeles FC	0:2	Orlando C.	4:1	Cincinnati (V)	2:0	Vancouver	4:0	Washington (V)	2:2
New York City	Houston	3:2	Salt Lake (V)	1:3	Kansas	3:1	Colorado (V)	2:1	New York RB (V)	1:2	Portland	0:1
New York RB	FC Toronto	2:0	Columbus	2:3	Orlando C. (V)	1:0	FC Toronto (V)	1:3	New York City	2:1	Atlanta Utd. (V)	3:3
Orlando C.	FC Toronto (V)	1:1	Dallas	2:0	New England (V)	1:4	New York RB	0:1	Portland (V)	1:1	Columbus	1:0
Philadelphia	Washington (V)	5:1	Montreal (V)	0:4	Chicago	2:0	Salt Lake (V)	0:4	Orlando C.	2:2	Orlando C. (V)	3:1
Portland	Vancouver	3:1	Minnesota Utd. (V)	0:1	LA Galaxy	4:0	Seattle (V)	2:1	Orlando C.	1:1	Colorado	2:2
Salt Lake	Kansas (V)	2:1	New York City	3:1	Dallas (V)	0:0	Minnesota Utd.	1:1	Philadelphia	4:0	San Jose (V)	0:1
San Jose	Colorado (V)	1:2	Columbus	1:1	Colorado	3:1	Vancouver (V)	3:1	LA Galaxy (V)	3:1	Salt Lake	1:0
Seattle	New England	3:3	Kansas	2:3	Houston (V)	1:0	Portland	1:2	Atlanta Utd.	2:1	Columbus (V)	2:1
Vancouver	Portland (V)	1:3	Cincinnati (V)	2:1	Minnesota Utd. (V)	0:0	San Jose	1:3	New England (V)	0:4	Kansas	0:3
Washington	Philadelphia	1:5	Chicago (V)	0:0	Atlanta Utd. (V)	0:2	Cincinnati (V)	4:1	New England	2:2	Dallas (V)	0:2

## Major League Soccer

ZÁPADNÍ KONFERENCE		Celkem						Doma					Venku					Poznámka	
1.	Los Angeles FC	23	16	4	3	61:23	3.48	52	9	1	0	30:10	3.90	7	3	3	31:13	3.15	PLAY OFF
2.	Seattle	24	11	6	7	38:34	2.75	39	8	3	2	25:16	2.92	3	3	5	13:18	2.55	PLAY OFF
3.	Minnesota Utd.	24	11	5	8	42:35	3.00	38	7	4	1	21:9	2.17	4	1	7	21:26	3.83	PLAY OFF
4.	San Jose	24	11	5	8	41:36	3.00	38	8	2	3	25:16	3.00	3	3	5	16:20	3.00	PLAY OFF
5.	Salt Lake	24	11	4	9	35:32	2.63	37	8	1	2	22:10	2.82	3	3	7	13:22	2.46	PLAY OFF
6.	LA Galaxy	23	12	1	10	30:34	2.74	37	8	0	4	20:16	3.00	4	1	6	10:18	2.45	PLAY OFF
7.	Dallas	25	10	6	9	36:31	2.44	36	7	5	1	23:13	2.38	3	1	8	13:18	2.50	PLAY OFF
8.	Portland	23	10	4	9	38:34	2.96	34	4	2	1	17:7	3.14	6	2	8	21:27	2.88	
9.	Houston	24	9	3	12	34:39	2.92	30	7	3	3	21:14	2.46	2	0	9	13:25	3.45	
10.	Kansas	24	7	7	10	37:43	3.04	28	4	3	5	22:24	3.58	3	4	5	15:19	2.50	
11.	Colorado	24	7	5	12	41:49	3.54	26	6	2	6	29:28	3.93	1	3	6	12:21	3.00	
12.	Vancouver	26	5	9	12	26:45	2.38	24	3	4	5	11:17	2.00	2	5	7	15:28	2.71	

VÝCHODNÍ KONFERENCE		Celkem						Doma					Venku					Poznámka	
1.	Philadelphia	25	12	6	7	46:37	3.08	42	7	3	2	26:13	3.00	5	3	5	20:24	3.15	PLAY OFF
2.	Atlanta Utd.	24	12	3	9	41:29	2.79	39	9	3	1	27:8	2.46	3	0	8	14:21	3.18	PLAY OFF
3.	New York City	22	10	8	4	40:29	2.77	38	6	4	1	22:11	2.64	4	4	3	18:18	2.91	PLAY OFF
4.	New York RB	24	11	4	9	41:34	2.96	37	8	1	4	26:15	3.08	3	3	5	15:19	2.82	PLAY OFF
5.	Washington	25	9	9	7	32:31	2.16	36	5	5	3	20:19	2.62	4	4	4	12:12	1.67	PLAY OFF
6.	New England	25	9	7	9	37:44	2.96	34	6	2	5	18:17	2.54	3	5	4	19:27	3.42	PLAY OFF
7.	FC Toronto	25	9	6	10	39:41	2.96	33	6	4	4	28:23	3.36	3	2	6	11:18	2.45	PLAY OFF
8.	Montreal	26	10	3	13	36:47	3.08	33	6	1	4	14:13	2.36	4	2	9	22:34	3.60	
9.	Chicago	26	7	9	10	38:37	2.54	30	6	6	2	29:16	2.79	1	3	8	9:21	2.25	
10.	Orlando C.	25	8	6	11	33:34	2.44	30	5	1	6	18:18	2.92	3	5	5	15:16	2.00	
11.	Columbus	26	7	5	14	27:39	2.35	26	5	3	6	16:19	2.29	2	2	8	11:20	2.42	
12.	Cincinnati	25	5	3	17	25:57	3.16	18	3	1	7	11:21	2.82	2	2	10	14:36	3.43	

## 1. argentinská fotbalová liga

Číslo udál.	Den	ZÁPASY 3. KOLA		Výsledky v roce				Předběžné kurzy					Váš tip Skut.	Výsl.	
				2018-2019		2017-2018		1	10	0	02	2			
				doma	venku	doma	venku								
1200	18.08.	Boca Juniors	-	Aldosivi		1:1			1,55	1,07	3,50	2,15	5,50		
1201	18.08.	San Lorenzo	-	Rosario		1:0		0:0	1,90	1,20	3,25	1,71	3,61		
1202	18.08.	Argentinos	-	Banfield		1:0		3:2	2,10	1,27	3,20	1,57	3,10		
1203	18.08.	Racing Club	-	River Plate		0:2		0:2	2,25	1,32	3,20	1,50	2,82		
1204	18.08.	Estudiantes	-	CA Independiente					2,15	1,29	3,20	1,55	3,00		
1205	18.08.	Lanus	-	V. Sarsfield		0:4		0:0	2,55	1,37	2,95	1,39	2,63		
1206	18.08.	Newells	-	Un.Santa Fe		0:0			2,20	1,30	3,20	1,52	2,91		
1207	18.08.	Colon	-	Gimnasia LP		2:3			1,95	1,21	3,20	1,67	3,50		
1208	18.08.	Talleres	-	C. Cordoba SdE					1,70	1,13	3,40	1,91	4,37		
1209	18.08.	Patronato	-	Huracan	1:0			1:1	2,25	1,32	3,20	1,50	2,82		
1210	18.08.	Atl. Tucuman	-	Godoy Cruz		0:1		2:1	2,10	1,27	3,20	1,57	3,10		
1211	18.08.	Defensa J.	-	Arsenal S.				2:0	1,90	1,20	3,25	1,71	3,61		

## 1. argentinská fotbalová liga

POSLEDNÍ LIGOVÉ VÝSLEDKY MUŽSTVA:				(V) = zápas hraný venku			
Aldosivi	Argentinos	0:0	Estudiantes (V)	0:1			
Argentinos	Aldosivi (V)	0:0	River Plate	1:1			
Arsenal S.	Godoy Cruz (V)	2:0	Banfield	1:0			
Atl. Tucuman	C. Cordoba SdE (V)	0:1	Rosario	1:2			
Banfield	Estudiantes	1:0	Arsenal S. (V)	0:1			
Boca Juniors	Patronato (V)	2:0	Huracan	0:0			
C. Cordoba SdE	Atl. Tucuman	1:0	Newells (V)	0:2			
CA Independiente	Defensa J. (V)	1:0					
Colon	Huracan (V)	0:2	Patronato	0:1			
Defensa J.	Un.Santa Fe (V)	1:2	CA Independiente	0:1			
Estudiantes	Banfield (V)	0:1	Aldosivi	1:0			
Gimnasia LP	San Lorenzo	0:1	Lanus (V)	1:1			
Godoy Cruz	Arsenal S.	0:2	San Lorenzo (V)	2:3			
Huracan	Colon	2:0	Boca Juniors (V)	0:0			
Lanus	River Plate (V)	0:3	Gimnasia LP	1:1			
Newells	C. Cordoba SdE	2:0					
Patronato	Boca Juniors	0:2	Colon (V)	1:0			
Racing Club	V. Sarsfield (V)	2:2	Un.Santa Fe	0:0			
River Plate	Lanus	3:0	Argentinos (V)	1:1			
Rosario	Talleres	1:0	Atl. Tucuman (V)	2:1			
San Lorenzo	Gimnasia LP (V)	1:0	Godoy Cruz	3:2			
Talleres	Rosario (V)	0:1	V. Sarsfield	1:0			
Un.Santa Fe	Defensa J.	2:1	Racing Club (V)	0:0			
V. Sarsfield	Racing Club	2:2	Talleres (V)	0:1			

TABULKA		Celkem						Doma				Venku				Poznámka			
1.	Arsenal S.	2	2	0	0	3:0	1.50	6	1	0	0	1:0	1.00	1	0	0	2:0	2.00	COPA LIB.
2.	San Lorenzo	2	2	0	0	4:2	3.00	6	1	0	0	3:2	5.00	1	0	0	1:0	1.00	COPA LIB.
3.	Rosario	2	2	0	0	3:1	2.00	6	1	0	0	1:0	1.00	1	0	0	2:1	3.00	COPA LIB.
4.	River Plate	2	1	1	0	4:1	2.50	4	1	0	0	3:0	3.00	0	1	0	1:1	2.00	COPA LIB.
5.	Huracan	2	1	1	0	2:0	1.00	4	1	0	0	2:0	2.00	0	1	0	0:0	0.00	COPA SUD.
6.	Boca Juniors	2	1	1	0	2:0	1.00	4	0	1	0	0:0	0.00	1	0	0	2:0	2.00	COPA SUD.
7.	Un.Santa Fe	2	1	1	0	2:1	1.50	4	1	0	0	2:1	3.00	0	1	0	0:0	0.00	COPA SUD.
8.	Newells	1	1	0	0	2:0	2.00	3	1	0	0	2:0	2.00	0	0	0	0:0	0	COPA SUD.
9.	CA Independiente	1	1	0	0	1:0	1.00	3	0	0	0	0:0	0	1	0	0	1:0	1.00	COPA SUD.
10.	Estudiantes	2	1	0	1	1:1	1.00	3	1	0	0	1:0	1.00	0	0	1	0:1	1.00	
11.	Talleres	2	1	0	1	1:1	1.00	3	1	0	0	1:0	1.00	0	0	1	0:1	1.00	
12.	Banfield	2	1	0	1	1:1	1.00	3	1	0	0	1:0	1.00	0	0	1	0:1	1.00	
13.	Patronato	2	1	0	1	1:2	1.50	3	0	0	1	0:2	2.00	1	0	0	1:0	1.00	
14.	C. Cordoba SdE	2	1	0	1	1:2	1.50	3	1	0	0	1:0	1.00	0	0	1	0:2	2.00	
15.	Racing Club	2	0	2	0	2:2	2.00	2	0	1	0	0:0	0.00	0	1	0	2:2	4.00	
16.	Argentinos	2	0	2	0	1:1	1.00	2	0	1	0	1:1	2.00	0	1	0	0:0	0.00	
17.	V. Sarsfield	2	0	1	1	2:3	2.50	1	0	1	0	2:2	4.00	0	0	1	0:1	1.00	
18.	Gimnasia LP	2	0	1	1	1:2	1.50	1	0	0	1	0:1	1.00	0	1	0	1:1	2.00	
19.	Aldosivi	2	0	1	1	0:1	0.50	1	0	1	0	0:0	0.00	0	0	1	0:1	1.00	
20.	Lanus	2	0	1	1	1:4	2.50	1	0	1	0	1:1	2.00	0	0	1	0:3	3.00	
21.	Defensa J.	2	0	0	2	1:3	2.00	0	0	0	1	0:1	1.00	0	0	1	1:2	3.00	
22.	Atl. Tucuman	2	0	0	2	1:3	2.00	0	0	0	1	1:2	3.00	0	0	1	0:1	1.00	
23.	Godoy Cruz	2	0	0	2	2:5	3.50	0	0	0	1	0:2	2.00	0	0	1	2:3	5.00	
24.	Colon	2	0	0	2	0:3	1.50	0	0	0	1	0:1	1.00	0	0	1	0:2	2.00	

1. brazilská fotbalová liga

Číslo udál.	Den	DOHRÁVKA 14. KOLA		Výsledky v roce				Předběžné kurzy					Váš tip	Výsl.	
				2018		2017		1	10	0	02	2	Skut.		
				doma	venku	doma	venku								
1163	13.08.	CSA	-	Fortaleza EC					2,66	1,41	3,00	1,45	2,80		

Číslo udál.	Den	ZÁPASY 15. KOLA		Výsledky v roce				Předběžné kurzy					Váš tip	Výsl.	
				2018		2017		1	10	0	02	2	Skut.		
				doma	venku	doma	venku								
1054	18.08.	Gremio	-	Palmeiras	0:2	0:2	1:3	0:1	2,40	1,36	3,15	1,44	2,65		
1055	18.08.	Cruzeiro	-	Santos	2:1	1:0	1:1	1:0	2,91	1,52	3,20	1,30	2,20		
1056	17.08.	Fortaleza EC	-	Internacional					2,72	1,46	3,15	1,34	2,35		
1057	17.08.	Corinthians	-	Botafogo FR	2:0	0:1	1:0		1,50	1,06	3,60	2,25	6,00		
1058	18.08.	Sao Paulo	-	Ceara	1:0	0:0			1,50	1,06	3,60	2,25	6,00		
1059	18.08.	Vasco	-	Flamengo	1:1	1:1	0:1	0:0	2,65	1,44	3,15	1,36	2,40		
1060	18.08.	Fluminense	-	CSA					1,60	1,10	3,50	2,06	5,00		
1061	19.08.	Chapecoense	-	Avai				0:1	1,95	1,21	3,20	1,67	3,50		
1062	20.08.	Bahia	-	Goiás					1,85	1,19	3,30	1,75	3,74		
1063	18.08.	Atletico PR	-	Atletico MG	1:2	1:3	0:2	1:0	2,35	1,34	3,15	1,46	2,72		

POSLEDNÍ LIGOVÉ VÝSLEDKY MUŽSTVA:

(V) = zápas hraný venku

Atletico MG	Fluminense	2:1	Cruzeiro	2:0	Goiás (V)	0:0	Fortaleza EC	2:2	Chapecoense (V)	2:1	Sao Paulo	1:1
Atletico PR	Botafogo FR (V)	1:2	Cruzeiro (V)	2:0	CSA (V)	4:0	Internacional	1:0	Goiás (V)	1:2	Palmeiras (V)	0:1
Avai	Cruzeiro	2:2	Botafogo FR	0:2	Santos (V)	1:3	Goiás	0:0	Fortaleza EC (V)	0:2	Palmeiras (V)	0:2
Bahia	Palmeiras (V)	2:2	Flamengo	3:0	Chapecoense (V)	0:0	Cruzeiro	0:0	Santos	0:1	Internacional (V)	1:3
Botafogo FR	Atletico PR	2:1	Avai (V)	2:0	Flamengo (V)	2:3	Santos	0:1	Cruzeiro (V)	0:0	Gremio	0:1
CSA	Vasco (V)	0:0	Gremio	0:0	Atletico PR	0:4	Corinthians (V)	0:1	Flamengo	0:2	Botafogo FR	1:2
Ceara	Chapecoense	4:1	Fortaleza EC	2:1	Internacional (V)	0:1	Palmeiras	2:0	Fluminense (V)	1:1	Vasco (V)	0:1
Chapecoense	Ceara (V)	1:4	Gremio (V)	3:3	Bahia	0:0	Sao Paulo (V)	0:4	Atletico MG (V)	1:2	Fluminense	1:1
Corinthians	Internacional (V)	0:0	Goiás	2:0	Palmeiras	1:1	Fortaleza EC (V)	3:1	Flamengo	1:1	CSA	1:0
Cruzeiro	Avai (V)	2:2	Atletico MG (V)	0:2	Atletico PR	0:2	Bahia (V)	0:0	Botafogo FR	0:0	Fortaleza EC (V)	1:2
Flamengo	Gremio	3:1	Bahia (V)	0:3	Botafogo FR	3:2	Corinthians (V)	1:1	Goiás	6:1	CSA (V)	2:0
Fluminense	Atletico MG (V)	1:2	Internacional	2:1	Sao Paulo	1:2	Vasco (V)	1:2	Ceara	1:1	Chapecoense (V)	1:1
Fortaleza EC	Ceara (V)	1:2	Corinthians	1:3	Atletico MG (V)	2:2	Avai	2:0	Cruzeiro	2:1	Gremio (V)	0:1
Goiás	Corinthians (V)	0:2	Santos (V)	1:6	Atletico MG	0:0	Avai (V)	0:0	Flamengo (V)	1:6	Atletico PR	2:1
Gremio	Flamengo (V)	1:3	Chapecoense	3:3	CSA (V)	0:0	Internacional (V)	1:1	Vasco	2:1	Botafogo FR (V)	1:0
Internacional	Corinthians	0:0	Fluminense (V)	1:2	Ceara	1:0	Gremio	1:1	Atletico PR (V)	0:1	Bahia	3:1
Palmeiras	Bahia	2:2	Corinthians (V)	1:1	Vasco	1:1	Ceara (V)	0:2	Sao Paulo (V)	1:1	Avai	2:0
Santos	Sao Paulo (V)	2:3	Goiás	6:1	Avai	3:1	Botafogo FR (V)	1:0	Bahia (V)	1:0	Corinthians	1:0
Sao Paulo	Santos	3:2	Fluminense (V)	2:1	Chapecoense	4:0	Palmeiras	1:1	Atletico MG (V)	1:1	Avai (V)	0:0
Vasco	CSA	0:0	Palmeiras (V)	1:1	Fluminense	2:1	Gremio (V)	1:2	Ceara	1:0	Internacional	2:1

TABULKA		Celkem						Doma				Venku				Poznámka			
1.	Santos	14	10	2	2	25:12	2,64	32	6	1	0	18:4	3,14	4	1	2	7:8	2,14	COPA LIB.
2.	Palmeiras	14	8	5	1	23:9	2,29	29	5	2	0	15:3	2,57	3	3	1	8:6	2,00	COPA LIB.
3.	Flamengo	14	8	3	3	28:17	3,21	27	7	0	0	22:8	4,29	1	3	3	6:9	2,14	COPA LIB.
4.	Atletico MG	14	8	3	3	22:15	2,64	27	5	2	1	15:8	2,88	3	1	2	7:7	2,33	COPA LIB.
5.	Sao Paulo	13	6	6	1	18:9	2,08	24	3	4	0	12:5	2,43	3	2	1	6:4	1,67	COPA LIB.
6.	Corinthians	14	6	6	2	15:8	1,64	24	4	3	0	7:2	1,29	2	3	2	8:6	2,00	COPA LIB.
7.	Botafogo FR	14	7	1	6	14:13	1,93	22	4	0	3	7:6	1,86	3	1	3	7:7	2,00	COPA SUD.
8.	Internacional	14	6	3	5	16:12	2,00	21	6	2	0	14:4	2,25	0	1	5	2:8	1,67	COPA SUD.
9.	Ceara	14	6	2	6	19:13	2,29	20	5	1	2	15:6	2,63	1	1	4	4:7	1,83	COPA SUD.
10.	Bahia	14	5	5	4	16:14	2,14	20	5	1	1	11:5	2,29	0	4	3	5:9	2,00	COPA SUD.
11.	Atletico PR	13	6	1	6	21:14	2,69	19	4	0	1	9:3	2,40	2	1	5	12:11	2,88	COPA SUD.
12.	Gremio	14	4	5	5	17:19	2,57	17	3	1	2	12:11	3,83	1	4	3	5:8	1,63	COPA SUD.
13.	Goiás	13	5	2	6	13:22	2,69	17	4	1	1	9:5	2,33	1	1	5	4:17	3,00	
14.	Fortaleza EC	13	4	2	7	14:20	2,62	14	3	1	2	8:7	2,50	1	1	5	6:13	2,71	
15.	Vasco	13	3	5	5	12:18	2,31	14	3	3	1	8:6	2,00	0	2	4	4:12	2,67	
16.	Fluminense	14	3	3	8	19:24	3,07	12	2	2	3	8:7	2,14	1	1	5	11:17	4,00	
17.	Cruzeiro	14	2	5	7	11:22	2,36	11	2	2	2	4:5	1,50	0	3	5	7:17	3,00	SESTUP
18.	Chapecoense	14	2	4	8	15:27	3,00	10	1	3	3	7:9	2,29	1	1	5	8:18	3,71	SESTUP
19.	CSA	13	1	5	7	3:20	1,77	8	1	3	3	3:9	1,71	0	2	4	0:11	1,83	SESTUP
20.	Avai	14	0	6	8	7:20	1,93	6	0	5	2	4:7	1,57	0	1	6	3:13	2,29	SESTUP

## 2. brazilská fotbalová liga

TABULKA		Celkem						Doma				Venku				Poznámka			
1.	Bragantino SP	15	8	4	3	19:8	1.80	28	5	3	0	14:4	2.25	3	1	3	5:4	1.29	POSTUP
2.	Coritiba	15	7	5	3	21:14	2.33	26	6	1	1	15:7	2.75	1	4	2	6:7	1.86	POSTUP
3.	Atlético Goianiense	15	7	4	4	19:14	2.20	25	4	2	2	13:8	2.63	3	2	2	6:6	1.71	POSTUP
4.	Londrina	15	7	3	5	20:17	2.47	24	5	1	1	11:5	2.29	2	2	4	9:12	2.63	POSTUP
5.	Botafogo SP	15	7	3	5	18:15	2.20	24	3	1	3	9:9	2.57	4	2	2	9:6	1.88	
6.	Sport Recife	14	5	8	1	18:13	2.21	23	3	5	0	10:6	2.00	2	3	1	8:7	2.50	
7.	CRB	15	7	2	6	18:15	2.20	23	3	2	3	10:10	2.50	4	0	3	8:5	1.86	
8.	Cuiabá	15	6	5	4	17:16	2.20	23	2	3	2	9:10	2.71	4	2	2	8:6	1.75	
9.	Paraná	15	6	5	4	13:15	1.87	23	3	3	1	4:2	0.86	3	2	3	9:13	2.75	
10.	Operário PR	15	6	3	6	15:16	2.07	21	5	2	1	9:5	1.75	1	1	5	6:11	2.43	
11.	Ponte Preta	14	5	5	4	17:14	2.21	20	3	3	1	9:6	2.14	2	2	3	8:8	2.29	
12.	Figueirense	15	4	8	3	13:11	1.60	20	3	3	1	8:6	2.00	1	5	2	5:5	1.25	
13.	Oeste	15	3	9	3	15:12	1.80	18	3	4	0	8:2	1.43	0	5	3	7:10	2.13	
14.	Brasil de Pelotas	15	5	3	7	11:15	1.73	18	3	0	5	4:8	1.50	2	3	2	7:7	2.00	
15.	Vila Nova	15	3	6	6	9:13	1.47	15	1	4	2	3:4	1.00	2	2	4	6:9	1.88	
16.	América MG	15	3	5	7	12:19	2.07	14	1	2	4	6:12	2.57	2	3	3	6:7	1.63	
17.	Vitória	15	4	2	9	16:26	2.80	14	4	0	3	9:8	2.43	0	2	6	7:18	3.13	SESTUP
18.	Guarani SP	14	3	4	7	9:14	1.64	13	3	1	3	7:7	2.00	0	3	4	2:7	1.29	SESTUP
19.	Sao Bento	15	3	4	8	16:22	2.53	13	2	3	3	7:9	2.00	1	1	5	9:13	3.14	SESTUP
20.	Criciúma	14	3	4	7	9:16	1.79	13	2	3	2	6:6	1.71	1	1	5	3:10	1.86	SESTUP

## 1. ekvádorská fotbalová liga

TABULKA		Celkem						Doma				Venku				Poznámka			
1.	Macará	21	13	7	1	34:11	2.14	46	7	4	0	20:4	2.18	6	3	1	14:7	2.10	PLAY OFF
2.	Universidad Católica (EKV)	21	14	2	5	41:20	2.90	44	9	2	0	25:6	2.82	5	0	5	16:14	3.00	PLAY OFF
3.	Delfin	21	12	4	5	33:22	2.62	40	6	3	2	16:8	2.18	6	1	3	17:14	3.10	PLAY OFF
4.	del Valle	21	11	6	4	29:20	2.33	39	7	2	1	16:7	2.30	4	4	3	13:13	2.36	PLAY OFF
5.	Barcelona Guayaquil	20	11	3	6	41:27	3.40	36	7	1	2	26:11	3.70	4	2	4	15:16	3.10	PLAY OFF
6.	SD Aucas	21	10	5	6	32:29	2.90	35	7	2	2	19:13	2.91	3	3	4	13:16	2.90	PLAY OFF
7.	LDU Quito	21	7	8	6	28:25	2.52	29	4	4	2	15:13	2.80	3	4	4	13:12	2.27	PLAY OFF
8.	Emelec	20	8	3	9	20:18	1.90	27	5	1	4	8:7	1.50	3	2	5	12:11	2.30	PLAY OFF
9.	El Nacional Quito	20	7	6	7	27:26	2.65	27	4	3	3	14:11	2.50	3	3	4	13:15	2.80	
10.	Deportivo Cuenca	20	7	5	8	31:35	3.30	26	6	1	3	21:15	3.60	1	4	5	10:20	3.00	
11.	Olmedo	21	7	5	9	24:31	2.62	26	5	2	3	11:11	2.20	2	3	6	13:20	3.00	
12.	Guayaquil City	21	6	6	9	21:27	2.29	24	4	4	2	13:9	2.20	2	2	7	8:18	2.36	
13.	Mushuc Runa SC	21	6	4	11	25:35	2.86	22	3	1	6	15:20	3.50	3	3	5	10:15	2.27	
14.	Técnico Universitario	20	4	3	13	22:41	3.15	15	2	2	6	10:20	3.00	2	1	7	12:21	3.30	
15.	Fuerza Amarilla	20	2	3	15	16:44	3.00	9	1	2	8	10:22	2.91	1	1	7	6:22	3.11	SESTUP
16.	América de Quito	21	1	7	13	14:27	1.95	7	1	5	4	10:12	2.20	0	2	9	4:15	1.73	SESTUP

## 1. bolívijská fotbalová liga

TABULKA		Celkem						Doma				Venku				Poznámka			
1.	Jorge Wilstermann	6	5	0	1	13:4	2.83	15	3	0	0	8:2	3.33	2	0	1	5:2	2.33	COPA LIBER.
2.	Bolívar	5	4	0	1	14:7	4.20	12	3	0	0	11:4	5.00	1	0	1	3:3	3.00	
3.	San José Oruro	6	3	2	1	10:5	2.50	11	3	0	0	8:2	3.33	0	2	1	2:3	1.67	
4.	Nacional Potosí	6	3	1	2	11:9	3.33	10	2	1	0	6:4	3.33	1	0	2	5:5	3.33	
5.	Blooming	5	3	0	2	8:7	3.00	9	3	0	0	7:2	3.00	0	0	2	1:5	3.00	
6.	Always Ready	6	3	0	3	7:8	2.50	9	1	0	1	3:1	2.00	2	0	2	4:7	2.75	
7.	The Strongest	6	2	2	2	10:7	2.83	8	2	1	0	8:3	3.67	0	1	2	2:4	2.00	
8.	Royal Pari	4	2	1	1	8:6	3.50	7	1	1	0	5:3	4.00	1	0	1	3:3	3.00	
9.	Sport Boys Warnes	7	1	4	2	6:9	2.14	7	1	2	1	4:4	2.00	0	2	1	2:5	2.33	
10.	Oriente Petrolero	5	2	0	3	7:9	3.20	6	2	0	0	4:1	2.50	0	0	3	3:8	3.67	
11.	Destroyers	7	1	2	4	4:12	2.29	5	1	1	2	2:5	1.75	0	1	2	2:7	3.00	
12.	Real Potosí	5	1	1	3	5:9	2.80	4	0	0	2	1:3	2.00	1	1	1	4:6	3.33	
13.	Aurora	5	0	3	2	6:10	3.20	3	0	2	0	2:2	2.00	0	1	2	4:8	4.00	
14.	Guabirá	5	1	0	4	4:11	3.00	3	1	0	2	3:5	2.67	0	0	2	1:6	3.50	

## 1. chilská fotbalová liga

TABULKA		Celkem						Doma				Venku				Poznámka			
1.	Universidad Catolica	16	12	2	2	30:9	2.44	38	4	2	1	13:3	2.29	8	0	1	17:6	2.56	COPA LIBER.
2.	Colo Colo	16	8	5	3	24:16	2.50	29	6	1	2	14:7	2.33	2	4	1	10:9	2.71	COPA LIBER.
3.	La Calera	17	7	7	3	23:15	2.24	28	6	1	1	15:6	2.63	1	6	2	8:9	1.89	COPA LIBER.
4.	Audax	17	8	3	6	23:21	2.59	27	4	2	3	14:12	2.89	4	1	3	9:9	2.25	COPA SUDAM.
5.	Union Espanola	17	8	2	7	19:24	2.53	26	4	1	4	9:15	2.67	4	1	3	10:9	2.38	COPA SUDAM.
6.	Curico	17	6	7	4	28:25	3.12	25	4	3	1	19:13	4.00	2	4	3	9:12	2.33	COPA SUDAM.
7.	Palestino	17	6	6	5	26:20	2.71	24	4	3	2	16:9	2.78	2	3	3	10:11	2.63	COPA SUDAM.
8.	Coquimbo	16	5	7	4	19:17	2.25	22	3	4	1	15:8	2.88	2	3	3	4:9	1.63	
9.	Huachipato	17	6	4	7	17:21	2.24	22	4	3	2	10:7	1.89	2	1	5	7:14	2.63	
10.	Everton Vina del Mar	17	5	6	6	17:18	2.06	21	4	2	3	9:8	1.89	1	4	3	8:10	2.25	
11.	O'Higgins	16	6	3	7	23:25	3.00	21	5	0	2	11:9	2.86	1	3	5	12:16	3.11	
12.	Iquique	17	5	4	8	17:24	2.41	19	3	2	4	12:14	2.89	2	2	4	5:10	1.88	
13.	Cobresal	17	5	3	9	19:26	2.65	18	3	2	3	10:9	2.38	2	1	6	9:17	2.89	
14.	U. Chile	17	3	8	6	22:27	2.88	17	2	6	1	13:10	2.56	1	2	5	9:17	3.25	
15.	Antofagasta	17	3	5	9	20:25	2.65	14	1	3	4	7:9	2.00	2	2	5	13:16	3.22	SESTUP
16.	Universidad de Concepcion	17	3	4	10	14:28	2.47	13	3	3	2	7:8	1.88	0	1	8	7:20	3.00	SESTUP

## 1. mexická fotbalová liga

TABULKA		Celkem						Doma				Venku				Poznámka			
1.	Queretaro	4	3	1	0	8:2	2.50	10	2	0	0	5:1	3.00	1	1	0	3:1	2.00	PLAY OFF
2.	América	4	3	1	0	8:3	2.75	10	2	0	0	7:3	5.00	1	1	0	1:0	0.50	PLAY OFF
3.	Santos Laguna	3	3	0	0	8:1	3.00	9	2	0	0	6:0	3.00	1	0	0	2:1	3.00	PLAY OFF
4.	Tigres	4	3	0	1	8:5	3.25	9	2	0	0	7:3	5.00	1	0	1	1:2	1.50	PLAY OFF
5.	Atlas Guadalajara	4	3	0	1	5:3	2.00	9	1	0	1	2:2	2.00	2	0	0	3:1	2.00	PLAY OFF
6.	Chivas Guadalajara	4	2	1	1	6:4	2.50	7	2	0	0	5:0	2.50	0	1	1	1:4	2.50	PLAY OFF
7.	Tijuana	4	2	1	1	6:5	2.75	7	1	1	0	2:1	1.50	1	0	1	4:4	4.00	PLAY OFF
8.	Pumas UNAM	4	2	0	2	4:2	1.50	6	1	0	1	2:1	1.50	1	0	1	2:1	1.50	PLAY OFF
9.	Monterrey	4	2	0	2	6:7	3.25	6	1	0	0	3:2	5.00	1	0	2	3:5	2.67	
10.	Cruz Azul	4	1	2	1	3:4	1.75	5	1	1	0	3:1	2.00	0	1	1	0:3	1.50	
11.	Necaxa	4	1	1	2	8:5	3.25	4	1	1	0	7:0	3.50	0	0	2	1:5	3.00	
12.	León	3	1	1	1	5:4	3.00	4	0	1	0	0:0	0.00	1	0	1	5:4	4.50	
13.	Morelia	4	1	0	3	4:7	2.75	3	0	0	2	0:2	1.00	1	0	1	4:5	4.50	
14.	Juarez FC	4	1	0	3	2:6	2.00	3	1	0	0	2:0	2.00	0	0	3	0:6	2.00	
15.	Atlético San Luis	3	1	0	2	1:5	2.00	3	1	0	1	1:2	1.50	0	0	1	0:3	3.00	
16.	Puebla	2	0	1	1	2:4	3.00	1	0	1	1	2:4	3.00	0	0	0	0:0	0	
17.	Pachuca	4	0	1	3	6:10	4.00	1	0	0	2	2:5	3.50	0	1	1	4:5	4.50	
18.	Toluca	4	0	1	3	1:6	1.75	1	0	0	2	0:3	1.50	0	1	1	1:3	2.00	
19.	Veracruz	3	0	1	2	4:12	5.33	1	0	1	1	4:5	4.50	0	0	1	0:7	7.00	

## 1. guatemalská fotbalová liga

TABULKA		Celkem						Doma				Venku				Poznámka			
1.	Cobán Imperial	3	3	0	0	5:1	2.00	9	1	0	0	2:1	3.00	2	0	0	3:0	1.50	PLAY OFF
2.	Municipal	3	2	1	0	2:0	0.67	7	2	0	0	2:0	1.00	0	1	0	0:0	0.00	PLAY OFF
3.	Antigua	2	2	0	0	3:0	1.50	6	1	0	0	2:0	2.00	1	0	0	1:0	1.00	PLAY OFF
4.	Sanarate	3	1	2	0	4:3	2.33	5	0	1	0	0:0	0.00	1	1	0	4:3	3.50	PLAY OFF
5.	Xelaju	3	1	2	0	3:2	1.67	5	1	1	0	3:2	2.50	0	1	0	0:0	0.00	PLAY OFF
6.	Guastatoya	3	1	1	1	5:4	3.00	4	1	0	1	4:3	3.50	0	1	0	1:1	2.00	PLAY OFF
7.	Siquinala	3	1	1	1	2:2	1.33	4	1	0	1	2:2	2.00	0	1	0	0:0	0.00	
8.	Cotzumalguapa	2	0	1	1	2:3	2.50	1	0	1	0	1:1	2.00	0	0	1	1:2	3.00	
9.	Mixco	2	0	1	1	1:3	2.00	1	0	1	0	1:1	2.00	0	0	1	0:2	2.00	
10.	Malacateco	3	0	1	2	0:3	1.00	1	0	1	0	0:0	0.00	0	0	2	0:3	1.50	
11.	Comunicaciones	2	0	0	2	0:2	1.00	0	0	0	1	0:1	1.00	0	0	1	0:1	1.00	
12.	Iztapa	3	0	0	3	2:6	2.67	0	0	0	1	0:1	1.00	0	0	2	2:5	3.50	

## 1. kolumbijská fotbalová liga

TABULKA		Celkem						Doma				Venku				Poznámka			
1.	Independiente Medellin	5	3	1	1	9:3	2.40	10	2	0	1	7:2	3.00	1	1	0	2:1	1.50	PLAY OFF
2.	Deportivo Cali	5	3	1	1	9:4	2.60	10	2	0	0	6:0	3.00	1	1	1	3:4	2.33	PLAY OFF
3.	Envigado	5	3	1	1	9:5	2.80	10	2	1	0	7:3	3.33	1	0	1	2:2	2.00	PLAY OFF
4.	America Cali	5	3	1	1	6:6	2.40	10	1	1	0	3:2	2.50	2	0	1	3:4	2.33	PLAY OFF
5.	Nacional Medellin	5	2	3	0	7:3	2.00	9	1	1	0	4:1	2.50	1	2	0	3:2	1.67	PLAY OFF
6.	Millonarios	4	3	0	1	6:4	2.50	9	2	0	1	4:3	2.33	1	0	0	2:1	3.00	PLAY OFF
7.	Alianza Petrolera	5	2	2	1	5:4	1.80	8	1	1	0	3:2	2.50	1	1	1	2:2	1.33	PLAY OFF
8.	Patriotas	4	2	1	1	5:4	2.25	7	2	0	0	4:0	2.00	0	1	1	1:4	2.50	PLAY OFF
9.	Deportivo Cúcuta	4	2	1	1	6:6	3.00	7	1	1	0	2:1	1.50	1	0	1	4:5	4.50	
10.	Tolima	5	2	0	3	7:4	2.20	6	1	0	1	4:1	2.50	1	0	2	3:3	2.00	
11.	Junior Barranquilla	4	2	0	2	2:3	1.25	6	1	0	1	1:1	1.00	1	0	1	1:2	1.50	
12.	Once Caldas	5	1	2	2	5:5	2.00	5	1	1	1	4:3	2.33	0	1	1	1:2	1.50	
13.	Union Magdalena	5	1	2	2	3:4	1.40	5	1	2	0	3:1	1.33	0	0	2	0:3	1.50	
14.	Atletico Huila	4	1	2	1	6:8	3.50	5	1	1	0	5:4	4.50	0	1	1	1:4	2.50	
15.	La Equidad	5	1	1	3	4:6	2.00	4	1	1	1	2:1	1.00	0	0	2	2:5	3.50	
16.	Jaguars de Cordoba	4	1	1	2	3:7	2.50	4	1	1	0	2:1	1.50	0	0	2	1:6	3.50	
17.	Pasto	4	0	3	1	3:5	2.00	3	0	2	0	1:1	1.00	0	1	1	2:4	3.00	
18.	A.Bucaramanga	4	0	2	2	2:4	1.50	2	0	0	2	1:3	2.00	0	2	0	1:1	1.00	
19.	Águilas Doradas	4	0	1	3	3:9	3.00	1	0	0	2	1:5	3.00	0	1	1	2:4	3.00	
20.	Independiente Santa Fe	4	0	1	3	0:6	1.50	1	0	0	1	0:1	1.00	0	1	2	0:5	1.67	

## 1. kostarická fotbalová liga

TABULKA		Celkem						Doma				Venku				Poznámka			
1.	Alajuelense	5	3	1	1	11:7	3.60	10	1	0	1	4:4	4.00	2	1	0	7:3	3.33	PLAY OFF
2.	Saprissa	5	3	0	2	9:7	3.20	9	2	0	0	7:1	4.00	1	0	2	2:6	2.67	PLAY OFF
3.	Cartaginés	4	2	2	0	3:1	1.00	8	1	1	0	1:0	0.50	1	1	0	2:1	1.50	PLAY OFF
4.	Guápiles	5	2	1	2	8:4	2.40	7	2	0	1	8:3	3.67	0	1	1	0:1	0.50	PLAY OFF
5.	ADR Jicaral	4	2	1	1	5:3	2.00	7	1	1	0	3:1	2.00	1	0	1	2:2	2.00	
6.	AD Grecia	5	2	1	2	10:10	4.00	7	2	1	0	8:3	3.67	0	0	2	2:7	4.50	
7.	Herediano	4	2	0	2	7:5	3.00	6	1	0	1	4:2	3.00	1	0	1	3:3	3.00	
8.	San Carlos	4	2	0	2	6:5	2.75	6	2	0	1	6:4	3.33	0	0	1	0:1	1.00	
9.	Zeledón	5	2	0	3	6:12	3.60	6	1	0	1	3:4	3.50	1	0	2	3:8	3.67	
10.	Guadalupe FC	4	1	1	2	5:7	3.00	4	0	1	1	2:3	2.50	1	0	1	3:4	3.50	
11.	UCR San José	5	1	1	3	5:8	2.60	4	0	0	2	0:2	1.00	1	1	1	5:6	3.67	
12.	Limón	4	1	0	3	2:8	2.50	3	1	0	1	2:2	2.00	0	0	2	0:6	3.00	

## 1. honduraská fotbalová liga

TABULKA		Celkem						Doma				Venku				Poznámka			
1.	Olimpia	2	2	0	0	6:0	3.00	6	1	0	0	2:0	2.00	1	0	0	4:0	4.00	PLAY OFF - SF
2.	Marathón	2	2	0	0	4:0	2.00	6	1	0	0	2:0	2.00	1	0	0	2:0	2.00	PLAY OFF - SF
3.	UPNFM	3	1	2	0	3:2	1.67	5	1	0	0	1:0	1.00	0	2	0	2:2	2.00	PLAY OFF - ČF
4.	Real España	3	1	2	0	2:1	1.00	5	1	0	0	1:0	1.00	0	2	0	1:1	1.00	PLAY OFF - ČF
5.	Motagua	2	1	0	1	2:2	2.00	3	1	0	0	2:1	3.00	0	0	1	0:1	1.00	PLAY OFF - ČF
6.	Real de Minas	3	1	0	2	1:3	1.33	3	1	0	0	1:0	1.00	0	0	2	0:3	1.50	PLAY OFF - ČF
7.	Platense	2	0	1	1	2:3	2.50	1	0	1	0	1:1	2.00	0	0	1	1:2	3.00	
8.	Vida	2	0	1	1	1:3	2.00	1	0	1	1	1:3	2.00	0	0	0	0:0	0	
9.	Real Sociedad	2	0	1	1	0:2	1.00	1	0	1	0	0:0	0.00	0	0	1	0:2	2.00	
10.	CD Honduras	3	0	1	2	1:6	2.33	1	0	1	1	1:5	3.00	0	0	1	0:1	1.00	

## 1. peruánská fotbalová liga

TABULKA		Celkem						Doma				Venku				Poznámka			
1.	Deportivo San Martin Lima	2	2	0	0	4:1	2.50	6	1	0	0	2:1	3.00	1	0	0	2:0	2.00	PLAY OFF
2.	Alianza Lima	2	2	0	0	4:2	3.00	6	1	0	0	2:1	3.00	1	0	0	2:1	3.00	
3.	Universitario Lima	2	2	0	0	3:1	2.00	6	1	0	0	2:1	3.00	1	0	0	1:0	1.00	
4.	Academia Cantolao	2	1	1	0	3:2	2.50	4	1	0	0	2:1	3.00	0	1	0	1:1	2.00	
5.	Sp. Cristal Lima	2	1	0	1	4:2	3.00	3	1	0	0	3:0	3.00	0	0	1	1:2	3.00	
6.	Melgar	2	1	0	1	3:1	2.00	3	1	0	0	3:0	3.00	0	0	1	0:1	1.00	
7.	Alianza Universidad	2	1	0	1	3:3	3.00	3	1	0	0	2:1	3.00	0	0	1	1:2	3.00	
8.	Carlos A.Mannucci	2	1	0	1	2:2	2.00	3	1	0	0	2:1	3.00	0	0	1	0:1	1.00	
9.	Deportivo Municipal	2	1	0	1	2:2	2.00	3	1	0	0	1:0	1.00	0	0	1	1:2	3.00	
10.	Molinos El Pirata	2	1	0	1	1:1	1.00	3	0	0	1	0:1	1.00	1	0	0	1:0	1.00	
11.	Sport Huancayo	2	1	0	1	2:3	2.50	3	1	0	0	2:0	2.00	0	0	1	0:3	3.00	
12.	Ayacucho	2	1	0	1	1:3	2.00	3	1	0	0	1:0	1.00	0	0	1	0:3	3.00	
13.	Binacional	2	0	2	0	2:2	2.00	2	0	1	0	1:1	2.00	0	1	0	1:1	2.00	
14.	Sport Boys Callao	2	0	1	1	2:3	2.50	1	0	0	1	1:2	3.00	0	1	0	1:1	2.00	
15.	Union Comercio	2	0	1	1	2:3	2.50	1	0	1	0	1:1	2.00	0	0	1	1:2	3.00	
16.	Cesar Vallejo	2	0	1	1	1:3	2.00	1	0	1	0	1:1	2.00	0	0	1	0:2	2.00	
17.	Real Garcilaso	2	0	0	2	1:3	2.00	0	0	0	1	0:1	1.00	0	0	1	1:2	3.00	
18.	Cajamarca	2	0	0	2	1:4	2.50	0	0	0	1	0:2	2.00	0	0	1	1:2	3.00	

## 1. paraguayská fotbalová liga

TABULKA		Celkem						Doma				Venku				Poznámka			
1.	Libertad Asuncion	5	4	0	1	5:1	1.20	12	2	0	0	3:0	1.50	2	0	1	2:1	1.00	COPA LIBER.
2.	Cerro Porteno	5	3	1	1	10:4	2.80	10	1	1	0	5:2	3.50	2	0	1	5:2	2.33	
3.	Olimpia Asuncion	4	3	0	1	9:5	3.50	9	1	0	0	2:1	3.00	2	0	1	7:4	3.67	
4.	Sportivo San Lorenzo	5	2	2	1	7:5	2.40	8	1	1	1	3:3	2.00	1	1	0	4:2	3.00	
5.	Nacional Asuncion	5	2	1	2	5:6	2.20	7	1	0	1	2:3	2.50	1	1	1	3:3	2.00	
6.	Capiata	5	2	1	2	5:7	2.40	7	2	0	1	4:3	2.33	0	1	1	1:4	2.50	
7.	General Diaz	5	1	3	1	6:7	2.60	6	0	2	1	3:6	3.00	1	1	0	3:1	2.00	
8.	Club River Plate	5	1	2	2	7:7	2.80	5	0	1	1	2:3	2.50	1	1	1	5:4	3.00	
9.	Sol de America	5	1	2	2	4:6	2.00	5	1	0	2	2:4	2.00	0	2	0	2:2	2.00	
10.	Sportivo Luqueno	4	1	1	2	4:5	2.25	4	0	1	1	1:3	2.00	1	0	1	3:2	2.50	
11.	Deportivo Santaní	4	0	2	2	3:7	2.50	2	0	2	1	2:4	2.00	0	0	1	1:3	4.00	
12.	Guarani Asuncion	4	0	1	3	4:9	3.25	1	0	0	2	2:6	4.00	0	1	1	2:3	2.50	


## 1. uruguayská fotbalová liga

TABULKA SKUPINY A		Celkem						Doma				Venku				Poznámka			
1.	River Plate Montevideo	4	2	2	0	4:2	1.50	8	1	1	0	2:1	1.50	1	1	0	2:1	1.50	PLAY OFF
2.	Peñarol Montevideo	3	2	1	0	7:1	2.67	7	2	0	0	6:0	3.00	0	1	0	1:1	2.00	
3.	Nacional Montevideo	4	2	1	1	7:5	3.00	7	1	0	1	5:4	4.50	1	1	0	2:1	1.50	
4.	CA Progreso	4	1	2	1	5:5	2.50	5	1	1	0	3:1	2.00	0	1	1	2:4	3.00	
5.	Juventud de Las Piedras	4	1	2	1	5:5	2.50	5	1	1	1	4:4	2.67	0	1	0	1:1	2.00	
6.	Defensor Montevideo	3	1	1	1	4:4	2.67	4	0	1	0	1:1	2.00	1	0	1	3:3	3.00	
7.	Boston River	4	0	2	2	0:5	1.25	2	0	2	0	0:0	0.00	0	0	2	0:5	2.50	
8.	Danubio	4	0	1	3	3:8	2.75	1	0	0	1	1:2	3.00	0	1	2	2:6	2.67	

TABULKA SKUPINY B		Celkem						Doma				Venku				Poznámka			
1.	Cerro Largo	4	3	1	0	7:2	2.25	10	2	0	0	4:0	2.00	1	1	0	3:2	2.50	PLAY OFF
2.	Liverpool Montevideo	4	3	0	1	10:3	3.25	9	2	0	0	8:2	5.00	1	0	1	2:1	1.50	
3.	Plaza Colonia	4	2	1	1	5:3	2.00	7	1	1	1	3:3	2.00	1	0	0	2:0	2.00	
4.	Fénix Montevideo	4	2	0	2	6:8	3.50	6	2	0	0	4:0	2.00	0	0	2	2:8	5.00	
5.	Racing Club Montevideo	4	2	0	2	5:7	3.00	6	1	0	1	3:3	3.00	1	0	1	2:4	3.00	
6.	Rampla Juniors	4	1	1	2	3:4	1.75	4	0	1	1	1:2	1.50	1	0	1	2:2	2.00	
7.	CA Cerro	4	1	1	2	2:4	1.50	4	0	0	2	1:4	2.50	1	1	0	1:0	0.50	
8.	Montevideo Wanderers	4	0	0	4	3:10	3.25	0	0	0	1	1:2	3.00	0	0	3	2:8	3.33	




### Tenis ATP Tour - Cincinnati, 6 056 280 \$, tvrdý povrch



### Tenis WTA Tour - Cincinnati, 2 944 486 \$, tvrdý povrch



### Tenis ATP Tour - Meerbusch, 46 600 €, antuka




### Tenis ATP Tour - Portorož, 46 600 €, tvrdý povrch



### Tenis ATP Tour - Cordenons, 69 280 €, antuka



### Tenis ATP Tour - Vancouver, 108 320 \$, tvrdý povrch



### MLB

Číslo udál.	Den	ZÁPASY		Předběžné kurzy		Číslo udál.	Den	ZÁPASY		Předběžné kurzy			
				1	2					1	2		
	12.08.	NY Yankees	-	Baltimore	1,40	3,09		16.08.	LA Angels	-	Chicago WS	1,71	2,21
	13.08.	NY Yankees	-	Baltimore	1,40	3,09		16.08.	Oakland	-	Houston	2,40	1,60
	13.08.	Washington	-	Cincinnati	1,60	2,40		17.08.	NY Yankees	-	Cleveland	1,62	2,38
	13.08.	Toronto	-	Texas	1,80	2,08		17.08.	Philadelphia	-	San Diego	1,60	2,40
	13.08.	Cleveland	-	Boston	1,60	2,40		17.08.	Pittsburgh	-	Chicago Cubs	2,21	1,71
	13.08.	Chicago WS	-	Houston	2,60	1,53		17.08.	Washington	-	Milwaukee	1,71	2,21
	13.08.	Colorado	-	Arizona	1,80	2,08		17.08.	Toronto	-	Seattle	1,71	2,21
	13.08.	LA Angels	-	Pittsburgh	1,67	2,27		17.08.	Boston	-	Baltimore	1,53	2,61
	13.08.	San Diego	-	Tampa Bay	1,87	1,99		17.08.	Cincinnati	-	St.Louis	1,76	2,13
	14.08.	NY Yankees	-	Baltimore	1,40	3,09		17.08.	Tampa Bay	-	Detroit	1,53	2,61
	14.08.	Philadelphia	-	Chicago Cubs	1,80	2,08		17.08.	Atlanta	-	LA Dodgers	1,80	2,08
	14.08.	Washington	-	Cincinnati	1,60	2,40		17.08.	Texas	-	Minnesota	1,98	1,88
	14.08.	Toronto	-	Texas	1,80	2,08		17.08.	Kansas City	-	NY Mets	2,08	1,80
	14.08.	Cleveland	-	Boston	1,60	2,40		17.08.	Colorado	-	Miami	1,60	2,40
	14.08.	Detroit	-	Seattle	1,71	2,21		17.08.	Arizona	-	San Francisco	1,71	2,21
	14.08.	Miami	-	LA Dodgers	2,62	1,52		17.08.	LA Angels	-	Chicago WS	1,71	2,21
	14.08.	Atlanta	-	NY Mets	1,60	2,40		17.08.	Oakland	-	Houston	2,40	1,60
	14.08.	Chicago WS	-	Houston	2,60	1,53		17.08.	NY Yankees	-	Cleveland	1,62	2,38
	14.08.	Milwaukee	-	Minnesota	1,80	2,08		17.08.	Pittsburgh	-	Chicago Cubs	2,21	1,71
	14.08.	Kansas City	-	St.Louis	2,08	1,80		17.08.	Toronto	-	Seattle	1,71	2,21
	14.08.	Colorado	-	Arizona	1,80	2,08		17.08.	Oakland	-	Houston	2,40	1,60
	14.08.	San Francisco	-	Oakland	1,80	2,08		18.08.	Tampa Bay	-	Detroit	1,53	2,61
	14.08.	LA Angels	-	Pittsburgh	1,67	2,27		18.08.	Cincinnati	-	St.Louis	1,76	2,13
	14.08.	San Diego	-	Tampa Bay	1,87	1,99		18.08.	Philadelphia	-	San Diego	1,60	2,40
	14.08.	Toronto	-	Texas	1,80	2,08		18.08.	Washington	-	Milwaukee	1,71	2,21
	14.08.	NY Yankees	-	Baltimore	1,40	3,09		18.08.	Boston	-	Baltimore	1,53	2,61
	14.08.	Cleveland	-	Boston	1,60	2,40		18.08.	Kansas City	-	NY Mets	2,08	1,80
	14.08.	Chicago WS	-	Houston	2,60	1,53		18.08.	Atlanta	-	LA Dodgers	1,80	2,08
	14.08.	Milwaukee	-	Minnesota	1,80	2,08		18.08.	Texas	-	Minnesota	1,98	1,88
	14.08.	Colorado	-	Arizona	1,80	2,08		18.08.	Arizona	-	San Francisco	1,71	2,21
	14.08.	San Diego	-	Tampa Bay	1,87	1,99		18.08.	Colorado	-	Miami	1,60	2,40
	14.08.	San Francisco	-	Oakland	1,80	2,08		18.08.	LA Angels	-	Chicago WS	1,71	2,21
	14.08.	Washington	-	Cincinnati	1,60	2,40		18.08.	Boston	-	Baltimore	1,53	2,61
	15.08.	Philadelphia	-	Chicago Cubs	1,80	2,08		18.08.	NY Yankees	-	Cleveland	1,62	2,38
	15.08.	Detroit	-	Seattle	1,71	2,21		18.08.	Philadelphia	-	San Diego	1,60	2,40
	15.08.	Miami	-	LA Dodgers	2,62	1,52		18.08.	Toronto	-	Seattle	1,71	2,21
	15.08.	Atlanta	-	NY Mets	1,60	2,40		18.08.	Cincinnati	-	St.Louis	1,76	2,13
	15.08.	LA Angels	-	Pittsburgh	1,67	2,27		18.08.	Tampa Bay	-	Detroit	1,53	2,61
	15.08.	Kansas City	-	St.Louis	2,08	1,80		18.08.	Atlanta	-	LA Dodgers	1,80	2,08
	15.08.	Detroit	-	Seattle	1,71	2,21		18.08.	Washington	-	Milwaukee	1,71	2,21
	15.08.	Miami	-	LA Dodgers	2,62	1,52		18.08.	Kansas City	-	NY Mets	2,08	1,80
	16.08.	NY Yankees	-	Cleveland	1,62	2,38		18.08.	Texas	-	Minnesota	1,98	1,88
	16.08.	Philadelphia	-	Chicago Cubs	1,80	2,08		18.08.	Colorado	-	Miami	1,60	2,40
	16.08.	Cincinnati	-	St.Louis	1,76	2,13		18.08.	LA Angels	-	Chicago WS	1,71	2,21
	16.08.	Atlanta	-	NY Mets	1,60	2,40		18.08.	Oakland	-	Houston	2,40	1,60
	16.08.	Texas	-	Minnesota	1,98	1,88		18.08.	Arizona	-	San Francisco	1,71	2,21
	16.08.	Arizona	-	San Francisco	1,71	2,21		19.08.	Pittsburgh	-	Chicago Cubs	2,21	1,71

### MLB

#### AMERICKÁ LIGA

VÝCHODNÍ DIVIZE		Celkem			Doma		Venku		Úspěšnost (%)
1.	NY Yankees	118	77	41	43	18	34	23	65,30%
2.	Tampa Bay	118	68	50	31	28	37	22	57,60%
3.	Boston	119	62	57	30	31	32	26	52,10%
4.	Toronto	121	49	72	22	36	27	36	40,50%
5.	Baltimore	117	38	79	17	44	21	35	32,50%

CENTRÁLNÍ DIVIZE		Celkem			Doma		Venku		Úspěšnost (%)
1.	Minnesota	117	71	46	36	25	35	21	60,70%
2.	Cleveland	117	70	47	38	24	32	23	59,80%
3.	Chicago WS	115	52	63	28	29	24	34	45,20%
4.	Kansas City	119	43	76	23	35	20	41	36,10%
5.	Detroit	115	35	80	16	41	19	39	30,40%

ZÁPADNÍ DIVIZE		Celkem			Doma		Venku		Úspěšnost (%)
1.	Houston	118	78	40	43	15	35	25	66,00%
2.	Oakland	117	66	51	37	23	29	28	56,40%
3.	Texas	116	58	58	35	22	23	36	50,00%
4.	LA Angels	118	57	61	29	28	28	33	48,30%
5.	Seattle	118	48	70	27	35	21	35	40,70%

#### NÁRODNÍ LIGA

VÝCHODNÍ DIVIZE		Celkem			Doma		Venku		Úspěšnost (%)
1.	Atlanta	120	70	50	32	25	38	25	58,30%
2.	Washington	117	62	55	31	25	31	30	53,00%
3.	NY Mets	118	61	57	34	21	27	36	51,70%
4.	Philadelphia	117	60	57	34	26	26	31	51,30%
5.	Miami	117	44	73	24	37	20	36	37,60%

CENTRÁLNÍ DIVIZE		Celkem			Doma		Venku		Úspěšnost (%)
1.	Chicago Cubs	118	64	54	41	19	23	35	54,20%
2.	Millwaukee	118	62	56	35	24	27	32	52,50%
3.	St. Louis	115	60	55	33	23	27	22	52,20%
4.	Cincinnati	116	56	60	33	28	23	32	48,30%
5.	Pittsburgh	116	48	68	24	32	24	36	41,40%

ZÁPADNÍ DIVIZE		Celkem			Doma		Venku		Úspěšnost (%)
1.	LA Dogers	119	78	41	47	16	31	25	65,50%
2.	Arizona	117	59	58	27	28	32	30	50,40%
3.	San Francisco	118	58	60	27	32	31	28	49,20%
4.	San Diego	116	55	61	28	30	27	31	47,40%
5.	Colorado	117	52	65	29	27	23	38	44,40%