

Tuhé bitvy v pohárech a start Premier League

Hned trio českých klubů se představí ve třetím předkole Evropské ligy. Sparta hostí Trabzonspor, Plzeň čeká zápas v Antverpách a Mladá Boleslav vyzve rumunský klub FCSB. Tušíte, kdo zazáří? Vsaďte si!



Našlapaný program přitáhne fotbalové fajnšmekry i o víkendu. Startuje totiž Premier League a hned úvodní kolo nabízí souboj Manchesteru United s Chelsea. Uspějí Blues na Old Trafford? Kromě anglické elitní soutěže se rozběhne také ta francouzská. Vsaďte si a všechna utkání Ligue 1 sledujte živě na TV Tipsport! O zajímavé duely nebude nouze ani na domácí scéně. Slavia hostí Liberec a Mladá Boleslav se utká se Spartou. Vybojují pražská „S“ všechny body? Rozhodněte na tiketech!

TV tipy

ÚT 20:40 | NOVA SPORT 2
Fotbal | Anglický lig. pohár
PORTSMOUTH - BIRMINGH.

ČT 17:50 | ČT SPORT
Fotbal | Evropská liga
SPARTA - TRABZONSPOR

PÁ 17:50 | ČT 2
Fotbal | 1. česká liga
ZLÍN - TEPLICE

PÁ 20:40 | NOVA SPORT 2
Fotbal | 1. francouzská liga
MONAKO - LYON

SO 18:25 | NOVA SPORT 1
Fotbal | Německý pohár
WÜRZBURG - HOFFENHEIM

SO 19:10 | O2TV SPORT
Fotbal | 1. česká liga
SLAVIA - LIBEREC

NE 18:40 | O2TV SPORT
Fotbal | 1. česká liga
ML. BOLESLAV - SPARTA

NE 19:30 | O2TV TENIS
Tenis | WTA Toronto
FINÁLE DVOUHRY ŽEN



1. česká liga

Vsaďte si a všechny zápasy sledujte
živě

TV Tipsport

Evropská liga	4-6	1. honduraská fotbalová liga	56	2. ruská fotbalová liga	47
Liga mistrů	3	1. chilská fotbalová liga	56	1. severoirská fotbalová liga	20
Národní poháry	7-8	1. chorvatská fotbalová liga	44-45	1. singapurská fotbalová liga	46
1. anglická fotbalová liga	14	1. islandská fotbalová liga	31	1. skotská fotbalová liga	18
2. anglická fotbalová liga	15	2. islandská fotbalová liga	31	2. skotská fotbalová liga	18
3. anglická fotbalová liga	15-16	1. japonská fotbalová liga	50	3. skotská fotbalová liga	19
4. anglická fotbalová liga	16	2. japonská fotbalová liga	51	4. skotská fotbalová liga	19
5. anglická fotbalová liga	17	1. jihokorejská fotbalová liga	51	1. slovinská fotbalová liga	45
1. argentinská fotbalová liga	53	1. kolumbijská fotbalová liga	57	1. slovenská fotbalová liga	9
1. belgická fotbalová liga	23	1. kostarická fotbalová liga	57	2. slovenská fotbalová liga	10
2. belgická fotbalová liga	24	1. litevská fotbalová liga	47	1. srbská fotbalová liga	46
1. běloruská fotbalová liga	49	1. lotyšská fotbalová liga	47	1. švédská fotbalová liga	37
1. bolívijská fotbalová liga	55	1. maďarská fotbalová liga	44	2. švédská fotbalová liga	38
1. bulharská fotbalová liga	43	1. mexická fotbalová liga	56	3. švédská fotbalová liga	39
1. brazilská fotbalová liga	54	2. německá fotbalová liga	13	1. švýcarská fotbalová liga	29-3
2. brazilská fotbalová liga	55	3. německá fotbalová liga	13	2. švýcarská fotbalová liga	30
1. česká fotbalová liga	11	1. nizozemská fotbalová liga	24	1. ukrajinská fotbalová liga	49
2. česká fotbalová liga	12	2. nizozemská fotbalová liga	25	1. uruguayská fotbalová liga	58
1. čínská fotbalová liga	51	1. norská fotbalová liga	35	1. venezuelská fotbalová liga	58
1. dánská fotbalová liga	32	2. norská fotbalová liga	36	MLS	52
2. dánská fotbalová liga	33	3. norská fotbalová liga	40	Basketbal - WNBA	66
1. estonská fotbalová liga	46	1. paraguayská fotbalová liga	58	Tenis ATP - Aptos	61
1. ekvádorská fotbalová liga	57	1. polská fotbalová liga	42	Tenis ATP - Augsburg	62
1. finská fotbalová liga	33-34	2. polská fotbalová liga	43	Tenis ATP - Manerbio	63
2. finská fotbalová liga	34	1. portugalská fotbalová liga	26	Tenis ATP - Montreal	59
3. finská fotbalová liga	41	2. portugalská fotbalová liga	27	Tenis ATP - Yokkaichi	64
1. francouzská fotbalová liga	21	1. rakouská fotbalová liga	29	Tenis WTA - Toronto	60
2. francouzská fotbalová liga	22	2. rakouská fotbalová liga	28	MS silničních motocyklů	65-66
3. francouzská fotbalová liga	20	1. rumunská fotbalová liga	43	MLB	67-68
1. guatemalská fotbalová liga	55	1. ruská fotbalová liga	48		

Liga mistrů

Číslo udál.	Den	3. PŘEDKOLO - 1. ZÁPASY		Předběžné kurzy / Skutečné kurzy								Váš tip	Výsl.		
				1		10		0		02				2	
3963	06.08.	PAOK Solun	-	Ajax	3,23		1,64		3,20		1,31		2,15		
3965	06.08.	FC Bruggy	-	D. Kyjev	2,10		1,29		3,20		1,68		3,35		
3964	07.08.	FK Krasnodar	-	FC Porto	3,34		1,62		3,00		1,30		2,20		
25047	07.08.	D.Zagreb	-	Ferencvaros	1,50		1,10		4,00		2,47		5,87		
25049	07.08.	Basaksehir	-	Olympiakos	2,35		1,34		3,00		1,55		3,05		
25046	07.08.	CFR Cluj	-	Celtic	2,65		1,44		3,01		1,44		2,65		
25048	07.08.	Basel	-	LASK Linz	1,50		1,11		4,00		2,47		5,87		
25114	06.08.	APOEL Nicosia	-	FK Karabach	2,00		1,25		3,20		1,74		3,64		
25115	06.08.	CZ Beograd	-	FC Köbenhavn	2,00		1,25		3,20		1,75		3,64		
25116	07.08.	Maribor	-	Rosenborg	2,20		1,31		3,10		1,62		3,23		

Číslo udál.	Den	1. POLOČASY		Předběžné kurzy / Skutečné kurzy								Váš tip	Výsl.		
				1		10		0		02				2	
	06.08.	PAOK Solun	-	Ajax	4,23		1,37		2,07		1,16		2,61		
	06.08.	FC Bruggy	-	D. Kyjev	2,71		1,18		2,08		1,35		3,92		
	07.08.	FK Krasnodar	-	FC Porto	4,00		1,32		2,01		1,18		2,82		
	07.08.	D.Zagreb	-	Ferencvaros	1,99		1,08		2,35		1,64		5,84		
	07.08.	Basaksehir	-	Olympiakos	2,94		1,18		1,98		1,30		3,90		
	07.08.	CFR Cluj	-	Celtic	3,31		1,25		2,02		1,25		3,27		
	07.08.	Basel	-	LASK Linz	1,97		1,09		2,39		1,65		5,69		
	06.08.	APOEL Nicosia	-	FK Karabach	2,64		1,16		2,04		1,36		4,28		
	06.08.	CZ Beograd	-	FC Köbenhavn	2,62		1,16		2,07		1,37		4,20		
	07.08.	Maribor	-	Rosenborg	2,85		1,19		2,03		1,32		3,85		

Číslo udál.	Den	POSTUP		Předběžné kurzy / Skutečné kurzy				Váš tip	Výsl.
				1		2			
	06.08.	PAOK Solun	-	Ajax	3,40		1,30		
	06.08.	FC Bruggy	-	D. Kyjev	1,90		1,86		
	07.08.	FK Krasnodar	-	FC Porto	3,39		1,30		
	07.08.	D.Zagreb	-	Ferencvaros	1,30		3,39		
	07.08.	Basaksehir	-	Olympiakos	2,35		1,57		
	07.08.	CFR Cluj	-	Celtic	2,52		1,50		
	07.08.	Basel	-	LASK Linz	1,30		3,39		
	06.08.	APOEL Nicosia	-	FK Karabach	1,85		1,91		
	06.08.	CZ Beograd	-	FC Köbenhavn	1,80		1,97		
	07.08.	Maribor	-	Rosenborg	2,00		1,77		

Evropská liga

Číslo udál.	Den	3. PŘEDKOLO - 1. ZÁPASY		Předběžné kurzy / Skutečné kurzy						Váš tip	Výsl.
				1	10	0	02	2			
2793	08.08.	Sparta Praha	-	Trabzonspor	2,10	1,30	3,30	1,67	3,25		
2792	08.08.	Thun	-	Spartak Moskva	2,88	1,53	3,10	1,38	2,40		
25133	06.08.	Ararat Armenia	-	Saburtalo Tbilisi	2,10	1,30	3,35	1,66	3,20		
25235	08.08.	FC Antwerp	-	Plzeň	2,30	1,35	3,23	1,59	3,00		
25132	08.08.	Maccabi T.A.	-	Suduva	1,15	1,01	7,12	5,00	13,00		
25134	08.08.	Dudelange	-	Kalju	1,60	1,13	3,70	2,23	5,22		
792	07.08.	Slovan	-	Dundalk	1,50	1,08	3,95	2,37	6,00		
25008	08.08.	FK Sarajevo	-	B. Borisov	2,60	1,45	3,15	1,45	2,60		
25580	06.08.	FC Riga	-	HJK Helsinki	2,65	1,44	3,01	1,44	2,65		
25599	06.08.	Sutjeska	-	Linfield	2,00	1,25	3,20	1,75	3,64		
25577	08.08.	FC Astana	-	FC Valetta	1,12	1,01	7,50	5,67	16,50		
25579	08.08.	AEK Lamaca	-	Gent	3,23	1,62	3,10	1,31	2,20		
25593	08.08.	Pjunik Jerevan	-	Wolwes	13,20	4,66	6,40	1,01	1,17		
25602	08.08.	Un.Craiova	-	AEK Athens	2,97	1,53	3,00	1,36	2,40		
25592	08.08.	Bröndby	-	Braga	2,79	1,52	3,20	1,39	2,40		
25601	08.08.	FK Ventspils	-	Guimaraes	4,53	2,06	3,60	1,16	1,70		
25594	08.08.	Haugesund	-	PSV Eindhoven	5,12	2,23	3,75	1,13	1,60		
25591	08.08.	Malmö	-	Z.Mostar	1,35	1,05	4,50	3,02	8,06		
25578	08.08.	Mariupol	-	Alkmaar	3,23	1,62	3,10	1,31	2,20		
25585	08.08.	Molde	-	Aris S.	2,00	1,25	3,20	1,75	3,64		
25588	08.08.	Neftchi Baku	-	Bnei Jehuda	1,85	1,20	3,25	1,88	4,19		
25582	08.08.	S.Tiraspol	-	AIK Stockholm	2,65	1,44	3,01	1,44	2,65		
25603	08.08.	CSKA Sofia	-	Zorya	2,70	1,48	3,20	1,41	2,47		
797	08.08.	Feyenoord	-	D.Tbilisi	1,18	1,01	6,00	4,47	13,70		
25600	08.08.	Loko Plovdiv	-	Strasbourg	3,78	1,75	3,10	1,24	2,00		
25581	08.08.	Ludogorets	-	TNS	1,12	1,01	8,00	5,70	14,50		
25586	08.08.	Midtjylland	-	Rangers	2,30	1,33	3,00	1,58	3,14		
25583	08.08.	Norrköping	-	H. Beer Sheva	1,90	1,23	3,40	1,82	3,75		
25595	08.08.	Rijeka	-	Aberdeen	1,70	1,16	3,50	2,06	4,69		
794	08.08.	FCSB	-	M.Boleslav	1,70	1,16	3,60	2,06	4,53		
25590	08.08.	Austria	-	Ap.Limassol	2,00	1,26	3,20	1,76	3,64		
25596	08.08.	Vaduz	-	Frankfurt	8,06	3,02	4,50	1,06	1,35		
25589	08.08.	FC Torino	-	Soligorsk	1,17	1,01	6,00	4,62	15,30		
25587	08.08.	Legia	-	A.Atromitos	2,00	1,24	3,10	1,75	3,78		
25598	08.08.	Luzern	-	Espanyol	4,69	2,07	3,50	1,16	1,70		
25597	08.08.	P.Beograd	-	Malatjaspor	2,20	1,29	3,00	1,62	3,34		

Evropská liga

Číslo udál.	Den	1. POLOČASY		Předběžné kurzy / Skutečné kurzy						Váš tip	Výsl.
				1	10	0	02	2			
08.08.	Sparta Praha	-	Trabzonspor	2,73	1,18	2,08	1,34	3,89			
08.08.	Thun	-	Spartak Moskva	3,53	1,29	2,05	1,22	3,01			
06.08.	Ararat Armenia	-	Saburtalo Tbilisi	2,73	1,19	2,09	1,34	3,85			
08.08.	FC Antwerp	-	Plzeň	2,89	1,23	2,13	1,31	3,45			
08.08.	Maccabi T.A.	-	Suduva	1,46	1,01	3,10	2,36	11,80			
08.08.	Dudelange	-	Kalju	2,13	1,10	2,23	1,56	5,44			
07.08.	Slovan	-	Dundalk	1,87	1,05	2,38	1,73	6,88			
08.08.	FK Sarajevo	-	B. Borisov	3,32	1,25	2,02	1,24	3,27			
06.08.	FC Riga	-	HJK Helsinki	3,35	1,25	1,99	1,24	3,31			
06.08.	Sutjeska	-	Linfield	2,62	1,16	2,07	1,37	4,20			
08.08.	FC Astana	-	FC Valetta	1,42	1,00	3,13	2,47	15,00			
08.08.	AEK Lamaca	-	Gent	3,84	1,33	2,06	1,19	2,79			
08.08.	Pjunik Jerevan	-	Wolwes	11,00	2,30	3,05	1,01	1,48			
08.08.	Un.Craiova	-	AEK Athens	3,71	1,28	1,97	1,20	3,07			
08.08.	Bröndby	-	Braga	3,49	1,28	2,05	1,22	3,04			
08.08.	FK Ventspils	-	Guimaraes	5,07	1,50	2,18	1,11	2,25			
08.08.	Haugesund	-	PSV Eindhoven	5,51	1,56	2,24	1,09	2,12			
08.08.	Malmö	-	Z.Mostar	1,81	1,04	2,42	1,79	7,58			
08.08.	Mariupol	-	Alkmaar	3,88	1,33	2,04	1,19	2,81			
08.08.	Molde	-	Aris S.	2,62	1,16	2,07	1,37	4,20			
08.08.	Neftchi Baku	-	Bnei Jehuda	2,47	1,13	2,07	1,42	4,71			
08.08.	S.Tiraspol	-	AIK Stockholm	3,35	1,25	1,99	1,24	3,31			
08.08.	CSKA Sofia	-	Zorya	3,44	1,27	2,02	1,23	3,15			
08.08.	Feyenoord	-	D.Tbilisi	1,52	1,01	2,92	2,22	10,80			
08.08.	Loko Plovdiv	-	Strasbourg	4,43	1,37	2,02	1,15	2,62			
08.08.	Ludogorets	-	TNS	1,41	1,00	3,20	2,50	14,40			
08.08.	Midtjylland	-	Rangers	2,94	1,20	2,03	1,30	3,71			
08.08.	Norrköping	-	H. Beer Sheva	2,51	1,15	2,11	1,40	4,35			
08.08.	Rijeka	-	Aberdeen	2,28	1,11	2,14	1,49	5,12			
08.08.	FCSB	-	M.Boleslav	2,28	1,11	2,14	1,49	5,09			
08.08.	Austria	-	Ap.Limassol	2,57	1,17	2,14	1,39	4,06			
08.08.	Vaduz	-	Frankfurt	6,99	1,85	2,58	1,05	1,76			
08.08.	FC Torino	-	Soligorsk	1,52	1,01	2,86	2,22	11,90			
08.08.	Legia	-	A.Atromitos	2,62	1,15	2,05	1,37	4,30			
08.08.	Luzern	-	Espanyol	5,10	1,50	2,18	1,11	2,24			
08.08.	P.Beograd	-	Malatyaspor	2,89	1,18	1,98	1,31	4,00			

Evropská liga

Číslo udál.	Den	POSTUPY		Předběžné kurzy / Skutečné kurzy		Váš tip	Výsl.	
				1	2			
	08.08.	Sparta Praha	-	Trabzonspor	2,28	1,60		
	08.08.	Thun	-	Spartak Moskva	3,39	1,30		
	06.08.	Ararat Armenia	-	Saburtalo Tbilisi	2,00	1,77		
	08.08.	FC Antwerp	-	Plzeň	2,30	1,59		
	08.08.	Maccabi T.A.	-	Suduva	1,04	10,00		
	08.08.	Dudelange	-	Kalju	1,45	2,67		
	07.08.	Slovan	-	Dundalk	1,30	3,39		
	08.08.	FK Sarajevo	-	B. Borisov	2,86	1,40		
	06.08.	FC Riga	-	HJK Helsinki	2,70	1,44		
	06.08.	Sutjeska	-	Linfield	1,88	1,88		
	08.08.	FC Astana	-	FC Valetta	1,02	12,00		
	08.08.	AEK Lamaca	-	Gent	3,50	1,29		
	08.08.	Pjunik Jerevan	-	Wolwes	17,00	1,01		
	08.08.	Un.Craiova	-	AEK Athens	3,00	1,37		
	08.08.	Bröndby	-	Braga	3,00	1,37		
	08.08.	FK Ventspils	-	Guimaraes	6,46	1,10		
	08.08.	Haugesund	-	PSV Eindhoven	5,50	1,13		
	08.08.	Malmö	-	Z.Mostar	1,17	4,78		
	08.08.	Mariupol	-	Alkmaar	3,40	1,30		
	08.08.	Molde	-	Aris S.	1,88	1,88		
	08.08.	Neftchi Baku	-	Bnei Jehuda	1,88	1,88		
	08.08.	S.Tiraspol	-	AIK Stockholm	2,70	1,44		
	08.08.	CSKA Sofia	-	Zorya	2,86	1,40		
	08.08.	Feyenoord	-	D.Tbilisi	1,11	6,00		
	08.08.	Loko Plovdiv	-	Strasbourg	4,00	1,23		
	08.08.	Ludogorets	-	TNS	1,02	12,00		
	08.08.	Midtjylland	-	Rangers	2,20	1,64		
	08.08.	Norrköping	-	H. Beer Sheva	1,75	2,03		
	08.08.	Rijeka	-	Aberdeen	1,50	2,52		
	08.08.	FCSB	-	M.Boleslav	1,50	2,52		
	08.08.	Austria	-	Ap.Limassol	1,85	1,91		
	08.08.	Vaduz	-	Frankfurt	11,00	1,03		
	08.08.	FC Torino	-	Soligorsk	1,05	9,00		
	08.08.	Legia	-	A.Atromitos	1,80	1,97		
	08.08.	Luzern	-	Espanyol	6,00	1,11		
	08.08.	P.Beograd	-	Malatjaspor	2,03	1,75		

Německý fotbalový pohár

Číslo udál.	Den	1. KOLO		Předběžné kurzy / Skutečné kurzy										Váš tip	Výsl.	
				1	10	0	02	2								
25277	09.08.	Uerdingen	-	Dortmund	13,00		4,95		8,00		1,00		1,13			
25278	09.08.	Sandhausen	-	M'gladbach	5,25		2,20		3,80		1,12		1,58			
25279	09.08.	Ingolstadt	-	Nürnberg	2,85		1,53		3,30		1,36		2,30			
25280	10.08.	K'lautern	-	Mainz	4,90		2,20		4,00		1,13		1,58			
25281	10.08.	Aachen	-	Leverkusen	14,50		5,37		8,50		1,00		1,11			
25282	10.08.	Dassendorf	-	D. Dresden	14,50		5,38		8,50		1,00		1,11			
25283	10.08.	Villingen	-	Düsseldorf	17,50		7,43		13,00		1,00		1,05			
25284	10.08.	Drochtersen/Assel	-	Schalke	15,00		5,62		9,00		1,00		1,10			
25285	10.08.	Viktoria Berlin	-	Bielefeld	10,00		3,94		6,50		1,01		1,20			
25286	10.08.	Verl	-	Augsburg	11,20		4,31		7,00		1,00		1,17			
25287	10.08.	Nordhausen	-	Aue	5,20		2,26		4,00		1,12		1,55			
25288	10.08.	Magdeburg	-	Freiburg	3,85		1,83		3,50		1,21		1,85			
25289	10.08.	Würzburg	-	Hoffenheim	6,25		2,55		4,30		1,08		1,44			
25290	10.08.	Baunatal	-	Bochum	18,00		6,21		9,50		1,00		1,08			
25291	10.08.	Ulm	-	Heidenheim	6,10		2,68		4,80		1,08		1,40			
25292	10.08.	Delmenhorst	-	Bremen	30,00		9,38		15,00		1,00		1,02			
25293	11.08.	Salmrohr	-	Kiel	21,00		8,61		15,00		1,00		1,03			
25294	11.08.	Halberstadt	-	Union Berlin	11,70		4,18		6,50		1,00		1,18			
25295	11.08.	Rödinghausen	-	Paderborn	9,50		3,48		5,50		1,02		1,25			
25296	11.08.	W. Mannheim	-	Frankfurt	6,45		2,58		4,30		1,07		1,43			
25297	11.08.	Obereuland	-	Darmstadt	18,50		7,97		14,00		1,00		1,04			
25298	11.08.	Saarbrücken	-	Regensburg	4,25		1,98		3,70		1,17		1,72			
25299	11.08.	Lübeck	-	St. Pauli	5,70		2,52		4,50		1,10		1,45			
25300	11.08.	Eichstatt	-	Hertha	10,00		3,74		6,00		1,01		1,22			
25301	11.08.	Osnabrück	-	RB Leipzig	6,75		2,80		4,80		1,07		1,37			
25302	11.08.	Chemnitz	-	Hamburg	4,85		2,16		3,90		1,14		1,60			
25303	11.08.	Duisburg	-	Fürth	2,75		1,51		3,35		1,38		2,35			
25304	11.08.	Wehen	-	1. FC Köln	4,75		2,05		3,60		1,14		1,67			
25305	12.08.	Hallescher	-	Wolfsburg	7,40		2,98		5,00		1,05		1,33			
25306	12.08.	Karlsruhe	-	Hannover	2,50		1,46		3,45		1,46		2,50			
25307	12.08.	Rostock	-	Stuttgart	3,95		1,88		3,60		1,20		1,80			
25308	12.08.	Cottbus	-	Bayern	35,00		9,35		15,00		1,00		1,02			

Anglický ligový pohár

Číslo udál.	Den	1. KOLO		Předběžné kurzy / Skutečné kurzy								Váš tip	Výsl.
				1	10	0	02	2					
3552	06.08.	Portsmouth	-	Birmingham	2,45	1,43	3,15	1,49	2,60				

International Champions Cup

Číslo udál.	Den	ZÁPAS		Předběžné kurzy / Skutečné kurzy								Váš tip	Výsl.
				1	10	0	02	2					
	10.08.	Atl. Madrid	-	Juventus	2,91	1,52	3,20	1,30	2,20				

Italský fotbalový pohár

Číslo udál.	Den	2. KOLO		Předběžné kurzy / Skutečné kurzy								Váš tip	Výsl.
				1	10	0	02	2					
25081	06.08.	Reggio Audace	-	Vicenza	2,20	1,34	3,20	1,60	3,01				

Irský ligový pohár

Číslo udál.	Den	SEMIFINÁLE		Předběžné kurzy / Skutečné kurzy								Váš tip	Výsl.
				1	10	0	02	2					
	05.08.	Dundalk	-	B. Dublin	1,40	1,04	4,10	2,52	6,50				
	05.08.	Derry City	-	Waterford FC	1,50	1,06	3,60	2,25	6,00				

Irský fotbalový pohár

Číslo udál.	Den	1. KOLO		Předběžné kurzy / Skutečné kurzy								Váš tip	Výsl.
				1	10	0	02	2					
	09.08.	B. Dublin	-	Shelbourne	1,25	1,02	4,90	3,21	9,30				
	11.08.	UC Dublin	-	Letterkenny	1,45	1,06	3,90	2,37	6,10				
	11.08.	Shamrock	-	Finn Harps	1,25	1,02	4,90	3,21	9,30				
	11.08.	St. Patricks	-	Bray W.	1,35	1,04	4,30	2,70	7,30				
	11.08.	Maynooth U.T.	-	Waterford F	4,37	1,91	3,40	1,13	1,70				
	11.08.	Cabinteely	-	Cork City	4,37	1,91	3,40	1,13	1,70				
	11.08.	Cobh	-	Dundalk	9,30	3,21	4,90	1,02	1,25				
	11.08.	Glebe North	-	Sligo Rovers	4,56	1,98	3,50	1,12	1,65				
	11.08.	Derry City	-	Wexford	1,35	1,04	4,30	2,70	7,30				

Portugalský ligový pohár

Číslo udál.	Den	2. KOLO		Předběžné kurzy / Skutečné kurzy								Váš tip	Výsl.
				1	10	0	02	2					
	05.08.	Feirense	-	Guimaraes	4,37	1,91	3,40	1,13	1,70				

Turecký superpohár

Číslo udál.	Den	ZÁPAS		Předběžné kurzy / Skutečné kurzy								Váš tip	Výsl.
				1	10	0	02	2					
3052	07.08.	Galatasaray	-	Akhisar BLD	1,34	1,05	5,09	3,10	8,29				

1. slovenská futbalová liga

Číslo udál.	Den	ZÁPASY 4. KOLA		Výsledky v roce								Předběžné kurzy					Váš tip Skut.	Výsl.	
				2018-2019				2017-2018				1	10	0	02	2			
				doma	venku	doma	venku	doma	venku	doma	venku								
109	10.08.	Ružomberok	-	Žilina	3:1	1:1	0:2	2:4	1:0	1:2	0:2	0:3	2,50	1,36	3,00	1,41	2,65		
110	10.08.	Michalovce	-	Senica	1:1		4:2		2:1	1:2	1:1	2:0	2,25	1,32	3,20	1,50	2,82		
111	10.08.	Nitra	-	Sered	0:2		1:2						2,40	1,36	3,15	1,44	2,65		
112	10.08.	Pohronie	-	Trnava									3,35	1,64	3,20	1,23	2,00		
113	10.08.	Slovan	-	Z. Moravce	3:1		4:1		2:1		2:3		1,15	1,01	6,50	4,14	11,50		
114	10.08.	Trenčín	-	D. Streda	3:3		0:0		1:2	1:3	2:1	3:0	2,75	1,48	3,20	1,34	2,30		

POSLEDNÍ LIGOVÉ VÝSLEDKY MUŽSTVA:

(V) = zápas hraný venku

D. Streda	Sered (V)	1:3	Pohronie	5:1	Z. Moravce (V)	2:1													
Michalovce	Z. Moravce (V)	0:1	Slovan (V)	0:3	Žilina	0:3													
Nitra	Trnava (V)	0:2	Z. Moravce	0:1	Ružomberok (V)	0:1													
Pohronie	Ružomberok (V)	1:0	D. Streda (V)	1:5	Slovan	1:3													
Ružomberok	Pohronie	0:1	Trenčín (V)	1:1	Nitra	1:0													
Senica	Slovan	0:3	Sered (V)	1:2	Trenčín	3:1													
Sered	D. Streda	3:1	Senica	2:1	Trnava (V)	0:2													
Slovan	Senica (V)	3:0	Michalovce	3:0	Pohronie (V)	3:1													
Trenčín	Žilina (V)	1:2	Ružomberok	1:1	Senica (V)	1:3													
Trnava	Nitra	2:0	Žilina (V)	2:4	Sered	2:0													
Z. Moravce	Michalovce	1:0	Nitra (V)	1:0	D. Streda	1:2													
Žilina	Trenčín	2:1	Trnava	4:2	Michalovce (V)	3:0													

TABULKA PO 3. KOLE		Celkem				Doma				Venku				Poznámka					
1.	Slovan	3	3	0	0	9:1	3,33	9	1	0	0	3:0	3,00	2	0	0	6:1	3,50	LM
2.	Žilina	3	3	0	0	9:3	4,00	9	2	0	0	6:3	4,50	1	0	0	3:0	3,00	EL
3.	D. Streda	3	2	0	1	8:5	4,33	6	1	0	0	5:1	6,00	1	0	1	3:4	3,50	EL
4.	Trnava	3	2	0	1	6:4	3,33	6	2	0	0	4:0	2,00	0	0	1	2:4	6,00	
5.	Sered	3	2	0	1	5:4	3,00	6	2	0	0	5:2	3,50	0	0	1	0:2	2,00	
6.	Z. Moravce	3	2	0	1	3:2	1,67	6	1	0	1	2:2	2,00	1	0	0	1:0	1,00	
7.	Ružomberok	3	1	1	1	2:2	1,33	4	1	0	1	1:1	1,00	0	1	0	1:1	2,00	
8.	Senica	3	1	0	2	4:6	3,33	3	1	0	1	3:4	3,50	0	0	1	1:2	3,00	
9.	Pohronie	3	1	0	2	3:8	3,67	3	0	0	1	1:3	4,00	1	0	1	2:5	3,50	
10.	Trenčín	3	0	1	2	3:6	3,00	1	0	1	0	1:1	2,00	0	0	2	2:5	3,50	
11.	Nitra	3	0	0	3	0:4	1,33	0	0	0	1	0:1	1,00	0	0	2	0:3	1,50	
12.	Michalovce	3	0	0	3	0:7	2,33	0	0	0	1	0:3	3,00	0	0	2	0:4	2,00	SESTUP

2. slovenská fotbalová liga

Číslo udál.	Den	ZÁPASY 4. KOLA		Výsledky v roce						Předběžné kurzy					Váš tip Skut.	Výsl.		
				2018-2019			2017-2018			1	10	0	02	2				
				doma	venku		doma	venku										
	09.08.	Podbrezová	-	L. Mikuláš								2,65	1,44	3,15	1,36	2,40		
	10.08.	FC Košice	-	Bardejov								1,90	1,20	3,25	1,71	3,61		
	10.08.	Poprad	-	Skalica	1:0		0:4		0:0		0:1	2,05	1,25	3,20	1,60	3,22		
	10.08.	Púchov	-	B. Bystrica								3,10	1,57	3,20	1,27	2,10		
	11.08.	Ružomberok B	-	Dubnica								2,50	1,36	3,00	1,41	2,65		
	11.08.	Slovan B	-	Komárno								2,65	1,36	2,80	1,36	2,65		
	10.08.	Šamorín	-	Petržalka	2:1		0:3					2,40	1,36	3,15	1,44	2,65		
	11.08.	Žilina B	-	Trebišov	1:1		3:1		7:1		0:1	1,70	1,13	3,40	1,91	4,37		

POSLEDNÍ LIGOVÉ VÝSLEDKY MUŽSTVA:

(V) = zápas hraný venku

B. Bystrica	Ružomberok B	3:2	Šamorín	5:0	Žilina B	3:4												
Bardejov	Trebišov	1:1	Petržalka	1:2	Dubnica (V)	0:1												
Dubnica	Šamorín	4:1	Žilina B (V)	4:2	Bardejov	1:0												
FC Košice	Poprad (V)	2:3	Trebišov	2:2	Podbrezová (V)	1:2												
Komárno	Púchov	2:2	Ružomberok B (V)	2:1	Šamorín	2:0												
L. Mikuláš	Slovan B	2:0	Púchov (V)	2:1	Ružomberok B	0:2												
Petržalka	Žilina B	3:1	Bardejov (V)	2:1	Trebišov	5:3												
Podbrezová	Skalica (V)	1:3	Poprad	0:3	FC Košice	2:1												
Poprad	FC Košice	3:2	Podbrezová (V)	3:0	Slovan B	1:0												
Púchov	Komárno (V)	2:2	L. Mikuláš	1:2	Skalica (V)	0:1												
Ružomberok B	B. Bystrica (V)	2:3	Komárno	1:2	L. Mikuláš (V)	2:0												
Skalica	Podbrezová	3:1	Slovan B (V)	0:4	Púchov	1:0												
Slovan B	L. Mikuláš (V)	0:2	Skalica	4:0	Poprad (V)	0:1												
Trebišov	Bardejov (V)	1:1	FC Košice (V)	2:2	Petržalka (V)	3:5												
Žilina B	Petržalka (V)	1:3	Dubnica	2:4	B. Bystrica (V)	4:3												
Šamorín	Dubnica (V)	1:4	B. Bystrica (V)	0:5	Komárno (V)	0:2												

TABULKA PO 3. KOLE		Celkem					Doma					Venku					Poznámka		
1.	Dubnica	3	3	0	0	9:3	4,00	9	2	0	0	5:1	3,00	1	0	0	4:2	6,00	POSTUP
2.	Petržalka	3	3	0	0	10:5	5,00	9	2	0	0	8:4	6,00	1	0	0	2:1	3,00	BARÁŽ
3.	Poprad	3	3	0	0	7:2	3,00	9	2	0	0	4:2	3,00	1	0	0	3:0	3,00	
4.	Komárno	3	2	1	0	6:3	3,00	7	1	1	0	4:2	3,00	1	0	0	2:1	3,00	
5.	B. Bystrica	3	2	0	1	11:6	5,67	6	2	0	1	11:6	5,67	0	0	0	0:0	0	
6.	L. Mikuláš	3	2	0	1	4:3	2,33	6	1	0	1	2:2	2,00	1	0	0	2:1	3,00	
7.	Skalica	3	2	0	1	4:5	3,00	6	2	0	0	4:1	2,50	0	0	1	0:4	4,00	
8.	Slovan B	3	1	0	2	4:3	2,33	3	1	0	0	4:0	4,00	0	0	2	0:3	1,50	
9.	Ružomberok B	3	1	0	2	5:5	3,33	3	0	0	1	1:2	3,00	1	0	1	4:3	3,50	
10.	Žilina B	3	1	0	2	7:10	5,67	3	0	0	1	2:4	6,00	1	0	1	5:6	5,50	
11.	Podbrezová	3	1	0	2	3:7	3,33	3	1	0	1	2:4	3,00	0	0	1	1:3	4,00	
12.	Trebišov	3	0	2	1	6:8	4,67	2	0	0	0	0:0	0	0	2	1	6:8	4,67	
13.	FC Košice	3	0	1	2	5:7	4,00	1	0	1	0	2:2	4,00	0	0	2	3:5	4,00	SESTUP
14.	Púchov	3	0	1	2	3:5	2,67	1	0	0	1	1:2	3,00	0	1	1	2:3	2,50	SESTUP
15.	Bardejov	3	0	1	2	2:4	2,00	1	0	1	1	2:3	2,50	0	0	1	0:1	1,00	SESTUP
16.	Šamorín	3	0	0	3	1:11	4,00	0	0	0	0	0:0	0	0	0	3	1:11	4,00	SESTUP

1. česká fotbalová liga

Číslo udál.	Den	ZÁPASY 5. KOLA		Výsledky v roce						Předběžné kurzy					Váš tip Skut.	Výsl.		
				2018-2019			2017-2018			1	10	0	02	2				
				doma	venku		doma	venku										
1	11.08.	Jablonec	- Opava	2:2		0:2						1,55	1,11	3,85	2,32	5,87		
2	11.08.	M. Boleslav	- Sparta Praha	2:1		1:4		0:1		0:3		3,07	1,52	3,00	1,33	2,40		
3	10.08.	Ostrava	- Bohemians 1905	2:0		1:0		2:0		1:2		1,75	1,18	3,60	1,98	4,42		
4	11.08.	Plzeň	- Slovácko	2:1		1:0		1:1		4:1		1,40	1,04	4,10	2,77	8,54		
5	10.08.	Příbram	- Č. Budějovice									2,10	1,27	3,20	1,67	3,49		
6	10.08.	Olomouc	- Karviná	3:2		3:2		1:1		5:3		1,70	1,15	3,60	2,05	4,78		
7	10.08.	Slavia Praha	- Liberec	1:1		1:0	0:0	1:2		0:0		1,40	1,04	4,00	2,77	9,00		
8	09.08.	Zlín	- Teplice	1:0		1:2		2:0		1:2		2,00	1,23	3,20	1,74	3,81		

POSLEDNÍ LIGOVÉ VÝSLEDKY MUŽSTVA:

(V) = zápas hraný venku

Bohemians 1905	Plzeň	0:0	Příbram (V)	2:3	M. Boleslav	3:0	Jablonec (V)	0:2										
Jablonec	Č. Budějovice (V)	1:1	Slovácko	6:0	Sparta Praha (V)	0:2	Bohemians 1905	2:0										
Karviná	Slavia Praha	0:0	Plzeň (V)	2:3	Ostrava	1:2	M. Boleslav (V)	0:1										
Liberec	Olomouc	0:1	Zlín (V)	1:2	Plzeň	1:2	Ostrava (V)	2:1										
M. Boleslav	Opava	4:1	Bohemians 1905 (V)	0:3	Karviná	1:0												
Olomouc	Liberec (V)	1:0	Slavia Praha (V)	0:1	Zlín	1:0	Plzeň (V)	1:3										
Opava	Ostrava	0:2	M. Boleslav (V)	1:4	Příbram	1:0	Č. Budějovice (V)	1:0										
Ostrava	Opava (V)	2:0	Teplice	0:1	Karviná (V)	2:1	Liberec	1:2										
Plzeň	Bohemians 1905 (V)	0:0	Karviná	3:2	Liberec (V)	2:1	Olomouc	3:1										
Příbram	Sparta Praha (V)	0:3	Bohemians 1905	3:2	Opava (V)	0:1	Teplice	1:1										
Slavia Praha	Karviná (V)	0:0	Olomouc	1:0	Teplice (V)	5:1	Zlín (V)	1:0										
Slovácko	Zlín	1:0	Jablonec (V)	0:6	Č. Budějovice	0:2	Sparta Praha (V)	2:0										
Sparta Praha	Příbram	3:0	Č. Budějovice (V)	2:2	Jablonec	2:0	Slovácko	0:2										
Teplice	Ostrava (V)	1:0	Slavia Praha	1:5	Příbram (V)	1:1												
Zlín	Slovácko (V)	0:1	Liberec	2:1	Olomouc (V)	0:1	Slavia Praha	0:1										
Č. Budějovice	Jablonec	1:1	Sparta Praha	2:2	Slovácko (V)	2:0	Opava	0:1										

TEBULKA PO 4. KOLE		Celkem					Doma					Venku					Poznámka		
1.	Slavia Praha	4	3	1	0	7:1	2,00	10	1	0	0	1:0	1,00	2	1	0	6:1	2,33	O TITUL
2.	Plzeň	4	3	1	0	8:4	3,00	10	2	0	0	6:3	4,50	1	1	0	2:1	1,50	O TITUL
3.	Jablonec	4	2	1	1	9:3	3,00	7	2	0	0	8:0	4,00	0	1	1	1:3	2,00	O TITUL
4.	Sparta Praha	4	2	1	1	7:4	2,75	7	2	0	1	5:2	2,33	0	1	0	2:2	4,00	O TITUL
5.	Ostrava	4	2	0	2	5:4	2,25	6	0	0	2	1:3	2,00	2	0	0	4:1	2,50	O TITUL
6.	M. Boleslav	3	2	0	1	5:4	3,00	6	2	0	0	5:1	3,00	0	0	1	0:3	3,00	O TITUL
7.	Olomouc	4	2	0	2	3:4	1,75	6	1	0	0	1:0	1,00	1	0	2	2:4	2,00	O EL
8.	Opava	4	2	0	2	3:6	2,25	6	1	0	1	1:2	1,50	1	0	1	2:4	3,00	O EL
9.	Slovácko	4	2	0	2	3:8	2,75	6	1	0	1	1:2	1,50	1	0	1	2:6	4,00	O EL
10.	Č. Budějovice	4	1	2	1	5:4	2,25	5	0	2	1	3:4	2,33	1	0	0	2:0	2,00	O EL
11.	Bohemians 1905	4	1	1	2	5:5	2,50	4	1	1	0	3:0	1,50	0	0	2	2:5	3,50	O SESTUP
12.	Příbram	4	1	1	2	4:7	2,75	4	1	1	0	4:3	3,50	0	0	2	0:4	2,00	O SESTUP
13.	Teplice	3	1	1	1	3:6	3,00	4	0	0	1	1:5	6,00	1	1	0	2:1	1,50	O SESTUP
14.	Liberec	4	1	0	3	4:6	2,50	3	0	0	2	1:3	2,00	1	0	1	3:3	3,00	O SESTUP
15.	Zlín	4	1	0	3	2:4	1,50	3	1	0	1	2:2	2,00	0	0	2	0:2	1,00	O SESTUP
16.	Karviná	4	0	1	3	3:6	2,25	1	0	1	1	1:2	1,50	0	0	2	2:4	3,00	O SESTUP

2. česká fotbalová liga

Číslo udál.	Den	ZÁPASY 4. KOLA		Výsledky v roce				Předběžné kurzy					Váš tip	Výsl.	
				2018-2019		2017-2018		1	10	0	02	2	Skut.		
				doma	venku	doma	venku								
1608	09.08.	Brno	-	Ústí n. L.	0:0	2:2			1,40	1,04	4,10	2,52	6,50		
1609	09.08.	Hr. Králové	-	Varnsdorf	0:1	0:1	2:0	1:1	1,65	1,12	3,50	1,98	4,56		
1610	10.08.	Chrudim	-	Třinec	1:2	1:2			2,25	1,32	3,20	1,50	2,82		
1611	09.08.	Jihlava	-	Dukla					2,20	1,30	3,20	1,52	2,91		
1612	10.08.	Prostějov	-	Pardubice	2:2	1:2			2,65	1,44	3,15	1,36	2,40		
1613	11.08.	Vlašim	-	Líšeň					1,60	1,10	3,50	2,06	5,00		
1614	10.08.	Vyšehrad	-	Sokolov					2,66	1,38	2,85	1,36	2,60		
1615	11.08.	Žižkov	-	Vítkovice	2:0	0:2	5:0	5:3	2,20	1,30	3,20	1,52	2,91		

POSLEDNÍ LIGOVÉ VÝSLEDKY MUŽSTVA:

(V) = zápas hraný venku

Brno	Sokolov (V) 2:0	Pardubice 1:1	Vlašim (V) 2:2				
Chrudim	Varnsdorf (V) 3:3	Líšeň 1:3	Vítkovice (V) 1:0				
Dukla	Žižkov 2:0	Hr. Králové (V) 2:0	Třinec 2:3				
Hr. Králové	Líšeň (V) 3:3	Dukla 0:2	Sokolov (V) 0:0				
Jihlava	Třinec (V) 1:0	Vítkovice 3:0	Ústí n. L. (V) 0:0				
Líšeň	Hr. Králové 3:3	Chrudim (V) 3:1	Varnsdorf 2:2				
Pardubice	Vlašim 1:0	Brno (V) 1:1	Žižkov 2:1				
Prostějov	Ústí n. L. (V) 1:3	Vlašim 0:1	Vyšehrad 1:0				
Sokolov	Brno 0:2	Žižkov (V) 1:2	Hr. Králové 0:0				
Třinec	Jihlava 0:1	Varnsdorf (V) 2:2	Dukla (V) 3:2				
Varnsdorf	Chrudim 3:3	Třinec 2:2	Líšeň (V) 2:2				
Vlašim	Pardubice (V) 0:1	Prostějov (V) 1:0	Brno 2:2				
Vyšehrad	Vítkovice (V) 2:4	Ústí n. L. 4:1	Prostějov (V) 0:1				
Vítkovice	Vyšehrad 4:2	Jihlava (V) 0:3	Chrudim 0:1				
Žižkov	Dukla (V) 0:2	Sokolov 2:1	Pardubice (V) 1:2				
Ústí n. L.	Prostějov 3:1	Vyšehrad (V) 1:4	Jihlava 0:0				

TABULKA PO 3. KOLE		Celkem					Doma					Venku					Poznámka		
1.	Jihlava	3	2	1	0	4:0	1,33	7	1	0	0	3:0	3,00	1	1	0	1:0	0,50	POSTUP
2.	Pardubice	3	2	1	0	4:2	2,00	7	2	0	0	3:1	2,00	0	1	0	1:1	2,00	BARÁŽ
3.	Dukla	3	2	0	1	6:3	3,00	6	1	0	1	4:3	3,50	1	0	0	2:0	2,00	BARÁŽ
4.	Líšeň	3	1	2	0	8:6	4,67	5	0	2	0	5:5	5,00	1	0	0	3:1	4,00	
5.	Brno	3	1	2	0	5:3	2,67	5	0	1	0	1:1	2,00	1	1	0	4:2	3,00	
6.	Třinec	3	1	1	1	5:5	3,33	4	0	0	1	0:1	1,00	1	1	0	5:4	4,50	
7.	Vlašim	3	1	1	1	3:3	2,00	4	0	1	0	2:2	4,00	1	0	1	1:1	1,00	
8.	Chrudim	3	1	1	1	5:6	3,67	4	0	0	1	1:3	4,00	1	1	0	4:3	3,50	
9.	Ústí n. L.	3	1	1	1	4:5	3,00	4	1	1	0	3:1	2,00	0	0	1	1:4	5,00	
10.	Varnsdorf	3	0	3	0	7:7	4,67	3	0	2	0	5:5	5,00	0	1	0	2:2	4,00	
11.	Vyšehrad	3	1	0	2	6:6	4,00	3	1	0	0	4:1	5,00	0	0	2	2:5	3,50	
12.	Vítkovice	3	1	0	2	4:6	3,33	3	1	0	1	4:3	3,50	0	0	1	0:3	3,00	
13.	Žižkov	3	1	0	2	3:5	2,67	3	1	0	0	2:1	3,00	0	0	2	1:4	2,50	
14.	Prostějov	3	1	0	2	2:4	2,00	3	1	0	1	1:1	1,00	0	0	1	1:3	4,00	
15.	Hr. Králové	3	0	2	1	3:5	2,67	2	0	0	1	0:2	2,00	0	2	0	3:3	3,00	SESTUP
16.	Sokolov	3	0	1	2	1:4	1,67	1	0	1	1	0:2	1,00	0	0	1	1:2	3,00	SESTUP

2. německá fotbalová liga

Číslo udál.	Den	DOHRÁVKA 2. KOLA				Výsledky v roce				Přeběžné kurzy					Váš tip	Výsl.
						2018-2019		2017-2018		1	10	0	02	2	Skut.	
						doma	venku	doma	venku							
1581	05.08.	Nürnberg	-	Hamburg					2,63	1,46	3,31	1,46	2,62			

POSLEDNÍ LIGOVÉ VÝSLEDKY MUŽSTVA:

(V) = zápas hraný venku

Hamburg	Darmstadt	1:1													
Nürnberg	D. Dresden (V)	1:0													

TABULKA PO 2. KOLE		Celkem						Doma				Venku				Poznámka			
1.	Karlsruhe	2	2	0	0	6:3	4.50	6	1	0	0	4:2	6.00	1	0	0	2:1	3.00	POSTUP
2.	Aue	2	2	0	0	5:2	3.50	6	1	0	0	3:2	5.00	1	0	0	2:0	2.00	POSTUP
3.	Heidenheim	2	1	1	0	5:3	4.00	4	0	1	0	2:2	4.00	1	0	0	3:1	4.00	BARÁŽ
4.	Regensburg	2	1	1	0	4:2	3.00	4	1	0	0	3:1	4.00	0	1	0	1:1	2.00	
5.	Darmstadt	2	1	1	0	3:1	2.00	4	1	0	0	2:0	2.00	0	1	0	1:1	2.00	
6.	Stuttgart	2	1	1	0	4:3	3.50	4	1	0	0	2:1	3.00	0	1	0	2:2	4.00	
7.	Nürnberg	1	1	0	0	1:0	1.00	3	0	0	0	0:0	0	1	0	0	1:0	1.00	
8.	Fürth	2	1	0	1	3:3	3.00	3	0	0	1	0:2	2.00	1	0	0	3:1	4.00	
9.	Osnabrück	2	1	0	1	2:3	2.50	3	0	0	1	1:3	4.00	1	0	0	1:0	1.00	
10.	Bielefeld	2	0	2	0	4:4	4.00	2	0	1	0	1:1	2.00	0	1	0	3:3	6.00	
11.	Hamburg	1	0	1	0	1:1	2.00	1	0	1	0	1:1	2.00	0	0	0	0:0	0	
12.	Hannover	2	0	1	1	2:3	2.50	1	0	1	0	1:1	2.00	0	0	1	1:2	3.00	
13.	Sandhausen	2	0	1	1	1:2	1.50	1	0	0	1	0:1	1.00	0	1	0	1:1	2.00	
14.	Bochum	2	0	1	1	4:6	5.00	1	0	1	0	3:3	6.00	0	0	1	1:3	4.00	
15.	St. Pauli	2	0	1	1	2:4	3.00	1	0	0	1	1:3	4.00	0	1	0	1:1	2.00	
16.	Kiel	2	0	1	1	1:3	2.00	1	0	1	0	1:1	2.00	0	0	1	0:2	2.00	BARÁŽ
17.	Wehen	2	0	0	2	3:5	4.00	0	0	0	1	1:2	3.00	0	0	1	2:3	5.00	SESTUP
18.	D. Dresden	2	0	0	2	2:5	3.50	0	0	0	1	0:1	1.00	0	0	1	2:4	6.00	SESTUP

3. německá fotbalová liga

TABULKA		Celkem						Doma				Venku				Poznámka
1.	Ingolstadt	4	3	1	0	8:3	10	2	0	0	6:2	1	1	0	2:1	POSTUP
2.	Duisburg	4	3	0	1	11:4	9	2	0	0	6:1	1	0	1	5:3	POSTUP
3.	Hallescher	4	3	0	1	6:2	9	2	0	0	4:1	1	0	1	2:1	BARÁŽ
4.	Braunschweig	4	3	0	1	8:6	9	1	0	1	2:4	2	0	0	6:2	
5.	Unterhaching	4	2	2	0	9:7	8	2	0	0	6:4	0	2	0	3:3	
6.	Viktoria Köln	4	2	1	1	11:9	7	1	0	1	3:4	1	1	0	8:5	
7.	Münster	4	2	1	1	6:5	7	2	0	0	5:2	0	1	1	1:3	
8.	Zwickau	4	2	1	1	4:3	7	1	1	0	2:0	1	0	1	2:3	
9.	Kaiserslautern	4	1	2	1	6:5	5	0	2	0	1:1	1	0	1	5:4	
10.	Magdeburg	4	1	2	1	6:6	5	0	1	1	3:5	1	1	0	3:1	
11.	Uerdingen	4	1	2	1	6:6	5	1	1	0	3:2	0	1	1	3:4	
12.	München 1860	3	1	1	1	5:3	4	1	1	0	4:1	0	0	1	1:2	
13.	Rostock	4	1	1	2	5:6	4	1	1	0	5:4	0	0	2	0:2	
14.	Grossaspach	4	1	1	2	7:9	4	0	1	1	3:5	1	0	1	4:4	
15.	Meppen	4	1	1	2	5:7	4	0	0	2	1:5	1	1	0	4:2	
16.	Mannheim	3	0	3	0	2:2	3	0	1	0	0:0	0	2	0	2:2	
17.	Würzburg	4	1	0	3	7:12	3	1	0	1	3:4	0	0	2	4:8	
18.	Bayern (am)	4	1	0	3	6:11	3	1	0	1	4:6	0	0	2	2:5	SESTUP
19.	Chemnitz	4	0	1	3	6:11	1	0	1	1	3:5	0	0	2	3:6	SESTUP
20.	Jena	4	0	0	4	1:8	0	0	0	2	1:4	0	0	2	0:4	SESTUP

1. anglická fotbalová liga

Číslo udál.	Den	ZÁPASY 1. KOLA		Výsledky v roce				Předběžné kurzy					Váš tip		Výsl.
				2018-2019		2017-2018		1	10	0	02	2	Skut.		
				doma	venku	doma	venku								
11	09.08.	Liverpool	-	Norwich					1,16	1,01	7,47	4,85	16,30		
12	10.08.	West Ham	-	Manchester C.	0:4	0:1	1:4	1:2	10,40	3,65	5,90	1,03	1,26		
13	10.08.	Bournemouth	-	Sheffield Utd.					1,94	1,24	3,54	1,83	3,78		
14	10.08.	Burnley	-	Southampton	1:1	0:0	1:1	1:0	2,58	1,43	3,22	1,48	2,73		
15	10.08.	Crystal P.	-	Everton	0:0	0:2	2:2	1:3	2,77	1,48	3,18	1,42	2,57		
16	11.08.	Leicester	-	Wolves	2:0	3:4			2,31	1,34	3,23	1,58	3,10		
17	10.08.	Watford	-	Brighton	2:0	0:0	0:0	0:1	1,93	1,21	3,33	1,84	4,12		
18	10.08.	Tottenham	-	Aston Villa					1,28	1,03	5,41	3,47	10,50		
19	11.08.	Newcastle	-	Arsenal	1:2	0:2	2:1	0:1	3,83	1,86	3,61	1,24	1,91		
20	11.08.	Manchester U.	-	Chelsea	1:1	2:2	2:1	0:1	2,16	1,30	3,33	1,67	3,33		

KONEČNÁ TABULKA MINULÉHO ROČNÍKU		Celkem						Doma					Venku					Poznámka	
1.	Manchester C.	38	32	2	4	95:23	3,11	98	18	0	1	57:12	3,63	14	2	3	38:11	2,58	LM
2.	Liverpool	38	30	7	1	89:22	2,92	97	17	2	0	55:10	3,42	13	5	1	34:12	2,42	LM
3.	Chelsea	38	21	9	8	63:39	2,68	72	12	6	1	39:12	2,68	9	3	7	24:27	2,68	LM
4.	Tottenham	38	23	2	13	67:39	2,79	71	12	2	5	34:16	2,63	11	0	8	33:23	2,95	LM
5.	Arsenal	38	21	7	10	73:51	3,26	70	14	3	2	42:16	3,05	7	4	8	31:35	3,47	EL
6.	Manchester U.	38	19	9	10	65:54	3,13	66	10	6	3	33:25	3,05	9	3	7	32:29	3,21	
7.	Wolves	38	16	9	13	47:46	2,45	57	10	4	5	28:21	2,58	6	5	8	19:25	2,32	
8.	Everton	38	15	9	14	54:46	2,63	54	10	4	5	30:21	2,68	5	5	9	24:25	2,58	
9.	Leicester	38	15	7	16	51:48	2,61	52	8	3	8	24:20	2,32	7	4	8	27:28	2,89	
10.	West Ham	38	15	7	16	52:55	2,82	52	9	4	6	32:27	3,11	6	3	10	20:28	2,53	
11.	Watford	38	14	8	16	52:59	2,92	50	8	3	8	26:28	2,84	6	5	8	26:31	3,00	
12.	Crystal P.	38	14	7	17	51:53	2,74	49	5	5	9	19:23	2,21	9	2	8	32:30	3,26	
13.	Newcastle	38	12	9	17	42:48	2,37	45	8	1	10	24:25	2,58	4	8	7	18:23	2,16	
14.	Bournemouth	38	13	6	19	56:70	3,32	45	8	5	6	30:25	2,89	5	1	13	26:45	3,74	
15.	Burnley	38	11	7	20	45:68	2,97	40	7	2	10	24:32	2,95	4	5	10	21:36	3,00	
16.	Southampton	38	9	12	17	45:65	2,89	39	5	8	6	27:30	3,00	4	4	11	18:35	2,79	
17.	Brighton	38	9	9	20	35:60	2,50	36	6	5	8	19:28	2,47	3	4	12	16:32	2,53	
18.	Cardiff City	38	10	4	24	34:69	2,71	34	6	2	11	21:38	3,11	4	2	13	13:31	2,32	SESTUP
19.	Fulham	38	7	5	26	34:81	3,03	26	6	3	10	22:36	3,05	1	2	16	12:45	3,00	SESTUP
20.	Huddersfield	38	3	7	28	22:76	2,58	16	2	3	14	10:31	2,16	1	4	14	12:45	3,00	SESTUP

KŘÍŽOVÁ TABULKA		1	2	3	4	5	6	7	8	9	10	11	12	13	14	15	16	17	18	19	20
1.	Arsenal	\	0:2	5:1	2:1	4:1	2:3	1:0	2:0	1:1	3:1	2:0	3:1	2:0	4:2	2:0	3:1	2:0	1:1	1:1	2:0
2.	Manchester C.	3:1	\	3:1	2:0	3:0	2:3	6:1	6:0	2:1	1:0	3:1	1:0	2:1	1:0	6:1	5:0	3:1	2:0	3:0	3:1
3.	Bournemouth	1:2	0:1	\	2:0	0:1	2:1	2:1	4:0	0:4	2:0	1:2	4:2	2:2	1:0	0:0	1:3	3:3	2:0	1:1	2:2
4.	Cardiff City	2:3	0:5	2:0	\	4:2	2:3	0:0	1:2	0:2	2:0	1:5	0:1	0:0	0:3	1:0	1:2	1:5	2:1	2:1	0:3
5.	Fulham	1:5	0:2	0:3	1:0	\	0:2	1:0	1:2	1:2	0:2	0:3	1:1	0:4	1:2	3:2	4:2	1:1	4:2	1:1	2:0
6.	Crystal P.	2:2	1:3	5:3	0:0	2:0	\	2:0	0:1	0:2	1:1	1:3	1:0	0:0	0:1	0:2	2:0	1:2	1:2	0:1	0:0
7.	Huddersfield	1:2	0:3	0:2	0:0	1:0	0:1	\	0:3	0:1	1:1	1:1	1:4	0:1	0:2	1:3	1:2	1:2	1:2	1:0	0:1
8.	Chelsea	3:2	2:0	2:0	4:1	2:0	3:1	5:0	\	1:1	2:0	2:2	0:1	2:1	2:0	0:0	2:2	3:0	3:0	1:1	0:0
9.	Liverpool	5:1	0:0	3:0	4:1	2:0	4:3	5:0	2:0	\	4:0	3:1	1:1	4:0	2:1	3:0	4:2	5:0	1:0	2:0	1:0
10.	West Ham	1:0	0:4	1:2	3:1	3:1	3:2	4:3	0:0	1:1	\	3:1	2:2	2:0	0:1	3:0	4:2	0:2	2:2	0:1	0:2
11.	Manchester U.	2:2	0:2	4:1	0:2	4:1	0:0	3:1	1:1	0:0	2:1	\	2:1	3:2	0:3	3:2	2:2	2:1	2:1	1:1	2:1
12.	Leicester	3:0	2:1	2:0	0:1	3:1	1:4	3:1	0:0	1:2	1:1	0:1	\	0:1	0:2	1:2	0:0	2:0	2:1	2:0	1:2
13.	Newcastle	1:2	2:1	2:1	3:0	0:0	0:1	2:0	1:2	2:3	0:3	0:2	0:2	\	1:2	3:1	2:0	1:0	0:1	1:2	3:2
14.	Tottenham	1:1	0:1	5:0	1:0	3:1	2:0	4:0	3:1	1:2	0:1	0:1	3:1	1:0	\	3:1	1:0	2:1	1:0	1:3	2:2
15.	Southampton	3:2	1:3	3:3	1:2	2:0	1:1	1:1	0:3	1:3	1:2	2:2	1:2	0:0	2:1	\	0:0	1:1	2:2	3:1	2:1
16.	Burnley	1:3	0:1	4:0	2:0	2:1	1:3	1:1	0:4	1:3	2:0	0:2	1:2	1:2	2:1	1:1	\	1:3	1:0	2:0	1:5
17.	Watford	0:1	1:2	0:4	3:2	4:1	2:1	3:0	1:2	0:3	1:4	1:2	2:1	1:1	2:1	1:1	0:0	\	2:0	1:2	1:0
18.	Brighton	1:1	1:4	0:5	0:2	2:2	3:1	1:0	1:2	0:1	1:0	3:2	1:1	1:1	1:2	0:1	1:3	0:0	\	1:0	1:0
19.	Wolves	3:1	1:1	2:0	2:0	1:0	0:2	0:2	2:1	0:2	3:0	2:1	4:3	1:1	2:3	2:0	1:0	0:2	0:0	\	2:2
20.	Everton	1:0	0:2	2:0	1:0	3:0	2:0	1:1	2:0	0:0	1:3	4:0	0:1	1:1	2:6	2:1	2:0	2:2	3:1	1:3	\

2. anglická fotbalová liga

Číslo udál.	Den	DOHRÁVKA 1. KOLA		Výsledky v roce				Předběžné kurzy					Váš tip Skut.	Výsl.	
				2018-2019		2017-2018		1	10	0	02	2			
				doma	venku	doma	venku								
1261	05.08.	Huddersfield	-	Derby					2,21	1,31	3,24	1,58	3,10		

Číslo udál.	Den	ZÁPASY 2. KOLA		Výsledky v roce				Předběžné kurzy					Váš tip Skut.	Výsl.	
				2018-2019		2017-2018		1	10	0	02	2			
				doma	venku	doma	venku								
1550	10.08.	Birmingham	-	Bristol C.	0:1		2:1	1:3	2,35	1,34	3,12	1,50	2,90		
1551	10.08.	Cardiff City	-	Luton					1,68	1,14	3,51	2,02	4,77		
1552	10.08.	Derby	-	Swansea	2:1	1:1			2,01	1,24	3,26	1,69	3,50		
1553	10.08.	Fulham	-	Blackburn					1,79	1,17	3,38	1,88	4,23		
1554	10.08.	Hull	-	Reading	3:1	0:3	0:0	1:1	2,07	1,26	3,25	1,65	3,34		
1555	10.08.	Charlton	-	Stoke					2,88	1,52	3,20	1,35	2,32		
1556	10.08.	Leeds	-	Nottingham	1:1	2:4	0:0	2:0	1,74	1,16	3,46	1,94	4,42		
1557	10.08.	Middlesbrough	-	Brentford	1:2	2:1	2:2	1:1	2,17	1,29	3,18	1,59	3,18		
1558	10.08.	Preston	-	Wigan	4:0	0:2			1,91	1,21	3,80	1,76	3,82		
1559	10.08.	Q. P. R.	-	Huddersfield					2,45	1,38	3,17	1,47	2,73		
1560	10.08.	Sheffield W.	-	Barnsley			1:1	1:1	1,79	1,17	3,38	1,88	4,23		
1561	10.08.	W. B. A.	-	Millwall	2:0	0:2			1,66	1,14	3,63	2,05	4,72		

KONEČNÁ TABULKA MINULÉHO ROČNÍKU		Celkem						Doma					Venku					Poznámka	
1.	Norwich	46	27	13	6	93:57	3,26	94	15	4	4	51:34	3,70	12	9	2	42:23		2,83
2.	Sheffield Utd.	46	26	11	9	78:41	2,59	89	15	4	4	42:17	2,57	11	7	5	36:24	2,61	POSTUP
3.	Leeds	46	25	8	13	73:50	2,67	83	14	4	5	38:21	2,57	11	4	8	35:29	2,78	BARÁŽ
4.	W. B. A.	46	23	11	12	87:62	3,24	80	12	7	4	53:31	3,65	11	4	8	34:31	2,83	BARÁŽ
5.	Aston Villa	46	20	16	10	82:61	3,11	76	11	8	4	50:36	3,74	9	8	6	32:25	2,48	BARÁŽ
6.	Derby	46	20	14	12	69:54	2,67	74	13	7	3	40:20	2,61	7	7	9	29:34	2,74	BARÁŽ
7.	Middlesbrough	46	20	13	13	49:41	1,96	73	10	6	7	23:17	1,74	10	7	6	26:24	2,17	
8.	Bristol C.	46	19	13	14	59:53	2,43	70	8	8	7	28:26	2,35	11	5	7	31:27	2,52	
9.	Nottingham	46	17	15	14	61:54	2,50	66	13	4	6	34:21	2,39	4	11	8	27:33	2,61	
10.	Swansea	46	18	11	17	65:62	2,76	65	12	6	5	42:28	3,04	6	5	12	23:34	2,48	
11.	Brentford	46	17	13	16	73:59	2,87	64	14	4	5	50:23	3,17	3	9	11	23:36	2,57	
12.	Sheffield W.	46	16	16	14	60:62	2,65	64	10	8	5	34:27	2,65	6	8	9	26:35	2,65	
13.	Hull	46	17	11	18	66:68	2,91	62	11	6	6	37:24	2,65	6	5	12	29:44	3,17	
14.	Birmingham	46	14	19	13	64:58	2,65	61	7	11	5	31:24	2,39	7	8	8	33:34	2,91	
15.	Preston	46	16	13	17	67:67	2,91	61	8	10	5	41:30	3,09	8	3	12	26:37	2,74	
16.	Blackburn	46	16	12	18	64:69	2,89	60	10	7	6	32:21	2,30	6	5	12	32:48	3,48	
17.	Stoke	46	11	22	13	45:52	2,11	55	8	9	6	26:24	2,17	3	13	7	19:28	2,04	
18.	Wigan	46	13	13	20	51:64	2,50	52	11	8	4	29:20	2,13	2	5	16	22:44	2,87	
19.	Q. P. R.	46	14	9	23	53:71	2,70	51	9	3	11	33:31	2,78	5	6	12	20:40	2,61	
20.	Reading	46	10	17	19	49:66	2,50	47	8	6	9	29:31	2,61	2	11	10	20:35	2,39	
21.	Millwall	46	10	14	22	48:64	2,43	44	7	9	7	26:27	2,30	3	5	15	22:37	2,57	
22.	Rotherham	46	8	16	22	52:83	2,93	40	7	8	8	32:38	3,04	1	8	14	20:45	2,83	SESTUP
23.	Bolton	46	8	8	30	29:78	2,33	32	4	4	15	13:35	2,09	4	4	15	16:43	2,57	SESTUP
24.	Ipswich	46	5	16	25	36:77	2,46	31	3	11	9	22:31	2,30	2	5	16	14:46	2,61	SESTUP

3. anglická fotbalová liga

Číslo udál.	Den	ZÁPASY 2. KOLA		Výsledky v roce				Předběžné kurzy					Váš tip Skut.	Výsl.	
				2018-2019		2017-2018		1	10	0	02	2			
				doma	venku	doma	venku								
1704	10.08.	Accrington	-	Bury					1,85	1,19	3,30	1,75	3,74		
1705	10.08.	Bolton	-	Coventry					2,65	1,36	2,80	1,36	2,65		
1706	10.08.	Bristol R.	-	Wycombe	0:1	2:1			1,60	1,10	3,50	2,06	5,00		
1707	10.08.	Fleetwood	-	AFC Wimbledon	0:1	3:0	2:0	1:0	1,65	1,12	3,50	1,98	4,56		
1708	10.08.	Gillingham	-	Burton	3:1	3:2			2,45	1,37	3,10	1,42	2,63		
1709	10.08.	Ipswich	-	Sunderland					2,15	1,29	3,20	1,55	3,00		
1710	10.08.	Milton	-	Shrewsbury			1:1	1:0	1,80	1,16	3,30	1,80	3,96		
1711	10.08.	Oxford	-	Peterborough	0:1	2:2	2:1	4:1	2,25	1,32	3,20	1,50	2,82		
1712	10.08.	Portsmouth	-	Tranmere					1,50	1,06	3,60	2,25	6,00		
1713	10.08.	Rochdale	-	Doncaster	2:3	0:5	2:1	0:2	2,65	1,36	2,80	1,36	2,65		
1714	10.08.	Rotherham	-	Lincoln FC					1,95	1,21	3,20	1,67	3,50		
1715	10.08.	Southend	-	Blackpool	1:2	2:2	2:1	1:1	2,25	1,32	3,20	1,50	2,82		

3. anglická fotbalová liga

KONEČNÁ TABULKA MINULÉHO ROČNÍKU		Celkem						Doma				Venku				Poznámka			
1.	Luton	46	27	13	6	90:42	2.87	94	16	7	0	57:19	3.30	11	6	6	33:23	2.43	POSTUP
2.	Barnsley	46	26	13	7	80:39	2.59	91	15	8	0	40:16	2.43	11	5	7	40:23	2.74	POSTUP
3.	Charlton	46	26	10	10	73:40	2.46	88	16	5	2	41:15	2.43	10	5	8	32:25	2.48	BARÁŽ
4.	Portsmouth	46	25	13	8	82:51	2.89	88	12	7	4	41:22	2.74	13	6	4	41:29	3.04	BARÁŽ
5.	Sunderland	46	22	19	5	80:47	2.76	85	12	10	1	46:25	3.09	10	9	4	34:22	2.43	BARÁŽ
6.	Doncaster	46	20	13	13	76:58	2.91	73	13	7	3	45:21	2.87	7	6	10	31:37	2.96	BARÁŽ
7.	Peterborough	46	20	12	14	71:62	2.89	72	9	7	7	31:28	2.57	11	5	7	40:34	3.22	
8.	Coventry	46	18	11	17	54:54	2.35	65	9	7	7	24:20	1.91	9	4	10	30:34	2.78	
9.	Burton	46	17	12	17	67:57	2.70	63	11	5	7	35:23	2.52	6	7	10	32:34	2.87	
10.	Blackpool	46	15	17	14	50:52	2.22	62	8	8	7	28:26	2.35	7	9	7	22:26	2.09	
11.	Fleetwood	46	16	13	17	58:52	2.39	61	9	9	5	33:27	2.61	7	4	12	25:25	2.17	
12.	Oxford	46	15	15	16	58:64	2.65	60	11	4	8	34:28	2.70	4	11	8	24:36	2.61	
13.	Gillingham	46	15	10	21	61:72	2.89	55	7	4	12	27:36	2.74	8	6	9	34:36	3.04	
14.	Accrington	46	14	13	19	51:67	2.57	55	7	6	10	26:33	2.57	7	7	9	25:34	2.57	
15.	Bristol R.	46	13	15	18	47:50	2.11	54	6	6	11	24:28	2.26	7	9	7	23:22	1.96	
16.	Rochdale	46	15	9	22	54:87	3.07	54	8	4	11	25:37	2.70	7	5	11	29:50	3.43	
17.	Wycombe	46	14	11	21	55:67	2.65	53	10	5	8	28:26	2.35	4	6	13	27:41	2.96	
18.	Shrewsbury	46	12	16	18	51:59	2.39	52	8	9	6	25:25	2.17	4	7	12	26:34	2.61	
19.	Southend	46	14	8	24	55:68	2.67	50	8	2	13	32:34	2.87	6	6	11	23:34	2.48	
20.	AFC Wimbledon	46	13	11	22	42:63	2.28	50	6	5	12	24:37	2.65	7	6	10	18:26	1.91	
21.	Plymouth	46	13	11	22	56:80	2.96	50	9	6	8	36:38	3.22	4	5	14	20:42	2.70	SESTUP
22.	Walsall	46	12	11	23	49:71	2.61	47	7	5	11	30:37	2.91	5	6	12	19:34	2.30	SESTUP
23.	Scunthorpe	46	12	10	24	53:83	2.96	46	6	7	10	31:42	3.17	6	3	14	22:41	2.74	SESTUP
24.	Bradford	46	11	8	27	49:77	2.74	41	7	4	12	25:31	2.43	4	4	15	24:46	3.04	SESTUP

4. anglická fotbalová liga

Číslo udál.	Den	ZÁPASY 2. KOLA		Výsledky v roce				Předběžné kurzy					Váš tip Skut.	Výsl.	
				2018-2019		2017-2018		1	10	0	02	2			
				doma	venku	doma	venku								
1723	10.08.	Cambridge	-	Newport	0:3	2:4	1:2	1:2	2,30	1,34	3,20	1,48	2,75		
1724	10.08.	Crawley	-	Salford					3,00	1,55	3,20	1,29	2,15		
1725	10.08.	Grimsby	-	Bradford					3,35	1,64	3,20	1,23	2,00		
1726	10.08.	Cheltenham	-	Scunthorpe					2,63	1,39	2,95	1,37	2,55		
1727	10.08.	Macclesfield	-	Leyton					2,63	1,42	3,10	1,37	2,45		
1728	10.08.	Mansfield	-	Morecambe	4:0	1:0	2:1	2:1	1,50	1,06	3,60	2,25	6,00		
1729	10.08.	Oldham	-	Crewe	1:1	2:0			1,90	1,20	3,25	1,71	3,61		
1730	10.08.	Plymouth	-	Colchester					1,60	1,10	3,50	2,06	5,00		
1731	10.08.	Port Vale	-	Northampton	2:0	2:1			2,60	1,36	2,85	1,38	2,66		
1732	10.08.	Stevenage	-	Exeter	1:1	0:1	3:1	1:2	2,25	1,32	3,20	1,50	2,82		
1733	10.08.	Swindon	-	Carlisle	0:4	1:2	0:0	2:1	1,90	1,20	3,25	1,71	3,61		
1734	10.08.	Walsall	-	Forest Green					2,00	1,23	3,20	1,64	3,35		

KONEČNÁ TABULKA MINULÉHO ROČNÍKU		Celkem						Doma				Venku				Poznámka			
1.	Lincoln FC	46	23	16	7	73:43	2.52	85	11	10	2	35:23	2.52	12	6	5	38:20	2.52	POSTUP
2.	Bury	46	22	13	11	82:56	3.00	79	14	6	3	52:26	3.39	8	7	8	30:30	2.61	POSTUP
3.	Milton	46	23	10	13	71:49	2.61	79	14	5	4	35:14	2.13	9	5	9	36:35	3.09	POSTUP
4.	Mansfield	46	20	16	10	69:41	2.39	76	14	5	4	38:15	2.30	6	11	6	31:26	2.48	BARÁŽ
5.	Forest Green	46	20	14	12	68:47	2.50	74	8	9	6	28:20	2.09	12	5	6	40:27	2.91	BARÁŽ
6.	Tranmere	46	20	13	13	63:50	2.46	73	14	5	4	33:13	2.00	6	8	9	30:37	2.91	BARÁŽ
7.	Newport	46	20	11	15	59:59	2.57	71	14	6	3	32:22	2.35	6	5	12	27:37	2.78	BARÁŽ
8.	Colchester	46	20	10	16	65:53	2.57	70	12	4	7	39:23	2.70	8	6	9	26:30	2.43	
9.	Exeter	46	19	13	14	60:49	2.37	70	12	3	8	34:25	2.57	7	10	6	26:24	2.17	
10.	Stevenage	46	20	10	16	59:55	2.48	70	12	3	8	28:23	2.22	8	7	8	31:32	2.74	
11.	Carlisle	46	20	8	18	67:62	2.80	68	12	3	8	42:31	3.17	8	5	10	25:31	2.43	
12.	Crewe	46	19	8	19	60:59	2.59	65	15	2	6	45:25	3.04	4	6	13	15:34	2.13	
13.	Swindon	46	16	16	14	59:56	2.50	64	8	9	6	31:27	2.52	8	7	8	28:29	2.48	
14.	Oldham	46	16	14	16	67:60	2.76	62	10	6	7	42:33	3.26	6	8	9	25:27	2.26	
15.	Northampton	46	14	19	13	64:63	2.76	61	7	12	4	30:27	2.48	7	7	9	34:36	3.04	
16.	Cheltenham	46	15	12	19	57:68	2.72	57	10	7	6	34:29	2.74	5	5	13	23:39	2.70	
17.	Grimsby	46	16	8	22	45:56	2.20	56	11	4	8	26:21	2.04	5	4	14	19:35	2.35	
18.	Morecambe	46	14	12	20	54:70	2.70	54	8	5	10	33:31	2.78	6	7	10	21:39	2.61	
19.	Crawley	46	15	8	23	51:68	2.59	53	10	5	8	34:31	2.83	5	3	15	17:37	2.35	
20.	Port Vale	46	12	13	21	39:55	2.04	49	7	3	13	24:36	2.61	5	10	8	15:19	1.48	
21.	Cambridge	46	12	11	23	40:66	2.30	47	7	7	9	21:26	2.04	5	4	14	19:40	2.57	
22.	Macclesfield	46	10	14	22	48:74	2.65	44	5	11	7	26:35	2.65	5	3	15	22:39	2.65	
23.	Notts	46	9	14	23	48:84	2.87	41	5	9	9	23:34	2.48	4	5	14	25:50	3.26	SESTUP
24.	Yeovil	46	9	13	24	41:66	2.33	40	4	9	10	20:34	2.35	5	4	14	21:32	2.30	SESTUP

5. anglická fotbalová liga

Číslo udál.	Den	ZÁPASY 2. KOLA		Výsledky v roce				Předběžné kurzy					Váš tip Skut.	Výsl.	
				2018-2019		2017-2018		1	10	0	02	2			
				doma	venku	doma	venku								
742	06.08.	Fylde	-	Chorley					1,45	1,06	3,90	2,37	6,10		
743	06.08.	Barrow	-	Harrogate	2:2	2:4			2,45	1,37	3,10	1,42	2,63		
744	06.08.	Boreham	-	Wrexham		0:3	0:1	1:0	2,75	1,48	3,20	1,34	2,30		
745	06.08.	Bromley	-	Ebbsfleet	5:1	2:1	4:2	1:2	1,70	1,13	3,40	1,91	4,37		
746	06.08.	Dover Ath.	-	Dagenham	0:2		1:0	0:1	2,40	1,36	3,15	1,44	2,65		
747	06.08.	Halifax	-	Hartlepool	1:2	1:2	2:0	0:4	2,35	1,34	3,15	1,46	2,72		
748	06.08.	Maidenhead	-	Chesterfield	2:0	3:1			3,10	1,57	3,20	1,27	2,10		
749	06.08.	Notts	-	Stockport					1,55	1,07	3,50	2,15	5,50		
750	06.08.	Solihull	-	Torquay			1:1	2:1	2,20	1,30	3,20	1,52	2,91		
751	06.08.	Sutton	-	Barnet		1:0			2,45	1,37	3,10	1,42	2,63		
752	06.08.	Woking	-	Aldershot			1:2	1:3	1,85	1,19	3,30	1,75	3,74		
753	06.08.	Yeovil	-	Eastleigh					1,85	1,19	3,30	1,75	3,74		

Číslo udál.	Den	ZÁPASY 3. KOLA		Výsledky v roce				Předběžné kurzy					Váš tip Skut.	Výsl.	
				2018-2019		2017-2018		1	10	0	02	2			
				doma	venku	doma	venku								
498	10.08.	Fylde	-	Ebbsfleet	2:0	3:1	1:1	3:3	1,50	1,06	3,60	2,25	6,00		
499	10.08.	Barrow	-	Eastleigh	0:3	1:0		2:0	2,15	1,29	3,20	1,55	3,00		
500	10.08.	Boreham	-	Chesterfield	1:0	2:3			2,82	1,50	3,20	1,32	2,25		
501	10.08.	Bromley	-	Torquay			3:1	4:0	2,40	1,36	3,15	1,44	2,65		
502	10.08.	Dover Ath.	-	Wrexham	0:1	1:0	1:0	0:0	2,66	1,38	2,85	1,36	2,60		
503	10.08.	Halifax	-	Dagenham	2:1	1:1		1:3	2,45	1,37	3,10	1,42	2,63		
504	10.08.	Maidenhead	-	Hartlepool	0:1	1:2	2:1	2:1	2,50	1,36	3,00	1,41	2,65		
505	10.08.	Notts	-	Barnet					1,70	1,13	3,40	1,91	4,37		
506	10.08.	Solihull	-	Aldershot	1:0	3:0	0:0	0:1	1,55	1,07	3,50	2,15	5,50		
507	10.08.	Sutton	-	Chorley					1,65	1,12	3,50	1,98	4,56		
508	10.08.	Woking	-	Harrogate					2,63	1,42	3,10	1,37	2,45		
509	10.08.	Yeovil	-	Stockport					2,15	1,29	3,20	1,55	3,00		

KONEČNÁ TABULKA MINULÉHO ROČNÍKU		Celkem					Doma					Venku					Poznámka		
1.	Leyton	46	25	14	7	73:35	2,35	89	14	6	3	39:15	2,35	11	8	4	34:20	2,35	POSTUP
2.	Solihull	46	25	11	10	73:43	2,52	86	12	8	3	38:17	2,39	13	3	7	35:26	2,65	BARÁŽ
3.	Salford	46	25	10	11	77:45	2,65	85	14	5	4	43:21	2,78	11	5	7	34:24	2,52	BARÁŽ
4.	Wrexham	46	25	9	12	58:39	2,11	84	17	3	3	36:13	2,13	8	6	9	22:26	2,09	BARÁŽ
5.	Fylde	46	22	15	9	72:41	2,46	81	15	4	4	45:21	2,87	7	11	5	27:20	2,04	BARÁŽ
6.	Harrogate	46	21	11	14	78:57	2,93	74	11	6	6	41:27	2,96	10	5	8	37:30	2,91	BARÁŽ
7.	Eastleigh	46	22	8	16	62:63	2,72	74	11	5	7	28:25	2,30	11	3	9	34:38	3,13	BARÁŽ
8.	Ebbsfleet	46	18	13	15	64:50	2,48	67	10	3	10	32:23	2,39	8	10	5	32:27	2,57	
9.	Gateshead	46	19	9	18	52:48	2,17	66	9	7	7	25:20	1,96	10	2	11	27:28	2,39	
10.	Sutton	46	17	14	15	55:60	2,50	65	9	9	5	30:28	2,52	8	5	10	25:32	2,48	
11.	Barrow	46	17	13	16	52:51	2,24	64	9	6	8	29:28	2,48	8	7	8	23:23	2,00	
12.	Bromley	46	16	12	18	68:69	2,98	60	11	5	7	40:30	3,04	5	7	11	28:39	2,91	
13.	Barnet	46	16	12	18	45:50	2,07	60	7	8	8	24:26	2,17	9	4	10	21:24	1,96	
14.	Dover Ath.	46	16	12	18	58:64	2,65	60	9	5	9	31:30	2,65	7	7	9	27:34	2,65	
15.	Chesterfield	46	14	17	15	55:53	2,35	59	8	8	7	28:25	2,30	6	9	8	27:28	2,39	
16.	Halifax	46	13	20	13	44:43	1,89	59	8	11	4	23:13	1,57	5	9	9	21:30	2,22	
17.	Hartlepool	46	15	14	17	56:62	2,57	59	9	6	8	31:30	2,65	6	8	9	25:32	2,48	
18.	Dagenham	46	15	11	20	50:56	2,30	56	8	8	7	31:29	2,61	7	3	13	19:27	2,00	
19.	Maidenhead	46	16	6	24	45:70	2,50	54	9	4	10	27:34	2,65	7	2	14	18:36	2,35	
20.	Boreham	46	12	16	18	53:65	2,57	52	7	7	9	26:34	2,61	5	9	9	27:31	2,52	
21.	Aldershot	46	11	11	24	38:67	2,28	44	7	6	10	19:26	1,96	4	5	14	19:41	2,61	SESTUP
22.	Braintree	46	11	8	27	48:78	2,74	41	6	3	14	25:44	3,00	5	5	13	23:34	2,48	SESTUP
23.	Havant	46	9	13	24	62:84	3,17	40	7	6	10	37:32	3,00	2	7	14	25:52	3,35	SESTUP
24.	Maidstone Utd.	46	9	7	30	37:82	2,59	34	3	4	16	17:39	2,43	6	3	14	20:43	2,74	SESTUP

1. skotská fotbalová liga

Číslo udál.	Den	ZÁPASY 2. KOLA		Výsledky v roce								Předběžné kurzy					Váš tip Skut.	Výsl.	
				2018-2019				2017-2018				1	10	0	02	2			
				doma	venku	doma	venku	doma	venku	doma	venku								
603	10.08.	Hamilton	-	Kilmarnock	1:1		1:1	0:5		1:2	2:2		3,96	1,80	3,30	1,16	1,80		
604	10.08.	Hearts	-	Ross County					0:0		2:1	1:1	1,45	1,06	3,90	2,37	6,10		
605	10.08.	Motherwell	-	Celtic	1:1		1:4	0:3		0:0	1:5		8,40	2,93	4,50	1,03	1,30		
606	10.08.	Rangers	-	Hibernian	1:1	1:0	1:1	0:0	2:3	1:2	2:1	5:5	1,45	1,06	3,90	2,37	6,10		
607	10.08.	St. Johnstone	-	Livingston	1:0	1:1	1:0	1:3					2,15	1,29	3,20	1,55	3,00		
608	10.08.	St. Mirren	-	Aberdeen	1:2		1:4	2:2					4,37	1,91	3,40	1,13	1,70		

KONEČNÁ TABULKA O TITUL		Celkem						Doma				Venku				Poznámka			
1.	Celtic	38	27	6	5	77:20	2,55	87	17	2	0	46:7	2,79	10	4	5	31:13	2,32	LM
2.	Rangers	38	23	9	6	82:27	2,87	78	14	4	1	45:7	2,74	9	5	5	37:20	3,00	LM
3.	Kilmarnock	38	19	10	9	50:31	2,13	67	12	2	5	32:14	2,42	7	8	4	18:17	1,84	EL
4.	Aberdeen	38	20	7	11	57:44	2,66	67	9	4	6	33:27	3,16	11	3	5	24:17	2,16	EL
5.	Hibernian	38	14	12	12	51:39	2,37	54	6	9	4	28:16	2,32	8	3	8	23:23	2,42	
6.	St. Johnstone	38	15	7	16	38:48	2,26	52	8	5	6	23:21	2,32	7	2	10	15:27	2,21	

KONEČNÁ TABULKA O SESTUP		Celkem						Doma				Venku				Poznámka			
1.	Hearts	38	15	6	17	42:50	2,42	51	8	4	7	22:18	2,11	7	2	10	20:32	2,74	
2.	Motherwell	38	15	6	17	46:56	2,68	51	9	4	6	29:20	2,58	6	2	11	17:36	2,79	
3.	Livingston	38	11	11	16	42:44	2,26	44	10	2	7	28:17	2,37	1	9	9	14:27	2,16	
4.	Hamilton	38	9	6	23	28:75	2,71	33	5	5	9	20:34	2,84	4	1	14	8:41	2,58	
5.	St. Mirren	38	8	8	22	34:66	2,63	32	5	2	12	15:26	2,16	3	6	10	19:40	3,11	
6.	Dundee FC	38	5	6	27	31:78	2,87	21	1	4	14	14:36	2,63	4	2	13	17:42	3,11	SESTUP

2. skotská fotbalová liga

Číslo udál.	Den	ZÁPASY 2. KOLA		Výsledky v roce								Předběžné kurzy					Váš tip Skut.	Výsl.	
				2018-2019				2017-2018				1	10	0	02	2			
				doma	venku	doma	venku	doma	venku	doma	venku								
1650	10.08.	Dundee FC	-	Ayr Utd.									1,90	1,20	3,25	1,71	3,61		
1651	10.08.	Caledonian	-	Arbroath									1,55	1,07	3,50	2,15	5,50		
1652	10.08.	Morton	-	Alloa	0:2		2:0	1:2					1,90	1,20	3,25	1,71	3,61		
1653	10.08.	Partick	-	Dundee Utd.	1:2		1:3	1:1					2,45	1,37	3,10	1,42	2,63		
1654	10.08.	Queen South	-	Dunfermline	0:0		1:0	0:1	0:0	0:0	5:2	1:3	2,63	1,42	3,10	1,37	2,45		

KONEČNÁ TABULKA MINULÉHO ROČNÍKU		Celkem						Doma				Venku				Poznámka			
1.	Ross County	36	21	8	7	63:34	2,69	71	13	4	1	32:9	2,28	8	4	6	31:25	3,11	POSTUP
2.	Dundee Utd.	36	19	8	9	49:40	2,47	65	11	3	4	29:25	3,00	8	5	5	20:15	1,94	BARÁŽ
3.	Caledonian	36	14	14	8	48:40	2,44	56	5	8	5	22:23	2,50	9	6	3	26:17	2,39	BARÁŽ
4.	Ayr Utd.	36	15	9	12	50:38	2,44	54	7	5	6	25:19	2,44	8	4	6	25:19	2,44	BARÁŽ
5.	Morton	36	11	13	12	36:45	2,25	46	6	7	5	21:23	2,44	5	6	7	15:22	2,06	
6.	Partick	36	12	7	17	43:52	2,64	43	7	3	8	25:27	2,89	5	4	9	18:25	2,39	
7.	Dunfermline	36	11	8	17	33:40	2,03	41	5	3	10	13:18	1,72	6	5	7	20:22	2,33	
8.	Alloa	36	10	9	17	39:53	2,56	39	6	2	10	13:21	1,89	4	7	7	26:32	3,22	
9.	Queen South	36	9	11	16	41:48	2,47	38	5	7	6	26:22	2,67	4	4	10	15:26	2,28	BARÁŽ
10.	Falkirk	36	9	11	16	37:49	2,39	38	3	7	8	19:27	2,56	6	4	8	18:22	2,22	SESTUP

3. skotská fotbalová liga

Číslo udál.	Den	ZÁPASY 2. KOLA		Výsledky v roce								Předběžné kurzy					Váš tip Skut.	Výsl.				
				2018-2019				2017-2018				1	10	0	02	2						
				doma	venku	doma	venku	doma	venku	doma	venku											
1717	10.08.	East Fife	-	Peterhead												2,30	1,34	3,20	1,48	2,75		
1718	10.08.	Falkirk	-	Dumbarton												1,65	1,12	3,50	1,98	4,56		
1719	10.08.	Forfar	-	Stranraer	0:0	2:1	1:2	1:2	1:1	5:1	0:3	0:2				1,85	1,19	3,30	1,75	3,74		
1720	10.08.	Montrose	-	Airdrie	0:3	2:1	1:0	0:1								2,45	1,37	3,10	1,42	2,63		
1721	10.08.	Raith	-	Clyde												1,80	1,16	3,30	1,80	3,96		

KONEČNÁ TABULKA MINULÉHO ROČNÍKU		Celkem						Doma					Venku					Poznámka	
1.	Arbroath	36	20	10	6	63:38	2,81	70	11	4	3	33:21	3,00	9	6	3	30:17	2,61	POSTUP
2.	Forfar	36	19	6	11	54:47	2,81	63	12	3	3	30:18	2,67	7	3	8	24:29	2,94	BARÁŽ
3.	Raith	36	16	12	8	75:49	3,44	60	11	4	3	41:20	3,39	5	8	5	34:29	3,50	BARÁŽ
4.	Montrose	36	15	6	15	49:50	2,75	51	9	4	5	29:27	3,11	6	2	10	20:23	2,39	BARÁŽ
5.	Airdrie	36	14	6	16	51:44	2,64	48	6	4	8	22:19	2,28	8	2	8	29:25	3,00	
6.	Dumbarton	36	12	10	14	60:60	3,33	46	8	5	5	33:26	3,28	4	5	9	27:34	3,39	
7.	East Fife	36	13	7	16	49:56	2,92	46	6	3	9	25:31	3,11	7	4	7	24:25	2,72	
8.	Stranraer	36	11	9	16	45:57	2,83	42	6	4	8	24:28	2,89	5	5	8	21:29	2,78	
9.	Stenhousemuir	36	10	7	19	35:61	2,67	37	5	4	9	18:29	2,61	5	3	10	17:32	2,72	BARÁŽ
10.	Brechin	36	9	9	18	42:61	2,86	36	5	6	7	21:28	2,72	4	3	11	21:33	3,00	SESTUP

4. skotská fotbalová liga

Číslo udál.	Den	ZÁPASY 2. KOLA		Výsledky v roce								Předběžné kurzy					Váš tip Skut.	Výsl.				
				2018-2019				2017-2018				1	10	0	02	2						
				doma	venku	doma	venku	doma	venku	doma	venku											
1736	10.08.	Albion R.	-	Cove Rangers												6,00	2,25	3,60	1,06	1,50		
1737	10.08.	Annan Ath.	-	Elgin	1:1	2:0	1:0	1:0	2:0	4:1	1:0	1:2				1,75	1,16	3,40	1,85	4,07		
1738	10.08.	Cowdenbeath	-	Stirling A.	1:0	1:2	1:2	1:0	0:3	1:2	0:1	2:2				2,82	1,50	3,20	1,32	2,25		
1739	10.08.	Edinburgh City	-	Brechin												2,10	1,27	3,20	1,57	3,10		
1740	10.08.	Queens Park	-	Stenhousemuir												2,30	1,34	3,20	1,48	2,75		

KONEČNÁ TABULKA MINULÉHO ROČNÍKU		Celkem						Doma					Venku					Poznámka	
1.	Peterhead	36	24	7	5	65:29	2,61	79	12	4	2	27:12	2,17	12	3	3	38:17	3,06	POSTUP
2.	Clyde	36	24	6	6	65:30	2,64	78	13	3	2	36:15	2,83	11	3	4	29:15	2,44	BARÁŽ
3.	Edinburgh City	36	20	7	9	58:31	2,47	67	11	3	4	31:12	2,39	9	4	5	27:19	2,56	BARÁŽ
4.	Annan Ath.	36	20	6	10	70:39	3,03	66	10	4	4	42:21	3,50	10	2	6	28:18	2,56	BARÁŽ
5.	Stirling A.	36	13	8	15	44:45	2,47	47	8	2	8	19:18	2,06	5	6	7	25:27	2,89	
6.	Cowdenbeath	36	12	7	17	46:46	2,56	43	8	3	7	28:24	2,89	4	4	10	18:22	2,22	
7.	Elgin	36	13	4	19	52:67	3,31	43	7	2	9	27:35	3,44	6	2	10	25:32	3,17	
8.	Queens Park	36	10	11	15	42:48	2,50	41	6	7	5	22:22	2,44	4	4	10	20:26	2,56	
9.	Albion R.	36	6	6	24	29:72	2,81	24	3	3	12	14:40	3,00	3	3	12	15:32	2,61	
10.	Berwick	36	5	4	27	27:91	3,28	19	3	2	13	13:40	2,94	2	2	14	14:51	3,61	BARÁŽ

1. severoirská fotbalová liga

KONEČNÁ TABULKA O TITUL		Celkem						Doma					Venku					Poznámka	
1.	Linfield	38	26	7	5	77:27	2.74	85	13	4	2	44:17	3.21	13	3	3	33:10	2.26	LM
2.	Ballymena	38	24	6	8	83:47	3.42	78	14	3	3	46:22	3.40	10	3	5	37:25	3.44	EL
3.	Glenavon	38	20	10	8	74:46	3.16	70	11	5	4	39:22	3.05	9	5	4	35:24	3.28	EL
4.	Crusaders	38	20	5	13	68:55	3.24	65	11	2	3	33:20	3.31	9	3	10	35:35	3.18	O EL
5.	Cliftonville	38	19	4	15	70:66	3.58	61	14	3	3	44:24	3.40	5	1	12	26:42	3.78	O EL
6.	Coleraine	38	15	11	12	59:55	3.00	56	7	6	5	27:24	2.83	8	5	7	32:31	3.15	O EL

KONEČNÁ TABULKA O SESTUP		Celkem						Doma					Venku					Poznámka	
1.	Glentoran Belfast	38	13	10	15	58:53	2.92	49	7	4	7	31:25	3.11	6	6	8	27:28	2.75	O EL
2.	Institute	38	13	5	20	50:72	3.21	44	8	2	9	27:33	3.16	5	3	11	23:39	3.26	
3.	Dungannon	38	11	9	18	44:65	2.87	42	8	4	7	23:30	2.79	3	5	11	21:35	2.95	
4.	Warrenpoint Town	38	10	9	19	51:79	3.42	39	5	4	11	28:47	3.75	5	5	8	23:32	3.06	
5.	Ards FC	38	6	9	23	31:63	2.47	27	4	5	10	19:27	2.42	2	4	13	12:36	2.53	BARÁŽ
6.	Newry City	38	6	5	27	31:68	2.61	23	4	3	13	15:29	2.20	2	2	14	16:39	3.06	SESTUP

3. francouzská fotbalová liga

KONEČNÁ TABULKA MINULÉHO ROČNÍKU		Celkem						Doma					Venku					Poznámka	
1.	Rodez	34	23	7	4	54:21		76	14	1	2	31:10		9	6	2	23:11		POSTUP
2.	Chambly	34	18	8	8	48:31		62	11	5	1	31:12		7	3	7	17:19		POSTUP
3.	Le Mans	34	16	11	7	38:29		59	9	5	3	22:13		7	6	4	16:16		O POSTUP
4.	Laval	34	16	6	12	51:43		54	13	3	1	36:17		3	3	11	15:26		
5.	Lyon Duchere	34	13	11	10	43:42		50	7	7	3	21:14		6	4	7	22:28		
6.	Boulogne	34	12	13	9	38:33		49	7	7	3	20:13		5	6	6	18:20		
7.	Cholet	34	11	13	10	41:38		46	5	8	4	20:17		6	5	6	21:21		
8.	Avranches	34	12	9	13	37:40		45	8	6	3	24:15		4	3	10	13:25		
9.	Quevilly	34	11	12	11	37:37		45	7	5	5	23:17		4	7	6	14:20		
10.	Pau	34	13	6	15	41:38		44	9	3	5	24:16		4	3	10	17:22		
11.	Dunkerque	34	11	10	13	37:39		43	6	4	7	21:17		5	6	6	16:22		
12.	Villefranche	34	8	18	8	34:34		42	4	7	6	17:20		4	11	2	17:14		
13.	Concarneau	34	10	10	14	30:43		40	6	6	5	16:17		4	4	9	14:26		
14.	Bourg	34	10	9	15	35:38		39	7	4	6	21:18		3	5	9	14:20		
15.	Tours	34	7	16	11	21:29		37	4	8	5	13:14		3	8	6	8:15		SESTUP
16.	Marignane Gignac	34	8	10	16	31:43		34	7	4	6	19:15		1	6	10	12:28		SESTUP
17.	Entente S.S.G.	34	5	14	15	27:46		29	2	8	7	13:23		3	6	8	14:23		SESTUP
18.	Drancy	34	5	11	18	21:40		26	5	6	6	13:11		0	5	12	8:29		SESTUP

1. francouzská fotbalová liga

Číslo udál.	Den	ZÁPASY 1. KOLA		Výsledky v roce				Předběžné kurzy					Váš tip		Výsl.
				2018-2019		2017-2018		1	10	0	02	2	Skut.		
				doma	venku	doma	venku								
58	09.08.	Monaco	-	Lyon	2:0	0:3	3:2	2:3	2,90	1,55	3,31	1,39	2,40		
59	10.08.	Angers	-	Bordeaux		1:0	2:2	0:0	2,37	1,34	3,13	1,56	3,10		
60	10.08.	Dijon	-	St. Etienne	0:1	0:3	0:1	2:2	3,58	1,71	3,29	1,27	2,09		
61	11.08.	Lille	-	Nantes	2:1	3:2	3:0	2:2	1,84	1,17	3,28	1,92	4,63		
62	10.08.	Montpellier	-	Rennes	2:2	0:0	0:1	1:1	2,35	1,34	3,12	1,57	3,14		
63	10.08.	Nice	-	Amiens	1:0	0:1	1:0	0:3	1,89	1,18	3,25	1,88	4,43		
64	10.08.	Marseille	-	Reims	0:0	1:2			1,64	1,12	3,59	2,21	5,76		
65	11.08.	Paris SG	-	Nimes	3:0	4:2			1,11	1,01	9,69	6,06	21,90		
66	10.08.	Brest	-	Toulouse					2,43	1,38	3,10	1,53	2,93		
67	11.08.	Strasbourg	-	Metz			2:2	0:3	2,07	1,25	3,20	1,72	3,72		

KONEČNÁ TABULKA MINULÉHO ROČNÍKU		Celkem					Doma					Venku					Poznámka		
1.	Paris SG	38	29	4	5	105:35	3,68	91	17	2	0	63:10	3,84	12	2	5	42:25	3,53	LM
2.	Lille	38	22	9	7	68:33	2,66	75	13	4	2	42:11	2,79	9	5	5	26:22	2,53	LM
3.	Lyon	38	21	9	8	70:47	3,08	72	12	4	3	38:19	3,00	9	5	5	32:28	3,16	LM
4.	St. Etienne	38	19	9	10	59:41	2,63	66	13	2	4	34:14	2,53	6	7	6	25:27	2,74	EL
5.	Marseille	38	18	7	13	60:52	2,95	61	11	4	4	31:17	2,53	7	3	9	29:35	3,37	
6.	Montpellier	38	15	14	9	53:42	2,50	59	8	8	3	31:20	2,68	7	6	6	22:22	2,32	
7.	Nice	38	15	11	12	30:35	1,71	56	10	4	5	19:14	1,74	5	7	7	11:21	1,68	
8.	Reims	38	13	16	9	39:42	2,13	55	8	7	4	21:18	2,05	5	9	5	18:24	2,21	
9.	Nimes	38	15	8	15	57:58	3,03	53	9	5	5	30:20	2,63	6	3	10	27:38	3,42	
10.	Rennes	38	13	13	12	55:52	2,82	52	8	7	4	27:18	2,37	5	6	8	28:34	3,26	
11.	Strasbourg	38	11	16	11	58:48	2,79	49	6	8	5	31:25	2,95	5	8	6	27:23	2,63	
12.	Nantes	38	13	9	16	48:48	2,53	48	9	4	6	35:24	3,11	4	5	10	13:24	1,95	
13.	Angers	38	10	16	12	44:49	2,45	46	5	9	5	24:22	2,42	5	7	7	20:27	2,47	
14.	Bordeaux	38	10	11	17	34:42	2,00	41	7	6	6	24:21	2,37	3	5	11	10:21	1,63	
15.	Amiens	38	9	11	18	31:52	2,18	38	7	5	7	20:22	2,21	2	6	11	11:30	2,16	
16.	Toulouse	38	8	14	16	35:57	2,42	38	4	9	6	20:26	2,42	4	5	10	15:31	2,42	
17.	Monaco	38	8	12	18	38:57	2,50	36	4	6	9	19:29	2,53	4	6	9	19:28	2,47	
18.	Dijon	38	9	7	22	31:60	2,39	34	6	4	9	18:29	2,47	3	3	13	13:31	2,32	SESTUP
19.	Caen	38	7	12	19	29:54	2,18	33	4	5	10	16:27	2,26	3	7	9	13:27	2,11	SESTUP
20.	Guingamp	38	5	12	21	28:68	2,53	27	3	7	9	16:27	2,26	2	5	12	12:41	2,79	SESTUP

KŘÍŽOVÁ TABULKA		1	2	3	4	5	6	7	8	9	10	11	12	13	14	15	16	17	18	19	20
1.	Angers	\	3:4	1:2	2:2	1:0	3:3	1:2	0:0	1:1	0:0	1:0	1:0	1:0	2:2	3:0	1:1	1:2	1:1	1:1	0:1
2.	Nimes	3:1	\	2:1	2:2	2:3	3:1	2:3	3:0	3:1	0:1	1:1	2:0	1:0	1:0	0:1	0:0	2:4	2:0	1:1	0:0
3.	Bordeaux	0:1	3:3	\	0:2	1:0	1:1	2:3	1:1	2:0	2:1	1:2	1:0	3:0	2:1	0:1	0:1	2:2	0:0	3:2	0:0
4.	Strasbourg	1:2	0:1	1:0	\	1:1	0:2	2:2	3:1	1:1	1:1	1:3	3:0	2:3	2:1	2:0	4:0	1:1	2:2	1:1	3:3
5.	Lille	5:0	5:0	1:0	0:0	\	3:1	2:2	2:1	3:0	1:2	0:0	1:0	2:1	0:1	4:0	1:1	5:1	1:0	3:1	3:0
6.	Rennes	1:0	4:0	2:0	1:4	3:1	\	0:1	1:0	1:1	1:1	0:0	2:0	1:1	2:2	0:0	0:2	1:3	3:1	3:0	1:1
7.	Lyon	2:1	2:0	1:1	2:0	2:2	0:2	\	2:0	4:2	5:1	3:2	1:3	1:1	3:0	0:1	1:1	2:1	4:0	1:0	2:1
8.	Amiens	0:0	2:1	0:0	0:0	2:3	2:1	0:1	\	1:3	0:0	1:2	1:0	1:2	0:2	1:0	4:1	0:3	1:0	2:2	2:1
9.	Marseille	2:2	2:1	1:0	3:2	1:2	2:2	0:3	2:0	\	4:0	1:0	2:0	1:2	1:1	1:0	0:0	0:2	2:0	2:0	4:0
10.	Toulouse	0:0	1:0	2:1	1:2	0:0	2:2	2:2	0:1	2:5	\	0:3	2:2	1:0	1:1	1:1	1:1	0:1	1:1	2:3	1:0
11.	Montpellier	2:2	3:0	2:0	1:1	0:1	2:2	1:1	1:1	3:0	2:1	\	1:2	1:1	2:2	1:0	2:4	3:2	2:0	0:0	2:0
12.	Dijon	1:3	0:4	0:0	2:1	1:2	3:2	0:3	0:0	1:2	2:1	1:1	\	2:0	2:0	0:1	1:1	0:4	0:2	0:1	2:1
13.	Nantes	1:1	2:4	1:0	0:1	2:3	0:1	2:1	3:2	3:2	4:0	2:0	3:0	\	1:3	1:2	0:0	3:2	1:1	1:1	5:0
14.	Monaco	0:1	1:1	1:1	1:5	0:0	1:2	2:0	2:0	2:3	2:1	1:2	2:2	1:0	\	1:1	0:0	0:4	0:1	2:3	0:2
15.	Nice	0:0	2:0	1:0	1:0	2:0	2:1	1:0	1:0	0:1	1:1	1:0	0:4	1:1	2:0	\	0:1	0:3	0:1	1:1	3:0
16.	Reims	1:1	0:3	0:0	2:1	1:1	2:0	1:0	2:2	2:1	0:1	0:1	0:0	1:0	1:0	1:1	\	3:1	2:2	0:2	2:1
17.	Paris SG	3:1	3:0	1:0	2:2	2:1	4:1	5:0	5:0	3:1	1:0	5:1	4:0	1:0	3:1	1:1	4:1	\	3:0	4:0	9:0
18.	Caen	0:1	1:2	0:1	0:0	1:3	1:2	2:2	1:0	0:1	2:1	2:2	1:0	0:1	0:1	1:1	3:2	1:2	\	0:5	0:0
19.	St. Etienne	4:3	2:1	3:0	2:1	0:1	1:1	1:2	0:0	2:1	2:0	0:1	3:0	3:0	2:0	3:0	2:0	0:1	2:1	\	2:1
20.	Guingamp	1:0	2:2	1:3	1:1	0:2	2:1	2:4	1:2	1:3	1:2	1:1	1:0	0:0	1:1	0:0	0:1	1:3	0:0	0:1	\

2. francouzská fotbalová liga

Číslo udál.	Den	DOHRÁVKA 2. KOLA		Výsledky v roce				Předběžné kurzy					Váš tip	Výsl.	
				2018-2019		2017-2018		1	10	0	02	2	Skut.		
				doma	venku	doma	venku								
1606	05.08.	Caen	-	Lorient					2,46	1,35	3,03	1,52	3,04		

Číslo udál.	Den	ZÁPASY 3. KOLA		Výsledky v roce				Předběžné kurzy					Váš tip	Výsl.	
				2018-2019		2017-2018		1	10	0	02	2	Skut.		
				doma	venku	doma	venku								
1297	09.08.	AC Ajaccio	-	Caen					2,63	1,42	3,10	1,37	2,45		
1298	09.08.	Nancy	-	Lorient	3:2	1:4	0:2	0:0	2,50	1,36	3,00	1,41	2,65		
1299	10.08.	Clermont	-	Lens	0:0	0:1	1:0	1:0	2,63	1,42	3,10	1,37	2,45		
1300	09.08.	Guingamp	-	Orleans					1,60	1,10	3,50	2,06	5,00		
1301	09.08.	Troyes	-	Le Havre	2:1	1:1			1,85	1,19	3,30	1,75	3,74		
1302	09.08.	Chambly	-	Grenoble					2,65	1,44	3,15	1,36	2,40		
1303	09.08.	Niort	-	Chateauroux	0:1	1:2	2:1	1:2	2,20	1,30	3,20	1,52	2,91		
1304	09.08.	Sochaux	-	Auxerre	1:4	0:1	0:4	0:2	2,60	1,36	2,85	1,38	2,66		
1305	09.08.	Le Mans	-	Valenciennes					1,95	1,21	3,20	1,67	3,50		
1306	09.08.	Rodez	-	Paris FC					2,65	1,36	2,80	1,36	2,65		

POSLEDNÍ LIGOVÉ VÝSLEDKY MUŽSTVA:				(V) = zápas hraný venku			
AC Ajaccio	Grenoble (V)	1:0	Le Havre	2:2			
Auxerre	Le Mans	2:0	Rodez (V)	0:2			
Caen	Sochaux (V)	0:0					
Chambly	Orleans (V)	1:0	Valenciennes	1:0			
Chateauroux	Rodez	0:0	Clermont (V)	0:3			
Clermont	Troyes (V)	2:1	Chateauroux	3:0			
Grenoble	AC Ajaccio	0:1	Guingamp (V)	3:3			
Guingamp	Lens (V)	0:2	Grenoble	3:3			
Le Havre	Niort	1:1	AC Ajaccio (V)	2:2			
Le Mans	Auxerre (V)	0:2	Lens	1:2			
Lens	Guingamp	2:0	Le Mans (V)	2:1			
Lorient	Paris FC	3:0					
Nancy	Valenciennes (V)	1:1	Orleans	0:0			
Niort	Le Havre (V)	1:1	Troyes	0:2			
Orleans	Chambly	0:1	Nancy (V)	0:0			
Paris FC	Sochaux	1:1	Lorient (V)	0:3			
Rodez	Chateauroux (V)	0:0	Auxerre	2:0			
Sochaux	Paris FC (V)	1:1	Caen	0:0			
Troyes	Clermont	1:2	Niort (V)	2:0			
Valenciennes	Nancy	1:1	Chambly (V)	0:1			

TABULKA PO 2. KOLE		Celkem						Doma				Venku				Poznámka			
1.	Clermont	2	2	0	0	5:1	3,00	6	1	0	0	3:0	3,00	1	0	0	2:1	3,00	POSTUP
2.	Lens	2	2	0	0	4:1	2,50	6	1	0	0	2:0	2,00	1	0	0	2:1	3,00	POSTUP
3.	Chambly	2	2	0	0	2:0	1,00	6	1	0	0	1:0	1,00	1	0	0	1:0	1,00	BARÁŽ
4.	Rodez	2	1	1	0	2:0	1,00	4	1	0	0	2:0	2,00	0	1	0	0:0	0,00	BARÁŽ
5.	AC Ajaccio	2	1	1	0	3:2	2,50	4	0	1	0	2:2	4,00	1	0	0	1:0	1,00	BARÁŽ
6.	Lorient	1	1	0	0	3:0	3,00	3	1	0	0	3:0	3,00	0	0	0	0:0	0	
7.	Troyes	2	1	0	1	3:2	2,50	3	0	0	1	1:2	3,00	1	0	0	2:0	2,00	
8.	Auxerre	2	1	0	1	2:2	2,00	3	1	0	0	2:0	2,00	0	0	1	0:2	2,00	
9.	Le Havre	2	0	2	0	3:3	3,00	2	0	1	0	1:1	2,00	0	1	0	2:2	4,00	
10.	Sochaux	2	0	2	0	1:1	1,00	2	0	1	0	0:0	0,00	0	1	0	1:1	2,00	
11.	Nancy	2	0	2	0	1:1	1,00	2	0	1	0	0:0	0,00	0	1	0	1:1	2,00	
12.	Caen	1	0	1	0	0:0	0,00	1	0	0	0	0:0	0	0	1	0	0:0	0,00	
13.	Grenoble	2	0	1	1	3:4	3,50	1	0	0	1	0:1	1,00	0	1	0	3:3	6,00	
14.	Valenciennes	2	0	1	1	1:2	1,50	1	0	1	0	1:1	2,00	0	0	1	0:1	1,00	
15.	Orleans	2	0	1	1	0:1	0,50	1	0	0	1	0:1	1,00	0	1	0	0:0	0,00	
16.	Guingamp	2	0	1	1	3:5	4,00	1	0	1	0	3:3	6,00	0	0	1	0:2	2,00	
17.	Niort	2	0	1	1	1:3	2,00	1	0	0	1	0:2	2,00	0	1	0	1:1	2,00	
18.	Paris FC	2	0	1	1	1:4	2,50	1	0	1	0	1:1	2,00	0	0	1	0:3	3,00	BARÁŽ
19.	Chateauroux	2	0	1	1	0:3	1,50	1	0	1	0	0:0	0,00	0	0	1	0:3	3,00	SESTUP
20.	Le Mans	2	0	0	2	1:4	2,50	0	0	0	1	1:2	3,00	0	0	1	0:2	2,00	SESTUP

1. belgická fotbalová liga

Číslo udál.	Den	ZÁPASY 3. KOLA		Výsledky v roce				Předběžné kurzy					Váš tip Skut.	Výsl.	
				2018-2019		2017-2018		1	10	0	02	2			
				doma	venku	doma	venku								
81	09.08.	Anderlecht	-	KV Mechelen			2:2	4:3	1,50	1,06	3,60	2,25	6,00		
82	10.08.	Oostende	-	FC Bruggy	1:2	0:4	2:3	2:3	6,00	2,25	3,60	1,06	1,50		
83	10.08.	Eupen	-	Waasland	1:0	0:0	1:0	1:5	1,90	1,20	3,25	1,71	3,61		
84	10.08.	Cercle Bruggy	-	Kortrijk	1:1	1:2			2,65	1,36	2,80	1,36	2,65		
85	10.08.	Genk	-	Z. Waregem	4:0	3:3	3:1	1:0	1,30	1,03	4,50	2,93	8,40		
86	11.08.	St. Truiden	-	St. Liege	1:1	2:3	1:0	1:1	3,35	1,64	3,20	1,23	2,00		
87	11.08.	Charleroi	-	FC Antwerp	0:1	2:1	1:1	3:1	2,63	1,42	3,10	1,37	2,45		
88	11.08.	Mouscron	-	Gent	3:1	2:1	3:2	1:3	3,35	1,64	3,20	1,23	2,00		

POSLEDNÍ LIGOVÉ VÝSLEDKY MUŽSTVA:

(V) = zápas hraný venku

Anderlecht	Mouscron (V)	0:0	Oostende	1:2											
Cercle Bruggy	Oostende (V)	1:3	St. Liege	0:2											
Charleroi	Kortrijk (V)	1:1	Gent	1:1											
Eupen	Gent (V)	1:6	FC Antwerp	1:4											
FC Antwerp	Waasland	4:1	Eupen (V)	4:1											
FC Bruggy	St. Truiden	6:0	Waasland (V)	3:1											
Genk	KV Mechelen (V)	1:3	Kortrijk	2:1											
Gent	Eupen	6:1	Charleroi (V)	1:1											
KV Mechelen	Genk	3:1	Z. Waregem (V)	2:0											
Kortrijk	Charleroi	1:1	Genk (V)	1:2											
Mouscron	Anderlecht	0:0	St. Truiden (V)	1:0											
Oostende	Cercle Bruggy	3:1	Anderlecht (V)	2:1											
St. Liege	Z. Waregem	4:0	Cercle Bruggy (V)	2:0											
St. Truiden	FC Bruggy (V)	0:6	Mouscron	0:1											
Waasland	FC Antwerp (V)	1:4	FC Bruggy	1:3											
Z. Waregem	St. Liege (V)	0:4	KV Mechelen	0:2											

TABULKA PO 2. KOLE		Celkem					Doma					Venku					Poznámka		
1.	FC Bruggy	2	2	0	0	9:1	5,00	6	1	0	0	6:0	6,00	1	0	0	3:1	4,00	PLAY OFF
2.	FC Antwerp	2	2	0	0	8:2	5,00	6	1	0	0	4:1	5,00	1	0	0	4:1	5,00	PLAY OFF
3.	St. Liege	2	2	0	0	6:0	3,00	6	1	0	0	4:0	4,00	1	0	0	2:0	2,00	PLAY OFF
4.	KV Mechelen	2	2	0	0	5:1	3,00	6	1	0	0	3:1	4,00	1	0	0	2:0	2,00	PLAY OFF
5.	Oostende	2	2	0	0	5:2	3,50	6	1	0	0	3:1	4,00	1	0	0	2:1	3,00	PLAY OFF
6.	Gent	2	1	1	0	7:2	4,50	4	1	0	0	6:1	7,00	0	1	0	1:1	2,00	PLAY OFF
7.	Mouscron	2	1	1	0	1:0	0,50	4	0	1	0	0:0	0,00	1	0	0	1:0	1,00	
8.	Genk	2	1	0	1	3:4	3,50	3	1	0	0	2:1	3,00	0	0	1	1:3	4,00	
9.	Charleroi	2	0	2	0	2:2	2,00	2	0	1	0	1:1	2,00	0	1	0	1:1	2,00	
10.	Kortrijk	2	0	1	1	2:3	2,50	1	0	1	0	1:1	2,00	0	0	1	1:2	3,00	
11.	Anderlecht	2	0	1	1	1:2	1,50	1	0	0	1	1:2	3,00	0	1	0	0:0	0,00	
12.	Cercle Bruggy	2	0	0	2	1:5	3,00	0	0	0	1	0:2	2,00	0	0	1	1:3	4,00	
13.	Waasland	2	0	0	2	2:7	4,50	0	0	0	1	1:3	4,00	0	0	1	1:4	5,00	
14.	Z. Waregem	2	0	0	2	0:6	3,00	0	0	0	1	0:2	2,00	0	0	1	0:4	4,00	
15.	St. Truiden	2	0	0	2	0:7	3,50	0	0	0	1	0:1	1,00	0	0	1	0:6	6,00	BARÁŽ
16.	Eupen	2	0	0	2	2:10	6,00	0	0	0	1	1:4	5,00	0	0	1	1:6	7,00	BARÁŽ

2. belgická fotbalová liga

Číslo udál.	Den	ZÁPASY 2. KOLA		Výsledky v roce								Předběžné kurzy					Váš tip Skut.	Výsl.	
				2018-2019				2017-2018				1	10	0	02	2			
				doma	venku	doma	venku	doma	venku	doma	venku								
1666	09.08.	Westerlo	-	OH Leuven	0:1	0:0	3:1	0:3	2:2	1:0	1:2	1:0	1,90	1,20	3,25	1,71	3,61		
1667	10.08.	Roeselare	-	Beerschot	2:1	1:2	1:2	1:1	0:4	0:0	0:5	0:1	2,72	1,46	3,15	1,34	2,35		
1668	10.08.	Virton	-	St. Gilloise									3,35	1,64	3,20	1,23	2,00		
1669	11.08.	Lokeren	-	Lommel									1,30	1,03	4,50	2,93	8,40		

KONEČNÁ TABULKA		Celkem							Doma				Venku				Poznámka		
1.	KV Mechelen	28	17	8	3	55:25	2,86	59	10	2	2	29:15	3,14	7	6	1	26:10	2,57	O EL
2.	Beerschot	28	15	9	4	48:33	2,89	54	9	4	1	26:13	2,79	6	5	3	22:20	3,00	O EL
3.	St. Gilloise	28	13	6	9	41:29	2,50	45	7	4	3	20:13	2,36	6	2	6	21:16	2,64	O EL
4.	Westerlo	28	9	7	12	28:37	2,32	34	6	2	6	19:19	2,71	3	5	6	9:18	1,93	
5.	Roeselare	28	8	9	11	33:41	2,64	33	4	6	4	19:20	2,79	4	3	7	14:21	2,50	O SESTUP
6.	Lommel	28	8	7	13	34:46	2,86	31	4	3	7	14:20	2,43	4	4	6	20:26	3,29	O SESTUP
7.	OH Leuven	28	8	5	15	40:48	3,14	29	3	3	8	19:24	3,07	5	2	7	21:24	3,21	O SESTUP
8.	Tubize	28	6	5	17	28:48	2,71	23	4	4	6	15:22	2,64	2	1	11	13:26	2,79	O SESTUP

1. nizozemská fotbalová liga

Číslo udál.	Den	ZÁPASY 2. KOLA		Výsledky v roce								Předběžné kurzy					Váš tip Skut.	Výsl.
				2018-2019				2017-2018				1	10	0	02	2		
				doma	venku	doma	venku	doma	venku	doma	venku							
570	09.08.	Sp. Rotterdam	-	Venlo					3:2	0:3	2,15	1,29	3,20	1,55	3,00			
571	10.08.	Groningen	-	Twente					1:0	1:1	1,95	1,21	3,20	1,67	3,50			
572	10.08.	Ajax	-	Emmen	5:0	5:2					1,05	1,00	9,00	6,30	21,00			
573	10.08.	PSV Eindhoven	-	Den Haag	3:1	7:0	3:0	3:3			1,10	1,01	7,50	4,95	14,50			
574	10.08.	Tilburg	-	Arnhem	1:3	2:3	2:2	2:2			2,72	1,46	3,15	1,34	2,35			
575	11.08.	Sittard	-	Heracles	3:0	0:6					2,15	1,29	3,20	1,55	3,00			
576	11.08.	Heerenveen	-	Feyenoord	3:5	0:3	2:3	1:1			3,50	1,67	3,20	1,21	1,95			
577	11.08.	Waalwijk	-	Alkmaar							5,50	2,15	3,50	1,07	1,55			
578	11.08.	Utrecht	-	Zwolle	2:0	3:4	2:1	1:1			1,70	1,13	3,40	1,91	4,37			

KONEČNÁ TABULKA MINULÉHO ROČNÍKU		Celkem							Doma				Venku				Poznámka		
1.	Ajax	34	28	2	4	119:32	4,44	86	15	2	0	70:13	4,88	13	0	4	49:19	4,00	LM
2.	PSV Eindhoven	34	26	5	3	98:26	3,65	83	16	1	0	58:7	3,82	10	4	3	40:19	3,47	LM
3.	Feyenoord	34	20	5	9	75:41	3,41	65	14	0	3	43:16	3,47	6	5	6	32:25	3,35	EL
4.	Alkmaar	34	17	7	10	64:43	3,15	58	11	3	3	35:15	2,94	6	4	7	29:28	3,35	EL
5.	Arnhem	34	14	11	9	70:51	3,56	53	10	6	1	45:25	4,12	4	5	8	25:26	3,00	PLAY OFF
6.	Utrecht	34	15	8	11	60:51	3,26	53	9	5	3	30:16	2,71	6	3	8	30:35	3,82	PLAY OFF
7.	Heracles	34	15	3	16	61:68	3,79	48	11	0	6	42:32	4,35	4	3	10	19:36	3,24	PLAY OFF
8.	Groningen	34	13	6	15	39:41	2,35	45	10	1	6	26:16	2,47	3	5	9	13:25	2,24	PLAY OFF
9.	Den Haag	34	12	9	13	58:63	3,56	45	7	4	6	33:32	3,82	5	5	7	25:31	3,29	
10.	Tilburg	34	13	5	16	58:72	3,82	44	6	2	9	26:33	3,47	7	3	7	32:39	4,18	
11.	Heerenveen	34	10	11	13	64:73	4,03	41	4	7	6	27:35	3,65	6	4	7	37:38	4,41	
12.	Venlo	34	11	8	15	47:63	3,24	41	7	3	7	25:25	2,94	4	5	8	22:38	3,53	
13.	Zwolle	34	11	6	17	44:57	2,97	39	6	3	8	31:31	3,65	5	3	9	13:26	2,29	
14.	Emmen	34	10	8	16	41:72	3,32	38	5	5	7	23:31	3,18	5	3	9	18:41	3,47	
15.	Sittard	34	9	7	18	50:80	3,82	34	7	5	5	30:26	3,29	2	2	13	20:54	4,35	
16.	Excelsior	34	9	6	19	46:79	3,68	33	6	4	7	27:36	3,71	3	2	12	19:43	3,65	BARÁŽ
17.	De Graafschap	34	8	5	21	38:75	3,32	29	6	3	8	25:28	3,12	2	2	13	13:47	3,53	BARÁŽ
18.	Breda	34	5	8	21	29:74	3,03	23	4	6	7	18:30	2,82	1	2	14	11:44	3,24	SESTUP

2. nizozemská fotbalová liga

Číslo udál.	Den	ZÁPASY 1. KOLA		Výsledky v roce				Předběžné kurzy					Váš tip	Výsl.	
				2018-2019		2017-2018		1	10	0	02	2			
				doma	venku	doma	venku								
1356	09.08.	Ahead Eagles	-	Maastricht	2:0	2:1	3:1	3:4	1,75	1,16	3,40	1,85	4,07		
1357	09.08.	De Graafschap	-	Cambuur			2:0	2:3	1,65	1,12	3,50	1,98	4,56		
1358	09.08.	Nijmegen	-	FC Eindhoven	0:1	2:3	2:1	2:3	1,45	1,06	3,90	2,37	6,10		
1359	09.08.	Kerkrade	-	Almere	1:2	2:1			1,90	1,20	3,25	1,71	3,61		
1360	09.08.	TOP Oss	-	Jong Ajax	2:1	0:1	0:3	0:2	3,50	1,67	3,20	1,21	1,95		
1361	09.08.	Telstar	-	Jong Alkmaar	1:0	2:0	2:1	2:2	1,80	1,16	3,30	1,80	3,96		
1362	09.08.	Helmond	-	Volendam	2:2	0:1	1:4	2:2	3,61	1,71	3,25	1,20	1,90		
1363	09.08.	Dordrecht	-	Breda					4,56	1,98	3,50	1,12	1,65		
1364	10.08.	Excelsior	-	Jong Utrecht					1,30	1,03	4,50	2,93	8,40		
1365	12.08.	Jong PSV	-	Den Bosch	0:1	1:3	2:1	0:5	1,75	1,16	3,40	1,85	4,07		

KONEČNÁ TABULKA		Celkem						Doma					Venku					Poznámka	
1.	Twente	38	25	5	8	72:39	2,92	80	12	2	5	31:17	2,53	13	3	3	41:22	3,32	POSTUP
2.	Sp. Rotterdam	38	19	12	7	78:47	3,29	69	14	3	2	49:21	3,68	5	9	5	29:26	2,89	BARÁŽ
3.	Jong PSV	38	18	9	11	77:59	3,58	63	11	4	4	39:23	3,26	7	5	7	38:36	3,89	BARÁŽ
4.	Den Bosch	38	18	9	11	64:49	2,97	63	10	5	4	38:25	3,32	8	4	7	26:24	2,63	BARÁŽ
5.	TOP Oss	38	18	9	11	48:37	2,24	63	9	4	6	21:21	2,21	9	5	5	27:16	2,26	BARÁŽ
6.	Ahead Eagles	38	19	6	13	63:57	3,16	63	11	3	5	35:21	2,95	8	3	8	28:36	3,37	BARÁŽ
7.	Almere	38	18	6	14	57:63	3,16	60	10	3	6	30:22	2,74	8	3	8	27:41	3,58	BARÁŽ
8.	Waalwijk	38	18	5	15	69:57	3,32	59	9	4	6	36:30	3,47	9	1	9	33:27	3,16	BARÁŽ
9.	Nijmegen	38	16	10	12	73:60	3,50	58	10	5	4	44:24	3,58	6	5	8	29:36	3,42	BARÁŽ
10.	Cambuur	38	16	10	12	61:48	2,87	58	9	5	5	32:21	2,79	7	5	7	29:27	2,95	
11.	Jong Ajax	38	16	8	14	81:67	3,89	56	10	4	5	48:32	4,21	6	4	9	33:35	3,58	
12.	Maastricht	38	14	12	12	49:53	2,68	54	6	6	7	24:27	2,68	8	6	5	25:26	2,68	
13.	Kerkrade	38	14	11	13	57:59	3,05	53	8	7	4	34:23	3,00	6	4	9	23:36	3,11	
14.	FC Eindhoven	38	13	9	16	52:48	2,63	48	5	6	8	27:25	2,74	8	3	8	25:23	2,53	
15.	Telstar	38	14	6	18	45:58	2,71	48	7	5	7	24:28	2,74	7	1	11	21:30	2,68	
16.	Volendam	38	9	14	15	46:62	2,84	41	6	5	8	25:28	2,79	3	9	7	21:34	2,89	
17.	Dordrecht	38	9	9	20	54:84	3,63	36	4	5	10	26:42	3,58	5	4	10	28:42	3,68	
18.	Jong Alkmaar	38	7	12	19	46:67	2,97	33	4	6	9	27:32	3,11	3	6	10	19:35	2,84	
19.	Jong Utrecht	38	5	8	25	47:90	3,61	23	4	4	11	26:41	3,53	1	4	14	21:49	3,68	
20.	Helmond	38	4	10	24	37:72	2,87	22	4	4	11	24:33	3,00	0	6	13	13:39	2,74	

KŘÍŽOVÁ TABULKA		1	2	3	4	5	6	7	8	9	10	11	12	13	14	15	16	17	18	19	20
1.	Volendam	\	1:2	3:4	1:0	1:0	1:0	3:2	0:0	0:1	2:0	2:3	0:1	1:1	3:1	1:2	2:2	0:3	1:3	1:1	2:2
2.	Den Bosch	1:1	\	1:0	3:0	2:3	3:4	1:2	3:0	2:0	2:2	3:2	1:1	2:0	1:1	2:1	1:1	3:1	3:1	3:1	1:4
3.	Dordrecht	1:2	2:6	\	0:0	2:0	1:4	1:1	0:1	1:3	1:2	2:2	3:1	3:2	3:3	0:2	1:4	1:3	0:3	1:1	3:2
4.	Helmond	2:2	0:2	1:2	\	0:2	1:2	1:1	0:4	1:1	2:0	2:3	0:1	4:0	1:3	2:2	3:0	0:2	2:1	1:3	1:2
5.	Waalwijk	3:3	2:1	4:4	2:1	\	1:0	3:1	0:0	1:3	3:2	1:0	0:2	0:1	4:1	4:1	0:1	3:5	3:1	2:2	0:1
6.	Telstar	1:1	1:4	1:0	1:1	0:3	\	0:1	1:0	2:1	2:0	0:3	4:2	4:0	0:2	1:3	1:1	2:4	1:1	1:0	1:1
7.	Maastricht	1:1	0:3	2:1	3:0	1:4	2:0	\	0:2	1:2	4:2	1:1	1:2	2:0	1:0	0:2	0:2	2:2	1:1	1:1	1:1
8.	TOP Oss	0:0	0:1	1:0	1:1	1:2	1:0	1:3	\	1:0	2:1	1:1	1:3	0:5	2:1	0:2	0:0	4:1	2:0	1:0	2:0
9.	Ahead Eagles	3:0	0:0	2:1	1:0	1:4	2:3	2:0	0:1	\	5:0	4:4	2:0	3:0	2:1	1:2	2:2	2:1	0:1	1:0	2:1
10.	Jong Utrecht	3:1	1:1	4:1	1:1	1:2	0:1	0:0	1:2	2:4	\	1:2	0:0	1:2	4:3	1:6	1:5	3:2	1:3	1:3	0:2
11.	Nijmegen	5:1	5:0	1:0	3:2	2:1	1:1	0:1	1:5	1:1	4:1	\	2:2	1:0	1:2	4:0	1:1	4:4	0:1	3:1	5:0
12.	Cambuur	1:1	2:0	1:3	3:1	2:0	2:0	4:1	0:0	1:1	4:1	1:1	\	0:1	2:1	0:1	3:3	3:1	1:3	2:1	0:1
13.	Kerkrade	2:1	0:2	2:2	3:0	0:0	3:0	2:2	1:1	3:1	2:1	2:3	1:0	\	2:1	1:1	1:1	2:3	0:0	6:2	1:2
14.	Jong Ajax	1:3	2:2	5:2	2:0	2:1	3:0	0:1	1:0	5:2	3:3	4:0	0:6	5:1	\	2:5	2:0	2:2	0:3	1:1	8:0
15.	Twente	5:0	1:0	0:1	4:1	3:1	1:0	0:1	1:2	0:1	1:0	2:0	2:2	3:1	2:5	\	2:1	2:1	1:0	0:0	1:0
16.	Sp. Rotterdam	2:0	2:0	3:2	3:1	2:1	3:2	2:0	1:4	6:1	4:2	1:0	3:0	2:2	2:2	0:3	\	0:0	2:0	5:0	6:1
17.	Jong PSV	1:0	0:1	2:2	1:1	2:1	2:0	2:2	3:1	5:1	3:1	1:2	1:2	2:2	2:1	0:2	2:0	\	2:1	3:1	5:2
18.	FC Eindhoven	1:1	2:0	8:1	2:1	1:3	1:2	0:1	2:1	1:2	0:0	3:2	2:2	1:2	1:1	1:1	0:0	1:2	\	0:1	0:2
19.	Jong Alkmaar	1:1	0:0	0:1	2:2	2:4	0:2	2:3	1:3	3:2	2:2	4:0	2:1	1:1	0:1	1:2	3:2	0:0	1:2	\	2:3
20.	Almere	0:2	3:1	1:1	3:0	2:1	2:0	2:2	0:0	0:1	3:1	1:0	2:1	1:2	2:3	1:3	1:3	2:1	2:0	2:0	\

1. portugalská fotbalová liga

Číslo udál.	Den	ZÁPASY 1. KOLA		Výsledky v roce				Předběžné kurzy					Váš tip Skut.	Výsl.	
				2018-2019		2017-2018		1	10	0	02	2			
				doma	venku	doma	venku								
92	10.08.	Gil Vicente	-	FC Porto					11,00	3,34	5,29	1,03	1,27		
93	11.08.	Braga	-	Moreirense	2:0	0:1	3:0	1:0	1,45	1,06	4,02	2,50	7,29		
94	11.08.	Marítimo	-	Sp. Lisboa	0:0	0:2	2:1	0:5	5,01	2,04	3,56	1,13	1,68		
95	12.08.	Setubal	-	Tondela	0:0	2:1	1:0	1:1	2,12	1,25	3,08	1,63	3,51		
96	10.08.	Santa Clara	-	Famalicao					1,89	1,18	3,20	1,80	4,23		
97	10.08.	Benfica	-	Ferreira			2:0	3:1	1,14	1,00	7,23	4,73	19,50		
98	11.08.	Boavista	-	Aves	1:0	0:2	1:0	0:3	2,22	1,26	2,97	1,58	3,40		
99	09.08.	Portimonense	-	Belenenses	1:1	2:2	0:0	2:3	2,11	1,26	3,17	1,64	3,44		
100	11.08.	Rio Ave	-	Guimaraes	2:1	2:3	0:1	0:3	2,64	1,42	3,07	1,41	2,63		

KONEČNÁ TABULKA		Celkem						Doma					Venku					Poznámka	
1.	Benfica	34	28	3	3	103:31	3,94	87	14	2	1	63:17	4,71	14	1	2	40:14	3,18	LM
2.	FC Porto	34	27	4	3	74:20	2,76	85	15	0	2	41:9	2,94	12	4	1	33:11	2,59	LM
3.	Sp. Lisboa	34	23	5	6	72:33	3,09	74	14	2	1	38:13	3,00	9	3	5	34:20	3,18	EL
4.	Braga	34	21	4	9	56:37	2,74	67	13	1	3	32:15	2,76	8	3	6	24:22	2,71	EL
5.	Guimaraes	34	15	7	12	46:34	2,35	52	10	4	3	27:12	2,29	5	3	9	19:22	2,41	
6.	Moreirense	34	16	4	14	39:44	2,44	52	8	3	6	18:19	2,18	8	1	8	21:25	2,71	
7.	Rio Ave	34	12	9	13	50:52	3,00	45	5	6	6	26:28	3,18	7	3	7	24:24	2,82	
8.	Boavista	34	13	5	16	34:40	2,18	44	10	1	6	20:13	1,94	3	4	10	14:27	2,41	
9.	Belenenses	34	10	13	11	42:51	2,74	43	6	5	6	25:26	3,00	4	8	5	17:25	2,47	
10.	Santa Clara	34	11	9	14	43:45	2,59	42	5	5	7	24:26	2,94	6	4	7	19:19	2,24	
11.	Marítimo	34	12	3	19	29:44	2,15	39	8	2	7	20:17	2,18	4	1	12	9:27	2,12	
12.	Portimonense	34	11	6	17	44:62	3,12	39	8	4	5	29:24	3,12	3	2	12	15:38	3,12	
13.	Setubal	34	8	12	14	28:39	1,97	36	4	6	7	13:18	1,82	4	6	7	15:21	2,12	
14.	Aves	34	10	6	18	35:49	2,47	36	5	3	9	20:23	2,53	5	3	9	15:26	2,41	
15.	Tondela	34	9	8	17	40:54	2,76	35	7	3	7	22:24	2,71	2	5	10	18:30	2,82	
16.	Chaves	34	8	8	18	34:57	2,68	32	4	6	7	20:23	2,53	4	2	11	14:34	2,82	
17.	Nacional	34	7	7	20	33:73	3,12	28	5	3	9	12:22	2,00	2	4	11	21:51	4,24	SESTUP
18.	Feirense	34	3	11	20	27:64	2,68	20	2	6	9	19:31	2,94	1	5	11	8:33	2,41	SESTUP

KŘÍŽOVÁ TABULKA		1	2	3	4	5	6	7	8	9	10	11	12	13	14	15	16	17	18
1.	FC Porto	\	5:0	3:0	1:0	1:2	2:3	1:0	3:0	4:1	2:0	1:0	3:1	2:0	4:0	2:0	2:1	3:0	2:1
2.	Chaves	1:4	\	1:0	0:0	2:2	0:1	2:1	2:2	2:0	1:1	0:1	4:1	1:2	1:2	0:0	1:1	1:2	1:3
3.	Marítimo	0:2	2:1	\	1:0	0:1	1:3	2:0	0:0	5:1	0:1	1:0	3:2	0:1	0:1	2:0	0:2	3:2	0:0
4.	Santa Clara	1:2	1:0	0:1	\	0:2	1:0	1:2	2:3	2:1	4:2	3:3	2:0	0:0	0:0	4:4	1:3	1:1	1:2
5.	Benfica	1:0	4:0	6:0	4:1	\	3:2	1:0	2:2	5:1	5:1	6:2	10:0	4:2	2:0	4:0	4:2	1:3	1:1
6.	Guimaraes	0:0	4:0	1:0	2:0	0:1	\	1:0	5:1	2:0	3:1	1:1	2:2	1:1	0:2	0:1	3:2	1:0	1:0
7.	Tondela	0:3	5:2	2:1	1:3	1:3	1:0	\	0:1	3:2	1:0	0:1	1:1	1:2	0:2	1:1	1:1	2:0	2:1
8.	Belenenses	2:3	1:0	0:1	1:1	2:0	1:0	2:2	\	2:2	0:0	0:3	3:0	0:0	5:2	4:0	1:3	0:1	1:8
9.	Portimonense	0:3	0:1	3:2	2:2	2:0	3:2	3:2	1:1	\	0:2	1:1	5:1	3:1	1:1	1:0	0:1	0:2	4:2
10.	Boavista	0:1	1:2	0:1	1:0	0:2	0:0	2:0	2:0	0:2	\	4:2	1:0	1:0	1:0	2:0	1:0	3:1	1:2
11.	Braga	2:3	2:1	2:0	1:0	1:4	1:0	3:0	0:2	2:0	1:0	\	4:2	2:1	3:1	4:0	1:1	2:0	1:0
12.	Nacional	0:4	2:0	1:0	0:3	0:4	1:0	3:2	0:1	0:1	0:0	0:3	\	0:0	0:0	4:0	0:1	1:2	0:1
13.	Setubal	0:2	0:0	1:0	0:2	0:1	1:1	0:0	0:0	1:1	0:3	0:1	1:2	\	2:0	2:1	1:3	3:0	1:1
14.	Aves	0:1	0:1	0:1	1:2	0:3	1:1	2:2	3:0	3:0	2:0	0:2	2:3	2:1	\	1:1	2:1	0:1	1:3
15.	Feirense	1:2	4:4	1:1	2:2	1:4	1:2	2:4	0:0	0:1	1:1	0:2	0:0	0:1	2:1	\	2:0	1:3	1:3
16.	Rio Ave	2:2	1:0	3:1	1:2	2:3	2:1	2:2	2:2	2:1	2:1	1:2	3:3	1:1	0:2	0:0	\	1:2	1:3
17.	Moreirense	1:1	0:1	1:0	0:1	0:4	1:3	2:0	1:1	2:0	2:1	1:0	2:1	1:1	1:0	1:0	1:2	\	1:3
18.	Sp. Lisboa	0:0	2:1	2:0	1:0	2:4	2:0	1:1	2:1	3:1	3:0	3:0	5:2	2:1	4:1	1:0	3:0	2:1	\

2. portugalská fotbalová liga

Číslo udál.	Den	ZÁPASY 1. KOLA		Výsledky v roce				Předběžné kurzy					Váš tip		Výsl.	
				2018-2019		2017-2018		1	10	0	02	2	Skut.			
				doma	venku	doma	venku									
	11.08.	Feirense	-	Vilafranquense						1,40	1,04	4,10	2,52	6,50		
	11.08.	Coimbra	-	Leixoes	2:1	1:1	2:1	0:1	2,15	1,29	3,20	1,55	3,00			
	11.08.	Covilha	-	FC Porto B	2:1	0:3	2:1	0:3	2,05	1,25	3,20	1,60	3,22			
	11.08.	Penafiel	-	Viseu	2:0	1:2	0:1	4:1	2,00	1,23	3,20	1,64	3,35			
	10.08.	Farense	-	Casa Pia					1,65	1,12	3,50	1,98	4,56			
	10.08.	Nacional	-	Chaves					2,00	1,23	3,20	1,64	3,35			
	11.08.	Benfica B	-	Estoril	1:0	3:1			2,50	1,36	3,00	1,41	2,65			
	10.08.	Varzim	-	UD Oliveirense	1:1	0:3	0:1	0:0	2,40	1,36	3,15	1,44	2,65			
	10.08.	Mafra	-	C. Piedade	1:0	3:0			2,30	1,34	3,20	1,48	2,75			

KONEČNÁ TABULKA		Celkem							Doma					Venku					Poznámka
1.	Ferreira	34	23	5	6	50:21	2,09	74	13	1	3	26:7	1,94	10	4	3	24:14	2,24	POSTUP
2.	Famalicao	34	21	6	7	57:34	2,68	69	12	3	2	31:13	2,59	9	3	5	26:21	2,76	POSTUP
3.	Estoril	34	16	6	12	49:42	2,68	54	10	2	5	25:19	2,59	6	4	7	24:23	2,76	
4.	Benfica B	34	15	7	12	47:42	2,62	52	10	2	5	30:19	2,88	5	5	7	17:23	2,35	
5.	Coimbra	34	15	6	13	36:37	2,15	51	9	3	5	22:17	2,29	6	3	8	14:20	2,00	
6.	Covilha	34	13	10	11	42:37	2,32	49	8	6	3	22:11	1,94	5	4	8	20:26	2,71	
7.	Penafiel	34	13	6	15	49:48	2,85	45	9	3	5	29:20	2,88	4	3	10	20:28	2,82	
8.	Leixoes	34	12	9	13	33:36	2,03	45	9	4	4	21:16	2,18	3	5	9	12:20	1,88	
9.	FC Porto B	34	11	11	12	40:42	2,41	44	9	4	4	24:13	2,18	2	7	8	16:29	2,65	
10.	Farense	34	11	10	13	39:35	2,18	43	8	6	3	23:12	2,06	3	4	10	16:23	2,29	
11.	UD Oliveirense	34	11	10	13	44:47	2,68	43	8	4	5	29:20	2,88	3	6	8	15:27	2,47	
12.	Viseu	34	12	7	15	49:54	3,03	43	9	4	4	33:24	3,35	3	3	11	16:30	2,71	
13.	C. Piedade	34	11	9	14	25:42	1,97	42	6	6	5	14:20	2,00	5	3	9	11:22	1,94	
14.	Mafra	34	10	11	13	40:43	2,44	41	6	8	3	21:16	2,18	4	3	10	19:27	2,71	
15.	Varzim	34	11	8	15	25:37	1,82	41	7	4	6	19:19	2,24	4	4	9	6:18	1,41	
16.	Arouca	34	10	10	14	40:45	2,50	40	7	5	5	23:20	2,53	3	5	9	17:25	2,47	
17.	Braga B	34	11	4	19	38:45	2,44	37	7	1	9	24:19	2,53	4	3	10	14:26	2,35	SESTUP
18.	Guimaraes B	34	6	13	15	41:57	2,88	31	3	8	6	20:23	2,53	3	5	9	21:34	3,24	SESTUP

KŘÍŽOVÁ TABULKA		1	2	3	4	5	6	7	8	9	10	11	12	13	14	15	16	17	18
1.	Farense	\	1:0	3:0	1:0	0:1	1:1	1:1	2:2	1:2	0:0	1:0	1:0	5:0	0:2	3:1	0:0	2:2	1:0
2.	Famalicao	0:0	\	0:0	2:1	0:0	1:0	2:0	2:0	0:1	1:2	2:1	3:2	3:2	2:0	2:0	4:2	4:1	3:1
3.	Varzim	1:1	1:4	\	0:1	0:1	2:1	3:4	1:0	0:1	1:0	3:1	0:0	1:1	1:0	0:0	2:1	1:2	2:1
4.	Mafra	0:1	1:1	2:0	\	1:1	1:0	1:0	1:1	1:1	1:1	1:2	2:2	1:1	2:3	1:1	2:1	2:0	1:0
5.	Benfica B	3:1	1:3	1:0	1:0	\	2:1	2:1	3:1	0:1	2:3	3:2	4:0	3:0	0:1	1:0	1:1	2:2	1:2
6.	Leixoes	2:1	2:3	0:1	1:0	2:1	\	2:1	1:0	1:1	2:1	1:0	0:2	1:1	1:1	2:0	0:0	2:1	1:2
7.	Penafiel	2:3	1:2	2:0	3:2	1:0	0:1	\	1:2	1:1	3:0	0:0	2:0	2:4	2:1	4:2	2:0	3:2	0:0
8.	Arouca	3:3	2:1	0:1	2:2	1:2	2:0	2:0	\	1:3	0:2	1:1	2:0	0:0	2:1	2:1	1:0	2:2	0:1
9.	Ferreira	1:0	1:2	1:0	2:0	1:0	1:0	2:0	1:0	\	2:0	3:0	2:1	0:1	2:0	1:1	0:1	4:1	2:0
10.	Braga B	1:0	2:0	0:1	6:1	5:1	1:1	0:3	0:2	3:1	\	1:2	2:0	1:0	0:1	0:1	0:1	2:3	0:1
11.	Covilha	1:1	2:0	1:0	1:1	2:0	1:1	0:0	2:2	3:0	1:0	\	0:0	1:0	0:1	1:2	2:1	1:2	3:0
12.	Viseu	2:1	3:4	1:0	1:0	3:1	0:0	2:1	3:2	0:4	4:0	1:1	\	3:1	1:2	1:2	3:3	5:2	0:0
13.	UD Oliveirense	2:1	1:2	3:0	3:2	1:2	3:0	2:1	2:1	1:2	2:0	1:2	5:3	\	1:1	0:1	1:1	0:0	1:1
14.	Coimbra	1:0	0:1	2:0	0:0	1:1	2:1	2:1	2:0	0:1	1:0	0:2	0:1	1:0	\	2:7	4:1	1:1	3:0
15.	Estoril	1:0	2:1	2:2	1:4	1:3	1:2	0:1	1:1	1:0	2:1	1:0	1:3	3:1	1:0	\	4:0	1:0	2:0
16.	FC Porto B	1:3	1:1	0:1	2:0	2:2	1:0	2:0	0:1	1:1	0:1	3:0	2:1	1:1	3:0	2:0	\	1:0	2:1
17.	Guimaraes B	1:0	0:1	0:0	1:2	2:1	0:2	4:5	2:2	0:1	2:2	2:2	2:0	1:1	0:0	1:1	2:2	\	0:1
18.	C. Piedade	1:0	0:0	0:0	0:3	0:0	1:1	1:1	1:0	0:3	2:1	2:4	2:1	0:1	2:0	0:4	1:1	1:0	\

2. rakouská fotbalová liga

Číslo udál.	Den	ZÁPASY 3. KOLA				Výsledky v roce						Předběžné kurzy					Váš tip Skut.	Výsl.
						2018-2019			2017-2018			1	10	0	02	2		
						doma	venku		doma	venku								
	09.08.	Austria (am.)	-	A. Lustenau	2:5		2:5					3,96	1,80	3,30	1,16	1,80		
	09.08.	Dornbirn	-	A. Klagenfurt								2,91	1,52	3,20	1,30	2,20		
	09.08.	LASK Juniors	-	Kapfenberg	4:0		1:1					2,35	1,34	3,15	1,46	2,72		
	09.08.	Team Für Wien	-	Wacker				1:1	0:2	0:3	2:0	2,65	1,44	3,15	1,36	2,40		
	09.08.	GAK Graz	-	Horn								2,00	1,23	3,20	1,64	3,35		
	09.08.	Lafnitz	-	Liefering	2:3		2:1					2,63	1,42	3,10	1,37	2,45		
	09.08.	Steyr	-	BW Linz	2:3		0:2					2,65	1,44	3,15	1,36	2,40		
	11.08.	Ried	-	Amstetten	2:0		1:1					1,50	1,06	3,60	2,25	6,00		

POSLEDNÍ LIGOVÉ VÝSLEDKY MUŽSTVA:

(V) = zápas hraný venku

A. Klagenfurt	Liefering	4:4	Ried (V)	3:1														
A. Lustenau	Ried	1:1	Dornbirn (V)	3:1														
Amstetten	Austria (am.)	3:2	Liefering (V)	3:2														
Austria (am.)	Amstetten (V)	2:3	Horn	1:5														
BW Linz	GAK Graz (V)	0:2	Kapfenberg	1:1														
Dornbirn	Wacker (V)	0:1	A. Lustenau	1:3														
GAK Graz	BW Linz	2:0	Team Für Wien (V)	0:2														
Horn	Team Für Wien	2:2	Austria (am.) (V)	5:1														
Kapfenberg	Lafnitz	1:2	BW Linz (V)	1:1														
LASK Juniors	Steyr	3:1	Lafnitz (V)	0:0														
Lafnitz	Kapfenberg (V)	2:1	LASK Juniors	0:0														
Liefering	A. Klagenfurt (V)	4:4	Amstetten	2:3														
Ried	A. Lustenau (V)	1:1	A. Klagenfurt	1:3														
Steyr	LASK Juniors (V)	1:3	Wacker	2:0														
Team Für Wien	Horn (V)	2:2	GAK Graz	2:0														
Wacker	Dornbirn	1:0	Steyr (V)	0:2														

TABULKA PO 2. KOLE		Celkem						Doma				Venku				Poznámka			
1.	Amstetten	2	2	0	0	6:4	5,00	6	1	0	0	3:2	5,00	1	0	0	3:2	5,00	POSTUP
2.	Horn	2	1	1	0	7:3	5,00	4	0	1	0	2:2	4,00	1	0	0	5:1	6,00	
3.	A. Klagenfurt	2	1	1	0	7:5	6,00	4	0	1	0	4:4	8,00	1	0	0	3:1	4,00	
4.	Team Für Wien	2	1	1	0	4:2	3,00	4	1	0	0	2:0	2,00	0	1	0	2:2	4,00	
5.	A. Lustenau	2	1	1	0	4:2	3,00	4	0	1	0	1:1	2,00	1	0	0	3:1	4,00	
6.	LASK Juniors	2	1	1	0	3:1	2,00	4	1	0	0	3:1	4,00	0	1	0	0:0	0,00	
7.	Lafnitz	2	1	1	0	2:1	1,50	4	0	1	0	0:0	0,00	1	0	0	2:1	3,00	
8.	Steyr	2	1	0	1	3:3	3,00	3	1	0	0	2:0	2,00	0	0	1	1:3	4,00	
9.	GAK Graz	2	1	0	1	2:2	2,00	3	1	0	0	2:0	2,00	0	0	1	0:2	2,00	
10.	Wacker	2	1	0	1	1:2	1,50	3	1	0	0	1:0	1,00	0	0	1	0:2	2,00	
11.	Liefering	2	0	1	1	6:7	6,50	1	0	0	1	2:3	5,00	0	1	0	4:4	8,00	
12.	Kapfenberg	2	0	1	1	2:3	2,50	1	0	0	1	1:2	3,00	0	1	0	1:1	2,00	
13.	Ried	2	0	1	1	2:4	3,00	1	0	0	1	1:3	4,00	0	1	0	1:1	2,00	
14.	BW Linz	2	0	1	1	1:3	2,00	1	0	1	0	1:1	2,00	0	0	1	0:2	2,00	SESTUP
15.	Dornbirn	2	0	0	2	1:4	2,50	0	0	0	1	1:3	4,00	0	0	1	0:1	1,00	SESTUP
16.	Austria (am.)	2	0	0	2	3:8	5,50	0	0	0	1	1:5	6,00	0	0	1	2:3	5,00	SESTUP

1. švýcarská fotbalová liga

TABULKA PO 3. KOLE		Celkem						Doma					Venku					Poznámka	
1.	Y. B. Bern	3	2	1	0	4:1	1.67	7	1	1	0	3:1	2.00	1	0	0	1:0	1.00	LM
2.	Basel	3	2	0	1	8:5	4.33	6	0	0	1	1:2	3.00	2	0	0	7:3	5.00	LM
3.	Servette	3	1	2	0	2:1	1.00	5	1	1	0	1:0	0.50	0	1	0	1:1	2.00	EL
4.	Lugano	3	1	1	1	4:2	2.00	4	0	1	0	0:0	0.00	1	0	1	4:2	3.00	EL
5.	Luzern	3	1	1	1	2:1	1.00	4	0	1	0	0:0	0.00	1	0	1	2:1	1.50	
6.	Sion	3	1	1	1	4:5	3.00	4	1	0	1	4:5	4.50	0	1	0	0:0	0.00	
7.	St. Gallen	3	1	1	1	3:4	2.33	4	0	0	1	0:2	2.00	1	1	0	3:2	2.50	
8.	Thun	3	0	2	1	4:5	3.00	2	0	1	1	4:5	4.50	0	1	0	0:0	0.00	
9.	Xamax	3	0	2	1	3:4	2.33	2	0	1	1	1:2	1.50	0	1	0	2:2	4.00	BARÁŽ
10.	FC Zürich	3	0	1	2	1:7	2.67	1	0	0	1	0:4	4.00	0	1	1	1:3	2.00	SESTUP

2. švýcarská fotbalová liga

Číslo udál.	Den	ZÁPASY 4. KOLA		Výsledky v roce								Předběžné kurzy					Váš tip Skut.	Výsl.		
				2018-2019				2017-2018				1	10	0	02	2				
				doma	venku	doma	venku													
1340	09.08.	Grasshoppers	-	Schaffhausen										1,50	1,06	3,60	2,25	6,00		
1341	08.08.	Chiasso	-	Aarau	2:3	0:1	2:1	0:1	1:0	0:2	0:3	1:4	3,96	1,80	3,30	1,16	1,80			
1342	10.08.	Lausanne	-	Kriens	1:1	3:2	1:1	2:0					1,55	1,07	3,50	2,15	5,50			
1343	11.08.	Wil	-	Lausanne Ouchy									1,65	1,12	3,50	1,98	4,56			
1344	11.08.	Vaduz	-	Winterthur	0:1	1:0	1:2	0:3	2:2	1:1	1:0	0:1	2,15	1,29	3,20	1,55	3,00			

POSLEDNÍ LIGOVÉ VÝSLEDKY MUŽSTVA:

(V) = zápas hraný venku

Aarau	Grasshoppers	1:2	Kriens	4:1	Winterthur (V)	1:1													
Chiasso	Kriens (V)	0:2	Lausanne (V)	0:3	Wil	0:1													
Grasshoppers	Aarau (V)	2:1	Wil (V)	1:0	Lausanne Ouchy	2:1													
Kriens	Chiasso	2:0	Aarau (V)	1:4	Vaduz	1:0													
Lausanne	Winterthur (V)	6:0	Chiasso	3:0	Schaffhausen (V)	2:2													
Lausanne Ouchy	Vaduz	3:3	Winterthur	1:2	Grasshoppers (V)	1:2													
Schaffhausen	Wil	3:3	Vaduz (V)	0:2	Lausanne	2:2													
Vaduz	Lausanne Ouchy (V)	3:3	Schaffhausen	2:0	Kriens (V)	0:1													
Wil	Schaffhausen (V)	3:3	Grasshoppers	0:1	Chiasso (V)	1:0													
Winterthur	Lausanne	0:6	Lausanne Ouchy (V)	2:1	Aarau	1:1													

TABULKA PO 3. KOLE		Celkem						Doma					Venku					Poznámka	
1.	Grasshoppers	3	3	0	0	5:2	2.33	9	1	0	0	2:1	3.00	2	0	0	3:1	2.00	POSTUP
2.	Lausanne	3	2	1	0	11:2	4.33	7	1	0	0	3:0	3.00	1	1	0	8:2	5.00	BARÁŽ
3.	Kriens	3	2	0	1	4:4	2.67	6	2	0	0	3:0	1.50	0	0	1	1:4	5.00	
4.	Aarau	3	1	1	1	6:4	3.33	4	1	0	1	5:3	4.00	0	1	0	1:1	2.00	
5.	Vaduz	3	1	1	1	5:4	3.00	4	1	0	0	2:0	2.00	0	1	1	3:4	3.50	
6.	Wil	3	1	1	1	4:4	2.67	4	0	0	1	0:1	1.00	1	1	0	4:3	3.50	
7.	Winterthur	3	1	1	1	3:8	3.67	4	0	1	1	1:7	4.00	1	0	0	2:1	3.00	
8.	Schaffhausen	3	0	2	1	5:7	4.00	2	0	2	0	5:5	5.00	0	0	1	0:2	2.00	
9.	Lausanne Ouchy	3	0	1	2	5:7	4.00	1	0	1	1	4:5	4.50	0	0	1	1:2	3.00	
10.	Chiasso	3	0	0	3	0:6	2.00	0	0	0	1	0:1	1.00	0	0	2	0:5	2.50	SESTUP

1. islandská fotbalová liga

Číslo udál.	Den	ZÁPASY 15. KOLA				Výsledky v roce				Předběžné kurzy					Váš tip	Výsl.
						2019-2019		2018-2018		1	10	0	02	2		
						doma	venku	doma	venku							
1026	06.08.	Hafnarfjörd	-	Akranes		0:2				2,45	1,37	3,10	1,42	2,63		
1027	06.08.	KR Reykjavík	-	Grindavík		1:2	2:0	1:1		1,45	1,06	3,90	2,37	6,10		
1028	06.08.	Stjarnan	-	Vikingur R.		4:3	3:3	4:0		1,60	1,10	3,50	2,06	5,00		
1029	07.08.	Breidablík	-	KA Akureyri		1:0	4:0	0:0		1,60	1,10	3,50	2,06	5,00		
1030	07.08.	Valur R.	-	Fylkir R.		1:0	2:2	0:0		1,75	1,16	3,40	1,85	4,07		

Předehráno Vestmannaey - HK Kópavogur 0:1.

Číslo udál.	Den	ZÁPASY 16. KOLA				Výsledky v roce				Předběžné kurzy					Váš tip	Výsl.
						2019-2019		2018-2018		1	10	0	02	2		
						doma	venku	doma	venku							
1125	11.08.	Akranes	-	Breidablík		1:0				2,40	1,36	3,15	1,44	2,65		
1126	11.08.	KA Akureyri	-	Stjarnan		2:0	1:2	1:1		3,35	1,64	3,20	1,23	2,00		
1127	11.08.	HK Kópavogur	-	KR Reykjavík		2:3				3,96	1,80	3,30	1,16	1,80		
1128	12.08.	Fylkir R.	-	Grindavík		0:1	3:1	1:2		1,70	1,13	3,40	1,91	4,37		
1129	11.08.	Valur R.	-	Hafnarfjörd		2:3	2:1	1:2		2,10	1,27	3,20	1,57	3,10		
1130	11.08.	Vikingur R.	-	Vestmannaey		1:1	2:1	1:1		1,60	1,10	3,50	2,06	5,00		

POSLEDNÍ LIGOVÉ VÝSLEDKY MUŽSTVA:

(V) = zápas hraný venku

Akranes	Valur R.	1:2	KA Akureyri (V)	1:1	Grindavík (V)	1:1	Fylkir R.	2:0	Vikingur R. (V)	0:0	HK Kópavogur	0:2
Breidablík	Vikingur R. (V)	2:3	Grindavík	0:0	HK Kópavogur	1:2	KR Reykjavík (V)	0:2	Vestmannaey	3:1	Stjarnan (V)	3:1
Fylkir R.	KR Reykjavík	1:4	Vestmannaey	3:0	Vikingur R. (V)	1:1	Akranes (V)	0:2	KA Akureyri	3:2	Stjarnan (V)	1:5
Grindavík	Vestmannaey	2:1	Breidablík (V)	0:0	Akranes	1:1	Stjarnan (V)	0:0	Hafnarfjörd	0:0	Valur R. (V)	0:1
HK Kópavogur	Vestmannaey (V)	1:0	Stjarnan	1:1	Hafnarfjörd	2:0	KA Akureyri	2:1	Breidablík (V)	2:1	Valur R.	1:2
Hafnarfjörd	KA Akureyri (V)	0:1	HK Kópavogur (V)	0:2	Vestmannaey (V)	2:1	Vikingur R.	1:0	Grindavík (V)	0:0	KR Reykjavík	1:2
KA Akureyri	Hafnarfjörd	1:0	Akranes	1:1	HK Kópavogur (V)	1:2	Valur R. (V)	1:3	Fylkir R. (V)	2:3	Vikingur R.	3:4
KR Reykjavík	Fylkir R. (V)	4:1	Stjarnan	2:2	Vestmannaey (V)	2:1	Breidablík	2:0	Hafnarfjörd (V)	2:1	Valur R.	3:2
Stjarnan	HK Kópavogur (V)	1:1	KR Reykjavík (V)	2:2	Grindavík	0:0	Vestmannaey (V)	2:0	Fylkir R.	5:1	Breidablík	1:3
Valur R.	Akranes (V)	2:1	Vikingur R. (V)	2:2	KA Akureyri	3:1	HK Kópavogur (V)	2:1	Grindavík	1:0	KR Reykjavík (V)	2:3
Vestmannaey	HK Kópavogur	0:1	Grindavík (V)	1:2	Fylkir R. (V)	0:3	Hafnarfjörd	1:2	KR Reykjavík	1:2	Stjarnan	0:2
Vikingur R.	Breidablík	3:2	Valur R.	2:2	Fylkir R.	1:1	Hafnarfjörd (V)	0:1	Akranes	0:0	KA Akureyri (V)	4:3

TABULKA PO 14. KOLE		Celkem						Doma				Venku				Poznámka			
1.	KR Reykjavík	14	10	3	1	29:14	3,07	33	5	2	0	15:7	3,14	5	1	1	14:7	3,00	LM
2.	Breidablík	14	7	2	5	25:18	3,07	23	3	1	2	11:6	2,83	4	1	3	14:12	3,25	EL
3.	Akranes	14	6	4	4	20:16	2,57	22	4	0	3	11:8	2,71	2	4	1	9:8	2,43	EL
4.	Stjarnan	14	5	6	3	22:19	2,93	21	3	2	2	10:8	2,57	2	4	1	12:11	3,29	
5.	HK Kópavogur	15	6	3	6	19:17	2,40	21	3	3	2	11:8	2,38	3	0	4	8:9	2,43	
6.	Valur R.	14	6	2	6	25:21	3,29	20	3	1	2	13:8	3,50	3	1	4	12:13	3,13	
7.	Fylkir R.	14	5	4	5	23:25	3,43	19	3	2	2	15:14	4,14	2	2	3	8:11	2,71	
8.	Hafnarfjörd	14	5	4	5	18:21	2,79	19	4	1	1	12:8	3,33	1	3	4	6:13	2,38	
9.	Grindavík	14	3	8	3	10:11	1,50	17	3	4	1	7:6	1,63	0	4	2	3:5	1,33	
10.	Vikingur R.	14	3	7	4	21:23	3,14	16	2	4	2	12:12	3,00	1	3	2	9:11	3,33	
11.	KA Akureyri	14	5	1	8	19:22	2,93	16	4	1	2	10:7	2,43	1	0	6	9:15	3,43	SESTUP
12.	Vestmannaey	15	1	2	12	11:35	3,07	5	1	2	5	8:15	2,88	0	0	7	3:20	3,29	SESTUP

2. islandská fotbalová liga

TABULKA		Celkem						Doma				Venku				Poznámka			
1.	Fjölur Reykjavík	15	10	3	2	33:14	3,13	33	5	2	1	17:8	3,13	5	1	1	16:6	3,14	POSTUP
2.	Thór Akureyri	15	8	4	3	25:15	2,67	28	4	2	1	13:6	2,71	4	2	2	12:9	2,63	POSTUP
3.	Gróttá	15	7	6	2	30:21	3,40	27	2	4	1	14:10	3,43	5	2	1	16:11	3,38	
4.	Leiknir Reykjavík	15	8	1	6	27:23	3,33	25	3	1	3	12:12	3,43	5	0	3	15:11	3,25	
5.	Vikingur Olafsvík	15	6	5	4	16:12	1,87	23	4	1	2	8:2	1,43	2	4	2	8:10	2,25	
6.	Fram Reykjavík	15	7	2	6	24:23	3,13	23	5	1	2	18:12	3,75	2	1	4	6:11	2,43	
7.	Keflavík	15	6	4	5	19:17	2,40	22	3	1	4	12:13	3,13	3	3	1	7:4	1,57	
8.	Tróttur Reykjavík	15	6	3	6	31:21	3,47	21	3	0	4	17:9	3,71	3	3	2	14:12	3,25	
9.	Haukar	15	3	5	7	21:30	3,40	14	1	2	4	8:17	3,57	2	3	3	13:13	3,25	
10.	Afturelding	15	4	2	9	18:30	3,20	14	3	1	4	11:13	3,00	1	1	5	7:17	3,43	
11.	Njardvík	15	3	1	11	15:28	2,87	10	1	1	6	6:15	2,63	2	0	5	9:13	3,14	SESTUP
12.	Magni	15	2	4	9	16:41	3,80	10	1	4	3	8:14	2,75	1	0	6	8:27	5,00	SESTUP

1. dánská fotbalová liga

Číslo udál.	Den	DOHRÁVKA 4. KOLA		Výsledky v roce						Předběžné kurzy					Váš tip Skut.	Výsl.		
				2018-2019			2017-2018			1	10	0	02	2				
				doma	venku		doma	venku										
653	05.08.	Lyngby	-	Aarhus				0:0			2:0	3,32	1,67	3,40	1,28	2,06		

Číslo udál.	Den	ZÁPASY 5. KOLA		Výsledky v roce						Předběžné kurzy					Váš tip Skut.	Výsl.			
				2018-2019			2017-2018			1	10	0	02	2					
				doma	venku		doma	venku											
147	09.08.	Odense	-	Randers	1:0		0:1		3:1	3:0	1:4	1:1	2,04	1,25	3,25	1,64	3,31		
148	11.08.	FC København	-	Lyngby				5:1		1:3			1,26	1,01	5,12	3,25	8,92		
149	11.08.	Nordsjaelland	-	Silkeborg				3:1		4:2			1,50	1,11	4,25	2,30	5,01		
150	11.08.	Aalborg	-	Esbjerg		0:1	4:1						1,94	1,24	3,41	1,71	3,44		
151	11.08.	Horsens	-	Midtjylland	1:3		0:3		0:2		2:4		4,17	1,89	3,46	1,16	1,75		
152	11.08.	Hobro	-	Brøndby	1:2		0:1		1:2		1:2		4,11	1,89	3,49	1,17	1,75		
153	12.08.	Sønderjyske	-	Aarhus	0:2		0:1		3:0		0:0		2,16	1,29	3,19	1,57	3,09		

POSLEDNÍ LIGOVÉ VÝSLEDKY MUŽSTVA: (V) = zápas hraný venku

Aalborg	Midtjylland (V)	0:1	Silkeborg	3:1	Sønderjyske	1:1	Lyngby (V)	0:2											
Aarhus	Midtjylland	0:1	FC København (V)	1:2	Hobro (V)	1:1													
Brøndby	Horsens	1:2	Odense	3:2	Randers (V)	2:1	Silkeborg	3:0											
Esbjerg	Odense	0:1	Nordsjaelland (V)	0:2	Hobro	1:1	Midtjylland (V)	0:1											
FC København	Sønderjyske (V)	2:1	Horsens (V)	2:0	Aarhus	2:1	Odense (V)	3:2											
Hobro	Silkeborg (V)	3:2	Randers	2:2	Esbjerg (V)	1:1	Aarhus	1:1											
Horsens	Brøndby (V)	2:1	FC København	0:2	Silkeborg (V)	3:0	Nordsjaelland	0:3											
Lyngby	Sønderjyske	0:3	Odense (V)	1:4	Aalborg	2:0													
Midtjylland	Aalborg	1:0	Aarhus (V)	1:0	Nordsjaelland	2:1	Esbjerg	1:0											
Nordsjaelland	Randers (V)	1:3	Esbjerg	2:0	Midtjylland (V)	1:2	Horsens (V)	3:0											
Odense	Esbjerg (V)	1:0	Brøndby (V)	2:3	Lyngby	4:1	FC København	2:3											
Randers	Nordsjaelland	3:1	Hobro (V)	2:2	Brøndby	1:2	Sønderjyske (V)	1:2											
Silkeborg	Hobro	2:3	Aalborg (V)	1:3	Horsens	0:3	Brøndby (V)	0:3											
Sønderjyske	FC København	1:2	Lyngby (V)	3:0	Aalborg (V)	1:1	Randers	2:1											

TABULKA		Celkem						Doma				Venku				Poznámka			
1.	FC København	4	4	0	0	9:4	3,25	12	1	0	0	2:1	3,00	3	0	0	7:3	3,33	O TITUL
2.	Midtjylland	4	4	0	0	5:1	1,50	12	3	0	0	4:1	1,67	1	0	0	1:0	1,00	O TITUL
3.	Brøndby	4	3	0	1	9:5	3,50	9	2	0	1	7:4	3,67	1	0	0	2:1	3,00	O TITUL
4.	Sønderjyske	4	2	1	1	7:4	2,75	7	1	0	1	3:3	3,00	1	1	0	4:1	2,50	O TITUL
5.	Odense	4	2	0	2	9:7	4,00	6	1	0	1	6:4	5,00	1	0	1	3:3	3,00	O TITUL
6.	Nordsjaelland	4	2	0	2	7:5	3,00	6	1	0	0	2:0	2,00	1	0	2	5:5	3,33	O TITUL
7.	Hobro	4	1	3	0	7:6	3,25	6	0	2	0	3:3	3,00	1	1	0	4:3	3,50	
8.	Horsens	4	2	0	2	5:6	2,75	6	0	0	2	0:5	2,50	2	0	0	5:1	3,00	
9.	Randers	4	1	1	2	7:7	3,50	4	1	0	1	4:3	3,50	0	1	1	3:4	3,50	
10.	Aalborg	4	1	1	2	4:5	2,25	4	1	1	0	4:2	3,00	0	0	2	0:3	1,50	
11.	Lyngby	3	1	0	2	3:7	3,33	3	1	0	1	2:3	2,50	0	0	1	1:4	5,00	
12.	Aarhus	3	0	1	2	2:4	2,00	1	0	0	1	0:1	1,00	0	1	1	2:3	2,50	
13.	Esbjerg	4	0	1	3	1:5	1,50	1	0	1	1	1:2	1,50	0	0	2	0:3	1,50	
14.	Silkeborg	4	0	0	4	3:12	3,75	0	0	0	2	2:6	4,00	0	0	2	1:6	3,50	

2. dánská fotbalová liga

Číslo udál.	Den	ZÁPASY 3. KOLA		Výsledky v roce						Předběžné kurzy					Váš tip Skut.	Výsl.			
				2018-2019			2017-2018			1	10	0	02	2					
				doma	venku		doma	venku											
1385	11.08.	Fremad Amager	-	Skive				1:0	1:0	1:0		1,60	1,10	3,50	2,06	5,00			
1386	11.08.	Fredericia	-	Naestved	3:0		2:3	2:1				1,90	1,20	3,25	1,71	3,61			
1387	11.08.	Kolding	-	Roskilde								2,35	1,34	3,15	1,46	2,72			
1388	11.08.	Nyköbing	-	Hvidovre	2:0	2:0	2:0					2,15	1,29	3,20	1,55	3,00			
1389	10.08.	Vendsyssel	-	Vejele				1:1	1:2	1:4		2,40	1,36	3,15	1,44	2,65			
1390	09.08.	Viborg	-	Köge	3:1		0:1	0:1	1:0		0:3	1:1	1,75	1,16	3,40	1,85	4,07		

POSLEDNÍ LIGOVÉ VÝSLEDKY MUŽSTVA:

(V) = zápas hraný venku

Fredericia	Köge (V)	3:1	Vendsyssel	1:2															
Fremad Amager	Vendsyssel (V)	1:0	Vejele	2:2															
Hvidovre	Viborg	0:1	Kolding (V)	1:2															
Kolding	Naestved (V)	2:0	Hvidovre	2:1															
Köge	Fredericia	1:3	Nyköbing (V)	1:3															
Naestved	Kolding	0:2	Skive (V)	1:3															
Nyköbing	Vejele (V)	4:2	Köge	3:1															
Roskilde	Skive	1:1	Viborg (V)	0:3															
Skive	Roskilde (V)	1:1	Naestved	3:1															
Vejele	Nyköbing	2:4	Fremad Amager (V)	2:2															
Vendsyssel	Fremad Amager	0:1	Fredericia (V)	2:1															
Viborg	Hvidovre (V)	1:0	Roskilde	3:0															

TABULKA		Celkem						Doma				Venku				Poznámka			
1.	Nyköbing	2	2	0	0	7:3	5.00	6	1	0	0	3:1	4.00	1	0	0	4:2	6.00	POSTUP
2.	Viborg	2	2	0	0	4:0	2.00	6	1	0	0	3:0	3.00	1	0	0	1:0	1.00	BARÁŽ
3.	Kolding	2	2	0	0	4:1	2.50	6	1	0	0	2:1	3.00	1	0	0	2:0	2.00	BARÁŽ
4.	Skive	2	1	1	0	4:2	3.00	4	1	0	0	3:1	4.00	0	1	0	1:1	2.00	
5.	Fremad Amager	2	1	1	0	3:2	2.50	4	0	1	0	2:2	4.00	1	0	0	1:0	1.00	
6.	Fredericia	2	1	0	1	4:3	3.50	3	0	0	1	1:2	3.00	1	0	0	3:1	4.00	
7.	Vendsyssel	2	1	0	1	2:2	2.00	3	0	0	1	0:1	1.00	1	0	0	2:1	3.00	
8.	Vejele	2	0	1	1	4:6	5.00	1	0	0	1	2:4	6.00	0	1	0	2:2	4.00	
9.	Roskilde	2	0	1	1	1:4	2.50	1	0	1	0	1:1	2.00	0	0	1	0:3	3.00	
10.	Hvidovre	2	0	0	2	1:3	2.00	0	0	0	1	0:1	1.00	0	0	1	1:2	3.00	
11.	Köge	2	0	0	2	2:6	4.00	0	0	0	1	1:3	4.00	0	0	1	1:3	4.00	SESTUP
12.	Naestved	2	0	0	2	1:5	3.00	0	0	0	1	0:2	2.00	0	0	1	1:3	4.00	SESTUP

1. finská fotbalová liga

Číslo udál.	Den	ZÁPASY 20. KOLA		Výsledky v roce						Předběžné kurzy					Váš tip Skut.	Výsl.		
				2019-2019			2018-2018			1	10	0	02	2				
				doma	venku		doma	venku										
654	09.08.	HIFK Helsinky	-	KPV Kokkola				1:1				2,20	1,30	3,20	1,52	2,91		
655	10.08.	HJK Helsinky	-	Lahti			0:3	1:2		1:2	2:0	1,50	1,06	3,60	2,25	6,00		
656	10.08.	Honka Espoo	-	SJK Seinäjoen		2:1						2,05	1,25	3,20	1,60	3,22		
657	10.08.	Kuopio	-	Inter Turku		0:1		5:1		1:0	1:0	2,15	1,29	3,20	1,55	3,00		
658	11.08.	Mariehamn	-	Ilves Tampere			0:0	2:0	3:6	2:1		3,22	1,60	3,20	1,25	2,05		
659	11.08.	Rovaniemi	-	VPS Vaasan			1:0	1:0		1:0	2:1	1,95	1,21	3,20	1,67	3,50		

1. finská fotbalová liga

POSLEDNÍ LIGOVÉ VÝSLEDKY MUŽSTVA:										(V) = zápas hraný venku				
HIFK Helsinki	Kuopio (V)	1:1	Mariehamn (V)	3:1	Rovaniemi	1:0	Honka Espoo (V)	0:3	HJK Helsinki	0:2	Lahti (V)	0:0		
HJK Helsinki	VPS Vaasan	1:1	Ilves Tampere (V)	1:1	HIFK Helsinki (V)	2:0	Kuopio	1:1	Mariehamn (V)	2:0	Honka Espoo	0:1		
Honka Espoo	VPS Vaasan (V)	3:2	Ilves Tampere	1:2	Inter Turku (V)	1:3	HIFK Helsinki	3:0	Kuopio	1:2	Mariehamn (V)	2:2		
Ilves Tampere	Rovaniemi	2:2	Honka Espoo (V)	2:1	HJK Helsinki	1:1	Lahti (V)	0:1	SJK Seinäjoen	3:0	VPS Vaasan (V)	2:1		
Inter Turku	Mariehamn	1:0	Rovaniemi (V)	2:0	Honka Espoo	3:1	Lahti	2:0	SJK Seinäjoen (V)	1:2	VPS Vaasan	1:1		
KPV Kokkola	Lahti (V)	0:1	Kuopio	2:1	SJK Seinäjoen	1:2	Mariehamn (V)	0:3	VPS Vaasan	2:1	Rovaniemi (V)	0:0		
Kuopio	HIFK Helsinki	1:1	KPV Kokkola (V)	1:2	Mariehamn	0:0	Honka Espoo (V)	2:1	HJK Helsinki (V)	1:1	Lahti	5:1		
Lahti	KPV Kokkola	1:0	SJK Seinäjoen (V)	2:0	VPS Vaasan (V)	1:1	Ilves Tampere	1:0	Inter Turku (V)	0:2	HIFK Helsinki	0:0		
Mariehamn	Inter Turku (V)	0:1	HIFK Helsinki	1:3	Kuopio (V)	0:0	KPV Kokkola	3:0	Rovaniemi (V)	2:1	Honka Espoo	2:2		
Rovaniemi	Ilves Tampere (V)	2:2	Inter Turku	0:2	HIFK Helsinki (V)	0:1	Mariehamn	1:2	KPV Kokkola	0:0	Honka Espoo (V)	0:1		
SJK Seinäjoen	Lahti	0:2	KPV Kokkola (V)	2:1	VPS Vaasan	1:0	Ilves Tampere (V)	0:3	Inter Turku	2:1	HIFK Helsinki (V)	0:1		
VPS Vaasan	Honka Espoo	2:3	HJK Helsinki (V)	1:1	Lahti	1:1	SJK Seinäjoen (V)	0:1	KPV Kokkola (V)	1:2	Ilves Tampere	1:2		

TABULKA		Celkem							Doma					Venku					Poznámka
1.	Inter Turku	18	10	3	5	33:20	2.94	33	6	1	2	18:8	2.89	4	2	3	15:12	3.00	O TITUL
2.	Ilves Tampere	17	9	6	2	23:12	2.06	33	3	5	0	12:6	2.25	6	1	2	11:6	1.89	O TITUL
3.	Honka Espoo	18	9	3	6	28:23	2.83	30	4	1	4	13:11	2.67	5	2	2	15:12	3.00	O TITUL
4.	Kuopio	18	7	7	4	27:22	2.72	28	3	4	2	12:9	2.33	4	3	2	15:13	3.11	O TITUL
5.	HJK Helsinki	18	6	9	3	20:18	2.11	27	3	5	1	12:9	2.33	3	4	2	8:9	1.89	O TITUL
6.	SJK Seinäjoen	17	7	5	5	16:17	1.94	26	4	1	3	6:6	1.50	3	4	2	10:11	2.33	O TITUL
7.	Lahti	18	6	7	5	18:19	2.06	25	3	5	1	12:8	2.22	3	2	4	6:11	1.89	
8.	Mariehamn	17	6	4	7	24:20	2.59	22	3	1	5	13:14	3.00	3	3	2	11:6	2.13	
9.	HIFK Helsinki	17	5	7	5	15:16	1.82	22	4	3	2	9:7	1.78	1	4	3	6:9	1.88	
10.	Rovaniemi	18	4	4	10	12:22	1.89	16	1	2	6	4:10	1.56	3	2	4	8:12	2.22	
11.	KPV Kokkola	18	3	4	11	14:32	2.56	13	2	2	5	7:15	2.44	1	2	6	7:17	2.67	
12.	VPS Vaasan	18	0	9	9	16:25	2.28	9	0	4	5	10:15	2.78	0	5	4	6:10	1.78	

2. finská fotbalová liga

Číslo udál.	Den	ZÁPASY	Výsledky v roce						Předběžné kurzy					Váš tip Skut.	Výsl.
			2019-2019		2018-2018				1	10	0	02	2		
			doma	venku	doma	venku	doma	venku							
	09.08.	MYPA Myllykoski - FC Haka		0:2					6,10	2,37	3,90	1,06	1,45		
	10.08.	AC Kajaani - Jaro Pietarsaari		1:1					3,61	1,71	3,25	1,20	1,90		
	10.08.	MuSa Pori - TPS Turku		2:1					4,07	1,85	3,40	1,16	1,75		
	10.08.	AC Oulu - Ekenäs		3:0		1:1	2:0	2:3	1,65	1,12	3,50	1,98	4,56		

POSLEDNÍ LIGOVÉ VÝSLEDKY MUŽSTVA:										(V) = zápas hraný venku				
AC Kajaani	FC Haka (V)	2:4	TPV Tampere	3:0	Ekenäs (V)	2:0	KTP Kotka (V)	2:0	TPS Turku	0:1	MYPA Myllykoski	2:2		
AC Oulu	MYPA Myllykoski (V)	2:0	Jaro Pietarsaari (V)	3:4	MuSa Pori	1:2	TPS Turku (V)	0:1	TPV Tampere	3:3	FC Haka (V)	1:2		
Ekenäs	MuSa Pori	5:1	FC Haka (V)	2:6	AC Kajaani	0:2	TPV Tampere	3:1	MYPA Myllykoski (V)	3:0	KTP Kotka	1:4		
FC Haka	AC Kajaani	4:2	Ekenäs	6:2	TPS Turku (V)	3:2	Jaro Pietarsaari	2:0	MuSa Pori (V)	5:1	AC Oulu	2:1		
Jaro Pietarsaari	TPS Turku	1:2	AC Oulu	4:3	TPV Tampere (V)	2:0	FC Haka (V)	0:2	KTP Kotka	3:2	MuSa Pori	3:3		
KTP Kotka	TPS Turku (V)	0:2	MuSa Pori (V)	1:2	MYPA Myllykoski	2:0	AC Kajaani	0:2	Jaro Pietarsaari (V)	2:3	Ekenäs (V)	4:1		
MYPA Myllykoski	TPV Tampere (V)	1:3	AC Oulu	0:2	KTP Kotka (V)	0:2	MuSa Pori (V)	0:4	Ekenäs	0:3	AC Kajaani (V)	2:2		
MuSa Pori	Ekenäs (V)	1:5	KTP Kotka	2:1	AC Oulu (V)	2:1	MYPA Myllykoski	4:0	FC Haka	1:5	Jaro Pietarsaari (V)	3:3		
TPS Turku	KTP Kotka	2:0	Jaro Pietarsaari (V)	2:1	FC Haka	2:3	AC Oulu	1:0	AC Kajaani (V)	1:0	TPV Tampere (V)	4:1		
TPV Tampere	MYPA Myllykoski	3:1	AC Kajaani (V)	0:3	Jaro Pietarsaari	0:2	Ekenäs (V)	1:3	AC Oulu (V)	3:3	TPS Turku	1:4		

TABULKA		Celkem							Doma					Venku					Poznámka
1.	FC Haka	17	15	2	0	47:14	3.59	47	9	0	0	31:9	4.44	6	2	0	16:5	2.63	POSTUP
2.	TPS Turku	17	12	1	4	30:15	2.65	37	6	0	3	16:9	2.78	6	1	1	14:6	2.50	BARÁŽ
3.	Jaro Pietarsaari	17	7	6	4	34:24	3.41	27	4	3	2	20:15	3.89	3	3	2	14:9	2.88	
4.	MuSa Pori	17	8	3	6	27:33	3.53	27	4	1	3	12:12	3.00	4	2	3	15:21	4.00	
5.	AC Oulu	17	5	5	7	21:17	2.24	20	0	5	3	6:9	1.88	5	0	4	15:8	2.56	
6.	KTP Kotka	17	6	2	9	24:28	3.06	20	3	1	4	10:11	2.63	3	1	5	14:17	3.44	
7.	Ekenäs	17	6	1	10	29:37	3.88	19	4	1	4	20:17	4.11	2	0	6	9:20	3.63	
8.	AC Kajaani	17	4	5	8	21:24	2.65	17	1	2	5	8:12	2.50	3	3	3	13:12	2.78	
9.	TPV Tampere	17	3	5	9	15:29	2.59	14	3	2	4	8:14	2.44	0	3	5	7:15	2.75	SESTUP
10.	MYPA Myllykoski	17	2	4	11	13:40	3.12	10	1	2	5	6:16	2.75	1	2	6	7:24	3.44	SESTUP

1. norská fotbalová liga

Číslo udál.	Den	DOHRÁVKA 16. KOLA		Výsledky v roce				Předběžné kurzy					Váš tip	Výsl.	
				2019-2019		2018-2018		1	10	0	02	2	Skut.		
				doma	venku	doma	venku								
643	05.08.	Strømsgodset	-	Bodø Glimt		0:2	4:0	2:2	2,40	1,37	3,21	1,49	2,81		

Číslo udál.	Den	ZÁPASY 17. KOLA		Výsledky v roce				Předběžné kurzy					Váš tip	Výsl.	
				2019-2019		2018-2018		1	10	0	02	2	Skut.		
				doma	venku	doma	venku								
138	10.08.	Rosenborg	-	Tromsø		0:1	2:1		1,50	1,06	3,60	2,25	6,00		
141	11.08.	Haugesund	-	Ranheim		2:0	2:0	2:4	1,75	1,16	3,40	1,85	4,07		
142	11.08.	Kristiansund BK	-	Odd Grenland		0:2	1:1	2:1	2,75	1,48	3,20	1,34	2,30		
143	11.08.	Bodø Glimt	-	V. Stavanger		4:3			1,50	1,06	3,60	2,25	6,00		
144	12.08.	Lillestrøm	-	Mjøndalen		2:2			1,75	1,16	3,40	1,85	4,07		
145	11.08.	Strømsgodset	-	Valerenga		0:2	2:0	4:1	3,10	1,57	3,20	1,27	2,10		

POSLEDNÍ LIGOVÉ VÝSLEDKY MUŽSTVA: (V) = zápas hraný venku

Bodø Glimt	Ranheim	5:1	Valerenga (V)	0:6	Odd Grenland	3:0	V. Stavanger (V)	4:3	Strømsgodset	2:0	Brann Bergen	1:2
Brann Bergen	Ranheim (V)	3:0	Stabaek	2:1	Mjøndalen	0:0	Molde (V)	1:1	Lillestrøm	1:0	Haugesund (V)	1:1
Haugesund	Stabaek (V)	1:1	Tromsø	5:1	V. Stavanger (V)	0:0	Valerenga	1:4	Odd Grenland (V)	1:3	Brann Bergen	1:1
Kristiansund BK	Valerenga (V)	1:1	Lillestrøm	5:2	Rosenborg (V)	0:1	Stabaek	0:1	Mjøndalen (V)	1:1	Haugesund (V)	0:0
Lillestrøm	Odd Grenland (V)	1:2	Strømsgodset	2:1	Kristiansund BK (V)	2:5	Tromsø	4:0	Brann Bergen (V)	0:1	V. Stavanger	0:2
Mjøndalen	Tromsø (V)	2:2	Odd Grenland	2:0	Brann Bergen (V)	0:0	V. Stavanger	1:1	Ranheim (V)	1:1	Kristiansund BK	1:1
Molde	V. Stavanger (V)	2:0	Sarpsborg 08	2:1	Odd Grenland (V)	2:2	Brann Bergen	1:1	Strømsgodset (V)	4:0	Ranheim	2:0
Odd Grenland	Lillestrøm	2:1	Mjøndalen (V)	0:2	Stabaek	2:1	Molde	2:2	Bodø Glimt (V)	0:3	Haugesund	3:1
Ranheim	Brann Bergen	0:3	Bodø Glimt (V)	1:5	Rosenborg	2:3	Stabaek (V)	0:0	Mjøndalen	1:1	Molde (V)	0:2
Rosenborg	Sarpsborg 08 (V)	1:1	V. Stavanger	5:1	Ranheim (V)	3:2	Kristiansund BK	1:0	Tromsø (V)	0:1	Valerenga	3:0
Sarpsborg 08	Rosenborg	1:1	Molde (V)	1:2	Stabaek (V)	3:3	Tromsø (V)	0:2	Strømsgodset	2:2	Valerenga (V)	1:1
Stabaek	Haugesund	1:1	Brann Bergen (V)	1:2	Sarpsborg 08	3:3	Odd Grenland (V)	1:2	Strømsgodset (V)	2:0	Ranheim	0:0
Strømsgodset	Lillestrøm (V)	1:2	Stabaek	0:2	Sarpsborg 08 (V)	2:2	Molde	0:4	Bodø Glimt (V)	0:2	Ranheim (V)	0:1
Tromsø	Mjøndalen	2:2	Haugesund (V)	1:5	Sarpsborg 08	2:0	Lillestrøm (V)	0:4	Rosenborg	1:0	Stabaek (V)	1:0
V. Stavanger	Molde	0:2	Rosenborg (V)	1:5	Haugesund	0:0	Mjøndalen (V)	1:1	Bodø Glimt	3:4	Lillestrøm (V)	2:0
Valerenga	Kristiansund BK	1:1	Bodø Glimt	6:0	Haugesund (V)	4:1	Sarpsborg 08	1:1	Rosenborg (V)	0:3	Lillestrøm	0:3

TABULKA		Celkem						Doma					Venku					Poznámka	
1.	Molde	17	11	3	3	39:16	3,24	36	7	1	0	21:4	3,13	4	2	3	18:12	3,33	LM
2.	Odd Grenland	16	10	2	4	24:18	2,63	32	8	1	0	18:8	2,89	2	1	4	6:10	2,29	EL
3.	Bodø Glimt	14	9	2	3	33:23	4,00	29	6	1	1	21:6	3,38	3	1	2	12:17	4,83	EL
4.	Brann Bergen	17	8	5	4	22:16	2,24	29	4	3	2	9:7	1,78	4	2	2	13:9	2,75	
5.	Valerenga	15	7	4	4	29:19	3,20	25	5	2	1	17:6	2,88	2	2	3	12:13	3,57	
6.	Rosenborg	16	7	4	5	21:19	2,50	25	5	2	1	14:6	2,50	2	2	4	7:13	2,50	
7.	Kristiansund BK	15	6	4	5	18:16	2,27	22	4	1	1	11:5	2,67	2	3	4	7:11	2,00	
8.	Haugesund	16	5	6	5	25:19	2,75	21	2	4	2	13:10	2,88	3	2	3	12:9	2,63	
9.	V. Stavanger	15	5	4	6	20:25	3,00	19	3	2	2	11:8	2,71	2	2	4	9:17	3,25	
10.	Lillestrøm	16	5	3	8	19:26	2,81	18	4	1	3	10:10	2,50	1	2	5	9:16	3,13	
11.	Mjøndalen	16	3	8	5	22:26	3,00	17	2	4	2	13:14	3,38	1	4	3	9:12	2,63	
12.	Tromsø	16	5	2	9	17:30	2,94	17	3	1	4	10:11	2,63	2	1	5	7:19	3,25	
13.	Stabaek	16	4	4	8	15:22	2,31	16	2	4	2	10:8	2,25	2	0	6	5:14	2,38	
14.	Ranheim	16	4	3	9	17:29	2,88	15	2	1	5	11:18	3,63	2	2	4	6:11	2,13	BARÁŽ
15.	Sarpsborg 08	16	2	8	6	17:22	2,44	14	2	4	2	9:9	2,25	0	4	4	8:13	2,63	SESTUP
16.	Strømsgodset	15	2	4	9	15:27	2,80	10	2	1	4	10:15	3,57	0	3	5	5:12	2,13	SESTUP

2. norská fotbalová liga

Číslo udál.	Den	ZÁPASY 17. KOLA		Výsledky v roce				Předběžné kurzy					Váš tip	Výsl.	
				2019-2019		2018-2018		1	10	0	02	2			
				doma	venku	doma	venku								
1317	11.08.	Aalesund	-	Strømmen		2:1	2:2	1:0	1,40	1,04	4,10	2,52	6,50		
1318	11.08.	Jerv	-	Ham Kam		2:2	2:3	0:2	2,30	1,34	3,20	1,48	2,75		
1319	10.08.	KFUM Oslo	-	Sandnes Ulf		3:2			2,00	1,23	3,20	1,64	3,35		
1320	11.08.	Kongsvinger	-	Raufoss		0:0			1,70	1,13	3,40	1,91	4,37		
1321	11.08.	Notodden	-	Sogndal		1:4	0:2	1:0	3,74	1,75	3,30	1,19	1,85		
1322	09.08.	Sandefjord	-	Start		2:2			1,75	1,16	3,40	1,85	4,07		
1323	11.08.	Tromsdalen	-	Skeid		0:3			2,82	1,50	3,20	1,32	2,25		
1324	11.08.	Ullensaker/Kisa	-	Nest Sotra		0:2	1:1	3:0	2,00	1,23	3,20	1,64	3,35		

POSLEDNÍ LIGOVÉ VÝSLEDKY MUŽSTVA:

(V) = zápas hraný venku

Aalesund	Skeid (V)	1:0	Nest Sotra	2:0	KFUM Oslo (V)	4:2	Sandnes Ulf	3:1	Raufoss (V)	1:2	Ham Kam (V)	2:1
Ham Kam	Sandnes Ulf (V)	2:0	Sandefjord	1:0	Start (V)	1:4	Raufoss	1:2	KFUM Oslo (V)	0:2	Aalesund	1:2
Jerv	Strømmen (V)	1:3	Sogndal	1:1	Raufoss (V)	2:4	Sandefjord	0:2	Nest Sotra (V)	1:4	Sandnes Ulf	0:0
KFUM Oslo	Nest Sotra (V)	2:2	Raufoss	2:1	Aalesund	2:4	Ullensaker/Kisa (V)	2:4	Ham Kam	2:0	Skeid (V)	1:1
Kongsvinger	Start (V)	1:3	Skeid	0:2	Sandefjord (V)	0:1	Sogndal	3:0	Strømmen (V)	0:2	Start	4:2
Nest Sotra	KFUM Oslo	2:2	Aalesund (V)	0:2	Notodden	2:1	Skeid (V)	2:1	Jerv	4:1	Tromsdalen (V)	2:2
Notodden	Raufoss (V)	4:1	Sandnes Ulf	0:4	Nest Sotra (V)	1:2	Strømmen	3:0	Start (V)	3:0	Sandefjord	0:2
Raufoss	Notodden	1:4	KFUM Oslo (V)	1:2	Jerv	4:2	Ham Kam (V)	2:1	Aalesund	2:1	Ullensaker/Kisa (V)	1:5
Sandefjord	Tromsdalen	1:0	Ham Kam (V)	0:1	Kongsvinger	1:0	Jerv (V)	2:0	Ullensaker/Kisa	3:2	Notodden (V)	2:0
Sandnes Ulf	Ham Kam	0:2	Notodden (V)	4:0	Ullensaker/Kisa	2:0	Aalesund (V)	1:3	Tromsdalen	3:2	Jerv (V)	0:0
Skeid	Aalesund	0:1	Kongsvinger (V)	2:0	Strømmen (V)	1:1	Nest Sotra	1:2	Sogndal (V)	2:4	KFUM Oslo	1:1
Sogndal	Ullensaker/Kisa	3:0	Jerv (V)	1:1	Start	0:1	Tromsdalen	5:2	Kongsvinger (V)	0:3	Skeid	4:2
Start	Kongsvinger	3:1	Ullensaker/Kisa (V)	2:0	Sogndal (V)	1:0	Ham Kam	4:1	Tromsdalen (V)	3:1	Notodden	0:3
Strømmen	Jerv	3:1	Tromsdalen (V)	2:0	Skeid	1:1	Notodden (V)	0:3	Kongsvinger	2:0	Sogndal (V)	2:4
Tromsdalen	Sandefjord (V)	0:1	Strømmen	0:2	Sogndal (V)	2:5	Start	1:3	Sandnes Ulf (V)	2:3	Nest Sotra	2:2
Ullensaker/Kisa	Sogndal (V)	0:3	Start	0:2	Sandnes Ulf (V)	0:2	KFUM Oslo	4:2	Sandefjord (V)	2:3	Raufoss	5:1

TABULKA		Celkem					Doma					Venku					Poznámka		
1.	Aalesund	16	13	2	1	32:11	2,69	41	7	0	0	19:4	3,29	6	2	1	13:7	2,22	POSTUP
2.	Sandefjord	16	11	3	2	28:17	2,81	36	6	1	1	10:7	2,13	5	2	1	18:10	3,50	POSTUP
3.	Start	16	11	1	4	31:19	3,13	34	6	1	2	20:11	3,44	5	0	2	11:8	2,71	BARÁŽ
4.	Raufoss	16	9	1	6	30:32	3,88	28	4	1	3	16:18	4,25	5	0	3	14:14	3,50	BARÁŽ
5.	KFUM Oslo	16	8	3	5	32:25	3,56	27	6	0	2	19:9	3,50	2	3	3	13:16	3,63	BARÁŽ
6.	Sogndal	16	7	3	6	31:25	3,50	24	6	1	2	26:14	4,44	1	2	4	5:11	2,29	BARÁŽ
7.	Kongsvinger	16	7	3	6	18:17	2,19	24	5	2	1	13:7	2,50	2	1	5	5:10	1,88	
8.	Sandnes Ulf	16	6	5	5	26:21	2,94	23	3	1	4	12:13	3,13	3	4	1	14:8	2,75	
9.	Nest Sotra (-1)	16	6	4	6	21:18	2,44	21	5	2	2	15:8	2,56	1	2	4	6:10	2,29	
10.	Ullensaker/Kisa	16	6	2	8	29:24	3,31	20	5	1	2	18:10	3,50	1	1	6	11:14	3,13	
11.	Ham Kam	16	5	4	7	16:20	2,25	19	3	2	3	11:10	2,63	2	2	4	5:10	1,88	
12.	Jerv	16	3	7	6	19:28	2,94	16	2	4	1	7:5	1,71	1	3	5	12:23	3,89	
13.	Skeid	16	3	5	8	18:23	2,56	14	2	3	3	8:7	1,88	1	2	5	10:16	3,25	
14.	Strømmen (-1)	16	3	6	7	16:23	2,44	14	2	4	2	10:8	2,25	1	2	5	6:15	2,63	BARÁŽ
15.	Notodden	16	4	1	11	19:29	3,00	13	1	1	5	5:11	2,29	3	0	6	14:18	3,56	SESTUP
16.	Tromsdalen	16	0	2	14	20:54	4,63	2	0	2	6	9:26	4,38	0	0	8	11:28	4,88	SESTUP

1. švédská fotbalová liga

Číslo udál.	Den	DOHRÁVKY 18. KOLA		Výsledky v roce				Předběžné kurzy					Váš tip	Výsl.	
				2019-2019		2018-2018		1	10	0	02	2	Skut.		
				doma	venku	doma	venku								
630	05.08.	Elfsborg	-	Djurgarden		0:2		2:2	4,03	1,85	3,51	1,20	1,84		
635	05.08.	Örebro	-	IFK Göteborg		1:0	1:3	0:2	3,40	1,67	3,33	1,26	2,06		

Číslo udál.	Den	ZÁPASY 19. KOLA		Výsledky v roce				Předběžné kurzy					Váš tip	Výsl.	
				2019-2019		2018-2018		1	10	0	02	2	Skut.		
				doma	venku	doma	venku								
129	11.08.	AFC Eskilstuna	-	AFC Eskilstuna					6,95	2,35	3,55	1,06	1,50		
130	10.08.	Djurgarden	-	Sirius		2:0	1:0	5:1	1,41	1,07	4,42	2,63	6,48		
131	12.08.	IFK Göteborg	-	Falkenberg		1:1			1,41	1,07	4,46	2,62	6,34		
132	11.08.	Häcken	-	Malmö FF			1:1	0:2	2,80	1,48	3,12	1,36	2,43		
133	11.08.	Hammarby IF	-	Helsingborg					1,51	1,11	4,14	2,33	5,31		
134	12.08.	Kalmar FF	-	Örebro				1:2	2,33	1,30	2,93	1,51	3,13		
135	11.08.	Norrköping	-	Elfsborg					1,61	1,13	3,78	2,13	4,89		
136	10.08.	Sundsvall	-	Östersund		1:1	2:3	2:1	2,93	1,51	3,12	1,33	2,33		

POSLEDNÍ LIGOVÉ VÝSLEDKY MUŽSTVA: (V) = zápas hraný venku

AFC Eskilstuna	Östersund (V)	2:1	Hammarby IF	1:6	IFK Göteborg (V)	0:1	Kalmar FF	3:1	Djurgarden	1:1	Sundsvall (V)	0:0
AIK Stockholm	Sirius (V)	2:0	Helsingborg	2:0	Elfsborg	3:0	Kalmar FF (V)	1:0	Malmö FF	0:0	Norrköping	0:2
Djurgarden	Häcken	2:0	Kalmar FF (V)	1:0	Malmö FF	1:1	AFC Eskilstuna (V)	1:1	Kalmar FF	2:0	Sirius (V)	2:0
Elfsborg	Kalmar FF	2:1	Hammarby IF (V)	2:5	AIK Stockholm (V)	0:3	Helsingborg	1:1	Falkenberg (V)	1:2	Häcken	0:0
Falkenberg	Helsingborg	1:1	Sundsvall	2:0	Örebro (V)	0:4	IFK Göteborg	1:1	Hammarby IF (V)	2:6	Elfsborg	2:1
Hammarby IF	Kalmar FF (V)	2:2	AFC Eskilstuna (V)	6:1	Elfsborg	5:2	Sundsvall (V)	3:2	Falkenberg	6:2	Häcken (V)	0:2
Helsingborg	Falkenberg (V)	1:1	Örebro	1:4	AIK Stockholm (V)	0:2	Sirius	1:0	Elfsborg (V)	1:1	Örebro (V)	1:0
Häcken	Sirius	4:1	Djurgarden (V)	0:2	Sundsvall (V)	1:0	Örebro	3:0	Norrköping (V)	1:2	Hammarby IF	2:0
IFK Göteborg	Norrköping	0:0	AFC Eskilstuna	1:0	Falkenberg (V)	1:1	Sundsvall	2:1	Östersund (V)	0:0	Örebro	0:1
Kalmar FF	Hammarby IF	2:2	Elfsborg (V)	1:2	Djurgarden	0:1	AFC Eskilstuna (V)	1:3	AIK Stockholm	0:1	Djurgarden (V)	0:2
Malmö FF	Östersund (V)	0:0	Sirius	1:1	Djurgarden (V)	1:1	Örebro	2:1	AIK Stockholm (V)	0:0	Helsingborg (V)	1:0
Norrköping	IFK Göteborg (V)	0:0	Östersund	3:0	Östersund (V)	1:2	Häcken	2:1	Sirius	0:1	AIK Stockholm (V)	2:0
Sirius	Häcken (V)	1:4	AIK Stockholm	0:2	Malmö FF (V)	1:1	Helsingborg (V)	0:1	Östersund	1:1	Norrköping (V)	1:0
Sundsvall	Falkenberg (V)	0:2	Häcken	0:1	Hammarby IF	2:3	IFK Göteborg (V)	1:2	AFC Eskilstuna	0:0	Östersund (V)	1:1
Örebro	Helsingborg (V)	4:1	Falkenberg	4:0	Häcken (V)	0:3	Malmö FF (V)	1:2	Helsingborg	0:1	IFK Göteborg (V)	1:0
Östersund	AFC Eskilstuna	1:2	Malmö FF	0:0	Norrköping (V)	0:3	Norrköping	2:1	Sirius (V)	1:1	IFK Göteborg	0:0

TABULKA		Celkem						Doma				Venku				Poznámka			
1.	Malmö FF	18	10	7	1	29:12	2,28	37	7	2	0	22:6	3,11	3	5	1	7:6	1,44	LM
2.	AIK Stockholm	18	11	4	3	24:11	1,94	37	7	2	1	14:4	1,80	4	2	2	10:7	2,13	EL
3.	Djurgarden	17	10	5	2	28:12	2,35	35	5	3	1	15:8	2,56	5	2	1	13:4	2,13	EL
4.	Häcken	18	10	3	5	28:15	2,39	33	7	0	2	17:5	2,44	3	3	3	11:10	2,33	
5.	Hammarby IF	18	9	5	4	42:27	3,83	32	6	2	0	25:9	4,25	3	3	4	17:18	3,50	
6.	IFK Göteborg	17	8	6	3	24:14	2,24	30	5	3	1	12:3	1,67	3	3	2	12:11	2,88	
7.	Norrköping	18	7	7	4	26:19	2,50	28	4	2	2	13:8	2,63	3	5	2	13:11	2,40	
8.	Elfsborg	17	5	6	6	22:29	3,00	21	4	4	0	12:6	2,25	1	2	6	10:23	3,67	
9.	Örebro	17	6	2	9	24:27	3,00	20	2	1	5	10:13	2,88	4	1	4	14:14	3,11	
10.	Östersund	18	4	8	6	17:25	2,33	20	3	5	2	13:11	2,40	1	3	4	4:14	2,25	
11.	Sirius	18	5	3	10	20:30	2,78	18	2	1	6	12:20	3,56	3	2	4	8:10	2,00	
12.	Helsingborg	18	4	6	8	17:27	2,44	18	3	3	3	11:13	2,67	1	3	5	6:14	2,22	
13.	Falkenberg	18	3	6	9	17:34	2,83	15	3	4	3	8:11	1,90	0	2	6	9:23	4,00	
14.	Kalmar FF	18	2	8	8	14:23	2,06	14	1	5	3	8:11	2,11	1	3	5	6:12	2,00	BARÁŽ
15.	AFC Eskilstuna	18	3	5	10	16:33	2,72	14	2	4	3	10:14	2,67	1	1	7	6:19	2,78	SESTUP
16.	Sundsvall	18	2	5	11	18:28	2,56	11	2	2	4	11:11	2,75	0	3	7	7:17	2,40	SESTUP

2. švédská fotbalová liga

Číslo udál.	Den	DOHRÁVKA 18. KOLA		Výsledky v roce				Předběžné kurzy					Váš tip	Výsl.	
				2019-2019		2018-2018		1	10	0	02	2	Skut.		
				doma	venku	doma	venku								
1681	06.08.	Örgryte	-	Halmstad		3:1	2:0	2:1	2,29	1,34	3,21	1,51	2,85		

Číslo udál.	Den	ZÁPASY 19. KOLA		Výsledky v roce				Předběžné kurzy					Váš tip	Výsl.	
				2019-2019		2018-2018		1	10	0	02	2	Skut.		
				doma	venku	doma	venku								
1376	11.08.	Brage	-	Östers			0:4	2:1	2,40	1,36	3,15	1,44	2,65		
1377	11.08.	GAIS Göteborg	-	Mjällby		0:2			2,44	1,42	3,39	1,45	2,53		
1378	10.08.	Halmstad	-	Dalkurd		0:1			1,71	1,16	3,61	1,94	4,19		
1379	12.08.	Jönköping	-	FC Syrianska		1:2			1,65	1,12	3,50	1,98	4,56		
1380	10.08.	Norrby	-	Degerfors		0:0			2,58	1,45	3,30	1,40	2,44		
1381	11.08.	Trelleborg	-	Brommapojka		3:2			2,20	1,32	3,29	1,55	2,94		
1382	09.08.	Varberg	-	Frej		1:1		3:2	1,52	1,11	4,06	2,26	5,09		
1383	11.08.	Västeras SK	-	Örgryte		2:0			3,09	1,57	3,21	1,29	2,15		

POSLEDNÍ LIGOVÉ VÝSLEDKY MUŽSTVA: (V) = zápas hraný venku

Brage	Brommapojka (V)	2:1	Mjällby	1:2	FC Syrianska (V)	2:0	Brommapojka	3:1	Mjällby (V)	2:1	Trelleborg	2:0
Brommapojka	Brage	1:2	Halmstad (V)	2:2	Norrby	3:1	Brage (V)	1:3	Örgryte	0:0	Östers (V)	2:2
Dalkurd	Jönköping	0:2	Västeras SK (V)	1:1	Varberg	1:0	GAIS Göteborg (V)	5:1	Västeras SK	1:6	Frej (V)	3:1
Degerfors	Varberg	3:1	Jönköping (V)	1:1	GAIS Göteborg	0:1	Varberg (V)	0:1	GAIS Göteborg (V)	3:0	Västeras SK	3:2
FC Syrianska	Trelleborg	2:2	Östers	1:1	GAIS Göteborg (V)	1:0	Brage	0:2	Trelleborg (V)	2:1	Norrby (V)	2:3
Frej	Västeras SK	1:1	Trelleborg (V)	0:1	Örgryte	1:1	Mjällby	1:2	Halmstad (V)	1:4	Dalkurd	1:3
GAIS Göteborg	Östers (V)	1:2	FC Syrianska	0:1	Norrby	1:0	Degerfors (V)	1:0	Dalkurd	1:5	Degerfors	0:3
Halmstad	Brommapojka	2:2	Mjällby (V)	0:2	Norrby (V)	1:0	Frej	4:1	Mjällby	2:0	Dalkurd (V)	0:1
Jönköping	Dalkurd (V)	2:0	Degerfors	1:1	Västeras SK	2:1	Västeras SK (V)	2:2	Trelleborg	2:0	Varberg	3:1
Mjällby	Norrby	1:1	Brage (V)	2:1	Halmstad	2:0	Frej (V)	2:1	Brage	1:2	Halmstad (V)	0:2
Norrby	Mjällby (V)	1:1	Östers	3:1	GAIS Göteborg (V)	0:1	Brommapojka (V)	1:3	Halmstad	0:1	FC Syrianska	3:2
Trelleborg	FC Syrianska (V)	2:2	Frej	1:0	Östers (V)	2:0	FC Syrianska	1:2	Jönköping (V)	0:2	Brage (V)	0:2
Varberg	Degerfors (V)	1:3	Örgryte	1:2	Dalkurd (V)	0:1	Degerfors	1:0	Östers (V)	1:1	Jönköping (V)	1:3
Västeras SK	Frej (V)	1:1	Dalkurd	1:1	Jönköping (V)	1:2	Jönköping	2:2	Dalkurd (V)	6:1	Degerfors (V)	2:3
Örgryte	Varberg (V)	2:1	Frej (V)	1:1	Östers	2:0	Brommapojka (V)	0:0	GAIS Göteborg	1:0	Brage (V)	1:0
Östers	GAIS Göteborg	2:1	FC Syrianska (V)	1:1	Norrby (V)	1:3	Trelleborg	0:2	Örgryte (V)	0:2	Varberg	1:1

TABULKA		Celkem						Doma					Venku					Poznámka	
1.	Varberg	18	11	3	4	31:19	2,78	36	7	0	1	16:6	2,75	4	3	3	15:13	2,80	POSTUP
2.	Mjällby	18	11	2	5	24:17	2,28	35	7	1	2	14:7	2,10	4	1	3	10:10	2,50	POSTUP
3.	Brage	18	10	3	5	27:15	2,33	33	5	1	3	12:6	2,00	5	2	2	15:9	2,67	BARÁŽ
4.	Jönköping	18	9	4	5	30:15	2,50	31	6	2	1	14:5	2,11	3	2	4	16:10	2,89	
5.	Örgryte	17	8	5	4	23:16	2,29	29	4	3	1	10:5	1,88	4	2	3	13:11	2,67	
6.	Norrby	18	7	6	5	24:23	2,61	27	5	1	2	14:12	3,25	2	5	3	10:11	2,10	
7.	Dalkurd	18	8	3	7	24:28	2,89	27	5	0	4	13:19	3,56	3	3	3	11:9	2,22	
8.	Degerfors	18	7	4	7	25:22	2,61	25	4	1	4	13:12	2,78	3	3	3	12:10	2,44	
9.	Trelleborg	18	5	7	6	22:24	2,56	22	3	4	2	10:8	2,00	2	3	4	12:16	3,11	
10.	Västeras SK	18	4	9	5	24:20	2,44	21	1	5	2	8:9	2,13	3	4	3	16:11	2,70	
11.	Halmstad	17	6	3	8	19:19	2,24	21	3	3	3	15:11	2,89	3	0	5	4:8	1,50	
12.	FC Syrianska	18	5	5	8	20:30	2,78	20	2	3	4	9:17	2,89	3	2	4	11:13	2,67	
13.	GAIS Göteborg	18	5	4	9	14:26	2,22	19	2	2	5	5:15	2,22	3	2	4	9:11	2,22	BARÁŽ
14.	Östers	18	2	9	7	15:24	2,17	15	1	6	3	8:11	1,90	1	3	4	7:13	2,50	BARÁŽ
15.	Frej	18	3	6	9	18:34	2,89	15	1	5	3	12:17	3,22	2	1	6	6:17	2,56	SESTUP
16.	Brommapojka	18	3	5	10	23:31	3,00	14	2	2	6	13:17	3,00	1	3	4	10:14	3,00	SESTUP

3. švédská fotbalová liga

SEVER		Celkem					Doma				Venku				Poznámka	
1.	Akropolis	17	12	4	1	45:16	40	5	2	1	23:6	7	2	0	22:10	POSTUP
2.	Umea	17	12	1	4	30:18	37	7	0	1	17:8	5	1	3	13:10	BARÁŽ
3.	Karlstad BK	17	9	5	3	30:16	32	4	2	2	13:10	5	3	1	17:6	
4.	Linköping City	17	8	5	4	36:21	29	5	1	2	20:9	3	4	2	16:12	
5.	Sandviken	17	8	5	4	28:19	29	4	2	3	15:10	4	3	1	13:9	
6.	Carlstad	17	7	6	4	27:20	27	4	3	1	14:9	3	3	3	13:11	
7.	Karlsund	17	5	9	3	20:18	24	3	6	0	10:6	2	3	3	10:12	
8.	Sylvia	17	7	2	8	33:38	23	5	1	3	21:16	2	1	5	12:22	
9.	Vasalund IF	17	5	7	5	29:25	22	3	4	2	17:11	2	3	3	12:14	
10.	Team Thoren	17	5	5	7	20:24	20	3	3	3	13:11	2	2	4	7:13	
11.	Sollentuna	17	4	6	7	20:22	18	3	3	3	13:10	1	3	4	7:12	
12.	Gefle	17	5	3	9	14:25	18	4	1	4	9:12	1	2	5	5:13	
13.	Forward	17	4	3	10	20:30	15	3	1	4	11:12	1	2	6	9:18	
14.	Rynninge	17	4	3	10	29:42	15	3	2	3	16:15	1	1	7	13:27	SESTUP
15.	Nyköping	17	3	4	10	20:39	13	3	2	3	14:17	0	2	7	6:22	SESTUP
16.	Boden	17	2	4	11	11:39	10	1	3	5	8:16	1	1	6	3:23	

JIH		Celkem					Doma				Venku				Poznámka	
1.	Ljungskile	17	11	3	3	37:17	36	5	3	1	20:9	6	0	2	17:8	POSTUP
2.	Skövde	17	9	5	3	23:16	32	6	1	1	15:7	3	4	2	8:9	BARÁŽ
3.	Trollhättan	17	9	4	4	28:19	31	4	1	3	15:12	5	3	1	13:7	
4.	Utsikten	17	9	4	4	30:24	31	7	2	0	21:9	2	2	4	9:15	
5.	Toms	17	7	5	5	23:21	26	3	3	3	13:12	4	2	2	10:9	
6.	Landskrona	17	6	7	4	18:14	25	3	3	2	5:4	3	4	2	13:10	
7.	Assyriska IK	17	6	5	6	26:25	23	2	4	3	11:12	4	1	3	15:13	
8.	Tvaaker	17	5	7	5	24:22	22	0	4	4	8:14	5	3	1	16:8	
9.	Lindome	16	6	4	6	20:20	22	3	2	3	12:9	3	2	3	8:11	
10.	Vämamo	17	4	8	5	23:26	20	0	7	2	10:14	4	1	3	13:12	
11.	Atvidaberg	17	6	2	9	20:31	20	3	0	5	10:14	3	2	4	10:17	
12.	Oskarshamn	17	4	7	6	29:26	19	4	1	4	18:11	0	6	2	11:15	
13.	Kristianstad	17	5	2	10	19:35	17	2	1	5	8:14	3	1	5	11:21	
14.	Oddevold	16	4	3	9	17:22	15	2	1	5	12:13	2	2	4	5:9	SESTUP
15.	Eskilsminne	16	3	5	8	19:27	14	3	2	3	13:12	0	3	5	6:15	SESTUP
16.	Lund	16	2	5	9	19:30	11	1	3	4	7:11	1	2	5	12:19	SESTUP

3. norská fotbalová liga

SKUPINA 1		Celkem					Doma				Venku				Poznámka	
1.	Fredrikstad	14	9	3	2	29:14	30	4	3	0	18:9	5	0	2	11:5	POSTUP
2.	Stjördals Blink	14	8	5	1	30:9	29	5	2	0	19:4	3	3	1	11:5	PLAY OFF
3.	Kvik Halden	13	8	2	3	31:16	26	6	0	1	17:6	2	2	2	14:10	
4.	Egersund	14	6	5	3	33:15	23	5	2	1	25:5	1	3	2	8:10	
5.	Arendal	14	7	2	5	27:21	23	5	1	1	14:6	2	1	4	13:15	
6.	Hödd	14	5	4	5	24:27	19	4	1	2	18:8	1	3	3	6:19	
7.	Levanger	13	6	1	6	17:21	19	4	0	3	12:11	2	1	3	5:10	
8.	Nardo	14	5	4	5	17:21	19	3	3	1	11:5	2	1	4	6:16	
9.	Bryne	14	4	5	5	18:21	17	3	4	0	10:6	1	1	5	8:15	
10.	Moss	14	5	1	8	17:29	16	2	0	5	9:16	3	1	3	8:13	
11.	Brattvag	14	4	3	7	18:27	15	3	1	2	9:9	1	2	5	9:18	
12.	Vidar	14	3	4	7	18:21	13	1	1	4	7:8	2	3	3	11:13	SESTUP
13.	Sola	14	3	2	9	14:30	11	2	2	3	9:11	1	0	6	5:19	SESTUP
14.	Byasen	14	2	3	9	15:36	9	1	2	4	10:16	1	1	5	5:20	SESTUP
SKUPINA 2		Celkem					Doma				Venku				Poznámka	
1.	Asane	14	8	3	3	36:16	27	4	2	1	19:5	4	1	2	17:11	POSTUP
2.	Kjelsas	14	7	6	1	25:15	27	4	3	0	13:6	3	3	1	12:9	PLAY OFF
3.	Grorud	14	8	3	3	21:14	27	4	1	2	12:8	4	2	1	9:6	
4.	Fram Larvik	13	6	4	3	28:16	22	5	2	0	19:4	1	2	3	9:12	
5.	Sotra	13	6	4	3	20:14	22	4	1	1	10:4	2	3	2	10:10	
6.	Baerum	14	5	5	4	24:26	20	2	3	2	13:17	3	2	2	11:9	
7.	Alta	14	6	2	6	22:24	20	5	1	1	15:6	1	1	5	7:18	
8.	Florö	14	5	4	5	15:16	19	4	1	2	11:7	1	3	3	4:9	
9.	Asker	14	3	7	4	14:16	16	2	3	2	9:11	1	4	2	5:5	
10.	Elverum	13	4	2	7	18:23	14	3	1	2	12:7	1	1	5	6:16	
11.	Mjølner	14	4	2	8	15:28	14	3	1	3	7:11	1	1	5	8:17	
12.	Odd Grenland 2	13	4	0	9	20:23	12	3	0	3	13:7	1	0	6	7:16	SESTUP
13.	Senja	14	2	6	6	17:25	12	2	4	1	13:6	0	2	5	4:19	SESTUP
14.	Oppsal	14	2	4	8	19:38	10	2	3	3	12:17	0	1	5	7:21	SESTUP

3. finská fotbalová liga

SKUPINA A		Celkem						Doma				Venku				Poznámka
1.	Mikkelin Pallo Kissat	14	8	6	0	24:7	30	3	5	0	11:4	5	1	0	13:3	PLAY OFF
2.	Viikingit Helsinki	14	7	4	3	23:19	25	3	2	1	13:7	4	2	2	10:12	PLAY OFF
3.	JIPPO Joensuu	14	5	9	0	17:8	24	3	4	0	8:2	2	5	0	9:6	PLAY OFF
4.	Reipas Lahti	14	6	6	2	24:16	24	4	3	1	11:8	2	3	1	13:8	PLAY OFF
5.	JäPS Järvenpää	14	6	4	4	27:19	22	5	1	1	18:5	1	3	3	9:14	
6.	Klubi 04 Helsinki	14	4	7	3	22:20	19	3	3	1	17:11	1	4	2	5:9	
7.	PEPO Lappeenranta	13	5	2	6	20:17	17	2	2	2	8:8	3	0	4	12:9	
8.	NJS Nurmijärvi	14	4	4	6	13:19	16	3	2	2	8:6	1	2	4	5:13	
9.	Mikkeli Palloilijat	14	4	3	7	21:19	15	2	1	3	9:10	2	2	4	12:9	
10.	Kiffen Helsinki	14	4	3	7	13:25	15	2	1	4	5:13	2	2	3	8:12	
11.	VJS Vantaa	13	2	3	8	14:24	9	1	2	3	7:9	1	1	5	7:15	SESTUP
12.	Sudet Kouvola	14	1	3	10	11:36	6	1	1	6	8:23	0	2	4	3:13	SESTUP

SKUPINA B		Celkem						Doma				Venku				Poznámka
1.	Gnistan Helsinki	14	11	2	1	33:13	35	3	2	1	12:9	8	0	0	21:4	PLAY OFF
2.	KaaPo Kaarina	14	8	2	4	21:9	26	5	2	1	14:2	3	0	3	7:7	PLAY OFF
3.	Ilves Tampere 2	14	8	1	5	33:17	25	5	0	2	20:4	3	1	3	14:13	PLAY OFF
4.	SalPa Salo	14	6	3	5	29:21	21	3	1	2	17:8	3	2	3	12:13	PLAY OFF
5.	FC Espoo	14	6	2	6	19:19	20	3	0	3	8:10	3	2	3	11:9	
6.	Honka Akatemia	14	5	5	4	17:17	20	3	2	2	11:11	2	3	2	6:6	
7.	Jazz Pori	14	6	2	6	25:26	20	3	1	3	13:15	3	2	2	11:9	
8.	P-livot Rauma	14	5	5	4	16:20	20	2	3	2	9:8	3	2	2	7:12	
9.	KäPa Helsinki	14	4	3	7	14:24	15	3	1	4	10:10	1	2	3	4:14	
10.	EPS Espoo	14	3	4	7	10:23	13	2	1	5	8:16	1	3	2	8:10	
11.	GrIFK Kauniainen	14	2	5	7	16:29	11	1	3	3	8:14	1	2	4	8:15	SESTUP
12.	Tampere Utd.	14	2	2	10	10:29	8	1	2	4	3:10	1	0	6	7:19	SESTUP

SKUPINA C		Celkem						Doma				Venku				Poznámka
1.	SJK Akatemia	14	12	2	0	41:5	38	7	1	0	26:3	5	1	0	15:2	PLAY OFF
2.	RoPS Rovaniemi 2	14	8	4	2	40:18	28	5	1	0	27:9	3	3	2	13:9	PLAY OFF
3.	KuFu Kuopio	13	9	1	3	34:15	28	6	1	0	21:5	3	0	3	13:10	PLAY OFF
4.	JBK Pietarsaari	14	7	3	4	32:20	24	5	0	2	20:9	2	3	2	12:11	PLAY OFF
5.	Hercules Oulu	13	6	5	2	27:22	23	4	3	1	18:12	2	2	1	9:10	
6.	GBK Kokkola	14	6	4	4	37:18	22	4	3	0	18:5	2	1	4	19:13	
7.	FCV Vaajakoski	14	6	0	8	15:27	18	2	0	5	5:13	4	0	3	10:14	
8.	OLS Oulu	14	4	4	6	17:20	16	2	2	2	8:6	2	2	4	9:14	
9.	VIFK Vaasa	12	3	4	5	10:21	13	3	2	1	7:6	0	2	4	3:15	
10.	PK 37 Iisalmi	14	2	4	8	12:29	10	2	2	3	7:10	0	2	5	5:19	
11.	KajHa Kajaani	14	1	3	10	12:43	6	0	2	5	7:19	1	1	5	5:24	SESTUP
12.	VPS Vaasan 2	14	1	0	13	8:47	3	0	0	6	1:22	1	0	7	7:24	SESTUP

1. polská fotbalová liga

Číslo udál.	Den	DOHRÁVKA 3. KOLA		Výsledky v roce						Předběžné kurzy					Váš tip Skut.	Výsl.			
				2018-2019			2017-2018			1	10	0	02	2					
				doma	venku		doma	venku											
667	05.08.	W. Krakow	-	Zabrze	3:0		0:2	2:1	2:3		2:3	0:2	2,44	1,39	3,24	1,48	2,74		

Číslo udál.	Den	ZÁPASY 4. KOLA		Výsledky v roce						Předběžné kurzy					Váš tip Skut.	Výsl.			
				2018-2019			2017-2018			1	10	0	02	2					
				doma	venku		doma	venku											
162	10.08.	C. Krakow	-	Kielce	2:1		1:0		2:2		2:4		2,05	1,25	3,20	1,60	3,22		
163	09.08.	Zabrze	-	Czestochowa									2,30	1,34	3,20	1,48	2,75		
164	09.08.	Lech Poznaň	-	Slask Wroclaw	2:0		1:0		2:1		0:2		1,80	1,16	3,30	1,80	3,96		
165	12.08.	Gdaňsk	-	Bialystok	3:2	2:0	1:0		3:3		1:4		2,30	1,34	3,20	1,48	2,75		
166	11.08.	LKS Lodž	-	Piast Gliwice									2,66	1,38	2,85	1,36	2,60		
167	10.08.	Štětín	-	W. Krakow	2:1		3:2		1:2		0:1		1,85	1,19	3,30	1,75	3,74		
168	11.08.	W. Plock	-	L. Warszawa	0:1		4:1		0:1		2:0	2:3	3,35	1,64	3,20	1,23	2,00		
169	10.08.	Lubin	-	Arka Gdyně	0:0		1:3		0:0		1:1		1,95	1,21	3,20	1,67	3,50		

POSLEDNÍ LIGOVÉ VÝSLEDKY MUŽSTVA:										(V) = zápas hraný venku									
Arka Gdyně	Kielce	1:1	Štětín (V)	0:2	Bialystok	0:3													
Bialystok	Lubin (V)	2:2	Czestochowa	0:1	Arka Gdyně (V)	3:0													
C. Krakow	Czestochowa (V)	3:1	LKS Lodž	1:2	Lubin (V)	1:1													
Czestochowa	C. Krakow	1:3	Bialystok (V)	1:0	Kielce	0:1													
Gdaňsk	W. Plock (V)	2:1	W. Krakow	0:0	LKS Lodž (V)	0:0													
Kielce	Arka Gdyně (V)	1:1	L. Warszawa	1:2	Czestochowa (V)	1:0													
L. Warszawa	Slask Wroclaw	0:0	Kielce (V)	2:1	Štětín	1:2													
LKS Lodž	Lech Poznaň	1:2	C. Krakow (V)	2:1	Gdaňsk	0:0													
Lech Poznaň	LKS Lodž (V)	2:1	W. Plock	4:0	Piast Gliwice (V)	1:1													
Lubin	Bialystok	2:2	Zabrze (V)	0:1	C. Krakow	1:1													
Piast Gliwice	Štětín	0:0	Slask Wroclaw (V)	1:2	Lech Poznaň	1:1													
Slask Wroclaw	L. Warszawa (V)	0:0	Piast Gliwice	2:1	W. Krakow (V)	1:0													
W. Krakow	Gdaňsk (V)	0:0	Slask Wroclaw	0:1															
W. Plock	Gdaňsk	1:2	Lech Poznaň (V)	0:4	Zabrze	1:1													
Zabrze	Lubin	1:0	W. Plock (V)	1:1															
Štětín	Piast Gliwice (V)	0:0	Arka Gdyně	2:0	L. Warszawa (V)	2:1													

TABULKA PO 3. KOLE		Celkem					Doma					Venku					Poznámka		
1.	Lech Poznaň	3	2	1	0	7:2	3,00	7	1	0	0	4:0	4,00	1	1	0	3:2	2,50	O TITUL
2.	Štětín	3	2	1	0	4:1	1,67	7	1	0	0	2:0	2,00	1	1	0	2:1	1,50	O TITUL
3.	Slask Wroclaw	3	2	1	0	3:1	1,33	7	1	0	0	2:1	3,00	1	1	0	1:0	0,50	O TITUL
4.	Gdaňsk	3	1	2	0	2:1	1,00	5	0	1	0	0:0	0,00	1	1	0	2:1	1,50	O TITUL
5.	Bialystok	3	1	1	1	5:3	2,67	4	0	0	1	0:1	1,00	1	1	0	5:2	3,50	O TITUL
6.	C. Krakow	3	1	1	1	5:4	3,00	4	0	0	1	1:2	3,00	1	1	0	4:2	3,00	O TITUL
7.	Zabrze	2	1	1	0	2:1	1,50	4	1	0	0	1:0	1,00	0	1	0	1:1	2,00	O TITUL
8.	LKS Lodž	3	1	1	1	3:3	2,00	4	0	1	1	1:2	1,50	1	0	0	2:1	3,00	O TITUL
9.	Kielce	3	1	1	1	3:3	2,00	4	0	0	1	1:2	3,00	1	1	0	2:1	1,50	O SESTUP
10.	L. Warszawa	3	1	1	1	3:3	2,00	4	0	1	1	1:2	1,50	1	0	0	2:1	3,00	O SESTUP
11.	Czestochowa	3	1	0	2	2:4	2,00	3	0	0	2	1:4	2,50	1	0	0	1:0	1,00	O SESTUP
12.	Lubin	3	0	2	1	3:4	2,33	2	0	2	0	3:3	3,00	0	0	1	0:1	1,00	O SESTUP
13.	Piast Gliwice	3	0	2	1	2:3	1,67	2	0	2	0	1:1	1,00	0	0	1	1:2	3,00	O SESTUP
14.	W. Krakow	2	0	1	1	0:1	0,50	1	0	0	1	0:1	1,00	0	1	0	0:0	0,00	O SESTUP
15.	W. Plock	3	0	1	2	2:7	3,00	1	0	1	1	2:3	2,50	0	0	1	0:4	4,00	O SESTUP
16.	Arka Gdyně	3	0	1	2	1:6	2,33	1	0	1	1	1:4	2,50	0	0	1	0:2	2,00	O SESTUP

2. polská fotbalová liga

TABULKA		Celkem						Doma				Venku				Poznámka			
1.	Grudziadz	2	2	0	0	6:0	3.00	6	1	0	0	5:0	5.00	1	0	0	1:0	1.00	POSTUP
2.	Nieciecza	2	2	0	0	4:0	2.00	6	1	0	0	3:0	3.00	1	0	0	1:0	1.00	POSTUP
3.	Radoniak Radom	2	2	0	0	4:2	3.00	6	2	0	0	4:2	3.00	0	0	0	0:0	0	O POSTUP
4.	Mielec	2	1	1	0	3:2	2.50	4	1	1	0	3:2	2.50	0	0	0	0:0	0	O POSTUP
5.	Bielsko-Biala	2	1	1	0	2:1	1.50	4	0	0	0	0:0	0	1	1	0	2:1	1.50	O POSTUP
6.	Jastrzebie	2	1	1	0	2:1	1.50	4	1	0	0	2:1	3.00	0	1	0	0:0	0.00	O POSTUP
7.	Legnica	2	1	1	0	2:1	1.50	4	0	1	0	0:0	0.00	1	0	0	2:1	3.00	
8.	Puszcza Niepolomice	2	1	1	0	1:0	0.50	4	0	1	0	0:0	0.00	1	0	0	1:0	1.00	
9.	Belchatow	2	1	0	1	3:1	2.00	3	1	0	0	3:0	3.00	0	0	1	0:1	1.00	
10.	Warta Poznań	2	1	0	1	2:2	2.00	3	1	0	0	1:0	1.00	0	0	1	1:2	3.00	
11.	Suwalki	2	0	2	0	2:2	2.00	2	0	1	0	1:1	2.00	0	1	0	1:1	2.00	
12.	Chojnice	2	0	1	1	1:2	1.50	1	0	0	1	0:1	1.00	0	1	0	1:1	2.00	
13.	Sosnowiec	2	0	1	1	1:2	1.50	1	0	1	1	1:2	1.50	0	0	0	0:0	0	
14.	Odra Opole	2	0	1	1	0:1	0.50	1	0	0	1	0:1	1.00	0	1	0	0:0	0.00	
15.	GKS Tychy 71	2	0	0	2	2:4	3.00	0	0	0	0	0:0	0	0	0	2	2:4	3.00	
16.	Nowy Sacz	2	0	0	2	1:5	3.00	0	0	0	1	1:2	3.00	0	0	1	0:3	3.00	
17.	Olsztyn	2	0	0	2	1:5	3.00	0	0	0	0	0:0	0	0	0	2	1:5	3.00	SESTUP
18.	Glogów	2	0	0	2	0:6	3.00	0	0	0	1	0:1	1.00	0	0	1	0:5	5.00	SESTUP

1. rumunská fotbalová liga

TABULKA		Celkem						Doma				Venku				Poznámka			
1.	Viitorul Constanta	4	3	1	0	11:4	3.75	10	2	0	0	8:2	5.00	1	1	0	3:2	2.50	O TITUL
2.	CFR Cluj	4	3	1	0	10:3	3.25	10	1	1	0	2:1	1.50	2	0	0	8:2	5.00	O TITUL
3.	Un. Craiova	4	3	0	1	7:4	2.75	9	2	0	0	4:2	3.00	1	0	1	3:2	2.50	O TITUL
4.	Botosani	4	2	2	0	9:4	3.25	8	1	1	0	5:2	3.50	1	1	0	4:2	3.00	O TITUL
5.	Politehnica Iasi	3	2	1	0	4:1	1.67	7	2	0	0	3:0	1.50	0	1	0	1:1	2.00	O TITUL
6.	GM Medias	4	1	3	0	6:4	2.50	6	0	2	0	3:3	3.00	1	1	0	3:1	2.00	O TITUL
7.	Astra Giurgiu	3	1	1	1	4:4	2.67	4	0	1	0	2:2	4.00	1	0	1	2:2	2.00	O SESTUP
8.	Sepsi	4	0	4	0	3:3	1.50	4	0	2	0	2:2	2.00	0	2	0	1:1	1.00	O SESTUP
9.	FCSB	3	1	1	1	4:5	3.00	4	1	0	1	4:5	4.50	0	1	0	0:0	0.00	O SESTUP
10.	Hermannstadt	4	1	0	3	7:10	4.25	3	1	0	1	2:3	2.50	0	0	2	5:7	6.00	O SESTUP
11.	Dinamo Bukurešt	4	1	0	3	4:10	3.50	3	1	0	1	4:4	4.00	0	0	2	0:6	3.00	O SESTUP
12.	Voluntari	3	0	1	2	2:6	2.67	1	0	1	1	1:2	1.50	0	0	1	1:4	5.00	O SESTUP
13.	Chindia Targoviste	4	0	1	3	3:8	2.75	1	0	0	2	1:5	3.00	0	1	1	2:3	2.50	O SESTUP
14.	Clinceni	4	0	0	4	5:13	4.50	0	0	0	1	1:4	5.00	0	0	3	4:9	4.33	O SESTUP

1. bulharská fotbalová liga

TABULKA		Celkem						Doma				Venku				Poznámka			
1.	Ludogorets Razgrad	4	3	1	0	9:3	3.00	10	2	0	0	4:0	2.00	1	1	0	5:3	4.00	O TITUL
2.	Černo More Varna	4	2	2	0	7:3	2.50	8	1	2	0	4:2	2.00	1	0	0	3:1	4.00	O TITUL
3.	Arda Kardzhali	4	2	2	0	6:2	2.00	8	1	1	0	3:1	2.00	1	1	0	3:1	2.00	O TITUL
4.	Levski Sofia	3	2	1	0	7:2	3.00	7	1	0	0	3:1	4.00	1	1	0	4:1	2.50	O TITUL
5.	Lokomotiv Plovdiv	4	2	1	1	9:7	4.00	7	1	1	0	4:3	3.50	1	0	1	5:4	4.50	O TITUL
6.	CSKA Sofia	4	2	1	1	6:6	3.00	7	1	1	1	4:5	3.00	1	0	0	2:1	3.00	O TITUL
7.	Beroe S Zagora	4	2	0	2	8:8	4.00	6	1	0	1	4:4	4.00	1	0	1	4:4	4.00	O SESTUP
8.	Botev Plovdiv	4	1	2	1	6:6	3.00	5	1	0	0	3:1	4.00	0	2	1	3:5	2.67	O SESTUP
9.	Veliko Tarnovo	4	0	4	0	5:5	2.50	4	0	2	0	2:2	2.00	0	2	0	3:3	3.00	O SESTUP
10.	Slavia Sofia	4	1	1	2	6:7	3.25	4	1	0	1	4:4	4.00	0	1	1	2:3	2.50	O SESTUP
11.	Botev Vratsa	4	1	0	3	4:8	3.00	3	0	0	2	2:7	4.50	1	0	1	2:1	1.50	O SESTUP
12.	Dunav Ruse	4	1	0	3	5:10	3.75	3	1	0	1	4:5	4.50	0	0	2	1:5	3.00	O SESTUP
13.	Tsarsko Selo Sofia	3	0	1	2	1:5	2.00	1	0	1	0	0:0	0.00	0	0	2	1:5	3.00	O SESTUP
14.	Vitoshka Bistritsa	4	0	0	4	3:10	3.25	0	0	0	2	1:5	3.00	0	0	2	2:5	3.50	O SESTUP

1. chorvatská fotbalová liga

TABULKA PO 3. KOLE		Celkem							Doma					Venku					Poznámka
1.	D. Zagreb	3	3	0	0	9:1	3.33	9	2	0	0	6:1	3.50	1	0	0	3:0	3.00	LM
2.	Hajduk Split	3	3	0	0	8:0	2.67	9	2	0	0	5:0	2.50	1	0	0	3:0	3.00	EL
3.	Rijeka	3	3	0	0	6:2	2.67	9	2	0	0	5:2	3.50	1	0	0	1:0	1.00	EL
4.	Osijek	3	2	0	1	6:4	3.33	6	2	0	0	5:1	3.00	0	0	1	1:3	4.00	
5.	Istra	3	2	0	1	5:3	2.67	6	1	0	0	3:1	4.00	1	0	1	2:2	2.00	
6.	HNK Gorica	3	1	1	1	5:5	3.33	4	1	1	0	4:2	3.00	0	0	1	1:3	4.00	
7.	Zaprešić	3	0	1	2	2:6	2.67	1	0	0	1	0:2	2.00	0	1	1	2:4	3.00	
8.	Varaždin	3	0	0	3	2:8	3.33	0	0	0	1	0:3	3.00	0	0	2	2:5	3.50	
9.	Slaven Belupo	3	0	0	3	1:8	3.00	0	0	0	1	0:3	3.00	0	0	2	1:5	3.00	BARÁŽ
10.	Loko. Zagreb	3	0	0	3	0:7	2.33	0	0	0	1	0:1	1.00	0	0	2	0:6	3.00	SESTUP

1. slovinská fotbalová liga

Číslo udál.	Den	ZÁPASY 5. KOLA		Výsledky v roce								Předběžné kurzy					Váš tip Skut.	Výsl.	
				2018-2019				2017-2018				1	10	0	02	2			
				doma	venku	doma	venku	doma	venku	doma	venku								
1040	09.08.	Bravo	-	Aluminij									3,50	1,67	3,20	1,21	1,95		
1041	11.08.	Domžale	-	Celje	1:1	1:1	0:0	3:2	4:0	1:0	1:1	1:2	1,90	1,20	3,25	1,71	3,61		
1042	10.08.	Maribor	-	Sežana									1,22	1,02	5,20	3,43	10,00		
1043	10.08.	Triglav	-	NŠ Mura	3:0	2:1	1:1	0:0					3,74	1,75	3,30	1,19	1,85		
1044	11.08.	Velenje	-	Ol. Lublaň	1:2	1:2	0:5	3:3	0:0	1:1	0:4	0:4	3,50	1,67	3,20	1,21	1,95		

POSLEDNÍ LIGOVÉ VÝSLEDKY MUŽSTVA: (V) = zápas hraný venku

Aluminij	Velenje	1:1	Celje (V)	0:0	Triglav	2:1	Sežana (V)	2:0		
Bravo	Celje (V)	2:2	Sežana	1:0	NŠ Mura (V)	3:4	Ol. Lublaň	0:2		
Celje	Bravo	2:2	Aluminij	0:0	Sežana (V)	0:1	NŠ Mura	2:2		
Domžale	Sežana (V)	1:2	Ol. Lublaň (V)	2:4	Velenje	2:2				
Maribor	NŠ Mura (V)	1:1	Ol. Lublaň	0:0	Velenje (V)	1:1	Triglav	1:2		
NŠ Mura	Maribor	1:1	Bravo	4:3	Celje (V)	2:2				
Ol. Lublaň	Triglav	4:0	Maribor (V)	0:0	Domžale	4:2	Bravo (V)	2:0		
Sežana	Domžale	2:1	Bravo (V)	0:1	Celje	1:0	Aluminij	0:2		
Triglav	Ol. Lublaň (V)	0:4	Velenje	3:2	Aluminij (V)	1:2	Maribor (V)	2:1		
Velenje	Aluminij (V)	1:1	Triglav (V)	2:3	Maribor	1:1	Domžale (V)	2:2		

TABULKA PO 4. KOLE		Celkem							Doma					Venku					Poznámka
1.	Ol. Lublaň	4	3	1	0	10:2	3.00	10	2	0	0	8:2	5.00	1	1	0	2:0	1.00	LM
2.	Aluminij	4	2	2	0	5:2	1.75	8	1	1	0	3:2	2.50	1	1	0	2:0	1.00	EL
3.	Sežana	4	2	0	2	3:4	1.75	6	2	0	1	3:3	2.00	0	0	1	0:1	1.00	EL
4.	Triglav	4	2	0	2	6:9	3.75	6	1	0	0	3:2	5.00	1	0	2	3:7	3.33	
5.	NŠ Mura	3	1	2	0	7:6	4.33	5	1	1	0	5:4	4.50	0	1	0	2:2	4.00	
6.	Bravo	4	1	1	2	6:8	3.50	4	1	0	1	1:2	1.50	0	1	1	5:6	5.50	
7.	Velenje	4	0	3	1	6:7	3.25	3	0	1	0	1:1	2.00	0	2	1	5:6	3.67	
8.	Celje	4	0	3	1	4:5	2.25	3	0	3	0	4:4	2.67	0	0	1	0:1	1.00	
9.	Maribor	4	0	3	1	3:4	1.75	3	0	1	1	1:2	1.50	0	2	0	2:2	2.00	BARÁŽ
10.	Domžale	3	0	1	2	5:8	4.33	1	0	1	0	2:2	4.00	0	0	2	3:6	4.50	SESTUP

1. srbská fotbalová liga

TABULKA		Celkem						Doma				Venku				Poznámka			
1.	Vojvodina	3	3	0	0	10:1	3.67	9	2	0	0	8:1	4.50	1	0	0	2:0	2.00	O TITUL
2.	Bačka Topola	3	3	0	0	9:3	4.00	9	1	0	0	5:1	6.00	2	0	0	4:2	3.00	O TITUL
3.	Partizan Beograd	2	2	0	0	5:0	2.50	6	1	0	0	4:0	4.00	1	0	0	1:0	1.00	O TITUL
4.	CZ Beograd	2	2	0	0	4:0	2.00	6	2	0	0	4:0	2.00	0	0	0	0:0	0	O TITUL
5.	Radnicki Nis	3	2	0	1	5:3	2.67	6	2	0	0	5:1	3.00	0	0	1	0:2	2.00	O TITUL
6.	Cukaricki Beograd	2	2	0	0	2:0	1.00	6	2	0	0	2:0	1.00	0	0	0	0:0	0	O TITUL
7.	Indija	3	1	1	1	3:3	2.00	4	1	0	1	1:1	1.00	0	1	0	2:2	4.00	O TITUL
8.	Mladost Lucani	3	1	1	1	4:7	3.67	4	1	1	0	3:2	2.50	0	0	1	1:5	6.00	O TITUL
9.	Surdulica	3	1	0	2	5:3	2.67	3	1	0	0	4:0	4.00	0	0	2	1:3	2.00	O SESTUP
10.	Subotica	3	1	0	2	3:7	3.33	3	1	0	1	3:3	3.00	0	0	1	0:4	4.00	O SESTUP
11.	Proleter Novi Sad	3	0	2	1	3:6	3.00	2	0	1	0	2:2	4.00	0	1	1	1:4	2.50	O SESTUP
12.	Vozdovac	2	0	1	1	3:4	3.50	1	0	0	1	1:2	3.00	0	1	0	2:2	4.00	O SESTUP
13.	Mačva Šabac	3	0	1	2	3:9	4.00	1	0	1	0	2:2	4.00	0	0	2	1:7	4.00	O SESTUP
14.	Ivanjica	2	0	0	2	1:4	2.50	0	0	0	0	0:0	0	0	0	2	1:4	2.50	O SESTUP
15.	Napredak Kruševac	3	0	0	3	0:4	1.33	0	0	0	1	0:2	2.00	0	0	2	0:2	1.00	O SESTUP
16.	Rad Beograd	2	0	0	2	1:7	4.00	0	0	0	0	0:0	0	0	0	2	1:7	4.00	O SESTUP

1. singapurská fotbalová liga

TABULKA		Celkem						Doma				Venku				Poznámka			
1.	Brunei DPMM	18	11	4	3	36:18	3.00	37	7	1	0	19:6	3.13	4	3	3	17:12	2.90	AFC
2.	Tampines	18	9	6	3	43:23	3.67	33	5	3	1	24:10	3.78	4	3	2	19:13	3.56	AFC
3.	Hougang	18	10	2	6	40:32	4.00	32	6	0	3	21:15	4.00	4	2	3	19:17	4.00	
4.	Niigata S.	17	9	4	4	27:17	2.59	31	6	2	1	15:5	2.22	3	2	3	12:12	3.00	
5.	Home Utd.	18	7	3	8	27:34	3.39	24	3	3	3	15:15	3.33	4	0	5	12:19	3.44	
6.	Geylang	18	6	2	10	23:33	3.11	20	4	1	4	18:13	3.44	2	1	6	5:20	2.78	
7.	Warriors	17	5	4	8	30:38	4.00	19	3	3	3	16:16	3.56	2	1	5	14:22	4.50	
8.	Young Lions	18	5	2	11	12:26	2.11	17	2	1	6	6:13	2.11	3	1	5	6:13	2.11	
9.	Balestier	18	3	3	12	24:41	3.61	12	2	1	6	13:22	3.89	1	2	6	11:19	3.33	

1. estonská fotbalová liga

TABULKA		Celkem						Doma				Venku				Poznámka			
1.	FCI Levadia Tallin	22	17	2	3	74:15	4.05	53	7	2	2	42:8	4.55	10	0	1	32:7	3.55	LM
2.	Flora Tallin	20	17	1	2	61:14	3.75	52	7	1	2	33:8	4.10	10	0	0	28:6	3.40	EL
3.	Paide	22	14	4	4	47:16	2.86	46	8	1	3	28:7	2.92	6	3	1	19:9	2.80	EL
4.	Kalju	21	12	7	2	41:19	2.86	43	7	2	2	28:16	4.00	5	5	0	13:3	1.60	
5.	Trans Narva	22	6	8	8	30:28	2.64	26	2	4	5	14:16	2.73	4	4	3	16:12	2.55	
6.	Tammeka Tartu	22	6	5	11	29:37	3.00	23	2	4	5	11:15	2.36	4	1	6	18:22	3.64	
7.	Kuressaare	21	4	5	12	14:50	3.05	17	3	3	4	6:11	1.70	1	2	8	8:39	4.27	
8.	Tulevik Viljandi	21	4	3	14	19:43	2.95	15	1	2	8	10:24	3.09	3	1	6	9:19	2.80	
9.	Tallinna Kalev	21	3	4	14	16:57	3.48	13	2	0	8	7:26	3.30	1	4	6	9:31	3.64	BARAZ
10.	Maardu Linnameeskond	22	3	3	16	16:68	3.82	12	2	2	6	9:28	3.70	1	1	10	7:40	3.92	SESTUP

2. ruská fotbalová liga

TABULKA		Celkem						Doma				Venku				Poznámka			
1.	Chimki	6	4	2	0	17:4	3.50	14	2	0	0	7:0	3.50	2	2	0	10:4	3.50	POSTUP
2.	Tomsk	6	4	2	0	9:2	1.83	14	3	1	0	6:1	1.75	1	1	0	3:1	2.00	POSTUP
3.	Chertanovo	6	4	2	0	6:2	1.33	14	2	1	0	3:1	1.33	2	1	0	3:1	1.33	BARÁŽ
4.	Volgograd	6	4	1	1	11:4	2.50	13	1	1	0	4:3	3.50	3	0	1	7:1	2.00	BARÁŽ
5.	Torpedo Moskva	6	4	1	1	9:5	2.33	13	2	1	0	6:3	3.00	2	0	1	3:2	1.67	
6.	Spartak Moskva (am.)	6	3	2	1	10:6	2.67	11	1	1	0	4:2	3.00	2	1	1	6:4	2.50	
7.	Chabarovsk	6	3	1	2	8:5	2.17	10	2	0	2	4:3	1.75	1	1	0	4:2	3.00	
8.	Jaroslavl	6	3	1	2	9:8	2.83	10	1	1	1	3:4	2.33	2	0	1	6:4	3.33	
9.	Neftekhimik Nizhnekamsk	6	2	2	2	6:5	1.83	8	0	2	1	3:4	2.33	2	0	1	3:1	1.33	
10.	Vladivostok	6	2	2	2	10:13	3.83	8	1	1	2	7:11	4.50	1	1	0	3:2	2.50	
11.	Avangard Kursk	6	2	1	3	5:10	2.50	7	1	1	1	2:4	2.00	1	0	2	3:6	3.00	
12.	Chayka Peschanokopskoye	6	1	3	2	1:3	0.67	6	0	1	2	0:3	1.00	1	2	0	1:0	0.33	
13.	FK Krasnodar (am.)	6	1	2	3	5:7	2.00	5	0	1	2	2:4	2.00	1	1	1	3:3	2.00	
14.	Mordovia Saransk	6	1	2	3	4:6	1.67	5	1	1	1	1:1	0.67	0	1	2	3:5	2.67	
15.	Fakel Voroněž	6	1	2	3	3:5	1.33	5	1	2	2	3:4	1.40	0	0	1	0:1	1.00	
16.	FK Armavir	6	1	2	3	5:9	2.33	5	1	1	1	3:4	2.33	0	1	2	2:5	2.33	SESTUP
17.	Nizhny Novgorod	6	1	2	3	4:9	2.17	5	1	0	2	3:6	3.00	0	2	1	1:3	1.33	SESTUP
18.	Tekstilshchik Ivanovo	6	1	1	4	7:12	3.17	4	0	0	2	1:5	3.00	1	1	2	6:7	3.25	SESTUP
19.	Jenisej Krasnojarsk	6	1	1	4	2:10	2.00	4	0	0	2	0:4	2.00	1	1	2	2:6	2.00	SESTUP
20.	Kaliningrad	6	1	0	5	3:9	2.00	3	0	0	3	1:4	1.67	1	0	2	2:5	2.33	SESTUP

1. lotyšská fotbalová liga

TABULKA		Celkem						Doma				Venku				Poznámka			
1.	Riga FC	20	13	2	5	36:12	2.40	41	6	2	2	18:5	2.30	7	0	3	18:7	2.50	LM
2.	FK Riga Fotbalová škola	21	11	5	5	29:19	2.29	38	7	2	2	20:10	2.73	4	3	3	9:9	1.80	EL
3.	FK Ventspils	21	8	7	6	33:31	3.05	31	6	6	0	21:11	2.67	2	1	6	12:20	3.56	EL
4.	Spartaks Jurmala	21	9	4	8	30:35	3.10	31	6	0	4	16:14	3.00	3	4	4	14:21	3.18	
5.	Valmiera	21	8	6	7	20:19	1.86	30	4	3	3	9:9	1.80	4	3	4	11:10	1.91	
6.	Ljepaja	21	8	4	9	24:23	2.24	28	4	2	3	13:9	2.44	4	2	6	11:14	2.08	
7.	FK Jelgava	21	6	5	10	17:23	1.90	23	2	2	6	6:12	1.80	4	3	4	11:11	2.00	
8.	BFC Daugavpils	20	6	3	11	15:31	2.30	21	4	1	5	7:11	1.80	2	2	6	8:20	2.80	
9.	FS Metta/LU Riga	22	5	4	13	24:35	2.68	19	3	2	7	15:22	3.08	2	2	6	9:13	2.20	BARAZ

1. litevská fotbalová liga

TABULKA		Celkem						Doma				Venku				Poznámka			
1.	Suduva Marijampole	18	15	0	3	40:10	2.78	45	10	0	1	26:5	2.82	5	0	2	14:5	2.71	
2.	Žalgiris Vilnius	18	14	1	3	41:16	3.17	43	8	1	0	22:8	3.33	6	0	3	19:8	3.00	
3.	Riteriai Vilnius	18	10	4	4	28:17	2.50	34	5	3	1	11:4	1.67	5	1	3	17:13	3.33	
4.	Žalgiris Kaunas	18	8	3	7	33:27	3.33	27	6	1	2	26:15	4.56	2	2	5	7:12	2.11	
5.	FK Panevėžys	18	4	5	9	22:27	2.72	17	2	2	4	10:13	2.88	2	3	5	12:14	2.60	
6.	Stumbras	18	4	3	11	12:30	2.33	15	4	0	5	6:13	2.11	0	3	6	6:17	2.56	
7.	Atlantas Klaipėda	18	4	3	11	17:38	3.06	15	3	2	4	10:17	3.00	1	1	7	7:21	3.11	BARÁŽ
8.	Palanga	18	3	1	14	18:46	3.56	10	2	1	5	8:17	3.13	1	0	9	10:29	3.90	SESTUP

1. ruská fotbalová liga

Číslo udál.	Den	DOHRÁVKA 4. KOLA		Výsledky v roce				Předběžné kurzy					Váš tip	Výsl.	
				2018-2019		2017-2018		1	10	0	02	2	Skut.		
				doma	venku	doma	venku								
180	05.08.	Akhmat Grozny	-	G. Orenburg	1:1	3:1			2,04	1,23	3,15	1,75	3,90		

Číslo udál.	Den	ZÁPASY 5. KOLA		Výsledky v roce				Předběžné kurzy					Váš tip	Výsl.	
				2018-2019		2017-2018		1	10	0	02	2	Skut.		
				doma	venku	doma	venku								
680	11.08.	Akhmat Grozny	-	Sp. Moskva	1:3	2:1	1:2	3:1	2,65	1,36	2,80	1,36	2,65		
681	11.08.	A. Tula	-	Ufa	1:1	2:1	2:1	0:1	2,05	1,25	3,20	1,60	3,22		
682	11.08.	CSKA Moskva	-	PFC Sochi					1,30	1,03	4,50	2,93	8,40		
683	10.08.	D. Moskva	-	Peterburg	1:0	0:2	0:0	1:2	3,61	1,71	3,25	1,20	1,90		
684	12.08.	FK Rostov	-	Samara	0:1	0:1			1,60	1,10	3,50	2,06	5,00		
685	10.08.	FK Krasnodar	-	Kazaň	1:0	1:2	1:1	2:1	1,45	1,06	3,90	2,37	6,10		
686	11.08.	Loko Moskva	-	Jekatěrinburg	1:2	2:2	2:1	2:0	1,50	1,06	3,60	2,25	6,00		
687	10.08.	G. Orenburg	-	Tambov					1,75	1,16	3,40	1,85	4,07		

POSLEDNÍ LIGOVÉ VÝSLEDKY MUŽSTVA: (V) = zápas hraný venku

A. Tula	Tambov (V)	1:0	FK Rostov	2:3	Samara (V)	3:2	D. Moskva	1:1		
Akhmat Grozny	Kazaň (V)	0:1	Jekatěrinburg (V)	0:3	FK Krasnodar	1:0				
CSKA Moskva	Kazaň (V)	1:0	Loko Moskva	1:0	G. Orenburg	2:1	Samara (V)	0:2		
D. Moskva	Sp. Moskva (V)	0:0	Jekatěrinburg	2:0	Kazaň	0:1	A. Tula (V)	1:1		
FK Krasnodar	Peterburg (V)	1:1	PFC Sochi	3:0	Ufa (V)	3:2	Akhmat Grozny (V)	0:1		
FK Rostov	Jekatěrinburg (V)	2:2	A. Tula (V)	3:2	Sp. Moskva	2:2	G. Orenburg	2:1		
G. Orenburg	Peterburg	0:2	CSKA Moskva (V)	1:2	FK Rostov (V)	1:2				
Jekatěrinburg	FK Rostov	2:2	D. Moskva (V)	0:2	Akhmat Grozny	3:0	Ufa	3:2		
Kazaň	CSKA Moskva	0:1	Akhmat Grozny	1:0	D. Moskva (V)	1:0	Loko Moskva (V)	1:1		
Loko Moskva	Samara (V)	2:1	CSKA Moskva (V)	0:1	Tambov	2:1	Kazaň	1:1		
PFC Sochi	Ufa	0:0	FK Krasnodar (V)	0:3	Peterburg	0:2	Sp. Moskva (V)	0:1		
Peterburg	FK Krasnodar	1:1	G. Orenburg (V)	2:0	PFC Sochi (V)	2:0	Tambov	2:1		
Samara	Loko Moskva	1:2	Ufa (V)	1:2	A. Tula	2:3	CSKA Moskva	2:0		
Sp. Moskva	D. Moskva	0:0	Tambov (V)	0:2	FK Rostov (V)	2:2	PFC Sochi	1:0		
Tambov	A. Tula	0:1	Sp. Moskva	2:0	Loko Moskva (V)	1:2	Peterburg (V)	1:2		
Ufa	PFC Sochi (V)	0:0	Samara	2:1	FK Krasnodar	2:3	Jekatěrinburg (V)	2:3		

TABULKA PO 4. KOLE		Celkem						Doma				Venku				Poznámka			
1.	Peterburg	4	3	1	0	7:2	2,25	10	1	1	0	3:2	2,50	2	0	0	4:0	2,00	LM
2.	CSKA Moskva	4	3	0	1	4:3	1,75	9	2	0	0	3:1	2,00	1	0	1	1:2	1,50	LM
3.	FK Rostov	4	2	2	0	9:7	4,00	8	1	1	0	4:3	3,50	1	1	0	5:4	4,50	LM
4.	FK Krasnodar	4	2	1	1	7:4	2,75	7	1	0	0	3:0	3,00	1	1	1	4:4	2,67	EL
5.	Jekatěrinburg	4	2	1	1	8:6	3,50	7	2	1	0	8:4	4,00	0	0	1	0:2	2,00	EL
6.	A. Tula	4	2	1	1	7:6	3,25	7	0	1	1	3:4	3,50	2	0	0	4:2	3,00	
7.	Loko Moskva	4	2	1	1	5:4	2,25	7	1	1	0	3:2	2,50	1	0	1	2:2	2,00	
8.	Kazaň	4	2	1	1	3:2	1,25	7	1	0	1	1:1	1,00	1	1	0	2:1	1,50	
9.	D. Moskva	4	1	2	1	3:2	1,25	5	1	0	1	2:1	1,50	0	2	0	1:1	1,00	
10.	Sp. Moskva	4	1	2	1	3:4	1,75	5	1	1	0	1:0	0,50	0	1	1	2:4	3,00	
11.	Ufa	4	1	1	2	6:7	3,25	4	1	0	1	4:4	4,00	0	1	1	2:3	2,50	
12.	Samara	4	1	0	3	6:7	3,25	3	1	0	2	5:5	3,33	0	0	1	1:2	3,00	
13.	Tambov	4	1	0	3	4:5	2,25	3	1	0	1	2:1	1,50	0	0	2	2:4	3,00	BARÁŽ
14.	Akhmat Grozny	3	1	0	2	1:4	1,67	3	1	0	0	1:0	1,00	0	0	2	0:4	2,00	BARÁŽ
15.	PFC Sochi	4	0	1	3	0:6	1,50	1	0	1	1	0:2	1,00	0	0	2	0:4	2,00	SESTUP
16.	G. Orenburg	3	0	0	3	2:6	2,67	0	0	0	1	0:2	2,00	0	0	2	2:4	3,00	SESTUP

1. ukrajinská fotbalová liga

Číslo udál.	Den	ZÁPASY 3. KOLA		Výsledky v roce				Předběžné kurzy					Váš tip		Výsl.
				2018-2019		2017-2018		1	10	0	02	2	Skut.		
				doma	venku	doma	venku								
1031	11.08.	Dněpr	-	Desna					2,40	1,36	3,15	1,44	2,65		
1032	10.08.	D. Kyjev	-	Š. Doněck	1:0	1:2	0:0	1:0	2,65	1,41	3,00	1,36	2,50		
1033	11.08.	Lvov	-	Mariupol	1:1	1:1	0:1	0:3	2,63	1,42	3,10	1,37	2,45		
1034	11.08.	Kolos Kovalyovka	-	Zorya					3,10	1,57	3,20	1,27	2,10		
1035	10.08.	Oleksandria	-	O. Doněck	1:1	3:2	0:2	0:1	1,85	1,19	3,30	1,75	3,74		
1036	10.08.	Poltava	-	FC Lvov	1:0	2:0			2,35	1,34	3,15	1,46	2,72		

POSLEDNÍ LIGOVÉ VÝSLEDKY MUŽSTVA:

(V) = zápas hraný venku

D. Kyjev	FC Lvov (V)	3:0	Lvov (V)	2:0											
Desna	Poltava	2:0	FC Lvov	1:2											
Dněpr	Zorya (V)	1:1	O. Doněck	2:0											
FC Lvov	D. Kyjev	0:3	Desna (V)	2:1											
Kolos Kovalyovka	O. Doněck (V)	1:0	Mariupol	2:1											
Lvov	Š. Doněck (V)	0:3	D. Kyjev	0:2											
Mariupol	Oleksandria	2:1	Kolos Kovalyovka (V)	1:2											
O. Doněck	Kolos Kovalyovka	0:1	Dněpr (V)	0:2											
Oleksandria	Mariupol (V)	1:2	Š. Doněck	1:3											
Poltava	Desna (V)	0:2	Zorya	0:1											
Zorya	Dněpr	1:1	Poltava (V)	1:0											
Š. Doněck	Lvov	3:0	Oleksandria (V)	3:1											

TABULKA PO 2. KOLE		Celkem						Doma				Venku				Poznámka			
1.	Š. Doněck	2	2	0	0	6:1	3,50	6	1	0	0	3:0	3,00	1	0	0	3:1	4,00	O TITUL
2.	D. Kyjev	2	2	0	0	5:0	2,50	6	0	0	0	0:0	0	2	0	0	5:0	2,50	O TITUL
3.	Kolos Kovalyovka	2	2	0	0	3:1	2,00	6	1	0	0	2:1	3,00	1	0	0	1:0	1,00	O TITUL
4.	Dněpr	2	1	1	0	3:1	2,00	4	1	0	0	2:0	2,00	0	1	0	1:1	2,00	O TITUL
5.	Zorya	2	1	1	0	2:1	1,50	4	0	1	0	1:1	2,00	1	0	0	1:0	1,00	O TITUL
6.	Desna	2	1	0	1	3:2	2,50	3	1	0	1	3:2	2,50	0	0	0	0:0	0	O TITUL
7.	Mariupol	2	1	0	1	3:3	3,00	3	1	0	0	2:1	3,00	0	0	1	1:2	3,00	O SESTUP
8.	FC Lvov	2	1	0	1	2:4	3,00	3	0	0	1	0:3	3,00	1	0	0	2:1	3,00	O SESTUP
9.	Oleksandria	2	0	0	2	2:5	3,50	0	0	0	1	1:3	4,00	0	0	1	1:2	3,00	O SESTUP
10.	Poltava	2	0	0	2	0:3	1,50	0	0	0	1	0:1	1,00	0	0	1	0:2	2,00	O SESTUP
11.	O. Doněck	2	0	0	2	0:3	1,50	0	0	0	1	0:1	1,00	0	0	1	0:2	2,00	O SESTUP
12.	Lvov	2	0	0	2	0:5	2,50	0	0	0	1	0:2	2,00	0	0	1	0:3	3,00	O SESTUP

1. běloruská fotbalová liga

TABULKA		Celkem						Doma				Venku				Poznámka			
1.	Dinamo Brest	16	12	3	1	37:10	2,94	39	6	1	1	26:6	4,00	6	2	0	11:4	1,88	LM
2.	Bate Borisov	15	12	1	2	28:6	2,27	37	7	0	1	17:3	2,50	5	1	1	11:3	2,00	EL
3.	Šachtor Soligorsk	14	10	1	3	22:11	2,36	31	6	1	1	15:7	2,75	4	0	2	7:4	1,83	EL
4.	Isloch Minsk	16	9	2	5	23:19	2,63	29	7	1	0	14:3	2,13	2	1	5	9:16	3,13	
5.	Dinamo Minsk	15	9	1	5	22:15	2,47	28	5	0	3	13:8	2,63	4	1	2	9:7	2,29	
6.	Torpedo Zhodino	16	8	3	5	23:19	2,63	27	4	2	2	10:7	2,13	4	1	3	13:12	3,13	
7.	Neman Grodno	16	6	3	7	19:22	2,56	21	1	3	4	3:9	1,50	5	0	3	16:13	3,63	
8.	Gorodeya	15	5	5	5	11:14	1,67	20	3	2	2	5:6	1,57	2	3	3	6:8	1,75	
9.	Slavia Mozyr	14	5	3	6	17:17	2,43	18	2	1	3	9:9	3,00	3	2	3	8:8	2,00	
10.	Vitebsk	15	4	5	6	14:19	2,20	17	3	3	2	11:9	2,50	1	2	4	3:10	1,86	
11.	Slutsk	16	4	5	7	12:24	2,25	17	3	2	3	8:15	2,88	1	3	4	4:9	1,63	
12.	FK Minsk	16	2	8	6	19:25	2,75	14	2	4	2	9:11	2,50	0	4	4	10:14	3,00	
13.	Energetik BGU	16	3	5	8	22:39	3,81	14	1	3	4	9:16	3,13	2	2	4	13:23	4,50	
14.	FC Gomel	16	3	4	9	24:28	3,25	13	1	2	5	10:13	2,88	2	2	4	14:15	3,63	
15.	Dnyapro Mogilev	15	2	4	9	14:25	2,60	10	1	2	4	8:12	2,86	1	2	5	6:13	2,38	SESTUP
16.	Torpedo Minsk	15	1	3	11	4:18	1,47	6	1	1	5	2:8	1,43	0	2	6	2:10	1,50	SESTUP

1. japonská fotbalová liga

Číslo udál.	Den	ZÁPASY 22. KOLA		Výsledky v roce				Předběžné kurzy					Váš tip	Výsl.	
				2019-2019		2018-2018		1	10	0	02	2	Skut.		
				doma	venku	doma	venku								
1178	10.08.	Sapporo	-	Urawa		2:0	1:2	0:0	2,25	1,32	3,20	1,50	2,82		
1179	10.08.	Shimizu	-	Matsumoto		1:1			1,90	1,20	3,25	1,71	3,61		
1180	10.08.	Kashima	-	Yokohama		1:2	1:0	0:3	2,25	1,32	3,20	1,50	2,82		
1181	10.08.	FC Tokyo	-	Sendai		0:2	0:1	0:1	1,75	1,16	3,40	1,85	4,07		
1182	10.08.	Gamba	-	Hiroshima		0:3	1:0	0:4	2,65	1,41	3,00	1,36	2,50		
1183	10.08.	Nagoja	-	Kawasaki		1:1	0:1	1:3	3,10	1,57	3,20	1,27	2,10		
1184	10.08.	Oita	-	Kobe		2:2			2,50	1,36	3,00	1,41	2,65		
1185	11.08.	Cerezo	-	Tosu		1:0	2:1	0:1	1,80	1,16	3,30	1,80	3,96		
1186	11.08.	Iwata	-	Shonan		2:0	1:0	0:1	2,40	1,36	3,15	1,44	2,65		

POSLEDNÍ LIGOVÉ VÝSLEDKY MUŽSTVA:

(V) = zápas hraný venku

Cerezo	FC Tokyo (V)	0:3	Sendai	0:0	Nagoja	3:0	Hiroshima (V)	1:1	Shonan (V)	2:0	Iwata	2:0
FC Tokyo	Cerezo	3:0	Shimizu (V)	2:0	Kawasaki	0:3	Gamba	3:1	Yokohama	4:2	Sendai (V)	0:2
Gamba	Kobe (V)	2:2	Nagoja (V)	2:2	Shimizu	1:0	FC Tokyo (V)	1:3	Matsumoto (V)	3:1	Shonan	1:0
Hiroshima	Sapporo	1:0	Kawasaki	3:2	Matsumoto (V)	2:2	Tosu (V)	2:0	Cerezo	1:1	Kashima (V)	2:2
Iwata	Sendai (V)	1:2	Urawa	1:3	Matsumoto (V)	1:0	Kashima (V)	0:2	Kawasaki	1:3	Cerezo (V)	0:2
Kashima	Shonan (V)	2:3	Urawa (V)	1:1	Tosu	2:1	Sendai (V)	4:0	Iwata	2:0	Hiroshima	2:2
Kawasaki	Matsumoto	0:0	Hiroshima (V)	2:3	Oita	3:1	FC Tokyo (V)	3:0	Tosu	0:0	Iwata (V)	3:1
Kobe	Gamba	2:2	Yokohama	0:2	Shonan (V)	1:3	Shimizu (V)	1:2	Nagoja	5:3	Oita	2:2
Matsumoto	Kawasaki (V)	0:0	Hiroshima	2:2	Iwata	0:1	Sapporo (V)	1:1	Gamba	1:3	Yokohama (V)	0:1
Nagoja	Urawa (V)	2:2	Gamba	2:2	Cerezo (V)	0:3	Shonan	0:2	Kobe (V)	3:5	Shimizu	1:2
Oita	Tosu (V)	2:2	Kawasaki (V)	1:3	Sapporo	2:1	Yokohama (V)	0:1	Urawa	2:0	Kobe (V)	2:2
Sapporo	Hiroshima (V)	0:1	Shonan	5:2	Oita (V)	1:2	Matsumoto	1:1	Sendai (V)	1:2	Tosu	3:1
Sendai	Iwata	2:1	Cerezo (V)	0:0	Kashima	0:4	Urawa (V)	0:1	Sapporo	2:1	FC Tokyo	2:0
Shimizu	Yokohama (V)	1:0	FC Tokyo	0:2	Gamba (V)	0:1	Kobe	2:1	Tosu (V)	2:4	Nagoja (V)	2:1
Shonan	Kashima	3:2	Sapporo (V)	2:5	Kobe	3:1	Nagoja (V)	2:0	Cerezo	0:2	Gamba (V)	0:1
Tosu	Oita	2:2	Kashima (V)	1:2	Hiroshima	0:2	Kawasaki (V)	0:0	Shimizu	4:2	Sapporo (V)	1:3
Urawa	Nagoja	2:2	Kashima	1:1	Iwata (V)	3:1	Yokohama (V)	1:3	Sendai	1:0	Oita (V)	0:2
Yokohama	Shimizu	0:1	Kobe (V)	2:0	Urawa	3:1	Oita	1:0	FC Tokyo (V)	2:4	Matsumoto	1:0

TABULKA PO 21. KOLE		Celkem							Doma					Venku					Poznámka
1.	FC Tokyo	21	14	3	4	33:16	2.33	45	11	0	2	26:10	2.77	3	3	2	7:6	1.63	AFC
2.	Kawasaki	21	10	9	2	33:15	2.29	39	3	8	1	13:8	1.75	7	1	1	20:7	3.00	AFC
3.	Yokohama	21	12	3	6	35:26	2.90	39	7	3	1	20:8	2.55	5	0	5	15:18	3.30	AFC
4.	Kashima	21	11	5	5	37:20	2.71	38	8	1	1	21:6	2.70	3	4	4	16:14	2.73	
5.	Hiroshima	21	10	5	6	29:17	2.19	35	5	3	3	12:7	1.73	5	2	3	17:10	2.70	
6.	Oita	21	9	6	6	26:21	2.24	33	5	2	3	12:6	1.80	4	4	3	14:15	2.64	
7.	Cerezo	21	9	4	8	20:15	1.67	31	5	2	3	11:4	1.50	4	2	5	9:11	1.82	
8.	Sapporo	21	9	4	8	30:27	2.71	31	6	2	2	22:12	3.40	3	2	6	8:15	2.09	
9.	Urawa	21	8	5	8	21:28	2.33	29	3	3	5	10:18	2.55	5	2	3	11:10	2.10	
10.	Nagoja	21	7	6	8	31:29	2.86	27	5	1	3	13:7	2.22	2	5	5	18:22	3.33	
11.	Shonan	21	8	2	11	28:34	2.95	26	4	2	5	15:16	2.82	4	0	6	13:18	3.10	
12.	Sendai	21	8	2	11	24:31	2.62	26	7	1	3	17:14	2.82	1	1	8	7:17	2.40	
13.	Gamba	21	6	7	8	27:31	2.76	25	3	3	4	12:13	2.50	3	4	4	15:18	3.00	
14.	Shimizu	21	7	4	10	27:42	3.29	25	4	0	5	13:21	3.78	3	4	5	14:21	2.92	
15.	Kobe	21	6	4	11	32:38	3.33	22	3	3	4	18:18	3.60	3	1	7	14:20	3.09	
16.	Matsumoto	21	4	7	10	12:26	1.81	19	2	3	6	7:14	1.91	2	4	4	5:12	1.70	SESTUP
17.	Tosu	21	5	3	13	15:31	2.19	18	4	1	5	11:15	2.60	1	2	8	4:16	1.82	SESTUP
18.	Iwata	21	4	5	12	15:28	2.05	17	1	4	5	10:15	2.50	3	1	7	5:13	1.64	SESTUP

2. japonská fotbalová liga

TABULKA		Celkem						Doma				Venku				Poznámka			
1.	Kashiwa	26	15	7	4	36:17	2.04	52	8	3	1	19:5	2.00	7	4	3	17:12	2.07	POSTUP
2.	Kyoto	26	14	8	4	41:24	2.50	50	8	4	2	22:12	2.43	6	4	2	19:12	2.58	POSTUP
3.	Omiya	26	12	10	4	37:22	2.27	46	8	4	1	25:12	2.85	4	6	3	12:10	1.69	BARÁŽ
4.	FC Yokohama	26	13	5	8	42:29	2.73	44	6	2	4	23:16	3.25	7	3	4	19:13	2.29	BARÁŽ
5.	Mito	26	11	11	4	31:19	1.92	44	5	6	1	17:9	2.17	6	5	3	14:10	1.71	BARÁŽ
6.	Yamagata	26	12	7	7	30:21	1.96	43	7	2	4	14:9	1.77	5	5	3	16:12	2.15	BARÁŽ
7.	Kofu	26	11	7	8	39:27	2.54	40	6	2	5	17:13	2.31	5	5	3	22:14	2.77	
8.	Okayama	26	11	7	8	31:34	2.50	40	7	4	2	17:15	2.46	4	3	6	14:19	2.54	
9.	Niigata	26	10	7	9	44:33	2.96	37	6	1	5	19:12	2.58	4	6	4	25:21	3.29	
10.	Kanazawa	26	8	13	5	31:20	1.96	37	4	8	1	16:9	1.92	4	5	4	15:11	2.00	
11.	Tokushima	26	10	7	9	33:32	2.50	37	6	4	2	18:12	2.50	4	3	7	15:20	2.50	
12.	Nagasaki	26	11	4	11	35:35	2.69	37	5	2	6	16:20	2.77	6	2	5	19:15	2.62	
13.	Verdy Tokyo	26	9	9	8	33:36	2.65	36	6	5	3	21:19	2.86	3	4	5	12:17	2.42	
14.	Yamaguchi	26	8	6	12	39:42	3.12	30	4	3	6	20:20	3.08	4	3	6	19:22	3.15	
15.	Chiba	26	7	9	10	31:38	2.65	30	4	3	5	18:21	3.25	3	6	5	13:17	2.14	
16.	Ehime	26	8	5	13	26:31	2.19	29	5	3	7	13:16	1.93	3	2	6	13:15	2.55	
17.	FC Ryukyu	26	7	7	12	34:46	3.08	28	6	4	3	20:17	2.85	1	3	9	14:29	3.31	
18.	Machida	26	6	8	12	23:42	2.50	26	2	6	5	13:22	2.69	4	2	7	10:20	2.31	
19.	Fukuoka	26	6	6	14	25:42	2.58	24	1	4	8	8:21	2.23	5	2	6	17:21	2.92	
20.	Kagoshima United	25	7	2	16	25:41	2.64	23	6	0	8	17:21	2.71	1	2	8	8:20	2.55	
21.	Tochigi	26	4	10	12	20:35	2.12	22	2	6	5	9:13	1.69	2	4	7	11:22	2.54	SESTUP
22.	Gifu	25	5	5	15	24:44	2.72	20	3	4	6	14:20	2.62	2	1	9	10:24	2.83	SESTUP

1. jihokorejská fotbalová liga

TABULKA		Celkem						Doma				Venku				Poznámka			
1.	Ulsan Hyundai	24	16	6	2	46:19	2.71	54	9	2	1	19:9	2.33	7	4	1	27:10	3.08	O TITUL
2.	Jeonbuk Motors	24	14	8	2	51:24	3.13	50	7	4	1	23:10	2.75	7	4	1	28:14	3.50	O TITUL
3.	FC Seoul	24	13	6	5	41:30	2.96	45	7	4	1	23:14	3.08	6	2	4	18:16	2.83	O TITUL
4.	Gangwon	24	11	5	8	39:34	3.04	38	6	2	5	22:20	3.23	5	3	3	17:14	2.82	O TITUL
5.	Daegu	24	8	9	7	28:24	2.17	33	4	5	3	15:14	2.42	4	4	4	13:10	1.92	O TITUL
6.	Suwon	24	8	8	8	32:30	2.58	32	3	5	4	12:14	2.17	5	3	4	20:16	3.00	O TITUL
7.	Sangju S.	24	9	5	10	26:32	2.42	32	6	2	4	16:14	2.50	3	3	6	10:18	2.33	O SESTUP
8.	Seongnam FC	24	8	6	10	21:26	1.96	30	4	4	4	10:11	1.75	4	2	6	11:15	2.17	O SESTUP
9.	Pohang	24	8	5	11	25:33	2.42	29	5	3	3	13:10	2.09	3	2	8	12:23	2.69	O SESTUP
10.	Jeju Utd.	24	3	8	13	28:47	3.13	17	2	2	8	16:27	3.58	1	6	5	12:20	2.67	O SESTUP
11.	Gyeongnam FC	24	2	10	12	27:45	3.00	16	2	5	4	17:21	3.45	0	5	8	10:24	2.62	O SESTUP
12.	Incheon Utd.	24	3	6	15	15:35	2.08	15	1	3	9	8:21	2.23	2	3	6	7:14	1.91	O SESTUP

1. čínská fotbalová liga

TABULKA		Celkem						Doma				Venku				Poznámka			
1.	Guangzhou Evergrande	21	18	1	2	50:13	3.00	55	8	1	1	20:6	2.60	10	0	1	30:7	3.36	AFC
2.	Beijing Guoan	21	17	0	4	41:15	2.67	51	11	0	0	30:8	3.45	6	0	4	11:7	1.80	AFC
3.	Shanghai SIPG	21	15	4	2	40:16	2.67	49	8	1	2	22:11	3.00	7	3	0	18:5	2.30	AFC
4.	Shandong Luneng	21	10	4	7	35:24	2.81	34	7	2	2	19:9	2.55	3	2	5	16:15	3.10	
5.	Jiangsu Suning	21	8	6	7	37:32	3.29	30	7	1	2	21:11	3.20	1	5	5	16:21	3.36	
6.	Dalian Yifang	21	8	6	7	33:33	3.14	30	4	2	4	14:13	2.70	4	4	3	19:20	3.55	
7.	Wuhan Zall	21	7	7	7	27:28	2.62	28	3	5	3	13:12	2.27	4	2	4	14:16	3.00	
8.	Chongqing Lifan	21	7	7	7	28:36	3.05	28	4	4	3	12:14	2.36	3	3	4	16:22	3.80	
9.	Tianjin Teda	21	7	5	9	28:31	2.81	26	5	3	3	18:17	3.18	2	2	6	10:14	2.40	
10.	Guangzhou RF	21	7	4	10	42:52	4.48	25	6	3	2	26:22	4.36	1	1	8	16:30	4.60	
11.	Henan Jianye	21	6	6	9	25:33	2.76	24	4	2	4	13:15	2.80	2	4	5	12:18	2.73	
12.	Shanghai Shenhua	21	6	4	11	33:39	3.43	22	3	2	5	19:23	4.20	3	2	6	14:16	2.73	
13.	Hebei CFFC	21	5	5	11	23:34	2.71	20	4	3	4	16:15	2.82	1	2	7	7:19	2.60	
14.	Tianjin Quanjian	21	2	10	9	25:37	2.95	16	1	6	3	13:17	3.00	1	4	6	12:20	2.91	
15.	Shenzhen FC	21	3	6	12	16:33	2.33	15	3	3	4	10:12	2.20	0	3	8	6:21	2.45	SESTUP
16.	Beijing Renhe	21	3	3	15	17:44	2.90	12	3	1	6	11:18	2.90	0	2	9	6:26	2.91	SESTUP

Major League Soccer

Číslo udál.	Den	ZÁPASY	Výsledky v roce				Předběžné kurzy					Váš tip Skut.	Výsl.		
			2019		2018		1	10	0	02	2				
			doma	venku	doma	venku									
	09.08.	New York City	-	Houston				1:3		1,65	1,12	3,50	1,98	4,56	
	10.08.	Seattle	-	New England				0:0		1,70	1,13	3,40	1,91	4,37	
	11.08.	Columbus	-	Cincinnati						1,70	1,13	3,40	1,91	4,37	
	11.08.	FC Toronto	-	Orlando C.		2:0	2:1	1:2		1,45	1,06	3,90	2,37	6,10	
	11.08.	Dallas	-	Minnesota Utd.		0:1	2:0	1:0		1,80	1,16	3,30	1,80	3,96	
	11.08.	Kansas	-	Salt Lake		0:2	1:1	2:4		1,60	1,10	3,50	2,06	5,00	
	11.08.	Chicago	-	Montreal		0:1	1:0	1:2		1,80	1,16	3,30	1,80	3,96	
	11.08.	Colorado	-	San Jose		1:3	2:1	0:0		2,10	1,27	3,20	1,57	3,10	
	11.08.	Portland	-	Vancouver		0:1	1:2	1:2		1,50	1,06	3,60	2,25	6,00	
	11.08.	Atlanta Utd.	-	New York City			2:2	1:1		1,80	1,16	3,30	1,80	3,96	
	12.08.	Washington	-	LA Galaxy				2:2		1,95	1,21	3,20	1,67	3,50	
	12.08.	Los Angeles FC	-	New York RB				1:2		1,55	1,07	3,50	2,15	5,50	
	12.08.	Philadelphia	-	Houston				3:1		1,70	1,13	3,40	1,91	4,37	

POSLEDNÍ LIGOVÉ VÝSLEDKY MUŽSTVA:

(V) = zápas hraný venku

Atlanta Utd.	LA Galaxy	3:0	Los Angeles FC (V)	3:4	Washington	2:0	Houston	5:0	Seattle (V)	1:2	New York RB	3:3
Chicago	Houston (V)	1:0	Washington	0:0	Philadelphia (V)	0:2	Columbus	2:2	Cincinnati	1:2	Kansas (V)	0:1
Cincinnati	Vancouver	1:2	FC Toronto (V)	1:2	New England	0:2	Washington	1:4	Chicago (V)	2:1	Houston	3:2
Colorado	Montreal	6:3	San Jose (V)	1:3	New York City	1:2	Portland (V)	2:2	New England	1:2	Los Angeles FC	1:0
Columbus	San Jose (V)	1:1	New York RB (V)	3:2	Montreal	2:1	Chicago (V)	2:2	Orlando C. (V)	0:1	Seattle	1:2
Dallas	Orlando C. (V)	0:2	Salt Lake	0:0	Kansas (V)	2:0	Minnesota Utd. (V)	0:1	Washington	2:0	Portland (V)	0:1
FC Toronto	New York RB (V)	0:2	Cincinnati	2:1	Houston	1:3	New York RB	3:1	Montreal (V)	2:0	LA Galaxy (V)	0:2
Houston	Chicago	0:1	Seattle	0:1	FC Toronto (V)	3:1	Atlanta Utd. (V)	0:5	Los Angeles FC	1:3	Cincinnati (V)	2:3
Kansas	New York City (V)	1:3	Dallas	0:2	Vancouver (V)	3:0	Chicago	1:0	Los Angeles FC	1:5	Salt Lake (V)	0:2
LA Galaxy	Atlanta Utd. (V)	0:3	Portland (V)	0:4	Los Angeles FC	3:2	San Jose	1:3	FC Toronto	2:0	San Jose (V)	0:3
Los Angeles FC	New England (V)	2:0	Atlanta Utd.	4:3	LA Galaxy (V)	2:3	Houston (V)	3:1	Vancouver	6:1	Kansas (V)	5:1
Minnesota Utd.	Vancouver	0:0	Salt Lake (V)	1:1	Dallas	1:0	Montreal (V)	3:2	San Jose	3:1	Cincinnati	7:1
Montreal	Colorado (V)	3:6	Philadelphia	4:0	Columbus (V)	1:2	FC Toronto	0:2	Minnesota Utd.	2:3	Atlanta Utd. (V)	1:2
New England	Los Angeles FC	0:2	Orlando C.	4:1	Cincinnati (V)	2:0	Vancouver	4:0	Washington (V)	2:2	Colorado (V)	2:1
New York City	Salt Lake (V)	1:3	Kansas	3:1	Colorado (V)	2:1	New York RB (V)	1:2	Portland	0:1	Seattle	3:0
New York RB	FC Toronto	2:0	Columbus	2:3	Orlando C. (V)	1:0	FC Toronto (V)	1:3	New York City	2:1	Atlanta Utd. (V)	3:3
Orlando C.	Dallas	2:0	New England (V)	1:4	New York RB	0:1	Portland (V)	1:1	Columbus	1:0	Philadelphia (V)	2:2
Philadelphia	Montreal (V)	0:4	Chicago	2:0	Salt Lake (V)	0:4	Orlando C.	2:2	Orlando C. (V)	3:1	New York City (V)	2:4
Portland	LA Galaxy	4:0	Seattle (V)	2:1	Orlando C.	1:1	Colorado	2:2	New York City (V)	1:0	Dallas	1:0
Salt Lake	New York City	3:1	Dallas (V)	0:0	Minnesota Utd.	1:1	Philadelphia	4:0	San Jose (V)	0:1	Columbus	1:0
San Jose	Columbus	1:1	Colorado	3:1	Vancouver (V)	3:1	LA Galaxy (V)	3:1	Salt Lake	1:0	Minnesota Utd. (V)	1:3
Seattle	Houston (V)	1:0	Portland	1:2	Atlanta Utd.	2:1	Columbus (V)	2:1	New York City (V)	0:3	Vancouver	1:0
Vancouver	Cincinnati (V)	2:1	Minnesota Utd. (V)	0:0	San Jose	1:3	New England (V)	0:4	Kansas	0:3	Los Angeles FC (V)	1:6
Washington	Chicago (V)	0:0	Atlanta Utd. (V)	0:2	Cincinnati (V)	4:1	New England	2:2	Dallas (V)	0:2	FC Toronto	1:1

ZÁPADNÍ KONFERENCE	Celkem						Doma			Venku			Poznámka					
1. Los Angeles FC	23	16	4	3	61:23	3,48	52	9	1	0	30:10	3,90	7	3	3	31:13	3,15	PLAY OFF
2. San Jose	23	11	5	7	40:34	3,00	38	8	2	3	25:16	3,00	3	3	4	15:18	3,00	PLAY OFF
3. Seattle	22	11	5	6	33:28	2,55	38	8	2	1	20:10	2,55	3	3	5	13:18	2,55	PLAY OFF
4. LA Galaxy	23	12	1	10	30:34	2,74	37	8	0	4	20:16	3,00	4	1	6	10:18	2,45	PLAY OFF
5. Minnesota Utd.	22	10	5	7	38:30	2,86	35	6	4	1	20:9	2,27	4	1	6	18:21	3,45	PLAY OFF
6. Salt Lake	23	10	4	9	33:31	2,61	34	8	1	2	22:10	2,82	2	3	7	11:21	2,42	PLAY OFF
7. Dallas	24	9	6	9	31:28	2,21	33	6	5	1	18:10	1,92	3	1	8	13:18	2,50	PLAY OFF
8. Portland	21	9	4	8	35:32	3,00	31	3	2	1	14:6	3,00	6	2	7	21:26	3,00	
9. Houston	23	9	3	11	32:36	2,83	30	7	3	3	21:14	2,46	2	0	8	11:22	3,30	
10. Kansas	22	6	7	9	33:39	2,95	25	4	3	4	21:22	3,64	2	4	5	12:17	2,27	
11. Vancouver	25	5	9	11	25:42	2,32	24	3	4	5	11:17	2,00	2	5	6	14:25	2,62	
12. Colorado	23	6	5	12	39:48	3,57	23	5	2	6	27:27	4,00	1	3	6	12:21	3,00	

VÝCHODNÍ KONFERENCE	Celkem						Doma			Venku			Poznámka					
1. Atlanta Utd.	24	12	3	9	41:29	2,79	39	9	3	1	27:8	2,46	3	0	8	14:21	3,18	PLAY OFF
2. Philadelphia	24	11	6	7	41:36	2,96	39	7	3	2	26:13	3,00	4	3	5	15:23	2,92	PLAY OFF
3. New York RB	24	11	4	9	41:34	2,96	37	8	1	4	26:15	3,08	3	3	5	15:19	2,82	PLAY OFF
4. Washington	24	9	9	6	31:26	2,00	36	5	5	2	19:14	2,33	4	4	4	12:12	1,67	PLAY OFF
5. New York City	21	9	8	4	37:27	2,67	35	5	4	1	19:9	2,40	4	4	3	18:18	2,91	PLAY OFF
6. New England	24	9	6	9	34:41	2,88	33	6	2	5	18:17	2,54	3	4	4	16:24	3,27	PLAY OFF
7. Montreal	25	10	3	12	34:44	3,00	33	6	1	4	14:13	2,36	4	2	8	20:31	3,50	PLAY OFF
8. FC Toronto	24	9	5	10	38:40	3,04	32	6	3	4	27:22	3,54	3	2	6	11:18	2,45	
9. Orlando C.	24	8	5	11	32:33	2,50	29	5	1	6	18:18	2,92	3	4	5	14:15	2,08	
10. Chicago	25	6	9	10	35:35	2,44	27	5	6	2	26:14	2,62	1	3	8	9:21	2,25	
11. Columbus	25	7	4	14	25:37	2,32	25	5	2	6	14:17	2,23	2	2	8	11:20	2,42	
12. Cincinnati	24	5	2	17	23:55	3,17	17	3	1	7	11:21	2,82	2	1	10	12:34	3,46	

1. argentinská fotbalová liga

Číslo udál.	Den	DOHRÁVKY 2. KOLA		Výsledky v roce				Předběžné kurzy					Váš tip	Výsl.		
				2018-2019		2017-2018		1	10	0	02	2	Skut.			
				doma	venku	doma	venku									
1230	06.08.	Godoy Cruz	-	Arsenal S.			1:0			1,55	1,07	3,50	2,15	5,50		
1231	06.08.	CA Independiente	-	Newells						1,60	1,10	3,50	2,06	5,00		

POSLEDNÍ LIGOVÉ VÝSLEDKY MUŽSTVA:											(V) = zápas hrany venku					
Arsenal S.	Banfield	1:0														
CA Independiente	Defensa J. (V)	1:0														
Godoy Cruz	San Lorenzo (V)	2:3														
Newells	C. Cordoba SdE	2:0														

TABULKA		Celkem						Doma				Venku				Poznámka			
1.	San Lorenzo	2	2	0	0	4:2	3.00	6	1	0	0	3:2	5.00	1	0	0	1:0	1.00	COPA LIB.
2.	Rosario	2	2	0	0	3:1	2.00	6	1	0	0	1:0	1.00	1	0	0	2:1	3.00	COPA LIB.
3.	Huracan	2	1	1	0	2:0	1.00	4	1	0	0	2:0	2.00	0	1	0	0:0	0.00	COPA LIB.
4.	Un.Santa Fe	2	1	1	0	2:1	1.50	4	1	0	0	2:1	3.00	0	1	0	0:0	0.00	COPA LIB.
5.	Newells	1	1	0	0	2:0	2.00	3	1	0	0	2:0	2.00	0	0	0	0:0	0	COPA SUD.
6.	Patronato	1	1	0	0	1:0	1.00	3	0	0	0	0:0	0	1	0	0	1:0	1.00	COPA SUD.
7.	CA Independiente	1	1	0	0	1:0	1.00	3	0	0	0	0:0	0	1	0	0	1:0	1.00	COPA SUD.
8.	Arsenal S.	1	1	0	0	1:0	1.00	3	1	0	0	1:0	1.00	0	0	0	0:0	0	COPA SUD.
9.	Estudiantes	2	1	0	1	1:1	1.00	3	1	0	0	1:0	1.00	0	0	1	0:1	1.00	COPA SUD.
10.	Talleres	2	1	0	1	1:1	1.00	3	1	0	0	1:0	1.00	0	0	1	0:1	1.00	
11.	Banfield	2	1	0	1	1:1	1.00	3	1	0	0	1:0	1.00	0	0	1	0:1	1.00	
12.	C. Cordoba SdE	2	1	0	1	1:2	1.50	3	1	0	0	1:0	1.00	0	0	1	0:2	2.00	
13.	Racing Club	2	0	2	0	2:2	2.00	2	0	1	0	0:0	0.00	0	1	0	2:2	4.00	
14.	Argentinos	2	0	2	0	1:1	1.00	2	0	1	0	1:1	2.00	0	1	0	0:0	0.00	
15.	River Plate	1	0	1	0	1:1	2.00	1	0	0	0	0:0	0	0	1	0	1:1	2.00	
16.	Lanus	1	0	1	0	1:1	2.00	1	0	1	0	1:1	2.00	0	0	0	0:0	0	
17.	Boca Juniors	1	0	1	0	0:0	0.00	1	0	1	0	0:0	0.00	0	0	0	0:0	0	
18.	V. Sarsfield	2	0	1	1	2:3	2.50	1	0	1	0	2:2	4.00	0	0	1	0:1	1.00	
19.	Gimnasia LP	2	0	1	1	1:2	1.50	1	0	0	1	0:1	1.00	0	1	0	1:1	2.00	
20.	Aldosivi	2	0	1	1	0:1	0.50	1	0	1	0	0:0	0.00	0	0	1	0:1	1.00	
21.	Godoy Cruz	1	0	0	1	2:3	5.00	0	0	0	0	0:0	0	0	0	1	2:3	5.00	
22.	Defensa J.	2	0	0	2	1:3	2.00	0	0	0	1	0:1	1.00	0	0	1	1:2	3.00	
23.	Atl. Tucuman	2	0	0	2	1:3	2.00	0	0	0	1	1:2	3.00	0	0	1	0:1	1.00	
24.	Colon	2	0	0	2	0:3	1.50	0	0	0	1	0:1	1.00	0	0	1	0:2	2.00	

1. brazilská fotbalová liga

Číslo udál.	Den	DOHRÁVKY		Výsledky v roce				Přeběžné kurzy					Váš tip	Výsl.	
				2018		2017		1	10	0	02	2	Skut.		
				doma	venku	doma	venku								
1057	08.08.	Corinthians	-	Goiás					1,50	1,06	3,60	2,25	6,00		
1061	06.08.	Gremio	-	Chapecoense	2:0	1:1	0:1	6:3	1,38	1,04	4,39	2,93	9,22		

Číslo udál.	Den	ZÁPASY 14. KOLA		Výsledky v roce				Přeběžné kurzy					Váš tip	Výsl.	
				2018		2017		1	10	0	02	2	Skut.		
				doma	venku	doma	venku								
1154	11.08.	Internacional	-	Corinthians	2:1	1:1			1,80	1,16	3,30	1,80	3,96		
1155	11.08.	Atletico MG	-	Fluminense	5:2	0:1	1:2		1,60	1,10	3,50	2,06	5,00		
1156	11.08.	Ceara	-	Chapecoense	3:1	0:2			1,95	1,21	3,20	1,67	3,50		
1157	11.08.	Palmeiras	-	Bahia	3:0	1:1	2:2	4:2	1,45	1,06	3,90	2,37	6,10		
1158	11.08.	Sao Paulo	-	Santos	1:0	0:0	2:1	2:3	2,15	1,29	3,20	1,55	3,00		
1159	11.08.	Flamengo	-	Gremio	2:0	0:2	0:1	1:3	2,05	1,25	3,20	1,60	3,22		
1160	11.08.	Botafogo FR	-	Atletico PR	2:0	1:2	0:1	0:0	2,65	1,36	2,80	1,36	2,65		
1161	11.08.	Avai	-	Cruzeiro			1:0	2:2	2,72	1,46	3,15	1,34	2,35		
1162	11.08.	Goiás	-	Vasco					1,85	1,19	3,30	1,75	3,74		
1163	11.08.	CSA	-	Fortaleza EC					2,45	1,37	3,10	1,42	2,63		

POSLEDNÍ LIGOVÉ VÝSLEDKY MUŽSTVA: (V) = zápas hraný venku

Atletico MG	Goiás (V)	0:0	Fortaleza EC	2:2	Chapecoense (V)	2:1	Sao Paulo	1:1	Santos (V)	1:3	CSA	4:0
Atletico PR	Cruzeiro (V)	2:0	CSA (V)	4:0	Internacional	1:0	Goiás (V)	1:2	Palmeiras (V)	0:1	Fluminense	3:0
Avai	Botafogo FR	0:2	Santos (V)	1:3	Goiás	0:0	Fortaleza EC (V)	0:2	Palmeiras (V)	0:2	Sao Paulo	0:0
Bahia	Flamengo	3:0	Chapecoense (V)	0:0	Cruzeiro	0:0	Santos	0:1	Internacional (V)	1:3	Ceara (V)	0:0
Botafogo FR	Avai (V)	2:0	Flamengo (V)	2:3	Santos	0:1	Cruzeiro (V)	0:0	Gremio	0:1	CSA (V)	2:1
CSA	Gremio	0:0	Atletico PR	0:4	Corinthians (V)	0:1	Flamengo	0:2	Botafogo FR	1:2	Atletico MG (V)	0:4
Ceara	Fortaleza EC	2:1	Internacional (V)	0:1	Palmeiras	2:0	Fluminense (V)	1:1	Vasco (V)	0:1	Bahia	0:0
Chapecoense	Bahia	0:0	Sao Paulo (V)	0:4	Atletico MG	1:2	Fluminense	1:1	Goiás (V)	1:3	Palmeiras	1:2
Corinthians	Fortaleza EC (V)	3:1	Flamengo	1:1	CSA	1:0	Santos (V)	0:1	Cruzeiro (V)	0:0	Sao Paulo	1:0
Cruzeiro	Atletico PR	0:2	Bahia (V)	0:0	Botafogo FR	0:0	Fortaleza EC (V)	1:2	Corinthians	0:0	Sao Paulo (V)	1:1
Flamengo	Bahia (V)	0:3	Botafogo FR	3:2	Corinthians (V)	1:1	Goiás	6:1	CSA (V)	2:0	Fluminense (V)	0:0
Fluminense	Internacional	2:1	Sao Paulo	1:2	Vasco (V)	1:2	Ceara	1:1	Chapecoense (V)	1:1	Flamengo	0:0
Fortaleza EC	Ceara (V)	1:2	Corinthians	1:3	Atletico MG (V)	2:2	Avai	2:0	Cruzeiro	2:1	Gremio (V)	0:1
Goiás	Santos (V)	1:6	Atletico MG	0:0	Avai (V)	0:0	Flamengo (V)	1:6	Atletico PR	2:1	Chapecoense	3:1
Gremio	CSA (V)	0:0	Internacional (V)	1:1	Vasco	2:1	Botafogo FR (V)	1:0	Fortaleza EC	1:0	Bahia (V)	0:1
Internacional	Fluminense (V)	1:2	Ceara	1:0	Gremio	1:1	Atletico PR (V)	0:1	Bahia	3:1	Vasco (V)	1:2
Palmeiras	Vasco	1:1	Ceara (V)	0:2	Sao Paulo (V)	1:1	Avai	2:0	Atletico PR	1:0	Chapecoense (V)	2:1
Santos	Goiás	6:1	Avai	3:1	Botafogo FR (V)	1:0	Bahia (V)	1:0	Corinthians	1:0	Atletico MG	3:1
Sao Paulo	Fluminense (V)	2:1	Chapecoense	4:0	Palmeiras	1:1	Atletico MG (V)	1:1	Avai (V)	0:0	Cruzeiro	1:1
Vasco	Palmeiras (V)	1:1	Fluminense	2:1	Gremio (V)	1:2	Ceara	1:0	Internacional	2:1	Botafogo FR (V)	0:1

TABULKA		Celkem						Doma			Venku			Poznámka					
1.	Santos	13	10	2	1	23:9	2,46	32	6	1	0	18:4	3,14	4	1	1	5:5	1,67	COPA LIB.
2.	Palmeiras	12	8	3	1	20:6	2,17	27	5	1	0	13:1	2,33	3	2	1	7:5	2,00	COPA LIB.
3.	Flamengo	13	7	3	3	25:16	3,15	24	6	0	0	19:7	4,33	1	3	3	6:9	2,14	COPA LIB.
4.	Sao Paulo	12	5	6	1	15:7	1,83	21	2	4	0	9:3	2,00	3	2	1	6:4	1,67	COPA LIB.
5.	Atletico MG	12	6	3	3	18:14	2,67	21	3	2	1	11:7	3,00	3	1	2	7:7	2,33	COPA LIB.
6.	Internacional	13	6	2	5	16:12	2,15	20	6	1	0	14:4	2,57	0	1	5	2:8	1,67	COPA LIB.
7.	Atletico PR	12	6	1	5	20:12	2,67	19	4	0	1	9:3	2,40	2	1	4	11:9	2,86	COPA SUD.
8.	Corinthians	11	5	4	2	12:7	1,73	19	3	2	0	4:1	1,00	2	2	2	8:6	2,33	COPA SUD.
9.	Bahia	13	5	4	4	14:12	2,00	19	5	1	1	11:5	2,29	0	3	3	3:7	1,67	COPA SUD.
10.	Botafogo FR	13	6	1	6	12:12	1,85	19	3	0	3	5:5	1,67	3	1	3	7:7	2,00	COPA SUD.
11.	Ceara	13	5	2	6	15:12	2,08	17	4	1	2	11:5	2,29	1	1	4	4:7	1,83	COPA SUD.
12.	Goiás	12	5	2	5	13:20	2,75	17	4	1	1	9:5	2,33	1	1	4	4:15	3,17	COPA SUD.
13.	Gremio	12	4	4	4	13:13	2,17	16	3	0	2	9:8	3,40	1	4	2	4:5	1,29	
14.	Fortaleza EC	13	4	2	7	14:20	2,62	14	3	1	2	8:7	2,50	1	1	5	6:13	2,71	
15.	Vasco	12	3	4	5	12:18	2,50	13	3	2	1	8:6	2,33	0	2	4	4:12	2,67	
16.	Fluminense	13	3	3	7	18:22	3,08	12	2	2	3	8:7	2,14	1	1	4	10:15	4,17	
17.	Cruzeiro	12	2	4	6	9:18	2,25	10	2	2	2	4:5	1,50	0	2	4	5:13	3,00	SESTUP
18.	Chapecoense	12	2	3	7	11:20	2,58	9	1	3	3	7:9	2,29	1	0	4	4:11	3,00	SESTUP
19.	CSA	12	1	4	7	3:20	1,92	7	1	3	3	3:9	1,71	0	1	4	0:11	2,20	SESTUP
20.	Avai	13	0	5	8	5:18	1,77	5	0	4	2	2:5	1,17	0	1	6	3:13	2,29	SESTUP

2. brazilská fotbalová liga

TABULKA		Celkem						Doma				Venku				Poznámka			
1.	Bragantino SP	14	8	3	3	19:8	1.93	27	5	2	0	14:4	2.57	3	1	3	5:4	1.29	POSTUP
2.	Atletico Goianiense	14	7	4	3	19:13	2.29	25	4	2	1	13:7	2.86	3	2	2	6:6	1.71	POSTUP
3.	Londrina	14	7	3	4	17:13	2.14	24	5	1	1	11:5	2.29	2	2	3	6:8	2.00	POSTUP
4.	Coritiba	14	6	5	3	19:14	2.36	23	5	1	1	13:7	2.86	1	4	2	6:7	1.86	POSTUP
5.	Sport Recife	14	5	8	1	18:13	2.21	23	3	5	0	10:6	2.00	2	3	1	8:7	2.50	
6.	Botafogo SP	14	7	2	5	18:15	2.36	23	3	1	3	9:9	2.57	4	1	2	9:6	2.14	
7.	Paraná	14	6	5	3	13:13	1.86	23	3	3	1	4:2	0.86	3	2	2	9:11	2.86	
8.	Figueirense	14	4	8	2	13:9	1.57	20	3	3	1	8:6	2.00	1	5	1	5:3	1.14	
9.	Ponte Preta	14	5	5	4	17:14	2.21	20	3	3	1	9:6	2.14	2	2	3	8:8	2.29	
10.	CRB	14	6	2	6	17:15	2.29	20	3	2	3	10:10	2.50	3	0	3	7:5	2.00	
11.	Cuiabá	14	5	5	4	14:14	2.00	20	1	3	2	6:8	2.33	4	2	2	8:6	1.75	
12.	Operário PR	14	5	3	6	14:16	2.14	18	4	2	1	8:5	1.86	1	1	5	6:11	2.43	
13.	Oeste	14	3	8	3	14:11	1.79	17	3	3	0	7:1	1.33	0	5	3	7:10	2.13	
14.	Brasil de Pelotas	14	5	2	7	10:14	1.71	17	3	0	5	4:8	1.50	2	2	2	6:6	2.00	
15.	Vila Nova	14	3	6	5	9:12	1.50	15	1	4	2	3:4	1.00	2	2	3	6:8	2.00	
16.	Sao Bento	14	3	4	7	14:19	2.36	13	2	3	3	7:9	2.00	1	1	4	7:10	2.83	
17.	Guarani SP	14	3	4	7	9:14	1.64	13	3	1	3	7:7	2.00	0	3	4	2:7	1.29	SESTUP
18.	Criciúma	14	3	4	7	9:16	1.79	13	2	3	2	6:6	1.71	1	1	5	3:10	1.86	SESTUP
19.	América MG	14	2	5	7	8:16	1.71	11	0	2	4	2:9	1.83	2	3	3	6:7	1.63	SESTUP
20.	Vitória	14	3	2	9	14:26	2.86	11	3	0	3	7:8	2.50	0	2	6	7:18	3.13	SESTUP

1. bolívijská fotbalová liga

TABULKA		Celkem						Doma				Venku				Poznámka			
1.	Jorge Wilstermann	5	4	0	1	11:4	3.00	12	2	0	0	6:2	4.00	2	0	1	5:2	2.33	COPA LIBER.
2.	Bolívar	4	3	0	1	11:7	4.50	9	2	0	0	8:4	6.00	1	0	1	3:3	3.00	
3.	San José Oruro	4	2	2	0	7:3	2.50	8	2	0	0	5:1	3.00	0	2	0	2:2	2.00	
4.	Royal Pari	2	2	0	0	5:1	3.00	6	1	0	0	3:1	4.00	1	0	0	2:0	2.00	
5.	Blooming	3	2	0	1	6:4	3.33	6	2	0	0	5:1	3.00	0	0	1	1:3	4.00	
6.	Nacional Potosí	3	2	0	1	6:4	3.33	6	1	0	0	3:2	5.00	1	0	1	3:2	2.50	
7.	Always Ready	4	2	0	2	5:5	2.50	6	1	0	1	3:1	2.00	1	0	1	2:4	3.00	
8.	The Strongest	4	1	2	1	7:4	2.75	5	1	1	0	5:1	3.00	0	1	1	2:3	2.50	
9.	Destroyers	5	1	1	3	3:8	2.20	4	1	0	2	1:4	1.67	0	1	1	2:4	3.00	
10.	Oriente Petrolero	3	1	0	2	5:7	4.00	3	1	0	0	3:1	4.00	0	0	2	2:6	4.00	
11.	Real Potosí	3	1	0	2	3:6	3.00	3	0	0	1	0:1	1.00	1	0	1	3:5	4.00	
12.	Sport Boys Wames	4	0	2	2	4:8	3.00	2	0	2	1	3:4	2.33	0	0	1	1:4	5.00	
13.	Aurora	3	0	1	2	4:8	4.00	1	0	1	0	2:2	4.00	0	0	2	2:6	4.00	
14.	Guabirá	3	0	0	3	1:9	3.33	0	0	0	2	1:5	3.00	0	0	1	0:4	4.00	

1. guatemalská fotbalová liga

TABULKA		Celkem						Doma				Venku				Poznámka			
1.	Cobán Imperial	2	2	0	0	3:1	2.00	6	1	0	0	2:1	3.00	1	0	0	1:0	1.00	PLAY OFF
2.	Siquinala	2	1	1	0	2:0	1.00	4	1	0	0	2:0	2.00	0	1	0	0:0	0.00	PLAY OFF
3.	Municipal	2	1	1	0	1:0	0.50	4	1	0	0	1:0	1.00	0	1	0	0:0	0.00	PLAY OFF
4.	Antigua	1	1	0	0	2:0	2.00	3	1	0	0	2:0	2.00	0	0	0	0:0	0	PLAY OFF
5.	Guastatoya	1	1	0	0	2:0	2.00	3	1	0	0	2:0	2.00	0	0	0	0:0	0	PLAY OFF
6.	Sanarate	2	0	2	0	1:1	1.00	2	0	1	0	0:0	0.00	0	1	0	1:1	2.00	PLAY OFF
7.	Xelaju	2	0	2	0	0:0	0.00	2	0	1	0	0:0	0.00	0	1	0	0:0	0.00	
8.	Cotzumalguapa	2	0	1	1	2:3	2.50	1	0	1	0	1:1	2.00	0	0	1	1:2	3.00	
9.	Malacateco	2	0	1	1	0:2	1.00	1	0	1	0	0:0	0.00	0	0	1	0:2	2.00	
10.	Comunicaciones	2	0	0	2	0:2	1.00	0	0	0	1	0:1	1.00	0	0	1	0:1	1.00	
11.	Iztapa	1	0	0	1	0:2	2.00	0	0	0	0	0:0	0	0	0	1	0:2	2.00	
12.	Mixco	1	0	0	1	0:2	2.00	0	0	0	0	0:0	0	0	0	1	0:2	2.00	

1. chilská fotbalová liga

TABULKA		Celkem						Doma				Venku				Poznámka			
1.	Universidad Catolica	16	12	2	2	30:9	2.44	38	4	2	1	13:3	2.29	8	0	1	17:6	2.56	COPA LIBER.
2.	Colo Colo	15	8	5	2	24:15	2.60	29	6	1	1	14:6	2.50	2	4	1	10:9	2.71	COPA LIBER.
3.	La Calera	16	7	6	3	22:14	2.25	27	6	1	1	15:6	2.63	1	5	2	7:8	1.88	COPA LIBER.
4.	Audax	16	8	3	5	23:20	2.69	27	4	2	2	14:11	3.13	4	1	3	9:9	2.25	COPA SUDAM.
5.	Union Espanola	16	8	2	6	19:23	2.63	26	4	1	4	9:15	2.67	4	1	2	10:8	2.57	COPA SUDAM.
6.	Palestino	16	6	5	5	25:19	2.75	23	4	2	2	15:8	2.88	2	3	3	10:11	2.63	COPA SUDAM.
7.	Coquimbo	16	5	7	4	19:17	2.25	22	3	4	1	15:8	2.88	2	3	3	4:9	1.63	COPA SUDAM.
8.	O'Higgins	16	6	3	7	23:25	3.00	21	5	0	2	11:9	2.86	1	3	5	12:16	3.11	
9.	Curico	15	4	7	4	23:23	3.07	19	3	3	1	15:11	3.71	1	4	3	8:12	2.50	
10.	Huachipato	16	5	4	7	16:21	2.31	19	4	3	2	10:7	1.89	1	1	5	6:14	2.86	
11.	Cobresal	16	5	3	8	19:25	2.75	18	3	2	2	10:8	2.57	2	1	6	9:17	2.89	
12.	Everton Vina del Mar	15	4	5	6	15:17	2.13	17	3	2	3	8:8	2.00	1	3	3	7:9	2.29	
13.	Iquique	16	4	4	8	16:24	2.50	16	3	2	4	12:14	2.89	1	2	4	4:10	2.00	
14.	U. Chile	16	2	8	6	21:27	3.00	14	1	6	1	12:10	2.75	1	2	5	9:17	3.25	
15.	Antofagasta	15	3	4	8	19:23	2.80	13	1	2	4	6:8	2.00	2	2	4	13:15	3.50	SESTUP
16.	Universidad de Concepcion	16	3	4	9	12:24	2.25	13	3	3	2	7:8	1.88	0	1	7	5:16	2.63	SESTUP

1. mexická fotbalová liga

TABULKA		Celkem						Doma				Venku				Poznámka			
1.	Santos Laguna	3	3	0	0	8:1	3.00	9	2	0	0	6:0	3.00	1	0	0	2:1	3.00	PLAY OFF
2.	Queretaro	3	2	1	0	6:1	2.33	7	1	0	0	3:0	3.00	1	1	0	3:1	2.00	PLAY OFF
3.	América	3	2	1	0	7:3	3.33	7	2	0	0	7:3	5.00	0	1	0	0:0	0.00	PLAY OFF
4.	Pumas UNAM	3	2	0	1	4:1	1.67	6	1	0	1	2:1	1.50	1	0	0	2:0	2.00	PLAY OFF
5.	Tigres	3	2	0	1	5:4	3.00	6	1	0	0	4:2	6.00	1	0	1	1:2	1.50	PLAY OFF
6.	Atlas Guadalajara	3	2	0	1	3:2	1.67	6	1	0	1	2:2	2.00	1	0	0	1:0	1.00	PLAY OFF
7.	Necaxa	3	1	1	1	7:2	3.00	4	1	1	0	7:0	3.50	0	0	1	0:2	2.00	PLAY OFF
8.	León	3	1	1	1	5:4	3.00	4	0	1	0	0:0	0.00	1	0	1	5:4	4.50	PLAY OFF
9.	Tijuana	3	1	1	1	5:5	3.33	4	0	1	0	1:1	2.00	1	0	1	4:4	4.00	
10.	Chivas Guadalajara	3	1	1	1	3:4	2.33	4	1	0	0	2:0	2.00	0	1	1	1:4	2.50	
11.	Atlético San Luis	2	1	0	1	1:2	1.50	3	1	0	1	1:2	1.50	0	0	0	0:0	0	
12.	Monterrey	3	1	0	2	5:7	4.00	3	1	0	0	3:2	5.00	0	0	2	2:5	3.50	
13.	Morelia	3	1	0	2	4:6	3.33	3	0	0	1	0:1	1.00	1	0	1	4:5	4.50	
14.	Cruz Azul	3	0	2	1	1:4	1.67	2	0	1	0	1:1	2.00	0	1	1	0:3	1.50	
15.	Puebla	2	0	1	1	2:4	3.00	1	0	1	1	2:4	3.00	0	0	0	0:0	0	
16.	Toluca	2	0	1	1	1:3	2.00	1	0	0	1	0:2	2.00	0	1	0	1:1	2.00	
17.	Pachuca	3	0	1	2	5:8	4.33	1	0	0	2	2:5	3.50	0	1	0	3:3	6.00	
18.	Veracruz	2	0	1	1	3:10	6.50	1	0	1	0	3:3	6.00	0	0	1	0:7	7.00	
19.	Juarez FC	2	0	0	2	0:4	2.00	0	0	0	0	0:0	0	0	0	2	0:4	2.00	

1. honduraská fotbalová liga

KONEČNÁ TABULKA		Celkem						Doma				Venku				Poznámka			
1.	Olimpia	18	11	4	3	31:13	2.44	37	5	3	1	17:5	2.44	6	1	2	14:8	2.44	PLAY OFF - SF
2.	Marathón	18	10	4	4	32:24	3.11	34	7	1	1	22:10	3.56	3	3	3	10:14	2.67	PLAY OFF - SF
3.	Motagua	18	9	4	5	29:15	2.44	31	5	2	2	19:6	2.78	4	2	3	10:9	2.11	PLAY OFF - ČF
4.	Real España	18	7	7	4	19:15	1.89	28	4	3	2	10:5	1.67	3	4	2	9:10	2.11	PLAY OFF - ČF
5.	UPNFM	18	6	9	3	22:16	2.11	27	4	5	0	16:6	2.44	2	4	3	6:10	1.78	PLAY OFF - ČF
6.	Platense	18	7	4	7	25:20	2.50	25	4	2	3	16:10	2.89	3	2	4	9:10	2.11	PLAY OFF - ČF
7.	Real de Minas	18	4	8	6	21:22	2.39	20	2	4	3	9:9	2.00	2	4	3	12:13	2.78	
8.	Juticalpa	18	2	10	6	20:33	2.94	16	1	5	3	12:16	3.11	1	5	3	8:17	2.78	
9.	Vida	18	2	7	9	14:29	2.39	13	2	3	4	7:11	2.00	0	4	5	7:18	2.78	
10.	CD Honduras	18	2	3	13	11:37	2.67	9	2	2	5	7:11	2.00	0	1	8	4:26	3.33	

1. kolumbijská fotbalová liga

TABULKA		Celkem						Doma				Venku				Poznámka			
1.	Deportivo Cali	4	3	1	0	9:2	2.75	10	2	0	0	6:0	3.00	1	1	0	3:2	2.50	PLAY OFF
2.	Millonarios	4	3	0	1	6:4	2.50	9	2	0	1	4:3	2.33	1	0	0	2:1	3.00	PLAY OFF
3.	Envigado	3	2	1	0	7:3	3.33	7	1	1	0	5:2	3.50	1	0	0	2:1	3.00	PLAY OFF
4.	Independiente Medellin	4	2	1	1	5:2	1.75	7	1	0	1	3:1	2.00	1	1	0	2:1	1.50	PLAY OFF
5.	America Cali	3	2	1	0	4:2	2.00	7	1	1	0	3:2	2.50	1	0	0	1:0	1.00	PLAY OFF
6.	Deportivo Cúcuta	4	2	1	1	6:6	3.00	7	1	1	0	2:1	1.50	1	0	1	4:5	4.50	PLAY OFF
7.	Junior Barranquilla	3	2	0	1	2:2	1.33	6	1	0	0	1:0	1.00	1	0	1	1:2	1.50	PLAY OFF
8.	Atletico Huila	3	1	2	0	5:4	3.00	5	1	1	0	5:4	4.50	0	1	0	0:0	0.00	PLAY OFF
9.	Nacional Medellin	3	1	2	0	3:2	1.67	5	0	1	0	0:0	0.00	1	1	0	3:2	2.50	
10.	Once Caldas	4	1	1	2	5:5	2.50	4	1	0	1	4:3	3.50	0	1	1	1:2	1.50	
11.	Alianza Petrolera	3	1	1	1	4:4	2.67	4	0	1	0	2:2	4.00	1	0	1	2:2	2.00	
12.	Patriotas	3	1	1	1	3:4	2.33	4	1	0	0	2:0	2.00	0	1	1	1:4	2.50	
13.	Jaguars de Cordoba	4	1	1	2	3:7	2.50	4	1	1	0	2:1	1.50	0	0	2	1:6	3.50	
14.	Tolima	3	1	0	2	2:2	1.33	3	0	0	1	0:1	1.00	1	0	1	2:1	1.50	
15.	La Equidad	4	1	0	3	4:6	2.50	3	1	0	1	2:1	1.50	0	0	2	2:5	3.50	
16.	Pasto	3	0	2	1	2:4	2.00	2	0	1	0	0:0	0.00	0	1	1	2:4	3.00	
17.	Union Magdalena	4	0	2	2	1:4	1.25	2	0	2	0	1:1	1.00	0	0	2	0:3	1.50	
18.	A.Bucaramanga	3	0	1	2	1:3	1.33	1	0	0	2	1:3	2.00	0	1	0	0:0	0.00	
19.	Independiente Santa Fe	3	0	1	2	0:2	0.67	1	0	0	1	0:1	1.00	0	1	1	0:1	0.50	
20.	Aguilas Doradas	3	0	1	2	3:7	3.33	1	0	0	2	1:5	3.00	0	1	0	2:2	4.00	

1. kostarická fotbalová liga

TABULKA		Celkem						Doma				Venku				Poznámka			
1.	Alajuelense	3	2	1	0	6:4	3.33	7	1	0	0	3:2	5.00	1	1	0	3:2	2.50	PLAY OFF
2.	ADR Jicaral	4	2	1	1	5:3	2.00	7	1	1	0	3:1	2.00	1	0	1	2:2	2.00	PLAY OFF
3.	Herediano	4	2	0	2	7:5	3.00	6	1	0	1	4:2	3.00	1	0	1	3:3	3.00	PLAY OFF
4.	AD Grecia	3	2	0	1	5:3	2.67	6	2	0	0	5:0	2.50	0	0	1	0:3	3.00	PLAY OFF
5.	Saprissa	4	2	0	2	7:6	3.25	6	2	0	0	7:1	4.00	0	0	2	0:5	2.50	
6.	Zeledón	3	2	0	1	4:4	2.67	6	1	0	0	2:0	2.00	1	0	1	2:4	3.00	
7.	Cartaginés	3	1	2	0	2:1	1.00	5	1	1	0	1:0	0.50	0	1	0	1:1	2.00	
8.	Guápiles	3	1	1	1	4:2	2.00	4	1	0	1	4:2	3.00	0	1	0	0:0	0.00	
9.	Guadalupe FC	4	1	1	2	5:7	3.00	4	0	1	1	2:3	2.50	1	0	1	3:4	3.50	
10.	San Carlos	3	1	0	2	2:3	1.67	3	1	0	1	2:2	2.00	0	0	1	0:1	1.00	
11.	UCR San José	3	1	0	2	2:4	2.00	3	0	0	1	0:1	1.00	1	0	1	2:3	2.50	
12.	Limón	3	0	0	3	1:8	3.00	0	0	0	1	1:2	3.00	0	0	2	0:6	3.00	

1. ekvádorská fotbalová liga

TABULKA		Celkem						Doma				Venku				Poznámka			
1.	Macará	19	12	6	1	32:10	2.21	42	6	4	0	19:4	2.30	6	2	1	13:6	2.11	PLAY OFF
2.	Universidad Catolica (EKV)	19	13	2	4	38:17	2.89	41	8	2	0	23:5	2.80	5	0	4	15:12	3.00	PLAY OFF
3.	del Valle	20	11	6	3	27:17	2.20	39	7	2	0	14:4	2.00	4	4	3	13:13	2.36	PLAY OFF
4.	Barcelona Guayaquil	19	11	3	5	40:25	3.42	36	7	1	2	26:11	3.70	4	2	3	14:14	3.11	PLAY OFF
5.	Delfin	19	10	4	5	30:21	2.68	34	5	3	2	14:7	2.10	5	1	3	16:14	3.33	PLAY OFF
6.	SD Aucas	20	9	5	6	30:28	2.90	32	6	2	2	17:12	2.90	3	3	4	13:16	2.90	PLAY OFF
7.	LDU Quito	19	7	7	5	26:22	2.53	28	4	3	2	14:12	2.89	3	4	3	12:10	2.20	PLAY OFF
8.	Emelec	19	8	3	8	20:17	1.95	27	5	1	3	8:6	1.56	3	2	5	12:11	2.30	PLAY OFF
9.	El Nacional Quito	20	7	6	7	27:26	2.65	27	4	3	3	14:11	2.50	3	3	4	13:15	2.80	
10.	Deportivo Cuenca	19	7	5	7	31:32	3.32	26	6	1	3	21:15	3.60	1	4	4	10:17	3.00	
11.	Olmedo	19	7	5	7	24:26	2.63	26	5	2	2	11:9	2.22	2	3	5	13:17	3.00	
12.	Guayaquil City	20	5	6	9	18:27	2.25	21	3	4	2	10:9	2.11	2	2	7	8:18	2.36	
13.	Mushuc Runa SC	20	5	4	11	22:33	2.75	19	3	1	6	15:20	3.50	2	3	5	7:13	2.00	
14.	Técnico Universitario	19	3	3	13	20:41	3.21	12	2	2	6	10:20	3.00	1	1	7	10:21	3.44	
15.	Fuerza Amarilla	20	2	3	15	16:44	3.00	9	1	2	8	10:22	2.91	1	1	7	6:22	3.11	SESTUP
16.	América de Quito	19	0	7	12	11:26	1.95	4	0	5	4	7:12	2.11	0	2	8	4:14	1.80	SESTUP

1. paraguayská fotbalová liga

TABULKA		Celkem						Doma				Venku				Poznámka			
1.	Olimpia Asuncion	3	3	0	0	9:3	4.00	9	1	0	0	2:1	3.00	2	0	0	7:2	4.50	COPA LIBER.
2.	Libertad Asuncion	3	3	0	0	3:0	1.00	9	1	0	0	1:0	1.00	2	0	0	2:0	1.00	
3.	Sportivo San Lorenzo	4	2	1	1	6:4	2.50	7	1	0	1	2:2	2.00	1	1	0	4:2	3.00	
4.	Cerro Porteno	3	2	0	1	6:2	2.67	6	1	0	0	3:0	3.00	1	0	1	3:2	2.50	
5.	Capiata	4	2	0	2	4:6	2.50	6	2	0	1	4:3	2.33	0	0	1	0:3	3.00	
6.	General Diaz	4	1	2	1	5:6	2.75	5	0	1	1	2:5	3.50	1	1	0	3:1	2.00	
7.	Club River Plate	4	1	1	2	6:6	3.00	4	0	1	1	2:3	2.50	1	0	1	4:3	3.50	
8.	Sol de America	3	1	1	1	4:4	2.67	4	1	0	1	2:2	2.00	0	1	0	2:2	4.00	
9.	Nacional Asuncion	4	1	1	2	4:6	2.50	4	0	0	1	1:3	4.00	1	1	1	3:3	2.00	
10.	Sportivo Luqueno	3	1	0	2	4:5	3.00	3	0	0	1	1:3	4.00	1	0	1	3:2	2.50	
11.	Deportivo Santaní	4	0	2	2	3:7	2.50	2	0	2	1	2:4	2.00	0	0	1	1:3	4.00	
12.	Guarani Asuncion	3	0	0	3	2:7	3.00	0	0	0	2	2:6	4.00	0	0	1	0:1	1.00	

1. venezuelská fotbalová liga


KONEČNÁ TABULKA		Celkem						Doma				Venku				Poznámka			
1.	Carabobo	19	13	4	2	31:14	2.37	43	6	3	0	15:7	2.44	7	1	2	16:7	2.30	PLAY OFF
2.	Caracas	19	10	6	3	34:15	2.58	35	6	3	1	20:9	2.90	4	3	2	14:6	2.22	PLAY OFF
3.	Mineros	19	10	4	5	35:23	3.05	34	8	1	1	19:7	2.60	2	3	4	16:16	3.56	PLAY OFF
4.	Estudiantes Merida	19	7	9	3	24:12	1.89	30	6	4	0	21:7	2.80	1	5	3	3:5	0.89	PLAY OFF
5.	Aragua	19	9	6	4	20:16	1.89	30	5	3	2	9:6	1.50	4	3	2	11:10	2.33	PLAY OFF
6.	Zamora	19	8	5	6	27:24	2.68	29	5	4	0	20:9	3.22	3	1	6	7:15	2.20	PLAY OFF
7.	Zulia Maracaibo	19	7	8	4	17:21	2.00	28	5	4	1	8:5	1.30	2	4	3	9:16	2.78	PLAY OFF
8.	Atlético Venezuela	19	6	9	4	25:21	2.42	27	2	6	1	6:6	1.33	4	3	3	19:15	3.40	PLAY OFF
9.	Táchira	19	8	3	8	28:25	2.79	27	7	1	1	19:9	3.11	1	2	7	9:16	2.50	
10.	La Guaira	19	7	5	7	36:25	3.21	26	6	1	2	24:9	3.67	1	4	5	12:16	2.80	
11.	Academia Puerto Cabello	19	6	8	5	32:28	3.16	26	5	4	1	21:13	3.40	1	4	4	11:15	2.89	
12.	Metropolitanos	19	7	5	7	21:18	2.05	26	4	3	3	14:10	2.40	3	2	4	7:8	1.67	
13.	Monagas	19	7	5	7	26:27	2.79	26	6	2	2	18:10	2.80	1	3	5	8:17	2.78	
14.	Deportivo Lara	19	6	6	7	23:21	2.32	24	4	3	2	14:7	2.33	2	3	5	9:14	2.30	
15.	Lala FC	19	5	7	7	22:33	2.89	22	3	2	4	15:19	3.78	2	5	3	7:14	2.10	
16.	Estudiantes de Caracas	19	5	4	10	25:36	3.21	19	3	2	4	12:14	2.89	2	2	6	13:22	3.50	
17.	Portuguesa	19	3	9	7	21:30	2.68	18	2	5	2	12:11	2.56	1	4	5	9:19	2.80	
18.	Llaneros Guanare	19	3	5	11	27:46	3.84	14	1	3	5	13:18	3.44	2	2	6	14:28	4.20	
19.	Trujillanos	19	3	2	14	17:41	3.05	11	1	0	8	6:20	2.89	2	2	6	11:21	3.20	
20.	Deportivo Anzoátegui	19	4	2	13	20:35	2.89	8	3	2	5	11:15	2.60	1	0	8	9:20	3.22	

1. uruguayská fotbalová liga


TABULKA SKUPINY A		Celkem						Doma				Venku				Poznámka			
1.	Peñarol Montevideo	3	2	1	0	7:1	2.67	7	2	0	0	6:0	3.00	0	1	0	1:1	2.00	PLAY OFF
2.	Nacional Montevideo	3	2	0	1	7:5	4.00	6	1	0	1	5:4	4.50	1	0	0	2:1	3.00	
3.	Juventud de Las Piedras	3	1	2	0	4:3	2.33	5	1	1	0	3:2	2.50	0	1	0	1:1	2.00	
4.	River Plate Montevideo	3	1	2	0	2:1	1.00	5	1	1	0	2:1	1.50	0	1	0	0:0	0.00	
5.	Defensor Montevideo	3	1	1	1	4:4	2.67	4	0	1	0	1:1	2.00	1	0	1	3:3	3.00	
6.	CA Progreso	3	0	2	1	3:5	2.67	2	0	1	0	1:1	2.00	0	1	1	2:4	3.00	
7.	Danubio	3	0	1	2	3:6	3.00	1	0	0	1	1:2	3.00	0	1	1	2:4	3.00	
8.	Boston River	3	0	1	2	0:5	1.67	1	0	1	0	0:0	0.00	0	0	2	0:5	2.50	

TABULKA SKUPINY B		Celkem						Doma				Venku				Poznámka			
1.	Cerro Largo	3	3	0	0	6:1	2.33	9	2	0	0	4:0	2.00	1	0	0	2:1	3.00	PLAY OFF
2.	Liverpool Montevideo	3	2	0	1	7:2	3.00	6	1	0	0	5:1	6.00	1	0	1	2:1	1.50	
3.	Plaza Colonia	3	2	0	1	5:3	2.67	6	1	0	1	3:3	3.00	1	0	0	2:0	2.00	
4.	Fénix Montevideo	3	2	0	1	5:5	3.33	6	2	0	0	4:0	2.00	0	0	1	1:5	6.00	
5.	Rampla Juniors	3	1	0	2	2:3	1.67	3	0	0	1	0:1	1.00	1	0	1	2:2	2.00	
6.	CA Cerro	3	1	0	2	2:4	2.00	3	0	0	2	1:4	2.50	1	0	0	1:0	1.00	
7.	Racing Club Montevideo	3	1	0	2	2:6	2.67	3	0	0	1	0:2	2.00	1	0	1	2:4	3.00	
8.	Montevideo Wanderers	3	0	0	3	2:7	3.00	0	0	0	1	1:2	3.00	0	0	2	1:5	3.00	

Tenis ATP Tour - Montreal, 6 338 885 \$, tvrdý povrch




Tenis WTA Tour - Toronto, 2 830 000 \$, tvrdý povrch



Tenis ATP Tour - Aptos, 81 240 \$, tvrdý povrch




Tenis ATP Tour - Augsburg, 46 600 €, antuka



Tenis ATP Tour - Manerbio, 46 600 €, antuka



Tenis ATP Tour - Yokkaichi, 54 160 \$, tvrdý povrch



MS silničních motocyklů

Velká cena RAKOUSKA

SPIELBERG - 11. 8. 2019

MS 2019 - MOTO 3		VC Kataru	VC Argentiny	VC USA	VC Španělska	VC Francie	VC Itálie	VC Španělska	VC Nizozemí	VC Německa	VC České republiky	VC Rakouska	VC Velké Británie	VC San Marina	VC Aragonu	VC Thajska	VC Japonska	VC Austrálie	VC Malajsie	VC Valencie	Celkové body	
1.	Canet	3	12	1	4	3	7	2	12	3	1											148
2.	Dalla Porta	2	7	13	8	2	2	-	2	1	2											145
3.	Antonelli	8	4	5	1	-	4	11	8	12	5											98
4.	Arbolino	16	3	6	17	-	1	-	1	15	3											93
5.	Ramirez	4	9	12	23	-	-	1	7	2	16											78
6.	Masia	-	1	2	-	12	3	-	-	16	4											78
7.	Vietti	5	14	9	3	7	9	3	-	-	19											68
8.	McPhee	13	21	14	12	1	6	13	5	6	-											68
9.	Kornfeil	10	24	-	7	9	14	10	3	10	9											59
10.	Ogura	11	17	11	9	-	-	6	6	7	6											56
11.	Toba	1	10	-	6	6	-	-	-	-	-											51
12.	Rodrigo	15	6	4	-	4	-	-	4	-	-											50
13.	Migno	14	11	3	10	5	-	-	19	19	7											49
14.	R. Fernandez	7	15	7	-	10	11	-	-	5	12											45
15.	Foggia	-	8	10	16	-	5	5	9	-	15											44
16.	Fenati	9	16	-	-	-	-	7	11	4	8											42
17.	Suzuki	-	13	-	2	-	8	19	-	8	-											39
18.	D. Binder	-	2	15	11	-	10	15	-	-	10											39
19.	Sasaki	-	5	-	15	14	-	8	17	9	11											34
20.	A. Lopez	12	-	8	14	-	-	4	10	-	-											33
26.	Salač	21	25	20	-	15	20	-	14	13	-											6

WNBA

ZÁPADNÍ KONFERENCE		Celkem			Doma		Venku		Úspěšnost (%)
1.	Las Vegas Ž	22	15	7	9	2	6	5	68,20%
2.	Los Angeles Ž	20	12	8	6	2	6	6	60,00%
3.	Seattle Ž	22	12	10	8	4	4	6	54,50%
4.	Phoenix Ž	20	10	10	6	2	4	8	50,00%
5.	Minnesota Ž	21	10	11	6	5	4	6	47,60%
6.	Dallas Ž	22	6	16	6	6	0	10	27,30%

VÝCHODNÍ KONFERENCE		Celkem			Doma		Venku		Úspěšnost (%)
1.	Connecticut Ž	21	15	6	11	1	4	5	71,40%
2.	Washington Ž	20	14	6	6	3	8	3	70,00%
3.	Chicago Ž	21	12	9	8	3	4	6	57,10%
4.	New York Ž	20	8	12	4	5	4	7	40,00%
5.	Indiana Ž	23	8	15	4	8	4	7	34,80%
6.	Atlanta Ž	22	5	17	4	8	1	9	22,70%

MLB

Číslo udál.	Den	ZÁPASY		Předběžné kurzy		Číslo udál.	Den	ZÁPASY		Předběžné kurzy			
				1	2					1	2		
8565	05.08.	NY Mets	-	Miami	1,57	2,48	8614	09.08.	Minnesota	-	Cleveland	1,71	2,21
8566	06.08.	Baltimore	-	NY Yankees	3,07	1,40	8615	09.08.	San Francisco	-	Philadelphia	1,85	2,02
8567	06.08.	Pittsburgh	-	Milwaukee	1,92	1,94	8616	09.08.	San Diego	-	Colorado	1,71	2,21
8568	06.08.	Detroit	-	Chicago WS	1,85	2,02	8617	09.08.	Chicago WS	-	Oakland	1,92	1,94
8569	06.08.	Tampa Bay	-	Toronto	1,50	2,69	8618	10.08.	Baltimore	-	Houston	3,07	1,40
8570	06.08.	Boston	-	Kansas City	1,47	2,78	8619	10.08.	Toronto	-	NY Yankees	2,48	1,57
8571	06.08.	Cincinnati	-	LA Angels	1,74	2,16	8620	10.08.	Cincinnati	-	Chicago Cubs	2,04	1,82
8572	06.08.	Cleveland	-	Texas	1,61	2,39	8621	10.08.	Boston	-	LA Angels	1,68	2,26
8573	06.08.	Chicago Cubs	-	Oakland	1,61	2,39	8622	10.08.	Miami	-	Atlanta	2,26	1,68
8574	06.08.	Minnesota	-	Atlanta	1,71	2,21	8623	10.08.	Detroit	-	Kansas City	1,71	2,21
8575	06.08.	Arizona	-	Philadelphia	1,82	2,04	8624	10.08.	NY Mets	-	Washington	1,85	2,02
8576	06.08.	San Francisco	-	Washington	1,76	2,13	8625	10.08.	Minnesota	-	Cleveland	1,71	2,21
8577	06.08.	LA Dodgers	-	St. Louis	1,61	2,39	8626	10.08.	Milwaukee	-	Texas	1,68	2,26
8578	06.08.	NY Mets	-	Miami	1,57	2,48	8627	10.08.	St. Louis	-	Pittsburgh	1,57	2,48
8579	06.08.	Detroit	-	Chicago WS	1,85	2,02	8628	10.08.	LA Dodgers	-	Arizona	1,57	2,48
8580	07.08.	Pittsburgh	-	Milwaukee	1,92	1,94	8629	10.08.	San Diego	-	Colorado	1,71	2,21
8581	07.08.	Baltimore	-	NY Yankees	3,07	1,40	8630	10.08.	Seattle	-	Tampa Bay	1,93	1,93
8582	07.08.	NY Mets	-	Miami	1,57	2,48	8631	10.08.	San Francisco	-	Philadelphia	1,85	2,02
8583	07.08.	Cleveland	-	Texas	1,61	2,39	8632	10.08.	Toronto	-	NY Yankees	2,48	1,57
8584	07.08.	Cincinnati	-	LA Angels	1,74	2,16	8633	10.08.	San Francisco	-	Philadelphia	1,85	2,02
8585	07.08.	Detroit	-	Chicago WS	1,85	2,02	8634	10.08.	Boston	-	LA Angels	1,68	2,26
8586	07.08.	Tampa Bay	-	Toronto	1,50	2,69	8635	11.08.	Detroit	-	Kansas City	1,71	2,21
8587	07.08.	Boston	-	Kansas City	1,47	2,78	8636	11.08.	Miami	-	Atlanta	2,26	1,68
8588	07.08.	Chicago Cubs	-	Oakland	1,61	2,39	8637	11.08.	Baltimore	-	Houston	3,07	1,40
8589	07.08.	Minnesota	-	Atlanta	1,71	2,21	8638	11.08.	Chicago WS	-	Oakland	1,92	1,94
8590	07.08.	Houston	-	Colorado	1,40	3,07	8639	11.08.	Milwaukee	-	Texas	1,68	2,26
8591	07.08.	Arizona	-	Philadelphia	1,82	2,04	8640	11.08.	Cincinnati	-	Chicago Cubs	2,04	1,82
8592	07.08.	San Francisco	-	Washington	1,76	2,13	8641	11.08.	NY Mets	-	Washington	1,85	2,02
8593	07.08.	LA Dodgers	-	St. Louis	1,61	2,39	8642	11.08.	Minnesota	-	Cleveland	1,71	2,21
8594	07.08.	Seattle	-	San Diego	1,85	2,02	8643	11.08.	St. Louis	-	Pittsburgh	1,57	2,48
8595	07.08.	NY Mets	-	Miami	1,57	2,48	8644	11.08.	San Diego	-	Colorado	1,71	2,21
8596	07.08.	Tampa Bay	-	Toronto	1,50	2,69	8645	11.08.	LA Dodgers	-	Arizona	1,57	2,48
8597	07.08.	Minnesota	-	Atlanta	1,71	2,21	8646	11.08.	Seattle	-	Tampa Bay	1,93	1,93
8598	07.08.	Cleveland	-	Texas	1,61	2,39	8647	11.08.	Baltimore	-	Houston	3,07	1,40
8599	07.08.	Detroit	-	Chicago WS	1,85	2,02	8648	11.08.	Boston	-	LA Angels	1,68	2,26
8600	07.08.	Houston	-	Colorado	1,40	3,07	8649	11.08.	Toronto	-	NY Yankees	2,48	1,57
8601	07.08.	Chicago Cubs	-	Oakland	1,61	2,39	8650	11.08.	NY Mets	-	Washington	1,85	2,02
8602	07.08.	LA Dodgers	-	St. Louis	1,61	2,39	8651	11.08.	Miami	-	Atlanta	2,26	1,68
8603	07.08.	San Francisco	-	Washington	1,76	2,13	8652	11.08.	Cincinnati	-	Chicago Cubs	2,04	1,82
8604	08.08.	Seattle	-	San Diego	1,85	2,02	8653	11.08.	Detroit	-	Kansas City	1,71	2,21
8605	08.08.	Baltimore	-	NY Yankees	3,07	1,40	8654	11.08.	Milwaukee	-	Texas	1,68	2,26
8606	08.08.	Pittsburgh	-	Milwaukee	1,92	1,94	8655	11.08.	Chicago WS	-	Oakland	1,92	1,94
8607	08.08.	Boston	-	Kansas City	1,47	2,78	8656	11.08.	Minnesota	-	Cleveland	1,71	2,21
8608	08.08.	Arizona	-	Philadelphia	1,82	2,04	8657	11.08.	St. Louis	-	Pittsburgh	1,57	2,48
8609	09.08.	Toronto	-	NY Yankees	2,48	1,57	8658	11.08.	Seattle	-	Tampa Bay	1,93	1,93
8610	09.08.	Detroit	-	Kansas City	1,71	2,21	8659	11.08.	San Diego	-	Colorado	1,71	2,21
8611	09.08.	Boston	-	LA Angels	1,68	2,26	8660	11.08.	LA Dodgers	-	Arizona	1,57	2,48
8612	09.08.	Miami	-	Atlanta	2,26	1,68	8661	11.08.	San Francisco	-	Philadelphia	1,85	2,02
8613	09.08.	Cincinnati	-	Chicago Cubs	2,04	1,82							

MLB

AMERICKÁ LIGA

VÝCHODNÍ DIVIZE		Celkem			Doma		Venku		Úspěšnost (%)
1.	NY Yankees	110	71	39	42	18	29	21	64,50%
2.	Tampa Bay	113	65	48	30	26	35	22	57,50%
3.	Boston	113	59	54	27	29	32	25	52,20%
4.	Toronto	114	45	69	20	34	25	35	39,50%
5.	Baltimore	111	38	73	17	38	21	35	34,20%

CENTRÁLNÍ DIVIZE		Celkem			Doma		Venku		Úspěšnost (%)
1.	Minnesota	110	68	42	33	21	35	21	61,80%
2.	Cleveland	111	66	45	36	23	30	22	59,50%
3.	Chicago WS	109	48	61	27	28	21	33	44,00%
4.	Kansas City	112	40	72	23	35	17	37	35,70%
5.	Detroit	106	32	74	13	36	19	38	30,20%

ZÁPADNÍ DIVIZE		Celkem			Doma		Venku		Úspěšnost (%)
1.	Houston	112	72	40	40	15	32	25	63,20%
2.	Oakland	111	63	48	36	23	27	25	55,70%
3.	Texas	110	56	54	34	22	22	32	50,90%
4.	LA Angels	113	56	57	29	28	27	29	50,50%
5.	Seattle	113	47	66	26	32	21	34	41,70%

NÁRODNÍ LIGA

VÝCHODNÍ DIVIZE		Celkem			Doma		Venku		Úspěšnost (%)
1.	Atlanta	112	66	46	32	24	34	22	58,90%
2.	Washington	110	58	52	31	25	27	27	52,70%
3.	Philadelphia	111	58	53	34	26	24	27	52,30%
4.	NY Mets	111	55	56	28	20	27	36	49,50%
5.	Miami	109	42	67	22	35	20	32	38,50%

CENTRÁLNÍ DIVIZE		Celkem			Doma		Venku		Úspěšnost (%)
1.	Chicago Cubs	110	59	51	38	18	21	33	53,60%
2.	St. Louis	109	58	51	31	23	27	28	53,20%
3.	Millwaukee	112	57	55	33	24	24	31	50,90%
4.	Cincinnati	109	51	58	29	26	22	32	46,80%
5.	Pittsburgh	110	48	63	24	29	20	34	43,20%

ZÁPADNÍ DIVIZE		Celkem			Doma		Venku		Úspěšnost (%)
1.	LA Dogers	113	73	40	42	15	31	25	64,60%
2.	San Francisco	111	56	55	25	28	31	27	50,50%
3.	Arizona	111	55	56	24	27	31	29	49,50%
4.	San Diego	110	51	59	25	30	26	29	46,40%
5.	Colorado	111	51	60	28	27	23	33	45,90%