

Dokáže Tottenham sestřelit těžké váhy?

Náročný týden čeká tým trenéra Pochettina. V úterý změní síly v londýnském derby s Chelsea a v neděli pak hostí rozjetý Manchester United. Porazí Spurs oba velkokluby? Rozhodněte na tiketech!



Zatím poslední trofej získal Tottenham v roce 2008, kdy vyhrál Anglický ligový pohár. V této soutěži jsou nyní Kane a spol. v semifinále, v němž se utkají s Chelsea. Ovládnou Spurs úvodní mač? Vsaďte si a souboj rivalů sledujte živě na TV Tipsport! V neděli se pak mužstvo ze severu Londýna bude snažit ukončit vítěznou sérii Manchesteru United. Rudí ďáblové jsou po změně trenéra stoprocentní a v tabulce Premier League se začínají dotahovat na trio Arsenal, Chelsea a Tottenham před sebou. Přidají pátou výhru v řadě? Vsaďte si!

TV tipy

ÚT 18:00 | SPORT 1
Hokej | Liga mistrů
FRÖLUNDA - PLZEŇ

ÚT 20:55 | NOVA SPORT 2
Fotbal | Anglický lig. pohár
TOTTENHAM - CHELSEA

PÁ 18:15 | O2TV SPORT
Hokej | Tipsport extraliga
SPARTA - ZLÍN

SO 19:05 | NOVA SPORT 1
Hokej | NHL
NY ISLAND. - NY RANGERS

NE 16:00 | ČT SPORT
Hokej | Tipsport extraliga
HRADEC KRÁLOVÉ - LIBEREC

NE 19:05 | NOVA SPORT 2
Basketbal | NBA
WASHINGTON - TORONTO

NE 20:40 | DIGISPORT
Fotbal | 1. španělská liga
BETIS - REAL MADRID

NE 20:45 | SPORT 1
Fotbal | Italský pohár
NEAPOL - SASSUOLO

www.tipsport.cz

Rozdáváme
15 mega

Start
v neděli
13. ledna



Tipsport liga 2019	2	Anglická fotbalová liga - U23	10	Basketbal - Liga mistrů	44
AFC Asian Cup 2019	5	Lední hokej - Liga mistrů	28	Basketbal - Litevská liga	52
Národní poháry	3-5	Tipsport extraliga	29	Basketbal - Německá liga	49
1. anglická fotbalová liga	6	Česká Chance liga	40	Basketbal - NBA	75-76
2. anglická fotbalová liga	7	AHL	74	Basketbal - Polská liga	54
3. anglická fotbalová liga	8	Alpská hokejová liga	39	Basketbal - Rakouská liga	54
4. anglická fotbalová liga	9	Běloruská hokejová liga	40	Basketbal - Řecká liga	50
5. anglická fotbalová liga	10	Britská hokejová liga	40	Basketbal - Slovenská liga	53
1. australská fotbalová liga	25	Dánská hokejová liga	38	Basketbal - Španělská liga	48, 51
2. belgická fotbalová liga	23	Finská hokejová liga	34	Basketbal - Švédská liga	54
1. francouzská fotbalová liga	14	2. finská hokejová liga	41	Basketbal - Turecká liga	52
2. francouzská fotbalová liga	15	Francouzská hokejová liga	38	Basketbal - VTB liga	52
3. francouzská fotbalová liga	16	KHL	31-32	Házená - Dánská liga	56
1. guatemalská fotbalová liga	27	NHL	72-74	Házená - Francouzská liga	56
1. indická fotbalová liga	23	Německá hokejová liga	35	Házená - Interliga	56
1. izraelská fotbalová liga	26	2. německá hokejová liga	41	Házená - MS 2019	55
1. kostarická fotbalová liga	26	Norská hokejová liga	39	Házená - Švédská liga	56
1. kyperská fotbalová liga	26	Rakouská hokejová liga	37	Volejbal - Kvalifikace ME 2019	57-58
1. maltská fotbalová liga	23	Slovenská Tipsport liga	30	Volejbal - Extraliga	59
1. mexická fotbalová liga	27	1. slovenská hokejová liga	40	Volejbal - Francouzská liga	60
2. nizozemská fotbalová liga	22	Švédská hokejová liga	33	Volejbal - Italská liga	59
1. novozélandská fotbalová liga	25	2. švédská hokejová liga	41	Volejbal - Německá liga	60
1. portugalská fotbalová liga	20	Švýcarská hokejová liga	36	Volejbal - Polská liga	61
2. portugalská fotbalová liga	20-21	2. švýcarská hokejová liga	41	Volejbal - Ruská liga	61
1. řecká fotbalová liga	24	Lyžování	67-71	Volejbal - Řecká liga	61
1. severoirská fotbalová liga	13	Basketbal - Belgická liga	53	Volejbal - Slovenská liga	59
2. skotská fotbalová liga	11	Basketbal - Česká liga	45, 51	Tenis ATP - Auckland	63
3. skotská fotbalová liga	11-12	Basketbal - Euroliga	42	Tenis ATP - Canberra	65
4. skotská fotbalová liga	12	Basketbal - Eurocup	43	Tenis ATP - Da Nang	66
1. španělská fotbalová liga	18	Basketbal - Francouzská liga	46, 51	Tenis ATP - Sydney	62
2. španělská fotbalová liga	19	Basketbal - Italská liga	47, 51	Tenis WTA - Hobart	64
3. španělská fotbalová liga	16-17	Basketbal - Izraelská liga	53	Tenis WTA - Sydney	64
1. velšská fotbalová liga	13	Basketbal - Jadranská liga	53		

Tipsport liga 2019

Číslo udál.	Den	SKUPINA A - XAVEROV		Předběžné kurzy / Skutečné kurzy						Váš tip	Výsl.
				1	10	0	02	2			
	09.01.	Hr. Králové	-	Příbram	2,63	1,42	3,10	1,37	2,45		
	09.01.	Vlašim	-	Ústí n. L.	2,75	1,48	3,20	1,34	2,30		
	12.01.	Ústí n. L.	-	Hr. Králové	3,10	1,57	3,20	1,27	2,10		
	12.01.	Vlašim	-	Příbram	4,07	1,85	3,40	1,16	1,75		

Číslo udál.	Den	SKUPINA B - XAVEROV		Předběžné kurzy / Skutečné kurzy						Váš tip	Výsl.
				1	10	0	02	2			
	08.01.	Jablonec	-	Pardubice	1,40	1,04	4,10	2,52	6,50		
	10.01.	Jablonec	-	Varnsdorf	1,25	1,02	4,90	3,21	9,30		
	13.01.	Pardubice	-	Varnsdorf	1,95	1,21	3,20	1,67	3,50		
	13.01.	Chrudim	-	Jablonec	11,50	4,14	6,50	1,01	1,15		

Číslo udál.	Den	SKUPINA C - BRNO		Předběžné kurzy / Skutečné kurzy						Váš tip	Výsl.
				1	10	0	02	2			
	09.01.	Brno	-	Táborsko	1,80	1,16	3,30	1,80	3,96		
	12.01.	Nitra	-	Brno	2,75	1,48	3,20	1,34	2,30		
	13.01.	Táborsko	-	Nitra	3,35	1,64	3,20	1,23	2,00		

Číslo udál.	Den	SKUPINA D - ORLOVÁ		Předběžné kurzy / Skutečné kurzy						Váš tip	Výsl.
				1	10	0	02	2			
	08.01.	Prešov	-	Poprad	3,50	1,67	3,20	1,21	1,95		
	08.01.	Ostrava	-	Prostějov	1,40	1,04	4,10	2,52	6,50		
	11.01.	Ostrava	-	Poprad	1,25	1,02	4,90	3,21	9,30		
	11.01.	Poprad	-	Prostějov	2,92	1,56	3,36	1,30	2,13		

Anglický FA Cup

Číslo udál.	Den	4. KOLO		Předběžné kurzy / Skutečné kurzy						Váš tip	Výsl.
				1	10	0	02	2			
25022	07.01.	Wolves	-	Liverpool	3,95	1,87	3,55	1,22	1,90		

Anglický ligový pohár

Číslo udál.	Den	SEMIFINÁLE - 1. ZÁPASY		Předběžné kurzy / Skutečné kurzy						Váš tip	Výsl.
				1	10	0	02	2			
2226	08.01.	Tottenham	-	Chelsea	2,12	1,32	3,55	1,69	3,22		
2227	09.01.	Manchester C.	-	Burton	1,08	1,01	12,40	7,33	27,00		

Francouzský ligový pohár

Číslo udál.	Den	ČTVRTFINÁLE		Předběžné kurzy / Skutečné kurzy						Váš tip	Výsl.
				1	10	0	02	2			
	08.01.	Lyon	-	Strasbourg	1,45	1,06	3,90	2,37	6,10		
	09.01.	Monaco	-	Rennes	2,45	1,37	3,10	1,42	2,63		
	09.01.	Bordeaux	-	Le Havre	1,30	1,03	4,50	2,93	8,40		
	09.01.	Paris SG	-	Guingamp	1,12	1,01	7,00	4,58	13,50		

Francouzský fotbalový pohár

Číslo udál.	Den	5. KOLO		Předběžné kurzy / Skutečné kurzy						Váš tip	Výsl.
				1	10	0	02	2			
6677	07.01.	Lille	-	Sochaux	1,37	1,05	4,50	2,96	9,06		

Italský fotbalový pohár

Číslo udál.	Den	OSMIFINÁLE		Předběžné kurzy / Skutečné kurzy					Váš tip	Výsl.	
				1	10	0	02	2			
	12.01.	Bologna	-	Juventus	7,30	2,70	4,30	1,04	1,35		
	12.01.	Lazio Roma	-	Novara	1,22	1,02	5,20	3,43	10,00		
	12.01.	Sampdoria	-	AC Milan	2,63	1,42	3,10	1,37	2,45		
	13.01.	Inter Milano	-	Benevento	1,22	1,02	5,20	3,43	10,00		
	13.01.	Napoli	-	Sassuolo	1,40	1,04	4,10	2,52	6,50		
	13.01.	FC Torino	-	Fiorentina	2,40	1,36	3,15	1,44	2,65		
	14.01.	Cagliari	-	Bergamo	3,22	1,60	3,20	1,25	2,05		
	14.01.	AS Roma	-	Entella	1,15	1,01	6,50	4,14	11,50		

Anglický Johnstone's Paint Trophy

Číslo udál.	Den	OSMIFINÁLE		Předběžné kurzy / Skutečné kurzy					Váš tip	Výsl.	
				1	10	0	02	2			
	08.01.	Cheltenham	-	Oxford	3,22	1,60	3,20	1,25	2,05		
	08.01.	Accrington	-	Bury	1,85	1,19	3,30	1,75	3,74		
	08.01.	Chelsea U21	-	Peterborough	2,20	1,30	3,20	1,52	2,91		
	08.01.	Northampton	-	Bristol R.	2,72	1,46	3,15	1,34	2,35		
	08.01.	Port Vale	-	Shrewsbury	2,82	1,50	3,20	1,32	2,25		
	08.01.	Southend	-	Portsmouth	3,00	1,55	3,20	1,29	2,15		
	08.01.	Sunderland	-	Newcastle U21	1,45	1,06	3,90	2,37	6,10		
	08.01.	Rochdale	-	Manchester C. U21	2,75	1,48	3,20	1,34	2,30		

Španělský fotbalový pohár

Číslo udál.	Den	OSMIFINÁLE - 1. ZÁPASY		Předběžné kurzy / Skutečné kurzy					Váš tip	Výsl.	
				1	10	0	02	2			
	09.01.	Real Madrid	-	Leganes	1,21	1,02	6,59	3,87	11,60		
	09.01.	Villarreal	-	Espanyol	1,83	1,17	3,29	1,86	4,43		
	08.01.	Gijon	-	Valencia	4,24	1,85	3,36	1,18	1,84		
	10.01.	Betis Sevilla	-	S. Sebastian	1,87	1,19	3,36	1,82	4,10		
	10.01.	Levante	-	FC Barcelona	9,23	3,46	6,12	1,03	1,25		
	09.01.	Getafe	-	Valladolid	1,89	1,16	3,06	1,80	4,51		
	10.01.	Bilbao	-	FC Sevilla	2,52	1,39	3,11	1,45	2,73		
	09.01.	Girona	-	Atl. Madrid	4,96	1,87	3,07	1,13	1,82		

Číslo udál.	Den	POSTUPY		Předběžné kurzy / Skutečné kurzy		Váš tip	Výsl.	
				1	2			
	09.01.	Real Madrid	-	Leganes	1,10	5,62		
	09.01.	Villarreal	-	Espanyol	1,75	1,94		
	08.01.	Gijon	-	Valencia	5,62	1,10		
	10.01.	Betis Sevilla	-	S. Sebastian	1,75	1,94		
	10.01.	Levante	-	FC Barcelona	15,00	1,01		
	09.01.	Getafe	-	Valladolid	1,75	1,94		
	10.01.	Bilbao	-	FC Sevilla	2,68	1,40		
	09.01.	Girona	-	Atl. Madrid	5,62	1,10		

Řecký fotbalový pohár

Číslo udál.	Den	OSMIFINÁLE - 1. ZÁPASY		Předběžné kurzy / Skutečné kurzy					Váš tip	Výsl.	
				1	10	0	02	2			
7519	09.01.	Larisa	-	A. Tripolis	2,75	1,40	2,88	1,34	2,51		
7520	09.01.	Kissamikos	-	AEK Athens	15,50	3,90	5,15	1,00	1,22		
7521	08.01.	Ergotelis	-	OFI Crete	4,76	1,85	3,13	1,13	1,75		
7522	08.01.	Giannina	-	Panionios	2,06	1,22	2,98	1,60	3,51		
7523	10.01.	Lamia	-	Panathinaikos	3,68	1,62	2,97	1,20	2,02		
7524	08.01.	Panachaiki	-	PAOK S.	17,80	3,71	5,56	1,00	1,19		
7525	09.01.	Smyrnis	-	A. Athinon	4,23	1,86	3,30	1,15	1,75		
7526	08.01.	Xanthi	-	Olympiakos	5,88	2,07	3,32	1,08	1,59		

Asijský pohár 2019, SAE

Číslo udál.	Den	SKUPINA A		Předběžné kurzy / Skutečné kurzy					Váš tip	Výsl.	
				1	10	0	02	2			
	10.01.	Bahrajn	-	Thajsko	2,55	1,37	2,95	1,39	2,63		
	10.01.	Indie	-	SAE	8,40	2,93	4,50	1,03	1,30		

Číslo udál.	Den	SKUPINA B		Předběžné kurzy / Skutečné kurzy					Váš tip	Výsl.	
				1	10	0	02	2			
	10.01.	Jordánsko	-	Sýrie	3,61	1,71	3,25	1,20	1,90		
	11.01.	Palestina	-	Austrálie	10,50	3,60	5,50	1,01	1,20		

Číslo udál.	Den	SKUPINA C		Předběžné kurzy / Skutečné kurzy					Váš tip	Výsl.	
				1	10	0	02	2			
7180	07.01.	Čína	-	Kyrgyzstán	1,32	1,02	4,29	2,83	9,43		
7181	07.01.	J.Korea	-	Filipíny	1,05	1,01	11,40	7,42	22,70		
	11.01.	Filipíny	-	Čína	11,50	4,14	6,50	1,01	1,15		
	11.01.	Kyrgyzstán	-	J.Korea	14,50	4,95	7,50	1,01	1,10		

Číslo udál.	Den	SKUPINA D		Předběžné kurzy / Skutečné kurzy					Váš tip	Výsl.	
				1	10	0	02	2			
7182	07.01.	Írán	-	Jemen	1,08	1,01	9,43	6,25	27,90		
7183	08.01.	Irák	-	Vietnam	1,35	1,03	4,17	2,71	8,55		
	12.01.	Vietnam	-	Írán	21,00	6,30	9,00	1,00	1,05		
	12.01.	Jemen	-	Irák	8,40	2,93	4,50	1,03	1,30		

Číslo udál.	Den	SKUPINA E		Předběžné kurzy / Skutečné kurzy					Váš tip	Výsl.	
				1	10	0	02	2			
7184	08.01.	S. Arábie	-	KLDR	1,57	1,08	3,43	2,11	5,83		
7185	09.01.	Katar	-	Libanon	1,60	1,09	3,39	2,07	5,61		
	12.01.	Libanon	-	S. Arábie	6,50	2,52	4,10	1,04	1,40		
	13.01.	KLDR	-	Katar	3,35	1,64	3,20	1,23	2,00		

Číslo udál.	Den	SKUPINA F		Předběžné kurzy / Skutečné kurzy					Váš tip	Výsl.	
				1	10	0	02	2			
7186	09.01.	Japonsko	-	Turkmenistán	1,06	1,01	11,60	7,11	27,70		
7187	09.01.	Uzbekistán	-	Omán	1,95	1,17	2,92	1,67	4,02		
	13.01.	Omán	-	Japonsko	6,10	2,37	3,90	1,06	1,45		
	13.01.	Turkmenistán	-	Uzbekistán	9,30	3,21	4,90	1,02	1,25		

1. anglická fotbalová liga

Číslo udál.	Den	ZÁPASY 22. KOLA		Výsledky v roce				Předběžné kurzy					Váš tip	Výsl.	
				2018-2019		2017-2018		1	10	0	02	2			
				doma	venku	doma	venku								
511	12.01.	Brighton	-	Liverpool		0:1	1:5	0:4	9,54	3,53	5,43	1,07	1,33		
512	12.01.	Burnley	-	Fulham		2:4			2,44	1,40	3,22	1,60	3,09		
513	12.01.	Cardiff City	-	Huddersfield		0:0			2,21	1,32	3,22	1,72	3,58		
514	12.01.	Crystal P.	-	Watford		1:2	2:1	0:0	2,22	1,35	3,35	1,71	3,40		
515	13.01.	Everton	-	Bournemouth		2:2	2:1	1:2	1,77	1,22	3,85	2,14	4,67		
516	12.01.	Chelsea	-	Newcastle		2:1	3:1	0:3	1,24	1,04	6,28	4,34	13,10		
517	12.01.	Leicester	-	Southampton		2:1	0:0	4:1	1,98	1,07	3,47	1,89	4,03		
518	14.01.	Manchester C.	-	Wolves		1:1			1,18	1,03	7,77	5,41	16,60		
519	13.01.	Tottenham	-	Manchester U.		3:0	2:0	0:1	2,11	1,33	3,56	1,79	3,50		
520	12.01.	West Ham	-	Arsenal		1:3	0:0	1:4	3,62	1,87	3,78	1,32	2,00		

POSLEDNÍ LIGOVÉ VÝSLEDKY MUŽSTVA:

(V) = zápas hraný venku

Arsenal	Liverpool (V)	1:5	Brighton (V)	1:1	Burnley	3:1	Southampton (V)	2:3	Huddersfield	1:0	Manchester U. (V)	2:2
Bournemouth	Manchester U. (V)	1:4	Tottenham (V)	0:5	Brighton	2:0	Wolves (V)	0:2	Liverpool	0:4	Huddersfield	2:1
Brighton	Everton	1:0	Arsenal	1:1	Bournemouth (V)	0:2	Chelsea	1:2	Burnley (V)	0:1	Crystal P.	3:1
Burnley	West Ham	2:0	Everton	1:5	Arsenal (V)	1:3	Tottenham (V)	0:1	Brighton	1:0	Liverpool	1:3
Cardiff City	Leicester (V)	1:0	Crystal P. (V)	0:0	Manchester U.	1:5	Watford (V)	2:3	Southampton	1:0	West Ham (V)	1:3
Chelsea	Crystal P. (V)	1:0	Watford (V)	1:1	Leicester	0:1	Brighton (V)	2:1	Manchester C.	2:0	Wolves (V)	1:2
Crystal P.	Chelsea	0:1	Cardiff City	0:0	Manchester C. (V)	3:2	Leicester	1:0	West Ham (V)	2:3	Brighton (V)	1:3
Everton	Brighton (V)	0:1	Burnley (V)	5:1	Tottenham	2:6	Manchester C. (V)	1:3	Watford	2:2	Newcastle	1:1
Fulham	Huddersfield	1:0	Wolves	1:1	Newcastle (V)	0:0	West Ham	0:2	Manchester U. (V)	1:4	Leicester	1:1
Huddersfield	Fulham (V)	0:1	Manchester U. (V)	1:3	Southampton	1:3	Newcastle	0:1	Arsenal (V)	0:1	Bournemouth (V)	1:2
Leicester	Cardiff City	0:1	Manchester C.	2:1	Chelsea (V)	1:0	Crystal P. (V)	0:1	Tottenham	0:2	Fulham (V)	1:1
Liverpool	Arsenal	5:1	Newcastle	4:0	Wolves (V)	2:0	Manchester U.	3:1	Bournemouth (V)	4:0	Burnley (V)	3:1
Manchester C.	Southampton (V)	3:1	Leicester (V)	1:2	Crystal P.	2:3	Everton	3:1	Chelsea (V)	0:2	Watford (V)	2:1
Manchester U.	Bournemouth	4:1	Huddersfield	3:1	Cardiff City (V)	5:1	Liverpool (V)	1:3	Fulham	4:1	Arsenal	2:2
Newcastle	Watford (V)	1:1	Liverpool (V)	0:4	Fulham	0:0	Huddersfield (V)	1:0	Wolves	1:2	Everton (V)	1:1
Southampton	Manchester C.	1:3	West Ham	1:2	Huddersfield (V)	3:1	Arsenal	3:2	Cardiff City (V)	0:1	Tottenham (V)	1:3
Tottenham	Wolves	1:3	Bournemouth	5:0	Everton (V)	6:2	Burnley	1:0	Leicester (V)	2:0	Southampton	3:1
Watford	Newcastle	1:1	Chelsea	1:1	West Ham (V)	2:0	Cardiff City	3:2	Everton (V)	2:2	Manchester C.	1:2
West Ham	Burnley (V)	0:2	Southampton (V)	2:1	Watford	0:2	Fulham (V)	2:0	Crystal P.	3:2	Cardiff City	3:1
Wolves	Tottenham (V)	3:1	Fulham (V)	1:1	Liverpool	0:2	Bournemouth	2:0	Newcastle (V)	2:1	Chelsea	2:1

TABULKA PO 21. KOLE		Celkem						Doma				Venku				Poznámka			
1.	Liverpool	21	17	3	1	49:10	2,81	54	9	1	0	27:3	3,00	8	2	1	22:7	2,64	LM
2.	Manchester C.	21	16	2	3	56:17	3,48	50	10	0	1	37:10	4,27	6	2	2	19:7	2,60	LM
3.	Tottenham	21	16	0	5	46:21	3,19	48	6	0	3	18:9	3,00	10	0	2	28:12	3,33	LM
4.	Chelsea	21	12	6	3	37:16	2,52	42	6	4	1	19:8	2,45	6	2	2	18:8	2,60	LM
5.	Arsenal	21	12	5	4	46:31	3,67	41	8	2	1	24:10	3,09	4	3	3	22:21	4,30	EL
6.	Manchester U.	21	11	5	5	43:32	3,57	38	6	3	1	21:13	3,40	5	2	4	22:19	3,73	
7.	Leicester	21	9	4	8	25:23	2,29	31	4	2	4	12:10	2,20	5	2	4	13:13	2,36	
8.	Watford	21	8	6	7	30:30	2,86	30	5	2	4	16:17	3,00	3	4	3	14:13	2,70	
9.	Wolves	21	8	5	8	23:25	2,29	29	4	2	5	12:15	2,45	4	3	3	11:10	2,10	
10.	West Ham	21	8	4	9	29:32	2,90	28	4	2	5	16:18	3,09	4	2	4	13:14	2,70	
11.	Everton	21	7	6	8	31:31	2,95	27	5	3	3	18:16	3,09	2	3	5	13:15	2,80	
12.	Bournemouth	21	8	3	10	31:40	3,38	27	5	3	3	19:17	3,27	3	0	7	12:23	3,50	
13.	Brighton	21	7	5	9	24:29	2,52	26	5	3	2	15:11	2,60	2	2	7	9:18	2,45	
14.	Crystal P.	21	6	4	11	19:26	2,14	22	2	3	5	5:9	1,40	4	1	6	14:17	2,82	
15.	Newcastle	21	4	6	11	15:29	2,10	18	2	1	8	7:17	2,18	2	5	3	8:12	2,00	
16.	Burnley	21	5	3	13	21:42	3,00	18	3	1	6	12:20	3,20	2	2	7	9:22	2,82	
17.	Cardiff City	21	5	3	13	19:41	2,86	18	4	1	6	13:23	3,27	1	2	7	6:18	2,40	
18.	Southampton	21	3	7	11	21:38	2,81	16	1	5	4	11:17	2,80	2	2	7	10:21	2,82	SESTUP
19.	Fulham	21	3	5	13	19:47	3,14	14	3	3	4	12:19	3,10	0	2	9	7:28	3,18	SESTUP
20.	Huddersfield	21	2	4	15	13:37	2,38	10	1	2	8	5:16	1,91	1	2	7	8:21	2,90	SESTUP

2. anglická fotbalová liga

Číslo udál.	Den	ZÁPASY 27. KOLA		Výsledky v roce				Předběžné kurzy					Váš tip		Výsl.
				2018-2019		2017-2018		1	10	0	02	2	Skut.		
				doma	venku	doma	venku								
1250	12.01.	Birmingham	-	Middlesbrough		0:1	0:1	0:2	2,53	1,36	2,95	1,45	2,85		
1251	12.01.	Brentford	-	Stoke		1:1			2,32	1,33	3,13	1,53	3,00		
1252	12.01.	Bristol C.	-	Bolton		2:2	2:0	0:1	1,53	1,08	3,80	2,31	6,34		
1253	12.01.	Hull	-	Sheffield W.		1:1	0:1	2:2	2,04	1,23	3,18	1,68	3,65		
1254	12.01.	Ipswich	-	Rotherham		0:1			2,27	1,30	3,07	1,55	3,15		
1255	11.01.	Leeds	-	Derby		4:1	1:2	2:2	1,73	1,17	3,71	1,97	4,37		
1256	12.01.	Millwall	-	Blackburn		0:0			2,03	1,24	3,23	1,69	3,61		
1257	12.01.	Preston	-	Swansea		0:1			2,42	1,37	3,19	1,49	2,79		
1258	12.01.	Reading	-	Nottingham		0:1	3:1	1:1	3,31	1,61	3,16	1,28	2,16		
1259	12.01.	Sheffield Utd.	-	Q. P. R.		2:1	2:1	0:1	1,62	1,12	3,72	2,13	5,29		
1260	12.01.	W. B. A.	-	Norwich		4:3			2,08	1,28	3,40	1,66	3,27		
1261	12.01.	Wigan	-	Aston Villa		2:3			3,21	1,63	3,36	1,29	2,12		

POSLEDNÍ LIGOVÉ VÝSLEDKY MUŽSTVA:

(V) = zápas hraný venku

Aston Villa	Q. P. R.	2:2	Preston (V)	1:1	Swansea (V)	1:0	Leeds	2:3	Stoke	2:2	W. B. A. (V)	2:2
Birmingham	Sheffield W. (V)	1:1	Brentford	0:0	Stoke	2:0	Wigan (V)	3:0	Blackburn (V)	2:2	Bristol C.	0:1
Blackburn	W. B. A.	2:1	Sheffield Utd. (V)	0:3	Leeds (V)	2:3	Norwich	0:1	Birmingham	2:2	Middlesbrough (V)	1:1
Bolton	Hull (V)	0:6	Stoke	0:0	Rotherham	2:1	Brentford (V)	0:1	Leeds	0:1	Norwich (V)	2:3
Brentford	Norwich	1:1	Birmingham (V)	0:0	Bristol C. (V)	1:1	Bolton	1:0	Hull (V)	0:2	Swansea	2:3
Bristol C.	Stoke (V)	2:0	Rotherham	1:0	Brentford	1:1	Derby (V)	1:1	Norwich	2:2	Birmingham (V)	1:0
Derby	Middlesbrough	1:1	Norwich (V)	4:3	Sheffield Utd. (V)	1:3	Bristol C.	1:1	Nottingham	0:0	Wigan (V)	1:0
Hull	Bolton	6:0	Leeds (V)	2:0	Preston (V)	2:1	Swansea	3:2	Brentford	2:0	Millwall (V)	2:2
Ipswich	Millwall	2:3	Middlesbrough (V)	0:2	Q. P. R. (V)	0:3	Sheffield Utd.	1:1	Wigan	1:0	Stoke (V)	0:2
Leeds	Nottingham (V)	2:4	Hull	0:2	Blackburn	3:2	Aston Villa (V)	3:2	Bolton (V)	1:0	Q. P. R.	2:1
Middlesbrough	Derby (V)	1:1	Ipswich	2:0	Sheffield W.	0:1	Reading (V)	1:0	Q. P. R. (V)	1:2	Blackburn	1:1
Millwall	Ipswich (V)	3:2	Nottingham	1:0	Reading	1:0	Stoke (V)	0:1	Preston (V)	2:3	Hull	2:2
Norwich	Brentford (V)	1:1	Derby	3:4	Nottingham	3:3	Blackburn (V)	1:0	Bristol C. (V)	2:2	Bolton	3:2
Nottingham	Leeds	4:2	Millwall (V)	0:1	Norwich (V)	3:3	Q. P. R.	0:1	Derby (V)	0:0	Preston	0:1
Preston	Rotherham (V)	1:2	Aston Villa	1:1	Hull	1:2	Sheffield W. (V)	0:1	Millwall	3:2	Nottingham (V)	1:0
Q. P. R.	Aston Villa (V)	2:2	Reading	0:0	Ipswich	3:0	Nottingham (V)	1:0	Middlesbrough	2:1	Leeds (V)	1:2
Reading	Swansea	1:4	Q. P. R. (V)	0:0	Millwall (V)	0:1	Middlesbrough	0:1	Rotherham (V)	1:1	Sheffield Utd.	0:2
Rotherham	Preston	2:1	Bristol C. (V)	0:1	Bolton (V)	1:2	W. B. A.	0:4	Reading	1:1	Sheffield W. (V)	2:2
Sheffield Utd.	Wigan (V)	3:0	Blackburn	3:0	Derby	3:1	Ipswich (V)	1:1	W. B. A.	1:2	Reading (V)	2:0
Sheffield W.	Birmingham	1:1	W. B. A. (V)	1:1	Middlesbrough (V)	1:0	Preston	1:0	Swansea (V)	1:2	Rotherham	2:2
Stoke	Bristol C.	0:2	Bolton (V)	0:0	Birmingham (V)	0:2	Millwall	1:0	Aston Villa (V)	2:2	Ipswich	2:0
Swansea	Reading (V)	4:1	Wigan	2:2	Aston Villa	0:1	Hull (V)	2:3	Sheffield W.	2:1	Brentford (V)	3:2
W. B. A.	Blackburn (V)	1:2	Sheffield W.	1:1	Wigan	2:0	Rotherham (V)	4:0	Sheffield Utd. (V)	2:1	Aston Villa	2:2
Wigan	Sheffield Utd.	0:3	Swansea (V)	2:2	W. B. A. (V)	0:2	Birmingham	0:3	Ipswich (V)	0:1	Derby	0:1

TABULKA		Celkem						Doma				Venku				Poznámka			
1.	Leeds	26	15	6	5	44:28	2,77	51	8	3	2	21:10	2,38	7	3	3	23:18	3,15	POSTUP
2.	Norwich	26	14	7	5	48:34	3,15	49	8	1	4	26:22	3,69	6	6	1	22:12	2,62	POSTUP
3.	Sheffield Utd.	26	14	5	7	45:28	2,81	47	7	3	3	23:13	2,77	7	2	4	22:15	2,85	BARÁŽ
4.	W. B. A.	26	13	7	6	54:34	3,38	46	7	4	2	32:17	3,77	6	3	4	22:17	3,00	BARÁŽ
5.	Middlesbrough	26	11	10	5	28:18	1,77	43	6	4	3	13:8	1,62	5	6	2	15:10	1,92	BARÁŽ
6.	Derby	26	12	7	7	38:32	2,69	43	6	5	2	18:14	2,46	6	2	5	20:18	2,92	BARÁŽ
7.	Nottingham	26	9	12	5	39:29	2,62	39	6	4	3	17:12	2,23	3	8	2	22:17	3,00	
8.	Birmingham	26	9	12	5	38:28	2,54	39	5	7	1	21:12	2,54	4	5	4	17:16	2,54	
9.	Q. P. R.	26	11	6	9	33:34	2,58	39	7	2	4	19:13	2,46	4	4	5	14:21	2,69	
10.	Aston Villa	26	9	11	6	49:40	3,42	38	5	6	2	30:24	4,15	4	5	4	19:16	2,69	
11.	Bristol C.	26	10	8	8	32:28	2,31	38	4	5	4	14:13	2,08	6	3	4	18:15	2,54	
12.	Swansea	26	10	6	10	35:31	2,54	36	5	3	5	19:17	2,77	5	3	5	16:14	2,31	
13.	Hull	26	10	6	10	36:33	2,65	36	5	3	5	18:13	2,38	5	3	5	18:20	2,92	
14.	Stoke	26	8	11	7	30:31	2,35	35	6	3	4	15:13	2,15	2	8	3	15:18	2,54	
15.	Blackburn	26	8	10	8	33:41	2,85	34	5	6	2	18:15	2,54	3	4	6	15:26	3,15	
16.	Sheffield W.	26	8	8	10	32:42	2,85	32	4	6	3	17:19	2,77	4	2	7	15:23	2,92	
17.	Preston	26	7	8	11	38:43	3,12	29	5	5	3	28:21	3,77	2	3	8	10:22	2,46	
18.	Brentford	26	6	10	10	36:36	2,77	28	6	3	4	23:15	2,92	0	7	6	13:21	2,62	
19.	Millwall	26	7	7	12	33:41	2,85	28	6	4	3	20:16	2,77	1	3	9	13:25	2,92	
20.	Wigan	26	7	5	14	25:40	2,50	26	6	3	4	14:15	2,23	1	2	10	11:25	2,77	
21.	Rotherham	26	5	10	11	25:41	2,54	25	5	6	2	17:17	2,62	0	4	9	8:24	2,46	
22.	Bolton	26	5	7	14	17:38	2,12	22	3	3	7	8:16	1,85	2	4	7	9:22	2,38	SESTUP
23.	Reading	26	4	8	14	28:41	2,65	20	3	2	8	17:22	3,00	1	6	6	11:19	2,31	SESTUP
24.	Ipswich	26	2	9	15	21:46	2,58	15	1	7	5	13:19	2,46	1	2	10	8:27	2,69	SESTUP

3. anglická fotbalová liga

Číslo udál.	Den	ZÁPASY 28. KOLA		Výsledky v roce				Předběžné kurzy					Váš tip Skut.	Výsl.	
				2018-2019		2017-2018		1	10	0	02	2			
				doma	venku	doma	venku								
1704	12.01.	Accrington	-	Bristol R.		2:1			1,55	1,07	3,50	2,15	5,50		
1705	12.01.	Barnsley	-	Bradford		2:0			1,25	1,02	4,90	3,21	9,30		
1706	12.01.	Burton	-	Gillingham		1:3			1,40	1,04	4,10	2,52	6,50		
1707	12.01.	Coventry	-	AFC Wimbledon		0:0			1,55	1,07	3,50	2,15	5,50		
1708	12.01.	Fleetwood	-	Oxford		2:0	2:0		1,75	1,16	3,40	1,85	4,07		
1709	12.01.	Peterborough	-	Rochdale		4:1	0:1	0:2	1,60	1,10	3,50	2,06	5,00		
1710	12.01.	Portsmouth	-	Blackpool		2:1	0:2	3:2	1,30	1,03	4,50	2,93	8,40		
1711	12.01.	Shrewsbury	-	Charlton		1:2		2:0	1,70	1,13	3,40	1,91	4,37		
1712	12.01.	Southend	-	Plymouth		1:1	1:1	0:4	1,45	1,06	3,90	2,37	6,10		
1713	12.01.	Sunderland	-	Luton		1:1			1,75	1,16	3,40	1,85	4,07		
1714	12.01.	Walsall	-	Scunthorpe		1:1	1:0	0:1	1,50	1,06	3,60	2,25	6,00		
1715	12.01.	Wycombe	-	Doncaster		0:3			1,95	1,21	3,20	1,67	3,50		

POSLEDNÍ LIGOVÉ VÝSLEDKY MUŽSTVA:

(V) = zápas hraný venku

AFC Wimbledon	Portsmouth (V)	1:2	Blackpool	0:0	Plymouth	2:1	Wycombe (V)	2:1	Charlton (V)	0:2	Rochdale	1:1
Accrington	Bradford (V)	0:3	Peterborough	0:4	Shrewsbury	2:1	Plymouth (V)	3:0	Southend (V)	0:3	Wycombe	1:2
Barnsley	Luton (V)	0:0	Charlton	2:1	Peterborough	2:0	Blackpool (V)	1:0	Portsmouth	1:1	Wycombe (V)	0:1
Blackpool	Sunderland	0:1	AFC Wimbledon (V)	0:0	Rochdale (V)	1:2	Barnsley	0:1	Oxford (V)	0:2	Charlton	2:1
Bradford	Accrington	3:0	Rochdale (V)	4:0	Sunderland (V)	0:1	Scunthorpe	2:0	Walsall	4:0	Plymouth (V)	3:3
Bristol R.	Burton	0:0	Oxford (V)	2:0	Walsall (V)	3:1	Fleetwood	2:1	Sunderland (V)	1:2	Doncaster	0:4
Burton	Rochdale (V)	4:0	Bristol R. (V)	0:0	Plymouth	1:1	Wycombe	3:1	Luton (V)	0:2	Fleetwood (V)	0:1
Charlton	Sunderland	1:1	Walsall	2:1	Barnsley (V)	1:2	Coventry (V)	1:2	Gillingham	2:0	AFC Wimbledon	2:0
Coventry	Scunthorpe (V)	1:2	Wycombe (V)	2:0	Southend	1:0	Charlton	2:1	Shrewsbury (V)	0:1	Luton	1:2
Doncaster	Rochdale	5:0	Gillingham (V)	3:1	Fleetwood (V)	0:3	Oxford	2:2	Scunthorpe	3:0	Bristol R. (V)	4:0
Fleetwood	Shrewsbury (V)	0:0	Portsmouth	2:5	Doncaster	3:0	Bristol R. (V)	1:2	Burton	1:0	Luton (V)	0:2
Gillingham	Southend (V)	0:2	Doncaster	1:3	Portsmouth	2:0	Charlton (V)	0:2	Wycombe	2:2	Scunthorpe (V)	2:0
Luton	Barnsley	0:0	Walsall (V)	2:2	Scunthorpe (V)	2:0	Burton	2:0	Coventry (V)	2:1	Fleetwood	2:0
Oxford	Plymouth (V)	0:3	Bristol R.	0:2	Southend	0:1	Doncaster (V)	2:2	Blackpool	2:0	Peterborough (V)	2:2
Peterborough	Scunthorpe	0:2	Accrington (V)	4:0	Barnsley (V)	0:2	Walsall	1:1	Shrewsbury (V)	2:2	Oxford	2:2
Plymouth	Oxford	3:0	Burton (V)	1:1	AFC Wimbledon (V)	1:2	Accrington	0:3	Rochdale (V)	2:1	Bradford	3:3
Portsmouth	AFC Wimbledon	2:1	Fleetwood (V)	5:2	Gillingham (V)	0:2	Sunderland	3:1	Barnsley (V)	1:1	Charlton	1:2
Rochdale	Burton	0:4	Doncaster (V)	0:5	Bradford	0:4	Blackpool	2:1	Southend (V)	2:1	Plymouth	1:2
Scunthorpe	Coventry	2:1	Peterborough (V)	2:0	Wycombe	1:0	Luton	0:2	Bradford (V)	0:2	Doncaster (V)	0:3
Shrewsbury	Fleetwood	0:0	Sunderland (V)	1:1	Accrington (V)	1:2	Coventry	1:0	Peterborough	2:2	Burton (V)	1:2
Southend	Gillingham	2:0	Coventry (V)	0:1	Oxford (V)	1:0	Rochdale	1:2	Accrington	3:0	Portsmouth (V)	0:2
Sunderland	Charlton (V)	1:1	Blackpool (V)	1:0	Shrewsbury	1:1	Bradford	1:0	Portsmouth (V)	1:3	Bristol R.	2:1
Walsall	Charlton (V)	1:2	Luton	2:2	Bristol R.	1:3	Peterborough (V)	1:1	Bradford (V)	0:4	Coventry	2:1
Wycombe	Coventry	0:2	Scunthorpe (V)	0:1	Burton (V)	1:3	AFC Wimbledon	1:2	Gillingham (V)	2:2	Barnsley	1:0

TABULKA		Celkem						Doma				Venku				Poznámka			
1.	Portsmouth	26	17	6	3	45:24	2.65	57	8	3	2	23:12	2.69	9	3	1	22:12	2.62	POSTUP
2.	Luton	26	15	7	4	49:24	2.81	52	10	3	0	31:9	3.08	5	4	4	18:15	2.54	POSTUP
3.	Sunderland	25	14	9	2	46:24	2.80	51	7	5	0	25:11	3.00	7	4	2	21:13	2.62	BARÁŽ
4.	Charlton	27	14	5	8	43:31	2.74	47	9	3	2	23:11	2.43	5	2	6	20:20	3.08	BARÁŽ
5.	Barnsley	25	13	7	5	40:22	2.48	46	7	5	0	19:8	2.25	6	2	5	21:14	2.69	BARÁŽ
6.	Doncaster	26	13	6	7	47:32	3.04	45	7	4	2	24:13	2.85	6	2	5	23:19	3.23	BARÁŽ
7.	Peterborough	26	12	8	6	45:33	3.00	44	4	5	4	15:18	2.54	8	3	2	30:15	3.46	
8.	Coventry	27	11	5	11	29:31	2.22	38	6	3	4	13:11	1.85	5	2	7	16:20	2.57	
9.	Burton	26	10	5	11	35:33	2.62	35	7	2	4	18:12	2.31	3	3	7	17:21	2.92	
10.	Southend	26	11	2	13	32:31	2.42	35	6	1	6	21:14	2.69	5	1	7	11:17	2.15	
11.	Blackpool	25	9	8	8	26:25	2.04	35	6	3	4	17:13	2.31	3	5	4	9:12	1.75	
12.	Fleetwood	26	9	7	10	35:30	2.50	34	6	4	3	21:17	2.92	3	3	7	14:13	2.08	
13.	Accrington	25	9	7	9	27:35	2.48	34	4	4	4	13:17	2.50	5	3	5	14:18	2.46	
14.	Wycombe	26	8	8	10	34:38	2.77	32	6	3	4	18:15	2.54	2	5	6	16:23	3.00	
15.	Walsall	26	8	8	10	28:41	2.65	32	4	4	5	16:22	2.92	4	4	5	12:19	2.38	
16.	Shrewsbury	26	7	9	10	29:32	2.35	30	6	5	2	17:11	2.15	1	4	8	12:21	2.54	
17.	Scunthorpe	27	8	6	13	34:52	3.19	30	4	4	6	20:30	3.57	4	2	7	14:22	2.77	
18.	Rochdale	27	8	6	13	33:56	3.30	30	4	2	8	13:27	2.86	4	4	5	20:29	3.77	
19.	Gillingham	26	8	4	14	36:43	3.04	28	4	2	7	20:22	3.23	4	2	7	16:21	2.85	
20.	Bristol R.	26	7	6	13	25:29	2.08	27	3	3	7	11:16	2.08	4	3	6	14:13	2.08	
21.	Bradford	26	8	3	15	31:40	2.73	27	5	1	7	16:15	2.38	3	2	8	15:25	3.08	SESTUP
22.	Oxford	26	6	8	12	31:41	2.77	26	6	0	7	20:18	2.92	0	8	5	11:23	2.62	SESTUP
23.	Plymouth	26	6	6	14	31:47	3.00	24	4	3	6	19:24	3.31	2	3	8	12:23	2.69	SESTUP
24.	AFC Wimbledon	26	6	4	16	20:37	2.19	22	3	3	7	13:19	2.46	3	1	9	7:18	1.92	SESTUP

4. anglická fotbalová liga

Číslo udál.	Den	ZÁPASY 28. KOLA		Výsledky v roce				Přeběžné kurzy					Váš tip	Výsl.	
				2018-2019		2017-2018		1	10	0	02	2			
				doma	venku	doma	venku								
1723	12.01.	Bury	-	Milton		0:1			2,40	1,36	3,15	1,44	2,65		
1724	12.01.	Crewe	-	Newport		0:1	1:1	2:1	2,50	1,36	3,00	1,41	2,65		
1725	12.01.	Exeter	-	Morecambe		2:0	4:1	1:2	1,85	1,19	3,30	1,75	3,74		
1726	12.01.	Grimsby	-	Macclesfield		2:0			2,15	1,29	3,20	1,55	3,00		
1727	12.01.	Cheltenham	-	Tranmere		0:1			2,60	1,36	2,85	1,38	2,66		
1728	12.01.	Mansfield	-	Yeovil		2:2	0:0	3:2	1,55	1,07	3,50	2,15	5,50		
1729	12.01.	Northampton	-	Carlisle		2:2			2,25	1,32	3,20	1,50	2,82		
1730	12.01.	Notts	-	Cambridge		2:3	3:3		2,75	1,48	3,20	1,34	2,30		
1731	12.01.	Oldham	-	Forest Green		1:1			2,25	1,32	3,20	1,50	2,82		
1732	12.01.	Port Vale	-	Colchester		0:2	2:2	1:1	2,65	1,44	3,15	1,36	2,40		
1733	12.01.	Stevenage	-	Crawley		3:1	1:1	0:1	2,10	1,27	3,20	1,57	3,10		
1734	12.01.	Swindon	-	Lincoln FC		1:4	0:1	2:2	2,91	1,52	3,20	1,30	2,20		

POSLEDNÍ LIGOVÉ VÝSLEDKY MUŽSTVA:

(V) = zápas hraný venku

Bury	Yeovil (V)	1:0	Crewe	3:1	Notts (V)	0:0	Mansfield (V)	1:2	Tranmere	2:1	Oldham (V)	2:4
Cambridge	Stevenage	2:0	Milton (V)	0:6	Lincoln FC	1:2	Crawley	2:1	Morecambe (V)	0:3	Yeovil	0:0
Carlisle	Mansfield	3:2	Morecambe (V)	2:0	Macclesfield	2:1	Oldham	6:0	Crawley (V)	3:2	Colchester	4:0
Cheltenham	Crawley (V)	0:1	Yeovil (V)	4:1	Forest Green	2:2	Milton	3:1	Swindon (V)	0:0	Port Vale (V)	2:2
Colchester	Notts	3:3	Crawley (V)	0:2	Morecambe	0:0	Stevenage	1:2	Milton (V)	1:0	Carlisle (V)	0:4
Crawley	Cheltenham	1:0	Colchester	2:0	Newport (V)	0:0	Cambridge (V)	1:2	Carlisle	2:3	Macclesfield (V)	0:2
Crewe	Morecambe (V)	2:2	Bury (V)	1:3	Stevenage	1:0	Lincoln FC	2:1	Forest Green (V)	0:1	Exeter (V)	0:1
Exeter	Swindon (V)	2:0	Grimsby	1:2	Yeovil	2:1	Oldham (V)	3:2	Crewe	1:0	Bury (V)	0:2
Forest Green	Northampton	2:1	Cheltenham (V)	2:2	Newport (V)	4:1	Crewe	1:0	Yeovil (V)	2:1	Colchester	0:1
Grimsby	Mansfield	0:1	Exeter (V)	2:1	Port Vale (V)	1:0	Notts	4:0	Swindon	2:1	Cheltenham (V)	1:2
Lincoln FC	Port Vale	1:1	Cambridge (V)	2:1	Crewe (V)	1:2	Newport	3:2	Morecambe	3:1	Stevenage (V)	1:0
Macclesfield	Swindon	1:2	Tranmere	1:1	Carlisle (V)	1:2	Notts (V)	2:1	Port Vale	0:0	Crawley	2:0
Mansfield	Carlisle (V)	2:3	Grimsby (V)	1:0	Swindon	0:0	Bury	2:1	Stevenage (V)	3:1	Notts	2:0
Milton	Cambridge	6:0	Northampton (V)	2:2	Cheltenham (V)	1:3	Colchester	0:1	Carlisle	2:0	Morecambe	2:0
Morecambe	Crewe	2:2	Carlisle	0:2	Colchester (V)	0:0	Tranmere (V)	1:3	Cambridge	3:0	Lincoln FC (V)	1:3
Newport	Stevenage (V)	0:1	Crawley	0:0	Forest Green	1:4	Lincoln FC (V)	2:3	Swindon (V)	1:2	Northampton	3:1
Northampton	Forest Green (V)	1:2	Milton	2:2	Swindon	1:1	Yeovil (V)	1:1	Stevenage	1:1	Crawley (V)	1:0
Notts	Colchester (V)	3:3	Oldham (V)	0:2	Bury	0:0	Macclesfield	1:2	Grimsby (V)	0:4	Tranmere	3:2
Oldham	Notts	2:0	Port Vale (V)	4:1	Carlisle (V)	0:6	Exeter	2:3	Bury	4:2	Crewe (V)	2:0
Port Vale	Lincoln FC (V)	1:1	Oldham	1:4	Grimsby	0:1	Macclesfield (V)	0:0	Cheltenham	2:2	Morecambe (V)	2:2
Stevenage	Cambridge (V)	0:2	Newport	1:0	Crewe (V)	0:1	Colchester (V)	2:1	Mansfield	1:3	Northampton (V)	1:1
Swindon	Macclesfield (V)	2:1	Exeter	0:2	Mansfield (V)	0:0	Northampton (V)	1:1	Cheltenham	0:0	Grimsby (V)	1:2
Tranmere	Macclesfield (V)	1:1	Yeovil	0:0	Morecambe	3:1	Bury (V)	1:2	Notts (V)	2:3	Cambridge	1:0
Yeovil	Bury	0:1	Cheltenham	1:4	Tranmere (V)	0:0	Exeter (V)	1:2	Northampton	1:1	Cambridge (V)	0:0

TABULKA		Celkem						Doma			Venku			Poznámka					
1.	Lincoln FC	25	15	6	4	45:24	2,76	51	8	4	1	25:14	3,00	7	2	3	20:10	2,50	POSTUP
2.	Milton	25	13	8	4	41:19	2,40	47	9	3	1	23:5	2,15	4	5	3	18:14	2,67	POSTUP
3.	Bury	27	13	7	7	49:29	2,89	46	9	3	1	31:10	3,15	4	4	6	18:19	2,64	POSTUP
4.	Mansfield	25	11	12	2	37:19	2,24	45	7	4	1	18:6	2,00	4	8	1	19:13	2,46	BARÁŽ
5.	Carlisle	27	14	3	10	45:32	2,85	45	7	1	6	24:17	2,93	7	2	4	21:15	2,77	BARÁŽ
6.	Forest Green	25	11	10	4	39:25	2,56	43	4	6	2	12:9	1,75	7	4	2	27:16	3,31	BARÁŽ
7.	Exeter	26	12	7	7	38:28	2,54	43	7	2	4	22:15	2,85	5	5	3	16:13	2,23	BARÁŽ
8.	Colchester	27	12	7	8	39:30	2,56	43	8	3	3	27:12	2,79	4	4	5	12:18	2,31	
9.	Tranmere	26	10	9	7	38:32	2,69	39	8	4	1	17:5	1,69	2	5	6	21:27	3,69	
10.	Oldham	26	10	8	8	40:33	2,81	38	6	2	5	24:19	3,31	4	6	3	16:14	2,31	
11.	Stevenage	27	11	5	11	31:34	2,41	38	7	2	4	16:13	2,23	4	3	7	15:21	2,57	
12.	Swindon	27	9	9	9	29:35	2,37	36	4	5	4	14:19	2,54	5	4	5	15:16	2,21	
13.	Newport	25	10	6	9	35:42	3,08	36	7	3	2	21:20	3,42	3	3	7	14:22	2,77	
14.	Grimsby	26	10	4	12	29:32	2,35	34	6	2	5	18:15	2,54	4	2	7	11:17	2,15	
15.	Crawley	26	10	3	13	33:38	2,73	33	8	2	4	26:18	3,14	2	1	9	7:20	2,25	
16.	Crewe	27	9	5	13	27:34	2,26	32	8	2	3	21:10	2,38	1	3	10	6:24	2,14	
16.	Crewe	27	9	5	13	27:34	2,26	32	8	2	3	21:10	2,38	1	3	10	6:24	2,14	
18.	Cheltenham	26	7	8	11	31:38	2,65	29	3	4	5	14:18	2,67	4	4	6	17:20	2,64	
19.	Port Vale	26	7	8	11	26:33	2,27	29	4	3	6	16:21	2,85	3	5	5	10:12	1,69	
20.	Morecambe	27	7	6	14	28:44	2,67	27	4	3	7	16:20	2,57	3	3	7	12:24	2,77	
21.	Cambridge	27	7	5	15	24:47	2,63	26	5	3	6	15:17	2,29	2	2	9	9:30	3,00	
22.	Yeovil	25	5	9	11	27:32	2,36	24	1	7	5	11:20	2,38	4	2	6	16:12	2,33	
23.	Macclesfield	27	5	6	16	23:44	2,48	21	3	5	6	12:21	2,36	2	1	10	11:23	2,62	SESTUP
24.	Notts	27	4	9	14	29:56	3,15	21	3	5	5	15:22	2,85	1	4	9	14:34	3,43	SESTUP

5. anglická fotbalová liga

Číslo udál.	Den	DOHRÁVKY		Výsledky v roce				Předběžné kurzy					Váš tip	Výsl.	
				2018-2019		2017-2018		1	10	0	02	2			
				doma	venku	doma	venku								
	08.01.	Gateshead	-	Solihull			2:2	1:1	2,55	1,37	2,95	1,39	2,63		
	08.01.	Bromley	-	Wrexham		2:2	1:1	0:2	2,75	1,48	3,20	1,34	2,30		

POSLEDNÍ LIGOVÉ VÝSLEDKY MUŽSTVA:

(V) = zápas hraný venku

Bromley	Fylde	3:2	Sutton	2:1	Havant (V)	3:0	Sutton (V)	0:1	Maidenhead	1:0	Gateshead (V)	0:2
Gateshead	Maidenhead	0:1	Hartlepool (V)	1:2	Halifax	1:1	Hartlepool	2:1	Maidstone Utd. (V)	3:2	Bromley	2:0
Solihull	Eastleigh	4:1	Chesterfield	2:2	Wrexham (V)	0:1	Chesterfield (V)	4:0	Barrow	0:1	Sutton (V)	2:2
Wrexham	Dover Ath.	0:1	Salford (V)	0:2	Solihull	1:0	Salford	5:1	Aldershot (V)	0:0	Eastleigh	2:0

TABULKA		Celkem					Doma					Venku					Poznámka		
1.	Leyton	29	16	9	4	49:20	2,38	57	9	4	2	26:10	2,40	7	5	2	23:10	2,36	POSTUP
2.	Salford	29	16	7	6	56:31	3,00	55	10	3	1	32:13	3,21	6	4	5	24:18	2,80	BARÁŽ
3.	Solihull	28	15	6	7	43:25	2,43	51	8	5	2	22:8	2,00	7	1	5	21:17	2,92	BARÁŽ
4.	Wrexham	28	14	9	5	34:19	1,89	51	9	4	2	23:9	2,13	5	5	3	11:10	1,62	BARÁŽ
5.	Fylde	29	13	11	5	45:23	2,34	50	9	3	2	25:10	2,50	4	8	3	20:13	2,20	BARÁŽ
6.	Sutton	28	13	10	5	38:31	2,46	49	7	5	2	18:14	2,29	6	5	3	20:17	2,64	BARÁŽ
7.	Harrogate T.	29	13	8	8	54:39	3,21	47	7	4	3	30:19	3,50	6	4	5	24:20	2,93	BARÁŽ
8.	Ebbsfleet	29	12	9	8	43:30	2,52	45	6	3	5	20:14	2,43	6	6	3	23:16	2,60	
9.	Gateshead	28	13	5	10	35:27	2,21	44	7	3	4	18:11	2,07	6	2	6	17:16	2,36	
10.	Eastleigh	29	12	7	10	33:38	2,45	43	5	5	4	15:15	2,14	7	2	6	18:23	2,73	
11.	Boreham	29	9	12	8	33:31	2,21	39	7	4	3	16:12	2,00	2	8	5	17:19	2,40	
12.	Barrow	29	11	6	12	32:34	2,28	39	7	2	5	18:16	2,43	4	4	7	14:18	2,13	
13.	Bromley	28	10	6	12	40:43	2,96	36	7	3	4	24:18	3,00	3	3	8	16:25	2,93	
14.	Hartlepool	29	9	9	11	31:38	2,38	36	4	5	6	18:20	2,53	5	4	5	13:18	2,21	
15.	Barnet	25	10	5	10	26:28	2,16	35	4	4	5	15:18	2,54	6	1	5	11:10	1,75	
16.	Dagenham	29	10	5	14	34:38	2,48	35	5	5	5	22:22	2,93	5	0	9	12:16	2,00	
17.	Halifax	28	7	12	9	26:31	2,04	33	5	6	3	14:9	1,64	2	6	6	12:22	2,43	
18.	Dover Ath.	29	8	7	14	30:46	2,62	31	5	2	7	17:22	2,79	3	5	7	13:24	2,47	
19.	Chesterfield	28	5	13	10	28:37	2,32	28	4	6	5	14:18	2,13	1	7	5	14:19	2,54	
20.	Havant	29	7	7	15	41:53	3,24	28	6	4	5	26:18	2,93	1	3	10	15:35	3,57	
21.	Maidenhead	28	8	4	16	28:50	2,79	28	4	2	8	17:28	3,21	4	2	8	11:22	2,36	SESTUP
22.	Aldershot	28	7	6	15	24:45	2,46	27	6	4	4	14:12	1,86	1	2	11	10:33	3,07	SESTUP
23.	Maidstone Utd.	28	7	4	17	25:43	2,43	25	1	3	9	10:21	2,38	6	1	8	15:22	2,47	SESTUP
24.	Braintree	29	4	7	18	25:53	2,69	19	1	3	10	11:31	3,00	3	4	8	14:22	2,40	SESTUP

Anglická fotbalová liga - U23

SKUPINA 1		Celkem					Doma					Venku					Poznámka
1.	Everton U23	13	7	4	2	19:7	25	5	1	1	11:2	2	3	1	8:5		
2.	Derby U23	13	7	2	4	19:12	23	4	1	2	10:5	3	1	2	9:7		
3.	Brighton U23	13	6	4	3	24:16	22	3	1	2	10:5	3	3	1	14:11		
4.	Leicester U23	13	6	3	4	18:12	21	4	2	1	13:6	2	1	3	5:6		
5.	Chelsea U23	14	6	3	5	25:21	21	1	3	4	9:13	5	0	1	16:8		
6.	Manchester City U23	14	6	2	6	27:32	20	3	1	3	16:19	3	1	3	11:13		
7.	Liverpool U23	13	5	4	4	21:17	19	3	1	2	14:8	2	3	2	7:9		
8.	Arsenal U23	13	4	4	5	23:30	16	2	2	2	11:11	2	2	3	12:19		
9.	Tottenham U23	13	4	4	5	16:23	16	2	2	2	8:10	2	2	3	8:13		
10.	West Ham U23	14	5	0	9	31:34	15	1	0	5	14:20	4	0	4	17:14		
11.	Blackburn U23	14	4	3	7	17:26	15	2	1	4	7:14	2	2	3	10:12	SESTUP	
12.	Swansea U23	13	1	5	7	15:25	8	0	4	3	7:12	1	1	4	8:13	SESTUP	

SKUPINA 2		Celkem					Doma					Venku					Poznámka
1.	Southampton U23	14	8	3	3	20:11	27	5	1	1	11:5	3	2	2	9:6	POSTUP	
2.	Manchester United U23	13	7	4	2	20:12	25	4	1	1	11:6	3	3	1	9:6	O POSTUP	
3.	Wolves U23	12	7	3	2	27:11	24	5	1	0	17:2	2	2	2	10:9	O POSTUP	
4.	Reading U23	13	7	3	3	28:19	24	4	2	1	13:5	3	1	2	15:14	O POSTUP	
5.	Newcastle U23	14	7	1	6	33:25	22	4	0	3	18:13	3	1	3	15:12	O POSTUP	
6.	Aston Villa U23	13	6	2	5	20:23	20	3	0	3	12:15	3	2	2	8:8		
7.	Middlesbrough U23	14	5	3	6	23:26	18	2	1	3	11:13	3	2	3	12:13		
8.	Stoke U23	14	4	4	6	26:25	16	2	3	1	15:12	2	1	5	11:13		
9.	Fulham U23	13	3	5	5	20:24	14	2	4	1	9:9	1	1	4	11:15		
10.	W. B. Albion U23	13	3	5	5	17:21	14	2	3	2	10:12	1	2	3	7:9		
11.	Norwich U23	13	3	3	7	16:26	12	2	2	3	7:12	1	1	4	9:14		
12.	Sunderland U23	14	1	2	11	9:36	5	1	1	6	7:14	0	1	5	2:22		

2. skotská fotbalová liga

Číslo udál.	Den	ZÁPASY 21. KOLA		Výsledky v roce				Předběžné kurzy					Váš tip Skut.	Výsl.	
				2018-2019		2017-2018		1	10	0	02	2			
				doma	venku	doma	venku								
1350	12.01.	Alloa	-	Morton	0:2	2:0			3,10	1,57	3,20	1,27	2,10		
1351	12.01.	Dundee Utd.	-	Dunfermline	2:3	2:0	2:1	3:1	2,45	1,37	3,10	1,42	2,63		
1352	12.01.	Caledonian	-	Ayr Utd.	0:0				2,63	1,42	3,10	1,37	2,45		
1353	12.01.	Partick	-	Falkirk	2:1	1:1			1,75	1,16	3,40	1,85	4,07		
1354	12.01.	Queen South	-	Ross County	0:0	1:1			3,35	1,64	3,20	1,23	2,00		

POSLEDNÍ LIGOVÉ VÝSLEDKY MUŽSTVA:

(V) = zápas hraný venku

Alloa	Dunfermline (V)	2:2	Dundee Utd.	2:1	Queen South	2:0	Partick (V)	2:2	Falkirk (V)	2:2	Ross County	0:1
Ayr Utd.	Falkirk	0:1	Queen South (V)	1:1	Dunfermline (V)	0:0	Ross County	3:3	Dundee Utd. (V)	5:0	Morton	0:0
Caledonian	Queen South	1:2	Ross County (V)	1:2	Morton (V)	2:1	Dundee Utd.	1:1	Falkirk	2:3	Queen South (V)	3:3
Dundee Utd.	Partick	1:1	Alloa (V)	1:2	Falkirk	2:1	Caledonian (V)	1:1	Morton (V)	1:1	Ayr Utd.	0:5
Dunfermline	Alloa	2:2	Falkirk (V)	4:2	Ayr Utd.	0:0	Queen South (V)	0:0	Partick (V)	0:2	Morton	3:0
Falkirk	Ayr Utd. (V)	1:0	Dunfermline	2:4	Dundee Utd. (V)	1:2	Morton	0:0	Alloa	2:2	Caledonian (V)	3:2
Morton	Ross County	1:0	Partick (V)	2:1	Caledonian	1:2	Falkirk (V)	0:0	Dundee Utd.	1:1	Dunfermline (V)	0:3
Partick	Dundee Utd. (V)	1:1	Morton	1:2	Ross County (V)	0:2	Alloa	2:2	Dunfermline	2:0	Queen South (V)	0:1
Queen South	Caledonian (V)	2:1	Ayr Utd.	1:1	Alloa (V)	0:2	Dunfermline	0:0	Ross County (V)	1:1	Partick	1:0
Ross County	Morton (V)	0:1	Caledonian	2:1	Partick	2:0	Ayr Utd. (V)	3:3	Queen South	1:1	Alloa (V)	1:0

TABULKA		Celkem					Doma					Venku					Poznámka		
1.	Ross County	20	11	6	3	35:16	2,55	39	7	2	1	17:5	2,20	4	4	2	18:11	2,90	POSTUP
2.	Ayr Utd.	19	10	6	3	34:17	2,68	36	5	3	1	18:8	2,89	5	3	2	16:9	2,50	BARÁŽ
3.	Dundee Utd.	20	9	6	5	30:29	2,95	33	4	3	3	17:20	3,70	5	3	2	13:9	2,20	BARÁŽ
4.	Morton	20	7	7	6	23:28	2,55	28	4	3	3	15:15	3,00	3	4	3	8:13	2,10	BARÁŽ
5.	Queen South	20	6	9	5	29:23	2,60	27	3	5	2	17:11	2,80	3	4	3	12:12	2,40	
6.	Caledonian	19	5	11	3	26:22	2,53	26	1	7	2	14:15	2,90	4	4	1	12:7	2,11	
7.	Dunfermline	20	6	6	8	22:27	2,45	24	2	3	5	7:12	1,90	4	3	3	15:15	3,00	
8.	Alloa	20	4	8	8	21:29	2,50	20	3	2	5	6:10	1,60	1	6	3	15:19	3,40	
9.	Falkirk	20	4	4	12	17:31	2,40	16	0	4	6	6:17	2,30	4	0	6	11:14	2,50	BARÁŽ
10.	Partick	20	4	3	13	18:33	2,55	15	4	1	5	12:13	2,50	0	2	8	6:20	2,60	SESTUP

3. skotská fotbalová liga

Číslo udál.	Den	ZÁPASY 21. KOLA		Výsledky v roce				Předběžné kurzy					Váš tip Skut.	Výsl.			
				2018-2019		2017-2018		1	10	0	02	2					
				doma	venku	doma	venku										
1473	12.01.	Airdrie	-	Raith	3:4	0:2	2:2	1:2	0:2	1:2	3,50	1,67	3,20	1,21	1,95		
1474	12.01.	Brechin	-	Dumbarton	3:2	1:4					2,82	1,50	3,20	1,32	2,25		
1475	12.01.	Forfar	-	Stranraer	0:0	1:2	1:1	5:1	0:3	0:2	2,00	1,23	3,20	1,64	3,35		
1476	12.01.	Montrose	-	East Fife	0:2	2:0					2,40	1,36	3,15	1,44	2,65		
1477	12.01.	Stenhousemuir	-	Arbroath	1:2	2:5					4,37	1,91	3,40	1,13	1,70		

3. skotská fotbalová liga

POSLEDNÍ LIGOVÉ VÝSLEDKY MUŽSTVA:										(V) = zápas hraný venku		
Airdrie	East Fife (V)	2:1	Stranraer	3:0	Brechin (V)	1:0	Arbroath	0:1	Dumbarton (V)	1:1	Raith (V)	0:2
Arbroath	Brechin	1:0	Montrose (V)	1:1	Raith	0:2	Airdrie (V)	1:0	Forfar (V)	3:2	Stenhousemuir	5:2
Brechin	Arbroath (V)	0:1	Forfar (V)	0:2	Airdrie	0:1	Stenhousemuir	1:2	Dumbarton (V)	1:4	Arbroath	1:5
Dumbarton	Forfar	2:3	Stenhousemuir (V)	2:2	Stranraer	0:1	Raith (V)	2:4	Airdrie	1:1	Brechin	4:1
East Fife	Airdrie	1:2	Raith (V)	2:1	Forfar	1:0	Stenhousemuir (V)	2:0	Stranraer	3:3	Montrose	0:2
Forfar	Dumbarton (V)	3:2	Brechin	2:0	East Fife (V)	0:1	Montrose	2:1	Arbroath	2:3	Stranraer (V)	1:2
Montrose	Stranraer (V)	2:1	Arbroath	1:1	Stenhousemuir	3:1	Forfar (V)	1:2	Raith	3:2	East Fife (V)	2:0
Raith	Stenhousemuir	5:1	East Fife	1:2	Arbroath (V)	2:0	Dumbarton	4:2	Montrose (V)	2:3	Airdrie	2:0
Stenhousemuir	Raith (V)	1:5	Dumbarton	2:2	Montrose (V)	1:3	East Fife	0:2	Brechin (V)	2:1	Arbroath (V)	2:5
Stranraer	Montrose	1:2	Airdrie (V)	0:3	Dumbarton (V)	1:0	East Fife (V)	3:3	Forfar	2:1	Montrose (V)	1:1

TABULKA		Celkem						Doma				Venku				Poznámka			
1.	Arbroath	20	15	4	1	45:17	3.10	49	8	1	1	23:10	3.30	7	3	0	22:7	2.90	POSTUP
2.	Raith	20	11	5	4	47:26	3.65	38	7	3	1	26:11	3.36	4	2	3	21:15	4.00	BARÁŽ
3.	East Fife	20	10	2	8	30:28	2.90	32	5	1	4	14:15	2.90	5	1	4	16:13	2.90	BARÁŽ
4.	Forfar	20	9	3	8	28:33	3.05	30	5	2	3	16:14	3.00	4	1	5	12:19	3.10	BARÁŽ
5.	Airdrie	20	9	2	9	30:26	2.80	29	3	1	6	14:14	2.80	6	1	3	16:12	2.80	
6.	Montrose	20	8	4	8	26:31	2.85	28	4	3	3	13:17	3.00	4	1	5	13:14	2.70	
7.	Stranraer	19	6	5	8	22:26	2.53	23	4	1	4	12:11	2.56	2	4	4	10:15	2.50	
8.	Dumbarton	20	5	4	11	30:38	3.40	19	4	2	4	17:16	3.30	1	2	7	13:22	3.50	
9.	Brechin	19	4	4	11	23:34	3.00	16	3	2	4	13:15	3.11	1	2	7	10:19	2.90	BARÁŽ
10.	Stenhousemuir	20	5	1	14	20:42	3.10	16	3	1	6	12:18	3.00	2	0	8	8:24	3.20	SESTUP

4. skotská fotbalová liga

Číslo udál.	Den	ZÁPASY 20. KOLA		Výsledky v roce						Předběžné kurzy					Váš tip	Výsl.		
				2018-2019		2017-2018				1	10	0	02	2				
				doma	venku	doma	venku	doma	venku									
1736	12.01.	Albion R.	-	Peterhead	0:4		1:2					9,30	3,21	4,90	1,02	1,25		
1737	12.01.	Berwick	-	Clyde	2:3		3:3		3:1	0:1	0:0	2:1	8,40	2,93	4,50	1,03	1,30	
1738	12.01.	Elgin	-	Cowdenbeath		3:1	2:1		1:1	1:0	3:1	1:3	1,70	1,13	3,40	1,91	4,37	
1739	12.01.	Queens Park	-	Edinburgh City	0:2		0:2						3,10	1,57	3,20	1,27	2,10	
1740	12.01.	Stirling A.	-	Annan Ath.	1:2		2:2		3:2	3:0	1:1	1:3	2,30	1,34	3,20	1,48	2,75	

POSLEDNÍ LIGOVÉ VÝSLEDKY MUŽSTVA:										(V) = zápas hraný venku		
Albion R.	Queens Park (V)	2:2	Annan Ath.	1:1	Clyde	0:3	Elgin (V)	2:4	Cowdenbeath	1:1	Berwick (V)	0:2
Annan Ath.	Elgin	2:0	Albion R. (V)	1:1	Berwick	4:0	Clyde (V)	0:1	Edinburgh City	1:2	Peterhead (V)	1:2
Berwick	Cowdenbeath (V)	0:2	Edinburgh City	2:2	Annan Ath. (V)	0:4	Peterhead	0:5	Clyde (V)	3:3	Albion R.	2:0
Clyde	Peterhead (V)	2:1	Queens Park	2:0	Albion R. (V)	3:0	Annan Ath.	1:0	Cowdenbeath (V)	1:1	Berwick	3:3
Cowdenbeath	Berwick	2:0	Stirling A. (V)	1:2	Edinburgh City	0:2	Clyde	1:1	Albion R. (V)	1:1	Queens Park	2:0
Edinburgh City	Stirling A.	0:1	Berwick (V)	2:2	Cowdenbeath (V)	2:0	Elgin	4:1	Peterhead	1:1	Annan Ath. (V)	2:1
Elgin	Annan Ath. (V)	0:2	Peterhead	0:3	Queens Park (V)	4:0	Edinburgh City (V)	1:4	Albion R.	4:2	Stirling A. (V)	2:5
Peterhead	Clyde	1:2	Elgin (V)	3:0	Stirling A.	4:1	Edinburgh City (V)	1:1	Berwick (V)	5:0	Annan Ath.	2:1
Queens Park	Albion R.	2:2	Clyde (V)	0:2	Elgin	0:4	Stirling A.	1:1	Edinburgh City (V)	0:2	Cowdenbeath (V)	0:2
Stirling A.	Edinburgh City (V)	1:0	Cowdenbeath	2:1	Peterhead (V)	1:4	Queens Park (V)	1:1	Elgin	5:2	Annan Ath. (V)	2:2

TABULKA		Celkem						Doma				Venku				Poznámka			
1.	Edinburgh City	19	14	2	3	34:11	2.37	44	7	1	2	20:6	2.60	7	1	1	14:5	2.11	POSTUP
2.	Peterhead	18	13	2	3	40:14	3.00	41	6	1	2	15:7	2.44	7	1	1	25:7	3.56	BARÁŽ
3.	Clyde	19	12	3	4	33:18	2.68	39	5	2	2	15:10	2.78	7	1	2	18:8	2.60	BARÁŽ
4.	Annan Ath.	19	8	4	7	29:22	2.68	28	4	2	4	18:14	3.20	4	2	3	11:8	2.11	BARÁŽ
5.	Elgin	19	8	1	10	28:38	3.47	25	4	0	5	13:18	3.44	4	1	5	15:20	3.50	
6.	Cowdenbeath	18	6	4	8	23:21	2.44	22	4	2	4	15:12	2.70	2	2	4	8:9	2.13	
7.	Stirling A.	18	6	3	9	22:27	2.72	21	4	0	4	12:11	2.88	2	3	5	10:16	2.60	
8.	Queens Park	18	5	5	8	15:22	2.06	20	4	4	2	9:9	1.80	1	1	6	6:13	2.38	
9.	Berwick	18	4	2	12	19:45	3.56	14	2	1	5	7:19	3.25	2	1	7	12:26	3.80	
10.	Albion R.	18	1	4	13	16:41	3.17	7	1	2	6	9:20	3.22	0	2	7	7:21	3.11	BARÁŽ

1. velšská fotbalová liga

Číslo udál.	Den	ZÁPASY 22. KOLA		Výsledky v roce						Předběžné kurzy					Váš tip Skut.	Výsl.			
				2018-2019			2017-2018			1	10	0	02	2					
				doma	venku		doma	venku											
1115	12.01.	Bala	-	Caernarfon			2:2					2,00	1,23	3,20	1,64	3,35			
1116	12.01.	Barry Town	-	Aberystwyth			1:0		1:1	3:1	0:0	2:0	1,75	1,16	3,40	1,85	4,07		
1117	12.01.	Carmarthen	-	Connahs Quay			1:3		1:2		1:3		6,10	2,37	3,90	1,06	1,45		
1118	12.01.	Llandudno	-	Cardiff MU			1:0		0:0		0:1		3,35	1,64	3,20	1,23	2,00		
1119	12.01.	Newtown	-	Cefn Druids			1:1		1:1		0:0		1,50	1,06	3,60	2,25	6,00		
1120	12.01.	TNS	-	Llanelli			2:0						1,05	1,00	9,00	6,30	21,00		

POSLEDNÍ LIGOVÉ VÝSLEDKY MUŽSTVA:

(V) = zápas hraný venku

Aberystwyth	Connahs Quay	1:6	Newtown (V)	1:2	Newtown	0:2	Cefn Druids	0:2	Caernarfon (V)	0:4	Carmarthen	1:1
Bala	Cardiff MU (V)	0:3	Connahs Quay (V)	1:4	Connahs Quay	2:1	Llanelli (V)	7:1	TNS	1:1	Cefn Druids (V)	2:2
Barry Town	Cefn Druids (V)	5:2	Cardiff MU (V)	0:3	Cardiff MU	2:1	Caernarfon	2:1	Carmarthen (V)	3:2	Newtown	4:1
Caernarfon	Carmarthen	3:1	Llandudno (V)	1:1	Llandudno	3:3	Barry Town (V)	1:2	Aberystwyth	4:0	Llanelli (V)	2:2
Cardiff MU	Bala	3:0	Barry Town	3:0	Barry Town (V)	1:2	Connahs Quay (V)	1:6	Llanelli	4:0	TNS (V)	1:1
Carmarthen	Caernarfon (V)	1:3	Llanelli	2:0	Llanelli (V)	1:1	Newtown (V)	1:1	Barry Town	2:3	Aberystwyth (V)	1:1
Cefn Druids	Barry Town	2:5	TNS	0:3	TNS (V)	0:7	Aberystwyth (V)	2:0	Connahs Quay	1:2	Bala	2:2
Connahs Quay	Aberystwyth (V)	6:1	Bala	4:1	Bala (V)	1:2	Cardiff MU	6:1	Cefn Druids (V)	2:1	Llandudno	3:0
Llandudno	Llanelli (V)	1:2	Caernarfon	1:1	Caernarfon (V)	3:3	TNS	0:4	Newtown (V)	1:3	Connahs Quay (V)	0:3
Llanelli	Llandudno	2:1	Carmarthen (V)	0:2	Carmarthen	1:1	Bala	1:7	Cardiff MU (V)	0:4	Caernarfon	2:2
Newtown	TNS (V)	0:4	Aberystwyth	2:1	Aberystwyth (V)	2:0	Carmarthen	1:1	Llandudno	3:1	Barry Town (V)	1:4
TNS	Newtown	4:0	Cefn Druids (V)	3:0	Cefn Druids	7:0	Llandudno (V)	4:0	Bala (V)	1:1	Cardiff MU	1:1

TABULKA		Celkem						Doma				Venku				Poznámka			
1.	Connahs Quay	21	14	3	4	57:20	3,67	45	9	1	1	33:9	3,82	5	2	3	24:11	3,50	O TITUL
2.	Barry Town	21	14	2	5	38:30	3,24	44	9	0	1	23:11	3,40	5	2	4	15:19	3,09	O TITUL
3.	TNS	21	13	4	4	58:12	3,33	43	7	2	1	38:4	4,20	6	2	3	20:8	2,55	O TITUL
4.	Newtown	21	10	5	6	37:28	3,10	35	7	3	0	23:7	3,00	3	2	6	14:21	3,18	O TITUL
5.	Bala	21	10	4	7	42:35	3,67	34	7	1	2	20:12	3,20	3	3	5	22:23	4,09	O TITUL
6.	Caernarfon	21	8	7	6	29:25	2,57	31	5	3	3	18:13	2,82	3	4	3	11:12	2,30	O TITUL
7.	Cardiff MU	21	8	3	10	32:31	3,00	27	6	1	4	21:11	2,91	2	2	6	11:20	3,10	
8.	Aberystwyth	21	8	3	10	25:41	3,14	27	4	2	5	11:19	2,73	4	1	5	14:22	3,60	
9.	Carmarthen	21	5	6	10	27:40	3,19	21	4	2	4	18:16	3,40	1	4	6	9:24	3,00	
10.	Cefn Druids	21	5	5	11	25:39	3,05	20	3	4	4	17:19	3,27	2	1	7	8:20	2,80	
11.	Llanelli	21	4	3	14	21:65	4,10	15	2	3	6	11:29	3,64	2	0	8	10:36	4,60	
12.	Llandudno	21	2	5	14	17:42	2,81	11	1	3	6	7:18	2,50	1	2	8	10:24	3,09	

1. severoirská fotbalová liga

TABULKA		Celkem						Doma				Venku				Poznámka			
1.	Linfield	23	15	5	3	47:15	2,70	50	7	3	1	25:8	3,00	8	2	2	22:7	2,42	O TITUL
2.	Ballymena	23	15	4	4	51:31	3,57	49	8	2	0	23:9	3,20	7	2	4	28:22	3,85	O TITUL
3.	Crusaders	24	15	2	7	49:35	3,50	47	9	1	2	26:16	3,50	6	1	5	23:19	3,50	O TITUL
4.	Glenavon	23	12	6	5	49:32	3,52	42	6	4	2	27:16	3,58	6	2	3	22:16	3,45	O TITUL
5.	Coleraine	23	10	8	5	35:29	2,78	38	5	4	3	18:14	2,67	5	4	2	17:15	2,91	O TITUL
6.	Cliftonville	23	11	2	10	47:44	3,96	35	8	1	3	28:18	3,83	3	1	7	19:26	4,09	O TITUL
7.	Institute	23	8	5	10	36:45	3,52	29	4	2	5	18:23	3,73	4	3	5	18:22	3,33	O SESTUP
8.	Warrenpoint Town	23	5	7	11	26:45	3,09	22	3	3	7	15:29	3,38	2	4	4	11:16	2,70	O SESTUP
9.	Glentoran Belfast	22	5	6	11	29:35	2,91	21	4	2	6	20:18	3,17	1	4	5	9:17	2,60	O SESTUP
10.	Dungannon	23	4	8	11	23:38	2,65	20	3	4	4	10:15	2,27	1	4	7	13:23	3,00	O SESTUP
11.	Newry City	22	4	4	14	18:41	2,68	16	3	2	5	10:14	2,40	1	2	9	8:27	2,92	O SESTUP
12.	Ards FC	24	3	5	16	18:38	2,33	14	2	3	7	11:17	2,33	1	2	9	7:21	2,33	O SESTUP

1. francouzská fotbalová liga

Číslo udál.	Den	DOHRÁVKY 18. KOLA		Výsledky v roce				Předběžné kurzy					Váš tip	Výsl.	
				2017-2018		2016-2017		1	10	0	02	2			
				doma	venku	doma	venku								
	08.01.	Amiens	-	Angers	0:2	0:1			2,65	1,43	3,04	1,52	2,95		
	08.01.	Nantes	-	Montpellier	0:2	1:0	1:0	3:2	2,53	1,40	3,07	1,56	3,10		

Číslo udál.	Den	ZÁPASY 20. KOLA		Výsledky v roce				Předběžné kurzy					Váš tip	Výsl.	
				2018-2019		2017-2018		1	10	0	02	2			
				doma	venku	doma	venku								
558	12.01.	Amiens	-	Paris SG		0:5	2:2	0:2	17,50	5,60	8,00	1,02	1,17		
559	12.01.	Caen	-	Lille		0:1	0:1	2:0	3,37	1,67	3,24	1,35	2,29		
560	12.01.	Dijon	-	Montpellier		2:1	2:1	2:2	3,45	1,73	3,40	1,34	2,19		
561	12.01.	Guingamp	-	St. Etienne		1:2	2:1	0:2	3,26	1,66	3,27	1,37	2,32		
562	11.01.	Lyon	-	Reims		0:1			1,42	1,10	4,73	3,03	7,98		
563	13.01.	Marseille	-	Monaco		3:2	2:2	1:2	1,58	1,16	4,33	2,50	5,73		
564	13.01.	Nantes	-	Rennes		1:1	1:1	1:2	2,57	1,45	3,23	1,55	2,90		
565	12.01.	Nice	-	Bordeaux		1:0	1:0	0:0	2,24	1,33	3,22	1,70	3,52		
566	12.01.	Nimes	-	Angers		4:3			2,28	1,36	3,31	1,68	3,32		
567	13.01.	Toulouse	-	Strasbourg		1:1	2:2	1:2	2,47	1,41	3,20	1,58	3,06		

POSLEDNÍ LIGOVÉ VÝSLEDKY MUŽSTVA:

(V) = zápas hraný venku

Amiens	Bordeaux (V)	1:1	Guingamp (V)	2:1	Monaco	0:2	Nimes (V)	0:3	Marseille	1:3	Toulouse (V)	1:0
Angers	Marseille	1:1	Nice (V)	0:0	Caen	1:1	Nantes (V)	1:1	Montpellier	1:0	St. Etienne (V)	3:4
Bordeaux	Amiens	1:1	St. Etienne	3:2	Paris SG	2:2	Dijon (V)	0:0	Caen	0:0	Lyon (V)	1:1
Caen	Reims (V)	2:2	Strasbourg (V)	7:2	Nimes	1:2	Angers (V)	1:1	Monaco	0:1	Bordeaux (V)	0:0
Dijon	St. Etienne (V)	0:3	Rennes (V)	0:2	Guingamp	2:1	Toulouse (V)	2:2	Bordeaux	0:0	Marseille (V)	0:2
Guingamp	Monaco (V)	2:0	Amiens	1:2	Dijon (V)	1:2	Nice	0:0	Reims (V)	1:2	Lyon	2:4
Lille	Toulouse	1:2	Nimes (V)	3:2	Reims	1:1	Montpellier (V)	1:0	Lyon	2:2	Nice (V)	0:2
Lyon	Montpellier (V)	1:1	Monaco	3:0	Rennes	0:2	Lille (V)	2:2	St. Etienne	1:0	Guingamp (V)	4:2
Marseille	Angers (V)	1:1	Nantes (V)	2:3	Reims	0:0	Amiens (V)	3:1	Dijon	2:0	Montpellier (V)	0:3
Monaco	Guingamp	0:2	Lyon (V)	0:3	Amiens (V)	2:0	Montpellier	1:2	Caen (V)	1:0	Paris SG	0:4
Montpellier	Lyon	1:1	Lille	0:1	Monaco (V)	2:1	Rennes	2:2	Angers (V)	0:1	Marseille	3:0
Nantes	Paris SG (V)	0:1	Marseille	3:2	St. Etienne (V)	0:3	Angers	1:1	Rennes (V)	1:1	Guingamp	5:0
Nice	Strasbourg (V)	0:2	St. Etienne	1:1	Angers	0:0	Guingamp (V)	0:0	Lille	2:0	Nimes (V)	1:0
Nimes	Rennes (V)	0:4	Lille	2:3	Caen (V)	2:1	Amiens	3:0	Strasbourg (V)	1:0	Nice	0:1
Paris SG	Nantes	1:0	Strasbourg (V)	1:1	Bordeaux (V)	2:2	Toulouse	1:0	Monaco (V)	4:0	Lille	2:1
Reims	Caen	2:2	Strasbourg	2:1	Lille (V)	1:1	Toulouse	0:1	Marseille (V)	0:0	Guingamp	2:1
Rennes	Nimes	4:0	Dijon	2:0	Lyon (V)	2:0	Strasbourg	1:4	Montpellier (V)	2:2	Nantes	1:1
St. Etienne	Dijon	3:0	Nice (V)	1:1	Bordeaux (V)	2:3	Nantes	3:0	Lyon (V)	0:1	Reims	2:0
Strasbourg	Nice	2:0	Reims (V)	1:2	Caen	2:7	Paris SG	1:1	Rennes (V)	4:1	Nimes	0:1
Toulouse	Lille (V)	2:1	Reims (V)	1:0	Dijon	2:2	Paris SG (V)	0:1	Amiens	0:1	Strasbourg (V)	1:1

TABULKA PO 19. KOLE		Celkem						Doma				Venku				Poznámka			
1.	Paris SG	17	15	2	0	50:10	3,53	47	9	0	0	28:3	3,44	6	2	0	22:7	3,63	LM
2.	Lille	19	10	4	5	29:19	2,53	34	6	3	1	19:8	2,70	4	1	4	10:11	2,33	LM
3.	Lyon	18	9	5	4	30:21	2,83	32	6	2	2	16:7	2,30	3	3	2	14:14	3,50	LM
4.	Montpellier	17	8	6	3	25:13	2,24	30	4	4	2	14:7	2,10	4	2	1	11:6	2,43	EL
5.	St. Etienne	18	8	6	4	28:22	2,78	30	7	2	0	19:6	2,78	1	4	4	9:16	2,78	
6.	Marseille	17	8	3	6	30:26	3,29	27	5	2	1	17:6	2,88	3	1	5	13:20	3,67	
7.	Rennes	18	7	5	6	27:25	2,89	26	4	2	3	13:11	2,67	3	3	3	14:14	3,11	
8.	Reims	19	6	8	5	15:18	1,74	26	4	4	2	9:7	1,60	2	4	3	6:11	1,89	
9.	Nice	18	7	5	6	13:17	1,67	26	3	2	4	6:11	1,89	4	3	2	7:6	1,44	
10.	Strasbourg	19	6	7	6	30:28	3,05	25	4	3	3	17:16	3,30	2	4	3	13:12	2,78	
11.	Nimes	18	6	5	7	26:28	3,00	23	2	3	3	11:10	2,63	4	2	4	15:18	3,30	
12.	Bordeaux	17	5	7	5	20:20	2,35	22	4	4	2	15:12	2,70	1	3	3	5:8	1,86	
13.	Toulouse	17	5	6	6	16:25	2,41	21	2	3	3	9:12	2,63	3	3	3	7:13	2,22	
14.	Nantes	17	5	5	7	24:25	2,88	20	3	3	2	16:9	3,13	2	2	5	8:16	2,67	
15.	Angers	17	4	7	6	20:22	2,47	19	2	4	3	10:11	2,33	2	3	3	10:11	2,63	
16.	Caen	18	3	8	7	22:24	2,56	17	1	4	3	8:10	2,25	2	4	4	14:14	2,80	
17.	Amiens	18	5	2	11	17:31	2,67	17	3	0	5	12:14	3,25	2	2	6	5:17	2,20	
18.	Dijon	18	4	4	10	16:31	2,61	16	2	1	5	6:15	2,63	2	3	5	10:16	2,60	SESTUP
19.	Monaco	18	3	4	11	16:29	2,50	13	0	3	6	7:17	2,67	3	1	5	9:12	2,33	SESTUP
20.	Guingamp	18	2	5	11	14:34	2,67	11	0	3	5	8:16	3,00	2	2	6	6:18	2,40	SESTUP

2. francouzská fotbalová liga

Číslo udál.	Den	ZÁPASY 20. KOLA		Výsledky v roce				Předběžné kurzy					Váš tip	Výsl.		
				2018-2019		2017-2018		1	10	0	02	2				
				doma	venku	doma	venku									
1597	11.01.	AC Ajaccio	-	Beziers		1:0				1,95	1,21	3,20	1,67	3,50		
1598	11.01.	Ajaccio GFCO	-	Auxerre		3:2	3:1	1:0		2,72	1,46	3,15	1,34	2,35		
1599	12.01.	Brest	-	Troyes		2:1				1,85	1,19	3,30	1,75	3,74		
1600	11.01.	Clermont	-	Niort		2:4	2:2	1:1		1,75	1,16	3,40	1,85	4,07		
1601	12.01.	Grenoble	-	Le Havre		1:1				2,25	1,32	3,20	1,50	2,82		
1602	11.01.	Lorient	-	Chateauroux		2:1	3:0	1:3		1,65	1,12	3,50	1,98	4,56		
1603	11.01.	Nancy	-	Paris FC		0:2	0:1	1:2		2,60	1,36	2,85	1,38	2,66		
1604	11.01.	Orleans	-	Metz		1:5				3,35	1,64	3,20	1,23	2,00		
1605	14.01.	Red Star	-	Lens		0:1				3,50	1,67	3,20	1,21	1,95		
1606	11.01.	Valenciennes	-	Sochaux		1:0	2:2	1:3		2,35	1,34	3,15	1,46	2,72		

POSLEDNÍ LIGOVÉ VÝSLEDKY MUŽSTVA:

(V) = zápas hraný venku

AC Ajaccio	Lens (V)	2:1	Orleans (V)	3:1	Nancy	1:1	Brest (V)	0:2	Clermont	0:0	Grenoble (V)	0:2
Ajaccio GFCO	Chateauroux (V)	1:0	Le Havre	1:1	Sochaux (V)	0:2	Niort	0:1	Metz (V)	0:1	Troyes	2:1
Auxerre	Grenoble	4:0	Chateauroux (V)	0:0	Lorient	0:0	Le Havre (V)	1:1	Sochaux (V)	4:1	Niort	0:0
Beziers	Orleans	1:2	Brest (V)	0:3	Grenoble	0:3	Clermont (V)	0:2	Valenciennes	1:1	Red Star (V)	3:0
Brest	Niort (V)	1:1	Beziers	3:0	Lens (V)	1:2	AC Ajaccio	2:0	Orleans (V)	0:0	Nancy	2:1
Chateauroux	Ajaccio GFCO	0:1	Auxerre	0:0	Le Havre (V)	1:2	Sochaux	1:0	Niort (V)	1:0	Metz	1:2
Clermont	Troyes (V)	1:0	Lens	0:0	Paris FC (V)	0:3	Beziers	2:0	AC Ajaccio (V)	0:0	Orleans	3:0
Grenoble	Auxerre (V)	0:4	Paris FC	0:1	Beziers (V)	3:0	Metz	1:1	Lens (V)	0:0	AC Ajaccio	2:0
Le Havre	Ajaccio GFCO (V)	1:1	Chateauroux	2:1	Auxerre	1:1	Paris FC (V)	0:1	Sochaux	3:2	Niort (V)	0:1
Lens	AC Ajaccio	1:2	Clermont (V)	0:0	Brest	2:1	Lorient (V)	2:2	Grenoble	0:0	Valenciennes (V)	2:4
Lorient	Sochaux (V)	0:1	Niort	1:1	Auxerre (V)	0:0	Lens	2:2	Troyes (V)	0:2	Paris FC	2:1
Metz	Valenciennes (V)	2:0	Red Star	2:0	Grenoble (V)	1:1	Ajaccio GFCO	1:0	Chateauroux (V)	2:1	Auxerre	0:1
Nancy	Troyes	1:1	AC Ajaccio (V)	1:1	Orleans (V)	2:1	Red Star	1:0	Brest (V)	1:2	Clermont	0:1
Niort	Brest	1:1	Lorient (V)	1:1	Valenciennes	1:0	Ajaccio GFCO (V)	1:0	Chateauroux	0:1	Auxerre (V)	0:0
Orleans	Beziers (V)	2:1	AC Ajaccio	1:3	Troyes (V)	2:3	Nancy	1:2	Brest	0:0	Clermont (V)	0:3
Paris FC	Red Star	1:1	Grenoble (V)	1:0	Clermont	3:0	Valenciennes (V)	0:0	Le Havre	1:0	Lorient (V)	1:2
Red Star	Paris FC (V)	1:1	Sochaux	3:0	Metz (V)	0:2	Troyes	0:3	Nancy (V)	0:1	Beziers	0:3
Sochaux	Lorient	1:0	Red Star (V)	0:3	Ajaccio GFCO	2:0	Chateauroux (V)	0:1	Auxerre	1:4	Le Havre (V)	2:3
Troyes	Clermont	0:1	Nancy (V)	1:1	Orleans	3:2	Red Star (V)	3:0	Lorient	2:0	Ajaccio GFCO (V)	1:2
Valenciennes	Metz	0:2	Niort (V)	0:1	Paris FC	0:0	Beziers (V)	1:1	Lens	4:2	Troyes (V)	2:4

TABULKA PO 19. KOLE		Celkem						Doma				Venku				Poznámka			
1.	Metz	18	13	2	3	32:12	2,44	41	6	0	2	16:4	2,50	7	2	1	16:8	2,40	POSTUP
2.	Brest	19	11	5	3	35:18	2,79	38	7	2	1	22:8	3,00	4	3	2	13:10	2,56	POSTUP
3.	Lens	19	9	5	5	27:16	2,26	32	5	2	2	13:4	1,89	4	3	3	14:12	2,60	BARÁŽ
4.	Paris FC	19	8	8	3	18:11	1,53	32	6	3	0	12:2	1,56	2	5	3	6:9	1,50	BARÁŽ
5.	Niort	19	9	5	5	21:16	1,95	32	5	2	2	12:7	2,11	4	3	3	9:9	1,80	BARÁŽ
6.	Lorient	19	8	7	4	24:16	2,11	31	4	5	0	13:6	2,11	4	2	4	11:10	2,10	
7.	Grenoble	19	9	4	6	23:19	2,21	31	5	2	3	11:8	1,90	4	2	3	12:11	2,56	
8.	Troyes	19	9	2	8	26:19	2,37	29	5	0	5	14:11	2,50	4	2	3	12:8	2,22	
9.	Clermont	19	7	8	4	21:14	1,84	29	4	5	1	13:6	1,90	3	3	3	8:8	1,78	
10.	Le Havre	18	7	6	5	21:18	2,17	27	4	4	1	15:11	2,89	3	2	4	6:7	1,44	
11.	Orleans	19	8	2	9	25:29	2,84	26	4	1	5	11:13	2,40	4	1	4	14:16	3,33	
12.	Auxerre	19	6	5	8	20:18	2,00	23	3	3	4	10:9	1,90	3	2	4	10:9	2,11	
13.	Chateauroux	19	5	7	7	14:21	1,84	22	3	3	4	9:11	2,00	2	4	3	5:10	1,67	
14.	Ajaccio GFCO	19	6	4	9	17:28	2,37	22	3	2	5	9:12	2,10	3	2	4	8:16	2,67	
15.	AC Ajaccio	19	5	6	8	19:25	2,32	21	2	4	3	10:10	2,22	3	2	5	9:15	2,40	
16.	Sochaux	19	6	2	11	15:25	2,11	20	4	0	5	8:11	2,11	2	2	6	7:14	2,10	
17.	Beziers	19	5	3	11	14:25	2,05	18	0	3	5	4:12	2,00	5	0	6	10:13	2,09	
18.	Valenciennes	18	4	5	9	22:32	3,00	17	3	4	3	14:15	2,90	1	1	6	8:17	3,13	BARÁŽ
19.	Nancy	18	3	4	11	10:24	1,89	13	1	2	6	3:11	1,56	2	2	5	7:13	2,22	SESTUP
20.	Red Star	19	3	4	12	14:32	2,42	13	3	0	7	9:19	2,80	0	4	5	5:13	2,00	SESTUP

3. francouzská fotbalová liga

TABULKA		Celkem					Doma				Venku				Poznámka	
1.	Chambly	16	9	5	2	23:14	32	6	3	0	17:7	3	2	2	6:7	POSTUP
2.	Le Mans	17	8	8	1	19:10	32	5	3	0	10:3	3	5	1	9:7	POSTUP
3.	Rodez	16	9	4	3	22:12	31	5	1	2	8:5	4	3	1	14:7	O POSTUP
4.	Laval	17	9	2	6	21:18	29	7	1	1	15:7	2	1	5	6:11	
5.	Lyon Duchere	16	7	6	3	21:16	27	4	4	1	10:5	3	2	2	11:11	
6.	Boulogne	16	7	5	4	16:12	26	4	2	1	10:5	3	3	3	6:7	
7.	Quevilly	17	6	7	4	16:12	25	3	4	1	7:2	3	3	3	9:10	
8.	Cholet	17	6	6	5	21:19	24	3	3	3	13:12	3	3	2	8:7	
9.	Marignane Gignac	16	5	6	5	19:16	21	4	2	2	11:5	1	4	3	8:11	
10.	Concarneau	16	5	6	5	17:22	21	3	4	1	11:9	2	2	4	6:13	
11.	Pau	16	5	4	7	17:16	19	3	3	1	10:5	2	1	6	7:11	
12.	Avranches	16	4	6	6	15:18	18	3	4	1	10:7	1	2	5	5:11	
13.	Villefranche	17	3	9	5	16:19	18	2	2	4	8:11	1	7	1	8:8	
14.	Bourg	16	4	5	7	13:16	17	3	3	3	8:8	1	2	4	5:8	
15.	Entente S.S.G.	17	3	7	7	11:17	16	1	4	4	5:10	2	3	3	6:7	
16.	Tours	17	2	9	6	7:13	15	0	5	3	4:8	2	4	3	3:5	
17.	Dunkerque	17	3	4	10	18:26	13	2	1	5	10:11	1	3	5	8:15	
18.	Drancy	16	1	5	10	4:20	8	1	3	4	3:6	0	2	6	1:14	

3. španělská fotbalová liga

SKUPINA 1		Celkem					Doma				Venku				Poznámka				
1.	Ponferradina	19	10	6	3	27:13	2.11	36	7	3	0	21:6	2.70	3	3	3	6:7	1.44	PLAY OFF
2.	Fuenlabrada	18	9	6	3	25:9	1.89	33	7	1	1	20:4	2.67	2	5	2	5:5	1.11	PLAY OFF
3.	Leonesa	19	9	6	4	26:17	2.26	33	4	3	2	14:7	2.33	5	3	2	12:10	2.20	PLAY OFF
4.	Real Madrid 2	19	9	5	5	32:26	3.05	32	7	1	1	16:6	2.44	2	4	4	16:20	3.60	PLAY OFF
5.	Pontevedra	19	9	5	5	23:18	2.16	32	6	4	0	15:5	2.00	3	1	5	8:13	2.33	
6.	Atl. Madrid 2	19	8	7	4	28:20	2.53	31	4	4	1	15:7	2.44	4	3	3	13:13	2.60	
7.	San Sebastian Reyes	19	7	7	5	28:22	2.63	28	4	4	2	16:12	2.80	3	3	3	12:10	2.44	
8.	Unionistas Salamanca	19	7	7	5	17:16	1.74	28	3	5	1	10:5	1.67	4	2	4	7:11	1.80	
9.	Coruxo	19	6	7	6	15:19	1.79	25	5	2	3	10:8	1.80	1	5	3	5:11	1.78	
10.	Internacional Madrid	19	5	9	5	27:26	2.79	24	3	4	2	14:9	2.56	2	5	3	13:17	3.00	
11.	Las Palmas 2	19	6	6	7	14:17	1.63	24	4	3	2	9:7	1.78	2	3	5	5:10	1.50	
12.	Valladolid 2	19	5	9	5	17:21	2.00	24	5	3	1	11:7	2.00	0	6	4	6:14	2.00	
13.	Guijuelo	19	7	3	9	16:20	1.89	24	6	3	1	10:3	1.30	1	0	8	6:17	2.56	
14.	Salmantino	19	5	7	7	23:27	2.63	22	4	3	3	16:14	3.00	1	4	4	7:13	2.22	
15.	Vigo 2	19	5	7	7	18:22	2.11	22	3	3	3	11:8	2.11	2	4	4	7:14	2.10	
16.	Navalcarnero	19	5	6	8	23:27	2.63	21	4	3	2	14:11	2.78	1	3	6	9:16	2.50	BARÁŽ
17.	Union Adarve	19	4	8	7	23:28	2.68	20	3	5	2	9:9	1.80	1	3	5	14:19	3.67	SESTUP
18.	Burgos	18	3	7	8	9:16	1.39	16	1	5	3	6:8	1.56	2	2	5	3:8	1.22	SESTUP
19.	La Coruña 2	19	3	5	11	18:29	2.47	14	3	2	5	13:15	2.80	0	3	6	5:14	2.11	SESTUP
20.	Rápido Bouzas	19	3	5	11	14:30	2.32	14	2	3	5	9:13	2.20	1	2	6	5:17	2.44	SESTUP

3. španělská fotbalová liga

SKUPINA 2		Celkem						Doma				Venku				Poznámka			
1.	Racing Santander	19	12	5	2	37:12	2.58	41	8	1	0	23:3	2.89	4	4	2	14:9	2.30	PLAY OFF
2.	Barakaldo	19	11	4	4	18:12	1.58	37	5	2	2	9:5	1.56	6	2	2	9:7	1.60	PLAY OFF
3.	Mirandes	18	10	6	2	28:13	2.28	36	4	4	0	12:5	2.13	6	2	2	16:8	2.40	PLAY OFF
4.	Oviedo 2	19	9	8	2	32:20	2.74	35	4	5	1	14:9	2.30	5	3	1	18:11	3.22	PLAY OFF
5.	Logrones	19	8	7	4	14:9	1.21	31	6	3	1	11:4	1.50	2	4	3	3:5	0.89	
6.	Leioa	19	7	10	2	23:20	2.26	31	4	5	1	13:12	2.50	3	5	1	10:8	2.00	
7.	Gijon 2	19	8	5	6	25:18	2.26	29	3	3	3	14:11	2.78	5	2	3	11:7	1.80	
8.	Bilbao 2	19	8	4	7	35:22	3.00	28	7	2	1	27:9	3.60	1	2	6	8:13	2.33	
9.	Langreo	19	8	4	7	30:27	3.00	28	5	2	2	15:5	2.22	3	2	5	15:22	3.70	
10.	San Sebastian 2	19	7	5	7	26:20	2.42	26	5	2	3	16:9	2.50	2	3	4	10:11	2.33	
11.	Calahorra	19	6	7	6	29:30	3.11	25	4	3	2	17:12	3.22	2	4	4	12:18	3.00	
12.	Arenas Club	18	6	5	7	14:18	1.78	23	4	1	4	10:9	2.11	2	4	3	4:9	1.44	
13.	Real Union	19	4	10	5	24:25	2.58	22	3	3	3	11:12	2.56	1	7	2	13:13	2.60	
14.	Izarra	19	4	8	7	15:30	2.37	20	1	6	2	8:10	2.00	3	2	5	7:20	2.70	
15.	Gimnástica Torrelavega	19	4	5	10	10:19	1.53	17	2	3	5	5:10	1.50	2	2	5	5:9	1.56	
16.	Gernika	19	3	7	9	13:23	1.89	16	2	6	2	8:8	1.60	1	1	7	5:15	2.22	BARÁŽ
17.	Tudelano	19	3	7	9	14:26	2.11	16	3	3	4	10:13	2.30	0	4	5	4:13	1.89	SESTUP
18.	Amorebieta	19	4	4	11	15:30	2.37	16	2	2	6	9:16	2.50	2	2	5	6:14	2.22	SESTUP
19.	Durango	19	3	6	10	15:32	2.47	15	2	2	5	6:12	2.00	1	4	5	9:20	2.90	SESTUP
20.	Club Deportivo Vitoria	19	3	5	11	15:26	2.16	14	1	3	6	6:14	2.00	2	2	5	9:12	2.33	SESTUP

SKUPINA 3		Celkem						Doma				Venku				Poznámka			
1.	Villarreal 2	19	12	2	5	30:18	2.53	38	8	0	2	21:9	3.00	4	2	3	9:9	2.00	PLAY OFF
2.	Lleida	19	10	7	2	30:18	2.53	37	7	1	1	18:8	2.89	3	6	1	12:10	2.20	PLAY OFF
3.	Baleares	19	10	4	5	30:23	2.79	34	9	0	1	18:8	2.60	1	4	4	12:15	3.00	PLAY OFF
4.	Hercules	19	9	5	5	16:12	1.47	32	5	2	2	8:5	1.44	4	3	3	8:7	1.50	PLAY OFF
5.	Cornella	18	7	8	3	22:16	2.11	29	5	2	2	13:8	2.33	2	6	1	9:8	1.89	
6.	FC Barcelona 2	19	7	8	4	22:16	2.00	29	3	6	1	12:10	2.20	4	2	3	10:6	1.78	
7.	Olot	19	6	9	4	19:14	1.74	27	3	5	2	14:10	2.40	3	4	2	5:4	1.00	
8.	Sabadell	19	7	5	7	23:25	2.53	26	4	3	3	11:10	2.10	3	2	4	12:15	3.00	
9.	Espanyol 2	19	5	8	6	25:23	2.53	23	3	5	2	10:8	1.80	2	3	4	15:15	3.33	
10.	Alcoyano	19	5	8	6	16:20	1.89	23	2	5	2	9:8	1.89	3	3	4	7:12	1.90	
11.	Levante 2	19	5	7	7	21:21	2.21	22	3	5	1	11:6	1.89	2	2	6	10:15	2.50	
12.	Badalona	19	5	7	7	18:20	2.00	22	3	3	3	11:9	2.22	2	4	4	7:11	1.80	
13.	Peralada	19	4	9	6	19:22	2.16	21	2	4	4	12:14	2.60	2	5	2	7:8	1.67	
14.	Ebro	19	4	9	6	15:18	1.74	21	2	5	3	7:9	1.60	2	4	3	8:9	1.89	
15.	Ejea	19	5	6	8	15:20	1.84	21	4	3	2	13:10	2.56	1	3	6	2:10	1.20	
16.	Valencia 2	19	4	8	7	24:27	2.68	20	1	4	4	10:14	2.67	3	4	3	14:13	2.70	BARÁŽ
17.	Conquense	19	4	8	7	18:23	2.16	20	3	5	2	10:9	1.90	1	3	5	8:14	2.44	SESTUP
18.	Ontinyent	19	4	7	8	15:23	2.00	19	2	4	4	7:12	1.90	2	3	4	8:11	2.11	SESTUP
19.	Castellon	19	2	11	6	15:19	1.79	17	2	5	2	8:6	1.56	0	6	4	7:13	2.00	SESTUP
20.	Teruel	18	3	6	9	12:27	2.17	15	2	4	2	3:6	1.13	1	2	7	9:21	3.00	SESTUP

SKUPINA 4		Celkem						Doma				Venku				Poznámka			
1.	UCAM Murcia	19	12	2	5	28:15	2.26	38	7	0	2	17:7	2.67	5	2	3	11:8	1.90	PLAY OFF
2.	Melilla	19	11	4	4	26:15	2.16	37	6	2	1	18:7	2.78	5	2	3	8:8	1.60	PLAY OFF
3.	FC Cartagena	18	11	3	4	31:12	2.39	36	6	0	3	20:8	3.11	5	3	1	11:4	1.67	PLAY OFF
4.	Linense	18	8	9	1	21:8	1.61	33	5	4	0	14:3	1.89	3	5	1	7:5	1.33	PLAY OFF
5.	San Fernando	18	9	6	3	19:10	1.61	33	6	2	1	12:4	1.78	3	4	2	7:6	1.44	
6.	Real Murcia	18	7	8	3	19:12	1.72	29	3	4	2	9:7	1.78	4	4	1	10:5	1.67	
7.	Huelva	18	8	4	6	18:16	1.89	28	5	3	2	11:7	1.80	3	1	4	7:9	2.00	
8.	UD Ibiza	19	8	4	7	19:18	1.95	28	5	1	4	12:8	2.00	3	3	3	7:10	1.89	
9.	Granada 2	18	7	4	7	22:20	2.33	25	3	2	3	13:11	3.00	4	2	4	9:9	1.80	
10.	Ejido	19	7	3	9	17:24	2.16	24	4	2	4	8:9	1.70	3	1	5	9:15	2.67	
11.	Talavera	19	6	5	8	17:16	1.74	23	3	4	3	11:6	1.70	3	1	5	6:10	1.78	
12.	Jumilla	18	5	8	5	16:17	1.83	23	4	3	2	8:5	1.44	1	5	3	8:12	2.22	
13.	Badajoz	18	6	5	7	15:21	2.00	23	3	4	2	7:7	1.56	3	1	5	8:14	2.44	
14.	Villanovense	18	4	9	5	16:17	1.83	21	4	3	2	8:6	1.56	0	6	3	8:11	2.11	
15.	Sanluqueno	18	5	6	7	17:25	2.33	21	4	2	3	11:12	2.56	1	4	4	6:13	2.11	
16.	Marbella	18	6	2	10	16:24	2.22	20	5	1	3	13:8	2.33	1	1	7	3:16	2.11	BARÁŽ
17.	FC Sevilla 2	18	5	4	9	19:25	2.44	19	3	3	3	10:9	2.11	2	1	6	9:16	2.78	SESTUP
18.	Almería 2	18	4	3	11	17:32	2.72	15	4	2	3	11:11	2.44	0	1	8	6:21	3.00	SESTUP
19.	Don Benito	18	3	5	10	14:23	2.06	14	2	4	3	8:7	1.67	1	1	7	6:16	2.44	SESTUP
20.	Malaga 2	19	2	4	13	11:28	2.05	10	1	3	5	5:10	1.67	1	1	8	6:18	2.40	SESTUP

1. španělská fotbalová liga

Číslo udál.	Den	DOHRÁVKA 18. KOLA		Výsledky v roce				Předběžné kurzy					Váš tip	Výsl.	
				2017-2018		2016-2017		1	10	0	02	2	Skut.		
				doma	venku	doma	venku								
39	07.01.	Vigo	-	Bilbao	3:1	1:1	0:3	1:2	2,44	1,41	3,25	1,60	3,07		

Číslo udál.	Den	ZÁPASY 19. KOLA		Výsledky v roce				Předběžné kurzy					Váš tip	Výsl.	
				2017-2018		2016-2017		1	10	0	02	2	Skut.		
				doma	venku	doma	venku								
535	13.01.	Bilbao	-	FC Sevilla	1:0	0:2	3:1	0:1	2,66	1,38	2,85	1,36	2,60		
536	13.01.	Atl. Madrid	-	Levante	3:0	5:0			1,25	1,02	4,90	3,21	9,30		
537	13.01.	FC Barcelona	-	Eibar	6:1	2:0	4:2	4:0	1,15	1,01	6,50	4,14	11,50		
538	13.01.	Betis Sevilla	-	Real Madrid	3:5	1:0	2:6	1:2	3,74	1,75	3,30	1,19	1,85		
539	12.01.	Valencia	-	Valladolid					1,50	1,06	3,60	2,25	6,00		
540	12.01.	Girona	-	Alaves	2:3	2:1			2,20	1,30	3,20	1,52	2,91		
541	11.01.	Vallecano	-	Vigo					2,65	1,41	3,00	1,36	2,50		
542	14.01.	S. Sebastian	-	Espanyol	1:1	1:2	1:1	2:1	1,90	1,20	3,25	1,71	3,61		
543	12.01.	Villarreal	-	Getafe	1:0	0:4			1,90	1,20	3,25	1,71	3,61		
544	12.01.	Leganes	-	Huesca					1,85	1,19	3,30	1,75	3,74		

POSLEDNÍ LIGOVÉ VÝSLEDKY MUŽSTVA:

(V) = zápas hraný venku

Alaves	S. Sebastian (V)	1:0	Bilbao	0:0	Atl. Madrid (V)	0:3	FC Sevilla	1:1	Leganes (V)	0:1	Huesca	2:1
Atl. Madrid	Espanyol	1:0	Valladolid (V)	3:2	Alaves	3:0	Girona (V)	1:1	FC Barcelona	1:1	Bilbao	3:2
Betis Sevilla	Eibar	1:1	Espanyol (V)	3:1	Vallecano	2:0	S. Sebastian	1:0	Villarreal (V)	1:2	FC Barcelona (V)	4:3
Bilbao	Valladolid	1:1	Alaves (V)	0:0	Girona	1:0	Levante (V)	0:3	Getafe	1:1	Atl. Madrid (V)	2:3
Eibar	Betis Sevilla (V)	1:1	Valencia	1:1	Levante	4:4	Vallecano (V)	0:1	Real Madrid	3:0	Valladolid (V)	0:0
Espanyol	Atl. Madrid (V)	0:1	Betis Sevilla	1:3	FC Barcelona	0:4	Getafe (V)	0:3	Girona	1:3	FC Sevilla (V)	1:2
FC Barcelona	Vigo	2:0	Levante (V)	5:0	Espanyol (V)	4:0	Villarreal	2:0	Atl. Madrid (V)	1:1	Betis Sevilla	3:4
FC Sevilla	Leganes (V)	1:1	Girona	2:0	Valencia (V)	1:1	Alaves (V)	1:1	Valladolid	1:0	Espanyol	2:1
Getafe	Girona (V)	1:1	S. Sebastian	1:0	Leganes (V)	1:1	Espanyol	3:0	Bilbao (V)	1:1	Valencia	0:1
Girona	Getafe	1:1	FC Sevilla (V)	0:2	Bilbao (V)	0:1	Atl. Madrid	1:1	Espanyol (V)	3:1	Leganes	0:0
Huesca	Valencia (V)	1:2	Villarreal	2:2	Real Madrid	0:1	Vigo (V)	0:2	Levante	2:2	Alaves (V)	1:2
Leganes	FC Sevilla	1:1	Vigo (V)	0:0	Getafe	1:1	Valladolid (V)	4:2	Alaves	1:0	Girona (V)	0:0
Levante	Vallecano (V)	1:2	FC Barcelona	0:5	Eibar (V)	4:4	Bilbao	3:0	Huesca (V)	2:2	S. Sebastian	1:3
Real Madrid	Vallecano	1:0	Huesca (V)	1:0	Valencia	2:0	Eibar (V)	0:3	Vigo (V)	4:2	Valladolid	2:0
S. Sebastian	Alaves	0:1	Getafe (V)	0:1	Valladolid	1:2	Betis Sevilla (V)	0:1	Vigo	2:1	Levante (V)	3:1
Valencia	Huesca	2:1	Eibar (V)	1:1	FC Sevilla	1:1	Real Madrid (V)	0:2	Vallecano	3:0	Getafe (V)	1:0
Valladolid	Bilbao (V)	1:1	Atl. Madrid	2:3	S. Sebastian (V)	2:1	Leganes	2:4	FC Sevilla (V)	0:1	Eibar	0:0
Vallecano	Levante	2:1	Real Madrid (V)	0:1	Betis Sevilla (V)	0:2	Eibar	1:0	Valencia (V)	0:3	Villarreal	2:2
Vigo	FC Barcelona (V)	0:2	Leganes	0:0	Villarreal (V)	3:2	Huesca	2:0	S. Sebastian (V)	1:2	Real Madrid	2:4
Villarreal	Huesca (V)	2:2	Vigo	2:3	FC Barcelona (V)	0:2	Betis Sevilla	2:1	Vallecano (V)	2:2	Levante	1:1

TABULKA PO 18. KOLE		Celkem					Doma					Venku					Poznámka		
1.	FC Barcelona	18	12	4	2	50:20	3,89	40	6	2	1	30:12	4,67	6	2	1	20:8	3,11	LM
2.	Atl. Madrid	18	9	8	1	26:13	2,17	35	7	2	0	16:4	2,22	2	6	1	10:9	2,11	LM
3.	FC Sevilla	18	9	6	3	31:18	2,72	33	6	2	1	13:6	2,11	3	4	2	18:12	3,33	LM
4.	Alaves	18	9	4	5	21:18	2,17	31	5	4	0	11:6	1,89	4	0	5	10:12	2,44	LM
5.	Real Madrid	18	9	3	6	26:23	2,72	30	6	1	2	13:5	2,00	3	2	4	13:18	3,44	EL
6.	Betis Sevilla	18	7	5	6	21:21	2,33	26	4	3	2	11:10	2,33	3	2	4	10:11	2,33	EL
7.	Getafe	18	6	7	5	19:15	1,89	25	4	1	4	9:6	1,67	2	6	1	10:9	2,11	
8.	Espanyol	18	7	3	8	19:24	2,39	24	6	0	3	11:11	2,44	1	3	5	8:13	2,33	
9.	Girona	18	5	8	5	20:22	2,33	23	2	4	3	10:13	2,56	3	4	2	10:9	2,11	
10.	Levante	18	6	5	7	30:34	3,56	23	3	2	4	15:21	4,00	3	3	3	15:13	3,11	
11.	S. Sebastian	18	6	4	8	20:20	2,22	22	1	3	4	6:9	1,88	5	1	4	14:11	2,50	
12.	Valencia	18	4	10	4	16:16	1,78	22	2	6	1	10:7	1,89	2	4	3	6:9	1,67	
13.	Eibar	18	5	7	6	21:25	2,56	22	4	4	2	16:13	2,90	1	3	4	5:12	2,13	
14.	Vigo	17	5	6	6	28:26	3,18	21	3	4	2	15:10	2,78	2	2	4	13:16	3,63	
15.	Valladolid	18	5	6	7	16:20	2,00	21	2	2	5	8:12	2,22	3	4	2	8:8	1,78	
16.	Leganes	18	4	7	7	16:21	2,06	19	3	4	1	9:7	2,00	1	3	6	7:14	2,10	
17.	Villarreal	18	3	8	7	19:23	2,33	17	1	4	4	9:12	2,33	2	4	3	10:11	2,33	
18.	Bilbao	17	2	10	5	16:24	2,35	16	2	5	2	9:12	2,33	0	5	3	7:12	2,38	SESTUP
19.	Vallecano	18	4	4	10	18:32	2,78	16	2	3	4	13:20	3,67	2	1	6	5:12	1,89	SESTUP
20.	Huesca	18	2	5	11	17:35	2,89	11	1	4	4	8:12	2,22	1	1	7	9:23	3,56	SESTUP

2. španělská fotbalová liga

Číslo udál.	Den	DOHRÁVKY 20. KOLA		Výsledky v roce				Předběžné kurzy					Váš tip	Výsl.	
				2017-2018		2016-2017		1	10	0	02	2			
				doma	venku	doma	venku								
1588	07.01.	Numancia	-	Oviedo	3:0	1:3	0:0	2:2	2,22	1,25	2,91	1,63	3,68		
1595	07.01.	Majadahonda	-	Las Palmas					2,72	1,42	2,97	1,43	2,76		

Číslo udál.	Den	ZÁPASY 21. KOLA		Výsledky v roce				Předběžné kurzy					Váš tip	Výsl.	
				2017-2018		2016-2017		1	10	0	02	2			
				doma	venku	doma	venku								
1285	12.01.	Albacete	-	Gijon	2:2	1:2			1,90	1,20	3,25	1,71	3,61		
1286	13.01.	Alcorcon	-	Almería	2:0	0:0	0:0	1:3	1,85	1,19	3,30	1,75	3,74		
1287	11.01.	Cadiz	-	Granada	1:0	1:2			2,45	1,37	3,10	1,42	2,63		
1288	13.01.	Cordoba	-	Majadahonda					2,40	1,36	3,15	1,44	2,65		
1289	13.01.	Elche	-	Tarragona			4:4	3:1	1,95	1,21	3,20	1,67	3,50		
1290	12.01.	Las Palmas	-	Osasuna					2,25	1,32	3,20	1,50	2,82		
1291	12.01.	Oviedo	-	Tenerife	1:1	1:3	2:0	0:1	2,05	1,25	3,20	1,60	3,22		
1292	12.01.	Mallorca	-	La Coruña					2,63	1,42	3,10	1,37	2,45		
1293	13.01.	Lugo	-	Extremadura					1,90	1,20	3,25	1,71	3,61		
1294	13.01.	Zaragoza	-	Malaga					2,63	1,39	2,95	1,37	2,55		
1295	12.01.	Reus	-	Numancia	1:0	0:1	1:1	0:1	2,45	1,37	3,10	1,42	2,63		

POSLEDNÍ LIGOVÉ VÝSLEDKY MUŽSTVA:

(V) = zápas hraný venku

Albacete	Granada (V)	1:1	Majadahonda	1:0	Numancia (V)	2:1	Osasuna	2:2	Alcorcon	2:1	Elche (V)	1:0
Alcorcon	Extremadura (V)	0:3	Numancia	1:1	Osasuna (V)	1:2	Reus	0:1	Albacete (V)	1:2	Zaragoza	2:0
Almería	Mallorca	2:0	Elche (V)	2:2	Lugo	1:1	Oviedo (V)	2:1	Extremadura	1:1	Tarragona (V)	2:2
Cadiz	Osasuna (V)	1:2	La Coruña	3:0	Malaga (V)	0:1	Majadahonda	1:0	Zaragoza (V)	1:0	Las Palmas	4:1
Cordoba	Tarragona (V)	0:1	Las Palmas	4:1	Reus (V)	1:1	Zaragoza (V)	0:0	Elche	1:1	Lugo (V)	1:2
Elche	Tenerife (V)	1:2	Almería	2:2	Majadahonda (V)	3:1	Gijon	0:0	Cordoba (V)	1:1	Albacete	0:1
Extremadura	Alcorcon	3:0	Zaragoza (V)	1:2	Tarragona	0:1	Tenerife (V)	0:0	Almería (V)	1:1	Malaga	1:0
Gijon	Zaragoza	1:2	Lugo (V)	0:0	Mallorca	1:0	Elche (V)	0:0	Tenerife	2:1	Granada (V)	2:1
Granada	Albacete	1:1	Tenerife (V)	1:1	Oviedo	1:0	Tarragona (V)	1:0	Malaga (V)	1:0	Gijon	1:2
La Coruña	Lugo	0:0	Cadiz (V)	0:3	Zaragoza	3:1	Numancia	2:2	Majadahonda (V)	0:0	Osasuna	2:0
Las Palmas	Cordoba (V)	1:4	Tenerife	1:1	Lugo (V)	2:4	Oviedo	0:0	Cadiz (V)	1:4	Granada	2:2
Lugo	La Coruña (V)	0:0	Gijon	0:0	Almería (V)	1:1	Las Palmas	4:2	Osasuna (V)	0:1	Cordoba	2:1
Majadahonda	Albacete (V)	0:1	Elche	1:3	Cadiz (V)	0:1	La Coruña	0:0	Tenerife (V)	1:2	Numancia (V)	2:1
Malaga	Reus	0:3	Oviedo (V)	0:0	Cadiz	1:0	Mallorca (V)	2:1	Granada	0:1	Extremadura (V)	0:1
Mallorca	Almería (V)	0:2	Tarragona	2:0	Gijon (V)	0:1	Malaga	1:2	Reus (V)	2:0	Numancia	1:0
Numancia	Alcorcon (V)	1:1	Albacete	1:2	La Coruña (V)	2:2	Tarragona	3:0	Mallorca (V)	0:1	Majadahonda	1:2
Osasuna	Cadiz	2:1	Reus (V)	1:0	Alcorcon	2:1	Albacete (V)	2:2	Lugo	1:0	La Coruña (V)	0:2
Oviedo	Malaga	0:0	Granada (V)	0:1	Almería	1:2	Las Palmas (V)	0:0	Reus	3:0	Gijon	2:1
Reus	Malaga (V)	3:0	Osasuna	0:1	Cordoba	1:1	Alcorcon (V)	1:0	Mallorca	0:2	Oviedo (V)	0:3
Tarragona	Cordoba	1:0	Mallorca (V)	0:2	Extremadura (V)	1:0	Granada	0:1	Numancia (V)	0:3	Almería	2:2
Tenerife	Elche	2:1	Granada	1:1	Las Palmas (V)	1:1	Extremadura	0:0	Gijon (V)	1:2	Majadahonda	2:1
Zaragoza	Gijon (V)	2:1	Extremadura	2:1	La Coruña (V)	1:3	Cordoba	0:0	Cadiz	0:1	Alcorcon (V)	0:2

TABULKA PO 20. KOLE		Celkem						Doma				Venku				Poznámka			
1.	Granada	20	11	6	3	28:14	2.10	39	6	3	1	15:6	2.10	5	3	2	13:8	2.10	POSTUP
2.	Albacete	20	10	8	2	29:17	2.30	38	5	5	0	16:8	2.40	5	3	2	13:9	2.20	POSTUP
3.	La Coruña	20	9	9	2	31:16	2.35	36	7	3	0	21:5	2.60	2	6	2	10:11	2.10	BARÁŽ
4.	Malaga	20	11	3	6	22:16	1.90	36	8	0	2	13:5	1.80	3	3	4	9:11	2.00	BARÁŽ
5.	Osasuna	20	10	5	5	26:20	2.30	35	8	2	0	17:6	2.30	2	3	5	9:14	2.30	BARÁŽ
6.	Alcorcon	20	10	4	6	22:15	1.85	34	7	2	1	12:3	1.50	3	2	5	10:12	2.20	BARÁŽ
7.	Cadiz	20	9	5	6	28:17	2.25	32	6	3	1	18:6	2.40	3	2	5	10:11	2.10	
8.	Mallorca	20	8	6	6	25:19	2.20	30	6	2	2	17:9	2.60	2	4	4	8:10	1.80	
9.	Almería	20	7	7	6	25:21	2.30	28	5	4	1	15:7	2.20	2	3	5	10:14	2.40	
10.	Gijon	20	6	8	6	19:17	1.80	26	5	4	1	13:7	2.00	1	4	5	6:10	1.60	
11.	Las Palmas	19	5	9	5	24:25	2.58	24	4	6	0	15:5	2.00	1	3	5	9:20	3.22	
12.	Oviedo	19	6	6	7	20:24	2.32	24	4	4	2	12:11	2.30	2	2	5	8:13	2.33	
13.	Lugo	20	5	7	8	18:20	1.90	22	4	2	4	13:13	2.60	1	5	4	5:7	1.20	
14.	Numancia	19	5	7	7	20:23	2.26	22	5	1	3	11:7	2.00	0	6	4	9:16	2.50	
15.	Zaragoza	20	5	7	8	22:26	2.40	22	2	5	3	9:12	2.10	3	2	5	13:14	2.70	
16.	Tenerife	20	4	10	6	18:24	2.10	22	4	5	1	11:8	1.90	0	5	5	7:16	2.30	
17.	Elche	20	4	9	7	19:26	2.25	21	3	5	2	9:7	1.60	1	4	5	10:19	2.90	
18.	Extremadura	20	5	5	10	27:29	2.80	20	3	1	6	13:15	2.80	2	4	4	14:14	2.80	
19.	Majadahonda	19	6	2	11	15:25	2.11	20	4	2	3	9:10	2.11	2	0	8	6:15	2.10	SESTUP
20.	Reus	20	5	5	10	15:26	2.05	20	1	4	5	7:14	2.10	4	1	5	8:12	2.00	SESTUP
21.	Cordoba	20	3	8	9	23:36	2.95	17	3	5	2	18:16	3.40	0	3	7	5:20	2.50	SESTUP
22.	Tarragona	20	4	4	12	13:33	2.30	16	3	2	5	10:15	2.50	1	2	7	3:18	2.10	SESTUP

1. portugalská fotbalová liga

Číslo udál.	Den	DOHRÁVKY 16. KOLA		Výsledky v roce				Předběžné kurzy					Váš tip	Výsl.
				2017-2018		2016-2017		1	10	0	02	2		
				doma	venku	doma	venku							
594	07.01.	FC Porto	- Nacional			7:0	4:0	1,15	1,01	8,47	5,18	15,60		
595	07.01.	Tondela	- Sp. Lisboa	1:2	0:2	1:4	1:1	5,35	2,29	4,02	1,13	1,60		
597	07.01.	Moreirense	- Aves	0:3	2:1			1,93	1,22	3,38	1,84	4,02		

POSLEDNÍ LIGOVÉ VÝSLEDKY MUŽSTVA:

(V) = zápas hraný venku

Aves	FC Porto	0:1	Belenenses (V)	2:5	Guimaraes	1:1	Sp. Lisboa (V)	1:4	Nacional	2:3	Rio Ave	2:1
Belenenses	Guimaraes	1:0	Sp. Lisboa (V)	1:2	Aves	5:2	Rio Ave (V)	2:2	Chaves	1:0	Santa Clara (V)	3:2
Benfica	Rio Ave	4:2	Portimonense (V)	0:2	Braga	6:2	Maritimo (V)	1:0	Setubal (V)	1:0	Feirense	4:0
Boavista	Braga (V)	0:1	Setubal	1:0	Moreirense (V)	1:2	Tondela	2:0	Nacional (V)	0:0	FC Porto	0:1
Braga	Boavista	1:0	Maritimo	2:0	Benfica (V)	2:6	Feirense	4:0	Tondela (V)	1:0	Moreirense	2:0
Chaves	Setubal (V)	0:0	Feirense	0:0	Nacional (V)	0:2	Moreirense	1:2	Belenenses (V)	0:1	Guimaraes	0:1
FC Porto	Aves (V)	1:0	Rio Ave	2:1	Santa Clara (V)	2:1	Portimonense	4:1	Boavista (V)	1:0	Braga	1:0
Feirense	Santa Clara	2:2	Chaves (V)	0:0	Portimonense	0:1	Braga (V)	0:4	Maritimo	1:1	Benfica (V)	0:4
Guimaraes	Belenenses (V)	0:1	Nacional (V)	0:1	Sp. Lisboa	1:0	Aves (V)	1:1	Rio Ave	3:2	Chaves (V)	1:0
Maritimo	Portimonense	5:1	Braga (V)	0:2	Tondela (V)	1:2	Benfica	0:1	Feirense (V)	1:1	Setubal	0:1
Moreirense	Rio Ave (V)	2:1	Boavista	2:1	Chaves (V)	2:1	Santa Clara	0:1	Braga (V)	0:2	Portimonense	2:0
Nacional	Guimaraes	1:0	Chaves	2:0	Sp. Lisboa (V)	2:5	Boavista	0:0	Aves (V)	3:2	Maritimo	1:0
Portimonense	Maritimo (V)	1:5	Benfica	2:0	Feirense (V)	1:0	Setubal	3:1	FC Porto (V)	1:4	Tondela	3:2
Rio Ave	Benfica (V)	2:4	Moreirense	1:2	FC Porto (V)	1:2	Belenenses	2:2	Guimaraes (V)	2:3	Sp. Lisboa	1:3
Santa Clara	Feirense (V)	2:2	Tondela	1:2	Setubal (V)	2:0	FC Porto	1:2	Moreirense (V)	1:0	Belenenses	2:3
Setubal	Chaves	0:0	Boavista (V)	0:1	Santa Clara	0:2	Portimonense (V)	1:3	Benfica	0:1	Maritimo (V)	1:0
Sp. Lisboa	Belenenses	2:1	Guimaraes (V)	0:1	Nacional	5:2	Aves	4:1	Rio Ave (V)	3:1	Chaves	2:1
Tondela	Santa Clara (V)	2:1	Maritimo	2:1	Boavista (V)	0:2	Braga	0:1	Portimonense (V)	2:3	Benfica	1:3

TABULKA PO 16. KOLE		Celkem						Doma				Venku				Poznámka			
1.	FC Porto	15	13	0	2	31:9	2,67	39	7	0	1	20:5	3,13	6	0	1	11:4	2,14	LM
2.	Braga	16	11	3	2	31:16	2,94	36	8	1	0	20:5	2,78	3	2	2	11:11	3,14	LM
3.	Benfica	16	11	2	3	35:17	3,25	35	6	1	1	22:10	4,00	5	1	2	13:7	2,50	EL
4.	Sp. Lisboa	15	11	1	3	32:16	3,20	34	8	0	0	21:6	3,38	3	1	3	11:10	3,00	EL
5.	Guimaraes	16	7	4	5	21:17	2,38	25	4	2	1	9:5	2,00	3	2	4	12:12	2,67	
6.	Belenenses	16	6	7	3	20:16	2,25	25	4	2	2	11:8	2,38	2	5	1	9:8	2,13	
7.	Moreirense	15	8	1	6	17:20	2,47	25	4	1	2	8:6	2,00	4	0	4	9:14	2,88	
8.	Portimonense	16	7	2	7	23:30	3,31	23	5	2	1	18:12	3,75	2	0	6	5:18	2,88	
9.	Santa Clara	16	6	3	7	26:25	3,19	21	2	1	5	14:17	3,88	4	2	2	12:8	2,50	
10.	Rio Ave	16	5	4	7	26:29	3,44	19	4	2	2	15:13	3,50	1	2	5	11:16	3,38	
11.	Nacional	15	5	4	6	18:26	2,93	19	3	1	4	5:10	1,88	2	3	2	13:16	4,14	
12.	Setubal	16	5	3	8	15:18	2,06	18	3	1	4	8:8	2,00	2	2	4	7:10	2,13	
13.	Boavista	16	4	4	8	12:18	1,88	16	3	1	3	5:5	1,43	1	3	5	7:13	2,22	
14.	Tondela	15	4	3	8	18:22	2,67	15	2	2	4	8:10	2,25	2	1	4	10:12	3,14	
15.	Maritimo	16	4	2	10	13:21	2,13	14	3	1	4	9:9	2,25	1	1	6	4:12	2,00	
16.	Feirense	16	2	6	8	10:23	2,06	12	1	5	2	8:9	2,13	1	1	6	2:14	2,00	
17.	Aves	15	3	2	10	17:29	3,07	11	2	2	4	11:11	2,75	1	0	6	6:18	3,43	SESTUP
18.	Chaves	16	2	3	11	10:23	2,06	9	1	2	4	6:8	2,00	1	1	7	4:15	2,11	SESTUP

2. portugalská fotbalová liga

Číslo udál.	Den	ZÁPASY 16. KOLA		Výsledky v roce				Předběžné kurzy					Váš tip	Výsl.
				2017-2018		2016-2017		1	10	0	02	2		
				doma	venku	doma	venku							
	09.01.	Estoril	- Arouca					1,80	1,16	3,30	1,80	3,96		
	09.01.	Ferreira	- Leixoes					1,80	1,16	3,30	1,80	3,96		
	09.01.	Varzim	- C. Piedade	2:2	1:1	2:1	0:1	1,95	1,21	3,20	1,67	3,50		
	09.01.	Guimaraes II	- Benfica II	1:0	1:0	3:2	2:3	2,63	1,42	3,10	1,37	2,45		
	09.01.	Braga II	- FC Porto II	1:2	4:0	2:3	3:1	2,60	1,36	2,85	1,38	2,66		
	09.01.	Penafiel	- Viseu	0:1	4:1	2:1	2:1	2,00	1,23	3,20	1,64	3,35		

Předehráno Oliveirense - Famalicao 0:2

Covilha - Coimbra 0:1

Farense - Mafra 1:0

2. portugalská fotbalová liga

Číslo udál.	Den	ZÁPASY 17. KOLA		Výsledky v roce				Předběžné kurzy					Váš tip	Výsl.	
				2017-2018		2016-2017		1	10	0	02	2			
				doma	venku	doma	venku								
	13.01.	Mafra	-	Covilha					1,85	1,19	3,30	1,75	3,74		
	13.01.	Famalicao	-	Estoril					2,25	1,32	3,20	1,50	2,82		
	13.01.	Viseu	-	Farense					2,20	1,30	3,20	1,52	2,91		
	13.01.	FC Porto II	-	Guimaraes II	1:0	1:0	1:0	0:3	1,90	1,20	3,25	1,71	3,61		
	13.01.	C. Piedade	-	Ferreira					3,35	1,64	3,20	1,23	2,00		
	13.01.	Leixoes	-	Penafiel	1:0	1:1	2:1	0:0	2,35	1,34	3,15	1,46	2,72		
	13.01.	Coimbra	-	Varzim	1:0	0:1	3:2	2:0	1,95	1,21	3,20	1,67	3,50		
	13.01.	Benfica II	-	Braga II	1:0	1:1	1:4	1:2	1,85	1,19	3,30	1,75	3,74		
	13.01.	Arouca	-	Oliveirense	3:0	1:3			1,85	1,19	3,30	1,75	3,74		

POSLEDNÍ LIGOVÉ VÝSLEDKY MUŽSTVA:

(V) = zápas hraný venku

Arouca	Farense	3:3	Ferreira (V)	0:1	Guimaraes II	2:2	Covilha (V)	2:2	Varzim	0:1	Coimbra (V)	0:2
Benfica II	FC Porto II (V)	2:2	Famalicao (V)	0:0	Oliveirense	3:0	Farense (V)	1:0	Estoril	1:0	Penafiel (V)	0:1
Braga II	Guimaraes II	2:3	Covilha (V)	0:1	Varzim	0:1	C. Piedade (V)	1:2	Mafra	6:1	Leixoes (V)	1:2
C. Piedade	Coimbra (V)	0:3	Mafra	0:3	Leixoes (V)	2:1	Braga II	2:1	Viseu (V)	0:0	Famalicao	0:0
Coimbra	C. Piedade	3:0	Leixoes	2:1	Mafra (V)	3:2	Famalicao	0:1	FC Porto II (V)	0:3	Arouca	2:0
Covilha	Leixoes (V)	0:1	Braga II	1:0	FC Porto II (V)	0:3	Arouca	2:2	Estoril (V)	0:1	Farense	1:1
Estoril	Viseu (V)	2:1	Penafiel	0:1	Oliveirense (V)	1:0	Farense	1:0	Covilha	1:0	Benfica II (V)	0:1
FC Porto II	Benfica II	2:2	Covilha	3:0	Ferreira (V)	1:0	Coimbra	3:0	Mafra (V)	1:2	C. Piedade	2:1
Famalicao	Varzim	0:0	Guimaraes II (V)	1:0	Benfica II	0:0	Coimbra (V)	1:0	Leixoes	1:0	C. Piedade (V)	0:0
Farense	Arouca (V)	3:3	Oliveirense	5:0	Penafiel (V)	3:2	Estoril (V)	0:1	Benfica II	0:1	Covilha (V)	1:1
Ferreira	Mafra (V)	1:1	Arouca	1:0	Viseu (V)	4:0	FC Porto II	0:1	Oliveirense (V)	2:1	Penafiel	2:0
Guimaraes II	Braga II (V)	3:2	Famalicao	0:1	Arouca (V)	2:2	Viseu	2:0	Penafiel (V)	2:3	Oliveirense	1:1
Leixoes	Covilha	1:0	Coimbra (V)	1:2	C. Piedade	1:2	Mafra (V)	0:1	Famalicao (V)	0:1	Braga II	2:1
Mafra	Ferreira	1:1	C. Piedade (V)	3:0	Coimbra	2:3	Leixoes	1:0	Braga II (V)	1:6	FC Porto II	2:1
Oliveirense	Penafiel	2:1	Farense (V)	0:5	Estoril	0:1	Benfica II (V)	0:3	Ferreira	1:2	Guimaraes II (V)	1:1
Penafiel	Oliveirense (V)	1:2	Estoril (V)	1:0	Farense	2:3	Varzim (V)	4:3	Guimaraes II	3:2	Ferreira (V)	0:2
Varzim	Famalicao (V)	0:0	Braga II (V)	1:0	Penafiel	3:4	Arouca (V)	1:0	Viseu	0:0	Oliveirense (V)	0:3
Viseu	Estoril	1:2	Ferreira	0:4	Guimaraes II (V)	0:2	C. Piedade	0:0	Varzim (V)	0:0	Mafra	1:0

TABULKA PO 15. KOLE		Celkem						Doma				Venku				Poznámka			
1.	Ferreira	15	11	1	3	21:6	1.80	34	6	0	2	11:3	1.75	5	1	1	10:3	1.86	POSTUP
2.	Famalicao	16	10	4	2	22:12	2.13	34	5	2	0	11:3	2.00	5	2	2	11:9	2.22	POSTUP
3.	Estoril	15	9	2	4	27:14	2.73	29	4	1	3	11:9	2.50	5	1	1	16:5	3.00	
4.	Benfica II	14	8	4	2	17:9	1.86	28	6	0	0	11:3	2.33	2	4	2	6:6	1.50	
5.	Mafra	16	7	4	5	22:19	2.56	25	4	3	1	11:7	2.25	3	1	4	11:12	2.88	
6.	Coimbra	16	7	3	6	19:20	2.44	24	3	1	4	10:12	2.75	4	2	2	9:8	2.13	
7.	Farense	16	6	5	5	22:17	2.44	23	4	2	2	10:5	1.88	2	3	3	12:12	3.00	
8.	Penafiel	15	7	2	6	20:18	2.53	23	4	1	2	11:8	2.71	3	1	4	9:10	2.38	
9.	Varzim	15	5	4	6	15:17	2.13	19	2	2	4	10:11	2.63	3	2	2	5:6	1.57	
10.	Leixoes	15	5	3	7	13:15	1.87	18	3	2	2	7:6	1.86	2	1	5	6:9	1.88	
11.	FC Porto II	15	5	3	7	19:23	2.80	18	4	1	2	13:8	3.00	1	2	5	6:15	2.63	
12.	Guimaraes II	15	4	5	6	17:20	2.47	17	1	3	4	4:7	1.38	3	2	2	13:13	3.71	
13.	C. Piedade	15	4	5	6	10:20	2.00	17	2	2	3	5:12	2.43	2	3	3	5:8	1.63	
14.	Viseu	14	4	4	6	13:19	2.29	16	3	2	3	11:13	3.00	1	2	3	2:6	1.33	
15.	Oliveirense	16	3	6	7	16:24	2.50	15	3	3	3	12:9	2.33	0	3	4	4:15	2.71	
16.	Braga II	15	4	1	10	16:19	2.33	13	3	0	5	12:10	2.75	1	1	5	4:9	1.86	
17.	Arouca	15	3	4	8	17:24	2.73	13	1	3	3	10:12	3.14	2	1	5	7:12	2.38	SESTUP
18.	Covilha	16	3	4	9	14:24	2.38	13	2	4	2	6:6	1.50	1	0	7	8:18	3.25	SESTUP

2. nizozemská fotbalová liga

Číslo udál.	Den	ZÁPASY 20. KOLA		Výsledky v roce				Předběžné kurzy					Váš tip	Výsl.		
				2018-2019		2017-2018		1	10	0	02	2				
				doma	venku	doma	venku									
1656	13.01.	Cambuur	-	Sp. Rotterdam		0:3				3,41	1,71	3,49	1,23	1,90		
1657	13.01.	Utrecht II	-	Alkmaar II		2:2	1:0	3:1		2,50	1,47	3,59	1,41	2,32		
1658	13.01.	Dordrecht	-	Den Bosch		0:1	0:3	1:1		2,92	1,56	3,36	1,30	2,13		
1659	13.01.	Maastricht	-	Twente		1:0				3,30	1,68	3,50	1,25	1,94		
1660	13.01.	FC Eindhoven	-	Nijmegen		1:0	3:2	1:2		2,82	1,59	3,69	1,32	2,07		
1661	13.01.	Kerkrade	-	Ahead Eagles		0:3				2,64	1,46	3,27	1,37	2,36		
1662	13.01.	Ajax II	-	PSV Eindhoven II		1:2	0:3	3:0		1,46	1,10	4,47	2,37	5,30		
1663	13.01.	FC Oss	-	Waalwijk		0:0	3:1	1:2		1,87	1,21	3,41	1,74	3,63		
1664	13.01.	Almere	-	Volendam		2:2	2:0	1:1		1,83	1,22	3,66	1,77	3,51		
1665	13.01.	Telstar	-	Helmond		2:1	2:3	2:1		1,56	1,12	3,99	2,14	4,81		

POSLEDNÍ LIGOVÉ VÝSLEDKY MUŽSTVA:

(V) = zápas hraný venku

Ahead Eagles	Waalwijk (V)	3:1	Den Bosch	0:0	Helmond	1:0	PSV Eindhoven II (V)	1:5	FC Oss	0:1	Twente (V)	1:0
Ajax II	Sp. Rotterdam	2:0	Almere (V)	3:2	FC Oss	1:0	Twente (V)	5:2	Maastricht	0:1	Utrecht II (V)	3:4
Alkmaar II	FC Eindhoven	1:2	Sp. Rotterdam (V)	0:5	Telstar	0:2	Maastricht (V)	1:1	Twente	1:2	PSV Eindhoven II (V)	1:3
Almere	PSV Eindhoven II (V)	2:5	Ajax II	2:3	Sp. Rotterdam (V)	1:6	Telstar (V)	1:1	Dordrecht	1:1	FC Oss (V)	0:2
Cambuur	Maastricht (V)	2:1	Twente	0:1	PSV Eindhoven II (V)	2:1	FC Eindhoven	1:3	Den Bosch (V)	1:1	Volendam	1:1
Den Bosch	Kerkrade	2:0	Ahead Eagles (V)	0:0	Nijmegen	3:2	Utrecht II (V)	1:1	Cambuur	1:1	Telstar (V)	4:1
Dordrecht	FC Oss	0:1	Utrecht II (V)	1:4	Kerkrade (V)	2:2	Waalwijk	2:0	Almere (V)	1:1	FC Eindhoven	0:3
FC Eindhoven	Alkmaar II (V)	2:1	Waalwijk	1:3	Utrecht II	0:0	Cambuur (V)	3:1	Helmond	2:1	Dordrecht (V)	3:0
FC Oss	Dordrecht (V)	1:0	Helmond	1:1	Ajax II (V)	0:1	Kerkrade	0:5	Ahead Eagles (V)	1:0	Almere	2:0
Helmond	Utrecht II	2:0	FC Oss (V)	1:1	Ahead Eagles (V)	0:1	Sp. Rotterdam	3:0	FC Eindhoven (V)	1:2	Waalwijk	0:2
Kerkrade	Den Bosch (V)	0:2	Volendam	2:1	Dordrecht	2:2	FC Oss (V)	5:0	Telstar	3:0	Maastricht (V)	0:2
Maastricht	Cambuur	1:2	Nijmegen (V)	1:0	Waalwijk (V)	1:3	Alkmaar II	1:1	Ajax II (V)	1:0	Kerkrade	2:0
Nijmegen	Twente (V)	0:2	Maastricht	0:1	Den Bosch (V)	2:3	Volendam	5:1	Waalwijk (V)	0:1	Sp. Rotterdam	1:1
PSV Eindhoven II	Almere	5:2	Telstar (V)	4:2	Cambuur	1:2	Ahead Eagles	5:1	Sp. Rotterdam (V)	0:0	Alkmaar II	3:1
Sp. Rotterdam	Ajax II (V)	0:2	Alkmaar II	5:0	Almere	6:1	Helmond (V)	0:3	PSV Eindhoven II	0:0	Nijmegen (V)	1:1
Telstar	Volendam (V)	0:1	PSV Eindhoven II	2:4	Alkmaar II (V)	2:0	Almere	1:1	Kerkrade (V)	0:3	Den Bosch	1:4
Twente	Nijmegen	2:0	Cambuur (V)	1:0	Volendam (V)	2:1	Ajax II	2:5	Alkmaar II (V)	2:1	Ahead Eagles	0:1
Utrecht II	Helmond (V)	0:2	Dordrecht	4:1	FC Eindhoven (V)	0:0	Den Bosch	1:1	Volendam (V)	0:2	Ajax II	4:3
Volendam	Telstar	1:0	Kerkrade (V)	1:2	Twente	1:2	Nijmegen (V)	1:5	Utrecht II	2:0	Cambuur (V)	1:1
Waalwijk	Ahead Eagles	1:3	FC Eindhoven (V)	3:1	Maastricht	3:1	Dordrecht (V)	0:2	Nijmegen	1:0	Helmond (V)	2:0

TABULKA PO 19. KOLE		Celkem						Doma					Venku					Poznámka	
1.	Den Bosch	19	12	4	3	33:19	2,74	40	6	2	2	19:14	3,30	6	2	1	14:5	2,11	POSTUP
2.	Ahead Eagles	19	12	3	4	34:19	2,79	39	7	2	1	20:5	2,50	5	1	3	14:14	3,11	BARÁŽ
3.	Sp. Rotterdam	19	11	5	3	38:18	2,95	38	9	1	0	30:7	3,70	2	4	3	8:11	2,11	BARÁŽ
4.	Twente	19	12	2	5	36:22	3,05	38	6	0	4	16:13	2,90	6	2	1	20:9	3,22	BARÁŽ
5.	FC Oss	19	10	4	5	26:17	2,26	34	4	2	3	12:12	2,67	6	2	2	14:5	1,90	BARÁŽ
6.	PSV Eindhoven II	19	9	5	5	44:34	4,11	32	6	2	2	22:12	3,40	3	3	3	22:22	4,89	BARÁŽ
7.	Ajax II	19	10	1	8	37:27	3,37	31	7	0	2	19:7	2,89	3	1	6	18:20	3,80	BARÁŽ
8.	Kerkrade	19	9	4	6	30:24	2,84	31	4	3	2	17:11	3,11	5	1	4	13:13	2,60	BARÁŽ
9.	Cambuur	19	8	4	7	25:25	2,63	28	5	1	3	13:9	2,44	3	3	4	12:16	2,80	BARÁŽ
10.	Almere	19	8	4	7	31:33	3,37	28	4	2	3	14:12	2,89	4	2	4	17:21	3,80	
11.	Maastricht	19	7	5	7	20:24	2,32	26	2	2	5	9:15	2,67	5	3	2	11:9	2,00	
12.	Nijmegen	19	7	4	8	31:33	3,37	25	3	4	3	18:17	3,50	4	0	5	13:16	3,22	
13.	Volendam	19	6	6	7	23:28	2,68	24	5	3	2	15:10	2,50	1	3	5	8:18	2,89	
14.	Waalwijk	19	7	2	10	25:30	2,89	23	4	2	4	14:15	2,90	3	0	6	11:15	2,89	
15.	FC Eindhoven	19	6	4	9	21:24	2,37	22	1	3	5	7:13	2,22	5	1	4	14:11	2,50	
16.	Telstar	19	7	1	11	22:33	2,89	22	3	1	5	10:17	3,00	4	0	6	12:16	2,80	
17.	Utrecht II	19	3	5	11	23:42	3,42	14	3	3	3	15:17	3,56	0	2	8	8:25	3,30	
18.	Helmond	19	2	7	10	20:31	2,68	13	2	3	5	14:16	3,00	0	4	5	6:15	2,33	
19.	Dordrecht	19	2	5	12	20:37	3,00	11	2	2	5	8:14	2,44	0	3	7	12:23	3,50	
20.	Alkmaar II	19	1	7	11	22:41	3,32	10	1	3	6	13:20	3,30	0	4	5	9:21	3,33	

2. belgická fotbalová liga

Číslo udál.	Den	ZÁPASY 21. KOLA		Výsledky v roce						Předběžné kurzy					Váš tip Skut.	Výsl.			
				2018-2019			2017-2018			1	10	0	02	2					
				doma	venku		doma	venku											
1366	12.01.	Roeselare	-	Beerschot	2:1		1:2		0:4	0:0	0:5	0:1	2,75	1,48	3,20	1,34	2,30		
1367	13.01.	OH Leuven	-	Tubize	4:1		1:3		2:0	1:1	2:1	1:0	1,80	1,16	3,30	1,80	3,96		
1368	11.01.	Lommel	-	Westerlo	0:1		1:4						2,30	1,34	3,20	1,48	2,75		
1369	13.01.	St. Gilloise	-	KV Mechelen	2:2		1:2						3,35	1,64	3,20	1,23	2,00		

POSLEDNÍ LIGOVÉ VÝSLEDKY MUŽSTVA:

(V) = zápas hraný venku

Beerschot	Lommel	3:0	St. Gilloise (V)	1:1	Tubize	5:2	KV Mechelen (V)	1:1	OH Leuven	3:2	Westerlo (V)	2:1
KV Mechelen	Tubize	3:1	OH Leuven (V)	3:1	Westerlo (V)	3:1	Beerschot	1:1	Roeselare (V)	0:0	Lommel	3:2
Lommel	Beerschot (V)	0:3	Roeselare	0:1	St. Gilloise	0:2	OH Leuven (V)	2:1	OH Leuven (V)	1:3	Tubize	1:0
OH Leuven	Westerlo (V)	0:0	KV Mechelen	1:3	Roeselare (V)	1:3	Lommel	1:2	Lommel	3:1	Beerschot (V)	2:3
Roeselare	St. Gilloise	1:1	Lommel (V)	1:0	OH Leuven	3:1	Westerlo (V)	0:2	KV Mechelen	0:0	Tubize (V)	2:3
St. Gilloise	Roeselare (V)	1:1	Beerschot	1:1	Lommel (V)	2:0	Tubize (V)	0:2	Westerlo	0:0	OH Leuven (V)	2:1
Tubize	KV Mechelen (V)	1:3	Westerlo	0:0	Beerschot (V)	2:5	St. Gilloise	2:0	Lommel (V)	0:1	Roeselare	3:2
Westerlo	OH Leuven	0:0	Tubize (V)	0:0	KV Mechelen	1:3	Roeselare	2:0	St. Gilloise (V)	0:0	Beerschot	1:2

TABULKA PO 20. KOLE		Celkem						Doma				Venku				Poznámka			
1.	KV Mechelen	20	13	5	2	42:15	2,85	44	8	1	1	22:7	2,90	5	4	1	20:8	2,80	O POSTUP
2.	Beerschot	20	11	5	4	34:26	3,00	38	8	1	1	21:10	3,10	3	4	3	13:16	2,90	O POSTUP
3.	St. Gilloise	20	9	6	5	29:19	2,40	33	4	4	1	14:8	2,44	5	2	4	15:11	2,36	O POSTUP
4.	Westerlo	20	7	4	9	20:25	2,25	25	4	1	6	14:17	2,82	3	3	3	6:8	1,56	O POSTUP
5.	Lommel	20	7	4	9	25:32	2,85	25	3	2	5	9:13	2,20	4	2	4	16:19	3,50	O SESTUP
6.	Roeselare	20	5	6	9	21:31	2,60	21	3	5	2	13:14	2,70	2	1	7	8:17	2,50	O SESTUP
7.	OH Leuven	20	5	4	11	27:36	3,15	19	2	2	6	14:19	3,30	3	2	5	13:17	3,00	O SESTUP
8.	Tubize	20	4	4	12	23:37	3,00	16	4	3	3	13:13	2,60	0	1	9	10:24	3,40	O SESTUP

1. indická fotbalová liga

TABULKA		Celkem						Doma				Venku				Poznámka			
1.	Chennai City	11	7	3	1	25:13	3,45	24	4	1	1	17:8	4,17	3	2	0	8:5	2,60	AFC
2.	Real Kashmir	11	6	3	2	15:7	2,00	21	3	1	2	9:4	2,17	3	2	0	6:3	1,80	
3.	Neroca	11	6	3	2	16:10	2,36	21	4	2	1	11:7	2,57	2	1	1	5:3	2,00	
4.	Churchill Brothers	11	5	4	2	19:10	2,64	19	3	0	1	11:5	4,00	2	4	1	8:5	1,86	
5.	East Bengal	9	5	1	3	17:12	3,22	16	2	1	2	8:7	3,00	3	0	1	9:5	3,50	
6.	Mohun Bagan	11	4	3	4	14:14	2,55	15	1	2	2	6:8	2,80	3	1	2	8:6	2,33	
7.	Minerva P.	11	3	4	4	6:8	1,27	13	1	2	2	1:2	0,60	2	2	2	5:6	1,83	
8.	Gokulam	11	2	4	5	15:18	3,00	10	2	3	1	9:7	2,67	0	1	4	6:11	3,40	
9.	Indian Arrows FC	10	3	1	6	4:13	1,70	10	2	1	2	2:3	1,00	1	0	4	2:10	2,40	
10.	Aizawl	11	2	3	6	12:18	2,73	9	2	1	3	8:9	2,83	0	2	3	4:9	2,60	
11.	Shillong Lajong	11	1	1	9	13:33	4,18	4	1	1	2	6:8	3,50	0	0	7	7:25	4,57	SESTUP

1. maltská fotbalová liga

TABULKA		Celkem						Doma				Venku				Poznámka			
1.	Gzira Utd.	13	9	4	0	23:9	2,46	31	4	3	0	12:6	2,57	5	1	0	11:3	2,33	LM
2.	Hibernians	13	10	1	2	27:14	3,15	31	5	0	1	10:5	2,50	5	1	1	17:9	3,71	EL
3.	FC Valletta	13	9	1	3	37:8	3,46	28	5	0	2	18:4	3,14	4	1	1	19:4	3,83	EL
4.	Sliema Wanderers	13	8	1	4	19:10	2,23	25	3	0	3	9:7	2,67	5	1	1	10:3	1,86	
5.	Hamrun Spartans	13	7	4	2	16:9	1,92	25	5	1	0	9:3	2,00	2	3	2	7:6	1,86	
6.	Birkirkara	13	8	0	5	19:13	2,46	24	4	0	2	8:6	2,33	4	0	3	11:7	2,57	
7.	Balzan	13	7	2	4	26:19	3,46	23	4	2	1	14:9	3,29	3	0	3	12:10	3,67	
8.	Floriana	13	5	1	7	15:13	2,15	16	3	0	4	10:7	2,43	2	1	3	5:6	1,83	
9.	Tarxien Rainbows	13	5	0	8	19:33	4,00	15	2	0	4	7:19	4,33	3	0	4	12:14	3,71	
10.	Saint Andrews Luxol	13	4	2	7	15:19	2,62	14	1	2	3	7:12	3,17	3	0	4	8:7	2,14	
11.	Mosta	13	3	2	8	14:28	3,23	11	2	1	4	7:13	2,86	1	1	4	7:15	3,67	
12.	Pieta Hotspurs	13	2	4	7	16:27	3,31	10	1	2	4	6:15	3,00	1	2	3	10:12	3,67	BARÁŽ
13.	FC Qormi	13	1	1	11	8:29	2,85	4	1	1	4	5:11	2,67	0	0	7	3:18	3,00	SESTUP
14.	Senglea Athletic	13	1	1	11	6:29	2,69	4	0	0	7	2:19	3,00	1	1	4	4:10	2,33	SESTUP

1. řecká fotbalová liga

Číslo udál.	Den	ZÁPASY 15. KOLA		Výsledky v roce				Předběžné kurzy					Váš tip	Výsl.	
				2017-2018		2016-2017		1	10	0	02	2			
				doma	venku	doma	venku								Skut.
1000	13.01.	AEK Athens	-	Levadiakos	2:0	2:0	4:0	2:0	1,22	1,02	5,20	3,43	10,00		
1001	13.01.	Xanthi	-	Aris S.					2,66	1,38	2,85	1,36	2,60		
1002	13.01.	PAOK S.	-	Giannina	1:0	3:1	0:1	1:0	1,17	1,01	6,00	3,90	11,00		
1003	13.01.	Olympiakos	-	Larisa	4:1	3:0	2:0	0:1	1,15	1,01	6,50	4,14	11,50		
1004	13.01.	OFI Crete	-	A. Athinon					2,65	1,41	3,00	1,36	2,50		
1005	13.01.	Panionios	-	A. Tripolis	0:0	1:0	3:0	1:1	2,65	1,36	2,80	1,36	2,65		
1006	13.01.	Panaitolikos	-	Panathinaikos	2:0	0:0	0:0	0:4	2,66	1,38	2,85	1,36	2,60		
1007	13.01.	Lamia	-	Smyrnis	0:0	1:1			1,80	1,16	3,30	1,80	3,96		

POSLEDNÍ LIGOVÉ VÝSLEDKY MUŽSTVA:

(V) = zápas hraný venku

A. Athinon	Panathinaikos (V)	0:1	Aris S.	4:2	Smyrnis (V)	1:1	Olympiakos	1:2	AEK Athens (V)	2:0	PAOK S.	1:1
A. Tripolis	OFI Crete	2:1	Giannina	1:0	Levadiakos (V)	2:0	Larisa	2:0	Lamia (V)	0:0	Xanthi	0:1
AEK Athens	Larisa (V)	0:0	Lamia	2:0	Xanthi	2:0	Panaitolikos (V)	1:2	A. Athinon	0:2	Panathinaikos (V)	0:0
Aris S.	Panaitolikos	1:2	A. Athinon (V)	2:4	Panathinaikos	1:1	OFI Crete (V)	2:1	Smyrnis (V)	2:1	Olympiakos	0:1
Giannina	Panionios	3:1	A. Tripolis (V)	0:1	OFI Crete	1:1	Levadiakos	2:0	Larisa (V)	0:2	Lamia	0:0
Lamia	Olympiakos (V)	0:3	AEK Athens (V)	0:2	PAOK S.	0:1	Panionios (V)	0:1	A. Tripolis	0:0	Giannina (V)	0:0
Larisa	AEK Athens	0:0	PAOK S. (V)	1:2	Panionios	4:2	A. Tripolis (V)	0:2	Giannina	2:0	Levadiakos (V)	1:1
Levadiakos	PAOK S.	1:2	Panionios (V)	1:1	A. Tripolis	0:2	Giannina (V)	0:2	OFI Crete	2:1	Larisa	1:1
OFI Crete	A. Tripolis (V)	1:2	Panathinaikos	3:1	Giannina (V)	1:1	Aris S.	1:2	Levadiakos (V)	1:2	Smyrnis	0:0
Olympiakos	Lamia	3:0	Xanthi (V)	1:1	Panaitolikos	2:1	A. Athinon (V)	2:1	Panathinaikos	1:1	Aris S. (V)	1:0
PAOK S.	Levadiakos (V)	2:1	Larisa	2:1	Lamia (V)	1:0	Xanthi	2:0	Panaitolikos	2:1	A. Athinon (V)	1:1
Panaitolikos	Aris S. (V)	2:1	Smyrnis	2:1	Olympiakos (V)	1:2	AEK Athens	2:1	PAOK S. (V)	1:2	Panionios (V)	0:3
Panathinaikos	A. Athinon	1:0	OFI Crete (V)	1:3	Aris S. (V)	1:1	Smyrnis	5:1	Olympiakos (V)	1:1	AEK Athens	0:0
Panionios	Giannina (V)	1:3	Levadiakos	1:1	Larisa (V)	2:4	Lamia	1:0	Xanthi (V)	1:0	Panaitolikos	3:0
Smyrnis	Xanthi	1:0	Panaitolikos (V)	1:2	A. Athinon	1:1	Panathinaikos (V)	1:5	Aris S.	1:2	OFI Crete (V)	0:0
Xanthi	Smyrnis (V)	0:1	Olympiakos	1:1	AEK Athens (V)	0:2	PAOK S. (V)	0:2	Panionios	0:1	A. Tripolis (V)	1:0

TABULKA PO 14. KOLE		Celkem						Doma				Venku				Poznámka			
1.	PAOK S. (-2)	14	13	1	0	24:6	2.14	38	7	0	0	13:2	2.14	6	1	0	11:4	2.14	LM
2.	Olympiakos	14	9	3	2	21:8	2.07	30	6	1	1	15:4	2.38	3	2	1	6:4	1.67	LM
3.	A. Athinon	14	8	4	2	22:12	2.43	28	5	2	1	13:7	2.50	3	2	1	9:5	2.33	EL
4.	AEK Athens (-3)	14	8	3	3	22:7	2.07	24	5	1	1	15:3	2.57	3	2	2	7:4	1.57	EL
5.	Panathinaikos (-6)	14	8	4	2	23:12	2.50	22	6	1	0	15:3	2.57	2	3	2	8:9	2.43	
6.	Panaitolikos	14	6	3	5	19:19	2.71	21	4	2	1	12:9	3.00	2	1	4	7:10	2.43	
7.	Aris S.	14	6	1	7	18:18	2.57	19	3	1	3	9:6	2.14	3	0	4	9:12	3.00	
8.	Xanthi	14	5	4	5	11:11	1.57	19	3	2	2	8:5	1.86	2	2	3	3:6	1.29	
9.	A. Tripolis	14	5	3	6	14:13	1.93	18	4	1	2	8:4	1.71	1	2	4	6:9	2.14	
10.	Panionios	14	5	3	6	16:19	2.50	18	3	3	2	10:7	2.13	2	0	4	6:12	3.00	
11.	Larisa	14	4	3	7	12:17	2.07	15	3	2	2	9:7	2.29	1	1	5	3:10	1.86	
12.	Giannina	14	4	2	8	11:20	2.21	14	3	2	1	7:4	1.83	1	0	7	4:16	2.50	
13.	OFI Crete	14	2	5	7	13:22	2.50	11	2	1	3	6:9	2.50	0	4	4	7:13	2.50	
14.	Lamia	14	2	5	7	9:20	2.07	11	1	3	2	4:7	1.83	1	2	5	5:13	2.25	
15.	Levadiakos	14	2	2	10	10:24	2.43	8	2	1	4	6:10	2.29	0	1	6	4:14	2.57	SESTUP
16.	Smyrnis	14	1	2	11	6:23	2.07	5	1	1	5	4:10	2.00	0	1	6	2:13	2.14	SESTUP

1. australská fotbalová liga

Číslo udál.	Den	DOHRÁVKY 12. KOLA		Výsledky v roce						Předběžné kurzy					Váš tip Skut.	Výsl.			
				2018-2019			2017-2018			1	10	0	02	2					
				doma	venku		doma	venku											
1194	08.01.	Western Sydney	-	Wellington			3:0			4:0	1:1		1,98	1,25	3,42	1,72	3,53		
1195	09.01.	Adelaide Utd.	-	Melbourne V.			0:2			2:2	2:1	0:3	2,60	1,44	3,24	1,42	2,55		
1196	09.01.	Perth	-	FC Sydney	1:2					2:3	0:2	0:6	2,70	1,48	3,20	1,39	2,40		

Číslo udál.	Den	ZÁPASY 13. KOLA		Výsledky v roce						Předběžné kurzy					Váš tip Skut.	Výsl.			
				2018-2019			2017-2018			1	10	0	02	2					
				doma	venku		doma	venku											
1093	11.01.	Melbourne City	-	Brisbane			0:2			2:0	1:3	2:1	1,55	1,07	3,50	2,15	5,50		
1094	12.01.	Wellington	-	Central C.	2:0					1:4	0:0	0:1	1,60	1,10	3,50	2,06	5,00		
1095	12.01.	Melbourne V.	-	Newcastle J.			1:0			2:1	1:4	0:2	2,00	1,23	3,20	1,64	3,35		
1096	13.01.	FC Sydney	-	Adelaide Utd.			1:1			3:0	1:0	0:0	1,85	1,19	3,30	1,75	3,74		
1097	13.01.	Perth	-	Western Sydney	1:1					3:1	1:2	1:1	2,00	1,23	3,20	1,64	3,35		

POSLEDNÍ LIGOVÉ VÝSLEDKY MUŽSTVA:

(V) = zápas hraný venku

Adelaide Utd.	Wellington	0:0	Newcastle J. (V)	2:1	Western Sydney	2:2	Melbourne City	0:2	Melbourne V. (V)	0:2	Brisbane	2:1
Brisbane	Perth	2:4	Newcastle J. (V)	2:2	FC Sydney (V)	1:2	Wellington (V)	1:4	Melbourne V.	2:4	Newcastle J. (V)	0:2
Central C.	FC Sydney (V)	2:5	Perth	1:4	Newcastle J.	1:2	Wellington (V)	0:2	Western Sydney (V)	0:2	FC Sydney	1:2
FC Sydney	Central C.	5:2	Brisbane	2:1	Perth (V)	2:1	Western Sydney (V)	3:1	Wellington	1:3	Central C. (V)	2:1
Melbourne City	Newcastle J.	2:1	Western Sydney (V)	2:0	Melbourne V.	1:1	Adelaide Utd. (V)	2:0	Perth (V)	0:1	Newcastle J.	3:0
Melbourne V.	Western Sydney (V)	2:1	Wellington	1:1	Melbourne City (V)	1:1	Brisbane (V)	4:2	Adelaide Utd.	2:0	Western Sydney	4:0
Newcastle J.	Melbourne City (V)	1:2	Brisbane	2:2	Adelaide Utd.	1:2	Central C. (V)	2:1	Perth	0:2	Brisbane	2:0
Perth	Brisbane (V)	4:2	Central C. (V)	4:1	FC Sydney	1:2	Newcastle J. (V)	2:0	Melbourne City	1:0	Wellington (V)	1:1
Wellington	Adelaide Utd. (V)	0:0	Melbourne V. (V)	1:1	Brisbane	4:1	Central C.	2:0	FC Sydney (V)	3:1	Perth	1:1
Western Sydney	Melbourne V.	1:2	Melbourne City	0:2	Adelaide Utd. (V)	2:2	FC Sydney	1:3	Central C.	2:0	Melbourne V. (V)	0:4

TABULKA		Celkem						Doma				Venku				Poznámka			
1.	Perth	11	8	2	1	24:12	3,27	26	3	1	1	8:6	2,80	5	1	0	16:6	3,67	PLAY OFF
2.	Melbourne V.	11	7	2	2	24:12	3,27	23	3	1	2	14:7	3,50	4	1	0	10:5	3,00	PLAY OFF
3.	FC Sydney	11	7	2	2	23:13	3,27	23	3	0	2	11:8	3,80	4	2	0	12:5	2,83	PLAY OFF
4.	Melbourne City	11	6	2	3	15:10	2,27	20	3	1	1	8:5	2,60	3	1	2	7:5	2,00	PLAY OFF
5.	Wellington	11	4	4	3	14:13	2,45	16	3	1	2	10:9	3,17	1	3	1	4:4	1,60	PLAY OFF
6.	Adelaide Utd.	11	4	4	3	14:13	2,45	16	1	4	2	6:9	2,14	3	0	1	8:4	3,00	PLAY OFF
7.	Newcastle J.	12	3	3	6	13:17	2,50	12	1	2	3	6:8	2,33	2	1	3	7:9	2,67	
8.	Western Sydney	11	2	3	6	12:20	2,91	9	1	1	4	6:11	2,83	1	2	2	6:9	3,00	
9.	Brisbane	12	1	4	7	15:25	3,33	7	1	2	2	7:9	3,20	0	2	5	8:16	3,43	
10.	Central C.	11	0	2	9	10:29	3,55	2	0	1	4	4:12	3,20	0	1	5	6:17	3,83	

1. novozélandská fotbalová liga

TABULKA		Celkem						Doma				Venku				Poznámka	
1.	Auckland City	9	9	0	0	23:7	2,7	27	4	0	0	13:6	5	0	0	10:1	PLAY OFF
2.	Eastern Suburbs	10	7	1	2	25:6	2,2	22	2	1	2	8:3	5	0	0	17:3	PLAY OFF
3.	Team Wellington	9	6	2	1	22:11	2,0	20	3	2	0	10:5	3	0	1	12:6	PLAY OFF
4.	Canterbury United	10	5	3	2	16:16	1,8	18	3	1	1	8:7	2	2	1	8:9	PLAY OFF
5.	Hamilton Wanderers	10	5	1	4	18:15	1,6	16	2	0	3	6:6	3	1	1	12:9	
6.	Hawkes Bay United	10	4	2	4	21:22	1,4	14	3	1	2	14:11	1	1	2	7:11	
7.	Southern United	9	3	1	5	11:17	1,0	10	1	0	2	4:8	2	1	3	7:9	
8.	Waitakere United	10	2	1	7	14:22	0,7	7	1	1	4	7:12	1	0	3	7:10	
9.	Tasman United	10	1	1	8	9:23	0,4	4	1	0	3	7:11	0	1	5	2:12	
10.	Wellington Phoenix „B“	9	0	0	9	9:29	0,0	0	0	0	5	5:17	0	0	4	4:12	

1. izraelská fotbalová liga

TABULKA		Celkem						Doma					Venku					Poznámka	
1.	Maccabi Tel Aviv	16	13	3	0	39:8	2.94	42	6	1	0	20:1	3.00	7	2	0	19:7	2.89	O TITUL
2.	Bnei Jehuda	17	8	5	4	27:13	2.35	29	4	3	2	14:8	2.44	4	2	2	13:5	2.25	O TITUL
3.	Hapoel Hadera	17	7	5	5	20:21	2.41	26	5	1	2	12:8	2.50	2	4	3	8:13	2.33	O TITUL
4.	Hapoel Beer Sheva	17	6	7	4	24:22	2.71	25	5	4	0	15:7	2.44	1	3	4	9:15	3.00	O TITUL
5.	Maccabi Haifa	17	7	4	6	20:21	2.41	25	2	2	5	9:14	2.56	5	2	1	11:7	2.25	O TITUL
6.	Maccabi Netanya	16	7	3	6	19:19	2.38	24	3	2	4	8:10	2.00	4	1	2	11:9	2.86	O TITUL
7.	Hapoel Haifa	17	5	7	5	28:24	3.06	22	1	4	3	14:16	3.75	4	3	2	14:8	2.44	O SESTUP
8.	Kiryat Shmona	17	5	5	7	16:16	1.88	20	3	3	2	8:7	1.88	2	2	5	8:9	1.89	O SESTUP
9.	Hapoel Raanana	17	4	7	6	13:23	2.12	19	4	2	3	10:12	2.44	0	5	3	3:11	1.75	O SESTUP
10.	Maccabi Petach Tikva	17	3	9	5	16:20	2.12	18	1	6	2	9:8	1.89	2	3	3	7:12	2.38	O SESTUP
11.	Beitar Jeruzalem	17	4	6	7	21:27	2.82	18	1	3	4	8:15	2.88	3	3	3	13:12	2.78	O SESTUP
12.	Hapoel Tel Aviv	17	2	10	5	10:14	1.41	16	2	4	2	5:6	1.38	0	6	3	5:8	1.44	O SESTUP
13.	Bnei Sakhnin	17	3	6	8	15:25	2.35	15	1	3	4	6:13	2.38	2	3	4	9:12	2.33	O SESTUP
14.	FC Ashdod	17	3	5	9	13:28	2.41	14	3	3	3	7:11	2.00	0	2	6	6:17	2.88	O SESTUP

1. kyperská fotbalová liga

TABULKA		Celkem						Doma					Venku					Poznámka	
1.	APOEL Nicosia	15	11	2	2	33:15	3.20	35	5	1	1	18:6	3.43	6	1	1	15:9	3.00	O TITUL
2.	AEL Limassol	15	11	1	3	27:18	3.00	34	6	0	2	17:11	3.50	5	1	1	10:7	2.43	O TITUL
3.	Apollon Limassol	14	9	3	2	36:13	3.50	30	5	1	1	23:6	4.14	4	2	1	13:7	2.86	O TITUL
4.	Anorthosis Famagusta	15	6	6	3	20:14	2.27	24	3	2	3	11:10	2.63	3	4	0	9:4	1.86	O TITUL
5.	Salamina Famagusta	15	7	2	6	19:19	2.53	23	4	2	2	12:8	2.50	3	0	4	7:11	2.57	O TITUL
6.	AEK Lamaca	14	6	3	5	18:13	2.21	21	3	1	2	6:3	1.50	3	2	3	12:10	2.75	O TITUL
7.	Omonia Nicosia	15	6	2	7	15:18	2.20	20	4	1	3	9:10	2.38	2	1	4	6:8	2.00	O SESTUP
8.	Doxa Katokopias	15	4	2	9	23:27	3.33	14	3	1	4	15:13	3.50	1	1	5	8:14	3.14	O SESTUP
9.	Pafos FC	15	3	5	7	14:25	2.60	14	2	3	2	4:5	1.29	1	2	5	10:20	3.75	O SESTUP
10.	Alki Oroklini	15	4	2	9	12:29	2.73	14	2	1	4	6:12	2.57	2	1	5	6:17	2.88	O SESTUP
11.	Enosis Paralimni	14	3	3	8	13:26	2.79	12	3	2	2	11:10	3.00	0	1	6	2:16	2.57	O SESTUP
12.	Ermis Aradippou	14	2	1	11	13:26	2.79	7	1	1	5	7:10	2.43	1	0	6	6:16	3.14	O SESTUP

1. kostarická fotbalová liga

KONEČNÁ TABULKA		Celkem						Doma					Venku					Poznámka	
1.	Saprissa	22	14	6	2	45:17	2.82	48	9	2	0	28:8	3.27	5	4	2	17:9	2.36	PLAY OFF
2.	Alajuelense	22	16	0	6	44:22	3.00	48	9	0	2	26:10	3.27	7	0	4	18:12	2.73	PLAY OFF
3.	San Carlos	22	11	5	6	38:29	3.05	38	6	3	2	19:13	2.91	5	2	4	19:16	3.18	PLAY OFF
4.	Herediano	22	11	5	6	35:26	2.77	38	9	1	1	25:6	2.82	2	4	5	10:20	2.73	PLAY OFF
5.	Zeledón	22	10	7	5	31:24	2.50	37	5	4	2	16:12	2.55	5	3	3	15:12	2.45	
6.	Cartaginés	22	8	8	6	40:34	3.36	32	6	2	3	28:18	4.18	2	6	3	12:16	2.55	
7.	Guápiles	22	7	4	11	26:29	2.50	25	5	2	4	11:10	1.91	2	2	7	15:19	3.09	
8.	Carmelita	22	6	6	10	31:40	3.23	24	3	4	4	15:17	2.91	3	2	6	16:23	3.55	
9.	AD Grecia	22	7	3	12	27:36	2.86	24	5	2	4	15:14	2.64	2	1	8	12:22	3.09	
10.	Guadalupe	22	6	5	11	25:40	2.95	23	4	4	3	15:15	2.73	2	1	8	10:25	3.18	
11.	Limón	22	5	5	12	27:43	3.18	20	4	2	5	17:17	3.09	1	3	7	10:26	3.27	
12.	UCR San José	22	2	4	16	23:52	3.41	10	2	3	6	15:22	3.36	0	1	10	8:30	3.45	

1. guatemalská fotbalová liga

KONEČNÁ TABULKA		Celkem						Doma				Venku				Poznámka			
1.	Guastatoya	22	13	5	4	34:11	2.05	44	9	2	0	22:4	2.36	4	3	4	12:7	1.73	PLAY OFF
2.	Xelaju	22	11	7	4	28:17	2.05	40	8	3	0	18:5	2.09	3	4	4	10:12	2.00	PLAY OFF
3.	Comunicaciones	22	11	5	6	28:16	2.00	38	6	3	2	15:7	2.00	5	2	4	13:9	2.00	PLAY OFF
4.	Malacateco	22	11	5	6	38:32	3.18	38	7	4	0	26:11	3.36	4	1	6	12:21	3.00	PLAY OFF
5.	Cobán Imperial	22	10	6	6	28:20	2.18	36	7	1	3	15:8	2.09	3	5	3	13:12	2.27	PLAY OFF
6.	Antigua	22	9	7	6	24:24	2.18	34	5	3	3	13:11	2.18	4	4	3	11:13	2.18	PLAY OFF
7.	Siquinala	22	7	9	6	31:32	2.86	30	5	5	1	20:15	3.18	2	4	5	11:17	2.55	
8.	Municipal	22	8	4	10	26:30	2.55	28	5	2	4	15:14	2.64	3	2	6	11:16	2.45	
9.	Iztapa	22	6	7	9	23:28	2.32	25	5	3	3	15:14	2.64	1	4	6	8:14	2.00	
10.	Sanarate	22	4	7	11	21:35	2.55	19	3	4	4	13:13	2.36	1	3	7	8:22	2.73	
11.	Petapa	22	3	7	12	18:31	2.23	16	2	4	5	7:12	1.73	1	3	7	11:19	2.73	
12.	Deportivo Chiantla	22	2	5	15	15:38	2.41	11	2	3	6	7:14	1.91	0	2	9	8:24	2.91	

1. mexická fotbalová liga

KONEČNÁ TABULKA		Celkem						Doma				Venku				Poznámka			
1.	Cruz Azul	17	11	3	3	26:13	2.29	36	8	1	0	18:3	2.33	3	2	3	8:10	2.25	PLAY OFF
2.	América	17	9	6	2	33:17	2.94	33	5	3	0	19:6	3.13	4	3	2	14:11	2.78	PLAY OFF
3.	Pumas UNAM	17	8	6	3	29:19	2.82	30	2	4	2	16:14	3.75	6	2	1	13:5	2.00	PLAY OFF
4.	Santos Laguna	17	8	6	3	27:18	2.65	30	6	3	0	17:6	2.56	2	3	3	10:12	2.75	PLAY OFF
5.	Monterrey	17	9	3	5	25:19	2.59	30	6	1	1	17:9	3.25	3	2	4	8:10	2.00	PLAY OFF
6.	Tigres	17	8	5	4	32:18	2.94	29	5	2	2	21:9	3.33	3	3	2	11:9	2.50	PLAY OFF
7.	Toluca	17	8	2	7	27:22	2.88	26	6	1	2	19:9	3.11	2	1	5	8:13	2.63	PLAY OFF
8.	Queretaro	17	7	5	5	19:20	2.29	26	5	1	2	9:5	1.75	2	4	3	10:15	2.78	PLAY OFF
9.	Morelia	17	7	4	6	23:26	2.88	25	3	2	3	9:11	2.50	4	2	3	14:15	3.22	
10.	Pachuca	17	6	6	5	26:18	2.59	24	4	3	2	18:10	3.11	2	3	3	8:8	2.00	
11.	Chivas Guadalajara	17	5	5	7	21:22	2.53	20	1	1	6	6:12	2.25	4	4	1	15:10	2.78	
12.	Puebla	17	5	5	7	23:30	3.12	20	3	3	2	13:11	3.00	2	2	5	10:19	3.22	
13.	Lobos BUAP	17	5	4	8	21:25	2.71	19	4	2	2	12:7	2.38	1	2	6	9:18	3.00	
14.	León	17	5	3	9	18:23	2.41	18	2	0	6	8:12	2.50	3	3	3	10:11	2.33	
15.	Tijuana	17	4	5	8	13:24	2.18	17	3	4	2	11:10	2.33	1	1	6	2:14	2.00	
16.	Necaxa	17	3	5	9	19:29	2.82	14	3	4	2	11:10	2.33	0	1	7	8:19	3.38	
17.	Atlas Guadalajara	17	2	5	10	11:27	2.24	11	2	3	4	6:9	1.67	0	2	6	5:18	2.88	
18.	Veracruz	17	2	4	11	17:40	3.35	10	1	3	5	9:18	3.00	1	1	6	8:22	3.75	

Lední hokej - Liga mistrů

Číslo udál.	Den	SEMIFINÁLE - 1. ZÁPASY		Předběžné kurzy / Skutečné kurzy								Váš tip	Výsl.		
				1		10		0		02				2	
3481	08.01.	Frölunda	-	Plzeň	1,65		1,22		4,70		2,07		3,73		
3482	08.01.	München	-	Salzburg	1,70		1,25		4,80		2,00		3,44		

Číslo udál.	Den	1. TŘETINY		Předběžné kurzy / Skutečné kurzy								Váš tip	Výsl.		
				1		10		0		02				2	
	08.01.	Frölunda	-	Plzeň	2,28		1,18		2,45		1,49		3,89		
	08.01.	München	-	Salzburg	2,25		1,22		2,64		1,50		3,54		

Číslo udál.	Den	SÁZKA BEZ REMÍZY		Předběžné kurzy / Skutečné kurzy				Váš tip	Výsl.
				1		2			
	08.01.	Frölunda	-	Plzeň	1,30		3,00		
	08.01.	München	-	Salzburg	1,34		2,78		

Číslo udál.	Den	POSTUP		Předběžné kurzy / Skutečné kurzy				Váš tip	Výsl.
				1		2			
	08.01.	Frölunda	-	Plzeň	1,35		2,89		
	08.01.	München	-	Salzburg	1,45		2,52		

ZUG

MÜNCHEN	MÜNCHEN	2:3 a 2:0							
MALMÖ	MALMÖ	4:1 a 1:0	MÜNCHEN	2:1 a 5:5					
BERN									
KÄRPÄT	KÄRPÄT	4:4 a 3:2							
ZSC ZÜRICH			SALZBURG	3:2 a 1:1					
SALZBURG	SALZBURG	3:3 a 5:1							
ROUEN									
TAPPARA	KOMETA BRNO	5:1 a 5:5							
KOMETA BRNO			FRÖLUNDA	4:1 a 6:1					
FRÖLUNDA	FRÖLUNDA	1:1 a 5:4							
LUGANO									
SKELLEFTEA	SKELLEFTEA	4:4 a 3:2							
STORHAMAR			PLZEŇ	3:3 a 2:1					
PLZEŇ	PLZEŇ								
BOLZANO		6:1 a 6:2							

Tipsport extraliga

Číslo udál.	Den	PŘEDEHRÁVKY		Výsledky v roce						Předběžné kurzy					Váš tip Skut.	Výsl.			
				2018-2019			2017-2018			1	10	0	02	2					
				doma	venku		doma	venku											
812	09.01.	Vítkovice	-	Pardubice	3:1		2:1	5:2	4:3	2:0	4:3	3:5	1,55	1,19	5,20	2,45	4,65		
811	08.01.	Kometa Brno	-	Olomouc	2:3		1:1	4:4	5:0	1:0	2:2	2:7	1,70	1,26	4,80	2,16	3,91		

Číslo udál.	Den	ZÁPASY 34. KOLA		Výsledky v roce						Předběžné kurzy					Váš tip Skut.	Výsl.			
				2018-2019			2017-2018			1	10	0	02	2					
				doma	venku		doma	venku											
813	11.01.	Kometa Brno	-	K.Vary	5:3		4:5						1,45	1,16	5,70	2,76	5,33		
814	11.01.	Liberec	-	Olomouc	3:3		2:2		2:2	3:0	0:3	1:4	1,65	1,22	4,70	2,24	4,28		
815	11.01.	Litvínov	-	H.Králové	2:1		2:3		3:0	3:4	4:4	3:7	2,40	1,53	4,20	1,57	2,50		
816	11.01.	Pardubice	-	Chomutov	5:3		1:6		1:4	5:2	2:3	2:4	2,10	1,41	4,30	1,73	2,91		
817	11.01.	Plzeň	-	M.Boleslav	5:1		1:0		1:4	4:1	2:2	1:1	1,75	1,28	4,80	2,07	3,66		
818	11.01.	Sparta Praha	-	Zlín	1:5		4:0		1:3	3:2	2:4	4:2	1,90	1,31	4,30	1,86	3,28		
819	12.01.	Vítkovice	-	Třinec			2:4	0:3	1:2	1:4	2:3	4:3	2,30	1,50	4,30	1,62	2,60		

Číslo udál.	Den	ZÁPASY 35. KOLA		Výsledky v roce						Předběžné kurzy					Váš tip Skut.	Výsl.			
				2018-2019			2017-2018			1	10	0	02	2					
				doma	venku		doma	venku											
820	13.01.	Chomutov	-	M.Boleslav	3:2		1:3		2:2	0:1	2:1	0:5	2,35	1,52	4,30	1,60	2,53		
800	13.01.	Vítkovice	-	K.Vary	3:2		2:5						1,65	1,22	4,70	2,24	4,28		
801	13.01.	Kometa Brno	-	Litvínov	3:1		3:2		6:2	4:0	3:3	4:1	1,65	1,22	4,70	2,24	4,28		
802	13.01.	H.Králové	-	Liberec	2:2		3:3		3:1	3:1	0:3	4:4	2,10	1,41	4,30	1,73	2,91		
803	13.01.	Olomouc	-	Plzeň	3:1		1:1		5:0	2:4	0:10	0:6	2,40	1,53	4,20	1,57	2,50		
804	13.01.	Třinec	-	Sparta Praha	4:4		3:1		4:1	1:0	1:2	5:3	1,80	1,29	4,55	2,01	3,60		
805	13.01.	Zlín	-	Pardubice	6:1		5:1		0:2	5:2	3:3	3:2	1,75	1,28	4,80	2,07	3,66		

POSLEDNÍ LIGOVÉ VÝSLEDKY MUŽSTVA:

(V) = zápas hraný venku

Chomutov	Vítkovice 4:2	Sparta Praha (V) 4:3	Plzeň 2:3	Litvínov (V) 1:0	Liberec 2:4	H.Králové (V) 0:5
H.Králové	Kometa Brno (V) 5:4p	K.Vary 3:2	Olomouc 1:0	Zlín (V) 4:6	Chomutov 5:0	Pardubice (V) 4:1
K.Vary	Liberec 2:3p	H.Králové (V) 2:3	Litvínov 2:3	Zlín 4:3p	M.Boleslav 1:3	Plzeň (V) 3:6
Kometa Brno	H.Králové 4:5p	Třinec 4:1	Pardubice (V) 3:1	M.Boleslav 0:2	Olomouc (V) 5:4p	Plzeň 3:2
Liberec	K.Vary (V) 3:2p	M.Boleslav 4:1	Zlín (V) 4:2	Chomutov (V) 4:2	Pardubice 3:1	Plzeň (V) 3:7
Litvínov	Třinec (V) 1:4	Olomouc 1:4	K.Vary (V) 3:2	Chomutov 0:1	Pardubice (V) 3:2	Zlín 5:3
M.Boleslav	Pardubice 1:0	Liberec (V) 1:4	Sparta Praha 0:1	Kometa Brno (V) 2:0	Vítkovice 4:1	K.Vary (V) 3:1
Olomouc	Sparta Praha 0:3	Litvínov (V) 4:1	Vítkovice 2:5	H.Králové (V) 0:1	Kometa Brno 4:5p	Třinec (V) 2:4
Pardubice	M.Boleslav (V) 0:1	Plzeň (V) 1:11	Kometa Brno 1:3	Sparta Praha (V) 3:1	Litvínov 2:3	Liberec (V) 1:3
Plzeň	Zlín (V) 3:2p	Pardubice 11:1	Chomutov (V) 3:2	Vítkovice (V) 1:2	Sparta Praha 5:2	Kometa Brno (V) 2:3
Sparta Praha	Olomouc (V) 3:0	Chomutov 3:4	M.Boleslav (V) 1:0	Pardubice 1:3	Plzeň (V) 2:5	Vítkovice (V) 2:4
Třinec	Litvínov 4:1	Kometa Brno (V) 1:4	Olomouc 4:2	Zlín (V) 3:2p	M.Boleslav (V) 4:1	Chomutov 4:1
Vítkovice	Chomutov (V) 2:4	Zlín 6:1	Olomouc (V) 5:2	Plzeň 2:1	M.Boleslav (V) 1:4	Sparta Praha 4:2
Zlín	Plzeň 2:3p	Vítkovice (V) 1:6	Liberec 2:4	K.Vary (V) 3:4p	H.Králové 6:4	Litvínov (V) 3:5

TABULKA PO 33. KOLE		Celkem						Doma				Venku				Poznámka			
1.	Třinec	31	19	4	8	94:62	4,90	63	12	3	2	60:32	5,24	7	1	6	34:30	4,50	PLAY OFF
2.	Liberec	32	18	6	8	111:83	5,88	63	12	3	1	63:27	5,44	6	3	7	48:56	6,31	PLAY OFF
3.	H.Králové	33	15	9	9	96:80	5,06	60	13	2	3	60:35	5,17	2	7	6	36:45	4,93	PLAY OFF
4.	Vítkovice	34	17	4	13	86:83	4,85	56	11	3	2	51:35	5,19	6	1	11	35:48	4,56	PLAY OFF
5.	Kometa Brno	33	14	8	11	94:91	5,36	54	9	3	4	42:36	4,69	5	5	7	52:55	6,00	PLAY OFF
6.	Plzeň	31	13	9	9	97:67	5,00	53	7	5	3	55:33	5,53	6	4	6	42:34	4,50	PLAY OFF
7.	Olomouc	32	14	6	12	76:83	4,78	50	8	3	5	41:39	4,81	6	3	7	35:44	4,75	PŘEDKOLO
8.	M.Boleslav	34	16	1	17	75:78	4,47	49	9	0	8	39:30	4,06	7	1	9	36:48	4,88	PŘEDKOLO
9.	Sparta Praha	32	12	6	14	87:86	5,22	47	5	1	8	37:40	5,43	7	5	6	50:46	5,06	PŘEDKOLO
10.	Litvínov	33	14	3	16	78:83	4,79	47	8	1	7	39:33	4,44	6	2	9	39:50	5,12	PŘEDKOLO
11.	Zlín	33	12	6	15	89:98	5,48	44	7	3	7	50:50	5,71	5	3	8	39:48	5,25	O UDRŽENÍ
12.	K.Vary	31	11	4	16	86:89	5,52	39	7	4	6	52:43	5,35	4	0	10	34:46	5,71	O UDRŽENÍ
13.	Chomutov	32	9	4	19	75:102	5,41	32	6	3	8	49:51	5,71	3	1	11	26:51	5,07	O UDRŽENÍ
14.	Pardubice	33	6	4	23	64:123	5,55	24	2	3	10	31:55	5,53	4	1	13	33:68	5,56	O UDRŽENÍ

Slovenská Tipsport liga

Číslo udál.	Den	ZÁPASY 49. KOLA	Výsledky v roce										Předběžné kurzy					Váš tip	Výsl.	
			2018-2019					2017-2018					1	10	0	02	2			Skut.
			doma		venku			doma		venku										
792	08.01.	Nitra - Trenčín	3:1	4:1	1:2	2:2	3:3	5:1	4:1	0:4	4:1	3:1	1,65	1,22	4,80	2,07	3,67			
793	08.01.	Košice - Poprad	0:1	3:3	5:2	3:1	5:2	3:1	6:2	1:0	2:4	2:4	1,57	1,19	5,00	2,22	4,00			
794	08.01.	Žilina - B.Bystrica	2:2	3:7	1:2	3:5	2:5	1:2	3:1	3:4	0:4	2:5	4,57	2,50	6,00	1,14	1,45			
795	08.01.	Zvolen - N. Zámky	2:2	1:2	4:2	4:3	4:1	4:2	6:3	1:5	3:3	4:1	1,45	1,14	5,60	2,50	4,57			
796	08.01.	Detva - Miskolc	5:2	2:3	4:4	2:1							2,15	1,44	4,40	1,61	2,53			
797	08.01.	MAC Budapest - L. Mikuláš	2:2	8:2	1:4	3:2							1,90	1,34	4,60	1,78	2,91			

Číslo udál.	Den	ZÁPASY 41. KOLA	Výsledky v roce										Předběžné kurzy					Váš tip	Výsl.	
			2018-2019					2017-2018					1	10	0	02	2			Skut.
			doma		venku			doma		venku										
	11.01.	Košice - MAC Budapest	4:8		2:1	5:3							1,20	1,03	7,50	3,95	8,31			
	11.01.	Žilina - Nitra	2:4		1:4	3:9	10:4	2:4	2:3	3:2	5:3	2:3	4,17	2,16	4,50	1,18	1,60			
	11.01.	Detva - B.Bystrica	2:1		2:2	2:5	0:3	2:2	6:5	2:8	1:9	2:7	4,17	2,16	4,50	1,18	1,60			
	11.01.	Zvolen - Trenčín	4:2		4:2	1:2	6:3	3:3	4:5	1:3	3:3	3:1	1,65	1,20	4,50	2,08	3,87			
	11.01.	Miskolc - Poprad	2:2		2:2	4:4							2,64	1,63	4,30	1,40	2,10			
	11.01.	N. Zámky - L. Mikuláš	3:1		1:0	2:1	0:3	0:4	3:2	3:1	3:3	0:2	1,55	1,10	5,00	2,26	4,14			

Číslo udál.	Den	ZÁPASY 42. KOLA	Výsledky v roce										Předběžné kurzy					Váš tip	Výsl.	
			2018-2019					2017-2018					1	10	0	02	2			Skut.
			doma		venku			doma		venku										
	13.01.	Nitra - Košice	5:3		1:3	1:6	4:2	3:3	3:1	1:4	2:7	5:2	2,10	1,40	4,30	1,63	2,64			
	13.01.	B.Bystrica - Miskolc	3:1		5:2	0:1							1,30	1,06	6,30	3,16	6,70			
	13.01.	Trenčín - Detva	2:4		4:2	2:2	2:1	2:5	6:4	2:0	6:2	2:0	1,40	1,10	5,20	2,60	5,20			
	13.01.	L. Mikuláš - Žilina	6:2		3:4	2:1	2:1	2:3	3:2	1:3	2:2	3:3	1,80	1,30	4,85	1,90	3,15			
	13.01.	Poprad - N. Zámky	2:1		1:2	5:5	3:1	7:5	3:3	0:5	3:2	1:2	1,65	1,20	4,50	2,80	3,87			
	13.01.	MAC Budapest - Zvolen	2:2		3:5	6:1							3,87	2,80	4,50	1,20	1,65			

POSLEDNÍ LIGOVÉ VÝSLEDKY MUŽSTVA:

(V) = zápas hraný venku

B.Bystrica	Košice (V)	5:3	Žilina	5:3	Nitra (V)	6:3	MAC Budapest	7:2	Trenčín (V)	3:4	L. Mikuláš (V)	4:3
Detva	N. Zámky	5:0	Miskolc (V)	2:1	L. Mikuláš	4:2	Zvolen	6:5p	Košice (V)	0:2	Žilina	4:3
Košice	B.Bystrica	3:5	Poprad (V)	3:1	N. Zámky	3:1	Miskolc (V)	4:5	Detva	2:0	Zvolen (V)	1:2
L. Mikuláš	Miskolc (V)	2:3	MAC Budapest	2:3	Detva (V)	2:4	Trenčín	3:1	B.Bystrica	3:4	Košice (V)	0:1
MAC Budapest	Nitra (V)	1:6	L. Mikuláš (V)	3:2	Trenčín	3:1	B.Bystrica (V)	2:7	Poprad	1:3	N. Zámky (V)	1:3
Miskolc	L. Mikuláš	3:2	Detva	1:2	Zvolen (V)	0:2	Košice	5:4	Žilina (V)	3:5	Nitra	2:0
N. Zámky	Detva (V)	0:5	Zvolen	3:4	Košice (V)	1:3	Žilina	6:0	Nitra (V)	4:3p	MAC Budapest	3:1
Nitra	MAC Budapest	6:1	Trenčín (V)	3:2p	B.Bystrica	3:6	Poprad (V)	6:1	N. Zámky	3:4p	Miskolc (V)	0:2
Poprad	Zvolen (V)	0:4	Košice	1:3	Žilina (V)	3:2	Nitra	1:6	MAC Budapest (V)	3:1	Trenčín	1:5
SR 20	Trenčín	0:5	MAC Budapest	4:5p	B.Bystrica (V)	0:7	Poprad (V)	0:8	Nitra (V)	0:8	Košice	0:4
Trenčín	Žilina	5:4	Nitra	2:3p	MAC Budapest (V)	1:3	L. Mikuláš (V)	1:3	B.Bystrica	4:3	Poprad (V)	5:1
Zvolen	Poprad	4:0	N. Zámky (V)	4:3	Miskolc	2:0	Detva (V)	5:6p	Košice	2:1	Žilina	2:4
Žilina	Trenčín (V)	4:5	B.Bystrica (V)	3:5	Poprad	2:3	N. Zámky (V)	0:6	Miskolc	5:3	Detva (V)	3:4

TABULKA PO 39. KOLE		Celkem					Doma					Venku					Poznámka		
1.	B.Bystrica	41	24	8	9	140:96	5.56	84	15	5	1	82:40	5.57	9	3	8	58:56	5.55	PLAY OFF
2.	Košice	41	25	5	11	135:88	5.32	82	15	1	5	75:44	5.62	10	4	6	60:44	5.00	PLAY OFF
3.	Nitra	41	22	8	11	158:101	6.12	79	15	3	3	93:43	6.33	7	5	8	65:58	5.90	PLAY OFF
4.	Zvolen	41	22	9	10	145:96	5.66	79	13	4	4	78:46	5.71	9	5	6	67:50	5.60	PLAY OFF
5.	Poprad	41	21	8	12	121:103	5.27	77	12	4	5	66:48	5.24	9	4	7	55:55	5.30	PLAY OFF
6.	N. Zámky	41	19	7	15	107:98	4.83	68	12	2	6	57:41	4.80	7	5	9	50:57	4.86	PLAY OFF
7.	Trenčín	41	19	6	16	99:93	4.54	67	14	3	3	59:37	4.65	5	3	13	40:56	4.43	PLAY OFF
8.	Miskolc	41	17	7	17	108:112	5.20	61	12	4	5	64:49	5.19	5	3	12	44:63	5.20	PLAY OFF
9.	Detva	41	14	7	20	110:131	5.71	51	7	3	11	61:66	5.90	7	4	9	49:65	5.50	
10.	MAC Budapest	41	12	7	22	110:139	5.90	45	8	4	8	58:64	5.90	4	3	14	52:75	5.90	
11.	L. Mikuláš	41	12	5	24	96:126	5.29	43	7	2	9	44:51	5.17	5	3	15	52:75	5.39	
12.	Žilina	41	8	7	26	105:153	6.12	36	6	6	9	61:65	5.71	2	1	17	44:88	6.55	BARÁŽ
13.	SR 20	24	0	2	22	30:128	6.50	2	0	2	10	15:57	5.83	0	0	12	15:71	7.17	

Kontinentální hokejová liga

Číslo udál.	Den	ZÁPASY		Výsledky v roce								Předběžné kurzy					Váš tip Skut.	Výsl.	
				2018-2019				2017-2018				1	10	0	02	2			
				doma	venku	doma	venku	doma	venku	doma	venku								
787	07.01.	Magnitogorsk	-	Vladivostok			4:3		4:2		3:1		1,32	1,08	6,10	3,25	7,03		
788	07.01.	Nižněkamsk	-	Novgorod			3:5		2:2		2:4		2,35	1,48	4,00	1,57	2,58		
770	07.01.	Čechov	-	Kazaň			5:3		1:4		2:0		3,58	1,91	4,10	1,27	1,85		
771	07.01.	Sochi	-	Novosibirsk					3:3		3:4		1,73	1,23	4,30	2,06	3,95		
772	07.01.	Sp.Moskva	-	Omsk					3:2		2:4		2,66	1,61	4,10	1,45	2,25		
773	08.01.	Astana	-	Chabarovsk	5:6		1:2		1:3		1:3		1,45	1,12	5,00	2,67	5,74		
774	08.01.	Čerepovec	-	D.Riga			2:2	0:3	3:1		2:2		2,40	1,48	3,90	1,54	2,60		
775	08.01.	D.Minsk	-	Slovan	2:1				3:1	3:2	2:4	2:4	1,90	1,31	4,30	1,86	3,28		
776	08.01.	Jokerit	-	D.Moskva	3:3		0:2		0:1		1:1		1,85	1,29	4,30	1,90	3,44		
777	08.01.	Jaroslavl	-	CSKA Moskva			3:1		1:1	2:5	2:5	2:2	3,28	1,86	4,30	1,31	1,90		
778	08.01.	Ufa	-	Kunlun	5:0				1:2		3:2		1,70	1,23	4,50	2,10	3,95		
779	08.01.	Jekaterinburg	-	Peterburg			2:5		4:3		2:6		2,45	1,50	3,80	1,52	2,55		
780	09.01.	Sp.Moskva	-	Nižněkamsk			1:4		3:2		1:2		1,90	1,31	4,30	1,86	3,28		
781	09.01.	Čeljabinsk	-	Kazaň	0:3		3:5		2:2		1:7		3,26	1,80	4,10	1,32	1,95		
782	09.01.	Omsk	-	Čechov			6:0		2:2		2:6		1,45	1,12	5,00	2,67	5,74		
783	10.01.	Ufa	-	D.Riga			4:2		2:1		3:3		1,55	1,14	4,30	2,40	5,37		
784	10.01.	Astana	-	Kunlun			4:1		3:3		4:0		1,75	1,25	4,50	2,03	3,70		
785	10.01.	Jaroslavl	-	Peterburg	0:2		0:0		1:6		0:1		3,44	1,90	4,30	1,29	1,85		
786	10.01.	Vladivostok	-	Chabarovsk			1:3	2:0	4:1	1:1	1:2	3:5	2,55	1,52	3,80	1,50	2,45		
787	11.01.	Kazaň	-	D.Moskva			2:1		6:2		2:2		1,90	1,31	4,30	1,86	3,28		
788	11.01.	CSKA Moskva	-	Čeljabinsk			3:0		3:1		3:0		1,25	1,05	6,50	3,76	9,09		
770	11.01.	Magnitogorsk	-	D.Minsk			2:0		1:2		3:5		1,45	1,12	5,00	2,67	5,74		
771	11.01.	Novgorod	-	Jekaterinburg	1:5		3:1		2:4		1:5		3,28	1,86	4,30	1,31	1,90		
772	11.01.	Ufa	-	Sochi			2:5		11:3	3:1	3:1	1:2	1,75	1,25	4,50	2,03	3,70		
773	11.01.	Novosibirsk	-	Čerepovec			2:3		2:1		2:1		1,80	1,26	4,30	1,96	3,63		
774	11.01.	Slovan	-	Čechov	2:3		4:6	2:2	4:3	4:4	0:4	3:5	2,40	1,48	3,90	1,54	2,60		
775	13.01.	Chabarovsk	-	Čerepovec					4:2		1:2		2,10	1,37	4,00	1,70	2,96		
776	13.01.	Omsk	-	Sp.Moskva					4:2		2:3		1,75	1,25	4,50	2,03	3,70		
777	13.01.	Astana	-	Sochi			3:0		2:3		1:3		1,95	1,32	4,10	1,80	3,26		
778	13.01.	CSKA Moskva	-	D.Minsk			2:1		4:1		1:1		1,25	1,05	6,50	3,76	9,09		
779	13.01.	D.Riga	-	Čeljabinsk			0:1		1:3		1:1		2,20	1,42	4,00	1,64	2,78		
780	13.01.	Kunlun	-	Jokerit			3:6		1:4		1:3		3,02	1,77	4,30	1,36	2,00		
781	13.01.	Novgorod	-	D.Moskva	2:3		3:3		2:4		0:0		2,20	1,42	4,00	1,64	2,78		
782	13.01.	Novosibirsk	-	Ufa	1:0		1:3	2:1	3:6		0:3		2,96	1,70	4,00	1,37	2,10		
783	13.01.	Peterburg	-	Čechov			6:0		3:3		4:2		1,20	1,04	8,00	4,34	9,50		
784	13.01.	Slovan	-	Jekaterinburg			2:2		4:4		3:6		5,74	2,67	5,00	1,12	1,42		
785	13.01.	Vladivostok	-	Jaroslavl			0:4		0:2		3:1		4,25	2,18	4,50	1,20	1,65		

Kontinentální hokejová liga

POSLEDNÍ LIGOVÉ VÝSLEDKY MUŽSTVA:										(V) = zápas hraný venku		
Astana	Sochi (V)	3:0	Sp.Moskva (V)	3:2	Omsk (V)	3:4p	Čeljabinsk (V)	3:0	Vladivostok	4:3	Jaroslavl	1:2
CSKA Moskva	D.Minsk (V)	2:1	Čechov (V)	2:1p	Novgorod	2:1	Kazaň	4:2	Nižněkamsk	4:3p	Peterburg (V)	4:1
Chabarovsk	Ufa (V)	1:6	Čeljabinsk (V)	0:3	Peterburg	0:2	Čechov	2:1	D.Moskva	0:2	Novosibirsk (V)	3:4
D.Minsk	CSKA Moskva	1:2	Peterburg	0:2	Jaroslavl (V)	3:0	Jekaterinburg (V)	1:2	Čeljabinsk (V)	1:2	Kazaň	3:2
D.Moskva	D.Riga	1:2p	Jekaterinburg	2:0	D.Riga (V)	4:5	Čerepovec (V)	5:3	Jokerit (V)	4:3p	Chabarovsk (V)	2:0
D.Riga	D.Moskva (V)	2:1p	Jaroslavl (V)	1:2	D.Moskva	5:4	Novgorod	2:3p	Nižněkamsk	2:0	Jokerit (V)	2:3p
Jaroslavl	Slovan	1:0	D.Riga	2:1	D.Minsk	0:3	Sp.Moskva	3:1	Ufa (V)	4:3p	Omsk (V)	2:0
Jekaterinburg	Čeljabinsk (V)	2:0	D.Moskva (V)	0:2	D.Minsk	2:1	Omsk	3:2	Čeljabinsk	3:2	Novgorod (V)	5:1
Jokerit	Peterburg	1:4	Novosibirsk	4:1	Slovan (V)	3:1	Sochi (V)	4:3	D.Moskva	3:4p	D.Riga	3:2p
Kazaň	Ufa	3:1	Omsk	4:3p	CSKA Moskva (V)	2:4	Sochi (V)	1:3	D.Minsk (V)	2:3	Čeljabinsk	5:3
Kunlun	Vladivostok	4:3	Vladivostok	2:3	Čeljabinsk (V)	2:0	Ufa (V)	0:5	Peterburg	3:5	Čechov	1:3
Magnitogorsk	Novgorod	7:3	Slovan (V)	4:1	Nižněkamsk (V)	4:2	Kazaň (V)	4:3p	Novgorod (V)	3:2	Omsk	2:3
Nižněkamsk	Omsk	1:2	Slovan (V)	1:3	D.Riga (V)	0:2	CSKA Moskva (V)	3:4p	Magnitogorsk	2:4	Jekaterinburg	1:2
Novgorod	Magnitogorsk (V)	3:7	CSKA Moskva (V)	1:2	D.Riga (V)	3:2p	Slovan (V)	4:5p	Sochi (V)	2:5	Jekaterinburg	1:5
Novosibirsk	Sp.Moskva (V)	0:7	Jokerit (V)	1:4	Omsk	3:0	Ufa (V)	2:1	Omsk (V)	1:3	Vladivostok	1:4
Omsk	Nižněkamsk (V)	2:1	Kazaň (V)	3:4p	Astana	4:3p	Novosibirsk (V)	0:3	Jekaterinburg (V)	2:3	Novosibirsk	3:1
Peterburg	Jokerit (V)	4:1	D.Minsk (V)	2:0	Vladivostok (V)	3:2p	Chabarovsk (V)	2:0	Kunlun (V)	5:3	CSKA Moskva	1:4
Slovan	Jaroslavl (V)	0:1	Čerepovec (V)	0:2	Jokerit	1:3	Nižněkamsk	3:1	Novgorod	5:4p	Magnitogorsk	1:4
Sochi	Astana	0:3	Sp.Moskva	1:2p	Jokerit	3:4	Kazaň	3:1	Novgorod	5:2	Sp.Moskva (V)	2:3p
Sp.Moskva	Novosibirsk	7:0	Astana	2:3	Sochi (V)	2:1p	Jaroslavl (V)	1:3	Čerepovec (V)	2:4	Sochi	3:2p
Ufa	Chabarovsk	6:1	Kazaň (V)	1:3	Kunlun	5:0	Novosibirsk	1:2	Jaroslavl	3:4p	Čerepovec	3:2
Vladivostok	Kunlun (V)	3:4	Kunlun (V)	3:2	Peterburg	2:3p	Čechov	4:2	Astana (V)	3:4	Novosibirsk (V)	4:1
Čechov	CSKA Moskva	1:2p	Vladivostok (V)	2:4	Chabarovsk (V)	1:2	Kunlun (V)	3:1	Sochi	3:2	CSKA Moskva	2:0
Čeljabinsk	Jekaterinburg	0:2	Chabarovsk	3:0	Kunlun	0:2	Astana	0:3	D.Minsk	2:1	Jekaterinburg (V)	2:3
Čerepovec	Slovan	2:0	D.Moskva	3:5	Sp.Moskva	4:2	Ufa (V)	2:3	Omsk (V)	3:7	Astana (V)	0:3

BOBROVOVA DIVIZE		Celkem						Doma				Venku				Poznámka			
1.	Peterburg	44	31	7	6	148:61	4.59	72	14	6	2	68:36	4.45	17	1	4	80:25	4.73	
2.	Jokerit	45	26	9	10	145:108	5.42	64	16	4	4	91:55	5.92	10	5	6	54:53	4.86	
3.	Sp.Moskva	46	17	12	17	121:109	4.74	52	9	7	7	76:53	5.30	8	5	10	45:56	4.17	
4.	D.Moskva	47	18	10	19	115:110	4.57	52	9	5	7	48:45	4.19	9	5	12	67:65	4.88	
5.	D.Riga	45	14	11	20	94:114	4.38	44	8	3	11	43:52	4.18	6	8	9	51:62	4.57	
6.	Čerepovec	45	8	8	29	74:135	4.47	28	6	6	11	47:67	4.70	2	2	18	27:68	4.23	

ČERNÝŠEVOVA DIVIZE		Celkem						Doma				Venku				Poznámka			
1.	Omsk	48	22	12	14	134:102	4.67	64	12	7	6	72:52	4.68	10	5	8	62:50	4.65	
2.	Astana	44	21	13	10	138:112	5.39	61	11	6	4	62:52	5.14	10	7	6	76:60	5.61	
3.	Ufa	46	21	9	16	119:95	4.46	54	13	5	6	69:49	4.71	8	4	10	50:46	4.18	
4.	Kunlun	45	16	8	21	100:127	4.87	41	7	3	12	51:60	4.91	9	5	9	49:67	4.83	
5.	Novosibirsk	45	13	7	25	93:131	4.82	36	9	5	8	53:47	4.32	4	2	17	40:84	5.30	
6.	Chabarovsk	44	11	8	25	83:132	4.70	31	7	4	8	38:47	4.26	4	4	17	45:85	5.04	
7.	Vladivostok	43	8	8	27	91:133	5.02	27	5	3	9	46:56	5.82	3	5	18	45:77	4.50	

CHARLAMOVOVA DIVIZE		Celkem						Doma				Venku				Poznámka			
1.	Jekaterinburg	46	32	6	8	145:83	4.83	75	16	4	4	74:47	4.88	16	2	4	71:36	4.77	
2.	Kazaň	47	28	8	11	130:104	4.81	68	16	3	5	73:54	5.17	12	5	6	57:50	4.43	
3.	Magnitogorsk	45	24	8	13	134:98	4.98	62	12	3	7	71:52	5.45	12	5	6	63:46	4.52	
4.	Novgorod	46	16	13	17	135:143	5.76	50	11	7	7	78:71	5.68	5	6	10	57:72	5.86	
5.	Čeljabinsk	45	12	10	23	81:117	4.18	42	9	4	10	37:48	3.52	3	6	13	44:69	4.86	
6.	Nižněkamsk	45	11	9	25	98:122	4.69	35	4	5	14	42:56	4.04	7	4	11	56:66	5.36	

TARASOVOVA DIVIZE		Celkem						Doma				Venku				Poznámka			
1.	CSKA Moskva	45	31	8	6	136:55	4.07	78	14	3	3	61:26	4.20	17	5	3	75:29	3.96	
2.	Jaroslavl	46	24	8	14	117:90	4.33	61	14	3	7	54:40	3.79	10	5	7	63:50	4.91	
3.	Sochi	46	13	14	19	106:120	4.61	47	7	9	9	60:64	4.60	6	5	10	46:56	4.62	
4.	Čechov	44	17	7	20	98:115	4.68	44	11	5	9	61:68	4.96	6	2	11	37:47	4.32	
5.	D.Minsk	45	12	6	27	84:126	4.53	32	8	1	15	42:60	4.21	4	5	12	42:66	4.90	
6.	Slovan	47	8	7	32	79:156	4.85	27	6	2	15	44:80	5.30	2	5	17	35:76	4.42	

Švédská hokejová liga

Číslo udál.	Den	ZÁPASY		Výsledky v roce								Předběžné kurzy					Váš tip Skut.	Výsl.	
				2018-2019				2017-2018				1	10	0	02	2			
				doma	venku	doma	venku												
871	10.01.	Brynäs	-	Frölunda	3:3		0:0		4:1	1:2	4:0	3:8	2,30	1,49	4,00	1,57	2,49		
872	10.01.	HV 71	-	Färjestad	4:3		1:3		2:4	5:5	2:8	3:3	2,20	1,46	4,10	1,62	2,57		
873	10.01.	Linköping	-	Mora	7:4		2:1		1:0	4:1	4:1	2:1	1,60	1,21	4,70	2,24	4,01		
874	10.01.	Luleä	-	Örebro	2:2		3:2		3:3	0:1	0:2	5:0	1,65	1,22	4,50	2,15	3,87		
875	10.01.	Rögle	-	Malmö	1:2		1:1		7:7	2:3	0:5	5:2	2,30	1,49	4,00	1,57	2,49		
876	10.01.	Skelleftea	-	Djurgården	0:5		2:2		1:2	3:1	2:4	1:2	2,25	1,47	4,00	1,59	2,55		
877	10.01.	Växjö	-	Timrå	2:1		1:2						1,40	1,09	4,60	2,80	6,44		
878	12.01.	Djurgården	-	Linköping	2:1		3:3		6:3	3:1	2:2	5:6	1,90	1,33	4,50	1,85	3,13		
879	12.01.	Örebro	-	Luleä	2:3		2:2		2:0	0:5	3:3	1:0	2,52	1,60	4,20	1,50	2,30		
880	12.01.	Rögle	-	HV 71	0:1		2:3		1:2	4:1	1:2	3:2	2,20	1,46	4,25	1,63	2,63		
861	12.01.	Växjö	-	Brynäs			4:1	1:3		3:3	1:2	5:3	1,80	1,27	4,50	1,98	3,60		
862	12.01.	Färjestad	-	Malmö	4:1		1:4		1:2	3:3	2:2	1:3	1,95	1,34	4,30	1,80	3,15		
863	12.01.	Mora	-	Frölunda	3:0		4:3		1:3		2:2	2:3	3,13	1,85	4,50	1,33	1,90		
864	12.01.	Timrå	-	Skelleftea	3:5		2:2						2,80	1,70	4,35	1,42	2,10		

POSLEDNÍ LIGOVÉ VÝSLEDKY MUŽSTVA:

(V) = zápas hraný venku

Brynäs	Rögle	1:4	Färjestad (V)	4:3p	Örebro	3:4p	Timrå (V)	2:3p	Växjö	3:1	Rögle (V)	4:0
Djurgården	Mora (V)	3:5	Växjö	4:2	Rögle (V)	1:2p	HV 71	0:2	Mora (V)	2:3p	HV 71	3:2p
Frölunda	Timrå	4:5	Rögle	2:3p	Skelleftea (V)	5:3	Luleä	5:3	Timrå	3:2	Timrå (V)	4:2
Färjestad	Skelleftea (V)	2:4	Brynäs	3:4p	Linköping (V)	4:5	Växjö	3:2	HV 71 (V)	3:4	Örebro	4:3p
HV 71	Linköping (V)	3:4p	Örebro (V)	3:1	Malmö	3:1	Djurgården (V)	2:0	Färjestad	4:3	Djurgården (V)	2:3p
Linköping	HV 71	4:3p	Timrå (V)	4:3	Färjestad	5:4	Malmö (V)	3:2p	Skelleftea (V)	2:6	Färjestad	0:1
Luleä	Växjö	2:3	Mora (V)	7:4	Timrå	1:2p	Frölunda (V)	3:5	Malmö (V)	0:4	Mora	5:2
Malmö	Örebro	2:3	Skelleftea	3:2	HV 71 (V)	1:3	Linköping	2:3p	Luleä	4:0	Växjö (V)	1:3
Mora	Djurgården	5:3	Luleä	4:7	Växjö (V)	2:5	Skelleftea	3:1	Djurgården	3:2p	Luleä (V)	2:5
Rögle	Brynäs (V)	4:1	Frölunda (V)	3:2p	Djurgården	2:1p	Örebro (V)	3:5	Brynäs	0:4	Skelleftea	4:1
Skelleftea	Färjestad	4:2	Malmö (V)	2:3	Frölunda	3:5	Mora (V)	1:3	Örebro (V)	4:2	Linköping	6:2
Timrå	Frölunda (V)	5:4	Linköping	3:4	Luleä (V)	2:1p	Brynäs	3:2p	Frölunda (V)	2:3	Frölunda	2:4
Växjö	Luleä (V)	3:2	Djurgården (V)	2:4	Mora	5:2	Färjestad (V)	2:3	Brynäs (V)	1:3	Malmö	3:1
Örebro	Malmö (V)	3:2	HV 71	1:3	Brynäs (V)	4:3p	Rögle	5:3	Skelleftea	2:4	Färjestad (V)	3:4p

TABULKA		Celkem						Doma				Venku				Poznámka			
1.	Frölunda	31	13	8	10	81:75	4.77	53	8	3	5	42:32	4.44	5	5	5	39:43	5.13	PLAY OFF
2.	Luleä	30	13	8	9	80:66	4.60	52	8	4	3	41:28	4.33	5	4	6	39:38	4.87	PLAY OFF
3.	Färjestad	30	13	8	9	83:71	4.87	51	9	5	1	45:30	4.67	4	3	8	38:41	5.07	PLAY OFF
4.	Linköping	30	12	10	8	83:73	4.87	51	8	5	3	54:38	5.44	4	5	5	29:35	4.21	PLAY OFF
5.	Växjö	30	14	6	10	69:63	4.20	50	10	4	1	39:25	4.00	4	2	9	30:38	4.40	PLAY OFF
6.	Malmö	30	11	9	10	72:68	4.37	49	6	7	2	46:29	4.53	5	2	8	26:39	4.20	PLAY OFF
7.	Brynäs	30	12	10	8	70:77	4.57	47	6	4	5	39:46	5.40	6	6	3	31:31	3.73	PLAY OFF
8.	HV 71	30	13	6	11	72:66	4.40	46	9	0	5	42:26	4.86	4	6	6	30:40	4.00	PLAY OFF
9.	Djurgården	29	11	9	9	85:69	5.00	45	7	4	4	42:30	4.53	4	5	5	43:39	5.50	
10.	Rögle	30	12	7	11	68:73	4.47	45	6	4	4	30:28	3.86	6	3	7	38:45	5.00	
11.	Skelleftea	30	10	9	11	81:76	4.93	43	6	4	5	44:34	4.93	4	5	6	37:42	4.93	
12.	Örebro	30	7	8	15	75:87	5.13	34	5	1	9	42:48	5.93	2	7	6	33:39	4.33	
13.	Mora	30	6	8	16	69:96	5.23	32	4	7	5	41:39	4.56	2	1	11	28:57	6.00	BARÁŽ
14.	Timrå	30	7	6	17	68:96	5.27	32	5	4	5	38:38	5.14	2	2	12	30:58	5.38	BARÁŽ

Finská hokejová liga

Číslo udál.	Den	ZÁPASY		Výsledky v roce								Předběžné kurzy					Váš tip Skut.	Výsl.	
				2018-2019				2017-2018				1	10	0	02	2			
				doma	venku	doma	venku	doma	venku	doma	venku								
847	09.01.	Kärpät Oulu	-	KooKoo	6:1		4:0		5:0	4:2	3:3	5:3	1,35	1,09	5,20	3,03	6,50		
848	09.01.	Tappara	-	Hämeenlinna	2:1		1:1		4:0	4:3	5:2	4:3	2,00	1,39	4,30	1,75	2,82		
849	10.01.	Lukko R.	-	Saipa	0:1		1:4		0:2	6:4	0:1	2:4	2,00	1,37	4,10	1,75	2,91		
850	11.01.	IFK Helsinki	-	Hämeenlinna	6:2	0:4	3:3		3:1	3:2	3:1	3:1	2,10	1,42	4,35	1,70	2,80		
851	11.01.	Ilves	-	Ässät Pori	2:2		2:2		5:2	4:2	2:6	6:3	1,85	1,29	4,40	1,83	3,20		
852	11.01.	Jyväskylä	-	Jukurit	1:4	2:3	2:2	1:1	1:3	2:2	3:1	3:0	2,00	1,36	4,35	1,78	3,00		
853	11.01.	Lahti	-	Kalpa	4:0		2:1		1:0	2:4	2:2	2:2	1,90	1,33	4,50	1,85	3,13		
854	11.01.	TPS Turku	-	Tappara	0:1		5:0		6:2	3:1	3:2	4:1	2,15	1,45	4,40	1,67	2,67		
855	11.01.	Sport Vaasa	-	Kärpät Oulu	2:2		0:5		3:4	1:3	1:8	2:4	3,20	1,83	4,40	1,29	1,85		
856	12.01.	Tappara	-	Sport Vaasa	3:0		2:2	6:3	4:4	1:0	5:2	0:4	1,75	1,27	4,80	2,02	3,60		
857	12.01.	Ässät Pori	-	Saipa	2:1		1:4		2:2	5:1	3:1	4:3	2,40	1,55	4,30	1,53	2,40		
858	12.01.	Hämeenlinna	-	Ilves	3:4		4:0		2:0	1:2	4:5	5:5	2,05	1,40	4,40	1,73	2,87		
859	12.01.	Jukurit	-	IFK Helsinki	4:4		3:4		0:1	3:3	3:2	0:8	2,67	1,67	4,40	1,45	2,15		
860	12.01.	Kärpät Oulu	-	Lukko R.	6:2		3:1		3:0	3:1	2:1	1:1	1,65	1,22	4,80	2,20	4,10		
840	12.01.	KooKoo	-	Lahti	3:2	4:4	2:1	1:2	6:1	1:2	3:3	6:5	2,40	1,53	4,30	1,55	2,40		
841	12.01.	Kalpa	-	Jyväskylä	0:0	1:5	3:3		3:2	5:0	3:2	5:0	2,20	1,46	4,25	1,63	2,63		

POSLEDNÍ LIGOVÉ VÝSLEDKY MUŽSTVA:

(V) = zápas hraný venku

Hämeenlinna	Ässät Pori	5:1	Sport Vaasa	5:4p	Jukurit (V)	2:3p	Saipa (V)	0:3	Lukko R.	3:4p	TPS Turku	4:5
IFK Helsinki	Saipa (V)	6:3	Kärpät Oulu	4:2	Kärpät Oulu (V)	1:3	Jyväskylä	1:0	Lahti (V)	2:4	Tappara	3:1
Ilves	Sport Vaasa (V)	6:5	KooKoo	3:4p	Sport Vaasa	4:5p	Saipa	2:1	Jukurit (V)	3:4	Tappara	3:2p
Jukurit	Kärpät Oulu (V)	3:2	Lahti (V)	2:4	Tappara	3:4	KooKoo (V)	4:1	Ilves	4:3	Hämeenlinna	3:2p
Jyväskylä	TPS Turku	3:1	Lukko R. (V)	3:2	Ässät Pori	3:1	IFK Helsinki (V)	0:1	Kärpät Oulu (V)	2:6	Sport Vaasa	2:3p
Kalpa	Tappara (V)	2:5	Saipa	3:1	Ässät Pori	4:1	KooKoo (V)	4:2	IFK Helsinki	2:5	Sport Vaasa	3:2
KooKoo	Lukko R.	1:6	Ilves (V)	4:3p	Jukurit	1:4	TPS Turku (V)	3:4	Saipa	1:0	Lahti (V)	1:2
Kärpät Oulu	Jukurit	2:3	IFK Helsinki (V)	2:4	IFK Helsinki	3:1	Tappara (V)	5:1	Jyväskylä	6:2	TPS Turku (V)	1:2
Lahti	Ässät Pori (V)	2:1	Jukurit	4:2	Saipa (V)	1:2	IFK Helsinki	4:2	KooKoo	2:1	Tappara (V)	3:2
Lukko R.	KooKoo (V)	6:1	Jyväskylä	2:3	TPS Turku	2:3	Ässät Pori (V)	1:0	Sport Vaasa (V)	3:2	Tappara	4:2
Saipa	IFK Helsinki	3:6	Kalpa (V)	1:3	Ilves (V)	1:2	Lahti	2:1	KooKoo (V)	0:1	Hämeenlinna	3:0
Sport Vaasa	Ilves	5:6	TPS Turku (V)	4:0	Ilves (V)	5:4p	Tappara	6:5p	Hämeenlinna (V)	4:5p	Lukko R.	2:3
TPS Turku	Jyväskylä (V)	1:3	Sport Vaasa	0:4	Lukko R. (V)	3:2	KooKoo	4:3	Ässät Pori	1:2p	Ilves (V)	2:5
Tappara	Kalpa	5:2	Jukurit (V)	4:3	Sport Vaasa (V)	5:6p	Kärpät Oulu	1:5	Ilves (V)	2:3p	IFK Helsinki (V)	1:3
Ässät Pori	Lahti	1:2	Hämeenlinna (V)	1:5	Jyväskylä (V)	1:3	Lukko R.	0:1	TPS Turku (V)	2:1p	Kalpa (V)	1:4

TABULKA		Celkem						Doma				Venku				Poznámka			
1.	Kärpät Oulu	37	23	7	7	122:57	4.65	82	13	3	3	73:29	5.21	10	4	4	49:28	4.06	PLAY OFF
2.	TPS Turku	38	20	8	10	104:89	4.87	71	10	4	5	50:43	4.68	10	4	5	54:46	5.05	PLAY OFF
3.	Tappara	37	17	8	12	103:98	5.22	62	9	2	6	47:39	4.94	8	6	6	56:59	5.45	PLAY OFF
4.	Lahti	38	17	8	13	108:91	5.03	61	10	5	5	63:45	5.15	7	3	8	45:46	4.89	PLAY OFF
5.	Lukko R.	38	17	7	14	106:105	5.37	61	8	3	7	55:49	5.61	9	4	7	51:56	5.15	PLAY OFF
6.	Hämeenlinna	37	14	10	13	102:88	4.86	58	9	4	6	60:43	5.21	5	6	7	42:45	4.50	PLAY OFF
7.	IFK Helsinki	37	14	11	12	110:108	5.59	57	9	4	5	51:43	5.00	5	7	7	59:65	6.16	O PLAY OFF
8.	Sport Vaasa	38	10	16	12	125:129	6.26	56	6	9	5	72:70	6.65	4	7	7	53:59	5.83	O PLAY OFF
9.	Ilves	37	14	9	14	108:109	5.62	55	7	5	7	47:49	4.79	7	4	7	61:60	6.50	O PLAY OFF
10.	Saipa	37	14	8	15	90:99	4.89	54	12	3	4	55:38	4.74	2	5	11	35:61	5.06	O PLAY OFF
11.	Jyväskylä	37	10	12	15	91:94	4.68	48	6	6	6	52:47	5.17	4	6	9	39:47	4.21	
12.	Kalpa	36	12	8	16	88:110	5.28	48	8	4	7	47:54	5.11	4	4	9	41:56	5.47	
13.	Jukurit	38	11	10	17	94:108	5.05	47	6	7	6	52:56	5.32	5	3	11	42:52	4.79	
14.	KooKoo	38	12	6	20	98:124	5.68	46	7	5	6	51:53	5.50	5	1	14	47:71	5.85	
15.	Ässät Pori	37	7	8	22	70:110	4.65	34	4	4	10	36:50	4.56	3	4	12	34:60	4.74	BARÁŽ

Německá hokejová liga

Číslo udál.	Den	PŘEDEHRÁVKA	Výsledky v roce								Předběžné kurzy					Váš tip Skut.	Výsl.
			2018-2019				2017-2018				1	10	0	02	2		
			doma	venku	doma	venku	doma	venku	doma	venku							
824	12.01.	Köln - Düsseldorf	2:2	3:4		2:2	0:1	2:2	2:2	2,00	1,37	4,50	1,72	2,80			

Číslo udál.	Den	ZÁPASY 38. KOLA	Výsledky v roce								Předběžné kurzy					Váš tip Skut.	Výsl.
			2018-2019				2017-2018				1	10	0	02	2		
			doma	venku	doma	venku	doma	venku	doma	venku							
837	10.01.	Mannheim - Eisbären	2:3	1:4		1:4	6:2	4:3	3:6	1,80	1,30	4,85	1,90	3,15			
838	11.01.	Wolfsburg - Nürnberg	2:2	1:5		1:4	3:0	1:0	1:1	2,15	1,45	4,45	1,60	2,53			
839	11.01.	Iserlohn - Augsburg	6:7	2:4		3:1	3:2	4:2	2:4	2,30	1,50	4,40	1,54	2,40			
821	11.01.	Krefeld - München		2:1	0:2	2:2	1:3	2:2	2:2	3,19	1,83	4,30	1,29	1,85			
822	11.01.	Schwenningen - Ingolstadt	3:4	0:6		0:0	2:1	3:5	1:1	2,64	1,63	4,30	1,40	2,10			
823	11.01.	Straubing - Bremerhaven		1:3	3:1	1:1	0:4	1:3	0:3	2,10	1,40	4,30	1,63	2,64			

Číslo udál.	Den	ZÁPASY 39. KOLA	Výsledky v roce								Předběžné kurzy					Váš tip Skut.	Výsl.
			2018-2019				2017-2018				1	10	0	02	2		
			doma	venku	doma	venku	doma	venku	doma	venku							
825	13.01.	Bremerhaven - Schwenningen		3:2	5:2	1:0	5:1	2:5	4:1	1,75	1,27	4,75	1,94	3,36			
826	13.01.	Ingolstadt - Iserlohn	3:3	2:4		5:0	3:2	1:4	3:3	1,70	1,25	4,65	1,98	3,54			
827	13.01.	Wolfsburg - Eisbären		2:2	4:1	2:5	7:4	1:2	2:3	2,40	1,54	4,40	1,50	2,30			
828	13.01.	Nürnberg - Krefeld	3:4	0:2		3:2	5:3	1:1	4:2	1,80	1,30	4,85	1,90	3,15			
829	13.01.	Mannheim - Straubing	6:1	6:5		5:2	7:3	2:3	2:4	1,45	1,14	5,75	2,54	4,85			
830	13.01.	Düsseldorf - München	3:1	4:4		6:4	1:3	1:5	4:4	2,25	1,50	4,55	1,56	2,40			

POSLEDNÍ LIGOVÉ VÝSLEDKY MUŽSTVA:												(V) = zápas hraný venku			
Augsburg	Düsseldorf	3:6	Nürnberg (V)	3:5	Bremerhaven (V)	0:5	Schwenningen	8:1	Straubing	2:5	Krefeld (V)	2:3			
Bremerhaven	Köln (V)	2:3p	Ingolstadt	4:5	Augsburg	5:0	Mannheim (V)	1:4	Wolfsburg	8:1	Eisbären (V)	3:5			
Düsseldorf	Augsburg (V)	6:3	Mannheim	2:3	Schwenningen (V)	1:0	Ingolstadt (V)	0:1	Iserlohn	3:2	Eisbären	4:5p			
Eisbären	Krefeld (V)	2:6	Straubing	0:1p	Iserlohn	4:3p	Ingolstadt	2:4	München (V)	3:4p	Bremerhaven	5:3			
Ingolstadt	Nürnberg	3:0	Bremerhaven (V)	5:4	Köln (V)	2:5	Eisbären (V)	4:2	Düsseldorf	1:0	München	2:4			
Iserlohn	Mannheim	1:2	Köln (V)	1:2	Eisbären (V)	3:4p	Krefeld	2:3p	Düsseldorf (V)	2:3	Schwenningen (V)	3:4			
Krefeld	Eisbären	6:2	Wolfsburg (V)	5:4p	Straubing (V)	4:3p	Iserlohn (V)	3:2p	Mannheim	5:4	Augsburg	3:2			
Köln	Bremerhaven	3:2p	Iserlohn	2:1	Ingolstadt	5:2	Straubing (V)	1:3	Schwenningen (V)	4:1	Wolfsburg	0:3			
Mannheim	Iserlohn (V)	2:1	Düsseldorf (V)	3:2	Wolfsburg	5:1	Bremerhaven	4:1	Krefeld (V)	4:5	Schwenningen	1:2			
München	Straubing (V)	3:1	Schwenningen	1:2p	Nürnberg	4:1	Wolfsburg (V)	4:0	Eisbären	4:3p	Ingolstadt (V)	4:2			
Nürnberg	Ingolstadt (V)	0:3	Augsburg	5:3	München (V)	1:4	Mannheim (V)	3:4	Köln	1:2	Eisbären (V)	5:2			
Schwenningen	Wolfsburg	3:2p	München (V)	2:1p	Düsseldorf	0:1	Augsburg (V)	1:8	Köln	1:4	Mannheim (V)	2:1			
Straubing	München	1:3	Eisbären (V)	1:0p	Krefeld	3:4p	Köln	3:1	Augsburg (V)	5:2	Wolfsburg (V)	1:6			
Wolfsburg	Schwenningen (V)	2:3p	Krefeld	4:5p	Mannheim (V)	1:5	München	0:4	Bremerhaven (V)	1:8	Köln (V)	3:0			

TABULKA PO 37. KOLE		Celkem					Doma					Venku					Poznámka		
1.	Mannheim	37	24	7	6	130:83	5,57	81	14	2	3	75:40	5,95	10	5	3	55:43	5,17	PLAY OFF
2.	München	37	20	10	7	114:79	4,95	75	10	6	3	56:37	4,58	10	4	4	58:42	5,33	PLAY OFF
3.	Düsseldorf	36	17	13	6	114:88	5,25	68	9	5	2	57:38	5,63	8	8	4	57:50	4,95	PLAY OFF
4.	Köln	38	19	6	13	101:93	4,95	65	10	5	7	55:48	4,45	9	1	6	46:45	5,63	PLAY OFF
5.	Augsburg	38	19	5	14	113:103	5,55	63	12	2	4	64:38	5,56	7	3	10	49:65	5,55	PLAY OFF
6.	Ingolstadt	37	15	8	14	112:106	5,68	60	7	6	6	56:42	4,84	8	2	8	56:64	6,56	PLAY OFF
7.	Straubing	37	16	7	14	105:101	5,38	60	7	5	6	57:52	5,78	9	2	8	48:49	5,00	O PLAY OFF
8.	Bremerhaven	37	15	7	15	115:110	5,89	57	9	3	7	63:48	5,68	6	4	8	52:62	6,11	O PLAY OFF
9.	Eisbären	37	13	8	16	100:105	5,32	53	8	4	8	57:56	5,45	5	4	8	43:49	5,18	O PLAY OFF
10.	Krefeld	37	10	12	15	108:118	5,78	51	7	5	7	60:60	6,05	3	7	8	48:58	5,50	O PLAY OFF
11.	Nürnberg	35	11	4	20	107:109	6,06	38	8	0	9	56:43	5,82	3	4	11	51:66	6,28	
12.	Iserlohn	36	9	6	21	110:133	6,58	35	8	2	8	71:61	7,22	1	4	13	39:72	5,94	
13.	Wolfsburg	37	8	10	19	85:138	5,76	35	5	5	6	43:52	5,63	3	5	13	42:86	5,86	
14.	Schwenningen	37	7	7	23	75:123	5,16	33	3	5	10	43:61	5,50	4	2	13	32:62	4,84	

Švýcarská hokejová liga

Číslo udál.	Den	PŘEDEHRÁVKA A DOHRÁVKA	Výsledky v roce										Předběžné kurzy					Váš tip	Výsl.		
			2018-2019					2017-2018					1	10	0	02	2			Skut.	
			doma		venku			doma		venku											
887	08.01.	Lausanne - Davos	1:5			1:0			3:3	4:4		6:4	5:2		1,75	1,27	4,75	1,94	3,36		
	08.01.	ZSC Zürich - Lugano				3:5			4:1	6:1		1:6	1:3		1,90	1,35	4,70	1,80	2,90		

Číslo udál.	Den	ZÁPASY 34. KOLA	Výsledky v roce										Předběžné kurzy					Váš tip	Výsl.		
			2018-2019					2017-2018					1	10	0	02	2			Skut.	
			doma		venku			doma		venku											
888	11.01.	Davos - Bern				1:4			1:6	4:1		2:3	0:2		2,53	1,60	4,45	1,45	2,15		
889	11.01.	Langnau - Biel	3:5			2:2			2:1	1:1	1:4	3:6	1:2	1:3	2,15	1,45	4,45	1,60	2,53		
890	11.01.	Lugano - ZSC Zürich	5:3						6:1	3:1		1:4	1:6		2,10	1,40	4,30	1,63	2,64		
891	11.01.	Servette - Rapperswil	1:3			3:4									1,50	1,12	4,50	2,37	5,05		
892	11.01.	Zug - Lausanne	1:4			2:4			4:4	6:3		0:1	3:3		1,80	1,30	4,85	1,90	3,15		
898	13.01.	Ambri - Fribourg	2:1			2:2			1:1	3:3		2:4	5:4		2,20	1,46	4,45	1,58	2,50		

Číslo udál.	Den	ZÁPASY 35. KOLA	Výsledky v roce										Předběžné kurzy					Váš tip	Výsl.		
			2018-2019					2017-2018					1	10	0	02	2			Skut.	
			doma		venku			doma		venku											
893	12.01.	Bern - Zug	3:0			4:3			2:1	2:0		6:3	5:2		2,00	1,37	4,50	1,72	2,80		
894	12.01.	Biel - Ambri	6:0			5:1			6:2	5:1		3:3	2:2		1,75	1,27	4,75	1,94	3,36		
895	12.01.	Fribourg - Langnau	10:3			2:0			4:2	1:3		2:3	1:2		2,10	1,40	4,30	1,63	2,64		
896	12.01.	Lausanne - Servette	4:2	7:1		6:4	1:1	2:4	1:3	3:5	8:4	1:3	1:6	3:4	1,90	1,35	4,70	1,80	2,90		
897	12.01.	Rapperswil - Lugano	6:3			0:6									3,15	1,90	4,85	1,30	1,80		
899	13.01.	ZSC Zürich - Davos	1:5			3:2			1:3	3:2		1:4	1:2		1,65	1,20	4,50	2,08	3,87		

POSLEDNÍ LIGOVÉ VÝSLEDKY MUŽSTVA:												(V) = zápas hraný venku			
Ambri	Langnau	5:2	Lugano (V)	4:3	Zug (V)	2:6	Davos (V)	2:3p	Bern	4:1	ZSC Zürich (V)	4:3p			
Bern	ZSC Zürich	3:0	Rapperswil (V)	2:1	Langnau (V)	4:1	Lausanne	3:0	Ambri (V)	1:4	Rapperswil	2:1			
Biel	Fribourg	1:3	ZSC Zürich (V)	0:4	Lausanne	3:2	Lugano (V)	5:6p	Servette	5:3	Fribourg	1:4			
Davos	Servette	3:4	Zug (V)	3:5	Lugano	3:4	Ambri (V)	3:2p	Fribourg (V)	3:2	Zug	3:4			
Fribourg	Biel (V)	3:1	Lausanne	3:2p	ZSC Zürich (V)	2:3p	Davos	2:3	Biel (V)	4:1	Biel	0:4			
Langnau	Ambri (V)	2:5	Zug	3:0	Bern	1:4	Lugano	0:3	Rapperswil (V)	6:0	ZSC Zürich	3:4p			
Lausanne	Rapperswil	4:1	Fribourg (V)	2:3p	Biel (V)	2:3	Bern (V)	0:3	ZSC Zürich	4:3	Servette (V)	2:4			
Lugano	Servette (V)	3:6	Ambri	3:4	Davos (V)	4:3	Biel	6:5p	Langnau (V)	3:0	Zug (V)	0:4			
Rapperswil	Lausanne (V)	1:4	Bern	1:2	ZSC Zürich (V)	0:1	Zug (V)	1:5	Langnau	0:6	Bern (V)	1:2			
Servette	Davos (V)	4:3	Lugano	6:3	Biel (V)	3:5	Zug	3:2p	Lausanne	4:2	ZSC Zürich (V)	2:0			
ZSC Zürich	Bern (V)	0:3	Biel	4:0	Rapperswil	1:0	Fribourg	3:2p	Lausanne (V)	3:4	Ambri	3:4p			
Zug	Davos	5:3	Langnau (V)	0:3	Ambri	6:2	Rapperswil	5:1	Servette (V)	2:3p	Lugano	4:0			

TABULKA PO 33. KOLE		Celkem						Doma				Venku				Poznámka			
1.	Bern	30	19	3	8	86:51	4,47	62	12	1	2	48:18	4,33	7	2	6	38:33	4,60	PLAY OFF
2.	Zug	30	19	3	8	97:64	5,27	61	10	0	5	54:34	5,87	9	3	3	43:30	4,67	PLAY OFF
3.	Biel	31	16	4	11	99:85	5,81	53	8	2	6	45:37	5,00	8	2	5	54:48	6,67	PLAY OFF
4.	Ambri	31	14	7	10	89:90	5,55	52	8	2	5	38:35	4,73	6	5	5	51:55	6,31	PLAY OFF
5.	Lausanne	32	16	2	14	90:78	5,19	50	11	0	4	54:35	5,93	5	2	10	36:43	4,53	PLAY OFF
6.	Servette	32	15	2	15	86:97	5,66	49	11	2	4	56:37	5,35	4	0	11	30:60	6,00	PLAY OFF
7.	Langnau	30	14	4	12	82:72	5,00	48	6	3	7	36:36	4,31	8	1	5	46:36	5,79	PLAY OFF
8.	Fribourg	31	14	3	14	82:80	5,13	47	7	2	6	48:38	5,60	7	1	8	34:42	4,69	PLAY OFF
9.	ZSC Zürich	30	12	6	12	72:76	4,73	46	5	5	5	35:38	4,53	7	1	7	37:38	4,93	BARÁŽ
10.	Lugano	30	13	3	14	94:84	5,83	43	10	1	4	62:36	6,47	3	2	10	32:48	5,20	BARÁŽ
11.	Davos	30	7	2	21	67:109	5,80	25	1	1	13	30:66	6,33	6	1	8	37:43	5,27	BARÁŽ
12.	Rapperswil	31	4	3	24	44:102	4,61	16	3	2	10	26:46	4,67	1	1	14	18:56	4,56	BARÁŽ

Rakouská hokejová liga

Číslo udál.	Den	DOHRÁVKA	Výsledky v roce										Předběžné kurzy					Váš tip	Výsl.		
			2018-2019					2017-2018					1	10	0	02	2			Skut.	
			doma		venku			doma		venku											
08.01.	Klagenfurt	-	Zagreb	12:0			7:0		4:2	4:1	3:3		1:5	2:3	1,01	1,00	15,00	9,00	23,70		

Číslo udál.	Den	ZÁPASY 37. KOLA	Výsledky v roce										Předběžné kurzy					Váš tip	Výsl.		
			2018-2019					2017-2018					1	10	0	02	2			Skut.	
			doma		venku			doma		venku											
11.01.	Graz	-	Linz	4:0			2:5	4:4		2:3	4:3		2:5	1:3	1,90	1,35	4,70	1,80	2,90		
11.01.	Zagreb	-	Dornbirn	1:8			2:5	4:6		2:5	0:3		3:3	0:3	16,00	9,40	13,00	1,00	1,03		
11.01.	Innsbruck	-	Szekesfehervar	5:1			4:4	1:8		4:2	3:3		4:2	2:3	2,00	1,37	4,50	1,72	2,80		
11.01.	Vienna	-	Salzburg	4:2			3:3	3:3		1:2	5:4		4:0	1:5	1,90	1,35	4,70	1,80	2,90		
11.01.	Villach	-	Znojmo	3:3			4:5	4:2		0:2	2:3		1:3	2:0	2,64	1,63	4,30	1,40	2,10		
11.01.	Bolzano	-	Klagenfurt	2:4			1:4	2:2		4:5	0:2		1:2	0:3	2,15	1,45	4,45	1,60	2,53		

Číslo udál.	Den	ZÁPASY 38. KOLA	Výsledky v roce										Předběžné kurzy					Váš tip	Výsl.		
			2018-2019					2017-2018					1	10	0	02	2			Skut.	
			doma		venku			doma		venku											
13.01.	Salzburg	-	Linz	0:3			2:4	7:3		4:2	4:5		2:3	2:1	1,80	1,30	4,85	1,90	3,15		
13.01.	Klagenfurt	-	Dornbirn	6:4			3:0	2:2		3:1	0:2		3:4	2:2	1,60	1,18	4,50	2,16	4,17		
13.01.	Zagreb	-	Vienna	1:3			1:1	0:5		4:1		2:6	1:2	0:2	23,70	9,00	15,00	1,00	1,01		
13.01.	Innsbruck	-	Graz	3:6			3:4	2:5		4:3	5:2		3:5	4:4	2,50	1,58	4,45	1,46	2,20		
13.01.	Znojmo	-	Bolzano	0:4			2:1	3:4		3:3	4:2		4:2	3:7	2,25	1,50	4,55	1,56	2,40		
13.01.	Szekesfehervar	-	Villach	4:2			2:4	4:1		3:0	5:4		1:1	3:4	1,60	1,18	4,50	2,16	4,17		

POSLEDNÍ LIGOVÉ VÝSLEDKY MUŽSTVA:

(V) = zápas hraný venku

Bolzano	Salzburg	2:4	Innsbruck (V)	2:3p	Dornbirn (V)	2:3	Innsbruck	3:1	Salzburg (V)	2:4	Dornbirn	0:1p
Dornbirn	Innsbruck	3:6	Salzburg (V)	2:1	Bolzano	3:2	Salzburg	4:3	Innsbruck (V)	1:5	Bolzano (V)	1:0p
Graz	Villach	2:5	Klagenfurt (V)	4:2	Zagreb	6:2	Villach (V)	4:1	Zagreb (V)	9:0	Klagenfurt	5:2
Innsbruck	Dornbirn (V)	6:3	Bolzano	3:2p	Salzburg (V)	3:2p	Bolzano (V)	1:3	Dornbirn	5:1	Salzburg	5:3
Klagenfurt	Zagreb	12:0	Graz	2:4	Villach (V)	2:1	Zagreb (V)	7:0	Villach	1:0	Graz (V)	2:5
Linz	Szekesfehervar	2:3	Vienna	2:3p	Znojmo (V)	8:5	Szekesfehervar (V)	4:2	Znojmo	2:6	Vienna (V)	3:2p
Salzburg	Bolzano (V)	4:2	Dornbirn	1:2	Innsbruck	2:3p	Dornbirn (V)	3:4	Bolzano	4:2	Innsbruck (V)	3:5
Szekesfehervar	Linz (V)	3:2	Znojmo	4:6	Vienna (V)	2:4	Linz	2:4	Vienna	5:2	Znojmo (V)	7:5
Vienna	Znojmo (V)	7:5	Linz (V)	3:2p	Szekesfehervar	4:2	Znojmo	3:0	Szekesfehervar (V)	2:5	Linz	2:3p
Villach	Graz (V)	5:2	Zagreb (V)	8:2	Klagenfurt	1:2	Graz	1:4	Klagenfurt (V)	0:1	Zagreb	5:2
Zagreb	Klagenfurt (V)	0:12	Villach	2:8	Graz (V)	2:6	Klagenfurt	0:7	Graz	0:9	Villach (V)	2:5
Znojmo	Vienna	5:7	Szekesfehervar (V)	6:4	Linz	5:8	Vienna (V)	0:3	Linz (V)	6:2	Szekesfehervar	5:7

TABULKA PO 36. KOLE		Celkem						Doma				Venku				Poznámka			
1.	Vienna	36	20	8	8	123:96	5,86	73	13	3	2	67:41	5,83	7	5	6	56:55	5,89	PLAY OFF
2.	Graz	37	18	8	11	139:106	6,41	68	11	4	3	71:45	6,22	7	4	8	68:61	6,58	PLAY OFF
3.	Klagenfurt	35	19	6	10	117:80	5,46	66	11	4	3	65:35	5,33	8	2	7	52:45	5,59	PLAY OFF
4.	Bolzano	37	18	7	12	107:89	5,11	63	11	2	6	59:48	5,53	7	5	6	48:41	4,67	PLAY OFF
5.	Salzburg	35	17	7	11	136:101	6,57	60	8	4	6	68:48	6,22	9	3	5	68:53	6,94	PLAY OFF
6.	Linz	36	16	7	13	114:107	5,94	57	8	5	4	52:51	5,76	8	2	9	62:56	6,11	PLAY OFF
7.	Szekesfehervar	36	14	8	14	127:129	6,89	55	10	4	4	78:62	7,56	4	4	10	49:67	6,22	PLAY OFF
8.	Dornbirn	36	15	5	16	102:109	5,72	52	10	2	6	51:53	5,67	5	3	10	51:56	5,78	PLAY OFF
9.	Znojmo	36	15	4	17	130:136	7,28	50	7	1	11	68:82	7,84	8	3	6	62:54	6,65	
10.	Innsbruck	36	11	10	15	125:135	6,94	50	6	5	6	62:56	6,65	5	5	9	63:79	7,21	
11.	Villach	36	7	5	24	89:125	5,81	30	4	5	9	43:60	5,44	3	0	15	46:65	6,17	
12.	Zagreb	34	6	3	25	69:165	6,79	21	4	0	13	32:81	6,65	2	3	12	37:84	6,94	

Dánská hokejová liga

Číslo udál.	Den	ZÁPASY	Výsledky v roce										Předběžné kurzy					Váš tip	Výsl.		
			2018-2019					2017-2018					1	10	0	02	2			Skut.	
			doma		venku			doma		venku											
	08.01.	Esbjerg - Rungsted	2:5			2:4	2:6		3:2	3:2	4:4	2:4	2:1		2,83	1,75	4,65	1,36	1,95		
	08.01.	Frederikshavn - Sønderjylland	1:4			3:1	2:0		0:4	4:3	2:3	2:3	4:3		2,10	1,40	4,30	1,63	2,64		
	08.01.	Odense - Herlev	4:3			2:5	2:4		5:1	3:2		4:4	2:2	2:6	2,20	1,46	4,45	1,58	2,50		
	08.01.	Rodovre - Herning	2:1			2:2	2:6		3:5	4:2	3:1	2:2	2:5		2,64	1,63	4,30	1,40	2,10		
	11.01.	Herlev - Aalborg	3:4			3:5	3:4		2:5	5:2	0:4	1:3	1:13		4,05	2,20	5,20	1,20	1,57		
	11.01.	Herning - Odense	6:1			4:1	3:2		2:4	7:3	8:2	1:1	3:2		1,20	1,03	7,50	3,95	8,31		
	11.01.	Rungsted - Frederikshavn	8:2			3:2	4:2		6:0	2:1	4:4	3:3	3:7		1,60	1,18	4,50	2,16	4,17		
	11.01.	Rodovre - Sønderjylland	1:3	2:2		2:4			3:3	3:0		1:4	4:4	2:3	2,80	1,72	4,50	1,37	2,00		

POSLEDNÍ LIGOVÉ VÝSLEDKY MUŽSTVA:

(V) = zápas hraný venku

Aalborg	Herning (V)	2:3p	Rungsted	5:2	Frederikshavn	4:3p	Frederikshavn (V)	4:3p	Esbjerg (V)	0:3	Rodovre	5:1
Esbjerg	Rodovre (V)	3:4p	Herning	3:4p	Herning (V)	5:1	Aalborg	3:0	Odense (V)	4:0	Aalborg	3:6
Frederikshavn	Herlev (V)	3:4p	Aalborg (V)	3:4p	Aalborg	3:4p	Rodovre (V)	2:3	Herlev	7:1	Rodovre	2:1p
Herlev	Sønderjylland	4:2	Frederikshavn	4:3p	Rodovre (V)	1:2	Herning	4:1	Rungsted (V)	2:5	Rungsted	3:4
Herning	Aalborg	3:2p	Odense (V)	3:2	Esbjerg (V)	4:3p	Esbjerg	1:5	Sønderjylland	3:4p	Herlev (V)	1:4
Odense	Herning	2:3	Sønderjylland (V)	2:5	Sønderjylland	1:2p	Rungsted (V)	0:3	Esbjerg	0:4	Rodovre	4:5
Rodovre	Esbjerg	4:3p	Rungsted	1:2p	Rungsted (V)	1:7	Herlev	2:1	Aalborg (V)	1:5	Frederikshavn	3:2
Rungsted	Aalborg (V)	2:5	Rodovre (V)	2:1p	Rodovre	7:1	Odense	3:0	Sønderjylland (V)	1:3	Herlev	5:2
Sønderjylland	Herlev (V)	2:4	Odense	5:2	Odense (V)	2:1p	Herning (V)	4:3p	Rungsted	3:1	Esbjerg	4:3p

TABULKA		Celkem					Doma					Venku					Poznámka		
1.	Rungsted	29	19	4	6	113:72	6,24	6,4	11	1	2	60:28	6,21	8	3	4	53:44	6,27	PLAY OFF
2.	Sønderjylland	29	14	9	6	89:61	4,86	5,6	10	3	3	53:31	5,06	4	6	3	36:30	4,62	PLAY OFF
3.	Aalborg	29	13	7	9	94:74	5,55	5,1	10	3	2	60:31	5,87	3	4	7	34:43	5,21	PLAY OFF
4.	Frederikshavn	27	12	7	8	82:67	5,26	4,7	8	3	3	50:31	5,57	4	4	5	32:36	4,92	PLAY OFF
5.	Esbjerg	29	11	8	10	87:87	5,72	4,4	6	5	3	46:39	5,71	5	3	7	41:48	5,73	PLAY OFF
6.	Herning	28	9	9	10	78:75	5,14	4,1	5	4	4	43:38	5,92	4	5	6	35:37	4,47	PLAY OFF
7.	Rodovre	29	8	10	11	72:95	5,41	3,5	7	7	1	50:39	5,47	1	3	10	22:56	5,36	O PLAY OFF
8.	Herlev	28	8	3	17	82:101	6,43	2,9	8	2	3	46:32	5,85	0	1	14	36:69	6,93	O PLAY OFF
9.	Odense	28	4	3	21	53:118	6,00	1,7	4	2	8	29:44	5,07	0	1	13	24:74	6,93	O PLAY OFF

Francouzská hokejová liga

TABULKA		Celkem					Doma					Venku					Poznámka		
1.	Rouen	31	24	4	2	1	137:60	8,2	11	3	1	1	61:30	13	1	1	0	76:30	PLAY OFF
2.	Grenoble	29	21	3	0	5	128:62	6,9	10	2	0	2	57:24	11	1	0	3	71:38	PLAY OFF
3.	Amiens	31	15	5	1	10	93:72	5,6	7	2	1	6	44:32	8	3	0	4	49:40	PLAY OFF
4.	Angers	30	14	4	2	10	99:98	5,2	10	0	0	5	48:43	4	4	2	5	51:55	PLAY OFF
5.	Bordeaux	30	15	0	3	12	86:82	4,8	8	0	1	6	44:43	7	0	2	6	42:39	PLAY OFF
6.	Gap	30	13	1	3	13	93:99	4,4	10	1	1	2	56:35	3	0	2	11	37:64	PLAY OFF
7.	Nice	31	12	2	1	16	109:108	4,1	7	1	1	7	63:50	5	1	0	9	46:58	PLAY OFF
8.	Chamonix	31	11	1	4	15	97:105	3,9	7	0	2	7	57:52	4	1	2	8	40:53	PLAY OFF
9.	Lyon	29	10	3	0	16	75:96	3,6	6	1	0	7	44:48	4	2	0	9	31:48	O UDRŽENÍ
10.	Anglet	29	8	0	4	17	75:112	2,8	5	0	1	8	44:57	3	0	3	9	31:55	O UDRŽENÍ
11.	Strasbourg	31	6	2	4	19	78:125	2,6	3	2	2	9	45:61	3	0	2	10	33:64	O UDRŽENÍ
12.	Mulhouse	30	5	2	3	20	68:119	2,2	4	2	3	6	45:55	1	0	0	14	23:64	O UDRŽENÍ

Norská hokejová liga

Číslo udál.	Den	ZÁPASY	Výsledky v roce										Předběžné kurzy					Váš tip	Výsl.	
			2018-2019					2017-2018					1	10	0	02	2			Skut.
			doma		venku			doma		venku										
08.01.	Stavanger	-	Manglerud	2:2	1:3	3:2	0:1	4:3	5:4	8:1	1:1	2:1	1,10	1,01	9,50	5,90	13,70			
08.01.	Lillehammer	-	Frisk A.	2:5	6:2	4:3	4:5	6:1	2:1	6:2	7:4	1:3	1,90	1,35	4,70	1,80	2,90			
08.01.	Ringerike	-	Sarpsborg	1:3	1:1	0:5	1:2						5,20	2,60	5,20	1,10	1,40			
08.01.	Stjernen	-	Storhamar	1:5	1:4	1:1	2:6	0:2	0:2	1:4	2:5	0:7	7,56	3,30	6,00	1,03	1,25			
10.01.	Frisk A.	-	Ringerike	4:4	4:0	5:4	7:1						1,08	1,00	11,00	6,70	14,20			
10.01.	Sarpsborg	-	Stjernen	1:0	5:2	5:1	3:6	3:0	5:0		4:3	3:0	1:4	1,12	1,01	9,00	4,75	12,00		
10.01.	Storhamar	-	Stavanger	1:2	2:3	3:1	3:7	4:0	3:1		3:4	4:1	2:0	1,90	1,35	4,70	1,80	2,90		
10.01.	Valerenga	-	Lillehammer	3:0	5:7	2:4	2:1	3:6	3:6		1:1	4:1	5:7	1,75	1,27	4,75	1,94	3,36		
12.01.	Frisk A.	-	Valerenga	1:2	2:3	0:4	1:4	1:5	5:1		2:1	2:2	3:4	2,35	1,52	4,35	1,52	2,35		
13.01.	Lillehammer	-	Sarpsborg	4:0	4:0	2:2	3:6	5:5	4:2		2:2	2:3	3:3	1,75	1,27	4,75	1,94	3,36		
13.01.	Manglerud	-	Stjernen	7:2	5:3	2:3	4:1	2:2	1:1	4:2	1:3	5:4	2,10	1,40	4,30	1,63	0,26			
13.01.	Storhamar	-	Ringerike	4:1	4:3	0:0	2:2						1,02	1,00	14,00	9,20	21,20			

POSLEDNÍ LIGOVÉ VÝSLEDKY MUŽSTVA:

(V) = zápas hraný venku

Frisk A.	Stjernen	7:1	Stavanger	2:3p	Manglerud	5:2	Storhamar (V)	0:5	Sarpsborg	4:3p	Valerenga (V)	1:4
Lillehammer	Ringerike (V)	9:4	Stjernen	6:0	Stavanger (V)	1:6	Manglerud	4:3	Storhamar (V)	3:4	Sarpsborg	4:0
Manglerud	Storhamar	2:4	Sarpsborg	3:4	Frisk A. (V)	2:5	Valerenga	3:8	Lillehammer (V)	3:4	Ringerike	2:1p
Ringerike	Valerenga (V)	4:7	Lillehammer	4:9	Stjernen (V)	1:3	Stavanger	2:5	Manglerud (V)	1:2p	Storhamar	2:3p
Sarpsborg	Stavanger	0:2	Manglerud (V)	4:3	Storhamar	3:4	Frisk A. (V)	3:4p	Valerenga	5:4p	Lillehammer (V)	0:4
Stavanger	Sarpsborg (V)	2:0	Frisk A. (V)	3:2p	Valerenga (V)	2:3p	Lillehammer	6:1	Ringerike (V)	5:2	Stjernen	5:2
Stjernen	Frisk A. (V)	1:7	Valerenga	0:9	Lillehammer (V)	0:6	Ringerike	3:1	Stavanger (V)	2:5	Manglerud	1:4
Storhamar	Manglerud (V)	4:2	Sarpsborg (V)	4:3	Frisk A.	5:0	Valerenga (V)	0:3	Lillehammer	4:3	Ringerike (V)	3:2p
Valerenga	Ringerike	7:4	Stjernen (V)	9:0	Stavanger	3:2p	Manglerud (V)	8:3	Storhamar	3:0	Sarpsborg (V)	4:5p

TABULKA		Celkem						Doma				Venku				Poznámka			
1.	Valerenga	32	20	6	6	127:64	5,78	6,9	11	3	2	68:25	5,63	9	3	4	59:39	5,94	PLAY OFF
2.	Stavanger	32	19	8	5	112:68	5,38	6,8	10	4	3	66:39	5,94	9	4	2	46:29	4,73	PLAY OFF
3.	Storhamar	32	18	7	7	106:64	5,09	6,6	9	3	3	57:31	5,67	9	4	4	49:33	4,59	PLAY OFF
4.	Lillehammer	32	18	3	11	123:96	6,75	5,9	12	0	4	68:38	6,63	6	3	7	55:58	6,88	PLAY OFF
5.	Frisk A.	32	15	5	12	106:97	6,19	5,2	7	5	4	56:44	5,94	8	0	8	50:53	6,44	PLAY OFF
6.	Sarpsborg	32	13	8	11	82:87	5,03	4,9	8	2	5	41:33	4,80	5	6	6	41:54	5,24	PLAY OFF
7.	Stjernen	32	8	3	21	72:134	6,34	2,9	6	2	8	42:57	6,06	2	1	13	30:77	6,63	PLAY OFF
8.	Manglerud	32	8	2	22	67:108	5,41	2,8	5	1	11	39:57	5,59	3	1	11	28:51	5,20	PLAY OFF
9.	Ringerike	32	1	6	25	60:137	5,97	1,2	1	4	11	33:61	5,63	0	2	14	27:76	6,31	BARÁŽ

Alpská hokejová liga

TABULKA		Celkem						Doma				Venku				Poznámka			
1.	Brunico	28	24	2	0	2	113:39	7,6	14	1	0	0	62:18	10	1	0	2	51:21	play off
2.	Lustenau	28	18	2	2	6	113:71	6,0	11	0	1	2	56:32	7	2	1	4	57:39	play off
3.	Renon	27	19	1	0	7	110:63	5,9	12	0	0	1	67:26	7	1	0	6	43:37	play off
4.	Olimpija Lublaň	26	18	2	0	6	96:54	5,8	10	1	0	2	54:28	8	1	0	4	42:26	play off
5.	Feldkirch	28	17	1	3	7	105:68	5,6	8	0	1	4	46:30	9	1	2	3	59:38	play off
6.	Salzburg B	27	13	4	4	6	90:68	5,1	8	1	2	2	42:30	5	3	2	4	48:38	play off
7.	Asiago	26	12	5	3	6	90:73	4,9	8	3	1	1	55:35	4	2	2	5	35:38	play off
8.	Vipiteno	28	11	3	6	8	93:78	4,5	7	3	2	2	55:35	4	0	4	6	38:43	play off
9.	Cortina	28	11	4	3	10	84:89	4,4	8	1	2	3	43:35	3	3	1	7	41:54	play off
10.	Jesenice	26	13	1	2	10	109:78	4,3	8	1	0	4	57:32	5	0	2	6	52:46	play off
11.	Gherdeina	28	11	1	2	14	67:97	3,7	7	1	1	6	37:47	4	0	1	8	30:50	play off
12.	Zell am See	31	7	3	3	18	85:131	3,0	3	2	2	7	32:54	4	1	1	11	53:77	play off
13.	Kitzbühel	27	8	2	1	16	65:101	2,9	5	1	0	7	36:48	3	1	1	9	29:53	
14.	Bregenzwald	26	5	1	3	17	66:102	2,0	3	1	2	7	35:45	2	0	1	10	31:57	
15.	Milan	28	5	0	2	21	67:121	1,7	4	0	1	8	40:54	1	0	1	13	27:67	
16.	Klagenfurt B	27	4	1	0	22	70:135	1,4	3	1	0	11	44:72	1	0	0	11	26:63	
17.	Fassa	27	2	2	1	22	64:119	1,1	1	2	1	11	39:66	1	0	0	11	25:53	

Česká Chance liga

TABULKA		Celkem							Doma					Venku				Poznámka	
1.	Jihlava	40	24	4	3	8	142:85	83	12	2	1	4	68:31	12	2	2	4	74:54	PLAY OFF
2.	Vsetín	38	20	5	2	11	140:107	72	14	2	1	2	84:37	6	3	1	9	56:70	PLAY OFF
3.	Kladno	39	20	4	3	12	136:99	71	13	2	1	4	76:46	7	2	2	8	60:53	PLAY OFF
4.	České Budějovice	38	20	4	2	12	123:92	70	14	1	1	3	82:38	6	3	1	9	41:54	PLAY OFF
5.	Prostějov	39	19	4	2	14	146:126	67	11	4	1	4	83:47	8	0	1	10	63:79	PLAY OFF
6.	Havířov	40	20	3	0	17	120:97	66	10	1	0	8	60:42	10	2	0	9	60:55	PLAY OFF
7.	Přerov	38	18	1	4	15	107:100	60	12	1	2	5	69:44	6	0	2	10	38:56	PLAY OFF
8.	Slavia Praha	39	17	0	8	14	116:127	59	10	0	4	6	67:58	7	0	4	8	49:69	PLAY OFF
9.	Litoměřice	37	16	4	2	15	114:109	58	11	2	1	5	65:48	5	2	1	10	49:61	
10.	Třebíč	39	13	7	4	15	111:106	57	8	5	1	5	59:39	5	2	3	10	52:67	
11.	Frydek Místek	39	15	3	3	18	129:135	54	9	1	1	8	75:67	6	2	2	10	54:68	
12.	Poruba	39	14	3	1	21	120:133	49	7	2	0	10	65:56	7	1	1	11	55:77	
13.	Benátky nad Jiz.	39	11	2	5	21	104:138	42	7	1	2	8	53:57	4	1	3	13	51:81	
14.	Ústí nad Labem	39	9	1	5	24	104:146	34	4	1	3	11	56:72	5	0	2	13	48:74	
15.	Kadaň	39	8	1	2	27	80:192	28	5	0	2	14	51:96	3	1	0	13	29:96	

1. slovenská hokejová liga

TABULKA		Celkem							Doma					Venku				Poznámka	
1.	Michalovce	36	28	2	2	4	200:71	90	17	1	1	0	122:40	11	1	1	4	78:31	PLAY OFF
2.	Martin	36	22	3	2	9	173:95	74	12	2	0	4	82:48	10	1	2	5	91:47	PLAY OFF
3.	Topoľčany	36	19	8	1	8	148:83	74	11	4	1	3	80:38	8	4	0	5	68:45	PLAY OFF
4.	Skalica	36	18	6	3	9	159:93	69	10	3	3	2	84:41	8	3	0	7	75:52	PLAY OFF
5.	Dubnica	35	21	1	2	11	154:92	67	13	1	1	4	88:41	8	0	1	7	66:51	PLAY OFF
6.	HC Bratislava	36	17	2	5	12	128:101	60	11	1	2	5	74:46	6	1	3	7	54:55	PLAY OFF
7.	Humenné	35	17	1	6	11	150:103	59	12	1	1	5	71:49	5	0	5	6	79:54	PLAY OFF
8.	Spišská Nová Ves	36	14	3	4	15	110:112	52	8	1	2	5	49:41	6	2	2	10	61:71	PLAY OFF
9.	Povážská Bystrica	35	13	4	4	14	115:110	51	8	3	2	6	73:58	5	1	2	8	42:52	O UDRŽENÍ
10.	Trnava	36	9	1	2	24	95:155	31	6	1	1	10	48:65	3	0	1	14	47:90	O UDRŽENÍ
11.	Prešov	35	4	1	0	30	79:172	14	3	0	0	13	38:81	1	1	0	17	41:91	O UDRŽENÍ
12.	Slovensko 20	11	4	0	1	6	32:38	13	1	0	0	0	3:0	3	0	1	6	29:38	O UDRŽENÍ
13.	Nové Zámky B	35	1	0	0	34	38:356	3	1	0	0	17	18:203	0	0	0	17	20:153	

Běloruská hokejová liga

TABULKA		Celkem							Doma					Venku				Poznámka	
1.	Junost Minsk	37	28	1	3	5	134:57	89	15	1	1	2	72:25	13	0	2	3	62:32	
2.	Grodno	36	24	1	2	9	103:64	76	10	1	1	5	46:30	14	0	1	4	57:34	
3.	Soligorsk	37	21	6	0	10	102:69	75	12	2	0	5	57:33	9	4	0	5	45:36	
4.	Dynamo Molodečno	38	20	2	1	15	114:80	65	10	2	0	6	57:36	10	0	1	9	57:44	
5.	Gomel	37	15	4	2	16	80:82	55	8	2	1	9	38:41	7	2	1	7	42:41	
6.	Zhlobin	37	9	3	5	20	73:113	38	6	1	2	11	43:68	3	2	3	9	30:45	
7.	HK Lida	37	8	3	4	22	70:107	34	3	2	1	12	35:56	5	1	3	10	35:51	
8.	Bělorusko 20	37	2	1	4	30	52:156	12	0	1	3	13	23:68	2	0	1	17	29:88	
9.	Lokomotiv Orsha	3	3	0	0	0	12:0	9	1	0	0	0	2:0	2	0	0	0	10:0	
10.	Babrujsk	3	2	0	1	0	9:7	7	0	0	0	0	0:0	2	0	1	0	9:7	
11.	Baranovichy	4	1	1	0	2	8:9	5	0	1	0	2	5:8	1	0	0	0	3:1	
12.	HK Brest	3	1	0	0	2	11:10	3	1	0	0	0	7:1	0	0	0	2	4:9	
13.	Pinskiye Yastreby	4	0	1	0	3	4:14	2	0	1	0	2	4:10	0	0	0	1	0:4	
14.	Vitebsk	4	0	0	1	3	7:21	1	0	0	0	2	3:10	0	0	1	1	4:11	

Britská hokejová liga

TABULKA		Celkem							Doma					Venku				Poznámka	
1.	Belfast	35	22	4	1	8	132:81	53	9	2	1	2	56:31	13	2	0	6	76:50	PLAY OFF
2.	Cardiff	33	20	4	4	5	131:84	52	11	2	3	2	73:48	9	2	1	3	58:36	PLAY OFF
3.	Nottingham	38	17	3	7	11	123:115	47	10	1	3	4	58:50	7	2	4	7	65:65	PLAY OFF
4.	Fife	33	15	3	4	11	116:106	40	11	0	2	4	63:48	4	3	2	7	53:58	PLAY OFF
5.	Glasgow	33	16	2	2	13	117:111	38	9	1	1	6	69:53	7	1	1	7	48:58	PLAY OFF
6.	Sheffield	35	10	7	1	17	111:120	35	7	4	0	7	59:53	3	3	1	10	52:67	PLAY OFF
7.	Coventry	33	11	3	6	13	112:125	34	7	2	4	5	68:68	4	1	2	8	44:57	PLAY OFF
8.	Guildford	33	14	2	1	16	105:99	33	8	0	0	9	55:54	6	2	1	7	50:45	PLAY OFF
9.	Dundee	36	8	4	9	15	93:127	33	6	1	6	6	53:63	2	3	3	9	40:64	
10.	Manchester	34	9	4	3	18	95:124	29	7	2	3	5	59:57	2	2	0	13	36:67	
11.	Milton	35	7	4	2	22	85:128	24	6	1	1	8	40:42	1	3	1	14	45:86	

2. švédská hokejová liga

TABULKA		Celkem							Doma					Venku					Poznámka
1.	Oskarshamn	34	22	3	1	8	104:62	73	13	2	0	3	62:36	9	1	1	5	42:26	BARÁŽ
2.	AIK Stockholm	34	18	4	6	6	99:74	68	12	2	2	2	59:37	6	2	4	4	40:37	BARÁŽ
3.	BIK Karlskoga	34	16	4	4	10	98:85	60	8	3	2	4	51:42	8	1	2	6	47:43	PLAY-OFF
4.	Västerås	33	15	4	3	11	97:85	56	10	3	2	2	60:42	5	1	1	9	37:43	PLAY-OFF
5.	MoDo	34	14	3	4	13	85:87	52	10	1	2	3	46:37	4	2	2	10	39:50	PLAY-OFF
6.	Karlskrona	34	14	3	3	14	98:96	51	8	1	1	7	49:38	6	2	2	7	49:58	PLAY-OFF
7.	Södertälje	34	13	3	4	14	92:99	49	9	2	0	6	51:45	4	1	4	8	41:54	PLAY-OFF
8.	Leksand	32	12	4	4	12	81:86	48	6	3	1	6	35:44	6	1	3	6	46:42	PLAY-OFF
9.	Björklöven	34	11	4	5	14	82:94	46	9	1	2	6	50:46	2	3	3	8	32:48	
10.	Västervik	34	8	8	5	13	92:92	45	3	4	2	7	41:41	5	4	3	6	51:51	
11.	Almtuna	34	12	4	1	17	85:96	45	8	4	0	5	44:41	4	0	1	12	41:55	
12.	IK Pantern	33	13	2	1	17	75:96	44	3	1	0	11	22:45	10	1	1	6	53:51	
13.	Tingsryd	34	11	2	5	16	84:90	42	6	1	3	7	41:43	5	1	2	9	43:47	BARÁŽ
14.	Vita Hästen	34	5	4	6	19	68:98	29	3	3	4	7	42:50	2	1	2	12	26:48	BARÁŽ

2. finská hokejová liga

TABULKA		Celkem							Doma					Venku					Poznámka
1.	Hermes Kokkola	29	18	3	1	7	120:76	61	9	2	0	2	60:31	9	1	1	5	60:45	PLAY OFF
2.	LeKi	30	16	6	0	8	115:84	60	11	1	0	4	63:34	5	5	0	4	52:50	PLAY OFF
3.	TuTo Turku	29	13	6	2	8	80:67	53	5	4	2	4	42:34	8	2	0	4	38:33	PLAY OFF
4.	Jokipojat	31	14	3	4	10	91:89	52	9	2	1	3	52:36	5	1	3	7	39:53	PLAY OFF
5.	Ketterä	30	13	4	4	9	92:89	51	11	1	1	3	55:38	2	3	3	6	37:51	PLAY OFF
6.	Roki Rovaniemi	30	12	4	4	10	83:81	48	6	1	2	5	36:37	6	3	2	5	47:44	PLAY OFF
7.	SaPKo	27	12	3	1	11	96:83	43	10	1	0	3	58:35	2	2	1	8	38:48	PLAY OFF
8.	Kiekko-Vantaa	30	12	1	4	13	92:93	42	3	1	4	6	41:45	9	0	0	7	51:48	PLAY OFF
9.	KeuPa	29	11	1	3	14	81:77	38	7	0	3	6	47:41	4	1	0	8	34:36	
10.	Peliitat	30	6	2	9	13	73:98	31	2	0	5	7	32:54	4	2	4	6	41:44	
11.	IPK	29	7	1	2	19	73:120	25	3	0	2	9	35:57	4	1	0	10	38:63	O UDRŽENÍ
12.	KooVee	28	6	2	2	18	78:117	24	4	1	2	8	47:64	2	1	0	10	31:53	O UDRŽENÍ

2. švýcarská hokejová liga

TABULKA		Celkem							Doma					Venku					Poznámka
1.	Chaux De Fonds	32	19	3	3	7	108:85	66	10	1	0	5	58:49	9	2	3	2	50:36	PLAY OFF
2.	Olten	32	18	4	3	7	135:94	65	7	3	1	4	61:43	11	1	2	3	74:51	PLAY OFF
3.	Visp	31	15	6	1	9	103:80	58	8	4	0	4	60:43	7	2	1	5	43:37	PLAY OFF
4.	Ajoie	31	19	0	0	12	97:69	57	11	0	0	5	51:34	8	0	0	7	46:35	PLAY OFF
5.	Kloten	31	19	0	0	12	114:89	57	9	0	0	6	58:44	10	0	0	6	56:45	PLAY OFF
6.	Langenthal	31	15	4	4	8	97:79	57	8	3	2	4	53:38	7	1	2	4	44:41	PLAY OFF
7.	Thurgau	32	16	0	2	14	94:77	50	9	0	0	7	47:33	7	0	2	7	47:44	PLAY OFF
8.	Zug Academy	31	11	2	2	16	76:101	39	8	1	1	6	43:50	3	1	1	10	33:51	PLAY OFF
9.	GCK Zürich	32	11	1	2	18	91:112	37	4	0	2	9	41:53	7	1	0	9	50:59	
10.	Winterthur	30	5	0	2	23	62:106	17	3	0	1	11	32:48	2	0	1	12	30:58	
11.	Biasca	31	4	0	1	26	48:133	13	1	0	1	13	22:64	3	0	0	13	26:69	

2. německá hokejová liga

TABULKA		Celkem							Doma					Venku					Poznámka
1.	Ravensburg	35	21	4	1	9	159:105	72	11	3	1	3	85:44	10	1	0	6	74:61	ČF PLAY OFF
2.	Frankfurt	35	19	5	2	9	140:96	69	10	2	1	5	80:50	9	3	1	4	60:46	ČF PLAY OFF
3.	Weisswasser	36	18	4	6	8	128:111	68	10	1	4	3	58:48	8	3	2	5	70:63	ČF PLAY OFF
4.	Kaufbeuren	35	18	4	2	11	119:97	64	8	2	1	6	65:51	10	2	1	5	54:46	ČF PLAY OFF
5.	Nauheim	35	17	2	4	12	119:106	59	12	0	3	3	74:50	5	2	1	9	45:56	ČF PLAY OFF
6.	Bietigheim	34	16	2	6	10	139:117	58	7	0	5	5	65:64	9	2	1	5	74:53	ČF PLAY OFF
7.	Kassel	35	16	1	3	15	99:93	53	8	0	2	7	50:45	8	1	1	8	49:48	předkolo PLAY OFF
8.	Heilbronn	35	13	6	1	15	137:139	52	7	5	0	6	71:62	6	1	1	9	66:77	předkolo PLAY OFF
9.	Dresden	36	12	3	3	18	106:134	45	8	1	3	6	59:59	4	2	0	12	47:75	předkolo PLAY OFF
10.	Crimmitschau	35	12	2	4	17	120:137	44	8	0	1	8	62:62	4	2	3	9	58:75	předkolo PLAY OFF
11.	Freiburg	35	11	1	4	19	91:117	39	8	0	1	8	50:46	3	1	3	11	41:71	O UDRŽENÍ
12.	Bayreuth	35	9	5	2	19	102:134	39	6	0	1	10	50:62	3	5	1	9	52:72	O UDRŽENÍ
13.	Bad Tölz	34	9	3	5	17	99:125	38	7	2	3	6	60:54	2	1	2	11	39:71	O UDRŽENÍ
14.	Deggendorf	35	9	3	2	21	107:154	35	4	2	1	10	58:81	5	1	1	11	49:73	O UDRŽENÍ

Basketbal - Euroliga, muži

Číslo udál.	Den	ZÁPASY 17. KOLA		Předběžné kurzy / Skutečné kurzy								Váš tip	Výsl.
				1	10	0	02	2					
08.01.		Chimki M.	-	Fenerbahce	2,50	2,15	16,00	1,40	1,55				
08.01.		Ž.Kaunas	-	A.Efes	1,60	1,45	16,00	2,05	2,40				
08.01.		Olympiakos	-	Baskonia	1,35	1,25	17,00	2,70	3,20				
08.01.		Gran Canaria	-	Real Madrid	3,60	2,90	18,00	1,20	1,30				
08.01.		Darussafaka	-	CSKA Moskva	5,00	4,20	19,00	1,10	1,15				
08.01.		Panathinaikos	-	Bayern	1,30	1,20	18,00	2,90	3,60				
08.01.		Maccabi T.A.	-	Podgorica	1,25	1,17	18,00	3,20	3,90				
08.01.		Milan	-	Barcelona	1,80	1,65	15,00	1,80	2,00				

Číslo udál.	Den	ZÁPASY 18. KOLA		Předběžné kurzy / Skutečné kurzy								Váš tip	Výsl.
				1	10	0	02	2					
10.01.		A.Efes	-	Chimki M.	1,40	1,30	17,00	2,50	2,90				
10.01.		Fenerbahce	-	Ž.Kaunas	1,25	1,17	18,00	3,20	3,90				
10.01.		Baskonia	-	Gran Canaria	1,20	1,12	18,00	3,60	4,50				
10.01.		Real Madrid	-	Olympiakos	1,35	1,25	17,00	2,70	3,20				
10.01.		CSKA Moskva	-	Maccabi T.A.	1,12	1,06	19,00	4,50	6,20				
10.01.		Podgorica	-	Darussafaka	1,50	1,36	16,00	2,25	2,70				
10.01.		Bayern	-	Milan	1,65	1,50	15,50	2,00	2,25				
10.01.		Barcelona	-	Panathinaikos	1,45	1,32	16,00	2,40	2,80				

TABULKA		Celkem					Doma			Venku			Poznámka
1.	Fenerbahce	16	15	1	1350:1207	31	8	0	710:630	7	1	640:577	PLAY OFF
2.	Real Madrid	16	13	3	1403:1219	29	8	1	823:682	5	2	580:537	PLAY OFF
3.	CSKA Moskva	16	12	4	1411:1322	28	6	0	532:470	6	4	879:852	PLAY OFF
4.	A.Efes	16	10	6	1384:1313	26	6	2	712:629	4	4	672:684	PLAY OFF
5.	Olympiakos	16	10	6	1288:1220	26	6	2	680:628	4	4	608:592	PLAY OFF
6.	Barcelona	16	9	7	1240:1217	25	5	2	549:494	4	5	691:723	PLAY OFF
7.	Milan	16	8	8	1400:1379	24	4	4	700:699	4	4	700:680	PLAY OFF
8.	Bayern München	16	8	8	1284:1304	24	6	4	810:794	2	4	474:510	PLAY OFF
9.	Žalgiris Kaunas	16	7	9	1300:1294	23	3	6	726:741	4	3	574:553	
10.	Baskonia Vitoria	16	7	9	1299:1306	23	3	3	466:442	4	6	833:864	
11.	Panathinaikos	16	7	9	1257:1281	23	6	3	766:726	1	6	491:555	
12.	Chimki Moskva	16	6	10	1264:1282	22	4	4	640:637	2	6	624:645	
13.	Gran Canaria	16	6	10	1288:1417	22	4	5	735:787	2	5	553:630	
14.	Maccabi T.A.	16	5	11	1249:1292	21	3	4	569:557	2	7	680:735	
15.	Podgorica	16	3	13	1182:1375	19	3	5	590:633	0	8	592:742	
16.	Darussafaka	16	2	14	1203:1374	18	2	6	614:631	0	8	589:743	

Basketbal - Euroliga, ženy

SKUPINA A		Celkem					Doma			Venku			Poznámka
1.	Jekatěrinburg Ž	7	7	0	594:406	14	3	0	259:166	4	0	335:240	PLAY OFF
2.	USK Praha Ž	7	6	1	560:473	13	3	0	248:196	3	1	312:277	PLAY OFF
3.	Bourges Ž	7	5	2	524:459	12	2	1	227:195	3	1	297:264	PLAY OFF
4.	Polkowice Ž	7	4	3	419:414	11	3	1	264:222	1	2	155:192	PLAY OFF
5.	Naděžda Orenburg Ž	7	3	4	434:476	10	2	2	268:263	1	2	166:213	EUROCUP
6.	Villeneuve d' Ascq Ž	7	2	5	389:502	9	1	3	227:298	1	2	162:204	EUROCUP
7.	Braine Ž	7	1	6	414:516	8	1	3	246:260	0	3	168:256	
8.	Schio Ž	7	0	7	395:483	7	0	3	173:217	0	4	222:266	

Basketbal - Euroliga, ženy

SKUPINA B		Celkem					Doma			Venku			Poznámka
1.	Dynamo Kursk Ž	7	7	0	498:446	14	3	0	232:196	4	0	266:250	PLAY OFF
2.	Sopron Ž	7	4	3	496:464	11	2	1	211:189	2	2	285:275	PLAY OFF
3.	TTT Riga Ž	7	4	3	488:457	11	2	2	286:264	2	1	202:193	PLAY OFF
4.	Fenerbahce Ž	7	4	3	512:490	11	3	0	240:216	1	3	272:274	PLAY OFF
5.	Salamanca Ž	7	4	3	506:492	11	1	2	214:218	3	1	292:274	EUROCUP
6.	Charleville Ž	7	3	4	504:556	10	3	1	305:296	0	3	199:260	EUROCUP
7.	Hatay BSB Ž	7	2	5	513:540	9	2	2	289:278	0	3	224:262	
8.	Olympiakos Ž	7	0	7	432:504	7	0	4	240:275	0	3	192:229	

Basketbal - Eurocup, muži

Číslo udál.	Den	ZÁPASY 16. KOLA		Předběžné kurzy / Skutečné kurzy								Váš tip	Výsl.		
				1	10	0	02	2							
	09.01.	Monaco	-	R.Vilnius	1,30		1,20		18,00		2,90		3,60		
	09.01.	P.Beograd	-	ALBA Berlin	2,25		2,00		15,50		1,50		1,65		
	08.01.	Frankfurt	-	Krasnodar	2,90		2,50		17,00		1,30		1,40		
	08.01.	Villeurbanne	-	Ulm	1,27		1,18		18,00		3,10		3,80		
	08.01.	Malaga	-	CZ Beograd	1,37		1,27		17,00		2,60		3,10		
	09.01.	Limoges	-	Valencia	2,90		2,50		17,00		1,30		1,40		
	09.01.	Andorra	-	U.Kazaň	2,05		1,85		15,50		1,60		1,75		
	09.01.	Z.Peterburg	-	Cedevita Z.	1,40		1,30		17,00		2,50		2,90		

SKUPINA E		Celkem					Doma			Venku			Poznámka
1.	ALBA Berlin	1	1	0	83:74	2	1	0	83:74	0	0	0:0	PLAY OFF
2.	Rytas Vilnius	1	1	0	80:74	2	1	0	80:74	0	0	0:0	PLAY OFF
3.	Partizan Beograd	1	0	1	74:80	1	0	0	0:0	0	1	74:80	
4.	Monaco	1	0	1	74:83	1	0	0	0:0	0	1	74:83	

SKUPINA F		Celkem					Doma			Venku			Poznámka
1.	Ulm	1	1	0	70:63	2	1	0	70:63	0	0	0:0	PLAY OFF
2.	Villeurbanne	1	1	0	67:65	2	0	0	0:0	1	0	67:65	PLAY OFF
3.	Kuban Krasnodar	1	0	1	65:67	1	0	1	65:67	0	0	0:0	
4.	Frankfurt	1	0	1	63:70	1	0	0	0:0	0	1	63:70	

SKUPINA G		Celkem					Doma			Venku			Poznámka
1.	CZ Beograd	1	1	0	83:71	2	1	0	83:71	0	0	0:0	PLAY OFF
2.	Valencia	1	1	0	85:74	2	1	0	85:74	0	0	0:0	PLAY OFF
3.	Malaga	1	0	1	74:85	1	0	0	0:0	0	1	74:85	
4.	Limoges	1	0	1	71:83	1	0	0	0:0	0	1	71:83	

SKUPINA H		Celkem					Doma			Venku			Poznámka
1.	Andorra	1	1	0	87:81	2	0	0	0:0	1	0	87:81	PLAY OFF
2.	UNICS Kazaň	1	1	0	68:67	2	1	0	68:67	0	0	0:0	PLAY OFF
3.	Zenit Peterburg	1	0	1	67:68	1	0	0	0:0	0	1	67:68	
4.	Cedevita Zagreb	1	0	1	81:87	1	0	1	81:87	0	0	0:0	

Baksetbal - Liga mistrů

SKUPINA A		Celkem					Doma			Venku			Poznámka
1.	Murcia	9	8	1	686:610	17	3	0	237:216	5	1	449:394	PLAY OFF
2.	Avellino	9	6	3	773:769	15	3	2	431:453	3	1	342:316	PLAY OFF
3.	Banvitspor	9	5	4	734:680	14	4	1	400:334	1	3	334:346	PLAY OFF
4.	Nižnyj Novgorod	9	5	4	714:687	14	2	3	389:381	3	1	325:306	PLAY OFF
5.	Wloclawek	9	4	5	734:744	13	2	2	310:315	2	3	424:429	
6.	Le Mans	9	3	6	649:689	12	3	2	385:358	0	4	264:331	
7.	Ventspils	9	3	6	713:758	12	2	3	393:418	1	3	320:340	
8.	Ludwigsburg	9	2	7	693:759	11	1	3	319:357	1	4	374:402	

SKUPINA B		Celkem					Doma			Venku			Poznámka
1.	Tenerife	9	8	1	744:607	17	4	1	406:322	4	0	338:285	PLAY OFF
2.	Hapoel Holon	9	6	3	749:708	15	4	1	416:353	2	2	333:355	PLAY OFF
3.	Umana Venezia	9	6	3	758:722	15	2	2	332:334	4	1	426:388	PLAY OFF
4.	PAOK Solun	9	5	4	711:688	14	3	1	347:319	2	3	364:369	PLAY OFF
5.	Nanterre	9	4	5	731:688	13	2	2	334:308	2	3	397:380	
6.	Bonn	9	4	5	766:783	13	2	3	441:428	2	2	325:355	
7.	Fribourg Olympic	9	2	7	714:801	11	1	3	352:353	1	4	362:448	
8.	Opava	9	1	8	653:829	10	1	4	361:420	0	4	292:409	

SKUPINA C		Celkem					Doma			Venku			Poznámka
1.	AEK Athens	9	8	1	729:678	17	4	1	391:371	4	0	338:307	PLAY OFF
2.	Hapoel Jerusalem	9	7	2	783:692	16	3	1	325:286	4	1	458:406	PLAY OFF
3.	Bamberg	9	6	3	759:727	15	2	2	328:318	4	1	431:409	PLAY OFF
4.	Antverpy	9	5	4	742:713	14	3	2	413:387	2	2	329:326	PLAY OFF
5.	Lietkabelis Panevežys	9	3	6	677:701	12	3	2	410:403	0	4	267:298	
6.	Fuenlabrada	9	3	6	699:767	12	1	3	307:336	2	3	392:431	
7.	Dijon	9	2	7	684:736	11	1	4	397:421	1	3	287:315	
8.	Nymburk	9	2	7	692:751	11	1	3	331:341	1	4	361:410	

SKUPINA D		Celkem					Doma			Venku			Poznámka
1.	Virtus Bologna	9	7	2	775:687	16	4	0	333:286	3	2	442:401	PLAY OFF
2.	Strasbourg	9	6	3	699:675	15	3	1	292:278	3	2	407:397	PLAY OFF
3.	Promitheas Patras	9	6	3	737:727	15	2	2	328:332	4	1	409:395	PLAY OFF
4.	Bayreuth	9	4	5	701:668	13	2	3	405:386	2	2	296:282	PLAY OFF
5.	Neptunas Klaipeda	9	4	5	752:755	13	3	1	340:314	1	4	412:441	
6.	Besiktas Istanbul	9	4	5	692:710	13	2	3	406:416	2	2	286:294	
7.	Oostende	9	4	5	674:731	13	2	3	391:410	2	2	283:321	
8.	Olimpija Lublaň	9	1	8	676:753	10	0	5	363:426	1	3	313:327	

Basketbal - Česká liga

Číslo udál.	Den	ZÁPASY 18. KOLA		Předběžné kurzy / Skutečné kurzy								Váš tip	Výsl.
				1	10	0	02	2					
09.01.	NH Ostrava	-	USK Praha	2,00	1,80	15,00	1,65	1,80					
09.01.	Brno	-	Opava	2,80	2,40	16,00	1,32	1,45					
09.01.	Děčín	-	Pardubice	1,75	1,60	15,50	1,85	2,05					
09.01.	Hr.Králové	-	Ústí n.L.	2,50	2,15	16,00	1,40	1,55					
09.01.	Olomoucko	-	Kolín	1,22	1,15	18,00	3,40	4,20					
09.01.	Svitavy	-	Nymburk	15,00	10,00	25,00	1,00	1,01					

Číslo udál.	Den	ZÁPASY 19. KOLA		Předběžné kurzy / Skutečné kurzy								Váš tip	Výsl.
				1	10	0	02	2					
12.01.	Nymburk	-	Olomoucko	1,01	1,00	25,00	10,00	15,00					
12.01.	Kolín	-	Brno	1,35	1,25	17,00	2,70	3,20					
12.01.	Opava	-	Děčín	1,65	1,50	15,50	2,00	2,25					
12.01.	USK Praha	-	Pardubice	3,90	3,20	18,00	1,17	1,25					
12.01.	Ústí n.L.	-	Svitavy	1,95	1,75	15,00	1,67	1,85					

POSLEDNÍ LIGOVÉ VÝSLEDKY MUŽSTVA: (V) = zápas hraný venku

Brno	Pardubice (V) 69: 85	USK Praha 87: 69	Děčín (V) 63: 69	NH Ostrava (V) 81: 75	Olomoucko 71: 88	Svitavy 73: 83
Děčín	USK Praha (V) 89: 69	NH Ostrava (V) 101: 96	Brno 69: 63	Olomoucko (V) 67: 88	Svitavy 77: 79	Hr.Králové (V) 90: 84
Hr.Králové	Nymburk (V) 71:100	Kolín 88: 74	Opava 64: 89	Pardubice 75: 85	USK Praha (V) 87: 88	Děčín 84: 90
Kolín	Svitavy 90: 95	Hr.Králové (V) 74: 88	Ústí n.L. 90: 92	Nymburk (V) 79:107	NH Ostrava 101: 65	Opava 80: 91
NH Ostrava	Ústí n.L. (V) 66: 97	Děčín 96:101	Brno 75: 81	Kolín (V) 65:101	Olomoucko 81: 91	Opava (V) 79: 95
Nymburk	Hr.Králové 100: 71	Ústí n.L. (V) 92: 80	Kolín 107: 79	Opava (V) 81: 79	Pardubice (V) 90: 70	USK Praha 101: 56
Olomoucko	Opava (V) 92:102	Pardubice 99: 76	USK Praha (V) 99: 89	Děčín 88: 67	Brno (V) 88: 71	NH Ostrava (V) 91: 81
Opava	Olomoucko 102: 92	Svitavy (V) 58: 96	Hr.Králové (V) 89: 64	Ústí n.L. (V) 68: 93	Nymburk 79: 81	Kolín (V) 91: 80
Pardubice	Brno 85: 69	Olomoucko (V) 76: 99	Svitavy 93: 85	Hr.Králové (V) 85: 75	Ústí n.L. 82: 67	Nymburk 70: 90
Svitavy	Kolín (V) 95: 90	Opava 96: 58	Pardubice (V) 85: 93	USK Praha 85: 70	Děčín (V) 79: 77	Brno (V) 83: 73
USK Praha	Děčín 69: 89	Brno (V) 69: 87	Olomoucko 89: 99	Svitavy (V) 70: 85	Hr.Králové 88: 87	Ústí n.L. (V) 69: 82
Ústí n.L.	NH Ostrava 97: 66	Nymburk 80: 92	Kolín (V) 92: 90	Opava 93: 68	Pardubice (V) 67: 82	USK Praha 82: 69

TABULKA		Celkem					Doma			Venku			Poznámka
1.	Nymburk	15	15	0	1454:1119	30	7	0	691: 505	8	0	763: 614	PLAY OFF
2.	Svitavy	17	12	5	1434:1316	29	6	2	678: 571	6	3	756: 745	PLAY OFF
3.	Děčín	17	11	6	1418:1362	28	6	2	687: 620	5	4	731: 742	PLAY OFF
4.	Pardubice	16	11	5	1417:1249	27	7	3	884: 744	4	2	533: 505	PLAY OFF
5.	Olomoucko	17	10	7	1487:1430	27	6	2	703: 641	4	5	784: 789	PLAY OFF
6.	Ústí n.L.	17	10	7	1394:1356	27	6	3	759: 699	4	4	635: 657	PLAY OFF
7.	Opava	17	9	8	1390:1425	26	7	2	782: 693	2	6	608: 732	PLAY OFF
8.	USK Praha	17	6	11	1268:1374	23	3	5	630: 659	3	6	638: 715	PLAY OFF
9.	Kolín	17	5	12	1459:1535	22	3	6	848: 834	2	6	611: 701	
10.	Brno	17	5	12	1233:1356	22	3	5	592: 630	2	7	641: 726	
11.	NH Ostrava	16	4	12	1255:1476	20	3	5	678: 707	1	7	577: 769	
12.	Hr.Králové	17	2	15	1363:1574	19	2	6	632: 705	0	9	731: 869	BARÁŽ

Basketbal - Francouzská liga

Číslo udál.	Den	ZÁPASY 16. KOLA		Předběžné kurzy / Skutečné kurzy								Váš tip	Výsl.		
				1	10	0	02	2							
	12.01.	Chalons Reims	-	Paris Lev.	1,70		1,55		15,50		1,90		2,15		
	14.01.	Gravelines	-	Le Portel	1,32		1,22		17,00		2,80		3,40		
	13.01.	Dijon	-	Strasbourg	1,85		1,67		15,00		1,75		1,95		
	12.01.	Monaco	-	Antibes	1,10		1,05		19,00		5,00		7,00		
	12.01.	Chalon Saone	-	Limoges	1,55		1,40		16,00		2,15		2,50		
	12.01.	Cholet	-	Boulazac	1,60		1,45		16,00		2,05		2,40		
	12.01.	Pau Orthez	-	Fos s.Mer	1,20		1,12		18,00		3,60		4,50		
	12.01.	Bourg	-	Le Mans	1,95		1,75		15,00		1,67		1,85		
	12.01.	Nanterre	-	Villeurbanne	1,93		1,69		14,00		1,69		1,93		

POSLEDNÍ LIGOVÉ VÝSLEDKY MUŽSTVA:

(V) = zápas hraný venku

Antibes	Gravelines	66:78	Fos s.Mer (V)	87:80	Boulazac	79:91	Nanterre (V)	73:78	Cholet (V)	91:74	Pau Orthez	83:73
Boulazac	Limoges (V)	84:89	Paris Lev.	72:75	Antibes (V)	91:79	Strasbourg	62:79	Villeurbanne (V)	61:77	Bourg	86:82
Bourg	Monaco	100:90	Villeurbanne (V)	66:81	Gravelines (V)	78:65	Cholet	95:86	Le Portel	89:84	Boulazac (V)	82:86
Chalon Saone	Cholet (V)	94:98	Le Mans	85:74	Strasbourg (V)	81:90	Gravelines	100:102	Pau Orthez (V)	96:101	Chalons Reims (V)	87:91
Chalons Reims	Strasbourg (V)	97:90	Limoges	83:106	Villeurbanne (V)	84:91	Pau Orthez	88:95	Gravelines (V)	81:85	Chalon Saone	91:87
Cholet	Chalon Saone	98:94	Dijon (V)	72:76	Nanterre	98:92	Bourg (V)	86:95	Antibes	74:91	Le Portel (V)	92:84
Dijon	Le Portel (V)	69:90	Cholet	76:72	Monaco (V)	71:89	Paris Lev.	79:75	Limoges (V)	79:67	Gravelines	82:84
Fos s.Mer	Le Mans (V)	84:108	Antibes	80:87	Limoges (V)	87:92	Monaco	80:77	Paris Lev. (V)	90:81	Strasbourg	74:82
Gravelines	Antibes (V)	78:66	Pau Orthez	52:80	Bourg	65:78	Chalon Saone (V)	102:100	Chalons Reims	85:81	Dijon (V)	84:82
Le Mans	Fos s.Mer	108:84	Chalon Saone (V)	74:85	Pau Orthez (V)	90:91	Limoges	60:68	Monaco	76:64	Villeurbanne (V)	76:80
Le Portel	Dijon	90:69	Nanterre (V)	93:99	Paris Lev. (V)	74:84	Villeurbanne	69:72	Bourg (V)	84:89	Cholet	84:92
Limoges	Boulazac	89:84	Chalons Reims (V)	106:83	Fos s.Mer	92:87	Le Mans (V)	68:60	Dijon	67:79	Nanterre	80:62
Monaco	Bourg (V)	90:100	Strasbourg	83:79	Dijon	89:71	Fos s.Mer (V)	77:80	Le Mans (V)	64:76	Paris Lev.	87:89
Nanterre	Pau Orthez (V)	75:84	Le Portel	99:93	Cholet (V)	92:98	Antibes	78:73	Strasbourg (V)	85:75	Chalons Reims	73:67
Paris Lev.	Villeurbanne	79:88	Boulazac (V)	75:72	Le Portel	84:74	Dijon (V)	75:79	Fos s.Mer	81:90	Monaco (V)	89:87
Pau Orthez	Nanterre	84:75	Gravelines (V)	80:52	Le Mans	91:90	Chalons Reims (V)	95:88	Chalon Saone	101:96	Antibes (V)	73:83
Strasbourg	Chalons Reims	90:97	Monaco (V)	79:83	Chalon Saone	90:81	Boulazac (V)	79:62	Nanterre	75:85	Fos s.Mer (V)	82:74
Villeurbanne	Paris Lev. (V)	88:79	Bourg	81:66	Chalons Reims	91:84	Le Portel (V)	72:69	Boulazac	77:61	Le Mans	80:76

TABULKA		Celkem					Doma			Venku			Poznámka
1.	Villeurbanne	15	13	2	1255:1104	26	8	0	670:541	5	2	585:563	PLAY OFF
2.	Pau Orthez	15	10	5	1209:1142	20	6	1	602:548	4	4	607:594	PLAY OFF
3.	Strasbourg	15	9	6	1245:1178	18	4	3	588:570	5	3	657:608	PLAY OFF
4.	Dijon	15	9	6	1170:1116	18	6	2	645:571	3	4	525:545	PLAY OFF
5.	Nanterre	15	9	6	1230:1182	18	7	0	603:518	2	6	627:664	PLAY OFF
6.	Bourg	15	9	6	1227:1199	18	7	1	711:628	2	5	516:571	PLAY OFF
7.	Paris Lev.	15	9	6	1230:1206	18	5	4	746:737	4	2	484:469	PLAY OFF
8.	Le Mans	15	8	7	1237:1200	16	5	2	589:537	3	5	648:663	PLAY OFF
9.	Limoges	15	8	7	1244:1227	16	5	2	610:561	3	5	634:666	
10.	Gravelines	15	8	7	1217:1248	16	4	4	600:640	4	3	617:608	
11.	Chalon Saone	15	7	8	1327:1260	14	4	3	619:574	3	5	708:686	
12.	Monaco	15	7	8	1159:1131	14	5	2	567:495	2	6	592:636	
13.	Boulazac	15	7	8	1141:1165	14	5	3	621:583	2	5	520:582	
14.	Chalons Reims	15	6	9	1218:1297	12	4	3	596:608	2	6	622:689	
15.	Le Portel	15	5	10	1206:1278	10	5	3	677:648	0	7	529:630	
16.	Fos s.Mer	15	4	11	1164:1273	8	3	4	531:557	1	7	633:716	
17.	Cholet	15	4	11	1201:1315	8	2	5	559:642	2	6	642:673	SESTUP
18.	Antibes	15	3	12	1123:1282	6	1	7	613:698	2	5	510:584	SESTUP

Basketbal - Italská liga

Číslo udál.	Den	ZÁPASY 15. KOLA		Předběžné kurzy / Skutečné kurzy								Váš tip	Výsl.
				1	10	0	02	2					
	13.01.	Avellino	-	Pistoia	1,17	1,11	19,00	3,90	4,80				
	12.01.	Brescia	-	U.Venezia	2,15	1,90	15,50	1,55	1,70				
	12.01.	Cantu	-	Sassari	1,65	1,50	15,50	2,00	2,25				
	13.01.	Cremona	-	Reggio Emilia	1,30	1,20	18,00	2,90	3,60				
	13.01.	Pesaro	-	Torino	1,60	1,45	16,00	2,05	2,40				
	13.01.	Trento	-	Brindisi	1,45	1,32	16,00	2,40	2,80				
	13.01.	Trieste	-	Milan	3,90	3,20	18,00	1,17	1,25				
	13.01.	Varese	-	V.Bologna	1,50	1,35	16,00	2,25	2,70				

POSLEDNÍ LIGOVÉ VÝSLEDKY MUŽSTVA:

(V) = zápas hraný venku

Avellino	Brindisi (V)	70:68	Milan	85:81	Torino (V)	96:79	Sassari	86:78	Trieste (V)	64:110	Pesaro	82:81
Brescia	V.Bologna (V)	80:88	Sassari	71:95	Milan (V)	75:87	Cremona (V)	91:88	Cantu	81:63	Pistoia (V)	70:73
Brindisi	Avellino	68:70	Trieste (V)	92:71	Cremona	80:86	V.Bologna	89:81	U.Venezia (V)	59:70	Reggio Emilia	67:75
Cantu	Torino (V)	106:96	Pistoia	100:79	Varese (V)	71:89	U.Venezia	71:93	Brescia (V)	63:81	Milan	74:101
Cremona	U.Venezia (V)	67:78	Torino	100:87	Brindisi (V)	86:80	Brescia	88:91	Pesaro (V)	122:106	Trieste	87:78
Milan	Trento	86:78	Avellino (V)	81:85	Brescia	87:75	Varese	72:67	Sassari (V)	107:106	Cantu (V)	101:74
Pesaro	Reggio Emilia (V)	66:108	Varese	78:98	Sassari (V)	73:114	Trento	65:77	Cremona	106:122	Avellino (V)	81:82
Pistoia	Varese	71:65	Cantu (V)	79:100	Trento	70:78	Torino (V)	80:86	V.Bologna	71:81	Brescia	73:70
Reggio Emilia	Pesaro	108:66	U.Venezia	82:74	V.Bologna (V)	69:81	Trieste	71:84	Trento (V)	60:68	Brindisi (V)	75:67
Sassari	Trieste	102:97	Brescia (V)	95:71	Pesaro	114:73	Avellino (V)	78:86	Milan	106:107	V.Bologna (V)	86:74
Torino	Cantu	96:106	Cremona (V)	87:100	Avellino	79:96	Pistoia	86:80	Varese (V)	60:77	Trento	86:84
Trento	Milan (V)	78:86	V.Bologna	71:65	Pistoia (V)	78:70	Pesaro (V)	77:65	Reggio Emilia	68:60	Torino (V)	84:86
Trieste	Sassari (V)	97:102	Brindisi	71:92	U.Venezia (V)	83:75	Reggio Emilia (V)	84:71	Avellino	110:64	Cremona (V)	78:87
U.Venezia	Cremona	78:67	Reggio Emilia (V)	74:82	Trieste	75:83	Cantu (V)	93:71	Brindisi	70:59	Varese	61:66
V.Bologna	Brescia	88:80	Trento (V)	65:71	Reggio Emilia	81:69	Brindisi (V)	81:89	Pistoia (V)	81:71	Sassari	74:86
Varese	Pistoia (V)	65:71	Pesaro (V)	98:78	Cantu	89:71	Milan (V)	67:72	Torino	77:60	U.Venezia (V)	66:61

TABULKA		Celkem					Doma			Venku			Poznámka
1.	Milan	14	13	1	1282:1123	26	7	0	631:545	6	1	651:578	PLAY OFF
2.	U.Venezia	14	10	4	1148:989	20	5	3	632:571	5	1	516:418	PLAY OFF
3.	Avellino	14	10	4	1169:1147	20	5	2	600:568	5	2	569:579	PLAY OFF
4.	Varese	14	9	5	1088:1018	18	6	1	582:512	3	4	506:506	PLAY OFF
5.	Cremona	14	9	5	1235:1173	18	4	3	607:595	5	2	628:578	PLAY OFF
6.	Sassari	14	7	7	1248:1169	14	4	3	683:618	3	4	565:551	PLAY OFF
7.	Trieste	14	7	7	1201:1171	14	5	2	642:569	2	5	559:602	PLAY OFF
8.	Brindisi	14	7	7	1096:1068	14	4	4	624:599	3	3	472:469	PLAY OFF
9.	V.Bologna	14	7	7	1136:1159	14	4	3	560:567	3	4	576:592	
10.	Trento	14	6	8	1069:1136	12	4	2	449:457	2	6	620:679	
11.	Reggio Emilia	14	5	9	1115:1142	10	4	4	662:642	1	5	453:500	
12.	Brescia	14	5	9	1098:1126	10	4	2	476:471	1	7	622:655	
13.	Cantu	14	5	9	1156:1241	10	3	3	517:530	2	6	639:711	
14.	Torino	14	4	10	1127:1204	8	3	4	570:605	1	6	557:599	
15.	Pistoia	14	4	10	1096:1236	8	2	5	501:571	2	5	595:665	
16.	Pesaro	14	4	10	1132:1294	8	3	4	606:634	1	6	526:660	SESTUP

Basketbal - Španělská liga

Číslo udál.	Den	ZÁPASY 16. KOLA		Předběžné kurzy / Skutečné kurzy						Váš tip	Výsl.
				1	10	0	02	2			
12.01.	Fuenlabrada	-	Obradoiro	1,45	1,32	16,00	2,40	2,80			
12.01.	Joventut	-	Baskonia	3,60	2,90	18,00	1,20	1,30			
12.01.	Andorra	-	Burgos	1,30	1,20	18,00	2,90	3,60			
12.01.	Malaga	-	Estudiantes	1,15	1,10	19,00	4,20	5,00			
12.01.	Barcelona	-	Breogan Lugo	1,03	1,01	21,00	7,25	10,50			
12.01.	S.Sebastian	-	Manresa	1,93	1,69	14,00	1,69	1,93			
12.01.	Murcia	-	Tenerife	1,65	1,50	15,50	2,00	2,25			
12.01.	Real Madrid	-	Zaragoza	1,03	1,01	21,00	7,25	10,50			
12.01.	Valencia	-	Gran Canaria	1,25	1,17	18,00	3,20	3,90			

POSLEDNÍ LIGOVÉ VÝSLEDKY MUŽSTVA: (V) = zápas hraný venku

Andorra	Obradoiro (V)	68: 69	Estudiantes	96: 82	Breogan Lugo (V)	79: 85	S.Sebastian	76: 87	Valencia (V)	72: 91	Fuenlabrada (V)	85: 79
Barcelona	Burgos (V)	85: 80	Obradoiro	79: 73	S.Sebastian (V)	104: 71	Malaga (V)	73: 78	Tenerife	77: 73	Real Madrid	86: 69
Baskonia	Manresa (V)	82: 66	Real Madrid	74: 91	Malaga (V)	81: 64	Tenerife (V)	63: 70	Breogan Lugo	100: 78	Obradoiro (V)	81: 74
Breogan Lugo	S.Sebastian	83: 71	Fuenlabrada (V)	98: 95	Andorra	85: 79	Real Madrid	84: 71	Baskonia (V)	78:100	Manresa (V)	63: 72
Burgos	Barcelona	80: 85	Gran Canaria (V)	81: 74	Fuenlabrada (V)	89: 80	Valencia	77: 87	Estudiantes (V)	79: 80	Tenerife	79: 68
Estudiantes	Real Madrid	93: 88	Murcia (V)	88: 73	Andorra (V)	82: 96	Valencia	89: 83	Obradoiro (V)	81: 91	Burgos	80: 79
Fuenlabrada	Gran Canaria (V)	75: 91	Breogan Lugo	95: 98	Burgos	80: 89	Murcia (V)	65: 75	Manresa	94: 89	Andorra	79: 85
Gran Canaria	Fuenlabrada	91: 75	Burgos	74: 81	Zaragoza (V)	69: 71	Joventut	83: 68	Real Madrid (V)	63: 87	Estudiantes	85: 79
Joventut	Valencia	83: 74	Murcia (V)	78: 73	Tenerife	84: 64	Gran Canaria (V)	68: 83	Malaga	93: 86	Zaragoza (V)	66:112
Malaga	Tenerife	61: 78	S.Sebastian (V)	94: 80	Baskonia	64: 81	Barcelona	78: 73	Joventut (V)	86: 93	Murcia	89: 82
Manresa	Baskonia	66: 82	Tenerife (V)	75: 77	Obradoiro (V)	97: 90	Zaragoza	94: 73	Fuenlabrada (V)	89: 94	Breogan Lugo	72: 63
Murcia	Zaragoza (V)	68: 88	Estudiantes	73: 88	Joventut	73: 78	Real Madrid (V)	74: 80	Fuenlabrada	75: 65	S.Sebastian (V)	81: 67
Obradoiro	Andorra	69: 68	Barcelona (V)	73: 79	Manresa	90: 97	Estudiantes	91: 81	Zaragoza (V)	86: 78	Baskonia	74: 81
Real Madrid	Estudiantes (V)	88: 93	Baskonia (V)	91: 74	Murcia	80: 74	Breogan Lugo (V)	71: 84	Gran Canaria	87: 63	Barcelona (V)	69: 86
S.Sebastian	Breogan Lugo (V)	71: 83	Malaga	80: 94	Barcelona	71:104	Andorra (V)	87: 76	Murcia	67: 81	Valencia (V)	62: 77
Tenerife	Malaga (V)	78: 61	Manresa	77: 75	Joventut (V)	64: 84	Baskonia	70: 63	Barcelona (V)	73: 77	Burgos (V)	68: 79
Valencia	Joventut (V)	74: 83	Zaragoza	89: 74	Estudiantes (V)	83: 89	Burgos (V)	87: 77	Andorra	91: 72	S.Sebastian	77: 62
Zaragoza	Murcia	88: 68	Valencia (V)	74: 89	Gran Canaria	71: 69	Manresa (V)	73: 94	Obradoiro	78: 86	Joventut	112: 66

TABULKA		Celkem					Doma			Venku			Poznámka
1.	Barcelona	15	13	2	1315:1131	26	8	0	705: 576	5	2	610: 555	PLAY OFF
2.	Baskonia	15	11	4	1288:1068	22	6	1	619: 492	5	3	669: 576	PLAY OFF
3.	Real Madrid	15	11	4	1323:1176	22	7	1	735: 616	4	3	588: 560	PLAY OFF
4.	Malaga	15	10	5	1268:1217	20	6	2	643: 617	4	3	625: 600	PLAY OFF
5.	Tenerife	15	9	6	1196:1123	18	5	2	574: 503	4	4	622: 620	PLAY OFF
6.	Joventut	15	9	6	1173:1188	18	5	2	574: 530	4	4	599: 658	PLAY OFF
7.	Manresa	15	8	7	1213:1205	16	3	4	549: 548	5	3	664: 657	PLAY OFF
8.	Valencia	15	8	7	1188:1183	16	5	2	587: 525	3	5	601: 658	PLAY OFF
9.	Zaragoza	15	8	7	1220:1253	16	5	2	593: 527	3	5	627: 726	
10.	Burgos	15	6	9	1203:1228	12	4	4	651: 649	2	5	552: 579	
11.	Andorra	15	6	9	1214:1258	12	3	4	585: 591	3	5	629: 667	
12.	Breogan Lugo	15	6	9	1159:1217	12	5	2	558: 518	1	7	601: 699	
13.	Obradoiro	15	6	9	1151:1216	12	4	4	654: 657	2	5	497: 559	
14.	Estudiantes	15	6	9	1211:1283	12	4	4	636: 688	2	5	575: 595	
15.	Gran Canaria	15	5	10	1208:1235	10	5	3	704: 639	0	7	504: 596	
16.	Murcia	15	5	10	1099:1180	10	4	4	596: 580	1	6	503: 600	
17.	Fuenlabrada	15	5	10	1172:1276	10	2	6	646: 732	3	4	526: 544	SESTUP
18.	S.Sebastian	15	3	12	1093:1257	6	2	5	517: 580	1	7	576: 677	SESTUP

Basketbal - Německá liga

Číslo udál.	Den	DOHRÁVKA 2. KOLA		Předběžné kurzy / Skutečné kurzy								Váš tip	Výsl.
				1	10	0	02	2					
13.01.	Oldenburg	-	ALBA Berlin	2,00	1,80	15,00	1,65	1,80					

Číslo udál.	Den	ZÁPASY 16. KOLA		Předběžné kurzy / Skutečné kurzy								Váš tip	Výsl.
				1	10	0	02	2					
11.01.	ALBA Berlin	-	Bonn	1,18	1,11	19,00	3,80	4,70					
11.01.	Oldenburg	-	Jena	1,10	1,05	19,00	5,00	7,00					
12.01.	Bamberg	-	Vechta	1,03	1,10	21,00	7,25	10,50					
13.01.	Bayern	-	Frankfurt	1,05	1,01	20,00	6,30	9,00					
13.01.	Bremerhaven	-	Ulm	2,15	1,90	15,50	1,55	1,70					
11.01.	Giessen	-	Göttingen	1,35	1,25	17,00	2,70	3,20					
13.01.	Ludwigsburg	-	Bayreuth	1,45	1,32	16,00	2,40	2,80					
12.01.	Mitteldeutscher	-	Würzburg	2,50	2,15	16,00	1,40	1,55					

POSLEDNÍ LIGOVÉ VÝSLEDKY MUŽSTVA:

(V) = zápas hraný venku

ALBA Berlin	Braunschweig (V) 79: 83	Bremerhaven (V) 94: 86	Giessen 108: 96	Bayern (V) 81: 83	Frankfurt 87: 74	Würzburg (V) 94: 75
Bamberg	Ulm (V) 100: 91	Bayreuth 89: 94	Bayern 75: 80	Göttingen (V) 78: 77	Bonn 77: 70	Crailsheim (V) 93: 77
Bayern	Bayreuth 101: 95	Bamberg (V) 80: 75	Würzburg 87: 69	ALBA Berlin 83: 81	Jena (V) 82: 66	Giessen 94: 79
Bayreuth	Bayern (V) 95: 101	Bamberg (V) 94: 89	Crailsheim 102: 85	Oldenburg 70: 90	Giessen (V) 95: 90	Mitteldeuts. 95: 92
Bonn	Ludwigsburg 86: 62	Giessen (V) 99: 92	Mitteldeuts. (V) 67: 80	Vechta 87: 92	Bamberg (V) 70: 77	Oldenburg 78: 98
Braunschweig	ALBA Berlin 83: 79	Göttingen (V) 80: 76	Jena 90: 66	Ulm 82: 77	Bremerhaven (V) 87: 69	Ludwigsburg 100: 99
Bremerhaven	Göttingen (V) 79: 85	Oldenburg (V) 76: 99	ALBA Berlin 86: 94	Frankfurt (V) 77: 84	Braunschweig 69: 87	Würzburg 85: 87
Crailsheim	Frankfurt (V) 91: 77	Bayreuth (V) 85: 102	Mitteldeuts. 70: 89	Ludwigsburg (V) 70: 82	Bamberg 77: 93	Oldenburg (V) 79: 87
Frankfurt	Crailsheim 77: 91	Ulm (V) 72: 82	Bremerhaven 84: 77	Mitteldeuts. (V) 95: 89	ALBA Berlin (V) 74: 87	Braunschweig 82: 77
Giessen	Jena (V) 81: 61	Bonn 92: 99	Ludwigsburg (V) 68: 83	ALBA Berlin (V) 96: 108	Bayreuth 90: 95	Vechta 83: 84
Göttingen	Bremerhaven 85: 79	Braunschweig 76: 80	Vechta (V) 60: 82	Bamberg 77: 78	Oldenburg (V) 70: 86	Ulm (V) 74: 86
Jena	Giessen 61: 81	Vechta 76: 89	Braunschweig (V) 66: 90	Ludwigsburg 89: 91	Würzburg (V) 65: 80	Bayern 66: 82
Ludwigsburg	Bonn (V) 62: 86	Mitteldeuts. 93: 86	Giessen 83: 68	Jena (V) 91: 89	Crailsheim 82: 70	Braunschweig (V) 99: 100
Mitteldeuts.	Oldenburg 74: 89	Ludwigsburg (V) 86: 93	Bonn 80: 67	Crailsheim (V) 89: 70	Frankfurt 89: 95	Bayreuth (V) 92: 95
Oldenburg	Mitteldeuts. (V) 89: 74	Bremerhaven 99: 76	Würzburg (V) 88: 78	Bayreuth (V) 90: 70	Göttingen 86: 70	Bonn (V) 98: 78
Ulm	Bamberg 91: 100	Frankfurt 82: 72	Braunschweig (V) 77: 82	Vechta (V) 81: 80	Göttingen 86: 74	Bonn 96: 85
Vechta	Würzburg 75: 65	Jena (V) 89: 76	Göttingen 82: 60	Bonn (V) 92: 87	Ulm 80: 81	Giessen (V) 84: 83
Würzburg	Vechta (V) 65: 75	Oldenburg 78: 88	Bayern (V) 69: 87	Jena 80: 65	Bremerhaven (V) 87: 85	ALBA Berlin 75: 94

TABULKA		Celkem					Doma			Venku			Poznámka
1.	Bayern	14	14	0	1239:1043	28	7	0	641: 555	7	0	598: 488	PLAY OFF
2.	Oldenburg	14	12	2	1259:1078	24	6	0	547: 455	6	2	712: 623	PLAY OFF
3.	ALBA Berlin	13	10	3	1204:1018	20	7	0	695: 537	3	3	509: 481	PLAY OFF
4.	Bamberg	14	10	4	1232:1173	20	5	2	630: 576	5	2	602: 597	PLAY OFF
5.	Vechta	15	10	5	1208:1163	20	5	3	639: 589	5	2	569: 574	PLAY OFF
6.	Bayreuth	14	9	5	1237:1192	18	4	2	537: 517	5	3	700: 675	PLAY OFF
7.	Braunschweig	15	9	6	1194:1175	18	6	2	647: 637	3	4	547: 538	PLAY OFF
8.	Ludwigsburg	14	8	6	1134:1111	16	6	2	620: 575	2	4	514: 536	PLAY OFF
9.	Giessen	15	7	8	1325:1346	14	3	4	631: 629	4	4	694: 717	
10.	Bonn	15	7	8	1247:1269	14	5	2	600: 578	2	6	647: 691	
11.	Ulm	13	6	7	1109:1113	12	3	5	679: 689	3	2	430: 424	
12.	Göttingen	15	5	10	1163:1205	10	3	5	662: 667	2	5	501: 538	
13.	Frankfurt	13	5	8	1035:1093	10	3	3	471: 487	2	5	564: 606	
14.	Würzburg	13	4	9	1012:1067	8	2	5	538: 563	2	4	474: 504	
15.	Mitteldeuts.	14	3	11	1104:1212	6	1	5	472: 543	2	6	632: 669	
16.	Bremerhaven	15	3	12	1195:1326	6	1	6	569: 611	2	6	626: 715	
17.	Jena	14	3	11	1041:1223	6	2	6	622: 660	1	5	419: 563	SESTUP
18.	Crailsheim	14	2	12	1125:1256	4	1	5	477: 518	1	7	648: 738	SESTUP

Basketbal - Řecká liga

Číslo udál.	Den	ZÁPASY 13. KOLA		Předběžné kurzy / Skutečné kurzy								Váš tip	Výsl.
				1	10	0	02	2					
12.01.	AEK Athens	-	Kolossos	1,10	1,05	19,00	5,00	7,00					
12.01.	GS Kymis	-	Panathinaikos	15,00	10,00	25,00	1,00	1,01					
12.01.	Lemnos	-	GS Lavrio	1,50	1,35	16,00	2,25	2,70					
12.01.	Holargos	-	Panionios	1,30	1,20	18,00	2,90	3,60					
12.01.	PAOK Solun	-	Peristeri	1,45	1,32	16,00	2,40	2,80					
13.01.	Promitheas P.	-	Olympiakos	15,00	10,00	25,00	1,00	1,01					
14.01.	Rethymno	-	Aris Solun	1,70	1,55	15,50	1,90	2,15					

POSLEDNÍ LIGOVÉ VÝSLEDKY MUŽSTVA: (V) = zápas hraný venku

AEK Athens	Olympiakos (V)	75:101	Panionios	73:62	Panathinaikos (V)	79:111	GS Lavrio	83:64	Aris Solun (V)	81:77	Lemnos	83:69
Aris Solun	Lemnos	65:54	GS Kymis (V)	57:75	Holargos	58:59	Promitheas P. (V)	61:71	AEK Athens	77:81	PAOK Solun (V)	79:95
GS Kymis	GS Lavrio (V)	68:86	Aris Solun	75:57	Lemnos (V)	74:81	Rethymno (V)	64:78	Holargos	57:66	Promitheas P. (V)	61:94
GS Lavrio	GS Kymis	86:68	Holargos (V)	71:82	Promitheas P.	73:85	AEK Athens (V)	64:83	PAOK Solun	64:77	Peristeri (V)	78:87
Holargos	Panathinaikos (V)	64:86	GS Lavrio	82:71	Aris Solun (V)	59:58	Lemnos	65:62	GS Kymis (V)	66:57	Rethymno (V)	76:83
Kolossos	PAOK Solun	60:75	Peristeri (V)	70:73	Rethymno	74:63	Olympiakos	67:86	Panionios (V)	80:88	GS Lavrio (V)	70:74
Lemnos	Aris Solun (V)	54:65	Rethymno (V)	85:82	GS Kymis	81:74	Holargos (V)	62:65	Promitheas P.	82:67	AEK Athens (V)	69:83
Olympiakos	AEK Athens	101:75	PAOK Solun (V)	78:68	Peristeri	92:69	Kolossos (V)	86:67	Rethymno	84:60	Panionios	98:72
PAOK Solun	Kolossos (V)	75:60	Olympiakos	68:78	Panionios (V)	73:69	Panathinaikos	83:93	GS Lavrio (V)	77:64	Aris Solun	95:79
Panathinaikos	Holargos	86:64	Promitheas P. (V)	86:69	AEK Athens	111:79	PAOK Solun (V)	93:83	Peristeri	80:75	Olympiakos	79:70
Panionios	Promitheas P.	60:74	AEK Athens (V)	62:73	PAOK Solun	69:73	Peristeri (V)	71:74	Kolossos	88:80	Olympiakos (V)	72:98
Peristeri	Rethymno	80:64	Kolossos	73:70	Olympiakos (V)	69:92	Panionios	74:71	Panathinaikos (V)	75:80	GS Lavrio	87:78
Promitheas P.	Panionios (V)	74:60	Panathinaikos	69:86	GS Lavrio (V)	85:73	Aris Solun	71:61	Lemnos (V)	67:82	GS Kymis	94:61
Rethymno	Peristeri (V)	64:80	Lemnos	82:85	Kolossos (V)	63:74	GS Kymis	78:64	Olympiakos (V)	60:84	Holargos	83:76

TABULKA		Celkem					Doma			Venku			Poznámka
1.	Olympiakos	12	11	1	1027:815	23	7	0	648:463	4	1	379:352	PLAY OFF
2.	Panathinaikos	11	11	0	996:769	22	7	0	645:480	4	0	351:289	PLAY OFF
3.	Peristeri	12	10	2	932:869	22	7	0	557:506	3	2	375:363	PLAY OFF
4.	Promitheas P.	12	8	4	893:846	20	3	2	386:353	5	2	507:493	PLAY OFF
5.	AEK Athens	12	8	4	931:904	20	5	0	403:329	3	4	528:575	PLAY OFF
6.	PAOK Solun	12	7	5	929:868	19	4	2	486:430	3	3	443:438	PLAY OFF
7.	Holargos	12	6	6	820:846	18	4	1	352:330	2	5	468:516	PLAY OFF
8.	Lemnos	12	6	6	873:920	18	5	0	411:360	1	6	462:560	PLAY OFF
9.	GS Lavrio	12	4	8	873:967	16	3	3	457:433	1	5	416:534	
10.	Aris Solun	12	3	9	804:856	15	1	5	396:414	2	4	408:442	
11.	Panionios	12	3	9	860:967	15	3	4	531:546	0	5	329:421	
12.	Rethymno	12	2	10	831:936	14	2	4	444:441	0	6	387:495	
13.	GS Kymis	12	2	10	839:968	14	1	4	329:365	1	6	510:603	SESTUP
14.	Kolossos	11	2	9	783:860	13	2	4	427:469	0	5	356:391	SESTUP

Basketbal - Česká liga, ženy

TABULKA		Celkem					Doma			Venku			Poznámka
1.	USK Praha Ž	13	13	0	1440:629	26	6	0	672:257	7	0	768:372	PLAY OFF
2.	Nymburk Ž	12	9	3	949:791	21	5	1	520:400	4	2	429:391	PLAY OFF
3.	KP Brno Ž	11	8	3	879:723	19	5	1	475:382	3	2	404:341	PLAY OFF
4.	Hradec Králové Ž	12	8	4	1015:807	20	4	2	497:400	4	2	518:407	PLAY OFF
5.	Žabiny Brno Ž	12	8	4	947:831	20	5	1	496:392	3	3	451:439	PLAY OFF
6.	Trutnov Ž	11	6	5	794:839	17	4	2	442:457	2	3	352:382	PLAY OFF
7.	Slavia Praha Ž	11	5	6	775:832	16	3	2	366:396	2	4	409:436	PLAY OFF
8.	Slovanka MB Ž	12	4	8	698:935	16	2	4	354:446	2	4	344:489	PLAY OFF
9.	SBŠ Ostrava Ž	11	1	10	688:1006	12	0	5	327:460	1	5	361:546	
10.	Strakonice Ž	11	1	10	622:923	12	1	5	330:480	0	5	292:443	
11.	Teamstore Brno Ž	12	1	11	661:1152	13	0	6	325:594	1	5	336:558	

Basketbal - Francouzská liga, ženy

TABULKA		Celkem					Doma			Venku			Poznámka
1.	Bourges Ž	11	9	2	873:673	20	5	1	491:386	4	1	382:287	PLAY OFF
2.	Lyon Ž	11	9	2	844:671	20	6	0	489:365	3	2	355:306	PLAY OFF
3.	Montpellier Ž	11	9	2	892:781	20	5	0	415:340	4	2	477:441	PLAY OFF
4.	B.Landes Ž	11	6	5	806:809	17	5	1	447:388	1	4	359:421	PLAY OFF
5.	Villeneuve d' Ascq Ž	11	5	6	788:755	16	4	1	393:322	1	5	395:433	PLAY OFF
6.	Charleville Ž	11	5	6	813:804	16	5	1	479:428	0	5	334:376	PLAY OFF
7.	St.Amand Hainault Ž	11	5	6	770:794	16	3	2	321:332	2	4	449:462	PLAY OFF
8.	Roche Vendee Ž	11	5	6	811:846	16	3	2	388:378	2	4	423:468	PLAY OFF
9.	Landerneau Ž	11	5	6	756:809	16	4	2	421:436	1	4	335:373	
10.	Tarbes Ž	11	4	7	713:811	15	3	3	365:401	1	4	348:410	
11.	Nantes Ž	11	4	7	729:838	15	2	3	334:406	2	4	395:432	
12.	Mondeville Ž	11	0	11	687:891	11	0	5	352:405	0	6	335:486	

Basketbal - Španělská liga, ženy

TABULKA		Celkem					Doma			Venku			Poznámka
1.	U.Girona Ž	14	13	1	1139:773	27	6	0	478:299	7	1	661:474	SF PLAY OFF
2.	Salamanca Ž	13	12	1	961:726	25	6	0	450:329	6	1	511:397	SF PLAY OFF
3.	Gemika Bizkaia Ž	14	11	3	1011:872	25	7	1	579:522	4	2	432:350	ČF PLAY OFF
4.	Cadi ICG S. Ž	14	10	4	961:883	24	5	1	453:410	5	3	508:473	ČF PLAY OFF
5.	Valencia Ž	13	9	4	881:800	22	4	2	408:376	5	2	473:424	ČF PLAY OFF
6.	Gipuzkoa UPV Ž	14	8	6	878:862	22	4	4	486:480	4	2	392:382	ČF PLAY OFF
7.	Ensino Lugo Ž	14	6	8	958:991	20	5	3	602:554	1	5	356:437	
8.	Araski Ž	14	6	8	868:952	20	4	4	492:547	2	4	376:405	
9.	Al Qazeres Ž	13	6	7	900:898	19	3	3	429:394	3	4	471:504	
10.	Zamarat Ž	14	4	10	888:998	18	4	3	504:509	0	7	384:489	
11.	M.F.Zaragoza Ž	14	4	10	808:982	18	2	4	360:401	2	6	448:581	
12.	Bembibre Ž	14	3	11	809:927	17	0	8	427:527	3	3	382:400	
13.	Sant Adria Ž	14	3	11	847:1029	17	2	4	362:404	1	7	485:625	
14.	U.Ferrol Ž	13	1	12	736:952	14	0	7	352:511	1	5	384:441	

Basketbal - Italská liga, ženy

TABULKA		Celkem					Doma			Venku			Poznámka
1.	Venezia Ž	12	11	1	902:718	22	6	0	459:355	5	1	443:363	PLAY OFF
2.	Schio Ž	12	10	2	920:692	20	5	1	448:340	5	1	472:352	PLAY OFF
3.	Ragusa Ž	12	9	3	840:725	18	4	1	354:312	5	2	486:413	PLAY OFF
4.	Broni Ž	12	8	4	856:825	16	5	2	486:453	3	2	370:372	PLAY OFF
5.	Napoli Ž	12	7	5	887:824	14	4	2	477:419	3	3	410:405	PLAY OFF
6.	Lucca Ž	12	7	5	848:818	14	3	2	348:338	4	3	500:480	PLAY OFF
7.	San Martino 2 Ž	12	6	6	821:760	12	5	1	436:364	1	5	385:396	PLAY OFF
8.	Vigarano Ž	11	4	7	750:810	8	2	4	387:433	2	3	363:377	PLAY OFF
9.	San Giovanni Ž	12	4	8	772:842	8	2	4	375:434	2	4	397:408	
10.	Battipaglia Ž	12	2	10	732:884	4	2	4	367:462	0	6	365:422	
11.	Pallacanestro Torino Ž	11	2	9	687:927	4	1	5	376:517	1	4	311:410	
12.	Empoli Ž	12	1	11	767:957	2	1	5	395:447	0	6	372:510	

Basketbal - VTB league

TABULKA		Celkem					Doma			Venku			Poznámka
1.	CSKA Moskva	12	12	0	1178:901	24	7	0	716:538	5	0	462:363	PLAY OFF
2.	Chimki Moskva	11	10	1	936:771	20	5	1	488:426	5	0	448:345	PLAY OFF
3.	UNICS Kazaň	11	9	2	909:801	18	7	0	602:503	2	2	307:298	PLAY OFF
4.	Kuban Krasnodar	12	8	4	990:887	16	5	3	661:580	3	1	329:307	PLAY OFF
5.	Astana	11	7	4	954:898	14	3	3	509:503	4	1	445:395	PLAY OFF
6.	Zenit Peterburg	11	6	5	966:921	12	4	1	457:392	2	4	509:529	PLAY OFF
7.	Avtodor Saratov	11	5	6	982:1003	10	2	2	379:369	3	4	603:634	PLAY OFF
8.	Nižnyj Novgorod	11	5	6	886:938	10	2	3	403:444	3	3	483:494	PLAY OFF
9.	Kalev/Cramo Tallin	12	5	7	997:1054	10	2	2	355:357	3	5	642:697	
10.	Enisej Krasnojarsk	13	4	9	1074:1187	8	3	5	644:696	1	4	430:491	
11.	Parma Perm	11	3	8	881:973	6	2	2	308:336	1	6	573:637	
12.	Zielona Gora	10	2	8	727:835	4	1	3	303:333	1	5	424:502	
13.	Tsmoki Minsk	11	2	9	893:1014	4	1	5	485:540	1	4	408:474	
14.	VEF Riga	13	2	11	943:1133	4	1	5	453:536	1	6	490:597	

Basketbal - Litevská liga

TABULKA		Celkem					Doma			Venku			Poznámka
1.	Žalgiris Kaunas	17	15	2	1470:1162	30	8	1	765:606	7	1	705:556	PLAY OFF
2.	Neptunas Klaipeda	17	14	3	1473:1310	28	6	2	694:631	8	1	779:679	PLAY OFF
3.	Rytas Vilnius	17	13	4	1450:1262	26	6	3	768:656	7	1	682:606	PLAY OFF
4.	Lietkabelis Panevežys	17	10	7	1351:1340	20	5	3	636:624	5	4	715:716	PLAY OFF
5.	Pieno Žvaigždes Pasvalys	17	8	9	1367:1454	16	5	4	736:757	3	5	631:697	PLAY OFF
6.	Juventus Utena	17	7	10	1327:1353	14	6	3	723:684	1	7	604:669	PLAY OFF
7.	Alytus Dzukija	17	6	11	1317:1360	12	4	5	726:722	2	6	591:638	PLAY OFF
8.	BC Prienai	17	6	11	1315:1450	12	4	4	643:665	2	7	672:785	PLAY OFF
9.	Siauliai	17	3	14	1348:1492	6	2	6	671:711	1	8	677:781	
10.	Nevežis Kedainiai	17	3	14	1202:1437	6	2	6	568:634	1	8	634:803	SESTUP

Basketbal - Turecká liga

TABULKA		Celkem					Doma			Venku			Poznámka
1.	Fenerbahce	13	11	2	1085:948	24	5	0	427:353	6	2	658:595	PLAY OFF
2.	A.Efes	13	10	3	1127:1006	23	4	2	526:474	6	1	601:532	PLAY OFF
3.	Galatasaray	13	8	5	1077:1025	21	4	2	512:482	4	3	565:543	PLAY OFF
4.	Tofas Bursa	13	8	5	1055:1004	21	4	2	505:476	4	3	550:528	PLAY OFF
5.	Turk Ankara	12	9	3	952:921	21	6	1	583:536	3	2	369:385	PLAY OFF
6.	Besiktas Istanbul	13	8	5	974:954	21	6	1	553:501	2	4	421:453	PLAY OFF
7.	P.Karsiyaka	14	6	8	1124:1131	20	5	2	605:546	1	6	519:585	PLAY OFF
8.	Gaziantep	13	7	6	910:924	20	5	2	478:463	2	4	432:461	PLAY OFF
9.	Bahcesehir	13	6	7	1038:1040	19	6	2	669:618	0	5	369:422	
10.	Demir Buyukcekmece	13	5	8	1041:1094	18	3	4	557:599	2	4	484:495	
11.	Darussafaka	12	5	7	938:928	17	3	3	471:423	2	4	467:505	
12.	Afyon Belediye	13	4	9	1062:1079	17	2	4	502:479	2	5	560:600	
13.	Banvitspor	13	4	9	952:1042	17	3	3	425:473	1	6	527:569	
14.	Sakarya BB	13	4	9	921:1038	17	3	4	488:517	1	5	433:521	
15.	Istanbul BB	13	2	11	986:1108	15	1	5	471:530	1	6	515:578	SESTUP

Basketbal - Jadranská liga

TABULKA		Celkem					Doma			Venku			Poznámka
1.	CZ Beograd	14	14	0	1213:963	28	7	0	635:501	7	0	578:462	PLAY OFF
2.	Cedevita Zagreb	14	10	4	1245:1161	24	5	2	615:549	5	2	630:612	PLAY OFF
3.	Podgorica	14	9	5	1127:1048	23	6	1	583:505	3	4	544:543	PLAY OFF
4.	Partizan Beograd	14	8	6	1131:1104	22	4	3	553:544	4	3	578:560	PLAY OFF
5.	Mega Bemax Sremska Mitrovica	14	8	6	1174:1176	22	4	3	588:572	4	3	586:604	
6.	FMP Beograd	14	6	8	1150:1170	20	4	3	626:588	2	5	524:582	
7.	Cibona Zagreb	14	6	8	1091:1149	20	4	3	539:555	2	5	552:594	
8.	Zadar	14	5	9	1154:1204	19	2	5	575:606	3	4	579:598	
9.	Mornar Bar	14	5	9	1173:1230	19	3	4	637:635	2	5	536:595	
10.	Aleksandrovac	14	5	9	1190:1255	19	3	4	608:594	2	5	582:661	
11.	Olimpija Lublaň	14	4	10	1107:1159	18	4	3	540:537	0	7	567:622	
12.	Krka Novo Mesto	14	4	10	1033:1169	18	4	3	544:559	0	7	489:610	

Basketbal - Izraelská liga

TABULKA		Celkem					Doma			Venku			Poznámka
1.	Hapoel Holon	14	10	4	1199:1181	24	6	1	628:605	4	3	571:576	PLAY OFF
2.	Hapoel Jerusalem	13	9	4	1146:1022	22	5	1	548:454	4	3	598:568	PLAY OFF
3.	Hapoel Eilat	12	9	3	1046:970	21	5	1	516:469	4	2	530:501	PLAY OFF
4.	Nes Ziona	13	6	7	1090:1124	19	4	3	589:587	2	4	501:537	PLAY OFF
5.	Galil Gilboa	13	6	7	1141:1189	19	5	2	620:623	1	5	521:566	PLAY OFF
6.	Maccabi Rishon Le Zion	13	6	7	1023:1077	19	3	4	547:557	3	3	476:520	PLAY OFF
7.	Maccabi T.A.	10	8	2	891:716	18	6	0	546:388	2	2	345:328	PLAY OFF
8.	Hapoel Beer Sheva	12	6	6	980:927	18	3	3	514:464	3	3	466:463	PLAY OFF
9.	Bnei Herzliya	12	4	8	953:973	16	2	4	474:474	2	4	479:499	
10.	Hapoel Tel Aviv	12	3	9	946:1020	15	2	4	492:504	1	5	454:516	
11.	Nahariya	11	3	8	832:925	14	2	3	407:442	1	5	425:483	
12.	Maccabi Ashdod	11	3	8	840:963	14	0	4	283:356	3	4	557:607	SESTUP

Basketbal - Slovenská liga

TABULKA		Celkem					Doma			Venku			Poznámka
1.	Levice	18	14	4	1538:1335	32	9	0	788:620	5	4	750:715	PLAY OFF
2.	Inter Bratislava	17	14	3	1438:1120	31	9	0	808:545	5	3	630:575	PLAY OFF
3.	Svit	18	13	5	1506:1414	31	8	1	779:696	5	4	727:718	PLAY OFF
4.	Žilina	18	11	7	1479:1433	29	8	1	788:687	3	6	691:746	PLAY OFF
5.	Prievidza	17	8	9	1307:1262	25	5	3	606:562	3	6	701:700	PLAY OFF
6.	Komárno	18	7	11	1413:1493	25	5	3	684:653	2	8	729:840	PLAY OFF
7.	Spišská Nová Ves	18	7	11	1482:1592	25	5	6	922:958	2	5	560:634	PLAY OFF
8.	Handlová	18	5	13	1307:1511	23	3	5	597:638	2	8	710:873	PLAY OFF
9.	Lučenec	18	1	17	1263:1573	19	0	9	644:758	1	8	619:815	

Basketbal - Belgická liga

TABULKA		Celkem					Doma			Venku			Poznámka
1.	Oostende	12	10	2	879:755	22	5	1	475:405	5	1	404:350	PLAY OFF
2.	Mons	12	8	4	948:942	20	5	1	515:470	3	3	433:472	PLAY OFF
3.	Charleroi	11	7	4	893:782	18	3	2	407:338	4	2	486:444	PLAY OFF
4.	Antverpy	10	7	3	882:737	17	4	1	451:365	3	2	431:372	PLAY OFF
5.	Brussels Basket	10	7	3	836:809	17	5	1	512:478	2	2	324:331	PLAY OFF
6.	Kangoeres Mechelen	12	4	8	959:1030	16	2	4	467:493	2	4	492:537	PLAY OFF
7.	Limburg United	11	4	7	915:931	15	4	2	504:471	0	5	411:460	PLAY OFF
8.	Aalstar	11	3	8	893:969	14	3	3	500:520	0	5	393:449	PLAY OFF
9.	Liege Basket	11	3	8	834:963	14	2	2	317:330	1	6	517:633	
10.	Leuven Bears	10	2	8	606:727	12	2	3	291:336	0	5	315:391	

Basketbal - Polská liga

TABULKA		Celkem					Doma			Venku			Poznámka
1.	Zielona Gora	15	12	3	1383:1178	27	8	0	781:635	4	3	602:543	PLAY OFF
2.	Torun	14	11	3	1241:1087	25	7	0	671:542	4	3	570:545	PLAY OFF
3.	Wloclawek	14	11	3	1283:1167	25	4	2	547:521	7	1	736:646	PLAY OFF
4.	Prokom Gdynia	14	11	3	1234:1179	25	7	1	676:615	4	2	558:564	PLAY OFF
5.	Starogard Gd.	14	9	5	1353:1297	23	6	2	780:702	3	3	573:595	PLAY OFF
6.	Dabrowa Górnicza	15	8	7	1270:1249	23	3	5	687:720	5	2	583:529	PLAY OFF
7.	Ostrów Wlkp.	13	9	4	1141:1009	22	6	0	556:434	3	4	585:575	PLAY OFF
8.	Legia Warszawa	14	7	7	1064:1108	21	3	3	428:467	4	4	636:641	PLAY OFF
9.	Szczecin	14	6	8	1208:1196	20	3	4	620:627	3	4	588:569	
10.	Start Lublin	14	6	8	1111:1137	20	4	3	557:551	2	5	554:586	
11.	Gliwice	14	5	9	1163:1246	19	4	3	592:582	1	6	571:664	
12.	Radom	14	5	9	1062:1176	19	5	2	559:537	0	7	503:639	
13.	Trefl Sopoty	14	3	11	1139:1211	17	1	6	567:603	2	5	572:608	
14.	Koszalin	13	3	10	1020:1131	16	3	3	484:483	0	7	536:648	
15.	Spojnia Stargard	13	3	10	958:1111	16	1	6	496:607	2	4	462:504	
16.	Krosno	13	2	11	1010:1158	15	2	4	489:524	0	7	521:634	

Basketbal - Polská liga, ženy

TABULKA		Celkem					Doma			Venku			Poznámka
1.	Polkowice Ž	12	10	2	941:734	22	7	1	631:499	3	1	310:235	
2.	Gdynia Ž	12	10	2	965:819	22	4	2	522:460	6	0	443:359	
3.	A.Bydgoszcz Ž	12	10	2	887:780	22	4	1	372:311	6	1	515:469	
4.	E.Torun Ž	12	9	3	943:803	21	3	1	322:275	6	2	621:528	
5.	Gorzow Ž	12	8	4	994:836	20	4	2	489:427	4	2	505:409	
6.	S.Wroclaw Ž	12	8	4	917:822	20	3	3	431:440	5	1	486:382	
7.	Wisla Krakow Ž	12	7	5	925:821	19	3	1	341:238	4	4	584:583	
8.	Siedlce Ž	12	5	7	898:965	17	2	3	380:388	3	4	518:577	
9.	Lublin Ž	12	4	8	814:825	16	3	4	454:433	1	4	360:392	
10.	W.Lodz Ž	12	3	9	817:938	15	2	5	499:553	1	4	318:385	
11.	Politechnika Gdansk Ž	12	2	10	780:957	14	2	5	449:494	0	5	331:463	
12.	AZS Poznan Ž	12	1	11	822:1035	13	1	6	469:601	0	5	353:434	
13.	Ostrów Wlkp. Ž	12	1	11	661:1029	13	1	5	348:538	0	6	313:491	

Basketbal - Rakouská liga

TABULKA		Celkem					Doma			Venku			Poznámka
1.	Gmünden	16	13	3	1369:1172	26	8	2	888:727	5	1	481:445	SEMIFINÁLE
2.	Kapfenberg	16	11	5	1279:1145	22	6	2	656:554	5	3	623:591	SEMIFINÁLE
3.	Oberwart	16	11	5	1254:1190	22	7	1	655:551	4	4	599:639	ČTVRTFINÁLE
4.	Klosterneuburg	16	10	6	1236:1192	20	6	2	642:563	4	4	594:629	ČTVRTFINÁLE
5.	Traiskirchen	16	9	7	1189:1169	18	5	3	601:588	4	4	588:581	ČTVRTFINÁLE
6.	BC Vienna	16	8	8	1315:1297	16	4	6	802:817	4	2	513:480	ČTVRTFINÁLE
7.	Vienna Wolves	16	7	9	1246:1314	14	2	5	545:582	5	4	701:732	
8.	Wels	16	5	11	1284:1317	10	3	5	634:659	2	6	650:658	
9.	Graz	16	4	12	1293:1317	8	2	3	419:393	2	9	874:924	
10.	Fürstenfeld	16	2	14	1122:1474	4	1	7	601:710	1	7	521:764	

Basketbal - Švédská liga

TABULKA		Celkem					Doma			Venku			Poznámka
1.	Södertälje	20	17	3	1751:1555	34	8	2	916:795	9	1	835:760	SF
2.	Norrköping	21	16	5	1789:1506	32	11	1	1026:788	5	4	763:718	SF
3.	BC Luleå	21	15	6	1833:1653	30	8	3	980:887	7	3	853:766	ČF
4.	Borås Basket	21	14	7	2032:1851	28	7	3	974:827	7	4	1058:1024	ČF
5.	Jämtland Östersund	21	13	8	1972:1830	26	8	3	1089:980	5	5	883:850	ČF
6.	Nässjö	21	9	12	1698:1792	18	6	4	866:827	3	8	832:965	ČF
7.	Wetterbygden Stars	21	8	13	1677:1730	16	4	6	772:798	4	7	905:932	
8.	Köping Stars	19	5	14	1449:1612	10	4	7	864:915	1	7	585:697	
9.	Umeå	21	5	16	1731:1931	10	3	6	780:834	2	10	951:1097	
10.	Uppsala	20	1	19	1505:1977	2	1	8	696:823	0	11	809:1154	

Házená - MS 2019, Dánsko, Německo, muži

Číslo udál.	Den	SKUPINA A - BERLIN		Předběžné kurzy / Skutečné kurzy						Váš tip	Výsl.
				1	10	0	02	2			
	10.01.	Německo	-	Team Korea	1,01	1,00	25,80	12,30	21,40		
	11.01.	Srbsko	-	Rusko	3,08	2,21	7,87	1,30	1,54		
	11.01.	Brazílie	-	Francie	17,80	11,10	23,60	1,00	1,02		
	12.01.	Rusko	-	Team Korea	1,02	1,00	23,60	11,10	17,80		
	12.01.	Německo	-	Brazílie	1,05	1,00	17,30	8,10	12,60		
	12.01.	Francie	-	Srbsko	1,05	1,00	17,30	8,10	12,60		

Číslo udál.	Den	SKUPINA B - MNICHOV		Předběžné kurzy / Skutečné kurzy						Váš tip	Výsl.
				1	10	0	02	2			
	11.01.	Japonsko	-	Makedonie	5,73	3,98	11,10	1,08	1,19		
	11.01.	Island	-	Chorvatsko	3,97	2,78	8,82	1,18	1,36		
	11.01.	Bahrajn	-	Španělsko	21,40	12,30	25,80	1,00	1,01		
	13.01.	Makedonie	-	Bahrajn	1,05	1,00	17,30	8,10	12,60		
	13.01.	Chorvatsko	-	Japonsko	1,01	1,00	25,80	12,30	21,40		
	13.01.	Španělsko	-	Island	1,28	1,15	11,30	3,20	4,32		

Číslo udál.	Den	SKUPINA C - HERNING		Předběžné kurzy / Skutečné kurzy						Váš tip	Výsl.
				1	10	0	02	2			
	10.01.	Chile	-	Dánsko (v Kodani)	21,40	12,30	25,80	1,00	1,01		
	11.01.	S.Arábie	-	Rakousko	10,20	7,62	14,60	1,01	1,06		
	11.01.	Tunisko	-	Norsko	12,60	8,10	17,30	1,00	1,05		
	12.01.	Rakousko	-	Chile	1,10	1,03	14,00	5,73	8,16		
	12.01.	Norsko	-	S.Arábie	1,01	1,00	25,80	12,30	21,40		
	12.01.	Dánsko	-	Tunisko	1,02	1,00	23,60	11,10	17,80		

Číslo udál.	Den	SKUPINA D - KODAŇ		Předběžné kurzy / Skutečné kurzy						Váš tip	Výsl.
				1	10	0	02	2			
	11.01.	Angola	-	Katar	21,40	12,30	25,80	1,00	1,01		
	11.01.	Argentina	-	Maďarsko	8,16	5,73	14,00	1,03	1,10		
	11.01.	Egypt	-	Švédsko	6,93	4,45	13,70	1,04	1,13		
	13.01.	Katar	-	Egypt	1,50	1,27	8,50	2,28	3,10		
	13.01.	Maďarsko	-	Angola	1,01	1,00	25,80	12,30	21,40		
	13.01.	Švédsko	-	Argentina	1,05	1,00	17,30	8,10	12,60		

Číslo udál.	Den	CELKOVĚ	Předběžné kurzy / Skutečné kurzy						Váš tip	Výsl.
			vítěz	1. - 2.	1. - 3.					
	10.01.	Dánsko	3,30	2,00	1,55					
	10.01.	Francie	3,60	2,20	1,60					
	10.01.	Německo	7,00	3,50	2,30					
	10.01.	Španělsko	7,00	3,50	2,30					
	10.01.	Norsko	10,00	6,00	3,00					
	10.01.	Chorvatsko	15,00	8,00	4,00					
	10.01.	Švédsko	15,00	10,00	5,00					
	10.01.	Maďarsko	50,00	30,00	15,00					
	10.01.	Katar	100,00	50,00	25,00					
	10.01.	Makedonie	150,00	80,00	40,00					
	10.01.	Rusko	150,00	80,00	40,00					
	10.01.	Srbsko	200,00	100,00	50,00					
	10.01.	Brazílie	250,00	130,00	50,00					
	10.01.	Island	250,00	130,00	50,00					

Házená - Dánská liga, ženy

TABULKA		Celkem						Doma				Venku			Poznámka	
1.	Odense Ž	15	15	0	0	419:320	30	7	0	0	204:147	8	0	0	215:173	O TITUL
2.	Nyköbing Ž	15	11	1	3	430:354	23	7	0	1	241:181	4	1	2	189:173	O TITUL
3.	Esbjerg Ž	15	11	0	4	441:355	22	6	0	2	246:183	5	0	2	195:172	O TITUL
4.	Köbenhavn Handbold Ž	15	11	0	4	433:363	22	5	0	2	208:169	6	0	2	225:194	O TITUL
5.	Herning-Ikast Ž	15	9	2	4	383:347	20	5	0	2	187:160	4	2	2	196:187	O TITUL
6.	Aarhus Ž	15	7	3	5	345:356	17	3	2	3	179:188	4	1	2	166:168	O TITUL
7.	Viborg Ž	15	7	2	6	392:377	16	2	2	3	171:178	5	0	3	221:199	O TITUL
8.	Silkeborg Ž	15	7	2	6	392:378	16	5	0	3	227:197	2	2	3	165:181	O TITUL
9.	Holstebro Ž	15	5	2	8	374:393	12	2	2	4	194:208	3	0	4	180:185	O SESTUP
10.	Skanderborg Ž	15	4	2	9	338:399	10	3	1	4	187:210	1	1	5	151:189	O SESTUP
11.	Randers Ž	15	4	0	11	331:392	8	2	0	5	155:163	2	0	6	176:229	O SESTUP
12.	Ajax København Ž	15	3	1	11	315:373	7	1	0	6	139:169	2	1	5	176:204	O SESTUP
13.	Ringköbing Ž	15	1	2	12	285:386	4	1	1	6	169:205	0	1	6	116:181	O SESTUP
14.	Aalborg Ž	15	1	1	13	338:423	3	0	1	6	157:194	1	0	7	181:229	SESTUP

Házená - Francouzská liga, ženy

TABULKA		Celkem						Doma				Venku			Poznámka	
1.	Metz Ž	11	11	0	0	367:255	33	5	0	0	161:117	6	0	0	206:138	PLAY OFF
2.	Brest Bretagne Ž	12	10	1	1	369:284	33	4	1	1	174:145	6	0	0	195:139	PLAY OFF
3.	Nice Ž	12	8	1	3	305:280	29	5	1	0	160:131	3	0	3	145:149	PLAY OFF
4.	Paris 92 Ž	12	8	0	4	324:315	28	4	0	2	162:165	4	0	2	162:150	PLAY OFF
5.	Besancon Ž	11	6	3	2	324:295	26	4	0	1	152:133	2	3	1	172:162	PLAY OFF
6.	Chambray Ž	12	5	2	5	313:313	24	3	1	3	185:181	2	1	2	128:132	PLAY OFF
7.	Nantes Ž	12	6	0	6	281:289	24	4	0	2	145:147	2	0	4	136:142	PLAY OFF
8.	Fleury Loiret Ž	12	4	0	8	321:346	20	3	0	3	162:174	1	0	5	159:172	PLAY OFF
9.	Toulon Ž	11	3	0	8	272:300	17	3	0	2	138:129	0	0	6	134:171	O SESTUP
10.	Bourg de Péage Ž	12	2	0	10	305:355	16	2	0	4	159:178	0	0	6	146:177	O SESTUP
11.	Dijon Ž	11	2	1	8	256:315	16	2	1	3	145:156	0	0	5	111:159	O SESTUP
12.	St.Amand Ž	12	1	0	11	270:360	14	1	0	5	139:169	0	0	6	131:191	O SESTUP

Házená - Švédská liga, ženy

TABULKA		Celkem						Doma				Venku			Poznámka	
1.	H 65 Höör Ž	12	12	0	0	370:259	24	6	0	0	195:128	6	0	0	175:131	PLAY OFF
2.	Skuru IK Ž	12	11	0	1	361:255	22	5	0	1	194:118	6	0	0	167:137	PLAY OFF
3.	Sävehof Ž	12	10	0	2	343:246	20	4	0	2	173:131	6	0	0	170:115	PLAY OFF
4.	Västerås Irsta Ž	12	7	1	4	300:311	15	5	0	1	148:142	2	1	3	152:169	PLAY OFF
5.	Lugi Ž	12	6	0	6	280:277	12	3	0	3	142:147	3	0	3	138:130	PLAY OFF
6.	Önnereds Ž	12	5	1	6	284:291	11	2	1	3	148:145	3	0	3	136:146	PLAY OFF
7.	Kungälv Ž	12	5	0	7	270:284	10	2	0	4	132:150	3	0	3	138:134	PLAY OFF
8.	Skara HF Ž	11	4	1	6	271:284	9	1	1	4	132:151	3	0	2	139:133	PLAY OFF
9.	Skövde Ž	12	4	0	8	291:354	8	3	0	3	163:171	1	0	5	128:183	O SESTUP
10.	Heid Ž	11	2	1	8	216:273	5	2	1	2	108:112	0	0	6	108:161	O SESTUP
11.	Boden Ž	12	1	1	10	269:338	3	0	0	6	128:164	1	1	4	141:174	O SESTUP
12.	Kristianstad HK Ž	12	1	1	10	260:343	3	0	0	6	123:170	1	1	4	137:173	SESTUP

Házená - Interliga, ženy

TABULKA		Celkem						Doma				Venku			Poznámka	
1.	Michalovce Ž	10	9	1	0	332:239	19	5	0	0	169:119	4	1	0	163:120	PLAY OFF
2.	Most Ž	10	7	0	3	295:233	14	5	0	0	163:110	2	0	3	132:123	PLAY OFF
3.	Šala Ž	10	7	0	3	258:234	14	4	0	0	113:94	3	0	3	145:140	PLAY OFF
4.	Veselí n/M Ž	10	6	1	3	289:266	13	5	1	1	205:181	1	0	2	84:85	PLAY OFF
5.	Olomouc Ž	10	6	1	3	261:259	13	4	1	1	161:144	2	0	2	100:115	PLAY OFF
6.	Poruba Ž	10	5	2	3	260:230	12	5	0	0	143:93	0	2	3	117:137	PLAY OFF
7.	Zlín Ž	10	5	1	4	258:261	11	3	0	3	160:159	2	1	1	98:102	PLAY OFF
8.	Slavia Praha Ž	10	3	2	5	259:265	8	2	1	0	89:69	1	1	5	170:196	PLAY OFF
9.	DHC Plzeň Ž	10	4	0	6	250:288	8	3	0	3	157:173	1	0	3	93:115	O SESTUP
10.	Písek Ž	10	2	1	7	258:295	5	2	1	2	136:138	0	0	5	122:157	O SESTUP
11.	Prešov Ž	10	1	0	9	239:303	2	0	0	2	46:61	1	0	7	193:242	O SESTUP
12.	Bánovce n/B Ž	10	0	1	9	235:321	1	0	1	5	136:175	0	0	4	99:146	O SESTUP

Volejbal - Kvalifikace ME 2019, muži

Číslo udál.	Den	ZÁPASY		Předběžné kurzy / Skutečné kurzy				Váš tip	Výsl.
				1		2			
09.01.	Lucembursko	-	Řecko	6,46		1,10			
09.01.	Švédsko	-	Ázerbájdžán	1,07		7,74			
09.01.	Švýcarsko	-	Ukrajina	2,78		1,40			
09.01.	Makedonie	-	Maďarsko	1,18		4,18			
09.01.	Gruzie	-	Španělsko	15,00		1,01			
09.01.	Norsko	-	Bělorusko	6,46		1,10			
09.01.	Albánie	-	Portugalsko	8,97		1,05			
09.01.	Chorvatsko	-	Rakousko	1,60		2,28			
09.01.	Island	-	Slovensko	15,00		1,01			
09.01.	Černá H.	-	Moldavsko	1,05		8,97			
09.01.	Lotyšsko	-	Izrael	1,15		5,15			
09.01.	Dánsko	-	Rumunsko	2,74		1,43			

SKUPINA A		Celkem						Doma				Venku				Poznámka			
1.	Rumunsko	3	1	2	0	0	9:5	7	1	1	0	0	6:3	0	1	0	0	3:2	POSTUP
2.	Finsko	4	2	0	1	1	9:7	7	1	0	1	0	5:3	1	0	0	1	4:4	
3.	Dánsko	3	0	0	1	2	3:9	1	0	0	0	1	1:3	0	0	1	1	2:6	

SKUPINA B		Celkem						Doma				Venku				Poznámka			
1.	Estonsko	4	4	0	0	0	12:2	12	2	0	0	0	6:0	2	0	0	0	6:2	POSTUP
2.	Izrael	3	1	0	0	2	4:6	3	1	0	0	1	4:3	0	0	0	1	0:3	
3.	Lotyšsko	3	0	0	0	3	1:9	0	0	0	0	1	1:3	0	0	0	2	0:6	

SKUPINA C		Celkem						Doma				Venku				Poznámka			
1.	Slovensko	5	4	0	0	1	12:4	12	3	0	0	0	9:0	1	0	0	1	3:4	POSTUP
2.	Černá Hora	5	3	0	1	1	11:6	10	2	0	0	0	6:0	1	0	1	1	5:6	
3.	Moldavsko	5	2	1	0	2	10:8	8	1	1	0	1	7:5	1	0	0	1	3:3	
4.	Island	5	0	0	0	5	0:15	0	0	0	0	2	0:6	0	0	0	3	0:9	

SKUPINA D		Celkem						Doma				Venku				Poznámka			
1.	Portugalsko	5	4	0	0	1	13:4	12	3	0	0	0	9:1	1	0	0	1	4:3	POSTUP
2.	Rakousko	5	3	0	1	1	11:8	10	3	0	0	0	9:2	0	0	1	1	2:6	
3.	Albánie	5	1	1	0	3	7:12	5	1	1	0	0	6:3	0	0	0	3	1:9	
4.	Chorvatsko	5	1	0	0	4	6:13	3	1	0	0	1	3:4	0	0	0	3	3:9	

SKUPINA E		Celkem						Doma				Venku				Poznámka			
1.	Španělsko	5	3	0	2	0	13:7	11	3	0	0	0	9:1	0	0	2	0	4:6	POSTUP
2.	Bělorusko	5	3	1	0	1	12:6	11	2	1	0	0	9:3	1	0	0	1	3:3	
3.	Norsko	5	2	1	0	2	11:8	8	1	1	0	0	6:2	1	0	0	2	5:6	
4.	Gruzie	5	0	0	0	5	0:15	0	0	0	0	2	0:6	0	0	0	3	0:9	

SKUPINA F		Celkem						Doma				Venku				Poznámka			
1.	Ukrajina	5	4	1	0	0	15:4	14	3	0	0	0	9:1	1	1	0	0	6:3	POSTUP
2.	Makedonie	5	0	2	2	1	11:13	6	0	0	2	0	4:6	0	2	0	1	7:7	
3.	Švýcarsko	5	0	2	2	1	10:13	6	0	0	2	0	4:6	0	2	0	1	6:7	
4.	Maďarsko	5	0	1	2	2	8:14	4	0	0	2	1	5:9	0	1	0	1	3:5	

SKUPINA G		Celkem						Doma				Venku				Poznámka			
1.	Řecko	5	4	1	0	0	15:2	14	3	0	0	0	9:0	1	1	0	0	6:2	POSTUP
2.	Ázerbájdžán	5	1	2	1	1	11:11	8	1	1	1	0	8:6	0	1	0	1	3:5	
3.	Švédsko	5	1	0	2	2	7:13	5	1	0	0	1	3:4	0	0	2	1	4:9	
4.	Lucembursko	5	0	1	1	3	7:14	3	0	1	1	0	5:5	0	0	0	3	2:9	

Postupuje rovněž pět nejlepších týmů z druhých míst.

Volejbal - Kvalifikace ME 2019, ženy

Číslo udál.	Den	ZÁPASY		Předběžné kurzy / Skutečné kurzy				Váš tip	Výsl.
				1		2			
09.01.	Bosna H. Ž	-	Rumunsko Ž	3,79		1,25			
09.01.	Španělsko Ž	-	Lotyšsko Ž	1,01		15,00			
09.01.	Švédsko Ž	-	Česko Ž	6,46		1,10			
09.01.	Finsko Ž	-	Estonsko Ž	1,12		5,15			
09.01.	Dánsko Ž	-	Francie Ž	15,00		1,01			
09.01.	Portugalsko Ž	-	Gruzie Ž	1,01		15,00			
09.01.	Norsko Ž	-	Ukrajina Ž	10,76		1,03			
09.01.	Černá H. Ž	-	Řecko Ž	2,78		1,40			
09.01.	Albánie Ž	-	Chorvatsko Ž	8,97		1,05			
09.01.	Švýcarsko Ž	-	Rakousko Ž	1,70		2,01			
09.01.	Island Ž	-	Belgie Ž	15,00		1,01			
09.01.	Izrael Ž	-	Slovinsko Ž	10,76		1,03			

SKUPINA A		Celkem						Doma				Venku				Poznámka			
1.	Belgie Ž	5	5	0	0	0	15:0	15	3	0	0	0	9:0	2	0	0	0	6:0	POSTUP
2.	Slovinsko Ž	5	3	0	0	2	9:6	9	2	0	0	1	6:3	1	0	0	1	3:3	POSTUP
3.	Izrael Ž	5	2	0	0	3	6:9	6	1	0	0	1	3:3	1	0	0	2	3:6	
4.	Island Ž	5	0	0	0	5	0:15	0	0	0	0	2	0:6	0	0	0	3	0:9	

SKUPINA B		Celkem						Doma				Venku				Poznámka			
1.	Chorvatsko Ž	5	5	0	0	0	15:2	15	3	0	0	0	9:0	2	0	0	0	6:2	POSTUP
2.	Švýcarsko Ž	5	3	0	0	2	10:7	9	1	0	0	1	4:3	2	0	0	1	6:4	POSTUP
3.	Rakousko Ž	5	2	0	0	3	8:9	6	1	0	0	2	5:6	1	0	0	1	3:3	
4.	Albánie Ž	5	0	0	0	5	0:15	0	0	0	0	2	0:6	0	0	0	3	0:9	

SKUPINA C		Celkem						Doma				Venku				Poznámka			
1.	Řecko Ž	5	5	0	0	0	15:0	15	3	0	0	0	9:0	2	0	0	0	6:0	POSTUP
2.	Ukrajina Ž	5	3	0	0	2	9:6	9	2	0	0	1	6:3	1	0	0	1	3:3	POSTUP
3.	Černá Hora Ž	5	2	0	0	3	6:10	6	1	0	0	1	3:4	1	0	0	2	3:6	
4.	Norsko Ž	5	0	0	0	5	1:15	0	0	0	0	2	0:6	0	0	0	3	1:9	

SKUPINA D		Celkem						Doma				Venku				Poznámka			
1.	Francie Ž	5	5	0	0	0	15:0	15	3	0	0	0	9:0	2	0	0	0	6:0	POSTUP
2.	Portugalsko Ž	5	3	0	0	2	9:6	9	1	0	0	1	3:3	2	0	0	1	6:3	POSTUP
3.	Gruzie Ž	5	1	0	1	3	5:13	4	0	0	1	2	2:9	1	0	0	1	3:4	
4.	Dánsko Ž	5	0	1	0	4	4:14	2	0	0	0	2	1:6	0	1	0	2	3:8	

SKUPINA E		Celkem						Doma				Venku				Poznámka			
1.	Finsko Ž	5	2	2	1	0	14:8	11	1	1	0	0	6:3	1	1	1	0	8:5	POSTUP
2.	Estonsko Ž	5	2	1	1	1	11:10	9	1	1	1	0	8:6	1	0	0	1	3:4	POSTUP
3.	Česko Ž	5	1	1	3	0	12:11	8	1	1	1	0	8:5	0	0	2	0	4:6	
4.	Švédsko Ž	5	0	1	0	4	6:14	2	0	0	0	2	1:6	0	1	0	2	5:8	

SKUPINA F		Celkem						Doma				Venku				Poznámka			
1.	Rumunsko Ž	5	3	0	2	0	13:6	11	1	0	2	0	7:6	2	0	0	0	6:0	POSTUP
2.	Španělsko Ž	5	3	1	0	1	12:6	11	1	0	0	1	3:3	2	1	0	0	9:3	POSTUP
3.	Bosna Hercegovina Ž	5	2	1	0	2	10:8	8	1	0	0	1	4:3	1	1	0	1	6:5	
4.	Lotyšsko Ž	5	0	0	0	5	0:15	0	0	0	0	3	0:9	0	0	0	2	0:6	

Volejbal - Česká extraliga

TABULKA		Celkem						Doma				Venku				Poznámka			
1.	České Budějovice	13	10	2	0	1	37:11	34	6	2	0	0	24:6	4	0	0	1	13:5	PLAY OFF
2.	Karlovarsko	14	8	2	1	3	34:19	29	6	0	0	1	18:6	2	2	1	2	16:13	PLAY OFF
3.	Liberec	13	7	1	4	1	32:19	27	4	0	3	0	18:11	3	1	1	1	14:8	PLAY OFF
4.	Kladno	14	7	2	2	3	33:22	27	5	0	0	2	17:8	2	2	2	1	16:14	PLAY OFF
5.	Brno	14	6	1	3	4	30:26	23	4	0	1	1	15:7	2	1	2	3	15:19	PLAY OFF
6.	Příbram	14	4	5	0	5	30:27	22	2	3	0	2	16:12	2	2	0	3	14:15	PLAY OFF
7.	Ostrava	13	6	0	3	4	25:23	21	3	0	2	1	14:10	3	0	1	3	11:13	PLAY OFF
8.	Ústí n.L.	13	6	0	1	6	23:24	19	4	0	1	2	14:11	2	0	0	4	9:13	PLAY OFF
9.	VK Praha	13	2	4	1	6	21:30	15	2	2	0	2	12:11	0	2	1	4	9:19	O SESTUP
10.	Odolena Voda	13	2	2	1	8	20:32	11	2	2	0	2	14:11	0	0	1	6	6:21	O SESTUP
11.	Zlín	14	1	2	2	9	16:37	9	1	1	1	4	10:17	0	1	1	5	6:20	O SESTUP
12.	Benátky nad J.	14	1	0	3	10	9:40	6	1	0	3	3	9:19	0	0	0	7	0:21	O SESTUP

Volejbal - Slovenská extraliga

TABULKA		Celkem						Doma				Venku				Poznámka			
1.	Prievidza	16	14	1	0	1	45:7	44	8	0	0	0	24:1	6	1	0	1	21:6	PLAY OFF
2.	Košice	16	11	1	2	2	41:16	37	5	1	0	2	19:9	6	0	2	0	22:7	PLAY OFF
3.	VKP Nitra	16	10	2	1	3	38:19	35	7	1	0	0	24:5	3	1	1	3	14:14	PLAY OFF
4.	Svidník	16	9	1	2	4	34:23	31	5	0	1	2	17:11	4	1	1	2	17:12	PLAY OFF
5.	Prešov	16	8	2	1	5	35:24	29	5	2	0	1	22:8	3	0	1	4	13:16	PLAY OFF
6.	Myjava	16	7	1	1	7	29:28	24	4	1	1	2	18:12	3	0	0	5	11:16	PLAY OFF
7.	Komárno	16	7	0	1	8	27:29	22	4	0	1	3	15:13	3	0	0	5	12:16	PLAY OFF
8.	Trenčín	16	3	0	1	12	15:40	10	2	0	1	5	10:18	1	0	0	7	5:22	PLAY OFF
9.	Zvolen	16	2	1	0	13	10:42	8	1	0	0	7	3:21	1	1	0	6	7:21	O SESTUP
10.	Stará Lubovňa	16	0	0	0	16	2:48	0	0	0	0	8	2:24	0	0	0	8	0:24	O SESTUP

Volejbal - Italská liga

TABULKA		Celkem						Doma				Venku				Poznámka			
1.	Trentino	16	12	2	1	1	45:15	41	8	0	0	0	24:1	4	2	1	1	21:14	PLAY OFF
2.	Perugia	16	12	1	1	2	42:15	39	6	1	1	0	23:8	6	0	0	2	19:7	PLAY OFF
3.	Civitanova	16	10	4	0	2	42:17	38	6	2	0	1	24:9	4	2	0	1	18:8	PLAY OFF
4.	Modena	16	10	3	1	2	43:17	37	6	1	1	0	23:6	4	2	0	2	20:11	PLAY OFF
5.	Revivre Milano	16	8	1	3	4	33:29	29	5	1	2	0	22:11	3	0	1	4	11:18	PLAY OFF
6.	Verona	16	5	3	2	6	32:32	23	4	0	0	3	14:10	1	3	2	3	18:22	PLAY OFF
7.	Monza	15	5	3	2	5	31:32	23	2	0	2	3	12:17	3	3	0	2	19:15	PLAY OFF
8.	Padova	16	7	0	0	9	26:32	21	5	0	0	3	17:13	2	0	0	6	9:19	PLAY OFF
9.	Ravenna	16	5	1	1	9	23:34	18	4	1	0	3	17:13	1	0	1	6	6:21	
10.	Valentia	15	3	2	3	7	23:36	16	3	0	1	4	12:17	0	2	2	3	11:19	
11.	Latina	16	4	2	0	10	22:37	16	4	1	0	4	17:17	0	1	0	6	5:20	O SESTUP
12.	Sora	15	3	2	1	9	21:36	14	1	1	1	4	11:17	2	1	0	5	10:19	O SESTUP
13.	Emma Villas Siena	15	1	1	5	8	22:42	10	1	1	3	2	14:18	0	0	2	6	8:24	O SESTUP
14.	BCC Castelana Grotte	16	0	0	5	11	17:48	5	0	0	5	3	11:24	0	0	0	8	6:24	O SESTUP

Volejbal - Italská liga, ženy

TABULKA		Celkem						Doma				Venku				Poznámka			
1.	Novara Ž	13	9	2	2	0	37:12	33	6	1	0	0	21:3	3	1	2	0	16:9	PLAY OFF
2.	Conegliano Ž	13	10	0	1	2	34:11	31	4	0	1	1	15:7	6	0	0	1	19:4	PLAY OFF
3.	Scandicci Ž	13	8	3	1	1	35:14	31	4	2	0	1	18:8	4	1	1	0	17:6	PLAY OFF
4.	Monza Ž	13	8	0	2	3	29:18	26	4	0	1	1	14:7	4	0	1	2	15:11	PLAY OFF
5.	Arsizio Ž	13	7	1	1	4	28:21	24	2	1	1	3	12:16	5	0	0	1	16:5	PLAY OFF
6.	Casalmaggiore Ž	13	7	1	0	5	24:21	23	5	1	0	1	18:7	2	0	0	4	6:14	PLAY OFF
7.	Firenze Ž	13	5	1	2	5	26:26	19	2	1	0	3	11:12	3	0	2	2	15:14	PLAY OFF
8.	Bergamo Ž	13	5	1	1	6	22:27	18	3	0	0	3	11:11	2	1	1	3	11:16	PLAY OFF
9.	Brescia Ž	13	3	3	2	5	25:30	17	1	2	1	3	13:17	2	1	1	2	12:13	
10.	Cuneo Ž	12	3	3	0	6	22:26	15	1	2	0	2	10:11	2	1	0	4	12:15	
11.	Filottrano Ž	13	2	1	0	10	15:34	8	1	1	0	4	8:15	1	0	0	6	7:19	
12.	Chieri Ž	13	0	1	3	9	11:38	5	0	1	1	5	7:20	0	0	2	4	4:18	SESTUP
13.	C.I.Roma Ž	13	0	0	2	11	9:39	2	0	0	0	7	4:21	0	0	2	4	5:18	SESTUP

Volejbal - Francouzská liga

TABULKA		Celkem						Doma				Venku				Poznámka			
1.	Rennes	11	9	0	2	0	31:9	29	4	0	1	0	14:5	5	0	1	0	17:4	PLAY OFF
2.	Tours	11	7	2	1	1	30:13	26	6	0	0	0	18:3	1	2	1	1	12:10	PLAY OFF
3.	Poitiers	11	7	1	1	2	27:16	24	4	0	0	2	13:9	3	1	1	0	14:7	PLAY OFF
4.	Chaumont	11	4	4	1	2	27:19	21	2	3	0	1	15:10	2	1	1	1	12:9	PLAY OFF
5.	Montpellier	11	4	2	3	2	26:20	19	3	1	1	0	14:6	1	1	2	2	12:14	PLAY OFF
6.	Nantes	11	5	1	1	4	22:18	18	2	1	1	3	13:14	3	0	0	1	9:4	PLAY OFF
7.	Ajaccio	12	5	1	1	5	22:23	18	4	0	0	1	12:5	1	1	1	4	10:18	PLAY OFF
8.	Toulouse	11	5	0	1	5	21:20	16	4	0	1	1	15:8	1	0	0	4	6:12	PLAY OFF
9.	Nice	11	4	1	0	6	18:21	14	2	1	0	1	9:6	2	0	0	5	9:15	
10.	Tourcoing Lille	11	2	1	3	5	16:28	11	1	0	2	2	7:13	1	1	1	3	9:15	
11.	Narbonne	11	2	1	1	7	14:27	9	1	0	1	4	7:15	1	1	0	3	7:12	BARÁŽ
12.	AS Cannes	11	1	1	1	8	12:30	6	0	1	1	4	7:17	1	0	0	4	5:13	SESTUP
13.	Arago de Sete	11	1	1	0	9	8:30	5	1	1	0	3	7:12	0	0	0	6	1:18	SESTUP

Volejbal - Francouzská liga, ženy

TABULKA		Celkem						Doma				Venku				Poznámka			
1.	Mulhouse Ž	10	9	0	1	0	29:6	28	5	0	0	0	15:1	4	0	1	0	14:5	PLAY OFF
2.	RC Cannes Ž	10	7	3	0	0	30:10	27	2	2	0	0	12:5	5	1	0	0	18:5	PLAY OFF
3.	Le Cannet Ž	10	6	2	0	2	26:12	22	4	1	0	2	17:9	2	1	0	0	9:3	PLAY OFF
4.	Nantes Ž	10	5	3	0	2	25:15	21	4	1	0	0	15:4	1	2	0	2	10:11	PLAY OFF
5.	Paris St.Cloud Ž	10	4	2	2	2	23:18	18	2	1	1	1	12:10	2	1	1	1	11:8	PLAY OFF
6.	St.Rapha l Ž	10	5	0	2	3	19:18	17	2	0	1	1	8:7	3	0	1	2	11:11	PLAY OFF
7.	Beziers Ž	10	4	1	2	3	21:18	16	4	0	0	1	13:4	0	1	2	2	8:14	PLAY OFF
8.	Vandoeuvre Nancy Ž	10	5	0	0	5	16:18	15	3	0	0	2	9:8	2	0	0	3	7:10	PLAY OFF
9.	Mougins Ž	10	2	2	1	5	19:23	11	1	1	1	2	10:11	1	1	0	3	9:12	
10.	Venelles Ž	10	2	1	3	4	17:25	11	1	0	2	2	9:13	1	1	1	2	8:12	
11.	Marcq Baroeul Ž	10	2	0	2	6	13:26	8	1	0	1	2	5:10	1	0	1	4	8:16	
12.	Quimper Ž	10	1	1	1	7	13:27	6	0	1	1	3	8:14	1	0	0	4	5:13	
13.	Chamalerois Ž	10	2	0	0	8	11:25	6	1	0	0	4	6:12	1	0	0	4	5:13	SESTUP
14.	France Avenir Ž	10	1	0	1	8	7:28	4	0	0	1	5	4:18	1	0	0	3	3:10	SESTUP

Volejbal - Německá liga

TABULKA		Celkem						Doma				Venku				Poznámka			
1.	Unterhaching	10	8	1	0	1	27:10	26	3	1	0	0	12:3	5	0	0	1	15:7	PLAY OFF
2.	Friedrichshafen	10	6	2	2	0	28:13	24	3	1	1	0	14:6	3	1	1	0	14:7	PLAY OFF
3.	Lüneburg	10	7	0	2	1	26:13	23	5	0	0	0	15:3	2	0	2	1	11:10	PLAY OFF
4.	Düren	10	5	2	1	2	25:14	20	4	1	0	1	16:5	1	1	1	1	9:9	PLAY OFF
5.	Berlin R.V.	10	5	2	1	2	23:14	20	1	1	1	1	8:9	4	1	0	1	15:5	PLAY OFF
6.	U.V.Frankfurt	9	6	0	1	2	22:11	19	4	0	0	1	13:4	2	0	1	1	9:7	PLAY OFF
7.	Herrsching	10	3	1	1	5	16:22	12	3	1	0	2	13:10	0	0	1	3	3:12	PLAY OFF
8.	Bühl	9	2	2	0	5	12:20	10	1	1	0	1	6:6	1	1	0	4	6:14	PLAY OFF
9.	Netzhoppers	10	2	1	0	7	13:24	8	1	0	0	4	6:12	1	1	0	3	7:12	
10.	H.G.Giesen	9	1	0	1	7	11:24	4	1	0	1	3	7:12	0	0	0	4	4:12	
11.	Rottenburg	9	1	0	0	8	4:24	3	1	0	0	4	4:12	0	0	0	4	0:12	
12.	VCO Berlin	8	0	0	2	6	6:24	2	0	0	2	2	5:12	0	0	0	4	1:12	SESTUP

Volejbal - Polská liga

TABULKA		Celkem							Doma				Venku				Poznámka		
1.	Kedzierzyn	14	13	1	0	0	42:8	41	7	0	0	0	21:2	6	1	0	0	21:6	PLAY OFF
2.	Onico Warszawa	14	9	1	0	4	32:22	29	4	0	0	1	13:6	5	1	0	3	19:16	PLAY OFF
3.	Jastrzebski	14	7	3	1	3	32:21	28	5	0	1	2	17:11	2	3	0	1	15:10	PLAY OFF
4.	Zawiercie	13	5	4	1	3	31:23	24	4	2	1	1	20:13	1	2	0	2	11:10	PLAY OFF
5.	Radom	14	8	0	0	6	27:19	24	3	0	0	3	10:9	5	0	0	3	17:10	PLAY OFF
6.	Belchatow	13	6	1	1	5	26:23	21	5	1	0	2	19:11	1	0	1	3	7:12	PLAY OFF
7.	Gdańsk	13	4	2	2	5	24:26	18	1	2	0	3	11:14	3	0	2	2	13:12	PLAY OFF
8.	Katowice	14	5	1	1	7	24:29	18	3	0	0	1	9:5	2	1	1	6	15:24	PLAY OFF
9.	Szczecin	9	5	0	0	4	16:14	15	3	0	0	2	9:8	2	0	0	2	7:6	
10.	Bydgoszcz	13	4	1	1	7	20:28	15	2	1	0	3	11:12	2	0	1	4	9:16	
11.	Olsztyn	13	3	1	3	6	23:29	14	2	0	2	4	13:18	1	1	1	2	10:11	
12.	Resovia Rzeszow	13	3	1	3	6	21:31	14	1	1	2	3	11:17	2	0	1	3	10:14	
13.	Lubin	14	2	1	1	10	14:36	9	0	0	1	6	4:21	2	1	0	4	10:15	
14.	Bedzin	13	1	0	3	9	13:36	6	0	0	3	4	9:21	1	0	0	5	4:15	

Volejbal - Polská liga, ženy

TABULKA		Celkem							Doma				Venku				Poznámka		
1.	Chemik Police Ž	12	11	0	1	0	35:7	34	5	0	1	0	17:5	6	0	0	0	18:2	PLAY OFF
2.	Rzeszow Ž	11	7	2	1	1	29:12	26	5	2	0	0	21:5	2	0	1	1	8:7	PLAY OFF
3.	LKS Lodž Ž	12	7	2	1	2	30:15	26	5	1	0	0	18:2	2	1	1	2	12:13	PLAY OFF
4.	Bydgoszcz Ž	12	7	1	2	2	29:18	25	4	1	0	1	15:7	3	0	2	1	14:11	PLAY OFF
5.	Budowlani Lodž Ž	11	5	4	0	2	29:16	23	2	2	0	2	14:10	3	2	0	0	15:6	PLAY OFF
6.	Bielsko Biala Ž	12	5	0	1	6	19:24	16	4	0	0	3	14:11	1	0	1	3	5:13	PLAY OFF
7.	Legionowo Ž	12	3	2	2	5	22:26	15	2	1	1	1	12:9	1	1	1	4	10:17	O SESTUP
8.	Radomka Radom Ž	12	3	1	2	6	20:28	13	1	1	2	2	11:14	2	0	0	4	9:14	O SESTUP
9.	Pila Ž	11	2	2	2	5	18:27	12	1	2	0	3	11:14	1	0	2	2	7:13	O SESTUP
10.	Impel Wroclaw Ž	12	1	1	3	7	15:32	8	0	0	1	3	4:12	1	1	2	4	11:20	O SESTUP
11.	Ostrowiec Ž	11	2	0	1	8	10:29	7	2	0	0	3	8:11	0	0	1	5	2:18	O SESTUP
12.	Kalisz Ž	12	0	2	1	9	12:34	5	0	2	0	4	7:16	0	0	1	5	5:18	O SESTUP

Volejbal - Ruská liga

TABULKA		Celkem							Doma				Venku				Poznámka		
1.	Kazaň	12	11	1	0	0	36:5	35	7	0	0	0	21:3	4	1	0	0	15:2	PLAY OFF
2.	Kuzbass Kemerovo	12	10	0	1	1	33:8	31	5	0	0	0	15:1	5	0	1	1	18:7	PLAY OFF
3.	N.Urengoy	12	6	4	1	1	32:16	27	4	2	0	1	18:7	2	2	1	0	14:9	PLAY OFF
4.	Bělgorod	12	8	1	0	3	28:12	26	3	1	0	0	12:2	5	0	0	3	16:10	PLAY OFF
5.	Zenit Peterburg	12	7	1	1	3	29:16	24	3	0	0	1	10:4	4	1	1	2	19:12	PLAY OFF
6.	Novosibirsk	12	7	1	0	4	25:17	23	4	0	0	3	13:10	3	1	0	1	12:7	PLAY OFF
7.	Dynamo Moskva	12	4	2	2	4	24:24	18	2	1	1	2	12:11	2	1	1	2	12:13	PLAY OFF
8.	G.Surgut	12	4	0	3	5	19:25	15	3	0	2	3	13:15	1	0	1	2	6:10	PLAY OFF
9.	Novokujbyševsk	12	3	0	4	5	18:28	13	2	0	3	2	13:16	1	0	1	3	5:12	O SESTUP
10.	Krasnojarsk	12	4	0	1	7	17:28	13	1	0	1	4	7:16	3	0	0	3	10:12	O SESTUP
11.	Dynamo LO	12	2	2	2	6	17:29	12	1	1	1	4	9:18	1	1	1	2	8:11	O SESTUP
12.	Ural Ufa	12	1	2	1	8	15:31	8	0	1	0	5	5:17	1	1	1	3	10:14	O SESTUP
13.	Nižněvartovsk	12	0	2	0	10	8:34	4	0	2	0	3	8:13	0	0	0	7	0:21	O SESTUP
14.	Jaroslavl	12	0	1	1	10	7:35	3	0	1	0	4	5:14	0	0	1	6	2:21	O SESTUP


Volejbal - Řecká liga

TABULKA		Celkem							Doma				Venku				Poznámka		
1.	Olympiakos Pireus	9	6	3	0	0	27:8	24	3	1	0	0	12:3	3	2	0	0	15:5	PLAY OFF
2.	PAOK Soluň	9	5	2	1	1	23:10	20	3	1	0	1	12:5	2	1	1	0	11:5	PLAY OFF
3.	Panathinaikos Athens	9	4	2	2	1	22:13	18	2	1	1	0	11:5	2	1	1	1	11:8	PLAY OFF
4.	Pamvohaikos	9	5	0	2	2	20:14	17	3	0	0	2	10:7	2	0	2	0	10:7	PLAY OFF
5.	Foinikas Syrou	9	3	2	3	1	21:17	16	2	1	1	0	11:6	1	1	2	1	10:11	PLAY OFF
6.	AEK Athens	9	1	3	1	4	16:21	10	1	2	0	2	10:10	0	1	1	2	6:11	PLAY OFF
7.	Iraklis Soluň	9	2	0	4	3	14:21	10	1	0	2	1	7:9	1	0	2	2	7:12	PLAY OFF
8.	Alexandroupoli	9	2	2	0	5	12:19	10	1	2	0	2	9:10	1	0	0	3	3:9	PLAY OFF
9.	Kifisias	9	0	2	1	6	9:25	5	0	2	1	1	8:10	0	0	0	5	1:15	O SESTUP
10.	Komotinis	9	1	0	2	6	9:25	5	1	0	1	3	5:13	0	0	1	3	4:12	O SESTUP


Tenis ATP Tour - Sydney, 589 680 \$, tvrdý povrch




Tenis ATP Tour - Auckland, 589 680 \$, tvrdý povrch



Tenis WTA Tour - Sydney, 823 000 \$, tvrdý povrch




Tenis WTA Tour - Hobart, 250 000 \$, tvrdý povrch



Tenis ATP Tour - Canberra, 54 160 \$, tvrdý povrch



Tenis ATP Tour - Da Nang, 54 160 \$, tvrdý povrch



Biatlon

11.1. – 10 KM, 12.1. – 12,5 KM STÍHACÍ ZÁVOD – OBERHOF (GER)

BIATLON MUŽI POŘADÍ SP			BODY CELKEM	Pokljuka (SLO) 6.12. 20km	Pokljuka (SLO) 7.12. 10km	Pokljuka (SLO) 9.12. stíhací 12,5km	Hochfilzen (AUT) 14.12. 10km	Hochfilzen (AUT) 15.12. stíhací 12,5km	Nové Město (CZE) 20.12. 10km	Nové Město (CZE) 22.12. stíhací 12,5km	Nové Město (CZE) 23.12. hromadný 15km	Oberhof (GER) 11.1. 10km	Oberhof (GER) 12.1. stíhací 12,5km	Ruhpolding (GER) 16.1. 10km	Ruhpolding (GER) 20.1. hromadný 15km	Antholz-Anterselva (ITA) 25.1. 10km	Antholz-Anterselva (ITA) 26.1. stíhací 12,5km	Antholz-Anterselva (ITA) 27.1. hromadný 15km	Canmore (CAN) 7.2. 20km
1.	Boe J.T.	NOR	428	7.	1.	1.	1.	9.	1.	1.	1.								
2.	Loginov A.	RUS	312	29.	3.	3.	8.	7.	2.	2.	15.								
3.	Eder S.	AUT	266	3.	9.	4.	14.	14.	13.	8.	14.								
4.	Desthieux S.	FRA	266	22.	7.	15.	7.	11.	5.	4.	7.								
5.	Fourcade M.	FRA	263	1.	24.	dnf	2.	1.	43.	5.	9.								
6.	Guigonnat A.	FRA	263	8.	2.	10.	4.	16.	7.	15.	24.								
7.	Boe T.	NOR	236	35.	4.	6.	28.	12.	8.	3.	16.								
8.	Fillon Maillet Q.	FRA	235	32.	11.	2.	39.	20.	12.	7.	2.								
9.	Eberhard J.	AUT	226	37.	15.	5.	6.	4.	6.	25.	20.								
10.	Doll B.	GER	225	58.	5.	18.	3.	17.	11.	19.	6.								
11.	Weger B.	SUI	220	46.	12.	9.	11.	6.	4.	22.	12.								
12.	Peiffer A.	GER	213	52.	30.	25.	5.	2.	17.	16.	4.								
13.	Fak J.	SLO	196	4.	39.	22.	9.	13.	16.	24.	11.								
14.	Hofer L.	ITA	188	27.	19.	8.	12.	5.	39.	17.	18.								
15.	Krčmář M.	CZE	180	15.	10.	17.	20.	24.	20.	32.	10.								
16.	Christiansen V.S.	NOR	159	11.	78.	x	10.	3.	32.	20.	21.								
17.	Bjoentegaard E.	NOR	155	38.	21.	12.	63.	x	10.	9.	5.								
18.	L'Abée-Lund H.	NOR	155	60.	8.	7.	38.	37.	9.	23.	13.								
19.	Samuelsson S.	SWE	150	9.	14.	19.	13.	35.	52.	10.	29.								
20.	Moravec O.	CZE	138	30.	20.	23.	57.	28.	23.	18.	8.								

10.1. – 7,5 KM, 12.1. – 10 KM STÍHACÍ ZÁVOD – OBERHOF (GER)

BIATLON ŽENY POŘADÍ SP			BODY CELKEM	Pokljuka (SLO) 6.12. 15km	Pokljuka (SLO) 8.12. 7,5km	Pokljuka (SLO) 9.12. stíhací 10km	Hochfilzen (AUT) 13.12. 7,5km	Hochfilzen (AUT) 15.12. stíhací 10km	Nové Město (CZE) 21.12. 7,5km	Nové Město (CZE) 22.12. stíhací 10km	Nové Město (CZE) 23.12. hromadný 12,5km	Oberhof (GER) 10.1. 7,5km	Oberhof (GER) 12.1. stíhací 10km	Ruhpolding (GER) 17.1. 7,5km	Ruhpolding (GER) 20.1. hromadný 12,5km	Antholz-Anterselva (ITA) 24.1. 7,5km	Antholz-Anterselva (ITA) 26.1. stíhací 10km	Antholz-Anterselva (ITA) 27.1. hromadný 12,5km	Canmore (CAN) 7.2. 15km
1.	Wierer D.	ITA	381	7.	2.	2.	1.	3.	9.	2.	4.								
2.	Fialková P.	SVK	345	4.	6.	3.	7.	2.	3.	17.	2.								
3.	Vittozzi L.	ITA	276	6.	5.	4.	4.	6.	18.	4.	27.								
4.	Makarainen K.	FIN	268	30.	1.	1.	2.	1.	58.	36.	22.								
5.	Hojnisz M.	POL	242	2.	11.	21.	5.	4.	40.	16.	12.								
6.	Roiseland M.O.	NOR	237	21.	23.	5.	47.	30.	1.	1.	13.								
7.	Kuzmina A.	SVK	237	25.	18.	36.	10.	5.	11.	9.	1.								
8.	Chevalier A.	FRA	227	17.	55.	25.	8.	13.	4.	8.	3.								
9.	Kryuko I.	BLR	219	14.	17.	7.	6.	12.	20.	23.	15.								
10.	Preuss F.	GER	217	10.	9.	9.	28.	23.	16.	11.	7.								
11.	Starykh I.	RUS	197	12.	12.	8.	9.	8.	10.	39.	28.								
12.	Oeberg H.	SWE	183	8.	dns	x	35.	15.	6.	3.	10.								
13.	Hinz V.	GER	175	32.	24.	29.	11.	21.	22.	6.	11.								
14.	Simon J.	FRA	172	33.	4.	14.	23.	10.	28.	33.	17.								
15.	Brorsson M.	SWE	169	50.	19.	16.	12.	22.	36.	12.	5.								
39.	Vítková V.	CZE	69	38.	47.	40.	25.	14.	19.	dnf	x								
42.	Davidová M.	CZE	57	3.	32.	49.	62.	x	67.	x	x								
46.	Puskarčíková E.	CZE	52	26.	22.	35.	29.	dns	48.	50.	x								
59.	Charvátová L.	CZE	19	81.	86.	x	84.	x	29.	34.	x								
66.	Jislová J.	CZE	10	74.	31.	55.	dns	x	x	x	x								

Vysvětlivky: x - nestartoval(a), dns - nenastoupil(a), dnf - nedokončil(a), dq - diskvalifikován(a), dng - nequalifikován(a).

Biatlon

13.1. – 4x7,5 KM – OBERHOF (GER)

BIATLON ŠTAFETY MUŽI		BODY CELKEM	Hochfilzen (AUT) 16.12. 4x7,5km	Oberhof (GER) 13.1. 4x7,5km	Ruhpolding (GER) 18.1. 4x7,5km	Canmore (CAN) 9.2. 4x7,5km	MS Oestersund (SWE) 16.3. 4x7,5km
1.	Švédsko	60	1.				
2.	Norsko	54	2.				
3.	Německo	48	3.				
4.	Rakousko	43	4.				
5.	Rusko	40	5.				
6.	Itálie	38	6.				
7.	Česko	36	7.				
8.	Švýcarsko	34	8.				
9.	Francie	32	9.				
10.	Bulharsko	31	10.				
11.	Slovinsko	30	11.				
12.	USA	29	12.				
13.	Belgie	28	13.				
14.	Finsko	27	14.				
15.	Slovensko	26	15.				
16.	Ukrajina	25	16.				
17.	Bělorusko	24	17.				
18.	Polsko	23	18.				
19.	Estonsko	22	19.				
20.	Kanada	21	20.				

13.1. – 4x6 KM – OBERHOF (GER)

BIATLON ŠTAFETY ŽENY		BODY CELKEM	Hochfilzen (AUT) 16.12. 4x6km	Oberhof (GER) 13.1. 4x6km	Ruhpolding (GER) 19.1. 4x6km	Canmore (CAN) 9.2. 4x6km	MS Oestersund (SWE) 16.3. 4x6km
1.	Itálie	60	1.				
2.	Švédsko	54	2.				
3.	Francie	48	3.				
4.	Rusko	43	4.				
5.	Bělorusko	40	5.				
6.	Norsko	38	6.				
7.	Německo	36	7.				
8.	Ukrajina	34	8.				
9.	Česko	32	9.				
10.	Rakousko	31	10.				
11.	Polsko	30	11.				
12.	Švýcarsko	29	12.				
13.	USA	28	13.				
14.	Slovensko	27	14.				
15.	Estonsko	26	15.				
16.	Kanada	25	16.				
17.	Finsko	24	17.				
18.	Japonsko	23	18.				
19.	Čína	22	19.				
20.	Bulharsko	21	20.				

Alpské lyžování

MUŽI POŘADÍ SP		
1.	Hirscher Marcel	AUT 756
2.	Kristoffersen Henrik	NOR 421
3.	Franz Max	AUT 408
4.	Kilde Aleksander Aamodt	NOR 392
4.	Pinturault Alexis	FRA 392
6.	Svindal Aksel Lund	NOR 369
7.	Paris Dominik	ITA 366
8.	Feuz Beat	SUI 353
9.	Kriechmayr Vincent	AUT 336
10.	Caviezel Mauro	SUI 327
11.	Meillard Loic	SUI 321
12.	Mayer Matthias	AUT 276
13.	Innerhofer Christof	ITA 269
14.	Jansrud Kjetil	NOR 250
15.	Schwarz Marco	AUT 248
16.	Yule Daniel	SUI 246
17.	Feller Manuel	AUT 236
18.	Clarey Johan	FRA 233
19.	Luitz Stefan	GER 207
20.	Muffat-Jeandet Victor	FRA 191

ŽENY POŘADÍ SP		
1.	Shiffrin Mikaela	USA 1214
2.	Vlhová Petra	SVK 748
3.	Holdener Wendy	SUI 514
4.	Mowinckel Ragnhild	NOR 418
5.	Rebensburg Viktoria	GER 366
6.	Schmidhofer Nicole	AUT 359
7.	Brignone Federica	ITA 357
8.	Gisin Michelle	SUI 352
9.	Hansdotter Frida	SWE 336
10.	Liensberger Katharina	AUT 305
11.	Stuhec Ilka	SLO 302
12.	Worley Tessa	FRA 265
13.	Swenn Larsson Anna	SWE 256
14.	Brunner Stephanie	AUT 244
15.	Weirather Tina	LIE 229
16.	Truppe Katharina	AUT 225
17.	Curtoni Irene	ITA 213
18.	Gut-Behrami Lara	SUI 205
47.	Ledecká Ester	CZE 68
90.	Capová Gabriela	CZE 12

Alpské lyžování

SLALOM MUŽI 13.1. – ADELBODEN (SUI)

SLALOM MUŽI POŘADÍ SP			BODY CELKEM	Levi (FIN) 18.11.	Saalbach (AUT) 20.12.	Madonna di Campiglio (ITA) 22.12.	Oslo (NOR) 1.1. paralelní	Zagreb (CRO) 6.1.
1.	Hirscher M.	AUT	336	1.	1.	26.	7.	1.
2.	Yule D.	SUI	246	6.	5.	1.	8.	9.
3.	Schwarz M.	AUT	235	10.	9.	2.	1.	dnf
4.	Kristoffersen H.	NOR	209	2.	3.	dnf	11.	5.
5.	Ryding D.	GBR	184	12.	23.	4.	2.	11.
6.	Matt M.	AUT	181	7.	5.	3.	6.	dnf
7.	Feller M.	AUT	154	9.	4.	dnf	16.	3.
8.	Pinturault A.	FRA	153	dnf	14.	9.	10.	2.
9.	Zenhaeuser R.	SUI	136	4.	10.	dnq	3.	dnf
10.	Myhrer A.	SWE	132	3.	12.	dnq	4.	dnq
11.	Noel C.	FRA	121	26.	7.	25.	9.	4.
12.	Meillard L.	SUI	110	14.	2.	19.	x	dnf
13.	Hirschebuehl C.	AUT	82	8.	19.	dnq	13.	14.
14.	Grange J.-B.	FRA	79	5.	dnf	13.	x	17.
15.	Muffat-Jeandet V.	FRA	75	25.	20.	9.	12.	18.
16.	Foss-Solevaag S.	NOR	74	dnf	15.	dnq	14.	6.
17.	Rodes I.	CRO	72	dnf	dnq	7.	x	7.
18.	Neureuther F.	GER	68	x	27.	8.	x	8.
19.	Hargin M.	SWE	67	dnf	24.	dnq	5.	16.
20.	Moelgg M.	ITA	64	dnf	11.	6.	x	dnf

SJEZD ŽENY 12.1. – ST. ANTON (AUT)

SJEZD ŽENY POŘADÍ SP			BODY CELKEM	Lake Louise (CAN) 30.11.	Lake Louise (CAN) 1.12.	Val Gardena (ITA) 18.12.	St. Anton (AUT) 12.1.	Cortina d'Ampezzo (ITA) 19.1.
1.	Schmidhofer N.	AUT	226	1.	1.	10.		
2.	Stuhec I.	SLO	158	6.	14.	1.		
3.	Gisin M.	SUI	153	2.	3.	18.		
4.	Delago N.	ITA	137	19.	5.	2.		
5.	Siebenhofer R.	AUT	120	13.	6.	3.		
6.	Weidle K.	GER	116	3.	11.	8.		
7.	Venier S.	AUT	115	4.	9.	7.		
8.	Huetter C.	AUT	106	10.	2.	x		
9.	Shiffrin M.	USA	79	9.	4.	x		
10.	Flury J.	SUI	72	20.	20.	4.		
11.	Weirather T.	LIE	69	5.	dnf	11.		
12.	Suter C.	SUI	68	12.	8.	17.		
13.	Haehlen J.	SUI	62	8.	12.	23.		
14.	Scheyer C.	AUT	56	7.	13.	x		
15.	Gut-Behrami L.	SUI	50	14.	32.	8.		
16.	Miradoli R.	FRA	49	16.	17.	13.		
17.	Wenig M.	GER	47	32.	29.	5.		
18.	Puchner M.	AUT	44	40.	27.	6.		
19.	Veith A.	AUT	40	11.	15.	33.		
22.	Ledecká E.	CZE	38	21.	10.	29.		

OBŘÍ SLALOM MUŽI 12.1. – ADELBODEN (SUI)

OBŘÍ SLALOM MUŽI POŘADÍ SP			BODY CELKEM	Beaver Creek (USA) 2.12.	Val d'Isere (FRA) 8.12.	Alta Badia (ITA) 16.12.	Alta Badia (ITA) 17.12. paralelní	Saalbach (AUT) 19.12.
1.	Hirscher M.	AUT	420	2.	1.	1.	1.	6.
2.	Pinturault A.	FRA	224	14.	4.	3.	3.	7.
3.	Kristoffersen H.	NOR	212	4.	2.	14.	8.	8.
4.	Meillard L.	SUI	211	5.	5.	8.	22.	2.
5.	Luitz S.	GER	207	1.	30.	20.	5.	4.
6.	Olsson M.	SWE	190	6.	3.	6.	4.	dnf
7.	Kranjec Z.	SLO	165	26.	9.	9.	29.	1.
8.	Faivre M.	FRA	160	7.	10.	13.	14.	3.
9.	Fanara T.	FRA	154	21.	18.	2.	25.	5.
10.	Ford T.	USA	134	15.	6.	5.	16.	14.
11.	Tumler T.	SUI	121	3.	dnf	9.	11.	23.
12.	Nestvold-Haugen L.K.	NOR	108	12.	19.	12.	10.	10.
13.	Caviezel G.	SUI	106	13.	23.	15.	6.	12.
14.	Muffat-Jeandet V.	FRA	103	10.	14.	9.	21.	13.
15.	De Aliprandini L.	ITA	100	dnq	16.	7.	13.	9.
16.	Favrot T.	FRA	93	dnq	dnq	18.	2.	dnf
17.	Feller M.	AUT	82	dnf	11.	4.	23.	dnf
18.	Moelgg M.	ITA	79	16.	17.	21.	15.	11.
19.	Tonetti R.	ITA	75	8.	8.	dnq	20.	dnf
20.	Ligety T.	USA	54	8.	25.	dnf	x	15.

SUPER-G ŽENY 13.1. – ST. ANTON (AUT)

SUPER-G ŽENY POŘADÍ SP			BODY CELKEM	Lake Louise (CAN) 2.12.	St. Moritz (SUI) 8.12.	Val Gardena (ITA) 19.12.	St. Anton (AUT) 13.1.	Cortina d'Ampezzo (ITA) 20.1.
1.	Shiffrin M.	USA	200	1.	1.	x		
2.	Mowinkel R.	NOR	175	2.	4.	5.		
3.	Weirather T.	LIE	156	15.	3.	2.		
4.	Stuhec I.	SLO	144	10.	14.	1.		
5.	Schmidhofer N.	AUT	133	11.	9.	2.		
6.	Rebensburg V.	GER	128	3.	8.	7.		
7.	Gut-Behrami L.	SUI	118	8.	2.	25.		
8.	Venier S.	AUT	87	9.	10.	8.		
9.	Siebenhofer R.	AUT	79	4.	dnf	9.		
10.	Gisin M.	SUI	70	14.	5.	24.		
11.	Gagnon M.-M.	CAN	67	20.	6.	15.		
12.	Haehlen J.	SUI	64	21.	7.	14.		
13.	Marsaglia F.	ITA	59	25.	18.	6.		
14.	Flury J.	SUI	55	26.	36.	4.		
15.	Veith A.	AUT	54	6.	dnf	17.		
16.	Grenier V.	CAN	45	5.	dnf	dnf		
17.	Curtoni E.	ITA	42	13.	13.	29.		
18.	Miradoli R.	FRA	41	6.	dnf	30.		
19.	Suter C.	SUI	34	19.	17.	23.		
24.	Ledecká E.	CZE	30	27.	29.	11.		

Běh na lyžích

SPRINT MUŽI; 12.1. – JEDNOTLIVCI VOLNĚ, 13.1. – TÝMY VOLNĚ – DRESDEN (GER)

SPRINT MUŽI POŘADÍ SP			BODY CELKEM	Ruka (FIN) 24.11. klasický	Lillehammer (NOR) 30.11. volně	Davos (SUI) 15.12. volně	Toblach (ITA) 29.12. volně	Val Müstair (SUI) 1.1. volně
1.	Klaebo J.H.	NOR	304	2.	11.	1.	1.	1.
2.	Pellegrino F.	ITA	237	9.	1.	2.	7.	2.
3.	Brandsdal E.	NOR	183	3.	7.	5.	8.	15.
4.	Bolshunov A.	RUS	182	1.	21.	25.	6.	7.
5.	Iversen E.	NOR	170	4.	2.	x	5.	5.
6.	Chanavat L.	FRA	157	14.	12.	4.	3.	11.
7.	Skar S.B.	NOR	145	16.	4.	15.	4.	6.
8.	Retivkh G.	RUS	135	5.	8.	6.	22.	20.
9.	Halfvarsson C.	SWE	127	7.	9.	9.	13.	17.
10.	Krogh F.H.	NOR	115	19.	5.	14.	10.	12.
11.	Gros B.	FRA	101	15.	52.	3.	18.	19.
12.	Jouve R.	FRA	97	20.	51.	48.	2.	4.
13.	Fossli S.T.	NOR	80	6.	15.	11.	x	x
14.	Svensson O.	SWE	78	24.	16.	36.	9.	9.
15.	Harvey A.	CAN	75	8.	3.	37.	50.	37.
16.	Hakola R.	FIN	67	11.	6.	27.	40.	26.
17.	Maeki J.	FIN	66	17.	10.	10.	x	x
18.	Thorn V.	SWE	62	33.	17.	13.	16.	18.
49.	Novák M.	CZE	7	32.	54.	24.	x	x
52.	Pechoušek J.	CZE	6	x	x	59.	25.	x

MUŽI POŘADÍ SP			BODY CELKEM
1.	Klaebo Johannes Hoesflot	NOR	934
2.	Bolshunov Alexander	RUS	810
3.	Roethe Sjur	NOR	634
4.	Toenseth Didrik	NOR	569
5.	Ustiugov Sergey	RUS	554
6.	De Fabiani Francesco	ITA	530
7.	Halfvarsson Calle	SWE	523
8.	Krueger Simen Hegstad	NOR	517
9.	Sundby Martin Johnsrud	NOR	494
10.	Iversen Emil	NOR	466
11.	Melnichenko Andrey	RUS	417
12.	Spitsov Denis	RUS	347
13.	Larkov Andrey	RUS	347
14.	Holund Hans Christer	NOR	314
15.	Cologna Dario	SUI	275
16.	Thorn Viktor	SWE	259
17.	Pellegrino Federico	ITA	254
18.	Musgrave Andrew	GBR	245
90.	Novák Michal	CZE	7
92.	Pechoušek Jan	CZE	6

SPRINT ŽENY; 12.1. – JEDNOTLIVCI VOLNĚ, 13.1. – TÝMY VOLNĚ – DRESDEN (GER)

SPRINT ŽENY POŘADÍ SP			BODY CELKEM	Ruka (FIN) 24.11. klasický	Lillehammer (NOR) 30.11. volně	Davos (SUI) 15.12. volně	Toblach (ITA) 29.12. volně	Val Müstair (SUI) 1.1. volně
1.	Nilsson S.	SWE	286	6.	2.	1.	1.	1.
2.	Belorukova Y.	RUS	189	1.	26.	17.	4.	8.
3.	Caldwell S.	USA	169	16.	dns	2.	9.	2.
4.	Ingemarsdotter I.	SWE	169	3.	7.	22.	2.	12.
5.	Dahlqvist M.	SWE	140	2.	32.	3.	x	x
6.	Bjomsen S.	USA	139	11.	3.	14.	6.	13.
7.	Parmakoski K.	FIN	139	5.	15.	6.	12.	15.
8.	Nepryaeva N.	RUS	135	9.	20.	4.	8.	16.
9.	Falla M.C.	NOR	134	4.	x	16.	7.	5.
10.	Weng L.U.	NOR	113	22.	16.	9.	10.	6.
11.	Oestberg I.F.	NOR	110	26.	11.	10.	16.	4.
12.	Diggins J.	USA	105	33.	17.	26.	3.	3.
13.	Visnar K.	SLO	105	12.	45.	5.	13.	14.
14.	Weng T.U.	NOR	87	19.	19.	11.	18.	10.
15.	Faehndrich N.	SUI	83	25.	18.	7.	14.	21.
16.	Settlin E.	SWE	72	x	4.	8.	x	x
17.	Falk H.	SWE	66	21.	6.	12.	x	x
18.	Lampic A.	SLO	66	15.	29.	33.	15.	7.
51.	Beranová T.	CZE	5	x	x	50.	26.	x
54.	Janatová K.	CZE	2	x	x	51.	29.	x

ŽENY POŘADÍ SP			BODY CELKEM
1.	Oestberg Ingvild Flugstad	NOR	1152
2.	Parmakoski Krista	FIN	883
3.	Nepryaeva Natalia	RUS	881
4.	Belorukova Yulia	RUS	680
5.	Diggins Jessica	USA	601
6.	Johaug Therese	NOR	600
7.	Sedova Anastasia	RUS	489
8.	Nilsson Stina	SWE	466
9.	Weng Heidi	NOR	414
10.	Andersson Ebba	SWE	409
11.	Kalla Charlotte	SWE	369
12.	Bjomsen Sadie	USA	340
13.	Ingemarsdotter Ida	SWE	331
14.	Stadlober Teresa	AUT	300
15.	Slind Kari Oeyre	NOR	284
16.	Weng Tiril Udnes	NOR	257
47.	Razýmová Kateřina	CZE	61
65.	Schuetzová Sandra	CZE	21
83.	Beranová Tereza	CZE	5
84.	Janatová Kateřina	CZE	2

Skoky na lyžích

12.1., 13.1. – VAL DI Fiemme (ITA)

SKOKY NA LYŽÍCH POŘADÍ SP			BODY CELKEM	Wisla (POL) 18.11.	Ruka (FIN) 24.11.	Ruka (FIN) 25.11.	Nizhny Tagil (RUS) 1.12.	Nizhny Tagil (RUS) 2.12.	Engelberg (SUI) 15.12.	Engelberg (SUI) 16.12.	Oberstdorf (GER) 30.12.	Ga-Pa (GER) 1.1.	Innsbruck (AUT) 4.1.	Bischofshofen (AUT) 6.1.	Val di Fiemme (ITA) 12.1.	Val di Fiemme (ITA) 13.1.	Zakopane (POL) 20.1.	Sapporo (JPN) 26.1.	Sapporo (JPN) 27.1.
1.	Kobayashi R.	JPN	956	3.	1.	1.	3.	1.	7.	1.	1.	1.	1.	1.					
2.	Zyla P.	POL	529	6.	3.	5.	2.	3.	2.	2.	6.	11.	42.	13.					
3.	Stoch K.	POL	504	4.	2.	3.	7.	4.	9.	3.	8.	6.	5.	12.					
4.	Leyhe S.	GER	411	2.	16.	6.	4.	25.	6.	11.	13.	7.	4.	4.					
5.	Geiger K.	GER	394	9.	5.	8.	10.	5.	1.	4.	12.	19.	24.	10.					
6.	Forfang J.A.	NOR	360	10.	13.	9.	1.	2.	4.	15.	25.	22.	21.	17.					
7.	Kubackí D.	POL	352	8.	35.	12.	20.	11.	13.	5.	5.	3.	18.	2.					
8.	Kraft S.	AUT	351	21.	26.	10.	5.	20.	8.	12.	3.	49.	2.	3.					
9.	Eisenbichler M.	GER	329	15.	15.	25.	32.	10.	48.	6.	2.	2.	13.	5.					
10.	Johansson R.	NOR	303	16.	8.	7.	6.	9.	17.	7.	7.	19.	11.	9.					
11.	Klimov E.	RUS	281	1.	31.	26.	11.	8.	5.	8.	20.	16.	19.	26.					
12.	Zajc T.	SLO	266	5.	7.	11.	8.	24.	12.	18.	9.	8.	10.	43.					
13.	Koudelka R.	CZE	250	25.	19.	17.	23.	17.	11.	9.	11.	4.	9.	6.					
14.	Wellinger A.	GER	225	11.	9.	2.	13.	13.	14.	24.	39.	32.	20.	15.					
15.	Huber D.	AUT	185	18.	14.	46.	24.	28.	3.	x	10.	15.	14.	11.					
16.	Aalto A.	FIN	160	7.	32.	33.	12.	6.	15.	10.	22.	36.	41.	20.					
16.	Prevc D.	SLO	160	x	4.	4.	14.	14.	20.	18.	x	x	x	x					
34.	Polášek V.	CZE	40	12.	51.	42.	42.	22.	25.	39.	28.	x	44.	46.					
46.	Hlava L.	CZE	15	29.	18.	34.	x	42.	x	50.	46.	x	x	x					
58.	Kožíšek Č.	CZE	3	x	54.	43.	29.	47.	x	x	x	x	38.	30.					

Severská kombinace

11.1., 13.1. – JEDNOTLIVCI, 12.1. – SPRINT TÝMY – VAL DI Fiemme (ITA)

SEVERSKÁ KOMBINACE POŘADÍ SP			BODY CELKEM	Ruka (FIN) 24.11.	Lillehammer (NOR) 30.11.	Lillehammer (NOR) 1.12.	Lillehammer (NOR) 2.12.	Ramsau (AUT) 22.12.	Ramsau (AUT) 23.12.	Otepää (EST) 5.1.	Otepää (EST) 6.1.	Val di Fiemme (ITA) 11.1.	Val di Fiemme (ITA) 13.1.	Chaux-Neuve (FRA) 18.1.	Chaux-Neuve (FRA) 19.1.	Chaux-Neuve (FRA) 20.1.	Trondheim (NOR) 26.1.	Trondheim (NOR) 27.1.	Klingenthal (GER) 2.2.
1.	Riiber J.M.	NOR	680	2.	1.	1.	1.	1.	dns	1.	1.								
2.	Rydzek J.	GER	401	3.	dns	5.	3.	4.	2.	10.	2.								
3.	Watabe A.	JPN	357	15.	20.	4.	4.	6.	4.	2.	3.								
4.	Seidl M.	AUT	345	1.	5.	8.	19.	9.	8.	4.	5.								
5.	Rehrl F.-J.	AUT	318	23.	3.	11.	7.	2.	9.	5.	7.								
6.	Geiger V.	GER	268	8.	13.	7.	dq	5.	5.	6.	4.								
7.	Graabak J.	NOR	267	17.	11.	9.	2.	13.	1.	x	x								
8.	Bjoernstad E.	NOR	237	x	4.	13.	6.	16.	6.	8.	6.								
9.	Riessle F.	GER	229	18.	28.	3.	dns	3.	3.	27.	9.								
10.	Frenzel E.	GER	227	19.	2.	2.	11.	14.	18.	x	x								
11.	Fritz M.	AUT	220	11.	16.	15.	5.	21.	14.	3.	8.								
12.	Faisst M.	GER	174	5.	17.	10.	28.	19.	19.	7.	10.								
13.	Schmid J.	NOR	141	9.	7.	19.	8.	8.	39.	x	x								
14.	Krog M.	NOR	138	34.	14.	6.	9.	22.	24.	16.	13.								
15.	Yamamoto G.	JPN	133	32.	8.	23.	10.	18.	15.	17.	11.								
16.	Pittin A.	ITA	128	41.	15.	16.	25.	17.	10.	9.	12.								
17.	Oftebro E.L.	NOR	126	12.	9.	17.	15.	27.	17.	19.	16.								
18.	Weber T.	GER	123	13.	dns	21.	16.	10.	7.	23.	23.								
26.	Portyk T.	CZE	66	4.	dns	34.	dns	37.	29.	22.	26.								
53.	Vytrval J.	CZE	3	42.	dns	dnf	x	47.	28.	44.	36.								

Vysvětlivky: x – nestartoval(a), dns – nenastoupil(a), dnf – nedokončil(a), dq – diskvalifikován(a), dnq – nekvalifikován(a).

NHL

Číslo udál.	Den	ZÁPASY		Výsledky v roce								Předběžné kurzy					Váš tip	Výsl.		
				2018-2019				2017-2018				1	10	0	02	2				
				doma		venku		doma		venku										
08.01.	Toronto	-	Nashville					2:2			5:2			2,10	1,34	3,80	1,65	2,90		
08.01.	Philadelphia	-	St.Louis					6:3			2:0			2,20	1,38	3,80	1,58	2,75		
08.01.	Montreal	-	Minnesota			1:7		0:3			3:6			2,15	1,35	3,80	1,60	2,80		
08.01.	Chicago	-	Calgary	2:3		3:5		2:3			3:3	3:3		2,90	1,65	3,80	1,34	2,10		
08.01.	San Jose	-	Los Angeles	2:2		2:2		1:4	2:0		2:1	4:1		1,70	1,20	4,00	1,95	4,10		
09.01.	Boston	-	Minnesota					5:3			1:1			2,05	1,32	3,80	1,67	2,95		
09.01.	Buffalo	-	New Jersey					2:6		1:3	3:3			2,10	1,34	3,80	1,65	2,90		
09.01.	NY Islanders	-	Carolina	4:1		1:1	2:1	6:4	3:4		2:4	3:0		2,05	1,32	3,80	1,67	2,95		
09.01.	Pittsburgh	-	Florida					4:3						1,80	1,22	3,90	1,88	3,70		
09.01.	Washington	-	Philadelphia					1:1	5:3		2:8	3:6		1,80	1,22	3,90	1,88	3,70		
09.01.	Detroit	-	Montreal			3:7		3:6	3:4		1:10	2:4		2,35	1,42	3,80	1,51	2,55		
09.01.	Tampa Bay	-	Columbus	8:2				4:4						1,90	1,26	3,90	1,75	3,45		
09.01.	St.Louis	-	Dallas					4:2	3:0		2:4	1:2	2:2	2,40	1,44	3,80	1,48	2,50		
09.01.	Winnipeg	-	Colorado	5:2				3:0	6:1		2:2	2:2		1,95	1,27	3,90	1,70	3,25		
09.01.	Vegas	-	NY Rangers			3:3		2:1			4:6			1,90	1,26	3,90	1,75	3,45		
09.01.	San Jose	-	Edmonton	3:3		7:4		6:4	5:2		3:5	3:3		1,75	1,21	3,90	1,90	3,80		
10.01.	Chicago	-	Nashville	2:1		2:5		1:1	1:2		2:3	2:1		2,80	1,60	3,80	1,35	2,15		
10.01.	Calgary	-	Colorado	6:5		2:2		5:1			3:2	2:5		2,00	1,29	3,80	1,69	3,15		
10.01.	Anaheim	-	Ottawa					3:0			1:1			1,85	1,25	3,90	1,78	3,50		
11.01.	Philadelphia	-	Dallas					1:1			2:2			2,45	1,46	3,80	1,46	2,45		
11.01.	Columbus	-	Nashville					1:3			2:4			2,30	1,41	3,80	1,53	2,60		
11.01.	NY Rangers	-	NY Islanders	5:0		5:7					0:3	1:2		2,25	1,40	3,80	1,55	2,70		
11.01.	New Jersey	-	Toronto	2:7		1:6		2:1			6:3	0:0		2,90	1,65	3,80	1,34	2,10		
11.01.	Boston	-	Washington			0:7		2:3	3:5		3:3			2,25	1,40	3,80	1,55	2,70		
11.01.	Tampa Bay	-	Carolina	4:2				5:4			5:1	2:2		1,65	1,19	4,00	2,00	3,75		
11.01.	St.Louis	-	Montreal			2:3		3:1			4:3			2,35	1,42	3,80	1,51	2,55		
11.01.	Minnesota	-	Winnipeg	4:2		3:1		1:2	4:1					2,45	1,46	3,80	1,46	2,45		
11.01.	Edmonton	-	Florida			1:4		5:7			4:2			2,10	1,34	3,80	1,65	2,90		
11.01.	Vancouver	-	Arizona			1:4		1:2	3:3		3:1	0:1		2,15	1,35	3,80	1,60	2,80		
11.01.	Vegas	-	San Jose	6:0				4:4	3:2		5:3	1:1		2,25	1,40	3,80	1,55	2,70		
11.01.	Los Angeles	-	Ottawa			1:5		3:3			2:2			2,00	1,29	3,80	1,69	3,15		
12.01.	Carolina	-	Buffalo					4:2			3:1	4:4		2,15	1,35	3,80	1,60	2,80		
12.01.	Winnipeg	-	Detroit			2:1		4:3			1:5			1,70	1,20	4,00	1,95	4,10		
12.01.	Calgary	-	Florida					3:6			4:2			1,95	1,27	3,90	1,70	3,25		
12.01.	Anaheim	-	Pittsburgh			4:2		5:3			4:0			2,40	1,44	3,80	1,48	2,50		
12.01.	New Jersey	-	Philadelphia			2:5	3:0	3:5	4:3		1:3	4:4		2,30	1,41	3,80	1,53	2,60		
12.01.	NY Islanders	-	NY Rangers	7:5		0:5		3:0	2:1					2,15	1,35	3,80	1,60	2,80		
13.01.	Buffalo	-	Tampa Bay	2:1		4:4		0:2	5:3		1:1	5:7		3,45	1,75	3,90	1,26	1,90		
13.01.	Toronto	-	Boston	4:2		1:5	3:6	2:2	4:3		4:1	1:4		2,00	1,29	3,80	1,69	3,15		
13.01.	Montreal	-	Colorado			1:2		4:2			0:2			2,25	1,40	3,80	1,55	2,70		
13.01.	Washington	-	Columbus	1:2		4:0		4:3	4:2		3:2	1:5		2,10	1,34	3,80	1,65	2,90		
13.01.	Minnesota	-	Detroit					4:1			2:4			2,00	1,29	3,80	1,69	3,15		
13.01.	Chicago	-	Vegas	3:8		3:4		4:5			2:4	2:5		2,60	1,53	3,80	1,41	2,30		
13.01.	Dallas	-	St.Louis					4:2	2:1	2:2	2:4	0:3		2,00	1,29	3,80	1,69	3,15		
13.01.	San Jose	-	Ottawa			2:6		5:0			5:5			1,60	1,17	4,10	2,05	3,95		
13.01.	Edmonton	-	Arizona			3:1		2:2	3:3		4:2	0:1		2,05	1,32	3,80	1,67	2,95		
13.01.	Los Angeles	-	Pittsburgh			3:3		1:3			1:3			2,80	1,60	3,80	1,35	2,15		
13.01.	Carolina	-	Nashville					3:3			4:1			2,40	1,44	3,80	1,48	2,50		
14.01.	Winnipeg	-	Anaheim					2:2			4:1	3:3		2,00	1,29	3,80	1,69	3,15		
14.01.	Columbus	-	NY Rangers	4:4		3:3		3:1	2:0		3:5	5:3		1,90	1,26	3,90	1,75	3,45		
14.01.	Vancouver	-	Florida			3:2		3:4			1:3			2,55	1,51	3,80	1,42	2,35		
14.01.	NY Islanders	-	Tampa Bay			2:4		6:7			5:3	2:6		3,45	1,75	3,90	1,26	1,90		
14.01.	Calgary	-	Arizona			6:1		3:0	1:4		5:2	2:5		1,80	1,22	3,90	1,88	3,70		

NHL

POSLEDNÍ LIGOVÉ VÝSLEDKY MUŽSTVA:										(V) = zápas hraný venku		
Anaheim	Vegas	2:3	Tampa Bay	1:2p	Arizona	4:5p	San Jose (V)	2:4	Buffalo (V)	0:3	Boston (V)	1:3
Arizona	New Jersey	2:3p	Edmonton	1:3	Vegas	1:5	Anaheim (V)	5:4p	Los Angeles (V)	1:2	San Jose (V)	4:3p
Boston	Buffalo	2:1	Calgary	6:4	Chicago (V)	4:2	Buffalo (V)	3:2p	New Jersey	2:5	Carolina (V)	3:5
Buffalo	Boston (V)	1:2	Florida	4:3	NY Islanders	1:3	Boston	2:3p	St.Louis (V)	1:4	Anaheim	3:0
Calgary	Philadelphia (V)	3:2p	Boston (V)	4:6	Detroit (V)	5:3	San Jose	8:5	Vancouver	2:3p	Winnipeg (V)	4:1
Carolina	Ottawa (V)	5:4p	Columbus	4:2	Philadelphia (V)	5:3	Philadelphia	3:1	New Jersey (V)	0:2	Washington (V)	1:3
Chicago	NY Islanders (V)	2:3p	Boston	2:4	Colorado (V)	3:2p	Minnesota	5:2	Florida	3:6	Colorado (V)	2:1
Colorado	NY Rangers	6:1	San Jose	4:5	Los Angeles	2:3p	Chicago	2:3p	Vegas (V)	1:2	Arizona (V)	4:6
Columbus	Florida (V)	4:3p	Carolina (V)	2:4	Ottawa	6:3	Toronto	2:4	NY Rangers (V)	4:3p	New Jersey (V)	3:0
Dallas	Washington	2:1p	New Jersey	5:4	Montreal	2:3p	Detroit	5:1	Nashville (V)	2:0	NY Islanders	1:3
Detroit	Nashville	4:3p	Calgary	3:5	Florida	3:4p	Dallas (V)	1:5	Pittsburgh (V)	2:5	Toronto (V)	4:5p
Edmonton	Los Angeles (V)	0:4	Arizona (V)	3:1	Winnipeg	3:4	San Jose	4:7	Vancouver	2:4	Tampa Bay	3:6
Florida	Columbus	3:4p	Buffalo (V)	3:4	Detroit (V)	4:3p	Philadelphia	2:1	Montreal	3:5	Chicago (V)	6:3
Los Angeles	Edmonton	4:0	Tampa Bay	2:6	Vegas (V)	0:2	Colorado (V)	3:2p	Vegas	1:4	Arizona	2:1
Minnesota	Ottawa (V)	4:3	Toronto (V)	4:3	Pittsburgh	2:3	Winnipeg (V)	3:1	Chicago (V)	2:5	Dallas	1:2p
Montreal	Nashville	1:4	Vancouver	2:0	Dallas (V)	3:2p	Tampa Bay (V)	5:6	Florida (V)	5:3	Vegas (V)	4:3p
NY Islanders	St.Louis (V)	4:3	Chicago	3:2p	Buffalo (V)	3:1	Toronto (V)	4:0	Ottawa	6:3	Dallas (V)	3:1
NY Rangers	Colorado (V)	1:6	Pittsburgh	2:7	St.Louis (V)	2:1	Nashville (V)	4:3	Columbus	3:4p	Philadelphia	2:3p
Nashville	Montreal (V)	4:1	Detroit (V)	3:4p	Philadelphia	4:0	Washington (V)	6:3	NY Rangers	3:4	Dallas	0:2
New Jersey	Arizona (V)	3:2p	Dallas (V)	4:5	Vancouver	4:0	Carolina	2:0	Boston (V)	5:2	Columbus	0:3
Ottawa	Carolina	4:5p	Minnesota	3:4	Vancouver	3:4p	Columbus (V)	3:6	Washington	2:3	NY Islanders (V)	3:6
Philadelphia	Calgary	2:3p	Carolina	3:5	Nashville (V)	0:4	Carolina (V)	1:3	Florida (V)	1:2	Tampa Bay (V)	5:6p
Pittsburgh	Winnipeg	4:0	NY Rangers (V)	7:2	Minnesota (V)	3:2	St.Louis (V)	6:1	Detroit	5:2	Carolina (V)	3:0
San Jose	Tampa Bay	5:2	Colorado (V)	5:4	Calgary (V)	5:8	Edmonton (V)	7:4	Anaheim	4:2	Arizona	3:4p
St.Louis	NY Islanders	3:4	Washington	5:2	NY Rangers	1:2	Pittsburgh	1:6	Buffalo	4:1	Calgary (V)	3:1
Tampa Bay	San Jose (V)	2:5	Los Angeles (V)	6:2	Anaheim (V)	2:1p	Montreal	6:5	Philadelphia	6:5p	Edmonton (V)	6:3
Toronto	Vancouver	5:0	Minnesota	3:4	NY Islanders	0:4	Columbus (V)	4:2	Detroit	5:4p	NY Rangers	5:3
Vancouver	Toronto (V)	0:5	Montreal (V)	0:2	Ottawa (V)	4:3p	New Jersey (V)	0:4	Calgary (V)	3:2p	Edmonton (V)	4:2
Vegas	Anaheim (V)	3:2	Los Angeles	2:0	Arizona (V)	5:1	Los Angeles (V)	4:1	Colorado	2:1	Los Angeles	3:4p
Washington	Dallas (V)	1:2p	St.Louis (V)	2:5	Nashville	3:6	Ottawa (V)	3:2	Carolina	3:1	Ottawa (V)	4:0
Winnipeg	Pittsburgh (V)	0:4	Edmonton (V)	4:3	Minnesota	1:3	Calgary	1:4	Vancouver (V)	1:0	San Jose (V)	5:3

ATLANTICKÁ DIVIZE		Celkem						Doma					Venku					Poznámka	
1.	Tampa Bay	41	24	8	2	7	174:119	66	15	2	0	4	94:58	9	6	2	3	80:61	
2.	Toronto	41	22	5	2	12	152:113	56	11	2	1	7	72:52	11	3	1	5	80:61	
3.	Boston	42	19	5	4	14	122:110	52	12	3	0	5	73:49	7	2	4	9	49:61	
4.	Buffalo	42	14	8	6	14	120:120	50	9	4	3	5	63:58	5	4	3	9	57:62	
5.	Montreal	42	18	4	5	15	131:132	49	10	1	2	8	67:66	8	3	3	7	64:66	
6.	Florida	40	11	6	7	16	130:142	41	5	3	5	6	64:61	6	3	2	10	66:81	
7.	Detroit	43	8	8	7	20	122:148	39	5	4	4	10	67:72	3	4	3	10	55:76	
8.	Ottawa	43	12	3	5	23	136:172	35	8	3	4	9	81:79	4	0	1	14	55:93	

METROPOLITNÍ DIVIZE		Celkem						Doma					Venku					Poznámka	
1.	Pittsburgh	41	19	4	6	12	144:117	52	10	2	2	7	74:66	9	2	4	5	70:51	
2.	Washington	40	18	6	4	12	141:119	52	10	2	2	6	71:55	8	4	2	6	70:64	
3.	Columbus	41	19	5	3	14	135:126	51	10	1	2	8	69:65	9	4	1	6	66:61	
4.	NY Islanders	40	18	5	4	13	121:107	50	7	3	3	5	57:49	11	2	1	8	64:58	
5.	Carolina	41	16	3	5	17	108:118	43	9	2	4	7	63:60	7	1	1	10	45:58	
6.	NY Rangers	40	11	6	7	16	114:136	41	9	2	5	5	62:57	2	4	2	11	52:79	
7.	New Jersey	40	14	2	7	17	120:134	39	10	1	4	4	62:51	4	1	3	13	58:83	
8.	Philadelphia	41	12	3	6	20	116:148	36	5	2	3	9	53:64	7	1	3	11	63:84	

NHL

CENTRÁLNÍ DIVIZE		Celkem							Doma					Venku					Poznámka
1.	Nashville	43	21	4	3	15	131:109	53	13	2	0	7	66:46	8	2	3	8	65:63	
2.	Winnipeg	40	19	6	2	13	134:115	52	10	3	2	6	75:59	9	3	0	7	59:56	
3.	Colorado	42	19	1	8	14	144:129	48	9	0	5	6	65:57	10	1	3	8	79:72	
4.	Dallas	42	17	5	4	16	115:111	48	12	2	2	5	69:52	5	3	2	11	46:59	
5.	Minnesota	40	18	2	3	17	118:114	43	8	2	3	7	65:56	10	0	0	10	53:58	
6.	Chicago	43	10	5	7	21	123:156	37	7	1	4	9	61:72	3	4	3	12	62:84	
7.	St.Louis	39	14	2	4	19	110:129	36	9	1	2	12	76:87	5	1	2	7	34:42	

PACIFICKÁ DIVIZE		Celkem							Doma					Venku					Poznámka
1.	Calgary	43	22	4	4	13	153:123	56	11	1	4	4	84:70	11	3	0	9	69:53	
2.	Vegas	44	21	4	4	15	133:117	54	12	1	3	3	61:39	9	3	1	12	72:78	
3.	San Jose	42	19	3	7	13	145:133	51	11	1	4	4	70:54	8	2	3	9	75:79	
4.	Anaheim	42	12	7	7	16	104:123	45	5	5	7	5	61:64	7	2	0	11	43:59	
5.	Vancouver	45	14	6	4	21	128:143	44	7	2	1	9	58:56	7	4	3	12	70:87	
6.	Edmonton	41	13	6	3	19	114:131	41	8	2	1	9	60:59	5	4	2	10	54:72	
7.	Arizona	41	12	5	3	21	103:118	37	6	1	2	12	52:62	6	4	1	9	51:56	
8.	Los Angeles	43	12	5	3	23	98:127	37	10	0	1	12	59:70	2	5	2	11	39:57	

AHL

ATLANTICKÁ DIVIZE		Celkem							Doma					Venku					Poznámka
1.	Charlotte	37	18	8	3	8	128:104	55	7	3	1	3	35:34	11	5	2	5	93:70	
2.	Bridgeport	38	14	7	6	11	119:116	48	9	3	3	1	60:43	5	4	3	10	59:73	
3.	Lehigh Valley	34	15	4	3	12	123:109	41	7	2	1	7	58:57	8	2	2	5	65:52	
4.	Springfield	35	15	1	7	12	124:116	39	11	1	4	5	79:63	4	0	3	7	45:53	
5.	Wilkes Barre	38	13	4	5	15	117:113	39	5	3	1	9	52:56	8	1	4	6	65:57	
6.	Hartford	36	13	4	4	15	111:115	38	8	3	2	5	64:57	5	1	2	10	47:58	
7.	Providence	36	11	4	5	16	112:109	35	6	2	2	3	47:32	5	2	3	13	65:77	
8.	Hershey	35	13	2	1	18	90:116	31	8	2	0	8	56:56	5	0	1	10	34:60	

SEVERNÍ DIVIZE		Celkem							Doma					Venku					Poznámka
1.	Rochester	36	16	6	2	12	117:105	46	9	3	0	8	65:60	7	3	2	4	52:45	
2.	Syracuse	33	17	4	2	10	128:89	44	9	2	0	5	72:47	8	2	2	5	56:42	
3.	Utica	38	17	2	3	16	119:132	41	8	1	0	9	54:56	9	1	3	7	65:76	
4.	Toronto Marlies	35	11	6	5	13	126:126	39	4	4	2	8	47:62	7	2	3	5	79:64	
5.	Cleveland	34	13	4	5	12	102:111	39	5	3	3	7	57:69	8	1	2	5	45:42	
6.	Laval Rocket	37	13	2	6	16	99:104	36	10	1	5	7	62:54	3	1	1	9	37:50	
7.	Binghamton Devils	39	15	1	3	20	105:138	35	9	1	1	9	63:71	6	0	2	11	42:67	
8.	Belleville Senators	38	13	3	2	20	113:127	34	8	3	0	8	69:69	5	0	2	12	44:58	

CENTRÁLNÍ DIVIZE		Celkem							Doma					Venku					Poznámka
1.	Iowa	35	13	7	7	8	123:96	47	10	3	3	4	82:52	3	4	4	4	41:44	
2.	Chicago Wolves	37	17	4	4	12	133:109	46	7	2	4	7	69:65	10	2	0	5	64:44	
3.	Grand Rapids	37	14	5	6	12	113:113	44	9	3	3	3	62:50	5	2	3	9	51:63	
4.	Milwaukee	36	10	8	6	12	97:99	42	5	4	2	5	40:35	5	4	4	7	57:64	
5.	Texas	34	17	1	5	11	125:104	41	12	0	2	4	72:46	5	1	3	7	53:58	
6.	Rockford	37	9	6	7	15	80:105	37	4	3	3	7	37:47	5	3	4	8	43:58	
7.	San Antonio	36	13	4	1	18	93:102	35	9	4	0	6	55:40	4	0	1	12	38:62	
8.	Manitoba	34	10	4	2	18	80:108	30	7	1	0	8	46:51	3	3	2	10	34:57	

PACIFICKÁ DIVIZE		Celkem							Doma					Venku					Poznámka
1.	San Jose Barracuda	31	18	2	4	7	108:81	44	8	2	1	3	48:30	10	0	3	4	60:51	
2.	Tucson	32	15	4	4	9	111:98	42	8	2	0	4	48:36	7	2	4	5	63:62	
3.	San Diego	31	13	3	4	11	111:108	36	10	1	2	5	65:58	3	2	2	6	46:50	
4.	Colorado Eagles	33	11	5	4	13	95:107	36	6	4	3	3	53:46	5	1	1	10	42:61	
5.	Bakersfield	32	12	4	3	13	99:93	35	7	1	2	8	58:52	5	3	1	5	41:41	
6.	Stockton	34	11	4	3	16	120:138	33	5	1	2	9	57:67	6	3	1	7	63:71	
7.	Ontario	30	6	4	5	15	95:125	25	3	3	4	5	59:64	3	1	1	10	36:61	

NBA

Číslo udál.	Den	ZÁPASY		Předběžné kurzy / Skutečné kurzy						Váš tip	Výsl.
				1	10	0	02	2			
08.01.	Detroit	-	San Antonio	1,80	1,55	12,00	1,80	2,15			
08.01.	Boston	-	Brooklyn	1,18	1,12	16,00	3,40	4,20			
08.01.	Milwaukee	-	Utah	1,30	1,20	15,00	2,95	3,60			
08.01.	Houston	-	Denver	1,55	1,40	13,00	2,15	2,55			
08.01.	New Orleans	-	Memphis	1,60	1,42	13,00	2,05	2,45			
08.01.	Dallas	-	LA Lakers	1,80	1,55	12,00	1,80	2,15			
08.01.	Portland	-	New York	1,15	1,10	16,00	4,20	5,00			
08.01.	Sacramento	-	Orlando	1,50	1,35	13,00	2,25	2,70			
09.01.	Philadelphia	-	Washington	1,25	1,17	15,00	3,20	3,90			
09.01.	Cleveland	-	Indiana	2,95	2,50	14,00	1,30	1,40			
09.01.	Toronto	-	Atlanta	1,13	1,08	16,00	4,40	6,00			
09.01.	Miami	-	Denver	2,00	1,70	12,00	1,65	1,90			
09.01.	Oklahoma	-	Minnesota	1,37	1,27	14,00	2,60	3,10			
09.01.	Phoenix	-	Sacramento	2,25	1,90	12,00	1,50	1,70			
09.01.	LA Clippers	-	Charlotte	1,50	1,35	13,00	2,25	2,70			
09.01.	Golden State	-	New York	1,05	1,01	18,00	6,30	9,00			
10.01.	Boston	-	Indiana	1,40	1,30	14,00	2,50	2,95			
10.01.	Washington	-	Philadelphia	2,25	1,90	12,00	1,50	1,70			
10.01.	Brooklyn	-	Atlanta	1,35	1,25	14,00	2,70	3,20			
10.01.	New Orleans	-	Cleveland	1,22	1,15	16,00	3,40	4,20			
10.01.	Houston	-	Milwaukee	1,70	1,50	12,00	1,90	2,25			
10.01.	Memphis	-	San Antonio	1,70	1,50	12,00	1,90	2,25			
10.01.	Dallas	-	Phoenix	1,17	1,11	16,00	3,90	4,80			
10.01.	Utah	-	Orlando	1,20	1,12	16,00	3,60	4,60			
10.01.	Portland	-	Chicago	1,25	1,17	15,00	3,20	3,90			
10.01.	LA Lakers	-	Detroit	1,45	1,32	14,00	2,40	2,85			
11.01.	Miami	-	Boston	1,90	1,65	12,00	1,70	2,00			
11.01.	Denver	-	LA Clippers	1,35	1,25	14,00	2,70	3,20			
11.01.	San Antonio	-	Oklahoma	1,85	1,60	12,00	1,75	2,05			
11.01.	Sacramento	-	Detroit	1,65	1,47	12,00	2,00	2,35			
12.01.	Washington	-	Milwaukee	2,70	2,25	13,00	1,35	1,50			
12.01.	Philadelphia	-	Atlanta	1,15	1,10	16,00	4,20	5,00			
12.01.	Toronto	-	Brooklyn	1,10	1,05	16,00	5,00	7,00			
12.01.	New York	-	Indiana	2,85	2,40	14,00	1,32	1,45			
12.01.	Houston	-	Cleveland	1,10	1,05	16,00	5,00	7,00			
12.01.	Minnesota	-	Dallas	1,65	1,47	12,00	2,00	2,35			
12.01.	Portland	-	Charlotte	1,45	1,32	14,00	2,40	2,85			
12.01.	Utah	-	LA Lakers	1,60	1,42	13,00	2,05	2,45			
12.01.	Golden State	-	Chicago	1,05	1,01	18,00	6,30	9,00			
12.01.	LA Clippers	-	Detroit	1,40	1,30	14,00	2,50	2,95			
12.01.	Miami	-	Memphis	1,70	1,50	12,00	1,90	2,25			
13.01.	Orlando	-	Boston	2,25	1,90	12,00	1,50	1,70			
13.01.	Minnesota	-	New Orleans	1,70	1,50	12,00	1,90	2,25			
13.01.	Oklahoma	-	San Antonio	1,40	1,30	14,00	2,50	2,95			
13.01.	Phoenix	-	Denver	2,95	2,50	14,00	1,30	1,40			
13.01.	Utah	-	Chicago	1,20	1,12	16,00	3,60	4,60			
13.01.	Sacramento	-	Charlotte	1,65	1,47	12,00	2,00	2,35			
13.01.	New York	-	Philadelphia	2,95	2,50	14,00	1,30	1,40			
13.01.	Washington	-	Toronto	2,45	2,05	13,00	1,42	1,60			
13.01.	Atlanta	-	Milwaukee	3,60	2,95	15,00	1,20	1,30			
14.01.	Orlando	-	Houston	2,35	2,00	12,00	1,47	1,65			
14.01.	Dallas	-	Golden State	2,85	2,40	14,00	1,32	1,45			
14.01.	Denver	-	Portland	1,45	1,32	14,00	2,40	2,85			
14.01.	LA Lakers	-	Cleveland	1,12	1,06	16,00	4,50	6,20			

NBA

ATLANTICKÁ DIVIZE		Celkem					Doma			Venku			Poznámka
1.	Toronto	41	29	12	4641:4432	29	15	4	2193:2052	14	8	2448:2380	70.7%
2.	Philadelphia	40	26	14	4575:4486	26	17	3	2337:2160	9	11	2238:2326	65.0%
3.	Boston	38	23	15	4248:4011	23	13	5	2026:1857	10	10	2222:2154	60.5%
4.	Brooklyn	40	19	21	4439:4469	19	10	11	2419:2421	9	10	2020:2048	47.5%
5.	New York	39	10	29	4206:4516	10	4	12	1741:1825	6	17	2465:2691	25.6%

CENTRÁLNÍ DIVIZE		Celkem					Doma			Venku			Poznámka
1.	Milwaukee	38	27	11	4471:4110	27	18	4	2657:2355	9	7	1814:1755	71.1%
2.	Indiana	38	26	12	4097:3855	26	14	5	2015:1843	12	7	2082:2012	68.4%
3.	Detroit	37	17	20	3966:4049	17	11	9	2158:2152	6	11	1808:1897	45.9%
4.	Chicago	39	10	29	3915:4276	10	5	15	2016:2217	5	14	1899:2059	25.6%
5.	Cleveland	40	8	32	4065:4485	8	5	16	2166:2373	3	16	1899:2112	20.0%

JIHOVÝCHODNÍ DIVIZE		Celkem					Doma			Venku			Poznámka
1.	Miami	37	19	18	3965:3915	19	9	11	2112:2118	10	7	1853:1797	51.4%
2.	Charlotte	38	18	20	4288:4243	18	14	8	2481:2383	4	12	1807:1860	47.4%
3.	Orlando	38	17	21	3937:4073	17	10	11	2205:2296	7	10	1732:1777	44.7%
4.	Washington	39	15	24	4390:4559	15	11	7	2117:2059	4	17	2273:2500	38.5%
5.	Atlanta	38	11	27	4150:4503	11	6	10	1781:1893	5	17	2369:2610	28.9%

JIHOZÁPADNÍ DIVIZE		Celkem					Doma			Venku			Poznámka
1.	Houston	38	22	16	4191:4143	22	13	5	2044:1980	9	11	2147:2163	57.9%
2.	San Antonio	40	23	17	4469:4345	23	17	5	2472:2280	6	12	1997:2065	57.5%
3.	Dallas	39	18	21	4297:4280	18	15	3	2044:1907	3	18	2253:2373	46.2%
4.	Memphis	39	18	21	3945:4001	18	10	9	1928:1908	8	12	2017:2093	46.2%
5.	New Orleans	40	18	22	4668:4604	18	13	6	2261:2167	5	16	2407:2437	45.0%

PACIFICKÁ DIVIZE		Celkem					Doma			Venku			Poznámka
1.	Golden State	40	26	14	4662:4486	26	15	6	2441:2358	11	8	2221:2128	65.0%
2.	LA Clippers	38	22	16	4405:4360	22	12	6	2101:2049	10	10	2304:2311	57.9%
3.	LA Lakers	39	21	18	4406:4349	21	13	8	2358:2321	8	10	2048:2028	53.8%
4.	Sacramento	39	19	20	4492:4562	19	10	10	2271:2321	9	10	2221:2241	48.7%
5.	Phoenix	40	9	31	4245:4600	9	5	16	2215:2365	4	15	2030:2235	22.5%

SEVEROZÁPADNÍ DIVIZE		Celkem					Doma			Venku			Poznámka
1.	Denver	37	26	11	4092:3892	26	16	3	2144:1932	10	8	1948:1960	70.3%
2.	Oklahoma	38	25	13	4253:4009	25	13	4	1944:1782	12	9	2309:2227	65.8%
3.	Portland	40	23	17	4449:4409	23	15	7	2499:2362	8	10	1950:2047	57.5%
4.	Utah	40	20	20	4320:4226	20	8	8	1781:1704	12	12	2539:2522	50.0%
5.	Minnesota	39	18	21	4347:4346	18	13	6	2173:2054	5	15	2174:2292	46.2%