

Fotbalová várka: Česká liga a odvety předkol

Startuje mistrovství Evropy do 19 let, odehrají se odvety úvodních předkol LM i EL a druhým kolem pokračuje elitní česká soutěž. Jinak řečeno, fotbalový kolotoč nabírá rychlost! Trefí Jablonec na Letné poprvé od března roku 2007 tři body? Vsaďte si a sledujte všechny zápasy nejvyšší tuzemské scény v přímých přenosech na webu Tipsportu!



Důležitý duel bude k vidění také v Egyptě. V pátek večer tam totiž proběhne boj o nového krále Afrického poháru národů! Kdo urve titul? Rozhodněte na tiketech! Bitvu o zlaté medaile má na programu i česká liga amerického fotbalu, ve finále se proti sobě postaví rivalové Ostrava a Prague Lions. A menu pro tenisové sázkaře? Turnaje v Bastadu, Newportu či Bukurešti.

TV tipy

PO 18:50 | ČT SPORT
Fotbal | ME do 19 let

ČESKO - FRANCIE

ČT 17:30 | ČT SPORT
Fotbal | ME do 19 let

ČESKO - NORSKO

PÁ 18:15 | ČT SPORT
Fotbal | 1. česká liga

LIBEREC - PLZEŇ

PÁ 21:00 | SPORT 1
Fotbal | Afr. pohár národů

FINÁLE

SO 17:50 | ČT SPORT
Am. fotbal | česká liga

OSTRAVA - PRAGUE LIONS

SO 19:00 | O2TV FOTBAL
Fotbal | 1. česká liga

SPARTA - JABLONEC

NE 18:40 | O2TV FOTBAL
Fotbal | 1. česká liga

TEPLICE - SLAVIA

NE 18:55 | ČT SPORT
Fotbal | ME do 19 let

IRSKO - ČESKO



1. česká liga

Vsaďte si a všechny zápasy sledujte

živě

TVTipsport

Africký pohár 2019	7	1. islandská fotbalová liga	21	1. slovenská fotbalová liga	11
Evropská liga	4-5	2. islandská fotbalová liga	21	2. slovenská fotbalová liga	12
Liga mistrů	3	1. japonská fotbalová liga	29	1. srbská fotbalová liga	26
Národní poháry	6-7	2. japonská fotbalová liga	30	1. švédská fotbalová liga	17
1. běloruská fotbalová liga	25	1. jihokorejská fotbalová liga	30	2. švédská fotbalová liga	18
1. bolívijská fotbalová liga	34	1. kolumbijská fotbalová liga	35	1. švýcarská fotbalová liga	22
1. bulharská fotbalová liga	25	1. kostarická fotbalová liga	35	2. švýcarská fotbalová liga	22-23
1. brazilská fotbalová liga	33	1. lotyšská fotbalová liga	27	1. uruguayská fotbalová liga	36
2. brazilská fotbalová liga	34	1. mexická fotbalová liga	35	MLS	31-32
1. česká fotbalová liga	9	3. německá fotbalová liga	9	Basketbal - WNBA	46
2. česká fotbalová liga	10	1. norská fotbalová liga	15	Tenis ATP - Amersfoort	42
1. čínská fotbalová liga	30	2. norská fotbalová liga	16	Tenis ATP - Bastad	37
1. dánská fotbalová liga	13	3. norská fotbalová liga	19	Tenis ATP - Gatineau	43
1. estonská fotbalová liga	27	1. paraguayská fotbalová liga	36	Tenis ATP - Newport	39
1. ekvádorská fotbalová liga	34	1. peruánská fotbalová liga	36	Tenis ATP - Nur-Sultan	44
1. finská fotbalová liga	13-14	1. polská fotbalová liga	24	Tenis ATP - San Benedetto	45
2. finská fotbalová liga	14	1. rumunská fotbalová liga	25	Tenis ATP - Umag	38
3. finská fotbalová liga	20	1. ruská fotbalová liga	28	Tenis WTA - Bukurešť	40
1. chorvatská fotbalová liga	26	2. ruská fotbalová liga	28	Tenis WTA - Lausanne	41
1. irská fotbalová liga	8	1. singapurská fotbalová liga	32	MLB	47-48
2. irská fotbalová liga	8	1. slovinská fotbalová liga	27		

Liga mistrů

Číslo udál.	Den	1. PŘEDKOLO - ODVETY		Stav	Předběžné kurzy / Skutečné kurzy					Váš tip	Výsl.	
					1	10	0	02	2			
25023	17.07.	AIK Stockholm	-	Ararat Armenia	1:2	1,25	1,02	5,69	3,48	9,00		
25024	17.07.	CFR Cluj	-	FC Astana	0:1	2,00	1,25	3,30	1,70	3,52		
25025	16.07.	CZ Beograd	-	Suduva	0:0	1,15	1,01	7,50	4,60	11,90		
25130	17.07.	Ludogorets	-	Ferencváros	1:2	1,80	1,19	3,55	1,88	4,00		
25026	16.07.	HB Torshavn	-	HJK Helsinki	0:3	4,25	2,01	3,80	1,17	1,70		
799	17.07.	FK Karabach	-	P. Tirana	0:0	1,30	1,03	5,00	3,15	8,50		
3427	17.07.	Maribor	-	Valur R.	3:0	1,30	1,04	5,19	3,15	8,00		
25131	17.07.	Piast Gliwice	-	B. Borisov	1:1	2,00	1,25	3,30	1,70	3,52		
25051	17.07.	Riga FC	-	Dundalk	0:0	2,20	1,29	3,10	1,58	3,23		
25052	17.07.	Rosenborg	-	Linfield	2:0	1,15	1,01	7,12	4,60	13,00		
25132	16.07.	Saburtalo Tbilisi	-	S.Tiraspol	3:0	2,50	1,46	3,48	1,46	2,50		
25027	17.07.	Celtic	-	FK Sarajevo	3:1	1,13	1,01	8,00	4,95	13,00		
25028	16.07.	Shkendija	-	Kalju	1:0	1,15	1,01	7,50	4,60	11,90		
3425	17.07.	FK Sutjeska	-	Slovan	1:1	4,59	2,08	3,80	1,15	1,65		
25029	16.07.	FC Valletta	-	Dudelange	2:2	2,60	1,46	3,31	1,42	2,50		
25030	17.07.	Feronikeli	-	TNS	2:2	2,20	1,35	3,48	1,58	2,90		

Číslo udál.	Den	POSTUP		Předběžné kurzy / Skutečné kurzy		Váš tip	Výsl.	
				1	2			
	17.07.	AIK Stockholm	-	Ararat Armenia	1,35	2,89		
	17.07.	CFR Cluj	-	FC Astana	2,70	1,40		
	16.07.	CZ Beograd	-	Suduva	1,06	7,00		
	17.07.	Ludogorets	-	Ferencváros	2,00	1,70		
	17.07.	FK Karabach	-	P. Tirana	1,20	3,94		
	17.07.	Piast Gliwice	-	B. Borisov	1,45	2,52		
	17.07.	Riga FC	-	Dundalk	1,90	1,78		
	16.07.	Shkendija	-	Kalju	1,01	15,00		
	17.07.	FK Sutjeska	-	Slovan	3,21	1,33		
	16.07.	FC Valletta	-	Dudelange	1,53	2,30		
	17.07.	Feronikeli	-	TNS	1,40	2,70		

Evropská liga

Číslo udál.	Den	1. PŘEDKOLO - ODVETY		Stav	Předběžné kurzy / Skutečné kurzy					Váš tip	Výsl.	
					1	10	0	02	2			
25550	18.07.	Ap.Limassol	-	Ž. Kaunas	2:0	1,15	1,01	7,50	4,60	11,90		
25551	18.07.	B36 Torshavn	-	Crusaders	0:2	2,86	1,53	3,30	1,36	2,30		
25534	18.07.	Domžale	-	Balzan	4:3	1,20	1,01	6,51	3,94	10,00		
25569	16.07.	Banants	-	Cukaricki	0:3	3,64	1,78	3,50	1,23	1,90		
25552	18.07.	Inter Turku	-	Bröndby	1:4	3,64	1,78	3,50	1,23	1,90		
25058	18.07.	C. Krakow	-	D. Streda	1:1	2,05	1,26	3,25	1,67	3,43		
25553	18.07.	D. Minsk	-	Ljepaja	1:1	1,40	1,09	4,85	2,68	6,00		
25535	18.07.	Radnicki Nis	-	Flora Tallin	0:2	1,40	1,08	4,70	2,68	6,25		
25536	18.07.	H.Beer Sheva	-	Laci	1:1	1,15	1,01	7,46	4,60	12,00		
25136	18.07.	Hajduk Split	-	Gzira Utd.	2:0	1,06	1,00	10,70	6,97	20,00		
25554	18.07.	Hibernians	-	Soligorsk	0:1	4,00	1,88	3,55	1,19	1,80		
25570	17.07.	Chikhura	-	Fola Esch	2:0	1,75	1,19	3,77	1,94	4,00		
25404	18.07.	K.Almaty	-	Š. Brijeg	2:1	1,80	1,19	3,55	1,88	4,00		
25571	18.07.	Kilmarnock	-	Connahs Quay	2:1	1,10	1,01	9,00	5,62	15,00		
25555	18.07.	KR Reykjavík	-	Molde	1:7	5,18	2,38	4,40	1,12	1,50		
25556	18.07.	Kukesi	-	Debrecen	0:3	2,80	1,53	3,39	1,37	2,30		
25537	18.07.	Vitebsk	-	Kuopio	0:2	2,10	1,30	3,40	1,64	3,16		
25405	18.07.	FCI Levadia	-	Stjarnan	1:2	2,20	1,30	3,20	1,58	3,13		
25538	18.07.	Makedonija GP	-	Alashkert	1:3	2,10	1,30	3,40	1,64	3,16		
25572	18.07.	FC Milsami	-	FCSB	0:2	8,31	3,48	6,00	1,03	1,25		
25573	18.07.	MOL Vidi	-	Zeta	5:1	1,10	1,01	9,00	5,62	15,00		
25557	18.07.	NŠ Mura	-	Maccabi Haifa	0:2	2,70	1,49	3,33	1,40	2,40		
25539	18.07.	B.Podgorica	-	Trans Narva	2:0	1,15	1,01	7,50	4,60	11,90		
25540	18.07.	Petrocub	-	AEK Larnaca	0:1	4,13	2,01	3,90	1,18	1,70		
25574	18.07.	FŠ Riga	-	OI. Lublaň	3:2	2,80	1,53	3,39	1,37	2,30		
25406	18.07.	Rovaniemi	-	Aberdeen	1:2	3,57	1,74	3,40	1,24	1,95		
25165	18.07.	Levski Sofia	-	Ružomberok	2:0	1,60	1,13	3,90	2,16	4,86		
25558	18.07.	Shamrock	-	Brann Bergen	2:2	2,60	1,42	3,15	1,42	2,60		
25166	18.07.	Shkupi Skopje	-	P. Jerevan	3:3	2,20	1,33	3,40	1,58	2,96		
25575	18.07.	Neftchi Baku	-	Sper. Nisporeni	3:0	1,15	1,01	7,50	4,60	11,90		
25407	18.07.	Norrköping	-	St. Patricks	2:0	1,24	1,02	6,00	3,57	9,00		
25167	18.07.	Teuta Durres	-	FK Ventspils	0:3	2,50	1,46	3,48	1,46	2,50		
25137	16.07.	OFK Titograd	-	CSKA Sofia	0:4	6,00	2,68	4,85	1,09	1,40		
797	18.07.	T.Kostanay	-	J. Esch	0:0	1,25	1,02	5,50	3,48	9,51		
25168	18.07.	T. Kutaisi	-	Ordabasy	0:1	2,88	1,58	3,50	1,35	2,20		
25169	18.07.	Tmava	-	Bijeljina	0:2	1,60	1,13	3,90	2,16	4,86		
25541	18.07.	Un. Craiova	-	Sabail	3:2	1,20	1,01	6,51	3,94	10,00		
25408	18.07.	Vaduz	-	Breidablik	0:0	2,00	1,25	3,30	1,70	3,52		
25409	18.07.	Ž. Vilnius	-	Honvéd	1:3	2,20	1,33	3,40	1,58	2,96		
25559	18.07.	Z. Mostar	-	Akademija Pandev	3:0	1,65	1,16	3,90	2,08	4,45		
25138	18.07.	Rangers	-	St. Josephs	4:0	1,01	1,00	18,00	10,32	25,00		
25410	18.07.	Haugesund	-	Cliftonville	1:0	1,24	1,02	6,00	3,57	9,00		
25411	18.07.	Progres Niederkorn	-	Cork City	2:0	2,00	1,26	3,40	1,70	3,40		
25542	16.07.	Klaxsvik	-	Riteriai	1:1	2,60	1,42	3,15	1,42	2,60		
25576	18.07.	L. Warszawa	-	Europa FC	0:0	1,05	1,01	11,50	7,40	21,00		
25560	18.07.	Ballymena	-	Malmö FF	0:7	11,00	4,60	7,91	1,01	1,15		
25561	18.07.	Engordany	-	D. Tbilisi	0:6	10,00	3,94	6,51	1,01	1,20		

Evropská liga

Číslo udál.	Den	POSTUPY		Předběžné kurzy / Skutečné kurzy				Váš tip	Výsl.
				1		2			
18.07.	B36 Torshavn	-	Crusaders	8,00		1,04			
18.07.	Domžale	-	Balzan	1,01		20,00			
18.07.	C. Krakow	-	D. Streda	1,30		3,27			
18.07.	D. Minsk	-	Ljepaja	1,15		4,60			
18.07.	Radnicki Nis	-	Flora Tallin	2,20		1,58			
18.07.	H.Beer Sheva	-	Laci	1,04		8,00			
18.07.	Hibernians	-	Soligorsk	7,00		1,06			
17.07.	Chikhura	-	Fola Esch	1,10		5,50			
18.07.	K.Almaty	-	Š. Brijeg	1,13		5,00			
18.07.	Kilmarnock	-	Connahs Quay	1,00		20,00			
18.07.	Vitebsk	-	Kuopio	5,00		1,13			
18.07.	FCI Levadia	-	Stjarnan	2,60		1,42			
18.07.	Makedonija GP	-	Alashkert	4,45		1,16			
18.07.	NŠ Mura	-	Maccabi Haifa	7,00		1,06			
18.07.	Petrocub	-	AEK Lamaca	7,00		1,06			
18.07.	FŠ Riga	-	OI. Lublaň	1,28		3,30			
18.07.	Rovaniemi	-	Aberdeen	4,00		1,19			
18.07.	Levski Sofia	-	Ružomberok	1,01		13,00			
18.07.	Shamrock	-	Brann Bergen	1,49		2,40			
18.07.	Shkupi Skopje	-	P. Jerevan	1,35		2,90			
18.07.	Teuta Durres	-	FK Ventspils	10,00		1,01			
18.07.	T.Kostanay	-	J. Esch	1,15		4,60			
18.07.	T. Kutaisi	-	Ordabasy	4,60		1,15			
18.07.	Tmava	-	Bijeljina	2,50		1,50			
18.07.	Un. Craiova	-	Sabail	1,01		15,00			
18.07.	Vaduz	-	Breidablík	1,80		1,88			
18.07.	Ž. Vilnius	-	Honvéd	4,31		1,17			
18.07.	Haugesund	-	Cliftonville	1,01		13,00			
18.07.	Progres Niederkorn	-	Cork City	1,04		8,00			
16.07.	Klaksvik	-	Riteriai	1,84		1,84			
18.07.	L. Warszawa	-	Europa FC	1,02		9,38			

Belgický superpohár

Číslo udál.	Den	ZÁPAS		Předběžné kurzy / Skutečné kurzy						Váš tip	Výsl.
				1	10	0	02	2			
2577	20.07.	Genk	-	KV Mechelen	1,36	1,07	4,50	2,91	6,51		

Skotský ligový pohár

Číslo udál.	Den	2. KOLO		Předběžné kurzy / Skutečné kurzy						Váš tip	Výsl.
				1	10	0	02	2			
16.07.	Stenhousemuir	-	Dundee Utd.	6,50	2,52	4,10	1,04	1,40			
16.07.	Cowdenbeath	-	Hearts	9,30	3,21	4,90	1,02	1,25			
16.07.	Brechin	-	Ross County	6,00	2,25	3,60	1,06	1,50			
16.07.	Montrose	-	St. Johnstone	4,37	1,91	3,40	1,13	1,70			
16.07.	Alloa	-	Elgin	1,50	1,06	3,60	2,25	6,00			
17.07.	Stirling A.	-	Arbroath	5,00	2,06	3,50	1,10	1,60			
16.07.	Peterhead	-	Caledonian	3,61	1,71	3,25	1,20	1,90			
17.07.	Cove Rangers	-	Dundee FC	6,00	2,25	3,60	1,06	1,50			
16.07.	Morton	-	Dumbarton	1,55	1,07	3,50	2,15	5,50			
16.07.	Queen South	-	Annan Ath.	1,30	1,03	4,50	2,93	8,40			
16.07.	Queens Park	-	Partick	5,00	2,06	3,50	1,10	1,60			
17.07.	Clyde	-	Hamilton	6,10	2,37	3,90	1,06	1,45			
16.07.	Falkirk	-	Stranraer	2,00	1,23	3,20	1,64	3,35			
16.07.	Livingston	-	Ayr Utd.	1,55	1,07	3,50	2,15	5,50			
17.07.	Dunfermline	-	Albion R.	1,35	1,04	4,30	2,70	7,30			
17.07.	St. Mirren	-	Edinburgh City	1,25	1,02	4,90	3,21	9,30			

Číslo udál.	Den	3. KOLO		Předběžné kurzy / Skutečné kurzy						Váš tip	Výsl.
				1	10	0	02	2			
19.07.	Dundee Utd.	-	Cowdenbeath	1,40	1,04	4,10	2,52	6,50			
20.07.	East Fife	-	Stenhousemuir	1,55	1,07	3,50	2,15	5,50			
20.07.	Montrose	-	Forfar	2,00	1,23	3,20	1,64	3,35			
19.07.	St. Johnstone	-	Ross County	2,00	1,23	3,20	1,64	3,35			
20.07.	Elgin	-	Stirling A.	2,00	1,23	3,20	1,64	3,35			
20.07.	Hibernian	-	Alloa	1,30	1,03	4,50	2,93	8,40			
20.07.	Dundee FC	-	Peterhead	1,50	1,06	3,60	2,25	6,00			
20.07.	Caledonian	-	Raith	1,50	1,06	3,60	2,25	6,00			
19.07.	Motherwell	-	Morton	1,40	1,04	4,10	2,52	6,50			
20.07.	Dumbarton	-	Queen South	3,35	1,64	3,20	1,23	2,00			
20.07.	Hamilton	-	Partick	1,65	1,12	3,50	1,98	4,56			
19.07.	Clyde	-	Airdrie	2,00	1,23	3,20	1,64	3,35			
20.07.	Ayr Utd.	-	Falkirk	1,65	1,12	3,50	1,98	4,56			
20.07.	Stranraer	-	Berwick	1,55	1,07	3,50	2,15	5,50			
20.07.	East Kilbride	-	St. Mirren	7,30	2,70	4,30	1,04	1,35			
20.07.	Edinburgh City	-	Dunfermline	6,50	2,52	4,10	1,04	1,40			

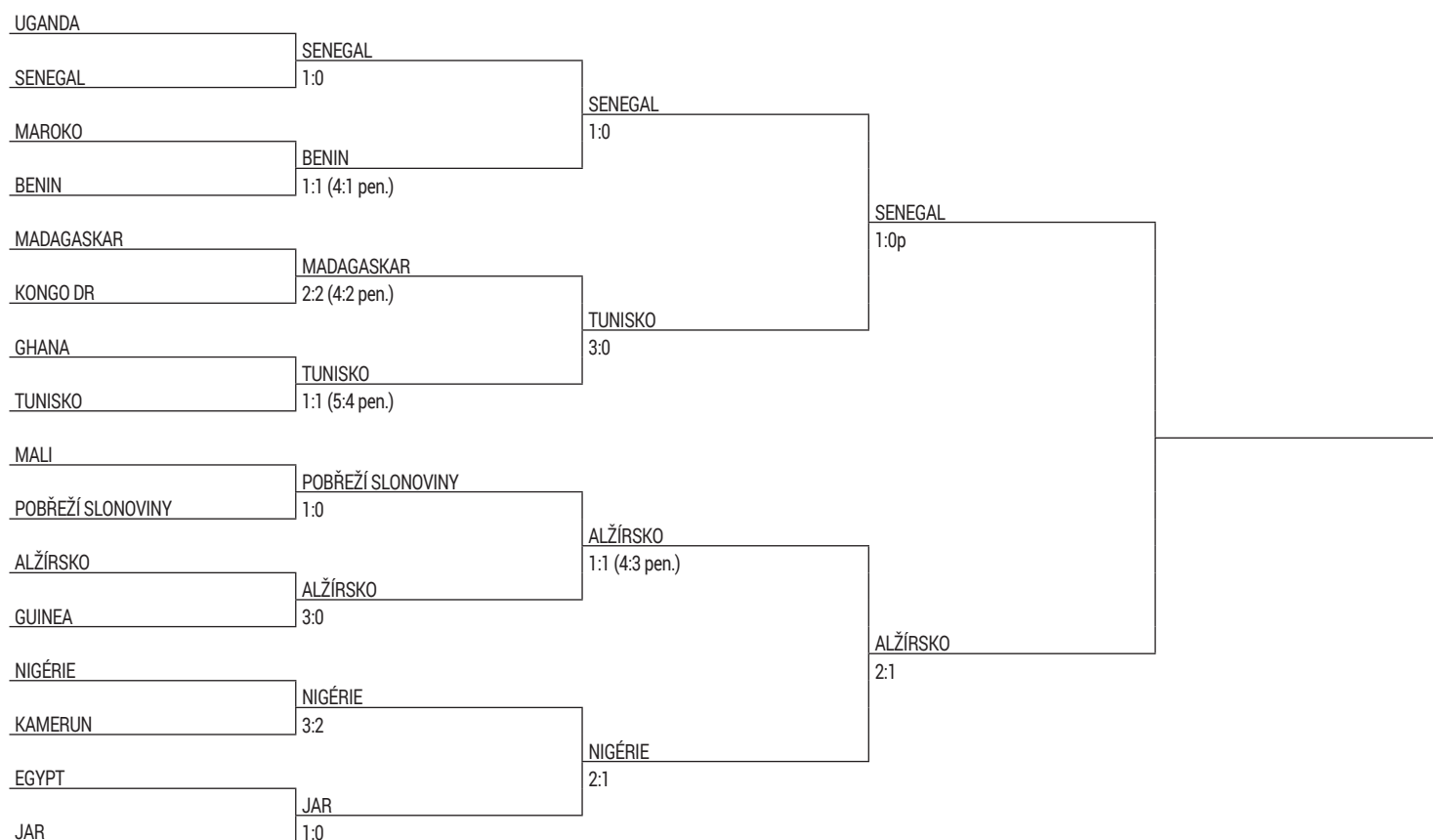
Brazilský fotbalový pohár

Číslo udál.	Den	ČTVRTFINÁLE - ODVETY		Stav	Předběžné kurzy / Skutečné kurzy					Váš tip	Výsl.
					1	10	0	02	2		
18.07.	Bahia	-	Gremio	1:1	2,20	1,30	3,20	1,52	2,91		
18.07.	Atletico MG	-	Cruzeiro	0:3	1,65	1,12	3,50	1,98	4,56		
18.07.	Flamengo	-	Atletico PR	1:1	1,45	1,10	4,50	2,52	5,71		
18.07.	Internacional	-	Palmeiras	0:1	2,30	1,34	3,20	1,48	2,75		

Africký pohár 2019, Egypt

Číslo udál.	Den	FINÁLE		Předběžné kurzy / Skutečné kurzy					Váš tip	Výsl.
				1	10	0	02	2		
19.07.	Senegal	-	Alžírsko	2,30	1,34	3,20	1,48	2,75		

Číslo udál.	Den	O 3. MÍSTO		Předběžné kurzy / Skutečné kurzy					Váš tip	Výsl.
				1	10	0	02	2		
17.07.	Tunisko	-	Nigérie	2,75	1,48	3,20	1,34	2,30		



ME 2019, Arménie, muži do 19 let

Číslo udál.	Den	SKUPINA A		Předběžné kurzy / Skutečné kurzy					Váš tip	Výsl.
				1	10	0	02	2		
17.07.	Portugalsko U19	-	Španělsko U19	2,65	1,44	3,15	1,36	2,40		
17.07.	Arménie U19	-	Itálie U19	1,12	1,01	7,00	4,58	13,50		
20.07.	Portugalsko U19	-	Arménie U19	1,10	1,01	7,50	4,95	14,50		
20.07.	Španělsko U19	-	Itálie U19	2,00	1,23	3,20	1,64	3,35		

Číslo udál.	Den	SKUPINA B		Předběžné kurzy / Skutečné kurzy					Váš tip	Výsl.	
				1	10	0	02	2			
25225	15.07.	Norsko U19	-	Irsko U19	2,45	1,35	3,00	1,42	2,70		
25226	15.07.	Česko U19	-	Francie U19	4,45	2,01	3,65	1,16	1,70		
	18.07.	Česko U19	-	Norsko U19	2,45	1,37	3,10	1,42	2,63		
	18.07.	Irsko U19	-	Francie U19	5,00	2,06	3,50	1,10	1,60		
	21.07.	Irsko U19	-	Česko U19	2,75	1,48	3,20	1,34	2,30		
	21.07.	Francie U19	-	Norsko U19	1,65	1,12	3,50	1,98	4,56		

1. irská fotbalová liga

Číslo udál.	Den	DOHRÁVKA 20. KOLA		Výsledky v roce								Předběžné kurzy					Váš tip Skut.	Výsl.	
				2019				2018				1	10	0	02	2			
				doma	venku	doma	venku	doma	venku	doma	venku								
1013	15.07.	UC Dublin	-	B. Dublin	0:2		0:3						6,00	2,25	3,60	1,06	1,50		

Číslo udál.	Den	ZÁPASY 26. KOLA		Výsledky v roce								Předběžné kurzy					Váš tip Skut.	Výsl.	
				2019				2018				1	10	0	02	2			
				doma	venku	doma	venku	doma	venku	doma	venku								
1009	19.07.	B. Dublin	-	St. Patricks	1:0		1:1		0:1	1:0	2:2	3:1	2,35	1,34	3,15	1,46	2,72		
1010	19.07.	Derry City	-	Sligo Rovers	2:0		0:0		0:2	1:2	1:2	2:0	1,55	1,07	3,50	2,15	5,50		
1011	19.07.	Dundalk	-	Cork City	1:0		2:0		1:0	2:1	0:1	1:0	1,40	1,04	4,10	2,52	6,50		
1012	19.07.	Waterford FC	-	Finn Harps	4:0		2:3						1,45	1,06	3,90	2,37	6,10		
1013	19.07.	Shamrock	-	UC Dublin	3:1		1:0						1,20	1,01	5,50	3,60	10,50		

POSLEDNÍ LIGOVÉ VÝSLEDKY MUŽSTVA:

(V) = zápas hraný venku

B. Dublin	Cork City (V)	0:0	Derry City	0:0	Waterford FC (V)	2:1	Shamrock	2:1	Finn Harps	5:3	Sligo Rovers	1:2
Cork City	B. Dublin	0:0	Finn Harps (V)	0:0	Derry City	1:4	Sligo Rovers (V)	1:1	St. Patricks (V)	1:1	Shamrock (V)	0:2
Derry City	UC Dublin	0:0	Dundalk	2:2	B. Dublin (V)	0:0	Cork City (V)	4:1	Shamrock (V)	2:2	Finn Harps	4:0
Dundalk	Derry City (V)	2:2	Waterford FC	3:0	Shamrock (V)	1:0	Finn Harps (V)	3:0	Sligo Rovers	4:0	St. Patricks	1:0
Finn Harps	UC Dublin (V)	0:1	Cork City	0:0	Sligo Rovers	2:0	St. Patricks (V)	0:1	Dundalk	0:3	B. Dublin (V)	3:5
Shamrock	Sligo Rovers	0:0	St. Patricks (V)	2:0	Dundalk	0:1	B. Dublin (V)	1:2	Derry City	2:2	Cork City	2:0
Sligo Rovers	Waterford FC	0:0	Shamrock (V)	0:0	UC Dublin	5:1	Finn Harps (V)	0:2	Cork City	1:1	St. Patricks	1:1
St. Patricks	Waterford FC (V)	2:1	Shamrock	0:2	UC Dublin (V)	1:0	Finn Harps	1:0	Sligo Rovers (V)	1:1	Cork City	1:1
UC Dublin	Derry City (V)	0:0	Finn Harps	1:0	Sligo Rovers (V)	1:5	St. Patricks	0:1	Waterford FC (V)	0:1	Cork City	0:1
Waterford FC	Sligo Rovers (V)	0:0	St. Patricks	1:2	Dundalk (V)	0:3	B. Dublin	1:2	UC Dublin	1:0	Finn Harps (V)	2:3

TABULKA		Celkem						Doma				Venku				Poznámka			
1.	Dundalk	24	17	5	2	46:13	2,46	56	10	2	0	26:6	2,67	7	3	2	20:7	2,25	LM
2.	Shamrock	24	15	3	6	35:15	2,08	48	7	3	2	18:6	2,00	8	0	4	17:9	2,17	EL
3.	B. Dublin	24	12	6	6	27:17	1,83	42	6	3	3	15:10	2,08	6	3	3	12:7	1,58	EL
4.	Derry City	24	9	10	5	36:24	2,50	37	5	3	3	17:10	2,45	4	7	2	19:14	2,54	
5.	St. Patricks	25	10	7	8	21:22	1,72	37	6	3	4	11:12	1,77	4	4	4	10:10	1,67	
6.	Sligo Rovers	25	7	10	8	25:30	2,20	31	4	6	3	14:11	1,92	3	4	5	11:19	2,50	
7.	Cork City	24	6	8	10	19:29	2,00	26	2	5	4	8:13	1,91	4	3	6	11:16	2,08	
8.	Waterford FC	22	6	6	10	28:33	2,77	24	4	3	4	17:14	2,82	2	3	6	11:19	2,73	
9.	UC Dublin	23	4	2	17	15:40	2,39	14	4	1	7	12:15	2,25	0	1	10	3:25	2,55	SESTUP
10.	Finn Harps	25	3	5	17	20:49	2,76	14	3	2	8	15:22	2,85	0	3	9	5:27	2,67	SESTUP

2. irská fotbalová liga

TABULKA		Celkem						Doma				Venku				Poznámka
1.	Shelbourne	20	14	2	4	31:14	44	8	1	1	18:6	6	1	3	13:8	POSTUP
2.	Longford	20	12	3	5	26:15	39	9	0	1	17:4	3	3	4	9:11	PLAY OFF
3.	Drogheda	20	12	2	6	42:27	38	7	1	2	22:12	5	1	4	20:15	PLAY OFF
4.	Cabinteely	20	10	6	4	28:24	36	5	2	3	13:16	5	4	1	15:8	PLAY OFF
5.	Limerick	20	9	5	6	22:18	32	6	3	1	13:5	3	2	5	9:13	
6.	Bray Wanderers	20	10	1	9	25:18	31	7	1	2	15:8	3	0	7	10:10	
7.	Cobh Ramblers	20	6	4	10	26:33	22	5	1	4	16:13	1	3	6	10:20	
8.	Athlone Town	20	4	4	12	24:43	16	2	3	5	14:24	2	1	7	10:19	
9.	Galway Utd.	20	4	3	13	20:28	15	2	2	6	8:13	2	1	7	12:15	
10.	Wexford	20	2	4	14	16:40	10	2	3	5	9:14	0	1	9	7:26	

3. německá fotbalová liga

KONEČNÁ TABULKA MINULÉHO ROČNÍKU		Celkem					Doma				Venku				Poznámka	
1.	Osnabrück	38	22	10	6	56:31	76	14	1	4	32:16	8	9	2	24:15	POSTUP
2.	Karlsruhe	38	20	11	7	64:38	71	10	4	5	37:26	10	7	2	27:12	POSTUP
3.	Wehen	38	22	4	12	71:47	70	11	2	6	29:16	11	2	6	42:31	BARÁŽ
4.	Hallescher	38	19	9	10	47:34	66	9	4	6	25:18	10	5	4	22:16	
5.	Würzburg	38	16	9	13	56:45	57	9	4	6	29:23	7	5	7	27:22	
6.	Rostock	38	14	13	11	47:46	55	7	7	5	26:25	7	6	6	21:21	
7.	Zwickau	38	14	10	14	49:47	52	10	5	4	32:18	4	5	10	17:29	
8.	Münster	38	15	7	16	48:50	52	9	3	7	25:15	6	4	9	23:35	
9.	Kaiserslautern	38	13	12	13	49:51	51	7	7	5	25:18	6	5	8	24:33	
10.	Unterhaching	38	11	15	12	53:46	48	6	8	5	27:10	5	7	7	26:36	
11.	Uerdingen	38	14	6	18	47:62	48	5	4	10	22:35	9	2	8	25:27	
12.	München 1860	38	12	11	15	48:52	47	9	3	7	28:22	3	8	8	20:30	
13.	Meppen	38	13	8	17	48:53	47	9	3	7	30:24	4	5	10	18:29	
14.	Jena	38	11	13	14	48:57	46	5	9	5	28:26	6	4	9	20:31	
15.	Grossaspach	38	9	18	11	38:39	45	6	10	3	24:18	3	8	8	14:21	
16.	Braunschweig	38	10	15	13	48:54	45	4	9	6	28:30	6	6	7	20:24	
17.	Cottbus	38	12	9	17	51:58	45	6	5	8	28:28	6	4	9	23:30	
18.	Sportfreunde Lotte	38	9	13	16	31:46	40	4	6	9	11:20	5	7	7	20:26	SESTUP
19.	Fortuna Köln	38	9	12	17	38:64	39	3	9	7	16:28	6	3	10	22:36	SESTUP
20.	Aalen	38	6	13	19	45:62	31	3	6	10	28:36	3	7	9	17:26	SESTUP

1. česká fotbalová liga

Číslo udál.	Den	DOHRÁVKA 1. KOLA		Výsledky v roce						Předběžné kurzy					Váš tip Skut.	Výsl.			
				2018-2019			2017-2018			1	10	0	02	2					
				doma	venku		doma	venku											
	15.07.	Zlín	-	Slavia Praha	1:0		1:3		1:1		2:1		6,97	2,76	4,45	1,12	1,49		

Číslo udál.	Den	ZÁPASY 2. KOLA		Výsledky v roce						Předběžné kurzy					Váš tip Skut.	Výsl.			
				2018-2019			2017-2018			1	10	0	02	2					
				doma	venku		doma	venku											
501	21.07.	Bohemians 1905	-	M. Boleslav	0:0		0:3		1:3		2:1		2,65	1,41	3,00	1,36	2,50		
502	22.07.	Karviná	-	Ostrava	2:0		1:1		0:0		1:2		3,00	1,55	3,20	1,29	2,15		
503	19.07.	Liberec	-	Plzeň	1:1	0:2	0:1		0:3		2:2		3,10	1,57	3,20	1,27	2,10		
504	20.07.	Opava	-	Příbram	5:0	2:1	1:3						1,90	1,20	3,25	1,71	3,61		
505	20.07.	Olomouc	-	Zlín	1:1		2:0	0:1	2:0		4:1		2,05	1,25	3,20	1,60	3,22		
506	20.07.	Slovácko	-	Č. Budějovice									1,80	1,16	3,30	1,80	3,96		
507	20.07.	Sparta Praha	-	Jablonec	0:0	2:0	2:1		2:0		3:0		1,60	1,10	3,50	2,06	5,00		
508	21.07.	Teplice	-	Slavia Praha	0:3		0:2		0:3		0:1		5,50	2,15	3,50	1,07	1,55		

KONEČNÁ TABULKA O TITUL		Celkem					Doma				Venku				Poznámka				
1.	Slavia Praha	35	26	5	4	79:27	3,03	83	15	2	1	47:14	3,39	11	3	3	32:13	2,65	
2.	Plzeň	35	24	6	5	57:32	2,54	78	16	2	0	37:9	2,56	8	4	5	20:23	2,53	
3.	Sparta Praha	35	20	6	9	59:33	2,63	66	13	3	2	36:13	2,72	7	3	7	23:20	2,53	
4.	Jablonec	35	17	6	12	58:32	2,57	57	12	2	3	36:13	2,88	5	4	9	22:19	2,28	
5.	Ostrava	35	13	8	14	39:43	2,34	47	8	4	5	20:13	1,94	5	4	9	19:30	2,72	
6.	Liberec	35	12	10	13	34:32	1,89	46	7	6	4	20:12	1,88	5	4	9	14:20	1,89	

KONEČNÁ TABULKA O SESTUP		Celkem					Doma				Venku				Poznámka				
1.	Slovácko	35	13	6	16	43:47	2,57	45	9	3	6	26:20	2,56	4	3	10	17:27	2,59	
2.	Opava	35	12	7	16	47:57	2,97	43	10	2	6	31:23	3,00	2	5	10	16:34	2,94	
3.	Bohemians 1905	35	9	13	13	33:43	2,17	40	2	10	6	12:20	1,78	7	3	7	21:23	2,59	
4.	Příbram	35	10	8	17	41:72	3,23	38	8	4	5	26:26	3,06	2	4	12	15:46	3,39	BARÁŽ
5.	Karviná	35	9	5	21	42:58	2,86	32	7	2	8	26:26	3,06	2	3	13	16:32	2,67	BARÁŽ
6.	Dukla	35	5	8	22	29:70	2,83	23	4	5	8	19:32	3,00	1	3	14	10:38	2,67	SESTUP

2. česká fotbalová liga

Číslo udál.	Den	ZÁPASY 1. KOLA		Výsledky v roce				Předběžné kurzy					Váš tip	Výsl.	
				2018-2019		2017-2018		1	10	0	02	2	Skut.		
				doma	venku	doma	venku								
1308	20.07.	Dukla	-	Třinec					1,50	1,06	3,60	2,25	6,00		
1309	20.07.	Líšeň	-	Varnsdorf					3,61	1,71	3,25	1,20	1,90		
1310	20.07.	Pardubice	-	Žižkov	2:1	4:4	3:1	1:0	1,55	1,07	3,50	2,15	5,50		
1311	20.07.	Prostějov	-	Vyšehrad					1,80	1,16	3,30	1,80	3,96		
1312	20.07.	Sokolov	-	Hr. Králové	1:3	0:2	1:2	1:0	3,10	1,57	3,20	1,27	2,10		
1313	22.07.	Ústí n. L.	-	Jihlava	2:3	1:4			2,65	1,44	3,15	1,36	2,40		
1314	19.07.	Vítkovice	-	Chrudim	2:1	2:1			2,30	1,34	3,20	1,48	2,75		
1315	19.07.	Vlašim	-	Brno	2:2	2:1			3,96	1,80	3,30	1,16	1,80		

KONEČNÁ TABULKA		Celkem						Doma					Venku					Poznámka	
1.	Č. Budějovice	30	23	3	4	60:24	2,80	72	14	0	1	37:9	3,07	9	3	3	23:15	2,53	POSTUP
2.	Jihlava	30	17	7	6	50:33	2,77	58	11	2	2	29:16	3,00	6	5	4	21:17	2,53	BARÁŽ
3.	Brno	30	17	6	7	63:31	3,13	57	10	3	2	34:9	2,87	7	3	5	29:22	3,40	BARÁŽ
4.	Hr. Králové	30	15	8	7	36:18	1,80	53	11	1	3	26:7	2,20	4	7	4	10:11	1,40	
5.	Ústí n. L.	30	15	4	11	44:39	2,77	49	9	2	4	26:16	2,80	6	2	7	18:23	2,73	
6.	Varnsdorf	30	13	9	8	33:26	1,97	48	7	5	3	18:8	1,73	6	4	5	15:18	2,20	
7.	Pardubice	30	11	11	8	45:34	2,63	44	9	6	0	26:7	2,20	2	5	8	19:27	3,07	
8.	Vítkovice	30	11	7	12	32:44	2,53	40	9	2	4	19:17	2,40	2	5	8	13:27	2,67	
9.	Třinec	30	10	6	14	36:42	2,60	36	5	5	5	22:18	2,67	5	1	9	14:24	2,53	
10.	Prostějov	30	9	9	12	28:37	2,17	36	5	7	3	17:13	2,00	4	2	9	11:24	2,33	
11.	Sokolov	30	9	6	15	28:40	2,27	33	6	2	7	20:22	2,80	3	4	8	8:18	1,73	
12.	Vlašim	30	7	11	12	30:38	2,27	32	5	5	5	19:18	2,47	2	6	7	11:20	2,07	
13.	Chrudim	30	8	5	17	39:56	3,17	29	6	2	7	27:23	3,33	2	3	10	12:33	3,00	
14.	Žižkov	30	7	6	17	33:59	3,07	27	6	5	4	24:19	2,87	1	1	13	9:40	3,27	
15.	Táborsko	30	6	7	17	37:53	3,00	25	3	6	6	21:23	2,93	3	1	11	16:30	3,07	SESTUP
16.	Znojmo	30	6	7	17	40:60	3,33	25	4	3	8	19:25	2,93	2	4	9	21:35	3,73	SESTUP

KŘÍŽOVÁ TABULKA		1	2	3	4	5	6	7	8	9	10	11	12	13	14	15	16
1.	Brno	\	1:3	2:1	5:0	4:1	2:0	3:1	4:1	1:0	1:2	0:0	0:0	2:0	0:0	6:0	3:0
2.	Jihlava	1:6	\	1:1	2:1	2:1	0:1	1:0	2:2	1:0	3:0	4:1	1:0	2:1	3:1	4:1	2:0
3.	Č. Budějovice	3:2	2:0	\	3:1	4:0	3:1	1:0	3:0	3:1	1:0	2:0	1:0	1:2	3:0	4:1	3:1
4.	Třinec	2:1	1:2	2:3	\	1:1	2:2	1:2	1:1	0:2	0:0	1:2	2:0	1:1	2:0	4:0	2:1
5.	Táborsko	1:2	1:1	1:1	1:1	\	0:1	3:3	4:2	1:1	2:2	2:3	0:1	1:0	2:3	2:1	0:1
6.	Hr. Králové	0:1	0:1	1:0	1:0	1:0	\	4:1	0:0	3:0	3:1	2:0	2:0	2:1	0:1	4:0	3:1
7.	Pardubice	1:1	0:0	2:0	4:0	3:2	0:0	\	3:1	2:1	0:0	2:0	0:0	3:1	0:0	2:1	4:0
8.	Vítkovice	2:4	1:0	1:2	3:1	1:0	0:0	1:0	\	0:2	1:0	1:1	2:0	0:6	2:0	2:0	2:1
9.	Prostějov	2:1	1:1	0:1	0:1	2:1	0:0	2:2	0:0	\	2:2	1:0	2:1	5:1	0:2	0:0	0:0
10.	Vlašim	2:2	1:1	0:1	0:3	2:3	0:0	2:0	1:0	0:1	\	1:2	3:0	2:2	1:1	2:1	2:1
11.	Ústí n. L.	2:2	2:3	0:1	1:0	3:0	0:1	3:1	2:1	2:1	0:0	\	2:1	2:1	0:2	4:1	3:1
12.	Sokolov	0:2	2:2	0:2	1:0	0:2	1:3	1:0	4:0	3:0	2:0	1:5	\	2:2	2:3	1:0	0:1
13.	Znojmo	0:1	0:3	2:5	2:0	2:3	0:0	0:4	0:3	0:1	1:1	3:0	1:2	\	1:1	1:0	6:1
14.	Varnsdorf	2:0	1:0	0:1	0:1	1:0	1:0	0:0	0:0	0:0	0:2	1:0	0:0	7:1	\	3:1	2:2
15.	Žižkov	3:2	0:1	1:2	0:3	2:1	1:1	4:4	2:0	4:1	2:0	0:1	1:1	1:1	2:0	\	1:1
16.	Chrudim	1:2	4:3	2:2	1:2	2:1	1:0	1:1	1:2	4:0	2:1	2:3	1:2	4:1	0:1	1:2	\

1. slovenská futbalová liga

Číslo udál.	Den	ZÁPASY 1. KOLA		Výsledky v roce								Předběžné kurzy					Váš tip Skut.	Výsl.	
				2018-2019				2017-2018				1	10	0	02	2			
				doma	venku	doma	venku	doma	venku	doma	venku								
	20.07.	Michalovce	-	Žilina		0:1	2:2	0:4	1:0		1:2		2,72	1,49	3,30	1,39	2,40		
	20.07.	Senica	-	Trenčín	0:2	4:0	0:3	3:2	1:2		1:4		2,35	1,37	3,30	1,51	2,79		
	20.07.	Pohronie	-	Slovan									5,50	2,46	4,50	1,10	1,47		
	21.07.	Ružomberok	-	Nitra	3:1		0:0		0:0		0:0		1,45	1,10	4,50	2,52	5,71		
	21.07.	Tmava	-	Sereď	2:1		1:3						1,70	1,17	3,65	2,01	4,37		
	21.07.	Z. Moravce	-	D. Streda	1:2		1:3		2:3		3:3		3,64	1,78	3,50	1,23	1,90		

KONEČNÁ TABULKA O TITUL		Celkem						Doma				Venku				Poznámka			
1.	Slovan	32	25	5	2	84:33	3,66	80	12	4	0	50:20	4,38	13	1		2	34:13	2,94
2.	D. Streda	32	19	6	7	63:37	3,13	63	10	4	2	33:14	2,94	9	2	5	30:23	3,31	EL
3.	Ružomberok	32	15	11	6	50:30	2,50	56	11	3	2	28:9	2,31	4	8	4	22:21	2,69	EL
4.	Žilina	32	16	6	10	55:44	3,09	54	8	3	5	32:21	3,31	8	3	5	23:23	2,88	
5.	Michalovce	32	11	7	14	39:58	3,03	40	8	4	4	24:18	2,63	3	3	10	15:40	3,44	
6.	Sereď	32	11	5	16	39:54	2,91	38	7	2	7	24:26	3,13	4	3	9	15:28	2,69	

KONEČNÁ TABULKA O SESTUP		Celkem						Doma				Venku				Poznámka			
1.	Tmava	32	10	8	14	36:35	2,22	38	8	3	5	27:15	2,63	2	5		9	9:20	1,81
2.	Senica	32	10	7	15	42:53	2,97	37	6	5	5	24:16	2,50	4	2	10	18:37	3,44	
3.	Nitra	32	8	10	14	42:48	2,81	34	4	5	7	21:25	2,88	4	5	7	21:23	2,75	
4.	Z. Moravce	32	10	4	18	33:55	2,75	34	8	3	5	24:20	2,75	2	1	13	9:35	2,75	
5.	Trenčín	32	8	7	17	41:56	3,03	31	6	2	8	24:25	3,06	2	5	9	17:31	3,00	
6.	Podbrezová	32	7	8	17	28:49	2,41	29	5	4	7	15:17	2,00	2	4	10	13:32	2,81	SESTUP

KŘÍŽOVÁ TABULKA		1	2	3	4	5	6	7	8	9	10	11	12
1.	Michalovce	\	0:1	2:2	1:0	1:1	1:0	0:0	4:2	2:0	2:1	3:0	1:2
		\	2:1	0:3	2:0						0:2		3:3
2.	Žilina	2:2	\	2:0	2:1	5:0	1:1	2:1	2:3	2:0	2:2	2:1	0:1
		4:0	\	4:2	1:2						1:2		0:3
3.	Ružomberok	0:0	3:1	\	0:0	4:0	3:1	3:1	1:0	3:0	0:1	4:0	0:2
		1:0	1:1	\	1:0						1:0		3:2
4.	Sereď	2:1	1:1	3:1	\	2:1	3:1	2:1	3:1	1:2	0:1	2:0	0:1
		2:2	2:3	0:1	\						0:5		1:4
5.	Senica	2:4	0:1	1:1	0:0	\	1:0	1:1	0:2	1:1	1:2	3:0	1:2
						\	2:0	4:1	4:0	0:0		3:1	
6.	Tmava	3:0	1:2	0:0	2:1	4:1	\	2:3	3:1	3:0	3:1	1:0	1:2
						0:1	\	1:1	0:0	3:1		0:1	
7.	Nitra	2:1	0:2	0:0	0:2	1:0	0:0	\	2:1	1:3	2:3	4:1	1:2
						2:3	0:1	\	2:2	2:2		2:2	
8.	Trenčín	1:2	0:2	1:4	5:1	3:0	1:0	0:1	\	1:1	3:3	1:0	0:3
						2:3	0:1	1:4	\	4:0		1:0	
9.	Podbrezová	0:1	0:2	0:1	1:1	2:4	1:0	3:2	2:0	\	1:2	3:0	0:2
						1:0	0:0	1:1	0:0	\		0:1	
10.	D. Streda	4:1	0:0	2:2	5:0	1:0	3:2	1:0	0:0	3:2	\	3:1	0:1
		5:0	1:0	1:1	3:4						\		1:0
11.	Z. Moravce	2:0	1:2	1:1	0:1	4:0	1:1	0:3	3:1	1:0	1:2	\	1:4
						3:2	1:1	1:0	2:1	2:1		\	
12.	Slovan	6:0	5:2	1:1	2:1	2:2	2:0	1:1	3:3	3:0	3:2	3:1	\
		4:1	6:2	3:2	3:1						3:1		\

2. slovenská futbalová liga

Číslo udál.	Den	ZÁPASY 1. KOLA		Výsledky v roce						Předběžné kurzy					Váš tip Skut.	Výsl.		
				2018-2019			2017-2018			1	10	0	02	2				
				doma	venku		doma	venku										
	19.07.	Podbrezová	-	FC Košice								1,70	1,13	3,40	1,91	4,37		
	20.07.	B. Bystrica	-	Žilina B	2:1	3:3						1,95	1,21	3,20	1,67	3,50		
	20.07.	Dubnica	-	Bardejov	1:1	1:2						1,65	1,12	3,50	1,98	4,56		
	20.07.	Komárno	-	Šamorín	1:3	2:2		2:1		0:3		1,60	1,10	3,50	2,06	5,00		
	20.07.	L. Mikuláš	-	Ružomberok B								1,45	1,06	3,90	2,37	6,10		
	20.07.	Poprad	-	Slovan B								1,45	1,06	3,90	2,37	6,10		
	20.07.	Skalica	-	Púchov								1,40	1,04	4,10	2,52	6,50		
	21.07.	Petržalka	-	Trebišov	0:0	1:1						1,50	1,06	3,60	2,25	6,00		

KONEČNÁ TABULKA		Celkem						Doma					Venku					Poznámka	
1.	Pohronie	30	18	7	5	48:25	2,43	61	12	1	2	30:11	2,73	6	6	3	18:14	2,13	POSTUP
2.	Poprad	30	18	4	8	52:36	2,93	58	11	0	4	33:20	3,53	7	4	4	19:16	2,33	BARÁŽ
3.	Skalica	30	16	6	8	46:30	2,53	54	12	2	1	30:8	2,53	4	4	7	16:22	2,53	
4.	L. Mikuláš	30	15	5	10	56:41	3,23	50	8	2	5	29:22	3,40	7	3	5	27:19	3,07	
5.	B. Bystrica	30	12	10	8	49:35	2,80	46	8	4	3	27:15	2,80	4	6	5	22:20	2,80	
6.	Komárno	30	13	7	10	48:38	2,87	46	7	3	5	26:18	2,93	6	4	5	22:20	2,80	
7.	Dubnica	30	13	6	11	55:42	3,23	45	10	4	1	36:16	3,47	3	2	10	19:26	3,00	
8.	Petržalka	30	12	9	9	41:38	2,63	45	7	6	2	26:14	2,67	5	3	7	15:24	2,60	
9.	Žilina B	30	12	5	13	54:59	3,77	41	8	3	4	37:27	4,27	4	2	9	17:32	3,27	
10.	Loko Košice	30	10	8	12	38:44	2,73	38	6	5	4	19:16	2,33	4	3	8	19:28	3,13	
11.	Šamorín	30	10	7	13	46:48	3,13	37	6	5	4	29:24	3,53	4	2	9	17:24	2,73	
12.	Bardejov	30	9	10	11	39:45	2,80	37	6	6	3	19:13	2,13	3	4	8	20:32	3,47	
13.	Trebišov	30	8	6	16	24:44	2,27	30	6	2	7	12:16	1,87	2	4	9	12:28	2,67	SESTUP
14.	Inter	30	8	5	17	37:56	3,10	29	7	3	5	24:19	2,87	1	2	12	13:37	3,33	SESTUP
15.	Prešov	30	7	6	17	30:41	2,37	27	4	4	7	17:18	2,33	3	2	10	13:23	2,40	SESTUP
16.	Lipany	30	7	3	20	23:64	2,90	24	5	2	8	12:23	2,33	2	1	12	11:41	3,47	SESTUP

KŘÍŽOVÁ TABULKA		1	2	3	4	5	6	7	8	9	10	11	12	13	14	15	16
1.	Loko Košice	\	5:0	1:1	0:0	1:1	2:1	2:1	0:3	0:2	1:0	0:0	2:0	1:3	2:1	1:2	1:1
2.	Inter	1:0	\	1:1	2:0	1:3	0:1	4:1	0:1	3:2	3:2	3:1	0:0	1:1	2:3	2:1	1:2
3.	Pohronie	4:0	1:0	\	4:1	2:1	2:1	0:1	3:0	0:2	2:1	1:1	2:1	1:0	4:1	2:0	2:1
4.	Komárno	0:2	3:1	1:1	\	5:1	2:0	4:0	3:1	0:0	1:3	2:1	0:1	1:4	1:2	2:0	1:1
5.	L. Mikuláš	5:1	2:1	1:1	2:1	\	1:0	3:2	1:3	2:2	3:0	0:2	0:1	4:0	3:2	1:2	1:4
6.	Prešov	5:1	1:2	0:1	1:2	0:2	\	0:1	0:0	1:4	2:0	3:0	1:3	0:0	1:1	1:1	1:0
7.	Lipany	0:1	1:0	1:2	1:5	0:2	1:0	\	0:0	0:0	1:3	1:0	2:1	0:2	2:0	0:2	2:5
8.	Skalica	2:1	2:0	0:2	2:1	2:1	1:1	3:0	\	2:1	2:0	2:0	4:0	5:1	0:0	2:0	1:0
9.	B. Bystrica	2:1	1:1	0:1	2:2	0:1	2:0	3:0	3:1	\	1:1	4:1	3:3	2:1	2:0	0:2	2:0
10.	Šamorín	0:3	5:1	0:3	2:2	2:2	1:2	2:2	1:0	1:1	\	2:0	0:4	6:0	2:2	2:1	3:1
11.	Trebišov	1:1	2:1	0:1	0:1	0:3	2:0	1:0	0:2	1:0	0:2	\	0:1	1:3	1:0	1:1	2:0
12.	Poprad	2:1	2:1	2:1	0:2	0:5	1:3	7:0	1:0	2:1	3:2	5:0	\	1:0	5:2	0:1	2:1
13.	Žilina B	1:3	4:3	3:1	1:2	0:2	2:1	3:0	4:3	3:3	0:2	1:1	1:1	\	6:4	5:0	3:1
14.	Bardejov	1:1	2:0	1:1	0:0	1:1	3:1	3:1	0:0	1:2	1:0	0:3	0:1	3:0	\	1:1	2:1
15.	Petržalka	2:2	1:1	1:1	2:0	2:0	1:1	4:1	2:2	3:1	3:0	0:0	1:2	2:1	0:1	\	2:1
16.	Dubnica	2:1	5:1	2:0	1:3	3:2	2:1	2:1	4:0	1:1	1:1	4:2	0:0	4:1	1:1	4:1	\

1. dánská fotbalová liga

Číslo udál.	Den	DOHRÁVKA 1. KOLA		Výsledky v roce						Předběžné kurzy					Váš tip Skut.	Výsl.			
				2018-2019			2017-2018			1	10	0	02	2					
				doma	venku		doma	venku											
152	15.07.	Hobro	-	Aarhus	0:2			0:1		0:1	0:2		3,46	1,67	3,27	1,26	2,06		

Číslo udál.	Den	ZÁPASY 2. KOLA		Výsledky v roce						Předběžné kurzy					Váš tip Skut.	Výsl.			
				2018-2019			2017-2018			1	10	0	02	2					
				doma	venku		doma	venku											
647	19.07.	FC Köbenhavn	-	Aarhus	4:2		1:1		4:0		1:0		1,50	1,06	3,60	2,25	6,00		
648	21.07.	Silkeborg	-	Horsens				2:2		0:1			2,50	1,36	3,00	1,41	2,65		
649	21.07.	Aalborg	-	Sønderjyske	3:0		1:0		1:4		1:0		2,00	1,23	3,20	1,64	3,35		
650	21.07.	Esbjerg	-	Hobro	2:0		0:2						2,05	1,25	3,20	1,60	3,22		
651	21.07.	Randers	-	Brøndby		0:2	1:2		0:0		1:3		3,35	1,64	3,20	1,23	2,00		
652	21.07.	Midtjylland	-	Nordsjaelland		3:3	4:1		4:3		1:1	2:1	1,50	1,06	3,60	2,25	6,00		
653	22.07.	Odense	-	Lyngby					3:1	3:0	1:1	2:2	1,65	1,12	3,50	1,98	4,56		

KONEČNÁ TABULKA MINULÉHO ROČNÍKU		Celkem						Doma					Venku					Poznámka	
1.	FC Köbenhavn	26	19	4	3	65:23	3,38	61	11	1	1	38:12	3,85	8	3	2	27:11	2,92	O TITUL
2.	Midtjylland	26	18	6	2	62:26	3,38	60	11	2	0	38:11	3,77	7	4	2	24:15	3,00	O TITUL
3.	Odense	26	12	6	8	35:31	2,54	42	7	4	2	19:9	2,15	5	2	6	16:22	2,92	O TITUL
4.	Brøndby	26	11	5	10	44:40	3,23	38	4	4	5	19:19	2,92	7	1	5	25:21	3,54	O TITUL
5.	Esbjerg	26	11	5	10	32:35	2,58	38	7	3	3	21:16	2,85	4	2	7	11:19	2,31	O TITUL
6.	Nordsjaelland	26	9	9	8	42:39	3,12	36	6	4	3	25:18	3,31	3	5	5	17:21	2,92	O TITUL
7.	Aalborg	26	9	9	8	38:35	2,81	36	4	3	6	15:18	2,54	5	6	2	23:17	3,08	
8.	Randers	26	9	7	10	29:34	2,42	34	5	4	4	15:12	2,08	4	3	6	14:22	2,77	
9.	Aarhus	26	7	10	9	31:34	2,50	31	5	4	4	17:16	2,54	2	6	5	14:18	2,46	
10.	Horsens	26	8	7	11	31:45	2,92	31	2	6	5	18:25	3,31	6	1	6	13:20	2,54	
11.	Sønderjyske	26	7	7	12	30:37	2,58	28	5	3	5	15:13	2,15	2	4	7	15:24	3,00	
12.	Vendsyssel	26	5	7	14	24:41	2,50	22	2	4	7	13:18	2,38	3	3	7	11:23	2,62	
13.	Hobro	26	5	6	15	22:45	2,58	21	5	2	6	12:19	2,38	0	4	9	10:26	2,77	
14.	Vejle	26	4	8	14	22:42	2,46	20	4	4	5	17:19	2,77	0	4	9	5:23	2,15	

1. finská fotbalová liga

Číslo udál.	Den	ZÁPASY 17. KOLA		Výsledky v roce						Předběžné kurzy					Váš tip Skut.	Výsl.			
				2019-2019			2018-2018			1	10	0	02	2					
				doma	venku		doma	venku											
155	20.07.	Ilves Tampere	-	HJK Helsinky		0:0		0:0		1:3			2,72	1,46	3,15	1,34	2,35		
156	20.07.	KPV Kokkola	-	SJK Seinäjoen		0:1							2,63	1,42	3,10	1,37	2,45		
157	20.07.	VPS Vaasan	-	Lahti		1:1		2:2	1:1	1:1			2,55	1,37	2,95	1,39	2,63		
158	21.07.	HIFK Helsinky	-	Rovaniemi		0:1							2,35	1,34	3,15	1,46	2,72		
159	21.07.	Inter Turku	-	Honka Espoo		2:3		2:3	0:2	2:2			2,40	1,36	3,15	1,44	2,65		
654	21.07.	Kuopio	-	Mariehamn		4:3		2:1		2:1	4:1		1,70	1,13	3,40	1,91	4,37		

1. finská fotbalová liga

POSLEDNÍ LIGOVÉ VÝSLEDKY MUŽSTVA: (V) = zápas hraný venku

HIFK Helsinki	Honka Espoo (V)	0:3	HJK Helsinki	0:2	Lahti (V)	0:0	SJK Seinäjoen	1:0	VPS Vaasan	2:1	Inter Turku	1:1
HJK Helsinki	HIFK Helsinki (V)	2:0	Kuopio	1:1	Mariehamn (V)	2:0	Honka Espoo	0:1	Rovaniemi (V)	1:0	KPV Kokkola	3:1
Honka Espoo	HIFK Helsinki	3:0	Kuopio	1:2	Mariehamn (V)	2:2	Rovaniemi	1:0	HJK Helsinki (V)	1:0	KPV Kokkola	0:1
Ilves Tampere	Lahti (V)	0:1	SJK Seinäjoen	3:0	VPS Vaasan (V)	2:1	KPV Kokkola	4:2	Inter Turku (V)	3:2	Kuopio (V)	0:1
Inter Turku	Lahti	2:0	SJK Seinäjoen (V)	1:2	VPS Vaasan	1:1	KPV Kokkola (V)	3:1	Ilves Tampere	2:3	HIFK Helsinki (V)	1:1
KPV Kokkola	Mariehamn (V)	0:3	VPS Vaasan	2:1	Rovaniemi (V)	0:0	Ilves Tampere (V)	2:4	Inter Turku	1:3	Honka Espoo (V)	1:0
Kuopio	Honka Espoo (V)	2:1	HJK Helsinki (V)	1:1	Lahti	5:1	VPS Vaasan (V)	2:1	SJK Seinäjoen	0:1	Ilves Tampere	1:0
Lahti	Ilves Tampere	1:0	Inter Turku (V)	0:2	HIFK Helsinki	0:0	Kuopio (V)	1:5	Rovaniemi	1:2	Mariehamn (V)	1:0
Mariehamn	KPV Kokkola	3:0	Rovaniemi (V)	2:1	Honka Espoo	2:2	HJK Helsinki	0:2	Lahti	0:1	VPS Vaasan	1:0
Rovaniemi	Mariehamn	1:2	KPV Kokkola	0:0	Honka Espoo (V)	0:1	Lahti (V)	2:1	HJK Helsinki	0:1	SJK Seinäjoen	1:1
SJK Seinäjoen	VPS Vaasan	1:0	Ilves Tampere (V)	0:3	Inter Turku	2:1	HIFK Helsinki (V)	0:1	Kuopio (V)	1:0	Rovaniemi (V)	1:1
VPS Vaasan	SJK Seinäjoen (V)	0:1	KPV Kokkola (V)	1:2	Ilves Tampere	1:2	Inter Turku (V)	1:1	Kuopio	1:2	HIFK Helsinki (V)	1:2

TABULKA		Celkem						Doma					Venku					Poznámka	
1.	Ilves Tampere	14	8	4	2	18:8	1.86	28	3	3	0	9:3	2.00	5	1	2	9:5	1.75	O TITUL
2.	Honka Espoo	15	8	3	4	23:16	2.60	27	4	1	3	12:9	2.63	4	2	1	11:7	2.57	O TITUL
3.	Kuopio	15	7	5	3	25:19	2.93	26	3	2	2	11:8	2.71	4	3	1	14:11	3.13	O TITUL
4.	HJK Helsinki	16	6	7	3	18:16	2.13	25	3	4	1	11:8	2.38	3	3	2	7:8	1.88	O TITUL
5.	Inter Turku	15	7	3	5	27:19	3.07	24	4	1	2	14:7	3.00	3	2	3	13:12	3.13	O TITUL
6.	SJK Seinäjoen	15	6	5	4	14:14	1.87	23	4	1	2	6:4	1.43	2	4	2	8:10	2.25	O TITUL
7.	Mariehamn	14	6	3	5	23:16	2.79	21	3	1	4	12:11	2.88	3	2	1	11:5	2.67	
8.	Lahti	15	4	6	5	14:18	2.13	18	2	5	1	11:8	2.38	2	1	4	3:10	1.86	
9.	HIFK Helsinki	14	3	6	5	10:14	1.71	15	3	3	2	8:7	1.88	0	3	3	2:7	1.50	
10.	Rovaniemi	15	4	3	8	10:17	1.80	15	1	2	5	4:8	1.50	3	1	3	6:9	2.14	
11.	KPV Kokkola	15	2	4	9	11:28	2.60	10	1	2	4	4:12	2.29	1	2	5	7:16	2.88	
12.	VPS Vaasan	15	0	7	8	12:20	2.13	7	0	3	4	7:11	2.57	0	4	4	5:9	1.75	

2. finská fotbalová liga

Číslo udál.	Den	ZÁPASY		Výsledky v roce				Předběžné kurzy					Váš tip	Výsl.		
				2019-2019		2018-2018		1	10	0	02	2				
				doma	venku	doma	venku									
	18.07.	AC Oulu	-	MuSa Pori			0:1				1,40	1,04	4,10	2,52	6,50	
	18.07.	TPV Tampere	-	Jaro Pietarsaari			1:1				4,37	1,91	3,40	1,13	1,70	
	20.07.	Ekenäs	-	AC Kajaani	2:1						1,85	1,19	3,30	1,75	3,74	
	20.07.	TPS Turku	-	FC Haka	0:1						2,25	1,32	3,20	1,50	2,82	
	22.07.	KTP Kotka	-	MYPA Myllykoski			1:1				1,50	1,06	3,60	2,25	6,00	

POSLEDNÍ LIGOVÉ VÝSLEDKY MUŽSTVA: (V) = zápas hraný venku

AC Kajaani	KTP Kotka (V)	2:0	TPS Turku	0:1	MYPA Myllykoski	2:2	AC Oulu (V)	2:2	MuSa Pori	1:3	Jaro Pietarsaari (V)	1:1
AC Oulu	TPS Turku (V)	0:1	TPV Tampere	3:3	FC Haka (V)	1:2	AC Kajaani	2:2	KTP Kotka	0:1	Ekenäs (V)	3:0
Ekenäs	TPV Tampere	3:1	MYPA Myllykoski (V)	3:0	KTP Kotka	1:4	TPS Turku (V)	0:4	Jaro Pietarsaari (V)	0:3	AC Oulu	0:3
FC Haka	Jaro Pietarsaari	2:0	MuSa Pori (V)	5:1	AC Oulu	2:1	KTP Kotka (V)	1:0	TPV Tampere (V)	3:1	MYPA Myllykoski	2:0
Jaro Pietarsaari	FC Haka (V)	0:2	KTP Kotka	3:2	MuSa Pori	3:3	MYPA Myllykoski (V)	5:0	Ekenäs	3:0	AC Kajaani	1:1
KTP Kotka	AC Kajaani	0:2	Jaro Pietarsaari (V)	2:3	Ekenäs (V)	4:1	FC Haka	0:1	AC Oulu (V)	1:0	TPV Tampere (V)	0:1
MYPA Myllykoski	MuSa Pori (V)	0:4	Ekenäs	0:3	AC Kajaani (V)	2:2	Jaro Pietarsaari	0:5	TPS Turku	3:1	FC Haka (V)	0:2
MuSa Pori	MYPA Myllykoski	4:0	FC Haka	1:5	Jaro Pietarsaari (V)	3:3	TPV Tampere	1:0	AC Kajaani (V)	3:1	TPS Turku (V)	2:1
TPS Turku	AC Oulu	1:0	AC Kajaani (V)	1:0	TPV Tampere (V)	4:1	Ekenäs	4:0	MYPA Myllykoski (V)	1:3	MuSa Pori	1:2
TPV Tampere	Ekenäs (V)	1:3	AC Oulu (V)	3:3	TPS Turku	1:4	MuSa Pori (V)	0:1	FC Haka	1:3	KTP Kotka	1:0

TABULKA		Celkem						Doma					Venku					Poznámka	
1.	FC Haka	14	12	2	0	34:8	3.00	38	7	0	0	21:5	3.71	5	2	0	13:3	2.29	POSTUP
2.	TPS Turku	14	10	1	3	24:11	2.50	31	5	0	2	12:6	2.57	5	1	1	12:5	2.43	BARÁŽ
3.	Jaro Pietarsaari	14	5	6	3	27:19	3.29	21	3	3	1	15:10	3.57	2	3	2	12:9	3.00	
4.	MuSa Pori	14	6	3	5	22:26	3.43	21	3	1	3	10:11	3.00	3	2	2	12:15	3.86	
5.	AC Oulu	14	4	5	5	15:11	1.86	17	0	5	2	5:7	1.71	4	0	3	10:4	2.00	
6.	KTP Kotka	14	5	2	7	21:24	3.21	17	2	1	4	8:11	2.71	3	1	3	13:13	3.71	
7.	Ekenäs	14	5	1	8	22:28	3.57	16	3	1	3	15:14	4.14	2	0	5	7:14	3.00	
8.	AC Kajaani	14	2	5	7	14:20	2.43	11	0	2	5	5:12	2.43	2	3	2	9:8	2.43	
9.	TPV Tampere	14	2	5	7	12:23	2.50	11	2	2	3	5:11	2.29	0	3	4	7:12	2.71	SESTUP
10.	MYPA Myllykoski	14	2	4	8	12:33	3.21	10	1	2	4	6:14	2.86	1	2	4	6:19	3.57	SESTUP

1. norská fotbalová liga

Číslo udál.	Den	DOHRÁVKY		Výsledky v roce				Přeběžné kurzy					Váš tip	Výsl.	
				2018-2018		2017-2017		1	10	0	02	2	Skut.		
				doma	venku	doma	venku								
145	15.07.	Stabaek	-	Sarpsborg 08	1:3				3,09	1,66	3,30	1,34	2,28		
139	21.07.	Molde	-	Sarpsborg 08	2:2		2:2	0:1	1,75	1,16	3,40	1,85	4,07		
140	21.07.	Brann Bergen	-	Stabaek	3:0	2:1		0:2	1,40	1,04	4,10	2,52	6,50		

POSLEDNÍ LIGOVÉ VÝSLEDKY MUŽSTVA:

(V) = zápas hraný venku

Bodö Glimt	Ranheim	5:1	Valerenga (V)	0:6	Odd Grenland	3:0	V. Stavanger (V)	4:3	Strömmsgodset	2:0	Brann Bergen	1:2
Brann Bergen	Mjøndalen	0:0	Molde (V)	1:1	Lilleström	1:0	Haugesund (V)	1:1	Rosenborg	0:1	Bodö Glimt (V)	2:1
Haugesund	Tromsö	5:1	V. Stavanger (V)	0:0	Valerenga	1:4	Odd Grenland (V)	1:3	Brann Bergen	1:1	Mjøndalen (V)	4:1
Kristiansund BK	Lilleström	5:2	Rosenborg (V)	0:1	Stabaek	0:1	Mjøndalen (V)	1:1	Haugesund (V)	0:0	Molde	3:2
Lilleström	Strömmsgodset	2:1	Kristiansund BK (V)	2:5	Tromsö	4:0	Brann Bergen (V)	0:1	V. Stavanger	0:2	Valerenga (V)	3:0
Mjøndalen	Odd Grenland	2:0	Brann Bergen (V)	0:0	V. Stavanger	1:1	Ranheim (V)	1:1	Kristiansund BK	1:1	Haugesund	1:4
Molde	Odd Grenland (V)	2:2	Brann Bergen	1:1	Strömmsgodset (V)	4:0	Ranheim	2:0	Tromsö (V)	1:2	V. Stavanger	5:1
Odd Grenland	Mjøndalen (V)	0:2	Stabaek	2:1	Molde	2:2	Bodö Glimt (V)	0:3	Haugesund	3:1	Sarpsborg 08 (V)	0:2
Ranheim	Bodö Glimt (V)	1:5	Rosenborg	2:3	Stabaek (V)	0:0	Mjøndalen	1:1	Molde (V)	0:2	Strömmsgodset	1:0
Rosenborg	V. Stavanger	5:1	Ranheim (V)	3:2	Kristiansund BK	1:0	Tromsö (V)	0:1	Valerenga	3:0	Brann Bergen (V)	1:0
Sarpsborg 08	Tromsö (V)	0:2	Strömmsgodset	2:2	Valerenga (V)	1:1	Odd Grenland	2:0	Ranheim	1:3	Brann Bergen (V)	1:2
Stabaek	Odd Grenland (V)	1:2	Strömmsgodset (V)	2:0	Ranheim	0:0	Kristiansund BK (V)	1:0	Tromsö	0:1	V. Stavanger (V)	0:3
Strömmsgodset	Lilleström (V)	1:2	Stabaek	0:2	Sarpsborg 08 (V)	2:2	Molde	0:4	Bodö Glimt (V)	0:2	Ranheim (V)	0:1
Tromsö	Haugesund (V)	1:5	Sarpsborg 08	2:0	Lilleström (V)	0:4	Rosenborg	1:0	Stabaek (V)	1:0	Molde	2:1
V. Stavanger	Rosenborg (V)	1:5	Haugesund	0:0	Mjøndalen (V)	1:1	Bodö Glimt	3:4	Lilleström (V)	2:0	Molde (V)	1:5
Valerenga	Bodö Glimt	6:0	Haugesund (V)	4:1	Sarpsborg 08	1:1	Rosenborg (V)	0:3	Lilleström	0:3	Strömmsgodset	2:0

TABULKA		Celkem						Doma				Venku				Poznámka			
1.	Molde	15	9	3	3	35:15	3,33	30	6	1	0	19:3	3,14	3	2	3	16:12	3,50	LM
2.	Bodö Glimt	14	9	2	3	33:23	4,00	29	6	1	1	21:6	3,38	3	1	2	12:17	4,83	EL
3.	Odd Grenland	15	9	2	4	22:17	2,60	29	7	1	0	16:7	2,88	2	1	4	6:10	2,29	EL
4.	Valerenga	14	7	3	4	28:18	3,29	24	5	1	1	16:5	3,00	2	2	3	12:13	3,57	
5.	Rosenborg	15	7	3	5	20:18	2,53	24	5	2	1	14:6	2,50	2	1	4	6:12	2,57	
6.	Brann Bergen	15	6	5	4	17:15	2,13	23	3	3	2	7:6	1,63	3	2	2	10:9	2,71	
7.	Kristiansund BK	14	6	3	5	17:15	2,29	21	4	1	1	11:5	2,67	2	2	4	6:10	2,00	
8.	Haugesund	15	5	5	5	24:18	2,80	20	2	4	2	13:10	2,88	3	1	3	11:8	2,71	
9.	V. Stavanger	14	5	4	5	20:23	3,07	19	3	2	1	11:6	2,83	2	2	4	9:17	3,25	
10.	Lilleström	15	5	3	7	18:24	2,80	18	4	1	3	10:10	2,50	1	2	4	8:14	3,14	
11.	Mjøndalen	15	3	7	5	20:24	2,93	16	2	4	2	13:14	3,38	1	3	3	7:10	2,43	
12.	Tromsö	15	5	1	9	15:28	2,87	16	3	0	4	8:9	2,43	2	1	5	7:19	3,25	
13.	Ranheim	15	4	3	8	17:26	2,87	15	2	1	4	11:15	3,71	2	2	4	6:11	2,13	
14.	Stabaek	13	4	2	7	10:16	2,00	14	2	2	2	6:4	1,67	2	0	5	4:12	2,29	BARÁŽ
15.	Sarpsborg 08	13	2	6	5	12:16	2,15	12	2	3	2	8:8	2,29	0	3	3	4:8	2,00	SESTUP
16.	Strömmsgodset	15	2	4	9	15:27	2,80	10	2	1	4	10:15	3,57	0	3	5	5:12	2,13	SESTUP

2. norská fotbalová liga

Číslo udál.	Den	ZÁPASY 14. KOLA				Výsledky v roce				Předběžné kurzy					Váš tip	Výsl.	
						2018-2018		2017-2017		1	10	0	02	2			Skut.
						doma	venku	doma	venku								
1617	21.07.	Start	-	Ham Kam					2,00	1,23	3,20	1,64	3,35				
1618	21.07.	KFUM Oslo	-	Aalesund					2,72	1,46	3,15	1,34	2,35				
1619	21.07.	Nest Sotra	-	Notodden	1:0	1:2			1,80	1,16	3,30	1,80	3,96				
1620	21.07.	Raufoss	-	Jerv					2,10	1,27	3,20	1,57	3,10				
1621	21.07.	Sandnes Ulf	-	Ullensaker/Kisa					2,75	1,48	3,20	1,34	2,30				
1622	21.07.	Sogndal	-	Tromsdalen	1:1	3:0			1,55	1,07	3,50	2,15	5,50				
1623	21.07.	Strømmen	-	Skeid					2,45	1,37	3,10	1,42	2,63				
1624	21.07.	Sandefjord	-	Kongsvinger					1,80	1,16	3,30	1,80	3,96				

POSLEDNÍ LIGOVÉ VÝSLEDKY MUŽSTVA:

(V) = zápas hraný venku

Aalesund	Sandnes Ulf	3:1	Raufoss (V)	1:2	Ham Kam (V)	2:1	Ullensaker/Kisa	1:0	Jerv (V)	0:0	Tromsdalen	5:0
Ham Kam	Raufoss	1:2	KFUM Oslo (V)	0:2	Aalesund	1:2	Jerv	2:2	Ullensaker/Kisa (V)	0:0	Kongsvinger	2:0
Jerv	Sandefjord	0:2	Nest Sotra (V)	1:4	Sandnes Ulf	0:0	Tromsdalen (V)	3:1	Ham Kam (V)	2:2	Aalesund	0:0
KFUM Oslo	Ullensaker/Kisa (V)	2:4	Ham Kam	2:0	Skeid (V)	1:1	Notodden	4:1	Tromsdalen (V)	3:2	Strømmen	1:0
Kongsvinger	Sogndal	3:0	Strømmen (V)	0:2	Start	4:2	Sandnes Ulf (V)	2:1	Nest Sotra	1:0	Ham Kam (V)	0:2
Nest Sotra	Skeid (V)	2:1	Jerv	4:1	Tromsdalen (V)	2:2	Strømmen	1:1	Kongsvinger (V)	0:1	Sogndal	1:0
Notodden	Strømmen	3:0	Start (V)	3:0	Sandefjord	0:2	KFUM Oslo (V)	1:4	Raufoss	0:1	Ullensaker/Kisa (V)	1:3
Raufoss	Ham Kam (V)	2:1	Aalesund	2:1	Ullensaker/Kisa (V)	1:5	Tromsdalen	6:4	Notodden (V)	1:0	Sandnes Ulf	2:5
Sandefjord	Jerv (V)	2:0	Ullensaker/Kisa	3:2	Notodden (V)	2:0	Sogndal	0:3	Strømmen (V)	3:2	Skeid	1:0
Sandnes Ulf	Aalesund (V)	1:3	Tromsdalen	3:2	Jerv (V)	0:0	Kongsvinger	1:2	Skeid (V)	0:0	Raufoss (V)	5:2
Skeid	Nest Sotra	1:2	Sogndal (V)	2:4	KFUM Oslo	1:1	Start (V)	0:2	Sandnes Ulf	0:0	Sandefjord (V)	0:1
Sogndal	Kongsvinger (V)	0:3	Skeid	4:2	Strømmen	4:2	Sandefjord (V)	3:0	Nest Sotra (V)	0:1	KFUM Oslo	4:2
Start	Tromsdalen (V)	3:1	Notodden	0:3	Kongsvinger (V)	2:4	Skeid	2:0	Jerv	3:2	Nest Sotra (V)	1:0
Strømmen	Notodden (V)	0:3	Kongsvinger	2:0	Sogndal (V)	2:4	Nest Sotra (V)	1:1	Sandefjord	2:3	KFUM Oslo (V)	0:1
Tromsdalen	Start	1:3	Sandnes Ulf (V)	2:3	Nest Sotra	2:2	Jerv	1:3	Raufoss (V)	4:6	KFUM Oslo	2:3
Ullensaker/Kisa	KFUM Oslo	4:2	Sandefjord (V)	2:3	Raufoss	5:1	Aalesund (V)	0:1	Ham Kam	0:0	Notodden	3:1

TABULKA		Celkem						Doma					Venku					Poznámka	
1.	Aalesund	13	10	2	1	25:9	2.62	32	6	0	0	17:4	3.50	4	2	1	8:5	1.86	POSTUP
2.	Sandefjord	13	9	3	1	26:16	3.23	30	4	1	1	8:7	2.50	5	2	0	18:9	3.86	POSTUP
3.	Raufoss	13	8	1	4	24:24	3.69	25	3	1	2	11:12	3.83	5	0	2	13:12	3.57	BARÁŽ
4.	Kongsvinger	13	7	3	3	17:11	2.15	24	5	2	0	13:5	2.57	2	1	3	4:6	1.67	BARÁŽ
5.	KFUM Oslo	13	7	2	4	26:18	3.38	23	5	0	1	15:4	3.17	2	2	3	11:14	3.57	BARÁŽ
6.	Start	12	7	1	4	21:17	3.17	22	4	1	2	13:9	3.14	3	0	2	8:8	3.20	BARÁŽ
7.	Ullensaker/Kisa	13	6	2	5	29:17	3.54	20	5	1	1	18:8	3.71	1	1	4	11:9	3.33	
8.	Nest Sotra	13	5	3	5	17:13	2.31	18	4	1	2	11:5	2.29	1	2	3	6:8	2.33	
9.	Sogndal	12	5	2	5	22:21	3.58	17	4	1	1	18:11	4.83	1	1	4	4:10	2.33	
10.	Sandnes Ulf	13	4	5	4	20:19	3.00	17	2	1	3	10:11	3.50	2	4	1	10:8	2.57	
11.	Jerv	13	3	6	4	15:20	2.69	15	2	3	1	6:4	1.67	1	3	3	9:16	3.57	
12.	Ham Kam	13	3	4	6	12:16	2.15	13	2	2	3	10:10	2.86	1	2	3	2:6	1.33	
13.	Skeid	13	2	4	7	15:21	2.77	10	2	3	2	8:6	2.00	0	1	5	7:15	3.67	
14.	Notodden	13	3	1	9	14:22	2.77	10	1	1	4	5:7	2.00	2	0	5	9:15	3.43	BARÁŽ
15.	Strømmen	13	1	5	7	10:21	2.38	8	1	3	2	6:6	2.00	0	2	5	4:15	2.71	SESTUP
16.	Tromsdalen	13	0	2	11	18:46	4.92	2	0	2	5	9:24	4.71	0	0	6	9:22	5.17	SESTUP

1. švédská fotbalová liga

Číslo udál.	Den	DOHRÁVKY 15. KOLA		Výsledky v roce				Předběžné kurzy					Váš tip	Výsl.	
				2018-2019		2017-2018		1	10	0	02	2			
				doma	venku	doma	venku								
134	15.07.	Helsingborg	-	Sirius					2,01	1,24	3,29	1,70	3,61		
136	15.07.	Sundsvall	-	Hammarby IF	2:3	3:4	1:4	0:0	5,01	2,08	3,69	1,13	1,66		

Číslo udál.	Den	ZÁPASY 16. KOLA		Výsledky v roce				Předběžné kurzy					Váš tip	Výsl.	
				2019-2019		2018-2018		1	10	0	02	2			
				doma	venku	doma	venku								
629	20.07.	AIK Stockholm	-	Helsingborg		3:1			1,60	1,10	3,50	2,06	5,00		
630	21.07.	IFK Göteborg	-	AFC Eskilstuna		1:3			1,50	1,06	3,60	2,25	6,00		
631	22.07.	Hammarby IF	-	Elfsborg			0:1		1,50	1,06	3,60	2,25	6,00		
632	22.07.	Kalmar FF	-	Djurgarden			0:1	2:0	2,91	1,52	3,20	1,30	2,20		
633	21.07.	Malmö FF	-	Sirius		1:0	5:0	4:0	1,30	1,03	4,50	2,93	8,40		
634	21.07.	Norrköping	-	Östersund			4:2	2:0	1,75	1,16	3,40	1,85	4,07		
635	20.07.	Örebro	-	Falkenberg		0:1			1,80	1,16	3,30	1,80	3,96		
636	20.07.	Sundsvall	-	Häcken		0:1		0:3	3,96	1,80	3,30	1,16	1,80		

POSLEDNÍ LIGOVÉ VÝSLEDKY MUŽSTVA: (V) = zápas hraný venku

AFC Eskilstuna	Kalmar FF	3:1	Djurgarden	1:1	Sundsvall (V)	0:0	Norrköping	0:2	Malmö FF (V)	0:5	Helsingborg	1:1
AIK Stockholm	Elfsborg	3:0	Kalmar FF (V)	1:0	Malmö FF	0:0	Norrköping	0:2	Hammarby IF	2:0	Sundsvall (V)	1:1
Djurgarden	Malmö FF	1:1	AFC Eskilstuna (V)	1:1	Kalmar FF	2:0	Sirius (V)	2:0	Östersund	3:1	Elfsborg	2:0
Elfsborg	AIK Stockholm (V)	0:3	Helsingborg	1:1	Falkenberg (V)	1:2	Häcken	0:0	Kalmar FF (V)	1:1	Djurgarden (V)	0:2
Falkenberg	IFK Göteborg	1:1	Hammarby IF (V)	2:6	Elfsborg	2:1	Kalmar FF	0:0	Helsingborg (V)	1:1	AIK Stockholm (V)	0:2
Hammarby IF	Falkenberg	6:2	Häcken (V)	0:2	AIK Stockholm (V)	0:2	Norrköping	2:2	IFK Göteborg (V)	0:0	Östersund	4:0
Helsingborg	Elfsborg (V)	1:1	Örebro (V)	1:0	Malmö FF	0:1	Falkenberg	1:1	AFC Eskilstuna (V)	1:1	AIK Stockholm	1:3
Häcken	Örebro	3:0	Norrköping (V)	1:2	Hammarby IF	2:0	Elfsborg (V)	0:0	IFK Göteborg	1:2	Sirius (V)	4:3
IFK Göteborg	Falkenberg (V)	1:1	Sundsvall	2:1	Östersund (V)	0:0	Örebro	0:1	Häcken (V)	2:1	Hammarby IF	0:0
Kalmar FF	AFC Eskilstuna (V)	1:3	AIK Stockholm	0:1	Djurgarden (V)	0:2	Falkenberg (V)	0:0	Elfsborg	1:1	Malmö FF (V)	0:1
Malmö FF	Djurgarden (V)	1:1	Örebro	2:1	AIK Stockholm (V)	0:0	Helsingborg (V)	1:0	Sundsvall	2:1	AFC Eskilstuna	5:0
Norrköping	Östersund (V)	1:2	Häcken	2:1	Sirius	0:1	AIK Stockholm (V)	2:0	AFC Eskilstuna (V)	2:0	Hammarby IF (V)	2:2
Sirius	Östersund	1:1	Norrköping (V)	1:0	Djurgarden	0:2	Örebro (V)	2:0	Häcken	3:4	Sundsvall	1:0
Sundsvall	IFK Göteborg (V)	1:2	AFC Eskilstuna	0:0	Östersund (V)	1:1	Malmö FF (V)	1:2	AIK Stockholm	1:1	Norrköping (V)	0:2
Örebro	Häcken (V)	0:3	Malmö FF (V)	1:2	Helsingborg	0:1	IFK Göteborg (V)	1:0	Sirius	0:2	Östersund (V)	3:1
Östersund	Norrköping	2:1	Sirius (V)	1:1	IFK Göteborg	0:0	Sundsvall	1:1	Djurgarden (V)	1:3	Örebro	1:3

TABULKA		Celkem					Doma					Venku					Poznámka		
1.	Malmö FF	16	10	5	1	28:11	2,44	35	7	1	0	21:5	3,25	3	4	1	7:6	1,63	LM
2.	AIK Stockholm	16	9	4	3	20:11	1,94	31	6	2	1	12:4	1,78	3	2	2	8:7	2,14	EL
3.	Djurgarden	15	8	5	2	25:12	2,47	29	4	3	1	13:8	2,63	4	2	1	12:4	2,29	EL
4.	Häcken	15	8	3	4	23:12	2,33	27	6	0	2	13:4	2,13	2	3	2	10:8	2,57	
5.	IFK Göteborg	15	7	5	3	23:14	2,47	26	4	2	1	11:3	2,00	3	3	2	12:11	2,88	
6.	Norrköping	16	6	6	4	23:19	2,63	24	3	2	2	10:8	2,57	3	4	2	13:11	2,67	
7.	Hammarby IF	14	6	4	4	26:20	3,29	22	5	2	0	20:7	3,86	1	2	4	6:13	2,71	
8.	Östersund	15	4	7	4	16:20	2,40	19	3	4	1	12:9	2,63	1	3	3	4:11	2,14	
9.	Elfsborg	15	4	6	5	18:23	2,73	18	3	4	0	10:5	2,14	1	2	5	8:18	3,25	
10.	Sirius	14	5	2	7	18:22	2,86	17	2	1	5	12:18	3,75	3	1	2	6:4	1,67	
11.	Helsingborg	14	3	5	6	14:20	2,43	14	2	3	2	9:9	2,57	1	2	4	5:11	2,29	
12.	Örebro	15	4	2	9	16:26	2,80	14	1	1	5	6:13	2,71	3	1	4	10:13	2,88	
13.	Kalmar FF	15	2	7	6	11:18	1,93	13	1	4	2	6:8	2,00	1	3	4	5:10	1,88	
14.	Sundsvall	15	2	5	8	16:22	2,53	11	2	2	2	9:7	2,67	0	3	6	7:15	2,44	BARÁŽ
15.	AFC Eskilstuna	15	2	5	8	13:25	2,53	11	2	4	2	9:8	2,13	0	1	6	4:17	3,00	SESTUP
16.	Falkenberg	15	2	5	8	14:29	2,87	11	2	3	3	5:10	1,88	0	2	5	9:19	4,00	SESTUP

2. švédská fotbalová liga

Číslo udál.	Den	DOHRÁVKA 15. KOLA				Výsledky v roce				Předběžné kurzy					Váš tip	Výsl.
						2018-2018		2017-2017		1	10	0	02	2	Skut.	
						doma	venku	doma	venku							
1383	16.07.	Västeras SK	-	Jönköping					3,10	1,57	3,20	1,27	2,10			

Číslo udál.	Den	ZÁPASY 16. KOLA				Výsledky v roce				Předběžné kurzy					Váš tip	Výsl.
						2019-2019		2018-2018		1	10	0	02	2	Skut.	
						doma	venku	doma	venku							
1676	20.07.	Brommapojka	-	Norrby		0:2			2,35	1,34	3,15	1,46	2,72			
1677	20.07.	Dalkurd	-	Varberg		0:2			3,35	1,64	3,20	1,23	2,00			
1678	20.07.	Degerfors	-	GAIS Göteborg	3:0	1:1			1,70	1,13	3,40	1,91	4,37			
1679	20.07.	FC Syrianska	-	Brage	0:1				2,82	1,50	3,20	1,32	2,25			
1680	20.07.	Frej	-	Örgryte		2:1	1:2		3,50	1,67	3,20	1,21	1,95			
1681	21.07.	Mjällby	-	Halmstad	0:2				2,65	1,36	2,80	1,36	2,65			
1682	21.07.	Östers	-	Trelleborg	1:1				1,85	1,19	3,30	1,75	3,74			
1683	23.07.	Jönköping	-	Västeras SK					1,65	1,12	3,50	1,98	4,56			

POSLEDNÍ LIGOVÉ VÝSLEDKY MUŽSTVA: (V) = zápas hraný venku

Brage	Brommapojka	3:1	Mjällby (V)	2:1	Trelleborg	2:0	Örgryte	0:1	Östers (V)	2:2	Jönköping (V)	0:2
Brommapojka	Brage (V)	1:3	Örgryte	0:0	Östers (V)	2:2	Mjällby	1:1	Trelleborg	2:3	FC Syrianska (V)	0:1
Dalkurd	GAIS Göteborg (V)	5:1	Västeras SK	1:6	Frej (V)	3:1	Halmstad	1:0	Norrby (V)	0:0	Örgryte	3:2
Degerfors	Varberg (V)	0:1	GAIS Göteborg (V)	3:0	Västeras SK	3:2	Trelleborg (V)	0:0	Frej	2:3	Halmstad (V)	0:3
FC Syrianska	Trelleborg (V)	2:1	Norrby (V)	2:3	Jönköping	2:1	Örgryte (V)	0:2	Brommapojka	1:0	Brage (V)	0:1
Frej	Mjällby	1:2	Halmstad (V)	1:4	Dalkurd	1:3	Västeras SK (V)	0:2	Degerfors (V)	3:2	Varberg	1:1
GAIS Göteborg	Dalkurd	1:5	Degerfors	0:3	Örgryte (V)	0:1	Varberg (V)	1:2	Mjällby (V)	0:2	Västeras SK	1:1
Halmstad	Norrby (V)	1:0	Frej	4:1	Mjällby	2:0	Dalkurd (V)	0:1	Västeras SK	0:0	Degerfors	3:0
Jönköping	Trelleborg	2:0	Varberg	3:1	FC Syrianska (V)	1:2	Mjällby (V)	0:1	Brage	2:0	Brommapojka (V)	2:0
Mjällby	Frej (V)	2:1	Brage	1:2	Halmstad (V)	0:2	Brommapojka (V)	1:1	Jönköping	1:0	GAIS Göteborg	2:0
Norrby	Halmstad	0:1	FC Syrianska	3:2	Varberg (V)	2:3	Dalkurd	0:0	Västeras SK (V)	3:1	Frej	3:0
Trelleborg	FC Syrianska	1:2	Jönköping (V)	0:2	Brage (V)	0:2	Degerfors	0:0	Brommapojka (V)	3:2	Östers	1:1
Varberg	Degerfors	1:0	Östers (V)	1:1	Jönköping (V)	1:3	Norrby	3:2	GAIS Göteborg	2:1	Frej (V)	1:1
Västeras SK	Dalkurd (V)	6:1	Degerfors (V)	2:3	Frej	2:0	Halmstad (V)	0:0	Norrby	1:3	GAIS Göteborg (V)	1:1
Örgryte	Östers	2:0	Brommapojka (V)	0:0	GAIS Göteborg	1:0	Brage (V)	1:0	FC Syrianska	2:0	Dalkurd (V)	2:3
Östers	Örgryte (V)	0:2	Varberg	1:1	Brommapojka	2:2	Brage	2:2	Trelleborg (V)	1:1	Mjällby	0:1

TABULKA		Celkem						Doma				Venku				Poznámka			
1.	Varberg	15	11	3	1	29:13	2.80	36	7	0	0	15:4	2.71	4	3	1	14:9	2.88	POSTUP
2.	Mjällby	15	9	1	5	19:15	2.27	28	6	0	2	11:6	2.13	3	1	3	8:9	2.43	POSTUP
3.	Brage	15	8	3	4	22:12	2.27	27	5	1	2	11:4	1.88	3	2	2	11:8	2.71	BARÁŽ
4.	Örgryte	15	7	4	4	20:14	2.27	25	4	3	1	10:5	1.88	3	1	3	10:9	2.71	
5.	Jönköping	14	7	2	5	23:11	2.43	23	5	1	1	11:3	2.00	2	1	4	12:8	2.86	
6.	Norrby	14	6	5	3	19:17	2.57	23	4	1	2	11:11	3.14	2	4	1	8:6	2.00	
7.	Dalkurd	15	7	2	6	22:25	3.13	23	4	0	3	12:17	4.14	3	2	3	10:8	2.25	
8.	Degerfors	15	6	3	6	21:19	2.67	21	3	1	3	10:10	2.86	3	2	3	11:9	2.50	
9.	Halmstad	15	6	2	7	17:15	2.13	20	3	2	3	13:9	2.75	3	0	4	4:6	1.43	
10.	Västeras SK	14	4	6	4	19:14	2.36	18	1	3	2	5:6	1.83	3	3	2	14:8	2.75	
11.	Trelleborg	15	3	6	6	17:22	2.60	15	2	4	2	9:8	2.13	1	2	4	8:14	3.14	
12.	FC Syrianska	14	4	3	7	16:25	2.93	15	2	1	3	6:12	3.00	2	2	4	10:13	2.88	
13.	GAIS Göteborg	14	3	4	7	11:23	2.43	13	1	2	4	4:14	2.57	2	2	3	7:9	2.29	BARÁŽ
14.	Frej	15	3	4	8	16:31	3.13	13	1	3	3	10:15	3.57	2	1	5	6:16	2.75	BARÁŽ
15.	Östers	14	1	8	5	11:17	2.00	11	0	6	2	6:8	1.75	1	2	3	5:9	2.33	SESTUP
16.	Brommapojka	15	2	4	9	17:26	2.87	10	1	2	5	9:14	2.88	1	2	4	8:12	2.86	SESTUP

3. norská fotbalová liga

SKUPINA 1		Celkem					Doma				Venku				Poznámka	
1.	Fredrikstad	14	9	3	2	29:14	30	4	3	0	18:9	5	0	2	11:5	POSTUP
2.	Stjördals Blink	14	8	5	1	30:9	29	5	2	0	19:4	3	3	1	11:5	PLAY OFF
3.	Kvik Halden	13	8	2	3	31:16	26	6	0	1	17:6	2	2	2	14:10	
4.	Egersund	14	6	5	3	33:15	23	5	2	1	25:5	1	3	2	8:10	
5.	Arendal	14	7	2	5	27:21	23	5	1	1	14:6	2	1	4	13:15	
6.	Hödd	14	5	4	5	24:27	19	4	1	2	18:8	1	3	3	6:19	
7.	Levanger	13	6	1	6	17:21	19	4	0	3	12:11	2	1	3	5:10	
8.	Nardo	14	5	4	5	17:21	19	3	3	1	11:5	2	1	4	6:16	
9.	Bryne	14	4	5	5	18:21	17	3	4	0	10:6	1	1	5	8:15	
10.	Moss	14	5	1	8	17:29	16	2	0	5	9:16	3	1	3	8:13	
11.	Brattvag	14	4	3	7	18:27	15	3	1	2	9:9	1	2	5	9:18	
12.	Vidar	14	3	4	7	18:21	13	1	1	4	7:8	2	3	3	11:13	SESTUP
13.	Sola	14	3	2	9	14:30	11	2	2	3	9:11	1	0	6	5:19	SESTUP
14.	Byasen	14	2	3	9	15:36	9	1	2	4	10:16	1	1	5	5:20	SESTUP

SKUPINA 2		Celkem					Doma				Venku				Poznámka	
1.	Grorud	11	7	3	1	17:10	24	3	1	1	8:5	4	2	0	9:5	POSTUP
2.	Asane	11	6	2	3	25:10	20	3	2	1	16:4	3	0	2	9:6	PLAY OFF
3.	Kjelsas	11	5	5	1	19:12	20	3	2	0	9:4	2	3	1	10:8	
4.	Fram Larvik	11	5	4	2	25:14	19	4	2	0	16:4	1	2	2	9:10	
5.	Sotra	10	5	2	3	15:10	17	3	0	1	6:1	2	2	2	9:9	
6.	Alta	11	5	2	4	17:19	17	4	1	0	11:4	1	1	4	6:15	
7.	Florö	11	4	4	3	13:12	16	3	1	2	9:7	1	3	1	4:5	
8.	Baerum	11	4	4	3	17:17	16	2	2	2	8:12	2	2	1	9:5	
9.	Odd Grenland 2	11	4	0	7	19:19	12	3	0	2	12:5	1	0	5	7:14	
10.	Asker	11	2	5	4	9:13	11	1	2	2	5:9	1	3	2	4:4	
11.	Senja	11	2	5	4	16:21	11	2	3	1	12:5	0	2	3	4:16	
12.	Mjölner	11	3	1	7	11:23	10	2	1	3	6:11	1	0	4	5:12	SESTUP
13.	Elverum	10	3	0	7	13:19	9	3	0	2	11:6	0	0	5	2:13	SESTUP
14.	Oppsal	11	1	3	7	11:28	6	1	3	2	9:12	0	0	5	2:16	SESTUP

3. finská fotbalová liga

SKUPINA A		Celkem						Doma				Venku				Poznámka
1.	Mikkelin Pallo Kissat	12	7	5	0	21:6	26	3	4	0	11:4	4	1	0	10:2	PLAY OFF
2.	JIPPO Joensuu	12	5	7	0	16:7	22	3	4	0	8:2	2	3	0	8:5	PLAY OFF
3.	Viikingit Helsinki	12	6	4	2	20:17	22	2	2	1	10:6	4	2	1	10:11	PLAY OFF
4.	Klubi 04 Helsinki	12	4	6	2	20:16	18	3	2	1	16:10	1	4	1	4:6	PLAY OFF
5.	Reipas Lahti	12	4	6	2	20:16	18	3	3	1	10:8	1	3	1	10:8	
6.	JäPS Järvenpää	12	4	4	4	24:19	16	4	1	1	16:5	0	3	3	8:14	
7.	Mikkeli Palloilijat	12	4	3	5	21:14	15	2	1	2	9:7	2	2	3	12:7	
8.	PEPO Lappeenranta	12	4	2	6	18:17	14	2	2	2	8:8	2	0	4	10:9	
9.	NJS Nurmijärvi	12	3	4	5	10:16	13	2	2	1	5:3	1	2	4	5:13	
10.	Kiffen Helsinki	12	3	3	6	8:21	12	2	1	3	4:10	1	2	3	4:11	
11.	VJS Vantaa	12	2	3	7	14:23	9	1	2	2	7:8	1	1	5	7:15	SESTUP
12.	Sudet Kouvola	12	1	3	8	9:29	6	1	1	5	7:19	0	2	3	2:10	SESTUP

SKUPINA B		Celkem						Doma				Venku				Poznámka
1.	Gnistan Helsinki	11	9	1	1	28:12	22	3	1	1	11:8	6	0	0	17:4	PLAY OFF
2.	KaaPo Kaarina	11	7	2	2	18:5	17	4	2	0	12:0	3	0	2	6:5	PLAY OFF
3.	SalPa Salo	11	6	2	3	25:14	17	3	0	2	15:6	3	2	1	10:8	PLAY OFF
4.	P-lirot Rauma	11	4	3	4	12:19	14	1	2	2	6:8	3	1	2	6:11	PLAY OFF
5.	Ilves Tampere 2	11	5	1	5	21:15	13	4	0	2	16:4	1	1	3	5:11	
6.	Jazz Pori	11	5	2	4	22:20	13	3	1	2	12:11	2	2	2	10:9	
7.	FC Espoo	11	5	1	5	16:16	13	2	0	3	6:9	3	1	2	10:7	
8.	KäPa Helsinki	11	3	3	5	11:18	12	2	1	3	7:8	1	2	2	4:10	
9.	Honka Akatemia	11	4	3	4	13:14	11	2	1	2	8:9	2	2	2	5:5	
10.	EPS Espoo	11	2	3	6	7:16	7	2	0	4	7:11	1	2	2	6:8	
11.	GrIFK Kauniainen	11	1	3	7	13:27	6	0	3	3	6:13	1	0	4	7:14	SESTUP
12.	Tampere Utd.	11	2	1	8	9:22	6	1	1	3	2:6	1	0	5	7:16	SESTUP

SKUPINA C		Celkem						Doma				Venku				Poznámka
1.	SJK Akatemia	11	11	0	0	34:4	33	6	0	0	20:3	5	0	0	14:1	PLAY OFF
2.	KuFu Kuopio	11	8	0	3	29:13	24	6	0	0	20:4	2	0	3	9:9	PLAY OFF
3.	RoPS Rovaniemi 2	11	7	2	2	35:17	23	4	1	0	22:8	3	1	2	13:9	PLAY OFF
4.	JBK Pietarsaari	11	6	2	3	27:17	20	5	0	1	19:7	1	2	2	8:10	PLAY OFF
5.	GBK Kokkola	11	5	2	4	28:17	17	4	1	0	17:4	1	1	4	11:13	
6.	Hercules Oulu	10	4	5	1	19:15	17	2	3	1	11:10	2	2	0	8:5	
7.	OLS Oulu	11	4	2	5	16:18	14	2	1	2	8:6	2	1	3	8:12	
8.	FCV Vaajakoski	11	4	0	7	11:23	12	1	0	4	3:9	3	0	3	8:14	
9.	VIFK Vaasa	10	3	2	5	10:21	11	3	1	1	7:6	0	1	4	3:15	
10.	PK 37 Iisalmi	11	2	2	7	10:25	8	2	1	2	6:7	0	1	5	4:18	
11.	KajHa Kajaani	11	0	3	8	9:32	3	0	2	4	6:15	0	1	4	3:17	SESTUP
12.	VPS Vaasan 2	11	1	0	10	6:32	3	0	0	5	1:15	1	0	5	5:17	SESTUP

1. islandská fotbalová liga

Číslo udál.	Den	DOHRÁVKY 9. KOLA		Výsledky v roce				Předběžné kurzy					Váš tip	Výsl.	
				2018-2018		2017-2017		1	10	0	02	2			
				doma	venku	doma	venku								
1029	15.07.	Víkingur R.	-	Fylkir R.	1:0	3:2			2,50	1,36	3,00	1,41	2,65		
1030	15.07.	Grindavík	-	Akranes			3:2	3:2	3,10	1,57	3,20	1,27	2,10		

Číslo udál.	Den	ZÁPASY 13. KOLA		Výsledky v roce				Předběžné kurzy					Váš tip	Výsl.	
				2019-2019		2018-2018		1	10	0	02	2			
				doma	venku	doma	venku								
1025	20.07.	Víkingur R.	-	Valur R.		3:3	0:0	1:4	3,96	1,80	3,30	1,16	1,80		
1026	21.07.	Breidablik	-	Grindavík		2:0	1:1	2:0	1,50	1,06	3,60	2,25	6,00		
1027	21.07.	Fylkir R.	-	Vestmannaey		3:0	2:1	1:0	1,55	1,07	3,50	2,15	5,50		
1028	21.07.	KA Akureyri	-	Akranes		1:3			2,65	1,41	3,00	1,36	2,50		
1029	21.07.	KR Reykjavík	-	Stjarnan		1:1	1:0	3:2	2,40	1,36	3,15	1,44	2,65		
1030	22.07.	HK Kópavogur	-	Hafnarfjörð		0:2			2,63	1,42	3,10	1,37	2,45		

POSLEDNÍ LIGOVÉ VÝSLEDKY MUŽSTVA: (V) = zápas hraný venku

Akranes	Fylkir R.	2:0	Víkingur R. (V)	0:0	HK Kópavogur	0:2	KR Reykjavík	1:3	Vestmannaey (V)	2:3	Stjarnan	2:0
Breidablik	HK Kópavogur	1:2	KR Reykjavík (V)	0:2	Vestmannaey	3:1	Stjarnan (V)	3:1	Fylkir R. (V)	3:4	Hafnarfjörð	4:1
Fylkir R.	Akranes (V)	0:2	KA Akureyri	3:2	Stjarnan (V)	1:5	Breidablik	4:3	HK Kópavogur (V)	2:1	Hafnarfjörð	2:2
Grindavík	Stjarnan (V)	0:0	Hafnarfjörð	0:0	Valur R. (V)	0:1	KA Akureyri (V)	1:2	Víkingur R.	0:0	HK Kópavogur (V)	0:0
HK Kópavogur	KA Akureyri	2:1	Breidablik (V)	2:1	Valur R.	1:2	Akranes (V)	2:0	Víkingur R. (V)	1:2	Fylkir R.	1:2
Hafnarfjörð	Vestmannaey (V)	2:1	Víkingur R.	1:0	Grindavík (V)	0:0	KR Reykjavík	1:2	Stjarnan	2:2	Breidablik (V)	1:4
KA Akureyri	HK Kópavogur (V)	1:2	Valur R. (V)	1:3	Fylkir R. (V)	2:3	Víkingur R.	3:4	Grindavík	2:1	KR Reykjavík (V)	0:1
KR Reykjavík	Vestmannaey (V)	2:1	Breidablik	2:0	Hafnarfjörð (V)	2:1	Valur R.	3:2	Akranes (V)	3:1	KA Akureyri	1:0
Stjarnan	Grindavík	0:0	Vestmannaey (V)	2:0	Fylkir R.	5:1	Breidablik	1:3	Hafnarfjörð (V)	2:2	Valur R.	2:1
Valur R.	KA Akureyri	3:1	HK Kópavogur (V)	2:1	Grindavík	1:0	KR Reykjavík (V)	2:3	Vestmannaey	5:1	Stjarnan (V)	1:2
Vestmannaey	Hafnarfjörð	1:2	KR Reykjavík	1:2	Stjarnan	0:2	Breidablik (V)	1:3	Valur R. (V)	1:5	Akranes	3:2
Víkingur R.	Hafnarfjörð (V)	0:1	Akranes	0:0	KA Akureyri (V)	4:3	HK Kópavogur	2:1	Grindavík (V)	0:0	KR Reykjavík	0:1

TABULKA PO 12. KOLE		Celkem						Doma				Venku				Poznámka			
1.	KR Reykjavík	12	9	2	1	23:11	2,83	29	5	1	0	13:5	3,00	4	1	1	10:6	2,67	LM
2.	Breidablik	12	7	1	4	23:15	3,17	22	3	0	2	11:6	3,40	4	1	2	12:9	3,00	EL
3.	Akranes	11	6	2	3	17:12	2,64	20	4	0	2	10:6	2,67	2	2	1	7:6	2,60	EL
4.	Stjarnan	12	5	4	3	19:16	2,92	19	3	2	2	10:8	2,57	2	2	1	9:8	3,40	
5.	Hafnarfjörð	12	5	4	3	18:18	3,00	19	4	1	1	12:8	3,33	1	3	2	6:10	2,67	
6.	Valur R.	12	5	1	6	21:18	3,25	16	3	1	2	13:8	3,50	2	0	4	8:10	3,00	
7.	Fylkir R.	11	4	3	4	18:20	3,45	15	2	2	1	11:10	4,20	2	1	3	7:10	2,83	
8.	HK Kópavogur	12	4	2	6	15:16	2,58	14	2	2	2	8:7	2,50	2	0	4	7:9	2,67	
9.	Grindavík	11	2	6	3	7:9	1,45	12	2	3	1	4:4	1,33	0	3	2	3:5	1,60	
10.	KA Akureyri	12	4	0	8	17:21	3,17	12	3	0	2	8:6	2,80	1	0	6	9:15	3,43	
11.	Víkingur R.	11	2	5	4	15:18	3,00	11	1	2	2	6:7	2,60	1	3	2	9:11	3,33	SESTUP
12.	Vestmannaey	12	1	2	9	10:29	3,25	5	1	2	4	8:14	3,14	0	0	5	2:15	3,40	SESTUP

2. islandská fotbalová liga

TABULKA		Celkem						Doma				Venku				Poznámka			
1.	Fjölur Reykjavík	11	7	2	2	21:10	2,82	23,0	4	1	1	13:6	3,17	3	1	1	8:4	2,40	POSTUP
2.	Gróttá	11	6	3	2	24:16	3,64	21,0	2	2	1	11:7	3,60	4	1	1	13:9	3,67	POSTUP
3.	Thór Akureyri	11	6	2	3	19:11	2,73	20,0	3	1	1	10:4	2,80	3	1	2	9:7	2,67	
4.	Fram Reykjavík	11	6	2	3	17:15	2,91	20,0	4	1	1	13:9	3,67	2	1	2	4:6	2,00	
5.	Víkingur Olafsvík	11	5	2	4	11:9	1,82	17,0	3	0	2	6:2	1,60	2	2	2	5:7	2,00	
6.	Keflavík	11	4	4	3	16:12	2,55	16,0	2	1	3	11:10	3,50	2	3	0	5:2	1,40	
7.	Leiknir Reykjavík	11	5	0	6	17:19	3,27	15,0	2	0	3	7:8	3,00	3	0	3	10:11	3,50	
8.	Tróttur Reykjavík	11	4	2	5	24:16	3,64	14,0	2	0	3	13:6	3,80	2	2	2	11:10	3,50	
9.	Haukar	11	2	5	4	16:18	3,09	11,0	0	2	3	5:11	3,20	2	3	1	11:7	3,00	
10.	Njardvík	11	3	1	7	12:20	2,91	10,0	1	1	4	4:10	2,33	2	0	3	8:10	3,60	
11.	Afturelding	11	3	1	7	13:24	3,36	10,0	2	1	3	9:11	3,33	1	0	4	4:13	3,40	SESTUP
12.	Magni	11	1	4	6	11:31	3,82	7,0	1	4	1	7:8	2,50	0	0	5	4:23	5,40	SESTUP

1. švýcarská fotbalová liga

Číslo udál.	Den	ZÁPASY 1. KOLA		Výsledky v roce								Předběžné kurzy					Váš tip Skut.	Výsl.	
				2018-2019				2017-2018				1	10	0	02	2			
				doma	venku	doma	venku	doma	venku	doma	venku								
623	20.07.	Sion	-	Basel	1:2	0:3	2:3	0:1	1:1	2:2	1:5	0:1	3,61	1,71	3,25	1,20	1,90		
624	20.07.	Thun	-	Xamax	2:2	0:2	5:1	2:3					2,30	1,34	3,20	1,48	2,75		
625	21.07.	FC Zürich	-	Lugano	0:0	0:1	0:1	0:3	3:0	3:0	0:0	1:1	2,10	1,27	3,20	1,57	3,10		
626	21.07.	St. Gallen	-	Luzern	0:1	1:2	1:2	0:3	0:2	2:3	0:3	1:3	2,55	1,37	2,95	1,39	2,63		
627	21.07.	Y. B. Bern	-	Servette									1,30	1,03	4,50	2,93	8,40		

KONEČNÁ TABULKA		Celkem						Doma				Venku				Poznámka			
1.	Y. B. Bern	36	29	4	3	99:36	3,75	91	16	1	1	57:17	4,11	13	3	2	42:19	3,39	LM
2.	Basel	36	20	11	5	71:46	3,25	71	10	6	2	36:22	3,22	10	5	3	35:24	3,28	LM
3.	Lugano	36	10	16	10	50:49	2,75	46	6	8	4	26:25	2,83	4	8	6	24:24	2,67	EL
4.	Thun	36	12	10	14	57:58	3,19	46	6	8	4	27:24	2,83	6	2	10	30:34	3,56	EL
5.	Luzern	36	14	4	18	56:61	3,25	46	7	1	10	29:32	3,39	7	3	8	27:29	3,11	
6.	St. Gallen	36	13	7	16	49:58	2,97	46	8	2	8	32:33	3,61	5	5	8	17:25	2,33	
7.	FC Zürich	36	11	11	14	43:52	2,64	44	7	7	4	21:15	2,00	4	4	10	22:37	3,28	
8.	Sion	36	12	7	17	49:55	2,89	43	6	4	8	20:25	2,50	6	3	9	29:30	3,28	
9.	Xamax	36	9	10	17	44:65	3,03	37	5	5	8	26:34	3,33	4	5	9	18:31	2,72	BARÁŽ
10.	Grasshoppers	36	5	10	21	32:70	2,83	25	4	3	11	16:33	2,72	1	7	10	16:37	2,94	SESTUP

KŘÍŽOVÁ TABULKA		1	2	3	4	5	6	7	8	9	10
1.	Basel	\	1:2	2:1	1:1	2:0	1:1	3:2	3:2	1:3	4:2
		\	1:1	3:2	4:1	3:0	3:1	1:0	1:1	2:2	0:0
2.	St. Gallen	1:3	\	0:1	3:2	3:2	3:2	2:4	2:2	2:3	2:1
		0:3	\	1:2	3:0	3:1	1:3	2:1	0:2	4:1	0:0
3.	Luzern	1:1	2:1	\	0:2	2:5	0:2	1:3	4:2	2:3	2:1
		0:1	3:0	\	0:1	3:0	3:1	1:3	0:3	1:3	4:0
4.	Xamax	1:1	2:3	1:2	\	3:3	1:5	1:1	2:1	1:4	2:3
		0:2	0:1	2:1	\	1:2	3:2	3:1	1:1	1:0	1:1
5.	FC Zürich	1:1	0:0	1:0	0:0	\	2:1	1:2	0:0	3:3	2:0
		0:2	1:1	1:1	2:1	\	3:0	1:0	0:1	0:1	3:1
6.	Thun	4:2	2:0	2:1	2:2	2:2	\	4:1	1:1	1:4	1:0
		1:2	0:0	1:1	0:2	2:2	\	1:2	1:0	1:1	1:1
7.	Sion	1:2	0:1	2:0	3:0	1:2	2:1	\	1:2	0:3	0:0
		0:3	2:2	2:2	1:0	1:0	0:1	\	2:2	0:4	2:0
8.	Lugano	2:2	3:1	1:4	2:2	1:0	2:1	2:2	\	0:2	2:2
		1:1	1:0	1:0	0:0	3:0	1:3	1:1	\	0:1	3:3
9.	Y. B. Bern	7:1	2:0	2:3	5:2	4:0	3:2	3:2	1:0	\	2:0
		3:1	3:2	4:0	2:0	2:0	5:1	1:0	2:2	\	6:1
10.	Grasshoppers	1:3	2:1	2:3	3:1	0:2	0:2	2:1	2:1	0:3	\
		0:4	0:1	1:3	0:1	1:1	1:1	0:3	1:1	0:1	\

2. švýcarská fotbalová liga

Číslo udál.	Den	ZÁPASY 1. KOLA		Výsledky v roce								Předběžné kurzy					Váš tip Skut.	Výsl.	
				2018-2019				2017-2018				1	10	0	02	2			
				doma	venku	doma	venku	doma	venku	doma	venku								
1640	19.07.	Winterthur	-	Aarau	3:1	0:1	3:2	2:2	1:1	2:0	3:3	1:2	2,75	1,48	3,20	1,34	2,30		
1641	20.07.	Grasshoppers	-	Lausanne Ouchy									1,90	1,20	3,25	1,71	3,61		
1642	20.07.	Chiasso	-	Wil	0:2	3:1	1:3	2:1	3:0	0:1	3:2	0:1	2,45	1,37	3,10	1,42	2,63		
1643	20.07.	Schaffhausen	-	Lausanne	1:1	0:2	0:2	0:0					3,50	1,67	3,20	1,21	1,95		
1644	21.07.	Kriens	-	Vaduz	2:2	2:1	2:2	2:3					2,30	1,34	3,20	1,48	2,75		

KONEČNÁ TABULKA		Celkem						Doma				Venku				Poznámka					
1.	2.	3.	4.	5.	6.	7.	8.	9.	10.	11.	12.	13.	14.	15.	16.	17.	18.	19.	20.	21.	22.
1.	Servette	36	24	7	5	90:37	3,53	79	14	2	2	53:18	3,94	10	5	3	37:19	3,11			POSTUP
2.	Aarau	36	19	7	10	63:46	3,03	64	10	4	4	36:22	3,22	9	3	6	27:24	2,83			BARÁŽ
3.	Lausanne	36	16	15	5	64:37	2,81	63	9	7	2	36:17	2,94	7	8	3	28:20	2,67			
4.	Winterthur	36	16	8	12	57:51	3,00	56	9	5	4	28:18	2,56	7	3	8	29:33	3,44			
5.	Wil	36	10	12	14	33:47	2,22	42	6	7	5	20:20	2,22	4	5	9	13:27	2,22			
6.	Vaduz	36	11	9	16	48:70	3,28	42	8	5	5	28:28	3,11	3	4	11	20:42	3,44			
7.	Schaffhausen	36	10	9	17	43:62	2,92	39	6	4	8	24:28	2,89	4	5	9	19:34	2,94			
8.	Kriens	36	7	15	14	46:58	2,89	36	3	6	9	20:30	2,78	4	9	5	26:28	3,00			
9.	Chiasso	36	9	9	18	43:67	3,06	36	4	5	9	23:36	3,28	5	4	9	20:31	2,83			
10.	Rapperswil	36	10	5	21	47:59	2,94	35	7	3	8	25:24	2,72	3	2	13	22:35	3,17			SESTUP

KŘÍŽOVÁ TABULKA		1	2	3	4	5	6	7	8	9	10
1.	Lausanne	\	1:1	2:2	5:1	1:0	2:0	1:1	1:1	5:1	1:2
		\	3:2	2:0	4:1	1:0	0:0	0:0	0:2	1:1	6:2
2.	Kriens	1:1	\	1:1	1:2	1:4	0:1	1:2	2:3	1:1	2:2
		0:2	\	1:2	2:0	2:1	1:2	2:2	0:3	0:0	2:1
3.	Wil	0:2	1:1	\	2:0	2:1	1:2	2:0	2:1	3:1	0:0
		1:1	0:1	\	1:0	1:1	1:1	0:4	1:1	1:2	1:1
4.	Winterthur	2:1	1:1	0:0	\	3:2	1:1	3:1	1:3	0:1	2:1
		1:1	0:0	2:0	\	2:0	3:2	0:1	2:3	2:0	3:0
5.	Rapperswil	2:2	1:2	0:1	0:4	\	3:0	2:1	1:1	0:2	2:1
		0:1	1:0	4:0	1:4	\	2:0	1:2	1:2	0:0	4:1
6.	Schaffhausen	1:1	3:2	2:0	2:2	1:0	\	1:3	1:1	3:2	4:1
		0:2	1:2	2:0	1:3	0:2	\	1:2	0:2	0:2	1:1
7.	Aarau	2:2	0:2	2:0	2:3	3:0	3:1	\	0:2	1:2	3:1
		3:0	1:1	3:1	2:2	1:0	3:2	\	3:3	1:0	3:0
8.	Servette	0:1	1:1	2:0	2:0	4:1	3:0	3:1	\	5:1	4:1
		3:1	4:1	0:0	5:2	5:3	6:1	1:2	\	3:2	2:0
9.	Chiasso	1:1	3:3	0:2	1:3	0:1	2:1	2:3	0:3	\	1:3
		0:5	2:2	3:1	1:1	2:1	2:2	0:1	2:1	\	1:2
10.	Vaduz	1:2	2:2	0:2	0:1	3:3	1:1	2:1	1:0	4:2	\
		2:2	3:2	1:1	1:0	3:2	0:2	2:0	1:5	1:0	\

1. polská fotbalová liga

Číslo udál.	Den	ZÁPASY 1. KOLA		Výsledky v roce						Předběžné kurzy					Váš tip Skut.	Výsl.		
				2018-2019			2017-2018			1	10	0	02	2				
				doma	venku		doma	venku										
662	19.07.	Arka Gdyně	-	Bialystok	0:2		1:3		4:1		2:3	2,73	1,49	3,29	1,39	1,33		
663	21.07.	Lubin	-	C. Krakow	1:2	1:2	1:0		1:2		2:2	2,36	1,36	3,21	1,51	1,34		
664	21.07.	L. Warszawa	-	Štětín	3:1	1:1	1:2		3:0		3:1	1,59	1,11	3,79	2,18	1,26		
665	20.07.	Piast Gliwice	-	Lech Poznaň	4:0	1:0	1:1		0:0		1:5	2,58	1,41	3,13	1,43	1,35		
666	20.07.	Czestochowa	-	Kielce								2,33	1,34	3,16	1,52	1,35		
667	20.07.	W. Krakow	-	Slask Wroclaw	1:0	1:1	1:0		3:1		2:0	2,52	1,41	3,21	1,45	1,34		
668	22.07.	W. Plock	-	Zabrze	0:4		1:1	1:0	4:2		0:4	1:0	2,14	1,29	3,27	1,62	1,33	
669	19.07.	LKS Lodž	-	Gdaňsk								3,46	1,65	3,20	1,26	1,34		

KONEČNÁ TABULKA O TITUL		Celkem					Doma				Venku				Poznámka	
1.	Piast Gliwice	37	21	9	7	57:33	72,0	15	3	1	35:10	6	6	6	22:23	LM
2.	Legia Warszawa	37	20	8	9	55:38	68,0	10	5	4	31:19	10	3	5	24:19	EL
3.	Gdaňsk	37	19	10	8	54:38	67,0	12	5	2	33:16	7	5	6	21:22	EL
4.	Bialystok	37	16	9	12	55:52	57,0	9	4	5	30:30	7	5	7	25:22	
5.	Cracovia Krakow	37	17	6	14	45:43	57,0	11	4	4	23:15	6	2	10	22:28	
6.	Lubin	37	15	8	14	57:48	53,0	7	4	7	28:23	8	4	7	29:25	
7.	Štětín	37	14	10	13	57:54	52,0	8	6	4	30:22	6	4	9	27:32	
8.	Lech Poznaň	37	15	7	15	49:48	52,0	11	2	5	28:21	4	5	10	21:27	

KONEČNÁ TABULKA O SESTUP		Celkem					Doma				Venku				Poznámka	
1.	Wisla Krakow	37	14	7	16	67:63	49,0	8	6	5	38:28	6	1	11	29:35	
2.	Kielce	37	12	11	14	42:54	47,0	6	7	6	21:25	6	4	8	21:29	
3.	Zabrze	37	12	10	15	48:53	46,0	5	6	8	23:25	7	4	7	25:28	
4.	Slask Wroclaw	37	12	8	17	49:45	44,0	7	3	8	22:17	5	5	9	27:28	
5.	Arka Gdyně	37	10	12	15	49:51	42,0	6	5	7	27:26	4	7	8	22:25	
6.	Wisla Plock	37	10	11	16	50:58	41,0	5	5	8	19:25	5	6	8	31:33	
7.	Legnica	37	10	10	17	40:65	40,0	7	4	8	22:35	3	6	9	18:30	SESTUP
8.	Sosnowiec	37	7	8	22	49:80	29,0	6	3	9	34:42	1	5	13	15:38	SESTUP

KŘÍŽOVÁ TABULKA		1	2	3	4	5	6	7	8	9	10	11	12
1.	Zabrze	\	1:1	1:3	0:2	1:2	2:0	1:1	2:2	0:1	2:0	1:1	1:1
		\									1:2	1:0	0:1
2.	Kielce	4:2	\	1:1	0:0	1:2	0:2	1:1	2:1	0:1	2:6	2:1	2:2
		0:3	\							2:0			0:2
3.	Bialystok	2:2	1:3	\	0:1	1:1	0:4	2:1	0:4	3:1	1:0	3:1	1:0
				\		1:0		4:2					
4.	Gdaňsk	4:0	2:0	3:2	\	0:0	3:3	2:1	1:1	1:0	1:0	2:1	1:1
				2:0	\	1:3	1:1						
5.	L. Warszawa	4:0	3:0	3:0	0:0	\	1:3	3:1	1:0	0:2	3:3	1:1	1:4
						\	2:2	1:1		1:0			
6.	Lubin	1:1	0:1	0:2	2:1	0:1	\	0:2	4:0	1:2	3:1	0:0	3:3
				2:0			\	2:3		1:2			
7.	Štětín	3:1	1:1	0:0	2:3	2:1	0:3	\	2:1	1:1	2:1	3:3	4:0
					3:4			\					
8.	Slask Wroclaw	0:1	1:1	2:0	0:2	0:1	2:0	0:0	\	3:1	0:1	1:2	0:3
		1:2							\			4:0	2:1
9.	C. Krakow	2:0	2:1	1:0	4:2	0:0	0:1	2:1	1:1	\	0:2	0:0	3:1
				0:1	2:0			0:3		\			
10.	W. Krakow	3:0	0:1	2:2	5:2	4:0	3:2	2:3	1:0	3:2	\	0:0	1:1
			1:0							1:1	\		2:3
11.	Arka Gdyně	1:1	1:2	0:2	0:0	1:2	3:1	2:3	0:2	0:3	4:1	\	3:3
											3:1	\	
12.	W. Plock	0:4	1:2	1:1	1:0	0:1	0:1	0:2	2:0	3:2	1:2	1:3	\
			2:1									1:1	\
13.	Lech Poznaň	0:3	2:1	0:2	0:1	2:0	1:2	3:2	2:0	2:0	2:5	1:0	2:1
					2:1	1:0	1:1						
14.	Piast Gliwice	1:0	4:0	1:1	1:1	1:3	2:1	3:0	2:0	3:1	2:0	1:0	1:0
				2:1			1:0			3:1			
15.	Sosnowiec	1:1	4:1	1:4	0:1	2:3	1:2	3:0	3:3	1:1	4:3	3:2	1:3
			2:4						2:4		2:1		
16.	Legnica	1:3	1:1	0:3	0:0	1:4	2:0	1:0	0:5	2:1	2:0	0:4	2:1
		0:1							0:2				

1. rumunská fotbalová liga

KONEČNÁ TABULKA O TITUL		Celkem						Doma				Venku				Poznámka			
1.	CFR Cluj	10	7	2	1	15:4	1.90	50.0	4	1	0	8:2	2.00	3	1	1	7:2	1.80	LM
2.	FCSB	10	7	2	1	18:6	2.40	48.0	4	0	1	8:4	2.40	3	2	0	10:2	2.40	EL
3.	Viitorul Constanta	10	6	2	2	18:10	2.80	39.0	3	1	1	9:4	2.60	3	1	1	9:6	3.00	EL
4.	Un. Craiova	10	4	1	5	8:10	1.80	36.0	2	1	2	3:4	1.40	2	0	3	5:6	2.20	
5.	Astra Giurgiu	10	2	0	8	6:20	2.60	27.0	1	0	4	5:14	3.80	1	0	4	1:6	1.40	
6.	Sepsi	10	0	1	9	5:20	2.50	20.0	0	1	4	1:8	1.80	0	0	5	4:12	3.20	

KONEČNÁ TABULKA O SESTUP		Celkem						Doma				Venku				Poznámka			
1.	GM Medias	14	10	2	2	25:9	2.43	48.0	5	2	0	16:4	2.86	5	0	2	9:5	2.00	
2.	Botosani	14	8	2	4	18:9	1.93	44.0	5	1	1	9:2	1.57	3	1	3	9:7	2.29	
3.	Dinamo Bukurešt	14	8	3	3	16:7	1.64	43.0	5	2	0	10:2	1.71	3	1	3	6:5	1.57	
4.	Voluntari	14	5	5	4	14:16	2.14	31.0	3	2	2	8:7	2.14	2	3	2	6:9	2.14	
5.	Politehnica Iasi	14	3	5	6	12:18	2.14	31.0	1	2	4	7:9	2.29	2	3	2	5:9	2.00	
6.	Hermannstadt	14	2	5	7	9:19	2.00	27.0	2	2	3	4:7	1.57	0	3	4	5:12	2.43	BARÁŽ
7.	Dunarea Calarasi	14	3	4	7	8:18	1.86	25.0	2	2	3	5:6	1.57	1	2	4	3:12	2.14	SESTUP
8.	Chiajna	14	2	4	8	17:23	2.86	19.0	2	2	3	12:11	3.29	0	2	5	5:12	2.43	SESTUP

1. bulharská fotbalová liga

TABULKA O TITUL		Celkem						Doma				Venku				Poznámka			
1.	Ludogorets Razgrad	36	23	10	3	67:19	2.39	79	13	4	1	37:8	2.50	10	6	2	30:11	2.28	LM
2.	CSKA Sofia	36	24	6	6	57:17	2.06	78	14	3	1	36:7	2.39	10	3	5	21:10	1.72	EL
3.	Levski Sofia	36	20	6	10	64:37	2.81	66	10	3	5	37:19	3.11	10	3	5	27:18	2.50	EL
4.	Beroe S Zagora	36	16	10	10	42:30	2.00	58	11	4	3	29:10	2.17	5	6	7	13:20	1.83	
5.	Černo More Varna	36	15	7	14	44:51	2.64	52	11	3	4	23:17	2.22	4	4	10	21:34	3.06	
6.	Botev Plovdiv	36	14	8	14	44:36	2.22	50	9	2	7	28:17	2.50	5	6	7	16:19	1.94	

TABULKA O SESTUP SKUPINA A		Celkem						Doma				Venku				Poznámka			
1.	Veliko Tamovo	32	15	6	11	39:31	2.19	51	10	3	3	25:12	2.31	5	3	8	14:19	2.06	O EL
2.	Botev Vratsa	32	13	6	13	49:44	2.91	45	8	2	6	24:16	2.50	5	4	7	25:28	3.31	O EL
3.	Vitosha Bistritsa	32	10	4	18	26:49	2.34	34	6	3	7	18:23	2.56	4	1	11	8:26	2.13	O SESTUP
4.	Vereya S.Zagora	32	0	6	26	13:81	2.94	6	0	6	10	10:29	2.44	0	0	16	3:52	3.44	O SESTUP

TABULKA O SESTUP SKUPINA B		Celkem						Doma				Venku				Poznámka			
1.	Slavia Sofia	32	10	9	13	37:42	2.47	39	5	6	5	20:19	2.44	5	3	8	17:23	2.50	O EL
2.	Lokomotiv Plovdiv	32	10	8	14	37:37	2.31	38	6	3	7	23:19	2.63	4	5	7	14:18	2.00	O EL
3.	Septemvri Sofia	32	9	6	17	32:58	2.81	33	6	3	7	17:25	2.63	3	3	10	15:33	3.00	O SESTUP
4.	Dunav Ruse	32	7	8	17	36:55	2.84	29	6	5	5	21:18	2.44	1	3	12	15:37	3.25	O SESTUP

1. běloruská fotbalová liga

TABULKA		Celkem						Doma				Venku				Poznámka			
1.	Bate Borisov	15	12	1	2	28:6	2.27	37.0	7	0	1	17:3	2.50	5	1	1	11:3	2.00	LM
2.	Dinamo Brest	15	11	3	1	33:9	2.80	36.0	5	1	1	22:5	3.86	6	2	0	11:4	1.88	EL
3.	Šachtor Soligorsk	14	10	1	3	22:11	2.36	31.0	6	1	1	15:7	2.75	4	0	2	7:4	1.83	EL
4.	Dinamo Minsk	15	9	1	5	22:15	2.47	28.0	5	0	3	13:8	2.63	4	1	2	9:7	2.29	
5.	Torpedo Zhodino	15	8	3	4	22:15	2.47	27.0	4	2	2	10:7	2.13	4	1	2	12:8	2.86	
6.	Isloch Minsk	15	8	2	5	21:18	2.60	26.0	7	1	0	14:3	2.13	1	1	5	7:15	3.14	
7.	Gorodeya	14	5	5	4	10:12	1.57	20.0	3	2	1	4:4	1.33	2	3	3	6:8	1.75	
8.	Neman Grodno	15	6	2	7	18:21	2.60	20.0	1	2	4	2:8	1.43	5	0	3	16:13	3.63	
9.	Slavia Mozyr	14	5	3	6	17:17	2.43	18.0	2	1	3	9:9	3.00	3	2	3	8:8	2.00	
10.	Vitebsk	14	4	4	6	13:18	2.21	16.0	3	2	2	10:8	2.57	1	2	4	3:10	1.86	
11.	Slutsk	15	3	5	7	11:24	2.33	14.0	3	2	3	8:15	2.88	0	3	4	3:9	1.71	
12.	Energetik BGU	15	3	5	7	22:38	4.00	14.0	1	3	3	9:15	3.43	2	2	4	13:23	4.50	
13.	FK Minsk	15	2	7	6	18:24	2.80	13.0	2	4	2	9:11	2.50	0	3	4	9:13	3.14	
14.	FC Gomel	15	3	3	9	23:27	3.33	12.0	1	2	5	10:13	2.88	2	1	4	13:14	3.86	
15.	Dnyapro Mogilev	15	2	4	9	14:25	2.60	10.0	1	2	4	8:12	2.86	1	2	5	6:13	2.38	SESTUP
16.	Torpedo Minsk	15	1	3	11	4:18	1.47	6.0	1	1	5	2:8	1.43	0	2	6	2:10	1.50	SESTUP

1. chorvatská fotbalová liga

Číslo udál.	Den	ZÁPASY 1. KOLA		Výsledky v roce								Předběžné kurzy					Váš tip Skut.	Výsl.	
				2018-2019				2017-2018				1	10	0	02	2			
				doma	venku	doma	venku	doma	venku	doma	venku								
1754	20.07.	HNK Gorica	-	Zaprešić	2:3	2:2	3:1	2:2					1,73	1,14	3,30	1,88	4,55		
1755	19.07.	Osijek	-	Slaven Belupo	1:1	1:1	2:0	0:1	2:0	3:0	1:1	1:2	1,67	1,11	3,29	1,95	5,03		
1756	19.07.	D. Zagreb	-	Loko. Zagreb	1:0	3:0	1:0	1:1	2:0	1:4	3:0	1:3	1,23	1,01	5,33	3,39	12,20		
1757	20.07.	Rijeka	-	Varaždin									1,37	1,03	4,03	2,62	8,24		
1758	21.07.	Hajduk Split	-	Istra	3:1	4:1	4:2	2:0	2:0	3:2	3:1	5:1	1,27	1,01	4,66	3,11	11,40		

KONEČNÁ TABULKA	Celkem						Doma					Venku					Poznámka	
1. D. Zagreb	36	29	5	2	74:20	2,61	92	16	2	0	44:12	3,11	13	3	2	30:8	2,11	LM
2. Rijeka	36	19	10	7	70:36	2,94	67	11	6	1	39:11	2,78	8	4	6	31:25	3,11	EL
3. Osijek	36	18	8	10	61:36	2,69	62	10	4	4	34:18	2,89	8	4	6	27:18	2,50	EL
4. Hajduk Split	36	17	11	8	59:39	2,72	62	9	6	3	31:15	2,56	8	5	5	28:24	2,89	
5. HNK Gorica	36	17	8	11	57:46	2,86	59	8	3	7	30:27	3,17	9	5	4	27:19	2,56	
6. Loko. Zagreb	36	13	10	13	50:43	2,58	49	7	6	5	25:19	2,44	6	4	8	25:24	2,72	
7. Slaven Belupo	36	7	16	13	41:53	2,61	37	5	6	7	21:25	2,56	2	10	6	20:28	2,67	
8. Zaprešić	36	9	4	23	40:83	3,42	31	4	3	11	23:37	3,33	5	1	12	17:46	3,50	
9. Istra	36	6	7	23	31:73	2,89	25	3	4	11	12:36	2,67	3	3	12	19:37	3,11	BARÁŽ
10. Rudeš	36	3	5	28	26:80	2,94	14	2	2	14	12:38	2,78	1	3	14	14:42	3,11	SESTUP

KŘÍŽOVÁ TABULKA	1	2	3	4	5	6	7	8	9	10	11	12
1. Istra	\	1:1	1:4	1:0	1:1	2:4	1:2	0:2	1:2	0:2		
	\	1:1	0:4	2:0	1:0	0:2	0:0	0:1	0:7	0:3		
2. Slaven Belupo	3:1	\	0:2	1:1	0:2	1:1	2:5	2:1	1:1	0:1		
	3:3	\	0:1	2:1	1:0	1:2	1:1	0:1	1:1	2:0		
3. D. Zagreb	3:0	2:1	\	1:1	2:1	1:0	1:0	5:3	1:1	1:0		
	1:0	3:0	\	7:2	3:0	3:1	3:0	1:0	3:1	3:1		
4. Rudeš	0:3	1:1	0:3	\	1:4	1:4	0:4	0:1	1:2	0:1		
	1:0	0:1	0:2	\	0:1	1:4	1:2	2:0	2:4	1:1		
5. Osijek	3:0	1:1	0:2	3:2	\	4:1	2:1	6:0	1:2	0:1		
	1:0	1:1	2:1	2:0	\	0:1	1:1	3:1	2:1	2:2		
6. Hajduk Split	3:1	2:2	0:0	3:1	0:2	\	1:1	3:0	1:1	0:2		
	4:1	2:0	0:1	3:0	0:0	\	2:1	3:2	4:0	0:0		
7. Loko. Zagreb	1:0	1:1	0:1	1:0	2:2	2:0	\	4:0	2:0	2:2		
	1:1	3:1	1:1	0:0	0:4	0:1	\	2:0	1:2	2:3		
8. Zaprešić	1:2	0:0	0:2	3:0	0:3	2:2	2:1	\	1:2	1:3		
	3:1	1:3	2:3	0:3	1:3	1:3	3:1	\	0:3	2:2		
9. Rijeka	3:3	0:0	1:0	5:1	1:1	1:1	3:0	4:0	\	2:0		
	2:0	2:0	0:0	3:1	3:1	0:0	1:0	7:0	\	1:3		
10. HNK Gorica	0:2	3:3	0:1	2:0	1:2	1:1	0:3	2:3	2:1	\		
	4:1	4:3	1:2	3:1	1:0	3:0	0:2	2:2	1:0	\		

1. srbská fotbalová liga

TABULKA O TITUL	Celkem						Doma					Venku					Poznámka	
1. CZ Beograd	37	33	3	1	97:20	3,16	60,0	4	0	0	9:1	2,50	29	3	1	88:19	3,24	LM Q
2. Radnicki Nis	37	25	10	2	71:30	2,73	48,0	1	3	0	7:5	3,00	24	7	2	64:25	2,70	EL
3. Partizan Beograd	37	20	9	8	58:28	2,32	42,0	4	0	0	9:2	2,75	16	9	8	49:26	2,27	EL
4. Cukaricki Beograd	37	18	12	7	63:36	2,68	39,0	3	1	0	12:5	4,25	15	11	7	51:31	2,48	
5. Mladost Lucani	37	16	9	12	49:37	2,32	34,0	2	1	0	6:3	3,00	14	8	12	43:34	2,26	
6. Napredak Kruševac	37	12	12	13	46:50	2,59	28,0	2	1	0	10:3	4,33	10	11	13	36:47	2,44	
7. Proleter Novi Sad	37	10	11	16	34:41	2,03	22,0	0	0	3	2:5	2,33	10	11	13	32:36	2,00	
8. Vojvodina	37	10	11	16	27:43	1,89	22,0	0	0	3	1:8	3,00	10	11	13	26:35	1,79	

TABULKA O SESTUP	Celkem						Doma					Venku					Poznámka	
1. Surdulica	37	13	8	16	38:45	2,24	28,0	2	2	0	9:4	3,25	11	6	16	29:41	2,12	sestup
2. Subotica	37	12	10	15	41:49	2,43	27,0	2	1	1	7:5	3,00	10	9	14	34:44	2,36	sestup
3. Vozdovac	37	12	7	18	36:48	2,27	25,0	1	3	0	5:4	2,25	11	4	18	31:44	2,27	
4. Mačva Šabac	37	10	11	16	24:38	1,68	25,0	2	1	1	5:6	2,75	8	10	15	19:32	1,55	
5. Rad Beograd	37	7	12	18	22:44	1,78	23,0	2	1	0	3:1	1,33	5	11	18	19:43	1,82	
6. Dinamo Vranje	37	9	6	22	24:67	2,46	23,0	3	0	0	4:1	1,67	6	6	22	20:66	2,53	
7. Zemun	37	6	12	19	36:53	2,41	21,0	2	1	0	9:1	3,33	4	11	19	27:52	2,32	
8. B.Palanka	37	7	9	21	31:68	2,68	18,0	0	1	2	3:5	2,67	7	8	19	28:63	2,68	

1. slovinská fotbalová liga

Číslo udál.	Den	ZÁPASY 2. KOLA		Výsledky v roce								Předběžné kurzy					Váš tip Skut.	Výsl.	
				2018-2019				2017-2018				1	10	0	02	2			
				doma		venku		doma		venku									
1140	19.07.	Aluminij	-	Triglav	2:0	2:1	3:1	0:3	2:0	3:1	3:0	2:0	1,75	1,16	3,40	1,85	4,07		
1141	20.07.	Velenje	-	Maribor	0:5	1:3	0:3	1:3	1:2	1:3	0:1	2:2	6,10	2,37	3,90	1,06	1,45		
1142	21.07.	Ol. Lublaň	-	Domžale	4:4	1:4	2:1	3:1	1:0	1:1	0:1	1:1	1,65	1,12	3,50	1,98	4,56		
1143	21.07.	NŠ Mura	-	Bravo									1,70	1,13	3,40	1,91	4,37		
1144	20.07.	Sežana	-	Celje									2,30	1,34	3,20	1,48	2,75		

KONEČNÁ TABULKA		Celkem							Doma					Venku					Poznámka
1.	Maribor	36	23	9	4	82:34	3,22	78	9	7	2	35:18	2,94	14	2	2	47:16	3,50	LM
2.	Ol. Lublaň	36	20	9	7	73:47	3,33	69	9	7	2	40:27	3,72	11	2	5	33:20	2,94	EL
3.	Domžale	36	18	9	9	76:47	3,42	63	10	4	4	41:23	3,56	8	5	5	35:24	3,28	EL
4.	NŠ Mura	36	13	13	10	53:37	2,50	52	8	7	3	33:16	2,72	5	6	7	20:21	2,28	
5.	Celje	36	13	12	11	48:52	2,78	51	8	3	7	26:29	3,06	5	9	4	22:23	2,50	
6.	Aluminij	36	14	6	16	50:53	2,86	48	10	3	5	31:19	2,78	4	3	11	19:34	2,94	
7.	Velenje	36	12	7	17	50:73	3,42	43	7	3	8	25:31	3,11	5	4	9	25:42	3,72	
8.	Triglav	36	10	7	19	51:83	3,72	37	6	1	11	27:44	3,94	4	6	8	24:39	3,50	
9.	Gorica	36	7	10	19	44:63	2,97	31	5	5	8	21:24	2,50	2	5	11	23:39	3,44	BARÁŽ
10.	Krško	36	5	8	23	30:68	2,72	23	3	5	10	15:32	2,61	2	3	13	15:36	2,83	SESTUP

1. estonská fotbalová liga

TABULKA		Celkem							Doma					Venku					Poznámka
1.	Flora Tallin	19	16	1	2	58:14	3,79	49,0	6	1	2	30:8	4,22	10	0	0	28:6	3,40	LM
2.	FCI Levadia Tallin	19	14	2	3	61:15	4,00	44,0	6	2	2	35:8	4,30	8	0	1	26:7	3,67	EL
3.	Paide	19	12	3	4	43:15	3,05	39,0	6	1	3	25:7	3,20	6	2	1	18:8	2,89	EL
4.	Kalju	19	11	6	2	33:16	2,58	39,0	6	1	2	20:13	3,67	5	5	0	13:3	1,60	
5.	Trans Narva	19	4	8	7	24:24	2,53	20,0	1	4	5	11:14	2,50	3	4	2	13:10	2,56	
6.	Tammeka Tartu	19	5	4	10	25:33	3,05	19,0	1	3	5	7:13	2,22	4	1	5	18:20	3,80	
7.	Kuressaare	19	4	5	10	12:40	2,74	17,0	3	3	3	6:8	1,56	1	2	7	6:32	3,80	
8.	Tulevik Viljandi	19	4	3	12	17:37	2,84	15,0	1	2	7	10:21	3,10	3	1	5	7:16	2,56	
9.	Tallinna Kalev	19	3	3	13	14:48	3,26	12,0	2	0	8	7:26	3,30	1	3	5	7:22	3,22	BARAZ
10.	Maardu Linnameeskond	19	3	3	13	15:60	3,95	12,0	2	2	5	8:25	3,67	1	1	8	7:35	4,20	SESTUP

1. lotyšská fotbalová liga

TABULKA		Celkem							Doma					Venku					Poznámka
1.	Riga FC	19	12	2	5	32:12	2,32	38,0	5	2	2	14:5	2,11	7	0	3	18:7	2,50	LM
2.	FK Riga Fotbalová škola	19	10	4	5	27:18	2,37	34,0	6	2	2	19:10	2,90	4	2	3	8:8	1,78	EL
3.	Spartaks Jurmala	19	9	3	7	28:32	3,16	30,0	6	0	3	15:12	3,00	3	3	4	13:20	3,30	EL
4.	FK Ventspils	19	7	6	6	28:29	3,00	27,0	5	5	0	16:9	2,50	2	1	6	12:20	3,56	
5.	Valmiera	18	7	5	6	16:15	1,72	26,0	3	3	3	7:8	1,67	4	2	3	9:7	1,78	
6.	Ljepaja	18	7	3	8	20:19	2,17	24,0	4	2	3	13:9	2,44	3	1	5	7:10	1,89	
7.	BFC Daugavpils	18	6	3	9	15:24	2,17	21,0	4	1	5	7:11	1,80	2	2	4	8:13	2,63	
8.	FK Jelgava	19	5	4	10	15:22	1,95	19,0	2	1	6	6:12	2,00	3	3	4	9:10	1,90	
9.	FS Metta/LU Riga	19	5	2	12	20:30	2,63	17,0	3	0	6	11:17	3,11	2	2	6	9:13	2,20	BARAZ

1. ruská fotbalová liga

Číslo udál.	Den	DOHRÁVKA 1. KOLA		Výsledky v roce				Předběžné kurzy					Váš tip	Výsl.	
				2018-2019		2017-2018		1	10	0	02	2	Skut.		
				doma	venku	doma	venku								
683	15.07.	Loko Moskva	-	Kazaň	4:0	0:0	1:0	1:1	1,45	1,04	3,90	2,53	7,97		

Číslo udál.	Den	ZÁPASY 2. KOLA		Výsledky v roce				Předběžné kurzy					Váš tip	Výsl.	
				2018-2019		2017-2018		1	10	0	02	2	Skut.		
				doma	venku	doma	venku								
180	20.07.	CSKA Moskva	-	G. Orenburg	2:3	1:0			1,55	1,07	3,50	2,15	5,50		
181	21.07.	D. Moskva	-	Kazaň	1:1	1:1	0:0	0:0	1,70	1,13	3,40	1,91	4,37		
182	20.07.	FK Rostov	-	Sp. Moskva	2:1	1:0	2:2	0:2	2,72	1,46	3,15	1,34	2,35		
183	21.07.	Loko Moskva	-	Tambov					1,30	1,03	4,50	2,93	8,40		
184	20.07.	Samara	-	A. Tula	0:1	0:4			2,60	1,36	2,85	1,38	2,66		
185	21.07.	PFC Sochi	-	Peterburg					6,00	2,25	3,60	1,06	1,50		
186	20.07.	Ufa	-	FK Krasnodar	0:1	1:1	0:1	1:0	4,37	1,91	3,40	1,13	1,70		
187	21.07.	Jekatěrinburg	-	Akhmat Grozny	2:1	1:1	2:0	0:0	2,45	1,37	3,10	1,42	2,63		

KONEČNÁ TABULKA		Celkem						Doma				Venku				Poznámka			
1.	Peterburg	30	20	4	6	57:29	2,87	64	13	1	1	39:13	3,47	7	3	5	18:16	2,27	LM
2.	FK Krasnodar	30	16	8	6	55:23	2,60	56	9	3	3	29:11	2,67	7	5	3	26:12	2,53	LM
3.	Loko Moskva	30	16	8	6	45:28	2,43	56	9	5	1	25:12	2,47	7	3	5	20:16	2,40	LM
4.	CSKA Moskva	30	14	9	7	46:23	2,30	51	8	3	4	31:13	2,93	6	6	3	15:10	1,67	EL
5.	Sp. Moskva	30	14	7	9	36:31	2,23	49	7	3	5	19:16	2,33	7	4	4	17:15	2,13	EL
6.	A. Tula	30	12	10	8	40:33	2,43	46	8	5	2	27:12	2,60	4	5	6	13:21	2,27	
7.	G. Orenburg	30	12	7	11	39:34	2,43	43	7	4	4	18:12	2,00	5	3	7	21:22	2,87	
8.	Akhmat Grozny	30	11	9	10	28:30	1,93	42	5	7	3	15:15	2,00	6	2	7	13:15	1,87	
9.	FK Rostov	30	10	11	9	25:23	1,60	41	6	6	3	14:8	1,47	4	5	6	11:15	1,73	
10.	Jekatěrinburg	30	10	8	12	33:45	2,60	38	5	5	5	18:18	2,40	5	3	7	15:27	2,80	
11.	Kazaň	30	7	15	8	24:30	1,80	36	6	7	2	13:9	1,47	1	8	6	11:21	2,13	
12.	D. Moskva	30	6	15	9	28:28	1,87	33	5	6	4	17:10	1,80	1	9	5	11:18	1,93	
13.	Samara	30	8	4	18	25:46	2,37	28	5	2	8	11:15	1,73	3	2	10	14:31	3,00	BARÁŽ
14.	Ufa	30	5	11	14	24:34	1,93	26	5	2	8	15:17	2,13	0	9	6	9:17	1,73	BARÁŽ
15.	Machačkala	30	5	6	19	13:50	2,10	21	2	4	9	8:25	2,20	3	2	10	5:25	2,00	SESTUP
16.	Jenisej	30	4	8	18	24:55	2,63	20	3	7	5	15:22	2,47	1	1	13	9:33	2,80	SESTUP

2. ruská fotbalová liga

TABULKA		Celkem						Doma				Venku				Poznámka			
1.	Chimki	2	2	0	0	8:2	5,00	6,0	1	0	0	3:0	3,00	1	0	0	5:2	7,00	POSTUP
2.	Volgograd	2	2	0	0	6:2	4,00	6,0	1	0	0	3:2	5,00	1	0	0	3:0	3,00	POSTUP
3.	Tomsk	2	2	0	0	4:0	2,00	6,0	1	0	0	2:0	2,00	1	0	0	2:0	2,00	BARÁŽ
4.	Torpedo Moskva	2	2	0	0	3:0	1,50	6,0	1	0	0	2:0	2,00	1	0	0	1:0	1,00	BARÁŽ
5.	Chertanovo	2	2	0	0	3:1	2,00	6,0	1	0	0	2:1	3,00	1	0	0	1:0	1,00	
6.	Jaroslavl	2	2	0	0	3:1	2,00	6,0	1	0	0	1:0	1,00	1	0	0	2:1	3,00	
7.	Spartak Moskva (am.)	2	1	1	0	3:2	2,50	4,0	0	1	0	2:2	4,00	1	0	0	1:0	1,00	
8.	Neftehimik Nizhnekamsk	2	1	1	0	2:1	1,50	4,0	0	1	0	1:1	2,00	1	0	0	1:0	1,00	
9.	Jenisej Krasnojarsk	2	1	0	1	2:2	2,00	3,0	0	0	0	0:0	0	1	0	1	2:2	2,00	
10.	FK Armavir	2	1	0	1	2:3	2,50	3,0	1	0	0	2:1	3,00	0	0	1	0:2	2,00	
11.	Vladivostok	2	1	0	1	4:6	5,00	3,0	0	0	1	2:5	7,00	1	0	0	2:1	3,00	
12.	Chabarovsk	2	0	1	1	3:4	3,50	1,0	0	0	1	1:2	3,00	0	1	0	2:2	4,00	
13.	Fakel Voroněž	2	0	1	1	0:1	0,50	1,0	0	1	1	0:1	0,50	0	0	0	0:0	0	
14.	Chayka Peschanokopskoye	2	0	1	1	0:1	0,50	1,0	0	0	1	0:1	1,00	0	1	0	0:0	0,00	
15.	Nizhny Novgorod	2	0	1	1	1:3	2,00	1,0	0	0	1	0:2	2,00	0	1	0	1:1	2,00	
16.	FK Krasnodar (am.)	2	0	0	2	2:4	3,00	0,0	0	0	1	1:2	3,00	0	0	1	1:2	3,00	SESTUP
17.	Tekstilshchik Ivanovo	2	0	0	2	2:4	3,00	0,0	0	0	1	0:1	1,00	0	0	1	2:3	5,00	SESTUP
18.	Mordovia Saransk	2	0	0	2	0:2	1,00	0,0	0	0	1	0:1	1,00	0	0	1	0:1	1,00	SESTUP
19.	Kaliningrad	2	0	0	2	0:3	1,50	0,0	0	0	1	0:1	1,00	0	0	1	0:2	2,00	SESTUP
20.	Avangard Kursk	2	0	0	2	0:6	3,00	0,0	0	0	1	0:3	3,00	0	0	1	0:3	3,00	SESTUP

1. japonská fotbalová liga

Číslo udál.	Den	ZÁPASY 20. KOLA		Výsledky v roce				Předběžné kurzy					Váš tip	Výsl.	
				2019-2019		2018-2018		1	10	0	02	2			
				doma	venku	doma	venku								
1178	20.07.	Sapporo	-	Shonan		0:2	1:0	2:2	1,65	1,12	3,50	1,98	4,56		
1179	20.07.	Matsumoto	-	Hiroshima		0:1			2,91	1,52	3,20	1,30	2,20		
1180	20.07.	Nagoja	-	Gamba		3:2	3:2	3:2	2,15	1,29	3,20	1,55	3,00		
1181	20.07.	Kobe	-	Yokohama		1:4	0:2	2:1	2,91	1,52	3,20	1,30	2,20		
1182	20.07.	Kashima	-	Tosu		0:1	0:0	1:0	1,70	1,13	3,40	1,91	4,37		
1183	20.07.	Cerezo	-	Sendai		2:0	2:1	2:2	1,95	1,21	3,20	1,67	3,50		
1184	20.07.	Iwata	-	Urawa		1:0	2:1	0:4	2,65	1,41	3,00	1,36	2,50		
1185	20.07.	Shimizu	-	FC Tokyo		1:2	0:1	2:0	3,00	1,55	3,20	1,29	2,15		

POSLEDNÍ LIGOVÉ VÝSLEDKY MUŽSTVA:											(V) = zápas hraný venku				
Cerezo	Nagoja	3:0	Hiroshima (V)	1:1	Shonan (V)	2:0	Iwata	2:0	Kashima (V)	0:2	Tosu (V)	1:0			
FC Tokyo	Kawasaki	0:3	Gamba	3:1	Yokohama	4:2	Sendai (V)	0:2	Kobe	0:1	Oita	3:1			
Gamba	Shimizu	1:0	FC Tokyo (V)	1:3	Matsumoto (V)	3:1	Shonan	1:0	Iwata (V)	0:0	Kashima	1:1			
Hiroshima	Tosu (V)	2:0	Cerezo	1:1	Kashima (V)	2:2	Shonan	2:0	Sapporo (V)	0:1	Urawa (V)	4:0			
Iwata	Matsumoto (V)	1:0	Kashima (V)	0:2	Kawasaki	1:3	Cerezo (V)	0:2	Gamba	0:0	Kobe	1:1			
Kashima	Sendai (V)	4:0	Iwata	2:0	Hiroshima	2:2	Cerezo	2:0	Gamba (V)	1:1	Tosu (V)	0:1			
Kawasaki	FC Tokyo (V)	3:0	Tosu	0:0	Iwata (V)	3:1	Sapporo	1:1	Urawa	1:1	Oita (V)	1:0			
Kobe	Shonan (V)	1:3	Shimizu (V)	1:2	Nagoja	5:3	Oita	2:2	FC Tokyo (V)	1:0	Iwata (V)	1:1			
Matsumoto	Iwata	0:1	Sapporo (V)	1:1	Gamba	1:3	Yokohama (V)	0:1	Sendai	0:1	Shimizu	1:1			
Nagoja	Cerezo (V)	0:3	Shonan	0:2	Kobe (V)	3:5	Shimizu	1:2	Oita (V)	1:1	Sendai (V)	1:3			
Oita	Sapporo	2:1	Yokohama (V)	0:1	Urawa	2:0	Kobe (V)	2:2	Nagoja	1:1	FC Tokyo (V)	1:3			
Sapporo	Oita (V)	1:2	Matsumoto	1:1	Sendai (V)	1:2	Tosu	3:1	Kawasaki (V)	1:1	Hiroshima	1:0			
Sendai	Kashima	0:4	Urawa (V)	0:1	Sapporo	2:1	FC Tokyo	2:0	Matsumoto (V)	1:0	Nagoja	3:1			
Shimizu	Gamba (V)	0:1	Kobe	2:1	Tosu (V)	2:4	Nagoja (V)	2:1	Yokohama	3:2	Matsumoto (V)	1:1			
Shonan	Kobe	3:1	Nagoja (V)	2:0	Cerezo	0:2	Gamba (V)	0:1	Hiroshima (V)	0:2	Yokohama	1:2			
Tosu	Hiroshima	0:2	Kawasaki (V)	0:0	Shimizu	4:2	Sapporo (V)	1:3	Urawa (V)	1:2	Cerezo	0:1			
Urawa	Yokohama (V)	1:3	Sendai	1:0	Oita (V)	0:2	Tosu	2:1	Kawasaki (V)	1:1	Hiroshima	0:4			
Yokohama	Urawa	3:1	Oita	1:0	FC Tokyo (V)	2:4	Matsumoto	1:0	Shimizu (V)	2:3	Shonan (V)	2:1			

TABULKA PO 19. KOLE		Celkem						Doma					Venku					Poznámka	
1.	FC Tokyo	19	12	3	4	28:16	2,32	39	10	0	2	23:10	2,75	2	3	2	5:6	1,57	AFC
2.	Yokohama	19	11	3	5	33:25	3,05	36	7	3	0	20:7	2,70	4	0	5	13:18	3,44	AFC
3.	Kawasaki	18	9	8	1	28:11	2,17	35	2	7	1	10:7	1,70	7	1	0	18:4	2,75	AFC
4.	Kashima	18	10	4	4	32:15	2,61	34	7	1	1	19:5	2,67	3	3	3	13:10	2,56	
5.	Oita	19	9	5	5	23:16	2,05	32	5	2	3	12:6	1,80	4	3	2	11:10	2,33	
6.	Cerezo	19	9	3	7	20:12	1,68	30	5	1	3	11:4	1,67	4	2	4	9:8	1,70	
7.	Hiroshima	18	8	4	6	23:13	2,00	28	3	3	3	8:5	1,44	5	1	3	15:8	2,56	
8.	Sapporo	19	8	4	7	25:24	2,58	28	5	2	2	17:10	3,00	3	2	5	8:14	2,20	
9.	Nagoja	19	7	4	8	27:25	2,74	25	5	0	3	11:5	2,00	2	4	5	16:20	3,27	
10.	Urawa	18	7	3	8	15:24	2,17	24	3	1	5	7:15	2,44	4	2	3	8:9	1,89	
11.	Shonan	19	7	2	10	23:27	2,63	23	3	2	5	12:14	2,60	4	0	5	11:13	2,67	
12.	Gamba	19	6	5	8	23:27	2,63	23	3	3	4	12:13	2,50	3	2	4	11:14	2,78	
13.	Sendai	19	7	1	11	22:30	2,74	22	6	1	3	15:13	2,80	1	0	8	7:17	2,67	
14.	Shimizu	19	6	4	9	26:40	3,47	22	4	0	4	13:19	4,00	2	4	5	13:21	3,09	
15.	Kobe	19	6	3	10	30:34	3,37	21	3	2	3	16:14	3,75	3	1	7	14:20	3,09	
16.	Iwata	19	4	5	10	13:23	1,89	17	1	4	4	9:12	2,33	3	1	6	4:11	1,50	SESTUP
17.	Matsumoto	19	4	5	10	10:24	1,79	17	2	2	6	5:12	1,70	2	3	4	5:12	1,89	SESTUP
18.	Tosu	19	5	2	12	12:27	2,05	17	4	0	5	9:13	2,44	1	2	7	3:14	1,70	SESTUP

2. japonská fotbalová liga

TABULKA		Celkem						Doma				Venku				Poznámka			
1.	Kyoto	22	11	7	4	31:20	2.32	40.0	5	4	2	13:9	2.00	6	3	2	18:11	2.64	POSTUP
2.	Yamagata	22	11	7	4	24:14	1.73	40.0	6	2	3	10:6	1.45	5	5	1	14:8	2.00	POSTUP
3.	Kashiwa	22	11	7	4	24:15	1.77	40.0	6	3	1	13:4	1.70	5	4	3	11:11	1.83	BARÁŽ
4.	Omiya	22	10	9	3	31:17	2.18	39.0	6	4	1	21:10	2.82	4	5	2	10:7	1.55	BARÁŽ
5.	Mito	22	10	9	3	26:15	1.86	39.0	4	5	1	13:7	2.00	6	4	2	13:8	1.75	BARÁŽ
6.	Kofu	22	10	6	6	34:23	2.59	36.0	5	2	4	13:11	2.18	5	4	2	21:12	3.00	BARÁŽ
7.	Okayama	22	9	7	6	28:27	2.50	34.0	6	4	1	16:11	2.45	3	3	5	12:16	2.55	
8.	Kanazawa	22	7	11	4	27:17	2.00	32.0	4	6	1	14:7	1.91	3	5	3	13:10	2.09	
9.	FC Yokohama	22	9	5	8	31:26	2.59	32.0	4	2	4	17:14	3.10	5	3	4	14:12	2.17	
10.	Nagasaki	22	9	4	9	30:27	2.59	31.0	4	2	4	13:13	2.60	5	2	5	17:14	2.58	
11.	Tokushima	22	8	7	7	24:23	2.14	31.0	5	4	2	13:10	2.09	3	3	5	11:13	2.18	
12.	Niigata	22	8	5	9	31:28	2.68	29.0	4	1	5	11:12	2.30	4	4	4	20:16	3.00	
13.	Verdy Tokyo	22	7	8	7	29:30	2.68	29.0	4	5	3	17:17	2.83	3	3	4	12:13	2.50	
14.	FC Ryukyu	22	7	7	8	32:32	2.91	28.0	6	4	2	20:15	2.92	1	3	6	12:17	2.90	
15.	Yamaguchi	22	7	5	10	35:35	3.18	26.0	3	2	6	17:18	3.18	4	3	4	18:17	3.18	
16.	Machida	22	6	7	9	20:32	2.36	25.0	2	5	4	10:16	2.36	4	2	5	10:16	2.36	
17.	Chiba	22	5	9	8	24:33	2.59	24.0	3	3	4	14:18	3.20	2	6	4	10:15	2.08	
18.	Ehime	22	6	5	11	18:25	1.95	23.0	4	3	6	11:14	1.92	2	2	5	7:11	2.00	
19.	Fukuoka	22	5	5	12	22:35	2.59	20.0	1	3	7	7:18	2.27	4	2	5	15:17	2.91	
20.	Kagoshima United	22	6	2	14	20:33	2.41	20.0	5	0	7	14:18	2.67	1	2	7	6:15	2.10	
21.	Tochigi	22	4	8	10	17:30	2.14	20.0	2	5	4	8:11	1.73	2	3	6	9:19	2.55	SESTUP
22.	Gifu	22	4	4	14	20:41	2.77	16.0	3	3	6	14:20	2.83	1	1	8	6:21	2.70	SESTUP

1. jihokorejská fotbalová liga

TABULKA		Celkem						Doma				Venku				Poznámka			
1.	Jeonbuk Motors	21	13	6	2	42:17	2.81	45.0	7	3	1	21:8	2.64	6	3	1	21:9	3.00	O TITUL
2.	Ulsan Hyundai	20	13	5	2	34:15	2.45	44.0	7	1	1	12:5	1.89	6	4	1	22:10	2.91	O TITUL
3.	FC Seoul	21	12	6	3	36:22	2.76	42.0	6	4	0	19:9	2.80	6	2	3	17:13	2.73	O TITUL
4.	Gangwon	21	10	4	7	33:28	2.90	34.0	5	1	5	17:16	3.00	5	3	2	16:12	2.80	O TITUL
5.	Daegu	21	8	9	4	27:18	2.14	33.0	4	5	2	15:12	2.45	4	4	2	12:6	1.80	O TITUL
6.	Suwon	21	7	8	6	29:26	2.62	29.0	3	5	2	11:10	2.10	4	3	4	18:16	3.09	O TITUL
7.	Pohang	21	7	5	9	21:29	2.38	26.0	5	3	2	12:8	2.00	2	2	7	9:21	2.73	O SESTUP
8.	Sangju S.	20	7	4	9	20:28	2.40	25.0	4	2	4	12:13	2.50	3	2	5	8:15	2.30	O SESTUP
9.	Seongnam FC	21	5	6	10	17:25	2.00	21.0	3	4	4	9:11	1.82	2	2	6	8:14	2.20	O SESTUP
10.	Jeju Utd.	21	3	6	12	24:38	2.95	15.0	2	2	7	16:22	3.45	1	4	5	8:16	2.40	O SESTUP
11.	Gyeongnam FC	21	2	8	11	23:40	3.00	14.0	2	4	4	15:19	3.40	0	4	7	8:21	2.64	O SESTUP
12.	Incheon Utd.	21	2	5	14	12:32	2.10	11.0	1	2	8	7:19	2.36	1	3	6	5:13	1.80	O SESTUP

1. čínská fotbalová liga

TABULKA		Celkem						Doma				Venku				Poznámka			
1.	Beijing Guoan	17	15	0	2	37:12	2.88	45.0	9	0	0	26:7	3.67	6	0	2	11:5	2.00	AFC
2.	Guangzhou Evergrande	17	14	1	2	35:12	2.76	43.0	6	1	1	13:5	2.25	8	0	1	22:7	3.22	AFC
3.	Shanghai SIPG	17	14	1	2	34:13	2.76	43.0	7	0	2	19:11	3.33	7	1	0	15:2	2.13	AFC
4.	Shandong Luneng	17	8	4	5	30:19	2.88	28.0	5	2	1	14:5	2.38	3	2	4	16:14	3.33	
5.	Wuhan Zall	17	7	3	7	23:24	2.76	24.0	3	3	3	11:10	2.33	4	0	4	12:14	3.25	
6.	Chongqing Lifan	17	6	6	5	23:28	3.00	24.0	4	3	2	9:9	2.00	2	3	3	14:19	4.13	
7.	Dalian Yifang	17	6	5	6	25:25	2.94	23.0	3	2	4	13:13	2.89	3	3	2	12:12	3.00	
8.	Jiangsu Suning	17	6	4	7	31:29	3.53	22.0	5	1	2	18:11	3.63	1	3	5	13:18	3.44	
9.	Tianjin Teda	17	6	4	7	22:25	2.76	22.0	4	2	3	13:14	3.00	2	2	4	9:11	2.50	
10.	Guangzhou RF	17	6	3	8	35:39	4.35	21.0	5	2	1	22:14	4.50	1	1	7	13:25	4.22	
11.	Henan Jianye	17	5	5	7	22:28	2.94	20.0	3	1	4	12:15	3.38	2	4	3	10:13	2.56	
12.	Hebei CFFC	17	4	4	9	18:27	2.65	16.0	3	2	4	11:13	2.67	1	2	5	7:14	2.63	
13.	Shenzhen FC	17	3	5	9	15:25	2.35	14.0	3	2	3	9:9	2.25	0	3	6	6:16	2.44	
14.	Shanghai Shenhua	17	3	3	11	19:31	2.94	12.0	1	1	5	9:16	3.57	2	2	6	10:15	2.50	
15.	Tianjin Quanjian	17	1	8	8	21:33	3.18	11.0	0	6	3	12:17	3.22	1	2	5	9:16	3.13	SESTUP
16.	Beijing Renhe	17	3	2	12	14:34	2.82	11.0	3	1	5	10:14	2.67	0	1	7	4:20	3.00	SESTUP

Major League Soccer

Číslo udál.	Den	ZÁPASY		Výsledky v roce						Předběžné kurzy					Váš tip Skut.	Výsl.	
				2019			2018			1	10	0	02	2			
				doma	venku		doma	venku									
18.07.	Atlanta Utd.	-	Houston						0:4		1,55	1,07	3,50	2,15	5,50		
18.07.	New England	-	Vancouver						3:3		1,85	1,19	3,30	1,75	3,74		
18.07.	FC Toronto	-	New York RB					0:1	0:2		1,85	1,19	3,30	1,75	3,74		
18.07.	Chicago	-	Columbus					1:0	1:1	0:3	1,80	1,16	3,30	1,80	3,96		
19.07.	Cincinnati	-	Washington								2,63	1,42	3,10	1,37	2,45		
19.07.	Portland	-	Orlando C.						2:3		1,60	1,10	3,50	2,06	5,00		
20.07.	LA Galaxy	-	Los Angeles FC					4:3	1:1	2:2	2,50	1,36	3,00	1,41	2,65		
21.07.	Columbus	-	Montreal		0:1			3:2		0:3	2,20	1,30	3,20	1,52	2,91		
21.07.	Philadelphia	-	Chicago					3:1		4:3	1,80	1,16	3,30	1,80	3,96		
21.07.	FC Toronto	-	Houston							1:5	1,65	1,12	3,50	1,98	4,56		
21.07.	Colorado	-	New York City							0:4	2,63	1,42	3,10	1,37	2,45		
21.07.	Kansas	-	Dallas					2:3		3:0	2,10	1,27	3,20	1,57	3,10		
21.07.	Salt Lake	-	Minnesota Utd.					1:1		2:3	2,00	1,23	3,20	1,64	3,35		
21.07.	Vancouver	-	San Jose					2:2	2:1	3:2	1,95	1,21	3,20	1,67	3,50		
21.07.	Atlanta Utd.	-	Washington		0:2			3:1	3:1	1:3	1,85	1,19	3,30	1,75	3,74		
22.07.	Orlando C.	-	New York RB		1:0			4:3		0:1	2,25	1,32	3,20	1,50	2,82		
22.07.	Seattle	-	Portland					2:3		0:1	1,70	1,13	3,40	1,91	4,37		
22.07.	Cincinnati	-	New England		2:0						2,25	1,32	3,20	1,50	2,82		

POSLEDNÍ LIGOVÉ VÝSLEDKY MUŽSTVA:

(V) = zápas hraný venku

Atlanta Utd.	New York RB	3:3	Chicago (V)	1:5	Montreal	2:1	FC Toronto (V)	2:3	Chicago	2:0	Minnesota Utd.	3:0
Chicago	Cincinnati	1:2	Kansas (V)	0:1	Atlanta Utd.	5:1	New York RB (V)	1:3	Salt Lake	1:1	Atlanta Utd. (V)	0:2
Cincinnati	Chicago (V)	2:1	Houston	3:2	Minnesota Utd. (V)	1:7	LA Galaxy	0:2	New York City (V)	2:5	Colorado (V)	1:3
Colorado	Portland (V)	2:2	New England	1:2	Los Angeles FC	1:0	Vancouver (V)	2:2	Minnesota Utd.	1:0	Cincinnati	3:1
Columbus	Orlando C. (V)	0:1	Seattle	1:2	Salt Lake (V)	0:1	Orlando C.	0:2	Kansas	0:1	New York City	2:2
Dallas	Minnesota Utd. (V)	0:1	Washington	2:0	Portland (V)	0:1	Vancouver	2:2	FC Toronto	3:0	San Jose (V)	2:2
FC Toronto	Montreal (V)	2:0	LA Galaxy (V)	0:2	Washington (V)	1:1	Atlanta Utd.	3:2	Dallas (V)	0:3	Kansas	2:2
Houston	Los Angeles FC	1:3	Cincinnati (V)	2:3	New York RB	4:0	New England (V)	1:2	San Jose (V)	0:2	Portland (V)	0:4
Kansas	Vancouver (V)	3:0	Chicago	1:0	Los Angeles FC	1:5	Salt Lake (V)	0:2	Columbus (V)	1:0	FC Toronto (V)	2:2
LA Galaxy	San Jose	1:3	FC Toronto	2:0	San Jose (V)	0:3	Cincinnati (V)	2:0	New England	1:2	Kansas (V)	2:0
Los Angeles FC	Houston (V)	3:1	Vancouver	6:1	Kansas (V)	5:1	Colorado (V)	0:1	Portland (V)	3:2	Montreal	4:2
Minnesota Utd.	Dallas	1:0	Montreal (V)	3:2	San Jose	3:1	Cincinnati	7:1	Colorado (V)	0:1	Philadelphia	2:3
Montreal	FC Toronto	0:2	Minnesota Utd.	2:3	Atlanta Utd. (V)	1:2	Portland	2:1	Seattle	2:1	Orlando C.	0:3
New England	Washington (V)	2:2	Colorado (V)	2:1	Houston	2:1	Philadelphia	1:1	LA Galaxy (V)	2:1	Washington	1:1
New York City	Portland	0:1	Seattle	3:0	Philadelphia	4:2	Cincinnati	5:2	Columbus (V)	2:2	Chicago (V)	1:1
New York RB	Atlanta Utd. (V)	3:3	Houston (V)	0:4	Chicago	3:1	Philadelphia (V)	2:3	Salt Lake	4:0	Cincinnati (V)	2:0
Orlando C.	Columbus	1:0	Philadelphia (V)	2:2	Philadelphia	1:3	Columbus (V)	2:0	Washington (V)	0:1	Montreal (V)	3:0
Philadelphia	Salt Lake (V)	0:4	Orlando C.	2:2	Orlando C. (V)	3:1	New York City (V)	2:4	New England (V)	1:1	New York RB	3:2
Portland	Colorado	2:2	New York City (V)	1:0	Dallas	1:0	Montreal (V)	1:2	Houston	4:0	Los Angeles FC	2:3
Salt Lake	Philadelphia	4:0	San Jose (V)	0:1	Columbus	1:0	Kansas	2:0	Chicago (V)	1:1	New York RB (V)	0:4
San Jose	LA Galaxy (V)	3:1	Salt Lake	1:0	Minnesota Utd. (V)	1:3	LA Galaxy	3:0	Houston	2:0	Dallas	2:2
Seattle	Columbus (V)	2:1	New York City (V)	0:3	Vancouver	1:0	Montreal (V)	1:2	Dallas (V)	1:2	Kansas (V)	2:3
Vancouver	Kansas	0:3	Los Angeles FC (V)	1:6	Seattle (V)	0:1	Dallas (V)	2:2	Colorado	2:2	FC Toronto	1:1
Washington	New England	2:2	Dallas (V)	0:2	FC Toronto	1:1	Orlando C.	1:0	San Jose	1:1	Chicago	3:3

Major League Soccer

ZÁPADNÍ KONFERENCE		Celkem						Doma					Venku					Poznámka	
1.	Los Angeles FC	20	14	4	2	53:17	3.30	46	8	1	0	26:7	3.56	6	3	2	27:10	3.09	PLAY OFF
2.	LA Galaxy	20	11	1	8	27:25	2.55	34	7	0	4	17:14	2.82	4	1	4	10:11	2.22	PLAY OFF
3.	Minnesota Utd.	20	10	3	7	37:29	3.15	33	6	3	1	20:9	2.60	4	0	6	17:20	3.70	PLAY OFF
4.	Seattle	19	9	5	5	29:25	2.58	32	7	2	0	17:7	2.44	2	3	5	12:18	2.70	PLAY OFF
5.	San Jose	20	9	4	7	33:31	3.00	31	7	1	3	21:14	3.09	2	3	4	12:17	2.89	PLAY OFF
6.	Dallas	21	8	5	8	29:26	2.38	29	6	4	1	18:10	2.18	2	1	7	11:16	2.60	PLAY OFF
7.	Salt Lake	20	9	2	9	29:29	2.80	29	7	0	2	18:8	2.89	2	2	7	11:21	2.73	PLAY OFF
8.	Houston	19	8	3	8	29:28	2.84	27	7	3	1	21:12	2.73	1	0	7	8:16	3.00	
9.	Kansas	20	6	7	7	32:34	2.95	25	4	3	3	21:20	3.80	24	4	11:14	2.10		
10.	Portland	18	7	3	8	28:30	3.06	24	2	1	1	9:5	3.25	5	2	7	19:25	3.00	
11.	Colorado	20	5	5	10	31:40	3.30	20	4	2	5	20:22	3.64	1	3	5	11:18	2.89	
12.	Vancouver	21	4	8	9	22:34	2.29	20	3	4	4	10:14	1.82	1	4	5	12:20	2.80	

VÝCHODNÍ KONFERENCE		Celkem						Doma					Venku					Poznámka	
1.	Philadelphia	22	10	6	6	39:32	2.95	36	6	3	2	24:13	3.09	4	3	4	15:19	2.82	PLAY OFF
2.	Washington	21	8	8	5	27:23	2.00	32	5	5	2	19:14	2.33	3	3	3	8:9	1.56	PLAY OFF
3.	Atlanta Utd.	19	9	3	7	27:23	2.47	30	6	3	1	17:8	2.20	3	0	6	10:15	2.78	PLAY OFF
4.	Montreal	22	9	3	10	26:36	2.68	30	5	1	4	10:13	2.20	4	2	6	16:23	3.08	PLAY OFF
5.	New York City	17	7	8	2	30:20	2.47	29	4	4	1	16:8	2.22	3	4	1	14:12	2.75	PLAY OFF
6.	New York RB	19	8	4	7	33:27	2.95	28	6	1	3	20:11	3.00	2	3	4	13:16	2.89	PLAY OFF
7.	FC Toronto	20	7	5	8	32:33	3.00	26	4	3	3	21:17	3.50	3	2	5	11:16	2.50	PLAY OFF
8.	Orlando C.	20	7	4	9	28:27	2.55	25	4	1	5	16:17	3.20	3	3	4	12:10	1.90	
9.	New England	20	6	6	8	24:38	2.80	24	4	2	4	10:14	2.20	2	4	4	14:24	3.40	
10.	Chicago	21	5	7	9	32:31	2.67	22	5	4	2	24:12	2.91	0	3	7	8:19	2.40	
11.	Columbus	21	5	2	14	17:31	2.19	17	4	2	6	12:16	2.17	1	0	8	5:15	2.22	
12.	Cincinnati	20	5	2	13	20:45	3.15	17	3	1	4	9:13	2.63	2	1	9	11:32	3.50	

1. singapurská fotbalová liga

TABULKA		Celkem						Doma					Venku					Poznámka	
1.	Brunei DPMM	15	10	4	1	32:14	3.07	34.0	6	1	0	16:6	3.14	4	3	1	16:8	3.00	AFC
2.	Niigata S.	15	9	3	3	24:13	2.47	30.0	6	2	1	15:5	2.22	3	1	2	9:8	2.83	AFC
3.	Hougang	15	8	2	5	31:24	3.67	26.0	5	0	2	16:10	3.71	3	2	3	15:14	3.63	
4.	Tampines	14	6	5	3	31:18	3.50	23.0	4	3	1	21:10	3.88	2	2	2	10:8	3.00	
5.	Home Utd.	14	6	2	6	21:24	3.21	20.0	2	2	2	9:8	2.83	4	0	4	12:16	3.50	
6.	Geylang	16	5	2	9	22:30	3.25	17.0	3	1	4	17:13	3.75	2	1	5	5:17	2.75	
7.	Warriors	15	4	3	8	25:35	4.00	15.0	2	2	3	11:13	3.43	2	1	5	14:22	4.50	
8.	Young Lions	15	4	1	10	10:23	2.20	13.0	1	0	6	4:12	2.29	3	1	4	6:11	2.13	
9.	Balestier	15	3	2	10	18:33	3.40	11.0	2	1	5	10:18	3.50	1	1	5	8:15	3.29	

1. brazilská fotbalová liga

Číslo udál.	Den	DOHRÁVKY 10. KOLA		Výsledky v roce				Přeběžné kurzy					Váš tip	Výsl.	
				2018		2017		1	10	0	02	2			
				doma	venku	doma	venku								
1160	16.07.	Fluminense	-	Ceara	0:0	0:1			1,76	1,16	3,46	2,02	4,83		
1161	15.07.	Chapecoense	-	Atletico MG	1:0	3:3	0:1	3:2	2,15	1,27	3,18	1,67	3,53		

Číslo udál.	Den	ZÁPASY 11. KOLA		Výsledky v roce				Přeběžné kurzy					Váš tip	Výsl.	
				2018		2017		1	10	0	02	2			
				doma	venku	doma	venku								
1054	21.07.	Internacional	-	Gremio	1:0	0:0			2,10	1,27	3,20	1,57	3,10		
1055	21.07.	Atletico MG	-	Fortaleza EC					1,45	1,06	3,90	2,37	6,10		
1056	21.07.	Ceara	-	Palmeiras	2:2	1:2			4,56	1,98	3,50	1,12	1,65		
1057	21.07.	Corinthians	-	Flamengo	0:3	0:1	1:1	0:3	2,45	1,37	3,10	1,42	2,63		
1058	23.07.	Sao Paulo	-	Chapecoense	2:0	0:1	2:2	0:2	1,45	1,06	3,90	2,37	6,10		
1059	20.07.	Vasco	-	Fluminense	1:1	1:0	3:2	1:0	2,00	1,23	3,20	1,64	3,35		
1060	21.07.	Botafogo FR	-	Santos	0:0	1:1	2:0	0:1	2,82	1,50	3,20	1,32	2,25		
1061	22.07.	Avai	-	Goias					2,65	1,36	2,80	1,36	2,65		
1062	20.07.	Bahia	-	Cruzeiro	0:0	1:1	1:0	0:1	2,35	1,34	3,15	1,46	2,72		
1063	21.07.	CSA	-	Atletico PR					3,10	1,57	3,20	1,27	2,10		

POSLEDNÍ LIGOVÉ VÝSLEDKY MUŽSTVA: (V) = zápas hraný venku

Atletico MG	Sao Paulo	1:1	Santos (V)	1:3	CSA	4:0	Gremio (V)	0:1	Flamengo	2:1	Palmeiras	0:2
Atletico PR	Internacional	1:0	Goias (V)	1:2	Palmeiras (V)	0:1	Fluminense	3:0	Flamengo (V)	2:3	Corinthians	0:2
Avai	Fortaleza EC (V)	0:2	Palmeiras (V)	0:2	Sao Paulo	0:0	Internacional (V)	0:2	Ceara	1:2	Vasco (V)	1:1
Bahia	Santos	0:1	Internacional (V)	1:3	Ceara (V)	0:0	Gremio	1:0	Fluminense	3:2	Sao Paulo (V)	0:0
Botafogo FR	Cruzeiro (V)	0:0	Gremio	0:1	CSA (V)	2:1	Vasco	1:0	Palmeiras	0:1	Goias (V)	0:1
CSA	Corinthians (V)	0:1	Flamengo	0:2	Botafogo FR	1:2	Atletico MG (V)	0:4	Goias	1:0	Internacional (V)	0:2
Ceara	Vasco (V)	0:1	Bahia	0:0	Santos	0:1	Avai (V)	2:1	Gremio	2:1	Goias (V)	1:2
Chapecoense	Fluminense	1:1	Goias (V)	1:3	Palmeiras	1:2	Cruzeiro (V)	2:1	Fortaleza EC	1:3	Flamengo (V)	1:2
Corinthians	CSA	1:0	Santos (V)	0:1	Cruzeiro (V)	0:0	Sao Paulo	1:0	Atletico PR (V)	2:0	Gremio	0:0
Cruzeiro	Botafogo FR	0:0	Fortaleza EC (V)	1:2	Corinthians	0:0	Sao Paulo (V)	1:1	Chapecoense	1:2	Fluminense (V)	1:4
Flamengo	Goias	6:1	CSA (V)	2:0	Fluminense (V)	0:0	Fortaleza EC	2:0	Atletico PR	3:2	Atletico MG (V)	1:2
Fluminense	Chapecoense (V)	1:1	Flamengo	0:0	Atletico PR (V)	0:3	Bahia (V)	2:3	Cruzeiro	4:1	Botafogo FR	0:1
Fortaleza EC	Avai	2:0	Cruzeiro	2:1	Gremio (V)	0:1	Flamengo (V)	0:2	Vasco	1:1	Chapecoense (V)	3:1
Goias	Flamengo (V)	1:6	Atletico PR	2:1	Chapecoense	3:1	CSA (V)	0:1	Botafogo FR	1:0	Ceara	2:1
Gremio	Vasco	2:1	Botafogo FR (V)	1:0	Fortaleza EC	1:0	Bahia (V)	0:1	Atletico MG	1:0	Ceara (V)	1:2
Internacional	Atletico PR (V)	0:1	Bahia	3:1	Vasco (V)	1:2	Avai	2:0	Santos (V)	0:0	CSA	2:0
Palmeiras	Sao Paulo (V)	1:1	Avai	2:0	Atletico PR	1:0	Chapecoense (V)	2:1	Botafogo FR (V)	1:0	Santos	4:0
Santos	Bahia (V)	1:0	Corinthians	1:0	Atletico MG	3:1	Ceara (V)	1:0	Internacional	0:0	Palmeiras (V)	0:4
Sao Paulo	Palmeiras	1:1	Atletico MG (V)	1:1	Avai (V)	0:0	Cruzeiro	1:1	Corinthians (V)	0:1	Bahia	0:0
Vasco	Gremio (V)	1:2	Ceara	1:0	Internacional	2:1	Botafogo FR (V)	0:1	Fortaleza EC (V)	1:1	Avai	1:1

TABULKA		Celkem					Doma					Venku					Poznámka		
1.	Palmeiras	10	8	2	0	19:3	2.20	26	5	0	0	12:0	2.40	3	2	0	7:3	2.00	COPA LIB.
2.	Santos	10	7	2	1	13:7	2.00	23	4	1	0	9:2	2.20	3	1	1	4:5	1.80	COPA LIB.
3.	Flamengo	10	6	2	2	21:10	3.10	20	5	0	0	16:5	4.20	1	2	2	5:5	2.00	COPA LIB.
4.	Internacional	10	5	1	4	13:9	2.10	16	5	0	0	12:3	3.00	0	1	4	1:6	1.20	COPA LIB.
5.	Atletico MG	9	5	1	3	14:11	2.78	16	3	1	1	9:5	2.80	2	0	2	5:6	2.75	COPA LIB.
6.	Botafogo FR	10	5	1	4	8:8	1.60	16	3	0	2	5:4	1.80	2	1	2	3:4	1.40	COPA LIB.
7.	Sao Paulo	10	3	6	1	9:6	1.50	15	1	4	0	5:3	1.60	2	2	1	4:3	1.40	COPA SUD.
8.	Corinthians	9	4	3	2	8:5	1.44	15	3	1	0	3:0	0.75	1	2	2	5:5	2.00	COPA SUD.
9.	Goias	9	5	0	4	12:14	2.89	15	4	0	1	9:5	2.80	1	0	3	3:9	3.00	COPA SUD.
10.	Gremio	10	4	2	4	12:12	2.40	14	3	0	2	9:8	3.40	1	2	2	3:4	1.40	COPA SUD.
11.	Bahia	10	4	2	4	11:12	2.30	14	4	0	1	8:5	2.60	0	2	3	3:7	2.00	COPA SUD.
12.	Atletico PR	10	4	1	5	14:12	2.50	13	4	0	1	9:3	2.20	0	1	4	5:9	2.80	COPA SUD.
13.	Fortaleza EC	10	4	1	5	10:13	2.30	13	3	1	1	7:4	2.20	1	0	4	3:9	2.40	
14.	Ceara	9	3	1	5	10:9	2.11	10	2	1	2	7:4	2.20	1	0	3	3:5	2.00	
15.	Vasco	10	2	3	5	9:16	2.50	9	2	2	1	6:5	2.20	0	1	4	3:11	2.80	
16.	Cruzeiro	10	2	3	5	9:16	2.50	9	2	2	1	4:3	1.40	0	1	4	5:13	3.60	
17.	Fluminense	9	2	2	5	13:16	3.22	8	1	1	2	4:3	1.75	1	1	3	9:13	4.40	SESTUP
18.	Chapecoense	9	2	2	5	10:14	2.67	8	1	2	2	6:7	2.60	1	0	3	4:7	2.75	SESTUP
19.	CSA	10	1	3	6	3:16	1.90	6	1	2	2	3:5	1.60	0	1	4	0:11	2.20	SESTUP
20.	Avai	10	0	4	6	4:13	1.70	4	0	3	1	2:3	1.25	0	1	5	2:10	2.00	SESTUP

2. brazilská fotbalová liga

TABULKA		Celkem					Doma				Venku				Poznámka	
1.	Bragantino SP	9	6	1	2	14:4	19.0	4	1	0	10:1	2	0	2	4:3	POSTUP
2.	Ponte Preta	9	5	3	1	15:9	18.0	3	2	0	9:5	2	1	1	6:4	POSTUP
3.	Atletico Goianiense	9	5	2	2	12:8	17.0	3	2	0	8:3	2	0	2	4:5	POSTUP
4.	Figueirense	9	4	4	1	10:5	16.0	3	1	0	6:3	1	3	1	4:2	POSTUP
5.	Sport Recife	9	4	4	1	14:10	16.0	3	2	0	8:4	1	2	1	6:6	
6.	Botafogo SP	9	5	1	3	11:7	16.0	2	0	2	6:5	3	1	1	5:2	
7.	Paraná	9	4	4	1	11:9	16.0	3	2	0	4:1	1	2	1	7:8	
8.	Londrina	9	5	1	3	9:9	16.0	3	0	1	4:3	2	1	2	5:6	
9.	CRB	9	4	1	4	10:10	13.0	2	1	2	6:7	2	0	2	4:3	
10.	Coritiba	9	3	3	3	10:9	12.0	2	1	1	6:4	1	2	2	4:5	
11.	Criciúma	9	3	3	3	7:8	12.0	2	2	1	4:3	1	1	2	3:5	
12.	Brasil de Pelotas	9	4	0	5	8:10	12.0	2	0	3	3:5	2	0	2	5:5	
13.	Oeste	9	2	5	2	9:6	11.0	2	2	0	6:1	0	3	2	3:5	
14.	Cuiabá	9	3	2	4	8:10	11.0	1	1	2	4:6	2	1	2	4:4	
15.	Operário PR	9	3	1	5	6:8	10.0	3	1	1	5:3	0	0	4	1:5	
16.	Vila Nova	9	2	4	3	6:8	10.0	1	2	1	2:2	1	2	2	4:6	
17.	Sao Bento	9	2	2	5	10:14	8.0	1	1	3	5:8	1	1	2	5:6	SESTUP
18.	Guarani SP	9	1	2	6	5:11	5.0	1	1	2	4:5	0	1	4	1:6	SESTUP
19.	América MG	9	1	2	6	6:14	5.0	0	1	3	2:8	1	1	3	4:6	SESTUP
20.	Vitória	9	1	1	7	8:20	4.0	1	0	3	3:7	0	1	4	5:13	SESTUP

1. bolívijská fotbalová liga

KONEČNÁ TABULKA		Celkem					Doma				Venku				Poznámka				
1.	Bolívar	26	17	6	3	66:35	3.88	57.0	10	1	2	38:16	4.15	7	5	1	28:19	3.62	COPA LIBER.
2.	The Strongest	26	16	4	6	55:30	3.27	52.0	10	2	1	41:14	4.23	6	2	5	14:16	2.31	
3.	Nacional Potosí	26	15	5	6	44:22	2.54	50.0	10	0	3	29:9	2.92	5	5	3	15:13	2.15	
4.	Blooming	26	15	2	9	55:45	3.85	47.0	10	0	3	30:16	3.54	5	2	6	25:29	4.15	
5.	San José Oruro	26	12	7	7	55:44	3.81	40.0	8	4	1	35:20	4.23	4	3	6	20:24	3.38	
6.	Jorge Wilstermann	26	12	4	10	44:37	3.12	40.0	6	2	5	23:18	3.15	6	2	5	21:19	3.08	
7.	Oriente Petrolero	26	11	4	11	41:43	3.23	37.0	8	2	3	25:14	3.00	3	2	8	16:29	3.46	
8.	Guabirá	26	8	7	11	31:49	3.08	31.0	6	4	3	17:13	2.31	2	3	8	14:36	3.85	
9.	Always Ready	26	8	6	12	50:43	3.58	30.0	8	3	2	38:12	3.85	0	3	10	12:31	3.31	
10.	Real Potosí	26	7	6	13	41:59	3.85	27.0	6	4	3	24:21	3.46	1	2	10	17:38	4.23	
11.	Royal Pari	26	6	7	13	39:55	3.62	25.0	4	4	5	23:20	3.31	2	3	8	16:35	3.92	
12.	Sport Boys Warnes	26	5	8	13	32:51	3.19	23.0	3	6	4	18:20	2.92	2	2	9	14:31	3.46	
13.	Aurora	26	6	5	15	32:52	3.23	23.0	5	3	5	23:23	3.54	1	2	10	9:29	2.92	
14.	Destroyers	26	5	7	14	23:43	2.54	22.0	5	4	4	14:14	2.15	0	3	10	9:29	2.92	

1. ekvádorská fotbalová liga

TABULKA		Celkem					Doma				Venku				Poznámka	
1.	Universidad Catolica (EKV)	17	12	1	4	35:15	37.0	8	1	0	22:4	4	0	4	13:11	PLAY OFF
2.	del Valle	17	11	4	2	23:10	37.0	7	1	0	12:2	4	3	2	11:8	PLAY OFF
3.	Macará	16	10	5	1	27:8	35.0	5	3	0	16:3	5	2	1	11:5	PLAY OFF
4.	Barcelona Guayaquil	16	10	3	3	34:17	33.0	6	1	1	21:8	4	2	2	13:9	PLAY OFF
5.	Delfin	16	9	3	4	24:15	30.0	5	2	2	13:6	4	1	2	11:9	PLAY OFF
6.	Emelec	17	8	2	7	18:14	26.0	5	1	2	8:5	3	1	5	10:9	PLAY OFF
7.	LDU Quito	17	6	7	4	25:21	25.0	3	3	2	13:12	3	4	2	12:9	PLAY OFF
8.	SD Aucas	17	7	4	6	23:24	25.0	5	2	2	13:10	2	2	4	10:14	PLAY OFF
9.	El Nacional Quito	17	6	4	7	22:23	22.0	3	3	3	12:11	3	1	4	10:12	
10.	Deportivo Cuenca	17	6	4	7	28:30	22.0	6	0	3	19:13	0	4	4	9:17	
11.	Olmedo	16	6	3	7	21:24	21.0	4	2	2	10:9	2	1	5	11:15	
12.	Mushuc Runa SC	17	4	4	9	16:28	16.0	2	1	5	9:17	2	3	4	7:11	
13.	Guayaquil City	16	3	5	8	13:22	14.0	2	4	1	8:6	1	1	7	5:16	
14.	Técnico Universitario	17	3	2	12	18:37	11.0	2	1	6	8:18	1	1	6	10:19	
15.	Fuerza Amarilla	17	2	3	12	15:40	9.0	1	2	6	9:19	1	1	6	6:21	SESTUP
16.	América de Quito	16	0	5	11	9:23	2.0	0	3	4	5:10	0	2	7	4:13	SESTUP

1. kolumbijská fotbalová liga

KONEČNÁ TABULKA		Celkem					Doma				Venku				Poznámka				
1.	Millonarios	20	11	6	3	30:15	2.25	39	6	3	1	19:9	2.80	5	3	2	11:6	1.70	PLAY OFF
2.	Deportivo Cali	20	9	6	5	22:17	1.95	33	6	3	1	13:6	1.90	3	3	4	9:11	2.00	PLAY OFF
3.	America Cali	20	9	5	6	26:20	2.30	32	5	2	3	14:8	2.20	4	3	3	12:12	2.40	PLAY OFF
4.	Tolima	20	9	5	6	27:16	2.15	32	4	4	2	10:6	1.60	5	1	4	17:10	2.70	PLAY OFF
5.	Nacional Medellin	20	8	7	5	24:19	2.15	31	6	3	1	14:5	1.90	2	4	4	10:14	2.40	PLAY OFF
6.	Pasto	20	8	7	5	19:14	1.65	31	5	4	1	12:6	1.80	3	3	4	7:8	1.50	PLAY OFF
7.	Junior Barranquilla	20	6	12	2	24:18	2.10	30	3	7	0	12:6	1.80	3	5	2	12:12	2.40	PLAY OFF
8.	Union Magdalena	20	8	6	6	24:24	2.40	30	6	2	2	16:10	2.60	2	4	4	8:14	2.20	PLAY OFF
9.	Independiente Medellin	20	7	7	6	30:24	2.70	28	5	5	0	20:8	2.80	2	2	6	10:16	2.60	
10.	Once Caldas	20	8	4	8	20:16	1.80	28	6	0	4	12:6	1.80	2	4	4	8:10	1.80	
11.	Deportivo Cúcuta	20	8	3	9	25:27	2.60	27	5	2	3	18:15	3.30	3	1	6	7:12	1.90	
12.	Patriotas	20	7	6	7	20:31	2.55	27	6	2	2	13:11	2.40	1	4	5	7:20	2.70	
13.	Envigado	20	5	9	6	22:20	2.10	24	3	5	2	13:7	2.00	2	4	4	9:13	2.20	
14.	Alianza Petrolera	20	5	8	7	17:19	1.80	23	3	4	3	10:8	1.80	2	4	4	7:11	1.80	
15.	Jaguars de Cordoba	20	5	8	7	20:27	2.35	23	2	6	2	10:12	2.20	3	2	5	10:15	2.50	
16.	La Equidad	20	4	10	6	21:22	2.15	22	3	5	2	13:10	2.30	1	5	4	8:12	2.00	
17.	A.Bucaramanga	20	5	6	9	17:26	2.15	21	4	2	4	10:9	1.90	1	4	5	7:17	2.40	
18.	Atletico Huila	20	4	7	9	19:32	2.55	19	3	3	4	10:16	2.60	1	4	5	9:16	2.50	
19.	Aguilas Doradas	20	3	7	10	17:30	2.35	16	3	2	5	9:12	2.10	0	5	5	8:18	2.60	
20.	Independiente Santa Fe	20	1	11	8	17:24	2.05	14	0	6	4	9:14	2.30	1	5	4	8:10	1.80	

TABULKA O TITUL SKUPINA A		Celkem					Doma				Venku				Poznámka				
1.	Pasto	6	4	1	1	11:3	2.33	13	2	1	0	5:1	2.00	2	0	1	6:2	2.67	PLAY OFF
2.	Millonarios	6	3	2	1	7:5	2.00	11	2	0	1	3:2	1.67	1	2	0	4:3	2.33	
3.	America Cali	6	3	0	3	9:7	2.67	9	1	0	2	5:5	3.33	2	0	1	4:2	2.00	
4.	Union Magdalena	6	0	1	5	2:14	2.67	1	0	1	2	2:6	2.67	0	0	3	0:8	2.67	

TABULKA O TITUL SKUPINA B		Celkem					Doma				Venku				Poznámka				
1.	Junior Barranquilla	6	3	3	0	9:5	2.33	12	1	2	0	3:1	1.33	2	1	0	6:4	3.33	PLAY OFF
2.	Tolima	6	3	3	0	9:6	2.50	12	1	2	0	4:3	2.33	2	1	0	5:3	2.67	
3.	Deportivo Cali	6	1	1	4	6:9	2.50	4	0	0	3	2:5	2.33	1	1	1	4:4	2.67	
4.	Nacional Medellin	6	1	1	4	6:10	2.67	4	0	0	3	4:8	4.00	1	1	1	2:2	1.33	

1. kostarická fotbalová liga

KONEČNÁ TABULKA		Celkem					Doma				Venku				Poznámka				
1.	San Carlos	22	11	6	5	36:20	2.55	39.0	7	3	1	22:10	2.91	4	3	4	14:10	2.18	PLAY OFF
2.	Saprissa	22	11	5	6	41:27	3.09	38.0	5	4	2	21:13	3.09	6	1	4	20:14	3.09	PLAY OFF
3.	Zeledón	22	9	10	3	35:27	2.82	37.0	5	4	2	19:14	3.00	4	6	1	16:13	2.64	PLAY OFF
4.	Herediano	22	9	7	6	31:24	2.50	34.0	7	2	2	17:10	2.45	2	5	4	14:14	2.55	PLAY OFF
5.	Cartaginés	22	9	7	6	34:28	2.82	34.0	5	4	2	17:14	2.82	4	3	4	17:14	2.82	
6.	Alajuelense	22	8	8	6	33:27	2.73	32.0	4	4	3	15:12	2.45	4	4	3	18:15	3.00	
7.	AD Grecia	22	8	7	7	32:32	2.91	31.0	4	4	3	16:14	2.73	4	3	4	16:18	3.09	
8.	UCR San José	22	8	7	7	35:38	3.32	31.0	5	4	2	18:15	3.00	3	3	5	17:23	3.64	
9.	Guápiles	22	8	3	11	33:39	3.27	27.0	6	1	4	22:19	3.73	2	2	7	11:20	2.82	
10.	Limón	22	7	5	10	22:32	2.45	26.0	7	2	2	15:9	2.18	0	3	8	7:23	2.73	
11.	Guadalupe FC	22	4	6	12	20:37	2.59	18.0	1	3	7	7:19	2.36	3	3	5	13:18	2.82	
12.	Carmelita	22	2	5	15	19:40	2.68	11.0	2	3	6	13:20	3.00	0	2	9	6:20	2.36	

1. mexická fotbalová liga

KONEČNÁ TABULKA		Celkem					Doma				Venku				Poznámka				
1.	León	17	13	2	2	41:14	3.24	41.0	7	1	1	21:7	3.11	6	1	1	20:7	3.38	PLAY OFF
2.	Tigres	17	11	4	2	33:16	2.88	37.0	6	1	1	19:9	3.50	5	3	1	14:7	2.33	PLAY OFF
3.	Monterrey	17	8	6	3	33:21	3.18	30.0	4	5	0	23:9	3.56	4	1	3	10:12	2.75	PLAY OFF
4.	Cruz Azul	17	8	6	3	26:15	2.41	30.0	5	1	2	14:7	2.63	3	5	1	12:8	2.22	PLAY OFF
5.	América	17	9	2	6	28:19	2.76	29.0	6	1	2	14:6	2.22	3	1	4	14:13	3.38	PLAY OFF
6.	Necaxa	17	8	5	4	32:24	3.29	29.0	3	4	1	12:9	2.63	5	1	3	20:15	3.89	PLAY OFF
7.	Pachuca	17	8	4	5	32:26	3.41	28.0	8	0	0	26:5	3.88	0	4	5	6:21	3.00	PLAY OFF
8.	Tijuana	17	9	1	7	25:20	2.65	28.0	6	0	2	17:8	3.13	3	1	5	8:12	2.22	PLAY OFF
9.	Toluca	17	7	4	6	28:23	3.00	25.0	6	1	1	20:6	3.25	1	3	5	8:17	2.78	
10.	Puebla	17	6	6	5	18:21	2.29	24.0	2	5	2	8:12	2.22	4	1	3	10:9	2.38	
11.	Santos Laguna	17	6	4	7	21:23	2.59	22.0	5	2	1	15:6	2.63	1	2	6	6:17	2.56	
12.	Lobos BUAP	17	6	2	9	17:34	3.00	20.0	3	1	5	11:18	3.22	3	1	4	6:16	2.75	
13.	Atlas Guadalajara	17	6	1	10	19:28	2.76	19.0	3	0	5	9:10	2.38	3	1	5	10:18	3.11	
14.	Chivas Guadalajara	17	5	3	9	16:21	2.18	18.0	4	1	4	9:9	2.00	1	2	5	7:12	2.38	
15.	Pumas UNAM	17	4	5	8	19:26	2.65	17.0	3	5	1	12:11	2.56	1	0	7	7:15	2.75	
16.	Morelia	17	2	7	8	20:31	3.00	13.0	2	2	5	13:18	3.44	0	5	3	7:13	2.50	
17.	Queretaro	17	3	2	12	11:30	2.41	11.0	3	2	4	8:11	2.11	0	0	8	3:19	2.75	
18.	Veracruz	17	0	4	13	7:34	2.41	0.0	0	2	6	3:11	1.75	0	2	7	4:23	3.00	

1. paraguayská fotbalová liga

KONEČNÁ TABULKA		Celkem						Doma				Venku				Poznámka			
1.	Olimpia Asuncion	22	16	6	0	61:17	3.55	54	7	4	0	24:5	2.64	9	2	0	37:12	4.45	COPA LIBER.
2.	Cerro Porteno	22	13	4	5	48:25	3.32	43	7	2	2	27:14	3.73	6	2	3	21:11	2.91	
3.	Libertad Asuncion	22	12	4	6	43:29	3.27	40	7	2	2	25:11	3.27	5	2	4	18:18	3.27	
4.	Guarani Asuncion	22	10	7	5	37:29	3.00	37	4	4	3	19:17	3.27	6	3	2	18:12	2.73	
5.	Sportivo Luqueno	22	8	7	7	28:30	2.64	31	4	5	3	18:20	3.17	4	2	4	10:10	2.00	
6.	Club River Plate	22	7	7	8	25:31	2.55	28	5	3	3	15:16	2.82	2	4	5	10:15	2.27	
7.	Capiata	22	6	8	8	24:32	2.55	26	4	5	2	18:17	3.18	2	3	6	6:15	1.91	
8.	Sol de America	22	8	2	12	31:43	3.36	26	4	1	6	11:15	2.36	4	1	6	20:28	4.36	
9.	Sportivo San Lorenzo	22	7	3	12	33:41	3.36	24	5	0	6	15:21	3.27	2	3	6	18:20	3.45	
10.	Nacional Asuncion	22	5	8	9	19:27	2.09	23	3	2	6	8:14	2.00	2	6	3	11:13	2.18	
11.	General Diaz	22	3	7	12	21:42	2.86	16	2	4	5	11:18	2.64	1	3	7	10:24	3.09	
12.	Deportivo Santaní	22	2	7	13	15:39	2.45	13	1	3	7	7:21	2.55	1	4	6	8:18	2.36	

1. peruánská fotbalová liga

KONEČNÁ TABULKA		Celkem						Doma				Venku				Poznámka			
1.	Binacional	17	12	0	5	44:23	3.94	36.0	8	0	1	27:8	3.89	4	0	4	17:15	4.00	PLAY OFF
2.	Sp. Cristal Lima	17	9	5	3	28:13	2.41	32.0	7	1	1	21:7	3.11	2	4	2	7:6	1.63	
3.	Cesar Vallejo	17	9	2	6	25:21	2.71	29.0	7	2	0	15:5	2.22	2	0	6	10:16	3.25	
4.	Deportivo Municipal	17	7	7	3	27:20	2.76	28.0	5	4	0	16:6	2.44	2	3	3	11:14	3.13	
5.	Alianza Lima	17	7	5	5	30:24	3.18	26.0	5	3	1	19:12	3.44	2	2	4	11:12	2.88	
6.	Real Garcilaso	17	7	5	5	19:15	2.00	26.0	4	3	1	11:6	2.13	3	2	4	8:9	1.89	
7.	Ayacucho	17	7	4	6	26:23	2.88	25.0	5	2	1	15:5	2.50	2	2	5	11:18	3.22	
8.	Cajamarca	17	6	7	4	26:24	2.94	25.0	5	3	0	17:7	3.00	1	4	4	9:17	2.89	
9.	Academia Cantolao	17	6	7	4	18:17	2.06	25.0	3	3	3	10:13	2.56	3	4	1	8:4	1.50	
10.	Sport Huancayo	17	6	6	5	22:23	2.65	24.0	4	1	4	10:13	2.56	2	5	1	12:10	2.75	
11.	Melgar	17	6	5	6	26:25	3.00	23.0	3	3	2	12:11	2.88	3	2	4	14:14	3.11	
12.	Universitario Lima	17	6	5	6	25:27	3.06	23.0	4	2	2	14:12	3.25	2	3	4	11:15	2.89	
13.	Alianza Universidad	17	5	7	5	18:18	2.12	22.0	4	4	1	13:8	2.33	1	3	4	5:10	1.88	
14.	Carlos A. Mannucci	17	4	4	9	22:27	2.88	16.0	3	2	3	16:15	3.88	1	2	6	6:12	2.00	
15.	Union Comercio	17	3	6	8	15:21	2.12	15.0	2	3	3	8:6	1.75	1	3	5	7:15	2.44	
16.	Deportivo San Martin Lima	17	3	6	8	13:32	2.65	15.0	3	4	1	10:8	2.25	0	2	7	3:24	3.00	
17.	Molinos El Pirata	17	3	5	9	17:29	2.71	14.0	3	3	2	10:7	2.13	0	2	7	7:22	3.22	
18.	Sport Boys Callao	17	2	4	11	9:28	2.18	10.0	2	2	5	6:11	1.89	0	2	6	3:17	2.50	

1. uruguayská fotbalová liga

KONEČNÁ TABULKA		Celkem						Doma				Venku				Poznámka			
1.	Peñarol Montevideo	15	9	4	2	27:11	2.53	31.0	4	4	0	17:7	3.00	5	0	2	10:4	2.00	PLAY OFF
2.	Fénix Montevideo	15	8	4	3	36:26	4.13	28.0	4	2	1	21:13	4.86	4	2	2	15:13	3.50	
3.	Nacional Montevideo	15	7	6	2	32:17	3.27	27.0	5	1	1	18:6	3.43	2	5	1	14:11	3.13	
4.	Cerro Largo	15	8	3	4	23:12	2.33	27.0	6	2	0	14:3	2.13	2	1	4	9:9	2.57	
5.	Danubio	15	8	3	4	22:17	2.60	27.0	5	1	1	12:8	2.86	3	2	3	10:9	2.38	
6.	Montevideo Wanderers	15	6	5	4	22:22	2.93	23.0	3	3	2	8:9	2.13	3	2	2	14:13	3.86	
7.	CA Progreso	15	6	4	5	26:25	3.40	22.0	3	2	2	11:7	2.57	3	2	3	15:18	4.13	
8.	Liverpool Montevideo	15	5	5	5	29:29	3.87	20.0	3	3	2	18:19	4.63	2	2	3	11:10	3.00	
9.	Boston River	15	5	5	5	18:22	2.67	20.0	2	2	4	10:18	3.50	3	3	1	8:4	1.71	
10.	Rampla Juniors	15	5	3	7	16:23	2.60	18.0	4	1	3	11:10	2.63	1	2	4	5:13	2.57	
11.	Defensor Montevideo	15	4	4	7	21:27	3.20	16.0	1	3	4	9:15	3.00	3	1	3	12:12	3.43	
12.	Racing Club Montevideo	15	4	3	8	20:30	3.33	15.0	4	1	3	14:13	3.38	0	2	5	6:17	3.29	
13.	Juventud de Las Piedras	15	4	2	9	21:22	2.87	14.0	3	2	2	11:6	2.43	1	0	7	10:16	3.25	
14.	Plaza Colonia	15	3	5	7	15:21	2.40	14.0	2	1	4	8:8	2.29	1	4	3	7:13	2.50	
15.	River Plate Montevideo	15	3	5	7	14:29	2.87	14.0	3	3	1	11:8	2.71	0	2	6	3:21	3.00	
16.	CA Cerro	15	3	3	9	14:23	2.47	12.0	2	1	4	5:8	1.86	1	2	5	9:15	3.00	

Tenis ATP Tour - Bastad, 524 340 €, antuka



Tenis ATP Tour - Umag, 524 340 €, antuka



Tenis ATP Tour - Newport, 583 585 \$, tráva



Tenis WTA Tour - Bukurešť, 250 000 \$, antuka




Tenis WTA Tour - Lausanne, 250 000 \$, antuka




Tenis ATP Tour - Amersfoot, 46 600 €, antuka




Tenis ATP Tour - Gatineau, 54 160 \$, tvrdý povrch



Tenis ATP Tour - Nur-Sultan, 135 400 \$, tvrdý povrch



Tenis ATP Tour - San Benedetto, 46 600 €, antuka



WNBA

Číslo udál.	Den	ZÁPASY		Předběžné kurzy / Skutečné kurzy						Váš tip	Výsl.
				1	10	0	02	2			
	17.07.	Chicago Ž	-	Atlanta Ž	1,40	1,30	14,00	2,50	2,95		
	17.07.	Phoenix Ž	-	Dallas Ž	1,30	1,20	15,00	2,95	3,60		
	18.07.	Minnesota Ž	-	Seattle Ž	1,55	1,40	13,00	2,15	2,55		
	18.07.	Los Angeles Ž	-	Dallas Ž	1,20	1,12	16,00	3,60	4,60		
	20.07.	Indiana Ž	-	Washington Ž	3,60	2,95	15,00	1,20	1,30		
	20.07.	Connecticut Ž	-	Atlanta Ž	1,15	1,10	16,00	4,20	5,00		
	20.07.	Seattle Ž	-	Las Vegas Ž	2,85	2,40	14,00	1,32	1,45		
	20.07.	New York Ž	-	Los Angeles Ž	2,45	2,05	13,00	1,42	1,60		
	21.07.	Dallas Ž	-	Phoenix Ž	2,15	1,80	12,00	1,55	1,80		
	21.07.	Washington Ž	-	Atlanta Ž	1,05	1,01	18,00	6,30	9,00		

ZÁPADNÍ KONFERENCE		Celkem			Doma		Venku		Úspěšnost (%)
1.	Las Vegas Ž	16	11	5	6	2	5	3	68,80%
2.	Minnesota Ž	16	9	7	5	3	4	4	56,30%
3.	Los Angeles Ž	15	8	7	4	2	4	5	53,30%
4.	Seattle Ž	17	9	8	6	3	3	5	52,90%
5.	Phoenix Ž	14	7	7	4	2	3	5	50,00%
6.	Dallas Ž	15	5	10	5	3	0	7	33,30%

VÝCHODNÍ KONFERENCE		Celkem			Doma		Venku		Úspěšnost (%)
1.	Connecticut Ž	16	10	6	7	1	3	5	62,50%
2.	Washington Ž	15	9	6	4	3	5	3	60,00%
3.	Chicago Ž	16	8	8	6	3	2	5	50,00%
4.	New York Ž	16	7	9	3	5	4	4	43,80%
5.	Indiana Ž	17	6	11	2	6	4	5	35,30%
6.	Atlanta Ž	15	5	10	4	5	1	5	33,30%

Číslo udál.	Den	CELKOVĚ	Předběžné kurzy / Skutečné kurzy		Váš tip	Výsl.
			vítěz			
	16.07.	Washington	3,00			
	16.07.	Las Vegas	3,75			
	16.07.	Connecticut	4,00			
	16.07.	Los Angeles	6,50			
	16.07.	Phoenix	10,00			
	16.07.	Chicago	29,00			
	16.07.	Minnesota	29,00			
	16.07.	Seattle	34,00			
	16.07.	Indiana	151,00			
	16.07.	New York	151,00			
	16.07.	Atlanta	201,00			
	16.07.	Dallas	201,00			

MLB

Číslo udál.	Den	ZÁPASY		Předběžné kurzy		Číslo udál.	Den	ZÁPASY		Předběžné kurzy			
				1	2					1	2		
	15.07.	Colorado	-	San Francisco	1,63	2,35		19.07.	Minnesota	-	Oakland	1,61	2,38
	16.07.	NY Yankees	-	Tampa Bay	1,63	2,35		19.07.	LA Angels	-	Houston	2,21	1,71
	16.07.	Philadelphia	-	LA Dodgers	1,98	1,88		19.07.	Arizona	-	Milwaukee	1,84	2,03
	16.07.	Boston	-	Toronto	1,61	2,38		19.07.	San Francisco	-	NY Mets	1,71	2,21
	16.07.	Cleveland	-	Detroit	1,56	2,50		19.07.	Chicago Cubs	-	San Diego	1,61	2,38
	16.07.	Chicago Cubs	-	Cincinnati	1,56	2,50		20.07.	Baltimore	-	Boston	2,35	1,63
	16.07.	Milwaukee	-	Atlanta	1,88	1,98		20.07.	NY Yankees	-	Colorado	1,57	2,49
	16.07.	Kansas City	-	Chicago WS	1,88	1,98		20.07.	Pittsburgh	-	Philadelphia	1,98	1,88
	16.07.	St. Louis	-	Pittsburgh	1,63	2,35		20.07.	Cincinnati	-	St. Louis	1,74	2,16
	16.07.	Colorado	-	San Francisco	1,63	2,35		20.07.	Cleveland	-	Kansas City	1,49	2,73
	16.07.	LA Angels	-	Houston	2,21	1,71		20.07.	Detroit	-	Toronto	1,71	2,21
	17.07.	Baltimore	-	Washington	2,35	1,63		20.07.	Tampa Bay	-	Chicago WS	1,57	2,49
	17.07.	NY Yankees	-	Tampa Bay	1,63	2,35		20.07.	Atlanta	-	Washington	1,63	2,35
	17.07.	Philadelphia	-	LA Dodgers	1,98	1,88		20.07.	Houston	-	Texas	1,57	2,49
	17.07.	Boston	-	Toronto	1,61	2,38		20.07.	Minnesota	-	Oakland	1,51	2,67
	17.07.	Cleveland	-	Detroit	1,56	2,50		20.07.	Arizona	-	Milwaukee	1,84	2,03
	17.07.	Miami	-	San Diego	2,03	1,84		20.07.	LA Dodgers	-	Miami	1,35	3,34
	17.07.	Chicago Cubs	-	Cincinnati	1,56	2,50		20.07.	Seattle	-	LA Angels	1,84	2,03
	17.07.	Texas	-	Arizona	1,71	2,21		20.07.	San Francisco	-	NY Mets	1,71	2,21
	17.07.	Milwaukee	-	Atlanta	1,88	1,98		20.07.	NY Yankees	-	Colorado	1,57	2,49
	17.07.	Minnesota	-	NY Mets	1,61	2,38		20.07.	Chicago Cubs	-	San Diego	1,61	2,38
	17.07.	Kansas City	-	Chicago WS	1,88	1,98		20.07.	San Francisco	-	NY Mets	1,71	2,21
	17.07.	St. Louis	-	Pittsburgh	1,63	2,35		21.07.	Detroit	-	Toronto	1,71	2,21
	17.07.	Colorado	-	San Francisco	1,63	2,35		21.07.	Tampa Bay	-	Chicago WS	1,57	2,49
	17.07.	LA Angels	-	Houston	2,21	1,71		21.07.	Baltimore	-	Boston	2,35	1,63
	17.07.	Oakland	-	Seattle	1,63	2,35		21.07.	Pittsburgh	-	Philadelphia	1,98	1,88
	17.07.	Minnesota	-	NY Mets	1,61	2,38		21.07.	Cincinnati	-	St. Louis	1,74	2,16
	17.07.	St. Louis	-	Pittsburgh	1,63	2,35		21.07.	Cleveland	-	Kansas City	1,49	2,73
	17.07.	Milwaukee	-	Atlanta	1,88	1,98		21.07.	Houston	-	Texas	1,57	2,49
	17.07.	Chicago Cubs	-	Cincinnati	1,56	2,50		21.07.	Minnesota	-	Oakland	1,51	2,67
	17.07.	Colorado	-	San Francisco	1,63	2,35		21.07.	Atlanta	-	Washington	1,63	2,35
	17.07.	Oakland	-	Seattle	1,63	2,35		21.07.	Arizona	-	Milwaukee	1,84	2,03
	18.07.	Baltimore	-	Washington	2,35	1,63		21.07.	LA Dodgers	-	Miami	1,35	3,34
	18.07.	NY Yankees	-	Tampa Bay	1,63	2,35		21.07.	Seattle	-	LA Angels	1,84	2,03
	18.07.	Philadelphia	-	LA Dodgers	1,98	1,88		21.07.	Baltimore	-	Boston	2,35	1,63
	18.07.	Boston	-	Toronto	1,61	2,38		21.07.	NY Yankees	-	Colorado	1,57	2,49
	18.07.	Cleveland	-	Detroit	1,56	2,50		21.07.	Cincinnati	-	St. Louis	1,74	2,16
	18.07.	Miami	-	San Diego	2,03	1,84		21.07.	Cleveland	-	Kansas City	1,49	2,73
	18.07.	Texas	-	Arizona	1,71	2,21		21.07.	Detroit	-	Toronto	1,71	2,21
	18.07.	Kansas City	-	Chicago WS	1,88	1,98		21.07.	Tampa Bay	-	Chicago WS	1,57	2,49
	18.07.	LA Angels	-	Houston	2,21	1,71		21.07.	Pittsburgh	-	Philadelphia	1,98	1,88
	18.07.	Miami	-	San Diego	2,03	1,84		21.07.	Houston	-	Texas	1,57	2,49
	18.07.	Philadelphia	-	LA Dodgers	1,98	1,88		21.07.	Minnesota	-	Oakland	1,51	2,67
	18.07.	Boston	-	Toronto	1,61	2,38		21.07.	Chicago Cubs	-	San Diego	1,61	2,38
	18.07.	Kansas City	-	Chicago WS	1,88	1,98		21.07.	San Francisco	-	NY Mets	1,71	2,21
	19.07.	NY Yankees	-	Tampa Bay	1,63	2,35		21.07.	Arizona	-	Milwaukee	1,84	2,03
	19.07.	Cincinnati	-	St. Louis	1,74	2,16		21.07.	LA Dodgers	-	Miami	1,35	3,34
	19.07.	Cleveland	-	Detroit	1,56	2,50		21.07.	Seattle	-	LA Angels	1,84	2,03
	19.07.	Atlanta	-	Washington	2,35	1,63		21.07.	Atlanta	-	Washington	1,63	2,35

MLB

AMERICKÁ LIGA

VÝCHODNÍ DIVIZE		Celkem			Doma		Venku		Úspěšnost (%)
1.	NY Yankees	91	59	32	33	15	26	17	64,80%
2.	Tampa Bay	95	55	40	26	22	29	18	57,90%
3.	Boston	92	50	42	21	23	29	19	54,30%
4.	Toronto	94	35	59	18	30	17	29	37,20%
5.	Baltimore	93	28	65	12	34	16	31	30,10%

CENTRÁLNÍ DIVIZE		Celkem			Doma		Venku		Úspěšnost (%)
1.	Minnesota	92	58	34	28	15	30	19	63,00%
2.	Cleveland	91	51	40	26	20	25	20	56,00%
3.	Chicago WS	88	42	46	25	20	17	26	47,70%
4.	Kansas City	93	32	61	18	28	14	33	34,40%
5.	Detroit	87	28	59	12	32	16	27	32,20%

ZÁPADNÍ DIVIZE		Celkem			Doma		Venku		Úspěšnost (%)
1.	Houston	93	58	35	33	14	25	21	62,40%
2.	Oakland	93	52	41	28	20	24	21	55,90%
3.	Texas	93	50	43	31	18	19	25	53,80%
4.	LA Angels	93	47	46	24	21	23	25	50,50%
5.	Seattle	96	39	57	19	29	20	28	40,60%

NÁRODNÍ LIGA

VÝCHODNÍ DIVIZE		Celkem			Doma		Venku		Úspěšnost (%)
1.	Atlanta	93	56	37	28	19	28	18	60,20%
2.	Washington	92	49	43	26	20	23	23	53,30%
3.	Philadelphia	93	48	45	28	19	20	26	51,60%
4.	NY Mets	93	42	51	23	19	19	32	45,20%
5.	Miami	91	34	57	16	31	18	26	37,40%

CENTRÁLNÍ DIVIZE		Celkem			Doma		Venku		Úspěšnost (%)
1.	Chicago Cubs	92	49	43	31	16	18	27	53,30%
2.	Millwaukee	93	48	45	28	19	20	26	51,60%
3.	St. Louis	90	45	45	25	19	20	26	50,00%
4.	Pittsburgh	91	44	47	22	21	22	26	48,40%
5.	Cincinnati	89	42	47	24	21	18	26	47,20%

ZÁPADNÍ DIVIZE		Celkem			Doma		Venku		Úspěšnost (%)
1.	LA Dogers	94	61	33	37	12	24	21	64,90%
2.	Arizona	93	47	46	20	22	27	24	50,50%
3.	Colorado	91	45	46	25	20	20	26	49,50%
4.	San Diego	92	45	47	23	26	22	21	48,90%
5.	San Francisco	91	42	49	20	26	22	23	46,20%