

## Českou ligu sledujte živě na TV Tipsport!

Zatímco Wimbledon v tomto týdnu vyvrcholí, elitní domácí fotbalová soutěž odehraje první zápasy nové sezony. Tušíte, kdo nejlépe vyladil formu? Vsaďte si a strhující tenisové bitvy i souboje na zeleném pažitě sledujte v přímých přenosech na TV Tipsport!



Dokáží sešívání obhájit titul? Bookmakeři Tipsportu je berou za hlavního favorita nadcházející sezony (kurz 1,7). Jestli čekáte, že českým mistrem bude tentokrát Sparta, pošlete do hry kurz 4,4. Vsaďte si můžete i na umístění všech týmů - kdo se např. nevyhne skupině o udržení. V široké kurzové nabídce najdete také zajímavé duely. Skončí Sparta před Slavií (3), nebo to bude naopak (1,35)? A co Plzeň? Nechá rivala z Letné za sebou (2)? Rozhodněte na tiketech!

### TV tipy

ÚT 11:55 | NOVA SPORT 1  
Tenis | Wimbledon

#### ČTVRTFINÁLE

PÁ 14:00 | NOVA SPORT 1  
Tenis | Wimbledon

#### SEMIFINÁLE DVOUHRY MUŽŮ

PÁ 17:40 | ČT 2  
Fotbal | 1. česká liga

#### JABLONEC - BOHEMIANS

SO 15:00 | NOVA SPORT 1  
Tenis | Wimbledon

#### FINÁLE DVOUHRY ŽEN

SO 19:10 | O2TV SPORT  
Fotbal | 1. česká liga

#### PLZEŇ - OLOMOUC

NE 15:00 | NOVA SPORT 1  
Tenis | Wimbledon

#### FINÁLE DVOUHRY MUŽŮ

NE 18:00 | SPORT 1  
Fotbal | Afr. pohár národů

#### SEMIFINÁLE

NE 18:30 | O2TV SPORT  
Fotbal | 1. česká liga

#### SPARTA - SLOVÁCKO



# 1. česká liga

Vsaďte si a všechny zápasy sledujte  
**živě**

TV Tipsport

Africký pohár 2019	5	1. kolumbijská fotbalová liga	25
Evropská liga	3-4	1. norská fotbalová liga	13
Liga mistrů	3	3. norská fotbalová liga	14
Národní poháry	5	1. paraguayská fotbalová liga	26
1. běloruská fotbalová liga	18	1. peruánská fotbalová liga	26
1. bulharská fotbalová liga	18	1. ruská fotbalová liga	19
1. brazilská fotbalová liga	24	2. ruská fotbalová liga	18
2. brazilská fotbalová liga	25	1. singapurská fotbalová liga	23
1. česká fotbalová liga	6	1. slovinská fotbalová liga	17
1. čínská fotbalová liga	21	1. švédská fotbalová liga	11
1. dánská fotbalová liga	8	2. švédská fotbalová liga	12
1. ekvádorská fotbalová liga	26	1. uruguayská fotbalová liga	26
1. finská fotbalová liga	9	MLS	22-23
2. finská fotbalová liga	10	Basketbal - WNBA	39
3. finská fotbalová liga	15	Tenis - Wimbledon	27-33
1. irská fotbalová liga	7	Tenis ATP - Braunschweig	34
2. irská fotbalová liga	7	Tenis ATP - Perugia	35
1. islandská fotbalová liga	16	Tenis ATP - Winnetka	36
2. islandská fotbalová liga	16	Tenis ATP - Winnipeg	37
1. japonská fotbalová liga	20	Tenis WTA - Bastad	38
2. japonská fotbalová liga	21	Formule 1	38
1. jihokorejská fotbalová liga	21		

## Liga mistrů

Číslo udál.	Den	1. PŘEDKOLO - 1. ZÁPASY		Předběžné kurzy / Skutečné kurzy						Váš tip	Výsl.
				1	10	0	02	2			
25002	10.07.	Slovan	-	FK Sutjeska	1,30	1,03	5,00	3,15	8,49		
25011	09.07.	Kalju	-	Shkendija	3,16	1,64	3,40	1,30	21,00		
25012	09.07.	Suduva	-	CZ Beograd	5,00	2,16	3,82	1,13	1,60		
25013	09.07.	Ararat Armenia	-	AIK Stockholm (NH)	5,00	2,16	3,82	1,13	1,60		
25040	09.07.	FC Astana	-	CFR Cluj	2,10	1,27	3,20	1,64	3,35		
25014	10.07.	Ferencváros	-	Ludogorets	2,60	1,42	3,15	1,42	2,60		
25015	09.07.	FK Sarajevo	-	Celtic	6,00	2,38	3,94	1,09	1,50		
25016	10.07.	S.Tiraspol	-	Saburtalo Tbilisi	1,50	1,09	4,00	2,38	5,87		
25017	09.07.	Dudelange	-	FC Valletta	1,40	1,09	4,85	2,68	6,00		
25018	10.07.	P. Tirana	-	FK Karabach	3,25	1,64	3,30	1,28	2,10		
25019	10.07.	Linfield	-	Rosenborg	5,00	2,16	3,82	1,13	1,60		
25020	10.07.	Valur R.	-	Maribor	4,08	1,94	3,70	1,19	1,75		
25021	10.07.	Dundalk	-	Riga FC	2,00	1,26	3,40	1,70	3,41		
25022	09.07.	HJK Helsinki	-	HB Torshavn	1,20	1,01	6,15	3,94	11,00		
25041	10.07.	B. Borisov	-	Piast Gliwice	1,70	1,16	3,70	2,01	4,38		
794	09.07.	TNS	-	Feronikeli	2,00	1,26	3,40	1,70	3,41		

Číslo udál.	Den	POSTUPY		Předběžné kurzy / Skutečné kurzy				Váš tip	Výsl.
				1	2				
	10.07.	Slovan	-	FK Sutjeska	1,15	5,15			

## Evropská liga

Číslo udál.	Den	1. PŘEDKOLO - 1. ZÁPASY		Předběžné kurzy / Skutečné kurzy						Váš tip	Výsl.
				1	10	0	02	2			
25056	11.07.	Bijeljina	-	Trnava	2,66	1,49	3,40	1,41	2,40		
	11.07.	Connahs Quay	-	Kilmarnock	8,40	2,93	4,50	1,03	1,30		
	11.07.	Breidablik	-	Vaduz	2,91	1,52	3,20	1,30	2,20		
	11.07.	Brann Bergen	-	Shamrock	1,35	1,04	4,30	2,70	7,30		
	11.07.	Kuopio	-	Vitebsk	1,50	1,06	3,60	2,25	6,00		
	11.07.	Ordabasy	-	T. Kutaisi	2,20	1,30	3,20	1,52	2,91		
	09.07.	Gzira Utd.	-	Hajduk Split	10,50	3,60	5,50	1,01	1,20		
	11.07.	Flora Tallin	-	Radnicki N	4,37	1,91	3,40	1,13	1,70		
	09.07.	CSKA Sofia	-	OFK Titograd	1,65	1,12	3,50	1,98	4,56		
	11.07.	Maccabi Haifa	-	NŠ Mura	1,30	1,03	4,50	2,93	8,40		
	11.07.	Debrecen	-	Kukesi	1,45	1,06	3,90	2,37	6,10		
	10.07.	J. Esch	-	T.Kostanay	2,63	1,42	3,10	1,37	2,45		
	11.07.	FCSB	-	FC Milsami	1,15	1,01	6,50	4,14	11,50		

## Evropská liga

Číslo udál.	Den	1. PŘEDKOLO - 1. ZÁPASY		Předběžné kurzy / Skutečné kurzy						Váš tip	Výsl.
				1	10	0	02	2			
	11.07.	Cukaricki	-	Banants	1,25	1,02	4,90	3,21	9,30		
	11.07.	Crusaders	-	B36 Torshavn	1,40	1,04	4,10	2,52	6,50		
	11.07.	Bröndby	-	Inter Turku	1,15	1,01	6,50	4,14	11,50		
	11.07.	Molde	-	KR Reykjavík	1,20	1,01	5,50	3,60	10,50		
	11.07.	Akademija Pandev	-	Z. Mostar	2,20	1,30	3,20	1,52	2,91		
	11.07.	Zeta	-	MOL Vidi	2,15	1,29	3,20	1,55	3,00		
	11.07.	Soligorsk	-	Hibernians	1,50	1,06	3,60	2,25	6,00		
	11.07.	Sper. Nisporeni	-	Neftchi Baku	1,70	1,13	3,40	1,91	4,37		
	11.07.	Ol. Lublaň	-	FŠ Riga	1,30	1,03	4,50	2,93	8,40		
	11.07.	Honvéd	-	Ž. Vilnius	1,40	1,04	4,10	2,52	6,50		
	11.07.	Fola Esch	-	Chikhura	1,70	1,13	3,40	1,91	4,37		
	11.07.	Alashkert	-	Makedonija GP	1,85	1,19	3,30	1,75	3,74		
	11.07.	Š. Brijeg	-	K.Almaty	1,65	1,12	3,50	1,98	4,56		
	11.07.	Ž. Kaunas	-	Ap.Limassol	2,82	1,50	3,20	1,32	2,25		
	11.07.	FK Ventspils	-	Teuta Durr	2,10	1,27	3,20	1,57	3,10		
	11.07.	Stjarnan	-	FCI Levadia	1,60	1,10	3,50	2,06	5,00		
	11.07.	Ljepaja	-	D. Minsk	1,85	1,19	3,30	1,75	3,74		
	11.07.	St. Patricks	-	Norrköping	2,45	1,37	3,10	1,42	2,63		
	11.07.	Aberdeen	-	Rovaniemi	1,20	1,01	5,50	3,60	10,50		
	11.07.	Balzan	-	Domžale	5,00	2,06	3,50	1,10	1,60		
	11.07.	Trans Narva	-	B.Podgorica	2,45	1,37	3,10	1,42	2,63		
	11.07.	Sabail	-	Un. Craiova	3,10	1,57	3,20	1,27	2,10		
	11.07.	P. Jerevan	-	Shkupi Skopje	2,20	1,30	3,20	1,52	2,91		
	11.07.	AEK Lamaca	-	Petrocub	1,25	1,02	4,90	3,21	9,30		
	11.07.	Laci	-	H.Beer Sheva	2,50	1,36	3,00	1,41	2,65		
25274	11.07.	Ružomberok	-	Levski Sofia	2,72	1,49	3,30	1,39	2,40		
25275	11.07.	D. Streda	-	C. Krakow	2,40	1,39	3,30	1,49	2,72		
	09.07.	St.Josephs	-	Rangers	9,30	3,21	4,90	1,02	1,25		

Číslo udál.	Den	POSTUPY		Předběžné kurzy / Skutečné kurzy		Váš tip	Výsl.	
				1	2			
	11.07.	Bijeljina	-	Trnava	2,86	1,40		
	11.07.	Ružomberok	-	Levski Sofia	2,70	1,44		
	11.07.	D. Streda	-	C. Krakow	2,30	1,59		

## Africký pohár 2019, Egypt

Číslo udál.	Den	OSMIFINÁLE		Předběžné kurzy / Skutečné kurzy								Váš tip	Výsl.		
				1		10		0		02				2	
25130	08.07.	Mali	-	P. Slonoviny	3,68		1,66		2,97		1,31		2,31		
25131	08.07.	Ghana	-	Tunisko	2,56		1,36		2,83		1,55		3,34		

Číslo udál.	Den	POSTUP		Předběžné kurzy / Skutečné kurzy								Váš tip	Výsl.	
				1				2						
	08.07.	Mali	-	P. Slonoviny	3,68				1,66					
	08.07.	Ghana	-	Tunisko	2,56				1,36					

Číslo udál.	Den	ČTVRTFINÁLE		Předběžné kurzy / Skutečné kurzy								Váš tip	Výsl.		
				1		10		0		02				2	
2130	10.07.	Senegal	-	Benin	1,50		1,06		3,72		2,52		7,88		
2570	10.07.	Nigérie	-	JAR	1,95		1,1,9		3,10		1,74		4,00		

Číslo udál.	Den	POSTUP		Předběžné kurzy / Skutečné kurzy								Váš tip	Výsl.	
				1				2						
	10.07.	Senegal	-	Benin	1,25				3,20					
	10.07.	Nigérie	-	JAR	1,48				2,31					

## ME 2019, Arménie, muži do 19 let

Číslo udál.	Den	ZÁPASY		Předběžné kurzy / Skutečné kurzy								Váš tip	Výsl.		
				1		10		0		02				2	
	14.07.	Arménie U19	-	Španělsko U19	11,50		4,14		6,50		1,01		1,15		
	14.07.	Itálie U19	-	Portugalsko U19	2,65		1,36		2,80		1,36		2,65		

## Polský superpohár

Číslo udál.	Den	ZÁPAS		Předběžné kurzy / Skutečné kurzy								Váš tip	Výsl.		
				1		10		0		02				2	
	13.07.	Piast Gliwice	-	Gdaňsk	2,45		1,37		3,10		1,42		2,63		

## Skotský ligový pohár

Číslo udál.	Den	1. KOLO		Předběžné kurzy / Skutečné kurzy								Váš tip	Výsl.		
				1		10		0		02				2	
	12.07.	Hearts	-	Dundee Utd.	1,35		1,04		4,30		2,70		7,30		
	13.07.	Cowdenbeath	-	East Fife	2,65		1,44		3,15		1,36		2,40		
	13.07.	Forfar	-	Brechin	1,70		1,13		3,40		1,91		4,37		
	13.07.	Ross County	-	Montrose	1,50		1,06		3,60		2,25		6,00		
	13.07.	Arbroath	-	Elgin	1,45		1,06		3,90		2,37		6,10		
	13.07.	Stirling A.	-	Hibernian	8,40		2,93		4,50		1,03		1,30		
	13.07.	Peterhead	-	Cove Rangers	1,60		1,10		3,50		2,06		5,00		
	13.07.	Raith	-	Dundee FC	2,91		1,52		3,20		1,30		2,20		
	13.07.	Annan Ath.	-	Dumbarton	2,75		1,48		3,20		1,34		2,30		
	13.07.	Queen South	-	Motherwell	3,35		1,64		3,20		1,23		2,00		
	13.07.	Hamilton	-	Queens Park	1,35		1,04		4,30		2,70		7,30		
	13.07.	Partick	-	Airdrie	1,60		1,10		3,50		2,06		5,00		
	13.07.	Berwick	-	Ayr Utd.	5,50		2,15		3,50		1,07		1,55		
	13.07.	Falkirk	-	Livingston	6,10		2,37		3,90		1,06		1,45		
	13.07.	East Kilbride	-	Albion R.	2,72		1,46		3,15		1,34		2,35		
	14.07.	St. Mirren	-	Dunfermline	1,75		1,16		3,40		1,85		4,07		



## 1. irská fotbalová liga

Číslo udál.	Den	DOHRÁVKY	Výsledky v roce								Předběžné kurzy					Váš tip Skut.	Výsl.
			2019				2018				1	10	0	02	2		
			doma	venku	doma	venku											
1110	12.07.	Derry City - UC Dublin	3:0		2:0							1,35	1,04	4,30	2,70	7,30	
1113	13.07.	Sligo Rovers - Waterford FC		0:0	3:3		1:2	2:3	1:1	0:1		2,45	1,37	3,10	1,42	2,63	

## POSLEDNÍ LIGOVÉ VÝSLEDKY MUŽSTVA:

(V) = zápas hraný venku

<b>B. Dublin</b>	Cork City (V) 0:0	Derry City 0:0	Waterford FC (V) 2:1	Shamrock 2:1	Finn Harps 5:3	Sligo Rovers 1:2
<b>Cork City</b>	B. Dublin 0:0	Finn Harps (V) 0:0	Derry City 1:4	Sligo Rovers (V) 1:1	St. Patricks (V) 1:1	Shamrock (V) 0:2
<b>Derry City</b>	Dundalk 2:2	B. Dublin (V) 0:0	Cork City (V) 4:1	Shamrock (V) 2:2	Finn Harps 4:0	St. Patricks (V) 0:1
<b>Dundalk</b>	Derry City (V) 2:2	Waterford FC 3:0	Shamrock (V) 1:0	Finn Harps (V) 3:0	Sligo Rovers 4:0	St. Patricks 1:0
<b>Finn Harps</b>	UC Dublin (V) 0:1	Cork City 0:0	Sligo Rovers 2:0	St. Patricks (V) 0:1	Dundalk 0:3	B. Dublin (V) 3:5
<b>Shamrock</b>	Sligo Rovers 0:0	St. Patricks (V) 2:0	Dundalk 0:1	B. Dublin (V) 1:2	Derry City 2:2	Cork City 2:0
<b>Sligo Rovers</b>	Shamrock (V) 0:0	UC Dublin 5:1	Finn Harps (V) 0:2	Cork City 1:1	St. Patricks 1:1	Dundalk (V) 0:4
<b>St. Patricks</b>	Waterford FC (V) 2:1	Shamrock 0:2	UC Dublin (V) 1:0	Finn Harps 1:0	Sligo Rovers (V) 1:1	Cork City 1:1
<b>UC Dublin</b>	Finn Harps 1:0	Sligo Rovers (V) 1:5	St. Patricks 0:1	Waterford FC (V) 0:1	Cork City 0:1	Shamrock 0:1
<b>Waterford FC</b>	St. Patricks 1:2	Dundalk (V) 0:3	B. Dublin 1:2	UC Dublin 1:0	Finn Harps (V) 2:3	Sligo Rovers 3:3

TABULKA		Celkem						Doma				Venku				Poznámka			
1.	<b>Dundalk</b>	24	17	5	2	46:13	2,46	56	10	2	0	26:6	2,67	7	3	2	20:7	2,25	LM
2.	<b>Shamrock</b>	24	15	3	6	35:15	2,08	48	7	3	2	18:6	2,00	8	0	4	17:9	2,17	EL
3.	<b>B. Dublin</b>	24	12	6	6	27:17	1,83	42	6	3	3	15:10	2,08	6	3	3	12:7	1,58	EL
4.	<b>St. Patricks</b>	25	10	7	8	21:22	1,72	37	6	3	4	11:12	1,77	4	4	4	10:10	1,67	
5.	<b>Derry City</b>	23	9	9	5	36:24	2,61	36	5	2	3	17:10	2,70	4	7	2	19:14	2,54	
6.	<b>Sligo Rovers</b>	24	7	9	8	25:30	2,29	30	4	5	3	14:11	2,08	3	4	5	11:19	2,50	
7.	<b>Cork City</b>	24	6	8	10	19:29	2,00	26	2	5	4	8:13	1,91	4	3	6	11:16	2,08	
8.	<b>Waterford FC</b>	21	6	5	10	28:33	2,90	23	4	3	4	17:14	2,82	2	2	6	11:19	3,00	
9.	<b>Finn Harps</b>	25	3	5	17	20:49	2,76	14	3	2	8	15:22	2,85	0	3	9	5:27	2,67	SESTUP
10.	<b>UC Dublin</b>	22	4	1	17	15:40	2,50	13	4	1	7	12:15	2,25	0	0	10	3:25	2,80	SESTUP

## 2. irská fotbalová liga

TABULKA		Celkem						Doma				Venku				Poznámka
1.	<b>Shelbourne</b>	19	14	1	4	30:13	43	8	0	1	17:5	6	1	3	13:8	POSTUP
2.	<b>Drogheda</b>	19	12	2	5	41:25	38	7	1	2	22:12	5	1	3	19:13	PLAY OFF
3.	<b>Longford</b>	19	11	3	5	24:14	36	8	0	1	15:3	3	3	4	9:11	PLAY OFF
4.	<b>Cabinteely</b>	19	10	5	4	27:23	35	5	2	3	13:16	5	3	1	14:7	PLAY OFF
5.	<b>Limerick</b>	19	9	5	5	22:17	32	6	3	1	13:5	3	2	4	9:12	
6.	<b>Bray Wanderers</b>	19	9	1	9	24:18	28	6	1	2	14:8	3	0	7	10:10	
7.	<b>Cobh Ramblers</b>	19	5	4	10	24:32	19	4	1	4	14:12	1	3	6	10:20	
8.	<b>Athlone Town</b>	19	4	4	11	23:41	16	2	3	5	14:24	2	1	6	9:17	
9.	<b>Galway Utd.</b>	19	4	2	13	20:28	14	2	2	6	8:13	2	0	7	12:15	
10.	<b>Wexford</b>	19	2	3	14	16:40	9	2	2	5	9:14	0	1	9	7:26	



## 1. dánská fotbalová liga

Číslo udál.	Den	ZÁPASY 1. KOLA		Výsledky v roce						Předběžné kurzy					Váš tip Skut.	Výsl.			
				2018-2019			2017-2018			1	10	0	02	2					
				doma	venku		doma	venku											
147	14.07.	Sønderjyske	-	Randers	3:0		1:1		0:0	1:0	2:0	0:3	2,23	1,31	3,16	1,53	2,98		
148	12.07.	Midtjylland	-	Esbjerg	3:1	1:2	2:2	2:2					1,51	1,10	4,04	2,28	5,22		
149	14.07.	Brøndby	-	Silkeborg					4:1		3:1		1,48	1,10	4,23	2,35	5,30		
150	14.07.	Odense	-	FC København	0:1	0:1	1:6	0:4	1:0		0:1		3,19	1,65	3,34	1,27	2,05		
151	14.07.	Horsens	-	Nordsjaelland	3:3		1:0		2:2	2:2	0:6	1:2	2,82	1,48	3,12	1,34	2,36		
152	15.07.	Hobro	-	Aarhus	0:2			0:1		0:1	0:2		2,89	1,50	3,11	1,33	2,31		
153	14.07.	Lyngby	-	Aalborg					1:2		1:3		3,03	1,60	3,38	1,30	2,11		

KONEČNÁ TABULKA MINULÉHO ROČNÍKU		Celkem						Doma				Venku				Poznámka			
1.	2.	3.	4.	5.	6.	7.	8.	9.	10.	11.	12.	1.	2.	3.	4.		5.	6.	7.
1.	FC København	26	19	4	3	65:23	3,38	61	11	1	1	38:12	3,85	8	3	2	27:11	2,92	O TITUL
2.	Midtjylland	26	18	6	2	62:26	3,38	60	11	2	0	38:11	3,77	7	4	2	24:15	3,00	O TITUL
3.	Odense	26	12	6	8	35:31	2,54	42	7	4	2	19:9	2,15	5	2	6	16:22	2,92	O TITUL
4.	Brøndby	26	11	5	10	44:40	3,23	38	4	4	5	19:19	2,92	7	1	5	25:21	3,54	O TITUL
5.	Esbjerg	26	11	5	10	32:35	2,58	38	7	3	3	21:16	2,85	4	2	7	11:19	2,31	O TITUL
6.	Nordsjaelland	26	9	9	8	42:39	3,12	36	6	4	3	25:18	3,31	3	5	5	17:21	2,92	O TITUL
7.	Aalborg	26	9	9	8	38:35	2,81	36	4	3	6	15:18	2,54	5	6	2	23:17	3,08	
8.	Randers	26	9	7	10	29:34	2,42	34	5	4	4	15:12	2,08	4	3	6	14:22	2,77	
9.	Aarhus	26	7	10	9	31:34	2,50	31	5	4	4	17:16	2,54	2	6	5	14:18	2,46	
10.	Horsens	26	8	7	11	31:45	2,92	31	2	6	5	18:25	3,31	6	1	6	13:20	2,54	
11.	Sønderjyske	26	7	7	12	30:37	2,58	28	5	3	5	15:13	2,15	2	4	7	15:24	3,00	
12.	Vendsyssel	26	5	7	14	24:41	2,50	22	2	4	7	13:18	2,38	3	3	7	11:23	2,62	
13.	Hobro	26	5	6	15	22:45	2,58	21	5	2	6	12:19	2,38	0	4	9	10:26	2,77	
14.	Vejle	26	4	8	14	22:42	2,46	20	4	4	5	17:19	2,77	0	4	9	5:23	2,15	

KŘÍŽOVÁ TABULKA		1	2	3	4	5	6	7	8	9	10	11	12
1.	Vejle	\	0:2	1:3	1:0	2:0	1:1	1:3	1:1	1:1	1:2	3:1	1:3
		\				4:1			2:4				
2.	Odense	1:0	\	0:0	2:1	2:2	1:2	1:1	2:2	1:0	2:0	1:0	0:1
			\	2:2	4:1			3:1			0:2		0:1
3.	Nordsjaelland	2:0	1:3	\	1:1	4:1	1:1	1:4	1:0	4:1	3:3	2:1	2:2
			2:2	\	1:2			1:2			1:1		0:3
4.	Esbjerg	2:1	2:0	3:0	\	1:0	1:4	2:2	0:0	3:3	2:1	2:0	0:2
			0:0	0:0	\			2:2			1:0		4:3
5.	Sønderjyske	3:0	0:0	1:2	3:1	\	0:1	0:0	0:2	3:0	0:2	1:1	0:3
		4:1				\			0:1				
6.	Aalborg	1:1	0:1	1:0	0:1	3:0	\	2:1	3:1	0:3	1:3	1:1	1:1
							\			1:2		1:1	
7.	Midtjylland	5:0	3:0	3:3	3:1	2:1	2:1	\	0:0	3:0	3:2	5:2	3:1
			2:0	0:0	1:2			\			1:2		4:0
8.	Aarhus	2:1	1:2	1:1	2:0	1:0	2:2	1:2	\	0:2	3:2	1:0	1:1
		2:2				2:1			\				
9.	Randers	2:0	1:0	1:1	0:2	1:1	2:2	1:2	0:0	\	0:2	3:0	0:2
							0:2			\		1:0	
10.	Brøndby	1:1	1:1	2:0	0:1	2:4	3:3	2:2	2:0	2:1	\	1:0	0:1
			2:2	2:0	0:1				4:1			\	
11.	Hobro	1:0	3:2	3:2	2:0	0:0	0:5	1:2	0:2	0:1	1:2	\	0:3
								1:1			1:2	\	
12.	FC København	2:0	6:1	2:1	3:0	3:2	4:0	2:1	4:2	4:0	3:1	3:1	\
			4:0	1:3	1:0				3:0			3:2	
13.	Horsens	0:0	1:2	3:3	1:2	1:1	0:0	1:3	3:2	1:1	1:3	2:2	1:6
		0:0				0:1			0:3				
14.	Vendsyssel	1:1	3:2	0:1	1:1	2:3	0:1	0:1	2:2	0:1	1:2	1:1	2:1
							1:0				0:0		3:3



## 1. finská fotbalová liga

Číslo udál.	Den	ZÁPASY 16. KOLA				Výsledky v roce						Předběžné kurzy					Váš tip Skut.	Výsl.
						2019-2019			2018-2018			1	10	0	02	2		
						doma	venku		doma	venku								
657	13.07.	Honka Espoo	-	HIFK Helsinki			0:2					1,65	1,12	3,50	1,98	4,56		
658	13.07.	SJK Seinäjoen	-	VPS Vaasan			1:1					1,75	1,16	3,40	1,85	4,07		
659	14.07.	Mariehamn	-	KPV Kokkola			4:0					1,85	1,19	3,30	1,75	3,74		
154	14.07.	Lahti	-	Ilves Tampere			0:1		2:0	0:0	1:0	2,91	1,52	3,20	1,30	2,20		

## POSLEDNÍ LIGOVÉ VÝSLEDKY MUŽSTVA:

(V) = zápas hraný venku

HIFK Helsinki	HJK Helsinki	0:2	Lahti (V)	0:0	SJK Seinäjoen	1:0	VPS Vaasan	2:1	Inter Turku	1:1	KPV Kokkola (V)	1:1
HJK Helsinki	HIFK Helsinki (V)	2:0	Kuopio	1:1	Mariehamn (V)	2:0	Honka Espoo	0:1	Rovaniemi (V)	1:0	KPV Kokkola	3:1
Honka Espoo	Kuopio	1:2	Mariehamn (V)	2:2	Rovaniemi	1:0	HJK Helsinki (V)	1:0	KPV Kokkola	0:1	Lahti	2:0
Ilves Tampere	SJK Seinäjoen	3:0	VPS Vaasan (V)	2:1	KPV Kokkola	4:2	Inter Turku (V)	3:2	Kuopio (V)	0:1	Mariehamn	0:0
Inter Turku	Lahti	2:0	SJK Seinäjoen (V)	1:2	VPS Vaasan	1:1	KPV Kokkola (V)	3:1	Ilves Tampere	2:3	HIFK Helsinki (V)	1:1
KPV Kokkola	VPS Vaasan	2:1	Rovaniemi (V)	0:0	Ilves Tampere (V)	2:4	Inter Turku	1:3	Honka Espoo (V)	1:0	HJK Helsinki (V)	1:3
Kuopio	Honka Espoo (V)	2:1	HJK Helsinki (V)	1:1	Lahti	5:1	VPS Vaasan (V)	2:1	SJK Seinäjoen	0:1	Ilves Tampere	1:0
Lahti	Inter Turku (V)	0:2	HIFK Helsinki	0:0	Kuopio (V)	1:5	Rovaniemi	1:2	Mariehamn (V)	1:0	Honka Espoo (V)	0:2
Mariehamn	Rovaniemi (V)	2:1	Honka Espoo	2:2	HJK Helsinki	0:2	Lahti	0:1	VPS Vaasan	1:0	Ilves Tampere (V)	0:0
Rovaniemi	Mariehamn	1:2	KPV Kokkola	0:0	Honka Espoo (V)	0:1	Lahti (V)	2:1	HJK Helsinki	0:1	SJK Seinäjoen	1:1
SJK Seinäjoen	Ilves Tampere (V)	0:3	Inter Turku	2:1	HIFK Helsinki (V)	0:1	Kuopio (V)	1:0	Rovaniemi (V)	1:1	Honka Espoo	1:2
VPS Vaasan	KPV Kokkola (V)	1:2	Ilves Tampere	1:2	Inter Turku (V)	1:1	Kuopio	1:2	HIFK Helsinki (V)	1:2	Mariehamn (V)	0:1

TABULKA		Celkem						Doma				Venku				Poznámka			
1.	Ilves Tampere	13	8	4	1	18:7	1.92	28	3	3	0	9:3	2.00	5	1	1	9:4	1.86	O TITUL
2.	Kuopio	15	7	5	3	25:19	2.93	26	3	2	2	11:8	2.71	4	3	1	14:11	3.13	O TITUL
3.	HJK Helsinki	16	6	7	3	18:16	2.13	25	3	4	1	11:8	2.38	3	3	2	7:8	1.88	O TITUL
4.	Inter Turku	15	7	3	5	27:19	3.07	24	4	1	2	14:7	3.00	3	2	3	13:12	3.13	O TITUL
5.	Honka Espoo	14	7	3	4	20:16	2.57	24	3	1	3	9:9	2.57	4	2	1	11:7	2.57	O TITUL
6.	SJK Seinäjoen	14	5	5	4	13:14	1.93	20	3	1	2	5:4	1.50	2	4	2	8:10	2.25	O TITUL
7.	Mariehamn	13	5	3	5	20:16	2.77	18	2	1	4	9:11	2.86	3	2	1	11:5	2.67	
8.	HIFK Helsinki	13	3	6	4	10:11	1.62	15	3	3	2	8:7	1.88	0	3	2	2:4	1.20	
9.	Lahti	14	3	6	5	13:18	2.21	15	1	5	1	10:8	2.57	2	1	4	3:10	1.86	
10.	Rovaniemi	15	4	3	8	10:17	1.80	15	1	2	5	4:8	1.50	3	1	3	6:9	2.14	
11.	KPV Kokkola	14	2	4	8	11:25	2.57	10	1	2	4	4:12	2.29	1	2	4	7:13	2.86	
12.	VPS Vaasan	14	0	7	7	12:19	2.21	7	0	3	4	7:11	2.57	0	4	3	5:8	1.86	

2. finská fotbalová liga

Číslo udál.	Den	ZÁPASY		Výsledky v roce						Předběžné kurzy					Váš tip Skut.	Výsl.			
				2019-2019			2018-2018			1	10	0	02	2					
				doma	venku		doma	venku											
	13.07.	Ekenäs	-	TPV Tampere			0:1						2,15	1,29	3,20	1,55	3,00		
	13.07.	FC Haka	-	Jaro Pietarsaari			3:1		1:0		2:0	2:1	1,85	1,19	3,30	1,75	3,74		
	13.07.	KTP Kotka	-	AC Kajaani			2:1						1,65	1,12	3,50	1,98	4,56		
	13.07.	MuSa Pori	-	MYPA Myllykoski	1:2								1,50	1,06	3,60	2,25	6,00		
	13.07.	TPS Turku	-	AC Oulu			1:0						1,85	1,19	3,30	1,75	3,74		

POSLEDNÍ LIGOVÉ VÝSLEDKY MUŽSTVA:

(V) = zápas hraný venku

AC Kajaani	TPS Turku	0:1	MYPA Myllykoski	2:2	AC Oulu (V)	2:2	MuSa Pori	1:3	Jaro Pietarsaari (V)	1:1	FC Haka	0:0
AC Oulu	TPV Tampere	3:3	FC Haka (V)	1:2	AC Kajaani	2:2	KTP Kotka	0:1	Ekenäs (V)	3:0	Jaro Pietarsaari	0:0
Ekenäs	MYPA Myllykoski (V)	3:0	KTP Kotka	1:4	TPS Turku (V)	0:4	Jaro Pietarsaari (V)	0:3	AC Oulu	0:3	MuSa Pori (V)	3:1
FC Haka	MuSa Pori (V)	5:1	AC Oulu	2:1	KTP Kotka (V)	1:0	TPV Tampere (V)	3:1	MYPA Myllykoski	2:0	AC Kajaani (V)	0:0
Jaro Pietarsaari	KTP Kotka	3:2	MuSa Pori	3:3	MYPA Myllykoski (V)	5:0	Ekenäs	3:0	AC Kajaani	1:1	AC Oulu (V)	0:0
KTP Kotka	Jaro Pietarsaari (V)	2:3	Ekenäs (V)	4:1	FC Haka	0:1	AC Oulu (V)	1:0	TPV Tampere (V)	0:1	TPS Turku	0:3
MYPA Myllykoski	Ekenäs	0:3	AC Kajaani (V)	2:2	Jaro Pietarsaari	0:5	TPS Turku	3:1	FC Haka (V)	0:2	TPV Tampere	1:1
MuSa Pori	FC Haka	1:5	Jaro Pietarsaari (V)	3:3	TPV Tampere	1:0	AC Kajaani (V)	3:1	TPS Turku (V)	2:1	Ekenäs	1:3
TPS Turku	AC Kajaani (V)	1:0	TPV Tampere (V)	4:1	Ekenäs	4:0	MYPA Myllykoski (V)	1:3	MuSa Pori	1:2	KTP Kotka (V)	3:0
TPV Tampere	AC Oulu (V)	3:3	TPS Turku	1:4	MuSa Pori (V)	0:1	FC Haka	1:3	KTP Kotka	1:0	MYPA Myllykoski (V)	1:1

TABULKA		Celkem						Doma				Venku				Poznámka			
1.	FC Haka	13	11	2	0	32:8	3,08	35	6	0	0	19:5	4,00	5	2	0	13:3	2,29	POSTUP
2.	TPS Turku	13	9	1	3	23:11	2,62	28	4	0	2	11:6	2,83	5	1	1	12:5	2,43	BARÁŽ
3.	Jaro Pietarsaari	13	5	6	2	27:17	3,38	21	3	3	1	15:10	3,57	2	3	1	12:7	3,17	
4.	MuSa Pori	13	5	3	5	18:26	3,38	18	2	1	3	6:11	2,83	3	2	2	12:15	3,86	
5.	AC Oulu	13	4	5	4	15:10	1,92	17	0	5	2	5:7	1,71	4	0	2	10:3	2,17	
6.	KTP Kotka	13	5	2	6	21:22	3,31	17	2	1	3	8:9	2,83	3	1	3	13:13	3,71	
7.	Ekenäs	13	4	1	8	19:27	3,54	13	2	1	3	12:13	4,17	2	0	5	7:14	3,00	
8.	TPV Tampere	13	2	5	6	11:20	2,38	11	2	2	3	5:11	2,29	0	3	3	6:9	2,50	
9.	MYPA Myllykoski	13	2	4	7	12:29	3,15	10	1	2	4	6:14	2,86	1	2	3	6:15	3,50	SESTUP
10.	AC Kajaani	13	1	5	7	12:20	2,46	8	0	2	5	5:12	2,43	1	3	2	7:8	2,50	SESTUP

1. švédská fotbalová liga

Číslo udál.	Den	DOHRÁVKY 14. KOLA		Výsledky v roce				Předběžné kurzy					Váš tip	Výsl.	
				2018-2018		2017-2017		1	10	0	02	2			
				doma	venku	doma	venku								
629	08.07.	AFC Eskilstuna	-	Djurgarden				1:4	5,16	2,14	3,65	1,12	1,61		
630	08.07.	Elfsborg	-	Helsingborg					1,86	1,21	3,44	1,81	3,82		

Číslo udál.	Den	ZÁPASY 15. KOLA		Výsledky v roce				Předběžné kurzy					Váš tip	Výsl.	
				2018-2018		2017-2017		1	10	0	02	2			
				doma	venku	doma	venku								
129	13.07.	AFC Eskilstuna	-	Kalmar FF			2:1	0:2	2,67	1,43	3,09	1,36	2,43		
130	13.07.	AIK Stockholm	-	Elfsborg	1:0	0:0	5:2		1,64	1,11	3,57	2,10	5,43		
131	14.07.	Djurgarden	-	Malmö FF	3:0	0:1			2,50	1,34	2,91	1,41	2,73		
132	13.07.	Falkenberg	-	IFK Göteborg					3,10	1,54	3,10	1,27	2,16		
133	14.07.	Häcken	-	Örebro	1:1	2:1		0:0	1,40	1,05	4,54	2,70	7,36		
134	15.07.	Helsingborg	-	Sirius					2,09	1,25	3,14	1,61	3,30		
135	14.07.	Östersund	-	Norrköping	0:2	2:4	1:0	2:0	3,11	1,52	2,99	1,31	2,34		
136	15.07.	Sundsvall	-	Hammarby IF	2:3	3:4	1:4	0:0	3,95	1,72	3,14	1,18	1,88		

**POSLEDNÍ LIGOVÉ VÝSLEDKY MUŽSTVA:** (V) = zápas hraný venku

<b>AFC Eskilstuna</b>	Sundsvall (V) 0:0	Norrköping 0:2	Malmö FF (V) 0:5	Helsingborg 1:1	Elfsborg (V) 0:1	Falkenberg 0:0
<b>AIK Stockholm</b>	Kalmar FF (V) 1:0	Malmö FF 0:0	Norrköping 0:2	Hammarby IF 2:0	Sundsvall (V) 1:1	Falkenberg 2:0
<b>Djurgarden</b>	Kalmar FF 2:0	Sirius (V) 2:0	Östersund 3:1	Elfsborg 2:0	Falkenberg (V) 3:0	AIK Stockholm 0:2
<b>Elfsborg</b>	Falkenberg (V) 1:2	Häcken 0:0	Kalmar FF (V) 1:1	Djurgarden (V) 0:2	AFC Eskilstuna 1:0	Malmö FF (V) 1:4
<b>Falkenberg</b>	Hammarby IF (V) 2:6	Elfsborg 2:1	Kalmar FF 0:0	Helsingborg (V) 1:1	AIK Stockholm (V) 0:2	Djurgarden 0:3
<b>Hammarby IF</b>	Falkenberg 6:2	Häcken (V) 0:2	AIK Stockholm (V) 0:2	Norrköping 2:2	IFK Göteborg (V) 0:0	Östersund 4:0
<b>Helsingborg</b>	Örebro (V) 1:0	Malmö FF 0:1	Falkenberg 1:1	AFC Eskilstuna (V) 1:1	AIK Stockholm 1:3	Kalmar FF (V) 0:1
<b>Häcken</b>	Norrköping (V) 1:2	Hammarby IF 2:0	Elfsborg (V) 0:0	IFK Göteborg 1:2	Sirius (V) 4:3	Kalmar FF 1:0
<b>IFK Göteborg</b>	Sundsvall 2:1	Östersund (V) 0:0	Örebro 0:1	Häcken (V) 2:1	Hammarby IF 0:0	Malmö FF 0:0
<b>Kalmar FF</b>	AIK Stockholm 0:1	Djurgarden (V) 0:2	Falkenberg (V) 0:0	Elfsborg 1:1	Malmö FF (V) 0:1	Häcken (V) 0:1
<b>Malmö FF</b>	Örebro 2:1	AIK Stockholm (V) 0:0	Helsingborg (V) 1:0	Sundsvall 2:1	AFC Eskilstuna 5:0	Kalmar FF 1:0
<b>Norrköping</b>	Häcken 2:1	Sirius 0:1	AIK Stockholm (V) 2:0	AFC Eskilstuna (V) 2:0	Hammarby IF (V) 2:2	Sundsvall 2:0
<b>Sirius</b>	Östersund 1:1	Norrköping (V) 1:0	Djurgarden 0:2	Örebro (V) 2:0	Häcken 3:4	Sundsvall 1:0
<b>Sundsvall</b>	IFK Göteborg (V) 1:2	AFC Eskilstuna 0:0	Östersund (V) 1:1	Malmö FF (V) 1:2	AIK Stockholm 1:1	Norrköping (V) 0:2
<b>Örebro</b>	Malmö FF (V) 1:2	Helsingborg 0:1	IFK Göteborg (V) 1:0	Sirius 0:2	Östersund (V) 3:1	Norrköping 1:2
<b>Östersund</b>	Sirius (V) 1:1	IFK Göteborg 0:0	Sundsvall 1:1	Djurgarden (V) 1:3	Örebro 1:3	Hammarby IF (V) 0:4

TABULKA		Celkem						Doma				Venku				Poznámka			
1.	Malmö FF	15	10	4	1	27:10	2,47	34	7	1	0	21:5	3,25	3	3	1	6:5	1,57	LM
2.	AIK Stockholm	15	8	4	3	17:11	1,87	28	5	2	1	9:4	1,63	3	2	2	8:7	2,14	EL
3.	Djurgarden	13	8	3	2	23:10	2,54	27	4	2	1	12:7	2,71	4	1	1	11:3	2,33	EL
4.	IFK Göteborg	14	7	4	3	22:13	2,50	25	4	2	1	11:3	2,00	3	2	2	11:10	3,00	
5.	Häcken	14	7	3	4	20:12	2,29	24	5	0	2	10:4	2,00	2	3	2	10:8	2,57	
6.	Norrköping	15	6	6	3	22:17	2,60	24	3	2	2	10:8	2,57	3	4	1	12:9	2,63	
7.	Hammarby IF	14	6	4	4	26:20	3,29	22	5	2	0	20:7	3,86	1	2	4	6:13	2,71	
8.	Elfsborg	13	4	5	4	17:19	2,77	17	3	3	0	9:4	2,17	1	2	4	8:15	3,29	
9.	Sirius	14	5	2	7	18:22	2,86	17	2	1	5	12:18	3,75	3	1	2	6:4	1,67	
10.	Östersund	14	3	7	4	14:19	2,36	16	2	4	1	10:8	2,57	1	3	3	4:11	2,14	
11.	Örebro	14	4	2	8	16:23	2,79	14	1	1	5	6:13	2,71	3	1	3	10:10	2,86	
12.	Kalmar FF	14	2	7	5	10:15	1,79	13	1	4	2	6:8	2,00	1	3	3	4:7	1,57	
13.	Helsingborg	13	3	4	6	13:19	2,46	13	2	3	2	9:9	2,57	1	1	4	4:10	2,33	
14.	Sundsvall	15	2	5	8	16:22	2,53	11	2	2	2	9:7	2,67	0	3	6	7:15	2,44	BARÁŽ
15.	Falkenberg	14	2	4	8	13:28	2,93	10	2	2	3	4:9	1,86	0	2	5	9:19	4,00	SESTUP
16.	AFC Eskilstuna	13	1	4	8	9:23	2,46	7	1	3	2	5:6	1,83	0	1	6	4:17	3,00	SESTUP

## 2. švédská fotbalová liga

Číslo udál.	Den	ZÁPASY 15. KOLA		Výsledky v roce				Předběžné kurzy					Váš tip	Výsl.	
				2018-2018		2017-2017		1	10	0	02	2	Skut.		
				doma	venku	doma	venku								
1376	13.07.	Frej	-	Mjällby					2,81	1,53	3,35	1,34	2,25		
1377	13.07.	Örgryte	-	Östers	1:0	3:1		1:1	2,09	1,25	3,14	1,61	3,30		
1378	13.07.	Trelleborg	-	FC Syrianska			1:1	2:0	2,25	1,34	3,35	1,53	2,81		
1379	10.07.	Varberg	-	Degerfors		1:0	4:0	0:1	1,77	1,18	3,55	1,87	3,93		
1380	13.07.	Brage	-	Brommapojka					2,10	1,28	3,28	1,60	3,14		
1381	14.07.	GAIS Göteborg	-	Dalkurd			0:1	0:1	2,05	1,26	3,25	1,64	3,29		
1382	14.07.	Norrby	-	Halmstad	3:2				3,10	1,58	3,22	1,29	2,14		
1383	16.07.	Västeras SK	-	Jönköping					3,34	1,62	3,14	1,25	2,07		

POSLEDNÍ LIGOVÉ VÝSLEDKY MUŽSTVA:											(V) = zápas hraný venku	
Brage	Mjällby (V)	2:1	Trelleborg	2:0	Örgryte	0:1	Östers (V)	2:2	Jönköping (V)	0:2	FC Syrianska	1:0
Brommapojka	Örgryte	0:0	Östers (V)	2:2	Mjällby	1:1	Trelleborg	2:3	FC Syrianska (V)	0:1	Jönköping	0:2
Dalkurd	Västeras SK	1:6	Frej (V)	3:1	Halmstad	1:0	Norrby (V)	0:0	Örgryte	3:2	Degerfors (V)	2:1
Degerfors	GAIS Göteborg (V)	3:0	Västeras SK	3:2	Trelleborg (V)	0:0	Frej	2:3	Halmstad (V)	0:3	Dalkurd	1:2
FC Syrianska	Norrby (V)	2:3	Jönköping	2:1	Örgryte (V)	0:2	Brommapojka	1:0	Brage (V)	0:1	Västeras SK (V)	0:0
Frej	Halmstad (V)	1:4	Dalkurd	1:3	Västeras SK (V)	0:2	Degerfors (V)	3:2	Varberg	1:1	Norrby (V)	0:3
GAIS Göteborg	Degerfors	0:3	Örgryte (V)	0:1	Varberg (V)	1:2	Mjällby (V)	0:2	Västeras SK	1:1	Halmstad (V)	2:1
Halmstad	Frej	4:1	Mjällby	2:0	Dalkurd (V)	0:1	Västeras SK	0:0	Degerfors	3:0	Varberg (V)	0:1
Jönköping	Trelleborg	2:0	Varberg	3:1	FC Syrianska (V)	1:2	Mjällby (V)	0:1	Brage	2:0	Brommapojka (V)	2:0
Mjällby	Brage	1:2	Halmstad (V)	0:2	Brommapojka (V)	1:1	Jönköping	1:0	GAIS Göteborg	2:0	Östers (V)	1:0
Norrby	FC Syrianska	3:2	Varberg (V)	2:3	Dalkurd	0:0	Västeras SK (V)	3:1	Frej	3:0	Degerfors (V)	0:0
Trelleborg	Jönköping (V)	0:2	Brage (V)	0:2	Degerfors	0:0	Brommapojka (V)	3:2	Östers	1:1	Örgryte	2:1
Varberg	Östers (V)	1:1	Jönköping (V)	1:3	Norrby	3:2	GAIS Göteborg	2:1	Frej (V)	1:1	Halmstad	1:0
Västeras SK	Dalkurd (V)	6:1	Degerfors (V)	2:3	Frej	2:0	Halmstad (V)	0:0	Norrby	1:3	GAIS Göteborg (V)	1:1
Örgryte	Brommapojka (V)	0:0	GAIS Göteborg	1:0	Brage (V)	1:0	FC Syrianska	2:0	Dalkurd (V)	2:3	Trelleborg (V)	1:2
Östers	Varberg	1:1	Brommapojka	2:2	Brage	2:2	Trelleborg (V)	1:1	Mjällby	0:1	Jönköping (V)	0:2

TABULKA		Celkem						Doma					Venku					Poznámka	
1.	Varberg	14	10	3	1	28:13	2,93	3,3	6	0	0	14:4	3,00	4	3	1	14:9	2,88	POSTUP
2.	Mjällby	14	8	1	5	17:14	2,21	2,5	6	0	2	11:6	2,13	2	1	3	6:8	2,33	POSTUP
3.	Brage	14	7	3	4	19:11	2,14	2,4	4	1	2	8:3	1,57	3	2	2	11:8	2,71	BARÁŽ
4.	Jönköping	14	7	2	5	23:11	2,43	2,3	5	1	1	11:3	2,00	2	1	4	12:8	2,86	
5.	Norrby	13	6	5	2	19:16	2,69	2,3	4	1	1	11:10	3,50	2	4	1	8:6	2,00	
6.	Örgryte	14	6	4	4	18:14	2,29	2,2	3	3	1	8:5	1,86	3	1	3	10:9	2,71	
7.	Degerfors	14	6	3	5	21:18	2,79	2,1	3	1	3	10:10	2,86	3	2	2	11:8	2,71	
8.	Dalkurd	14	6	2	6	17:24	2,93	2,0	4	0	3	12:17	4,14	2	2	3	5:7	1,71	
9.	Västeras SK	14	4	6	4	19:14	2,36	1,8	1	3	2	5:6	1,83	3	3	2	14:8	2,75	
10.	Halmstad	14	5	2	7	16:15	2,21	1,7	3	2	3	13:9	2,75	2	0	4	3:6	1,50	
11.	Trelleborg	14	3	6	5	16:20	2,57	1,5	2	4	1	8:6	2,00	1	2	4	8:14	3,14	
12.	GAIS Göteborg	13	3	4	6	10:18	2,15	1,3	1	2	3	3:9	2,00	2	2	3	7:9	2,29	
13.	Frej	14	3	4	7	15:29	3,14	1,3	1	3	2	9:13	3,67	2	1	5	6:16	2,75	BARÁŽ
14.	FC Syrianska	13	3	3	7	14:24	2,92	1,2	2	1	3	6:12	3,00	1	2	4	8:12	2,86	BARÁŽ
15.	Östers	13	1	8	4	11:15	2,00	1,1	0	6	2	6:8	1,75	1	2	2	5:7	2,40	SESTUP
16.	Brommapojka	14	2	4	8	16:23	2,79	1,0	1	2	5	9:14	2,88	1	2	3	7:9	2,67	SESTUP

## 1. norská fotbalová liga

Číslo udál.	Den	DOHRÁVKA 10. KOLA				Výsledky v roce				Předběžné kurzy					Váš tip	Výsl.
						2018-2018		2017-2017		1	10	0	02	2	Skut.	
						doma	venku	doma	venku							
640	10.07.	Odd Grenland	-	Stabaek	0:3	1:2	0:5	0:2	1,40	1,04	4,10	2,52	6,50			

Číslo udál.	Den	ZÁPASY 15. KOLA				Výsledky v roce				Předběžné kurzy					Váš tip	Výsl.
						2018-2018		2017-2017		1	10	0	02	2	Skut.	
						doma	venku	doma	venku							
140	13.07.	Rosenborg	-	V. Stavanger			2:0		1,70	1,13	3,40	1,91	4,37			
141	13.07.	Bodö Glimt	-	Ranheim	4:0	0:0			1,40	1,04	4,10	2,52	6,50			
142	14.07.	Mjøndalen	-	Odd Grenland					3,10	1,57	3,20	1,27	2,10			
143	14.07.	Lilleström	-	Strömmsgodset		2:2	2:0	1:3	2,20	1,30	3,20	1,52	2,91			
144	14.07.	Haugesund	-	Tromsö	1:0	2:1	2:0	0:2	1,90	1,20	3,25	1,71	3,61			
145	15.07.	Stabaek	-	Sarpsborg 08	1:3				2,65	1,44	3,15	1,36	2,40			

## POSLEDNÍ LIGOVÉ VÝSLEDKY MUŽSTVA: (V) = zápas hraný venku

<b>Bodö Glimt</b>	Valerenga (V) 0:6	Odd Grenland 3:0	V. Stavanger (V) 4:3	Strömmsgodset 2:0	Brann Bergen 1:2	Tromsö (V) 2:1
<b>Brann Bergen</b>	Mjøndalen 0:0	Molde (V) 1:1	Lilleström 1:0	Haugesund (V) 1:1	Rosenborg 0:1	Bodö Glimt (V) 2:1
<b>Haugesund</b>	V. Stavanger (V) 0:0	Valerenga 1:4	Odd Grenland (V) 1:3	Brann Bergen 1:1	Mjøndalen (V) 4:1	Kristiansund BK 0:0
<b>Kristiansund BK</b>	Lilleström 5:2	Rosenborg (V) 0:1	Stabaek 0:1	Mjøndalen (V) 1:1	Haugesund (V) 0:0	Molde 3:2
<b>Lilleström</b>	Kristiansund BK (V) 2:5	Tromsö 4:0	Brann Bergen (V) 0:1	V. Stavanger 0:2	Valerenga (V) 3:0	Odd Grenland 0:3
<b>Mjøndalen</b>	Brann Bergen (V) 0:0	V. Stavanger 1:1	Ranheim (V) 1:1	Kristiansund BK 1:1	Haugesund 1:4	Rosenborg (V) 2:3
<b>Molde</b>	Odd Grenland (V) 2:2	Brann Bergen 1:1	Strömmsgodset (V) 4:0	Ranheim 2:0	Tromsö (V) 1:2	V. Stavanger 5:1
<b>Odd Grenland</b>	Molde 2:2	Bodö Glimt (V) 0:3	Haugesund 3:1	Sarpsborg 08 (V) 0:2	Lilleström (V) 3:0	Ranheim 1:0
<b>Ranheim</b>	Rosenborg 2:3	Stabaek (V) 0:0	Mjøndalen 1:1	Molde (V) 0:2	Strömmsgodset 1:0	Sarpsborg 08 (V) 3:1
<b>Rosenborg</b>	Ranheim (V) 3:2	Kristiansund BK 1:0	Tromsö (V) 0:1	Valerenga 3:0	Brann Bergen (V) 1:0	Mjøndalen 3:2
<b>Sarpsborg 08</b>	Tromsö (V) 0:2	Strömmsgodset 2:2	Valerenga (V) 1:1	Odd Grenland 2:0	Ranheim 1:3	Brann Bergen (V) 1:2
<b>Stabaek</b>	Strömmsgodset (V) 2:0	Ranheim 0:0	Kristiansund BK (V) 1:0	Tromsö 0:1	V. Stavanger (V) 0:3	Brann Bergen 0:1
<b>Strömmsgodset</b>	Stabaek 0:2	Sarpsborg 08 (V) 2:2	Molde 0:4	Bodö Glimt (V) 0:2	Ranheim (V) 0:1	Tromsö 3:1
<b>Tromsö</b>	Sarpsborg 08 2:0	Lilleström (V) 0:4	Rosenborg 1:0	Stabaek (V) 1:0	Molde 2:1	Strömmsgodset (V) 1:3
<b>V. Stavanger</b>	Haugesund 0:0	Mjøndalen (V) 1:1	Bodö Glimt 3:4	Lilleström (V) 2:0	Molde (V) 1:5	Stabaek 3:0
<b>Valerenga</b>	Bodö Glimt 6:0	Haugesund (V) 4:1	Sarpsborg 08 1:1	Rosenborg (V) 0:3	Lilleström 0:3	Strömmsgodset 2:0

TABULKA		Celkem						Doma				Venku				Poznámka			
1.	<b>Molde</b>	15	9	3	3	35:15	3,33	30	6	1	0	19:3	3,14	3	2	3	16:12	3,50	LM
2.	<b>Bodö Glimt</b>	13	8	2	3	28:22	3,85	26	5	1	1	16:5	3,00	3	1	2	12:17	4,83	EL
3.	<b>Odd Grenland</b>	13	8	2	3	20:14	2,62	26	6	1	0	14:6	2,86	2	1	3	6:8	2,33	EL
4.	<b>Valerenga</b>	14	7	3	4	28:18	3,29	24	5	1	1	16:5	3,00	2	2	3	12:13	3,57	
5.	<b>Brann Bergen</b>	15	6	5	4	17:15	2,13	23	3	3	2	7:6	1,63	3	2	2	10:9	2,71	
6.	<b>Kristiansund BK</b>	14	6	3	5	17:15	2,29	21	4	1	1	11:5	2,67	2	2	4	6:10	2,00	
7.	<b>Rosenborg</b>	14	6	3	5	15:17	2,29	21	4	2	1	9:5	2,00	2	1	4	6:12	2,57	
8.	<b>V. Stavanger</b>	13	5	4	4	19:18	2,85	19	3	2	1	11:6	2,83	2	2	3	8:12	2,86	
9.	<b>Haugesund</b>	14	4	5	5	19:17	2,57	17	1	4	2	8:9	2,43	3	1	3	11:8	2,71	
10.	<b>Tromsö</b>	14	5	1	8	14:23	2,64	16	3	0	4	8:9	2,43	2	1	4	6:14	2,86	
11.	<b>Ranheim</b>	14	4	3	7	16:21	2,64	15	2	1	4	11:15	3,71	2	2	3	5:6	1,57	
12.	<b>Lilleström</b>	14	4	3	7	16:23	2,79	15	3	1	3	8:9	2,43	1	2	4	8:14	3,14	
13.	<b>Stabaek</b>	12	4	2	6	9:14	1,92	14	2	2	2	6:4	1,67	2	0	4	3:10	2,17	
14.	<b>Mjøndalen</b>	14	2	7	5	18:24	3,00	13	1	4	2	11:14	3,57	1	3	3	7:10	2,43	BARÁŽ
15.	<b>Sarpsborg 08</b>	13	2	6	5	12:16	2,15	12	2	3	2	8:8	2,29	0	3	3	4:8	2,00	SESTUP
16.	<b>Strömmsgodset</b>	14	2	4	8	14:25	2,79	10	2	1	4	10:15	3,57	0	3	4	4:10	2,00	SESTUP

## 3. norská fotbalová liga

SKUPINA 1		Celkem						Doma				Venku				Poznámka
1.	<b>Stjørdals Blink</b>	13	8	4	1	29:8	28	5	2	0	19:4	3	2	1	10:4	POSTUP
2.	<b>Fredrikstad</b>	13	8	3	2	27:13	27	4	3	0	18:9	4	0	2	9:4	PLAY OFF
3.	<b>Kvik Halden</b>	12	7	2	3	24:15	23	5	0	1	10:5	2	2	2	14:10	
4.	<b>Arendal</b>	13	7	2	4	24:17	23	5	1	1	14:6	2	1	3	10:11	
5.	<b>Egersund</b>	13	5	5	3	28:15	20	4	2	1	20:5	1	3	2	8:10	
6.	<b>Hödd</b>	13	5	4	4	23:20	19	4	1	2	18:8	1	3	2	5:12	
7.	<b>Bryne</b>	13	4	4	5	17:20	16	3	3	0	9:5	1	1	5	8:15	
8.	<b>Levanger</b>	12	5	1	6	13:18	16	3	0	3	8:8	2	1	3	5:10	
9.	<b>Moss</b>	13	5	1	7	17:25	16	2	0	5	9:16	3	1	2	8:9	
10.	<b>Nardo</b>	13	4	4	5	13:21	16	2	3	1	7:5	2	1	4	6:16	
11.	<b>Brattvag</b>	13	4	3	6	18:22	15	3	1	2	9:9	1	2	4	9:13	
12.	<b>Vidar</b>	13	3	3	7	16:19	12	1	1	4	7:8	2	2	3	9:11	SESTUP
13.	<b>Sola</b>	13	3	2	8	13:28	11	2	2	2	8:9	1	0	6	5:19	SESTUP
14.	<b>Byasen</b>	13	2	2	9	13:34	8	1	1	4	8:14	1	1	5	5:20	SESTUP

SKUPINA 2		Celkem						Doma				Venku				Poznámka
1.	<b>Grorud</b>	11	7	3	1	17:10	24	3	1	1	8:5	4	2	0	9:5	POSTUP
2.	<b>Asane</b>	11	6	2	3	25:10	20	3	2	1	16:4	3	0	2	9:6	PLAY OFF
3.	<b>Kjelsas</b>	11	5	5	1	19:12	20	3	2	0	9:4	2	3	1	10:8	
4.	<b>Fram Larvik</b>	11	5	4	2	25:14	19	4	2	0	16:4	1	2	2	9:10	
5.	<b>Sotra</b>	10	5	2	3	15:10	17	3	0	1	6:1	2	2	2	9:9	
6.	<b>Alta</b>	11	5	2	4	17:19	17	4	1	0	11:4	1	1	4	6:15	
7.	<b>Florö</b>	11	4	4	3	13:12	16	3	1	2	9:7	1	3	1	4:5	
8.	<b>Baerum</b>	11	4	4	3	17:17	16	2	2	2	8:12	2	2	1	9:5	
9.	<b>Odd Grenland 2</b>	11	4	0	7	19:19	12	3	0	2	12:5	1	0	5	7:14	
10.	<b>Asker</b>	11	2	5	4	9:13	11	1	2	2	5:9	1	3	2	4:4	
11.	<b>Senja</b>	11	2	5	4	16:21	11	2	3	1	12:5	0	2	3	4:16	
12.	<b>Mjølner</b>	11	3	1	7	11:23	10	2	1	3	6:11	1	0	4	5:12	SESTUP
13.	<b>Elverum</b>	10	3	0	7	13:19	9	3	0	2	11:6	0	0	5	2:13	SESTUP
14.	<b>Oppsal</b>	11	1	3	7	11:28	6	1	3	2	9:12	0	0	5	2:16	SESTUP

## 3. finská fotbalová liga

SKUPINA A		Celkem						Doma				Venku				Poznámka
1.	Mikkelin Pallo Kissat	11	7	4	0	20:5	25	3	3	0	10:3	4	1	0	10:2	PLAY OFF
2.	Viikingit Helsinki	11	6	3	2	19:16	21	2	2	1	10:6	4	1	1	9:10	PLAY OFF
3.	JIPPO Joensuu	11	4	7	0	13:7	19	2	4	0	5:2	2	3	0	8:5	PLAY OFF
4.	Klubi 04 Helsinki	11	4	6	1	20:12	18	3	2	1	16:10	1	4	0	4:2	PLAY OFF
5.	Reipas Lahti	11	3	6	2	19:16	15	2	3	1	9:8	1	3	1	10:8	
6.	JäPS Järvenpää	11	3	4	4	19:19	13	3	1	1	11:5	0	3	3	8:14	
7.	NJS Nurmijärvi	11	3	4	4	10:11	13	2	2	1	5:3	1	2	3	5:8	
8.	Mikkeli Palloilijat	11	3	3	5	17:14	12	2	1	2	9:7	1	2	3	8:7	
9.	Kiffen Helsinki	11	3	3	5	8:18	12	2	1	3	4:10	1	2	2	4:8	
10.	PEPO Lappeenranta	11	3	2	6	14:17	11	1	2	2	4:8	2	0	4	10:9	
11.	VJS Vantaa	11	2	3	6	14:22	9	1	2	2	7:8	1	1	4	7:14	SESTUP
12.	Sudet Kouvola	11	1	3	7	9:25	6	1	1	4	7:15	0	2	3	2:10	SESTUP

SKUPINA B		Celkem						Doma				Venku				Poznámka
1.	Gnistan Helsinki	10	8	1	1	27:12	19	3	1	1	11:8	5	0	0	16:4	PLAY OFF
2.	SalPa Salo	10	6	1	3	23:12	16	3	0	2	15:6	3	1	1	8:6	PLAY OFF
3.	KaaPo Kaarina	10	6	2	2	17:5	14	3	2	0	11:0	3	0	2	6:5	PLAY OFF
4.	P-lirot Rauma	10	4	3	3	12:18	14	1	2	2	6:8	3	1	1	6:10	PLAY OFF
5.	FC Espoo	10	5	1	4	15:14	13	2	0	3	6:9	3	1	1	9:5	
6.	Jazz Pori	10	5	1	4	20:18	12	3	0	2	10:9	2	2	2	10:9	
7.	Ilves Tampere 2	10	4	1	5	18:14	10	3	0	2	13:3	1	1	3	5:11	
8.	Honka Akatemia	10	3	3	4	11:13	8	1	1	2	6:8	2	2	2	5:5	
9.	KäPa Helsinki	10	3	2	5	15:20	8	1	1	3	5:7	1	2	2	4:10	
10.	EPS Espoo	10	2	3	5	7:15	7	2	0	3	7:10	1	2	2	6:8	
11.	GrIFK Kauniainen	10	1	3	6	12:24	6	0	3	3	6:13	1	0	3	6:11	SESTUP
12.	Tampere Utd.	10	2	1	7	8:20	6	1	1	3	2:6	1	0	4	6:14	SESTUP

SKUPINA C		Celkem						Doma				Venku				Poznámka
1.	SJK Akatemia	11	11	0	0	34:4	33	6	0	0	20:3	5	0	0	14:1	PLAY OFF
2.	KuFu Kuopio	11	8	0	3	29:13	24	6	0	0	20:4	2	0	3	9:9	PLAY OFF
3.	RoPS Rovaniemi 2	11	7	2	2	35:17	23	4	1	0	22:8	3	1	2	13:9	PLAY OFF
4.	JBK Pietarsaari	11	6	2	3	27:17	20	5	0	1	19:7	1	2	2	8:10	PLAY OFF
5.	GBK Kokkola	11	5	2	4	28:17	17	4	1	0	17:4	1	1	4	11:13	
6.	Hercules Oulu	10	4	5	1	19:15	17	2	3	1	11:10	2	2	0	8:5	
7.	OLS Oulu	11	4	2	5	16:18	14	2	1	2	8:6	2	1	3	8:12	
8.	FCV Vaajakoski	11	4	0	7	11:23	12	1	0	4	3:9	3	0	3	8:14	
9.	VIFK Vaasa	10	3	2	5	10:21	11	3	1	1	7:6	0	1	4	3:15	
10.	PK 37 Iisalmi	11	2	2	7	10:25	8	2	1	2	6:7	0	1	5	4:18	
11.	KajHa Kajaani	11	0	3	8	9:32	3	0	2	4	6:15	0	1	4	3:17	SESTUP
12.	VPS Vaasan 2	11	1	0	10	6:32	3	0	0	5	1:15	1	0	5	5:17	SESTUP



## 1. islandská fotbalová liga

Číslo udál.	Den	DOHRÁVKY		Výsledky v roce				Přeběžné kurzy					Váš tip	Výsl.	
				2018-2018		2018-2018		1	10	0	02	2	Skut.		
				doma	venku	doma	venku								
1130	08.07.	Hafnarfjörð	-	Víkingur R.	3:0	1:1	3:0	1:1	1,80	1,16	3,30	1,80	3,96		
1027	13.07.	Vestmannaey	-	Hafnarfjörð	0:0	2:0	0:0	2:0	3,35	1,64	3,20	1,23	2,00		
1028	14.07.	HK Kópavogur	-	KA Akureyri					2,65	1,44	3,15	1,36	2,40		
1029	15.07.	Víkingur R.	-	Fylkir R.	1:0	3:2	1:0	3:2	2,50	1,36	3,00	1,41	2,65		
1030	15.07.	Grindavík	-	Akranes					3,10	1,57	3,20	1,27	2,10		

## POSLEDNÍ LIGOVÉ VÝSLEDKY MUŽSTVA:

(V) = zápas hraný venku

Akranes	Fylkir R.	2:0	HK Kópavogur	0:2	KR Reykjavík	1:3	Vestmannaey (V)	2:3	Stjarnan	2:0	Breidablik (V)	1:0
Breidablik	HK Kópavogur	1:2	Vestmannaey	3:1	Stjarnan (V)	3:1	Fylkir R. (V)	3:4	Hafnarfjörð	4:1	Valur R. (V)	1:0
Fylkir R.	Akranes (V)	0:2	KA Akureyri	3:2	Stjarnan (V)	1:5	Breidablik	4:3	HK Kópavogur (V)	2:1	Hafnarfjörð	2:2
Grindavík	Stjarnan (V)	0:0	Valur R. (V)	0:1	KA Akureyri (V)	1:2	Víkingur R.	0:0	HK Kópavogur (V)	0:0	Fylkir R.	1:0
HK Kópavogur	Breidablik (V)	2:1	Valur R.	1:2	Akranes (V)	2:0	Víkingur R. (V)	1:2	Fylkir R.	1:2	Grindavík	0:0
Hafnarfjörð	KR Reykjavík	1:2	Stjarnan	2:2	Breidablik (V)	1:4	Fylkir R. (V)	2:2	Valur R.	3:2	Akranes (V)	0:2
KA Akureyri	Valur R. (V)	1:3	Fylkir R. (V)	2:3	Víkingur R.	3:4	Grindavík	2:1	KR Reykjavík (V)	0:1	Vestmannaey	2:0
KR Reykjavík	Vestmannaey (V)	2:1	Hafnarfjörð (V)	2:1	Valur R.	3:2	Akranes (V)	3:1	KA Akureyri	1:0	Víkingur R. (V)	1:0
Stjarnan	Grindavík	0:0	Vestmannaey (V)	2:0	Fylkir R.	5:1	Breidablik	1:3	Hafnarfjörð (V)	2:2	Valur R.	2:1
Valur R.	KA Akureyri	3:1	HK Kópavogur (V)	2:1	Grindavík	1:0	KR Reykjavík (V)	2:3	Vestmannaey	5:1	Stjarnan (V)	1:2
Vestmannaey	KR Reykjavík	1:2	Stjarnan	0:2	Breidablik (V)	1:3	Valur R. (V)	1:5	Akranes	3:2	KA Akureyri (V)	0:2
Víkingur R.	KA Akureyri (V)	4:3	HK Kópavogur	2:1	Grindavík (V)	0:0	KR Reykjavík	0:1	Vestmannaey (V)	1:1	Stjarnan	3:4

TABULKA		Celkem						Doma				Venku				Poznámka			
1.	KR Reykjavík	11	8	2	1	21:11	2,91	26	4	1	0	11:5	3,20	4	1	1	10:6	2,67	LM
2.	Breidablik	11	7	1	3	23:13	3,18	22	3	0	2	10:7	3,20	4	1	1	12:7	3,17	EL
3.	Akranes	10	6	1	3	17:12	2,90	19	4	0	2	10:6	2,67	2	1	1	7:6	3,25	EL
4.	Stjarnan	12	5	4	3	19:16	2,92	19	3	2	2	10:8	2,57	2	2	1	9:8	3,40	
5.	Valur R.	12	5	1	6	21:18	3,25	16	3	1	2	13:8	3,50	2	0	4	8:10	3,00	
6.	Fylkir R.	11	4	3	4	18:20	3,45	15	2	2	1	11:10	4,20	2	1	3	7:10	2,83	
7.	Hafnarfjörð	9	3	3	3	15:17	3,56	12	3	1	1	11:8	3,80	0	2	2	4:9	3,25	
8.	KA Akureyri	11	4	0	7	16:19	3,18	12	3	0	2	8:6	2,80	1	0	5	8:13	3,50	
9.	HK Kópavogur	11	3	2	6	13:15	2,45	11	1	2	2	6:6	2,40	2	0	4	7:9	2,50	
10.	Grindavík	10	2	5	3	7:9	1,60	11	2	2	1	4:4	1,60	0	3	2	3:5	1,60	
11.	Víkingur R.	9	2	4	3	15:17	3,56	10	1	1	2	6:7	3,25	1	3	1	9:10	3,80	SESTUP
12.	Vestmannaey	11	1	2	8	9:27	3,27	5	1	2	3	7:12	3,17	0	0	5	2:15	3,40	SESTUP

## 2. islandská fotbalová liga

TABULKA		Celkem						Doma				Venku				Poznámka			
1.	Fjölur Reykjavík	10	7	1	2	20:9	2,90	22	4	0	1	12:5	3,40	3	1	1	8:4	2,40	POSTUP
2.	Gróttá	10	6	2	2	22:14	3,60	20	2	2	1	11:7	3,60	4	0	1	11:7	3,60	POSTUP
3.	Thór Akureyri	10	6	1	3	18:10	2,80	19	3	1	1	10:4	2,80	3	0	2	8:6	2,80	
4.	Víkingur Olafsvík	10	5	2	3	11:6	1,70	17	3	0	2	6:2	1,60	2	2	1	5:4	1,80	
5.	Fram Reykjavík	10	5	2	3	15:14	2,90	17	3	1	1	11:8	3,80	2	1	2	4:6	2,00	
6.	Keflavík	10	4	3	3	15:11	2,60	15	2	1	3	11:10	3,50	2	2	0	4:1	1,25	
7.	Leiknir Reykjavík	10	5	0	5	16:17	3,30	15	2	0	3	7:8	3,00	3	0	2	9:9	3,60	
8.	Tróttur Reykjavík	10	4	1	5	23:15	3,80	13	2	0	3	13:6	3,80	2	1	2	10:9	3,80	
9.	Haukar	10	2	4	4	14:16	3,00	10	0	1	3	3:9	3,00	2	3	1	11:7	3,00	
10.	Afturelding	10	3	0	7	12:23	3,50	9	2	0	3	8:10	3,60	1	0	4	4:13	3,40	
11.	Njardvík	10	2	1	7	9:20	2,90	7	0	1	4	1:10	2,20	2	0	3	8:10	3,60	SESTUP
12.	Magni	10	1	3	6	10:30	4,00	6	1	3	1	6:7	2,60	0	0	5	4:23	5,40	SESTUP

## 1. slovinská fotbalová liga

Číslo udál.	Den	ZÁPASY 1. KOLA		Výsledky v roce								Předběžné kurzy					Váš tip Skut.	Výsl.						
				2018-2019				2017-2018				1	10	0	02	2								
				doma		venku		doma		venku														
1040	13.07.	Sežana	-	Aluminij													2,65	1,44	3,15	1,36	2,40			
1041	14.07.	Celje	-	NŠ Mura	1:0	0:2	1:0	1:1										2,66	1,38	2,85	1,36	2,60		
1042	14.07.	Bravo	-	Ol. Lublaň														6,10	2,37	3,90	1,06	1,45		
1043	14.07.	Domžale	-	Velenje	3:1	6:2	1:2	2:1	0:1	3:0	1:2	4:1						1,35	1,04	4,30	2,70	7,30		
1044	13.07.	Maribor	-	Triglav	4:1	3:3	5:1	2:1	0:0	2:1	3:2	5:0						1,22	1,02	5,20	3,43	10,00		

KONEČNÁ TABULKA		Celkem						Doma				Venku				Poznámka			
1.	Maribor	36	23	9	4	82:34	3,22	78	9	7	2	35:18	2,94	14	2	2	47:16	3,50	LM
2.	Ol. Lublaň	36	20	9	7	73:47	3,33	69	9	7	2	40:27	3,72	11	2	5	33:20	2,94	EL
3.	Domžale	36	18	9	9	76:47	3,42	63	10	4	4	41:23	3,56	8	5	5	35:24	3,28	EL
4.	NŠ Mura	36	13	13	10	53:37	2,50	52	8	7	3	33:16	2,72	5	6	7	20:21	2,28	
5.	Celje	36	13	12	11	48:52	2,78	51	8	3	7	26:29	3,06	5	9	4	22:23	2,50	
6.	Aluminij	36	14	6	16	50:53	2,86	48	10	3	5	31:19	2,78	4	3	11	19:34	2,94	
7.	Velenje	36	12	7	17	50:73	3,42	43	7	3	8	25:31	3,11	5	4	9	25:42	3,72	
8.	Triglav	36	10	7	19	51:83	3,72	37	6	1	11	27:44	3,94	4	6	8	24:39	3,50	
9.	Gorica	36	7	10	19	44:63	2,97	31	5	5	8	21:24	2,50	2	5	11	23:39	3,44	BARÁŽ
10.	Krško	36	5	8	23	30:68	2,72	23	3	5	10	15:32	2,61	2	3	13	15:36	2,83	SESTUP

KŘÍŽOVÁ TABULKA		1	2	3	4	5	6	7	8	9	10	11	12
1.	Aluminij	\	2:1	0:2	2:0	0:0	6:2	3:0	2:5	0:0	1:0		
		\	4:1	0:1	2:1	3:1	1:0	4:0	0:1	0:3	1:1		
2.	Celje	1:1	\	1:0	1:3	2:2	1:3	2:0	0:5	0:0	2:1		
		1:0	\	0:2	4:0	4:3	1:0	0:2	1:3	2:3	3:1		
3.	NŠ Mura	3:2	0:1	\	1:1	1:0	0:2	2:1	4:1	5:1	0:1		
		3:0	1:1	\	0:0	3:0	0:0	3:3	2:2	0:0	5:0		
4.	Triglav	1:3	1:2	3:0	\	2:4	0:4	1:2	1:5	1:4	4:3		
		3:0	0:3	2:1	\	1:1	2:1	0:4	1:2	1:4	3:1		
5.	Gorica	0:1	1:1	2:2	1:1	\	2:0	2:2	0:3	1:0	1:0		
		0:0	4:0	0:1	1:2	\	1:3	1:2	1:3	2:1	1:2		
6.	Ol. Lublaň	3:1	2:2	2:2	2:0	2:2	\	5:0	0:3	4:4	1:1		
		2:0	2:0	1:0	4:2	3:1	\	3:3	0:0	1:4	3:2		
7.	Velenje	3:2	0:1	3:2	3:1	0:2	1:2	\	0:5	2:1	1:1		
		3:0	0:3	1:0	2:2	2:2	1:2	\	1:3	1:2	1:0		
8.	Maribor	2:1	1:1	0:0	4:1	5:0	1:2	3:0	\	2:2	3:0		
		1:1	1:1	1:1	3:3	2:1	0:3	3:1	\	1:0	2:0		
9.	Domžale	3:1	1:1	2:2	1:2	3:1	1:2	3:1	1:2	\	2:0		
		3:0	1:1	1:1	6:1	2:1	1:3	6:2	2:1	\	2:1		
10.	Krško	1:3	1:1	2:0	1:1	1:0	0:0	0:0	0:2	0:4	\		
		1:3	1:1	0:3	1:3	3:2	1:4	1:2	0:1	1:2	\		

## 1. bulharská fotbalová liga

TABULKA O TITUL		Celkem						Doma					Venku					Poznámka	
1.	Ludogorets Razgrad	36	23	10	3	67:19	2.39	79	13	4	1	37:8	2.50	10	6	2	30:11	2.28	LM
2.	CSKA Sofia	36	24	6	6	57:17	2.06	78	14	3	1	36:7	2.39	10	3	5	21:10	1.72	EL
3.	Levski Sofia	36	20	6	10	64:37	2.81	66	10	3	5	37:19	3.11	10	3	5	27:18	2.50	EL
4.	Beroe S Zagora	36	16	10	10	42:30	2.00	58	11	4	3	29:10	2.17	5	6	7	13:20	1.83	
5.	Černo More Varna	36	15	7	14	44:51	2.64	52	11	3	4	23:17	2.22	4	4	10	21:34	3.06	
6.	Botev Plovdiv	36	14	8	14	44:36	2.22	50	9	2	7	28:17	2.50	5	6	7	16:19	1.94	

TABULKA O SESTUP SKUPINA A		Celkem						Doma					Venku					Poznámka	
1.	Veliko Tarnovo	32	15	6	11	39:31	2.19	51	10	3	3	25:12	2.31	5	3	8	14:19	2.06	O EL
2.	Botev Vratsa	32	13	6	13	49:44	2.91	45	8	2	6	24:16	2.50	5	4	7	25:28	3.31	O EL
3.	Vitosha Bistritsa	32	10	4	18	26:49	2.34	34	6	3	7	18:23	2.56	4	1	11	8:26	2.13	O SESTUP
4.	Vereya S.Zagora	32	0	6	26	13:81	2.94	6	0	6	10	10:29	2.44	0	0	16	3:52	3.44	O SESTUP

TABULKA O SESTUP SKUPINA B		Celkem						Doma					Venku					Poznámka	
1.	Slavia Sofia	32	10	9	13	37:42	2.47	39	5	6	5	20:19	2.44	5	3	8	17:23	2.50	O EL
2.	Lokomotiv Plovdiv	32	10	8	14	37:37	2.31	38	6	3	7	23:19	2.63	4	5	7	14:18	2.00	O EL
3.	Septemvri Sofia	32	9	6	17	32:58	2.81	33	6	3	7	17:25	2.63	3	3	10	15:33	3.00	O SESTUP
4.	Dunav Ruse	32	7	8	17	36:55	2.84	29	6	5	5	21:18	2.44	1	3	12	15:37	3.25	O SESTUP

## 1. běloruská fotbalová liga

TABULKA		Celkem						Doma					Venku					Poznámka	
1.	Dinamo Brest	14	11	3	0	32:7	2.79	36	5	1	0	21:3	4.00	6	2	0	11:4	1.88	LM
2.	Bate Borisov	14	11	1	2	24:5	2.07	34	6	0	1	13:2	2.14	5	1	1	11:3	2.00	EL
3.	Šachtor Soligorsk	14	10	1	3	22:11	2.36	31	6	1	1	15:7	2.75	4	0	2	7:4	1.83	EL
4.	Torpedo Zhodino	14	8	3	3	21:11	2.29	27	4	2	2	10:7	2.13	4	1	1	11:4	2.50	
5.	Dinamo Minsk	14	8	1	5	20:14	2.43	25	5	0	3	13:8	2.63	3	1	2	7:6	2.17	
6.	Isloch Minsk	14	8	1	5	18:15	2.36	25	7	1	0	14:3	2.13	1	0	5	4:12	2.67	
7.	Gorodeya	14	5	5	4	10:12	1.57	20	3	2	1	4:4	1.33	2	3	3	6:8	1.75	
8.	Neman Grodno	14	6	1	7	18:21	2.79	19	1	1	4	2:8	1.67	5	0	3	16:13	3.63	
9.	Slavia Mozyr	14	5	3	6	17:17	2.43	18	2	1	3	9:9	3.00	3	2	3	8:8	2.00	
10.	Vitebsk	14	4	4	6	13:18	2.21	16	3	2	2	10:8	2.57	1	2	4	3:10	1.86	
11.	Slutsk	14	3	4	7	11:24	2.50	13	3	2	3	8:15	2.88	0	2	4	3:9	2.00	
12.	FK Minsk	14	2	6	6	15:21	2.57	12	2	3	2	6:8	2.00	0	3	4	9:13	3.14	
13.	Energetik BGU	14	2	5	7	18:35	3.79	11	1	3	3	9:15	3.43	1	2	4	9:20	4.14	
14.	Dnyapro Mogilev	14	2	4	8	11:21	2.29	10	1	2	3	5:8	2.17	1	2	5	6:13	2.38	
15.	FC Gomel	14	2	3	9	21:26	3.36	9	1	2	5	10:13	2.88	1	1	4	11:13	4.00	SESTUP
16.	Torpedo Minsk	14	1	3	10	3:16	1.36	6	1	1	4	1:6	1.17	0	2	6	2:10	1.50	SESTUP

## 2. ruská fotbalová liga

KONEČNÁ TABULKA		Celkem						Doma					Venku					Poznámka	
1.	Tambov	38	21	10	7	55:35	2.37	73	11	5	3	31:17	2.53	10	5	4	24:18	2.21	POSTUP
2.	PFC Sochi	38	19	12	7	63:34	2.55	69	10	5	4	30:18	2.53	9	7	3	33:16	2.58	POSTUP
3.	Tomsk	38	17	13	8	40:25	1.71	64	13	5	1	28:7	1.84	4	8	7	12:18	1.58	BARÁŽ
4.	Nizhny Novgorod	38	18	8	12	41:31	1.89	62	11	4	4	22:12	1.79	7	4	8	19:19	2.00	BARÁŽ
5.	Chertanovo	38	17	10	11	65:53	3.11	61	10	5	4	35:23	3.05	7	5	7	30:30	3.16	
6.	Jaroslavl	38	16	12	10	42:31	1.92	60	9	8	2	24:14	2.00	7	4	8	18:17	1.84	
7.	Chabarovsk	38	15	13	10	46:41	2.29	58	10	5	4	25:17	2.21	5	8	6	21:24	2.37	
8.	Avangard Kursk	38	16	8	14	48:42	2.37	56	11	6	2	29:16	2.37	5	2	12	19:26	2.37	
9.	Chimki	38	14	11	13	47:49	2.53	53	8	7	4	29:21	2.63	6	4	9	18:28	2.42	
10.	FK Krasnodar (am.)	38	12	15	11	45:52	2.55	51	6	7	6	21:23	2.32	6	8	5	24:29	2.79	
11.	Volgograd	38	12	14	12	34:36	1.84	50	8	6	5	20:17	1.95	4	8	7	14:19	1.74	
12.	Vladivostok	38	10	17	11	29:28	1.50	47	8	4	7	14:12	1.37	2	13	4	15:16	1.63	
13.	Mordovia Saransk	38	12	11	15	37:46	2.18	47	5	6	8	17:22	2.05	7	5	7	20:24	2.32	
14.	Spartak Moskva (am.)	38	12	10	16	45:47	2.42	46	6	7	6	27:24	2.68	6	3	10	18:23	2.16	
15.	FK Armavir	38	10	14	14	32:44	2.00	44	5	8	6	20:23	2.26	5	6	8	12:21	1.74	
16.	Kaliningrad	38	10	12	16	38:52	2.37	42	8	5	6	21:22	2.26	2	7	10	17:30	2.47	SESTUP
17.	Fakel Voroněž	38	9	14	15	36:40	2.00	41	5	10	4	21:16	1.95	4	4	11	15:24	2.05	SESTUP
18.	Novosibirsk	38	8	13	17	28:45	1.92	37	6	6	7	13:14	1.42	2	7	10	15:31	2.42	SESTUP
19.	Tyumen	38	5	16	17	30:46	2.00	31	5	7	7	20:21	2.16	0	9	10	10:25	1.84	SESTUP
20.	Peterburg (am.)	38	7	7	24	33:57	2.37	28	4	4	11	20:28	2.53	3	3	13	13:29	2.21	SESTUP

## 1. ruská fotbalová liga

Číslo udál.	Den	ZÁPASY 1. KOLA		Výsledky v roce				Předběžné kurzy					Váš tip	Výsl.	
				2018-2019		2017-2018		1	10	0	02	2	Skut.		
				doma	venku	doma	venku								
680	14.07.	Akhmat Grozny	-	FK Krasnodar	1:1	1:0	2:3	2:3	3,58	1,70	3,25	1,24	2,00		
681	12.07.	A. Tula	-	D. Moskva	0:0	3:3	1:0	1:2	2,60	1,39	3,00	1,42	2,71		
682	13.07.	FK Rostov	-	G. Orenburg	0:1	0:3			1,78	1,14	3,20	1,90	4,70		
683	15.07.	Loko Moskva	-	Kazaň	4:0	0:0	1:0	1:1	1,40	1,04	4,00	2,66	8,15		
684	14.07.	Samara	-	CSKA Moskva	0:0	0:6			4,59	1,85	3,10	1,15	1,83		
685	13.07.	Sp. Moskva	-	PFC Sochi					1,31	1,03	4,70	3,07	9,02		
686	13.07.	Jekatěrinburg	-	Ufa	1:1	1:4	1:1	0:2	2,02	1,21	3,05	1,69	3,79		
687	14.07.	Peterburg	-	Tambov					1,16	1,01	6,35	4,47	14,80		

KONEČNÁ TABULKA		Celkem						Doma				Venku				Poznámka			
1.	Peterburg	30	20	4	6	57:29	2,87	64	13	1	1	39:13	3,47	7	3	5	18:16	2,27	LM
2.	FK Krasnodar	30	16	8	6	55:23	2,60	56	9	3	3	29:11	2,67	7	5	3	26:12	2,53	LM
3.	Loko Moskva	30	16	8	6	45:28	2,43	56	9	5	1	25:12	2,47	7	3	5	20:16	2,40	LM
4.	CSKA Moskva	30	14	9	7	46:23	2,30	51	8	3	4	31:13	2,93	6	6	3	15:10	1,67	EL
5.	Sp. Moskva	30	14	7	9	36:31	2,23	49	7	3	5	19:16	2,33	7	4	4	17:15	2,13	EL
6.	A. Tula	30	12	10	8	40:33	2,43	46	8	5	2	27:12	2,60	4	5	6	13:21	2,27	
7.	G. Orenburg	30	12	7	11	39:34	2,43	43	7	4	4	18:12	2,00	5	3	7	21:22	2,87	
8.	Akhmat Grozny	30	11	9	10	28:30	1,93	42	5	7	3	15:15	2,00	6	2	7	13:15	1,87	
9.	FK Rostov	30	10	11	9	25:23	1,60	41	6	6	3	14:8	1,47	4	5	6	11:15	1,73	
10.	Jekatěrinburg	30	10	8	12	33:45	2,60	38	5	5	5	18:18	2,40	5	3	7	15:27	2,80	
11.	Kazaň	30	7	15	8	24:30	1,80	36	6	7	2	13:9	1,47	1	8	6	11:21	2,13	
12.	D. Moskva	30	6	15	9	28:28	1,87	33	5	6	4	17:10	1,80	1	9	5	11:18	1,93	
13.	Samara	30	8	4	18	25:46	2,37	28	5	2	8	11:15	1,73	3	2	10	14:31	3,00	BARÁŽ
14.	Ufa	30	5	11	14	24:34	1,93	26	5	2	8	15:17	2,13	0	9	6	9:17	1,73	BARÁŽ
15.	Machačkala	30	5	6	19	13:50	2,10	21	2	4	9	8:25	2,20	3	2	10	5:25	2,00	SESTUP
16.	Jenisej	30	4	8	18	24:55	2,63	20	3	7	5	15:22	2,47	1	1	13	9:33	2,80	SESTUP

KŘÍŽOVÁ TABULKA		1	2	3	4	5	6	7	8	9	10	11	12	13	14	15	16
1.	A. Tula	\	0:0	0:1	3:1	2:2	0:3	3:0	2:2	1:1	2:0	0:0	2:0	2:0	4:2	2:0	4:0
2.	D. Moskva	3:3	\	0:0	0:0	1:1	1:1	0:1	2:0	3:0	0:1	4:0	0:1	1:2	1:0	0:0	1:0
3.	FK Rostov	0:0	0:0	\	1:0	1:1	1:1	2:1	0:1	0:0	1:2	2:1	1:0	4:0	1:0	0:0	0:1
4.	Akhmat Grozny	2:0	0:0	1:0	\	1:1	1:1	1:3	1:1	2:1	1:3	1:1	0:0	1:0	1:1	0:2	2:1
5.	Kazaň	0:0	1:1	0:2	1:0	\	2:1	1:1	2:0	1:1	0:0	1:0	0:0	1:0	0:1	1:1	2:1
6.	FK Krasnodar	3:0	3:0	2:2	0:1	1:0	\	0:1	2:2	1:1	2:1	2:0	5:0	3:0	2:3	2:0	1:0
7.	Sp. Moskva	2:3	2:1	0:1	1:2	1:1	1:1	\	1:0	1:0	2:1	1:2	1:0	2:0	1:1	0:2	3:1
8.	G. Orenburg	1:1	1:0	3:0	1:3	1:0	1:1	2:0	\	1:0	1:0	2:2	0:1	0:0	1:2	0:1	3:1
9.	Ufa	1:2	1:2	1:0	0:1	0:0	0:1	2:0	0:2	\	0:0	4:1	3:0	2:1	0:2	0:3	1:2
10.	Loko Moskva	3:1	1:1	2:1	2:0	4:0	1:0	0:0	2:1	1:0	\	1:2	2:1	2:1	1:1	1:1	2:2
11.	Jekatěrinburg	2:1	1:1	1:1	2:1	2:1	1:2	0:1	2:1	1:1	2:2	\	0:1	3:2	0:1	0:1	1:1
12.	Machačkala	0:1	1:1	1:1	0:1	1:1	0:4	0:3	1:3	0:0	0:2	0:2	\	2:1	2:1	0:2	0:2
13.	Jenisej	0:0	2:2	1:1	1:1	1:1	0:4	2:3	2:1	0:0	0:3	1:2	3:1	\	0:2	1:1	1:0
14.	Peterburg	1:0	2:0	2:0	1:0	1:2	2:1	0:0	3:1	2:1	5:3	4:1	5:0	4:1	\	3:1	4:2
15.	CSKA Moskva	3:0	2:2	0:1	1:0	3:0	1:2	1:1	2:3	2:2	0:1	4:0	2:0	2:1	2:0	\	6:0
16.	Samara	0:1	1:0	1:0	1:2	1:0	0:3	1:2	0:3	1:1	0:1	0:1	1:0	4:0	0:1	0:0	\

## 1. japonská fotbalová liga

Číslo udál.	Den	ZÁPASY 19. KOLA		Výsledky v roce				Předběžné kurzy					Váš tip	Výsl.	
				2019-2019		2018-2018		1	10	0	02	2			
				doma	venku	doma	venku								
1078	13.07.	Matsumoto	-	Iwata		1:1			2,25	1,32	3,20	1,50	2,82		
1079	13.07.	Cerezo	-	Nagoja		0:2	0:1	0:0	2,25	1,32	3,20	1,50	2,82		
1080	13.07.	Gamba	-	Shimizu		4:2	1:2	2:1	2,25	1,32	3,20	1,50	2,82		
1081	13.07.	Oita	-	Sapporo		2:1			2,15	1,29	3,20	1,55	3,00		
1082	13.07.	Sendai	-	Kashima		0:1	0:3	2:1	2,91	1,52	3,20	1,30	2,20		
1083	13.07.	Yokohama	-	Urawa		3:0	1:2	1:0	2,05	1,25	3,20	1,60	3,22		
1084	13.07.	Tosu	-	Hiroshima		1:0	1:0	0:1	2,72	1,46	3,15	1,34	2,35		
1085	14.07.	FC Tokyo	-	Kawasaki		0:0	0:2	2:0	2,45	1,37	3,10	1,42	2,63		
1086	14.07.	Shonan	-	Kobe		1:4	0:2	3:0	2,55	1,37	2,95	1,39	2,63		

POSLEDNÍ LIGOVÉ VÝSLEDKY MUŽSTVA:											(V) = zápas hraný venku				
Cerezo	Hiroshima (V)	1:1	Shonan (V)	2:0	Iwata	2:0	Kashima (V)	0:2	Tosu (V)	1:0	FC Tokyo	1:0			
FC Tokyo	Gamba	3:1	Yokohama	4:2	Sendai (V)	0:2	Kobe	0:1	Oita	3:1	Cerezo (V)	0:1			
Gamba	FC Tokyo (V)	1:3	Matsumoto (V)	3:1	Shonan	1:0	Iwata (V)	0:0	Kashima	1:1	Sapporo (V)	0:0			
Hiroshima	Cerezo	1:1	Kashima (V)	2:2	Shonan	2:0	Sapporo (V)	0:1	Urawa (V)	4:0	Tosu	0:1			
Iwata	Kashima (V)	0:2	Kawasaki	1:3	Cerezo (V)	0:2	Gamba	0:0	Kobe	1:1	Yokohama (V)	0:4			
Kashima	Iwata	2:0	Hiroshima	2:2	Cerezo	2:0	Gamba (V)	1:1	Tosu (V)	0:1	Matsumoto	5:0			
Kawasaki	Tosu	0:0	Iwata (V)	3:1	Sapporo	1:1	Urawa	1:1	Oita (V)	1:0	Nagoja	1:1			
Kobe	Shimizu (V)	1:2	Nagoja	5:3	Oita	2:2	FC Tokyo (V)	1:0	Iwata (V)	1:1	Shonan	4:1			
Matsumoto	Sapporo (V)	1:1	Gamba	1:3	Yokohama (V)	0:1	Sendai	0:1	Shimizu	1:1	Nagoja (V)	1:0			
Nagoja	Shonan	0:2	Kobe (V)	3:5	Shimizu	1:2	Oita (V)	1:1	Sendai (V)	1:3	Matsumoto	0:1			
Oita	Yokohama (V)	0:1	Urawa	2:0	Kobe (V)	2:2	Nagoja	1:1	FC Tokyo (V)	1:3	Kawasaki	0:1			
Sapporo	Matsumoto	1:1	Sendai (V)	1:2	Tosu	3:1	Kawasaki (V)	1:1	Hiroshima	1:0	Gamba	0:0			
Sendai	Urawa (V)	0:1	Sapporo	2:1	FC Tokyo	2:0	Matsumoto (V)	1:0	Nagoja	3:1	Shimizu (V)	3:4			
Shimizu	Kobe	2:1	Tosu (V)	2:4	Nagoja (V)	2:1	Yokohama	3:2	Matsumoto (V)	1:1	Sendai	4:3			
Shonan	Nagoja (V)	2:0	Cerezo	0:2	Gamba (V)	0:1	Hiroshima (V)	0:2	Yokohama	1:2	Kobe (V)	1:4			
Tosu	Kawasaki (V)	0:0	Shimizu	4:2	Sapporo (V)	1:3	Urawa (V)	1:2	Cerezo	0:1	Kashima	1:0			
Urawa	Sendai	1:0	Oita (V)	0:2	Tosu	2:1	Kawasaki (V)	1:1	Hiroshima	0:4	Shonan	2:3			
Yokohama	Oita	1:0	FC Tokyo (V)	2:4	Matsumoto	1:0	Shimizu (V)	2:3	Shonan (V)	2:1	Iwata	4:0			

TABULKA		Celkem							Doma				Venku				Poznámka		
1.	FC Tokyo	18	12	3	3	28:13	2,28	39	10	0	1	23:7	2,73	2	3	2	5:6	1,57	AFC
2.	Yokohama	18	10	3	5	30:24	3,00	33	6	3	0	17:6	2,56	4	0	5	13:18	3,44	AFC
3.	Kawasaki	17	8	8	1	25:11	2,12	32	2	7	1	10:7	1,70	6	1	0	15:4	2,71	AFC
4.	Kashima	17	9	4	4	28:15	2,53	31	7	1	1	19:5	2,67	2	3	3	9:10	2,38	
5.	Oita	18	8	5	5	21:15	2,00	29	4	2	3	10:5	1,67	4	3	2	11:10	2,33	
6.	Sapporo	18	8	4	6	24:22	2,56	28	5	2	2	17:10	3,00	3	2	4	7:12	2,11	
7.	Cerezo	18	8	3	7	17:12	1,61	27	4	1	3	8:4	1,50	4	2	4	9:8	1,70	
8.	Hiroshima	17	7	4	6	21:13	2,00	25	3	3	3	8:5	1,44	4	1	3	13:8	2,63	
9.	Nagoja	18	7	4	7	27:22	2,72	25	5	0	3	11:5	2,00	2	4	4	16:17	3,30	
10.	Urawa	17	7	3	7	14:21	2,06	24	3	1	5	7:15	2,44	4	2	2	7:6	1,63	
11.	Sendai	18	7	1	10	22:26	2,67	22	6	1	2	15:9	2,67	1	0	8	7:17	2,67	
12.	Shimizu	18	6	4	8	26:39	3,61	22	4	0	4	13:19	4,00	2	4	4	13:20	3,30	
13.	Kobe	18	6	3	9	29:31	3,33	21	3	2	3	16:14	3,75	3	1	6	13:17	3,00	
14.	Gamba	18	5	5	8	22:27	2,72	20	2	3	4	11:13	2,67	3	2	4	11:14	2,78	
15.	Shonan	18	6	2	10	20:26	2,56	20	2	2	5	9:13	2,44	4	0	5	11:13	2,67	
16.	Tosu	18	5	2	11	12:25	2,06	17	4	0	4	9:11	2,50	1	2	7	3:14	1,70	SESTUP
17.	Matsumoto	18	4	5	9	10:23	1,83	17	2	2	5	5:11	1,78	2	3	4	5:12	1,89	SESTUP
18.	Iwata	18	3	5	10	12:23	1,94	14	1	4	4	9:12	2,33	2	1	6	3:11	1,56	SESTUP

## 2. japonská fotbalová liga

TABULKA		Celkem						Doma					Venku					Poznámka	
1.	Yamagata	21	11	7	3	24:13	1.76	40	6	2	2	10:5	1.50	5	5	1	14:8	2.00	POSTUP
2.	Kyoto	21	10	7	4	30:20	2.38	37	5	4	2	13:9	2.00	5	3	2	17:11	2.80	POSTUP
3.	Kashiwa	21	10	7	4	22:14	1.71	37	6	3	1	13:4	1.70	4	4	3	9:10	1.73	BARÁŽ
4.	Mito	21	9	9	3	24:14	1.81	36	3	5	1	11:6	1.89	6	4	2	13:8	1.75	BARÁŽ
5.	Omiya	21	9	9	3	25:17	2.00	36	5	4	1	15:10	2.50	4	5	2	10:7	1.55	BARÁŽ
6.	Kofu	21	9	6	6	33:23	2.67	33	4	2	4	12:11	2.30	5	4	2	21:12	3.00	BARÁŽ
7.	Kanazawa	21	7	10	4	26:16	2.00	31	4	5	1	13:6	1.90	3	5	3	13:10	2.09	
8.	Nagasaki	21	9	4	8	29:25	2.57	31	4	2	4	13:13	2.60	5	2	4	16:12	2.55	
9.	Tokushima	21	8	7	6	23:21	2.10	31	5	4	1	12:8	2.00	3	3	5	11:13	2.18	
10.	Okayama	21	8	7	6	26:27	2.52	31	6	4	1	16:11	2.45	2	3	5	10:16	2.60	
11.	Niigata	21	8	5	8	31:26	2.71	29	4	1	4	11:10	2.33	4	4	4	20:16	3.00	
12.	FC Yokohama	21	8	5	8	29:26	2.62	29	4	2	4	17:14	3.10	4	3	4	12:12	2.18	
13.	FC Ryukyu	21	7	7	7	32:30	2.95	28	6	4	1	20:13	3.00	1	3	6	12:17	2.90	
14.	Verdy Tokyo	21	7	7	7	28:29	2.71	28	4	5	3	17:17	2.83	3	2	4	11:12	2.56	
15.	Yamaguchi	21	7	5	9	34:33	3.19	26	3	2	6	17:18	3.18	4	3	3	17:15	3.20	
16.	Machida	21	6	7	8	20:30	2.38	25	2	5	3	10:14	2.40	4	2	5	10:16	2.36	
17.	Ehime	21	6	5	10	18:24	2.00	23	4	3	6	11:14	1.92	2	2	4	7:10	2.13	
18.	Chiba	21	5	8	8	22:31	2.52	23	3	3	4	14:18	3.20	2	5	4	8:13	1.91	
19.	Kagoshima United	21	6	2	13	20:27	2.24	20	5	0	7	14:18	2.67	1	2	6	6:9	1.67	
20.	Tochigi	21	3	8	10	15:29	2.10	17	1	5	4	6:10	1.60	2	3	6	9:19	2.55	
21.	Fukuoka	21	4	5	12	20:35	2.62	17	1	3	7	7:18	2.27	3	2	5	13:17	3.00	SESTUP
22.	Gifu	21	4	3	14	18:39	2.71	15	3	2	6	12:18	2.73	1	1	8	6:21	2.70	SESTUP

## 1. jihokorejská fotbalová liga

TABULKA		Celkem						Doma					Venku					Poznámka	
1.	Jeonbuk Motors	19	12	5	2	37:15	2.74	41	7	2	1	20:7	2.70	5	3	1	17:8	2.78	O TITUL
2.	Ulsan Hyundai	18	12	4	2	30:13	2.39	40	7	1	1	12:5	1.89	5	3	1	18:8	2.89	O TITUL
3.	FC Seoul	19	11	6	2	32:18	2.63	39	6	4	0	19:9	2.80	5	2	2	13:9	2.44	O TITUL
4.	Daegu	19	7	9	3	25:14	2.05	30	4	5	1	14:8	2.20	3	4	2	11:6	1.89	O TITUL
5.	Gangwon	19	8	4	7	27:27	2.84	28	3	1	5	11:15	2.89	5	3	2	16:12	2.80	O TITUL
6.	Sangju S.	18	7	4	7	20:22	2.33	25	4	2	3	12:11	2.56	3	2	4	8:11	2.11	O TITUL
7.	Suwon	19	5	8	6	24:24	2.53	23	3	5	2	11:10	2.10	2	3	4	13:14	3.00	O SESTUP
8.	Pohang	19	6	4	9	19:28	2.47	22	4	3	2	11:8	2.11	2	1	7	8:20	2.80	O SESTUP
9.	Seongnam FC	19	5	6	8	17:23	2.11	21	3	4	3	9:10	1.90	2	2	5	8:13	2.33	O SESTUP
10.	Gyeongnam FC	19	2	8	9	21:35	2.95	14	2	4	3	14:16	3.33	0	4	6	7:19	2.60	O SESTUP
11.	Jeju Utd.	19	2	5	12	19:35	2.84	11	1	1	7	11:19	3.33	1	4	5	8:16	2.40	O SESTUP
12.	Incheon Utd.	19	2	5	12	10:27	1.95	11	1	2	6	5:14	2.11	1	3	6	5:13	1.80	O SESTUP

## 1. čínská fotbalová liga

TABULKA		Celkem						Doma					Venku					Poznámka	
1.	Beijing Guoan	16	14	0	2	33:11	2.75	42	8	0	0	22:6	3.50	6	0	2	11:5	2.00	AFC
2.	Guangzhou Evergrande	16	13	1	2	32:12	2.75	40	6	1	1	13:5	2.25	7	0	1	19:7	3.25	AFC
3.	Shanghai SIPG	16	13	1	2	31:13	2.75	40	7	0	2	19:11	3.33	6	1	0	12:2	2.00	AFC
4.	Shandong Luneng	16	8	4	4	28:16	2.75	28	5	2	1	14:5	2.38	3	2	3	14:11	3.13	
5.	Chongqing Lifan	16	6	6	4	22:24	2.88	24	4	3	2	9:9	2.00	2	3	2	13:15	4.00	
6.	Jiangsu Suning	16	6	4	6	31:26	3.56	22	5	1	1	18:8	3.71	1	3	5	13:18	3.44	
7.	Tianjin Teda	16	6	4	6	22:22	2.75	22	4	2	2	13:11	3.00	2	2	4	9:11	2.50	
8.	Guangzhou RF	16	6	3	7	33:36	4.31	21	5	2	1	22:14	4.50	1	1	6	11:22	4.13	
9.	Wuhan Zall	16	6	3	7	21:24	2.81	21	3	3	3	11:10	2.33	3	0	4	10:14	3.43	
10.	Dalian Yifang	16	5	5	6	22:23	2.81	20	2	2	4	10:11	2.63	3	3	2	12:12	3.00	
11.	Henan Jianye	16	4	5	7	19:26	2.81	17	2	1	4	9:13	3.14	2	4	3	10:13	2.56	
12.	Hebei CFFC	16	3	4	9	16:26	2.63	13	2	2	4	9:12	2.63	1	2	5	7:14	2.63	
13.	Shenzhen FC	16	3	4	9	13:23	2.25	13	3	2	3	9:9	2.25	0	2	6	4:14	2.25	
14.	Shanghai Shenhua	16	3	3	10	18:29	2.94	12	1	1	5	9:16	3.57	2	2	5	9:13	2.44	
15.	Beijing Renhe	16	3	2	11	14:32	2.88	11	3	1	4	10:12	2.75	0	1	7	4:20	3.00	SESTUP
16.	Tianjin Quanjian	16	1	7	8	19:31	3.13	10	0	5	3	10:15	3.13	1	2	5	9:16	3.13	SESTUP

## Major League Soccer

Číslo udál.	Den	ZÁPASY		Výsledky v roce				Předběžné kurzy					Váš tip	Výsl.	
				2019		2018		1	10	0	02	2	Skut.		
				doma	venku	doma	venku								
	13.07.	Washington	-	New England		1:1	2:0	2:3	1,85	1,19	3,30	1,75	3,74		
	13.07.	Houston	-	Los Angeles FC			2:2	2:4	2,65	1,44	3,15	1,36	2,40		
	13.07.	LA Galaxy	-	San Jose		0:3	1:0	3:3	1,50	1,06	3,60	2,25	6,00		
	14.07.	Montreal	-	FC Toronto			1:0	1:3	2,00	1,23	3,20	1,64	3,35		
	14.07.	Orlando C.	-	Columbus		2:0	2:1	2:3	1,95	1,21	3,20	1,67	3,50		
	14.07.	Chicago	-	Cincinnati					1,45	1,06	3,90	2,37	6,10		
	14.07.	Minnesota Utd.	-	Dallas			0:1	0:2	1,90	1,20	3,25	1,71	3,61		
	14.07.	Portland	-	Colorado		3:3	2:0	3:2	1,50	1,06	3,60	2,25	6,00		
	14.07.	Salt Lake	-	Philadelphia				1:4	2,15	1,29	3,20	1,55	3,00		
	14.07.	Vancouver	-	Kansas		1:1	1:4	0:6	2,50	1,36	3,00	1,41	2,65		
	14.07.	Seattle	-	Atlanta Utd.				1:1	2,40	1,36	3,15	1,44	2,65		
	15.07.	New York RB	-	New York City			4:0	0:1	2,35	1,34	3,15	1,46	2,72		

## POSLEDNÍ LIGOVÉ VÝSLEDKY MUŽSTVA:

(V) = zápas hraný venku

<b>Atlanta Utd.</b>	New York RB 3:3	Chicago (V) 1:5	Montreal 2:1	FC Toronto (V) 2:3	Chicago 2:0	Minnesota Utd. 3:0
<b>Chicago</b>	Kansas (V) 0:1	Atlanta Utd. 5:1	New York RB (V) 1:3	Salt Lake 1:1	Atlanta Utd. (V) 0:2	Washington (V) 3:3
<b>Cincinnati</b>	Houston 3:2	Minnesota Utd. (V) 1:7	LA Galaxy 0:2	New York City (V) 2:5	Colorado (V) 1:3	New York RB 0:2
<b>Colorado</b>	New England 1:2	Los Angeles FC 1:0	Vancouver (V) 2:2	Minnesota Utd. 1:0	Cincinnati 3:1	Philadelphia (V) 1:1
<b>Columbus</b>	Seattle 1:2	Salt Lake (V) 0:1	Orlando C. 0:2	Kansas 0:1	New York City 2:2	Colorado (V) 2:3
<b>Dallas</b>	Washington 2:0	Portland (V) 0:1	Vancouver 2:2	FC Toronto 3:0	San Jose (V) 2:2	Seattle 2:1
<b>FC Toronto</b>	LA Galaxy (V) 0:2	Washington (V) 1:1	Atlanta Utd. 3:2	Dallas (V) 0:3	Kansas 2:2	Vancouver (V) 1:1
<b>Houston</b>	Cincinnati (V) 2:3	New York RB 4:0	New England (V) 1:2	San Jose (V) 0:2	Portland (V) 0:4	Kansas 1:1
<b>Kansas</b>	Chicago 1:0	Los Angeles FC 1:5	Salt Lake (V) 0:2	Columbus (V) 1:0	FC Toronto (V) 2:2	Houston (V) 1:1
<b>LA Galaxy</b>	FC Toronto 2:0	San Jose (V) 0:3	Cincinnati (V) 2:0	New England 1:2	Kansas (V) 2:0	Orlando C. (V) 1:0
<b>Los Angeles FC</b>	Vancouver 6:1	Kansas (V) 5:1	Colorado (V) 0:1	Portland (V) 3:2	Montreal 4:2	Dallas (V) 1:1
<b>Minnesota Utd.</b>	Montreal (V) 3:2	San Jose 3:1	Cincinnati 7:1	Colorado (V) 0:1	Philadelphia 2:3	Atlanta Utd. (V) 0:3
<b>Montreal</b>	Minnesota Utd. 2:3	Atlanta Utd. (V) 1:2	Portland 2:1	Seattle 2:1	Orlando C. 0:3	Salt Lake 2:1
<b>New England</b>	Colorado (V) 2:1	Houston 2:1	Philadelphia 1:1	LA Galaxy (V) 2:1	Washington 1:1	Montreal (V) 0:0
<b>New York City</b>	Seattle 3:0	Philadelphia 4:2	Cincinnati 5:2	Columbus (V) 2:2	Chicago (V) 1:1	LA Galaxy (V) 2:0
<b>New York RB</b>	Atlanta Utd. (V) 3:3	Houston (V) 0:4	Chicago 3:1	Philadelphia (V) 2:3	Salt Lake 4:0	Cincinnati (V) 2:0
<b>Orlando C.</b>	Philadelphia 1:3	Columbus (V) 2:0	Washington (V) 0:1	Montreal (V) 3:0	LA Galaxy 0:1	Cincinnati 5:1
<b>Philadelphia</b>	Orlando C. (V) 3:1	New York City (V) 2:4	New England (V) 1:1	New York RB 3:2	Minnesota Utd. (V) 3:2	Colorado 1:1
<b>Portland</b>	Dallas 1:0	Montreal (V) 1:2	Houston 4:0	Los Angeles FC 2:3	Philadelphia (V) 3:1	Houston (V) 1:1
<b>Salt Lake</b>	San Jose (V) 0:1	Columbus 1:0	Kansas 2:0	Chicago (V) 1:1	New York RB (V) 0:4	Montreal (V) 1:2
<b>San Jose</b>	Salt Lake 1:0	Minnesota Utd. (V) 1:3	LA Galaxy 3:0	Houston 2:0	Dallas 2:2	Washington (V) 1:1
<b>Seattle</b>	Columbus (V) 2:1	New York City (V) 0:3	Vancouver 1:0	Montreal (V) 1:2	Dallas (V) 1:2	Kansas (V) 2:3
<b>Vancouver</b>	Los Angeles FC (V) 1:6	Seattle (V) 0:1	Dallas (V) 2:2	Colorado 2:2	FC Toronto 1:1	Dallas 2:1
<b>Washington</b>	Dallas (V) 0:2	FC Toronto 1:1	Orlando C. 1:0	San Jose 1:1	Chicago 3:3	New England (V) 1:1



## Major League Soccer

ZÁPADNÍ KONFERENCE		Celkem						Doma					Venku					Poznámka	
1.	Los Angeles FC	19	13	4	2	50:16	3.26	43	8	1	0	26:7	3.56	5	3	2	24:9	3.00	PLAY OFF
2.	LA Galaxy	19	11	1	7	26:22	2.47	34	7	0	3	16:11	2.70	4	1	4	10:11	2.22	PLAY OFF
3.	Seattle	19	9	5	5	29:25	2.58	32	7	2	0	17:7	2.44	2	3	5	12:18	2.70	PLAY OFF
4.	Minnesota Utd.	19	9	3	7	36:29	3.26	30	5	3	1	19:9	2.78	4	0	6	17:20	3.70	PLAY OFF
5.	Dallas	20	8	5	7	29:25	2.45	29	6	4	1	18:10	2.18	2	1	6	11:15	2.78	PLAY OFF
6.	San Jose	19	8	4	7	30:30	2.95	28	7	1	3	21:14	3.09	1	3	4	9:16	2.75	PLAY OFF
7.	Houston	18	8	3	7	28:25	2.78	27	7	3	0	20:9	2.60	1	0	7	8:16	3.00	PLAY OFF
8.	Salt Lake	19	8	2	9	25:29	2.74	26	6	0	2	14:8	2.75	2	2	7	11:21	2.73	
9.	Kansas	19	5	7	7	29:34	2.95	22	4	3	3	21:20	3.80	1	4	4	8:14	2.00	
10.	Portland	16	6	2	8	25:28	3.19	20	2	0	1	7:3	3.33	4	2	7	18:25	3.15	
11.	Vancouver	20	4	8	8	22:31	2.25	20	3	4	3	10:11	1.70	1	4	5	12:20	2.80	
12.	Colorado	19	5	4	10	29:38	3.32	19	4	2	5	20:22	3.64	1	2	5	9:16	2.88	

VÝCHODNÍ KONFERENCE		Celkem						Doma					Venku					Poznámka	
1.	Philadelphia	20	10	5	5	37:26	2.90	35	6	2	2	22:11	3.10	4	3	3	15:15	2.70	PLAY OFF
2.	Washington	20	8	7	5	25:21	1.95	31	5	4	2	17:12	2.27	3	3	3	8:9	1.56	PLAY OFF
3.	Atlanta Utd.	19	9	3	7	27:23	2.47	30	6	3	1	17:8	2.20	3	0	6	10:15	2.78	PLAY OFF
4.	Montreal	21	9	3	9	26:34	2.71	30	5	1	3	10:11	2.22	4	2	6	16:23	3.08	PLAY OFF
5.	New York City	16	7	8	1	30:19	2.56	29	4	4	0	16:7	2.38	3	4	1	14:12	2.75	PLAY OFF
6.	New York RB	19	8	4	7	33:27	2.95	28	6	1	3	20:11	3.00	2	3	4	13:16	2.89	PLAY OFF
7.	FC Toronto	19	6	5	8	30:33	3.05	23	4	3	3	21:17	3.50	2	2	5	9:16	2.56	PLAY OFF
8.	New England	19	6	5	8	22:36	2.79	23	4	2	4	10:14	2.20	2	3	4	12:22	3.44	
9.	Chicago	20	5	7	8	31:29	2.65	22	5	4	1	23:10	2.90	0	3	7	8:19	2.40	
10.	Orlando C.	18	6	3	9	25:25	2.61	21	3	1	5	15:17	3.44	3	2	4	10:8	1.78	
11.	Columbus	20	5	2	13	17:30	2.25	17	4	2	6	12:16	2.17	1	0	7	5:14	2.38	
12.	Cincinnati	19	4	2	13	18:44	3.16	14	3	1	4	9:13	2.63	1	1	9	9:31	3.55	

## 1. singapurská fotbalová liga

TABULKA		Celkem						Doma					Venku					Poznámka	
1.	Brunei DPMM	14	9	4	1	31:14	3.21	31	6	1	0	16:6	3.14	3	3	1	15:8	3.29	AFC
2.	Niigata S.	14	9	3	2	23:11	2.43	30	6	2	0	14:3	2.13	3	1	2	9:8	2.83	AFC
3.	Tampines	13	6	5	2	30:16	3.54	23	4	3	0	20:8	4.00	2	2	2	10:8	3.00	
4.	Hougang	13	7	2	4	29:22	3.92	23	5	0	1	16:9	4.17	2	2	3	13:13	3.71	
5.	Home Utd.	13	5	2	6	18:22	3.08	17	2	2	2	9:8	2.83	3	0	4	9:14	3.29	
6.	Geylang	15	5	2	8	20:27	3.13	17	3	1	3	15:10	3.57	2	1	5	5:17	2.75	
7.	Warriors	14	3	3	8	23:34	4.07	12	2	2	3	11:13	3.43	1	1	5	12:21	4.71	
8.	Balestier	15	3	2	10	18:33	3.40	11	2	1	5	10:18	3.50	1	1	5	8:15	3.29	
9.	Young Lions	13	3	1	9	9:22	2.38	10	1	0	5	4:11	2.50	2	1	4	5:11	2.29	

## 1. brazilská fotbalová liga

Číslo udál.	Den	ZÁPASY 10. KOLA		Výsledky v roce				Předběžné kurzy					Váš tip		Výsl.
				2018		2017		1	10	0	02	2	Skut.		
				doma	venku	doma	venku								
1154	14.07.	Gremio	-	Vasco	2:1	0:1	2:0	0:1	1,41	1,06	4,27	2,64	6,89		
1155	14.07.	Cruzeiro	-	Botafogo FR	1:0	1:1	0:0	2:2	1,51	1,10	4,04	2,28	5,22		
1156	14.07.	Fortaleza EC	-	Avai					1,89	1,20	3,26	1,79	3,95		
1157	14.07.	Corinthians	-	CSA					1,41	1,06	4,27	2,64	6,89		
1158	14.07.	Sao Paulo	-	Palmeiras	0:2	1:3	2:0	2:4	3,08	1,54	2,08	1,31	2,27		
1159	14.07.	Flamengo	-	Goiás					1,45	1,07	4,07	2,46	6,39		
1160	16.07.	Fluminense	-	Ceara	0:0	0:1			1,77	1,18	3,55	1,87	3,93		
1161	15.07.	Chapecoense	-	Atletico MG	1:0	3:3	0:1	3:2	2,82	1,48	3,12	1,34	2,36		
1162	14.07.	Bahia	-	Santos	1:0	0:2	3:1	0:3	2,62	1,41	3,05	1,41	2,62		
1163	14.07.	Atletico PR	-	Internacional	2:2	1:2			2,05	1,26	3,25	1,64	3,29		

## POSLEDNÍ LIGOVÉ VÝSLEDKY MUŽSTVA:

(V) = zápas hraný venku

Atletico MG	Sao Paulo	1:1	Santos (V)	1:3	CSA	4:0	Gremio (V)	0:1	Flamengo	2:1	Palmeiras	0:2
Atletico PR	Goiás (V)	1:2	Palmeiras (V)	0:1	Fluminense	3:0	Flamengo (V)	2:3	Corinthians	0:2	Bahia	1:0
Avai	Palmeiras (V)	0:2	Sao Paulo	0:0	Internacional (V)	0:2	Ceara	1:2	Vasco (V)	1:1	CSA	0:0
Bahia	Internacional (V)	1:3	Ceara (V)	0:0	Gremio	1:0	Fluminense	3:2	Sao Paulo (V)	0:0	Atletico PR (V)	0:1
Botafogo FR	Gremio	0:1	CSA (V)	2:1	Vasco	1:0	Palmeiras	0:1	Goiás (V)	0:1	Fluminense (V)	1:0
CSA	Flamengo	0:2	Botafogo FR	1:2	Atletico MG (V)	0:4	Goiás	1:0	Internacional (V)	0:2	Avai (V)	0:0
Ceara	Vasco (V)	0:1	Bahia	0:0	Santos	0:1	Avai (V)	2:1	Gremio	2:1	Goiás (V)	1:2
Chapecoense	Fluminense	1:1	Goiás (V)	1:3	Palmeiras	1:2	Cruzeiro (V)	2:1	Fortaleza EC	1:3	Flamengo (V)	1:2
Corinthians	Santos (V)	0:1	Cruzeiro (V)	0:0	Sao Paulo	1:0	Atletico PR (V)	2:0	Gremio	0:0	Vasco (V)	1:1
Cruzeiro	Fortaleza EC (V)	1:2	Corinthians	0:0	Sao Paulo (V)	1:1	Chapecoense	1:2	Fluminense (V)	1:4	Internacional (V)	1:3
Flamengo	CSA (V)	2:0	Fluminense (V)	0:0	Fortaleza EC	2:0	Atletico PR	3:2	Atletico MG (V)	1:2	Chapecoense	2:1
Fluminense	Chapecoense (V)	1:1	Flamengo	0:0	Atletico PR (V)	0:3	Bahia (V)	2:3	Cruzeiro	4:1	Botafogo FR	0:1
Fortaleza EC	Cruzeiro	2:1	Gremio (V)	0:1	Flamengo (V)	0:2	Vasco	1:1	Chapecoense (V)	3:1	Sao Paulo	0:1
Goiás	Atletico PR	2:1	Chapecoense	3:1	CSA (V)	0:1	Botafogo FR	1:0	Ceara	2:1	Cruzeiro (V)	1:2
Gremio	Botafogo FR (V)	1:0	Fortaleza EC	1:0	Bahia (V)	0:1	Atletico MG	1:0	Ceara (V)	1:2	Corinthians (V)	0:0
Internacional	Bahia	3:1	Vasco (V)	1:2	Avai	2:0	Santos (V)	0:0	CSA	2:0	Cruzeiro	3:1
Palmeiras	Avai	2:0	Atletico PR	1:0	Chapecoense (V)	2:1	Botafogo FR (V)	1:0	Santos	4:0	Atletico MG (V)	2:0
Santos	Corinthians	1:0	Atletico MG	3:1	Ceara (V)	1:0	Internacional	0:0	Palmeiras (V)	0:4	Vasco	3:0
Sao Paulo	Atletico MG (V)	1:1	Avai (V)	0:0	Cruzeiro	1:1	Corinthians (V)	0:1	Bahia	0:0	Fortaleza EC (V)	1:0
Vasco	Ceara	1:0	Internacional	2:1	Botafogo FR (V)	0:1	Fortaleza EC (V)	1:1	Avai	1:1	Santos (V)	0:3

TABULKA		Celkem					Doma					Venku					Poznámka		
1.	Palmeiras	9	8	1	0	18:2	2,22	25	5	0	0	12:0	2,40	3	1	0	6:2	2,00	COPA LIB.
2.	Santos	9	6	2	1	12:7	2,11	20	4	1	0	9:2	2,20	2	1	1	3:5	2,00	COPA LIB.
3.	Flamengo	9	5	2	2	15:9	2,67	17	4	0	0	10:4	3,50	1	2	2	5:5	2,00	COPA LIB.
4.	Internacional	9	5	1	3	13:8	2,33	16	5	0	0	12:3	3,00	0	1	3	1:5	1,50	COPA LIB.
5.	Atletico MG	9	5	1	3	14:11	2,78	16	3	1	1	9:5	2,80	2	0	2	5:6	2,75	COPA LIB.
6.	Goiás	8	5	0	3	11:8	2,38	15	4	0	1	9:5	2,80	1	0	2	2:3	1,67	COPA LIB.
7.	Botafogo FR	9	5	0	4	8:8	1,78	15	3	0	2	5:4	1,80	2	0	2	3:4	1,75	COPA SUD.
8.	Sao Paulo	9	3	5	1	8:5	1,44	14	1	3	0	4:2	1,50	2	2	1	4:3	1,40	COPA SUD.
9.	Bahia	9	4	2	3	11:11	2,44	14	4	0	0	8:4	3,00	0	2	3	3:7	2,00	COPA SUD.
10.	Corinthians	8	3	3	2	7:5	1,50	12	2	1	0	2:0	0,67	1	2	2	5:5	2,00	COPA SUD.
11.	Gremio	9	3	2	4	10:11	2,33	11	2	0	2	7:7	3,50	1	2	2	3:4	1,40	COPA SUD.
12.	Atletico PR	9	3	1	5	13:12	2,78	10	3	0	1	8:3	2,75	0	1	4	5:9	2,80	COPA SUD.
13.	Ceara	9	3	1	5	10:9	2,11	10	2	1	2	7:4	2,20	1	0	3	3:5	2,00	
14.	Fortaleza EC	9	3	1	5	8:13	2,33	10	2	1	1	5:4	2,25	1	0	4	3:9	2,40	
15.	Vasco	9	2	3	4	8:14	2,44	9	2	2	1	6:5	2,20	0	1	3	2:9	2,75	
16.	Fluminense	9	2	2	5	13:16	3,22	8	1	1	2	4:3	1,75	1	1	3	9:13	4,40	
17.	Chapecoense	9	2	2	5	10:14	2,67	8	1	2	2	6:7	2,60	1	0	3	4:7	2,75	SESTUP
18.	Cruzeiro	9	2	2	5	9:16	2,78	8	2	1	1	4:3	1,75	0	1	4	5:13	3,60	SESTUP
19.	CSA	9	1	3	5	3:15	2,00	6	1	2	2	3:5	1,60	0	1	3	0:10	2,50	SESTUP
20.	Avai	9	0	4	5	4:11	1,67	4	0	3	1	2:3	1,25	0	1	4	2:8	2,00	SESTUP

## 2. brazilská fotbalová liga

TABULKA		Celkem					Doma				Venku				Poznámka	
1.	Bragantino SP	8	6	1	1	13:2	19	4	1	0	10:1	2	0	1	3:1	POSTUP
2.	Botafogo SP	8	5	1	2	9:4	16	2	0	1	4:2	3	1	1	5:2	POSTUP
3.	Londrina	8	5	1	2	9:7	16	3	0	1	4:3	2	1	1	5:4	POSTUP
4.	Ponte Preta	8	4	3	1	12:7	15	2	2	0	6:3	2	1	1	6:4	POSTUP
5.	Sport Recife	8	4	3	1	12:8	15	3	2	0	8:4	1	1	1	4:4	
6.	Atletico Goianiense	8	4	2	2	10:8	14	2	2	0	6:3	2	0	2	4:5	
7.	Paraná	8	3	4	1	9:8	13	2	2	0	2:0	1	2	1	7:8	
8.	Figueirense	8	3	4	1	6:5	13	3	1	0	6:3	0	3	1	0:2	
9.	Coritiba	8	3	3	2	9:7	12	2	1	1	6:4	1	2	1	3:3	
10.	Oeste	8	2	5	1	7:3	11	2	2	0	6:1	0	3	1	1:2	
11.	Vila Nova	8	2	4	2	6:6	10	1	2	1	2:2	1	2	1	4:4	
12.	CRB	8	3	1	4	8:9	10	1	1	2	4:6	2	0	2	4:3	
13.	Criciúma	8	2	3	3	5:7	9	1	2	1	2:2	1	1	2	3:5	
14.	Brasil de Pelotas	8	3	0	5	5:8	9	2	0	3	3:5	1	0	2	2:3	
15.	Cuiabá	8	2	2	4	7:10	8	1	1	2	4:6	1	1	2	3:4	
16.	Sao Bento	8	2	1	5	8:12	7	1	0	3	3:6	1	1	2	5:6	
17.	Operário PR	8	2	1	5	4:8	7	2	1	1	3:3	0	0	4	1:5	SESTUP
18.	América MG	8	1	2	5	6:10	5	0	1	2	2:4	1	1	3	4:6	SESTUP
19.	Guarani SP	8	1	2	5	4:9	5	1	1	2	4:5	0	1	3	0:4	SESTUP
20.	Vitória	8	1	1	6	8:19	4	1	0	2	3:6	0	1	4	5:13	SESTUP

## 1. kolumbijská fotbalová liga

KONEČNÁ TABULKA		Celkem					Doma				Venku				Poznámka				
1.	Millonarios	20	11	6	3	30:15	2.25	39	6	3	1	19:9	2.80	5	3	2	11:6	1.70	PLAY OFF
2.	Deportivo Cali	20	9	6	5	22:17	1.95	33	6	3	1	13:6	1.90	3	3	4	9:11	2.00	PLAY OFF
3.	America Cali	20	9	5	6	26:20	2.30	32	5	2	3	14:8	2.20	4	3	3	12:12	2.40	PLAY OFF
4.	Tolima	20	9	5	6	27:16	2.15	32	4	4	2	10:6	1.60	5	1	4	17:10	2.70	PLAY OFF
5.	Nacional Medellin	20	8	7	5	24:19	2.15	31	6	3	1	14:5	1.90	2	4	4	10:14	2.40	PLAY OFF
6.	Pasto	20	8	7	5	19:14	1.65	31	5	4	1	12:6	1.80	3	3	4	7:8	1.50	PLAY OFF
7.	Junior Barranquilla	20	6	12	2	24:18	2.10	30	3	7	0	12:6	1.80	3	5	2	12:12	2.40	PLAY OFF
8.	Union Magdalena	20	8	6	6	24:24	2.40	30	6	2	2	16:10	2.60	2	4	4	8:14	2.20	PLAY OFF
9.	Independiente Medellin	20	7	7	6	30:24	2.70	28	5	5	0	20:8	2.80	2	2	6	10:16	2.60	
10.	Once Caldas	20	8	4	8	20:16	1.80	28	6	0	4	12:6	1.80	2	4	4	8:10	1.80	
11.	Deportivo Cúcuta	20	8	3	9	25:27	2.60	27	5	2	3	18:15	3.30	3	1	6	7:12	1.90	
12.	Patriotas	20	7	6	7	20:31	2.55	27	6	2	2	13:11	2.40	1	4	5	7:20	2.70	
13.	Envigado	20	5	9	6	22:20	2.10	24	3	5	2	13:7	2.00	2	4	4	9:13	2.20	
14.	Alianza Petrolera	20	5	8	7	17:19	1.80	23	3	4	3	10:8	1.80	2	4	4	7:11	1.80	
15.	Jaguars de Cordoba	20	5	8	7	20:27	2.35	23	2	6	2	10:12	2.20	3	2	5	10:15	2.50	
16.	La Equidad	20	4	10	6	21:22	2.15	22	3	5	2	13:10	2.30	1	5	4	8:12	2.00	
17.	A.Bucaramanga	20	5	6	9	17:26	2.15	21	4	2	4	10:9	1.90	1	4	5	7:17	2.40	
18.	Atletico Huila	20	4	7	9	19:32	2.55	19	3	3	4	10:16	2.60	1	4	5	9:16	2.50	
19.	Aguilas Doradas	20	3	7	10	17:30	2.35	16	3	2	5	9:12	2.10	0	5	5	8:18	2.60	
20.	Independiente Santa Fe	20	1	11	8	17:24	2.05	14	0	6	4	9:14	2.30	1	5	4	8:10	1.80	

TABULKA O TITUL SKUPINA A		Celkem					Doma				Venku				Poznámka				
1.	Pasto	6	4	1	1	11:3	2.33	13	2	1	0	5:1	2.00	2	0	1	6:2	2.67	PLAY OFF
2.	Millonarios	6	3	2	1	7:5	2.00	11	2	0	1	3:2	1.67	1	2	0	4:3	2.33	
3.	America Cali	6	3	0	3	9:7	2.67	9	1	0	2	5:5	3.33	2	0	1	4:2	2.00	
4.	Union Magdalena	6	0	1	5	2:14	2.67	1	0	1	2	2:6	2.67	0	0	3	0:8	2.67	

TABULKA O TITUL SKUPINA B		Celkem					Doma				Venku				Poznámka				
1.	Junior Barranquilla	6	3	3	0	9:5	2.33	12	1	2	0	3:1	1.33	2	1	0	6:4	3.33	PLAY OFF
2.	Tolima	6	3	3	0	9:6	2.50	12	1	2	0	4:3	2.33	2	1	0	5:3	2.67	
3.	Deportivo Cali	6	1	1	4	6:9	2.50	4	0	0	3	2:5	2.33	1	1	1	4:4	2.67	
4.	Nacional Medellin	6	1	1	4	6:10	2.67	4	0	0	3	4:8	4.00	1	1	1	2:2	1.33	

## 1. ekvádorská fotbalová liga

TABULKA		Celkem					Doma				Venku				Poznámka	
1.	Barcelona Guayaquil	15	10	3	2	34:16	33	6	1	1	21:8	4	2	1	13:8	PLAY OFF
2.	del Valle	15	10	3	2	20:9	33	6	1	0	10:2	4	2	2	10:7	PLAY OFF
3.	Macará	15	9	5	1	25:8	32	4	3	0	14:3	5	2	1	11:5	PLAY OFF
4.	Universidad Catolica (EKV)	15	10	1	4	24:12	31	7	1	0	16:2	3	0	4	8:10	PLAY OFF
5.	Delfin	15	8	3	4	23:15	27	4	2	2	12:6	4	1	2	11:9	PLAY OFF
6.	SD Aucas	15	7	3	5	22:22	24	5	1	2	13:10	2	2	3	9:12	PLAY OFF
7.	LDU Quito	15	5	7	3	22:16	22	3	3	1	12:7	2	4	2	10:9	PLAY OFF
8.	Olmedo	15	6	3	6	21:22	21	4	2	1	10:7	2	1	5	11:15	PLAY OFF
9.	Emelec	15	6	2	7	12:12	20	4	1	2	6:4	2	1	5	6:8	
10.	Deportivo Cuenca	15	5	4	6	25:27	19	5	0	3	16:12	0	4	3	9:15	
11.	El Nacional Quito	15	5	3	7	21:23	18	2	3	3	11:11	3	0	4	10:12	
12.	Guayaquil City	15	3	5	7	13:20	14	2	4	1	8:6	1	1	6	5:14	
13.	Mushuc Runa SC	15	3	4	8	13:24	13	1	1	5	7:16	2	3	3	6:8	
14.	Técnico Universitario	15	3	1	11	15:30	10	2	0	6	7:17	1	1	5	8:13	
15.	Fuerza Amarilla	15	2	3	10	14:35	9	1	2	5	8:15	1	1	5	6:20	SESTUP
16.	América de Quito	15	0	5	10	8:21	2	0	3	4	5:10	0	2	6	3:11	SESTUP

## 1. peruánská fotbalová liga

TABULKA		Celkem					Doma				Venku				Poznámka				
1.	Binacional	17	12	0	5	44:23	3.94	36	8	0	1	27:8	3.89	4	0	4	17:15	4.00	PLAY OFF
2.	Sp. Cristal Lima	17	9	5	3	28:13	2.41	32	7	1	1	21:7	3.11	2	4	2	7:6	1.63	
3.	Cesar Vallejo	17	9	2	6	25:21	2.71	29	7	2	0	15:5	2.22	2	0	6	10:16	3.25	
4.	Deportivo Municipal	17	7	7	3	27:20	2.76	28	5	4	0	16:6	2.44	2	3	3	11:14	3.13	
5.	Alianza Lima	17	7	5	5	30:24	3.18	26	5	3	1	19:12	3.44	2	2	4	11:12	2.88	
6.	Real Garcilaso	17	7	5	5	19:15	2.00	26	4	3	1	11:6	2.13	3	2	4	8:9	1.89	
7.	Ayacucho	17	7	4	6	26:23	2.88	25	5	2	1	15:5	2.50	2	2	5	11:18	3.22	
8.	Cajamarca	17	6	7	4	26:24	2.94	25	5	3	0	17:7	3.00	1	4	4	9:17	2.89	
9.	Academia Cantolao	17	6	7	4	18:17	2.06	25	3	3	3	10:13	2.56	3	4	1	8:4	1.50	
10.	Sport Huancayo	17	6	6	5	22:23	2.65	24	4	1	4	10:13	2.56	2	5	1	12:10	2.75	
11.	Melgar	17	6	5	6	26:25	3.00	23	3	3	2	12:11	2.88	3	2	4	14:14	3.11	
12.	Universitario Lima	17	6	5	6	25:27	3.06	23	4	2	2	14:12	3.25	2	3	4	11:15	2.89	
13.	Alianza Universidad	17	5	7	5	18:18	2.12	22	4	4	1	13:8	2.33	1	3	4	5:10	1.88	
14.	Carlos A.Mannucci	17	4	4	9	22:27	2.88	16	3	2	3	16:15	3.88	1	2	6	6:12	2.00	
15.	Union Comercio	17	3	6	8	15:21	2.12	15	2	3	3	8:6	1.75	1	3	5	7:15	2.44	
16.	Deportivo San Martin Lima	17	3	6	8	13:32	2.65	15	3	4	1	10:8	2.25	0	2	7	3:24	3.00	
17.	Molinos El Pirata	17	3	5	9	17:29	2.71	14	3	3	2	10:7	2.13	0	2	7	7:22	3.22	
18.	Sport Boys Callao	17	2	4	11	9:28	2.18	10	2	2	5	6:11	1.89	0	2	6	3:17	2.50	

## 1. paraguayská fotbalová liga

KONEČNÁ TABULKA		Celkem					Doma				Venku				Poznámka				
1.	Olimpia Asuncion	22	16	6	0	61:17	3.55	54	7	4	0	24:5	2.64	9	2	0	37:12	4.45	COPA LIBER.
2.	Cerro Porteno	22	13	4	5	48:25	3.32	43	7	2	2	27:14	3.73	6	2	3	21:11	2.91	
3.	Libertad Asuncion	22	12	4	6	43:29	3.27	40	7	2	2	25:11	3.27	5	2	4	18:18	3.27	
4.	Guarani Asuncion	22	10	7	5	37:29	3.00	37	4	4	3	19:17	3.27	6	3	2	18:12	2.73	
5.	Sportivo Luqueno	22	8	7	7	28:30	2.64	31	4	5	3	18:20	3.17	4	2	4	10:10	2.00	
6.	Club River Plate	22	7	7	8	25:31	2.55	28	5	3	3	15:16	2.82	2	4	5	10:15	2.27	
7.	Capiata	22	6	8	8	24:32	2.55	26	4	5	2	18:17	3.18	2	3	6	6:15	1.91	
8.	Sol de America	22	8	2	12	31:43	3.36	26	4	1	6	11:15	2.36	4	1	6	20:28	4.36	
9.	Sportivo San Lorenzo	22	7	3	12	33:41	3.36	24	5	0	6	15:21	3.27	2	3	6	18:20	3.45	
10.	Nacional Asuncion	22	5	8	9	19:27	2.09	23	3	2	6	8:14	2.00	2	6	3	11:13	2.18	
11.	General Diaz	22	3	7	12	21:42	2.86	16	2	4	5	11:18	2.64	1	3	7	10:24	3.09	
12.	Deportivo Santaní	22	2	7	13	15:39	2.45	13	1	3	7	7:21	2.55	1	4	6	8:18	2.36	

## 1. uruguayská fotbalová liga

TABULKA		Celkem					Doma				Venku				Poznámka				
1.	Peñarol Montevideo	15	9	4	2	27:11	2.53	31	4	4	0	17:7	3.00	5	0	2	10:4	2.00	PLAY OFF
2.	Fénix Montevideo	15	8	4	3	36:26	4.13	28	4	2	1	21:13	4.86	4	2	2	15:13	3.50	
3.	Nacional Montevideo	15	7	6	2	32:17	3.27	27	5	1	1	18:6	3.43	2	5	1	14:11	3.13	
4.	Cerro Largo	15	8	3	4	23:12	2.33	27	6	2	0	14:3	2.13	2	1	4	9:9	2.57	
5.	Danubio	15	8	3	4	22:17	2.60	27	5	1	1	12:8	2.86	3	2	3	10:9	2.38	
6.	Montevideo Wanderers	15	6	5	4	22:22	2.93	23	3	3	2	8:9	2.13	3	2	2	14:13	3.86	
7.	CA Progreso	15	6	4	5	26:25	3.40	22	3	2	2	11:7	2.57	3	2	3	15:18	4.13	
8.	Liverpool Montevideo	15	5	5	5	29:29	3.87	20	3	3	2	18:19	4.63	2	2	3	11:10	3.00	
9.	Boston River	15	5	5	5	18:22	2.67	20	2	2	4	10:18	3.50	3	3	1	8:4	1.71	
10.	Rampla Juniors	15	5	3	7	16:23	2.60	18	4	1	3	11:10	2.63	1	2	4	5:13	2.57	
11.	Defensor Montevideo	15	4	4	7	21:27	3.20	16	1	3	4	9:15	3.00	3	1	3	12:12	3.43	
12.	Racing Club Montevideo	15	4	3	8	20:30	3.33	15	4	1	3	14:13	3.38	0	2	5	6:17	3.29	
13.	Juventud de Las Piedras	15	4	2	9	21:22	2.87	14	3	2	2	11:6	2.43	1	0	7	10:16	3.25	
14.	Plaza Colonia	15	3	5	7	15:21	2.40	14	2	1	4	8:8	2.29	1	4	3	7:13	2.50	
15.	River Plate Montevideo	15	3	5	7	14:29	2.87	14	3	3	1	11:8	2.71	0	2	6	3:21	3.00	
16.	CA Cerro	15	3	3	9	14:23	2.47	12	2	1	4	5:8	1.86	1	2	5	9:15	3.00	


### Tenis - Wimbledon, 14 245 000 £, dvouhra muži, tráva

1	N. Djoković	N. Djoković			
57	Kohlschreiber	63 75 63	N. Djoković		
113	Kudla	Kudla	63 62 62		
98	Jaziri	64 61 63		N. Djoković	
90	Gulbis	L. Mayer		75 67 61 64	
56	L. Mayer	61 76 62	Hurkacz		
52	Hurkacz	Hurkacz	67 61 76 63		
33	Lajović	63 46 64 64			
21	Auger Aliassime	Auger Aliassime			
188	V. Pospisil	57 62 64 63	Auger Aliassime		
48	G. Dimitrov	Moutet	63 46 64 62		
85	Moutet	26 36 76 63 61		Humbert	
75	Sonego	M. Granollers		64 75 63	
105	M. Granollers	76 64 64	Humbert		
64	Humbert	Humbert	64 76 75		
15	Monfils	67 36 64 75 30 skreč			
13	Medveděv	Medveděv			
107	Lorenzi	63 76 76	Medveděv		
59	Carreno Busta	Popyrin	67 61 64 64		
99	Popyrin	75 75 62		Goffin	
81	Chardy	Chardy		46 62 36 63 75	
4	Kližan	36 60 63 64	Goffin		
89	Klahn	Goffin	62 64 63		
23	Goffin	64 64 64			
31	Edmund	Edmund			
88	Munar	64 64 64	Verdasco		
111	Majchrzak	Verdasco	46 46 76 63 64		
36	Verdasco	64 64 64		Verdasco	
209	Karlovič	Karlovič		64 76 64	
80	Arnaboldi	64 64 76	Fabbiano		
102	Fabbiano	Fabbiano	63 67 63 67 64		
6	Tsitsipas	64 36 64 67 63			
8	K. Anderson	K. Anderson			
38	Herbert	63 64 62	K. Anderson		
286	Tipsarevič	Tipsarevič	64 67 61 64		
67	Nishioka	64 67 62 57 62		Pella	
71	Seppi	Seppi		64 63 76	
55	Jarry	63 67 61 62	Pella		
84	Copil	Pella	64 46 46 75 61		
26	Pella	76 57 63 64			
19	Wawrinka	Wawrinka			
171	Bemelmans	63 62 62	Opelka		
517	Stebe	Opelka	75 36 46 64 86		
61	Opelka	63 76 61		Raonič	
169	Kovalík	Haase		76 62 61	
73	Haase	61 63 61	Raonič		
94	Gunneswaran	Raonič	76 75 76		
17	Raonič	76 64 62			
9	Khachanov	Khachanov			
126	Kwon	76 64 46 75	Khachanov		
158	Giron	F. Lopez	46 64 75 64		
53	F. Lopez	64 62 64		Bautista	
230	Darcis	Darcis		63 76 61	
119	M. Zverev	62 64 64	Bautista		
123	Gojowczyk	Bautista	63 62 42 skreč		
22	Bautista	63 62 63			
32	Paire	Paire			
62	Londero	46 64 64 76	Paire		
72	Carballes Baena	Kecmanović	76 64 00 skreč		
82	Kecmanović	26 63 63 61		Paire	
44	P. Cuevas	P. Cuevas		57 76 63 76	
63	Dzumhur	46 76 26 64 62	Veselý		
108	Veselý	Veselý	46 76 64 64		
5	A. Zverev	46 63 62 75			

Tenis - Wimbledon, 14 245 000 £, dvouhra muži, tráva

		Querrey	Thiem	4
		Querrey	Querrey	79
		63 62 63	Rublev	35
			Rublev	78
	Querrey	46 64 75 64	Dellien	93
	76 76 63	Millman	Millman	58
		63 62 61	Djere	116
			Djere	30
			G. Simon	25
		Sandgren	Caruso	125
		62 63 46 36 86	Uchiyama	182
	Sandgren		Sandgren	92
	63 76 63		Fucsovics	50
		Fognini	D. Novak	104
		67 64 76 26 63	Tiafoe	39
			Fognini	10
			M. Čilić	18
		J. Sousa	Mannarino	37
		64 64 64	J. Sousa	66
	J. Sousa		Jubb	472
	46 64 75 46 64	D. Evans	Delbonis	76
		63 76 63	D. Evans	65
		63 62 76	Basilashvili	205
			Basilashvili	16
			Berankis	27
		Tsonga	Berankis	74
		76 64 63	B. Tomic	101
	Nadal		Tsonga	70
	62 63 62		Kyrgios	43
		Nadal	J. Thompson	45
		63 36 76 76	Nadal	258
			Nadal	2
			Nishikori	7
			T. Monteiro	115
		Nishikori	Istomin	109
		64 64 60	Norrie	49
	Nishikori		S. Johnson	69
	64 63 62	S. Johnson	Ramos	97
		36 76 63 36 63	Cecchinato	40
			De Minaur	29
			Struff	20
		Struff	Albot	41
		64 63 57 76	Fritz	42
	Kukushkin		Berdych	112
	63 76 46 75		Andujar	77
		Kukushkin	Kukushkin	47
		64 67 46 61 64	Isner	60
			Ruud	12
			Isner	12
			Berrettini	20
		Berrettini	Al. Bedene	85
		61 76 63	Schnur	112
	Berrettini		Baghdatis	138
	67 76 46 76 63		Baghdatis	138
			Koepfer	132
		Schwartzman	Krajinović	51
		60 63 75	Ebden	91
			Schwartzman	24
			Pouille	28
		Pouille	Gasquet	46
		61 76 64	Bublik	83
	Federer		Barrere	117
	75 62 76		Barrere	117
			Clarke	166
		Federer	Rubin	183
		61 76 62	L. Harris	87
			Federer	3
			Federer	3

### Tenis - Wimbledon, 14 245 000 £, dvouhra ženy, tráva





Tenis - Wimbledon, 14 245 000 £, dvouhra ženy, tráva

		Svitolina	Svitolina	8
		75 60	Gavrilova	78
		57 65 skreč	Gasparyan	61
			64 64	Friedsam 356
			Bouzková	116
		Sakkari	63 63	Barthel 97
		64 61	Sakkari	Pera 92
			76 63	Sakkari 32
			Martič	Martič 24
		Martič	36 63 64	Brady 64
		36 63 64	Potapova	Potapova 71
			26 64 61	Teichmann 91
		D. Collins	D. Collins	34
		46 64 63	63 75	Diyas 89
			Sevastova	Ahn 191
			63 64	Sevastova 12
			Brengle	Vondroušová 16
		Muchová	64 64	Brengle 88
		63 64	Muchová	Muchová 68
			75 62	Krunič 108
			H. Watson	McNally 164
		Kontaveit	76 62	H. Watson 122
		75 61	Kontaveit	S. Rogers 293
			60 36 64	Kontaveit 20
			Hsieh	Hsieh 29
		Hsieh	62 62	Ostapenko 35
		76 63	Flipkens	Jakupovič 143
			61 63	Flipkens 81
			Puig	A. Schmedlová 90
		Ka. Plíšková	57 64 75	Puig 53
		63 26 64	Ka. Plíšková	L. Zhu 103
			60 64	Ka. Plíšková 3
			62 76	Halep 7
			Halep	Halep 7
			64 75	Sasnovich 37
		Halep	63 46 62	Buzarnescu 47
		63 61	64 64	Pegula 74
			Azarenka	Cornet 55
		Azarenka	64 64	Azarenka 42
		62 60	Tomljanovič	Tomljanovič 49
			63 61	Kasatkina 30
			Keys	Keys 17
			63 62	Kumkhum 107
		Hercog	62 64	Hercog 60
			46 76 75	Kužmová 46
			Gauff	V. Williams 44
		Gauff	64 64	Gauff 301
		36 76 75	63 63	Rybáriková 141
			62 64	Sabalenka 10
			Wozniacki	Wozniacki 14
			54 skreč	Sorribes Tormo 69
		Wozniacki	76 63	Kudermetova 58
			62 64	Bonaventure 115
			Wickmayer	R. Peterson 66
		S. Zhang	64 63	Wickmayer 148
		64 62	63 62	S. Zhang 51
			64 60	C. Garcia 23
			Kenin	Kenin 28
			64 62	Sharma 85
		Yastremska	75 46 63	Yastremska 36
			63 63	Giorgi 41
		Yastremska	75 63	Golubic 63
			62 76	Golubic 83
		Golubic	64 76	Putintseva 39
			76 62	N. Osaka 2

### Tenis - Wimbledon, 2 292 000 £, čtyřhra muži, tráva

Kubot/M.Melo	Kubot/M.Melo	
McLachlan/Struff	46 63 75 75	Kubot/M.Melo
De Minaur/Reid	De Minaur/Reid	67 64 63 76
Delbonis/Molteni	64 64 64	
Gille/Vliegen	Gille/Vliegen	
Duran/Londero	62 76 46 62	Demoliner/Sharan
Demoliner/Sharan	Demoliner/Sharan	76 57 76 64
Krawietz/Mies	75 64 75	
Mahut/Roger Vasselin	Mahut/Roger Vasselin	
Broady/Clayton	61 64 62	Mahut/Roger Vasselin
D.Evans/Glasspool	L.Mayer/J.Sousa	61 57 64 75
L.Mayer/J.Sousa	76 46 75 63	
L.Harris/Ruud	Arevalo/Reyes Varela	
Arevalo/Reyes Varela	67 61 63 64	M.Bryan/B.Bryan
Molchanov/Zelenay	M.Bryan/B.Bryan	67 63 64 61
M.Bryan/B.Bryan	76 64 64	
A.Pavić/Soares	A.Pavić/Soares	
Arends/Middelkoop	46 63 62 67 63	S.Gonzalez/Qureshi
Djere/Tipsarević	S.Gonzalez/Qureshi	46 46 76 64 64
S.Gonzalez/Qureshi	46 63 64 76	
Daniell/Koolhof	Daniell/Koolhof	
Bopanna/P.Cuevas	64 64 46 76	Daniell/Koolhof
Munar/Norrie	Munar/Norrie	16 46 76 62 62
Inglot/A.Krajicek	46 63 64 67 63	
J.Murray/Skupski	I.Dodig/Polášek	
I.Dodig/Polášek	26 76 36 61 64	I.Dodig/Polášek
Monroe/M.Zverev	Monroe/M.Zverev	75 64 63
Hoyt/L.Johnson	64 64 75	
Copil/Humbert	Herbert/A.Murray	
Herbert/A.Murray	46 61 64 60	Mektić/Skugor
Berankis/Fucsovics	Mektić/Skugor	67 64 62 63
Mektić/Skugor	62 62 62	
H.Kontinen/Peers	H.Kontinen/Peers	
M.Granollers/G.Granollers	63 64 63	H.Kontinen/Peers
Lindstedt/Puetz	Lindstedt/Puetz	46 67 76 63 64
Purcell/Saville	67 64 62 64	
Krajinovič/Lajovič	Ebden/V.Pospisil	
Ebden/V.Pospisil	63 62 62	R.Ram/Salisbury
Albot/Jaziri	R.Ram/Salisbury	75 64 76
R.Ram/Salisbury	63 64 62	
Haase/F.Nielsen	Haase/F.Nielsen	
Arneodo/Dzumhur	62 62 63	Haase/F.Nielsen
K.Skusi/J.P.Smith	K.Skusi/J.P.Smith	76 76 76
Clarke/J.Ward	62 64 62	
Nedunchezhiyan/Raja	Hewitt/J.Thompson	
Hewitt/J.Thompson	62 63 62	Klaasen/Venus
Bambridge/O'Mara	Klaasen/Venus	63 76 62
Klaasen/Venus	75 76 64	
Rojer/Tecau	Rojer/Tecau	
Cecchinato/Seppi	64 63 61	Rojer/Tecau
Carballe Baena/Sonogo	F.Martin/Nys	61 64 64
F.Martin/Nys	63 64 63	
Carreno Busta/F.Lopez	Carreno Busta/F.Lopez	
Garin/Jarry	46 63 64 76	M.Gonzalez/H.Zeballos
Erich/Sitak	M.Gonzalez/H.Zeballos	75 76 63
M.Gonzalez/H.Zeballos	75 76 63	
Marach/J.Melzer	Marach/J.Melzer	
Hsieh/Rungkat	63 64 16 26 119	Jebavý/Oswald
Jebavý/Oswald	Jebavý/Oswald	75 64 57 76
Dellien/Pella	64 52 skreč	
Paes/Paire	Bublik/Kukushkin	
Bublik/Kukushkin	46 67 63 76 97	Cabal/Farah
Draper/Jubb	Cabal/Farah	46 62 62 61
Cabal/Farah	61 64 62	


### Tenis - Wimbledon, 2 292 000 £, čtyřhra ženy, tráva

Babos/Mladenovič	Babos/Mladenovič	
Pegula/M.Sanchez	64 36 62	Babos/Mladenovič
Potapova/Yastremska	Brady/Riske	62 62
Brady/Riske	64 63	
Cirstea/Voskoboeva	Cirstea/Voskoboeva	
Grey/E.Silva	60 63	Comet/Martič
Cornet/Martič	Cornet/Martič	64 63
Kudermetova/Ostapenko	46 64 63	
Flipkens/Larsson	Flipkens/Larsson	
Bencič/Kužmová	76 64	N.Kichenok/Spears
N.Kichenok/Spears	N.Kichenok/Spears	63 63
Kenin/Petkovič	46 60 64	
Krawczyk/Olmos	Krawczyk/Olmos	
Guarachi/Santamaria	36 63 75	Melichar/Peschke
Bara/Linette	Melichar/Peschke	64 64
Melichar/Peschke	75 62	
Hsieh/Strýcová	Hsieh/Strýcová	
Barthel/Knoll	62 61	Hsieh/Strýcová
Alexandrova/Golubič	Alexandrova/Golubič	62 62
Muhammad/Townsend	64 16 64	
Brengle/Routliffe	X.Han/Kalashnikova	
X.Han/Kalashnikova	46 75 61	Begu/Niculescu
Kasatkina/KOntaveit	Begu/Niculescu	63 36 60
Begu/Niculescu	36 64 62	
H.Chan/L.Chan	H.Chan/L.Chan	
Dart/Dunne	62 64	H.Chan/L.Chan
Christie/Swan	Minnen/Van Uytvanck	62 61
Minnen/Van Uytvanck	75 62	
S.Aoyama/Krunič	S.Aoyama/Krunič	
Christian/Jakupovič	76 76	Mertens/Sabalenka
Dzalamidze/Lister	Mertens/Sabalenka	67 75 64
Mertens/Sabalenka	63 64	
Stosur/S.Zhang	Stosur/S.Zhang	
Gasparyan/Panova	63 36 62	D.Collins/Mattek S.
Mitu/Parmentier	D.Collins/Mattek S.	46 62 63
D.Collins/Mattek S.	64 62	
R.Peterson/Zidansek	R.Peterson/Zidansek	
Buzamescu/Olaru	63 76	Azarenka/A.Barty
Marozava/Sanders	Azarenka/A.Barty	62 63
Azarenka/A.Barty	60 61	
Y.Duan/S.Zheng	Y.Duan/S.Zheng	
Rybáriková/Voegele	62 63	Y.Duan/S.Zheng
Puiq/S.Rogers	Ninomiya/Voráčová	57 64 61
Ninomiya/Voráčová	46 61 97	
Kozlova/Ar.Rodionova	Kozlova/Ar.Rodionova	
Jurak/Srebotnik	46 62 64	Dabrowski/Y.Xu
Jabeur/Stollar	Dabrowski/Y.Xu	62 61
Dabrowski/Y.Xu	61 63	
Gröenefeld/Schuurs	Gröenefeld/Schuurs	
Adamczak/E.Perez	67 61 97	Gröenefeld/Schuurs
Diatchenko/Putintseva	Rosolska/Sharma	63 60
Rosolska/Sharma	76 6333	
Blinkova/Y.Wang	Blinkova/Y.Wang	
Hibino/Kato	26 63 75	Blinkova/Y.Wang
Sakkari/Tomljanovič	Sakkari/Tomljanovič	61 64
Hradecká/Klepač	63 62	
Atawo/L.Kichenok	Atawo/L.Kichenok	
Minella/H.Watson	64 16 64	Friedsam/Siegemund
S.Peng/Z.Yang	Friedsam/Siegemund	26 64 60
Friedsam/Siegemund	46 75 86	
Bacsinszky/Pera	Sasnovich/Tsurenko	
Sasnovich/Tsurenko	64 46 61	Krejčíková/Siniaková
Bains/Broady	Krejčíková/Siniaková	41 skreč
Krejčíková/Siniaková	75 61	

### Tenis - Wimbledon, 430 000 £, smíšená čtyřhra, tráva

Soares/Melichar	Soares/Melichar		
Bye		Soares/Melichar	
Molchanov/Voskoboeva	Molchanov/Voskoboeva	76 36 63	
J.Melzer/Pavlyuchenkova	76 16 64		
A.Murray/S.Williams	A.Murray/S.Williams		
Mies/Guarachi	64 61		
Bye	F.Martin/Atawo		
F.Martin/Atawo			
N.Skupski/H.Chan	N.Skupski/H.Chan		
Bye		Middelkoop/Z.Yang	
O'Mara/Broady	Middelkoop/Z.Yang	76 62	
Middelkoop/Z.Yang	76 63		
Kyrgios/Krawczyk	Daniell/Brady		
Daniell/Brady	67 76 75		
Bye	M.Gonzalez/Y.Xu		
M.Gonzalez/Y.Xu			
Peers/S.Zheng	Peers/S.Zheng		
Bye		Peers/S.Zheng	
Demoliner/Spears	H.Kontinen/H.Watson	46 63 64	
H.Kontinen/H.Watson	63 62		
Lindstedt/Ostapenko	Lindstedt/Ostapenko		
Clarke/Gauff	61 64		
Bye	Jebavý/Hradecká		
Jebavý/Hradecká			
Skugor/Olaru	Skugor/Olaru		
Bye			
Clayton/Grey	Tiafoe/V.Williams		
Tiafoe/V.Williams	62 63		
Rungkat/S.Aoyama	Rungkat/S.Aoyama		
Mahut/Cornet	16 64 64		
Bye	Mektić/Rosolska		
Mektić/Rosolska			
Koolhof/Peschke	Koolhof/Peschke		
Bye		Koolhof/Peschke	
Krawietz/Santamaria	Oswald/Adamczak	61 64	
Oswald/Adamczak	75 62		
S.Gonzalez/X.Han	Qureshi/N.Kichenok		
Qureshi/N.Kichenok	76 64		
Bye	Venus/Srebotnik		
Venus/Srebotnik			
Bopanna/Sabalenska	Bopanna/Sabalenska		
Bye		Sitak/Siegemund	
Sitak/Siegemund	Sitak/Siegemund	64 64	
K.Skupski/Jurak	36 63 64		
J.Murray/Mattek S.	J.Murray/Mattek S.		
Salisbury/Dunne	75 76		
Bye	A.Pavič/Dabrowski		
A.Pavič/Dabrowski			
I.Dodig/L.Chan	I.Dodig/L.Chan		
Bye			
McLachlan/Kato	C.Hsieh/S.Hsieh		
C.Hsieh/S.Hsieh	64 64		
R.Ram/Riske	Bambridge/Muhammad		
Bambridge/Muhammad	63 64	Roger Vasselin/Klepač	
Bye	Roger Vasselin/Klepač	64 64	
Roger Vasselin/Klepač			
Sharan/Y.Duan	Sharan/Y.Duan		
Bye		Hoyt/E.Silva	
Paes/Stosur	Hoyt/E.Silva	63 64	
Hoyt/E.Silva	64 26 64		
F.Nielsen/Christian	Vliegen/S.Zheng		
Vliegen/S.Zheng	63 75	Vliegen/S.Zheng	
Bye	Rojer/Schuurs	64 75	
Rojer/Schuurs			


### Tenis ATP Tour - Braunschweig, 69 280 €, antuka



### Tenis ATP Tour - Perugia, 46 600 €, antuka




### Tenis ATP Tour - Winnetka, 54 160 \$, tvrdý povrch





### Tenis ATP Tour - Winnipeg, 54 160 \$, tvrdý povrch





## WNBA

ZÁPADNÍ KONFERENCE		Celkem			Doma		Venku		Úspěšnost (%)
1.	Las Vegas Ž	13	8	5	6	2	2	3	61,50%
2.	Minnesota Ž	14	8	6	5	3	3	3	57,10%
3.	Seattle Ž	16	8	8	5	3	3	5	50,00%
4.	Los Angeles Ž	12	6	6	3	2	3	4	50,00%
5.	Phoenix Ž	11	5	6	3	2	2	4	45,50%
6.	Dallas Ž	12	4	8	4	3	0	5	33,30%

VÝCHODNÍ KONFERENCE		Celkem			Doma		Venku		Úspěšnost (%)
1.	Washington Ž	12	9	3	4	1	5	2	75,00%
2.	Connecticut Ž	14	9	5	6	1	3	4	64,30%
3.	New York Ž	14	7	7	3	4	4	3	50,00%
4.	Chicago Ž	13	6	7	4	2	2	5	46,20%
5.	Indiana Ž	15	6	9	2	4	4	5	40,00%
6.	Atlanta Ž	12	3	9	2	5	1	4	25,00%

## MLB

Číslo udál.	Den	ZÁPASY		Předběžné kurzy		Číslo udál.	Den	ZÁPASY		Předběžné kurzy			
		1	2	1	2			1	2				
	12.07.	Texas	-	Houston	2,06	1,81		14.07.	Boston	-	LA Dodgers	2,01	1,85
	12.07.	Chicago Cubs	-	Pittsburgh	1,56	2,51		14.07.	Milwaukee	-	San Francisco	1,41	3,03
	13.07.	Philadelphia	-	Washington	1,70	2,22		14.07.	Kansas City	-	Detroit	1,70	2,22
	13.07.	Baltimore	-	Tampa Bay	2,51	1,56		14.07.	Philadelphia	-	Washington	1,70	2,22
	13.07.	NY Yankees	-	Toronto	1,32	3,55		14.07.	Texas	-	Houston	2,06	1,81
	13.07.	Miami	-	NY Mets	1,85	2,01		14.07.	Colorado	-	Cincinnati	1,63	2,34
	13.07.	Boston	-	LA Dodgers	2,01	1,85		14.07.	San Diego	-	Atlanta	2,01	1,85
	13.07.	Cleveland	-	Minnesota	1,93	1,93		14.07.	LA Angels	-	Seattle	1,68	2,26
	13.07.	Texas	-	Houston	2,06	1,81		14.07.	Philadelphia	-	Washington	1,70	2,22
	13.07.	Milwaukee	-	San Francisco	1,41	3,03		14.07.	NY Yankees	-	Toronto	1,32	3,55
	13.07.	Kansas City	-	Detroit	1,70	2,22		14.07.	Baltimore	-	Tampa Bay	2,51	1,56
	13.07.	St. Louis	-	Arizona	1,70	2,22		14.07.	Cleveland	-	Minnesota	1,93	1,93
	13.07.	Colorado	-	Cincinnati	1,63	2,34		14.07.	Miami	-	NY Mets	1,85	2,01
	13.07.	Oakland	-	Chicago WS	1,63	2,34		14.07.	Milwaukee	-	San Francisco	1,41	3,03
	13.07.	LA Angels	-	Seattle	1,68	2,26		14.07.	Kansas City	-	Detroit	1,70	2,22
	13.07.	San Diego	-	Atlanta	2,01	1,85		14.07.	St. Louis	-	Arizona	1,70	2,22
	13.07.	Baltimore	-	Tampa Bay	2,51	1,56		14.07.	Chicago Cubs	-	Pittsburgh	1,56	2,51
	13.07.	NY Yankees	-	Toronto	1,32	3,55		14.07.	Texas	-	Houston	2,06	1,81
	13.07.	Chicago Cubs	-	Pittsburgh	1,56	2,51		14.07.	Colorado	-	Cincinnati	1,63	2,34
	13.07.	Oakland	-	Chicago WS	1,63	2,34		14.07.	LA Angels	-	Seattle	1,68	2,26
	14.07.	Miami	-	NY Mets	1,85	2,01		14.07.	Oakland	-	Chicago WS	1,63	2,34
	14.07.	Baltimore	-	Tampa Bay	2,51	1,56		14.07.	San Diego	-	Atlanta	2,01	1,85
	14.07.	Cleveland	-	Minnesota	1,93	1,93		15.07.	Boston	-	LA Dodgers	2,01	1,85
	14.07.	St. Louis	-	Arizona	1,70	2,22							

### MLB

#### AMERICKÁ LIGA

VÝCHODNÍ DIVIZE		Celkem			Doma		Venku		Úspěšnost (%)
1.	NY Yankees	88	57	31	31	14	26	17	64,80%
2.	Tampa Bay	91	52	39	26	22	26	17	57,10%
3.	Boston	90	49	41	20	22	29	19	54,40%
4.	Toronto	91	34	57	18	30	16	27	37,40%
5.	Baltimore	89	27	62	11	31	16	31	30,30%

CENTRÁLNÍ DIVIZE		Celkem			Doma		Venku		Úspěšnost (%)
1.	Minnesota	88	56	32	28	14	28	18	63,60%
2.	Cleveland	88	50	38	25	18	25	20	56,80%
3.	Chicago WS	85	41	44	24	20	17	24	48,20%
4.	Kansas City	91	30	61	16	28	14	33	33,00%
5.	Detroit	85	28	57	12	32	16	25	32,90%

ZÁPADNÍ DIVIZE		Celkem			Doma		Venku		Úspěšnost (%)
1.	Houston	89	56	33	32	14	24	19	62,90%
2.	Oakland	90	49	41	26	20	23	21	54,40%
3.	Texas	89	47	42	29	17	18	25	52,80%
4.	LA Angels	90	45	45	22	21	23	24	50,00%
5.	Seattle	93	39	54	19	28	20	26	41,90%

#### NÁRODNÍ LIGA

VÝCHODNÍ DIVIZE		Celkem			Doma		Venku		Úspěšnost (%)
1.	Atlanta	90	53	37	27	19	26	18	58,90%
2.	Washington	89	47	42	26	20	21	22	52,80%
3.	Philadelphia	90	47	43	27	17	20	26	52,20%
4.	NY Mets	90	40	50	23	19	17	31	44,40%
5.	Miami	87	33	54	15	29	18	25	37,90%

CENTRÁLNÍ DIVIZE		Celkem			Doma		Venku		Úspěšnost (%)
1.	Chicago Cubs	89	47	42	29	16	18	26	52,80%
2.	Millwaukee	90	47	43	27	18	20	25	52,20%
3.	St. Louis	87	44	43	24	18	20	25	50,60%
4.	Pittsburgh	88	43	45	21	21	22	24	48,90%
5.	Cincinnati	87	41	46	24	21	17	25	47,10%

ZÁPADNÍ DIVIZE		Celkem			Doma		Venku		Úspěšnost (%)
1.	LA Dogers	91	60	31	37	11	23	20	65,90%
2.	Arizona	90	45	45	19	22	26	23	50,00%
3.	Colorado	88	44	44	24	19	20	25	50,00%
4.	San Diego	89	44	45	23	24	21	21	49,40%
5.	San Francisco	88	40	48	19	26	21	22	45,50%