

Wimbledon sledujte živě na TV Tipsport!

Začátek července je každoročně spojen s nejslavnějším tenisovým turnajem. Máte jasno, kdo bude kralovat na travnatých dvorcích All England Clubu? Vsaďte si a grandslam sledujte živě na TV Tipsport!



V minulosti se Karolíně Plíškové na Wimbledonu nedařilo, jen jednou se dostala do osmifinále. Dojde letos nasazená trojka dál? Ambice neskrývá ani Petra Kvitová, kterou ale před turnajem trápilo zraněné předloktí. Potvrdí vítězka z let 2011 a 2014, že když jí slouží zdraví, dokáže na londýnské trávě zázraky? Fanděte českým tenistkám a rozhodněte na tiketech!

TV tipy

PO 11:55 | NOVA SPORT 1
Tenis | Wimbledon

1. KOLO DVOUHRY

ÚT 17:50 | ČT SPORT
Basketbal | ME - ženy

OSMIFINÁLE

ST 02:55 | O2TV FOTBAL
Fotbal | Copa América

SEMIFINÁLE

ST 11:55 | NOVA SPORT 1
Tenis | Wimbledon

2. KOLO DVOUHRY

PÁ 11:55 | NOVA SPORT 1
Tenis | Wimbledon

3. KOLO DVOUHRY

SO 11:50 | ČT SPORT
Cyklistika | Tour de France

1. ETAPA

SO 17:55 | ČT SPORT
Fotbal | Česko-slov. pohár

TRNAVA - SLAVIA

SO 21:55 | O2TV FOTBAL
Fotbal | Copa América

FINÁLE



Tisíce přenosů živě

TV Tipsport

Africký pohár 2019	3	1. litevská fotbalová liga	16
Copa America 2019	4	1. lotyšská fotbalová liga	16
Gold Cup 2019	5	1. norská fotbalová liga	11
MS 2019 žen	6	3. norská fotbalová liga	13
Evropská liga	6	2. ruská fotbalová liga	15
Národní poháry	6	1. singapurská fotbalová liga	20
1. běloruská fotbalová liga	15	1. švédská fotbalová liga	12
1. čínská fotbalová liga	18	3. švédská fotbalová liga	13
1. estonská fotbalová liga	16	MLS	19-20
1. finská fotbalová liga	9	Basketbal - ME 2019	21
2. finská fotbalová liga	10	Basketbal - WNBA	38
3. finská fotbalová liga	14	Volejbal - Liga národů	22
1. irská fotbalová liga	7	Tenis - Wimbledon	23-30
2. irská fotbalová liga	7	Tenis ATP - Ludwigshafen	35
1. islandská fotbalová liga	8	Tenis ATP - Recanti	36
2. islandská fotbalová liga	8	Tenis ATP - žebříček	31-32
1. japonská fotbalová liga	17	Tenis WTA - žebříček	33-34
2. japonská fotbalová liga	18	MS silničních motocyklů	37-38
1. jihokorejská fotbalová liga	18	MLB	39-40

Africký pohár 2019, Egypt

Číslo udál.	Den	ZÁPASY		Předběžné kurzy / Skutečné kurzy								Váš tip	Výsl.
				1	10	0	02	2					
25091	01.07.	JAR	-	Maroko	3,91	1,72	3,05	1,23	2,08				
25092	01.07.	Namibie	-	P. Slonoviny	8,98	2,79	4,11	1,05	1,42				
25258	01.07.	Keňa	-	Senegal	8,59	2,64	3,86	1,05	1,46				
25259	01.07.	Tanzanie	-	Alžírsko	10,30	3,01	4,35	1,04	1,36				
25043	02.07.	Benin	-	Kamerun	4,56	1,98	3,50	1,12	1,65				
25044	02.07.	Guinea Bissau	-	Ghana	6,20	2,43	4,00	1,05	1,43				
25004	02.07.	Angola	-	Mali	4,00	1,67	2,87	1,16	1,95				
25003	02.07.	Mauretánie	-	Tunisko	5,00	2,06	3,50	1,10	1,60				

SKUPINA A		Celkem						Poznámka
1.	Egypt	3	3	0	0	5:0	9	POSTUP
2.	Uganda	3	1	1	1	3:3	4	POSTUP
3.	Kongo DR	3	1	0	2	4:4	3	
4.	Zimbabwe	3	0	1	2	1:6	1	

SKUPINA B		Celkem						Poznámka
1.	Madagaskar	3	2	1	0	5:2	7	POSTUP
2.	Nigérie	3	2	0	1	2:2	6	POSTUP
3.	Guinea	3	1	1	1	4:3	4	
4.	Burundi	3	0	0	3	0:4	0	

SKUPINA C		Celkem						Poznámka
1.	Alžírsko	2	2	0	0	3:0	6	POSTUP
2.	Senegal	2	1	0	1	2:1	3	POSTUP
3.	Keňa	2	1	0	1	3:4	3	
4.	Tanzánie	2	0	0	2	1:5	0	

SKUPINA D		Celkem						Poznámka
1.	Maroko	2	2	0	0	2:0	6	POSTUP
2.	Pobřeží slonoviny	2	1	0	1	1:1	3	POSTUP
3.	JAR	2	1	0	1	1:1	3	
4.	Namibie	2	0	0	2	0:2	0	

SKUPINA E		Celkem						Poznámka
1.	Mali	2	1	1	0	5:2	4	POSTUP
2.	Tunisko	2	0	2	0	2:2	2	POSTUP
3.	Angola	2	0	2	0	1:1	2	
4.	Mauretánie	2	0	1	1	1:4	1	

SKUPINA F		Celkem						Poznámka
1.	Kamerun	2	1	1	0	2:0	4	POSTUP
2.	Benin	2	0	2	0	2:2	2	POSTUP
3.	Ghana	2	0	2	0	2:2	2	
4.	Guinea Bissau	2	0	1	1	0:2	1	


Do osmifinále postupují rovněž čtyři nejlepší týmy ze třetích míst.

Copa America 2019, Brazílie

Číslo udál.	Den	SEMIFINÁLE		Předběžné kurzy / Skutečné kurzy								Váš tip	Výsl.		
				1		10		0		02				2	
25133	03.07.	Brazílie	-	Argentina	1,86		1,20		3,33		2,01		4,93		
25038	04.07.	Chile	-	Peru	2,02		1,22		3,04		1,86		4,63		

Číslo udál.	Den	POSTUP		Předběžné kurzy / Skutečné kurzy				Váš tip	Výsl.
				1		2			
	03.07.	Brazílie	-	Argentina	1,43		2,44		
	04.07.	Chile	-	Peru	1,51		2,23		

BRAZÍLIE



SKUPINA A		Celkem						Poznámka
1.	Brazílie	3	2	1	0	8:0	7	POSTUP
2.	Venezuela	3	1	2	0	3:1	5	POSTUP
3.	Peru	3	1	1	1	3:5	4	POSTUP
4.	Bolívie	3	0	0	3	2:9	0	

SKUPINA B		Celkem						Poznámka
1.	Kolumbie	3	3	0	0	4:0	9	POSTUP
2.	Argentina	3	1	1	1	3:3	4	POSTUP
3.	Paraguay	3	0	2	1	3:4	2	POSTUP
4.	Katar	3	0	1	2	2:5	1	


SKUPINA C		Celkem						Poznámka
1.	Uruguay	3	2	1	0	7:2	7	POSTUP
2.	Chile	3	2	0	1	6:2	6	POSTUP
3.	Japonsko	3	0	2	1	3:7	2	
4.	Ekvádor	3	0	1	2	2:7	1	

Gold Cup 2019, USA, Kostarika, Jamajka

Číslo udál.	Den	SEMIFINÁLE	Předběžné kurzy / Skutečné kurzy						Váš tip	Výsl.
			1	10	0	02	2			
3221	03.07.	Haiti - Mexiko	10,50	3,77	5,87	1,01	1,20			

Číslo udál.	Den	POSTUP	Předběžné kurzy / Skutečné kurzy		Váš tip	Výsl.
			1	2		
	03.07.	Haiti - Mexiko	4,95	1,10		

HAITI



SKUPINA A		Celkem						Poznámka
1.	Mexiko	3	3	0	0	13:3	9	POSTUP
2.	Kanada	3	2	0	1	12:3	6	POSTUP
3.	Martinique	3	1	0	2	5:7	3	
4.	Kuba	3	0	0	3	0:17	0	

SKUPINA B		Celkem						Poznámka
1.	Haiti	3	3	0	0	7:3	9	POSTUP
2.	Kostarika	3	2	0	1	6:2	6	POSTUP
3.	Bermudy	3	1	0	2	4:4	3	
4.	Nikaragua	3	0	0	3	0:8	0	

SKUPINA C		Celkem						Poznámka
1.	Jamajka	3	1	2	0	4:3	5	POSTUP
2.	Curacao	3	1	1	1	2:2	4	POSTUP
3.	Salvador	3	1	1	1	1:4	4	
4.	Honduras	3	1	0	2	6:4	3	

SKUPINA D		Celkem						Poznámka
1.	USA	3	3	0	0	11:0	9	POSTUP
2.	Panama	3	2	0	1	6:3	3	POSTUP
3.	Guyana	3	0	1	2	3:9	1	
4.	Trinidad T.	3	0	1	2	1:9	1	

MS 2019, Francie, ženy

Číslo udál.	Den	SEMIFINÁLE		Předběžné kurzy / Skutečné kurzy								Váš tip	Výsl.		
				1		10		0		02				2	
25170	02.07.	Anglie	-	USA	3,88		1,84		3,51		1,23		1,93		
3988	03.07.	Nizozemsko	-	Švédsko	2,27		1,32		3,21		1,60		3,20		

Číslo udál.	Den	POSTUP		Předběžné kurzy / Skutečné kurzy								Váš tip	Výsl.	
				1				2						
	02.07.	Anglie	-	USA	2,34				1,46					
	03.07.	Nizozemsko	-	Švédsko	1,64				2,00					

Evropská liga

Číslo udál.	Den	PŘEDKOLO - ODVETY		Stav	Předběžné kurzy / Skutečné kurzy								Váš tip	Výsl.
					1		10		0		02			
25175	04.07.	Cardiff MU	-	Progres Niederkorn	0:1	4,38		2,01		3,70		1,16		
25176	04.07.	Engordany	-	La Fiorita	1:0	1,70		1,16		3,70		2,01		
25177	04.07.	Europa FC	-	Sant Julia	2:3	1,65		1,12		3,50		2,08		
25178	04.07.	Runavik	-	Ballymena	0:2	2,20		1,33		3,40		1,58		
25179	02.07.	St. Joseph FC	-	Prishtina	1:1	4,38		2,01		3,70		1,16		
25180	04.07.	Tre Fiori	-	Klaksvik	1:5	7,94		3,04		5,04		1,06		
25181	04.07.	Cliftonville	-	Barry Town	0:0	1,60		1,13		3,82		2,16		

Česko-Slovenský superpohár

Číslo udál.	Den	ZÁPAS		Předběžné kurzy / Skutečné kurzy								Váš tip	Výsl.	
				1		10		0		02				2
3869	06.07.	Tmava	-	Slavia Praha	6,00		2,47		3,95		1,10		1,50	

Ruský superpohár

Číslo udál.	Den	ZÁPAS		Předběžné kurzy / Skutečné kurzy								Váš tip	Výsl.	
				1		10		0		02				2
	06.07.	Peterburg	-	Loko Moskva	2,45		1,37		3,10		1,42		2,63	

Rumunský superpohár

Číslo udál.	Den	ZÁPAS		Předběžné kurzy / Skutečné kurzy								Váš tip	Výsl.	
				1		10		0		02				2
	06.07.	CFR Cluj	-	V.Constanta	1,95		1,21		3,20		1,67		3,50	

Bulharský superpohár

Číslo udál.	Den	ZÁPAS		Předběžné kurzy / Skutečné kurzy								Váš tip	Výsl.	
				1		10		0		02				2
	03.07.	Ludogorets	-	Loko Plovdiv	1,25		1,02		4,90		3,21		9,30	

1. irská fotbalová liga

Číslo udál.	Den	ZÁPASY 23. KOLA		Výsledky v roce						Předběžné kurzy					Váš tip Skut.	Výsl.			
				2019			2018			1	10	0	02	2					
				doma	venku		doma	venku											
1109	01.07.	B. Dublin	-	Derry City	1:1		2:0		0:1	1:2	1:3	2:0	2,10	1,27	3,20	1,57	3,10		
1110	01.07.	Dundalk	-	Waterford FC	4:0		3:0		1:0	2:0	1:2	2:1	1,35	1,04	4,30	2,70	7,30		
1111	01.07.	Sligo Rovers	-	UC Dublin	1:0		2:0						1,85	1,19	3,30	1,75	3,74		
1112	01.07.	St. Patricks	-	Shamrock	0:1		0:1		2:0	0:1	0:1	0:3	3,22	1,60	3,20	1,25	2,05		
1113	01.07.	Finn Harps	-	Cork City	3:4		1:1						4,56	1,98	3,50	1,12	1,65		

Číslo udál.	Den	ZÁPASY 24. KOLA		Výsledky v roce						Předběžné kurzy					Váš tip Skut.	Výsl.			
				2019			2018			1	10	0	02	2					
				doma	venku		doma	venku											
1009	05.07.	Cork City	-	B. Dublin	2:0		1:0			3:0	2:0	2:4	2,25	1,32	3,20	1,50	2,82		
1010	05.07.	Derry City	-	Dundalk	0:2		2:2				2:2	2:3	5,00	2,06	3,50	1,10	1,60		
1011	05.07.	UC Dublin	-	Finn Harps	3:0		0:3						2,25	1,32	3,20	1,50	2,82		
1012	05.07.	Waterford FC	-	St. Patricks	2:0		3:0		2:0	2:0	0:1	1:3	2,50	1,36	3,00	1,41	2,65		
1013	05.07.	Shamrock	-	Sligo Rovers	3:0		1:2		1:0	2:0	0:0	0:2	1,30	1,03	4,50	2,93	8,40		

POSLEDNÍ LIGOVÉ VÝSLEDKY MUŽSTVA: (V) = zápas hraný venku

B. Dublin	Waterford FC (V)	2:1	Shamrock	2:1	Finn Harps	5:3	Sligo Rovers	1:2	Dundalk (V)	1:2	St. Patricks (V)	1:1
Cork City	Derry City	1:4	Sligo Rovers (V)	1:1	St. Patricks (V)	1:1	Shamrock (V)	0:2	UC Dublin (V)	1:0	Dundalk	0:2
Derry City	Cork City (V)	4:1	Shamrock (V)	2:2	Finn Harps	4:0	St. Patricks (V)	0:1	Sligo Rovers (V)	0:0	St. Patricks	1:1
Dundalk	Shamrock (V)	1:0	Finn Harps (V)	3:0	Sligo Rovers	4:0	St. Patricks	1:0	B. Dublin	2:1	Cork City (V)	2:0
Finn Harps	Sligo Rovers	2:0	St. Patricks (V)	0:1	Dundalk	0:3	B. Dublin (V)	3:5	Derry City (V)	0:4	Shamrock	0:3
Shamrock	Dundalk	0:1	B. Dublin (V)	1:2	Derry City	2:2	Cork City	2:0	Finn Harps (V)	3:0	UC Dublin (V)	1:0
Sligo Rovers	Finn Harps (V)	0:2	Cork City	1:1	St. Patricks	1:1	Dundalk (V)	0:4	B. Dublin (V)	2:1	Derry City	0:0
St. Patricks	UC Dublin (V)	1:0	Finn Harps	1:0	Sligo Rovers (V)	1:1	Cork City	1:1	Dundalk (V)	0:1	Derry City	1:0
UC Dublin	St. Patricks	0:1	Waterford FC (V)	0:1	Cork City	0:1	Shamrock	0:1	Cork City (V)	0:2	Finn Harps (V)	0:3
Waterford FC	B. Dublin	1:2	UC Dublin	1:0	Finn Harps (V)	2:3	Sligo Rovers	3:3	St. Patricks (V)	3:0	Dundalk	0:3

TABULKA		Celkem						Doma				Venku				Poznámka			
1.	Dundalk	22	16	4	2	41:11	2,36	52	9	2	0	23:6	2,64	7	2	2	18:5	2,09	LM
2.	Shamrock	22	14	2	6	33:15	2,18	44	7	2	2	18:6	2,18	7	0	4	15:9	2,18	EL
3.	B. Dublin	22	12	4	6	27:17	2,00	40	6	2	3	15:10	2,27	6	2	3	12:7	1,73	EL
4.	Derry City	21	9	7	5	34:22	2,67	34	5	1	3	15:8	2,56	4	6	2	19:14	2,75	
5.	St. Patricks	23	9	7	7	19:19	1,65	34	6	3	3	11:10	1,75	3	4	4	8:9	1,55	
6.	Sligo Rovers	22	6	8	8	20:29	2,23	26	3	5	3	9:10	1,73	3	3	5	11:19	2,73	
7.	Cork City	22	6	6	10	19:29	2,18	24	2	4	4	8:13	2,10	4	2	6	11:16	2,25	
8.	Waterford FC	19	6	5	8	27:28	2,89	23	4	3	3	16:12	2,80	2	2	5	11:16	3,00	
9.	Finn Harps	23	3	4	16	20:48	2,96	13	3	1	8	15:22	3,08	0	3	8	5:26	2,82	SESTUP
10.	UC Dublin	20	3	1	16	13:35	2,40	10	3	1	7	11:15	2,36	0	0	9	2:20	2,44	SESTUP

2. irská fotbalová liga

TABULKA		Celkem						Doma				Venku				Poznámka			
1.	Shelbourne	18	13	1	4	27:13		40	8	0	1	17:5		5	1	3	10:8		POSTUP
2.	Longford	18	11	3	4	23:11		36	8	0	1	15:3		3	3	3	8:8		PLAY OFF
3.	Drogheda	18	11	2	5	37:23		35	6	1	2	18:10		5	1	3	19:13		PLAY OFF
4.	Cabinteely	18	9	5	4	25:22		32	4	2	3	11:15		5	3	1	14:7		PLAY OFF
5.	Limerick	18	8	5	5	19:16		29	5	3	1	10:4		3	2	4	9:12		
6.	Bray Wanderers	18	9	1	8	23:16		28	6	1	2	14:8		3	0	6	9:8		
7.	Cobh Ramblers	18	5	4	9	22:28		19	4	1	4	14:12		1	3	5	8:16		
8.	Galway Utd.	18	4	2	12	20:25		14	2	2	5	8:10		2	0	7	12:15		
9.	Athlone Town	18	3	4	11	20:40		13	1	3	5	11:23		2	1	6	9:17		
10.	Wexford	18	2	3	13	15:37		9	2	2	5	9:14		0	1	8	6:23		

1. islandská fotbalová liga

Číslo udál.	Den	DOHRÁVKY 11. KOLA		Výsledky v roce				Předběžné kurzy					Váš tip	Výsl.	
				2018-2018		2017-2017		1	10	0	02	2			
				doma	venku	doma	venku								
1027	01.07.	Grindavík	-	Hafnarfjörð	0:1	1:2	1:1	0:1	2,82	1,50	3,20	1,32	2,25		
1029	01.07.	KR Reykjavík	-	Breidablík	1:1	0:1	1:1	3:1	2,45	1,37	3,10	1,42	2,63		
1030	01.07.	Víkingur R.	-	Akranes			0:0	1:1	2,82	1,50	3,20	1,32	2,25		

Číslo udál.	Den	ZÁPASY 12. KOLA		Výsledky v roce				Předběžné kurzy					Váš tip	Výsl.	
				2019-2019		2018-2018		1	10	0	02	2			
				doma	venku	doma	venku								
1125	04.07.	Valur R.	-	KA Akureyri		0:1	3:1	3:3	1,70	1,13	3,40	1,91	4,37		
1126	05.07.	Stjarnan	-	Grindavík		1:1	1:1	2:2	1,40	1,04	4,10	2,52	6,50		
1127	06.07.	Akranes	-	Fylkir R.		2:2			2,05	1,25	3,20	1,60	3,22		
1128	06.07.	Vestmannaey	-	KR Reykjavík		0:3	2:0	1:4	4,37	1,91	3,40	1,13	1,70		
1129	07.07.	Breidablík	-	HK Kópavogur		2:2			1,30	1,03	4,50	2,93	8,40		
1130	08.07.	Hafnarfjörð	-	Víkingur R.		1:1	3:0	1:1	1,80	1,16	3,30	1,80	3,96		

POSLEDNÍ LIGOVÉ VÝSLEDKY MUŽSTVA: (V) = zápas hraný venku

Akranes	HK Kópavogur	0:2	KR Reykjavík	1:3	Vestmannaey (V)	2:3	Stjarnan	2:0	Breidablík (V)	1:0	Hafnarfjörð	2:0
Breidablík	Vestmannaey	3:1	Stjarnan (V)	3:1	Fylkir R. (V)	3:4	Hafnarfjörð	4:1	Valur R. (V)	1:0	Akranes	0:1
Fylkir R.	KA Akureyri	3:2	Stjarnan (V)	1:5	Breidablík	4:3	HK Kópavogur (V)	2:1	Hafnarfjörð	2:2	Grindavík (V)	0:1
Grindavík	Valur R. (V)	0:1	KA Akureyri (V)	1:2	Víkingur R.	0:0	HK Kópavogur (V)	0:0	Fylkir R.	1:0	KR Reykjavík	2:1
HK Kópavogur	Akranes (V)	2:0	Víkingur R. (V)	1:2	Fylkir R.	1:2	Grindavík	0:0	KR Reykjavík (V)	2:3	Vestmannaey	2:0
Hafnarfjörð	KR Reykjavík	1:2	Stjarnan	2:2	Breidablík (V)	1:4	Fylkir R. (V)	2:2	Valur R.	3:2	Akranes (V)	0:2
KA Akureyri	Fylkir R. (V)	2:3	Víkingur R.	3:4	Grindavík	2:1	KR Reykjavík (V)	0:1	Vestmannaey	2:0	Stjarnan (V)	2:0
KR Reykjavík	Hafnarfjörð (V)	2:1	Valur R.	3:2	Akranes (V)	3:1	KA Akureyri	1:0	Víkingur R. (V)	1:0	HK Kópavogur	3:2
Stjarnan	Vestmannaey (V)	2:0	Fylkir R.	5:1	Breidablík	1:3	Hafnarfjörð (V)	2:2	Valur R.	2:1	Akranes (V)	0:2
Valur R.	Grindavík	1:0	KR Reykjavík (V)	2:3	Vestmannaey	5:1	Stjarnan (V)	1:2	Breidablík	0:1	Hafnarfjörð (V)	2:3
Vestmannaey	Stjarnan	0:2	Breidablík (V)	1:3	Valur R. (V)	1:5	Akranes	3:2	KA Akureyri (V)	0:2	Víkingur R.	1:1
Víkingur R.	KA Akureyri (V)	4:3	HK Kópavogur	2:1	Grindavík (V)	0:0	KR Reykjavík	0:1	Vestmannaey (V)	1:1	Stjarnan	3:4

TABULKA PO 11. KOLE	Celkem						Doma				Venku				Poznámka			
1. KR Reykjavík	10	7	2	1	19:10	2,90	23	4	1	0	11:5	3,20	3	1	1	8:5	2,60	LM
2. Breidablík	10	7	1	2	22:11	3,30	22	3	0	1	10:4	3,50	4	1	1	12:7	3,17	EL
3. Stjarnan	11	5	3	3	19:16	3,18	18	3	1	2	10:8	3,00	2	2	1	9:8	3,40	EL
4. Akranes	9	5	1	3	15:12	3,00	16	3	0	2	8:6	2,80	2	1	1	7:6	3,25	
5. Fylkir R.	10	4	3	3	18:18	3,60	15	2	2	1	11:10	4,20	2	1	2	7:8	3,00	
6. KA Akureyri	10	4	0	6	15:16	3,10	12	3	0	2	8:6	2,80	1	0	4	7:10	3,40	
7. Hafnarfjörð	9	3	3	3	15:17	3,56	12	3	1	1	11:8	3,80	0	2	2	4:9	3,25	
8. Valur R.	10	3	1	6	16:16	3,20	10	2	1	2	10:7	3,40	1	0	4	6:9	3,00	
9. Víkingur R.	9	2	4	3	15:17	3,56	10	1	1	2	6:7	3,25	1	3	1	9:10	3,80	
10. Grindavík	9	2	4	3	7:9	1,78	10	2	2	1	4:4	1,60	0	2	2	3:5	2,00	
11. HK Kópavogur	9	2	2	5	10:12	2,44	8	1	2	1	5:4	2,25	1	0	4	5:8	2,60	SESTUP
12. Vestmannaey	10	1	2	7	8:25	3,30	5	1	2	2	6:10	3,20	0	0	5	2:15	3,40	SESTUP

V tabulce není započítán výsledek utkání HK Kópavogur - Valur R.

2. islandská fotbalová liga

TABULKA	Celkem						Doma				Venku				Poznámka			
1. Fjölnir Reykjavík	9	6	1	2	18:9	3,00	19	4	0	1	12:5	3,40	2	1	1	6:4	2,50	POSTUP
2. Gróttá	9	5	2	2	19:13	3,56	17	1	2	1	8:6	3,50	4	0	1	11:7	3,60	POSTUP
3. Fram Reykjavík	9	5	2	2	15:11	2,89	17	3	1	1	11:8	3,80	2	1	1	4:3	1,75	
4. Thór Akureyri	9	5	1	3	15:10	2,78	16	2	1	1	7:4	2,75	3	0	2	8:6	2,80	
5. Leiknir Reykjavík	9	5	0	4	16:15	3,44	15	2	0	2	7:6	3,25	3	0	2	9:9	3,60	
6. Keflavík	9	4	2	3	14:10	2,67	14	2	0	3	10:9	3,80	2	2	0	4:1	1,25	
7. Víkingur Olafsvík	9	4	2	3	9:6	1,67	14	2	0	2	4:2	1,50	2	2	1	5:4	1,80	
8. Tróttur Reykjavík	9	3	1	5	16:15	3,44	10	1	0	3	6:6	3,00	2	1	2	10:9	3,80	
9. Haukar	9	2	3	4	13:15	3,11	9	0	1	3	3:9	3,00	2	2	1	10:6	3,20	
10. Afturelding	9	3	0	6	12:21	3,67	9	2	0	3	8:10	3,60	1	0	3	4:11	3,75	
11. Njardvík	9	2	1	6	8:17	2,78	7	0	1	4	1:10	2,20	2	0	2	7:7	3,50	SESTUP
12. Magni	9	1	3	5	10:23	3,67	6	1	3	1	6:7	2,60	0	0	4	4:16	5,00	SESTUP

1. finská fotbalová liga

Číslo udál.	Den	DOHRÁVKA 14. KOLA		Výsledky v roce				Předběžné kurzy					Váš tip Skut.	Výsl.			
				2019-2019		2018-2018		1	10	0	02	2					
				doma	venku	doma	venku										
156	01.07.	SJK Seinäjoen	-	Inter Turku			2:1					2,69	1,44	3,10	1,40	2,56	

Číslo udál.	Den	ZÁPASY 15. KOLA		Výsledky v roce				Předběžné kurzy					Váš tip Skut.	Výsl.				
				2019-2019		2018-2018		1	10	0	02	2						
				doma	venku	doma	venku											
157	04.07.	HIFK Helsinki	-	HJK Helsinki			1:1					4,07	1,85	3,40	1,16	1,75		
158	05.07.	Inter Turku	-	Lahti			1:1		2:0		2:1	0:0	1,80	1,16	3,30	1,80	3,96	
159	06.07.	KPV Kokkola	-	VPS Vaasan			2:2						2,45	1,37	3,10	1,42	2,63	
654	06.07.	Honka Espoo	-	Kuopio			3:0		2:1		1:1	1:1	1,90	1,20	3,25	1,71	3,61	
655	06.07.	Rovaniemi	-	Mariehamn			0:2		2:0	1:0	3:1		2,25	1,32	3,20	1,50	2,82	
656	07.07.	Ilves Tampere	-	SJK Seinäjoen			1:0						1,95	1,21	3,20	1,67	3,50	

POSLEDNÍ LIGOVÉ VÝSLEDKY MUŽSTVA:										(V) = zápas hraný venku		
HIFK Helsinki	Lahti (V)	0:0	SJK Seinäjoen	1:0	VPS Vaasan	2:1	Inter Turku	1:1	KPV Kokkola (V)	1:1	Kuopio	1:1
HJK Helsinki	Kuopio	1:1	Mariehamn (V)	2:0	Honka Espoo	0:1	Rovaniemi (V)	1:0	KPV Kokkola	3:1	Lahti (V)	0:3
Honka Espoo	Mariehamn (V)	2:2	Rovaniemi	1:0	HJK Helsinki (V)	1:0	KPV Kokkola	0:1	Lahti	2:0	SJK Seinäjoen (V)	2:1
Ilves Tampere	VPS Vaasan (V)	2:1	KPV Kokkola	4:2	Inter Turku (V)	3:2	Kuopio (V)	0:1	Mariehamn	0:0	Rovaniemi (V)	1:0
Inter Turku	VPS Vaasan	1:1	KPV Kokkola (V)	3:1	Ilves Tampere	2:3	HIFK Helsinki (V)	1:1	Kuopio	1:0	Mariehamn (V)	2:1
KPV Kokkola	Rovaniemi (V)	0:0	Ilves Tampere (V)	2:4	Inter Turku	1:3	Honka Espoo (V)	1:0	HJK Helsinki (V)	1:3	HIFK Helsinki	1:1
Kuopio	HJK Helsinki (V)	1:1	Lahti	5:1	VPS Vaasan (V)	2:1	SJK Seinäjoen	0:1	Ilves Tampere	1:0	Inter Turku (V)	0:1
Lahti	HIFK Helsinki	0:0	Kuopio (V)	1:5	Rovaniemi	1:2	Mariehamn (V)	1:0	Honka Espoo (V)	0:2	HJK Helsinki	3:0
Mariehamn	Honka Espoo	2:2	HJK Helsinki	0:2	Lahti	0:1	VPS Vaasan	1:0	Ilves Tampere (V)	0:0	Inter Turku	1:2
Rovaniemi	KPV Kokkola	0:0	Honka Espoo (V)	0:1	Lahti (V)	2:1	HJK Helsinki	0:1	SJK Seinäjoen	1:1	VPS Vaasan (V)	1:0
SJK Seinäjoen	HIFK Helsinki (V)	0:1	Kuopio (V)	1:0	Rovaniemi (V)	1:1	Honka Espoo	1:2	HJK Helsinki (V)	2:2	Lahti (V)	1:1
VPS Vaasan	Ilves Tampere	1:2	Inter Turku (V)	1:1	Kuopio	1:2	HIFK Helsinki (V)	1:2	Mariehamn (V)	0:1	Rovaniemi	0:1

TABULKA		Celkem						Doma				Venku				Poznámka			
1.	Ilves Tampere	12	7	4	1	15:7	1.83	25	2	3	0	6:3	1.80	5	1	1	9:4	1.86	O TITUL
2.	Honka Espoo	13	7	3	3	19:14	2.54	24	3	1	2	8:7	2.50	4	2	1	11:7	2.57	O TITUL
3.	Kuopio	14	6	5	3	23:18	2.93	23	3	2	2	11:8	2.71	3	3	1	12:10	3.14	O TITUL
4.	HJK Helsinki	15	5	7	3	16:16	2.13	22	3	4	1	11:8	2.38	2	3	2	5:8	1.86	O TITUL
5.	Inter Turku	13	6	3	4	24:17	3.15	21	3	1	2	12:7	3.17	3	2	2	12:10	3.14	O TITUL
6.	SJK Seinäjoen	12	4	5	3	11:10	1.75	17	2	1	2	3:3	1.20	2	4	1	8:7	2.14	O TITUL
7.	Mariehamn	12	4	3	5	18:15	2.75	15	2	1	4	9:11	2.86	2	2	1	9:4	2.60	
8.	HIFK Helsinki	12	3	6	3	10:9	1.58	15	3	3	1	8:5	1.86	0	3	2	2:4	1.20	
9.	Lahti	13	3	6	4	13:16	2.23	15	1	5	1	10:8	2.57	2	1	3	3:8	1.83	
10.	Rovaniemi	14	4	3	7	9:15	1.71	15	1	2	4	3:6	1.29	3	1	3	6:9	2.14	
11.	VPS Vaasan	13	0	7	6	11:17	2.15	7	0	3	4	7:11	2.57	0	4	2	4:6	1.67	
12.	KPV Kokkola	13	1	4	8	9:24	2.54	7	0	2	4	2:11	2.17	1	2	4	7:13	2.86	

2. finská fotbalová liga

Číslo udál.	Den	ZÁPASY		Výsledky v roce								Předběžné kurzy					Váš tip Skut.	Výsl.			
				2019-2019				2018-2018				1	10	0	02	2					
				doma	venku	doma	venku	doma	venku	doma	venku										
	02.07.	Ekenäs	-	KTP Kotka			1:3			1:0	3:2			1:1	2,05	1,25	3,20	1,60	3,22		
	02.07.	TPV Tampere	-	TPS Turku			1:2								5,00	2,06	3,50	1,10	1,60		
	06.07.	AC Kajaani	-	TPS Turku			0:1								5,00	2,06	3,50	1,10	1,60		
	06.07.	Jaro Pietarsaari	-	KTP Kotka			2:2		0:1		1:0	0:0			1,65	1,12	3,50	1,98	4,56		
	06.07.	MuSa Pori	-	FC Haka			1:6								4,37	1,91	3,40	1,13	1,70		
	06.07.	MYPA Myllykoski	-	Ekenäs			2:7								3,00	1,55	3,20	1,29	2,15		
	06.07.	AC Oulu	-	TPV Tampere			3:0								1,40	1,04	4,10	2,52	6,50		

POSLEDNÍ LIGOVÉ VÝSLEDKY MUŽSTVA:

(V) = zápas hraný venku

AC Kajaani	MYPA Myllykoski	2:2	AC Oulu (V)	2:2	MuSa Pori	1:3	Jaro Pietarsaari (V)	1:1	FC Haka	0:0	TPV Tampere (V)	1:1
AC Oulu	FC Haka (V)	1:2	AC Kajaani	2:2	KTP Kotka	0:1	Ekenäs (V)	3:0	Jaro Pietarsaari	0:0	MYPA Myllykoski	0:0
Ekenäs	TPS Turku (V)	0:4	Jaro Pietarsaari (V)	0:3	AC Oulu	0:3	MuSa Pori (V)	3:1	FC Haka (V)	0:2	AC Kajaani	2:1
FC Haka	AC Oulu	2:1	KTP Kotka (V)	1:0	TPV Tampere (V)	3:1	MYPA Myllykoski	2:0	AC Kajaani (V)	0:0	Ekenäs	2:0
Jaro Pietarsaari	MuSa Pori	3:3	MYPA Myllykoski (V)	5:0	Ekenäs	3:0	AC Kajaani	1:1	AC Oulu (V)	0:0	TPS Turku (V)	2:3
KTP Kotka	FC Haka	0:1	AC Oulu (V)	1:0	TPV Tampere (V)	0:1	TPS Turku	0:3	MuSa Pori	3:1	MYPA Myllykoski (V)	1:1
MYPA Myllykoski	AC Kajaani (V)	2:2	Jaro Pietarsaari	0:5	TPS Turku	3:1	FC Haka (V)	0:2	TPV Tampere	1:1	AC Oulu (V)	0:0
MuSa Pori	Jaro Pietarsaari (V)	3:3	TPV Tampere	1:0	AC Kajaani (V)	3:1	TPS Turku (V)	2:1	Ekenäs	1:3	KTP Kotka (V)	1:3
TPS Turku	Ekenäs	4:0	MYPA Myllykoski (V)	1:3	MuSa Pori	1:2	KTP Kotka (V)	3:0	Jaro Pietarsaari	3:2	FC Haka	0:1
TPV Tampere	MuSa Pori (V)	0:1	FC Haka	1:3	KTP Kotka	1:0	MYPA Myllykoski (V)	1:1	AC Kajaani	1:1	Jaro Pietarsaari (V)	1:1

TABULKA		Celkem						Doma				Venku				Poznámka			
1.	FC Haka	12	10	2	0	27:7	2.83	32	6	0	0	19:5	4.00	4	2	0	8:2	1.67	POSTUP
2.	TPS Turku	11	7	1	3	18:10	2.55	22	4	0	2	11:6	2.83	3	1	1	7:4	2.20	BARÁŽ
3.	Jaro Pietarsaari	12	4	6	2	24:15	3.25	18	2	3	1	12:8	3.33	2	3	1	12:7	3.17	
4.	MuSa Pori	12	5	3	4	17:21	3.17	18	2	1	2	5:6	2.20	3	2	2	12:15	3.86	
5.	AC Oulu	12	4	4	4	12:7	1.58	16	0	4	2	2:4	1.00	4	0	2	10:3	2.17	
6.	KTP Kotka	11	4	2	5	15:18	3.00	14	2	1	3	8:9	2.83	2	1	2	7:9	3.20	
7.	TPV Tampere	11	2	4	5	7:13	1.82	10	2	2	2	4:7	1.83	0	2	3	3:6	1.80	
8.	Ekenäs	11	3	1	7	15:23	3.45	10	2	1	2	11:9	4.00	1	0	5	4:14	3.00	
9.	MYPA Myllykoski	12	2	4	6	12:26	3.17	10	1	2	3	6:11	2.83	1	2	3	6:15	3.50	SESTUP
10.	AC Kajaani	12	1	5	6	12:19	2.58	8	0	2	4	5:11	2.67	1	3	2	7:8	2.50	SESTUP

1. norská fotbalová liga

Číslo udál.	Den	DOHRÁVKA 13. KOLA		Výsledky v roce				Přeběžné kurzy					Váš tip	Výsl.	
				2018-2018		2017-2017		1	10	0	02	2	Skut.		
				doma	venku	doma	venku								
145	01.07.	Sarpsborg 08	-	Strømsgodset	0:1	2:1		1:1	1,59	1,11	3,86	2,19	5,41		

Číslo udál.	Den	ZÁPASY 14. KOLA		Výsledky v roce				Přeběžné kurzy					Váš tip	Výsl.	
				2018-2018		2017-2017		1	10	0	02	2	Skut.		
				doma	venku	doma	venku								
638	04.07.	Ranheim	-	Rosenborg	1:3	1:1			2,72	1,46	3,15	1,34	2,35		
639	05.07.	Brann Bergen	-	Mjøndalen					1,35	1,04	4,30	2,70	7,30		
640	05.07.	Kristiansund BK	-	Lilleström	2:1	0:2	1:1	0:0	1,65	1,12	3,50	1,98	4,56		
641	05.07.	Valerenga	-	Bodö Glimt	2:2	1:1			2,25	1,32	3,20	1,50	2,82		
642	05.07.	Odd Grenland	-	Molde	1:1	1:0	1:2		2,45	1,37	3,10	1,42	2,63		
643	05.07.	Tromsø	-	Sarpsborg 08	0:2	3:2	5:0	1:1	2,65	1,41	3,00	1,36	2,50		
644	05.07.	Strømsgodset	-	Stabaek	2:2	2:2	1:2	2:0	2,15	1,29	3,20	1,55	3,00		
645	05.07.	V. Stavanger	-	Haugesund			1:1	1:2	2,10	1,27	3,20	1,57	3,10		

POSLEDNÍ LIGOVÉ VÝSLEDKY MUŽSTVA: (V) = zápas hraný venku

Bodö Glimt	Odd Grenland 3:0	V. Stavanger (V) 4:3	Strømsgodset 2:0	Brann Bergen 1:2	Tromsø (V) 2:1	Haugesund (V) 1:1
Brann Bergen	Molde (V) 1:1	Lilleström 1:0	Haugesund (V) 1:1	Rosenborg 0:1	Bodö Glimt (V) 2:1	Sarpsborg 08 2:1
Haugesund	Valerenga 1:4	Odd Grenland (V) 1:3	Brann Bergen 1:1	Mjøndalen (V) 4:1	Kristiansund BK 0:0	Rosenborg (V) 2:0
Kristiansund BK	Rosenborg (V) 0:1	Stabaek 0:1	Mjøndalen (V) 1:1	Haugesund (V) 0:0	Molde 3:2	Sarpsborg 08 (V) 1:0
Lilleström	Tromsø 4:0	Brann Bergen (V) 0:1	V. Stavanger 0:2	Valerenga (V) 3:0	Odd Grenland 0:3	Mjøndalen (V) 2:2
Mjøndalen	V. Stavanger 1:1	Ranheim (V) 1:1	Kristiansund BK 1:1	Haugesund 1:4	Rosenborg (V) 2:3	Lilleström 2:2
Molde	Brann Bergen 1:1	Strømsgodset (V) 4:0	Ranheim 2:0	Tromsø (V) 1:2	V. Stavanger 5:1	Kristiansund BK (V) 2:3
Odd Grenland	Bodö Glimt (V) 0:3	Haugesund 3:1	Sarpsborg 08 (V) 0:2	Lilleström (V) 3:0	Ranheim 1:0	Tromsø (V) 2:1
Ranheim	Stabaek (V) 0:0	Mjøndalen 1:1	Molde (V) 0:2	Strømsgodset 1:0	Sarpsborg 08 (V) 3:1	Odd Grenland (V) 0:1
Rosenborg	Kristiansund BK 1:0	Tromsø (V) 0:1	Valerenga 3:0	Brann Bergen (V) 1:0	Mjøndalen 3:2	Haugesund 0:2
Sarpsborg 08	Valerenga (V) 1:1	Odd Grenland 2:0	Ranheim 1:3	Brann Bergen (V) 1:2	Kristiansund BK 0:1	Rosenborg (V) 0:1
Stabaek	Ranheim 0:0	Kristiansund BK (V) 1:0	Tromsø 0:1	V. Stavanger (V) 0:3	Brann Bergen 0:1	Mjøndalen (V) 0:1
Strømsgodset	Molde 0:4	Bodö Glimt (V) 0:2	Ranheim (V) 0:1	Tromsø 3:1	Valerenga (V) 0:2	V. Stavanger 0:0
Tromsø	Lilleström (V) 0:4	Rosenborg 1:0	Stabaek (V) 1:0	Molde 2:1	Strømsgodset (V) 1:3	Bodö Glimt 1:2
V. Stavanger	Mjøndalen (V) 1:1	Bodö Glimt 3:4	Lilleström (V) 2:0	Molde (V) 1:5	Stabaek 3:0	Strømsgodset (V) 0:0
Valerenga	Haugesund (V) 4:1	Sarpsborg 08 1:1	Rosenborg (V) 0:3	Lilleström 0:3	Strømsgodset 2:0	Ranheim (V) 5:1

TABULKA		Celkem							Doma				Venku				Poznámka		
1.	Molde	14	9	2	3	33:13	3,29	29	6	1	0	19:3	3,14	3	1	3	14:10	3,43	LM
2.	Bodö Glimt	12	8	2	2	28:16	3,67	26	5	1	1	16:5	3,00	3	1	1	12:11	4,60	EL
3.	Odd Grenland	12	8	1	3	18:12	2,50	25	6	0	0	12:4	2,67	2	1	3	6:8	2,33	EL
4.	Brann Bergen	14	6	4	4	17:15	2,29	22	3	2	2	7:6	1,86	3	2	2	10:9	2,71	
5.	Valerenga	13	6	3	4	22:18	3,08	21	4	1	1	10:5	2,50	2	2	3	12:13	3,57	
6.	V. Stavanger	12	5	3	4	19:18	3,08	18	3	1	1	11:6	3,40	2	2	3	8:12	2,86	
7.	Kristiansund BK	13	5	3	5	12:13	1,92	18	3	1	1	6:3	1,80	2	2	4	6:10	2,00	
8.	Rosenborg	13	5	3	5	12:15	2,08	18	4	2	1	9:5	2,00	1	1	4	3:10	2,17	
9.	Haugesund	13	4	4	5	19:17	2,77	16	1	4	2	8:9	2,43	3	0	3	11:8	3,17	
10.	Lilleström	13	4	3	6	14:18	2,46	15	3	1	3	8:9	2,43	1	2	3	6:9	2,50	
11.	Ranheim	13	4	3	6	14:18	2,46	15	2	1	3	9:12	3,50	2	2	3	5:6	1,57	
12.	Tromsø	13	4	1	8	12:23	2,69	13	2	0	4	6:9	2,50	2	1	4	6:14	2,86	
13.	Mjøndalen	13	2	6	5	18:24	3,23	12	1	4	2	11:14	3,57	1	2	3	7:10	2,83	
14.	Sarpsborg 08	11	2	5	4	10:12	2,00	11	2	2	2	6:6	2,00	0	3	2	4:6	2,00	BARÁŽ
15.	Stabaek	11	3	2	6	7:14	1,91	11	2	2	2	6:4	1,67	1	0	4	1:10	2,20	SESTUP
16.	Strømsgodset	12	2	3	7	12:21	2,75	9	2	1	3	10:13	3,83	0	2	4	2:8	1,67	SESTUP

1. švédská fotbalová liga

Číslo udál.	Den	DOHRÁVKY 13. KOLA		Výsledky v roce				Předběžné kurzy					Váš tip	Výsl.	
				2018-2018		2017-2017		1	10	0	02	2			
				doma	venku	doma	venku								
130	01.07.	Djurgarden	-	Kalmar FF	0:2	1:0		2:0	1,73	1,14	3,42	1,97	4,86		
132	01.07.	Häcken	-	Hammarby IF	2:2	0:1		2:1	2,05	1,27	3,38	1,68	3,38		

Číslo udál.	Den	ZÁPASY 14. KOLA		Výsledky v roce				Předběžné kurzy					Váš tip	Výsl.	
				2018-2018		2017-2017		1	10	0	02	2			
				doma	venku	doma	venku								
629	08.07.	AFC Eskilstuna	-	Djurgarden				1:4	5,00	2,06	3,50	1,10	1,60		
630	08.07.	Elfsborg	-	Helsingborg					1,70	1,13	3,40	1,91	4,37		
631	06.07.	IFK Göteborg	-	Sundsvall	1:2	0:2	0:3		1,60	1,10	3,50	2,06	5,00		
632	07.07.	Hammarby IF	-	Falkenberg					1,20	1,01	5,50	3,60	10,50		
633	06.07.	Kalmar FF	-	AIK Stockholm	0:1	0:1	0:1	1:0	3,35	1,64	3,20	1,23	2,00		
634	06.07.	Malmö FF	-	Örebro	4:0	2:1	2:1	1:2	1,22	1,02	5,20	3,43	10,00		
635	07.07.	Norrköping	-	Häcken	2:1	1:0	4:1	2:1	2,65	1,36	2,80	1,36	2,65		
636	06.07.	Sirius	-	Östersund	0:1	2:5	0:5	0:0	2,50	1,36	3,00	1,41	2,65		

POSLEDNÍ LIGOVÉ VÝSLEDKY MUŽSTVA: (V) = zápas hraný venku

AFC Eskilstuna	Sundsvall (V)	0:0	Norrköping	0:2	Malmö FF (V)	0:5	Helsingborg	1:1	Elfsborg (V)	0:1	Falkenberg	0:0
AIK Stockholm	Malmö FF	0:0	Norrköping	0:2	Hammarby IF	2:0	Sundsvall (V)	1:1	Falkenberg	2:0	Helsingborg (V)	3:1
Djurgarden	Sirius (V)	2:0	Östersund	3:1	Elfsborg	2:0	Falkenberg (V)	3:0	AIK Stockholm	0:2	Helsingborg (V)	1:1
Elfsborg	Falkenberg (V)	1:2	Häcken	0:0	Kalmar FF (V)	1:1	Djurgarden (V)	0:2	AFC Eskilstuna	1:0	Malmö FF (V)	1:4
Falkenberg	Elfsborg	2:1	Kalmar FF	0:0	Helsingborg (V)	1:1	AIK Stockholm (V)	0:2	Djurgarden	0:3	AFC Eskilstuna (V)	0:0
Hammarby IF	AIK Stockholm (V)	0:2	Norrköping	2:2	IFK Göteborg (V)	0:0	Östersund	4:0	Sirius	2:0	Örebro (V)	3:2
Helsingborg	Örebro (V)	1:0	Malmö FF	0:1	Falkenberg	1:1	AFC Eskilstuna (V)	1:1	AIK Stockholm	1:3	Kalmar FF (V)	0:1
Häcken	Elfsborg (V)	0:0	IFK Göteborg	1:2	Sirius (V)	4:3	Kalmar FF	1:0	Östersund (V)	1:1	Sundsvall	1:0
IFK Göteborg	Östersund (V)	0:0	Örebro	0:1	Häcken (V)	2:1	Hammarby IF	0:0	Malmö FF	0:0	Norrköping (V)	2:1
Kalmar FF	Falkenberg (V)	0:0	Elfsborg	1:1	Malmö FF (V)	0:1	Häcken (V)	0:1	Helsingborg	1:0	Östersund	1:1
Malmö FF	AIK Stockholm (V)	0:0	Helsingborg (V)	1:0	Sundsvall	2:1	AFC Eskilstuna	5:0	Kalmar FF	1:0	IFK Göteborg (V)	0:0
Norrköping	Sirius	0:1	AIK Stockholm (V)	2:0	AFC Eskilstuna (V)	2:0	Hammarby IF (V)	2:2	Sundsvall	2:0	Örebro (V)	2:1
Sirius	Norrköping (V)	1:0	Djurgarden	0:2	Örebro (V)	2:0	Häcken	3:4	Sundsvall	1:0	Hammarby IF (V)	0:2
Sundsvall	AFC Eskilstuna	0:0	Östersund (V)	1:1	Malmö FF (V)	1:2	AIK Stockholm	1:1	Norrköping (V)	0:2	Sirius (V)	0:1
Örebro	Helsingborg	0:1	IFK Göteborg (V)	1:0	Sirius	0:2	Östersund (V)	3:1	Norrköping	1:2	Sundsvall (V)	2:1
Östersund	IFK Göteborg	0:0	Sundsvall	1:1	Djurgarden (V)	1:3	Örebro	1:3	Hammarby IF (V)	0:4	Häcken	1:1

TABULKA		Celkem						Doma			Venku				Poznámka				
1.	Malmö FF	14	9	4	1	25:9	2,43	31	6	1	0	19:4	3,29	3	3	1	6:5	1,57	LM
2.	AIK Stockholm	14	7	4	3	16:11	1,93	25	5	2	1	9:4	1,63	2	2	2	7:7	2,33	EL
3.	Djurgarden	12	7	3	2	21:10	2,58	24	3	2	1	10:7	2,83	4	1	1	11:3	2,33	EL
4.	IFK Göteborg	13	6	4	3	20:12	2,46	22	3	2	1	9:2	1,83	3	2	2	11:10	3,00	
5.	Häcken	12	6	3	3	17:10	2,25	21	4	0	2	8:4	2,00	2	3	1	9:6	2,50	
6.	Norrköping	14	5	6	3	20:16	2,57	21	2	2	2	8:7	2,50	3	4	1	12:9	2,63	
7.	Hammarby IF	12	5	4	3	20:16	3,00	19	4	2	0	14:5	3,17	1	2	3	6:11	2,83	
8.	Elfsborg	13	4	5	4	17:19	2,77	17	3	3	0	9:4	2,17	1	2	4	8:15	3,29	
9.	Sirius	13	5	1	7	17:21	2,92	16	2	0	5	11:17	4,00	3	1	2	6:4	1,67	
10.	Östersund	13	3	6	4	13:18	2,38	15	2	4	1	10:8	2,57	1	2	3	3:10	2,17	
11.	Örebro	13	4	2	7	15:21	2,77	14	1	1	5	6:13	2,71	3	1	2	9:8	2,83	
12.	Kalmar FF	12	2	7	3	10:12	1,83	13	1	4	1	6:7	2,17	1	3	2	4:5	1,50	
13.	Helsingborg	13	3	4	6	13:19	2,46	13	2	3	2	9:9	2,57	1	1	4	4:10	2,33	
14.	Sundsvall	14	2	5	7	15:20	2,50	11	2	2	2	9:7	2,67	0	3	5	6:13	2,38	BARÁŽ
15.	Falkenberg	13	2	4	7	11:22	2,54	10	2	2	3	4:9	1,86	0	2	4	7:13	3,33	SESTUP
16.	AFC Eskilstuna	13	1	4	8	9:23	2,46	7	1	3	2	5:6	1,83	0	1	6	4:17	3,00	SESTUP

3. švédská fotbalová liga

SEVER		Celkem					Doma				Venku				Poznámka	
1.	Akropolis	15	11	4	0	42:13	37	5	2	0	22:3	6	2	0	20:10	POSTUP
2.	Umea	15	10	1	4	26:16	31	6	0	1	15:7	4	1	3	11:9	BARÁŽ
3.	Karlstad BK	15	7	5	3	23:15	26	3	2	2	11:9	4	3	1	12:6	
4.	Linköping City	15	6	5	4	30:21	23	4	1	2	18:9	2	4	2	12:12	
5.	Sandviken	15	6	5	4	24:18	23	3	2	3	14:10	3	3	1	10:8	
6.	Carlstad	15	6	5	4	23:17	23	3	3	1	12:8	3	2	3	11:9	
7.	Karlslund	15	5	8	2	19:16	23	3	5	0	9:5	2	3	2	10:11	
8.	Vasalund IF	15	4	7	4	25:21	19	3	4	1	16:9	1	3	3	9:12	
9.	Sylvia	15	6	1	8	31:37	19	4	1	3	20:16	2	0	5	11:21	
10.	Sollentuna	15	4	6	5	19:18	18	3	3	2	13:8	1	3	3	6:10	
11.	Team Thoren	15	5	3	7	19:23	18	3	2	3	13:11	2	1	4	6:12	
12.	Gefle	15	5	3	7	13:18	18	4	1	3	9:7	1	2	4	4:11	
13.	Forward	15	4	2	9	18:27	14	3	0	4	9:10	1	2	5	9:17	
14.	Rynninge	15	4	2	9	28:39	14	3	1	3	15:14	1	1	6	13:25	SESTUP
15.	Nyköping	15	3	4	8	17:34	13	3	2	2	12:14	0	2	6	5:2	SESTUP
16.	Boden	15	2	3	10	11:35	9	1	3	4	8:12	1	0	6	3:23	

JIH		Celkem					Doma				Venku				Poznámka	
1.	Trollhättan	15	9	3	3	25:14	30	4	1	2	13:8	5	2	1	12:6	POSTUP
2.	Skövde	15	8	5	2	21:12	29	5	1	1	13:6	3	4	1	8:6	BARÁŽ
3.	Ljungkile	14	8	3	3	30:15	27	4	3	1	17:9	4	0	2	13:6	
4.	Utsikten	15	8	3	4	26:23	27	6	1	0	17:8	2	2	4	9:15	
5.	Torns	15	6	5	4	20:19	23	2	3	3	11:12	4	2	1	9:7	
6.	Landskrona	15	5	6	4	15:12	21	3	3	2	5:4	2	3	2	10:8	
7.	Assyriska IK	15	5	5	5	21:21	20	2	4	2	10:10	3	1	3	11:11	
8.	Atvidaberg	15	6	2	7	20:26	20	3	0	4	10:12	3	2	3	10:14	
9.	Tvaaker	15	4	7	4	21:20	19	0	4	3	7:12	4	3	1	14:8	
10.	Lindome	15	5	4	6	18:19	19	3	2	3	12:9	2	2	3	6:10	
11.	Oskarshamn	15	4	6	5	29:24	18	4	0	3	18:9	0	6	2	11:15	
12.	Kristianstad	15	5	2	8	17:30	17	2	1	4	6:11	3	1	4	11:19	
13.	Vämamo	15	3	7	5	19:24	16	0	6	2	8:12	3	1	3	11:12	
14.	Oddevold	14	4	2	8	17:21	14	2	1	4	12:12	2	1	4	5:9	SESTUP
15.	Eskilsminne	15	3	4	8	17:25	13	3	2	3	13:12	0	2	5	4:13	SESTUP
16.	Lund	15	2	4	9	18:29	10	1	2	4	6:10	1	2	5	12:19	SESTUP

3. norská fotbalová liga

SKUPINA 1		Celkem					Doma				Venku				Poznámka	
1.	Fredrikstad	12	8	2	2	26:12	26	4	2	0	17:8	4	0	2	9:4	POSTUP
2.	Stjørdals Blink	12	7	4	1	26:7	25	4	2	0	16:3	3	2	1	10:4	PLAY OFF
3.	Kvik Halden	11	7	2	2	23:12	23	5	0	1	10:5	2	2	1	13:7	
4.	Arendal	12	6	2	4	22:17	20	4	1	1	12:6	2	1	3	10:11	
5.	Egersund	12	5	4	3	27:14	19	4	2	1	20:5	1	2	2	7:9	
6.	Hödd	12	5	4	3	23:18	19	4	1	1	18:6	1	3	2	5:12	
7.	Moss	12	5	1	6	15:22	16	2	0	4	7:13	3	1	2	8:9	
8.	Nardo	12	4	4	4	13:20	16	2	3	1	7:5	2	1	3	6:15	
9.	Bryne	12	3	4	5	14:18	13	3	3	0	9:5	0	1	5	5:13	
10.	Levanger	11	4	1	6	11:18	13	3	0	3	8:8	1	1	3	3:10	
11.	Vidar	12	3	3	6	15:17	12	1	1	3	6:6	2	2	3	9:11	
12.	Brattvag	12	3	3	6	17:22	12	2	1	2	8:9	1	2	4	9:13	SESTUP
13.	Sola	12	2	2	8	11:27	8	2	2	2	8:9	0	0	6	3:18	SESTUP
14.	Byasen	12	2	2	8	13:32	8	1	1	4	8:14	1	1	4	5:18	SESTUP

SKUPINA 2		Celkem					Doma				Venku				Poznámka	
1.	Grorud	11	7	3	1	17:10	24	3	1	1	8:5	4	2	0	9:5	POSTUP
2.	Asane	11	6	2	3	25:10	20	3	2	1	16:4	3	0	2	9:6	PLAY OFF
3.	Kjelsas	11	5	5	1	19:12	20	3	2	0	9:4	2	3	1	10:8	
4.	Fram Larvik	11	5	4	2	25:14	19	4	2	0	16:4	1	2	2	9:10	
5.	Sotra	10	5	2	3	15:10	17	3	0	1	6:1	2	2	2	9:9	
6.	Alta	11	5	2	4	17:19	17	4	1	0	11:4	1	1	4	6:15	
7.	Florö	11	4	4	3	13:12	16	3	1	2	9:7	1	3	1	4:5	
8.	Baerum	11	4	4	3	17:17	16	2	2	2	8:12	2	2	1	9:5	
9.	Odd Grenland 2	11	4	0	7	19:19	12	3	0	2	12:5	1	0	5	7:14	
10.	Asker	11	2	5	4	9:13	11	1	2	2	5:9	1	3	2	4:4	
11.	Senja	11	2	5	4	16:21	11	2	3	1	12:5	0	2	3	4:16	
12.	Mjølner	11	3	1	7	11:23	10	2	1	3	6:11	1	0	4	5:12	SESTUP
13.	Elverum	10	3	0	7	13:19	9	3	0	2	11:6	0	0	5	2:13	SESTUP
14.	Oppsal	11	1	3	7	11:28	6	1	3	2	9:12	0	0	5	2:16	SESTUP

3. finská fotbalová liga

SKUPINA A		Celkem						Doma				Venku				Poznámka
1.	Mikkelin Pallo Kissat	10	6	4	0	19:5	22	2	3	0	9:3	4	1	0	10:2	PLAY OFF
2.	Viikingit Helsinki	10	6	2	2	18:15	20	2	2	1	10:6	4	0	1	8:9	PLAY OFF
3.	JIPPO Joensuu	10	4	6	0	12:6	18	2	3	0	4:1	2	3	0	8:5	PLAY OFF
4.	Klubi 04 Helsinki	9	3	5	1	15:9	14	3	1	1	14:8	0	4	0	1:1	PLAY OFF
5.	Reipas Lahti	10	3	5	2	18:15	14	2	2	1	8:7	1	3	1	10:8	
6.	Mikkeli Palloilijat	10	3	3	4	17:13	12	2	1	2	9:7	1	2	2	8:6	
7.	Kiffen Helsinki	10	3	3	4	7:15	12	2	1	2	3:7	1	2	2	4:8	
8.	NJS Nurmijärvi	10	3	3	4	9:10	12	2	2	1	5:3	1	1	3	4:7	
9.	PEPO Lappeenranta	10	3	2	5	13:15	11	1	2	2	4:8	2	0	3	9:7	
10.	JäPS Järvenpää	9	2	3	4	15:16	9	2	1	1	9:4	0	2	3	6:12	
11.	VJS Vantaa	10	2	3	5	13:18	9	1	2	2	7:8	1	1	3	6:10	SESTUP
12.	Sudet Kouvola	10	0	3	7	5:24	3	0	1	4	3:14	0	2	3	2:10	SESTUP

SKUPINA B		Celkem						Doma				Venku				Poznámka
1.	Gnistan Helsinki	10	8	1	1	27:12	19	3	1	1	11:8	5	0	0	16:4	PLAY OFF
2.	SalPa Salo	10	6	1	3	23:12	16	3	0	2	15:6	3	1	1	8:6	PLAY OFF
3.	KaaPo Kaarina	10	6	2	2	17:5	14	3	2	0	11:0	3	0	2	6:5	PLAY OFF
5.	P-lirot Rauma	10	4	3	3	12:18	14	1	2	2	6:8	3	1	1	6:10	PLAY OFF
4.	FC Espoo	10	5	1	4	15:14	13	2	0	3	6:9	3	1	1	9:5	
7.	Jazz Pori	10	5	1	4	20:18	12	3	0	2	10:9	2	2	2	10:9	
6.	Ilves Tampere 2	10	4	1	5	18:14	10	3	0	2	13:3	1	1	3	5:11	
8.	Honka Akatemia	10	3	3	4	11:13	8	1	1	2	6:8	2	2	2	5:5	
9.	KäPa Helsinki	10	3	2	5	15:20	8	1	1	3	5:7	1	2	2	4:10	
10.	EPS Espoo	10	2	3	5	7:15	7	2	0	3	7:10	1	2	2	6:8	
11.	GrIFK Kauniainen	10	1	3	6	12:24	6	0	3	3	6:13	1	0	3	6:11	SESTUP
12.	Tampere Utd.	10	2	1	7	8:20	6	1	1	3	2:6	1	0	4	6:14	SESTUP

SKUPINA C		Celkem						Doma				Venku				Poznámka
1.	SJK Akatemia	10	10	0	0	29:3	30	5	0	0	15:2	5	0	0	14:1	PLAY OFF
2.	RoPS Rovaniemi 2	10	7	2	1	34:12	23	4	1	0	22:8	3	1	1	12:4	PLAY OFF
3.	KuFu Kuopio	10	7	0	3	25:12	21	5	0	0	16:3	2	0	3	9:9	PLAY OFF
4.	JBK Pietarsaari	10	6	2	2	26:13	20	5	0	1	19:7	1	2	1	7:6	PLAY OFF
5.	GBK Kokkola	10	4	2	4	26:17	14	3	1	0	15:4	1	1	4	11:13	
6.	Hercules Oulu	9	3	5	1	16:15	14	1	3	1	8:10	2	2	0	8:5	
7.	FCV Vaajakoski	10	4	0	6	11:21	12	1	0	4	3:9	3	0	2	8:12	
8.	OLS Oulu	10	3	2	5	14:17	11	2	1	2	8:6	1	1	3	6:11	
9.	PK 37 Iisalmi	10	2	2	6	10:22	8	2	1	2	6:7	0	1	4	4:15	
10.	VIFK Vaasa	9	2	2	5	8:20	8	2	1	1	5:5	0	1	4	3:15	
11.	KajHa Kajaani	10	0	3	7	8:30	3	0	2	3	5:13	0	1	4	3:17	SESTUP
12.	VPS Vaasan 2	10	1	0	9	5:30	3	0	0	5	1:15	1	0	4	4:15	SESTUP

2. ruská fotbalová liga

KONEČNÁ TABULKA		Celkem						Doma					Venku					Poznámka	
1.	Tambov	38	21	10	7	55:35	2.37	73	11	5	3	31:17	2.53	10	5	4	24:18	2.21	POSTUP
2.	PFC Sochi	38	19	12	7	63:34	2.55	69	10	5	4	30:18	2.53	9	7	3	33:16	2.58	POSTUP
3.	Tomsk	38	17	13	8	40:25	1.71	64	13	5	1	28:7	1.84	4	8	7	12:18	1.58	BARÁŽ
4.	Nizhny Novgorod	38	18	8	12	41:31	1.89	62	11	4	4	22:12	1.79	7	4	8	19:19	2.00	BARÁŽ
5.	Chertanovo	38	17	10	11	65:53	3.11	61	10	5	4	35:23	3.05	7	5	7	30:30	3.16	
6.	Jaroslavl	38	16	12	10	42:31	1.92	60	9	8	2	24:14	2.00	7	4	8	18:17	1.84	
7.	Chabarovsk	38	15	13	10	46:41	2.29	58	10	5	4	25:17	2.21	5	8	6	21:24	2.37	
8.	Avangard Kursk	38	16	8	14	48:42	2.37	56	11	6	2	29:16	2.37	5	2	12	19:26	2.37	
9.	Chimki	38	14	11	13	47:49	2.53	53	8	7	4	29:21	2.63	6	4	9	18:28	2.42	
10.	FK Krasnodar (am.)	38	12	15	11	45:52	2.55	51	6	7	6	21:23	2.32	6	8	5	24:29	2.79	
11.	Volgograd	38	12	14	12	34:36	1.84	50	8	6	5	20:17	1.95	4	8	7	14:19	1.74	
12.	Vladivostok	38	10	17	11	29:28	1.50	47	8	4	7	14:12	1.37	2	13	4	15:16	1.63	
13.	Mordovia Saransk	38	12	11	15	37:46	2.18	47	5	6	8	17:22	2.05	7	5	7	20:24	2.32	
14.	Spartak Moskva (am.)	38	12	10	16	45:47	2.42	46	6	7	6	27:24	2.68	6	3	10	18:23	2.16	
15.	FK Armavir	38	10	14	14	32:44	2.00	44	5	8	6	20:23	2.26	5	6	8	12:21	1.74	
16.	Kaliningrad	38	10	12	16	38:52	2.37	42	8	5	6	21:22	2.26	2	7	10	17:30	2.47	SESTUP
17.	Fakel Voroněž	38	9	14	15	36:40	2.00	41	5	10	4	21:16	1.95	4	4	11	15:24	2.05	SESTUP
18.	Novosibirsk	38	8	13	17	28:45	1.92	37	6	6	7	13:14	1.42	2	7	10	15:31	2.42	SESTUP
19.	Tyumen	38	5	16	17	30:46	2.00	31	5	7	7	20:21	2.16	0	9	10	10:25	1.84	SESTUP
20.	Peterburg (am.)	38	7	7	24	33:57	2.37	28	4	4	11	20:28	2.53	3	3	13	13:29	2.21	SESTUP

1. běloruská fotbalová liga

TABULKA		Celkem						Doma					Venku					Poznámka	
1.	Dinamo Brest	13	10	3	0	31:7	2.92	33	5	1	0	21:3	4.00	5	2	0	10:4	2.00	LM
2.	Bate Borisov	13	10	1	2	22:4	2.00	31	6	0	1	13:2	2.14	4	1	1	9:2	1.83	EL
3.	Šachtor Soligorsk	13	9	1	3	19:9	2.15	28	5	1	1	12:5	2.43	4	0	2	7:4	1.83	EL
4.	Dinamo Minsk	13	8	1	4	19:12	2.38	25	5	0	2	12:6	2.57	3	1	2	7:6	2.17	
5.	Torpedo Zhodino	13	7	3	3	20:11	2.38	24	3	2	2	9:7	2.29	4	1	1	11:4	2.50	
6.	Isloch Minsk	13	7	1	5	16:14	2.31	22	6	1	0	12:2	2.00	1	0	5	4:12	2.67	
7.	Gorodeya	13	5	4	4	10:12	1.69	19	3	2	1	4:4	1.33	2	2	3	6:8	2.00	
8.	Slavia Mozyr	13	5	3	5	16:15	2.38	18	2	1	3	9:9	3.00	3	2	2	7:6	1.86	
9.	Vitebsk	13	4	4	5	13:17	2.31	16	3	2	1	10:7	2.83	1	2	4	3:10	1.86	
10.	Neman Grodno	13	5	1	7	14:19	2.54	16	1	1	4	2:8	1.67	4	0	3	12:11	3.29	
11.	FK Minsk	13	2	6	5	13:18	2.38	12	2	3	2	6:8	2.00	0	3	3	7:10	2.83	
12.	Energetik BGU	13	2	5	6	16:31	3.62	11	1	3	2	7:11	3.00	1	2	4	9:20	4.14	
13.	Dnyapro Mogilev	13	2	4	7	11:20	2.38	10	1	2	3	5:8	2.17	1	2	4	6:12	2.57	
14.	Slutsk	13	2	4	7	10:24	2.62	10	2	2	3	7:15	3.14	0	2	4	3:9	2.00	
15.	FC Gomel	13	2	2	9	21:26	3.62	8	1	1	5	10:13	3.29	1	1	4	11:13	4.00	SESTUP
16.	Torpedo Minsk	13	1	3	9	3:15	1.38	6	1	1	4	1:6	1.17	0	2	5	2:9	1.57	SESTUP

1. estonská fotbalová liga

TABULKA		Celkem						Doma				Venku				Poznámka			
1.	FCI Levadia Tallin	18	14	2	2	60:13	4.06	44	6	2	1	34:6	4.44	8	0	1	26:7	3.67	LM
2.	Flora Tallin	17	14	1	2	52:12	3.76	43	5	1	2	26:7	4.13	9	0	0	26:5	3.44	EL
3.	Kalju	18	11	5	2	32:15	2.61	38	6	1	2	20:13	3.67	5	4	0	12:2	1.56	EL
4.	Paide	17	11	3	3	36:10	2.71	36	5	1	3	19:6	2.78	6	2	0	17:4	2.63	
5.	Trans Narva	18	4	7	7	23:23	2.56	19	1	3	5	10:13	2.56	3	4	2	13:10	2.56	
6.	Kuressaare	18	4	5	9	11:34	2.50	17	3	3	3	6:8	1.56	1	2	6	5:26	3.44	
7.	Tammeka Tartu	18	4	4	10	24:33	3.17	16	1	3	5	7:13	2.22	3	1	5	17:20	4.11	
8.	Tulevik Viljandi	17	4	3	10	16:34	2.94	15	1	2	5	9:18	3.38	3	1	5	7:16	2.56	
9.	Tallinna Kalev	17	2	3	12	11:43	3.18	9	2	0	7	6:22	3.11	0	3	5	5:21	3.25	BARAZ
10.	Maardu Linnameeskond	18	2	3	13	11:59	3.89	9	2	2	5	8:25	3.67	0	1	8	3:34	4.11	SESTUP

1. litevská fotbalová liga

TABULKA		Celkem						Doma				Venku				Poznámka			
1.	Suduva Marijampole	16	13	0	3	34:10	2.75	39	8	0	1	20:5	2.78	5	0	2	14:5	2.71	
2.	Žalgiris Vilnius	16	12	1	3	36:14	3.13	37	7	1	0	20:7	3.38	5	0	3	16:7	2.88	
3.	Riteriai Vilnius	15	8	4	3	23:15	2.53	28	3	3	1	7:4	1.57	5	1	2	16:11	3.38	
4.	Žalgiris Kaunas	16	8	2	6	31:22	3.31	26	6	0	2	24:13	4.63	2	2	4	7:9	2.00	
5.	Stumbras	15	4	3	8	12:21	2.20	15	4	0	4	6:10	2.00	0	3	4	6:11	2.43	
6.	FK Panevėžys	16	3	4	9	18:24	2.63	13	2	2	4	10:13	2.88	1	2	5	8:11	2.38	
7.	Atlantas Klaipėda	16	3	3	10	13:35	3.00	12	3	2	3	9:14	2.88	0	1	7	4:21	3.13	BARÁŽ
8.	Palanga	16	3	1	12	17:43	3.75	10	2	1	4	7:15	3.14	1	0	8	10:28	4.22	SESTUP

1. lotyšská fotbalová liga

TABULKA		Celkem						Doma				Venku				Poznámka			
1.	Riga FC	17	11	1	5	28:12	2.35	34	5	1	2	14:5	2.38	6	0	3	14:7	2.33	LM
2.	FK Riga Fotbalová škola	18	9	4	5	25:18	2.39	31	5	2	2	17:10	3.00	4	2	3	8:8	1.78	EL
3.	Spartaks Jurmala	18	9	2	7	26:30	3.11	29	6	0	3	15:12	3.00	3	2	4	11:18	3.22	EL
4.	Valmiera	17	7	4	6	16:15	1.82	25	3	3	3	7:8	1.67	4	1	3	9:7	2.00	
5.	Ljepaja	17	7	2	8	18:17	2.06	23	4	1	3	11:7	2.25	3	1	5	7:10	1.89	
6.	FK Ventspils	17	5	6	6	24:27	3.00	21	4	5	0	14:8	2.44	1	1	6	10:19	3.63	
7.	BFC Daugavpils	18	6	3	9	15:24	2.17	21	4	1	5	7:11	1.80	2	2	4	8:13	2.63	
8.	FK Jelgava	17	5	4	8	14:18	1.88	19	2	1	5	5:10	1.88	3	3	3	9:8	1.89	
9.	FS Metta/LU Riga	17	5	2	10	19:24	2.53	17	3	0	5	11:13	3.00	2	2	5	8:11	2.11	BARAZ

1. japonská fotbalová liga

Číslo udál.	Den	ZÁPASY 18. KOLA		Výsledky v roce				Předběžné kurzy					Váš tip	Výsl.	
				2019-2019		2018-2018		1	10	0	02	2	Skut.		
				doma	venku	doma	venku								
1178	06.07.	Shimizu	-	Kobe		1:1	3:3	4:2	2,30	1,34	3,20	1,48	2,76		
1179	06.07.	Kashima	-	Iwata		1:1	1:1	3:3	1,75	1,16	3,40	1,85	4,07		
1180	06.07.	Hiroshima	-	Cerezo		1:0	0:2	1:0	2,30	1,34	3,20	1,48	2,75		
1181	06.07.	Urawa	-	Sendai		0:0	1:0	1:1	2,25	1,32	3,20	1,50	2,82		
1182	06.07.	Yokohama	-	Oita		0:2			2,05	1,25	3,20	1,80	3,22		
1183	07.07.	Sapporo	-	Matsumoto		0:0			1,95	1,21	3,20	1,67	3,50		
1184	07.07.	Nagoja	-	Shonan		1:1	2:2	0:0	1,80	1,16	3,30	1,80	3,96		
1185	07.07.	FC Tokyo	-	Gamba		0:0	3:2	1:2	1,75	1,16	3,40	1,85	4,07		
1186	07.07.	Kawasaki	-	Tosu		1:0	0:0	2:0	1,50	1,06	3,60	2,25	6,00		

POSLEDNÍ LIGOVÉ VÝSLEDKY MUŽSTVA:

(V) = zápas hraný venku

Cerezo	Shonan (V)	2:0	Iwata	2:0	Kashima (V)	0:2	Tosu (V)	1:0	FC Tokyo	1:0	Gamba (V)	0:1
FC Tokyo	Yokohama	4:2	Sendai (V)	0:2	Kobe	0:1	Oita	3:1	Cerezo (V)	0:1	Sapporo	2:0
Gamba	Matsumoto (V)	3:1	Shonan	1:0	Iwata (V)	0:0	Kashima	1:1	Sapporo (V)	0:0	Cerezo	1:0
Hiroshima	Kashima (V)	2:2	Shonan	2:0	Sapporo (V)	0:1	Urawa (V)	4:0	Tosu	0:1	Sendai (V)	1:2
Iwata	Kawasaki	1:3	Cerezo (V)	0:2	Gamba	0:0	Kobe	1:1	Yokohama (V)	0:4	Sendai	2:0
Kashima	Hiroshima	2:2	Cerezo	2:0	Gamba (V)	1:1	Tosu (V)	0:1	Matsumoto	5:0	Kobe (V)	1:0
Kawasaki	Iwata (V)	3:1	Sapporo	1:1	Urawa	1:1	Oita (V)	1:0	Nagoja	1:1	Shimizu (V)	4:0
Kobe	Nagoja	5:3	Oita	2:2	FC Tokyo (V)	1:0	Iwata (V)	1:1	Shonan	4:1	Yokohama (V)	1:4
Matsumoto	Gamba	1:3	Yokohama (V)	0:1	Sendai	0:1	Shimizu	1:1	Nagoja (V)	1:0	Kashima (V)	0:5
Nagoja	Kobe (V)	3:5	Shimizu	1:2	Oita (V)	1:1	Sendai (V)	1:3	Matsumoto	0:1	Kawasaki (V)	1:1
Oita	Urawa	2:0	Kobe (V)	2:2	Nagoja	1:1	FC Tokyo (V)	1:3	Kawasaki	0:1	Shimizu	1:1
Sapporo	Sendai (V)	1:2	Tosu	3:1	Kawasaki (V)	1:1	Hiroshima	1:0	Gamba	0:0	FC Tokyo (V)	0:2
Sendai	Sapporo	2:1	FC Tokyo	2:0	Matsumoto (V)	1:0	Nagoja	3:1	Shimizu (V)	3:4	Iwata (V)	0:2
Shimizu	Tosu (V)	2:4	Nagoja (V)	2:1	Yokohama	3:2	Matsumoto (V)	1:1	Sendai	4:3	Oita (V)	1:1
Shonan	Cerezo	0:2	Gamba (V)	0:1	Hiroshima (V)	0:2	Yokohama	1:2	Kobe (V)	1:4	Urawa (V)	3:2
Tosu	Shimizu	4:2	Sapporo (V)	1:3	Urawa (V)	1:2	Cerezo	0:1	Kashima	1:0	Hiroshima (V)	1:0
Urawa	Oita (V)	0:2	Tosu	2:1	Kawasaki (V)	1:1	Hiroshima	0:4	Shonan	2:3	Nagoja (V)	0:2
Yokohama	FC Tokyo (V)	2:4	Matsumoto	1:0	Shimizu (V)	2:3	Shonan (V)	2:1	Iwata	4:0	Kobe	4:1

TABULKA PO 17. KOLE		Celkem						Doma				Venku				Poznámka			
1.	FC Tokyo	17	11	3	3	25:12	2.18	36	9	0	1	20:6	2.60	2	3	2	5:6	1.57	AFC
2.	Kawasaki	16	8	7	1	25:11	2.25	31	2	6	1	10:7	1.89	6	1	0	15:4	2.71	AFC
3.	Yokohama	17	9	3	5	29:24	3.12	30	5	3	0	16:6	2.75	4	0	5	13:18	3.44	AFC
4.	Oita	17	8	5	4	21:14	2.06	29	4	2	3	10:5	1.67	4	3	1	11:9	2.50	
5.	Kashima	16	8	4	4	26:15	2.56	28	6	1	1	17:5	2.75	2	3	3	9:10	2.38	
6.	Sapporo	17	8	3	6	23:21	2.59	27	5	1	2	16:9	3.13	3	2	4	7:12	2.11	
7.	Cerezo	17	8	2	7	16:11	1.59	26	4	1	3	8:4	1.50	4	1	4	8:7	1.67	
8.	Nagoja	17	7	4	6	27:20	2.76	25	5	0	2	11:3	2.00	2	4	4	16:17	3.30	
9.	Hiroshima	16	7	3	6	20:12	2.00	24	3	2	3	7:4	1.38	4	1	3	13:8	2.63	
10.	Sendai	17	7	1	9	22:25	2.76	22	6	1	2	15:9	2.67	1	0	7	7:16	2.88	
11.	Kobe	17	6	3	8	28:29	3.35	21	3	2	3	16:14	3.75	3	1	5	12:15	3.00	
12.	Urawa	16	6	3	7	13:21	2.13	21	2	1	5	6:15	2.63	4	2	2	7:6	1.63	
13.	Gamba	17	5	5	7	21:24	2.65	20	2	3	4	11:13	2.67	3	2	3	10:11	2.63	
14.	Shimizu	17	5	4	8	24:38	3.65	19	3	0	4	11:18	4.14	2	4	4	13:20	3.30	
15.	Shonan	17	5	2	10	18:26	2.59	17	2	2	5	9:13	2.44	3	0	5	9:13	2.75	
16.	Tosu	17	5	1	11	12:25	2.18	16	4	0	4	9:11	2.50	1	1	7	3:14	1.89	SESTUP
17.	Matsumoto	17	4	4	9	9:22	1.82	16	2	2	5	5:11	1.78	2	2	4	4:11	1.88	SESTUP
18.	Iwata	17	3	5	9	12:21	1.94	14	1	4	4	9:12	2.33	2	1	5	3:9	1.50	SESTUP

2. japonská fotbalová liga

TABULKA		Celkem						Doma				Venku				Poznámka			
1.	Yamagata	20	11	6	3	24:13	1.85	39	6	2	2	10:5	1.50	5	4	1	14:8	2.20	POSTUP
2.	Omiya	20	9	9	2	24:15	1.95	36	5	4	1	15:10	2.50	4	5	1	9:5	1.40	POSTUP
3.	Mito	20	9	8	3	22:12	1.70	35	3	5	1	11:6	1.89	6	3	2	11:6	1.55	BARÁŽ
4.	Kyoto	20	9	7	4	29:20	2.45	34	4	4	2	12:9	2.10	5	3	2	17:11	2.80	BARÁŽ
5.	Kashiwa	20	9	7	4	18:12	1.50	34	5	3	1	9:2	1.22	4	4	3	9:10	1.73	BARÁŽ
6.	Kofu	20	9	6	5	31:19	2.50	33	4	2	4	12:11	2.30	5	4	1	19:8	2.70	BARÁŽ
7.	Nagasaki	20	9	4	7	29:24	2.65	31	4	2	4	13:13	2.60	5	2	3	16:11	2.70	
8.	Kanazawa	20	7	9	4	24:14	1.90	30	4	4	1	11:4	1.67	3	5	3	13:10	2.09	
9.	Tokushima	20	8	6	6	22:20	2.10	30	5	3	1	11:7	2.00	3	3	5	11:13	2.18	
10.	Verdy Tokyo	20	7	7	6	26:26	2.60	28	4	5	2	15:14	2.64	3	2	4	11:12	2.56	
11.	Okayama	20	7	7	6	24:26	2.50	28	5	4	1	14:10	2.40	2	3	5	10:16	2.60	
12.	Niigata	20	7	5	8	29:25	2.70	26	3	1	4	9:9	2.25	4	4	4	20:16	3.00	
13.	FC Yokohama	20	7	5	8	26:24	2.50	26	4	2	4	17:14	3.10	3	3	4	9:10	1.90	
14.	FC Ryukyu	20	6	7	7	29:30	2.95	25	5	4	1	17:13	3.00	1	3	6	12:17	2.90	
15.	Machida	20	6	7	7	20:27	2.35	25	2	5	3	10:14	2.40	4	2	4	10:13	2.30	
16.	Yamaguchi	20	6	5	9	31:33	3.20	23	2	2	6	14:18	3.20	4	3	3	17:15	3.20	
17.	Ehime	20	6	4	10	18:24	2.10	22	4	2	6	11:14	2.08	2	2	4	7:10	2.13	
18.	Chiba	20	5	7	8	21:30	2.55	22	3	3	4	14:18	3.20	2	4	4	7:12	1.90	
19.	Kagoshima United	20	6	2	12	19:25	2.20	20	5	0	7	14:18	2.67	1	2	5	5:7	1.50	
20.	Tochigi	20	3	8	9	15:26	2.05	17	1	5	4	6:10	1.60	2	3	5	9:16	2.50	
21.	Fukuoka	20	4	5	11	19:32	2.55	17	1	3	6	6:15	2.10	3	2	5	13:17	3.00	SESTUP
22.	Gifu	20	3	3	14	15:38	2.65	12	3	2	6	12:18	2.73	0	1	8	3:20	2.56	SESTUP

1. jihokorejská fotbalová liga

TABULKA		Celkem						Doma				Venku				Poznámka			
1.	Jeonbuk Motors	18	11	5	2	34:14	2.67	38	6	2	1	17:6	2.56	5	3	1	17:8	2.78	O TITUL
2.	FC Seoul	18	11	5	2	30:16	2.56	38	6	3	0	17:7	2.67	5	2	2	13:9	2.44	O TITUL
3.	Ulsan Hyundai	17	11	4	2	29:13	2.47	37	6	1	1	11:5	2.00	5	3	1	18:8	2.89	O TITUL
4.	Daegu	18	7	8	3	24:13	2.06	29	4	4	1	13:7	2.22	3	4	2	11:6	1.89	O TITUL
5.	Gangwon	18	8	3	7	25:25	2.78	27	3	1	5	11:15	2.89	5	2	2	14:10	2.67	O TITUL
6.	Sangju S.	17	7	3	7	19:21	2.35	24	4	1	3	11:10	2.63	3	2	4	8:11	2.11	O TITUL
7.	Seongnam FC	18	5	6	7	16:20	2.00	21	3	4	3	9:10	1.90	2	2	4	7:10	2.13	O SESTUP
8.	Pohang	18	6	3	9	18:27	2.50	21	4	3	2	11:8	2.11	2	0	7	7:19	2.89	O SESTUP
9.	Suwon	18	4	8	6	22:24	2.56	20	2	5	2	9:10	2.11	2	3	4	13:14	3.00	O SESTUP
10.	Gyeongnam FC	18	2	7	9	20:34	3.00	13	2	4	3	14:16	3.33	0	3	6	6:18	2.67	O SESTUP
11.	Jeju Utd.	18	2	5	11	19:33	2.89	11	1	1	7	11:19	3.33	1	4	4	8:14	2.44	O SESTUP
12.	Incheon Utd.	18	2	5	11	10:26	2.00	11	1	2	6	5:14	2.11	1	3	5	5:12	1.89	O SESTUP

1. čínská fotbalová liga

TABULKA		Celkem						Doma				Venku				Poznámka			
1.	Beijing Guoan	15	13	0	2	30:11	2.73	39	7	0	0	19:6	3.57	6	0	2	11:5	2.00	AFC
2.	Shanghai SIPG	15	12	1	2	28:12	2.67	37	6	0	2	16:10	3.25	6	1	0	12:2	2.00	AFC
3.	Guangzhou Evergrande	14	11	1	2	26:11	2.64	34	6	1	1	13:5	2.25	5	0	1	13:6	3.17	AFC
4.	Shandong Luneng	15	7	4	4	26:16	2.80	25	5	2	1	14:5	2.38	2	2	3	12:11	3.29	
5.	Chongqing Lifan	15	6	6	3	20:20	2.67	24	4	3	2	9:9	2.00	2	3	1	11:11	3.67	
6.	Jiangsu Suning	15	6	4	5	30:24	3.60	22	5	1	1	18:8	3.71	1	3	4	12:16	3.50	
7.	Wuhan Zall	15	6	3	6	21:21	2.80	21	3	3	3	11:10	2.33	3	0	3	10:11	3.50	
8.	Tianjin Teda	15	5	4	6	20:21	2.73	19	3	2	2	11:10	3.00	2	2	4	9:11	2.50	
9.	Guangzhou RF	15	5	3	7	29:34	4.20	18	4	2	1	18:12	4.29	1	1	6	11:22	4.13	
10.	Dalian Yifang	15	4	5	6	19:22	2.73	17	1	2	4	7:10	2.43	3	3	2	12:12	3.00	
11.	Henan Jianye	15	4	5	6	18:23	2.73	17	2	1	4	9:13	3.14	2	4	2	9:10	2.38	
12.	Shanghai Shenhua	14	3	3	8	17:23	2.86	12	1	1	4	9:13	3.67	2	2	4	8:10	2.25	
13.	Hebei CFFC	15	3	3	9	15:25	2.67	12	2	1	4	8:11	2.71	1	2	5	7:14	2.63	
14.	Shenzhen FC	15	3	3	9	12:22	2.27	12	3	2	3	9:9	2.25	0	1	6	3:13	2.29	
15.	Beijing Renhe	15	3	2	10	14:30	2.93	11	3	1	3	10:10	2.86	0	1	7	4:20	3.00	SESTUP
16.	Tianjin Quanjian	15	1	7	7	18:28	3.07	10	0	5	2	9:12	3.00	1	2	5	9:16	3.13	SESTUP

Major League Soccer

Číslo udál.	Den	ZÁPASY	Výsledky v roce				Předběžné kurzy					Váš tip	Výsl.
			2018		2017		1	10	0	02	2	Skut.	
			doma	venku	doma	venku							
	04.07.	New York City - Seattle		1:3	2:1		2,05	1,25	3,20	1,60	3,22		
	04.07.	Orlando C. - Philadelphia	2:2	2:0	2:1	1:6	2,50	1,36	3,00	1,41	2,65		
	04.07.	Chicago - Atlanta Utd.	1:2	1:2	2:0	0:4	2,65	1,41	3,00	1,36	2,50		
	04.07.	Houston - New York RB			4:1		1,95	1,21	3,20	1,67	3,50		
	04.07.	Minnesota Utd. - San Jose	1:3	2:3	0:1	2:3	1,85	1,19	3,30	1,75	3,74		
	04.07.	Kansas - Los Angeles FC	2:1	2:0			2,63	1,42	3,10	1,37	2,45		
	04.07.	Salt Lake - Columbus		1:2	2:2		2,10	1,27	3,20	1,57	3,10		
	05.07.	Colorado - New England		1:2	1:0		2,00	1,23	3,20	1,64	3,35		
	05.07.	Dallas - Washington		0:1	4:2		1,80	1,16	3,30	1,80	3,96		
	05.07.	LA Galaxy - FC Toronto		3:5			2,00	1,23	3,20	1,64	3,35		
	06.07.	Philadelphia - Orlando C.	0:2	2:2	6:1	1:2	1,90	1,20	3,25	1,71	3,61		
	07.07.	Cincinnati - Houston					2,50	1,36	3,00	1,41	2,65		
	07.07.	Columbus - Seattle		0:0	3:0		2,50	1,36	3,00	1,41	2,65		
	07.07.	Montreal - Minnesota Utd.		0:2	2:3		1,85	1,19	3,30	1,75	3,74		
	07.07.	Kansas - Chicago		4:3	3:2		1,75	1,16	3,40	1,85	4,07		
	07.07.	Los Angeles FC - Vancouver	2:2	2:0			1,40	1,04	4,10	2,52	6,50		
	07.07.	San Jose - Salt Lake	0:0	1:1	2:1	0:4	2,10	1,27	3,20	1,57	3,10		
	07.07.	Atlanta Utd. - New York RB	1:3	0:2	1:2	0:0	1,75	1,16	3,40	1,85	4,07		
	07.07.	New York City - Portland		0:3	0:1		1,95	1,21	3,20	1,67	3,50		

POSLEDNÍ LIGOVÉ VÝSLEDKY MUŽSTVA:

(V) = zápas hraný venku

Atlanta Utd.	Montreal	2:1	FC Toronto (V)	2:3	Chicago	2:0	Minnesota Utd.	3:0	Salt Lake (V)	1:2	New York RB (V)	0:1
Chicago	New York RB (V)	1:3	Salt Lake	1:1	Atlanta Utd. (V)	0:2	Washington (V)	3:3	New York City	1:1	San Jose (V)	1:4
Cincinnati	Minnesota Utd. (V)	1:7	LA Galaxy	0:2	New York City (V)	2:5	Colorado (V)	1:3	New York RB	0:2	Orlando C. (V)	1:5
Colorado	Los Angeles FC	1:0	Vancouver (V)	2:2	Minnesota Utd.	1:0	Cincinnati	3:1	Philadelphia (V)	1:1	Columbus	3:2
Columbus	Orlando C.	0:2	Kansas	0:1	New York City	2:2	Colorado (V)	2:3	Minnesota Utd. (V)	0:1	Los Angeles FC	0:3
Dallas	Vancouver	2:2	FC Toronto	3:0	San Jose (V)	2:2	Seattle	2:1	Vancouver (V)	1:2	Los Angeles FC	1:1
FC Toronto	Washington (V)	1:1	Atlanta Utd.	3:2	Dallas (V)	0:3	Kansas	2:2	Vancouver (V)	1:1	San Jose	1:2
Houston	New England (V)	1:2	San Jose (V)	0:2	Portland (V)	0:4	Kansas	1:1	Minnesota Utd. (V)	0:1	Washington	2:1
Kansas	Salt Lake (V)	0:2	Columbus (V)	1:0	FC Toronto (V)	2:2	Houston (V)	1:1	LA Galaxy	0:2	Seattle	3:2
LA Galaxy	San Jose (V)	0:3	Cincinnati (V)	2:0	New England	1:2	Kansas (V)	2:0	Orlando C. (V)	1:0	Colorado	0:1
Los Angeles FC	Colorado (V)	0:1	Portland (V)	3:2	Montreal	4:2	Dallas (V)	1:1	Dallas	2:0	Columbus (V)	3:0
Minnesota Utd.	Cincinnati	7:1	Colorado (V)	0:1	Philadelphia	2:3	Atlanta Utd. (V)	0:3	Houston	1:0	Columbus	1:0
Montreal	Atlanta Utd. (V)	1:2	Portland	2:1	Seattle	2:1	Orlando C.	0:3	Salt Lake	2:1	Los Angeles FC (V)	2:4
New England	Houston	2:1	Philadelphia	1:1	LA Galaxy (V)	2:1	Washington	1:1	Montreal (V)	0:0	San Jose	3:1
New York City	Philadelphia	4:2	Cincinnati	5:2	Columbus (V)	2:2	Chicago (V)	1:1	LA Galaxy (V)	2:0	Montreal (V)	2:0
New York RB	Chicago	3:1	Philadelphia (V)	2:3	Salt Lake	4:0	Cincinnati (V)	2:0	Vancouver	2:2	Atlanta Utd.	1:0
Orlando C.	Columbus (V)	2:0	Washington (V)	0:1	Montreal (V)	3:0	LA Galaxy	0:1	Cincinnati	5:1	Seattle (V)	1:2
Philadelphia	New York City (V)	2:4	New England (V)	1:1	New York RB	3:2	Minnesota Utd. (V)	3:2	Colorado	1:1	Portland	1:3
Portland	Montreal (V)	1:2	Houston	4:0	Los Angeles FC	2:3	Philadelphia (V)	3:1	Houston (V)	1:1	Vancouver (V)	0:1
Salt Lake	Kansas	2:0	Chicago (V)	1:1	New York RB (V)	0:4	Montreal (V)	1:2	Atlanta Utd.	2:1	FC Toronto	3:0
San Jose	LA Galaxy	3:0	Houston	2:0	Dallas	2:2	Washington (V)	1:1	FC Toronto (V)	2:1	Chicago	4:1
Seattle	Vancouver	1:0	Montreal (V)	1:2	Dallas (V)	1:2	Kansas (V)	2:3	Philadelphia (V)	0:0	Orlando C.	2:1
Vancouver	Seattle (V)	0:1	Dallas (V)	2:2	Colorado	2:2	FC Toronto	1:1	Dallas	2:1	New York RB (V)	2:2
Washington	FC Toronto	1:1	Orlando C.	1:0	San Jose	1:1	Chicago	3:3	New England (V)	1:1	Houston (V)	1:2

Major League Soccer

ZÁPADNÍ KONFERENCE		Celkem						Doma					Venku					Poznámka	
1.	Los Angeles FC	17	11	4	2	39:14	2.88	37	7	1	0	20:6	3.13	4	3	2	19:8	2.67	PLAY OFF
2.	LA Galaxy	18	10	1	7	24:22	2.50	31	6	0	3	14:11	2.78	4	1	4	10:11	2.22	PLAY OFF
3.	Seattle	17	8	5	4	27:21	2.53	29	7	2	0	17:7	2.44	1	3	4	10:14	2.63	PLAY OFF
4.	Dallas	18	7	5	6	27:24	2.56	26	5	4	1	16:10	2.20	2	1	5	11:14	3.00	PLAY OFF
5.	San Jose	17	7	4	6	28:27	3.00	25	6	1	3	20:14	3.30	1	3	3	8:13	2.57	PLAY OFF
6.	Minnesota Utd.	17	7	3	7	30:26	3.12	24	4	3	1	16:8	2.63	3	0	6	14:18	3.56	PLAY OFF
7.	Houston	16	7	3	6	22:22	2.56	24	6	3	0	16:9	2.44	1	0	6	6:13	2.71	PLAY OFF
8.	Salt Lake	17	7	2	8	24:28	2.94	23	5	0	2	13:8	3.00	2	2	6	11:20	2.90	
9.	Vancouver	19	4	8	7	21:25	2.00	20	3	4	3	10:11	1.70	1	4	4	11:14	2.33	
10.	Kansas	17	4	7	6	27:29	2.88	19	3	3	2	19:15	3.88	1	4	4	8:14	2.00	
11.	Colorado	18	5	4	9	28:36	3.33	19	4	2	4	19:20	3.70	1	2	5	9:16	2.88	
12.	Portland	15	5	2	8	24:28	3.33	17	1	0	1	6:3	4.50	4	2	7	18:25	3.15	

VÝCHODNÍ KONFERENCE		Celkem						Doma					Venku					Poznámka	
1.	Philadelphia	19	9	5	5	34:25	2.84	32	6	2	2	22:11	3.10	3	3	3	12:14	2.56	PLAY OFF
2.	Washington	19	8	7	4	25:19	1.95	31	5	4	2	17:12	2.27	3	3	2	8:7	1.50	PLAY OFF
3.	Montreal	20	9	3	8	24:31	2.60	30	5	1	2	8:8	1.88	4	2	6	16:23	3.08	PLAY OFF
4.	Atlanta Utd.	17	9	2	6	23:15	2.12	29	6	2	1	14:5	1.89	3	0	5	9:10	2.38	PLAY OFF
5.	New York RB	17	8	3	6	30:20	2.76	27	6	1	3	20:11	3.00	2	2	3	10:9	2.43	PLAY OFF
6.	New York City	15	6	8	1	27:19	2.53	26	3	4	0	13:7	2.29	3	4	1	14:12	2.75	PLAY OFF
7.	FC Toronto	18	6	5	7	30:31	3.11	23	4	3	3	21:17	3.50	2	2	4	9:14	2.63	PLAY OFF
8.	Orlando C.	17	6	3	8	24:22	2.53	21	3	1	4	14:14	3.38	3	2	4	10:8	1.78	
9.	New England	18	5	5	8	20:35	2.78	20	4	2	4	10:14	2.20	1	3	4	10:21	3.50	
10.	Chicago	18	4	7	7	26:27	2.56	19	4	4	1	18:9	2.56	0	3	6	8:18	2.56	
11.	Columbus	18	5	2	11	16:27	2.28	17	4	2	5	11:14	2.09	1	0	6	5:13	2.57	
12.	Cincinnati	18	3	2	13	15:42	3.06	11	2	1	4	6:11	2.29	1	1	9	9:31	3.55	

1. singapurská fotbalová liga

TABULKA		Celkem						Doma					Venku					Poznámka	
1.	Brunei DPMM	13	9	3	1	28:11	3.00	30	6	1	0	16:6	3.14	3	2	1	12:5	2.83	AFC
2.	Niigata S.	13	8	3	2	21:10	2.38	27	6	2	0	14:3	2.13	2	1	2	7:7	2.80	AFC
3.	Hougang	12	7	1	4	27:20	3.92	22	5	0	1	16:9	4.17	2	1	3	11:11	3.67	
4.	Tampines	12	5	5	2	26:14	3.33	20	3	3	0	16:6	3.67	2	2	2	10:8	3.00	
5.	Geylang	14	5	1	8	18:25	3.07	16	3	0	3	13:8	3.50	2	1	5	5:17	2.75	
6.	Home Utd.	12	4	2	6	17:22	3.25	14	2	2	2	9:8	2.83	2	0	4	8:14	3.67	
7.	Warriors	13	3	2	8	20:31	3.92	11	2	1	3	8:10	3.00	1	1	5	12:21	4.71	
8.	Balestier	14	3	2	9	16:29	3.21	11	2	1	5	10:18	3.50	1	1	4	6:11	2.83	
9.	Young Lions	11	3	1	7	8:19	2.45	10	1	0	3	3:8	2.75	2	1	4	5:11	2.29	

Basketbal - ME 2019, Lotyšsko, Srbsko, ženy



SKUPINA A		Celkem					Poznámka
1.	Španělsko Ž	3	3	0	221:192	6	ČTVRTFINÁLE
2.	Velká Británie Ž	3	2	1	201:181	5	OSMIFINÁLE
3.	Lotyšsko Ž	3	1	2	198:207	4	OSMIFINÁLE
4.	Ukrajina Ž	3	0	3	205:245	3	

SKUPINA B		Celkem					Poznámka
1.	Francie Ž	3	3	0	233:179	6	ČTVRTFINÁLE
2.	Švédsko Ž	3	1	2	196:196	4	OSMIFINÁLE
3.	Černá Hora Ž	3	1	2	174:212	4	OSMIFINÁLE
4.	Česko Ž	3	1	2	189:208	4	

SKUPINA C		Celkem					Poznámka
1.	Maďarsko Ž	3	2	1	205:194	5	ČTVRTFINÁLE
2.	Itálie Ž	3	2	1	183:170	5	OSMIFINÁLE
3.	Slovinsko Ž	3	1	2	203:218	4	OSMIFINÁLE
4.	Turecko Ž	3	1	2	168:177	4	

SKUPINA D		Celkem					Poznámka
1.	Srbsko Ž	3	3	0	202:182	6	ČTVRTFINÁLE
2.	Belgie Ž	3	1	2	194:193	4	OSMIFINÁLE
3.	Rusko Ž	3	1	2	193:206	4	OSMIFINÁLE
4.	Bělorusko Ž	3	1	2	184:192	4	

Volejbal - Liga národů

TABULKA		Celkem					Poznámka
1.	Brazílie	14	13	1	41:14	36	POSTUP
2.	Írán	15	12	3	38:15	36	POSTUP
3.	Francie	15	11	4	38:18	34	POSTUP
4.	Rusko	15	12	3	37:17	34	POSTUP
5.	Polsko	15	11	4	38:25	30	POSTUP
6.	USA	15	9	6	32:24	28	POSTUP
7.	Argentina	15	8	7	33:26	26	
8.	Itálie	14	8	6	30:22	25	
9.	Kanada	15	8	7	29:29	23	
10.	Japonsko	15	7	8	27:32	19	
11.	Srbsko	15	6	9	28:36	17	
12.	Bulharsko	15	5	10	21:38	13	
13.	Austrálie	15	3	12	20:37	13	
14.	Německo	15	3	12	23:41	12	
15.	Portugalsko	15	2	13	12:40	7	
16.	Čína	15	1	14	9:42	4	

Volejbal - Liga národů, ženy

Final six - Čína

Číslo udál.	Den	SKUPINA A		Předběžné kurzy / Skutečné kurzy				Váš tip	Výsl.
				1		2			
	03.07.	Čína Ž	-	Turecko Ž	1,20		3,94		
	04.07.	Itálie Ž	-	Turecko Ž	1,60		2,28		
	05.07.	Čína Ž	-	Itálie Ž	1,45		2,67		

Číslo udál.	Den	SKUPINA A		Předběžné kurzy / Skutečné kurzy				Váš tip	Výsl.
				1		2			
	03.07.	USA Ž	-	Polsko Ž	1,05		8,97		
	04.07.	Brazílie Ž	-	Polsko Ž	1,10		6,46		
	05.07.	USA Ž	-	Brazílie Ž	1,80		1,97		

TABULKA		Celkem					Poznámka
1.	Čína Ž	15	12	3	37:12	35	POSTUP
2.	USA Ž	15	12	3	39:17	35	POSTUP
3.	Brazílie Ž	15	11	4	40:16	35	POSTUP
4.	Itálie Ž	15	11	4	39:21	34	POSTUP
5.	Turecko Ž	15	11	4	36:18	32	POSTUP
6.	Polsko Ž	15	9	6	33:29	26	POSTUP
7.	Japonsko Ž	15	7	8	27:27	22	
8.	Belgie Ž	15	8	7	28:29	22	
9.	Domínk. Rep. Ž	15	8	7	31:33	21	
10.	Německo Ž	15	7	8	24:29	21	
11.	Nizozemí Ž	15	6	9	27:30	20	
12.	Thajsko Ž	15	5	10	17:33	16	
13.	Srbsko Ž	15	5	10	20:33	15	
14.	Rusko Ž	15	3	12	16:38	10	
15.	Jižní Korea Ž	15	3	12	16:37	9	
16.	Bulharsko Ž	15	2	13	13:41	7	


Tenis - Wimbledon, 14 245 000 £, dvouhra muži, tráva



Tenis - Wimbledon, 14 245 000 £, dvouhra muži, tráva

	Thiem	4
	Querrey	79
	Garin	35
	Rublev	78
	Dellien	93
	Millman	58
	Andreozzi	116
	Djere	30
	G. Simon	25
	Caruso	125
	Uchiyama	182
	Sandgren	92
	Fucsovics	50
	D. Novak	104
	Tiafoe	39
	Fognini	10
	M. Čilić	18
	Mannarino	37
	J. Sousa	66
	Jubb	472
	Delbonis	76
	D. Evans	65
	J. Ward	205
	Basilashvili	16
	Shapovalov	27
	Berankis	74
	B. Tomic	101
	Tsonga	70
	Kyrgios	43
	J. Thompson	45
	Sugita	258
	Nadal	2
	Nishikori	7
	T. Monteiro	115
	Istomin	109
	Norrie	49
	S. Johnson	69
	Ramos	97
	Cecchinato	40
	De Minaur	29
	Berrettini	20
	Albot	41
	Fritz	42
	Berdych	112
	Andujar	77
	Kukushkin	47
	Ruud	60
	Isner	12
	Čorić	14
	Al. Bedene	86
	Struff	34
	Baghdatis	138
	Koepfer	132
	Krajinović	51
	Ebden	91
	Schwartzman	24
	Pouille	28
	Gasquet	46
	Bublik	83
	Barrere	117
	Clarke	166
	Rubin	183
	L. Harris	87
	Federer	3


Tenis - Wimbledon, 14 245 000 £, dvouhra ženy, tráva




Tenis - Wimbledon, 14 245 000 £, dvouhra ženy, tráva

	Svitolina	8
	Gavrilova	78
	Gasparyan	61
	Friedsam	356
	Bouzková	116
	Barthel	97
	Pera	92
	Sakkari	32
	Martić	24
	Brady	64
	Potapova	71
	Teichmann	91
	D. Collins	34
	Diyas	89
	Ahn	191
	Sevastova	12
	Vondroušová	16
	Brengle	88
	Muchová	68
	Krunič	108
	McNally	164
	H. Watson	122
	S. Rogers	293
	Kontaveit	20
	Hsieh	29
	Ostapenko	35
	Jakupovič	143
	Flipkens	81
	A. Schmiedlová	90
	Puig	53
	L. Zhu	103
	Ka. Plíšková	3
	Halep	7
	Sasnovich	37
	Buzarnescu	47
	Pegula	74
	Cornet	55
	Azarenka	42
	Tomljanovič	49
	Kasatkina	30
	Keys	17
	Kumkhum	107
	Hercog	60
	Kužmová	46
	V. Williams	44
	Gauff	301
	Rybáriková	141
	Sabalenka	10
	Wozniacki	14
	Sorribes Tormo	69
	Kudermetova	58
	Bonaventure	115
	R. Peterson	66
	Wickmayer	148
	S. Zhang	51
	C. Garcia	23
	Kenin	28
	Sharma	85
	Yastremska	36
	Giorgi	41
	Swiatek	63
	Golubic	83
	Putintseva	39
	N. Osaka	2

Tenis - Wimbledon, 2 292 000 £, čtyřhra muži, tráva



Tenis - Wimbledon, 2 292 000 £, čtyřhra ženy, tráva



Wimbledon – dvouhra muži

	WIMBLEDON BILANCE	2003	2004	2005	2006	2007	2008	2009	2010	2011	2012	2013	2014	2015	2016	2017	2018	
	Djokovic N.	SRB	x	x	3K	4K	SF	2K	ČF	SF	V	SF	F	V	V	3K	ČF	V
	Nadal R.	SPA	3K	x	2K	F	F	V	x	V	F	2K	1K	4K	2K	x	4K	SF
	Federer R.	SUI	V	V	V	V	V	F	V	ČF	ČF	V	2K	F	F	SF	V	ČF
	Thiem D.	AUT	x	x	x	x	x	x	x	x	x	x	1K	2K	2K	4K	1K	
	Zverev A.	GER	x	x	x	x	x	x	x	x	x	x	x	2K	3K	4K	3K	
	Tsitsipas S.	GRE	x	x	x	x	x	x	x	x	x	x	x	x	x	1K	4K	
	Nishikori K.	JPN	x	x	x	x	1K	x	1K	1K	3K	3K	4K	2K	4K	3K	ČF	
	Anderson K.	RSA	x	x	x	x	1K	Q	1K	2K	1K	3K	4K	4K	1K	4K	F	
	Khachanov K.	RUS	x	x	x	x	x	x	x	x	x	x	x	Q	Q	3K	4K	
	Fognini F.	ITA	x	x	x	x	1K	2K	3K	x	2K	1K	3K	2K	2K	3K	3K	
	Del Potro J.-M.	ARG	x	x	x	x	2K	2K	2K	x	4K	4K	SF	x	x	3K	2K	ČF
	Isner J.	USA	x	x	x	x	1K	x	2K	2K	1K	2K	3K	3K	3K	2K	SF	
	Medvedev D.	RUS	x	x	x	x	x	x	x	x	x	x	x	x	Q	2K	3K	
	Coric B.	CRO	x	x	x	x	x	x	x	x	x	x	Q	2K	1K	1K	1K	
	Monfils G.	FRA	x	x	3K	1K	3K	x	x	3K	3K	x	x	2K	3K	1K	3K	4K
	Basilashvili N.	GEO	x	x	x	x	x	x	x	x	x	x	Q	3K	Q	2K	1K	
	Raonic M.	CAN	x	x	x	x	x	x	x	2K	2K	2K	SF	3K	F	ČF	ČF	
	Cilic M.	CRO	x	x	x	x	1K	4K	3K	1K	1K	4K	2K	ČF	ČF	ČF	F	2K
	Wawrinka S.	SUI	x	x	1K	3K	1K	4K	4K	1K	2K	1K	1K	ČF	ČF	2K	1K	2K
	Berrettini M.	ITA	x	x	x	x	x	x	x	x	x	x	x	x	x	x	x	2K
	Auger Aliassime F.	CAN	x	x	x	x	x	x	x	x	x	x	x	x	x	x	x	x
	Bautista-Agut R.	SPA	x	x	x	x	x	x	Q	Q	Q	2K	3K	4K	3K	4K	x	
	Goffin D.	BEL	x	x	x	x	x	x	x	Q	3K	1K	1K	4K	4K	x	1K	
	Schwartzman D.S.	ARG	x	x	x	x	x	x	x	x	x	x	x	1K	1K	1K	2K	
	Simon G.	FRA	x	x	Q	1K	2K	3K	4K	3K	3K	2K	1K	3K	ČF	2K	2K	4K
	Pella G.	ARG	x	x	x	x	x	x	x	x	x	1K	x	Q	1K	x	3K	
	Shapovalov D.	CAN	x	x	x	x	x	x	x	x	x	x	x	x	x	1K	2K	
	Pouille L.	FRA	x	x	x	x	x	x	x	x	x	x	Q	1K	ČF	2K	2K	
	De Minaur A.	AUS	x	x	x	x	x	x	x	x	x	x	x	x	x	Q	3K	
	Djere L.	SRB	x	x	x	x	x	x	x	x	x	x	x	x	x	Q	1K	
	Edmund K.	GBR	x	x	x	x	x	x	x	x	Q	1K	1K	1K	1K	2K	3K	
	Paire B.	FRA	x	x	x	x	x	x	Q	1K	3K	3K	1K	2K	2K	4K	3K	
	Lajovic D.	SRB	x	x	x	x	x	x	x	x	Q	Q	2K	1K	1K	2K	1K	
	Struff J.-L.	GER	x	x	x	x	x	x	x	x	x	2K	1K	1K	1K	1K	3K	
	Garin C.	CHI	x	x	x	x	x	x	x	x	x	x	x	x	x	1K	1K	
	Verdasco F.	SPA	1K	2K	2K	4K	3K	4K	4K	1K	2K	3K	ČF	1K	3K	1K	1K	1K
	Mannarino A.	FRA	x	x	x	x	x	Q	1K	Q	2K	Q	4K	2K	2K	2K	4K	4K
	Herbert P.-H.	FRA	x	x	x	x	x	x	x	x	x	Q	1K	2K	3K	2K	2K	
	Tiafoe F.	USA	x	x	x	x	x	x	x	x	x	x	x	x	Q	2K	3K	
	Cecchinato M.	ITA	x	x	x	x	x	x	x	x	x	x	x	x	x	1K	1K	
	Albot R.	MDA	x	x	x	x	x	x	x	x	Q	Q	Q	Q	2K	2K	3K	
	Fritz Taylor H.	USA	x	x	x	x	x	x	x	x	x	x	x	x	1K	1K	2K	
	Kyrgios N.	AUS	x	x	x	x	x	x	x	x	x	x	ČF	4K	4K	1K	3K	
	Cuevas P.	URU	x	x	x	x	x	2K	x	x	x	x	1K	1K	1K	x	1K	
	Thompson J.	AUS	x	x	x	x	x	x	x	x	x	x	x	x	1K	1K	1K	
	Gasquet R.	FRA	x	1K	4K	1K	SF	4K	x	x	4K	4K	3K	2K	SF	4K	1K	1K
	Kukushkin M.	KAZ	x	x	x	x	x	Q	x	x	1K	1K	x	3K	1K	2K	2K	2K
	Dimitrov G.	BUL	x	x	x	x	x	1K	x	2K	2K	2K	SF	3K	3K	4K	1K	
	Norrie C.	GBR	x	x	x	x	x	x	x	x	x	x	x	x	x	1K	1K	
	Fucsovics M.	HUN	x	x	x	x	x	x	x	Q	x	Q	Q	Q	Q	1K	1K	

Vysvětlivky: x – nestartoval, Q – kvalifikace, 1K – 1. kolo, 2K – 2. kolo, 3K – 3. kolo, 4K – 4. kolo, ČF – čtvrtfinále, SF – semifinále, F – finále, V – vítěz

Wimbledon – dvouhra ženy

	WIMBLEDON BILANCE		2003	2004	2005	2006	2007	2008	2009	2010	2011	2012	2013	2014	2015	2016	2017	2018
	Barty A.	AUS	x	x	x	x	x	x	x	x	x	1K	Q	Q	x	Q	1K	3K
	Osaka N.	JPN	x	x	x	x	x	x	x	x	x	x	x	x	Q	x	3K	3K
	Plíšková Kar.	CZE	x	x	x	x	x	x	x	Q	x	1K	2K	2K	2K	2K	2K	4K
	Bertens K.	NED	x	x	x	x	x	x	x	x	x	2K	1K	Q	1K	3K	1K	ČF
	Kerber A.	GER	x	x	x	x	1K	1K	Q	3K	1K	SF	2K	ČF	3K	F	4K	V
	Kvitová P.	CZE	x	x	x	x	x	1K	1K	SF	V	ČF	ČF	V	3K	2K	2K	1K
	Halep S.	ROU	x	x	x	x	x	x	x	Q	2K	1K	2K	SF	1K	ČF	ČF	3K
	Svitolina E.	UKR	x	x	x	x	x	x	x	x	x	Q	1K	1K	2K	2K	4K	1K
	Stephens Sloane A.	USA	x	x	x	x	x	x	x	x	Q	3K	ČF	1K	3K	3K	1K	1K
	Sabalenka A.	BLR	x	x	x	x	x	x	x	x	x	x	x	x	x	x	2K	1K
	Williams S.	USA	V	F	3K	x	ČF	F	V	V	4K	V	4K	3K	V	V	x	F
	Sevastova A.	LAT	x	x	x	x	x	Q	1K	1K	1K	x	x	x	x	1K	2K	1K
	Bencic B.	SUI	x	x	x	x	x	x	x	x	x	x	x	3K	4K	2K	x	4K
	Wozniacki C.	DEN	x	x	x	Q	2K	3K	4K	4K	4K	1K	2K	4K	4K	1K	4K	2K
	Wang Q.	CHN	x	x	x	x	x	x	x	x	x	x	x	x	1K	1K	2K	1K
	Vondroušová M.	CZE	x	x	x	x	x	x	x	x	x	x	x	x	x	x	1K	1K
	Keys M.	USA	x	x	x	x	x	x	x	x	x	Q	3K	3K	ČF	4K	2K	3K
	Georges J.	GER	x	x	x	x	x	2K	1K	1K	3K	3K	1K	1K	1K	1K	1K	SF
	Konta J.	GBR	x	x	x	x	x	x	x	x	x	1K	1K	1K	1K	2K	SF	2K
	Kontaveit A.	EST	x	x	x	x	x	x	x	x	x	x	x	1K	1K	1K	3K	3K
	Mertens E.	BEL	x	x	x	x	x	x	x	x	x	x	x	x	Q	Q	1K	3K
	Vekic D.	CRO	x	x	x	x	x	x	x	x	x	x	1K	2K	Q	1K	2K	4K
	Garcia C.	FRA	x	x	x	x	x	x	x	x	Q	Q	2K	3K	1K	2K	4K	1K
	Martic P.	CRO	x	x	x	x	x	x	x	2K	2K	1K	3K	1K	Q	Q	4K	1K
	Andreescu B.V.	CAN	x	x	x	x	x	x	x	x	x	x	x	x	x	x	1K	Q
	Anisimova A.	USA	x	x	x	x	x	x	x	x	x	x	x	x	x	x	x	x
	Muguruza Blanco G.	SPA	x	x	x	x	x	x	x	x	x	Q	2K	1K	F	2K	V	2K
	Kenin S.	USA	x	x	x	x	x	x	x	x	x	x	x	x	x	x	Q	2K
	Hsieh S.-W.	TPE	x	x	x	1K	1K	2K	Q	x	x	3K	2K	1K	2K	1K	1K	4K
	Kasatkina D.	RUS	x	x	x	x	x	x	x	x	x	x	x	x	x	3K	2K	ČF
	Suarez-Navarro C.	SPA	x	x	x	x	x	2K	3K	x	Q	1K	4K	2K	1K	4K	2K	3K
	Sakkari M.	GRE	x	x	x	x	x	x	x	x	x	x	x	x	x	2K	3K	1K
	Tsurenko L.	UKR	x	x	x	x	x	x	x	Q	1K	1K	2K	2K	2K	1K	3K	2K
	Collins D.R.	USA	x	x	x	x	x	x	x	x	x	x	x	x	x	x	Q	1K
	Ostapenko J.	LAT	x	x	x	x	x	x	x	x	x	x	x	x	2K	1K	ČF	SF
	Yastremska D.	UKR	x	x	x	x	x	x	x	x	x	x	x	x	x	x	x	Q
	Sasnovich A.	BLR	x	x	x	x	x	x	x	x	x	x	x	Q	2K	2K	1K	4K
	Siniaková K.	CZE	x	x	x	x	x	x	x	x	x	x	x	Q	1K	3K	1K	3K
	Putintseva Y.	KAZ	x	x	x	x	x	x	x	x	x	x	1K	x	2K	2K	1K	2K
	Cibulková D.	SVK	x	x	x	x	Q	1K	3K	3K	ČF	1K	3K	3K	1K	ČF	3K	ČF
	Giorgi C.	ITA	x	x	x	x	x	x	x	x	1K	4K	3K	2K	3K	1K	3K	ČF
	Azarenka V.	BLR	x	x	x	1K	3K	3K	ČF	3K	SF	SF	2K	2K	ČF	x	4K	2K
	Zheng S.	CHN	x	x	x	x	x	x	x	x	x	Q	x	Q	1K	1K	1K	2K
	Williams V.	USA	F	2K	V	3K	V	V	F	ČF	4K	1K	x	3K	4K	SF	F	3K
	Pavlyuchenkova A.	RUS	x	x	x	x	1K	3K	2K	3K	2K	2K	1K	1K	2K	ČF	1K	1K
	Kužmová V.	SVK	x	x	x	x	x	x	x	x	x	x	x	x	x	x	Q	1K
	Buzarnescu M.	ROU	x	x	x	x	x	x	x	x	x	Q	x	x	x	x	Q	3K
	Mladenovic K.	FRA	x	x	x	x	x	x	x	x	x	1K	1K	1K	3K	1K	2K	3K
	Tomljanovic A.	AUS	x	x	x	x	x	x	x	Q	Q	Q	1K	1K	2K	x	x	1K
	Strýcová B.	CZE	1K	1K	2K	Q	1K	3K	1K	3K	2K	1K	2K	ČF	1K	3K	2K	3K

Vysvětlivky: x – nestartovala, Q – kvalifikace, 1K – 1. kolo, 2K – 2. kolo, 3K – 3. kolo, 4K – 4. kolo, ČF – čtvrtfinále, SF – semifinále, F – finále, V – vítězka

Tenis ATP Tour – dvouhra mužů

1.	POŘADÍ VE SVĚTOVÉM ŽEBŘÍČKU K 24.6.	BODY	Tournament Results																	
			Monte Carlo (MON) 14.-21.4. antuka	Budapešť (HUN) 22.-28.4. antuka	Barcelona (SPA) 22.-28.4. antuka	Mnichov (GER) 29.4.-5.5. antuka	Estoril (POR) 29.4.-5.5. antuka	Madrid (SPA) 5.-12.5. antuka	Řím (ITA) 12.-19.5. antuka	Ženeva (SUI) 19.-25.5. antuka	Lyon (FRA) 19.-25.5. antuka	French Open (FRA) 26.5.-9.6. antuka	Hertogenbosch (NED) 10.-16.6. tráva	Stuttgart (GER) 10.-16.6. tráva	Queen's Club (GBR) 17.-23.6. tráva	Halle (GER) 17.-23.6. tráva	Antalya (TUR) 23.-29.6. tráva	Eastbourne (GBR) 24.-29.6. tráva		
2.	Djokovic N.	SRB	12415	ČF	x	x	x	x	V	F	x	x	SF	x	x	x	x	x	x	
3.	Nadal R.	SPA	7945	SF	x	SF	x	x	SF	V	x	x	V	x	x	x	x	x	x	
4.	Federer R.	SUI	6620	x	x	x	x	x	ČF	ČF	x	x	SF	x	x	x	V	x	x	
5.	Thiem D.	AUT	4595	3K	x	V	x	x	SF	2K	x	x	F	x	x	x	x	x	x	
6.	Zverev A.	GER	4405	3K	x	2K	ČF	x	ČF	2K	V	x	ČF	x	2K	x	ČF	x	x	
7.	Tsitsipas S.	GRE	4215	3K	x	3K	x	V	F	SF	x	x	4K	2K	x	ČF	x	x	x	
8.	Nishikori K.	JPN	4040	2K	x	SF	x	x	3K	ČF	x	x	ČF	x	x	x	x	x	x	
9.	Anderson K.	RSA	3610	x	x	x	x	x	x	x	x	x	x	x	2K	x	x	x	x	
10.	Khachanov K.	RUS	2980	2K	x	2K	2K	x	2K	3K	x	x	ČF	x	2K	x	ČF	x	x	
11.	Fognini F.	ITA	2785	V	x	x	x	x	3K	3K	x	x	4K	x	x	x	x	x	x	
12.	Del Potro J.-M.	ARG	2740	x	x	x	x	x	2K	ČF	x	x	4K	x	x	2K	x	x	x	
13.	Isner J.	USA	2715	x	x	x	x	x	x	x	x	x	x	x	x	x	x	x	x	
14.	Medvedev D.	RUS	2625	SF	x	F	x	x	1K	1K	x	x	1K	x	2K	SF	x	x	x	
15.	Coric B.	CRO	2205	ČF	ČF	x	x	x	1K	3K	x	x	3K	SF	x	x	ČF	x	x	
16.	Monfils G.	FRA	2055	x	x	x	x	ČF	3K	1K	x	x	4K	x	2K	x	1K	x	x	
17.	Basilashvili N.	GEO	1960	1K	ČF	x	x	x	1K	3K	x	SF	1K	x	2K	x	1K	x	x	
18.	Raonic M.	CAN	1945	x	x	x	x	x	x	x	x	x	x	SF	ČF	x	x	x	x	
19.	Cilic M.	CRO	1940	2K	2K	x	x	x	ČF	2K	x	x	2K	x	x	2K	x	x	x	
20.	Wawrinka S.	SUI	1715	2K	x	x	x	x	ČF	1K	2K	x	ČF	x	x	2K	x	x	x	
21.	Berrettini M.	ITA	1665	1K	V	x	F	x	x	3K	x	x	2K	x	V	x	SF	x	x	
22.	Auger Aliassime F.	CAN	1654	2K	x	3K	x	x	2K	1K	x	F	x	x	F	SF	x	x	x	
23.	Bautista-Agut R.	SPA	1600	2K	x	x	SF	x	1K	2K	x	ČF	3K	x	x	x	ČF	x	x	
24.	Goffin D.	BEL	1510	2K	x	2K	x	SF	1K	2K	x	x	3K	ČF	x	x	F	x	x	
25.	Schwartzman D.S.	ARG	1485	2K	x	2K	2K	x	2K	SF	x	x	2K	x	x	ČF	x	x	x	
26.	Simon G.	FRA	1445	2K	x	2K	x	x	1K	1K	x	x	2K	x	2K	F	x	x	ČF	
27.	Pella G.	ARG	1430	ČF	x	ČF	ČF	x	2K	1K	x	x	2K	x	x	x	1K	x	2K	
28.	Shapovalov D.	CAN	1390	1K	x	2K	x	x	1K	2K	x	ČF	1K	x	1K	1K	x	x	x	
29.	Pouille L.	FRA	1340	1K	x	2K	x	x	2K	1K	x	x	2K	x	ČF	2K	x	x	x	
30.	De Minaur A.	AUS	1330	x	x	x	x	1K	1K	1K	x	x	2K	ČF	x	1K	x	x	x	
31.	Djere L.	SRB	1329	1K	SF	x	x	x	3K	2K	x	x	3K	x	x	x	1K	x	2K	
32.	Edmund K.	GBR	1280	1K	x	x	1K	x	1K	1K	x	x	2K	x	x	1K	x	x	SF	
33.	Paire B.	FRA	1278	x	x	3K	1K	x	Q	1K	x	V	4K	x	x	x	1K	2K	x	
34.	Lajovic D.	SRB	1271	F	x	x	x	1K	1K	Q	x	1K	3K	x	x	x	x	x	2K	
35.	Struff J.-L.	GER	1265	2K	x	ČF	1K	x	2K	3K	x	x	4K	x	SF	x	2K	x	x	
36.	Garin C.	CHI	1259	x	x	3K	V	x	x	x	2K	x	2K	ČF	x	1K	x	x	x	
37.	Verdasco F.	SPA	1210	1K	x	2K	x	x	3K	ČF	x	x	2K	2K	x	1K	x	x	ČF	
38.	Mannarino A.	FRA	1171	1K	x	x	x	x	2K	x	1K	x	2K	V	x	x	x	ČF	x	
39.	Herbert P.-H.	FRA	1168	3K	SF	x	x	x	1K	x	x	2K	2K	2K	x	x	SF	x	2K	
40.	Tiafoe F.	USA	1160	x	x	2K	x	ČF	3K	1K	x	x	1K	2K	x	1K	x	x	x	
41.	Cecchinato M.	ITA	1130	3K	x	x	SF	x	1K	2K	x	x	1K	x	x	1K	x	x	1K	
42.	Albot R.	MDA	1126	2K	2K	x	x	x	1K	2K	SF	x	2K	x	x	x	2K	x	1K	
43.	Fritz Taylor H.	USA	1090	3K	x	2K	x	1K	2K	2K	x	SF	2K	2K	x	x	1K	x	V	
44.	Kyrgios N.	AUS	1045	x	x	x	x	x	1K	2K	x	x	x	x	1K	2K	x	x	x	
45.	Cuevas P.	URU	1003	x	ČF	x	x	F	x	x	x	2K	3K	x	x	x	x	x	1K	
46.	Thompson J.	AUS	967	x	x	x	x	x	x	x	1K	x	3K	F	x	x	x	SF	x	
47.	Gasquet R.	FRA	965	x	x	x	x	x	2K	1K	x	2K	2K	SF	x	x	2K	x	x	
48.	Kukushkin M.	KAZ	955	2K	1K	x	x	1K	1K	1K	x	x	1K	2K	x	1K	x	x	1K	
49.	Dimitrov G.	BUL	952	3K	x	3K	x	x	1K	1K	1K	x	3K	x	x	1K	x	x	x	
50.	Norrie C.	GBR	940	3K	x	1K	x	x	x	2K	x	1K	1K	x	x	1K	x	x	2K	
51.	Fucsovics M.	HUN	930	2K	x	2K	ČF	x	2K	1K	2K	x	1K	x	ČF	1K	x	x	x	

Vysvětlivky : x – nestartoval, Q – kvalifikace, 1K – 1. kolo, 2K – 2. kolo, 3K – 3. kolo, 4K – 4. kolo, ČF – čtvrtfinále, SF – semifinále, F – finále, V - vítěz

Tenis ATP Tour – dvouhra mužů

	POŘADÍ VE SVĚTOVÉM ŽEBŘÍČKU K 24.6.		BODY	Monte Carlo (MON) 14.-21.4. antuka	Budapešť (HUN) 22.-28.4. antuka	Barcelona (SPA) 22.-28.4. antuka	Mnichov (GER) 29.4.-5.5. antuka	Estoril (POR) 29.4.-5.5. antuka	Madrid (SPA) 5.-12.5. antuka	Řím (ITA) 12.-19.5. antuka	Ženeva (SUI) 19.-25.5. antuka	Lyon (FRA) 19.-25.5. antuka	French Open (FRA) 26.5.-9.6. antuka	Hertogenbosch (NED) 10.-16.6. tráva	Stuttgart (GER) 10.-16.6. tráva	Queen's Club (GBR) 17.-23.6. tráva	Halle (GER) 17.-23.6. tráva	Antalya (TUR) 23.-29.6. tráva	Eastbourne (GBR) 24.-29.6. tráva	
51.	Krajinovic F.	SRB	928	x	F	x	x	x	x	x	x	x	3K	x	x	x	x	x	x	x
52.	Hurkacz H.	POL	923	1K	1K	x	x	x	3K	Q	x	1K	1K	x	x	x	1K	x	x	ČF
53.	Lopez F.	SPA	917	Q	x	1K	x	x	x	x	1K	x	1K	x	1K	V	x	x	x	x
54.	Kližan M.	SVK	903	2K	x	1K	2K	x	1K	Q	x	x	3K	x	x	x	x	x	x	x
55.	Jarry N.	CHI	900	x	x	ČF	x	1K	Q	Q	F	x	1K	ČF	x	Q	x	x	x	2K
56.	Mayer L.	ARG	895	Q	x	2K	x	2K	Q	x	1K	x	4K	x	x	x	x	x	x	x
57.	Kohlschreiber P.	GER	885	2K	x	x	ČF	x	2K	3K	x	x	2K	x	1K	x	1K	x	x	x
58.	Millman J.	AUS	875	1K	2K	x	x	2K	2K	1K	x	2K	1K	x	1K	x	1K	x	1K	1K
59.	Carreno-Busta P.	SPA	860	x	x	2K	x	1K	1K	1K	x	x	3K	x	x	x	x	x	SF	x
60.	Ruud C.	NOR	857	x	x	x	x	x	Q	3K	x	x	3K	x	x	x	x	x	x	x
61.	Opelka R.	USA	855	x	x	1K	x	2K	2K	Q	x	1K	1K	x	x	x	x	x	x	1K
62.	Londero J.I.	ARG	854	1K	x	1K	2K	x	Q	x	2K	x	4K	x	x	x	x	x	x	2K
63.	Dzumhur D.	BIH	833	1K	x	x	x	x	Q	Q	ČF	x	1K	x	x	x	x	x	ČF	x
64.	Humbert U.	FRA	822	Q	x	x	1K	x	Q	x	x	2K	1K	1K	x	x	x	x	2K	x
65.	Evans D.	GBR	818	x	x	Q	x	Q	x	1K	x	x	1K	x	x	1K	x	x	ČF	x
66.	Sousa J.	POR	795	1K	x	1K	x	2K	1K	2K	2K	x	1K	1K	x	x	2K	1K	x	x
67.	Nishioka Y.	JPN	776	Q	x	1K	x	2K	x	1K	1K	x	2K	x	x	x	x	x	x	x
68.	McDonald M.	USA	761	x	x	3K	x	1K	Q	x	x	1K	1K	x	x	x	x	x	x	x
69.	Johnson S.	USA	750	x	x	x	x	x	1K	1K	x	ČF	1K	x	1K	x	2K	x	2K	x
70.	Tsonga J.-W.	FRA	750	1K	x	x	x	x	1K	x	ČF	2K	x	2K	x	2K	x	2K	x	x
71.	Seppi A.	ITA	745	1K	1K	x	1K	x	1K	1K	1K	x	1K	2K	x	x	2K	1K	x	x
72.	Carballes Baena R.	SPA	742	x	x	ČF	x	x	Q	x	x	x	2K	x	x	1K	x	2K	x	x
73.	Haase R.	NED	736	x	2K	x	x	x	Q	Q	x	x	1K	2K	x	x	1K	x	x	x
74.	Berankis R.	LTU	734	x	x	x	x	x	x	x	Q	x	1K	x	x	x	x	x	x	x
75.	Sonego L.	ITA	732	ČF	x	x	1K	x	x	1K	1K	x	1K	1K	x	x	Q	V	x	x
76.	Delbonis F.	ARG	731	1K	x	1K	x	x	x	x	SF	x	2K	x	x	x	x	1K	x	x
77.	Andujar P.	SPA	702	x	x	x	x	x	x	x	x	1K	1K	x	x	x	x	x	x	x
78.	Rublev A.	RUS	696	1K	x	Q	Q	x	x	x	x	x	x	x	x	x	Q	x	Q	x
79.	Querrey S.	USA	680	x	x	x	x	x	x	x	x	x	x	x	x	x	x	x	F	x
80.	Karlovic I.	CRO	679	x	x	x	x	x	x	x	x	x	2K	x	x	Q	x	x	x	x
81.	Chardy J.	FRA	675	1K	x	x	x	2K	3K	2K	x	1K	1K	x	x	2K	x	x	1K	x
82.	Kecmanovic M.	SRB	675	Q	1K	x	Q	x	x	Q	Q	x	2K	x	2K	x	1K	F	x	x
83.	Bublik A.	KAZ	673	x	x	x	x	x	x	x	x	Q	2K	x	Q	1K	x	x	Q	x
84.	Copil M.	ROU	667	x	x	1K	1K	x	Q	Q	x	x	1K	x	x	x	x	x	x	x
85.	Moutet C.	FRA	660	x	x	x	x	x	x	x	x	2K	3K	x	x	x	x	x	x	x
86.	Bedene A.	SLO	660	1K	2K	x	x	x	x	Q	x	x	1K	1K	x	2K	x	x	x	x
87.	Harris L.	RSA	652	x	1K	x	x	x	x	x	x	1K	2K	x	x	x	Q	x	Q	x
88.	Munar J.	SPA	630	2K	x	3K	x	x	1K	Q	x	x	1K	x	1K	x	1K	1K	x	x
89.	Klahn B.	USA	628	x	x	x	x	x	x	Q	Q	x	1K	Q	x	Q	x	2K	x	x
90.	Gulbis E.	LAT	617	Q	1K	x	1K	x	Q	Q	2K	x	1K	x	1K	x	Q	1K	x	x
91.	Ebdem M.	AUS	606	x	x	x	x	x	x	x	1K	x	1K	1K	x	x	1K	1K	x	x
92.	Sandgren T.	USA	599	x	x	x	x	x	x	x	x	x	1K	x	x	x	x	x	1K	x
93.	Dellien H.	BOL	593	x	x	1K	x	1K	2K	x	ČF	x	2K	x	x	x	x	x	x	x
94.	Gunneswaran P.	IND	591	x	x	x	Q	x	x	x	x	x	1K	x	Q	Q	x	1K	x	x
95.	Laaksonen H.	SUI	586	x	x	x	Q	x	x	x	x	x	2K	x	x	x	x	x	x	x
96.	Maden Y.	GER	567	Q	1K	x	1K	x	x	x	x	x	2K	x	x	x	x	x	x	x
97.	Ramos-Vinolas A.	SPA	560	Q	x	2K	Q	x	1K	2K	ČF	x	1K	x	x	x	x	x	x	x
98.	Jaziri M.	TUN	557	1K	x	2K	x	ČF	x	x	x	x	1K	x	x	x	x	x	x	x
99.	Popyrin A.	AUS	553	1K	x	Q	x	1K	x	x	x	Q	2K	x	1K	Q	x	x	x	x
100.	Travaglia S.	ITA	549	x	x	x	x	x	x	x	x	x	1K	x	x	x	x	x	x	x

Vysvětlivky : x – nestartoval, Q – kvalifikace, 1K – 1. kolo, 2K – 2. kolo, 3K – 3. kolo, 4K – 4. kolo, ČF – čtvrtfinále, SF – semifinále, F – finále, V – vítěz

Tenis WTA Tour – dvouhra ženy

	POŘADÍ VE SVĚTOVÉM ŽEBŘÍČKU K 1.7.	BODY	Anning (CHN) 22.-28.4. antuka	Istanbul (TUR) 22.-28.4. antuka	Stuttgart (GER) 23.-28.4. antuka	Rabat (MAR) 29.4.-4.5. antuka	Praha (CZE) 30.4.-4.5. antuka	Madrid (SPA) 4.-11.5. antuka	Řím (ITA) 13.-19.5. antuka	Štrasburk (FRA) 19.-25.5. antuka	Norimberk (GER) 19.-25.5. antuka	French Open (FRA) 26.5.-8.6. antuka	Bol (CRO) 4.-9.6. antuka	Hertogenbosch (NED) 10.-16.6. tráva	Nottingham (GBR) 12.-16.6. tráva	Mallorca (SPA) 17.-23.6. tráva	Birmingham (GBR) 17.-23.6. tráva	Eastbourne (GBR) 23.-29.6. tráva
1.	Barty A.	AUS	6495	x	x	x	x	ČF	3K	x	x	V	x	x	x	x	V	x
2.	Osaka N.	JPN	6377	x	x	SF	x	x	ČF	x	x	3K	x	x	x	x	2K	x
3.	Plíšková Kar.	CZE	6055	x	x	2K	x	x	2K	V	x	3K	x	x	x	x	2K	V
4.	Bertens K.	NED	5430	x	x	SF	x	x	V	SF	x	2K	x	F	x	x	x	SF
5.	Kerber A.	GER	4805	x	x	ČF	x	x	2K	x	x	1K	x	x	x	SF	x	F
6.	Kvitová P.	CZE	4555	x	x	V	x	x	ČF	3K	x	x	x	x	x	x	x	x
7.	Halep S.	ROU	4063	x	x	x	x	x	F	2K	x	x	ČF	x	x	x	x	ČF
8.	Svitolína E.	UKR	3868	x	x	x	x	x	1K	2K	x	x	3K	x	x	x	1K	2K
9.	Stephens Sloane A.	USA	3682	x		x	x	x	SF	2K	x	x	ČF	x	x	x	x	x
10.	Williams S.	USA	3411	x	x	x	x	x	2K	x	x	3K	x	x	x	x	x	x
11.	Sabalenka A.	BLR	3365	x	x	x	x	x	1K	1K	SF	x	2K	x	1K	x	1K	ČF
12.	Sevastova A.	LAT	3296	x	x	ČF	x	1K	3K	1K	x	x	4K	x	x	x	SF	x
13.	Bencic B.	SUI	3073	x	x	2K	x	x	SF	2K	x	x	3K	x	x	x	F	2K
14.	Vondroušová M.	CZE	2775	x	F	x	x	x	ČF	x	x	F	x	x	x	x	x	2K
15.	Wang Q.	CHN	2752	x	x	1K	x	ČF	1K	1K	2K	x	2K	x	x	x	2K	x
16.	Keys M.	USA	2615	x	x	x	x	x	1K	2K	x	x	ČF	x	x	x	x	x
17.	Goerges J.	GER	2605	x	x	1K	x	x	1K	2K	x	x	1K	x	x	x	F	x
18.	Konta J.	GBR	2430	x	x	x	F	x	2K	F	x	x	SF	x	x	x	2K	3K
19.	Wozniacki C.	DEN	2418	x	x	x	x	x	1K	1K	x	x	1K	x	x	x	x	3K
20.	Kontaveit A.	EST	2335	x	x	F	x	x	1K	2K	x	x	1K	x	x	x	1K	2K
21.	Mertens E.	BEL	2195	x	x	1K	ČF	x	1K	1K	x	x	3K	x	1K	x	ČF	3K
22.	Vekic D.	CRO	2180	x	x	ČF	x	x	3K	x	x	x	4K	x	x	F	1K	x
23.	Garcia C.	FRA	2105	x	x	1K	x	x	3K	1K	F	x	2K	x	x	V	ČF	x
24.	Martić P.	CRO	2105	x	V	x	x	x	ČF	x	x	x	ČF	x	x	x	SF	x
25.	Andreescu B.V.	CAN	1996	x	x	x	x	x	x	x	x	2K	x	x	x	x	x	x
26.	Anisimova A.	USA	1949	x	x	x	x	x	Q	2K	x	x	SF	x	x	x	ČF	x
27.	Muguruza Blanco G.	SPA	1925	x	x	x	x	x	1K	3K	x	x	4K	x	x	x	x	x
28.	Kenin S.	USA	1895	x	x	x	x	x	1K	3K	1K	x	4K	x	x	x	V	1K
29.	Hsieh S.-W.	TPE	1885	x	x	2K	ČF	x	1K	1K	x	x	2K	x	x	x	2K	2K
30.	Kasatkina D.	RUS	1745	x	x	2K	x	x	1K	3K	x	x	2K	x	x	x	x	1K
31.	Suarez-Navarro C.	SPA	1732	x	1K	x	x	x	2K	3K	x	x	3K	x	x	x	x	1K
32.	Sakkari M.	GRE	1670	x	1K	x	V	x	1K	SF	x	x	2K	x	x	ČF	1K	2K
33.	Tsurenko L.	UKR	1616	x	x	1K	x	x	1K	1K	x	x	3K	x	2K	x	1K	2K
34.	Collins D.R.	USA	1518	x	x	x	x	1K	2K	2K	x	x	2K	x	x	x	x	1K
35.	Yastremska D.	UKR	1504	x	1K	x	x	x	1K	1K	V	x	1K	x	x	x	1K	1K
36.	Sasnovich A.	BLR	1490	x	x	x	x	x	3K	1K	x	x	1K	x	x	x	1K	1K
37.	Ostapenko J.	LAT	1486	x	x	1K	x	x	2K	1K	x	x	1K	x	x	x	ČF	3K
38.	Siniaková K.	CZE	1387	x	1K	x	x	ČF	1K	2K	x	SF	4K	x	x	x	1K	1K
39.	Putintseva Y.	KAZ	1355	x	x	x	1K	x	3K	2K	x	V	1K	x	x	x	ČF	2K
40.	Azarenka V.	BLR	1320	x	x	ČF	x	x	2K	ČF	x	x	2K	x	x	x	1K	x
41.	Cibulková D.	SVK	1303	x	x	1K	x	x	1K	2K	x	x	1K	x	x	x	x	x
42.	Giorgi C.	ITA	1303	x	x	x	x	x	x	x	x	x	x	x	x	x	x	1K
43.	Zheng S.	CHN	1210	V	x	x	x	x	3K	1K	2K	x	1K	x	x	1K	x	1K
44.	Williams V.	USA	1205	x	x	x	x	x	x	3K	x	x	1K	x	x	x	ČF	x
45.	Alexandrova E.	RUS	1193	x	x	Q	x	1K	Q	Q	x	2K	3K	x	ČF	x	1K	ČF
46.	Pavlyuchenkova A.	RUS	1185	x	x	2K	x	x	1K	1K	x	x	1K	x	x	x	x	x
47.	Kužmová V.	SVK	1185	x	1K	x	x	1K	3K	2K	x	x	3K	x	1K	x	1K	x
48.	Mladenovic K.	FRA	1155	x	ČF	x	x	x	2K	ČF	x	x	2K	x	x	ČF	1K	x
49.	Tomljanovic A.	AUS	1150	x	1K	x	SF	x	1K	2K	x	2K	1K	x	x	ČF	2K	1K
50.	Zhang S.	CHN	1145	F	x	x	x	x	1K	1K	1K	x	2K	x	x	1K	1K	3K


Vysvětlivky : x – nestartovala, Q – kvalifikace, 1K – 1. kolo, 2K – 2. kolo, 3K – 3. kolo, 4K – 4. kolo, ČF – čtvrtfinále, SF – semifinále, F – finále, V - vítězka

Tenis WTA Tour – dvouhra ženy


	POŘADÍ VE SVĚTOVÉM ŽEBŘÍČKU K 1.7.	BODY	Anning (CHN) 22.-28.4. antuka	Istanbul (TUR) 22.-28.4. antuka	Stuttgart (GER) 23.-28.4. antuka	Rabat (MAR) 29.4.-4.5. antuka	Praha (CZE) 30.4.-4.5. antuka	Madrid (SPA) 4.-11.5. antuka	Řím (ITA) 13.-19.5. antuka	Štrasburk (FRA) 19.-25.5. antuka	Norimberk (GER) 19.-25.5. antuka	French Open (FRA) 26.5.-8.6. antuka	Bol (CRO) 4.-9.6. antuka	Hertogenbosch (NED) 10.-16.6. tráva	Nottingham (GBF) 12.-16.6. tráva	Mallorca (SPA) 17.-23.6. tráva	Birmingham (GBF) 17.-23.6. tráva	Eastbourne (GBF) 23.-29.6. tráva
51.	Cornet A.	FRA	1140	x	x	x	1K	x	2K	2K	x	x	1K	x	x	2K	x	ČF
52.	Puig M.	PUR	1113	x	x	x	x	x	Q	Q	ČF	x	3K	x	x	1K	x	1K
53.	Buzarnescu M.	ROU	1106	x	2K	x	x	1K	2K	3K	x	x	1K	x	x	x	1K	1K
54.	Strýcová B.	CZE	1100	x	SF	x	x	SF	1K	1K	x	x	1K	x	x	x	SF	1K
55.	Riske A.	USA	1077	x	x	x	x	x	1K	1K	x	1K	1K	x	V	1K	x	x
56.	Jabeur O.	TUN	1050	x	x	x	x	x	x	Q	x	x	1K	x	1K	x	2K	SF
57.	Wang Y.	CHN	1038	x	x	x	1K	x	1K	Q	1K	x	1K	x	1K	x	ČF	x
58.	Van Uytvanck A.	BEL	1030	x	x	x	SF	x	1K	x	x	x	1K	x	2K	x	2K	x
59.	Kudremetova V.	RUS	994	x	ČF	x	x	x	Q	Q	x	ČF	3K	x	SF	x	x	1K
60.	Hercog P.	SLO	989	x	x	x	2K	x	1K	1K	x	x	3K	x	2K	x	x	3K
61.	Zidansek T.	SLO	950	x	1K	x	2K	x	x	1K	x	F	1K	V	x	x	x	2K
62.	Gasparyan M.	RUS	929	x	SF	x	x	1K	1K	Q	x	x	1K	x	2K	x	x	2K
63.	Peterson R.	SWE	879	x	2K	x	ČF	x	x	1K	2K	x	2K	x	x	1K	x	3K
64.	Swiatek I.	POL	879	x	x	x	x	1K	x	x	x	x	4K	x	x	x	1K	Q
65.	Maria T.	GER	856	x	x	x	1K	x	Q	Q	1K	x	1K	x	SF	x	x	x
66.	Kozlova K.	UKR	840	x	2K	x	x	x	3K	x	x	x	2K	x	x	x	x	x
67.	Brady J.	USA	838	x	x	x	x	2K	Q	x	1K	x	2K	x	SF	x	2K	x
68.	Muchová K.	CZE	838	x	x	x	x	F	x	x	x	x	2K	x	1K	x	x	x
69.	Petkovic A.	GER	835	x	x	2K	x	1K	Q	Q	x	2K	3K	x	x	1K	x	2K
70.	Sorribes Tormo S.	SPA	830	x	x	1K	1K	x	2K	Q	x	2K	2K	F	x	2K	1K	x
71.	Potapova A.	RUS	815	x	1K	x	x	2K	Q	Q	x	x	2K	x	x	x	Q	x
72.	Pegula J.	USA	806	x	x	x	x	2K	Q	x	1K	x	1K	x	x	x	Q	1K
73.	Rodina E.	RUS	805	x	1K	x	x	x	x	x	x	1K	1K	x	x	1K	x	1K
74.	Gavrilova D.	AUS	791	x	x	x	1K	x	1K	Q	ČF	x	1K	x	x	x	x	2K
75.	Linette M.	POL	785	x	x	x	1K	x	Q	Q	1K	x	2K	x	x	x	x	1K
76.	Kanepi K.	EST	775	x	x	x	x	x	Q	x	x	x	4K	x	x	x	x	x
77.	Cirstea S.M.	ROU	769	x	2K	x	x	x	2K	x	x	SF	2K	x	x	x	x	x
78.	Zvonareva V.	RUS	769	x	x	1K	1K	x	1K	Q	x	x	1K	x	x	x	x	x
79.	Bouchard E.	CAN	752	x	x	x	x	x	x	x	x	x	1K	x	x	x	x	Q
80.	Sharapova M.	RUS	740	x	x	x	x	x	x	x	x	x	x	x	x	2K	x	x
81.	Golubic V.	SUI	723	x	x	x	1K	x	Q	Q	x	x	1K	x	x	2K	x	1K
82.	Siegemund L.	GER	718	x	x	2K	x	x	Q	x	2K	x	2K	ČF	x	x	x	x
83.	Diatchenko V.	RUS	710	x	x	x	x	x	x	x	1K	1K	x	x	x	x	x	x
84.	Blinkova A.	RUS	704	x	x	Q	x	x	x	x	x	x	3K	x	x	x	x	x
85.	Brengle M.	USA	704	x	x	x	x	x	x	x	x	ČF	1K	x	x	x	x	x
86.	Diyas Z.	KAZ	700	x	x	x	x	x	x	x	x	x	2K	x	x	x	x	1K
87.	Schmiedlová K.A.	SVK	700	x	x	x	x	2K	2K	x	1K	x	1K	SF	x	x	x	x
88.	Parmentier P.	FRA	699	x	2K	x	1K	x	2K	Q	1K	x	1K	x	x	x	x	2K
89.	Teichmann J.B.	SUI	698	x	x	x	x	V	x	x	x	x	Q	ČF	x	Q	x	Q
90.	Pera B.	USA	689	x	x	Q	x	SF	x	x	x	x	1K	x	x	2K	Q	Q
91.	Bacsinszky T.	SUI	684	x	x	x	2K	x	x	x	x	x	Q	ČF	x	x	x	Q
92.	Bolsova A.	SPA	676	x	x	x	x	Q	Q	x	x	x	4K	x	x	x	Q	x
93.	Sharma A.	AUS	671	x	x	x	x	x	x	x	2K	x	1K	2K	x	2K	Q	Q
94.	Plíšková Kr.	CZE	666	x	x	x	x	1K	2K	Q	x	2K	1K	x	1K	x	ČF	x
95.	Davis L.	USA	665	x	x	x	x	x	x	x	x	x	2K	x	x	x	1K	x
96.	Barthel M.	GER	659	x	x	x	x	1K	Q	1K	x	2K	1K	x	1K	x	Q	x
97.	Voegelé S.	SUI	647	x	x	x	x	1K	x	x	x	x	Q	2K	x	x	x	Q
98.	Minella M.	LUX	645	x	x	1K	x	2K	Q	x	x	1K	2K	1K	x	x	x	2K
99.	Jorovic I.	SRB	626	x	1K	x	2K	x	Q	x	x	x	1K	x	x	2K	x	x
100.	Ferro F.	FRA	614	x	x	x	1K	x	x	Q	ČF	x	1K	x	1K	x	Q	1K

Vysvětlivky : x – nestartovala, Q – kvalifikace, 1K – 1. kolo, 2K – 2. kolo, 3K – 3. kolo, 4K – 4. kolo, ČF – čtvrtfinále, SF – semifinále, F – finále, V - vítězka

Tenis ATP Tour - Ludwigshafen, 46 600 €, antuka



Tenis ATP Tour - Recanti, 46 600 €, tvrdý povrch



MS silničních motocyklů

Velká cena NĚMECKA

SACHSEN RING - 7. 7. 2019

MS 2019 - MOTO 3		VC Kataru	VC Argentiny	VC USA	VC Španělska	VC Francie	VC Itálie	VC Španělska	VC Nizozemí	VC Německa	VC České republiky	VC Rakouska	VC Velké Británie	VC San Marina	VC Aragonu	VC Thajska	VC Japonska	VC Austrálie	VC Malajsie	VC Valencie	Celkové body	
1.	Canet	3	12	1	4	3	7	2	12													107
2.	Dalla Porta	2	7	13	8	2	2	-	2													100
3.	Antonelli	8	4	5	1	-	4	11	8													83
4.	Arbolino	16	3	6	17	-	1	-	1													76
5.	Vietti	5	14	9	3	7	9	3	-													68
6.	Masia	-	1	2	-	12	3	-	-													65
7.	Ramirez	4	9	12	23	-	-	1	7													58
8.	McPhee	13	21	14	12	1	6	13	5													58
9.	Toba	1	10	-	6	6	-	-	-													51
10.	Rodrigo	15	6	4	-	4	-	-	4													50
11.	Kornfeil	10	24	-	7	9	14	10	3													46
12.	Foggia	-	8	10	16	-	5	5	9													43
13.	Migno	14	11	3	10	5	-	-	19													40
14.	Ogura	11	17	11	9	-	-	6	6													37
15.	D. Binder	-	2	15	11	-	10	15	-													33
16.	A. Lopez	12	-	8	14	-	-	4	10													33
17.	Suzuki	-	13	-	2	-	8	19	-													31
18.	Arenas	6	-	-	5	11	12	-	-													30
19.	R. Fernandez	7	15	7	-	10	11	-	-													30
20.	Sasaki	-	5	-	15	14	-	8	17													22
27.	Salač	21	25	20	-	15	20	-	14													3

WNBA

ZÁPADNÍ KONFERENCE		Celkem			Doma		Venku		Úspěšnost (%)
1.	Seattle Ž	13	8	5	5	0	3	5	61,50%
2.	Las Vegas Ž	12	7	5	5	2	2	3	58,30%
3.	Minnesota Ž	11	6	5	4	3	2	2	54,50%
4.	Los Angeles Ž	11	5	6	2	2	3	4	45,50%
5.	Phoenix Ž	9	4	5	3	1	1	4	44,40%
6.	Dallas Ž	10	3	7	3	2	0	5	30,00%

VÝCHODNÍ KONFERENCE		Celkem			Doma		Venku		Úspěšnost (%)
1.	Connecticut Ž	12	9	3	4	1	5	2	75,00%
2.	Washington Ž	13	9	4	4	1	5	3	69,20%
3.	Chicago Ž	11	6	5	4	2	2	3	54,50%
4.	New York Ž	11	4	7	3	4	1	3	36,40%
5.	Indiana Ž	14	5	9	2	4	3	5	35,70%
6.	Atlanta Ž	9	2	7	2	4	0	3	22,20%

MLB

Číslo udál.	Den	ZÁPASY		Předběžné kurzy		Číslo udál.	Den	ZÁPASY		Předběžné kurzy			
				1	2					1	2		
8570	01.07.	Toronto	-	Kansas City	1,70	2,22	8616	05.07.	Atlanta	-	Philadelphia	1,60	2,42
8571	02.07.	Pittsburgh	-	Chicago Cubs	2,07	1,80	8617	05.07.	Texas	-	LA Angels	1,67	2,28
8572	02.07.	Cincinnati	-	Milwaukee	1,93	1,93	8618	05.07.	LA Dodgers	-	San Diego	1,44	2,93
8573	02.07.	Tampa Bay	-	Baltimore	1,37	3,25	8619	06.07.	Pittsburgh	-	Milwaukee	2,07	1,80
8574	02.07.	Texas	-	LA Angels	1,67	2,28	8620	06.07.	Washington	-	Kansas City	1,60	2,42
8575	02.07.	San Diego	-	San Francisco	1,60	2,42	8621	06.07.	Toronto	-	Baltimore	1,70	2,22
8576	03.07.	Pittsburgh	-	Chicago Cubs	2,07	1,80	8622	06.07.	Detroit	-	Boston	2,22	1,70
8577	03.07.	Washington	-	Miami	1,57	2,49	8623	06.07.	Tampa Bay	-	NY Yankees	1,93	1,93
8578	03.07.	Toronto	-	Boston	2,22	1,70	8624	06.07.	NY Mets	-	Philadelphia	2,07	1,80
8579	03.07.	NY Mets	-	NY Yankees	2,49	1,57	8625	06.07.	Atlanta	-	Miami	1,37	3,25
8580	03.07.	Tampa Bay	-	Baltimore	1,37	3,25	8626	06.07.	Minnesota	-	Texas	1,60	2,42
8581	03.07.	Cincinnati	-	Milwaukee	1,93	1,93	8627	06.07.	Houston	-	LA Angels	1,51	2,65
8582	03.07.	Atlanta	-	Philadelphia	1,60	2,42	8628	06.07.	Arizona	-	Colorado	1,70	2,22
8583	03.07.	Texas	-	LA Angels	1,67	2,28	8629	06.07.	LA Dodgers	-	San Diego	1,44	2,93
8584	03.07.	Chicago WS	-	Detroit	1,60	2,42	8630	06.07.	Seattle	-	Oakland	1,80	2,07
8585	03.07.	Colorado	-	Houston	2,15	1,74	8631	06.07.	San Francisco	-	St. Louis	2,22	1,70
8586	03.07.	Kansas City	-	Cleveland	2,28	1,67	8632	06.07.	Minnesota	-	Texas	1,60	2,42
8587	03.07.	Oakland	-	Minnesota	2,03	1,84	8633	06.07.	Toronto	-	Baltimore	1,70	2,22
8588	03.07.	Seattle	-	St. Louis	1,93	1,93	8634	06.07.	Washington	-	Kansas City	1,60	2,42
8589	03.07.	San Diego	-	San Francisco	1,60	2,42	8635	06.07.	Pittsburgh	-	Milwaukee	2,07	1,80
8590	03.07.	LA Dodgers	-	Arizona	1,44	2,93	8636	06.07.	Cincinnati	-	Cleveland	1,80	2,07
8591	03.07.	Chicago WS	-	Detroit	1,60	2,42	8637	06.07.	Detroit	-	Boston	2,22	1,70
8592	04.07.	Washington	-	Miami	1,57	2,49	8638	06.07.	Atlanta	-	Miami	1,37	3,25
8593	04.07.	Pittsburgh	-	Chicago Cubs	2,07	1,80	8639	06.07.	Tampa Bay	-	NY Yankees	1,93	1,93
8594	04.07.	Toronto	-	Boston	2,22	1,70	8640	07.07.	Chicago WS	-	Chicago Cubs	1,89	1,97
8595	04.07.	NY Mets	-	NY Yankees	2,49	1,57	8641	07.07.	Houston	-	LA Angels	1,51	2,65
8596	04.07.	Tampa Bay	-	Baltimore	1,37	3,25	8642	07.07.	NY Mets	-	Philadelphia	2,07	1,80
8597	04.07.	Cincinnati	-	Milwaukee	1,93	1,93	8643	07.07.	San Francisco	-	St. Louis	2,22	1,70
8598	04.07.	Atlanta	-	Philadelphia	1,60	2,42	8644	07.07.	Arizona	-	Colorado	1,70	2,22
8599	04.07.	Texas	-	LA Angels	1,67	2,28	8645	07.07.	LA Dodgers	-	San Diego	1,44	2,93
8600	04.07.	Chicago WS	-	Detroit	1,60	2,42	8646	07.07.	Seattle	-	Oakland	1,80	2,07
8601	04.07.	Colorado	-	Houston	2,15	1,74	8647	07.07.	Toronto	-	Baltimore	1,70	2,22
8602	04.07.	Kansas City	-	Cleveland	2,28	1,67	8648	07.07.	NY Mets	-	Philadelphia	2,07	1,80
8603	04.07.	Oakland	-	Minnesota	2,03	1,84	8649	07.07.	Detroit	-	Boston	2,22	1,70
8604	04.07.	San Diego	-	San Francisco	1,60	2,42	8650	07.07.	Tampa Bay	-	NY Yankees	1,93	1,93
8605	04.07.	Seattle	-	St. Louis	1,93	1,93	8651	07.07.	Cincinnati	-	Cleveland	1,80	2,07
8606	04.07.	LA Dodgers	-	Arizona	1,44	2,93	8652	07.07.	Atlanta	-	Miami	1,37	3,25
8607	04.07.	Washington	-	Miami	1,57	2,49	8653	07.07.	Pittsburgh	-	Milwaukee	2,07	1,80
8608	04.07.	Kansas City	-	Cleveland	2,28	1,67	8654	07.07.	Washington	-	Kansas City	1,60	2,42
8609	04.07.	Cincinnati	-	Milwaukee	1,93	1,93	8655	07.07.	Houston	-	LA Angels	1,51	2,65
8610	04.07.	Chicago WS	-	Detroit	1,60	2,42	8656	07.07.	Minnesota	-	Texas	1,60	2,42
8611	04.07.	Pittsburgh	-	Chicago Cubs	2,07	1,80	8657	07.07.	Chicago WS	-	Chicago Cubs	1,89	1,97
8612	04.07.	Oakland	-	Minnesota	2,03	1,84	8658	07.07.	San Francisco	-	St. Louis	2,22	1,70
8613	04.07.	Seattle	-	St. Louis	1,93	1,93	8659	07.07.	Arizona	-	Colorado	1,70	2,22
8614	04.07.	Tampa Bay	-	NY Yankees	1,93	1,93	8660	07.07.	Seattle	-	Oakland	1,80	2,07
8615	05.07.	Toronto	-	Boston	2,22	1,70	8661	07.07.	LA Dodgers	-	San Diego	1,44	2,93

MLB

AMERICKÁ LIGA

VÝCHODNÍ DIVIZE		Celkem			Doma		Venku		Úspěšnost (%)
1.	NY Yankees	82	54	28	31	14	23	14	65,90%
2.	Tampa Bay	84	48	36	22	19	26	17	57,10%
3.	Boston	84	44	40	20	22	24	18	52,40%
4.	Toronto	84	31	53	15	26	16	27	36,90%
5.	Baltimore	83	24	59	11	31	13	28	28,90%

CENTRÁLNÍ DIVIZE		Celkem			Doma		Venku		Úspěšnost (%)
1.	Minnesota	82	53	29	26	14	27	15	64,60%
2.	Cleveland	83	45	38	25	18	20	20	54,20%
3.	Chicago WS	80	38	42	21	18	17	24	47,50%
4.	Kansas City	84	29	55	16	25	13	30	34,50%
5.	Detroit	79	27	52	12	29	15	23	34,20%

ZÁPADNÍ DIVIZE		Celkem			Doma		Venku		Úspěšnost (%)
1.	Houston	84	52	32	30	13	22	19	61,90%
2.	Texas	84	46	38	28	15	18	23	54,80%
3.	Oakland	84	45	39	24	19	21	20	53,60%
4.	LA Angels	84	42	42	22	20	20	22	50,00%
5.	Seattle	87	37	50	17	25	20	25	42,50%

NÁRODNÍ LIGA

VÝCHODNÍ DIVIZE		Celkem			Doma		Venku		Úspěšnost (%)
1.	Atlanta	84	50	34	24	17	26	17	59,50%
2.	Philadelphia	84	44	40	27	17	17	23	52,40%
3.	Washington	83	42	41	21	19	21	22	50,60%
4.	NY Mets	84	37	47	20	16	17	31	44,00%
5.	Miami	82	32	50	15	29	17	21	39,00%

CENTRÁLNÍ DIVIZE		Celkem			Doma		Venku		Úspěšnost (%)
1.	Chicago Cubs	84	45	39	29	16	16	23	53,60%
2.	Millwaukee	83	44	39	26	18	18	21	53,00%
3.	St. Louis	81	40	41	24	18	16	23	49,40%
4.	Pittsburgh	81	39	42	17	19	22	25	48,10%
5.	Cincinnati	81	38	43	21	18	17	25	46,90%

ZÁPADNÍ DIVIZE		Celkem			Doma		Venku		Úspěšnost (%)
1.	LA Dogers	85	56	29	34	9	22	17	65,90%
2.	Colorado	83	44	39	24	16	20	23	53,00%
3.	San Diego	82	42	40	23	20	19	20	51,20%
4.	Arizona	85	43	42	17	22	26	20	50,60%
5.	San Francisco	82	35	47	17	25	18	22	42,70%