

Fotbalová dramata v Jižní Americe a Africe

V Brazílii odstartovalo fotbalové mistrovství Jižní Ameriky. Dvojnásobní obhájci Chilané zahájí šampionát z pondělí na úterý bitvou proti Japonsku. Potvrdí tým kolem Alexise Sáncheze roli jasného favorita? Rozhodněte na tiketech a sledujte všechny zápasy Copa América v přímých přenosech na TV Tipsport!



Žít to bude i na stadionech v Africe. Důvod? Pohár národů! Ten letos hostí Egypt, sedminásobný vítěz soutěže, kterého na úvod čeká outsider ze Zimbabwe. Trefí se Mohamed Salah? Vsadte si a sledujte turnaj živě na webu Tipsportu! Za pozornost stojí i probíhající MS žen, ME mladíků do 21 let a z těch méně rozšířených sportů například softballový světový šampionát.

TV tipy

ČT 16:00 | ČT SPORT
Atletika

ZLATÁ TRETRA

PÁ 22:00 | SPORT 1
Fotbal | Afr. pohár národů

EGYPT - ZIMBABWE

SO 15:00 | ČT SPORT
Dostihy

ČESKÉ DERBY

SO 20:10 | O2TV SPORT
Baseball | MLB

ST. LOUIS - LA ANGELS

SO 20:55 | O2TV FOTBAL
Fotbal | Copa América

PERU - BRAZÍLIE

NE 14:30 | O2TV SPORT
Tenis | WTA Birmingham

FINÁLE

NE 18:50 | ČT SPORT
Softball | MS - M

FINÁLE

NE 20:55 | O2TV FOTBAL
Fotbal | Copa América

KATAR - ARGENTINA



Tisíce přenosů živě

TV Tipsport

Africký pohár 2019	3	2. norská fotbalová liga	10
Copa America 2019	4	3. norská fotbalová liga	12
Gold Cup 2019	4	2. švédská fotbalová liga	8
MS 2019 žen	5	3. švédská fotbalová liga	12
ME 2019 do 21 let	5	MLS	17
Národní poháry	6	Basketbal - Play off	18-19
1. běloruská fotbalová liga	14	Basketbal - WNBA	30
1. čínská fotbalová liga	16	Volejbal - Liga národů	20
1. estonská fotbalová liga	14	Tenis ATP - Blois	25
1. finská fotbalová liga	6-7	Tenis ATP - Bratislava	26
2. finská fotbalová liga	7	Tenis ATP - Fergana	27
3. finská fotbalová liga	13	Tenis ATP - Halle	21
1. islandská fotbalová liga	11	Tenis ATP - Ilkley	28
2. islandská fotbalová liga	11	Tenis ATP - Parma	29
1. japonská fotbalová liga	15	Tenis ATP - Queens	22
2. japonská fotbalová liga	16	Tenis WTA - Birmingham	23
1. jihokorejská fotbalová liga	16	Tenis WTA - Mallorca	24
1. litevská fotbalová liga	14	Formule 1	30
1. lotyšská fotbalová liga	14	MLB	31-32
1. norská fotbalová liga	9		

Africký pohár 2019, Egypt

Číslo udál.	Den	ZÁPASY		Předběžné kurzy / Skutečné kurzy								Váš tip	Výsl.
				1	10	0	02	2					
25367	21.06.	Egypt	-	Zimbabwe	1,26	1,02	5,10	3,44	13,60				
25368	22.06.	Kongo DR	-	Uganda	1,75	1,13	3,30	1,95	4,99				
25369	22.06.	Nigérie	-	Burundi	1,34	1,03	4,51	2,95	10,10				
25370	22.06.	Guinea	-	Madagaskar	1,58	1,09	3,61	2,20	6,07				
25371	23.06.	Senegal	-	Tanzanie	1,31	1,03	4,68	3,08	10,80				
25372	23.06.	Alžírsko	-	Keňa	1,42	1,05	4,15	2,61	7,84				
25373	23.06.	Maroko	-	Namibie	1,42	1,05	4,18	2,61	7,69				
25374	24.06.	P. slonoviny	-	JAR	1,90	1,20	3,09	1,73	4,03				
25375	24.06.	Tunisko	-	Angola	1,68	1,13	3,57	2,04	5,01				
25376	24.06.	Mali	-	Mauretánie	1,76	1,15	3,44	1,93	4,62				
25377	25.06.	Kamerun	-	Guinea Bissau	1,61	1,10	3,62	2,15	5,68				
25378	25.06.	Ghana	-	Benin	1,60	1,10	3,66	2,18	5,74				

Číslo udál.	Den	CELKOVĚ		Předběžné kurzy / Skutečné kurzy				Váš tip	Výsl.
				vítěz					
	21.06.	Egypt		5,50					
	21.06.	Senegal		7,00					
	21.06.	Ghana		9,00					
	21.06.	P. slonoviny		10,00					
	21.06.	Nigérie		11,00					
	21.06.	Maroko		12,00					
	21.06.	Kamerun		14,00					
	21.06.	Alžírsko		15,00					
	21.06.	Tunisko		15,00					
	21.06.	Mali		17,00					
	21.06.	Kongo DR		25,00					
	21.06.	Guinea		30,00					
	21.06.	JAR		30,00					
	21.06.	Angola		100,00					
	21.06.	Benin		100,00					
	21.06.	Keňa		150,00					
	21.06.	Uganda		150,00					
	21.06.	Mauretánie		200,00					
	21.06.	Zimbabwe		200,00					
	21.06.	Burundi		300,00					
	21.06.	Guinea Bissau		300,00					
	21.06.	Madagaskar		300,00					
	21.06.	Tanzanie		300,00					
	21.06.	Namibie		400,00					

Copa America 2019, Brazílie

Číslo udál.	Den	SKUPINA A		Předběžné kurzy / Skutečné kurzy						Váš tip	Výsl.
				1	10	0	02	2			
	18.06.	Bolívie	-	Peru	4,56	1,98	3,50	1,12	1,65		
	19.06.	Brazílie	-	Venezuela	1,20	1,01	5,50	3,60	10,50		
	22.06.	Peru	-	Brazílie	6,50	2,52	4,10	1,04	1,40		
	22.06.	Bolívie	-	Venezuela	3,74	1,75	3,30	1,19	1,85		

Číslo udál.	Den	SKUPINA B		Předběžné kurzy / Skutečné kurzy						Váš tip	Výsl.
				1	10	0	02	2			
	19.06.	Kolumbie	-	Katar	1,40	1,04	4,10	2,52	6,50		
	20.06.	Argentina	-	Paraguay	1,45	1,06	3,90	2,37	6,10		
	23.06.	Katar	-	Argentina	9,30	3,21	4,90	1,02	1,25		
	23.06.	Kolumbie	-	Paraguay	1,70	1,13	3,40	1,91	4,37		

Číslo udál.	Den	SKUPINA C		Předběžné kurzy / Skutečné kurzy						Váš tip	Výsl.
				1	10	0	02	2			
25058	18.06.	Japonsko	-	Chile	7,44	2,78	4,52	1,07	1,42		
	21.06.	Uruguay	-	Japonsko	1,30	1,03	4,50	2,93	8,40		
	22.06.	Ekvádor	-	Chile	3,50	1,67	3,20	1,21	1,95		

Gold Cup 2019, USA, Kostarika, Jamajka

Číslo udál.	Den	SKUPINA A		Předběžné kurzy / Skutečné kurzy						Váš tip	Výsl.
				1	10	0	02	2			
	20.06.	Kuba	-	Martinik	2,55	1,37	2,95	1,39	2,63		
	20.06.	Mexiko	-	Kanada	1,25	1,02	4,90	3,21	9,30		
	24.06.	Kanada	-	Kuba	1,50	1,06	3,60	2,25	6,00		
	24.06.	Martinik	-	Mexiko	18,50	8,30	15,00	1,00	1,01		

Číslo udál.	Den	SKUPINA B		Předběžné kurzy / Skutečné kurzy						Váš tip	Výsl.
				1	10	0	02	2			
	21.06.	Nikaragua	-	Haiti	3,00	1,55	3,20	1,29	2,15		
	21.06.	Kostarika	-	Bermudy	1,07	1,00	8,50	5,70	17,00		

Číslo udál.	Den	SKUPINA C		Předběžné kurzy / Skutečné kurzy						Váš tip	Výsl.
				1	10	0	02	2			
25067	18.06.	Curacao	-	Salvador	3,00	1,50	3,03	1,33	2,37		
25068	18.06.	Jamajka	-	Honduras	2,23	1,27	2,99	1,57	3,35		
	22.06.	Salvador	-	Jamajka	2,91	1,52	3,20	1,30	2,20		
	22.06.	Honduras	-	Curacao	2,40	1,36	3,15	1,44	2,65		

Číslo udál.	Den	SKUPINA D		Předběžné kurzy / Skutečné kurzy						Váš tip	Výsl.
				1	10	0	02	2			
25069	19.06.	Panama	-	Trinidad T.	1,98	1,19	3,05	1,73	4,90		
25070	19.06.	USA	-	Guyana	1,01	1,00	24,60	10,60	35,00		
	22.06.	Guyana	-	Panama	10,50	3,60	5,50	1,01	1,20		
	23.06.	USA	-	Trinidad T.	1,15	1,01	6,50	4,14	11,50		

ME 2019, Itálie, muži do 21 let

Číslo udál.	Den	ZÁPASY		Předběžné kurzy / Skutečné kurzy					Váš tip	Výsl.
				1	10	0	02	2		
17.06.	Německo U21	-	Dánsko U21	1,58	1,14	4,22	2,33	5,25		
17.06.	Srbsko U21	-	Rakousko U21	2,16	1,27	3,13	1,67	3,56		
18.06.	Anglie U21	-	Francie U21	2,51	1,40	3,19	1,50	2,83		
18.06.	Rumunsko U21	-	Chorvatsko U21	3,86	1,78	3,28	1,23	2,00		
19.06.	Itálie U21	-	Polsko U21	1,55	1,07	3,50	2,15	5,50		
19.06.	Španělsko U21	-	Belgie U21	1,75	1,16	3,40	1,85	4,07		
20.06.	Německo U21	-	Srbsko U21	1,60	1,10	3,50	2,06	5,00		
20.06.	Dánsko U21	-	Rakousko U21	2,15	1,29	3,20	1,55	3,00		
21.06.	Anglie U21	-	Rumunsko U21	1,40	1,04	4,10	2,52	6,50		
21.06.	Francie U21	-	Chorvatsko U21	1,75	1,16	3,40	1,85	4,07		
22.06.	Belgie U21	-	Itálie U21	3,74	1,75	3,30	1,19	1,85		
22.06.	Španělsko U21	-	Polsko U21	1,45	1,06	3,90	2,37	6,10		
23.06.	Rakousko U21	-	Německo U21	6,10	2,37	3,90	1,06	1,45		
23.06.	Dánsko U21	-	Srbsko U21	2,65	1,36	2,80	1,36	2,65		
24.06.	Chorvatsko U21	-	Anglie U21	4,56	1,98	3,50	1,12	1,65		
24.06.	Francie U21	-	Rumunsko U21	1,45	1,06	3,90	2,37	6,10		

MS 2019, Francie, ženy

Číslo udál.	Den	SKUPINA A		Předběžné kurzy / Skutečné kurzy					Váš tip	Výsl.	
				1	10	0	02	2			
25163	17.06.	JAR Ž	-	Německo Ž	35,00	7,49	11,90	1,01	1,08		
25164	17.06.	Čína Ž	-	Španělsko Ž	4,64	1,79	2,90	1,17	1,98		

Číslo udál.	Den	SKUPINA B		Předběžné kurzy / Skutečné kurzy					Váš tip	Výsl.	
				1	10	0	02	2			
2576	17.06.	J. Korea Ž	-	Norsko Ž	6,18	2,66	4,76	1,10	1,45		
2575	17.06.	Nigérie Ž	-	Francie Ž	21,30	5,85	9,11	1,01	1,12		

Číslo udál.	Den	SKUPINA C		Předběžné kurzy / Skutečné kurzy					Váš tip	Výsl.	
				1	10	0	02	2			
25472	18.06.	Itálie Ž	-	Brazílie Ž	2,91	1,50	3,12	1,35	2,38		
25471	18.06.	Jamajka Ž	-	Austrálie Ž	35,00	8,89	15,30	1,01	1,04		

Číslo udál.	Den	SKUPINA D		Předběžné kurzy / Skutečné kurzy					Váš tip	Výsl.	
				1	10	0	02	2			
3506	19.06.	Japonsko Ž	-	Anglie Ž	3,94	1,71	3,10	1,21	1,99		
25038	19.06.	Skotsko Ž	-	Argentina Ž	1,62	1,12	3,75	2,13	5,22		

Číslo udál.	Den	SKUPINA E		Předběžné kurzy / Skutečné kurzy					Váš tip	Výsl.	
				1	10	0	02	2			
25143	20.06.	Nizozemí Ž	-	Kanada Ž	2,30	1,36	3,30	1,48	2,68		
25144	20.06.	Kamerun Ž	-	Nový Zéland Ž	4,35	2,06	3,90	1,13	1,60		

Číslo udál.	Den	SKUPINA F		Předběžné kurzy / Skutečné kurzy					Váš tip	Výsl.	
				1	10	0	02	2			
	20.06.	Thajsko Ž	-	Chile Ž	10,80	3,08	4,68	1,03	1,30		
	20.06.	Švédsko Ž	-	USA Ž	14,80	3,64	5,43	1,02	1,23		

Japonský Nabisco Cup

Číslo udál.	Den	ČTVRTFINÁLE - 1. ZÁPASY		Předběžné kurzy / Skutečné kurzy								Váš tip	Výsl.		
				1		10		0		02				2	
	19.06.	Iwata	-	Sapporo	2,63		1,42		3,10		1,37		2,45		
	19.06.	Nagoja	-	Sendai	1,70		1,13		3,40		1,91		4,37		
	19.06.	FC Tokyo	-	Cerezo	1,95		1,21		3,20		1,67		3,50		
	19.06.	Nagasaki	-	Gamba	2,65		1,36		2,80		1,36		2,65		

Norský fotbalový pohár

Číslo udál.	Den	3. KOLO		Předběžné kurzy / Skutečné kurzy								Váš tip	Výsl.		
				1		10		0		02				2	
	19.06.	Grorud	-	Mjøndalen	6,00		2,25		3,60		1,06		1,50		
	19.06.	Skeid	-	Ranheim	3,61		1,71		3,25		1,20		1,90		
	19.06.	Baerum	-	Valerenga	10,50		3,60		5,50		1,01		1,20		
	19.06.	Strømmen	-	Lillestrøm	6,10		2,37		3,90		1,06		1,45		
	19.06.	Ullensaker/Kisa	-	Rosenborg	6,10		2,37		3,90		1,06		1,45		
	19.06.	Sandefjord	-	Odd Grenland	5,00		2,06		3,50		1,10		1,60		
	19.06.	Fram Larvik	-	Strømsgodset	6,10		2,37		3,90		1,06		1,45		
	19.06.	Bryne	-	Haugesund	6,00		2,25		3,60		1,06		1,50		
	19.06.	Sandnes Ulf	-	V. Stavanger	4,37		1,91		3,40		1,13		1,70		
	19.06.	Nest Sotra	-	KFUM Oslo	1,95		1,21		3,20		1,67		3,50		
	19.06.	Sogndal	-	Brann Bergen	5,00		2,06		3,50		1,10		1,60		
	19.06.	Aalesund	-	Molde	4,37		1,91		3,40		1,13		1,70		
	19.06.	Levanger	-	Kristiansund BK	8,40		2,93		4,50		1,03		1,30		
	20.06.	Kongsvinger	-	Tromsø	3,35		1,64		3,20		1,23		2,00		
	19.06.	Tromsdalen	-	Sarpsborg 08	6,10		2,37		3,90		1,06		1,45		
	20.06.	Alta	-	Stabaek	5,00		2,06		3,50		1,10		1,60		

1. finská fotbalová liga

Číslo udál.	Den	ZÁPASY 12. KOLA		Výsledky v roce								Předběžné kurzy					Váš tip Skut.	Výsl.	
				2018-2018				2017-2017				1	10	0	02	2			
				doma	venku	doma	venku	doma	venku	doma	venku								
154	17.06.	VPS Vaasan	-	Kuopio	0:2	0:3	2:1		2:2	1:3	2:2		3,82	1,78	3,31	1,24	2,00		
155	18.06.	HIFK Helsinki	-	SJK Seinäjoen									2,76	1,43	2,98	1,38	2,58		
156	18.06.	Lahti	-	Rovaniemi	0:0		0:2		1:1	1:1	0:1		2,26	1,27	2,94	1,55	3,34		
157	19.06.	HJK Helsinki	-	Honka Espoo	3:2		2:1	0:0					2,03	1,24	3,23	1,69	3,60		

1. finská fotbalová liga

POSLEDNÍ LIGOVÉ VÝSLEDKY MUŽSTVA: (V) = zápas hraný venku

HIFK Helsinki	VPS Vaasan	2:1	Inter Turku	1:1	KPV Kokkola (V)	1:1	Kuopio	1:1	Mariehamn	1:1	Rovaniemi (V)	0:1
HJK Helsinki	Rovaniemi (V)	1:0	KPV Kokkola	3:1	Lahti (V)	0:3	SJK Seinäjoen	2:2	VPS Vaasan (V)	1:1	Ilves Tampere	0:0
Honka Espoo	KPV Kokkola	0:1	Lahti	2:0	SJK Seinäjoen (V)	2:1	VPS Vaasan	1:1	Ilves Tampere (V)	1:1	HIFK Helsinki (V)	0:2
Ilves Tampere	Inter Turku (V)	3:2	Kuopio (V)	0:1	Mariehamn	0:0	Rovaniemi (V)	1:0	Honka Espoo	1:1	HJK Helsinki (V)	0:0
Inter Turku	KPV Kokkola (V)	3:1	Ilves Tampere	2:3	HIFK Helsinki (V)	1:1	Kuopio	1:0	Mariehamn (V)	2:1	Rovaniemi	3:0
KPV Kokkola	Inter Turku	1:3	Honka Espoo (V)	1:0	HJK Helsinki (V)	1:3	HIFK Helsinki	1:1	Lahti	0:0	Kuopio (V)	1:3
Kuopio	SJK Seinäjoen	0:1	Ilves Tampere	1:0	Inter Turku (V)	0:1	HIFK Helsinki (V)	1:1	KPV Kokkola	3:1	Mariehamn (V)	4:3
Lahti	Mariehamn (V)	1:0	Honka Espoo (V)	0:2	HJK Helsinki	3:0	KPV Kokkola (V)	0:0	SJK Seinäjoen	1:1	VPS Vaasan	1:1
Mariehamn	Lahti	0:1	VPS Vaasan	1:0	Ilves Tampere (V)	0:0	Inter Turku	1:2	HIFK Helsinki (V)	1:1	Kuopio	3:4
Rovaniemi	HJK Helsinki	0:1	SJK Seinäjoen	1:1	VPS Vaasan (V)	1:0	Ilves Tampere	0:1	Inter Turku (V)	0:3	HIFK Helsinki	1:0
SJK Seinäjoen	Kuopio (V)	1:0	Rovaniemi (V)	1:1	Honka Espoo	1:2	HJK Helsinki (V)	2:2	Lahti (V)	1:1	KPV Kokkola	1:0
VPS Vaasan	HIFK Helsinki (V)	1:2	Mariehamn (V)	0:1	Rovaniemi	0:1	Honka Espoo (V)	1:1	HJK Helsinki	1:1	Lahti (V)	1:1

TABULKA		Celkem						Doma				Venku				Poznámka			
1.	Inter Turku	12	6	2	4	23:16	3.25	20	3	0	2	11:6	3.40	3	2	2	12:10	3.14	O TITUL
2.	Ilves Tampere	10	5	4	1	9:4	1.30	19	1	3	0	2:1	0.75	4	1	1	7:3	1.67	O TITUL
3.	HJK Helsinki	12	4	6	2	13:14	2.25	18	3	3	0	10:6	2.67	1	3	2	3:8	1.83	O TITUL
4.	Honka Espoo	10	5	2	3	15:12	2.70	17	2	1	2	7:7	2.80	3	1	1	8:5	2.60	O TITUL
5.	SJK Seinäjoen	11	4	5	2	11:9	1.82	17	2	1	2	3:3	1.20	2	4	0	8:6	2.33	O TITUL
6.	Kuopio	11	4	4	3	15:15	2.73	16	2	2	2	6:7	2.17	2	2	1	9:8	3.40	O TITUL
7.	Mariehamn	10	4	2	4	16:11	2.70	14	2	0	3	7:7	2.80	2	2	1	9:4	2.60	
8.	Lahti	10	3	5	2	11:9	2.00	14	1	4	0	9:6	3.00	2	1	2	2:3	1.00	
9.	HIFK Helsinki	10	2	5	3	9:9	1.80	11	2	3	1	7:5	2.00	0	2	2	2:4	1.50	
10.	Rovaniemi	11	3	2	6	7:13	1.82	11	1	1	4	3:6	1.50	2	1	2	4:7	2.20	
11.	VPS Vaasan	10	0	6	4	8:12	2.00	6	0	3	2	5:7	2.40	0	3	2	3:5	1.60	
12.	KPV Kokkola	11	1	3	7	7:20	2.45	6	0	2	4	2:11	2.17	1	1	3	5:9	2.80	

2. finská fotbalová liga

Číslo udál.	Den	ZÁPASY		Výsledky v roce						Předběžné kurzy					Váš tip	Výsl.			
				2018-2018			2017-2017			1	10	0	02	2					
				doma	venku		doma	venku											
	19.06.	AC Kajaani	-	MuSa Pori								2,00	1,23	3,20	1,64	3,35			
	19.06.	Jaro Pietarsaari	-	Ekenäs	0:0	0:3	0:0		1:2		2:0	2:1	1,95	1,21	3,20	1,67	3,50		
	19.06.	MYPA Myllykoski	-	TPS Turku									7,30	2,70	4,30	1,04	1,35		
	19.06.	TPV Tampere	-	FC Haka									4,37	1,91	3,40	1,13	1,70		
	20.06.	AC Oulu	-	KTP Kotka	2:0	1:0	0:1						1,80	1,16	3,30	1,80	3,96		

POSLEDNÍ LIGOVÉ VÝSLEDKY MUŽSTVA: (V) = zápas hraný venku

AC Kajaani	Jaro Pietarsaari (V)	1:1	FC Haka	0:0	TPV Tampere (V)	1:1	Ekenäs (V)	1:2	KTP Kotka	1:2	TPS Turku (V)	0:1
AC Oulu	Ekenäs (V)	3:0	Jaro Pietarsaari	0:0	MYPA Myllykoski	0:0	MuSa Pori (V)	0:1	TPS Turku	0:1	TPV Tampere (V)	3:0
Ekenäs	AC Oulu	0:3	MuSa Pori (V)	3:1	FC Haka (V)	0:2	AC Kajaani	2:1	TPV Tampere (V)	0:1	MYPA Myllykoski	7:2
FC Haka	MYPA Myllykoski	2:0	AC Kajaani (V)	0:0	Ekenäs	2:0	TPS Turku (V)	1:0	Jaro Pietarsaari (V)	3:1	MuSa Pori	6:1
Jaro Pietarsaari	AC Kajaani	1:1	AC Oulu (V)	0:0	TPS Turku (V)	2:3	TPV Tampere	1:1	FC Haka	1:3	KTP Kotka (V)	2:2
KTP Kotka	TPV Tampere (V)	0:1	TPS Turku	0:3	MuSa Pori	3:1	MYPA Myllykoski (V)	1:1	AC Kajaani (V)	2:1	Jaro Pietarsaari	2:2
MYPA Myllykoski	FC Haka (V)	0:2	TPV Tampere	1:1	AC Oulu (V)	0:0	KTP Kotka	1:1	MuSa Pori (V)	2:1	Ekenäs (V)	2:7
MuSa Pori	TPS Turku (V)	2:1	Ekenäs	1:3	KTP Kotka (V)	1:3	AC Oulu	1:0	MYPA Myllykoski	1:2	FC Haka (V)	1:6
TPS Turku	MuSa Pori	1:2	KTP Kotka (V)	3:0	Jaro Pietarsaari	3:2	FC Haka	0:1	AC Oulu (V)	1:0	AC Kajaani	1:0
TPV Tampere	KTP Kotka	1:0	MYPA Myllykoski (V)	1:1	AC Kajaani	1:1	Jaro Pietarsaari (V)	1:1	Ekenäs	1:0	AC Oulu	0:3

TABULKA		Celkem						Doma				Venku				Poznámka			
1.	FC Haka	9	7	2	0	21:5	2.89	23	5	0	0	17:4	4.20	2	2	0	4:1	1.25	POSTUP
2.	TPS Turku	9	6	1	2	13:7	2.22	19	3	0	2	7:6	2.60	3	1	0	6:1	1.75	BARÁŽ
3.	AC Oulu	9	4	3	2	9:2	1.22	15	0	3	1	0:1	0.25	4	0	1	9:1	2.00	
4.	Jaro Pietarsaari	9	2	5	2	13:12	2.78	11	1	2	1	6:5	2.75	1	3	1	7:7	2.80	
5.	KTP Kotka	9	3	2	4	14:17	3.44	11	2	1	2	8:8	3.20	1	1	2	6:9	3.75	
6.	MuSa Pori	9	3	2	4	10:17	3.00	11	1	1	2	4:6	2.50	2	1	2	6:11	3.40	
7.	Ekenäs	9	3	1	5	15:16	3.44	10	2	1	2	11:9	4.00	1	0	3	4:7	2.75	
8.	TPV Tampere	9	2	4	3	6:9	1.67	10	2	2	1	3:4	1.40	0	2	2	3:5	2.00	
9.	AC Kajaani	9	1	3	5	7:12	2.11	6	0	1	3	2:6	2.00	1	2	2	5:6	2.20	SESTUP
10.	MYPA Myllykoski	9	1	3	5	7:18	2.78	6	0	2	2	3:5	2.00	1	1	3	4:13	3.40	SESTUP

2. švédská fotbalová liga

Číslo udál.	Den	DOHRÁVKY				Výsledky v roce				Předběžné kurzy					Váš tip	Výsl.	
						2018-2018		2017-2017		1	10	0	02	2			Skut.
						doma	venku	doma	venku								
	19.06.	Jönköping	-	Varberg					2,65	1,36	2,80	1,36	2,65				
	17.06.	Örgryte	-	GAIS Göteborg			0:0	1:1	1,98	1,20	3,37	1,97	4,74				

Číslo udál.	Den	ZÁPASY 14. KOLA				Výsledky v roce				Předběžné kurzy					Váš tip	Výsl.	
						2018-2018		2017-2017		1	10	0	02	2			Skut.
						doma	venku	doma	venku								
1676	23.06.	Jönköping	-	Trelleborg					1,75	1,16	3,40	1,85	4,07				
1677	23.06.	Mjällby	-	Brage					2,05	1,25	3,20	1,60	3,22				
1678	23.06.	Brommapojka	-	Örgryte			3:0	2:0	2,91	1,52	3,20	1,30	2,20				
1679	23.06.	Halmstad	-	Frej	2:2	5:1			1,60	1,10	3,50	2,06	5,00				

POSLEDNÍ LIGOVÉ VÝSLEDKY MUŽSTVA:											(V) = zápas hraný venku				
Brage	Trelleborg	2:0	Örgryte	0:1	Östers (V)	2:2	Jönköping (V)	0:2	FC Syrianska	1:0	Dalkurd (V)	3:1			
Brommapojka	Östers (V)	2:2	Mjällby	1:1	Trelleborg	2:3	FC Syrianska (V)	0:1	Jönköping	0:2	Frej (V)	1:1			
Dalkurd	Frej (V)	3:1	Halmstad	1:0	Norrby (V)	0:0	Örgryte	3:2	Degerfors (V)	2:1	Brage	1:3			
Degerfors	Västeras SK	3:2	Trelleborg (V)	0:0	Frej	2:3	Halmstad (V)	0:3	Dalkurd	1:2	Norrby	0:0			
FC Syrianska	Jönköping	2:1	Örgryte (V)	0:2	Brommapojka	1:0	Brage (V)	0:1	Västeras SK (V)	0:0	Mjällby	1:2			
Frej	Dalkurd	1:3	Västeras SK (V)	0:2	Degerfors (V)	3:2	Varberg	1:1	Norrby (V)	0:3	Brommapojka	1:1			
GAIS Göteborg	Varberg (V)	1:2	Mjällby (V)	0:2	Västeras SK	1:1	Halmstad (V)	2:1	Frej	0:1	Jönköping	1:0			
Halmstad	Mjällby	2:0	Dalkurd (V)	0:1	Västeras SK	0:0	Degerfors	3:0	Varberg (V)	0:1	GAIS Göteborg	1:2			
Jönköping	FC Syrianska (V)	1:2	Mjällby (V)	0:1	Brage	2:0	Brommapojka (V)	2:0	Östers	2:0	Örgryte (V)	1:1			
Mjällby	Halmstad (V)	0:2	Brommapojka (V)	1:1	Jönköping	1:0	GAIS Göteborg	2:0	Östers (V)	1:0	Trelleborg	2:1			
Norrby	Varberg (V)	2:3	Dalkurd	0:0	Västeras SK (V)	3:1	Frej	3:0	Degerfors (V)	0:0	Brage (V)	0:0			
Trelleborg	Brage (V)	0:2	Degerfors	0:0	Brommapojka (V)	3:2	Östers	1:1	Örgryte	2:1	Mjällby (V)	1:2			
Varberg	Norrby	3:2	GAIS Göteborg	2:1	Frej (V)	1:1	Halmstad	1:0	Örgryte (V)	1:1	Dalkurd	2:0			
Västeras SK	Degerfors (V)	2:3	Frej	2:0	Halmstad (V)	0:0	Norrby	1:3	GAIS Göteborg (V)	1:1	FC Syrianska	0:0			
Örgryte	Brage (V)	1:0	FC Syrianska	2:0	Dalkurd (V)	2:3	Trelleborg (V)	1:2	Varberg	1:1	Jönköping	1:1			
Östers	Brommapojka	2:2	Brage	2:2	Trelleborg (V)	1:1	Mjällby	0:1	Jönköping (V)	0:2	Västeras SK	0:0			

TABULKA		Celkem						Doma				Venku				Poznámka			
1.	Varberg	12	10	2	0	26:9	2,92	32	6	0	0	14:4	3,00	4	2	0	12:5	2,83	POSTUP
2.	Mjällby	13	8	1	4	16:12	2,15	25	6	0	1	10:4	2,00	2	1	3	6:8	2,33	POSTUP
3.	Brage	13	6	3	4	17:10	2,08	21	4	1	2	8:3	1,57	2	2	2	9:7	2,67	BARÁŽ
4.	Norrby	12	5	5	2	16:14	2,50	20	3	1	1	8:8	3,20	2	4	1	8:6	2,00	
5.	Dalkurd	13	6	2	5	16:18	2,62	20	4	0	2	11:11	3,67	2	2	3	5:7	1,71	
6.	Örgryte	12	5	3	4	17:14	2,58	18	2	3	1	7:5	2,00	3	0	3	10:9	3,17	
7.	Degerfors	13	5	3	5	18:18	2,77	18	3	1	3	10:10	2,86	2	2	2	8:8	2,67	
8.	Jönköping	12	5	2	5	18:10	2,33	17	3	1	1	6:2	1,60	2	1	4	12:8	2,86	
9.	Västeras SK	13	3	6	4	13:13	2,00	15	1	3	2	5:6	1,83	2	3	2	8:7	2,14	
10.	Trelleborg	13	3	6	4	16:18	2,62	15	2	4	1	8:6	2,00	1	2	3	8:12	3,33	
11.	Halmstad	13	4	2	7	12:14	2,00	14	2	2	3	9:8	2,43	2	0	4	3:6	1,50	
12.	GAIS Göteborg	11	3	4	4	10:14	2,18	13	1	2	2	3:6	1,80	2	2	2	7:8	2,50	
13.	Frej	13	3	4	6	14:25	3,00	13	1	3	2	9:13	3,67	2	1	4	5:12	2,43	BARÁŽ
14.	FC Syrianska	12	3	3	6	12:21	2,75	12	2	1	3	6:12	3,00	1	2	3	6:9	2,50	BARÁŽ
15.	Östers	12	1	7	4	10:14	2,00	10	0	5	2	5:7	1,71	1	2	2	5:7	2,40	SESTUP
16.	Brommapojka	13	2	3	8	16:23	3,00	9	1	1	5	9:14	3,29	1	2	3	7:9	2,67	SESTUP

1. norská fotbalová liga

Číslo udál.	Den	DOHRÁVKA 11. KOLA				Výsledky v roce				Předběžné kurzy					Váš tip	Výsl.
						2018-2018		2017-2017		1	10	0	02	2	Skut.	
						doma	venku	doma	venku							
145	17.06.	Stabaek	-	Tromsö	1:1	0:0	1:2	3:0	2,29	1,34	3,27	1,54	2,93			

Číslo udál.	Den	ZÁPASY 12. KOLA				Výsledky v roce				Předběžné kurzy					Váš tip	Výsl.
						2018-2018		2017-2017		1	10	0	02	2	Skut.	
						doma	venku	doma	venku							
638	22.06.	Strömsgodset	-	Molde	1:2	0:2		0:0	3,61	1,71	3,25	1,20	1,90			
639	23.06.	Valerenga	-	Sarpsborg 08	0:0	0:3	1:2	0:2	2,00	1,23	3,20	1,64	3,35			
640	23.06.	Tromsö	-	Rosenborg		1:2	0:3	2:1	3,10	1,57	3,20	1,27	2,10			
641	23.06.	Ranheim	-	Mjøndalen					2,05	1,25	3,20	1,60	3,22			
642	23.06.	Odd Grenland	-	Haugesund	1:2	0:2	1:0	2:0	2,00	1,23	3,20	1,64	3,35			
643	23.06.	Kristiansund BK	-	Stabaek	1:0	1:0	1:0	4:1	1,85	1,19	3,30	1,75	3,74			
644	23.06.	V. Stavanger	-	Bodö Glimt					2,20	1,30	3,20	1,52	2,91			
645	23.06.	Brann Bergen	-	Lilleström	1:1	1:1	2:0	2:0	1,60	1,10	3,50	2,06	5,00			

POSLEDNÍ LIGOVÉ VÝSLEDKY MUŽSTVA: (V) = zápas hraný venku

Bodö Glimt	Strömsgodset	2:0	Brann Bergen	1:2	Tromsö (V)	2:1	Haugesund (V)	1:1	Lilleström	4:0	Stabaek (V)	0:2
Brann Bergen	Haugesund (V)	1:1	Rosenborg	0:1	Bodö Glimt (V)	2:1	Sarpsborg 08	2:1	Stabaek (V)	1:0	Ranheim	0:1
Haugesund	Brann Bergen	1:1	Mjøndalen (V)	4:1	Kristiansund BK	0:0	Rosenborg (V)	2:0	Bodö Glimt	1:1	Molde	1:2
Kristiansund BK	Mjøndalen (V)	1:1	Haugesund (V)	0:0	Molde	3:2	Sarpsborg 08 (V)	1:0	Tromsö	1:0	Strömsgodset (V)	3:2
Lilleström	V. Stavanger	0:2	Valerenga (V)	3:0	Odd Grenland	0:3	Mjøndalen (V)	2:2	Rosenborg	1:1	Bodö Glimt (V)	0:4
Mjøndalen	Kristiansund BK	1:1	Haugesund	1:4	Rosenborg (V)	2:3	Lilleström	2:2	Molde (V)	0:1	Stabaek	1:0
Molde	Ranheim	2:0	Tromsö (V)	1:2	V. Stavanger	5:1	Kristiansund BK (V)	2:3	Mjøndalen	1:0	Haugesund (V)	2:1
Odd Grenland	Sarpsborg 08 (V)	0:2	Lilleström (V)	3:0	Ranheim	1:0	Tromsö (V)	2:1	Strömsgodset	2:1	Valerenga (V)	0:1
Ranheim	Molde (V)	0:2	Strömsgodset	1:0	Sarpsborg 08 (V)	3:1	Odd Grenland (V)	0:1	Valerenga	1:5	Brann Bergen (V)	1:0
Rosenborg	Valerenga	3:0	Brann Bergen (V)	1:0	Mjøndalen	3:2	Haugesund	0:2	Lilleström (V)	1:1	Sarpsborg 08	1:0
Sarpsborg 08	Odd Grenland	2:0	Ranheim	1:3	Brann Bergen (V)	1:2	Kristiansund BK	0:1	Rosenborg (V)	0:1	Mjøndalen	1:1
Stabaek	V. Stavanger (V)	0:3	Brann Bergen	0:1	Mjøndalen (V)	0:1	Bodö Glimt	2:0	Haugesund (V)	0:3	Rosenborg	3:1
Strömsgodset	Bodö Glimt (V)	0:2	Ranheim (V)	0:1	Tromsö	3:1	Valerenga (V)	0:2	V. Stavanger	0:0	Odd Grenland (V)	1:2
Tromsö	Molde	2:1	Strömsgodset (V)	1:3	Bodö Glimt	1:2	Odd Grenland	1:2	Kristiansund BK (V)	0:1	Brann Bergen	1:2
V. Stavanger	Lilleström (V)	2:0	Molde (V)	1:5	Stabaek	3:0	Strömsgodset (V)	0:0	Valerenga	1:1	Ranheim (V)	2:5
Valerenga	Rosenborg (V)	0:3	Lilleström	0:3	Strömsgodset	2:0	Ranheim (V)	5:1	V. Stavanger (V)	1:1	Odd Grenland	1:0

TABULKA		Celkem						Doma				Venku				Poznámka			
1.	Molde	12	8	1	3	28:12	3.33	25	6	0	0	18:2	3.33	2	1	3	10:10	3.33	LM
2.	Odd Grenland	10	7	1	2	15:8	2.30	22	5	0	0	9:3	2.40	2	1	2	6:5	2.20	EL
3.	Bodö Glimt	10	6	2	2	21:13	3.40	20	4	1	1	13:5	3.00	2	1	1	8:8	4.00	EL
4.	Brann Bergen	12	5	3	4	15:14	2.42	18	2	2	2	6:6	2.00	3	1	2	9:8	2.83	
5.	Kristiansund BK	11	5	3	3	12:11	2.09	18	3	1	0	6:2	2.00	2	2	3	6:9	2.14	
6.	V. Stavanger	10	5	2	3	15:13	2.80	17	3	1	0	8:2	2.50	2	1	3	7:11	3.00	
7.	Valerenga	11	5	2	4	17:16	3.00	17	4	0	1	9:4	2.60	1	2	3	8:12	3.33	
8.	Haugesund	11	4	4	3	17:10	2.45	16	1	4	1	7:5	2.00	3	0	2	10:5	3.00	
9.	Rosenborg	11	4	3	4	11:14	2.27	15	3	2	1	8:5	2.17	1	1	3	3:9	2.40	
10.	Ranheim	11	4	1	6	13:17	2.73	13	2	0	3	8:11	3.80	2	1	3	5:6	1.83	
11.	Lilleström	11	3	3	5	10:17	2.45	12	2	1	3	4:9	2.17	1	2	2	6:8	2.80	
12.	Sarpsborg 08	10	2	4	4	9:11	2.00	10	2	2	2	6:6	2.00	0	2	2	3:5	2.00	
13.	Mjøndalen	11	2	4	5	16:22	3.45	10	1	3	2	10:13	3.83	1	1	3	6:9	3.00	
14.	Strömsgodset	11	2	3	6	12:17	2.64	9	2	1	2	10:9	3.80	0	2	4	2:8	1.67	BARÁŽ
15.	Stabaek	8	2	1	5	6:13	2.38	7	2	1	1	6:3	2.25	0	0	4	0:10	2.50	SESTUP
16.	Tromsö	10	2	1	7	10:19	2.90	7	1	0	4	5:9	2.80	1	1	3	5:10	3.00	SESTUP

2. norská fotbalová liga

Číslo udál.	Den	ZÁPASY 12. KOLA		Výsledky v roce				Předběžné kurzy					Váš tip	Výsl.	
				2018-2018		2017-2017		1	10	0	02	2	Skut.		
				doma	venku	doma	venku								
1617	22.06.	Start	-	Notodden					1,35	1,04	4,30	2,70	7,30		
1618	23.06.	KFUM Oslo	-	Ham Kam					1,95	1,21	3,20	1,67	3,50		
1619	23.06.	Nest Sotra	-	Jerv	2:2	1:4			2,20	1,30	3,20	1,52	2,91		
1620	23.06.	Raufoss	-	Aalesund					2,91	1,52	3,20	1,30	2,20		
1621	22.06.	Sandefjord	-	Ullensaker/Kisa					1,70	1,13	3,40	1,91	4,37		
1622	23.06.	Sandnes Ulf	-	Tromsdalen					1,55	1,07	3,50	2,15	5,50		
1623	23.06.	Sogndal	-	Skeid					1,75	1,16	3,40	1,85	4,07		
1624	23.06.	Strømmen	-	Kongsvinger	2:6	2:1	0:4	0:0	2,63	1,42	3,10	1,37	2,45		

POSLEDNÍ LIGOVÉ VÝSLEDKY MUŽSTVA: (V) = zápas hraný venku

Aalesund	Ham Kam (V)	2:1	Ullensaker/Kisa	1:0	Jerv (V)	0:0	Tromsdalen	5:0	Strømmen (V)	2:1	Sogndal	3:1
Ham Kam	Aalesund	1:2	Jerv	2:2	Ullensaker/Kisa (V)	0:0	Kongsvinger	2:0	Notodden (V)	2:1	Sogndal	0:0
Jerv	Sandnes Ulf	0:0	Tromsdalen (V)	3:1	Ham Kam (V)	2:2	Aalesund	0:0	Start (V)	2:3	Ullensaker/Kisa	2:0
KFUM Oslo	Skeid (V)	1:1	Notodden	4:1	Tromsdalen (V)	3:2	Strømmen	1:0	Sogndal (V)	2:4	Jerv	5:0
Kongsvinger	Start	4:2	Sandnes Ulf (V)	2:1	Nest Sotra	1:0	Ham Kam (V)	0:2	Tromsdalen	3:2	Raufoss (V)	0:0
Nest Sotra	Tromsdalen (V)	2:2	Strømmen	1:1	Kongsvinger (V)	0:1	Sogndal	1:0	Start	0:1	Sandefjord (V)	1:2
Notodden	Sandefjord	0:2	KFUM Oslo (V)	1:4	Raufoss	0:1	Ullensaker/Kisa (V)	1:3	Ham Kam	1:2	Tromsdalen (V)	2:0
Raufoss	Ullensaker/Kisa (V)	1:5	Tromsdalen	6:4	Notodden (V)	1:0	Sandnes Ulf	2:5	Skeid (V)	3:2	Kongsvinger	0:0
Sandefjord	Notodden (V)	2:0	Sogndal	0:3	Strømmen (V)	3:2	Skeid	1:0	Sandnes Ulf (V)	4:2	Nest Sotra	2:1
Sandnes Ulf	Jerv (V)	0:0	Kongsvinger	1:2	Skeid (V)	0:0	Raufoss (V)	5:2	Sandefjord	2:4	Ham Kam (V)	3:2
Skeid	KFUM Oslo	1:1	Start (V)	0:2	Sandnes Ulf	0:0	Sandefjord (V)	0:1	Raufoss	2:3	Ullensaker/Kisa (V)	2:3
Sogndal	Strømmen	4:2	Sandefjord (V)	3:0	Nest Sotra (V)	0:1	KFUM Oslo	4:2	Ham Kam (V)	0:0	Aalesund (V)	1:3
Start	Kongsvinger (V)	2:4	Skeid	2:0	Jerv	3:2	Nest Sotra (V)	1:0	Strømmen	4:0	Sandefjord	2:2
Strømmen	Sogndal (V)	2:4	Nest Sotra (V)	1:1	Sandefjord	2:3	KFUM Oslo (V)	0:1	Aalesund	1:2	Start (V)	0:4
Tromsdalen	Nest Sotra	2:2	Jerv	1:3	Raufoss (V)	4:6	KFUM Oslo	2:3	Aalesund (V)	0:5	Kongsvinger (V)	2:3
Ullensaker/Kisa	Raufoss	5:1	Aalesund (V)	0:1	Ham Kam	0:0	Notodden	3:1	Jerv (V)	0:2	Skeid	3:2

TABULKA		Celkem						Doma				Venku				Poznámka
1.	2.	3.	4.	5.	6.	7.	8.	9.	10.	11.	12.	13.	14.	15.	16.	
Aalesund	Sandefjord	Kongsvinger	KFUM Oslo	Start	Raufoss	Ullensaker/Kisa	Jerv	Sogndal	Sandnes Ulf	Ham Kam	Nest Sotra	Skeid	Strømmen	Notodden	Tromsdalen	
11	11	11	11	10	11	11	11	10	11	11	11	11	11	11	11	
9	7	6	6	6	6	5	3	4	3	3	3	2	0	1	0	
2	3	3	2	1	1	2	6	2	5	4	3	4	2	0	0	
21:6	21:14	14:9	22:14	18:13	20:22	23:12	14:14	18:16	16:14	11:12	11:11	12:15	8:18	8:22	15:40	
2,45	3,18	2,09	3,27	3,10	3,82	3,18	2,55	3,40	2,73	2,09	2,00	2,45	2,36	2,73	5,00	
29	24	21	20	19	19	17	15	14	14	13	12	10	5	4	2	
5	3	4	4	4	2	4	2	3	1	2	3	2	0	0	0	
0	1	0	1	1	2	1	3	1	3	2	2	1	3	4	4	
14:3	5:5	10:5	13:4	13:6	9:11	14:6	6:2	14:9	7:9	9:8	7:4	7:4	4:6	2:7	8:21	
3,40	2,00	2,50	3,40	3,17	4,00	3,33	1,60	4,60	3,20	2,83	1,83	1,83	2,00	1,80	4,83	
4	4	2	2	2	4	1	1	1	2	1	0	0	0	1	0	
2	2	1	2	0	0	1	3	1	4	2	2	3	2	0	0	
7:3	16:9	4:4	9:10	5:7	11:11	9:6	8:12	4:7	9:5	2:4	4:7	5:11	4:12	6:15	7:19	
1,67	4,17	1,60	3,17	3,00	3,67	3,00	3,33	2,20	2,33	1,20	2,20	3,20	2,67	3,50	5,20	
POSTUP	POSTUP	BARÁŽ	BARÁŽ	BARÁŽ	BARÁŽ								BARÁŽ	SESTUP	SESTUP	

1. islandská fotbalová liga

Číslo udál.	Den	PŘEDEHRÁVKY 9. KOLA		Výsledky v roce				Předběžné kurzy					Váš tip	Výsl.	
				2018-2018		2017-2017		1	10	0	02	2			
				doma	venku	doma	venku								
1025	18.06.	Stjarnan	-	Breidablik	2:1	1:0	2:0	3:1	2,40	1,36	3,15	1,44	2,65		
1026	19.06.	KR Reykjavik	-	Valur R.	1:1	1:2	0:0	1:2	2,00	1,23	3,20	1,64	3,35		

Číslo udál.	Den	ZÁPASY 10. KOLA		Výsledky v roce				Předběžné kurzy					Váš tip	Výsl.	
				2018-2018		2017-2017		1	10	0	02	2			
				doma	venku	doma	venku								
1125	22.06.	Akranes	-	HK Kópavogur					1,55	1,07	3,50	2,15	5,50		
1126	22.06.	Breidablik	-	Vestmannaey	4:1	0:0	3:2	1:1	1,40	1,04	4,10	2,52	6,50		
1127	23.06.	KA Akureyri	-	Vikingur R.	4:1	2:2	2:2	1:0	2,00	1,23	3,20	1,64	3,35		
1128	23.06.	Stjarnan	-	Fylkir R.	3:0	2:0			1,65	1,12	3,50	1,98	4,56		
1129	23.06.	Valur R.	-	Grindavik	4:0	1:2	2:0	0:1	1,65	1,12	3,50	1,98	4,56		
1130	23.06.	Hafnarfjörd	-	KR Reykjavik	4:0	2:2	0:1	2:2	2,35	1,34	3,15	1,46	2,72		

POSLEDNÍ LIGOVÉ VÝSLEDKY MUŽSTVA:

(V) = zápas hraný venku

Akranes	KR Reykjavik	1:3	Vestmannaey (V)	2:3	Stjarnan	2:0	Breidablik (V)	1:0	Hafnarfjörd	2:0	Valur R. (V)	2:1
Breidablik	Fylkir R. (V)	3:4	Hafnarfjörd	4:1	Valur R. (V)	1:0	Akranes	0:1	KA Akureyri (V)	1:0	Vikingur R.	3:1
Fylkir R.	Breidablik	4:3	HK Kópavogur (V)	2:1	Hafnarfjörd	2:2	Grindavik (V)	0:1	Valur R.	0:1	KR Reykjavik (V)	1:1
Grindavik	KA Akureyri (V)	1:2	Vikingur R.	0:0	HK Kópavogur (V)	0:0	Fylkir R.	1:0	KR Reykjavik	2:1	Vestmannaey (V)	2:2
HK Kópavogur	Vikingur R. (V)	1:2	Fylkir R.	1:2	Grindavik	0:0	KR Reykjavik (V)	2:3	Vestmannaey	2:0	Stjarnan (V)	0:1
Hafnarfjörd	Stjarnan	2:2	Breidablik (V)	1:4	Fylkir R. (V)	2:2	Valur R.	3:2	Akranes (V)	0:2	KA Akureyri	3:2
KA Akureyri	Grindavik	2:1	KR Reykjavik (V)	0:1	Vestmannaey	2:0	Stjarnan (V)	2:0	Breidablik	0:1	Hafnarfjörd (V)	2:3
KR Reykjavik	Akranes (V)	3:1	KA Akureyri	1:0	Vikingur R. (V)	1:0	HK Kópavogur	3:2	Grindavik (V)	1:2	Fylkir R.	1:1
Stjarnan	Hafnarfjörd (V)	2:2	Valur R.	2:1	Akranes (V)	0:2	KA Akureyri	0:2	Vikingur R. (V)	4:3	HK Kópavogur	1:0
Valur R.	Vestmannaey	5:1	Stjarnan (V)	1:2	Breidablik	0:1	Hafnarfjörd (V)	2:3	Fylkir R. (V)	1:0	Akranes	1:2
Vestmannaey	Valur R. (V)	1:5	Akranes	3:2	KA Akureyri (V)	0:2	Vikingur R.	1:1	HK Kópavogur (V)	0:2	Grindavik	2:2
Vikingur R.	HK Kópavogur	2:1	Grindavik (V)	0:0	KR Reykjavik	0:1	Vestmannaey (V)	1:1	Stjarnan	3:4	Breidablik (V)	1:3

TABULKA PO 8. KOLE		Celkem					Doma					Venku					Poznámka		
1.	KR Reykjavik	8	5	2	1	14:7	2,63	17	3	1	0	8:3	2,75	2	1	1	6:4	2,50	LM
2.	Breidablik	8	5	1	2	16:9	3,13	16	2	0	1	7:3	3,33	3	1	1	9:6	3,00	EL
3.	Akranes	8	5	1	2	15:10	3,13	16	3	0	1	8:4	3,00	2	1	1	7:6	3,25	EL
4.	Fylkir R.	8	3	3	2	14:11	3,13	12	1	2	1	8:8	4,00	2	1	1	6:3	2,25	
5.	KA Akureyri	8	4	0	4	10:9	2,38	12	3	0	1	5:2	1,75	1	0	3	5:7	3,00	
6.	Hafnarfjörd	8	3	3	2	14:15	3,63	12	3	1	0	10:6	4,00	0	2	2	4:9	3,25	
7.	Stjarnan	8	3	3	2	11:12	2,88	12	2	1	1	4:4	2,00	1	2	1	7:8	3,75	
8.	Grindavik	8	2	4	2	7:8	1,88	10	2	2	1	4:4	1,60	0	2	1	3:4	2,33	
9.	Valur R.	8	2	1	5	13:13	3,25	7	1	1	2	9:7	4,00	1	0	3	4:6	2,50	
10.	Vikingur R.	8	1	4	3	11:14	3,13	7	1	1	2	6:7	3,25	0	3	1	5:7	3,00	
11.	HK Kópavogur	8	1	2	5	8:12	2,50	5	1	2	1	5:4	2,25	0	0	4	3:8	2,75	SESTUP
12.	Vestmannaey	8	1	2	5	7:20	3,38	5	1	2	1	6:8	3,50	0	0	4	1:12	3,25	SESTUP

2. islandská fotbalová liga

TABULKA		Celkem					Doma					Venku					Poznámka		
1.	Thór Akureyri	7	5	0	2	15:6	3,00	15	2	0	1	7:4	3,67	3	0	1	8:2	2,50	POSTUP
2.	Vikingur Olafsvik	6	4	1	1	9:4	2,17	13	2	0	0	4:0	2,00	2	1	1	5:4	2,25	POSTUP
3.	Fjölur Reykjavik	7	4	1	2	13:9	3,14	13	3	0	1	8:5	3,25	1	1	1	5:4	3,00	
4.	Fram Reykjavik	7	3	2	2	12:10	3,14	11	2	1	1	9:7	4,00	1	1	1	3:3	2,00	
5.	Grótta	7	3	2	2	12:12	3,43	11	0	2	1	4:5	3,00	3	0	1	8:7	3,75	
6.	Keflavik	6	3	1	2	12:7	3,17	10	2	0	2	9:6	3,75	1	1	0	3:1	2,00	
7.	Tróttur Reykjavik	7	3	1	3	15:12	3,86	10	1	0	2	6:5	3,67	2	1	1	9:7	4,00	
8.	Leiknir Reykjavik	7	3	0	4	11:13	3,43	9	2	0	2	7:6	3,25	1	0	2	4:7	3,67	
9.	Njardvik	7	2	1	4	7:10	2,43	7	0	1	2	0:3	1,00	2	0	2	7:7	3,50	
10.	Haukar	7	1	3	3	7:12	2,71	6	0	1	2	2:7	3,00	1	2	1	5:5	2,50	
11.	Afturelding	7	2	0	5	10:18	4,00	6	2	0	2	8:7	3,75	0	0	3	2:11	4,33	SESTUP
12.	Magni	7	1	2	4	9:19	4,00	5	1	2	1	6:7	3,25	0	0	3	3:12	5,00	SESTUP

3. švédská fotbalová liga

SEVER		Celkem					Doma				Venku				Poznámka	
1.	Akropolis	13	9	4	0	36:11	31	4	2	0	19:3	5	2	0	17:8	POSTUP
2.	Umea	13	10	0	3	24:13	30	6	0	1	15:7	4	0	2	9:6	BARÁŽ
3.	Carlstad	13	6	5	2	21:13	23	3	3	0	11:6	3	2	2	10:7	
4.	Linköping City	13	6	4	3	26:16	22	4	1	1	16:6	2	3	2	10:10	
5.	Sandviken	13	6	4	3	23:16	22	3	1	2	13:8	3	3	1	10:8	
6.	Karlstad BK	13	5	5	3	18:12	20	2	2	2	8:7	3	3	1	10:5	
7.	Karlslund	13	4	8	1	17:13	20	3	5	0	9:5	1	3	1	8:8	
8.	Vasalund IF	13	3	7	3	20:19	16	2	4	1	11:8	1	3	2	9:11	
9.	Sylvia	13	5	1	7	26:30	16	3	1	3	16:14	2	0	4	10:16	
10.	Gefle	13	4	3	6	12:15	15	3	1	3	8:7	1	2	3	4:8	
11.	Team Thoren	13	4	2	7	15:21	14	2	1	3	9:9	2	1	4	6:12	
12.	Rynninge	13	4	2	7	24:31	14	3	1	3	15:14	1	1	4	9:17	
13.	Sollentuna	13	2	6	5	15:16	12	1	3	2	9:6	1	3	3	6:10	
14.	Forward	13	3	2	8	16:26	11	2	0	4	7:10	1	2	4	9:16	SESTUP
15.	Nyköping	13	2	4	7	15:31	10	2	2	2	10:13	0	2	5	5:18	SESTUP
16.	Boden	13	1	3	9	4:29	6	0	3	4	3:10	1	0	5	1:19	

JIH		Celkem					Doma				Venku				Poznámka	
1.	Trollhättan	13	8	2	3	21:11	26	4	0	2	11:6	4	2	1	10:5	POSTUP
2.	Skövde	13	7	5	1	17:11	26	4	1	1	9:6	3	4	0	8:5	BARÁŽ
3.	Ljungskile	13	7	3	3	27:13	24	3	3	1	14:7	4	0	2	13:6	
4.	Utsikten	13	7	3	3	24:21	24	5	1	0	15:7	2	2	3	9:14	
5.	Atvidaberg	13	6	2	5	19:20	20	3	0	3	9:10	3	2	2	10:10	
6.	Assyriska IK	13	5	4	4	19:18	19	2	3	2	9:9	3	1	2	10:9	
7.	Torns	13	5	4	4	16:17	19	2	2	3	9:10	3	2	1	7:7	
8.	Landskrona	13	4	6	3	13:10	18	2	3	2	4:4	2	3	1	9:6	
9.	Lindome	13	4	4	5	17:15	16	2	2	3	11:9	2	2	2	6:6	
10.	Tvaaker	13	3	7	3	17:18	16	0	4	2	6:10	3	3	1	11:8	
11.	Vämamo	13	3	6	4	17:20	15	0	6	2	8:12	3	0	2	9:8	
12.	Oskarshamn	13	3	5	5	23:22	14	3	0	3	14:9	0	5	2	9:13	
13.	Kristianstad	13	4	2	7	15:27	14	2	1	3	6:9	2	1	4	9:18	
14.	Oddevold	13	3	2	8	14:20	11	1	1	4	9:11	2	1	4	5:9	SESTUP
15.	Eskilsminne	13	2	4	7	15:21	10	2	2	2	11:8	0	2	5	4:13	SESTUP
16.	Lund	13	2	3	8	14:24	9	1	2	4	6:10	1	1	4	8:14	SESTUP

3. norská fotbalová liga

SKUPINA 1		Celkem					Doma				Venku				Poznámka	
1.	Stjørdals Blink	10	6	3	1	21:4	21	4	1	0	14:1	2	2	1	7:3	POSTUP
2.	Fredrikstad	10	6	2	2	22:11	20	3	2	0	14:7	3	0	2	8:4	PLAY OFF
3.	Kvik Halden	9	5	2	2	15:10	17	4	0	1	8:4	1	2	1	7:6	
4.	Nardo	10	4	4	2	13:15	16	2	3	0	7:4	2	1	2	6:11	
5.	Egersund	10	4	3	3	20:12	15	3	2	1	15:5	1	1	2	5:7	
6.	Hödd	10	4	3	3	19:16	15	3	1	1	15:5	1	2	2	4:11	
7.	Moss	10	5	0	5	13:18	15	2	0	3	6:10	3	0	2	7:8	
8.	Arendal	10	4	2	4	16:17	14	3	1	1	8:6	1	1	3	8:11	
9.	Bryne	10	3	3	4	12:14	12	3	2	0	8:4	0	1	4	4:10	
10.	Brattvag	10	3	3	4	15:18	12	2	1	1	7:7	1	2	3	8:11	
11.	Vidar	10	3	2	5	13:14	11	1	0	3	5:5	2	2	2	8:9	
12.	Byasen	10	2	2	6	12:21	8	1	1	3	7:8	1	1	3	5:13	SESTUP
13.	Sola	10	2	2	6	10:22	8	2	2	1	8:7	0	0	5	2:15	SESTUP
14.	Levanger	9	2	1	6	7:16	7	2	0	3	6:7	0	1	3	1:9	SESTUP

SKUPINA 2		Celkem					Doma				Venku				Poznámka	
1.	Grorud	10	6	3	1	15:9	21	3	1	1	8:5	3	2	0	7:4	POSTUP
2.	Asane	10	6	1	3	24:9	19	3	1	1	15:3	3	0	2	9:6	PLAY OFF
3.	Kjelsas	10	5	4	1	17:10	19	3	2	0	9:4	2	2	1	8:6	
4.	Fram Larvik	10	5	3	2	23:12	18	4	2	0	16:4	1	1	2	7:8	
5.	Alta	10	5	2	3	17:14	17	4	1	0	11:4	1	1	3	6:10	
6.	Sotra	9	5	1	3	13:8	16	3	0	1	6:1	2	1	2	7:7	
7.	Baerum	10	4	3	3	15:15	15	2	1	2	6:10	2	2	1	9:5	
8.	Florö	9	3	4	2	9:9	13	2	1	1	5:4	1	3	1	4:5	
9.	Senja	10	2	4	4	14:19	10	2	2	1	10:3	0	2	3	4:16	
10.	Asker	10	2	4	4	8:12	10	1	2	2	5:9	1	2	2	3:3	
11.	Odd Grenland 2	9	3	0	6	13:16	9	2	0	2	7:5	1	0	4	6:11	
12.	Mjølner	10	3	0	7	9:21	9	2	0	3	4:9	1	0	4	5:12	SESTUP
13.	Elverum	9	2	0	7	9:19	6	2	0	2	7:6	0	0	5	2:13	SESTUP
14.	Oppsal	10	1	3	6	11:24	6	1	3	2	9:12	0	0	4	2:12	SESTUP

3. finská fotbalová liga

SKUPINA A		Celkem						Doma				Venku				Poznámka
1.	Mikkeli Palloilijat	8	4	4	0	14:5	16	2	3	0	9:3	2	1	0	5:2	O POSTUP
2.	Viikingit Helsinki	8	5	1	2	14:12	16	2	1	1	8:4	3	0	1	6:8	
3.	JIPPO Joensuu	8	3	5	0	7:2	14	2	3	0	4:1	1	2	0	3:1	
4.	Klubi 04 Helsinki	7	3	3	1	14:8	12	3	1	1	14:8	0	2	0	0:0	
5.	Mikkelin Pallo Kissat	8	3	3	2	13:7	12	3	1	0	9:1	0	2	2	4:6	
6.	Reipas Lahti	8	3	3	2	16:13	12	2	1	1	7:6	1	2	1	9:7	
7.	Kiffen Helsinki	8	3	2	3	5:12	11	2	1	2	3:7	1	1	1	2:5	
8.	PEPO Lappeenranta	8	3	1	4	12:10	10	1	1	1	3:3	2	0	3	9:7	
9.	NJS Nurmijärvi	8	2	2	4	6:9	8	1	1	1	2:2	1	1	3	4:7	
10.	VJS Vantaa	8	1	3	4	12:17	6	0	2	1	6:7	1	1	3	6:10	SESTUP
11.	JäPS Järvenpää	8	1	3	4	9:15	6	1	1	1	3:3	0	2	3	6:12	SESTUP
12.	Sudet Kouvola	7	0	2	5	4:16	2	0	0	4	3:14	0	2	1	1:2	SESTUP

SKUPINA B		Celkem						Doma				Venku				Poznámka
1.	Gnistan Helsinki	7	6	0	1	19:6	18	2	0	1	6:4	4	0	0	13:2	O POSTUP
2.	KaaPo Kaarina	8	5	2	1	13:4	17	2	2	0	7:0	3	0	1	6:4	
3.	FC Espoo	8	5	1	2	14:8	16	2	0	1	5:3	3	1	1	9:5	
4.	Ilves Tampere 2	8	4	1	3	17:8	13	3	0	2	13:3	1	1	1	4:5	
5.	SalPa Salo	7	4	1	2	15:9	13	2	0	1	9:3	2	1	1	6:6	
6.	P-lirot Rauma	8	4	1	3	9:15	13	1	0	2	3:5	3	1	1	6:10	
7.	Jazz Pori	8	4	0	4	14:15	12	3	0	2	10:9	1	0	2	4:6	
8.	Honka Akatemia	8	3	1	4	8:10	10	1	0	2	4:6	2	1	2	4:4	
9.	EPS Espoo	8	3	0	5	10:15	9	2	0	3	7:10	1	0	2	3:5	
10.	KäPa Helsinki	8	2	1	5	6:14	7	1	1	3	5:7	1	0	2	1:7	SESTUP
11.	GrIFK Kauniainen	8	1	2	5	11:19	5	0	2	3	5:12	1	0	2	6:7	SESTUP
12.	Tampere Utd.	8	1	0	7	7:20	3	0	0	3	1:6	1	0	4	6:14	SESTUP

SKUPINA C		Celkem						Doma				Venku				Poznámka
1.	SJK Akatemia	7	7	0	0	22:3	21	4	0	0	12:2	3	0	0	10:1	O POSTUP
2.	RoPS Rovaniemi 2	8	5	2	1	23:8	17	2	1	0	11:4	3	1	1	12:4	
3.	JBK Pietarsaari	8	5	1	2	22:10	16	4	0	1	16:5	1	1	1	6:5	
4.	KuFu Kuopio	7	5	0	2	18:8	15	4	0	0	13:1	1	0	2	5:7	
5.	GBK Kokkola	8	4	1	3	22:12	13	3	0	0	13:2	1	1	3	9:10	
6.	FCV Vaajakoski	8	4	0	4	10:17	12	1	0	2	2:5	3	0	2	8:12	
7.	Hercules Oulu	7	2	4	1	13:13	10	1	2	1	7:9	1	2	0	6:4	
8.	OLS Oulu	8	2	2	4	9:10	8	1	1	2	6:5	1	1	2	3:5	
9.	VIFK Vaasa	6	2	1	3	5:13	7	2	1	1	5:5	0	0	2	0:8	
10.	PK 37 Iisalmi	7	1	1	5	5:17	4	1	0	2	3:5	0	1	3	2:12	SESTUP
11.	VPS Vaasan 2	8	1	0	7	5:25	3	0	0	3	1:10	1	0	4	4:15	SESTUP
12.	KajHa Kajaani	8	0	2	6	6:24	2	0	2	3	5:13	0	0	3	1:11	SESTUP

1. běloruská fotbalová liga

TABULKA		Celkem						Doma					Venku				Poznámka		
1.	Dinamo Brest	11	9	2	0	26:6	2.91	29	4	1	0	16:2	3.60	5	1	0	10:4	2.33	LM
2.	Bate Borisov	11	9	0	2	19:4	2.09	27	5	0	1	10:2	2.00	4	0	1	9:2	2.20	EL
3.	Šachtor Soligorsk	11	8	0	3	18:9	2.45	24	5	0	1	12:5	2.83	3	0	2	6:4	2.00	EL
4.	Dinamo Minsk	11	7	1	3	17:9	2.36	22	5	0	1	12:3	2.50	2	1	2	5:6	2.20	
5.	Isloch Minsk	11	7	0	4	15:9	2.18	21	6	0	0	12:2	2.33	1	0	4	3:7	2.00	
6.	Torpedo Zhodino	11	6	2	3	14:8	2.00	20	3	1	2	6:4	1.67	3	1	1	8:4	2.40	
7.	Slavia Mozyr	11	5	2	4	14:12	2.36	17	2	1	2	9:8	3.40	3	1	2	5:4	1.50	
8.	Vitebsk	11	3	4	4	11:13	2.18	13	2	2	1	8:6	2.80	1	2	3	3:7	1.67	
9.	Gorodeya	11	3	4	4	6:11	1.55	13	2	2	1	3:4	1.40	1	2	3	3:7	1.67	
10.	Neman Grodno	11	4	1	6	10:16	2.36	13	1	1	3	1:5	1.20	3	0	3	9:11	3.33	
11.	Dnyapro Mogilev	11	2	4	5	10:16	2.36	10	1	2	2	5:6	2.20	1	2	3	5:10	2.50	
12.	FK Minsk	11	1	6	4	10:15	2.27	9	1	3	2	3:6	1.50	0	3	2	7:9	3.20	
13.	FC Gomel	11	2	1	8	17:21	3.45	7	1	0	5	8:11	3.17	1	1	3	9:10	3.80	
14.	Slutsk	11	1	4	6	9:23	2.91	7	1	2	3	6:15	3.50	0	2	3	3:8	2.20	
15.	Energetik BGU	11	1	4	6	11:27	3.45	7	0	3	2	5:10	3.00	1	1	4	6:17	3.83	SESTUP
16.	Torpedo Minsk	11	1	3	7	2:10	1.09	6	1	1	3	1:3	0.80	0	2	4	1:7	1.33	SESTUP

1. estonská fotbalová liga

TABULKA		Celkem						Doma					Venku				Poznámka		
1.	Flora Tallin	15	13	1	1	50:11	4.07	40	5	1	1	26:6	4.57	8	0	0	24:5	3.63	LM
2.	FCI Levadia Tallin	15	11	2	2	47:12	3.93	35	4	2	1	27:6	4.71	7	0	1	20:6	3.25	EL
3.	Kalju	15	9	4	2	29:14	2.87	31	5	1	2	18:12	3.75	4	3	0	11:2	1.86	EL
4.	Paide	15	9	3	3	25:9	2.27	30	4	1	3	12:6	2.25	5	2	0	13:3	2.29	
5.	Trans Narva	15	4	6	5	20:15	2.33	18	1	3	4	8:8	2.00	3	3	1	12:7	2.71	
6.	Kuressaare	15	4	4	7	10:21	2.07	16	3	2	3	5:7	1.50	1	2	4	5:14	2.71	
7.	Tulevik Viljandi	15	3	3	9	13:32	3.00	12	0	2	5	7:18	3.57	3	1	4	6:14	2.50	
8.	Tammeka Tartu	15	2	3	10	17:31	3.20	9	0	2	5	5:13	2.57	2	1	5	12:18	3.75	
9.	Tallinna Kalev	15	2	3	10	11:39	3.33	9	2	0	6	6:20	3.25	0	3	4	5:19	3.43	BARAZ
10.	Maardu Linnameeskond	15	2	3	10	9:47	3.73	9	2	2	3	6:15	3.00	0	1	7	3:32	4.38	SESTUP

1. litevská fotbalová liga

TABULKA		Celkem						Doma					Venku				Poznámka		
1.	Suduva Marijampole	14	12	0	2	29:7	2.57	36	7	0	0	15:2	2.43	5	0	2	14:5	2.71	
2.	Žalgiris Vilnius	14	10	1	3	31:12	3.07	31	6	1	0	17:5	3.14	4	0	3	14:7	3.00	
3.	Riteriai Vilnius	14	7	4	3	21:14	2.50	25	3	3	1	7:4	1.57	4	1	2	14:10	3.43	
4.	Žalgiris Kaunas	14	7	1	6	26:21	3.36	22	5	0	2	20:13	4.71	2	1	4	6:8	2.00	
5.	Stumbras	13	4	3	6	12:15	2.08	15	4	0	2	6:4	1.67	0	3	4	6:11	2.43	
6.	Atlantas Klaipeda	14	3	2	9	11:30	2.93	11	3	1	3	8:13	3.00	0	1	6	3:17	2.86	
7.	FK Panevėžys	14	2	4	8	15:22	2.64	10	2	2	3	10:11	3.00	0	2	5	5:11	2.29	BARÁŽ
8.	Palanga	13	2	1	10	12:36	3.69	7	2	1	4	7:15	3.14	0	0	6	5:21	4.33	SESTUP

1. lotyšská fotbalová liga

TABULKA		Celkem						Doma					Venku				Poznámka		
1.	Riga FC	15	10	1	4	22:10	2.13	31	4	1	1	8:3	1.83	6	0	3	14:7	2.33	LM
2.	FK Riga Fotbalová škola	16	9	4	3	24:15	2.44	31	5	2	1	16:8	3.00	4	2	2	8:7	1.88	EL
3.	Spartaks Jurmala	15	8	1	6	22:22	2.93	25	5	0	3	14:12	3.25	3	1	3	8:10	2.57	EL
4.	Valmiera	15	7	3	5	15:12	1.80	24	3	2	2	6:5	1.57	4	1	3	9:7	2.00	
5.	FK Ventspils	15	5	5	5	22:21	2.87	20	4	4	0	12:6	2.25	1	1	5	10:15	3.57	
6.	BFC Daugavpils	15	6	1	8	14:21	2.33	19	4	0	4	7:9	2.00	2	1	4	7:12	2.71	
7.	Ljepaja	15	5	2	8	12:16	1.87	17	3	1	3	7:7	2.00	2	1	5	5:9	1.75	
8.	FS Metta/LU Riga	15	4	1	10	17:24	2.73	13	3	0	5	11:13	3.00	1	1	5	6:11	2.43	
9.	FK Jelgava	15	3	4	8	11:18	1.93	13	2	1	5	5:10	1.88	1	3	3	6:8	2.00	BARAZ

1. japonská fotbalová liga

Číslo udál.	Den	ZÁPASY 16. KOLA		Výsledky v roce				Předběžné kurzy					Váš tip	Výsl.	
				2018-2018		2017-2017		1	10	0	02	2			
				doma	venku	doma	venku								
1178	22.06.	Sapporo	-	Tosu	2:1	2:1	3:2	0:1	1,95	1,21	3,20	1,67	3,50		
1179	22.06.	Kobe	-	Oita					2,25	1,32	3,20	1,50	2,82		
1180	22.06.	Yokohama	-	Matsumoto					1,75	1,16	3,40	1,85	4,07		
1181	22.06.	Cerezo	-	Iwata	1:1	1:1	0:0	1:1	2,05	1,25	3,20	1,60	3,22		
1182	22.06.	Gamba	-	Shonan	1:0	0:1			2,45	1,37	3,10	1,42	2,63		
1183	22.06.	Nagoja	-	Shimizu	1:3	0:2			1,85	1,19	3,30	1,75	3,74		
1186	23.06.	Sendai	-	FC Tokyo	1:0	1:0	0:2	0:1	3,00	1,55	3,20	1,29	2,15		

POSLEDNÍ LIGOVÉ VÝSLEDKY MUŽSTVA:										(V) = zápas hraný venku		
Cerezo	Kashima (V)	0:2	Tosu (V)	1:0	FC Tokyo	1:0	Gamba (V)	0:1	Yokohama	3:0	Matsumoto (V)	2:0
FC Tokyo	Kobe	0:1	Oita	3:1	Cerezo (V)	0:1	Sapporo	2:0	Iwata	1:0	Gamba (V)	0:0
Gamba	Iwata (V)	0:0	Kashima	1:1	Sapporo (V)	0:0	Cerezo	1:0	Tosu (V)	1:3	FC Tokyo	0:0
Hiroshima	Shonan	2:0	Sapporo (V)	0:1	Urawa (V)	4:0	Tosu	0:1	Sendai (V)	1:2	Yokohama	0:1
Iwata	Gamba	0:0	Kobe	1:1	Yokohama (V)	0:4	Sendai	2:0	FC Tokyo (V)	0:1	Urawa (V)	1:0
Kashima	Cerezo	2:0	Gamba (V)	1:1	Tosu (V)	0:1	Matsumoto	5:0	Kobe (V)	1:0	Shimizu	3:0
Kawasaki	Sapporo	1:1	Urawa	1:1	Oita (V)	1:0	Nagoja	1:1	Shimizu (V)	4:0	Sendai	3:1
Kobe	FC Tokyo (V)	1:0	Iwata (V)	1:1	Shonan	4:1	Yokohama (V)	1:4	Kashima	0:1	Sapporo (V)	1:2
Matsumoto	Sendai	0:1	Shimizu	1:1	Nagoja (V)	1:0	Kashima (V)	0:5	Sapporo	0:0	Cerezo	0:2
Nagoja	Oita (V)	1:1	Sendai (V)	1:3	Matsumoto	0:1	Kawasaki (V)	1:1	Urawa	2:0	Shonan (V)	1:1
Oita	Nagoja	1:1	FC Tokyo (V)	1:3	Kawasaki	0:1	Shimizu	1:1	Shonan (V)	1:0	Tosu	2:0
Sapporo	Kawasaki (V)	1:1	Hiroshima	1:0	Gamba	0:0	FC Tokyo (V)	0:2	Matsumoto (V)	0:0	Kobe	2:1
Sendai	Matsumoto (V)	1:0	Nagoja	3:1	Shimizu (V)	3:4	Iwata (V)	0:2	Hiroshima	2:1	Kawasaki (V)	1:3
Shimizu	Yokohama	3:2	Matsumoto (V)	1:1	Sendai	4:3	Oita (V)	1:1	Kawasaki	0:4	Kashima (V)	0:3
Shonan	Hiroshima (V)	0:2	Yokohama	1:2	Kobe (V)	1:4	Urawa (V)	3:2	Oita	0:1	Nagoja	1:1
Tosu	Urawa (V)	1:2	Cerezo	0:1	Kashima	1:0	Hiroshima (V)	1:0	Gamba	3:1	Oita (V)	0:2
Urawa	Tosu	2:1	Kawasaki (V)	1:1	Hiroshima	0:4	Shonan	2:3	Nagoja (V)	0:2	Iwata	0:1
Yokohama	Shimizu (V)	2:3	Shonan (V)	2:1	Iwata	4:0	Kobe	4:1	Cerezo (V)	0:3	Hiroshima (V)	1:0

TABULKA PO 15. KOLE		Celkem						Doma				Venku				Poznámka			
1.	FC Tokyo	15	10	3	2	21:8	1.93	33	8	0	1	16:4	2.22	2	3	1	5:4	1.50	AFC
2.	Kawasaki	15	7	7	1	22:10	2.13	28	2	6	1	10:7	1.89	5	1	0	12:3	2.50	AFC
3.	Kashima	15	8	3	4	24:13	2.47	27	6	0	1	15:3	2.57	2	3	3	9:10	2.38	AFC
4.	Yokohama	15	8	3	4	26:20	3.07	27	4	3	0	15:6	3.00	4	0	4	11:14	3.13	
5.	Nagoja	15	7	4	4	23:13	2.40	25	5	0	1	10:1	1.83	2	4	3	13:12	2.78	
6.	Oita	15	7	4	4	17:12	1.93	25	3	2	3	8:5	1.63	4	2	1	9:7	2.29	
7.	Sapporo	15	7	3	5	19:18	2.47	24	4	1	2	13:8	3.00	3	2	3	6:10	2.00	
8.	Hiroshima	15	7	2	6	18:10	1.87	23	3	2	3	7:4	1.38	4	0	3	11:6	2.43	
9.	Urawa	15	6	3	6	13:19	2.13	21	2	1	5	6:15	2.63	4	2	1	7:4	1.57	
10.	Cerezo	15	6	2	7	12:11	1.53	20	3	1	3	6:4	1.43	3	1	4	6:7	1.63	
11.	Kobe	15	5	2	8	21:24	3.00	17	2	1	3	9:9	3.00	3	1	5	12:15	3.00	
12.	Shonan	15	5	2	8	18:23	2.73	17	2	2	4	9:11	2.50	3	0	4	9:12	3.00	
13.	Sendai	15	5	1	9	18:24	2.80	16	4	1	2	11:8	2.71	1	0	7	7:16	2.88	
14.	Matsumoto	15	4	4	7	8:18	1.73	16	2	2	4	4:8	1.50	2	2	3	4:10	2.00	
15.	Shimizu	15	4	4	7	20:33	3.53	16	3	0	4	11:18	4.14	1	4	3	9:15	3.00	
16.	Iwata	15	3	5	7	11:16	1.80	14	1	4	3	8:9	2.13	2	1	4	3:7	1.43	SESTUP
17.	Gamba	15	3	5	7	17:23	2.67	14	1	3	4	10:13	2.88	2	2	3	7:10	2.43	SESTUP
18.	Tosu	15	4	1	10	7:20	1.80	13	3	0	4	5:9	2.00	1	1	6	2:11	1.63	SESTUP

2. japonská fotbalová liga

TABULKA		Celkem						Doma				Venku				Poznámka			
1.	Yamagata	18	10	6	2	22:11	1.83	36	6	2	1	10:4	1.56	4	4	1	12:7	2.11	POSTUP
2.	Omiya	18	9	7	2	24:15	2.17	34	5	3	1	15:10	2.78	4	4	1	9:5	1.56	POSTUP
3.	Mito	18	9	6	3	19:9	1.56	33	3	4	1	10:5	1.88	6	2	2	9:4	1.30	BARÁŽ
4.	Kofu	18	8	6	4	26:16	2.33	30	4	2	3	12:10	2.44	4	4	1	14:6	2.22	BARÁŽ
5.	Kyoto	18	8	6	4	25:18	2.39	30	4	3	2	10:7	1.89	4	3	2	15:11	2.89	BARÁŽ
6.	Nagasaki	18	8	4	6	25:20	2.50	28	3	2	3	9:9	2.25	5	2	3	16:11	2.70	BARÁŽ
7.	Kashiwa	18	7	7	4	15:12	1.50	28	4	3	1	7:2	1.13	3	4	3	8:10	1.80	
8.	Okayama	18	7	6	5	22:20	2.33	27	5	4	1	14:10	2.40	2	2	4	8:10	2.25	
9.	Kanazawa	18	6	8	4	22:13	1.94	26	3	4	1	9:3	1.50	3	4	3	13:10	2.30	
10.	FC Ryukyu	18	6	7	5	25:22	2.61	25	5	4	0	15:8	2.56	1	3	5	10:14	2.67	
11.	Tokushima	18	6	6	6	19:19	2.11	24	4	3	1	9:6	1.88	2	3	5	10:13	2.30	
12.	Verdy Tokyo	18	6	6	6	24:25	2.72	24	4	4	2	15:14	2.90	2	2	4	9:11	2.50	
13.	Niigata	18	6	5	7	25:22	2.61	23	3	1	4	9:9	2.25	3	4	3	16:13	2.90	
14.	FC Yokohama	18	6	4	8	20:22	2.33	22	3	2	4	12:13	2.78	3	2	4	8:9	1.89	
15.	Chiba	18	5	7	6	20:26	2.56	22	3	3	3	13:16	3.22	2	4	3	7:10	1.89	
16.	Machida	18	5	6	7	17:25	2.33	21	2	4	3	9:13	2.44	3	2	4	8:12	2.22	
17.	Ehime	18	5	4	9	16:21	2.06	19	4	2	5	11:12	2.09	1	2	4	5:9	2.00	
18.	Kagoshima United	18	5	2	11	16:22	2.11	17	4	0	6	11:15	2.60	1	2	5	5:7	1.50	
19.	Yamaguchi	18	4	5	9	23:31	3.00	17	1	2	6	10:18	3.11	3	3	3	13:13	2.89	
20.	Tochigi	18	3	8	7	14:22	2.00	17	1	5	3	5:8	1.44	2	3	4	9:14	2.56	
21.	Fukuoka	18	4	5	9	16:26	2.33	17	1	3	5	4:11	1.67	3	2	4	12:15	3.00	SESTUP
22.	Gifu	18	3	3	12	14:32	2.56	12	3	2	5	11:16	2.70	0	1	7	3:16	2.38	SESTUP

1. jihokorejská fotbalová liga

TABULKA		Celkem						Doma				Venku				Poznámka			
1.	Jeonbuk Motors	16	11	3	2	32:12	2.75	36	6	1	1	16:5	2.63	5	2	1	16:7	2.88	O TITUL
2.	Ulsan Hyundai	16	11	3	2	27:11	2.38	36	6	1	1	11:5	2.00	5	2	1	16:6	2.75	O TITUL
3.	FC Seoul	16	10	4	2	26:13	2.44	34	6	2	0	15:5	2.50	4	2	2	11:8	2.38	O TITUL
4.	Daegu	16	7	7	2	22:10	2.00	28	4	4	0	12:5	2.13	3	3	2	10:5	1.88	O TITUL
5.	Sangju S.	16	7	3	6	19:20	2.44	24	4	1	3	11:10	2.63	3	2	3	8:10	2.25	O TITUL
6.	Gangwon	16	6	3	7	18:20	2.38	21	2	1	5	6:11	2.13	4	2	2	12:9	2.63	O TITUL
7.	Pohang	16	6	2	8	13:21	2.13	20	4	2	2	10:7	2.13	2	0	6	3:14	2.13	O SESTUP
8.	Suwon	16	4	6	6	21:23	2.75	18	2	4	2	9:10	2.38	2	2	4	12:13	3.13	O SESTUP
9.	Seongnam FC	16	3	6	7	13:19	2.00	15	2	4	3	8:10	2.00	1	2	4	5:9	2.00	O SESTUP
10.	Gyeongnam FC	16	2	5	9	19:33	3.25	11	2	3	3	13:15	3.50	0	2	6	6:18	3.00	O SESTUP
11.	Jeju Utd.	16	2	4	10	17:30	2.94	10	1	0	6	9:16	3.57	1	4	4	8:14	2.44	O SESTUP
12.	Incheon Utd.	16	2	4	10	8:23	1.94	10	1	2	5	4:12	2.00	1	2	5	4:11	1.88	O SESTUP

1. čínská fotbalová liga

TABULKA		Celkem						Doma				Venku				Poznámka			
1.	Beijing Guoan	13	12	0	1	27:7	2.62	36	6	0	0	16:4	3.33	6	0	1	11:3	2.00	AFC
2.	Guangzhou Evergrande	13	10	1	2	24:10	2.62	31	5	1	1	11:4	2.14	5	0	1	13:6	3.17	AFC
3.	Shanghai SIPG	13	10	1	2	24:12	2.77	31	5	0	2	13:10	3.29	5	1	0	11:2	2.17	AFC
4.	Shandong Luneng	13	6	4	3	23:14	2.85	22	4	2	1	12:5	2.43	2	2	2	11:9	3.33	
5.	Jiangsu Suning	13	6	3	4	28:21	3.77	21	5	1	0	18:7	4.17	1	2	4	10:14	3.43	
6.	Wuhan Zall	13	5	3	5	17:18	2.69	18	3	3	2	9:7	2.00	2	0	3	8:11	3.80	
7.	Chongqing Lifan	13	4	6	3	16:18	2.62	18	3	3	2	8:9	2.13	1	3	1	8:9	3.40	
8.	Tianjin Teda	13	4	4	5	18:19	2.85	16	2	2	2	9:9	3.00	2	2	3	9:10	2.71	
9.	Guangzhou RF	13	4	3	6	25:31	4.31	15	3	2	1	16:12	4.67	1	1	5	9:19	4.00	
10.	Henan Jianye	13	3	5	5	17:21	2.92	14	1	1	4	8:13	3.50	2	4	1	9:8	2.43	
11.	Dalian Yifang	13	3	4	6	14:19	2.54	13	1	1	4	5:8	2.17	2	3	2	9:11	2.86	
12.	Hebei CFFC	13	3	3	7	14:21	2.69	12	2	1	3	8:9	2.83	1	2	4	6:12	2.57	
13.	Shenzhen FC	13	3	3	7	12:20	2.46	12	3	2	2	9:8	2.43	0	1	5	3:12	2.50	
14.	Beijing Renhe	13	3	2	8	13:24	2.85	11	3	1	2	9:7	2.67	0	1	6	4:17	3.00	
15.	Shanghai Shenhua	13	2	3	8	16:23	3.00	9	1	1	4	9:13	3.67	1	2	4	7:10	2.43	SESTUP
16.	Tianjin Quanjian	13	1	5	7	14:24	2.92	8	0	4	2	7:10	2.83	1	1	5	7:14	3.00	SESTUP

Major League Soccer

Číslo udál.	Den	ZÁPASY	Výsledky v roce				Předběžné kurzy					Váš tip	Výsl.
			2018		2017		1	10	0	02	2		
			doma	venku	doma	venku							
	23.06.	Cincinnati - LA Galaxy					2,40	1,36	3,15	1,44	2,65		
	23.06.	Dallas - FC Toronto		1:0	3:1		1,95	1,21	3,20	1,67	3,50		
	23.06.	Chicago - Salt Lake		1:2	2:0		1,60	1,10	3,50	2,06	5,00		
	23.06.	Vancouver - Colorado	0:1	2:1	2:1	1:0	1,90	1,20	3,25	1,71	3,61		
	23.06.	Portland - Houston	2:1	1:4	4:2	2:2	2,00	1,23	3,20	1,64	3,35		
	24.06.	Columbus - Kansas		0:0	1:1		2,30	1,34	3,20	1,48	2,75		

POSLEDNÍ LIGOVÉ VÝSLEDKY MUŽSTVA: (V) = zápas hraný venku

Atlanta Utd.	Chicago	2:0	Minnesota Utd.	3:0	Salt Lake (V)	1:2	New York RB (V)	0:1	Vancouver (V)	1:0	Orlando C.	1:0
Chicago	Atlanta Utd. (V)	0:2	Washington (V)	3:3	New York City	1:1	San Jose (V)	1:4	Minnesota Utd.	2:0	New England	5:0
Cincinnati	New York City (V)	2:5	Colorado (V)	1:3	New York RB	0:2	Orlando C. (V)	1:5	Montreal	2:1	San Jose (V)	0:1
Colorado	Minnesota Utd.	1:0	Cincinnati	3:1	Philadelphia (V)	1:1	Columbus	3:2	LA Galaxy (V)	1:0	Salt Lake	2:3
Columbus	New York City	2:2	Colorado (V)	2:3	Minnesota Utd. (V)	0:1	Los Angeles FC	0:3	LA Galaxy	3:1	Washington (V)	1:3
Dallas	San Jose (V)	2:2	Seattle	2:1	Vancouver (V)	1:2	Los Angeles FC	1:1	Los Angeles FC (V)	0:2	New York RB	1:3
FC Toronto	Kansas	2:2	Vancouver (V)	1:1	San Jose	1:2	Salt Lake (V)	0:3	Washington	0:0	Philadelphia	1:2
Houston	Kansas	1:1	Minnesota Utd. (V)	0:1	Washington	2:1	Portland	1:1	Seattle (V)	0:1	Dallas	2:1
Kansas	FC Toronto (V)	2:2	Houston (V)	1:1	LA Galaxy	0:2	Seattle	3:2	Vancouver	1:1	Washington (V)	0:1
LA Galaxy	New England	1:2	Kansas (V)	2:0	Orlando C. (V)	1:0	Colorado	0:1	New York City	0:2	Columbus (V)	1:3
Los Angeles FC	Portland (V)	3:2	Montreal	4:2	Dallas (V)	1:1	Dallas	2:0	Columbus (V)	3:0	Chicago	0:0
Minnesota Utd.	Colorado (V)	0:1	Philadelphia	2:3	Atlanta Utd. (V)	0:3	Houston	1:0	Columbus	1:0	Chicago (V)	0:2
Montreal	Seattle	2:1	Orlando C.	0:3	Salt Lake	2:1	Los Angeles FC (V)	2:4	New England	0:0	Cincinnati (V)	1:2
New England	LA Galaxy (V)	2:1	Washington	1:1	Montreal (V)	0:0	San Jose	3:1	Chicago (V)	0:5	Philadelphia (V)	1:6
New York City	Cincinnati	5:2	Columbus (V)	2:2	Chicago (V)	1:1	LA Galaxy (V)	2:0	Montreal (V)	2:0	Orlando C.	1:1
New York RB	Philadelphia (V)	2:3	Salt Lake	4:0	Cincinnati (V)	2:0	Vancouver	2:2	Atlanta Utd.	1:0	Dallas (V)	3:1
Orlando C.	Montreal (V)	3:0	LA Galaxy	0:1	Cincinnati	5:1	Seattle (V)	1:2	Atlanta Utd. (V)	0:1	FC Toronto	0:2
Philadelphia	New York RB	3:2	Minnesota Utd. (V)	3:2	Colorado	1:1	Portland	1:3	Seattle	0:0	FC Toronto (V)	2:1
Portland	Los Angeles FC	2:3	Philadelphia (V)	3:1	Houston (V)	1:1	Vancouver (V)	0:1	Salt Lake (V)	2:1	FC Toronto (V)	2:1
Salt Lake	New York RB (V)	0:4	Montreal (V)	1:2	Atlanta Utd.	2:1	FC Toronto	3:0	Colorado (V)	3:2	Portland	1:2
San Jose	Dallas	2:2	Washington (V)	1:1	FC Toronto (V)	2:1	Chicago	4:1	New England (V)	1:3	Cincinnati	1:0
Seattle	Montreal (V)	1:2	Dallas (V)	1:2	Kansas (V)	2:3	Philadelphia (V)	0:0	Orlando C.	2:1	Houston	1:0
Vancouver	FC Toronto	1:1	Dallas	2:1	New York RB (V)	2:2	Kansas (V)	1:1	Atlanta Utd.	0:1	Portland	1:0
Washington	San Jose	1:1	Chicago	3:3	New England (V)	1:1	Houston (V)	1:2	FC Toronto (V)	0:0	Kansas	1:0

ZÁPADNÍ KONFERENCE		Celkem						Doma					Venku					Poznámka	
1.	Los Angeles FC	16	11	4	1	39:13	3,00	37	7	1	0	20:6	3,13	4	3	1	19:7	2,88	PLAY OFF
2.	LA Galaxy	16	9	1	6	22:19	2,50	28	6	0	3	14:11	2,78	3	1	3	8:8	2,14	PLAY OFF
3.	Seattle	16	7	5	4	26:21	2,63	26	6	2	0	16:7	2,63	1	3	4	10:14	2,63	PLAY OFF
4.	Houston	13	7	3	3	21:14	2,46	24	6	3	0	16:9	2,44	1	0	3	5:5	2,50	PLAY OFF
5.	Dallas	16	6	4	6	22:22	2,50	22	4	3	1	11:8	2,00	2	1	5	11:14	3,00	PLAY OFF
6.	Minnesota Utd.	16	6	3	7	23:25	2,81	21	3	3	1	9:7	1,86	3	0	6	14:18	3,56	PLAY OFF
7.	San Jose	15	5	4	6	23:27	3,07	19	4	1	3	15:14	3,50	1	3	3	8:13	2,57	PLAY OFF
8.	Salt Lake	15	6	1	8	21:27	3,13	19	4	0	2	11:8	3,17	2	1	6	10:19	3,11	
9.	Vancouver	16	4	6	6	17:20	1,94	18	3	3	3	8:9	1,56	1	3	3	9:11	2,43	
10.	Kansas	15	3	7	5	26:27	3,07	16	3	3	2	19:15	3,88	0	4	3	7:12	2,14	
11.	Colorado	16	4	3	9	25:34	3,50	15	3	2	4	18:20	4,00	1	1	5	7:14	2,86	
12.	Portland	13	4	2	7	19:26	3,31	14	0	0	1	2:3	5,00	4	2	6	17:23	3,17	

VÝCHODNÍ KONFERENCE		Celkem						Doma					Venku					Poznámka	
1.	Philadelphia	17	9	4	4	31:20	2,76	31	6	2	2	22:11	3,10	3	2	2	9:9	2,29	PLAY OFF
2.	Washington	17	7	6	4	23:18	2,06	27	4	3	2	15:11	2,56	3	3	2	8:7	1,50	PLAY OFF
3.	Montreal	18	8	3	7	21:28	2,56	27	4	1	2	6:7	1,71	4	2	5	15:21	3,09	PLAY OFF
4.	Atlanta Utd.	15	8	2	5	19:11	1,87	26	5	2	1	12:4	1,75	3	0	4	7:7	2,00	PLAY OFF
5.	New York RB	16	7	3	6	27:19	2,69	24	5	1	3	17:10	2,89	2	2	3	10:9	2,43	PLAY OFF
6.	New York City	14	5	8	1	23:17	2,29	23	2	4	0	9:5	1,67	3	4	1	14:12	2,75	PLAY OFF
7.	FC Toronto	15	5	4	6	26:25	3,13	19	3	3	3	18:15	3,33	2	1	3	8:10	2,83	PLAY OFF
8.	Chicago	16	4	6	6	24:23	2,56	18	4	3	1	17:8	2,75	0	3	5	7:15	2,38	
9.	Orlando C.	15	5	3	7	22:21	2,67	18	3	1	4	14:14	3,38	2	2	3	8:7	1,86	
10.	Columbus	16	5	2	9	16:24	2,38	17	4	2	3	11:11	2,22	1	0	6	5:13	2,57	
11.	New England	16	4	4	8	17:33	2,88	16	3	1	4	7:12	2,25	1	3	4	10:21	3,50	
12.	Cincinnati	16	3	2	11	14:33	2,81	11	2	1	3	6:9	2,33	1	1	8	8:24	3,10	

Basketbal - Španělská liga

Play off - finále

Hraje se na 3 vítězné zápasy (2-2-1)

Číslo udál.	Den	2. A PŘÍPADNÝ 5. ZÁPAS	Stav	Předběžné kurzy / Skutečné kurzy										Váš tip	Výsl.
				1	10	0	02	2							
	17.,23.06.	Real Madrid - Barcelona	1:0	1,32		1,20		15,00		2,98		3,88			

Číslo udál.	Den	3. A 4. ZÁPAS	Stav	Předběžné kurzy / Skutečné kurzy										Váš tip	Výsl.
				1	10	0	02	2							
	19.,21.06.	Barcelona - Real Madrid		2,04		1,71		12,50		1,66		1,98			

Basketbal - Francouzská liga

Play off - finále

Hraje se na 3 vítězné zápasy (2-2-1)

Číslo udál.	Den	2. ZÁPAS	Stav	Předběžné kurzy / Skutečné kurzy										Váš tip	Výsl.
				1	10	0	02	2							
	17.06.	Villeurbanne - Monaco	1:0	1,56		1,37		13,50		2,22		2,78			

Číslo udál.	Den	3. A 4. ZÁPAS	Stav	Předběžné kurzy / Skutečné kurzy										Váš tip	Výsl.
				1	10	0	02	2							
	20.,22.06.	Monaco - Villeurbanne		1,75		1,57		15,00		1,90		2,17			

Basketbal - Turecká liga

Play off - finále

Hraje se na 4 vítězné zápasy (2-2-1-1-1)

Číslo udál.	Den	5. ZÁPAS	Stav	Předběžné kurzy / Skutečné kurzy										Váš tip	Výsl.
				1	10	0	02	2							
	17.,21.06.	A.Efes - Fenerbahce	2:2	1,75		1,57		15,00		1,90		2,17			

Číslo udál.	Den	6. ZÁPAS	Stav	Předběžné kurzy / Skutečné kurzy										Váš tip	Výsl.
				1	10	0	02	2							
	19.06.	Fenerbahce - A.Efes		1,56		1,37		13,50		2,22		2,78			

Basketbal - Německá liga

Play off - finále

Hraje se na 3 vítězné zápasy (1-1-1-1-1)

Číslo udál.	Den	2. ZÁPAS	Stav	Předběžné kurzy / Skutečné kurzy										Váš tip	Výsl.
				1	10	0	02	2							
	19.06.	ALBA Berlin - Bayern	0:1	1,98		1,66		12,50		1,71		2,04			

Číslo udál.	Den	3. ZÁPAS	Stav	Předběžné kurzy / Skutečné kurzy										Váš tip	Výsl.
				1	10	0	02	2							
	23.06.	Bayern - ALBA Berlin		1,39		1,25		15,00		2,70		3,44			

Basketbal - Italská liga

Play off - finále

Hraje se na 4 vítězné zápasy (2-2-1-1)

Číslo udál.	Den	5. A PŘÍPADNÝ 7. ZÁPAS		Stav	Předběžné kurzy / Skutečné kurzy					Váš tip	Výsl.					
					1	10	0	02	2							
	18.,22.06.	U.Venezia	-	Sassari	2:2	2,04		1,71		12,50		1,66		1,98		

Číslo udál.	Den	6. ZÁPAS		Stav	Předběžné kurzy / Skutečné kurzy					Váš tip	Výsl.					
					1	10	0	02	2							
	20.06.	Sassari	-	U.Venezia		1,35		1,22		14,50		2,84		3,71		

Basketbal - 2. italská liga

Play off - finále

Hraje se na 3 vítězné zápasy (2-2-1)

Číslo udál.	Den	3. A PŘÍPADNÝ 4. ZÁPAS		Stav	Předběžné kurzy / Skutečné kurzy					Váš tip	Výsl.					
					1	10	0	02	2							
	17.,19.06.	Capo d'Orlando	-	Treviso	0:2	1,77		1,58		14,80		1,88		2,15		

Číslo udál.	Den	PŘÍPADNÝ 5. ZÁPAS		Stav	Předběžné kurzy / Skutečné kurzy					Váš tip	Výsl.					
					1	10	0	02	2							
	23.06.	Treviso	-	Capo d'Orlando		1,40		1,28		16,00		2,62		3,18		

Basketbal - Srbská liga

Play off - finále

Hraje se na 3 vítězné zápasy (1-1-1-1)

Číslo udál.	Den	4. ZÁPAS		Stav	Předběžné kurzy / Skutečné kurzy					Váš tip	Výsl.					
					1	10	0	02	2							
	17.06.	P.Beograd	-	CZ Beograd	1:2	1,99		1,73		14,60		1,69		1,95		

Číslo udál.	Den	PŘÍPADNÝ 5. ZÁPAS		Stav	Předběžné kurzy / Skutečné kurzy					Váš tip	Výsl.					
					1	10	0	02	2							
	20.06.	CZ Beograd	-	P.Beograd		1,35		1,25		17,00		2,80		3,35		

Basketbal - Portugalská liga

Play off - finále

Hraje se na 3 vítězné zápasy (2-2-1)

Číslo udál.	Den	4. ZÁPAS		Stav	Předběžné kurzy / Skutečné kurzy					Váš tip	Výsl.					
					1	10	0	02	2							
	17.06.	Benfica	-	Oliveirense	1:2	1,63		1,47		15,00		2,07		2,43		

Číslo udál.	Den	PŘÍPADNÝ 5. ZÁPAS		Stav	Předběžné kurzy / Skutečné kurzy					Váš tip	Výsl.					
					1	10	0	02	2							
	20.06.	Oliveirense	-	Benfica		1,63		1,47		15,00		2,07		2,43		

Volejbal - Liga národů

TABULKA		Celkem					Poznámka
1.	Írán	9	8	1	26:7	24	POSTUP
2.	Brazílie	9	7	2	24:11	22	POSTUP
3.	Itálie	9	7	2	22:10	21	POSTUP
4.	Rusko	9	7	2	22:11	20	POSTUP
5.	Francie	9	7	2	24:13	19	POSTUP
6.	USA	9	5	4	18:17	16	
7.	Polsko	9	5	4	20:17	15	
8.	Srbsko	9	5	4	21:21	13	
9.	Kanada	9	4	5	17:18	12	
10.	Argentina	9	4	5	17:18	12	
11.	Japonsko	9	4	5	15:20	10	
12.	Bulharsko	9	3	6	14:23	8	
13.	Austrálie	9	1	8	14:24	7	
14.	Portugalsko	9	2	7	9:22	7	
15.	Německo	9	2	7	12:25	6	
16.	Čína	9	1	8	6:24	4	

Volejbal - Liga národů, ženy

TABULKA		Celkem					Poznámka
1.	Itálie Ž	12	10	2	34:13	31	POSTUP
2.	Turecko Ž	12	10	2	30:10	29	POSTUP
3.	Brazílie Ž	12	9	3	32:13	28	POSTUP
4.	USA Ž	12	9	3	30:15	27	POSTUP
5.	Čína Ž	12	9	3	28:12	26	POSTUP
6.	Japonsko Ž	12	7	5	24:18	21	
7.	Polsko Ž	12	7	5	26:23	21	
8.	Belgie Ž	12	6	6	22:23	17	
9.	Dominik. Rep. Ž	12	6	6	23:27	15	
10.	Srbsko Ž	12	5	7	18:24	15	
11.	Německo Ž	12	5	7	18:25	15	
12.	Nizozemí Ž	12	4	8	19:27	13	
13.	Thajsko Ž	12	4	8	14:26	13	
14.	Rusko Ž	12	3	9	15:29	10	
15.	Bulharsko Ž	12	1	11	10:34	4	
16.	Jižní Korea Ž	12	1	11	9:33	3	

Tenis ATP Tour - Halle, 2 081 830 €, tráva



Tenis ATP Tour - Queens, 2 081 830 €, tráva




Tenis WTA Tour - Birmingham, 1 006 263 \$, tráva




Tenis WTA Tour - Mallorca, 250 000 \$, tráva




Tenis ATP Tour - Blois, 46 600 €, antuka




Tenis ATP Tour - Bratislava, 69 280 €, antuka




Tenis ATP Tour - Fergana, 54 160 \$, tvrdý povrch



Tenis ATP Tour - Ilkley, 69 280 €, antuka



Tenis ATP Tour - Parma, 46 600 €, antuka



Formule 1

Velká cena FRANCIE

LE MANS : 23. 6. 2019

POŘADÍ MS 2019		VC Austrálie	VC Bahrajnu	VC Číny	VC Ázerbájdžánu	VC Španělska	VC Monaka	VC Kanady	VC Francie	VC Rakouska	VC Velké Británie	VC Německa	VC Maďarska	VC Belgie	VC Itálie	VC Singapuru	VC Ruska	VC Japonska	VC USA	VC Mexika	VC Brazílie	VC Abú Dhabí	Celkové body		
1.	Hamilton	2	1	1	2	1	1	1																162	
2.	Bottas	1	2	2	1	2	3	4																	133
3.	Vettel	4	5	3	3	4	2	2																	100
4.	Verstappen	3	4	4	4	3	4	5																	88
5.	Leclerc	5	3	5	5	5	-	3																	72
6.	Gasly	11	8	6	-	6	5	8																	36
7.	Sainz	-	19	14	7	8	6	11																	18
8.	Ricciardo	-	18	7	-	12	9	6																	16
9.	Magnussen	6	13	13	13	7	14	17																	14
10.	Räikkönen	8	7	9	10	14	17	15																	13
11.	Perez	13	10	8	6	15	12	12																	13
12.	Norris	12	6	18	8	-	11	-																	12
13.	Hülkenberg	7	17	-	14	13	13	7																	12
14.	Kvyat	10	12	-	-	9	7	10																	10
15.	Albon	14	9	10	11	11	8	-																	7
16.	Stroll	9	14	12	9	-	16	9																	6
17.	Grosjean	-	-	11	-	10	10	14																	2
18.	Giovinazzi	15	11	15	12	16	19	13																	0
19.	Russell	16	15	16	15	17	15	16																	0
20.	Kubica	17	16	17	16	18	18	18																	0

WNBA

ZÁPADNÍ KONFERENCE		Celkem		Doma		Venku		Úspěšnost (%)	
1.	Seattle Ž	8	5	3	2	0	3	3	62,50%
2.	Los Angeles Ž	7	4	3	1	1	3	2	57,10%
3.	Minnesota Ž	8	4	4	3	2	1	2	50,00%
4.	Las Vegas Ž	6	3	3	1	1	2	2	50,00%
5.	Phoenix Ž	6	2	4	1	1	1	3	33,30%
6.	Dallas Ž	6	1	5	1	2	0	3	16,70%

VÝCHODNÍ KONFERENCE		Celkem		Doma		Venku		Úspěšnost (%)	
1.	Connecticut Ž	8	7	1	4	0	3	1	87,50%
2.	Chicago Ž	6	4	2	3	0	1	2	66,70%
3.	Washington Ž	7	4	3	3	1	1	2	57,10%
4.	Indiana Ž	8	4	4	2	3	2	1	50,00%
5.	New York Ž	8	3	5	2	3	1	2	37,50%
6.	Atlanta Ž	6	1	5	1	3	0	2	16,70%

MLB

Číslo udál.	Den	ZÁPASY		Předběžné kurzy		Číslo udál.	Den	ZÁPASY		Předběžné kurzy	
				1	2					1	2
8580	18.06.	Washington	- Philadelphia	1,84	2,03	8630	21.06.	Kansas City	- Minnesota	2,42	1,60
8581	18.06.	NY Yankees	- Tampa Bay	1,71	2,21	8631	21.06.	Oakland	- Tampa Bay	1,91	1,94
8582	18.06.	Toronto	- LA Angels	1,91	1,94	8632	21.06.	LA Dodgers	- San Francisco	1,32	3,56
8583	18.06.	Cincinnati	- Houston	2,22	1,70	8633	21.06.	Seattle	- Baltimore	1,65	2,30
8584	18.06.	Atlanta	- NY Mets	1,60	2,42	8634	21.06.	Chicago Cubs	- NY Mets	1,60	2,42
8585	18.06.	Texas	- Cleveland	1,71	2,21	8635	22.06.	Pittsburgh	- San Diego	1,80	2,07
8586	18.06.	Minnesota	- Boston	1,60	2,42	8636	22.06.	Washington	- Atlanta	2,00	1,85
8587	18.06.	St. Louis	- Miami	1,57	2,49	8637	22.06.	NY Yankees	- Houston	1,84	2,03
8588	18.06.	Oakland	- Baltimore	1,60	2,42	8638	22.06.	Philadelphia	- Miami	1,54	2,58
8589	18.06.	San Diego	- Milwaukee	1,94	1,91	8639	22.06.	Boston	- Toronto	1,60	2,42
8590	18.06.	LA Dodgers	- San Francisco	1,32	3,56	8640	22.06.	Cleveland	- Detroit	1,60	2,42
8591	18.06.	Seattle	- Kansas City	1,60	2,42	8641	22.06.	Milwaukee	- Cincinnati	1,54	2,58
8592	19.06.	Washington	- Philadelphia	1,84	2,03	8642	22.06.	Kansas City	- Minnesota	2,42	1,60
8593	19.06.	NY Yankees	- Tampa Bay	1,71	2,21	8643	22.06.	St. Louis	- LA Angels	1,65	2,30
8594	19.06.	Pittsburgh	- Detroit	1,60	2,42	8644	22.06.	Texas	- Chicago WS	1,65	2,30
8595	19.06.	Toronto	- LA Angels	1,91	1,94	8645	22.06.	Arizona	- San Francisco	1,45	2,85
8596	19.06.	Cincinnati	- Houston	2,22	1,70	8646	22.06.	Oakland	- Tampa Bay	1,91	1,94
8597	19.06.	Atlanta	- NY Mets	1,60	2,42	8647	22.06.	Seattle	- Baltimore	1,65	2,30
8598	19.06.	Chicago Cubs	- Chicago WS	1,54	2,58	8648	22.06.	LA Dodgers	- Colorado	1,41	3,02
8599	19.06.	Texas	- Cleveland	1,71	2,21	8649	22.06.	St. Louis	- LA Angels	1,65	2,30
8600	19.06.	Minnesota	- Boston	1,60	2,42	8650	22.06.	Kansas City	- Minnesota	2,42	1,60
8601	19.06.	St. Louis	- Miami	1,57	2,49	8651	22.06.	Chicago Cubs	- NY Mets	1,60	2,42
8602	19.06.	Arizona	- Colorado	1,71	2,21	8652	22.06.	Philadelphia	- Miami	1,54	2,58
8603	19.06.	Oakland	- Baltimore	1,60	2,42	8653	22.06.	Pittsburgh	- San Diego	1,80	2,07
8604	19.06.	Seattle	- Kansas City	1,60	2,42	8654	22.06.	Boston	- Toronto	1,60	2,42
8605	19.06.	LA Dodgers	- San Francisco	1,32	3,56	8655	22.06.	Oakland	- Tampa Bay	1,91	1,94
8606	19.06.	San Diego	- Milwaukee	1,94	1,91	8656	22.06.	Cleveland	- Detroit	1,60	2,42
8607	19.06.	Cincinnati	- Houston	2,22	1,70	8657	22.06.	Milwaukee	- Cincinnati	1,54	2,58
8608	19.06.	NY Yankees	- Tampa Bay	1,71	2,21	8658	22.06.	Seattle	- Baltimore	1,65	2,30
8609	19.06.	Oakland	- Baltimore	1,60	2,42	8659	23.06.	Texas	- Chicago WS	1,65	2,30
8610	19.06.	San Diego	- Milwaukee	1,94	1,91	8660	23.06.	Washington	- Atlanta	2,00	1,85
8611	20.06.	Seattle	- Kansas City	1,60	2,42	8661	23.06.	NY Yankees	- Houston	1,84	2,03
8612	20.06.	Pittsburgh	- Detroit	1,60	2,42	8662	23.06.	LA Dodgers	- Colorado	1,41	3,02
8613	20.06.	Washington	- Philadelphia	1,84	2,03	8663	23.06.	Arizona	- San Francisco	1,45	2,85
8614	20.06.	Toronto	- LA Angels	1,91	1,94	8664	23.06.	Boston	- Toronto	1,60	2,42
8615	20.06.	Atlanta	- NY Mets	1,60	2,42	8665	23.06.	Philadelphia	- Miami	1,54	2,58
8616	20.06.	Chicago Cubs	- Chicago WS	1,54	2,58	8666	23.06.	Cleveland	- Detroit	1,60	2,42
8617	20.06.	Texas	- Cleveland	1,71	2,21	8667	23.06.	Pittsburgh	- San Diego	1,80	2,07
8618	20.06.	Minnesota	- Boston	1,60	2,42	8668	23.06.	Washington	- Atlanta	2,00	1,85
8619	20.06.	St. Louis	- Miami	1,57	2,49	8669	23.06.	NY Yankees	- Houston	1,84	2,03
8620	20.06.	Arizona	- Colorado	1,71	2,21	8670	23.06.	Milwaukee	- Cincinnati	1,54	2,58
8621	20.06.	LA Dodgers	- San Francisco	1,32	3,56	8671	23.06.	Kansas City	- Minnesota	2,42	1,60
8622	20.06.	Texas	- Cleveland	1,71	2,21	8672	23.06.	Chicago Cubs	- NY Mets	1,60	2,42
8623	20.06.	Arizona	- Colorado	1,71	2,21	8673	23.06.	Oakland	- Tampa Bay	1,91	1,94
8624	21.06.	Washington	- Philadelphia	1,84	2,03	8674	23.06.	LA Dodgers	- Colorado	1,41	3,02
8625	21.06.	NY Yankees	- Houston	1,84	2,03	8675	23.06.	Arizona	- San Francisco	1,45	2,85
8626	21.06.	Toronto	- LA Angels	1,91	1,94	8676	23.06.	Seattle	- Baltimore	1,65	2,30
8627	21.06.	St. Louis	- Miami	1,57	2,49	8677	23.06.	Texas	- Chicago WS	1,65	2,30
8628	21.06.	Chicago Cubs	- NY Mets	1,60	2,42	8678	24.06.	St. Louis	- LA Angels	1,65	2,30
8629	21.06.	Milwaukee	- Cincinnati	1,54	2,58						

MLB

AMERICKÁ LIGA

VÝCHODNÍ DIVIZE		Celkem			Doma		Venku		Úspěšnost (%)
1.	NY Yankees	69	42	27	22	13	20	14	60,90%
2.	Tampa Bay	70	42	28	19	18	23	10	60,00%
3.	Boston	72	38	34	17	17	21	17	52,80%
4.	Toronto	70	25	45	12	22	13	23	35,70%
5.	Baltimore	70	21	49	9	27	12	22	30,00%

CENTRÁLNÍ DIVIZE		Celkem			Doma		Venku		Úspěšnost (%)
1.	Minnesota	69	47	22	23	10	24	12	68,10%
2.	Cleveland	70	37	33	20	17	17	16	52,90%
3.	Chicago WS	69	34	35	20	16	14	19	49,30%
4.	Detroit	68	25	43	11	24	14	19	36,80%
5.	Kansas City	70	22	48	14	23	8	25	31,40%

ZÁPADNÍ DIVIZE		Celkem			Doma		Venku		Úspěšnost (%)
1.	Houston	71	48	23	27	10	21	13	67,60%
2.	Texas	70	38	32	24	12	14	20	54,30%
3.	Oakland	71	36	35	19	16	17	19	50,70%
4.	LA Angels	71	35	36	19	18	16	18	49,30%
5.	Seattle	74	30	44	13	22	17	22	40,50%

NÁRODNÍ LIGA

VÝCHODNÍ DIVIZE		Celkem			Doma		Venku		Úspěšnost (%)
1.	Atlanta	71	41	30	21	16	20	14	57,70%
2.	Philadelphia	70	39	31	23	14	16	17	55,70%
3.	NY Mets	70	34	36	20	13	14	23	48,60%
4.	Washington	70	32	38	16	17	16	21	45,70%
5.	Miami	68	25	43	13	24	12	19	36,80%

CENTRÁLNÍ DIVIZE		Celkem			Doma		Venku		Úspěšnost (%)
1.	Millwaukee	70	39	31	22	13	17	18	55,70%
2.	Chicago Cubs	70	39	31	24	11	15	20	55,70%
3.	St. Louis	69	35	34	20	13	15	21	50,70%
4.	Pittsburgh	70	31	39	13	18	18	21	44,30%
5.	Cincinnati	68	30	38	15	17	15	21	44,10%

ZÁPADNÍ DIVIZE		Celkem			Doma		Venku		Úspěšnost (%)
1.	LA Dogers	71	47	24	27	8	20	16	66,20%
2.	Colorado	70	37	33	22	14	15	19	52,90%
3.	Arizona	72	38	34	14	16	24	18	52,80%
4.	San Diego	71	34	37	18	20	16	17	47,90%
5.	San Francisco	68	30	38	15	20	15	18	44,10%