

Copu América sledujte živě na TV Tipsport!

Fotbalová sezona nekončí. Po zápasech kvalifikace na EURO se o slovo hlásí Copa América - mistrovství Jižní Ameriky. Na něm se představí řada hvězdných hráčů. Dovede Messi konečně Argentinu k trofeji? Vsaďte si na svého favorita a všechny duely sledujte v přímých přenosech na TV Tipsport!



Před jihoamerickým šampionátem budou v hlavních rolích fotbalové reprezentace z Evropy. Češi hostí Černou Horu. Vybojují tři body? K vidění budou i další zajímavé mače. Španělsko se střetne se Švédskem, Turecko jede na Island, Skotsko se pokusí zazářit v Belgii. Tušíte, kdo uspěje? Rozhodněte na tiketech!

TV tipy

PO 20:15 | ČT SPORT
Fotbal | kvalifikace ME

ČESKO - ČERNÁ HORA

ÚT 03:00 | NOVA SPORT 2
Basketbal | NBA

TORONTO - GOLDEN STATE

ÚT 20:15 | SPORT 2
Fotbal | kvalifikace ME

ITÁLIE - BOSNA A HERCEG.

SO 02:25 | O2TV FOTBAL
Fotbal | Copa América

BRAZÍLIE - BOLÍVIE

SO 23:55 | O2TV FOTBAL
Fotbal | Copa América

ARGENTINA - KOLUMBIE

NE 12:00 | O2TV TENIS
Tenis | WTA Hertogenbosch

FINÁLE DVOUHRY ŽEN

NE 15:00 | SPORT 1
Tenis | ATP 250 Stuttgart

FINÁLE DVOUHRY MUŽŮ

NE 23:55 | O2TV FOTBAL
Fotbal | Copa América

URUGUAY - EKVÁDOR



Tisíce přenosů živě

TV Tipsport

Kvalifikace ME 2020	3-4	1. lotyšská fotbalová liga	17
Copa America 2019	6	1. norská fotbalová liga	11
Gold Cup 2019	7	2. norská fotbalová liga	12
Přátelsky	5	3. norská fotbalová liga	15
MS 2019 do 20 let	5	1. peruánská fotbalová liga	21
MS 2019 žen	7	2. švédská fotbalová liga	13
ME 2019 do 21 let	8	3. švédská fotbalová liga	15
Kvalifikace MS 2022	8	AHL	38
1. běloruská fotbalová liga	17	NHL	38
1. brazilská fotbalová liga	20	Basketbal - Play off	22-24
2. brazilská fotbalová liga	21	Basketbal - NBA	38
1. čínská fotbalová liga	19	Basketbal - WNBA	38
1. estonská fotbalová liga	17	Házená - Kvalifikace ME 2020	25-26
1. finská fotbalová liga	10	Volejbal – Evropská liga	27-28
2. finská fotbalová liga	10	Volejbal - Liga národů	27
3. finská fotbalová liga	16	Tenis ATP - Columbus	35
1. chilská fotbalová liga	21	Tenis ATP - Hertogenbosch	30
1. irská fotbalová liga	9	Tenis ATP - Lyon	34
2. irská fotbalová liga	9	Tenis ATP - Nottingham	33
1. islandská fotbalová liga	14	Tenis ATP - Shykment	36
2. islandská fotbalová liga	14	Tenis ATP - Stuttgart	29
1. japonská fotbalová liga	18	Tenis WTA - Hertogenbosch	31
2. japonská fotbalová liga	19	Tenis WTA - Nottingham	32
1. jihokorejská fotbalová liga	19	MS silničních motocyklů	37
1. litevská fotbalová liga	17		

Kvalifikace ME 2020

Číslo udál.	Den	ZÁPASY		Předběžné kurzy / Skutečné kurzy								Váš tip	Výsl.
				1	10	0	02	2					
25126	10.06.	Česko	-	Černá H.	1,73	1,17	3,60	2,06	4,81				
25127	10.06.	Bulharsko	-	Kosovo	1,80	1,19	3,50	1,88	4,07				
25128	10.06.	Ukrajina	-	Lucembursko	1,13	1,01	8,00	4,95	13,00				
25129	10.06.	Srbsko	-	Litva	1,11	1,01	8,00	5,37	17,00				
25083	11.06.	Německo	-	Estonsko	1,03	1,00	13,00	8,61	30,00				
25084	11.06.	Bělorusko	-	S. Irsko	2,74	1,46	3,10	1,39	2,50				
25023	10.06.	Irsko	-	Gibraltar	1,01	1,00	15,00	10,32	33,12				
25024	10.06.	Dánsko	-	Gruzie	1,33	1,03	4,50	2,98	8,86				
25085	11.06.	Ázerbájdžán	-	Slovensko	3,88	1,78	3,30	1,21	1,90				
25086	11.06.	Maďarsko	-	Wales	2,65	1,41	3,10	1,41	2,65				
25025	10.06.	Španělsko	-	Švédsko	1,30	1,03	5,00	3,15	8,49				
25026	10.06.	Malta	-	Rumunsko	12,00	3,84	5,61	1,01	1,21				
25027	10.06.	Faerské O.	-	Norsko	8,00	2,98	4,76	1,04	1,33				
25087	10.06.	Polsko	-	Izrael	1,43	1,06	4,08	2,58	7,00				
25088	10.06.	Lotyšsko	-	Slovinsko	4,07	1,88	3,50	1,19	1,80				
25089	10.06.	Makedonie	-	Rakousko	4,00	1,80	3,28	1,19	1,88				
25130	11.06.	Island	-	Turecko	2,35	1,32	3,00	1,51	3,05				
25131	11.06.	Andorra	-	Francie	35,00	13,00	20,00	1,00	1,01				
25132	11.06.	Albánie	-	Moldavsko	1,50	1,11	4,30	2,38	5,33				
25090	11.06.	Kazachstán	-	San Marino	1,07	1,00	9,00	6,56	24,00				
25091	11.06.	Rusko	-	Kypr	1,25	1,01	5,35	3,48	10,00				
25092	11.06.	Belgie	-	Skotsko	1,12	1,00	7,70	5,15	15,57				
25028	11.06.	Lichtenštejnsko	-	Finsko	11,00	3,57	5,27	1,01	1,24				
25029	11.06.	Itálie	-	Bosna H.	1,58	1,11	3,70	2,20	5,44				
25030	11.06.	Řecko	-	Arménie	1,38	1,05	4,40	2,76	7,40				

SKUPINA A		Celkem					Doma				Venku				Poznámka	
1.	Anglie	2	2	0	0	10:1	6	1	0	0	5:0	1	0	0	5:1	POSTUP
2.	Česko	2	1	0	1	2:6	3	1	0	0	2:1	0	0	1	0:5	POSTUP
3.	Bulharsko	3	0	2	1	3:4	2	0	1	0	1:1	0	1	1	2:3	
4.	Kosovo	2	0	2	0	2:2	2	0	1	0	1:1	0	1	0	1:1	
5.	Černá Hora	3	0	2	1	3:7	2	0	1	1	2:6	0	1	0	1:1	

SKUPINA B		Celkem					Doma				Venku				Poznámka	
1.	Ukrajina	3	2	1	0	7:1	7	1	0	0	5:0	1	1	0	2:1	POSTUP
2.	Lucembursko	3	1	1	1	4:4	4	1	0	1	3:3	0	1	0	1:1	POSTUP
3.	Portugalsko	2	0	2	0	1:1	2	0	2	0	1:1	0	0	0	0:0	
4.	Litva	2	0	1	1	2:3	1	0	1	0	1:1	0	0	1	1:2	
5.	Srbsko	2	0	1	1	1:6	1	0	0	0	0:0	0	1	1	1:6	

SKUPINA C		Celkem					Doma				Venku				Poznámka	
1.	Severní Irsko	3	3	0	0	6:2	9	2	0	0	4:1	1	0	0	2:1	POSTUP
2.	Německo	2	2	0	0	5:2	6	0	0	0	0:0	2	0	0	5:2	POSTUP
3.	Nizozemsko	2	1	0	1	6:3	3	1	0	1	6:3	0	0	0	0:0	
4.	Estonsko	2	0	0	2	1:4	0	0	0	1	1:2	0	0	1	0:2	
5.	Bělorusko	3	0	0	3	1:8	0	0	0	1	0:2	0	0	2	1:6	

Kvalifikace ME 2020

SKUPINA D		Celkem					Doma				Venku				Poznámka	
1.	Irsko	3	2	1	0	3:1	7	1	0	0	1:0	1	1	0	2:1	POSTUP
2.	Švýcarsko	2	1	1	0	5:3	4	0	1	0	3:3	1	0	0	2:0	POSTUP
3.	Gruzie	3	1	0	2	3:3	3	1	0	1	3:2	0	0	1	0:1	
4.	Dánsko	2	0	2	0	4:4	2	0	1	0	1:1	0	1	0	3:3	
5.	Gibraltar	2	0	0	2	0:4	0	0	0	1	0:1	0	0	1	0:3	

SKUPINA E		Celkem					Doma				Venku				Poznámka	
1.	Chorvatsko	3	2	0	1	5:4	6	2	0	0	4:2	0	0	1	1:2	POSTUP
2.	Maďarsko	3	2	0	1	5:4	6	1	0	0	2:1	1	0	1	3:3	POSTUP
3.	Slovensko	2	1	0	1	2:1	3	1	0	0	2:0	0	0	1	0:1	
4.	Wales	2	1	0	1	2:2	3	1	0	0	1:0	0	0	1	1:2	
5.	Ázerbajdžán	2	0	0	2	2:5	0	0	0	1	1:3	0	0	1	1:2	

SKUPINA F		Celkem					Doma				Venku				Poznámka	
1.	Španělsko	3	3	0	0	8:2	9	1	0	0	2:1	2	0	0	6:1	POSTUP
2.	Švédsko	3	2	1	0	8:4	7	2	0	0	5:1	0	1	0	3:3	POSTUP
3.	Rumunsko	3	1	1	1	7:5	4	1	0	0	4:1	0	1	1	3:4	
4.	Malta	3	1	0	2	2:6	3	1	0	1	2:3	0	0	1	0:3	
5.	Norsko	3	0	2	1	6:7	2	0	2	0	5:5	0	0	1	1:2	
6.	Faerské ostrovy	3	0	0	3	3:10	0	0	0	1	1:4	0	0	2	2:6	

SKUPINA G		Celkem					Doma				Venku				Poznámka	
1.	Polsko	3	3	0	0	4:0	9	1	0	0	2:0	2	0	0	2:0	POSTUP
2.	Izrael	3	2	1	0	8:3	7	1	1	0	5:3	1	0	0	3:0	POSTUP
3.	Severní Makedonie	3	1	1	1	4:3	4	1	0	1	3:2	0	1	0	1:1	
4.	Rakousko	3	1	0	2	3:5	3	1	0	1	1:1	0	0	1	2:4	
5.	Slovinsko	3	0	2	1	2:3	2	0	1	0	1:1	0	1	1	1:2	
6.	Lotyšsko	3	0	0	3	1:8	0	0	0	1	0:3	0	0	2	1:5	

SKUPINA H		Celkem					Doma				Venku				Poznámka	
1.	Turecko	3	3	0	0	8:0	9	2	0	0	6:0	1	0	0	2:0	POSTUP
2.	Francie	3	2	0	1	8:3	6	1	0	0	4:0	1	0	1	4:3	POSTUP
3.	Albánie	3	1	0	2	3:3	3	0	0	1	0:2	1	0	1	3:1	
4.	Moldavsko	3	1	0	2	2:8	3	1	0	1	2:4	0	0	1	0:4	
5.	Island	3	2	0	1	3:4	6	1	0	0	1:0	1	0	1	2:4	
6.	Andora	3	0	0	3	0:6	0	0	0	2	0:5	0	0	1	0:1	

SKUPINA I		Celkem					Doma				Venku				Poznámka	
1.	Belgie	3	3	0	0	8:1	9	2	0	0	6:1	1	0	0	2:0	POSTUP
2.	Rusko	3	2	0	1	14:3	6	1	0	0	9:0	1	0	1	5:3	POSTUP
3.	Skotsko	3	2	0	1	4:4	6	1	0	0	2:1	1	0	1	2:3	
4.	Kypr	3	1	0	2	6:4	3	1	0	1	5:2	0	0	1	1:2	
5.	Kazachstán	3	1	0	2	3:7	3	1	0	1	3:4	0	0	1	0:3	
6.	San Marino	3	0	0	3	0:16	0	0	0	1	0:2	0	0	2	0:14	

SKUPINA J		Celkem					Doma				Venku				Poznámka	
1.	Itálie	3	3	0	0	11:0	9	2	0	0	8:0	1	0	0	3:0	POSTUP
2.	Finsko	3	2	0	1	4:2	6	1	0	0	2:0	1	0	1	2:2	POSTUP
3.	Řecko	3	1	1	1	4:5	4	0	0	1	0:3	1	1	0	4:2	
4.	Bosna a Hercegovina	3	1	1	1	4:5	4	1	1	0	4:3	0	0	1	0:2	
5.	Arménie	3	1	0	2	4:4	3	1	0	1	3:2	0	0	1	1:2	
6.	Lichtenštejnsko	3	0	0	3	0:11	0	0	0	1	0:2	0	0	2	0:9	

Přátelsky

Číslo udál.	Den	ZÁPASY		Předběžné kurzy / Skutečné kurzy								Váš tip	Výsl.
				1	10	0	02	2					
25002	10.06.	Mexiko	-	Ekvádor	1,79	1,17	3,36	1,81	4,04				
	11.06.	Jordánsko	-	Indonésie	1,40	1,04	4,10	2,52	6,50				
	11.06.	J.Korea	-	Írán	1,80	1,16	3,30	1,80	3,96				
	11.06.	Čína	-	Tádžikistán	1,30	1,03	4,50	2,93	8,40				
	11.06.	Chorvatsko	-	Tunisko	1,70	1,13	3,40	1,91	4,37				
	13.06.	Egypt	-	Tanzanie	1,20	1,01	5,50	3,60	10,50				
	15.06.	Indonésie	-	Vanuatu	1,15	1,01	6,50	4,14	11,50				
	15.06.	P. Slonoviny	-	Uganda	1,25	1,02	4,90	3,21	9,30				
	16.06.	Senegal	-	Nigérie	2,30	1,34	3,20	1,48	2,75				
	16.06.	Egypt	-	Guinea	1,45	1,06	3,90	2,37	6,10				
	17.06.	Tunisko	-	Burundi	1,15	1,01	6,50	4,14	11,50				
	11.06.	Alžírsko	-	Burundi	1,15	1,01	6,50	4,14	11,50				
	16.06.	Alžírsko	-	Mali	1,60	1,10	3,50	2,06	5,00				
	10.06.	Angola	-	Guinea Bissau	1,45	1,06	3,90	2,37	6,10				
	10.06.	Irák	-	Libye	1,40	1,04	4,10	2,52	6,50				
	11.06.	Singapur	-	Myanmar	1,20	1,01	5,50	3,60	10,50				
	11.06.	Uzbekistán	-	Sýrie	1,70	1,13	3,40	1,91	4,37				
	11.06.	Benin	-	Mauretánie	1,65	1,12	3,50	1,98	4,56				
	11.06.	Hong Kong	-	Tchajwan	1,45	1,06	3,90	2,37	6,10				
	11.06.	Kyrgyzstán	-	Palestina	1,70	1,13	3,40	1,91	4,37				
	12.06.	Maroko	-	Gambie	1,70	1,13	3,40	1,91	4,37				
	16.06.	Maroko	-	Zambie	1,85	1,19	3,30	1,75	3,74				

MS 2019, Polsko, muži do 20 let

Číslo udál.	Den	SEMIFINÁLE		Předběžné kurzy / Skutečné kurzy								Váš tip	Výsl.
				1	10	0	02	2					
3569	11.06.	Ukrajina U20	-	Itálie U20	3,14	1,49	2,83	1,33	2,53				
2792	11.06.	Ekvádor U20	-	J.Korea U20	2,50	1,40	3,20	1,51	2,85				

Copa America 2019, Brazílie

Číslo udál.	Den	ZÁPASY		Předběžné kurzy / Skutečné kurzy						Váš tip	Výsl.
				1	10	0	02	2			
25053	15.06.	Brazílie	-	Bolívie	1,09	1,01	10,80	6,72	27,40		
25054	15.06.	Venezuela	-	Peru	3,34	1,57	2,94	1,30	2,35		
25055	16.06.	Argentina	-	Kolumbie	2,15	1,26	3,10	1,67	3,63		
25056	16.06.	Paraguay	-	Katar	1,70	1,12	3,39	2,11	5,55		
25057	17.06.	Uruguay	-	Ekvádor	1,75	1,13	3,26	2,03	5,39		
25058	18.06.	Japonsko	-	Chile	7,12	2,73	4,51	1,08	1,43		

Číslo udál.	Den	CELKOVĚ	Předběžné kurzy / Skutečné kurzy				Váš tip	Výsl.
			vítěz	1. - 2.	1. - 3.	1. - 4.		
	15.06.	Brazílie	2,15	1,60	1,35	1,20		
	15.06.	Argentina	5,00	2,50	1,75	1,40		
	15.06.	Uruguay	8,00	3,30	2,20	1,65		
	15.06.	Kolumbie	11,00	5,00	2,80	2,10		
	15.06.	Chile	14,00	5,50	3,00	2,30		
	15.06.	Peru	23,00	8,00	4,80	2,80		
	15.06.	Paraguay	37,00	12,00	6,50	4,70		
	15.06.	Ekvádor	40,00	13,00	7,00	4,70		
	15.06.	Venezuela	40,00	13,00	7,00	5,00		
	15.06.	Japonsko	60,00	20,00	12,00	7,00		
	15.06.	Bolívie	90,00	30,00	20,00	12,00		
	15.06.	Katar	120,00	40,00	25,00	15,00		

Číslo udál.	Den	SKUPINA A - CELKOVĚ	Předběžné kurzy / Skutečné kurzy			Váš tip	Výsl.
			vítěz	1. - 2.	1. - 3.		
	15.06.	Brazílie	1,12	1,01	-		
	15.06.	Peru	9,00	1,55	1,05		
	15.06.	Venezuela	17,00	2,50	1,27		
	15.06.	Bolívie	40,00	7,00	2,30		

Číslo udál.	Den	SKUPINA B - CELKOVĚ	Předběžné kurzy / Skutečné kurzy			Váš tip	Výsl.
			vítěz	1. - 2.	1. - 3.		
	16.06.	Argentina	1,70	1,04	-		
	16.06.	Kolumbie	2,80	1,33	1,03		
	16.06.	Paraguay	9,00	3,00	1,30		
	16.06.	Katar	35,00	8,00	2,30		

Číslo udál.	Den	SKUPINA C - CELKOVĚ	Předběžné kurzy / Skutečné kurzy			Váš tip	Výsl.
			vítěz	1. - 2.	1. - 3.		
	17.06.	Uruguay	1,90	1,16	1,01		
	17.06.	Chile	2,80	1,40	1,04		
	17.06.	Ekvádor	7,50	2,70	1,46		
	17.06.	Japonsko	14,00	4,00	1,60		

Gold Cup 2019, USA, Kostarika, Jamajka

Číslo udál.	Den	ZÁPASY		Předběžné kurzy / Skutečné kurzy						Váš tip	Výsl.
				1	10	0	02	2			
25063	16.06.	Kanada	-	Martinik	1,40	1,07	4,59	2,60	6,00		
25064	16.06.	Mexiko	-	Kuba	1,04	1,00	11,50	7,28	20,00		
25065	17.06.	Haiti	-	Bermudy	1,40	1,07	4,59	2,60	6,00		
25066	17.06.	Kostarika	-	Nikaragua	1,22	1,01	5,60	3,58	10,00		
25067	18.06.	Curacao	-	Salvador	3,59	1,75	3,40	1,22	1,90		
25068	18.06.	Jamajka	-	Honduras	2,25	1,32	3,18	1,53	2,94		

Číslo udál.	Den	CELKOVĚ	Předběžné kurzy / Skutečné kurzy						Váš tip	Výsl.
			vítěz							
	16.06.	Mexiko	2,20							
	16.06.	USA	2,50							
	16.06.	Kostarika	6,00							
	16.06.	Jamajka	15,00							
	16.06.	Panama	25,00							
	16.06.	Honduras	40,00							
	16.06.	Kanada	50,00							
	16.06.	Trinidad T.	50,00							
	16.06.	Salvador	70,00							
	16.06.	Haiti	100,00							
	16.06.	Curacao	120,00							
	16.06.	Martinik	170,00							
	16.06.	Nikaragua	170,00							
	16.06.	Kuba	200,00							
	16.06.	Bermudy	220,00							
	16.06.	Guyana	220,00							

MS 2019, Francie, ženy

Číslo udál.	Den	ZÁPASY		Předběžné kurzy / Skutečné kurzy						Váš tip	Výsl.
				1	10	0	02	2			
25355	10.06.	Argentina Ž	-	Japonsko Ž	28,30	6,38	10,80	1,01	1,08		
25356	10.06.	Kanada Ž	-	Kamerun Ž	1,13	1,01	7,75	5,01	20,50		
25357	11.06.	Nový Zéland Ž	-	Nizozemí Ž	9,65	3,20	5,23	1,03	1,29		
25358	11.06.	Chile Ž	-	Švédsko Ž	25,10	5,46	8,41	1,01	1,11		
25359	11.06.	USA Ž	-	Thajsko Ž	1,00	1,00	30,00	12,00	30,00		
	12.06.	Nigérie Ž	-	Jižní Korea Ž	3,43	1,68	3,23	1,25	2,03		
	12.06.	Německo Ž	-	Španělsko Ž	1,53	1,08	3,85	2,31	6,20		
	13.06.	Francie Ž	-	Norsko Ž	1,31	1,03	4,88	3,08	8,35		
	13.06.	Austrálie Ž	-	Brazílie Ž	2,61	1,39	3,00	1,42	2,70		
	14.06.	JAR Ž	-	Čína Ž	9,26	2,93	4,60	1,03	1,34		
	14.06.	Japonsko Ž	-	Skotsko Ž	1,42	1,07	4,60	2,78	7,21		
	15.06.	Jamajka Ž	-	Itálie Ž	11,30	3,37	5,32	1,02	1,26		
	15.06.	Anglie Ž	-	Argentina Ž	1,01	1,00	26,70	10,90	35,00		
	15.06.	Nizozemí Ž	-	Kamerun Ž	1,10	1,01	8,89	5,68	27,00		
	15.06.	Kanada Ž	-	Nový Zéland Ž	1,34	1,03	4,60	2,93	9,26		
	16.06.	Švédsko Ž	-	Thajsko Ž	1,02	1,00	19,40	9,95	35,00		
	16.06.	USA Ž	-	Chile Ž	1,02	1,00	19,40	9,95	35,00		

ME 2019, Itálie, muži do 21 let

Číslo udál.	Den	ZÁPASY		Předběžné kurzy / Skutečné kurzy								Váš tip	Výsl.
				1	10	0	02	2					
25166	16.06.	Polsko U21	-	Belgie U21	4,00	1,79	3,25	1,18	1,85				
25165	16.06.	Itálie U21	-	Španělsko U21	3,02	1,51	3,00	1,30	2,30				
25168	17.06.	Srbsko U21	-	Rakousko U21	1,75	1,17	3,50	1,90	4,14				
25167	17.06.	Německo U21	-	Dánsko U21	1,60	1,11	3,60	2,11	5,10				
25170	18.06.	Rumunsko U21	-	Chorvatsko U21	3,22	1,55	3,00	1,27	2,20				
25169	18.06.	Anglie U21	-	Francie U21	2,65	1,37	2,85	1,39	2,70				

Číslo udál.	Den	CELKOVĚ	Předběžné kurzy / Skutečné kurzy				Váš tip	Výsl.
			vítěz					
	16.06.	Anglie U21	4,50					
	16.06.	Francie U21	4,60					
	16.06.	Španělsko U21	5,20					
	16.06.	Itálie U21	6,30					
	16.06.	Německo U21	7,50					
	16.06.	Belgie U21	25,00					
	16.06.	Dánsko U21	25,00					
	16.06.	Chorvatsko U21	50,00					
	16.06.	Rakousko U21	50,00					
	16.06.	Rumunsko U21	50,00					
	16.06.	Srbsko U21	50,00					
	16.06.	Polsko U21	70,00					

Číslo udál.	Den	SKUPINA A - CELKOVĚ	Předběžné kurzy / Skutečné kurzy				Váš tip	Výsl.
			vítěz	1. - 3.	1. - 6.	1. - 8.		
	16.06.	Španělsko U21	2,00					
	16.06.	Itálie U21	2,50					
	16.06.	Belgie U21	7,00					
	16.06.	Polsko U21	18,00					

Číslo udál.	Den	SKUPINA B - CELKOVĚ	Předběžné kurzy / Skutečné kurzy				Váš tip	Výsl.
			vítěz	1. - 3.	1. - 6.	1. - 8.		
	17.06.	Německo U21	1,32					
	17.06.	Dánsko U21	6,00					
	17.06.	Srbsko U21	10,00					
	17.06.	Rakousko U21	13,00					

Číslo udál.	Den	SKUPINA C - CELKOVĚ	Předběžné kurzy / Skutečné kurzy				Váš tip	Výsl.
			vítěz	1. - 3.	1. - 6.	1. - 8.		
	18.06.	Anglie U21	2,05					
	18.06.	Francie U21	2,15					
	18.06.	Chorvatsko U21	11,00					
	18.06.	Rumunsko U21	18,00					

Kvalifikace MS 2022, Asie

Číslo udál.	Den	ODVETY		Předběžné kurzy / Skutečné kurzy						Váš tip	Výsl.
				1	10	0	02	2			
	11.06.	Brunej	-	Mongolsko	0:2	5,33	2,38	4,30	1,11	1,50	
	11.06.	Srí Lanka	-	Macau	0:1	1,43	1,08	4,51	2,73	7,12	
	11.06.	Bangladéš	-	Laos	1:0	1,50	1,11	4,30	2,38	5,33	
	11.06.	Pákistán	-	Kambodža	0:2	1,40	1,07	4,59	2,60	6,00	
	11.06.	Guam	-	Bhútán	0:1	1,22	1,01	5,60	3,58	10,00	
	11.06.	Vých.Timor	-	Malajsie	1:7	15,57	5,15	7,70	1,00	1,12	

1. irská fotbalová liga

Číslo udál.	Den	ZÁPASY 21. KOLA		Výsledky v roce						Předběžné kurzy					Váš tip Skut.	Výsl.			
				2019			2018			1	10	0	02	2					
				doma	venku		doma	venku											
1109	14.06.	B. Dublin	-	Shamrock	1:0		1:0		3:1		2:1	1:0	2,75	1,48	3,20	1,34	2,30		
1112	14.06.	Sligo Rovers	-	Cork City	1:2		0:0		1:4	0:2	0:1	2:1	2,91	1,52	3,20	1,30	2,20		
1113	14.06.	St. Patricks	-	Finn Harps	0:0		2:0						1,40	1,04	4,10	2,52	6,50		

POSLEDNÍ LIGOVÉ VÝSLEDKY MUŽSTVA:

(V) = zápas hraný venku

B. Dublin	Finn Harps	5:3	Sligo Rovers	1:2	Dundalk (V)	1:2	St. Patricks (V)	1:1	Dundalk	0:2	Cork City	0:1
Cork City	St. Patricks (V)	1:1	Shamrock (V)	0:2	UC Dublin (V)	1:0	Dundalk	0:2	UC Dublin	2:0	B. Dublin (V)	1:0
Derry City	Shamrock (V)	2:2	Finn Harps	4:0	St. Patricks (V)	0:1	Sligo Rovers (V)	0:0	St. Patricks	1:1	Dundalk (V)	2:2
Dundalk	Finn Harps (V)	3:0	Sligo Rovers	4:0	St. Patricks	1:0	B. Dublin	2:1	Cork City (V)	2:0	B. Dublin (V)	2:0
Finn Harps	Dundalk	0:3	B. Dublin (V)	3:5	Derry City (V)	0:4	Shamrock	0:3	Waterford FC	3:2	UC Dublin	3:0
Shamrock	Derry City	2:2	Cork City	2:0	Finn Harps (V)	3:0	UC Dublin (V)	1:0	Sligo Rovers (V)	1:2	St. Patricks	1:0
Sligo Rovers	St. Patricks	1:1	Dundalk (V)	0:4	B. Dublin (V)	2:1	Derry City	0:0	Waterford FC (V)	3:3	Shamrock	2:1
St. Patricks	Sligo Rovers (V)	1:1	Cork City	1:1	Dundalk (V)	0:1	Derry City	1:0	B. Dublin	1:1	Derry City (V)	1:1
UC Dublin	Waterford FC (V)	0:1	Cork City	0:1	Shamrock	0:1	Cork City (V)	0:2	Finn Harps (V)	0:3	Sligo Rovers	0:2
Waterford FC	UC Dublin	1:0	Finn Harps (V)	2:3	Sligo Rovers	3:3	St. Patricks (V)	3:0	Dundalk	0:3	B. Dublin (V)	0:0

TABULKA		Celkem						Doma				Venku				Poznámka			
1.	Dundalk	21	15	4	2	40:11	2.43	49	9	2	0	23:6	2.64	6	2	2	17:5	2.20	LM
2.	Shamrock	20	14	2	4	32:12	2.20	44	7	2	1	18:5	2.30	7	0	3	14:7	2.10	EL
3.	B. Dublin	20	10	4	6	23:15	1.90	34	5	2	3	13:9	2.20	5	2	3	10:6	1.60	EL
4.	Derry City	20	8	7	5	30:21	2.55	31	5	1	3	15:8	2.56	3	6	2	15:13	2.55	
5.	St. Patricks	21	7	7	7	17:19	1.71	28	5	3	3	10:10	1.82	2	4	4	7:9	1.60	
6.	Sligo Rovers	20	6	7	7	19:26	2.25	25	3	4	3	8:9	1.70	3	3	4	11:17	2.80	
7.	Waterford FC	18	6	5	7	26:26	2.89	23	4	3	2	15:10	2.78	2	2	5	11:16	3.00	
8.	Cork City	20	6	5	9	17:24	2.05	23	2	4	3	7:9	1.78	4	1	6	10:15	2.27	
9.	UC Dublin	19	3	1	15	13:34	2.47	10	3	1	6	11:14	2.50	0	0	9	2:20	2.44	SESTUP
10.	Finn Harps	21	2	4	15	18:47	3.10	10	2	1	8	13:22	3.18	0	3	7	5:25	3.00	SESTUP

2. irská fotbalová liga

TABULKA		Celkem						Doma				Venku				Poznámka	
1.	Shelbourne	16	11	1	4	24:12	3.4	34	7	0	1	15:4	4	1	3	9:8	POSTUP
2.	Longford	16	10	3	3	20:8	3.3	33	7	0	1	14:3	3	3	2	6:5	PLAY OFF
3.	Drogheda	16	10	2	4	35:21	3.2	32	5	1	2	17:10	5	1	2	18:11	PLAY OFF
4.	Limerick	16	8	4	4	19:15	2.8	28	5	3	0	10:3	3	1	4	9:12	PLAY OFF
5.	Cabinteely	16	8	4	4	21:20	2.8	28	3	2	3	9:15	5	2	1	12:5	
6.	Bray Wanderers	16	8	1	7	20:13	2.5	25	5	1	2	11:6	3	0	5	9:7	
7.	Cobh Ramblers	16	4	4	8	20:26	1.6	16	3	1	4	12:11	1	3	4	8:15	
8.	Galway Utd.	16	4	1	11	18:22	1.3	13	2	1	5	7:9	2	0	6	11:13	
9.	Athlone Town	16	3	2	11	17:37	1.1	11	1	2	5	9:21	2	0	6	8:16	
10.	Wexford	16	2	2	12	15:35	0.8	8	2	1	5	9:14	0	1	7	6:21	

1. finská fotbalová liga

Číslo udál.	Den	DOHRÁVKA 11. KOLA		Výsledky v roce				Předběžné kurzy					Váš tip Skut.	Výsl.			
				2018-2018		2017-2017		1	10	0	02	2					
				doma	venku	doma	venku										
659	16.06.	KPV Kokkola	-	Inter Turku							3,35	1,64	3,20	1,23	2,00		

POSLEDNÍ LIGOVÉ VÝSLEDKY MUŽSTVA: (V) = zápas hraný venku

Inter Turku	Ilves Tampere	2:3	HIFK Helsinki (V)	1:1	Kuopio	1:0	Mariehamn (V)	2:1	Rovaniemi	3:0	HJK Helsinki	4:1
KPV Kokkola	Honka Espoo (V)	1:0	HJK Helsinki (V)	1:3	HIFK Helsinki	1:1	Lahti	0:0	Kuopio (V)	1:3	SJK Seinäjoen (V)	0:1

TABULKA		Celkem						Doma				Venku				Poznámka			
1.	Ilves Tampere	10	5	4	1	9:4	1.30	19	1	3	0	2:1	0.75	4	1	1	7:3	1.67	O TITUL
2.	HJK Helsinki	12	4	6	2	13:14	2.25	18	3	3	0	10:6	2.67	1	3	2	3:8	1.83	O TITUL
3.	Inter Turku	11	5	2	4	20:15	3.18	17	3	0	2	11:6	3.40	2	2	2	9:9	3.00	O TITUL
4.	Honka Espoo	10	5	2	3	15:12	2.70	17	2	1	2	7:7	2.80	3	1	1	8:5	2.60	O TITUL
5.	SJK Seinäjoen	11	4	5	2	11:9	1.82	17	2	1	2	3:3	1.20	2	4	0	8:6	2.33	O TITUL
6.	Kuopio	11	4	4	3	15:15	2.73	16	2	2	2	6:7	2.17	2	2	1	9:8	3.40	O TITUL
7.	Mariehamn	10	4	2	4	16:11	2.70	14	2	0	3	7:7	2.80	2	2	1	9:4	2.60	
8.	Lahti	10	3	5	2	11:9	2.00	14	1	4	0	9:6	3.00	2	1	2	2:3	1.00	
9.	HIFK Helsinki	10	2	5	3	9:9	1.80	11	2	3	1	7:5	2.00	0	2	2	2:4	1.50	
10.	Rovaniemi	11	3	2	6	7:13	1.82	11	1	1	4	3:6	1.50	2	1	2	4:7	2.20	
11.	VPS Vaasan	10	0	6	4	8:12	2.00	6	0	3	2	5:7	2.40	0	3	2	3:5	1.60	
12.	KPV Kokkola	10	1	3	6	6:17	2.30	6	0	2	3	1:8	1.80	1	1	3	5:9	2.80	

2. finská fotbalová liga

Číslo udál.	Den	ZÁPASY		Výsledky v roce				Předběžné kurzy					Váš tip Skut.	Výsl.							
				2018-2018		2017-2017		1	10	0	02	2									
				doma	venku	doma	venku														
	10.06.	KTP Kotka	-	TPS Turku										3,01	1,57	3,30	1,28	2,10			
	13.06.	FC Haka	-	MYPA Myllykoski											1,20	1,01	5,50	3,60	10,50		
	14.06.	TPS Turku	-	MuSa Pori											1,35	1,04	4,30	2,70	7,30		
	16.06.	Ekenäs	-	AC Oulu	0:2	3:2		1:1	0:1			1:1			3,35	1,64	3,20	1,23	2,00		
	16.06.	Jaro Pietarsaari	-	AC Kajaani											1,55	1,07	3,50	2,15	5,50		
	16.06.	TPV Tampere	-	KTP Kotka											2,65	1,44	3,15	1,36	2,40		

POSLEDNÍ LIGOVÉ VÝSLEDKY MUŽSTVA: (V) = zápas hraný venku

AC Kajaani	FC Haka	0:0	TPV Tampere (V)	1:1	Ekenäs (V)	1:2	KTP Kotka	1:2	TPS Turku (V)	0:1	MYPA Myllykoski (V)	2:1
AC Oulu	Jaro Pietarsaari	0:0	MYPA Myllykoski	0:0	MuSa Pori (V)	0:1	TPS Turku	0:1	TPV Tampere (V)	3:0	FC Haka	0:0
Ekenäs	MuSa Pori (V)	3:1	FC Haka (V)	0:2	AC Kajaani	2:1	TPV Tampere (V)	0:1	MYPA Myllykoski	7:2	KTP Kotka (V)	1:3
FC Haka	AC Kajaani (V)	0:0	Ekenäs	2:0	TPS Turku (V)	1:0	Jaro Pietarsaari (V)	3:1	MuSa Pori	6:1	AC Oulu (V)	0:0
Jaro Pietarsaari	AC Oulu (V)	0:0	TPS Turku (V)	2:3	TPV Tampere	1:1	FC Haka	1:3	KTP Kotka (V)	2:2	MuSa Pori (V)	1:1
KTP Kotka	MuSa Pori	3:1	MYPA Myllykoski (V)	1:1	AC Kajaani (V)	2:1	Jaro Pietarsaari	2:2	Ekenäs	3:1	FC Haka (V)	3:6
MYPA Myllykoski	TPV Tampere	1:1	AC Oulu (V)	0:0	KTP Kotka	1:1	MuSa Pori (V)	2:1	Ekenäs (V)	2:7	AC Kajaani	1:2
MuSa Pori	Ekenäs	1:3	KTP Kotka (V)	1:3	AC Oulu	1:0	MYPA Myllykoski	1:2	FC Haka (V)	1:6	Jaro Pietarsaari	1:1
TPS Turku	Jaro Pietarsaari	3:2	FC Haka	0:1	AC Oulu (V)	1:0	AC Kajaani	1:0	TPV Tampere	2:1	Ekenäs (V)	1:1
TPV Tampere	MYPA Myllykoski (V)	1:1	AC Kajaani	1:1	Jaro Pietarsaari (V)	1:1	Ekenäs	1:0	AC Oulu	0:3	TPS Turku (V)	1:2

TABULKA		Celkem						Doma				Venku				Poznámka			
1.	FC Haka	8	6	2	0	19:5	3.00	20	4	0	0	15:4	4.75	2	2	0	4:1	1.25	POSTUP
2.	TPS Turku	7	5	1	1	9:5	2.00	16	3	0	1	6:4	2.50	2	1	0	3:1	1.33	BARÁŽ
3.	AC Oulu	8	3	3	2	6:2	1.00	12	0	3	1	0:1	0.25	3	0	1	6:1	1.75	
4.	KTP Kotka	7	3	2	2	14:13	3.86	11	2	1	1	8:5	3.25	1	1	1	6:8	4.67	
5.	Ekenäs	8	3	1	4	15:13	3.50	10	2	1	1	11:6	4.25	1	0	3	4:7	2.75	
6.	Jaro Pietarsaari	8	2	4	2	12:11	2.88	10	1	1	1	5:4	3.00	1	3	1	7:7	2.80	
7.	MuSa Pori	8	2	2	4	8:16	3.00	8	1	1	2	4:6	2.50	1	1	2	4:10	3.50	
8.	TPV Tampere	8	1	4	3	5:9	1.75	7	1	2	1	2:4	1.50	0	2	2	3:5	2.00	
9.	MYPA Myllykoski	8	1	3	4	7:16	2.88	6	0	2	2	3:5	2.00	1	1	2	4:11	3.75	SESTUP
10.	AC Kajaani	8	1	2	5	6:11	2.13	5	0	1	3	2:6	2.00	1	1	2	4:5	2.25	SESTUP

1. norská fotbalová liga

Číslo udál.	Den	ZÁPASY 11. KOLA		Výsledky v roce				Přeběžné kurzy					Váš tip	Výsl.	
				2018-2018		2017-2017		1	10	0	02	2	Skut.		
				doma	venku	doma	venku								
138	15.06.	Haugesund	-	Brann Bergen	1:3	1:1	2:3		2,66	1,38	2,85	1,36	2,60		
139	16.06.	Mjøndalen	-	Kristiansund BK					2,40	1,36	3,15	1,44	2,65		
140	16.06.	Lilleström	-	V. Stavanger			1:0	2:2	2,25	1,32	3,20	1,50	2,82		
141	16.06.	Bodö Glimt	-	Strömmsgodset	2:2	0:4			1,60	1,10	3,50	2,06	5,00		
142	16.06.	Sarpsborg 08	-	Odd Grenland	1:2	1:3		0:0	2,65	1,41	3,00	1,36	2,50		
143	16.06.	Molde	-	Ranheim	2:3	1:3			1,35	1,04	4,30	2,70	7,30		
144	16.06.	Rosenborg	-	Valerenga	3:0	3:2	3:0	1:1	2,15	1,29	3,20	1,55	3,00		
145	17.06.	Stabaek	-	Tromsö	1:1	0:0	1:2	3:0	2,30	1,34	3,20	1,48	2,75		

POSLEDNÍ LIGOVÉ VÝSLEDKY MUŽSTVA:

(V) = zápas hraný venku

Bodö Glimt	Brann Bergen	1:2	Tromsö (V)	2:1	Haugesund (V)	1:1	Lilleström	4:0	Stabaek (V)	0:2	Sarpsborg 08	1:1
Brann Bergen	Rosenborg	0:1	Bodö Glimt (V)	2:1	Sarpsborg 08	2:1	Stabaek (V)	1:0	Ranheim	0:1	Tromsö (V)	2:1
Haugesund	Mjøndalen (V)	4:1	Kristiansund BK	0:0	Rosenborg (V)	2:0	Bodö Glimt	1:1	Molde	1:2	Lilleström (V)	0:1
Kristiansund BK	Haugesund (V)	0:0	Molde	3:2	Sarpsborg 08 (V)	1:0	Tromsö	1:0	Strömmsgodset (V)	3:2	Ranheim	0:0
Lilleström	Valerenga (V)	3:0	Odd Grenland	0:3	Mjøndalen (V)	2:2	Rosenborg	1:1	Bodö Glimt (V)	0:4	Haugesund	1:0
Mjøndalen	Haugesund	1:4	Rosenborg (V)	2:3	Lilleström	2:2	Molde (V)	0:1	Stabaek	1:0	Sarpsborg 08 (V)	1:1
Molde	Tromsö (V)	1:2	V. Stavanger	5:1	Kristiansund BK (V)	2:3	Mjøndalen	1:0	Haugesund (V)	2:1	Rosenborg	3:0
Odd Grenland	Lilleström (V)	3:0	Ranheim	1:0	Tromsö (V)	2:1	Strömmsgodset	2:1	Valerenga (V)	0:1	V. Stavanger	1:0
Ranheim	Strömmsgodset	1:0	Sarpsborg 08 (V)	3:1	Odd Grenland (V)	0:1	Valerenga	1:5	Brann Bergen (V)	1:0	V. Stavanger	5:2
Rosenborg	Brann Bergen (V)	1:0	Mjøndalen	3:2	Haugesund	0:2	Lilleström (V)	1:1	Sarpsborg 08	1:0	Molde (V)	0:3
Sarpsborg 08	Ranheim	1:3	Brann Bergen (V)	1:2	Kristiansund BK	0:1	Rosenborg (V)	0:1	Mjøndalen	1:1	Bodö Glimt (V)	1:1
Stabaek	V. Stavanger (V)	0:3	Brann Bergen	0:1	Mjøndalen (V)	0:1	Bodö Glimt	2:0	Haugesund (V)	0:3	Rosenborg	3:1
Strömmsgodset	Ranheim (V)	0:1	Tromsö	3:1	Valerenga (V)	0:2	V. Stavanger	0:0	Odd Grenland (V)	1:2	Kristiansund BK	2:3
Tromsö	Molde	2:1	Strömmsgodset (V)	1:3	Bodö Glimt	1:2	Odd Grenland	1:2	Kristiansund BK (V)	0:1	Brann Bergen	1:2
V. Stavanger	Molde (V)	1:5	Stabaek	3:0	Strömmsgodset (V)	0:0	Valerenga	1:1	Ranheim (V)	2:5	Odd Grenland (V)	0:1
Valerenga	Lilleström	0:3	Strömmsgodset	2:0	Ranheim (V)	5:1	V. Stavanger (V)	1:1	Odd Grenland	1:0	Brann Bergen (V)	1:1

TABULKA		Celkem						Doma				Venku				Poznámka			
1.	Molde	11	7	1	3	26:12	3,45	22	5	0	0	16:2	3,60	2	1	3	10:10	3,33	LM
2.	Odd Grenland	9	7	1	1	15:6	2,33	22	5	0	0	9:3	2,40	2	1	1	6:3	2,25	EL
3.	Bodö Glimt	9	5	2	2	19:13	3,56	17	3	1	1	11:5	3,20	2	1	1	8:8	4,00	EL
4.	Valerenga	10	5	2	3	17:13	3,00	17	4	0	1	9:4	2,60	1	2	2	8:9	3,40	
5.	Brann Bergen	11	5	2	4	14:13	2,45	17	2	2	2	6:6	2,00	3	0	2	8:7	3,00	
6.	Kristiansund BK	10	5	2	3	11:10	2,10	17	3	1	0	6:2	2,00	2	1	3	5:8	2,17	
7.	Haugesund	10	4	3	3	16:9	2,50	15	1	3	1	6:4	2,00	3	0	2	10:5	3,00	
8.	V. Stavanger	9	4	2	3	13:13	2,89	14	3	1	0	8:2	2,50	1	1	3	5:11	3,20	
9.	Ranheim	10	4	1	5	13:15	2,80	13	2	0	3	8:11	3,80	2	1	2	5:4	1,80	
10.	Lilleström	10	3	3	4	10:15	2,50	12	2	1	2	4:7	2,20	1	2	2	6:8	2,80	
11.	Rosenborg	10	3	3	4	8:14	2,20	12	2	2	1	5:5	2,00	1	1	3	3:9	2,40	
12.	Strömmsgodset	10	2	3	5	12:15	2,70	9	2	1	2	10:9	3,80	0	2	3	2:6	1,60	
13.	Mjøndalen	10	2	3	5	15:21	3,60	9	1	2	2	9:12	4,20	1	1	3	6:9	3,00	
14.	Sarpsborg 08	9	1	4	4	7:11	2,00	7	1	2	2	4:6	2,00	0	2	2	3:5	2,00	BARÁŽ
15.	Stabaek	8	2	1	5	6:13	2,38	7	2	1	1	6:3	2,25	0	0	4	0:10	2,50	SESTUP
16.	Tromsö	10	2	1	7	10:19	2,90	7	1	0	4	5:9	2,80	1	1	3	5:10	3,00	SESTUP

2. norská fotbalová liga

Číslo udál.	Den	ZÁPASY 11. KOLA		Výsledky v roce				Předběžné kurzy					Váš tip	Výsl.	
				2018-2018		2017-2017		1	10	0	02	2	Skut.		
				doma	venku	doma	venku								
1317	15.06.	Kongsvinger	-	Start			0:2	1:2	2,65	1,44	3,15	1,36	2,40		
1318	16.06.	Ham Kam	-	Aalesund	1:3	2:1			2,65	1,44	3,15	1,36	2,40		
1319	16.06.	Jerv	-	Sandnes Ulf					2,65	1,36	2,80	1,36	2,65		
1320	16.06.	Notodden	-	Sandefjord					5,00	2,06	3,50	1,10	1,60		
1321	16.06.	Skeid	-	KFUM Oslo					2,45	1,37	3,10	1,42	2,63		
1322	16.06.	Sogndal	-	Strømmen	5:1				1,70	1,13	3,40	1,91	4,37		
1323	16.06.	Tromsdalen	-	Nest Sotra	3:1	0:2			2,63	1,42	3,10	1,37	2,45		
1324	16.06.	Ullensaker/Kisa	-	Raufoss					1,80	1,16	3,30	1,80	3,96		

POSLEDNÍ LIGOVÉ VÝSLEDKY MUŽSTVA:

(V) = zápas hraný venku

Aalesund	Ullensaker/Kisa	1:0	Jerv (V)	0:0	Tromsdalen	5:0	Strømmen (V)	2:1	Sogndal	3:1	Notodden (V)	1:0
Ham Kam	Jerv	2:2	Ullensaker/Kisa (V)	0:0	Kongsvinger	2:0	Notodden (V)	2:1	Sogndal	0:0	Sandnes Ulf	2:3
Jerv	Tromsdalen (V)	3:1	Ham Kam (V)	2:2	Aalesund	0:0	Start (V)	2:3	Ullensaker/Kisa	2:0	KFUM Oslo (V)	0:5
KFUM Oslo	Notodden	4:1	Tromsdalen (V)	3:2	Strømmen	1:0	Sogndal (V)	2:4	Jerv	5:0	Sandnes Ulf (V)	3:2
Kongsvinger	Sandnes Ulf (V)	2:1	Nest Sotra	1:0	Ham Kam (V)	0:2	Tromsdalen	3:2	Raufoss (V)	0:0	Jerv	1:1
Nest Sotra	Strømmen	1:1	Kongsvinger (V)	0:1	Sogndal	1:0	Start	0:1	Sandefjord (V)	1:2	Ullensaker/Kisa	2:0
Notodden	KFUM Oslo (V)	1:4	Raufoss	0:1	Ullensaker/Kisa (V)	1:3	Ham Kam	1:2	Tromsdalen (V)	2:0	Aalesund	0:1
Raufoss	Tromsdalen	6:4	Notodden (V)	1:0	Sandnes Ulf	2:5	Skeid (V)	3:2	Kongsvinger	0:0	Sogndal (V)	3:1
Sandefjord	Sogndal	0:3	Strømmen (V)	3:2	Skeid	1:0	Sandnes Ulf (V)	4:2	Nest Sotra	2:1	Start (V)	2:2
Sandnes Ulf	Kongsvinger	1:2	Skeid (V)	0:0	Raufoss (V)	5:2	Sandefjord	2:4	Ham Kam (V)	3:2	KFUM Oslo	2:3
Skeid	Start (V)	0:2	Sandnes Ulf	0:0	Sandefjord (V)	0:1	Raufoss	2:3	Ullensaker/Kisa (V)	2:3	Tromsdalen	3:0
Sogndal	Sandefjord (V)	3:0	Nest Sotra (V)	0:1	KFUM Oslo	4:2	Ham Kam (V)	0:0	Aalesund (V)	1:3	Raufoss	1:3
Start	Skeid	2:0	Jerv	3:2	Nest Sotra (V)	1:0	Strømmen	4:0	Sandefjord	2:2	Sandnes Ulf (V)	0:2
Strømmen	Nest Sotra (V)	1:1	Sandefjord	2:3	KFUM Oslo (V)	0:1	Aalesund	1:2	Start (V)	0:4	Ham Kam	0:0
Tromsdalen	Jerv	1:3	Raufoss (V)	4:6	KFUM Oslo	2:3	Aalesund (V)	0:5	Kongsvinger (V)	2:3	Notodden	0:2
Ullensaker/Kisa	Aalesund (V)	0:1	Ham Kam	0:0	Notodden	3:1	Jerv (V)	0:2	Skeid	3:2	Nest Sotra (V)	0:2

TABULKA		Celkem				Doma				Venku				Poznámka					
1.	Aalesund	10	8	2	0	19:5	2.40	26	5	0	0	14:3	3.40	3	2	0	5:2	1.40	POSTUP
2.	Sandefjord	10	6	3	1	19:14	3.30	21	3	1	1	5:5	2.00	3	2	0	14:9	4.60	POSTUP
3.	KFUM Oslo	10	6	1	3	21:13	3.40	19	4	0	1	13:4	3.40	2	1	2	8:9	3.40	BARÁŽ
4.	Start	9	6	1	2	16:9	2.78	19	4	1	1	13:6	3.17	2	0	1	3:3	2.00	BARÁŽ
5.	Raufoss	10	6	1	3	19:17	3.60	19	2	1	2	9:11	4.00	4	0	1	10:6	3.20	BARÁŽ
6.	Kongsvinger	10	5	3	2	10:7	1.70	18	3	2	0	6:3	1.80	2	1	2	4:4	1.60	BARÁŽ
7.	Ullensaker/Kisa	10	4	2	4	18:11	2.90	14	3	1	1	9:5	2.80	1	1	3	9:6	3.00	
8.	Jerv	10	3	5	2	14:14	2.80	14	2	2	0	6:2	2.00	1	3	2	8:12	3.33	
9.	Sandnes Ulf	10	3	4	3	16:14	3.00	13	1	1	3	7:9	3.20	2	3	0	9:5	2.80	
10.	Ham Kam	10	3	4	3	10:10	2.00	13	2	2	1	8:6	2.80	1	2	2	2:4	1.20	
11.	Sogndal	9	3	2	4	14:14	3.11	11	2	1	1	10:7	4.25	1	1	3	4:7	2.20	
12.	Nest Sotra	10	3	2	5	9:9	1.80	11	3	1	2	7:4	1.83	0	1	3	2:5	1.75	
13.	Skeid	10	2	3	5	11:14	2.50	9	2	2	1	6:3	1.80	0	1	4	5:11	3.20	
14.	Strømmen	10	0	5	5	6:14	2.00	5	0	3	2	4:6	2.00	0	2	3	2:8	2.00	BARÁŽ
15.	Notodden	10	1	1	8	8:20	2.80	4	0	1	3	2:5	1.75	1	0	5	6:15	3.50	SESTUP
16.	Tromsdalen	10	0	1	9	13:38	5.10	1	0	1	4	6:19	5.00	0	0	5	7:19	5.20	SESTUP

2. švédská fotbalová liga

Číslo udál.	Den	DOHRÁVKA 12. KOLA		Výsledky v roce				Předběžné kurzy					Váš tip	Výsl.	
				2018-2018		2017-2017		1	10	0	02	2	Skut.		
				doma	venku	doma	venku								
1683	11.06.	Brage	-	Örgryte	3:1	1:4			2,52	1,37	3,03	1,40	2,61		

Číslo udál.	Den	ZÁPASY 13. KOLA		Výsledky v roce				Předběžné kurzy					Váš tip	Výsl.	
				2018-2018		2017-2017		1	10	0	02	2	Skut.		
				doma	venku	doma	venku								
1376	14.06.	FC Syrianska	-	Jönköping					2,82	1,50	3,20	1,32	2,25		
1377	15.06.	Brage	-	Trelleborg					1,80	1,16	3,30	1,80	3,96		
1378	15.06.	Frej	-	Dalkurd		0:3	2:3		2,25	1,32	3,20	1,50	2,82		
1379	15.06.	Östers	-	Brommapojka			1:4		1,85	1,19	3,30	1,75	3,74		
1380	15.06.	Varberg	-	Norrby	4:0	1:2	2:0	1:1	1,55	1,07	3,50	2,15	5,50		
1381	15.06.	Degerfors	-	Västeras SK					1,60	1,10	3,50	2,06	5,00		
1382	16.06.	Halmstad	-	Mjällby					1,85	1,19	3,30	1,75	3,74		
1383	17.06.	Örgryte	-	GAIS Göteborg			0:0	1:1	2,05	1,25	3,20	1,60	3,22		

POSLEDNÍ LIGOVÉ VÝSLEDKY MUŽSTVA: (V) = zápas hraný venku

Brage	Östers (V) 2:2	Jönköping (V) 0:2	FC Syrianska 1:0	Dalkurd (V) 3:1	Norrby 0:0	Degerfors (V) 0:1
Brommapojka	Mjällby 1:1	Trelleborg 2:3	FC Syrianska (V) 0:1	Jönköping 0:2	Frej (V) 1:1	Degerfors 2:3
Dalkurd	Halmstad 1:0	Norrby (V) 0:0	Örgryte 3:2	Degerfors (V) 2:1	Brage 1:3	Varberg (V) 0:2
Degerfors	Trelleborg (V) 0:0	Frej 2:3	Halmstad (V) 0:3	Dalkurd 1:2	Norrby 0:0	Brommapojka (V) 3:2
FC Syrianska	Örgryte (V) 0:2	Brommapojka 1:0	Brage (V) 0:1	Västeras SK (V) 0:0	Mjällby 1:2	Dalkurd (V) 1:4
Frej	Västeras SK (V) 0:2	Degerfors (V) 3:2	Varberg 1:1	Norrby (V) 0:3	Brommapojka 1:1	GAIS Göteborg (V) 1:0
GAIS Göteborg	Varberg (V) 1:2	Mjällby (V) 0:2	Västeras SK 1:1	Halmstad (V) 2:1	Frej 0:1	Jönköping 1:0
Halmstad	Dalkurd (V) 0:1	Västeras SK 0:0	Degerfors 3:0	Varberg (V) 0:1	GAIS Göteborg 1:2	Trelleborg (V) 1:0
Jönköping	Mjällby (V) 0:1	Brage 2:0	Brommapojka (V) 2:0	Östers 2:0	Örgryte (V) 1:1	GAIS Göteborg (V) 0:1
Mjällby	Brommapojka (V) 1:1	Jönköping 1:0	GAIS Göteborg 2:0	Östers (V) 1:0	Trelleborg 2:1	FC Syrianska (V) 2:1
Norrby	Dalkurd 0:0	Västeras SK (V) 3:1	Frej 3:0	Degerfors (V) 0:0	Brage (V) 0:0	Brommapojka 2:0
Trelleborg	Degerfors 0:0	Brommapojka (V) 3:2	Östers 1:1	Örgryte 2:1	Mjällby (V) 1:2	Halmstad 0:1
Varberg	GAIS Göteborg 2:1	Frej (V) 1:1	Halmstad 1:0	Örgryte (V) 1:1	Dalkurd 2:0	Västeras SK (V) 2:1
Västeras SK	Frej 2:0	Halmstad (V) 0:0	Norrby 1:3	GAIS Göteborg (V) 1:1	FC Syrianska 0:0	Östers (V) 0:0
Örgryte	FC Syrianska 2:0	Dalkurd (V) 2:3	Trelleborg (V) 1:2	Varberg 1:1	Jönköping 1:1	Mjällby (V) 1:2
Östers	Brage 2:2	Trelleborg (V) 1:1	Mjällby 0:1	Jönköping (V) 0:2	Västeras SK 0:0	Halmstad (V) 1:0

TABULKA		Celkem						Doma				Venku				Poznámka			
1.	Varberg	11	9	2	0	23:7	2,73	29	5	0	0	11:2	2,60	4	2	0	12:5	2,83	POSTUP
2.	Mjällby	12	8	1	3	16:10	2,17	25	6	0	1	10:4	2,00	2	1	2	6:6	2,40	POSTUP
3.	Norrby	11	5	5	1	14:11	2,27	20	3	1	1	8:8	3,20	2	4	0	6:3	1,50	BARÁŽ
4.	Brage	11	5	3	3	15:9	2,18	18	3	1	1	6:2	1,60	2	2	2	9:7	2,67	
5.	Jönköping	11	5	2	4	17:8	2,27	17	3	1	1	6:2	1,60	2	1	3	11:6	2,83	
6.	Dalkurd	12	5	2	5	13:17	2,50	17	4	0	2	11:11	3,67	1	2	3	2:6	1,33	
7.	Örgryte	11	4	3	4	16:14	2,73	15	2	3	1	7:5	2,00	2	0	3	9:9	3,60	
8.	Västeras SK	12	3	6	3	11:10	1,75	15	1	3	2	5:6	1,83	2	3	1	6:4	1,67	
9.	Trelleborg	12	3	6	3	16:16	2,67	15	2	4	1	8:6	2,00	1	2	2	8:10	3,60	
10.	Degerfors	12	4	3	5	15:16	2,58	15	2	1	3	7:8	2,50	2	2	2	8:8	2,67	
11.	GAIS Göteborg	11	3	4	4	10:14	2,18	13	1	2	2	3:6	1,80	2	2	2	7:8	2,50	
12.	Frej	12	3	4	5	13:22	2,92	13	1	3	1	8:10	3,60	2	1	4	5:12	2,43	
13.	Halmstad	12	3	2	7	10:14	2,00	11	1	2	3	7:8	2,50	2	0	4	3:6	1,50	BARÁŽ
14.	Östers	11	1	6	4	8:12	1,82	9	0	4	2	3:5	1,33	1	2	2	5:7	2,40	BARÁŽ
15.	FC Syrianska	11	2	3	6	10:20	2,73	9	1	1	3	4:11	3,00	1	2	3	6:9	2,50	SESTUP
16.	Brommapojka	12	2	2	8	14:21	2,92	8	1	1	5	9:14	3,29	1	1	3	5:7	2,40	SESTUP

1. islandská fotbalová liga

Číslo udál.	Den	ZÁPASY 8. KOLA		Výsledky v roce				Přeběžné kurzy					Váš tip Skut.	Výsl.	
				2018-2018		2017-2017		1	10	0	02	2			
				doma	venku	doma	venku								
1125	14.06.	Fylkir R.	-	Breidablik	0:3	0:2			3,00	1,55	3,20	1,29	2,15		
1126	14.06.	Hafnarfjörð	-	Stjarnan	2:3	1:0	3:0	1:1	2,15	1,29	3,20	1,55	3,00		
1127	14.06.	Vikingur R.	-	HK Kópavogur					1,90	1,20	3,25	1,71	3,61		
1128	15.06.	Akranes	-	KR Reykjavík			1:1	1:2	2,30	1,34	3,20	1,48	2,75		
1129	15.06.	KA Akureyri	-	Grindavík	4:3	2:1	2:1	1:2	1,80	1,16	3,30	1,80	3,96		
1130	15.06.	Valur R.	-	Vestmannaey	5:1	1:0	2:1	3:2	1,50	1,06	3,60	2,25	6,00		

POSLEDNÍ LIGOVÉ VÝSLEDKY MUŽSTVA: (V) = zápas hraný venku

Akranes	Vestmannaey (V)	2:3	Stjarnan	2:0	Breidablik (V)	1:0	Hafnarfjörð	2:0	Valur R. (V)	2:1	Fylkir R. (V)	2:2
Breidablik	Hafnarfjörð	4:1	Valur R. (V)	1:0	Akranes	0:1	KA Akureyri (V)	1:0	Vikingur R.	3:1	HK Kópavogur (V)	2:2
Fylkir R.	HK Kópavogur (V)	2:1	Hafnarfjörð	2:2	Grindavík (V)	0:1	Valur R.	0:1	KR Reykjavík (V)	1:1	Akranes	2:2
Grindavík	Vikingur R.	0:0	HK Kópavogur (V)	0:0	Fylkir R.	1:0	KR Reykjavík	2:1	Vestmannaey (V)	2:2	Stjarnan	1:1
HK Kópavogur	Fylkir R.	1:2	Grindavík	0:0	KR Reykjavík (V)	2:3	Vestmannaey	2:0	Stjarnan (V)	0:1	Breidablik	2:2
Hafnarfjörð	Breidablik (V)	1:4	Fylkir R. (V)	2:2	Valur R.	3:2	Akranes (V)	0:2	KA Akureyri	3:2	Vikingur R. (V)	1:1
KA Akureyri	KR Reykjavík (V)	0:1	Vestmannaey	2:0	Stjarnan (V)	2:0	Breidablik	0:1	Hafnarfjörð (V)	2:3	Valur R.	1:0
KR Reykjavík	KA Akureyri	1:0	Vikingur R. (V)	1:0	HK Kópavogur	3:2	Grindavík (V)	1:2	Fylkir R.	1:1	Vestmannaey	3:0
Stjarnan	Valur R.	2:1	Akranes (V)	0:2	KA Akureyri	0:2	Vikingur R. (V)	4:3	HK Kópavogur	1:0	Grindavík (V)	1:1
Valur R.	Stjarnan (V)	1:2	Breidablik	0:1	Hafnarfjörð (V)	2:3	Fylkir R. (V)	1:0	Akranes	1:2	KA Akureyri (V)	0:1
Vestmannaey	Akranes	3:2	KA Akureyri (V)	0:2	Vikingur R.	1:1	HK Kópavogur (V)	0:2	Grindavík	2:2	KR Reykjavík (V)	0:3
Vikingur R.	Grindavík (V)	0:0	KR Reykjavík	0:1	Vestmannaey (V)	1:1	Stjarnan	3:4	Breidablik (V)	1:3	Hafnarfjörð	1:1

TABULKA PO 7. KOLE		Celkem						Doma			Venku				Poznámka				
1.	Breidablik	7	5	1	1	13:5	2,57	16	2	0	1	7:3	3,33	3	1	0	6:2	2,00	LM
2.	Akranes	7	5	1	1	14:7	3,00	16	3	0	0	7:1	2,67	2	1	1	7:6	3,25	EL
3.	KR Reykjavík	7	4	2	1	11:6	2,43	14	3	1	0	8:3	2,75	1	1	1	3:3	2,00	EL
4.	Hafnarfjörð	7	3	2	2	12:13	3,57	11	3	0	0	8:4	4,00	0	2	2	4:9	3,25	
5.	Stjarnan	7	3	2	2	9:10	2,71	11	2	1	1	4:4	2,00	1	1	1	5:6	3,67	
6.	Grindavík	7	2	4	1	6:6	1,71	10	2	2	1	4:4	1,60	0	2	0	2:2	2,00	
7.	Fylkir R.	7	2	3	2	10:8	2,57	9	0	2	1	4:5	3,00	2	1	1	6:3	2,25	
8.	KA Akureyri	7	3	0	4	8:8	2,29	9	2	0	1	3:1	1,33	1	0	3	5:7	3,00	
9.	HK Kópavogur	7	1	2	4	7:10	2,43	5	1	2	1	5:4	2,25	0	0	3	2:6	2,67	
10.	Vestmannaey	7	1	2	4	6:15	3,00	5	1	2	1	6:8	3,50	0	0	3	0:7	2,33	
11.	Vikingur R.	7	0	4	3	9:13	3,14	4	0	1	2	4:6	3,33	0	3	1	5:7	3,00	SESTUP
12.	Valur R.	7	1	1	5	8:12	2,86	4	0	1	2	4:6	3,33	1	0	3	4:6	2,50	SESTUP

2. islandská fotbalová liga

TABULKA		Celkem						Doma			Venku				Poznámka				
1.	Fjölur Reykjavík	6	4	1	1	12:6	3,00	13	3	0	0	7:2	3,00	1	1	1	5:4	3,00	POSTUP
2.	Thór Akureyri	6	4	0	2	12:6	3,00	12	2	0	1	7:4	3,67	2	0	1	5:2	2,33	POSTUP
3.	Fram Reykjavík	6	3	2	1	10:7	2,83	11	2	1	0	7:4	3,67	1	1	1	3:3	2,00	
4.	Keflavík	5	3	1	1	11:4	3,00	10	2	0	1	8:3	3,67	1	1	0	3:1	2,00	
5.	Vikingur Olafsvík	5	3	1	1	6:3	1,80	10	2	0	0	4:0	2,00	1	1	1	2:3	1,67	
6.	Leiknir Reykjavík	6	3	0	3	11:10	3,50	9	2	0	1	7:3	3,33	1	0	2	4:7	3,67	
7.	Grótta	6	2	2	2	9:10	3,17	8	0	2	1	4:5	3,00	2	0	1	5:5	3,33	
8.	Tróttur Reykjavík	6	2	1	3	12:11	3,83	7	1	0	2	6:5	3,67	1	1	1	6:6	4,00	
9.	Njardvík	6	2	1	3	5:7	2,00	7	0	1	2	0:3	1,00	2	0	1	5:4	3,00	
10.	Afturelding	6	2	0	4	9:16	4,17	6	2	0	1	7:5	4,00	0	0	3	2:11	4,33	
11.	Haukar	6	0	3	3	5:11	2,67	3	0	1	2	2:7	3,00	0	2	1	3:4	2,33	SESTUP
12.	Magni	6	0	2	4	6:17	3,83	2	0	2	1	3:5	2,67	0	0	3	3:12	5,00	SESTUP

3. švédská fotbalová liga

SEVER		Celkem						Doma				Venku				Poznámka
1.	Akropolis	12	8	4	0	34:10	28	4	2	0	19:3	4	2	0	15:7	POSTUP
2.	Umea	12	9	0	3	22:13	27	5	0	1	13:7	4	0	2	9:6	BARÁŽ
3.	Carlstad	12	6	4	2	20:12	22	3	2	0	10:5	3	2	2	10:7	
4.	Linköping City	12	5	4	3	23:14	19	3	1	1	13:4	2	3	2	10:10	
5.	Sandviken	12	5	4	3	22:16	19	3	1	2	13:8	2	3	1	9:8	
6.	Karlstad BK	12	4	5	3	15:11	17	1	2	2	5:6	3	3	1	10:5	
7.	Karlslund	12	3	8	1	15:12	17	2	5	0	7:4	1	3	1	8:8	
8.	Vasalund IF	12	3	7	2	19:17	16	2	4	0	10:6	1	3	2	9:11	
9.	Sylvia	12	5	1	6	24:27	16	3	1	3	16:14	2	0	3	8:13	
10.	Gefle	12	4	3	5	12:14	15	3	1	2	8:6	1	2	3	4:8	
11.	Team Thoren	12	4	1	7	14:20	13	2	1	3	9:9	2	0	4	5:11	
12.	Sollentuna	12	2	6	4	14:14	12	1	3	2	9:6	1	3	2	5:8	
13.	Forward	12	3	2	7	15:23	11	2	0	4	7:10	1	2	3	8:13	
14.	Rynninge	12	3	2	7	18:27	11	2	1	3	9:10	1	1	4	9:17	SESTUP
15.	Nyköping	12	2	4	6	11:25	10	2	2	2	10:13	0	2	4	1:12	SESTUP
16.	Boden	12	1	3	8	4:27	6	0	3	4	3:10	1	0	4	1:17	

JIH		Celkem						Doma				Venku				Poznámka
1.	Skövde	12	7	4	1	17:11	25	4	1	1	9:6	3	3	0	8:5	POSTUP
2.	Trollhättan	12	7	2	3	18:9	23	3	0	2	8:4	4	2	1	10:5	BARÁŽ
3.	Utsikten	12	7	2	3	22:19	23	5	1	0	15:7	2	1	3	7:12	
4.	Ljungskile	12	6	3	3	24:12	21	3	3	1	14:7	3	0	2	10:5	
5.	Torns	12	5	4	3	15:14	19	2	2	2	8:7	3	2	1	7:7	
6.	Assyriska IK	12	5	3	4	19:18	18	2	2	2	9:9	3	1	2	10:9	
7.	Landskrona	12	4	5	3	13:10	17	2	2	2	4:4	2	3	1	9:6	
8.	Atvidaberg	12	5	2	5	16:19	17	2	0	3	6:9	3	2	2	10:10	
9.	Lindome	12	4	3	5	16:14	15	2	2	3	11:9	2	1	2	5:5	
10.	Tvaaker	12	3	6	3	16:17	15	0	3	2	5:9	3	3	1	11:8	
11.	Vämamo	12	3	5	4	15:18	14	0	5	2	6:10	3	0	2	9:8	
12.	Oskarshamn	12	3	4	5	22:21	13	3	0	3	14:9	0	4	2	8:12	
13.	Kristianstad	12	4	1	7	15:27	13	2	1	3	6:9	2	0	4	9:18	
14.	Oddevold	12	3	2	7	13:17	11	1	1	4	9:11	2	1	3	4:6	SESTUP
15.	Eskilsminne	12	2	4	6	13:18	10	2	2	2	11:8	0	2	4	2:10	SESTUP
16.	Lund	12	2	2	8	13:23	8	1	1	4	5:9	1	1	4	8:14	SESTUP

3. norská fotbalová liga

SKUPINA 1		Celkem						Doma				Venku				Poznámka
1.	Stjørdals Blink	8	5	2	1	19:4	17	3	1	0	12:1	2	1	1	7:3	POSTUP
2.	Nardo	8	4	3	1	13:11	15	2	2	0	7:4	2	1	1	6:7	PLAY OFF
3.	Fredrikstad	8	4	2	2	15:10	14	2	2	0	9:6	2	0	2	6:4	
4.	Kvik Halden	7	4	2	1	12:7	14	3	0	0	5:1	1	2	1	7:6	
5.	Hödd	8	3	3	2	14:11	12	2	1	1	11:5	1	2	1	3:6	
6.	Egersund	8	3	2	3	13:9	11	2	2	1	10:4	1	0	2	3:5	
7.	Arendal	8	3	2	3	13:15	11	2	1	1	6:6	1	1	2	7:9	
8.	Brattvag	8	3	2	3	12:14	11	2	0	1	5:5	1	2	2	7:9	
9.	Bryne	8	2	3	3	10:11	9	2	2	0	6:3	0	1	3	4:8	
10.	Moss	8	3	0	5	9:16	9	1	0	3	4:9	2	0	2	5:7	
11.	Vidar	8	2	2	4	10:11	8	1	0	3	5:5	1	2	1	5:6	
12.	Byasen	8	2	2	4	11:18	8	1	1	2	6:6	1	1	2	5:12	SESTUP
13.	Levanger	7	2	1	4	7:12	7	2	0	2	6:5	0	1	2	1:7	SESTUP
14.	Sola	8	1	2	5	8:17	5	1	2	1	7:7	0	0	4	1:10	SESTUP

SKUPINA 2		Celkem						Doma				Venku				Poznámka
1.	Asane	9	6	1	2	24:6	19	3	1	1	15:3	3	0	1	9:3	POSTUP
2.	Kjelsas	9	5	4	0	17:8	19	3	2	0	9:4	2	2	0	8:4	PLAY OFF
3.	Grorud	9	5	3	1	13:8	18	2	1	1	6:4	3	2	0	7:4	
4.	Fram Larvik	9	4	3	2	20:12	15	3	2	0	13:4	1	1	2	7:8	
5.	Alta	8	4	1	3	12:11	13	3	1	0	8:3	1	0	3	4:8	
6.	Florö	9	3	4	2	9:9	13	2	1	1	5:4	1	3	1	4:5	
7.	Baerum	9	3	3	3	12:13	12	1	1	2	3:8	2	2	1	9:5	
8.	Sotra	7	3	1	3	9:7	10	2	0	1	4:1	1	1	2	5:6	
9.	Senja	9	2	4	3	13:17	10	2	2	1	10:3	0	2	2	3:14	
10.	Odd Grenland 2	8	3	0	5	12:14	9	2	0	1	6:3	1	0	4	6:11	
11.	Mjølner	9	3	0	6	7:18	9	2	0	3	4:9	1	0	3	3:9	
12.	Asker	8	1	3	4	3:9	6	1	1	2	3:7	0	2	2	0:2	SESTUP
13.	Elverum	8	2	0	6	8:16	6	2	0	2	7:6	0	0	4	1:10	SESTUP
14.	Oppsal	9	1	3	5	10:21	6	1	3	1	8:9	0	0	4	2:12	SESTUP

3. finská fotbalová liga

SKUPINA A		Celkem					Doma				Venku				Poznámka	
1.	Mikkelin Pallo Kissat	7	4	3	0	12:3	15	2	2	0	7:1	2	1	0	5:2	O POSTUP
2.	Viikingit Helsinki	7	4	1	2	10:12	13	1	1	1	4:4	3	0	1	6:8	
3.	Klubi 04 Helsinki	6	3	2	1	13:7	11	3	0	1	13:7	0	2	0	0:0	
4.	Mikkeli Palloilijat	7	3	2	2	12:6	11	2	1	0	5:1	1	1	2	7:5	
5.	JIPPO Joensuu	7	2	5	0	5:1	11	1	3	0	2:0	1	2	0	3:1	
6.	Kiffen Helsinki	7	3	2	2	5:10	11	2	1	1	3:5	1	1	1	2:5	
7.	PEPO Lappeenranta	8	3	1	3	11:8	10	1	1	1	3:3	2	0	2	8:5	
8.	Reipas Lahti	7	2	3	2	11:12	9	2	1	1	7:6	0	2	1	4:6	
9.	VJS Vantaa	7	1	3	3	12:13	6	0	2	1	6:7	1	1	2	6:6	
10.	NJS Nurmijärvi	7	1	2	4	4:9	5	1	1	1	2:2	0	1	3	2:7	SESTUP
11.	JäPS Järvenpää	7	1	2	4	7:13	5	1	1	1	3:3	0	1	3	4:10	SESTUP
12.	Sudet Kouvola	6	0	2	4	3:11	2	0	0	3	2:9	0	2	1	1:2	SESTUP

SKUPINA B		Celkem					Doma				Venku				Poznámka	
1.	Gnistan Helsinki	7	6	0	1	19:6	18	2	0	1	6:4	4	0	0	13:2	O POSTUP
2.	KaaPo Kaarina	7	4	2	1	11:4	14	2	2	0	7:0	2	0	1	4:4	
3.	SalPa Salo	7	4	1	2	15:9	13	2	0	1	9:3	2	1	1	6:6	
4.	FC Espoo	7	4	1	2	10:7	13	2	0	1	5:3	2	1	1	5:4	
5.	P-lirot Rauma	7	4	1	2	9:7	13	1	0	2	3:5	3	1	0	6:2	
6.	Ilves Tampere 2	7	3	1	3	9:8	10	2	0	2	5:3	1	1	1	4:5	
7.	Jazz Pori	7	3	0	4	10:14	9	2	0	2	6:8	1	0	2	4:6	
8.	Honka Akatemia	7	2	1	4	6:9	7	1	0	2	4:6	1	1	2	2:3	
9.	KäPa Helsinki	7	2	1	4	5:12	7	1	1	2	4:5	1	0	2	1:7	
10.	EPS Espoo	6	2	0	4	8:12	6	1	0	2	5:7	1	0	2	3:5	SESTUP
11.	GrIFK Kauniainen	6	1	2	3	9:13	5	0	2	2	4:8	1	0	1	5:5	SESTUP
12.	Tampere Utd.	7	1	0	6	6:16	3	0	0	3	1:6	1	0	3	5:10	SESTUP

SKUPINA C		Celkem					Doma				Venku				Poznámka	
1.	SJK Akatemia	6	6	0	0	20:2	18	3	0	0	10:1	3	0	0	10:1	O POSTUP
2.	KuFu Kuopio	7	5	0	2	18:7	15	4	0	0	13:1	1	0	2	5:7	
3.	RoPS Rovaniemi 2	7	4	2	1	21:8	14	2	1	0	11:4	2	1	1	10:4	
4.	GBK Kokkola	7	4	1	2	21:10	13	3	0	0	13:2	1	1	2	8:8	
5.	JBK Pietarsaari	6	4	1	1	18:8	13	4	0	0	16:3	0	1	1	2:5	
6.	Hercules Oulu	7	2	4	1	13:13	10	1	2	1	7:9	1	2	0	6:4	
7.	FCV Vaajakoski	7	3	0	4	8:16	9	1	0	2	2:5	2	0	2	6:11	
8.	VIFK Vaasa	5	2	1	2	5:9	7	2	1	0	5:1	0	0	2	0:8	
9.	OLS Oulu	7	1	2	4	8:10	5	0	1	2	3:5	1	1	2	3:5	
10.	PK 37 Iisalmi	7	1	1	5	5:17	4	1	0	2	3:5	0	1	3	2:12	SESTUP
11.	VPS Vaasan 2	7	1	0	6	5:22	3	0	0	3	1:10	1	0	3	4:12	SESTUP
12.	KajHa Kajaani	7	0	2	5	5:22	2	0	2	2	4:11	0	0	3	1:11	SESTUP

1. běloruská fotbalová liga

TABULKA		Celkem						Doma				Venku				Poznámka			
1.	Dinamo Brest	10	8	2	0	23:6	2.90	26	3	1	0	13:2	3.75	5	1	0	10:4	2.33	LM
2.	Bate Borisov	10	8	0	2	16:3	1.90	24	4	0	1	7:1	1.60	4	0	1	9:2	2.20	EL
3.	Šachtor Soligorsk	10	8	0	2	17:6	2.30	24	5	0	1	12:5	2.83	3	0	1	5:1	1.50	EL
4.	Isloch Minsk	10	7	0	3	15:6	2.10	21	6	0	0	12:2	2.33	1	0	3	3:4	1.75	
5.	Dinamo Minsk	10	6	1	3	11:8	1.90	19	4	0	1	6:2	1.60	2	1	2	5:6	2.20	
6.	Torpedo Zhodino	10	5	2	3	13:8	2.10	17	2	1	2	5:4	1.80	3	1	1	8:4	2.40	
7.	Slavia Mozyr	10	5	1	4	13:11	2.40	16	2	0	2	8:7	3.75	3	1	2	5:4	1.50	
8.	Vitebsk	10	3	4	3	11:12	2.30	13	2	2	1	8:6	2.80	1	2	2	3:6	1.80	
9.	Neman Grodno	10	4	1	5	9:14	2.30	13	1	1	3	1:5	1.20	3	0	2	8:9	3.40	
10.	Gorodeya	10	3	3	4	6:11	1.70	12	2	1	1	3:4	1.75	1	2	3	3:7	1.67	
11.	FC Gomel	10	2	1	7	17:18	3.50	7	1	0	5	8:11	3.17	1	1	2	9:7	4.00	
12.	Dnyapro Mogilev	10	1	4	5	7:16	2.30	7	0	2	2	2:6	2.00	1	2	3	5:10	2.50	
13.	Energetik BGU	10	1	4	5	10:21	3.10	7	0	3	2	5:10	3.00	1	1	3	5:11	3.20	
14.	FK Minsk	10	0	6	4	8:14	2.20	6	0	3	2	1:5	1.20	0	3	2	7:9	3.20	
15.	Slutsk	10	1	3	6	8:22	3.00	6	1	2	3	6:15	3.50	0	1	3	2:7	2.25	SESTUP
16.	Torpedo Minsk	10	1	2	7	2:10	1.20	5	1	1	3	1:3	0.80	0	1	4	1:7	1.60	SESTUP

1. estonská fotbalová liga

TABULKA		Celkem						Doma				Venku				Poznámka			
1.	Flora Tallin	14	12	1	1	42:8	3.57	37	5	1	1	26:6	4.57	7	0	0	16:2	2.57	LM
2.	FCI Levadia Tallin	14	10	2	2	41:11	3.71	32	4	2	1	27:6	4.71	6	0	1	14:5	2.71	EL
3.	Kalju	14	8	4	2	26:12	2.71	28	4	1	2	15:10	3.57	4	3	0	11:2	1.86	EL
4.	Paide	14	8	3	3	19:9	2.00	27	3	1	3	6:6	1.71	5	2	0	13:3	2.29	
5.	Trans Narva	14	4	6	4	18:12	2.14	18	1	3	4	8:8	2.00	3	3	0	10:4	2.33	
6.	Kuressaare	14	4	3	7	9:20	2.07	15	3	1	3	4:6	1.43	1	2	4	5:14	2.71	
7.	Tulevik Viljandi	14	3	3	8	13:26	2.79	12	0	2	5	7:18	3.57	3	1	3	6:8	2.00	
8.	Tallinna Kalev	14	2	3	9	10:33	3.07	9	2	0	5	5:14	2.71	0	3	4	5:19	3.43	
9.	Maardu Linnameeskond	14	2	3	9	6:39	3.21	9	2	2	2	3:7	1.67	0	1	7	3:32	4.38	BARAZ
10.	Tammeka Tartu	14	2	2	10	16:30	3.29	8	0	2	5	5:13	2.57	2	0	5	11:17	4.00	SESTUP

1. litevská fotbalová liga

TABULKA		Celkem						Doma				Venku				Poznámka			
1.	Suduva Marijampole	13	11	0	2	27:6	2.54	33	6	0	0	13:1	2.33	5	0	2	14:5	2.71	
2.	Žalgiris Vilnius	13	9	1	3	27:9	2.77	28	6	1	0	17:5	3.14	3	0	3	10:4	2.33	
3.	Žalgiris Kaunas	13	7	1	5	23:17	3.08	22	5	0	1	17:9	4.33	2	1	4	6:8	2.00	
4.	Riteriai Vilnius	13	6	4	3	18:12	2.31	22	3	3	1	7:4	1.57	3	1	2	11:8	3.17	
5.	Stumbras	13	4	3	6	12:15	2.08	15	4	0	2	6:4	1.67	0	3	4	6:11	2.43	
6.	Atlantas Klaipeda	13	3	2	8	9:27	2.77	11	3	1	2	6:10	2.67	0	1	6	3:17	2.86	
7.	FK Panevėžys	13	2	4	7	14:20	2.62	10	2	2	3	10:11	3.00	0	2	4	4:9	2.17	BARAZ
8.	Palanga	13	2	1	10	12:36	3.69	7	2	1	4	7:15	3.14	0	0	6	5:21	4.33	SESTUP

1. lotyšská fotbalová liga

TABULKA		Celkem						Doma				Venku				Poznámka			
1.	Riga FC	14	9	1	4	20:9	2.07	28	4	1	1	8:3	1.83	5	0	3	12:6	2.25	LM
2.	FK Riga Fotbalová škola	15	8	4	3	20:14	2.27	28	4	2	1	12:7	2.71	4	2	2	8:7	1.88	EL
3.	Spartaks Jurmala	14	7	1	6	19:22	2.93	22	4	0	3	11:12	3.29	3	1	3	8:10	2.57	EL
4.	Valmiera	14	6	3	5	14:12	1.86	21	3	2	2	6:5	1.57	3	1	3	8:7	2.14	
5.	FK Ventspils	14	5	5	4	21:17	2.71	20	4	4	0	12:6	2.25	1	1	4	9:11	3.33	
6.	BFC Daugavpils	14	6	1	7	14:18	2.29	19	4	0	4	7:9	2.00	2	1	3	7:9	2.67	
7.	Ljepaja	14	5	2	7	11:14	1.79	17	3	1	2	6:5	1.83	2	1	5	5:9	1.75	
8.	FK Jelgava	14	3	4	7	11:17	2.00	13	2	1	4	5:9	2.00	1	3	3	6:8	2.00	
9.	FS Metta/LU Riga	15	4	1	10	17:24	2.73	13	3	0	5	11:13	3.00	1	1	5	6:11	2.43	BARAZ

1. japonská fotbalová liga

Číslo udál.	Den	ZÁPASY 15. KOLA		Výsledky v roce				Předběžné kurzy					Váš tip	Výsl.	
				2018-2018		2017-2017		1	10	0	02	2	Skut.		
				doma	venku	doma	venku								
1078	14.06.	Kawasaki	-	Sapporo	7:0	2:1	2:1	1:1	1,70	1,13	3,40	1,91	4,37		
1079	15.06.	Shimizu	-	Yokohama	0:1	2:1	1:3	2:2	4,56	1,98	3,50	1,12	1,65		
1080	14.06.	Kashima	-	Cerezo	1:0	2:0	0:1	1:0	2,20	1,30	3,20	1,52	2,91		
1081	15.06.	FC Tokyo	-	Kobe	1:0	0:0	1:0	1:1	1,85	1,19	3,30	1,75	3,74		
1082	15.06.	Iwata	-	Gamba	1:1	0:2	3:0	2:0	2,63	1,42	3,10	1,37	2,45		
1083	15.06.	Matsumoto	-	Sendai					2,40	1,36	3,15	1,44	2,65		
1084	15.06.	Oita	-	Nagoja					2,63	1,42	3,10	1,37	2,45		
1085	14.06.	Hiroshima	-	Shonan	2:2	2:0			2,05	1,25	3,20	1,60	3,22		
1086	15.06.	Urawa	-	Tosu	0:0	0:1	2:2	1:2	2,15	1,29	3,20	1,55	3,00		

POSLEDNÍ LIGOVÉ VÝSLEDKY MUŽSTVA:											(V) = zápas hraný venku	
Cerezo	Tosu (V)	1:0	FC Tokyo	1:0	Gamba (V)	0:1	Yokohama	3:0	Matsumoto (V)	2:0	Oita	0:0
FC Tokyo	Oita	3:1	Cerezo (V)	0:1	Sapporo	2:0	Iwata	1:0	Gamba (V)	0:0	Matsumoto	2:0
Gamba	Kashima	1:1	Sapporo (V)	0:0	Cerezo	1:0	Tosu (V)	1:3	FC Tokyo	0:0	Sendai (V)	1:2
Hiroshima	Sapporo (V)	0:1	Urawa (V)	4:0	Tosu	0:1	Sendai (V)	1:2	Yokohama	0:1	Nagoja (V)	0:1
Iwata	Kobe	1:1	Yokohama (V)	0:4	Sendai	2:0	FC Tokyo (V)	0:1	Urawa (V)	1:0	Sapporo	1:2
Kashima	Gamba (V)	1:1	Tosu (V)	0:1	Matsumoto	5:0	Kobe (V)	1:0	Shimizu	3:0	Yokohama (V)	1:2
Kawasaki	Urawa	1:1	Oita (V)	1:0	Nagoja	1:1	Shimizu (V)	4:0	Sendai	3:1	Kobe (V)	2:1
Kobe	Iwata (V)	1:1	Shonan	4:1	Yokohama (V)	1:4	Kashima	0:1	Sapporo (V)	1:2	Kawasaki	1:2
Matsumoto	Shimizu	1:1	Nagoja (V)	1:0	Kashima (V)	0:5	Sapporo	0:0	Cerezo	0:2	FC Tokyo (V)	0:2
Nagoja	Sendai (V)	1:3	Matsumoto	0:1	Kawasaki (V)	1:1	Urawa	2:0	Shonan (V)	1:1	Hiroshima	1:0
Oita	FC Tokyo (V)	1:3	Kawasaki	0:1	Shimizu	1:1	Shonan (V)	1:0	Tosu	2:0	Cerezo (V)	0:0
Sapporo	Hiroshima	1:0	Gamba	0:0	FC Tokyo (V)	0:2	Matsumoto (V)	0:0	Kobe	2:1	Iwata (V)	2:1
Sendai	Nagoja	3:1	Shimizu (V)	3:4	Iwata (V)	0:2	Hiroshima	2:1	Kawasaki (V)	1:3	Gamba	2:1
Shimizu	Matsumoto (V)	1:1	Sendai	4:3	Oita (V)	1:1	Kawasaki	0:4	Kashima (V)	0:3	Urawa	0:2
Shonan	Yokohama	1:2	Kobe (V)	1:4	Urawa (V)	3:2	Oita	0:1	Nagoja	1:1	Tosu (V)	2:0
Tosu	Cerezo	0:1	Kashima	1:0	Hiroshima (V)	1:0	Gamba	3:1	Oita (V)	0:2	Shonan	0:2
Urawa	Kawasaki (V)	1:1	Hiroshima	0:4	Shonan	2:3	Nagoja (V)	0:2	Iwata	0:1	Shimizu (V)	2:0
Yokohama	Shonan (V)	2:1	Iwata	4:0	Kobe	4:1	Cerezo (V)	0:3	Hiroshima (V)	1:0	Kashima	2:1

TABULKA PO 14. KOLE		Celkem					Doma					Venku					Poznámka		
1.	FC Tokyo	14	10	3	1	21:7	2.00	33	8	0	0	16:3	2.38	2	3	1	5:4	1.50	AFC
2.	Kawasaki	14	7	6	1	21:9	2.14	27	2	5	1	9:6	1.88	5	1	0	12:3	2.50	AFC
3.	Yokohama	14	8	3	3	24:17	2.93	27	4	3	0	15:6	3.00	4	0	3	9:11	2.86	AFC
4.	Nagoja	14	7	3	4	22:12	2.43	24	5	0	1	10:1	1.83	2	3	3	12:11	2.88	
5.	Kashima	14	7	3	4	22:13	2.50	24	5	0	1	13:3	2.67	2	3	3	9:10	2.38	
6.	Oita	14	7	3	4	16:11	1.93	24	3	1	3	7:4	1.57	4	2	1	9:7	2.29	
7.	Sapporo	14	7	2	5	18:17	2.50	23	4	1	2	13:8	3.00	3	1	3	5:9	2.00	
8.	Hiroshima	14	6	2	6	16:10	1.86	20	2	2	3	5:4	1.29	4	0	3	11:6	2.43	
9.	Cerezo	14	6	2	6	12:9	1.50	20	3	1	3	6:4	1.43	3	1	3	6:5	1.57	
10.	Urawa	14	5	3	6	11:18	2.07	18	1	1	5	4:14	2.57	4	2	1	7:4	1.57	
11.	Shonan	14	5	2	7	18:21	2.79	17	2	2	4	9:11	2.50	3	0	3	9:10	3.17	
12.	Matsumoto	14	4	4	6	8:17	1.79	16	2	2	3	4:7	1.57	2	2	3	4:10	2.00	
13.	Kobe	14	4	2	8	20:24	3.14	14	2	1	3	9:9	3.00	2	1	5	11:15	3.25	
14.	Iwata	14	3	4	7	11:16	1.93	13	1	3	3	8:9	2.43	2	1	4	3:7	1.43	
15.	Gamba	14	3	4	7	17:23	2.86	13	1	3	4	10:13	2.88	2	1	3	7:10	2.83	
16.	Sendai	14	4	1	9	17:24	2.93	13	4	1	2	11:8	2.71	0	0	7	6:16	3.14	SESTUP
17.	Tosu	14	4	1	9	6:18	1.71	13	3	0	4	5:9	2.00	1	1	5	1:9	1.43	SESTUP
18.	Shimizu	14	3	4	7	17:31	3.43	13	2	0	4	8:16	4.00	1	4	3	9:15	3.00	SESTUP

2. japonská fotbalová liga

TABULKA		Celkem						Doma					Venku					Poznámka	
1.	Mito	17	9	6	2	19:8	1.59	33	3	4	1	10:5	1.88	6	2	1	9:3	1.33	POSTUP
2.	Yamagata	17	9	6	2	21:11	1.88	33	5	2	1	9:4	1.63	4	4	1	12:7	2.11	POSTUP
3.	Omiya	17	8	7	2	22:14	2.12	31	4	3	1	13:9	2.75	4	4	1	9:5	1.56	BARÁŽ
4.	Kofu	17	8	6	3	26:14	2.35	30	4	2	2	12:8	2.50	4	4	1	14:6	2.22	BARÁŽ
5.	Kyoto	17	8	5	4	23:16	2.29	29	4	2	2	8:5	1.63	4	3	2	15:11	2.89	BARÁŽ
6.	Nagasaki	17	8	3	6	23:18	2.41	27	3	2	3	9:9	2.25	5	1	3	14:9	2.56	BARÁŽ
7.	Kashiwa	17	7	6	4	14:11	1.47	27	4	3	1	7:2	1.13	3	3	3	7:9	1.78	
8.	Okayama	17	7	5	5	21:19	2.35	26	5	3	1	13:9	2.44	2	2	4	8:10	2.25	
9.	Kanazawa	17	6	7	4	22:13	2.06	25	3	3	1	9:3	1.71	3	4	3	13:10	2.30	
10.	FC Ryukyu	17	6	6	5	23:20	2.53	24	5	4	0	15:8	2.56	1	2	5	8:12	2.50	
11.	FC Yokohama	17	6	4	7	19:20	2.29	22	3	2	3	11:11	2.75	3	2	4	8:9	1.89	
12.	Tokushima	17	5	6	6	17:18	2.06	21	4	3	1	9:6	1.88	1	3	5	8:12	2.22	
13.	Verdy Tokyo	17	5	6	6	22:25	2.76	21	4	4	2	15:14	2.90	1	2	4	7:11	2.57	
14.	Niigata	17	5	5	7	23:22	2.65	20	2	1	4	7:9	2.29	3	4	3	16:13	2.90	
15.	Machida	17	5	5	7	15:23	2.24	20	2	3	3	7:11	2.25	3	2	4	8:12	2.22	
16.	Chiba	17	4	7	6	18:25	2.53	19	2	3	3	11:15	3.25	2	4	3	7:10	1.89	
17.	Ehime	17	5	3	9	16:21	2.18	18	4	2	5	11:12	2.09	1	1	4	5:9	2.33	
18.	Kagoshima United	17	5	2	10	15:20	2.06	17	4	0	6	11:15	2.60	1	2	4	4:5	1.29	
19.	Tochigi	17	3	8	6	14:20	2.00	17	1	5	3	5:8	1.44	2	3	3	9:12	2.63	
20.	Yamaguchi	17	4	4	9	22:30	3.06	16	1	2	6	10:18	3.11	3	2	3	12:12	3.00	
21.	Fukuoka	17	4	4	9	15:25	2.35	16	1	2	5	3:10	1.63	3	2	4	12:15	3.00	SESTUP
22.	Gifu	17	3	3	11	13:30	2.53	12	3	2	5	11:16	2.70	0	1	6	2:14	2.29	SESTUP

1. jihokorejská fotbalová liga

TABULKA		Celkem						Doma					Venku					Poznámka	
1.	Jeonbuk Motors	15	10	3	2	31:12	2.87	33	6	1	1	16:5	2.63	4	2	1	15:7	3.14	O TITUL
2.	Ulsan Hyundai	15	10	3	2	26:11	2.47	33	5	1	1	10:5	2.14	5	2	1	16:6	2.75	O TITUL
3.	FC Seoul	15	9	4	2	22:11	2.20	31	5	2	0	11:3	2.00	4	2	2	11:8	2.38	O TITUL
4.	Daegu	15	7	6	2	20:8	1.87	27	4	3	0	10:3	1.86	3	3	2	10:5	1.88	O TITUL
5.	Sangju S.	15	6	3	6	15:18	2.20	21	3	1	3	7:8	2.14	3	2	3	8:10	2.25	O TITUL
6.	Gangwon	15	6	2	7	16:18	2.27	20	2	1	5	6:11	2.13	4	1	2	10:7	2.43	O TITUL
7.	Pohang	15	6	2	7	13:20	2.20	20	4	2	2	10:7	2.13	2	0	5	3:13	2.29	O SESTUP
8.	Suwon	15	4	6	5	19:19	2.53	18	2	4	2	9:10	2.38	2	2	3	10:9	2.71	O SESTUP
9.	Seongnam FC	15	3	5	7	12:18	2.00	14	2	3	3	7:9	2.00	1	2	4	5:9	2.00	O SESTUP
10.	Jeju Utd.	15	2	4	9	15:26	2.73	10	1	0	6	9:16	3.57	1	4	3	6:10	2.00	O SESTUP
11.	Gyeongnam FC	15	2	4	9	18:32	3.33	10	2	3	3	13:15	3.50	0	1	6	5:17	3.14	O SESTUP
12.	Incheon Utd.	15	2	4	9	8:22	2.00	10	1	2	4	4:11	2.14	1	2	5	4:11	1.88	O SESTUP

1. čínská fotbalová liga

TABULKA		Celkem						Doma					Venku					Poznámka	
1.	Beijing Guoan	12	11	0	1	25:6	2.58	33	5	0	0	14:3	3.40	6	0	1	11:3	2.00	AFC
2.	Shanghai SIPG	12	10	1	1	24:10	2.83	31	5	0	1	13:8	3.50	5	1	0	11:2	2.17	AFC
3.	Guangzhou Evergrande	12	9	1	2	22:10	2.67	28	5	1	1	11:4	2.14	4	0	1	11:6	3.40	AFC
4.	Shandong Luneng	12	6	3	3	22:13	2.92	21	4	2	1	12:5	2.43	2	1	2	10:8	3.60	
5.	Jiangsu Suning	12	5	3	4	24:20	3.67	18	4	1	0	14:6	4.00	1	2	4	10:14	3.43	
6.	Chongqing Lifan	12	4	5	3	15:17	2.67	17	3	2	2	7:8	2.14	1	3	1	8:9	3.40	
7.	Tianjin Teda	12	4	3	5	18:19	3.08	15	2	2	2	9:9	3.00	2	1	3	9:10	3.17	
8.	Wuhan Zall	12	4	3	5	13:15	2.33	15	3	3	2	9:7	2.00	1	0	3	4:8	3.00	
9.	Guangzhou RF	12	4	3	5	22:27	4.08	15	3	2	0	13:8	4.20	1	1	5	9:19	4.00	
10.	Henan Jianye	12	3	4	5	16:20	3.00	13	1	1	4	8:13	3.50	2	3	1	8:7	2.50	
11.	Dalian Yifang	12	3	4	5	14:18	2.67	13	1	1	4	5:8	2.17	2	3	1	9:10	3.17	
12.	Beijing Renhe	12	3	2	7	12:20	2.67	11	3	1	2	9:7	2.67	0	1	5	3:13	2.67	
13.	Shenzhen FC	12	3	2	7	12:20	2.67	11	3	1	2	9:8	2.83	0	1	5	3:12	2.50	
14.	Shanghai Shenhua	12	2	3	7	15:21	3.00	9	1	1	4	9:13	3.67	1	2	3	6:8	2.33	
15.	Hebei CFFC	12	2	3	7	13:21	2.83	9	1	1	3	7:9	3.20	1	2	4	6:12	2.57	SESTUP
16.	Tianjin Quanjian	12	1	4	7	13:23	3.00	7	0	3	2	6:9	3.00	1	1	5	7:14	3.00	SESTUP

1. brazilská fotbalová liga

Číslo udál.	Den	DOHRÁVKA 8. KOLA		Výsledky v roce				Předběžné kurzy					Váš tip	Výsl.	
				2018		2017		1	10	0	02	2	Skut.		
				doma	venku	doma	venku								
1162	11.06.	Goiás	-	Chapecoense					1,82	1,19	3,51	1,95	4,36		

Číslo udál.	Den	ZÁPASY 9. KOLA		Výsledky v roce				Předběžné kurzy					Váš tip	Výsl.	
				2018		2017		1	10	0	02	2	Skut.		
				doma	venku	doma	venku								
1054	13.06.	Internacional	-	Bahia	2:0	1:0			1,85	1,19	3,30	1,75	3,74		
1055	14.06.	Atletico MG	-	Sao Paulo	1:0	2:2	1:0	2:1	2,45	1,37	3,10	1,42	2,63		
1056	13.06.	Fortaleza EC	-	Cruzeiro					2,66	1,38	2,85	1,36	2,60		
1057	14.06.	Palmeiras	-	Avai			2:0	1:2	1,30	1,03	4,50	2,93	8,40		
1058	13.06.	Santos	-	Corinthians	1:0	1:1	2:0	0:2	1,90	1,20	3,25	1,71	3,61		
1059	14.06.	Vasco	-	Ceara		0:0			2,30	1,34	3,20	1,48	2,75		
1060	13.06.	Botafogo FR	-	Gremio	2:1	0:4	1:0	0:2	2,45	1,37	3,10	1,42	2,63		
1061	14.06.	Chapecoense	-	Fluminense	1:2	1:3	2:0		2,20	1,30	3,20	1,52	2,91		
1062	14.06.	Goiás	-	Atletico PR					2,55	1,37	2,95	1,39	2,63		
1063	13.06.	CSA	-	Flamengo					3,74	1,75	3,30	1,19	1,85		

POSLEDNÍ LIGOVÉ VÝSLEDKY MUŽSTVA:

(V) = zápas hraný venku

Atletico MG	CSA	4:0	Gremio (V)	0:1	Flamengo	2:1	Palmeiras	0:2	Ceara (V)	2:1	Vasco (V)	2:1
Atletico PR	Palmeiras (V)	0:1	Fluminense	3:0	Flamengo (V)	2:3	Corinthians	0:2	Bahia	1:0	Chapecoense (V)	1:1
Avai	Sao Paulo	0:0	Internacional (V)	0:2	Ceara	1:2	Vasco (V)	1:1	CSA	0:0	Bahia (V)	0:1
Bahia	Ceara (V)	0:0	Gremio	1:0	Fluminense	3:2	Sao Paulo (V)	0:0	Atletico PR (V)	0:1	Avai	1:0
Botafogo FR	Vasco	1:0	Palmeiras	0:1	Goiás (V)	0:1	Fluminense (V)	1:0	Fortaleza EC	1:0	Bahia	3:2
CSA	Atletico MG (V)	0:4	Goiás	1:0	Internacional (V)	0:2	Avai (V)	0:0	Santos	0:0	Palmeiras	1:1
Ceara	Bahia	0:0	Santos	0:1	Avai (V)	2:1	Gremio	2:1	Goiás (V)	1:2	Atletico MG	1:2
Chapecoense	Palmeiras	1:2	Cruzeiro (V)	2:1	Fortaleza EC	1:3	Flamengo (V)	1:2	Atletico PR	1:1	Corinthians (V)	0:1
Corinthians	Cruzeiro (V)	0:0	Atletico PR (V)	2:0	Gremio	0:0	Vasco (V)	1:1	Chapecoense	1:0	Bahia (V)	2:3
Cruzeiro	Corinthians	0:0	Sao Paulo (V)	1:1	Chapecoense	1:2	Fluminense (V)	1:4	Internacional (V)	1:3	Goiás	2:1
Flamengo	Fortaleza EC	2:0	Atletico PR	3:2	Atletico MG (V)	1:2	Chapecoense	2:1	Sao Paulo (V)	1:1	Internacional (V)	1:2
Fluminense	Atletico PR (V)	0:3	Bahia (V)	2:3	Cruzeiro	4:1	Botafogo FR	0:1	Gremio (V)	5:4	Santos (V)	1:2
Fortaleza EC	Gremio (V)	0:1	Flamengo (V)	0:2	Vasco	1:1	Chapecoense (V)	3:1	Sao Paulo	0:1	Botafogo FR (V)	0:1
Goiás	CSA (V)	0:1	Botafogo FR	1:0	Ceara	2:1	Cruzeiro (V)	1:2	Sao Paulo	1:2	Fluminense (V)	1:0
Gremio	Fortaleza EC	1:0	Bahia (V)	0:1	Atletico MG	1:0	Ceara (V)	1:2	Corinthians (V)	0:0	Fluminense	4:5
Internacional	Vasco (V)	1:2	Avai	2:0	Santos (V)	0:0	CSA	2:0	Cruzeiro	3:1	Palmeiras (V)	0:1
Palmeiras	Atletico PR	1:0	Chapecoense (V)	2:1	Botafogo FR (V)	1:0	Santos	4:0	Atletico MG (V)	2:0	Internacional	1:0
Santos	Ceara (V)	1:0	Internacional	0:0	Palmeiras (V)	0:4	Vasco	3:0	CSA (V)	0:0	Fluminense	2:1
Sao Paulo	Avai (V)	0:0	Cruzeiro	1:1	Bahia	0:0	Fortaleza EC (V)	1:0	Flamengo	1:1	Goiás (V)	2:1
Vasco	Internacional	2:1	Botafogo FR (V)	0:1	Fortaleza EC (V)	1:1	Avai	1:1	Santos (V)	0:3	Corinthians	1:1

TABULKA		Celkem					Doma					Venku					Poznámka		
1.	Palmeiras	8	7	1	0	16:2	2,25	22	4	0	0	10:0	2,50	3	1	0	6:2	2,00	COPA LIB.
2.	Atletico MG	7	5	0	2	12:7	2,71	15	3	0	1	8:4	3,00	2	0	1	4:3	2,33	COPA LIB.
3.	Bahia	8	4	2	2	10:8	2,25	14	4	0	0	8:4	3,00	0	2	2	2:4	1,50	COPA LIB.
4.	Santos	7	4	2	1	8:6	2,00	14	2	1	0	5:1	2,00	2	1	1	3:5	2,00	COPA LIB.
5.	Flamengo	7	4	1	2	13:9	3,14	13	4	0	0	10:4	3,50	0	1	2	3:5	2,67	COPA LIB.
6.	Sao Paulo	7	3	4	0	7:3	1,43	13	1	3	0	4:2	1,50	2	1	0	3:1	1,33	COPA LIB.
7.	Internacional	8	4	1	3	10:7	2,13	13	4	0	0	9:2	2,75	0	1	3	1:5	1,50	COPA SUD.
8.	Botafogo FR	7	4	0	3	6:6	1,71	12	3	0	1	5:3	2,00	1	0	2	1:3	1,33	COPA SUD.
9.	Atletico PR	8	3	1	4	12:10	2,75	10	3	0	1	8:3	2,75	0	1	3	4:7	2,75	COPA SUD.
10.	Ceara	8	3	1	4	10:8	2,25	10	2	1	2	7:4	2,20	1	0	2	3:4	2,33	COPA SUD.
11.	Corinthians	6	2	3	1	6:4	1,67	9	1	1	0	1:0	0,50	1	2	1	5:4	2,25	COPA SUD.
12.	Goiás	6	3	0	3	6:6	2,00	9	2	0	1	4:3	2,33	1	0	2	2:3	1,67	COPA SUD.
13.	Gremio	8	2	2	4	9:11	2,50	8	2	0	2	7:7	3,50	0	2	2	2:4	1,50	
14.	Cruzeiro	8	2	2	4	8:14	2,75	8	2	1	1	4:3	1,75	0	1	3	4:11	3,75	
15.	Chapecoense	7	2	1	4	8:10	2,57	7	1	1	2	5:6	2,75	1	0	2	3:4	2,33	
16.	Fortaleza EC	8	2	1	5	6:12	2,25	7	1	1	1	3:3	2,00	1	0	4	3:9	2,40	
17.	Fluminense	7	2	0	5	12:15	3,86	6	1	0	2	4:3	2,33	1	0	3	8:12	5,00	SESTUP
18.	Vasco	8	1	3	4	7:14	2,63	6	1	2	1	5:5	2,50	0	1	3	2:9	2,75	SESTUP
19.	CSA	7	1	3	3	2:11	1,86	6	1	2	0	2:1	1,00	0	1	3	0:10	2,50	SESTUP
20.	Avai	8	0	4	4	4:9	1,63	4	0	3	1	2:3	1,25	0	1	3	2:6	2,00	SESTUP

2. brazilská fotbalová liga

TABULKA		Celkem					Doma				Venku				Poznámka	
1.	Bragantino SP	7	5	1	1	11:2	16	3	1	0	8:1	2	0	1	3:1	POSTUP
2.	Botafogo SP	7	5	1	1	8:2	16	2	0	1	4:2	3	1	0	4:0	POSTUP
3.	Londrina	7	5	1	1	8:4	16	3	0	0	3:0	2	1	1	5:4	POSTUP
4.	Sport Recife	7	3	3	1	11:8	12	2	2	0	7:4	1	1	1	4:4	POSTUP
5.	Ponte Preta	7	3	3	1	9:6	12	2	2	0	6:3	1	1	1	3:3	
6.	Atletico Goianiense	7	3	2	2	9:8	11	2	2	0	6:3	1	0	2	3:5	
7.	CRB	7	3	1	3	8:8	10	1	1	2	4:6	2	0	1	4:2	
8.	Paraná	7	2	4	1	8:8	10	1	2	0	1:0	1	2	1	7:8	
9.	Figueirense	7	2	4	1	4:4	10	2	1	0	4:2	0	3	1	0:2	
10.	Coritiba	7	2	3	2	8:7	9	2	1	1	6:4	0	2	1	2:3	
11.	Brasil de Pelotas	7	3	0	4	5:7	9	2	0	2	3:4	1	0	2	2:3	
12.	Oeste	7	1	5	1	4:3	8	1	2	0	3:1	0	3	1	1:2	
13.	Cuiabá	7	2	2	3	7:9	8	1	1	1	4:5	1	1	2	3:4	
14.	Vila Nova	7	1	4	2	5:6	7	0	2	1	1:2	1	2	1	4:4	
15.	Sao Bento	7	2	1	4	8:11	7	1	0	3	3:6	1	1	1	5:5	
16.	Operário PR	7	2	1	4	4:7	7	2	1	1	3:3	0	0	3	1:4	
17.	Criciúma	7	1	3	3	4:7	6	1	2	1	2:2	0	1	2	2:5	SESTUP
18.	América MG	7	1	2	4	6:8	5	0	1	2	2:4	1	1	2	4:4	SESTUP
19.	Guarani SP	7	1	2	4	4:8	5	1	1	1	4:4	0	1	3	0:4	SESTUP
20.	Vitória	7	1	1	5	8:16	4	1	0	2	3:6	0	1	3	5:10	SESTUP

1. chilská fotbalová liga

TABULKA		Celkem					Doma				Venku				Poznámka	
1.	Universidad Catolica	13	10	1	2	26:9	31	4	1	1	13:3	6	0	1	13:6	COPA LIBER.
2.	Colo Colo	14	8	4	2	24:15	28	6	0	1	14:6	2	4	1	10:9	COPA LIBER.
3.	Union Espanola	13	8	0	5	17:19	24	4	0	3	7:11	4	0	2	10:8	COPA LIBER.
4.	La Calera	14	6	5	3	19:13	23	5	1	1	13:6	1	4	2	6:7	COPA SUDAM.
5.	Audax	14	7	2	5	19:18	23	3	2	2	11:10	4	0	3	8:8	COPA SUDAM.
6.	O'Higgins	14	6	3	5	19:17	21	5	0	1	8:3	1	3	4	11:14	COPA SUDAM.
7.	Palestino	14	5	4	5	22:18	19	4	1	2	14:7	1	3	3	8:11	COPA SUDAM.
8.	Curico	14	4	7	3	23:21	19	3	3	1	15:11	1	4	2	8:10	
9.	Huachipato	14	5	4	5	16:18	19	4	3	0	10:4	1	1	5	6:14	
10.	Coquimbo	14	4	6	4	16:15	18	3	3	1	13:6	1	3	3	3:9	
11.	Iquique	14	4	4	6	15:20	16	3	2	3	12:13	1	2	3	3:7	
12.	Everton Vina del Mar	13	3	4	6	13:16	13	2	2	3	6:7	1	2	3	7:9	
13.	U. Chile	14	2	6	6	19:25	12	1	5	1	11:9	1	1	5	8:16	
14.	Cobresal	13	3	3	7	13:21	12	2	2	2	8:7	1	1	5	5:14	
15.	Universidad de Concepcion	14	3	3	8	10:19	12	3	3	1	7:5	0	0	7	3:14	SESTUP
16.	Antofagasta	14	2	4	8	13:20	10	1	2	4	6:8	1	2	4	7:12	SESTUP

1. peruánská fotbalová liga

TABULKA		Celkem					Doma				Venku				Poznámka				
1.	Binacional	17	12	0	5	44:23	3.94	36	8	0	1	27:8	3.89	4	0	4	17:15	4.00	PLAY OFF
2.	Sp. Cristal Lima	17	9	5	3	28:13	2.41	32	7	1	1	21:7	3.11	2	4	2	7:6	1.63	
3.	Cesar Vallejo	17	9	2	6	25:21	2.71	29	7	2	0	15:5	2.22	2	0	6	10:16	3.25	
4.	Deportivo Municipal	17	7	7	3	27:20	2.76	28	5	4	0	16:6	2.44	2	3	3	11:14	3.13	
5.	Alianza Lima	17	7	5	5	30:24	3.18	26	5	3	1	19:12	3.44	2	2	4	11:12	2.88	
6.	Real Garcilaso	17	7	5	5	19:15	2.00	26	4	3	1	11:6	2.13	3	2	4	8:9	1.89	
7.	Academia Cantolao	17	6	7	4	18:17	2.06	25	3	3	3	10:13	2.56	3	4	1	8:4	1.50	
8.	Sport Huancayo	17	6	6	5	22:23	2.65	24	4	1	4	10:13	2.56	2	5	1	12:10	2.75	
9.	Melgar	17	6	5	6	26:25	3.00	23	3	3	2	12:11	2.88	3	2	4	14:14	3.11	
10.	Universitario Lima	17	6	5	6	25:27	3.06	23	4	2	2	14:12	3.25	2	3	4	11:15	2.89	
11.	Alianza Universidad	17	5	7	5	18:18	2.12	22	4	4	1	13:8	2.33	1	3	4	5:10	1.88	
12.	Cajamarca	16	5	7	4	22:23	2.81	22	4	3	0	13:6	2.71	1	4	4	9:17	2.89	
13.	Ayacucho	16	6	4	6	21:23	2.75	22	4	2	1	10:5	2.14	2	2	5	11:18	3.22	
14.	Carlos A.Mannucci	17	4	4	9	22:27	2.88	16	3	2	3	16:15	3.88	1	2	6	6:12	2.00	
15.	Union Comercio	17	3	6	8	15:21	2.12	15	2	3	3	8:6	1.75	1	3	5	7:15	2.44	
16.	Deportivo San Martin Lima	16	3	6	7	13:27	2.50	15	3	4	1	10:8	2.25	0	2	6	3:19	2.75	
17.	Molinos El Pirata	16	3	5	8	16:25	2.56	14	3	3	2	10:7	2.13	0	2	6	6:18	3.00	
18.	Sport Boys Callao	17	2	4	11	9:28	2.18	10	2	2	5	6:11	1.89	0	2	6	3:17	2.50	

Basketbal - Španělská liga

Play off - semifinále

Hraje se na 3 vítězné zápasy (2-2-1)

Číslo udál.	Den	3. A PŘÍPADNÉ 4. ZÁPASY	Stav	Předběžné kurzy / Skutečné kurzy										Váš tip	Výsl.
				1		10		0		02		2			
	11.,13.06.	Zaragoza - Barcelona	0:2	4,02		3,09		15,00		1,19		1,31			
	10.,12.06.	Valencia - Real Madrid	0:2	2,47		2,12		15,00		1,44		1,60			

Číslo udál.	Den	PŘÍPADNÉ 5. ZÁPASY	Stav	Předběžné kurzy / Skutečné kurzy										Váš tip	Výsl.
				1		10		0		02		2			
	15.06.	Barcelona - Zaragoza		1,08		1,03		22,00		6,54		8,64			
	15.06.	Real Madrid - Valencia		1,20		1,11		17,00		3,97		5,36			

Basketbal - VTB liga

Play off - finále

Hraje se na 3 vítězné zápasy (2-2-1)

Číslo udál.	Den	3. A PŘÍPADNÝ 4. ZÁPAS	Stav	Předběžné kurzy / Skutečné kurzy										Váš tip	Výsl.
				1		10		0		02		2			
	10.,12.06.	Chimki M. - CSKA Moskva	0:2	4,26		3,28		16,00		1,17		1,28			

Číslo udál.	Den	PŘÍPADNÝ 5. ZÁPAS	Stav	Předběžné kurzy / Skutečné kurzy										Váš tip	Výsl.
				1		10		0		02		2			
	15.06.	CSKA Moskva - Chimki M.		1,07		1,03		18,50		6,16		8,16			

Basketbal - Francouzská liga

Play off - finále

Hraje se na 3 vítězné zápasy (2-2-1)

Číslo udál.	Den	1. A 2. ZÁPAS	Stav	Předběžné kurzy / Skutečné kurzy										Váš tip	Výsl.
				1		10		0		02		2			
	15.,17.06.	Villeurbanne - Monaco		1,55		1,41		15,50		2,20		2,57			

Basketbal - Turecká liga

Play off - finále

Hraje se na 4 vítězné zápasy (2-2-1-1)

Číslo udál.	Den	2. ZÁPAS	Stav	Předběžné kurzy / Skutečné kurzy										Váš tip	Výsl.
				1		10		0		02		2			
	11.06.	A.Efes - Fenerbahce	0:1	1,72		1,48		13,00		1,97		2,40			

Číslo udál.	Den	3. A 4. ZÁPAS	Stav	Předběžné kurzy / Skutečné kurzy										Váš tip	Výsl.
				1		10		0		02		2			
	13.,15.06.	Fenerbahce - A.Efes		1,39		1,28		16,50		2,65		3,19			

Basketbal - Maďarská liga

Play off - semifinále

Hraje se na 3 vítězné zápasy (1-1-1-1-1)

Číslo udál.	Den	4. ZÁPAS	Stav	Předběžné kurzy / Skutečné kurzy					Váš tip	Výsl.
				1	10	0	02	2		
	10.06.	Pecsi VSK - Körmend	1:2	2,20	1,92	15,00	1,55	1,73		

Číslo udál.	Den	PŘÍPADNÝ 5. ZÁPAS	Stav	Předběžné kurzy / Skutečné kurzy					Váš tip	Výsl.
				1	10	0	02	2		
	12.06.	Körmend - Pecsi VSK		1,28	1,18	15,50	3,24	4,23		

Basketbal - Portugalská liga

Play off - finále

Hraje se na 3 vítězné zápasy (2-2-1)

Číslo udál.	Den	2. ZÁPAS	Stav	Předběžné kurzy / Skutečné kurzy					Váš tip	Výsl.
				1	10	0	02	2		
	10.06.	Oliveirense - Benfica	1:0	1,53	1,38	15,50	2,27	2,69		

Číslo udál.	Den	3. A 4. ZÁPAS	Stav	Předběžné kurzy / Skutečné kurzy					Váš tip	Výsl.
				1	10	0	02	2		
	14.,16.06.	Benfica - Oliveirense		1,60	1,42	14,00	2,13	2,57		

Basketbal - Polská liga

Play off - finále

Hraje se na 4 vítězné zápasy (2-2-1-1-1)

Číslo udál.	Den	6. ZÁPAS	Stav	Předběžné kurzy / Skutečné kurzy					Váš tip	Výsl.
				1	10	0	02	2		
	12.06.	Wloclawek - Torun	2:3	1,60	1,42	14,00	2,13	2,57		

Číslo udál.	Den	PŘÍPADNÝ 7. ZÁPAS	Stav	Předběžné kurzy / Skutečné kurzy					Váš tip	Výsl.
				1	10	0	02	2		
	14.06.	Torun - Wloclawek		1,60	1,42	14,00	2,13	2,57		

Basketbal - Německá liga

Play off - finále

Hraje se na 3 vítězné zápasy (1-1-1-1-1)

Číslo udál.	Den	1. ZÁPAS	Stav	Předběžné kurzy / Skutečné kurzy					Váš tip	Výsl.
				1	10	0	02	2		
3804	16.06.	Bayern - ALBA Berlin		1,35	1,25	17,00	2,80	3,35		

Basketbal - Italská liga**Play off - finále**

Hraje se na 4 vítězné zápasy (2-2-1-1-1)

Číslo udál.	Den	1. A 2. ZÁPAS		Předběžné kurzy / Skutečné kurzy						Váš tip	Výsl.
				1	10	0	02	2			
	10.,12.06.	U.Venezia	-	Sassari	1,55	1,41	15,50	2,20	2,57		

Číslo udál.	Den	3. A 4. ZÁPAS		Předběžné kurzy / Skutečné kurzy						Váš tip	Výsl.
				1	10	0	02	2			
	14.,16.06.	Sassari	-	U.Venezia	1,55	1,41	15,50	2,20	2,57		

Basketbal - Izraelská liga**Play off - semifinále**

Hraje se na 1 vítězný zápasy

Číslo udál.	Den	ZÁPASY		Předběžné kurzy / Skutečné kurzy						Váš tip	Výsl.
				1	10	0	02	2			
2770	10.06.	Maccabi T.A.	-	H.Eliat	1,17	1,10	18,50	4,10	5,25		
2771	10.06.	H.Jerusalem	-	Macc.Rishon	1,24	1,16	17,50	3,43	4,27		

Basketbal - Belgická liga**Play off - finále**

Hraje se na 3 vítězné zápasy (1-1-1-1-1)

Číslo udál.	Den	3. A PŘÍPADNÝ 5. ZÁPAS		Stav	Předběžné kurzy / Skutečné kurzy						Váš tip	Výsl.
					1	10	0	02	2			
	11.,15.06.	Antverpy	-	Oostende	1:1	1,65	1,45	14,00	2,06	2,48		

Číslo udál.	Den	4. ZÁPAS		Předběžné kurzy / Skutečné kurzy						Váš tip	Výsl.
				1	10	0	02	2			
	13.06.	Oostende	-	Antverpy	1,53	1,38	15,50	2,27	2,69		

Basketbal - Řecká liga**Play off - finále**

Hraje se na 3 vítězné zápasy (1-1-1-1-1)

Číslo udál.	Den	1. A 3. ZÁPAS		Předběžné kurzy / Skutečné kurzy						Váš tip	Výsl.
				1	10	0	02	2			
	10.,14.06.	Panathinaikos	-	Promitheas P.	1,07	1,02	23,00	7,10	9,50		

Číslo udál.	Den	2. A PŘÍPADNÝ 4. ZÁPAS		Předběžné kurzy / Skutečné kurzy						Váš tip	Výsl.
				1	10	0	02	2			
	12.,16.06.	Promitheas P.	-	Panathinaikos	4,63	3,50	16,00	1,15	1,25		

Play off - o 3. místo

Hraje se na 3 vítězné zápasy (1-1-1-1-1)

Číslo udál.	Den	2. A 4. ZÁPAS		Stav	Předběžné kurzy / Skutečné kurzy						Váš tip	Výsl.
					1	10	0	02	2			
	11.,15.06.	Peristeri	-	AEK Athens	1:0	1,65	1,45	14,00	2,06	2,48		

Číslo udál.	Den	3. ZÁPAS		Předběžné kurzy / Skutečné kurzy						Váš tip	Výsl.
				1	10	0	02	2			
	13.06.	AEK Athens	-	Peristeri	1,47	1,31	14,00	2,43	3,08		

Házená - Kvalifikace ME 2020

Číslo udál.	Den	ZÁPASY		Předběžné kurzy / Skutečné kurzy						Váš tip	Výsl.
				1	10	0	02	2			
	12.06.	Izrael	-	Německo	13,44	7,66	17,79	1,00	1,02		
	12.06.	Kosovo	-	Polsko	11,68	7,14	17,15	1,00	1,03		
	12.06.	Švýcarsko	-	Chorvatsko	3,67	2,66	9,81	1,19	1,36		
	12.06.	Belgie	-	Srbsko	3,73	2,66	9,32	1,19	1,36		
	12.06.	Turecko	-	S.Makedonie	6,51	4,14	11,26	1,04	1,15		
	12.06.	Řecko	-	Island	9,30	5,67	14,51	1,01	1,07		
	12.06.	Lotyšsko	-	Slovinsko	4,36	2,98	9,42	1,13	1,29		
	13.06.	Estonsko	-	Nizozemsko	8,26	5,17	13,52	1,01	1,09		
	12.06.	Finsko	-	Česko	5,58	3,69	10,95	1,07	1,19		
	12.06.	Bosna H.	-	Bělorusko	1,86	1,52	8,29	1,74	2,21		
	13.06.	Rumunsko	-	Portugalsko	2,78	2,07	8,19	1,33	1,59		
	13.06.	Litva	-	Francie	11,68	7,14	17,15	1,00	1,03		
	12.06.	Slovensko	-	Maďarsko	6,34	4,14	1,20	1,05	1,15		
	13.06.	Itálie	-	Rusko	9,93	5,97	14,95	1,01	1,06		
	12.06.	Ukrajina	-	Dánsko	9,21	5,40	13,70	1,01	1,08		
	13.06.	Faerské O.	-	Černá H.	6,19	3,90	10,65	1,05	1,17		
	16.06.	Německo	-	Kosovo	1,01	1,00	25,00	10,00	15,00		
	16.06.	Polsko	-	Izrael	1,02	1,00	17,79	7,66	13,44		
	16.06.	Chorvatsko	-	Belgie	1,02	1,00	17,79	7,66	13,44		
	16.06.	Srbsko	-	Švýcarsko	1,40	1,00	25,00	10,00	15,00		
	16.06.	Island	-	Turecko	1,03	1,00	17,15	7,14	11,68		
	16.06.	S.Makedonie	-	Řecko	1,03	1,00	17,15	7,14	11,68		
	16.06.	Slovinsko	-	Estonsko	1,01	1,00	25,00	10,00	15,00		
	16.06.	Nizozemsko	-	Lotyšsko	1,36	1,19	9,32	2,66	3,73		
	16.06.	Česko	-	Bosna H.	1,36	1,19	9,32	2,66	3,73		
	16.06.	Bělorusko	-	Finsko	1,07	1,01	14,51	5,67	9,30		
	16.06.	Portugalsko	-	Litva	1,19	1,07	10,95	3,69	5,58		
	16.06.	Francie	-	Rumunsko	1,01	1,00	25,00	10,00	15,00		
	16.06.	Maďarsko	-	Itálie	1,01	1,00	25,00	10,00	15,00		
	16.06.	Rusko	-	Slovensko	1,07	1,01	14,51	5,67	9,30		
	16.06.	Dánsko	-	Faerské O.	1,01	1,00	25,00	10,00	15,00		
	16.06.	Černá H.	-	Ukrajina	1,70	1,42	8,30	1,90	2,50		

Házená - Kvalifikace ME 2020

SKUPINA 1		Celkem						Doma				Venku				Poznámka
1.	Německo	4	4	0	0	122:77	8	2	0	0	66:45	2	0	0	56:32	POSTUP
2.	Izrael	4	2	0	2	100:112	4	2	0	0	55:48	0	0	2	45:64	POSTUP
3.	Polsko	4	1	0	3	103:93	2	1	0	1	55:39	0	0	2	48:54	
4.	Kosovo	4	1	0	3	78:121	2	1	0	1	41:54	0	0	2	37:67	

SKUPINA 2		Celkem						Doma				Venku				Poznámka
1.	Chorvatsko	4	3	1	0	113:101	7	2	0	0	58:51	1	1	0	55:50	POSTUP
2.	Švýcarsko	4	3	0	1	121:102	6	2	0	0	65:46	1	0	1	56:56	POSTUP
3.	Srbsko	4	0	2	2	99:108	2	0	2	0	52:52	0	0	2	47:56	
4.	Belgie	4	0	1	3	99:121	1	0	0	2	50:58	0	1	1	49:63	

SKUPINA 3		Celkem						Doma				Venku				Poznámka
1.	Sev. Makedonie	4	2	1	1	115:112	5	1	1	0	55:51	1	0	1	60:61	POSTUP
2.	Island	4	2	1	1	125:101	5	1	0	1	68:55	1	1	0	57:46	POSTUP
3.	Turecko	4	2	0	2	101:109	4	1	0	1	48:53	1	0	1	53:56	
4.	Řecko	4	1	0	3	94:113	2	1	0	1	48:52	0	0	2	46:61	

SKUPINA 4		Celkem						Doma				Venku				Poznámka
1.	Slovinsko	4	4	0	0	115:90	8	2	0	0	57:44	2	0	0	58:46	POSTUP
2.	Lotyšsko	4	3	0	1	104:94	6	2	0	0	59:49	1	0	1	45:45	POSTUP
3.	Nizozemí	4	1	0	3	109:111	2	1	0	1	61:52	0	0	2	48:59	
4.	Estonsko	4	0	0	4	87:120	0	0	0	2	38:55	0	0	2	49:65	

SKUPINA 5		Celkem						Doma				Venku				Poznámka
1.	Česko	4	3	0	1	112:102	6	1	0	1	61:58	2	0	0	51:44	POSTUP
2.	Bosna H.	4	3	0	1	111:99	6	1	0	1	51:44	2	0	0	60:55	POSTUP
3.	Bělorusko	4	2	0	2	111:106	4	0	0	2	53:56	2	0	0	58:50	
4.	Finsko	4	0	0	4	92:119	0	0	0	2	46:57	0	0	2	46:62	

SKUPINA 6		Celkem						Doma				Venku				Poznámka
1.	Francie	4	3	0	1	133:105	6	2	0	0	75:51	1	0	1	58:54	POSTUP
2.	Portugalsko	4	3	0	1	102:96	6	2	0	0	54:40	1	0	1	48:56	POSTUP
3.	Rumunsko	4	1	0	3	85:99	2	1	0	1	49:54	0	0	2	36:45	
4.	Litva	4	1	0	3	97:117	2	1	0	1	47:47	0	0	2	50:70	

SKUPINA 7		Celkem						Doma				Venku				Poznámka
1.	Maďarsko	4	3	1	0	108:86	7	1	1	0	53:45	2	0	0	55:41	POSTUP
2.	Rusko	4	2	1	1	98:89	5	1	0	1	53:45	1	1	0	45:44	POSTUP
3.	Itálie	4	2	0	2	94:110	4	1	0	1	48:53	1	0	1	46:57	
4.	Slovensko	4	0	0	4	89:104	0	0	0	2	44:48	0	0	2	45:56	

SKUPINA 8		Celkem						Doma				Venku				Poznámka
1.	Dánsko	4	3	0	1	133:99	6	2	0	0	67:50	1	0	1	66:49	POSTUP
2.	Ukrajina	4	3	0	1	110:99	6	2	0	0	59:43	1	0	1	51:56	POSTUP
3.	Černá Hora	4	1	1	2	106:121	3	1	1	0	56:55	0	0	2	50:66	
4.	Faerské ostrovy	4	0	1	3	86:116	1	0	0	2	43:62	0	1	1	43:54	

Volejbal - Liga národů

TABULKA		Celkem					Poznámka
1.	Írán	6	5	1	17:5	16	POSTUP
2.	Francie	6	5	1	17:7	16	POSTUP
3.	Brazílie	6	6	0	18:7	15	POSTUP
4.	Rusko	6	5	1	16:6	14	POSTUP
5.	Kanada	6	5	1	16:8	13	POSTUP
6.	Itálie	6	4	2	13:7	12	
7.	Polsko	6	4	2	14:10	11	
8.	Argentina	6	2	4	10:12	7	
9.	USA	6	2	4	9:14	7	
10.	Japonsko	6	2	4	8:13	6	
11.	Bulharsko	6	2	4	8:15	5	
12.	Německo	6	2	4	8:16	5	
13.	Austrálie	6	1	5	9:15	5	
14.	Srbsko	5	1	4	9:14	4	
15.	Čína	6	1	5	5:15	4	
16.	Portugalsko	6	1	5	4:16	3	

Volejbal - Liga národů, ženy

TABULKA		Celkem					Poznámka
1.	Turecko Ž	9	8	1	24:5	24	POSTUP
2.	Itálie Ž	9	7	2	25:11	22	POSTUP
3.	USA Ž	9	7	2	24:11	21	POSTUP
4.	Čína Ž	9	7	2	22:9	20	POSTUP
5.	Polsko Ž	9	7	2	23:14	20	POSTUP
6.	Brazílie Ž	9	6	3	23:12	19	
7.	Japonsko Ž	9	5	4	17:14	15	
8.	Srbsko Ž	9	5	4	17:15	15	
9.	Belgie Ž	9	5	4	16:15	14	
10.	Dominik. Rep. Ž	9	5	4	19:19	13	
11.	Thajsko Ž	9	3	6	11:20	10	
12.	Německo Ž	9	3	6	10:20	8	
13.	Nizozemí Ž	9	2	7	11:22	7	
14.	Rusko Ž	9	1	8	8:25	4	
15.	Jižní Korea Ž	9	1	8	6:24	3	
16.	Bulharsko Ž	9	0	9	7:27	1	

Volejbal - Zlatá Evropská liga

SKUPINA A		Celkem					Poznámka
1.	Turecko	4	4	0	12:1	12	POSTUP
2.	Lotyšsko	4	2	2	8:8	7	
3.	Slovensko	4	1	3	5:11	3	
4.	Belgie	4	1	3	6:11	2	

SKUPINA B		Celkem					Poznámka
1.	Španělsko	4	2	2	10:10	8	POSTUP
2.	Nizozemí	4	3	1	11:9	7	
3.	Chorvatsko	4	1	3	7:10	5	
4.	Estonsko	4	2	2	8:10	4	

SKUPINA C		Celkem					Poznámka
1.	Bělorusko	4	3	1	10:5	9	POSTUP
2.	Česko	4	3	1	10:7	8	
3.	Ukrajina	4	2	2	9:7	7	
4.	Finsko	4	0	4	2:12	0	

Volejbal - Zlatá Evropská liga, ženy

SKUPINA A		Celkem					Poznámka
1.	Ukrajina Ž	4	3	1	10:3	9	POSTUP
2.	Slovensko Ž	4	3	1	9:6	8	
3.	Česko Ž	4	2	2	8:7	7	
4.	Švédsko Ž	4	0	4	1:12	0	

SKUPINA B		Celkem					Poznámka
1.	Chorvatsko Ž	4	4	0	12:5	10	POSTUP
2.	Maďarsko Ž	4	2	2	9:8	7	
3.	Rakousko Ž	4	2	2	8:9	6	
4.	Francie Ž	4	0	4	5:12	1	

SKUPINA C		Celkem					Poznámka
1.	Bělorusko Ž	4	4	0	12:4	11	POSTUP
2.	Španělsko Ž	4	3	1	10:5	9	
3.	Finsko Ž	4	1	3	5:10	3	
4.	Ázerbájdžán Ž	4	0	4	4:12	1	

Volejbal - Stříbrná Evropská liga

SKUPINA A		Celkem					Poznámka
1.	Řecko	4	3	1	10:5	9	POSTUP
2.	Rakousko	4	3	1	9:4	9	POSTUP
3.	Maďarsko	4	1	3	6:10	3	
4.	Bosna H.	4	1	3	4:10	3	


SKUPINA B		Celkem					Poznámka
1.	Rumunsko	4	4	0	12:2	12	POSTUP
2.	Dánsko	4	3	1	9:3	9	POSTUP
3.	Ázerbájdžán	4	1	3	5:10	3	
4.	Gruzie	4	0	4	1:12	0	

Volejbal - Stříbrná Evropská liga, ženy

SKUPINA A		Celkem					Poznámka
1.	Izrael Ž	4	3	1	9:6	8	POSTUP
2.	Rumunsko Ž	3	2	1	8:3	7	POSTUP
3.	Kypr Ž	3	2	1	7:3	6	
4.	Gruzie Ž	4	0	4	0:12	0	

SKUPINA B		Celkem					Poznámka
1.	Slovinsko Ž	4	3	1	11:3	10	POSTUP
2.	Řecko Ž	4	3	1	9:5	9	POSTUP
3.	Portugalsko Ž	4	1	3	6:11	3	
4.	Estonsko Ž	4	1	3	4:11	2	

Tenis ATP Tour - Stuttgart, 679 015 €, tráva



Tenis ATP Tour - Hertogenbosch, 635 750 €, tráva




Tenis WTA Tour - Hertogenbosch, 250 000 \$, tráva



Tenis WTA Tour - Nottingham, 250 000 \$, tráva



Tenis ATP Tour - Nottingham, 137 560 €, tráva




Tenis ATP Tour - Lyon, 92 040 €, antuka



Tenis ATP Tour - Columbus, 54 160 \$, tvrdý povrch



Tenis ATP Tour - Shykment, 54 160 \$, antuka



WNBA

ZÁPADNÍ KONFERENCE		Celkem			Doma		Venku		Úspěšnost (%)
1.	Minnesota Ž	6	4	2	3	1	1	1	66,70%
2.	Los Angeles Ž	5	3	2	1	0	2	2	60,00%
3.	Seattle Ž	5	3	2	2	0	1	2	60,00%
4.	Las Vegas Ž	4	2	2	1	1	1	1	50,00%
5.	Phoenix Ž	3	1	2	1	0	0	2	33,30%
6.	Dallas Ž	3	0	3	0	1	0	2	0,00%

VÝCHODNÍ KONFERENCE		Celkem			Doma		Venku		Úspěšnost (%)
1.	Connecticut Ž	5	4	1	3	0	1	1	80,00%
2.	Washington Ž	4	3	1	2	0	1	1	75,00%
3.	Indiana Ž	4	3	1	2	0	1	1	75,00%
4.	Chicago Ž	3	1	2	1	0	0	2	33,00%
5.	Atlanta Ž	4	1	3	1	2	0	1	25,00%
6.	New York Ž	4	0	4	0	3	0	1	0,00%

NHL

Play off - finále

Hraje se na 4 vítězné zápasy (2-2-1-1-1)

Číslo udál.	Den	7. ZÁPAS		Stav	Předběžné kurzy / Skutečné kurzy					Váš tip	Výsl.	
					1	10	0	02	2			
	13.06.	Boston	-	St.Louis	2:3	2,04	1,33	3,86	1,74	3,22		

Šestý zápas se hrál po uzávěrci tohoto čísla.

NBA

Play off - finále

Hraje se na 4 vítězné zápasy (2-2-1-1-1)

Číslo udál.	Den	5. A PŘÍPADNÝ 7. ZÁPAS		Stav	Předběžné kurzy / Skutečné kurzy					Váš tip	Výsl.	
					1	10	0	02	2			
	11.,17.06.	Toronto	-	Golden State	3:1	1,76	1,55	12,00	2,06	2,44		

Číslo udál.	Den	PŘÍPADNÝ 6. ZÁPAS		Stav	Předběžné kurzy / Skutečné kurzy					Váš tip	Výsl.	
					1	10	0	02	2			
	14.06.	Golden State	-	Toronto		1,53	1,39	13,00	2,46	2,97		

Číslo udál.	Den	VÍTĚZ		Stav	Předběžné kurzy / Skutečné kurzy		Váš tip	Výsl.
					1	2		
	14.06.	Toronto	-	Golden State	1,15	5,50		

MLB

Číslo udál.	Den	ZÁPASY		Předběžné kurzy		Číslo udál.	Den	ZÁPASY		Předběžné kurzy			
				1	2					1	2		
	11.06.	NY Yankees	-	NY Mets	1,45	2,87		14.06.	LA Dodgers	-	Chicago Cubs	1,62	2,38
	11.06.	Philadelphia	-	Arizona	1,59	2,45		15.06.	Baltimore	-	Boston	2,45	1,59
	11.06.	Boston	-	Texas	1,59	2,45		15.06.	Washington	-	Arizona	1,70	2,20
	11.06.	Miami	-	St.Louis	2,19	1,72		15.06.	Cincinnati	-	Texas	1,89	1,97
	11.06.	Tampa Bay	-	Oakland	1,59	2,45		15.06.	Detroit	-	Cleveland	1,89	1,97
	11.06.	Atlanta	-	Pittsburgh	1,62	2,38		15.06.	Miami	-	Pittsburgh	1,97	1,89
	11.06.	Chicago WS	-	Washington	1,97	1,89		15.06.	NY Mets	-	St.Louis	1,81	2,06
	11.06.	Colorado	-	Chicago Cubs	1,81	2,06		15.06.	Tampa Bay	-	LA Angels	1,59	2,45
	11.06.	LA Angels	-	LA Dodgers	2,38	1,62		15.06.	Atlanta	-	Philadelphia	1,72	2,19
	12.06.	Baltimore	-	Toronto	1,76	2,12		15.06.	Houston	-	Toronto	1,37	3,26
	12.06.	NY Yankees	-	NY Mets	1,45	2,87		15.06.	Chicago WS	-	NY Yankees	2,38	1,62
	12.06.	Philadelphia	-	Arizona	1,59	2,45		15.06.	Minnesota	-	Kansas City	1,41	3,06
	12.06.	Boston	-	Texas	1,59	2,45		15.06.	Colorado	-	San Diego	1,70	2,20
	12.06.	Cleveland	-	Cincinnati	1,66	2,28		15.06.	Oakland	-	Seattle	1,68	2,26
	12.06.	Miami	-	St.Louis	2,19	1,72		15.06.	LA Dodgers	-	Chicago Cubs	1,62	2,38
	12.06.	Tampa Bay	-	Oakland	1,59	2,45		15.06.	San Francisco	-	Milwaukee	2,12	1,76
	12.06.	Atlanta	-	Pittsburgh	1,62	2,38		15.06.	Tampa Bay	-	LA Angels	1,59	2,45
	12.06.	Houston	-	Milwaukee	1,62	2,38		15.06.	Baltimore	-	Boston	2,45	1,59
	12.06.	Chicago WS	-	Washington	1,97	1,89		15.06.	San Francisco	-	Milwaukee	2,12	1,76
	12.06.	Minnesota	-	Seattle	1,45	2,87		15.06.	Washington	-	Arizona	1,70	2,20
	12.06.	Kansas City	-	Detroit	1,72	2,19		15.06.	Houston	-	Toronto	1,37	3,26
	12.06.	Colorado	-	Chicago Cubs	1,81	2,06		16.06.	Detroit	-	Cleveland	1,89	1,97
	12.06.	San Francisco	-	San Diego	1,89	1,97		16.06.	Miami	-	Pittsburgh	1,97	1,89
	12.06.	LA Angels	-	LA Dodgers	2,38	1,62		16.06.	Cincinnati	-	Texas	1,89	1,97
	12.06.	Tampa Bay	-	Oakland	1,59	2,45		16.06.	Chicago WS	-	NY Yankees	2,38	1,62
	12.06.	Cleveland	-	Cincinnati	1,66	2,28		16.06.	Minnesota	-	Kansas City	1,41	3,06
	12.06.	Colorado	-	Chicago Cubs	1,81	2,06		16.06.	NY Mets	-	St.Louis	1,81	2,06
	13.06.	Baltimore	-	Toronto	1,76	2,12		16.06.	Atlanta	-	Philadelphia	1,72	2,19
	13.06.	Philadelphia	-	Arizona	1,59	2,45		16.06.	Colorado	-	San Diego	1,70	2,20
	13.06.	Boston	-	Texas	1,59	2,45		16.06.	Oakland	-	Seattle	1,68	2,26
	13.06.	Miami	-	St.Louis	2,19	1,72		16.06.	LA Dodgers	-	Chicago Cubs	1,62	2,38
	13.06.	Atlanta	-	Pittsburgh	1,62	2,38		16.06.	Baltimore	-	Boston	2,45	1,59
	13.06.	Houston	-	Milwaukee	1,62	2,38		16.06.	Cincinnati	-	Texas	1,89	1,97
	13.06.	Minnesota	-	Seattle	1,45	2,87		16.06.	Detroit	-	Cleveland	1,89	1,97
	13.06.	Kansas City	-	Detroit	1,72	2,19		16.06.	Miami	-	Pittsburgh	1,97	1,89
	13.06.	San Francisco	-	San Diego	1,89	1,97		16.06.	NY Mets	-	St.Louis	1,81	2,06
	13.06.	Atlanta	-	Pittsburgh	1,62	2,38		16.06.	Tampa Bay	-	LA Angels	1,59	2,45
	13.06.	Minnesota	-	Seattle	1,45	2,87		16.06.	Atlanta	-	Philadelphia	1,72	2,19
	14.06.	Baltimore	-	Toronto	1,76	2,12		16.06.	Washington	-	Arizona	1,70	2,20
	14.06.	Washington	-	Arizona	1,70	2,20		16.06.	Houston	-	Toronto	1,37	3,26
	14.06.	Boston	-	Texas	1,59	2,45		16.06.	Chicago WS	-	NY Yankees	2,38	1,62
	14.06.	NY Mets	-	St.Louis	1,81	2,06		16.06.	Minnesota	-	Kansas City	1,41	3,06
	14.06.	Tampa Bay	-	LA Angels	1,59	2,45		16.06.	Colorado	-	San Diego	1,70	2,20
	14.06.	Kansas City	-	Detroit	1,72	2,19		16.06.	San Francisco	-	Milwaukee	2,12	1,76
	14.06.	Chicago WS	-	NY Yankees	2,38	1,62		16.06.	Oakland	-	Seattle	1,68	2,26
	14.06.	Colorado	-	San Diego	1,70	2,20		17.06.	LA Dodgers	-	Chicago Cubs	1,62	2,38

MLB

AMERICKÁ LIGA

VÝCHODNÍ DIVIZE		Celkem			Doma		Venku		Úspěšnost (%)
1.	Tampa Bay	64	40	24	17	14	23	10	62,50%
2.	NY Yankees	63	39	24	21	12	18	12	61,90%
3.	Boston	66	34	32	15	15	19	17	51,50%
4.	Toronto	65	23	42	12	22	11	20	35,40%
5.	Baltimore	64	20	44	8	23	12	21	31,30%

CENTRÁLNÍ DIVIZE		Celkem			Doma		Venku		Úspěšnost (%)
1.	Minnesota	64	43	21	19	9	24	12	67,20%
2.	Cleveland	64	33	31	19	15	14	16	51,60%
3.	Chicago WS	63	30	33	17	14	13	19	47,60%
4.	Detroit	62	24	38	11	21	13	17	38,70%
5.	Kansas City	64	20	44	12	21	8	23	31,30%

ZÁPADNÍ DIVIZE		Celkem			Doma		Venku		Úspěšnost (%)
1.	Houston	66	44	22	23	9	21	13	66,70%
2.	Texas	63	34	29	24	11	10	18	54,00%
3.	Oakland	65	32	33	18	15	14	18	49,20%
4.	LA Angels	65	31	34	17	17	14	17	47,70%
5.	Seattle	68	27	41	13	22	14	19	39,70%

NÁRODNÍ LIGA

VÝCHODNÍ DIVIZE		Celkem			Doma		Venku		Úspěšnost (%)
1.	Philadelphia	65	37	28	22	12	15	16	56,90%
2.	Atlanta	64	35	29	16	15	19	14	54,70%
3.	NY Mets	65	32	33	19	11	13	22	49,20%
4.	Washington	64	29	35	15	15	14	20	45,30%
5.	Miami	62	23	39	11	20	12	19	37,10%

CENTRÁLNÍ DIVIZE		Celkem			Doma		Venku		Úspěšnost (%)
1.	Chicago Cubs	63	36	27	23	11	13	16	57,10%
2.	Millwaukee	65	37	28	21	13	16	15	56,90%
3.	St. Louis	62	31	31	20	13	11	18	50,00%
4.	Pittsburgh	63	30	33	13	18	17	15	47,60%
5.	Cincinnati	64	29	35	15	15	14	20	45,30%

ZÁPADNÍ DIVIZE		Celkem			Doma		Venku		Úspěšnost (%)
1.	LA Dogers	65	44	21	25	7	19	14	67,70%
2.	Colorado	64	33	31	18	12	15	19	51,60%
3.	Arizona	66	34	32	14	16	20	16	51,50%
4.	San Diego	65	33	32	18	19	15	13	50,80%
5.	San Francisco	63	26	37	11	19	15	17	41,30%