

## Týden ve znamení finálových zápasů!

Sázkařské menu nabízí nervydrásající konfrontace. Poznáme vítěze Ligy mistrů i Evropské ligy, na domácí scéně se rozhodne o postupujícím do předkola EL a v Americe vypuknou rozhodující série o krále NHL a NBA. Kdo zažije slávu a uznání? Vsaďte si!



Liverpool se bitvy o pohár pro šampiona top klubové soutěže starého kontinentu zúčastní podruhé v řadě. Loni se úspěchu nedočkal, Real vyhrál 3:1. Bude tentokrát slavit? Rozhodněte o výsledku duelu Spurs vs. Reds na tiketech! Další dramata si nenechte ujít živě na webu Tipsportu. Elitní česká fotbalová liga servíruje klíčový mač o Evropu i baráž o udržení, v Paříži startuje French Open a čeští hokejisté ve službách Bostonu Pastrňák s Krejčím jdou do války o Stanley Cup. Získají ho?

### TV tipy

PO 13:00 | ČT SPORT  
Tenis | French Open

#### **VYBRANÝ ZÁPAS**

ÚT 02:00 | NOVA SPORT 1  
Hokej | NHL - finále

#### **BOSTON - ST. LOUIS (1. Z.)**

ST 20:30 | ČT SPORT  
Fotbal | EL - finále

#### **CHELSEA - ARSENAL**

PÁ 03:00 | NOVA SPORT 2  
Basketbal | NBA - finále

#### **1. ZÁPAS**

SO 14:30 | O2TV FOTBAL  
Fotbal | 1. česká liga

#### **FINÁLE O EVROPU**

SO 20:30 | ČT SPORT  
Fotbal | LM - finále

#### **TOTTENHAM - LIVERPOOL**

NE 13:30 | EUROSPORT 1  
Cyklistika | Giro

#### **21. ETAPA**

NE 21:00 | SPORT 2  
Fotbal | Přátelský zápas

#### **FRANCIE - BOLÍVIE**



**1. česká liga**  
**Vsaďte si a všechny zápasy sledujte**  
**živě**

**TVTipsport**

Liga mistrů	3	1. rakouská fotbalová liga	5
Evropská liga	3	2. rakouská fotbalová liga	8
MS do 20 let	3-4	1. rumunská fotbalová liga	17
Národní poháry	3	1. singapurská fotbalová liga	25
2. anglická fotbalová liga	5	2. španělská fotbalová liga	7
1. běloruská fotbalová liga	18	1. švédská fotbalová liga	9
1. brazilská fotbalová liga	23	2. švédská fotbalová liga	10
2. brazilská fotbalová liga	22	3. švédská fotbalová liga	15
1. česká fotbalová liga	5	1. ukrajinská fotbalová liga	18
1. čínská fotbalová liga	20	1. uruguayská fotbalová liga	25
1. estonská fotbalová liga	17	MLS	21-22
1. finská fotbalová liga	11	AHL	46
2. finská fotbalová liga	12	NHL	46
3. finská fotbalová liga	16	Basketbal - Play off	26-28
1. chilská fotbalová liga	24	Basketbal - NBA	46
1. irská fotbalová liga	6	Házená - Play off	29
2. irská fotbalová liga	6	Házená - Francouzská liga	31
1. islandská fotbalová liga	14	Házená - Liga mistrů	29
2. islandská fotbalová liga	14	Házená - Německá liga	30
1. japonská fotbalová liga	19	Házená - 2. německá liga	31
2. japonská fotbalová liga	20	Volejbal - Evroská liga	31
1. jihokorejská fotbalová liga	20	Volejbal - Liga národů	31
1. kolumbijská fotbalová liga	24	Tenis - French Open	33-38
1. litevská fotbalová liga	17	Tenis ATP - žebříček	39-40
1. lotyšská fotbalová liga	17	Tenis WTA - žebříček	41-42
1. nizozemská fotbalová liga	5	Tenis ATP - Vicenza	43
2. norská fotbalová liga	13	MS silničních motocyklů	44-45
3. norská fotbalová liga	15	MLB	47-48
1. peruánská fotbalová liga	25		

## Liga mistrů

Číslo udál.	Den	FINÁLE - MADRID		Předběžné kurzy / Skutečné kurzy								Váš tip	Výsl.		
				1		10		0		02				2	
792	01.06.	Tottenham	-	Liverpool	4,18		1,94		3,68		1,26		1,94		
Číslo udál.	Den	VÍTĚZ		Předběžné kurzy / Skutečné kurzy								Váš tip	Výsl.		
				1				2							
	01.06.	Tottenham	-	Liverpool	2,67				1,45						

## Evropská liga

Číslo udál.	Den	FINÁLE - BAKU		Předběžné kurzy / Skutečné kurzy								Váš tip	Výsl.		
				1		10		0		02				2	
790	29.05.	Chelsea	-	Arsenal	2,37		1,39		3,45		1,64		3,20		
Číslo udál.	Den	VÍTĚZ		Předběžné kurzy / Skutečné kurzy								Váš tip	Výsl.		
				1				2							
	29.05.	Chelsea	-	Arsenal	1,70				2,10						

## Irský ligový pohár

Číslo udál.	Den	ČTVRTFINÁLE		Předběžné kurzy / Skutečné kurzy								Váš tip	Výsl.		
				1		10		0		02				2	
	27.05.	B.Dublin	-	Cork City	2,00		1,23		3,20		1,64		3,35		
	27.05.	Bray W.	-	Waterford FC	3,96		1,80		3,30		1,16		1,80		
	27.05.	Derry City	-	Finn Harps	1,40		1,04		4,10		2,52		6,50		
	27.05.	Dundalk	-	UC Dublin	1,15		1,01		6,50		4,14		11,50		

## Slovinský fotbalový pohár

Číslo udál.	Den	FINÁLE		Předběžné kurzy / Skutečné kurzy								Váš tip	Výsl.		
				1		10		0		02				2	
	30.05.	Ol.Lublaň	-	Maribor	2,72		1,46		3,15		1,34		2,35		

## Švédský fotbalový pohár

Číslo udál.	Den	FINÁLE		Předběžné kurzy / Skutečné kurzy								Váš tip	Výsl.		
				1		10		0		02				2	
	30.05.	Häcken	-	AFC Eskilstuna	1,25		1,02		4,90		3,21		9,30		

## MS 2019, Polsko, muži do 20 let

Číslo udál.	Den	ZÁPASY		Předběžné kurzy / Skutečné kurzy								Váš tip	Výsl.		
				1		10		0		02				2	
25302	27.05.	Honduras U20	-	Uruguay U20	14,40		4,74		7,68		1,01		1,17		
25304	27.05.	Katar U20	-	Ukrajina U20	6,90		2,81		4,84		1,08		1,41		
25303	27.05.	Norsko U20	-	Nový Zéland U20	1,97		1,23		3,35		1,73		3,66		
25305	27.05.	USA U20	-	Nigérie U20	2,85		1,53		3,33		1,36		2,31		
	28.05.	Panama U20	-	Francie U20	7,70		3,05		5,00		1,05		1,33		
	28.05.	Portugalsko U20	-	Argentina U20	2,70		1,42		3,00		1,41		2,65		
	28.05.	JAR U20	-	J.Korea U20	2,63		1,42		3,10		1,43		2,64		
	28.08.	Saúdská Arábie U20	-	Mali U20	5,20		2,20		3,80		1,13		1,60		

## MS 2019, Polsko, muži do 20 let

Číslo udál.	Den	ZÁPASY		Předběžné kurzy / Skutečné kurzy						Váš tip	Výsl.
				1	10	0	02	2			
29.05.	Ekvádor U20	-	Mexiko U20	2,60	1,43	3,20	1,43	2,60			
29.05.	Itálie U20	-	Japonsko U20	1,75	1,18	3,60	1,96	4,30			
29.05.	Kolumbie U20	-	Tahiti U20	1,01	1,00	16,00	12,00	50,00			
29.05.	Polsko U20	-	Senegal U20	2,75	1,50	3,30	1,41	2,45			
30.05.	Nový Zéland U20	-	Uruguay U20	10,50	3,80	6,00	1,01	1,22			
30.05.	Norsko U20	-	Honduras U20	1,42	1,06	4,25	2,66	7,10			
30.05.	Nigérie U20	-	Ukrajina U20	2,15	1,30	3,30	1,62	3,20			
30.05.	USA U20	-	Katar U20	1,37	1,04	4,40	2,85	8,10			
31.05.	Mali U20	-	Francie U20	6,80	2,42	3,75	1,07	1,50			
31.05.	Saudská Arábie U20	-	Panama U20	2,77	1,51	3,30	1,39	2,40			
31.05.	J.Korea U20	-	Argentina U20	6,90	2,72	4,50	1,07	1,40			
31.05.	JAR U20	-	Portugalsko U20	6,90	2,72	4,50	1,07	1,40			

SKUPINA A		Celkem						Poznámka
1.	Senegal U20	2	2	0	0	5:0	6	POSTUP
2.	Polsko U20	2	1	0	1	5:3	3	POSTUP
3.	Kolumbie U20	2	1	0	1	2:2	3	
4.	Tahiti U20	2	0	0	2	0:8	0	

SKUPINA B		Celkem						Poznámka
1.	Itálie U20	2	2	0	0	3:1	6	POSTUP
2.	Japonsko U20	2	1	1	0	4:1	4	POSTUP
3.	Ekvádor U20	2	0	1	1	1:2	1	
4.	Mexiko U20	2	0	0	2	1:5	0	

SKUPINA C		Celkem						Poznámka
1.	Nový Zéland U20	1	1	0	0	5:0	3	POSTUP
2.	Uruguay U20	1	1	0	0	3:1	3	POSTUP
3.	Norsko U20	1	0	0	1	1:3	0	
4.	Honduras U20	1	0	0	1	0:5	0	

SKUPINA D		Celkem						Poznámka
1.	Nigérie U20	1	1	0	0	4:0	3	POSTUP
2.	Ukrajina U20	1	1	0	0	2:1	3	POSTUP
3.	USA U20	1	0	0	1	1:2	0	
4.	Katar U20	1	0	0	1	0:4	0	

SKUPINA E		Celkem						Poznámka
1.	Francie U20	1	1	0	0	2:0	3	POSTUP
2.	Mali U20	1	0	1	0	1:1	1	POSTUP
3.	Panama U20	1	0	1	0	1:1	1	
4.	Saudská Arábie U20	1	0	0	1	0:2	0	

SKUPINA F		Celkem						Poznámka
1.	Argentina U20	1	1	0	0	5:2	3	POSTUP
2.	Portugalsko U20	1	1	0	0	1:0	3	POSTUP
3.	Jižní Korea U20	1	0	0	1	0:1	0	
4.	JAR U20	1	0	0	1	2:5	0	

Do osmifinále postupují rovněž čtyři nejlepší týmy ze třetích míst.

## 1. česká fotbalová liga

Číslo udál.	Den	O EL		Předběžné kurzy / Skutečné kurzy								Váš tip	Výsl.		
				1	10	0	02	2							
	01.06.	Ostrava	-	M.Boleslav	2,40		1,41		3,10		1,59		3,00		

Číslo udál.	Den	BARÁŽ - 1. ZÁPASY		Předběžné kurzy / Skutečné kurzy								Váš tip	Výsl.		
				1	10	0	02	2							
25040	28.05.	Karviná	-	Jihlava	1,50		1,09		3,95		2,49		6,43		
25519	29.05.	Brno	-	Příbram	2,40		1,41		3,10		1,59		3,00		

Číslo udál.	Den	BARÁŽ - ODVETY		Předběžné kurzy / Skutečné kurzy								Váš tip	Výsl.		
				1	10	0	02	2							
	02.06.	Jihlava	-	Karviná	3,26		1,60		3,14		1,31		2,28		
	02.06.	Příbram	-	Brno	1,83		1,20		3,58		1,94		4,24		

## 1. německá fotbalová liga

Číslo udál.	Den	BARÁŽ - ODVETA		Stav	Předběžné kurzy / Skutečné kurzy								Váš tip	Výsl.		
					1	10	0	02	2							
547	27.05.	Union Berlin	-	Stuttgart	2:2	2,37		1,40		3,33		1,63		3,11		

## 2. německá fotbalová liga

Číslo udál.	Den	BARÁŽ - ODVETA		Stav	Předběžné kurzy / Skutečné kurzy								Váš tip	Výsl.		
					1	10	0	02	2							
1575	28.05.	Ingolstadt	-	Wehen	2:1	1,66		1,13		3,65		2,17		5,35		

## 2. anglická fotbalová liga

Číslo udál.	Den	O POSTUP - WEMBLEY		Předběžné kurzy / Skutečné kurzy								Váš tip	Výsl.		
				1	10	0	02	2							
1250	27.05.	Derby	-	Aston Villa	3,33		1,64		3,24		1,30		2,20		

## 1. nizozemská fotbalová liga

Číslo udál.	Den	O EL - ODVETA		Stav	Předběžné kurzy / Skutečné kurzy								Váš tip	Výsl.		
					1	10	0	02	2							
25105	28.05.	Amhem	-	Utrecht	1:1	2,12		1,32		3,58		1,70		3,22		

## 1. rakouská fotbalová liga

Číslo udál.	Den	O EL - 1. ZÁPAS		Předběžné kurzy / Skutečné kurzy								Váš tip	Výsl.		
				1	10	0	02	2							
	28.05.	Rapid	-	Mattersburg	1,45		1,06		3,90		2,37		6,10		

## 1. irská fotbalová liga

Číslo udál.	Den	ZÁPASY 19. KOLA								Výsledky v roce				Předběžné kurzy					Váš tip Skut.	Výsl.				
										2019				2018				1			10	0	02	2
										doma	venku	doma	venku											
1109	31.05.	B. Dublin	-	Finn Harps	1:0		1:0						1,40	1,04	4,10	2,52	6,50							
1110	31.05.	Derry City	-	UC Dublin	3:0		2:0						1,45	1,06	3,90	2,37	6,10							
1111	31.05.	Dundalk	-	Sligo Rovers	1:1		1:2		2:1	5:0	2:0	2:0	1,22	1,02	5,20	3,43	10,00							
1112	31.05.	St. Patricks	-	Cork City	1:0		1:1		2:3	1:3	0:1	1:1	1,90	1,20	3,25	1,71	3,61							
1113	31.05.	Waterford FC	-	Shamrock	1:2		1:2		2:1	0:1	1:1	1:3	3,96	1,80	3,30	1,16	1,80							

## POSLEDNÍ LIGOVÉ VÝSLEDKY MUŽSTVA:

(V) = zápas hraný venku

B. Dublin	Sligo Rovers	1:2	Dundalk (V)	1:2	St. Patricks (V)	1:1	Dundalk	0:2	Cork City	0:1	Derry City (V)	2:0
Cork City	Shamrock (V)	0:2	UC Dublin (V)	1:0	Dundalk	0:2	UC Dublin	2:0	B. Dublin (V)	1:0	Finn Harps	1:1
Derry City	Finn Harps	4:0	St. Patricks (V)	0:1	Sligo Rovers (V)	0:0	St. Patricks	1:1	Dundalk (V)	2:2	B. Dublin	0:2
Dundalk	St. Patricks	1:0	B. Dublin	2:1	Cork City (V)	2:0	B. Dublin (V)	2:0	Derry City	2:2	Waterford FC (V)	3:0
Finn Harps	Derry City (V)	0:4	Shamrock	0:3	Waterford FC	3:2	UC Dublin	3:0	Cork City (V)	1:1	Sligo Rovers (V)	1:1
Shamrock	Cork City	2:0	Finn Harps (V)	3:0	UC Dublin (V)	1:0	Sligo Rovers (V)	1:2	St. Patricks	1:0	Dundalk (V)	1:2
Sligo Rovers	B. Dublin (V)	2:1	Derry City	0:0	Waterford FC (V)	3:3	Shamrock	2:1	UC Dublin (V)	2:0	Finn Harps	1:1
St. Patricks	Dundalk (V)	0:1	Derry City	1:0	B. Dublin	1:1	Derry City (V)	1:1	Waterford FC	0:3	Shamrock (V)	0:1
UC Dublin	Waterford FC (V)	0:1	Cork City	0:1	Shamrock	0:1	Cork City (V)	0:2	Finn Harps (V)	0:3	Sligo Rovers	0:2
Waterford FC	UC Dublin	1:0	Finn Harps (V)	2:3	Sligo Rovers	3:3	St. Patricks (V)	3:0	Dundalk	0:3	B. Dublin (V)	0:0

TABULKA		Celkem						Doma				Venku				Poznámka			
1.	Dundalk	19	13	4	2	33:11	2,32	43	8	2	0	19:6	2,50	5	2	2	14:5	2,11	LM
2.	Shamrock	19	14	1	4	30:10	2,11	43	7	1	1	16:3	2,11	7	0	3	14:7	2,10	EL
3.	B. Dublin	19	9	4	6	18:12	1,58	31	4	2	3	8:6	1,56	5	2	3	10:6	1,60	EL
4.	Derry City	19	8	6	5	28:19	2,47	30	5	1	3	15:8	2,56	3	5	2	13:11	2,40	
5.	St. Patricks	19	7	5	7	15:17	1,68	26	5	2	3	9:9	1,80	2	3	4	6:8	1,56	
6.	Sligo Rovers	18	6	6	6	18:21	2,17	24	3	3	3	7:8	1,67	3	3	3	11:13	2,67	
7.	Waterford FC	18	6	5	7	26:26	2,89	23	4	3	2	15:10	2,78	2	2	5	11:16	3,00	
8.	Cork City	19	6	4	9	16:23	2,05	22	2	4	3	7:9	1,78	4	0	6	9:14	2,30	
9.	UC Dublin	19	3	1	15	13:34	2,47	10	3	1	6	11:14	2,50	0	0	9	2:20	2,44	SESTUP
10.	Finn Harps	19	2	4	13	15:39	2,84	10	2	1	7	13:19	3,20	0	3	6	2:20	2,44	SESTUP

## 2. irská fotbalová liga

TABULKA		Celkem						Doma				Venku				Poznámka			
1.	Shelbourne	14	9	1	4	22:12	2,86	28	6	0	1	14:4	3,50	3	1	3	8:8	3,50	POSTUP
2.	Longford	13	8	3	2	17:6	2,63	27	5	0	1	11:2	3,50	3	3	1	6:4	3,50	PLAY OFF
3.	Drogheda	14	8	2	4	29:18	2,68	26	4	1	2	13:8	3,50	4	1	2	16:10	3,50	PLAY OFF
4.	Cabinteely	14	8	2	4	19:18	2,63	26	3	1	3	7:13	3,50	5	1	1	12:5	3,50	PLAY OFF
5.	Bray Wanderers	14	8	1	5	20:11	2,73	25	5	1	1	11:5	3,50	3	0	4	9:6	3,50	
6.	Limerick	14	7	3	4	16:13	2,57	24	4	3	0	8:2	3,50	3	0	4	8:11	3,50	
7.	Galway Utd.	13	4	0	9	16:18	2,31	12	2	0	5	7:9	3,50	2	0	4	9:9	3,50	
8.	Cobh Ramblers	14	3	3	8	17:24	2,50	12	2	1	4	11:11	3,50	1	2	4	6:13	3,50	
9.	Athlone Town	14	3	1	10	14:32	2,14	10	1	1	5	8:20	3,50	2	0	5	6:12	3,50	
10.	Wexford	14	2	2	10	14:32	2,14	8	2	1	4	8:12	3,50	0	1	6	6:20	3,50	

## 2. španělská fotbalová liga

Číslo udál.	Den	DOHRÁVKA 40. KOLA		Výsledky v roce				Předběžné kurzy					Váš tip	Výsl.		
				2018-2019		2017-2018		1	10	0	02	2				
				doma	venku	doma	venku									
1585	27.05.	La Coruña	-	Mallorca		0:1				2,08	1,26	3,27	1,72	3,61		

Číslo udál.	Den	ZÁPASY 41. KOLA		Výsledky v roce				Předběžné kurzy					Váš tip	Výsl.		
				2018-2019		2017-2018		1	10	0	02	2				
				doma	venku	doma	venku									
1285	02.06.	Albacete	-	Malaga		1:2				2,10	1,27	3,20	1,57	3,10		
1286	01.06.	Alcorcon	-	Tarragona		3:1	1:0	3:0		1,80	1,16	3,30	1,80	3,96		
1287	02.06.	Cadiz	-	Extremadura		1:2				1,65	1,12	3,50	1,98	4,56		
1288	31.05.	Cordoba	-	Osasuna		1:3	0:1	1:1		3,35	1,64	3,20	1,23	2,00		
1289	02.06.	Lugo	-	Tenerife		0:0	1:0	1:3		2,15	1,29	3,20	1,55	3,00		
1291	02.06.	Las Palmas	-	Almería		0:3				2,25	1,32	3,20	1,50	2,82		
1292	02.06.	Elche	-	La Coruña		0:4				3,96	1,80	3,30	1,16	1,80		
1293	02.06.	Mallorca	-	Granada		0:1				2,40	1,36	3,15	1,44	2,65		
1294	02.06.	Oviedo	-	Majadahonda		0:1				1,85	1,19	3,30	1,75	3,74		
1295	02.06.	Zaragoza	-	Numancia		0:1	3:0	2:1		2,25	1,32	3,20	1,50	2,82		

## POSLEDNÍ LIGOVÉ VÝSLEDKY MUŽSTVA:

(V) = zápas hraný venku

Albacete	Gijon (V)	2:0	Granada	0:1	Majadahonda (V)	3:2	Numancia	0:0	Osasuna (V)	0:2	Las Palmas	4:2
Alcorcon	Almería (V)	0:0	Extremadura	0:1	Numancia (V)	0:2	Osasuna	0:0	Reus (V)	1:0	Malaga	1:4
Almería	Alcorcon	0:0	Mallorca (V)	0:1	Elche	5:3	Lugo (V)	2:4	Oviedo	0:1	Tenerife (V)	3:1
Cadiz	Granada (V)	1:1	Osasuna	0:0	La Coruña (V)	1:1	Malaga	1:1	Majadahonda (V)	1:1	Numancia	2:1
Cordoba	Majadahonda (V)	0:0	Tarragona	4:3	Las Palmas (V)	0:1	Reus	1:0	Zaragoza	0:3	Oviedo (V)	3:3
Elche	Tarragona (V)	3:3	Tenerife	3:0	Almería (V)	3:5	Majadahonda	2:1	Gijon (V)	1:1	Osasuna	1:2
Extremadura	Lugo	1:0	Alcorcon (V)	1:0	Zaragoza	0:3	Tarragona (V)	1:0	Tenerife	1:0	La Coruña (V)	2:1
Gijon	Albacete	0:2	Zaragoza (V)	2:4	Lugo	0:0	Mallorca (V)	1:2	Elche	1:1	Tarragona (V)	0:0
Granada	Cadiz	1:1	Albacete (V)	1:0	Tenerife	2:1	Oviedo (V)	1:1	Tarragona	2:0	Lugo (V)	2:1
La Coruña	Lugo (V)	0:1	Cadiz	1:1	Zaragoza (V)	1:0	Numancia (V)	2:1	Extremadura	1:2	Osasuna (V)	1:2
Las Palmas	Osasuna (V)	0:2	Majadahonda	3:2	Cordoba	1:0	Tenerife (V)	1:2	Lugo	4:1	Albacete (V)	2:4
Lugo	Extremadura (V)	0:1	La Coruña	1:0	Gijon (V)	0:0	Almería	4:2	Las Palmas (V)	1:4	Granada	1:2
Majadahonda	Cordoba	0:0	Las Palmas (V)	2:3	Albacete	2:3	Elche (V)	1:2	Cadiz	1:1	Mallorca (V)	0:2
Malaga	Zaragoza	3:1	Reus (V)	1:0	Oviedo	3:0	Cadiz (V)	1:1	Mallorca	0:1	Alcorcon (V)	4:1
Mallorca	Almería	1:0	Tarragona (V)	1:2	Gijon	2:1	Malaga (V)	1:0	Majadahonda	2:0	Numancia (V)	1:1
Numancia	Reus	1:0	Oviedo (V)	0:1	Alcorcon	2:0	Albacete (V)	0:0	La Coruña	1:2	Cadiz (V)	1:2
Osasuna	Las Palmas	2:0	Cadiz (V)	0:0	Reus	1:0	Alcorcon (V)	0:0	Albacete	2:0	Elche (V)	2:1
Oviedo	Tenerife (V)	1:2	Numancia	1:0	Malaga (V)	0:3	Granada	1:1	Almería (V)	1:0	Cordoba	3:3
Reus	Numancia (V)	0:1	Malaga	0:1	Osasuna (V)	0:1	Cordoba (V)	0:1	Alcorcon	0:1	Zaragoza (V)	0:1
Tarragona	Elche	3:3	Cordoba (V)	3:4	Mallorca	2:1	Extremadura	0:1	Granada (V)	0:2	Gijon	0:0
Tenerife	Oviedo	2:1	Elche (V)	0:3	Granada (V)	1:2	Las Palmas	2:1	Extremadura (V)	0:1	Almería	1:3
Zaragoza	Malaga (V)	1:3	Gijon	4:2	Extremadura (V)	3:0	La Coruña	0:1	Cordoba (V)	3:0	Reus	1:0

TABULKA PO 40. KOLE		Celkem						Doma				Venku				Poznámka			
1.	Osasuna	40	24	9	7	55:33	2.20	81	18	2	0	33:7	2.00	6	7	7	22:26	2.40	POSTUP
2.	Granada	40	21	12	7	49:26	1.88	75	12	6	2	26:11	1.85	9	6	5	23:15	1.90	POSTUP
3.	Albacete	40	19	14	7	53:33	2.15	71	9	10	1	28:15	2.15	10	4	6	25:18	2.15	BARÁŽ
4.	Malaga	40	19	11	10	46:30	1.90	68	11	4	5	25:14	1.95	8	7	5	21:16	1.85	BARÁŽ
5.	Mallorca	39	19	10	10	52:35	2.23	67	15	3	2	34:11	2.25	4	7	8	18:24	2.21	BARÁŽ
6.	Cadiz	40	16	16	8	53:34	2.18	64	9	10	1	30:14	2.20	7	6	7	23:20	2.15	BARÁŽ
7.	La Coruña	39	15	16	8	47:32	2.03	61	8	8	3	28:14	2.21	7	8	5	19:18	1.85	
8.	Oviedo	40	16	12	12	44:44	2.20	60	9	9	2	26:19	2.25	7	3	10	18:25	2.15	
9.	Almería	40	14	14	12	48:39	2.18	56	9	8	3	29:15	2.20	5	6	9	19:24	2.15	
10.	Gijon	40	14	13	13	41:38	1.98	55	9	6	5	22:17	1.95	5	7	8	19:21	2.00	
11.	Elche	40	13	15	12	49:49	2.45	54	10	6	4	25:14	1.95	3	9	8	24:35	2.95	
12.	Las Palmas	40	12	16	12	47:49	2.40	52	9	8	3	31:17	2.40	3	8	9	16:32	2.40	
13.	Alcorcon	40	14	10	16	35:39	1.85	52	9	6	5	19:13	1.60	5	4	11	16:26	2.10	
14.	Extremadura	40	14	9	17	43:47	2.25	51	8	2	10	21:25	2.30	6	7	7	22:22	2.20	
15.	Zaragoza	40	13	11	16	49:50	2.48	50	7	6	7	21:21	2.10	6	5	9	28:29	2.85	
16.	Numancia	40	11	14	15	43:49	2.30	47	10	4	6	29:20	2.45	1	10	9	14:29	2.15	
17.	Tenerife	40	10	16	14	39:50	2.23	46	8	8	4	24:21	2.25	2	8	10	15:29	2.20	
18.	Lugo	40	10	14	16	42:51	2.33	44	8	5	7	29:29	2.90	2	9	9	13:22	1.75	
19.	Majadahonda	40	11	9	20	42:57	2.48	42	7	6	7	22:23	2.25	4	3	13	20:34	2.70	SESTUP
20.	Cordoba	40	7	13	20	46:74	3.00	34	6	7	7	31:37	3.40	1	6	13	15:37	2.60	SESTUP
21.	Tarragona	40	8	8	24	28:62	2.25	32	7	5	8	21:24	2.25	1	3	16	7:38	2.25	SESTUP
22.	Reus (-21)	40	5	6	29	16:46	1.55	0	1	5	14	8:24	1.60	4	1	15	8:22	1.50	SESTUP

## 2. rakouská fotbalová liga

Číslo udál.	Den	ZÁPASY 29. KOLA		Výsledky v roce						Předběžné kurzy					Váš tip Skut.	Výsl.		
				2018-2019			2017-2018			1	10	0	02	2				
				doma	venku		doma	venku										
29.05.		A. Klagenfurt	-	Steyr			1:2					1,80	1,16	3,30	1,80	3,96		
29.05.		BW Linz	-	Ried			3:1		1:1	2:2	1:2	0:1	4,37	1,91	3,40	1,13	1,70	
29.05.		Austria (am.)	-	Team Für Wien			0:0						2,00	1,23	3,20	1,64	3,35	
29.05.		Kapfenberg	-	Horn			2:2						1,75	1,16	3,40	1,85	4,07	
29.05.		LASK Juniors	-	Amstetten			3:2						2,25	1,32	3,20	1,50	2,82	
29.05.		Wr. Neustadt	-	Lafnitz			1:1						2,25	1,32	3,20	1,50	2,82	
29.05.		Wacker (am.)	-	Liefering			1:4						3,35	1,64	3,20	1,23	2,00	
29.05.		Wattens	-	A. Lustenau			1:1		1:2	2:0	0:2	2:2	1,65	1,12	3,50	1,98	4,56	

Číslo udál.	Den	ZÁPASY 30. KOLA		Výsledky v roce						Předběžné kurzy					Váš tip Skut.	Výsl.		
				2018-2019			2017-2018			1	10	0	02	2				
				doma	venku		doma	venku										
01.06.		A. Lustenau	-	Wacker (am.)			0:0						1,80	1,16	3,30	1,80	3,96	
01.06.		Amstetten	-	Kapfenberg			0:2						2,40	1,36	3,15	1,44	2,65	
01.06.		Team Für Wien	-	Wr. Neustadt			0:0	0:3	0:3	2:1	0:1		2,75	1,48	3,20	1,34	2,30	
01.06.		Horn	-	Wattens			0:1						6,00	2,25	3,60	1,06	1,50	
01.06.		Lafnitz	-	BW Linz			1:0						2,00	1,23	3,20	1,64	3,35	
01.06.		Liefering	-	A. Klagenfurt			0:3						1,50	1,06	3,60	2,25	6,00	
01.06.		Ried	-	LASK Juniors			1:0						1,30	1,03	4,50	2,93	8,40	
01.06.		Steyr	-	Austria (am.)			2:4						2,91	1,52	3,20	1,30	2,20	

## POSLEDNÍ LIGOVÉ VÝSLEDKY MUŽSTVA:

(V) = zápas hraný venku

A. Klagenfurt	Ried (V)	1:1	Lafnitz	2:0	Amstetten (V)	1:3	Kapfenberg	1:0	Team Für Wien	1:1	Wr. Neustadt (V)	3:1
A. Lustenau	Amstetten (V)	3:2	Ried	0:0	Austria (am.) (V)	5:2	Steyr	2:0	Kapfenberg (V)	0:2	Lafnitz (V)	3:2
Amstetten	A. Lustenau	2:3	Wattens (V)	1:3	A. Klagenfurt	3:1	Wr. Neustadt (V)	0:1	Austria (am.)	1:1	Horn (V)	0:2
Austria (am.)	Wacker (am.)	2:1	BW Linz (V)	5:0	A. Lustenau	2:5	Wattens (V)	1:2	Amstetten (V)	1:1	Ried	3:3
BW Linz	Steyr (V)	3:2	Austria (am.)	0:5	Horn (V)	0:3	LASK Juniors	0:2	Liefering (V)	4:2	Kapfenberg	0:2
Horn	Wr. Neustadt	0:4	Wacker (am.) (V)	1:1	BW Linz	3:0	Team Für Wien (V)	0:1	LASK Juniors (V)	1:6	Amstetten	2:0
Kapfenberg	LASK Juniors	1:1	Wr. Neustadt (V)	0:0	Wacker (am.)	4:1	A. Klagenfurt (V)	0:1	A. Lustenau	2:0	BW Linz (V)	2:0
LASK Juniors	Kapfenberg (V)	1:1	Steyr	4:1	Wattens	1:2	BW Linz (V)	2:0	Horn	6:1	Liefering (V)	1:5
Lafnitz	Team Für Wien	1:0	A. Klagenfurt (V)	0:2	Ried (V)	0:2	Liefering	2:3	Steyr (V)	3:0	A. Lustenau	2:3
Liefering	Wattens	1:2	Team Für Wien (V)	0:3	Wr. Neustadt	2:5	Lafnitz (V)	3:2	BW Linz	2:4	LASK Juniors	5:1
Ried	A. Klagenfurt	1:1	A. Lustenau (V)	0:0	Lafnitz	2:0	Wacker (am.) (V)	4:3	Wr. Neustadt	7:0	Austria (am.) (V)	3:3
Steyr	BW Linz	2:3	LASK Juniors (V)	1:4	Team Für Wien	3:2	A. Lustenau (V)	0:2	Lafnitz	0:3	Wattens (V)	0:2
Team Für Wien	Lafnitz (V)	0:1	Liefering	3:0	Steyr (V)	2:3	Horn	1:0	A. Klagenfurt (V)	1:1	Wacker (am.)	2:2
Wacker (am.)	Austria (am.) (V)	1:2	Horn	1:1	Kapfenberg (V)	1:4	Ried	3:4	Wattens	3:2	Team Für Wien (V)	2:2
Wattens	Liefering (V)	2:1	Amstetten	3:1	LASK Juniors (V)	2:1	Austria (am.)	2:1	Wacker (am.) (V)	2:3	Steyr	2:0
Wr. Neustadt	Horn (V)	4:0	Kapfenberg	0:0	Liefering (V)	5:2	Amstetten	1:0	Ried (V)	0:7	A. Klagenfurt	1:3

TABULKA PO 28. KOLE		Celkem					Doma					Venku					Poznámka		
1.	Wattens	28	17	8	3	55:25	2,86	59	11	2	1	34:11	3,21	6	6	2	21:14	2,50	POSTUP
2.	Ried	28	16	9	3	57:20	2,75	57	9	3	2	28:8	2,57	7	6	1	29:12	2,93	
3.	A. Lustenau	28	13	8	7	48:32	2,86	47	7	5	2	23:13	2,57	6	3	5	25:19	3,14	
4.	Kapfenberg	28	12	7	9	41:37	2,79	43	8	2	4	26:16	3,00	4	5	5	15:21	2,57	
5.	Wr. Neustadt	28	12	7	9	36:37	2,61	43	6	4	4	12:13	1,79	6	3	5	24:24	3,43	
6.	LASK Juniors	28	13	3	12	50:47	3,46	42	9	1	4	34:20	3,86	4	2	8	16:27	3,07	
7.	BW Linz	28	13	2	13	43:46	3,18	41	5	2	7	16:21	2,64	8	0	6	27:25	3,71	
8.	Wacker (am.)	28	10	10	8	38:36	2,64	40	5	5	4	19:17	2,57	5	5	4	19:19	2,71	
9.	A. Klagenfurt	28	8	13	7	40:33	2,61	37	5	7	2	22:11	2,36	3	6	5	18:22	2,86	
10.	Team Für Wien	28	9	8	11	31:39	2,50	35	4	4	6	12:14	1,86	5	4	5	19:25	3,14	
11.	Liefering	28	10	3	15	48:52	3,57	33	6	1	7	31:26	4,07	4	2	8	17:26	3,07	
12.	Lafnitz	28	8	8	12	33:37	2,50	32	3	6	5	16:15	2,21	5	2	7	17:22	2,79	
13.	Austria (am.)	28	8	7	13	42:58	3,57	31	5	3	6	28:34	4,43	3	4	7	14:24	2,71	
14.	Amstetten	28	8	6	14	37:42	2,82	30	4	4	6	24:22	3,29	4	2	8	13:20	2,36	SESTUP
15.	Horn	28	6	7	15	32:56	3,14	25	4	3	7	17:26	3,07	2	4	8	15:30	3,21	SESTUP
16.	Steyr	28	5	6	17	29:63	3,29	21	3	4	7	19:32	3,64	2	2	10	10:31	2,93	SESTUP



## 1. švédská fotbalová liga

Číslo udál.	Den	DOHRÁVKY 11. KOLA		Výsledky v roce				Předběžné kurzy					Váš tip	Výsl.	
				2018-2018		2017-2017		1	10	0	02	2			
				doma	venku	doma	venku								
131	27.05.	Hammarby IF	-	Norrköping	2:1		0:2	1:2	2,01	1,26	3,44	1,70	3,44		
135	27.05.	Örebro	-	Sirius	0:0				1,84	1,21	3,59	1,84	3,90		

Číslo udál.	Den	ZÁPASY 12. KOLA		Výsledky v roce				Předběžné kurzy					Váš tip	Výsl.	
				2018-2018		2017-2017		1	10	0	02	2			
				doma	venku	doma	venku								
629	02.06.	AFC Eskilstuna	-	Norrköping			1:2		3,96	1,80	3,30	1,16	1,80		
630	02.06.	AIK Stockholm	-	Hammarby IF	1:0	1:0		1:1	2,05	1,25	3,20	1,60	3,22		
631	02.06.	Elfsborg	-	Häcken			2:0	0:3	2,91	1,52	3,20	1,30	2,20		
632	01.06.	Falkenberg	-	Kalmar FF					3,35	1,64	3,20	1,23	2,00		
633	01.06.	IFK Göteborg	-	Örebro	2:0	3:1	2:2	2:4	1,65	1,12	3,50	1,98	4,56		
634	02.06.	Helsingborg	-	Malmö FF					4,56	1,98	3,50	1,12	1,65		
635	01.06.	Östersund	-	Sundsvall	1:2	3:2	3:1	1:1	2,05	1,25	3,20	1,60	3,22		
636	01.06.	Sirius	-	Djurgarden	1:5	0:1	2:0		4,56	1,98	3,50	1,12	1,65		

Číslo udál.	Den	PŘEDEHRÁVKA 18. KOLA		Výsledky v roce				Předběžné kurzy					Váš tip	Výsl.	
				2018-2018		2017-2017		1	10	0	02	2			
				doma	venku	doma	venku								
	28.05.	Malmö FF	-	Sundsvall	0:0	2:2		1:0	1,35	1,04	4,30	2,70	7,30		

## POSLEDNÍ LIGOVÉ VÝSLEDKY MUŽSTVA:

(V) = zápas hraný venku

AFC Eskilstuna	Malmö FF (V)	0:5	Helsingborg	1:1	Elfsborg (V)	0:1	Falkenberg	0:0	AIK Stockholm (V)	1:2	Häcken (V)	0:3
AIK Stockholm	Sundsvall (V)	1:1	Falkenberg	2:0	Helsingborg (V)	3:1	Djurgarden (V)	2:0	AFC Eskilstuna	2:1	IFK Göteborg (V)	0:3
Djurgarden	Östersund	3:1	Elfsborg	2:0	Falkenberg (V)	3:0	AIK Stockholm	0:2	Helsingborg (V)	1:1	Hammarby IF (V)	1:2
Elfsborg	Kalmar FF (V)	1:1	Djurgarden (V)	0:2	AFC Eskilstuna	1:0	Malmö FF (V)	1:4	Norrköping	0:0	Sirius (V)	4:2
Falkenberg	Helsingborg (V)	1:1	AIK Stockholm (V)	0:2	Djurgarden	0:3	AFC Eskilstuna (V)	0:0	Malmö FF	1:2	Sundsvall (V)	1:3
Hammarby IF	IFK Göteborg (V)	0:0	Östersund	4:0	Sirius	2:0	Örebro (V)	3:2	Djurgarden	2:1	Malmö FF (V)	1:4
Helsingborg	Falkenberg	1:1	AFC Eskilstuna (V)	1:1	AIK Stockholm	1:3	Kalmar FF (V)	0:1	Djurgarden	1:1	Östersund (V)	0:3
Häcken	IFK Göteborg	1:2	Sirius (V)	4:3	Kalmar FF	1:0	Östersund (V)	1:1	Sundsvall	1:0	AFC Eskilstuna	3:0
IFK Göteborg	Häcken (V)	2:1	Hammarby IF	0:0	Malmö FF	0:0	Norrköping (V)	2:1	Sirius (V)	4:2	AIK Stockholm	3:0
Kalmar FF	Elfsborg	1:1	Malmö FF (V)	0:1	Häcken (V)	0:1	Helsingborg	1:0	Östersund	1:1	Örebro (V)	1:1
Malmö FF	AFC Eskilstuna	5:0	Kalmar FF	1:0	IFK Göteborg (V)	0:0	Elfsborg	4:1	Falkenberg (V)	2:1	Norrköping (V)	1:1
Norrköping	Sundsvall	2:0	Örebro (V)	2:1	IFK Göteborg	1:2	Elfsborg (V)	0:0	Malmö FF	1:1	Djurgarden (V)	1:1
Sirius	Häcken	3:4	Sundsvall	1:0	Hammarby IF (V)	0:2	IFK Göteborg	2:4	Elfsborg	2:4	Falkenberg (V)	0:0
Sundsvall	AIK Stockholm	1:1	Norrköping (V)	0:2	Sirius (V)	0:1	Örebro	1:2	Häcken (V)	0:1	Falkenberg	3:1
Örebro	Östersund (V)	3:1	Norrköping	1:2	Sundsvall (V)	2:1	Hammarby IF	2:3	Kalmar FF	1:1	Elfsborg (V)	2:4
Östersund	Djurgarden (V)	1:3	Örebro	1:3	Hammarby IF (V)	0:4	Häcken	1:1	Kalmar FF (V)	1:1	Helsingborg	3:0

TABULKA		Celkem						Doma				Venku				Poznámka			
1.	Malmö FF	11	7	3	1	22:8	2,73	24	5	1	0	17:3	3,33	2	2	1	5:5	2,00	LM
2.	IFK Göteborg	11	6	3	2	20:11	2,82	21	3	2	0	9:1	2,00	3	1	2	11:10	3,50	EL
3.	Djurgarden	11	6	3	2	19:10	2,64	21	3	2	1	10:7	2,83	3	1	1	9:3	2,40	EL
4.	AIK Stockholm	11	6	3	2	14:9	2,09	21	4	1	0	7:2	1,80	2	2	2	7:7	2,33	
5.	Häcken	11	6	2	3	17:10	2,45	20	4	0	2	8:4	2,00	2	2	1	9:6	3,00	
6.	Hammarby IF	10	5	3	2	18:12	3,00	18	4	1	0	12:3	3,00	1	2	2	6:9	3,00	
7.	Elfsborg	11	4	4	3	16:17	3,00	16	3	2	0	9:4	2,60	1	2	3	7:13	3,33	
8.	Norrköping	10	3	5	2	14:13	2,70	14	2	2	1	8:6	2,80	1	3	1	6:7	2,60	
9.	Östersund	11	3	4	4	12:17	2,64	13	2	2	1	9:7	3,20	1	2	3	3:10	2,17	
10.	Kalmar FF	11	2	6	3	10:12	2,00	12	1	4	1	6:7	2,17	1	2	2	4:5	1,80	
11.	Örebro	10	3	2	5	14:18	3,20	11	1	1	3	6:10	3,20	2	1	2	8:8	3,20	
12.	Sirius	10	3	1	6	14:19	3,30	10	2	0	4	11:15	4,33	1	1	2	3:4	1,75	
13.	Helsingborg	11	2	4	5	12:18	2,73	10	2	3	1	9:8	2,83	0	1	4	3:10	2,60	
14.	Sundsvall	11	2	3	6	13:17	2,73	9	2	1	2	9:7	3,20	0	2	4	4:10	2,33	BARÁŽ
15.	AFC Eskilstuna	11	1	3	7	9:21	2,73	6	1	3	1	5:4	1,80	0	0	6	4:17	3,50	SESTUP
16.	Falkenberg	11	1	3	7	9:21	2,73	6	1	1	3	2:8	2,00	0	2	4	7:13	3,33	SESTUP

## 2. švédská fotbalová liga

Číslo udál.	Den	DOHRÁVKY 10. KOLA		Výsledky v roce				Předběžné kurzy					Váš tip	Výsl.	
				2018-2018		2017-2017		1	10	0	02	2	Skut.		
				doma	venku	doma	venku								
1682	27.05.	Västeras SK	-	Norrby					2,30	1,34	3,20	1,48	2,75		
1683	28.05.	Dalkurd	-	Örgryte			2:1		2,91	1,52	3,20	1,32	2,20		

Číslo udál.	Den	ZÁPASY 11. KOLA		Výsledky v roce				Předběžné kurzy					Váš tip	Výsl.	
				2018-2018		2017-2017		1	10	0	02	2	Skut.		
				doma	venku	doma	venku								
1376	01.06.	Degerfors	-	Frej	3:1	2:2	3:1	0:0	1,65	1,12	3,50	1,98	4,56		
1377	01.06.	Halmstad	-	Västeras SK					1,95	1,21	3,20	1,67	3,50		
1378	01.06.	Mjällby	-	Jönköping					2,30	1,34	3,20	1,48	2,75		
1379	01.06.	Norrby	-	Dalkurd			0:3		1,90	1,20	3,25	1,71	3,61		
1380	02.06.	Varberg	-	GAIS Göteborg	2:2	2:0	7:1	0:3	1,75	1,16	3,40	1,85	4,07		
1381	02.06.	Brommapojka	-	Trelleborg			3:0		2,05	1,25	3,20	1,60	3,22		
1382	03.06.	Östers	-	Brage	1:2	4:0			2,20	1,30	3,20	1,52	2,91		
1383	04.06.	Örgryte	-	FC Syrianska			3:0	0:2	1,55	1,07	3,50	2,15	5,50		

**POSLEDNÍ LIGOVÉ VÝSLEDKY MUŽSTVA:** (V) = zápas hraný venku

<b>Brage</b>	Jönköping (V)	0:2	FC Syrianska	1:0	Dalkurd (V)	3:1	Norrby	0:0	Degerfors (V)	0:1	Varberg	1:2
<b>Brommapojka</b>	FC Syrianska (V)	0:1	Jönköping	0:2	Frej (V)	1:1	Degerfors	2:3	Norrby (V)	0:2	Halmstad	2:1
<b>Dalkurd</b>	Degerfors (V)	2:1	Brage	1:3	Varberg (V)	0:2	FC Syrianska	4:1	Trelleborg (V)	0:2	Mjällby	2:1
<b>Degerfors</b>	Halmstad (V)	0:3	Dalkurd	1:2	Norrby	0:0	Brommapojka (V)	3:2	Brage	1:0	Mjällby (V)	0:1
<b>FC Syrianska</b>	Brommapojka	1:0	Brage (V)	0:1	Västeras SK (V)	0:0	Mjällby	1:2	Dalkurd (V)	1:4	GAIS Göteborg	0:0
<b>Frej</b>	Varberg	1:1	Norrby (V)	0:3	Brommapojka	1:1	GAIS Göteborg (V)	1:0	Trelleborg	3:3	Jönköping (V)	1:1
<b>GAIS Göteborg</b>	Mjällby (V)	0:2	Västeras SK	1:1	Halmstad (V)	2:1	Frej	0:1	Jönköping	1:0	FC Syrianska (V)	0:0
<b>Halmstad</b>	Degerfors	3:0	Varberg (V)	0:1	GAIS Göteborg	1:2	Trelleborg (V)	1:0	Östers	0:1	Brommapojka (V)	1:2
<b>Jönköping</b>	Brage	2:0	Brommapojka (V)	2:0	Östers	2:0	Örgryte (V)	1:1	GAIS Göteborg (V)	0:1	Frej	1:1
<b>Mjällby</b>	GAIS Göteborg	2:0	Östers (V)	1:0	Trelleborg	2:1	FC Syrianska (V)	2:1	Örgryte	2:1	Degerfors	1:0
<b>Norrby</b>	Frej	3:0	Degerfors (V)	0:0	Brage (V)	0:0	Brommapojka	2:0	Östers (V)	1:0	Jönköping	1:7
<b>Trelleborg</b>	Östers	1:1	Örgryte	2:1	Mjällby (V)	1:2	Halmstad	0:1	Frej (V)	3:3	Dalkurd	2:0
<b>Varberg</b>	Frej (V)	1:1	Halmstad	1:0	Örgryte (V)	1:1	Dalkurd	2:0	Västeras SK (V)	2:1	Brage (V)	2:1
<b>Västeras SK</b>	GAIS Göteborg (V)	1:1	FC Syrianska	0:0	Östers (V)	0:0	Varberg	1:2	Örgryte (V)	2:0	Trelleborg	0:0
<b>Örgryte</b>	Trelleborg (V)	1:2	Varberg	1:1	Jönköping	1:1	Mjällby (V)	1:2	Västeras SK	0:2	Degerfors (V)	2:1
<b>Östers</b>	Trelleborg (V)	1:1	Mjällby	0:1	Jönköping (V)	0:2	Västeras SK	0:0	Halmstad (V)	1:0	Norrby	0:1

TABULKA		Celkem						Doma				Venku				Poznámka			
1.	<b>Varberg</b>	10	8	2	0	21:6	2.70	26	4	0	0	9:1	2.50	4	2	0	12:5	2.83	POSTUP
2.	<b>Mjällby</b>	10	7	0	3	14:9	2.30	21	5	0	1	9:4	2.17	2	0	2	5:5	2.50	POSTUP
3.	<b>Jönköping</b>	10	5	2	3	17:7	2.40	17	3	1	1	6:2	1.60	2	1	2	11:5	3.20	BARÁŽ
4.	<b>Brage</b>	10	5	2	3	13:7	2.00	17	3	1	1	6:2	1.60	2	1	2	7:5	2.40	
5.	<b>Norrby</b>	9	4	4	1	11:10	2.33	16	3	0	1	8:8	4.00	1	4	0	3:2	1.00	
6.	<b>Degerfors</b>	10	4	2	4	13:13	2.60	14	2	1	2	5:5	2.00	2	1	2	8:8	3.20	
7.	<b>GAIS Göteborg</b>	10	3	4	3	9:12	2.10	13	1	2	2	3:6	1.80	2	2	1	6:6	2.40	
8.	<b>Örgryte</b>	9	3	3	3	12:11	2.56	12	1	3	1	5:5	2.00	2	0	2	7:6	3.25	
9.	<b>Västeras SK</b>	9	2	5	2	8:7	1.67	11	0	3	1	2:3	1.25	2	2	1	6:4	2.00	
10.	<b>Trelleborg</b>	10	2	5	3	13:14	2.70	11	2	3	1	8:6	2.33	0	2	2	5:8	3.25	
11.	<b>Halmstad</b>	10	3	1	6	10:13	2.30	10	1	1	3	7:8	3.00	2	0	3	3:5	1.60	
12.	<b>Dalkurd</b>	9	3	1	5	9:15	2.67	10	2	0	2	7:9	4.00	1	1	3	2:6	1.60	
13.	<b>Frej</b>	10	2	4	4	10:18	2.80	10	1	3	1	8:10	3.60	1	1	3	2:8	2.00	BARÁŽ
14.	<b>FC Syrianska</b>	10	2	3	5	10:18	2.80	9	1	1	3	4:11	3.00	1	2	2	6:7	2.60	BARÁŽ
15.	<b>Östers</b>	10	1	5	4	6:10	1.60	8	0	3	2	1:3	0.80	1	2	2	5:7	2.40	SESTUP
16.	<b>Brommapojka</b>	10	2	1	7	11:17	2.80	7	1	0	4	6:10	3.20	1	1	3	5:7	2.40	SESTUP

## 1. finská fotbalová liga

Číslo udál.	Den	DOHRÁVKA 10. KOLA				Výsledky v roce				Předběžné kurzy					Váš tip	Výsl.
						2018-2018		2017-2017		1	10	0	02	2	Skut.	
						doma	venku	doma	venku							
156	27.05.	Honka Espoo	-	Lahti	0:0	1:1			1,58	1,10	3,76	2,21	5,71			

Číslo udál.	Den	ZÁPASY 11. KOLA				Výsledky v roce				Předběžné kurzy					Váš tip	Výsl.
						2018-2018		2017-2017		1	10	0	02	2	Skut.	
						doma	venku	doma	venku							
157	31.05.	HIFK Helsinki	-	VPS Vaasan			2:1	1:1	2,50	1,36	3,00	1,41	2,65			
158	31.05.	Inter Turku	-	Ilves Tampere	0:1	1:1	1:1	2:0	2,40	1,36	3,15	1,44	2,65			
159	31.05.	Rovaniemi	-	HJK Helsinki	1:2	2:2	1:4	1:0	3,10	1,57	3,20	1,27	2,10			
654	02.06.	Honka Espoo	-	KPV Kokkola					1,45	1,06	3,90	2,37	6,10			
655	02.06.	Kuopio	-	SJK Seinäjoen					2,10	1,27	3,20	1,57	3,10			
656	02.06.	Mariehamn	-	Lahti	1:2	0:2	0:2	2:6	1,90	1,20	3,25	1,71	3,61			

## POSLEDNÍ LIGOVÉ VÝSLEDKY MUŽSTVA: (V) = zápas hraný venku

HIFK Helsinki	Inter Turku	1:1	KPV Kokkola (V)	1:1	Kuopio	1:1	Mariehamn	1:1	Rovaniemi (V)	0:1	Honka Espoo	2:0
HJK Helsinki	KPV Kokkola	3:1	Lahti (V)	0:3	SJK Seinäjoen	2:2	VPS Vaasan (V)	1:1	Ilves Tampere	0:0	Inter Turku (V)	1:4
Honka Espoo	SJK Seinäjoen (V)	2:1	VPS Vaasan	1:1	Ilves Tampere (V)	1:1	HIFK Helsinki (V)	0:2	Inter Turku	3:2	Kuopio (V)	3:0
Ilves Tampere	Kuopio (V)	0:1	Mariehamn	0:0	Rovaniemi (V)	1:0	Honka Espoo	1:1	HJK Helsinki (V)	0:0	Lahti	1:0
Inter Turku	HIFK Helsinki (V)	1:1	Kuopio	1:0	Mariehamn (V)	2:1	Rovaniemi	3:0	HJK Helsinki	4:1	Honka Espoo (V)	2:3
KPV Kokkola	HJK Helsinki (V)	1:3	HIFK Helsinki	1:1	Lahti	0:0	Kuopio (V)	1:3	SJK Seinäjoen (V)	0:1	Mariehamn	0:4
Kuopio	Ilves Tampere	1:0	Inter Turku (V)	0:1	HIFK Helsinki (V)	1:1	KPV Kokkola	3:1	Mariehamn (V)	4:3	Rovaniemi (V)	1:0
Lahti	HJK Helsinki	3:0	KPV Kokkola (V)	0:0	SJK Seinäjoen	1:1	VPS Vaasan	1:1	Ilves Tampere (V)	0:1	Inter Turku	1:1
Mariehamn	VPS Vaasan	1:0	Ilves Tampere (V)	0:0	Inter Turku	1:2	HIFK Helsinki (V)	1:1	Kuopio	3:4	KPV Kokkola (V)	4:0
Rovaniemi	SJK Seinäjoen	1:1	VPS Vaasan (V)	1:0	Ilves Tampere	0:1	Inter Turku (V)	0:3	HIFK Helsinki	1:0	Kuopio	0:1
SJK Seinäjoen	Rovaniemi (V)	1:1	Honka Espoo	1:2	HJK Helsinki (V)	2:2	Lahti (V)	1:1	KPV Kokkola	1:0	VPS Vaasan (V)	1:1
VPS Vaasan	Mariehamn (V)	0:1	Rovaniemi	0:1	Honka Espoo (V)	1:1	HJK Helsinki	1:1	Lahti (V)	1:1	SJK Seinäjoen	1:1

TABULKA		Celkem						Doma				Venku				Poznámka			
1.	Inter Turku	10	5	2	3	18:12	3,00	17	3	0	1	9:3	3,00	2	2	2	9:9	3,00	O TITUL
2.	Ilves Tampere	9	4	4	1	6:2	0,89	16	1	3	0	2:1	0,75	3	1	1	4:1	1,00	O TITUL
3.	Kuopio	10	4	4	2	15:14	2,90	16	2	2	1	6:6	2,40	2	2	1	9:8	3,40	O TITUL
4.	HJK Helsinki	11	3	6	2	12:14	2,36	15	3	3	0	10:6	2,67	0	3	2	2:8	2,00	O TITUL
5.	Mariehamn	9	4	2	3	16:10	2,89	14	2	0	2	7:6	3,25	2	2	1	9:4	2,60	O TITUL
6.	Honka Espoo	8	4	2	2	13:11	3,00	14	1	1	1	5:6	3,67	3	1	1	8:5	2,60	O TITUL
7.	SJK Seinäjoen	10	3	5	2	10:9	1,90	14	2	1	2	3:3	1,20	1	4	0	7:6	2,60	
8.	Lahti	8	2	5	1	10:7	2,13	11	1	4	0	9:6	3,00	1	1	1	1:1	0,67	
9.	Rovaniemi	10	3	2	5	7:12	1,90	11	1	1	3	3:5	1,60	2	1	2	4:7	2,20	
10.	HIFK Helsinki	9	1	5	3	7:8	1,67	8	1	3	1	5:4	1,80	0	2	2	2:4	1,50	
11.	VPS Vaasan	9	0	6	3	7:10	1,89	6	0	3	2	5:7	2,40	0	3	1	2:3	1,25	
12.	KPV Kokkola	9	0	3	6	5:17	2,44	3	0	2	3	1:8	1,80	0	1	3	4:9	3,25	

## 2. finská fotbalová liga

Číslo udál.	Den	ZÁPASY		Výsledky v roce						Předběžné kurzy					Váš tip Skut.	Výsl.		
				2018-2018			2017-2017			1	10	0	02	2				
				doma	venku		doma	venku										
	29.05.	MuSa Pori	-	AC Oulu								5,00	2,06	3,50	1,10	1,60		
	29.05.	MYPA Myllykoski	-	KTP Kotka								3,61	1,71	3,25	1,20	1,90		
	29.05.	TPS Turku	-	FC Haka			1:1	3:0	2:0			2,00	1,23	3,20	1,64	3,35		
	30.05.	Ekenäs	-	AC Kajaani								1,95	1,21	3,20	1,67	3,50		
	30.05.	Jaro Pietarsaari	-	TPV Tampere								1,50	1,06	3,60	2,25	6,00		
	02.06.	AC Oulu	-	MYPA Myllykoski								1,20	1,01	5,50	3,60	10,50		
	02.06.	TPS Turku	-	Jaro Pietarsaari			1:0	3:0	2:0			1,85	1,19	3,30	1,75	3,74		
	02.06.	TPV Tampere	-	AC Kajaani								2,50	1,36	3,00	1,41	2,65		

## POSLEDNÍ LIGOVÉ VÝSLEDKY MUŽSTVA:

(V) = zápas hraný venku

AC Kajaani	KTP Kotka	1:2	TPS Turku (V)	0:1	MYPA Myllykoski (V)	2:1	AC Oulu	0:2	MuSa Pori	1:2
AC Oulu	TPS Turku	0:1	TPV Tampere (V)	3:0	FC Haka	0:0	AC Kajaani (V)	2:0	KTP Kotka (V)	1:0
Ekenäs	TPV Tampere (V)	0:1	MYPA Myllykoski	7:2	KTP Kotka (V)	1:3	TPS Turku	1:1	Jaro Pietarsaari	1:2
FC Haka	Jaro Pietarsaari (V)	3:1	MuSa Pori	6:1	AC Oulu (V)	0:0	KTP Kotka	6:3	TPV Tampere	1:0
Jaro Pietarsaari	FC Haka	1:3	KTP Kotka (V)	2:2	MuSa Pori (V)	1:1	MYPA Myllykoski	3:0	Ekenäs (V)	2:1
KTP Kotka	AC Kajaani (V)	2:1	Jaro Pietarsaari	2:2	Ekenäs	3:1	FC Haka (V)	3:6	AC Oulu	0:1
MYPA Myllykoski	MuSa Pori (V)	2:1	Ekenäs (V)	2:7	AC Kajaani	1:2	Jaro Pietarsaari (V)	0:3	TPS Turku	0:1
MuSa Pori	MYPA Myllykoski	1:2	FC Haka (V)	1:6	Jaro Pietarsaari	1:1	TPV Tampere (V)	0:0	AC Kajaani (V)	2:1
TPS Turku	AC Oulu (V)	1:0	AC Kajaani	1:0	TPV Tampere	2:1	Ekenäs (V)	1:1	MYPA Myllykoski (V)	1:0
TPV Tampere	Ekenäs	1:0	AC Oulu	0:3	TPS Turku (V)	1:2	MuSa Pori	0:0	FC Haka (V)	0:1

TABULKA		Celkem						Doma				Venku				Poznámka			
1.	FC Haka	5	4	1	0	16:5	4,20	13	3	0	0	13:4	5,67	1	1	0	3:1	2,00	POSTUP
2.	TPS Turku	5	4	1	0	6:2	1,60	13	2	0	0	3:1	2,00	2	1	0	3:1	1,33	BARÁŽ
3.	AC Oulu	5	3	1	1	6:1	1,40	10	0	1	1	0:1	0,50	3	0	0	6:0	2,00	
4.	Jaro Pietarsaari	5	2	2	1	9:7	3,20	8	1	0	1	4:3	3,50	1	2	0	5:4	3,00	
5.	KTP Kotka	5	2	1	2	10:11	4,20	7	1	1	1	5:4	3,00	1	0	1	5:7	6,00	
6.	MuSa Pori	5	1	2	2	5:10	3,00	5	0	1	1	2:3	2,50	1	1	1	3:7	3,33	
7.	Ekenäs	5	1	1	3	10:9	3,80	4	1	1	1	9:5	4,67	0	0	2	1:4	2,50	
8.	TPV Tampere	5	1	1	3	2:6	1,60	4	1	1	1	1:3	1,33	0	0	2	1:3	2,00	
9.	AC Kajaani	5	1	0	4	4:8	2,40	3	0	0	3	2:6	2,67	1	0	1	2:2	2,00	SESTUP
10.	MYPA Myllykoski	5	1	0	4	5:14	3,80	3	0	0	2	1:3	2,00	1	0	2	4:11	5,00	SESTUP



## 1. islandská fotbalová liga

Číslo udál.	Den	ZÁPASY 7. KOLA		Výsledky v roce				Předběžné kurzy					Váš tip	Výsl.	
				2018-2018		2017-2017		1	10	0	02	2	Skut.		
				doma	venku	doma	venku								
1025	01.06.	Grindavík	-	Víkingur R.	2:1	1:0	1:2	2:1	2,15	1,29	3,20	1,55	3,00		
1026	02.06.	Breidablík	-	Hafnarfjörð	4:1	3:1	1:2	1:0	2,25	1,32	3,20	1,50	2,82		
1027	02.06.	KR Reykjavík	-	KA Akureyri	2:0	1:0	0:0	3:2	1,75	1,16	3,40	1,85	4,07		
1028	02.06.	Vestmannaey	-	Akranes			1:4	1:0	4,37	1,91	3,40	1,13	1,70		
1029	02.06.	HK Kópavogur	-	Fylkir R.					2,65	1,44	3,15	1,36	2,40		
1030	02.06.	Stjarnan	-	Valur R.	1:1	2:2	1:2	1:1	2,00	1,23	3,20	1,64	3,35		

**POSLEDNÍ LIGOVÉ VÝSLEDKY MUŽSTVA:** (V) = zápas hraný venku

Akranes	Stjarnan	2:0	Breidablík (V)	1:0	Hafnarfjörð	2:0	Valur R. (V)	2:1	Fylkir R. (V)	2:2	KA Akureyri	3:1
Breidablík	Valur R. (V)	1:0	Akranes	0:1	KA Akureyri (V)	1:0	Víkingur R.	3:1	HK Kópavogur (V)	2:2	Grindavík (V)	2:0
Fylkir R.	Hafnarfjörð	2:2	Grindavík (V)	0:1	Valur R.	0:1	KR Reykjavík (V)	1:1	Akranes	2:2	Vestmannaey (V)	3:0
Grindavík	HK Kópavogur (V)	0:0	Fylkir R.	1:0	KR Reykjavík	2:1	Vestmannaey (V)	2:2	Stjarnan	1:1	Breidablík	0:2
HK Kópavogur	Grindavík	0:0	KR Reykjavík (V)	2:3	Vestmannaey	2:0	Stjarnan (V)	0:1	Breidablík	2:2	Hafnarfjörð (V)	0:2
Hafnarfjörð	Fylkir R. (V)	2:2	Valur R.	3:2	Akranes (V)	0:2	KA Akureyri	3:2	Víkingur R. (V)	1:1	HK Kópavogur	2:0
KA Akureyri	Vestmannaey	2:0	Stjarnan (V)	2:0	Breidablík	0:1	Hafnarfjörð (V)	2:3	Valur R.	1:0	Akranes (V)	1:3
KR Reykjavík	Víkingur R. (V)	1:0	HK Kópavogur	3:2	Grindavík (V)	1:2	Fylkir R.	1:1	Vestmannaey	3:0	Stjarnan (V)	1:1
Stjarnan	Akranes (V)	0:2	KA Akureyri	0:2	Víkingur R. (V)	4:3	HK Kópavogur	1:0	Grindavík (V)	1:1	KR Reykjavík	1:1
Valur R.	Breidablík	0:1	Hafnarfjörð (V)	2:3	Fylkir R. (V)	1:0	Akranes	1:2	KA Akureyri (V)	0:1	Víkingur R.	3:3
Vestmannaey	KA Akureyri (V)	0:2	Víkingur R.	1:1	HK Kópavogur (V)	0:2	Grindavík	2:2	KR Reykjavík (V)	0:3	Fylkir R.	0:3
Víkingur R.	KR Reykjavík	0:1	Vestmannaey (V)	1:1	Stjarnan	3:4	Breidablík (V)	1:3	Hafnarfjörð	1:1	Valur R. (V)	3:3

TABULKA PO 6. KOLE		Celkem						Doma				Venku				Poznámka			
1.	Akranes	6	5	1	0	12:4	2,67	16	3	0	0	7:1	2,67	2	1	0	5:3	2,67	LM
2.	Breidablík	6	4	1	1	9:4	2,17	13	1	0	1	3:2	2,50	3	1	0	6:2	2,00	EL
3.	KR Reykjavík	6	3	2	1	10:6	2,67	11	2	1	0	7:3	3,33	1	1	1	3:3	2,00	EL
4.	Hafnarfjörð	6	3	2	1	11:9	3,33	11	3	0	0	8:4	4,00	0	2	1	3:5	2,67	
5.	KA Akureyri	6	3	0	3	8:7	2,50	9	2	0	1	3:1	1,33	1	0	2	5:6	3,67	
6.	Grindavík	6	2	3	1	6:6	2,00	9	2	1	1	4:4	2,00	0	2	0	2:2	2,00	
7.	Stjarnan	6	2	2	2	7:9	2,67	8	1	1	1	2:3	1,67	1	1	1	5:6	3,67	
8.	Fylkir R.	6	1	3	2	8:7	2,50	6	0	2	1	4:5	3,00	1	1	1	4:2	2,00	
9.	HK Kópavogur	6	1	2	3	6:8	2,33	5	1	2	0	4:2	2,00	0	0	3	2:6	2,67	
10.	Valur R.	6	1	1	4	7:10	2,83	4	0	1	2	4:6	3,33	1	0	2	3:4	2,33	
11.	Víkingur R.	6	0	3	3	9:13	3,67	3	0	1	2	4:6	3,33	0	2	1	5:7	4,00	SESTUP
12.	Vestmannaey	6	0	2	4	3:13	2,67	2	0	2	1	3:6	3,00	0	0	3	0:7	2,33	SESTUP

## 2. islandská fotbalová liga

TABULKA		Celkem						Doma				Venku				Poznámka			
1.	Keflavík	4	3	1	0	10:2	3,00	10	2	0	0	7:1	4,00	1	1	0	3:1	2,00	POSTUP
2.	Víkingur Olafsvík	4	3	1	0	6:1	1,75	10	2	0	0	4:0	2,00	1	1	0	2:1	1,50	POSTUP
3.	Fjölir Reykjavík	4	3	0	1	11:6	4,25	9	2	0	0	6:2	4,00	1	0	1	5:4	4,50	
4.	Njardvík	4	2	1	1	5:5	2,50	7	0	1	1	0:2	1,00	2	0	0	5:3	4,00	
5.	Leiknir Reykjavík	4	2	0	2	9:7	4,00	6	1	0	1	5:3	4,00	1	0	1	4:4	4,00	
6.	Thór Akureyri	4	2	0	2	7:6	3,25	6	1	0	1	5:4	4,50	1	0	1	2:2	2,00	
7.	Fram Reykjavík	4	1	2	1	6:6	3,00	5	1	1	0	4:3	3,50	0	1	1	2:3	2,50	
8.	Tróttur Reykjavík	4	1	1	2	9:9	4,50	4	0	0	2	3:5	4,00	1	1	0	6:4	5,00	
9.	Gróttá	4	1	1	2	7:9	4,00	4	0	1	1	4:5	4,50	1	0	1	3:4	3,50	
10.	Afturelding	4	1	0	3	4:12	4,00	3	1	0	1	3:4	3,50	0	0	2	1:8	4,50	
11.	Haukar	4	0	2	2	4:7	2,75	2	0	1	1	2:4	3,00	0	1	1	2:3	2,50	SESTUP
12.	Magni	4	0	1	3	4:12	4,00	1	0	1	1	2:4	3,00	0	0	2	2:8	5,00	SESTUP

## 3. švédská fotbalová liga

SEVER		Celkem					Doma				Venku				Poznámka	
1.	Umea	9	7	0	2	17:10	21	4	0	1	12:7	3	0	1	5:3	POSTUP
2.	Akropolis	9	5	4	0	25:10	19	2	2	0	13:3	3	2	0	12:7	BARÁŽ
3.	Sandviken	9	5	3	1	19:9	18	3	1	1	12:6	2	2	0	7:3	
4.	Carlstad	9	5	3	1	17:9	18	3	1	0	10:5	2	2	1	7:4	
5.	Linköping City	9	5	1	3	21:12	16	3	0	1	11:2	2	1	2	10:10	
6.	Sylvia	9	4	1	4	19:17	13	2	1	2	11:10	2	0	2	8:7	
7.	Vasalund IF	9	3	4	2	15:13	13	2	3	0	9:5	1	1	2	6:8	
8.	Karlstad BK	9	3	4	2	10:9	13	1	2	1	5:5	2	2	1	5:4	
9.	Karlslund	9	2	6	1	12:10	12	1	4	0	5:3	1	2	1	7:7	
10.	Team Thoren	9	4	0	5	12:13	12	2	0	3	8:8	2	0	2	4:5	
11.	Gefle	9	3	2	4	10:12	11	2	0	2	6:5	1	2	2	4:7	
12.	Nyköping	9	2	4	3	10:16	10	2	2	0	9:6	0	2	3	1:10	
13.	Sollentuna	9	1	4	4	7:13	7	0	3	2	3:6	1	1	2	4:7	
14.	Rynninge	9	2	1	6	13:22	7	1	0	3	6:8	1	1	3	7:14	SESTUP
15.	Forward	9	1	2	6	9:17	5	1	0	3	4:5	0	2	3	5:12	SESTUP
16.	Boden	9	0	1	8	1:25	1	0	1	4	1:8	0	0	4	0:17	

JIH		Celkem					Doma				Venku				Poznámka	
1.	Utsikten	9	6	1	2	15:14	19	4	1	0	11:6	2	0	2	4:8	POSTUP
2.	Skövde	9	5	3	1	13:9	18	2	1	1	7:6	3	2	0	6:3	BARÁŽ
3.	Landskrona	9	4	5	0	13:4	17	2	2	0	4:1	2	3	0	9:3	
4.	Torns	9	4	3	2	11:9	15	1	2	2	5:6	3	1	0	6:3	
5.	Lindome	9	4	3	2	14:6	15	2	2	1	9:3	2	1	1	5:3	
6.	Ljungkile	9	4	2	3	17:10	14	2	2	1	9:5	2	0	2	8:5	
7.	Trollhättan	9	4	2	3	13:9	14	2	0	2	6:4	2	2	1	7:5	
8.	Oskarshamn	9	3	3	3	20:16	12	3	0	2	14:8	0	3	1	6:8	
9.	Assyriska IK	9	3	3	3	13:14	12	1	2	2	6:8	2	1	1	7:6	
10.	Oddevold	9	3	2	4	10:9	11	1	1	2	7:6	2	1	2	3:3	
11.	Värnamo	9	2	4	3	13:15	10	0	4	1	6:8	2	0	2	7:7	
12.	Eskilsminne	9	2	3	4	10:13	9	2	1	1	8:4	0	2	3	2:9	
13.	Tvaaker	9	1	5	3	10:14	8	0	2	2	3:7	1	3	1	7:7	
14.	Lund	9	2	2	5	13:19	8	1	1	2	5:6	1	1	3	8:13	SESTUP
15.	Atvidaberg	9	2	2	5	9:18	8	1	0	3	4:9	1	2	2	5:9	SESTUP
16.	Kristianstad	9	1	1	7	9:24	4	1	1	3	4:8	0	0	4	5:16	SESTUP

## 3. norská fotbalová liga

SKUPINA 1		Celkem					Doma				Venku				Poznámka	
1.	Stjördals Blink	7	5	1	1	18:3	16	3	1	0	12:1	2	0	1	6:2	POSTUP
2.	Kvik Halden	6	4	2	0	12:5	14	3	0	0	5:1	1	2	0	7:4	PLAY OFF
3.	Egersund	7	3	1	3	11:7	10	2	1	1	8:2	1	0	2	3:5	
4.	Fredrikstad	6	3	1	2	10:8	10	2	1	0	7:4	1	0	2	3:4	
5.	Arendal	7	3	1	3	11:13	10	2	1	1	6:6	1	0	2	5:7	
6.	Brattvag	7	3	1	3	11:13	10	2	0	1	5:5	1	1	2	6:8	
7.	Hödd	7	2	3	2	13:11	9	2	1	1	11:5	0	2	1	2:6	
8.	Nardo	6	2	3	1	8:9	9	0	2	0	2:2	2	1	1	6:7	
9.	Moss	7	3	0	4	9:13	9	1	0	2	4:6	2	0	2	5:7	
10.	Bryne	6	2	2	2	7:7	8	2	1	0	5:2	0	1	2	2:5	
11.	Vidar	6	2	1	3	8:8	7	1	0	2	5:4	1	1	1	3:4	
12.	Levanger	6	2	1	3	6:10	7	2	0	1	5:3	0	1	2	1:7	SESTUP
13.	Byasen	7	1	2	4	9:17	5	1	1	2	6:6	0	1	2	3:11	SESTUP
14.	Sola	7	1	1	5	7:16	4	1	1	1	6:6	0	0	4	1:10	SESTUP

SKUPINA 2		Celkem					Doma				Venku				Poznámka	
1.	Kjelsas	7	5	2	0	15:6	17	3	1	0	8:3	2	1	0	7:3	POSTUP
2.	Grorud	7	4	2	1	10:6	14	2	0	1	5:3	2	2	0	5:3	PLAY OFF
3.	Asane	7	4	1	2	17:6	13	2	1	1	10:3	2	0	1	7:3	
4.	Fram Larvik	7	4	1	2	19:11	13	3	1	0	13:4	1	0	2	6:7	
5.	Alta	7	4	1	2	11:8	13	3	1	0	8:3	1	0	2	3:5	
6.	Baerum	7	3	2	2	11:10	11	1	1	1	3:6	2	1	1	8:4	
7.	Odd Grenland 2	7	3	0	4	12:13	9	2	0	1	6:3	1	0	3	6:10	
8.	Florö	7	2	3	2	7:8	9	2	0	1	4:3	0	3	1	3:5	
9.	Senja	7	2	2	3	11:15	8	2	1	1	9:2	0	1	2	2:13	
10.	Sotra	6	2	1	3	6:7	7	1	0	1	1:1	1	1	2	5:6	
11.	Elverum	7	2	0	5	7:14	6	2	0	1	6:4	0	0	4	1:10	
12.	Mjølner	6	2	0	4	6:14	6	1	0	2	3:8	1	0	2	3:6	SESTUP
13.	Asker	7	1	2	4	3:9	5	1	1	2	3:7	0	1	2	0:2	SESTUP
14.	Oppsal	7	0	3	4	7:15	3	0	3	1	5:8	0	0	3	2:7	SESTUP

## 3. finská fotbalová liga

SKUPINA A		Celkem					Doma				Venku				Poznámka	
1.	Mikkelin Pallo Kissat	4	3	1	0	8:1	10	2	0	0	6:0	1	1	0	2:1	O POSTUP
2.	Reipas Lahti	4	2	2	0	9:6	8	2	0	0	5:2	0	2	0	4:4	
3.	Mikkeli Palloilijat	4	2	1	1	9:3	7	1	1	0	4:1	1	0	1	5:2	
4.	Klubi 04 Helsinki	4	2	1	1	11:7	7	2	0	1	11:7	0	1	0	0:0	
5.	PEPO Lappeenranta	4	2	1	1	10:6	7	0	1	0	2:2	2	0	1	8:4	
6.	VJS Vantaa	5	1	2	2	10:10	5	0	1	1	4:5	1	1	1	6:5	
7.	JIPPO Joensuu	4	0	4	0	0:0	4	0	3	0	0:0	0	1	0	0:0	
8.	JäPS Järvenpää	4	1	1	2	5:9	4	1	0	0	2:1	0	1	2	3:8	
9.	Viikingit Helsinki	4	1	1	2	6:11	4	0	1	1	3:4	1	0	1	3:7	
10.	Kiffen Helsinki	4	1	1	2	1:8	4	1	1	1	1:4	0	0	1	0:4	SESTUP
11.	NJS Nurmijärvi	3	0	2	1	3:5	2	0	1	0	1:1	0	1	1	2:4	SESTUP
12.	Sudet Kouvola	4	0	1	3	1:7	1	0	0	2	1:6	0	1	1	0:1	SESTUP

SKUPINA B		Celkem					Doma				Venku				Poznámka	
1.	FC Espoo	4	3	1	0	5:1	10	2	0	0	4:1	1	1	0	1:0	O POSTUP
2.	Gnistan Helsinki	4	3	0	1	10:3	9	1	0	1	3:2	2	0	0	7:1	
3.	KaaPo Kaarina	4	2	2	0	4:2	8	0	2	0	0:0	2	0	0	4:2	
4.	SalPa Salo	4	2	1	1	8:5	7	1	0	1	4:2	1	1	0	4:3	
5.	Ilves Tampere 2	5	2	1	2	7:5	7	2	0	2	5:3	0	1	0	2:2	
6.	P-lirot Rauma	4	2	1	1	5:3	7	0	0	1	1:2	2	1	0	4:1	
7.	Honka Akatemia	6	2	1	3	5:7	7	1	0	1	3:4	1	1	2	2:3	
8.	EPS Espoo	4	2	0	2	7:8	6	1	0	1	4:4	1	0	1	3:4	
9.	KäPa Helsinki	4	1	1	2	3:6	4	0	1	1	2:3	1	0	1	1:3	
10.	Tampere Utd.	4	1	0	3	4:7	3	0	0	1	0:2	1	0	2	4:5	SESTUP
11.	Jazz Pori	5	1	0	4	5:13	3	1	0	2	4:8	0	0	2	1:5	SESTUP
12.	GrIFK Kauniainen	4	0	2	2	6:9	2	0	2	1	3:5	0	0	1	3:4	SESTUP

SKUPINA C		Celkem					Doma				Venku				Poznámka	
1.	SJK Akatemia	5	5	0	0	17:2	15	2	0	0	7:1	3	0	0	10:1	O POSTUP
2.	JBK Pietarsaari	4	3	1	0	16:4	10	3	0	0	14:2	0	1	0	2:2	
3.	KuFu Kuopio	4	3	0	1	12:3	9	3	0	0	11:0	0	0	1	1:3	
4.	GBK Kokkola	4	2	1	1	13:6	7	1	0	0	6:0	1	1	1	7:6	
5.	RoPS Rovaniemi 2	4	2	1	1	12:7	7	2	0	0	10:3	0	1	1	2:4	
6.	Hercules Oulu	5	1	3	1	9:10	6	0	2	1	4:7	1	1	0	5:3	
7.	FCV Vaajakoski	4	2	0	2	5:10	6	1	0	0	1:0	1	0	2	4:10	
8.	VIFK Vaasa	4	1	1	2	3:9	4	1	1	0	3:1	0	0	2	0:8	
9.	VPS Vaasan 2	4	1	0	3	4:12	3	0	0	2	1:5	1	0	1	3:7	
10.	OLS Oulu	4	0	2	2	2:4	2	0	1	1	2:3	0	1	1	0:1	SESTUP
11.	KajHa Kajaani	4	0	1	3	3:16	1	0	1	2	3:10	0	0	1	0:6	SESTUP
12.	PK 37 Iisalmi	4	0	0	4	1:14	0	0	0	1	0:3	0	0	3	1:11	SESTUP



## 1. rumunská fotbalová liga

TABULKA O TITUL		Celkem						Doma				Venku				Poznámka			
1.	CFR Cluj	10	7	2	1	15:4	1.90	50	4	1	0	8:2	2.00	3	1	1	7:2	1.80	LM
2.	FCSB	10	7	2	1	18:6	2.40	48	4	0	1	8:4	2.40	3	2	0	10:2	2.40	EL
3.	Viitorul Constanta	10	6	2	2	18:10	2.80	39	3	1	1	9:4	2.60	3	1	1	9:6	3.00	EL
4.	Un. Craiova	10	4	1	5	8:10	1.80	36	2	1	2	3:4	1.40	2	0	3	5:6	2.20	
5.	Astra Giurgiu	10	2	0	8	6:20	2.60	27	1	0	4	5:14	3.80	1	0	4	1:6	1.40	
6.	Sepsi	10	0	1	9	5:20	2.50	20	0	1	4	1:8	1.80	0	0	5	4:12	3.20	

TABULKA O SESTUP		Celkem						Doma				Venku				Poznámka			
1.	GM Medias	13	9	2	2	22:8	2.31	45	4	2	0	13:3	2.67	5	0	2	9:5	2.00	
2.	Dinamo Bukurešt	12	8	2	2	16:6	1.83	42	5	1	0	10:2	2.00	3	1	2	6:4	1.67	
3.	Botosani	12	6	2	4	15:9	2.00	38	4	1	1	8:2	1.67	2	1	3	7:7	2.33	
4.	Politehnica Iasi	13	3	5	5	12:16	2.15	31	1	2	3	7:7	2.33	2	3	2	5:9	2.00	
5.	Voluntari	12	4	4	4	12:15	2.25	27	2	2	2	6:6	2.00	2	2	2	6:9	2.50	
6.	Dunarea Calarasi	13	3	4	6	7:16	1.77	25	2	2	3	5:6	1.57	1	2	3	2:10	2.00	BARÁŽ
7.	Hermannstadt	12	1	5	6	6:16	1.83	24	1	2	3	2:6	1.33	0	3	3	4:10	2.33	SESTUP
8.	Chiajna	13	2	4	7	16:20	2.77	19	2	2	3	12:11	3.29	0	2	4	4:9	2.17	SESTUP

## 1. estonská fotbalová liga

TABULKA		Celkem						Doma				Venku				Poznámka			
1.	Flora Tallin	12	11	1	0	37:5	3.50	34	5	1	0	25:3	4.67	6	0	0	12:2	2.33	LM
2.	FCI Levadia Tallin	12	9	1	2	37:9	3.83	28	4	1	1	26:5	5.17	5	0	1	11:4	2.50	EL
3.	Paide	12	8	2	2	18:6	2.00	26	3	1	2	6:4	1.67	5	1	0	12:2	2.33	EL
4.	Kalju	12	6	4	2	18:12	2.50	22	3	1	2	9:10	3.17	3	3	0	9:2	1.83	
5.	Trans Narva	12	4	4	4	15:9	2.00	16	1	2	4	6:6	1.71	3	2	0	9:3	2.40	
6.	Kuressaare	12	4	3	5	9:13	1.83	15	3	1	2	4:2	1.00	1	2	3	5:11	2.67	
7.	Tammeka Tartu	12	2	2	8	15:27	3.50	8	0	2	4	5:12	2.83	2	0	4	10:15	4.17	
8.	Tulevik Viljandi	12	2	2	8	11:25	3.00	8	0	1	5	6:17	3.83	2	1	3	5:8	2.17	
9.	Maardu Linnameeskond	12	1	3	8	4:32	3.00	6	1	2	2	1:6	1.40	0	1	6	3:26	4.14	BARAZ
10.	Tallinna Kalev	12	1	2	9	5:31	3.00	5	1	0	5	2:14	2.67	0	2	4	3:17	3.33	SESTUP

## 1. litevská fotbalová liga

TABULKA		Celkem						Doma				Venku				Poznámka			
1.	Suduva Marijampole	12	10	0	2	25:6	2.58	30	6	0	0	13:1	2.33	4	0	2	12:5	2.83	
2.	Žalgiris Vilnius	12	8	1	3	25:8	2.75	25	5	1	0	15:4	3.17	3	0	3	10:4	2.33	
3.	Žalgiris Kaunas	12	7	1	4	23:16	3.25	22	5	0	1	17:9	4.33	2	1	3	6:7	2.17	
4.	Riteriai Vilnius	12	5	4	3	17:12	2.42	19	2	3	1	6:4	1.67	3	1	2	11:8	3.17	
5.	Stumbras	12	4	3	5	11:13	2.00	15	4	0	2	6:4	1.67	0	3	3	5:9	2.33	
6.	Atlantas Klaipeda	12	3	2	7	8:23	2.58	11	3	1	2	6:10	2.67	0	1	5	2:13	2.50	
7.	FK Panevėžys	12	1	4	7	10:19	2.42	7	1	2	3	6:10	2.67	0	2	4	4:9	2.17	BARÁŽ
8.	Palanga	12	2	1	9	12:34	3.83	7	2	1	3	7:13	3.33	0	0	6	5:21	4.33	SESTUP

## 1. lotyšská fotbalová liga

TABULKA		Celkem						Doma				Venku				Poznámka			
1.	Riga FC	13	8	1	4	18:9	2.08	25	3	1	1	6:3	1.80	5	0	3	12:6	2.25	LM
2.	FK Riga Fotbalová škola	13	7	4	2	17:10	2.08	25	3	2	1	9:5	2.33	4	2	1	8:5	1.86	EL
3.	Valmiera	13	6	3	4	13:10	1.77	21	3	2	1	5:3	1.33	3	1	3	8:7	2.14	EL
4.	FK Ventspils	14	5	5	4	21:17	2.71	20	4	4	0	12:6	2.25	1	1	4	9:11	3.33	
5.	Spartaks Jurmala	13	6	1	6	17:21	2.92	19	4	0	3	11:12	3.29	2	1	3	6:9	2.50	
6.	Ljepaja	13	5	2	6	11:13	1.85	17	3	1	2	6:5	1.83	2	1	4	5:8	1.86	
7.	BFC Daugavpils	12	5	1	6	11:15	2.17	16	3	0	4	6:9	2.14	2	1	2	5:6	2.20	
8.	FK Jelgava	13	3	4	6	10:15	1.92	13	2	1	4	5:9	2.00	1	3	2	5:6	1.83	
9.	FS Metta/LU Riga	14	3	1	10	15:23	2.71	10	2	0	5	9:12	3.00	1	1	5	6:11	2.43	BARAZ

## 1. ukrajinská fotbalová liga

Číslo udál.	Den	ZÁPASY 32. KOLA		Výsledky v roce								Předběžné kurzy					Váš tip Skut.	Výsl.	
				2018-2019				2017-2018				1	10	0	02	2			
				doma	venku	doma	venku	doma	venku	doma	venku								
1131	30.05.	FC Lvov	-	Š. Doněck	0:2		0:0	0:5					8,40	2,93	4,50	1,03	1,30		
1132	30.05.	Mariupol	-	Zorya	3:2		1:2	1:0	2:5	0:0	1:1	1:3	2,60	1,36	2,85	1,38	2,66		
1133	30.05.	Oleksandria	-	D. Kyjev	2:1		0:1	1:1	0:0		0:3		3,61	1,71	3,25	1,20	1,90		
1134	29.05.	A. Kyjev	-	Lvov	1:1		2:1	2:1					2,60	1,36	2,85	1,38	2,66		
1135	29.05.	Oděsa	-	Desna	1:0		0:2	4:2					2,35	1,34	3,15	1,46	2,72		
1136	29.05.	Poltava	-	O. Doněck	2:1		0:1	1:1	1:1		4:1		2,60	1,36	2,85	1,38	2,66		

POSLEDNÍ LIGOVÉ VÝSLEDKY MUŽSTVA:												(V) = zápas hraný venku	
A. Kyjev	Desna (V)	0:1	O. Doněck	1:1	Poltava (V)	0:2	Oděsa	3:3	Lvov (V)	2:1	Desna	2:0	
D. Kyjev	FC Lvov	2:1	Š. Doněck (V)	1:1	Mariupol	2:1	Zorya	1:1	Oleksandria	1:1	FC Lvov (V)	1:0	
Desna	A. Kyjev	1:0	Poltava	0:1	Lvov (V)	0:2	O. Doněck	2:1	Oděsa	2:4	A. Kyjev (V)	0:2	
FC Lvov	D. Kyjev (V)	1:2	Zorya	0:0	Oleksandria (V)	1:0	Mariupol (V)	0:2	Š. Doněck (V)	0:5	D. Kyjev	0:1	
Lvov	O. Doněck	3:3	Oděsa (V)	1:3	Desna	2:0	Poltava (V)	1:1	A. Kyjev	1:2	O. Doněck (V)	2:3	
Mariupol	Š. Doněck (V)	0:4	Oleksandria	1:1	D. Kyjev (V)	1:2	FC Lvov	2:0	Zorya (V)	1:0	Š. Doněck	0:1	
O. Doněck	Lvov (V)	3:3	A. Kyjev (V)	1:1	Oděsa	2:1	Desna (V)	1:2	Poltava	1:1	Lvov	3:2	
Oděsa	Poltava (V)	2:1	Lvov	3:1	O. Doněck (V)	1:2	A. Kyjev (V)	3:3	Desna (V)	4:2	Poltava	1:2	
Oleksandria	Zorya (V)	1:3	Mariupol (V)	1:1	FC Lvov	0:1	Š. Doněck (V)	1:2	D. Kyjev (V)	1:1	Zorya	0:2	
Poltava	Oděsa	1:2	Desna (V)	1:0	A. Kyjev	2:0	Lvov	1:1	O. Doněck (V)	1:1	Oděsa (V)	2:1	
Zorya	Oleksandria	3:1	FC Lvov (V)	0:0	Š. Doněck	0:1	D. Kyjev (V)	1:1	Mariupol	0:1	Oleksandria (V)	2:0	
Š. Doněck	Mariupol	4:0	D. Kyjev	1:1	Zorya (V)	1:0	Oleksandria	2:1	FC Lvov	5:0	Mariupol (V)	1:0	

TABULKA O TITUL		Celkem						Doma				Venku				Poznámka
1.	Šachtar Doněck	31	25	5	1	70:11	80	12	4	0	40:7	13	1	1	30:4	LM
2.	Dynamo Kyjev	31	21	6	4	52:18	69	11	3	2	29:7	10	3	2	23:11	LM
3.	Oleksandria	31	14	7	10	39:32	49	7	3	5	17:16	7	4	5	22:16	EL
4.	Zorya	31	11	10	10	38:31	43	6	5	5	19:14	5	5	5	19:17	EL
5.	Mariupol	31	11	7	13	33:46	40	6	4	5	15:18	5	3	8	18:28	
6.	FC Lvov	31	8	10	13	25:37	34	1	6	7	11:19	7	4	6	14:18	

TABULKA O SESTUP		Celkem						Doma				Venku				Poznámka
1.	Desna Černigiv	31	12	5	14	35:38	41	6	1	9	15:21	6	4	5	20:17	
2.	Vorskla Poltava	31	12	5	14	29:41	41	7	3	6	18:20	5	2	8	11:21	
3.	Olimpik Doněck	31	7	12	12	39:46	33	5	4	7	20:25	2	8	5	19:21	
4.	Karpaty Lvov	31	7	9	15	41:51	30	3	4	9	16:27	4	5	6	25:24	
5.	Oděsa	31	7	7	17	28:49	28	4	2	9	12:25	3	5	8	16:24	
6.	Arsenal Kyjev	31	7	5	19	24:53	26	2	5	8	13:29	5	0	11	11:24	SESTUP

## 1. běloruská fotbalová liga

TABULKA		Celkem						Doma				Venku				Poznámka			
1.	Dinamo Brest	9	7	2	0	20:5	2,78	23	3	1	0	13:2	3,75	4	1	0	7:3	2,00	LM
2.	Bate Borisov	9	7	0	2	14:3	1,89	21	4	0	1	7:1	1,60	3	0	1	7:2	2,25	EL
3.	Šachtor Soligorsk	9	7	0	2	14:5	2,11	21	4	0	1	9:4	2,60	3	0	1	5:1	1,50	EL
4.	Isloch Minsk	9	6	0	3	14:6	2,22	18	5	0	0	11:2	2,60	1	0	3	3:4	1,75	
5.	Torpedo Zhodino	9	5	2	2	13:7	2,22	17	2	1	2	5:4	1,80	3	1	0	8:3	2,75	
6.	Dinamo Minsk	9	5	1	3	8:7	1,67	16	4	0	1	6:2	1,60	1	1	2	2:5	1,75	
7.	Slavia Mozyr	9	4	1	4	12:11	2,56	13	2	0	2	8:7	3,75	2	1	2	4:4	1,60	
8.	Vitebsk	9	3	4	2	10:9	2,11	13	2	2	0	7:3	2,50	1	2	2	3:6	1,80	
9.	Neman Grodno	9	4	1	4	9:13	2,44	13	1	1	2	1:4	1,25	3	0	2	8:9	3,40	
10.	Gorodeya	9	3	2	4	6:11	1,89	11	2	1	1	3:4	1,75	1	1	3	3:7	2,00	
11.	FC Gomel	9	2	1	6	17:16	3,67	7	1	0	4	8:9	3,40	1	1	2	9:7	4,00	
12.	Dnyapro Mogilev	9	1	4	4	6:13	2,11	7	0	2	2	2:6	2,00	1	2	2	4:7	2,20	
13.	Energetik BGU	9	1	3	5	10:21	3,44	6	0	2	2	5:10	3,75	1	1	3	5:11	3,20	
14.	Slutsk	9	1	3	5	7:19	2,89	6	1	2	2	5:12	3,40	0	1	3	2:7	2,25	
15.	FK Minsk	9	0	5	4	8:14	2,44	5	0	3	2	1:5	1,20	0	2	2	7:9	4,00	SESTUP
16.	Torpedo Minsk	9	1	1	7	2:10	1,33	4	1	0	3	1:3	1,00	0	1	4	1:7	1,60	SESTUP

## 1. japonská fotbalová liga

Číslo udál.	Den	ZÁPASY 14. KOLA		Výsledky v roce				Předběžné kurzy					Váš tip Skut.	Výsl.	
				2018-2018		2017-2017		1	10	0	02	2			
				doma	venku	doma	venku								
1178	31.05.	Shonan	-	Yokohama	0:1	4:4			2,75	1,48	3,20	1,34	2,30		
1179	01.06.	Sapporo	-	Hiroshima	2:2	0:1	2:1	1:1	2,65	1,44	3,15	1,36	2,40		
1180	01.06.	FC Tokyo	-	Oita					2,00	1,23	3,20	1,64	3,35		
1181	01.06.	Sendai	-	Nagoja	1:2	3:2			2,91	1,52	3,20	1,30	2,20		
1182	01.06.	Iwata	-	Kobe	0:2	1:2	2:1	0:1	2,63	1,42	3,10	1,37	2,45		
1183	01.06.	Tosu	-	Cerezo	1:0	1:2	1:2	0:1	2,65	1,44	3,15	1,36	2,40		
1184	01.06.	Matsumoto	-	Shimizu					2,35	1,34	3,15	1,46	2,72		
1185	01.06.	Gamba	-	Kashima	1:1	0:1	0:1	1:2	3,00	1,55	3,20	1,29	2,15		
1186	01.06.	Kawasaki	-	Urawa	0:2	0:2	4:1	1:0	1,75	1,16	3,40	1,85	4,07		

POSLEDNÍ LIGOVÉ VÝSLEDKY MUŽSTVA:												(V) = zápas hraný venku	
Cerezo	FC Tokyo	1:0	Gamba (V)	0:1	Yokohama	3:0	Matsumoto (V)	2:0	Oita	0:0	Shimizu (V)	0:1	
FC Tokyo	Cerezo (V)	0:1	Sapporo	2:0	Iwata	1:0	Gamba (V)	0:0	Matsumoto	2:0	Hiroshima (V)	1:0	
Gamba	Sapporo (V)	0:0	Cerezo	1:0	Tosu (V)	1:3	FC Tokyo	0:0	Sendai (V)	1:2	Oita	1:1	
Hiroshima	Urawa (V)	4:0	Tosu	0:1	Sendai (V)	1:2	Yokohama	0:1	Nagoja (V)	0:1	FC Tokyo	0:1	
Iwata	Yokohama (V)	0:4	Sendai	2:0	FC Tokyo (V)	0:1	Urawa (V)	1:0	Sapporo	1:2	Nagoja (V)	0:1	
Kashima	Tosu (V)	0:1	Matsumoto	5:0	Kobe (V)	1:0	Shimizu	3:0	Yokohama (V)	1:2	Sendai	1:0	
Kawasaki	Oita (V)	1:0	Nagoja	1:1	Shimizu (V)	4:0	Sendai	3:1	Kobe (V)	2:1	Shonan	2:0	
Kobe	Shonan	4:1	Yokohama (V)	1:4	Kashima	0:1	Sapporo (V)	1:2	Kawasaki	1:2	Urawa (V)	0:1	
Matsumoto	Nagoja (V)	1:0	Kashima (V)	0:5	Sapporo	0:0	Cerezo	0:2	FC Tokyo (V)	0:2	Tosu	1:0	
Nagoja	Matsumoto	0:1	Kawasaki (V)	1:1	Urawa	2:0	Shonan (V)	1:1	Hiroshima	1:0	Iwata	1:0	
Oita	Kawasaki	0:1	Shimizu	1:1	Shonan (V)	1:0	Tosu	2:0	Cerezo (V)	0:0	Gamba (V)	1:1	
Sapporo	Gamba	0:0	FC Tokyo (V)	0:2	Matsumoto (V)	0:0	Kobe	2:1	Iwata (V)	2:1	Yokohama	3:0	
Sendai	Shimizu (V)	3:4	Iwata (V)	0:2	Hiroshima	2:1	Kawasaki (V)	1:3	Gamba	2:1	Kashima (V)	0:1	
Shimizu	Sendai	4:3	Oita (V)	1:1	Kawasaki	0:4	Kashima (V)	0:3	Urawa	0:2	Cerezo	1:0	
Shonan	Kobe (V)	1:4	Urawa (V)	3:2	Oita	0:1	Nagoja	1:1	Tosu (V)	2:0	Kawasaki (V)	0:2	
Tosu	Kashima	1:0	Hiroshima (V)	1:0	Gamba	3:1	Oita (V)	0:2	Shonan	0:2	Matsumoto (V)	0:1	
Urawa	Hiroshima	0:4	Shonan	2:3	Nagoja (V)	0:2	Iwata	0:1	Shimizu (V)	2:0	Kobe	1:0	
Yokohama	Iwata	4:0	Kobe	4:1	Cerezo (V)	0:3	Hiroshima (V)	1:0	Kashima	2:1	Sapporo (V)	0:3	

TABULKA PO 13. KOLE		Celkem						Doma				Venku				Poznámka			
1.	FC Tokyo	13	9	3	1	18:6	1.85	30	7	0	0	13:2	2.14	2	3	1	5:4	1.50	AFC
2.	Kawasaki	13	7	5	1	20:8	2.15	26	2	4	1	8:5	1.86	5	1	0	12:3	2.50	AFC
3.	Nagoja	13	7	3	3	21:9	2.31	24	5	0	1	10:1	1.83	2	3	2	11:8	2.71	AFC
4.	Oita	13	7	3	3	15:8	1.77	24	3	1	3	7:4	1.57	4	2	0	8:4	2.00	
5.	Yokohama	13	7	3	3	22:16	2.92	24	4	3	0	15:6	3.00	3	0	3	7:10	2.83	
6.	Kashima	13	7	2	4	21:12	2.54	23	5	0	1	13:3	2.67	2	2	3	8:9	2.43	
7.	Hiroshima	13	6	2	5	16:9	1.92	20	2	2	3	5:4	1.29	4	0	2	11:5	2.67	
8.	Sapporo	13	6	2	5	17:17	2.62	20	3	1	2	12:8	3.33	3	1	3	5:9	2.00	
9.	Cerezo	13	5	2	6	11:9	1.54	17	3	1	3	6:4	1.43	2	1	3	5:5	1.67	
10.	Shonan	13	5	2	6	17:19	2.77	17	2	2	3	8:9	2.43	3	0	3	9:10	3.17	
11.	Urawa	13	5	2	6	10:17	2.08	17	1	1	5	4:14	2.57	4	1	1	6:3	1.50	
12.	Matsumoto	13	4	3	6	7:16	1.77	15	2	1	3	3:6	1.50	2	2	3	4:10	2.00	
13.	Kobe	13	4	1	8	19:23	3.23	13	2	1	3	9:9	3.00	2	0	5	10:14	3.43	
14.	Tosu	13	4	1	8	6:17	1.77	13	3	0	3	5:8	2.17	1	1	5	1:9	1.43	
15.	Iwata	13	3	3	7	10:15	1.92	12	1	2	3	7:8	2.50	2	1	4	3:7	1.43	
16.	Gamba	13	3	3	7	16:22	2.92	12	1	2	4	9:12	3.00	2	1	3	7:10	2.83	SESTUP
17.	Shimizu	13	3	3	7	16:30	3.54	12	2	0	4	8:16	4.00	1	3	3	8:14	3.14	SESTUP
18.	Sendai	13	3	1	9	14:23	2.85	10	3	1	2	8:7	2.50	0	0	7	6:16	3.14	SESTUP

## 2. japonská fotbalová liga

TABULKA		Celkem						Doma				Venku				Poznámka			
1.	Mito	15	8	6	1	15:5	1.33	30	2	4	0	6:2	1.33	6	2	1	9:3	1.33	POSTUP
2.	Yamagata	15	8	5	2	18:9	1.80	29	4	2	1	8:4	1.71	4	3	1	10:5	1.88	POSTUP
3.	Omiya	15	7	6	2	18:12	2.00	27	3	3	1	10:8	2.57	4	3	1	8:4	1.50	BARÁŽ
4.	Kofu	15	7	5	3	22:12	2.27	26	4	1	2	10:6	2.29	3	4	1	12:6	2.25	BARÁŽ
5.	Kyoto	15	7	5	3	18:12	2.00	26	4	2	2	8:5	1.63	3	3	1	10:7	2.43	BARÁŽ
6.	Kashiwa	15	6	6	3	12:8	1.33	24	3	3	1	6:2	1.14	3	3	2	6:6	1.50	BARÁŽ
7.	Nagasaki	15	7	3	5	17:14	2.07	24	3	2	2	7:6	1.86	4	1	3	10:8	2.25	
8.	Kanazawa	15	6	5	4	21:12	2.20	23	3	2	1	9:3	2.00	3	3	3	12:9	2.33	
9.	FC Ryukyu	15	6	5	4	21:17	2.53	23	5	3	0	14:7	2.63	1	2	4	7:10	2.43	
10.	Verdy Tokyo	15	5	6	4	20:18	2.53	21	4	4	1	14:10	2.67	1	2	3	6:8	2.33	
11.	Okayama	15	5	5	5	17:17	2.27	20	4	3	1	12:9	2.63	1	2	4	5:8	1.86	
12.	Machida	15	5	4	6	13:20	2.20	19	2	2	3	5:9	2.00	3	2	3	8:11	2.38	
13.	FC Yokohama	15	5	3	7	16:18	2.27	18	2	2	3	9:10	2.71	3	1	4	7:8	1.88	
14.	Chiba	15	4	6	5	17:21	2.53	18	2	3	2	10:11	3.00	2	3	3	7:10	2.13	
15.	Niigata	15	4	5	6	20:19	2.60	17	2	1	3	7:7	2.33	2	4	3	13:12	2.78	
16.	Tokushima	15	4	5	6	16:18	2.27	17	3	3	1	8:6	2.00	1	2	5	8:12	2.50	
17.	Ehime	15	4	3	8	13:19	2.13	15	3	2	5	8:11	1.90	1	1	3	5:8	2.60	
18.	Tochigi	15	3	6	6	12:18	2.00	15	1	4	3	5:8	1.63	2	2	3	7:10	2.43	
19.	Fukuoka	15	4	3	8	12:20	2.13	15	1	1	5	2:9	1.57	3	2	3	10:11	2.63	
20.	Kagoshima United	15	4	2	9	12:18	2.00	14	3	0	6	8:14	2.44	1	2	3	4:4	1.33	
21.	Yamaguchi	15	3	3	9	20:29	3.27	12	1	1	6	9:17	3.25	2	2	3	11:12	3.29	SESTUP
22.	Gifu	15	3	3	9	12:26	2.53	12	3	2	4	10:13	2.56	0	1	5	2:13	2.50	SESTUP

## 1. jihokorejská fotbalová liga

TABULKA		Celkem						Doma				Venku				Poznámka			
1.	Ulsan Hyundai	13	9	2	2	23:10	2.54	29	5	0	1	10:5	2.50	4	2	1	13:5	2.57	O TITUL
2.	Jeonbuk Motors	13	8	3	2	26:10	2.77	27	5	1	1	14:5	2.71	3	2	1	12:5	2.83	O TITUL
3.	FC Seoul	13	7	4	2	17:9	2.00	25	4	2	0	8:2	1.67	3	2	2	9:7	2.29	O TITUL
4.	Daegu	13	6	5	2	18:8	2.00	23	4	3	0	10:3	1.86	2	2	2	8:5	2.17	O TITUL
5.	Sangju S.	13	6	2	5	14:15	2.23	20	3	0	3	6:7	2.17	3	2	2	8:8	2.29	O TITUL
6.	Pohang	13	6	2	5	13:15	2.15	20	4	2	1	10:5	2.14	2	0	4	3:10	2.17	O TITUL
7.	Gangwon	13	6	1	6	13:14	2.08	19	2	1	4	4:8	1.71	4	0	2	9:6	2.50	O SESTUP
8.	Suwon	13	3	5	5	15:18	2.54	14	1	3	2	5:9	2.33	2	2	3	10:9	2.71	O SESTUP
9.	Seongnam FC	13	3	4	6	11:15	2.00	13	2	2	3	7:9	2.29	1	2	3	4:6	1.67	O SESTUP
10.	Jeju Utd.	13	2	4	7	13:21	2.62	10	1	0	4	7:11	3.60	1	4	3	6:10	2.00	O SESTUP
11.	Gyeongnam FC	13	2	3	8	16:29	3.46	9	2	3	2	12:13	3.57	0	0	6	4:16	3.33	O SESTUP
12.	Incheon Utd.	13	1	3	9	6:21	2.08	6	1	2	4	4:11	2.14	0	1	5	2:10	2.00	O SESTUP

## 1. čínská fotbalová liga

TABULKA		Celkem						Doma				Venku				Poznámka			
1.	Beijing Guoan	11	10	0	1	23:5	2.55	30	5	0	0	14:3	3.40	5	0	1	9:2	1.83	AFC
2.	Shanghai SIPG	11	9	1	1	22:9	2.82	28	5	0	1	13:8	3.50	4	1	0	9:1	2.00	AFC
3.	Guangzhou Evergrande	11	8	1	2	17:8	2.27	25	5	1	1	11:4	2.14	3	0	1	6:4	2.50	AFC
4.	Shandong Luneng	11	6	2	3	21:12	3.00	20	4	1	1	11:4	2.50	2	1	2	10:8	3.60	
5.	Jiangsu Suning	11	5	2	4	23:19	3.82	17	4	1	0	14:6	4.00	1	1	4	9:13	3.67	
6.	Chongqing Lifan	11	4	4	3	15:17	2.91	16	3	2	2	7:8	2.14	1	2	1	8:9	4.25	
7.	Tianjin Teda	11	4	3	4	17:17	3.09	15	2	2	1	8:7	3.00	2	1	3	9:10	3.17	
8.	Guangzhou RF	11	4	2	5	20:25	4.09	14	3	1	0	11:6	4.25	1	1	5	9:19	4.00	
9.	Dalian Yifang	11	3	4	4	13:16	2.64	13	1	1	3	4:6	2.00	2	3	1	9:10	3.17	
10.	Henan Jianye	10	3	3	4	14:15	2.90	12	1	1	3	6:8	2.80	2	2	1	8:7	3.00	
11.	Wuhan Zall	10	3	2	5	11:15	2.60	11	2	2	2	7:7	2.33	1	0	3	4:8	3.00	
12.	Shenzhen FC	11	3	2	6	12:18	2.73	11	3	1	2	9:8	2.83	0	1	4	3:10	2.60	
13.	Shanghai Shenhua	11	2	2	7	15:21	3.27	8	1	0	4	9:13	4.40	1	2	3	6:8	2.33	
14.	Hebei CFFC	11	2	2	7	11:19	2.73	8	1	1	3	7:9	3.20	1	1	4	4:10	2.33	
15.	Beijing Renhe	11	2	2	7	10:20	2.73	8	2	1	2	7:7	2.80	0	1	5	3:13	2.67	SESTUP
16.	Tianjin Quanjian	11	1	4	6	13:21	3.09	7	0	3	2	6:9	3.00	1	1	4	7:12	3.17	SESTUP

Major League Soccer

Číslo udál.	Den	ZÁPASY		Výsledky v roce								Předběžné kurzy					Váš tip Skut.	Výsl.				
				2018				2017				1	10	0	02	2						
				doma	venku	doma	venku	doma	venku	doma	venku											
	30.05.	Atlanta Utd.	-	Minnesota Utd.			1:0			2:3			6:1			1,50	1,06	3,60	2,25	6,00		
	30.05.	Montreal	-	Salt Lake			1:1			3:1						1,70	1,13	3,40	1,91	4,37		
	30.05.	Philadelphia	-	Colorado			0:3			2:1						1,45	1,06	3,90	2,37	6,10		
	30.05.	Washington	-	Chicago	2:1		0:0			0:1			0:3			1,50	1,06	3,60	2,25	6,00		
	30.05.	Kansas	-	LA Galaxy	1:1		2:0									2,10	1,27	3,20	1,57	3,10		
	01.06.	Vancouver	-	FC Toronto			2:1			0:2						2,45	1,37	3,10	1,42	2,63		
	01.06.	Montreal	-	Orlando C.	3:0		2:0			2:1			3:3			1,60	1,10	3,50	2,06	5,00		
	02.06.	New York RB	-	Salt Lake			0:1			0:0						1,50	1,06	3,60	2,25	6,00		
	02.06.	Columbus	-	New York City	2:1		0:2			2:3			2:2			2,15	1,29	3,20	1,55	3,00		
	02.06.	Washington	-	San Jose			3:1			4:0						1,45	1,06	3,90	2,37	6,10		
	02.06.	Dallas	-	Seattle	3:0		1:2			0:0			0:4			2,35	1,34	3,15	1,46	2,72		
	02.06.	Houston	-	Kansas	0:1		2:3			2:1			0:0			1,95	1,21	3,20	1,67	3,50		
	02.06.	Colorado	-	Cincinnati												2,00	1,23	3,20	1,64	3,35		
	03.06.	LA Galaxy	-	New England			3:2									1,60	1,10	3,50	2,06	5,00		
	02.06.	Portland	-	Los Angeles FC	2:1		0:0									2,72	1,46	3,15	1,34	2,35		
	02.06.	Atlanta Utd.	-	Chicago	2:1		2:1			4:0			0:2			1,40	1,04	4,10	2,52	6,50		
	02.06.	Minnesota Utd.	-	Philadelphia			1:5			1:1						2,25	1,32	3,20	1,50	2,82		

POSLEDNÍ LIGOVÉ VÝSLEDKY MUŽSTVA:

(V) = zápas hraný venku

Atlanta Utd.	Salt Lake (V) 1:2	New York RB (V) 0:1	Vancouver (V) 1:0	Orlando C. 1:0	FC Toronto 2:0	Kansas (V) 3:0
Chicago	New York City 1:1	San Jose (V) 1:4	Minnesota Utd. 2:0	New England 5:0	Los Angeles FC (V) 0:0	Montreal (V) 0:1
Cincinnati	New York RB 0:2	Orlando C. (V) 1:5	Montreal 2:1	San Jose (V) 0:1	Philadelphia (V) 0:2	New York RB (V) 0:1
Colorado	Columbus 3:2	LA Galaxy (V) 1:0	Salt Lake 2:3	Vancouver 2:3	Atlanta Utd. (V) 0:1	Chicago (V) 1:4
Columbus	Colorado (V) 2:3	Minnesota Utd. (V) 0:1	Los Angeles FC 0:3	LA Galaxy 3:1	Washington (V) 1:3	Houston (V) 0:2
Dallas	Vancouver (V) 1:2	Los Angeles FC 1:1	Los Angeles FC (V) 0:2	New York RB 1:3	Houston (V) 1:2	San Jose 0:0
FC Toronto	Salt Lake (V) 0:3	Washington 0:0	Philadelphia 1:2	Atlanta Utd. (V) 0:2	Orlando C. (V) 2:0	Portland 1:2
Houston	Minnesota Utd. (V) 0:1	Washington 2:1	Portland 1:1	Seattle (V) 0:1	Dallas 2:1	Columbus 2:0
Kansas	Vancouver 1:1	Washington (V) 0:1	Atlanta Utd. 0:3	New England 4:4	San Jose (V) 1:4	New York RB 2:2
LA Galaxy	Orlando C. (V) 1:0	Colorado 0:1	New York City 0:2	Columbus (V) 1:3	New York RB (V) 2:3	Salt Lake 2:1
Los Angeles FC	Montreal 4:2	Dallas (V) 1:1	Dallas 2:0	Columbus (V) 3:0	Chicago 0:0	Seattle (V) 1:1
Minnesota Utd.	Houston 1:0	Columbus 1:0	Chicago (V) 0:2	Seattle 1:1	Washington 1:0	LA Galaxy 0:0
Montreal	Los Angeles FC (V) 2:4	New England 0:0	Cincinnati (V) 1:2	New York RB (V) 2:1	New York City 0:2	Chicago 1:0
New England	Washington 1:1	Montreal (V) 0:0	San Jose 3:1	Chicago (V) 0:5	Philadelphia (V) 1:6	Kansas (V) 4:4
New York City	Chicago (V) 1:1	LA Galaxy (V) 2:0	Montreal (V) 2:0	Orlando C. 1:1	Chicago 1:0	Washington (V) 2:0
New York RB	Cincinnati (V) 2:0	Vancouver 2:2	Atlanta Utd. 1:0	Dallas (V) 3:1	Montreal 1:2	LA Galaxy 3:2
Orlando C.	LA Galaxy 0:1	Cincinnati 5:1	Seattle (V) 1:2	Atlanta Utd. (V) 0:1	FC Toronto 0:2	New York City (V) 1:1
Philadelphia	Portland 1:3	Seattle 0:0	FC Toronto (V) 2:1	New England 6:1	Cincinnati 2:0	Vancouver (V) 1:1
Portland	Philadelphia (V) 3:1	Houston (V) 1:1	Vancouver (V) 0:1	Salt Lake (V) 2:1	FC Toronto (V) 2:1	Columbus (V) 3:1
Salt Lake	Atlanta Utd. 2:1	FC Toronto 3:0	Colorado (V) 3:2	Portland 1:2	LA Galaxy (V) 1:2	Cincinnati (V) 3:0
San Jose	Chicago 4:1	New England (V) 1:3	Cincinnati 1:0	Dallas (V) 0:0	Seattle (V) 2:2	Kansas 4:1
Seattle	Philadelphia (V) 0:0	Orlando C. 2:1	Houston 1:0	Minnesota Utd. (V) 1:1	Los Angeles FC 1:1	San Jose 2:2
Vancouver	Dallas 2:1	New York RB (V) 2:2	Kansas (V) 1:1	Atlanta Utd. 0:1	Portland 1:0	Colorado (V) 3:2
Washington	New England (V) 1:1	Houston (V) 1:2	FC Toronto (V) 0:0	Kansas 1:0	Columbus 3:1	Minnesota Utd. (V) 0:1

## Major League Soccer

ZÁPADNÍ KONFERENCE		Celkem						Doma					Venku					Poznámka	
1.	Los Angeles FC	15	10	4	1	36:11	2.87	34	7	1	0	20:6	3.13	3	3	1	16:5	2.57	PLAY OFF
2.	Seattle	13	7	5	1	22:14	2.38	26	6	2	0	16:7	2.63	1	3	1	6:7	2.00	PLAY OFF
3.	LA Galaxy	14	8	1	5	19:17	2.50	25	6	0	2	13:9	2.75	2	1	3	6:8	2.17	PLAY OFF
4.	Houston	12	7	2	3	20:13	2.58	23	6	2	0	15:8	2.63	1	0	3	5:5	2.50	PLAY OFF
5.	Minnesota Utd.	13	6	3	4	21:18	2.77	21	3	3	0	7:4	1.33	3	0	4	14:14	4.00	PLAY OFF
6.	Salt Lake	13	6	1	6	20:21	3.08	19	4	0	2	11:8	3.17	2	1	4	9:13	3.00	PLAY OFF
7.	Dallas	14	5	3	6	18:19	2.43	18	3	3	1	9:7	1.86	2	0	5	9:12	3.00	PLAY OFF
8.	Vancouver	15	4	5	6	16:19	2.00	17	3	2	3	7:8	1.63	1	3	3	9:11	2.43	
9.	San Jose	12	4	2	6	18:23	3.25	14	4	0	3	13:12	3.57	0	2	3	5:11	2.80	
10.	Portland	12	4	2	6	17:23	3.17	14	0	0	0	0:0	0	4	2	6	17:23	3.17	
11.	Kansas	11	2	5	4	20:20	3.18	11	2	3	1	16:11	4.00	0	2	3	4:9	2.20	
12.	Colorado	13	2	2	9	20:32	3.85	8	1	2	4	14:19	4.43	1	0	5	6:13	3.17	

VÝCHODNÍ KONFERENCE		Celkem						Doma					Venku					Poznámka	
1.	Washington	15	7	4	4	19:14	1.93	25	4	1	2	11:7	2.43	3	3	2	8:7	1.50	PLAY OFF
2.	Philadelphia	14	7	3	4	24:15	2.57	24	5	1	2	18:8	3.13	2	2	2	6:7	1.83	PLAY OFF
3.	New York RB	14	6	3	5	21:16	2.43	21	4	1	3	13:10	2.75	2	2	2	8:6	2.00	PLAY OFF
4.	Montreal	15	6	3	6	17:23	2.47	21	2	1	1	2:2	0.75	4	2	5	15:21	3.09	PLAY OFF
5.	Atlanta Utd.	13	6	2	5	14:11	1.77	20	3	2	1	7:4	1.50	3	0	4	7:7	2.00	PLAY OFF
6.	New York City	12	4	7	1	16:13	1.83	19	1	4	0	4:3	0.60	3	3	1	12:10	2.71	PLAY OFF
7.	Chicago	14	4	5	5	21:18	2.43	17	4	3	1	17:8	2.75	0	2	4	4:10	2.00	PLAY OFF
8.	FC Toronto	12	5	2	5	22:20	3.33	17	3	2	2	15:11	3.43	2	0	3	7:9	3.20	
9.	Columbus	15	5	1	9	14:22	2.33	16	4	1	3	9:9	2.13	1	0	6	5:13	2.57	
10.	Orlando C.	14	4	3	7	19:21	2.64	15	3	1	4	14:14	3.38	1	2	3	5:7	1.67	
11.	New England	15	3	4	8	15:32	2.87	13	3	1	4	7:12	2.25	0	3	4	8:20	3.57	
12.	Cincinnati	14	3	2	9	11:25	2.43	11	2	1	3	6:9	2.33	1	1	6	5:16	2.50	

## 2. brazilská fotbalová liga

TABULKA		Celkem						Doma					Venku					Poznámka
1.	Botafogo SP	5	4	0	1	7:2	12	1	0	1	3:2	3	0	0	4:0	POSTUP		
2.	Bragantino SP	5	3	1	1	7:2	10	2	1	0	6:1	1	0	1	1:1	POSTUP		
3.	Londrina	5	3	1	1	6:4	10	2	0	0	2:0	1	1	1	4:4	POSTUP		
4.	Sport Recife	5	2	3	0	7:5	9	1	2	0	4:3	1	1	0	3:2	POSTUP		
5.	Coritiba	5	2	2	1	5:3	8	2	1	0	4:1	0	1	1	1:2			
6.	Cuiabá	5	2	2	1	6:5	8	1	1	0	3:2	1	1	1	3:3			
7.	Ponte Preta	5	2	2	1	6:5	8	2	1	0	6:3	0	1	1	0:2			
8.	Atletico Goianiense	4	2	1	1	7:6	7	1	1	0	4:2	1	0	1	3:4			
9.	CRB	5	2	1	2	5:4	7	1	1	1	3:3	1	0	1	2:1			
10.	Sao Bento	5	2	1	2	7:7	7	1	0	2	2:4	1	1	0	5:3			
11.	Oeste	5	1	3	1	4:3	6	1	1	0	3:1	0	2	1	1:2			
12.	Vila Nova	5	1	3	1	4:4	6	0	2	0	1:1	1	1	1	3:3			
13.	Paraná	5	1	3	1	5:6	6	1	1	0	1:0	0	2	1	4:6			
14.	Figueirense	5	1	3	1	3:4	6	1	1	0	3:2	0	2	1	0:2			
15.	Criciúma	5	1	2	2	3:5	5	1	1	1	1:1	0	1	1	2:4			
16.	Guarani SP	5	1	2	2	3:5	5	1	1	0	3:2	0	1	2	0:3			
17.	Operário PR	5	1	1	3	2:5	4	1	1	1	1:2	0	0	2	1:3	SESTUP		
18.	Vitória	4	1	0	3	6:10	3	1	0	1	3:4	0	0	2	3:6	SESTUP		
19.	Brasil de Pelotas	5	1	0	4	2:6	3	1	0	2	2:4	0	0	2	0:2	SESTUP		
20.	América MG	5	0	1	4	2:6	1	0	0	2	1:3	0	1	2	1:3	SESTUP		

## 1. brazilská fotbalová liga

Číslo udál.	Den	DOHRÁVKY 6. KOLA		Výsledky v roce				Přeběžné kurzy					Váš tip	Výsl.	
				2018		2017		1	10	0	02	2			
				doma	venku	doma	venku								
1161	28.05.	Avai	-	Ceara					2,26	1,29	3,04	1,61	3,42		
1163	28.05.	CSA	-	Goiás					2,49	1,37	3,04	1,51	2,99		

Číslo udál.	Den	ZÁPASY 7. KOLA		Výsledky v roce				Přeběžné kurzy					Váš tip	Výsl.	
				2018		2017		1	10	0	02	2			
				doma	venku	doma	venku								
1054	02.06.	Internacional	-	Avai					1,35	1,04	4,30	2,70	7,30		
1055	02.06.	Atletico MG	-	CSA					1,50	1,06	3,60	2,25	6,00		
1056	02.06.	Ceara	-	Santos	1:1	0:2			3,00	1,55	3,20	1,29	2,15		
1057	02.06.	Corinthians	-	Goiás					1,55	1,07	3,50	2,15	5,50		
1058	02.06.	Sao Paulo	-	Cruzeiro	1:0	2:0	3:2	0:1	2,05	1,25	3,20	1,60	3,22		
1059	02.06.	Flamengo	-	Fortaleza EC					1,45	1,06	3,90	2,37	6,10		
1060	02.06.	Botafogo FR	-	Vasco	1:1	2:1	3:1	0:1	2,15	1,29	3,20	1,55	3,00		
1061	02.06.	Chapecoense	-	Palmeiras	1:2	0:0	1:0	2:0	2,65	1,44	3,15	1,36	2,40		
1062	02.06.	Bahia	-	Gremio	0:2	2:2	1:0		2,40	1,36	3,15	1,44	2,65		
1063	02.06.	Atletico PR	-	Fluminense	3:1	0:2	3:1	1:1	1,80	1,16	3,30	1,80	3,96		

**POSLEDNÍ LIGOVÉ VÝSLEDKY MUŽSTVA:** (V) = zápas hraný venku

Atletico MG	Gremio (V)	0:1	Flamengo	2:1	Palmeiras	0:2	Ceara (V)	2:1	Vasco (V)	2:1	Avai	2:1
Atletico PR	Flamengo (V)	2:3	Corinthians	0:2	Bahia	1:0	Chapecoense (V)	1:1	Fortaleza EC (V)	1:2	Vasco	4:1
Avai	Vasco (V)	1:1	CSA	0:0	Bahia (V)	0:1	Gremio	1:1	Atletico MG (V)	1:2		
Bahia	Sao Paulo (V)	0:0	Atletico PR (V)	0:1	Avai	1:0	Botafogo FR (V)	2:3	Corinthians	3:2		
Botafogo FR	Palmeiras	0:1	Goiás (V)	0:1	Fluminense (V)	1:0	Fortaleza EC	1:0	Bahia	3:2	Sao Paulo (V)	0:2
CSA	Internacional (V)	0:2	Avai (V)	0:0	Santos	0:0	Palmeiras	1:1	Ceara (V)	0:4		
Ceara	Gremio	2:1	Goiás (V)	1:2	Atletico MG	1:2	Cruzeiro (V)	0:1	CSA	4:0		
Chapecoense	Fortaleza EC	1:3	Flamengo (V)	1:2	Atletico PR	1:1	Corinthians (V)	0:1	Internacional	2:0		
Corinthians	Atletico PR (V)	2:0	Gremio	0:0	Vasco (V)	1:1	Chapecoense	1:0	Bahia (V)	2:3		
Cruzeiro	Fluminense (V)	1:4	Internacional (V)	1:3	Goiás	2:1	Ceara	1:0	Flamengo (V)	1:3		
Flamengo	Atletico PR	3:2	Atletico MG (V)	1:2	Chapecoense	2:1	Sao Paulo (V)	1:1	Internacional (V)	1:2	Cruzeiro	3:1
Fluminense	Cruzeiro	4:1	Botafogo FR	0:1	Gremio (V)	5:4	Santos (V)	1:2	Goiás	0:1		
Fortaleza EC	Chapecoense (V)	3:1	Sao Paulo	0:1	Botafogo FR (V)	0:1	Atletico PR	2:1	Palmeiras (V)	0:4		
Goiás	Botafogo FR	1:0	Ceara	2:1	Cruzeiro (V)	1:2	Sao Paulo	1:2	Fluminense (V)	1:0		
Gremio	Atletico MG	1:0	Ceara (V)	1:2	Corinthians (V)	0:0	Fluminense	4:5	Avai (V)	1:1	Santos	1:2
Internacional	Santos (V)	0:0	CSA	2:0	Cruzeiro	3:1	Palmeiras (V)	0:1	Flamengo	2:1	Chapecoense (V)	0:2
Palmeiras	Botafogo FR (V)	1:0	Santos	4:0	Atletico MG (V)	2:0	Internacional	1:0	CSA (V)	1:1	Fortaleza EC	4:0
Santos	Internacional	0:0	Palmeiras (V)	0:4	Vasco	3:0	CSA (V)	0:0	Fluminense	2:1	Gremio (V)	2:1
Sao Paulo	Bahia	0:0	Fortaleza EC (V)	1:0	Flamengo	1:1	Goiás (V)	2:1	Botafogo FR	2:0		
Vasco	Avai	1:1	Santos (V)	0:3	Corinthians	1:1	Atletico MG	1:2	Atletico PR (V)	1:4		

TABULKA		Celkem						Doma			Venku				Poznámka				
1.	2.	3.	4.	5.	6.	7.	8.	9.	10.	11.	12.	13.	14.	15.	16.	17.	18.	19.	20.
Palmeiras	Atletico MG	Sao Paulo	Santos	Flamengo	Internacional	Goiás	Botafogo FR	Corinthians	Atletico PR	Bahia	Ceara	Fluminense	Fortaleza EC	Cruzeiro	Gremio	Chapecoense	Avai	CSA	Vasco
6	6	5	6	6	6	5	6	5	6	5	5	5	5	5	6	5	5	5	5
5	4	3	3	3	3	3	3	2	2	2	2	2	2	2	1	1	0	0	0
1	0	2	2	1	1	0	0	1	1	1	1	1	1	1	2	1	3	3	2
13:1	8:7	6:2	7:6	11:9	7:5	6:5	5:6	6:4	9:9	6:6	8:6	10:9	5:8	6:11	8:10	5:7	3:5	1:7	4:11
2.33	2.50	1.60	2.17	3.17	2.00	2.20	1.83	2.00	2.83	2.40	2.80	3.80	2.60	3.40	3.00	2.40	1.60	1.60	3.00
16	12	11	11	10	10	9	9	8	7	7	6	6	6	6	5	4	3	3	2
3	2	1	2	3	3	2	2	1	2	2	2	1	1	2	2	1	2	2	1
0	1	0	0	0	0	1	1	0	1	0	1	0	1	0	0	1	0	0	1
9:0	4:4	3:1	5:1	8:4	7:2	4:3	4:3	1:0	5:3	4:2	7:3	4:3	2:2	3:1	6:7	4:4	1:1	1:1	3:4
3.00	2.67	1.33	2.00	3.67	3.00	2.33	2.33	0.50	2.67	3.00	3.33	2.33	2.00	2.00	4.33	2.67	1.00	1.00	2.33
2	2	2	1	0	0	1	1	1	0	0	0	1	1	0	2	0	1	1	0
0	1	0	1	2	2	0	2	1	2	2	2	2	2	3	1	2	2	2	2
4:1	4:3	3:1	2:5	3:5	0:3	2:2	1:3	5:4	4:6	2:4	1:3	6:6	3:6	3:10	2:3	1:3	2:4	0:6	1:7
1.67	2.33	2.00	2.33	2.67	1.00	2.00	1.33	3.00	3.00	2.00	2.00	6.00	3.00	4.33	1.67	2.00	2.00	2.00	4.00
COPA LIB.	COPA LIB.	COPA LIB.	COPA LIB.	CCOPA LIB.	COPA LIB.	COPA SUD.	COPA SUD.	COPA SUD.	COPA SUD.	COPA SUD.	COPA SUD.					SESTUP	SESTUP	SESTUP	SESTUP

## 1. chilská fotbalová liga

TABULKA		Celkem						Doma				Venku				Poznámka
1.	Universidad Catolica	13	10	1	2	26:9	31	4	1	1	13:3	6	0	1	13:6	COPA LIBER.
2.	Colo Colo	14	8	4	2	24:15	28	6	0	1	14:6	2	4	1	10:9	COPA LIBER.
3.	Union Espanola	13	8	0	5	17:19	24	4	0	3	7:11	4	0	2	10:8	COPA LIBER.
4.	La Calera	14	6	5	3	19:13	23	5	1	1	13:6	1	4	2	6:7	COPA SUDAM.
5.	Audax	14	7	2	5	19:18	23	3	2	2	11:10	4	0	3	8:8	COPA SUDAM.
6.	O'Higgins	13	6	2	5	18:16	20	5	0	1	8:3	1	2	4	10:13	COPA SUDAM.
7.	Huachipato	14	5	4	5	16:18	19	4	3	0	10:4	1	1	5	6:14	COPA SUDAM.
8.	Palestino	13	5	3	5	21:17	18	4	1	2	14:7	1	2	3	7:10	
9.	Curico	13	4	6	3	22:20	18	3	2	1	14:10	1	4	2	8:10	
10.	Coquimbo	14	4	6	4	16:15	18	3	3	1	13:6	1	3	3	3:9	
11.	Iquique	14	4	4	6	15:20	16	3	2	3	12:13	1	2	3	3:7	
12.	Everton Vina del Mar	13	3	4	6	13:16	13	2	2	3	6:7	1	2	3	7:9	
13.	U. Chile	14	2	6	6	19:25	12	1	5	1	11:9	1	1	5	8:16	
14.	Cobresal	13	3	3	7	13:21	12	2	2	2	8:7	1	1	5	5:14	
15.	Universidad de Concepcion	13	3	2	8	9:18	11	3	2	1	6:4	0	0	7	3:14	SESTUP
16.	Antofagasta	14	2	4	8	13:20	10	1	2	4	6:8	1	2	4	7:12	SESTUP

## 1. kolumbijská fotbalová liga

TABULKA O TITUL SKUPINA A		Celkem						Doma				Venku				Poznámka			
1.	Millonarios	4	3	1	0	5:2	1.75	10	2	0	0	2:0	1.00	1	1	0	3:2	2.50	PLAY OFF
2.	Pasto	4	2	1	1	5:3	2.00	7	1	1	0	2:1	1.50	1	0	1	3:2	2.50	
3.	America Cali	4	2	0	2	7:3	2.50	6	1	0	1	5:2	3.50	1	0	1	2:1	1.50	
4.	Union Magdalena	4	0	0	4	1:10	2.75	0	0	2	1.5	3.00	0	0	2	0:5	2.50		

TABULKA O TITUL SKUPINA B		Celkem						Doma				Venku				Poznámka			
1.	Junior Barranquilla	3	1	2	0	3:2	1.67	5	0	2	0	1:1	1.00	1	0	0	2:1	3.00	PLAY OFF
2.	Tolima	3	1	2	0	4:3	2.33	5	0	1	0	1:1	2.00	1	1	0	3:2	2.50	
3.	Deportivo Cali	3	1	1	1	5:4	3.00	4	0	0	1	1:2	3.00	1	1	0	4:2	3.00	
4.	Nacional Medellin	3	0	1	2	2:5	2.33	1	0	0	2	2:5	3.50	0	1	0	0:0	0.00	



## 1. peruánská fotbalová liga

TABULKA		Celkem						Doma				Venku				Poznámka			
1.	<b>Binacional</b>	14	11	0	3	40:18	4.14	33	7	0	1	25:8	4.13	4	0	2	15:10	4.17	PLAY OFF
2.	<b>Sp. Cristal Lima</b>	15	8	4	3	24:11	2.33	28	6	1	1	18:6	3.00	2	3	2	6:5	1.57	
3.	<b>Deportivo Municipal</b>	15	7	5	3	26:19	3.00	26	5	3	0	15:5	2.50	2	2	3	11:14	3.57	
4.	<b>Cesar Vallejo</b>	15	7	2	6	22:20	2.80	23	6	2	0	14:5	2.38	1	0	6	8:15	3.29	
5.	<b>Academia Cantolao</b>	15	5	7	3	15:11	1.73	22	3	3	2	9:8	2.13	2	4	1	6:3	1.29	
6.	<b>Real Garcilaso</b>	15	6	4	5	18:15	2.20	22	4	2	1	11:6	2.43	2	2	4	7:9	2.00	
7.	<b>Cajamarca</b>	15	5	7	3	21:21	2.80	22	4	3	0	13:6	2.71	1	4	3	8:15	2.88	
8.	<b>Ayacucho</b>	15	6	4	5	20:20	2.67	22	4	2	1	10:5	2.14	2	2	4	10:15	3.13	
9.	<b>Alianza Universidad</b>	15	5	6	4	17:16	2.20	21	4	3	1	12:7	2.38	1	3	3	5:9	2.00	
10.	<b>Melgar</b>	15	5	5	5	20:22	2.80	20	3	3	1	11:9	2.86	2	2	4	9:13	2.75	
11.	<b>Alianza Lima</b>	14	5	4	5	24:22	3.29	19	4	2	1	16:10	3.71	1	2	4	8:12	2.86	
12.	<b>Universitario Lima</b>	15	5	4	6	23:26	3.27	19	3	2	2	12:11	3.29	2	2	4	11:15	3.25	
13.	<b>Sport Huancayo</b>	14	4	6	4	18:19	2.64	18	3	1	3	7:9	2.29	1	5	1	11:10	3.00	
14.	<b>Carlos A.Mannucci</b>	15	4	3	8	20:24	2.93	15	3	2	2	15:13	4.00	1	1	6	5:11	2.00	
15.	<b>Union Comercio</b>	14	3	5	6	13:16	2.07	14	2	3	2	8:5	1.86	1	2	4	5:11	2.29	
16.	<b>Deportivo San Martin Lima</b>	15	3	5	7	13:27	2.67	14	3	3	1	10:8	2.57	0	2	6	3:19	2.75	
17.	<b>Molinos El Pirata</b>	15	2	5	8	13:24	2.47	11	2	3	2	7:6	1.86	0	2	6	6:18	3.00	
18.	<b>Sport Boys Callao</b>	15	2	4	9	9:25	2.27	10	2	2	4	6:10	2.00	0	2	5	3:15	2.57	

## 1. uruguayská fotbalová liga

TABULKA		Celkem						Doma				Venku				Poznámka			
1.	<b>Peñarol Montevideo</b>	13	9	3	1	25:8	2.54	30	4	3	0	15:5	2.86	5	0	1	10:3	2.17	PLAY OFF
2.	<b>Fénix Montevideo</b>	14	7	4	3	33:25	4.14	25	3	2	1	18:12	5.00	4	2	2	15:13	3.50	
3.	<b>Nacional Montevideo</b>	14	6	6	2	31:17	3.43	24	4	1	1	17:6	3.83	2	5	1	14:11	3.13	
4.	<b>Cerro Largo</b>	14	7	3	4	22:12	2.43	24	5	2	0	13:3	2.29	2	1	4	9:9	2.57	
5.	<b>Danubio</b>	14	7	3	4	21:17	2.71	24	4	1	1	11:8	3.17	3	2	3	10:9	2.38	
6.	<b>Montevideo Wanderers</b>	14	6	5	3	22:19	2.93	23	3	3	2	8:9	2.13	3	2	1	14:10	4.00	
7.	<b>CA Progreso</b>	13	6	3	4	24:20	3.38	21	3	2	1	11:4	2.50	3	1	3	13:16	4.14	
8.	<b>Boston River</b>	14	5	5	4	18:21	2.79	20	2	2	4	10:18	3.50	3	3	0	8:3	1.83	
9.	<b>Liverpool Montevideo</b>	13	5	3	5	27:27	4.15	18	3	2	2	16:17	4.71	2	1	3	11:10	3.50	
10.	<b>Rampla Juniors</b>	14	5	3	6	15:20	2.50	18	4	1	3	11:10	2.63	1	2	3	4:10	2.33	
11.	<b>Racing Club Montevideo</b>	14	4	3	7	19:26	3.21	15	4	1	3	14:13	3.38	0	2	4	5:13	3.00	
12.	<b>Juventud de Las Piedras</b>	14	4	2	8	21:21	3.00	14	3	2	2	11:6	2.43	1	0	6	10:15	3.57	
13.	<b>Defensor Montevideo</b>	14	3	4	7	18:27	3.21	13	1	3	4	9:15	3.00	2	1	3	9:12	3.50	
14.	<b>River Plate Montevideo</b>	14	3	4	7	14:29	3.07	13	3	2	1	11:8	3.17	0	2	6	3:21	3.00	
15.	<b>Plaza Colonia</b>	14	2	5	7	11:20	2.21	11	1	1	4	4:7	1.83	1	4	3	7:13	2.50	
16.	<b>CA Cerro</b>	13	2	2	9	9:21	2.31	8	1	1	4	2:8	1.67	1	1	5	7:13	2.86	

## 1. singapurská fotbalová liga

TABULKA		Celkem						Doma				Venku				Poznámka			
1.	<b>Brunei DPMM</b>	11	8	3	0	25:7	2.91	27	5	1	0	14:5	3.17	3	2	0	11:2	2.60	AFC
2.	<b>Hougang</b>	11	6	1	4	25:20	4.09	19	5	0	1	16:9	4.17	1	1	3	9:11	4.00	AFC
3.	<b>Niigata S.</b>	10	5	3	2	14:8	2.20	18	4	2	0	10:2	2.00	1	1	2	4:6	2.50	
4.	<b>Tampines</b>	9	3	5	1	18:10	3.11	14	1	3	0	9:5	3.50	2	2	1	9:5	2.80	
5.	<b>Home Utd.</b>	10	4	1	5	13:16	2.90	13	2	1	1	5:2	1.75	2	0	4	8:14	3.67	
6.	<b>Balestier</b>	11	3	2	6	14:19	3.00	11	2	1	4	9:15	3.43	1	1	2	5:4	2.25	
7.	<b>Warriors</b>	10	3	1	6	15:24	3.90	10	2	1	2	7:8	3.00	1	0	4	8:16	4.80	
8.	<b>Geylang</b>	11	3	1	7	10:22	2.91	10	2	0	2	7:6	3.25	1	1	5	3:16	2.71	
9.	<b>Young Lions</b>	9	2	1	6	6:14	2.22	7	1	0	3	3:8	2.75	1	1	3	3:6	1.80	

## Basketbal - Česká liga

Play off - finále

Hraje se na 3 vítězné zápasy (1-1-1-1)

Číslo udál.	Den	3. A PŘÍPADNÝ 5. ZÁPAS		Stav	Předběžné kurzy / Skutečné kurzy								Váš tip	Výsl.		
					1	10	0	02	2							
	28.05.,01.06.	Nymburk	-	Děčín	2:0	1,01		1,00		25,00		10,00		15,00		

Číslo udál.	Den	PŘÍPADNÝ 4. ZÁPAS		Stav	Předběžné kurzy / Skutečné kurzy								Váš tip	Výsl.		
					1	10	0	02	2							
	30.05.	Děčín	-	Nymburk		11,20		8,39		26,00		1,01		1,05		

## Basketbal - Francouzská liga

Play off - čtvrtfinále

Hraje se na 2 vítězné zápasy (1-1-1)

Číslo udál.	Den	2. ZÁPASY		Stav	Předběžné kurzy / Skutečné kurzy								Váš tip	Výsl.		
					1	10	0	02	2							
	27.05.	Le Mans	-	Villeurbanne	0:1	1,80		1,65		15,00		1,80		2,00		
	27.05.	Strasbourg	-	Dijon	0:1	1,65		1,50		15,50		2,00		2,25		

Číslo udál.	Den	3. ZÁPASY		Stav	Předběžné kurzy / Skutečné kurzy								Váš tip	Výsl.		
					1	10	0	02	2							
	28.05.	Nanterre	-	Pau Orthez	1:1	1,26		1,15		15,50		3,41		4,53		
	29.05.	Villeurbanne	-	Le Mans		1,30		1,20		18,00		2,90		3,60		
	29.05.	Dijon	-	Strasbourg		1,55		1,40		16,00		2,15		2,50		

## Basketbal - Španělská liga

Play off - čtvrtfinále

Hraje se na 2 vítězné zápasy (1-1-1)

Číslo udál.	Den	1. ZÁPASY		Stav	Předběžné kurzy / Skutečné kurzy								Váš tip	Výsl.		
					1	10	0	02	2							
	30.05.	Real Madrid	-	Manresa		1,10		1,05		19,00		5,00		7,00		
	31.05.	Valencia	-	Malaga		1,40		1,30		17,00		2,50		2,90		
	31.05.	Barcelona	-	Joventut		1,12		1,06		19,00		4,50		6,20		
	30.05.	Baskonia	-	Zaragoza		1,10		1,05		19,00		5,00		7,00		

Číslo udál.	Den	2. ZÁPASY		Stav	Předběžné kurzy / Skutečné kurzy								Váš tip	Výsl.		
					1	10	0	02	2							
	02.06.	Manresa	-	Real Madrid		2,90		2,50		17,00		1,30		1,40		
	02.06.	Malaga	-	Valencia		1,70		1,55		15,50		1,90		2,15		
	02.06.	Joventut	-	Barcelona		2,80		2,40		16,00		1,32		1,45		
	02.06.	Zaragoza	-	Baskonia		2,90		2,50		17,00		1,30		1,40		

## Basketbal - Německá liga

Play off - čtvrtfinále

Hraje se na 3 vítězné zápasy (1-1-1-1)

Číslo udál.	Den	4. ZÁPAS		Stav	Předběžné kurzy / Skutečné kurzy					Váš tip	Výsl.	
					1	10	0	02	2			
	28.05.	Bamberg	-	Vechta	1:2	1,21	1,12	17,00	3,81	5,06		

Číslo udál.	Den	PŘÍPADNÝ 5. ZÁPAS		Stav	Předběžné kurzy / Skutečné kurzy					Váš tip	Výsl.
					1	10	0	02	2		
	30.05.	Vechta	-	Bamberg	2:05	1,85	15,50	1,60	1,75		

## Basketbal - Italská liga

Play off - čtvrtfinále

Hraje se na 3 vítězné zápasy (2-2-1)

Číslo udál.	Den	5. ZÁPAS		Stav	Předběžné kurzy / Skutečné kurzy					Váš tip	Výsl.	
					1	10	0	02	2			
	27.05.	U.Venezia	-	Trento	2:2	1,43	1,27	13,50	2,54	3,29		

## Basketbal - VTB liga

Play off - semifinále

Hraje se na 3 vítězné zápasy (2-2-1)

Číslo udál.	Den	3. A 4. ZÁPASY		Stav	Předběžné kurzy / Skutečné kurzy					Váš tip	Výsl.	
					1	10	0	02	2			
	27.,29.05.	Chimki M.	-	U.Kazaň	1:1	1,51	1,34	14,00	2,33	2,91		
	28.,30.05.	Z.Peterburg	-	CSKA Moskva	0:2	2,80	2,40	16,00	1,32	1,45		

Číslo udál.	Den	PŘÍPADNÉ 5. ZÁPASY		Stav	Předběžné kurzy / Skutečné kurzy					Váš tip	Výsl.
					1	10	0	02	2		
	01.06.	U.Kazaň	-	Chimki M.	1:64	1,47	15,00	2,06	2,42		
	02.06.	CSKA Moskva	-	Z.Peterburg	1:15	1,08	18,50	4,60	6,24		

## Basketbal - Rakouská liga

Play off - finále

Hraje se na 3 vítězné zápasy (2-2-1)

Číslo udál.	Den	1. ZÁPAS		Stav	Předběžné kurzy / Skutečné kurzy					Váš tip	Výsl.
					1	10	0	02	2		
	29.05.	Kapfenberg	-	Gmünden	1:45	1,32	16,00	2,40	2,80		

Číslo udál.	Den	2. ZÁPAS		Stav	Předběžné kurzy / Skutečné kurzy					Váš tip	Výsl.
					1	10	0	02	2		
	01.06.	Gmünden	-	Kapfenberg	1:75	1,60	15,50	1,85	2,05		

## Basketbal - Turecká liga

Play off - čtvrtfinále

Hraje se na 2 vítězné zápasy (1-1-1)

Číslo udál.	Den	3. ZÁPASY		Stav	Předběžné kurzy / Skutečné kurzy					Váš tip	Výsl.	
					1	10	0	02	2			
	28.05.	Galatasaray	-	Gaziantep	1:1	1,38	1,27	16,00	2,68	3,27		
	29.05.	Fenerbahce	-	TT Ankara	1:1	1,07	1,03	18,50	6,43	8,95		

### Basketbal - Izraelská liga

Play off - čtvrtfinále

Hraje se na 2 vítězné zápasy (1-1-1)

Číslo udál.	Den	2. ZÁPASY		Stav	Předběžné kurzy / Skutečné kurzy					Váš tip	Výsl.	
					1	10	0	02	2			
	27.05.	Hapoel T.A.	-	Maccabi T.A.	0:1	5,25	4,10	1,85	1,10	1,17		
	27.05.	Macc.Rishon	-	H.Holon	1:0	1,98	1,73	14,00	1,68	1,92		
	28.05.	Nes Ziona	-	H.Eilat	0:1	1,98	1,73	14,00	1,68	1,92		

Číslo udál.	Den	3. ZÁPASY		Stav	Předběžné kurzy / Skutečné kurzy					Váš tip	Výsl.
					1	10	0	02	2		
	30.05.	H.Holon	-	Macc.Rishon	1:28	1,18	16,50	3,24	4,05		
	30.05.	Maccabi T.A.	-	Hapoel T.A.	1:06	1,03	18,50	6,78	9,54		
	01.06.	H.Eilat	-	Nes Ziona	1:28	1,17	16,00	3,27	4,26		

### Basketbal - Belgická liga

Play off - čtvrtfinále

Hraje se na 2 vítězné zápasy (1-1-1)

Číslo udál.	Den	2. ZÁPAS		Stav	Předběžné kurzy / Skutečné kurzy					Váš tip	Výsl.	
					1	10	0	02	2			
	27.05.	Mechelen	-	Antverpy	0:1	8,06	5,94	18,00	1,04	1,09		

Číslo udál.	Den	PŘÍPADNÝ 3. ZÁPAS		Stav	Předběžné kurzy / Skutečné kurzy					Váš tip	Výsl.
					1	10	0	02	2		
	29.05.	Antverpy	-	Mechelen	1:01	1,00	25,00	12,50	20,60		

### Basketbal - Chorvatská liga

Play off - semifinále

Hraje se na 3 vítězné zápasy (2-2-1)

Číslo udál.	Den	3. A 4. ZÁPAS		Stav	Předběžné kurzy / Skutečné kurzy					Váš tip	Výsl.	
					1	10	0	02	2			
	28.,30.05.	Cedevita Z.	-	Cibona Z.	0:2	1,20	1,12	18,00	3,60	4,50		

Číslo udál.	Den	PŘÍPADNÝ 5. ZÁPAS		Stav	Předběžné kurzy / Skutečné kurzy					Váš tip	Výsl.
					1	10	0	02	2		
	02.06.	Cibona Z.	-	Cedevita Z.	2:40	2,05	16,00	1,45	1,60		

### Basketbal - Nizozemská liga

Play off - finále

Hraje se na 4 vítězné zápasy (1-1-1-1-1-1)

Číslo udál.	Den	4. A 6. ZÁPAS		Stav	Předběžné kurzy / Skutečné kurzy					Váš tip	Výsl.	
					1	10	0	02	2			
	28.05.,02.06.	Groningen	-	Zwolle	1:2	1,26	1,17	16,50	3,34	4,23		

Číslo udál.	Den	5. ZÁPAS		Stav	Předběžné kurzy / Skutečné kurzy					Váš tip	Výsl.
					1	10	0	02	2		
	30.05.	Zwolle	-	Groningen	2:39	2,03	15,00	1,48	1,66		

## Házená - Liga mistrů

Final 4 - Köln

Číslo udál.	Den	SEMIFINÁLE		Předběžné kurzy / Skutečné kurzy								Váš tip	Výsl.		
				1	10	0	02	2							
	01.06.	Barcelona	-	V.Skopje	1,22		1,10		11,30		4,10		6,38		
	01.06.	Veszprem	-	Kielce	1,57		1,32		8,26		2,35		3,26		

Číslo udál.	Den	1. POLOČAS		Předběžné kurzy / Skutečné kurzy								Váš tip	Výsl.		
				1	10	0	02	2							
	01.06.	Barcelona	-	V.Skopje	1,36		1,21		8,60		3,08		4,32		
	01.06.	Veszprem	-	Kielce	1,67		1,41		7,50		2,12		2,80		

## Házená - Dánská liga

Play off - semifinále

Hraje se na 2 vítězné zápasy (1-1-1)

Číslo udál.	Den	3. ZÁPAS		Stav	Předběžné kurzy / Skutečné kurzy								Váš tip	Výsl.	
					1	10	0	02	2						
	30.05.	GOG	-	Skjem	1:1	1,83		1,49		7,62		1,85		2,42	

## Házená - Švédská liga

Play off - finále

Hraje se na 3 vítězné zápasy (1-1-1-1-1)

Číslo udál.	Den	4. ZÁPAS		Stav	Předběžné kurzy / Skutečné kurzy								Váš tip	Výsl.	
					1	10	0	02	2						
53000	27.05.	Sävehof	-	Alingsås	1:2	1,80		1,46		7,70		1,82		2,38	

Číslo udál.	Den	PŘÍPADNÝ 5. ZÁPAS		Předběžné kurzy / Skutečné kurzy								Váš tip	Výsl.		
				1	10	0	02	2							
	30.05.	Alingsås	-	Sävehof	1,64		1,37		7,78		2,09		2,83		

## Házená - Rakouská liga

Play off - finále

Hraje se na 3 vítězné zápasy (1-1-1-1-1)

Číslo udál.	Den	2. ZÁPAS		Stav	Předběžné kurzy / Skutečné kurzy								Váš tip	Výsl.	
					1	10	0	02	2						
	28.05.	Hard	-	Krems	0:1	1,80		1,46		7,70		1,82		2,38	

Číslo udál.	Den	3. ZÁPAS		Předběžné kurzy / Skutečné kurzy								Váš tip	Výsl.		
				1	10	0	02	2							
	01.06.	Krems	-	Hard	1,67		1,39		8,10		1,96		2,60		

## Házená - Německá liga

Číslo udál.	Den	ZÁPASY 33. KOLA		Výsledky v roce				Předběžné kurzy					Váš tip	Výsl.	
				2018-2019		2017-2018		1	10	0	02	2	Skut.		
				doma	venku	doma	venku								
	29.05.	Gummersbach	-	Göppingen		26:35	28:27	16:24	3,50	2,50	8,70	1,22	1,40		
	29.05.	Lemgo	-	Kiel		24:28	27:31	19:29	8,40	5,00	12,00	1,03	1,10		
	28.05.	Hannover Burg.	-	Leipzig		26:31	30:26	23:25	1,50	1,28	8,60	2,25	3,05		
	29.05.	Minden	-	Bergischer		21:26			2,00	1,58	7,50	1,65	2,10		
	29.05.	Wetzlar	-	Stuttgart		28:30	29:23	36:26	1,40	1,22	8,70	2,50	3,50		
	29.05.	Erlangen	-	Melsungen		26:27	23:23	21:32	2,00	1,58	7,50	1,65	2,10		
	29.05.	Magdeburg	-	Bietigheim		33:29			1,05	1,01	15,00	6,30	10,50		
	29.05.	Flensburg	-	F.Berlin		30:25	29:21	30:26	1,10	1,03	12,00	5,00	8,40		
	29.05.	R.N.Löwen	-	Ludwigshafen		28:21	34:26	26:18	1,02	1,00	20,00	7,00	13,00		

## POSLEDNÍ LIGOVÉ VÝSLEDKY MUŽSTVA:

(V) = zápas hraný venku

<b>Bergischer</b>	Ludwigshafen (V)	22:23	Leipzig (V)	25:25	Stuttgart	29:28	F.Berlin	28:26	Kiel (V)	24:32	Melsungen	25:24
<b>Bietigheim</b>	Lemgo	25:23	Erlangen (V)	25:27	Hannover Burg.	29:27	R.N.Löwen (V)	15:30	Wetzlar	26:26	Minden (V)	26:30
<b>Erlangen</b>	Leipzig (V)	25:26	Bietigheim	27:25	Göppingen (V)	23:25	Kiel	21:30	Gummersbach (V)	27:25	Magdeburg	26:25
<b>F.Berlin</b>	R.N.Löwen	34:33	Ludwigshafen	32:20	Minden (V)	28:27	Bergischer (V)	26:28	Stuttgart (V)	34:33	Kiel	29:30
<b>Flensburg</b>	Stuttgart (V)	30:20	Melsungen	30:24	Kiel (V)	18:20	Leipzig	27:21	Göppingen (V)	28:23	R.N.Löwen (V)	26:23
<b>Gummersbach</b>	Magdeburg (V)	24:29	Hannover Burg. (V)	24:30	Lemgo	25:19	Wetzlar (V)	23:30	Erlangen	25:27	Flensburg (V)	20:28
<b>Göppingen</b>	R.N.Löwen (V)	27:33	Wetzlar	22:24	Erlangen	25:23	Lemgo (V)	30:25	Flensburg	23:28	Ludwigshafen (V)	32:23
<b>Hannover Burg.</b>	Melsungen (V)	25:28	Gummersbach	30:24	Bietigheim (V)	27:29	Magdeburg	26:31	Lemgo	27:27	R.N.Löwen	28:30
<b>Kiel</b>	Minden	39:19	Flensburg	20:18	Wetzlar (V)	27:23	Erlangen (V)	30:21	Bergischer	32:24	F.Berlin (V)	30:29
<b>Leipzig</b>	Erlangen	26:25	Minden (V)	26:24	Bergischer	25:25	Flensburg (V)	21:27	Ludwigshafen	28:22	Stuttgart (V)	32:29
<b>Lemgo</b>	Bietigheim (V)	23:25	Magdeburg	22:23	Gummersbach (V)	19:25	Göppingen	25:30	Hannover Burg. (V)	27:27	Wetzlar (V)	28:27
<b>Ludwigshafen</b>	Bergischer	23:22	Stuttgart	23:23	F.Berlin (V)	20:32	Melsungen	22:27	Leipzig (V)	22:28	Göppingen	23:32
<b>Magdeburg</b>	Gummersbach	29:24	Lemgo (V)	23:22	Wetzlar	30:25	Hannover Burg. (V)	31:26	R.N.Löwen	29:32	Erlangen (V)	25:26
<b>Melsungen</b>	Hannover Burg.	28:25	Flensburg (V)	24:30	R.N.Löwen	23:26	Ludwigshafen (V)	27:22	Minden	26:21	Bergischer (V)	24:25
<b>Minden</b>	Kiel (V)	19:39	Leipzig	24:26	Stuttgart (V)	31:30	F.Berlin	27:28	Melsungen (V)	21:26	Bietigheim	30:26
<b>R.N.Löwen</b>	F.Berlin (V)	33:34	Göppingen	33:27	Melsungen (V)	26:23	Bietigheim	30:15	Magdeburg (V)	32:29	Flensburg	23:26
<b>Stuttgart</b>	Flensburg	20:30	Ludwigshafen (V)	23:23	Minden	30:31	Bergischer (V)	28:29	F.Berlin	33:34	Leipzig	29:32
<b>Wetzlar</b>	Göppingen (V)	24:22	Magdeburg (V)	25:30	Kiel	23:27	Gummersbach	30:23	Bietigheim (V)	26:26	Lemgo	27:28

TABULKA		Celkem						Doma				Venku				Poznámka
1.	<b>Flensburg</b>	32	30	0	2	905:726	60	16	0	0	465:366	14	0	2	440:360	LM
2.	<b>Kiel</b>	32	29	0	3	954:754	58	15	0	1	483:356	14	0	2	471:398	LM
3.	<b>Magdeburg</b>	32	25	0	7	956:824	50	13	0	3	498:420	12	0	4	458:404	LM
4.	<b>R.N.Löwen</b>	32	24	2	6	908:794	50	13	1	2	463:385	11	1	4	445:409	EHF
5.	<b>F.Berlin</b>	32	19	0	13	880:845	38	11	0	5	445:419	8	0	8	435:426	EHF
6.	<b>Melsungen</b>	32	19	0	13	866:849	38	11	0	5	426:400	8	0	8	440:449	EHF
7.	<b>Bergischer</b>	32	17	2	13	832:821	36	12	0	4	435:404	5	2	9	397:417	
8.	<b>Göppingen</b>	32	16	2	14	851:846	34	8	1	7	424:412	8	1	7	427:434	
9.	<b>Erlangen</b>	32	13	2	17	801:830	28	9	2	5	411:391	4	0	12	390:439	
10.	<b>Lemgo</b>	32	11	4	17	808:820	26	8	2	6	426:392	3	2	11	382:428	
11.	<b>Leipzig</b>	32	11	3	18	805:815	25	8	2	6	419:391	3	1	12	386:424	
12.	<b>Wetzlar</b>	32	12	1	19	806:835	25	7	0	9	419:421	5	1	10	387:414	
13.	<b>Minden</b>	32	12	1	19	879:910	25	7	0	9	465:449	5	1	10	414:461	
14.	<b>Hannover Burg.</b>	32	11	2	19	879:902	24	7	1	8	448:445	4	1	11	431:457	
15.	<b>Stuttgart</b>	32	10	3	19	862:944	23	6	2	8	452:473	4	1	11	410:471	
16.	<b>Gummersbach</b>	32	6	1	25	762:912	13	5	1	10	381:426	1	0	15	381:486	
17.	<b>Bietigheim</b>	32	6	1	25	765:935	13	4	1	11	387:462	2	0	14	378:473	SESTUP
18.	<b>Ludwigshafen</b>	32	3	4	25	742:899	10	3	1	12	371:431	0	3	13	371:468	SESTUP

## Házená - 2. německá liga

TABULKA		Celkem						Doma				Venku			Poznámka	
1.	Balingen	36	27	3	6	1042:904	57	18	0	0	548:437	9	3	6	494:467	POSTUP
2.	Nordhorn	36	27	2	7	1031:894	56	16	1	1	527:429	11	1	6	504:465	POSTUP
3.	Coburg	36	24	3	9	1019:932	51	14	1	3	537:465	10	2	6	482:467	POSTUP
4.	Ahlen-Hamm	36	23	5	8	962:891	51	12	4	2	500:439	11	1	6	462:452	
5.	Lübeck Schwartau	36	23	2	11	915:862	48	15	0	3	469:410	8	2	8	446:452	
6.	Lübbecke	36	19	5	12	996:950	43	12	3	3	510:460	7	2	9	486:490	
7.	Essen	36	20	2	14	1091:1059	42	12	1	5	568:520	8	1	9	523:539	
8.	Ferndorf	36	17	5	14	903:882	39	10	4	4	444:415	7	1	10	459:467	
9.	Rimpar	36	18	3	15	884:886	39	10	3	5	441:427	8	0	10	443:459	
10.	Huttenberg	36	14	7	15	910:898	35	7	3	8	458:453	7	4	7	452:445	
11.	Hamburg	36	15	3	18	966:961	33	11	1	6	484:453	4	2	12	482:508	
12.	Aue	36	13	7	16	1003:1013	33	10	1	7	527:492	3	6	9	476:521	
13.	Dormagen	36	14	2	20	995:1021	30	8	2	8	484:477	6	0	12	511:544	
14.	Elbflorenz Dresden	36	13	3	20	897:917	29	6	3	8	453:443	7	0	12	444:474	
15.	Emsdetten	36	13	3	20	1020:1079	29	6	2	10	495:530	7	1	10	525:549	
16.	Wilhelmshaven	36	12	2	22	996:1087	26	9	1	8	520:532	3	1	14	476:555	
17.	Grosswallstadt	36	10	4	22	984:1019	24	8	3	7	522:487	2	1	15	462:532	SESTUP
18.	E.Hagen	36	11	2	23	929:1014	24	5	0	13	474:522	6	2	10	455:492	SESTUP
19.	Dessau	36	7	8	21	908:988	22	5	2	11	478:499	2	6	10	430:489	SESTUP
20.	Rhein Vikings Neuss	36	3	3	30	880:1074	9	2	2	14	457:545	1	1	16	423:529	SESTUP

## Házená - Francouzská liga

TABULKA		Celkem						Doma				Venku			Poznámka	
1.	Paris Handball	24	22	1	1	786:613	45	12	0	0	413:315	10	1	1	373:298	LM
2.	Montpellier	24	19	1	4	678:619	39	10	0	2	351:318	9	1	2	327:301	EHF
3.	Chambery	24	18	1	5	680:600	37	8	1	3	339:304	10	0	2	341:296	EHF
4.	Nantes	24	17	1	6	734:659	35	7	1	4	369:347	10	0	2	365:312	
5.	Nimes	24	16	2	6	693:666	34	8	1	3	341:324	8	1	3	352:342	
6.	Pays d Aix	24	13	0	11	649:615	26	8	0	4	329:291	5	0	7	320:324	
7.	S.Rapha I	24	11	3	10	706:681	25	7	0	5	350:335	4	3	5	356:346	
8.	Tremblay	24	8	4	12	654:704	20	5	1	6	319:351	3	3	6	335:353	
9.	Toulouse	24	8	3	13	699:711	19	3	2	7	352:360	5	1	6	347:351	
10.	Dunkerque	24	8	3	13	592:611	19	5	2	5	298:297	3	1	8	294:314	
11.	Istres	24	5	2	17	615:699	12	3	1	8	309:336	2	1	9	306:363	
12.	U.S.Ivry	24	4	2	18	595:677	10	2	2	8	302:334	2	0	10	293:343	
13.	Cesson	24	3	3	18	555:668	9	2	2	8	270:323	1	1	10	285:345	SESTUP
14.	Pontault Combault	24	3	0	21	603:716	6	3	0	9	319:343	0	0	12	284:373	SESTUP

## Volejbal - Liga národů, ženy

TABULKA		Celkem						Poznámka		
1.	Turecko Ž	3	3	0	9:1	9	POSTUP			
2.	USA Ž	3	3	0	9:1	9	POSTUP			
3.	Itálie Ž	3	3	0	9:2	8	POSTUP			
4.	Polsko Ž	3	2	1	8:4	7	POSTUP			
5.	Brazílie Ž	3	2	1	7:3	6	POSTUP			
6.	Dominik. Rep. Ž	3	2	1	7:5	6				
7.	Srbsko Ž	3	2	1	6:4	6				
8.	Belgie Ž	3	2	1	6:6	5				
9.	Japonsko Ž	3	1	2	5:7	3				
10.	Nizozemí Ž	3	1	2	4:6	3				
11.	Rusko Ž	3	1	2	4:7	3				
12.	Čína Ž	3	1	2	4:7	3				
13.	Thajsko Ž	3	1	2	3:6	3				
14.	Bulharsko Ž	3	0	3	3:9	1				
15.	Německo Ž	3	0	3	1:9	0				
16.	Jižní Korea Ž	3	0	3	1:9	0				

## Volejbal - Zlatá Evropská liga

SKUPINA A		Celkem					Poznámka
1.	Turecko	1	1	0	3:0	3	POSTUP
2.	Belgie	1	1	0	3:2	2	
3.	Slovensko	1	0	1	2:3	1	
4.	Lotyšsko	1	0	1	0:3	0	

SKUPINA B		Celkem					Poznámka
1.	Španělsko	1	1	0	3:1	3	POSTUP
2.	Nizozemí	1	1	0	3:2	2	
3.	Chorvatsko	1	0	1	2:3	1	
4.	Estonsko	1	0	1	1:3	0	

SKUPINA C		Celkem					Poznámka
1.	Ukrajina	1	1	0	3:1	3	POSTUP
2.	Bělorusko	1	1	0	3:1	3	
3.	Česko	1	0	1	1:3	0	
4.	Finsko	1	0	1	1:3	0	

## Volejbal - Zlatá Evropská liga, ženy

SKUPINA A		Celkem					Poznámka
1.	Česko Ž	1	1	0	3:0	3	POSTUP
2.	Ukrajina Ž	1	1	0	3:0	3	
3.	Slovensko Ž	1	0	1	0:3	0	
4.	Švédsko Ž	1	0	1	0:3	0	

SKUPINA B		Celkem					Poznámka
1.	Maďarsko Ž	1	1	0	3:1	3	POSTUP
2.	Chorvatsko Ž	1	1	0	3:2	2	
3.	Rakousko Ž	1	0	1	2:3	1	
4.	Francie Ž	1	0	1	1:3	0	

SKUPINA C		Celkem					Poznámka
1.	Španělsko Ž	1	1	0	3:1	3	POSTUP
2.	Bělorusko Ž	1	1	0	3:2	2	
3.	Ázerbájdžán Ž	1	0	1	2:3	1	
4.	Finsko Ž	1	0	1	1:3	0	

## Volejbal - Stříbrná Evropská liga

SKUPINA A		Celkem					Poznámka
1.	Maďarsko	1	1	0	3:1	3	POSTUP
2.	Rakousko	1	1	0	3:1	3	POSTUP
3.	Řecko	1	0	1	1:3	0	
4.	Bosna H.	1	0	1	1:3	0	

SKUPINA B		Celkem					Poznámka
1.	Dánsko	1	1	0	3:0	3	POSTUP
2.	Rumunsko	1	1	0	3:1	3	POSTUP
3.	Ázerbájdžán	1	0	1	1:3	0	
4.	Gruzie	1	0	1	0:3	0	


## Volejbal - Stříbrná Evropská liga, ženy

SKUPINA A		Celkem					Poznámka
1.	Rumunsko Ž	1	1	0	3:0	3	POSTUP
2.	Izrael Ž	1	1	0	3:1	3	POSTUP
3.	Kypr Ž	1	0	1	1:3	0	
4.	Gruzie Ž	1	0	1	0:3	0	

SKUPINA B		Celkem					Poznámka
1.	Řecko Ž	1	1	0	3:0	3	POSTUP
2.	Slovinsko Ž	1	1	0	3:0	3	POSTUP
3.	Portugalsko Ž	1	0	1	0:3	0	
4.	Estonsko Ž	1	0	1	0:3	0	




### Tenis - French Open, 16 280 000 €, dvouhra muži, antuka



Tenis - French Open, 16 280 000 €, dvouhra muži, antuka

		Tsitsipas	Tsitsipas	6
		62 62 76	Marterer	110
		H.Dellien	Gunneswaran	86
		61 63 61	H.Dellien	92
			Carballes Baena	74
			A.Müller	303
			Krajinovič	60
			Tiafoe	35
			Wawrinka	27
			Kovalik	132
			Opelka	58
			Garin	37
		G.Dimitrov	Tipsarevič	317
		63 60 36 67 64	G.Dimitrov	47
		M.Čilič	Fabbiano	98
		63 75 61	M.Čilič	13
		Mahut	Cecchinato	19
		26 67 64 62 64	Mahut	253
		Kohlschreiber	Haase	67
		64 64 67 61	Kohlschreiber	53
		L.Mayer	Veselý	105
		76 63 60	L.Mayer	68
		Schwartzman	Fucsovics	38
		63 36 76 26 62	Schwartzman	20
		Berrettini	Berrettini	32
		67 64 64 62	Andujar	93
		Ruud	Ruud	63
		62 76 60	Gulbis	80
		Otte	Jaziri	94
		63 61 46 60	Otte	145
		Federer	Sonego	73
		62 64 64	Federer	3
		Nishikori	Nishikori	7
		62 63 64	Halys	153
			Tsonga	85
			Gojowczyk	96
		Popyrin	Popyrin	109
		36 63 76 63	Humbert	61
		Djere	Ramos	91
		63 62 76	Djere	34
			De Minaur	24
			Klahn	88
			Carreno Busta	56
			J.Sousa	70
			Paire	51
			Copil	81
			Herbert	42
			Medveděv	14
			Basilashvili	18
			Londero	78
			M.Zverev	103
			Gasquet	39
			Vatutin	216
			Moutet	117
			Andreozzi	102
			Pella	22
		Goffin	Goffin	30
		60 62 62	Berankis	72
			Kecmanovič	83
			Kudla	79
			Maden	115
			Coppejans	81
			Hanfmann	184
			Nadal	2

### Tenis - French Open, 16 280 000 €, dvouhra ženy, antuka



Tenis - French Open, 16 280 000 €, dvouhra ženy, antuka

	Sl.Stephens	Sl.Stephens	7
	63 76	Doi	110
	Sorribes Tormo	Sorribes Tormo	72
	61 57 62	Van Uytvanck	55
		Brady	80
		Jorovič	103
		Hercog	70
		Sasnovich	32
	Muguruza	Muguruza	19
	57 62 62	Townsend	96
	Larsson	Rybariková	75
	63 64	Larsson	111
	K.Kozlova	Pera	83
	62 76	K.Kozlova	66
	Svitolina	V.Williams	52
	63 63	Svitolina	9
	Bencič	Bencič	15
	61 64	Ponchet	187
	Siegemund	Siegemund	99
	63 63	Zhuk	169
		Putintseva	39
		R.Peterson	64
		Samsonova	161
		Vekič	23
		Konta	26
		Lottner	149
		L.Davis	113
		Kr.Plíšková	109
		Kužmová	46
		Comet	48
		Parmentier	65
		Bertens	4
	Potapova	Kerber	5
	64 62	Potapova	81
	Vondroušová	Y.Wang	57
	64 63	Vondroušová	38
		Sharma	100
		S.Rogers	514
		Yastremska	42
		Suarez Navarro	28
		Mertens	20
		Zidasek	68
		Parry	486
		Lapko	101
		Pavlyuchenkova	37
		Minella	98
		Kumkhum	104
		Sevastova	12
		Wozniacki	13
		Kudermetova	74
		Diyas	90
		Albie	288
		S.Zhang	50
		V.Lepchenko	130
		Kanepi	85
		J.Goerges	18
	Martič	Martič	31
	61 62	Jabeur	56
	Mladenovič	Ferro	88
	63 76	Mladenovič	54
		Kuznětsova	102
		K.Kučová	189
	Ka.Plíšková	Brengle	97
	62 63	Ka.Plíšková	2

## French Open – dvouhra muži

	FRENCH OPEN BILANCE	2003	2004	2005	2006	2007	2008	2009	2010	2011	2012	2013	2014	2015	2016	2017	2018	
	Djokovic N.	SRB	x	x	2K	ČF	SF	SF	3K	ČF	SF	F	SF	F	V	ČF	ČF	
	Nadal R.	SPA	x	x	V	V	V	V	4K	V	V	V	V	V	ČF	3K	V	V
	Federer R.	SUI	1K	3K	SF	F	F	F	V	ČF	F	SF	ČF	4K	ČF	x	x	x
	Thiem D.	AUT	x	x	x	x	x	x	x	x	x	x	x	2K	2K	SF	SF	F
	Zverev A.	GER	x	x	x	x	x	x	x	x	x	x	x	Q	3K	1K	ČF	
	Tsitsipas S.	GRE	x	x	x	x	x	x	x	x	x	x	x	x	x	1K	2K	
	Nishikori K.	JPN	x	x	x	x	Q	x	2K	2K	x	4K	1K	ČF	4K	ČF	4K	
	Anderson K.	RSA	x	x	x	x	Q	Q	1K	2K	3K	4K	4K	3K	1K	4K	4K	
	Del Potro J.-M.	ARG	x	x	x	1K	1K	2K	SF	x	3K	ČF	x	x	x	3K	SF	
	Isner J.	USA	x	x	x	x	1K	x	3K	1K	2K	3K	4K	2K	4K	3K	4K	
	Fognini F.	ITA	x	x	x	x	1K	x	1K	3K	ČF	3K	3K	3K	2K	1K	3K	4K
	Khachanov K.	RUS	x	x	x	x	x	x	x	x	x	x	x	x	Q	4K	4K	
	Cilic M.	CRO	x	x	x	Q	1K	2K	4K	4K	1K	3K	3K	3K	4K	1K	ČF	ČF
	Medvedev D.	RUS	x	x	x	x	x	x	x	x	x	x	x	x	x	1K	1K	
	Coric B.	CRO	x	x	x	x	x	x	x	x	x	x	x	3K	3K	2K	3K	
	Monfils G.	FRA	x	Q	1K	4K	3K	SF	ČF	2K	ČF	x	3K	ČF	4K	x	4K	3K
	Raonic M.	CAN	x	x	x	x	x	x	x	1K	3K	3K	ČF	x	4K	4K	x	
	Basilashvili N.	GEO	x	x	x	x	x	x	x	x	x	x	x	1K	1K	3K	1K	
	Cecchinato M.	ITA	x	x	x	x	x	x	x	x	x	x	Q	Q	1K	Q	SF	
	Schwartzmann D.S.	ARG	x	x	x	x	x	x	x	x	x	Q	2K	2K	1K	3K	ČF	
	Bautista-Agut R.	SPA	x	x	x	x	x	x	Q	Q	Q	2K	3K	2K	4K	4K	3K	
	Pella G.	ARG	x	x	x	x	x	x	x	x	Q	2K	Q	Q	2K	1K	2K	
	Shapovalov D.	CAN	x	x	x	x	x	x	x	x	x	x	x	x	x	Q	2K	
	De Minaur A.	AUS	x	x	x	x	x	x	x	x	x	x	x	x	x	1K	1K	
	Pouille L.	FRA	x	x	x	x	x	x	x	x	x	2K	1K	1K	2K	3K	3K	
	Verdasco F.	SPA	Q	2K	1K	2K	4K	4K	4K	3K	3K	2K	4K	2K	3K	4K	4K	
	Wawrinka S.	SUI	x	Q	3K	1K	2K	3K	3K	4K	4K	4K	ČF	1K	V	SF	F	1K
	Auger Aliassime F.	CAN	x	x	x	x	x	x	x	x	x	x	x	x	x	x	Q	
	Simon G.	FRA	x	Q	1K	1K	2K	1K	3K	x	4K	3K	4K	3K	4K	3K	1K	3K
	Goffin D.	BEL	x	x	x	x	x	x	x	x	4K	1K	1K	3K	ČF	3K	4K	
	Edmund K.	GBR	x	x	x	x	x	x	x	x	x	x	x	2K	2K	3K	3K	
	Berrettini M.	ITA	x	x	x	x	x	x	x	x	x	x	x	x	x	x	3K	
	Lajovic D.	SRB	x	x	x	x	x	x	x	x	Q	Q	4K	2K	2K	1K	2K	
	Djere L.	SRB	x	x	x	x	x	x	x	x	x	x	x	Q	1K	Q	1K	
	Tiafoe F.	USA	x	x	x	x	x	x	x	x	x	x	x	1K	Q	1K	1K	
	Kyrgios N.	AUS	x	x	x	x	x	x	x	x	x	2K	1K	3K	3K	2K	x	
	Garin C.	CHI	x	x	x	x	x	x	x	x	x	x	x	Q	x	Q	Q	
	Fucsovics M.	HUN	x	x	x	x	x	x	x	x	x	x	Q	Q	Q	Q	2K	
	Gasquet R.	FRA	1K	1K	3K	2K	2K	x	x	1K	4K	4K	4K	3K	4K	ČF	3K	3K
	Chardy J.	FRA	x	x	Q	2K	Q	4K	3K	1K	2K	2K	3K	2K	4K	3K	2K	2K
	Norrie C.	GBR	x	x	x	x	x	x	x	x	x	x	x	x	x	x	2K	
	Herbert P.-H.	FRA	x	x	x	x	x	x	x	Q	Q	Q	1K	Q	1K	2K	3K	
	Hurkacz H.	POL	x	x	x	x	x	x	x	x	x	x	x	x	x	x	2K	
	Struff J.-L.	GER	x	x	x	x	x	x	x	x	x	1K	2K	1K	1K	1K	2K	
	Albot R.	MDA	x	x	x	x	x	x	x	x	x	x	Q	Q	1K	1K	2K	
	Fritz Taylor H.	USA	x	x	x	x	x	x	x	x	x	x	x	x	1K	x	1K	
	Dimitrov G.	BUL	x	x	x	x	x	x	x	1K	2K	3K	1K	1K	1K	3K	3K	
	Kukushkin M.	KAZ	x	x	x	x	Q	Q	Q	2K	2K	Q	2K	1K	1K	2K	1K	
	Mannarino A.	FRA	x	x	x	Q	Q	1K	1K	Q	1K	1K	2K	1K	2K	1K	1K	
	Cuevas P.	URU	x	x	x	x	Q	1K	Q	1K	1K	x	2K	2K	3K	3K	2K	

Vysvětlivky : x – nestartoval, Q – kvalifikace, 1K – 1. kolo, 2K – 2. kolo, 3K – 3. kolo, 4K – 4. kolo, ČF – čtvrtfinále, SF – semifinále, F – finále, V – vítěz

French Open – dvouhra ženy

	FRENCH OPEN BILANCE	2003	2004	2005	2006	2007	2008	2009	2010	2011	2012	2013	2014	2015	2016	2017	2018
Osaka N.	JPN	x	x	x	x	x	x	x	x	x	x	x	x	x	3K	1K	3K
Plíšková Kar.	CZE	x	x	x	x	x	x	x	x	Q	1K	1K	2K	2K	1K	SF	3K
Halep S.	ROU	x	x	x	x	x	x	Q	1K	2K	1K	1K	F	2K	4K	F	V
Bertens K.	NED	x	x	x	x	x	x	x	x	Q	1K	1K	4K	1K	SF	2K	3K
Kerber A.	GER	x	x	x	x	1K	1K	Q	2K	1K	ČF	4K	4K	3K	1K	1K	ČF
Kvitová P.	CZE	x	x	x	x	x	4K	x	1K	4K	SF	3K	3K	4K	3K	2K	3K
Stephens Sloane A.	USA	x	x	x	x	x	x	x	x	1K	4K	4K	4K	4K	3K	x	F
Barty A.	AUS	x	x	x	x	x	x	x	x	x	1K	2K	1K	x	x	1K	2K
Svitolína E.	UKR	x	x	x	x	x	x	x	x	Q	Q	2K	2K	ČF	4K	ČF	3K
Williams S.	USA	SF	ČF	x	x	ČF	3K	ČF	ČF	x	1K	V	2K	V	F	x	4K
Sabalenka A.	BLR	x	x	x	x	x	x	x	x	x	x	x	x	x	x	Q	1K
Sevastova A.	LAT	x	x	x	x	x	x	1K	1K	1K	x	x	x	x	2K	3K	1K
Wozniacki C.	DEN	x	x	x	x	1K	3K	3K	ČF	3K	3K	2K	1K	2K	x	ČF	4K
Keys M.	USA	x	x	x	x	x	x	x	x	x	x	2K	1K	3K	4K	2K	SF
Bencic B.	SUI	x	x	x	x	x	x	x	x	x	x	x	1K	2K	x	x	2K
Wang Q.	CHN	x	x	x	x	x	x	x	x	x	x	Q	x	1K	2K	1K	1K
Kontaveit A.	EST	x	x	x	x	x	x	x	x	x	x	x	Q	Q	1K	2K	4K
Goerges J.	GER	x	x	x	x	x	Q	1K	2K	3K	3K	1K	2K	4K	2K	1K	3K
Muguruza Blanco G.	SPA	x	x	x	x	x	x	x	x	x	Q	2K	ČF	ČF	V	4K	SF
Mertens E.	BEL	x	x	x	x	x	x	x	x	x	x	x	x	x	Q	3K	4K
Kasatkina D.	RUS	x	x	x	x	x	x	x	x	x	x	x	x	x	3K	3K	ČF
Andreescu B.V.	CAN	x	x	x	x	x	x	x	x	x	x	x	x	x	x	Q	Q
Vekić D.	CRO	x	x	x	x	x	x	x	x	x	x	1K	1K	3K	1K	1K	2K
Garcia C.	FRA	x	x	x	x	x	x	x	Q	2K	1K	2K	1K	1K	2K	ČF	4K
Hsieh S.-W.	TPE	x	x	x	1K	1K	1K	Q	x	x	1K	1K	Q	Q	2K	3K	1K
Konta J.	GBR	x	x	x	x	x	x	x	x	x	x	Q	Q	1K	1K	1K	1K
Tsurenko L.	UKR	x	x	x	x	x	x	x	Q	Q	1K	1K	Q	1K	1K	3K	4K
Suarez-Navarro C.	SPA	x	x	x	x	x	ČF	3K	1K	x	3K	4K	ČF	3K	4K	4K	2K
Sakkari M.	GRE	x	x	x	x	x	x	x	x	x	x	x	x	x	Q	1K	3K
Buzamescu M.	ROU	x	x	x	x	x	x	x	x	x	Q	x	x	x	x	x	4K
Martic P.	CRO	x	x	x	x	x	x	2K	1K	Q	4K	1K	1K	1K	Q	4K	2K
Sasnovich A.	BLR	x	x	x	x	x	x	x	x	x	x	x	Q	Q	1K	2K	2K
Collins D.R.	USA	x	x	x	x	x	x	x	x	x	x	x	x	x	x	x	1K
Kenin S.	USA	x	x	x	x	x	x	x	x	x	x	x	x	x	x	Q	1K
Cibulková D.	SVK	x	x	x	x	3K	3K	SF	3K	1K	ČF	2K	3K	x	3K	2K	1K
Giorgi C.	ITA	x	x	x	x	x	x	x	x	x	Q	1K	2K	2K	2K	1K	3K
Pavlyuchenkova A.	RUS	x	x	x	x	x	2K	3K	3K	ČF	3K	2K	2K	1K	3K	2K	2K
Vondroušová M.	CZE	x	x	x	x	x	x	x	x	x	x	x	x	x	x	2K	1K
Putintseva Y.	KAZ	x	x	x	x	x	x	x	x	x	Q	2K	Q	2K	ČF	3K	ČF
Ostapenko J.	LAT	x	x	x	x	x	x	x	x	x	x	x	x	Q	1K	V	1K
Strýcová B.	CZE	x	2K	1K	Q	Q	Q	1K	1K	1K	1K	1K	1K	1K	3K	2K	4K
Yastremska D.	UKR	x	x	x	x	x	x	x	x	x	x	x	x	x	x	x	x
Siniaková K.	CZE	x	x	x	x	x	x	x	x	x	x	x	Q	1K	1K	1K	3K
Azarenka V.	BLR	x	x	x	1K	1K	4K	ČF	1K	ČF	4K	SF	x	3K	1K	x	1K
Zheng S.	CHN	x	x	x	x	x	x	x	x	x	x	Q	Q	1K	1K	1K	1K
Kužmová V.	SVK	x	x	x	x	x	x	x	x	x	x	x	x	x	x	Q	2K
Tomljanovic A.	AUS	x	x	x	x	x	x	x	Q	Q	Q	Q	4K	2K	x	1K	1K
Cornet A.	FRA	x	x	2K	2K	1K	3K	2K	1K	2K	1K	3K	2K	4K	3K	4K	2K
Sharapova M.	RUS	1K	ČF	ČF	4K	SF	4K	ČF	3K	SF	V	F	V	4K	x	x	ČF
Zhang S.	CHN	x	x	x	x	x	Q	x	1K	1K	1K	x	1K	1K	2K	3K	2K

Vysvětlivky : x – nestartovala, Q – kvalifikace, 1K – 1. kolo, 2K – 2. kolo, 3K – 3. kolo, 4K – 4. kolo, ČF – čtvrtfinále, SF – semifinále, F – finále, V - vítězka

Tenis ATP Tour – dvouhra mužů

1.	POŘADÍ VE SVĚTOVÉM ŽEBŘÍČKU K 20.5.	BODY	Tento sloupec obsahuje 17 různých typů povrchů: Sao Paulo (BRA) 25.2.-3.3. antuka, Acapulco (MEX) 25.2.-3.3. tvrdý povrch, Dubaj (UAE) 25.2.-2.3. tvrdý povrch, Indian Wells (USA) 7.-18.3. tvrdý povrch, Miami (USA) 20.-31.3. tvrdý povrch, Marrakeš (MAR) 8.-14.4. antuka, Houston (USA) 8.-14.4. antuka, Monte Carlo (MON) 14.-21.4. antuka, Budapešť (HUN) 22.-28.4. antuka, Barcelona (SPA) 22.-28.4. antuka, Mnichov (GER) 29.4.-5.5. antuka, Estoril (POR) 29.4.-5.5. antuka, Madrid (SPA) 5.-12.5. antuka, Řím (ITA) 12.-19.5. antuka, Ženeva (SUI) 19.-25.5. antuka, Lyon (FRA) 19.-25.5. antuka																
			Sao Paulo (BRA) 25.2.-3.3. antuka	Acapulco (MEX) 25.2.-3.3. tvrdý povrch	Dubaj (UAE) 25.2.-2.3. tvrdý povrch	Indian Wells (USA) 7.-18.3. tvrdý povrch	Miami (USA) 20.-31.3. tvrdý povrch	Marrakeš (MAR) 8.-14.4. antuka	Houston (USA) 8.-14.4. antuka	Monte Carlo (MON) 14.-21.4. antuka	Budapešť (HUN) 22.-28.4. antuka	Barcelona (SPA) 22.-28.4. antuka	Mnichov (GER) 29.4.-5.5. antuka	Estoril (POR) 29.4.-5.5. antuka	Madrid (SPA) 5.-12.5. antuka	Řím (ITA) 12.-19.5. antuka	Ženeva (SUI) 19.-25.5. antuka	Lyon (FRA) 19.-25.5. antuka	
2.	Djokovic N.	SRB	12355	x	x	x	3K	4K	x	x	ČF	x	x	x	x	V	F	x	x
3.	Nadal R.	SPA	7945	x	2K	x	SF	x	x	x	SF	x	SF	x	x	SF	V	x	x
4.	Federer R.	SUI	5950	x	x	V	F	V	x	x	x	x	x	x	ČF	ČF	x	x	
5.	Thiem D.	AUT	4845	x	x	x	V	2K	x	x	3K	x	V	x	x	SF	2K	x	x
6.	Zverev A.	GER	4155	x	F	x	3K	2K	2K	x	3K	x	2K	ČF	x	ČF	2K	V	x
7.	Tsitsipas S.	GRE	4080	x	x	F	2K	4K	x	x	3K	x	3K	x	V	F	SF	x	x
8.	Nishikori K.	JPN	3860	x	x	2K	3K	2K	x	x	2K	x	SF	x	x	3K	ČF	x	x
9.	Anderson K.	RSA	3745	x	x	x	x	ČF	x	x	x	x	x	x	x	x	x	x	x
10.	Del Potro J.-M.	ARG	3235	x	x	x	x	x	x	x	x	x	x	x	x	2K	ČF	x	x
11.	Isner J.	USA	2940	x	SF	x	4K	F	x	x	x	x	x	x	x	x	x	x	x
12.	Fognini F.	ITA	2830	x	x	x	2K	3K	1K	x	V	x	x	x	x	3K	3K	x	x
13.	Khachanov K.	RUS	2800	x	x	1KK	ČF	2K	x	x	2K	x	2K	2K	x	2K	3K	x	x
14.	Cilic M.	CRO	2710	x	x	1K	3K	2K	x	x	2K	2K	x	x	x	ČF	2K	x	x
15.	Medvedev D.	RUS	2625	x	x	1K	3K	4K	x	x	SF	x	F	x	x	1K	1K	x	x
16.	Coric B.	CRO	2525	x	x	SF	2K	ČF	x	x	ČF	ČF	x	x	x	1K	3K	x	x
17.	Monfils G.	FRA	1965	x	x	SF	ČF	x	x	x	x	x	x	x	ČF	3K	1K	x	x
18.	Raonic M.	CAN	1960	x	x	1K	SF	3K	x	x	x	x	x	x	x	x	x	x	x
19.	Basilashvili N.	GEO	1925	x	x	ČF	2K	4K	x	x	1K	ČF	x	x	x	1K	3K	x	SF
20.	Cecchinato M.	ITA	1840	x	x	x	2K	3K	x	x	3K	x	x	SF	x	1K	2K	x	x
21.	Schwartzman D.S.	ARG	1755	x	2K	x	3K	2K	x	x	2K	x	2K	2K	x	2K	SF	x	x
22.	Bautista-Agut R.	SPA	1690	x	x	2K	2K	ČF	x	x	2K	x	x	SF	x	1K	2K	x	ČF
23.	Pella G.	ARG	1480	V	x	x	3K	2K	x	x	ČF	x	ČF	ČF	x	2K	1K	x	x
24.	Shapovalov D.	CAN	1425	x	x	x	4K	SF	x	x	1K	x	2K	x	x	1K	2K	x	ČF
25.	De Minaur A.	AUS	1410	x	ČF	x	2K	x	x	x	x	x	x	x	1K	1K	1K	x	x
26.	Pouille L.	FRA	1385	x	x	x	2K	2K	x	x	1K	x	2K	x	x	2K	1K	x	x
27.	Verdasco F.	SPA	1370	x	x	2K	x	x	1K	x	1K	x	2K	x	x	3K	ČF	x	x
28.	Wawrinka S.	SUI	1365	x	ČF	x	3K	2K	x	x	2K	x	x	x	x	ČF	1K	2K	x
29.	Auger Aliassime F.	CAN	1344	ČF	x	x	3K	SF	x	x	2K	x	3K	x	x	2K	1K	x	F
30.	Simon G.	FRA	1340	x	x	x	3K	2K	SF	x	2K	x	2K	x	x	1K	1K	x	x
31.	Goffin D.	BEL	1325	x	x	x	2K	4K	x	x	2K	x	2K	x	SF	1K	2K	x	x
32.	Edmund K.	GBR	1325	x	x	x	4K	4K	2K	x	1K	x	x	1K	x	1K	1K	x	x
33.	Berrettini M.	ITA	1320	x	x	1K	1K	1K	x	x	1K	V	x	F	x	x	3K	x	x
34.	Lajovic D.	SRB	1316	x	1K	x	2K	3K	x	x	F	x	x	x	1K	1K	Q	x	1K
35.	Djere L.	SRB	1314	SF	x	x	3K	x	1K	x	1K	SF	x	x	x	3K	2K	x	x
36.	Tiafoe F.	USA	1230	x	2K	x	1K	ČF	x	x	x	x	2K	x	ČF	3K	1K	x	x
37.	Kyrgios N.	AUS	1225	x	V	x	2K	4K	x	x	x	x	x	x	x	1K	2K	x	x
38.	Garin C.	CHI	1201	F	x	x	x	Q	x	V	x	x	3K	V	x	x	x	2K	x
39.	Fucsovics M.	HUN	1170	x	x	ČF	2K	2K	x	x	2K	x	2K	ČF	x	2K	1K	2K	x
40.	Gasquet R.	FRA	1105	x	x	x	x	x	x	x	x	x	x	x	x	2K	1K	x	2K
41.	Chardy J.	FRA	1065	x	x	x	1K	3K	x	2K	1K	x	x	x	2K	3K	2K	x	1K
42.	Norrie C.	GBR	1055	x	SF	x	1K	1K	x	2K	3K	x	1K	x	x	x	2K	x	1K
43.	Herbert P.-H.	FRA	1053	x	x	x	1K	1K	2K	x	3K	SF	x	x	x	1K	x	x	2K
44.	Hurkacz H.	POL	1040	x	x	ČF	ČF	3K	x	x	1K	1K	x	x	x	3K	Q	x	1K
45.	Struff J.-L.	GER	1035	x	x	2K	4K	1K	x	x	2K	x	ČF	1K	x	2K	3K	x	x
46.	Albot R.	MDA	1031	x	x	x	3K	2K	x	x	2K	2K	x	x	x	1K	2K	SF	x
47.	Fritz Taylor H.	USA	1010	x	x	x	1K	1K	x	1K	3K	x	2K	x	1K	2K	2K	x	SF
48.	Dimitrov G.	BUL	985	x	x	x	x	3K	x	x	3K	x	3K	x	x	1K	1K	1K	x
49.	Kukushkin M.	KAZ	980	x	x	x	1K	1K	x	x	2K	1K	x	x	1K	1K	1K	x	x
50.	Mannarino A.	FRA	976	x	1K	x	2K	2K	x	x	1K	x	x	x	x	2K	x	1K	x
51.	Cuevas P.	URU	963	1K	x	x	x	1K	x	1K	x	ČF	x	x	F	x	x	x	2K

Vysvětlivky : x – nestartoval, Q – kvalifikace, 1K – 1. kolo, 2K – 2. kolo, 3K – 3. kolo, 4K – 4. kolo, ČF – čtvrtfinále, SF – semifinále, F – finále, V - vítěz

Tenis ATP Tour – dvouhra muži

	POŘADÍ VE SVĚTOVÉM ŽEBŘÍČKU K 20.5.	BODY	TENTY TURNAJŮ																
			Sao Paulo (BRA) 25.2.-3.3. antuka	Acapulco (MEX) 25.2.-3.3. tvrdý povrch	Dubaj (UAE) 25.2.-2.3. tvrdý povrch	Indian Wells (USA) 7.-18.3. tvrdý povrch	Miami (USA) 20.-31.3. tvrdý povrch	Marrakeš (MAR) 8.-14.4. antuka	Houston (USA) 8.-14.4. antuka	Monte Carlo (MON) 14.-21.4. antuka	Budapešť (HUN) 22.-28.4. antuka	Barcelona (SPA) 22.-28.4. antuka	Mnichov (GER) 29.4.-5.5. antuka	Estoril (POR) 29.4.-5.5. antuka	Madrid (SPA) 5.-12.5. antuka	Řím (ITA) 12.-19.5. antuka	Ženeva (SUI) 19.-25.5. antuka	Lyon (FRA) 19.-25.5. antuka	
51.	Paire B.	FRA	938	x	x	1K	1K	1K	V	x	x	x	3K	1K	x	Q	1K	x	V
52.	Munar J.	SPA	900	2K	x	x	1K	2K	ČF	x	2K	x	3K	x	x	1K	Q	x	x
53.	Kohlschreiber P.	GER	895	x	x	1K	4K	x	2K	x	2K	x	x	ČF	x	2K	3K	x	x
54.	Klížan M.	SVK	883	x	x	x	2K	1K	x	x	2K	x	1K	2K	x	1K	Q	x	x
55.	Millman J.	AUS	875	x	ČF	x	1K	2K	x	x	1K	2K	x	x	2K	2K	1K	x	2K
56.	Carreno-Busta P.	SPA	860	x	x	x	x	x	x	x	x	x	2K	x	1K	1K	1K	x	x
57.	Dzumhur D.	BIH	856	x	x	1K	1K	2K	x	x	1K	x	x	x	x	Q	Q	ČF	x
58.	Opelka R.	USA	853	x	x	x	1K	3K	x	2K	x	x	1K	x	2K	2K	Q	x	1K
59.	Johnson S.	USA	850	x	2K	x	2K	2K	x	2K	x	x	x	x	x	1K	1K	x	ČF
60.	Krajinovic F.	SRB	838	x	x	x	4K	3K	x	x	x	F	x	x	x	x	x	x	x
61.	Humbert U.	FRA	823	x	x	x	1K	1K	1K	x	Q	x	x	1K	x	Q	x	x	2K
62.	Querrey S.	USA	815	x	2K	x	2K	1K	x	SF	x	x	x	x	x	x	x	x	x
63.	Ruud C.	NOR	810	SF	x	x	Q	1K	x	F	x	x	x	x	x	Q	3K	x	x
64.	Ebden M.	AUS	806	x	x	1K	1K	1K	x	x	x	x	x	x	x	x	x	1K	x
65.	McDonald M.	USA	796	x	ČF	x	2K	2K	x	1K	x	x	3K	x	1K	Q	x	x	1K
66.	Seppi A.	ITA	795	x	1K	x	1K	x	x	x	1K	1K	x	1K	x	1K	1K	1K	x
67.	Haase R.	NED	781	x	x	1K	2K	3K	2K	x	x	2K	x	x	x	Q	Q	x	x
68.	Mayer L.	ARG	770	ČF	x	x	2K	3K	x	x	Q	x	2K	x	2K	Q	x	1K	x
69.	Thompson J.	AUS	757	x	1K	x	2K	4K	x	ČF	x	x	x	x	x	x	x	1K	x
70.	Sousa J.	POR	746	2K	x	x	1K	3K	x	x	1K	x	1K	x	2K	1K	2K	2K	x
71.	Nishioka Y.	JPN	741	x	1K	x	4K	x	x	x	Q	x	1K	x	2K	x	1K	1K	x
72.	Berankis R.	LTU	734	x	x	ČF	2K	Q	x	x	x	x	x	x	x	x	x	Q	x
73.	Sonego L.	ITA	729	2K	x	x	x	2K	ČF	x	ČF	x	x	1K	x	x	1K	1K	x
74.	Carballes Baena R.	SPA	707	2K	x	x	2K	2K	x	x	x	x	ČF	x	x	Q	x	x	x
75.	Jarry N.	CHI	705	x	1K	x	2K	1K	x	x	x	x	ČF	x	1K	Q	Q	F	x
76.	Rublev A.	RUS	696	x	x	x	3K	3K	x	x	1K	x	Q	Q	x	x	x	x	x
77.	Evans D.	GBR	691	x	x	x	1K	2K	x	x	x	x	Q	x	Q	x	1K	x	x
78.	Londero J.I.	ARG	685	2K	x	x	Q	Q	2K	x	1K	x	1K	2K	x	Q	x	2K	x
79.	Kudla D.	USA	671	x	x	2K	1K	1K	x	1K	x	x	1K	2K	x	Q	Q	2K	x
80.	Gulbis E.	LAT	667	x	x	x	1K	1K	x	x	Q	1K	x	1K	x	Q	Q	2K	x
81.	Copil M.	ROU	667	x	1K	x	1K	1K	x	x	x	x	1K	1K	x	Q	Q	x	x
82.	Tomic B.	AUS	665	x	Q	x	Q	2K	x	2K	Q	1K	x	x	1K	Q	Q	x	1K
83.	Kecmanovic M.	SRB	656	x	x	x	ČF	2K	x	x	Q	1K	x	Q	x	x	Q	Q	x
84.	Delbonis F.	ARG	641	1K	x	x	1K	3K	1K	x	1K	x	1K	x	x	x	x	SF	x
85.	Tsonga J.-W.	FRA	633	x	x	x	x	Q	SF	x	1K	x	x	x	x	x	1K	x	ČF
86.	Gunneswaran P.	IND	629	x	x	x	3K	1K	x	x	x	x	x	Q	x	x	x	x	x
87.	Sandgren T.	USA	619	x	1K	x	1K	1K	x	1K	x	x	x	x	x	x	x	x	x
88.	Klahn B.	USA	618	x	x	x	1K	1K	x	1K	x	x	x	x	x	x	Q	Q	x
89.	Harris L.	RSA	617	x	x	x	Q	2K	x	x	x	1K	x	x	x	x	x	x	1K
90.	Bublik A.	KAZ	616	x	x	x	x	2K	x	x	x	x	x	x	x	x	x	x	Q
91.	Ramos-Vinolas A.	SPA	615	2K	x	x	3K	3K	1K	x	Q	x	2K	Q	x	1K	2K	ČF	x
92.	Dellien H.	BOL	613	ČF	x	x	x	Q	x	1K	x	x	1K	x	1K	2K	x	ČF	x
93.	Andujar P.	SPA	608	x	x	x	x	2K	F	x	x	x	x	x	x	x	x	x	1K
94.	Jaziri M.	TUN	602	2K	x	x	2K	1K	1K	x	1K	x	2K	x	ČF	x	x	x	x
95.	Karlovic I.	CRO	599	x	x	x	4K	1K	x	1K	x	x	x	x	x	x	x	x	x
96.	Gojowczyk P.	GER	595	x	2K	x	2K	1K	x	x	Q	2K	x	Q	x	x	Q	1K	x
97.	Bedene A.	SLO	595	x	x	x	x	1K	1K	x	1K	2K	x	x	x	x	Q	x	x
98.	Fabbiano T.	ITA	592	x	x	1K	Q	1K	1K	x	Q	1K	x	Q	x	x	x	Q	x
99.	Istomin D.	UZB	583	x	x	x	1K	Q	1K	x	x	x	Q	1K	x	x	x	x	x
100.	Berdych T.	CZE	575	x	x	2K	1K	x	x	x	x	x	x	x	x	x	x	x	x

Vysvětlivky : x – nestartoval, Q – kvalifikace, 1K – 1. kolo, 2K – 2. kolo, 3K – 3. kolo, 4K – 4. kolo, ČF – čtvrtfinále, SF – semifinále, F – finále, V - vítěz



Tenis WTA Tour – dvouhra ženy

	POŘADÍ VE SVĚTOVÉM ŽEBŘÍČKU K 20.5.		BODY	Indian Wells (USA) 6.-17.3. tvrdý povrch	Guadalajara (MEX) 11.-17.3. tvrdý povrch	Miami (USA) 20.-30.3. tvrdý povrch	Monterrey (MEX) 1.-7.4. tvrdý povrch	Charleston (USA) 1.-7.4. antuka	Lugano (SUI) 8.-14.4. antuka	Bogota (COL) 8.-14.4. antuka	Anning (CHN) 22.-28.4. antuka	Istanbul (TUR) 22.-28.4. antuka	Stuttgart (GER) 23.-28.4. antuka	Rabat (MAF) 29.4.-4.5. antuka	Praha (CZE) 30.4.-4.5. antuka	Madrid (SPA) 4.-11.5. antuka	Řím (ITA) 13.-19.5. antuka	Štrasburk (FRA) 19.-25.5. antuka	Norimberk (GER) 19.-25.5. antuka
1.	Osaka N.	JPN	6486	4K	x	3K	x	x	x	x	x	x	SF	x	x	ČF	ČF	x	x
2.	Plíšková Kar.	CZE	5685	ČF	x	F	x	x	x	x	x	x	2K	x	x	2K	V	x	x
3.	Halep S.	ROU	5533	4K	x	SF	x	x	x	x	x	x	x	x	x	F	2K	x	x
4.	Bertens K.	NED	5405	4K	x	4K	x	3K	x	x	x	x	SF	x	x	V	SF	x	x
5.	Kerber A.	GER	5095	F	x	3K	SF	x	x	x	x	x	ČF	x	x	2K	x	x	x
6.	Kvitová P.	CZE	5055	2K	x	ČF	x	x	x	x	x	x	V	x	x	ČF	3K	x	x
7.	Stephens Sloane A.	USA	4552	2K	x	3K	x	x	ČF	x	x		x	x	x	x	SF	2K	x
8.	Barty A.	AUS	4430	4K	x	V	x	x	x	x	x	x	x	x	x	ČF	3K	x	x
9.	Svitolína E.	UKR	3967	SF	x	2K	x	x	x	x	x	x	x	x	x	1K	2K	x	x
10.	Williams S.	USA	3521	3K	x	3K	x	x	x	x	x	x	x	x	x	x	2K	x	x
11.	Sabalenka A.	BLR	3500	4K	x	2K	x	3K	x	x	x	x	x	x	x	1K	1K	SF	x
12.	Sevastova A.	LAT	3136	3K	x	3K	x	2K	x	x	x	x	ČF	x	1K	3K	1K	x	x
13.	Wozniackí C.	DEN	3063	2K	x	4K	x	F	x	x	x	x	x	x	x	1K	1K	x	x
14.	Keys M.	USA	2965	2K	x	2K	x	V	x	x	x	x	x	x	x	1K	2K	x	x
15.	Bencic B.	SUI	2893	SF	x	2K	x	ČF	1K	x	x	x	2K	x	x	SF	2K	x	x
16.	Wang Q.	CHN	2815	4K	x	ČF	x	x	x	x	x	x	1K	x	ČF	1K	1K	2K	x
17.	Kontaveit A.	EST	2565	4K	x	SF	x	x	x	x	x	x	F	x	x	1K	2K	x	x
18.	Goerges J.	GER	2520	3K	x	3K	x	2K	x	x	x	x	1K	x	x	1K	2K	x	x
19.	Muguruza Blanco G.	SPA	2465	ČF	x	2K	V	x	x	x	x	x	x	x	x	1K	3K	x	x
20.	Mertens E.	BEL	2305	3K	x	3K	x	2K	x	x	x	x	1K	ČF	x	1K	1K	x	x
21.	Kasatkina D.	RUS	2150	2K	x	3K	x	x	x	x	x	x	2K	x	x	1K	3K	x	x
22.	Andreescu B.V.	CAN	1973	V	x	4K	x	x	x	x	x	x	x	x	x	x	x	x	x
23.	Vekic D.	CRO	1940	2K	x	3K	x	x	x	x	x	x	ČF	x	x	3K	x	x	x
24.	Garcia C.	FRA	1935	2K	x	4K	x	x	x	x	x	x	1K	x	x	3K	1K	F	x
25.	Hsieh S.-W.	TPE	1830	2K	x	ČF	x	x	x	x	x	x	2K	ČF	x	1K	1K	x	x
26.	Konta J.	GBR	1785	3K	x	2K	x	x	x	x	x	x	x	F	x	2K	F	x	x
27.	Tsurenko L.	UKR	1767	3K	x	x	x	x	x	x	x	x	1K	x	x	1K	1K	x	x
28.	Suarez-Navarro C.	SPA	1672	2K	x	2K	x	x	1K	x	x	1K	x	x	x	2K	3K	x	x
29.	Sakkari M.	GRE	1642	1K	x	2K	x	ČF	x	x	x	1K	x	V	x	1K	SF	x	x
30.	Buzarnescu M.	ROU	1630	2K	x	2K	x	3K	x	x	x	2K	x	x	1K	2K	3K	x	x
31.	Martic P.	CRO	1615	1K	x	2K	x	SF	x	x	x	V	x	x	x	ČF	x	x	x
32.	Sasnovich A.	BLR	1550	2K	x	2K	x	x	x	x	x	x	x	x	x	3K	1K	x	x
33.	Collins D.R.	USA	1541	3K	x	3K	x	ČF	x	x	x	x	x	x	1K	2K	2K	x	x
34.	Kenin S.	USA	1513	2K	x	2K	x	2K	x	x	x	x	x	x	x	1K	3K	1K	x
35.	Cibulková D.	SVK	1512	2K	x	1K	x	x	x	x	x	x	1K	x	x	1K	2K	x	x
36.	Giorgi C.	ITA	1475	x	x	2K	x	x	x	x	x	x	x	x	x	x	x	x	x
37.	Pavlyuchenkova A.	RUS	1470	2K	x	2K	ČF	x	x	x	x	x	2K	x	x	1K	1K	x	x
38.	Vondroušová M.	CZE	1457	ČF	x	ČF	x	x	x	x	x	F	x	x	x	x	ČF	x	x
39.	Putintseva Y.	KAZ	1440	2K	x	4K	x	x	x	x	x	x	x	1K	x	3K	2K	x	V
40.	Ostapenko J.	LAT	1432	3K	x	2K	x	3K	x	1K	x	x	1K	x	x	2K	1K	x	x
41.	Strýcová B.	CZE	1355	2K	x	1K	x	x	x	x	x	SF	x	x	SF	1K	1K	x	x
42.	Yastremská D.	UKR	1319	1K	x	2K	x	x	x	x	x	1K	x	x	x	1K	1K	V	x
43.	Siniaková K.	CZE	1277	1K	x	2K	x	x	x	x	x	1K	x	x	ČF	1K	2K	x	SF
44.	Azarenka V.	BLR	1260	2K	x	2K	F	x	x	x	x	x	ČF	x	x	2K	ČF	x	x
45.	Zheng S.	CHN	1210	1K	x	1K	x	x	x	x	V	x	x	x	x	3K	1K	2K	x
46.	Kužmová V.	SVK	1205	1K	x	3K	x	x	2K	x	x	1K	x	x	1K	3K	2K	x	x
47.	Tomljanovic A.	AUS	1168	2K	x	3K	x	3K	x	x	x	1K	x	SF	x	1K	2K	x	2K
48.	Comet A.	FRA	1155	1K	1K	3K	x	x	x	x	x	x	x	1K	x	2K	2K	x	x
49.	Sharapova M.	RUS	1140	x	x	x	x	x	x	x	x	x	x	x	x	x	x	x	x
50.	Zhang S.	CHN	1120	2K	x	1K	x	x	x	x	F	x	x	x	x	1K	1K	1K	x


Vysvětlivky : x – nestartovala, Q – kvalifikace, 1K – 1. kolo, 2K – 2. kolo, 3K – 3. kolo, 4K – 4. kolo, ČF – čtvrtfinále, SF – semifinále, F – finále, V - vítězka

Tenis WTA Tour – dvouhra ženy

	POŘADÍ VE SVĚTOVÉM ŽEBŘÍČKU K 20.5.		BODY	Indian Wells (USA) 6.-17.3. tvrdý povrch	Guadalajara (MEX) 11.-17.3. tvrdý povrch	Miami (USA) 20.-30.3. tvrdý povrch	Monterrey (MEX) 1.-7.4. tvrdý povrch	Charleston (USA) 1.-7.4. antuka	Lugano (SUI) 8.-14.4. antuka	Bogota (COL) 8.-14.4. antuka	Anning (CHN) 22.-28.4. antuka	Istanbul (TUR) 22.-28.4. antuka	Stuttgart (GER) 23.-28.4. antuka	Rabat (MAF) 29.4.-4.5. antuka	Praha (CZE) 30.4.-4.5. antuka	Madrid (SPA) 4.-11.5. antuka	Řím (ITA) 13.-19.5. antuka	Štrasburk (FRA) 19.-25.5. antuka	Norimberk (GER) 19.-25.5. antuka
51.	Anisimova A.	USA	1110	2K	x	2K	x	1K	x	V	x	x	x	x	x	Q	2K	x	x
52.	Williams V.	USA	1105	ČF	x	4K	x	x	x	x	x	x	x	x	x	x	3K	x	x
53.	Riske A.	USA	1098	1K	x	2K	1K	x	x	x	x	x	x	x	x	1K	1K	x	1K
54.	Mladenovic K.	FRA	1090	2K	x	1K	ČF	x	x	x	x	ČF	x	x	x	2K	ČF	x	x
55.	Van Uytvanck A.	BEL	1090	2K	x	x	x	x	2K	x	x	x	x	SF	x	1K	x	x	x
56.	Jabeur O.	TUN	1010	1K	x	2K	x	x	x	x	x	x	x	x	x	x	Q	x	x
57.	Wang Y.	CHN	1008	1K	x	4K	x	x	x	x	x	x	x	1K	x	1K	Q	1K	x
58.	Maria T.	GER	1005	2K	SF	4K	x	2K	x	x	x	x	x	1K	x	Q	Q	1K	x
59.	Flipkens K.	BEL	990	2K	x	1K	ČF	x	x	x	x	1K	x	1K	x	1K	x	x	1K
60.	Alexandrova E.	RUS	960	3K	x	1K	x	x	1K	x	x	x	Q	x	1K	Q	Q	x	2K
61.	Puig M.	PUR	925	2K	x	1K	x	SF	x	x	x	x	x	x	x	Q	Q	ČF	x
62.	Gasparyan M.	RUS	908	x	x	1K	2K	x	x	x	x	SF	x	x	1K	1K	Q	x	x
63.	Gavrilova D.	AUS	906	3K	x	1K	x	x	x	x	x	x	x	1K	x	1K	Q	ČF	x
64.	Peterson R.	SWE	900	1K	x	2K	x	x	2K	x	x	2K	x	ČF	x	x	1K	2K	x
65.	Parmentier P.	FRA	845	1K	x	2K	x	1K	1K	x	x	2K	x	1K	x	2K	Q	1K	x
66.	Kozlova K.	UKR	840	3K	x	Q	x	2K	x	x	x	2K	x	x	x	3K	x	x	x
67.	Rodina E.	RUS	820	1K	1K	1K	x	1K	2K	x	x	1K	x	x	x	x	x	x	1K
68.	Zidansek T.	SLO	818	x	x	1K	x	2K	x	ČF	x	1K	x	2K	x	x	1K	x	F
69.	Petkovic A.	GER	815	1K	x	1K	x	2K	x	x	x	x	2K	x	1K	Q	Q	x	2K
70.	Hercog P.	SLO	809	x	x	3K	x	x	V	x	x	x	x	2K	x	1K	1K	x	x
71.	Pegula J.	USA	806	2K	x	1K	x	3K	x	x	x	x	x	x	2K	Q	x	1K	x
72.	Sorribes Tormo S.	SPA	784	Q	x	2K	x	2K	x	ČF	x	x	1K	1K	x	2K	Q	x	2K
73.	Muchová K.	CZE	783	x	x	2K	2K	x	x	x	x	x	x	x	F	x	x	x	x
74.	Kudermetova V.	RUS	781	Q	V	Q	x	1K	ČF	x	x	ČF	x	x	x	Q	Q	x	ČF
75.	Rybáriková M.	SVK	780	1K	x	2K	SF	x	x	x	x	x	x	1K	x	Q	x	x	x
76.	Krunic A.	SRB	770	1K	x	1K	x	x	x	x	x	x	x	x	1K	Q	Q	x	x
77.	Bouchard E.	CAN	761	1K	x	Q	x	x	x	x	x	x	x	x	x	x	x	x	x
78.	Zvonareva V.	RUS	760	Q	x	x	x	x	x	x	x	x	1K	1K	x	1K	Q	x	x
79.	Golubic V.	SUI	759	1K	x	1K	x	x	2K	x	x	x	x	1K	x	Q	Q	x	x
80.	Brady J.	USA	753	3K	x	Q	x	x	x	x	x	x	x	x	2K	Q	x	1K	x
81.	Potapova A.	RUS	746	Q	x	Q	x	x	x	x	x	1K	x	x	2K	Q	Q	x	x
82.	Diatchenko V.	RUS	745	x	2K	Q	x	x	x	x	x	x	x	x	x	x	x	x	1K
83.	Pera B.	USA	702	2K	x	Q	x	x	x	x	x	x	Q	x	SF	x	x	x	x
84.	Barthel M.	GER	699	4K	x	Q	x	x	1K	x	x	x	x	x	1K	Q	1K	x	2K
85.	Kanepi K.	EST	698	2K	x	1K	x	3K	x	x	x	x	x	x	x	Q	x	x	x
86.	Linette M.	POL	695	2K	ČF	Q	x	1K	x	2K	x	x	x	1K	x	Q	Q	1K	x
87.	Teichmann J.B.	SUI	680	x	x	x	x	x	1K	x	x	x	x	x	V	x	x	x	x
88.	Ferro F.	FRA	679	Q	SF	Q	x	x	SF	x	x	x	x	1K	x	x	Q	ČF	x
89.	Stosur S.	AUS	678	1K	x	3K	x	x	x	x	1K	x	x	x	x	Q	Q	2K	x
90.	Diyas Z.	KAZ	675	1K	1K	Q	2K	x	x	x	x	x	x	x	x	x	x	x	x
91.	Makarova E.	RUS	672	x	x	x	x	x	x	x	x	x	x	x	x	x	x	x	x
92.	Schmiedlová K.A.	SVK	672	1K	2K	1K	x	1K	x	2K	x	x	x	x	2K	2K	x	1K	x
93.	Cirstea S.M.	ROU	659	Q	x	Q	x	x	2K	x	x	2K	x	x	x	2K	x	x	SF
94.	Bacsinszky T.	SUI	650	Q	x	x	x	x	2K	x	x	x	x	2K	x	x	x	x	x
95.	Voegele S.	SUI	645	3K	x	Q	2K	x	ČF	x	x	x	x	x	1K	x	x	x	x
96.	Townsend T.	USA	640	1K	x	2K	x	3K	x	x	x	x	x	x	x	x	x	x	x
97.	Brengle M.	USA	637	2K	x	Q	x	1K	x	x	x	x	x	x	x	x	x	x	ČF
98.	Minella M.	LUX	629	Q	1K	Q	x	2K	1K	x	x	x	1K	x	2K	Q	x	x	1K
99.	Siegemund L.	GER	619	1K	x	1K	x	2K	x	1K	x	x	2K	x	x	Q	x	2K	x
100.	Sharma A.	AUS	618	x	x	x	x	1K	x	F	x	x	x	x	x	x	x	2K	x

Vysvětlivky : x – nestartovala, Q – kvalifikace, 1K – 1. kolo, 2K – 2. kolo, 3K – 3. kolo, 4K – 4. kolo, ČF – čtvrtfinále, SF – semifinále, F – finále, V - vítězka

### Tenis ATP Tour - Vicenza, 46 600 €, antuka



## MS silničních motocyklů

Velká cena ITÁLIE

MUGELLO - 2. 6. 2019

MS 2019 - MOTO GP		VC Kataru	VC Argentiny	VC USA	VC Španělska	VC Francie	VC Itálie	VC Španělska	VC Nizozemí	VC Německa	VC České republiky	VC Rakouska	VC Velké Británie	VC San Marina	VC Aragonu	VC Thajska	VC Japonska	VC Austrálie	VC Malajsie	VC Valencie	Celkové body	
1.	M. Marquez	2	1	-	1	1																95
2.	Dovizioso	1	3	4	4	2																87
3.	Rins	4	5	1	2	10																75
4.	V. Rossi	5	2	2	6	5																72
5.	Petrucci	6	6	6	5	3																57
6.	Miller	-	4	3	-	4																42
7.	Crutchlow	3	13	-	8	9																34
8.	Morbidelli	11	-	5	7	7																34
9.	P.Espargaro	12	10	8	13	6																31
10.	M. Viñales	7	-	11	3	-																30
11.	Nakagami	9	7	10	9	-																29
12.	Quartararo	16	8	7	-	8																25
13.	A. Espargaro	10	9	-	11	12																22
14.	Lorenzo	13	12	-	12	11																16
15.	Zarco	15	15	13	14	13																10
16.	Bagnaia	-	14	9	-	-																9
17.	Mir	8	-	17	-	16																8
18.	Oliveira	17	11	14	18	15																8
19.	Iannone	14	17	12	-	-																6
20.	Bradl	-	-	-	10	-																6
21.	Rabat	19	-	15	15	-																2
22.	Syahrin	20	16	18	19	14																2
23.	Abraham	18	-	16	16	-																0

Číslo udál.	Den	VÍTEŽ	Předběžné kurzy / Skutečné kurzy		Váš tip	Výsl.		
			1	2				
	31.05.	M.Marquez	-	Dovizioso	1,06	7,00		
	31.05.	M.Marquez	-	V.Rossi	1,02	10,00		
	31.05.	Dovizioso	-	M.Viñales	1,05	7,50		
	31.05.	Dovizioso	-	V.Rossi	1,25	3,48		
	31.05.	Dovizioso	-	Petrucci	1,06	7,00		
	31.05.	M.Viñales	-	V.Rossi	3,94	1,20		
	31.05.	M.Viñales	-	Petrucci	1,90	1,80		
	31.05.	M.Viñales	-	Rins	2,68	1,40		
	31.05.	M.Viñales	-	Crutchlow	1,40	2,68		
	31.05.	V.Rossi	-	Petrucci	1,25	3,48		
	31.05.	V.Rossi	-	Rins	1,50	2,38		
	31.05.	V.Rossi	-	Crutchlow	1,10	5,62		
	31.05.	Petrucci	-	Rins	2,38	1,50		
	31.05.	Petrucci	-	Crutchlow	1,30	3,15		
	31.05.	Rins	-	Crutchlow	1,15	4,60		
	31.05.	Abraham	-	Syahrin	2,38	1,50		



## NHL

Play off - finále

Hraje se na 4 vítězné zápasy (2-2-1-1-1)

Číslo udál.	Den	1. A 2. ZÁPAS		Předběžné kurzy / Skutečné kurzy								Váš tip	Výsl.
				1	10	0	02	2					
	28.,30.05.	Boston	-	St.Louis	2,07	1,34	3,85	1,72	3,17				

Číslo udál.	Den	3. ZÁPAS		Předběžné kurzy / Skutečné kurzy								Váš tip	Výsl.
				1	10	0	02	2					
	02.06.	St. Louis	-	Boston	2,35	1,42	3,80	1,51	2,55				

Číslo udál.	Den	VÍTĚZ		Předběžné kurzy / Skutečné kurzy				Váš tip	Výsl.
				1	2				
	28.05.	Boston	-	St.Louis	1,60	2,35			

## AHL

VÝCHODNÍ KONFERENCE

Play off - finále

Hraje se na 4 vítězné zápasy (2-3-2)

Číslo udál.	Den	7. ZÁPAS		Předběžné kurzy / Skutečné kurzy								Váš tip	Výsl.
				1	10	0	02	2					
	29.05.	Charlotte	-	Toronto M.	1,95	1,31	4,00	1,74	3,09				

Stav série (v době uzávěrky):

CHARLOTTE - TORONTO M. 3 : 2

ZÁPADNÍ KONFERENCE

Play off - finále

Hraje se na 4 vítězné zápasy (2-3-2)

Číslo udál.	Den	6. A PŘÍPADNÝ 7. ZÁPAS		Předběžné kurzy / Skutečné kurzy								Váš tip	Výsl.
				1	10	0	02	2					
	28.,30.05.	Chicago W.	-	San Diego	2,30	1,44	3,90	1,53	2,53				

Stav série (v době uzávěrky):

CHICAGO W. - SAN DIEGO 3 : 2

## NBA

Play off - finále

Hraje se na 4 vítězné zápasy (2-2-1-1-1)

Číslo udál.	Den	1. A 2. ZÁPAS		Předběžné kurzy / Skutečné kurzy								Váš tip	Výsl.
				1	10	0	02	2					
	31.05.,03.06.	Toronto	-	Golden State	2,12	1,83	11,50	1,72	1,97				

Číslo udál.	Den	VÍTĚZ		Předběžné kurzy / Skutečné kurzy				Váš tip	Výsl.
				1	2				
	31.05.	Toronto	-	Golden State	3,21	1,33			

### MLB

Číslo udál.	Den	ZÁPASY		Předběžné kurzy		Číslo udál.	Den	ZÁPASY		Předběžné kurzy			
				1	2					1	2		
8696	27.05.	NY Yankees	-	San Diego	1,58	2,47	8545	31.05.	Texas	-	Kansas City	1,58	2,47
8697	27.05.	Washington	-	Miami	1,70	2,22	8546	31.05.	Chicago WS	-	Cleveland	2,00	1,86
8698	27.05.	Baltimore	-	Detroit	1,76	2,13	8547	31.05.	Seattle	-	LA Angels	1,70	2,22
8699	27.05.	Tampa Bay	-	Toronto	1,53	2,59	8548	31.05.	LA Dodgers	-	NY Mets	1,52	2,63
8500	27.05.	Cincinnati	-	Pittsburgh	1,89	1,98	8549	31.05.	Pittsburgh	-	Milwaukee	1,76	2,13
8501	27.05.	Houston	-	Chicago Cubs	1,69	2,23	8550	01.06.	Baltimore	-	San Francisco	1,82	2,05
8502	27.05.	Chicago WS	-	Kansas City	1,65	2,32	8551	01.06.	NY Yankees	-	Boston	1,65	2,32
8503	27.05.	Colorado	-	Arizona	1,72	2,19	8552	01.06.	Cincinnati	-	Washington	1,65	2,32
8504	27.05.	Boston	-	Cleveland	1,70	2,22	8553	01.06.	Tampa Bay	-	Minnesota	1,70	2,22
8505	27.05.	Oakland	-	LA Angels	1,69	2,23	8554	01.06.	Atlanta	-	Detroit	1,52	2,63
8506	28.05.	Minnesota	-	Milwaukee	1,69	2,23	8555	01.06.	Texas	-	Kansas City	1,58	2,47
8507	28.05.	LA Dodgers	-	NY Mets	1,52	2,63	8556	01.06.	Chicago WS	-	Cleveland	2,00	1,86
8508	28.05.	Seattle	-	Texas	1,74	2,15	8557	01.06.	St. Louis	-	Chicago Cubs	1,82	2,05
8509	28.05.	Cincinnati	-	Pittsburgh	1,89	1,98	8558	01.06.	Colorado	-	Toronto	1,66	2,29
8510	29.05.	NY Yankees	-	San Diego	1,58	2,47	8559	01.06.	Arizona	-	NY Mets	1,70	2,22
8511	29.05.	Cincinnati	-	Pittsburgh	1,89	1,98	8560	01.06.	Oakland	-	Houston	1,98	1,89
8512	29.05.	Philadelphia	-	St. Louis	1,65	2,32	8561	01.06.	LA Dodgers	-	Philadelphia	1,65	2,32
8513	29.05.	Baltimore	-	Detroit	1,76	2,13	8562	01.06.	Seattle	-	LA Angels	1,70	2,22
8514	29.05.	Tampa Bay	-	Toronto	1,53	2,59	8563	01.06.	San Diego	-	Miami	1,58	2,47
8515	29.05.	Boston	-	Cleveland	1,70	2,22	8564	01.06.	Tampa Bay	-	Minnesota	1,70	2,22
8516	29.05.	Miami	-	San Francisco	1,86	2,00	8565	01.06.	Chicago WS	-	Cleveland	2,00	1,86
8517	29.05.	Atlanta	-	Washington	1,62	2,37	8566	01.06.	Baltimore	-	San Francisco	1,82	2,05
8518	29.05.	Houston	-	Chicago Cubs	1,69	2,23	8567	01.06.	Pittsburgh	-	Milwaukee	1,76	2,13
8519	29.05.	Chicago WS	-	Kansas City	1,65	2,32	8568	01.06.	Texas	-	Kansas City	1,58	2,47
8520	29.05.	Minnesota	-	Milwaukee	1,69	2,23	8569	01.06.	Atlanta	-	Detroit	1,52	2,63
8521	29.05.	Colorado	-	Arizona	1,72	2,19	8570	01.06.	Cincinnati	-	Washington	1,65	2,32
8522	29.05.	Oakland	-	LA Angels	1,69	2,23	8571	02.06.	NY Yankees	-	Boston	1,65	2,32
8523	29.05.	Seattle	-	Texas	1,74	2,15	8572	02.06.	Seattle	-	LA Angels	1,70	2,22
8524	29.05.	LA Dodgers	-	NY Mets	1,52	2,63	8573	02.06.	St. Louis	-	Chicago Cubs	1,82	2,05
8525	29.05.	Cincinnati	-	Pittsburgh	1,89	1,98	8574	02.06.	Colorado	-	Toronto	1,66	2,29
8526	29.05.	NY Yankees	-	San Diego	1,58	2,47	8575	02.06.	Oakland	-	Houston	1,98	1,89
8527	29.05.	Oakland	-	LA Angels	1,69	2,23	8576	02.06.	Arizona	-	NY Mets	1,70	2,22
8528	29.05.	Seattle	-	Texas	1,74	2,15	8577	02.06.	LA Dodgers	-	Philadelphia	1,65	2,32
8529	30.05.	Baltimore	-	Detroit	1,76	2,13	8578	02.06.	Baltimore	-	San Francisco	1,82	2,05
8530	30.05.	Philadelphia	-	St. Louis	1,65	2,32	8579	02.06.	Cincinnati	-	Washington	1,65	2,32
8531	30.05.	Boston	-	Cleveland	1,70	2,22	8580	02.06.	Tampa Bay	-	Minnesota	1,70	2,22
8532	30.05.	Tampa Bay	-	Toronto	1,53	2,59	8581	02.06.	Atlanta	-	Detroit	1,52	2,63
8533	30.05.	Miami	-	San Francisco	1,86	2,00	8582	02.06.	Pittsburgh	-	Milwaukee	1,76	2,13
8534	30.05.	Atlanta	-	Washington	1,62	2,37	8583	02.06.	Chicago WS	-	Cleveland	2,00	1,86
8535	30.05.	Chicago WS	-	Kansas City	1,65	2,32	8584	02.06.	St. Louis	-	Chicago Cubs	1,82	2,05
8536	30.05.	Houston	-	Chicago Cubs	1,69	2,23	8585	02.06.	Texas	-	Kansas City	1,58	2,47
8537	30.05.	Colorado	-	Arizona	1,72	2,19	8586	02.06.	Colorado	-	Toronto	1,66	2,29
8538	30.05.	LA Dodgers	-	NY Mets	1,52	2,63	8587	02.06.	Oakland	-	Houston	1,98	1,89
8539	30.05.	Philadelphia	-	St. Louis	1,65	2,32	8588	02.06.	LA Dodgers	-	Philadelphia	1,65	2,32
8540	30.05.	Miami	-	San Francisco	1,86	2,00	8589	02.06.	Arizona	-	NY Mets	1,70	2,22
8541	30.05.	Colorado	-	Arizona	1,72	2,19	8590	02.06.	Seattle	-	LA Angels	1,70	2,22
8542	31.05.	Pittsburgh	-	Milwaukee	1,76	2,13	8591	02.06.	San Diego	-	Miami	1,58	2,47
8543	31.05.	NY Yankees	-	Boston	1,65	2,32		03.06.	San Diego	-	Miami	1,58	2,47
8544	31.05.	Tampa Bay	-	Minnesota	1,70	2,22							

### MLB

#### Americká liga

VÝCHODNÍ DIVIZE		Celkem					Doma			Venku			Poznámka
1.	New York Yankees	51	34	17	273:207	34	17	10	123:96	17	7	150:111	66.7%
2.	Tampa Bay Rays	50	31	19	226:157	31	13	11	106:79	18	8	120:80	62.0%
3.	Boston Red Sox	52	27	25	273:243	27	13	10	128:98	14	15	145:145	51.9%
4.	Toronto Blue Jays	53	21	32	205:249	21	10	18	103:145	11	14	102:104	39.6%
5.	Baltimore Orioles	52	16	36	212:319	16	6	19	107:174	10	17	105:145	30.8%

CENTRÁLNÍ DIVIZE		Celkem					Doma			Venku			Poznámka
1.	Minnesota Twins	51	35	16	308:204	35	17	8	127:83	18	8	181:121	68.6%
2.	Cleveland Indians	52	26	26	196:204	26	15	13	116:125	11	12	80:79	50.0%
3.	Chicago White Sox	51	23	28	218:267	23	11	13	97:151	12	15	121:116	45.1%
4.	Detroit Tigers	50	19	31	171:268	19	9	17	87:156	10	14	84:112	38.0%
5.	Kansas City Royals	51	17	34	228:270	17	10	17	122:153	7	17	106:117	33.3%

ZÁPADNÍ DIVIZE		Celkem					Doma			Venku			Poznámka
1.	Houston Astros	53	35	18	278:186	35	20	6	140:95	15	12	138:91	66.0%
2.	Oakland Athletics	52	27	25	252:225	27	16	10	102:97	11	15	150:128	51.9%
3.	Texas Rangers	49	25	24	278:263	25	17	8	151:130	8	16	127:133	51.0%
4.	Los Angeles Angels	51	23	28	239:255	23	14	14	140:152	9	14	99:103	45.1%
5.	Seattle Mariners	54	23	31	278:322	23	10	14	111:155	13	17	167:167	42.6%

#### Národní liga

VÝCHODNÍ DIVIZE		Celkem					Doma			Venku			Poznámka
1.	Philadelphia Phillies	52	31	21	262:227	31	18	10	147:130	13	11	115:97	59.6%
2.	Atlanta Braves	53	29	24	260:244	29	14	12	130:124	15	12	130:120	54.7%
3.	New York Mets	52	26	26	239:251	26	15	9	123:109	11	17	116:142	50.0%
4.	Washington Nationals	52	21	31	236:269	21	12	14	118:139	9	17	118:130	40.4%
5.	Miami Marlins	49	16	33	144:233	16	9	17	78:115	7	16	66:118	32.7%

CENTRÁLNÍ DIVIZE		Celkem					Doma			Venku			Poznámka
1.	Chicago Cubs	50	30	20	273:211	30	18	9	127:92	12	11	146:119	60.0%
2.	Milwaukee Brewers	53	29	24	256:250	29	17	11	143:139	12	13	113:111	54.7%
3.	St. Louis Cardinals	51	26	25	257:236	26	16	11	143:115	10	14	114:121	51.0%
4.	Pittsburgh Pirates	49	25	24	190:245	25	10	13	86:127	15	11	104:118	51.0%
5.	Cincinnati Reds	51	23	28	213:189	23	12	11	109:88	11	17	104:101	45.1%

ZÁPADNÍ DIVIZE		Celkem					Doma			Venku			Poznámka
1.	Los Angeles Dodgers	52	34	18	274:199	34	19	6	141:83	15	12	133:116	65.4%
2.	San Diego Padres	53	28	25	214:224	28	14	14	96:105	14	11	118:119	52.8%
3.	Arizona Diamondbacks	52	27	25	274:229	27	11	13	113:97	16	12	161:132	51.9%
4.	Colorado Rockies	50	23	27	261:268	23	10	12	133:153	13	15	128:115	46.0%
5.	San Francisco Giants	51	21	30	192:266	21	10	17	84:144	11	13	108:122	41.2%