

Sledujte celé MS živě na TV Tipsport!

Na Slovensku se naplno rozjel světový šampionát v hokeji. Český národák čelí v tomto týdnu Rusku, Lotyšsku, Itálii a Rakousku. Kolik urve bodů? Vsaďte si a sledujte všechny duely živě na webu Tipsportu!



Ze zmíněné čtveřice bude papírově nejsilnějším soupeřem svěřenců Miloše Říhy sborná. Ovečkin a spol. patří k top favoritům na zlato! Zbourají Češi prognózy a vykolejí nabašenou ruskou mašinu? Rozhodněte na tiketech a sledujte střet rivalů v přímém přenosu na TV Tipsport! Živě na webu si užijte i tuhé boje v zámoří, kde zuří bitvy o postup do finále NHL a NBA, a vrchol tuzemské fotbalové ligy v podobě nadstavby. Trefí Sparta v Plzni poprvé od srpna 2011 všechny body? Vsaďte si!

TV tipy

PO 15:45 | ČT SPORT
Hokej | MS

RUSKO - ČESKO

ST 17:00 | O2TV FOTBAL
Fotbal | 1. česká liga

PLZEŇ - SPARTA

ČT 19:45 | ČT SPORT
Hokej | MS

ČESKO - LOTYŠSKO

PÁ 17:40 | ČT 2
Fotbal | 1. česká liga

SKUPINA O EVROPU

PÁ 19:45 | ČT SPORT
Hokej | MS

ČESKO - ITÁLIE

SO 02:05 | NOVA ACTION
Hokej | NHL

ST. LOUIS - SAN JOSE

NE 14:30 | O2TV FOTBAL
Fotbal | 1. česká liga

OSTRAVA - SLAVIA

NE 16:05 | ČT SPORT
Hokej | MS

RAKOUSKO - ČESKO



1. česká liga
Vsaďte si a všechny zápasy sledujte
živě

TVTipsport

Národní poháry	3	1. kolumbijská fotbalová liga	55	2. španělská fotbalová liga	16
2. anglická fotbalová liga	11	1. kyperská fotbalová liga	49	3. španělská fotbalová liga	17-18
3. anglická fotbalová liga	11	1. litevská fotbalová liga	45	1. švédská fotbalová liga	32-33
4. anglická fotbalová liga	11	1. lotyšská fotbalová liga	45	2. švédská fotbalová liga	31
1. belgická fotbalová liga	23	1. maďarská fotbalová liga	42	3. švédská fotbalová liga	36
1. běloruská fotbalová liga	47	1. německá fotbalová liga	9	1. švýcarská fotbalová liga	25
1. bolívijská fotbalová liga	56	2. německá fotbalová liga	10	2. švýcarská fotbalová liga	25-26
1. brazilská fotbalová liga	54	3. německá fotbalová liga	8	1. turecká fotbalová liga	48
2. brazilská fotbalová liga	53	1. nizozemská fotbalová liga	24	1. ukrajinská fotbalová liga	47
1. bulharská fotbalová liga	41	2. nizozemská fotbalová liga	23	1. uruguayská fotbalová liga	57
1. česká fotbalová liga	6	1. norská fotbalová liga	33-34	1. venezuelská fotbalová liga	57
2. česká fotbalová liga	7	2. norská fotbalová liga	35	MLS	52-53
1. čínská fotbalová liga	51	3. norská fotbalová liga	37	Česká fotbalová liga - U21	8
1. dánská fotbalová liga	28	1. paraguayská fotbalová liga	56	Lední hokej - MS 2019	58-64
2. dánská fotbalová liga	29	1. peruánská fotbalová liga	57	NHL	82
1. ekvádorská fotbalová liga	56	1. polská fotbalová liga	40	Basketbal - Play off	65-67
1. estonská fotbalová liga	45	2. polská fotbalová liga	41	Basketbal - Francouzská liga	68
1. finská fotbalová liga	29-30	1. portugalská fotbalová liga	21	Basketbal - NBA	82
2. finská fotbalová liga	30	2. portugalská fotbalová liga	22	Basketbal - Španělská liga	69
3. finská fotbalová liga	38	1. rakouská fotbalová liga	26	Házená - Play off	70-71
1. francouzská fotbalová liga	19	2. rakouská fotbalová liga	27	Házená - Dánská liga	71
2. francouzská fotbalová liga	20	1. rumunská fotbalová liga	41	Házená - Francouzská liga	74
3. francouzská fotbalová liga	18	1. ruská fotbalová liga	46	Házená - Německá liga	72, 74
1. chilská fotbalová liga	55	2. ruská fotbalová liga	45	Házená - 2. německá liga	74
1. chorvatská fotbalová liga	43	1. singapurská fotbalová liga	49	Házená - Španělská liga	73
1. irská fotbalová liga	13	1. skotská fotbalová liga	12	Tenis ATP - Gwangju	77
2. irská fotbalová liga	13	2. skotská fotbalová liga	11	Tenis ATP - Heilbronn	78
1. islandská fotbalová liga	39	3. skotská fotbalová liga	11	Tenis ATP - Lisabon	79
2. islandská fotbalová liga	39	4. skotská fotbalová liga	11	Tenis ATP - Samarkand	80
1. italská fotbalová liga	14	1. slovenská fotbalová liga	4	Tenis ATP - Řím	75
1. izraelská fotbalová liga	49	2. slovenská fotbalová liga	5	Tenis WTA - Řím	76
1. japonská fotbalová liga	50	1. slovinská fotbalová liga	44	MS silničních motocyklů	81
2. japonská fotbalová liga	51	1. srbská fotbalová liga	42	MLB	83-84
1. jihokorejská fotbalová liga	51	1. španělská fotbalová liga	15		

Anglický FA Cup

Číslo udál.	Den	FINÁLE - WEMBLEY		Předběžné kurzy / Skutečné kurzy								Váš tip	Výsl.
				1	10	0	02	2					
	18.05.	Manchester C.	-	Watford	1,24	1,03	6,34	3,85	10,90				

Anglický FA Trophy

Číslo udál.	Den	FINÁLE		Předběžné kurzy / Skutečné kurzy								Váš tip	Výsl.
				1	10	0	02	2					
	19.05.	Fylde	-	Leyton	2,91	1,52	3,20	1,30	2,20				

Italský fotbalový pohár

Číslo udál.	Den	FINÁLE		Předběžné kurzy / Skutečné kurzy								Váš tip	Výsl.
				1	10	0	02	2					
	15.05.	Bergamo	-	Lazio Roma	2,65	1,44	3,15	1,36	2,40				

Dánský fotbalový pohár

Číslo udál.	Den	FINÁLE		Předběžné kurzy / Skutečné kurzy								Váš tip	Výsl.
				1	10	0	02	2					
	17.05.	Midtjylland	-	Brøndby	2,00	1,23	3,20	1,64	3,35				

Finský fotbalový pohár

Číslo udál.	Den	SEMIFINÁLE		Předběžné kurzy / Skutečné kurzy								Váš tip	Výsl.
				1	10	0	02	2					
	16.05.	KPV Kokkola	-	Iives Tampere	3,61	1,71	3,25	1,20	1,90				
	16.05.	VPS Vaasan	-	Mariehamn	2,30	1,34	3,20	1,48	2,75				

Ruský fotbalový pohár

Číslo udál.	Den	SEMIFINÁLE - ODVETA		Stav	Předběžné kurzy / Skutečné kurzy								Váš tip	Výsl.
					1	10	0	02	2					
	15.05.	A. Tula	-	Jekatěrinburg	0:1	1,95	1,21	3,20	1,67	3,50				
	15.05.	FK Rostov	-	Loko Moskva	2:2	2,60	1,36	2,85	1,38	2,66				

Švýcarský fotbalový pohár

Číslo udál.	Den	FINÁLE		Předběžné kurzy / Skutečné kurzy								Váš tip	Výsl.
				1	10	0	02	2					
	19.05.	Basel	-	Thun	1,65	1,12	3,50	1,98	4,56				

Turecký fotbalový pohár

Číslo udál.	Den	FINÁLE		Předběžné kurzy / Skutečné kurzy								Váš tip	Výsl.
				1	10	0	02	2					
	16.05.	Galatasaray	-	Akhisar BLD	1,40	1,04	4,10	2,52	6,50				

Ukrajinský fotbalový pohár

Číslo udál.	Den	FINÁLE		Předběžné kurzy / Skutečné kurzy								Váš tip	Výsl.
				1	10	0	02	2					
	15.05.	Š. Doněck	-	Inhulets	1,10	1,01	7,50	4,95	14,50				

1. slovenská fotbalová liga

Číslo udál.	Den	ZÁPASY 31. KOLA		Výsledky v roce								Předběžné kurzy					Váš tip Skut.	Výsl.
				2018-2019				2017-2018				1	10	0	02	2		
				doma	venku	doma	venku	doma	venku	doma	venku							
609	18.05.	Michalovce	-	Slovan	1:2	0:6	1:4	1:1	0:4	1:1	0:3	3,96	1,80	3,30	1,16	1,80		
610	18.05.	Ružomberok	-	D. Streda	0:1	2:2	1:1	1:1	0:4	1:1	0:3	2,50	1,36	3,00	1,41	2,65		
611	18.05.	Sereď	-	Žilina	1:1	1:2	2:1					3,00	1,55	3,20	1,29	2,15		
612	18.05.	Nitra	-	Trnava	0:0	3:2	1:1	0:1		1:2		2,05	1,25	3,20	1,60	3,22		
613	18.05.	Senica	-	Z. Moravce	3:0	0:4	2:3	0:1	3:1	0:3	2:2	1,95	1,21	3,20	1,67	3,50		
614	18.05.	Trenčín	-	Podbrezová	1:1	0:2	0:0	1:1		8:1		1,70	1,13	3,40	1,91	4,37		

POSLEDNÍ LIGOVÉ VÝSLEDKY MUŽSTVA:

(V) = zápas hraný venku

D. Streda	Sereď	3:4	Žilina (V)	2:1	Slovan	1:0	Michalovce (V)	2:0	Sereď (V)	5:0	Žilina	1:0
Michalovce	Ružomberok	0:3	Sereď (V)	2:2	Žilina	2:1	D. Streda	0:2	Ružomberok (V)	0:1	Slovan (V)	1:4
Nitra	Senica	2:3	Trenčín (V)	4:1	Podbrezová	2:2	Z. Moravce	2:2	Senica (V)	1:4	Trnava (V)	1:1
Podbrezová	Trnava (V)	1:3	Z. Moravce	0:1	Nitra (V)	2:2	Trenčín	0:0	Trnava	0:0	Z. Moravce (V)	1:2
Ružomberok	Michalovce (V)	3:0	Slovan	3:2	Sereď	1:0	Slovan (V)	2:3	Michalovce	1:0	Sereď (V)	1:0
Senica	Nitra (V)	3:2	Trnava	2:0	Trenčín	4:0	Trnava (V)	1:0	Nitra	4:1	Trenčín (V)	3:2
Sereď	D. Streda (V)	4:3	Michalovce	2:2	Ružomberok (V)	0:1	Žilina (V)	2:1	D. Streda	0:5	Ružomberok	0:1
Slovan	Žilina	6:2	Ružomberok (V)	2:3	D. Streda (V)	0:1	Ružomberok	3:2	Žilina (V)	3:0	Michalovce	4:1
Trenčín	Z. Moravce (V)	1:2	Nitra	1:4	Senica (V)	0:4	Podbrezová (V)	0:0	Z. Moravce	1:0	Senica	2:3
Trnava	Podbrezová	3:1	Senica (V)	0:2	Z. Moravce (V)	1:1	Senica	0:1	Podbrezová (V)	0:0	Nitra	1:1
Z. Moravce	Trenčín	2:1	Podbrezová (V)	1:0	Trnava	1:1	Nitra (V)	2:2	Trenčín (V)	0:1	Podbrezová	2:1
Žilina	Slovan (V)	2:6	D. Streda	1:2	Michalovce (V)	1:2	Sereď	1:2	Slovan	0:3	D. Streda (V)	0:1

TABULKA SKUPINY O TITUL		Celkem						Doma				Venku				Poznámka			
1.	Slovan	30	24	4	2	78:29	3,57	76	11	4	0	47:19	4,40	13	0	2	31:10	2,73	LM
2.	D. Streda	30	18	6	6	58:36	3,13	60	9	4	2	28:14	2,80	9	2	4	30:22	3,47	EL
3.	Ružomberok	30	14	11	5	47:26	2,43	53	10	3	2	27:9	2,40	4	8	3	20:17	2,47	EL
4.	Žilina	30	14	6	10	48:40	2,93	48	7	3	5	28:19	3,13	7	3	5	20:21	2,73	
5.	Michalovce	30	11	6	13	36:50	2,87	39	8	3	4	21:15	2,40	3	3	9	15:35	3,33	
6.	Sereď	30	11	5	14	36:48	2,80	38	7	2	6	22:23	3,00	4	3	8	14:25	2,60	

TABULKA SKUPINY O SESTUP		Celkem						Doma				Venku				Poznámka			
1.	Trnava	30	9	7	14	35:35	2,33	34	8	2	5	27:15	2,80	1	5	9	8:20	1,87	
2.	Nitra	30	8	10	12	42:46	2,93	34	4	5	6	21:24	3,00	4	5	6	21:22	2,87	
3.	Senica	30	9	7	14	39:51	3,00	34	5	5	5	21:15	2,40	4	2	9	18:36	3,60	
4.	Z. Moravce	30	9	4	17	31:52	2,77	31	7	3	5	23:20	2,87	2	1	12	8:32	2,67	
5.	Trenčín	30	7	6	17	37:56	3,10	27	5	2	8	20:25	3,00	2	4	9	17:31	3,20	
6.	Podbrezová	30	6	8	16	27:45	2,40	26	4	4	7	14:17	2,07	2	4	9	13:28	2,73	SESTUP

2. slovenská fotbalová liga

Číslo udál.	Den	ZÁPASY 29. KOLA				Výsledky v roce						Předběžné kurzy					Váš tip Skut.	Výsl.	
						2018-2019			2017-2018			1	10	0	02	2			
						doma	venku		doma	venku									
	18.05.	B. Bystrica	-	Lipany			0:0						1,30	1,03	4,50	2,93	8,40		
	18.05.	Bardejov	-	Poprad			2:5		1:0		1:3		5,00	2,06	3,50	1,10	1,60		
	18.05.	Dubnica	-	Prešov			0:1						1,35	1,04	4,30	2,70	7,30		
	18.05.	Inter	-	Šamorín			1:5		0:0		1:1		2,35	1,34	3,15	1,46	2,72		
	18.05.	L. Mikuláš	-	Loko Košice			1:1		1:2		1:2		1,90	1,20	3,25	1,71	3,61		
	18.05.	Petržalka	-	Skalica			0:2						2,91	1,52	3,20	1,30	2,20		
	18.05.	Pohronie	-	Komárno			1:1		2:1		3:3		1,40	1,04	4,10	2,52	6,50		
	18.05.	Trebišov	-	Žilina B			1:1		1:0		1:7		2,75	1,48	3,20	1,34	2,30		

POSLEDNÍ LIGOVÉ VÝSLEDKY MUŽSTVA:

(V) = zápas hraný venku

B. Bystrica	Dubnica	2:0	Petržalka (V)	1:3	Bardejov	2:0	L. Mikuláš (V)	2:2	Trebišov	4:1	Pohronie (V)	2:0
Bardejov	Skalica (V)	0:0	Prešov	3:1	B. Bystrica (V)	0:2	Dubnica	2:1	Petržalka (V)	1:0	Lipany	3:1
Dubnica	B. Bystrica (V)	0:2	Lipany	2:1	Petržalka	4:1	Bardejov (V)	1:2	L. Mikuláš	3:2	Trebišov (V)	0:2
Inter	Komárno (V)	1:3	Žilina B	1:1	Loko Košice (V)	0:5	Poprad	0:0	Skalica (V)	0:2	Prešov	0:1
Komárno	Inter	3:1	Šamorín (V)	2:2	Lipany (V)	5:1	Žilina B	1:4	Loko Košice (V)	0:0	Poprad	0:1
L. Mikuláš	Poprad	0:1	Skalica	1:3	Prešov (V)	2:0	B. Bystrica	2:2	Dubnica (V)	2:3	Petržalka	1:2
Lipany	Šamorín	1:3	Dubnica (V)	1:2	Komárno	1:5	Petržalka (V)	1:4	Žilina B	0:2	Bardejov (V)	1:3
Loko Košice	Trebišov	0:0	Pohronie (V)	0:4	Inter	5:0	Šamorín (V)	3:0	Komárno	0:0	Žilina B (V)	3:1
Petržalka	Prešov (V)	1:1	B. Bystrica	3:1	Dubnica (V)	1:4	Lipany	4:1	Bardejov	0:1	L. Mikuláš (V)	2:1
Pohronie	Žilina B (V)	1:3	Loko Košice	4:0	Poprad (V)	1:2	Skalica	3:0	Prešov (V)	1:0	B. Bystrica	0:2
Poprad	L. Mikuláš (V)	1:0	Trebišov (V)	1:0	Pohronie	2:1	Inter (V)	0:0	Šamorín	3:2	Komárno (V)	1:0
Prešov	Petržalka	1:1	Bardejov (V)	1:3	L. Mikuláš	0:2	Trebišov (V)	0:2	Pohronie	0:1	Inter (V)	1:0
Skalica	Bardejov	0:0	L. Mikuláš (V)	3:1	Trebišov	2:0	Pohronie (V)	0:3	Inter	2:0	Šamorín (V)	0:1
Trebišov	Loko Košice (V)	0:0	Poprad	0:1	Skalica (V)	0:2	Prešov	2:0	B. Bystrica (V)	1:4	Dubnica	2:0
Žilina B	Pohronie	3:1	Inter (V)	1:1	Šamorín	0:2	Komárno (V)	4:1	Lipany (V)	2:0	Loko Košice	1:3
Šamorín	Lipany (V)	3:1	Komárno	2:2	Žilina B (V)	2:0	Loko Košice	0:3	Poprad (V)	2:3	Skalica	1:0

TABULKA PO 28. KOLE		Celkem						Doma					Venku					Poznámka	
1.	Pohronie	28	16	7	5	41:24	2,32	55	11	1	2	26:10	2,57	5	6	3	15:14	2,07	POSTUP
2.	Poprad	28	17	4	7	51:35	3,07	55	11	0	3	33:19	3,71	6	4	4	18:16	2,43	BARŽ
3.	Skalica	28	15	5	8	43:28	2,54	50	11	2	1	29:8	2,64	4	3	7	14:20	2,43	
4.	L. Mikuláš	28	13	5	10	49:40	3,18	44	7	2	5	24:21	3,21	6	3	5	25:19	3,14	
5.	Komárno	28	12	7	9	45:33	2,79	43	6	3	5	24:17	2,93	6	4	4	21:16	2,64	
6.	Dubnica	28	12	6	10	53:40	3,32	42	9	4	1	34:15	3,50	3	2	9	19:25	3,14	
7.	Petržalka	28	11	8	9	38:36	2,64	41	7	5	2	24:12	2,57	4	3	7	14:24	2,71	
8.	B. Bystrica	28	10	10	8	42:34	2,71	40	7	4	3	24:15	2,79	3	6	5	18:19	2,64	
9.	Žilina B	28	11	5	12	51:56	3,82	38	8	3	3	37:25	4,43	3	2	9	14:31	3,21	
10.	Šamorín	28	10	7	11	44:42	3,07	37	6	5	3	29:21	3,57	4	2	8	15:21	2,57	
11.	Bardejov	28	9	10	9	38:42	2,86	37	6	6	2	19:12	2,21	3	4	7	19:30	3,50	
12.	Loko Košice	28	9	8	11	35:38	2,61	35	5	5	4	17:15	2,29	4	3	7	18:23	2,93	
13.	Trebišov	28	8	6	14	22:39	2,18	30	6	2	6	11:13	1,71	2	4	8	11:26	2,64	SESTUP
14.	Prešov	28	7	6	15	28:35	2,25	27	4	4	6	16:14	2,14	3	2	9	12:21	2,36	SESTUP
15.	Inter	28	7	5	16	34:53	3,11	26	6	3	5	21:17	2,71	1	2	11	13:36	3,50	SESTUP
16.	Lipany	28	6	3	19	22:61	2,96	21	4	2	8	11:23	2,43	2	1	11	11:38	3,50	SESTUP

1. česká fotbalová liga

Číslo udál.	Den	ZÁPASY SKUPINY O TITUL		Výsledky v roce				Předběžné kurzy					Váš tip		Výsl.
				2018-2019		2017-2018		1	10	0	02	2	Skut.		
				doma	venku	doma	venku								
1	14.05.	Ostrava	-	Liberec	2:1	0:0	1:1	1:2	2,35	1,34	3,15	1,46	2,72		
2	15.05.	Plzeň	-	Sparta Praha	1:0	0:4	2:2	1:0	2,15	1,29	3,20	1,55	3,00		
3	15.05.	Slavia Praha	-	Jablonec	0:2	2:0	1:3	1:1	1,45	1,06	3,90	2,37	6,10		
501	19.05.	Ostrava	-	Slavia Praha	2:1	0:4	0:0	1:2	3,74	1,75	3,30	1,19	1,85		
502	19.05.	Liberec	-	Plzeň	1:1	0:1	0:3	2:2	2,82	1,50	3,20	1,32	2,25		
503	19.05.	Sparta Praha	-	Jablonec	0:0	2:1	2:0	3:0	1,55	1,07	3,50	2,15	5,50		

Číslo udál.	Den	ZÁPASY SKUPINY O SESTUP		Výsledky v roce				Předběžné kurzy					Váš tip		Výsl.
				2018-2019		2017-2018		1	10	0	02	2	Skut.		
				doma	venku	doma	venku								
4	14.05.	Karviná	-	Dukla	0:2	1:2	1:3	2:3	1,50	1,06	3,60	2,25	6,00		
5	14.05.	Bohemians 1905	-	Příbram	2:2	2:4			1,65	1,12	3,50	1,98	4,56		
6	14.05.	Slovácko	-	Opava	0:2	2:2			1,90	1,20	3,25	1,71	3,61		
504	18.05.	Karviná	-	Bohemians 1905	0:3	0:0	1:0	1:2	2,30	1,34	3,20	1,48	2,75		
505	18.05.	Dukla	-	Slovácko	1:2	0:1	1:1	0:2	2,91	1,52	3,20	1,30	2,20		
506	18.05.	Opava	-	Příbram	5:0	1:3			1,70	1,13	3,40	1,91	4,37		

POSLEDNÍ LIGOVÉ VÝSLEDKY MUŽSTVA: (V) = zápas hraný venku

Bohemians 1905	Slovácko	0:0p	Dukla (V)	:0:0p	Slovácko (V)	:0:0p	Jablonec	0:0p	Teplice (V)	:0:0p	M. Boleslav	0:0p
Dukla	Opava (V)	:0:0p	Bohemians 1905	0:0p	Plzeň (V)	:0:0p	M. Boleslav	0:0p	Jablonec (V)	:0:0p	Slavia Praha	0:0p
Jablonec	Ostrava	0:0p	Plzeň (V)	:0:0p	Ostrava	0:0p	Bohemians 1905 (V)	:0:0p	Dukla	0:0p	Liberec (V)	:0:0p
Karviná	Příbram (V)	:0:0p	Opava (V)	:0:0p	Liberec	0:0p	Sparta Praha (V)	:0:0p	Zlín	0:0p	Olomouc (V)	:0:0p
Liberec	Sparta Praha (V)	:0:0p	Slavia Praha	0:0p	Karviná (V)	:0:0p	Slovácko	0:0p	M. Boleslav (V)	:0:0p	Jablonec	0:0p
Opava	Dukla	0:0p	Karviná	0:0p	Sparta Praha	0:0p	Ostrava (V)	:0:0p	Olomouc	0:0p	Příbram (V)	:0:0p
Ostrava	Jablonec (V)	:0:0p	Sparta Praha (V)	:0:0p	Jablonec (V)	:0:0p	Opava	0:0p	Plzeň (V)	:0:0p	Teplice	0:0p
Plzeň	Slavia Praha (V)	:0:0p	Jablonec	0:0p	Dukla	0:0p	Příbram (V)	:0:0p	Ostrava	0:0p	Slovácko (V)	:0:0p
Příbram	Karviná	0:0p	Slovácko (V)	:0:0p	Teplice (V)	:0:0p	Plzeň	0:0p	Slovácko (V)	:0:0p	Opava	0:0p
Slavia Praha	Plzeň	0:0p	Liberec (V)	:0:0p	Olomouc	0:0p	Zlín (V)	:0:0p	Sparta Praha	0:0p	Dukla (V)	:0:0p
Slovácko	Bohemians 1905 (V)	:0:0p	Příbram	0:0p	Bohemians 1905	0:0p	Liberec (V)	:0:0p	Příbram	0:0p	Plzeň	0:0p
Sparta Praha	Liberec	0:0p	Ostrava	0:0p	Opava (V)	:0:0p	Karviná	0:0p	Slavia Praha (V)	:0:0p	Zlín	0:0p

TABULKA SKUPINY O TITUL		Celkem						Doma				Venku				Poznámka			
1.	Slavia Praha	32	24	4	4	75:25	3.13	76	13	2	1	43:12	3.44	11	2	3	32:13	2.81	
2.	Plzeň	32	22	5	5	50:31	2.53	71	15	1	0	32:8	2.50	7	4	5	18:23	2.56	
3.	Sparta Praha	32	19	6	7	56:27	2.59	63	12	3	2	34:13	2.76	7	3	5	22:14	2.40	
4.	Jablonec	32	16	6	10	56:28	2.63	54	11	2	3	35:13	3.00	5	4	7	21:15	2.25	
5.	Ostrava	32	13	6	13	38:41	2.47	45	8	3	4	20:12	2.13	5	3	9	18:29	2.76	
6.	Liberec	32	11	10	11	33:29	1.94	43	7	6	3	20:10	1.88	4	4	8	13:19	2.00	

TABULKA SKUPINY O SESTUP		Celkem						Doma				Venku				Poznámka			
1.	Opava	32	11	6	15	43:51	2.94	39	9	2	6	29:22	3.00	2	4	9	14:29	2.87	
2.	Slovácko	32	11	5	16	37:46	2.59	38	7	3	6	20:19	2.44	4	2	10	17:27	2.75	
3.	Bohemians 1905	32	8	12	12	30:38	2.13	36	2	9	5	10:15	1.56	6	3	7	20:23	2.69	
4.	Příbram	32	9	7	16	35:68	3.22	34	8	3	5	25:25	3.13	1	4	11	10:43	3.31	BARÁŽ
5.	Karviná	32	8	5	19	39:55	2.94	29	6	2	7	23:25	3.20	2	3	12	16:30	2.71	BARÁŽ
6.	Dukla	32	5	6	21	28:66	2.94	21	4	4	8	19:32	3.19	1	2	13	9:34	2.69	SESTUP

2. česká fotbalová liga

Číslo udál.	Den	ZÁPASY 29. KOLA				Výsledky v roce				Předběžné kurzy					Váš tip	Výsl.
						2018-2019		2017-2018		1	10	0	02	2	Skut.	
						doma	venku	doma	venku							
1308	18.05.	Brno	-	Třinec		1:2			1,20	1,01	5,50	3,60	10,50			
1309	18.05.	Č. Budějovice	-	Varnsdorf		1:0	2:2	3:2	1,70	1,13	3,40	1,91	4,37			
1310	18.05.	Táborsko	-	Sokolov		2:0	5:1	3:3	2,20	1,30	3,20	1,52	2,91			
1311	18.05.	Pardubice	-	Hr. Králové		1:4	0:1	1:2	5,00	2,06	3,50	1,10	1,60			
1312	18.05.	Prostějov	-	Chrudim		0:4			2,20	1,30	3,20	1,52	2,91			
1313	18.05.	Ústí n. L.	-	Jihlava		1:4			2,45	1,37	3,10	1,42	2,63			
1314	18.05.	Znojmo	-	Vítkovice		6:0	0:0	1:1	1,40	1,04	4,10	2,52	6,50			
1315	18.05.	Žižkov	-	Vlašim		1:2	0:1	2:1	1,40	1,04	4,10	2,52	6,50			

POSLEDNÍ LIGOVÉ VÝSLEDKY MUŽSTVA: (V) = zápas hraný venku

Brno	Vítkovice (V)	4:2	Hr. Králové	2:0	Sokolov (V)	2:0	Znojmo	2:0	Varnsdorf (V)	0:2	Pardubice	3:1
Chrudim	Vlašim	2:1	Č. Budějovice (V)	1:3	Třinec	1:2	Jihlava	4:3	Hr. Králové (V)	1:3	Vítkovice	1:2
Hr. Králové	Ústí n. L.	2:0	Brno (V)	0:2	Č. Budějovice	1:0	Třinec (V)	2:2	Chrudim	3:1	Žižkov (V)	1:1
Jihlava	Č. Budějovice	1:1	Prostějov (V)	1:1	Žižkov	4:1	Chrudim (V)	3:4	Třinec	2:1	Vlašim (V)	1:1
Pardubice	Táborsko (V)	3:3	Sokolov	0:0	Znojmo	3:1	Ústí n. L. (V)	1:3	Prostějov	2:1	Brno (V)	1:3
Prostějov	Varnsdorf (V)	0:0	Jihlava	1:1	Vítkovice (V)	2:0	Táborsko	2:1	Pardubice (V)	1:2	Sokolov	2:1
Sokolov	Znojmo	2:2	Pardubice (V)	0:0	Brno	0:2	Č. Budějovice (V)	0:1	Vlašim	2:0	Prostějov (V)	1:2
Táborsko	Pardubice	3:3	Znojmo (V)	3:2	Ústí n. L.	2:3	Prostějov (V)	1:2	Žižkov	2:1	Č. Budějovice (V)	0:4
Třinec	Žižkov	4:0	Vlašim (V)	3:0	Chrudim (V)	2:1	Hr. Králové	2:2	Jihlava (V)	1:2	Varnsdorf	2:0
Varnsdorf	Prostějov	0:0	Ústí n. L. (V)	2:0	Vlašim	0:2	Žižkov (V)	0:2	Brno	2:0	Třinec (V)	0:2
Vlašim	Chrudim (V)	1:2	Třinec	0:3	Varnsdorf (V)	2:0	Vítkovice	1:0	Sokolov (V)	0:2	Jihlava	1:1
Vítkovice	Brno	2:4	Žižkov (V)	0:2	Prostějov	0:2	Vlašim (V)	0:1	Ústí n. L.	1:1	Chrudim (V)	2:1
Znojmo	Sokolov (V)	2:2	Táborsko	2:3	Pardubice (V)	1:3	Brno (V)	0:2	Č. Budějovice	2:5	Ústí n. L. (V)	1:2
Č. Budějovice	Jihlava (V)	1:1	Chrudim	3:1	Hr. Králové (V)	0:1	Sokolov	1:0	Znojmo (V)	5:2	Táborsko	4:0
Žižkov	Třinec (V)	0:4	Vítkovice	2:0	Jihlava (V)	1:4	Varnsdorf	2:0	Táborsko (V)	1:2	Hr. Králové	1:1
Ústí n. L.	Hr. Králové (V)	0:2	Varnsdorf	0:2	Táborsko (V)	3:2	Pardubice	3:1	Vítkovice (V)	1:1	Znojmo	2:1

TABULKA PO 28. KOLE		Celkem						Doma				Venku				Poznámka			
1.	Č. Budějovice	28	21	3	4	54:22	2,71	66	13	0	1	34:9	3,07	8	3	3	20:13	2,36	POSTUP
2.	Jihlava	28	16	7	5	46:25	2,54	55	11	2	1	28:10	2,71	5	5	4	18:15	2,36	BARÁŽ
3.	Brno	28	15	6	7	52:30	2,93	51	9	3	2	29:9	2,71	6	3	5	23:21	3,14	BARÁŽ
4.	Hr. Králové	28	14	7	7	35:18	1,89	49	10	1	3	25:7	2,29	4	6	4	10:11	1,50	
5.	Ústí n. L.	28	14	4	10	37:35	2,57	46	9	2	3	24:13	2,64	5	2	7	13:22	2,50	
6.	Varnsdorf	28	12	9	7	26:22	1,71	45	6	5	3	11:7	1,29	6	4	4	15:15	2,14	
7.	Pardubice	28	11	10	7	45:33	2,79	43	9	5	0	26:7	2,36	2	5	7	19:26	3,21	
8.	Třinec	28	10	6	12	34:34	2,43	36	5	5	4	20:15	2,50	5	1	8	14:19	2,36	
9.	Vítkovice	28	9	7	12	28:44	2,57	34	8	2	4	18:17	2,50	1	5	8	10:27	2,64	
10.	Vlašim	28	7	11	10	30:35	2,32	32	5	5	4	19:17	2,57	2	6	6	11:18	2,07	
11.	Prostějov	28	8	8	12	27:37	2,29	32	5	6	3	17:13	2,14	3	2	9	10:24	2,43	
12.	Sokolov	28	8	6	14	26:35	2,18	30	6	2	6	19:17	2,57	2	4	8	7:18	1,79	
13.	Chrudim	28	8	4	16	38:54	3,29	28	6	2	6	26:21	3,36	2	2	10	12:33	3,21	
14.	Znojmo	28	6	7	15	39:50	3,18	25	4	3	7	19:22	2,93	2	4	8	20:28	3,43	
15.	Táborsko	28	6	7	15	37:51	3,14	25	3	6	5	21:22	3,07	3	1	10	16:29	3,21	SESTUP
16.	Žižkov	28	5	6	17	29:58	3,11	21	5	5	4	22:19	2,93	0	1	13	7:39	3,29	SESTUP

Česká fotbalová liga - U21

NADSTAVBOVÁ SKUPINA A		Celkem						Doma				Venku				Poznámka
1.	Brno U21	7	4	1	2	29:11	13	1	1	1	12:7	3	0	1	17:4	
2.	Sparta Praha U21	6	4	1	1	11:8	13	2	0	1	4:4	2	1	0	7:4	
3.	Olomouc U21	6	4	0	2	17:3	12	2	0	1	9:2	2	0	1	8:1	
4.	Liberec U21	7	4	0	3	16:10	12	3	0	1	11:4	1	0	2	5:6	
5.	Bohemians 1905 U21	6	4	0	2	11:9	12	3	0	0	7:3	1	0	2	4:6	
6.	M. Boleslav U21	6	4	0	2	11:9	12	2	0	1	4:4	2	0	1	7:5	
7.	Plzeň U21	7	3	1	3	15:15	10	1	1	1	6:9	2	0	2	9:6	
8.	Hr. Králové U21	6	1	1	4	6:19	4	1	0	2	3:8	0	1	2	3:11	
9.	Slovácko U21	7	1	1	5	6:24	4	1	1	2	3:12	0	0	3	3:12	
10.	Ostrava U21	6	0	1	5	5:19	1	0	0	3	3:12	0	1	2	2:7	

NADSTAVBOVÁ SKUPINA B		Celkem						Doma				Venku				Poznámka
1.	Slavia Praha U21	6	4	1	1	23:6	13	2	1	0	13:1	2	0	1	10:5	
2.	Zlín U21	6	4	1	1	16:4	13	3	0	0	14:3	1	1	1	2:1	
3.	Jihlava U21	7	3	2	2	20:11	11	2	1	1	12:4	1	1	1	8:7	
4.	Č. Budějovice U21	6	3	2	1	8:10	11	1	1	0	4:2	2	1	1	4:8	
5.	Teplice U21	6	3	1	2	8:12	10	1	1	1	2:8	2	0	1	6:4	
6.	Dukla U21	6	3	0	3	13:14	9	3	0	1	11:7	0	0	2	2:7	
7.	Jablonec U21	6	2	1	3	13:15	7	2	0	1	9:5	0	1	2	4:10	
8.	Příbram U21	6	2	0	4	13:17	6	2	0	1	8:4	0	0	3	5:13	
9.	Karviná U21	7	2	0	5	14:24	6	1	0	2	9:11	1	0	3	5:13	
10.	Třinec U21	6	1	0	5	4:19	3	0	0	3	1:4	1	0	2	3:15	

3. německá fotbalová liga

TABULKA		Celkem						Doma				Venku				Poznámka
1.	Osnabrück	37	22	10	5	55:27	76	14	1	3	31:12	8	9	2	24:15	POSTUP
2.	Karlsruhe	37	20	11	6	62:35	71	10	4	4	35:23	10	7	2	27:12	POSTUP
3.	Wehen	37	21	4	12	68:45	67	11	2	6	29:16	10	2	6	39:29	BARÁŽ
4.	Hallescher	37	18	9	10	44:32	63	9	4	6	25:18	9	5	4	19:14	
5.	Würzburg	37	15	9	13	54:44	54	9	4	6	29:23	6	5	7	25:21	
6.	Rostock	37	14	12	11	46:45	54	7	7	5	26:25	7	5	6	20:20	
7.	Münster	37	15	7	15	48:48	52	9	3	7	25:15	6	4	8	23:33	
8.	Zwickau	37	13	10	14	47:47	49	9	5	4	30:18	4	5	10	17:29	
9.	Kaiserslautern	37	12	12	13	45:49	48	6	7	5	21:16	6	5	8	24:33	
10.	Uerdingen	37	14	6	17	45:59	48	5	4	9	20:32	9	2	8	25:27	
11.	München 1860	37	12	11	14	48:48	47	9	3	7	28:22	3	8	7	20:26	
12.	Meppen	37	13	8	16	46:49	47	9	3	7	30:24	4	5	9	16:25	
13.	Unterhaching	37	10	15	12	49:45	45	6	8	5	27:10	4	7	7	22:35	
14.	Braunschweig	37	10	14	13	47:53	44	4	8	6	27:29	6	6	7	20:24	
15.	Cottbus	37	12	8	17	50:57	44	6	5	8	28:28	6	3	9	22:29	
16.	Jena	37	10	13	14	44:57	43	4	9	5	24:26	6	4	9	20:31	
17.	Grossaspach	37	8	18	11	36:39	42	6	10	3	24:18	2	8	8	12:21	
18.	Sportfreunde Lotte	37	9	13	15	30:44	40	4	6	8	10:18	5	7	7	20:26	SESTUP
19.	Fortuna Köln	37	9	12	16	38:62	39	3	9	6	16:26	6	3	10	22:36	SESTUP
20.	Aalen	37	6	12	19	44:61	30	3	5	10	27:35	3	7	9	17:26	SESTUP

1. německá fotbalová liga

Číslo udál.	Den	ZÁPASY 34. KOLA		Výsledky v roce				Předběžné kurzy					Váš tip Skut.	Výsl.	
				2018-2019		2017-2018		1	10	0	02	2			
				doma	venku	doma	venku								
547	18.05.	Bayern	-	Frankfurt		3:0	4:1	1:0	1,45	1,06	3,90	2,37	6,10		
548	18.05.	Bremen	-	RB Leipzig		2:3	1:1	0:2	3,22	1,60	3,20	1,25	2,05		
549	18.05.	Düsseldorf	-	Hannover		1:0			1,65	1,12	3,50	1,98	4,56		
550	18.05.	Freiburg	-	Nürnberg		1:0			1,95	1,21	3,20	1,67	3,50		
551	18.05.	Hertha	-	Leverkusen		1:3	2:1	2:0	5,00	2,06	3,50	1,10	1,60		
552	18.05.	Mainz	-	Hoffenheim		1:1	2:3	2:4	4,37	1,91	3,40	1,13	1,70		
553	18.05.	M'gladbach	-	Dortmund		1:2	0:1	1:6	2,82	1,50	3,20	1,32	2,25		
554	18.05.	Schalke	-	Stuttgart		3:1	3:1	2:0	1,80	1,16	3,30	1,80	3,96		
555	18.05.	Wolfsburg	-	Augsburg		3:2	0:0	1:2	1,60	1,10	3,50	2,06	5,00		

POSLEDNÍ LIGOVÉ VÝSLEDKY MUŽSTVA:

(V) = zápas hraný venku

Augsburg	Hertha	3:4	Schalke (V)	0:0	Leverkusen	1:4	Stuttgart	6:0	Frankfurt (V)	3:1	Hoffenheim	0:4
Bayern	RB Leipzig (V)	0:0	Hannover	3:1	Nürnberg (V)	1:1	Bremen	1:0	Düsseldorf (V)	4:1	Dortmund	5:0
Bremen	Hoffenheim (V)	1:0	Dortmund	2:2	Düsseldorf (V)	1:4	Bayern (V)	0:1	Freiburg	2:1	M'gladbach (V)	1:1
Dortmund	Düsseldorf	3:2	Bremen (V)	2:2	Schalke	2:4	Freiburg (V)	4:0	Mainz	2:1	Bayern (V)	0:5
Düsseldorf	Dortmund (V)	2:3	Freiburg (V)	1:1	Bremen	4:1	Mainz (V)	1:3	Bayern	1:4	Hertha (V)	2:1
Frankfurt	Mainz	0:2	Leverkusen (V)	1:6	Hertha	0:0	Wolfsburg (V)	1:1	Augsburg	1:3	Schalke (V)	2:1
Freiburg	Hannover (V)	0:3	Düsseldorf	1:1	RB Leipzig (V)	1:2	Dortmund	0:4	Bremen (V)	1:2	Mainz (V)	0:5
Hannover	Freiburg	3:0	Bayern (V)	1:3	Mainz	1:0	Hertha (V)	0:0	M'gladbach	0:1	Wolfsburg (V)	1:3
Hertha	Augsburg (V)	4:3	Stuttgart	3:1	Frankfurt (V)	0:0	Hannover	0:0	Hoffenheim (V)	0:2	Düsseldorf	1:2
Hoffenheim	Bremen	0:1	M'gladbach (V)	2:2	Wolfsburg	1:4	Schalke (V)	5:2	Hertha	2:0	Augsburg (V)	4:0
Leverkusen	Schalke	1:1	Frankfurt	6:1	Augsburg (V)	4:1	Nürnberg	2:0	Stuttgart (V)	1:0	RB Leipzig	2:4
M'gladbach	Nürnberg (V)	4:0	Hoffenheim	2:2	Stuttgart (V)	0:1	RB Leipzig	1:2	Hannover (V)	1:0	Bremen	1:1
Mainz	Frankfurt (V)	2:0	RB Leipzig	3:3	Hannover (V)	0:1	Düsseldorf	3:1	Dortmund (V)	1:2	Freiburg	5:0
Nürnberg	M'gladbach	0:4	Wolfsburg (V)	0:2	Bayern	1:1	Leverkusen (V)	0:2	Schalke	1:1	Stuttgart (V)	1:1
RB Leipzig	Bayern	0:0	Mainz (V)	3:3	Freiburg	2:1	M'gladbach (V)	2:1	Wolfsburg	2:0	Leverkusen (V)	4:2
Schalke	Leverkusen (V)	1:1	Augsburg	0:0	Dortmund (V)	4:2	Hoffenheim	2:5	Nürnberg (V)	1:1	Frankfurt	1:2
Stuttgart	Wolfsburg	3:0	Hertha (V)	1:3	M'gladbach	1:0	Augsburg (V)	0:6	Leverkusen	0:1	Nürnberg	1:1
Wolfsburg	Stuttgart (V)	0:3	Nürnberg	2:0	Hoffenheim (V)	4:1	Frankfurt	1:1	RB Leipzig (V)	0:2	Hannover	3:1

TABULKA PO 33. KOLE		Celkem						Doma				Venku				Poznámka			
1.	Bayern	33	23	6	4	83:31	3.45	75	12	3	1	44:13	3.56	11	3	3	39:18	3.35	LM
2.	Dortmund	33	22	7	4	79:44	3.73	73	14	2	1	52:25	4.53	8	5	3	27:19	2.88	LM
3.	RB Leipzig	33	19	9	5	62:27	2.70	66	10	6	1	34:9	2.53	9	3	4	28:18	2.88	LM
4.	M'gladbach	33	16	7	10	55:40	2.88	55	9	3	4	31:20	3.19	7	4	6	24:20	2.59	EL
5.	Leverkusen	33	17	4	12	64:51	3.48	55	9	2	6	32:25	3.35	8	2	6	32:26	3.63	EL
6.	Frankfurt	33	15	9	9	59:43	3.09	54	8	4	5	32:21	3.12	7	5	4	27:22	3.06	
7.	Wolfsburg	33	15	7	11	54:49	3.12	52	7	5	4	28:22	3.13	8	2	7	26:27	3.12	
8.	Hoffenheim	33	13	12	8	68:48	3.52	51	7	5	5	28:20	2.82	6	7	3	40:28	4.25	
9.	Bremen	33	13	11	9	56:48	3.15	50	7	6	3	33:25	3.63	6	5	6	23:23	2.71	
10.	Hertha	33	11	10	12	48:52	3.03	43	6	6	4	25:22	2.94	5	4	8	23:30	3.12	
11.	Düsseldorf	33	12	5	16	47:64	3.36	41	8	0	8	25:27	3.25	4	5	8	22:37	3.47	
12.	Mainz	33	11	7	15	42:55	2.94	40	7	5	4	27:20	2.94	4	2	11	15:35	2.94	
13.	Freiburg	33	7	12	14	41:60	3.06	33	5	7	4	27:26	3.31	2	5	10	14:34	2.82	
14.	Augsburg	33	8	8	17	50:63	3.42	32	5	4	8	34:33	3.94	3	4	9	16:30	2.88	
15.	Schalke	33	8	8	17	37:55	2.79	32	4	2	10	16:28	2.75	4	6	7	21:27	2.82	
16.	Stuttgart	33	7	6	20	32:70	3.09	27	6	4	7	22:27	2.88	1	2	13	10:43	3.31	BARÁŽ
17.	Hannover	33	5	6	22	30:69	3.00	21	5	1	11	15:26	2.41	0	5	11	15:43	3.63	SESTUP
18.	Nürnberg	33	3	10	20	25:63	2.67	19	3	7	7	16:22	2.24	0	3	13	9:41	3.13	SESTUP

2. německá fotbalová liga

Číslo udál.	Den	ZÁPASY 34. KOLA		Výsledky v roce				Předběžné kurzy					Váš tip Skut.	Výsl.	
				2018-2019		2017-2018		1	10	0	02	2			
				doma	venku	doma	venku								
1575	19.05.	Bielefeld	-	Kiel		2:1	1:1	1:2	2,20	1,30	3,20	1,52	2,91		
1576	19.05.	Bochum	-	Union Berlin		0:2	2:1	1:3	3,10	1,57	3,20	1,27	2,10		
1577	19.05.	Darmstadt	-	Aue		2:2	1:0	0:1	1,90	1,20	3,25	1,71	3,61		
1578	19.05.	D. Dresden	-	Paderborn		0:3			2,82	1,50	3,20	1,32	2,25		
1579	19.05.	Fürth	-	St. Pauli		0:2	4:0	0:3	2,45	1,37	3,10	1,42	2,63		
1580	19.05.	Hamburg	-	Duisburg		2:1			1,60	1,10	3,50	2,06	5,00		
1581	19.05.	Heidenheim	-	Ingolstadt		1:1	1:2	0:3	2,65	1,36	2,80	1,36	2,65		
1582	19.05.	Magdeburg	-	1. FC Köln		0:3			3,50	1,67	3,20	1,21	1,95		
1583	19.05.	Regensburg	-	Sandhausen		2:2	2:1	0:2	2,05	1,25	3,20	1,60	3,22		

POSLEDNÍ LIGOVÉ VÝSLEDKY MUŽSTVA: (V) = zápas hraný venku

1. FC Köln	Regensburg	3:5	Fürth (V)	4:0	Darmstadt	1:2	D. Dresden (V)	0:3	Hamburg	1:1	Duisburg (V)	4:4
Aue	Fürth	1:1	Regensburg (V)	3:1	Bochum	3:2	Hamburg (V)	1:1	Heidenheim	0:1	Bielefeld (V)	1:2
Bielefeld	Sandhausen (V)	3:0	Paderborn	2:0	Duisburg (V)	2:2	Ingolstadt	1:3	St. Pauli (V)	1:1	Aue	2:1
Bochum	St. Pauli (V)	0:0	Magdeburg	4:2	Aue (V)	2:3	Darmstadt (V)	0:0	Fürth	3:2	Regensburg (V)	1:2
D. Dresden	Kiel (V)	0:3	St. Pauli	2:1	Ingolstadt (V)	0:1	1. FC Köln	3:0	Sandhausen (V)	1:3	Union Berlin	0:0
Darmstadt	Ingolstadt (V)	0:3	Union Berlin	2:1	1. FC Köln (V)	2:1	Bochum	0:0	Magdeburg (V)	1:0	Fürth (V)	1:2
Duisburg	Heidenheim	3:4	Kiel (V)	2:0	Bielefeld	2:2	Sandhausen	2:2	Paderborn (V)	0:4	1. FC Köln	4:4
Fürth	Aue (V)	1:1	1. FC Köln	0:4	Magdeburg (V)	1:2	Union Berlin	1:1	Bochum (V)	2:3	Darmstadt	2:1
Hamburg	Paderborn (V)	1:4	Ingolstadt	0:3	Union Berlin (V)	0:2	Aue	1:1	1. FC Köln (V)	1:1	Magdeburg	1:2
Heidenheim	Duisburg (V)	4:3	Sandhausen	2:3	Paderborn (V)	1:3	St. Pauli	3:0	Aue (V)	1:0	1. FC Köln	0:2
Ingolstadt	Darmstadt	3:0	Hamburg (V)	3:0	D. Dresden	1:0	Bielefeld (V)	3:1	Kiel	1:1	Duisburg (V)	4:2
Kiel	D. Dresden	3:0	Duisburg	0:2	Sandhausen (V)	2:3	Paderborn	1:2	Ingolstadt (V)	1:1	St. Pauli	2:1
Magdeburg	Union Berlin (V)	0:3	Bochum (V)	2:4	Fürth	2:1	Regensburg (V)	0:1	Darmstadt	0:1	Hamburg (V)	2:1
Paderborn	Hamburg	4:1	Bielefeld (V)	0:2	Heidenheim	3:1	Kiel (V)	2:1	Duisburg	4:0	Sandhausen (V)	1:1
Regensburg	1. FC Köln (V)	5:3	Aue	1:3	St. Pauli (V)	3:4	Magdeburg	1:0	Union Berlin (V)	2:2	Bochum	2:1
Sandhausen	Bielefeld	0:3	Heidenheim (V)	3:2	Kiel	3:2	Duisburg (V)	2:2	D. Dresden	3:1	Paderborn	1:1
St. Pauli	Bochum	0:0	D. Dresden (V)	1:2	Regensburg	4:3	Heidenheim (V)	0:3	Bielefeld	1:1	Kiel (V)	1:2
Union Berlin	Magdeburg	3:0	Darmstadt (V)	1:2	Hamburg	2:0	Fürth (V)	1:1	Regensburg	2:2	D. Dresden (V)	0:0

TABULKA PO 33. KOLE		Celkem						Doma				Venku				Poznámka			
1.	1. FC Köln	33	19	5	9	83:46	3,91	62	9	3	5	49:26	4,41	10	2	4	34:20	3,38	POSTUP
2.	Paderborn	33	16	9	8	75:47	3,70	57	10	6	1	50:23	4,29	6	3	7	25:24	3,06	POSTUP
3.	Union Berlin	33	14	14	5	52:31	2,52	56	11	5	1	34:11	2,65	3	9	4	18:20	2,38	BARÁŽ
4.	Hamburg	33	15	8	10	42:42	2,55	53	7	4	5	18:22	2,50	8	4	5	24:20	2,59	
5.	Heidenheim	33	14	10	9	51:43	2,85	52	8	3	5	28:22	3,13	6	7	4	23:21	2,59	
6.	Kiel	33	13	10	10	60:50	3,33	49	8	5	4	33:23	3,29	5	5	6	27:27	3,38	
7.	St. Pauli	33	14	7	12	45:51	2,91	49	8	5	4	28:23	3,00	6	2	8	17:28	2,81	
8.	Regensburg	33	12	12	9	53:52	3,18	48	6	5	5	17:21	2,38	6	7	4	36:31	3,94	
9.	Bielefeld	33	12	10	11	51:50	3,06	46	7	2	7	26:25	3,19	5	8	4	25:25	2,94	
10.	Bochum	33	11	10	12	47:48	2,88	43	9	2	5	27:20	2,94	2	8	7	20:28	2,82	
11.	Darmstadt	33	12	7	14	44:53	2,94	43	8	4	4	24:17	2,56	4	3	10	20:36	3,29	
12.	Aue	33	11	7	15	43:46	2,70	40	6	5	6	20:22	2,47	5	2	9	23:24	2,94	
13.	D. Dresden	33	10	9	14	38:47	2,58	39	6	5	5	23:18	2,56	4	4	9	15:29	2,59	
14.	Fürth	33	9	12	12	35:55	2,73	39	5	8	3	21:23	2,75	4	4	9	14:32	2,71	
15.	Sandhausen	33	9	10	14	43:50	2,82	37	5	6	6	22:21	2,53	4	4	8	21:29	3,13	
16.	Ingolstadt	33	9	8	16	41:51	2,79	35	4	5	8	20:22	2,47	5	3	8	21:29	3,13	BARÁŽ
17.	Magdeburg	33	6	12	15	34:52	2,61	30	2	9	5	15:18	2,06	4	3	10	19:34	3,12	SESTUP
18.	Duisburg	33	6	10	17	39:62	3,06	28	3	3	11	25:39	3,76	3	7	6	14:23	2,31	SESTUP

2. anglická fotbalová liga

Číslo udál.	Den	O POSTUP - ODVETY	Stav	Předběžné kurzy / Skutečné kurzy										Váš tip	Výsl.
				1	10	0	02	2							
1550	15.05.	Leeds - Derby	1:0	1,70	1,13	3,40	1,91	4,37							
1551	14.05.	W. B. A. - Aston Villa	1:2	2,40	1,36	3,15	1,44	2,65							

3. anglická fotbalová liga

Číslo udál.	Den	O POSTUP - ODVETY	Stav	Předběžné kurzy / Skutečné kurzy										Váš tip	Výsl.
				1	10	0	02	2							
1704	16.05.	Portsmouth - Sunderland	0:1	2,10	1,27	3,20	1,57	3,10							
1705	17.05.	Charlton - Doncaster	2:1	2,00	1,23	3,20	1,64	3,35							

4. anglická fotbalová liga

Číslo udál.	Den	O POSTUP - ODVETA	Stav	Předběžné kurzy / Skutečné kurzy										Váš tip	Výsl.
				1	10	0	02	2							
1723	13.05.	Forest Green - Tranmere	0:1	2,00	1,23	3,20	1,64	3,35							

2. skotská fotbalová liga

Číslo udál.	Den	O POSTUP - 1. ZÁPAS	Stav	Předběžné kurzy / Skutečné kurzy										Váš tip	Výsl.
				1	10	0	02	2							
	14.05.	Caledonian - Dundee Utd.		2,45	1,37	3,10	1,42	2,63							

Číslo udál.	Den	O POSTUP - ODVETA	Stav	Předběžné kurzy / Skutečné kurzy										Váš tip	Výsl.
				1	10	0	02	2							
	17.05.	Dundee Utd. - Caledonian		1,90	1,20	3,25	1,71	3,61							

3. skotská fotbalová liga

Číslo udál.	Den	O POSTUP - 1. ZÁPAS	Stav	Předběžné kurzy / Skutečné kurzy										Váš tip	Výsl.
				1	10	0	02	2							
	15.05.	Raith - Queen South		2,63	1,42	3,10	1,37	2,45							

Číslo udál.	Den	O POSTUP - ODVETA	Stav	Předběžné kurzy / Skutečné kurzy										Váš tip	Výsl.
				1	10	0	02	2							
	18.05.	Queen South - Raith		1,70	1,13	3,40	1,91	4,37							

4. skotská fotbalová liga

Číslo udál.	Den	O POSTUP - 1. ZÁPAS	Stav	Předběžné kurzy / Skutečné kurzy										Váš tip	Výsl.
				1	10	0	02	2							
	14.05.	Annan - Clyde		2,45	1,37	3,10	1,42	2,63							

Číslo udál.	Den	O POSTUP - ODVETA	Stav	Předběžné kurzy / Skutečné kurzy										Váš tip	Výsl.
				1	10	0	02	2							
	18.05.	Clyde - Annan		1,90	1,20	3,25	1,71	3,61							

Číslo udál.	Den	O UDRŽENÍ - ODVETA	Stav	Předběžné kurzy / Skutečné kurzy										Váš tip	Výsl.
				1	10	0	02	2							
1492	18.05.	Berwick - Cove Rangers	0:4	3,61	1,71	3,25	1,20	1,90							

1. skotská fotbalová liga

Číslo udál.	Den	DOHRÁVKA 37. KOLA		Výsledky v roce								Předběžné kurzy					Váš tip Skut.	Výsl.		
				2018-2019				2017-2018				1	10	0	02	2				
				doma	venku	doma	venku	doma	venku	doma	venku									
108	13.05.	St. Mirren	-	Hamilton	1:3		0:3	1:1						2,35	1,34	3,15	1,46	2,72		

Číslo udál.	Den	ZÁPASY 38. KOLA		Výsledky v roce								Předběžné kurzy					Váš tip Skut.	Výsl.	
				2018-2019				2017-2018				1	10	0	02	2			
				doma	venku	doma	venku	doma	venku	doma	venku								
603	19.05.	Celtic	-	Hearts	5:0		0:1	2:1	4:1	3:1	0:4	3:1	1,25	1,02	4,90	3,21	9,30		
604	19.05.	Hibernian	-	Aberdeen	1:1	1:2	0:1		0:1	2:0	1:4	0:0	2,91	1,52	3,20	1,30	2,20		
605	19.05.	Kilmarnock	-	Rangers	2:1		1:1	1:1	2:1		1:1	1:0	2,50	1,36	3,00	1,41	2,65		
606	18.05.	Dundee FC	-	St. Mirren	1:1		1:2	1:2					2,75	1,48	3,20	1,34	2,30		
607	18.05.	Hamilton	-	St. Johnstone	1:2	2:1	0:4		0:1	1:2	1:2		2,40	1,36	3,15	1,44	2,65		
608	18.05.	Motherwell	-	Livingston	1:1	3:0	0:2						2,20	1,30	3,20	1,52	2,91		

POSLEDNÍ LIGOVÉ VÝSLEDKY MUŽSTVA: (V) = zápas hraný venku

Aberdeen	Hearts	2:1	Celtic	0:3	Rangers (V)	0:2	Kilmarnock (V)	1:0	Dundee FC (V)	2:0	Motherwell	3:1
Celtic	Rangers (V)	0:2	Aberdeen (V)	3:0	Kilmarnock	1:0	Hibernian (V)	0:0	Livingston	0:0	St. Mirren (V)	2:0
Dundee FC	Livingston (V)	1:0	Hamilton	0:1	Motherwell (V)	3:4	St. Johnstone (V)	0:2	Aberdeen	0:2	St. Johnstone (V)	0:2
Hamilton	Dundee FC (V)	1:0	Livingston	3:3	Motherwell	1:1	St. Mirren	1:1	Livingston (V)	0:2	Kilmarnock (V)	0:5
Hearts	Aberdeen (V)	1:2	Kilmarnock	0:1	Hibernian (V)	1:1	Rangers	1:3	Hibernian	1:2	Rangers (V)	0:3
Hibernian	Kilmarnock (V)	0:1	Rangers (V)	0:1	Hearts	1:1	Celtic	0:0	Hearts (V)	2:1	Kilmarnock	0:0
Kilmarnock	Hibernian	1:0	Hearts (V)	1:0	Celtic (V)	0:1	Aberdeen	0:1	St. Johnstone	2:0	Hibernian (V)	0:0
Livingston	Dundee FC	0:1	St. Johnstone (V)	1:1	Hamilton (V)	3:3	St. Mirren	1:3	Celtic (V)	0:0	Hamilton	2:0
Motherwell	St. Johnstone (V)	0:2	St. Mirren	1:1	Dundee FC	4:3	Hamilton (V)	1:1	Rangers	0:3	Aberdeen (V)	1:3
Rangers	Celtic	2:0	Hibernian	1:0	Aberdeen	2:0	Hearts (V)	3:1	Motherwell (V)	3:0	Hearts	3:0
St. Johnstone	Motherwell	2:0	Livingston	1:1	St. Mirren (V)	1:1	Dundee FC	2:0	Kilmarnock (V)	0:2	Dundee FC	2:0
St. Mirren	Motherwell (V)	1:1	St. Johnstone	1:1	Livingston (V)	3:1	Hamilton (V)	1:1	Celtic	0:2	Dundee FC	2:1

TABULKA SKUPINY O TITUL		Celkem						Doma					Venku					Poznámka	
1.	Celtic	37	26	6	5	75:19	2,54	84	16	2	0	44:6	2,78	10	4	5	31:13	2,32	LM
2.	Rangers	37	23	9	5	81:25	2,86	78	14	4	1	45:7	2,74	9	5	4	36:18	3,00	LM
3.	Kilmarnock	37	18	10	9	48:30	2,11	64	11	2	5	30:13	2,39	7	8	4	18:17	1,84	EL
4.	Aberdeen	37	19	7	11	55:43	2,65	64	9	4	6	33:27	3,16	10	3	5	22:16	2,11	EL
5.	Hibernian	37	14	12	11	50:37	2,35	54	6	9	3	27:14	2,28	8	3	8	23:23	2,42	
6.	St. Johnstone	37	15	7	15	38:46	2,27	52	8	5	6	23:21	2,32	7	2	9	15:25	2,22	

TABULKA SKUPINY O SESTUP		Celkem						Doma					Venku					Poznámka	
1.	Hearts	37	15	6	16	41:48	2,41	51	8	4	7	22:18	2,11	7	2	9	19:30	2,72	
2.	Motherwell	37	14	6	17	43:54	2,62	48	8	4	6	26:18	2,44	6	2	11	17:36	2,79	
3.	Livingston	37	11	11	15	40:41	2,19	44	10	2	7	28:17	2,37	1	9	8	12:24	2,00	
4.	Hamilton	36	8	6	22	26:73	2,75	30	4	5	9	18:34	2,89	4	1	13	8:39	2,61	
5.	St. Mirren	36	6	8	22	29:64	2,58	26	4	2	12	13:26	2,17	2	6	10	16:38	3,00	
6.	Dundee FC	37	5	6	26	29:75	2,81	21	1	4	13	12:33	2,50	4	2	13	17:42	3,11	SESTUP

1. irská fotbalová liga

Číslo udál.	Den	ZÁPASY 17. KOLA		Výsledky v roce						Předběžné kurzy					Váš tip Skut.	Výsl.			
				2019			2018			1	10	0	02	2					
				doma	venku		doma	venku											
1109	17.05.	Cork City	-	Dundalk			0:1		1:0	0:1	0:1	1:2	3,10	1,57	3,20	1,27	2,10		
1110	17.05.	St. Patricks	-	B. Dublin			0:1		2:2	1:3	1:0	0:1	2,20	1,30	3,20	1,52	2,91		
1111	17.05.	UC Dublin	-	Shamrock			1:3						6,10	2,37	3,90	1,06	1,45		
1112	17.05.	Finn Harps	-	Waterford FC			0:4						3,61	1,71	3,25	1,20	1,90		
1113	17.05.	Sligo Rovers	-	Derry City			0:2		2:1	0:2	2:0	2:1	2,72	1,46	3,15	1,34	2,35		

POSLEDNÍ LIGOVÉ VÝSLEDKY MUŽSTVA:											(V) = zápas hraný venku	
B. Dublin	Dundalk	0:2	Cork City	0:1	Derry City (V)	2:0	Waterford FC	0:0	Shamrock (V)	1:0	UC Dublin	3:0
Cork City	UC Dublin	2:0	B. Dublin (V)	1:0	Finn Harps	1:1	Derry City (V)	0:2	Sligo Rovers	0:0	Waterford FC (V)	0:2
Derry City	St. Patricks	1:1	Dundalk (V)	2:2	B. Dublin	0:2	Cork City	2:0	Waterford FC (V)	2:2	Shamrock	0:1
Dundalk	B. Dublin (V)	2:0	Derry City	2:2	Waterford FC (V)	3:0	Shamrock	2:1	UC Dublin (V)	3:1	Finn Harps	3:0
Finn Harps	UC Dublin	3:0	Cork City (V)	1:1	Sligo Rovers (V)	1:1	St. Patricks	0:2	Dundalk (V)	0:3	B. Dublin	0:1
Shamrock	Sligo Rovers (V)	1:2	St. Patricks	1:0	Dundalk (V)	1:2	B. Dublin	0:1	Derry City (V)	1:0	Waterford FC	2:1
Sligo Rovers	Waterford FC (V)	3:3	Shamrock	2:1	UC Dublin (V)	2:0	Finn Harps	1:1	Cork City (V)	0:0	St. Patricks (V)	1:2
St. Patricks	Derry City (V)	1:1	Waterford FC	0:3	Shamrock (V)	0:1	UC Dublin	2:0	Finn Harps (V)	2:0	Sligo Rovers	2:1
UC Dublin	Cork City (V)	0:2	Finn Harps (V)	0:3	Sligo Rovers	0:2	St. Patricks (V)	0:2	Dundalk	1:3	B. Dublin (V)	0:3
Waterford FC	Sligo Rovers	3:3	St. Patricks (V)	3:0	Dundalk	0:3	B. Dublin (V)	0:0	Derry City	2:2	Cork City	2:0

TABULKA		Celkem						Doma				Venku				Poznámka			
1.	Dundalk	16	10	4	2	28:10	2.38	34	6	2	0	16:5	2.63	4	2	2	12:5	2.13	LM
2.	Shamrock	16	11	1	4	24:10	2.13	34	6	1	1	14:3	2.13	5	0	3	10:7	2.13	EL
3.	B. Dublin	16	9	3	4	15:7	1.38	30	4	2	2	7:4	1.38	5	1	2	8:3	1.38	EL
4.	Derry City	16	7	5	4	24:18	2.63	26	4	1	3	11:8	2.38	3	4	1	13:10	2.88	
5.	St. Patricks	16	6	4	6	13:15	1.75	22	4	1	3	7:8	1.88	2	3	3	6:7	1.63	
6.	Waterford FC	16	5	5	6	23:23	2.88	20	3	3	2	14:10	3.00	2	2	4	9:13	2.75	
7.	Sligo Rovers	16	5	5	6	16:20	2.25	20	3	2	3	7:8	1.88	2	3	3	9:12	2.63	
8.	Cork City	16	5	4	7	15:19	2.13	19	2	4	2	7:7	1.75	3	0	5	8:12	2.50	
9.	UC Dublin	16	3	1	12	13:31	2.75	10	3	1	4	11:12	2.88	0	0	8	2:19	2.63	SESTUP
10.	Finn Harps	16	1	4	11	12:30	2.63	7	1	1	6	10:14	3.00	0	3	5	2:16	2.25	SESTUP

2. irská fotbalová liga

TABULKA		Celkem						Doma				Venku				Poznámka			
1.	Cabinteely	12	8	2	2	19:12		26	3	1	2	7:8		5	1	0	12:4		POSTUP
2.	Longford	11	7	3	1	13:3		24	4	0	1	8:1		3	3	0	5:2		PLAY OFF
3.	Shelbourne	12	7	1	4	19:11		22	5	0	1	13:4		2	1	3	6:7		PLAY OFF
4.	Drogheda	12	6	2	4	21:18		20	3	1	2	10:8		3	1	2	11:10		PLAY OFF
5.	Limerick	12	5	3	4	12:11		18	3	3	0	7:2		2	0	4	5:9		
6.	Bray Wanderers	11	5	1	5	11:9		16	3	1	1	7:3		2	0	4	4:6		
7.	Cobh Ramblers	12	3	3	6	15:20		12	2	1	3	9:8		1	2	3	6:12		
8.	Athlone Town	12	3	1	8	13:24		10	1	1	4	8:15		2	0	4	5:9		
9.	Galway Utd.	10	3	0	7	13:12		9	1	0	5	5:8		2	0	2	8:4		
10.	Wexford	12	2	2	8	12:28		8	2	1	3	7:10		0	1	5	5:18		

1. italská fotbalová liga

Číslo udál.	Den	DOHRÁVKY 36. KOLA		Výsledky v roce				Předběžné kurzy					Váš tip	Výsl.	
				2018-2019		2017-2018		1	10	0	02	2	Skut.		
				doma	venku	doma	venku								
23	13.05.	Inter Milano	-	Chievo		1:1	5:0	2:1	1,25	1,02	4,90	3,21	9,30		
30	13.05.	Bologna	-	Parma		0:0			2,35	1,34	3,15	1,46	2,72		

Číslo udál.	Den	ZÁPASY 37. KOLA		Výsledky v roce				Předběžné kurzy					Váš tip	Výsl.	
				2018-2019		2017-2018		1	10	0	02	2	Skut.		
				doma	venku	doma	venku								
523	19.05.	Juventus	-	Bergamo		2:2		2:2	1,65	1,12	3,50	1,98	4,56		
524	20.05.	Lazio Roma	-	Bologna		2:0	1:1	2:1	1,35	1,04	4,30	2,70	7,30		
525	18.05.	FC Genoa	-	Cagliari		0:1		3:2	1,50	1,06	3,60	2,25	6,00		
526	19.05.	Parma	-	Fiorentina		1:0			2,65	1,36	2,80	1,36	2,65		
527	19.05.	AC Milan	-	Frosinone		0:0			1,20	1,01	5,50	3,60	10,50		
528	19.05.	Napoli	-	Inter Milano		0:1	0:0	0:0	2,00	1,23	3,20	1,64	3,35		
529	18.05.	Sassuolo	-	AS Roma		1:3	0:1	1:1	6,00	2,25	3,60	1,06	1,50		
530	19.05.	Chievo	-	Sampdoria		0:2	2:1	1:4	3,35	1,64	3,20	1,23	2,00		
531	18.05.	Udinese	-	Spal		0:0	1:1	2:3	1,30	1,03	4,50	2,93	8,40		
532	19.05.	Empoli	-	FC Torino		0:3			2,65	1,44	3,15	1,36	2,40		

POSLEDNÍ LIGOVÉ VÝSLEDKY MUŽSTVA: (V) = zápas hraný venku

AC Milan	Fiorentina (V)	1:0	Bologna	2:1	FC Torino (V)	0:2	Parma (V)	1:1	Lazio Roma	1:0	Juventus (V)	1:2
AS Roma	Juventus	2:0	FC Genoa (V)	1:1	Cagliari	3:0	Inter Milano (V)	1:1	Udinese	1:0	Sampdoria (V)	1:0
Bergamo	FC Genoa	2:1	Lazio Roma (V)	3:1	Udinese	2:0	Napoli (V)	2:1	Empoli	0:0	Inter Milano (V)	0:0
Bologna	AC Milan (V)	1:2	Empoli	3:1	Sampdoria	3:0	Fiorentina (V)	0:0	Chievo	3:0	Bergamo (V)	1:4
Cagliari	Lazio Roma	1:2	Napoli (V)	1:2	AS Roma (V)	0:3	Frosinone	1:0	FC Torino (V)	1:1	Spal	2:1
Chievo	Spal	0:4	Parma	1:1	Lazio Roma (V)	2:1	Napoli	1:3	Bologna (V)	0:3	Sassuolo (V)	0:4
Empoli	Sampdoria (V)	2:1	Fiorentina	1:0	Bologna (V)	1:3	Spal	2:4	Bergamo (V)	0:0	Udinese (V)	2:3
FC Genoa	Bergamo (V)	1:2	AS Roma	1:1	Spal (V)	1:1	FC Torino	0:1	Sampdoria (V)	0:2	Napoli (V)	1:1
FC Torino	Sassuolo	3:2	Juventus (V)	1:1	AC Milan	2:0	FC Genoa (V)	1:0	Cagliari	1:1	Parma (V)	0:0
Fiorentina	AC Milan	0:1	Empoli (V)	0:1	Sassuolo	0:1	Juventus (V)	1:2	Bologna	0:0	Frosinone	0:1
Frosinone	Udinese	1:3	Sassuolo (V)	2:2	Napoli	0:2	Cagliari (V)	0:1	Inter Milano	1:3	Fiorentina (V)	1:0
Inter Milano	Udinese (V)	0:0	Juventus	1:1	AS Roma	1:1	Frosinone (V)	3:1	Bergamo	0:0	FC Genoa (V)	4:0
Juventus	AS Roma (V)	0:2	FC Torino	1:1	Inter Milano (V)	1:1	Fiorentina	2:1	Spal (V)	1:2	AC Milan	2:1
Lazio Roma	Cagliari (V)	2:1	Bergamo	1:3	Sampdoria (V)	2:1	Udinese	2:0	Chievo	1:2	AC Milan (V)	0:1
Napoli	Spal (V)	2:1	Cagliari	2:1	Frosinone (V)	2:0	Bergamo	1:2	Chievo (V)	3:1	FC Genoa	1:1
Parma	Sampdoria	3:3	Chievo (V)	1:1	AC Milan	1:1	Sassuolo (V)	0:0	FC Torino	0:0	Frosinone (V)	2:3
Sampdoria	Empoli	1:2	Parma (V)	3:3	Lazio Roma	1:2	Bologna (V)	0:3	FC Genoa	2:0	AS Roma	0:1
Sassuolo	FC Torino (V)	2:3	Frosinone	2:2	Fiorentina (V)	1:0	Udinese (V)	1:1	Parma	0:0	Lazio Roma (V)	2:2
Spal	Napoli	1:2	Chievo (V)	4:0	FC Genoa	1:1	Empoli (V)	4:2	Juventus	2:1	Cagliari (V)	1:2
Udinese	Frosinone (V)	3:1	Inter Milano	0:0	Bergamo (V)	0:2	Lazio Roma (V)	0:2	Sassuolo	1:1	AS Roma (V)	0:1

TABULKA PO 36. KOLE		Celkem						Doma				Venku				Poznámka			
1.	Juventus	36	28	5	3	69:27	2,67	89	15	3	0	38:12	2,78	13	2	3	31:15	2,56	LM
2.	Napoli	36	23	7	6	68:32	2,78	76	12	4	2	37:15	2,89	11	3	4	31:17	2,67	LM
3.	Bergamo	36	19	8	9	73:44	3,25	65	9	5	4	33:18	2,83	10	3	5	40:26	3,67	LM
4.	Inter Milano	35	18	9	8	52:28	2,29	63	9	5	3	23:9	1,88	9	4	5	29:19	2,67	LM
5.	AS Roma	36	17	11	8	64:47	3,08	62	11	5	2	41:25	3,67	6	6	6	23:22	2,50	EL
6.	AC Milan	36	17	11	8	50:34	2,33	62	11	4	3	29:17	2,56	6	7	5	21:17	2,11	EL
7.	FC Torino	36	15	15	6	48:32	2,22	60	11	2	5	29:18	2,61	4	13	1	19:14	1,83	
8.	Lazio Roma	36	17	7	12	52:40	2,56	58	9	4	5	33:22	3,06	8	3	7	19:18	2,06	
9.	Sampdoria	36	14	7	15	58:51	3,03	49	9	2	7	26:16	2,33	5	5	8	32:35	3,72	
10.	Sassuolo	36	9	15	12	52:57	3,03	42	5	9	4	33:33	3,67	4	6	8	19:24	2,39	
11.	Spal	36	11	9	16	40:50	2,50	42	5	7	6	18:23	2,28	6	2	10	22:27	2,72	
12.	Fiorentina	36	8	16	12	47:44	2,53	40	5	8	5	25:19	2,44	3	8	7	22:25	2,61	
13.	Cagliari	36	10	10	16	34:51	2,36	40	8	6	4	22:18	2,22	2	4	12	12:33	2,50	
14.	Parma	35	9	11	15	38:55	2,66	38	4	7	7	17:25	2,33	5	4	8	21:30	3,00	
15.	Bologna	35	9	10	16	38:50	2,51	37	7	4	6	21:19	2,35	2	6	10	17:31	2,67	
16.	Udinese	36	9	10	17	34:50	2,33	37	7	5	6	19:20	2,17	2	5	11	15:30	2,50	
17.	FC Genoa	36	8	12	16	38:56	2,61	36	6	7	5	20:21	2,28	2	5	11	18:35	2,94	
18.	Empoli	36	9	8	19	46:67	3,14	35	8	3	7	29:29	3,22	1	5	12	17:38	3,06	SESTUP
19.	Frosinone	36	5	9	22	29:67	2,67	24	1	5	12	14:38	2,89	4	4	10	15:29	2,44	SESTUP
20.	Chievo (-3)	35	2	12	21	25:73	2,80	15	1	6	11	14:37	2,83	1	6	10	11:36	2,76	SESTUP

1. španělská fotbalová liga

Číslo udál.	Den	ZÁPASY 38. KOLA		Výsledky v roce				Předběžné kurzy					Váš tip Skut.	Výsl.	
				2018-2019		2017-2018		1	10	0	02	2			
				doma	venku	doma	venku								
35	19.05.	Alaves	-	Girona		1:1	1:2	3:2	2,45	1,37	3,10	1,42	2,63		
36	19.05.	Vigo	-	Vallecano		2:4			1,45	1,06	3,90	2,37	6,10		
37	19.05.	Espanyol	-	S. Sebastian		2:3	2:1	1:1	2,05	1,25	3,20	1,60	3,22		
38	19.05.	Getafe	-	Villarreal		2:1	4:0	0:1	1,85	1,19	3,30	1,75	3,74		
39	19.05.	Huesca	-	Leganes		0:1			2,55	1,37	2,95	1,39	2,63		
40	19.05.	FC Sevilla	-	Bilbao		0:2	2:0	0:1	1,80	1,16	3,30	1,80	3,96		
41	19.05.	Levante	-	Atl. Madrid		0:1	0:5	0:3	2,63	1,39	2,95	1,37	2,55		
42	19.05.	Eibar	-	FC Barcelona		0:3	0:2	1:6	3,10	1,57	3,20	1,27	2,10		
43	19.05.	Real Madrid	-	Betis Sevilla		2:1	0:1	5:3	1,65	1,12	3,50	1,98	4,56		
44	19.05.	Valladolid	-	Valencia		1:1			2,63	1,42	3,10	1,37	2,45		

POSLEDNÍ LIGOVÉ VÝSLEDKY MUŽSTVA:

(V) = zápas hraný venku

Alaves	Valencia (V)	1:3	S. Sebastian	0:1	Bilbao (V)	1:1	FC Barcelona	0:2	Valladolid	2:2	Espanyol (V)	1:2
Atl. Madrid	FC Sevilla	1:1	Espanyol (V)	0:3	Valladolid	1:0	Valencia	3:2	Eibar (V)	1:0	Vigo	2:0
Betis Sevilla	Huesca	2:1	Eibar (V)	0:1	Espanyol	1:1	Levante (V)	0:4	Valencia	1:2	FC Sevilla (V)	2:3
Bilbao	Vigo	3:1	Valladolid (V)	0:1	Alaves	1:1	Leganes (V)	1:0	Real Madrid (V)	0:3	Vallecano	3:2
Eibar	Villarreal (V)	0:1	Betis Sevilla	1:0	Valencia (V)	1:0	Huesca (V)	0:2	Atl. Madrid	0:1	S. Sebastian (V)	1:1
Espanyol	Leganes (V)	2:0	Atl. Madrid	3:0	Betis Sevilla (V)	1:1	Vigo	1:1	Levante (V)	2:2	Alaves	2:1
FC Barcelona	Getafe	2:0	Vigo (V)	0:2	Levante	1:0	Alaves (V)	2:0	S. Sebastian	2:1	Huesca (V)	0:0
FC Sevilla	Atl. Madrid (V)	1:1	Leganes	0:3	Girona (V)	0:1	Vallecano	5:0	Getafe (V)	0:3	Betis Sevilla	3:2
Getafe	FC Barcelona (V)	0:2	Girona	2:0	S. Sebastian (V)	1:2	Real Madrid	0:0	FC Sevilla	3:0	Valladolid (V)	2:2
Girona	Levante	1:2	Getafe (V)	0:2	FC Sevilla	1:0	Valladolid (V)	0:1	Vigo (V)	1:2	Villarreal	0:1
Huesca	Betis Sevilla (V)	1:2	Valencia	2:6	Villarreal (V)	1:1	Eibar	2:0	Vallecano (V)	0:0	FC Barcelona	0:0
Leganes	Espanyol	0:2	FC Sevilla (V)	3:0	Vigo	0:0	Bilbao	0:1	Villarreal (V)	1:2	Real Madrid	1:1
Levante	Girona (V)	2:1	Vallecano	4:1	FC Barcelona (V)	0:1	Betis Sevilla	4:0	Espanyol	2:2	Valencia (V)	1:3
Real Madrid	S. Sebastian (V)	1:3	Villarreal	3:2	Vallecano (V)	0:1	Getafe (V)	0:0	Bilbao	3:0	Leganes (V)	1:1
S. Sebastian	Real Madrid	3:1	Alaves (V)	1:0	Getafe	2:1	Villarreal	0:1	FC Barcelona (V)	1:2	Eibar	1:1
Valencia	Alaves	3:1	Huesca (V)	6:2	Eibar	0:1	Atl. Madrid (V)	2:3	Betis Sevilla (V)	2:1	Levante	3:1
Valladolid	Vallecano (V)	2:1	Bilbao	1:0	Atl. Madrid (V)	0:1	Girona	1:0	Alaves (V)	2:2	Getafe	2:2
Vallecano	Valladolid	1:2	Levante (V)	1:4	Real Madrid	1:0	FC Sevilla (V)	0:5	Huesca	0:0	Bilbao (V)	2:3
Vigo	Bilbao (V)	1:3	FC Barcelona	2:0	Leganes (V)	0:0	Espanyol (V)	1:1	Girona	2:1	Atl. Madrid (V)	0:2
Villarreal	Eibar	1:0	Real Madrid (V)	2:3	Huesca	1:1	S. Sebastian (V)	1:0	Leganes	2:1	Girona (V)	1:0

TABULKA PO 37. KOLE		Celkem						Doma					Venku					Poznámka	
1.	FC Barcelona	37	26	8	3	88:34	3.30	86	15	3	1	51:17	3.58	11	5	2	37:17	3.00	LM
2.	Atl. Madrid	37	22	9	6	53:27	2.16	75	15	3	1	32:10	2.21	7	6	5	21:17	2.11	LM
3.	Real Madrid	37	21	5	11	63:44	2.89	68	13	1	4	32:13	2.50	8	4	7	31:31	3.26	LM
4.	Valencia	37	14	16	7	49:35	2.27	58	7	10	2	24:12	1.89	7	6	5	25:23	2.67	LM
5.	Getafe	37	15	13	9	46:33	2.14	58	11	2	5	26:11	2.06	4	11	4	20:22	2.21	EL
6.	FC Sevilla	37	16	8	13	60:47	2.89	56	11	3	4	37:20	3.17	5	5	9	23:27	2.63	EL
7.	Bilbao	37	13	14	10	41:43	2.27	53	9	8	2	26:19	2.37	4	6	8	15:24	2.17	
8.	S. Sebastian	37	13	11	13	45:44	2.41	50	7	6	6	23:20	2.26	6	5	7	22:24	2.56	
9.	Espanyol	37	13	11	13	46:50	2.59	50	10	3	5	26:22	2.67	3	8	8	20:28	2.53	
10.	Betis Sevilla	37	13	8	16	42:52	2.54	47	8	5	6	25:26	2.68	5	3	10	17:26	2.39	
11.	Alaves	37	12	11	14	37:49	2.32	47	6	8	4	17:18	1.94	6	3	10	20:31	2.68	
12.	Eibar	37	11	13	13	44:48	2.49	46	9	5	4	29:19	2.67	2	8	9	15:29	2.32	
13.	Leganes	37	11	12	14	36:41	2.08	45	7	8	4	19:16	1.84	4	4	10	17:25	2.33	
14.	Villarreal	37	10	13	14	47:50	2.62	43	5	8	6	28:26	2.84	5	5	8	19:24	2.39	
15.	Levante	37	11	10	16	57:64	3.27	43	6	6	6	32:32	3.56	5	4	10	25:32	3.00	
16.	Valladolid	37	10	11	16	32:49	2.19	41	5	5	8	16:24	2.22	5	6	8	16:25	2.16	
17.	Vigo	37	10	10	17	51:60	3.00	40	8	4	6	29:23	2.89	2	6	11	22:37	3.11	
18.	Girona	37	9	10	18	36:51	2.35	37	3	6	10	17:28	2.37	6	4	8	19:23	2.33	SESTUP
19.	Vallecano	37	8	7	22	39:68	2.89	31	5	6	8	25:32	3.00	3	1	14	14:36	2.78	SESTUP
20.	Huesca	37	6	12	19	41:64	2.84	30	4	6	8	22:29	2.83	2	6	11	19:35	2.84	SESTUP

2. španělská forbalová liga

Číslo udál.	Den	DOHRÁVKA 38. KOLA		Výsledky v roce				Předběžné kurzy					Váš tip	Výsl.		
				2018-2019		2017-2018		1	10	0	02	2				
				doma	venku	doma	venku									
1588	13.05.	Malaga	-	Oviedo		0:0				2,07	1,19	2,06	1,66	4,07		

Číslo udál.	Den	ZÁPASY 39. KOLA		Výsledky v roce				Předběžné kurzy					Váš tip	Výsl.		
				2018-2019		2017-2018		1	10	0	02	2				
				doma	venku	doma	venku									
1285	20.05.	Albacete	-	Granada		1:1	2:1	0:0		2,25	1,32	3,20	1,50	2,82		
1286	18.05.	Alcorcon	-	Extremadura		0:3				1,95	1,21	3,20	1,67	3,50		
1287	19.05.	Cadiz	-	Osasuna		1:2	0:2	0:1		2,40	1,36	3,15	1,44	2,65		
1288	19.05.	Cordoba	-	Tarragona		0:1	1:5	2:0		2,10	1,27	3,20	1,57	3,10		
1289	18.05.	Elche	-	Tenerife		1:2				2,30	1,34	3,20	1,48	2,75		
1290	19.05.	Las Palmas	-	Majadahonda		0:0				2,15	1,29	3,20	1,55	3,00		
1291	19.05.	Mallorca	-	Almería		0:2				1,90	1,20	3,25	1,71	3,61		
1292	19.05.	Lugo	-	La Coruña		0:0				2,65	1,36	2,80	1,36	2,65		
1294	19.05.	Oviedo	-	Numancia		3:2	3:1	0:3		1,85	1,19	3,30	1,75	3,74		
1295	17.05.	Zaragoza	-	Gijon		2:1	2:1	1:0		2,30	1,34	3,20	1,48	2,75		

POSLEDNÍ LIGOVÉ VÝSLEDKY MUŽSTVA:

(V) = zápas hraný venku

Albacete	Majadahonda (V)	3:2	Numancia	0:0	Osasuna (V)	0:2	Las Palmas	4:2	Elche	1:1	Alcorcon (V)	1:0
Alcorcon	Numancia (V)	0:2	Osasuna	0:0	Reus (V)	1:0	Malaga	1:4	Zaragoza (V)	2:0	Albacete	0:1
Almería	Elche	5:3	Lugo (V)	2:4	Oviedo	0:1	Tenerife (V)	3:1	Tarragona	3:0	Extremadura (V)	0:1
Cadiz	La Coruña (V)	1:1	Malaga	1:1	Majadahonda (V)	1:1	Numancia	2:1	Las Palmas (V)	3:0	Zaragoza	3:3
Cordoba	Las Palmas (V)	0:1	Reus	1:0	Zaragoza	0:3	Oviedo (V)	3:3	Lugo	0:4	Elche (V)	0:1
Elche	Almería (V)	3:5	Majadahonda	2:1	Gijon (V)	1:1	Osasuna	1:2	Albacete (V)	1:1	Cordoba	1:0
Extremadura	Zaragoza	0:3	Tarragona (V)	1:0	Tenerife	1:0	La Coruña (V)	2:1	Malaga (V)	2:1	Almería	1:0
Gijon	Lugo	0:0	Mallorca (V)	1:2	Elche	1:1	Tarragona (V)	0:0	Granada	1:0	Tenerife (V)	1:0
Granada	Tenerife	2:1	Oviedo (V)	1:1	Tarragona	2:0	Lugo (V)	2:1	Gijon (V)	0:1	Malaga	1:0
La Coruña	Cadiz	1:1	Zaragoza (V)	1:0	Numancia (V)	2:1	Extremadura	1:2	Osasuna (V)	1:2	Majadahonda	0:2
Las Palmas	Cordoba	1:0	Tenerife (V)	1:2	Lugo	4:1	Albacete (V)	2:4	Cadiz	0:3	Oviedo (V)	1:1
Lugo	Gijon (V)	0:0	Almería	4:2	Las Palmas (V)	1:4	Granada	1:2	Cordoba (V)	4:0	Osasuna	2:2
Majadahonda	Albacete	2:3	Elche (V)	1:2	Cadiz	1:1	Mallorca (V)	0:2	Tenerife	1:3	La Coruña (V)	2:0
Malaga	Cadiz (V)	1:1	Mallorca	0:1	Alcorcon (V)	4:1	Extremadura	1:2	Granada (V)	0:1	Gijon	1:1
Mallorca	Tarragona (V)	1:2	Gijon	2:1	Malaga (V)	1:0	Majadahonda	2:0	Numancia (V)	1:1	Reus	1:0
Numancia	Alcorcon	2:0	Albacete (V)	0:0	La Coruña	1:2	Cadiz (V)	1:2	Mallorca	1:1	Tarragona (V)	0:2
Osasuna	Reus	1:0	Alcorcon (V)	0:0	Albacete	2:0	Elche (V)	2:1	La Coruña	2:1	Lugo (V)	2:2
Oviedo	Granada	1:1	Almería (V)	1:0	Cordoba	3:3	Reus (V)	1:0	Las Palmas	1:1	La Coruña	1:1
Reus	Osasuna (V)	0:1	Cordoba (V)	0:1	Alcorcon	0:1	Zaragoza (V)	0:1	Oviedo	0:1	Mallorca (V)	0:1
Tarragona	Mallorca	2:1	Extremadura	0:1	Granada (V)	0:2	Gijon	0:0	Almería (V)	0:3	Numancia	2:0
Tenerife	Granada (V)	1:2	Las Palmas	2:1	Extremadura (V)	0:1	Almería	1:3	Majadahonda (V)	3:1	Gijon	0:1
Zaragoza	Extremadura (V)	3:0	La Coruña	0:1	Cordoba (V)	3:0	Reus	1:0	Alcorcon	0:2	Cadiz (V)	3:3

TABULKA PO 38. KOLE		Celkem					Doma					Venku					Poznámka		
1.	Osasuna	38	23	8	7	53:33	2,26	77	17	2	0	31:7	2,00	6	6	7	22:26	2,53	POSTUP
2.	Granada	38	20	11	7	47:25	1,89	71	12	5	2	25:10	1,84	8	6	5	22:15	1,95	POSTUP
3.	Albacete	38	18	14	6	51:32	2,18	68	9	10	0	28:14	2,21	9	4	6	23:18	2,16	BARÁŽ
4.	Mallorca	38	18	10	10	51:35	2,26	64	14	3	2	33:11	2,32	4	7	8	18:24	2,21	BARÁŽ
5.	Cadiz	38	16	14	8	52:33	2,24	62	9	9	1	30:14	2,32	7	5	7	22:19	2,16	BARÁŽ
6.	La Coruña	38	15	16	7	47:31	2,05	61	8	8	3	28:14	2,21	7	8	4	19:17	1,89	BARÁŽ
7.	Malaga	37	16	11	10	39:29	1,84	59	9	4	5	19:13	1,78	7	7	5	20:16	1,89	
8.	Oviedo	37	15	12	10	42:39	2,19	57	8	9	2	25:19	2,32	7	3	8	17:20	2,06	
9.	Almería	38	14	13	11	48:38	2,26	55	9	7	3	29:15	2,32	5	6	8	19:23	2,21	
10.	Gijon	38	14	13	11	39:32	1,87	55	9	6	4	22:15	1,95	5	7	7	17:17	1,79	
11.	Alcorcon	38	14	9	15	35:38	1,92	51	9	6	4	19:12	1,63	5	3	11	16:26	2,21	
12.	Elche	38	12	14	12	43:46	2,34	50	9	6	4	22:14	1,89	3	8	8	21:32	2,79	
13.	Las Palmas	38	11	16	11	44:45	2,34	49	8	8	3	28:15	2,26	3	8	8	16:30	2,42	
14.	Zaragoza	38	12	11	15	44:45	2,34	47	6	6	7	17:19	1,89	6	5	8	27:26	2,79	
15.	Extremadura	38	12	9	17	41:47	2,32	45	7	2	10	20:25	2,37	5	7	7	21:22	2,26	
16.	Numancia	38	10	14	14	42:48	2,37	44	9	4	6	28:20	2,53	1	10	8	14:28	2,21	
17.	Tenerife	38	9	16	13	37:46	2,18	43	7	8	4	22:20	2,21	2	8	9	15:26	2,16	
18.	Lugo	38	9	14	15	41:50	2,39	41	7	5	7	28:29	3,00	2	9	8	13:21	1,79	
19.	Majadahonda	38	11	8	19	40:54	2,47	41	7	5	7	22:23	2,37	4	3	12	18:31	2,58	SESTUP
20.	Tarragona	38	8	7	23	22:55	2,03	31	7	4	8	18:21	2,05	1	3	15	4:34	2,00	SESTUP
21.	Cordoba	38	6	12	20	42:71	2,97	30	5	7	7	27:34	3,21	1	5	13	15:37	2,74	SESTUP
22.	Reus (-21)	38	5	6	27	16:44	1,58	0	1	5	13	8:23	1,63	4	1	14	8:21	1,53	SESTUP

3. španělská fotbalová liga

SKUPINA 1		Celkem						Doma				Venku				Poznámka			
1.	Fuenlabrada	37	19	11	7	48:21	1.86	68	14	3	1	36:6	2.33	5	8	6	12:15	1.42	PLAY OFF
2.	Atl. Madrid 2	37	19	10	8	57:32	2.41	67	10	5	3	30:12	2.33	9	5	5	27:20	2.47	PLAY OFF
3.	Ponferradina	37	18	12	7	52:26	2.11	66	14	4	1	37:8	2.37	4	8	6	15:18	1.83	PLAY OFF
4.	Real Madrid 2	37	18	11	8	62:44	2.86	65	12	4	2	30:14	2.44	6	7	6	32:30	3.26	PLAY OFF
5.	Leonesa	37	16	14	7	53:34	2.35	62	9	7	2	32:14	2.56	7	7	5	21:20	2.16	
6.	Pontevedra	37	17	8	12	44:38	2.22	59	11	7	1	31:13	2.32	6	1	11	13:25	2.11	
7.	Guijuelo	37	17	8	12	34:31	1.76	59	12	6	1	21:6	1.42	5	2	11	13:25	2.11	
8.	San Sebastian Reyes	37	13	12	12	51:46	2.62	51	7	6	6	24:21	2.37	6	6	6	27:25	2.89	
9.	Coruxo	37	11	17	9	38:38	2.05	50	9	6	4	25:16	2.16	2	11	5	13:22	1.94	
10.	Unionistas Salamanca	37	11	16	10	36:37	1.97	49	7	8	3	20:12	1.78	4	8	7	16:25	2.16	
11.	Burgos	37	12	12	13	28:31	1.59	48	7	7	5	19:15	1.79	5	5	8	9:16	1.39	
12.	Las Palmas 2	37	12	11	14	26:33	1.59	47	8	7	4	17:12	1.53	4	4	10	9:21	1.67	
13.	Vigo 2	37	12	10	15	44:46	2.43	46	8	5	5	30:19	2.72	4	5	10	14:27	2.16	
14.	Salmantino	37	11	13	13	38:41	2.14	46	7	6	6	26:23	2.58	4	7	7	12:18	1.67	
15.	Internacional Madrid	37	11	13	13	48:53	2.73	46	7	6	5	26:21	2.61	4	7	8	22:32	2.84	
16.	Valladolid 2	37	11	13	13	32:40	1.95	46	10	5	3	21:15	2.00	1	8	10	11:25	1.89	BARÁŽ
17.	Rápido Bouzas	37	10	8	19	28:52	2.16	38	6	6	7	17:21	2.00	4	2	12	11:31	2.33	SESTUP
18.	Union Adarve	37	9	9	19	41:59	2.70	36	6	6	6	19:18	2.06	3	3	13	22:41	3.32	SESTUP
19.	Navalcamero	37	6	7	24	35:67	2.76	25	5	4	9	21:28	2.72	1	3	15	14:39	2.79	SESTUP
20.	La Coruña 2	37	5	9	23	28:54	2.22	24	5	4	10	22:25	2.47	0	5	13	6:29	1.94	SESTUP

SKUPINA 2		Celkem						Doma				Venku				Poznámka			
1.	Racing Santander	37	22	11	4	64:23	2.35	77	14	3	1	39:9	2.67	8	8	3	25:14	2.05	PLAY OFF
2.	Logrones	37	20	11	6	42:20	1.68	71	12	5	2	27:11	2.00	8	6	4	15:9	1.33	PLAY OFF
3.	Mirandes	37	19	12	6	53:31	2.27	69	12	6	1	30:13	2.26	7	6	5	23:18	2.28	PLAY OFF
4.	Barakaldo	37	18	7	12	40:38	2.11	61	9	5	4	22:15	2.06	9	2	8	18:23	2.16	PLAY OFF
5.	Bilbao 2	37	16	8	13	67:45	3.03	56	13	4	2	45:18	3.32	3	4	11	22:27	2.72	
6.	Oviedo 2	37	14	14	9	52:44	2.59	56	8	8	3	25:18	2.26	6	6	6	27:26	2.94	
7.	Leioa	37	12	17	8	42:36	2.11	53	7	9	3	23:18	2.16	5	8	5	19:18	2.06	
8.	Amorebieta	37	13	11	13	43:45	2.38	50	7	5	7	23:22	2.37	6	6	6	20:23	2.39	
9.	Gijon 2	37	13	10	14	42:42	2.27	49	5	6	7	22:22	2.44	8	4	7	20:20	2.11	
10.	Langreo	37	14	7	16	39:47	2.32	49	11	3	4	23:11	1.89	3	4	12	16:36	2.74	
11.	Calahorra	37	12	11	14	44:52	2.59	47	7	4	7	24:23	2.61	5	7	7	20:29	2.58	
12.	San Sebastian 2	37	12	9	16	47:41	2.38	45	8	5	6	28:18	2.42	4	4	10	19:23	2.33	
13.	Tudelano	37	10	15	12	33:41	2.00	45	7	7	5	20:20	2.11	3	8	7	13:21	1.89	
14.	Arenas Club	37	10	12	15	32:40	1.95	42	7	4	7	20:18	2.11	3	8	8	12:22	1.79	
15.	Izarra	37	8	18	11	32:44	2.05	42	3	12	3	16:17	1.83	5	6	8	16:27	2.26	
16.	Real Union	37	8	17	12	38:44	2.22	41	5	7	6	19:21	2.22	3	10	6	19:23	2.21	BARÁŽ
17.	Gernika	37	7	18	12	30:41	1.92	39	5	11	3	16:13	1.53	2	7	9	14:28	2.33	SESTUP
18.	Club Deportivo Vitoria	37	7	13	17	34:51	2.30	34	4	6	8	17:23	2.22	3	7	9	17:28	2.37	SESTUP
19.	Gimnástica Torrelavega	37	6	14	17	25:43	1.84	32	4	8	7	13:19	1.68	2	6	10	12:24	2.00	SESTUP
20.	Durango	37	7	9	21	31:62	2.51	30	4	4	10	17:32	2.72	3	5	11	14:30	2.32	SESTUP

3. španělská fotbalová liga

SKUPINA 3		Celkem						Doma				Venku				Poznámka			
1.	Baleares	37	20	12	5	51:30	2.19	72	16	2	1	32:12	2.32	4	10	4	19:18	2.06	PLAY OFF
2.	Hercules	37	19	10	8	36:23	1.59	67	11	4	3	19:10	1.61	8	6	5	17:13	1.58	PLAY OFF
3.	Villarreal 2	37	17	11	9	52:36	2.38	62	10	5	4	30:17	2.47	7	6	5	22:19	2.28	PLAY OFF
4.	Espanyol 2	37	16	11	10	54:37	2.50	59	8	5	6	25:15	2.11	8	6	4	29:22	2.94	PLAY OFF
5.	Cornella	37	14	16	7	42:29	1.92	58	9	6	3	26:16	2.33	5	10	4	16:13	1.53	
6.	Lleida	38	15	11	12	46:39	2.24	56	10	2	7	26:18	2.32	5	9	5	20:21	2.16	
7.	FC Barcelona 2	37	14	11	12	46:37	2.24	53	8	7	4	29:20	2.58	6	4	8	17:17	1.89	
8.	Badalona	37	13	14	10	33:30	1.70	53	8	6	4	19:12	1.72	5	8	6	14:18	1.68	
9.	Ebro	37	11	16	10	28:32	1.62	49	4	9	6	11:16	1.42	7	7	4	17:16	1.83	
10.	Olot	37	10	18	9	33:29	1.68	48	5	10	3	21:15	2.00	5	8	6	12:14	1.37	
11.	Levante 2	37	11	12	14	40:41	2.19	45	6	8	4	22:16	2.11	5	4	10	18:25	2.26	
12.	Ejea	37	10	13	14	28:34	1.68	43	7	8	3	19:14	1.83	3	5	11	9:20	1.53	
13.	Valencia 2	37	11	10	16	42:49	2.46	43	6	5	7	20:21	2.28	5	5	9	22:28	2.63	
14.	Alcoyano	37	9	15	13	32:44	2.05	42	4	10	4	18:18	2.00	5	5	9	14:26	2.11	
15.	Sabadell	37	11	9	17	34:53	2.35	42	8	7	4	18:14	1.68	3	2	13	16:39	3.06	
16.	Castellon	37	7	20	10	34:35	1.86	41	6	8	4	21:15	2.00	1	12	6	13:20	1.74	BARÁŽ
17.	Teruel	37	9	14	14	32:46	2.11	41	6	8	5	17:18	1.84	3	6	9	15:28	2.39	SESTUP
18.	Peralada	37	8	14	15	36:43	2.14	38	4	7	8	21:23	2.32	4	7	7	15:20	1.94	SESTUP
19.	Conquense	37	8	14	15	30:43	1.97	38	5	8	6	17:18	1.84	3	6	9	13:25	2.11	SESTUP
20.	Ontinyent	38	7	11	20	23:42	1.73	32	4	6	9	13:20	1.78	3	5	11	10:22	1.68	SESTUP

SKUPINA 4		Celkem						Doma				Venku				Poznámka			
1.	Huelva	37	22	9	6	49:23	1.95	75	10	6	2	20:9	1.61	12	3	4	29:14	2.26	PLAY OFF
2.	FC Cartagena	37	21	9	7	61:27	2.38	72	11	4	3	35:11	2.56	10	5	4	26:16	2.21	PLAY OFF
3.	Melilla	37	21	9	7	55:31	2.32	72	12	4	2	35:14	2.72	9	5	5	20:17	1.95	PLAY OFF
4.	Badajoz	37	19	9	9	44:30	2.00	66	12	5	2	25:8	1.74	7	4	7	19:22	2.28	PLAY OFF
5.	UCAM Murcia	37	19	6	12	52:39	2.46	63	10	2	6	29:22	2.83	9	4	6	23:17	2.11	
6.	UD Ibiza	37	16	12	9	40:31	1.92	60	11	4	4	27:14	2.16	5	8	5	13:17	1.67	
7.	Marbella	37	16	9	12	40:32	1.95	57	13	2	4	31:12	2.26	3	7	8	9:20	1.61	
8.	San Fernando	37	16	9	12	42:35	2.08	57	11	3	5	25:13	2.00	5	6	7	17:22	2.17	
9.	Talavera	37	14	8	15	33:32	1.76	50	8	5	6	21:15	1.89	6	3	9	12:17	1.61	
10.	Real Murcia	37	11	15	11	32:30	1.68	48	5	9	5	14:13	1.42	6	6	6	18:17	1.94	
11.	Linense	37	11	13	13	33:32	1.76	46	6	7	6	18:14	1.68	5	6	7	15:18	1.83	
12.	FC Sevilla 2	37	12	9	16	35:46	2.19	45	8	6	4	21:15	2.00	4	3	12	14:31	2.37	
13.	Don Benito	37	11	11	15	37:47	2.27	44	4	8	6	19:20	2.17	7	3	9	18:27	2.37	
14.	Jumilla	37	11	10	16	30:40	1.89	43	6	5	7	15:17	1.78	5	5	9	15:23	2.00	
15.	Sanluqueno	37	11	10	16	31:48	2.14	43	8	4	6	20:21	2.28	3	6	10	11:27	2.00	
16.	Granada 2	37	10	12	15	35:41	2.05	42	5	5	9	21:25	2.42	5	7	6	14:16	1.67	BARÁŽ
17.	Villanovense	37	7	17	13	32:39	1.92	38	6	8	5	15:15	1.58	1	9	8	17:24	2.28	SESTUP
18.	Ejido	37	10	8	19	28:46	2.00	38	7	5	7	16:17	1.74	3	3	12	12:29	2.28	SESTUP
19.	Malaga 2	37	7	7	23	26:53	2.14	28	4	3	11	13:22	1.94	3	4	12	13:31	2.32	SESTUP
20.	Almería 2	37	5	8	24	26:59	2.30	23	5	5	8	19:25	2.44	0	3	16	7:34	2.16	SESTUP

1. francouzská fotbalová liga

Číslo udál.	Den	ZÁPASY 37. KOLA		Výsledky v roce				Předběžné kurzy					Váš tip Skut.	Výsl.	
				2018-2019		2017-2018		1	10	0	02	2			
				doma	venku	doma	venku								
58	18.05.	Bordeaux	-	Reims		0:0			2,35	1,34	3,15	1,46	2,72		
59	18.05.	Guingamp	-	Nimes		0:0			2,35	1,34	3,15	1,46	2,72		
60	18.05.	Lille	-	Angers		0:1	1:2	1:1	1,50	1,06	3,60	2,25	6,00		
61	18.05.	Lyon	-	Caen		2:2	1:0	2:1	1,27	1,02	4,70	3,09	9,00		
62	18.05.	Monaco	-	Amiens		2:0	0:0	1:1	1,70	1,13	3,40	1,91	4,37		
63	18.05.	Montpellier	-	Nantes			0:1	2:0	2,00	1,23	3,20	1,64	3,35		
64	18.05.	Paris SG	-	Dijon			8:0	2:1	1,25	1,02	4,90	3,21	9,30		
65	18.05.	St. Etienne	-	Nice		1:1	1:0	0:1	1,80	1,16	3,30	1,80	3,96		
66	18.05.	Strasbourg	-	Rennes		4:1	2:1	1:2	2,50	1,36	3,00	1,41	2,65		
67	18.05.	Toulouse	-	Marseille		0:4	1:2	0:2	3,00	1,55	3,20	1,29	2,15		

POSLEDNÍ LIGOVÉ VÝSLEDKY MUŽSTVA:

(V) = zápas hraný venku

Amiens	Toulouse	0:0	Montpellier (V)	1:1	Strasbourg	0:0	Nantes (V)	2:3	Dijon (V)	0:0	St. Etienne	2:2
Angers	Paris SG	1:2	Bordeaux (V)	1:0	Reims	1:1	Lyon (V)	1:2	Caen (V)	1:0	Rennes	3:3
Bordeaux	Lille (V)	0:1	Angers	0:1	Lyon	2:3	Nimes (V)	1:2	St. Etienne (V)	0:3	Marseille	2:0
Caen	Reims	3:2	Guingamp (V)	0:0	Dijon	1:0	Nice (V)	1:0	Angers	0:1	Nimes (V)	0:2
Dijon	Strasbourg	2:1	Nantes (V)	0:3	Caen (V)	0:1	Rennes	3:2	Amiens	0:0	Lyon (V)	3:1
Guingamp	Rennes (V)	1:1	Caen	0:0	Nice (V)	0:3	Marseille	1:3	Strasbourg (V)	3:3	Monaco	1:1
Lille	Bordeaux	1:0	Lyon (V)	2:2	Nimes	5:0	Toulouse (V)	0:0	Paris SG	5:1	Reims (V)	1:1
Lyon	Marseille (V)	3:0	Lille	2:2	Bordeaux (V)	3:2	Angers	2:1	Nantes (V)	1:2	Dijon	1:3
Marseille	Lyon	0:3	Strasbourg (V)	1:1	Nantes	1:2	Guingamp (V)	3:1	Nimes	2:1	Bordeaux (V)	0:2
Monaco	Nimes (V)	0:1	St. Etienne	2:3	Rennes (V)	2:2	Paris SG (V)	1:3	Reims	0:0	Guingamp (V)	1:1
Montpellier	St. Etienne (V)	1:0	Amiens	1:1	Paris SG	3:2	Strasbourg (V)	3:1	Toulouse	2:1	Nice (V)	0:1
Nantes	Nice (V)	1:1	Dijon	3:0	Marseille (V)	2:1	Amiens	3:2	Paris SG	3:2	Lyon	2:1
Nice	Nantes	1:1	Paris SG (V)	1:1	Guingamp	3:0	Caen	0:1	Rennes (V)	0:0	Montpellier	1:0
Nimes	Monaco	1:0	Reims (V)	3:0	Lille (V)	0:5	Bordeaux	2:1	Marseille (V)	1:2	Rennes	3:1
Paris SG	Angers (V)	2:1	Nice	1:1	Montpellier (V)	2:3	Monaco	3:1	Nantes (V)	2:3	Lille (V)	1:5
Reims	Caen (V)	2:3	Nimes	0:3	Angers (V)	1:1	St. Etienne	0:2	Monaco (V)	0:0	Lille	1:1
Rennes	Guingamp	1:1	Toulouse (V)	2:2	Monaco	2:2	Dijon (V)	2:3	Nice	0:0	Nimes (V)	1:3
St. Etienne	Montpellier	0:1	Monaco (V)	3:2	Toulouse	2:0	Reims (V)	2:0	Bordeaux	3:0	Amiens (V)	2:2
Strasbourg	Dijon (V)	1:2	Marseille	1:1	Amiens (V)	0:0	Montpellier	1:3	Guingamp	3:3	Paris SG (V)	2:2
Toulouse	Amiens (V)	0:0	Rennes	2:2	St. Etienne (V)	0:2	Lille	0:0	Montpellier (V)	1:2	Nantes	1:0

TABULKA PO 36. KOLE		Celkem						Doma				Venku				Poznámka			
1.	Paris SG	36	28	4	4	100:32	3.67	88	16	2	0	59:10	3.83	12	2	4	41:22	3.50	LM
2.	Lille	36	21	9	6	62:30	2.56	72	12	4	2	37:11	2.67	9	5	4	25:19	2.44	LM
3.	Lyon	36	19	9	8	63:45	3.00	66	11	4	3	34:19	2.94	8	5	5	29:26	3.06	LM
4.	St. Etienne	36	18	8	10	55:40	2.64	62	12	2	4	31:14	2.50	6	6	6	24:26	2.78	EL
5.	Montpellier	36	15	13	8	52:40	2.56	58	8	7	3	30:19	2.72	7	6	5	22:21	2.39	
6.	Marseille	36	16	7	13	54:50	2.89	55	10	4	4	30:17	2.61	6	3	9	24:33	3.17	
7.	Nice	36	14	11	11	28:32	1.67	53	9	4	5	17:14	1.72	5	7	6	11:18	1.61	
8.	Nimes	36	15	7	14	53:53	2.94	52	9	5	4	28:17	2.50	6	2	10	25:36	3.39	
9.	Reims	36	11	16	9	35:41	2.11	49	7	7	4	18:17	1.94	4	9	5	17:24	2.28	
10.	Nantes	36	13	8	15	47:46	2.58	47	9	4	5	35:23	3.22	4	4	10	12:23	1.94	
11.	Strasbourg	36	10	16	10	57:46	2.86	46	6	8	4	31:23	3.00	4	8	6	26:23	2.72	
12.	Rennes	36	11	13	12	50:51	2.81	46	7	7	4	24:17	2.28	4	6	8	26:34	3.33	
13.	Angers	36	10	15	11	43:43	2.39	45	5	8	5	23:21	2.44	5	7	6	20:22	2.33	
14.	Bordeaux	36	9	11	16	33:41	2.06	38	7	6	5	24:20	2.44	2	5	11	9:21	1.67	
15.	Toulouse	36	8	14	14	32:50	2.28	38	4	9	5	18:21	2.17	4	5	9	14:29	2.39	
16.	Amiens	36	8	11	17	29:49	2.17	35	6	5	7	18:21	2.17	2	6	10	11:28	2.17	
17.	Monaco	36	7	12	17	36:55	2.53	33	3	6	9	17:29	2.56	4	6	8	19:26	2.50	
18.	Caen	36	7	12	17	29:49	2.17	33	4	5	9	16:26	2.33	3	7	8	13:23	2.00	SESTUP
19.	Dijon	36	8	7	21	29:55	2.33	31	5	4	9	16:28	2.44	3	3	12	13:27	2.22	SESTUP
20.	Guingamp	36	5	11	20	25:64	2.47	26	3	6	9	14:25	2.17	2	5	11	11:39	2.78	SESTUP

2. francouzská fotbalová liga

Číslo udál.	Den	ZÁPASY 38. KOLA		Výsledky v roce				Předběžné kurzy					Váš tip Skut.	Výsl.		
				2018-2019		2017-2018		1	10	0	02	2				
				doma	venku	doma	venku									
1597	17.05.	Auxerre	-	Valenciennes		1:3	2:0	2:0	2:0	2,05	1,25	3,20	1,60	3,22		
1598	17.05.	Beziere	-	Nancy		2:0				2,50	1,36	3,00	1,41	2,65		
1599	17.05.	Chateauroux	-	Clermont		0:0	0:2	1:1		2,25	1,32	3,20	1,50	2,82		
1600	17.05.	Le Havre	-	Lorient		0:0	3:2	0:1		2,25	1,32	3,20	1,50	2,82		
1601	17.05.	Lens	-	Orleans		2:0	0:1	0:2		2,00	1,23	3,20	1,64	3,35		
1602	17.05.	Metz	-	Brest		1:0				2,20	1,30	3,20	1,52	2,91		
1603	17.05.	Niort	-	Red Star		2:1				1,80	1,16	3,30	1,80	3,96		
1604	17.05.	Paris FC	-	Ajaccio GFCO		1:1	0:0	0:0		2,25	1,32	3,20	1,50	2,82		
1605	17.05.	Sochaux	-	Grenoble		0:1				1,60	1,10	3,50	2,06	5,00		
1606	17.05.	Troyes	-	AC Ajaccio		1:0				2,00	1,23	3,20	1,64	3,35		

POSLEDNÍ LIGOVÉ VÝSLEDKY MUŽSTVA:

(V) = zápas hraný venku

AC Ajaccio	Lens	0:2	Orleans	1:0	Nancy (V)	0:1	Brest	0:2	Clermont (V)	0:0	Grenoble	1:2
Ajaccio GFCO	Chateauroux	1:2	Le Havre (V)	2:2	Sochaux	0:2	Niort (V)	1:1	Metz	0:2	Troyes (V)	0:1
Auxerre	Grenoble (V)	0:0	Chateauroux	1:2	Lorient (V)	2:2	Le Havre	0:1	Sochaux	1:0	Niort (V)	0:0
Beziere	Orleans (V)	0:0	Brest	1:0	Grenoble (V)	2:4	Clermont	1:1	Valenciennes (V)	6:5	Red Star	1:3
Brest	Niort	3:0	Beziere (V)	0:1	Lens	2:0	AC Ajaccio (V)	2:0	Orleans	3:1	Nancy (V)	3:2
Chateauroux	Ajaccio GFCO (V)	2:1	Auxerre (V)	2:1	Le Havre	1:0	Sochaux (V)	0:0	Niort	2:1	Metz (V)	1:2
Clermont	Troyes	2:4	Lens (V)	0:1	Paris FC	1:1	Beziere (V)	1:1	AC Ajaccio	0:0	Orleans (V)	1:2
Grenoble	Auxerre	0:0	Paris FC (V)	0:1	Beziere	4:2	Metz (V)	1:1	Lens	0:2	AC Ajaccio (V)	2:1
Le Havre	Valenciennes (V)	0:1	Ajaccio GFCO	2:2	Chateauroux (V)	0:1	Auxerre (V)	1:0	Paris FC	2:1	Sochaux (V)	3:1
Lens	AC Ajaccio (V)	2:0	Clermont	1:0	Brest (V)	0:2	Lorient	0:1	Grenoble (V)	2:0	Valenciennes	0:0
Lorient	Sochaux	0:0	Niort (V)	2:2	Auxerre	2:2	Lens (V)	1:0	Troyes	0:3	Paris FC (V)	2:2
Metz	Nancy (V)	0:1	Valenciennes	3:0	Red Star (V)	2:1	Grenoble	1:1	Ajaccio GFCO (V)	2:0	Chateauroux	2:1
Nancy	Metz	1:0	Troyes (V)	1:2	AC Ajaccio	1:0	Orleans	1:0	Red Star (V)	1:1	Brest	2:3
Niort	Brest (V)	0:3	Lorient	2:2	Valenciennes (V)	2:1	Ajaccio GFCO	1:1	Chateauroux (V)	1:2	Auxerre	0:0
Orleans	Beziere	0:0	AC Ajaccio (V)	0:1	Troyes	0:1	Nancy (V)	0:1	Brest (V)	1:3	Clermont	2:1
Paris FC	Red Star (V)	1:0	Grenoble	1:0	Clermont (V)	1:1	Valenciennes	0:0	Le Havre (V)	1:2	Lorient	2:2
Red Star	Paris FC	0:1	Sochaux (V)	2:1	Metz	1:2	Troyes (V)	0:2	Nancy	1:1	Beziere (V)	3:1
Sochaux	Lorient (V)	0:0	Red Star	1:2	Ajaccio GFCO (V)	2:0	Chateauroux	0:0	Auxerre (V)	0:1	Le Havre	1:3
Troyes	Clermont (V)	4:2	Nancy	2:1	Orleans (V)	1:0	Red Star	2:0	Lorient (V)	3:0	Ajaccio GFCO	1:0
Valenciennes	Le Havre	1:0	Metz (V)	0:3	Niort	1:2	Paris FC (V)	0:0	Beziere	5:6	Lens (V)	0:0

TABULKA PO 37. KOLE		Celkem						Doma				Venku				Poznámka			
1.	Metz	37	23	9	5	59:23	2,22	78	12	3	3	33:11	2,44	11	6	2	26:12	2,00	POSTUP
2.	Brest	37	21	11	5	64:34	2,65	74	13	4	2	38:16	2,84	8	7	3	26:18	2,44	POSTUP
3.	Troyes	37	21	7	9	51:28	2,14	70	12	0	6	25:15	2,22	9	7	3	26:13	2,05	BARÁŽ
4.	Paris FC	37	16	14	7	35:22	1,54	62	9	8	1	21:6	1,50	7	6	6	14:16	1,58	BARÁŽ
5.	Lens	37	17	9	11	44:26	1,89	60	10	5	3	25:7	1,78	7	4	8	19:19	2,00	BARÁŽ
6.	Lorient	37	16	12	9	48:39	2,35	60	8	8	3	25:19	2,32	8	4	6	23:20	2,39	
7.	Le Havre	37	13	15	9	43:37	2,16	54	8	8	2	30:23	2,94	5	7	7	13:14	1,42	
8.	Orleans	37	15	7	15	49:48	2,62	52	7	5	7	21:21	2,21	8	2	8	28:27	3,06	
9.	Grenoble	37	13	11	13	42:44	2,32	50	8	5	6	19:18	1,95	5	6	7	23:26	2,72	
10.	Clermont	37	11	14	12	42:35	2,08	47	5	9	5	22:19	2,16	6	5	7	20:16	2,00	
11.	Chateauroux	37	11	14	12	35:40	2,03	47	5	7	6	18:20	2,11	6	7	6	17:20	1,95	
12.	Niort	37	10	14	13	33:41	2,00	44	5	9	4	18:17	1,94	5	5	9	15:24	2,05	
13.	Valenciennes	37	11	9	17	51:60	3,00	42	7	4	8	31:32	3,32	4	5	9	20:28	2,67	
14.	Nancy	37	12	6	19	36:47	2,24	42	7	2	10	16:22	2,00	5	4	9	20:25	2,50	
15.	Auxerre	37	10	10	17	33:35	1,84	40	6	5	7	16:14	1,67	4	5	10	17:21	2,00	
16.	AC Ajaccio	37	9	12	16	29:45	2,00	39	6	7	6	18:19	1,95	3	5	10	11:26	2,06	
17.	Ajaccio GFCO	37	9	12	16	30:53	2,24	39	5	4	10	13:26	2,05	4	8	6	17:27	2,44	
18.	Sochaux	37	10	8	19	24:42	1,78	38	6	3	9	13:22	1,94	4	5	10	11:20	1,63	BARÁŽ
19.	Beziere	37	8	11	18	30:50	2,16	35	2	9	7	10:19	1,61	6	2	11	20:31	2,68	SESTUP
20.	Red Star	37	7	9	21	28:57	2,30	30	5	2	12	15:33	2,53	2	7	9	13:24	2,06	SESTUP

1. portugalská fotbalová liga

Číslo udál.	Den	ZÁPASY 34. KOLA		Výsledky v roce				Předběžné kurzy					Váš tip Skut.	Výsl.	
				2018-2019		2017-2018		1	10	0	02	2			
				doma	venku	doma	venku								
592	19.05.	Benfica	-	Santa Clara		2:0			1,10	1,01	7,50	4,95	14,50		
593	19.05.	Braga	-	Portimonense		1:1	2:1	2:1	1,40	1,04	4,10	2,52	6,50		
594	19.05.	FC Porto	-	Sp. Lisboa		0:0	2:1	0:0	1,65	1,12	3,50	1,98	4,56		
595	19.05.	Belenenses	-	Nacional		1:0			1,90	1,20	3,25	1,71	3,61		
596	19.05.	Tondela	-	Chaves		1:2	2:0	1:1	2,30	1,34	3,20	1,48	2,75		
597	19.05.	Feirense	-	Aves		1:1	0:1	0:1	2,65	1,41	3,00	1,36	2,50		
598	19.05.	Marítimo	-	Boavista		1:0	1:0	1:2	2,25	1,32	3,20	1,50	2,82		
599	19.05.	Moreirense	-	Guimaraes		0:1	2:1	0:1	2,45	1,37	3,10	1,42	2,63		
600	19.05.	Setubal	-	Rio Ave		1:1	1:0	1:2	1,50	1,06	3,60	2,25	6,00		

POSLEDNÍ LIGOVÉ VÝSLEDKY MUŽSTVA:

(V) = zápas hraný venku

Aves	Moreirense	0:1	FC Porto (V)	0:4	Belenenses	3:0	Guimaraes (V)	2:0	Sp. Lisboa	1:3	Nacional (V)	0:0
Belenenses	Guimaraes (V)	1:5	Sp. Lisboa	1:8	Aves (V)	0:3	Rio Ave	1:3	Chaves (V)	2:2	Santa Clara	1:1
Benfica	Rio Ave (V)	3:2	Portimonense	5:1	Braga (V)	4:1	Maritimo	6:0	Setubal	4:2	Feirense (V)	4:1
Boavista	Braga	4:2	Setubal (V)	3:0	Moreirense	3:1	Tondela (V)	0:1	Nacional	1:0	FC Porto (V)	0:2
Braga	Boavista (V)	2:4	Maritimo (V)	0:1	Benfica	1:4	Feirense (V)	2:0	Tondela	3:0	Moreirense (V)	0:1
Chaves	Setubal	1:2	Feirense (V)	4:4	Nacional	4:1	Moreirense (V)	1:0	Belenenses	2:2	Guimaraes (V)	0:4
FC Porto	Nacional (V)	4:0	Aves	4:0	Rio Ave (V)	2:2	Santa Clara	1:0	Portimonense (V)	3:0	Boavista	2:0
Feirense	Santa Clara (V)	4:4	Chaves	4:4	Portimonense (V)	0:1	Braga	0:2	Maritimo (V)	0:2	Benfica	1:4
Guimaraes	Belenenses	5:1	Nacional	2:2	Sp. Lisboa (V)	0:2	Aves	0:2	Rio Ave (V)	1:2	Chaves	4:0
Maritimo	Portimonense (V)	2:3	Braga	1:0	Tondela	2:0	Benfica (V)	0:6	Feirense	2:0	Setubal (V)	0:1
Moreirense	Aves (V)	1:0	Rio Ave	1:2	Boavista (V)	1:3	Chaves	0:1	Santa Clara (V)	1:1	Braga	1:0
Nacional	FC Porto	0:4	Guimaraes (V)	2:2	Chaves (V)	1:4	Sp. Lisboa	0:1	Boavista (V)	0:1	Aves	0:0
Portimonense	Maritimo	3:2	Benfica (V)	1:5	Feirense	1:0	Setubal (V)	1:1	FC Porto	0:3	Tondela (V)	2:3
Rio Ave	Benfica	2:3	Moreirense (V)	2:1	FC Porto	2:2	Belenenses (V)	3:1	Guimaraes	2:1	Sp. Lisboa (V)	0:3
Santa Clara	Feirense	4:4	Tondela (V)	3:1	Setubal	0:0	FC Porto (V)	0:1	Moreirense	1:1	Belenenses (V)	1:1
Setubal	Chaves (V)	2:1	Boavista	0:3	Santa Clara (V)	0:0	Portimonense	1:1	Benfica (V)	2:4	Maritimo	1:0
Sp. Lisboa	Tondela	1:1	Belenenses (V)	8:1	Guimaraes	2:0	Nacional (V)	1:0	Aves (V)	3:1	Rio Ave	3:0
Tondela	Sp. Lisboa (V)	1:1	Santa Clara	1:3	Maritimo (V)	0:2	Boavista	1:0	Braga (V)	0:3	Portimonense	3:2

TABULKA PO 33. KOLE		Celkem						Doma				Venku				Poznámka			
1.	Benfica	33	27	3	3	99:30	3,91	84	13	2	1	59:16	4,69	14	1	2	40:14	3,18	LM
2.	FC Porto	33	26	4	3	72:19	2,76	82	14	0	2	39:8	2,94	12	4	1	33:11	2,59	LM
3.	Sp. Lisboa	33	23	5	5	71:31	3,09	74	14	2	1	38:13	3,00	9	3	4	33:18	3,19	EL
4.	Braga	33	20	4	9	54:37	2,76	64	12	1	3	30:15	2,81	8	3	6	24:22	2,71	EL
5.	Moreirense	33	16	4	13	38:41	2,39	52	8	3	5	17:16	2,06	8	1	8	21:25	2,71	
6.	Guimaraes	33	14	7	12	43:33	2,30	49	10	4	3	27:12	2,29	4	3	9	16:21	2,31	
7.	Santa Clara	33	11	9	13	42:41	2,52	42	5	5	7	24:26	2,94	6	4	6	18:15	2,06	
8.	Rio Ave	33	11	9	13	47:51	2,97	42	5	6	6	26:28	3,18	6	3	7	21:23	2,75	
9.	Boavista	33	12	5	16	33:40	2,21	41	10	1	6	20:13	1,94	2	4	10	13:27	2,50	
10.	Belenenses	33	9	13	11	39:51	2,73	40	5	5	6	22:26	3,00	4	8	5	17:25	2,47	
11.	Maritimo	33	12	3	18	29:43	2,18	39	8	2	6	20:16	2,25	4	1	12	9:27	2,12	
12.	Portimonense	33	11	6	16	44:60	3,15	39	8	4	5	29:24	3,12	3	2	11	15:36	3,19	
13.	Setubal	33	8	12	13	27:36	1,91	36	4	6	6	12:15	1,69	4	6	7	15:21	2,12	
14.	Aves	33	10	6	17	34:47	2,45	36	5	3	9	20:23	2,53	5	3	8	14:24	2,38	
15.	Tondela	33	8	8	17	35:52	2,64	32	6	3	7	17:22	2,44	2	5	10	18:30	2,82	
16.	Chaves	33	8	8	17	32:52	2,55	32	4	6	7	20:23	2,53	4	2	10	12:29	2,56	
17.	Nacional	33	7	7	19	33:70	3,12	28	5	3	9	12:22	2,00	2	4	10	21:48	4,31	SESTUP
18.	Feirense	33	2	11	20	25:63	2,67	17	1	6	9	17:30	2,94	1	5	11	8:33	2,41	SESTUP

2. portugalská fotbalová liga

Číslo udál.	Den	ZÁPASY 34. KOLA				Výsledky v roce				Předběžné kurzy					Váš tip	Výsl.
						2018-2019		2017-2018		1	10	0	02	2	Skut.	
						doma	venku	doma	venku							
	19.05.	Estoril	-	Famalicao		0:2			2,45	1,37	3,10	1,42	2,63			
	19.05.	Farense	-	Viseu		1:2			2,20	1,30	3,20	1,52	2,91			
	19.05.	Ferreira	-	C. Piedade		3:0			1,65	1,12	3,50	1,98	4,56			
	19.05.	Covilha	-	Mafra		2:1			2,10	1,27	3,20	1,57	3,10			
	19.05.	Guimaraes 2	-	FC Porto 2		0:1	0:1	0:1	2,65	1,41	3,00	1,36	2,50			
	19.05.	Varzim	-	Coimbra		0:2	1:0	0:1	1,60	1,10	3,50	2,06	5,00			
	19.05.	Oliveirense	-	Arouca		0:0	3:1	0:3	2,50	1,36	3,00	1,41	2,65			
	19.05.	Penafiel	-	Leixoes		1:2	1:1	0:1	2,30	1,34	3,20	1,48	2,75			
	19.05.	Braga 2	-	Benfica 2		3:2	1:1	0:1	2,50	1,36	3,00	1,41	2,65			

POSLEDNÍ LIGOVÉ VÝSLEDKY MUŽSTVA:

(V) = zápas hraný venku

Arouca	Estoril	2:1	Farense (V)	2:2	Ferreira	1:3	Guimaraes 2 (V)	2:2	Covilha	1:1	Varzim (V)	0:1
Benfica 2	Guimaraes 2	2:2	FC Porto 2	1:1	Viseu (V)	1:3	Famalicao	1:3	Oliveirense (V)	2:1	Farense	3:1
Braga 2	FC Porto 2 (V)	1:0	Guimaraes 2 (V)	2:2	Covilha	1:2	Varzim (V)	0:1	C. Piedade	0:1	Mafra (V)	1:1
C. Piedade	Varzim	0:0	Coimbra	2:0	Mafra (V)	0:1	Leixoes	1:1	Braga 2 (V)	1:0	Viseu	2:1
Coimbra	Covilha	0:2	C. Piedade (V)	0:2	Leixoes (V)	1:1	Mafra	0:0	Famalicao (V)	0:2	FC Porto 2	4:1
Covilha	Coimbra (V)	2:0	Leixoes	1:1	Braga 2 (V)	2:1	FC Porto 2	2:1	Arouca (V)	1:1	Estoril	1:2
Estoril	Viseu (V)	2:1	Arouca (V)	1:2	Viseu	1:3	Penafiel (V)	2:4	Oliveirense	3:1	Farense (V)	1:3
FC Porto 2	Braga 2	0:1	Benfica 2 (V)	1:1	Varzim	0:1	Covilha (V)	1:2	Ferreira	1:1	Coimbra (V)	1:4
Famalicao	Oliveirense	3:2	Varzim (V)	4:1	Guimaraes 2	4:1	Benfica 2 (V)	3:1	Coimbra	2:0	Leixoes (V)	3:2
Farense	Mafra (V)	1:0	Arouca	2:2	Oliveirense (V)	1:2	Penafiel	1:1	Estoril	3:1	Benfica 2 (V)	1:3
Ferreira	Leixoes (V)	1:1	Mafra	2:0	Arouca (V)	3:1	Viseu	2:1	FC Porto 2 (V)	1:1	Oliveirense	0:1
Guimaraes 2	Benfica 2 (V)	2:2	Braga 2	2:2	Famalicao (V)	1:4	Arouca	2:2	Viseu (V)	2:5	Penafiel	4:5
Leixoes	Ferreira	1:1	Covilha (V)	1:1	Coimbra	1:1	C. Piedade (V)	1:1	Mafra	1:0	Famalicao	2:3
Mafra	Farense	0:1	Ferreira (V)	0:2	C. Piedade	1:0	Coimbra (V)	0:0	Leixoes (V)	0:1	Braga 2	1:1
Oliveirense	Famalicao (V)	2:3	Penafiel (V)	4:2	Farense	2:1	Estoril (V)	1:3	Benfica 2	1:2	Ferreira (V)	1:0
Penafiel	Viseu (V)	1:2	Oliveirense	2:4	Estoril	4:2	Farense (V)	1:1	Varzim	2:0	Guimaraes 2 (V)	5:4
Varzim	C. Piedade (V)	0:0	Famalicao	1:4	FC Porto 2 (V)	1:0	Braga 2	1:0	Penafiel (V)	0:2	Arouca	1:0
Viseu	Estoril	1:2	Penafiel	2:1	Estoril (V)	3:1	Benfica 2	3:1	Ferreira (V)	1:2	Guimaraes 2	5:2

TABULKA PO 33. KOLE		Celkem						Doma					Venku					Poznámka	
1.	Ferreira	33	22	5	6	48:21	2.09	71	12	1	3	24:7	1.94	10	4	3	24:14	2.24	POSTUP
2.	Famalicao	33	21	6	6	56:32	2.67	69	12	3	2	31:13	2.59	9	3	4	25:19	2.75	POSTUP
3.	Benfica 2	33	15	7	11	46:37	2.52	52	10	2	5	30:19	2.88	5	5	6	16:18	2.13	
4.	Estoril	33	15	6	12	47:41	2.67	51	9	2	5	23:18	2.56	6	4	7	24:23	2.76	
5.	Coimbra	33	15	6	12	36:36	2.18	51	9	3	5	22:17	2.29	6	3	7	14:19	2.06	
6.	Covilha	33	13	9	11	41:36	2.33	48	8	5	3	21:10	1.94	5	4	8	20:26	2.71	
7.	Penafiel	33	13	6	14	49:47	2.91	45	9	3	4	29:19	3.00	4	3	10	20:28	2.82	
8.	FC Porto 2	33	11	10	12	38:40	2.36	43	9	4	4	24:13	2.18	2	6	8	14:27	2.56	
9.	Viseu	33	12	7	14	49:53	3.09	43	9	4	4	33:24	3.35	3	3	10	16:29	2.81	
10.	Leixoes	33	11	9	13	32:36	2.06	42	9	4	4	21:16	2.18	2	5	9	11:20	1.94	
11.	C. Piedade	33	11	9	13	25:40	1.97	42	6	6	5	14:20	2.00	5	3	8	11:20	1.94	
12.	Farense	33	10	10	13	38:35	2.21	40	7	6	3	22:12	2.13	3	4	10	16:23	2.29	
13.	Mafra	33	10	10	13	39:42	2.45	40	6	8	3	21:16	2.18	4	2	10	18:26	2.75	
14.	Oliveirense	33	10	10	13	42:46	2.67	40	7	4	5	27:19	2.88	3	6	8	15:27	2.47	
15.	Arouca	33	10	10	13	39:43	2.48	40	7	5	5	23:20	2.53	3	5	8	16:23	2.44	
16.	Varzim	33	10	8	15	24:37	1.85	38	6	4	6	18:19	2.31	4	4	9	6:18	1.41	
17.	Braga 2	33	10	4	19	33:44	2.33	34	6	1	9	19:18	2.31	4	3	10	14:26	2.35	SESTUP
18.	Guimaraes 2	33	6	12	15	39:55	2.85	30	3	7	6	18:21	2.44	3	5	9	21:34	3.24	SESTUP

1. belgická fotbalová liga

Číslo udál.	Den	ZÁPASY SKUPINY O TITUL		Předběžné kurzy / Skutečné kurzy					Váš tip	Výsl.	
				1	10	0	02	2			
81	16.05.	Anderlecht	-	Genk	3,10	1,57	3,20	1,27	2,10		
82	16.05.	St. Liege	-	FC Bruggy	3,22	1,60	3,20	1,25	2,05		
83	16.05.	FC Antwerp	-	Gent	2,05	1,25	3,20	1,60	3,22		
581	19.05.	FC Bruggy	-	FC Antwerp	1,70	1,13	3,40	1,91	4,37		
582	19.05.	Gent	-	Anderlecht	2,35	1,34	3,15	1,46	2,72		
583	19.05.	Genk	-	St. Liege	1,55	1,07	3,50	2,15	5,50		

Číslo udál.	Den	ZÁPASY SKUPIN O EL		Předběžné kurzy / Skutečné kurzy					Váš tip	Výsl.	
				1	10	0	02	2			
84	15.05.	Oostende	-	St. Truiden	2,91	1,52	3,20	1,30	2,20		
85	15.05.	Westerlo	-	Charleroi	3,35	1,64	3,20	1,23	2,00		
86	15.05.	Eupen	-	Beerschot	1,75	1,16	3,40	1,85	4,07		
87	14.05.	St. Gilloise	-	Kortrijk	2,40	1,36	3,15	1,44	2,65		
88	14.05.	Cercle Bruggy	-	Mouscron	2,25	1,32	3,20	1,50	2,82		
89	14.05.	Waasland	-	Z. Waregem	2,82	1,50	3,20	1,32	2,25		
584	18.05.	Charleroi	-	Eupen	1,35	1,04	4,30	2,70	7,30		
585	18.05.	Beerschot	-	Oostende	1,85	1,19	3,30	1,75	3,74		
586	18.05.	St. Truiden	-	Westerlo	2,00	1,23	3,20	1,64	3,35		
587	17.05.	Kortrijk	-	Cercle Bruggy	1,35	1,04	4,30	2,70	7,30		
588	17.05.	Mouscron	-	Waasland	1,90	1,20	3,25	1,71	3,61		
589	17.05.	Z. Waregem	-	St. Gilloise	2,65	1,44	3,15	1,36	2,40		

TABULKA SKUPINY O TITUL		Celkem					Doma					Venku					Poznámka	
1.	Genk (32)	8	6	0	2	18:7	3,13	50	4	0	0	12:2	3,50	2	0	2		6:5
2.	FC Bruggy (28)	8	6	1	1	16:7	2,88	47	4	0	0	11:2	3,25	2	1	1	5:5	2,50
3.	FC Antwerp (25)	8	4	2	2	9:11	2,50	39	2	2	0	4:2	1,50	2	0	2	5:9	3,50
4.	Anderlecht (26)	8	2	2	4	8:12	2,50	34	1	1	2	5:6	2,75	1	1	2	3:6	2,25
5.	St. Liege (27)	8	2	0	6	11:18	3,63	33	1	0	3	7:9	4,00	1	0	3	4:9	3,25
6.	Gent (25)	8	1	1	6	6:13	2,38	29	0	0	4	2:6	2,00	1	1	2	4:7	2,75

TABULKA SKUPINY A O EL		Celkem					Doma					Venku					Poznámka	
1.	Charleroi	8	5	1	2	16:7	2,88	16	3	0	1	9:2	2,75	2	1	1		7:5
2.	St. Truiden	8	3	4	1	13:11	3,00	13	2	2	0	8:5	3,25	1	2	1	5:6	2,75
3.	Westerlo	8	3	3	2	12:8	2,50	12	1	3	0	4:3	1,75	2	0	2	8:5	3,25
4.	Oostende	8	2	2	4	9:13	2,75	8	1	1	2	5:8	3,25	1	1	2	4:5	2,25
5.	Eupen	8	2	2	4	8:13	2,63	8	1	1	2	4:7	2,75	1	1	2	4:6	2,50
6.	Beerschot	8	2	2	4	10:16	3,25	8	2	0	2	6:7	3,25	0	2	2	4:9	3,25

TABULKA SKUPINY B O EL		Celkem					Doma					Venku					Poznámka	
1.	Kortrijk	8	7	0	1	22:10	4,00	21	3	0	1	9:5	3,50	4	0	0		13:5
2.	St. Gilloise	8	5	2	1	21:12	4,13	17	2	2	0	13:7	5,00	3	0	1	8:5	3,25
3.	Waasland	8	3	1	4	13:17	3,75	10	3	0	1	9:7	4,00	0	1	3	4:10	3,50
4.	Z. Waregem	8	1	4	3	15:21	4,50	7	1	2	1	8:9	4,25	0	2	2	7:12	4,75
5.	Cercle Bruggy	8	2	1	5	16:23	4,88	7	1	1	2	9:10	4,75	1	0	3	7:13	5,00
6.	Mouscron	8	1	2	5	14:18	4,00	5	1	0	3	7:8	3,75	0	2	2	7:10	4,25

2. nizozemská fotbalová liga

Číslo udál.	Den	ČTVRTFINÁLE BARÁŽE - 1. ZÁPASY		Výsledky v roce				Předběžné kurzy					Váš tip	Výsl.	
				2018-2019		2017-2018		1	10	0	02	2			
				doma	venku	doma	venku								
1656	19.05.	Ahead Eagles	-	Den Bosch	0:0	0:2	1:2	0:3	2,00	1,23	3,20	1,64	3,35		
1657	19.05.	FC Oss	-	Sp. Rotterdam	0:0	4:1			2,65	1,44	3,15	1,36	2,40		

Číslo udál.	Den	OSMIFINÁLE BARÁŽE - ODVETY		Předběžné kurzy / Skutečné kurzy					Váš tip	Výsl.		
				1	10	0	02	2				
1358	14.05.	Waalwijk	-	Nijmegen	0:2	2,75	1,48	3,20	1,34	2,30		
1359	14.05.	Almere	-	Cambuur	2:2	1,80	1,16	3,30	1,80	3,96		

1. nizozemská fotbalová liga

Číslo udál.	Den	ZÁPASY 33. KOLA		Výsledky v roce				Předběžné kurzy					Váš tip Skut.	Výsl.	
				2018-2019		2017-2018		1	10	0	02	2			
				doma	venku	doma	venku								
70	15.05.	Utrecht	-	Heerenveen		3:2	3:1	2:2	1,70	1,13	3,40	1,91	4,37		
71	15.05.	Breda	-	Zwolle		0:0	0:2	0:1	2,40	1,36	3,15	1,44	2,65		
72	15.05.	PSV Eindhoven	-	Heracles		4:0	3:0	2:1	1,15	1,01	6,50	4,14	11,50		
73	15.05.	Sittard	-	Feyenoord		2:0			6,50	2,52	4,10	1,04	1,40		
74	15.05.	Excelsior	-	Alkmaar		1:2	1:2	2:0	6,00	2,25	3,60	1,06	1,50		
75	15.05.	De Graafschap	-	Ajax		0:8			14,50	4,95	7,50	1,01	1,10		
76	15.05.	Venlo	-	Arnhem		1:2	2:2	1:1	4,07	1,85	3,40	1,16	1,75		
77	15.05.	Den Haag	-	Tilburg		3:0	2:1	2:1	2,40	1,36	3,15	1,44	2,65		
78	15.05.	Emmen	-	Groningen		2:1			2,40	1,36	3,15	1,44	2,65		

POSLEDNÍ LIGOVÉ VÝSLEDKY MUŽSTVA:

(V) = zápas hraný venku

Ajax	Utrecht	4:1	Arnhem	4:2	Groningen (V)	1:0	Excelsior	6:2	Tilburg (V)	4:1	Emmen (V)	5:2
Alkmaar	PSV Eindhoven	1:0	Heracles	2:1	Feyenoord (V)	1:2	Den Haag	2:3	De Graafschap (V)	1:1	Arnhem (V)	2:2
Arnhem	De Graafschap	6:1	Ajax (V)	2:4	Zwolle	4:1	Utrecht (V)	0:0	PSV Eindhoven	3:3	Alkmaar	2:2
Breda	Heerenveen (V)	1:2	Feyenoord	0:4	Sittard (V)	1:2	Emmen	1:1	Heracles (V)	0:1	Excelsior (V)	2:1
De Graafschap	Arnhem (V)	1:6	Emmen	1:0	Venlo (V)	1:4	PSV Eindhoven (V)	1:2	Alkmaar	1:1	Groningen (V)	0:1
Den Haag	Feyenoord (V)	2:0	Excelsior	3:1	PSV Eindhoven (V)	1:3	Alkmaar (V)	3:2	Utrecht	5:0	Sittard (V)	0:0
Emmen	Tilburg (V)	3:2	De Graafschap (V)	0:1	Utrecht	2:0	Breda (V)	1:1	Heerenveen	2:0	Ajax	2:5
Excelsior	Heracles (V)	5:4	Den Haag (V)	1:3	Tilburg	1:1	Ajax (V)	2:6	Groningen (V)	0:1	Breda	1:2
Feyenoord	Den Haag	0:2	Breda (V)	4:0	Alkmaar	2:1	Heracles	2:1	Venlo (V)	3:0	Heerenveen	3:0
Groningen	Sittard	3:0	Zwolle (V)	2:3	Ajax	0:1	Heerenveen (V)	1:1	Excelsior	1:0	De Graafschap	1:0
Heerenveen	Breda	2:1	Venlo	2:2	Heracles (V)	1:2	Groningen	1:1	Emmen (V)	0:2	Feyenoord (V)	0:3
Heracles	Excelsior	4:5	Alkmaar (V)	1:2	Heerenveen	2:1	Feyenoord (V)	1:2	Breda	1:0	Tilburg	3:4
PSV Eindhoven	Alkmaar (V)	0:1	Tilburg (V)	3:0	Den Haag	3:1	De Graafschap	2:1	Arnhem (V)	3:3	Zwolle	4:0
Sittard	Groningen (V)	0:3	Utrecht (V)	1:2	Breda	2:1	Venlo	1:1	Zwolle (V)	0:5	Den Haag	0:0
Tilburg	Emmen	2:3	PSV Eindhoven	0:3	Excelsior (V)	1:1	Zwolle	2:0	Ajax	1:4	Heracles (V)	4:3
Utrecht	Ajax (V)	1:4	Sittard	2:1	Emmen (V)	0:2	Arnhem	0:0	Den Haag (V)	0:5	Venlo (V)	6:2
Venlo	Zwolle (V)	4:2	Heerenveen (V)	2:2	De Graafschap	4:1	Sittard (V)	1:1	Feyenoord	0:3	Utrecht	2:6
Zwolle	Venlo	2:4	Groningen	3:2	Arnhem (V)	1:4	Tilburg (V)	0:2	Sittard	5:0	PSV Eindhoven (V)	0:4

TABULKA PO 34. KOLE		Celkem						Doma				Venku				Poznámka			
1.	Ajax	33	27	2	4	115:31	4.42	83	15	2	0	70:13	4.88	12	0	4	45:18	3.94	LM
2.	PSV Eindhoven	33	25	5	3	95:25	3.64	80	15	1	0	55:6	3.81	10	4	3	40:19	3.47	LM
3.	Feyenoord	33	19	5	9	71:40	3.36	62	14	0	3	43:16	3.47	5	5	6	28:24	3.25	EL
4.	Alkmaar	33	17	7	9	62:39	3.06	58	11	3	3	35:15	2.94	6	4	6	27:24	3.19	EL
5.	Arnhem	33	13	11	9	67:50	3.55	50	10	6	1	45:25	4.12	3	5	8	22:25	2.94	PLAY OFF
6.	Utrecht	33	14	8	11	57:50	3.24	50	8	5	3	27:15	2.63	6	3	8	30:35	3.82	PLAY OFF
7.	Heracles	33	15	3	15	60:65	3.79	48	11	0	6	42:32	4.35	4	3	9	18:33	3.19	PLAY OFF
8.	Groningen	33	13	6	14	39:40	2.39	45	10	1	6	26:16	2.47	3	5	8	13:24	2.31	PLAY OFF
9.	Tilburg	33	13	5	15	56:66	3.70	44	6	2	9	26:33	3.47	7	3	6	30:33	3.94	
10.	Den Haag	33	11	9	13	52:61	3.42	42	6	4	6	27:30	3.56	5	5	7	25:31	3.29	
11.	Heerenveen	33	10	11	12	63:70	4.03	41	4	7	6	27:35	3.65	6	4	6	36:35	4.44	
12.	Venlo	33	11	8	14	46:60	3.21	41	7	3	6	24:22	2.88	4	5	8	22:38	3.53	
13.	Zwolle	33	11	5	17	44:57	3.06	38	6	3	8	31:31	3.65	5	2	9	13:26	2.44	
14.	Emmen	33	9	8	16	40:72	3.39	35	4	5	7	22:31	3.31	5	3	9	18:41	3.47	
15.	Sittard	33	9	7	17	49:76	3.79	34	7	5	4	29:22	3.19	2	2	13	20:54	4.35	
16.	Excelsior	33	8	6	19	42:77	3.61	30	5	4	7	23:34	3.56	3	2	12	19:43	3.65	BARÁŽ
17.	De Graafschap	33	8	5	20	37:71	3.27	29	6	3	7	24:24	3.00	2	2	13	13:47	3.53	BARÁŽ
18.	Breda	33	5	7	21	29:74	3.12	22	4	5	7	18:30	3.00	1	2	14	11:44	3.24	SESTUP

1. švýcarská fotbalová liga

Číslo udál.	Den	ZÁPASY 34. KOLA		Výsledky v roce								Předběžné kurzy					Váš tip Skut.	Výsl.	
				2018-2019				2017-2018				1	10	0	02	2			
				doma	venku	doma	venku	doma	venku	doma	venku								
123	15.05.	Basel	-	Luzern	2:1		1:1	1:0	3:1	2:2	4:1	0:1	1,80	1,16	3,30	1,80	3,96		
124	15.05.	FC Zürich	-	Thun	2:1		2:2	2:2	2:1	2:4	3:1	1:0	1,90	1,20	3,25	1,71	3,61		
125	16.05.	Lugano	-	St. Gallen	3:1		2:2	2:0	0:1	2:1	2:0	0:3	2,10	1,27	3,20	1,57	3,10		
126	15.05.	Sion	-	Xamax	3:0		1:1	1:3					1,90	1,20	3,25	1,71	3,61		
127	16.05.	Y. B. Bern	-	Grasshoppers	2:0		3:0	1:0	1:1	3:1	4:0	2:1	1,25	1,02	4,90	3,21	9,30		

POSLEDNÍ LIGOVÉ VÝSLEDKY MUŽSTVA:											(V) = zápas hraný venku				
Basel	Y. B. Bern (V)	1:3	FC Zürich	3:0	St. Gallen (V)	3:0	Sion (V)	3:0	Grasshoppers	0:0	Lugano	1:1			
FC Zürich	Xamax (V)	2:1	Basel (V)	0:3	Sion	1:0	Lugano (V)	0:3	Y. B. Bern	0:1	Grasshoppers (V)	1:1			
Grasshoppers	Luzern (V)	0:4	St. Gallen	0:1	Xamax (V)	1:1	Thun	1:1	Basel (V)	0:0	FC Zürich	1:1			
Lugano	Thun (V)	0:1	Luzern	1:0	Y. B. Bern (V)	2:2	FC Zürich	3:0	Sion	1:1	Basel (V)	1:1			
Luzern	Grasshoppers	4:0	Lugano (V)	0:1	Thun	3:1	St. Gallen (V)	2:1	Xamax	0:1	Y. B. Bern	1:3			
Sion	St. Gallen (V)	1:2	Y. B. Bern	0:4	FC Zürich (V)	0:1	Basel	0:3	Lugano (V)	1:1	Luzern	2:2			
St. Gallen	Sion	2:1	Grasshoppers (V)	1:0	Basel	0:3	Luzern	1:2	Thun (V)	0:0	Xamax (V)	1:0			
Thun	Lugano	1:0	Xamax	0:2	Luzern (V)	1:3	Grasshoppers (V)	1:1	St. Gallen	0:0	Y. B. Bern (V)	1:5			
Xamax	FC Zürich	1:2	Thun (V)	2:0	Grasshoppers	1:1	Y. B. Bern	1:0	Luzern (V)	1:0	St. Gallen	0:1			
Y. B. Bern	Basel	3:1	Sion (V)	4:0	Lugano	2:2	Xamax (V)	0:1	FC Zürich (V)	1:0	Luzern (V)	3:1			

TABULKA PO 33. KOLE		Celkem						Doma				Venku				Poznámka			
1.	Y. B. Bern	33	27	4	2	88:31	3,61	85	14	1	1	47:16	3,94	13	3	1	41:15	3,29	LM
2.	Basel	33	17	11	5	62:42	3,15	62	8	6	2	29:19	3,00	9	5	3	33:23	3,29	LM
3.	Thun	33	11	10	12	55:53	3,27	43	6	8	3	26:22	2,82	5	2	9	29:31	3,75	EL
4.	Luzern	33	13	4	16	51:54	3,18	43	6	1	10	26:32	3,41	7	3	6	25:22	2,94	EL
5.	St. Gallen	33	12	6	15	44:55	3,00	42	7	2	8	28:32	3,53	5	4	7	16:23	2,44	
6.	Lugano	33	9	14	10	45:45	2,73	41	5	7	4	22:22	2,75	4	7	6	23:23	2,71	
7.	FC Zürich	33	10	10	13	39:48	2,64	40	6	6	4	17:14	1,94	4	4	9	22:34	3,29	
8.	Sion	33	10	7	16	45:54	3,00	37	5	4	7	19:24	2,69	5	3	9	26:30	3,29	
9.	Xamax	33	9	9	15	42:59	3,06	36	5	4	8	25:33	3,41	4	5	7	17:26	2,69	BARÁŽ
10.	Grasshoppers	33	5	9	19	28:58	2,61	24	4	3	10	16:30	2,71	1	6	9	12:28	2,50	SESTUP

2. švýcarská fotbalová liga

Číslo udál.	Den	ZÁPASY 34. KOLA		Výsledky v roce								Předběžné kurzy					Váš tip Skut.	Výsl.	
				2018-2019				2017-2018				1	10	0	02	2			
				doma	venku	doma	venku	doma	venku	doma	venku								
1340	15.05.	Aarau	-	Kriens	0:2		2:1	2:2					1,50	1,06	3,60	2,25	6,00		
1341	15.05.	Lausanne	-	Schaffhausen	2:0		1:1	2:0					1,55	1,07	3,50	2,15	5,50		
1342	16.05.	Servette	-	Rapperswil	4:1		1:1	2:1	2:1	0:3	1:0	0:2	1,25	1,02	4,90	3,21	9,30		
1343	16.05.	Wil	-	Vaduz	0:0		2:0	1:1	0:1	1:1	0:0	2:2	2,45	1,37	3,10	1,42	2,63		
1344	16.05.	Winterthur	-	Chiasso	0:1		3:1	1:1	1:1	2:1	1:1	0:1	1,75	1,16	3,40	1,85	4,07		

POSLEDNÍ LIGOVÉ VÝSLEDKY MUŽSTVA:											(V) = zápas hraný venku				
Aarau	Schaffhausen (V)	2:1	Lausanne	3:0	Servette (V)	2:1	Wil (V)	4:0	Winterthur	2:2	Vaduz	3:0			
Chiasso	Rapperswil	2:1	Vaduz	1:2	Kriens (V)	0:0	Lausanne	0:5	Servette (V)	2:3	Schaffhausen	2:2			
Kriens	Wil	1:2	Rapperswil (V)	0:1	Chiasso	0:0	Schaffhausen	1:2	Vaduz (V)	2:3	Winterthur (V)	0:0			
Lausanne	Servette (V)	1:3	Aarau (V)	0:3	Winterthur	4:1	Chiasso (V)	5:0	Wil	2:0	Rapperswil (V)	1:0			
Rapperswil	Chiasso (V)	1:2	Kriens	1:0	Wil (V)	1:1	Vaduz	4:1	Schaffhausen (V)	2:0	Lausanne	0:1			
Schaffhausen	Aarau	1:2	Servette	0:2	Vaduz (V)	2:0	Kriens (V)	2:1	Rapperswil	0:2	Chiasso (V)	2:2			
Servette	Lausanne	3:1	Schaffhausen (V)	2:0	Aarau	1:2	Winterthur (V)	3:2	Chiasso	3:2	Wil (V)	1:1			
Vaduz	Winterthur	1:0	Chiasso (V)	2:1	Schaffhausen	0:2	Rapperswil (V)	1:4	Kriens	3:2	Aarau (V)	0:3			
Wil	Kriens (V)	2:1	Winterthur (V)	0:2	Rapperswil	1:1	Aarau	0:4	Lausanne (V)	0:2	Servette	1:1			
Winterthur	Vaduz (V)	0:1	Wil	2:0	Lausanne (V)	1:4	Servette	2:3	Aarau (V)	2:2	Kriens	0:0			

2. švýcarská fotbalová liga

TABULKA PO 33. KOLE		Celkem						Doma					Venku					Poznámka	
1.	Servette	33	21	7	5	76:32	3.27	70	12	2	2	44:14	3.63	9	5	3	32:18	2.94	POSTUP
2.	Aarau	33	17	6	10	60:45	3.18	57	9	3	4	34:21	3.44	8	3	6	26:24	2.94	BARÁŽ
3.	Lausanne	33	14	14	5	56:35	2.76	56	8	6	2	30:15	2.81	6	8	3	26:20	2.71	
4.	Winterthur	33	13	8	12	48:48	2.91	47	7	5	4	23:16	2.44	6	3	8	25:32	3.35	
5.	Wil	33	10	11	12	31:42	2.21	41	6	6	4	18:17	2.19	4	5	8	13:25	2.24	
6.	Vaduz	33	11	8	14	44:58	3.09	41	8	5	4	27:23	2.94	3	3	10	17:35	3.25	
7.	Rapperswil	33	10	5	18	43:49	2.79	35	7	3	7	24:20	2.59	3	2	11	19:29	3.00	
8.	Kriens	33	7	14	12	44:51	2.88	35	3	6	8	20:28	2.82	4	8	4	24:23	2.94	
9.	Schaffhausen	33	9	8	16	39:59	2.97	35	5	4	8	22:28	2.94	4	4	8	17:31	3.00	
10.	Chiasso	33	8	9	16	41:63	3.15	33	4	5	8	23:35	3.41	4	4	8	18:28	2.88	SESTUP

1. rakouská fotbalová liga

Číslo udál.	Den	ZÁPASY 31. KOLA		Výsledky v roce								Předběžné kurzy					Váš tip Skut.	Vysl.	
				2018-2019				2017-2018				1	10	0	02	2			
				doma	venku	doma	venku												
117	19.05.	Austria	-	Wolfsberger	2:3		0:1	1:1	2:2	2:0	2:1	1:2	1,65	1,12	3,50	1,98	4,56		
118	19.05.	St. Pölten	-	LASK Linz	2:2		0:0	0:0	0:1	1:3	0:2	1:2	6,00	2,25	3,60	1,06	1,50		
119	19.05.	Sturm Graz	-	Salzburg	1:2		0:0	1:3	1:0	2:4	0:5	1:4	6,00	2,25	3,60	1,06	1,50		
120	18.05.	FC Admira	-	Wacker	3:0		3:1	3:1					1,95	1,21	3,20	1,67	3,50		
121	18.05.	Altach	-	Hartberg	6:1		1:2	1:0					1,80	1,16	3,30	1,80	3,96		
122	18.05.	Mattersburg	-	Rapid	2:1		0:1	1:2	0:1	2:4	2:2	2:2	3,61	1,71	3,25	1,20	1,90		

POSLEDNÍ LIGOVÉ VÝSLEDKY MUŽSTVA: (V) = zápas hraný venku

Altach	FC Admira	2:2	Mattersburg (V)	0:0	Wacker	1:4	Wacker (V)	4:0	Rapid	2:2	Hartberg (V)	1:0
Austria	Sturm Graz (V)	3:1	Salzburg	1:2	St. Pölten (V)	2:1	St. Pölten	2:2	LASK Linz	2:2	Wolfsberger (V)	1:1
FC Admira	Altach (V)	2:2	Rapid	3:4	Mattersburg (V)	1:1	Mattersburg	0:2	Hartberg	2:1	Wacker (V)	3:1
Hartberg	Mattersburg	2:1	Wacker (V)	0:1	Rapid (V)	4:3	Rapid	2:4	FC Admira (V)	1:2	Altach	0:1
LASK Linz	Salzburg (V)	1:2	Wolfsberger	3:0	Sturm Graz (V)	3:2	Sturm Graz	1:2	Austria (V)	2:2	St. Pölten	0:0
Mattersburg	Hartberg (V)	1:2	Altach	0:0	FC Admira	1:1	FC Admira (V)	2:0	Wacker	3:1	Rapid (V)	1:2
Rapid	Wacker	1:0	FC Admira (V)	4:3	Hartberg	3:4	Hartberg (V)	4:2	Altach (V)	2:2	Mattersburg	2:1
Salzburg	LASK Linz	2:1	Austria (V)	2:1	Wolfsberger (V)	1:2	Wolfsberger	3:1	St. Pölten (V)	1:1	Sturm Graz	3:1
St. Pölten	Wolfsberger (V)	0:4	Sturm Graz	0:1	Austria	1:2	Austria (V)	2:2	Salzburg	1:1	LASK Linz (V)	0:0
Sturm Graz	Austria	1:3	St. Pölten (V)	1:0	LASK Linz	2:3	LASK Linz (V)	2:1	Wolfsberger	1:2	Salzburg (V)	1:3
Wacker	Rapid (V)	0:1	Hartberg	1:0	Altach (V)	4:1	Altach	0:4	Mattersburg (V)	1:3	FC Admira	1:3
Wolfsberger	St. Pölten	4:0	LASK Linz (V)	0:3	Salzburg	2:1	Salzburg (V)	1:3	Sturm Graz (V)	2:1	Austria	1:1

TABULKA O TITUL		Celkem						Doma					Venku					Poznámka	
1.	Salzburg	8	6	1	1	19:8	3.38	46	4	0	0	13:4	4.25	2	1	1	6:4	2.50	LM
2.	LASK Linz	8	3	2	3	13:10	2.88	34	1	1	2	4:4	2.00	2	1	1	9:6	3.75	LM
3.	Wolfsberger AC	8	4	1	3	13:13	3.25	28	2	1	1	7:5	3.00	2	0	2	6:8	3.50	EL
4.	Austria Wien	8	2	3	3	12:15	3.38	24	0	2	2	5:7	3.00	2	1	1	7:8	3.75	EL
5.	Sturm Graz	8	3	0	5	9:13	2.75	24	0	0	4	4:9	3.25	3	0	1	5:4	2.25	oEL
6.	St. Pölten	8	1	3	4	6:13	2.38	21	0	1	3	3:7	2.50	1	2	1	3:6	2.25	

TABULKA O SESTUP		Celkem						Doma					Venku					Poznámka	
1.	Rapid Wien	8	6	1	1	21:12	4.13	32	3	0	1	9:5	3.50	3	1	0	12:7	4.75	oEL
2.	Mattersburg	8	3	2	3	12:8	2.50	25	2	2	0	7:2	2.25	1	0	3	5:6	2.75	oEL
3.	Altach	8	3	4	1	13:10	2.88	22	1	2	1	7:9	4.00	2	2	0	6:1	1.75	
4.	FC Admira	8	2	3	3	12:15	3.38	19	1	1	2	6:8	3.50	1	2	1	6:7	3.25	
5.	Hartberg	8	2	0	6	9:17	3.25	19	1	0	3	4:8	3.00	1	0	3	5:9	3.50	
6.	Wacker	8	3	0	5	9:14	2.88	17	1	0	3	2:9	2.75	2	0	2	7:5	3.00	SESTUP

2. rakouská fotbalová liga

Číslo udál.	Den	ZÁPASY 27. KOLA		Výsledky v roce						Předběžné kurzy					Váš tip Skut.	Výsl.	
				2018-2019			2017-2018			1	10	0	02	2			
				doma	venku		doma	venku									
	17.05.	A. Klagenfurt	-	Lafnitz			1:1					1,75	1,16	3,40	1,85	4,07	
	17.05.	A. Lustenau	-	Ried			0:1	0:2	0:0	1:3	0:2	3,61	1,71	3,25	1,20	1,90	
	17.05.	BW Linz	-	Austria (am.)			6:3					2,00	1,23	3,20	1,64	3,35	
	17.05.	Team Für Wien	-	Liefering			3:1	2:2	3:2	1:3	0:1	2,91	1,52	3,20	1,30	2,20	
	17.05.	LASK Juniors	-	Steyr			1:2					1,35	1,04	4,30	2,70	7,30	
	17.05.	Wr. Neustadt	-	Kapfenberg			0:2	4:2	2:1	0:0	0:0	2,50	1,36	3,00	1,41	2,65	
	17.05.	Wacker (am.)	-	Horn			1:1					1,55	1,07	3,50	2,15	5,50	
	19.05.	Wattens	-	Amstetten			2:0					1,35	1,04	4,30	2,70	7,30	

POSLEDNÍ LIGOVÉ VÝSLEDKY MUŽSTVA:

(V) = zápas hraný venku

A. Klagenfurt	Amstetten (V)	1:3	Kapfenberg	1:0	Team Für Wien	1:1	Wr. Neustadt (V)	3:1	Horn	2:2	Austria (am.) (V)	1:1
A. Lustenau	Austria (am.) (V)	5:2	Steyr	2:0	Kapfenberg (V)	0:2	Lafnitz (V)	3:2	BW Linz	2:0	Liefering (V)	2:1
Amstetten	A. Klagenfurt	3:1	Wr. Neustadt (V)	0:1	Austria (am.)	1:1	Horn (V)	0:2	Liefering	2:1	Steyr	4:0
Austria (am.)	A. Lustenau	2:5	Wattens (V)	1:2	Amstetten (V)	1:1	Ried	3:3	LASK Juniors (V)	0:4	A. Klagenfurt	1:1
BW Linz	Horn (V)	0:3	LASK Juniors	0:2	Liefering (V)	4:2	Kapfenberg	0:2	A. Lustenau (V)	0:2	Team Für Wien (V)	2:0
Horn	BW Linz	3:0	Team Für Wien (V)	0:1	LASK Juniors (V)	1:6	Amstetten	2:0	A. Klagenfurt (V)	2:2	Ried	0:5
Kapfenberg	Wacker (am.)	4:1	A. Klagenfurt (V)	0:1	A. Lustenau	2:0	BW Linz (V)	2:0	Lafnitz	3:2	Wattens (V)	1:2
LASK Juniors	Wattens	1:2	BW Linz (V)	2:0	Horn	6:1	Liefering (V)	1:5	Austria (am.)	4:0	Wr. Neustadt	2:1
Lafnitz	Ried (V)	0:2	Liefering	2:3	Steyr (V)	3:0	A. Lustenau	2:3	Kapfenberg (V)	2:3	Wacker (am.) (V)	0:1
Liefering	Wr. Neustadt	2:5	Lafnitz (V)	3:2	BW Linz	2:4	LASK Juniors	5:1	Amstetten (V)	1:2	A. Lustenau	1:2
Ried	Lafnitz	2:0	Wacker (am.) (V)	4:3	Wr. Neustadt	7:0	Austria (am.) (V)	3:3	Team Für Wien	3:0	Horn (V)	5:0
Steyr	Team Für Wien	3:2	A. Lustenau (V)	0:2	Lafnitz	0:3	Wattens (V)	0:2	Wacker (am.)	3:4	Amstetten (V)	0:4
Team Für Wien	Steyr (V)	2:3	Horn	1:0	A. Klagenfurt (V)	1:1	Wacker (am.)	2:2	Ried (V)	0:3	BW Linz	0:2
Wacker (am.)	Kapfenberg (V)	1:4	Ried	3:4	Wattens	3:2	Team Für Wien (V)	2:2	Steyr (V)	4:3	Lafnitz	1:0
Wattens	LASK Juniors (V)	2:1	Austria (am.)	2:1	Wacker (am.) (V)	2:3	Steyr	2:0	Wr. Neustadt (V)	0:0	Kapfenberg	2:1
Wr. Neustadt	Liefering (V)	5:2	Amstetten	1:0	Ried (V)	0:7	A. Klagenfurt	1:3	Wattens	0:0	LASK Juniors (V)	1:2

TABULKA PO 26. KOLE		Celkem					Doma					Venku					Poznámka		
1.	Ried	26	16	7	3	56:19	2,88	55	9	2	2	27:7	2,62	7	5	1	29:12	3,15	POSTUP
2.	Wattens	26	15	8	3	50:23	2,81	53	10	2	1	31:10	3,15	5	6	2	19:13	2,46	
3.	A. Lustenau	26	12	7	7	45:30	2,88	43	7	4	2	23:13	2,77	5	3	5	22:17	3,00	
4.	Kapfenberg	26	12	5	9	40:36	2,92	41	8	1	4	25:15	3,08	4	4	5	15:21	2,77	
5.	Wacker (am.)	26	10	9	7	36:33	2,65	39	5	4	4	18:16	2,62	5	5	3	18:17	2,69	
6.	Wr. Neustadt	26	11	6	9	32:37	2,65	39	6	3	4	12:13	1,92	5	3	5	20:24	3,38	
7.	BW Linz	26	12	2	12	40:39	3,04	38	5	2	6	16:16	2,46	7	0	6	24:23	3,62	
8.	LASK Juniors	26	12	2	12	45:45	3,46	38	8	1	4	30:19	3,77	4	1	8	15:26	3,15	
9.	A. Klagenfurt	26	7	12	7	37:32	2,65	33	4	7	2	20:11	2,38	3	5	5	17:21	2,92	
10.	Liefering	26	10	3	13	47:47	3,62	33	6	1	6	30:24	4,15	4	2	7	17:23	3,08	
11.	Team Für Wien	26	8	8	10	28:38	2,54	32	3	4	6	9:14	1,77	5	4	4	19:24	3,31	
12.	Amstetten	26	8	6	12	34:36	2,69	30	4	4	5	22:19	3,15	4	2	7	12:17	2,23	
13.	Lafnitz	26	7	8	11	32:35	2,58	29	2	6	5	15:15	2,31	5	2	6	17:20	2,85	
14.	Austria (am.)	26	6	7	13	35:57	3,54	25	4	3	6	26:33	4,54	2	4	7	9:24	2,54	SESTUP
15.	Horn	26	6	6	14	31:51	3,15	24	4	3	6	17:22	3,00	2	3	8	14:29	3,31	SESTUP
16.	Steyr	26	5	6	15	26:56	3,15	21	3	4	6	17:29	3,54	2	2	9	9:27	2,77	SESTUP

1. dánská fotbalová liga

Číslo udál.	Den	ZÁPASY		Výsledky v roce								Předběžné kurzy					Váš tip Skut.	Výsl.	
				2018-2019				2017-2018				1	10	0	02	2			
				doma	venku	doma	venku	doma	venku	doma	venku								
649	13.05.	Brøndby	-	Nordsjaelland	2:0		3:3		4:2	3:1	2:3	4:3	2,15	1,35	3,66	1,61	2,89		
147	19.05.	Brøndby	-	Midtjylland	2:2		2:3	4:0		1:0	3:2		2,25	1,32	3,20	1,50	2,82		
148	19.05.	Esbjerg	-	FC Köbenhavn	0:2		0:3	0:1					3,10	1,57	3,20	1,27	2,10		
149	19.05.	Nordsjaelland	-	Odense	1:3		0:0	2:2	2:1			2:1	2,63	1,42	3,10	1,37	2,45		

Číslo udál.	Den	O EL - 1. ZÁPAS		Předběžné kurzy / Skutečné kurzy								Váš tip	Výsl.					
				1	10	0	02	2	1	10	0			02	2			
	19.05.	Randers	-	Aarhus	2,45		1,37		3,10		1,42		2,63					

Číslo udál.	Den	O UDRŽENÍ - ODVETY		Stav	Předběžné kurzy / Skutečné kurzy								Váš tip	Výsl.				
					1	10	0	02	2	1	10	0			02	2		
	19.05.	Vejele	-	Hobro	1:0	1,90		1,20		3,25		1,71		3,61				
	19.05.	Horsens	-	Vendsyssel	1:0	2,00		1,23		3,20		1,64		3,35				

POSLEDNÍ LIGOVÉ VÝSLEDKY MUŽSTVA:

(V) = zápas hraný venku

Aalborg	Hobro	1:1	Randers (V)	2:0	Vendsyssel	1:1	Vendsyssel (V)	0:1	Hobro (V)	1:1	Randers	1:2
Aarhus	Horsens	3:1	Vejele (V)	4:2	Sønderjyske	2:1	Sønderjyske (V)	1:0	Horsens (V)	3:0	Vejele	2:2
Brøndby	FC Köbenhavn (V)	2:3	Esbjerg	0:1	Midtjylland (V)	2:1	Esbjerg (V)	0:1	FC Köbenhavn	1:2	Nordsjaelland (V)	1:1
Esbjerg	Odense (V)	1:4	Nordsjaelland	0:0	Brøndby (V)	1:0	Odense	0:0	Brøndby	1:0	Nordsjaelland (V)	2:1
FC Köbenhavn	Midtjylland (V)	0:4	Brøndby	3:2	Odense	4:0	Nordsjaelland (V)	3:0	Midtjylland	3:0	Brøndby (V)	2:1
Hobro	Aalborg (V)	1:1	Vendsyssel	3:2	Randers (V)	0:1	Randers	1:2	Aalborg	1:1	Vendsyssel (V)	3:3
Horsens	Aarhus (V)	1:3	Sønderjyske	0:1	Vejele	0:0	Vejele (V)	0:3	Aarhus	0:3	Sønderjyske (V)	0:0
Midtjylland	FC Köbenhavn	4:0	Odense (V)	1:3	Nordsjaelland (V)	2:1	Brøndby	1:2	FC Köbenhavn (V)	0:3	Odense	2:0
Nordsjaelland	Esbjerg (V)	0:0	Midtjylland	1:2	FC Köbenhavn	0:3	Odense (V)	2:2	Esbjerg	1:2	Brøndby	1:1
Odense	Esbjerg	4:1	Midtjylland	3:1	FC Köbenhavn (V)	0:4	Esbjerg (V)	0:0	Nordsjaelland	2:2	Midtjylland (V)	0:2
Randers	Vendsyssel (V)	0:0	Aalborg	0:2	Hobro	1:0	Hobro (V)	2:1	Vendsyssel	1:1	Aalborg (V)	2:1
Sønderjyske	Vejele	4:1	Horsens (V)	1:0	Aarhus (V)	1:2	Aarhus	0:1	Vejele (V)	1:4	Horsens	0:0
Vejele	Sønderjyske (V)	1:4	Aarhus	2:4	Horsens (V)	0:0	Horsens	3:0	Sønderjyske	4:1	Aarhus (V)	2:2
Vendsyssel	Randers	0:0	Hobro (V)	2:3	Aalborg (V)	1:1	Aalborg	1:0	Randers (V)	1:1	Hobro	3:3

O TITUL		Celkem						Doma				Venku				Poznámka			
1.	FC Köbenhavn	34	26	4	4	82:29	3,26	82	15	1	1	49:14	3,71	11	3	3	33:15	2,82	O TITUL
2.	Midtjylland	34	21	8	5	73:37	3,24	71	13	3	1	44:13	3,35	8	5	4	29:24	3,12	O TITUL
3.	Odense	34	14	9	11	46:44	2,65	51	9	5	3	28:14	2,47	5	4	8	18:30	2,82	O TITUL
4.	Esbjerg	34	14	8	12	39:43	2,41	50	8	6	3	24:18	2,47	6	2	9	15:25	2,35	O TITUL
5.	Brøndby	33	12	8	13	52:50	3,09	44	4	6	6	22:23	2,81	8	2	7	30:27	3,35	
6.	Nordsjaelland	33	9	13	11	47:49	2,91	40	6	5	6	28:26	3,18	3	8	5	19:23	2,63	

2. dánská fotbalová liga

Číslo udál.	Den	DOHRÁVKA 31. KOLA		Výsledky v roce						Předběžné kurzy					Váš tip Skut.	Výsl.		
				2018-2019			2017-2018			1	10	0	02	2				
				doma	venku		doma	venku										
388	14.05.	Silkeborg	-	Viborg	2:3		1:1					2,50	1,36	3,00	1,41	2,65		

Číslo udál.	Den	ZÁPASY 32. KOLA		Výsledky v roce						Předběžné kurzy					Váš tip Skut.	Výsl.		
				2018-2019			2017-2018			1	10	0	02	2				
				doma	venku		doma	venku										
685	19.05.	Fremad Amager	-	Silkeborg	2:0		0:0					3,50	1,67	3,20	1,21	1,95		
686	19.05.	Hvidovre	-	Viborg	1:3		2:0					4,37	1,91	3,40	1,13	1,70		
687	19.05.	Lyngby	-	Naestved	1:3		0:1					2,15	1,29	3,20	1,55	3,00		
688	19.05.	Roskilde	-	Fredericia	0:3		7:1		1:1		2:1	2,82	1,50	3,20	1,32	2,25		
689	19.05.	Nyköbing	-	Helsingör	0:0		2:1					3,00	1,55	3,20	1,29	2,15		
690	19.05.	Thisted	-	Köge	1:3		1:1		2:0	0:1	2:3	2,30	1,34	3,20	1,48	2,75		

POSLEDNÍ LIGOVÉ VÝSLEDKY MUŽSTVA: (V) = zápas hraný venku

Fredericia	Thisted	2:1	Viborg (V)	1:2	Silkeborg	0:1	Naestved (V)	2:1	Köge	1:0	Helsingör (V)	0:0
Fremad Amager	Hvidovre (V)	2:1	Lyngby	4:3	Helsingör (V)	2:1	Nyköbing (V)	4:2	Naestved (V)	0:0	Roskilde (V)	2:2
Helsingör	Naestved	1:1	Köge (V)	0:0	Fremad Amager	1:2	Silkeborg (V)	1:1	Thisted	1:2	Fredericia	0:0
Hvidovre	Fremad Amager	1:2	Nyköbing (V)	0:2	Naestved	3:1	Roskilde (V)	1:1	Silkeborg	0:2	Lyngby (V)	0:1
Köge	Nyköbing	1:3	Helsingör	0:0	Lyngby (V)	1:1	Viborg	1:0	Fredericia (V)	0:1	Fremad Amager	1:1
Lyngby	Roskilde (V)	2:1	Fremad Amager (V)	3:4	Köge	1:1	Thisted (V)	1:2	Nyköbing	3:0	Hvidovre	1:0
Naestved	Helsingör (V)	1:1	Roskilde	4:1	Hvidovre (V)	1:3	Fredericia	1:2	Fremad Amager	0:0	Viborg (V)	1:1
Nyköbing	Köge (V)	3:1	Hvidovre	2:0	Thisted (V)	1:0	Fremad Amager	2:4	Lyngby (V)	0:3	Roskilde	0:5
Roskilde	Lyngby	1:2	Naestved (V)	1:4	Viborg (V)	1:3	Hvidovre	1:1	Fremad Amager	2:2	Nyköbing (V)	5:0
Silkeborg	Thisted	5:0	Fredericia (V)	1:0	Helsingör	1:1	Hvidovre (V)	2:0	Naestved	1:3	Roskilde (V)	2:1
Thisted	Fredericia (V)	1:2	Silkeborg (V)	0:5	Nyköbing	0:1	Lyngby	2:1	Helsingör (V)	2:1	Viborg	0:4
Viborg	Fredericia	2:1	Roskilde	3:1	Köge (V)	0:1	Naestved	1:1	Thisted (V)	4:0	Nyköbing	2:2

TABULKA		Celkem						Doma				Venku				Poznámka			
1.	Silkeborg	30	16	6	8	52:36	2,93	54	8	3	4	31:20	3,40	8	3	4	21:16	2,47	POSTUP
2.	Viborg	30	15	8	7	54:35	2,97	53	7	7	2	25:17	2,63	8	1	5	29:18	3,36	BARÁŽ
3.	Fremad Amager	31	13	11	7	39:37	2,45	50	7	5	3	20:16	2,40	6	6	4	19:21	2,50	BARÁŽ
4.	Naestved	31	13	10	8	42:37	2,55	49	8	6	1	20:10	2,00	5	4	7	22:27	3,06	
5.	Fredericia	31	14	4	13	47:42	2,87	46	7	1	8	20:24	2,75	7	3	5	27:18	3,00	
6.	Lyngby	31	13	7	11	47:46	3,00	46	7	5	4	26:22	3,00	6	2	7	21:24	3,00	
7.	Nyköbing	31	12	8	11	41:42	2,68	44	5	5	5	20:21	2,73	7	3	6	21:21	2,63	
8.	Köge	31	10	9	12	46:44	2,90	39	7	5	4	29:20	3,06	3	4	8	17:24	2,73	
9.	Hvidovre	31	9	7	15	37:46	2,68	34	7	1	7	23:22	3,00	2	6	8	14:24	2,38	
10.	Roskilde	31	8	8	15	53:61	3,68	32	5	5	5	25:24	3,27	3	3	10	28:37	4,06	
11.	Helsingör	31	6	12	13	31:38	2,23	30	5	4	7	19:19	2,38	1	8	6	12:19	2,07	SESTUP
12.	Thisted	31	7	8	16	32:57	2,87	29	4	2	9	18:30	3,20	3	6	7	14:27	2,56	SESTUP

1. finská fotbalová liga

Číslo udál.	Den	ZÁPASY 9. KOLA		Výsledky v roce						Předběžné kurzy					Váš tip Skut.	Výsl.			
				2018-2018			2017-2017			1	10	0	02	2					
				doma	venku		doma	venku											
157	17.05.	Inter Turku	-	Kuopio	0:1	0:1	1:5		1:1	1:2	1:2		2,63	1,42	3,10	1,37	2,45		
158	17.05.	VPS Vaasan	-	Rovaniemi	0:1	1:2	0:1		1:0			4:2	2,65	1,41	3,00	1,36	2,50		
159	18.05.	SJK Seinäjoen	-	Honka Espoo									2,60	1,36	2,85	1,38	2,66		
654	18.05.	KPV Kokkola	-	HIFK Helsinki									2,50	1,36	3,00	1,41	2,65		
655	19.05.	Ilves Tampere	-	Mariehamn	1:2		0:2	6:3	3:0		2:2	1:0	2,00	1,23	3,20	1,64	3,35		
656	20.05.	Lahti	-	HJK Helsinki	2:1	0:2	2:1		0:0		0:0		4,37	1,91	3,40	1,13	1,70		

1. finská fotbalová liga

POSLEDNÍ LIGOVÉ VÝSLEDKY MUŽSTVA:										(V) = zápas hraný venku			
HIFK Helsinki	Kuopio	1:1	Mariehamn	1:1	Rovaniemi (V)	0:1	Honka Espoo	2:0	HJK Helsinki (V)	1:1	Lahti	0:1	
HJK Helsinki	SJK Seinäjoen	2:2	VPS Vaasan (V)	1:1	Ilves Tampere	0:0	Inter Turku (V)	1:4	HIFK Helsinki	1:1	SJK Seinäjoen (V)	0:0	
Honka Espoo	VPS Vaasan	1:1	Ilves Tampere (V)	1:1	HIFK Helsinki (V)	0:2	Inter Turku	3:2	Kuopio (V)	3:0	Mariehamn	1:3	
Ilves Tampere	Rovaniemi (V)	1:0	Honka Espoo	1:1	HJK Helsinki (V)	0:0	Lahti	1:0	SJK Seinäjoen (V)	1:0	VPS Vaasan	0:0	
Inter Turku	Mariehamn (V)	2:1	Rovaniemi	3:0	HJK Helsinki	4:1	Honka Espoo (V)	2:3	Lahti (V)	1:1	SJK Seinäjoen	1:2	
KPV Kokkola	Lahti	0:0	Kuopio (V)	1:3	SJK Seinäjoen (V)	0:1	Mariehamn	0:4	VPS Vaasan (V)	2:2	Rovaniemi	0:1	
Kuopio	HIFK Helsinki (V)	1:1	KPV Kokkola	3:1	Mariehamn (V)	4:3	Rovaniemi (V)	1:0	Honka Espoo	0:3	HJK Helsinki	0:0	
Lahti	KPV Kokkola (V)	0:0	SJK Seinäjoen	1:1	VPS Vaasan	1:1	Ilves Tampere (V)	0:1	Inter Turku	1:1	HIFK Helsinki (V)	1:0	
Mariehamn	Inter Turku	1:2	HIFK Helsinki (V)	1:1	Kuopio	3:4	KPV Kokkola (V)	4:0	Rovaniemi	2:0	Honka Espoo (V)	3:1	
Rovaniemi	Ilves Tampere	0:1	Inter Turku (V)	0:3	HIFK Helsinki	1:0	Kuopio	0:1	Mariehamn (V)	0:2	KPV Kokkola (V)	1:0	
SJK Seinäjoen	HJK Helsinki (V)	2:2	Lahti (V)	1:1	KPV Kokkola	1:0	VPS Vaasan (V)	1:1	Ilves Tampere	0:1	HJK Helsinki	0:0	
VPS Vaasan	Honka Espoo (V)	1:1	HJK Helsinki	1:1	Lahti (V)	1:1	SJK Seinäjoen	1:1	KPV Kokkola	2:2	Ilves Tampere (V)	0:0	

TABULKA		Celkem					Doma					Venku					Poznámka		
1.	Ilves Tampere	7	4	3	0	6:1	1.00	15	1	2	0	2:1	1.00	3	1	0	4:0	1.00	0 TITUL
2.	Inter Turku	8	4	1	3	16:11	3.38	13	2	0	1	8:3	3.67	2	1	2	8:8	3.20	0 TITUL
3.	SJK Seinäjoen	8	3	4	1	8:6	1.75	13	2	1	1	2:1	0.75	1	3	0	6:5	2.75	0 TITUL
4.	Kuopio	8	3	4	1	14:13	3.38	13	1	2	1	5:6	2.75	2	2	0	9:7	4.00	0 TITUL
5.	HJK Helsinki	9	2	6	1	9:10	2.11	12	2	3	0	7:5	2.40	0	3	1	2:5	1.75	0 TITUL
6.	Honka Espoo	7	3	2	2	11:10	3.00	11	1	1	1	5:6	3.67	2	1	1	6:4	2.50	0 TITUL
7.	Mariehamn	7	3	1	3	15:10	3.57	10	1	0	2	6:6	4.00	2	1	1	9:4	3.25	
8.	Lahti	7	1	5	1	7:7	2.00	8	0	4	0	6:6	3.00	1	1	1	1:1	0.67	
9.	Rovaniemi	8	2	1	5	5:11	2.00	7	1	0	3	2:4	1.50	1	1	2	3:7	2.50	
10.	VPS Vaasan	7	0	6	1	7:8	2.14	6	0	3	1	5:6	2.75	0	3	0	2:2	1.33	
11.	HIFK Helsinki	7	1	3	3	5:6	1.57	6	1	2	1	4:3	1.75	0	1	2	1:3	1.33	
12.	KPV Kokkola	7	0	2	5	3:13	2.29	2	0	1	3	0:7	1.75	0	1	2	3:6	3.00	

2. finská fotbalová liga

Číslo udál.	Den	ZÁPASY		Výsledky v roce				Předběžné kurzy					Váš tip	Výsl.			
				2018-2018		2017-2017		1	10	0	02	2					
				doma	venku	doma	venku										
13.05.	KTP Kotka	-	Ekenäs		1:1	0:1	2:3					1,77	1,18	3,53	1,83	3,95	
15.05.	TPS Turku	-	AC Kajaani									1,40	1,04	4,10	2,52	6,50	
16.05.	FC Haka	-	MuSa Pori									1,45	1,06	3,90	2,37	6,10	
17.05.	TPV Tampere	-	AC Oulu									4,56	1,98	3,50	1,12	1,65	
18.05.	Ekenäs	-	MYP A Myllykoski									1,70	1,13	3,40	1,91	4,37	

POSLEDNÍ LIGOVÉ VÝSLEDKY MUŽSTVA:										(V) = zápas hraný venku				
AC Kajaani	MYP A Myllykoski (V)	2:1	AC Oulu	0:2	MuSa Pori	1:2								
AC Oulu	FC Haka	0:0	AC Kajaani (V)	2:0	KTP Kotka (V)	1:0								
Ekenäs	TPS Turku	1:1	Jaro Pietarsaari	1:2										
FC Haka	AC Oulu (V)	0:0	KTP Kotka	6:3	TPV Tampere	1:0								
Jaro Pietarsaari	MuSa Pori (V)	1:1	MYP A Myllykoski	3:0	Ekenäs (V)	2:1								
KTP Kotka	FC Haka (V)	3:6	AC Oulu	0:1										
MYP A Myllykoski	AC Kajaani	1:2	Jaro Pietarsaari (V)	0:3	TPS Turku	0:1								
MuSa Pori	Jaro Pietarsaari	1:1	TPV Tampere (V)	0:0	AC Kajaani (V)	2:1								
TPS Turku	TPV Tampere	2:1	Ekenäs (V)	1:1	MYP A Myllykoski (V)	1:0								
TPV Tampere	TPS Turku (V)	1:2	MuSa Pori	0:0	FC Haka (V)	0:1								

TABULKA		Celkem					Doma					Venku					Poznámka		
1.	FC Haka	3	2	1	0	7:3	3.33	7	2	0	0	7:3	5.00	0	1	0	0:0	0.00	POSTUP
2.	Jaro Pietarsaari	3	2	1	0	6:2	2.67	7	1	0	0	3:0	3.00	1	1	0	3:2	2.50	BARÁŽ
3.	AC Oulu	3	2	1	0	3:0	1.00	7	0	1	0	0:0	0.00	2	0	0	3:0	1.50	
4.	TPS Turku	3	2	1	0	4:2	2.00	7	1	0	0	2:1	3.00	1	1	0	2:1	1.50	
5.	MuSa Pori	3	1	2	0	3:2	1.67	5	0	1	0	1:1	2.00	1	1	0	2:1	1.50	
6.	AC Kajaani	3	1	0	2	3:5	2.67	3	0	0	2	1:4	2.50	1	0	0	2:1	3.00	
7.	Ekenäs	2	0	1	1	2:3	2.50	1	0	1	1	2:3	2.50	0	0	0	0:0	0	
8.	TPV Tampere	3	0	1	2	1:3	1.33	1	0	1	0	0:0	0.00	0	0	2	1:3	2.00	
9.	KTP Kotka	2	0	0	2	3:7	5.00	0	0	0	1	0:1	1.00	0	0	1	3:6	9.00	SESTUP
10.	MYP A Myllykoski	3	0	0	3	1:6	2.33	0	0	0	2	1:3	2.00	0	0	1	0:3	3.00	SESTUP

2. švédská fotbalová liga

Číslo udál.	Den	ZÁPASY 8. KOLA		Výsledky v roce				Předběžné kurzy					Váš tip	Výsl.	
				2018-2018		2017-2017		1	10	0	02	2			
				doma	venku	doma	venku								
676	14.05.	Halmstad	-	GAIS Göteborg	1:0	2:1			1,95	1,21	3,20	1,67	3,50		
677	15.05.	Frej	-	Brommapojka			1:3	1:0	2,75	1,48	3,20	1,34	2,30		
678	15.05.	Mjällby	-	Trelleborg					2,20	1,30	3,20	1,52	2,91		
679	15.05.	Örgryte	-	Varberg				0:0	2,15	1,29	3,20	1,55	3,00		
680	16.05.	Dalkurd	-	Brage					2,65	1,44	3,15	1,36	2,40		
681	16.05.	Degerfors	-	Norrby			2:0	0:2	1,80	1,16	3,30	1,80	3,96		
682	16.05.	Jönköping	-	Östers	0:1	0:0			2,30	1,34	3,20	1,48	2,75		
683	16.05.	Västeras SK	-	FC Syrianska					1,90	1,20	3,25	1,71	3,61		

Číslo udál.	Den	ZÁPASY 9. KOLA		Výsledky v roce				Předběžné kurzy					Váš tip	Výsl.	
				2018-2018		2017-2017		1	10	0	02	2			
				doma	venku	doma	venku								
376	18.05.	Varberg	-	Halmstad	2:3	1:1			1,60	1,10	3,50	2,06	5,00		
377	19.05.	Norrby	-	Frej	3:2		3:0	2:1	1,75	1,16	3,40	1,85	4,07		
378	19.05.	Trelleborg	-	Örgryte					1,85	1,19	3,30	1,75	3,74		
379	19.05.	Östers	-	Mjällby					1,90	1,20	3,25	1,71	3,61		

POSLEDNÍ LIGOVÉ VÝSLEDKY MUŽSTVA:										(V) = zápas hraný venku				
Brage	Norrby	0:0	Degerfors (V)	0:1	Varberg	1:2	GAIS Göteborg (V)	3:0	Halmstad	2:0	Västeras SK (V)	1:1		
Brommapojka	Degerfors	2:3	Norrby (V)	0:2	Halmstad	2:1	Varberg (V)	0:3	GAIS Göteborg	1:2	Dalkurd (V)	4:0		
Dalkurd	Varberg (V)	0:2	FC Syrianska	4:1	Trelleborg (V)	0:2	Mjällby	2:1	Jönköping (V)	0:1	Brommapojka	0:4		
Degerfors	Brommapojka (V)	3:2	Brage	1:0	Mjällby (V)	0:1	Örgryte	1:2	Östers (V)	1:1	Jönköping	2:1		
FC Syrianska	Mjällby	1:2	Dalkurd (V)	1:4	GAIS Göteborg	0:0	Halmstad (V)	2:2	Varberg	1:5	Frej (V)	3:0		
Frej	GAIS Göteborg (V)	1:0	Trelleborg	3:3	Jönköping (V)	1:1	Östers	3:2	Örgryte (V)	0:2	FC Syrianska	0:3		
GAIS Göteborg	Frej	0:1	Jönköping	1:0	FC Syrianska (V)	0:0	Brage	0:3	Brommapojka (V)	2:1	Östers	1:1		
Halmstad	Trelleborg (V)	1:0	Östers	0:1	Brommapojka (V)	1:2	FC Syrianska	2:2	Brage (V)	0:2	Örgryte	1:3		
Jönköping	Örgryte (V)	1:1	GAIS Göteborg (V)	0:1	Frej	1:1	Norrby (V)	7:1	Dalkurd	1:0	Degerfors (V)	1:2		
Mjällby	FC Syrianska (V)	2:1	Örgryte	2:1	Degerfors	1:0	Dalkurd (V)	1:2	Västeras SK	2:1	Norrby (V)	1:2		
Norrby	Brage (V)	0:0	Brommapojka	2:0	Östers (V)	1:0	Jönköping	1:7	Trelleborg (V)	1:1	Mjällby	2:1		
Trelleborg	Halmstad	0:1	Frej (V)	3:3	Dalkurd	2:0	Västeras SK (V)	0:0	Norrby	1:1	Varberg (V)	1:3		
Varberg	Dalkurd	2:0	Västeras SK (V)	2:1	Brage (V)	2:1	Brommapojka	3:0	FC Syrianska (V)	5:1	Trelleborg	3:1		
Västeras SK	Östers (V)	0:0	Varberg	1:2	Örgryte (V)	2:0	Trelleborg	0:0	Mjällby (V)	1:2	Brage	1:1		
Örgryte	Jönköping	1:1	Mjällby (V)	1:2	Västeras SK	0:2	Degerfors (V)	2:1	Frej	2:0	Halmstad (V)	3:1		
Östers	Västeras SK	0:0	Halmstad (V)	1:0	Norrby	0:1	Frej (V)	2:3	Degerfors	1:1	GAIS Göteborg (V)	1:1		

TABULKA		Celkem					Doma					Venku					Poznámka		
1.	Varberg	7	7	0	0	18:4	3,14	21	3	0	0	8:1	3,00	4	0	0	10:3	3,25	POSTUP
2.	Degerfors	7	4	1	2	12:8	2,86	13	2	0	1	4:3	2,33	2	1	1	8:5	3,25	POSTUP
3.	Mjällby	7	4	0	3	9:8	2,43	12	3	0	1	5:3	2,00	1	0	2	4:5	3,00	BARÁŽ
4.	Norrby	7	3	3	1	8:10	2,57	12	2	0	1	5:8	4,33	1	3	0	3:2	1,25	
5.	Brage	7	3	2	2	9:4	1,86	11	2	1	1	5:2	1,75	1	1	1	4:2	2,00	
6.	Örgryte	7	3	2	2	10:8	2,57	11	1	2	1	4:4	2,00	2	0	1	6:4	3,33	
7.	Västeras SK	7	2	3	2	7:6	1,86	9	0	2	1	2:3	1,67	2	1	1	5:3	2,00	
8.	GAIS Göteborg	7	2	3	2	6:8	2,00	9	1	1	2	2:5	1,75	1	2	0	4:3	2,33	
9.	Jönköping	7	2	2	3	11:7	2,57	8	1	1	1	2:2	1,33	1	1	2	9:5	3,50	
10.	Frej	7	2	2	3	8:13	3,00	8	1	1	1	6:8	4,67	1	1	2	2:5	1,75	
11.	Trelleborg	7	1	4	2	9:10	2,71	7	1	2	1	5:4	2,25	0	2	1	4:6	3,33	
12.	Östers	7	1	4	2	5:6	1,57	7	0	3	1	1:2	0,75	1	1	1	4:4	2,67	
13.	Halmstad	7	2	1	4	6:10	2,29	7	0	1	2	3:6	3,00	2	0	2	3:4	1,75	BARÁŽ
14.	Dalkurd	7	2	1	4	6:11	2,43	7	2	0	1	6:6	4,00	0	1	3	0:5	1,25	BARÁŽ
15.	Brommapojka	7	2	0	5	10:13	3,29	6	1	0	3	6:8	3,50	1	0	2	4:5	3,00	SESTUP
16.	FC Syrianska	7	1	2	4	9:17	3,71	5	0	1	3	3:11	3,50	1	1	1	6:6	4,00	SESTUP

1. švédská fotbalová liga

Číslo udál.	Den	DOHRÁVKA 8. KOLA		Výsledky v roce				Předběžné kurzy					Váš tip	Výsl.	
				2018-2018		2017-2017		1	10	0	02	2			
				doma	venku	doma	venku								
636	13.05.	Norrköping	-	IFK Göteborg		2:0	2:0	1:4	1,96	1,24	3,44	1,74	3,59		

Číslo udál.	Den	ZÁPASY 9. KOLA		Výsledky v roce				Předběžné kurzy					Váš tip	Výsl.	
				2018-2018		2017-2017		1	10	0	02	2			
				doma	venku	doma	venku								
129	14.05.	Hammarby IF	-	Östersund		3:3	2:2	1:2	1,75	1,16	3,40	1,85	4,07		
130	15.05.	Elfsborg	-	AFC Eskilstuna			2:1	3:2	1,55	1,07	3,50	2,15	5,50		
131	15.05.	Falkenberg	-	Djurgarden					5,50	2,15	3,50	1,07	1,55		
132	15.05.	Häcken	-	Kalmar FF	1:0	2:1	2:0	1:0	1,50	1,06	3,60	2,25	6,00		
133	15.05.	Helsingborg	-	AIK Stockholm					3,10	1,57	3,20	1,27	2,10		
134	15.05.	Sirius	-	Sundsvall		0:4	0:1	2:1	2,35	1,34	3,15	1,46	2,72		
135	16.05.	IFK Göteborg	-	Malmö FF	0:3		1:1	2:2	3,96	1,80	3,30	1,16	1,80		
136	16.05.	Örebro	-	Norrköping	1:1	2:3	4:2		3,35	1,64	3,20	1,23	2,00		

Číslo udál.	Den	ZÁPASY 10. KOLA		Výsledky v roce				Předběžné kurzy					Váš tip	Výsl.	
				2018-2018		2017-2017		1	10	0	02	2			
				doma	venku	doma	venku								
629	18.05.	AFC Eskilstuna	-	Helsingborg					2,45	1,37	3,10	1,42	2,63		
630	19.05.	Djurgarden	-	Elfsborg	2:2		3:0	2:2	1,95	1,21	3,20	1,67	3,50		
631	19.05.	Malmö FF	-	Kalmar FF	4:0	0:3	6:0	0:0	1,50	1,06	3,60	2,25	6,00		
632	19.05.	Sirius	-	Häcken	0:0	1:2	2:2	2:2	3,35	1,64	3,20	1,23	2,00		
633	20.05.	AIK Stockholm	-	Falkenberg					1,40	1,04	4,10	2,52	6,50		
634	20.05.	IFK Göteborg	-	Hammarby IF			1:1	1:2	1,85	1,19	3,30	1,75	3,74		
635	20.05.	Norrköping	-	Sundsvall	1:0			2:2	1,85	1,19	3,30	1,75	3,74		
636	20.05.	Östersund	-	Örebro	0:2	1:2	3:0	1:2	1,65	1,12	3,50	1,98	4,56		

POSLEDNÍ LIGOVÉ VÝSLEDKY MUŽSTVA: (V) = zápas hraný venku

AFC Eskilstuna	Falkenberg 0:0	AIK Stockholm (V) 1:2	Häcken (V) 0:3	Östersund 0:1	Hammarby IF (V) 1:3	Örebro 1:1
AIK Stockholm	Djurgarden (V) 2:0	AFC Eskilstuna 2:1	IFK Göteborg (V) 0:3	Häcken 1:0	Örebro (V) 1:2	Sirius 2:1
Djurgarden	AIK Stockholm 0:2	Helsingborg (V) 1:1	Hammarby IF (V) 1:2	Norrköping 1:1	Häcken (V) 1:0	IFK Göteborg 2:1
Elfsborg	Malmö FF (V) 1:4	Norrköping 0:0	Sirius (V) 4:2	Örebro 4:2	Östersund (V) 1:1	Sundsvall 3:1
Falkenberg	AFC Eskilstuna (V) 0:0	Malmö FF 1:2	Sundsvall (V) 1:3	Sirius 0:0	Norrköping (V) 3:4	Häcken 0:3
Hammarby IF	Sirius 2:0	Örebro (V) 3:2	Djurgarden 2:1	Malmö FF (V) 1:4	AFC Eskilstuna 3:1	Helsingborg (V) 1:2
Helsingborg	Kalmar FF (V) 0:1	Djurgarden 1:1	Östersund (V) 0:3	Sundsvall 1:1	IFK Göteborg (V) 1:3	Hammarby IF 2:1
Häcken	Östersund (V) 1:1	Sundsvall 1:0	AFC Eskilstuna 3:0	AIK Stockholm (V) 0:1	Djurgarden 0:1	Falkenberg (V) 3:0
IFK Göteborg	Sirius (V) 4:2	AIK Stockholm 3:0	Kalmar FF (V) 1:1	Helsingborg 3:1	Djurgarden (V) 1:2	Elfsborg 3:0
Kalmar FF	Helsingborg 1:0	Östersund 1:1	Örebro (V) 1:1	IFK Göteborg 1:1	Sundsvall (V) 2:1	Norrköping 2:2
Malmö FF	Elfsborg 4:1	Falkenberg (V) 2:1	Norrköping (V) 1:1	Hammarby IF 4:1	Sirius (V) 1:0	Östersund 2:0
Norrköping	Elfsborg (V) 0:0	Malmö FF 1:1	Djurgarden (V) 1:1	Falkenberg 4:3	Kalmar FF (V) 2:2	AIK Stockholm 0:0
Sirius	Hammarby IF (V) 0:2	IFK Göteborg 2:4	Elfsborg 2:4	Falkenberg (V) 0:0	Malmö FF 0:1	AIK Stockholm (V) 1:2
Sundsvall	Örebro 1:2	Häcken (V) 0:1	Falkenberg 3:1	Helsingborg (V) 1:1	Kalmar FF 1:2	Elfsborg (V) 1:3
Örebro	Sundsvall (V) 2:1	Hammarby IF 2:3	Kalmar FF 1:1	Elfsborg (V) 2:4	AIK Stockholm 2:1	AFC Eskilstuna (V) 1:1
Östersund	Häcken 1:1	Kalmar FF (V) 1:1	Helsingborg 3:0	AFC Eskilstuna (V) 1:0	Elfsborg 1:1	Malmö FF (V) 0:2

1. švédská fotbalová liga

TABULKA		Celkem						Doma				Venku				Poznámka			
1.	Malmö FF	8	5	2	1	16:8	3.00	17	3	1	0	11:3	3.50	2	1	1	5:5	2.50	LM
2.	Häcken	8	4	2	2	11:5	2.00	14	3	0	1	6:2	2.00	1	2	1	5:3	2.00	EL
3.	Hammarby IF	8	4	2	2	14:12	3.25	14	3	1	0	8:3	2.75	1	1	2	6:9	3.75	EL
4.	AIK Stockholm	8	4	2	2	8:7	1.88	14	3	1	0	5:2	1.75	1	1	2	3:5	2.00	
5.	IFK Göteborg	7	4	1	2	16:9	3.57	13	3	0	0	9:1	3.33	1	1	2	7:8	3.75	
6.	Östersund	8	3	4	1	10:7	2.13	13	2	2	0	8:4	3.00	1	2	1	2:3	1.25	
7.	Djurgarden	8	3	3	2	11:9	2.50	12	1	2	1	5:6	2.75	2	1	1	6:3	2.25	
8.	Elfsborg	8	3	3	2	14:14	3.50	12	2	2	0	8:4	3.00	1	1	2	6:10	4.00	
9.	Kalmar FF	8	2	5	1	9:9	2.25	11	1	3	1	5:6	2.20	1	2	0	4:3	2.33	
10.	Sundsvall	8	2	2	4	12:13	3.13	8	2	0	2	8:6	3.50	0	2	2	4:7	2.75	
11.	Norrköping	7	1	5	1	9:10	2.71	8	1	2	0	5:4	3.00	0	3	1	4:6	2.50	
12.	Helsingborg	8	2	2	4	9:13	2.75	8	2	2	0	7:4	2.75	0	0	4	2:9	2.75	
13.	Örebro	8	2	2	4	10:15	3.13	8	1	1	2	5:8	3.25	1	1	2	5:7	3.00	
14.	Sirius	8	2	1	5	10:15	3.13	7	1	0	3	7:11	4.50	1	1	2	3:4	1.75	BARÁŽ
15.	AFC Eskilstuna	8	1	2	5	8:14	2.75	5	1	2	1	4:3	1.75	0	0	4	4:11	3.75	SESTUP
16.	Falkenberg	8	1	2	5	8:15	2.88	5	1	1	2	2:5	1.75	0	1	3	6:10	4.00	SESTUP

1. norská fotbalová liga

TABULKA		Celkem						Doma				Venku				Poznámka			
1.	Molde	8	6	1	1	18:6	3.00	19	4	0	0	11:1	3.00	2	1	1	7:5	3.00	LM
2.	Odd Grenland	7	5	1	1	11:6	2.43	16	4	0	0	8:3	2.75	1	1	1	3:3	2.00	EL
3.	Bodö Glimt	7	4	2	1	16:10	3.71	14	3	1	0	10:3	3.25	1	1	1	6:7	4.33	EL
4.	Valerenga	8	4	2	2	15:10	3.13	14	3	0	0	7:1	2.67	1	2	2	8:9	3.40	
5.	Kristiansund BK	8	4	1	3	8:8	2.00	13	2	1	0	3:0	1.00	2	0	3	5:8	2.60	
6.	Brann Bergen	8	3	2	3	10:10	2.50	11	1	2	1	4:4	2.00	2	0	2	6:6	3.00	
7.	V. Stavanger	6	3	1	2	9:8	2.83	10	2	1	0	5:2	2.33	1	0	2	4:6	3.33	
8.	Haugesund	7	2	2	3	10:8	2.57	8	1	2	1	6:4	2.50	1	0	2	4:4	2.67	
9.	Mjøndalen	7	2	2	3	10:12	3.14	8	1	1	1	6:6	4.00	1	1	2	4:6	2.50	
10.	Lilleström	7	2	2	3	5:10	2.14	8	2	1	1	4:4	2.00	0	1	2	1:6	2.33	
11.	Sarpsborg 08	7	1	4	2	5:6	1.57	7	1	2	1	3:3	1.50	0	2	1	2:3	1.67	
12.	Ranheim	7	2	1	4	9:13	3.14	7	1	0	3	7:11	4.50	1	1	1	2:2	1.33	
13.	Stabaek	7	2	1	4	6:10	2.29	7	2	1	1	6:3	2.25	0	0	3	0:7	2.33	
14.	Rosenborg	7	1	3	3	4:10	2.00	6	1	2	0	2:1	1.00	0	1	3	2:9	2.75	BARÁŽ
15.	Strømsgodset	6	1	2	3	9:11	3.33	5	1	0	2	7:8	5.00	0	2	1	2:3	1.67	SESTUP
16.	Tromsø	7	1	1	5	6:13	2.71	4	0	0	3	2:6	2.67	1	1	2	4:7	2.75	SESTUP

1. norská fotbalová liga

Číslo udál.	Den	DOHRÁVKA 7. KOLA		Výsledky v roce				Předběžné kurzy					Váš tip	Výsl.	
				2018-2018		2017-2017		1	10	0	02	2	Skut.		
				doma	venku	doma	venku								
145	13.05.	Strömmsgodset	-	V. Stavanger				1:0	1,88	1,22	3,53	1,80	3,79		

Číslo udál.	Den	ZÁPASY 8. KOLA		Výsledky v roce				Předběžné kurzy					Váš tip	Výsl.	
				2018-2018		2017-2017		1	10	0	02	2	Skut.		
				doma	venku	doma	venku								
638	16.05.	Mjøndalen	-	Lilleström					2,45	1,37	3,10	1,42	2,63		
639	16.05.	V. Stavanger	-	Stabaek			2:0		1,75	1,16	3,40	1,85	4,07		
640	16.05.	Tromsö	-	Bodö Glimt	1:2	1:0			3,10	1,57	3,20	1,27	2,10		
641	16.05.	Odd Grenland	-	Ranheim	2:0	1:3			1,55	1,07	3,50	2,15	5,50		
642	16.05.	Kristiansund BK	-	Molde	1:0		0:1	1:0	2,75	1,48	3,20	1,34	2,30		
643	16.05.	Brann Bergen	-	Sarpsborg 08	2:0	2:1	0:1	1:1	1,90	1,20	3,25	1,71	3,61		
644	16.05.	Rosenborg	-	Haugesund	1:0	2:1	0:1	0:1	1,80	1,16	3,30	1,80	3,96		
645	16.05.	Valerenga	-	Strömmsgodset	1:4	0:2	1:1		1,80	1,16	3,30	1,80	3,96		

Číslo udál.	Den	ZÁPASY 9. KOLA		Výsledky v roce				Předběžné kurzy					Váš tip	Výsl.	
				2018-2018		2017-2017		1	10	0	02	2	Skut.		
				doma	venku	doma	venku								
138	19.05.	Strömmsgodset	-	Tromsö	2:4		2:1	1:1	1,85	1,19	3,30	1,75	3,74		
139	19.05.	Lilleström	-	Odd Grenland	0:0	1:3			2,63	1,42	3,10	1,37	2,45		
140	19.05.	Bodö Glimt	-	Brann Bergen	2:2	0:2			2,65	1,41	3,00	1,36	2,50		
141	19.05.	Sarpsborg 08	-	Ranheim	4:1	1:2			1,65	1,12	3,50	1,98	4,56		
142	19.05.	Haugesund	-	Kristiansund BK	3:2	1:2	2:3	2:3	1,95	1,21	3,20	1,67	3,50		
143	19.05.	Rosenborg	-	Mjøndalen					1,80	1,16	3,30	1,80	3,96		
144	19.05.	Stabaek	-	Valerenga	1:1	0:1	4:2	1:1	2,72	1,46	3,15	1,34	2,35		
145	20.05.	Molde	-	V. Stavanger			3:2	3:2	1,45	1,06	3,90	2,37	6,10		

POSLEDNÍ LIGOVÉ VÝSLEDKY MUŽSTVA:												(V) = zápas hraný venku
Bodö Glimt	Haugesund (V)	1:1	Lilleström	4:0	Stabaek (V)	0:2	Sarpsborg 08	1:1	Molde	3:2	Mjøndalen (V)	5:4
Brann Bergen	Stabaek (V)	1:0	Ranheim	0:1	Tromsö (V)	2:1	Valerenga	1:1	V. Stavanger (V)	1:2	Kristiansund BK	2:1
Haugesund	Bodö Glimt	1:1	Molde	1:2	Lilleström (V)	0:1	Stabaek	3:0	Ranheim (V)	2:0	Sarpsborg 08	1:1
Kristiansund BK	Sarpsborg 08 (V)	1:0	Tromsö	1:0	Strömmsgodset (V)	3:2	Ranheim	0:0	Odd Grenland (V)	0:2	Brann Bergen (V)	1:2
Lilleström	Rosenborg	1:1	Bodö Glimt (V)	0:4	Haugesund	1:0	Molde	0:2	Sarpsborg 08 (V)	0:1	Ranheim	2:1
Mjøndalen	Molde (V)	0:1	Stabaek	1:0	Sarpsborg 08 (V)	1:1	Tromsö	1:1	Strömmsgodset (V)	3:2	Bodö Glimt	4:5
Molde	Mjøndalen	1:0	Haugesund (V)	2:1	Rosenborg	3:0	Lilleström (V)	2:0	Bodö Glimt (V)	2:3	Valerenga	4:1
Odd Grenland	Tromsö (V)	2:1	Strömmsgodset	2:1	Valerenga (V)	0:1	V. Stavanger	1:0	Kristiansund BK	2:0	Rosenborg (V)	1:1
Ranheim	Valerenga	1:5	Brann Bergen (V)	1:0	V. Stavanger	5:2	Kristiansund BK (V)	0:0	Haugesund	0:2	Lilleström (V)	1:2
Rosenborg	Lilleström (V)	1:1	Sarpsborg 08	1:0	Molde (V)	0:3	Strömmsgodset	0:0	Stabaek (V)	1:3	Odd Grenland	1:1
Sarpsborg 08	Kristiansund BK	0:1	Rosenborg (V)	0:1	Mjøndalen	1:1	Bodö Glimt (V)	1:1	Lilleström	1:0	Haugesund (V)	1:1
Stabaek	Brann Bergen	0:1	Mjøndalen (V)	0:1	Bodö Glimt	2:0	Haugesund (V)	0:3	Rosenborg	3:1	Molde (V)	0:3
Strömmsgodset	Odd Grenland (V)	1:2	Kristiansund BK	2:3	Rosenborg (V)	0:0	Mjøndalen	2:3	Brann Bergen (V)	1:1	Haugesund	3:2
Tromsö	Odd Grenland	1:2	Kristiansund BK (V)	0:1	Brann Bergen	1:2	Mjøndalen (V)	1:1	Valerenga (V)	1:4	V. Stavanger	0:2
V. Stavanger	Valerenga	1:1	Ranheim (V)	2:5	Odd Grenland (V)	0:1	Brann Bergen	2:1	Tromsö (V)	2:0	Kristiansund BK	2:0
Valerenga	Ranheim (V)	5:1	V. Stavanger (V)	1:1	Odd Grenland	1:0	Brann Bergen (V)	1:1	Tromsö	4:1	Molde (V)	1:4

2. norská fotbalová liga

Číslo udál.	Den	ZÁPASY 8. KOLA				Výsledky v roce				Předběžné kurzy					Váš tip	Výsl.
						2018-2018		2017-2017		1	10	0	02	2		
						doma	venku	doma	venku							
617	16.05.	Aalesund	-	Tromsdalen	4:0	2:2			1,30	1,03	4,50	2,93	8,40			
618	16.05.	Ham Kam	-	Kongsvinger	3:1	1:2			1,90	1,20	3,25	1,71	3,61			
619	16.05.	Start	-	Jerv			3:2	3:1	1,60	1,10	3,50	2,06	5,00			
620	16.05.	KFUM Oslo	-	Strømmen					1,75	1,16	3,40	1,85	4,07			
621	16.05.	Nest Sotra	-	Sogndal	0:1	0:1			2,50	1,36	3,00	1,41	2,65			
622	16.05.	Raufoss	-	Sandnes Ulf					2,50	1,36	3,00	1,41	2,65			
623	16.05.	Sandefjord	-	Skeid					1,90	1,20	3,25	1,71	3,61			
624	16.05.	Ullensaker/Kisa	-	Notodden	1:2	3:5			1,60	1,10	3,50	2,06	5,00			

POSLEDNÍ LIGOVÉ VÝSLEDKY MUŽSTVA: (V) = zápas hraný venku

Aalesund	Strømmen (V) 2:1	Sogndal 3:1	Notodden (V) 1:0	Skeid 4:2	Sandefjord (V) 1:1	Kongsvinger 1:0
Ham Kam	Notodden (V) 2:1	Sogndal 0:0	Sandnes Ulf 2:3	Strømmen (V) 0:0	Nest Sotra (V) 0:2	Tromsdalen 2:1
Jerv	Ullensaker/Kisa 2:0	KFUM Oslo (V) 0:5	Kongsvinger (V) 1:1	Notodden 3:1	Skeid (V) 0:0	Strømmen 1:1
KFUM Oslo	Sogndal (V) 2:4	Jerv 5:0	Sandnes Ulf (V) 3:2	Nest Sotra 2:1	Kongsvinger (V) 0:0	Start 1:2
Kongsvinger	Tromsdalen 3:2	Raufoss (V) 0:0	Jerv 1:1	Ullensaker/Kisa (V) 2:0	KFUM Oslo 0:0	Aalesund (V) 0:1
Nest Sotra	Start 0:1	Sandefjord (V) 1:2	Ullensaker/Kisa 2:0	KFUM Oslo (V) 1:2	Ham Kam 2:0	Sandnes Ulf (V) 0:0
Notodden	Ham Kam 1:2	Tromsdalen (V) 2:0	Aalesund 0:1	Jerv (V) 1:3	Sogndal (V) 1:4	Skeid 1:1
Raufoss	Skeid (V) 3:2	Kongsvinger 0:0	Sogndal (V) 3:1	Strømmen 1:0	Start (V) 1:2	Sandefjord 0:2
Sandefjord	Sandnes Ulf (V) 4:2	Nest Sotra 2:1	Start (V) 2:2	Tromsdalen (V) 3:3	Aalesund 1:1	Raufoss (V) 2:0
Sandnes Ulf	Sandefjord 2:4	Ham Kam (V) 3:2	KFUM Oslo 2:3	Start 2:0	Strømmen (V) 0:0	Nest Sotra 0:0
Skeid	Raufoss 2:3	Ullensaker/Kisa (V) 2:3	Tromsdalen 3:0	Aalesund (V) 2:4	Jerv 0:0	Notodden (V) 1:1
Sogndal	KFUM Oslo 4:2	Ham Kam (V) 0:0	Aalesund (V) 1:3	Raufoss 1:3	Notodden 4:1	Ullensaker/Kisa (V) 0:3
Start	Nest Sotra (V) 1:0	Strømmen 4:0	Sandefjord 2:2	Sandnes Ulf (V) 0:2	Raufoss 2:1	KFUM Oslo (V) 2:1
Strømmen	Aalesund 1:2	Start (V) 0:4	Ham Kam 0:0	Raufoss (V) 0:1	Sandnes Ulf 0:0	Jerv (V) 1:1
Tromsdalen	Kongsvinger (V) 2:3	Notodden 0:2	Skeid (V) 0:3	Sandefjord 3:3	Ullensaker/Kisa 0:8	Ham Kam (V) 1:2
Ullensaker/Kisa	Jerv (V) 0:2	Skeid 3:2	Nest Sotra (V) 0:2	Kongsvinger 0:2	Tromsdalen (V) 8:0	Sogndal 3:0

TABULKA		Celkem					Doma					Venku					Poznámka		
1.	Aalesund	7	6	1	0	13:5	2,57	19	3	0	0	8:3	3,67	3	1	0	5:2	1,75	POSTUP
2.	Sandefjord	7	4	3	0	15:9	3,43	15	2	1	0	4:2	2,00	2	2	0	11:7	4,50	POSTUP
3.	Start	7	4	1	2	11:7	2,57	13	2	1	1	8:4	3,00	2	0	1	3:3	2,00	BARÁŽ
4.	Raufoss	7	4	1	2	10:8	2,57	13	1	1	1	1:2	1,00	3	0	1	9:6	3,75	BARÁŽ
5.	Kongsvinger	7	3	3	1	7:4	1,57	12	2	2	0	5:3	2,00	1	1	1	2:1	1,00	BARÁŽ
6.	Ullensaker/Kisa	7	3	1	3	15:9	3,43	10	2	0	1	6:4	3,33	1	1	2	9:5	3,50	BARÁŽ
7.	KFUM Oslo	7	3	1	3	13:10	3,29	10	2	0	1	8:3	3,67	1	1	2	5:7	3,00	
8.	Sandnes Ulf	7	2	3	2	10:10	2,86	9	1	1	2	6:7	3,25	1	2	0	4:3	2,33	
9.	Jerv	6	2	3	1	7:8	2,50	9	2	1	0	6:2	2,67	0	2	1	1:6	2,33	
10.	Skeid	7	2	2	3	11:11	3,14	8	2	1	1	6:3	2,25	0	1	2	5:8	4,33	
11.	Sogndal	7	2	2	3	11:13	3,43	8	2	1	1	10:7	4,25	0	1	2	1:6	2,33	
12.	Ham Kam	7	2	2	3	6:8	2,00	8	1	1	1	4:4	2,67	1	1	2	2:4	1,50	
13.	Nest Sotra	7	2	1	4	7:7	2,00	7	2	0	2	5:3	2,00	0	1	2	2:4	2,00	
14.	Notodden	7	1	1	5	6:12	2,57	4	0	1	2	2:4	2,00	1	0	3	4:8	3,00	BARÁŽ
15.	Strømmen	7	0	4	3	3:9	1,71	4	0	3	1	2:3	1,25	0	1	2	1:6	2,33	SESTUP
16.	Tromsdalen	6	0	1	5	6:21	4,50	1	0	1	2	3:13	5,33	0	0	3	3:8	3,67	SESTUP

3. švédská fotbalová liga

SEVER		Celkem					Doma				Venku				Poznámka	
1.	Linköping City	7	5	0	2	19:9	15	3	0	1	11:2	2	0	1	8:7	POSTUP
2.	Sandviken	7	4	2	1	18:9	14	2	1	1	11:6	2	1	0	7:3	BARÁŽ
3.	Carlstad	7	4	2	1	14:7	14	3	0	0	8:3	1	2	1	6:4	
4.	Akropolis	7	3	4	0	14:9	13	1	2	0	5:3	2	2	0	9:6	
5.	Umea	6	4	0	2	10:8	12	2	0	1	7:6	2	0	1	3:2	
6.	Karlstad BK	7	3	3	1	7:5	12	1	2	0	4:3	2	1	1	3:2	
7.	Karlsund	7	2	5	0	10:6	11	1	3	0	5:3	1	2	0	5:3	
8.	Sylvia	7	3	1	3	16:14	10	2	1	1	10:7	1	0	2	6:7	
9.	Team Thoren	7	3	0	4	8:10	9	1	0	2	4:5	2	0	2	4:5	
10.	Nyköping	7	2	3	2	8:11	9	2	1	0	7:4	0	2	2	1:7	
11.	Gefle	7	2	2	3	8:9	8	2	0	1	6:3	0	2	2	2:6	
12.	Vasalund IF	6	1	4	1	9:8	7	1	3	0	6:3	0	1	1	3:5	
13.	Rynninge	7	2	1	4	10:17	7	1	0	2	5:6	1	1	2	5:11	
14.	Forward	7	1	1	5	7:14	4	1	0	2	3:3	0	1	3	4:11	SESTUP
15.	Sollentuna	7	0	3	4	5:12	3	0	2	2	2:5	0	1	2	3:7	SESTUP
16.	Boden	7	0	1	6	1:16	1	0	1	3	1:7	0	0	3	0:9	SESTUP

JIH		Celkem					Doma				Venku				Poznámka	
1.	Utsikten	7	5	1	1	13:10	16	3	1	0	10:6	2	0	1	3:4	POSTUP
2.	Landskrona	7	4	3	0	10:1	15	2	2	0	4:1	2	1	0	6:0	BARÁŽ
3.	Lindome	7	4	2	1	13:4	14	2	1	0	8:1	2	1	1	5:3	
4.	Skövde	7	4	2	1	9:6	14	2	0	1	5:4	2	2	0	4:2	
5.	Torns	7	3	2	2	9:8	11	1	1	2	4:5	2	1	0	5:3	
6.	Trollhättan	7	3	1	3	9:6	10	1	0	2	4:3	2	1	1	5:3	
7.	Oskarshamn	7	2	3	2	14:13	9	2	0	1	8:5	0	3	1	6:8	
8.	Assyriska IK	7	2	3	2	10:10	9	1	2	1	5:5	1	1	1	5:5	
9.	Vämamo	7	2	3	2	9:10	9	0	3	1	4:6	2	0	1	5:4	
10.	Ljungskile	7	2	2	3	12:8	8	1	2	1	7:4	1	0	2	5:4	
11.	Lund	7	2	2	3	12:12	8	1	1	1	5:4	1	1	2	7:8	
12.	Oddevold	7	2	2	3	8:8	8	1	1	2	7:6	1	1	1	1:2	
13.	Atvidaberg	7	2	2	3	7:14	8	1	0	2	3:7	1	2	1	4:7	
14.	Tvaaker	7	0	5	2	8:12	5	0	2	1	3:6	0	3	1	5:6	SESTUP
15.	Eskilsminne	7	1	2	4	6:12	5	1	1	1	4:3	0	1	3	2:9	SESTUP
16.	Kristianstad	7	0	1	6	5:20	1	0	1	3	1:6	0	0	3	4:14	SESTUP

3. norská fotbalová liga

SKUPINA 1		Celkem						Doma				Venku				Poznámka
1.	Stjördals Blink	5	4	1	0	15:2	13	2	1	0	9:1	2	0	0	6:1	POSTUP
2.	Moss	5	3	0	2	6:5	9	1	0	1	3:2	2	0	1	3:3	PLAY OFF
3.	Kvik Halden	4	2	2	0	6:3	8	2	0	0	3:0	0	2	0	3:3	
4.	Vidar	4	2	1	1	8:4	7	1	0	1	5:3	1	1	0	3:1	
5.	Fredrikstad	4	2	1	1	7:5	7	1	1	0	6:4	1	0	1	1:1	
6.	Egersund	5	2	1	2	6:5	7	1	1	1	4:2	1	0	1	2:3	
7.	Bryne	4	2	1	1	4:3	7	2	0	0	3:0	0	1	1	1:3	
8.	Nardo	4	2	1	1	6:7	7	0	1	0	1:1	2	0	1	5:6	
9.	Hödd	5	1	3	1	8:7	6	1	1	0	6:1	0	2	1	2:6	
10.	Brattvag	5	1	1	3	6:10	4	1	0	1	2:3	0	1	2	4:7	
11.	Sola	5	1	1	3	6:9	4	1	1	1	6:6	0	0	2	0:3	
12.	Arendal	5	1	1	3	8:12	4	1	1	1	4:5	0	0	2	4:7	SESTUP
13.	Levanger	4	1	0	3	2:8	3	1	0	1	2:2	0	0	2	0:6	SESTUP
14.	Byasen	5	1	0	4	6:14	3	1	0	2	5:5	0	0	2	1:9	SESTUP

SKUPINA 2		Celkem						Doma				Venku				Poznámka
1.	Kjelsas	5	3	2	0	9:4	11	2	1	0	5:2	1	1	0	4:2	POSTUP
2.	Asane	5	3	1	1	14:3	10	2	1	0	8:0	1	0	1	6:3	PLAY OFF
3.	Fram Larvik	5	3	1	1	11:7	10	2	1	0	7:3	1	0	1	4:4	
4.	Alta	5	3	1	1	7:3	10	2	1	0	5:1	1	0	1	2:2	
5.	Odd Grenland 2	4	3	0	1	11:4	9	2	0	0	6:2	1	0	1	5:2	
6.	Grorud	5	2	2	1	4:4	8	1	0	1	2:3	1	2	0	2:1	
7.	Florö	5	1	3	1	4:5	6	1	0	1	2:3	0	3	0	2:2	
8.	Asker	5	1	2	2	3:4	5	1	1	1	3:3	0	1	1	0:1	
9.	Senja	4	1	2	1	4:7	5	1	1	0	3:0	0	1	1	1:7	
10.	Baerum	5	1	2	2	4:9	5	0	1	1	0:5	1	1	1	4:4	
11.	Sotra	4	1	0	3	4:6	3	0	0	1	0:1	1	0	2	4:5	
12.	Elverum	5	1	0	4	4:11	3	1	0	1	3:3	0	0	3	1:8	SESTUP
13.	Mjölner	4	1	0	3	3:10	3	1	0	1	2:5	0	0	2	1:5	SESTUP
14.	Oppsal	5	0	2	3	6:11	2	0	2	1	4:7	0	0	2	2:4	SESTUP

3. finská fotbalová liga

SKUPINA A		Celkem						Doma				Venku				Poznámka
1.	Klubi 04 Helsinki	3	2	0	1	11:7	6	2	0	1	11:7	0	0	0	0:0	O POSTUP
2.	Mikkeli Palloilijat	2	2	0	0	4:1	6	1	0	0	2:0	1	0	0	2:1	
3.	VJS Vantaa	3	1	2	0	7:5	5	0	1	0	2:2	1	1	0	5:3	
4.	Mikkelin Pallo Kissat	2	1	1	0	4:0	4	0	1	0	0:0	1	0	0	4:0	
5.	Reipas Lahti	2	1	1	0	5:3	4	1	0	0	3:1	0	1	0	2:2	
6.	PEPO Lappeenranta	2	1	0	1	5:2	3	0	0	0	0:0	1	0	1	5:2	
7.	JIPPO Joensuu	2	0	1	0	0:0	2	0	1	0	0:0	0	1	0	0:0	
8.	JäPS Järvenpää	2	0	1	1	2:4	1	0	0	0	0:0	0	1	1	2:4	
9.	NJS Nurmijärvi	2	0	1	1	1:3	1	0	1	0	1:1	0	0	1	0:2	
10.	Kiffen Helsinki	2	0	1	1	0:4	1	0	1	1	0:4	0	0	0	0:0	SESTUP
11.	Sudet Kouvola	2	0	1	1	0:4	1	0	0	1	0:4	0	1	0	0:0	SESTUP
12.	Viikingit Helsinki	2	0	0	2	2:8	0	0	0	1	1:2	0	0	1	1:6	SESTUP

SKUPINA B		Celkem						Doma				Venku				Poznámka
1.	Honka Akatemia	3	2	1	0	4:2	7	1	0	0	2:1	1	1	0	2:1	O POSTUP
2.	FC Espoo	2	2	0	0	4:1	6	1	0	0	3:1	1	0	0	1:0	
3.	SalPa Salo	2	1	1	0	4:1	4	1	0	0	3:0	0	1	0	1:1	
4.	KaaPo Kaarina	2	1	1	0	2:1	4	0	1	0	0:0	1	0	0	2:1	
5.	Gnistan Helsinki	2	1	0	1	5:2	3	0	0	1	1:2	1	0	0	4:0	
6.	Ilves Tampere 2	2	1	0	1	3:1	3	1	0	1	3:1	0	0	0	0:0	
7.	Tampere Utd.	2	1	0	1	4:3	3	0	0	0	0:0	1	0	1	4:3	
8.	P-livot Rauma	2	1	0	1	2:2	3	0	0	1	1:2	1	0	0	1:0	
9.	EPS Espoo	2	1	0	1	3:4	3	1	0	0	2:1	0	0	1	1:3	
10.	GrIFK Kauniainen	2	0	1	1	2:4	1	0	1	1	2:4	0	0	0	0:0	SESTUP
11.	KäPa Helsinki	2	0	0	2	0:4	0	0	0	1	0:1	0	0	1	0:3	SESTUP
12.	Jazz Pori	3	0	0	3	1:9	0	0	0	1	0:4	0	0	2	1:5	SESTUP

SKUPINA C		Celkem						Doma				Venku				Poznámka
1.	SJK Akatemia	3	3	0	0	9:1	9	1	0	0	4:0	2	0	0	5:1	O POSTUP
2.	JBK Pietarsaari	2	2	0	0	8:1	6	2	0	0	8:1	0	0	0	0:0	
3.	VPS Vaasan 2	3	2	0	1	7:5	6	0	0	1	1:3	2	0	0	6:2	
4.	GBK Kokkola	2	1	1	0	4:1	4	0	0	0	0:0	1	1	0	4:1	
5.	Hercules Oulu	3	1	1	1	5:6	4	0	1	1	2:5	1	0	0	3:1	
6.	RoPS Rovaniemi 2	2	1	0	1	5:2	3	1	0	0	5:0	0	0	1	0:2	
7.	KuFu Kuopio	1	1	0	0	2:0	3	1	0	0	2:0	0	0	0	0:0	
8.	VIFK Vaasa	2	1	0	1	3:6	3	1	0	0	3:1	0	0	1	0:5	
9.	OLS Oulu	2	0	0	2	0:2	0	0	0	1	0:1	0	0	1	0:1	
10.	KajHa Kajaani	1	0	0	1	1:3	0	0	0	1	1:3	0	0	0	0:0	SESTUP
11.	PK 37 Iisalmi	2	0	0	2	0:7	0	0	0	1	0:3	0	0	1	0:4	SESTUP
12.	FCV Vaajakoski	2	0	0	2	2:10	0	0	0	0	0:0	0	0	2	2:10	SESTUP

1. islandská fotbalová liga

Číslo udál.	Den	ZÁPASY 4. KOLA				Výsledky v roce				Předběžné kurzy					Váš tip	Výsl.
						2018-2018		2017-2017		1	10	0	02	2		
						doma	venku	doma	venku							
1125	15.05.	Akranes	-	Hafnarfjörð			2:4	0:2	3,61	1,71	3,25	1,20	1,90			
1126	15.05.	KA Akureyri	-	Breidablík	0:0	0:4	2:4	3:1	2,75	1,48	3,20	1,34	2,30			
1127	15.05.	HK Kópavogur	-	Vestmannaey					3,74	1,75	3,30	1,19	1,85			
1128	15.05.	Víkingur R.	-	Stjarnan	0:4	3:3	2:2	2:1	4,07	1,85	3,40	1,16	1,75			
1129	16.05.	Fylkir R.	-	Valur R.	0:0	2:2			4,07	1,85	3,40	1,16	1,75			
1130	16.05.	Grindavík	-	KR Reykjavík	1:1	0:2	2:2	1:0	3,61	1,71	3,25	1,20	1,90			

Číslo udál.	Den	ZÁPASY 5. KOLA				Výsledky v roce				Předběžné kurzy					Váš tip	Výsl.
						2018-2018		2017-2017		1	10	0	02	2		
						doma	venku	doma	venku							
1025	19.05.	Vestmannaey	-	Víkingur R.	1:1	1:2	1:0	1:1	2,30	1,34	3,20	1,48	2,75			
1026	19.05.	Stjarnan	-	KA Akureyri	1:1	2:1	2:1	1:1	1,50	1,06	3,60	2,25	6,00			
1027	19.05.	Breidablík	-	Akranes			2:0	3:2	1,45	1,06	3,90	2,37	6,10			
1028	20.05.	Grindavík	-	Fylkir R.	2:1	1:3			2,50	1,36	3,00	1,41	2,65			
1029	20.05.	Hafnarfjörð	-	Valur R.	2:1	1:2	2:1	1:1	2,72	1,46	3,15	1,34	2,35			
1030	20.05.	KR Reykjavík	-	HK Kópavogur					1,35	1,04	4,30	2,70	7,30			

POSLEDNÍ LIGOVÉ VÝSLEDKY MUŽSTVA:

(V) = zápas hraný venku

Akranes	Valur R. (V)	2:1	Fylkir R. (V)	2:2	KA Akureyri	3:1									
Breidablík	Víkingur R.	3:1	HK Kópavogur (V)	2:2	Grindavík (V)	2:0									
Fylkir R.	Akranes	2:2	Vestmannaey (V)	3:0											
Grindavík	Vestmannaey (V)	2:2	Stjarnan	1:1	Breidablík	0:2									
HK Kópavogur	Stjarnan (V)	0:1	Breidablík	2:2	Hafnarfjörð (V)	0:2									
Hafnarfjörð	KA Akureyri	3:2	Víkingur R. (V)	1:1	HK Kópavogur	2:0									
KA Akureyri	Hafnarfjörð (V)	2:3	Valur R.	1:0	Akranes (V)	1:3									
KR Reykjavík	Vestmannaey	3:0	Stjarnan (V)	1:1											
Stjarnan	HK Kópavogur	1:0	Grindavík (V)	1:1	KR Reykjavík	1:1									
Valur R.	Akranes	1:2	KA Akureyri (V)	0:1	Víkingur R.	3:3									
Vestmannaey	Grindavík	2:2	KR Reykjavík (V)	0:3	Fylkir R.	0:3									
Víkingur R.	Breidablík (V)	1:3	Hafnarfjörð	1:1	Valur R. (V)	3:3									

TABULKA PO 3. KOLE		Celkem					Doma					Venku					Poznámka		
1.	Breidablík	3	2	1	0	7:3	3,33	7	1	0	0	3:1	4,00	1	1	0	4:2	3,00	LM
2.	Akranes	3	2	1	0	7:4	3,67	7	1	0	0	3:1	4,00	1	1	0	4:3	3,50	EL
3.	Hafnarfjörð	3	2	1	0	6:3	3,00	7	2	0	0	5:2	3,50	0	1	0	1:1	2,00	EL
4.	Stjarnan	3	1	2	0	3:2	1,67	5	1	1	0	2:1	1,50	0	1	0	1:1	2,00	
5.	Fylkir R.	2	1	1	0	5:2	3,50	4	0	1	0	2:2	4,00	1	0	0	3:0	3,00	
6.	KR Reykjavík	2	1	1	0	4:1	2,50	4	1	0	0	3:0	3,00	0	1	0	1:1	2,00	
7.	KA Akureyri	3	1	0	2	4:6	3,33	3	1	0	0	1:0	1,00	0	0	2	3:6	4,50	
8.	Víkingur R.	3	0	2	1	5:7	4,00	2	0	1	0	1:1	2,00	0	1	1	4:6	5,00	
9.	Grindavík	3	0	2	1	3:5	2,67	2	0	1	1	1:3	2,00	0	1	0	2:2	4,00	
10.	Valur R.	3	0	1	2	4:6	3,33	1	0	1	1	4:5	4,50	0	0	1	0:1	1,00	
11.	HK Kópavogur	3	0	1	2	2:5	2,33	1	0	1	0	2:2	4,00	0	0	2	0:3	1,50	SESTUP
12.	Vestmannaey	3	0	1	2	2:8	3,33	1	0	1	1	2:5	3,50	0	0	1	0:3	3,00	SESTUP

V tabulce není započítán výsledek utkání KR Reykjavík - Fylkir R.

2. islandská fotbalová liga

TABULKA		Celkem					Doma					Venku					Poznámka		
1.	Thór Akureyri	2	2	0	0	5:1	3,00	6	1	0	0	3:1	4,00	1	0	0	2:0	2,00	POSTUP
2.	Keflavík	2	2	0	0	5:2	3,50	6	1	0	0	2:1	3,00	1	0	0	3:1	4,00	POSTUP
3.	Víkingur Olafsvík	2	1	1	0	2:0	1,00	4	1	0	0	2:0	2,00	0	1	0	0:0	0,00	
4.	Leiknir Reykjavík	2	1	0	1	5:3	4,00	3	1	0	0	4:1	5,00	0	0	1	1:2	3,00	
5.	Fjölnir Reykjavík	2	1	0	1	4:4	4,00	3	1	0	0	2:1	3,00	0	0	1	2:3	5,00	
6.	Fram Reykjavík	2	1	0	1	4:4	4,00	3	1	0	0	3:2	5,00	0	0	1	1:2	3,00	
7.	Afturelding	2	1	0	1	3:4	3,50	3	1	0	0	2:1	3,00	0	0	1	1:3	4,00	
8.	Njardvík	2	1	0	1	3:4	3,50	3	0	0	1	0:2	2,00	1	0	0	3:2	5,00	
9.	Tróttur Reykjavík	2	0	1	1	4:5	4,50	1	0	0	1	2:3	5,00	0	1	0	2:2	4,00	
10.	Haukar	2	0	1	1	1:2	1,50	1	0	1	0	0:0	0,00	0	0	1	1:2	3,00	
11.	Gróttá	2	0	1	1	2:4	3,00	1	0	1	0	2:2	4,00	0	0	1	0:2	2,00	SESTUP
12.	Magni	2	0	0	2	2:7	4,50	0	0	0	1	1:3	4,00	0	0	1	1:4	5,00	SESTUP

1. polská fotbalová liga

Číslo udál.	Den	ZÁPASY 36. KOLA								Výsledky v roce					Předběžné kurzy					Váš tip Skut.	Výsl.			
										2018-2019				2017-2018				1	10			0	02	2
										doma	venku	doma	venku											
162	15.05.	Lech Poznaň	-	Gdaňsk	0:1	0:1	3:0	3:3	3,35	1,64	3,20	1,23	2,00											
163	15.05.	Lubin	-	C. Krakow	1:2	1:0	1:2	2:2	2,20	1,30	3,20	1,52	2,91											
164	15.05.	Bialystok	-	L. Warszawa	1:1	0:3	1:0	0:0	3,96	1,80	3,30	1,16	1,80											
165	15.05.	Štětín	-	Piast Gliwice	0:2	0:3	2:2	2:1	0:0	4,37	1,91	3,40	1,13	1,70										
166	13.05.	Arka Gdyně	-	W. Krakow	4:1	0:0	3:1	2:3	2,30	1,34	3,20	1,48	2,75											
167	14.05.	Legnica	-	Slask Wroclaw	0:5	0:0			2,05	1,25	3,20	1,60	3,22											
168	14.05.	Sosnowiec	-	Kielce	4:1	1:3			2,63	1,42	3,10	1,37	2,45											
169	14.05.	Zabrze	-	W. Plock	1:1	4:0	4:0	0:1	2:4	2,00	1,23	3,20	1,64	3,35										

Číslo udál.	Den	ZÁPASY 37. KOLA								Výsledky v roce					Předběžné kurzy					Váš tip Skut.	Výsl.			
										2018-2019				2017-2018				1	10			0	02	2
										doma	venku	doma	venku											
662	19.05.	Gdaňsk	-	Bialystok	3:2	1:0	3:3	1:4	1,55	1,07	3,50	2,15	5,50											
663	19.05.	L. Warszawa	-	Lubin	1:3	1:0	2:1	0:1	3:2	1,40	1,04	4,10	2,52	6,50										
664	19.05.	Piast Gliwice	-	Lech Poznaň	4:0	1:1	0:0	1:5	1,40	1,04	4,10	2,52	6,50											
665	19.05.	C. Krakow	-	Štětín	2:1	1:1	3:0	1:4	3:0	1,95	1,21	3,20	1,67	3,50										
666	18.05.	W. Krakow	-	Legnica	2:1	0:2			2,40	1,36	3,15	1,44	2,65											
667	18.05.	Slask Wroclaw	-	Arka Gdyně	1:2	2:0	1:2	0:2	1:0	1,80	1,16	3,30	1,80	3,96										
668	18.05.	Kielce	-	Zabrze	4:2	1:1	2:2	3:3	2:2	2,00	1,23	3,20	1,64	3,35										
669	18.05.	W. Plock	-	Sosnowiec	2:0	3:1			1,45	1,06	3,90	2,37	6,10											

POSLEDNÍ LIGOVÉ VÝSLEDKY MUŽSTVA:

(V) = zápas hraný venku

Arka Gdyně	Sosnowiec	2:0	W. Plock (V)	1:1	Kielce (V)	2:0	Legnica	2:0	Zabrze (V)	0:1	Legnica	1:1
Bialystok	Piast Gliwice (V)	1:2	Štětín	4:2	Lubin (V)	0:2	C. Krakow (V)	1:0	Lech Poznaň	3:3	Lech Poznaň (V)	2:0
C. Krakow	Lech Poznaň	1:0	Gdaňsk	2:0	Piast Gliwice (V)	1:3	Bialystok	0:1	L. Warszawa (V)	0:1	Gdaňsk	4:2
Gdaňsk	Lubin	1:1	C. Krakow (V)	0:2	L. Warszawa	1:3	Štětín (V)	4:3	Piast Gliwice	0:2	C. Krakow (V)	2:4
Kielce	W. Krakow (V)	0:1	Legnica	0:0	Arka Gdyně	0:2	W. Plock (V)	1:2	Slask Wroclaw	2:0	Piast Gliwice (V)	0:4
L. Warszawa	Štětín	1:1	Piast Gliwice	0:1	Gdaňsk (V)	3:1	Lech Poznaň (V)	0:1	C. Krakow	1:0	Štětín	3:1
Lech Poznaň	C. Krakow (V)	0:1	Lubin	1:1	Štětín (V)	1:1	L. Warszawa	1:0	Bialystok (V)	3:3	Bialystok	0:2
Legnica	Zabrze	0:1	Kielce (V)	0:0	W. Plock	3:2	Arka Gdyně (V)	0:2	Sosnowiec	2:2	Arka Gdyně (V)	1:1
Lubin	Gdaňsk (V)	1:1	Lech Poznaň (V)	1:1	Bialystok	2:0	Piast Gliwice (V)	0:1	Štětín	2:3	W. Krakow	3:1
Piast Gliwice	Bialystok	2:1	L. Warszawa (V)	1:0	C. Krakow	3:1	Lubin	1:0	Gdaňsk (V)	2:0	Kielce	4:0
Slask Wroclaw	W. Plock	2:1	Sosnowiec (V)	4:2	W. Krakow (V)	1:1	Zabrze	1:2	Kielce (V)	0:2	Zabrze	0:1
Sosnowiec	Arka Gdyně (V)	0:2	Slask Wroclaw	2:4	Zabrze (V)	0:4	W. Krakow	2:1	Legnica (V)	2:2	W. Plock	1:3
W. Krakow	Kielce	1:0	Zabrze (V)	2:1	Slask Wroclaw	1:1	Sosnowiec (V)	1:2	W. Plock	2:3	Lubin (V)	1:3
W. Plock	Slask Wroclaw (V)	1:2	Arka Gdyně	1:1	Legnica (V)	2:3	Kielce	2:1	W. Krakow (V)	3:2	Sosnowiec (V)	3:1
Zabrze	Legnica (V)	1:0	W. Krakow	1:2	Sosnowiec	4:0	Slask Wroclaw (V)	2:1	Arka Gdyně	1:0	Slask Wroclaw (V)	1:0
Štětín	L. Warszawa (V)	1:1	Bialystok (V)	2:4	Lech Poznaň	1:1	Gdaňsk	3:4	Lubin (V)	3:2	L. Warszawa (V)	1:3

TABULKA O TITUL		Celkem					Doma				Venku				Poznámka	
1.	Piast Gliwice	35	20	8	7	56:33	68	14	3	1	34:10	6	5	6	22:23	LM
2.	Legia Warszawa	35	20	7	8	53:35	67	10	4	4	29:17	10	3	4	24:18	EL
3.	Gdaňsk	35	18	10	7	51:36	64	11	5	2	31:16	7	5	5	20:20	EL
4.	Bialystok	35	15	9	11	54:50	54	8	4	5	29:30	7	5	6	25:20	
5.	Cracovia Krakow	35	16	6	13	43:39	54	11	4	3	23:12	5	2	10	20:27	
6.	Lubin	35	15	7	13	54:44	52	7	4	6	27:21	8	3	7	27:23	
7.	Lech Poznaň	35	14	7	14	47:46	49	10	2	5	26:20	4	5	9	21:26	
8.	Štětín	35	13	9	13	54:54	48	8	5	4	30:22	5	4	9	24:32	

TABULKA O SESTUP		Celkem					Doma				Venku				Poznámka	
1.	Wisla Krakow	35	14	7	14	62:55	49	8	6	4	34:23	6	1	10	28:32	
2.	Kielce	35	11	11	13	38:49	44	6	7	5	21:22	5	4	8	17:27	
3.	Zabrze	35	11	10	14	45:52	43	5	6	7	23:24	6	4	7	22:28	
4.	Arka Gdyně	35	9	12	14	46:46	39	5	5	7	24:25	4	7	7	22:21	
5.	Slask Wroclaw	35	10	8	17	43:45	38	6	3	8	18:17	4	5	9	25:28	
6.	Wisla Plock	35	9	10	16	49:58	37	5	4	8	19:25	4	6	8	30:33	
7.	Legnica	35	9	10	16	35:59	37	7	4	7	22:33	2	6	9	13:26	SESTUP
8.	Sosnowiec	35	7	7	21	47:76	28	6	3	8	32:38	1	4	13	15:38	SESTUP

2. polská fotbalová liga

TABULKA		Celkem						Doma					Venku					Poznámka	
1.	Czestochowa	33	20	10	3	53:20	2.21	70	12	4	0	25:5	1.88	8	6	3	28:15	2.53	POSTUP
2.	LKS Lodž	33	20	8	5	55:20	2.27	68	11	2	4	30:10	2.35	9	6	1	25:10	2.19	POSTUP
3.	Mielec	33	17	10	6	54:26	2.42	61	10	5	2	36:14	2.94	7	5	4	18:12	1.88	
4.	Nowy Sacz	33	14	13	6	35:24	1.79	55	10	5	2	22:10	1.88	4	8	4	13:14	1.69	
5.	GKS Tychy 71	33	12	11	10	47:37	2.55	47	9	4	4	31:15	2.71	3	7	6	16:22	2.38	
6.	Bielsko-Biala	33	13	8	12	51:45	2.91	47	7	5	5	28:23	3.00	6	3	7	23:22	2.81	
7.	Jastrzebie	33	11	12	10	38:38	2.30	45	6	4	6	21:21	2.63	5	8	4	17:17	2.00	
8.	Nieciecza	33	11	10	12	44:46	2.73	43	6	6	4	20:15	2.19	5	4	8	24:31	3.24	
9.	Puszcza Niepolomice	33	11	8	14	34:43	2.33	41	7	2	7	17:18	2.19	4	6	7	17:25	2.47	
10.	Olsztyn	33	11	10	12	36:38	2.24	40	6	6	4	19:16	2.19	5	4	8	17:22	2.29	
11.	Chojnice	33	9	12	12	45:48	2.82	39	6	7	3	31:23	3.38	3	5	9	14:25	2.29	
12.	Odra Opole	33	10	9	14	44:55	3.00	39	8	4	4	27:19	2.88	2	5	10	17:36	3.12	
13.	Warta Poznań	33	10	9	14	31:42	2.21	39	6	5	6	19:21	2.35	4	4	8	12:21	2.06	
14.	Glogów	33	10	8	15	28:38	2.00	38	5	4	7	14:12	1.63	5	4	8	14:26	2.35	
15.	GKS Katowice	33	9	10	14	33:43	2.30	37	1	8	7	14:23	2.31	8	2	7	19:20	2.29	
16.	Bytów	33	6	16	11	43:49	2.79	34	2	12	3	20:20	2.35	4	4	8	23:29	3.25	SESTUP
17.	Suwalki	33	8	10	15	38:55	2.82	34	6	4	7	24:29	3.12	2	6	8	14:26	2.50	SESTUP
18.	Garbarnia Krakow	33	5	6	22	19:61	2.42	21	2	3	12	9:27	2.12	3	3	10	10:34	2.75	SESTUP

1. rumunská fotbalová liga

TABULKA O TITUL		Celkem						Doma					Venku					Poznámka	
1.	CFR Cluj	9	7	2	0	15:3	2.00	50	4	1	0	8:2	2.00	3	1	0	7:1	2.00	LM
2.	FCSB	9	6	2	1	17:6	2.56	45	3	0	1	7:4	2.75	3	2	0	10:2	2.40	EL
3.	Un. Craiova	9	4	1	4	7:8	1.67	36	2	1	1	2:2	1.00	2	0	3	5:6	2.20	EL
4.	Viitorul Constanta	8	4	2	2	13:9	2.75	33	2	1	1	6:4	2.50	2	1	1	7:5	3.00	
5.	Astra Giurgiu	8	1	0	7	3:15	2.25	24	0	0	4	2:12	3.50	1	0	3	1:3	1.00	
6.	Sepsi	9	0	1	8	3:17	2.22	20	0	1	4	1:8	1.80	0	0	4	2:9	2.75	

TABULKA O SESTUP		Celkem						Doma					Venku					Poznámka	
1.	GM Medias	9	7	1	1	16:6	2.44	38	3	1	0	8:2	2.50	4	0	1	8:4	2.40	
2.	Dinamo Bukurešt	9	7	0	2	14:6	2.22	37	5	0	0	10:2	2.40	2	0	2	4:4	2.00	
3.	Botosani	9	3	2	4	10:9	2.11	29	3	1	1	7:2	1.80	0	1	3	3:7	2.50	
4.	Politehnica Iasi	9	3	2	4	9:10	2.11	28	1	1	3	6:6	2.40	2	1	1	3:4	1.75	
5.	Voluntari	9	3	3	3	10:10	2.22	23	1	1	2	4:5	2.25	2	2	1	6:5	2.20	
6.	Hermannstadt	9	1	3	5	5:13	2.00	22	1	1	2	2:4	1.50	0	2	3	3:9	2.40	BARÁŽ
7.	Dunarea Calarasi	9	2	3	4	5:13	2.00	21	1	2	1	3:3	1.50	1	1	3	2:10	2.40	SESTUP
8.	Chiajna	9	1	4	4	11:13	2.67	16	1	2	2	8:8	3.20	0	2	2	3:5	2.00	SESTUP

1. bulharská fotbalová liga

TABULKA O TITUL		Celkem						Doma					Venku					Poznámka	
1.	Ludogorets Razgrad	33	21	9	3	60:17	2.33	72	12	3	1	32:6	2.38	9	6	2	28:11	2.29	LM
2.	CSKA Sofia	33	21	6	6	53:17	2.12	69	13	3	1	35:7	2.47	8	3	5	18:10	1.75	EL
3.	Levski Sofia	33	20	5	8	62:31	2.82	65	10	3	4	37:17	3.18	10	2	4	25:14	2.44	EL
4.	Beroe S Zagora	33	15	9	9	39:28	2.03	54	10	4	2	26:8	2.13	5	5	7	13:20	1.94	
5.	Botev Plovdiv	33	14	8	11	44:32	2.30	50	9	2	6	28:15	2.53	5	6	5	16:17	2.06	
6.	Černo More Varna	33	14	6	13	42:47	2.70	48	10	2	4	22:17	2.44	4	4	9	20:30	2.94	

TABULKA O SESTUP SKUPINA A		Celkem						Doma					Venku					Poznámka	
1.	Veliko Tarnovo	34	17	6	11	42:31	2.15	57	11	3	3	26:12	2.24	6	3	8	16:19	2.06	O EL
2.	Botev Vratsa	34	13	7	13	49:45	2.76	46	8	3	6	24:16	2.35	5	4	7	25:29	3.18	O EL
3.	Vitosha Bistritsa	33	10	5	18	26:49	2.27	35	6	3	7	18:23	2.56	4	2	11	8:26	2.00	O SESTUP
4.	Vereya S.Zagora	32	0	6	26	13:81	2.94	6	0	6	10	10:29	2.44	0	0	16	3:52	3.44	O SESTUP

TABULKA O SESTUP SKUPINA B		Celkem						Doma					Venku					Poznámka	
1.	Slavia Sofia	34	10	10	13	38:42	2.35	40	5	6	5	21:19	2.35	5	4	8	17:23	2.35	O EL
2.	Lokomotiv Plovdiv	34	10	8	16	37:40	2.26	38	6	3	8	23:21	2.59	4	5	8	14:19	1.94	O EL
3.	Septemvri Sofia	32	9	6	17	32:58	2.81	33	6	3	7	17:25	2.63	3	3	10	15:33	3.00	O SESTUP
4.	Dunav Ruse	33	7	9	17	36:55	2.76	30	6	6	5	21:18	2.29	1	3	12	15:37	3.25	O SESTUP

1. maďarská fotbalová liga

Číslo udál.	Den	ZÁPASY 33. KOLA				Výsledky v roce						Předběžné kurzy					Váš tip Skut.	Výsl.
						2018-2019			2017-2018			1	10	0	02	2		
						doma	venku		doma	venku								
170	19.05.	Puskás Academy	-	Ferencváros	1:0		0:4		1:1		1:1	1:3	4,37	1,91	3,40	1,13	1,70	
171	19.05.	Várda	-	Mezőkövesd	1:2		2:2						1,60	1,10	3,50	2,06	5,00	
172	19.05.	Haladás	-	MOL Vidi	0:2		0:1		1:0		1:3	0:3	3,10	1,57	3,20	1,27	2,10	
173	19.05.	MTK Budapest	-	Honvéd	1:1		1:2						1,70	1,13	3,40	1,91	4,37	
174	19.05.	Diósgyőr	-	Újpest	1:2		0:5		1:2		1:1	0:1	2,75	1,48	3,20	1,34	2,30	
175	19.05.	Debrecen	-	Paks	2:1		1:2		3:2		1:1	5:2	1,50	1,06	3,60	2,25	6,00	

POSLEDNÍ LIGOVÉ VÝSLEDKY MUŽSTVA:

(V) = zápas hraný venku

Debrecen	Ferencváros (V)	1:2	Várda	1:3	Újpest (V)	1:1	Haladás	2:1	Honvéd (V)	1:1	MTK Budapest	3:1
Diósgyőr	Honvéd (V)	4:4	MOL Vidi	2:1	Mezőkövesd (V)	0:3	Paks	1:0	Várda (V)	1:1	Haladás	0:1
Ferencváros	Debrecen	2:1	Újpest	2:1	Honvéd (V)	2:3	MOL Vidi	4:1	Mezőkövesd (V)	2:1	Paks	3:0
Haladás	Mezőkövesd (V)	0:1	Paks	1:1	Várda (V)	2:1	Debrecen (V)	1:2	MTK Budapest	1:0	Diósgyőr (V)	1:0
Honvéd	Diósgyőr	4:4	Puskás Academy (V)	2:2	Ferencváros	3:2	Újpest (V)	0:0	Debrecen	1:1	MOL Vidi	0:1
MOL Vidi	MTK Budapest	4:2	Diósgyőr (V)	1:2	Puskás Academy	1:1	Ferencváros (V)	1:4	Újpest	2:1	Honvéd (V)	1:0
MTK Budapest	MOL Vidi (V)	2:4	Mezőkövesd	0:1	Paks (V)	0:1	Várda	0:1	Haladás (V)	0:1	Debrecen (V)	1:3
Mezőkövesd	Haladás	1:0	MTK Budapest (V)	1:0	Diósgyőr	3:0	Puskás Academy (V)	0:1	Ferencváros	1:2	Újpest (V)	1:2
Paks	Várda	1:0	Haladás (V)	1:1	MTK Budapest	1:0	Diósgyőr (V)	0:1	Puskás Academy	0:0	Ferencváros (V)	0:3
Puskás Academy	Újpest (V)	1:0	Honvéd	2:2	MOL Vidi (V)	1:1	Mezőkövesd	1:0	Paks (V)	0:0	Várda	0:4
Várda	Paks (V)	0:1	Debrecen (V)	3:1	Haladás	1:2	MTK Budapest (V)	1:0	Diósgyőr	1:1	Puskás Academy (V)	4:0
Újpest	Puskás Academy	0:1	Ferencváros (V)	1:2	Debrecen	1:1	Honvéd	0:0	MOL Vidi (V)	1:2	Mezőkövesd	2:1

TABULKA PO 32. KOLE	Celkem						Doma				Venku				Poznámka			
1. Ferencváros	32	23	4	5	71:26	3.03	73	14	3	0	45:12	3.35	9	1	5	26:14	2.67	LM
2. MOL Vidi	32	18	6	8	52:36	2.75	60	11	3	3	28:18	2.71	7	3	5	24:18	2.80	EL
3. Újpest	32	12	12	8	38:25	1.97	48	8	7	2	20:8	1.65	4	5	6	18:17	2.33	EL
4. Debrecen	32	13	9	10	40:38	2.44	48	10	4	2	26:15	2.56	3	5	8	14:23	2.31	
5. Honvéd	32	12	10	10	42:37	2.47	46	9	4	4	31:22	3.12	3	6	6	11:15	1.73	
6. Mezőkövesd	32	12	8	12	44:38	2.56	44	9	3	4	28:15	2.69	3	5	8	16:23	2.44	
7. Puskás Academy	32	11	6	15	35:44	2.47	39	9	3	4	21:16	2.31	2	3	11	14:28	2.63	
8. Paks	32	9	12	11	32:42	2.31	39	7	5	4	21:20	2.56	2	7	7	11:22	2.06	
9. Várda	32	9	8	15	34:47	2.53	35	4	5	6	17:20	2.47	5	3	9	17:27	2.59	
10. Diósgyőr	32	9	8	15	33:57	2.81	35	7	4	4	17:16	2.20	2	4	11	16:41	3.35	
11. MTK Budapest	32	10	4	18	41:52	2.91	34	5	2	8	18:22	2.67	5	2	10	23:30	3.12	SESTUP
12. Haladás	32	8	5	19	30:50	2.50	29	5	3	7	17:19	2.40	3	2	12	13:31	2.59	SESTUP

1. srbská fotbalová liga

TABULKA O TITUL	Celkem						Doma				Venku				Poznámka			
1. CZ Beograd	36	32	3	1	94:20	3.17	57	3	0	0	6:1	2.33	29	3	1	88:19	3.24	LM Q
2. Radnicki Nis	36	25	9	2	69:28	2.69	47	1	2	0	5:3	2.67	24	7	2	64:25	2.70	EL
3. Partizan Beograd	36	19	9	8	56:28	2.33	39	3	0	0	7:2	3.00	16	9	8	49:26	2.27	EL
4. Cukaricki Beograd	36	18	11	7	62:35	2.69	38	3	0	0	11:4	5.00	15	11	7	51:31	2.48	
5. Mladost Lucani	36	16	8	12	47:35	2.28	33	2	1	0	6:3	3.00	14	7	12	41:32	2.21	
6. Napredak Kruševac	36	12	12	12	46:47	2.58	28	2	1	0	10:3	4.33	10	11	12	36:44	2.42	
7. Proleter Novi Sad	36	10	11	15	34:39	2.03	22	0	0	3	2:5	2.33	10	11	12	32:34	2.00	
8. Vojvodina	36	10	10	16	26:42	1.89	21	0	0	3	1:8	3.00	10	10	13	25:34	1.79	

TABULKA O SESTUP	Celkem						Doma				Venku				Poznámka			
1. Surdulica	36	12	8	16	35:45	2.22	25	1	2	0	6:4	3.33	11	6	16	29:41	2.12	sestup
2. Vozdovac	36	12	7	17	35:46	2.25	25	1	3	0	5:4	2.25	11	4	17	30:42	2.25	sestup
3. Mačva Šabac	36	10	11	15	24:35	1.64	25	2	1	1	5:6	2.75	8	10	14	19:29	1.50	
4. Subotica	36	11	10	15	39:48	2.42	24	1	1	1	5:4	3.00	10	9	14	34:44	2.36	
5. Rad Beograd	36	7	11	18	21:43	1.78	22	2	0	0	2:0	1.00	5	11	18	19:43	1.82	
6. Zemun	36	6	11	19	35:52	2.42	20	2	1	0	9:1	3.33	4	10	19	26:51	2.33	
7. Dinamo Vranje	36	8	6	22	23:67	2.50	20	3	0	0	4:1	1.67	5	6	22	19:66	2.58	
8. B.Palanka	36	7	9	20	31:67	2.72	18	0	1	1	3:4	3.50	7	8	19	28:63	2.68	

1. chorvatská fotbalová liga

Číslo udál.	Den	ZÁPASY 34. KOLA		Výsledky v roce								Předběžné kurzy					Váš tip Skut.	Výsl.	
				2018-2019				2017-2018				1	10	0	02	2			
				doma	venku	doma	venku	doma	venku	doma	venku								
1762	15.05.	Slaven Belupo	-	Loko. Zagreb	2:5		1:1	1:3	1:0	2:2	0:0	2:5	2,75	1,48	3,20	1,34	2,30		
1763	15.05.	Osijek	-	Rijeka	1:2		1:1	1:3	1:0	2:1	2:1	0:1	2,20	1,30	3,20	1,52	2,91		
1764	15.05.	D. Zagreb	-	HNK Gorica	1:0		1:0	2:1					1,25	1,02	4,90	3,21	9,30		
1765	14.05.	Istra	-	Zaprešić	0:2		2:1	1:3	1:1	2:4	2:2	0:1	2,25	1,32	3,20	1,50	2,82		
1766	14.05.	Rudeš	-	Hajduk Split	1:4		1:3	0:3	0:4	2:1	3:2	0:1	10,00	3,43	5,20	1,02	1,22		

Číslo udál.	Den	ZÁPASY 35. KOLA		Výsledky v roce								Předběžné kurzy					Váš tip Skut.	Výsl.	
				2018-2019				2017-2018				1	10	0	02	2			
				doma	venku	doma	venku	doma	venku	doma	venku								
1754	20.05.	Rudeš	-	Slaven Belupo	1:1		1:1	1:2	1:2	2:0	2:2	0:2	6,10	2,37	3,90	1,06	1,45		
1755	19.05.	Hajduk Split	-	Istra	3:1		4:2	2:0	2:0	3:2	3:1	5:1	1,20	1,01	5,50	3,60	10,50		
1756	18.05.	Zaprešić	-	D. Zagreb	0:2		3:5	0:1	1:3	0:0	0:1	1:3	7,30	2,70	4,30	1,04	1,35		
1757	19.05.	HNK Gorica	-	Osijek	1:2		1:0	2:2					3,00	1,55	3,20	1,29	2,15		
1758	18.05.	Rijeka	-	Loko. Zagreb	3:0		0:2	2:1	2:1	3:1	0:1	0:0	1,65	1,12	3,50	1,98	4,56		

POSLEDNÍ LIGOVÉ VÝSLEDKY MUŽSTVA:

(V) = zápas hraný venku

D. Zagreb	Rijeka (V)	0:0	Loko. Zagreb	3:0	Osijek (V)	1:2	Slaven Belupo (V)	1:0	Istra (V)	4:0	Rudeš (V)	2:0
HNK Gorica	Istra	4:1	Rudeš (V)	1:1	Hajduk Split	3:0	Zaprešić (V)	2:2	Slaven Belupo	4:3	Rijeka	1:0
Hajduk Split	Slaven Belupo	2:0	Zaprešić	3:2	HNK Gorica (V)	0:3	Rijeka	4:0	Loko. Zagreb (V)	1:0	Osijek	0:0
Istra	HNK Gorica (V)	1:4	Rijeka	0:7	Loko. Zagreb (V)	1:1	Osijek	1:0	D. Zagreb	0:4	Slaven Belupo (V)	3:3
Loko. Zagreb	Osijek	0:4	D. Zagreb (V)	0:3	Istra	1:1	Rudeš (V)	2:1	Hajduk Split	0:1	Zaprešić (V)	1:3
Osijek	Loko. Zagreb (V)	4:0	Slaven Belupo (V)	0:1	D. Zagreb	2:1	Istra (V)	0:1	Rudeš	2:0	Hajduk Split (V)	0:0
Rijeka	D. Zagreb	0:0	Istra (V)	7:0	Rudeš	3:1	Hajduk Split (V)	0:4	Zaprešić	7:0	HNK Gorica (V)	0:1
Rudeš	Zaprešić (V)	3:0	HNK Gorica	1:1	Rijeka (V)	1:3	Loko. Zagreb	1:2	Osijek (V)	0:2	D. Zagreb	0:2
Slaven Belupo	Hajduk Split (V)	0:2	Osijek	1:0	Zaprešić (V)	3:1	D. Zagreb	0:1	HNK Gorica (V)	3:4	Istra	3:3
Zaprešić	Rudeš	0:3	Hajduk Split (V)	2:3	Slaven Belupo	1:3	HNK Gorica	2:2	Rijeka (V)	0:7	Loko. Zagreb	3:1

TABULKA PO 33. KOLE		Celkem						Doma					Venku					Poznámka	
1.	D. Zagreb	33	26	5	2	65:16	2.45	83	14	2	0	38:10	3.00	12	3	2	27:6	1.94	LM
2.	Rijeka	33	18	9	6	67:33	3.03	63	10	6	1	38:11	2.88	8	3	5	29:22	3.19	EL
3.	Osijek	33	16	8	9	56:33	2.70	56	8	4	4	29:16	2.81	8	4	5	27:17	2.59	EL
4.	Hajduk Split	33	15	11	7	50:34	2.55	56	8	6	3	27:14	2.41	7	5	4	23:20	2.69	
5.	HNK Gorica	33	15	8	10	52:41	2.82	53	7	3	7	29:27	3.29	8	5	3	23:14	2.31	
6.	Loko. Zagreb	33	13	9	11	47:38	2.58	48	7	6	4	23:16	2.29	6	3	7	24:22	2.88	
7.	Slaven Belupo	33	6	14	13	38:51	2.70	32	5	4	7	19:23	2.63	1	10	6	19:28	2.76	
8.	Zaprešić	33	8	4	21	36:77	3.42	28	4	3	10	21:34	3.24	4	1	11	15:43	3.63	
9.	Istra	33	5	7	21	28:68	2.91	22	2	4	10	10:35	2.81	3	3	11	18:33	3.00	BARÁŽ
10.	Rudeš	33	3	5	25	25:73	2.97	14	2	2	12	11:33	2.75	1	3	13	14:40	3.18	SESTUP

1. slovinská fotbalová liga

Číslo udál.	Den	ZÁPASY 33. KOLA		Výsledky v roce								Předběžné kurzy					Váš tip Skut.	Výsl.	
				2018-2019				2017-2018				1	10	0	02	2			
				doma	venku	doma	venku	doma	venku	doma	venku								
1040	15.05.	Triglav	-	Krško	4:3		1:1	3:1	3:1	2:0	1:1	0:2	1,60	1,10	3,50	2,06	5,00		
1041	15.05.	Celje	-	Maribor	0:5		1:1	1:1	2:1	0:4	0:0	2:3	4,37	1,91	3,40	1,13	1,70		
1042	15.05.	Ol. Lublaň	-	Domžale	4:4		2:1	3:1	1:0	1:1	0:1	1:1	1,55	1,07	3,50	2,15	5,50		
1043	14.05.	Gorica	-	Velenje	2:2		2:0	2:2	1:0	1:1	0:2	1:0	2,40	1,36	3,15	1,44	2,65		
1044	15.05.	Aluminij	-	NŠ Mura	0:2		2:3	0:3					3,35	1,64	3,20	1,23	2,00		

Číslo udál.	Den	ZÁPASY 34. KOLA		Výsledky v roce								Předběžné kurzy					Váš tip Skut.	Výsl.	
				2018-2019				2017-2018				1	10	0	02	2			
				doma	venku	doma	venku	doma	venku	doma	venku								
1140	19.05.	Krško	-	Aluminij	1:3		0:1	1:1	2:0	1:2	2:4	1:1	2,65	1,44	3,15	1,36	2,40		
1141	18.05.	NŠ Mura	-	Gorica	1:0		2:2	1:0					1,80	1,16	3,30	1,80	3,96		
1142	18.05.	Velenje	-	Ol. Lublaň	1:2		0:5	3:3	0:0	1:1	0:4	0:4	6,10	2,37	3,90	1,06	1,45		
1143	18.05.	Domžale	-	Celje	1:1		0:0	3:2	4:0	1:0	1:1	1:2	1,80	1,16	3,30	1,80	3,96		
1144	18.05.	Maribor	-	Triglav	4:1		5:1	2:1	0:0	2:1	3:2	5:0	1,25	1,02	4,90	3,21	9,30		

POSLEDNÍ LIGOVÉ VÝSLEDKY MUŽSTVA: (V) = zápas hraný venku

Aluminij	Velenje (V) 0:3	Domžale 0:3	Maribor (V) 1:1	Triglav 2:1	Celje (V) 0:1	Ol. Lublaň (V) 0:2
Celje	Triglav (V) 3:0	Krško 3:1	Ol. Lublaň 1:0	Gorica (V) 0:4	Aluminij 1:0	NŠ Mura 0:2
Domžale	Gorica 2:1	Aluminij (V) 3:0	NŠ Mura 1:1	Velenje (V) 2:1	Krško (V) 2:1	Maribor (V) 0:1
Gorica	Domžale (V) 1:2	Maribor 1:3	Triglav (V) 1:1	Celje 4:0	Ol. Lublaň (V) 1:3	Krško 1:2
Krško	NŠ Mura 0:3	Celje (V) 1:3	Velenje 1:2	Ol. Lublaň (V) 2:3	Domžale 1:2	Gorica (V) 2:1
Maribor	Ol. Lublaň 0:3	Gorica (V) 3:1	Aluminij 1:1	NŠ Mura (V) 2:2	Velenje 3:1	Domžale 1:0
NŠ Mura	Krško (V) 3:0	Velenje 3:3	Domžale (V) 1:1	Maribor 2:2	Triglav (V) 1:2	Celje (V) 2:0
Ol. Lublaň	Maribor (V) 3:0	Triglav 4:2	Celje (V) 0:1	Krško 3:2	Gorica 3:1	Aluminij 2:0
Triglav	Celje 0:3	Ol. Lublaň (V) 2:4	Gorica 1:1	Aluminij (V) 1:2	NŠ Mura 2:1	Velenje 0:4
Velenje	Aluminij 3:0	NŠ Mura (V) 3:3	Krško (V) 2:1	Domžale 1:2	Maribor (V) 1:3	Triglav (V) 4:0

TABULKA PO 32. KOLE		Celkem						Doma					Venku					Poznámka	
1.	Maribor	32	21	8	3	73:28	3,16	71	8	6	2	30:15	2,81	13	2	1	43:13	3,50	LM
2.	Ol. Lublaň	32	18	9	5	69:41	3,44	63	8	7	1	38:23	3,81	10	2	4	31:18	3,06	EL
3.	Domžale	32	15	8	9	65:43	3,38	53	9	3	4	38:21	3,69	6	5	5	27:22	3,06	EL
4.	Celje	32	13	10	9	45:45	2,81	49	8	3	5	25:24	3,06	5	7	4	20:21	2,56	
5.	NŠ Mura	32	11	12	9	48:35	2,59	45	7	6	3	29:15	2,75	4	6	6	19:20	2,44	
6.	Aluminij	32	12	5	15	46:51	3,03	41	9	3	4	30:18	3,00	3	2	11	16:33	3,06	
7.	Velenje	32	10	6	16	43:68	3,47	36	7	2	7	22:27	3,06	3	4	9	21:41	3,88	
8.	Triglav	32	9	5	18	42:73	3,59	32	5	1	10	23:39	3,88	4	4	8	19:34	3,31	
9.	Gorica	32	7	9	16	41:55	3,00	30	5	4	7	20:22	2,63	2	5	9	21:33	3,38	BARÁŽ
10.	Krško	32	4	8	20	25:58	2,59	20	2	5	9	11:27	2,38	2	3	11	14:31	2,81	SESTUP

1. estonská fotbalová liga

TABULKA		Celkem						Doma				Venku				Poznámka			
1.	Flora Tallin	10	10	0	0	33:3	3.60	30	5	0	0	23:1	4.80	5	0	0	10:2	2.40	LM
2.	FCI Levadia Tallin	10	8	0	2	34:9	4.30	24	4	0	1	26:5	6.20	4	0	1	8:4	2.40	EL
3.	Paide	10	6	2	2	13:5	1.80	20	2	1	2	4:3	1.40	4	1	0	9:2	2.20	EL
4.	Kalju	10	5	3	2	15:10	2.50	18	2	1	2	6:8	2.80	3	2	0	9:2	2.20	
5.	Trans Narva	10	3	3	4	8:6	1.40	12	0	2	4	1:5	1.00	3	1	0	7:1	2.00	
6.	Kuressaare	10	3	3	4	6:10	1.60	12	2	1	2	3:2	1.00	1	2	2	3:8	2.20	
7.	Tammeka Tartu	10	2	2	6	14:23	3.70	8	0	2	3	5:10	3.00	2	0	3	9:13	4.40	
8.	Tulevik Viljandi	10	2	2	6	11:21	3.20	8	0	1	4	6:14	4.00	2	1	2	5:7	2.40	
9.	Maardu Linnameeskond	10	1	2	7	3:27	3.00	5	1	1	2	1:6	1.75	0	1	5	2:21	3.83	BARAZ
10.	Tallinna Kalev	10	1	1	8	5:28	3.30	4	1	0	4	2:11	2.60	0	1	4	3:17	4.00	SESTUP

1. litevská fotbalová liga

TABULKA		Celkem						Doma				Venku				Poznámka			
1.	Suduva Marijampole	10	8	0	2	22:6	2.80	24	4	0	0	10:1	2.75	4	0	2	12:5	2.83	
2.	Žalgiris Vilnius	10	7	1	2	22:7	2.90	22	4	1	0	12:4	3.20	3	0	2	10:3	2.60	
3.	Žalgiris Kaunas	10	6	0	4	18:12	3.00	18	4	0	1	13:6	3.80	2	0	3	5:6	2.20	
4.	Riteriai Vilnius	10	4	3	3	13:10	2.30	15	2	2	1	5:3	1.60	2	1	2	8:7	3.00	
5.	Stumbras	10	4	3	3	8:7	1.50	15	4	0	2	6:4	1.67	0	3	1	2:3	1.25	
6.	Atlantas Klaipeda	10	2	2	6	6:19	2.50	8	2	1	2	4:9	2.60	0	1	4	2:10	2.40	
7.	Palanga	10	2	1	7	10:29	3.90	7	2	1	2	6:10	3.20	0	0	5	4:19	4.60	BARÁŽ
8.	FK Panevėžys	10	1	2	7	8:17	2.50	5	1	1	3	5:9	2.80	0	1	4	3:8	2.20	SESTUP

1. lotyšská fotbalová liga

TABULKA		Celkem						Doma				Venku				Poznámka			
1.	FK Rīga Fotbalová škola	11	7	3	1	15:7	2.00	24	3	1	0	7:2	2.25	4	2	1	8:5	1.86	LM
2.	Rīga FC	10	7	1	2	15:7	2.20	22	3	1	1	6:3	1.80	4	0	1	9:4	2.60	EL
3.	BFC Daugavpils	10	5	1	4	11:9	2.00	16	3	0	2	6:3	1.80	2	1	2	5:6	2.20	EL
4.	Valmiera	9	4	2	3	9:7	1.78	14	2	2	1	4:3	1.40	2	0	2	5:4	2.25	
5.	FK Ventspils	11	3	4	4	15:15	2.73	13	3	3	0	9:4	2.17	0	1	4	6:11	3.40	
6.	FK Jelgava	11	3	4	4	10:11	1.91	13	2	1	3	5:6	1.83	1	3	1	5:5	2.00	
7.	Spartaks Jurmala	11	4	1	6	13:21	3.09	13	3	0	3	10:12	3.67	1	1	3	3:9	2.40	
8.	FS Metta/LU Rīga	11	3	0	8	12:18	2.73	9	2	0	4	8:10	3.00	1	0	4	4:8	2.40	
9.	Ljepaja	10	2	2	6	7:12	1.90	8	1	1	2	4:5	2.25	1	1	4	3:7	1.67	BARAZ

2. ruská fotbalová liga

TABULKA		Celkem						Doma				Venku				Poznámka			
1.	PFC Sochi	36	19	10	7	62:33	2.64	67	10	4	4	30:18	2.67	9	6	3	32:15	2.61	POSTUP
2.	Tambov	36	19	10	7	52:34	2.39	67	9	5	3	28:16	2.59	10	5	4	24:18	2.21	POSTUP
3.	Tomsk	36	16	12	8	38:24	1.72	60	12	5	1	26:6	1.78	4	7	7	12:18	1.67	BARÁŽ
4.	Nizhny Novgorod	36	17	8	11	38:29	1.86	59	10	4	4	19:11	1.67	7	4	7	19:18	2.06	BARÁŽ
5.	Jaroslavl	36	15	11	10	38:29	1.86	56	8	8	2	20:12	1.78	7	3	8	18:17	1.94	
6.	Chertanovo	36	15	10	11	61:51	3.11	55	9	5	4	33:22	3.06	6	5	7	28:29	3.17	
7.	Avangard Kursk	35	16	7	12	45:36	2.31	55	11	5	2	28:15	2.39	5	2	10	17:21	2.24	
8.	Chabarovsk	36	14	13	9	45:39	2.33	55	9	5	4	24:17	2.28	5	8	5	21:22	2.39	
9.	Volgograd	36	12	14	10	33:33	1.83	50	8	6	4	19:15	1.89	4	8	6	14:18	1.78	
10.	Chimki	36	13	11	12	44:46	2.50	50	7	7	4	27:20	2.61	6	4	8	17:26	2.39	
11.	FK Krasnodar (am.)	35	12	12	11	44:51	2.71	48	6	6	6	21:23	2.44	6	6	5	23:28	3.00	
12.	Spartak Moskva (am.)	36	12	9	15	43:44	2.42	45	6	6	6	26:23	2.72	6	3	9	17:21	2.11	
13.	Vladivostok	36	9	17	10	27:26	1.47	44	7	4	7	13:12	1.39	2	13	3	14:14	1.56	
14.	Mordovia Saransk	36	11	11	14	35:43	2.17	44	4	6	8	16:22	2.11	7	5	6	19:21	2.22	
15.	Kaliningrad	36	10	11	15	37:50	2.42	41	8	4	6	20:21	2.28	2	7	9	17:29	2.56	
16.	Fakel Voronež	36	9	13	14	36:39	2.08	40	5	9	4	21:16	2.06	4	4	10	15:23	2.11	SESTUP
17.	FK Armavir	36	9	13	14	30:44	2.06	40	4	8	6	18:23	2.28	5	5	8	12:21	1.83	SESTUP
18.	Novosibirsk	36	7	12	17	27:45	2.00	33	5	5	7	12:14	1.53	2	7	10	15:31	2.42	SESTUP
19.	Tyumen	36	5	15	16	28:43	1.97	30	5	7	6	19:19	2.11	0	8	10	9:24	1.83	SESTUP
20.	Peterburg (am.)	36	6	7	23	30:54	2.33	25	4	4	11	20:28	2.53	2	3	12	10:26	2.12	SESTUP

1. ruská fotbalová liga

Číslo udál.	Den	ZÁPASY 29. KOLA		Výsledky v roce				Předběžné kurzy					Váš tip	Výsl.	
				2018-2019		2017-2018		1	10	0	02	2			
				doma	venku	doma	venku								
680	19.05.	A. Tula	-	FK Krasnodar		0:3	1:0	0:3	2,65	1,44	3,15	1,36	2,40		
681	19.05.	CSKA Moskva	-	Groznyj		2:0	0:1	3:0	1,55	1,07	3,50	2,15	5,50		
682	19.05.	FK Rostov	-	Peterburg		0:2	0:0	0:0	2,10	1,27	3,20	1,57	3,10		
683	20.05.	Kazaň	-	Machačkala		1:1	6:0	1:1	1,20	1,01	5,50	3,60	10,50		
684	18.05.	Samara	-	Sp. Moskva		1:3			2,82	1,50	3,20	1,32	2,25		
685	18.05.	Ufa	-	G. Orenburg		0:1			2,05	1,25	3,20	1,60	3,22		
686	19.05.	Jekatěrinburg	-	Loko Moskva		2:1	0:2	1:2	3,96	1,80	3,30	1,16	1,80		
687	19.05.	Jenisej	-	D. Moskva		2:1			3,96	1,80	3,30	1,16	1,80		

POSLEDNÍ LIGOVÉ VÝSLEDKY MUŽSTVA:

(V) = zápas hraný venku

A. Tula	Machačkala (V)	1:0	Loko Moskva	2:0	G. Orenburg (V)	1:1	Sp. Moskva	3:0	Ufa (V)	2:1	Jekatěrinburg	0:0
CSKA Moskva	Peterburg (V)	1:3	D. Moskva	2:2	FK Krasnodar (V)	0:2	Machačkala	2:0	Loko Moskva (V)	1:1	G. Orenburg	2:3
D. Moskva	FK Rostov	0:0	CSKA Moskva (V)	2:2	Groznyj	0:0	Peterburg (V)	0:2	Samara	1:0	FK Krasnodar	1:1
FK Krasnodar	Jenisej (V)	4:0	FK Rostov (V)	1:1	CSKA Moskva	2:0	Groznyj (V)	1:1	Peterburg	2:3	D. Moskva (V)	1:1
FK Rostov	D. Moskva (V)	0:0	FK Krasnodar	1:1	Machačkala (V)	1:1	Loko Moskva	1:2	G. Orenburg (V)	0:3	Sp. Moskva	2:1
G. Orenburg	Jekatěrinburg	2:2	Kazaň (V)	0:2	A. Tula	1:1	Jenisej (V)	1:2	FK Rostov	3:0	CSKA Moskva (V)	3:2
Groznyj	Samara	2:1	Peterburg	1:1	D. Moskva (V)	0:0	FK Krasnodar	1:1	Machačkala (V)	1:0	Loko Moskva	1:3
Jekatěrinburg	G. Orenburg (V)	2:2	Sp. Moskva	0:1	Ufa (V)	1:4	Samara (V)	1:0	Kazaň	2:1	A. Tula (V)	0:0
Jenisej	FK Krasnodar	0:4	Machačkala	3:1	Loko Moskva (V)	1:2	G. Orenburg	2:1	Sp. Moskva (V)	0:2	Ufa	0:0
Kazaň	Loko Moskva (V)	0:4	G. Orenburg	2:0	Sp. Moskva (V)	1:1	Ufa	1:1	Jekatěrinburg (V)	1:2	Samara (V)	0:1
Loko Moskva	Kazaň	4:0	A. Tula (V)	0:2	Jenisej	2:1	FK Rostov (V)	2:1	CSKA Moskva	1:1	Groznyj (V)	3:1
Machačkala	A. Tula	0:1	Jenisej (V)	1:3	FK Rostov	1:1	CSKA Moskva (V)	0:2	Groznyj	0:1	Peterburg (V)	0:5
Peterburg	CSKA Moskva	3:1	Groznyj (V)	1:1	Samara	4:2	D. Moskva	2:0	FK Krasnodar (V)	3:2	Machačkala	5:0
Samara	Groznyj (V)	1:2	Ufa	1:1	Peterburg (V)	2:4	Jekatěrinburg	0:1	D. Moskva (V)	0:1	Kazaň	1:0
Sp. Moskva	Ufa	1:0	Jekatěrinburg (V)	1:0	Kazaň	1:1	A. Tula (V)	0:3	Jenisej	2:0	FK Rostov (V)	1:2
Ufa	Sp. Moskva (V)	0:1	Samara (V)	1:1	Jekatěrinburg	4:1	Kazaň (V)	1:1	A. Tula	1:2	Jenisej (V)	0:0

TABULKA PO 28. KOLE		Celkem						Doma					Venku					Poznámka	
1.	Peterburg	28	19	4	5	53:27	2,86	61	12	1	1	35:12	3,36	7	3	4	18:15	2,36	LM
2.	Loko Moskva	28	15	7	6	42:26	2,43	52	8	5	1	24:12	2,57	7	2	5	18:14	2,29	LM
3.	FK Krasnodar	28	14	8	6	51:23	2,64	50	8	3	3	28:11	2,79	6	5	3	23:12	2,50	LM
4.	Sp. Moskva	28	13	7	8	34:28	2,21	46	7	3	5	19:16	2,33	6	4	3	15:12	2,08	EL
5.	CSKA Moskva	28	12	9	7	39:23	2,21	45	6	3	4	24:13	2,85	6	6	3	15:10	1,67	EL
6.	A. Tula	28	12	9	7	37:27	2,29	45	8	5	1	27:9	2,57	4	4	6	10:18	2,00	
7.	Groznyj	28	10	9	9	27:29	2,00	39	4	7	3	14:15	2,07	6	2	6	13:14	1,93	
8.	FK Rostov	28	9	11	8	24:22	1,64	38	5	6	3	13:8	1,50	4	5	5	11:14	1,79	
9.	G. Orenburg	28	10	7	11	35:34	2,46	37	6	4	4	16:12	2,00	4	3	7	19:22	2,93	
10.	Kazaň	28	7	14	7	24:29	1,89	35	6	6	2	13:9	1,57	1	8	5	11:20	2,21	
11.	Jekatěrinburg	28	9	7	12	29:43	2,57	34	5	4	5	16:16	2,29	4	3	7	13:27	2,86	
12.	D. Moskva	28	6	13	9	23:23	1,64	31	5	5	4	14:7	1,50	1	8	5	9:16	1,79	
13.	Samara	28	8	4	16	24:38	2,21	28	5	2	7	10:13	1,64	3	2	9	14:25	2,79	BARÁŽ
14.	Ufa	28	5	11	12	24:31	1,96	26	5	2	7	15:15	2,14	0	9	5	9:16	1,79	BARÁŽ
15.	Machačkala	28	5	5	18	13:48	2,18	20	2	4	8	8:23	2,21	3	1	10	5:25	2,14	SESTUP
16.	Jenisej	28	4	7	17	21:49	2,50	19	3	6	5	13:20	2,36	1	1	12	8:29	2,64	SESTUP

1. ukrajinská fotbalová liga

Číslo udál.	Den	ZÁPASY 29. KOLA		Výsledky v roce						Předběžné kurzy					Váš tip Skut.	Výsl.		
				2018-2019			2017-2018			1	10	0	02	2				
				doma	venku		doma	venku										
1031	18.05.	D. Kyjev	-	Mariupol	4:0		2:0	1:0	5:1	1:1	0:3	3:2	1,30	1,03	4,50	2,93	8,40	
1032	19.05.	Oleksandria	-	FC Lvov	1:2		2:2	2:1					2,00	1,23	3,20	1,64	3,35	
1033	19.05.	Zorya	-	Š. Doněck	0:1		1:1	0:3	2:1	0:3	1:3	1:2	6,10	2,37	3,90	1,06	1,45	
1034	18.05.	Lvov	-	Desna	0:2		2:2	1:2					2,40	1,36	3,15	1,44	2,65	
1035	18.05.	O. Doněck	-	Oděsa	1:0		1:2	1:1	1:0	1:0	1:2	1:3	2,15	1,29	3,20	1,55	3,00	
1036	18.05.	Poltava	-	A. Kyjev	0:2		2:2	0:1					1,95	1,21	3,20	1,67	3,50	

POSLEDNÍ LIGOVÉ VÝSLEDKY MUŽSTVA:													(V) = zápas hraný venku	
A. Kyjev	Oděsa	3:3	Lvov (V)	2:1	Desna	2:0	O. Doněck (V)	0:2	Poltava	1:0	Oděsa (V)	3:1		
D. Kyjev	Zorya	1:1	Oleksandria	1:1	FC Lvov (V)	1:0	Š. Doněck	0:0	Mariupol (V)	1:0	Zorya (V)	3:2		
Desna	O. Doněck	2:1	Oděsa	2:4	A. Kyjev (V)	0:2	Poltava (V)	3:3	Lvov	2:1	O. Doněck (V)	2:0		
FC Lvov	Mariupol (V)	0:2	Š. Doněck (V)	0:5	D. Kyjev	0:1	Zorya (V)	1:2	Oleksandria	1:2	Mariupol	2:3		
Lvov	Poltava (V)	1:1	A. Kyjev	1:2	O. Doněck (V)	2:3	Oděsa	0:0	Desna (V)	1:2	Poltava	4:0		
Mariupol	FC Lvov	2:0	Zorya (V)	1:0	Š. Doněck	0:1	Oleksandria (V)	1:2	D. Kyjev	0:1	FC Lvov (V)	3:2		
O. Doněck	Desna (V)	1:2	Poltava	1:1	Lvov	3:2	A. Kyjev	2:0	Oděsa (V)	1:1	Desna	0:2		
Oděsa	A. Kyjev (V)	3:3	Desna (V)	4:2	Poltava	1:2	Lvov (V)	0:0	O. Doněck	1:1	A. Kyjev	1:3		
Oleksandria	Š. Doněck (V)	1:2	D. Kyjev (V)	1:1	Zorya	0:2	Mariupol	2:1	FC Lvov (V)	2:1	Š. Doněck	0:1		
Poltava	Lvov	1:1	O. Doněck (V)	1:1	Oděsa (V)	2:1	Desna	3:3	A. Kyjev (V)	0:1	Lvov (V)	0:4		
Zorya	D. Kyjev (V)	1:1	Mariupol	0:1	Oleksandria (V)	2:0	FC Lvov	2:1	Š. Doněck (V)	0:3	D. Kyjev	2:3		
Š. Doněck	Oleksandria	2:1	FC Lvov	5:0	Mariupol (V)	1:0	D. Kyjev (V)	0:0	Zorya	3:0	Oleksandria (V)	1:0		

TABULKA O TITUL		Celkem					Doma				Venku				Poznámka	
1.	Šachtar Doněck	28	23	4	1	64:10	73	11	3	0	35:6	12	1	1	29:4	LM
2.	Dynamo Kyjev	28	19	5	4	47:15	62	9	3	2	25:5	10	2	2	22:10	LM
3.	Oleksandria	28	14	6	8	37:27	48	7	3	4	17:15	7	3	4	20:12	EL
4.	Zorya	28	10	9	9	35:29	39	5	5	4	16:12	5	4	5	19:17	EL
5.	Mariupol	28	11	6	11	31:39	39	6	3	5	14:17	5	3	6	17:22	
6.	FC Lvov	28	7	9	12	23:35	30	1	5	7	11:19	6	4	5	12:16	

TABULKA O SESTUP		Celkem					Doma				Venku				Poznámka	
1.	Desna Černigiv	28	11	5	12	34:35	38	5	1	8	14:20	6	4	4	20:15	
2.	Vorskla Poltava	28	10	5	13	25:39	35	6	3	5	15:18	4	2	8	10:21	
3.	Olimpik Doněck	28	6	10	12	33:41	28	4	4	7	18:24	2	6	5	15:17	
4.	Karpaty Lvov	28	6	8	14	35:45	26	2	3	9	11:24	4	5	5	24:21	
5.	Arsenal Kyjev	28	7	4	17	23:49	25	2	4	8	12:28	5	0	9	11:21	
6.	Oděsa	28	5	7	16	22:45	22	3	2	9	9:24	2	5	7	13:21	SESTUP

1. běloruská fotbalová liga

TABULKA		Celkem					Doma				Venku				Poznámka				
1.	Dinamo Brest	7	5	2	0	13:4	2.43	17	2	1	0	7:1	2.67	3	1	0	6:3	2.25	LM
2.	Bate Borisov	7	5	0	2	10:3	1.86	15	3	0	1	4:1	1.25	2	0	1	6:2	2.67	EL
3.	Isloch Minsk	7	5	0	2	11:5	2.29	15	4	0	0	8:2	2.50	1	0	2	3:3	2.00	EL
4.	Šachtor Soligorsk	7	5	0	2	10:5	2.14	15	3	0	1	6:4	2.50	2	0	1	4:1	1.67	
5.	Torpedo Zhodino	7	4	2	1	10:4	2.00	14	2	1	1	5:3	2.00	2	1	0	5:1	2.00	
6.	Dinamo Minsk	7	4	1	2	7:4	1.57	13	3	0	1	5:2	1.75	1	1	1	2:2	1.33	
7.	Neman Grodno	7	4	1	2	8:6	2.00	13	1	1	1	1:3	1.33	3	0	1	7:3	2.50	
8.	Vitebsk	7	2	4	1	7:6	1.86	10	1	2	0	4:3	2.33	1	2	1	3:3	1.50	
9.	Slavia Mozyr	7	3	1	3	10:10	2.86	10	1	0	2	6:7	4.33	2	1	1	4:3	1.75	
10.	FC Gomel	7	2	0	5	14:12	3.71	6	1	0	3	6:6	3.00	1	0	2	8:6	4.67	
11.	Dnyapro Mogilev	7	1	2	4	3:10	1.86	5	0	1	2	1:5	2.00	1	1	2	2:5	1.75	
12.	Energetik BGU	7	1	2	4	7:15	3.14	5	0	1	2	2:7	3.00	1	1	2	5:8	3.25	
13.	Slutsk	7	1	2	4	5:14	2.71	5	1	1	2	3:10	3.25	0	1	2	2:4	2.00	
14.	Gorodeya	7	1	2	4	2:11	1.86	5	1	1	1	2:4	2.00	0	1	3	0:7	1.75	
15.	FK Minsk	7	0	4	3	5:8	1.86	4	0	3	1	1:2	0.75	0	1	2	4:6	3.33	SESTUP
16.	Torpedo Minsk	7	1	1	5	2:7	1.29	4	1	0	2	1:2	1.00	0	1	3	1:5	1.50	SESTUP

1. turecká fotbalová liga

Číslo udál.	Den	DOHRÁVKA 32. KOLA		Výsledky v roce				Předběžné kurzy					Váš tip	Výsl.
				2018-2019		2017-2018		1	10	0	02	2	Skut.	
				doma	venku	doma	venku							
191	13.05.	Besiktas	-	Alanyaspor	0:0	1:0	2:1	1,50	1,08	4,30	2,39	6,34		

Číslo udál.	Den	ZÁPASY 33. KOLA		Výsledky v roce				Předběžné kurzy					Váš tip	Výsl.
				2018-2019		2017-2018		1	10	0	02	2	Skut.	
				doma	venku	doma	venku							
689	19.05.	Akhisar BLD	-	Kayserispor	0:1	0:2	2:1	2,65	1,44	3,15	1,36	2,40		
690	19.05.	Alanyaspor	-	Rizespor	1:1			2,05	1,25	3,20	1,60	3,22		
691	20.05.	Ankaragücü	-	Sivasspor	0:4			2,30	1,34	3,20	1,48	2,75		
692	18.05.	Antalyaspor	-	Malatyaspor	0:2	3:1	1:1	2,25	1,32	3,20	1,50	2,82		
693	19.05.	Bursaspor	-	Göztepe	0:0	0:0	1:2	2,15	1,29	3,20	1,55	3,00		
694	20.05.	Erzurumspor	-	Fenerbahce	2:2			3,10	1,57	3,20	1,27	2,10		
695	19.05.	Galatasaray	-	Basaksehir	1:1	2:0	1:5	1,75	1,16	3,40	1,85	4,07		
696	17.05.	Kasimpasa	-	Konyaspor	2:3	2:1	0:2	1,80	1,16	3,30	1,80	3,96		
697	18.05.	Trabzonspor	-	Besiktas	2:2	0:2	2:2	2,63	1,42	3,10	1,37	2,45		

POSLEDNÍ LIGOVÉ VÝSLEDKY MUŽSTVA: (V) = zápas hraný venku

Akhisar BLD	Fenerbahce (V)	1:2	Malatyaspor	0:2	Bursaspor (V)	0:0	Antalyaspor	1:2	Erzurumspor (V)	1:2	Göztepe (V)	1:0
Alanyaspor	Konyaspor	2:4	Kayserispor (V)	1:1	Fenerbahce	1:0	Malatyaspor (V)	1:1	Bursaspor	1:0	Antalyaspor (V)	0:3
Ankaragücü	Basaksehir (V)	1:2	Rizespor	2:2	Besiktas (V)	1:4	Konyaspor	0:0	Kayserispor (V)	2:0	Fenerbahce	1:1
Antalyaspor	Bursaspor	0:1	Göztepe (V)	1:4	Erzurumspor	1:1	Akhisar BLD (V)	2:1	Kasimpasa	1:0	Trabzonspor (V)	1:4
Basaksehir	Ankaragücü	2:1	Sivasspor (V)	0:0	Göztepe	0:2	Rizespor	1:1	Besiktas (V)	1:2	Konyaspor	2:0
Besiktas	Galatasaray (V)	0:2	Ankaragücü	4:1	Sivasspor (V)	2:1	Basaksehir	2:1	Rizespor (V)	7:2	Göztepe	1:0
Bursaspor	Antalyaspor (V)	1:0	Erzurumspor (V)	0:2	Akhisar BLD	0:0	Kasimpasa (V)	1:1	Trabzonspor	0:1	Alanyaspor (V)	0:1
Erzurumspor	Malatyaspor (V)	1:3	Bursaspor	2:0	Antalyaspor (V)	1:1	Göztepe (V)	1:0	Akhisar BLD	2:1	Kasimpasa (V)	1:2
Fenerbahce	Akhisar BLD	2:1	Kasimpasa (V)	3:1	Trabzonspor	1:1	Alanyaspor (V)	0:1	Galatasaray	1:1	Ankaragücü (V)	1:1
Galatasaray	Rizespor (V)	3:2	Besiktas	2:0	Konyaspor (V)	0:0	Kayserispor	3:1	Fenerbahce (V)	1:1	Malatyaspor	3:0
Göztepe	Sivasspor	3:3	Antalyaspor	4:1	Basaksehir (V)	2:0	Erzurumspor	0:1	Rizespor (V)	0:1	Akhisar BLD	0:1
Kasimpasa	Kayserispor (V)	1:2	Fenerbahce	1:3	Malatyaspor (V)	1:2	Bursaspor	1:1	Antalyaspor (V)	0:1	Erzurumspor	2:1
Kayserispor	Kasimpasa	2:1	Trabzonspor (V)	2:4	Alanyaspor	1:1	Galatasaray (V)	1:3	Ankaragücü	0:2	Sivasspor (V)	3:1
Konyaspor	Trabzonspor	2:2	Alanyaspor (V)	4:2	Galatasaray	0:0	Ankaragücü (V)	0:0	Sivasspor	1:1	Basaksehir (V)	0:2
Malatyaspor	Erzurumspor	3:1	Akhisar BLD (V)	2:0	Kasimpasa	2:1	Trabzonspor (V)	1:2	Alanyaspor	1:1	Galatasaray (V)	0:3
Rizespor	Galatasaray	2:3	Ankaragücü (V)	2:2	Sivasspor	0:0	Basaksehir (V)	1:1	Göztepe	1:0	Besiktas	2:7
Sivasspor	Göztepe (V)	3:3	Basaksehir	0:0	Rizespor (V)	0:0	Besiktas	1:2	Konyaspor (V)	1:1	Kayserispor	1:3
Trabzonspor	Konyaspor (V)	2:2	Kayserispor	4:2	Fenerbahce (V)	1:1	Malatyaspor	2:1	Bursaspor (V)	1:0	Antalyaspor	4:1

TABULKA PO 32. KOLE		Celkem						Doma					Venku					Poznámka	
1.	Galatasaray	32	19	9	4	67:31	3.06	66	12	4	0	45:11	3.50	7	5	4	22:20	2.63	LM
2.	Basaksehir	32	19	9	4	47:19	2.06	66	10	4	2	26:10	2.25	9	5	2	21:9	1.88	LM
3.	Besiktas	31	17	8	6	66:42	3.48	59	10	3	2	32:18	3.33	7	5	4	34:24	3.63	EL
4.	Trabzonspor	32	16	9	7	59:43	3.19	57	11	2	3	37:19	3.50	5	7	4	22:24	2.88	EL
5.	Malatyaspor	32	13	8	11	46:41	2.72	47	9	4	3	30:17	2.94	4	4	8	16:24	2.50	
6.	Konyaspor	32	9	15	8	39:37	2.38	42	5	7	4	20:17	2.31	4	8	4	19:20	2.44	
7.	Alanyaspor	31	12	6	13	34:39	2.35	42	9	3	4	22:12	2.13	3	3	9	12:27	2.60	
8.	Antalyaspor	32	12	6	14	35:52	2.72	42	5	5	6	19:22	2.56	7	1	8	16:30	2.88	
9.	Rizespor	32	9	13	10	45:46	2.84	40	5	7	4	25:21	2.88	4	6	6	20:25	2.81	
10.	Fenerbahce	32	9	13	10	40:43	2.59	40	7	7	2	27:21	3.00	2	6	8	13:22	2.19	
11.	Kayserispor	32	10	10	12	33:46	2.47	40	6	6	4	17:18	2.19	4	4	8	16:28	2.75	
12.	Sivasspor	32	9	11	12	44:48	2.88	38	6	6	4	20:15	2.19	3	5	8	24:33	3.56	
13.	Kasimpasa	32	11	5	16	50:58	3.38	38	7	2	7	29:26	3.44	4	3	9	21:32	3.31	
14.	Ankaragücü	32	10	7	15	34:50	2.63	37	5	5	6	17:21	2.38	5	2	9	17:29	2.88	
15.	Göztepe	32	10	4	18	35:41	2.38	34	7	3	6	22:19	2.56	3	1	12	13:22	2.19	
16.	Bursaspor	32	6	15	11	26:36	1.94	33	4	7	5	14:16	1.88	2	8	6	12:20	2.00	SESTUP
17.	Erzurumspor	32	7	11	14	34:42	2.38	32	6	3	7	18:19	2.31	1	8	7	16:23	2.44	SESTUP
18.	Akhisar BLD	32	6	7	19	32:52	2.63	25	4	5	7	20:24	2.75	2	2	12	12:28	2.50	SESTUP

1. izraelská fotbalová liga

TABULKA O TITUL		Celkem						Doma				Venku				Poznámka			
1.	Maccabi Tel Aviv	34	26	7	1	72:16	2.59	85	14	3	1	41:7	2.67	12	4	0	31:9	2.50	LM
2.	Maccabi Haifa	33	15	9	9	43:37	2.42	54	7	3	7	23:24	2.76	8	6	2	20:13	2.06	EL
3.	Maccabi Netanya	34	15	8	11	44:43	2.56	53	7	3	6	17:18	2.19	8	5	5	27:25	2.89	EL
4.	Hapoel Beer Sheva	34	14	10	10	47:42	2.62	52	8	5	3	23:15	2.38	6	5	7	24:27	2.83	
5.	Bnei Jehuda	34	13	9	12	53:39	2.71	48	5	6	6	23:21	2.59	8	3	6	30:18	2.82	
6.	Hapoel Hadera	33	10	6	17	39:57	2.91	36	6	2	9	21:29	2.94	4	4	8	18:28	2.88	

TABULKA O SESTUP		Celkem						Doma				Venku				Poznámka			
1.	Beitar Jeruzalem	33	11	10	12	43:43	2.61	43	4	6	6	21:22	2.69	7	4	6	22:21	2.53	
2.	Hapoel Tel Aviv	33	9	15	9	40:30	2.12	42	7	6	4	28:16	2.59	2	9	5	12:14	1.63	
3.	Hapoel Raanana	33	8	15	10	29:38	2.03	39	7	5	5	20:20	2.35	1	10	5	9:18	1.69	
4.	Kiryat Shmona	33	9	11	13	34:35	2.09	38	5	6	6	18:17	2.06	4	5	7	16:18	2.13	
5.	Hapoel Haifa	33	8	13	12	44:47	2.76	37	2	9	6	21:27	2.82	6	4	6	23:20	2.69	
6.	FC Ashdod	33	10	7	16	34:54	2.67	37	6	4	6	17:22	2.44	4	3	10	17:32	2.88	
7.	Maccabi Petach Tikva	33	8	12	13	33:51	2.55	36	2	8	6	15:22	2.31	6	4	7	18:29	2.76	SESTUP
8.	Bnei Sakhnin	33	5	12	16	27:50	2.33	27	2	6	8	10:24	2.13	3	6	8	17:26	2.53	SESTUP

1. kyperská fotbalová liga

TABULKA O TITUL		Celkem						Doma				Venku				Poznámka			
1.	APOEL Nicosia	31	20	7	4	62:25	2.81	67	8	5	2	33:11	2.93	12	2	2	29:14	2.69	LM
2.	AEK Lamaca	31	17	8	6	49:22	2.29	59	10	3	2	23:6	1.93	7	5	4	26:16	2.63	EL
3.	Apollon Limassol	31	17	7	7	63:30	3.00	58	8	4	4	35:17	3.25	9	3	3	28:13	2.73	EL
4.	AEL Limassol	31	17	4	10	49:43	2.97	55	9	1	6	30:27	3.56	8	3	4	19:16	2.33	
5.	Salamina Famagusta	31	11	8	12	39:46	2.74	41	7	4	4	21:16	2.47	4	4	8	18:30	3.00	
6.	Omonia Nicosia	31	10	6	15	35:43	2.52	36	7	3	6	20:20	2.50	3	3	9	15:23	2.53	

TABULKA O SESTUP		Celkem						Doma				Venku				Poznámka			
1.	Anorthosis Famagusta	31	12	11	8	42:38	2.58	41	6	5	4	21:17	2.53	6	6	4	21:21	2.63	
2.	Pafos FC	31	11	8	12	37:49	2.77	35	7	3	6	16:18	2.13	4	5	6	21:31	3.47	
3.	Alki Oroklini	31	10	5	16	33:55	2.84	35	5	2	9	20:31	3.19	5	3	7	13:24	2.47	
4.	Doxa Katokopias	31	8	8	15	44:50	3.03	32	4	6	6	23:26	3.06	4	2	9	21:24	3.00	
5.	Enosis Paralimni	31	8	8	15	32:49	2.61	32	5	4	6	21:21	2.80	3	4	9	11:28	2.44	SESTUP
6.	Ermis Aradippou	31	3	4	24	28:63	2.94	13	2	2	11	13:27	2.67	1	2	13	15:36	3.19	SESTUP

1. singapurská fotbalová liga

TABULKA		Celkem						Doma				Venku				Poznámka			
1.	Brunei DPMM	10	8	2	0	25:7	3.20	26	5	1	0	14:5	3.17	3	1	0	11:2	3.25	AFC
2.	Hougang	10	6	1	3	23:17	4.00	19	5	0	1	16:9	4.17	1	1	2	7:8	3.75	AFC cup
3.	Niigata S.	9	5	2	2	14:8	2.44	17	4	1	0	10:2	2.40	1	1	2	4:6	2.50	
4.	Tampines	8	3	4	1	17:9	3.25	13	1	2	0	8:4	4.00	2	2	1	9:5	2.80	
5.	Balestier	10	3	2	5	12:15	2.70	11	2	1	3	7:11	3.00	1	1	2	5:4	2.25	
6.	Home Utd.	9	3	1	5	9:14	2.56	10	2	1	1	5:2	1.75	1	0	4	4:12	3.20	
7.	Geylang	10	3	0	7	9:21	3.00	9	2	0	2	7:6	3.25	1	0	5	2:15	2.83	
8.	Young Lions	8	2	1	5	6:12	2.25	7	1	0	3	3:8	2.75	1	1	2	3:4	1.75	
9.	Warriors	8	1	1	6	10:22	4.00	4	0	1	2	2:6	2.67	1	0	4	8:16	4.80	

1. japonská fotbalová liga

Číslo udál.	Den	ZÁPASY 12. KOLA		Výsledky v roce				Předběžné kurzy					Váš tip	Výsl.	
				2018-2018		2017-2017		1	10	0	02	2			
				doma	venku	doma	venku								
1178	17.05.	Kawasaki	-	Nagoja	3:1	1:0			2,15	1,29	3,20	1,55	3,00		
1179	17.05.	Hiroshima	-	Tosu	1:0	0:1	0:1	0:1	1,65	1,12	3,50	1,98	4,56		
1180	17.05.	Urawa	-	Shonan	0:1	1:2			1,90	1,20	3,25	1,71	3,61		
1181	18.05.	FC Tokyo	-	Sapporo	0:0	2:3	1:2	1:2	1,80	1,16	3,30	1,80	3,96		
1182	18.05.	Iwata	-	Sendai	3:2	3:0	0:1	0:0	2,40	1,36	3,15	1,44	2,65		
1183	18.05.	Yokohama	-	Kobe	1:2	2:0	2:0	0:0	2,60	1,36	2,85	1,38	2,66		
1184	18.05.	Kashima	-	Matsumoto					1,95	1,21	3,20	1,67	3,50		
1185	18.05.	Oita	-	Shimizu					2,00	1,23	3,20	1,64	3,35		
1186	18.05.	Gamba	-	Cerezo	1:0	1:0	3:1	2:2	2,63	1,39	2,95	1,37	2,55		

POSLEDNÍ LIGOVÉ VÝSLEDKY MUŽSTVA:

(V) = zápas hraný venku

Cerezo	Yokohama	3:0	Matsumoto (V)	2:0	Oita	0:0	Shimizu (V)	0:1	Sapporo	0:1	Kawasaki (V)	1:1
FC Tokyo	Iwata	1:0	Gamba (V)	0:0	Matsumoto	2:0	Hiroshima (V)	1:0	Kashima	3:1	Shimizu	2:1
Gamba	Tosu (V)	1:3	FC Tokyo	0:0	Sendai (V)	1:2	Oita	1:1	Urawa	0:1	Hiroshima (V)	0:3
Hiroshima	Sendai (V)	1:2	Yokohama	0:1	Nagoja (V)	0:1	FC Tokyo	0:1	Kobe (V)	4:2	Gamba	3:0
Iwata	FC Tokyo (V)	0:1	Urawa (V)	1:0	Sapporo	1:2	Nagoja (V)	0:1	Shimizu	1:2	Shonan (V)	2:0
Kashima	Kobe (V)	1:0	Shimizu	3:0	Yokohama (V)	1:2	Sendai	1:0	FC Tokyo (V)	1:3	Nagoja	2:1
Kawasaki	Shimizu (V)	4:0	Sendai	3:1	Kobe (V)	2:1	Shonan	2:0	Tosu (V)	1:0	Cerezo	1:1
Kobe	Kashima	0:1	Sapporo (V)	1:2	Kawasaki	1:2	Urawa (V)	0:1	Hiroshima	2:4	Matsumoto (V)	1:2
Matsumoto	Sapporo	0:0	Cerezo	0:2	FC Tokyo (V)	0:2	Tosu	1:0	Shonan (V)	1:1	Kobe	2:1
Nagoja	Urawa	2:0	Shonan (V)	1:1	Hiroshima	1:0	Iwata	1:0	Yokohama (V)	1:1	Kashima (V)	1:2
Oita	Shonan (V)	1:0	Tosu	2:0	Cerezo (V)	0:0	Gamba (V)	1:1	Sendai	2:0	Sapporo (V)	2:1
Sapporo	Matsumoto (V)	0:0	Kobe	2:1	Iwata (V)	2:1	Yokohama	3:0	Cerezo (V)	1:0	Oita	1:2
Sendai	Hiroshima	2:1	Kawasaki (V)	1:3	Gamba	2:1	Kashima (V)	0:1	Oita (V)	0:2	Tosu	3:0
Shimizu	Kawasaki	0:4	Kashima (V)	0:3	Urawa	0:2	Cerezo	1:0	Iwata (V)	2:1	FC Tokyo (V)	1:2
Shonan	Oita	0:1	Nagoja	1:1	Tosu (V)	2:0	Kawasaki (V)	0:2	Matsumoto	1:1	Iwata	0:2
Tosu	Gamba	3:1	Oita (V)	0:2	Shonan	0:2	Matsumoto (V)	0:1	Kawasaki	0:1	Sendai (V)	0:3
Urawa	Nagoja (V)	0:2	Iwata	0:1	Shimizu (V)	2:0	Kobe	1:0	Gamba (V)	1:0	Yokohama	0:3
Yokohama	Cerezo (V)	0:3	Hiroshima (V)	1:0	Kashima	2:1	Sapporo (V)	0:3	Nagoja	1:1	Urawa (V)	3:0

TABULKA PO 11. KOLA		Celkem						Doma				Venku				Poznámka			
1.	FC Tokyo	11	8	3	0	16:5	1,91	27	6	0	0	11:2	2,17	2	3	0	5:3	1,60	AFC
2.	Nagoja	11	7	2	2	20:7	2,45	23	5	0	0	10:0	2,00	2	2	2	10:7	2,83	AFC
3.	Oita	11	7	2	2	14:6	1,82	23	3	0	2	6:2	1,60	4	2	0	8:4	2,00	AFC
4.	Kawasaki	11	6	4	1	18:7	2,27	22	2	3	1	7:4	1,83	4	1	0	11:3	2,80	
5.	Kashima	11	6	2	3	16:11	2,45	20	4	0	1	8:3	2,20	2	2	2	8:8	2,67	
6.	Sapporo	11	6	1	4	17:15	2,91	19	3	0	2	12:8	4,00	3	1	2	5:7	2,00	
7.	Yokohama	11	5	3	3	14:15	2,64	18	2	3	0	7:5	2,40	3	0	3	7:10	2,83	
8.	Hiroshima	11	5	2	4	12:8	1,82	17	2	2	2	5:3	1,33	3	0	2	7:5	2,40	
9.	Urawa	11	5	2	4	8:10	1,64	17	1	1	3	2:7	1,80	4	1	1	6:3	1,50	
10.	Cerezo	11	4	2	5	10:8	1,64	14	2	1	3	5:4	1,50	2	1	2	5:4	1,80	
11.	Shonan	11	4	2	5	13:13	2,36	14	2	2	3	8:9	2,43	2	0	2	5:4	2,25	
12.	Matsumoto	11	3	3	5	6:11	1,55	12	2	1	3	3:6	1,50	1	2	2	3:5	1,60	
13.	Kobe	11	3	1	7	14:18	2,91	10	1	1	3	5:8	2,60	2	0	4	9:10	3,17	
14.	Sendai	11	3	1	7	11:17	2,55	10	3	1	2	8:7	2,50	0	0	5	3:10	2,60	
15.	Iwata	11	2	3	6	8:11	1,73	9	0	2	3	5:8	2,60	2	1	3	3:3	1,00	
16.	Gamba	11	2	2	7	15:22	3,36	8	0	2	4	8:12	3,33	2	0	3	7:10	3,40	SESTUP
17.	Shimizu	11	2	2	7	11:26	3,36	8	1	0	4	4:13	3,40	1	2	3	7:13	3,33	SESTUP
18.	Tosu	11	2	1	8	4:17	1,91	7	2	0	3	4:8	2,40	0	1	5	0:9	1,50	SESTUP

2. japonská fotbalová liga

TABULKA		Celkem						Doma				Venku				Poznámka			
1.	Yamagata	13	8	3	2	17:8	1.92	27	4	1	1	8:4	2.00	4	2	1	9:4	1.86	POSTUP
2.	Mito	13	7	5	1	14:5	1.46	26	2	3	0	6:2	1.60	5	2	1	8:3	1.38	POSTUP
3.	Omiya	13	7	4	2	17:11	2.15	25	3	2	1	10:8	3.00	4	2	1	7:3	1.43	BARÁŽ
4.	Kanazawa	13	6	4	3	21:11	2.46	22	3	2	0	9:2	2.20	3	2	3	12:9	2.63	BARÁŽ
5.	Kyoto	13	6	4	3	14:10	1.85	22	3	2	2	6:5	1.57	3	2	1	8:5	2.17	BARÁŽ
6.	Kashiwa	13	6	4	3	11:7	1.38	22	3	2	1	5:1	1.00	3	2	2	6:6	1.71	BARÁŽ
7.	Kofu	13	5	5	3	17:11	2.15	20	3	1	2	8:5	2.17	2	4	1	9:6	2.14	
8.	FC Ryukyu	13	5	5	3	19:15	2.62	20	4	3	0	12:6	2.57	1	2	3	7:9	2.67	
9.	Nagasaki	13	5	3	5	15:14	2.23	18	2	2	2	6:6	2.00	3	1	3	9:8	2.43	
10.	Niigata	13	4	5	4	17:14	2.38	17	2	1	2	5:4	1.80	2	4	2	12:10	2.75	
11.	Verdy Tokyo	13	4	5	4	16:15	2.38	17	4	3	1	13:9	2.75	0	2	3	3:6	1.80	
12.	Okayama	13	4	4	5	15:16	2.38	16	3	3	1	11:9	2.86	1	1	4	4:7	1.83	
13.	Tokushima	13	4	4	5	15:16	2.38	16	3	2	1	7:5	2.00	1	2	4	8:11	2.71	
14.	FC Yokohama	13	4	3	6	13:15	2.15	15	2	2	3	9:10	2.71	2	1	3	4:5	1.50	
15.	Machida	13	4	3	6	9:17	2.00	15	2	1	3	3:7	1.67	2	2	3	6:10	2.29	
16.	Kagoshima United	13	4	2	7	11:15	2.00	14	3	0	4	7:11	2.57	1	2	3	4:4	1.33	
17.	Chiba	13	3	5	5	11:19	2.31	14	1	3	2	5:10	2.50	2	2	3	6:9	2.14	
18.	Tochigi	13	3	4	6	11:17	2.15	13	1	3	3	4:7	1.57	2	1	3	7:10	2.83	
19.	Yamaguchi	13	3	3	7	18:24	3.23	12	1	1	5	7:14	3.00	2	2	2	11:10	3.50	
20.	Fukuoka	13	3	3	7	11:17	2.15	12	1	1	4	2:6	1.33	2	2	3	9:11	2.86	
21.	Ehime	13	3	3	7	10:16	2.00	12	3	2	4	8:10	2.00	0	1	3	2:6	2.00	SESTUP
22.	Gifu	13	3	3	7	10:19	2.23	12	3	2	3	9:11	2.50	0	1	4	1:8	1.80	SESTUP

1. jihokorejská fotbalová liga

TABULKA		Celkem						Doma				Venku				Poznámka			
1.	Ulsan Hyundai	11	7	2	2	16:8	2.18	23	5	0	1	10:5	2.50	2	2	1	6:3	1.80	O TITUL
2.	Jeonbuk Motors	11	6	3	2	19:8	2.45	21	3	1	1	7:3	2.00	3	2	1	12:5	2.83	O TITUL
3.	FC Seoul	11	6	3	2	14:8	2.00	21	4	2	0	8:2	1.67	2	1	2	6:6	2.40	O TITUL
4.	Daegu	11	5	4	2	16:7	2.09	19	3	2	0	8:2	2.00	2	2	2	8:5	2.17	O TITUL
5.	Sangju S.	11	5	2	4	11:11	2.00	17	3	0	2	5:4	1.80	2	2	2	6:7	2.17	O TITUL
6.	Gangwon	11	5	1	5	11:12	2.09	16	2	1	3	4:7	1.83	3	0	2	7:5	2.40	O TITUL
7.	Pohang	11	5	1	5	11:14	2.27	16	4	1	1	10:5	2.50	1	0	4	1:9	2.00	O SESTUP
8.	Seongnam FC	11	3	4	4	9:9	1.64	13	2	2	1	5:3	1.60	1	2	3	4:6	1.67	O SESTUP
9.	Suwon	11	3	4	4	14:15	2.64	13	1	3	1	4:6	2.00	2	1	3	10:9	3.17	O SESTUP
10.	Gyeongnam FC	11	2	3	6	14:23	3.36	9	2	3	1	11:11	3.67	0	0	5	3:12	3.00	O SESTUP
11.	Jeju Utd.	11	1	4	6	11:18	2.64	7	1	0	4	7:11	3.60	0	4	2	4:7	1.83	O SESTUP
12.	Incheon Utd.	11	1	3	7	4:17	1.91	6	1	2	3	3:9	2.00	0	1	4	1:8	1.80	O SESTUP

1. čínská fotbalová liga

TABULKA		Celkem						Doma				Venku				Poznámka			
1.	Beijing Guoan	9	9	0	0	20:2	2.44	27	4	0	0	12:2	3.50	5	0	0	8:0	1.60	AFC
2.	Shanghai SIPG	9	7	1	1	19:8	3.00	22	4	0	1	11:7	3.60	3	1	0	8:1	2.25	AFC
3.	Guangzhou Evergrande	9	6	1	2	13:6	2.11	19	4	1	1	10:4	2.33	2	0	1	3:2	1.67	AFC
4.	Chongqing Lifan	9	4	3	2	14:14	3.11	15	3	1	2	7:8	2.50	1	2	0	7:6	4.33	
5.	Shandong Luneng	9	4	2	3	15:10	2.78	14	3	1	1	8:3	2.20	1	1	2	7:7	3.50	
6.	Jiangsu Suning	9	4	2	3	18:15	3.67	14	3	1	0	11:5	4.00	1	1	3	7:10	3.40	
7.	Tianjin Teda	9	3	3	3	14:15	3.22	12	1	2	1	6:7	3.25	2	1	2	8:8	3.20	
8.	Henan Jianye	8	3	2	3	14:14	3.50	11	1	1	2	6:7	3.25	2	1	1	8:7	3.75	
9.	Shenzhen FC	9	3	2	4	11:15	2.89	11	3	1	1	8:6	2.80	0	1	3	3:9	3.00	
10.	Guangzhou RF	9	3	2	4	16:21	4.11	11	2	1	0	8:5	4.33	1	1	4	8:16	4.00	
11.	Shanghai Shenhua	9	2	2	5	14:17	3.44	8	1	0	3	8:10	4.50	1	2	2	6:7	2.60	
12.	Wuhan Zall	8	2	2	4	7:11	2.25	8	1	2	1	3:3	1.50	1	0	3	4:8	3.00	
13.	Dalian Yifang	9	1	4	4	10:15	2.78	7	0	1	3	3:6	2.25	1	3	1	7:9	3.20	
14.	Tianjin Quanjian	9	1	4	4	11:17	3.11	7	0	3	2	6:9	3.00	1	1	2	5:8	3.25	
15.	Hebei CFFC	9	1	2	6	8:15	2.56	5	0	1	3	4:7	2.75	1	1	3	4:8	2.40	SESTUP
16.	Beijing Renhe	9	1	2	6	7:16	2.56	5	1	1	2	5:6	2.75	0	1	4	2:10	2.40	SESTUP

Major League Soccer

Číslo udál.	Den	ZÁPASY		Výsledky v roce								Předběžné kurzy					Váš tip Skut.	Výsl.	
				2018				2017				1	10	0	02	2			
				doma	venku	doma	venku												
	16.05.	FC Toronto	-	Washington	4:4		0:1		2:0		1:1		1,80	1,16	3,30	1,80	3,96		
	16.05.	Houston	-	Portland	4:1		1:2		2:2		2:4		1,85	1,19	3,30	1,75	3,74		
	16.05.	Vancouver	-	Atlanta Utd.			1:4		3:1				3,00	1,55	3,20	1,29	2,15		
	16.05.	Seattle	-	Orlando C.			2:1		1:1				1,50	1,06	3,60	2,25	6,00		
	17.05.	Los Angeles FC	-	Dallas	1:1		1:2						1,65	1,12	3,50	1,98	4,56		
	18.05.	Montreal	-	New England	4:2		0:4	0:1	2:3		0:1		1,65	1,12	3,50	1,98	4,56		
	18.05.	Salt Lake	-	FC Toronto			1:3		0:0				2,35	1,34	3,15	1,46	2,72		
	18.05.	San Jose	-	Chicago			1:2		1:4				2,05	1,25	3,20	1,60	3,22		
	19.05.	Philadelphia	-	Seattle			1:0		2:0				2,15	1,29	3,20	1,55	3,00		
	19.05.	Minnesota Utd.	-	Columbus			2:3		0:1				2,05	1,25	3,20	1,60	3,22		
	19.05.	Houston	-	Washington			2:2				3:1		1,90	1,20	3,25	1,71	3,61		
	19.05.	Kansas	-	Vancouver	6:0		4:1		0:1		0:2		1,50	1,06	3,60	2,25	6,00		
	19.05.	New York RB	-	Atlanta Utd.	2:0		3:1		0:0		2:1		2,15	1,29	3,20	1,55	3,00		
	19.05.	Dallas	-	Los Angeles FC	2:1		1:1						2,45	1,37	3,10	1,42	2,63		
	19.05.	Orlando C.	-	Cincinnati									1,60	1,10	3,50	2,06	5,00		
	20.05.	LA Galaxy	-	Colorado	2:2		1:2						1,40	1,04	4,10	2,52	6,50		

POSLEDNÍ LIGOVÉ VÝSLEDKY MUŽSTVA:

(V) = zápas hraný venku

Atlanta Utd.	Orlando C.	1:0	FC Toronto	2:0	Kansas (V)	3:0	Colorado	1:0	Dallas	1:2	New England (V)	2:0
Chicago	Minnesota Utd.	2:0	New England	5:0	Los Angeles FC (V)	0:0	Montreal (V)	0:1	New York City (V)	0:1	Colorado	4:1
Cincinnati	Montreal	2:1	San Jose (V)	0:1	Philadelphia (V)	0:2	New York RB (V)	0:1	Salt Lake	0:3	Los Angeles FC (V)	0:2
Colorado	Salt Lake	2:3	Vancouver	2:3	Atlanta Utd. (V)	0:1	Chicago (V)	1:4	Washington	2:3	Orlando C. (V)	3:4
Columbus	Los Angeles FC	0:3	LA Galaxy	3:1	Washington (V)	1:3	Houston (V)	0:2	Washington	0:1	Portland	1:3
Dallas	New York RB	1:3	Houston (V)	1:2	San Jose	0:0	Atlanta Utd. (V)	2:1	Portland	2:1	Philadelphia (V)	1:2
FC Toronto	Philadelphia	1:2	Atlanta Utd. (V)	0:2	Orlando C. (V)	2:0	Portland	1:2	Minnesota Utd.	4:3	Seattle (V)	2:3
Houston	Seattle (V)	0:1	Dallas	2:1	Columbus	2:0	LA Galaxy (V)	1:2	San Jose	2:1	Colorado (V)	4:1
Kansas	Atlanta Utd.	0:3	New England	4:4	San Jose (V)	1:4	New York RB	2:2	Cincinnati (V)	1:1	Montreal	7:1
LA Galaxy	New York City	0:2	Columbus (V)	1:3	New York RB (V)	2:3	Salt Lake	2:1	Minnesota Utd. (V)	0:0	Houston	2:1
Los Angeles FC	Columbus (V)	3:0	Chicago	0:0	Seattle (V)	1:1	Seattle	4:1	Vancouver (V)	0:1	Cincinnati	2:0
Minnesota Utd.	Chicago (V)	0:2	Seattle	1:1	Washington	1:0	LA Galaxy	0:0	FC Toronto (V)	3:4	New York City	3:3
Montreal	Cincinnati (V)	1:2	New York RB (V)	2:1	New York City	0:2	Chicago	1:0	New England (V)	3:0	Philadelphia (V)	0:3
New England	San Jose	3:1	Chicago (V)	0:5	Philadelphia (V)	1:6	Kansas (V)	4:4	Montreal	0:3	New York RB	1:0
New York City	LA Galaxy (V)	2:0	Montreal (V)	2:0	Orlando C.	1:1	Chicago	1:0	Washington (V)	2:0	Minnesota Utd. (V)	3:3
New York RB	Dallas (V)	3:1	Montreal	1:2	LA Galaxy	3:2	Cincinnati	1:0	New England (V)	0:1	Kansas (V)	2:2
Orlando C.	Atlanta Utd. (V)	0:1	FC Toronto	0:2	New York City (V)	1:1	Vancouver	1:0	Salt Lake (V)	1:2	Colorado	4:3
Philadelphia	FC Toronto (V)	2:1	New England	6:1	Cincinnati	2:0	Vancouver (V)	1:1	Montreal	3:0	LA Galaxy (V)	0:2
Portland	Vancouver (V)	0:1	Salt Lake (V)	2:1	FC Toronto (V)	2:1	Columbus (V)	3:1	Dallas (V)	1:2	San Jose (V)	0:3
Salt Lake	Colorado (V)	3:2	Portland	1:2	LA Galaxy (V)	1:2	Cincinnati (V)	3:0	Orlando C.	2:1	Seattle (V)	0:1
San Jose	New England (V)	1:3	Cincinnati	1:0	Dallas (V)	0:0	Seattle (V)	2:2	Kansas	4:1	Houston (V)	1:2
Seattle	Houston	1:0	Minnesota Utd. (V)	1:1	Los Angeles FC	1:1	San Jose	2:2	Los Angeles FC (V)	1:4	FC Toronto	3:2
Vancouver	Portland	1:0	Colorado (V)	3:2	Philadelphia	1:1	Orlando C. (V)	0:1	Los Angeles FC	1:0	Chicago (V)	1:1
Washington	Columbus	3:1	Minnesota Utd. (V)	0:1	Columbus (V)	1:0	New York City	0:2	Colorado (V)	3:2	Montreal	0:0

Major League Soccer

VÝCHODNÍ KONFERENCE		Celkem						Doma				Venku				Poznámka			
1.	Los Angeles FC	12	8	3	1	29:8	2.83	27	5	1	0	14:4	2.83	3	2	1	15:4	2.83	PLAY OFF
2.	Seattle	11	6	4	1	20:13	2.64	22	5	2	0	14:6	2.57	1	2	1	6:7	2.75	PLAY OFF
3.	LA Galaxy	12	7	1	4	18:16	2.75	22	6	0	1	13:8	3.00	1	1	3	5:8	2.40	PLAY OFF
4.	Houston	9	6	1	2	17:10	2.89	19	5	1	0	12:6	2.83	1	0	2	5:4	3.00	PLAY OFF
5.	Dallas	11	5	2	4	16:14	2.55	17	3	2	1	8:6	2.00	2	0	3	8:8	3.20	PLAY OFF
6.	Minnesota Utd.	11	4	3	4	19:18	3.09	15	1	3	0	5:4	1.50	3	0	4	14:14	4.00	PLAY OFF
7.	Salt Lake	11	4	1	6	15:20	3.09	13	2	0	2	6:7	3.25	2	1	4	9:13	3.00	PLAY OFF
8.	Vancouver	11	3	3	5	11:14	2.00	12	2	2	2	5:6	1.50	1	1	3	6:8	2.60	
9.	San Jose	11	3	2	6	14:22	3.09	11	3	0	3	9:11	3.33	0	2	3	5:11	2.80	
10.	Kansas	9	2	4	3	19:18	3.67	10	2	2	1	15:10	4.60	0	2	2	4:8	2.50	
11.	Portland	10	3	1	6	13:21	3.30	10	0	0	0	0:0	0	3	1	6	13:21	3.30	
12.	Colorado	11	0	2	9	16:30	4.00	2	0	2	4	11:17	4.33	0	0	5	5:13	3.60	

ZÁPADNÍ KONFERENCE		Celkem						Doma				Venku				Poznámka			
1.	Philadelphia	12	7	2	3	23:12	2.75	23	5	0	1	17:5	3.67	2	2	2	6:7	1.83	PLAY OFF
2.	Washington	11	6	2	3	16:11	2.27	20	3	1	2	10:7	2.67	3	1	1	6:4	1.80	PLAY OFF
3.	Montreal	13	6	2	5	15:19	2.46	20	2	0	1	2:2	1.33	4	2	4	13:17	2.80	PLAY OFF
4.	New York City	11	4	6	1	15:12	1.91	18	1	4	0	4:3	0.60	3	2	1	11:9	3.00	PLAY OFF
5.	Atlanta Utd.	10	5	2	3	12:8	1.80	17	3	2	1	7:4	1.50	2	0	2	5:4	2.25	PLAY OFF
6.	Chicago	12	4	4	4	19:13	2.33	16	4	2	1	16:7	3.00	0	2	3	3:6	1.40	PLAY OFF
7.	FC Toronto	10	5	1	4	22:17	3.80	16	3	1	2	15:11	4.17	2	0	2	7:6	3.25	PLAY OFF
8.	Columbus	13	5	1	7	12:18	2.23	16	4	1	3	9:9	2.13	1	0	4	3:9	2.40	
9.	New York RB	11	4	2	5	16:14	2.55	14	3	0	3	10:8	3.00	1	2	2	6:6	2.00	
10.	Orlando C.	11	3	3	5	13:17	2.45	12	2	1	3	9:12	3.33	1	2	2	4:5	1.40	
11.	Cincinnati	12	3	2	7	10:18	2.17	11	2	1	2	6:7	2.40	1	1	5	4:11	2.00	
12.	New England	13	3	2	8	14:31	3.31	11	3	0	4	6:11	2.43	0	2	4	8:20	4.33	

2. brazilská fotbalová liga

TABULKA		Celkem						Doma				Venku				Poznámka
1.	Botafogo SP	3	3	0	0	5:1	9	1	0	0	3:1	2	0	0	2:0	POSTUP
2.	Bragantino SP	3	2	1	0	5:1	7	1	1	0	4:1	1	0	0	1:0	POSTUP
3.	Cuiabá	3	2	1	0	4:2	7	1	1	0	3:2	1	0	0	1:0	POSTUP
4.	Londrina	3	2	1	0	3:1	7	1	0	0	1:0	1	1	0	2:1	POSTUP
5.	Coritiba	3	1	2	0	3:1	5	1	1	0	2:0	0	1	0	1:1	
6.	Oeste	3	1	2	0	3:1	5	1	0	0	2:0	0	2	0	1:1	
7.	Paraná	3	1	2	0	3:2	5	1	0	0	1:0	0	2	0	2:2	
8.	Operário PR	3	1	1	1	2:2	4	1	1	0	1:0	0	0	1	1:2	
9.	Atletico Goianiense	3	1	1	1	4:5	4	0	1	0	1:1	1	0	1	3:4	
10.	CRB	3	1	0	2	3:3	3	0	0	1	1:2	1	0	1	2:1	
11.	Figueirense	3	0	3	0	2:2	3	0	1	0	2:2	0	2	0	0:0	
12.	Sport Recife	3	0	3	0	2:2	3	0	2	0	1:1	0	1	0	1:1	
13.	Vitória	2	1	0	1	3:4	3	1	0	0	2:1	0	0	1	1:3	
14.	Vila Nova	3	0	2	1	2:3	2	0	2	0	1:1	0	0	1	1:2	
15.	Criciúma	3	0	2	1	1:2	2	0	1	1	0:1	0	1	0	1:1	
16.	Ponte Preta	3	0	2	1	1:3	2	0	1	0	1:1	0	1	1	0:2	
17.	América MG	3	0	1	2	0:2	1	0	0	1	0:1	0	1	1	0:1	SESTUP
18.	Guarani SP	2	0	1	1	0:2	1	0	1	0	0:0	0	0	1	0:2	SESTUP
19.	Sao Bento	3	0	1	2	3:6	1	0	0	2	1:4	0	1	0	2:2	SESTUP
20.	Brasil de Pelotas	3	0	0	3	0:4	0	0	0	2	0:3	0	0	1	0:1	SESTUP

1. brazilská fotbalová liga

Číslo udál.	Den	DOHRÁVKY 4. KOLA		Výsledky v roce				Předběžné kurzy					Váš tip	Výsl.	
				2018		2017		1	10	0	02	2			
				doma	venku	doma	venku								Skut.
1156	13.05.	Fortaleza EC	-	Sao Paulo					3,05	1,54	3,11	1,35	2,40		
1161	13.05.	Avai	-	CSA					1,74	1,16	3,59	2,05	4,77		
1163	13.05.	Atletico PR	-	Bahia	2:0	0:0	4:1	2:6	1,65	1,14	3,79	2,20	5,26		

Číslo udál.	Den	ZÁPASY 5. KOLA		Výsledky v roce				Předběžné kurzy					Váš tip	Výsl.	
				2018		2017		1	10	0	02	2			
				doma	venku	doma	venku								Skut.
1054	19.05.	Internacional	-	CSA					1,60	1,10	3,50	2,06	5,00		
1055	19.05.	Atletico MG	-	Flamengo	0:1	1:2	2:0	1:1	2,45	1,37	3,10	1,42	2,63		
1056	20.05.	Ceara	-	Gremio	0:1	2:3			3,00	1,55	3,20	1,29	2,15		
1057	19.05.	Palmeiras	-	Santos	3:2	1:1	0:1	0:1	1,65	1,12	3,50	1,98	4,56		
1058	19.05.	Sao Paulo	-	Bahia	1:0	2:2	1:1	1:2	1,65	1,12	3,50	1,98	4,56		
1059	20.05.	Vasco	-	Avai			1:0	2:1	1,85	1,19	3,30	1,75	3,74		
1060	18.05.	Fluminense	-	Cruzeiro	1:0	1:2	1:1	1:3	2,65	1,44	3,15	1,36	2,40		
1061	19.05.	Chapecoense	-	Fortaleza EC					1,75	1,16	3,40	1,85	4,07		
1062	19.05.	Goiás	-	Botafogo FR					2,30	1,34	3,20	1,48	2,75		
1063	19.05.	Atletico PR	-	Corinthians	1:0	0:0	0:1	2:2	2,00	1,23	3,20	1,64	3,35		

POSLEDNÍ LIGOVÉ VÝSLEDKY MUŽSTVA: (V) = zápas hraný venku

Atletico MG	Palmeiras	0:2	Ceara (V)	2:1	Vasco (V)	2:1	Avai	2:1		
Atletico PR	Chapecoense (V)	1:1	Fortaleza EC (V)	1:2	Vasco	4:1				
Avai	Bahia (V)	0:1	Gremio	1:1	Atletico MG (V)	1:2				
Bahia	Avai	1:0	Botafogo FR (V)	2:3	Corinthians	3:2				
Botafogo FR	Fluminense (V)	1:0	Fortaleza EC	1:0	Bahia	3:2	Sao Paulo (V)	0:2		
CSA	Santos	0:0	Palmeiras	1:1	Ceara (V)	0:4				
Ceara	Goiás (V)	1:2	Atletico MG	1:2	Cruzeiro (V)	0:1	CSA	4:0		
Chapecoense	Flamengo (V)	1:2	Atletico PR	1:1	Corinthians (V)	0:1	Internacional	2:0		
Corinthians	Gremio	0:0	Vasco (V)	1:1	Chapecoense	1:0	Bahia (V)	2:3		
Cruzeiro	Internacional (V)	1:3	Goiás	2:1	Ceara	1:0	Flamengo (V)	1:3		
Flamengo	Chapecoense	2:1	Sao Paulo (V)	1:1	Internacional (V)	1:2	Cruzeiro	3:1		
Fluminense	Botafogo FR	0:1	Gremio (V)	5:4	Santos (V)	1:2	Goiás	0:1		
Fortaleza EC	Botafogo FR (V)	0:1	Atletico PR	2:1	Palmeiras (V)	0:4				
Goiás	Ceara	2:1	Cruzeiro (V)	1:2	Sao Paulo	1:2	Fluminense (V)	1:0		
Gremio	Corinthians (V)	0:0	Fluminense	4:5	Avai (V)	1:1	Santos	1:2		
Internacional	Cruzeiro	3:1	Palmeiras (V)	0:1	Flamengo	2:1	Chapecoense (V)	0:2		
Palmeiras	Atletico MG (V)	2:0	Internacional	1:0	CSA (V)	1:1	Fortaleza EC	4:0		
Santos	Vasco	3:0	CSA (V)	0:0	Fluminense	2:1	Gremio (V)	2:1		
Sao Paulo	Flamengo	1:1	Goiás (V)	2:1	Botafogo FR	2:0				
Vasco	Santos (V)	0:3	Corinthians	1:1	Atletico MG	1:2	Atletico PR (V)	1:4		

TABULKA		Celkem				Doma				Venku				Poznámka					
1.	Palmeiras	4	3	1	0	8:1	2,25	10	2	0	0	5:0	2,50	1	1	0	3:1	2,00	COPA LIB.
2.	Santos	4	3	1	0	7:2	2,25	10	2	0	0	5:1	3,00	1	1	0	2:1	1,50	COPA LIB.
3.	Atletico MG	4	3	0	1	6:5	2,75	9	1	0	1	2:3	2,50	2	0	0	4:2	3,00	COPA LIB.
4.	Botafogo FR	4	3	0	1	5:4	2,25	9	2	0	0	4:2	3,00	1	0	1	1:2	1,50	COPA LIB.
5.	Sao Paulo	3	2	1	0	5:2	2,33	7	1	1	0	3:1	2,00	1	0	0	2:1	3,00	COPA LIB.
6.	Flamengo	4	2	1	1	7:5	3,00	7	2	0	0	5:2	3,50	0	1	1	2:3	2,50	COPA LIB.
7.	Bahia	3	2	0	1	6:5	3,67	6	2	0	0	4:2	3,00	0	0	1	2:3	5,00	COPA SUD.
8.	Internacional	4	2	0	2	5:5	2,50	6	2	0	0	5:2	3,50	0	0	2	0:3	1,50	COPA SUD.
9.	Goiás	4	2	0	2	5:5	2,50	6	1	0	1	3:3	3,00	1	0	1	2:2	2,00	COPA SUD.
10.	Cruzeiro	4	2	0	2	5:7	3,00	6	2	0	0	3:1	2,00	0	0	2	2:6	4,00	COPA SUD.
11.	Corinthians	4	1	2	1	4:4	2,00	5	1	1	0	1:0	0,50	0	1	1	3:4	3,50	COPA SUD.
12.	Atletico PR	3	1	1	1	6:4	3,33	4	1	0	0	4:1	5,00	0	1	1	2:3	2,50	COPA SUD.
13.	Chapecoense	4	1	1	2	4:4	2,00	4	1	1	0	3:1	2,00	0	0	2	1:3	2,00	
14.	Ceara	4	1	0	3	6:5	2,75	3	1	0	1	5:2	3,50	0	0	2	1:3	2,00	
15.	Fluminense	4	1	0	3	6:8	3,50	3	0	0	2	0:2	1,00	1	0	1	6:6	6,00	
16.	Fortaleza EC	3	1	0	2	2:6	2,67	3	1	0	0	2:1	3,00	0	0	2	0:5	2,50	
17.	Gremio	4	0	2	2	6:8	3,50	2	0	0	2	5:7	6,00	0	2	0	1:1	1,00	SESTUP
18.	CSA	3	0	2	1	1:5	2,00	2	0	2	0	1:1	1,00	0	0	1	0:4	4,00	SESTUP
19.	Avai	3	0	1	2	2:4	2,00	1	0	1	0	1:1	2,00	0	0	2	1:3	2,00	SESTUP
20.	Vasco	4	0	1	3	3:10	3,25	1	0	1	1	2:3	2,50	0	0	2	1:7	4,00	SESTUP

1. chilská fotbalová liga

TABULKA		Celkem						Doma				Venku				Poznámka
1.	Universidad Catolica	11	8	1	2	19:8	25	3	1	1	8:2	5	0	1	11:6	COPA LIBER.
2.	Colo Colo	12	7	3	2	20:14	24	5	0	1	11:6	2	3	1	9:8	COPA LIBER.
3.	La Calera	12	6	4	2	17:10	22	5	1	0	12:4	1	3	2	5:6	COPA LIBER.
4.	Audax	12	6	2	4	16:14	20	2	2	2	8:9	4	0	2	8:5	COPA SUDAM.
5.	Curico	12	4	6	2	21:17	18	3	2	1	14:10	1	4	1	7:7	COPA SUDAM.
6.	Union Espanola	11	6	0	5	14:18	18	3	0	3	6:11	3	0	2	8:7	COPA SUDAM.
7.	O'Higgins	12	5	2	5	16:15	17	4	0	1	6:2	1	2	4	10:13	COPA SUDAM.
8.	Coquimbo	11	4	4	3	13:9	16	3	2	1	12:5	1	2	2	1:4	
9.	Palestino	12	4	3	5	18:17	15	3	1	2	11:7	1	2	3	7:10	
10.	Huachipato	12	4	3	5	15:18	15	3	3	0	9:4	1	0	5	6:14	
11.	Iquique	12	4	3	5	12:15	15	3	2	2	10:9	1	1	3	2:6	
12.	Everton Vina del Mar	11	3	3	5	12:14	12	2	1	3	6:7	1	2	2	6:7	
13.	Universidad de Concepcion	11	3	2	6	9:16	11	3	2	1	6:4	0	0	5	3:12	
14.	Antofagasta	12	2	3	7	11:14	9	1	1	4	5:7	1	2	3	6:7	
15.	Cobresal	10	2	3	5	9:15	9	1	2	1	4:4	1	1	4	5:11	SESTUP
16.	U. Chile	11	1	4	6	13:21	7	1	3	1	9:7	0	1	5	4:14	SESTUP

1. kolumbijská fotbalová liga

KONEČNÁ TABULKA		Celkem						Doma				Venku				Poznámka			
1.	Millonarios	20	11	6	3	30:15	2.25	39	6	3	1	19:9	2.80	5	3	2	11:6	1.70	PLAY OFF
2.	Deportivo Cali	20	9	6	5	22:17	1.95	33	6	3	1	13:6	1.90	3	3	4	9:11	2.00	PLAY OFF
3.	America Cali	20	9	5	6	26:20	2.30	32	5	2	3	14:8	2.20	4	3	3	12:12	2.40	PLAY OFF
4.	Tolima	20	9	5	6	27:16	2.15	32	4	4	2	10:6	1.60	5	1	4	17:10	2.70	PLAY OFF
5.	Nacional Medellin	20	8	7	5	24:19	2.15	31	6	3	1	14:5	1.90	2	4	4	10:14	2.40	PLAY OFF
6.	Pasto	20	8	7	5	19:14	1.65	31	5	4	1	12:6	1.80	3	3	4	7:8	1.50	PLAY OFF
7.	Junior Barranquilla	20	6	12	2	24:18	2.10	30	3	7	0	12:6	1.80	3	5	2	12:12	2.40	PLAY OFF
8.	Union Magdalena	20	8	6	6	24:24	2.40	30	6	2	2	16:10	2.60	2	4	4	8:14	2.20	PLAY OFF
9.	Independiente Medellin	20	7	7	6	30:24	2.70	28	5	5	0	20:8	2.80	2	2	6	10:16	2.60	
10.	Once Caldas	20	8	4	8	20:16	1.80	28	6	0	4	12:6	1.80	2	4	4	8:10	1.80	
11.	Deportivo Cúcuta	20	8	3	9	25:27	2.60	27	5	2	3	18:15	3.30	3	1	6	7:12	1.90	
12.	Patriotas	20	7	6	7	20:31	2.55	27	6	2	2	13:11	2.40	1	4	5	7:20	2.70	
13.	Envigado	20	5	9	6	22:20	2.10	24	3	5	2	13:7	2.00	2	4	4	9:13	2.20	
14.	Alianza Petrolera	20	5	8	7	17:19	1.80	23	3	4	3	10:8	1.80	2	4	4	7:11	1.80	
15.	Jaguars de Cordoba	20	5	8	7	20:27	2.35	23	2	6	2	10:12	2.20	3	2	5	10:15	2.50	
16.	La Equidad	20	4	10	6	21:22	2.15	22	3	5	2	13:10	2.30	1	5	4	8:12	2.00	
17.	A.Bucaramanga	20	5	6	9	17:26	2.15	21	4	2	4	10:9	1.90	1	4	5	7:17	2.40	
18.	Atletico Huila	20	4	7	9	19:32	2.55	19	3	3	4	10:16	2.60	1	4	5	9:16	2.50	
19.	Aguilas Doradas	20	3	7	10	17:30	2.35	16	3	2	5	9:12	2.10	0	5	5	8:18	2.60	
20.	Independiente Santa Fe	20	1	11	8	17:24	2.05	14	0	6	4	9:14	2.30	1	5	4	8:10	1.80	

TABULKA O TITUL SKUPINA A		Celkem						Doma				Venku				Poznámka			
1.	Pasto	1	1	0	0	3:1	4.00	3	0	0	0	0:0	0	1	0	0	3:1	4.00	PLAY OFF
2.	America Cali	0	0	0	0	0:0	0	0	0	0	0	0:0	0	0	0	0	0:0	0	
3.	Millonarios	0	0	0	0	0:0	0	0	0	0	0	0:0	0	0	0	0	0:0	0	
4.	Union Magdalena	1	0	0	1	1:3	4.00	0	0	0	1	1:3	4.00	0	0	0	0:0	0	

TABULKA O TITUL SKUPINA B		Celkem						Doma				Venku				Poznámka			
1.	Deportivo Cali	0	0	0	0	0:0	0	0	0	0	0	0:0	0	0	0	0	0:0	0	PLAY OFF
2.	Junior Barranquilla	0	0	0	0	0:0	0	0	0	0	0	0:0	0	0	0	0	0:0	0	
3.	Nacional Medellin	0	0	0	0	0:0	0	0	0	0	0	0:0	0	0	0	0	0:0	0	
4.	Tolima	0	0	0	0	0:0	0	0	0	0	0	0:0	0	0	0	0	0:0	0	

1. bolívijská fotbalová liga

TABULKA		Celkem						Doma				Venku				Poznámka			
1.	Bolívar	23	15	6	2	61:30	3.96	51	10	1	1	37:13	4.17	5	5	1	24:17	3.73	COPA LIBER.
2.	Nacional Potosí	22	13	5	4	41:18	2.68	44	8	0	3	26:8	3.09	5	5	1	15:10	2.27	COPA LIBER.
3.	The Strongest	22	13	4	5	46:25	3.23	43	8	2	1	35:11	4.18	5	2	4	11:14	2.27	
4.	Blooming	22	13	2	7	45:36	3.68	41	9	0	2	26:12	3.45	4	2	5	19:24	3.91	
5.	San José Oruro	22	10	6	6	50:41	4.14	36	6	4	1	31:19	4.55	4	2	5	19:22	3.73	
6.	Jorge Wilstermann	22	11	3	8	38:30	3.09	36	6	1	4	21:13	3.09	5	2	4	17:17	3.09	
7.	Oriente Petrolero	22	10	4	8	33:33	3.00	34	7	2	2	19:12	2.82	3	2	6	14:21	3.18	
8.	Always Ready	23	7	6	10	42:38	3.48	27	7	3	2	33:12	3.75	0	3	8	9:26	3.18	
9.	Guabirá	23	6	7	10	27:46	3.17	25	4	4	3	14:12	2.36	2	3	7	13:34	3.92	
10.	Real Potosí	23	5	6	12	34:54	3.83	21	4	4	3	19:19	3.45	1	2	9	15:35	4.17	
11.	Aurora	23	5	5	13	28:43	3.09	20	4	3	5	20:21	3.42	1	2	8	8:22	2.73	
12.	Destroyers	22	4	7	11	22:37	2.68	19	4	4	3	13:11	2.18	0	3	8	9:26	3.18	
13.	Royal Pari	23	4	7	12	34:50	3.65	19	2	4	5	19:18	3.36	2	3	7	15:32	3.92	
14.	Sport Boys Wames	22	3	8	11	26:46	3.27	17	2	6	3	15:18	3.00	1	2	8	11:28	3.55	

1. ekvádorská fotbalová liga

TABULKA		Celkem						Doma				Venku				Poznámka			
1.	del Valle	13	8	3	2	18:9		27	5	1	0	9:2		3	2	2	9:7		PLAY OFF
2.	Macará	13	7	5	1	18:6		26	3	3	0	9:2		4	2	1	9:4		PLAY OFF
3.	Universidad Catolica (EKV)	12	8	1	3	21:11		25	5	1	0	13:2		3	0	3	8:9		PLAY OFF
4.	Barcelona Guayaquil	12	7	3	2	28:16		24	5	1	1	19:8		2	2	1	9:8		PLAY OFF
5.	Delfin	12	7	2	3	20:12		23	3	2	1	10:4		4	0	2	10:8		PLAY OFF
6.	LDU Quito	12	5	5	2	18:11		20	3	2	1	10:5		2	3	1	8:6		PLAY OFF
7.	Olmedo	12	6	2	4	20:17		20	4	1	1	9:6		2	1	3	11:11		PLAY OFF
8.	SD Aucas	13	6	2	5	20:21		20	4	1	2	12:10		2	1	3	8:11		PLAY OFF
9.	El Nacional Quito	13	5	3	5	20:20		18	2	3	2	10:9		3	0	3	10:11		
10.	Emelec	12	5	1	6	12:11		16	3	1	1	5:3		2	0	5	7:8		
11.	Deportivo Cuenca	13	4	3	6	21:25		15	4	0	3	14:12		0	3	3	7:13		
12.	Guayaquil City	13	3	4	6	12:17		13	2	3	1	7:5		1	1	5	5:12		
13.	Mushuc Runa SC	13	3	3	7	12:21		12	1	1	4	7:14		2	2	3	5:7		
14.	Técnico Universitario	13	3	1	9	15:26		10	2	0	5	7:14		1	1	4	8:12		
15.	Fuerza Amarilla	13	2	2	9	12:29		8	1	1	5	7:14		1	1	4	5:15		SESTUP
16.	América de Quito	14	0	5	9	7:22		3	0	2	4	4:9		0	3	5	3:13		SESTUP

1. paraguayská fotbalová liga

TABULKA		Celkem						Doma				Venku				Poznámka			
1.	Olimpia Asuncion	20	15	5	0	57:15	3.60	50	6	4	0	22:5	2.70	9	1	0	35:10	4.50	COPA LIBER.
2.	Cerro Porteno	20	12	4	4	46:23	3.45	40	7	2	2	27:14	3.73	5	2	2	19:9	3.11	
3.	Guarani Asuncion	21	10	7	4	37:27	3.05	37	4	4	3	19:17	3.27	6	3	1	18:10	2.80	
4.	Libertad Asuncion	20	10	4	6	39:29	3.40	34	6	2	2	24:11	3.50	4	2	4	15:18	3.30	
5.	Sportivo Luqueno	19	7	6	6	25:27	2.74	27	3	4	3	15:18	3.30	4	2	3	10:9	2.11	
6.	Club River Plate	20	7	5	8	23:29	2.60	26	5	2	3	13:14	2.70	2	3	5	10:15	2.50	
7.	Sol de America	21	8	2	11	31:42	3.48	26	4	1	5	11:14	2.50	4	1	6	20:28	4.36	
8.	Capiata	20	6	6	8	22:30	2.60	24	4	4	2	17:16	3.30	2	2	6	5:14	1.90	
9.	Nacional Asuncion	20	5	6	9	18:26	2.20	21	3	1	6	8:14	2.20	2	5	3	10:12	2.20	
10.	Sportivo San Lorenzo	20	6	2	12	30:39	3.45	20	4	0	6	13:20	3.30	2	2	6	17:19	3.60	
11.	General Diaz	20	3	6	11	19:39	2.90	15	2	3	5	10:17	2.70	1	3	6	9:22	3.10	
12.	Deportivo Santaní	21	2	7	12	15:36	2.43	13	1	3	6	7:18	2.50	1	4	6	8:18	2.36	

1. peruánská fotbalová liga

TABULKA		Celkem						Doma				Venku				Poznámka			
1.	Binacional	13	11	0	2	39:15	4.15	33	7	0	0	24:5	4.14	4	0	2	15:10	4.17	PLAY OFF
2.	Sp. Cristal Lima	12	7	4	1	18:6	2.00	25	5	1	0	12:3	2.50	2	3	1	6:3	1.50	
3.	Cesar Vallejo	13	6	2	5	20:18	2.92	20	5	2	0	13:5	2.57	1	0	5	7:13	3.33	
4.	Deportivo Municipal	13	5	5	3	17:17	2.62	20	4	3	0	10:5	2.14	1	2	3	7:12	3.17	
5.	Cajamarca	13	4	7	2	18:15	2.54	19	3	3	0	10:4	2.33	1	4	2	8:11	2.71	
6.	Universitario Lima	13	5	4	4	21:20	3.15	19	3	2	1	10:7	2.83	2	2	3	11:13	3.43	
7.	Ayacucho	13	5	4	4	18:17	2.69	19	3	2	1	8:5	2.17	2	2	3	10:12	3.14	
8.	Real Garcilaso	13	5	4	4	13:12	1.92	19	3	2	1	8:6	2.33	2	2	3	5:6	1.57	
9.	Alianza Lima	12	4	4	4	20:18	3.17	16	3	2	1	13:8	3.50	1	2	3	7:10	2.83	
10.	Academia Cantolao	13	3	7	3	11:10	1.62	16	2	3	2	6:7	1.86	1	4	1	5:3	1.33	
11.	Melgar	12	4	4	4	14:16	2.50	16	3	2	1	10:8	3.00	1	2	3	4:8	2.00	
12.	Alianza Universidad	13	3	6	4	13:14	2.08	15	3	3	1	10:6	2.29	0	3	3	3:8	1.83	
13.	Sport Huancayo	13	3	6	4	15:18	2.54	15	3	1	3	7:9	2.29	0	5	1	8:9	2.83	
14.	Carlos A.Mannucci	13	3	3	7	18:23	3.15	12	2	2	2	13:13	4.33	1	1	5	5:10	2.14	
15.	Molinos El Pirata	13	2	5	6	13:18	2.38	11	2	3	1	7:5	2.00	0	2	5	6:13	2.71	
16.	Union Comercio	13	2	5	6	9:16	1.92	11	1	3	2	4:5	1.50	1	2	4	5:11	2.29	
17.	Deportivo San Martin Lima	12	2	5	5	10:19	2.42	11	2	3	1	8:7	2.50	0	2	4	2:12	2.33	
18.	Sport Boys Callao	13	2	3	8	7:22	2.23	9	2	2	3	5:8	1.86	0	1	5	2:14	2.67	

1. venezuelská fotbalová liga

TABULKA		Celkem						Doma				Venku				Poznámka
1.	Carabobo	18	12	4	2	30:14	40	6	3	0	15:7	6	1	2	15:7	PLAY OFF
2.	Mineros	18	9	4	5	29:23	31	7	1	1	13:7	2	3	4	16:16	PLAY OFF
3.	Caracas	17	8	6	3	25:14	29	5	3	1	15:9	3	3	2	10:5	PLAY OFF
4.	Estudiantes Merida	17	7	7	3	21:9	28	6	3	0	19:5	1	4	3	2:4	PLAY OFF
5.	Táchira	17	8	2	7	25:21	26	7	1	0	18:7	1	1	7	7:14	PLAY OFF
6.	Metropolitanos	18	7	5	6	21:17	26	4	3	3	14:10	3	2	3	7:7	PLAY OFF
7.	La Guaira	17	7	4	6	33:19	25	6	1	1	23:5	1	3	5	10:14	PLAY OFF
8.	Zamora	17	7	4	6	22:22	25	5	3	0	18:7	2	1	6	4:15	PLAY OFF
9.	Academia Puerto Cabello	17	6	6	5	28:24	24	5	3	1	19:11	1	3	4	9:13	
10.	Atlético Venezuela	18	5	9	4	23:20	24	1	6	1	4:5	4	3	3	19:15	
11.	Aragua	17	7	6	4	17:15	24	4	3	2	8:6	3	3	2	9:9	
12.	Monagas	17	6	5	6	22:24	23	5	2	2	15:10	1	3	4	7:14	
13.	Zulia Maracaibo	17	5	8	4	15:21	22	4	4	1	7:5	1	4	3	8:16	
14.	Deportivo Lara	17	5	6	6	21:19	21	3	3	2	12:6	2	3	4	9:13	
15.	Lala FC	17	5	6	6	21:29	21	3	1	4	14:18	2	5	2	7:11	
16.	Estudiantes de Caracas	17	4	4	9	20:32	16	2	2	4	8:12	2	2	5	12:20	
17.	Portuguesa	17	2	9	6	18:23	15	1	5	2	9:10	1	4	4	9:13	
18.	Llaneros Guanare	17	3	5	9	27:40	14	1	3	4	13:17	2	2	5	14:23	
19.	Trujillanos	17	3	2	12	16:36	11	1	0	7	6:17	2	2	5	10:19	
20.	Deportivo Anzoátegui	17	4	2	11	18:30	8	3	2	4	11:14	1	0	7	7:16	

1. uruguayská fotbalová liga

TABULKA		Celkem						Doma				Venku				Poznámka			
1.	Peñarol Montevideo	12	8	3	1	23:7	2.50	27	4	3	0	15:5	2.86	4	0	1	8:2	2.00	PLAY OFF
2.	Fénix Montevideo	12	6	4	2	28:21	4.08	22	3	2	0	17:10	5.40	3	2	2	11:11	3.14	
3.	Danubio	12	6	3	3	19:15	2.83	21	4	1	0	11:6	3.40	2	2	3	8:9	2.43	
4.	Cerro Largo	12	6	2	4	19:10	2.42	20	5	1	0	13:3	2.67	1	1	4	6:7	2.17	
5.	CA Progreso	12	6	2	4	24:20	3.67	20	3	2	1	11:4	2.50	3	0	3	13:16	4.83	
6.	Montevideo Wanderers	12	5	4	3	18:17	2.92	19	3	2	2	6:7	1.86	2	2	1	12:10	4.40	
7.	Nacional Montevideo	12	4	6	2	27:17	3.67	18	3	1	1	16:6	4.40	1	5	1	11:11	3.14	
8.	Rampla Juniors	12	5	3	4	14:15	2.42	18	4	1	2	11:7	2.57	1	2	2	3:8	2.20	
9.	Boston River	12	4	5	3	14:17	2.58	17	1	2	3	6:14	3.33	3	3	0	8:3	1.83	
10.	Liverpool Montevideo	12	4	3	5	25:26	4.25	15	3	2	2	16:17	4.71	1	1	3	9:9	3.60	
11.	Racing Club Montevideo	12	4	3	5	18:22	3.33	15	4	1	2	14:11	3.57	0	2	3	4:11	3.00	
12.	Defensor Montevideo	12	3	4	5	16:22	3.17	13	1	3	3	7:11	2.57	2	1	2	9:11	4.00	
13.	Juventud de Las Piedras	12	3	2	7	17:19	3.00	11	2	2	2	7:5	2.00	1	0	5	10:14	4.00	
14.	Plaza Colonia	12	2	4	6	8:16	2.00	10	1	1	3	3:5	1.60	1	3	3	5:11	2.29	
15.	River Plate Montevideo	12	2	4	6	11:24	2.92	10	2	2	1	9:7	3.20	0	2	5	2:17	2.71	
16.	CA Cerro	12	1	2	9	8:21	2.42	5	0	1	4	1:8	1.80	1	1	5	7:13	2.86	

Lední hokej - MS 2019, Slovensko, Bratislava, Košice

Program MS

SKUPINA A - KOŠICE			SKUPINA B - BRATISLAVA		
13.05.	16:15	USA - Finsko	13.05.	16:15	Rusko - Česko
13.05.	20:15	Slovensko - Kanada	13.05.	20:15	Norsko - Švédsko
14.05.	16:15	Velká Británie - Dánsko	14.05.	16:15	Itálie - Lotyšsko
14.05.	20:15	Německo - Francie	14.05.	20:15	Švýcarsko - Rakousko
15.05.	16:15	USA - Velká Británie	15.05.	16:15	Švýcarsko - Norsko
15.05.	20:15	Německo - Slovensko	15.05.	20:15	Rusko - Itálie
16.05.	16:15	Kanada - Francie	16.05.	16:15	Švédsko - Rakousko
16.05.	20:15	Finsko - Dánsko	16.05.	20:15	Česko - Lotyšsko
17.05.	16:15	Francie - Slovensko	17.05.	16:15	Rakousko - Norsko
17.05.	20:15	Finsko - Velká Británie	17.05.	20:15	Česko - Itálie
18.05.	12:15	Dánsko - USA	18.05.	12:15	Lotyšsko - Rusko
18.05.	16:15	Kanada - Německo	18.05.	16:15	Itálie - Norsko
18.05.	20:15	Velká Británie - Slovensko	18.05.	20:15	Švédsko - Švýcarsko
19.05.	16:15	Německo - USA	19.05.	16:15	Rakousko - Česko
19.05.	20:15	Francie - Finsko	19.05.	20:15	Švýcarsko - Rusko
20.05.	16:15	Francie - Velká Británie	20.05.	16:15	Švédsko - Lotyšsko
20.05.	20:15	Kanada - Dánsko	20.05.	20:15	Rakousko - Itálie
21.05.	12:15	Finsko - Německo	21.05.	12:15	Česko - Švýcarsko
21.05.	16:15	Slovensko - Dánsko	21.05.	16:15	Norsko - Lotyšsko
21.05.	20:15	Kanada - USA	21.05.	20:15	Švédsko - Rusko

PLAY OFF			
23.05.	16:15	Čtvrtfinále 1	Košice
23.05.	16:15	Čtvrtfinále 2	Bratislava
23.05.	20:15	Čtvrtfinále 3	Košice
23.05.	20:15	Čtvrtfinále 4	Bratislava
25.05.	15:15	Semifinále 1	Bratislava
25.05.	19:15	Semifinále 2	Bratislava
26.05.	15:45	O 3. místo	Bratislava
26.05.	20:15	Finále	Bratislava

Lední hokej - MS 2019, Slovensko, Bratislava, Košice

Soupisky - Skupina A

KANADA		
BRANKÁŘI		
Mackenzie Blackwood	9.12.1996	New Jersey
Matt Murray	25.5.1994	Pittsburgh
Carter Hart	13.8.1998	Philadelphia
OBRÁNCI		
Dante Fabbro	20.6.1998	Nashville
Damell Nurse	4.2.1995	Edmonton
Shea Theodore	3.8.1995	Vegas
Damon Severson	7.8.1994	New Jersey
Troy Stecher	7.4.1994	Vancouver
Brandon Montour	11.4.1994	Buffalo
Thomas Chabot	30.1.1997	Ottawa
ÚTOČNÍCI		
Sean Couturier	7.12.1992	Philadelphia
Adam Henrique	6.2.1990	Anaheim
Jared McCann	31.5.1996	Pittsburgh
Dylan Strome	7.3.1997	Chicago
Kyle Turris	14.8.1989	Nashville
Mathieu Joseph	9.2.1997	Tampa Bay
Sam Reinhart	6.11.1995	Buffalo
Anthony Mantha	16.9.1994	Detroit
Tyler Bertuzzi	24.2.1995	Detroit
Mark Stone	13.5.1992	Vegas
Anthony Cirelli	15.7.1997	Tampa Bay
Jonathan Marchessault	27.12.1990	Vegas
TRENÉR		
Alain Vigneault	14.5.1961	

USA		
BRANKÁŘI		
Cayden Primeau	11.8.1999	Laval
Thatcher Demko	8.12.1995	Vancouver
Cory Schneider	18.3.1986	New Jersey
OBRÁNCI		
Adam Fox	17.2.1998	Harvard univ.
Ryan Suter	21.1.1985	Minnesota
Alec Martinez	26.7.1987	Los Angeles
Quinn Hughes	14.10.1999	Vancouver
Noah Hanifin	25.2.1997	Calgary
Brady Skjei	26.3.1994	NY Rangers
Christian Wolanin	17.3.1995	Ottawa

ÚTOČNÍCI		
Jack Hughes	14.5.2001	Plymouth
Jack Eichel	28.10.1996	Buffalo
Derek Ryan	29.12.1986	Calgary
Alex DeBrincat	18.12.1997	Chicago
Johnny Gaudreau	13.8.1993	Calgary
Chris Kreider	30.4.1991	NY Rangers
Clayton Keller	19.11.1998	Arizona
Dylan Larkin	30.7.1996	Detroit
James van Riemsdyk	5.4.1989	Philadelphia
Colin White	30.1.1997	Ottawa
Luke Glendening	28.4.1989	Detroit
Frank Vatrano	14.3.1994	Florida
Patrick Kane	19.11.1988	Chicago
TRENÉR		
Jeff Blashill	10.12.1973	

FINSKO		
BRANKÁŘI		
Kevin Lankinen	28.4.1995	Rockford
Veini Vehviläinen	13.2.1997	Kärpät
Jussi Olkinuora	4.11.1990	Lahti
OBRÁNCI		
Mikko Lehtonen	16.1.1994	HV 71
Oliwer Kaski	4.9.1995	Lahti
Henri Jokiharju	17.6.1999	Chicago
Petteri Lindbohm	23.9.1993	Lausanne
Miika Koivisto	20.7.1990	D. Moskva
Atte Ohtamaa	6.11.1987	Kärpät
Jani Hakanpää	31.3.1992	Kärpät
Niko Mikkola	27.4.1996	San Antonio
ÚTOČNÍCI		
Marko Anttila	27.5.1985	Jokerit
Arttu Ilomäki	12.6.1991	Lukko Rauma
Veli-Matti Savinainen	5.1.1986	Kunlun
Niko Ojamäki	17.6.1995	Tappara
Juhani Tynväinen	11.9.1990	IFK Helsinki
Kaapo Kakko	13.2.2001	TPS Turku
Toni Rajala	29.3.1991	Biel
Eetu Luostarinen	2.9.1998	Kalpa
Joel Kiviranta	23.3.1996	Vaasan
Sakari Manninen	10.2.1992	Jokerit

Kristian Kuusela	19.2.1983	Tappara
Jere Sallinen	26.10.1990	Örebro
Harri Pesonen	6.8.1988	Langnau
Juho Lammikko	29.1.1996	Florida
TRENÉR		
Jukka Jalonen	2.11.1962	

SLOVENSKO		
BRANKÁŘI		
Denis Godla	4.4.1995	Kalpa
Marek Čiliak	2.4.1990	Kometa Brno
Patrik Rybár	9.11.1993	Grand Rapids
OBRÁNCI		
Patrik Koch	8.12.1996	Košice
Marek Ďaloga	10.3.1989	Mora
Michal Čajkovský	6.5.1992	D. Moskva
Martin Fehervary	6.10.1999	HV 71
Christián Jaroš	2.4.1996	Ottawa
Andrej Sekera	8.6.1986	Edmonton
Erik Černák	28.5.1997	Tampa Bay
Martin Marinčin	18.2.1992	Toronto
ÚTOČNÍCI		
Dávid Buc	22.1.1987	Slovan
Róbert Lantoši	24.9.1995	Nitra
Adam Liška	14.10.1999	Slovan
Michal Kríštof	11.10.1993	Kärpät
Libor Hudáček	7.9.1990	Liberec
Ladislav Nagy	1.6.1979	Košice
Matúš Sukel	23.1.1996	Slovan
Tomáš Zígo	11.4.1992	B. Bystrica
Marián Studenič	28.10.1998	Binghampton
Richard Pánik	7.2.1991	Arizona
Tomáš Tatar	1.10.1990	Montreal
Marko Daňo	30.11.1994	Manitoba
Mário Lunter	20.6.1994	B. Bystrica
TRENÉR		
Craig Ramsey	17.3.1951	

Lední hokej - MS 2019, Slovensko, Bratislava, Košice

Soupisky - Skupina A

NĚMECKO		
BRANKÁŘI		
Mathias Niederberger	26.11.1992	Düsseldorf
Dustin Strahlmeier	17.5.1992	Schwenningen
Niklas Treutle	29.4.1991	Norimberk
OBRÁNCI		
Korbinian Holzer	16.2.1998	Anaheim
Jonas Müller	19.11.1995	Eisbären
Moritz Müller	19.11.1986	Köln
Marco Nowak	23.7.1990	Düsseldorf
Denis Reul	29.6.1989	Mannheim
Moritz Seider	6.4.2001	Mannheim
Yannic Seidenberg	11.2.1985	München
Benedikt Schopper	18.2.1985	Straubing
ÚTOČNÍCI		
Lean Bergmann	4.10.1998	Iserlohn
Leon Draisaitl	27.10.1995	Edmonton
Yasin Ehliz	30.12.1992	München
Patrick Hager	8.9.1988	München
Frank Mauer	12.4.1988	München
Markus Eisenschmid	22.1.1995	Mannheim
Matthias Plachta	16.5.1991	Mannheim
Gerrit Fauser	13.7.1989	Wolfsburg
Dominik Kahun	2.7.1995	Chicago
Marcel Noebels	14.3.1992	Eisbären
Leonhard Pföderl	1.9.1993	Norimberk
Frederik Tiffels	20.5.1995	Köln
TRENÉR		
Toni Söderholm	14.4.1978	

DÁNSKO		
BRANKÁŘI		
Sebastian Dahm	28.2.1987	Iserlohn
Patrick Galbraith	3.11.1986	Sønderjylland
Simon Nielsen	27.10.1986	Herning
OBRÁNCI		
Oliver Lauridsen	24.3.1989	Jokerit
Jesper Jensen Aabo	30.7.1991	Jokerit
Phillip Bruggisser	7.8.1991	Krefeld
Matias Lassen	15.3.1996	Malmö
Oliver Larsen	25.2.1998	Pantern

Stefan Lassen	1.11.1985	Almtuna
Nicholas B. Jensen	8.4.1989	Bremerhaven
Markus Lauridsen	28.2.1991	HV 71
ÚTOČNÍCI		
Mikkel Boedker	16.12.1989	Ottawa
Lars Eller	8.5.1989	Washington
Nicklas Jensen	6.3.1993	Jokerit
Peter Regin	16.4.1986	Jokerit
Morten Madsen	16.1.1987	Timra
Nicolai Meyer	21.7.1993	Södertälje
Mathias Bau Hansen	7.3.1993	Hershey
Frederik Storm	20.2.1989	Malmö
Mathias From	16.12.1997	AIK Stockholm
Morten Poulsen	9.9.1988	Herning
Jonas Røndbjerg	31.3.1999	Växjö
Julian Jakobsen	11.4.1987	Aalborg
TRENÉR		
Heinz Ehlers	25.1.1966	

FRANCIE		
BRANKÁŘI		
Henri-Corentin Buysse	18.3.1988	Amiens
Florian Hardy	8.2.1985	Angers
Sebastian Ylönen	3.7.1991	Anglet
OBRÁNCI		
Florian Chakiachvili	18.3.1992	Rouen
Pierre Crinon	2.8.1995	Gap
Olivier Dame Malka	30.5.1990	Nice
Hugo Gallet	20.6.1997	Bordeaux
Kévin Hecquefeuille	20.11.1984	Mulhouse
Jonathan Janil	24.9.1987	Bordeaux
Antonin Manaivan	26.4.1987	Grenoble
Thomas Thiry	9.9.1997	Zug
ÚTOČNÍCI		
Eliot Berthon	27.4.1992	Servette
Charles Bertrand	5.2.1991	Fribourg
Timothe Bozon	24.3.1994	Servette
Valentin Claireaux	5.4.1991	Vaasan
Teddy Da Costa	1.2.1986	Grenoble
Cédric Di Dio Balsamo	27.3.1994	Lyon
Damien Fleury	1.2.1986	Grenoble

Anthony Guttig	30.10.1988	Rouen
Guillaume Leclerc	20.2.1996	Grenoble
Jordann Perret	15.10.1994	Pardubice
Anthony Rech	9.7.1992	Schwenningen
Nicolas Ritz	26.2.1992	Rouen
Sacha Treille	6.11.1987	Grenoble
Peter Valier	27.7.1992	Bordeaux
TRENÉR		
Philippe Bozon	30.11.1966	

VELKÁ BRITÁNIE		
BRANKÁŘI		
Jackson Whistle	9.6.1995	Sheffield
Thomas Murdy	26.4.1991	Cardiff
Ben Bowns	21.1.1991	Cardiff
OBRÁNCI		
Travis Ehrhardt	31.7.1992	Manchester
Stephen Lee	1.10.1990	Nottingham
David Phillips	14.8.1987	Sheffield
Mark Richardson	3.10.1986	Cardiff
Paul Swindlehurst	25.3.1993	Belfast
Evan Mosey	17.3.1989	Cardiff
Ben O'Connor	21.12.1988	Sheffield
Tim Billingsley	17.1.1990	Nottingham
ÚTOČNÍCI		
Ben Davies	18.1.1991	Guildford
Robert Lachowicz	8.2.1990	Nottingham
Matthew Myers	6.11.1984	Cardiff
Brett Perlini	14.6.1990	Nottingham
Robert Farmer	21.3.1991	Nottingham
Joseph Lewis	26.7.1992	Kaufbeuren
Liam Kirk	3.1.2000	Peterborough
Colin Shields	27.1.1980	Belfast
Jonathan Phillips	14.7.1982	Sheffield
Mike Hammond	21.2.1990	Manchester
Luke Ferrara	7.6.1993	Coventry
Ollie Betteridge	16.1.1996	Nottingham
Robert Dowd	26.5.1988	Sheffield
Ben Lake	3.5.1990	Coventry
TRENÉR		
Peter Russell	20.6.1974	

Lední hokej - MS 2019, Slovensko, Bratislava, Košice

Soupisky - Skupina B

ŠVÉDSKO		
BRANKÁŘI		
Jhonas Enroth	25.6.1988	Örebro
Henrik Lundqvist	2.3.1982	NY Rangers
Jacob Markström	31.1.1990	Vancouver
OBRÁNCI		
John Klingberg	14.8.1992	Dallas
Mattias Ekholm	24.5.1990	Nashville
Oliver Ekman-Larsson	17.7.1991	Arizona
Erik Gustafsson	14.3.1992	Chicago
Robert Hägg	8.2.1995	Philadelphia
Philip Holm	8.12.1991	N. Novgorod
Adam Larsson	12.11.1992	Edmonton
Marcus Pettersson	8.5.1996	Pittsburgh
ÚTOČNÍCI		
Jesper Bratt	30.7.1998	New Jersey
Loui Eriksson	17.7.1985	Vancouver
Patric Hornqvist	1.1.1987	Pittsburgh
Adrian Kempe	13.9.1996	Los Angeles
Mario Kempe	19.9.1988	Arizona
Marcus Krüger	27.5.1990	Chicago
Anton Lander	24.4.1991	Kazaň
Oskar Lindblom	15.8.1996	Philadelphia
Elias Lindholm	2.12.1994	Calgary
Joakim Nygard	8.1.1993	Färjestad
William Nylander	1.5.1996	Toronto
Elias Pettersson	12.11.1998	Vancouver
Dennis Rasmussen	3.7.1990	Magnitogorsk
TRENÉR		
Rikard Grönborg	8.6.1968	

RUSKO		
BRANKÁŘI		
Andrej Vasiljevskij	25.7.1994	Tampa Bay
Alexander Georgijev	10.2.1996	NY Rangers
Ilja Sorokin	4.8.1995	CSKA Moskva
OBRÁNCI		
Dmitrij Orlov	23.7.1991	Washington
Nikita Zajcev	29.10.1991	Toronto
Vladislav Gavrikov	21.11.1995	Columbus
Nikita Nestěrov	28.3.1993	CSKA Moskva
Michail Sergačev	25.6.1998	Tampa Bay

Bogdan Kiselevič	14.2.1990	Winnipeg
Dinar Chafizullin	1.5.1989	Petrohrad
ÚTOČNÍCI		
Alexander Ovečkin	17.11.1985	Washington
Jevgenij Kuzněcov	19.5.1992	Washington
Jevgenij Malkin	31.7.1986	Pittsburgh
Nikita Kučerov	17.6.1993	Tampa Bay
Nikita Gusev	8.7.1992	Vegas
Ilja Kovalčuk	15.4.1983	Los Angeles
Jevgenij Dadonov	12.3.1989	Florida
Artěm Anisimov	24.5.1988	Chicago
Sergej Plotnikov	3.6.1990	Petrohrad
Kiril Kaprizov	26.4.1997	CSKA Moskva
Michail Grigorenko	16.5.1994	CSKA Moskva
Sergej Andronov	19.7.1989	CSKA Moskva
Alexander Barabanov	17.6.1994	Petrohrad
TRENÉR		
Ilya Vorobiev	16.3.1975	

ČESKO		
BRANKÁŘI		
Pavel Francouz	3.9.1990	Colorado
Patrik Bartošák	29.3.1993	Vitkovice
Šimon Hrubec	30.6.1991	Tinec
OBRÁNCI		
Radko Gudas	5.6.1990	Philadelphia
Jan Rutta	29.7.1990	Tampa Bay
Filip Hronek	2.11.1977	Detroit
David Sklenička	8.9.1996	Laval
Michal Moravčík	7.12.1994	Plzeň
Jan Kolář	22.11.1986	Chabarovsk
Petr Zámorský	3.8.1992	H. Králové
David Musil	9.4.1993	Třinec
ÚTOČNÍCI		
Jakub Voráček	15.8.1989	Philadelphia
Ondřej Palát	28.3.1991	Tampa Bay
Michael Frolik	17.2.1988	Calgary
Dominik Simon	8.8.1994	Pittsburgh
Dmitrij Jaškin	23.3.1993	Washington
Jakub Vrána	28.2.1996	Washington
Filip Chytil	5.9.1999	NY Rangers
Robin Hanzl	10.1.1989	Spartak Moskva

Michal Řepík	31.12.1988	Čechov
Tomáš Zohorna	3.1.1988	Chabarovsk
Dominik Kubalík	21.8.1995	Ambri
David Tomášek	10.2.1996	Jyväskylä
Hynek Zohorna	1.8.1990	Lahti
Jan Kovář	20.3.1990	Plzeň
TRENÉR		
Miloš Říha	6.12.1958	

ŠVÝCARSKO		
BRANKÁŘI		
Reto Berra	3.1.1987	Fribourg
Leonardo Genoni	28.8.1987	Zug
Robert Mayer	9.10.1989	Servette
OBRÁNCI		
Raphael Díaz	9.1.1986	Zug
Michael Fora	30.10.1995	Ambri
Lukas Frick	15.9.1994	Lausanne
Joël Genazzi	10.2.1988	Lausanne
Roman Josi	1.6.1990	Nashville
Romain Loeffel	10.3.1991	Lugano
Janis Jérôme Moser	6.6.2000	Biel
Yannick Weber	23.9.1988	Nashville
ÚTOČNÍCI		
Andres Ambühl	14.9.1983	Davos
Alessio Bertaglia	30.7.1993	Lugano
Christoph Bertschy	5.4.1994	Lausanne
Kevin Fiala	22.6.1996	Minnesota
Gaëtan Haas	31.1.1992	Bern
Nico Hischier	4.1.1999	New Jersey
Grégory Hofmann	13.11.1992	Zug
Philipp Kurashev	12.10.1999	Quebec
Lino Martschini	21.1.1993	Zug
Simon Moser	10.3.1989	Bern
Vincent Praplan	10.6.1994	Springfield
Damien Riat	26.2.1997	Biel
Noah Rod	7.6.1996	Servette
Tristan Scherwey	7.5.1991	Bern
TRENÉR		
Patrick Fischer	6.9.1975	

Lední hokej - MS 2019, Slovensko, Bratislava, Košice

Soupisky - Skupina B

NORSKO		
BRANKÁŘI		
Jonas Arntzen	1.3.1997	Leksand
Henrik Haukeland	6.12.1994	TPS Turku
Henrik Holm	6.9.1990	Stavanger
OBRÁNCI		
Alexander Bonsaksen	24.1.1987	KooKoo
Christian Bull	13.8.1996	Storhamar
Stefan Espeland	24.3.1989	Valerenga
Jonas Holøs	27.8.1987	Fribourg
Johannes Johannesen	1.3.1997	Stavanger
Christian Kåsastul	9.4.1997	Frisk Asker
Erlend Lesund	11.12.1994	Mora
Mattias Nørstebø	3.6.1995	Frölunda
ÚTOČNÍCI		
Kristian Forsberg	5.5.1986	Stavanger
Michael Haga	10.3.1992	Mora
Tommy Kristiansen	26.5.1989	Sarpsborg
Tobias Lindström	20.4.1988	Valerenga
Andreas Martinsen	3.6.1995	Chicago
Sondre Olden	29.8.1992	Vienna
Mathis Olimb	1.2.1986	Skelleftea
Mats Rosseli Olsen	29.4.1991	Frölunda
Thomas Valkvæ Olsen	18.5.1993	Leksand
Alexander Reichenberg	13.6.1992	Färjestad
Niklas Roest	3.8.1986	Sarpsborg
Martin Røymark	10.11.1986	Valerenga
Patrick Thoresen	7.11.1983	Storhamar
Mathias Trettenes	8.11.1993	Krefeld
TRENÉR		
Petter Thoresen	25.7.1961	

ITÁLIE		
BRANKÁŘI		
Andreas Bernard	9.6.1990	Mannheim
Marco De Filippo	2.9.1990	Cortina
Gianluca Vallini	27.10.1993	Bolzano
OBRÁNCI		
Armin Helfer	31.5.1980	Valpusteria
Armin Hofer	19.3.1987	Valpusteria
Roland Hofer	24.6.1990	Vipiteno
Stefano Marchetti	10.11.1986	Bolzano

Sean McMonagle	19.1.1994	Frisk Asker
Jan Pavlu	16.9.1994	Heilbronn
Ivan Tauferer	26.1.1995	Ritten
Alex Trivellato	5.1.1993	Krefeld
Luca Zanatta	31.5.1989	Olten
ÚTOČNÍCI		
Raphael Andergassen	16.6.1993	Valpusteria
Anthony Bardaro	8.9.1992	Asiago
Ivan Deluca	28.8.1997	Bolzano
Markus Gander	16.5.1989	Valpusteria
Thomas Hochkofler	10.4.1994	Salzburg
Marco Insam	5.6.1989	Bolzano
Diego Kostner	5.8.1992	Ambri
Simon Kostner	30.11.1990	Ritten
Alex Lambacher	7.10.1996	Heilbronn
Angelo Miceli	3.1.1994	Bolzano
Giovanni Morini	2.2.1995	Lugano
Joachim Ramoser	22.2.1995	Ingolstadt
Marco Rosa	15.1.1982	Asiago
TRENÉR		
Clayton Beddoes	10.11.1970	

LOTYŠSKO		
BRANKÁŘI		
Kristers Gudļevskis	31.7.1992	D. Riga
Gustavs Dāvis Grigals	22.6.1998	Alaska univ.
Jānis Auziņš	8.5.1991	Prizma Riga
OBRÁNCI		
Uvis Balinskis	1.8.1996	D. Riga
Ralfs Freibergs	17.5.1991	Zlín
Guntis Galviņš	25.1.1986	Třinec
Artūrs Kulda	25.7.1998	Čerepovec
Edgars Siksa	15.1.1993	Karaganda
Kristaps Sotnieks	29.1.1987	D. Riga
Kristaps Zīle	24.12.1997	D. Riga
Oskars Cibušskis	9.4.1988	D. Riga
ÚTOČNÍCI		
Rodrigo Ābols	5.1.1996	Örebro
Toms Andersons	25.11.1993	Langenthal
Rudolfs Balcers	8.4.1997	Ottawa
Oskars Batņa	7.7.1995	D. Riga
Teodors Blūgers	15.8.1994	Pittsburgh

Rihards Bukarts	31.12.1995	Schwenningen
Roberts Bukarts	27.6.1990	Sparta Praha
Lauris Dārziņš	28.1.1985	D. Riga
Mārtiņš Dzierkals	4.4.1994	D. Riga
Emīls Ģeģeris	23.6.1999	D. Riga
Miks Indrašis	30.9.1990	D. Moskva
Ronalds Ķēniņš	28.2.1991	Lausanne
Rihards Marenis	18.4.1993	Mogo
TRENÉR		
Bob Hartley	7.9.1960	

RAKOUSKO		
BRANKÁŘI		
Lukas Herzog	7.2.1993	Salzburg
David Kickert	16.3.1994	Linz
Bernhard Starkbaum	19.2.1986	Vienna
OBRÁNCI		
Dominique Heinrich	31.7.1990	Salzburg
Philipp Lindner	13.7.1995	Innsbruck
Alexander Pallestrang	4.4.1990	Salzburg
Patrick Peter	27.1.1994	Vienna
Markus Schlacher	23.8.1987	Villach
Martin Schumnig	28.7.1989	Klagenfurt
Steven Strong	16.2.1993	Klagenfurt
Clemens Unterweger	1.4.1992	Klagenfurt
ÚTOČNÍCI		
Benjamin Baumgartner	22.4.2000	Davos
Alexander Cijan	16.5.1994	Salzburg
Manuel Ganahl	12.7.1990	Lukko Rauma
Lukas Haudum	21.5.1997	Pantern
Raphael Herburger	2.1.1989	Salzburg
Fabio Hofer	23.1.1991	Ambri
Thomas Hundertpfund	14.1.1989	Klagenfurt
Konstantin Komarek	8.11.1992	Malmö
Patrick Obrist	27.2.1993	Kloten
Michael Raffl	1.12.1988	Philadelphia
Thomas Raffl	19.6.1986	Salzburg
Alexander Rauchenwald	11.5.1993	Salzburg
Peter Schneider	4.4.1991	Vienna
Dominic Zwerger	16.7.1996	Ambri
TRENÉR		
Roger Bader	29.9.1964	

Lední hokej - MS 2019, Slovensko

Číslo udál.	Den	SKUPINA A - KOŠICE		Předběžné kurzy / Skutečné kurzy					Váš tip	Výsl.	
				1	10	0	02	2			
20080	13.05.	USA	-	Finsko	1,79	1,34	4,94	2,09	3,50		
20082	13.05.	Slovensko	-	Kanada	7,54	3,74	6,90	1,11	1,30		
20420	14.05.	V. Británie	-	Dánsko	20,20	6,47	11,90	1,00	1,10		
20422	14.05.	Německo	-	Francie	1,48	1,14	5,06	2,58	5,38		
20424	15.05.	USA	-	V. Británie	1,00	1,00	30,00	12,00	30,00		
20426	15.05.	Slovensko	-	Německo	1,91	1,30	4,11	1,85	3,40		
20428	16.05.	Kanada	-	Francie	1,02	1,00	25,40	10,30	33,00		
20430	16.05.	Finsko	-	Dánsko	1,28	1,07	7,00	3,30	6,37		
20432	17.05.	Slovensko	-	Francie	1,40	1,10	5,51	2,68	5,67		
20434	17.05.	Finsko	-	V. Británie	1,00	1,00	32,00	11,50	30,00		
20436	18.05.	Dánsko	-	USA	8,44	3,73	7,56	1,04	1,22		
20438	18.05.	Kanada	-	Německo	1,11	1,02	13,10	5,52	13,10		
20440	18.05.	Slovensko	-	V. Británie	1,04	1,00	15,00	8,37	20,00		
20442	19.05.	Německo	-	USA	6,77	3,56	7,50	1,07	1,25		
20444	19.05.	Francie	-	Finsko	9,20	4,42	8,50	1,03	1,17		

Číslo udál.	Den	1. TŘETINY		Předběžné kurzy / Skutečné kurzy					Váš tip	Výsl.	
				1	10	0	02	2			
	13.05.	USA	-	Finsko	2,39	1,24	2,58	1,50	3,63		
	13.05.	Slovensko	-	Kanada	5,44	1,85	2,87	1,11	1,84		
	14.05.	V. Británie	-	Dánsko	8,86	2,29	3,23	1,03	1,49		
	14.05.	Německo	-	Francie	2,50	1,14	2,53	1,61	4,60		
	15.05.	USA	-	V. Británie	1,14	1,00	7,11	4,49	23,00		
	15.05.	Slovensko	-	Německo	2,45	1,22	2,42	1,42	3,52		
	16.05.	Kanada	-	Francie	1,28	1,01	4,50	3,05	12,50		
	16.05.	Finsko	-	Dánsko	1,79	1,11	2,91	1,81	5,10		
	17.05.	Slovensko	-	Francie	1,93	1,14	2,73	1,69	4,60		
	17.05.	Finsko	-	V. Británie	1,22	1,00	5,38	3,49	15,20		
	18.05.	Dánsko	-	USA	5,63	1,92	3,03	1,09	1,69		
	18.05.	Kanada	-	Německo	1,52	1,06	3,42	2,21	6,84		

SKUPINA A		Celkem					Poznámka	
1.	Finsko	2	2	0	0	7:3	6	PLAY OFF
2.	Německo	2	2	0	0	5:2	6	PLAY OFF
3.	Kanada	2	1	0	1	9:3	3	PLAY OFF
4.	Slovensko	2	1	0	1	6:5	3	PLAY OFF
5.	USA	2	1	0	1	8:5	3	
6.	Dánsko	2	0	1	1	6:6	2	
7.	Francie	2	0	1	1	5:12	1	
8.	Velká Británie	2	0	0	2	1:11	0	SESTUP

Lední hokej - MS 2019, Slovensko

Číslo udál.	Den	SKUPINA B - BRATISLAVA		Předběžné kurzy / Skutečné kurzy						Váš tip	Výsl.
				1	10	0	02	2			
20081	13.05.	Rusko	-	Česko	1,55	1,21	5,28	2,56	4,75		
20083	13.05.	Norsko	-	Švédsko	45,00	12,70	18,40	1,00	1,05		
20421	14.05.	Itálie	-	Lotyšsko	9,40	4,13	7,65	1,05	1,22		
20423	14.05.	Švýcarsko	-	Rakousko	1,27	1,06	6,59	3,64	8,37		
20425	15.05.	Švýcarsko	-	Norsko	1,50	1,13	4,75	2,51	5,36		
20427	15.05.	Rusko	-	Itálie	1,01	1,00	33,00	11,80	30,00		
20429	16.05.	Švédsko	-	Rakousko	1,00	1,00	29,80	11,30	30,00		
20431	16.05.	Česko	-	Lotyšsko	1,35	1,10	6,31	2,88	5,50		
20433	17.05.	Rakousko	-	Norsko	3,12	1,68	3,67	1,31	2,05		
20435	17.05.	Česko	-	Itálie	1,00	1,00	32,00	11,60	30,00		
20437	18.05.	Lotyšsko	-	Rusko	17,90	5,99	12,50	1,01	1,09		
20439	18.05.	Itálie	-	Norsko	5,40	2,59	5,36	1,11	1,43		
20441	18.05.	Švédsko	-	Švýcarsko	1,40	1,12	5,50	2,73	5,40		
20443	19.05.	Rakousko	-	Česko	14,37	6,83	13,00	1,00	1,07		
20445	19.05.	Švýcarsko	-	Rusko	5,80	2,94	6,00	1,10	1,35		

Číslo udál.	Den	1. TŘETINY		Předběžné kurzy / Skutečné kurzy						Váš tip	Výsl.
				1	10	0	02	2			
	13.05.	Rusko	-	Česko	2,12	1,18	2,71	1,63	4,22		
	13.05.	Norsko	-	Švédsko	12,80	2,80	3,90	1,02	1,37		
	14.05.	Itálie	-	Lotyšsko	6,37	1,87	2,73	1,07	1,74		
	14.05.	Švýcarsko	-	Rakousko	1,80	1,08	2,65	1,80	6,01		
	15.05.	Švýcarsko	-	Norsko	2,05	1,13	2,51	1,60	4,61		
	15.05.	Rusko	-	Itálie	1,15	1,00	6,66	4,30	24,00		
	16.05.	Švédsko	-	Rakousko	1,25	1,00	4,79	3,24	14,40		
	16.05.	Česko	-	Lotyšsko	1,90	1,13	2,75	1,71	4,70		
	17.05.	Rakousko	-	Norsko	3,33	1,39	2,42	1,24	2,54		
	17.05.	Česko	-	Itálie	1,24	1,00	4,70	3,31	17,40		
	18.05.	Lotyšsko	-	Rusko	8,10	2,31	3,39	1,03	1,48		
	18.05.	Itálie	-	Norsko	4,48	1,66	2,71	1,14	1,96		

SKUPINA B		Celkem						Poznámka
1.	Švýcarsko	2	2	0	0	12:1	6	PLAY OFF
2.	Česko	2	2	0	0	12:4	6	PLAY OFF
3.	Rusko	2	2	0	0	10:2	6	PLAY OFF
4.	Švédsko	2	1	0	1	10:5	3	PLAY OFF
5.	Lotyšsko	2	1	0	1	6:5	3	
6.	Norsko	2	0	0	2	4:12	0	
7.	Rakousko	2	0	0	2	2:10	0	
8.	Itálie	2	0	0	2	0:17	0	SESTUP

Basketbal - Euroliga

Final 4 - Vitoria (Španělsko)

Číslo udál.	Den	SEMIFINÁLE		Předběžné kurzy / Skutečné kurzy								Váš tip	Výsl.		
				1	10	0	02	2							
7287	17.05.	CSKA Moskva	-	Real Madrid	2,15		1,80		13,00		1,60		1,87		
3506	17.05.	Fenerbahce	-	A.Efes	1,60		1,39		12,50		2,15		2,69		

Basketbal - Česká liga

Play off - semifinále

Hraje se na 4 vítězné zápasy (2-2-1-1-1)

Číslo udál.	Den	4. A PŘÍPADNÉ 6. ZÁPASY		Stav	Předběžné kurzy / Skutečné kurzy								Váš tip	Výsl.	
					1	10	0	02	2						
	13.,18.05.	Olomouc	-	Nymburk	0:3	8,30		5,82		19,70		1,03		1,08	
	17.05.	Děčín	-	Svitavy	2:2	1,85		1,64		14,50		1,79		2,05	

Číslo udál.	Den	5. A PŘÍPADNÉ 7. ZÁPASY		Stav	Předběžné kurzy / Skutečné kurzy								Váš tip	Výsl.	
					1	10	0	02	2						
	16.,20.05.	Nymburk	-	Olomouc	1:03	1,03		1,00		22,50		9,68		14,00	
	14.,19.05.	Svitavy	-	Děčín	1:34	1,34		1,24		16,00		2,88		3,53	

Basketbal - Německá liga

Play off - čtvrtfinále

Hraje se na 3 vítězné zápasy (1-1-1-1-1)

Číslo udál.	Den	1. ZÁPASY		Stav	Předběžné kurzy / Skutečné kurzy								Váš tip	Výsl.	
					1	10	0	02	2						
	18.05.	ALBA Berlin	-	Ulm	1:15	1,15		1,10		19,00		4,20		5,00	
	18.05.	Bayern	-	Braunschweig	1:08	1,08		1,04		18,80		6,09		8,28	
	19.05.	Oldenburg	-	Bonn	1:17	1,17		1,11		19,00		3,90		4,80	
	19.05.	Vechta	-	Bamberg	1:70	1,70		1,51		15,00		1,98		2,31	

Basketbal - Slovenská liga

Play off - finále

Hraje se na 4 vítězné zápasy (1-1-1-1-1-1-1)

Číslo udál.	Den	2. ZÁPAS		Stav	Předběžné kurzy / Skutečné kurzy								Váš tip	Výsl.	
					1	10	0	02	2						
	15.05.	Prievidza	-	Inter Bratislava	0:1	3,80		2,92		14,50		1,21		1,34	

Číslo udál.	Den	3. ZÁPAS		Stav	Předběžné kurzy / Skutečné kurzy								Váš tip	Výsl.	
					1	10	0	02	2						
	18.05.	Inter Bratislava	-	Prievidza	1:07	1,07		1,03		18,50		6,43		9,01	

Basketbal - Dánská liga

Play off - finále

Hraje se na 4 vítězné zápasy (1-1-1-1-1-1-1)

Číslo udál.	Den	4. ZÁPAS		Stav	Předběžné kurzy / Skutečné kurzy					Váš tip	Výsl.						
					1	10	0	02	2								
	13.05.	Horsens	-	Bakk.Aarhus	0:3	2,70		2,31		16,00		1,37		1,50			

Číslo udál.	Den	PŘÍPADNÝ 5. ZÁPAS		Stav	Předběžné kurzy / Skutečné kurzy					Váš tip	Výsl.						
					1	10	0	02	2								
	16.05.	Bakk.Aarhus	-	Horsens		1,19		1,11		17,00		3,99		5,24			

Basketbal - Italská liga

Play off - čtvrtfinále

Hraje se na 3 vítězné zápasy (2-2-1)

Číslo udál.	Den	1. ZÁPASY		Stav	Předběžné kurzy / Skutečné kurzy					Váš tip	Výsl.						
					1	10	0	02	2								
	18.05.	Milan	-	Trieste		1,20		1,12		18,00		3,60		4,50			
	18.05.	Cremona	-	Varese		1,40		1,29		16,00		2,60		3,10			
	18.05.	U.Venezia	-	Trento		1,30		1,20		18,00		2,90		3,60			
	18.05.	Sassari	-	Brindisi		1,50		1,36		15,50		2,33		2,78			

Basketbal - Lotyšská liga

Play off - finále

Hraje se na 4 vítězné zápasy (1-1-1-1-1-1-1)

Číslo udál.	Den	4. A 6. ZÁPAS		Stav	Předběžné kurzy / Skutečné kurzy					Váš tip	Výsl.						
					1	10	0	02	2								
	14.,19.05.	VEF Riga	-	Ventspils	2:1	1,60		1,44		15,00		2,12		2,48			

Číslo udál.	Den	5. ZÁPAS		Stav	Předběžné kurzy / Skutečné kurzy					Váš tip	Výsl.						
					1	10	0	02	2								
	17.05.	Ventspils	-	VEF Riga		1,62		1,46		15,00		2,09		2,44			

Basketbal - Estonská liga

Play off - finále

Hraje se na 3 vítězné zápasy (2-2-1)

Číslo udál.	Den	1. ZÁPAS		Stav	Předběžné kurzy / Skutečné kurzy					Váš tip	Výsl.						
					1	10	0	02	2								
	16.05.	Kal/Cr.Tallin	-	Tall.Kalev		1,03		1,00		22,50		9,68		14,00			

Basketbal - Francouzská liga, ženy

Play off - finále

Hraje se na 3 vítězné zápasy (2-2-1)

Číslo udál.	Den	3. A 4. ZÁPAS		Stav	Předběžné kurzy / Skutečné kurzy					Váš tip	Výsl.						
					1	10	0	02	2								
	14.,16.05.	Montpellier Ž	-	Lyon Ž	0:2	1,62		1,45		15,00		2,10		2,46			

Basketbal - Polská liga

Play off - semifinále

Hraje se na 3 vítězné zápasy (2-2-1)

Číslo udál.	Den	1. A 2. ZÁPASY		Předběžné kurzy / Skutečné kurzy										Váš tip	Výsl.	
				1		10		0		02		2				
	16.,18.05.	A.P.Gdynia	-	Wloclawek	1,55		1,40		16,00		2,15		2,50			
	16.,18.05.	Torun	-	Zielena Gora	1,95		1,75		15,00		1,67		1,85			

Basketbal - Rakouská liga

Play off - semifinále

Hraje se na 3 vítězné zápasy (2-2-1)

Číslo udál.	Den	1. A 2. ZÁPASY		Předběžné kurzy / Skutečné kurzy										Váš tip	Výsl.	
				1		10		0		02		2				
	15.,18.05.	Kapfenberg	-	Klosterneuburg	1,40		1,29		16,00		2,60		3,10			
	15.,18.05.	Oberwart	-	Gmünden	1,55		1,40		16,00		2,15		2,50			

Basketbal - Nizozemská liga

Play off - finále

Hraje se na 4 vítězné zápasy (1-1-1-1-1-1)

Číslo udál.	Den	3. A PŘÍPADNÉ 5. ZÁPASY		Stav	Předběžné kurzy / Skutečné kurzy										Váš tip	Výsl.
					1		10		0		02		2			
	14.,18.05.	Zwolle	-	Den Bosch	1:1	1,50		1,36		15,50		2,33		2,78		
	14.,18.05.	Leiden	-	Groningen	0:2	1,38		1,27		16,00		2,71		3,30		

Číslo udál.	Den	4. ZÁPASY		Předběžné kurzy / Skutečné kurzy										Váš tip	Výsl.	
				1		10		0		02		2				
	16.05.	Den Bosch	-	Zwolle	1,47		1,34		15,50		2,41		2,87			
	16.05.	Groningen	-	Leiden	1,70		1,51		15,00		1,98		2,31			

Basketbal - Slovinská liga

Play off - semifinále

Hraje se na 2 vítězné zápasy (1-1-1)

Číslo udál.	Den	2. ZÁPASY		Stav	Předběžné kurzy / Skutečné kurzy										Váš tip	Výsl.
					1		10		0		02		2			
3400	13.05.	Kr.N.Mesto	-	KK Primorska	0:1	3,67		3,05		17,50		1,21		1,30		
	13.05.	H.Domžale	-	Ol.Lublaň	0:1	2,31		1,98		15,00		1,51		1,70		

Číslo udál.	Den	PŘÍPADNÉ 3. ZÁPASY		Předběžné kurzy / Skutečné kurzy										Váš tip	Výsl.	
				1		10		0		02		2				
	15.05.	KK Primorska	-	Kr.N.Mesto	1,08		1,04		18,80		6,09		8,28			
	15.05.	Ol.Lublaň	-	H.Domžale	1,26		1,17		16,50		3,38		4,25			

Basketbal - Francouzská liga

Číslo udál.	Den	DOHRÁVKY 33. KOLA		Předběžné kurzy / Skutečné kurzy						Váš tip	Výsl.
				1	10	0	02	2			
14.05.	Dijon	-	Le Mans	1,50	1,35	16,00	2,25	2,70			
13.05.	Bourg	-	Nanterre	1,75	1,60	15,50	1,85	2,05			
15.05.	Villeurbanne	-	Gravelines	1,15	1,10	19,00	4,20	5,00			

Číslo udál.	Den	ZÁPASY 34. KOLA		Předběžné kurzy / Skutečné kurzy						Váš tip	Výsl.
				1	10	0	02	2			
18.05.	Antibes	-	Monaco	3,60	2,90	18,00	1,20	1,30			
18.05.	Boulazac	-	Cholet	1,37	1,27	17,00	2,60	3,10			
18.05.	Chalons Reims	-	Dijon	2,50	2,15	16,00	1,40	1,55			
18.05.	Fos s.Mer	-	Villeurbanne	3,60	2,90	18,00	1,20	1,30			
18.05.	Gravelines	-	Strasbourg	1,75	1,60	15,50	1,85	2,05			
18.05.	Le Mans	-	Chalon Saone	1,25	1,17	18,00	3,20	3,90			
18.05.	Le Portel	-	Bourg	2,00	1,80	15,00	1,65	1,80			
18.05.	Limoges	-	Paris Lev.	1,30	1,20	18,00	2,90	3,60			
18.05.	Nanterre	-	Pau Orthez	1,42	1,31	16,50	2,45	2,85			

POSLEDNÍ LIGOVÉ VÝSLEDKY MUŽSTVA:

(V) = zápas hraný venku

Antibes	Paris Lev. (V)	92:86	Nanterre	70:86	Boulazac (V)	84:85	Dijon	71:84	Pau Orthez (V)	72:73	Cholet	72:69
Boulazac	Monaco (V)	78:90	Dijon	73:84	Antibes	85:84	Chalons Reims (V)	81:83	Limoges	70:96	Strasbourg (V)	88:93
Bourg	Chalons Reims (V)	102:96	Limoges	88:99	Le Mans (V)	61:79	Gravelines	85:100	Pau Orthez (V)	85:74	Strasbourg	83:73
Chalon Saone	Chalons Reims	66:98	Limoges (V)	103:111	Dijon (V)	72:80	Nanterre	94:97	Paris Lev.	90:79	Monaco (V)	78:93
Chalons Reims	Chalon Saone (V)	98:66	Bourg	96:102	Le Portel (V)	81:83	Boulazac	83:81	Strasbourg	93:91	Fos s.Mer (V)	73:84
Cholet	Fos s.Mer	99:83	Villeurbanne	78:87	Pau Orthez (V)	79:70	Le Portel	81:79	Nanterre (V)	70:89	Antibes (V)	69:72
Dijon	Boulazac (V)	84:73	Chalon Saone	80:72	Antibes (V)	84:71	Fos s.Mer	112:85	Paris Lev. (V)	89:80	Monaco	81:84
Fos s.Mer	Cholet (V)	83:99	Le Portel	67:79	Le Mans	68:88	Gravelines (V)	85:116	Dijon (V)	85:112	Chalons Reims	84:73
Gravelines	Paris Lev.	97:85	Nanterre (V)	82:88	Fos s.Mer	116:85	Bourg (V)	100:85	Le Mans	69:76	Boulazac (V)	65:72
Le Mans	Pau Orthez	94:74	Fos s.Mer (V)	88:68	Bourg	79:61	Le Portel (V)	90:76	Gravelines (V)	76:69	Nanterre	75:84
Le Portel	Strasbourg (V)	73:87	Fos s.Mer (V)	79:67	Chalons Reims	83:81	Cholet (V)	79:81	Le Mans	76:90	Limoges (V)	67:89
Limoges	Pau Orthez (V)	69:84	Chalon Saone	111:103	Bourg (V)	99:88	Villeurbanne	74:85	Boulazac (V)	96:70	Le Portel	89:67
Monaco	Boulazac	90:78	Strasbourg (V)	101:71	Paris Lev. (V)	80:79	Pau Orthez	91:74	Villeurbanne (V)	91:92	Chalon Saone	93:78
Nanterre	Antibes (V)	86:70	Gravelines	88:82	Chalon Saone (V)	97:94	Cholet	89:70	Villeurbanne (V)	96:74	Le Mans (V)	84:75
Paris Lev.	Antibes	86:92	Gravelines (V)	85:97	Monaco	79:80	Strasbourg (V)	58:69	Chalon Saone (V)	79:90	Dijon	80:89
Pau Orthez	Limoges	84:69	Le Mans (V)	74:94	Cholet	70:79	Monaco (V)	74:91	Antibes	73:72	Bourg	74:85
Strasbourg	Le Portel	87:73	Monaco	71:101	Villeurbanne (V)	61:85	Paris Lev.	69:58	Chalons Reims (V)	91:93	Boulazac	93:88
Villeurbanne	Cholet (V)	87:78	Strasbourg	85:61	Limoges (V)	85:74	Monaco	92:91	Nanterre	74:96	Chalons Reims (V)	82:73

TABULKA		Celkem				Doma			Venku			Poznámka	
1.	Villeurbanne	32	25	7	2679:2468	50	14	2	1355:1192	11	5	1324:1276	PLAY OFF
2.	Monaco	33	23	10	2751:2526	46	15	2	1461:1248	8	8	1290:1278	PLAY OFF
3.	Nanterre	32	23	9	2726:2527	46	14	2	1353:1231	9	7	1373:1296	PLAY OFF
4.	Dijon	32	21	11	2599:2395	42	13	3	1382:1170	8	8	1217:1225	PLAY OFF
5.	Pau Orthez	33	20	13	2610:2540	40	14	3	1404:1281	6	10	1206:1259	PLAY OFF
6.	Le Mans	32	19	13	2624:2485	38	13	3	1360:1206	6	10	1264:1279	PLAY OFF
7.	Limoges	33	19	14	2759:2700	38	12	4	1393:1273	7	10	1366:1427	PLAY OFF
8.	Strasbourg	33	19	14	2678:2631	38	13	4	1430:1325	6	10	1248:1306	PLAY OFF
9.	Bourg	32	17	15	2626:2622	34	11	5	1389:1315	6	10	1237:1307	
10.	Gravelines	32	16	16	2625:2633	32	9	7	1280:1288	7	9	1345:1345	
11.	Boulazac	33	16	17	2591:2608	32	10	6	1253:1203	6	11	1338:1405	
12.	Paris Lev.	33	14	19	2614:2653	28	8	9	1367:1366	6	10	1247:1287	
13.	Chalons Reims	33	13	20	2733:2847	26	9	7	1385:1415	4	13	1348:1432	
14.	Chalon Saone	33	12	21	2828:2781	24	8	9	1446:1402	4	12	1382:1379	
15.	Cholet	33	11	22	2577:2765	22	7	10	1349:1446	4	12	1228:1319	
16.	Le Portel	33	10	23	2558:2797	20	9	7	1311:1312	1	16	1247:1485	
17.	Fos s.Mer	33	9	24	2529:2828	18	6	10	1202:1288	3	14	1327:1540	SESTUP
18.	Antibes	33	7	26	2461:2762	14	4	12	1186:1301	3	14	1275:1461	SESTUP

Basketbal - Španělská liga

Číslo udál.	Den	ZÁPASY 33. KOLA		Předběžné kurzy / Skutečné kurzy						Váš tip	Výsl.
				1	10	0	02	2			
18.05.	Barcelona	-	S.Sebastian	1,05	1,01	20,00	6,30	9,00			
18.05.	Baskonia	-	Joventut	1,15	1,10	19,00	4,20	5,00			
18.05.	Estudiantes	-	Obradoiro	1,60	1,45	16,00	2,05	2,40			
18.05.	Gran Canaria	-	Zaragoza	1,50	1,35	16,00	2,25	2,70			
18.05.	Manresa	-	Fuenlabrada	1,30	1,20	18,00	2,90	3,60			
18.05.	Andorra	-	Breogan Lugo	1,13	1,07	19,00	4,40	5,80			
18.05.	Real Madrid	-	Valencia	1,27	1,18	18,00	3,10	3,80			
18.05.	Burgos	-	Murcia	1,37	1,27	17,00	2,60	3,10			
18.05.	Tenerife	-	Malaga	1,75	1,60	15,50	1,85	2,05			

POSLEDNÍ LIGOVÉ VÝSLEDKY MUŽSTVA: (V) = zápas hraný venku

Andorra	Barcelona	81: 82	Manresa (V)	77: 64	Obradoiro	91: 72	Tenerife (V)	83: 87	Zaragoza	97: 99	Baskonia (V)	82: 84
Barcelona	Andorra (V)	82: 81	Valencia	72: 78	Gran Canaria (V)	97: 77	Baskonia	72: 84	Joventut (V)	77: 89	Zaragoza (V)	91: 86
Baskonia	Burgos	87: 79	S.Sebastian (V)	87: 77	Manresa	82: 71	Barcelona (V)	84: 72	Fuenlabrada	101: 92	Andorra	84: 82
Breogan Lugo	Gran Canaria	77: 92	Tenerife	84: 85	Valencia (V)	82: 83	Real Madrid (V)	89: 94	Malaga	83: 75	Estudiantes (V)	62: 95
Burgos	Baskonia (V)	79: 87	Zaragoza (V)	81: 89	Real Madrid	84:102	Malaga (V)	70: 91	Estudiantes	102: 82	Joventut (V)	85: 88
Estudiantes	Valencia (V)	82: 90	Real Madrid (V)	92:109	Malaga	72: 80	Gran Canaria	86: 96	Burgos (V)	82:102	Breogan Lugo	95: 62
Fuenlabrada	S.Sebastian	70: 69	Malaga (V)	84: 89	Zaragoza	87: 88	Baskonia (V)	92:101	Obradoiro (V)	104:101	Gran Canaria	88: 93
Gran Canaria	Breogan Lugo (V)	92: 77	Obradoiro (V)	96: 82	Barcelona	77: 97	Estudiantes (V)	96: 86	Manresa	76: 84	Fuenlabrada (V)	93: 88
Joventut	Manresa	86: 70	Murcia	86: 94	Tenerife (V)	72: 79	Barcelona	89: 77	S.Sebastian (V)	86: 89	Burgos	88: 85
Malaga	Murcia (V)	76: 78	Fuenlabrada	89: 84	Estudiantes (V)	80: 72	Burgos	91: 70	Valencia (V)	57: 96	Breogan Lugo (V)	75: 83
Manresa	Joventut (V)	70: 86	Andorra	64: 77	Baskonia (V)	71: 82	Murcia	86: 96	Gran Canaria (V)	84: 76	S.Sebastian	84: 74
Murcia	Malaga	78: 76	Joventut (V)	94: 86	S.Sebastian	61: 74	Real Madrid	80: 82	Manresa (V)	96: 86	Tenerife (V)	76: 83
Obradoiro	Tenerife	79: 90	Gran Canaria	82: 96	Andorra (V)	72: 91	S.Sebastian (V)	72: 85	Fuenlabrada	101:104	Real Madrid (V)	70: 94
Real Madrid	Zaragoza (V)	85: 70	Estudiantes	109: 92	Burgos (V)	102: 84	Murcia (V)	82: 80	Breogan Lugo	94: 89	Obradoiro	94: 70
S.Sebastian	Fuenlabrada (V)	69: 70	Baskonia	77: 87	Murcia (V)	74: 61	Obradoiro	85: 72	Joventut	89: 86	Manresa (V)	74: 84
Tenerife	Obradoiro (V)	90: 79	Breogan Lugo (V)	85: 84	Joventut	79: 72	Andorra	87: 83	Valencia (V)	73: 88	Murcia	83: 76
Valencia	Estudiantes	90: 82	Barcelona (V)	78: 72	Breogan Lugo	83: 82	Zaragoza (V)	91: 89	Malaga	96: 57	Tenerife	88: 73
Zaragoza	Real Madrid	70: 85	Burgos	89: 81	Fuenlabrada (V)	88: 87	Valencia	89: 91	Andorra (V)	99: 97	Barcelona	86: 91

TABULKA		Celkem					Doma			Venku			Poznámka
1.	Real Madrid	32	26	6	2848:2525	52	14	2	1468:1257	12	4	1380:1268	PLAY OFF
2.	Baskonia	32	25	7	2759:2376	50	14	2	1419:1191	11	5	1340:1185	PLAY OFF
3.	Barcelona	32	25	7	2777:2458	50	14	2	1437:1212	11	5	1340:1246	PLAY OFF
4.	Valencia	32	21	11	2624:2519	42	13	3	1390:1217	8	8	1234:1302	PLAY OFF
5.	Malaga	32	19	13	2679:2622	38	14	2	1356:1241	5	11	1323:1381	PLAY OFF
6.	Tenerife	32	17	15	2603:2530	34	10	6	1293:1192	7	9	1310:1338	PLAY OFF
7.	Joventut	32	17	15	2587:2568	34	10	6	1321:1243	7	9	1266:1325	PLAY OFF
8.	Zaragoza	32	17	15	2660:2739	34	10	6	1342:1283	7	9	1318:1456	PLAY OFF
9.	Manresa	32	16	16	2571:2634	32	8	8	1286:1280	8	8	1285:1354	
10.	Andorra	32	15	17	2660:2629	30	8	8	1379:1354	7	9	1281:1275	
11.	Gran Canaria	32	13	19	2667:2712	26	8	8	1382:1338	5	11	1285:1374	
12.	Burgos	32	13	19	2637:2690	26	9	7	1328:1302	4	12	1309:1388	
13.	Fuenlabrada	32	12	20	2623:2851	24	7	9	1337:1445	5	11	1286:1406	
14.	Murcia	32	11	21	2506:2624	22	7	9	1235:1235	4	12	1271:1389	
15.	Estudiantes	32	11	21	2662:2815	22	9	7	1337:1356	2	14	1325:1459	
16.	Obradoiro	32	11	21	2502:2657	22	7	9	1332:1360	4	12	1170:1297	
17.	S.Sebastian	32	10	22	2411:2608	20	6	10	1257:1302	4	12	1154:1306	SESTUP
18.	Breogan Lugo	32	9	23	2463:2682	18	7	9	1254:1278	2	14	1209:1404	SESTUP

Házená - Česká extraliga

Play off - finále

Hraje se na 3 vítězné zápasy (1-1-1-1)

Číslo udál.	Den	2. ZÁPAS		Stav	Předběžné kurzy / Skutečné kurzy					Váš tip	Výsl.	
					1	10	0	02	2			
	15.05.	Karviná	-	Plzeň	0:1	1,37	1,20	8,70	2,60	3,65		

Číslo udál.	Den	3. ZÁPAS		Stav	Předběžné kurzy / Skutečné kurzy					Váš tip	Výsl.	
					1	10	0	02	2			
	19.05.	Plzeň	-	Karviná		1,80	1,47	8,00	1,88	2,46		

Play off - o 3. místo

Hraje se na 3 vítězné zápasy (1-1-1-1)

Číslo udál.	Den	2. ZÁPAS		Stav	Předběžné kurzy / Skutečné kurzy					Váš tip	Výsl.	
					1	10	0	02	2			
	15.05.	Jičín	-	Dukla Praha	0:1	2,30	1,80	8,20	1,48	1,80		

Číslo udál.	Den	3. ZÁPAS		Stav	Předběžné kurzy / Skutečné kurzy					Váš tip	Výsl.	
					1	10	0	02	2			
	19.05.	Dukla Praha	-	Jičín		1,28	1,13	9,81	3,32	4,84		

Házená - Rakouská liga

Play off - semifinále

Hraje se na 2 vítězné zápasy (1-1-1)

Číslo udál.	Den	2. ZÁPASY		Stav	Předběžné kurzy / Skutečné kurzy					Váš tip	Výsl.	
					1	10	0	02	2			
	14.05.	Fivers	-	Krems	0:1	1,65	1,38	8,40	2,00	2,60		
	13.05.	West Wien	-	Hard	0:1	2,00	1,58	7,50	1,65	2,10		

Číslo udál.	Den	PŘÍPADNÉ 3. ZÁPASY		Stav	Předběžné kurzy / Skutečné kurzy					Váš tip	Výsl.	
					1	10	0	02	2			
	18.05.	Krems	-	Fivers		1,54	1,30	7,99	2,21	3,05		
	16.05.	Hard	-	West Wien		1,36	1,18	8,71	2,79	4,00		

Házená - Švédská liga, ženy

Play off - semifinále; Hraje se na 3 vítězné zápasy (1-1-1-1)

Číslo udál.	Den	1. A 3. ZÁPAS		Stav	Předběžné kurzy / Skutečné kurzy					Váš tip	Výsl.	
					1	10	0	02	2			
	13.,19.05.	Skuru Ž	-	Sävehof Ž		1,37	1,19	8,87	2,83	4,10		

Číslo udál.	Den	2. ZÁPAS		Stav	Předběžné kurzy / Skutečné kurzy					Váš tip	Výsl.	
					1	10	0	02	2			
	16.05.	Sävehof Ž	-	Skuru Ž		1,90	1,52	7,70	1,70	2,20		

Házená - Švédská liga

Play off - finále; Hraje se na 3 vítězné zápasy (1-1-1-1)

Číslo udál.	Den	1. ZÁPAS		Stav	Předběžné kurzy / Skutečné kurzy					Váš tip	Výsl.	
					1	10	0	02	2			
	18.05.	Alingsås	-	Sävehof		1,45	1,25	8,60	2,40	3,30		

Házená - Polská liga

Play off - semifinále; Hraje se systémem doma-venku

Číslo udál.	Den	1. ZÁPASY		Stav	Předběžné kurzy / Skutečné kurzy					Váš tip	Výsl.	
					1	10	0	02	2			
	14.05.	G. Opole	-	Kielce		10,50	6,30	15,00	1,01	1,05		
	14.05.	Kwidzyn	-	Wisla Plock		6,50	4,00	9,80	1,06	1,17		

Číslo udál.	Den	ODVETY		Stav	Předběžné kurzy / Skutečné kurzy					Váš tip	Výsl.	
					1	10	0	02	2			
	18.05.	Kielce	-	G. Opole		1,01	1,00	25,00	8,00	15,00		
	18.05.	Wisla Plock	-	Kwidzyn		1,04	1,01	17,00	6,50	11,00		

Házená - Dánská liga, ženy

Play off - finále

Hraje se na 2 vítězné zápasy (1-1-1)

Číslo udál.	Den	1. ZÁPAS		Předběžné kurzy / Skutečné kurzy					Váš tip	Výsl.	
				1	10	0	02	2			
	18.05.	Esbjerg Ž	-	Herning-Ikast Ž	1,15	1,50	10,00	4,15	7,00		

Play off - o 3. místo

Hraje se na 2 vítězné zápasy (1-1-1)

Číslo udál.	Den	1. ZÁPAS		Předběžné kurzy / Skutečné kurzy					Váš tip	Výsl.	
				1	10	0	02	2			
	14.05.	Odense Ž	-	Köbenhavn Ž	1,80	1,48	8,20	1,80	2,30		

Číslo udál.	Den	2. ZÁPAS		Předběžné kurzy / Skutečné kurzy					Váš tip	Výsl.	
				1	10	0	02	2			
	17.05.	Köbenhavn Ž	-	Odense Ž	1,57	1,33	8,50	2,10	2,80		

Házená - Norská liga

Play off - finále

Hraje se na 3 vítězné zápasy (1-1-1-1-1)

Číslo udál.	Den	2. ZÁPAS		Stav	Předběžné kurzy / Skutečné kurzy					Váš tip	Výsl.	
					1	10	0	02	2			
	15.05.	Elverum	-	Arendal	1:0	1,27	1,14	9,00	3,10	4,50		

Číslo udál.	Den	3. ZÁPAS		Předběžné kurzy / Skutečné kurzy					Váš tip	Výsl.	
				1	10	0	02	2			
	19.05.	Arendal	-	Elverum	2,32	1,79	7,52	1,52	1,89		

Házená - Interliga, ženy

Play off - semifinále

Hraje se na 2 vítězné zápasy (1-2)

Číslo udál.	Den	2. A PŘÍPADNÝ 3. ZÁPAS		Stav	Předběžné kurzy / Skutečné kurzy					Váš tip	Výsl.	
					1	10	0	02	2			
	18.,19.05.	Most Ž	-	Slavia Praha Ž	1:0	1,27	1,14	9,00	3,10	4,50		

Házená - Dánská liga

Číslo udál.	Den	ZÁPASY		Výsledky v roce					Předběžné kurzy					Váš tip	Výsl.	
				2018-2019		2017-2018			1	10	0	02	2			
				doma	venku	doma	venku	venku								Skut.
	15.05.	Skjern	-	Sønderjyske	35:25	30:25	26:19	27:22	21:24	1,10	1,03	12,00	5,00	8,40		
	15.05.	AAB Aalborg	-	Holstebro	31:27	36:29	27:28			1,30	1,15	9,00	2,90	4,10		
	15.05.	Skanderborg	-	Aarhus	35:31	22:24	32:31	25:29	30:24	1,35	1,17	8,80	2,70	3,90		
	15.05.	GOG	-	Bjerringbro	30:31	24:19	30:29	21:19	25:24	1,40	1,22	8,70	2,50	3,50		

POSLEDNÍ LIGOVÉ VÝSLEDKY MUŽSTVA:

(V) = zápas hraný venku

AAB Aalborg	Sønderjyske	33:23	Skjern (V)	28:35	Holstebro (V)	27:28	Skjern	34:28	Sønderjyske (V)	30:22	KIF Kolding	28:25
Aarhus	GOG (V)	29:32	Bjerringbro	31:25	Skanderborg	31:32	Bjerringbro (V)	29:32	GOG	26:28	Lemvig (V)	32:26
Bjerringbro	Skanderborg	30:30	Aarhus (V)	25:31	GOG	29:30	Aarhus	32:29	Skanderborg (V)	33:29	Skanderborg	29:26
GOG	Aarhus	32:29	Skanderborg (V)	30:32	Bjerringbro (V)	30:29	Skanderborg	29:26	Aarhus (V)	28:26	Ribe Esbjerg	32:28
Holstebro	Skjern	31:24	Sønderjyske (V)	28:29	AAB Aalborg	28:27	Sønderjyske	30:32	Skjern (V)	21:28	Sønderjyske	30:30
Skanderborg	Bjerringbro (V)	30:30	GOG	32:30	Aarhus (V)	32:31	GOG (V)	26:29	Bjerringbro	29:33	Bjerringbro (V)	26:29
Skjern	Holstebro (V)	24:31	AAB Aalborg	35:28	Sønderjyske (V)	26:19	AAB Aalborg (V)	28:34	Holstebro	28:21	Ringsted	36:31
Sønderjyske	AAB Aalborg (V)	23:33	Holstebro	29:28	Skjern	19:26	Holstebro (V)	32:30	AAB Aalborg	22:30	Holstebro (V)	30:30

SKUPINA 1		Celkem				Doma				Venku				Poznámka		
1.	AAB Aalborg (2)	5	3	0	2	152:136	8	2	0	0	67:51	1	0	2	85:85	PLAY OFF
2.	Skjern	5	2	0	3	141:133	6	2	0	0	63:49	1	0	2	78:84	PLAY OFF
3.	Holstebro (1)	5	2	0	3	138:140	5	2	0	1	89:83	0	0	2	49:57	
4.	Sønderjyske	5	2	0	3	125:147	4	1	0	2	70:84	1	0	1	55:63	

SKUPINA 2		Celkem				Doma				Venku				Poznámka		
1.	GOG (2)	5	4	0	1	149:142	10	2	0	0	61:55	2	0	1	88:87	PLAY OFF
2.	Bjerringbro (1)	5	2	1	2	149:149	6	1	1	1	91:89	1	0	1	58:60	PLAY OFF
3.	Skanderborg	5	2	1	2	149:153	5	1	0	1	61:63	1	1	1	88:90	
4.	Aarhus	5	1	0	4	146:149	2	1	0	2	88:85	0	0	2	58:64	

Házená - Německá liga

Číslo udál.	Den	ZÁPASY 31. KOLA		Výsledky v roce				Předběžné kurzy					Váš tip	Výsl.	
				2018-2019		2017-2018		1	10	0	02	2			
				doma	venku	doma	venku								
	15.05.	Lemgo	-	Magdeburg		24:29	27:27	28:35	4,90	3,20	9,20	1,12	1,25		
	15.05.	Minden	-	Leipzig		25:26	26:29	17:20	1,45	1,25	8,60	2,40	3,30		
	15.05.	Ludwigshafen	-	Stuttgart		26:26	24:25	22:25	3,50	2,50	8,70	1,22	1,40		
	16.05.	Flensburg	-	Melsungen		24:18	33:29	30:25	1,05	1,01	15,00	6,30	10,50		
	16.05.	Erlangen	-	Bietigheim		26:24			1,11	1,03	12,00	4,80	8,20		
	14.05.	Hannover Burg.	-	Gummersbach		26:25	28:22	31:29	1,25	1,12	9,20	3,20	4,90		

Číslo udál.	Den	PŘEDEHRÁVKA 32. KOLA		Výsledky v roce				Předběžné kurzy					Váš tip	Výsl.	
				2018-2019		2017-2018		1	10	0	02	2			
				doma	venku	doma	venku								
	16.05.	Göppingen	-	Wetzlar		21:26	28:25	27:34	1,30	1,15	9,00	2,90	4,10		

POSLEDNÍ LIGOVÉ VÝSLEDKY MUŽSTVA:

(V) = zápas hraný venku

Bergischer	Leipzig (V)	25:25	Stuttgart	29:28	F.Berlin	28:26	Kiel (V)	24:32	Melsungen	25:24	Bietigheim (V)	28:21
Bietigheim	Hannover Burg.	29:27	R.N.Löwen (V)	15:30	Wetzlar	26:26	Minden (V)	26:30	Bergischer	21:28	Flensburg (V)	22:31
Erlangen	Göppingen (V)	23:25	Kiel	21:30	Gummersbach (V)	27:25	Magdeburg	26:25	Lemgo (V)	23:31	Hannover Burg.	25:25
F.Berlin	Ludwigshafen	32:20	Minden (V)	28:27	Bergischer (V)	26:28	Stuttgart (V)	34:33	Kiel	29:30	Leipzig (V)	27:32
Flensburg	Kiel (V)	18:20	Leipzig	27:21	Göppingen (V)	28:23	R.N.Löwen (V)	26:23	Gummersbach	28:20	Magdeburg (V)	23:24
Gummersbach	Lemgo	25:19	Wetzlar (V)	23:30	Erlangen	25:27	Flensburg (V)	20:28	R.N.Löwen	28:23	Bergischer	22:29
Göppingen	Erlangen	25:23	Lemgo (V)	30:25	Flensburg	23:28	Ludwigshafen (V)	32:23	Minden	21:21	F.Berlin (V)	33:29
Hannover Burg.	Bietigheim (V)	27:29	Magdeburg	26:31	Lemgo	27:27	R.N.Löwen	28:30	Wetzlar	23:25	Erlangen (V)	25:25
Kiel	Flensburg	20:18	Wetzlar (V)	27:23	Erlangen (V)	30:21	Bergischer	32:24	F.Berlin (V)	30:29	Ludwigshafen	37:21
Leipzig	Bergischer	25:25	Flensburg (V)	21:27	Ludwigshafen	28:22	Stuttgart (V)	32:29	F.Berlin	32:27	Melsungen	26:29
Lemgo	Gummersbach (V)	19:25	Göppingen	25:30	Hannover Burg. (V)	27:27	Wetzlar (V)	28:27	Erlangen	31:23	Ludwigshafen (V)	19:20
Ludwigshafen	F.Berlin (V)	20:32	Melsungen	22:27	Leipzig (V)	22:28	Göppingen	23:32	Kiel (V)	21:37	Lemgo	20:19
Magdeburg	Wetzlar	30:25	Hannover Burg. (V)	31:26	R.N.Löwen	29:32	Erlangen (V)	25:26	Flensburg	24:23	Minden (V)	27:25
Melsungen	R.N.Löwen	23:26	Ludwigshafen (V)	27:22	Minden	26:21	Bergischer (V)	24:25	Stuttgart	24:26	Leipzig (V)	29:26
Minden	Stuttgart (V)	31:30	F.Berlin	27:28	Melsungen (V)	21:26	Bietigheim	30:26	Göppingen (V)	21:21	Magdeburg	25:27
R.N.Löwen	Melsungen (V)	26:23	Bietigheim	30:15	Magdeburg (V)	32:29	Flensburg	23:26	Hannover Burg. (V)	30:28	Gummersbach (V)	23:28
Stuttgart	Minden	30:31	Bergischer (V)	28:29	F.Berlin	33:34	Leipzig	29:32	Melsungen (V)	26:24	Kiel	27:30
Wetzlar	Magdeburg (V)	25:30	Kiel	23:27	Gummersbach	30:23	Bietigheim (V)	26:26	Lemgo	27:28	Hannover Burg. (V)	25:23

TABULKA		Celkem						Doma				Venku				Poznámka
1.	Kiel	31	28	0	3	915:735	56	14	0	1	444:337	14	0	2	471:398	LM
2.	Flensburg	30	28	0	2	845:682	56	15	0	0	435:342	13	0	2	410:340	LM
3.	R.N.Löwen	30	23	2	5	842:733	48	12	1	2	430:358	11	1	3	412:375	LM
4.	Magdeburg	30	23	0	7	904:778	46	12	0	3	469:396	11	0	4	435:382	EHF
5.	F.Berlin	31	18	0	13	846:812	36	10	0	5	411:386	8	0	8	435:426	EHF
6.	Melsungen	30	18	0	12	814:794	36	10	0	5	398:375	8	0	7	416:419	EHF
7.	Bergischer	31	17	2	12	810:798	36	12	0	4	435:404	5	2	8	375:394	
8.	Göppingen	30	16	2	12	802:789	34	8	1	6	402:388	8	1	6	400:401	
9.	Lemgo	30	11	4	15	763:772	26	8	2	5	404:369	3	2	10	359:403	
10.	Erlangen	30	12	2	16	749:779	26	8	2	5	384:366	4	0	11	365:413	
11.	Minden	30	12	1	17	836:845	25	7	0	8	441:423	5	1	9	395:422	
12.	Wetzlar	31	11	1	19	782:813	23	7	0	9	419:421	4	1	10	363:392	
13.	Hannover Burg.	30	10	2	18	824:850	22	6	1	8	418:421	4	1	10	406:429	
14.	Stuttgart	30	10	2	18	819:891	22	6	2	7	432:443	4	0	11	387:448	
15.	Leipzig	30	9	3	18	753:766	21	7	2	6	393:366	2	1	12	360:400	
16.	Gummersbach	30	6	1	23	714:853	13	5	1	10	381:426	1	0	13	333:427	
17.	Bietigheim	30	5	1	24	715:885	11	3	1	11	362:439	2	0	13	353:446	SESTUP
18.	Ludwigshafen	30	2	3	25	696:854	7	2	0	12	325:386	0	3	13	371:468	SESTUP

Házená - Španělská liga

Číslo udál.	Den	ZÁPASY 29. KOLA		Výsledky v roce				Předběžné kurzy					Váš tip	Výsl.	
				2018-2019		2017-2018		1	10	0	02	2	Skut.		
				doma	venku	doma	venku								
	18.05.	Benidorm	-	Granollers		26:30	27:28	20:25	1,85	1,50	8,00	1,75	2,25		
	18.05.	S.Santander	-	Ademar Leon		23:26			3,50	2,50	8,70	1,22	1,40		
	18.05.	F.M.Cangas	-	Teucro		34:28	26:26	25:23	1,40	1,22	8,70	2,50	3,50		
	18.05.	Barcelona	-	Puente Genil		46:28	36:24	38:19	1,01	1,00	25,00	8,00	15,00		
	18.05.	Cuenca	-	Alcobendas		32:26			1,05	1,01	15,00	6,30	10,50		
	18.05.	La Rioja	-	Bidasoa		32:30	30:30	25:27	1,50	1,28	8,60	2,25	3,05		
	18.05.	Guadalajara	-	An.Pamplona		29:31	24:30	24:24	1,75	1,45	8,30	1,85	2,40		
	18.05.	Valladolid	-	Huesca		28:32	34:29	21:23	1,60	1,35	8,50	2,05	2,70		

POSLEDNÍ LIGOVÉ VÝSLEDKY MUŽSTVA:

(V) = zápas hraný venku

Ademar Leon	Benidorm	29:25	F.M.Cangas (V)	27:27	Barcelona	30:32	Valladolid (V)	26:27	Cuenca	27:27	Alcobendas (V)	25:24
Alcobendas	Bidasoa	23:28	Huesca	27:29	Puente Genil (V)	27:28	Teucro	28:28	Granollers (V)	23:27	Ademar Leon	24:25
An.Pamplona	S.Santander	28:27	Benidorm (V)	29:29	F.M.Cangas	26:24	Barcelona (V)	26:35	Valladolid	28:33	Cuenca (V)	25:32
Barcelona	Teucro (V)	35:21	Granollers	38:27	Ademar Leon (V)	32:30	An.Pamplona	35:26	La Rioja (V)	28:28	Guadalajara	40:24
Benidorm	Ademar Leon (V)	25:29	An.Pamplona	29:29	La Rioja (V)	26:29	Guadalajara	33:28	S.Santander (V)	34:26	Bidasoa (V)	26:28
Bidasoa	Alcobendas (V)	28:23	Guadalajara	25:25	Huesca (V)	34:19	S.Santander	32:27	Puente Genil (V)	28:22	Benidorm	28:26
Cuenca	Huesca (V)	23:26	Puente Genil	36:29	Teucro (V)	30:32	Granollers	26:25	Ademar Leon (V)	27:27	An.Pamplona	32:25
F.M.Cangas	Granollers (V)	23:26	Ademar Leon	27:27	An.Pamplona (V)	24:26	La Rioja	23:29	Guadalajara (V)	29:26	S.Santander	27:26
Granollers	F.M.Cangas	26:23	Barcelona (V)	27:38	Valladolid	28:28	Cuenca (V)	25:26	Alcobendas	27:23	Huesca (V)	28:24
Guadalajara	La Rioja (V)	26:33	Bidasoa (V)	25:25	S.Santander	28:27	Benidorm (V)	28:33	F.M.Cangas	26:29	Barcelona (V)	24:40
Huesca	Cuenca	26:23	Alcobendas (V)	29:27	Bidasoa	19:34	Puente Genil	23:22	Teucro (V)	28:28	Granollers	24:28
La Rioja	Guadalajara	33:26	S.Santander (V)	31:27	Benidorm	29:26	F.M.Cangas (V)	29:23	Barcelona	28:28	Valladolid (V)	31:27
Puente Genil	Valladolid	25:28	Cuenca (V)	29:36	Alcobendas	28:27	Huesca (V)	22:23	Bidasoa	22:28	Teucro	25:21
S.Santander	An.Pamplona (V)	27:28	La Rioja	27:31	Guadalajara (V)	27:28	Bidasoa (V)	27:32	Benidorm	26:34	F.M.Cangas (V)	26:27
Teucro	Barcelona	21:35	Valladolid (V)	26:38	Cuenca	32:30	Alcobendas (V)	28:28	Huesca	28:28	Puente Genil (V)	21:25
Valladolid	Puente Genil (V)	28:25	Teucro	38:26	Granollers (V)	28:28	Ademar Leon	27:26	An.Pamplona (V)	33:28	La Rioja	27:31

TABULKA		Celkem						Doma				Venku				Poznámka
1.	Barcelona	28	27	1	0	1059:684	55	14	0	0	560:348	13	1	0	499:336	LM
2.	Bidasoa	28	19	3	6	737:660	41	10	2	2	374:331	9	1	4	363:329	LM
3.	La Rioja	28	17	6	5	831:751	40	10	3	1	436:371	7	3	4	395:380	EHF
4.	Ademar Leon	28	16	3	9	763:702	35	10	2	2	416:339	6	1	7	347:363	EHF
5.	Granollers	28	16	3	9	754:707	35	10	1	3	377:337	6	2	6	377:370	EHF
6.	Cuenca	28	14	5	9	769:760	33	9	1	4	403:379	5	4	5	366:381	
7.	Huesca	28	14	5	9	721:722	33	10	1	3	372:343	4	4	6	349:379	
8.	Valladolid	28	13	3	12	799:810	29	7	1	6	392:384	6	2	6	407:426	
9.	Benidorm	28	11	4	13	736:768	26	8	3	3	383:361	3	1	10	353:407	
10.	An.Pamplona	28	11	3	14	744:764	25	7	1	6	375:377	4	2	8	369:387	
11.	S.Santander	28	9	4	15	724:796	22	7	2	5	369:381	2	2	10	355:415	
12.	Guadalajara	28	9	3	16	773:799	21	6	2	6	391:390	3	1	10	382:409	
13.	Puente Genil	28	7	3	18	706:777	17	2	2	10	344:392	5	1	8	362:385	
14.	F.M.Cangas	28	6	4	18	667:759	16	3	3	8	337:367	3	1	10	330:392	
15.	Teucro	28	5	3	20	739:884	13	4	2	8	386:420	1	1	12	353:464	SESTUP
16.	Alcobendas	28	3	1	24	680:859	7	3	1	10	352:415	0	0	14	328:444	SESTUP

Házená - 2. německá liga

TABULKA		Celkem						Doma				Venku			Poznámka	
1.	Balingen	34	25	3	6	983:856	53	17	0	0	516:412	8	3	6	467:444	POSTUP
2.	Nordhorn	34	25	2	7	971:851	52	15	1	1	500:414	10	1	6	471:437	POSTUP
3.	Coburg	34	24	2	8	976:880	50	14	1	2	514:433	10	1	6	462:447	POSTUP
4.	Ahlen-Hamm	34	21	5	8	903:843	47	11	4	2	473:414	10	1	6	430:429	
5.	Lübeck Schwartau	34	22	1	11	865:813	45	14	0	3	444:386	8	1	8	421:427	
6.	Lübbecke	34	18	5	11	952:896	41	12	3	3	510:460	6	2	8	442:436	
7.	Essen	34	19	2	13	1034:998	40	11	1	5	536:491	8	1	8	498:507	
8.	Ferndorf	34	17	4	13	854:830	38	10	3	4	424:395	7	1	9	430:435	
9.	Rimpar	34	18	2	14	842:832	38	10	2	5	415:401	8	0	9	427:431	
10.	Huttenberg	34	13	7	14	847:845	33	7	3	7	431:424	6	4	7	416:421	
11.	Aue	34	13	6	15	949:954	32	10	1	6	499:459	3	5	9	450:495	
12.	Hamburg	34	14	3	17	912:916	31	10	1	6	454:433	4	2	11	458:483	
13.	Emsdetten	34	13	3	18	972:1025	29	6	2	9	472:503	7	1	9	500:522	
14.	Elbflorenz Dresden	34	12	3	19	840:858	27	6	3	7	423:408	6	0	12	417:450	
15.	Dormagen	34	12	2	20	931:976	26	7	2	8	456:461	5	0	12	475:515	
16.	E.Hagen	34	11	2	21	886:954	24	5	0	12	451:492	6	2	9	435:462	
17.	Grosswallstadt	34	10	3	21	935:967	23	8	2	6	473:435	2	1	15	462:532	SESTUP
18.	Dessau	34	7	8	19	855:923	22	5	2	10	449:463	2	6	9	406:460	SESTUP
19.	Wilhelmshaven	34	10	2	22	932:1033	22	8	1	8	491:508	2	1	14	441:525	SESTUP
20.	Rhein Vikings Neuss	34	2	3	29	826:1015	7	2	2	13	433:509	0	1	16	393:506	SESTUP


Házená - Německá liga, ženy

TABULKA		Celkem						Doma				Venku			Poznámka	
1.	Bietigheim Ž	25	24	0	1	800:583	48	12	0	0	403:284	12	0	1	397:299	LM
2.	Thüringer Ž	25	24	0	1	776:589	48	12	0	0	369:273	12	0	1	407:316	
3.	Metzingen Ž	25	20	0	5	790:602	40	11	0	2	438:315	9	0	3	352:287	
4.	Buxtehuder Ž	25	15	1	9	686:676	31	7	1	4	326:303	8	0	5	360:373	
5.	Leverkusen Ž	25	11	4	10	635:625	26	5	2	5	303:292	6	2	5	332:333	
6.	Blomberg Ž	25	12	2	11	664:660	26	8	1	3	334:301	4	1	8	330:359	
7.	Dortmund Ž	25	10	5	10	656:650	25	5	4	3	315:290	5	1	7	341:360	
8.	Göppingen Ž	25	10	2	13	650:674	22	4	0	9	335:359	6	2	4	315:315	
9.	Bensheim Ž	25	9	1	15	637:685	19	5	0	7	321:321	4	1	8	316:364	
10.	Oldenburg Ž	25	9	1	15	703:783	19	6	0	7	363:385	3	1	8	340:398	
11.	Bad Wildungen Ž	25	9	0	16	655:715	18	5	0	8	335:371	4	0	8	320:344	
12.	Neckarsulmer Ž	25	6	1	18	632:736	13	4	0	9	338:375	2	1	9	294:361	
13.	Halle Neustadt Ž	25	3	2	20	623:784	8	1	1	11	343:422	2	1	9	280:362	SESTUP
14.	Nellingen Ž	25	3	1	21	654:799	7	2	1	10	350:397	1	0	11	304:402	SESTUP


Házená - Francouzská liga

TABULKA		Celkem						Doma				Venku			Poznámka	
1.	Paris Handball	23	21	1	1	745:584	43	11	0	0	372:286	10	1	1	373:298	LM
2.	Nantes	22	17	1	4	681:604	35	7	1	3	341:318	10	0	1	340:286	EHF
3.	Montpellier	22	17	1	4	627:570	35	9	0	2	325:293	8	1	2	302:277	EHF
4.	Nîmes	22	16	2	4	640:600	34	8	1	2	317:299	8	1	2	323:301	
5.	Chambery	22	16	1	5	615:549	33	7	1	3	304:277	9	0	2	311:272	
6.	S.Rapha I	23	10	3	10	672:650	23	7	0	5	350:335	3	3	5	322:315	
7.	Pays d Aix	22	11	0	11	587:566	22	7	0	4	296:270	4	0	7	291:296	
8.	Toulouse	22	8	3	11	646:648	19	3	2	6	326:332	5	1	5	320:316	
9.	Tremblay	22	7	4	11	603:648	18	4	1	5	268:295	3	3	6	335:353	
10.	Dunkerque	22	7	3	12	539:558	17	5	2	4	274:267	2	1	8	265:291	
11.	U.S.Ivry	22	4	2	16	537:615	10	2	2	7	271:300	2	0	9	266:315	
12.	Cesson	22	3	3	16	512:607	9	2	2	8	270:323	1	1	8	242:284	
13.	Istres	22	3	2	17	559:646	8	2	1	8	281:309	1	1	9	278:337	SESTUP
14.	Pontault Combault	22	2	0	20	548:666	4	2	0	9	291:321	0	0	11	257:345	SESTUP

Tenis ATP Tour - Řím, 5 207 405 €, antuka




Tenis WTA Tour - Řím, 3 452 538 €, antuka




Tenis ATP Tour - Gwangju, 162 480 \$, tvrdý povrch




Tenis ATP Tour - Heilbronn, 92 040 €, antuka



Tenis ATP Tour - Lisabon, 46 600 €, antuka



Tenis ATP Tour - Samarkand, 54 160 \$, antuka



NHL

VÝCHODNÍ KONFERENCE

Play off - finále

Hraje se na 4 vítězné zápasy (2-2-1-1-1)

Číslo udál.	Den	3. A 4. ZÁPAS		Předběžné kurzy / Skutečné kurzy								Váš tip	Výsl.		
				1	10	0	02	2							
	15.,17.05.	Carolina	-	Boston	2,40		1,44		3,80		1,48		2,60		

Číslo udál.	Den	5. ZÁPAS		Předběžné kurzy / Skutečné kurzy								Váš tip	Výsl.		
				1	10	0	02	2							
	19.05.	Boston	-	Carolina	2,05		1,33		3,90		1,73		3,18		

Stav série (v době uzávěrky):

BOSTON - CAROLINA, 1 : 0

ZÁPADNÍ KONFERENCE

Play off - finále

Hraje se na 4 vítězné zápasy (2-2-1-1-1)

Číslo udál.	Den	2. A 5. ZÁPAS		Předběžné kurzy / Skutečné kurzy								Váš tip	Výsl.		
				1	10	0	02	2							
	14.,19.05.	San Jose	-	St. Louis	2,15		1,41		3,90		1,65		2,75		

Číslo udál.	Den	3. A 4. ZÁPAS		Předběžné kurzy / Skutečné kurzy								Váš tip	Výsl.		
				1	10	0	02	2							
	16.,18.05.	St. Louis	-	San Jose	2,27		1,41		3,80		1,60		2,80		

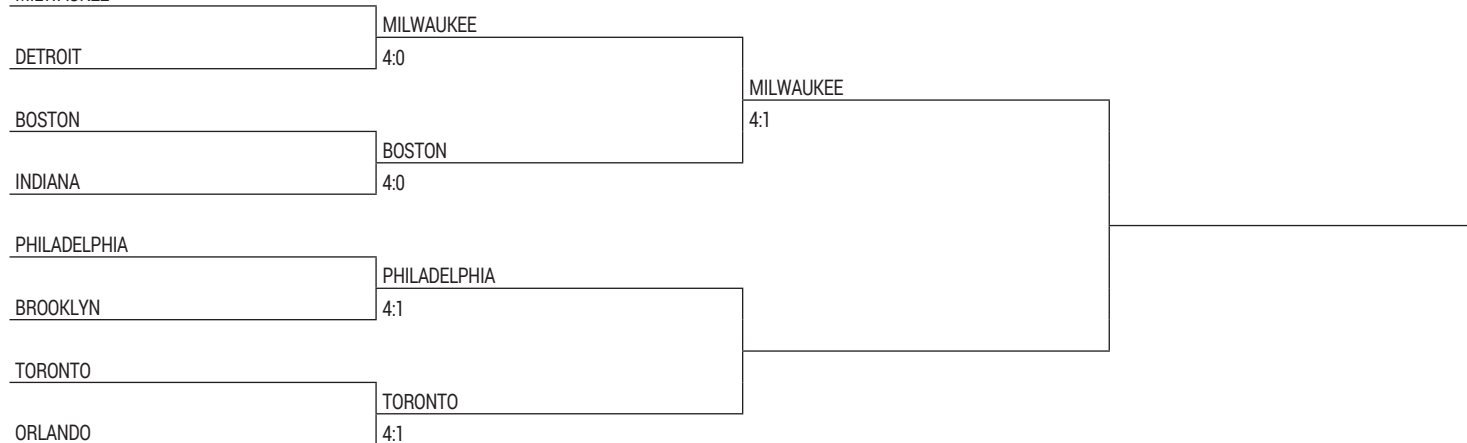
Stav série (v době uzávěrky):

SAN JOSE - ST. LOUIS, 1 : 0

NBA

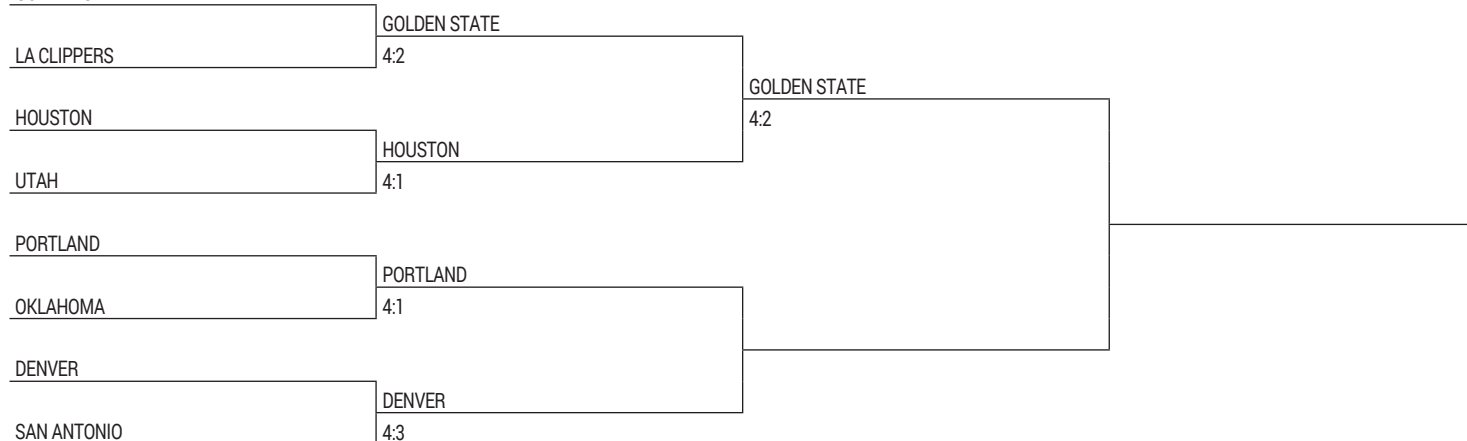
VÝCHODNÍ KONFERENCE

MILWAUKEE



ZÁPADNÍ KONFERENCE

GOLDEN STATE



MLB

Číslo udál.	Den	ZÁPASY		Předběžné kurzy		Číslo udál.	Den	ZÁPASY		Předběžné kurzy			
				1	2					1	2		
	14.05.	NY Yankees	-	Baltimore	1,36	3,30		18.05.	NY Yankees	-	Tampa Bay	1,68	2,25
	14.05.	Philadelphia	-	Milwaukee	1,70	2,23		18.05.	Philadelphia	-	Colorado	1,59	2,45
	14.05.	Detroit	-	Houston	2,92	1,44		18.05.	Washington	-	Chicago Cubs	2,00	1,85
	14.05.	Minnesota	-	LA Angels	1,53	2,61		18.05.	Boston	-	Houston	1,97	1,89
	14.05.	Chicago WS	-	Cleveland	1,88	1,98		18.05.	Cincinnati	-	LA Dodgers	2,23	1,70
	14.05.	Arizona	-	Pittsburgh	1,68	2,25		18.05.	Cleveland	-	Baltimore	1,47	2,79
	14.05.	Seattle	-	Oakland	1,63	2,34		18.05.	Detroit	-	Oakland	1,70	2,23
	14.05.	Chicago WS	-	Cleveland	1,88	1,98		18.05.	Miami	-	NY Mets	1,98	1,88
	15.05.	NY Yankees	-	Baltimore	1,36	3,30		18.05.	Atlanta	-	Milwaukee	1,88	1,98
	15.05.	Cincinnati	-	Chicago Cubs	2,61	1,53		18.05.	Texas	-	St.Louis	1,97	1,89
	15.05.	Philadelphia	-	Milwaukee	1,70	2,23		18.05.	Chicago WS	-	Toronto	1,70	2,23
	15.05.	Washington	-	NY Mets	1,72	2,19		18.05.	Arizona	-	San Francisco	1,59	2,45
	15.05.	Boston	-	Colorado	1,61	2,39		18.05.	LA Angels	-	Kansas City	1,63	2,36
	15.05.	Detroit	-	Houston	2,92	1,44		18.05.	San Diego	-	Pittsburgh	1,68	2,25
	15.05.	Miami	-	Tampa Bay	2,61	1,53		18.05.	Seattle	-	Minnesota	1,88	1,98
	15.05.	Atlanta	-	St.Louis	1,85	2,00		18.05.	NY Yankees	-	Tampa Bay	1,68	2,25
	15.05.	Minnesota	-	LA Angels	1,53	2,61		18.05.	Chicago WS	-	Toronto	1,70	2,23
	15.05.	Kansas City	-	Texas	1,98	1,88		18.05.	Philadelphia	-	Colorado	1,59	2,45
	15.05.	Arizona	-	Pittsburgh	1,68	2,25		18.05.	Texas	-	St.Louis	1,97	1,89
	15.05.	San Francisco	-	Toronto	1,70	2,23		18.05.	Cincinnati	-	LA Dodgers	2,23	1,70
	15.05.	LA Dodgers	-	San Diego	1,49	2,73		18.05.	Cleveland	-	Baltimore	1,47	2,79
	15.05.	Seattle	-	Oakland	1,63	2,34		18.05.	Detroit	-	Oakland	1,70	2,23
	15.05.	Minnesota	-	LA Angels	1,53	2,61		18.05.	Miami	-	NY Mets	1,98	1,88
	15.05.	Arizona	-	Pittsburgh	1,68	2,25		19.05.	Boston	-	Houston	1,97	1,89
	15.05.	San Francisco	-	Toronto	1,70	2,23		19.05.	Washington	-	Chicago Cubs	2,00	1,85
	16.05.	NY Yankees	-	Baltimore	1,36	3,30		19.05.	Atlanta	-	Milwaukee	1,88	1,98
	16.05.	Cincinnati	-	Chicago Cubs	2,61	1,53		19.05.	San Diego	-	Pittsburgh	1,68	2,25
	16.05.	Philadelphia	-	Milwaukee	1,70	2,23		19.05.	LA Angels	-	Kansas City	1,63	2,36
	16.05.	Washington	-	NY Mets	1,72	2,19		19.05.	Arizona	-	San Francisco	1,59	2,45
	16.05.	Boston	-	Colorado	1,61	2,39		19.05.	Seattle	-	Minnesota	1,88	1,98
	16.05.	Detroit	-	Houston	2,92	1,44		19.05.	Boston	-	Houston	1,97	1,89
	16.05.	Miami	-	Tampa Bay	2,61	1,53		19.05.	NY Yankees	-	Tampa Bay	1,68	2,25
	16.05.	Atlanta	-	St.Louis	1,85	2,00		19.05.	Philadelphia	-	Colorado	1,59	2,45
	16.05.	Kansas City	-	Texas	1,98	1,88		19.05.	Cincinnati	-	LA Dodgers	2,23	1,70
	16.05.	LA Dodgers	-	San Diego	1,49	2,73		19.05.	Cleveland	-	Baltimore	1,47	2,79
	16.05.	Philadelphia	-	Milwaukee	1,70	2,23		19.05.	Detroit	-	Oakland	1,70	2,23
	16.05.	Washington	-	NY Mets	1,72	2,19		19.05.	Miami	-	NY Mets	1,98	1,88
	16.05.	Detroit	-	Oakland	1,70	2,23		19.05.	Atlanta	-	Milwaukee	1,88	1,98
	16.05.	Kansas City	-	Texas	1,98	1,88		19.05.	Chicago WS	-	Toronto	1,70	2,23
	17.05.	Cleveland	-	Baltimore	1,47	2,79		19.05.	Texas	-	St.Louis	1,97	1,89
	17.05.	Cincinnati	-	Chicago Cubs	2,61	1,53		19.05.	LA Angels	-	Kansas City	1,63	2,36
	17.05.	Atlanta	-	St.Louis	1,85	2,00		19.05.	Arizona	-	San Francisco	1,59	2,45
	17.05.	Chicago WS	-	Toronto	1,70	2,23		19.05.	San Diego	-	Pittsburgh	1,68	2,25
	17.05.	San Diego	-	Pittsburgh	1,68	2,25		19.05.	Seattle	-	Minnesota	1,88	1,98
	17.05.	Seattle	-	Minnesota	1,88	1,98		20.05.	Washington	-	Chicago Cubs	2,00	1,85

MLB

Americká liga

VÝCHODNÍ DIVIZE		Celkem					Doma			Venku			Poznámka
1.	Tampa Bay Rays	38	24	14	179:116	24	12	9	94:64	12	5	85:52	63.2%
2.	New York Yankees	39	23	16	193:163	23	13	9	97:82	10	7	96:81	59.0%
3.	Boston Red Sox	41	22	19	220:193	22	11	7	110:75	11	12	110:118	53.6%
4.	Toronto Blue Jays	40	16	24	141:175	16	8	13	67:90	8	11	74:85	40.0%
5.	Baltimore Orioles	39	13	26	154:233	13	5	15	81:139	8	11	73:94	33.3%

CENTRÁLNÍ DIVIZE		Celkem					Doma			Venku			Poznámka
1.	Minnesota Twins	38	25	13	203:150	25	13	6	89:58	12	7	114:92	65.8%
2.	Cleveland Indians	38	20	18	134:145	20	11	7	70:74	9	11	64:71	52.6%
3.	Chicago White Sox	39	18	21	182:207	18	8	10	80:122	10	11	102:85	46.2%
4.	Detroit Tigers	37	17	20	129:180	17	9	8	66:88	8	12	63:92	45.9%
5.	Kansas City Royals	40	14	26	185:200	14	9	12	100:107	5	14	85:93	35.0%

ZÁPADNÍ DIVIZE		Celkem					Doma			Venku			Poznámka
1.	Houston Astros	40	25	15	206:147	25	15	4	105:70	10	11	101:77	62.5%
2.	Los Angeles Angels	39	19	20	194:191	19	11	9	111:109	8	11	83:82	48.7%
3.	Seattle Mariners	43	20	23	230:244	20	7	11	83:107	13	12	147:137	46.5%
4.	Oakland Athletics	41	19	22	183:188	19	14	9	87:85	5	13	96:103	46.3%
5.	Texas Rangers	37	17	20	208:201	17	12	7	119:102	5	13	89:99	45.9%

Národní liga

VÝCHODNÍ DIVIZE		Celkem					Doma			Venku			Poznámka
1.	Philadelphia Phillies	38	22	16	196:162	22	14	7	120:94	8	9	76:68	57.9%
2.	Atlanta Braves	40	20	20	191:192	20	10	10	95:94	10	10	96:98	50.0%
3.	New York Mets	39	19	20	180:195	19	9	8	83:80	10	12	97:115	48.7%
4.	Washington Nationals	39	16	23	176:195	16	7	11	71:94	9	12	105:101	41.0%
5.	Miami Marlins	39	10	29	105:196	10	6	15	65:104	4	14	40:92	25.6%

CENTRÁLNÍ DIVIZE		Celkem					Doma			Venku			Poznámka
1.	Chicago Cubs	37	23	14	202:151	23	14	6	88:59	9	8	114:92	62.2%
2.	Milwaukee Brewers	41	24	17	198:190	24	16	8	126:114	8	9	72:76	58.5%
3.	St. Louis Cardinals	40	22	18	200:176	22	14	8	117:86	8	10	83:90	55.0%
4.	Pittsburgh Pirates	36	19	17	128:167	19	9	9	65:90	10	8	63:77	52.8%
5.	Cincinnati Reds	40	18	22	166:135	18	9	8	91:64	9	14	75:71	45.0%

ZÁPADNÍ DIVIZE		Celkem					Doma			Venku			Poznámka
1.	Los Angeles Dodgers	42	26	16	221:174	26	16	6	127:80	10	10	94:94	61.9%
2.	Arizona Diamondbacks	40	22	18	202:187	22	8	9	74:71	14	9	128:116	55.0%
3.	San Diego Padres	40	22	18	155:163	22	10	11	73:79	12	7	82:84	55.0%
4.	Colorado Rockies	39	18	21	197:205	18	8	11	109:131	10	10	88:74	46.2%
5.	San Francisco Giants	39	16	23	151:188	16	7	11	54:80	9	12	97:108	41.0%