

NBA

ATLANTICKÁ DIVIZE	Celkem					Doma			Venku			Poznámka
1. Toronto	37	26	11	4194:3986	26	13	4	1976:1847	13	7	2218:2139	70.3%
2. Philadelphia	36	23	13	4123:4017	23	16	3	2231:2060	7	10	1892:1957	63.9%
3. Boston	35	21	14	3908:3696	21	11	5	1797:1662	10	9	2111:2034	60.0%
4. Brooklyn	38	17	21	4204:4248	17	9	11	2293:2300	8	10	1911:1948	44.7%
5. New York	37	9	28	3979:4289	9	4	12	1741:1825	5	16	2238:2464	24.3%

CENTRÁLNÍ DIVIZE	Celkem					Doma			Venku			Poznámka
1. Milwaukee	35	25	10	4090:3777	25	16	3	2276:2022	9	7	1814:1755	71.4%
2. Indiana	36	24	12	3862:3631	24	13	5	1899:1735	11	7	1963:1896	66.7%
3. Detroit	33	16	17	3555:3615	16	11	8	2053:2042	5	9	1502:1573	48.5%
4. Chicago	36	10	26	3626:3950	10	5	13	1816:1986	5	13	1810:1964	27.8%
5. Cleveland	37	8	29	3784:4118	8	5	13	1885:2006	3	16	1899:2112	21.6%

JIHOVÝCHODNÍ DIVIZE	Celkem					Doma			Venku			Poznámka
1. Miami	34	17	17	3629:3601	17	8	10	1893:1896	9	7	1736:1705	50.0%
2. Charlotte	35	17	18	3969:3898	17	13	7	2272:2161	4	11	1697:1737	48.6%
3. Orlando	34	15	19	3513:3637	15	9	11	2096:2189	6	8	1417:1448	44.1%
4. Washington	37	14	23	4167:4346	14	10	7	2003:1961	4	16	2164:2385	37.8%
5. Atlanta	35	11	24	3832:4129	11	6	10	1781:1893	5	14	2051:2236	31.4%

JIHOZÁPADNÍ DIVIZE	Celkem					Doma			Venku			Poznámka
1. Houston	35	20	15	3842:3798	20	12	5	1931:1879	8	10	1911:1919	57.1%
2. San Antonio	37	20	17	4116:4039	20	14	5	2119:1974	6	12	1997:2065	54.1%
3. Memphis	35	18	17	3562:3570	18	10	7	1734:1698	8	10	1828:1872	51.4%
4. Dallas	34	16	18	3775:3751	16	14	3	1939:1804	2	15	1836:1947	47.1%
5. New Orleans	37	16	21	4291:4266	16	12	6	2138:2053	4	15	2153:2213	43.2%

PACIFICKÁ DIVIZE	Celkem					Doma			Venku			Poznámka
1. Golden State	37	24	13	4269:4119	24	15	5	2307:2223	9	8	1962:1896	64.9%
2. LA Clippers	36	21	15	4171:4130	21	12	5	1988:1930	9	10	2183:2200	58.3%
3. LA Lakers	36	20	16	4073:4009	20	12	6	2025:1981	8	10	2048:2028	55.6%
4. Sacramento	35	19	16	4034:4084	19	10	7	1927:1964	9	9	2107:2120	54.3%
5. Phoenix	37	9	28	3898:4215	9	5	13	1868:1980	4	15	2030:2235	24.3%

SEVEROZÁPADNÍ DIVIZE	Celkem					Doma			Venku			Poznámka
1. Denver	34	23	11	3737:3561	23	14	3	1906:1714	9	8	1831:1847	67.6%
2. Oklahoma	34	22	12	3810:3593	22	12	4	1822:1680	10	8	1988:1913	64.7%
3. Portland	36	20	16	3988:3994	20	13	6	2151:2055	7	10	1837:1939	55.6%
4. Utah	37	18	19	3977:3908	18	8	8	1781:1704	10	11	2196:2204	48.6%
5. Minnesota	35	16	19	3898:3901	16	12	6	2053:1951	4	13	1845:1950	45.7%


OK Tip

Tipsport

31. 12. - 6. 1. | CENA: A5 - 15 Kč | A4 - 30 Kč

Začátek roku? Jeden tahák vedle druhého!

Fotbalové hity v Anglii a Španělsku, šlágry v Tipsport extralize, Winter Classic v NHL a vyvrcholení hokejového mistrovství světa dvacítek. Vstup do roku 2019 je plný lákavých zápasů! Vsadte si na svoje favority!



Jedním z hlavních lákadel týdne je duel, ve kterém Manchester City přivítá vedoucí Liverpool. Před Vánocemi Guardiolaův tým nečekaně doma padl s Crystal Palace. Správí si chuť a získá skalp lídra? Zajímavé mače nabízí i LaLiga. Villarreal zbrojí na Real Madrid a Sevilla vyzve Atlético! A hokejové tipy? Na domácí scéně Brno hostí Třinec a Hr. Králové, v NHL se Chicago ve Winter Classic utká s Bostonem. Tušíte, kdo zvítězí? Vsadte si a hity sledujte živě na TV Tipsport! Ostré boje čekají i mladíky. Urvou Češi na MS dvacítek placku? Rozhodněte na tiketech!

TV tipy

PO 22:00 | ČT SPORT
Hokej | MS do 20 let

ČESKO - DÁNSKO

ÚT 19:00 | NOVA SPORT 1
Hokej | NHL Winter Classic
CHICAGO - BOSTON

ČT 21:25 | DIGISPORT

Fotbal | 1. španělská liga

VILLARREAL - REAL MADRID

PÁ 04:35 | NOVA SPORT 2
Basketbal | NBA

GOLDEN STATE - HOUSTON

PÁ 20:40 | DIGISPORT
Fotbal | Anglický FA Cup

TRANMERE - TOTTENHAM

NE 02:00 | ČT SPORT
Hokej | MS do 20 let

FINÁLE

NE 16:10 | DIGISPORT
Fotbal | 1. španělská liga

SEVILLA - ATLÉTICO MADRID

NE 19:00 | ČT SPORT
Hokej | Tipsport extraliga
BRNO - HRADEC KRÁLOVÉ

Tisíce přenosů živě

TV Tipsport

3	Britská hokejová liga	36
44	Basketbal - Řecká liga	44
3	Dánská hokejová liga	34
3-4	Finská hokejová liga	30
5	2. finská hokejová liga	37
6	Francouzská hokejová liga	34
7-8	3. anglická fotbalová liga	27-28
8-9	4. anglická fotbalová liga	67-69
10-11	5. anglická fotbalová liga	31
22	1. australská fotbalová liga	37
22	1. indická fotbalová liga	35
23	1. izraelská fotbalová liga	33
23	1. kyprská fotbalová liga	26
23	1. mexická fotbalová liga	36
22	1. novozelandská fotbalová liga	29
19-20	1. portugalská fotbalová liga	29
20-21	2. portugalská fotbalová liga	32
12	1. severoirská fotbalová liga	37
13	2. skotská fotbalová liga	63-66
13-14	3. skotská fotbalová liga	47
14	4. skotská fotbalová liga	40, 45
15	1. španělská fotbalová liga	38
16	2. španělská fotbalová liga	39
17-18	3. španělská fotbalová liga	45
12	1. vešská fotbalová liga	41, 45
11	Anglická fotbalová liga - U23	47
24	Lední hokej - MS do 20 let 2019	47
25	Tipstop extraliga	46
36	Česka Chance liga	43
69	AHL	71-72
35	Alpská hokejová liga	Basketbal - Pojská liga
36	Béloruská hokejová liga	Basketbal - Rakouská liga

Kurzy - tabulky - statistiky

44	Basketbal - Řecká liga	36
47	Basketbal - Slovenská liga	47
42, 45	Basketbal - Španělská liga	30
37	2. finská hokejová liga	48
46	Basketbal - Turecká liga	34
27-28	Basketbal - VTB liga	46
49	Házená - Dánská liga	49
50	Házená - Francouzská liga	50
49	Házená - Fřáelský	49
50	Házená - Švedská liga	50
51	1. slovenská hokejová liga	36
52	Švedská hokejová liga	29
52	Volejbal - Extraliga	52
52	2. švedská hokejová liga	29
53	Sycarská hokejová liga	32
53	Volejbal - Německá liga	32
53	2. sycarská hokejová liga	37
53	Volejbal - Pojská liga	37
53	Volejbal - Ruská liga	63-66
63	Tenis - Hopman Cup	47
56	Tenis ATP - Brisbane	40, 45
54	Tenis ATP - Doha	38
60	Tenis ATP - Noumea	39
61	Tenis ATP - Orando	45
62	Tenis ATP - Playford	41, 45
55	Tenis ATP - Pune	47
59	Tenis WTA - Auckland	47
57	Tenis WTA - Brisbane	46
58	Tenis WTA - Shenzhen	43
70	NFL	71-72

BASKETBAL

47	Basketbal - Slovenská liga	47
312	Charlote	30
312	Orlando	42, 45
1,30	Orlando	30
1,35	Memphis	37
1,85	Boston	48
1,30	San Antonio	37
1,30	Oklahoma	46
1,50	New Orleans	34
7,00	Golden State	27-28
1,35	Utah	67-69
1,35	Toronto	49
1,30	Millwaukee	49
1,20	Detroit	50
1,11	New York	50
1,85	Portland	993
1,75	Philadelphia	994
1,75	LA Clippers	994
1,60	Charlotte	995
1,30	Washington	996
1,20	Atlanta	996
3,20	Cleveland	997
2,70	Miami	997
1,90	Brooklyn	998
1,65	New Orleans	998
1,35	Boston	999
1,25	Minnesota	999
2,15	Chicago	950
2,15	Orlando	950
1,55	Detroit	951
1,30	Memphis	951
3,60	Philadelphia	952
1,65	LA Lakers	953
2,15	San Antonio	954
2,15	Toronto	954
1,80	Denver	955
1,30	Golden State	956
1,40	Houston	957
2,95	Utah	957
1,30	Cleveland	957
1,30	Dallas	958
1,20	Boston	958
1,30	Memphis	959
1,30	Brooklyn	959
2,85	Indiana	960
1,50	Chicago	960
1,50	Orlando	961
1,55	Miami	962
1,10	Atlanta	963
1,10	Millwaukee	963
2,95	LA Clippers	964
1,70	Oklahoma	965
1,20	LA Lakers	966
1,20	New York	966
1,30	Charlotte	967
1,65	Utah	968
1,30	Philadelphia	969
2,35	New Orleans	970
1,50	Cleveland	970
1,50	San Antonio	971
1,70	Toronto	972
3,20	Sacramento	973
1,70	Golden State	973
1,70	Houston	974
1,50	Portland	974
2,05	Chicago	975
1,75	Brooklyn	975
1,18	Orlando	976
1,75	LA Lakers	977
1,50	Minnesota	977
2,20	Miami	978
2,20	Atlanta	978
1,40	Oklahoma	979
1,40	Washington	979
1,40	Toronto	980
1,40	Indiana	980
2,55	Charlotte	981

NBA

47	Basketbal - Slovenská liga	47
312	Atlanta	30
312	Orlando	42, 45
1,30	Orlando	30
1,35	Memphis	37
1,85	Boston	48
1,30	San Antonio	37
1,30	Oklahoma	46
1,50	New Orleans	34
7,00	Golden State	27-28
1,35	Utah	67-69
1,35	Toronto	49
1,30	Millwaukee	49
1,20	Detroit	50
1,11	New York	50
1,85	Portland	993
1,75	Philadelphia	994
1,75	LA Clippers	994
1,60	Charlotte	995
1,30	Washington	996
1,20	Atlanta	996
3,20	Cleveland	997
2,70	Miami	997
1,90	Brooklyn	998
1,65	New Orleans	998
1,35	Boston	999
1,25	Minnesota	999
2,15	Chicago	950
2,15	Orlando	950
1,55	Detroit	951
1,30	Memphis	951
3,60	Philadelphia	952
1,65	LA Lakers	953
2,15	San Antonio	954
2,15	Toronto	954
1,80	Denver	955
1,30	Golden State	956
1,40	Houston	957
2,95	Utah	957
1,30	Cleveland	957
1,30	Dallas	958
1,20	Boston	958
1,30	Memphis	959
1,30	Brooklyn	959
2,85	Indiana	960
1,50	Chicago	960
1,50	Orlando	961
1,10	Atlanta	963
1,10	Millwaukee	963
2,95	LA Clippers	964
1,70	Oklahoma	965
1,20	LA Lakers	966
1,20	New York	966
1,30	Charlotte	967
1,65	Utah	968
1,30	Philadelphia	969
2,35	New Orleans	970
1,50	Cleveland	970
1,50	San Antonio	971
1,70	Toronto	972
3,20	Sacramento	973
1,70	Golden State	973
1,70	Houston	974
1,50	Portland	974
2,05	Chicago	975
1,75	Brooklyn	975
1,18	Orlando	976
1,75	LA Lakers	977
1,50	Minnesota	977
2,20	Miami	978
2,20	Atlanta	978
1,40	Oklahoma	979
1,40	Washington	979
1,40	Toronto	980
1,40	Indiana	980
2,55	Charlotte	981

Předbetné kurzy / Skutečné kurzy

1	0	2
1	02	2
Vysl.	Vaš tip	

Kurzy - tabulky - statistiky

NFL

AMERICKÁ LIGA

VÝCHODNÍ DIVIZE		Celkem		Doma		Venku		Úspěšnost (%)	
1.	New England	16	11	5	8	0	3	5	68,80%
2.	Miami	16	7	9	6	2	1	7	43,80%
3.	Buffalo	16	6	10	4	4	2	6	37,50%
4.	NY Jets	16	4	12	2	6	2	6	25,00%

SEVERNÍ DIVIZE		Celkem		Doma		Venku		Úspěšnost (%)	
1.	Baltimore	15	9	6	6	2	3	4	60,00%
2.	Pittsburgh	15	8	6	4	3	4	3	56,70%
3.	Cleveland	15	7	7	5	2	2	5	50,00%
4.	Cincinnati	15	6	9	4	4	2	5	40,00%

Zápas Cleveland-Pittsburgh skončil remízou.

JÍŽNÍ DIVIZE		Celkem		Doma		Venku		Úspěšnost (%)	
1.	Houston	16	11	5	6	2	5	3	68,80%
2.	Tennessee	15	9	6	6	1	3	5	60,00%
3.	Indianapolis	15	9	6	6	2	3	4	60,00%
4.	Jacksonville	16	5	11	3	5	2	6	31,30%

ZÁPADNÍ DIVIZE		Celkem		Doma		Venku		Úspěšnost (%)	
1.	Kansas City	15	11	4	6	1	5	3	73,30%
2.	Los Angeles Chargers	15	11	4	5	3	6	1	73,30%
3.	Denver	15	6	9	3	4	3	5	40,00%
4.	Oakland	15	4	11	3	5	1	6	26,70%

NÁRODNÍ LIGA

VÝCHODNÍ DIVIZE		Celkem		Doma		Venku		Úspěšnost (%)	
1.	Dallas	16	10	6	7	1	3	5	62,50%
2.	Philadelphia	15	8	7	5	3	3	4	53,30%
3.	Washington	15	7	8	3	4	4	4	46,70%
4.	NY Giants	16	5	11	2	6	3	5	31,30%

SEVERNÍ DIVIZE		Celkem		Doma		Venku		Úspěšnost (%)	
1.	Chicago	15	11	4	7	1	4	3	73,30%
2.	Minnesota	15	8	6	5	2	3	4	56,70%
3.	Green Bay	16	6	9	5	2	1	7	40,60%
4.	Detroit	16	6	10	3	5	3	5	37,50%

Zápas Green Bay-Minnesota skončil remízou.

JÍŽNÍ DIVIZE		Celkem		Doma		Venku		Úspěšnost (%)	
1.	New Orleans	16	13	3	6	2	7	1	81,30%
2.	Carolina	16	7	9	5	3	2	6	43,80%
3.	Atlanta	16	7	9	4	4	3	5	43,80%
4.	Tampa Bay	16	5	11	4	4	1	7	31,30%

ZÁPADNÍ DIVIZE		Celkem		Doma		Venku		Úspěšnost (%)	
1.	Los Angeles Rams	15	12	3	6	1	6	2	80,00%
2.	Seattle	15	9	6	5	2	4	4	60,00%
3.	San Francisco	15	4	11	4	4	0	7	26,70%
4.	Arizona	15	3	12	1	7	2	5	20,00%

Tipsport liga 2019

Číslo udál.	Den	ZÁPASY		Předběžné kurzy / Skutečné kurzy					Váš tip	Výsl.
				1	10	0	02	2		
05.01.	Pardubice	-	Chrudim	1,60	1,10	3,50	2,06	5,00		
05.01.	Prostějov	-	Prešov	2,20	1,30	3,20	1,52	2,91		
06.01.	Znojmo	-	Brno	2,91	1,52	3,20	1,30	2,20		

AFC Asian Cup 2019, SAE

Číslo udál.	Den	ZÁPASY		Předběžné kurzy / Skutečné kurzy					Váš tip	Výsl.
				1	10	0	02	2		
05.01.	SAE	-	Bahrain	1,50	1,06	3,55	2,26	6,69		
06.01.	Thajsko	-	Indie	1,39	1,04	4,08	2,56	7,43		
06.01.	Austrálie	-	Jordánsko	1,28	1,02	4,70	3,07	10,60		
06.01.	Sýrie	-	Palestina	1,63	1,09	3,26	2,02	5,60		

Přátelský

Číslo udál.	Den	ZÁPASY		Předběžné kurzy / Skutečné kurzy					Váš tip	Výsl.
				1	10	0	02	2		
31.12.	S. Arábie	-	J. Korea	4,56	1,92	3,42	1,16	1,77		
31.12.	Vietnam	-	Filipíny	1,43	1,05	4,00	2,43	6,20		
31.12.	Katar	-	Írán	3,32	1,58	3,00	1,23	2,10		

Francouzský fotbalový pohár

Číslo udál.	Den	5. KOLO		Předběžné kurzy / Skutečné kurzy					Váš tip	Výsl.
				1	10	0	02	2		
04.01.	Nantes	-	Chateauroux	1,40	1,04	4,00	2,68	8,15		
05.01.	Tours	-	Les Herbiers	1,70	1,15	3,56	1,92	4,33		
05.01.	Croix Iris Club	-	Raon L'Etape	1,55	1,10	3,69	2,15	5,44		
05.01.	Olympig,Strasbourg	-	St. Etienne	13,42	4,60	7,00	1,01	1,15		
05.01.	Marignane G.	-	Clermont	3,08	1,54	3,14	1,28	2,15		
05.01.	Bastia SC	-	Concarneau	3,30	1,65	3,34	1,25	2,00		
05.01.	Orleans	-	Aiglou Lamentin	1,12	1,01	8,00	5,15	14,47		
05.01.	Lyon Duchere	-	Nimes	3,95	1,80	3,41	1,18	1,80		
05.01.	Bergerac	-	Niort	5,44	2,15	3,69	1,10	1,55		
05.01.	Amiens	-	Valenciennes	1,70	1,15	3,56	1,92	4,33		
05.01.	Le Puy Auvergne	-	Nancy	3,85	1,68	3,04	1,19	1,95		
05.01.	Stade Pontivy	-	Guingamp	13,42	4,60	7,00	1,01	1,15		
05.01.	Gravelines	-	Villefranche	8,98	2,89	4,54	1,03	1,30		
05.01.	St. Quentin	-	Metz	10,70	3,27	5,25	1,02	1,25		
05.01.	Schiltigheim	-	Dijon	5,44	2,15	3,69	1,10	1,55		
05.01.	Red Star	-	Caen	3,08	1,54	3,14	1,28	2,15		
05.01.	Toulouse	-	Nice	2,45	1,38	3,21	1,53	2,92		
05.01.	Sete	-	Limonest	1,65	1,13	3,60	1,98	4,62		
05.01.	Bourges	-	Lyon	27,30	6,69	10,10	1,01	1,07		
06.01.	Andrieux	-	Marseille	25,00	5,92	9,35	1,01	1,10		
06.01.	Rennes	-	Brest	1,60	1,10	3,51	2,08	5,37		
06.01.	Reims	-	Lens	1,70	1,15	3,56	1,92	4,33		
06.01.	Canet RFC	-	Monaco	13,42	4,60	7,00	1,01	1,15		
06.01.	Grenoble	-	Strasbourg	2,92	1,53	3,21	3,80	2,45		
06.01.	Entente S.S.G.	-	Montpellier	5,37	2,08	3,51	1,10	1,60		
06.01.	St.Pryve	-	Aurillac	1,60	1,10	3,51	2,08	5,37		
06.01.	Longueau	-	Vitre	3,65	1,75	3,46	1,21	1,85		
06.01.	Bordeaux	-	Le Havre	1,50	1,09	3,94	2,38	6,00		
06.01.	Viry Chatillon	-	Angers	27,90	7,07	11,10	1,01	1,05		
06.01.	Noisy le Grand	-	Ajaccio GF	17,50	5,65	8,11	1,02	1,17		
06.01.	GSI Pontivy	-	Paris SG	30,00	8,50	13,00	1,00	1,01		
07.01.	Lille	-	Sochaux	1,40	1,04	4,00	2,68	8,15		

2. anglická fotbalová liga

Table with columns: Číslo údal., Den, ZÁPASY 26. KOLA, Výsledky v roce 2017-2018, Předběžné kurzy, Váš tip, Vysl. Includes rows for Aston Villa, Birmingham, Blackburn, Bolton, Brentford, Bristol C., Derby, Hill, Ipswich, Leeds, Millwall, Nottingham, Reading, Sheff W., Sheff Utd, Stoke, Wigan, Wigan.

Table with columns: TABULKA, Celkem, Doma, Venku, Poznámka. Includes rows for Leeds, Norwich, W. B. A., Sheff Utd, Stoke, Bristol C., Aston Villa, Birmingham, Blackburn, Bolton, Brentford, Bristol C., Derby, Hill, Ipswich, Leeds, Millwall, Nottingham, Reading, Sheff W., Sheff Utd, Stoke, Wigan, Wigan.

Table with columns: Číslo údal., Den, ZÁPASY, Výsledky v roce 2017-2018, Předběžné kurzy, Váš tip, Vysl. Includes rows for Aston Villa, Birmingham, Blackburn, Bolton, Brentford, Bristol C., Derby, Hill, Ipswich, Leeds, Millwall, Nottingham, Reading, Sheff W., Sheff Utd, Stoke, Wigan, Wigan.

kurzy - tabulky - statistiky

Table with columns: Číslo údal., Den, ZÁPASY, Výsledky v roce 2017-2018, Předběžné kurzy, Váš tip, Vysl. Includes rows for Aston Villa, Birmingham, Blackburn, Bolton, Brentford, Bristol C., Derby, Hill, Ipswich, Leeds, Millwall, Nottingham, Reading, Sheff W., Sheff Utd, Stoke, Wigan, Wigan.

Table with columns: Číslo údal., Den, ZÁPASY, Výsledky v roce 2018-2019, Předběžné kurzy, Váš tip, Vysl. Includes rows for Aston Villa, Birmingham, Blackburn, Bolton, Brentford, Bristol C., Derby, Hill, Ipswich, Leeds, Millwall, Nottingham, Reading, Sheff W., Sheff Utd, Stoke, Wigan, Wigan.

NHL

HOKEJ

5. anglická fotbalová liga

Číslo uděl.	Den	ZÁPASY 28. KOLA					
		2018-2019		2017-2018		Váš tip	
01.01.	Aldershot	Maidenhed	-				
01.01.	Barnet	Boreham	-				
01.01.	Braintree	Sutton	-				
01.01.	Eastleigh	Havant	-				
01.01.	Flyde	Barrow	-				
01.01.	Halifax	Harrogate T.	-				
01.01.	Hartlepool	Gateshead	-				
01.01.	Leyton	Dagenham	-				
01.01.	Maidstone Utd.	Dover Ath.	-				
01.01.	Salford	Wrexham	-				
01.01.	Solihull	Chesterfield	-				
01.01.	Wrexham	Dover Ath.	-				
Predbezne kurzy			Vas tip				
Vysl.	2018-2019		2017-2018		Vas tip		
	doma	venku	doma	venku	Skut.	2	
	3:4	0:1	3:3	1:0			
	0:1	0:1					
	2:4	2:4					
	3:0	3:0					
	1:1	1:1	3:1	1:0			
	1:54	1:54	1:08	3:64	2:18	5:76	
	3:62	1:71	3:33	1:21	1:89	1:99	
	2:38	1:34	3:08	1:45	2:73	1:45	
	1:40	1:06	4:25	2:53	6:71	1:44	
	2:69	1:43	3:06	1:35	2:42	1:35	
	1:83	1:17	3:20	1:77	4:09	1:35	
	1:92	1:19	3:10	1:69	3:84	1:35	
Predbezne kurzy			Vas tip				
Vysl.	2018-2019		2017-2018		Vas tip		
	doma	venku	doma	venku	Skut.	2	
	3:4	0:1	3:3	1:0			
	0:1	0:1					
	2:4	2:4					
	3:0	3:0					
	1:1	1:1	3:1	1:0			
	1:81	1:18	3:31	1:19	4:02	1:19	
	2:39	1:35	3:13	1:44	2:68	1:35	
	3:78	1:68	3:10	1:19	1:94	1:68	
	2:10	1:25	3:10	1:57	3:20	1:25	
	2:20	1:31	3:20	1:52	2:88	1:31	

POSELNEJNÍ LIGOVÉ VÝSLEDKY MUŽŮ: (V) = zápas hrany venku

Aldershot	Sutton	3:4	Wrexham	0:0	Harrogate T.	1:4	Ebbw Vale	1:2	Leyton	0:0		
Chesterfield	Hartlepool	1:1	Solihull	0:4	Leyton	1:3	Salford	2:0	Bromley	2:0	1:1	Eastleigh
Dagenham	Barnet	0:1	Leyton	2:1	Salford	2:1	Halifax	2:1	Havant	2:1	1:1	Hartlepool
Dover Ath.	Leyton	0:0	Maidstone Utd.	3:1	Barnet	2:1	Flyde	2:2	Dover Ath.	2:2	2:2	Maidstone Utd.
Eastleigh	Ebbw Vale	0:3	Harrogate T.	2:2	Harrogate T.	2:2	Maidstone Utd.	3:1	Barnet	1:0	1:0	Aldershot
Flyde	Harrogate T.	1:2	Halifax	1:2	Eastleigh	1:2	Aldershot	4:1	Solihull	1:1	1:1	Ebbw Vale
Gateshead	Halifax	1:1	Hartlepool	1:1	Maidstone Utd.	1:0	Leyton	2:0	Barnet	2:1	2:1	Barnet
Havant	Harrogate T.	2:1	Maidstone Utd.	2:1	Bromley	3:2	Bromley	2:0	Leyton	2:0	2:0	Leyton
Hartlepool	Chesterfield	1:1	Gateshead	1:1	Havant	1:1	Maidenhed	1:0	Aldershot	1:0	1:0	Maidenhed
Hayward	Bromley	0:3	Eastleigh	2:2	Hartlepool	1:1	Braintree	2:1	Salford	2:1	2:1	Salford
Leyton	Dover Ath.	0:0	Dagenham	1:2	Chesterfield	0:1	Gateshead	2:0	Aldershot	2:0	2:0	Aldershot
Maidenhed	Braintree	0:1	Aldershot	4:3	Bromley	4:3	Bromley	2:3	Barnet	2:0	2:0	Ebbw Vale
Maidstone Utd.	Boreham	1:0	Dover Ath.	1:3	Gateshead	2:3	Barnet	0:1	Eastleigh	1:3	1:3	Havant
Salford	Barrow	2:3	Wrexham	1:5	Dagenham	1:2	Chesterfield	0:2	Harrogate T.	3:0	3:0	Harrogate T.
Sutton	Aldershot	2:1	Bromley	4:0	Barrow	4:0	Barrow	2:2	Harrogate T.	2:2	2:2	Flyde
Wrexham	Wrexham	0:1	Chesterfield	2:1	Bromley	2:2	Salford	2:0	Salford	2:0	2:0	Salford

TENIS / ZIMNÍ SPORTY

Tenis - Hopman Cup 2019, Perth

SKUPINA B	SKUPINA A
NĚMECKO	Alexander ZVEREV
USA	Frances TIAFOE
	Serena WILLIAMS
FRANCIE	Lucas POUILLE
	Roger FEDERER
ŠVEJCARSKO	
	Belinda BENČIĆ
AUSTRÁLIE	Matt EBDEN
	Stefanos TSITSIPAS
VELKÁ BRITÁNIE	David FERREER
	Cameron NORRIE
PROGRAM	02:01. Francie - Německo
	02:01. Austrálie - Španělsko
	03:01. Velká Británie - USA
	03:01. Řecko - Švýcarsko
	04:01. Španělsko - Francie
	04:01. Austrálie - Německo
	05:01. vítěz A – vítěz B

Běh na lyžích

MUŽI		POŘADÍ SP	
1.	Bolshunov Alexander	RUS	444
2.	Iversen Emil	NOR	379
3.	Klaebo Johannes Hoesfot	NOR	352
4.	Toenseth Dyrk	NOR	345
5.	Roethlis Sur	NOR	344
6.	Hafvrsson Calle	SWE	334
7.	Sundby Martin Johnsrud	NOR	274
8.	Krueger Simen Hegstad	NOR	211
9.	Pelligino Federico	ITA	208
10.	Mehichenko Andrey	RUS	193
11.	De Fabiani Francesco	ITA	176
12.	Brandsted Erik	NOR	173
13.	Havary Alex	CAN	171
14.	Spirsov Denis	RUS	165
15.	Belov Evgeniy	RUS	163
16.	Holland Hans Christer	NOR	162
17.	Thom Viktor	SWE	162
18.	Niskanen Iivo	FIN	153
85.	Novák Michal	CZE	7
87.	Pechousek Jan	CZE	6

ZENY		POŘADÍ SP	
1.	Johaug Therese	NOR	600
2.	Oestberg Ingvild Flugstad	NOR	512
3.	Parmakowski Krista	FIN	467
4.	Andersson Ebba	SWE	409
5.	Nilsson Sina	SWE	390
6.	Nepřeva Natalia	RUS	382
7.	Kalla Charlotte	SWE	369
8.	Beloukova Yulia	RUS	343
9.	Ingenarisdotter Ida	SWE	309
10.	Blomsen Sadie	USA	280
11.	Diggins Jessica	USA	277
12.	Stadler Teresa	AUT	240
13.	Haga Ragnhild	NOR	211
14.	Dahlqvist Maja	SWE	191
15.	Sestlin Evelina	SWE	157
16.	Brennan Rose	USA	147
17.	Weng Heidi	NOR	146
18.	Stadling Jona	SWE	132
73.	Beranová Tereza	CZE	5
76.	Janatová Kateřna	CZE	2

kurzy - tabulky - statistiky

Tenis ATP Tour - Orlando, 54 160 \$, tvrdý povrch



5. anglická fotbalová liga

TABULKA	Celkem						Doma		Venku		Poznámka							
1. Leyton	27	15	9	3	48:17	2.41	54	8	4	1	25:7	2.46	7	5	2	23:10	2.36	POSTUP
2. Wrexham	26	14	9	3	34:16	1.92	51	9	4	1	23:8	2.21	5	5	2	11:8	1.58	BARÁŽ
3. Fylde	27	13	10	4	43:20	2.33	49	9	2	2	25:10	2.69	4	8	2	18:10	2.00	BARÁŽ
4. Salford	27	14	7	6	51:31	3.04	49	9	3	1	30:13	3.31	5	4	5	21:18	2.79	BARÁŽ
5. Solihull	26	14	5	7	37:22	2.27	47	7	4	2	16:5	1.62	7	1	5	21:17	2.92	BARÁŽ
6. Harrogate T.	27	13	7	7	52:36	3.26	46	7	4	3	30:19	3.50	6	3	4	22:17	3.00	BARÁŽ
7. Sutton	26	12	10	4	35:28	2.42	46	6	5	2	16:13	2.23	6	5	2	19:15	2.62	BARÁŽ
8. Gateshead	26	13	5	8	34:24	2.23	44	7	3	3	18:10	2.15	6	2	5	16:14	2.31	
9. Ebbsfleet	27	11	8	8	36:27	2.33	41	6	3	5	20:14	2.43	5	5	3	16:13	2.23	
10. Eastleigh	27	11	7	9	30:33	2.33	40	4	5	4	13:14	2.08	7	2	5	17:19	2.57	
11. Barrow	27	11	5	11	32:32	2.37	38	7	2	5	18:16	2.43	4	3	6	14:16	2.31	
12. Boreham	27	9	10	8	28:26	2.00	37	7	4	3	16:12	2.00	2	6	5	12:14	2.00	
13. Barnet	24	10	4	10	25:27	2.17	34	4	3	5	14:17	2.58	6	1	5	11:10	1.75	
14. Dagenham	27	10	4	13	30:33	2.33	34	5	4	5	18:18	2.57	5	0	8	12:15	2.08	
15. Hartlepool	27	8	9	10	28:35	2.33	33	3	5	5	15:17	2.46	5	4	5	13:18	2.21	
16. Halifax	26	7	10	9	25:30	2.12	31	5	4	3	13:8	1.75	2	6	6	12:22	2.43	
17. Bromley	26	8	6	12	35:40	2.88	30	5	3	4	19:15	2.83	3	3	8	16:25	2.93	
18. Chesterfield	26	5	11	10	23:32	2.12	26	4	5	5	11:15	1.86	1	6	5	12:17	2.42	
19. Aldershot	27	7	5	15	24:45	2.56	26	6	3	4	14:12	2.00	1	2	11	10:33	3.07	
20. Havant	27	6	7	14	38:51	3.30	25	5	4	5	24:18	3.00	1	3	9	14:33	3.62	
21. Dover Ath.	27	6	7	14	28:46	2.74	25	5	2	7	17:22	2.79	1	5	7	11:24	2.69	SESTUP
22. Maidenhead	26	7	3	16	27:50	2.96	24	4	2	8	17:28	3.21	3	1	8	10:22	2.67	SESTUP
23. Maidstone Utd.	26	6	4	16	23:41	2.46	22	1	3	8	10:20	2.50	5	1	8	13:21	2.43	SESTUP
24. Braintree	27	4	6	17	25:49	2.74	18	1	3	9	11:27	2.92	3	3	8	14:22	2.57	SESTUP

Anglická fotbalová liga - U23

SKUPINA 1	Celkem				Doma		Venku		Poznámka						
1. Everton U23	13	7	4	2	19:7	25	5	1	1	11:2	8:5				
2. Derby U23	13	7	2	4	19:12	23	4	1	2	10:5	3	1	2	9:7	
3. Brighton U23	13	6	4	3	24:16	22	3	1	2	10:5	3	3	1	14:11	
4. Leicester U23	13	6	3	4	18:12	21	4	2	1	13:6	2	1	3	5:6	
5. Chelsea U23	13	6	3	4	25:20	21	1	3	3	9:12	5	0	1	16:8	
6. Manchester City U23	13	6	2	5	26:27	20	3	1	2	15:14	3	1	3	11:13	
7. Liverpool U23	13	5	4	4	21:17	19	3	1	2	14:8	2	3	2	7:9	
8. Arsenal U23	13	4	4	5	23:30	16	2	2	2	11:11	2	2	3	12:19	
9. Tottenham U23	13	4	4	5	16:23	16	2	2	2	8:10	2	2	3	8:13	
10. West Ham U23	13	4	0	9	26:33	12	1	0	5	14:20	3	0	4	12:13	
11. Blackburn U23	13	3	3	7	16:26	12	2	1	4	7:14	1	2	3	9:12	SESTUP
12. Swansea U23	13	1	5	7	15:25	8	0	4	3	7:12	1	1	4	8:13	SESTUP

SKUPINA 2	Celkem				Doma		Venku		Poznámka						
1. Manchester United U23	13	7	4	2	20:12	25	4	1	1	11:6	3	3	1	9:6	POSTUP
2. Wolves U23	12	7	3	2	27:11	24	5	1	0	17:2	2	2	2	10:9	O POSTUP
3. Reading U23	13	7	3	3	28:19	24	4	2	1	13:5	3	1	2	15:14	O POSTUP
4. Southampton U23	13	7	3	3	18:11	24	4	1	1	9:5	3	2	2	9:6	O POSTUP
5. Aston Villa U23	13	6	2	5	20:23	20	3	0	3	12:15	3	2	2	8:8	O POSTUP
6. Newcastle U23	13	6	1	6	30:23	19	4	0	3	18:13	2	1	3	12:10	
7. Middlesbrough U23	13	5	2	6	21:24	17	2	1	3	11:13	3	1	3	10:11	
8. Stoke U23	13	4	4	5	26:23	16	2	3	1	15:12	2	1	4	11:11	
9. W. B. Albion U23	13	3	5	5	17:21	14	2	3	2	10:12	1	2	3	7:9	
10. Fulham U23	12	3	4	5	18:22	13	2	3	1	7:7	1	1	4	11:15	
11. Norwich U23	13	3	3	7	16:26	12	2	2	3	7:12	1	1	4	9:14	
12. Sunderland U23	13	1	2	10	7:33	5	1	1	5	5:11	0	1	5	2:22	

1. veitsška fotbalová liga

Číslo udal.	Den	ZÁPASY 20. KOŁA			Výsledky v roce			Váš tlp	Výsl.			
		Barry Town	Caernarvon	Bala	2018-2019	doma	venku			Skut.		
1116	31.12	Cardiff MU	Caernarvon	Bala	1:2	3:0	0:1	2:75	1:48	3:20	1:34	2:30
1117	01.01	Caernarvon	Llanelli		1:1			2:20	1:30	1:52	2:91	
1118	01.01	Ceñ Druids	TNS		0:7	1:5	0:4	1:5	4:10	1:04	1:40	
1119	01.01	Caernarvon	Caernarvon Quay		-	-	-	6:50	2:52	4:10	1:04	1:40
1120	01.01	Llandudno			-	-	-	6:00	2:25	3:60	1:06	1:50

kurzy - tabulky - statistiky

Číslo udal.	Den	ZÁPASY 21. KOŁA			Výsledky v roce			Váš tlp	Výsl.			
		Caernarvon Quay	Newtown <th>Caernarvon</th> <th>2017-2018</th> <th>doma</th> <th>venku</th> <th>Skut.</th>	Caernarvon	2017-2018	doma	venku			Skut.		
1015	04.01	Aberystwyth	Newtown	Caernarvon	1:2	4:2	1:5	5:00	2:06	3:50	1:10	1:60
1016	04.01	TNS	Newtown	Caernarvon	1:1	2:2	2:0	1:15	1:01	6:50	4:14	11:50
1017	05.01	Caernarvon			-	-	-	1:60	1:10	3:50	2:06	5:00
1018	05.01	Cardiff MU	Bala		0:3	1:2	4:3	0:1	2:91	1:52	3:20	1:30
1019	05.01	Ceñ Druids	Barry Town		1:2	2:1	3:1	2:75	1:48	3:20	1:34	2:30
1020	05.01	Llanelli	Llandudno		-	-	-	2:25	1:32	3:20	1:50	2:82

1. severoirská fotbalová liga

TABULKA		Celkem			Doma			Venku			Poznamka								
1	Barry Town	19	13	2	4	33:25	3:05	41	9	0	1	23:11	3:40	4	2	3	10:14	2:67	0 TTUL
2	Caernarvon Quay	19	12	3	4	47:18	3:42	39	8	1	1	29:8	3:70	4	2	3	18:10	3:11	0 TTUL
3	TNS	20	10	5	4	51:2	3:32	37	6	2	0	34:4	4:22	5	2	3	17:8	2:50	0 TTUL
4	Newtown	19	10	5	5	47:24	3:05	35	7	3	0	23:7	3:00	3	2	5	14:17	3:10	0 TTUL
5	Bala	19	10	4	5	41:28	3:63	34	7	1	2	20:12	3:20	3	3	3	21:16	4:11	0 TTUL
6	Caernarvon	19	7	6	6	25:23	2:53	27	4	3	3	15:12	2:70	3	3	3	10:11	2:33	0 TTUL
7	Aberystwyth	20	8	3	9	24:35	2:95	27	4	1	4	10:13	2:30	4	1	5	14:22	3:60	0 TTUL
8	Cardiff MU	19	6	3	10	26:31	3:00	21	4	1	4	15:11	2:89	2	2	6	11:20	3:10	0 TTUL
9	Ceñ Druids	19	5	5	9	23:31	2:84	20	3	4	2	15:11	2:89	2	1	7	8:20	2:80	0 SESTUP
10	Caernarvon	19	4	6	9	24:37	3:21	18	3	2	4	16:16	3:56	1	4	5	8:21	2:90	0 SESTUP
11	Llanelli	19	3	3	13	19:62	4:26	12	1	3	6	9:28	3:70	2	0	7	10:34	4:89	0 SESTUP
12	Llandudno	19	2	4	13	15:39	2:84	10	1	2	6	6:17	2:56	1	2	7	9:22	3:10	0 SESTUP

TABULKA		Celkem			Doma			Venku			Poznamka								
1	Ballymena	22	15	4	3	49:28	3:50	49	8	2	0	23:9	3:20	7	2	3	26:19	3:75	0 TTUL
2	Linfelt	22	14	5	3	45:15	2:73	47	7	3	1	25:8	3:00	7	2	2	20:7	2:45	0 TTUL
3	Crusaders	23	14	2	7	46:33	3:43	44	8	1	2	23:14	3:36	6	1	5	23:19	3:50	0 TTUL
4	Glenavon	22	12	6	4	48:29	3:50	42	6	4	1	26:13	3:55	6	2	3	22:16	3:45	0 TTUL
5	Ciftonville	22	11	2	9	46:40	3:91	35	8	1	3	28:18	3:83	5	4	2	18:22	4:00	0 TTUL
6	Coleraine	22	7	5	10	34:44	3:55	26	4	2	5	18:23	3:73	3	3	5	16:21	3:36	0 SESTUP
7	Institute	22	7	5	10	27:31	2:76	21	4	2	5	18:14	2:91	1	4	5	9:17	2:60	0 SESTUP
8	Glenoran Belfast	21	5	6	10	27:31	2:76	21	4	2	5	18:14	2:91	1	4	5	9:17	2:60	0 SESTUP
9	Warrenpoint Town	22	4	7	11	23:44	3:05	17	3	3	7	15:29	3:38	1	0	4	8:15	2:56	0 SESTUP
10	Dungannon	22	3	8	11	19:36	2:50	17	3	4	4	10:15	2:27	0	4	7	9:21	2:73	0 SESTUP
11	Newry City	21	4	4	13	17:39	2:67	16	3	2	4	9:12	2:33	1	2	9	8:27	2:92	0 SESTUP
12	Ards FC	23	3	5	15	18:36	2:35	14	2	3	6	11:15	2:36	1	2	9	7:21	2:33	0 SESTUP

Tennis ATP Tour - Playford , 81 240 \$, tvrdý povrch

kurzy - tabulky - statistiky



Tenis ATP Tour - Noumea, 81 240 \$, tvrdý povrch



2. skotská fotbalová liga

Číslo udál.	Den	ZÁPASY 20. KOLA				Výsledky v roce						Předběžné kurzy					Váš tip	Výsl.
						2018-2019			2017-2018			1	10	0	02	2		
						doma	venku		doma	venku								
1650	05.01.	Ayr Utd.	-	Falkirk	3:2		1:0					1,50	1,06	3,60	2,25	6,00		
1651	05.01.	Dundee Utd.	-	Partick	3:1		2:1					1,75	1,16	3,40	1,85	4,07		
1652	05.01.	Dunfermline	-	Alloa	0:0		1:0					1,55	1,07	3,50	2,15	5,50		
1653	05.01.	Caledonian	-	Queen South	0:0		3:3	0:0	3:1	0:0	2:0	2,00	1,23	3,20	1,64	3,35		
1654	05.01.	Morton	-	Ross County	2:1		0:5					3,00	1,55	3,20	1,29	2,15		

POSLEDNÍ LIGOVÉ VÝSLEDKY MUŽSTVA: (V) = zápas hraný venku

Alloa	Dundee Utd.	2:1	Queen South	2:0	Partick (V)	2:2	Falkirk (V)	2:2	Ross County	0:1	Dundee Utd. (V)	2:4
Ayr Utd.	Queen South (V)	1:1	Dunfermline (V)	0:0	Ross County	3:3	Dundee Utd. (V)	5:0	Morton	0:0	Queen South	1:1
Caledonian	Ross County (V)	1:2	Morton (V)	2:1	Dundee Utd.	1:1	Falkirk	2:3	Queen South (V)	3:3	Partick (V)	1:0
Dundee Utd.	Alloa (V)	1:2	Falkirk	2:1	Caledonian (V)	1:1	Morton (V)	1:1	Ayr Utd.	0:5	Alloa	4:2
Dunfermline	Falkirk (V)	4:2	Ayr Utd.	0:0	Queen South (V)	0:0	Partick (V)	0:2	Morton	3:0	Ross County (V)	1:2
Falkirk	Dunfermline	2:4	Dundee Utd. (V)	1:2	Morton	0:0	Alloa	2:2	Caledonian (V)	3:2	Partick	1:1
Morton	Partick (V)	2:1	Caledonian	1:2	Falkirk (V)	0:0	Dundee Utd.	1:1	Dunfermline (V)	0:3	Ayr Utd. (V)	0:0
Partick	Morton	1:2	Ross County (V)	0:2	Alloa	2:2	Dunfermline	2:0	Queen South (V)	0:1	Falkirk (V)	1:1
Queen South	Ayr Utd.	1:1	Alloa (V)	0:2	Dunfermline	0:0	Ross County (V)	1:1	Partick	1:0	Caledonian	3:3
Ross County	Caledonian	2:1	Partick	2:0	Ayr Utd. (V)	3:3	Queen South	1:1	Alloa (V)	1:0	Dunfermline	2:1

TABULKA		Celkem						Doma				Venku				Poznámka			
1.	Ross County	19	11	6	2	35:15	2,63	39	7	2	1	17:5	2,20	4	4	1	18:10	3,11	POSTUP
2.	Ayr Utd.	18	10	6	2	34:16	2,78	36	5	3	0	18:7	3,13	5	3	2	16:9	2,50	BARÁŽ
3.	Dundee Utd.	19	9	5	5	29:28	3,00	32	4	2	3	16:19	3,89	5	3	2	13:9	2,20	BARÁŽ
4.	Caledonian	18	5	11	2	25:20	2,50	26	1	7	1	13:13	2,89	4	4	1	12:7	2,11	BARÁŽ
5.	Morton	19	6	7	6	22:28	2,63	25	3	3	3	14:15	3,22	3	4	3	8:13	2,10	
6.	Queen South	19	5	9	5	27:22	2,58	24	3	5	2	17:11	2,80	2	4	3	10:11	2,33	
7.	Dunfermline	19	6	5	8	20:25	2,37	23	2	2	5	5:10	1,67	4	3	3	15:15	3,00	
8.	Alloa	19	4	7	8	19:27	2,42	19	3	2	5	6:10	1,60	1	5	3	13:17	3,33	
9.	Partick	19	4	2	13	17:32	2,58	14	4	1	5	12:13	2,50	0	1	8	5:19	2,67	BARÁŽ
10.	Falkirk	19	3	4	12	16:31	2,47	13	0	4	6	6:17	2,30	3	0	6	10:14	2,67	SESTUP

3. skotská fotbalová liga

Číslo udál.	Den	ZÁPASY 20. KOLA				Výsledky v roce						Předběžné kurzy					Váš tip	Výsl.
						2018-2019			2017-2018			1	10	0	02	2		
						doma	venku		doma	venku								
1717	05.01.	Arbroath	-	Brechin	2:2		5:1					1,40	1,04	4,10	2,52	6,50		
1718	05.01.	Dumbarton	-	Forfar	0:2		0:3					2,10	1,27	3,20	1,57	3,10		
1719	05.01.	East Fife	-	Airdrie	2:1		2:4	6:1	2:1	1:0	0:0	2,65	1,36	2,80	1,36	2,65		
1720	05.01.	Raith	-	Stenhousemuir	2:0		3:1					1,40	1,04	4,10	2,52	6,50		
1721	05.01.	Stranraer	-	Montrose	2:0		1:1					2,45	1,37	3,10	1,42	2,63		

3. skotská fotbalová liga

POSELEDNÍ LIGOVÉ VÝSLEDKY MUŽSTVA: (V) = zápas hrany venku

TABULKA		Celkem						Doma			Venku			Poznamka					
1.	Arbroath	19	14	4	1	44:17	3:21	46	7	1	1	22:10	3:56	7	3	0	22:7	2:90	POSTUP
2.	Raith	19	10	5	4	42:25	3:53	32	5	3	1	21:10	3:10	4	2	3	21:15	4:00	BARAZ
3.	East Fife	19	10	2	7	29:26	2:89	35	5	1	3	13:13	2:89	5	1	4	16:13	2:90	BARAZ
4.	Forfar	19	8	3	8	25:31	2:95	27	5	2	3	16:14	3:00	3	1	5	9:17	2:89	BARAZ
5.	Airdrie	19	8	2	9	28:25	2:79	26	3	1	6	14:14	2:80	5	1	3	14:11	2:78	
6.	Montrose	18	7	4	8	24:30	2:84	25	4	3	3	13:17	3:00	3	1	5	11:13	2:67	
7.	Stranraer	18	6	5	7	21:24	2:50	23	4	1	3	11:9	2:50	2	4	4	10:15	2:50	
8.	Dumfries	18	5	4	10	28:35	3:32	19	4	2	3	15:13	3:11	1	2	7	13:22	3:50	
9.	Brechin	18	4	4	10	23:33	3:11	16	3	2	4	13:15	3:11	1	2	6	10:18	3:11	BARAZ
10.	Stenhousemuir	19	5	1	13	19:37	2:95	16	3	1	6	12:18	3:00	2	0	7	7:19	2:89	SESTUP

Číslo údl.	Den	VÝSLEDKY V ROCE						Předěžné kurzy						Váš říp	Výsl.						
		2018-2019			2017-2018			2017-2019			2018-2019										
		doma	venku	venku	doma	venku	venku	1	10	0	02	2	Skut.								
1492	05.01.	Annan Ath.	-	-	-	Eigin 1:1	3:0	4:0	4:0	1:1	1:0	2:0	4:1	1:0	1:2	2:00	1:23	3:20	1:64	3:35	
1493	05.01.	Cowdenbeath	-	-	-	Berwick 4:0	3:0	3:0	0:1	1:3	0:1	0:1	1:90	1:20	3:25	1:71	3:61				
1494	05.01.	Edinburgh City	-	-	-	Stirling A. 3:1	3:0	3:1	1:2	2:3	1:5	1:07	3:50	2:15	5:50						
1495	05.01.	Peterhead	-	-	-	Clyde 1:0	3:0	3:1	1:2	2:3	1:5	2:10	1:27	3:20	1:57	3:10					
1496	05.01.	Queens Park	-	-	-	Albion R. 2:0	3:0	3:0					1:50	1:06	3:60	2:25	6:00				

4. skotská fotbalová liga

POSELEDNÍ LIGOVÉ VÝSLEDKY MUŽSTVA: (V) = zápas hrany venku

TABULKA		Celkem						Doma			Venku			Poznamka					
1.	Edinburgh City	18	14	2	2	34:10	2:44	44	7	1	1	20:5	2:78	7	1	1	14:5	2:11	POSTUP
2.	Peterhead	18	11	3	4	31:17	2:67	36	5	2	2	15:10	2:78	6	1	2	16:7	2:56	BARAZ
3.	Clyde	18	7	4	7	27:22	2:72	25	3	2	4	16:14	3:33	4	2	3	11:8	2:11	BARAZ
4.	Annan Ath.	18	8	1	9	28:36	3:56	25	4	0	5	13:18	3:44	4	1	4	15:18	3:67	
5.	Eigin	17	5	4	8	24:21	2:47	19	3	2	4	13:12	2:78	2	2	4	8:9	2:13	
6.	Cowdenbeath	17	5	4	8	13:20	1:94	19	4	3	2	7:7	1:56	1	2	4	6:13	2:38	
7.	Queens Park	17	5	3	9	21:27	2:82	18	4	0	4	12:11	2:88	1	3	5	9:16	2:78	
8.	Stirling A.	17	4	2	11	19:43	3:65	14	2	1	5	7:19	3:25	2	1	6	12:24	4:00	
9.	Berwick	17	1	3	13	14:39	3:12	6	1	2	6	9:20	3:22	0	1	7	5:19	3:00	BARAZ
10.	Albion R.	17	1	3	13	14:39	3:12	6	1	2	6	9:20	3:22	0	1	7	5:19	3:00	BARAZ

TABULKA		Celkem						Doma			Venku			Poznamka					
1.	Edinburgh City	18	14	2	2	34:10	2:44	44	7	1	1	20:5	2:78	7	1	1	14:5	2:11	POSTUP
2.	Peterhead	18	11	3	4	31:17	2:67	36	5	2	2	15:10	2:78	6	1	2	16:7	2:56	BARAZ
3.	Clyde	18	7	4	7	27:22	2:72	25	3	2	4	16:14	3:33	4	2	3	11:8	2:11	BARAZ
4.	Annan Ath.	18	8	1	9	28:36	3:56	25	4	0	5	13:18	3:44	4	1	4	15:18	3:67	
5.	Eigin	17	5	4	8	24:21	2:47	19	3	2	4	13:12	2:78	2	2	4	8:9	2:13	
6.	Cowdenbeath	17	5	4	8	13:20	1:94	19	4	3	2	7:7	1:56	1	2	4	6:13	2:38	
7.	Queens Park	17	5	3	9	21:27	2:82	18	4	0	4	12:11	2:88	1	3	5	9:16	2:78	
8.	Stirling A.	17	4	2	11	19:43	3:65	14	2	1	5	7:19	3:25	2	1	6	12:24	4:00	
9.	Berwick	17	1	3	13	14:39	3:12	6	1	2	6	9:20	3:22	0	1	7	5:19	3:00	BARAZ
10.	Albion R.	17	1	3	13	14:39	3:12	6	1	2	6	9:20	3:22	0	1	7	5:19	3:00	BARAZ

Tenis WTA Tour - Auckland 250 000 \$, tvrdý povrch



2. španělská fotbalová liga

Číslo údal.	Den	ZÁPASY 20. KOLA	Výsledky v roce		Předběžné kurzy						
			2017-2018		10	0	02	2	Skut.	Vysl.	
			doma	venku							
			doma	venku	doma	venku	doma	venku			
1585	06.01.	Almería	-		2.27	1.28	2.97	1.55	3.28		
1586	06.01.	La Coruña	-		1.40	1.04	4.15	2.67	8.41		
1587	06.01.	Malaga	-		1.21	1.01	5.54	3.78	16.70		
1588	07.01.	Numancia	-		2.19	1.26	3.01	1.59	3.42		
1589	05.01.	Gijón	-		1.92	1.19	3.18	1.77	4.13		
1590	04.01.	Granada	-		1.79	1.13	3.13	1.90	5.10		
1591	05.01.	Extremadura	-		2.70	1.38	2.84	1.40	2.75		
1592	06.01.	Osasuna	-		2.00	1.18	2.92	1.71	4.26		
1593	06.01.	Taragona	-		2.63	1.39	2.97	1.42	2.70		
1594	04.01.	Tenریف	-		1.80	1.14	3.14	1.89	4.94		
1595	07.01.	Majadahonda	-		2.73	1.44	3.03	1.39	2.56		


TABULKA PO 19. KOLE		Celkem		Doma		Venku		Poznamka	
1.	Granada	19	11	5	3	27:	13	8	2:10
2.	Albacete	19	10	7	2	28:	16	2	2:22
3.	Malaga	19	11	3	5	22:	13	184:	36
4.	La Coruña	19	9	8	2	31:	16	2	2:10
5.	Alcorcon	19	10	4	5	22:	12	179:	34
6.	Cadiz	19	9	5	5	27:	15	2	2:32
7.	Osasuna	19	9	5	5	24:	19	2	2:22
8.	Malorca	19	8	6	5	25:	17	2	2:21
9.	Gijón	19	6	7	5	18:	15	1	1:74
10.	Almería	19	6	7	6	23:	21	2	2:32
11.	Las Palmas	19	5	9	5	24:	25	2	2:58
12.	Oviedo	19	6	6	7	20:	24	2	2:32
13.	Numancia	19	5	7	7	22:	22	4	2:26
14.	Lugo	19	5	6	8	18:	20	2	2:00
15.	Elche	19	4	9	6	18:	24	2	2:21
16.	Majadahonda	19	4	7	11	15:	25	2	2:11
17.	Zaragoza	19	4	7	8	20:	25	2	2:37
18.	Tenریف	19	3	10	6	16:	23	2	2:05
19.	Extremadura	19	4	5	10	24:	29	2	2:79
20.	Cordoba	19	3	8	8	23:	35	3	3:05
21.	Reus	19	4	5	10	12:	26	2	2:00
22.	Taragona	19	3	4	12	12:	33	2	2:37

TABULKA PO 19. KOLE		Celkem		Doma		Venku		Poznamka	
1.	Granada	19	11	5	3	27:	13	8	2:10
2.	Albacete	19	10	7	2	28:	16	2	2:22
3.	Malaga	19	11	3	5	22:	13	184:	36
4.	La Coruña	19	9	8	2	31:	16	2	2:10
5.	Alcorcon	19	10	4	5	22:	12	179:	34
6.	Cadiz	19	9	5	5	27:	15	2	2:32
7.	Osasuna	19	9	5	5	24:	19	2	2:22
8.	Malorca	19	8	6	5	25:	17	2	2:21
9.	Gijón	19	6	7	5	18:	15	1	1:74
10.	Almería	19	6	7	6	23:	21	2	2:32
11.	Las Palmas	19	5	9	5	24:	25	2	2:58
12.	Oviedo	19	6	6	7	20:	24	2	2:32
13.	Numancia	19	5	7	7	22:	22	4	2:26
14.	Lugo	19	5	6	8	18:	20	2	2:00
15.	Elche	19	4	9	6	18:	24	2	2:21
16.	Majadahonda	19	4	7	11	15:	25	2	2:11
17.	Zaragoza	19	4	7	8	20:	25	2	2:37
18.	Tenریف	19	3	10	6	16:	23	2	2:05
19.	Extremadura	19	4	5	10	24:	29	2	2:79
20.	Cordoba	19	3	8	8	23:	35	3	3:05
21.	Reus	19	4	5	10	12:	26	2	2:00
22.	Taragona	19	3	4	12	12:	33	2	2:37

4	Svitolna	4	Svitolna
6	Sl. Stephens	44	Putinseva
37	Konta	8	Ka. Plišková
31	Siniková	10	Kasatkina
74	Stosur	27	Tsurenko
46	Tomljanovic	24	Buzarnescu
34	Vekić	289	Birrell
48	Rybáňková	27	Tsurenko
12	Mertens	24	Buzarnescu
9	Bertens	27	Tsurenko
30	Sasnovich	21	Kontavetė
34	Vekić	23	Suarez Navarro
48	Rybáňková	36	D. Collins
12	Mertens	7	Kvitová
9	Bertens	11	Sevastova
37	Konta	35	Gavrilova
31	Siniková	158	P. Hon
74	Stosur	43	Mladenovic
46	Tomljanovic	5	Osaka

Tenis WTA Tour - Brisbane, 1 000 000 \$, tvrdý povrch

Tenis ATP Tour - Brisbane, 527 880 \$, tvrdý povrch



3. španělská fotbalová liga

SKUPINA 1	Celkem			Doma		Venku			Poznámka									
1. Fuenlabrada	18	9	6	3	25:9	1.89	33	7	1	1	20:4	2.67	2	5	2	5:5	1.11	PLAY OFF
2. Ponferradina	18	9	6	3	25:12	2.06	33	6	3	0	19:5	2.67	3	3	3	6:7	1.44	PLAY OFF
3. Real Madrid 2	18	9	5	4	32:23	3.06	32	7	1	1	16:6	2.44	2	4	3	16:17	3.67	PLAY OFF
4. Leonesa	18	8	6	4	24:16	2.22	30	4	3	2	14:7	2.33	4	3	2	10:9	2.11	PLAY OFF
5. Pontevedra	18	8	5	5	20:18	2.11	29	5	4	0	12:5	1.89	3	1	5	8:13	2.33	
6. Atl. Madrid 2	18	7	7	4	26:20	2.56	28	4	4	1	15:7	2.44	3	3	3	11:13	2.67	
7. Unionistas Salamanca	18	7	7	4	16:12	1.56	28	3	5	1	10:5	1.67	4	2	3	6:7	1.44	
8. San Sebastian Reyes	18	6	7	5	26:22	2.67	25	3	4	2	14:12	2.89	3	3	3	12:10	2.44	
9. Coruxo	18	6	7	5	14:17	1.72	25	5	2	2	9:6	1.67	1	5	3	5:11	1.78	
10. Las Palmas 2	18	6	6	6	14:15	1.61	24	4	3	1	9:5	1.75	2	3	5	5:10	1.50	
11. Intermacional Madrid	18	5	8	5	27:26	2.94	23	3	4	2	14:9	2.56	2	4	3	13:17	3.33	
12. Guijuelo	18	7	2	9	16:20	2.00	23	6	2	1	10:3	1.44	1	0	8	6:17	2.56	
13. Valladolid 2	18	5	8	5	16:20	2.00	23	5	3	1	11:7	2.00	0	5	4	5:13	2.00	
14. Vigo 2	18	5	7	6	17:19	2.00	22	3	3	3	11:8	2.11	2	4	3	6:11	1.89	
15. Navalcamero	18	5	6	7	23:25	2.67	21	4	3	2	14:11	2.78	1	3	5	9:14	2.56	
16. Union Adarve	18	4	8	6	22:26	2.67	20	3	5	2	9:9	1.80	1	3	4	13:17	3.75	BARÁŽ
17. Salmantino	18	4	7	7	20:26	2.56	19	3	3	3	13:13	2.89	1	4	4	7:13	2.22	SESTUP
18. Burgos	18	3	7	8	9:16	1.39	16	1	5	3	6:8	1.56	2	2	5	3:8	1.22	SESTUP
19. La Coruña 2	18	3	4	11	17:28	2.50	13	3	1	5	12:14	2.89	0	3	6	5:14	2.11	SESTUP
20. Rápido Bouzas	18	2	5	11	10:29	2.17	11	1	3	5	5:12	1.89	1	2	6	5:17	2.44	SESTUP

SKUPINA 2	Celkem			Doma		Venku			Poznámka									
1. Racing Santander	18	12	5	1	37:11	2.67	41	8	1	0	23:3	2.89	4	4	1	14:8	2.44	PLAY OFF
2. Mirandes	18	10	6	2	28:13	2.28	36	4	4	0	12:5	2.13	6	2	2	16:8	2.40	PLAY OFF
3. Barakaldo	18	10	4	4	17:12	1.61	34	5	2	2	9:5	1.56	5	2	2	8:7	1.67	PLAY OFF
4. Oviedo 2	18	8	8	2	29:19	2.67	32	3	5	1	11:8	2.11	5	3	1	18:11	3.22	PLAY OFF
5. Langreo	18	8	4	6	29:25	3.00	28	5	2	2	15:5	2.22	3	2	4	14:20	3.78	
6. Logrones	18	7	7	4	13:9	1.22	28	5	3	1	10:4	1.56	2	4	3	3:5	0.89	
7. Leioa	18	6	10	2	21:19	2.22	28	3	5	1	11:11	2.44	3	5	1	10:8	2.00	
8. Gijon 2	18	7	5	6	24:18	2.33	26	3	3	3	14:11	2.78	4	2	3	10:7	1.89	
9. Bilbao 2	18	7	4	7	33:22	3.06	25	6	2	1	25:9	3.78	1	2	6	8:13	2.33	
10. Calahorra	18	6	6	6	28:29	3.17	24	4	3	2	17:12	3.22	2	3	4	11:17	3.11	
11. San Sebastian 2	18	6	5	7	23:20	2.39	23	4	2	3	13:9	2.44	2	3	4	10:11	2.33	
12. Arenas Club	18	6	5	7	14:18	1.78	23	4	1	4	10:9	2.11	2	4	3	4:9	1.44	
13. Real Union	18	4	9	5	22:23	2.50	21	3	3	3	11:12	2.56	1	6	2	11:11	2.44	
14. Izarra	18	4	8	6	15:27	2.33	20	1	6	2	8:10	2.00	3	2	4	7:17	2.67	
15. Gemika	18	3	7	8	13:22	1.94	16	2	6	1	8:7	1.67	1	1	7	5:15	2.22	
16. Gimnástica Torrelavega	18	4	4	10	9:18	1.50	16	2	2	5	4:9	1.44	2	2	5	5:9	1.56	BARÁŽ
17. Amorebieta	18	4	4	10	15:29	2.44	16	2	2	5	9:15	2.67	2	2	5	6:14	2.22	SESTUP
18. Tudelano	18	3	6	9	12:24	2.00	15	3	2	4	8:11	2.11	0	4	5	4:13	1.89	SESTUP
19. Durango	18	3	6	9	14:29	2.39	15	2	2	5	6:12	2.00	1	4	4	8:17	2.78	SESTUP
20. Club Deportivo Vitoria	18	3	5	10	15:24	2.17	14	1	3	6	6:14	2.00	2	2	4	9:10	2.38	SESTUP

Tenis ATP Tour - Doha, 1 313 215 \$, tvrdý povrch



1. portugalská fotbalová liga

Číslo udál.	Den	ZÁPASY 15. KOLA		Výsledky v roce				Předběžné kurzy					Váš tip	Výsl.	
				2017-2018		2016-2017		1	10	0	02	2			
				doma	venku	doma	venku								
92	02.01.	Santa Clara	-	Tondela					2,10	1,27	3,20	1,57	3,10		
93	03.01.	Sp. Lisboa	-	Belenenses	1:0	4:3	1:3	1:0	1,30	1,03	4,50	2,93	8,40		
94	02.01.	Portimonense	-	Benfica	1:3	1:2			5,50	2,15	3,50	1,07	1,55		
95	02.01.	Nacional	-	Guimaraes			1:2	1:2	2,75	1,48	3,20	1,34	2,30		
96	02.01.	Rio Ave	-	Moreirense	2:1	1:2	3:2	1:1	1,95	1,21	3,20	1,67	3,50		
97	03.01.	Chaves	-	Feirense	0:2	2:1	1:1	2:3	2,15	1,29	3,20	1,55	3,00		
98	02.01.	Boavista	-	Setubal	4:0	1:1	1:0	1:0	2,45	1,37	3,10	1,42	2,63		
99	03.01.	Aves	-	FC Porto	1:1	0:2			8,40	2,93	4,50	1,03	1,30		
100	02.01.	Braga	-	Maritimo	2:0	0:1	3:3	0:1	1,30	1,03	4,50	2,93	8,40		

Číslo udál.	Den	ZÁPASY 16. KOLA		Výsledky v roce				Předběžné kurzy					Váš tip	Výsl.	
				2017-2018		2016-2017		1	10	0	02	2			
				doma	venku	doma	venku								
592	06.01.	Setubal	-	Chaves	1:1	2:2	0:0	0:0	2,10	1,27	3,20	1,57	3,10		
593	06.01.	Feirense	-	Santa Clara					2,40	1,36	3,15	1,44	2,65		
594	07.01.	FC Porto	-	Nacional			7:0	4:0	1,20	1,01	5,50	3,60	10,50		
595	07.01.	Tondela	-	Sp. Lisboa	1:2	0:2	1:4	1:1	8,40	2,93	4,50	1,03	1,30		
596	06.01.	Braga	-	Boavista	1:1	3:1	3:0	1:1	1,40	1,04	4,10	2,52	6,50		
597	08.01.	Moreirense	-	Aves	0:3	2:1			2,05	1,25	3,20	1,60	3,22		
598	06.01.	Benfica	-	Rio Ave	5:1	1:1	2:0	1:0	1,20	1,01	5,50	3,60	10,50		
599	06.01.	Belenenses	-	Guimaraes	1:0	0:0	1:1	1:1	2,65	1,36	2,80	1,36	2,65		
600	05.01.	Maritimo	-	Portimonense	0:3	2:1			2,25	1,32	3,20	1,50	2,82		

POSLEDNÍ LIGOVÉ VÝSLEDKY MUŽSTVA: (V) = zápas hraný venku

Aves	Belenenses (V) 2:5	Guimaraes 1:1	Sp. Lisboa (V) 1:4	Nacional 2:3	Rio Ave 2:1	Chaves (V) 2:1
Belenenses	Aves 5:2	Rio Ave (V) 2:2	Chaves 1:0	Santa Clara (V) 3:2	Boavista 0:0	Portimonense (V) 1:1
Benfica	Braga 6:2	Maritimo (V) 1:0	Setubal (V) 1:0	Feirense 4:0	Tondela (V) 3:1	Moreirense 1:3
Boavista	Moreirense (V) 1:2	Tondela 2:0	Nacional (V) 0:0	FC Porto 0:1	Belenenses (V) 0:0	Guimaraes 0:0
Braga	Benfica (V) 2:6	Feirense 4:0	Tondela (V) 1:0	Moreirense 2:0	FC Porto (V) 0:1	Setubal 2:1
Chaves	Nacional (V) 0:2	Moreirense 1:2	Belenenses (V) 0:1	Guimaraes 0:1	Sp. Lisboa (V) 1:2	Aves 1:2
FC Porto	Rio Ave 2:1	Santa Clara (V) 2:1	Portimonense 4:1	Boavista (V) 1:0	Braga 1:0	Maritimo (V) 2:0
Feirense	Portimonense 0:1	Braga (V) 0:4	Maritimo 1:1	Benfica (V) 0:4	Setubal (V) 1:2	Tondela 2:4
Guimaraes	Sp. Lisboa 1:0	Aves (V) 1:1	Rio Ave 3:2	Chaves (V) 1:0	Santa Clara 2:0	Boavista (V) 0:0
Maritimo	Tondela (V) 1:2	Benfica 0:1	Feirense (V) 1:1	Setubal 0:1	Nacional (V) 0:1	FC Porto 0:2
Moreirense	Boavista 2:1	Chaves (V) 2:1	Santa Clara 0:1	Braga (V) 0:2	Portimonense 2:0	Benfica (V) 3:1
Nacional	Chaves 2:0	Sp. Lisboa (V) 2:5	Boavista 0:0	Aves (V) 3:2	Maritimo 1:0	Rio Ave (V) 3:3
Portimonense	Feirense (V) 1:0	Setubal 3:1	FC Porto (V) 1:4	Tondela 3:2	Moreirense (V) 0:2	Belenenses 1:1
Rio Ave	FC Porto (V) 1:2	Belenenses 2:2	Guimaraes (V) 2:3	Sp. Lisboa 1:3	Aves (V) 1:2	Nacional 3:3
Santa Clara	Setubal (V) 2:0	FC Porto 1:2	Moreirense (V) 1:0	Belenenses 2:3	Guimaraes (V) 0:2	Sp. Lisboa 1:2
Setubal	Santa Clara 0:2	Portimonense (V) 1:3	Benfica 0:1	Maritimo (V) 1:0	Feirense 2:1	Braga (V) 1:2
Sp. Lisboa	Guimaraes (V) 0:1	Nacional 5:2	Aves 4:1	Rio Ave (V) 3:1	Chaves 2:1	Santa Clara (V) 2:1
Tondela	Maritimo 2:1	Boavista (V) 0:2	Braga 0:1	Portimonense (V) 2:3	Benfica 1:3	Feirense (V) 4:2

TABULKA PO 14. KOLE		Celkem	Doma	Venku	Pozámka
1.	FC Porto	14 12 0 2	30:9	2:79	36
2.	Benfica	14 10 2 2	31:13	3:14	32
3.	Sp. Lisboa	14 10 1 3	30:15	3:21	31
4.	Braga	14 9 3 2	28:16	3:14	30
5.	Guimaraes	14 7 4 3	21:15	2:57	25
6.	Belenses	14 5 7 2	18:14	2:29	22
7.	Moreirense	14 7 1 6	15:19	2:43	22
8.	Santa Clara	14 6 2 6	23:21	3:14	20
9.	Portimonense	14 6 2 6	20:25	3:21	20
10.	Rio Ave	14 5 4 5	23:23	3:29	19
11.	Setubal	14 5 2 7	15:17	2:29	17
12.	Nacional	14 4 4 6	17:26	3:07	16
13.	Boavista	14 3 4 7	11:17	2:00	13
14.	Tondela	14 3 3 8	16:21	2:64	12
15.	Martimo	14 3 2 9	8:18	1:86	11
16.	Aves	14 3 2 9	17:28	3:21	11
17.	Ferense	14 2 4 8	8:21	2:07	10
18.	Chaves	14 2 1 11	10:23	2:36	7

1. portugalská fotbalová liga

TABULKA PO 14. KOLE		Celkem	Doma	Venku	Pozámka
1.	Ferrelia	13 10 0 3	19:5	1:85	30
2.	Famalicão	14 9 3 2	21:12	2:36	30
3.	Estoril	14 9 2 3	27:13	2:86	29
4.	Benfica II	13 8 3 2	15:7	1:69	27
5.	Mafra	15 7 3 5	21:18	2:60	24
6.	Farense	15 6 4 5	19:14	2:20	22
7.	Coimbra	15 6 3 6	16:20	2:40	21
8.	Penafiel	13 6 2 5	18:16	2:62	20
9.	Varzim	14 5 3 6	15:17	2:29	18
10.	FC Porto II	14 5 2 7	17:21	2:71	17
11.	C. Piedade	14 4 5 5	10:17	1:93	17
12.	Viseu	14 4 4 6	13:19	2:29	16
13.	Leixões	14 4 3 7	12:15	1:93	15
14.	Guimaraes II	13 3 5 5	14:17	2:38	14
15.	Braga II	13 4 1 8	14:15	2:23	13
16.	Arouca	13 3 3 7	14:20	2:62	12
17.	Olivense	15 2 6 7	14:23	2:47	12
18.	Covilha	14 2 4 8	13:23	2:57	10

Volejbal - Německá liga

TABULKA		Celkem	Doma	Venku	Pozámka	
1.	Unterschaching	10 8 1 0	1:27:10	26	3	
2.	Friedrichshafen	10 6 2 2	2:2:0	28:13	24	3
3.	Lüneburg	10 7 0 2	1:26:13	23	5	0
4.	Berlin R.V.	10 5 2 1	2:23:14	20	1	1
5.	U.V.Frankfurt	8 6 0 1	1:21:8	19	4	0
6.	Düren	9 4 2 1	2:22:13	17	4	1
7.	Herschlag	10 3 1 1	5:16:22	12	3	1
8.	Bühl	9 2 2 0	5:12:20	10	1	1
9.	Netzhoppers	10 2 1 0	7:13:24	8	1	0
10.	H.G.Giesen	9 1 0 1	7:11:24	4	1	0
11.	Rottenburg	9 1 0 0	8:4:24	3	1	0
12.	VCO Berlin	8 0 0 0	6:6:24	2	0	0

Volejbal - Polska liga, ženy

TABULKA		Celkem	Doma	Venku	Pozámka
1.	Chemik Police Z	11 10 0 1	0:32:6	31	5
2.	LKS Lodz Z	11 7 2 1	1:29:12	26	5
3.	Rzeszow Z	11 7 2 1	1:29:12	26	5
4.	Budowlani Lodz Z	11 5 4 0	2:29:16	23	2
5.	Bydgoszcz Z	11 6 1 2	2:26:17	22	3
6.	Bielesko Biała Z	12 5 0 1	6:19:24	16	4
7.	Legionowo Z	11 3 2 2	4:21:23	15	2
8.	Pla Z	11 2 2 2	5:18:27	12	1
9.	Radomka Radom Z	11 2 1 2	6:17:27	10	1
10.	Impel Wroclaw Z	11 1 1 1	3:6:14	29	8
11.	Ostowiec Z	11 2 0 1	8:10:29	7	2
12.	Kalisz Z	12 0 2 1	9:12:34	5	0

Volejbal - Ruská liga

TABULKA		Celkem	Doma	Venku	Pozámka
1.	Kazán	11 10 1 0	0:33:5	32	7
2.	Kuzbass Kemerovo	11 9 0 1	1:30:8	28	5
3.	N.Urengoy	11 5 4 1	1:29:16	24	3
4.	Belgorod	11 7 1 0	3:25:12	23	3
5.	Novosibirsk	11 7 1 0	3:25:14	23	4
6.	Zenit Peterburg	11 6 1 1	3:26:16	21	3
7.	Dynamo Moskva	11 3 2 2	4:21:23	15	2
8.	G.Surgut	11 4 0 3	4:19:22	15	3
9.	Novokujbys'evsk	11 3 0 4	4:18:25	13	2
10.	Krasnojarsk	11 4 0 1	6:17:25	13	1
11.	Dynamo LO	11 2 1 2	6:14:27	10	1
12.	Ural Ufa	11 1 2 1	7:14:28	8	0
13.	Nizhnevartovsk	11 0 2 0	9:8:31	4	0
14.	Jaroslavl	11 0 1 0	10:5:32	2	0

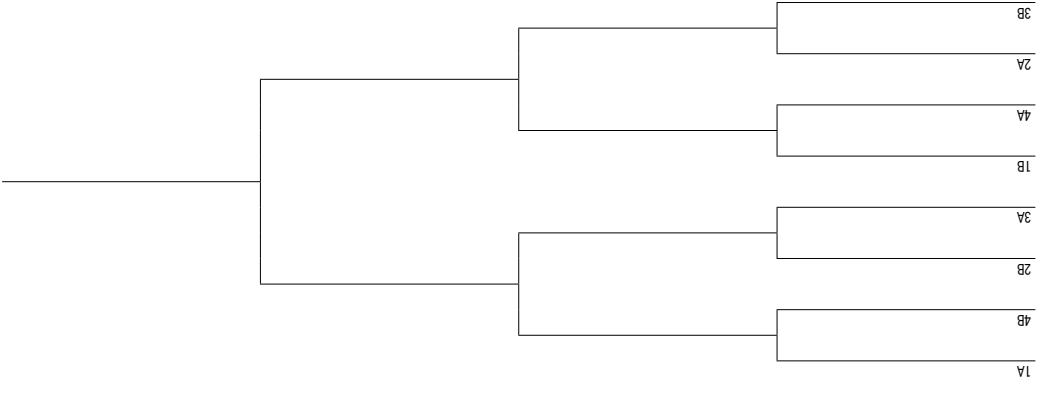
Lední hokej - MS 2019, muži do 20 let, Kanada

Číslo údal.	Den	ZÁPASY							Vas tip	Vysl.
		Dansko U20	Česko U20	Rusko U20	Finsko U20	USA U20	Kanada U20	USA U20		
3559	31.01.	-	-	-	-	-	-	-	-	-
3558	31.01.	-	-	-	-	-	-	-	-	-
3359	01.02.	-	-	-	-	-	-	-	-	-
3360	01.02.	-	-	-	-	-	-	-	-	-

Číslo údal.	Den	SAZKA BEZ REMÍZY							Vas tip	Vysl.
		Dansko U20	Česko U20	Rusko U20	USA U20	Kanada U20	USA U20			
31.01.	-	-	-	-	-	-	-	-	-	-
01.02.	-	-	-	-	-	-	-	-	-	-
01.02.	-	-	-	-	-	-	-	-	-	-

SKUPINA A				Celkem				Poznámka						
1.	Kanada U20	2.	Rusko U20	3.	Švýcarsko U20	4.	Česko U20	5.	Dansko U20	BARAZ				
3	0	0	0	22:3	9	3	0	0	0	0	0	0	0	0
ČTVRTFINÁLE	6	1	1	6:1	0	0	0	0	0	0	0	0	0	0

SKUPINA B				Celkem				Poznámka						
1.	Švédsko U20	2.	USA U20	3.	Finsko U20	4.	Slovensko U20	5.	Kazachstán U20	BARAZ				
3	0	0	0	22:3	9	3	0	0	0	0	0	0	0	0
ČTVRTFINÁLE	8	1	1	12:7	0	0	0	0	0	0	0	0	0	0



Házená - Prátelecký, muži

Číslo údal.	Den	ZÁPASY							Vas tip	Vysl.
		Dansko	Madarsko	Dánsko (z.z.)	Švédsko	Švédsko (z.z.)	Česko	Německo		
03.01.	-	-	-	-	-	-	-	-	-	-
06.01.	-	-	-	-	-	-	-	-	-	-
05.01.	-	-	-	-	-	-	-	-	-	-
06.01.	-	-	-	-	-	-	-	-	-	-
04.01.	-	-	-	-	-	-	-	-	-	-
06.01.	-	-	-	-	-	-	-	-	-	-

Házená - Turmaj, Norsko, muži

Číslo údal.	Den	ZÁPASY							Vas tip	Vysl.
		Dansko	Norsko	Norsko	Brazílie	Island	Nizozemí	Brazílie		
03.01.	-	-	-	-	-	-	-	-	-	-
03.01.	-	-	-	-	-	-	-	-	-	-
05.01.	-	-	-	-	-	-	-	-	-	-
05.01.	-	-	-	-	-	-	-	-	-	-
06.01.	-	-	-	-	-	-	-	-	-	-

Házená - Dánská liga, ženy

TABULKA				Celkem				Doma				Venku				Poznámka											
1.	GOG Gudme	2.	Aalborg	3.	Aarhus	4.	Bjergbro	5.	Holstebro	6.	Skanderborg	7.	Slagelse	8.	Ribe Esbjerg	9.	KIF Kolding	10.	Mors	11.	Lemvig	12.	Nordsjælland	13.	Ringsted	14.	Poznámka
18	14	1	3	537:465	29	7	0	2	280:246	7	1	1	257:219	0	TTUL												
18	11	2	5	505:479	24	7	0	1	241:202	7	0	3	301:275	0	TTUL												

Házená - Německá liga, ženy

TABULKA				Celkem				Doma				Venku				Poznámka											
1.	Metzinger Z	2.	Thüringer Z	3.	Bietighem Z	4.	Dortmund Z	5.	Leerkusen Z	6.	Göppingen Z	7.	Burkholder Z	8.	Blomberg Z	9.	Bad Wildungen Z	10.	Oldenburg Z	11.	Nellingen Z	12.	Neckarsulmer Z	13.	Bensheim Z	14.	Halle Neustadt Z
10	9	0	1	332:234	18	4	0	1	176:121	5	0	0	156:113	LM													
10	6	1	3	273:250	13	3	1	1	147:132	3	0	2	143:141	167:216													

Basketbal - VTB league

TABULKA		Celkem					Doma			Venku			Poznámka
1.	CSKA Moskva	11	11	0	1086:835	22	6	0	624:472	5	0	462:363	PLAY OFF
2.	Chimki Moskva	11	10	1	936:771	20	5	1	488:426	5	0	448:345	PLAY OFF
3.	UNICS Kazaň	10	8	2	814:709	16	6	0	507:411	2	2	307:298	PLAY OFF
4.	Kuban Krasnodar	11	7	4	917:846	14	4	3	588:539	3	1	329:307	PLAY OFF
5.	Astana	10	7	3	876:813	14	3	3	509:503	4	0	367:310	PLAY OFF
6.	Zenit Peterburg	10	5	5	859:843	10	4	1	457:392	1	4	402:451	PLAY OFF
7.	Kalev/Cramo Tallin	12	5	7	997:1054	10	2	2	355:357	3	5	642:697	PLAY OFF
8.	Avtodor Saratov	10	4	6	889:917	8	2	2	379:369	2	4	510:548	PLAY OFF
9.	Nižnyj Novgorod	10	4	6	801:860	8	1	3	318:366	3	3	483:494	
10.	Enisej Krasnojarsk	12	4	8	982:1092	8	3	5	644:696	1	3	338:396	
11.	Parma Perm	10	3	7	803:866	6	2	1	230:229	1	6	573:637	
12.	Zielona Gora	9	2	7	686:762	4	1	3	303:333	1	4	383:429	
13.	Tsmoki Minsk	10	2	8	807:921	4	1	4	399:447	1	4	408:474	
14.	VEF Riga	12	2	10	877:1041	4	1	5	453:536	1	5	424:505	

Basketbal - Litevská liga

TABULKA		Celkem					Doma			Venku			Poznámka
1.	Žalgiris Kaunas	16	15	1	1377:1064	30	8	1	765:606	7	0	612:458	PLAY OFF
2.	Neptunas Klaipeda	16	13	3	1375:1217	26	5	2	596:538	8	1	779:679	PLAY OFF
3.	Rytas Vilnius	16	12	4	1371:1194	24	6	3	768:656	6	1	603:538	PLAY OFF
4.	Lietkabelis Panevėžys	16	10	6	1278:1259	20	5	2	563:543	5	4	715:716	PLAY OFF
5.	Juventus Utena	16	7	9	1259:1274	14	6	2	655:605	1	7	604:669	PLAY OFF
6.	Pieno Žvaigždės Pasvalys	16	7	9	1275:1387	14	4	4	644:690	3	5	631:697	PLAY OFF
7.	Alytus Dzukija	16	6	10	1241:1273	12	4	5	726:722	2	5	515:551	PLAY OFF
8.	BC Prienai	16	5	11	1234:1377	10	4	4	643:665	1	7	591:712	PLAY OFF
9.	Siauliai	15	2	13	1183:1335	4	1	5	506:554	1	8	677:781	
10.	Nevežis Kedainiai	15	2	13	1054:1267	4	2	6	568:634	0	7	486:633	SESTUP

Basketbal - Turecká liga

TABULKA		Celkem					Doma			Venku			Poznámka
1.	Fenerbahce	12	11	1	1007:865	23	5	0	427:353	6	1	580:512	PLAY OFF
2.	A.Efes	12	9	3	1034:926	21	4	2	526:474	5	1	508:452	PLAY OFF
3.	Tofas Bursa	13	8	5	1055:1004	21	4	2	505:476	4	3	550:528	PLAY OFF
4.	Turk Ankara	12	9	3	952:921	21	6	1	583:536	3	2	369:385	PLAY OFF
5.	Galatasaray	12	7	5	984:940	19	3	2	419:397	4	3	565:543	PLAY OFF
6.	Besiktas Istanbul	12	7	5	897:889	19	5	1	476:436	2	4	421:453	PLAY OFF
7.	Bahcesehir	12	6	6	961:937	18	6	2	669:618	0	4	292:319	PLAY OFF
8.	Gaziantep	12	6	6	837:853	18	5	2	478:463	1	4	359:390	PLAY OFF
9.	P.Karsiyaka	13	5	8	1021:1054	18	4	2	502:469	1	6	519:585	
10.	Darussafaka	12	5	7	938:928	17	3	3	471:423	2	4	467:505	
11.	Demir Buyukcekmece	12	5	7	956:1001	17	3	4	557:599	2	3	399:402	
12.	Afyon Belediye	12	4	8	991:1006	16	2	3	431:406	2	5	560:600	
13.	Sakarya BB	12	4	8	856:961	16	3	4	488:517	1	4	368:444	
14.	Banvitspor	12	3	9	869:964	15	2	3	342:395	1	6	527:569	
15.	Istanbul BB	12	2	10	906:1015	14	1	4	391:437	1	6	515:578	SESTUP

Kontinentální hokejová liga

Číslo udál.	Den	ZÁPASY	Výsledky v roce						Předběžné kurzy					Váš tip	Výsl.		
			2018-2019			2017-2018			1	10	0	02	2			Skut.	
			doma	venku		doma	venku										
784	03.01.	Kazaň - Omsk			1:1		3:3		3:5			2,10	1,37	4,00	1,70	2,96	
785	03.01.	Jokerit - Novosibirsk					2:1		1:2			1,50	1,13	4,70	2,50	5,42	
786	03.01.	Kunlun - Vladivostok			3:2		1:2	2:2	2:4	2:0		1,65	1,20	4,50	2,18	4,25	
787	03.01.	Sp.Moskva - Astana					3:3		0:2			2,30	1,46	4,00	1,60	2,64	
788	04.01.	Kazaň - Ufa	3:1		4:4		0:1	2:1	5:0	2:4		1,90	1,31	4,30	1,86	3,28	
770	04.01.	Čerepovec - Slovan			1:2		5:3		4:4			2,20	1,42	4,00	1,64	2,78	
771	04.01.	D.Minsk - Peterburg					6:3		2:2			5,98	2,77	5,20	1,11	1,42	
772	04.01.	D.Moskva - Jekaterinburg			0:1		0:1		3:4			2,78	1,64	4,00	1,42	2,20	
773	04.01.	Jaroslavl - D.Riga			2:3		0:4		2:1			1,50	1,13	4,70	2,50	5,42	
774	04.01.	Čechov - CSKA Moskva	2:0		1:3		0:7		3:1			6,60	2,64	5,50	1,12	1,40	
775	04.01.	Čeljabinsk - Chabarovsk			1:3		4:4		3:2			1,85	1,29	4,30	1,90	3,44	
776	05.01.	Kunlun - Vladivostok			3:2		1:2	2:2	2:4	2:0		1,65	1,20	4,50	2,18	4,25	
777	05.01.	Magnitogorsk - Novgorod	5:4		2:3	3:2	1:2		1:1			1,80	1,26	4,30	1,96	3,63	
778	05.01.	Nižněkamsk - Omsk			2:4		5:4		2:2			3,63	1,96	4,30	1,26	1,80	
779	05.01.	Sochi - Astana					3:1		3:2			2,40	1,48	3,90	1,54	2,60	
780	05.01.	Sp.Moskva - Novosibirsk					4:0		1:3			1,80	1,26	4,30	1,96	3,63	
781	06.01.	D.Minsk - CSKA Moskva					1:1		1:4			6,60	2,64	5,50	1,12	1,40	
782	06.01.	D.Moskva - D.Riga			2:4	4:5	1:1		5:1			1,80	1,26	4,30	1,96	3,63	
783	06.01.	Jokerit - Peterburg	2:6		3:3		3:4	5:3	0:2	3:3		3,63	1,96	4,30	1,26	1,80	
784	06.01.	Jaroslavl - Slovan			4:1	3:0	5:1		3:2			1,35	1,08	5,50	3,15	7,40	
785	06.01.	Ufa - Chabarovsk					4:5		1:3			1,45	1,12	5,00	2,67	5,74	
786	06.01.	Čeljabinsk - Jekaterinburg	1:4		2:3		1:2	5:2	2:2	3:1		3,26	1,80	4,10	1,32	1,95	

Kontinentální hokejová liga

POSLEDNÍ LIGOVÉ VÝSLEDKY MUŽŮV:

Table showing league results for Kontinentální hokejová liga. Columns include team names, scores, and match status. Rows list teams like Astana, Jaroslavl, D. Minsk, Novgorod, etc.

Table showing league results for ČERNÝŠEVOVA DIVIZE. Columns include team names, scores, and match status. Rows list teams like Jaroslavl, Omsk, Astana, Ufa, etc.

Table showing league results for CHARLAMOVA DIVIZE. Columns include team names, scores, and match status. Rows list teams like Jaroslavl, Magnitogorsk, Novgorod, etc.

Table showing league results for TARASOVA DIVIZE. Columns include team names, scores, and match status. Rows list teams like Jaroslavl, Sochi, Czechov, etc.

Basketbal - Česká liga, ženy

Table showing league results for Česká liga, ženy. Columns include team names, scores, and match status. Rows list teams like USK Praha Z, Nymburk Z, Zábny Brno Z, etc.

Basketbal - Francouzská liga, ženy

Table showing league results for Francouzská liga, ženy. Columns include team names, scores, and match status. Rows list teams like Bourges Z, Lyon Z, Montpellier Z, etc.

Basketbal - Italská liga, ženy

Table showing league results for Italská liga, ženy. Columns include team names, scores, and match status. Rows list teams like Venezia Z, Soho Z, Ragusa Z, etc.

Basketbal - Španělská liga, ženy

Table showing league results for Španělská liga, ženy. Columns include team names, scores, and match status. Rows list teams like U.Girona Z, Salamanca Z, Gernika Bizkaia Z, etc.

Švýcarská hokejová liga

Číslo udál.	Den	ZÁPASY 31. KOLA		Výsledky v roce				Predbežné kurzy					
		2018-2019	2017-2018	2018-2019	2017-2018	2018-2019	2017-2018	2018-2019	2017-2018				
889	02.01.	Langnau	Bern	0-3	3-1	0-2	1-5	5-3	2-2	2-3	2-51	1-4	2-280
890	02.01.	Zug	Ambri	-	-	4-2	7-3	5-3	4-1	3-1	2-3	1-80	3-42
891	02.01.	ZSC Zürich	Rapperswil	-	-	5-2	2-1	1-0	-	-	1-33	1-09	3-00
892	02.01.	Biel	Lausanne	-	-	4-1	2-4	-	3-3	4-1	1-1	1-88	1-81
893	02.01.	Davos	Langnau	-	-	1-6	-	-	1-3	2-5	4-5	1-56	4-50

Číslo udál.	Den	ZÁPASY 32. KOLA		Výsledky v roce				Predbežné kurzy					
		2018-2019	2017-2018	2018-2019	2017-2018	2018-2019	2017-2018	2018-2019	2017-2018				
894	04.01.	Fribourg	Lausanne	1-5	5-2	1-4	1-4	0-4	4-1	3-2	2-2	5-1	1-4
895	04.01.	Langnau	Zug	-	-	1-2	1-4	-	2-3	1-4	3-1	2-3	1-56
896	04.01.	Langnau	Ambri	6-2	5-3	1-1	1-3	3-4	3-1	4-1	4-1	4-2	1-70
897	04.01.	Rapperswil	Bern	1-5	1-2	1-3	1-2	3-8T	2-08	4-50	1-20	1-98	1-65
898	04.01.	ZSC Zürich	Biel	3-6	2-4	2-4	2-1	1-4	4-2	2-5	1-4	2-05	1-40
899	06.01.	Davos	Servette	2-4	-	-	-	4-1	1-4	0-3	5-5	2-20	1-46

Číslo udál.	Den	ZÁPASY 33. KOLA		Výsledky v roce				Predbežné kurzy					
		2018-2019	2017-2018	2018-2019	2017-2018	2018-2019	2017-2018	2018-2019	2017-2018				
899	05.01.	Ambri	Langnau	2-4	-	-	-	5-3	2-3	2-2	4-9	2-15	1-45
881	05.01.	Bern	ZSC Zürich	3-2	1-1	4-1	3-3	2-4	1-3	2-2	1-60	1-18	4-50
882	05.01.	Biel	Fribourg	2-3	1-4	4-0	0-3	2-3	2-0	2-6	1-1	1-80	1-30
883	05.01.	Lausanne	Rapperswil	6-1	1-2	-	-	1-2	-	-	1-35	1-07	5-30
884	05.01.	Servette	Langnau	3-0	-	-	-	0-4	0-4	1-7	3-3	2-25	1-50
885	05.01.	Zug	Davos	1-2	2-0	-	-	8-1	4-3	5-1	3-4	1-1	1-45

POSEDNÍ LIGOVÉ VÝSLEDKY MUŽSTVA: (V) = zápas hrany venku

Ambri		Lausanne		Langnau		Fribourg		ZSC Zürich (V)		Davos		Zug		Servette		ZSC Zürich	
4:1	3:0	4:1	3:0	4:3p	3:5	4:3p	3:5	4:2	2:0	4:3	4:0	2:3p	3:5	3:4	3:4p	3:1	3:1
3:5	3:0	4:1	3:0	4:3p	3:5	4:3p	3:5	4:2	2:0	4:3	4:0	2:3p	3:5	3:4	3:4p	3:1	3:1

TABULKA PO 30. KOLE		Celkem		Doma		Venku		Poznamka											
1.	Zug	27	17	3	7	86:56	5:15	55	8	0	5	43:29	5:54	9	3	2	43:27	4:79	PLAY OFF
2.	Bern	27	16	3	8	77:49	4:56	50	11	1	2	45:18	4:43	5	2	6	54:44	6:86	PLAY OFF

Basketbal - Italska liga

Číslo udál.	Den	ZÁPASY 14. KOLA		Predbežné kurzy / Skutčné kurzy				Vás tip	Vysl.
		1	10	0	02	2			
05.01.	Břndisi	Avellino	1,95	1,75	1,50	1,67	1,85		
06.01.	Milan	Trento	1,12	1,06	1,90	4,50	6,20		
06.01.	Pistoia	Varese	2,05	1,85	1,50	1,60	1,75		
06.01.	Reggio Emilia	Pesaro	1,40	1,30	1,80	2,90	3,60		
06.01.	Sassari	Torino	1,55	1,40	1,60	2,15	2,50		
06.01.	Cremona	U.Venezia	1,30	1,20	1,80	2,90	3,60		
06.01.	V.Bologna	-	-	-	-	-	-		

TABULKA		Celkem		Doma		Venku		Poznamka							
1.	Milan	13	12	1	11	96:104	24	6	0	54:47	6	1	65:1	578	PLAY OFF
2.	U.Venezia	13	9	4	10	70:22	18	4	3	55:4	5	1	516:	418	PLAY OFF
3.	Varese	13	9	4	10	23:94T	18	6	1	58:2	3	3	441:	435	PLAY OFF
4.	Cremona	13	9	4	11	61:095	18	4	3	60:7	5	1	561:	500	PLAY OFF
5.	Avellino	13	9	4	10	99:107	18	5	2	60:6	6	2	499:	511	PLAY OFF
6.	Trieste	13	7	6	11	104:069	14	5	2	64:2	5	4	462:	500	PLAY OFF
7.	Břndisi	13	7	6	12	98:998	14	4	3	55:6	3	3	472:	469	PLAY OFF
8.	Sassari	13	6	7	11	146:102	12	3	3	58:1	3	4	565:	551	PLAY OFF
9.	V.Bologna	13	6	7	10	104:107	12	3	3	47:2	4	4	576:	592	PLAY OFF
10.	Torino	13	5	8	10	101:1038	10	4	2	47:6	4	1	542:	567	PLAY OFF
11.	Brescia	13	5	8	10	101:1038	10	4	2	47:6	4	1	542:	567	PLAY OFF
12.	Torino	13	4	9	10	103:1098	8	3	3	47:4	4	1	557:	599	PLAY OFF
13.	Reggio Emilia	13	4	9	10	100:1076	8	3	4	55:4	5	1	453:	500	PLAY OFF
14.	Cantu	13	4	9	10	105:1145	8	3	3	51:7	3	6	533:	615	PLAY OFF
15.	Pesaro	13	4	9	10	106:1186	8	3	4	60:6	6	1	460:	552	PLAY OFF
16.	Pistoia	13	3	10	12	102:1171	6	1	5	43:0	5	2	595:	665	SESTUP

TABULKA PO 30. KOLE		Celkem		Doma		Venku		Poznamka											
1.	Zug	27	17	3	7	86:56	5:15	55	8	0	5	43:29	5:54	9	3	2	43:27	4:79	PLAY OFF
2.	Bern	27	16	3	8	77:49	4:56	50	11	1	2	45:18	4:43	5	2	6	54:44	6:86	PLAY OFF

Česká Chance liga

TABULKA		Celkem		Doma		Venku		Poznamka
1	Jihlava	38	23	4	3	7	138:81	80
2	Kladno	36	19	5	2	10	136:102	69
3	Vestec	36	20	3	2	12	119:89	68
4	České Budějovice	37	18	3	2	13	141:121	65
5	Prostějov	37	19	3	2	13	133:95	71
6	Havířov	38	18	3	0	17	111:94	60
7	Frýkov	37	18	1	3	15	104:96	59
8	Litoměřice	37	16	4	2	15	114:109	58
9	Slavia Praha	37	16	0	8	13	110:121	56
10	Třebíč	37	13	7	2	15	107:100	55
11	Frydek Místek	37	15	2	3	17	124:130	52
12	Ponďa	37	13	3	1	20	114:127	46
13	Benátky nad Jiz.	38	10	2	5	21	101:137	39
14	Ústí nad Labem	37	7	1	5	24	94:140	28
15	Kadán	37	8	1	2	25	77:181	28

1. slovenská hokejová liga

TABULKA		Celkem		Doma		Venku		Poznamka
1	Michalovce	33	25	2	2	4	181:67	81
2	Marit	34	22	3	2	7	169:84	74
3	Topoľčany	34	18	8	1	7	140:75	71
4	Dubnica	33	20	1	2	10	141:85	64
5	Skalité	33	16	6	3	8	144:89	63
6	HČ Bratislava	33	13	1	5	11	119:88	55
7	Považská Bystrica	33	13	4	4	4	111:99	51
8	Humenné	32	14	1	6	11	139:99	50
9	Špišská Nová Ves	34	13	3	4	14	104:106	49
10	Trnava	31	4	0	1	23	92:140	30
11	Slovensko 20	31	4	0	1	6	32:38	13
12	Prešov	33	3	1	0	29	64:165	11
13	Nové Zámky B	33	1	0	0	32	35:36	3

Beloruská hokejová liga

TABULKA		Celkem		Doma		Venku		Poznamka
1	Uniosť Minsk	36	28	1	3	4	134:53	89
2	Soligorsk	37	21	6	0	10	102:69	75
3	Grodno	35	23	1	2	9	99:64	73
4	Dynamo Młodzieżno	38	14	2	1	15	114:80	65
5	Gomel	36	8	3	4	21	69:104	34
6	HK Lida	36	10	4	2	16	77:81	52
7	Zhlobin	35	7	3	5	20	60:110	32
8	Belorusko 20	35	2	1	4	28	49:143	12
9	Lokomotiv Orsha	3	3	0	0	0	12:0	0
10	Babrujsk	3	2	0	1	0	9:7	7
11	Baranovičy	4	1	1	0	2	8:9	5
12	HK Brest	3	1	0	0	2	11:10	3
13	Finškie Vasyrby	4	0	1	0	3	4:14	2
14	Vitebsk	4	0	0	1	3	7:21	1

Britská hokejová liga

TABULKA		Celkem		Doma		Venku		Poznamka
1	Belfast	32	21	3	1	7	121:71	49
2	Cardiff	30	17	4	4	5	122:79	46
3	Northam	35	15	3	7	10	113:105	43
4	Fife	30	13	3	4	10	104:96	36
5	Sherrifield	32	10	7	0	15	101:106	34
6	Guildford	29	14	2	1	13	100:90	33
7	Glasgow	30	10	2	6	12	92:113	30
8	Coventry	30	10	2	6	12	92:113	30
9	Dundee	32	7	4	8	3	84:108	30
10	Manchester	32	8	4	3	17	89:118	27
11	Milton	32	7	3	2	20	76:115	22

2. finská hokejová liga

TABULKA		Celkem		Doma		Venku		Poznamka
1	Leki	29	16	5	0	8	110:80	58
2	Hermes Kokkola	27	17	3	0	7	112:68	57
3	TUTO Turku	28	13	5	2	8	76:64	51
4	Jokipajat	30	13	3	4	10	87:88	49
5	Ketterä	29	12	4	4	9	89:87	48
6	Rokki Rovaniemi	28	11	4	4	9	77:77	45
7	SaPKo	25	12	3	0	10	91:75	42
8	Kiekko-Vantaa	29	12	1	4	12	89:89	42
9	KuPS	27	11	1	3	12	78:70	38
10	Pelitat	28	5	2	9	12	69:93	28
11	IPK	28	6	1	2	19	69:118	22
12	Koovee	26	5	2	2	17	73:111	21

2. švýcarská hokejová liga

TABULKA		Celkem		Doma		Venku		Poznamka
1	Chaux De Fonds	30	18	3	3	6	102:79	63
2	Oten	29	16	3	3	7	122:85	57
3	Kloten	28	19	0	0	9	109:78	57
4	Ajoie	29	18	0	0	11	94:66	54
5	Langenthal	30	14	4	4	8	92:77	54
6	Visp	29	13	6	1	9	97:76	52
7	Thurgau	29	14	0	2	13	84:72	44
8	Zug Academy	28	9	2	2	15	68:94	33
9	GCK Zürich	28	9	1	2	16	82:104	31
10	Winterthur	27	5	0	2	20	57:95	17
11	Basca	29	4	0	0	25	42:123	12

2. německá hokejová liga

TABULKA		Celkem		Doma		Venku		Poznamka
1	Ravensburg	32	20	3	1	8	147:93	67
2	Frankfurt	32	18	4	1	9	129:90	63
3	Weisswasser	33	17	4	4	8	121:105	63
4	Kaufbeuren	32	16	4	2	10	111:88	58
5	Bietigheim	32	16	2	4	10	130:106	56
6	Nauheim	32	15	1	4	12	105:100	51
7	Heilbronn	32	13	5	1	13	127:127	50
8	Kassel	32	14	0	3	15	86:88	45
9	Grinnitschau	32	12	1	3	16	110:123	41
10	Dresden	33	11	2	3	17	97:123	40
11	Bad Tölz	32	9	3	4	16	96:120	37
12	Bayreuth	32	9	4	2	17	97:126	37
13	Freiburg	32	10	1	4	17	83:107	36
14	Deggendorf	32	8	3	1	20	101:144	31