

Startuje MS: Zaútočte na Nety!

Hokejová horečka stoupá. V pátek vypukne šampionát na Slovensku! Zaválí Češi? Už v pondělí začíná k MS čistě pobočková soutěž o spoustu Netů, která potrvá až do skončení bojů v Bratislavě a Košicích.



Jak se do soutěže zapojíte? Vsadte si od 6. do 26. 5. jednu nebo více kurzových sázek s minimální souhrnnou hodnotou vkladu 100 Kč a denně si zajistíte jeden postup do slosování. Soutěž je rozdělena do tří týdenních kol, které potrvají vždy od pondělí do neděle. První losování se tak uskuteční 13. 5., druhé 20. 5. a poslední 27. 5. (v jednom týdnu tedy máte sedm šancí na výhru a celkem v soutěži 21 příležitostí). Vítěz daného kola získá 50 000 Netů, dalších 100 vylosovaných sázkařů dostane 1 000 Netů. Více informací získáte u obsluhy pobočky.

TV tipy

ÚT 20:25 | O2TV SPORT
Fotbal | Liga mistrů

LIVERPOOL - BARCELONA

ST 20:25 | O2TV FOTBAL
Fotbal | Liga mistrů

AJAX - TOTTENHAM

ČT 20:35 | ČT SPORT
Fotbal | Evropská liga

ODVETA SEMIFINÁLE

PÁ 01:05 | NOVA ACTION
Hokej | NHL

ZÁPAS PLAY OFF

PÁ 19:45 | ČT SPORT
Hokej | MS

ČESKO - ŠVÉDSKO

SO 19:45 | ČT SPORT
Hokej | MS

NORSKO - ČESKO

NE 14:40 | ČT SPORT
Fotbal | 1. česká liga

SKUPINA O EVROPU

NE 15:30 | SEZNAM TV
Fotbal | 1. anglická liga

BRIGHTON - MAN. CITY



1. česká liga
Vsad'te si a všechny zápasy sledujte
živě

TVTipsport

Liga mistrů	3	1. jihokorejská fotbalová liga	55	2. švýcarská fotbalová liga	34
Evropská liga	3	1. kolumbijská fotbalová liga	60	1. turecká fotbalová liga	53
Národní poháry	3	1. kyperská fotbalová liga	49	1. ukrajinská fotbalová liga	52
Copa Libertadores	4	1. litevská fotbalová liga	50	1. uruguayská fotbalová liga	61
1. anglická fotbalová liga	12	1. lotyšská fotbalová liga	50	1. velšská fotbalová liga	15
2. anglická fotbalová liga	13	1. maďarská fotbalová liga	47	1. venezuelská fotbalová liga	61
3. anglická fotbalová liga	13	1. mexická fotbalová liga	59	MLS	56-57
4. anglická fotbalová liga	14	1. německá fotbalová liga	10	Anglická fotbalová liga - U23	15
5. anglická fotbalová liga	14	2. německá fotbalová liga	11	Česká fotbalová liga - U21	9
1. belgická fotbalová liga	31	3. německá fotbalová liga	9	Lední hokej - MS 2019	62-64
1. běloruská fotbalová liga	52	1. nizozemská fotbalová liga	30	NHL	89
1. bolívijská fotbalová liga	60	1. norská fotbalová liga	35	Basketbal - Play off	65-66
1. brazilská fotbalová liga	58	2. norská fotbalová liga	36	Basketbal - Belgická liga	72
2. brazilská fotbalová liga	57	3. norská fotbalová liga	43	Basketbal - Francouzská liga	67
1. bulharská fotbalová liga	46	1. paraguayská fotbalová liga	61	Basketbal - Italská liga	68
1. česká fotbalová liga	7	1. peruánská fotbalová liga	60	Basketbal - Izraelská liga	72
2. česká fotbalová liga	8	1. polská fotbalová liga	45	Basketbal - Litevská liga	72
1. čínská fotbalová liga	55	2. polská fotbalová liga	46	Basketbal - Německá liga	70-71
1. dánská fotbalová liga	40	1. portugalská fotbalová liga	28	Basketbal - NBA	90
2. dánská fotbalová liga	41	2. portugalská fotbalová liga	29	Basketbal - Řecká liga	71
1. ekvádorská fotbalová liga	59	1. rakouská fotbalová liga	33	Basketbal - Španělská liga	69
1. estonská fotbalová liga	50	2. rakouská fotbalová liga	32	Basketbal - Turecká liga	72
1. finská fotbalová liga	39	1. rumunská fotbalová liga	46	Házená - Play off	73-74
2. finská fotbalová liga	39-40	1. ruská fotbalová liga	51	Házená - Dánská liga	75
3. finská fotbalová liga	44	2. ruská fotbalová liga	50	Házená - Francouzská liga	78
1. francouzská fotbalová liga	19	1. skotská fotbalová liga	17	Házená - Německá liga	76, 78
2. francouzská fotbalová liga	20	2. skotská fotbalová liga	18	Házená - 2. německá liga	78
3. francouzská fotbalová liga	21	3. skotská fotbalová liga	18	Házená - Španělská liga	77
1. chilská fotbalová liga	59	4. skotská fotbalová liga	18	Volejbal - Play off	79-80
1. chorvatská fotbalová liga	47-48	1. slovenská fotbalová liga	5	Tenis ATP - Aix en Provence	83
1. irská fotbalová liga	16	2. slovenská fotbalová liga	6	Tenis ATP - Braga	86
2. irská fotbalová liga	16	1. slovinská fotbalová liga	49	Tenis ATP - Busan	84
1. islandská fotbalová liga	42	1. srbská fotbalová liga	48	Tenis ATP - Madrid	81
2. islandská fotbalová liga	42	1. španělská fotbalová liga	23	Tenis ATP - Řím	85
1. italská fotbalová liga	25	2. španělská fotbalová liga	24	Tenis ATP - Shykment	87
2. italská fotbalová liga	26	3. španělská fotbalová liga	21-22	Tenis WTA - Madrid	82
3. italská fotbalová liga	27	1. švédská fotbalová liga	37	Formule 1	88
1. izraelská fotbalová liga	49	2. švédská fotbalová liga	38	MLB	91-92
1. japonská fotbalová liga	54	3. švédská fotbalová liga	43		
2. japonská fotbalová liga	55	1. švýcarská fotbalová liga	33-34		

Liga mistrů

Číslo udál.	Den	SEMIFINÁLE - ODVETY		Stav	Předběžné kurzy / Skutečné kurzy								Váš tip	Výsl.		
					1		10		0		02				2	
792	07.05.	Liverpool	-	FC Barcelona	0:3	1,93		1,27		3,86		1,84		3,52		
790	08.05.	Ajax	-	Tottenham	1:0	2,19		1,34		3,55		1,65		3,09		

Číslo udál.	Den	1. POLOČASY		Stav	Předběžné kurzy / Skutečné kurzy								Váš tip	Výsl.		
					1		10		0		02				2	
	07.05.	Liverpool	-	FC Barcelona		2,37		1,20		2,41		1,45		3,75		
	08.05.	Ajax	-	Tottenham		2,67		1,22		2,25		1,36		3,49		

Číslo udál.	Den	SÁZKA BEZ REMÍZY		Stav	Předběžné kurzy / Skutečné kurzy				Váš tip	Výsl.
					1		2			
	07.05.	Liverpool	-	FC Barcelona		1,45		2,74		
	08.05.	Ajax	-	Tottenham		1,60		2,33		

Číslo udál.	Den	POSTUP		Stav	Předběžné kurzy / Skutečné kurzy				Váš tip	Výsl.
					1		2			
	07.05.	Liverpool	-	FC Barcelona		12,00		1,03		
	08.05.	Ajax	-	Tottenham		1,29		3,60		

Evropská liga

Číslo udál.	Den	SEMIFINÁLE - ODVETY		Stav	Předběžné kurzy / Skutečné kurzy								Váš tip	Výsl.		
					1		10		0		02				2	
25266	09.05.	Valencia	-	Arsenal	1:3	1,89		1,25		3,79		1,88		3,74		
25267	09.05.	Chelsea	-	Frankfurt	1:1	1,38		1,07		4,90		2,93		7,53		

Číslo udál.	Den	1. POLOČASY		Stav	Předběžné kurzy / Skutečné kurzy								Váš tip	Výsl.		
					1		10		0		02				2	
	09.05.	Valencia	-	Arsenal		2,35		1,18		2,34		1,46		3,98		
	09.05.	Chelsea	-	Frankfurt		1,85		1,06		2,54		1,80		6,69		

Číslo udál.	Den	SÁZKA BEZ REMÍZY		Stav	Předběžné kurzy / Skutečné kurzy				Váš tip	Výsl.
					1		2			
	09.05.	Valencia	-	Arsenal		1,41		2,90		
	09.05.	Chelsea	-	Frankfurt		1,11		6,44		

Číslo udál.	Den	POSTUP		Stav	Předběžné kurzy / Skutečné kurzy				Váš tip	Výsl.
					1		2			
	09.05.	Valencia	-	Arsenal		4,06		1,24		
	09.05.	Chelsea	-	Frankfurt		1,25		4,00		

Řecký fotbalový pohár

Číslo udál.	Den	FINÁLE		Stav	Předběžné kurzy / Skutečné kurzy								Váš tip	Výsl.		
					1		10		0		02				2	
	11.05.	AEK Athens	-	PAOK S.		2,91		1,52		3,20		1,30		2,20		

Copa Libertadores

SKUPINA A		Celkem					Doma				Venku				Poznámka	
1.	Internacional	5	4	1	0	9:4	12	2	1	0	7:4	2	0	0	2:0	POSTUP
2.	River Plate	5	2	3	0	8:3	9	1	1	0	3:0	1	2	0	5:3	POSTUP
3.	Palestino	5	1	1	3	5:6	4	1	0	2	3:3	0	1	1	2:3	COPA SUDAMERICANA
4.	Alianza Lima	5	0	1	4	1:10	1	0	1	1	1:2	0	0	3	0:8	

SKUPINA B		Celkem					Doma				Venku				Poznámka	
1.	Cruzeiro	5	5	0	0	10:0	15	2	0	0	6:0	3	0	0	4:0	POSTUP
2.	Emelec	5	1	3	1	4:4	6	0	2	1	2:3	1	1	0	2:1	POSTUP
3.	Deportivo Lara	5	1	2	2	4:7	5	1	1	1	2:3	0	1	1	2:4	COPA SUDAMERICANA
4.	Huracan	5	0	1	4	2:9	1	0	0	2	1:3	0	1	2	1:6	

SKUPINA C		Celkem					Doma				Venku				Poznámka	
1.	Olimpia Asuncion	5	2	3	0	9:5	9	1	1	0	3:2	1	2	0	6:3	POSTUP
2.	Godoy Cruz	5	1	3	1	4:3	6	1	1	0	2:0	0	2	1	2:3	POSTUP
3.	Universidad de Concepcion	5	1	3	1	9:10	6	1	2	0	8:7	0	1	1	1:3	COPA SUDAMERICANA
4.	Sp. Cristal Lima	5	1	1	3	7:11	4	1	1	1	3:4	0	0	2	4:7	

SKUPINA D		Celkem					Doma				Venku				Poznámka	
1.	Flamengo	5	3	0	2	11:5	9	2	0	1	9:3	1	0	1	2:2	POSTUP
2.	Peñarol Montevideo	5	3	0	2	7:5	9	2	0	0	5:0	1	0	2	2:5	POSTUP
3.	LDU Quito	5	2	1	2	8:8	7	2	0	0	4:1	0	1	2	4:7	COPA SUDAMERICANA
4.	San José Oruro	5	1	1	3	7:15	4	1	1	1	6:5	0	0	2	1:10	

SKUPINA E		Celkem					Doma				Venku				Poznámka	
1.	Cerro Porteno	5	4	0	1	9:4	12	3	0	0	7:2	1	0	1	2:2	POSTUP
2.	Nacional Montevideo	5	4	0	1	4:1	12	2	0	0	2:0	2	0	1	2:1	POSTUP
3.	Atletico MG	5	1	0	4	4:9	3	1	0	2	3:4	0	0	2	1:5	COPA SUDAMERICANA
4.	Zamora	5	1	0	4	5:8	3	1	0	1	2:2	0	0	3	3:6	

SKUPINA F		Celkem					Doma				Venku				Poznámka	
1.	Palmeiras	5	4	0	1	12:1	12	2	0	0	6:0	2	0	1	6:1	POSTUP
2.	San Lorenzo	5	3	1	1	4:1	10	3	0	0	4:0	0	1	1	0:1	POSTUP
3.	Melgar	5	1	1	3	1:9	4	1	1	1	1:4	0	0	2	0:5	COPA SUDAMERICANA
4.	Junior Barranquilla	5	1	0	4	1:7	3	1	0	1	1:2	0	0	3	0:5	

SKUPINA G		Celkem					Doma				Venku				Poznámka	
1.	Atletico PR	5	3	0	2	10:4	9	3	0	0	8:0	0	0	2	2:4	POSTUP
2.	Boca Juniors	5	2	2	1	9:5	8	2	0	0	7:0	0	2	1	2:5	POSTUP
3.	Tolima	5	1	2	2	5:8	5	1	2	0	5:4	0	0	2	0:4	COPA SUDAMERICANA
4.	Jorge Wilstermann	5	1	2	2	5:12	5	1	1	0	3:2	0	1	2	2:10	

SKUPINA H		Celkem					Doma				Venku				Poznámka	
1.	Libertad Asuncion	5	4	0	1	10:5	12	2	0	1	6:3	2	0	0	4:2	POSTUP
2.	Gremio	5	2	1	2	6:4	7	1	0	1	3:2	1	1	1	3:2	POSTUP
3.	Universidad Catolica	5	2	1	2	7:9	7	2	0	1	5:4	0	1	1	2:5	COPA SUDAMERICANA
4.	Rosario	5	0	2	3	4:9	2	0	2	0	2:2	0	0	3	2:7	

1. slovenská fotbalová liga

Číslo udál.	Den	ZÁPASY 30. KOLA		Výsledky v roce								Předběžné kurzy					Váš tip Skut.	Výsl.	
				2018-2019				2017-2018				1	10	0	02	2			
				doma	venku	doma	venku	doma	venku	doma	venku								
109	11.05.	D. Streda	-	Sereď	5:0		1:0	5:0					1,35	1,07	5,20	2,89	6,50		
110	11.05.	Michalovce	-	Ružomberok	2:2		0:0	0:1	1:1		1:2		2,55	1,44	3,30	1,44	2,55		
111	11.05.	Slovan	-	Žilina	5:2		1:0	3:0	6:0	3:2	2:3	0:2	1,50	1,10	4,20	2,38	5,70		
112	11.05.	Nitra	-	Senica	1:0		1:1	1:4	0:0	5:2	1:0	1:0	2,15	1,30	3,30	1,61	3,14		
113	11.05.	Tmava	-	Podbrezová	3:0		0:1	0:0	2:0		2:1		1,80	1,18	3,45	1,88	4,15		
114	11.05.	Z. Moravce	-	Trenčín	3:1		0:1	0:1	1:4		0:3		2,55	1,44	3,30	1,44	2,55		

POSLEDNÍ LIGOVÉ VÝSLEDKY MUŽSTVA:

(V) = zápas hraný venku

D. Streda	Žilina (V)	2:1	Slovan	1:0	Michalovce (V)	2:0	Sereď (V)	5:0	Žilina	1:0	Slovan (V)	1:3
Michalovce	Sereď (V)	2:2	Žilina	2:1	D. Streda	0:2	Ružomberok (V)	0:1	Slovan (V)	1:4	Sereď	2:0
Nitra	Trenčín (V)	4:1	Podbrezová	2:2	Z. Moravce	2:2	Senica (V)	1:4	Tmava (V)	1:1	Trenčín	2:2
Podbrezová	Z. Moravce	0:1	Nitra (V)	2:2	Trenčín	0:0	Tmava	0:0	Z. Moravce (V)	1:2	Senica (V)	0:0
Ružomberok	Slovan	3:2	Sereď	1:0	Slovan (V)	2:3	Michalovce	1:0	Sereď (V)	1:0	Žilina	1:1
Senica	Tmava	2:0	Trenčín	4:0	Tmava (V)	1:0	Nitra	4:1	Trenčín (V)	3:2	Podbrezová	0:0
Sereď	Michalovce	2:2	Ružomberok (V)	0:1	Žilina (V)	2:1	D. Streda	0:5	Ružomberok	0:1	Michalovce (V)	0:2
Slovan	Ružomberok (V)	2:3	D. Streda (V)	0:1	Ružomberok	3:2	Žilina (V)	3:0	Michalovce	4:1	D. Streda	3:1
Trenčín	Nitra	1:4	Senica (V)	0:4	Podbrezová (V)	0:0	Z. Moravce	1:0	Senica	2:3	Nitra (V)	2:2
Tmava	Senica (V)	0:2	Z. Moravce (V)	1:1	Senica	0:1	Podbrezová (V)	0:0	Nitra	1:1	Z. Moravce	0:1
Z. Moravce	Podbrezová (V)	1:0	Tmava	1:1	Nitra (V)	2:2	Trenčín (V)	0:1	Podbrezová	2:1	Tmava (V)	1:0
Žilina	D. Streda	1:2	Michalovce (V)	1:2	Sereď	1:2	Slovan	0:3	D. Streda (V)	0:1	Ružomberok (V)	1:1

TABULKA SKUPINY O TITUL		Celkem						Doma				Venku				Poznámka			
1.	Slovan	29	23	4	2	72:27	3,41	73	10	4	0	41:17	4,14	13	0	2	31:10	2,73	LM
2.	D. Streda	29	18	6	5	55:32	3,00	60	9	4	1	25:10	2,50	9	2	4	30:22	3,47	EL
3.	Ružomberok	29	13	11	5	44:26	2,41	50	10	3	2	27:9	2,40	3	8	3	17:17	2,43	EL
4.	Žilina	29	14	6	9	46:34	2,76	48	7	3	5	28:19	3,13	7	3	4	18:15	2,36	
5.	Michalovce	29	11	6	12	36:47	2,86	39	8	3	3	21:12	2,36	3	3	9	15:35	3,33	
6.	Sereď	29	10	5	14	32:45	2,66	35	7	2	6	22:23	3,00	3	3	8	10:22	2,29	

TABULKA SKUPINY O SESTUP		Celkem						Doma				Venku				Poznámka			
2.	Tmava	29	8	7	14	32:34	2,28	31	7	2	5	24:14	2,71	1	5	9	8:20	1,87	
3.	Senica	29	8	7	14	36:49	2,93	31	5	5	5	21:15	2,40	3	2	9	15:34	3,50	
4.	Z. Moravce	29	8	4	17	29:51	2,76	28	6	3	5	21:19	2,86	2	1	12	8:32	2,67	
5.	Trenčín	29	7	6	16	36:54	3,10	27	5	2	8	20:25	3,00	2	4	8	16:29	3,21	
6.	Podbrezová	29	6	8	15	26:42	2,34	26	4	4	7	14:17	2,07	2	4	8	12:25	2,64	SESTUP

2. slovenská fotbalová liga

Číslo udál.	Den	ZÁPASY 28. KOLA		Výsledky v roce						Předběžné kurzy					Váš tip Skut.	Výsl.		
				2018-2019			2017-2018			1	10	0	02	2				
				doma	venku		doma	venku										
	11.05.	B. Bystrica	-	Dubnica			1:1					2,10	1,27	3,20	1,57	3,10		
	11.05.	Komárno	-	Inter			0:2		3:2		0:0	1,55	1,07	3,50	2,15	5,50		
	11.05.	Loko Košice	-	Trebišov			1:1		0:1		1:0	1,75	1,16	3,40	1,85	4,07		
	11.05.	L. Mikuláš	-	Poprad			5:0		1:0		1:1	2,35	1,34	3,15	1,46	2,72		
	11.05.	Prešov	-	Petržalka			1:1					2,75	1,48	3,20	1,34	2,30		
	11.05.	Skalica	-	Bardejov			0:0		1:0		0:2	1,35	1,04	4,30	2,70	7,30		
	11.05.	Lipany	-	Šamorín			2:2					3,10	1,57	3,20	1,27	2,10		
	12.05.	Žilina B	-	Pohronie			0:1		1:1		1:2	2,30	1,34	3,20	1,48	2,75		

POSLEDNÍ LIGOVÉ VÝSLEDKY MUŽSTVA:

(V) = zápas hraný venku

B. Bystrica	Petržalka (V)	1:3	Bardejov	2:0	L. Mikuláš (V)	2:2	Trebišov	4:1	Pohronie (V)	2:0	Inter	1:1
Bardejov	Prešov	3:1	B. Bystrica (V)	0:2	Dubnica	2:1	Petržalka (V)	1:0	Lipany	3:1	L. Mikuláš	1:1
Dubnica	Lipany	2:1	Petržalka	4:1	Bardejov (V)	1:2	L. Mikuláš	3:2	Trebišov (V)	0:2	Pohronie	2:0
Inter	Žilina B	1:1	Loko Košice (V)	0:5	Poprad	0:0	Skalica (V)	0:2	Prešov	0:1	B. Bystrica (V)	1:1
Komárno	Šamorín (V)	2:2	Lipany (V)	5:1	Žilina B	1:4	Loko Košice (V)	0:0	Poprad	0:1	Skalica (V)	1:2
L. Mikuláš	Skalica	1:3	Prešov (V)	2:0	B. Bystrica	2:2	Dubnica (V)	2:3	Petržalka	1:2	Bardejov (V)	1:1
Lipany	Dubnica (V)	1:2	Komárno	1:5	Petržalka (V)	1:4	Žilina B	0:2	Bardejov (V)	1:3	Loko Košice	0:1
Loko Košice	Pohronie (V)	0:4	Inter	5:0	Šamorín (V)	3:0	Komárno	0:0	Žilina B (V)	3:1	Lipany (V)	1:0
Petržalka	B. Bystrica	3:1	Dubnica (V)	1:4	Lipany	4:1	Bardejov	0:1	L. Mikuláš (V)	2:1	Trebišov	0:0
Pohronie	Loko Košice	4:0	Poprad (V)	1:2	Skalica	3:0	Prešov (V)	1:0	B. Bystrica	0:2	Dubnica (V)	0:2
Poprad	Trebišov (V)	1:0	Pohronie	2:1	Inter (V)	0:0	Šamorín	3:2	Komárno (V)	1:0	Žilina B	1:0
Prešov	Bardejov (V)	1:3	L. Mikuláš	0:2	Trebišov (V)	0:2	Pohronie	0:1	Inter (V)	1:0	Šamorín	2:0
Skalica	L. Mikuláš (V)	3:1	Trebišov	2:0	Pohronie (V)	0:3	Inter	2:0	Šamorín (V)	0:1	Komárno	2:1
Trebišov	Poprad	0:1	Skalica (V)	0:2	Prešov	2:0	B. Bystrica (V)	1:4	Dubnica	2:0	Petržalka (V)	0:0
Žilina B	Inter (V)	1:1	Šamorín	0:2	Komárno (V)	4:1	Lipany (V)	2:0	Loko Košice	1:3	Poprad (V)	0:1
Šamorín	Komárno	2:2	Žilina B (V)	2:0	Loko Košice	0:3	Poprad (V)	2:3	Skalica	1:0	Prešov (V)	0:2

TABULKA PO 27. KOLE		Celkem						Doma					Venku					Poznámka	
1.	Pohronie	27	16	7	4	40:21	2,26	55	11	1	2	26:10	2,57	5	6	2	14:11	1,92	POSTUP
2.	Poprad	27	16	4	7	50:35	3,15	52	11	0	3	33:19	3,71	5	4	4	17:16	2,54	BARÁŽ
3.	Skalica	27	15	4	8	43:28	2,63	49	11	1	1	29:8	2,85	4	3	7	14:20	2,43	
4.	L. Mikuláš	27	13	5	9	49:39	3,26	44	7	2	4	24:20	3,38	6	3	5	25:19	3,14	
5.	Dubnica	27	12	6	9	53:38	3,37	42	9	4	1	34:15	3,50	3	2	8	19:23	3,23	
6.	Komárno	27	11	7	9	42:32	2,74	40	5	3	5	21:16	2,85	6	4	4	21:16	2,64	
7.	Petržalka	27	11	7	9	37:35	2,67	40	7	5	2	24:12	2,57	4	2	7	13:23	2,77	
8.	B. Bystrica	27	9	10	8	40:34	2,74	37	6	4	3	22:15	2,85	3	6	5	18:19	2,64	
9.	Bardejov	27	9	9	9	38:42	2,96	36	6	6	2	19:12	2,21	3	3	7	19:30	3,77	
10.	Žilina B	27	10	5	12	48:55	3,81	35	7	3	3	34:24	4,46	3	2	9	14:31	3,21	
11.	Šamorín	27	9	7	11	41:41	3,04	34	6	5	3	29:21	3,57	3	2	8	12:20	2,46	
12.	Loko Košice	27	9	7	11	35:38	2,70	34	5	4	4	17:15	2,46	4	3	7	18:23	2,93	
13.	Trebišov	27	8	5	14	22:39	2,26	29	6	2	6	11:13	1,71	2	3	8	11:26	2,85	SESTUP
14.	Prešov	27	7	5	15	27:34	2,26	26	4	3	6	15:13	2,15	3	2	9	12:21	2,36	SESTUP
15.	Inter	27	7	5	15	33:50	3,07	26	6	3	5	21:17	2,71	1	2	10	12:33	3,46	SESTUP
16.	Lipany	27	6	3	18	21:58	2,93	21	4	2	7	10:20	2,31	2	1	11	11:38	3,50	SESTUP

1. česká fotbalová liga

Číslo udál.	Den	ZÁPASY SKUPINY O TITUL		Výsledky v roce				Předběžné kurzy					Váš tip Skut.	Výsl.
				2018-2019		2017-2018		1	10	0	02	2		
				doma	venku	doma	venku							
11.05.	Jablonec	-	Ostrava	4:0	0:1	2:0	2:2	1,50	1,06	3,60	2,25	6,00		
11.05.	Sparta Praha	-	Liberec	4:1	1:0	2:0	1:1	1,55	1,07	3,50	2,15	5,50		
12.05.	Slavia Praha	-	Plzeň	4:0	0:2	2:0	0:1	1,80	1,16	3,30	1,80	3,96		

Číslo udál.	Den	ZÁPASY O EL - ODVETY		Stav	Předběžné kurzy / Skutečné kurzy					Váš tip Skut.	Výsl.				
					1	10	0	02	2						
12.05.	M. Boleslav	-	Teplice	8:0	1,60		1,14		4,00		2,22		5,00		
12.05.	Olomouc	-	Zlín	0:1	1,75		1,23		3,70		2,11		4,28		

Číslo udál.	Den	ZÁPASY SKUPINY O SESTUP		Výsledky v roce				Předběžné kurzy					Váš tip Skut.	Výsl.
				2018-2019		2017-2018		1	10	0	02	2		
				doma	venku	doma	venku							
11.05.	Příbram	-	Karviná	2:1	1:4			2,20	1,30	3,20	1,52	2,91		
11.05.	Opava	-	Dukla	2:0	0:1			1,60	1,10	3,50	2,06	5,00		
11.05.	Bohemians 1905	-	Slovácko	2:1	1:1	1:0	0:1	2,00	1,23	3,20	1,64	3,35		

POSLEDNÍ LIGOVÉ VÝSLEDKY MUŽSTVA: (V) = zápas hraný venku

Bohemians 1905	Dukla (V)	1:1	Slovácko (V)	1:1	Jablonec	1:0	Teplice (V)	2:1	M. Boleslav	0:0	Plzeň (V)	2:3
Dukla	Bohemians 1905	1:1	Plzeň (V)	0:4	M. Boleslav	2:2	Jablonec (V)	1:2	Slavia Praha	1:5	Opava (V)	0:2
Jablonec	Plzeň (V)	1:2	Ostrava	4:0	Bohemians 1905 (V)	0:1	Dukla	2:1	Liberec (V)	0:0	Příbram	3:0
Karviná	Opava (V)	0:1	Liberec	2:1	Sparta Praha (V)	3:1	Zlín	2:0	Olomouc (V)	2:3	Ostrava	2:0
Liberec	Slavia Praha	0:0	Karviná (V)	1:2	Slovácko	3:2	M. Boleslav (V)	2:1	Jablonec	0:0	Slavia Praha (V)	1:1
M. Boleslav	Teplice (V)	0:8	Zlín	3:0	Dukla (V)	2:2	Liberec	1:2	Bohemians 1905 (V)	0:0	Sparta Praha	2:1
Olomouc	Zlín (V)	0:1	Slavia Praha (V)	1:2	Teplice	2:0	Opava (V)	1:2	Karviná	3:2	Zlín (V)	2:0
Opava	Karviná	1:0	Sparta Praha	0:3	Ostrava (V)	0:2	Olomouc	2:1	Příbram (V)	1:3	Dukla	2:0
Ostrava	Sparta Praha (V)	0:3	Jablonec (V)	0:4	Opava	2:0	Plzeň (V)	1:2	Teplice	3:1	Karviná (V)	0:2
Plzeň	Jablonec	2:1	Dukla	4:0	Příbram (V)	1:1	Ostrava	2:1	Slovácko (V)	1:0	Bohemians 1905	3:2
Příbram	Slovácko (V)	1:5	Teplice (V)	0:0	Plzeň	1:1	Slovácko (V)	0:2	Opava	3:1	Jablonec (V)	0:3
Slavia Praha	Liberec (V)	0:0	Olomouc	2:1	Zlín (V)	0:1	Sparta Praha	1:1	Dukla (V)	5:1	Liberec	1:1
Slovácko	Příbram	5:1	Bohemians 1905	1:1	Liberec (V)	2:3	Příbram	2:0	Plzeň	0:1	Teplice (V)	0:2
Sparta Praha	Ostrava	3:0	Opava (V)	3:0	Karviná	1:3	Slavia Praha (V)	1:1	Zlín	2:0	M. Boleslav (V)	1:2
Teplice	M. Boleslav	8:0	Příbram	0:0	Olomouc (V)	0:2	Bohemians 1905	1:2	Ostrava (V)	1:3	Slovácko	2:0
Zlín	Olomouc	1:0	M. Boleslav (V)	0:3	Slavia Praha	1:0	Karviná (V)	0:2	Sparta Praha (V)	0:2	Olomouc	0:2

TABULKA SKUPINY O TITUL		Celkem						Doma					Venku					Poznámka
1.	Slavia Praha	31	23	4	4	72:24	3,10	73	12	2	1	40:11	3,40	11	2	3	32:13	
2.	Plzeň	31	22	5	4	49:28	2,48	71	15	1	0	32:8	2,50	7	4	4	17:20	2,47
3.	Sparta Praha	31	18	6	7	55:27	2,65	60	11	3	2	33:13	2,88	7	3	5	22:14	2,40
4.	Jablonec	31	15	6	10	54:28	2,65	51	10	2	3	33:13	3,07	5	4	7	21:15	2,25
5.	Ostrava	31	13	6	12	38:39	2,48	45	8	3	4	20:12	2,13	5	3	8	18:27	2,81
6.	Liberec	31	11	10	10	33:28	1,97	43	7	6	3	20:10	1,88	4	4	7	13:18	2,07

TABULKA SKUPINY O SESTUP		Celkem						Doma					Venku					Poznámka	
1.	Slovácko	31	11	4	16	37:46	2,68	37	7	3	6	20:19	2,44	4	1	10	17:27		2,93
2.	Opava	31	10	6	15	40:49	2,87	36	8	2	6	26:20	2,88	2	4	9	14:29	2,87	
3.	Bohemians 1905	31	8	11	12	30:38	2,19	35	2	8	5	10:15	1,67	6	3	7	20:23	2,69	
4.	Příbram	31	8	7	16	34:68	3,29	31	7	3	5	24:25	3,27	1	4	11	10:43	3,31	BARÁŽ
5.	Karviná	31	8	5	18	39:54	3,00	29	6	2	7	23:25	3,20	2	3	11	16:29	2,81	BARÁŽ
6.	Dukla	31	5	6	20	26:63	2,87	21	4	4	8	19:32	3,19	1	2	12	7:31	2,53	SESTUP

2. česká fotbalová liga

Číslo udál.	Den	ZÁPASY 27. KOLA				Výsledky v roce				Předběžné kurzy					Váš tip	Výsl.	
						2018-2019		2017-2018		1	10	0	02	2			Skut.
						doma	venku	doma	venku								
1308	08.05.	Bmo	-	Hr. Králové		1:0			2,05	1,25	3,20	1,60	3,22				
1309	08.05.	Č. Budějovice	-	Chrudim		2:2			1,30	1,03	4,50	2,93	8,40				
1310	08.05.	Pardubice	-	Sokolov		0:1	2:1	0:0	1,85	1,19	3,30	1,75	3,74				
1311	08.05.	Prostějov	-	Jihlava		0:1			2,75	1,48	3,20	1,34	2,30				
1312	08.05.	Ústí n. L.	-	Varnsdorf		0:1	1:1	0:1	1,90	1,20	3,25	1,71	3,61				
1313	08.05.	Vlašim	-	Třinec		0:0	2:3	1:0	2,00	1,23	3,20	1,64	3,35				
1314	08.05.	Znojmo	-	Tábořsko		0:1	2:1	1:0	1,95	1,21	3,20	1,67	3,50				
1315	08.05.	Žižkov	-	Vitkovice		0:2	5:0	5:3	1,70	1,13	3,40	1,91	4,37				

Číslo udál.	Den	ZÁPASY 28. KOLA				Výsledky v roce				Předběžné kurzy					Váš tip	Výsl.	
						2018-2019		2017-2018		1	10	0	02	2			Skut.
						doma	venku	doma	venku								
1608	12.05.	Hr. Králové	-	Ústí n. L.		1:0	1:3	1:1	1,45	1,06	3,90	2,37	6,10				
1609	11.05.	Chrudim	-	Vlašim		1:2			2,10	1,27	3,20	1,57	3,10				
1610	12.05.	Jihlava	-	Č. Budějovice		0:2			2,20	1,30	3,20	1,52	2,91				
1611	12.05.	Tábořsko	-	Pardubice		2:3	0:3	0:3	2,20	1,30	3,20	1,52	2,91				
1612	11.05.	Sokolov	-	Znojmo		2:1	2:3	1:0	2,10	1,27	3,20	1,57	3,10				
1613	11.05.	Třinec	-	Žižkov		3:0	1:0	4:0	2,00	1,23	3,20	1,64	3,35				
1614	12.05.	Varnsdorf	-	Prostějov		2:0			2,25	1,32	3,20	1,50	2,82				
1615	11.05.	Vitkovice	-	Brno		1:4			4,37	1,91	3,40	1,13	1,70				

POSLEDNÍ LIGOVÉ VÝSLEDKY MUŽSTVA:

(V) = zápas hraný venku

Bmo	Sokolov (V)	2:0	Znojmo	2:0	Varnsdorf (V)	0:2	Pardubice	3:1	Tábořsko (V)	2:1	Ústí n. L.	0:0
Chrudim	Třinec	1:2	Jihlava	4:3	Hr. Králové (V)	1:3	Vitkovice	1:2	Varnsdorf (V)	2:2	Tábořsko	2:1
Hr. Králové	Č. Budějovice	1:0	Třinec (V)	2:2	Chrudim	3:1	Žižkov (V)	1:1	Jihlava	0:1	Vlašim (V)	0:0
Jihlava	Žižkov	4:1	Chrudim (V)	3:4	Třinec	2:1	Vlašim (V)	1:1	Hr. Králové (V)	1:0	Varnsdorf	3:1
Pardubice	Znojmo	3:1	Ústí n. L. (V)	1:3	Prostějov	2:1	Brno (V)	1:3	Žižkov	2:1	Č. Budějovice (V)	0:1
Prostějov	Vitkovice (V)	2:0	Tábořsko	2:1	Pardubice (V)	1:2	Sokolov	2:1	Ústí n. L. (V)	1:2	Znojmo	5:1
Sokolov	Brno	0:2	Č. Budějovice (V)	0:1	Vlašim	2:0	Prostějov (V)	1:2	Třinec	1:0	Žižkov (V)	1:1
Tábořsko	Ústí n. L.	2:3	Prostějov (V)	1:2	Žižkov	2:1	Č. Budějovice (V)	0:4	Brno	1:2	Chrudim (V)	1:2
Třinec	Chrudim (V)	2:1	Hr. Králové	2:2	Jihlava (V)	1:2	Varnsdorf	2:0	Sokolov (V)	0:1	Vitkovice	1:1
Varnsdorf	Vlašim	0:2	Žižkov (V)	0:2	Brno	2:0	Třinec (V)	0:2	Chrudim	2:2	Jihlava (V)	1:3
Vlašim	Varnsdorf (V)	2:0	Vitkovice	1:0	Sokolov (V)	0:2	Jihlava	1:1	Znojmo (V)	1:1	Hr. Králové	0:0
Vitkovice	Prostějov	0:2	Vlašim (V)	0:1	Ústí n. L.	1:1	Chrudim (V)	2:1	Č. Budějovice	1:2	Třinec (V)	1:1
Znojmo	Pardubice (V)	1:3	Brno (V)	0:2	Č. Budějovice	2:5	Ústí n. L. (V)	1:2	Vlašim	1:1	Prostějov (V)	1:5
Č. Budějovice	Hr. Králové (V)	0:1	Sokolov	1:0	Znojmo (V)	5:2	Tábořsko	4:0	Vitkovice (V)	2:1	Pardubice	1:0
Žižkov	Jihlava (V)	1:4	Varnsdorf	2:0	Tábořsko (V)	1:2	Hr. Králové	1:1	Pardubice (V)	1:2	Sokolov	1:1
Ústí n. L.	Tábořsko (V)	3:2	Pardubice	3:1	Vitkovice (V)	1:1	Znojmo	2:1	Prostějov	2:1	Brno (V)	0:0

TABULKA PO 26. KOLE		Celkem						Doma				Venku				Poznámka			
1.	Č. Budějovice	26	20	2	4	50:20	2,69	62	12	0	1	31:8	3,00	8	2	3	19:12	2,38	POSTUP
2.	Jihlava	26	16	5	5	44:23	2,58	53	11	1	1	27:9	2,77	5	4	4	17:14	2,38	BARÁŽ
3.	Hr. Králové	26	13	7	6	33:16	1,88	46	9	1	3	23:7	2,31	4	6	3	10:9	1,46	BARÁŽ
4.	Ústí n. L.	26	14	4	8	37:31	2,62	46	9	2	2	24:11	2,69	5	2	6	13:20	2,54	
5.	Bmo	26	13	6	7	46:28	2,85	45	8	3	2	27:9	2,77	5	3	5	19:19	2,92	
6.	Pardubice	26	11	8	7	42:30	2,77	41	9	4	0	26:7	2,54	2	4	7	16:23	3,00	
7.	Varnsdorf	26	11	8	7	24:22	1,77	41	6	4	3	11:7	1,38	5	4	4	13:15	2,15	
8.	Vitkovice	26	9	7	10	26:38	2,46	34	8	2	3	16:13	2,23	1	5	7	10:25	2,69	
9.	Vlašim	26	7	11	8	29:30	2,27	32	5	5	3	19:14	2,54	2	6	5	10:16	2,00	
10.	Třinec	26	8	6	12	27:34	2,35	30	4	5	4	16:15	2,38	4	1	8	11:19	2,31	
11.	Prostějov	26	8	6	12	26:36	2,38	30	5	5	3	16:12	2,15	3	1	9	10:24	2,62	
12.	Sokolov	26	8	4	14	24:33	2,19	28	6	1	6	17:15	2,46	2	3	8	7:18	1,92	
13.	Chrudim	26	7	4	15	35:50	3,27	25	5	2	6	24:20	3,38	2	2	9	11:30	3,15	
14.	Znojmo	26	6	6	14	35:45	3,08	24	4	3	6	17:19	2,77	2	3	8	18:26	3,38	
15.	Tábořsko	26	5	6	15	31:46	2,96	21	3	5	5	18:19	2,85	2	1	10	13:27	3,08	SESTUP
16.	Žižkov	26	4	6	16	27:54	3,12	18	4	5	4	20:19	3,00	0	1	12	7:35	3,23	SESTUP

Česká fotbalová liga - U21

NADSTAVBOVÁ SKUPINA A		Celkem						Doma				Venku				Poznámka
1.	Olomouc U21	6	4	0	2	17:3	12	2	0	1	9:2	2	0	1	8:1	
2.	Liberec U21	5	4	0	1	12:4	12	3	0	0	10:2	1	0	1	2:2	
3.	Bohemians 1905 U21	6	4	0	2	11:9	12	3	0	0	7:3	1	0	2	4:6	
4.	Brno U21	6	3	1	2	22:11	10	0	1	1	5:7	3	0	1	17:4	
5.	Sparta Praha U21	5	3	1	1	9:7	10	2	0	1	4:4	1	1	0	5:3	
6.	M. Boleslav U21	5	3	0	2	9:8	9	1	0	1	2:3	2	0	1	7:5	
7.	Plzeň U21	5	1	1	3	5:11	4	0	1	1	2:6	1	0	2	3:5	
8.	Slovácko U21	5	1	1	3	5:11	4	1	1	1	2:6	0	0	2	3:5	
9.	Hr. Králové U21	6	1	1	4	6:19	4	1	0	2	3:8	0	1	2	3:11	
10.	Ostrava U21	5	0	1	4	4:17	1	0	0	3	3:12	0	1	1	1:5	

NADSTAVBOVÁ SKUPINA B		Celkem						Doma				Venku				Poznámka
1.	Zlín U21	6	4	1	1	16:4	13	3	0	0	14:3	1	1	1	2:1	
2.	Č. Budějovice U21	6	3	2	1	8:10	11	1	1	0	4:2	2	1	1	4:8	
3.	Slavia Praha U21	5	3	1	1	16:5	10	1	1	0	6:0	2	0	1	10:5	
4.	Teplice U21	6	3	1	2	8:12	10	1	1	1	2:8	2	0	1	6:4	
5.	Jihlava U21	6	2	2	2	15:9	8	2	1	1	12:4	0	1	1	3:5	
6.	Příbram U21	5	2	0	3	11:13	6	2	0	1	8:4	0	0	2	3:9	
7.	Dukla U21	5	2	0	3	9:12	6	2	0	1	7:5	0	0	2	2:7	
8.	Karviná U21	5	2	0	3	11:16	6	1	0	1	7:6	1	0	2	4:10	
9.	Jablonec U21	5	1	1	3	10:14	4	1	0	1	6:4	0	1	2	4:10	
10.	Třinec U21	5	1	0	4	3:12	3	0	0	3	1:4	1	0	1	2:8	

3. německá fotbalová liga

TABULKA		Celkem						Doma				Venku				Poznámka
1.	Osnabrück	36	22	10	4	55:26	76	14	1	3	31:12	8	9	1	24:14	POSTUP
2.	Karlsruhe	36	19	11	6	58:34	68	10	4	4	35:23	9	7	2	23:11	POSTUP
3.	Wehen	36	20	4	12	67:45	64	10	2	6	28:16	10	2	6	39:29	BARÁŽ
4.	Hallescher	36	17	9	10	43:32	60	8	4	6	24:18	9	5	4	19:14	
5.	Rostock	36	14	11	11	45:44	53	7	6	5	25:24	7	5	6	20:20	
6.	Münster	36	15	7	14	47:44	52	9	3	6	24:11	6	4	8	23:33	
7.	Würzburg	36	14	9	13	52:44	51	8	4	6	27:23	6	5	7	25:21	
8.	Zwickau	36	13	10	13	45:42	49	9	5	4	30:18	4	5	9	15:24	
9.	Kaiserslautern	36	12	12	12	45:47	48	6	7	5	21:16	6	5	7	24:31	
10.	Uerdingen	36	14	5	17	44:58	47	5	4	9	20:32	9	1	8	24:26	
11.	Meppen	35	13	7	15	45:47	46	9	3	6	30:23	4	4	9	15:24	
12.	München 1860	36	11	11	14	45:46	44	8	3	7	25:20	3	8	7	20:26	
13.	Braunschweig	36	10	14	12	47:52	44	4	8	6	27:29	6	6	6	20:23	
14.	Unterhaching	36	9	15	12	46:45	42	5	8	5	24:10	4	7	7	22:35	
15.	Cottbus	36	11	8	17	48:56	41	5	5	8	26:27	6	3	9	22:29	
16.	Sportfreunde Lotte	36	9	13	14	30:41	40	4	6	8	10:18	5	7	6	20:23	
17.	Jena	36	9	13	14	43:57	40	4	9	5	24:26	5	4	9	19:31	
18.	Grossaspach	36	7	18	11	31:37	39	5	10	3	19:16	2	8	8	12:21	SESTUP
19.	Fortuna Köln	35	9	11	15	35:58	38	3	8	6	15:25	6	3	9	20:33	SESTUP
20.	Aalen	36	6	12	18	43:59	30	3	5	10	27:35	3	7	8	16:24	SESTUP

1. německá fotbalová liga

Číslo udál.	Den	ZÁPASY 33. KOLA		Výsledky v roce				Přeběžné kurzy					Váš tip	Výsl.	
				2018-2019		2017-2018		1	10	0	02	2			
				doma	venku	doma	venku								
47	11.05.	Augsburg	-	Hertha		2:2	1:1	2:2	2,11	1,35	3,68	1,78	3,37		
48	11.05.	Dortmund	-	Düsseldorf		1:2			1,33	1,09	5,82	3,52	8,42		
49	11.05.	Frankfurt	-	Mainz		2:2	3:0	1:1	1,45	1,11	4,80	2,76	6,47		
50	11.05.	Hannover	-	Freiburg		1:1	2:1	1:1	2,77	1,60	3,69	1,48	2,43		
51	11.05.	Hoffenheim	-	Bremen		1:1	1:0	1:1	1,57	1,21	5,13	2,52	4,83		
52	11.05.	Leverkusen	-	Schalke		2:1	0:2	1:1	1,51	1,15	4,66	2,68	6,12		
53	11.05.	Nürnberg	-	M'gladbach		0:2			4,54	2,22	4,26	1,23	1,71		
54	11.05.	RB Leipzig	-	Bayern		0:1	2:1	0:2	4,43	2,12	3,96	1,24	1,78		
55	11.05.	Stuttgart	-	Wolfsburg		0:2	1:0	1:1	2,76	1,59	3,65	1,48	2,46		

POSLEDNÍ LIGOVÉ VÝSLEDKY MUŽSTVA:

(V) = zápas hraný venku

Augsburg	Schalke (V)	0:0	Leverkusen	1:4	Stuttgart	6:0	Frankfurt (V)	3:1	Hoffenheim	0:4	Nürnberg (V)	0:3
Bayern	Hannover	3:1	Nürnberg (V)	1:1	Bremen	1:0	Düsseldorf (V)	4:1	Dortmund	5:0	Freiburg (V)	1:1
Bremen	Dortmund	2:2	Düsseldorf (V)	1:4	Bayern (V)	0:1	Freiburg	2:1	M'gladbach (V)	1:1	Mainz	3:1
Dortmund	Bremen (V)	2:2	Schalke	2:4	Freiburg (V)	4:0	Mainz	2:1	Bayern (V)	0:5	Wolfsburg	2:0
Düsseldorf	Freiburg (V)	1:1	Bremen	4:1	Mainz (V)	1:3	Bayern	1:4	Hertha (V)	2:1	M'gladbach	3:1
Frankfurt	Leverkusen (V)	1:6	Hertha	0:0	Wolfsburg (V)	1:1	Augsburg	1:3	Schalke (V)	2:1	Stuttgart	3:0
Freiburg	Düsseldorf	1:1	RB Leipzig (V)	1:2	Dortmund	0:4	Bremen (V)	1:2	Mainz (V)	0:5	Bayern	1:1
Hannover	Bayern (V)	1:3	Mainz	1:0	Hertha (V)	0:0	M'gladbach	0:1	Wolfsburg (V)	1:3	Schalke	0:1
Hertha	Stuttgart	3:1	Frankfurt (V)	0:0	Hannover	0:0	Hoffenheim (V)	0:2	Düsseldorf	1:2	RB Leipzig (V)	0:5
Hoffenheim	M'gladbach (V)	2:2	Wolfsburg	1:4	Schalke (V)	5:2	Hertha	2:0	Augsburg (V)	4:0	Leverkusen	4:1
Leverkusen	Frankfurt	6:1	Augsburg (V)	4:1	Nürnberg	2:0	Stuttgart (V)	1:0	RB Leipzig	2:4	Hoffenheim (V)	1:4
M'gladbach	Hoffenheim	2:2	Stuttgart (V)	0:1	RB Leipzig	1:2	Hannover (V)	1:0	Bremen	1:1	Düsseldorf (V)	1:3
Mainz	RB Leipzig	3:3	Hannover (V)	0:1	Düsseldorf	3:1	Dortmund (V)	1:2	Freiburg	5:0	Bremen (V)	1:3
Nürnberg	Wolfsburg (V)	0:2	Bayern	1:1	Leverkusen (V)	0:2	Schalke	1:1	Stuttgart (V)	1:1	Augsburg	3:0
RB Leipzig	Mainz (V)	3:3	Freiburg	2:1	M'gladbach (V)	2:1	Wolfsburg	2:0	Leverkusen (V)	4:2	Hertha	5:0
Schalke	Augsburg	0:0	Dortmund (V)	4:2	Hoffenheim	2:5	Nürnberg (V)	1:1	Frankfurt	1:2	Hannover (V)	1:0
Stuttgart	Hertha (V)	1:3	M'gladbach	1:0	Augsburg (V)	0:6	Leverkusen	0:1	Nürnberg	1:1	Frankfurt (V)	0:3
Wolfsburg	Nürnberg	2:0	Hoffenheim (V)	4:1	Frankfurt	1:1	RB Leipzig (V)	0:2	Hannover	3:1	Dortmund (V)	0:2

TABULKA PO 32. KOLE		Celkem						Doma					Venku					Poznámka	
1.	Bayern	32	23	5	4	83:31	3.56	74	12	3	1	44:13	3.56	11	2	3	39:18	3.56	LM
2.	Dortmund	32	21	7	4	76:42	3.69	70	13	2	1	49:23	4.50	8	5	3	27:19	2.88	LM
3.	RB Leipzig	32	19	8	5	62:27	2.78	65	10	5	1	34:9	2.69	9	3	4	28:18	2.88	LM
4.	Frankfurt	32	15	9	8	59:41	3.13	54	8	4	4	32:19	3.19	7	5	4	27:22	3.06	EL
5.	Leverkusen	32	17	3	12	63:50	3.53	54	9	1	6	31:24	3.44	8	2	6	32:26	3.63	EL
6.	M'gladbach	32	15	7	10	51:40	2.84	52	9	3	4	31:20	3.19	6	4	6	20:20	2.50	
7.	Wolfsburg	32	15	7	10	54:46	3.13	52	7	5	4	28:22	3.13	8	2	6	26:24	3.13	
8.	Hoffenheim	32	13	12	7	68:47	3.59	51	7	5	4	28:19	2.94	6	7	3	40:28	4.25	
9.	Bremen	32	12	11	9	55:48	3.22	47	7	6	3	33:25	3.63	5	5	6	22:23	2.81	
10.	Düsseldorf	32	12	5	15	45:61	3.31	41	8	0	8	25:27	3.25	4	5	7	20:34	3.38	
11.	Hertha	32	10	10	12	44:49	2.91	40	6	6	4	25:22	2.94	4	4	8	19:27	2.88	
12.	Mainz	32	10	7	15	40:55	2.97	37	7	5	4	27:20	2.94	3	2	11	13:35	3.00	
13.	Freiburg	32	7	12	13	41:57	3.06	33	5	7	4	27:26	3.31	2	5	9	14:31	2.81	
14.	Augsburg	32	8	8	16	47:59	3.31	32	5	4	7	31:29	3.75	3	4	9	16:30	2.88	
15.	Schalke	32	8	7	17	36:54	2.81	31	4	2	10	16:28	2.75	4	5	7	20:26	2.88	
16.	Stuttgart	32	6	6	20	29:70	3.09	24	5	4	7	19:27	2.88	1	2	13	10:43	3.31	BARÁŽ
17.	Nürnberg	32	3	10	19	25:59	2.63	19	3	7	6	16:18	2.13	0	3	13	9:41	3.13	SESTUP
18.	Hannover	32	4	6	22	27:69	3.00	18	4	1	11	12:26	2.38	0	5	11	15:43	3.63	SESTUP

2. německá fotbalová liga

Číslo udál.	Den	DOHRÁVKA 32. KOLA				Výsledky v roce				Předběžné kurzy					Váš tip	Výsl.
						2018-2019		2017-2018		1	10	0	02	2	Skut.	
						doma	venku	doma	venku							
1579	06.05.	Fürth	-	1. FC Köln		0:4			6,10	2,63	4,72	1,10	1,46			

Číslo udál.	Den	ZÁPASY 33. KOLA				Výsledky v roce				Předběžné kurzy					Váš tip	Výsl.
						2018-2019		2017-2018		1	10	0	02	2	Skut.	
						doma	venku	doma	venku							
1275	12.05.	Aue	-	Fürth		5:0	2:1	1:2	2,05	1,25	3,20	1,60	3,22			
1276	12.05.	Duisburg	-	Heidenheim		1:4	3:3	2:1	3,61	1,71	3,25	1,20	1,90			
1277	12.05.	Ingolstadt	-	Darmstadt		1:1	3:0	1:1	1,60	1,10	3,50	2,06	5,00			
1278	12.05.	Kiel	-	D. Dresden		2:0	3:0	4:0	1,75	1,16	3,40	1,85	4,07			
1279	12.05.	1. FC Köln	-	Regensburg		3:1			1,25	1,02	4,90	3,21	9,30			
1280	12.05.	Paderborn	-	Hamburg		0:1			2,05	1,25	3,20	1,60	3,22			
1281	12.05.	Sandhausen	-	Bielefeld		1:1	3:1	0:0	2,05	1,25	3,20	1,60	3,22			
1282	12.05.	St. Pauli	-	Bochum		3:1	2:1	1:0	1,80	1,16	3,30	1,80	3,96			
1283	12.05.	Union Berlin	-	Magdeburg		1:1			1,50	1,06	3,60	2,25	6,00			

POSLEDNÍ LIGOVÉ VÝSLEDKY MUŽSTVA:

(V) = zápas hraný venku

1. FC Köln	Darmstadt 1:2	D. Dresden (V) 0:3	Hamburg 1:1	Duisburg (V) 4:4	Heidenheim (V) 2:0	Kiel 4:0
Aue	Regensburg (V) 3:1	Bochum 3:2	Hamburg (V) 1:1	Heidenheim 0:1	Bielefeld (V) 1:2	D. Dresden 1:3
Bielefeld	Paderborn 2:0	Duisburg (V) 2:2	Ingolstadt 1:3	St. Pauli (V) 1:1	Aue 2:1	Fürth (V) 2:2
Bochum	Magdeburg 4:2	Aue (V) 2:3	Darmstadt (V) 0:0	Fürth 3:2	Regensburg (V) 1:2	Hamburg 0:0
D. Dresden	St. Pauli 2:1	Ingolstadt (V) 0:1	1. FC Köln 3:0	Sandhausen (V) 1:3	Union Berlin 0:0	Fürth (V) 0:0
Darmstadt	Union Berlin 2:1	1. FC Köln (V) 2:1	Bochum 0:0	Magdeburg (V) 1:0	Fürth (V) 1:2	Regensburg 1:1
Duisburg	Kiel (V) 2:0	Bielefeld 2:2	Sandhausen 2:2	Paderborn (V) 0:4	1. FC Köln 4:4	Ingolstadt 2:4
Fürth	Magdeburg (V) 1:2	Union Berlin 1:1	Bochum (V) 2:3	Darmstadt 2:1	D. Dresden 0:0	Bielefeld 2:2
Hamburg	Ingolstadt 0:3	Union Berlin (V) 0:2	Aue 1:1	1. FC Köln (V) 1:1	Magdeburg 1:2	Bochum (V) 0:0
Heidenheim	Sandhausen 2:3	Paderborn (V) 1:3	St. Pauli 3:0	Aue (V) 1:0	1. FC Köln 0:2	Magdeburg (V) 0:0
Ingolstadt	Hamburg (V) 3:0	D. Dresden 1:0	Bielefeld (V) 3:1	Kiel 1:1	Duisburg (V) 4:2	Sandhausen 1:2
Kiel	Duisburg 0:2	Sandhausen (V) 2:3	Paderborn 1:2	Ingolstadt (V) 1:1	St. Pauli 2:1	1. FC Köln (V) 0:4
Magdeburg	Bochum (V) 2:4	Fürth 2:1	Regensburg (V) 0:1	Darmstadt 0:1	Hamburg (V) 2:1	Heidenheim 0:0
Paderborn	Bielefeld (V) 0:2	Heidenheim 3:1	Kiel (V) 2:1	Duisburg 4:0	Sandhausen (V) 1:1	Union Berlin (V) 3:1
Regensburg	Aue 1:3	St. Pauli (V) 3:4	Magdeburg 1:0	Union Berlin (V) 2:2	Bochum 2:1	Darmstadt (V) 1:1
Sandhausen	Heidenheim (V) 3:2	Kiel 3:2	Duisburg (V) 2:2	D. Dresden 3:1	Paderborn 1:1	Ingolstadt (V) 2:1
St. Pauli	D. Dresden (V) 1:2	Regensburg 4:3	Heidenheim (V) 0:3	Bielefeld 1:1	Kiel (V) 1:2	Duisburg 0:0
Union Berlin	Darmstadt (V) 1:2	Hamburg 2:0	Fürth (V) 1:1	Regensburg 2:2	D. Dresden (V) 0:0	Paderborn 1:3

TABULKA PO 32. KOLE		Celkem						Doma				Venku				Poznámka			
1.	1. FC Köln	31	18	5	8	76:41	3,77	59	9	3	4	46:21	4,19	9	2	4	30:20	3,33	POSTUP
2.	Paderborn	32	15	9	8	71:46	3,66	54	9	6	1	46:22	4,25	6	3	7	25:24	3,06	POSTUP
3.	Union Berlin	32	13	14	5	49:31	2,50	53	10	5	1	31:11	2,63	3	9	4	18:20	2,38	BARÁŽ
4.	Hamburg	32	15	8	9	41:38	2,47	53	7	4	5	18:22	2,50	8	4	4	23:16	2,44	
5.	Heidenheim	32	13	10	9	47:40	2,72	49	8	3	5	28:22	3,13	5	7	4	19:18	2,31	
6.	St. Pauli	32	14	6	12	45:51	3,00	48	8	4	4	28:23	3,19	6	2	8	17:28	2,81	
7.	Kiel	32	12	10	10	57:50	3,34	46	7	5	4	30:23	3,31	5	5	6	27:27	3,38	
8.	Regensburg	32	11	12	9	48:49	3,03	45	6	5	5	17:21	2,38	5	7	4	31:28	3,69	
9.	Bielefeld	32	11	10	11	48:50	3,06	43	7	2	7	26:25	3,19	4	8	4	22:25	2,94	
10.	Darmstadt	32	12	7	13	44:50	2,94	43	8	4	4	24:17	2,56	4	3	9	20:33	3,31	
11.	Bochum	32	11	9	12	47:48	2,97	42	9	2	5	27:20	2,94	2	7	7	20:28	3,00	
12.	Aue	32	11	6	15	42:45	2,72	39	6	4	6	19:21	2,50	5	2	9	23:24	2,94	
13.	D. Dresden	32	10	9	13	38:44	2,56	39	6	5	5	23:18	2,56	4	4	8	15:26	2,56	
14.	Fürth	31	9	11	11	34:50	2,71	38	5	8	2	21:19	2,67	4	3	9	13:31	2,75	
15.	Sandhausen	32	9	10	13	43:47	2,81	37	5	6	5	22:18	2,50	4	4	8	21:29	3,13	
16.	Ingolstadt	32	8	8	16	38:51	2,78	32	3	5	8	17:22	2,44	5	3	8	21:29	3,13	BARÁŽ
17.	Magdeburg	32	6	12	14	34:49	2,59	30	2	9	5	15:18	2,06	4	3	9	19:31	3,13	SESTUP
18.	Duisburg	32	6	10	16	36:58	2,94	28	3	3	10	22:35	3,56	3	7	6	14:23	2,31	SESTUP

1. anglická fotbalová liga

Číslo udál.	Den	DOHRÁVKA 37. KOLA		Výsledky v roce				Předběžné kurzy					Váš tip	Výsl.	
				2018-2019		2017-2018		1	10	0	02	2	Skut.		
				doma	venku	doma	venku								
17	06.05.	Manchester C.	-	Leicester		1:2	5:1	2:0	1,12	1,01	7,50	4,95	14,50		

Číslo udál.	Den	ZÁPASY 38. KOLA		Výsledky v roce				Předběžné kurzy					Váš tip	Výsl.	
				2018-2019		2017-2018		1	10	0	02	2	Skut.		
				doma	venku	doma	venku								
511	12.05.	Brighton	-	Manchester C.		0:2	0:2	1:3	13,50	4,58	7,00	1,01	1,12		
512	12.05.	Burnley	-	Arsenal		1:3	0:1	0:5	4,07	1,85	3,40	1,16	1,75		
513	12.05.	Crystal P.	-	Bournemouth		1:2	2:2	2:2	1,90	1,20	3,25	1,71	3,61		
514	12.05.	Fulham	-	Newcastle		0:0			2,65	1,41	3,00	1,36	2,50		
515	12.05.	Leicester	-	Chelsea		1:0	1:2	0:0	3,50	1,67	3,20	1,21	1,95		
516	12.05.	Liverpool	-	Wolves		2:0			1,12	1,01	7,00	4,58	13,50		
517	12.05.	Manchester U.	-	Cardiff City		5:1			1,15	1,01	6,50	4,14	11,50		
518	12.05.	Southampton	-	Huddersfield		3:1	1:1	0:0	1,40	1,04	4,10	2,52	6,50		
519	12.05.	Tottenham	-	Everton		6:2	4:0	3:0	1,55	1,07	3,50	2,15	5,50		
520	12.05.	Watford	-	West Ham		2:0	2:0	0:2	1,80	1,16	3,30	1,80	3,96		

POSLEDNÍ LIGOVÉ VÝSLEDKY MUŽSTVA:

(V) = zápas hraný venku

Arsenal	Brighton	1:1	Leicester (V)	0:3	Wolves (V)	1:3	Crystal P.	2:3	Watford (V)	1:0	Everton (V)	0:1
Bournemouth	Tottenham	1:0	Southampton (V)	3:3	Fulham	0:1	Brighton (V)	5:0	Burnley	1:3	Leicester (V)	0:2
Brighton	Arsenal (V)	1:1	Newcastle	1:1	Tottenham (V)	0:1	Wolves (V)	0:0	Cardiff City	0:2	Bournemouth	0:5
Burnley	Everton (V)	0:2	Manchester C.	0:1	Chelsea (V)	2:2	Cardiff City	2:0	Bournemouth (V)	3:1	Wolves	2:0
Cardiff City	Crystal P.	2:3	Fulham (V)	0:1	Liverpool	0:2	Brighton (V)	2:0	Burnley (V)	0:2	Manchester C. (V)	0:2
Chelsea	Watford	3:0	Manchester U. (V)	1:1	Burnley	2:2	Liverpool (V)	0:2	West Ham	2:0	Brighton	3:0
Crystal P.	Cardiff City (V)	3:2	Everton	0:0	Arsenal (V)	3:2	Manchester C.	1:3	Newcastle (V)	1:0	Tottenham (V)	0:2
Everton	Burnley	2:0	Crystal P. (V)	0:0	Manchester U.	4:0	Fulham (V)	0:2	Arsenal	1:0	West Ham (V)	2:0
Fulham	Wolves (V)	0:1	Cardiff City	1:0	Bournemouth (V)	1:0	Everton	2:0	Watford (V)	1:4	Manchester C.	0:2
Huddersfield	Manchester U.	1:1	Liverpool (V)	0:5	Watford	1:2	Tottenham (V)	0:4	Leicester	1:4	Crystal P. (V)	0:2
Leicester	Arsenal	3:0	West Ham (V)	2:2	Newcastle	0:1	Huddersfield (V)	4:1	Bournemouth	2:0	Burnley (V)	2:1
Liverpool	Newcastle (V)	3:2	Huddersfield	5:0	Cardiff City (V)	2:0	Chelsea	2:0	Southampton (V)	3:1	Tottenham	2:1
Manchester C.	Burnley (V)	1:0	Manchester U. (V)	2:0	Tottenham	1:0	Crystal P. (V)	3:1	Cardiff City	2:0	Fulham (V)	2:0
Manchester U.	Huddersfield (V)	1:1	Chelsea	1:1	Manchester C.	0:2	Everton (V)	0:4	West Ham	2:1	Wolves (V)	1:2
Newcastle	Liverpool	2:3	Brighton (V)	1:1	Southampton	3:1	Leicester (V)	1:0	Crystal P.	0:1	Arsenal (V)	0:2
Southampton	West Ham (V)	0:3	Bournemouth	3:3	Watford (V)	1:1	Newcastle (V)	1:3	Wolves	3:1	Liverpool	1:3
Tottenham	Bournemouth (V)	0:1	West Ham	0:1	Brighton	1:0	Manchester C. (V)	0:1	Huddersfield	4:0	Crystal P.	2:0
Watford	Chelsea (V)	0:3	Wolves	1:2	Southampton	1:1	Huddersfield (V)	2:1	Arsenal	0:1	Fulham	4:1
West Ham	Southampton	3:0	Tottenham (V)	1:0	Leicester	2:2	Manchester U. (V)	1:2	Chelsea (V)	0:2	Everton	0:2
Wolves	Fulham	1:0	Watford (V)	2:1	Arsenal	3:1	Brighton	0:0	Southampton (V)	1:3	Manchester U.	2:1

TABULKA PO 37. KOLE	Celkem					Doma					Venku					Poznámka		
1. Liverpool	37	29	7	1	87:22	2,95	94	16	2	0	53:10	3,50	13	5	1	34:12	2,42	LM
2. Manchester C.	36	30	2	4	90:22	3,11	92	17	0	1	56:12	3,78	13	2	3	34:10	2,44	LM
3. Chelsea	37	21	8	8	63:39	2,76	71	12	6	1	39:12	2,68	9	2	7	24:27	2,83	LM
4. Tottenham	37	23	1	13	65:37	2,76	70	12	1	5	32:14	2,56	11	0	8	33:23	2,95	LM
5. Arsenal	37	20	7	10	70:50	3,24	67	14	3	2	42:16	3,05	6	4	8	28:34	3,44	EL
6. Manchester U.	37	19	9	9	65:52	3,16	66	10	6	2	33:23	3,11	9	3	7	32:29	3,21	
7. Wolves	37	16	9	12	47:44	2,46	57	10	4	5	28:21	2,58	6	5	7	19:23	2,33	
8. Everton	37	15	8	14	52:44	2,59	53	10	4	5	30:21	2,68	5	4	9	22:23	2,50	
9. Leicester	36	15	6	15	51:47	2,72	51	8	2	8	24:20	2,44	7	4	7	27:27	3,00	
10. Watford	37	14	8	15	51:55	2,86	50	8	3	7	25:24	2,72	6	5	8	26:31	3,00	
11. West Ham	37	14	7	16	48:54	2,76	49	9	4	6	32:27	3,11	5	3	10	16:27	2,39	
12. Crystal P.	37	13	7	17	46:50	2,59	46	4	5	9	14:20	1,89	9	2	8	32:30	3,26	
13. Bournemouth	37	13	6	18	53:65	3,19	45	8	5	6	30:25	2,89	5	1	12	23:40	3,50	
14. Newcastle	37	11	9	17	38:48	2,32	42	8	1	10	24:25	2,58	3	8	7	14:23	2,06	
15. Burnley	37	11	7	19	44:65	2,95	40	7	2	9	23:29	2,89	4	5	10	21:36	3,00	
16. Southampton	37	9	11	17	44:64	2,92	38	5	7	6	26:29	3,06	4	4	11	18:35	2,79	
17. Brighton	37	9	9	19	34:56	2,43	36	6	5	7	18:24	2,33	3	4	12	16:32	2,53	
18. Cardiff City	37	9	4	24	32:69	2,73	31	6	2	11	21:38	3,11	3	2	13	11:31	2,33	SESTUP
19. Fulham	37	7	5	25	34:77	3,00	26	6	3	9	22:32	3,00	1	2	16	12:45	3,00	SESTUP
20. Huddersfield	37	3	6	28	21:75	2,59	15	2	3	14	10:31	2,16	1	3	14	11:44	3,06	SESTUP

2. anglická fotbalová liga

Číslo udál.	Den	O POSTUP - 1. ZÁPASY		Předběžné kurzy / Skutečné kurzy								Váš tip	Výsl.		
				1	10	0	02	2							
25012	11.05.	Derby	-	Leeds	2,62		1,42		3,13		1,42		2,60		
25013	12.05.	Aston Villa	-	WBA	2,04		1,25		3,30		1,68		3,48		

KONEČNÁ TABULKA		Celkem						Doma				Venku				Poznámka			
1.	Norwich	46	27	13	6	93:57	3,26	94	15	4	4	51:34	3,70	12	9	2	42:23	2,83	POSTUP
2.	Sheffield Utd.	46	26	11	9	78:41	2,59	89	15	4	4	42:17	2,57	11	7	5	36:24	2,61	POSTUP
3.	Leeds	46	25	8	13	73:50	2,67	83	14	4	5	38:21	2,57	11	4	8	35:29	2,78	BARÁŽ
4.	W. B. A.	46	23	11	12	87:62	3,24	80	12	7	4	53:31	3,65	11	4	8	34:31	2,83	BARÁŽ
5.	Aston Villa	46	20	16	10	82:61	3,11	76	11	8	4	50:36	3,74	9	8	6	32:25	2,48	BARÁŽ
6.	Derby	46	20	14	12	69:54	2,67	74	13	7	3	40:20	2,61	7	7	9	29:34	2,74	BARÁŽ
7.	Middlesbrough	46	20	13	13	49:41	1,96	73	10	6	7	23:17	1,74	10	7	6	26:24	2,17	
8.	Bristol C.	46	19	13	14	59:53	2,43	70	8	8	7	28:26	2,35	11	5	7	31:27	2,52	
9.	Nottingham	46	17	15	14	61:54	2,50	66	13	4	6	34:21	2,39	4	11	8	27:33	2,61	
10.	Swansea	46	18	11	17	65:62	2,76	65	12	6	5	42:28	3,04	6	5	12	23:34	2,48	
11.	Brentford	46	17	13	16	73:59	2,87	64	14	4	5	50:23	3,17	3	9	11	23:36	2,57	
12.	Sheffield W.	46	16	16	14	60:62	2,65	64	10	8	5	34:27	2,65	6	8	9	26:35	2,65	
13.	Hull	46	17	11	18	66:68	2,91	62	11	6	6	37:24	2,65	6	5	12	29:44	3,17	
14.	Birmingham	46	14	19	13	64:58	2,65	61	7	11	5	31:24	2,39	7	8	8	33:34	2,91	
15.	Preston	46	16	13	17	67:67	2,91	61	8	10	5	41:30	3,09	8	3	12	26:37	2,74	
16.	Blackburn	46	16	12	18	64:69	2,89	60	10	7	6	32:21	2,30	6	5	12	32:48	3,48	
17.	Stoke	46	11	22	13	45:52	2,11	55	8	9	6	26:24	2,17	3	13	7	19:28	2,04	
18.	Wigan	46	13	13	20	51:64	2,50	52	11	8	4	29:20	2,13	2	5	16	22:44	2,87	
19.	Q. P. R.	46	14	9	23	53:71	2,70	51	9	3	11	33:31	2,78	5	6	12	20:40	2,61	
20.	Reading	46	10	17	19	49:66	2,50	47	8	6	9	29:31	2,61	2	11	10	20:35	2,39	
21.	Millwall	46	10	14	22	48:64	2,43	44	7	9	7	26:27	2,30	3	5	15	22:37	2,57	
22.	Rotherham	46	8	16	22	52:83	2,93	40	7	8	8	32:38	3,04	1	8	14	20:45	2,83	SESTUP
23.	Bolton	46	8	8	30	29:78	2,33	32	4	4	15	13:35	2,09	4	4	15	16:43	2,57	SESTUP
24.	Ipswich	46	5	16	25	36:77	2,46	31	3	11	9	22:31	2,30	2	5	16	14:46	2,61	SESTUP

3. anglická fotbalová liga

Číslo udál.	Den	O POSTUP - 1. ZÁPASY		Předběžné kurzy / Skutečné kurzy								Váš tip	Výsl.		
				1	10	0	02	2							
7530	11.05.	Sunderland	-	Portsmouth	2,12		1,26		3,12		1,56		3,18		
7531	12.05.	Doncaster	-	Charlton	2,15		1,27		3,10		1,55		3,13		

KONEČNÁ TABULKA		Celkem						Doma				Venku				Poznámka			
1.	Luton	46	27	13	6	90:42	2,87	94	16	7	0	57:19	3,30	11	6	6	33:23	2,43	POSTUP
2.	Barnsley	46	26	13	7	80:39	2,59	91	15	8	0	40:16	2,43	11	5	7	40:23	2,74	POSTUP
3.	Charlton	46	26	10	10	73:40	2,46	88	16	5	2	41:15	2,43	10	5	8	32:25	2,48	BARÁŽ
4.	Portsmouth	46	25	13	8	82:51	2,89	88	12	7	4	41:22	2,74	13	6	4	41:29	3,04	BARÁŽ
5.	Sunderland	46	22	19	5	80:47	2,76	85	12	10	1	46:25	3,09	10	9	4	34:22	2,43	BARÁŽ
6.	Doncaster	46	20	13	13	76:58	2,91	73	13	7	3	45:21	2,87	7	6	10	31:37	2,96	BARÁŽ
7.	Peterborough	46	20	12	14	71:62	2,89	72	9	7	7	31:28	2,57	11	5	7	40:34	3,22	
8.	Coventry	46	18	11	17	54:54	2,35	65	9	7	7	24:20	1,91	9	4	10	30:34	2,78	
9.	Burton	46	17	12	17	67:57	2,70	63	11	5	7	35:23	2,52	6	7	10	32:34	2,87	
10.	Blackpool	46	15	17	14	50:52	2,22	62	8	8	7	28:26	2,35	7	9	7	22:26	2,09	
11.	Fleetwood	46	16	13	17	58:52	2,39	61	9	9	5	33:27	2,61	7	4	12	25:25	2,17	
12.	Oxford	46	15	15	16	58:64	2,65	60	11	4	8	34:28	2,70	4	11	8	24:36	2,61	
13.	Gillingham	46	15	10	21	61:72	2,89	55	7	4	12	27:36	2,74	8	6	9	34:36	3,04	
14.	Accrington	46	14	13	19	51:67	2,57	55	7	6	10	26:33	2,57	7	7	9	25:34	2,57	
15.	Bristol R.	46	13	15	18	47:50	2,11	54	6	6	11	24:28	2,26	7	9	7	23:22	1,96	
16.	Rochdale	46	15	9	22	54:87	3,07	54	8	4	11	25:37	2,70	7	5	11	29:50	3,43	
17.	Wycombe	46	14	11	21	55:67	2,65	53	10	5	8	28:26	2,35	4	6	13	27:41	2,96	
18.	Shrewsbury	46	12	16	18	51:59	2,39	52	8	9	6	25:25	2,17	4	7	12	26:34	2,61	
19.	Southend	46	14	8	24	55:68	2,67	50	8	2	13	32:34	2,87	6	6	11	23:34	2,48	
20.	AFC Wimbledon	46	13	11	22	42:63	2,28	50	6	5	12	24:37	2,65	7	6	10	18:26	1,91	
21.	Plymouth	46	13	11	22	56:80	2,96	50	9	6	8	36:38	3,22	4	5	14	20:42	2,70	SESTUP
22.	Walsall	46	12	11	23	49:71	2,61	47	7	5	11	30:37	2,91	5	6	12	19:34	2,30	SESTUP
23.	Scunthorpe	46	12	10	24	53:83	2,96	46	6	7	10	31:42	3,17	6	3	14	22:41	2,74	SESTUP
24.	Bradford	46	11	8	27	49:77	2,74	41	7	4	12	25:31	2,43	4	4	15	24:46	3,04	SESTUP

4. anglická fotbalová liga

Číslo udál.	Den	O POSTUP - 1. ZÁPASY		Předběžné kurzy / Skutečné kurzy								Váš tip	Výsl.			
				1	10	0	02	2								
2576	09.05.	Newport	-	Mansfield	2,60		1,39		3,15		1,39		2,60			
2575	10.05.	Tranmere	-	Forest Green	2,10		1,25		3,25		1,59		3,30			

KONEČNÁ TABULKA		Celkem						Doma					Venku					Poznámka	
1.	Lincoln FC	46	23	16	7	73:43	2,52	85	11	10	2	35:23	2,52	12	6	5	38:20	2,52	POSTUP
2.	Bury	46	22	13	11	82:56	3,00	79	14	6	3	52:26	3,39	8	7	8	30:30	2,61	POSTUP
3.	Milton	46	23	10	13	71:49	2,61	79	14	5	4	35:14	2,13	9	5	9	36:35	3,09	POSTUP
4.	Mansfield	46	20	16	10	69:41	2,39	76	14	5	4	38:15	2,30	6	11	6	31:26	2,48	BARÁŽ
5.	Forest Green	46	20	14	12	68:47	2,50	74	8	9	6	28:20	2,09	12	5	6	40:27	2,91	BARÁŽ
6.	Tranmere	46	20	13	13	63:50	2,46	73	14	5	4	33:13	2,00	6	8	9	30:37	2,91	BARÁŽ
7.	Newport	46	20	11	15	59:59	2,57	71	14	6	3	32:22	2,35	6	5	12	27:37	2,78	BARÁŽ
8.	Colchester	46	20	10	16	65:53	2,57	70	12	4	7	39:23	2,70	8	6	9	26:30	2,43	
9.	Exeter	46	19	13	14	60:49	2,37	70	12	3	8	34:25	2,57	7	10	6	26:24	2,17	
10.	Stevenage	46	20	10	16	59:55	2,48	70	12	3	8	28:23	2,22	8	7	8	31:32	2,74	
11.	Carlisle	46	20	8	18	67:62	2,80	68	12	3	8	42:31	3,17	8	5	10	25:31	2,43	
12.	Crewe	46	19	8	19	60:59	2,59	65	15	2	6	45:25	3,04	4	6	13	15:34	2,13	
13.	Swindon	46	16	16	14	59:56	2,50	64	8	9	6	31:27	2,52	8	7	8	28:29	2,48	
14.	Oldham	46	16	14	16	67:60	2,76	62	10	6	7	42:33	3,26	6	8	9	25:27	2,26	
15.	Northampton	46	14	19	13	64:63	2,76	61	7	12	4	30:27	2,48	7	7	9	34:36	3,04	
16.	Cheltenham	46	15	12	19	57:68	2,72	57	10	7	6	34:29	2,74	5	5	13	23:39	2,70	
17.	Grimsby	46	16	8	22	45:56	2,20	56	11	4	8	26:21	2,04	5	4	14	19:35	2,35	
18.	Morecambe	46	14	12	20	54:70	2,70	54	8	5	10	33:31	2,78	6	7	10	21:39	2,61	
19.	Crawley	46	15	8	23	51:68	2,59	53	10	5	8	34:31	2,83	5	3	15	17:37	2,35	
20.	Port Vale	46	12	13	21	39:55	2,04	49	7	3	13	24:36	2,61	5	10	8	15:19	1,48	
21.	Cambridge	46	12	11	23	40:66	2,30	47	7	7	9	21:26	2,04	5	4	14	19:40	2,57	
22.	Macclesfield	46	10	14	22	48:74	2,65	44	5	11	7	26:35	2,65	5	3	15	22:39	2,65	
23.	Notts	46	9	14	23	48:84	2,87	41	5	9	9	23:34	2,48	4	5	14	25:50	3,26	SESTUP
24.	Yeovil	46	9	13	24	41:66	2,33	40	4	9	10	20:34	2,35	5	4	14	21:32	2,30	SESTUP

5. anglická fotbalová liga

Číslo udál.	Den	O POSTUP - WEMBLEY		Předběžné kurzy / Skutečné kurzy								Váš tip	Výsl.			
				1	10	0	02	2								
	11.05.	Salford	-	AFC Fylde	1,80		1,20		3,63		1,80		3,68			

KONEČNÁ TABULKA		Celkem						Doma					Venku					Poznámka	
1.	Leyton	46	25	14	7	73:35	2,35	89	14	6	3	39:15	2,35	11	8	4	34:20	2,35	POSTUP
2.	Solihull	46	25	11	10	73:43	2,52	86	12	8	3	38:17	2,39	13	3	7	35:26	2,65	BARÁŽ
3.	Salford	46	25	10	11	77:45	2,65	85	14	5	4	43:21	2,78	11	5	7	34:24	2,52	BARÁŽ
4.	Wrexham	46	25	9	12	58:39	2,11	84	17	3	3	36:13	2,13	8	6	9	22:26	2,09	BARÁŽ
5.	Fylde	46	22	15	9	72:41	2,46	81	15	4	4	45:21	2,87	7	11	5	27:20	2,04	BARÁŽ
6.	Harrogate T.	46	21	11	14	78:57	2,93	74	11	6	6	41:27	2,96	10	5	8	37:30	2,91	BARÁŽ
7.	Eastleigh	46	22	8	16	62:63	2,72	74	11	5	7	28:25	2,30	11	3	9	34:38	3,13	BARÁŽ
8.	Ebbsfleet	46	18	13	15	64:50	2,48	67	10	3	10	32:23	2,39	8	10	5	32:27	2,57	
9.	Gateshead	46	19	9	18	52:48	2,17	66	9	7	7	25:20	1,96	10	2	11	27:28	2,39	
10.	Sutton	46	17	14	15	55:60	2,50	65	9	9	5	30:28	2,52	8	5	10	25:32	2,48	
11.	Barrow	46	17	13	16	52:51	2,24	64	9	6	8	29:28	2,48	8	7	8	23:23	2,00	
12.	Bromley	46	16	12	18	68:69	2,98	60	11	5	7	40:30	3,04	5	7	11	28:39	2,91	
13.	Barnet	46	16	12	18	45:50	2,07	60	7	8	8	24:26	2,17	9	4	10	21:24	1,96	
14.	Dover Ath.	46	16	12	18	58:64	2,65	60	9	5	9	31:30	2,65	7	7	9	27:34	2,65	
15.	Chesterfield	46	14	17	15	55:53	2,35	59	8	8	7	28:25	2,30	6	9	8	27:28	2,39	
16.	Halifax	46	13	20	13	44:43	1,89	59	8	11	4	23:13	1,57	5	9	9	21:30	2,22	
17.	Hartlepool	46	15	14	17	56:62	2,57	59	9	6	8	31:30	2,65	6	8	9	25:32	2,48	
18.	Dagenham	46	15	11	20	50:56	2,30	56	8	8	7	31:29	2,61	7	3	13	19:27	2,00	
19.	Maidenhead	46	16	6	24	45:70	2,50	54	9	4	10	27:34	2,65	7	2	14	18:36	2,35	
20.	Boreham	46	12	16	18	53:65	2,57	52	7	7	9	26:34	2,61	5	9	9	27:31	2,52	
21.	Aldershot	46	11	11	24	38:67	2,28	44	7	6	10	19:26	1,96	4	5	14	19:41	2,61	SESTUP
22.	Braintree	46	11	8	27	48:78	2,74	41	6	3	14	25:44	3,00	5	5	13	23:34	2,48	SESTUP
23.	Havant	46	9	13	24	62:84	3,17	40	7	6	10	37:32	3,00	2	7	14	25:52	3,35	SESTUP
24.	Maidstone Utd.	46	9	7	30	37:82	2,59	34	3	4	16	17:39	2,43	6	3	14	20:43	2,74	SESTUP

Anglická fotbalová liga - U23

Konečné tabulky

SKUPINA 1		Celkem					Doma				Venku				Poznámka	
1.	Everton U23	22	12	5	5	31:14	41	8	2	1	16:2	4	3	4	15:12	
2.	Arsenal U23	22	10	7	5	48:36	37	6	3	2	27:14	4	4	3	21:22	
3.	Brighton U23	22	9	8	5	37:27	35	5	3	3	19:12	4	5	2	18:15	
4.	Liverpool U23	22	9	7	6	38:27	34	4	3	4	20:16	5	4	2	18:11	
5.	Blackburn U23	22	9	4	9	38:37	31	4	2	5	20:21	5	2	4	18:16	
6.	Chelsea U23	22	9	4	9	34:33	31	2	3	6	12:18	7	1	3	22:15	
7.	Derby U23	22	9	3	10	29:34	30	4	2	5	14:16	5	1	5	15:18	
8.	Manchester City U23	22	9	3	10	38:48	30	6	1	4	24:24	3	2	6	14:24	
9.	Tottenham U23	22	7	7	8	26:38	28	3	4	4	13:20	4	3	4	13:18	
10.	Leicester U23	22	8	3	11	24:33	27	5	2	4	15:15	3	1	7	9:18	
11.	West Ham U23	22	8	2	12	41:43	26	3	1	7	19:26	5	1	5	22:17	SESTUP
12.	Swansea U23	22	3	7	12	28:42	16	0	4	7	8:21	3	3	5	20:21	SESTUP

SKUPINA 2		Celkem					Doma				Venku				Poznámka	
1.	Wolves U23	22	13	4	5	45:22	43	9	1	1	28:6	4	3	4	17:16	POSTUP
2.	Southampton U23	22	13	4	5	37:21	43	8	1	2	23:10	5	3	3	14:11	O POSTUP
3.	Reading U23	22	12	4	6	45:33	40	6	3	2	26:19	6	1	4	23:19	O POSTUP
4.	Newcastle U23	22	13	1	8	46:37	40	6	0	5	24:23	7	1	3	27:18	O POSTUP
5.	Aston Villa U23	22	11	4	7	35:30	37	6	2	3	20:17	5	2	4	15:13	O POSTUP
6.	Manchester United U23	22	8	6	8	33:31	30	4	2	5	16:16	4	4	3	17:15	
7.	Stoke U23	22	7	7	8	42:37	28	5	4	2	26:18	2	3	6	16:19	
8.	Middlesbrough U23	22	6	8	8	32:36	26	2	4	5	14:18	4	4	3	18:18	
9.	W. B. Albion U23	22	5	9	8	33:38	24	3	5	3	16:18	2	4	5	17:20	
10.	Fulham U23	22	5	7	10	26:34	22	3	4	4	10:14	2	3	6	16:20	
11.	Norwich U23	22	5	4	13	30:52	19	3	3	5	15:24	2	1	8	15:28	
12.	Sunderland U23	22	2	6	14	14:47	12	2	3	6	10:16	0	3	8	4:31	

1. velšská fotbalová liga

Číslo udál.	Den	O EL - 1. ZÁPASY		Výsledky v roce						Předběžné kurzy					Váš tip Skut.	Výsl.			
				2018-2019			2017-2018			1	10	0	02	2					
				doma	venku		doma	venku											
1015	10.05.	Newtown	-	Bala	2:0	2:3	2:3	2:2	1:3		0:3		2,50	1,36	3,00	1,41	2,65		
1016	11.05.	Caermarfon	-	Cardiff MU	2:0		1:0						2,10	1,27	3,20	1,57	3,10		

O TITUL		Celkem					Doma				Venku				Poznámka				
1.	TNS	32	23	5	4	99:16	3.59	74	12	3	1	57:8	4.06	11	2	3	42:8	3.13	LM
2.	Connahs Quay	32	19	5	8	76:33	3.41	62	12	2	2	43:14	3.56	7	3	6	33:19	3.25	EL
3.	Barry Town	32	17	5	10	54:51	3.28	56	11	1	4	31:22	3.31	6	4	6	23:29	3.25	O EL
4.	Caermarfon	32	13	7	12	45:47	2.88	46	9	3	4	26:17	2.69	4	4	8	19:30	3.06	O EL
5.	Newtown	32	13	7	12	53:56	3.41	46	9	4	3	33:21	3.38	4	3	9	20:35	3.44	O EL
6.	Bala	32	13	5	14	55:63	3.69	44	8	2	6	27:33	3.75	5	3	8	28:30	3.63	O EL

O UDRŽENÍ		Celkem					Doma				Venku				Poznámka				
1.	Cardiff MU	32	16	3	13	53:40	2.91	51	11	1	4	32:13	2.81	5	2	9	21:27	3.00	O EL
2.	Aberystwyth	32	13	5	14	44:61	3.28	44	7	4	5	20:24	2.75	6	1	9	24:37	3.81	
3.	Carmarthen (-3)	32	12	6	14	49:53	3.19	39	9	2	5	33:22	3.44	3	4	9	16:31	2.94	
4.	Cefn Druids	32	10	9	13	43:49	2.88	39	5	6	5	25:24	3.06	5	3	8	18:25	2.69	
5.	Llandudno	32	5	7	20	33:65	3.06	22	3	3	10	16:33	3.06	2	4	10	17:32	3.06	SESTUP
6.	Llanelli	32	4	4	24	31:101	4.13	16	2	3	11	14:47	3.81	2	1	13	17:54	4.44	SESTUP

1. irská fotbalová liga

Číslo udál.	Den	ZÁPASY 16. KOLA								Výsledky v roce				Předběžné kurzy					Váš tip Skut.	Výsl.				
										2019				2018				1			10	0	02	2
										doma	venku	doma	venku											
1009	10.05.	B. Dublin	-	Dundalk			0:1	0:2	1:1	0:3	0:2	4,56	1,98	3,50	1,12	1,65								
1010	10.05.	Cork City	-	UC Dublin			1:2					1,55	1,07	3,50	2,15	5,50								
1011	10.05.	Derry City	-	St. Patricks			3:1	2:1	2:1	2:5	0:5	2,20	1,30	3,20	1,52	2,91								
1012	11.05.	Waterford FC	-	Sligo Rovers			0:0	1:1	1:0	2:1	3:2	1,90	1,20	3,25	1,71	3,61								

POSLEDNÍ LIGOVÉ VÝSLEDKY MUŽSTVA: (V) = zápas hraný venku

B. Dublin	Cork City	0:1	Derry City (V)	2:0	Waterford FC	0:0	Shamrock (V)	1:0	UC Dublin	3:0	Dundalk (V)	0:1
Cork City	B. Dublin (V)	1:0	Finn Harps	1:1	Derry City (V)	0:2	Sligo Rovers	0:0	Waterford FC (V)	0:2	UC Dublin (V)	1:2
Derry City	Dundalk (V)	2:2	B. Dublin	0:2	Cork City	2:0	Waterford FC (V)	2:2	Shamrock	0:1	St. Patricks (V)	3:1
Dundalk	Derry City	2:2	Waterford FC (V)	3:0	Shamrock	2:1	UC Dublin (V)	3:1	Finn Harps	3:0	B. Dublin	1:0
Finn Harps	UC Dublin	3:0	Cork City (V)	1:1	Sligo Rovers (V)	1:1	St. Patricks	0:2	Dundalk (V)	0:3	B. Dublin	0:1
Shamrock	Sligo Rovers (V)	1:2	St. Patricks	1:0	Dundalk (V)	1:2	B. Dublin	0:1	Derry City (V)	1:0	Waterford FC	2:1
Sligo Rovers	Shamrock	2:1	UC Dublin (V)	2:0	Finn Harps	1:1	Cork City (V)	0:0	St. Patricks (V)	1:2	Waterford FC	0:0
St. Patricks	Waterford FC	0:3	Shamrock (V)	0:1	UC Dublin	2:0	Finn Harps (V)	2:0	Sligo Rovers	2:1	Derry City	1:3
UC Dublin	Finn Harps (V)	0:3	Sligo Rovers	0:2	St. Patricks (V)	0:2	Dundalk	1:3	B. Dublin (V)	0:3	Cork City	2:1
Waterford FC	St. Patricks (V)	3:0	Dundalk	0:3	B. Dublin (V)	0:0	Derry City	2:2	Cork City	2:0	Sligo Rovers (V)	0:0

TABULKA		Celkem						Doma					Venku					Poznámka	
1.	Shamrock	16	11	1	4	24:10	2.13	34	6	1	1	14:3	2.13	5	0	3	10:7	2.13	LM
2.	Dundalk	15	9	4	2	26:10	2.40	31	6	2	0	16:5	2.63	3	2	2	10:5	2.14	EL
3.	B. Dublin	15	9	3	3	15:5	1.33	30	4	2	1	7:2	1.29	5	1	2	8:3	1.38	EL
4.	Derry City	15	7	4	4	23:17	2.67	25	4	0	3	10:7	2.43	3	4	1	13:10	2.88	
5.	St. Patricks	15	6	3	6	12:14	1.73	21	4	1	3	7:8	1.88	2	2	3	5:6	1.57	
6.	Waterford FC	15	5	4	6	20:20	2.67	19	3	2	2	11:7	2.57	2	2	4	9:13	2.75	
7.	Sligo Rovers	15	5	4	6	13:17	2.00	19	3	2	3	7:8	1.88	2	2	3	6:9	2.14	
8.	Cork City	15	4	4	7	13:19	2.13	16	1	4	2	5:7	1.71	3	0	5	8:12	2.50	
9.	UC Dublin	15	3	1	11	13:29	2.80	10	3	1	4	11:12	2.88	0	0	7	2:17	2.71	SESTUP
10.	Finn Harps	16	1	4	11	12:30	2.63	7	1	1	6	10:14	3.00	0	3	5	2:16	2.25	SESTUP

2. irská fotbalová liga

TABULKA		Celkem						Doma				Venku				Poznámka
1.	Longford	10	7	3	0	13:2	24	4	0	0	8:0	3	3	0	5:2	POSTUP
2.	Cabinteely	11	7	2	2	18:12	23	3	1	2	7:8	4	1	0	11:4	PLAY OFF
3.	Shelbourne	11	6	1	4	17:10	19	4	0	1	11:3	2	1	3	6:7	PLAY OFF
4.	Limerick	11	5	3	3	10:8	18	3	3	0	7:2	2	0	3	3:6	PLAY OFF
5.	Drogheda	11	5	2	4	18:16	17	2	1	2	7:6	3	1	2	11:10	
6.	Bray Wanderers	11	5	1	5	11:9	16	3	1	1	7:3	2	0	4	4:6	
7.	Cobh Ramblers	11	3	2	6	13:18	11	2	1	3	9:8	1	1	3	4:10	
8.	Athlone Town	11	3	1	7	12:22	10	1	1	4	8:15	2	0	3	4:7	
9.	Galway Utd.	10	3	0	7	13:12	9	1	0	5	5:8	2	0	2	8:4	
10.	Wexford	11	2	1	8	10:26	7	2	0	3	5:8	0	1	5	5:18	

1. skotská fotbalová liga

Číslo udál.	Den	ZÁPASY 37. KOLA		Výsledky v roce								Předběžné kurzy					Váš tip Skut.	Výsl.	
				2018-2019				2017-2018				1	10	0	02	2			
				doma	venku	doma	venku	doma	venku	doma	venku								
103	10.05.	Aberdeen	-	Hearts	2:0		1:2	1:2	0:0	2:0	0:0	0:2	1,80	1,16	3,30	1,80	3,96		
104	11.05.	Kilmarnock	-	Hibernian	3:0		2:3	0:0	2:2	0:3	1:1	3:5	2,25	1,32	3,20	1,50	2,82		
105	12.05.	Rangers	-	Celtic	1:0		0:1	1:2	0:2	2:3	0:0	0:5	2,63	1,42	3,10	1,37	2,45		
106	11.05.	Livingston	-	Dundee FC	4:0	1:2	0:0						1,85	1,19	3,30	1,75	3,74		
107	11.05.	St. Johnstone	-	Motherwell	1:2		1:0	0:3	4:1	0:0	5:1	0:2	2,15	1,29	3,20	1,55	3,00		
108	13.05.	St. Mirren	-	Hamilton	1:3		0:3	1:1					2,35	1,34	3,15	1,46	2,72		

POSLEDNÍ LIGOVÉ VÝSLEDKY MUŽSTVA:

(V) = zápas hraný venku

Aberdeen	Celtic	0:3	Rangers (V)	0:2	Kilmarnock (V)	1:0	Dundee FC (V)	2:0	Motherwell	3:1	Hearts (V)	1:2
Celtic	Aberdeen (V)	3:0	Kilmarnock	1:0	Hibernian (V)	0:0	Livingston	0:0	St. Mirren (V)	2:0	Rangers	2:1
Dundee FC	Hamilton	0:1	Motherwell (V)	3:4	St. Johnstone (V)	0:2	Aberdeen	0:2	St. Johnstone (V)	0:2	St. Mirren (V)	1:2
Hamilton	Dundee FC (V)	1:0	Livingston	3:3	Motherwell	1:1	St. Mirren	1:1	Livingston (V)	0:2	Kilmarnock (V)	0:5
Hearts	Kilmarnock	0:1	Hibernian (V)	1:1	Rangers	1:3	Hibernian	1:2	Rangers (V)	0:3	Aberdeen	2:1
Hibernian	Rangers (V)	0:1	Hearts	1:1	Celtic	0:0	Hearts (V)	2:1	Kilmarnock	0:0	Livingston (V)	2:1
Kilmarnock	Hearts (V)	1:0	Celtic (V)	0:1	Aberdeen	0:1	St. Johnstone	2:0	Hibernian (V)	0:0	Hamilton	5:0
Livingston	St. Johnstone (V)	1:1	Hamilton (V)	3:3	St. Mirren	1:3	Celtic (V)	0:0	Hamilton	2:0	Hibernian	1:2
Motherwell	St. Mirren	1:1	Dundee FC	4:3	Hamilton (V)	1:1	Rangers	0:3	Aberdeen (V)	1:3	St. Johnstone	3:0
Rangers	Hibernian	1:0	Aberdeen	2:0	Hearts (V)	3:1	Motherwell (V)	3:0	Hearts	3:0	Celtic (V)	1:2
St. Johnstone	Livingston	1:1	St. Mirren (V)	1:1	Dundee FC	2:0	Kilmarnock (V)	0:2	Dundee FC	2:0	Motherwell (V)	0:3
St. Mirren	Motherwell (V)	1:1	St. Johnstone	1:1	Livingston (V)	3:1	Hamilton (V)	1:1	Celtic	0:2	Dundee FC	2:1

TABULKA SKUPINY O TITUL		Celkem						Doma					Venku					Poznámka	
1.	Celtic	36	26	6	4	75:17	2,56	84	16	2	0	44:6	2,78	10	4	4	31:11	2,33	LM
2.	Rangers	36	22	9	5	79:25	2,89	75	13	4	1	43:7	2,78	9	5	4	36:18	3,00	LM
3.	Kilmarnock	36	17	10	9	47:30	2,14	61	10	2	5	29:13	2,47	7	8	4	18:17	1,84	EL
4.	Aberdeen	36	18	7	11	53:42	2,64	61	8	4	6	31:26	3,17	10	3	5	22:16	2,11	EL
5.	Hibernian	36	14	12	10	50:36	2,39	54	6	9	3	27:14	2,28	8	3	7	23:22	2,50	
6.	Hearts	36	15	6	15	40:46	2,39	51	8	4	7	22:18	2,11	7	2	8	18:28	2,71	

TABULKA SKUPINY O SESTUP		Celkem						Doma					Venku					Poznámka	
1.	St. Johnstone	36	14	7	15	36:46	2,28	49	7	5	6	21:21	2,33	7	2	9	15:25	2,22	
2.	Motherwell	36	14	6	16	43:52	2,64	48	8	4	6	26:18	2,44	6	2	10	17:34	2,83	
3.	Livingston	36	11	11	14	40:40	2,22	44	10	2	6	28:16	2,44	1	9	8	12:24	2,00	
4.	Hamilton	36	8	6	22	26:73	2,75	30	4	5	9	18:34	2,89	4	1	13	8:39	2,61	
5.	St. Mirren	36	6	8	22	29:64	2,58	26	4	2	12	13:26	2,17	2	6	10	16:38	3,00	
6.	Dundee FC	36	4	6	26	28:75	2,86	18	1	4	13	12:33	2,50	3	2	13	16:42	3,22	SESTUP

2. skotská fotbalová liga

Číslo udál.	Den	O POSTUP - 1. ZÁPAS		Předběžné kurzy / Skutečné kurzy								Váš tip	Výsl.
				1	10	0	02	2					
07.05.	Ayr Utd.	-	Caledonian	2,40	1,36	3,15	1,44	2,65					

Číslo udál.	Den	O UDRŽENÍ - 1. ZÁPASY		Předběžné kurzy / Skutečné kurzy								Váš tip	Výsl.
				1	10	0	02	2					
07.05.	Montrose	-	Queen South	2,40	1,36	3,15	1,44	2,65					
07.05.	Raith	-	Forfar	2,00	1,23	3,20	1,64	3,35					

KONEČNÁ TABULKA		Celkem						Doma				Venku				Poznámka			
1.	Ross County	36	21	8	7	63:34	2,69	71	13	4	1	32:9	2,28	8	4	6	31:25	3,11	POSTUP
2.	Dundee Utd.	36	19	8	9	49:40	2,47	65	11	3	4	29:25	3,00	8	5	5	20:15	1,94	BARÁŽ
3.	Caledonian	36	14	14	8	48:40	2,44	56	5	8	5	22:23	2,50	9	6	3	26:17	2,39	BARÁŽ
4.	Ayr Utd.	36	15	9	12	50:38	2,44	54	7	5	6	25:19	2,44	8	4	6	25:19	2,44	BARÁŽ
5.	Morton	36	11	13	12	36:45	2,25	46	6	7	5	21:23	2,44	5	6	7	15:22	2,06	
6.	Partick	36	12	7	17	43:52	2,64	43	7	3	8	25:27	2,89	5	4	9	18:25	2,39	
7.	Dunfermline	36	11	8	17	33:40	2,03	41	5	3	10	13:18	1,72	6	5	7	20:22	2,33	
8.	Alloa	36	10	9	17	39:53	2,56	39	6	2	10	13:21	1,89	4	7	7	26:32	3,22	
9.	Queen South	36	9	11	16	41:48	2,47	38	5	7	6	26:22	2,67	4	4	10	15:26	2,28	BARÁŽ
10.	Falkirk	36	9	11	16	37:49	2,39	38	3	7	8	19:27	2,56	6	4	8	18:22	2,22	SESTUP

3. skotská fotbalová liga

Číslo udál.	Den	O UDRŽENÍ - 1. ZÁPASY		Předběžné kurzy / Skutečné kurzy								Váš tip	Výsl.
				1	10	0	02	2					
07.05.	Annan	-	Stenhousemuir	2,10	1,27	3,20	1,57	3,10					
07.05.	Edinburgh City	-	Clyde	2,45	1,37	3,10	1,42	2,63					

KONEČNÁ TABULKA		Celkem						Doma				Venku				Poznámka			
1.	Arbroath	36	20	10	6	63:38	2,81	70	11	4	3	33:21	3,00	9	6	3	30:17	2,61	POSTUP
2.	Forfar	36	19	6	11	54:47	2,81	63	12	3	3	30:18	2,67	7	3	8	24:29	2,94	BARÁŽ
3.	Raith	36	16	12	8	75:49	3,44	60	11	4	3	41:20	3,39	5	8	5	34:29	3,50	BARÁŽ
4.	Montrose	36	15	6	15	49:50	2,75	51	9	4	5	29:27	3,11	6	2	10	20:23	2,39	BARÁŽ
5.	Airdrie	36	14	6	16	51:44	2,64	48	6	4	8	22:19	2,28	8	2	8	29:25	3,00	
6.	Dumbarton	36	12	10	14	60:60	3,33	46	8	5	5	33:26	3,28	4	5	9	27:34	3,39	
7.	East Fife	36	13	7	16	49:56	2,92	46	6	3	9	25:31	3,11	7	4	7	24:25	2,72	
8.	Stranraer	36	11	9	16	45:57	2,83	42	6	4	8	24:28	2,89	5	5	8	21:29	2,78	
9.	Stenhousemuir	36	10	7	19	35:61	2,67	37	5	4	9	18:29	2,61	5	3	10	17:32	2,72	BARÁŽ
10.	Brechin	36	9	9	18	42:61	2,86	36	5	6	7	21:28	2,72	4	3	11	21:33	3,00	SESTUP

4. skotská fotbalová liga

Číslo udál.	Den	O UDRŽENÍ - 1. ZÁPAS		Předběžné kurzy / Skutečné kurzy								Váš tip	Výsl.
				1	10	0	02	2					
11.05.	Cove Rangers	-	Berwick	1,85	1,19	3,30	1,75	3,74					

KONEČNÁ TABULKA		Celkem						Doma				Venku				Poznámka			
1.	Peterhead	36	24	7	5	65:29	2,61	79	12	4	2	27:12	2,17	12	3	3	38:17	3,06	POSTUP
2.	Clyde	36	24	6	6	65:30	2,64	78	13	3	2	36:15	2,83	11	3	4	29:15	2,44	BARÁŽ
3.	Edinburgh City	36	20	7	9	58:31	2,47	67	11	3	4	31:12	2,39	9	4	5	27:19	2,56	BARÁŽ
4.	Annan Ath.	36	20	6	10	70:39	3,03	66	10	4	4	42:21	3,50	10	2	6	28:18	2,56	BARÁŽ
5.	Stirling A.	36	13	8	15	44:45	2,47	47	8	2	8	19:18	2,06	5	6	7	25:27	2,89	
6.	Cowdenbeath	36	12	7	17	46:46	2,56	43	8	3	7	28:24	2,89	4	4	10	18:22	2,22	
7.	Elgin	36	13	4	19	52:67	3,31	43	7	2	9	27:35	3,44	6	2	10	25:32	3,17	
8.	Queens Park	36	10	11	15	42:48	2,50	41	6	7	5	22:22	2,44	4	4	10	20:26	2,56	
9.	Albion R.	36	6	6	24	29:72	2,81	24	3	3	12	14:40	3,00	3	3	12	15:32	2,61	
10.	Berwick	36	5	4	27	27:91	3,28	19	3	2	13	13:40	2,94	2	2	14	14:51	3,61	BARÁŽ

1. francouzská fotbalová liga

Číslo udál.	Den	ZÁPASY 36. KOLA		Výsledky v roce				Předběžné kurzy					Váš tip	Výsl.	
				2018-2019		2017-2018		1	10	0	02	2	Skut.		
				doma	venku	doma	venku								
558	11.05.	Amiens	-	Toulouse		1:0	0:0	0:1	2,30	1,34	3,20	1,48	2,75		
559	11.05.	Angers	-	Paris SG		1:3	0:5	1:2	6,50	2,52	4,10	1,04	1,40		
560	11.05.	Caen	-	Reims		2:2			2,65	1,36	2,80	1,36	2,65		
561	11.05.	Dijon	-	Strasbourg		0:3	1:1	2:3	2,35	1,34	3,15	1,46	2,72		
562	12.05.	Lille	-	Bordeaux		0:1	0:0	1:2	1,45	1,06	3,90	2,37	6,10		
563	12.05.	Marseille	-	Lyon		2:4	2:3	0:2	2,60	1,36	2,85	1,38	2,66		
564	11.05.	Nice	-	Nantes		2:1	1:1	2:1	2,25	1,32	3,20	1,50	2,82		
565	11.05.	Nimes	-	Monaco		1:1			2,65	1,44	3,15	1,36	2,40		
566	12.05.	Rennes	-	Guingamp			0:1	0:2	2,45	1,37	3,10	1,42	2,63		
567	10.05.	St. Etienne	-	Montpellier		0:0	0:1	1:0	1,85	1,19	3,30	1,75	3,74		

POSLEDNÍ LIGOVÉ VÝSLEDKY MUŽSTVA:

(V) = zápas hraný venku

Amiens	Montpellier (V)	1:1	Strasbourg	0:0	Nantes (V)	2:3	Dijon (V)	0:0	St. Etienne	2:2	Bordeaux	0:0
Angers	Bordeaux (V)	1:0	Reims	1:1	Lyon (V)	1:2	Caen (V)	1:0	Rennes	3:3	Marseille (V)	2:2
Bordeaux	Angers	0:1	Lyon	2:3	Nimes (V)	1:2	St. Etienne (V)	0:3	Marseille	2:0	Amiens (V)	0:0
Caen	Guingamp (V)	0:0	Dijon	1:0	Nice (V)	1:0	Angers	0:1	Nimes (V)	0:2	Monaco (V)	1:0
Dijon	Nantes (V)	0:3	Caen (V)	0:1	Rennes	3:2	Amiens	0:0	Lyon (V)	3:1	Nice	0:1
Guingamp	Caen	0:0	Nice (V)	0:3	Marseille	1:3	Strasbourg (V)	3:3	Monaco	1:1	Montpellier (V)	0:2
Lille	Lyon (V)	2:2	Nimes	5:0	Toulouse (V)	0:0	Paris SG	5:1	Reims (V)	1:1	Nantes (V)	3:2
Lyon	Lille	2:2	Bordeaux (V)	3:2	Angers	2:1	Nantes (V)	1:2	Dijon	1:3	Rennes (V)	1:0
Marseille	Strasbourg (V)	1:1	Nantes	1:2	Guingamp (V)	3:1	Nimes	2:1	Bordeaux (V)	0:2	Angers	2:2
Monaco	St. Etienne	2:3	Rennes (V)	2:2	Paris SG (V)	1:3	Reims	0:0	Guingamp (V)	1:1	Caen	0:1
Montpellier	Amiens	1:1	Paris SG	3:2	Strasbourg (V)	3:1	Toulouse	2:1	Nice (V)	0:1	Guingamp	2:0
Nantes	Dijon	3:0	Marseille (V)	2:1	Amiens	3:2	Paris SG	3:2	Lyon	2:1	Toulouse (V)	0:1
Nice	Paris SG (V)	1:1	Guingamp	3:0	Caen	0:1	Rennes (V)	0:0	Montpellier	1:0	Dijon (V)	1:0
Nimes	Reims (V)	3:0	Lille (V)	0:5	Bordeaux	2:1	Marseille (V)	1:2	Rennes	3:1	Caen	2:0
Paris SG	Nice	1:1	Montpellier (V)	2:3	Monaco	3:1	Nantes (V)	2:3	Lille (V)	1:5	Strasbourg	2:2
Reims	Nimes	0:3	Angers (V)	1:1	St. Etienne	0:2	Monaco (V)	0:0	Lille	1:1	Strasbourg (V)	0:4
Rennes	Toulouse (V)	2:2	Monaco	2:2	Dijon (V)	2:3	Nice	0:0	Nimes (V)	1:3	Angers (V)	3:3
St. Etienne	Monaco (V)	3:2	Toulouse	2:0	Reims (V)	2:0	Bordeaux	3:0	Amiens (V)	2:2	Nimes	2:1
Strasbourg	Marseille	1:1	Amiens (V)	0:0	Montpellier	1:3	Guingamp	3:3	Paris SG (V)	2:2	Reims	4:0
Toulouse	Rennes	2:2	St. Etienne (V)	0:2	Lille	0:0	Montpellier (V)	1:2	Nantes	1:0	Paris SG	0:1

TABULKA PO 35. KOLE		Celkem						Doma				Venku				Poznámka			
1.	Paris SG	35	27	4	4	98:31	3.69	85	16	2	0	59:10	3.83	11	2	4	39:21	3.53	LM
2.	Lille	35	20	9	6	61:30	2.60	69	11	4	2	36:11	2.76	9	5	4	25:19	2.44	LM
3.	Lyon	35	18	9	8	60:45	3.00	63	11	4	3	34:19	2.94	7	5	5	26:26	3.06	LM
4.	St. Etienne	35	18	8	9	55:39	2.69	62	12	2	3	31:13	2.59	6	6	6	24:26	2.78	EL
5.	Montpellier	35	14	13	8	51:40	2.60	55	8	7	3	30:19	2.72	6	6	5	21:21	2.47	
6.	Marseille	35	16	7	12	54:47	2.89	55	10	4	3	30:14	2.59	6	3	9	24:33	3.17	
7.	Nice	35	14	10	11	27:31	1.66	52	9	3	5	16:13	1.71	5	7	6	11:18	1.61	
8.	Nimes	35	14	7	14	52:53	3.00	49	8	5	4	27:17	2.59	6	2	10	25:36	3.39	
9.	Reims	35	11	16	8	33:38	2.03	49	7	7	4	18:17	1.94	4	9	4	15:21	2.12	
10.	Strasbourg	35	10	16	9	56:44	2.86	46	6	8	4	31:23	3.00	4	8	5	25:21	2.71	
11.	Nantes	35	13	7	15	46:45	2.60	46	9	4	5	35:23	3.22	4	3	10	11:22	1.94	
12.	Angers	35	10	15	10	42:41	2.37	45	5	8	4	22:19	2.41	5	7	6	20:22	2.33	
13.	Rennes	35	11	12	12	49:50	2.83	45	7	6	4	23:16	2.29	4	6	8	26:34	3.33	
14.	Bordeaux	35	9	11	15	33:40	2.09	38	7	6	5	24:20	2.44	2	5	10	9:20	1.71	
15.	Toulouse	35	8	13	14	32:50	2.34	37	4	9	5	18:21	2.17	4	4	9	14:29	2.53	
16.	Amiens	35	8	10	17	29:49	2.23	34	6	4	7	18:21	2.29	2	6	10	11:28	2.17	
17.	Monaco	35	7	12	16	36:54	2.57	33	3	6	9	17:29	2.56	4	6	7	19:25	2.59	
18.	Caen	35	6	12	17	26:47	2.09	30	3	5	9	13:24	2.18	3	7	8	13:23	2.00	SESTUP
19.	Dijon	35	7	7	21	27:54	2.31	28	4	4	9	14:27	2.41	3	3	12	13:27	2.22	SESTUP
20.	Guingamp	35	5	10	20	24:63	2.49	25	3	6	9	14:25	2.17	2	4	11	10:38	2.82	SESTUP

2. francouzská fotbalová liga

Číslo udál.	Den	DOHRÁVKA 36. KOLA	Výsledky v roce				Předběžné kurzy					Váš tip	Výsl.
			2018-2019		2017-2018		1	10	0	02	2	Skut.	
			doma	venku	doma	venku							
1603	06.05.	Niort - Lorient		1:1	1:2	0:0	4,13	1,88	3,44	1,21	1,89		

Číslo udál.	Den	ZÁPASY 37. KOLA	Výsledky v roce				Předběžné kurzy					Váš tip	Výsl.
			2018-2019		2017-2018		1	10	0	02	2	Skut.	
			doma	venku	doma	venku							
1297	10.05.	AC Ajaccio - Lens		2:1	2:0	0:2	1,75	1,16	3,40	1,85	4,07		
1298	10.05.	Ajaccio GFCO - Chateauroux		1:0	2:1	1:4	1,60	1,10	3,50	2,06	5,00		
1299	10.05.	Brest - Niort		1:1	2:0	2:0	1,75	1,16	3,40	1,85	4,07		
1300	10.05.	Clermont - Troyes		1:0			2,63	1,42	3,10	1,37	2,45		
1301	10.05.	Grenoble - Auxerre		0:4			2,25	1,32	3,20	1,50	2,82		
1302	10.05.	Lorient - Sochaux		0:1	2:1	2:0	1,85	1,19	3,30	1,75	3,74		
1303	10.05.	Nancy - Metz		0:3			2,00	1,23	3,20	1,64	3,35		
1304	10.05.	Orleans - Beziers		2:1			1,90	1,20	3,25	1,71	3,61		
1305	10.05.	Red Star - Paris FC		1:1			2,91	1,52	3,20	1,30	2,20		
1306	10.05.	Valenciennes - Le Havre		3:4	1:1	0:1	1,75	1,16	3,40	1,85	4,07		

POSLEDNÍ LIGOVÉ VÝSLEDKY MUŽSTVA: (V) = zápas hraný venku

AC Ajaccio	Orleans	1:0	Nancy (V)	0:1	Brest	0:2	Clermont (V)	0:0	Grenoble	1:2	Ajaccio GFCO (V)	0:1
Ajaccio GFCO	Le Havre (V)	2:2	Sochaux	0:2	Niort (V)	1:1	Metz	0:2	Troyes (V)	0:1	AC Ajaccio	1:0
Auxerre	Chateauroux	1:2	Lorient (V)	2:2	Le Havre	0:1	Sochaux	1:0	Niort (V)	0:0	Metz	0:0
Beziers	Brest	1:0	Grenoble (V)	2:4	Clermont	1:1	Valenciennes (V)	6:5	Red Star	1:3	Lorient (V)	1:3
Brest	Beziers (V)	0:1	Lens	2:0	AC Ajaccio (V)	2:0	Orleans	3:1	Nancy (V)	3:2	Red Star (V)	2:0
Chateauroux	Auxerre (V)	2:1	Le Havre	1:0	Sochaux (V)	0:0	Niort	2:1	Metz (V)	1:2	Lens	0:0
Clermont	Lens (V)	0:1	Paris FC	1:1	Beziers (V)	1:1	AC Ajaccio	0:0	Orleans (V)	1:2	Nancy	2:3
Grenoble	Paris FC (V)	0:1	Beziers	4:2	Metz (V)	1:1	Lens	0:2	AC Ajaccio (V)	2:1	Orleans	0:4
Le Havre	Ajaccio GFCO	2:2	Chateauroux (V)	0:1	Auxerre (V)	1:0	Paris FC	2:1	Sochaux (V)	3:1	Niort	0:0
Lens	Clermont	1:0	Brest (V)	0:2	Lorient	0:1	Grenoble (V)	2:0	Valenciennes	0:0	Chateauroux (V)	0:0
Lorient	Auxerre	2:2	Lens (V)	1:0	Troyes	0:3	Paris FC (V)	2:2	Beziers	3:1	Metz (V)	1:2
Metz	Valenciennes	3:0	Red Star (V)	2:1	Grenoble	1:1	Ajaccio GFCO (V)	2:0	Chateauroux	2:1	Auxerre (V)	0:0
Nancy	Troyes (V)	1:2	AC Ajaccio	1:0	Orleans	1:0	Red Star (V)	1:1	Brest	2:3	Clermont (V)	3:2
Niort	Valenciennes (V)	2:1	Ajaccio GFCO	1:1	Chateauroux (V)	1:2	Auxerre	0:0	Le Havre (V)	0:0	Sochaux	0:1
Orleans	AC Ajaccio (V)	0:1	Troyes	0:1	Nancy (V)	0:1	Brest (V)	1:3	Clermont	2:1	Grenoble (V)	4:0
Paris FC	Grenoble	1:0	Clermont (V)	1:1	Valenciennes	0:0	Le Havre (V)	1:2	Lorient	2:2	Sochaux (V)	0:1
Red Star	Sochaux (V)	2:1	Metz	1:2	Troyes (V)	0:2	Nancy	1:1	Beziers (V)	3:1	Brest	0:2
Sochaux	Red Star	1:2	Ajaccio GFCO (V)	2:0	Chateauroux	0:0	Auxerre (V)	0:1	Le Havre	1:3	Paris FC	1:0
Troyes	Nancy	2:1	Orleans (V)	1:0	Red Star	2:0	Lorient (V)	3:0	Ajaccio GFCO	1:0	Valenciennes (V)	1:0
Valenciennes	Metz (V)	0:3	Niort	1:2	Paris FC (V)	0:0	Beziers	5:6	Lens (V)	0:0	Troyes	0:1

TABULKA PO 36. KOLE		Celkem					Doma					Venku					Poznámka		
1.	Metz	36	23	9	4	59:22	2.25	78	12	3	3	33:11	2.44	11	6	1	26:11	2.06	POSTUP
2.	Brest	36	20	11	5	61:34	2.64	71	12	4	2	35:16	2.83	8	7	3	26:18	2.44	POSTUP
3.	Troyes	36	20	7	9	47:26	2.03	67	12	0	6	25:15	2.22	8	7	3	22:11	1.83	BARÁŽ
4.	Paris FC	36	15	14	7	34:22	1.56	59	9	8	1	21:6	1.50	6	6	6	13:16	1.61	BARÁŽ
5.	Lorient	35	16	10	9	46:37	2.37	58	8	7	3	25:19	2.44	8	3	6	21:18	2.29	BARÁŽ
6.	Lens	36	16	9	11	42:26	1.89	57	10	5	3	25:7	1.78	6	4	8	17:19	2.00	
7.	Le Havre	36	13	15	8	43:36	2.19	54	8	8	2	30:23	2.94	5	7	6	13:13	1.44	
8.	Orleans	36	15	6	15	49:48	2.69	51	7	4	7	21:21	2.33	8	2	8	28:27	3.06	
9.	Grenoble	36	13	10	13	42:44	2.39	49	8	4	6	19:18	2.06	5	6	7	23:26	2.72	
10.	Clermont	36	11	14	11	40:31	1.97	47	5	9	4	20:15	1.94	6	5	7	20:16	2.00	
11.	Chateauroux	36	10	14	12	33:39	2.00	44	5	7	6	18:20	2.11	5	7	6	15:19	1.89	
12.	Niort	35	10	13	12	31:36	1.91	43	5	8	4	16:15	1.82	5	5	8	15:21	2.00	
13.	Auxerre	36	10	9	17	33:35	1.89	39	6	5	7	16:14	1.67	4	4	10	17:21	2.11	
14.	Valenciennes	36	10	9	17	50:60	3.06	39	6	4	8	30:32	3.44	4	5	9	20:28	2.67	
15.	Nancy	36	11	6	19	35:47	2.28	39	6	2	10	15:22	2.06	5	4	9	20:25	2.50	
16.	AC Ajaccio	36	9	12	15	29:43	2.00	39	6	7	5	18:17	1.94	3	5	10	11:26	2.06	
17.	Ajaccio GFCO	36	9	12	15	29:51	2.22	39	5	4	9	12:24	2.00	4	8	6	17:27	2.44	
18.	Sochaux	36	10	7	19	24:42	1.83	37	6	3	9	13:22	1.94	4	4	10	11:20	1.72	BARÁŽ
19.	Beziers	36	8	10	18	30:50	2.22	34	2	9	7	10:19	1.61	6	1	11	20:31	2.83	SESTUP
20.	Red Star	36	7	9	20	28:56	2.33	30	5	2	11	15:32	2.61	2	7	9	13:24	2.06	SESTUP

3. francouzská fotbalová liga

TABULKA		Celkem						Doma				Venku				Poznámka
1.	Rodez	32	22	6	4	48:19	72	13	1	2	26:9	9	5	2	22:10	POSTUP
2.	Chambly	32	18	8	6	46:27	62	11	5	0	30:10	7	3	6	16:17	POSTUP
3.	Laval	32	16	5	11	47:38	53	13	2	1	35:16	3	3	10	12:22	O POSTUP
4.	Le Mans	32	14	11	7	35:28	53	8	5	3	20:12	6	6	4	15:16	
5.	Lyon Duchere	32	13	10	9	40:35	49	7	6	3	19:12	6	4	6	21:23	
6.	Avranches	32	12	9	11	37:35	45	8	6	2	24:13	4	3	9	13:22	
7.	Cholet	32	11	11	10	37:34	44	5	7	4	18:15	6	4	6	19:19	
8.	Boulogne	32	10	13	9	32:30	43	6	7	3	18:12	4	6	6	14:18	
9.	Pau	32	12	6	14	39:33	42	9	3	4	26:12	3	3	10	13:21	
10.	Quevilly	32	10	11	11	32:33	41	6	5	5	19:14	4	6	6	13:19	
11.	Villefranche	32	8	16	8	30:30	40	4	6	6	15:18	4	10	2	15:12	
12.	Dunkerque	32	9	10	13	32:38	37	5	4	7	18:17	4	6	6	14:21	
13.	Concarneau	32	9	9	14	28:43	36	6	5	5	16:17	3	4	9	12:26	
14.	Bourg	32	9	8	15	30:38	35	7	4	5	19:14	2	4	10	11:24	
15.	Tours	32	7	14	11	17:25	35	4	7	5	11:12	3	7	6	6:13	
16.	Marignane Gignac	32	8	10	14	30:40	34	7	4	5	19:14	1	6	9	11:26	
17.	Entente S.S.G.	32	5	13	14	24:40	28	2	8	6	12:19	3	5	8	12:21	
18.	Drancy	32	5	10	17	19:37	25	5	5	6	12:10	0	5	11	7:27	

3. španělská fotbalová liga

SKUPINA 1		Celkem						Doma				Venku				Poznámka
1.	Fuenlabrada	36	19	11	6	48:20	68	14	3	1	36:6	5	8	5	12:14	PLAY OFF
2.	Atl. Madrid 2	36	18	10	8	55:32	64	10	5	3	30:12	8	5	5	25:20	PLAY OFF
3.	Ponferradina	36	17	12	7	51:26	63	13	4	1	36:8	4	8	6	15:18	PLAY OFF
4.	Real Madrid 2	36	17	11	8	59:44	62	12	4	2	30:14	5	7	6	29:30	PLAY OFF
5.	Pontevedra	36	17	8	11	44:36	59	11	7	0	31:11	6	1	11	13:25	
6.	Leonesa	36	15	14	7	51:33	59	9	7	2	32:14	6	7	5	19:19	
7.	Gijuelo	36	17	7	12	34:31	58	12	5	1	21:6	5	2	11	13:25	
8.	San Sebastian Reyes	36	13	12	11	50:44	51	7	6	5	23:19	6	6	6	27:25	
9.	Coruxo	36	11	16	9	38:38	49	9	5	4	25:16	2	11	5	13:22	
10.	Unionistas Salamanca	36	11	15	10	36:37	48	7	8	3	20:12	4	7	7	16:25	
11.	Internacional Madrid	36	11	13	12	47:51	46	7	6	5	26:21	4	7	7	21:30	
12.	Vigo 2	36	12	10	14	43:44	46	8	5	5	30:19	4	5	9	13:25	
13.	Burgos	36	11	12	13	26:30	45	6	7	5	17:14	5	5	8	9:16	
14.	Valladolid 2	36	11	12	13	32:40	45	10	5	3	21:15	1	7	10	11:25	
15.	Las Palmas 2	36	11	11	14	24:33	44	7	7	4	15:12	4	4	10	9:21	
16.	Salmantino	36	10	13	13	36:40	43	6	6	6	24:22	4	7	7	12:18	BARÁŽ
17.	Rápido Bouzas	36	10	8	18	28:49	38	6	6	6	17:18	4	2	12	11:31	SESTUP
18.	Union Adarve	36	9	9	18	41:57	36	6	6	6	19:18	3	3	12	22:39	SESTUP
19.	Navalcamero	36	6	7	23	35:64	25	5	4	9	21:28	1	3	14	14:36	SESTUP
20.	La Coruña 2	36	4	9	23	25:54	21	4	4	10	19:25	0	5	13	6:29	SESTUP

3. španělská fotbalová liga

SKUPINA 2		Celkem						Doma				Venku				Poznámka
1.	Racing Santander	36	22	10	4	63:22	76	14	3	1	39:9	8	7	3	24:13	PLAY OFF
2.	Mirandes	36	19	12	5	52:29	69	12	6	0	29:11	7	6	5	23:18	PLAY OFF
3.	Logrones	36	19	11	6	40:19	68	11	5	2	25:10	8	6	4	15:9	PLAY OFF
4.	Barakaldo	36	18	7	11	40:35	61	9	5	4	22:15	9	2	7	18:20	PLAY OFF
5.	Oviedo 2	36	14	13	9	51:43	55	8	7	3	24:17	6	6	6	27:26	
6.	Bilbao 2	36	15	8	13	65:45	53	12	4	2	43:18	3	4	11	22:27	
7.	Leioa	36	11	17	8	39:36	50	6	9	3	20:18	5	8	5	19:18	
8.	Langreo	36	14	7	15	39:45	49	11	3	4	23:11	3	4	11	16:34	
9.	Gijon 2	36	13	9	14	41:41	48	5	6	7	22:22	8	3	7	19:19	
10.	Amorebieta	36	12	11	13	41:45	47	6	5	7	21:22	6	6	6	20:23	
11.	Calahorra	36	12	10	14	44:52	46	7	4	7	24:23	5	6	7	20:29	
12.	San Sebastian 2	36	12	8	16	46:40	44	8	4	6	27:17	4	4	10	19:23	
13.	Tudelano	36	10	14	12	33:41	44	7	6	5	20:20	3	8	7	13:21	
14.	Izarra	36	8	18	10	31:42	42	3	12	3	16:17	5	6	7	15:25	
15.	Arenas Club	36	10	11	15	31:39	41	7	4	7	20:18	3	7	8	11:21	
16.	Real Union	36	8	17	11	38:42	41	5	7	6	19:21	3	10	5	19:21	BARÁŽ
17.	Gernika	36	6	18	12	29:41	36	4	11	3	15:13	2	7	9	14:28	SESTUP
18.	Club Deportivo Vitoria	36	6	13	17	32:50	31	4	6	8	17:23	2	7	9	15:27	SESTUP
19.	Gimnástica Torrelavega	36	6	13	17	24:42	31	4	7	7	12:18	2	6	10	12:24	SESTUP
20.	Durango	36	7	9	20	31:61	30	4	4	10	17:32	3	5	10	14:29	SESTUP

SKUPINA 3		Celkem						Doma				Venku				Poznámka
1.	Baleares	36	19	12	5	49:29	69	15	2	1	30:11	4	10	4	19:18	PLAY OFF
2.	Hercules	36	18	10	8	34:23	64	11	4	3	19:10	7	6	5	15:13	PLAY OFF
3.	Villarreal 2	36	17	11	8	52:35	62	10	5	3	30:16	7	6	5	22:19	PLAY OFF
6.	Espanyol 2	36	15	11	10	52:36	56	7	5	6	23:14	8	6	4	29:22	PLAY OFF
4.	Lleida	37	15	11	11	45:37	56	10	2	7	26:18	5	9	4	19:19	
5.	Cornella	36	13	16	7	40:29	55	9	6	3	26:16	4	10	4	14:13	
7.	Badalona	37	13	14	10	33:30	53	8	6	4	19:12	5	8	6	14:18	
8.	FC Barcelona 2	36	14	11	11	46:35	53	8	7	3	29:18	6	4	8	17:17	
9.	Ebro	36	11	16	9	28:31	49	4	9	5	11:14	7	7	4	17:17	
10.	Levante 2	36	11	12	13	39:39	45	6	8	4	22:16	5	4	9	17:23	
11.	Olot	36	9	18	9	29:28	45	5	10	3	21:15	4	8	6	8:13	
12.	Ejea	36	10	13	13	28:33	43	7	8	3	19:14	3	5	10	9:20	
16.	Teruel	36	9	14	13	31:42	41	6	8	4	16:14	3	6	9	15:28	
13.	Castellon	36	7	19	10	33:34	40	6	8	4	21:15	1	11	6	12:19	
14.	Valencia 2	36	10	10	16	41:49	40	6	5	7	20:21	4	5	9	21:28	
15.	Alcoyano	36	8	15	13	29:42	39	4	10	4	18:19	4	5	9	11:24	BARÁŽ
17.	Sabadell	36	10	9	17	33:53	39	7	7	4	17:14	3	2	3	16:39	SESTUP
18.	Peralada	36	8	14	14	34:40	38	4	7	7	19:20	4	7	7	15:20	SESTUP
19.	Conquense	36	8	13	15	29:42	37	5	7	6	16:17	3	6	9	13:25	SESTUP
20.	Ontinyent	38	7	11	20	23:42	32	4	6	9	13:20	3	5	11	10:22	SESTUP

SKUPINA 4		Celkem						Doma				Venku				Poznámka
1.	Melilla	36	21	9	6	55:29	72	12	4	2	35:14	9	5	4	20:15	PLAY OFF
2.	Huelva	36	21	9	6	47:23	72	10	6	2	20:9	11	3	4	27:14	PLAY OFF
3.	FC Cartagena	36	21	8	7	59:25	71	11	4	3	35:11	10	4	4	24:14	PLAY OFF
4.	Badajoz	36	18	9	9	42:30	63	11	5	2	23:8	7	4	7	19:22	PLAY OFF
5.	UCAM Murcia	36	19	6	11	52:37	63	10	2	6	29:22	9	4	5	23:15	
6.	San Fernando	36	16	9	11	42:34	57	11	3	4	25:12	5	6	7	17:22	
7.	UD Ibiza	36	15	12	9	38:30	57	10	4	4	25:13	5	8	5	13:17	
8.	Marbella	36	15	9	12	38:32	54	12	2	4	29:12	3	7	8	9:20	
9.	Talavera	36	14	7	15	31:30	49	8	4	6	19:13	6	3	9	12:17	
10.	Linense	36	11	13	12	32:29	46	6	7	5	17:11	5	6	7	15:18	
11.	Real Murcia	36	10	15	11	30:30	45	4	9	5	12:13	6	6	6	18:17	
12.	FC Sevilla 2	36	12	9	15	35:44	45	8	6	4	21:15	4	3	11	14:29	
13.	Granada 2	36	10	12	14	35:39	42	5	5	8	21:23	5	7	6	14:16	
14.	Don Benito	36	10	11	15	34:46	41	4	8	6	19:20	6	3	9	15:26	
15.	Sanluqueno	36	10	10	16	30:48	40	8	4	6	20:21	2	6	10	10:27	
16.	Jumilla	36	10	10	16	29:40	40	6	5	7	15:17	4	5	9	14:23	BARÁŽ
17.	Villanovense	36	7	17	12	32:38	38	6	8	4	15:14	1	9	8	17:24	SESTUP
18.	Ejido	36	9	8	19	26:46	35	6	5	7	14:17	3	3	12	12:29	SESTUP
19.	Malaga 2	36	7	7	22	25:51	28	4	3	11	13:22	3	4	11	12:29	SESTUP
20.	Almeria 2	36	5	8	23	26:57	23	5	5	8	19:25	0	3	15	7:32	SESTUP

1. španělská fotbalová liga

Číslo udál.	Den	ZÁPASY 37. KOLA		Výsledky v roce				Předběžné kurzy					Váš tip	Výsl.	
				2018-2019		2017-2018		1	10	0	02	2	Skut.		
				doma	venku	doma	venku								
535	12.05.	Bilbao	-	Vigo		2:1	1:1	1:3	1,90	1,20	3,25	1,71	3,61		
536	12.05.	Atl. Madrid	-	FC Sevilla		1:1	2:0	5:2	1,90	1,20	3,25	1,71	3,61		
537	12.05.	FC Barcelona	-	Getafe		2:1	0:0	2:1	1,55	1,07	3,50	2,15	5,50		
538	12.05.	Betis Sevilla	-	Huesca		1:2			1,85	1,19	3,30	1,75	3,74		
539	12.05.	Girona	-	Levante		2:2	1:1	2:1	2,05	1,25	3,20	1,60	3,22		
540	12.05.	Vallecano	-	Valladolid		1:0			2,45	1,37	3,10	1,42	2,63		
541	12.05.	Valencia	-	Alaves		1:2	3:1	2:1	1,60	1,10	3,50	2,06	5,00		
542	12.05.	Villarreal	-	Eibar		0:0	3:0	0:1	2,00	1,23	3,20	1,64	3,35		
543	12.05.	Leganes	-	Espanyol		0:1	3:2	1:0	2,15	1,29	3,20	1,55	3,00		
544	12.05.	S. Sebastian	-	Real Madrid		2:0	1:3	2:5	2,82	1,50	3,20	1,32	2,25		

POSLEDNÍ LIGOVÉ VÝSLEDKY MUŽSTVA:

(V) = zápas hraný venku

Alaves	S. Sebastian	0:1	Bilbao (V)	1:1	FC Barcelona	0:2	Valladolid	2:2	Espanyol (V)	1:2	Leganes	1:1
Atl. Madrid	Espanyol (V)	0:3	Valladolid	1:0	Valencia	3:2	Eibar (V)	1:0	Vigo	2:0	FC Barcelona (V)	0:2
Betis Sevilla	Eibar (V)	0:1	Espanyol	1:1	Levante (V)	0:4	Valencia	1:2	FC Sevilla (V)	2:3	Villarreal	2:1
Bilbao	Valladolid (V)	0:1	Alaves	1:1	Leganes (V)	1:0	Real Madrid (V)	0:3	Vallecano	3:2	Getafe (V)	0:1
Eibar	Betis Sevilla	1:0	Valencia (V)	1:0	Huesca (V)	0:2	Atl. Madrid	0:1	S. Sebastian (V)	1:1	Real Madrid (V)	1:2
Espanyol	Atl. Madrid	3:0	Betis Sevilla (V)	1:1	Vigo	1:1	Levante (V)	2:2	Alaves	2:1	Girona (V)	2:1
FC Barcelona	Vigo (V)	0:2	Levante	1:0	Alaves (V)	2:0	S. Sebastian	2:1	Huesca (V)	0:0	Atl. Madrid	2:0
FC Sevilla	Leganes	0:3	Girona (V)	0:1	Vallecano	5:0	Getafe (V)	0:3	Betis Sevilla	3:2	Valladolid (V)	2:0
Getafe	Girona	2:0	S. Sebastian (V)	1:2	Real Madrid	0:0	FC Sevilla	3:0	Valladolid (V)	2:2	Bilbao	1:0
Girona	Getafe (V)	0:2	FC Sevilla	1:0	Valladolid (V)	0:1	Vigo (V)	1:2	Villarreal	0:1	Espanyol	1:2
Huesca	Valencia	2:6	Villarreal (V)	1:1	Eibar	2:0	Vallecano (V)	0:0	FC Barcelona	0:0	Levante (V)	2:2
Leganes	FC Sevilla (V)	3:0	Vigo	0:0	Bilbao	0:1	Villarreal (V)	1:2	Real Madrid	1:1	Alaves (V)	1:1
Levante	Vallecano	4:1	FC Barcelona (V)	0:1	Betis Sevilla	4:0	Espanyol	2:2	Valencia (V)	1:3	Huesca	2:2
Real Madrid	Villarreal	3:2	Vallecano (V)	0:1	Getafe (V)	0:0	Bilbao	3:0	Leganes (V)	1:1	Eibar	2:1
S. Sebastian	Alaves (V)	1:0	Getafe	2:1	Villarreal	0:1	FC Barcelona (V)	1:2	Eibar	1:1	Vigo (V)	1:3
Valencia	Huesca (V)	6:2	Eibar	0:1	Atl. Madrid (V)	2:3	Betis Sevilla (V)	2:1	Levante	3:1	Vallecano (V)	0:2
Valladolid	Bilbao	1:0	Atl. Madrid (V)	0:1	Girona	1:0	Alaves (V)	2:2	Getafe	2:2	FC Sevilla	0:2
Vallecano	Levante (V)	1:4	Real Madrid	1:0	FC Sevilla (V)	0:5	Huesca	0:0	Bilbao (V)	2:3	Valencia	2:0
Vigo	FC Barcelona	2:0	Leganes (V)	0:0	Espanyol (V)	1:1	Girona	2:1	Atl. Madrid (V)	0:2	S. Sebastian	3:1
Villarreal	Real Madrid (V)	2:3	Huesca	1:1	S. Sebastian (V)	1:0	Leganes	2:1	Girona (V)	1:0	Betis Sevilla (V)	1:2

TABULKA PO 36. KOLE		Celkem						Doma				Venku				Poznámka			
1.	FC Barcelona	36	25	8	3	86:34	3.33	83	14	3	1	49:17	3.67	11	5	2	37:17	3.00	LM
2.	Atl. Madrid	36	22	8	6	52:26	2.17	74	15	2	1	31:9	2.22	7	6	5	21:17	2.11	LM
3.	Real Madrid	36	21	5	10	62:41	2.86	68	13	1	4	32:13	2.50	8	4	6	30:28	3.22	LM
4.	Getafe	36	15	13	8	46:31	2.14	58	11	2	5	26:11	2.06	4	11	3	20:20	2.22	LM
5.	FC Sevilla	36	16	7	13	59:46	2.92	55	11	3	4	37:20	3.17	5	4	9	22:26	2.67	EL
6.	Valencia	36	13	16	7	46:34	2.22	55	6	10	2	21:11	1.78	7	6	5	25:23	2.67	EL
7.	Bilbao	36	12	14	10	38:42	2.22	50	8	8	2	23:18	2.28	4	6	8	15:24	2.17	
8.	S. Sebastian	36	12	11	13	42:43	2.36	47	6	6	6	20:19	2.17	6	5	7	22:24	2.56	
9.	Espanyol	36	12	11	13	44:50	2.61	47	10	3	5	26:22	2.67	2	8	8	18:28	2.56	
10.	Alaves	36	12	11	13	36:46	2.28	47	6	8	4	17:18	1.94	6	3	9	19:28	2.61	
11.	Eibar	36	11	13	12	44:47	2.53	46	9	5	4	29:19	2.67	2	8	8	15:28	2.39	
12.	Leganes	36	11	12	13	36:39	2.08	45	7	8	3	19:14	1.83	4	4	10	17:25	2.33	
13.	Betis Sevilla	36	12	8	16	40:51	2.53	44	7	5	6	23:25	2.67	5	3	10	17:26	2.39	
14.	Villarreal	36	9	13	14	46:50	2.67	40	4	8	6	27:26	2.94	5	5	8	19:24	2.39	
15.	Vigo	36	10	10	16	50:57	2.97	40	8	4	6	29:23	2.89	2	6	10	21:34	3.06	
16.	Levante	36	10	10	16	55:63	3.28	40	6	6	6	32:32	3.56	4	4	10	23:31	3.00	
17.	Valladolid	36	9	11	16	30:48	2.17	38	5	5	8	16:24	2.22	4	6	8	14:24	2.11	
18.	Girona	36	9	10	17	35:49	2.33	37	3	6	9	16:26	2.33	6	4	8	19:23	2.33	SESTUP
19.	Vallecano	36	8	7	21	38:66	2.89	31	5	6	7	24:30	3.00	3	1	14	14:36	2.78	SESTUP
20.	Huesca	36	6	12	18	40:62	2.83	30	4	6	8	22:29	2.83	2	6	10	18:33	2.83	SESTUP

2. španělská fotbalová liga

Číslo udál.	Den	DOHRÁVKA 37. KOLA		Výsledky v roce				Předběžné kurzy					Váš tip	Výsl.		
				2018-2019		2017-2018		1	10	0	02	2	Skut.			
				doma	venku	doma	venku									
1287	06.05.	Cadiz	-	Malaga			0:1			2,25	1,29	3,05	1,62	3,43		

Číslo udál.	Den	ZÁPASY 38. KOLA		Výsledky v roce				Předběžné kurzy					Váš tip	Výsl.		
				2018-2019		2017-2018		1	10	0	02	2	Skut.			
				doma	venku	doma	venku									
1585	12.05.	Almería	-	Elche			2:2			1,95	1,21	3,20	1,67	3,50		
1586	11.05.	Extremadura	-	Zaragoza			1:2			2,20	1,30	3,20	1,52	2,91		
1587	10.05.	Granada	-	Tenerife			1:1	2:1	2:2	1,65	1,12	3,50	1,98	4,56		
1588	13.05.	Malaga	-	Oviedo			0:0			1,80	1,16	3,30	1,80	3,96		
1590	12.05.	Majadahonda	-	Albacete			0:1			2,75	1,48	3,20	1,34	2,30		
1591	11.05.	Numancia	-	Alcorcon			1:1	1:0	1:0	2,25	1,32	3,20	1,50	2,82		
1592	12.05.	La Coruña	-	Cadiz			0:3			2,10	1,27	3,20	1,57	3,10		
1593	12.05.	Las Palmas	-	Cordoba			1:4			1,75	1,16	3,40	1,85	4,07		
1594	11.05.	Gijon	-	Lugo			0:0	2:0	1:3	2,00	1,23	3,20	1,64	3,35		
1595	11.05.	Tarragona	-	Mallorca			0:2			2,91	1,52	3,20	1,30	2,20		

POSLEDNÍ LIGOVÉ VÝSLEDKY MUŽSTVA: (V) = zápas hraný venku

Albacete	Numancia	0:0	Osasuna (V)	0:2	Las Palmas	4:2	Elche	1:1	Alcorcon (V)	1:0	Tenerife	2:2
Alcorcon	Osasuna	0:0	Reus (V)	1:0	Malaga	1:4	Zaragoza (V)	2:0	Albacete	0:1	Lugo	0:0
Almería	Lugo (V)	2:4	Oviedo	0:1	Tenerife (V)	3:1	Tarragona	3:0	Extremadura (V)	0:1	Majadahonda	2:2
Cadiz	Majadahonda (V)	1:1	Numancia	2:1	Las Palmas (V)	3:0	Zaragoza	3:3	Reus (V)	1:0	Cordoba	1:1
Cordoba	Reus	1:0	Zaragoza	0:3	Oviedo (V)	3:3	Lugo	0:4	Elche (V)	0:1	Mallorca	3:2
Elche	Majadahonda	2:1	Gijon (V)	1:1	Osasuna	1:2	Albacete (V)	1:1	Cordoba	1:0	Las Palmas (V)	1:0
Extremadura	Tarragona (V)	1:0	Tenerife	1:0	La Coruña (V)	2:1	Malaga (V)	2:1	Almería	1:0	Osasuna (V)	0:1
Gijon	Mallorca (V)	1:2	Elche	1:1	Tarragona (V)	0:0	Granada	1:0	Tenerife (V)	1:0	Malaga (V)	1:1
Granada	Oviedo (V)	1:1	Tarragona	2:0	Lugo (V)	2:1	Gijon (V)	0:1	Malaga	1:0	Numancia (V)	1:2
La Coruña	Zaragoza (V)	1:0	Numancia (V)	2:1	Extremadura	1:2	Osasuna (V)	1:2	Majadahonda	0:2	Oviedo (V)	1:1
Las Palmas	Tenerife (V)	1:2	Lugo	4:1	Albacete (V)	2:4	Cadiz	0:3	Oviedo (V)	1:1	Elche	0:1
Lugo	Almería	4:2	Las Palmas (V)	1:4	Granada	1:2	Cordoba (V)	4:0	Osasuna	2:2	Alcorcon (V)	0:0
Majadahonda	Elche (V)	1:2	Cadiz	1:1	Mallorca (V)	0:2	Tenerife	1:3	La Coruña (V)	2:0	Almería (V)	2:2
Malaga	Mallorca	0:1	Alcorcon (V)	4:1	Extremadura	1:2	Granada (V)	0:1	Gijon	1:1	Tarragona (V)	1:0
Mallorca	Gijon	2:1	Malaga (V)	1:0	Majadahonda	2:0	Numancia (V)	1:1	Reus	1:0	Cordoba (V)	2:3
Numancia	Albacete (V)	0:0	La Coruña	1:2	Cadiz (V)	1:2	Mallorca	1:1	Tarragona (V)	0:2	Granada	2:1
Osasuna	Alcorcon (V)	0:0	Albacete	2:0	Elche (V)	2:1	La Coruña	2:1	Lugo (V)	2:2	Extremadura	1:0
Oviedo	Granada	1:1	Almería (V)	1:0	Cordoba	3:3	Reus (V)	1:0	Las Palmas	1:1	La Coruña	1:1
Reus	Cordoba (V)	0:1	Alcorcon	0:1	Zaragoza (V)	0:1	Oviedo	0:1	Mallorca (V)	0:1	Cadiz	0:1
Tarragona	Extremadura	0:1	Granada (V)	0:2	Gijon	0:0	Almería (V)	0:3	Numancia	2:0	Zaragoza (V)	0:3
Tenerife	Las Palmas	2:1	Extremadura (V)	0:1	Almería	1:3	Majadahonda (V)	3:1	Gijon	0:1	Albacete (V)	2:2
Zaragoza	La Coruña	0:1	Cordoba (V)	3:0	Reus	1:0	Alcorcon	0:2	Cadiz (V)	3:3	Tarragona	3:0

TABULKA PO 37. KOLE		Celkem						Doma				Venku				Poznámka			
1.	Osasuna	37	22	8	7	52:33	2,30	74	16	2	0	30:7	2,06	6	6	7	22:26	2,53	POSTUP
2.	Granada	37	19	11	7	45:24	1,86	68	11	5	2	23:9	1,78	8	6	5	22:15	1,95	POSTUP
3.	Albacete	37	17	14	6	48:30	2,11	65	9	10	0	28:14	2,21	8	4	6	20:16	2,00	BARÁŽ
4.	Mallorca	37	18	10	9	50:33	2,24	64	14	3	2	33:11	2,32	4	7	7	17:22	2,17	BARÁŽ
5.	Cadiz	36	16	12	8	50:31	2,25	60	9	8	1	29:13	2,33	7	4	7	21:18	2,17	BARÁŽ
6.	La Coruña	37	15	15	7	46:30	2,05	60	8	7	3	27:13	2,22	7	8	4	19:17	1,89	BARÁŽ
7.	Malaga	36	16	10	10	38:28	1,83	58	9	4	5	19:13	1,78	7	6	5	19:15	1,89	
8.	Oviedo	37	15	12	10	42:39	2,19	57	8	9	2	25:19	2,32	7	3	8	17:20	2,06	
9.	Gijon	37	14	12	11	39:32	1,92	54	9	5	4	22:15	2,06	5	7	7	17:17	1,79	
10.	Almería	37	13	13	11	43:35	2,11	52	8	7	3	24:12	2,00	5	6	8	19:23	2,21	
11.	Alcorcon	37	14	9	14	35:36	1,92	51	9	6	4	19:12	1,63	5	3	10	16:24	2,22	
12.	Elche	37	12	14	11	40:41	2,19	50	9	6	4	22:14	1,89	3	8	7	18:27	2,50	
13.	Las Palmas	37	10	16	11	43:45	2,38	46	7	8	3	27:15	2,33	3	8	8	16:30	2,42	
14.	Extremadura	37	12	9	16	41:44	2,30	45	7	2	9	20:22	2,33	5	7	7	21:22	2,26	
15.	Zaragoza	37	11	11	15	41:45	2,32	44	6	6	7	17:19	1,89	5	5	8	24:26	2,78	
16.	Tenerife	37	9	16	12	36:44	2,16	43	7	8	4	22:20	2,21	2	8	8	14:24	2,11	
17.	Numancia	37	9	14	14	40:48	2,38	41	8	4	6	26:20	2,56	1	10	8	14:28	2,21	
18.	Majadahonda	37	11	8	18	38:51	2,41	41	7	5	6	20:20	2,22	4	3	12	18:31	2,58	
19.	Lugo	37	9	13	15	41:50	2,46	40	7	5	7	28:29	3,00	2	8	8	13:21	1,89	SESTUP
20.	Cordoba	37	6	12	19	42:70	3,03	30	5	7	7	27:34	3,21	1	5	12	15:36	2,83	SESTUP
21.	Tarragona	37	7	7	23	20:54	2,00	28	6	4	8	16:20	2,00	1	3	15	4:34	2,00	SESTUP
22.	Reus (-21)	37	5	6	26	16:43	1,59	0	1	5	13	8:23	1,63	4	1	13	8:20	1,56	SESTUP

1. italská fotbalová liga

Číslo udál.	Den	DOHRÁVKA 35. KOLA		Výsledky v roce				Předběžné kurzy					Váš tip	Výsl.	
				2018-2019		2017-2018		1	10	0	02	2			
				doma	venku	doma	venku								
524	06.05.	AC Milan	-	Bologna		0:0	2:1	2:1	1,55	1,06	3,60	2,25	6,00		

Číslo udál.	Den	ZÁPASY 36. KOLA		Výsledky v roce				Předběžné kurzy					Váš tip	Výsl.	
				2018-2019		2017-2018		1	10	0	02	2			
				doma	venku	doma	venku								
23	13.05.	Inter Milano	-	Chievo		1:1	5:0	2:1	1,25	1,02	4,90	3,21	9,30		
24	12.05.	Sampdoria	-	Empoli		4:2			2,20	1,30	3,20	1,52	2,91		
25	11.05.	Bergamo	-	FC Genoa		1:3	3:1	2:1	1,50	1,06	3,60	2,25	6,00		
26	12.05.	AS Roma	-	Juventus		0:1	0:0	0:1	2,40	1,36	3,15	1,44	2,65		
27	11.05.	Cagliari	-	Lazio Roma		1:3	2:2	0:3	4,37	1,91	3,40	1,13	1,70		
28	11.05.	Fiorentina	-	AC Milan		1:0	1:1	1:5	3,10	1,57	3,20	1,27	2,10		
29	12.05.	Spal	-	Napoli		0:1	2:3	0:1	6,10	2,37	3,90	1,06	1,45		
30	13.05.	Bologna	-	Parma		0:0			2,35	1,34	3,15	1,46	2,72		
31	12.05.	FC Torino	-	Sassuolo		1:1	3:0	1:1	1,45	1,06	3,90	2,37	6,10		
32	12.05.	Frosinone	-	Udinese		1:1			3,10	1,57	3,20	1,27	2,10		

POSLEDNÍ LIGOVÉ VÝSLEDKY MUŽSTVA: (V) = zápas hraný venku

AC Milan	FC Torino (V)	0:2	Parma (V)	1:1	Lazio Roma	1:0	Juventus (V)	1:2	Udinese	1:1	Sampdoria (V)	0:1
AS Roma	FC Genoa (V)	1:1	Cagliari	3:0	Inter Milano (V)	1:1	Udinese	1:0	Sampdoria (V)	1:0	Fiorentina	2:2
Bergamo	Lazio Roma (V)	3:1	Udinese	2:0	Napoli (V)	2:1	Empoli	0:0	Inter Milano (V)	0:0	Bologna	4:1
Bologna	Empoli	3:1	Sampdoria	3:0	Fiorentina (V)	0:0	Chievo	3:0	Bergamo (V)	1:4	Sassuolo	2:1
Cagliari	Napoli (V)	1:2	AS Roma (V)	0:3	Frosinone	1:0	FC Torino (V)	1:1	Spal	2:1	Juventus	0:2
Chievo	Spal	0:4	Parma	1:1	Lazio Roma (V)	2:1	Napoli	1:3	Bologna (V)	0:3	Sassuolo (V)	0:4
Empoli	Fiorentina	1:0	Bologna (V)	1:3	Spal	2:4	Bergamo (V)	0:0	Udinese (V)	2:3	Napoli	2:1
FC Genoa	AS Roma	1:1	Spal (V)	1:1	FC Torino	0:1	Sampdoria (V)	0:2	Napoli (V)	1:1	Inter Milano	0:4
FC Torino	Juventus (V)	1:1	AC Milan	2:0	FC Genoa (V)	1:0	Cagliari	1:1	Parma (V)	0:0	Sampdoria	2:1
Fiorentina	Empoli (V)	0:1	Sassuolo	0:1	Juventus (V)	1:2	Bologna	0:0	Frosinone	0:1	AS Roma (V)	2:2
Frosinone	Sassuolo (V)	2:2	Napoli	0:2	Cagliari (V)	0:1	Inter Milano	1:3	Fiorentina (V)	1:0	Parma	3:2
Inter Milano	Udinese (V)	0:0	Juventus	1:1	AS Roma	1:1	Frosinone (V)	3:1	Bergamo	0:0	FC Genoa (V)	4:0
Juventus	FC Torino	1:1	Inter Milano (V)	1:1	Fiorentina	2:1	Spal (V)	1:2	AC Milan	2:1	Cagliari (V)	2:0
Lazio Roma	Bergamo	1:3	Sampdoria (V)	2:1	Udinese	2:0	Chievo	1:2	AC Milan (V)	0:1	Sassuolo	2:2
Napoli	Cagliari	2:1	Frosinone (V)	2:0	Bergamo	1:2	Chievo (V)	3:1	FC Genoa	1:1	Empoli (V)	1:2
Parma	Sampdoria	3:3	Chievo (V)	1:1	AC Milan	1:1	Sassuolo (V)	0:0	FC Torino	0:0	Frosinone (V)	2:3
Sampdoria	Parma (V)	3:3	Lazio Roma	1:2	Bologna (V)	0:3	FC Genoa	2:0	AS Roma	0:1	FC Torino (V)	1:2
Sassuolo	Frosinone	2:2	Fiorentina (V)	1:0	Udinese (V)	1:1	Parma	0:0	Lazio Roma (V)	2:2	Chievo	4:0
Spal	Chievo (V)	4:0	FC Genoa	1:1	Empoli (V)	4:2	Juventus	2:1	Cagliari (V)	1:2	Lazio Roma	1:0
Udinese	Inter Milano	0:0	Bergamo (V)	0:2	Lazio Roma (V)	0:2	Sassuolo	1:1	AS Roma (V)	0:1	Empoli	3:2

TABULKA PO 35. KOLE		Celkem						Doma				Venku				Poznámka			
1.	Juventus	35	28	5	2	69:25	2,69	89	15	3	0	38:12	2,78	13	2		2	31:13	2,59
2.	Napoli	35	22	7	6	66:31	2,77	73	12	4	2	37:15	2,89	10	3	4	29:16	2,65	LM
3.	Inter Milano	35	18	9	8	52:28	2,29	63	9	5	3	23:9	1,88	9	4	5	29:19	2,67	LM
4.	Bergamo	35	18	8	9	71:43	3,26	62	8	5	4	31:17	2,82	10	3	5	40:26	3,67	LM
5.	AS Roma	35	16	11	8	62:47	3,11	59	10	5	2	39:25	3,76	6	6	6	23:22	2,50	EL
6.	FC Torino	35	14	15	6	45:30	2,14	57	10	2	5	26:16	2,47	4	13	1	19:14	1,83	EL
7.	AC Milan	34	15	11	8	47:33	2,35	56	10	4	3	27:16	2,53	5	7	5	20:17	2,18	
8.	Lazio Roma	35	16	7	12	50:39	2,54	55	9	4	5	33:22	3,06	7	3	7	17:17	2,00	
9.	Sampdoria	35	14	7	14	57:49	3,03	49	9	2	6	25:14	2,29	5	5	8	32:35	3,72	
10.	Sassuolo	35	9	15	11	50:54	2,97	42	5	9	4	33:33	3,67	4	6	7	17:21	2,24	
11.	Spal	35	11	9	15	39:48	2,49	42	5	7	5	17:21	2,24	6	2	10	22:27	2,72	
12.	Fiorentina	35	8	16	11	47:43	2,57	40	5	8	4	25:18	2,53	3	8	7	22:25	2,61	
13.	Cagliari	35	10	10	15	33:49	2,34	40	8	6	3	21:16	2,18	2	4	12	12:33	2,50	
14.	Parma	35	9	11	15	38:55	2,66	38	4	7	7	17:25	2,33	5	4	8	21:30	3,00	
15.	Bologna	34	9	10	15	37:48	2,50	37	7	4	6	21:19	2,35	2	6	9	16:29	2,65	
16.	FC Genoa	35	8	12	15	37:54	2,60	36	6	7	5	20:21	2,28	2	5	10	17:33	2,94	
17.	Udinese	35	8	10	17	31:49	2,29	34	7	5	6	19:20	2,17	1	5	11	12:29	2,41	
18.	Empoli	35	8	8	19	44:66	3,14	32	8	3	7	29:29	3,22	0	5	12	15:37	3,06	SESTUP
19.	Frosinone	35	5	9	21	28:64	2,63	24	1	5	11	13:35	2,82	4	4	10	15:29	2,44	SESTUP
20.	Chievo (-3)	35	2	12	21	25:73	2,80	15	1	6	11	14:37	2,83	1	6	10	11:36	2,76	SESTUP

2. italská fotbalová liga

Číslo udál.	Den	DOHRÁVKA 37. KOLA		Výsledky v roce				Předběžné kurzy					Váš tip	Výsl.
				2018-2019		2017-2018		1	10	0	02	2	Skut.	
				doma	venku	doma	venku							
1267	06.05.	Foggia	-	Perugia	0:3	2:1	0:2	2,05	1,25	3,24	1,74	3,76		

Číslo udál.	Den	ZÁPASY 38. KOLA		Výsledky v roce				Předběžné kurzy					Váš tip	Výsl.
				2018-2019		2017-2018		1	10	0	02	2	Skut.	
				doma	venku	doma	venku							
1563	11.05.	Brescia	-	Benevento	1:1			1,85	1,19	3,30	1,75	3,74		
1564	11.05.	Carpi	-	Venezia	1:1	0:0	0:2	2,35	1,34	3,15	1,46	2,72		
1565	11.05.	Crotone	-	Ascoli	2:3			2,20	1,30	3,20	1,52	2,91		
1566	11.05.	Lecce	-	Spezia	1:1			1,95	1,21	3,20	1,67	3,50		
1567	11.05.	Padova	-	Livorno	1:1			2,25	1,32	3,20	1,50	2,82		
1568	11.05.	Palermo	-	Cittadella	1:0	0:3	0:0	1,95	1,21	3,20	1,67	3,50		
1569	11.05.	Perugia	-	Cremonese	0:4	1:0	3:3	2,15	1,29	3,20	1,55	3,00		
1570	11.05.	Pescara	-	Salernitana	4:2	1:0	2:2	1,80	1,16	3,30	1,80	3,96		
1571	11.05.	Verona	-	Foggia	2:2			1,55	1,07	3,50	2,15	5,50		

POSLEDNÍ LIGOVÉ VÝSLEDKY MUŽSTVA:

(V) = zápas hraný venku

Ascoli	Palermo	1:2	Brescia (V)	0:1	Cittadella (V)	2:2	Venezia	1:0	Spezia (V)	2:3	Pescara	2:1
Benevento	Padova	3:3	Crotone (V)	0:1	Cosenza	4:2	Verona (V)	3:0	Palermo	1:2	Perugia (V)	4:2
Brescia	Cremonese (V)	0:0	Ascoli	1:0	Lecce (V)	0:1	Salernitana	3:0	Livorno (V)	1:0	Venezia	2:0
Carpi	Livorno (V)	0:1	Cremonese	1:2	Salernitana (V)	5:2	Pescara	0:0	Lecce (V)	1:4	Padova	2:1
Cittadella	Verona	3:0	Perugia (V)	0:0	Ascoli	2:2	Cremonese	1:3	Salernitana (V)	2:4	Livorno	4:0
Cosenza	Salernitana (V)	2:1	Venezia	1:1	Benevento (V)	2:4	Spezia	1:0	Padova (V)	0:0	Crotone	1:0
Cremonese	Brescia	0:0	Carpi (V)	2:1	Foggia	1:0	Cittadella (V)	3:1	Crotone (V)	0:0	Lecce	2:0
Crotone	Spezia (V)	0:2	Benevento	1:0	Venezia (V)	4:1	Cremonese	0:0	Cosenza (V)	0:1	Perugia	2:0
Foggia	Salernitana	3:1	Cremonese (V)	0:1	Livorno	2:2	Venezia (V)	0:1	Spezia	1:0	Brescia (V)	1:2
Lecce	Padova (V)	1:2	Brescia	1:0	Perugia (V)	2:1	Carpi	4:1	Cremonese (V)	0:2	Cosenza	3:1
Livorno	Carpi	1:0	Verona (V)	3:2	Palermo	2:2	Foggia (V)	2:2	Brescia	0:1	Cittadella (V)	0:4
Padova	Benevento (V)	3:3	Lecce	2:1	Palermo (V)	1:1	Cosenza	0:0	Carpi (V)	1:2	Ascoli	1:2
Palermo	Ascoli (V)	2:1	Spezia	2:2	Livorno (V)	2:2	Padova	1:1	Benevento (V)	2:1	Verona	1:0
Perugia	Cittadella	0:0	Spezia (V)	1:1	Lecce	1:2	Pescara (V)	1:1	Benevento	2:4	Crotone (V)	0:2
Pescara	Venezia (V)	2:2	Verona	1:1	Carpi (V)	0:0	Perugia	1:1	Ascoli (V)	1:2	Palermo	3:2
Salernitana	Cosenza	1:2	Foggia (V)	1:3	Carpi	2:5	Brescia (V)	0:3	Cittadella	4:2	Spezia (V)	1:2
Spezia	Crotone	2:0	Palermo (V)	2:2	Perugia	1:1	Cosenza (V)	0:1	Ascoli	3:2	Foggia (V)	0:1
Venezia	Pescara	2:2	Cosenza (V)	1:1	Crotone	1:4	Ascoli (V)	0:1	Foggia	1:0	Brescia (V)	0:2
Verona	Cittadella (V)	0:3	Livorno	2:3	Pescara (V)	1:1	Benevento	0:3	Palermo (V)	0:1	Brescia	2:2

TABULKA PO 37. KOLE		Celkem						Doma				Venku				Poznámka			
1.	Brescia	35	18	13	4	67:39	3.03	67	13	3	1	37:16	3.12	5	10	3	30:23	2.94	POSTUP
2.	Lecce	35	18	9	8	64:44	3.09	63	12	4	1	36:14	2.94	6	5	7	28:30	3.22	POSTUP
3.	Palermo	35	16	14	5	55:36	2.60	62	8	8	1	29:14	2.53	8	6	4	26:22	2.67	BARÁŽ
4.	Benevento	35	16	9	10	58:43	2.89	57	10	3	5	37:24	3.39	6	6	5	21:19	2.35	BARÁŽ
5.	Pescara	35	13	13	9	48:46	2.69	52	10	5	2	26:17	2.53	3	8	7	22:29	2.83	BARÁŽ
6.	Spezia	35	14	9	12	52:44	2.74	51	10	5	3	31:18	2.72	4	4	9	21:26	2.76	BARÁŽ
7.	Cittadella	35	12	14	9	47:36	2.37	50	9	5	4	38:20	3.22	3	9	5	9:16	1.47	BARÁŽ
8.	Cremonese	35	12	13	10	36:30	1.89	49	9	6	3	19:6	1.39	3	7	7	17:24	2.41	BARÁŽ
9.	Verona	35	12	13	10	47:45	2.63	49	7	7	3	28:21	2.88	5	6	7	19:24	2.39	
10.	Perugia	34	13	8	13	46:47	2.74	47	8	2	7	25:21	2.71	5	6	6	21:26	2.76	
11.	Cosenza	36	11	13	12	34:42	2.11	46	7	8	3	20:15	1.94	4	5	9	14:27	2.28	
12.	Ascoli	35	10	13	12	40:53	2.66	43	7	7	4	25:24	2.72	3	6	8	15:29	2.59	
13.	Crotone	35	10	10	15	37:42	2.26	40	5	8	4	21:18	2.29	5	2	11	16:24	2.22	
14.	Livorno	35	9	11	15	37:50	2.49	38	7	5	6	18:18	2.00	2	6	9	19:32	3.00	
15.	Salernitana	35	10	8	17	41:55	2.74	38	8	3	7	26:25	2.83	2	5	10	15:30	2.65	BARÁŽ
16.	Venezia	35	7	14	14	32:44	2.17	35	6	8	4	22:22	2.44	1	6	10	10:22	1.88	BARÁŽ
17.	Foggia (-8)	34	9	13	12	42:47	2.62	32	7	8	2	30:23	3.12	2	5	10	12:24	2.12	SESTUP
18.	Padova	35	5	15	15	35:48	2.37	30	3	9	5	13:14	1.59	2	6	10	22:34	3.11	SESTUP
19.	Carpi	35	7	8	20	37:64	2.89	29	3	6	8	17:27	2.59	4	2	12	20:37	3.17	SESTUP

3. italská fotbalová liga

SKUPINA A		Celkem						Doma				Venku				Poznámka
1.	Entella	37	22	9	6	58:26	75	14	4	1	36:11	8	5	5	22:15	POSTUP
2.	Piacenza	37	22	8	7	56:33	74	13	1	4	28:15	9	7	3	28:18	O POSTUP
3.	Pisa	37	19	12	6	47:28	69	8	9	1	21:11	11	3	5	26:17	O POSTUP
4.	Pro Vercelli	37	18	10	9	45:29	64	8	9	2	21:9	10	1	7	24:20	O POSTUP
5.	Arezzo	37	16	16	5	49:32	64	9	10	0	30:15	7	6	5	19:17	O POSTUP
6.	Siena	37	16	15	6	57:40	63	12	4	3	29:14	4	11	3	28:26	O POSTUP
7.	Carrarese	37	19	5	13	65:46	62	13	1	5	41:19	6	4	8	24:27	O POSTUP
8.	Pro Patria	37	16	9	12	43:36	57	11	5	3	29:17	5	4	9	14:19	O POSTUP
9.	Novara	37	11	17	9	44:36	50	4	8	6	22:21	7	9	3	22:15	O POSTUP
10.	Alessandria	37	9	18	10	35:40	45	3	8	7	16:21	6	10	3	19:19	O POSTUP
11.	Pontedera	37	10	15	12	33:39	45	5	9	4	20:20	5	6	8	13:19	
12.	Juventus Torino U23	37	12	6	19	41:48	42	7	4	7	23:22	5	2	12	18:26	
13.	Olbia	37	9	11	17	40:49	38	4	6	8	14:19	5	5	9	26:30	
14.	Arzachena (-1)	37	12	2	23	28:54	37	7	2	9	14:23	5	0	14	14:31	
15.	Pistoiese	37	9	8	20	36:47	35	5	3	11	18:27	4	5	9	18:20	
16.	Gozzano	37	6	15	16	35:44	33	3	5	10	17:25	3	10	6	18:19	
17.	Albissola	37	6	10	21	33:59	28	4	4	10	20:28	2	6	11	13:31	BARÁŽ
18.	Cuneo (-23)	37	11	13	12	29:36	24	7	9	3	15:9	4	5	9	14:27	BARÁŽ
19.	Lucchese (-25)	37	9	18	10	45:40	20	6	8	5	28:21	3	10	5	17:19	SESTUP

SKUPINA B		Celkem						Doma				Venku				Poznámka
1.	Pordenone	38	19	16	3	56:32	73	11	5	3	27:14	8	11	0	29:18	POSTUP
2.	Triestina (-1)	38	19	11	8	60:32	67	12	5	2	36:12	7	6	6	24:21	O POSTUP
3.	Imolese	38	15	17	6	51:33	62	10	8	1	30:13	5	9	5	21:20	O POSTUP
4.	Feralpisalo	38	17	11	10	50:41	62	8	8	3	22:16	9	3	7	28:25	O POSTUP
5.	Monza	38	16	12	10	45:35	60	10	5	4	26:16	6	7	6	19:19	O POSTUP
6.	Südtirol	38	13	16	9	42:33	55	7	7	5	23:17	6	9	4	19:15	O POSTUP
7.	Ravenna	38	14	13	11	39:38	55	7	7	5	20:17	7	6	6	19:21	O POSTUP
8.	Vicenza	38	11	18	9	43:38	51	5	10	4	23:21	6	8	5	20:17	O POSTUP
9.	Sambenedettese	38	11	17	10	40:40	50	9	7	3	25:16	2	10	7	15:24	O POSTUP
10.	Fermana	38	12	11	15	21:35	47	8	6	5	15:11	4	5	10	6:24	O POSTUP
11.	Ternana	38	9	17	12	39:40	44	6	7	6	21:21	3	10	6	18:19	
12.	Gubbio	38	9	17	12	35:45	44	5	12	2	18:13	4	5	10	17:32	
13.	Albinoleffe	38	9	16	13	31:35	43	5	6	8	19:20	4	10	5	12:15	
14.	Teramo	38	10	13	15	36:46	43	6	7	6	20:20	4	6	9	16:26	
15.	Vis Pesaro	38	9	15	14	29:31	42	4	9	6	13:13	5	6	8	16:18	
16.	Giana Erminio	38	8	18	12	42:50	42	4	10	5	24:23	4	8	7	18:27	
17.	Renate	38	8	15	15	23:33	39	3	6	10	10:19	5	9	5	13:14	
18.	Rimini	38	8	15	15	28:44	39	7	10	2	21:14	1	5	13	7:30	BARÁŽ
19.	Virtus Verona	38	10	8	20	36:50	38	7	1	11	22:27	3	7	9	14:23	BARÁŽ
20.	Fano	38	8	14	16	18:32	38	5	9	5	11:14	3	5	11	7:18	SESTUP

SKUPINA C		Celkem						Doma				Venku				Poznámka
1.	Juve Stabia (-1)	36	22	12	2	63:18	77	12	5	1	34:9	10	7	1	29:9	POSTUP
2.	Trapani (-1)	36	22	8	6	60:34	73	16	1	1	38:12	6	7	5	22:22	O POSTUP
3.	Catanzaro	36	20	7	9	65:32	67	13	2	3	40:17	7	5	6	25:15	O POSTUP
4.	Catania	36	19	8	9	48:29	65	14	2	2	32:9	5	6	7	14:18	O POSTUP
5.	Potenza	36	14	15	7	45:32	57	9	8	1	24:13	5	7	6	21:19	O POSTUP
6.	FrancaVilla	36	16	7	13	42:39	55	10	5	3	26:13	6	2	10	16:26	O POSTUP
7.	Reggina (-4)	36	16	8	12	45:33	52	9	4	5	25:18	7	4	7	20:15	O POSTUP
8.	Monopoli (-2)	36	13	14	9	41:31	51	6	8	4	15:10	7	6	5	26:21	O POSTUP
9.	Casertana	36	13	12	11	46:38	51	8	6	4	27:16	5	6	7	19:22	O POSTUP
10.	Rende (-1)	36	14	6	16	46:45	47	7	2	9	24:24	7	4	7	22:21	O POSTUP
11.	Cavese	36	11	14	11	48:50	47	6	8	4	21:14	5	6	7	27:36	
12.	Viterbese	36	12	9	15	39:43	45	7	6	5	25:20	5	3	10	14:23	
13.	Vibonese	36	10	12	14	33:37	42	8	6	4	18:11	2	6	10	15:26	
14.	Sicula Leonzio	36	11	9	16	32:42	42	6	3	9	18:23	5	6	7	14:19	
15.	Siracusa (-7)	36	12	6	18	34:44	39	9	3	6	21:15	3	3	12	13:29	
16.	Rieti (-4)	36	12	7	17	33:43	39	7	4	7	19:20	5	3	10	14:23	BARÁŽ
17.	Bisceglie (-3)	36	7	11	18	22:41	29	6	8	4	15:13	1	3	14	7:28	BARÁŽ
18.	Paganese	36	4	11	21	36:72	23	2	7	9	20:36	2	4	12	16:36	SESTUP

1. portugalská fotbalová liga

Číslo udál.	Den	DOHRÁVKA 32. KOLA		Výsledky v roce				Předběžné kurzy					Váš tip	Výsl.	
				2018-2019		2017-2018		1	10	0	02	2	Skut.		
				doma	venku	doma	venku								
598	06.05.	Setubal	-	Boavista		0:1	1:1	0:4	2,43	1,05	3,03	1,53	3,09		

Číslo udál.	Den	ZÁPASY 33. KOLA		Výsledky v roce				Předběžné kurzy					Váš tip	Výsl.	
				2018-2019		2017-2018		1	10	0	02	2	Skut.		
				doma	venku	doma	venku								
92	11.05.	Santa Clara	-	Feirense		2:2			1,45	1,06	3,90	2,37	6,10		
93	12.05.	Chaves	-	Setubal		0:0	2:2	1:1	2,30	1,34	3,20	1,48	2,75		
94	12.05.	Nacional	-	FC Porto		1:3			7,30	2,70	4,30	1,04	1,35		
95	11.05.	Sp. Lisboa	-	Tondela		1:2	2:0	2:1	1,30	1,03	4,50	2,93	8,40		
96	11.05.	Boavista	-	Braga		0:1	1:3	1:1	3,61	1,71	3,25	1,20	1,90		
97	10.05.	Aves	-	Moreirense		0:1	1:2	3:0	2,35	1,34	3,15	1,46	2,72		
98	12.05.	Rio Ave	-	Benfica		2:4	1:1	1:5	9,30	3,21	4,90	1,02	1,25		
99	12.05.	Guimaraes	-	Belenenses		0:1	0:0	0:1	1,75	1,16	3,40	1,85	4,07		
100	11.05.	Portimonense	-	Maritimo		1:5	1:2	3:0	2,20	1,30	3,20	1,52	2,91		

POSLEDNÍ LIGOVÉ VÝSLEDKY MUŽSTVA: (V) = zápas hraný venku

Aves	FC Porto (V)	0:4	Belenenses	3:0	Guimaraes (V)	2:0	Sp. Lisboa	1:3	Nacional (V)	0:0	Rio Ave (V)	2:0
Belenenses	Sp. Lisboa	1:8	Aves (V)	0:3	Rio Ave	1:3	Chaves (V)	2:2	Santa Clara	1:1	Boavista (V)	0:2
Benfica	Portimonense	5:1	Braga (V)	4:1	Maritimo	6:0	Setubal	4:2	Feirense (V)	4:1	Tondela	1:0
Boavista	Moreirense	3:1	Tondela (V)	0:1	Nacional	1:0	FC Porto (V)	0:2	Belenenses	2:0	Guimaraes (V)	1:3
Braga	Maritimo (V)	0:1	Benfica	1:4	Feirense (V)	2:0	Tondela	3:0	Moreirense (V)	0:1	FC Porto	2:3
Chaves	Feirense (V)	4:4	Nacional	4:1	Moreirense (V)	1:0	Belenenses	2:2	Guimaraes (V)	0:4	Sp. Lisboa	1:3
FC Porto	Aves	4:0	Rio Ave (V)	2:2	Santa Clara	1:0	Portimonense (V)	3:0	Boavista	2:0	Braga (V)	3:2
Feirense	Chaves	4:4	Portimonense (V)	0:1	Braga	0:2	Maritimo (V)	0:2	Benfica	1:4	Setubal	0:1
Guimaraes	Nacional	2:2	Sp. Lisboa (V)	0:2	Aves	0:2	Rio Ave (V)	1:2	Chaves	4:0	Santa Clara (V)	0:1
Maritimo	Braga	1:0	Tondela	2:0	Benfica (V)	0:6	Feirense	2:0	Setubal (V)	0:1	Nacional	3:2
Moreirense	Rio Ave	1:2	Boavista (V)	1:3	Chaves	0:1	Santa Clara (V)	1:1	Braga	1:0	Portimonense (V)	2:0
Nacional	Guimaraes (V)	2:2	Chaves (V)	1:4	Sp. Lisboa	0:1	Boavista (V)	0:1	Aves	0:0	Maritimo (V)	2:3
Portimonense	Benfica (V)	1:5	Feirense	1:0	Setubal (V)	1:1	FC Porto	0:3	Tondela (V)	2:3	Moreirense	0:2
Rio Ave	Moreirense (V)	2:1	FC Porto	2:2	Belenenses (V)	3:1	Guimaraes	2:1	Sp. Lisboa (V)	0:3	Aves	0:2
Santa Clara	Tondela (V)	3:1	Setubal	0:0	FC Porto (V)	0:1	Moreirense	1:1	Belenenses (V)	1:1	Guimaraes	1:0
Setubal	Santa Clara (V)	0:0	Portimonense	1:1	Benfica (V)	2:4	Maritimo	1:0	Feirense (V)	1:0	Braga	0:1
Sp. Lisboa	Belenenses (V)	8:1	Guimaraes	2:0	Nacional (V)	1:0	Aves (V)	3:1	Rio Ave	3:0	Chaves (V)	3:1
Tondela	Santa Clara	1:3	Maritimo (V)	0:2	Boavista	1:0	Braga (V)	0:3	Portimonense	3:2	Benfica (V)	0:1

TABULKA PO 32. KOLE		Celkem						Doma				Venku				Poznámka			
1.	Benfica	32	26	3	3	96:28	3,88	81	13	2	1	59:16	4,69	13	1	2	37:12	3,06	LM
2.	FC Porto	32	25	4	3	68:19	2,72	79	14	0	2	39:8	2,94	11	4	1	29:11	2,50	LM
3.	Sp. Lisboa	32	23	4	5	70:30	3,13	73	14	1	1	37:12	3,06	9	3	4	33:18	3,19	EL
4.	Braga	32	20	4	8	52:33	2,66	64	12	1	3	30:15	2,81	8	3	5	22:18	2,50	EL
5.	Moreirense	32	15	4	13	37:41	2,44	49	8	3	5	17:16	2,06	7	1	8	20:25	2,81	
6.	Guimaraes	32	13	7	12	38:32	2,19	46	9	4	3	22:11	2,06	4	3	9	16:21	2,31	
7.	Rio Ave	32	11	9	12	45:48	2,91	42	5	6	5	24:25	3,06	6	3	7	21:23	2,75	
8.	Santa Clara	32	11	8	13	38:37	2,34	41	5	4	7	20:22	2,63	6	4	6	18:15	2,06	
9.	Belenenses	32	9	13	10	38:46	2,63	40	5	5	6	22:26	3,00	4	8	4	16:20	2,25	
10.	Maritimo	32	12	3	17	27:40	2,09	39	8	2	6	20:16	2,25	4	1	11	7:24	1,94	
11.	Aves	32	10	6	16	34:46	2,50	36	5	3	8	20:22	2,63	5	3	8	14:24	2,38	
12.	Portimonense	32	10	6	16	41:58	3,09	36	7	4	5	26:22	3,00	3	2	11	15:36	3,19	
13.	Boavista	31	10	5	16	26:38	2,06	35	9	1	6	16:11	1,69	1	4	10	10:27	2,47	
14.	Setubal	31	7	12	12	25:32	1,84	33	4	6	5	12:12	1,60	3	6	7	13:20	2,06	
15.	Chaves	32	8	8	16	31:50	2,53	32	4	6	6	19:21	2,50	4	2	10	12:29	2,56	
16.	Tondela	32	8	7	17	34:51	2,66	31	6	3	7	17:22	2,44	2	4	10	17:29	2,88	
17.	Nacional	32	7	7	18	33:66	3,09	28	5	3	8	12:18	1,88	2	4	10	21:48	4,31	SESTUP
18.	Feirense	32	2	10	20	21:59	2,50	16	1	6	9	17:30	2,94	1	4	11	4:29	2,06	SESTUP

2. portugalská fotbalová liga

Číslo udál.	Den	DOHRÁVKA 32. KOLA		Výsledky v roce				Předběžné kurzy					Váš tip	Výsl.	
				2018-2019		2017-2018		1	10	0	02	2	Skut.		
				doma	venku	doma	venku								
1457	06.05.	Guimaraes 2	-	Braga 2		3:2	3:1	1:3	2,63	1,42	3,12	1,37	2,45		

Číslo udál.	Den	ZÁPASY 33. KOLA		Výsledky v roce				Předběžné kurzy					Váš tip	Výsl.	
				2018-2019		2017-2018		1	10	0	02	2	Skut.		
				doma	venku	doma	venku								
	11.05.	Arouca	-	Estoril		1:1			2,00	1,23	3,20	1,64	3,35		
	11.05.	Leixoes	-	Ferreira		0:1			2,30	1,34	3,20	1,48	2,75		
	12.05.	C. Piedade	-	Varzim		1:2	1:1	2:2	2,20	1,30	3,20	1,52	2,91		
	12.05.	Coimbra	-	Covilha		1:0	2:0	1:0	1,95	1,21	3,20	1,67	3,50		
	12.05.	Famalicao	-	Oliveirense		2:1	1:0	0:2	2,20	1,30	3,20	1,52	2,91		
	11.05.	Benfica 2	-	Guimaraes 2		1:2	0:1	0:1	1,55	1,07	3,50	2,15	5,50		
	12.05.	Mafra	-	Farense		0:1			2,25	1,32	3,20	1,50	2,82		
	12.05.	FC Porto 2	-	Braga 2		1:0	0:4	2:1	2,10	1,27	3,20	1,57	3,10		
	11.05.	Viseu	-	Penafiel		0:2	1:4	1:0	1,70	1,13	3,40	1,91	4,37		

POSLEDNÍ LIGOVÉ VÝSLEDKY MUŽSTVA:

(V) = zápas hraný venku

Arouca	Farense (V)	2:2	Ferreira	1:3	Guimaraes 2 (V)	2:2	Covilha	1:1	Varzim (V)	0:1	Coimbra	2:1
Benfica 2	FC Porto 2	1:1	Viseu (V)	1:3	Famalicao	1:3	Oliveirense (V)	2:1	Farense	3:1	Estoril (V)	3:1
Braga 2	Covilha	1:2	Varzim (V)	0:1	C. Piedade	0:1	Mafra (V)	1:1	Leixoes	1:1	Coimbra (V)	0:1
C. Piedade	Coimbra	2:0	Mafra (V)	0:1	Leixoes	1:1	Braga 2 (V)	1:0	Viseu	2:1	Famalicao (V)	1:3
Coimbra	C. Piedade (V)	0:2	Leixoes (V)	1:1	Mafra	0:0	Famalicao (V)	0:2	FC Porto 2	4:1	Arouca (V)	1:2
Covilha	Leixoes	1:1	Braga 2 (V)	2:1	FC Porto 2	2:1	Arouca (V)	1:1	Estoril	1:2	Farense (V)	0:1
Estoril	Viseu (V)	2:1	Viseu	1:3	Penafiel (V)	2:4	Oliveirense	3:1	Farense (V)	1:3	Covilha (V)	2:1
FC Porto 2	Benfica 2 (V)	1:1	Varzim	0:1	Covilha (V)	1:2	Ferreira	1:1	Coimbra (V)	1:4	Mafra	2:0
Famalicao	Varzim (V)	4:1	Guimaraes 2	4:1	Benfica 2 (V)	3:1	Coimbra	2:0	Leixoes (V)	3:2	C. Piedade	3:1
Farense	Arouca	2:2	Oliveirense (V)	1:2	Penafiel	1:1	Estoril	3:1	Benfica 2 (V)	1:3	Covilha	1:0
Ferreira	Mafra	2:0	Arouca (V)	3:1	Viseu	2:1	FC Porto 2 (V)	1:1	Oliveirense	0:1	Penafiel (V)	1:1
Guimaraes 2	Famalicao (V)	1:4	Arouca	2:2	Viseu (V)	2:5	Penafiel	4:5	Oliveirense (V)	0:0	Farense	1:0
Leixoes	Covilha (V)	1:1	Coimbra	1:1	C. Piedade (V)	1:1	Mafra	1:0	Famalicao	2:3	Braga 2 (V)	1:1
Mafra	Ferreira (V)	0:2	C. Piedade	1:0	Coimbra (V)	0:0	Leixoes (V)	0:1	Braga 2	1:1	FC Porto 2 (V)	0:2
Oliveirense	Penafiel (V)	4:2	Farense	2:1	Estoril (V)	1:3	Benfica 2	1:2	Ferreira (V)	1:0	Guimaraes 2	0:0
Penafiel	Oliveirense	2:4	Estoril	4:2	Farense (V)	1:1	Varzim	2:0	Guimaraes 2 (V)	5:4	Ferreira	1:1
Varzim	Famalicao	1:4	FC Porto 2 (V)	1:0	Braga 2	1:0	Penafiel (V)	0:2	Arouca	1:0	Viseu (V)	0:1
Viseu	Estoril	1:2	Estoril (V)	3:1	Benfica 2	3:1	Ferreira (V)	1:2	Guimaraes 2	5:2	C. Piedade (V)	1:2

TABULKA PO 32. KOLE		Celkem						Doma				Venku				Poznámka			
1.	Ferreira	32	22	4	6	47:20	2.09	70	12	1	3	24:7	1.94	10	3	3	23:13	2.25	POSTUP
2.	Famalicao	32	20	6	6	53:30	2.59	66	11	3	2	28:11	2.44	9	3	4	25:19	2.75	POSTUP
3.	Benfica 2	32	15	6	11	44:35	2.47	51	10	1	5	28:17	2.81	5	5	6	16:18	2.13	
4.	Estoril	32	15	6	11	46:39	2.66	51	9	2	5	23:18	2.56	6	4	6	23:21	2.75	
5.	Coimbra	32	15	6	11	36:34	2.19	51	9	3	4	22:15	2.31	6	3	7	14:19	2.06	
6.	Penafiel	32	13	6	13	48:45	2.91	45	9	3	4	29:19	3.00	4	3	9	19:26	2.81	
7.	Covilha	32	12	9	11	39:36	2.34	45	8	5	3	21:10	1.94	4	4	8	18:26	2.75	
8.	FC Porto 2	32	11	10	11	38:39	2.41	43	9	4	3	24:12	2.25	2	6	8	14:27	2.56	
9.	Leixoes	32	11	8	13	31:35	2.06	41	9	3	4	20:15	2.19	2	5	9	11:20	1.94	
10.	C. Piedade	32	11	8	13	25:40	2.03	41	6	5	5	14:20	2.13	5	3	8	11:20	1.94	
11.	Mafra	32	10	10	12	39:41	2.50	40	6	8	2	21:15	2.25	4	2	10	18:26	2.75	
12.	Oliveirense	32	10	10	12	40:43	2.59	40	7	4	5	27:19	2.88	3	6	7	13:24	2.31	
13.	Viseu	32	11	7	14	47:52	3.09	40	8	4	4	31:23	3.38	3	3	10	16:29	2.81	
14.	Farense	32	9	10	13	37:35	2.25	37	7	6	3	22:12	2.13	2	4	10	15:23	2.38	
15.	Arouca	32	9	10	13	37:42	2.47	37	6	5	5	21:19	2.50	3	5	8	16:23	2.44	
16.	Varzim	32	10	7	15	24:37	1.91	37	6	4	6	18:19	2.31	4	3	9	6:18	1.50	
17.	Braga 2	31	9	3	19	30:42	2.32	30	6	1	9	19:18	2.31	3	2	10	11:24	2.33	SESTUP
18.	Guimaraes 2	31	6	10	15	35:51	2.77	28	3	6	6	16:19	2.33	3	4	9	19:32	3.19	SESTUP

1. nizozemská fotbalová liga

Číslo udál.	Den	ZÁPASY 34. KOLA		Výsledky v roce				Předběžné kurzy					Váš tip Skut.	Výsl.	
				2018-2019		2017-2018		1	10	0	02	2			
				doma	venku	doma	venku								
570	12.05.	Heerenveen	-	Breda		2:4	1:0	0:3	1,64	1,15	4,03	2,10	4,61		
571	12.05.	Feyenoord	-	Den Haag		2:2	3:1	2:2	1,17	1,02	7,18	4,25	13,20		
572	12.05.	Alkmaar	-	PSV Eindhoven		1:3	2:3	2:3	3,82	1,88	3,81	1,22	1,81		
573	12.05.	Tilburg	-	Emmen		2:0			1,65	1,15	3,95	2,09	4,65		
574	12.05.	Zwolle	-	Venlo		0:2	1:1	1:1	1,76	1,20	3,90	1,94	3,97		
575	12.05.	Ajax	-	Utrecht		3:1	1:2	0:0	1,15	1,01	7,00	4,65	13,40		
576	12.05.	Heracles	-	Excelsior		3:0	2:2	2:2	1,69	1,15	3,73	2,03	4,67		
577	12.05.	Amhem	-	De Graafschap		2:2			1,35	1,05	4,99	2,87	7,52		
578	12.05.	Groningen	-	Sittard		0:0			1,53	1,11	4,12	2,30	5,59		

POSLEDNÍ LIGOVÉ VÝSLEDKY MUŽSTVA:											(V) = zápas hraný venku				
Ajax	Amhem	4:2	Groningen (V)	1:0	Excelsior	6:2	Tilburg (V)	4:1	Emmen (V)	5:2	PSV Eindhoven	3:1			
Alkmaar	Heracles	2:1	Feyenoord (V)	1:2	Den Haag	2:3	De Graafschap (V)	1:1	Amhem (V)	2:2	Groningen	1:0			
Amhem	Ajax (V)	2:4	Zwolle	4:1	Utrecht (V)	0:0	PSV Eindhoven	3:3	Alkmaar	2:2	Den Haag (V)	3:3			
Breda	Feyenoord	0:4	Sittard (V)	1:2	Emmen	1:1	Heracles (V)	0:1	Excelsior (V)	2:1	Venlo	1:1			
De Graafschap	Emmen	1:0	Venlo (V)	1:4	PSV Eindhoven (V)	1:2	Alkmaar	1:1	Groningen (V)	0:1	Heracles	1:2			
Den Haag	Excelsior	3:1	PSV Eindhoven (V)	1:3	Alkmaar (V)	3:2	Utrecht	5:0	Sittard (V)	0:0	Amhem	3:3			
Emmen	De Graafschap (V)	0:1	Utrecht	2:0	Breda (V)	1:1	Heerenveen	2:0	Ajax	2:5	Zwolle (V)	0:3			
Excelsior	Den Haag (V)	1:3	Tilburg	1:1	Ajax (V)	2:6	Groningen (V)	0:1	Breda	1:2	Heerenveen (V)	0:1			
Feyenoord	Breda (V)	4:0	Alkmaar	2:1	Heracles	2:1	Venlo (V)	3:0	Heerenveen	3:0	Utrecht (V)	2:3			
Groningen	Zwolle (V)	2:3	Ajax	0:1	Heerenveen (V)	1:1	Excelsior	1:0	De Graafschap	1:0	Alkmaar (V)	0:1			
Heerenveen	Venlo	2:2	Heracles (V)	1:2	Groningen	1:1	Emmen (V)	0:2	Feyenoord (V)	0:3	Excelsior	1:0			
Heracles	Alkmaar (V)	1:2	Heerenveen	2:1	Feyenoord (V)	1:2	Breda	1:0	Tilburg	3:4	De Graafschap (V)	2:1			
PSV Eindhoven	Tilburg (V)	3:0	Den Haag	3:1	De Graafschap	2:1	Amhem (V)	3:3	Zwolle	4:0	Ajax (V)	1:3			
Sittard	Utrecht (V)	1:2	Breda	2:1	Venlo	1:1	Zwolle (V)	0:5	Den Haag	0:0	Tilburg (V)	2:3			
Tilburg	PSV Eindhoven	0:3	Excelsior (V)	1:1	Zwolle	2:0	Ajax	1:4	Heracles (V)	4:3	Sittard	3:2			
Utrecht	Sittard	2:1	Emmen (V)	0:2	Amhem	0:0	Den Haag (V)	0:5	Venlo (V)	6:2	Feyenoord	3:2			
Venlo	Heerenveen (V)	2:2	De Graafschap	4:1	Sittard (V)	1:1	Feyenoord	0:3	Utrecht	2:6	Breda (V)	1:1			
Zwolle	Groningen	3:2	Amhem (V)	1:4	Tilburg (V)	0:2	Sittard	5:0	PSV Eindhoven (V)	0:4	Emmen	3:0			

TABULKA PO 32. KOLE		Celkem						Doma				Venku				Poznámka			
1.	Ajax	32	26	2	4	111:30	4.41	80	14	2	0	66:12	4.88	12	0	4	45:18	3.94	LM
2.	PSV Eindhoven	32	25	5	2	95:24	3.72	80	15	1	0	55:6	3.81	10	4	2	40:18	3.63	LM
3.	Feyenoord	32	19	5	8	71:38	3.41	62	14	0	2	43:14	3.56	5	5	6	28:24	3.25	EL
4.	Alkmaar	32	16	7	9	61:39	3.13	55	10	3	3	34:15	3.06	6	4	6	27:24	3.19	EL
5.	Utrecht	32	14	8	10	56:46	3.19	50	8	5	3	27:15	2.63	6	3	7	29:31	3.75	PLAY OFF
6.	Heracles	32	15	3	14	56:60	3.63	48	11	0	5	38:27	4.06	4	3	9	18:33	3.19	PLAY OFF
7.	Amhem	32	12	11	9	61:49	3.44	47	9	6	1	39:24	3.94	3	5	8	22:25	2.94	PLAY OFF
8.	Tilburg	32	13	5	14	54:63	3.66	44	6	2	8	24:30	3.38	7	3	6	30:33	3.94	PLAY OFF
9.	Groningen	32	12	6	14	36:40	2.38	42	9	1	6	23:16	2.44	3	5	8	13:24	2.31	
10.	Den Haag	32	10	9	13	50:61	3.47	39	6	4	6	27:30	3.56	4	5	7	23:31	3.38	
11.	Heerenveen	32	9	11	12	61:69	4.06	38	3	7	6	25:34	3.69	6	4	6	36:35	4.44	
12.	Zwolle	32	11	5	16	42:53	2.97	38	6	3	7	29:27	3.50	5	2	9	13:26	2.44	
13.	Venlo	32	10	8	14	42:58	3.13	38	7	3	6	24:22	2.88	3	5	8	18:36	3.38	
14.	Sittard	32	9	7	16	49:73	3.81	34	7	5	4	29:22	3.19	2	2	12	20:51	4.44	
15.	Emmen	32	8	8	16	37:70	3.34	32	4	5	7	22:31	3.31	4	3	9	15:39	3.38	
16.	De Graafschap	32	8	5	19	36:65	3.16	29	6	3	7	24:24	3.00	2	2	12	12:41	3.31	BARÁŽ
17.	Excelsior	32	7	6	19	37:73	3.44	27	5	4	7	23:34	3.56	2	2	12	14:39	3.31	BARÁŽ
18.	Breda	32	5	7	20	28:72	3.13	22	4	5	7	18:30	3.00	1	2	13	10:42	3.25	SESTUP

1. belgická fotbalová liga

Číslo udál.	Den	ZÁPASY SKUPINY O TITUL		Předběžné kurzy / Skutečné kurzy								Váš tip	Výsl.
				1	10	0	02	2					
581	10.05.	St. Liege	-	Gent	1,90	1,20	3,25	1,71	3,61				
582	12.05.	FC Antwerp	-	Anderlecht	2,25	1,32	3,20	1,50	2,82				
583	12.05.	FC Bruggy	-	Genk	2,15	1,29	3,20	1,55	3,00				

Číslo udál.	Den	ZÁPASY SKUPIN O EL		Předběžné kurzy / Skutečné kurzy								Váš tip	Výsl.
				1	10	0	02	2					
584	11.05.	Beerschot	-	Charleroi	3,10	1,57	3,20	1,27	2,10				
585	11.05.	Oostende	-	Westerlo	2,15	1,29	3,20	1,55	3,00				
586	12.05.	St. Truiden	-	Eupen	1,55	1,07	3,50	2,15	5,50				
587	11.05.	Waasland	-	Cercle Bruggy	2,75	1,48	3,20	1,34	2,30				
588	11.05.	Z. Waregem	-	Kortrijk	2,50	1,36	3,00	1,41	2,65				
589	11.05.	St. Gilloise	-	Mouscron	2,00	1,23	3,20	1,64	3,35				

TABULKA SKUPINY O TITUL		Celkem					Doma					Venku					Poznámka		
1.	Genk (32)	7	6	0	1	16:4	2,86	50	4	0	0	12:2	3,50	2	0	1	4:2	2,00	
2.	FC Bruggy (28)	7	5	1	1	13:5	2,57	44	3	0	0	8:0	2,67	2	1	1	5:5	2,50	
3.	FC Antwerp (25)	7	4	1	2	8:10	2,57	38	2	1	0	3:1	1,33	2	0	2	5:9	3,50	
4.	Anderlecht (26)	7	2	1	4	7:11	2,57	33	1	1	2	5:6	2,75	1	0	2	2:5	2,33	
5.	St. Liege (27)	7	2	0	5	9:15	3,43	33	1	0	2	5:6	3,67	1	0	3	4:9	3,25	
6.	Gent (25)	7	0	1	6	3:11	2,00	26	0	0	4	2:6	2,00	0	1	2	1:5	2,00	

TABULKA SKUPINY A O EL		Celkem					Doma					Venku					Poznámka		
1.	Charleroi	7	4	1	2	13:7	2,86	13	3	0	1	9:2	2,75	1	1	1	4:5	3,00	
2.	St. Truiden	7	3	3	1	11:9	2,86	12	2	1	0	6:3	3,00	1	2	1	5:6	2,75	
3.	Westerlo	7	2	3	2	9:8	2,43	9	1	3	0	4:3	1,75	1	0	2	5:5	3,33	
4.	Oostende	7	2	2	3	9:10	2,71	8	1	1	1	5:5	3,33	1	1	2	4:5	2,25	
5.	Beerschot	7	2	2	3	10:13	3,29	8	2	0	1	6:4	3,33	0	2	2	4:9	3,25	
6.	Eupen	7	2	1	4	6:11	2,43	7	1	1	2	4:7	2,75	1	0	2	2:4	2,00	

TABULKA SKUPINY B O EL		Celkem					Doma					Venku					Poznámka		
1.	Kortrijk	7	6	0	1	17:10	3,86	18	3	0	1	9:5	3,50	3	0	0	8:5	4,33	
2.	St. Gilloise	7	5	1	1	18:9	3,86	16	2	1	0	10:4	4,67	3	0	1	8:5	3,25	
3.	Z. Waregem	7	1	4	2	15:16	4,43	7	1	2	0	8:4	4,00	0	2	2	7:12	4,75	
4.	Waasland	7	2	1	4	11:16	3,86	7	2	0	1	7:6	4,33	0	1	3	4:10	3,50	
5.	Cercle Bruggy	7	2	1	4	15:21	5,14	7	1	1	2	9:10	4,75	1	0	2	6:11	5,67	
6.	Mouscron	7	1	1	5	11:15	3,71	4	1	0	3	7:8	3,75	0	1	2	4:7	3,67	

2. rakouská fotbalová liga

Číslo udál.	Den	ZÁPASY 26. KOLA		Výsledky v roce						Předběžné kurzy					Váš tip Skut.	Výsl.		
				2018-2019			2017-2018			1	10	0	02	2				
				doma	venku		doma	venku										
	12.05.	Amstetten	-	A. Klagenfurt			2:2					2,65	1,44	3,15	1,36	2,40		
	10.05.	Austria (am.)	-	A. Lustenau			2:5					3,35	1,64	3,20	1,23	2,00		
	10.05.	Horn	-	BW Linz			1:1					2,65	1,44	3,15	1,36	2,40		
	10.05.	Kapfenberg	-	Wacker (am.)			0:3					2,65	1,36	2,80	1,36	2,65		
	10.05.	LASK Juniors	-	Wattens			1:4					2,75	1,48	3,20	1,34	2,30		
	10.05.	Liefering	-	Wr. Neustadt			1:2	0:0	1:1	0:2	2:0	1,95	1,21	3,20	1,67	3,50		
	11.05.	Ried	-	Lafnitz			0:0					1,40	1,04	4,10	2,52	6,50		
	10.05.	Steyr	-	Team Für Wien			2:1					2,72	1,46	3,15	1,34	2,35		

POSLEDNÍ LIGOVÉ VÝSLEDKY MUŽSTVA:

(V) = zápas hraný venku

A. Klagenfurt	Kapfenberg	1:0	Team Für Wien	1:1	Wr. Neustadt (V)	3:1	Horn	2:2	Austria (am.) (V)	1:1	LASK Juniors	2:0
A. Lustenau	Steyr	2:0	Kapfenberg (V)	0:2	Lafnitz (V)	3:2	BW Linz	2:0	Liefering (V)	2:1	Team Für Wien	0:0
Amstetten	Wr. Neustadt (V)	0:1	Austria (am.)	1:1	Horn (V)	0:2	Liefering	2:1	Steyr	4:0	Ried (V)	0:2
Austria (am.)	Wattens (V)	1:2	Amstetten (V)	1:1	Ried	3:3	LASK Juniors (V)	0:4	A. Klagenfurt	1:1	Lafnitz (V)	0:2
BW Linz	LASK Juniors	0:2	Liefering (V)	4:2	Kapfenberg	0:2	A. Lustenau (V)	0:2	Team Für Wien (V)	2:0	Wattens	1:1
Horn	Team Für Wien (V)	0:1	LASK Juniors (V)	1:6	Amstetten	2:0	A. Klagenfurt (V)	2:2	Ried	0:5	Steyr (V)	1:1
Kapfenberg	A. Klagenfurt (V)	0:1	A. Lustenau	2:0	BW Linz (V)	2:0	Lafnitz	3:2	Wattens (V)	1:2	Steyr (V)	1:1
LASK Juniors	BW Linz (V)	2:0	Horn	6:1	Liefering (V)	1:5	Austria (am.)	4:0	Wr. Neustadt	2:1	A. Klagenfurt (V)	0:2
Lafnitz	Liefering	2:3	Steyr (V)	3:0	A. Lustenau	2:3	Kapfenberg (V)	2:3	Wacker (am.) (V)	0:1	Austria (am.)	2:0
Liefering	Lafnitz (V)	3:2	BW Linz	2:4	LASK Juniors	5:1	Amstetten (V)	1:2	A. Lustenau	1:2	Kapfenberg (V)	3:0
Ried	Wacker (am.) (V)	4:3	Wr. Neustadt	7:0	Austria (am.) (V)	3:3	Team Für Wien	3:0	Horn (V)	5:0	Amstetten	2:0
Steyr	A. Lustenau (V)	0:2	Lafnitz	0:3	Wattens (V)	0:2	Wacker (am.)	3:4	Amstetten (V)	0:4	Kapfenberg	1:1
Team Für Wien	Horn	1:0	A. Klagenfurt (V)	1:1	Wacker (am.)	2:2	Ried (V)	0:3	BW Linz	0:2	A. Lustenau (V)	0:0
Wacker (am.)	Ried	3:4	Wattens	3:2	Team Für Wien (V)	2:2	Steyr (V)	4:3	Lafnitz	1:0	Wr. Neustadt (V)	2:1
Wattens	Austria (am.)	2:1	Wacker (am.) (V)	2:3	Steyr	2:0	Wr. Neustadt (V)	0:0	Kapfenberg	2:1	BW Linz (V)	1:1
Wr. Neustadt	Amstetten	1:0	Ried (V)	0:7	A. Klagenfurt	1:3	Wattens	0:0	LASK Juniors (V)	1:2	Wacker (am.)	1:2

TABULKA PO 25. KOLE		Celkem						Doma				Venku				Poznámka			
1.	Ried	25	15	7	3	54:19	2,92	52	8	2	2	25:7	2,67	7	5	1	29:12	3,15	POSTUP
2.	Wattens	25	14	8	3	48:22	2,80	50	10	2	1	31:10	3,15	4	6	2	17:12	2,42	
3.	A. Lustenau	25	11	7	7	40:28	2,72	40	7	4	2	23:13	2,77	4	3	5	17:15	2,67	
4.	Wacker (am.)	25	10	9	6	35:29	2,56	39	5	4	4	18:16	2,62	5	5	2	17:13	2,50	
5.	BW Linz	25	12	2	11	40:36	3,04	38	5	2	6	16:16	2,46	7	0	5	24:20	3,67	
6.	LASK Juniors	25	12	2	11	44:43	3,48	38	8	1	3	29:17	3,83	4	1	8	15:26	3,15	
7.	Kapfenberg	25	11	5	9	36:35	2,84	38	7	1	4	21:14	2,92	4	4	5	15:21	2,77	
8.	Wr. Neustadt	25	10	6	9	27:35	2,48	36	6	3	4	12:13	1,92	4	3	5	15:22	3,08	
9.	A. Klagenfurt	25	7	12	6	36:29	2,60	33	4	7	2	20:11	2,38	3	5	4	16:18	2,83	
10.	Liefering	25	10	3	12	45:42	3,48	33	6	1	5	28:19	3,92	4	2	7	17:23	3,08	
11.	Team Für Wien	25	8	8	9	26:35	2,44	32	3	4	6	9:14	1,77	5	4	3	17:21	3,17	
12.	Lafnitz	25	7	8	10	32:33	2,60	29	2	6	5	15:15	2,31	5	2	5	17:18	2,92	
13.	Amstetten	25	7	6	12	31:35	2,64	27	3	4	5	19:18	3,08	4	2	7	12:17	2,23	
14.	Austria (am.)	25	6	7	12	33:52	3,40	25	4	3	5	24:28	4,33	2	4	7	9:24	2,54	SESTUP
15.	Horn	25	5	6	14	28:51	3,16	21	3	3	6	14:22	3,00	2	3	8	14:29	3,31	SESTUP
16.	Steyr	25	4	6	15	23:54	3,08	18	2	4	6	14:27	3,42	2	2	9	9:27	2,77	SESTUP

1. rakouská fotbalová liga

Číslo udál.	Den	ZÁPASY 30. KOLA		Výsledky v roce								Předběžné kurzy					Váš tip	Výsl.
				2018-2019				2017-2018				1	10	0	02	2		
				doma	venku	doma	venku	doma	venku	doma	venku							
617	12.05.	Wolfsberger	-	St. Pölten	1:0	3:4	3:1	2:1	0:1	0:0	1:0	1,85	1,19	3,30	1,75	3,74		
618	12.05.	Sturm Graz	-	Austria	1:0	1:1	1:0	3:0	0:2	3:2	0:1	2,15	1,29	3,20	1,55	3,00		
619	12.05.	Salzburg	-	LASK Linz	3:1	3:3	2:0	1:1	0:0	3:1	0:1	1,60	1,10	3,50	2,06	5,00		
620	11.05.	Altach	-	FC Admira	0:1	4:2	1:1	2:2	1:2	1:4	1:3	2,15	1,29	3,20	1,55	3,00		
621	11.05.	Hartberg	-	Mattersburg	4:2	2:1	0:3					3,00	1,55	3,20	1,29	2,15		
622	11.05.	Rapid	-	Wacker	2:1	1:0	2:0					1,40	1,04	4,10	2,52	6,50		

POSLEDNÍ LIGOVÉ VÝSLEDKY MUŽSTVA: (V) = zápas hraný venku

Altach	Mattersburg (V)	0:0	Wacker	1:4	Wacker (V)	4:0	Rapid	2:2	Hartberg (V)	1:0	FC Admira (V)	1:1
Austria	Salzburg	1:2	St. Pölten (V)	2:1	St. Pölten	2:2	LASK Linz	2:2	Wolfsberger (V)	1:1	Sturm Graz	0:1
FC Admira	Rapid	3:4	Mattersburg (V)	1:1	Mattersburg	0:2	Hartberg	2:1	Wacker (V)	3:1	Altach	1:1
Hartberg	Wacker (V)	0:1	Rapid (V)	4:3	Rapid	2:4	FC Admira (V)	1:2	Altach	0:1	Mattersburg (V)	0:3
LASK Linz	Wolfsberger	3:0	Sturm Graz (V)	3:2	Sturm Graz	1:2	Austria (V)	2:2	St. Pölten	0:0	Salzburg	0:2
Mattersburg	Altach	0:0	FC Admira	1:1	FC Admira (V)	2:0	Wacker	3:1	Rapid (V)	1:2	Hartberg	3:0
Rapid	FC Admira (V)	4:3	Hartberg	3:4	Hartberg (V)	4:2	Altach (V)	2:2	Mattersburg	2:1	Wacker (V)	2:0
Salzburg	Austria (V)	2:1	Wolfsberger (V)	1:2	Wolfsberger	3:1	St. Pölten (V)	1:1	Sturm Graz	3:1	LASK Linz (V)	2:0
St. Pölten	Sturm Graz	0:1	Austria	1:2	Austria (V)	2:2	Salzburg	1:1	LASK Linz (V)	0:0	Wolfsberger	1:3
Sturm Graz	St. Pölten (V)	1:0	LASK Linz	2:3	LASK Linz (V)	2:1	Wolfsberger	1:2	Salzburg (V)	1:3	Austria (V)	1:0
Wacker	Hartberg	1:0	Altach (V)	4:1	Altach	0:4	Mattersburg (V)	1:3	FC Admira	1:3	Rapid	0:2
Wolfsberger	LASK Linz (V)	0:3	Salzburg	2:1	Salzburg (V)	1:3	Sturm Graz (V)	2:1	Austria	1:1	St. Pölten (V)	3:1

TABULKA O TITUL		Celkem						Doma				Venku				Poznámka			
1.	Salzburg	7	5	1	1	17:7	3,43	43	3	0	0	11:3	4,67	2	1	1	6:4	2,50	LM
2.	LASK Linz	7	3	2	2	12:8	2,86	34	1	1	2	4:4	2,00	2	1	0	8:4	4,00	LM
3.	Wolfsberger AC	7	3	1	3	9:13	3,14	25	1	1	1	3:5	2,67	2	0	2	6:8	3,50	EL
4.	Sturm Graz	7	3	0	4	8:10	2,57	24	0	0	3	3:6	3,00	3	0	1	5:4	2,25	EL
5.	St. Pölten	7	1	3	3	6:9	2,14	21	0	1	3	3:7	2,50	1	2	0	3:2	1,67	oEL
6.	Austria Wien	7	1	3	3	9:14	3,29	21	0	2	2	5:7	3,00	1	1	1	4:7	3,67	

TABULKA O SESTUP		Celkem						Doma				Venku				Poznámka			
1.	Rapid Wien	7	5	1	1	20:12	4,57	29	2	0	1	8:5	4,33	3	1	0	12:7	4,75	oEL
2.	Mattersburg	7	3	2	2	11:6	2,43	25	2	2	0	7:2	2,25	1	0	2	4:4	2,67	oEL
3.	Altach	7	3	3	1	11:8	2,71	21	1	1	1	5:7	4,00	2	2	0	6:1	1,75	
4.	FC Admira	7	2	2	3	10:13	3,29	18	1	1	2	6:8	3,50	1	1	1	4:5	3,00	
5.	Wacker	7	3	0	4	9:13	3,14	17	1	0	3	2:9	2,75	2	0	1	7:4	3,67	
6.	Hartberg	7	1	0	6	7:16	3,29	16	0	0	3	2:7	3,00	1	0	3	5:9	3,50	SESTUP

1. švýcarská fotbalová liga

Číslo udál.	Den	ZÁPASY 33. KOLA		Výsledky v roce								Předběžné kurzy					Váš tip	Výsl.
				2018-2019				2017-2018				1	10	0	02	2		
				doma	venku	doma	venku	doma	venku	doma	venku							
623	12.05.	Luzern	-	Grasshoppers	2:1	3:2	3:1	2:2	1:1	1:1	2:1	1,75	1,16	3,40	1,85	4,07		
624	12.05.	St. Gallen	-	Sion	2:4	1:0	2:2	2:0	3:2	2:1	2:3	2,63	1,42	3,10	1,37	2,45		
625	11.05.	Thun	-	Lugano	1:1	1:2	3:1	1:1	0:2	1:4	1:1	2,25	1,32	3,20	1,50	2,82		
626	11.05.	Xamax	-	FC Zürich	3:3	0:0	1:2					2,65	1,41	3,00	1,36	2,50		
627	12.05.	Y. B. Bern	-	Basel	7:1	3:1	2:2	2:0	2:2	1:1	1:5	1,75	1,16	3,40	1,85	4,07		

POSLEDNÍ LIGOVÉ VÝSLEDKY MUŽSTVA: (V) = zápas hraný venku

Basel	FC Zürich	3:0	St. Gallen (V)	3:0	Sion (V)	3:0	Grasshoppers	0:0	Lugano	1:1	FC Zürich (V)	2:0
FC Zürich	Basel (V)	0:3	Sion	1:0	Lugano (V)	0:3	Y. B. Bern	0:1	Grasshoppers (V)	1:1	Basel	0:2
Grasshoppers	St. Gallen	0:1	Xamax (V)	1:1	Thun	1:1	Basel (V)	0:0	FC Zürich	1:1	St. Gallen (V)	0:0
Lugano	Luzern	1:0	Y. B. Bern (V)	2:2	FC Zürich	3:0	Sion	1:1	Basel (V)	1:1	Xamax	0:0
Luzern	Lugano (V)	0:1	Thun	3:1	St. Gallen (V)	2:1	Xamax	0:1	Y. B. Bern	1:3	Sion (V)	2:2
Sion	Y. B. Bern	0:4	FC Zürich (V)	0:1	Basel	0:3	Lugano (V)	1:1	Luzern	2:2	Thun (V)	2:1
St. Gallen	Grasshoppers (V)	1:0	Basel	0:3	Luzern	1:2	Thun (V)	0:0	Xamax (V)	1:0	Grasshoppers	0:0
Thun	Xamax	0:2	Luzern (V)	1:3	Grasshoppers (V)	1:1	St. Gallen	0:0	Y. B. Bern (V)	1:5	Sion	1:2
Xamax	Thun (V)	2:0	Grasshoppers	1:1	Y. B. Bern	1:0	Luzern (V)	1:0	St. Gallen	0:1	Lugano (V)	0:0
Y. B. Bern	Sion (V)	4:0	Lugano	2:2	Xamax (V)	0:1	FC Zürich (V)	1:0	Luzern (V)	3:1	Thun	5:1

1. švýcarská fotbalová liga

TABULKA PO 32. KOLE		Celkem						Doma					Venku					Poznámka	
1.	Y. B. Bern	32	26	4	2	85:30	3.59	82	13	1	1	44:15	3.93	13	3	1	41:15	3.29	LM
2.	Basel	32	17	11	4	61:39	3.13	62	8	6	2	29:19	3.00	9	5	2	32:20	3.25	LM
3.	Lugano	32	9	14	9	45:44	2.78	41	5	7	4	22:22	2.75	4	7	5	23:22	2.81	EL
4.	Thun	32	10	10	12	54:53	3.34	40	5	8	3	25:22	2.94	5	2	9	29:31	3.75	EL
5.	Luzern	32	12	4	16	47:54	3.16	40	5	1	10	22:32	3.38	7	3	6	25:22	2.94	
6.	St. Gallen	32	11	6	15	42:54	3.00	39	6	2	8	26:31	3.56	5	4	7	16:23	2.44	
7.	Sion	32	10	7	15	44:52	3.00	37	5	4	7	19:24	2.69	5	3	8	25:28	3.31	
8.	FC Zürich	32	9	10	13	37:47	2.63	37	6	6	4	17:14	1.94	3	4	9	20:33	3.31	
9.	Xamax	32	9	9	14	41:57	3.06	36	5	4	7	24:31	3.44	4	5	7	17:26	2.69	BARÁŽ
10.	Grasshoppers	32	5	9	18	28:54	2.56	24	4	3	10	16:30	2.71	1	6	8	12:24	2.40	SESTUP

2. švýcarská fotbalová liga

Číslo udál.	Den	ZÁPASY 33. KOLA	Výsledky v roce								Předběžné kurzy					Váš tip Skut.	Výsl.
			2018-2019				2017-2018				1	10	0	02	2		
			doma	venku	doma	venku											
1640	11.05.	Chiasso - Rapperswil	0:1		2:0	0:0	1:0	0:1	1:1	1:3	2,40	1,36	3,15	1,44	2,65		
1641	11.05.	Kriens - Wil	1:1		1:1	1:0					2,45	1,37	3,10	1,42	2,63		
1642	10.05.	Servette - Lausanne	0:1		1:1	2:0					1,80	1,16	3,30	1,80	3,96		
1643	11.05.	Schaffhausen - Aarau	1:3		1:3	2:3	4:1	3:1	2:1	1:2	3,61	1,71	3,25	1,20	1,90		
1644	10.05.	Vaduz - Winterthur	0:1		1:2	0:3	2:2	1:1	1:0	0:1	2,30	1,34	3,20	1,48	2,75		

POSLEDNÍ LIGOVÉ VÝSLEDKY MUŽSTVA: (V) = zápas hraný venku

Aarau	Lausanne	3:0	Servette (V)	2:1	Wil (V)	4:0	Winterthur	2:2	Vaduz	3:0	Kriens (V)	2:2
Chiasso	Vaduz	1:2	Kriens (V)	0:0	Lausanne	0:5	Servette (V)	2:3	Schaffhausen	2:2	Rapperswil (V)	0:0
Kriens	Rapperswil (V)	0:1	Chiasso	0:0	Schaffhausen	1:2	Vaduz (V)	2:3	Winterthur (V)	0:0	Aarau	2:2
Lausanne	Aarau (V)	0:3	Winterthur	4:1	Chiasso (V)	5:0	Wil	2:0	Rapperswil (V)	1:0	Servette	0:2
Rapperswil	Kriens	1:0	Wil (V)	1:1	Vaduz	4:1	Schaffhausen (V)	2:0	Lausanne	0:1	Chiasso	0:0
Schaffhausen	Servette	0:2	Vaduz (V)	2:0	Kriens (V)	2:1	Rapperswil	0:2	Chiasso (V)	2:2	Winterthur	1:3
Servette	Schaffhausen (V)	2:0	Aarau	1:2	Winterthur (V)	3:2	Chiasso	3:2	Wil (V)	1:1	Lausanne (V)	2:0
Vaduz	Chiasso (V)	2:1	Schaffhausen	0:2	Rapperswil (V)	1:4	Kriens	3:2	Aarau (V)	0:3	Wil	1:1
Wil	Winterthur (V)	0:2	Rapperswil	1:1	Aarau	0:4	Lausanne (V)	0:2	Servette	1:1	Vaduz (V)	1:1
Winterthur	Wil	2:0	Lausanne (V)	1:4	Servette	2:3	Aarau (V)	2:2	Kriens	0:0	Schaffhausen (V)	3:1

TABULKA PO 32. KOLE		Celkem						Doma					Venku					Poznámka	
1.	Servette	32	20	7	5	73:31	3.25	67	11	2	2	41:13	3.60	9	5	3	32:18	2.94	POSTUP
2.	Lausanne	32	14	14	4	55:32	2.72	56	8	6	2	30:15	2.81	6	8	2	25:17	2.63	BARÁŽ
3.	Aarau	32	16	6	10	58:44	3.19	54	9	3	4	34:21	3.44	7	3	6	24:23	2.94	
4.	Winterthur	32	13	8	11	48:47	2.97	47	7	5	4	23:16	2.44	6	3	7	25:31	3.50	
5.	Wil	32	9	11	12	29:41	2.19	38	6	6	4	18:17	2.19	3	5	8	11:24	2.19	
6.	Vaduz	32	10	8	14	43:58	3.16	38	7	5	4	26:23	3.06	3	3	10	17:35	3.25	
7.	Rapperswil	32	10	5	17	42:47	2.78	35	7	3	7	24:20	2.59	3	2	10	18:27	3.00	
8.	Kriens	32	7	14	11	43:49	2.88	35	3	6	7	19:26	2.81	4	8	4	24:23	2.94	
9.	Schaffhausen	32	9	8	15	38:57	2.97	35	5	4	7	21:26	2.94	4	4	8	17:31	3.00	
10.	Chiasso	32	7	9	16	39:62	3.16	30	3	5	8	21:34	3.44	4	4	8	18:28	2.88	SESTUP

1. norská fotbalová liga

Číslo udál.	Den	DOHRÁVKA 6. KOLA		Výsledky v roce				Předběžné kurzy					Váš tip	Výsl.
				2018-2018		2017-2017		1	10	0	02	2	Skut.	
				doma	venku	doma	venku							
645	06.05.	V. Stavanger	-	Valerenga			1:7	2,66	1,46	3,26	1,41	2,48		

Číslo udál.	Den	ZÁPASY 7. KOLA		Výsledky v roce				Předběžné kurzy					Váš tip	Výsl.
				2018-2018		2017-2017		1	10	0	02	2	Skut.	
				doma	venku	doma	venku							
138	11.05.	Lilleström	-	Rosenborg	0:0	0:3	0:3	1:1	2,63	1,42	3,10	1,37	2,45	
139	12.05.	Tromsø	-	Odd Grenland	2:1	0:1			2,75	1,48	3,20	1,34	2,30	
140	12.05.	Sarpsborg 08	-	Kristiansund BK	1:2	1:1	5:1	2:2	1,75	1,16	3,40	1,85	4,07	
141	12.05.	Ranheim	-	Valerenga	2:2	1:2			2,75	1,48	3,20	1,34	2,30	
142	12.05.	Haugesund	-	Bodö Glimt	1:0	3:0			2,63	1,42	3,10	1,37	2,45	
143	12.05.	Molde	-	Mjøndalen					1,40	1,04	4,10	2,52	6,50	
144	12.05.	Stabaek	-	Brann Bergen	1:2	0:3	2:0		2,82	1,50	3,20	1,32	2,25	
145	13.05.	Strömmsgodset	-	V. Stavanger			1:0		1,95	1,21	3,20	1,67	3,50	

POSLEDNÍ LIGOVÉ VÝSLEDKY MUŽSTVA:											(V) = zápas hraný venku				
Bodö Glimt	Lilleström	4:0	Stabaek (V)	0:2	Sarpsborg 08	1:1	Molde	3:2	Mjøndalen (V)	5:4	Rosenborg	2:0			
Brann Bergen	Ranheim	0:1	Tromsø (V)	2:1	Valerenga	1:1	V. Stavanger (V)	1:2	Kristiansund BK	2:1	Strömmsgodset	1:1			
Haugesund	Molde	1:2	Lilleström (V)	0:1	Stabaek	3:0	Ranheim (V)	2:0	Sarpsborg 08	1:1	Strömmsgodset (V)	2:3			
Kristiansund BK	Tromsø	1:0	Strömmsgodset (V)	3:2	Ranheim	0:0	Odd Grenland (V)	0:2	Brann Bergen (V)	1:2	Valerenga	2:0			
Lilleström	Bodö Glimt (V)	0:4	Haugesund	1:0	Molde	0:2	Sarpsborg 08 (V)	0:1	Ranheim	2:1	Stabaek (V)	1:1			
Mjøndalen	Stabaek	1:0	Sarpsborg 08 (V)	1:1	Tromsø	1:1	Strömmsgodset (V)	3:2	Bodö Glimt	4:5	Valerenga (V)	0:2			
Molde	Haugesund (V)	2:1	Rosenborg	3:0	Lilleström (V)	2:0	Bodö Glimt (V)	2:3	Valerenga	4:1	Stabaek	3:0			
Odd Grenland	Strömmsgodset	2:1	Valerenga (V)	0:1	V. Stavanger	1:0	Kristiansund BK	2:0	Rosenborg (V)	1:1	Brann Bergen	3:2			
Ranheim	Brann Bergen (V)	1:0	V. Stavanger	5:2	Kristiansund BK (V)	0:0	Haugesund	0:2	Lilleström (V)	1:2	Tromsø	1:2			
Rosenborg	Sarpsborg 08	1:0	Molde (V)	0:3	Strömmsgodset	0:0	Stabaek (V)	1:3	Odd Grenland	1:1	Bodö Glimt (V)	0:2			
Sarpsborg 08	Rosenborg (V)	0:1	Mjøndalen	1:1	Bodö Glimt (V)	1:1	Lilleström	1:0	Haugesund (V)	1:1	Molde	1:1			
Stabaek	Mjøndalen (V)	0:1	Bodö Glimt	2:0	Haugesund (V)	0:3	Rosenborg	3:1	Molde (V)	0:3	Lilleström	1:1			
Strömmsgodset	Odd Grenland (V)	1:2	Kristiansund BK	2:3	Rosenborg (V)	0:0	Mjøndalen	2:3	Brann Bergen (V)	1:1	Haugesund	3:2			
Tromsø	Kristiansund BK (V)	0:1	Brann Bergen	1:2	Mjøndalen (V)	1:1	Valerenga (V)	1:4	V. Stavanger	0:2	Ranheim (V)	2:1			
V. Stavanger	Ranheim (V)	2:5	Odd Grenland (V)	0:1	Brann Bergen	2:1	Tromsø (V)	2:0	Kristiansund BK	2:0					
Valerenga	Odd Grenland	1:0	Brann Bergen (V)	1:1	Tromsø	4:1	Molde (V)	1:4	Kristiansund BK (V)	0:2	Mjøndalen	2:0			

TAULKA		Celkem						Doma					Venku					Poznámka	
1.	Molde	7	5	1	1	17:6	3,29	16	3	0	0	10:1	3,67	2	1	1	7:5	3,00	LM
2.	Bodö Glimt	6	4	1	1	15:9	4,00	13	3	1	0	10:3	3,25	1	0	1	5:6	5,50	EL
3.	Odd Grenland	6	4	1	1	9:5	2,33	13	4	0	0	8:3	2,75	0	1	1	1:2	1,50	EL
4.	Valerenga	6	3	1	2	9:8	2,83	10	3	0	0	7:1	2,67	0	1	2	2:7	3,00	
5.	Kristiansund BK	7	3	1	3	7:8	2,14	10	2	1	0	3:0	1,00	1	0	3	4:8	3,00	
6.	V. Stavanger	5	3	0	2	8:7	3,00	9	2	0	0	4:1	2,50	1	0	2	4:6	3,33	
7.	Mjøndalen	6	2	2	2	10:11	3,50	8	1	1	1	6:6	4,00	1	1	1	4:5	3,00	
8.	Brann Bergen	7	2	2	3	9:10	2,71	8	1	2	1	4:4	2,00	1	0	2	5:6	3,67	
9.	Haugesund	6	2	1	3	9:7	2,67	7	1	1	1	5:3	2,67	1	0	2	4:4	2,67	
10.	Ranheim	6	2	1	3	8:8	2,67	7	1	0	2	6:6	4,00	1	1	1	2:2	1,33	
11.	Sarpsborg 08	6	1	4	1	5:5	1,67	7	1	2	0	3:2	1,67	0	2	1	2:3	1,67	
12.	Stabaek	6	2	1	3	6:9	2,50	7	2	1	0	6:2	2,67	0	0	3	0:7	2,33	
13.	Lilleström	6	2	1	3	4:9	2,17	7	2	0	1	3:3	2,00	0	1	2	1:6	2,33	
14.	Strömmsgodset	6	1	2	3	9:11	3,33	5	1	0	2	7:8	5,00	0	2	1	2:3	1,67	BARÁŽ
15.	Rosenborg	6	1	2	3	3:9	2,00	5	1	2	0	2:1	1,00	0	0	3	1:8	3,00	SESTUP
16.	Tromsø	6	1	1	4	5:11	2,67	4	0	0	2	1:4	2,50	1	1	2	4:7	2,75	SESTUP

2. norská fotbalová liga

Číslo udál.	Den	DOHRÁVKA 4. KOLA		Výsledky v roce				Předběžné kurzy					Váš tip	Výsl.	
				2018-2018		2017-2017		1	10	0	02	2	Skut.		
				doma	venku	doma	venku								
	08.05.	Ham Kam	-	Sogndal	1:3	0:1			2,65	1,36	2,80	1,36	2,65		

Číslo udál.	Den	ZÁPASY 7. KOLA		Výsledky v roce				Předběžné kurzy					Váš tip	Výsl.	
				2018-2018		2017-2017		1	10	0	02	2	Skut.		
				doma	venku	doma	venku								
317	11.05.	Sogndal	-	KFUM Oslo					1,55	1,07	3,50	2,15	5,50		
318	12.05.	Strømmen	-	Aalesund	0:1	2:2			4,37	1,91	3,40	1,13	1,70		
319	12.05.	Jerv	-	Ullensaker/Kisa	1:1	1:4		1:7	2,82	1,50	3,20	1,32	2,25		
320	12.05.	Kongsvinger	-	Tromsdalen	1:1	3:3	0:1		1,60	1,10	3,50	2,06	5,00		
321	12.05.	Nest Sotra	-	Start					2,91	1,52	3,20	1,30	2,20		
322	12.05.	Notodden	-	Ham Kam	0:1	3:1			2,91	1,52	3,20	1,30	2,20		
323	12.05.	Sandnes Ulf	-	Sandefjord					3,35	1,64	3,20	1,23	2,00		
324	12.05.	Skeid	-	Raufoss					1,85	1,19	3,30	1,75	3,74		

POSLEDNÍ LIGOVÉ VÝSLEDKY MUŽSTVA: (V) = zápas hraný venku

Aalesund	Sogndal	3:1	Notodden (V)	1:0	Skeid	4:2	Sandefjord (V)	1:1	Kongsvinger	1:0	Start (V)	1:0
Ham Kam	Sandnes Ulf	2:3	Strømmen (V)	0:0	Nest Sotra (V)	0:2	Tromsdalen	2:1	Skeid (V)	0:1		
Jerv	KFUM Oslo (V)	0:5	Kongsvinger (V)	1:1	Notodden	3:1	Skeid (V)	0:0	Strømmen	1:1		
KFUM Oslo	Jerv	5:0	Sandnes Ulf (V)	3:2	Nest Sotra	2:1	Kongsvinger (V)	0:0	Start	1:2	Sandefjord (V)	0:1
Kongsvinger	Raufoss (V)	0:0	Jerv	1:1	Ullensaker/Kisa (V)	2:0	KFUM Oslo	0:0	Aalesund (V)	0:1	Notodden	1:0
Nest Sotra	Sandefjord (V)	1:2	Ullensaker/Kisa	2:0	KFUM Oslo (V)	1:2	Ham Kam	2:0	Sandnes Ulf (V)	0:0	Raufoss	1:2
Notodden	Tromsdalen (V)	2:0	Aalesund	0:1	Jerv (V)	1:3	Sogndal (V)	1:4	Skeid	1:1	Kongsvinger (V)	0:1
Raufoss	Kongsvinger	0:0	Sogndal (V)	3:1	Strømmen	1:0	Start (V)	1:2	Sandefjord	0:2	Nest Sotra (V)	2:1
Sandefjord	Nest Sotra	2:1	Start (V)	2:2	Tromsdalen (V)	3:3	Aalesund	1:1	Raufoss (V)	2:0	KFUM Oslo	1:0
Sandnes Ulf	Ham Kam (V)	3:2	KFUM Oslo	2:3	Start	2:0	Strømmen (V)	0:0	Nest Sotra	0:0	Sogndal (V)	1:1
Skeid	Ullensaker/Kisa (V)	2:3	Tromsdalen	3:0	Aalesund (V)	2:4	Jerv	0:0	Notodden (V)	1:1	Ham Kam	1:0
Sogndal	Aalesund (V)	1:3	Raufoss	1:3	Notodden	4:1	Ullensaker/Kisa (V)	0:3	Sandnes Ulf	1:1		
Start	Strømmen	4:0	Sandefjord	2:2	Sandnes Ulf (V)	0:2	Raufoss	2:1	KFUM Oslo (V)	2:1	Aalesund	0:1
Strømmen	Start (V)	0:4	Ham Kam	0:0	Raufoss (V)	0:1	Sandnes Ulf	0:0	Jerv (V)	1:1	Ullensaker/Kisa	1:1
Tromsdalen	Notodden	0:2	Skeid (V)	0:3	Sandefjord	3:3	Ullensaker/Kisa	0:8	Ham Kam (V)	1:2		
Ullensaker/Kisa	Skeid	3:2	Nest Sotra (V)	0:2	Kongsvinger	0:2	Tromsdalen (V)	8:0	Sogndal	3:0	Strømmen (V)	1:1

TABULKA		Celkem						Doma				Venku				Poznámka			
1.	2.	3.	4.	5.	6.	7.	8.	9.	10.	11.	12.	13.	14.	15.	16.				
1.	Aalesund	6	5	1	0	11:4	2.50	16	3	0	0	8:3	3.67	2	1	0	3:1	1.33	POSTUP
2.	Sandefjord	6	3	3	0	11:7	3.00	12	2	1	0	4:2	2.00	1	2	0	7:5	4.00	POSTUP
3.	Ullensaker/Kisa	6	3	1	2	15:7	3.67	10	2	0	1	6:4	3.33	1	1	1	9:3	4.00	BARÁŽ
4.	KFUM Oslo	6	3	1	2	11:6	2.83	10	2	0	1	8:3	3.67	1	1	1	3:3	2.00	BARÁŽ
5.	Start	6	3	1	2	10:7	2.83	10	2	1	1	8:4	3.00	1	0	1	2:3	2.50	BARÁŽ
6.	Raufoss	6	3	1	2	7:6	2.17	10	1	1	1	1:2	1.00	2	0	1	6:4	3.33	BARÁŽ
7.	Sandnes Ulf	6	2	3	1	8:6	2.33	9	1	1	1	4:3	2.33	1	2	0	4:3	2.33	
8.	Kongsvinger	6	2	3	1	4:2	1.00	9	1	2	0	2:1	1.00	1	1	1	2:1	1.00	
9.	Skeid	6	2	2	2	9:8	2.83	8	2	1	0	4:0	1.33	0	1	2	5:8	4.33	
10.	Nest Sotra	6	2	1	3	7:6	2.17	7	2	0	1	5:2	2.33	0	1	2	2:4	2.00	
11.	Jerv	5	1	3	1	5:8	2.60	6	1	1	0	4:2	3.00	0	2	1	1:6	2.33	
12.	Ham Kam	5	1	1	3	4:7	2.20	4	1	0	1	4:4	4.00	0	1	2	0:3	1.00	
13.	Sogndal	5	1	1	3	7:11	3.60	4	1	1	1	6:5	3.67	0	0	2	1:6	3.50	
14.	Notodden	6	1	1	4	5:10	2.50	4	0	1	1	1:2	1.50	1	0	3	4:8	3.00	BARÁŽ
15.	Strømmen	6	0	4	2	2:7	1.50	4	0	3	0	1:1	0.67	0	1	2	1:6	2.33	SESTUP
16.	Tromsdalen	5	0	1	4	4:18	4.40	1	0	1	2	3:13	5.33	0	0	2	1:5	3.00	SESTUP

1. švédská fotbalová liga

Číslo udál.	Den	DOHRÁVKY 7. KOLA		Výsledky v roce				Přeběžné kurzy					Váš tip	Výsl.	
				2018-2018		2017-2017		1	10	0	02	2			
				doma	venku	doma	venku								
135	06.05.	Elfsborg	-	Norrköping			3:3	3:1	2,41	1,40	3,33	1,49	2,70		
136	06.05.	Helsingborg	-	Djurgarden					3,41	1,66	3,30	1,26	2,06		

Číslo udál.	Den	ZÁPASY 8. KOLA		Výsledky v roce				Přeběžné kurzy					Váš tip	Výsl.	
				2018-2018		2017-2017		1	10	0	02	2			
				doma	venku	doma	venku								
629	10.05.	Hammarby IF	-	Sirius	3:1			1:1	1,45	1,06	3,90	2,37	6,10		
630	11.05.	Östersund	-	Häcken	2:0	0:2	0:0		2,65	1,44	3,15	1,36	2,40		
631	11.05.	AFC Eskilstuna	-	Falkenberg					1,90	1,20	3,25	1,71	3,61		
632	11.05.	Kalmar FF	-	Helsingborg					2,10	1,27	3,20	1,57	3,10		
633	11.05.	Sundsvall	-	Örebro		1:2	2:1	2:0	1,65	1,12	3,50	1,98	4,56		
634	12.05.	Djurgarden	-	AIK Stockholm	0:0	0:2		1:1	2,50	1,36	3,00	1,41	2,65		
635	12.05.	Malmö FF	-	Elfsborg	2:0				1,40	1,04	4,10	2,52	6,50		
636	13.05.	Norrköping	-	IFK Göteborg		2:0	2:0	1:4	2,00	1,23	3,20	1,64	3,35		

POSLEDNÍ LIGOVÉ VÝSLEDKY MUŽSTVA:											(V) = zápas hraný venku				
AFC Eskilstuna	AIK Stockholm (V)	1:2	Häcken (V)	0:3	Östersund	0:1	Hammarby IF (V)	1:3	Örebro	1:1	Sirius (V)	2:3			
AIK Stockholm	AFC Eskilstuna	2:1	IFK Göteborg (V)	0:3	Häcken	1:0	Örebro (V)	1:2	Sirius	2:1	Norrköping (V)	0:0			
Djurgarden	Hammarby IF (V)	1:2	Norrköping	1:1	Häcken (V)	1:0	IFK Göteborg	2:1	Örebro (V)	3:0	Sundsvall	2:2			
Elfsborg	Sirius (V)	4:2	Örebro	4:2	Östersund (V)	1:1	Sundsvall	3:1	IFK Göteborg (V)	0:3	Hammarby IF	1:1			
Falkenberg	Malmö FF	1:2	Sundsvall (V)	1:3	Sirius	0:0	Norrköping (V)	3:4	Häcken	0:3	Östersund (V)	2:3			
Hammarby IF	Örebro (V)	3:2	Djurgarden	2:1	Malmö FF (V)	1:4	AFC Eskilstuna	3:1	Helsingborg (V)	1:2	Kalmar FF	1:1			
Helsingborg	Östersund (V)	0:3	Sundsvall	1:1	IFK Göteborg (V)	1:3	Hammarby IF	2:1	Häcken (V)	1:2	Norrköping	3:1			
Häcken	Sundsvall	1:0	AFC Eskilstuna	3:0	AIK Stockholm (V)	0:1	Djurgarden	0:1	Falkenberg (V)	3:0	Helsingborg	2:1			
IFK Göteborg	Sirius (V)	4:2	AIK Stockholm	3:0	Kalmar FF (V)	1:1	Helsingborg	3:1	Djurgarden (V)	1:2	Elfsborg	3:0			
Kalmar FF	Östersund	1:1	Örebro (V)	1:1	IFK Göteborg	1:1	Sundsvall (V)	2:1	Norrköping	2:2	Hammarby IF (V)	1:1			
Malmö FF	Falkenberg (V)	2:1	Norrköping (V)	1:1	Hammarby IF	4:1	Sirius (V)	1:0	Östersund	2:0	Sundsvall (V)	1:3			
Norrköping	Malmö FF	1:1	Djurgarden (V)	1:1	Falkenberg	4:3	Kalmar FF (V)	2:2	AIK Stockholm	0:0	Helsingborg (V)	1:3			
Sirius	IFK Göteborg	2:4	Elfsborg	2:4	Falkenberg (V)	0:0	Malmö FF	0:1	AIK Stockholm (V)	1:2	AFC Eskilstuna	3:2			
Sundsvall	Häcken (V)	0:1	Falkenberg	3:1	Helsingborg (V)	1:1	Kalmar FF	1:2	Elfsborg (V)	1:3	Malmö FF	3:1			
Örebro	Hammarby IF	2:3	Kalmar FF	1:1	Elfsborg (V)	2:4	AIK Stockholm	2:1	AFC Eskilstuna (V)	1:1	Djurgarden	0:3			
Östersund	Kalmar FF (V)	1:1	Helsingborg	3:0	AFC Eskilstuna (V)	1:0	Elfsborg	1:1	Malmö FF (V)	0:2	Falkenberg	3:2			

TABULKA		Celkem						Doma			Venku			Poznámka					
1.	Malmö FF	7	4	2	1	12:7	2,71	14	2	1	0	7:2	3,00	2	1	1	5:5	2,50	LM
2.	IFK Göteborg	7	4	1	2	16:9	3,57	13	3	0	0	9:1	3,33	1	1	2	7:8	3,75	EL
3.	Häcken	7	4	1	2	10:4	2,00	13	3	0	1	6:2	2,00	1	1	1	4:2	2,00	EL
4.	Östersund	7	3	3	1	9:6	2,14	12	2	1	0	7:3	3,33	1	2	1	2:3	1,25	
5.	Djurgarden	6	3	2	1	10:6	2,67	11	1	2	0	5:4	3,00	2	0	1	5:2	2,33	
6.	Elfsborg	6	3	2	1	13:10	3,83	11	2	1	0	8:4	4,00	1	1	1	5:6	3,67	
7.	Hammarby IF	7	3	2	2	12:12	3,43	11	2	1	0	6:3	3,00	1	1	2	6:9	3,75	
8.	AIK Stockholm	7	3	2	2	6:7	1,86	11	3	1	0	5:2	1,75	0	1	2	1:5	2,00	
9.	Sundsvall	7	2	2	3	11:11	3,14	8	2	0	1	7:4	3,67	0	2	2	4:7	2,75	
10.	Kalmar FF	7	1	5	1	8:9	2,43	8	0	3	1	4:6	2,50	1	2	0	4:3	2,33	
11.	Norrköping	6	1	4	1	9:10	3,17	7	1	2	0	5:4	3,00	0	2	1	4:6	3,33	
12.	Sirius	7	2	1	4	10:13	3,29	7	1	0	3	7:11	4,50	1	1	1	3:2	1,67	
13.	Helsingborg	6	2	1	3	8:11	3,17	7	2	1	0	6:3	3,00	0	0	3	2:8	3,33	
14.	Örebro	7	1	2	4	8:14	3,14	5	1	1	2	5:8	3,25	0	1	2	3:6	3,00	BARÁŽ
15.	AFC Eskilstuna	7	1	1	5	8:14	3,14	4	1	1	1	4:3	2,33	0	0	4	4:11	3,75	SESTUP
16.	Falkenberg	7	1	1	5	8:15	3,29	4	1	1	2	2:5	1,75	0	0	3	6:10	5,33	SESTUP

2. švédská fotbalová liga

Číslo udál.	Den	DOHRÁVKY 6. KOLA		Výsledky v roce				Předběžné kurzy					Váš tip	Výsl.	
				2018-2018		2017-2017		1	10	0	02	2			
				doma	venku	doma	venku								
681	06.05.	Dalkurd	-	FC Syrianska			4:2	3:1	1,85	1,16	3,30	1,80	3,96		
682	06.05.	Frej	-	Trelleborg			2:2	1:2	2,62	1,46	3,32	1,37	2,34		
683	07.05.	Degerfors	-	Brage	2:2	1:1			2,20	1,31	3,22	1,52	2,92		

Číslo udál.	Den	ZÁPASY 7. KOLA		Výsledky v roce				Předběžné kurzy					Váš tip	Výsl.	
				2018-2018		2017-2017		1	10	0	02	2			
				doma	venku	doma	venku								
376	10.05.	GAIS Göteborg	-	Frej	2:1	1:3		1:0	1,65	1,12	3,50	1,98	4,56		
377	11.05.	Trelleborg	-	Halmstad					2,82	1,50	3,20	1,32	2,25		
378	11.05.	Varberg	-	Dalkurd			1:0	0:0	1,65	1,12	3,50	1,98	4,56		
379	11.05.	Örgryte	-	Jönköping					1,95	1,21	3,20	1,67	3,50		
380	12.05.	Östers	-	Västeras SK					1,90	1,20	3,25	1,71	3,61		
381	12.05.	Brage	-	Norrby	2:3	0:2			1,75	1,16	3,40	1,85	4,07		
382	12.05.	FC Syrianska	-	Mjällby					2,20	1,30	3,20	1,52	2,91		
383	12.05.	Brommapojka	-	Degerfors			1:0	2:3	2,10	1,27	3,20	1,57	3,10		

POSLEDNÍ LIGOVÉ VÝSLEDKY MUŽSTVA:

(V) = zápas hraný venku

Brage	Varberg	1:2	GAIS Göteborg (V)	3:0	Halmstad	2:0	Västeras SK (V)	1:1	Frej	2:0		
Brommapojka	Norrby (V)	0:2	Halmstad	2:1	Varberg (V)	0:3	GAIS Göteborg	1:2	Dalkurd (V)	4:0	Västeras SK	1:2
Dalkurd	Trelleborg (V)	0:2	Mjällby	2:1	Jönköping (V)	0:1	Brommapojka	0:4	Östers (V)	0:0		
Degerfors	Mjällby (V)	0:1	Örgryte	1:2	Östers (V)	1:1	Jönköping	2:1	FC Syrianska (V)	4:1		
FC Syrianska	GAIS Göteborg	0:0	Halmstad (V)	2:2	Varberg	1:5	Frej (V)	3:0	Degerfors	1:4		
Frej	Jönköping (V)	1:1	Östers	3:2	Örgryte (V)	0:2	FC Syrianska	0:3	Brage (V)	0:2		
GAIS Göteborg	Jönköping	1:0	FC Syrianska (V)	0:0	Brage	0:3	Brommapojka (V)	2:1	Östers	1:1	Trelleborg (V)	2:2
Halmstad	Östers	0:1	Brommapojka (V)	1:2	FC Syrianska	2:2	Brage (V)	0:2	Örgryte	1:3	Jönköping (V)	1:0
Jönköping	GAIS Göteborg (V)	0:1	Frej	1:1	Norrby (V)	7:1	Dalkurd	1:0	Degerfors (V)	1:2	Halmstad	0:1
Mjällby	Örgryte	2:1	Degerfors	1:0	Dalkurd (V)	1:2	Västeras SK	2:1	Norrby (V)	1:2	Varberg	0:1
Norrby	Brommapojka	2:0	Östers (V)	1:0	Jönköping	1:7	Trelleborg (V)	1:1	Mjällby	2:1	Örgryte (V)	1:1
Trelleborg	Dalkurd	2:0	Västeras SK (V)	0:0	Norrby	1:1	Varberg (V)	1:3	GAIS Göteborg	2:2		
Varberg	Västeras SK (V)	2:1	Brage (V)	2:1	Brommapojka	3:0	FC Syrianska (V)	5:1	Trelleborg	3:1	Mjällby (V)	1:0
Västeras SK	Varberg	1:2	Örgryte (V)	2:0	Trelleborg	0:0	Mjällby (V)	1:2	Brage	1:1	Brommapojka (V)	2:1
Örgryte	Mjällby (V)	1:2	Västeras SK	0:2	Degerfors (V)	2:1	Frej	2:0	Halmstad (V)	3:1	Norrby	1:1
Östers	Halmstad (V)	1:0	Norrby	0:1	Frej (V)	2:3	Degerfors	1:1	GAIS Göteborg (V)	1:1	Dalkurd	0:0

TABULKA		Celkem						Doma			Venku			Poznámka					
1.	Varberg	6	6	0	0	16:4	3,33	18	2	0	0	6:1	3,50	4	0	0	10:3	3,25	POSTUP
2.	Norrby	6	3	2	1	8:10	3,00	11	2	0	1	5:8	4,33	1	2	0	3:2	1,67	POSTUP
3.	Brage	5	3	1	1	9:3	2,40	10	2	0	1	5:2	2,33	1	1	0	4:1	2,50	BARÁŽ
4.	Örgryte	6	3	1	2	9:7	2,67	10	1	1	1	3:3	2,00	2	0	1	6:4	3,33	
5.	Mjällby	6	3	0	3	7:7	2,33	9	3	0	1	5:3	2,00	0	0	2	2:4	3,00	
6.	GAIS Göteborg	6	2	3	1	6:7	2,17	9	1	1	1	2:4	2,00	1	2	0	4:3	2,33	
7.	Västeras SK	6	2	2	2	7:6	2,17	8	0	2	1	2:3	1,67	2	0	1	5:3	2,67	
8.	Jönköping	6	2	1	3	10:6	2,67	7	1	1	1	2:2	1,33	1	0	2	8:4	4,00	
9.	Degerfors	5	2	1	2	8:6	2,80	7	1	0	1	3:3	3,00	1	1	1	5:3	2,67	
10.	Trelleborg	5	1	3	1	6:6	2,40	6	1	2	0	5:3	2,67	0	1	1	1:3	2,00	
11.	Östers	6	1	3	2	5:6	1,83	6	0	2	1	1:2	1,00	1	1	1	4:4	2,67	
12.	Brommapojka	6	2	0	4	8:10	3,00	6	1	0	2	4:5	3,00	1	0	2	4:5	3,00	
13.	FC Syrianska	5	1	2	2	7:11	3,60	5	0	1	2	2:9	3,67	1	1	0	5:2	3,50	BARÁŽ
14.	Halmstad	6	1	1	4	5:10	2,50	4	0	1	2	3:6	3,00	1	0	2	2:4	2,00	BARÁŽ
15.	Frej	5	1	1	3	4:10	2,80	4	1	0	1	3:5	4,00	0	1	2	1:5	2,00	SESTUP
16.	Dalkurd	5	1	1	3	2:8	2,00	4	1	0	1	2:5	3,50	0	1	2	0:3	1,00	SESTUP

2. finská fotbalová liga

TABULKA		Celkem						Doma					Venku					Poznámka	
1.	FC Haka	2	2	0	0	7:3	5.00	6	2	0	0	7:3	5.00	0	0	0	0:0	0	POSTUP
2.	Jaro Pietarsaari	2	2	0	0	5:1	3.00	6	1	0	0	3:0	3.00	1	0	0	2:1	3.00	BARÁŽ
3.	TPS Turku	2	1	1	0	2:1	1.50	4	0	0	0	0:0	0	1	1	0	2:1	1.50	
4.	MuSa Pori	2	1	1	0	2:1	1.50	4	0	0	0	0:0	0	1	1	0	2:1	1.50	
5.	AC Oulu	1	1	0	0	1:0	1.00	3	0	0	0	0:0	0	1	0	0	1:0	1.00	
6.	Ekenäs	2	0	1	1	2:3	2.50	1	0	1	1	2:3	2.50	0	0	0	0:0	0	
7.	TPV Tampere	2	0	1	1	0:1	0.50	1	0	1	0	0:0	0.00	0	0	1	0:1	1.00	
8.	AC Kajaani	1	0	0	1	1:2	3.00	0	0	0	1	1:2	3.00	0	0	0	0:0	0	
9.	KTP Kotka	2	0	0	2	3:7	5.00	0	0	0	1	0:1	1.00	0	0	1	3:6	9.00	SESTUP
10.	MYPA Myllykoski	2	0	0	2	0:4	2.00	0	0	0	1	0:1	1.00	0	0	1	0:3	3.00	SESTUP

1. dánská fotbalová liga

Číslo udál.	Den	ZÁPASY		Výsledky v roce								Předběžné kurzy					Váš tip Skut.	Výsl.	
				2018-2019				2017-2018				1	10	0	02	2			
				doma	venku	doma	venku												
149	06.05.	Esbjerg	-	Nordsjaelland	3:0		1:1	2:1					2,38	1,42	3,53	1,50	2,63		
647	10.05.	Odense	-	Esbjerg	2:1		0:2	0:0					1,70	1,13	3,40	1,91	4,37		
648	12.05.	Midtjylland	-	FC Köbenhavn	3:1		1:2	0:3	3:1		3:4	2:0	1,95	1,21	3,20	1,67	3,50		
649	13.05.	Brøndby	-	Nordsjaelland	2:0		3:3		4:2	3:1	2:3	4:3	1,65	1,12	3,50	1,98	4,56		

Číslo udál.	Den	O EL - ODVETY		Stav	Předběžné kurzy / Skutečné kurzy					Váš tip	Výsl.					
					1	10	0	02	2							
	12.05.	Randers	-	Sønderjyske	1:1	2,25		1,32		3,20		1,50		2,82		
	12.05.	Aarhus	-	Aalborg	1:0	2,40		1,36		3,15		1,44		2,65		

Číslo udál.	Den	O UDRŽENÍ - 1. ZÁPASY		Stav	Předběžné kurzy / Skutečné kurzy					Váš tip	Výsl.					
					1	10	0	02	2							
	12.05.	Hobro	-	Vejde		2,45		1,37		3,10		1,42		2,63		
	12.05.	Vendsyssel	-	Horsens		2,55		1,37		2,95		1,39		2,63		

POSLEDNÍ LIGOVÉ VÝSLEDKY MUŽSTVA: (V) = zápas hraný venku

Aalborg	Hobro	1:1	Randers (V)	2:0	Vendsyssel	1:1	Vendsyssel (V)	0:1	Hobro (V)	1:1	Randers	1:2
Aarhus	Horsens	3:1	Vejde (V)	4:2	Sønderjyske	2:1	Sønderjyske (V)	1:0	Horsens (V)	3:0	Vejde	2:2
Brøndby	FC Köbenhavn (V)	2:3	Esbjerg	0:1	Midtjylland (V)	2:1	Esbjerg (V)	0:1	FC Köbenhavn	1:2	Nordsjaelland (V)	1:1
Esbjerg	Brøndby (V)	1:0	Odense	0:0	Brøndby	1:0	Nordsjaelland (V)	2:1	Midtjylland	2:2	FC Köbenhavn (V)	0:1
FC Köbenhavn	Brøndby	3:2	Odense	4:0	Nordsjaelland (V)	3:0	Midtjylland	3:0	Brøndby (V)	2:1	Odense (V)	1:0
Hobro	Aalborg (V)	1:1	Vendsyssel	3:2	Randers (V)	0:1	Randers	1:2	Aalborg	1:1	Vendsyssel (V)	3:3
Horsens	Aarhus (V)	1:3	Sønderjyske	0:1	Vejde	0:0	Vejde (V)	0:3	Aarhus	0:3	Sønderjyske (V)	0:0
Midtjylland	Odense (V)	1:3	Nordsjaelland (V)	2:1	Brøndby	1:2	FC Köbenhavn (V)	0:3	Odense	2:0	Esbjerg (V)	2:2
Nordsjaelland	Midtjylland	1:2	FC Köbenhavn	0:3	Odense (V)	2:2	Esbjerg	1:2	Brøndby	1:1	Midtjylland (V)	0:0
Odense	Midtjylland	3:1	FC Köbenhavn (V)	0:4	Esbjerg (V)	0:0	Nordsjaelland	2:2	Midtjylland (V)	0:2	FC Köbenhavn	0:1
Randers	Vendsyssel (V)	0:0	Aalborg	0:2	Hobro	1:0	Hobro (V)	2:1	Vendsyssel	1:1	Aalborg (V)	2:1
Sønderjyske	Vejde	4:1	Horsens (V)	1:0	Aarhus (V)	1:2	Aarhus	0:1	Vejde (V)	1:4	Horsens	0:0
Vejde	Sønderjyske (V)	1:4	Aarhus	2:4	Horsens (V)	0:0	Horsens	3:0	Sønderjyske	4:1	Aarhus (V)	2:2
Vendsyssel	Randers	0:0	Hobro (V)	2:3	Aalborg (V)	1:1	Aalborg	1:0	Randers (V)	1:1	Hobro	3:3

O TITUL		Celkem						Doma					Venku					Poznámka	
1.	FC Köbenhavn	33	26	4	3	82:26	3.27	82	15	1	1	49:14	3.71	11	3	2	33:12	2.81	LM
2.	Midtjylland	33	20	8	5	70:37	3.24	68	12	3	1	41:13	3.38	8	5	4	29:24	3.12	EL
3.	Esbjerg	32	14	7	11	38:39	2.41	49	8	5	3	24:18	2.63	6	2	8	14:21	2.19	O EL
4.	Odense	33	13	9	11	42:43	2.58	48	8	5	3	24:13	2.31	5	4	8	18:30	2.82	
5.	Brøndby	33	12	8	13	52:50	3.09	44	4	6	6	22:23	2.81	8	2	7	30:27	3.35	
6.	Nordsjaelland	32	9	12	11	47:49	3.00	39	6	5	6	28:26	3.18	3	7	5	19:23	2.80	

2. dánská fotbalová liga

Číslo udál.	Den	ZÁPASY 30. KOLA		Výsledky v roce						Předběžné kurzy					Váš tip Skut.	Výsl.		
				2018-2019			2017-2018			1	10	0	02	2				
				doma	venku		doma	venku										
685	08.05.	Fremad Amager	-	Lyngby	2:2			0:0				3,10	1,57	3,20	1,27	2,10		
686	08.05.	Naestved	-	Roskilde	3:1	1:1						2,10	1,27	3,20	1,57	3,10		
687	08.05.	Silkeborg	-	Thisted	0:0	4:1						1,35	1,04	4,30	2,70	7,30		
688	09.05.	Viborg	-	Fredericia	2:2		2:1	2:3	2:0		2:2	2,10	1,27	3,20	1,57	3,10		
689	08.05.	Køge	-	Helsingør	2:2	2:0						2,30	1,34	3,20	1,48	2,75		
690	08.05.	Nykøbing	-	Hvidovre	2:0	2:0						1,90	1,20	3,25	1,71	3,61		

Číslo udál.	Den	ZÁPASY 31. KOLA		Výsledky v roce						Předběžné kurzy					Váš tip Skut.	Výsl.		
				2018-2019			2017-2018			1	10	0	02	2				
				doma	venku		doma	venku										
385	12.05.	Fredericia	-	Thisted	1:2	3:0		1:3		3:1	1:1	1,35	1,04	4,30	2,70	7,30		
386	12.05.	Helsingør	-	Naestved	1:1	1:1						1,95	1,21	3,20	1,67	3,50		
387	12.05.	Køge	-	Nykøbing	1:0	1:1		3:1	0:3	2:2		1,95	1,21	3,20	1,67	3,50		
388	12.05.	Silkeborg	-	Viborg	2:3	1:1						2,50	1,36	3,00	1,41	2,65		
389	12.05.	Hvidovre	-	Fremad Amager	2:2	2:2						2,10	1,27	3,20	1,57	3,10		
390	12.05.	Roskilde	-	Lyngby	1:4	0:4						3,00	1,55	3,20	1,29	2,15		

POSLEDNÍ LIGOVÉ VÝSLEDKY MUŽSTVA:											(V) = zápas hraný venku	
Fredericia	Silkeborg	0:1	Naestved (V)	2:1	Køge	1:0	Helsingør (V)	0:0	Lyngby	0:3	Fremad Amager (V)	0:1
Fremad Amager	Helsingør (V)	2:1	Nykøbing (V)	4:2	Naestved (V)	0:0	Roskilde (V)	2:2	Køge (V)	1:1	Thisted	1:0
Helsingør	Fremad Amager	1:2	Silkeborg (V)	1:1	Thisted	1:2	Fredericia	0:0	Hvidovre (V)	1:2	Roskilde	2:1
Hvidovre	Naestved	3:1	Roskilde (V)	1:1	Silkeborg	0:2	Lyngby (V)	0:1	Helsingør	2:1	Thisted (V)	0:0
Køge	Lyngby (V)	1:1	Viborg	1:0	Fredericia (V)	0:1	Fremad Amager	1:1	Naestved (V)	0:0	Silkeborg (V)	2:4
Lyngby	Køge	1:1	Thisted (V)	1:2	Nykøbing	3:0	Hvidovre	1:0	Fredericia (V)	3:0	Viborg	1:4
Naestved	Hvidovre (V)	1:3	Fredericia	1:2	Fremad Amager	0:0	Viborg (V)	1:1	Silkeborg (V)	3:1	Køge	0:0
Nykøbing	Thisted (V)	1:0	Fremad Amager	2:4	Lyngby (V)	0:3	Roskilde	0:5	Viborg (V)	2:2	Naestved	1:2
Roskilde	Viborg (V)	1:3	Hvidovre	1:1	Fremad Amager	2:2	Nykøbing (V)	5:0	Silkeborg	1:2	Helsingør (V)	1:2
Silkeborg	Fredericia (V)	1:0	Helsingør	1:1	Hvidovre (V)	2:0	Naestved	1:3	Roskilde (V)	2:1	Køge	4:2
Thisted	Nykøbing	0:1	Lyngby	2:1	Helsingør (V)	2:1	Viborg	0:4	Fremad Amager (V)	0:1	Hvidovre	0:0
Viborg	Roskilde	3:1	Køge (V)	0:1	Naestved	1:1	Thisted (V)	4:0	Nykøbing	2:2	Lyngby (V)	4:1

TABULKA		Celkem					Doma					Venku					Poznámka		
1.	Silkeborg	29	15	6	8	47:36	2,86	51	7	3	4	26:20	3,29	8	3	4	21:16	2,47	POSTUP
2.	Viborg	29	14	8	7	52:34	2,97	50	6	7	2	23:16	2,60	8	1	5	29:18	3,36	BARÁŽ
3.	Naestved	29	12	9	8	37:35	2,48	45	7	6	1	16:9	1,79	5	3	7	21:26	3,13	BARÁŽ
4.	Fremad Amager	29	11	11	7	33:33	2,28	44	6	5	3	16:13	2,07	5	6	4	17:20	2,47	
5.	Fredericia	29	13	4	12	44:39	2,86	43	6	1	8	18:23	2,73	7	3	4	26:16	3,00	
6.	Lyngby	29	12	7	10	42:41	2,86	43	7	5	4	26:22	3,00	5	2	6	16:19	2,69	
7.	Køge	29	10	8	11	45:41	2,97	38	7	4	3	28:17	3,21	3	4	8	17:24	2,73	
8.	Nykøbing	29	10	8	11	36:41	2,66	38	4	5	5	18:21	2,79	6	3	6	18:20	2,53	
9.	Hvidovre	29	9	7	13	36:42	2,69	34	7	1	6	22:20	3,00	2	6	7	14:22	2,40	
10.	Roskilde	29	8	8	13	51:55	3,66	32	5	5	4	24:22	3,29	3	3	9	27:33	4,00	
11.	Thisted	29	7	8	14	31:50	2,79	29	4	2	9	18:30	3,20	3	6	5	13:20	2,36	SESTUP
12.	Helsingør	29	6	10	13	30:37	2,31	28	5	3	7	18:18	2,40	1	7	6	12:19	2,21	SESTUP

1. islandská fotbalová liga

Číslo udál.	Den	DOHRÁVKA 2. KOLA		Výsledky v roce				Předběžné kurzy					Váš tip	Výsl.	
				2018-2018		2017-2017		1	10	0	02	2	Skut.		
				doma	venku	doma	venku								
1130	06.05.	Víkingur R.	-	Hafnarfjörd	1:1	0:3	2:4	2:2	3,96	1,80	3,30	1,16	1,85		

Číslo udál.	Den	ZÁPASY 3. KOLA		Výsledky v roce				Předběžné kurzy					Váš tip	Výsl.	
				2018-2018		2017-2017		1	10	0	02	2	Skut.		
				doma	venku	doma	venku								
1025	10.05.	Stjarnan	-	HK Kópavogur					1,25	1,02	4,90	3,21	9,30		
1026	11.05.	Breidablik	-	Víkingur R.	0:0	3:2	1:2	3:2	1,50	1,06	3,60	2,25	6,00		
1027	11.05.	Vestmannaey	-	Grindavík	3:0	5:2	2:1	1:3	1,55	1,07	3,50	2,15	5,50		
1028	10.05.	Hafnarfjörd	-	KA Akureyri	3:1	1:1	2:2	0:0	1,90	1,20	3,25	1,71	3,61		
1029	11.05.	Valur R.	-	Akranes			6:0	4:2	1,35	1,04	4,30	2,70	7,30		
1030	12.05.	KR Reykjavík	-	Fylkir R.	1:1	5:2			1,60	1,10	3,50	2,06	5,00		

POSLEDNÍ LIGOVÉ VÝSLEDKY MUŽSTVA: (V) = zápas hraný venku

Akranes	Fylkir R. (V)	2:2	KA Akureyri	3:1											
Breidablik	HK Kópavogur (V)	2:2	Grindavík (V)	2:0											
Fylkir R.	Akranes	2:2	Vestmannaey (V)	3:0											
Grindavík	Stjarnan	1:1	Breidablik	0:2											
HK Kópavogur	Breidablik	2:2	Hafnarfjörd (V)	0:2											
Hafnarfjörd	HK Kópavogur	2:0													
KA Akureyri	Valur R.	1:0	Akranes (V)	1:3											
KR Reykjavík	Vestmannaey	3:0	Stjarnan (V)	1:1											
Stjarnan	Grindavík (V)	1:1	KR Reykjavík	1:1											
Valur R.	KA Akureyri (V)	0:1	Víkingur R.	3:3											
Vestmannaey	KR Reykjavík (V)	0:3	Fylkir R.	0:3											
Víkingur R.	Valur R. (V)	3:3													

TABULKA PO 2. KOLE		Celkem				Doma				Venku				Poznámka					
1.	Fylkir R.	2	1	1	0	5:2	3.50	4	0	1	0	2:2	4.00	1	0	0	3:0	3.00	LM
2.	KR Reykjavík	2	1	1	0	4:1	2.50	4	1	0	0	3:0	3.00	0	1	0	1:1	2.00	EL
3.	Akranes	2	1	1	0	5:3	4.00	4	1	0	0	3:1	4.00	0	1	0	2:2	4.00	EL
4.	Breidablik	2	1	1	0	4:2	3.00	4	0	0	0	0:0	0	1	1	0	4:2	3.00	
5.	Hafnarfjörd	1	1	0	0	2:0	2.00	3	1	0	0	2:0	2.00	0	0	0	0:0	0	
6.	KA Akureyri	2	1	0	1	2:3	2.50	3	1	0	0	1:0	1.00	0	0	1	1:3	4.00	
7.	Stjarnan	2	0	2	0	2:2	2.00	2	0	1	0	1:1	2.00	0	1	0	1:1	2.00	
8.	Víkingur R.	1	0	1	0	3:3	6.00	1	0	0	0	0:0	0	0	1	0	3:3	6.00	
9.	Valur R.	2	0	1	1	3:4	3.50	1	0	1	0	3:3	6.00	0	0	1	0:1	1.00	
10.	HK Kópavogur	2	0	1	1	2:4	3.00	1	0	1	0	2:2	4.00	0	0	1	0:2	2.00	
11.	Grindavík	2	0	1	1	1:3	2.00	1	0	1	1	1:3	2.00	0	0	0	0:0	0	SESTUP
12.	Vestmannaey	2	0	0	2	0:6	3.00	0	0	0	1	0:3	3.00	0	0	1	0:3	3.00	SESTUP

2. islandská fotbalová liga

TABULKA		Celkem				Doma				Venku				Poznámka					
1.	Akranes	22	14	6	2	42:16	2.64	48	7	4	0	25:5	2.73	7	2	2	17:11	2.55	POSTUP
2.	HK Kópavogur	22	14	6	2	38:13	2.32	48	8	3	1	22:6	2.33	6	3	1	16:7	2.30	POSTUP
3.	Thór Akureyri	22	13	4	5	46:37	3.77	43	7	2	2	26:14	3.64	6	2	3	20:23	3.91	
4.	Víkingur Olafsvík	22	12	6	4	38:22	2.73	42	6	3	2	22:13	3.18	6	3	2	16:9	2.27	
5.	Tróttur Reykjavík	22	11	3	8	52:40	4.18	36	5	0	6	28:24	4.73	6	3	2	24:16	3.64	
6.	Njardvík	22	7	6	9	24:34	2.64	27	3	4	4	12:14	2.36	4	2	5	12:20	2.91	
7.	Leiknir Reykjavík	22	7	4	11	23:29	2.36	25	3	4	4	14:14	2.55	4	0	7	9:15	2.18	
8.	Haukar	22	7	4	11	33:45	3.55	25	4	2	5	19:21	3.64	3	2	6	14:24	3.45	
9.	Fram Reykjavík	22	6	6	10	37:38	3.41	24	3	4	4	19:18	3.36	3	2	6	18:20	3.45	
10.	Magni	22	6	1	15	27:48	3.41	19	5	0	6	14:15	2.64	1	1	9	13:33	4.18	
11.	ÍR Reykjavík	22	5	3	14	23:48	3.23	18	2	1	9	11:25	3.00	3	2	5	12:23	3.50	SESTUP
12.	Selfoss	22	4	3	15	35:48	3.77	15	4	0	7	20:21	3.73	0	3	8	15:27	3.82	SESTUP

3. švédská fotbalová liga

SEVER		Celkem					Doma				Venku				Poznámka	
1.	Linköping City	6	5	0	1	19:8	15	3	0	0	11:1	2	0	1	8:7	POSTUP
2.	Carlstad	6	4	2	0	14:6	14	3	0	0	8:3	1	2	0	6:3	BARÁŽ
3.	Sandviken	6	4	1	1	16:7	13	2	0	1	9:4	2	1	0	7:3	
4.	Akropolis	6	3	3	0	12:7	12	1	2	0	5:3	2	1	0	7:4	
5.	Karlslund	6	2	4	0	9:5	10	1	2	0	4:2	1	2	0	5:3	
6.	Umea	5	3	0	2	9:8	9	1	0	1	6:6	2	0	1	3:2	
7.	Karlstad BK	6	2	3	1	6:5	9	1	2	0	4:3	1	1	1	2:2	
8.	Nyköping	6	2	3	1	8:8	9	2	1	0	7:4	0	2	1	1:4	
9.	Sylvia	6	2	1	3	12:12	7	1	1	1	6:5	1	0	2	6:7	
10.	Gefle	6	2	1	3	7:8	7	2	0	1	6:3	0	1	2	1:5	
11.	Team Thoren	6	2	0	4	7:10	6	1	0	2	4:5	1	0	2	3:5	
12.	Vasalund IF	5	0	4	1	6:8	4	0	3	0	3:3	0	1	1	3:5	
13.	Forward	6	1	1	4	5:10	4	1	0	2	3:3	0	1	2	2:7	
14.	Rynninge	6	1	1	4	9:17	4	1	0	2	5:6	0	1	2	4:11	SESTUP
15.	Sollentuna	6	0	3	3	5:11	3	0	2	1	2:4	0	1	2	3:7	SESTUP
16.	Boden	6	0	1	5	1:15	1	0	1	2	1:6	0	0	3	0:9	SESTUP

JIH		Celkem					Doma				Venku				Poznámka	
1.	Utsikten	6	5	0	1	13:10	15	3	0	0	10:6	2	0	1	3:4	POSTUP
2.	Lindome	6	4	2	0	13:3	14	2	1	0	8:1	2	1	0	5:2	BARÁŽ
3.	Skövde	6	4	1	1	9:6	13	2	0	1	5:4	2	1	0	4:2	
4.	Landskrona	6	3	3	0	8:1	12	1	2	0	2:1	2	1	0	6:0	
5.	Ljungkile	6	2	2	2	11:6	8	1	2	0	6:2	1	0	2	5:4	
6.	Lund	6	2	2	2	12:10	8	1	1	1	5:4	1	1	1	7:6	
7.	Oskarshamn	6	2	2	2	11:10	8	2	0	1	8:5	0	2	1	3:5	
8.	Torns	6	2	2	2	8:8	8	0	1	2	3:5	2	1	0	5:3	
9.	Vämamo	6	2	2	2	8:9	8	0	2	1	3:5	2	0	1	5:4	
10.	Trollhättan	6	2	1	3	7:5	7	1	0	2	4:3	1	1	1	3:2	
11.	Oddevold	6	2	1	3	5:5	7	1	0	2	4:3	1	1	1	1:2	
12.	Atvidaberg	6	2	1	3	6:13	7	1	0	2	3:7	1	1	1	3:6	
13.	Assyriska IK	6	1	3	2	9:10	6	0	2	1	4:5	1	1	1	5:5	
14.	Eskilsminne	6	1	2	3	6:11	5	1	1	1	4:3	0	1	2	2:8	SESTUP
15.	Tvaaker	6	0	4	2	7:11	4	0	2	1	3:6	0	2	1	4:5	SESTUP
16.	Kristianstad	6	0	0	6	4:19	0	0	0	3	0:5	0	0	3	4:14	SESTUP

3. norská fotbalová liga

SKUPINA 1		Celkem					Doma				Venku				Poznámka	
1.	Stjørdals Blink	4	3	1	0	11:2	10	1	1	0	5:1	2	0	0	6:1	POSTUP
2.	Moss	4	3	0	1	6:2	9	1	0	1	3:2	2	0	0	3:0	PLAY OFF
3.	Bryne	3	2	1	0	4:1	7	2	0	0	3:0	0	1	0	1:1	
4.	Egersund	4	2	1	1	6:3	7	1	1	1	4:2	1	0	0	2:1	
5.	Hödd	4	1	3	0	8:3	6	1	1	0	6:1	0	2	0	2:2	
6.	Kvik Halden	3	1	2	0	4:3	5	1	0	0	1:0	0	2	0	3:3	
7.	Vidar	3	1	1	1	6:4	4	1	0	1	5:3	0	1	0	1:1	
8.	Fredrikstad	3	1	1	1	6:5	4	1	1	0	6:4	0	0	1	0:1	
9.	Sola	4	1	1	2	4:6	4	1	1	0	4:3	0	0	2	0:3	
10.	Brattvag	4	1	1	2	6:8	4	1	0	0	2:1	0	1	2	4:7	
11.	Nardo	3	1	1	1	3:5	4	0	1	0	1:1	1	0	1	2:4	
12.	Byasen	4	1	0	3	6:13	3	1	0	1	5:4	0	0	2	1:9	SESTUP
13.	Arendal	4	0	1	3	5:12	1	0	1	1	1:5	0	0	2	4:7	SESTUP
14.	Levanger	3	0	0	3	0:8	0	0	0	1	0:2	0	0	2	0:6	SESTUP

SKUPINA 2		Celkem					Doma				Venku				Poznámka	
1.	Kjelsas	4	3	1	0	8:3	10	2	0	0	4:1	1	1	0	4:2	PLAY OFF
2.	Asane	4	3	0	1	14:3	9	2	0	0	8:0	1	0	1	6:3	POSTUP
3.	Alta	4	2	1	1	6:3	7	1	1	0	4:1	1	0	1	2:2	
4.	Fram Larvik	4	2	1	1	7:6	7	2	1	0	7:3	0	0	1	0:3	
5.	Grorud	4	2	1	1	4:4	7	1	0	1	2:3	1	1	0	2:1	
6.	Odd Grenland 2	3	2	0	1	8:2	6	1	0	0	3:0	1	0	1	5:2	
7.	Florö	4	1	2	1	4:5	5	1	0	1	2:3	0	2	0	2:2	
8.	Senja	4	1	2	1	4:7	5	1	1	0	3:0	0	1	1	1:7	
9.	Asker	4	1	1	2	3:4	4	1	0	1	3:3	0	1	1	0:1	
10.	Baerum	3	1	1	1	2:6	4	0	1	1	0:5	1	0	0	2:1	
11.	Sotra	3	1	0	2	4:5	3	0	0	1	0:1	1	0	1	4:4	
12.	Mjølner	3	1	0	2	2:8	3	1	0	1	2:5	0	0	1	0:3	SESTUP
13.	Oppsal	3	0	2	1	3:4	2	0	2	0	3:3	0	0	1	0:1	SESTUP
14.	Elverum	4	0	0	4	2:10	0	0	0	1	1:2	0	0	3	1:8	SESTUP

3. finská fotbalová liga

SKUPINA A		Celkem					Doma				Venku				Poznámka	
1.	PEPO Lappeenranta	1	1	0	0	4:0	3	0	0	0	0:0	1	0	0	4:0	O POSTUP
2.	Klubi 04 Helsinki	2	1	0	1	9:6	3	1	0	1	9:6	0	0	0	0:0	
3.	VJS Vantaa	1	1	0	0	5:3	3	0	0	0	0:0	1	0	0	5:3	
4.	Reipas Lahti	1	1	0	0	3:1	3	1	0	0	3:1	0	0	0	0:0	
5.	Mikkeli Palloilijat	1	1	0	0	2:0	3	1	0	0	2:0	0	0	0	0:0	
6.	JIPPO Joensuu	0	0	0	0	0:0	0	0	0	0	0:0	0	0	0	0:0	
7.	Kiffen Helsinki	0	0	0	0	0:0	0	0	0	0	0:0	0	0	0	0:0	
8.	Mikkelin Pallo Kissat	0	0	0	0	0:0	0	0	0	0	0:0	0	0	0	0:0	
9.	JäPS Järvenpää	1	0	0	1	1:3	0	0	0	0	0:0	0	0	1	1:3	
10.	NJS Nurmijärvi	1	0	0	1	0:2	0	0	0	0	0:0	0	0	1	0:2	SESTUP
11.	Sudet Kouvola	1	0	0	1	0:4	0	0	0	1	0:4	0	0	0	0:0	SESTUP
12.	Viikingit Helsinki	1	0	0	1	1:6	0	0	0	0	0:0	0	0	1	1:6	SESTUP

SKUPINA B		Celkem					Doma				Venku				Poznámka	
1.	Honka Akatemia	2	1	1	0	2:1	4	1	0	0	2:1	0	1	0	0:0	O POSTUP
2.	Gnistan Helsinki	1	1	0	0	4:0	3	0	0	0	0:0	1	0	0	4:0	
3.	EPS Espoo	1	1	0	0	2:1	3	1	0	0	2:1	0	0	0	0:0	
4.	FC Espoo	1	1	0	0	1:0	3	0	0	0	0:0	1	0	0	1:0	
5.	P-lirot Rauma	1	1	0	0	1:0	3	0	0	0	0:0	1	0	0	1:0	
6.	GrIFK Kauniainen	1	0	1	0	1:1	1	0	1	0	1:1	0	0	0	0:0	
7.	SalPa Salo	1	0	1	0	1:1	1	0	0	0	0:0	0	1	0	1:1	
8.	KaaPo Kaarina	1	0	1	0	0:0	1	0	1	0	0:0	0	0	0	0:0	
9.	Tampere Utd.	1	0	0	1	1:2	0	0	0	0	0:0	0	0	1	1:2	SESTUP
10.	Ilves Tampere 2	1	0	0	1	0:1	0	0	0	1	0:1	0	0	0	0:0	
11.	KäPa Helsinki	1	0	0	1	0:1	0	0	0	1	0:1	0	0	0	0:0	SESTUP
12.	Jazz Pori	2	0	0	2	1:6	0	0	0	1	0:4	0	0	1	1:2	SESTUP

SKUPINA C		Celkem					Doma				Venku				Poznámka	
1.	SJK Akatemia	2	2	0	0	8:1	6	1	0	0	4:0	1	0	0	4:1	O POSTUP
2.	VIFK Vaasa	1	1	0	0	3:1	3	1	0	0	3:1	0	0	0	0:0	
3.	VPS Vaasan 2	1	1	0	0	3:1	3	0	0	0	0:0	1	0	0	3:1	
4.	KuFu Kuopio	1	1	0	0	2:0	3	1	0	0	2:0	0	0	0	0:0	
5.	JBK Pietarsaari	1	1	0	0	1:0	3	1	0	0	1:0	0	0	0	0:0	
6.	GBK Kokkola	1	0	1	0	1:1	1	0	0	0	0:0	0	1	0	1:1	
7.	Hercules Oulu	2	0	1	1	2:5	1	0	1	1	2:5	0	0	0	0:0	
8.	OLS Oulu	1	0	0	1	0:1	0	0	0	0	0:0	0	0	1	0:1	
9.	KajHa Kajaani	1	0	0	1	1:3	0	0	0	1	1:3	0	0	0	0:0	
10.	FCV Vaajakoski	1	0	0	1	1:3	0	0	0	0	0:0	0	0	1	1:3	SESTUP
11.	RoPS Rovaniemi 2	1	0	0	1	0:2	0	0	0	0	0:0	0	0	1	0:2	SESTUP
12.	PK 37 Iisalmi	1	0	0	1	0:4	0	0	0	0	0:0	0	0	1	0:4	SESTUP

1. polská fotbalová liga

Číslo udál.	Den	DOHRÁVKA 34. KOLA		Výsledky v roce						Předběžné kurzy					Váš tip Skut.	Výsl.			
				2018-2019			2017-2018			1	10	0	02	2					
				doma	venku		doma	venku											
164	06.05.	Bialystok	-	Štětín	2:1		0:0		1:0		1:0		2,36	1,35	3,19	1,51	2,89		

Číslo udál.	Den	ZÁPASY 35. KOLA		Výsledky v roce						Předběžné kurzy					Váš tip Skut.	Výsl.			
				2018-2019			2017-2018			1	10	0	02	2					
				doma	venku		doma	venku											
662	12.05.	Gdaňsk	-	Lubin	3:3		1:2		1:0		0:0		1,90	1,20	3,25	1,71	3,61		
663	11.05.	C. Krakow	-	Lech Poznaň	1:0		0:2		0:2		0:1		2,20	1,30	3,20	1,52	2,91		
664	12.05.	L. Warszawa	-	Štětín	3:1		1:2		3:0		3:1		1,55	1,07	3,50	2,15	5,50		
665	12.05.	Piast Gliwice	-	Bialystok	1:1		1:2		0:2		1:0		2,10	1,27	3,20	1,57	3,10		
666	10.05.	W. Krakow	-	Kielce	0:1		6:2		1:1		1:2	3:0	2,60	1,36	2,85	1,38	2,66		
667	11.05.	Legnica	-	Zabrze	1:3		3:1						2,50	1,36	3,00	1,41	2,65		
668	11.05.	Slask Wroclaw	-	W. Plock	0:3		0:2		1:1		1:4		2,50	1,36	3,00	1,41	2,65		
669	10.05.	Arka Gdyně	-	Sosnowiec	2:2		2:3						1,70	1,13	3,40	1,91	4,37		

POSLEDNÍ LIGOVÉ VÝSLEDKY MUŽSTVA: (V) = zápas hraný venku

Arka Gdyně	W. Plock (V)	1:1	Kielce (V)	2:0	Legnica	2:0	Zabrze (V)	0:1	Legnica	1:1	Štětín (V)	3:3
Bialystok	Lubin (V)	0:2	C. Krakow (V)	1:0	Lech Poznaň	3:3	Lech Poznaň (V)	2:0	Sosnowiec	2:1	L. Warszawa (V)	0:3
C. Krakow	Gdaňsk	2:0	Piast Gliwice (V)	1:3	Bialystok	0:1	L. Warszawa (V)	0:1	Gdaňsk	4:2	Legnica (V)	1:2
Gdaňsk	C. Krakow (V)	0:2	L. Warszawa	1:3	Štětín (V)	4:3	Piast Gliwice	0:2	C. Krakow (V)	2:4	Lech Poznaň	1:0
Kielce	Legnica	0:0	Arka Gdyně	0:2	W. Plock (V)	1:2	Slask Wroclaw	2:0	Piast Gliwice (V)	0:4	Lubin	0:2
L. Warszawa	Piast Gliwice	0:1	Gdaňsk (V)	3:1	Lech Poznaň (V)	0:1	C. Krakow	1:0	Štětín	3:1	Zabrze (V)	2:1
Lech Poznaň	Lubin	1:1	Štětín (V)	1:1	L. Warszawa	1:0	Bialystok (V)	3:3	Bialystok	0:2	Gdaňsk (V)	0:1
Legnica	Kielce (V)	0:0	W. Plock	3:2	Arka Gdyně (V)	0:2	Sosnowiec	2:2	Arka Gdyně (V)	1:1	C. Krakow	2:1
Lubin	Lech Poznaň (V)	1:1	Bialystok	2:0	Piast Gliwice (V)	0:1	Štětín	2:3	W. Krakow	3:1	Kielce (V)	2:0
Piast Gliwice	L. Warszawa (V)	1:0	C. Krakow	3:1	Lubin	1:0	Gdaňsk (V)	2:0	Kielce	4:0	W. Krakow (V)	2:2
Slask Wroclaw	Sosnowiec (V)	4:2	W. Krakow (V)	1:1	Zabrze	1:2	Kielce (V)	0:2	Zabrze	0:1	W. Plock (V)	0:2
Sosnowiec	Slask Wroclaw	2:4	Zabrze (V)	0:4	W. Krakow	2:1	Legnica (V)	2:2	W. Plock	1:3	Bialystok (V)	1:2
W. Krakow	Zabrze (V)	2:1	Slask Wroclaw	1:1	Sosnowiec (V)	1:2	W. Plock	2:3	Lubin (V)	1:3	Piast Gliwice	2:2
W. Plock	Arka Gdyně	1:1	Legnica (V)	2:3	Kielce	2:1	W. Krakow (V)	3:2	Sosnowiec (V)	3:1	Slask Wroclaw	2:0
Zabrze	W. Krakow	1:2	Sosnowiec	4:0	Slask Wroclaw (V)	2:1	Arka Gdyně	1:0	Slask Wroclaw (V)	1:0	L. Warszawa	1:2
Štětín	Lech Poznaň	1:1	Gdaňsk	3:4	Lubin (V)	3:2	L. Warszawa (V)	1:3	Arka Gdyně	3:3	Lech Poznaň (V)	2:3

TABULKA O TITUL		Celkem					Doma				Venku				Poznámka	
1.	Legia Warszawa	34	20	6	8	52:34	66	10	3	4	28:16	10	3	4	24:18	LM
2.	Piast Gliwice	34	19	8	7	54:32	65	13	3	1	32:9	6	5	6	22:23	EL
3.	Gdaňsk	34	18	9	7	50:35	63	11	4	2	30:15	7	5	5	20:20	EL
4.	Lubin	34	15	6	13	53:43	51	7	4	6	27:21	8	2	7	26:22	
5.	Bialystok	33	14	9	10	49:46	51	7	4	5	25:28	7	5	5	24:18	
6.	Cracovia Krakow	34	15	6	13	42:39	51	10	4	3	22:12	5	2	10	20:27	
7.	Lech Poznaň	34	14	7	13	47:45	49	10	2	5	26:20	4	5	8	21:25	
8.	Štětín	33	13	8	12	51:49	47	8	5	4	30:22	5	3	8	21:27	

TABULKA O SESTUP		Celkem					Doma				Venku				Poznámka	
1.	Wisla Krakow	34	13	7	14	61:55	46	7	6	4	33:23	6	1	10	28:32	
2.	Kielce	34	11	11	12	38:48	44	6	7	5	21:22	5	4	7	17:26	
3.	Zabrze	34	10	10	14	44:52	40	5	6	7	23:24	5	4	7	21:28	
4.	Wisla Plock	34	9	10	15	48:56	37	5	4	8	19:25	4	6	7	29:31	
5.	Legnica	34	9	10	15	35:58	37	7	4	6	22:32	2	6	9	13:26	
6.	Arka Gdyně	34	8	12	14	44:46	36	4	5	7	22:25	4	7	7	22:21	
7.	Slask Wroclaw	34	9	8	17	41:44	35	5	3	8	16:16	4	5	9	25:28	SESTUP
8.	Sosnowiec	34	7	7	20	47:74	28	6	3	8	32:38	1	4	12	15:36	SESTUP

2. polská fotbalová liga

TABULKA		Celkem						Doma				Venku				Poznámka			
1.	Czestochowa	32	20	9	3	51:18	2.16	69	12	4	0	25:5	1.88	8	5	3	26:13	2.44	POSTUP
2.	LKS Lodž	32	19	8	5	53:20	2.28	65	10	2	4	28:10	2.38	9	6	1	25:10	2.19	POSTUP
3.	Mielec	32	16	10	6	49:22	2.22	58	9	5	2	31:10	2.56	7	5	4	18:12	1.88	
4.	Nowy Sacz	32	14	12	6	33:22	1.72	54	10	4	2	20:8	1.75	4	8	4	13:14	1.69	
5.	GKS Tychy 71	33	12	11	10	47:37	2.55	47	9	4	4	31:15	2.71	3	7	6	16:22	2.38	
6.	Jastrzebie	33	11	12	10	38:38	2.30	45	6	4	6	21:21	2.63	5	8	4	17:17	2.00	
7.	Bielsko-Biala	32	12	8	12	48:44	2.88	44	6	5	5	25:22	2.94	6	3	7	23:22	2.81	
8.	Nieciecza	32	11	10	11	40:41	2.53	43	6	6	4	20:15	2.19	5	4	7	20:26	2.88	
9.	Puszczza Niepolomice	32	11	8	13	33:41	2.31	41	7	2	7	17:18	2.19	4	6	6	16:23	2.44	
10.	Chojnice	32	9	12	11	45:46	2.84	39	6	7	3	31:23	3.38	3	5	8	14:23	2.31	
11.	Odra Opole	32	10	9	13	43:52	2.97	39	8	4	4	27:19	2.88	2	5	9	16:33	3.06	
12.	Warta Poznaň	32	10	9	13	31:41	2.25	39	6	5	5	19:20	2.44	4	4	8	12:21	2.06	
13.	Olsztyn	32	10	10	12	34:38	2.25	37	6	6	4	19:16	2.19	4	4	8	15:22	2.31	
14.	Glogów	32	10	7	15	27:37	2.00	37	5	4	7	14:12	1.63	5	3	8	13:25	2.38	
15.	GKS Katowice	32	8	10	14	32:43	2.34	34	1	8	7	14:23	2.31	7	2	7	18:20	2.38	
16.	Bytów	32	6	15	11	42:48	2.81	33	2	11	3	19:19	2.38	4	4	8	23:29	3.25	SESTUP
17.	Suwalki	32	7	10	15	36:54	2.81	31	5	4	7	22:28	3.13	2	6	8	14:26	2.50	SESTUP
18.	Garbarnia Krakow	32	5	6	21	19:59	2.44	21	2	3	11	9:25	2.13	3	3	10	10:34	2.75	SESTUP

1. rumunská fotbalová liga

TABULKA O TITUL		Celkem						Doma				Venku				Poznámka			
1.	CFR Cluj	7	5	2	0	9:2	1.57	44	3	1	0	7:2	2.25	2	1	0	2:0	0.67	LM
2.	FCSB	8	5	2	1	12:5	2.13	42	3	0	1	7:4	2.75	2	2	0	5:1	1.50	EL
3.	Un. Craiova	8	4	1	3	7:7	1.75	36	2	1	1	2:2	1.00	2	0	2	5:5	2.50	EL
4.	Vitorul Constanta	8	4	2	2	13:9	2.75	33	2	1	1	6:4	2.50	2	1	1	7:5	3.00	
5.	Astra Giurgiu	7	1	0	6	2:10	1.71	24	0	0	3	1:7	2.67	1	0	3	1:3	1.00	
6.	Sepsi	8	0	1	7	2:12	1.75	20	0	1	3	0:3	0.75	0	0	4	2:9	2.75	

TABULKA O SESTUP		Celkem						Doma				Venku				Poznámka			
1.	GM Medias	8	7	1	0	16:4	2.50	38	3	1	0	8:2	2.50	4	0	0	8:2	2.50	
2.	Dinamo Bukurešt	8	6	0	2	12:6	2.25	34	4	0	0	8:2	2.50	2	0	2	4:4	2.00	
3.	Botosani	8	2	2	4	8:9	2.13	26	2	1	1	5:2	1.75	0	1	3	3:7	2.50	
4.	Politehnica Iasi	8	2	2	4	5:10	1.88	25	0	1	3	2:6	2.00	2	1	1	3:4	1.75	
5.	Voluntari	8	3	3	2	10:8	2.25	23	1	1	2	4:5	2.25	2	2	0	6:3	2.25	
6.	Dunarea Calarasi	8	2	3	3	5:9	1.75	21	1	2	1	3:3	1.50	1	1	2	2:6	2.00	BARÁŽ
7.	Hermannstadt	8	0	3	5	4:13	2.13	19	0	1	2	1:4	1.67	0	2	3	3:9	2.40	SESTUP
8.	Chiajna	8	1	4	3	11:12	2.88	16	1	2	2	8:8	3.20	0	2	1	3:4	2.33	SESTUP

1. bulharská fotbalová liga

TABULKA O TITUL		Celkem						Doma				Venku				Poznámka			
1.	Ludogorets Razgrad	32	21	8	3	60:17	2.41	71	12	3	1	32:6	2.38	9	5	2	28:11	2.44	LM
2.	CSKA Sofia	32	21	5	6	53:17	2.19	68	13	2	1	35:7	2.63	8	3	5	18:10	1.75	EL
3.	Levski Sofia	32	19	5	8	57:30	2.72	62	9	3	4	32:16	3.00	10	2	4	25:14	2.44	EL
4.	Beroe S Zagora	32	14	9	9	38:28	2.06	51	10	4	2	26:8	2.13	4	5	7	12:20	2.00	
5.	Botev Plovdiv	32	14	8	10	44:31	2.34	50	9	2	5	28:14	2.63	5	6	5	16:17	2.06	
6.	Černo More Varna	32	14	6	12	41:42	2.59	48	10	2	4	22:17	2.44	4	4	8	19:25	2.75	

TABULKA O SESTUP SKUPINA A		Celkem						Doma				Venku				Poznámka			
1.	Veliko Tarnovo	32	15	6	11	39:31	2.19	51	10	3	3	25:12	2.31	5	3	8	14:19	2.06	O EL
2.	Botev Vratsa	32	13	6	13	49:44	2.91	45	8	2	6	24:16	2.50	5	4	7	25:28	3.31	O EL
3.	Vitosha Bistritsa	32	10	4	18	26:49	2.34	34	6	3	7	18:23	2.56	4	1	11	8:26	2.13	O SESTUP
4.	Vereya S. Zagora	32	0	6	26	13:81	2.94	6	0	6	10	10:29	2.44	0	0	16	3:52	3.44	O SESTUP

TABULKA O SESTUP SKUPINA B		Celkem						Doma				Venku				Poznámka			
1.	Slavia Sofia	32	10	9	13	37:42	2.47	39	5	6	5	20:19	2.44	5	3	8	17:23	2.50	O EL
2.	Lokomotiv Plovdiv	32	10	8	14	37:37	2.31	38	6	3	7	23:19	2.63	4	5	7	14:18	2.00	O EL
3.	Septemvri Sofia	32	9	6	17	32:58	2.81	33	6	3	7	17:25	2.63	3	3	10	15:33	3.00	O SESTUP
4.	Dunav Ruse	32	7	8	17	36:55	2.84	29	6	5	5	21:18	2.44	1	3	12	15:37	3.25	O SESTUP

1. maďarská fotbalová liga

Číslo udál.	Den	ZÁPASY 32. KOLA				Výsledky v roce						Předběžné kurzy					Váš tip Skut.	Výsl.	
						2018-2019			2017-2018			1	10	0	02	2			
						doma	venku		doma	venku									
670	11.05.	Ferencváros	-	Debrecen	2:2		1:2		2:1		0:0	1:1	1,90	1,20	3,25	1,71	3,61		
671	11.05.	Újpest	-	Puskás Academy	2:0		1:0		1:3	0:1	1:2		1,80	1,16	3,30	1,80	3,96		
672	11.05.	Honvéd	-	Diósgyőr	1:0		1:2		2:2		1:2	1:1	1,70	1,13	3,40	1,91	4,37		
673	11.05.	MOL Vidi	-	MTK Budapest	0:3		3:1						1,80	1,16	3,30	1,80	3,96		
674	11.05.	Mezőkövesd	-	Haladas	2:0		2:1		2:1		2:2	0:1	2,40	1,36	3,15	1,44	2,65		
675	11.05.	Paks	-	Várda	4:1		0:0						1,95	1,21	3,20	1,67	3,50		

POSLEDNÍ LIGOVÉ VÝSLEDKY MUŽSTVA: (V) = zápas hraný venku

Debrecen	Várda	1:3	Újpest (V)	1:1	Haladas	2:1	Honvéd (V)	1:1	MTK Budapest	3:1	MOL Vidi (V)	1:2
Diósgyőr	MOL Vidi	2:1	Mezőkövesd (V)	0:3	Paks	1:0	Várda (V)	1:1	Haladas	0:1	MTK Budapest (V)	1:2
Ferencváros	Újpest	2:1	Honvéd (V)	2:3	MOL Vidi	4:1	Mezőkövesd (V)	2:1	Paks	3:0	Várda (V)	1:0
Haladas	Paks	1:1	Várda (V)	2:1	Debrecen (V)	1:2	MTK Budapest	1:0	Diósgyőr (V)	1:0	Puskás Academy	3:0
Honvéd	Puskás Academy (V)	2:2	Ferencváros	3:2	Újpest (V)	0:0	Debrecen	1:1	MOL Vidi	0:1	Mezőkövesd (V)	1:3
MOL Vidi	Diósgyőr (V)	1:2	Puskás Academy	1:1	Ferencváros (V)	1:4	Újpest	2:1	Honvéd (V)	1:0	Debrecen	2:1
MTK Budapest	Mezőkövesd	0:1	Paks (V)	0:1	Várda	0:1	Haladas (V)	0:1	Debrecen (V)	1:3	Diósgyőr	2:1
Mezőkövesd	MTK Budapest (V)	1:0	Diósgyőr	3:0	Puskás Academy (V)	0:1	Ferencváros	1:2	Újpest (V)	1:2	Honvéd	3:1
Paks	Haladas (V)	1:1	MTK Budapest	1:0	Diósgyőr (V)	0:1	Puskás Academy	0:0	Ferencváros (V)	0:3	Újpest	0:2
Puskás Academy	Honvéd	2:2	MOL Vidi (V)	1:1	Mezőkövesd	1:0	Paks (V)	0:0	Várda	0:4	Haladas (V)	0:3
Várda	Debrecen (V)	3:1	Haladas	1:2	MTK Budapest (V)	1:0	Diósgyőr	1:1	Puskás Academy (V)	4:0	Ferencváros	0:1
Újpest	Ferencváros (V)	1:2	Debrecen	1:1	Honvéd	0:0	MOL Vidi (V)	1:2	Mezőkövesd	2:1	Paks (V)	2:0

TABULKA PO 31. KOLE		Celkem						Doma					Venku					Poznámka	
1.	Ferencváros	31	22	4	5	69:25	3,03	70	13	3	0	43:11	3,38	9	1	5	26:14		2,67
2.	MOL Vidi	31	17	6	8	48:34	2,65	57	10	3	3	24:16	2,50	7	3	5	24:18	2,80	EL
3.	Újpest	31	12	12	7	38:24	2,00	48	8	7	1	20:7	1,69	4	5	6	18:17	2,33	EL
4.	Debrecen	31	13	9	9	39:36	2,42	48	10	4	2	26:15	2,56	3	5	7	13:21	2,27	
5.	Honvéd	31	12	9	10	38:33	2,29	45	9	3	4	27:18	2,81	3	6	6	11:15	1,73	
6.	Mezőkövesd	31	11	8	12	43:38	2,61	41	8	3	4	27:15	2,80	3	5	8	16:23	2,44	
7.	Puskás Academy	31	10	6	15	34:44	2,52	36	9	3	4	21:16	2,31	1	3	11	13:28	2,73	
8.	Paks	31	8	12	11	31:42	2,35	36	6	5	4	20:20	2,67	2	7	7	11:22	2,06	
9.	Várda	31	9	8	14	34:46	2,58	35	4	5	6	17:20	2,47	5	3	8	17:26	2,69	
10.	MTK Budapest	31	10	4	17	39:48	2,81	34	5	2	8	18:22	2,67	5	2	9	21:26	2,94	
11.	Diósgyőr	31	9	7	15	29:53	2,65	34	7	4	4	17:16	2,20	2	3	11	12:37	3,06	SESTUP
12.	Haladas	31	8	5	18	30:49	2,55	29	5	3	7	17:19	2,40	3	2	11	13:30	2,69	SESTUP

1. chorvatská fotbalová liga

Číslo udál.	Den	ZÁPASY 33. KOLA				Výsledky v roce						Předběžné kurzy					Váš tip Skut.	Výsl.	
						2018-2019			2017-2018			1	10	0	02	2			
						doma	venku		doma	venku									
1754	10.05.	Hajduk Split	-	Slaven Belupo	2:2		1:1	2:1	1:0	0:1	0:0	0:0	1,50	1,06	3,60	2,25	6,00		
1755	09.05.	Zaprešić	-	Rudeš	3:0		1:0	0:2	3:1	1:1	2:0	0:2	1,55	1,07	3,50	2,15	5,50		
1756	10.05.	HNK Gorica	-	Istra	0:2		2:0	3:0					1,65	1,12	3,50	1,98	4,56		
1757	11.05.	Rijeka	-	D. Zagreb	1:0		1:1	1:3	0:2	4:1	1:3	1:0	2,65	1,44	3,15	1,36	2,40		
1758	11.05.	Loko. Zagreb	-	Osijek	2:2		1:2	1:1	2:3	1:1	0:3	1:0	2,65	1,44	3,15	1,36	2,40		

POSLEDNÍ LIGOVÉ VÝSLEDKY MUŽSTVA: (V) = zápas hraný venku

D. Zagreb	Loko. Zagreb	3:0	Osijek (V)	1:2	Slaven Belupo (V)	1:0	Istra (V)	4:0	Rudeš (V)	2:0	Hajduk Split (V)	1:0
HNK Gorica	Rudeš (V)	1:1	Hajduk Split	3:0	Zaprešić (V)	2:2	Slaven Belupo	4:3	Rijeka	1:0	Loko. Zagreb	0:2
Hajduk Split	Zaprešić	3:2	HNK Gorica (V)	0:3	Rijeka	4:0	Loko. Zagreb (V)	1:0	Osijek	0:0	D. Zagreb	0:1
Istra	Rijeka	0:7	Loko. Zagreb (V)	1:1	Osijek	1:0	D. Zagreb	0:4	Slaven Belupo (V)	3:3	Rudeš (V)	0:1
Loko. Zagreb	D. Zagreb (V)	0:3	Istra	1:1	Rudeš (V)	2:1	Hajduk Split	0:1	Zaprešić (V)	1:3	HNK Gorica (V)	2:0
Osijek	Slaven Belupo (V)	0:1	D. Zagreb	2:1	Istra (V)	0:1	Rudeš	2:0	Hajduk Split (V)	0:0	Zaprešić (V)	3:1
Rijeka	Istra (V)	7:0	Rudeš	3:1	Hajduk Split (V)	0:4	Zaprešić	7:0	HNK Gorica (V)	0:1	Slaven Belupo	2:0
Rudeš	HNK Gorica	1:1	Rijeka (V)	1:3	Loko. Zagreb	1:2	Osijek (V)	0:2	D. Zagreb	0:2	Istra	1:0
Slaven Belupo	Osijek	1:0	Zaprešić (V)	3:1	D. Zagreb	0:1	HNK Gorica (V)	3:4	Istra	3:3	Rijeka (V)	0:2
Zaprešić	Hajduk Split (V)	2:3	Slaven Belupo	1:3	HNK Gorica	2:2	Rijeka (V)	0:7	Loko. Zagreb	3:1	Osijek	1:3

1. chorvatská fotbalová liga

TABULKA PO 32. KOLE		Celkem						Doma					Venku					Poznámka	
1.	D. Zagreb	32	26	4	2	65:16	2.53	82	14	2	0	38:10	3.00	12	2	2	27:6	2.06	LM
2.	Rijeka	32	18	8	6	67:33	3.13	62	10	5	1	38:11	3.06	8	3	5	29:22	3.19	EL
3.	Osijek	32	15	8	9	52:33	2.66	53	8	4	4	29:16	2.81	7	4	5	23:17	2.50	EL
4.	Hajduk Split	32	14	11	7	48:34	2.56	53	7	6	3	25:14	2.44	7	5	4	23:20	2.69	
5.	HNK Gorica	32	14	8	10	48:40	2.75	50	6	3	7	25:26	3.19	8	5	3	23:14	2.31	
6.	Loko. Zagreb	32	13	9	10	47:34	2.53	48	7	6	3	23:12	2.19	6	3	7	24:22	2.88	
7.	Slaven Belupo	32	6	14	12	38:49	2.72	32	5	4	7	19:23	2.63	1	10	5	19:26	2.81	
8.	Zaprešić	32	8	4	20	36:74	3.44	28	4	3	9	21:31	3.25	4	1	11	15:43	3.63	
9.	Istra	32	5	7	20	27:64	2.84	22	2	4	10	10:35	2.81	3	3	10	17:29	2.88	BARÁŽ
10.	Rudeš	32	2	5	25	22:73	2.97	11	2	2	12	11:33	2.75	0	3	13	11:40	3.19	SESTUP

1. slovinská fotbalová liga

Číslo udál.	Den	DOHRÁVKA 31. KOLA		Výsledky v roce								Předběžné kurzy					Váš tip Skut.	Výsl.	
				2018-2019				2017-2018				1	10	0	02	2			
				doma	venku	doma	venku	doma	venku	doma	venku								
1040	06.05.	Celje	-	Krško	2:1		1:1	1:1	0:0	5:0	1:3	1:0	1,40	1,05	4,10	2,56	6,50		

Číslo udál.	Den	ZÁPASY 32. KOLA		Výsledky v roce								Předběžné kurzy					Váš tip Skut.	Výsl.	
				2018-2019				2017-2018				1	10	0	02	2			
				doma	venku	doma	venku	doma	venku	doma	venku								
1140	11.05.	Krško	-	NŠ Mura	2:0		1:0	0:5					4,56	1,98	3,50	1,12	1,65		
1141	11.05.	Velenje	-	Aluminij	3:2		0:3	0:4	0:0	4:2	2:0	3:1	1,90	1,20	3,25	1,71	3,61		
1142	10.05.	Domžale	-	Gorica	3:1		0:1	1:2	1:1	3:0	3:1	1:4	1,45	1,06	3,90	2,37	6,10		
1143	11.05.	Maribor	-	Ol. Lublaň	1:2		3:0	0:0	1:0	2:3	0:0	1:1	2,25	1,32	3,20	1,50	2,82		
1144	12.05.	Triglav	-	Celje	1:2		3:1	0:4	0:2	1:0	1:1	2:5	6,00	2,25	3,60	1,06	1,50		

POSLEDNÍ LIGOVÉ VÝSLEDKY MUŽSTVA: (V) = zápas hraný venku

Aluminij	Domžale	0:3	Maribor (V)	1:1	Triglav	2:1	Celje (V)	0:1	Ol. Lublaň (V)	0:2	Gorica	3:1
Celje	Ol. Lublaň	1:0	Gorica (V)	0:4	Aluminij	1:0	NŠ Mura	0:2	Velenje (V)	3:0	Domžale	2:3
Domžale	Aluminij (V)	3:0	NŠ Mura	1:1	Velenje (V)	2:1	Krško (V)	2:1	Maribor (V)	0:1	Triglav	6:1
Gorica	Maribor	1:3	Triglav (V)	1:1	Celje	4:0	Ol. Lublaň (V)	1:3	Krško	1:2	Aluminij (V)	1:3
Krško	Velenje	1:2	Ol. Lublaň (V)	2:3	Domžale	1:2	Gorica (V)	2:1	Maribor	0:1	Aluminij (V)	1:1
Maribor	Gorica (V)	3:1	Aluminij	1:1	NŠ Mura (V)	2:2	Velenje	3:1	Domžale	1:0	Krško (V)	1:0
NŠ Mura	Velenje	3:3	Domžale (V)	1:1	Maribor	2:2	Triglav (V)	1:2	Celje (V)	2:0	Ol. Lublaň	0:0
Ol. Lublaň	Triglav	4:2	Celje (V)	0:1	Krško	3:2	Gorica	3:1	Aluminij	2:0	NŠ Mura (V)	0:0
Triglav	Ol. Lublaň (V)	2:4	Gorica	1:1	Aluminij (V)	1:2	NŠ Mura	2:1	Velenje	0:4	Domžale (V)	1:6
Velenje	NŠ Mura (V)	3:3	Krško (V)	2:1	Domžale	1:2	Maribor (V)	1:3	Triglav (V)	4:0	Celje	0:3

TABULKA PO 31. KOLE		Celkem						Doma					Venku					Poznámka	
1.	Maribor	31	21	8	2	73:25	3.16	71	8	6	1	30:12	2.80	13	2	1	43:13	3.50	LM
2.	Ol. Lublaň	31	17	9	5	66:41	3.45	60	8	7	1	38:23	3.81	9	2	4	28:18	3.07	EL
3.	Domžale	31	14	8	9	63:42	3.39	50	8	3	4	36:20	3.73	6	5	5	27:22	3.06	EL
4.	Celje	30	11	10	9	39:44	2.77	43	7	3	5	22:23	3.00	4	7	4	17:21	2.53	
5.	NŠ Mura	31	10	12	9	45:35	2.58	42	7	6	3	29:15	2.75	3	6	6	16:20	2.40	
6.	Aluminij	31	12	5	14	46:48	3.03	41	9	3	4	30:18	3.00	3	2	10	16:30	3.07	
7.	Velenje	31	9	6	16	40:68	3.48	33	6	2	7	19:27	3.07	3	4	9	21:41	3.88	
8.	Triglav	31	9	5	17	42:70	3.61	32	5	1	9	23:36	3.93	4	4	8	19:34	3.31	
9.	Gorica	31	7	9	15	40:53	3.00	30	5	4	7	20:22	2.63	2	5	8	20:31	3.40	BARÁŽ
10.	Krško	30	4	8	18	24:52	2.53	20	2	5	8	11:24	2.33	2	3	10	13:28	2.73	SESTUP

1. srbská fotbalová liga

TABULKA O TITUL		Celkem						Doma					Venku					Poznámka	
1.	CZ Beograd	35	31	3	1	93:20	3.23	54	3	0	0	6:1	2.33	28	3	1	87:19	3.31	LM Q
2.	Radnicki Nis	35	25	8	2	66:25	2.60	46	1	2	0	5:3	2.67	24	6	2	61:22	2.59	EL
3.	Cukaricki Beograd	35	18	10	7	61:34	2.71	37	3	0	0	11:4	5.00	15	10	7	50:30	2.50	EL
4.	Partizan Beograd	35	18	9	8	54:27	2.31	36	3	0	0	7:2	3.00	15	9	8	47:25	2.25	
5.	Mladost Lucani	35	16	7	12	46:34	2.29	32	2	0	0	5:2	3.50	14	7	12	41:32	2.21	
6.	Napredak Kruševac	35	12	11	12	43:44	2.49	27	2	0	0	7:0	3.50	10	11	12	36:44	2.42	
7.	Proleter Novi Sad	35	10	11	14	34:38	2.06	22	0	0	2	2:4	3.00	10	11	12	32:34	2.00	
8.	Vojvodina	35	10	10	15	25:40	1.86	21	0	0	2	0:6	3.00	10	10	13	25:34	1.79	

TABULKA O SESTUP		Celkem						Doma					Venku					Poznámka	
1.	Surdulica	35	12	8	15	34:43	2.20	25	1	2	0	6:4	3.33	11	6	15	28:39	2.09	sestup
2.	Subotica	35	11	10	14	38:46	2.40	24	1	1	1	5:4	3.00	10	9	13	33:42	2.34	sestup
3.	Mačva Šabac	35	10	10	15	24:35	1.69	24	2	0	1	5:6	3.67	8	10	14	19:29	1.50	
4.	Vozdovac	35	11	7	17	34:46	2.29	22	0	3	0	4:4	2.67	11	4	17	30:42	2.25	
5.	Rad Beograd	35	7	10	18	21:43	1.83	21	2	0	0	2:0	1.00	5	10	18	19:43	1.88	
6.	B.Palanka	35	7	9	19	31:66	2.77	18	0	1	1	3:4	3.50	7	8	18	28:62	2.73	
7.	Zemun	35	5	11	19	33:51	2.40	17	1	1	0	7:0	3.50	4	10	19	26:51	2.33	
8.	Dinamo Vranje	35	7	6	22	21:66	2.49	17	2	0	0	2:0	1.00	5	6	22	19:66	2.58	

1. izraelská fotbalová liga

TABULKA O TITUL		Celkem						Doma					Venku					Poznámka	
1.	Maccabi Tel Aviv	33	25	7	1	69:16	2.58	82	13	3	1	38:7	2.65	12	4	0	31:9	2.50	LM
2.	Maccabi Netanya	33	15	8	10	44:40	2.55	53	7	3	6	17:18	2.19	8	5	4	27:22	2.88	EL
3.	Maccabi Haifa	32	14	9	9	40:36	2.38	51	6	3	7	20:23	2.69	8	6	2	20:13	2.06	EL
4.	Hapoel Beer Sheva	32	13	10	9	43:37	2.50	49	8	5	3	23:15	2.38	5	5	6	20:22	2.63	
5.	Bnei Jehuda	33	13	9	11	51:36	2.64	48	5	6	5	21:18	2.44	8	3	6	30:18	2.82	
6.	Hapoel Hadera	33	10	6	17	39:57	2.91	36	6	2	9	21:29	2.94	4	4	8	18:28	2.88	

TABULKA O SESTUP		Celkem						Doma					Venku					Poznámka	
1.	Beitar Jeruzalem	32	10	10	12	41:42	2.59	40	4	6	6	21:22	2.69	6	4	6	20:20	2.50	
2.	Hapoel Tel Aviv	32	8	15	9	38:30	2.13	39	7	6	4	28:16	2.59	1	9	5	10:14	1.60	
3.	Hapoel Raanana	32	8	15	9	28:36	2.00	39	7	5	4	19:18	2.31	1	10	5	9:18	1.69	
4.	Hapoel Haifa	32	8	13	11	44:46	2.81	37	2	9	6	21:27	2.82	6	4	5	23:19	2.80	
5.	Maccabi Petach Tikva	32	8	12	12	33:49	2.56	36	2	8	5	15:20	2.33	6	4	7	18:29	2.76	
6.	Kiryat Shmona	32	8	11	13	32:35	2.09	35	5	6	6	18:17	2.06	3	5	7	14:18	2.13	
7.	FC Ashdod	32	9	7	16	33:54	2.72	34	5	4	6	16:22	2.53	4	3	10	17:32	2.88	SESTUP
8.	Bnei Sakhnin	32	5	12	15	27:48	2.34	27	2	6	7	10:22	2.13	3	6	8	17:26	2.53	SESTUP

1. kyperská fotbalová liga

TABULKA O TITUL		Celkem						Doma					Venku					Poznámka	
1.	APOEL Nicosia	30	19	7	4	60:24	2.80	64	8	5	2	33:11	2.93	11	2	2	27:13	2.67	LM
2.	Apollon Limassol	30	17	7	6	62:28	3.00	58	8	4	3	34:15	3.27	9	3	3	28:13	2.73	EL
3.	AEK Lamacca	30	16	8	6	47:21	2.27	56	10	3	2	23:6	1.93	6	5	4	24:15	2.60	EL
4.	AEL Limassol	30	16	4	10	44:41	2.83	52	8	1	6	25:25	3.33	8	3	4	19:16	2.33	
5.	Salamina Famagusta	30	11	8	11	37:41	2.60	41	7	4	4	21:16	2.47	4	4	7	16:25	2.73	
6.	Omonia Nicosia	30	10	6	14	34:41	2.50	36	7	3	5	19:18	2.47	3	3	9	15:23	2.53	

TABULKA O SESTUP		Celkem						Doma					Venku					Poznámka	
1.	Anorthosis Famagusta	30	12	11	7	42:37	2.63	41	6	5	4	21:17	2.53	6	6	3	21:20	2.73	
2.	Pafos FC	30	11	8	11	37:47	2.80	35	7	3	5	16:16	2.13	4	5	6	21:31	3.47	
3.	Alki Oroklini	30	9	5	16	32:55	2.90	32	4	2	9	19:31	3.33	5	3	7	13:24	2.47	
4.	Doxa Katokopias	30	7	8	15	43:50	3.10	29	3	6	6	22:26	3.20	4	2	9	21:24	3.00	
5.	Enosis Paralimni	30	7	8	15	30:49	2.63	29	5	4	6	21:21	2.80	2	4	9	9:28	2.47	SESTUP
6.	Ermis Aradippou	30	3	4	23	28:62	3.00	13	2	2	11	13:27	2.67	1	2	12	15:35	3.33	SESTUP

1. estonská fotbalová liga

TABULKA		Celkem						Doma				Venku				Poznámka			
1.	Flora Tallin	9	9	0	0	30:2	3.56	27	5	0	0	23:1	4.80	4	0	0	7:1	2.00	LM
2.	FCI Levadia Tallin	9	7	0	2	27:9	4.00	21	3	0	1	19:5	6.00	4	0	1	8:4	2.40	EL
3.	Paide	9	5	2	2	12:5	1.89	17	2	1	2	4:3	1.40	3	1	0	8:2	2.50	EL
4.	Kalju	9	4	3	2	14:10	2.67	15	2	1	2	6:8	2.80	2	2	0	8:2	2.50	
5.	Trans Narva	9	3	3	3	8:5	1.44	12	0	2	3	1:4	1.00	3	1	0	7:1	2.00	
6.	Kuressaare	9	2	3	4	5:10	1.67	9	1	1	2	2:2	1.00	1	2	2	3:8	2.20	
7.	Tammeka Tartu	9	2	2	5	14:16	3.33	8	0	2	3	5:10	3.00	2	0	2	9:6	3.75	
8.	Tulevik Viljandi	9	2	2	5	10:18	3.11	8	0	1	3	5:11	4.00	2	1	2	5:7	2.40	
9.	Maardu Linnameeskond	9	1	2	6	3:26	3.22	5	1	1	2	1:6	1.75	0	1	4	2:20	4.40	BARAZ
10.	Tallinna Kalev	9	1	1	7	5:27	3.56	4	1	0	3	2:10	3.00	0	1	4	3:17	4.00	SESTUP

1. litevská fotbalová liga

TABULKA		Celkem						Doma				Venku				Poznámka			
1.	Žalgiris Vilnius	9	7	1	1	22:6	3.11	22	4	1	0	12:4	3.20	3	0	1	10:2	3.00	
2.	Suduva Marijampole	9	7	0	2	19:6	2.78	21	4	0	0	10:1	2.75	3	0	2	9:5	2.80	
3.	Žalgiris Kaunas	9	6	0	3	18:9	3.00	18	4	0	0	13:3	4.00	2	0	3	5:6	2.20	
4.	Stumbras	9	4	2	3	8:7	1.67	14	4	0	2	6:4	1.67	0	2	1	2:3	1.67	
5.	Riteriai Vilnius	9	3	3	3	12:10	2.44	12	1	2	1	4:3	1.75	2	1	2	8:7	3.00	
6.	Atlantas Klaipeda	9	2	1	6	6:19	2.78	7	2	0	2	4:9	3.25	0	1	4	2:10	2.40	
7.	Palanga	9	2	1	6	9:27	4.00	7	2	1	2	6:10	3.20	0	0	4	3:17	5.00	BARAZ
8.	FK Panevėžys	9	0	2	7	6:16	2.44	2	0	1	3	3:8	2.75	0	1	4	3:8	2.20	SESTUP

1. lotyšská fotbalová liga

TABULKA		Celkem						Doma				Venku				Poznámka			
1.	FK Riga Fotbalová škola	9	7	1	1	15:7	2.44	22	3	0	0	7:2	3.00	4	1	1	8:5	2.17	LM
2.	Riga FC	9	6	1	2	13:6	2.11	19	2	1	1	4:2	1.50	4	0	1	9:4	2.60	EL
3.	Valmiera	8	4	2	2	9:6	1.88	14	2	2	1	4:3	1.40	2	0	1	5:3	2.67	EL
4.	BFC Daugavpils	9	4	1	4	10:9	2.11	13	2	0	2	5:3	2.00	2	1	2	5:6	2.20	
5.	FK Ventspils	9	3	3	3	13:12	2.78	12	3	2	0	8:3	2.20	0	1	3	5:9	3.50	
6.	FK Jelgava	9	3	2	4	9:10	2.11	11	2	0	3	5:6	2.20	1	2	1	4:4	2.00	
7.	Spartaks Jurmala	9	3	0	6	12:21	3.67	9	2	0	3	9:12	4.20	1	0	3	3:9	3.00	
8.	Ljepaja	9	2	2	5	7:11	2.00	8	1	1	2	4:5	2.25	1	1	3	3:6	1.80	
9.	FS Metta/LU Riga	9	2	0	7	9:15	2.67	6	1	0	4	6:9	3.00	1	0	3	3:6	2.25	BARAZ

2. ruská fotbalová liga

TABULKA		Celkem						Doma				Venku				Poznámka			
1.	PFC Sochi	35	19	10	6	61:31	2.63	67	10	4	4	30:18	2.67	9	6	2	31:13	2.59	POSTUP
2.	Tambov	35	19	10	6	52:32	2.40	67	9	5	3	28:16	2.59	10	5	3	24:16	2.22	POSTUP
3.	Tomsk	35	16	12	7	38:23	1.74	60	12	5	1	26:6	1.78	4	7	6	12:17	1.71	BARAZ
4.	Nizhny Novgorod	35	16	8	11	35:29	1.83	56	9	4	4	16:11	1.59	7	4	7	19:18	2.06	BARAZ
5.	Chabarovsk	35	14	13	8	45:38	2.37	55	9	5	4	24:17	2.28	5	8	4	21:21	2.47	
6.	Chertanovo	35	15	9	11	60:50	3.14	54	9	5	4	33:22	3.06	6	4	7	27:28	3.24	
7.	Jaroslavl	35	14	11	10	37:29	1.89	53	7	8	2	19:12	1.82	7	3	8	18:17	1.94	
8.	Avangard Kursk	34	15	7	12	43:35	2.29	52	10	5	2	26:14	2.35	5	2	10	17:21	2.24	
9.	FK Krasnodar (am.)	34	12	12	10	44:48	2.71	48	6	6	6	21:23	2.44	6	6	4	23:25	3.00	
10.	Volgograd	35	11	14	10	31:32	1.80	47	7	6	4	17:14	1.82	4	8	6	14:18	1.78	
11.	Chimki	35	12	11	12	42:46	2.51	47	6	7	4	25:20	2.65	6	4	8	17:26	2.39	
12.	Spartak Moskva (am.)	35	12	9	14	43:42	2.43	45	6	6	6	26:23	2.72	6	3	8	17:19	2.12	
13.	Mordovia Saransk	35	11	11	13	34:40	2.11	44	4	6	8	16:22	2.11	7	5	5	18:18	2.12	
14.	Vladivostok	35	8	17	10	25:26	1.46	41	6	4	7	11:12	1.35	2	13	3	14:14	1.56	
15.	FK Armavir	35	9	13	13	30:43	2.09	40	4	8	5	18:22	2.35	5	5	8	12:21	1.83	
16.	Fakel Voronež	35	9	12	14	35:38	2.09	39	5	8	4	20:15	2.06	4	4	10	15:23	2.11	SESTUP
17.	Kaliningrad	35	9	11	15	36:50	2.46	38	7	4	6	19:21	2.35	2	7	9	17:29	2.56	SESTUP
18.	Tyumen	35	5	15	15	27:41	1.94	30	5	7	6	19:19	2.11	0	8	9	8:22	1.76	SESTUP
19.	Novosibirsk	35	6	12	17	26:45	2.03	30	5	5	7	12:14	1.53	1	7	10	14:31	2.50	SESTUP
20.	Peterburg (am.)	35	5	7	23	27:53	2.29	22	3	4	11	17:27	2.44	2	3	12	10:26	2.12	SESTUP

1. ruská fotbalová liga

Číslo udál.	Den	ZÁPASY 28. KOLA		Výsledky v roce				Předběžné kurzy					Váš tip	Výsl.	
				2018-2019		2017-2018		1	10	0	02	2			
				doma	venku	doma	venku								
180	10.05.	Groznjy	-	Samara		2:1			2,15	1,29	3,20	1,55	3,00		
181	10.05.	Machačkala	-	A. Tula		0:2	3:2	1:2	5,50	2,15	3,50	1,07	1,55		
182	10.05.	D. Moskva	-	FK Rostov		0:0	2:0	0:1	2,60	1,36	2,85	1,38	2,66		
183	11.05.	Jenisej	-	FK Krasnodar		0:3			6,00	2,25	3,60	1,06	1,50		
184	10.05.	Loko Moskva	-	Kazaň		0:0	1:0	1:1	1,55	1,07	3,50	2,15	5,50		
185	10.05.	G. Orenburg	-	Jekatěrinburg		1:2			2,45	1,37	3,10	1,42	2,63		
186	12.05.	Sp. Moskva	-	Ufa		0:2	3:1	0:0	1,65	1,12	3,50	1,98	4,56		
187	12.05.	Peterburg	-	CSKA Moskva		0:2	0:0	0:0	1,95	1,21	3,20	1,67	3,50		

POSLEDNÍ LIGOVÉ VÝSLEDKY MUŽSTVA:

(V) = zápas hraný venku

A. Tula	Loko Moskva	2:0	G. Orenburg (V)	1:1	Sp. Moskva	3:0	Ufa (V)	2:1	Jekatěrinburg	0:0	Kazaň (V)	0:0
CSKA Moskva	D. Moskva	2:2	FK Krasnodar (V)	0:2	Machačkala	2:0	Loko Moskva (V)	1:1	G. Orenburg	2:3	Sp. Moskva (V)	2:0
D. Moskva	CSKA Moskva (V)	2:2	Groznjy	0:0	Peterburg (V)	0:2	Samara	1:0	FK Krasnodar	1:1	Machačkala (V)	1:1
FK Krasnodar	FK Rostov (V)	1:1	CSKA Moskva	2:0	Groznjy (V)	1:1	Peterburg	2:3	D. Moskva (V)	1:1	Samara	1:0
FK Rostov	FK Krasnodar	1:1	Machačkala (V)	1:1	Loko Moskva	1:2	G. Orenburg (V)	0:3	Sp. Moskva	2:1	Ufa (V)	0:1
G. Orenburg	Kazaň (V)	0:2	A. Tula	1:1	Jenisej (V)	1:2	FK Rostov	3:0	CSKA Moskva (V)	3:2	Groznjy	1:3
Groznjy	Peterburg	1:1	D. Moskva (V)	0:0	FK Krasnodar	1:1	Machačkala (V)	1:0	Loko Moskva	1:3	G. Orenburg (V)	3:1
Jekatěrinburg	Sp. Moskva	0:1	Ufa (V)	1:4	Samara (V)	1:0	Kazaň	2:1	A. Tula (V)	0:0	Jenisej	3:2
Jenisej	Machačkala	3:1	Loko Moskva (V)	1:2	G. Orenburg	2:1	Sp. Moskva (V)	0:2	Ufa	0:0	Jekatěrinburg (V)	2:3
Kazaň	G. Orenburg	2:0	Sp. Moskva (V)	1:1	Ufa	1:1	Jekatěrinburg (V)	1:2	Samara (V)	0:1	A. Tula	0:0
Loko Moskva	A. Tula (V)	0:2	Jenisej	2:1	FK Rostov (V)	2:1	CSKA Moskva	1:1	Groznjy (V)	3:1	Peterburg	1:1
Machačkala	Jenisej (V)	1:3	FK Rostov	1:1	CSKA Moskva (V)	0:2	Groznjy	0:1	Peterburg (V)	0:5	D. Moskva	1:1
Peterburg	Groznjy (V)	1:1	Samara	4:2	D. Moskva	2:0	FK Krasnodar (V)	3:2	Machačkala	5:0	Loko Moskva (V)	1:1
Samara	Ufa	1:1	Peterburg (V)	2:4	Jekatěrinburg	0:1	D. Moskva (V)	0:1	Kazaň	1:0	FK Krasnodar (V)	0:1
Sp. Moskva	Jekatěrinburg (V)	1:0	Kazaň	1:1	A. Tula (V)	0:3	Jenisej	2:0	FK Rostov (V)	1:2	CSKA Moskva	0:2
Ufa	Samara (V)	1:1	Jekatěrinburg	4:1	Kazaň (V)	1:1	A. Tula	1:2	Jenisej (V)	0:0	FK Rostov	1:0

TABULKA PO 27. KOLE		Celkem						Doma					Venku					Poznámka	
1.	Peterburg	27	18	4	5	50:26	2,81	58	11	1	1	32:11	3,31	7	3	4	18:15	2,36	LM
2.	Loko Moskva	27	14	7	6	38:26	2,37	49	7	5	1	20:12	2,46	7	2	5	18:14	2,29	LM
3.	FK Krasnodar	27	13	8	6	47:23	2,59	47	8	3	3	28:11	2,79	5	5	3	19:12	2,38	LM
4.	CSKA Moskva	27	12	9	6	38:20	2,15	45	6	3	4	24:13	2,85	6	6	2	14:7	1,50	EL
5.	Sp. Moskva	27	12	7	8	33:28	2,26	43	6	3	5	18:16	2,43	6	4	3	15:12	2,08	EL
6.	A. Tula	27	11	9	7	36:27	2,33	42	8	5	1	27:9	2,57	3	4	6	9:18	2,08	
7.	FK Rostov	27	9	10	8	24:22	1,70	37	5	6	3	13:8	1,50	4	4	5	11:14	1,92	
8.	G. Orenburg	27	10	6	11	33:32	2,41	36	6	3	4	14:10	1,85	4	3	7	19:22	2,93	
9.	Groznjy	27	9	9	9	25:28	1,96	36	3	7	3	12:14	2,00	6	2	6	13:14	1,93	
10.	Kazaň	27	7	14	6	24:25	1,81	35	6	6	2	13:9	1,57	1	8	4	11:16	2,08	
11.	Jekatěrinburg	27	9	6	12	27:41	2,52	33	5	4	5	16:16	2,29	4	2	7	11:25	2,77	
12.	D. Moskva	27	6	12	9	23:23	1,70	30	5	4	4	14:7	1,62	1	8	5	9:16	1,79	
13.	Samara	27	8	4	15	23:36	2,19	28	5	2	7	10:13	1,64	3	2	8	13:23	2,77	BARÁŽ
14.	Ufa	27	5	11	11	24:30	2,00	26	5	2	7	15:15	2,14	0	9	4	9:15	1,85	BARÁŽ
15.	Machačkala	27	5	5	17	13:47	2,22	20	2	4	7	8:22	2,31	3	1	10	5:25	2,14	SESTUP
16.	Jenisej	27	4	7	16	21:45	2,44	19	3	6	4	13:16	2,23	1	1	12	8:29	2,64	SESTUP

1. ukrajinská fotbalová liga

Číslo udál.	Den	ZÁPASY 28. KOLA		Výsledky v roce						Předběžné kurzy					Váš tip Skut.	Výsl.		
				2018-2019			2017-2018			1	10	0	02	2				
				doma	venku		doma	venku										
1131	11.05.	D. Kyjev	-	Zorya	5:0		1:1	3:2	3:2	4:0	4:4	1:0	1,45	1,06	3,90	2,37	6,10	
1132	11.05.	Mariupol	-	FC Lvov	2:2		2:2	3:2					2,00	1,23	3,20	1,64	3,35	
1133	11.05.	Š. Doněck	-	Oleksandria	2:0		2:0	1:0	1:2		2:1		1,25	1,02	4,90	3,21	9,30	
1134	12.05.	A. Kyjev	-	Oděsa	1:1		1:2	3:1					2,35	1,34	3,15	1,46	2,72	
1135	12.05.	Desna	-	O. Doněck	0:1		1:1	2:0					2,15	1,29	3,20	1,55	3,00	
1136	12.05.	Poltava	-	Lvov	0:4		1:0	0:4	0:1		3:1		2,20	1,30	3,20	1,52	2,91	

POSLEDNÍ LIGOVÉ VÝSLEDKY MUŽSTVA: (V) = zápas hraný venku

A. Kyjev	Lvov (V)	2:1	Desna	2:0	O. Doněck (V)	0:2	Poltava	1:0	Oděsa (V)	3:1	Poltava	2:2
D. Kyjev	Oleksandria	1:1	FC Lvov (V)	1:0	Š. Doněck	0:0	Mariupol (V)	1:0	Zorya (V)	3:2	O. Doněck (V)	2:1
Desna	Oděsa	2:4	A. Kyjev (V)	0:2	Poltava (V)	3:3	Lvov	2:1	O. Doněck (V)	2:0	FC Lvov	0:1
FC Lvov	Š. Doněck (V)	0:5	D. Kyjev	0:1	Zorya (V)	1:2	Oleksandria	1:2	Mariupol	2:3	Desna (V)	1:0
Lvov	A. Kyjev	1:2	O. Doněck (V)	2:3	Oděsa	0:0	Desna (V)	1:2	Poltava	4:0	Mariupol	1:1
Mariupol	Zorya (V)	1:0	Š. Doněck	0:1	Oleksandria (V)	1:2	D. Kyjev	0:1	FC Lvov (V)	3:2	Lvov (V)	1:1
O. Doněck	Poltava	1:1	Lvov	3:2	A. Kyjev	2:0	Oděsa (V)	1:1	Desna	0:2	D. Kyjev	1:2
Oděsa	Desna (V)	4:2	Poltava	1:2	Lvov (V)	0:0	O. Doněck	1:1	A. Kyjev	1:3	Oleksandria	0:3
Oleksandria	D. Kyjev (V)	1:1	Zorya	0:2	Mariupol	2:1	FC Lvov (V)	2:1	Š. Doněck	0:1	Oděsa (V)	3:0
Poltava	O. Doněck (V)	1:1	Oděsa (V)	2:1	Desna	3:3	A. Kyjev (V)	0:1	Lvov (V)	0:4	A. Kyjev (V)	2:2
Zorya	Mariupol	0:1	Oleksandria (V)	2:0	FC Lvov	2:1	Š. Doněck (V)	0:3	D. Kyjev	2:3	Š. Doněck	0:1
Š. Doněck	FC Lvov	5:0	Mariupol (V)	1:0	D. Kyjev (V)	0:0	Zorya	3:0	Oleksandria (V)	1:0	Zorya (V)	1:0

TABULKA O TITUL		Celkem					Doma					Venku				Poznámka
1.	Šachtar Doněck	27	22	4	1	62:9	70	10	3	0	33:5	12	1	1	29:4	LM
2.	Dynamo Kyjev	27	19	4	4	46:14	61	9	2	2	24:4	10	2	2	22:10	LM
3.	Oleksandria	27	14	6	7	36:25	48	7	3	4	17:15	7	3	3	19:10	EL
4.	Zorya	27	10	8	9	34:28	38	5	5	4	16:12	5	3	5	18:16	EL
5.	Mariupol	27	10	6	11	29:39	36	5	3	5	12:17	5	3	6	17:22	
6.	FC Lvov	27	7	9	11	23:33	30	1	5	7	11:19	6	4	4	12:14	

TABULKA O SESTUP		Celkem					Doma					Venku				Poznámka
1.	Desna Černigiv	27	10	5	12	32:34	35	4	1	8	12:19	6	4	4	20:15	
2.	Vorskla Poltava	27	10	4	13	24:38	34	6	2	5	14:17	4	2	8	10:21	
3.	Olimpik Doněck	27	6	10	11	32:39	28	4	4	7	18:24	2	6	4	14:15	
4.	Karpaty Lvov	27	6	7	14	34:44	25	2	3	9	11:24	4	4	5	23:20	
5.	Arsenal Kyjev	27	7	3	17	20:46	24	2	3	8	9:25	5	0	9	11:21	
6.	Oděsa	27	5	6	16	19:42	21	3	2	9	9:24	2	4	7	10:18	SESTUP

1. běloruská fotbalová liga

TABULKA		Celkem					Doma					Venku				Poznámka			
1.	Dinamo Brest	6	4	2	0	9:4	2,17	14	1	1	0	3:1	2,00	3	1	0	6:3	2,25	LM
2.	Bate Borisov	5	4	0	1	9:2	2,20	12	2	0	1	3:1	1,33	2	0	0	6:1	3,50	EL
3.	Isloch Minsk	5	4	0	1	9:3	2,40	12	3	0	0	6:1	2,33	1	0	1	3:2	2,50	EL
4.	Šachtor Soligorsk	5	4	0	1	9:4	2,60	12	2	0	1	5:4	3,00	2	0	0	4:0	2,00	
5.	Torpedo Zhodino	6	3	2	1	9:4	2,17	11	1	1	1	4:3	2,33	2	1	0	5:1	2,00	
6.	Dinamo Minsk	6	3	1	2	4:3	1,17	10	2	0	1	2:1	1,00	1	1	1	2:2	1,33	
7.	Neman Grodno	6	3	1	2	5:6	1,83	10	1	1	1	1:3	1,33	2	0	1	4:3	2,33	
8.	Slavia Mozyr	6	2	1	3	6:7	2,17	7	0	0	2	2:4	3,00	2	1	1	4:3	1,75	
9.	FC Gomel	5	2	0	3	12:7	3,80	6	1	0	2	5:4	3,00	1	0	1	7:3	5,00	
10.	Dnyapro Mogilev	6	1	2	3	3:7	1,67	5	0	1	1	1:2	1,50	1	1	2	2:5	1,75	
11.	Energetik BGU	6	1	2	3	6:13	3,17	5	0	1	2	2:7	3,00	1	1	1	4:6	3,33	
12.	Slutsk	6	1	2	3	5:13	3,00	5	1	1	2	3:10	3,25	0	1	1	2:3	2,50	
13.	Vitebsk	5	0	4	1	4:5	1,80	4	0	2	0	3:3	3,00	0	2	1	1:2	1,00	
14.	FK Minsk	6	0	4	2	2:4	1,00	4	0	3	1	1:2	0,75	0	1	1	1:2	1,50	
15.	Torpedo Minsk	6	1	1	4	2:6	1,33	4	1	0	2	1:2	1,00	0	1	2	1:4	1,67	SESTUP
16.	Gorodeya	5	0	2	3	1:7	1,60	2	0	1	1	1:4	2,50	0	1	2	0:3	1,00	SESTUP

1. turecká fotbalová liga

Číslo udál.	Den	DOHRÁVKY 31. KOLA		Výsledky v roce				Předběžné kurzy					Váš tip	Výsl.	
				2018-2019		2017-2018		1	10	0	02	2	Skut.		
				doma	venku	doma	venku								
690	06.05.	Alanyaspor	-	Konyaspor		0:2	1:2	2:0	2,02	1,24	3,22	1,69	3,64		
697	06.05.	Trabzonspor	-	Kayserispor		2:0	4:0	0:0	1,50	1,08	4,07	2,39	6,29		

Číslo udál.	Den	ZÁPASY 32. KOLA		Výsledky v roce				Předběžné kurzy					Váš tip	Výsl.	
				2018-2019		2017-2018		1	10	0	02	2	Skut.		
				doma	venku	doma	venku								
189	10.05.	Antalyaspor	-	Bursaspor		2:0	2:0	0:4	2,40	1,36	3,15	1,44	2,65		
190	12.05.	Basaksehir	-	Ankaragücü		1:0			1,35	1,04	4,30	2,70	7,30		
191	13.05.	Besiktas	-	Alanyaspor		0:0	1:0	2:1	1,35	1,04	4,30	2,70	7,30		
192	11.05.	Fenerbahce	-	Akhisar BLD		0:3	2:3	0:1	1,30	1,03	4,50	2,93	8,40		
193	11.05.	Göztepe	-	Sivasspor		0:2	1:0	3:2	2,10	1,27	3,20	1,57	3,10		
194	12.05.	Kayserispor	-	Kasimpasa		3:0	3:2	1:1	2,30	1,34	3,20	1,48	2,75		
195	12.05.	Konyaspor	-	Trabzonspor		0:3	2:2	1:2	2,91	1,52	3,20	1,30	2,20		
196	11.05.	Rizespor	-	Galatasaray		2:2			3,61	1,71	3,25	1,20	1,90		
197	12.05.	Malatyaspor	-	Erzurumspor		3:1			2,30	1,34	3,20	1,48	2,75		

POSLEDNÍ LIGOVÉ VÝSLEDKY MUŽSTVA:										(V) = zápas hraný venku				
Akhisar BLD	Malatyaspor	0:2	Bursaspor (V)	0:0	Antalyaspor	1:2	Erzurumspor (V)	1:2	Göztepe (V)	1:0	Kasimpasa	2:3		
Alanyaspor	Kayserispor (V)	1:1	Fenerbahce	1:0	Malatyaspor (V)	1:1	Bursaspor	1:0	Antalyaspor (V)	0:3	Erzurumspor	2:1		
Ankaragücü	Rizespor	2:2	Besiktas (V)	1:4	Konyaspor	0:0	Kayserispor (V)	2:0	Fenerbahce	1:1	Malatyaspor (V)	1:3		
Antalyaspor	Göztepe (V)	1:4	Erzurumspor	1:1	Akhisar BLD (V)	2:1	Kasimpasa	1:0	Trabzonspor (V)	1:4	Alanyaspor	3:0		
Basaksehir	Sivasspor (V)	0:0	Göztepe	0:2	Rizespor	1:1	Besiktas (V)	1:2	Konyaspor	2:0	Kayserispor (V)	1:1		
Besiktas	Galatasaray (V)	0:2	Ankaragücü	4:1	Sivasspor (V)	2:1	Basaksehir	2:1	Rizespor (V)	7:2	Göztepe	1:0		
Bursaspor	Erzurumspor (V)	0:2	Akhisar BLD	0:0	Kasimpasa (V)	1:1	Trabzonspor	0:1	Alanyaspor (V)	0:1	Galatasaray	2:3		
Erzurumspor	Bursaspor	2:0	Antalyaspor (V)	1:1	Göztepe (V)	1:0	Akhisar BLD	2:1	Kasimpasa (V)	1:2	Trabzonspor	0:1		
Fenerbahce	Kasimpasa (V)	3:1	Trabzonspor	1:1	Alanyaspor (V)	0:1	Galatasaray	1:1	Ankaragücü (V)	1:1	Sivasspor	2:1		
Galatasaray	Besiktas	2:0	Konyaspor (V)	0:0	Kayserispor	3:1	Fenerbahce (V)	1:1	Malatyaspor	3:0	Bursaspor (V)	3:2		
Göztepe	Antalyaspor	4:1	Basaksehir (V)	2:0	Erzurumspor	0:1	Rizespor (V)	0:1	Akhisar BLD	0:1	Besiktas (V)	0:1		
Kasimpasa	Fenerbahce	1:3	Malatyaspor (V)	1:2	Bursaspor	1:1	Antalyaspor (V)	0:1	Erzurumspor	2:1	Akhisar BLD (V)	3:2		
Kayserispor	Alanyaspor	1:1	Galatasaray (V)	1:3	Ankaragücü	0:2	Sivasspor (V)	3:1	Basaksehir	1:1	Rizespor (V)	0:3		
Konyaspor	Galatasaray	0:0	Ankaragücü (V)	0:0	Sivasspor	1:1	Basaksehir (V)	0:2	Rizespor	0:2	Besiktas (V)	2:3		
Malatyaspor	Akhisar BLD (V)	2:0	Kasimpasa	2:1	Trabzonspor (V)	1:2	Alanyaspor	1:1	Galatasaray (V)	0:3	Ankaragücü	3:1		
Rizespor	Ankaragücü (V)	2:2	Sivasspor	0:0	Basaksehir (V)	1:1	Göztepe	1:0	Besiktas	2:7	Konyaspor (V)	2:0		
Sivasspor	Basaksehir	0:0	Rizespor (V)	0:0	Besiktas	1:2	Konyaspor (V)	1:1	Kayserispor	1:3	Fenerbahce (V)	1:2		
Trabzonspor	Fenerbahce (V)	1:1	Malatyaspor	2:1	Bursaspor (V)	1:0	Antalyaspor	4:1	Erzurumspor (V)	1:0	Akhisar BLD	2:1		

TABULKA PO 31. KOLE		Celkem						Doma				Venku				Poznámka			
1.	Galatasaray	31	18	9	4	64:29	3,00	63	12	4	0	45:11	3,50	6	5	4	19:18	2,47	LM
2.	Basaksehir	31	18	9	4	45:18	2,03	63	9	4	2	24:9	2,20	9	5	2	21:9	1,88	LM
3.	Besiktas	31	17	8	6	66:42	3,48	59	10	3	2	32:18	3,33	7	5	4	34:24	3,63	EL
4.	Trabzonspor	30	15	8	7	53:39	3,07	53	10	2	3	33:17	3,33	5	6	4	20:22	2,80	EL
5.	Malatyaspor	31	12	8	11	43:40	2,68	44	8	4	3	27:16	2,87	4	4	8	16:24	2,50	
6.	Alanyaspor	30	12	6	12	32:35	2,23	42	9	3	3	20:8	1,87	3	3	9	12:27	2,60	
7.	Antalyaspor	31	12	6	13	35:51	2,77	42	5	5	5	19:21	2,67	7	1	8	16:30	2,88	
8.	Rizespor	31	9	13	9	43:43	2,77	40	5	7	3	23:18	2,73	4	6	6	20:25	2,81	
9.	Konyaspor	30	8	14	8	33:33	2,20	38	5	6	4	18:15	2,20	3	8	4	15:18	2,20	
10.	Kasimpasa	31	11	5	15	49:56	3,39	38	7	2	7	29:26	3,44	4	3	8	20:30	3,33	
11.	Sivasspor	31	9	10	12	41:45	2,77	37	6	6	4	20:15	2,19	3	4	8	21:30	3,40	
12.	Fenerbahce	31	8	13	10	38:42	2,58	37	6	7	2	25:20	3,00	2	6	8	13:22	2,19	
13.	Kayserispor	30	9	10	11	29:41	2,33	37	5	6	4	15:17	2,13	4	4	7	14:24	2,53	
14.	Ankaragücü	31	10	7	14	33:48	2,61	37	5	5	6	17:21	2,38	5	2	8	16:27	2,87	
15.	Göztepe	31	10	3	18	32:38	2,26	33	7	2	6	19:16	2,33	3	1	12	13:22	2,19	
16.	Erzurumspor	31	7	11	13	33:39	2,32	32	6	3	7	18:19	2,31	1	8	6	15:20	2,33	SESTUP
17.	Bursaspor	31	5	15	11	25:36	1,97	30	4	7	5	14:16	1,88	1	8	6	11:20	2,07	SESTUP
18.	Akhisar BLD	31	6	7	18	31:50	2,61	25	4	5	7	20:24	2,75	2	2	11	11:26	2,47	SESTUP

1. japonská fotbalová liga

Číslo udál.	Den	ZÁPASY 11. KOLA		Výsledky v roce				Předběžné kurzy					Váš tip Skut.	Výsl.	
				2018-2018		2017-2017		1	10	0	02	2			
				doma	venku	doma	venku								
1078	11.05.	Tosu	-	Gamba	3:0	0:3	1:3	0:3	2,25	1,32	3,20	1,50	2,82		
1079	11.05.	Cerezo	-	Yokohama	1:1	2:1	2:0	4:1	1,90	1,20	3,25	1,71	3,61		
1080	12.05.	Matsumoto	-	Sapporo					2,40	1,36	3,15	1,44	2,65		
1081	12.05.	Sendai	-	Hiroshima	1:3	1:0	1:0	3:3	2,82	1,50	3,20	1,32	2,25		
1082	12.05.	FC Tokyo	-	Iwata	0:0	0:2	0:0	0:2	1,70	1,13	3,40	1,91	4,37		
1083	12.05.	Shimizu	-	Kawasaki	1:2	0:3	0:3	2:2	2,75	1,48	3,20	1,34	2,30		
1084	12.05.	Kobe	-	Kashima	0:5	1:1	1:2	2:1	2,40	1,36	3,15	1,44	2,65		
1085	12.05.	Nagoja	-	Urawa	4:1	1:3			2,45	1,37	3,10	1,42	2,63		
1086	12.05.	Shonan	-	Oita					2,00	1,23	3,20	1,64	3,35		

POSLEDNÍ LIGOVÉ VÝSLEDKY MUŽSTVA:

(V) = zápas hraný venku

Cerezo	Matsumoto (V)	2:0	Oita	0:0	Shimizu (V)	0:1	Sapporo	0:1	Kawasaki (V)	1:1	Sendai (V)	2:0
FC Tokyo	Gamba (V)	0:0	Matsumoto	2:0	Hiroshima (V)	1:0	Kashima	3:1	Shimizu	2:1	Urawa (V)	1:1
Gamba	FC Tokyo	0:0	Sendai (V)	1:2	Oita	1:1	Urawa	0:1	Hiroshima (V)	0:3	Kobe	3:4
Hiroshima	Yokohama	0:1	Nagoja (V)	0:1	FC Tokyo	0:1	Kobe (V)	4:2	Gamba	3:0	Oita (V)	1:0
Iwata	Urawa (V)	1:0	Sapporo	1:2	Nagoja (V)	0:1	Shimizu	1:2	Shonan (V)	2:0	Kashima	1:1
Kashima	Shimizu	3:0	Yokohama (V)	1:2	Sendai	1:0	FC Tokyo (V)	1:3	Nagoja	2:1	Iwata (V)	1:1
Kawasaki	Sendai	3:1	Kobe (V)	2:1	Shonan	2:0	Tosu (V)	1:0	Cerezo	1:1	Matsumoto (V)	2:0
Kobe	Sapporo (V)	1:2	Kawasaki	1:2	Urawa (V)	0:1	Hiroshima	2:4	Matsumoto (V)	1:2	Gamba (V)	4:3
Matsumoto	Cerezo	0:2	FC Tokyo (V)	0:2	Tosu	1:0	Shonan (V)	1:1	Kobe	2:1	Kawasaki	0:2
Nagoja	Shonan (V)	1:1	Hiroshima	1:0	Iwata	1:0	Yokohama (V)	1:1	Kashima (V)	1:2	Sapporo	4:0
Oita	Tosu	2:0	Cerezo (V)	0:0	Gamba (V)	1:1	Sendai	2:0	Sapporo (V)	2:1	Hiroshima	0:1
Sapporo	Kobe	2:1	Iwata (V)	2:1	Yokohama	3:0	Cerezo (V)	1:0	Oita	1:2	Nagoja (V)	0:4
Sendai	Kawasaki (V)	1:3	Gamba	2:1	Kashima (V)	0:1	Oita (V)	0:2	Tosu	3:0	Cerezo	0:2
Shimizu	Kashima (V)	0:3	Urawa	0:2	Cerezo	1:0	Iwata (V)	2:1	FC Tokyo (V)	1:2	Shonan	1:3
Shonan	Nagoja	1:1	Tosu (V)	2:0	Kawasaki (V)	0:2	Matsumoto	1:1	Iwata	0:2	Shimizu (V)	3:1
Tosu	Oita (V)	0:2	Shonan	0:2	Matsumoto (V)	0:1	Kawasaki	0:1	Sendai (V)	0:3	Yokohama (V)	0:0
Urawa	Iwata	0:1	Shimizu (V)	2:0	Kobe	1:0	Gamba (V)	1:0	Yokohama	0:3	FC Tokyo	1:1
Yokohama	Hiroshima (V)	1:0	Kashima	2:1	Sapporo (V)	0:3	Nagoja	1:1	Urawa (V)	3:0	Tosu	0:0

TABULKA PO 10. KOLE		Celkem						Doma				Venku				Poznámka			
1.	FC Tokyo	10	7	3	0	15:5	2.00	24	5	0	0	10:2	2.40	2	3	0	5:3	1.60	AFC
2.	Nagoja	10	6	2	2	18:7	2.50	20	4	0	0	8:0	2.00	2	2	2	10:7	2.83	AFC
3.	Oita	10	6	2	2	13:6	1.90	20	3	0	2	6:2	1.60	3	2	0	7:4	2.20	AFC
4.	Kawasaki	10	5	4	1	14:7	2.10	19	2	3	1	7:4	1.83	3	1	0	7:3	2.50	
5.	Sapporo	10	6	0	4	17:15	3.20	18	3	0	2	12:8	4.00	3	0	2	5:7	2.40	
6.	Yokohama	10	5	3	2	14:12	2.60	18	2	3	0	7:5	2.40	3	0	2	7:7	2.80	
7.	Hiroshima	10	5	2	3	11:6	1.70	17	2	2	2	5:3	1.33	3	0	1	6:3	2.25	
8.	Kashima	10	5	2	3	15:11	2.60	17	4	0	1	8:3	2.20	1	2	2	7:8	3.00	
9.	Urawa	10	5	2	3	8:8	1.60	17	1	1	3	2:7	1.80	4	1	0	6:1	1.40	
10.	Shonan	10	4	2	4	13:12	2.50	14	2	2	2	8:8	2.67	2	0	2	5:4	2.25	
11.	Cerezo	10	3	2	5	7:8	1.50	11	1	1	3	2:4	1.20	2	1	2	5:4	1.80	
12.	Matsumoto	10	3	2	5	6:11	1.70	11	2	0	3	3:6	1.80	1	2	2	3:5	1.60	
13.	Kobe	10	3	1	6	14:17	3.10	10	1	1	2	5:7	3.00	2	0	4	9:10	3.17	
14.	Iwata	10	2	3	5	8:10	1.80	9	0	2	3	5:8	2.60	2	1	2	3:2	1.00	
15.	Gamba	10	2	2	6	14:19	3.30	8	0	2	4	8:12	3.33	2	0	2	6:7	3.25	
16.	Shimizu	10	2	2	6	11:22	3.30	8	1	0	3	4:9	3.25	1	2	3	7:13	3.33	SESTUP
17.	Sendai	10	2	1	7	9:16	2.50	7	2	1	2	6:6	2.40	0	0	5	3:10	2.60	SESTUP
18.	Tosu	10	1	1	8	1:16	1.70	4	1	0	3	1:7	2.00	0	1	5	0:9	1.50	SESTUP

2. japonská fotbalová liga

TABULKA		Celkem						Doma				Venku				Poznámka			
1.	Mito	12	7	5	0	14:4	1.50	26	2	3	0	6:2	1.60	5	2	0	8:2	1.43	POSTUP
2.	Yamagata	12	7	3	2	14:7	1.75	24	3	1	1	5:3	1.60	4	2	1	9:4	1.86	POSTUP
3.	Omiya	12	7	3	2	15:9	2.00	24	3	2	1	10:8	3.00	4	1	1	5:1	1.00	BARÁŽ
4.	Kofu	12	5	5	2	17:10	2.25	20	3	1	2	8:5	2.17	2	4	0	9:5	2.33	BARÁŽ
5.	Kanazawa	12	5	4	3	18:9	2.25	19	3	2	0	9:2	2.20	2	2	3	9:7	2.29	BARÁŽ
6.	Kyoto	12	5	4	3	12:9	1.75	19	2	2	2	4:4	1.33	3	2	1	8:5	2.17	BARÁŽ
7.	Kashiwa	12	5	4	3	10:7	1.42	19	2	2	1	4:1	1.00	3	2	2	6:6	1.71	
8.	Niigata	12	4	5	3	15:11	2.17	17	2	1	2	5:4	1.80	2	4	1	10:7	2.43	
9.	FC Ryukyu	12	4	5	3	18:15	2.75	17	3	3	0	11:6	2.83	1	2	3	7:9	2.67	
10.	Tokushima	12	4	4	4	15:15	2.50	16	3	2	1	7:5	2.00	1	2	3	8:10	3.00	
11.	Okayama	12	4	4	4	14:14	2.33	16	3	3	1	11:9	2.86	1	1	3	3:5	1.60	
12.	Nagasaki	12	4	3	5	12:12	2.00	15	1	2	2	3:4	1.40	3	1	3	9:8	2.43	
13.	Verdy Tokyo	12	3	5	4	13:13	2.17	14	3	3	1	10:7	2.43	0	2	3	3:6	1.80	
14.	FC Yokohama	12	4	2	6	12:14	2.17	14	2	1	3	8:9	2.83	2	1	3	4:5	1.50	
15.	Chiba	12	3	5	4	10:16	2.17	14	1	3	2	5:10	2.50	2	2	2	5:6	1.83	
16.	Machida	12	4	2	6	8:16	2.00	14	2	1	3	3:7	1.67	2	1	3	5:9	2.33	
17.	Ehime	12	3	3	6	10:13	1.92	12	3	2	3	8:7	1.88	0	1	3	2:6	2.00	
18.	Fukuoka	12	3	3	6	9:14	1.92	12	1	1	4	2:6	1.33	2	2	2	7:8	2.50	
19.	Gifu	12	3	3	6	8:16	2.00	12	3	2	2	7:8	2.14	0	1	4	1:8	1.80	
20.	Yamaguchi	12	3	2	7	16:22	3.17	11	1	0	5	5:12	2.83	2	2	2	11:10	3.50	
21.	Kagoshima United	12	3	2	7	8:15	1.92	11	3	0	4	7:11	2.57	0	2	3	1:4	1.00	SESTUP
22.	Tochigi	12	2	4	6	10:17	2.25	10	0	3	3	3:7	1.67	2	1	3	7:10	2.83	SESTUP

1. jihokorejská fotbalová liga

TABULKA		Celkem						Doma				Venku				Poznámka			
1.	Jeonbuk Motors	10	6	3	1	18:6	2.40	21	3	1	1	7:3	2.00	3	2	0	11:3	2.80	O TITUL
2.	Ulsan Hyundai	10	6	2	2	14:7	2.10	20	4	0	1	8:4	2.40	2	2	1	6:3	1.80	O TITUL
3.	Daegu	10	5	4	1	15:5	2.00	19	3	2	0	8:2	2.00	2	2	1	7:3	2.00	O TITUL
4.	FC Seoul	10	5	3	2	12:7	1.90	18	3	2	0	6:1	1.40	2	1	2	6:6	2.40	O TITUL
5.	Sangju S.	10	4	2	4	10:11	2.10	14	2	0	2	4:4	2.00	2	2	2	6:7	2.17	O TITUL
6.	Seongnam FC	10	3	4	3	9:8	1.70	13	2	2	1	5:3	1.60	1	2	2	4:5	1.80	O TITUL
7.	Gangwon	10	4	1	5	9:12	2.10	13	2	1	3	4:7	1.83	2	0	2	5:5	2.50	O SESTUP
8.	Pohang	10	4	1	5	10:14	2.40	13	4	1	1	10:5	2.50	0	0	4	0:9	2.25	O SESTUP
9.	Suwon	10	2	4	4	11:14	2.50	10	1	3	1	4:6	2.00	1	1	3	7:8	3.00	O SESTUP
10.	Gyeongnam FC	10	2	3	5	14:21	3.50	9	2	3	0	11:9	4.00	0	0	5	3:12	3.00	O SESTUP
11.	Jeju Utd.	10	1	4	5	10:15	2.50	7	1	0	3	6:8	3.50	0	4	2	4:7	1.83	O SESTUP
12.	Incheon Utd.	10	1	3	6	4:16	2.00	6	1	2	2	3:8	2.20	0	1	4	1:8	1.80	O SESTUP

1. čínská fotbalová liga

TABULKA		Celkem						Doma				Venku				Poznámka			
1.	Beijing Guoan	8	8	0	0	17:2	2.38	24	3	0	0	9:2	3.67	5	0	0	8:0	1.60	AFC
2.	Shanghai SIPG	8	6	1	1	17:7	3.00	19	3	0	1	9:6	3.75	3	1	0	8:1	2.25	AFC
3.	Guangzhou Evergrande	8	6	0	2	11:4	1.88	18	4	0	1	8:2	2.00	2	0	1	3:2	1.67	AFC
4.	Shandong Luneng	8	4	2	2	14:8	2.75	14	3	1	1	8:3	2.20	1	1	1	6:5	3.67	
5.	Jiangsu Suning	8	4	1	3	16:13	3.63	13	3	1	0	11:5	4.00	1	0	3	5:8	3.25	
6.	Chongqing Lifan	8	3	3	2	12:14	3.25	12	2	1	2	5:8	2.60	1	2	0	7:6	4.33	
7.	Tianjin Teda	8	3	2	3	13:14	3.38	11	1	1	1	5:6	3.67	2	1	2	8:8	3.20	
8.	Shenzhen FC	8	3	2	3	11:12	2.88	11	3	1	1	8:6	2.80	0	1	2	3:6	3.00	
9.	Henan Jianye	7	2	2	3	11:12	3.29	8	1	1	2	6:7	3.25	1	1	1	5:5	3.33	
10.	Guangzhou RF	8	2	2	4	14:20	4.25	8	2	1	0	8:5	4.33	0	1	4	6:15	4.20	
11.	Shanghai Shenhua	8	2	1	5	13:16	3.63	7	1	0	3	8:10	4.50	1	1	2	5:6	2.75	
12.	Dalian Yifang	8	1	4	3	9:13	2.75	7	0	1	2	2:4	2.00	1	3	1	7:9	3.20	
13.	Tianjin Quanjian	8	1	4	3	10:15	3.13	7	0	3	1	5:7	3.00	1	1	2	5:8	3.25	
14.	Wuhan Zall	7	1	2	4	5:10	2.14	5	1	2	1	3:3	1.50	0	0	3	2:7	3.00	
15.	Hebei CFFC	8	1	2	5	6:12	2.25	5	0	1	2	2:4	2.00	1	1	3	4:8	2.40	SESTUP
16.	Beijing Renhe	8	1	2	5	7:14	2.63	5	1	1	2	5:6	2.75	0	1	3	2:8	2.50	SESTUP

Major League Soccer

Číslo udál.	Den	ZÁPASY		Výsledky v roce				Předběžné kurzy					Váš tip	Výsl.	
				2018		2017		1	10	0	02	2	Skut.		
				doma	venku	doma	venku								
	09.05.	Atlanta Utd.	-	FC Toronto	2:2	1:4	2:2	2:2	2,10	1,27	3,20	1,57	3,10		
	09.05.	Columbus	-	LA Galaxy		0:4			2,45	1,37	3,10	1,42	2,63		
	09.05.	Chicago	-	New England	1:1	2:2	3:0	2:1	1,85	1,19	3,30	1,75	3,74		
	09.05.	New York RB	-	Montreal	3:1	0:3	4:0	0:1	1,95	1,21	3,20	1,67	3,50		
	11.05.	Vancouver	-	Portland	2:1	2:1	1:2	1:2	2,45	1,37	3,10	1,42	2,63		
	11.05.	Cincinnati	-	Montreal					2,40	1,36	3,15	1,44	2,65		
	11.05.	Dallas	-	New York RB		0:3	2:2		2,10	1,27	3,20	1,57	3,10		
	11.05.	FC Toronto	-	Philadelphia	3:0	2:0	3:0	2:2	1,85	1,19	3,30	1,75	3,74		
	11.05.	LA Galaxy	-	New York City		1:2			2,00	1,23	3,20	1,64	3,35		
	12.05.	Columbus	-	Los Angeles FC		0:2			2,65	1,44	3,15	1,36	2,40		
	12.05.	New England	-	San Jose		2:2	0:0		1,80	1,16	3,30	1,80	3,96		
	12.05.	Chicago	-	Minnesota Utd.		1:2	1:2		2,10	1,27	3,20	1,57	3,10		
	12.05.	Colorado	-	Salt Lake	0:6	0:3	1:2	1:4	2,30	1,34	3,20	1,48	2,75		
	12.05.	Seattle	-	Houston	4:1	3:2	1:0	1:2	1,85	1,19	3,30	1,75	3,74		
	12.05.	Atlanta Utd.	-	Orlando C.	4:0	2:1	1:1	1:0	1,45	1,06	3,90	2,37	6,10		
	13.05.	Washington	-	Kansas		0:1	0:0		2,20	1,30	3,20	1,52	2,91		

POSLEDNÍ LIGOVÉ VÝSLEDKY MUŽSTVA:

(V) = zápas hraný venku

Atlanta Utd.	Colorado	1:0	Dallas	1:2	New England (V)	2:0	Columbus (V)	0:2	Philadelphia	1:1	Cincinnati	1:1
Chicago	Los Angeles FC (V)	0:0	Montreal (V)	0:1	New York City (V)	0:1	Colorado	4:1	Vancouver	1:1	FC Toronto (V)	2:2
Cincinnati	San Jose (V)	0:1	Philadelphia (V)	0:2	New York RB (V)	0:1	Salt Lake	0:3	Los Angeles FC (V)	0:2	Kansas	1:1
Colorado	Vancouver	2:3	Atlanta Utd. (V)	0:1	Chicago (V)	1:4	Washington	2:3	Orlando C. (V)	3:4	Houston	1:4
Columbus	Washington (V)	1:3	Houston (V)	0:2	Washington	0:1	Portland	1:3	Montreal (V)	0:1	New England	1:0
Dallas	Houston (V)	1:2	San Jose	0:0	Atlanta Utd. (V)	2:1	Portland	2:1	Philadelphia (V)	1:2	Salt Lake (V)	4:2
FC Toronto	Orlando C. (V)	2:0	Portland	1:2	Minnesota Utd.	4:3	Seattle (V)	2:3	Chicago	2:2	New York City	4:0
Houston	Dallas	2:1	Columbus	2:0	LA Galaxy (V)	1:2	San Jose	2:1	Colorado (V)	4:1	Vancouver	3:2
Kansas	New England	4:4	San Jose (V)	1:4	New York RB	2:2	Cincinnati (V)	1:1	Montreal	7:1	Colorado (V)	1:1
LA Galaxy	New York RB (V)	2:3	Salt Lake	2:1	Minnesota Utd. (V)	0:0	Houston	2:1	Philadelphia	2:0	Vancouver (V)	2:0
Los Angeles FC	Chicago	0:0	Seattle (V)	1:1	Seattle	4:1	Vancouver (V)	0:1	Cincinnati	2:0	Washington (V)	4:0
Minnesota Utd.	Seattle	1:1	Washington	1:0	LA Galaxy	0:0	FC Toronto (V)	3:4	New York City	3:3	New York RB (V)	2:1
Montreal	New York City	0:2	Chicago	1:0	New England (V)	3:0	Philadelphia (V)	0:3	Columbus	1:0	Washington (V)	0:0
New England	Philadelphia (V)	1:6	Kansas (V)	4:4	Montreal	0:3	New York RB	1:0	Atlanta Utd.	0:2	Columbus (V)	0:1
New York City	Montreal (V)	2:0	Orlando C.	1:1	Chicago	1:0	Washington (V)	2:0	Minnesota Utd. (V)	3:3	Montreal	0:0
New York RB	LA Galaxy	3:2	Cincinnati	1:0	New England (V)	0:1	Kansas (V)	2:2	Minnesota Utd.	1:2	Chicago (V)	0:1
Orlando C.	FC Toronto	0:2	New York City (V)	1:1	Vancouver	1:0	Salt Lake (V)	1:2	Colorado	4:3	Washington	1:2
Philadelphia	New England	6:1	Cincinnati	2:0	Vancouver (V)	1:1	Montreal	3:0	LA Galaxy (V)	0:2	Dallas	2:1
Portland	Salt Lake (V)	2:1	FC Toronto (V)	2:1	Columbus (V)	3:1	Dallas (V)	1:2	San Jose (V)	0:3	LA Galaxy (V)	1:2
Salt Lake	Portland	1:2	LA Galaxy (V)	1:2	Cincinnati (V)	3:0	Orlando C.	2:1	Seattle (V)	0:1	Dallas	2:4
San Jose	Cincinnati	1:0	Dallas (V)	0:0	Seattle (V)	2:2	Kansas	4:1	Houston (V)	1:2	Portland	3:0
Seattle	Minnesota Utd. (V)	1:1	Los Angeles FC	1:1	San Jose	2:2	Los Angeles FC (V)	1:4	FC Toronto	3:2	Salt Lake	1:0
Vancouver	Colorado (V)	3:2	Philadelphia	1:1	Orlando C. (V)	0:1	Los Angeles FC	1:0	Chicago (V)	1:1	LA Galaxy	0:2
Washington	Columbus	3:1	Minnesota Utd. (V)	0:1	Columbus (V)	1:0	New York City	0:2	Colorado (V)	3:2	Montreal	0:0

Major League Soccer

ZÁPADNÍ KONFERENCE		Celkem						Doma					Venku					Poznámka	
1.	Los Angeles FC	11	7	3	1	26:8	2.82	24	5	1	0	14:4	2.83	2	2	1	12:4	2.80	PLAY OFF
2.	LA Galaxy	10	7	1	2	17:11	2.70	22	6	0	0	13:6	3.17	1	1	2	4:5	2.00	PLAY OFF
3.	Houston	8	6	1	1	17:9	3.13	19	5	1	0	12:6	2.83	1	0	1	5:3	4.00	PLAY OFF
4.	Seattle	10	5	4	1	19:13	2.80	19	4	2	0	13:6	2.83	1	2	1	6:7	2.75	PLAY OFF
5.	Dallas	10	5	2	3	15:11	2.40	17	3	2	0	7:3	1.60	2	0	3	8:8	3.20	PLAY OFF
6.	Minnesota Utd.	10	4	3	3	19:16	3.20	15	1	3	0	5:4	1.50	3	0	3	14:12	4.33	PLAY OFF
7.	San Jose	10	3	2	5	13:19	3.00	11	3	0	3	9:11	3.33	0	2	2	4:8	2.50	PLAY OFF
8.	Kansas	8	2	4	2	19:15	3.75	10	2	2	0	15:7	5.00	0	2	2	4:8	2.50	
9.	Salt Lake	10	3	1	6	12:18	2.90	10	2	0	2	6:7	3.25	1	1	4	6:11	2.67	
10.	Portland	9	3	1	5	13:20	3.56	10	0	0	0	0:0	0	3	1	5	13:20	3.56	
11.	Vancouver	10	2	3	5	10:14	2.10	9	1	2	2	4:6	1.60	1	1	3	6:8	2.60	
12.	Colorado	10	0	2	8	14:27	3.90	2	0	2	3	9:14	4.20	0	0	5	5:13	3.60	

VÝCHODNÍ KONFERENCE		Celkem						Doma					Venku					Poznámka	
1.	Philadelphia	11	6	2	3	21:11	2.73	20	5	0	1	17:5	3.67	1	2	2	4:6	1.60	PLAY OFF
2.	Washington	11	6	2	3	16:11	2.27	20	3	1	2	10:7	2.67	3	1	1	6:4	1.80	PLAY OFF
3.	Montreal	11	5	2	4	12:16	2.36	17	2	0	1	2:2	1.33	3	2	3	10:14	2.75	PLAY OFF
4.	FC Toronto	8	5	1	2	21:13	4.13	16	3	1	1	14:9	4.40	2	0	1	7:4	3.67	PLAY OFF
5.	New York City	10	3	6	1	13:12	1.90	15	1	4	0	4:3	0.60	2	2	1	9:9	3.20	PLAY OFF
6.	Columbus	11	4	1	6	9:14	2.00	13	3	1	2	6:5	1.67	1	0	4	3:9	2.40	PLAY OFF
7.	Orlando C.	10	3	3	4	13:16	2.60	12	2	1	3	9:12	3.33	1	2	1	4:4	1.50	PLAY OFF
8.	New York RB	9	3	2	4	12:11	2.33	11	3	0	2	9:6	3.00	0	2	2	3:5	1.50	
9.	Chicago	10	2	4	4	12:13	2.10	10	2	2	1	9:7	2.80	0	2	3	3:6	1.40	
10.	Atlanta Utd.	7	2	2	3	6:8	1.71	8	1	2	1	4:4	1.50	1	0	2	2:4	2.00	
11.	Cincinnati	11	2	2	7	8:17	2.09	8	1	1	2	4:6	2.25	1	1	5	4:11	2.00	
12.	New England	11	2	2	7	11:25	3.09	8	2	0	4	3:10	2.17	0	2	3	8:15	4.20	

2. brazilská fotbalová liga

TABULKA		Celkem						Doma					Venku					Poznámka
1.	Botafogo SP	2	2	0	0	4:1	6	1	0	0	3:1	1	0	0	1:0	POSTUP		
2.	Cuiabá	2	2	0	0	3:1	6	1	0	0	2:1	1	0	0	1:0	POSTUP		
3.	Londrina	2	2	0	0	3:1	6	1	0	0	1:0	1	0	0	2:1	POSTUP		
4.	Atletico Goianiense	2	1	1	0	4:2	4	0	1	0	1:1	1	0	0	3:1	POSTUP		
5.	Coritiba	2	1	1	0	3:1	4	1	0	0	2:0	0	1	0	1:1			
6.	Oeste	2	1	1	0	3:1	4	1	0	0	2:0	0	1	0	1:1			
7.	Paraná	2	1	1	0	2:1	4	1	0	0	1:0	0	1	0	1:1			
8.	Bragantino SP	1	1	0	0	1:0	3	0	0	0	0:0	1	0	0	1:0			
9.	Operário PR	2	1	0	1	2:2	3	1	0	0	1:0	0	0	1	1:2			
10.	Vitória	2	1	0	1	3:4	3	1	0	0	2:1	0	0	1	1:3			
11.	Figueirense	2	0	2	0	2:2	2	0	1	0	2:2	0	1	0	0:0			
12.	Sport Recife	1	0	1	0	1:1	1	0	1	0	1:1	0	0	0	0:0			
13.	Vila Nova	2	0	1	1	2:3	1	0	1	0	1:1	0	0	1	1:2			
14.	Criciúma	2	0	1	1	1:2	1	0	0	1	0:1	0	1	0	1:1			
15.	Sao Bento	2	0	1	1	3:5	1	0	0	1	1:3	0	1	0	2:2			
16.	Ponte Preta	2	0	1	1	1:3	1	0	1	0	1:1	0	0	1	0:2			
17.	Guarani SP	2	0	1	1	0:2	1	0	1	0	0:0	0	0	1	0:2	SESTUP		
18.	CRB	2	0	0	2	1:3	0	0	0	1	1:2	0	0	1	0:1	SESTUP		
19.	América MG	2	0	0	2	0:2	0	0	0	1	0:1	0	0	1	0:1	SESTUP		
20.	Brasil de Pelotas	2	0	0	2	0:2	0	0	0	1	0:1	0	0	1	0:1	SESTUP		

1. brazilská fotbalová liga

Číslo udál.	Den	DOHRÁVKY 3. KOLA		Výsledky v roce				Předběžné kurzy					Váš tip	Výsl.	
				2018		2017		1	10	0	02	2	Skut.		
				doma	venku	doma	venku								
1054	06.05.	Gremio	-	Fluminense	0:0	1:0	1:0	2:0	1,49	1,08	4,11	2,54	6,75		
1062	06.05.	Bahia	-	Avai			1:1	2:1	1,58	1,11	3,86	2,32	5,84		

Číslo udál.	Den	ZÁPASY 4. KOLA		Výsledky v roce				Předběžné kurzy					Váš tip	Výsl.	
				2018		2017		1	10	0	02	2	Skut.		
				doma	venku	doma	venku								
1154	12.05.	Internacional	-	Cruzeiro	0:0	0:0			1,95	1,21	3,20	1,67	3,50		
1155	12.05.	Atletico MG	-	Palmeiras	1:1	2:3	1:1	0:0	2,45	1,37	3,10	1,42	2,63		
1156	13.05.	Fortaleza EC	-	Sao Paulo					2,75	1,48	3,20	1,34	2,30		
1157	12.05.	Corinthians	-	Gremio	0:1	0:1	0:0	1:0	2,35	1,34	3,15	1,46	2,72		
1158	12.05.	Santos	-	Vasco	1:1	3:0	1:2	0:0	1,85	1,19	3,30	1,75	3,74		
1159	12.05.	Flamengo	-	Chapecoense	2:0	2:3	5:1	1:0	1,70	1,13	3,40	1,91	4,37		
1160	11.05.	Fluminense	-	Botafogo FR	1:0		0:1	2:1	1,90	1,20	3,25	1,71	3,61		
1161	13.05.	Avai	-	CSA					1,90	1,20	3,25	1,71	3,61		
1162	12.05.	Goiás	-	Ceara					2,10	1,27	3,20	1,57	3,10		
1163	13.05.	Atletico PR	-	Bahia	2:0	0:0	4:1	2:6	1,90	1,20	3,25	1,71	3,61		

POSLEDNÍ LIGOVÉ VÝSLEDKY MUŽSTVA:

(V) = zápas hraný venku

Atletico MG	Ceara (V)	2:1	Vasco (V)	2:1	Avai	2:1			
Atletico PR	Chapecoense (V)	1:1	Fortaleza EC (V)	1:2	Vasco	4:1			
Avai	Gremio	1:1	Atletico MG (V)	1:2					
Bahia	Botafogo FR (V)	2:3	Corinthians	3:2					
Botafogo FR	Fortaleza EC	1:0	Bahia	3:2	Sao Paulo (V)	0:2			
CSA	Santos	0:0	Palmeiras	1:1	Ceara (V)	0:4			
Ceara	Atletico MG	1:2	Cruzeiro (V)	0:1	CSA	4:0			
Chapecoense	Atletico PR	1:1	Corinthians (V)	0:1	Internacional	2:0			
Corinthians	Vasco (V)	1:1	Chapecoense	1:0	Bahia (V)	2:3			
Cruzeiro	Goiás	2:1	Ceara	1:0	Flamengo (V)	1:3			
Flamengo	Sao Paulo (V)	1:1	Internacional (V)	1:2	Cruzeiro	3:1			
Fluminense	Santos (V)	1:2	Goiás	0:1					
Fortaleza EC	Botafogo FR (V)	0:1	Atletico PR	2:1	Palmeiras (V)	0:4			
Goiás	Cruzeiro (V)	1:2	Sao Paulo	1:2	Fluminense (V)	1:0			
Gremio	Avai (V)	1:1	Santos	1:2					
Internacional	Palmeiras (V)	0:1	Flamengo	2:1	Chapecoense (V)	0:2			
Palmeiras	Internacional	1:0	CSA (V)	1:1	Fortaleza EC	4:0			
Santos	CSA (V)	0:0	Fluminense	2:1	Gremio (V)	2:1			
Sao Paulo	Flamengo	1:1	Goiás (V)	2:1	Botafogo FR	2:0			
Vasco	Corinthians	1:1	Atletico MG	1:2	Atletico PR (V)	1:4			

TABULKA		Celkem						Doma				Venku				Poznámka				
1.	2.	3.	4.	5.	6.	7.	8.	9.	10.	11.	12.	13.	14.	15.	16.	17.	18.	19.	20.	
1.	Atletico MG	3	3	0	0	6:3	3.00	9	1	0	0	2:1	3.00	2	0	0	4:2	3.00	COPA LIB.	
2.	Palmeiras	3	2	1	0	6:1	2.33	7	2	0	0	5:0	2.50	0	1	0	1:1	2.00	COPA LIB.	
3.	Sao Paulo	3	2	1	0	5:2	2.33	7	1	1	0	3:1	2.00	1	0	0	2:1	3.00	COPA LIB.	
4.	Santos	3	2	1	0	4:2	2.00	7	1	0	0	2:1	3.00	1	1	0	2:1	1.50	COPA LIB.	
5.	Cruzeiro	3	2	0	1	4:4	2.67	6	2	0	0	3:1	2.00	0	0	1	1:3	4.00	COPA LIB.	
6.	Botafogo FR	3	2	0	1	4:4	2.67	6	2	0	0	4:2	3.00	0	0	1	0:2	2.00	COPA LIB.	
7.	Atletico PR	3	1	1	1	6:4	3.33	4	1	0	0	4:1	5.00	0	1	1	2:3	2.50	COPA SUD.	
8.	Flamengo	3	1	1	1	5:4	3.00	4	1	0	0	3:1	4.00	0	1	1	2:3	2.50	COPA SUD.	
9.	Chapecoense	3	1	1	1	3:2	1.67	4	1	1	0	3:1	2.00	0	0	1	0:1	1.00	COPA SUD.	
10.	Corinthians	3	1	1	1	4:4	2.67	4	1	0	0	1:0	1.00	0	1	1	3:4	3.50	COPA SUD.	
11.	Ceara	3	1	0	2	5:3	2.67	3	1	0	1	5:2	3.50	0	0	1	0:1	1.00	COPA SUD.	
12.	Bahia	2	1	0	1	5:5	5.00	3	1	0	0	3:2	5.00	0	0	1	2:3	5.00	COPA SUD.	
13.	Goiás	3	1	0	2	3:4	2.33	3	0	0	1	1:2	3.00	1	0	1	2:2	2.00		
14.	Internacional	3	1	0	2	2:4	2.00	3	1	0	0	2:1	3.00	0	0	2	0:3	1.50		
15.	Fortaleza EC	3	1	0	2	2:6	2.67	3	1	0	0	2:1	3.00	0	0	2	0:5	2.50		
16.	CSA	3	0	2	1	1:5	2.00	2	0	2	0	1:1	1.00	0	0	1	0:4	4.00		
17.	Avai	2	0	1	1	2:3	2.50	1	0	1	0	1:1	2.00	0	0	1	1:2	3.00	SESTUP	
18.	Gremio	2	0	1	1	2:3	2.50	1	0	0	1	1:2	3.00	0	1	0	1:1	2.00	SESTUP	
19.	Vasco	3	0	1	2	3:7	3.33	1	0	1	1	2:3	2.50	0	0	1	1:4	5.00	SESTUP	
20.	Fluminense	2	0	0	2	1:3	2.00	0	0	0	1	0:1	1.00	0	0	1	1:2	3.00	SESTUP	

1. chilská fotbalová liga

TABULKA		Celkem						Doma				Venku				Poznámka
1.	Universidad Catolica	11	8	1	2	19:8	25	3	1	1	8:2	5	0	1	11:6	COPA LIBER.
2.	La Calera	10	6	3	1	16:8	21	5	0	0	11:3	1	3	1	5:5	COPA LIBER.
3.	Colo Colo	10	6	2	2	17:12	20	4	0	1	9:5	2	2	1	8:7	COPA LIBER.
4.	Union Espanola	11	6	0	5	14:18	18	3	0	3	6:11	3	0	2	8:7	COPA SUDAM.
5.	O'Higgins	11	5	2	4	15:13	17	4	0	1	6:2	1	2	3	9:11	COPA SUDAM.
6.	Coquimbo	11	4	4	3	13:9	16	3	2	1	12:5	1	2	2	1:4	COPA SUDAM.
7.	Curico	11	3	6	2	19:16	15	2	2	1	12:9	1	4	1	7:7	COPA SUDAM.
8.	Palestino	11	4	3	4	17:15	15	3	1	2	11:7	1	2	2	6:8	
9.	Audax	10	4	2	4	11:13	14	1	2	2	5:8	3	0	2	6:5	
10.	Everton Vina del Mar	10	3	3	4	12:12	12	2	1	2	6:5	1	2	2	6:7	
11.	Huachipato	11	3	3	5	14:18	12	3	3	0	9:4	0	0	5	5:14	
12.	Iquique	11	3	3	5	11:15	12	2	2	2	9:9	1	1	3	2:6	
13.	Universidad de Concepcion	11	3	2	6	9:16	11	3	2	1	6:4	0	0	5	3:12	
14.	Antofagasta	11	2	3	6	11:13	9	1	1	3	5:6	1	2	3	6:7	
15.	Cobresal	10	2	3	5	9:15	9	1	2	1	4:4	1	1	4	5:11	SESTUP
16.	U. Chile	10	1	4	5	12:18	7	1	3	1	9:7	0	1	4	3:11	SESTUP

1. mexická fotbalová liga

TABULKA		Celkem						Doma				Venku				Poznámka			
1.	León	17	13	2	2	41:14	3.24	41	7	1	1	21:7	3.11	6	1	1	20:7	3.38	PLAY OFF
2.	Tigres	17	11	4	2	33:16	2.88	37	6	1	1	19:9	3.50	5	3	1	14:7	2.33	PLAY OFF
3.	Monterrey	16	8	6	2	33:19	3.25	30	4	5	0	23:9	3.56	4	1	2	10:10	2.86	PLAY OFF
4.	Cruz Azul	17	8	6	3	26:15	2.41	30	5	1	2	14:7	2.63	3	5	1	12:8	2.22	PLAY OFF
5.	América	17	9	2	6	28:19	2.76	29	6	1	2	14:6	2.22	3	1	4	14:13	3.38	PLAY OFF
6.	Necaxa	17	8	5	4	32:24	3.29	29	3	4	1	12:9	2.63	5	1	3	20:15	3.89	PLAY OFF
7.	Pachuca	17	8	4	5	32:26	3.41	28	8	0	0	26:5	3.88	0	4	5	6:21	3.00	PLAY OFF
8.	Tijuana	17	9	1	7	25:20	2.65	28	6	0	2	17:8	3.13	3	1	5	8:12	2.22	PLAY OFF
9.	Toluca	17	7	4	6	28:23	3.00	25	6	1	1	20:6	3.25	1	3	5	8:17	2.78	
10.	Puebla	17	6	6	5	18:21	2.29	24	2	5	2	8:12	2.22	4	1	3	10:9	2.38	
11.	Lobos BUAP	17	6	2	9	17:34	3.00	20	3	1	5	11:18	3.22	3	1	4	6:16	2.75	
12.	Santos Laguna	16	5	4	7	16:21	2.31	19	4	2	1	10:4	2.00	1	2	6	6:17	2.56	
13.	Chivas Guadalajara	17	5	3	9	16:21	2.18	18	4	1	4	9:9	2.00	1	2	5	7:12	2.38	
14.	Pumas UNAM	16	4	5	7	17:21	2.38	17	3	5	1	12:11	2.56	1	0	6	5:10	2.14	
15.	Atlas Guadalajara	16	5	1	10	17:28	2.81	16	2	0	5	7:10	2.43	3	1	5	10:18	3.11	
16.	Morelia	17	2	7	8	20:31	3.00	13	2	2	5	13:18	3.44	0	5	3	7:13	2.50	
17.	Queretaro	17	3	2	12	11:30	2.41	11	3	2	4	8:11	2.11	0	0	8	3:19	2.75	
18.	Veracruz	17	0	4	13	7:34	2.41	0	0	2	6	3:11	1.75	0	2	7	4:23	3.00	

1. ekvádorská fotbalová liga

TABULKA		Celkem						Doma				Venku				Poznámka
1.	del Valle	12	8	3	1	17:7	27	5	1	0	9:2	3	2	1	8:5	PLAY OFF
2.	Universidad Catolica (EKV)	12	8	1	3	21:11	25	5	1	0	13:2	3	0	3	8:9	PLAY OFF
3.	Macará	12	6	5	1	16:5	23	3	3	0	9:2	3	2	1	7:3	PLAY OFF
4.	Barcelona Guayaquil	11	6	3	2	27:16	21	4	1	1	18:8	2	2	1	9:8	PLAY OFF
5.	Delfin	11	6	2	3	18:11	20	3	2	1	10:4	3	0	2	8:7	PLAY OFF
6.	LDU Quito	12	5	5	2	18:11	20	3	2	1	10:5	2	3	1	8:6	PLAY OFF
7.	Olmedo	12	6	2	4	20:17	20	4	1	1	9:6	2	1	3	11:11	PLAY OFF
8.	SD Aucas	12	5	2	5	18:20	17	3	1	2	10:9	2	1	3	8:11	PLAY OFF
9.	Deportivo Cuenca	12	4	3	5	20:23	15	4	0	2	13:10	0	3	3	7:13	
10.	Emelec	12	4	2	6	9:11	14	3	1	1	5:3	1	1	5	4:8	
11.	Guayaquil City	11	3	4	4	11:14	13	2	3	1	7:5	1	1	3	4:9	
12.	El Nacional Quito	11	3	3	5	15:18	12	1	3	2	8:8	2	0	3	7:10	
13.	Mushuc Runa SC	12	3	3	6	9:17	12	1	1	3	4:10	2	2	3	5:7	
14.	Técnico Universitario	11	2	1	8	10:21	7	2	0	4	6:12	0	1	4	4:9	
15.	América de Quito	11	0	5	6	6:13	5	0	2	3	3:6	0	3	3	3:7	SESTUP
16.	Fuerza Amarilla	12	1	2	9	9:29	5	0	1	5	4:14	1	1	4	5:15	SESTUP

1. kolumbijská fotbalová liga

TABULKA		Celkem						Doma				Venku				Poznámka			
1.	Millonarios	19	11	5	3	29:14	2.26	38	6	2	1	18:8	2.89	5	3	2	11:6	1.70	PLAY OFF
2.	Tolima	19	9	5	5	27:15	2.21	32	4	4	1	10:5	1.67	5	1	4	17:10	2.70	PLAY OFF
3.	America Cali	19	9	4	6	25:19	2.32	31	5	2	3	14:8	2.20	4	2	3	11:11	2.44	PLAY OFF
4.	Deportivo Cali	19	8	6	5	21:17	2.00	30	5	3	1	12:6	2.00	3	3	4	9:11	2.00	PLAY OFF
5.	Junior Barranquilla	19	6	12	1	23:16	2.05	30	3	7	0	12:6	1.80	3	5	1	11:10	2.33	PLAY OFF
6.	Pasto	19	8	6	5	18:13	1.63	30	5	3	1	11:5	1.78	3	3	4	7:8	1.50	PLAY OFF
7.	Nacional Medellin	19	7	7	5	22:18	2.11	28	5	3	1	12:4	1.78	2	4	4	10:14	2.40	PLAY OFF
8.	Once Caldas	19	8	4	7	20:15	1.84	28	6	0	4	12:6	1.80	2	4	3	8:9	1.89	PLAY OFF
9.	Patriotas	19	7	6	6	20:28	2.53	27	6	2	2	13:11	2.40	1	4	4	7:17	2.67	
10.	Union Magdalena	19	7	6	6	23:24	2.47	27	5	2	2	15:10	2.78	2	4	4	8:14	2.20	
11.	Independiente Medellin	19	6	7	6	29:24	2.79	25	5	5	0	20:8	2.80	1	2	6	9:16	2.78	
12.	Deportivo Cúcuta	19	7	3	9	23:26	2.58	24	4	2	3	16:14	3.33	3	1	6	7:12	1.90	
13.	Envigado	19	5	9	5	22:19	2.16	24	3	5	2	13:7	2.00	2	4	3	9:12	2.33	
14.	Jaguars de Cordoba	20	5	8	7	20:27	2.35	23	2	6	2	10:12	2.20	3	2	5	10:15	2.50	
15.	A.Bucaramanga	19	5	6	8	16:23	2.05	21	4	2	4	10:9	1.90	1	4	4	6:14	2.22	
16.	Alianza Petrolera	19	4	8	7	14:19	1.74	20	2	4	3	7:8	1.67	2	4	4	7:11	1.80	
17.	La Equidad	19	3	10	6	18:21	2.05	19	2	5	2	10:9	2.11	1	5	4	8:12	2.00	
18.	Atletico Huila	20	4	7	9	19:32	2.55	19	3	3	4	10:16	2.60	1	4	5	9:16	2.50	
19.	Aguilas Doradas	19	3	6	10	16:29	2.37	15	3	2	5	9:12	2.10	0	4	5	7:17	2.67	
20.	Independiente Santa Fe	19	1	11	7	16:22	2.00	14	0	6	4	9:14	2.30	1	5	3	7:8	1.67	

1. bolívijská fotbalová liga

TABULKA		Celkem						Doma				Venku				Poznámka			
1.	Bolívar	22	14	6	2	57:27	3.82	48	9	1	1	33:10	3.91	5	5	1	24:17	3.73	COPA LIBER.
2.	The Strongest	21	13	3	5	44:23	3.19	42	8	1	1	33:9	4.20	5	2	4	11:14	2.27	COPA LIBER.
3.	Nacional Potosí	21	12	5	4	39:18	2.71	41	8	0	3	26:8	3.09	4	5	1	13:10	2.30	
4.	Blooming	21	13	1	7	43:34	3.67	40	9	0	2	26:12	3.45	4	1	5	17:22	3.90	
5.	San José Oruro	21	10	5	6	48:39	4.14	35	6	4	1	31:19	4.55	4	1	5	17:20	3.70	
6.	Jorge Wilstermann	21	11	2	8	37:29	3.14	35	6	1	4	21:13	3.09	5	1	4	16:16	3.20	
7.	Oriente Petrolero	21	10	4	7	33:31	3.05	34	7	2	1	19:10	2.90	3	2	6	14:21	3.18	
8.	Always Ready	22	6	6	10	36:38	3.36	24	6	3	2	27:12	3.55	0	3	8	9:26	3.18	
9.	Guabirá	21	6	5	10	25:44	3.29	23	4	3	3	13:11	2.40	2	2	7	12:33	4.09	
10.	Real Potosí	21	5	5	11	29:48	3.67	20	4	3	3	17:17	3.40	1	2	8	12:31	3.91	
11.	Royal Pari	22	4	7	11	34:44	3.55	19	2	4	5	19:18	3.36	2	3	6	15:26	3.73	
12.	Aurora	22	5	4	13	27:42	3.14	19	4	2	5	19:20	3.55	1	2	8	8:22	2.73	
13.	Destroyers	21	4	6	11	21:36	2.71	18	4	4	3	13:11	2.18	0	2	8	8:25	3.30	
14.	Sport Boys Wames	21	3	7	11	25:45	3.33	16	2	5	3	14:17	3.10	1	2	8	11:28	3.55	

1. peruánská fotbalová liga

TABULKA		Celkem						Doma				Venku				Poznámka			
1.	Binacional	11	9	0	2	33:12	4.09	27	6	0	0	21:4	4.17	3	0	2	12:8	4.00	PLAY OFF
2.	Sp. Cristal Lima	12	7	4	1	18:6	2.00	25	5	1	0	12:3	2.50	2	3	1	6:3	1.50	
3.	Universitario Lima	11	5	4	2	21:15	3.27	19	3	2	0	10:3	2.60	2	2	2	11:12	3.83	
4.	Ayacucho	12	5	4	3	18:15	2.75	19	3	2	0	8:3	2.20	2	2	3	10:12	3.14	
5.	Deportivo Municipal	12	5	4	3	16:16	2.67	19	4	2	0	9:4	2.17	1	2	3	7:12	3.17	
6.	Real Garcilaso	11	5	2	4	10:9	1.73	17	3	1	1	6:4	2.00	2	1	3	4:5	1.50	
7.	Alianza Lima	12	4	4	4	20:18	3.17	16	3	2	1	13:8	3.50	1	2	3	7:10	2.83	
8.	Cajamarca	12	3	7	2	16:15	2.58	16	3	3	0	10:4	2.33	0	4	2	6:11	2.83	
9.	Cesar Vallejo	11	5	1	5	14:16	2.73	16	5	1	0	11:3	2.33	0	0	5	3:13	3.20	
10.	Melgar	12	4	4	4	14:16	2.50	16	3	2	1	10:8	3.00	1	2	3	4:8	2.00	
11.	Alianza Universidad	11	3	6	2	11:9	1.82	15	3	3	0	8:3	1.83	0	3	2	3:6	1.80	
12.	Academia Cantolao	11	2	6	3	8:8	1.45	12	1	3	2	5:7	2.00	1	3	1	3:1	0.80	
13.	Carlos A.Mannucci	12	3	3	6	16:20	3.00	12	2	2	2	13:13	4.33	1	1	4	3:7	1.67	
14.	Sport Huancayo	12	2	6	4	13:18	2.58	12	2	1	3	5:9	2.33	0	5	1	8:9	2.83	
15.	Union Comercio	12	2	5	5	8:13	1.75	11	1	3	2	4:5	1.50	1	2	3	4:8	2.00	
16.	Deportivo San Martin Lima	12	2	5	5	10:19	2.42	11	2	3	1	8:7	2.50	0	2	4	2:12	2.33	
17.	Molinos El Pirata	12	2	4	6	11:16	2.25	10	2	3	1	7:5	2.00	0	1	5	4:11	2.50	
18.	Sport Boys Callao	12	1	3	8	4:20	2.00	6	1	2	3	2:6	1.33	0	1	5	2:14	2.67	

1. uruguayská fotbalová liga

TABULKA		Celkem						Doma					Venku				Poznámka		
1.	Peñarol Montevideo	11	8	2	1	22:6	2.55	26	4	2	0	14:4	3.00	4	0	1	8:2	2.00	PLAY OFF
2.	Fénix Montevideo	10	6	4	0	28:16	4.40	22	3	2	0	17:10	5.40	3	2	0	11:6	3.40	
3.	Montevideo Wanderers	11	5	4	2	18:14	2.91	19	3	2	1	6:4	1.67	2	2	1	12:10	4.40	
4.	Danubio	11	5	3	3	14:15	2.64	18	4	1	0	11:6	3.40	1	2	3	3:9	2.00	
5.	Nacional Montevideo	11	4	5	2	26:16	3.82	17	3	1	1	16:6	4.40	1	4	1	10:10	3.33	
6.	Cerro Largo	10	5	2	3	17:9	2.60	17	4	1	0	11:3	2.80	1	1	3	6:6	2.40	
7.	CA Progreso	11	5	2	4	21:20	3.73	17	2	2	1	8:4	2.40	3	0	3	13:16	4.83	
8.	Liverpool Montevideo	11	4	3	4	25:21	4.18	15	3	2	1	16:12	4.67	1	1	3	9:9	3.60	
9.	Rampla Juniors	11	4	3	4	12:15	2.45	15	3	1	2	9:7	2.67	1	2	2	3:8	2.20	
10.	Boston River	11	3	5	3	11:17	2.55	14	1	2	3	6:14	3.33	2	3	0	5:3	1.60	
11.	Racing Club Montevideo	11	3	3	5	17:22	3.55	12	3	1	2	13:11	4.00	0	2	3	4:11	3.00	
12.	Defensor Montevideo	11	3	3	5	15:21	3.27	12	1	2	3	6:10	2.67	2	1	2	9:11	4.00	
13.	Juventud de Las Piedras	11	3	1	7	17:19	3.27	10	2	1	2	7:5	2.40	1	0	5	10:14	4.00	
14.	Plaza Colonia	11	2	3	6	8:16	2.18	9	1	1	3	3:5	1.60	1	2	3	5:11	2.67	
15.	River Plate Montevideo	11	2	3	6	10:23	3.00	9	2	2	1	9:7	3.20	0	1	5	1:16	2.83	
16.	CA Cerro	11	1	2	8	8:19	2.45	5	0	1	4	1:8	1.80	1	1	4	7:11	3.00	

1. venezuelská fotbalová liga

TABULKA		Celkem						Doma				Venku				Poznámka
1.	Carabobo	16	11	3	2	25:11	36	6	2	0	14:6	5	1	2	11:5	PLAY OFF
2.	Caracas	16	8	5	3	23:12	29	5	2	1	13:7	3	3	2	10:5	PLAY OFF
3.	Estudiantes Merida	16	7	6	3	20:8	27	6	2	0	18:4	1	4	3	2:4	PLAY OFF
4.	Mineros	16	8	3	5	26:21	27	6	1	1	11:6	2	2	4	15:15	PLAY OFF
5.	Aragua	17	7	6	4	17:15	27	4	3	2	8:6	3	3	2	9:9	PLAY OFF
6.	Metropolitanos	17	7	5	5	21:16	26	4	3	2	14:9	3	2	3	7:7	PLAY OFF
7.	Táchira	17	8	2	7	25:21	26	7	1	0	18:7	1	1	7	7:14	PLAY OFF
8.	La Guaira	16	7	4	5	33:18	25	6	1	1	23:5	1	3	4	10:13	PLAY OFF
9.	Zamora	17	7	4	6	22:22	25	5	3	0	18:7	2	1	6	4:15	
10.	Academia Puerto Cabello	17	6	6	5	28:24	24	5	3	1	19:11	1	3	4	9:13	
11.	Monagas	16	6	5	5	20:20	23	5	2	1	13:6	1	3	4	7:14	
12.	Atlético Venezuela	17	4	9	4	22:20	21	1	6	1	4:5	3	3	3	18:15	
13.	Deportivo Lara	17	5	6	6	21:19	21	3	3	2	12:6	2	3	4	9:13	
14.	Zulia Maracaibo	16	4	8	4	14:21	20	3	4	1	6:5	1	4	3	8:16	
15.	Lala FC	16	5	5	6	19:27	20	3	1	4	14:18	2	4	2	5:9	
16.	Estudiantes de Caracas	16	4	4	8	19:30	16	2	2	4	8:12	2	2	4	11:18	
17.	Portuguesa	16	2	8	6	17:22	14	1	5	2	9:10	1	3	4	8:12	
18.	Deportivo Anzoátegui	17	4	2	11	18:30	14	3	2	4	11:14	1	0	7	7:16	
19.	Llaneros Guanare	16	2	5	9	24:39	11	1	3	4	13:17	1	2	5	11:22	
20.	Trujillanos	16	3	2	11	15:33	11	1	0	6	5:14	2	2	5	10:19	

1. paraguayská fotbalová liga

TABULKA		Celkem						Doma				Venku				Poznámka			
1.	Olimpia Asuncion	19	14	5	0	53:14	3.53	47	5	4	0	18:4	2.44	9	1	0	35:10	4.50	COPA LIBER.
2.	Cerro Porteno	20	11	4	5	43:23	3.30	37	6	2	2	24:12	3.60	5	2	3	19:11	3.00	
3.	Libertad Asuncion	19	9	4	6	35:26	3.21	31	6	2	2	24:11	3.50	3	2	4	11:15	2.89	
4.	Guarani Asuncion	19	8	7	4	33:26	3.11	31	3	4	3	16:16	3.20	5	3	1	17:10	3.00	
5.	Sportivo Luqueno	20	8	6	6	27:27	2.70	30	3	4	3	15:18	3.30	5	2	3	12:9	2.10	
6.	Club River Plate	19	7	5	7	23:28	2.68	26	5	2	2	13:13	2.89	2	3	5	10:15	2.50	
7.	Capiata	19	6	6	7	21:28	2.58	24	4	4	2	17:16	3.30	2	2	5	4:12	1.78	
8.	Sol de America	19	7	2	10	27:37	3.37	23	4	1	5	11:14	2.50	3	1	5	16:23	4.33	
9.	Sportivo San Lorenzo	19	6	2	11	27:35	3.26	20	4	0	5	10:16	2.89	2	2	6	17:19	3.60	
10.	Nacional Asuncion	19	4	6	9	16:25	2.16	18	2	1	6	6:13	2.11	2	5	3	10:12	2.20	
11.	General Diaz	19	3	6	10	18:35	2.79	15	2	3	5	10:17	2.70	1	3	5	8:18	2.89	
12.	Deportivo Santaní	19	2	7	10	11:30	2.16	13	1	3	5	5:15	2.22	1	4	5	6:15	2.10	

Lední hokej - MS 2019, Bratislava, Košice

PROGRAM MS

SKUPINA A - KOŠICE		
10.05.	16:15	Finsko - Kanada
10.05.	20:15	USA - Slovensko
11.05.	12:15	Dánsko - Francie
11.05.	16:15	Německo - Velká Británie
11.05.	20:15	Slovensko - Finsko
12.05.	12:15	USA - Francie
12.05.	16:15	Dánsko - Německo
12.05.	20:15	Velká Británie - Kanada
13.05.	16:15	USA - Finsko
13.05.	20:15	Slovensko - Kanada
14.05.	16:15	Velká Británie - Dánsko
14.05.	20:15	Německo - Francie
15.05.	16:15	USA - Velká Británie
15.05.	20:15	Německo - Slovensko
16.05.	16:15	Kanada - Francie
16.05.	20:15	Finsko - Dánsko
17.05.	16:15	Francie - Slovensko
17.05.	20:15	Finsko - Velká Británie
18.05.	12:15	Dánsko - USA
18.05.	16:15	Kanada - Německo
18.05.	20:15	Velká Británie - Slovensko
19.05.	16:15	Německo - USA
19.05.	20:15	Francie - Finsko
20.05.	16:15	Francie - Velká Británie
20.05.	20:15	Kanada - Dánsko
21.05.	12:15	Finsko - Německo
21.05.	16:15	Slovensko - Dánsko
21.05.	20:15	Kanada - USA

SKUPINA B - BRATISLAVA		
10.05.	16:15	Rusko - Norsko
10.05.	20:15	Česko - Švédsko
11.05.	12:15	Švýcarsko - Itálie
11.05.	16:15	Lotyšsko - Rakousko
11.05.	20:15	Norsko - Česko
12.05.	12:15	Rusko - Rakousko
12.05.	16:15	Itálie - Švédsko
12.05.	20:15	Lotyšsko - Švýcarsko
13.05.	16:15	Rusko - Česko
13.05.	20:15	Norsko - Švédsko
14.05.	16:15	Itálie - Lotyšsko
14.05.	20:15	Švýcarsko - Rakousko
15.05.	16:15	Švýcarsko - Norsko
15.05.	20:15	Rusko - Itálie
16.05.	16:15	Švédsko - Rakousko
16.05.	20:15	Česko - Lotyšsko
17.05.	16:15	Rakousko - Norsko
17.05.	20:15	Česko - Itálie
18.05.	12:15	Lotyšsko - Rusko
18.05.	16:15	Itálie - Norsko
18.05.	20:15	Švédsko - Švýcarsko
19.05.	16:15	Rakousko - Česko
19.05.	20:15	Švýcarsko - Rusko
20.05.	16:15	Švédsko - Lotyšsko
20.05.	20:15	Rakousko - Itálie
21.05.	12:15	Česko - Švýcarsko
21.05.	16:15	Norsko - Lotyšsko
21.05.	20:15	Švédsko - Rusko

PLAY OFF			
23.05.	16:15	Čtvrtfinále 1	Košice
23.05.	16:15	Čtvrtfinále 2	Bratislava
23.05.	20:15	Čtvrtfinále 3	Košice
23.05.	20:15	Čtvrtfinále 4	Bratislava
25.05.	15:15	Semifinále 1	Bratislava
25.05.	19:15	Semifinále 1	Bratislava
26.05.	15:45	0 3 místo	Bratislava
26.05.	20:15	Finále	Bratislava

Lední hokej - MS 2019, Bratislava, Košice

Číslo udál.	Den	CELKOVĚ	Předběžné kurzy / Skutečné kurzy				Váš tip	Výsl.
			vítěz	1. - 2.	1. - 3.	1. - 4.		
10.05.		Kanada	3,60	2,00	1,48	1,18		
10.05.		Rusko	4,20	2,20	1,53	1,32		
10.05.		Švédsko	4,40	2,30	1,58	1,32		
10.05.		USA	6,80	3,60	2,10	1,58		
10.05.		Finsko	10,00	4,40	3,40	2,40		
10.05.		Česko	15,00	7,00	4,00	2,55		
10.05.		Švýcarsko	33,00	13,50	9,00	6,00		
10.05.		Slovensko	45,00	20,00	12,00	7,50		
10.05.		Německo	60,00	25,00	17,00	10,00		
10.05.		Dánsko	150,00	50,00	35,00	18,00		
10.05.		Norsko	200,00	70,00	45,00	23,00		
10.05.		Lotyšsko	300,00	100,00	55,00	28,00		
10.05.		Francie	400,00	125,00	85,00	40,00		
10.05.		Rakousko	700,00	200,00	170,00	60,00		
10.05.		Itálie	1500,00	450,00	300,00	100,00		
10.05.		Velká Británie	2500,00	700,00	500,00	175,00		

Číslo udál.	Den	CELKOVĚ - KDO LÉPE	Předběžné kurzy / Skutečné kurzy		Váš tip	Výsl.
			1	2		
10.05.		Kanada - Rusko	1,90	1,80		
10.05.		Kanada - Švédsko	1,75	1,94		
10.05.		Kanada - USA	1,63	2,11		
10.05.		Kanada - Finsko	1,29	3,21		
10.05.		Kanada - Česko	1,25	3,48		
10.05.		Kanada - Švýcarsko	1,07	6,56		
10.05.		Kanada - Slovensko	1,01	11,00		
10.05.		Rusko - Švédsko	1,70	2,03		
10.05.		Rusko - USA	1,60	2,16		
10.05.		Rusko - Finsko	1,28	3,27		
10.05.		Rusko - Česko	1,24	3,57		
10.05.		Rusko - Švýcarsko	1,06	6,97		
10.05.		Rusko - Slovensko	1,01	11,00		
10.05.		Švédsko - USA	1,70	2,01		
10.05.		Švédsko - Finsko	1,32	3,04		
10.05.		Švédsko - Česko	1,30	3,15		
10.05.		Švédsko - Švýcarsko	1,10	5,62		
10.05.		Švédsko - Slovensko	1,02	10,00		
10.05.		USA - Finsko	1,35	2,89		
10.05.		USA - Česko	1,38	2,76		
10.05.		USA - Švýcarsko	1,17	4,31		
10.05.		USA - Slovensko	1,03	9,00		
10.05.		Finsko - Česko	1,80	1,88		
10.05.		Finsko - Švýcarsko	1,48	2,43		
10.05.		Finsko - Slovensko	1,22	3,74		
10.05.		Česko - Švýcarsko	1,40	2,70		
10.05.		Česko - Slovensko	1,32	3,10		
10.05.		Švýcarsko - Slovensko	1,45	2,52		
10.05.		Česko - Německo	1,22	3,74		
10.05.		Česko - Dánsko	1,06	7,00		
10.05.		Česko - Norsko	1,04	8,00		
10.05.		Česko - Lotyšsko	1,04	8,00		
10.05.		Česko - Francie	1,01	15,00		
10.05.		Česko - Rakousko	1,01	20,00		
10.05.		Česko - Itálie	1,00	50,00		
10.05.		Česko - V. Británie	1,00	250,00		
10.05.		Slovensko - Německo	1,57	2,22		
10.05.		Slovensko - Dánsko	1,33	3,00		
10.05.		Slovensko - Norsko	1,18	4,15		
10.05.		Slovensko - Lotyšsko	1,18	4,18		
10.05.		Slovensko - Francie	1,13	5,00		
10.05.		Slovensko - Rakousko	1,11	5,50		
10.05.		Slovensko - Itálie	1,05	7,50		
10.05.		Slovensko - V. Británie	1,01	15,00		

Lední hokej - MS 2019, Bratislava, Košice

Číslo udál.	Den	SKUPINA A - KOŠICE		Předběžné kurzy / Skutečné kurzy					Váš tip	Výsl.	
				1	10	0	02	2			
20402	10.05.	Finsko	-	Kanada	4,38	2,43	5,50	1,19	1,53		
20404	10.05.	Slovensko	-	USA	5,18	2,73	5,50	1,15	1,42		
20406	11.05.	Dánsko	-	Francie	1,95	1,35	4,40	1,81	3,10		
20408	11.05.	Německo	-	V.Británie	1,08	1,00	13,00	7,09	15,00		
20410	11.05.	Slovensko	-	Finsko	4,01	2,32	5,50	1,22	1,58		
20074	12.05.	USA	-	Francie	1,15	1,02	9,00	4,73	10,00		
20076	12.05.	Dánsko	-	Německo	3,19	1,85	4,40	1,30	1,85		
20078	12.05.	V.Británie	-	Kanada	100,00	40,00	75,00	1,00	1,00		

Číslo udál.	Den	1. TŘETINA		Předběžné kurzy / Skutečné kurzy					Váš tip	Výsl.	
				1	10	0	02	2			
	10.05.	Finsko	-	Kanada	4,01	1,59	2,69	1,17	2,07		
	10.05.	Slovensko	-	USA	4,30	1,64	2,71	1,15	2,00		
	11.05.	Dánsko	-	Francie	2,50	1,26	2,52	1,41	3,23		
	11.05.	Německo	-	V.Británie	1,38	1,02	3,84	2,59	9,33		
	11.05.	Slovensko	-	Finsko	3,92	1,54	2,58	1,18	2,17		

Číslo udál.	Den	SKUPINA A - CELKOVĚ		Předběžné kurzy / Skutečné kurzy		Váš tip	Výsl.
				vítěz	1. - 2.		
	10.05.	Kanada		1,88	1,25		
	10.05.	USA		3,40	1,26		
	10.05.	Finsko		4,70	2,70		
	10.05.	Slovensko		40,00	10,00		
	10.05.	Německo		70,00	12,00		
	10.05.	Dánsko		150,00	25,00		
	10.05.	Francie		250,00	100,00		
	10.05.	Velká Británie		1000,00	500,00		

Číslo udál.	Den	SKUPINA B - BRATISLAVA		Předběžné kurzy / Skutečné kurzy					Váš tip	Výsl.	
				1	10	0	02	2			
20403	10.05.	Rusko	-	Norsko	1,10	1,00	12,00	6,25	13,50		
20405	10.05.	Česko	-	Švédsko	3,75	2,10	4,80	1,25	1,70		
20407	11.05.	Švýcarsko	-	Itálie	1,19	1,03	8,50	4,08	8,50		
20409	11.05.	Lotyšsko	-	Rakousko	1,75	1,25	4,75	1,96	3,55		
20411	11.05.	Norsko	-	Česko	7,30	3,51	6,80	1,07	1,28		
20075	12.05.	Rusko	-	Rakousko	1,04	1,00	15,00	8,37	19,00		
20077	12.05.	Itálie	-	Švédsko	20,00	9,93	20,00	1,00	1,02		
20079	12.05.	Lotyšsko	-	Švýcarsko	3,90	2,19	5,00	1,21	1,60		

Číslo udál.	Den	1. TŘETINA		Předběžné kurzy / Skutečné kurzy					Váš tip	Výsl.	
				1	10	0	02	2			
	10.05.	Rusko	-	Norsko	1,44	1,02	3,45	2,41	9,21		
	10.05.	Česko	-	Švédsko	3,68	1,50	2,58	1,20	2,24		
	11.05.	Švýcarsko	-	Itálie	1,68	1,08	3,01	1,95	5,90		
	11.05.	Lotyšsko	-	Rakousko	2,28	1,22	2,59	1,49	3,56		
	11.05.	Norsko	-	Česko	5,39	1,81	2,81	1,10	1,79		

Číslo udál.	Den	SKUPINA B - CELKOVĚ		Předběžné kurzy / Skutečné kurzy		Váš tip	Výsl.
				vítěz	1. - 2.		
	10.05.	Rusko		2,15	1,18		
	10.05.	Švédsko		2,30	1,27		
	10.05.	Česko		8,00	3,20		
	10.05.	Švýcarsko		23,00	6,00		
	10.05.	Norsko		120,00	28,00		
	10.05.	Lotyšsko		150,00	30,00		
	10.05.	Rakousko		400,00	150,00		
	10.05.	Itálie		750,00	250,00		

Basketbal - Česká liga

Play off - semifinále

Hraje se na 4 vítězné zápasy (2-2-1-1-1)

Číslo udál.	Den	1. A 2. ZÁPASY		Předběžné kurzy / Skutečné kurzy						Váš tip	Výsl.
				1	10	0	02	2			
	08.,09.05.	Nymburk	-	Olomouc	1,01	1,00	24,00	9,20	16,00		
	06.,07.05.	Svitavy	-	Děčín	1,45	1,33	14,00	2,45	2,88		

Číslo udál.	Den	3. A 4. ZÁPASY		Předběžné kurzy / Skutečné kurzy						Váš tip	Výsl.
				1	10	0	02	2			
	12.,13.05.	Olomouc	-	Nymburk	10,50	7,25	21,00	1,01	1,03		
	10.,11.05.	Děčín	-	Svitavy	1,70	1,55	15,50	1,90	2,15		

Basketbal - Švédská liga

Play off - finále

Hraje se na 4 vítězné zápasy (2-2-1-1-1)

Číslo udál.	Den	3. A 5. ZÁPAS		Stav	Předběžné kurzy / Skutečné kurzy						Váš tip	Výsl.
					1	10	0	02	2			
	07.,12.05.	Södertälje	-	Borås Basket	2:0	1,45	1,33	14,00	2,45	2,88		

Číslo udál.	Den	4. ZÁPAS		Předběžné kurzy / Skutečné kurzy						Váš tip	Výsl.
				1	10	0	02	2			
	10.05.	Borås Basket	-	Södertälje	1,90	1,67	14,00	1,75	2,00		

Basketbal - Slovenská liga

Play off - semifinále

Hraje se na 4 vítězné zápasy (1-1-1-1-1-1-1)

Číslo udál.	Den	6. ZÁPAS		Stav	Předběžné kurzy / Skutečné kurzy						Váš tip	Výsl.
					1	10	0	02	2			
	07.05.	Prievidza	-	Levice	3:2	1,47	1,33	15,00	2,41	2,90		

Číslo udál.	Den	PŘÍPADNÝ 7. ZÁPAS		Předběžné kurzy / Skutečné kurzy						Váš tip	Výsl.
				1	10	0	02	2			
	09.05.	Levice	-	Prievidza	1,55	1,40	16,00	2,15	2,50		

Basketbal - Dánská liga

Play off - finále

Hraje se na 4 vítězné zápasy (1-1-1-1-1-1-1)

Číslo udál.	Den	2. ZÁPAS		Stav	Předběžné kurzy / Skutečné kurzy						Váš tip	Výsl.
					1	10	0	02	2			
	06.05.	Horsens	-	Bakk.Aarhus	0:1	2,25	2,00	15,50	1,50	1,65		

Číslo udál.	Den	3. ZÁPAS		Předběžné kurzy / Skutečné kurzy						Váš tip	Výsl.
				1	10	0	02	2			
	09.05.	Bakk.Aarh;us	-	Horsens	1,25	1,17	18,00	3,20	3,90		

Basketbal - Lotyšská liga

Play off - finále

Hraje se na 4 vítězné zápasy (1-1-1-1-1-1-1)

Číslo udál.	Den	2. ZÁPAS		Stav	Předběžné kurzy / Skutečné kurzy						Váš tip	Výsl.
					1	10	0	02	2			
	08.05.	VEF Riga	-	Ventspils	1:0	1,60	1,45	15,50	2,11	2,45		

Číslo udál.	Den	1. ZÁPAS		Předběžné kurzy / Skutečné kurzy						Váš tip	Výsl.
				1	10	0	02	2			
	11.05.	Ventspils	-	VEF Riga	1,60	1,45	15,50	2,11	2,45		

Basketbal - Francouzská liga, ženy

Play off - finále

Hraje se na 3 vítězné zápasy (2-2-1)

Číslo udál.	Den	1. A 2. ZÁPAS		Předběžné kurzy / Skutečné kurzy								Váš tip	Výsl.		
				1	10	0	02	2							
	06.,08.05.	Lyon Ž	-	Montpellier Ž	1,82		1,62		14,50		1,82		2,09		

Basketbal - Italská liga, ženy

Play off - finále

Hraje se na 3 vítězné zápasy (2-2-1)

Číslo udál.	Den	3. A 4. ZÁPAS		Stav	Předběžné kurzy / Skutečné kurzy								Váš tip	Výsl.	
					1	10	0	02	2						
	07.,09.05.	Ragusa Ž	-	Schio Ž	0:2	2,35		2,03		15,00		1,49		1,65	

Číslo udál.	Den	PŘÍPADNÝ 5. ZÁPAS		Předběžné kurzy / Skutečné kurzy								Váš tip	Výsl.		
				1	10	0	02	2							
	12.05.	Schio Ž	-	Ragusa Ž	1,20		1,12		18,00		3,60		4,50		

Basketbal - Polská liga

Play off - čtvrtfinále

Hraje se na 3 vítězné zápasy (2-2-1)

Číslo udál.	Den	3. A 4. ZÁPASY		Stav	Předběžné kurzy / Skutečné kurzy								Váš tip	Výsl.	
					1	10	0	02	2						
	07.,09.05.	Ostrów Wlkp.	-	Wloclawek	0:2	1,60		1,45		16,00		2,05		2,40	
	07.,09.05.	L.Warszawa	-	A.P.Gdynia	0:2	2,90		2,50		17,00		1,30		1,40	
	08.,10.05.	D.Gómicza	-	Zielena Gora	1:1	2,40		2,05		16,00		1,45		1,60	
	08.,10.05.	Szczecin	-	Torun	0:2	1,85		1,67		15,00		1,75		1,95	

Číslo udál.	Den	PŘÍPADNÉ 5. ZÁPASY		Předběžné kurzy / Skutečné kurzy								Váš tip	Výsl.		
				1	10	0	02	2							
	12.05.	Wloclawek	-	Ostrów Wlkp.	1,63		1,46		15,00		2,08		2,44		
	12.05.	A.P.Gdynia	-	L.Warszawa	1,09		1,05		18,00		5,78		7,87		
	13.05.	Zielena Gora	-	D.Gómicza	1,20		1,12		17,00		3,93		5,13		
	13.05.	Torun	-	Szczecin	1,32		1,22		16,50		2,95		3,63		

Basketbal - Rakouská liga

Play off - čtvrtfinále

Hraje se na 3 vítězné zápasy (2-2-1)

Číslo udál.	Den	3. A PŘÍPADNÉ 4. ZÁPASY		Stav	Předběžné kurzy / Skutečné kurzy								Váš tip	Výsl.	
					1	10	0	02	2						
	07.,09.05.	Vienna W.	-	Kapfenberg	0:2	7,00		5,00		19,00		1,05		1,10	
	07.,09.05.	BC Vienna	-	Oberwart	0:2	2,25		2,00		15,50		1,50		1,65	
	07.,09.05.	Traiskirchen	-	Gmünden	0:2	2,80		2,40		16,00		1,32		1,45	
	07.,09.05.	Wels	-	Klosterneuburg	0:2	1,55		1,40		16,00		2,15		2,50	

Číslo udál.	Den	PŘÍPADNÉ 5. ZÁPASY		Předběžné kurzy / Skutečné kurzy								Váš tip	Výsl.		
				1	10	0	02	2							
	12.05.	Kapfenberg	-	Vienna W.	1,03		1,00		22,50		7,92		12,40		
	12.05.	Oberwart	-	BC Vienna	1,22		1,13		17,00		3,60		4,51		
	12.05.	Gmünden	-	Traiskirchen	1,14		1,08		18,00		4,37		5,87		
	12.05.	Klosterneuburg	-	Wels	1,54		1,40		15,50		2,23		2,61		

Basketbal - Francouzská liga

Číslo udál.	Den	ZÁPASY 32. KOLA		Předběžné kurzy / Skutečné kurzy						Váš tip	Výsl.
				1	10	0	02	2			
07.05.	Boulazac	-	Dijon	1,70	1,55	15,50	1,90	2,15			
07.05.	Chalons Reims	-	Bourg	2,15	1,90	15,50	1,55	1,70			
07.05.	Cholet	-	Villeurbanne	3,60	2,90	18,00	1,20	1,30			
07.05.	Fos s.Mer	-	Le Portel	1,50	1,35	16,00	2,25	2,70			
07.05.	Gravelines	-	Paris Lev.	1,40	1,30	17,00	2,50	2,90			
07.05.	Le Mans	-	Pau Orthez	1,60	1,45	16,00	2,05	2,40			
07.05.	Limoges	-	Chalon Saone	1,22	1,15	18,00	3,40	4,20			
07.05.	Strasbourg	-	Monaco	1,65	1,50	15,50	2,00	2,25			
07.05.	Antibes	-	Nanterre	3,90	3,20	18,00	1,17	1,25			

Číslo udál.	Den	ZÁPASY 33. KOLA		Předběžné kurzy / Skutečné kurzy						Váš tip	Výsl.
				1	10	0	02	2			
12.05.	Chalon Saone	-	Chalons Reims	1,40	1,30	17,00	2,50	2,90			
12.05.	Cholet	-	Fos s.Mer	1,40	1,30	17,00	2,50	2,90			
12.05.	Dijon	-	Le Mans	1,50	1,35	16,00	2,25	2,70			
12.05.	Pau Orthez	-	Limoges	1,45	1,32	16,00	2,40	2,80			
12.05.	Bourg	-	Nanterre	1,95	1,75	15,00	1,67	1,85			
12.05.	Paris Lev.	-	Antibes	1,15	1,10	19,00	4,20	5,00			
12.05.	Villeurbanne	-	Gravelines	1,17	1,11	19,00	3,90	4,80			
12.05.	Monaco	-	Boulazac	1,20	1,12	18,00	3,60	4,50			
12.05.	Strasbourg	-	Le Portel	1,10	1,05	19,00	5,00	7,00			

POSLEDNÍ LIGOVÉ VÝSLEDKY MUŽSTVA: (V) = zápas hraný venku

Antibes	Boulazac (V) 84:85	Dijon 71:84	Pau Orthez (V) 72:73	Cholet 72:69	Chalon Saone (V) 70:92	Le Mans (V) 89:98
Boulazac	Antibes 85:84	Chalons Reims (V) 81:83	Limoges 70:96	Strasbourg (V) 88:93	Gravelines 72:65	Nanterre (V) 90:68
Bourg	Limoges 88:99	Le Mans (V) 61:79	Gravelines 85:100	Pau Orthez (V) 85:74	Strasbourg 83:73	Chalon Saone (V) 79:76
Chalon Saone	Dijon (V) 72:80	Nanterre 94:97	Paris Lev. 90:79	Monaco (V) 78:93	Antibes 92:70	Bourg 76:79
Chalons Reims	Le Portel (V) 81:83	Boulazac 83:81	Strasbourg 93:91	Fos s.Mer (V) 73:84	Villeurbanne 73:82	Limoges (V) 84:88
Cholet	Pau Orthez (V) 79:70	Le Portel 81:79	Nanterre (V) 70:89	Antibes (V) 69:72	Limoges 76:84	Paris Lev. (V) 59:74
Dijon	Chalon Saone 80:72	Antibes (V) 84:71	Fos s.Mer 112:85	Paris Lev. (V) 89:80	Monaco 81:84	Gravelines (V) 86:70
Fos s.Mer	Le Mans 68:88	Gravelines (V) 85:116	Dijon (V) 85:112	Chalons Reims 84:73	Pau Orthez 90:91	Strasbourg (V) 74:107
Gravelines	Nanterre (V) 82:88	Fos s.Mer 116:85	Bourg (V) 100:85	Le Mans 69:76	Boulazac (V) 65:72	Dijon 70:86
Le Mans	Fos s.Mer (V) 88:68	Bourg 79:61	Le Portel (V) 90:76	Gravelines (V) 76:69	Nanterre 75:84	Antibes 98:89
Le Portel	Chalons Reims 83:81	Cholet (V) 79:81	Le Mans 76:90	Limoges (V) 67:89	Paris Lev. 83:78	Monaco (V) 85:90
Limoges	Bourg (V) 99:88	Villeurbanne 74:85	Boulazac (V) 96:70	Le Portel 89:67	Cholet (V) 84:76	Chalons Reims 88:84
Monaco	Paris Lev. (V) 80:79	Pau Orthez 91:74	Villeurbanne (V) 91:92	Chalon Saone 93:78	Dijon (V) 84:81	Le Portel 90:85
Nanterre	Gravelines 88:82	Chalon Saone (V) 97:94	Cholet 89:70	Villeurbanne (V) 96:74	Le Mans (V) 84:75	Boulazac 68:90
Paris Lev.	Monaco 79:80	Strasbourg (V) 58:69	Chalon Saone (V) 79:90	Dijon 80:89	Le Portel (V) 78:83	Cholet 74:59
Pau Orthez	Cholet 70:79	Monaco (V) 74:91	Antibes 73:72	Bourg 74:85	Fos s.Mer (V) 91:90	Villeurbanne (V) 75:88
Strasbourg	Villeurbanne (V) 61:85	Paris Lev. 69:58	Chalons Reims (V) 91:93	Boulazac 93:88	Bourg (V) 73:83	Fos s.Mer 107:74
Villeurbanne	Strasbourg 85:61	Limoges (V) 85:74	Monaco 92:91	Nanterre 74:96	Chalons Reims (V) 82:73	Pau Orthez 88:75

TABULKA		Celkem				Doma			Venku			Poznámka	
1.	Villeurbanne	31	24	7	2592:2390	48	14	2	1355:1192	10	5	1237:1198	PLAY OFF
2.	Nanterre	31	22	9	2640:2457	44	14	2	1353:1231	8	7	1287:1226	PLAY OFF
3.	Monaco	31	21	10	2560:2377	42	14	2	1371:1170	7	8	1189:1207	PLAY OFF
4.	Dijon	31	20	11	2515:2322	40	13	3	1382:1170	7	8	1133:1152	PLAY OFF
5.	Pau Orthez	31	19	12	2452:2377	38	13	3	1320:1212	6	9	1132:1165	PLAY OFF
6.	Le Mans	31	18	13	2530:2411	36	12	3	1266:1132	6	10	1264:1279	PLAY OFF
7.	Limoges	31	18	13	2579:2513	36	11	4	1282:1170	7	9	1297:1343	PLAY OFF
8.	Strasbourg	31	18	13	2520:2457	36	12	3	1272:1151	6	10	1248:1306	PLAY OFF
9.	Boulazac	31	16	15	2440:2434	32	10	5	1180:1119	6	10	1260:1315	
10.	Bourg	31	16	15	2524:2526	32	11	5	1389:1315	5	10	1135:1211	
11.	Gravelines	31	15	16	2528:2548	30	8	7	1183:1203	7	9	1345:1345	
12.	Paris Lev.	31	14	17	2443:2464	28	8	8	1281:1274	6	9	1162:1190	
13.	Chalon Saone	31	12	19	2659:2572	24	8	8	1380:1304	4	11	1279:1268	
14.	Chalons Reims	31	12	19	2539:2679	24	9	6	1289:1313	3	13	1250:1366	
15.	Cholet	31	10	21	2400:2595	20	6	9	1172:1276	4	12	1228:1319	
16.	Le Portel	31	9	22	2406:2643	18	9	7	1311:1312	0	15	1095:1331	
17.	Fos s.Mer	31	9	22	2379:2650	18	6	9	1135:1209	3	13	1244:1441	SESTUP
18.	Antibes	31	6	25	2299:2590	12	4	11	1116:1215	2	14	1183:1375	SESTUP

Basketbal - Italská liga

Číslo udál.	Den	ZÁPASY 30. KOLA		Předběžné kurzy / Skutečné kurzy								Váš tip	Výsl.
				1	10	0	02	2					
	12.05.	Brindisi	-	Trento	1,45	1,32	16,00	2,40	2,80				
	12.05.	Milan	-	Trieste	1,15	1,10	19,00	4,20	5,00				
	12.05.	Pistoia	-	Avellino	2,00	1,80	15,00	1,65	1,80				
	12.05.	Reggio Emilia	-	Cremona	2,15	1,90	15,50	1,55	1,70				
	12.05.	Sassari	-	Cantu	2,05	1,85	15,50	1,60	1,75				
	12.05.	Torino	-	Pesaro	1,45	1,32	16,00	2,40	2,80				
	12.05.	U.Venezia	-	Brescia	1,15	1,10	19,00	4,20	5,00				
	12.05.	V.Bologna	-	Varese	1,60	1,45	16,00	2,05	2,40				

POSLEDNÍ LIGOVÉ VÝSLEDKY MUŽSTVA:												(V) = zápas hraný venku
Avellino	Brindisi	83: 87	Milan (V)	79: 85	Torino	109: 82	Sassari (V)	84:105	Trieste	96: 97	Pesaro (V)	89: 91
Brescia	V.Bologna	77: 75	Sassari (V)	87: 95	Milan	92: 86	Cremona	86: 89	Cantu (V)	76: 82	Pistoia	87: 79
Brindisi	Avellino (V)	87: 83	Trieste	85: 77	Cremona (V)	86: 93	V.Bologna (V)	77: 61	U.Venezia	71: 65	Reggio Emilia (V)	76: 82
Cantu	Torino	86: 76	Pistoia (V)	84: 74	Varese	84: 75	U.Venezia (V)	90: 94	Brescia	82: 76	Milan (V)	91: 98
Cremona	U.Venezia	80: 65	Torino (V)	94: 88	Brindisi	93: 86	Brescia (V)	89: 86	Pesaro	97: 64	Trieste (V)	80: 97
Milan	Trento (V)	79: 77	Avellino	85: 79	Brescia (V)	86: 92	Varese (V)	94: 84	Sassari	79: 93	Cantu	98: 91
Pesaro	Reggio Emilia	73:100	Varese (V)	75: 81	Sassari	81: 88	Trento (V)	76: 81	Cremona (V)	64: 97	Avellino	91: 89
Pistoia	Varese (V)	70: 98	Cantu	74: 84	Trento (V)	73: 82	Torino	78: 81	V.Bologna (V)	78: 67	Brescia (V)	79: 87
Reggio Emilia	Pesaro (V)	100: 73	U.Venezia (V)	71: 76	V.Bologna	81: 89	Trieste (V)	88:104	Trento	80: 84	Brindisi	82: 76
Sassari	Trieste (V)	86: 65	Brescia	95: 87	Pesaro (V)	88: 81	Avellino	105: 84	Milan (V)	93: 79	V.Bologna	90: 72
Torino	Cantu (V)	76: 86	Cremona	88: 94	Avellino (V)	82:109	Pistoia (V)	81: 78	Varese	72: 66	Trento (V)	87: 95
Trento	Milan	77: 79	V.Bologna (V)	69: 74	Pistoia	82: 73	Pesaro	81: 76	Reggio Emilia (V)	84: 80	Torino	95: 87
Trieste	Sassari	65: 86	Brindisi (V)	77: 85	U.Venezia	104: 85	Reggio Emilia	104: 88	Avellino (V)	97: 96	Cremona	97: 80
U.Venezia	Cremona (V)	65: 80	Reggio Emilia	76: 71	Trieste (V)	85:104	Cantu	94: 90	Brindisi (V)	65: 71	Varese (V)	79: 87
V.Bologna	Brescia (V)	75: 77	Trento	74: 69	Reggio Emilia (V)	89: 81	Brindisi	61: 77	Pistoia	67: 78	Sassari (V)	72: 90
Varese	Pistoia	98: 70	Pesaro	81: 75	Cantu (V)	75: 84	Milan	84: 94	Torino (V)	66: 72	U.Venezia	87: 79

TABULKA		Celkem					Doma			Venku			Poznámka
1.	Milan	29	22	7	2516:2303	44	12	2	1294:1135	10	5	1222:1168	PLAY OFF
2.	Cremona	29	20	9	2508:2378	40	11	4	1312:1202	9	5	1196:1176	PLAY OFF
3.	U.Venezia	29	19	10	2354:2186	38	10	4	1148:1040	9	6	1206:1146	PLAY OFF
4.	Brindisi	29	18	11	2378:2289	36	10	4	1138:1069	8	7	1240:1220	PLAY OFF
5.	Sassari	29	17	12	2606:2440	34	9	5	1341:1210	8	7	1265:1230	PLAY OFF
6.	Varese	29	16	13	2313:2200	32	12	3	1270:1133	4	10	1043:1067	PLAY OFF
7.	Trieste	29	16	13	2546:2436	32	10	5	1401:1267	6	8	1145:1169	PLAY OFF
8.	Trento	29	16	13	2302:2334	32	10	5	1205:1173	6	8	1097:1161	PLAY OFF
9.	Cantu	29	16	13	2445:2484	32	10	5	1265:1254	6	8	1180:1230	
10.	Avellino	29	15	14	2382:2383	30	10	5	1278:1179	5	9	1104:1204	
11.	Brescia	29	14	15	2338:2357	28	10	5	1221:1192	4	10	1117:1165	
12.	V.Bologna	29	14	15	2303:2338	28	8	6	1086:1078	6	9	1217:1260	
13.	Reggio Emilia	29	8	21	2281:2412	16	5	9	1140:1143	3	12	1141:1269	
14.	Torino	29	8	21	2399:2540	16	6	8	1128:1150	2	13	1271:1390	
15.	Pesaro	29	7	22	2311:2661	14	5	10	1277:1371	2	12	1034:1290	
16.	Pistoia	29	6	23	2182:2423	12	3	11	987:1077	3	12	1195:1346	SESTUP

Basketbal - Španělská liga

Číslo udál.	Den	ZÁPASY 31. KOLA		Předběžné kurzy / Skutečné kurzy						Váš tip	Výsl.
				1	10	0	02	2			
09.05.	Barcelona	-	Valencia	1,45	1,32	16,00	2,40	2,80			
09.05.	Breogan Lugo	-	Tenerife	2,70	2,25	16,00	1,35	1,50			
09.05.	S.Sebastian	-	Baskonia	5,00	4,20	19,00	1,10	1,15			
09.05.	Joventut	-	Murcia	1,30	1,20	18,00	2,90	3,60			
09.05.	Manresa	-	Andorra	1,80	1,65	15,00	1,80	2,00			
09.05.	Obradoiro	-	Gran Canaria	1,93	1,69	15,00	1,69	1,93			
09.05.	Real Madrid	-	Estudiantes	1,15	1,10	19,00	4,20	5,00			
09.05.	Zaragoza	-	Burgos	1,65	1,50	15,50	2,00	2,25			
09.05.	Malaga	-	Fuenlabrada	1,30	1,20	18,00	2,90	3,60			

Číslo udál.	Den	ZÁPASY 32. KOLA		Předběžné kurzy / Skutečné kurzy						Váš tip	Výsl.
				1	10	0	02	2			
11.05.	Baskonia	-	Burgos	1,03	1,01	21,00	7,25	10,50			
11.05.	Breogan Lugo	-	Gran Canaria	1,75	1,60	15,50	1,85	2,05			
11.05.	Fuenlabrada	-	S.Sebastian	1,35	1,25	17,00	2,70	3,20			
11.05.	Joventut	-	Manresa	1,55	1,40	16,00	2,15	2,50			
11.05.	Andorra	-	Barcelona	2,70	2,25	16,00	1,35	1,50			
11.05.	Murcia	-	Malaga	2,50	2,15	16,00	1,40	1,55			
11.05.	Obradoiro	-	Tenerife	1,80	1,65	15,00	1,80	2,00			
11.05.	Zaragoza	-	Real Madrid	3,60	2,90	18,00	1,20	1,30			
11.05.	Valencia	-	Estudiantes	1,10	1,05	19,00	5,00	7,00			

POSLEDNÍ LIGOVÉ VÝSLEDKY MUŽSTVA:

(V) = zápas hraný venku

Andorra	Obradoiro	91: 72	Tenerife (V)	83: 87	Zaragoza	97: 99	Baskonia (V)	82: 84	Valencia	72: 73	S.Sebastian (V)	84: 72
Barcelona	Gran Canaria (V)	97: 77	Joventut (V)	77: 89	Zaragoza (V)	91: 86	Breogan Lugo (V)	92: 75	Manresa	107: 71	Real Madrid (V)	82: 76
Baskonia	Manresa	82: 71	Fuenlabrada	101: 92	Andorra	84: 82	Murcia (V)	86: 75	Estudiantes	104: 67	Zaragoza (V)	79: 81
Breogan Lugo	Valencia (V)	82: 83	Real Madrid (V)	89: 94	Malaga	83: 75	Estudiantes (V)	62: 95	Barcelona	75: 92	Joventut (V)	88: 81
Burgos	Real Madrid	84:102	Malaga (V)	70: 91	Estudiantes	102: 82	Joventut (V)	85: 88	Fuenlabrada	99: 76	Obradoiro	76: 84
Estudiantes	Malaga	72: 80	Gran Canaria	86: 96	Burgos (V)	82:102	Breogan Lugo	95: 62	S.Sebastian (V)	92: 93	Baskonia (V)	67:104
Fuenlabrada	Zaragoza	87: 88	Baskonia (V)	92:101	Obradoiro (V)	104:101	Gran Canaria	88: 93	Burgos (V)	76: 99	Murcia	101: 93
Gran Canaria	Barcelona	77: 97	Estudiantes (V)	96: 86	Manresa	76: 84	Fuenlabrada (V)	93: 88	Real Madrid	71: 77	Valencia	111: 92
Joventut	Tenerife (V)	72: 79	Barcelona	89: 77	S.Sebastian (V)	86: 89	Burgos	88: 85	Malaga (V)	63: 88	Breogan Lugo	81: 88
Malaga	Estudiantes (V)	80: 72	Burgos	91: 70	Valencia (V)	57: 96	Breogan Lugo (V)	75: 83	Joventut	88: 63	Zaragoza (V)	70: 72
Manresa	Baskonia (V)	71: 82	Murcia	86: 96	Gran Canaria (V)	84: 76	S.Sebastian	84: 74	Tenerife	91: 87	Barcelona (V)	71:107
Murcia	S.Sebastian	61: 74	Manresa (V)	96: 86	Tenerife (V)	76: 83	Baskonia	75: 86	Fuenlabrada (V)	93:101	Estudiantes (V)	110: 86
Obradoiro	Andorra (V)	72: 91	S.Sebastian (V)	72: 85	Fuenlabrada	101:104	Real Madrid (V)	70: 94	Zaragoza	84: 91	Burgos (V)	84: 76
Real Madrid	Burgos (V)	102: 84	Breogan Lugo	94: 89	Obradoiro	94: 70	Gran Canaria (V)	77: 71	Tenerife (V)	91: 82	Barcelona	76: 82
S.Sebastian	Murcia (V)	74: 61	Obradoiro	85: 72	Joventut	89: 86	Manresa (V)	74: 84	Estudiantes	93: 92	Andorra	72: 84
Tenerife	Joventut	79: 72	Andorra	87: 83	Valencia (V)	73: 88	Murcia	83: 76	Manresa (V)	87: 91	Real Madrid	82: 91
Valencia	Breogan Lugo	83: 82	Zaragoza (V)	91: 89	Malaga	96: 57	Tenerife	88: 73	Andorra (V)	73: 72	Gran Canaria (V)	92:111
Zaragoza	Fuenlabrada (V)	88: 87	Valencia	89: 91	Andorra (V)	99: 97	Barcelona	86: 91	Obradoiro (V)	91: 84	Malaga	72: 70

TABULKA		Celkem				Doma			Venku			Poznámka	
1.	Barcelona	29	24	5	2551:2215	48	14	0	1293:1050	10	5	1258:1165	PLAY OFF
2.	Real Madrid	29	23	6	2572:2283	46	13	2	1359:1165	10	4	1213:1118	PLAY OFF
3.	Baskonia	29	22	7	2501:2148	44	13	2	1332:1112	9	5	1169:1036	PLAY OFF
4.	Valencia	30	19	11	2456:2365	38	12	3	1300:1135	7	8	1156:1230	PLAY OFF
5.	Malaga	30	18	12	2514:2460	36	13	2	1267:1157	5	10	1247:1303	PLAY OFF
6.	Joventut	30	16	14	2415:2404	32	9	5	1149:1079	7	9	1266:1325	PLAY OFF
7.	Manresa	30	16	14	2437:2471	32	8	7	1222:1203	8	7	1215:1268	PLAY OFF
8.	Zaragoza	30	16	14	2501:2573	32	9	5	1183:1117	7	9	1318:1456	PLAY OFF
9.	Tenerife	30	15	15	2428:2367	30	10	6	1293:1192	5	9	1135:1175	
10.	Andorra	30	14	16	2502:2483	28	8	7	1298:1272	6	9	1204:1211	
11.	Burgos	30	13	17	2477:2514	26	9	7	1328:1302	4	10	1149:1212	
12.	Gran Canaria	30	11	19	2479:2553	22	8	8	1382:1338	3	11	1097:1215	
13.	Estudiantes	30	11	19	2488:2616	22	9	7	1337:1356	2	12	1151:1260	
14.	Obradoiro	30	11	19	2341:2471	22	7	7	1171:1174	4	12	1170:1297	
15.	Fuenlabrada	30	11	19	2469:2693	22	6	9	1267:1376	5	10	1202:1317	
16.	S.Sebastian	30	10	20	2265:2451	20	6	9	1180:1215	4	11	1085:1236	
17.	Murcia	29	9	20	2254:2380	18	6	8	1077:1077	3	12	1177:1303	SESTUP
18.	Breogan Lugo	30	9	21	2302:2505	18	7	7	1093:1101	2	14	1209:1404	SESTUP

Basketbal - Německá liga

Číslo udál.	Den	DOHRÁVKY		Předběžné kurzy / Skutečné kurzy								Váš tip	Výsl.
				1	10	0	02	2					
08.05.	ALBA Berlin	-	Bonn	1,15	1,10	19,00	4,20	5,00					
07.05.	Bayreuth	-	Würzburg	1,60	1,45	16,00	2,05	2,40					
08.05.	Bamberg	-	Oldenburg	1,60	1,45	16,00	2,05	2,40					

Číslo udál.	Den	ZÁPASY 31. KOLA		Předběžné kurzy / Skutečné kurzy								Váš tip	Výsl.
				1	10	0	02	2					
10.05.	ALBA Berlin	-	Bremerhaven	1,05	1,01	20,00	6,30	9,00					
10.05.	Braunschweig	-	Frankfurt	1,50	1,35	16,00	2,25	2,70					
10.05.	Bayern	-	Ulm	1,10	1,05	19,00	5,00	7,00					
10.05.	Bayreuth	-	Bamberg	2,15	1,90	15,50	1,55	1,70					
10.05.	Göttingen	-	Ludwigsburg	2,05	1,85	15,50	1,60	1,75					
10.05.	Jena	-	Crailsheim	1,70	1,55	15,50	1,90	2,15					
10.05.	Oldenburg	-	Mitteldeutscher	1,08	1,04	20,00	5,40	7,50					
10.05.	Würzburg	-	Bonn	1,65	1,50	15,50	2,00	2,25					
10.05.	Vechta	-	Giessen	1,13	1,07	19,00	4,40	5,80					

Číslo udál.	Den	ZÁPASY 32. KOLA		Předběžné kurzy / Skutečné kurzy								Váš tip	Výsl.
				1	10	0	02	2					
12.05.	Bamberg	-	Würzburg	1,20	1,12	18,00	3,60	4,50					
12.05.	Braunschweig	-	Bayreuth	1,50	1,35	16,00	2,25	2,70					
12.05.	Bonn	-	Bayern	3,20	2,70	17,00	1,25	1,35					
12.05.	Crailsheim	-	Oldenburg	3,90	3,20	18,00	1,17	1,25					
12.05.	Frankfurt	-	Giessen	1,50	1,35	16,00	2,25	2,70					
12.05.	Jena	-	Göttingen	1,85	1,67	15,00	1,75	1,95					
12.05.	Ludwigsburg	-	ALBA Berlin	2,90	2,50	17,00	1,30	1,40					
12.05.	Mitteldeutscher	-	Bremerhaven	1,55	1,40	16,00	2,15	2,50					
12.05.	Ulm	-	Vechta	1,70	1,55	15,50	1,90	2,15					

POSLEDNÍ LIGOVÉ VÝSLEDKY MUŽSTVA:											(V) = zápas hraný venku	
ALBA Berlin	Würzburg	108: 69	Jena (V)	81: 77	Bayern	75: 85	Bayreuth (V)	79: 80	Mitteldeuts.	92: 84	Mitteldeuts. (V)	102: 91
Bamberg	Bayern (V)	78: 85	Braunschweig	93: 88	Ludwigsburg (V)	95: 96	Frankfurt (V)	79: 86	Crailsheim	101: 92	Oldenburg (V)	89:100
Bayern	Giessen (V)	99: 76	Bamberg	85: 78	ALBA Berlin (V)	85: 75	Crailsheim	99: 79	Braunschweig	84: 73	Ludwigsburg (V)	91: 75
Bayreuth	Ulm (V)	69: 92	Mitteldeuts. (V)	90:108	ALBA Berlin	80: 79	Bonn	84: 78	Oldenburg (V)	81: 90	Göttingen	75: 78
Bonn	Jena	93: 87	Braunschweig (V)	92: 86	Frankfurt	60: 71	Bayreuth (V)	78: 84	Bremerhaven (V)	67: 88	Bamberg	92: 81
Braunschweig	Mitteldeuts. (V)	81: 84	Bonn	86: 92	Bamberg (V)	88: 93	Bremerhaven	83: 81	Göttingen	90: 76	Bayern (V)	73: 84
Bremerhaven	Frankfurt	78: 80	Ludwigsburg	81: 75	Göttingen	94: 88	Braunschweig (V)	81: 83	Bonn	88: 67	Würzburg (V)	71: 80
Crailsheim	Göttingen	63: 88	Vechta (V)	92: 95	Ludwigsburg	85: 94	Bayern (V)	79: 99	Ulm	79: 82	Bamberg (V)	92:101
Frankfurt	Bremerhaven (V)	80: 78	Mitteldeuts.	93: 88	Bonn (V)	71: 60	Ulm	63: 91	Bamberg	86: 79	Jena (V)	78: 72
Giessen	Bayern	76: 99	Oldenburg (V)	85:117	Jena	89: 83	Göttingen (V)	98: 95	Ludwigsburg	93: 98	Braunschweig (V)	101:105
Göttingen	Crailsheim (V)	88: 63	Ulm	76: 82	Bremerhaven (V)	88: 94	Giessen	95: 98	Braunschweig (V)	76: 90	Mitteldeuts.	78: 92
Jena	Bonn (V)	87: 93	ALBA Berlin	77: 81	Giessen (V)	83: 89	Vechta (V)	66:104	Frankfurt	72: 78	Mitteldeuts. (V)	92:109
Ludwigsburg	Vechta	102: 98	Bremerhaven (V)	75: 81	Crailsheim (V)	94: 85	Bamberg	96: 95	Giessen (V)	98: 93	Bayern	75: 91
Mitteldeuts.	Braunschweig	84: 81	Frankfurt (V)	88: 93	Bayreuth	108: 90	ALBA Berlin (V)	84: 92	ALBA Berlin	91:102	Göttingen (V)	92: 78
Oldenburg	Giessen	117: 85	Ulm (V)	82: 69	Würzburg	109: 93	Bayreuth	90: 81	Bamberg	100: 89	Vechta (V)	85:100
Ulm	Bayreuth	92: 69	Göttingen (V)	82: 76	Oldenburg	69: 82	Frankfurt (V)	91: 63	Crailsheim (V)	82: 79	Würzburg	95: 94
Vechta	Ludwigsburg (V)	98:102	Crailsheim	95: 92	Würzburg (V)	92: 85	Jena	104: 66	ALBA Berlin (V)	67:104	Oldenburg	100: 85
Würzburg	ALBA Berlin (V)	69:108	Vechta	85: 92	Oldenburg (V)	93:109	Ulm (V)	94: 95	Bremerhaven	80: 71	Frankfurt	72: 63

Basketbal - Německá liga

TABULKA		Celkem					Doma			Venku			Poznámka
1.	Bayern	32	30	2	2826:2424	60	16	0	1447:1216	14	2	1379:1208	PLAY OFF
2.	Oldenburg	31	26	5	2859:2482	52	15	1	1545:1295	11	4	1314:1187	PLAY OFF
3.	ALBA Berlin	31	24	7	2828:2461	48	13	2	1412:1159	11	5	1416:1302	PLAY OFF
4.	Vechta	32	23	9	2790:2630	46	11	5	1439:1296	12	4	1351:1334	PLAY OFF
5.	Bamberg	31	20	11	2742:2643	40	11	4	1334:1228	9	7	1408:1415	PLAY OFF
6.	Ulm	32	19	13	2805:2707	38	9	7	1400:1365	10	6	1405:1342	PLAY OFF
7.	Bonn	31	17	14	2657:2667	34	11	5	1390:1332	6	9	1267:1335	PLAY OFF
8.	Ludwigsburg	32	16	16	2721:2733	32	10	6	1343:1300	6	10	1378:1433	PLAY OFF
9.	Braunschweig	32	15	17	2695:2691	30	11	4	1281:1237	4	13	1414:1454	
10.	Würzburg	31	15	16	2529:2566	30	8	8	1263:1271	7	8	1266:1295	
11.	Frankfurt	32	15	17	2529:2618	30	7	9	1295:1365	8	8	1234:1253	
12.	Bayreuth	31	14	17	2649:2694	28	8	7	1298:1274	6	10	1351:1420	
13.	Giessen	32	13	19	2903:3018	26	6	11	1556:1614	7	8	1347:1404	
14.	Göttingen	32	9	23	2520:2656	18	4	12	1301:1367	5	11	1219:1289	
15.	Mitteldeuts.	32	9	23	2674:2848	18	6	10	1363:1441	3	13	1311:1407	
16.	Bremerhaven	32	8	24	2555:2772	16	6	11	1399:1431	2	13	1156:1341	
17.	Craillsheim	32	7	25	2639:2916	14	4	12	1280:1403	3	13	1359:1513	SESTUP
18.	Jena	32	5	27	2460:2855	10	3	12	1188:1253	2	15	1272:1602	SESTUP

Basketbal - Řecká liga

Číslo udál.	Den	ZÁPASY 26. KOLA		Předběžné kurzy / Skutečné kurzy						Váš tip	Výsl.				
				1	10	0	02	2							
	08.05.	Aris Solun	-	Rethymno	1,37		1,27		17,00		2,60		3,10		
	08.05.	Kolossos	-	AEK Athens	7,00		5,00		19,00		1,05		1,10		
	08.05.	GS Lavrio	-	Lemnos	1,70		1,55		15,50		1,90		2,15		
	08.05.	Olympiakos	-	Promitheas P.	1,03		1,01		21,00		7,25		10,50		
	08.05.	Panathinaikos	-	GS Kymis	1,01		1,00		25,00		10,00		15,00		
	07.05.	Panionios	-	Holargos	1,60		1,45		16,00		2,05		2,40		
	08.05.	Peristeri	-	PAOK Solun	1,50		1,35		16,00		2,25		2,70		

POSLEDNÍ LIGOVÉ VÝSLEDKY MUŽSTVA:

(V) = zápas hraný venku

AEK Athens	Olympiakos	67:76	Panionios (V)	74:78	Panathinaikos	72:104	GS Lavrio (V)	100:94	Aris Solun	81:73	Lemnos (V)	87:74
Aris Solun	Lemnos (V)	64:73	GS Kymis	95:60	Holargos (V)	63:76	Promitheas P.	66:65	AEK Athens (V)	73:81	PAOK Solun	58:62
GS Kymis	GS Lavrio	89:88	Aris Solun (V)	60:95	Lemnos	90:83	Rethymno	77:84	Holargos (V)	66:73	Promitheas P.	86:82
GS Lavrio	GS Kymis (V)	88:89	Holargos	76:69	Promitheas P. (V)	63:71	AEK Athens	94:100	PAOK Solun (V)	88:99	Peristeri	83:55
Holargos	Panathinaikos	64:81	GS Lavrio (V)	69:76	Aris Solun	76:63	Lemnos (V)	70:72	GS Kymis	73:66	Rethymno	66:61
Kolossos	Olympiakos (V)	74:95	PAOK Solun (V)	83:79	Peristeri	77:84	Rethymno (V)	67:93	Panionios	106:109	Panathinaikos (V)	68:95
Lemnos	Aris Solun	73:64	Rethymno	77:80	GS Kymis (V)	83:90	Holargos	72:70	Promitheas P. (V)	68:73	AEK Athens	74:87
Olympiakos	Kolossos	95:74	AEK Athens (V)	76:67	PAOK Solun	80:59	Peristeri (V)	76:81	Rethymno (V)	92:58	Panionios (V)	101:65
PAOK Solun	Kolossos	79:83	Olympiakos (V)	59:80	Panionios	83:73	Panathinaikos (V)	51:89	GS Lavrio	99:88	Aris Solun (V)	62:58
Panathinaikos	Holargos (V)	81:64	Promitheas P.	87:76	AEK Athens (V)	104:72	PAOK Solun	89:51	Peristeri (V)	72:80	Kolossos	95:68
Panionios	Promitheas P. (V)	67:104	AEK Athens	78:74	PAOK Solun (V)	73:83	Peristeri	77:75	Kolossos (V)	109:106	Olympiakos	65:101
Peristeri	Rethymno (V)	73:83	Kolossos (V)	84:77	Olympiakos	81:76	Panionios (V)	75:77	Panathinaikos	80:72	GS Lavrio (V)	55:83
Promitheas P.	Panionios	104:67	Panathinaikos (V)	76:87	GS Lavrio	71:63	Aris Solun (V)	65:66	Lemnos	73:68	GS Kymis (V)	82:86
Rethymno	Peristeri	83:73	Lemnos (V)	80:77	Kolossos	93:67	GS Kymis (V)	84:77	Olympiakos	58:92	Holargos (V)	61:66

TABULKA		Celkem					Doma			Venku			Poznámka
1.	Panathinaikos	25	24	1	2151:1648	49	12	0	1097:811	12	1	1054:837	PLAY OFF
2.	AEK Athens	25	17	8	2023:1926	42	11	2	1074:947	6	6	949:979	PLAY OFF
3.	Promitheas P.	25	16	9	1944:1821	41	10	3	1066:927	6	6	878:894	PLAY OFF
4.	Peristeri	25	16	9	1926:1912	41	11	1	972:894	5	8	954:1018	PLAY OFF
5.	PAOK Solun	25	15	10	1927:1872	40	9	4	1075:974	6	6	852:898	PLAY OFF
6.	Olympiakos (-8)	25	22	3	2022:1649	39	11	1	991:752	11	2	1031:897	PLAY OFF
7.	Lemnos	25	13	12	1838:1899	38	9	4	979:967	4	8	859:932	PLAY OFF
8.	Holargos	25	11	14	1740:1809	36	8	5	918:904	3	9	822:905	PLAY OFF
9.	Aris Solun	25	8	17	1730:1796	33	5	7	853:808	3	10	877:988	
10.	Panionios	25	8	17	1860:2100	33	6	6	928:980	2	11	932:1120	
11.	GS Lavrio	25	7	18	1906:2046	32	5	7	934:912	2	11	972:1134	
12.	Rethymno	25	7	18	1819:1972	32	4	9	970:996	3	9	849:976	
13.	GS Kymis	25	7	18	1879:2100	32	6	7	989:1047	1	11	890:1053	SESTUP
14.	Kolossos	25	4	21	1888:2103	29	2	10	899:989	2	11	989:1114	SESTUP

Basketbal - Turecká liga

TABULKA		Celkem					Doma			Venku			Poznámka
1.	Fenerbahce	26	22	4	2209:1840	48	12	1	1136:895	10	3	1073:945	PLAY OFF
2.	A.Efes	25	22	3	2210:1925	47	11	2	1170:1012	11	1	1040:913	PLAY OFF
3.	Tofas Bursa	26	18	8	2159:2035	44	12	2	1200:1098	6	6	959:937	PLAY OFF
4.	Gaziantep	27	17	10	2003:1913	44	10	4	1007:934	7	6	996:979	PLAY OFF
5.	Galatasaray	26	17	9	2134:1985	43	10	3	1102:992	7	6	1032:993	PLAY OFF
6.	Besiktas Istanbul	27	15	12	2115:2061	42	9	4	1021:973	6	8	1094:1088	PLAY OFF
7.	Turk Ankara	27	15	12	2128:2121	42	10	4	1151:1066	5	8	977:1055	PLAY OFF
8.	Banvitspor	27	14	13	2158:2111	41	8	5	1022:990	6	8	1136:1121	PLAY OFF
9.	Darussafaka	27	12	15	2168:2089	39	6	7	1056:1000	6	8	1112:1089	
10.	Bahcesehir	27	12	15	2210:2229	39	10	4	1189:1110	2	11	1021:1119	
11.	P.Karsiyaka	27	11	16	2157:2189	38	9	4	1105:1044	2	12	1052:1145	
12.	Demir Buyukcekmece	27	8	19	2144:2375	35	5	9	1109:1245	3	10	1035:1130	
13.	Afyon Belediye	27	6	21	2129:2266	33	3	10	1047:1076	3	11	1082:1190	
14.	Istanbul BB	27	6	21	2118:2360	33	4	9	1053:1105	2	12	1065:1255	
15.	Sakarya BB	27	5	22	1801:2344	32	4	9	849:1086	1	13	952:1258	SESTUP

Basketbal - Izraelská liga

TABULKA		Celkem					Doma			Venku			Poznámka
1.	Maccabi T.A.	29	23	6	2661:2274	52	14	1	1364:1099	9	5	1297:1175	PLAY OFF
2.	Hapoel Eilat	30	21	9	2626:2390	51	13	3	1382:1211	8	6	1244:1179	PLAY OFF
3.	Hapoel Holon	29	22	7	2517:2439	51	12	3	1338:1289	10	4	1179:1150	PLAY OFF
4.	Hapoel Jerusalem	28	20	8	2524:2300	48	12	3	1371:1207	8	5	1153:1093	PLAY OFF
5.	Hapoel Tel Aviv	30	13	17	2508:2485	43	7	7	1212:1165	6	10	1296:1320	PLAY OFF
6.	Hapoel Beer Sheva	30	13	17	2425:2435	43	7	8	1246:1251	6	9	1179:1184	PLAY OFF
7.	Nes Ziona	29	14	15	2468:2506	43	9	5	1236:1213	5	10	1232:1293	PLAY OFF
8.	Maccabi Rishon Le Zion	29	14	15	2314:2364	43	9	5	1150:1116	5	10	1164:1248	PLAY OFF
9.	Maccabi Ashdod	29	11	18	2382:2573	40	5	9	1128:1210	6	9	1254:1363	
10.	Galil Gilboa	29	11	18	2454:2656	40	8	7	1288:1344	3	11	1166:1312	
11.	Bnei Herzliya	30	7	23	2318:2519	37	3	11	1046:1156	4	12	1272:1363	
12.	Nahariya	30	7	23	2302:2558	37	4	11	1177:1300	3	12	1125:1258	SESTUP

Basketbal - Litevská liga

TABULKA		Celkem					Doma			Venku			Poznámka
1.	Žalgiris Kaunas	33	29	4	2872:2328	58	14	1	1307:1036	15	3	1565:1292	PLAY OFF
2.	Neptunas Klaipeda	35	28	7	2965:2711	56	13	5	1540:1407	15	2	1425:1304	PLAY OFF
3.	Rytas Vilnius	35	26	9	2943:2661	52	12	6	1489:1337	14	3	1454:1324	PLAY OFF
4.	Lietkabelis Panevezys	35	22	13	2897:2770	44	11	7	1469:1395	11	6	1428:1375	PLAY OFF
5.	Pieno Žvaigždes Pasvalys	36	16	20	2978:3146	32	9	9	1524:1596	7	11	1454:1550	PLAY OFF
6.	Juventus Utena	36	15	21	2974:2955	30	9	9	1519:1458	6	12	1455:1497	PLAY OFF
7.	BC Prienai	35	13	22	2718:2958	26	8	9	1348:1386	5	13	1370:1572	PLAY OFF
8.	Alytus Dzukija	35	12	23	2833:2909	24	8	10	1484:1470	4	13	1349:1439	PLAY OFF
9.	Nevežis Kedainiai	36	8	28	2698:3096	16	5	13	1369:1521	3	15	1329:1575	
10.	Siauliai	36	7	29	2968:3312	14	3	15	1517:1674	4	14	1451:1638	SESTUP

Basketbal - Belgická liga

TABULKA		Celkem					Doma			Venku			Poznámka
1.	Oostende	31	24	7	2439:2074	55	12	3	1241:1036	12	4	1198:1038	PLAY OFF
2.	Antverpy	30	24	6	2494:2125	54	13	3	1350:1117	11	3	1144:1008	PLAY OFF
3.	Charleroi	31	21	10	2565:2290	52	11	4	1246:1073	10	6	1319:1217	PLAY OFF
4.	Brussels Basket	32	20	12	2597:2480	52	12	4	1310:1213	8	8	1287:1267	PLAY OFF
5.	Mons	32	16	16	2459:2529	48	8	8	1279:1276	8	8	1180:1253	PLAY OFF
6.	Limburg United	31	14	17	2644:2622	45	11	5	1396:1271	3	12	1248:1351	PLAY OFF
7.	Kangoeres Mechelen	32	11	21	2424:2669	43	7	9	1201:1254	4	12	1223:1415	PLAY OFF
8.	Aalstar	31	11	20	2449:2694	42	8	7	1237:1266	3	13	1212:1428	PLAY OFF
9.	Leuven Bears	32	9	23	2216:2513	40	6	10	1117:1217	3	13	1099:1296	
10.	Liege Basket	30	6	24	2272:2563	36	3	12	1172:1287	3	12	1100:1276	

Házená - Liga mistrů, ženy

Final 4 - Budapešť

Číslo udál.	Den	SEMIFINÁLE		Předběžné kurzy / Skutečné kurzy								Váš tip	Výsl.
				1	10	0	02	2					
7861	11.05.	Kristiansand Ž	-	Győr Ž	8,83	5,40	14,20	1,05	1,13				
7862	11.05.	Metz Ž	-	Rostov Ž	2,05	1,61	7,50	1,71	2,23				

Číslo udál.	Den	1. POLOČASY		Předběžné kurzy / Skutečné kurzy								Váš tip	Výsl.
				1	10	0	02	2					
	11.05.	Kristiansand Ž	-	Győr Ž	5,17	3,45	10,60	1,10	1,22				
	11.05.	Metz Ž	-	Rostov Ž	2,10	1,55	6,00	1,58	2,19				

Házená - Norská liga

Play off - semifinále

Hraje se na 3 vítězné zápasy (1-1-1-1-1)

Číslo udál.	Den	4. ZÁPAS		Stav	Předběžné kurzy / Skutečné kurzy								Váš tip	Výsl.
					1	10	0	02	2					
53075	06.05.	Fyllingen	-	Elverum	1:2	4,70	3,25	11,00	1,12	1,25				

Házená - Česká extraliga

Play off - finále

Hraje se na 3 vítězné zápasy (1-1-1-1-1)

Číslo udál.	Den	1. ZÁPAS		Předběžné kurzy / Skutečné kurzy								Váš tip	Výsl.
				1	10	0	02	2					
53092	12.05.	Plzeň	-	Karviná	1,80	1,47	8,00	1,88	2,46				

Číslo udál.	Den	VÍTĚZ		Předběžné kurzy / Skutečné kurzy								Váš tip	Výsl.
				1	2								
	12.05.	Plzeň	-	Karviná	1,85	1,85							

Play off - o 3. místo

Hraje se na 3 vítězné zápasy (1-1-1-1-1)

Číslo udál.	Den	1. ZÁPAS		Předběžné kurzy / Skutečné kurzy								Váš tip	Výsl.
				1	10	0	02	2					
53093	12.05.	Dukla Praha	-	Jičín	1,32	1,16	9,60	3,04	4,46				

Házená - Slovenská liga

Play off - semifinále

Hraje se na 3 vítězné zápasy (2-2-1)

Číslo udál.	Den	4. ZÁPAS		Předběžné kurzy / Skutečné kurzy								Váš tip	Výsl.
				1	10	0	02	2					
	08.05.	Šala	-	P.Bystrica	1:2	1,75	1,45	8,30	1,85	2,40			

Číslo udál.	Den	PŘÍPADNÝ 5. ZÁPAS		Předběžné kurzy / Skutečné kurzy								Váš tip	Výsl.
				1	10	0	02	2					
	12.05.	P.Bystrica	-	Šala	1,35	1,17	8,80	2,70	3,90				

Házená - Rakouská liga

Play off - semifinále

Hraje se na 2 vítězné zápasy (1-1-1)

Číslo udál.	Den	1. ZÁPASY		Předběžné kurzy / Skutečné kurzy								Váš tip	Výsl.		
				1		10		0		02				2	
	11.05.	Krems	-	Fivers	1,30		1,15		9,00		2,90		4,10		
	11.05.	Hard	-	West Wien	1,50		1,28		8,60		2,25		3,05		

Házená - Švédská liga

Play off - semifinále

Hraje se na 3 vítězné zápasy (1-1-1-1-1)

Číslo udál.	Den	3. A PŘÍPADNÝ 5. ZÁPAS		Stav	Předběžné kurzy / Skutečné kurzy								Váš tip	Výsl.	
					1		10		0		02				2
	09.05.	Skövde	-	Sävehof	1:1	1,74		1,43		7,67		1,96		2,59	

Číslo udál.	Den	4. ZÁPAS		Předběžné kurzy / Skutečné kurzy								Váš tip	Výsl.		
				1		10		0		02				2	
	09.05.	Sävehof	-	Skövde	1,75		1,45		8,30		1,85		2,40		

Házená - Interliga, ženy

Play off - semifinále

Hraje se na 2 vítězné zápasy (1-2)

Číslo udál.	Den	1. ZÁPAS		Předběžné kurzy / Skutečné kurzy								Váš tip	Výsl.		
				1		10		0		02				2	
	11.05.	Slavia Praha Ž	-	Most Ž	2,30		1,80		8,20		1,48		1,80		

Play off - semifinále

Hraje se na 3 vítězné zápasy (2-2-1)

Číslo udál.	Den	1. A 2. ZÁPAS		Předběžné kurzy / Skutečné kurzy								Váš tip	Výsl.		
				1		10		0		02				2	
	11.,12.05.	Michalovce Ž	-	Prešov Ž	1,01		1,00		25,50		12,10		20,70		

Házená - Švýcarská liga

Play off - semifinále

Hraje se na 3 vítězné zápasy (1-1-1-1-1)

Číslo udál.	Den	4. ZÁPAS		Stav	Předběžné kurzy / Skutečné kurzy								Váš tip	Výsl.	
					1		10		0		02				2
	09.05.	W.Thun	-	P.Winterthur	1:2	1,60		1,35		8,50		2,05		2,70	

Číslo udál.	Den	PŘÍPADNÝ 5. ZÁPAS		Předběžné kurzy / Skutečné kurzy								Váš tip	Výsl.		
				1		10		0		02				2	
	12.05.	P.Winterthur	-	W.Thun	1,50		1,28		8,60		2,25		3,05		

Házená - Dánská liga

Číslo udál.	Den	ZÁPASY		Výsledky v roce								Předběžné kurzy					Váš tip Skut.	Výsl.		
				2018-2019				2017-2018				1	10	0	02	2				
				doma	venku	doma	venku	doma	venku	doma	venku									
	06.05.	Skjern	-	AAB Aalborg	35:31		26:37	28:34						1,60	1,34	8,10	2,16	2,96		
	07.05.	Sønderjyske	-	Holstebro	34:38		30:30	32:30	29:26		31:27			1,75	1,42	8,30	1,85	2,40		
	07.05.	Skanderborg	-	GOG	32:29		30:27	26:29	23:30		27:28			2,30	1,80	8,20	1,48	1,80		
	07.05.	Aarhus	-	Bjerringbro		22:33	26:38	29:32	32:34		28:38			2,70	2,05	8,50	1,35	1,60		
	12.05.	AAB Aalborg	-	Sønderjyske	29:24		30:27	30:22						1,10	1,03	12,00	5,00	8,40		
	12.05.	Holstebro	-	Skjern	32:30		37:30	21:28	30:31	32:23	23:34	30:35		2,20	1,70	7,70	1,52	1,90		
	12.05.	GOG	-	Aarhus	32:24		30:26	28:26	33:23		31:24			1,15	1,05	10,00	4,15	7,00		
	12.05.	Bjerringbro	-	Skanderborg	29:26		27:31	33:29	28:22		20:24			1,27	1,14	9,00	3,10	4,50		

POSLEDNÍ LIGOVÉ VÝSLEDKY MUŽSTVA:

(V) = zápas hraný venku

AAB Aalborg	Holstebro (V)	27:28	Skjern	34:28	Sønderjyske (V)	30:22	KIF Kolding	28:25	Aarhus (V)	38:26	Lemvig	36:29
Aarhus	Skanderborg	31:32	Bjerringbro (V)	29:32	GOG	26:28	Lemvig (V)	32:26	AAB Aalborg	26:38	Holstebro (V)	28:30
Bjerringbro	GOG	29:30	Aarhus	32:29	Skanderborg (V)	33:29	Skanderborg	29:26	Sønderjyske (V)	35:29	Aarhus (V)	33:22
GOG	Bjerringbro (V)	30:29	Skanderborg	29:26	Aarhus (V)	28:26	Ribe Esbjerg	32:28	Nordsjaelland (V)	30:27	Skanderborg	27:30
Holstebro	AAB Aalborg	28:27	Sønderjyske	30:32	Skjern (V)	21:28	Sønderjyske	30:30	KIF Kolding (V)	33:24	Aarhus	30:28
KIF Kolding	Lemvig (V)	26:28	Ribe Esbjerg	24:29	Mors (V)	31:24	Nordsjaelland	32:35	AAB Aalborg (V)	25:28	Holstebro	24:33
Lemvig	KIF Kolding	28:26	Nordsjaelland (V)	24:27	Ribe Esbjerg (V)	26:30	Mors	28:31	Aarhus	26:32	Ringsted (V)	24:25
Mors	Ribe Esbjerg (V)	24:25	KIF Kolding	24:31	Nordsjaelland	29:22	Lemvig (V)	31:28	Nordsjaelland	29:25	Skanderborg (V)	27:24
Nordsjaelland	Lemvig	27:24	Ribe Esbjerg	26:25	Mors (V)	22:29	KIF Kolding (V)	35:32	Mors (V)	25:29	GOG	27:30
Ribe Esbjerg	Mors	25:24	KIF Kolding (V)	29:24	Nordsjaelland (V)	25:26	Lemvig	30:26	GOG (V)	28:32	Skjern	19:33
Ringsted	Skjern (V)	31:36	Lemvig	25:24	Ribe Esbjerg	27:33	Nordsjaelland	24:27	AAB Aalborg (V)	25:34	Holstebro (V)	23:32
Skanderborg	Aarhus (V)	32:31	GOG (V)	26:29	Bjerringbro	29:33	Bjerringbro (V)	26:29	Mors	24:27	GOG (V)	30:27
Skjern	Sønderjyske (V)	26:19	AAB Aalborg (V)	28:34	Holstebro	28:21	Ringsted	36:31	Ribe Esbjerg (V)	33:19	Nordsjaelland	36:22
Sønderjyske	Skjern	19:26	Holstebro (V)	32:30	AAB Aalborg	22:30	Holstebro (V)	30:30	Bjerringbro	29:35	Mors (V)	25:23

SKUPINA 1		Celkem						Doma				Venku				Poznámka
1.	AAB Aalborg (2)	3	2	0	1	91:78	6	1	0	0	34:28	1	0	1	57:50	PLAY OFF
2.	Skjern	3	2	0	1	82:74	4	1	0	0	28:21	1	0	1	54:53	PLAY OFF
3.	Holstebro (1)	3	1	0	2	79:87	3	1	0	1	58:59	0	0	1	21:28	
4.	Sønderjyske	3	1	0	2	73:86	2	0	0	2	41:56	1	0	0	32:30	

SKUPINA 2		Celkem						Doma				Venku				Poznámka
1.	GOG (2)	3	3	0	0	87:81	8	1	0	0	29:26	2	0	0	58:55	PLAY OFF
2.	Bjerringbro (1)	3	2	0	1	94:88	5	1	0	1	61:59	1	0	0	33:29	PLAY OFF
3.	Skanderborg	3	1	0	2	87:93	2	0	0	1	29:33	1	0	1	58:60	
4.	Aarhus	3	0	0	3	86:92	0	0	0	2	57:62	0	0	1	29:32	

O UDRŽENÍ		Celkem						Doma				Venku				Poznámka
1.	Nordsjaelland (1)	4	3	0	1	110:110	7	2	0	0	53:49	1	0	1	57:61	
2.	Ribe Esbjerg (2)	4	3	0	1	109:100	8	2	0	0	55:50	1	0	1	54:50	
3.	Mors (2)	4	2	0	2	108:106	6	1	0	1	53:53	1	0	1	55:53	
4.	Lemvig (1)	4	1	0	3	106:114	3	1	0	1	56:57	0	0	2	50:57	
5.	KIF Kolding	4	1	0	3	113:116	2	0	0	2	56:64	1	0	1	57:52	SESTUP

Házená - Německá liga

Číslo udál.	Den	ZÁPASY 30. KOLA				Výsledky v roce				Přeběžné kurzy					Váš tip	Výsl.
						2018-2019		2017-2018		1	10	0	02	2		
						doma	venku	doma	venku							
	09.05.	Bietigheim	-	Hannover Burg.		27:26				3,50	2,50	8,70	1,22	1,40		
	09.05.	Stuttgart	-	Minden		25:38	27:27	29:26		1,70	1,42	8,30	1,90	2,50		
	11.05.	Leipzig	-	Bergischer		23:27				2,30	1,80	8,20	1,48	1,80		
	11.05.	Gummersbach	-	Lemgo		16:30	30:37	27:29		2,40	1,85	8,30	1,45	1,75		
	12.05.	Melsungen	-	R.N.Löwen		26:34	29:26	24:23		3,50	2,50	8,70	1,22	1,40		
	09.05.	Göppingen	-	Erlangen		25:24	25:28	29:28		1,45	1,25	8,60	2,40	3,30		
	12.05.	Magdeburg	-	Wetzlar		31:26	31:29	29:27		1,08	1,03	13,00	5,50	9,00		
	12.05.	Kiel	-	Flensburg		25:26	25:29	35:27		1,80	1,48	8,20	1,80	2,30		
	12.05.	F.Berlin	-	Ludwigshafen		30:26	31:24	25:19		1,05	1,01	15,00	6,30	10,50		

Číslo udál.	Den	PŘEDEHRÁVKA 31. KOLA				Výsledky v roce				Přeběžné kurzy					Váš tip	Výsl.
						2018-2019		2017-2018		1	10	0	02	2		
						doma	venku	doma	venku							
	09.05.	Wetzlar	-	Kiel		19:29	30:22	26:25		5,80	3,60	9,50	1,07	1,20		

POSLEDNÍ LIGOVÉ VÝSLEDKY MUŽSTVA:

(V) = zápas hraný venku

Bergischer	Stuttgart	29:28	F.Berlin	28:26	Kiel (V)	24:32	Melsungen	25:24	Bietigheim (V)	28:21	Gummersbach (V)	29:22
Bietigheim	R.N.Löwen (V)	15:30	Wetzlar	26:26	Minden (V)	26:30	Bergischer	21:28	Flensburg (V)	22:31	Stuttgart	19:28
Erlangen	Kiel	21:30	Gummersbach (V)	27:25	Magdeburg	26:25	Lemgo (V)	23:31	Hannover Burg.	25:25	Wetzlar (V)	28:27
F.Berlin	Minden (V)	28:27	Bergischer (V)	26:28	Stuttgart (V)	34:33	Kiel	29:30	Leipzig (V)	27:32	Göppingen	29:33
Flensburg	Leipzig	27:21	Göppingen (V)	28:23	R.N.Löwen (V)	26:23	Gummersbach	28:20	Magdeburg (V)	23:24	Bietigheim	31:22
Gummersbach	Wetzlar (V)	23:30	Erlangen	25:27	Flensburg (V)	20:28	R.N.Löwen	28:23	Bergischer	22:29	Minden	20:25
Göppingen	Lemgo (V)	30:25	Flensburg	23:28	Ludwigshafen (V)	32:23	Minden	21:21	F.Berlin (V)	33:29	Bergischer	27:30
Hannover Burg.	Magdeburg	26:31	Lemgo	27:27	R.N.Löwen	28:30	Wetzlar	23:25	Erlangen (V)	25:25	Flensburg	28:33
Kiel	Erlangen (V)	30:21	Bergischer	32:24	F.Berlin (V)	30:29	Ludwigshafen	37:21	Stuttgart (V)	30:27	Leipzig	27:22
Leipzig	Flensburg (V)	21:27	Ludwigshafen	28:22	Stuttgart (V)	32:29	F.Berlin	32:27	Melsungen	26:29	Kiel (V)	22:27
Lemgo	Göppingen	25:30	Hannover Burg. (V)	27:27	Wetzlar (V)	28:27	Erlangen	31:23	Ludwigshafen (V)	19:20	R.N.Löwen	23:25
Ludwigshafen	Melsungen	22:27	Leipzig (V)	22:28	Göppingen	23:32	Kiel (V)	21:37	Lemgo	20:19	Magdeburg (V)	26:35
Magdeburg	Hannover Burg. (V)	31:26	R.N.Löwen	29:32	Erlangen (V)	25:26	Flensburg	24:23	Minden (V)	27:25	Ludwigshafen	35:26
Melsungen	Ludwigshafen (V)	27:22	Minden	26:21	Bergischer (V)	24:25	Stuttgart	24:26	Leipzig (V)	29:26	F.Berlin	26:22
Minden	F.Berlin	27:28	Melsungen (V)	21:26	Bietigheim	30:26	Göppingen (V)	21:21	Magdeburg	25:27	Gummersbach (V)	25:20
R.N.Löwen	Bietigheim	30:15	Magdeburg (V)	32:29	Flensburg	23:26	Hannover Burg. (V)	30:28	Gummersbach (V)	23:28	Lemgo (V)	25:23
Stuttgart	Bergischer (V)	28:29	F.Berlin	33:34	Leipzig	29:32	Melsungen (V)	26:24	Kiel	27:30	Bietigheim (V)	28:19
Wetzlar	Gummersbach	30:23	Bietigheim (V)	26:26	Lemgo	27:28	Hannover Burg. (V)	25:23	Erlangen	27:28	R.N.Löwen (V)	21:31

TABULKA		Celkem					Doma				Venku				Poznámka	
1.	Flensburg	29	28	0	1	827: 662	56	15	0	0	435:342	13	0	1	392:320	LM
2.	Kiel	29	26	0	3	868: 694	52	13	0	1	424:319	13	0	2	444:375	LM
3.	R.N.Löwen	29	22	2	5	816: 710	46	12	1	2	430:358	10	1	3	386:352	LM
4.	Magdeburg	29	22	0	7	874: 753	44	11	0	3	439:371	11	0	4	435:382	EHF
5.	Melsungen	29	18	0	11	791: 768	36	10	0	4	375:349	8	0	7	416:419	EHF
6.	Bergischer	30	17	1	12	785: 773	35	12	0	4	435:404	5	1	8	350:369	EHF
7.	F.Berlin	30	17	0	13	814: 792	34	9	0	5	379:366	8	0	8	435:426	
8.	Göppingen	29	15	2	12	777: 766	32	7	1	6	377:365	8	1	6	400:401	
9.	Lemgo	29	11	4	14	744: 747	26	8	2	5	404:369	3	2	9	340:378	
10.	Erlangen	29	12	2	15	726: 754	26	8	2	5	384:366	4	0	10	342:388	
11.	Minden	29	11	1	17	805: 815	23	7	0	8	441:423	4	1	9	364:392	
12.	Wetzlar	29	11	1	17	734: 756	23	7	0	8	396:394	4	1	9	338:362	
13.	Hannover Burg.	29	10	2	17	797: 821	22	6	1	8	418:421	4	1	9	379:400	
14.	Stuttgart	29	10	2	17	789: 860	22	6	2	6	402:412	4	0	11	387:448	
15.	Leipzig	29	9	2	18	728: 741	20	7	1	6	368:341	2	1	12	360:400	
16.	Gummersbach	29	5	1	23	689: 834	11	4	1	10	356:407	1	0	13	333:427	
17.	Bietigheim	29	4	1	24	686: 858	9	2	1	11	333:412	2	0	13	353:446	SESTUP
18.	Ludwigshafen	29	2	3	24	676: 822	7	2	0	12	325:386	0	3	12	351:436	SESTUP

Házená - Španělská liga

Číslo udál.	Den	DOHRÁVKA 27. KOLA				Výsledky v roce				Předběžné kurzy					Váš tip	Výsl.
						2018-2019		2017-2018		1	10	0	02	2	Skut.	
						doma	venku	doma	venku							
	08.05.	Barcelona	-	Granollers		30:23	28:29	43:19	1,01	1,00	25,00	8,00	15,00			

Číslo udál.	Den	ZÁPASY 28. KOLA				Výsledky v roce				Předběžné kurzy					Váš tip	Výsl.
						2018-2019		2017-2018		1	10	0	02	2	Skut.	
						doma	venku	doma	venku							
	12.05.	Alcobendas	-	Bidasoa		19:29			3,90	2,70	8,80	1,17	1,35			
	11.05.	Granollers	-	F.M.Cangas		26:26	36:26	33:30	1,22	1,10	9,30	3,40	5,50			
	11.05.	Puente Genil	-	Valladolid		27:29	27:27	25:31	1,90	1,52	7,70	1,70	2,20			
	11.05.	An.Pamplona	-	S.Santander		26:26			1,45	1,25	8,60	2,40	3,30			
	11.05.	Ademar Leon	-	Benidorm		29:23	28:29	29:24	1,30	1,15	9,00	2,90	4,10			
	11.05.	La Rioja	-	Guadalajara		27:28	25:28	30:29	1,03	1,01	19,00	6,80	11,50			
	11.05.	Huesca	-	Cuenca		32:26	29:25	24:32	1,50	1,28	8,60	2,25	3,05			
	10.05.	Teucro	-	Barcelona		26:41	28:38	25:41	15,00	8,00	25,00	1,00	1,01			

POSLEDNÍ LIGOVÉ VÝSLEDKY MUŽSTVA: (V) = zápas hraný venku

Ademar Leon	F.M.Cangas (V)	27:27	Barcelona	30:32	Valladolid (V)	26:27	Cuenca	27:27	Alcobendas (V)	25:24	Huesca	32:28
Alcobendas	Huesca	27:29	Puente Genil (V)	27:28	Teucro	28:28	Granollers (V)	23:27	Ademar Leon	24:25	An.Pamplona (V)	25:33
An.Pamplona	Benidorm (V)	29:29	F.M.Cangas	26:24	Barcelona (V)	26:35	Valladolid	28:33	Cuenca (V)	25:32	Alcobendas	33:25
Barcelona	Ademar Leon (V)	32:30	An.Pamplona	35:26	La Rioja (V)	28:28	Guadalajara	40:24	S.Santander (V)	32:19	Benidorm	43:26
Benidorm	An.Pamplona	29:29	La Rioja (V)	26:29	Guadalajara	33:28	S.Santander (V)	34:26	Bidasoa (V)	26:28	F.M.Cangas	24:20
Bidasoa	Guadalajara	25:25	Huesca (V)	34:19	S.Santander	32:27	Puente Genil (V)	28:22	Benidorm	28:26	Teucro (V)	31:26
Cuenca	Puente Genil	36:29	Teucro (V)	30:32	Granollers	26:25	Ademar Leon (V)	27:27	An.Pamplona	32:25	La Rioja (V)	30:30
F.M.Cangas	Ademar Leon	27:27	An.Pamplona (V)	24:26	La Rioja	23:29	Guadalajara (V)	29:26	S.Santander	27:26	Benidorm (V)	20:24
Granollers	Valladolid	28:28	Cuenca (V)	25:26	Alcobendas	27:23	Huesca (V)	28:24	Puente Genil	34:24	Teucro (V)	29:24
Guadalajara	Bidasoa (V)	25:25	S.Santander	28:27	Benidorm (V)	28:33	F.M.Cangas	26:29	Barcelona (V)	24:40	Valladolid	25:25
Huesca	Alcobendas (V)	29:27	Bidasoa	19:34	Puente Genil	23:22	Teucro (V)	28:28	Granollers	24:28	Ademar Leon (V)	28:32
La Rioja	S.Santander (V)	31:27	Benidorm	29:26	F.M.Cangas (V)	29:23	Barcelona	28:28	Valladolid (V)	31:27	Cuenca	30:30
Puente Genil	Cuenca (V)	29:36	Alcobendas	28:27	Huesca (V)	22:23	Bidasoa	22:28	Teucro	25:21	Granollers (V)	24:34
S.Santander	La Rioja	27:31	Guadalajara (V)	27:28	Bidasoa (V)	27:32	Benidorm	26:34	F.M.Cangas (V)	26:27	Barcelona	19:32
Teucro	Valladolid (V)	26:38	Cuenca	32:30	Alcobendas (V)	28:28	Huesca	28:28	Puente Genil (V)	21:25	Bidasoa	26:31
Valladolid	Teucro	38:26	Granollers (V)	28:28	Ademar Leon	27:26	An.Pamplona (V)	33:28	La Rioja	27:31	Guadalajara (V)	25:25

TABULKA		Celkem						Doma				Venku				Poznámka
1.	Barcelona	26	25	1	0	986:636	51	13	0	0	522:321	12	1	0	464:315	LM
2.	Bidasoa	27	18	3	6	709:637	39	10	2	2	374:331	8	1	4	335:306	LM
3.	La Rioja	27	16	6	5	798:725	38	9	3	1	403:345	7	3	4	395:380	EHF
4.	Ademar Leon	27	15	3	9	734:677	33	9	2	2	387:314	6	1	7	347:363	EHF
5.	Granollers	26	15	3	8	701:646	33	9	1	3	351:314	6	2	5	350:332	EHF
6.	Cuenca	27	14	5	8	746:734	33	9	1	4	403:379	5	4	4	343:355	
7.	Huesca	27	13	5	9	695:699	31	9	1	3	346:320	4	4	6	349:379	
8.	Valladolid	27	12	3	12	771:785	27	7	1	6	392:384	5	2	6	379:401	
9.	Benidorm	27	11	4	12	711:739	26	8	3	3	383:361	3	1	9	328:378	
10.	An.Pamplona	27	10	3	14	716:737	23	6	1	6	347:350	4	2	8	369:387	
11.	S.Santander	27	9	4	14	697:768	22	7	2	5	369:381	2	2	9	328:387	
12.	Guadalajara	27	9	3	15	747:766	21	6	2	6	391:390	3	1	9	356:376	
13.	Puente Genil	27	7	3	17	681:749	17	2	2	9	319:364	5	1	8	362:385	
14.	F.M.Cangas	27	6	4	17	644:733	16	3	3	8	337:367	3	1	9	307:366	
15.	Teucro	27	5	3	19	718:849	13	4	2	7	365:385	1	1	12	353:464	SESTUP
16.	Alcobendas	27	3	1	23	657:831	7	3	1	9	329:387	0	0	14	328:444	SESTUP

Házená - 2. německá liga

TABULKA		Celkem						Doma				Venku			Poznámka	
1.	Balingen	33	25	2	6	955:828	52	17	0	0	516:412	8	2	6	439:416	POSTUP
2.	Nordhorn	33	24	2	7	935:829	50	14	1	1	464:392	10	1	6	471:437	POSTUP
3.	Coburg	33	24	1	8	948:852	49	14	0	2	486:405	10	1	6	462:447	POSTUP
4.	Ahlen-Hamm	33	20	5	8	875:820	45	11	4	2	473:414	9	1	6	402:406	
5.	Lübeck Schwartau	33	21	1	11	832:787	43	14	0	3	444:386	7	1	8	388:401	
6.	Lübbecke	33	18	5	10	932:869	41	12	3	2	490:433	6	2	8	442:436	
7.	Essen	33	18	2	13	1006:976	38	10	1	5	508:469	8	1	8	498:507	
8.	Ferndorf	33	16	4	13	820:808	36	10	3	4	424:395	6	1	9	396:413	
9.	Rimpar	33	17	2	14	815:812	36	10	2	5	415:401	7	0	9	400:411	
10.	Huttenberg	33	13	6	14	824:822	32	7	2	7	408:401	6	4	7	416:421	
11.	Hamburg	33	14	2	17	889:893	30	10	1	6	454:433	4	1	11	435:460	
12.	Aue	33	12	6	15	917:933	30	9	1	6	467:438	3	5	9	450:495	
13.	Emsdetten	33	13	3	17	946:992	29	6	2	8	446:470	7	1	9	500:522	
14.	Dormagen	33	12	2	19	907:951	26	7	2	7	432:436	5	0	12	475:515	
15.	Elbflorenz Dresden	33	11	3	19	815:834	25	6	3	7	423:408	5	0	12	392:426	
16.	E.Hagen	33	11	2	20	863:926	24	5	0	11	428:464	6	2	9	435:462	
17.	Grosswallstadt	33	10	3	20	913:939	23	8	2	6	473:435	2	1	14	440:504	SESTUP
18.	Dessau	33	7	8	18	834:891	22	5	2	10	449:463	2	6	8	385:428	SESTUP
19.	Wilhelmshaven	33	10	2	21	910:999	22	8	1	7	469:474	2	1	14	441:525	SESTUP
20.	Rhein Vikings Neuss	33	2	3	28	804:979	7	2	2	13	433:509	0	1	15	371:470	SESTUP

Házená - Německá liga, ženy

TABULKA		Celkem						Doma				Venku			Poznámka	
1.	Bietigheim Ž	24	23	0	1	763:559	46	12	0	0	403:284	11	0	1	360:275	LM
2.	Thüringer Ž	24	23	0	1	740:563	46	12	0	0	369:273	11	0	1	371:290	
3.	Metzingen Ž	24	20	0	4	764:566	40	11	0	1	412:279	9	0	3	352:287	
4.	Buxtehuder Ž	24	14	1	9	651:652	29	7	1	4	326:303	7	0	5	325:349	
5.	Dortmund Ž	24	10	5	9	632:618	25	5	4	3	315:290	5	1	6	317:328	
6.	Leverkusen Ž	24	11	3	10	611:601	25	5	1	5	279:268	6	2	5	332:333	
7.	Blomberg Ž	24	12	1	11	640:636	25	8	1	3	334:301	4	0	8	306:335	
8.	Göppingen Ž	24	9	2	13	622:653	20	3	0	9	307:338	6	2	4	315:315	
9.	Bad Wildungen Ž	24	9	0	15	631:680	18	5	0	7	311:336	4	0	8	320:344	
10.	Bensheim Ž	24	8	1	15	608:660	17	5	0	7	321:321	3	1	8	287:339	
11.	Oldenburg Ž	24	8	1	15	671:759	17	5	0	7	331:361	3	1	8	340:398	
12.	Neckarsulmer Ž	24	6	1	17	611:708	13	4	0	9	338:375	2	1	8	273:333	
13.	Halle Neustadt Ž	24	3	2	19	599:747	8	1	1	10	319:385	2	1	9	280:362	SESTUP
14.	Nellingen Ž	24	3	1	20	629:770	7	2	1	9	325:368	1	0	11	304:402	SESTUP

Házená - Francouzská liga

TABULKA		Celkem						Doma				Venku			Poznámka	
1.	Paris Handball	21	20	1	0	685:531	41	11	0	0	372:286	9	1	0	313:245	LM
2.	Nantes	21	17	1	3	648:568	35	7	1	2	308:282	10	0	1	340:286	EHF
3.	Montpellier	21	16	1	4	597:546	33	8	0	2	295:269	8	1	2	302:277	EHF
4.	Nimes	21	15	2	4	604:567	32	8	1	2	317:299	7	1	2	287:268	
5.	Chambery	21	15	1	5	587:531	31	7	1	3	304:277	8	0	2	283:254	
6.	Pays d Aix	21	11	0	10	567:537	22	7	0	3	276:241	4	0	7	291:296	
7.	S.Rapha I	21	8	3	10	611:597	19	6	0	5	317:304	2	3	5	294:293	
8.	Tremblay	21	7	4	10	579:618	18	4	1	5	268:295	3	3	5	311:323	
9.	Toulouse	21	7	3	11	616:621	17	3	2	6	326:332	4	1	5	290:289	
10.	Dunkerque	21	6	3	12	509:530	15	5	2	4	274:267	1	1	8	235:263	
11.	U.S.Ivry	21	4	2	15	509:585	10	2	2	6	243:270	2	0	9	266:315	
12.	Cesson	21	3	3	15	494:579	9	2	2	7	252:295	1	1	8	242:284	
13.	Istres	21	3	2	16	537:618	8	2	1	7	259:281	1	1	9	278:337	SESTUP
14.	Pontault Combault	21	2	0	19	521:636	4	2	0	8	264:291	0	0	11	257:345	SESTUP

Volejbal - Italská liga, muži

Play off - finále

Hraje se na 3 vítězné zápasy (1-1-1-1)

Číslo udál.	Den	3. ZÁPAS	Předběžné kurzy / Skutečné kurzy		Váš tip	Výsl.
			1	2		
	08.05.	Perugia - Civitanova (1 : 1)	1,65	2,07		

Číslo udál.	Den	4. ZÁPAS	Předběžné kurzy / Skutečné kurzy		Váš tip	Výsl.
			1	2		
	11.05.	Civitanova - Perugia	1,75	2,03		

Volejbal - Italská liga, ženy

Play off - finále

Hraje se na 3 vítězné zápasy (1-2-1-1)

Číslo udál.	Den	3. A PŘÍPADNÝ 5. ZÁPAS	Předběžné kurzy / Skutečné kurzy		Váš tip	Výsl.
			1	2		
	06.,12.05.	Conegliano - Novara (2 : 0)	1,32	3,27		

Číslo udál.	Den	4. ZÁPAS	Předběžné kurzy / Skutečné kurzy		Váš tip	Výsl.
			1	2		
	10.05.	Novara - Conegliano	1,88	1,88		

Volejbal - Řecká liga, muži

Play off - finále

Hraje se na 3 vítězné zápasy (1-1-1-1)

Číslo udál.	Den	2. A 4. ZÁPAS	Předběžné kurzy / Skutečné kurzy		Váš tip	Výsl.
			1	2		
	06.,12.05.	PAOK S. - Olympiakos (0 : 1)	2,03	1,68		

Číslo udál.	Den	3. ZÁPAS	Předběžné kurzy / Skutečné kurzy		Váš tip	Výsl.
			1	2		
	09.05.	Olympiakos - PAOK S.	1,26	3,44		

Volejbal - Německá liga

Play off - finále

Hraje se na 3 vítězné zápasy (1-1-1-1)

Číslo udál.	Den	4. ZÁPAS	Předběžné kurzy / Skutečné kurzy		Váš tip	Výsl.
			1	2		
	08.05.	Berlin R.V. - Friedrichshafen (1 : 2)	1,65	2,07		

Číslo udál.	Den	PŘÍPADNÝ 5. ZÁPAS	Předběžné kurzy / Skutečné kurzy		Váš tip	Výsl.
			1	2		
	12.05.	Friedrichshafen - Berlin R.V.	1,47	2,47		

Volejbal - Německá liga, ženy

Play off - finále

Hraje se na 3 vítězné zápasy (1-1-1-1-1)

Číslo udál.	Den	4. ZÁPAS	Předběžné kurzy / Skutečné kurzy		Váš tip	Výsl.
			1	2		
	09.05.	Schwerin Ž - Stuttgart Ž (1 : 2)	1,47	2,45		

Číslo udál.	Den	PŘÍPADNÝ 5. ZÁPAS	Předběžné kurzy / Skutečné kurzy		Váš tip	Výsl.
			1	2		
	11.05.	Stuttgart Ž - Schwerin Ž	1,95	1,74		

Volejbal - Francouzská liga

Play off - finále

Hraje se na 2 vítězné zápasy (1-2)

Číslo udál.	Den	1. ZÁPAS	Předběžné kurzy / Skutečné kurzy		Váš tip	Výsl.
			1	2		
	07.05.	Chaumont - Tours	1,84	1,84		

Číslo udál.	Den	2. ZÁPAS	Předběžné kurzy / Skutečné kurzy		Váš tip	Výsl.
			1	2		
	10.05.	Tours - Chaumont	1,32	3,27		

Volejbal - Belgická liga

Play off - finále

Hraje se na 3 vítězné zápasy (1-1-1-1-1)

Číslo udál.	Den	4. ZÁPAS	Předběžné kurzy / Skutečné kurzy		Váš tip	Výsl.
			1	2		
	08.05.	Maaseik - Roeselare (2 : 1)	1,45	2,52		

Číslo udál.	Den	PŘÍPADNÝ 5. ZÁPAS	Předběžné kurzy / Skutečné kurzy		Váš tip	Výsl.
			1	2		
	11.05.	Roeselare - Maaseik	1,58	2,20		

Volejbal - Ruská liga


Play off - finále

Hraje se na 3 vítězné zápasy (2-2-1)


Číslo udál.	Den	3. A 4. ZÁPAS	Předběžné kurzy / Skutečné kurzy		Váš tip	Výsl.
			1	2		
	07.,08.05.	K.Kemerovo - Kazaň (2 : 0)	2,67	1,41		

Číslo udál.	Den	PŘÍPADNÝ 5. ZÁPAS	Předběžné kurzy / Skutečné kurzy		Váš tip	Výsl.
			1	2		
	12.05.	Kazaň - K.Kemerovo	1,10	5,61		

Tenis ATP Tour - Madrid, 6 536 160 €, antuka




Tenis WTA Tour - Madrid, 6 536 160 €, antuka



Tenis ATP Tour - Busan, 162 480 \$, tvrdý povrch




Tenis ATP Tour - Řím, 46 600 €, antuka



Tenis ATP Tour - Braga, 46 600 €, antuka



Tenis ATP Tour - Shykment, 54 160 \$, antuka



Formule 1

Velká cena ŠPANĚLSKA

BARCELONA : 12. 5. 2019

POŘADÍ MS 2019		VC Austrálie	VC Bahrajnu	VC Číny	VC Ázerbájdžánu	VC Španělska	VC Monaka	VC Kanady	VC Francie	VC Rakouska	VC Velké Británie	VC Německa	VC Maďarska	VC Belgie	VC Itálie	VC Singapuru	VC Ruska	VC Japonska	VC USA	VC Mexika	VC Brazílie	VC Abú Dhabí	Celkové body	
1.	Bottas	1	2	2	1																			87
2.	Hamilton	2	1	1	2																			86
3.	Vettel	4	5	3	3																			52
4.	Verstappen	3	4	4	4																			51
5.	Leclerc	5	3	5	5																			47
6.	Räikkönen	8	7	9	10																			13
7.	Perez	13	10	8	6																			13
8.	Gasly	11	8	6	-																			13
9.	Norris	12	6	18	8																			12
10.	Magnussen	6	13	13	13																			8
11.	Hülkenberg	7	17	-	14																			6
12.	Ricciardo	-	18	7	-																			6
13.	Sainz	-	19	14	7																			6
14.	Stroll	9	14	12	9																			4
15.	Albon	14	9	10	11																			3
16.	Kvyat	10	12	-	-																			1
17.	Giovinazzi	15	11	15	12																			0
18.	Russell	16	15	16	15																			0
19.	Kubica	17	16	17	16																			0
20.	Grosjean	-	-	11	-																			0

Číslo udál.	Den	F1 - CELKOVĚ	Předběžné kurzy / Skutečné kurzy			Váš tip	Výsl.
			vítěz	1. – 2.	1. – 3.		
	10.05.	L. Hamilton	1,40	1,10	1,01		
	10.05.	V. Bottas	6,50	1,80	1,30		
	10.05.	S. Vettel	8,00	2,50	1,50		
	10.05.	Ch. Leclerc	10,00	3,50	1,80		
	10.05.	M. Verstappen	50,00	15,00	4,00		
	10.05.	P. Gasly	1000,00	500,00	200,00		

Číslo udál.	Den	KDO LÉPE	Předběžné kurzy / Skutečné kurzy		Váš tip	Výsl.
			1	2		
	10.05.	Hamilton - Vettel	1,12	2,15		
	10.05.	Hamilton - Bottas	1,15	4,60		
	10.05.	Hamilton - Leclerc	1,10	5,62		
	10.05.	Vettel - Verstappen	1,25	3,48		
	10.05.	Vettel - Bottas	2,16	1,60		
	10.05.	Vettel - Leclerc	1,65	2,08		
	10.05.	Verstappen - Bottas	3,94	1,20		
	10.05.	Verstappen - Leclerc	2,90	1,35		
	10.05.	Verstappen - Gasly	1,01	20,00		
	10.05.	Bottas - Leclerc	1,45	2,52		
	10.05.	Gasly - Ricciardo	1,05	7,43		
	10.05.	Ricciardo - Räikkönen	1,50	2,38		
	10.05.	Ricciardo - Hülkenberg	1,60	2,16		
	10.05.	Ricciardo - Sainz	1,25	3,48		
	10.05.	Ricciardo - Pérez	1,40	2,68		
	10.05.	Ricciardo - Grosjean	1,30	3,15		
	10.05.	Ricciardo - Magnussen	1,45	2,52		

NHL

VÝCHODNÍ KONFERENCE

Play off - semifinále

Hraje se na 4 vítězné zápasy (2-2-1-1-1)

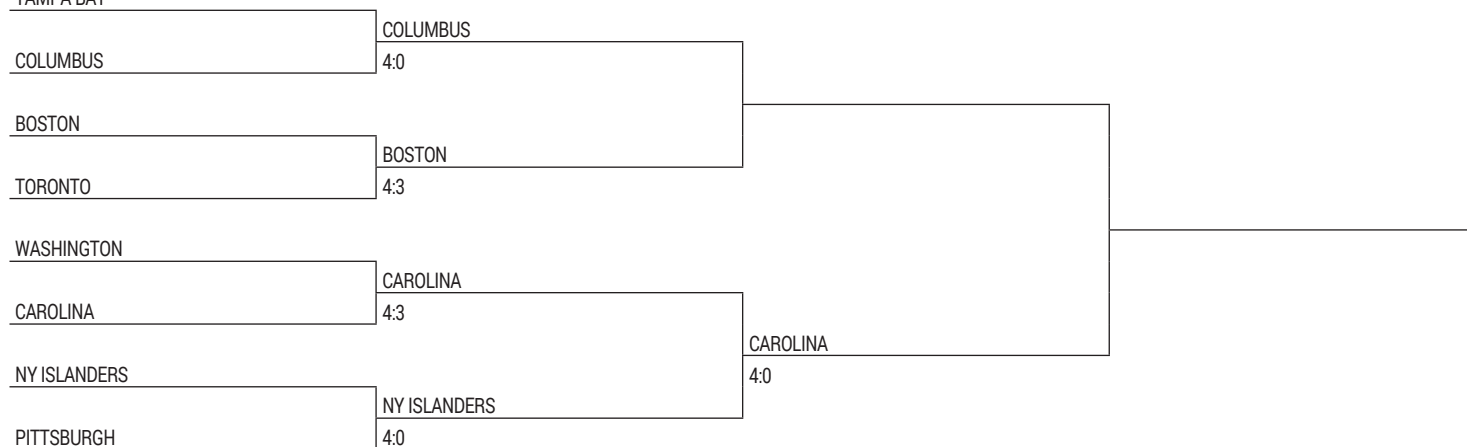
Číslo udál.	Den	6. ZÁPAS	Předběžné kurzy / Skutečné kurzy					Váš tip	Výsl.
			1	10	0	02	2		
	07.05.	Columbus - Boston	2,32	1,43	3,78	1,58	2,74		

Číslo udál.	Den	PŘÍPADNÝ 7. ZÁPAS	Předběžné kurzy / Skutečné kurzy					Váš tip	Výsl.
			1	10	0	02	2		
	09.05.	Boston - Columbus	2,22	1,39	3,81	1,63	2,88		

Stavy sérií (v době uzávěrky):

BOSTON - COLUMBUS, 3 : 2

TAMPA BAY



ZÁPADNÍ KONFERENCE

Play off - semifinále

Hraje se na 4 vítězné zápasy (2-2-1-1-1)

Číslo udál.	Den	6. ZÁPAS	Předběžné kurzy / Skutečné kurzy					Váš tip	Výsl.
			1	10	0	02	2		
	07.05.	Colorado - San Jose	2,23	1,41	3,86	1,62	2,83		

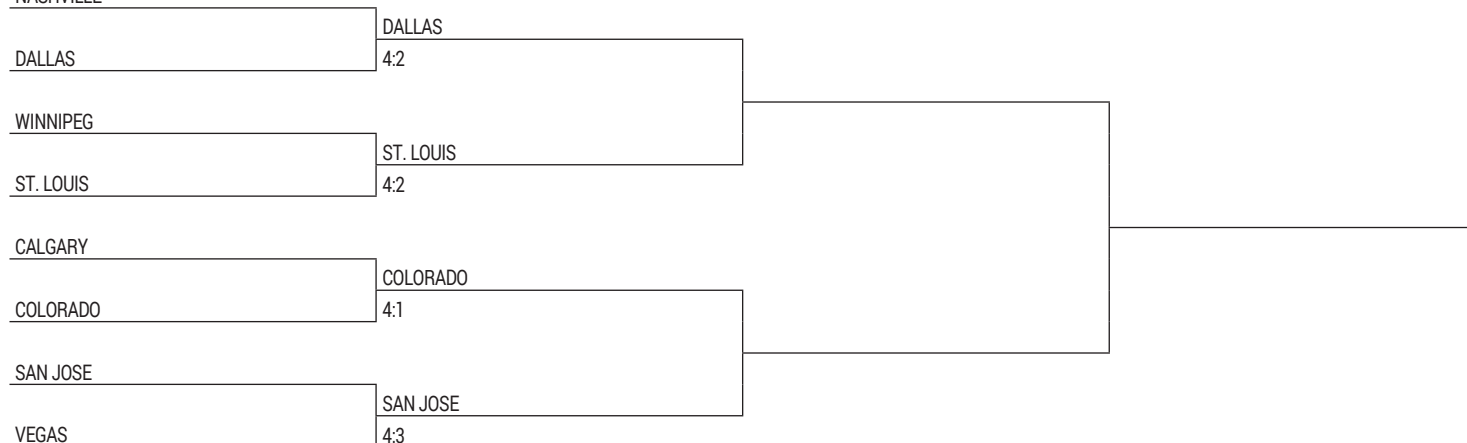
Číslo udál.	Den	7. ZÁPASY	Předběžné kurzy / Skutečné kurzy					Váš tip	Výsl.
			1	10	0	02	2		
	08.05.	St. Louis - Dallas	2,10	1,34	3,79	1,70	3,14		
	10.05.	San Jose - Colorado	2,30	1,43	3,82	1,58	2,73		

Stavy sérií (v době uzávěrky):

ST. LOUIS - DALLAS, 2 : 3

COLORADO - SAN JOSE, 2 : 3

NASHVILLE



NBA

VÝCHODNÍ KONFERENCE

Play off - semifinále

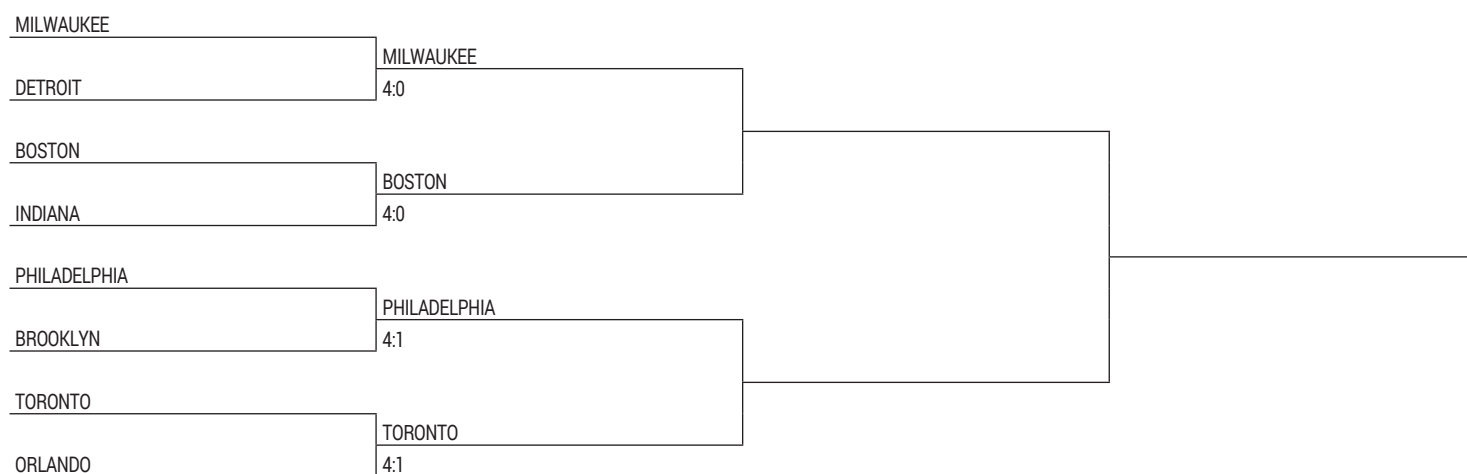
Hraje se na 4 vítězné zápasy (2-2-1-1-1)

Číslo udál.	Den	4. A 6. ZÁPASY		Předběžné kurzy / Skutečné kurzy					Váš tip	Výsl.					
				1	10	0	02	2							
	07.,11.05.	Boston	-	Milwaukee	1,91		1,62		11,50		1,76		2,11		
	10.05.	Philadelphia	-	Toronto	2,12		1,75		11,00		1,61		1,92		

Číslo udál.	Den	5. A PŘÍPADNÉ 7. ZÁPASY		Předběžné kurzy / Skutečné kurzy					Váš tip	Výsl.					
				1	10	0	02	2							
	09.,13.05.	Milwaukee	-	Boston	1,32		1,20		13,00		3,00		3,96		
	08.,12.05.	Toronto	-	Philadelphia	1,34		1,21		13,00		2,88		3,79		

Stavy sérií (v době uzávěrky):

MILWAUKEE - BOSTON, 2 : 1; TORONTO - PHILADELPHIA, 1 : 2



ZÁPADNÍ KONFERENCE

Play off - semifinále

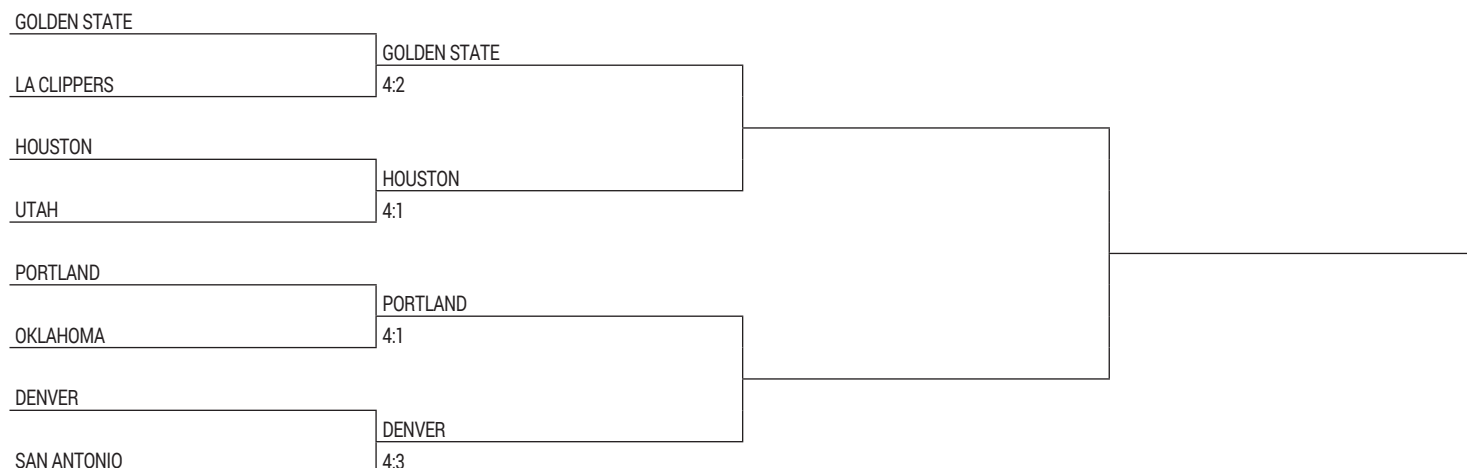
Hraje se na 4 vítězné zápasy (2-2-1-1-1)

Číslo udál.	Den	4. A 6. ZÁPASY		Předběžné kurzy / Skutečné kurzy					Váš tip	Výsl.					
				1	10	0	02	2							
	07.,11.05.	Houston	-	Golden State	1,74		1,49		11,50		1,94		2,38		
	10.05.	Portland	-	Denver	1,74		1,49		11,00		1,93		2,39		

Číslo udál.	Den	5. A PŘÍPADNÉ 7. ZÁPASY		Předběžné kurzy / Skutečné kurzy					Váš tip	Výsl.					
				1	10	0	02	2							
	09.,13.05.	Golden State	-	Houston	1,52		1,33		12,00		2,31		2,93		
	08.,12.05.	Denver	-	Portland	1,61		1,40		11,50		2,12		2,65		

Stavy sérií (v době uzávěrky):

GOLDEN STATE - HOUSTON, 2 : 1; DENVER - PORTLAND, 1 : 2



MLB

Číslo udál.	Den	ZÁPASY		Předběžné kurzy		Číslo udál.	Den	ZÁPASY		Předběžné kurzy			
				1	2					1	2		
	06.05.	Cincinnati	-	San Francisco	1,71	2,21		10.05.	Houston	-	Texas	1,52	2,64
	07.05.	Cleveland	-	Chicago WS	1,52	2,64		10.05.	Arizona	-	Atlanta	1,71	2,21
	07.05.	NY Yankees	-	Seattle	1,63	2,35		10.05.	LA Dodgers	-	Washington	1,60	2,28
	07.05.	Baltimore	-	Boston	2,21	1,71		10.05.	Chicago Cubs	-	Milwaukee	1,71	2,21
	07.05.	Toronto	-	Minnesota	2,02	1,85		11.05.	Baltimore	-	LA Angels	1,80	2,08
	07.05.	Tampa Bay	-	Arizona	1,66	2,30		11.05.	Toronto	-	Chicago WS	1,66	2,30
	07.05.	Milwaukee	-	Washington	1,63	2,35		11.05.	Boston	-	Seattle	1,71	2,21
	07.05.	Chicago Cubs	-	Miami	1,52	2,62		11.05.	NY Mets	-	Miami	1,63	2,35
	07.05.	St.Louis	-	Philadelphia	1,71	2,21		11.05.	Tampa Bay	-	NY Yankees	1,80	2,08
	07.05.	Houston	-	Kansas City	1,46	2,81		11.05.	Houston	-	Texas	1,52	2,64
	07.05.	LA Dodgers	-	Atlanta	1,66	2,30		11.05.	Minnesota	-	Detroit	1,57	2,48
	07.05.	San Diego	-	NY Mets	1,71	2,21		11.05.	Kansas City	-	Philadelphia	2,08	1,80
	08.05.	Cleveland	-	Chicago WS	1,52	2,64		11.05.	St.Louis	-	Pittsburgh	1,63	2,35
	08.05.	NY Yankees	-	Seattle	1,63	2,35		11.05.	Colorado	-	San Diego	1,76	2,13
	08.05.	Baltimore	-	Boston	2,21	1,71		11.05.	Oakland	-	Cleveland	1,80	2,08
	08.05.	Pittsburgh	-	Texas	1,71	2,21		11.05.	Arizona	-	Atlanta	1,71	2,21
	08.05.	Toronto	-	Minnesota	2,02	1,85		11.05.	LA Dodgers	-	Washington	1,60	2,28
	08.05.	Detroit	-	LA Angels	1,74	2,16		11.05.	San Francisco	-	Cincinnati	1,71	2,21
	08.05.	Tampa Bay	-	Arizona	1,66	2,30		11.05.	Boston	-	Seattle	1,71	2,21
	08.05.	Milwaukee	-	Washington	1,63	2,35		11.05.	Minnesota	-	Detroit	1,57	2,48
	08.05.	St.Louis	-	Philadelphia	1,71	2,21		11.05.	Minnesota	-	Detroit	1,57	2,48
	08.05.	Chicago Cubs	-	Miami	1,63	2,35		11.05.	St.Louis	-	Pittsburgh	1,63	2,35
	08.05.	Houston	-	Kansas City	1,46	2,81		11.05.	Chicago Cubs	-	Milwaukee	1,71	2,21
	08.05.	Colorado	-	San Francisco	1,60	2,28		11.05.	Toronto	-	Chicago WS	1,66	2,30
	08.05.	Oakland	-	Cincinnati	1,66	2,30		11.05.	Baltimore	-	LA Angels	1,80	2,08
	08.05.	LA Dodgers	-	Atlanta	1,66	2,30		11.05.	Oakland	-	Cleveland	1,80	2,08
	08.05.	San Diego	-	NY Mets	1,71	2,21		12.05.	Tampa Bay	-	NY Yankees	1,80	2,08
	08.05.	Pittsburgh	-	Texas	1,71	2,21		12.05.	NY Mets	-	Miami	1,63	2,35
	08.05.	Milwaukee	-	Washington	1,63	2,35		12.05.	Kansas City	-	Philadelphia	2,08	1,80
	08.05.	Tampa Bay	-	Arizona	1,66	2,30		12.05.	Arizona	-	Atlanta	1,71	2,21
	08.05.	St.Louis	-	Philadelphia	1,71	2,21		12.05.	Colorado	-	San Diego	1,76	2,13
	08.05.	San Diego	-	NY Mets	1,71	2,21		12.05.	Houston	-	Texas	1,52	2,64
	09.05.	Cleveland	-	Chicago WS	1,52	2,64		12.05.	San Francisco	-	Cincinnati	1,71	2,21
	09.05.	NY Yankees	-	Seattle	1,63	2,35		12.05.	LA Dodgers	-	Washington	1,60	2,28
	09.05.	Baltimore	-	Boston	2,21	1,71		12.05.	Baltimore	-	LA Angels	1,80	2,08
	09.05.	Toronto	-	Minnesota	2,02	1,85		12.05.	Boston	-	Seattle	1,71	2,21
	09.05.	Detroit	-	LA Angels	1,74	2,16		12.05.	Toronto	-	Chicago WS	1,66	2,30
	09.05.	Chicago Cubs	-	Miami	1,63	2,35		12.05.	NY Mets	-	Miami	1,63	2,35
	09.05.	Houston	-	Kansas City	1,46	2,81		12.05.	Tampa Bay	-	NY Yankees	1,80	2,08
	09.05.	Colorado	-	San Francisco	1,60	2,28		12.05.	Houston	-	Texas	1,52	2,64
	09.05.	Oakland	-	Cincinnati	1,66	2,30		12.05.	Minnesota	-	Detroit	1,57	2,48
	09.05.	LA Dodgers	-	Atlanta	1,66	2,30		12.05.	Kansas City	-	Philadelphia	2,08	1,80
	09.05.	Cleveland	-	Chicago WS	1,52	2,64		12.05.	St.Louis	-	Pittsburgh	1,63	2,35
	09.05.	Detroit	-	LA Angels	1,74	2,16		12.05.	Colorado	-	San Diego	1,76	2,13
	09.05.	Chicago Cubs	-	Miami	1,63	2,35		12.05.	San Francisco	-	Cincinnati	1,71	2,21
	09.05.	Colorado	-	San Francisco	1,60	2,28		12.05.	Oakland	-	Cleveland	1,80	2,08
	09.05.	Oakland	-	Cincinnati	1,66	2,30		12.05.	Arizona	-	Atlanta	1,71	2,21
	10.05.	NY Yankees	-	Seattle	1,63	2,35		12.05.	LA Dodgers	-	Washington	1,60	2,28
	10.05.	St.Louis	-	Pittsburgh	1,63	2,35		13.05.	Chicago Cubs	-	Milwaukee	1,71	2,21

MLB

Východní konference

VÝCHODNÍ DIVIZE		Celkem					Doma			Venku			Poznámka
1.	Tampa Bay Rays	33	21	12	149:103	21	9	7	64:51	12	5	85:52	63.6%
2.	New York Yankees	32	18	14	167:134	18	9	8	77:63	9	6	90:71	56.3%
3.	Boston Red Sox	34	16	18	166:173	16	8	7	76:67	8	11	90:106	47.1%
4.	Toronto Blue Jays	33	15	18	131:130	15	7	8	59:55	8	10	72:75	45.5%
5.	Baltimore Orioles	34	12	22	139:207	12	4	11	66:113	8	11	73:94	35.3%

CENTRÁLNÍ DIVIZE		Celkem					Doma			Venku			Poznámka
1.	Minnesota Twins	31	20	11	165:137	20	11	5	72:50	9	6	93:87	64.5%
2.	Cleveland Indians	32	18	14	118:124	18	9	5	59:60	9	9	59:64	56.3%
3.	Detroit Tigers	31	15	16	109:142	15	8	6	54:67	7	10	55:75	48.4%
4.	Chicago White Sox	31	14	17	151:180	14	8	9	78:113	6	8	73:67	46.7%
5.	Kansas City Royals	35	12	23	164:175	12	8	11	95:99	4	12	69:76	34.3%

ZÁPADNÍ DIVIZE		Celkem					Doma			Venku			Poznámka
1.	Houston Astros	33	19	14	161:121	19	10	3	70:48	9	11	91:73	57.6%
2.	Seattle Mariners	36	19	17	204:194	19	7	11	83:107	12	6	121:87	52.8%
3.	Texas Rangers	31	15	16	179:170	15	11	7	109:100	4	9	70:70	48.4%
4.	Oakland Athletics	35	15	20	166:171	15	10	8	73:73	5	12	93:98	45.5%
5.	Los Angeles Angels	33	15	18	154:164	15	11	8	107:99	4	10	47:65	42.9%

Západní konference

VÝCHODNÍ DIVIZE		Celkem					Doma			Venku			Poznámka
1.	Philadelphia Phillies	32	18	14	165:149	18	13	7	113:93	5	7	52:56	56.3%
2.	Atlanta Braves	34	18	16	174:161	18	10	10	95:94	8	6	79:67	52.9%
3.	New York Mets	33	16	17	154:176	16	7	8	68:77	9	9	86:99	48.5%
4.	Washington Nationals	32	14	18	158:163	14	7	11	71:94	7	7	87:69	43.8%
5.	Miami Marlins	33	9	24	91:164	9	6	15	65:104	3	9	26:60	27.3%

CENTRÁLNÍ DIVIZE		Celkem					Doma			Venku			Poznámka
1.	St. Louis Cardinals	33	20	13	169:139	20	12	4	91:62	8	9	78:77	60.6%
2.	Milwaukee Brewers	35	19	16	169:180	19	12	8	105:106	7	8	64:74	60.0%
3.	Chicago Cubs	30	18	12	170:127	18	9	4	56:35	9	8	114:92	54.3%
4.	Pittsburgh Pirates	30	15	15	104:132	15	7	8	49:74	8	7	55:58	50.0%
5.	Cincinnati Reds	33	14	19	130:114	14	8	7	74:54	6	12	56:60	42.4%

ZÁPADNÍ DIVIZE		Celkem					Doma			Venku			Poznámka
1.	Los Angeles Dodgers	35	22	13	186:148	22	12	4	97:62	10	9	89:86	62.9%
2.	Arizona Diamondbacks	33	20	13	180:149	20	7	7	66:61	13	6	114:88	60.6%
3.	San Diego Padres	34	18	16	128:134	18	7	10	52:65	11	6	76:69	52.9%
4.	Colorado Rockies	34	15	19	158:167	15	5	9	70:93	10	10	88:74	44.1%
5.	San Francisco Giants	33	14	19	112:143	14	7	9	50:68	7	10	62:75	42.4%