MLB

AMERICKÁ LIGA

	VÝCHODNÍ DIVIZE	Celkem			Doma		Venku		Úspěšnost (%)
1.	Tampa Bay	27	18	9	9	7	9	2	66,70%
2.	NY Yankees	27	16	11	8	7	8	4	59,30%
3.	Toronto	27	13	14	6	8	7	6	48,10%
4.	Boston	28	11	17	5	7	6	10	39,30%
5.	Baltimore	28	10	18	3	10	7	8	35,70%

	CENTRÁLNÍ DIVIZE	Celkem			Doma		Venku		Úspěšnost (%)
1.	Minnesota	24	15	9	7	4	8	5	62,50%
2.	Cleveland	26	15	11	7	4	8	7	57,70%
3.	Detroit	25	12	13	6	5	6	8	48,00%
4.	Chicago WS	24	10	14	4	6	6	8	41,70%
5.	Kansas City	27	9	18	6	8	3	10	33,30%

	ZÁPADNÍ DIVIZE	Celkem			Doma		Venku		Úspěšnost (%)
1.	Seattle	30	18	12	7	8	11	4	60,00%
2.	Houston	27	16	11	9	3	7	8	59,60%
3.	Oakland	26	13	13	10	8	3	5	50,00%
4.	Texas	29	14	15	10	4	4	11	48,30%
5.	LA Angels	28	11	17	8	7	3	10	39,30%

NÁRODNÍ LIGA

	VÝCHODNÍ DIVIZE	Celkem			Doma		Venku		Úspěšnost (%)
1.	Philadelphia	28	16	12	11	5	5	7	57,10%
2.	NY Mets	26	13	13	4	6	9	7	50,00%
3.	Atlanta	26	12	14	7	8	5	6	46,20%
4.	Washington	25	11	14	5	8	6	6	44,00%
5.	Miami	28	8	20	5	11	3	9	28,60%

	CENTRÁLNÍ DIVIZE	Celkem			Doma		Venku		Úspěšnost (%)
1.	St. Louis	26	16	10	11	4	5	6	61,50%
2.	Milwaukee	28	15	13	8	6	7	7	53,60%
3.	Chicago Cubs	25	13	12	7	4	6	8	52,00%
4.	Pittsburgh	25	12	13	6	7	6	6	48,00%
5.	Cincinnati	26	11	15	7	6	4	9	42,30%

	ZÁPADNÍ DIVIZE	Celkem			Doma		Venku		Úspěšnost (%)
1.	LA Dogers	29	18	11	11	4	7	7	62,10%
2.	Arizona	27	16	11	5	6	11	5	59,30%
3.	San Diego	28	16	12	7	8	9	4	57,10%
4.	Colorado	27	13	14	5	7	8	7	48,10%
5.	San Francisco	27	11	16	5	7	6	9	40,70%

OK Tip
Tipsport
29. 4. - 5. 5. | CENA: A5 - 15 Kč | A4 - 30 Kč

Další senzace? Ajax míří do Londýna!

Proti Realu Madrid i Juventusu byli fotbalisté z Amsterdamu v roli jasných outsiderů a málokdo sázel na to, že giganty vyřadí. Jenže zatímco oba velkokluby mohou na triumf v Lize mistrů letos zapomenout, nizozemský tým je stále ve hře. Zazáří De Ligt a spol. i na hřišti Tottenhamu? Rozhodněte na tiketech!

Grády bude mít i druhé semifinále nejprestižnější klubové soutěže. Proti sobě se postaví Barcelona a Liverpool. Uspějí Reds na Camp Nou? Vybrané menu servíruje také Evropská liga. Arsenal hostí Valencii a Chelsea se představí ve Frankfurtu. A co na domácí scéně? V elitní české lize startuje nadstavba! Vsaďte si a všechna utkání sledujte živě na TV Tipsport!

TV tipy

ÚT 20:25 I O2TV FOTBAL
Fotbal I Liga mistrů
TOTTENHAM - AJAX

ST 20:25 I O2TV FOTBAL
Fotbal I Liga mistrů
BARCELONA - LIVERPOOL

ČT 17:10 I ČT SPORT
Hokej I EHT
ČESKO - FINSKO

ČT 20:35 I ČT SPORT
Fotbal I Evropská liga
ARSENAL - VALENCIA

PÁ 17:40 I ČT SPORT
Fotbal I 1. česká liga
SKUPINA O EVROPU

SO 18:15 I SEZNAM TV
Fotbal I 1. německá liga
BRÉMY - DORTMUND

SO 19:30 I O2TV SPORT
Fotbal I 1. česká liga
SKUPINA O TITUL

NE 17:40 I ČT SPORT
Hokej I EHT
ČESKO - RUSKO

1. česká liga
Vsaďte si a všechny zápasy sledujte
živě
TVTipsport

Liga mistrů	3
Evropská liga	3
Národní poháry	3-4
1. anglická fotbalová liga	12
2. anglická fotbalová liga	13
3. anglická fotbalová liga	14
4. anglická fotbalová liga	15
5. anglická fotbalová liga	16
1. belgická fotbalová liga	35
1. běloruská fotbalová liga	56
1. bolívijská fotbalová liga	64
1. brazilská fotbalová liga	62
2. brazilská fotbalová liga	63
1. bulharská fotbalová liga	50
1. česká fotbalová liga	5
2. česká fotbalová liga	6
1. čínská fotbalová liga	60
1. dánská fotbalová liga	39
2. dánská fotbalová liga	40
1. ekvádorská fotbalová liga	64
1. estonská fotbalová liga	54
1. finská fotbalová liga	45
2. finská fotbalová liga	45-46
3. finská fotbalová liga	48
1. francouzská fotbalová liga	21
2. francouzská fotbalová liga	22
3. francouzská fotbalová liga	23
1. guatemalská fotbalová liga	65
1. chilská fotbalová liga	64
1. chorvatská fotbalová liga	51-52
1. irská fotbalová liga	17
2. irská fotbalová liga	17
1. islandská fotbalová liga	46
2. islandská fotbalová liga	46
1. italská fotbalová liga	25
2. italská fotbalová liga	23-24
3. italská fotbalová liga	26
1. izraelská fotbalová liga	53
1. japonská fotbalová liga	59
2. japonská fotbalová liga	60
1. jihokorejská fotbalová liga	60
1. kolumbijská fotbalová liga	66
1. kyperská fotbalová liga	53
1. litevská fotbalová liga	54
1. lotyšská fotbalová liga	54
1. maďarská fotbalová liga	51
1. mexická fotbalová liga	63
1. německá fotbalová liga	9
2. německá fotbalová liga	10
3. německá fotbalová liga	11
1. nizozemská fotbalová liga	33
2. nizozemská fotbalová liga	34
1. norská fotbalová liga	41
2. norská fotbalová liga	42
3. norská fotbalová liga	47
1. paraguayská fotbalová liga	65
1. peruánská fotbalová liga	65
1. polská fotbalová liga	49
2. polská fotbalová liga	50
1. portugalská fotbalová liga	31
2. portugalská fotbalová liga	32
1. rakouská fotbalová liga	37
2. rakouská fotbalová liga	36
1. rumunská fotbalová liga	50
1. ruská fotbalová liga	55
2. ruská fotbalová liga	54
1. řecká fotbalová liga	57
1. skotská fotbalová liga	18
2. skotská fotbalová liga	19
3. skotská fotbalová liga	19-20
4. skotská fotbalová liga	20
1. slovenská fotbalová liga	7
2. slovenská fotbalová liga	8
1. slovinská fotbalová liga	52
1. srbská fotbalová liga	53
1. španělská fotbalová liga	27
2. španělská fotbalová liga	28
3. španělská fotbalová liga	29-30
1. švédská fotbalová liga	43
2. švédská fotbalová liga	44
3. švédská fotbalová liga	47
1. švýcarská fotbalová liga	37-38
2. švýcarská fotbalová liga	38
1. turecká fotbalová liga	58
1. velšská fotbalová liga	16
1. ukrajinská fotbalová liga	56
1. uruguayská fotbalová liga	66
1. venzuelská fotbalová liga	66
MLS	61
Anglická fotbalová liga - U23	11
Česká fotbalová liga - U21	4
Euro Hockey Tour	67
Lední hokej - Play off	67
NHL	93
Basketbal - Play off	68-69
Basketbal - Belgická liga	74
Basketbal - Euroliga	68
Basketbal - Francouzská liga	70
Basketbal - Italská liga	71
Basketbal - Izraelská liga	74
Basketbal - Litevská liga	74
Basketbal - Německá liga	73
Basketbal - NBA	94
Basketbal - Španělská liga	72
Basketbal - Turecká liga	74
Házená - Play off	75-76
Házená - Dánská liga	77
Házená - Francouzská liga	80
Házená - Liga mistrů	75
Házená - Německá liga	78, 80
Házená - 2. německá liga	80
Házená - Španělská liga	79
Volejbal - Play off	81-82
Tenis ATP - Bordeaux	88
Tenis ATP - Estoril	83
Tenis ATP - Mnichov	84
Tenis ATP - Ostrava	91
Tenis ATP - Puerto Vallarta	87
Tenis ATP - Savannah	90
Tenis ATP - Soul	89
Tenis WTA - Praha	85
Tenis WTA - Rabat	86
MS silničních motocyklů	92
MLB	95-96

MLB

Číslo udál.	Den	ZÁPASY			Předběžné kurzy 1	Předběžné kurzy 2	Číslo udál.	Den	ZÁPASY			Předběžné kurzy 1	Předběžné kurzy 2
	30.04.	**Washington**	-	**St.Louis**	1,84	2,03		03.05.	**LA Angels**	-	**Toronto**	1,84	2,03
	30.04.	**Boston**	-	**Oakland**	1,63	2,35		03.05.	**Chicago Cubs**	-	**St.Louis**	1,71	2,20
	30.04.	**NY Mets**	-	**Cincinnati**	1,45	2,87		04.05.	**Baltimore**	-	**Tampa Bay**	2,76	1,48
	30.04.	**Atlanta**	-	**San Diego**	1,77	2,22		04.05.	**NY Yankees**	-	**Minnesota**	1,68	2,26
	30.04.	**Milwaukee**	-	**Colorado**	1,68	2,25		04.05.	**Philadelphia**	-	**Washington**	1,68	2,26
	30.04.	**Minnesota**	-	**Houston**	1,90	1,96		04.05.	**Pittsburgh**	-	**Oakland**	1,71	2,20
	30.04.	**Chicago WS**	-	**Baltimore**	1,71	2,20		04.05.	**Cincinnati**	-	**San Francisco**	1,71	2,20
	30.04.	**Kansas City**	-	**Tampa Bay**	2,35	1,63		04.05.	**Cleveland**	-	**Seattle**	1,68	2,26
	30.04.	**San Francisco**	-	**LA Dogers**	2,03	1,84		04.05.	**Detroit**	-	**Kansas City**	1,58	2,46
	01.05.	**Philadelphia**	-	**Detroit**	1,61	2,41		04.05.	**Miami**	-	**Atlanta**	2,26	1,68
	01.05.	**Washington**	-	**St.Louis**	1,84	2,03		04.05.	**Texas**	-	**Toronto**	1,68	2,26
	01.05.	**Boston**	-	**Oakland**	1,63	2,35		04.05.	**Chicago WS**	-	**Boston**	2,25	1,68
	01.05.	**Miami**	-	**Cleveland**	2,41	1,61		04.05.	**Milwaukee**	-	**NY Mets**	1,71	2,20
	01.05.	**NY Mets**	-	**Cincinnati**	1,45	2,87		04.05.	**Colorado**	-	**Arizona**	1,84	2,03
	01.05.	**Atlanta**	-	**San Diego**	1,77	2,22		04.05.	**San Diego**	-	**LA Dogers**	1,95	1,91
	01.05.	**Milwaukee**	-	**Colorado**	1,68	2,25		04.05.	**NY Yankees**	-	**Minnesota**	1,68	2,26
	01.05.	**Minnesota**	-	**Houston**	1,90	1,96		04.05.	**Chicago Cubs**	-	**St.Louis**	1,71	2,20
	01.05.	**Texas**	-	**Pittsburgh**	1,84	2,03		04.05.	**Cleveland**	-	**Seattle**	1,68	2,26
	01.05.	**Chicago WS**	-	**Baltimore**	1,71	2,20		04.05.	**Detroit**	-	**Kansas City**	1,58	2,46
	01.05.	**Kansas City**	-	**Tampa Bay**	2,35	1,63		05.05.	**Miami**	-	**Atlanta**	2,26	1,68
	01.05.	**Arizona**	-	**NY Yankees**	2,03	1,84		05.05.	**Baltimore**	-	**Tampa Bay**	2,76	1,48
	01.05.	**San Francisco**	-	**LA Dogers**	2,03	1,84		05.05.	**Philadelphia**	-	**Washington**	1,68	2,26
	01.05.	**LA Angels**	-	**Toronto**	1,84	2,03		05.05.	**Pittsburgh**	-	**Oakland**	1,71	2,20
	01.05.	**Seattle**	-	**Chicago Cubs**	1,87	1,99		05.05.	**Cincinnati**	-	**San Francisco**	1,71	2,20
	01.05.	**Boston**	-	**Oakland**	1,63	2,35		05.05.	**Chicago WS**	-	**Boston**	2,25	1,68
	01.05.	**Texas**	-	**Pittsburgh**	1,84	2,03		05.05.	**LA Angels**	-	**Houston**	2,03	1,84
	01.05.	**Arizona**	-	**NY Yankees**	2,03	1,84		05.05.	**Milwaukee**	-	**NY Mets**	1,71	2,20
	02.05.	**Seattle**	-	**Chicago Cubs**	1,87	1,99		05.05.	**Texas**	-	**Toronto**	1,68	2,26
	02.05.	**Philadelphia**	-	**Detroit**	1,61	2,41		05.05.	**Colorado**	-	**Arizona**	1,84	2,03
	02.05.	**Washington**	-	**St.Louis**	1,84	2,03		05.05.	**San Diego**	-	**LA Dogers**	1,95	1,91
	02.05.	**Miami**	-	**Cleveland**	2,41	1,61		05.05.	**Baltimore**	-	**Tampa Bay**	2,76	1,48
	02.05.	**NY Mets**	-	**Cincinnati**	1,45	2,87		05.05.	**NY Yankees**	-	**Minnesota**	1,68	2,26
	02.05.	**Atlanta**	-	**San Diego**	1,77	2,22		05.05.	**Cleveland**	-	**Seattle**	1,68	2,26
	02.05.	**Milwaukee**	-	**Colorado**	1,68	2,25		05.05.	**Detroit**	-	**Kansas City**	1,58	2,46
	02.05.	**Chicago WS**	-	**Baltimore**	1,71	2,20		05.05.	**Miami**	-	**Atlanta**	2,26	1,68
	02.05.	**Minnesota**	-	**Houston**	1,90	1,96		05.05.	**Pittsburgh**	-	**Oakland**	1,71	2,20
	02.05.	**Kansas City**	-	**Tampa Bay**	2,35	1,63		05.05.	**Philadelphia**	-	**Washington**	1,68	2,26
	02.05.	**San Francisco**	-	**LA Dogers**	2,03	1,84		05.05.	**Chicago WS**	-	**Boston**	2,25	1,68
	02.05.	**LA Angels**	-	**Toronto**	1,84	2,03		05.05.	**Milwaukee**	-	**NY Mets**	1,71	2,20
	02.05.	**Atlanta**	-	**San Diego**	1,77	2,22		05.05.	**Texas**	-	**Toronto**	1,68	2,26
	02.05.	**NY Mets**	-	**Cincinnati**	1,45	2,87		05.05.	**Colorado**	-	**Arizona**	1,84	2,03
	02.05.	**Milwaukee**	-	**Colorado**	1,68	2,25		05.05.	**Cincinnati**	-	**San Francisco**	1,71	2,20
	02.05.	**Minnesota**	-	**Houston**	1,90	1,96		05.05.	**LA Angels**	-	**Houston**	2,03	1,84
	02.05.	**Kansas City**	-	**Tampa Bay**	2,35	1,63		05.05.	**San Diego**	-	**LA Dogers**	1,95	1,91
	02.05.	**Washington**	-	**St.Louis**	1,84	2,03		06.05.	**Chicago Cubs**	-	**St.Louis**	1,71	2,20
	03.05.	**Chicago WS**	-	**Boston**	2,25	1,68							

NBA

VÝCHODNÍ KONFERENCE

Play off - semifinále

Hraje se na 4 vítězné zápasy (2-2-1-1-1)

Číslo udál.	Den	2. ZÁPASY			Předběžné kurzy / Skutečné kurzy 1		10		0		02		2		Váš tip	Výsl.
	30.04.	**Milwaukee**	-	**Boston**	1,34		1,21		13,00		2,90		3,79			
	29.04.	**Toronto**	-	**Philadelphia**	1,41		1,26		12,00		2,60		3,38			

Číslo udál.	Den	3. A 4. ZÁPASY			Předběžné kurzy / Skutečné kurzy 1		10		0		02		2		Váš tip	Výsl.
	04.,06.05.	**Boston**	-	**Milwaukee**	1,92		1,68		14,00		1,73		1,98			
	03.,05.05.	**Philadelphia**	-	**Toronto**	1,85		1,57		11,00		1,81		2,21			

Stavy sérií (v době uzávěrky):
MILWAUKEE - BOSTON, 0 : 1
TORONTO - PHILADELPHIA, 1 : 0

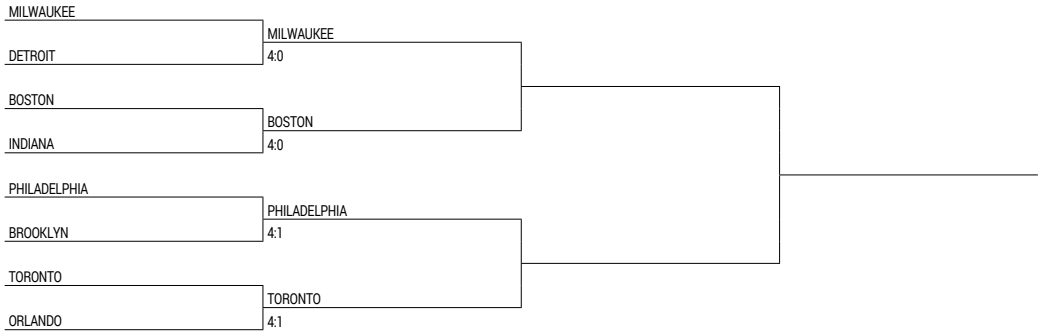

ZÁPADNÍ KONFERENCE

Play off - semifinále

Hraje se na 4 vítězné zápasy (2-2-1-1-1)

Číslo udál.	Den	1. A 2. ZÁPASY			Předběžné kurzy / Skutečné kurzy 1		10		0		02		2		Váš tip	Výsl.
	01.05.	**Golden State**	-	**Houston**	1,44		1,28		12,50		2,52		3,25			
	30.04.,02.05.	**Denver**	-	**Portland**	1,65		1,45		12,00		2,03		2,44			

Číslo udál.	Den	3. ZÁPASY			Předběžné kurzy / Skutečné kurzy 1		10		0		02		2		Váš tip	Výsl.
	05.05.	**Houston**	-	**Golden State**	1,85		1,57		11,00		1,81		2,21			
	04.05.	**Portland**	-	**Denver**	1,65		1,45		12,00		2,03		2,44			

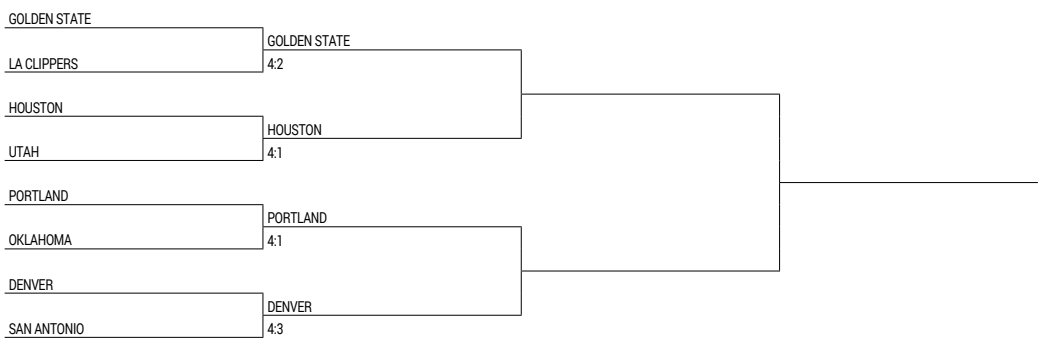

Liga mistrů

Číslo udál.	Den	SEMIFINÁLE - 1. ZÁPASY			Předběžné kurzy / Skutečné kurzy 1		10		0		02		2		Váš tip	Výsl.
3052	01.05.	**FC Barcelona**	-	**Liverpool**	1,82		1,25		3,87		2,06		4,30			
3053	30.04.	**Tottenham**	-	**Ajax**	2,33		1,37		3,34		1,58		2,99			

Číslo udál.	Den	1. POLOČASY			Předběžné kurzy / Skutečné kurzy 1		10		0		02		2		Váš tip	Výsl.
	01.05.	**FC Barcelona**	-	**Liverpool**	2,18		1,15		2,39		1,53		4,44			
	30.04.	**Tottenham**	-	**Ajax**	2,86		1,23		2,15		1,32		3,46			

Číslo udál.	Den	SÁZKA BEZ REMÍZY			Předběžné kurzy / Skutečné kurzy 1		2		Váš tip	Výsl.
	01.05.	**FC Barcelona**	-	**Liverpool**	1,31		3,43			
	30.04.	**Tottenham**	-	**Ajax**	1,67		2,20			

Číslo udál.	Den	POSTUP			Předběžné kurzy / Skutečné kurzy 1		2		Váš tip	Výsl.
	01.05.	**FC Barcelona**	-	**Liverpool**	1,65		2,24			
	30.04.	**Tottenham**	-	**Ajax**	2,01		1,80			

Evropská liga

Číslo udál.	Den	SEMIFINÁLE - 1. ZÁPASY			Předběžné kurzy / Skutečné kurzy 1		10		0		02		2		Váš tip	Výsl.
25043	02.05.	**Arsenal**	-	**Valencia**	1,91		1,23		3,53		1,85		3,91			
25044	02.05.	**Frankfurt**	-	**Chelsea**	2,74		1,50		3,32		1,43		2,51			

Číslo udál.	Den	1. POLOČASY			Předběžné kurzy / Skutečné kurzy 1		10		0		02		2		Váš tip	Výsl.
	02.05.	**Arsenal**	-	**Valencia**	2,36		1,14		2,20		1,45		4,45			
	02.05.	**Frankfurt**	-	**Chelsea**	3,30		1,29		2,12		1,25		3,03			

Číslo udál.	Den	SÁZKA BEZ REMÍZY			Předběžné kurzy / Skutečné kurzy 1		2		Váš tip	Výsl.
	02.05.	**Arsenal**	-	**Valencia**	1,35		3,16			
	02.05.	**Frankfurt**	-	**Chelsea**	2,00		1,81			

Číslo udál.	Den	POSTUP			Předběžné kurzy / Skutečné kurzy 1		2		Váš tip	Výsl.
	02.05.	**Arsenal**	-	**Valencia**	1,67		2,20			
	02.05.	**Frankfurt**	-	**Chelsea**	2,87		1,42			

Slovenský fotbalový pohár

Číslo udál.	Den	FINÁLE			Předběžné kurzy / Skutečné kurzy 1		10		0		02		2		Váš tip	Výsl.
3869	01.05.	**Trnava**	-	**Žilina**	3,25		1,64		3,30		1,28		2,10			

Nizozemský fotbalový pohár

Číslo udál.	Den	FINÁLE			Předběžné kurzy / Skutečné kurzy 1		10		0		02		2		Váš tip	Výsl.
25051	05.05.	**Tillburg**	-	**Ajax**	9,00		4,10		6,00		1,04		1,20			

Belgický fotbalový pohár

Číslo udál.	Den	FINÁLE			Předběžné kurzy / Skutečné kurzy 1	10	0	02	2	Váš tip	Výsl.
3346	01.05.	Gent	-	KV Mechelen	1,46	1,09	4,55	2,64	6,44		

Polský fotbalový pohár

Číslo udál.	Den	FINÁLE			Předběžné kurzy / Skutečné kurzy 1	10	0	02	2	Váš tip	Výsl.
	02.05.	Bialystok	-	Gdańsk	3,04	1,63	3,44	1,41	2,36		

Rakouský fotbalový pohár

Číslo udál.	Den	FINÁLE			Předběžné kurzy / Skutečné kurzy 1	10	0	02	2	Váš tip	Výsl.
	01.05.	Rapid	-	Salzburg	5,34	2,38	3,80	1,17	1,60		

Velšský fotbalový pohár

Číslo udál.	Den	FINÁLE			Předběžné kurzy / Skutečné kurzy 1	10	0	02	2	Váš tip	Výsl.
	05.05.	Connahs Quay	-	TNS	7,00	2,67	4,35	1,06	1,40		

Česká fotbalová liga - U21

NADSTAVBOVÁ SKUPINA A		Celkem						Doma				Venku				Poznámka
1.	Olomouc U21	4	4	0	0	16:0	12	2	0	0	8:0	2	0	0	8:0	
2.	Liberec U21	4	3	0	1	10:3	9	3	0	0	10:2	0	0	1	0:1	
3.	Bohemians 1905 U21	5	3	0	2	10:9	9	2	0	0	6:3	1	0	2	4:6	
4.	Brno U21	4	2	1	1	15:6	7	0	1	0	3:3	2	0	1	12:3	
5.	Sparta Praha U21	4	2	1	1	7:6	7	1	0	1	2:3	1	1	0	5:3	
6.	M. Boleslav U21	4	2	0	2	5:6	6	1	0	1	2:3	1	0	1	3:3	
7.	Slovácko U21	4	1	1	2	4:9	4	1	1	1	2:6	0	0	1	2:3	
8.	Plzeň U21	5	1	1	3	5:11	4	0	1	1	2:6	1	0	2	3:5	
9.	Hr. Králové U21	5	1	1	3	5:14	4	1	0	1	2:3	0	1	2	3:11	
10.	Ostrava U21	5	0	1	4	4:17	1	0	0	3	3:12	0	1	1	1:5	

NADSTAVBOVÁ SKUPINA B		Celkem						Doma				Venku				Poznámka
1.	Zlín U21	4	3	1	0	13:2	10	2	0	0	11:2	1	1	0	2:0	
2.	Č. Budějovice U21	4	3	0	1	6:8	9	1	0	0	3:1	2	0	1	3:7	
3.	Slavia Praha U21	4	2	1	1	13:3	7	1	1	0	6:0	1	0	1	7:3	
4.	Jihlava U21	4	2	1	1	12:4	7	2	0	1	11:3	0	1	0	1:1	
5.	Dukla U21	4	2	0	2	8:9	6	2	0	1	7:5	0	0	1	1:4	
6.	Karviná U21	4	2	0	2	9:13	6	1	0	0	5:3	1	0	2	4:10	
7.	Teplice U21	4	1	1	2	6:12	4	0	1	1	1:8	1	0	1	5:4	
8.	Jablonec U21	4	1	0	3	9:13	3	1	0	1	6:4	0	0	2	3:9	
9.	Příbram U21	4	1	0	3	7:11	3	1	0	1	4:2	0	0	2	3:9	
10.	Třinec U21	4	1	0	3	3:11	3	0	0	2	1:3	1	0	1	2:8	

NHL

VÝCHODNÍ KONFERENCE

Play off - semifinále

Hraje se na 4 vítězné zápasy (2-2-1-1-1)

Číslo udál.	Den	3. A 4. ZÁPASY			Předběžné kurzy / Skutečné kurzy 1	10	0	02	2	Váš tip	Výsl.
	01.,03.05.	Columbus	-	Boston	2,20	1,38	3,76	1,64	2,95		
	02.,04.05.	Carolina	-	NY Islanders	2,20	1,38	3,76	1,64	2,95		

Číslo udál.	Den	5. ZÁPASY			Předběžné kurzy / Skutečné kurzy 1	10	0	02	2	Váš tip	Výsl.
	23.04.	Boston	-	Columbus	2,14	1,37	3,87	1,68	3,00		
	25.04.	NY Islanders	-	Carolina	2,18	1,37	3,76	1,65	2,98		

Stavy sérií (v době uzávěrky):
BOSTON - COLUMBUS, 1 : 1; NY ISLANDERS - CAROLINA, 0 : 1

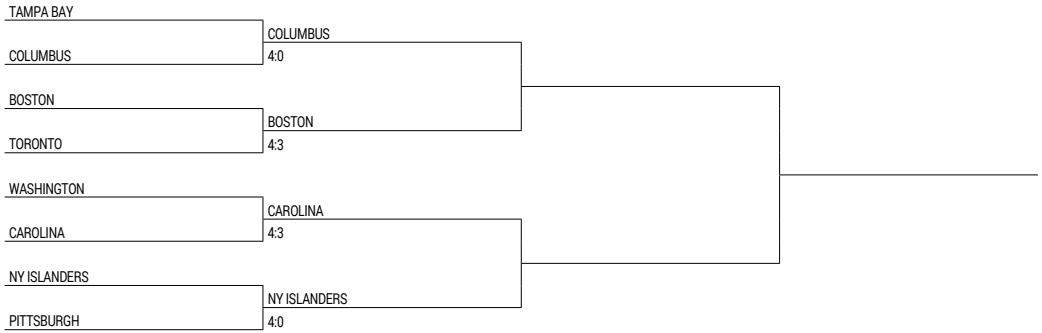

ZÁPADNÍ KONFERENCE

Play off - semifinále

Hraje se na 4 vítězné zápasy (2-2-1-1-1)

Číslo udál.	Den	3. A 4. ZÁPASY			Předběžné kurzy / Skutečné kurzy 1	10	0	02	2	Váš tip	Výsl.
	30.04.,02.05.	Dallas	-	St. Louis	2,20	1,38	3,76	1,64	2,95		
	01.,03.05.	Colorado	-	San Jose	2,20	1,38	3,76	1,64	2,95		

Číslo udál.	Den	5. ZÁPASY			Předběžné kurzy / Skutečné kurzy 1	10	0	02	2	Váš tip	Výsl.
	25.04.	St. Louis	-	Dallas	2,17	1,36	3,73	1,66	3,03		
	24.04.	San Jose	-	Colorado	2,18	1,39	3,88	1,65	2,90		

Stavy sérií (v době uzávěrky):
ST. LOUIS - DALLAS, 1 : 1; COLORADO - SAN JOSE, 0 : 1

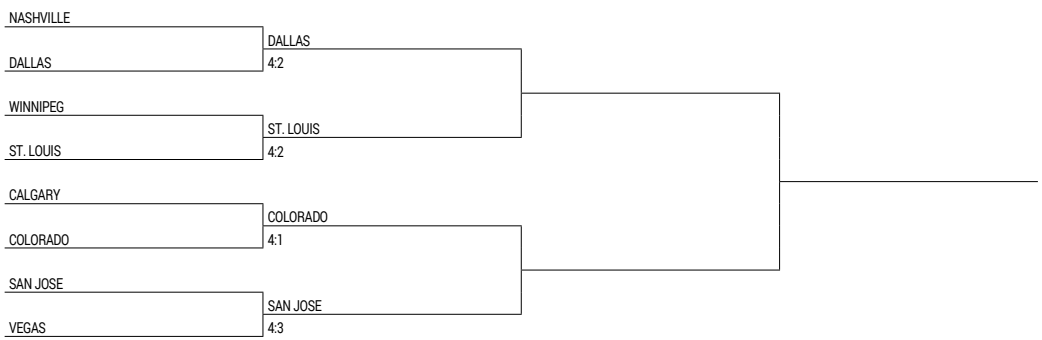

MS silničních motocyklů

Velká cena ŠPANĚLSKA

JEREZ - 5. 5. 2019

	MS 2019 - MOTO GP	VC Kataru	VC Argentiny	VC USA	VC Španělska	VC Francie	VC Itálie	VC Španělska	VC Nizozemí	VC Německa	VC České republiky	VC Rakouska	VC Velké Británie	VC San Marina	VC Aragonu	VC Thajska	VC Japonska	VC Austrálie	VC Malajsie	VC Valencie	Celkové body
1.	Dovizioso	1	3	4																	54
2.	V. Rossi	5	2	2																	51
3.	Rins	4	5	1																	49
4.	M. Marquez	2	1	-																	45
5.	Petrucci	6	6	6																	30
6.	Miller	-	4	3																	29
7.	Nakagami	9	7	10																	22
8.	Crutchlow	3	13	-																	19
9.	P.Espargaro	12	10	8																	18
10.	Quartararo	16	8	7																	17
11.	Morbidelli	11	-	5																	16
12.	M. Viñales	7	-	11																	14
13.	A. Espargaro	10	9	-																	13
14.	Bagnaia	-	14	9																	9
15.	Mir	8	-	17																	8
21.	Abraham	18	-	16																	0

	MS 2019 - MOTO 2	VC Kataru	VC Argentiny	VC USA	VC Španělska	VC Francie	VC Itálie	VC Španělska	VC Nizozemí	VC Německa	VC České republiky	VC Rakouska	VC Velké Británie	VC San Marina	VC Aragonu	VC Thajska	VC Japonska	VC Austrálie	VC Malajsie	VC Valencie	Celkové body
1.	Baldassarri	1	1	-																	50
2.	Schrotter	3	5	2																	47
3.	Lüthi	2	-	1																	45
4.	Gardner	4	2	11																	38
5.	A. Marquez	7	3	5																	36
6.	Marini	8	7	6																	27
7.	Navarro	-	8	3																	24
8.	Bastianini	9	9	9																	21
9.	Lowes	6	-	7																	19
10.	B.Binder	12	6	-																	14
11.	Locatelli	13	11	10																	14
12.	Lecuona	-	4	-																	13
13.	Pasini	-	-	4																	13
14.	Fernandez	5	-	-																	11
15.	Nagashima	-	12	12																	8
16.	Corsi	19	-	8																	8

	MS 2019 - MOTO 3	VC Kataru	VC Argentiny	VC USA	VC Španělska	VC Francie	VC Itálie	VC Španělska	VC Nizozemí	VC Německa	VC České republiky	VC Rakouska	VC Velké Británie	VC San Marina	VC Aragonu	VC Thajska	VC Japonska	VC Austrálie	VC Malajsie	VC Valencie	Celkové body
1.	Masia	-	1	2																	45
2.	Canet	3	12	1																	45
3.	Dalla Porta	2	7	13																	32
4.	Antonelli	8	4	5																	32
5.	Toba	1	10	-																	31
6.	Arbolino	16	3	6																	26
7.	Ramirez	4	9	12																	24
8.	Rodrigo	15	6	4																	24
9.	Migno	14	11	3																	23
10.	D. Binder	-	2	15																	21
11.	Vietti	5	14	9																	20
12.	R. Fernandez	7	15	7																	19
13.	Foggia	-	8	10																	14
14.	A. Lopez	12	-	8																	12
15.	Sasaki	-	5	-																	11
19.	Kornfeil	10	24	-																	6
26.	Salač	21	25	20																	0

1. česká fotbalová liga

Číslo udál.	Den	ZÁPASY SKUPINY O TITUL			Výsledky v roce 2018-2019 doma	Výsledky v roce 2018-2019 venku	Výsledky v roce 2017-2018 doma	Výsledky v roce 2017-2018 venku	Předběžné kurzy 1	Předběžné kurzy 10	Předběžné kurzy 0	Předběžné kurzy 02	Předběžné kurzy 2	Váš tip Skut.	Výsl.
	04.05.	Sparta Praha	-	Ostrava	3: 2	1: 0	3: 2	2: 3	1,45	1,10	4,00	2,81	7,37		
	04.05.	Liberec	-	Slavia Praha	0: 1	1: 1	0: 0	2: 1	5,34	2,38	3,80	1,17	1,60		
	05.05.	Plzeň	-	Jablonec	1: 0	0: 3	2: 0	1: 0	1,53	1,14	3,90	2,55	6,05		

Číslo udál.	Den	ZÁPASY SKUPINY O EL - PLAY OFF			Výsledky v roce 2018-2019 doma	Výsledky v roce 2018-2019 venku	Výsledky v roce 2017-2018 doma	Výsledky v roce 2017-2018 venku	Předběžné kurzy 1	Předběžné kurzy 10	Předběžné kurzy 0	Předběžné kurzy 02	Předběžné kurzy 2	Váš tip Skut.	Výsl.
	03.05.	Teplice	-	M. Boleslav	0: 2	1: 1	1: 1	2: 2	2,70	1,48	3,00	1,48	2,70		
	03.05.	Zlín	-	Olomouc	0: 2	1: 1	1: 4	0: 2	2,60	1,45	3,00	1,51	2,80		

Číslo udál.	Den	ZÁPASY SKUPINY O SESTUP			Výsledky v roce 2018-2019 doma	Výsledky v roce 2018-2019 venku	Výsledky v roce 2017-2018 doma	Výsledky v roce 2017-2018 venku	Předběžné kurzy 1	Předběžné kurzy 10	Předběžné kurzy 0	Předběžné kurzy 02	Předběžné kurzy 2	Váš tip Skut.	Výsl.
	04.05.	Dukla	-	Bohemians 1905	0: 1	0: 0	2: 0	0: 2	3,24	1,69	3,20	1,36	2,20		
	05.05.	Slovácko	-	Příbram	2: 0	3: 0			1,70	1,19	3,50	2,19	5,00		
	05.05.	Opava	-	Karviná	1: 3	1: 1			2,00	1,28	3,20	1,83	3,81		

POSLEDNÍ LIGOVÉ VÝSLEDKY MUŽSTVA: (V) = zápas hraný venku

Bohemians 1905	Slovácko (V)	1: 1	Jablonec	1: 0	Teplice (V)	2: 1	M. Boleslav	0: 0	Plzeň (V)	2: 3	Opava	0: 0
Dukla	Plzeň (V)	0: 4	M. Boleslav	2: 2	Jablonec (V)	1: 2	Slavia Praha	1: 5	Opava (V)	0: 2	Karviná	2: 1
Jablonec	Ostrava	4: 0	Bohemians 1905 (V)	0: 1	Dukla	2: 1	Liberec (V)	0: 0	Příbram	3: 0	Slovácko (V)	0: 0
Karviná	Liberec	2: 1	Sparta Praha (V)	3: 1	Zlín	2: 0	Olomouc (V)	2: 3	Ostrava	2: 0	Dukla (V)	1: 2
Liberec	Karviná (V)	1: 2	Slovácko	3: 2	M. Boleslav (V)	2: 1	Jablonec	0: 0	Slavia Praha (V)	1: 1	Zlín	1: 0
M. Boleslav	Zlín	3: 0	Dukla (V)	2: 2	Liberec	1: 2	Bohemians 1905 (V)	0: 0	Sparta Praha	2: 1	Ostrava (V)	1: 1
Olomouc	Slavia Praha (V)	1: 2	Teplice	2: 0	Opava (V)	1: 2	Karviná	3: 2	Zlín (V)	2: 0	Sparta Praha (V)	1: 2
Opava	Sparta Praha	0: 3	Ostrava (V)	0: 2	Olomouc	2: 1	Příbram (V)	1: 3	Dukla	2: 0	Bohemians 1905 (V)	0: 0
Ostrava	Jablonec (V)	0: 4	Opava	2: 0	Plzeň (V)	1: 2	Teplice	3: 1	Karviná (V)	0: 2	M. Boleslav	1: 1
Plzeň	Dukla	4: 0	Příbram (V)	1: 1	Ostrava	2: 1	Slovácko (V)	1: 0	Bohemians 1905	3: 2	Teplice (V)	1: 2
Příbram	Teplice (V)	0: 0	Plzeň	1: 1	Slovácko (V)	0: 2	Opava	3: 1	Jablonec (V)	0: 3	Slavia Praha	0: 2
Slavia Praha	Olomouc	2: 1	Zlín (V)	0: 1	Sparta Praha	1: 1	Dukla (V)	5: 1	Liberec	1: 1	Příbram (V)	2: 0
Slovácko	Bohemians 1905	1: 1	Liberec (V)	2: 3	Příbram	2: 0	Plzeň	0: 1	Teplice (V)	0: 2	Jablonec	0: 0
Sparta Praha	Opava (V)	3: 0	Karviná	1: 3	Slavia Praha (V)	1: 1	Zlín	2: 0	M. Boleslav (V)	1: 2	Olomouc	2: 1
Teplice	Příbram	0: 0	Olomouc (V)	0: 2	Bohemians 1905	1: 2	Ostrava (V)	1: 3	Slovácko	2: 0	Plzeň	2: 1
Zlín	M. Boleslav (V)	0: 3	Slavia Praha	1: 0	Karviná (V)	0: 2	Sparta Praha (V)	0: 2	Olomouc	0: 2	Liberec (V)	0: 1

	TABULKA PO ZÁKLADNÍ ČÁSTI	Celkem							Doma						Venku						Poznámka
1.	**Slavia Praha**	30	23	3	4	72: 24	3.20	72	12	2	1	40: 11	3.40	11	1	3	32: 13	3.00	O TITUL
2.	**Plzeň**	30	21	5	4	47: 27	2.47	68	14	1	0	30: 7	2.47	7	4	4	17: 20	2.47	O TITUL
3.	**Sparta Praha**	30	17	6	7	52: 27	2.63	57	10	3	2	30: 13	2.87	7	3	5	22: 14	2.40	O TITUL
4.	**Jablonec**	30	15	6	9	53: 26	2.63	51	10	2	3	33: 13	3.07	5	4	6	20: 13	2.20	O TITUL
5.	**Ostrava**	30	13	6	11	38: 36	2.47	45	8	3	4	20: 12	2.13	5	3	7	18: 24	2.80	O TITUL
6.	**M. Boleslav**	30	11	9	10	52: 44	3.20	42	7	5	3	28: 15	2.87	4	4	7	24: 29	3.53	O TITUL
7.	**Liberec**	30	11	9	10	33: 28	2.03	42	7	5	3	20: 10	2.00	4	4	7	13: 18	2.07	O EL
8.	**Olomouc**	30	12	4	14	38: 43	2.70	40	7	2	6	20: 23	2.87	5	2	8	18: 20	2.53	O EL
9.	**Zlín**	30	12	3	15	32: 40	2.40	39	8	1	6	17: 15	2.13	4	2	9	15: 25	2.67	O EL
10.	**Teplice**	30	10	6	14	32: 42	2.47	36	7	2	6	19: 21	2.67	3	4	8	13: 21	2.27	O EL
11.	**Bohemians 1905**	30	8	10	12	29: 37	2.20	34	2	8	5	10: 15	1.67	6	2	7	19: 22	2.73	O SESTUP
12.	**Slovácko**	30	10	4	16	32: 45	2.57	34	6	3	6	15: 18	2.20	4	1	10	17: 27	2.93	O SESTUP
13.	**Opava**	30	9	6	15	39: 49	2.93	33	7	2	6	25: 20	3.00	2	4	9	14: 29	2.87	O SESTUP
14.	**Příbram**	30	8	7	15	33: 63	3.20	31	7	3	5	24: 25	3.27	1	4	10	9: 38	3.13	O SESTUP
15.	**Karviná**	30	8	5	17	39: 53	3.07	29	6	2	7	23: 25	3.20	2	3	10	16: 28	2.93	O SESTUP
16.	**Dukla**	30	5	5	20	25: 62	2.90	20	4	3	8	18: 31	3.27	1	2	12	7: 31	2.53	O SESTUP

2. česká fotbalová liga

Číslo udál.	Den	DOHRÁVKA 25. KOLA			Výsledky v roce 2018-2019 doma	Výsledky v roce 2018-2019 venku	Výsledky v roce 2017-2018 doma	Výsledky v roce 2017-2018 venku	Předběžné kurzy 1	10	0	02	2	Váš tip Skut.	Výsl.
1313	29.04.	Ústí n. L.	-	Pardubice		0: 2	0: 0	1: 3	2,35	1,35	3,20	1,51	2,87		

Číslo udál.	Den	ZÁPASY 26. KOLA			Výsledky v roce 2018-2019 doma	Výsledky v roce 2018-2019 venku	Výsledky v roce 2017-2018 doma	Výsledky v roce 2017-2018 venku	Předběžné kurzy 1	10	0	02	2	Váš tip Skut.	Výsl.
1608	03.05.	Hr. Králové	-	Č. Budějovice		1: 3	2: 1	1: 4	2,45	1,36	3,15	1,44	2,65		
1609	04.05.	Chrudim	-	Třinec		1: 2			2,30	1,32	3,20	1,50	2,82		
1610	03.05.	Jihlava	-	Žižkov		1: 0			1,25	1,02	5,20	3,43	10,00		
1611	05.05.	Táborsko	-	Ústí n. L.		0: 3	2: 1	3: 3	2,65	1,41	3,00	1,36	2,55		
1612	04.05.	Pardubice	-	Znojmo		4: 0	0: 1	3: 1	1,65	1,10	3,50	2,06	5,00		
1613	04.05.	Sokolov	-	Brno		0: 0			2,75	1,48	3,20	1,34	2,35		
1614	05.05.	Varnsdorf	-	Vlašim		1: 1	0: 0	1: 4	1,75	1,13	3,40	1,91	4,37		
1615	03.05.	Vítkovice	-	Prostějov		0: 0			1,95	1,20	3,25	1,71	3,61		

POSLEDNÍ LIGOVÉ VÝSLEDKY MUŽSTVA: (V) = zápas hraný venku

Brno	Znojmo	2: 0	Varnsdorf (V)	0: 2	Pardubice	3: 1	Táborsko (V)	2: 1	Ústí n. L.	0: 0	Prostějov	1: 0
Chrudim	Jihlava	4: 3	Hr. Králové (V)	1: 3	Vítkovice	1: 2	Varnsdorf (V)	2: 2	Táborsko	2: 1	Sokolov (V)	1: 0
Hr. Králové	Třinec (V)	2: 2	Chrudim	3: 1	Žižkov (V)	1: 1	Jihlava	0: 1	Vlašim (V)	0: 0	Varnsdorf	0: 1
Jihlava	Chrudim (V)	3: 4	Třinec	2: 1	Vlašim (V)	1: 1	Hr. Králové (V)	1: 0	Varnsdorf	3: 1	Vítkovice (V)	0: 1
Pardubice	Prostějov	2: 1	Brno (V)	1: 3	Žižkov	2: 1	Č. Budějovice (V)	0: 1	Vlašim	0: 0	Chrudim (V)	1: 1
Prostějov	Táborsko	2: 1	Pardubice (V)	1: 2	Sokolov	2: 1	Ústí n. L. (V)	1: 2	Znojmo	5: 1	Brno (V)	0: 1
Sokolov	Č. Budějovice (V)	0: 1	Vlašim	2: 0	Prostějov (V)	1: 2	Třinec	1: 0	Žižkov (V)	1: 1	Chrudim	0: 1
Táborsko	Prostějov (V)	1: 2	Žižkov	2: 1	Č. Budějovice (V)	0: 4	Brno	1: 2	Chrudim (V)	1: 2	Třinec	1: 1
Třinec	Hr. Králové	2: 2	Jihlava (V)	1: 2	Varnsdorf	2: 0	Sokolov (V)	0: 1	Vítkovice	1: 1	Táborsko (V)	1: 1
Varnsdorf	Žižkov (V)	0: 2	Brno	2: 0	Třinec (V)	0: 2	Chrudim	2: 2	Jihlava (V)	1: 3	Hr. Králové (V)	1: 0
Vlašim	Vítkovice	1: 0	Sokolov (V)	0: 2	Jihlava	1: 1	Znojmo (V)	1: 1	Hr. Králové	0: 0	Pardubice (V)	0: 0
Vítkovice	Vlašim (V)	0: 1	Ústí n. L.	1: 1	Chrudim (V)	2: 1	Č. Budějovice	1: 2	Třinec (V)	1: 1	Jihlava	1: 0
Znojmo	Brno (V)	0: 2	Č. Budějovice	2: 5	Ústí n. L. (V)	1: 2	Vlašim	1: 1	Prostějov (V)	1: 5	Žižkov	1: 0
Č. Budějovice	Sokolov	1: 0	Znojmo (V)	5: 2	Táborsko	4: 0	Vítkovice (V)	2: 1	Pardubice	1: 0	Ústí n. L. (V)	1: 0
Žižkov	Varnsdorf	2: 0	Táborsko (V)	1: 2	Hr. Králové	1: 1	Pardubice (V)	1: 2	Sokolov	1: 1	Znojmo (V)	0: 1
Ústí n. L.	Vítkovice (V)	1: 1	Znojmo	2: 1	Prostějov	2: 1	Brno (V)	0: 0	Č. Budějovice	0: 1	Žižkov (V)	1: 0

TABULKA PO 25. KOLE		Celkem							Doma					Venku					Poznámka
1.	**Č. Budějovice**	25	20	2	3	50: 19	2.76	62	12	0	1	31: 8	3.00	8	2	2	19: 11	2.50	POSTUP
2.	**Jihlava**	25	15	5	5	40: 22	2.48	50	10	1	1	23: 8	2.58	5	4	4	17: 14	2.38	BARÁŽ
3.	**Hr. Králové**	25	12	7	6	32: 16	1.92	43	8	1	3	22: 7	2.42	4	6	3	10: 9	1.46	BARÁŽ
4.	**Brno**	25	12	6	7	44: 28	2.88	42	8	3	2	27: 9	2.77	4	3	5	17: 19	3.00	
5.	**Varnsdorf**	25	11	8	6	24: 20	1.76	41	6	4	2	11: 5	1.33	5	4	4	13: 15	2.15	
6.	**Ústí n. L.**	24	12	4	8	31: 28	2.46	40	8	2	2	21: 10	2.58	4	2	6	10: 18	2.33	
7.	**Pardubice**	24	10	8	6	38: 26	2.67	38	8	4	0	23: 6	2.42	2	4	6	15: 20	2.92	
8.	**Vítkovice**	25	9	7	9	26: 36	2.48	34	8	2	2	16: 11	2.25	1	5	7	10: 25	2.69	
9.	**Vlašim**	25	6	11	8	27: 30	2.28	29	5	5	3	19: 14	2.54	1	6	5	8: 16	2.00	
10.	**Sokolov**	25	8	4	13	24: 31	2.20	28	6	1	5	17: 13	2.50	2	3	8	7: 18	1.92	
11.	**Třinec**	25	7	6	12	25: 33	2.32	27	4	5	4	16: 15	2.38	3	1	8	9: 18	2.25	
12.	**Prostějov**	25	7	6	12	24: 36	2.40	27	5	5	3	16: 12	2.15	2	1	9	8: 24	2.67	
13.	**Chrudim**	25	7	4	14	34: 48	3.28	25	5	2	5	23: 18	3.42	2	2	9	11: 30	3.15	
14.	**Znojmo**	25	6	6	13	34: 42	3.04	24	4	3	6	17: 19	2.77	2	3	7	17: 23	3.33	
15.	**Táborsko**	25	5	6	14	29: 43	2.88	21	3	5	4	16: 16	2.67	2	1	10	13: 27	3.08	SESTUP
16.	**Žižkov**	25	4	6	15	26: 50	3.04	18	4	5	4	20: 19	3.00	0	1	11	6: 31	3.08	SESTUP

Tenis ATP Tour - Ostrava, 46 600 €, antuka



Tenis ATP Tour - Savannah, 54 160 $, antuka

1. slovenská fotbalová liga

Číslo udál.	Den	ZÁPASY 29. KOLA			Výsledky v roce 2018-2019 doma		2018-2019 venku		2017-2018 doma		2017-2018 venku		Předběžné kurzy 1	10	0	02	2	Váš tip Skut.	Výsl.
609	04.05.	**Ružomberok**	-	**Slovan**	0: 2		1: 1	2: 3	0: 1	1: 0	1: 2	0: 1	3,35	1,64	3,20	1,23	2,05		
610	04.05.	**Sereď**	-	**Michalovce**	2: 1		0: 1	0: 2					2,35	1,34	3,20	1,48	2,75		
611	04.05.	**Žilina**	-	**D. Streda**	2: 2		0: 0	0: 1	0: 0	2: 3	2: 4	1: 3	2,63	1,42	3,10	1,37	2,50		
612	04.05.	**Podbrezová**	-	**Z. Moravce**	3: 0		0: 1	1: 2	3: 0	1: 0	0: 1	1: 0	2,10	1,25	3,20	1,60	3,22		
613	04.05.	**Senica**	-	**Trnava**	1: 0		1: 4	1: 0	1: 3		0: 1		2,40	1,34	3,15	1,46	2,72		
614	04.05.	**Trenčín**	-	**Nitra**	0: 1			1: 2	2: 1		1: 1		1,70	1,12	3,50	1,98	4,56		

POSLEDNÍ LIGOVÉ VÝSLEDKY MUŽSTVA: (V) = zápas hraný venku

D. Streda	Slovan	1: 0	Michalovce (V)	2: 0	Sered (V)	5: 0	Žilina	1: 0	Slovan (V)	1: 3	Ružomberok	1: 1
Michalovce	Žilina	2: 1	D. Streda	0: 2	Ružomberok (V)	0: 1	Slovan (V)	1: 4	Sered	2: 0	Žilina (V)	0: 4
Nitra	Podbrezová	2: 2	Z. Moravce	2: 2	Senica (V)	1: 4	Trnava (V)	1: 1	Trenčín	2: 2	Podbrezová (V)	1: 1
Podbrezová	Nitra (V)	2: 2	Trenčín	0: 0	Trnava	0: 0	Z. Moravce (V)	1: 2	Senica (V)	0: 0	Nitra	1: 1
Ružomberok	Sered	1: 0	Slovan (V)	2: 3	Michalovce	1: 0	Sered (V)	1: 0	Žilina	1: 1	D. Streda (V)	1: 1
Senica	Trenčín	4: 0	Trnava (V)	1: 0	Nitra	4: 1	Trenčín (V)	3: 2	Podbrezová	0: 0	Z. Moravce (V)	2: 3
Sered	Ružomberok (V)	0: 1	Žilina (V)	2: 1	D. Streda	0: 5	Ružomberok	0: 1	Michalovce (V)	0: 2	Slovan	1: 4
Slovan	D. Streda (V)	0: 1	Ružomberok	3: 2	Žilina (V)	3: 0	Michalovce	4: 1	D. Streda	3: 1	Sered (V)	4: 1
Trenčín	Senica (V)	0: 4	Podbrezová (V)	0: 0	Z. Moravce	1: 0	Senica	2: 3	Nitra (V)	2: 2	Trnava	0: 1
Trnava	Z. Moravce (V)	1: 1	Senica	0: 1	Podbrezová (V)	0: 0	Nitra	1: 1	Z. Moravce	0: 1	Trenčín (V)	1: 0
Z. Moravce	Trnava	1: 1	Nitra (V)	2: 2	Trenčín (V)	0: 1	Podbrezová	2: 1	Trnava (V)	1: 0	Senica	3: 2
Žilina	Michalovce (V)	1: 2	Sered	1: 2	Slovan	0: 3	D. Streda (V)	0: 1	Ružomberok (V)	1: 1	Michalovce	4: 0

TABULKA SKUPINY O TITUL		Celkem							Doma					Venku					Poznámka
1.	**Slovan**	28	23	4	1	70: 24	3.36	73	10	4	0	41: 17	4.14	13	0	1	29: 7	2.57	LM
2.	**D. Streda**	28	17	6	5	53: 31	3.00	57	9	4	1	25: 10	2.50	8	2	4	28: 21	3.50	EL
3.	**Žilina**	28	14	6	8	45: 32	2.75	48	7	3	4	27: 17	3.14	7	3	4	18: 15	2.36	EL
4.	**Ružomberok**	28	12	11	5	41: 24	2.32	47	9	3	2	24: 7	2.21	3	8	3	17: 17	2.43	
5.	**Michalovce**	28	11	5	12	34: 45	2.82	38	8	3	3	21: 12	2.36	3	2	9	13: 33	3.29	
6.	**Sereď**	28	10	4	14	30: 43	2.61	34	7	1	6	20: 21	2.93	3	3	8	10: 22	2.29	

TABULKA SKUPINY O SESTUP		Celkem							Doma					Venku					Poznámka
1.	**Trnava**	28	8	7	13	32: 32	2.29	31	7	2	5	24: 14	2.71	1	5	8	8: 18	1.86	
2.	**Nitra**	28	7	10	11	36: 42	2.79	31	4	5	5	19: 21	2.86	3	5	6	17: 21	2.71	
3.	**Senica**	28	7	7	14	34: 49	2.96	28	4	5	5	19: 15	2.43	3	2	9	15: 34	3.50	
4.	**Trenčín**	28	7	6	15	35: 50	3.04	27	5	2	7	19: 21	2.86	2	4	8	16: 29	3.21	
5.	**Podbrezová**	28	6	8	14	26: 41	2.39	26	4	4	6	14: 16	2.14	2	4	8	12: 25	2.64	
6.	**Z. Moravce**	28	7	4	17	28: 51	2.82	25	6	3	5	21: 19	2.86	1	1	12	7: 32	2.79	SESTUP

2. slovenská fotbalová liga

Číslo udál.	Den	DOHRÁVKA 26. KOLA			Výsledky v roce 2018-2019 doma		Výsledky v roce 2018-2019 venku		Výsledky v roce 2017-2018 doma		Výsledky v roce 2017-2018 venku		Předběžné kurzy 1	10	0	02	2	Váš tip Skut.	Výsl.
25294	30.04.	**Skalica**	-	**Trebišov**			2: 0		2: 0		1: 1		1,50	1,14	4,50	2,25	4,50		

Číslo udál.	Den	ZÁPASY 27. KOLA			Výsledky v roce 2018-2019 doma		Výsledky v roce 2018-2019 venku		Výsledky v roce 2017-2018 doma		Výsledky v roce 2017-2018 venku		Předběžné kurzy 1	10	0	02	2	Váš tip Skut.	Výsl.
	03.05.	**Pohronie**	-	**Loko Košice**			1: 1		2: 1		2: 2		1,55	1,06	3,60	2,25	6,00		
	03.05.	**Bardejov**	-	**Prešov**			1: 1						1,50	1,06	3,90	2,37	6,10		
	03.05.	**Dubnica**	-	**Lipany**			5: 2						1,45	1,04	4,10	2,52	6,50		
	03.05.	**Inter**	-	**Žilina B**			3: 4		1: 7		2: 4		3,22	1,60	3,20	1,25	2,10		
	03.05.	**L. Mikuláš**	-	**Skalica**			1: 2		1: 1		1: 4		2,60	1,37	2,95	1,39	2,63		
	03.05.	**Šamorín**	-	**Komárno**			3: 1		3: 0		1: 2		2,50	1,37	3,10	1,42	2,63		
	03.05.	**Petržalka**	-	**B. Bystrica**			2: 0						2,25	1,30	3,20	1,52	2,91		
	03.05.	**Trebišov**	-	**Poprad**			0: 5		3: 2		0: 0		4,37	1,91	3,40	1,13	1,75		

POSLEDNÍ LIGOVÉ VÝSLEDKY MUŽSTVA: (V) = zápas hraný venku

B. Bystrica	Bardejov	2: 0	L. Mikuláš (V)	2: 2	Trebišov	4: 1	Pohronie (V)	2: 0	Inter	1: 1	Šamorín (V)	1: 1
Bardejov	B. Bystrica (V)	0: 2	Dubnica	2: 1	Petržalka (V)	1: 0	Lipany	3: 1	L. Mikuláš	1: 1	Trebišov (V)	0: 1
Dubnica	Petržalka	4: 1	Bardejov (V)	1: 2	L. Mikuláš	3: 2	Trebišov (V)	0: 2	Pohronie	2: 0	Inter (V)	2: 1
Inter	Loko Košice (V)	0: 5	Poprad	0: 0	Skalica (V)	0: 2	Prešov	0: 1	B. Bystrica (V)	1: 1	Dubnica	1: 2
Komárno	Lipany (V)	5: 1	Žilina B	1: 4	Loko Košice (V)	0: 0	Poprad	0: 1	Skalica (V)	1: 2	Prešov	2: 0
L. Mikuláš	Prešov (V)	2: 0	B. Bystrica	2: 2	Dubnica (V)	2: 3	Petržalka	1: 2	Bardejov (V)	1: 1	Lipany	3: 2
Lipany	Komárno	1: 5	Petržalka (V)	1: 4	Žilina B	0: 2	Bardejov (V)	1: 3	Loko Košice	0: 1	L. Mikuláš (V)	2: 3
Loko Košice	Inter	5: 0	Šamorín (V)	3: 0	Komárno	0: 0	Žilina B (V)	3: 1	Lipany (V)	1: 0	Poprad	2: 0
Petržalka	Dubnica (V)	1: 4	Lipany	4: 1	Bardejov	0: 1	L. Mikuláš (V)	2: 1	Trebišov	0: 0	Pohronie (V)	0: 2
Pohronie	Poprad (V)	1: 2	Skalica	3: 0	Prešov (V)	1: 0	B. Bystrica	0: 2	Dubnica (V)	0: 2	Petržalka	2: 0
Poprad	Pohronie	2: 1	Inter (V)	0: 0	Šamorín	3: 2	Komárno (V)	1: 0	Žilina B	1: 0	Loko Košice (V)	0: 2
Prešov	L. Mikuláš	0: 2	Trebišov (V)	0: 2	Pohronie	0: 1	Inter (V)	1: 0	Šamorín	2: 0	Komárno (V)	0: 2
Skalica	Pohronie (V)	0: 3	Inter	2: 0	Šamorín (V)	0: 1	Komárno	2: 1	Žilina B (V)	3: 4	Loko Košice	2: 1
Trebišov	Prešov	2: 0	B. Bystrica (V)	1: 4	Dubnica	2: 0	Petržalka (V)	0: 0	Bardejov	1: 0	L. Mikuláš (V)	2: 0
Žilina B	Šamorín	0: 2	Komárno (V)	4: 1	Lipany (V)	2: 0	Loko Košice	1: 3	Poprad (V)	0: 1	Skalica	4: 3
Šamorín	Žilina B (V)	2: 0	Loko Košice	0: 3	Poprad (V)	2: 3	Skalica	1: 0	Prešov (V)	0: 2	B. Bystrica	1: 1

	TABULKA PO 26. KOLE	Celkem							Doma						Venku						Poznámka
1.	**Pohronie**	26	15	7	4	36: 21	2.19	52	10	1	2	22: 10	2.46	5	6	2	14: 11	1.92	POSTUP
2.	**Poprad**	26	15	4	7	49: 35	3.23	49	11	0	3	33: 19	3.71	4	4	4	16: 16	2.67	BARÁŽ
3.	**L. Mikuláš**	26	13	5	8	48: 36	3.23	44	7	2	3	23: 17	3.33	6	3	5	25: 19	3.14	
4.	**Skalica**	25	13	4	8	38: 27	2.60	43	10	1	1	27: 8	2.92	3	3	7	11: 19	2.31	
5.	**Dubnica**	26	11	6	9	51: 37	3.38	39	8	4	1	32: 14	3.54	3	2	8	19: 23	3.23	
6.	**Komárno**	26	11	6	9	40: 30	2.69	39	5	3	5	21: 16	2.85	6	3	4	19: 14	2.54	
7.	**B. Bystrica**	26	9	10	7	39: 31	2.69	37	6	4	3	22: 15	2.85	3	6	4	17: 16	2.54	
8.	**Petržalka**	26	10	7	9	34: 34	2.62	37	6	5	2	21: 11	2.46	4	2	7	13: 23	2.77	
9.	**Loko Košice**	26	9	7	10	35: 34	2.65	34	5	4	4	17: 15	2.46	4	3	6	18: 19	2.85	
10.	**Žilina B**	26	10	4	12	47: 54	3.88	34	7	3	3	34: 24	4.46	3	1	9	13: 30	3.31	
11.	**Šamorín**	26	9	6	11	39: 39	3.00	33	6	4	3	27: 19	3.54	3	2	8	12: 20	2.46	
12.	**Bardejov**	26	8	9	9	35: 41	2.92	33	5	6	2	16: 11	2.08	3	3	7	19: 30	3.77	
13.	**Trebišov**	25	8	5	12	22: 36	2.32	29	6	2	5	11: 12	1.77	2	3	7	11: 24	2.92	SESTUP
14.	**Prešov**	26	7	5	14	26: 31	2.19	26	4	3	6	15: 13	2.15	3	2	8	11: 18	2.23	SESTUP
15.	**Inter**	26	7	4	15	32: 49	3.12	25	6	2	5	20: 16	2.77	1	2	10	12: 33	3.46	SESTUP
16.	**Lipany**	26	6	3	17	20: 56	2.92	21	4	2	7	10: 20	2.31	2	1	10	10: 36	3.54	SESTUP

Tenis ATP Tour - Soul, 108 320 $, tvrdý povrch

Tenis ATP Tour - Bordeaux, 114 800 €, antuka

1. německá fotbalová liga

Číslo udál.	Den	ZÁPASY 32. KOLA			Výsledky v roce 2018-2019 doma	Výsledky v roce 2018-2019 venku	Výsledky v roce 2017-2018 doma	Výsledky v roce 2017-2018 venku	Předběžné kurzy 1	10	0	02	2	Váš tip Skut.	Výsl.
547	04.05.	**Bayern**	-	**Hannover**		4: 0	3: 1	3: 0	1,05	1,00	11,00	7,10	20,50		
548	04.05.	**Bremen**	-	**Dortmund**		1: 2	1: 1	2: 1	3,50	1,67	3,20	1,21	2,00		
549	05.05.	**Freiburg**	-	**Düsseldorf**		0: 2			2,05	1,23	3,20	1,64	3,35		
550	04.05.	**Hertha**	-	**Stuttgart**		1: 2	2: 0	0: 1	2,30	1,32	3,20	1,50	2,82		
551	05.05.	**Leverkusen**	-	**Frankfurt**		1: 2	4: 1	1: 0	1,90	1,19	3,30	1,75	3,74		
552	03.05.	**Mainz**	-	**RB Leipzig**		1: 4	3: 0	2: 2	5,00	2,06	3,50	1,10	1,65		
553	04.05.	**M'gladbach**	-	**Hoffenheim**		0: 0	3: 3	3: 1	2,82	1,50	3,20	1,32	2,30		
554	05.05.	**Schalke**	-	**Augsburg**		1: 1	3: 2	2: 1	2,00	1,21	3,20	1,67	3,50		
555	04.05.	**Wolfsburg**	-	**Nürnberg**		2: 0			1,50	1,06	3,90	2,37	6,10		

POSLEDNÍ LIGOVÉ VÝSLEDKY MUŽSTVA: (V) = zápas hraný venku

Augsburg	Leverkusen	1: 4	Stuttgart	6: 0	Frankfurt (V)	3: 1	Hoffenheim	0: 4	Nürnberg (V)	0: 3	Hannover	3: 1
Bayern	Nürnberg (V)	1: 1	Bremen	1: 0	Düsseldorf (V)	4: 1	Dortmund	5: 0	Freiburg (V)	1: 1	Mainz	6: 0
Bremen	Düsseldorf (V)	1: 4	Bayern (V)	0: 1	Freiburg	2: 1	M'gladbach (V)	1: 1	Mainz	3: 1	Leverkusen (V)	3: 1
Dortmund	Schalke	2: 4	Freiburg (V)	4: 0	Mainz	2: 1	Bayern (V)	0: 5	Wolfsburg	2: 0	Hertha (V)	3: 2
Düsseldorf	Bremen	4: 1	Mainz (V)	1: 3	Bayern	1: 4	Hertha (V)	2: 1	M'gladbach	3: 1	Wolfsburg (V)	2: 5
Frankfurt	Hertha	0: 0	Wolfsburg (V)	1: 1	Augsburg	1: 3	Schalke (V)	2: 1	Stuttgart	3: 0	Nürnberg	1: 0
Freiburg	RB Leipzig (V)	1: 2	Dortmund	0: 4	Bremen (V)	1: 2	Mainz (V)	0: 5	Bayern	1: 1	M'gladbach (V)	1: 1
Hannover	Mainz	1: 0	Hertha (V)	0: 0	M'gladbach	0: 1	Wolfsburg (V)	1: 3	Schalke	0: 1	Augsburg (V)	1: 3
Hertha	Frankfurt (V)	0: 0	Hannover	0: 0	Hoffenheim (V)	0: 2	Düsseldorf	1: 2	RB Leipzig (V)	0: 5	Dortmund	2: 3
Hoffenheim	Wolfsburg	1: 4	Schalke (V)	5: 2	Hertha	2: 0	Augsburg (V)	4: 0	Leverkusen	4: 1	Stuttgart (V)	1: 1
Leverkusen	Augsburg (V)	4: 1	Nürnberg	2: 0	Stuttgart (V)	1: 0	RB Leipzig	2: 4	Hoffenheim (V)	1: 4	Bremen	1: 3
M'gladbach	Stuttgart (V)	0: 1	RB Leipzig	1: 2	Hannover (V)	1: 0	Bremen	1: 1	Düsseldorf (V)	1: 3	Freiburg	1: 1
Mainz	Hannover (V)	0: 1	Düsseldorf	3: 1	Dortmund (V)	1: 2	Freiburg	5: 0	Bremen (V)	1: 3	Bayern (V)	0: 6
Nürnberg	Bayern	1: 1	Leverkusen (V)	0: 2	Schalke	1: 1	Stuttgart (V)	1: 1	Augsburg	3: 0	Frankfurt (V)	0: 1
RB Leipzig	Freiburg	2: 1	M'gladbach (V)	2: 1	Wolfsburg	2: 0	Leverkusen (V)	4: 2	Hertha	5: 0	Schalke (V)	1: 0
Schalke	Dortmund (V)	4: 2	Hoffenheim	2: 5	Nürnberg (V)	1: 1	Frankfurt	1: 2	Hannover (V)	1: 0	RB Leipzig	0: 1
Stuttgart	M'gladbach	1: 0	Augsburg (V)	0: 6	Leverkusen	0: 1	Nürnberg	1: 1	Frankfurt (V)	0: 3	Hoffenheim	1: 1
Wolfsburg	Hoffenheim (V)	4: 1	Frankfurt	1: 1	RB Leipzig (V)	0: 2	Hannover	3: 1	Dortmund (V)	0: 2	Düsseldorf	5: 2

TABULKA PO 31. KOLE		Celkem							Doma						Venku						Poznámka
1.	**Bayern**	31	22	5	4	80: 30	3.55	71	11	3	1	41: 12	3.53	11	2	3	39: 18	3.56	LM
2.	**Dortmund**	31	21	6	4	74: 40	3.68	69	13	2	1	49: 23	4.50	8	4	3	25: 17	2.80	LM
3.	**RB Leipzig**	31	19	7	5	59: 24	2.68	64	10	5	1	34: 9	2.69	9	2	4	25: 15	2.67	LM
4.	**Frankfurt**	31	15	9	7	58: 35	3.00	54	8	4	4	32: 19	3.19	7	5	3	26: 16	2.80	EL
5.	**M'gladbach**	31	15	6	10	49: 38	2.81	51	9	2	4	29: 18	3.13	6	4	6	20: 20	2.50	EL
6.	**Leverkusen**	31	16	3	12	57: 49	3.42	51	8	1	6	25: 23	3.20	8	2	6	32: 26	3.63	
7.	**Hoffenheim**	31	13	11	7	66: 45	3.58	50	7	5	4	28: 19	2.94	6	6	3	38: 26	4.27	
8.	**Wolfsburg**	31	14	7	10	52: 46	3.16	49	6	5	4	26: 22	3.20	8	2	6	26: 24	3.13	
9.	**Bremen**	31	12	10	9	53: 46	3.19	46	7	5	3	31: 23	3.60	5	5	6	22: 23	2.81	
10.	**Düsseldorf**	31	12	4	15	44: 60	3.35	40	8	0	8	25: 27	3.25	4	4	7	19: 33	3.47	
11.	**Hertha**	31	9	10	12	41: 48	2.87	37	5	6	4	22: 21	2.87	4	4	8	19: 27	2.88	
12.	**Mainz**	31	10	6	15	37: 52	2.87	36	7	4	4	24: 17	2.73	3	2	11	13: 35	3.00	
13.	**Freiburg**	31	7	11	13	40: 56	3.10	32	5	6	4	26: 25	3.40	2	5	9	14: 31	2.81	
14.	**Augsburg**	31	8	7	16	47: 59	3.42	31	5	4	7	31: 29	3.75	3	3	9	16: 30	3.07	
15.	**Schalke**	31	8	6	17	36: 54	2.90	30	4	1	10	16: 28	2.93	4	5	7	20: 26	2.88	
16.	**Stuttgart**	31	6	6	19	28: 67	3.06	24	5	4	7	19: 27	2.88	1	2	12	9: 40	3.27	BARÁŽ
17.	**Nürnberg**	31	3	10	18	25: 57	2.65	19	3	7	6	16: 18	2.13	0	3	12	9: 39	3.20	SESTUP
18.	**Hannover**	31	4	6	21	26: 66	2.97	18	4	1	11	12: 26	2.38	0	5	10	14: 40	3.60	SESTUP

2. německá fotbalová liga

Číslo udál.	Den	DOHRÁVKA 31. KOLA			Výsledky v roce 2018-2019 doma	Výsledky v roce 2018-2019 venku	Výsledky v roce 2017-2018 doma	Výsledky v roce 2017-2018 venku	Předběžné kurzy 1	10	0	02	2	Váš tip Skut.	Výsl.
1276	29.04.	**Duisburg**	-	**Bielefeld**		1: 0	2: 2	4: 0	2,50	1,44	3,43	2,50	2,68		

Číslo udál.	Den	ZÁPASY 32. KOLA			Výsledky v roce 2018-2019 doma	Výsledky v roce 2018-2019 venku	Výsledky v roce 2017-2018 doma	Výsledky v roce 2017-2018 venku	Předběžné kurzy 1	10	0	02	2	Váš tip Skut.	Výsl.
1575	03.05.	**Bielefeld**	-	**Paderborn**		2: 2			2,82	1,50	3,20	1,32	2,30		
1576	04.05.	**Bochum**	-	**Magdeburg**		0: 0			2,45	1,36	3,15	1,44	2,65		
1577	05.05.	**Darmstadt**	-	**Union Berlin**		1: 3	3: 1	3: 3	3,74	1,75	3,30	1,19	1,90		
1578	03.05.	**D. Dresden**	-	**St. Pauli**		1: 1	1: 3	2: 2	2,15	1,27	3,20	1,57	3,10		
1579	06.05.	**Fürth**	-	**1. FC Köln**		0: 4			4,56	1,98	3,50	1,12	1,70		
1580	04.05.	**Hamburg**	-	**Ingolstadt**		2: 1			1,85	1,16	3,30	1,80	3,96		
1581	04.05.	**Heidenheim**	-	**Sandhausen**		2: 1	2: 0	2: 1	1,85	1,16	3,30	1,80	3,96		
1582	05.05.	**Kiel**	-	**Duisburg**		4: 0	5: 0	3: 1	1,70	1,12	3,50	1,98	4,56		
1583	05.05.	**Regensburg**	-	**Aue**		1: 1	1: 3	0: 1	1,70	1,12	3,50	1,98	4,56		

POSLEDNÍ LIGOVÉ VÝSLEDKY MUŽSTVA: (V) = zápas hraný venku

1. FC Köln	Darmstadt	1: 2	D. Dresden (V)	0: 3	Hamburg	1: 1	Duisburg (V)	4: 4	Heidenheim (V)	2: 0	Kiel	4: 0
Aue	Bochum	3: 2	Hamburg (V)	1: 1	Heidenheim	0: 1	Bielefeld (V)	1: 2	D. Dresden	1: 3	Kiel (V)	1: 5
Bielefeld	Ingolstadt	1: 3	St. Pauli (V)	1: 1	Aue	2: 1	Fürth (V)	2: 2	Bochum	3: 1	1. FC Köln (V)	1: 5
Bochum	Aue (V)	2: 3	Darmstadt (V)	0: 0	Fürth	3: 2	Regensburg (V)	1: 2	Hamburg	0: 0	Bielefeld (V)	1: 3
D. Dresden	Ingolstadt (V)	0: 1	1. FC Köln	3: 0	Sandhausen (V)	1: 3	Union Berlin	0: 0	Fürth (V)	0: 0	Aue (V)	3: 1
Darmstadt	1. FC Köln (V)	2: 1	Bochum	0: 0	Magdeburg (V)	1: 0	Fürth (V)	1: 2	Regensburg	1: 1	Hamburg (V)	3: 2
Duisburg	Sandhausen	2: 2	Paderborn (V)	0: 4	1. FC Köln	4: 4	Ingolstadt	2: 4	St. Pauli (V)	0: 0	Regensburg (V)	1: 1
Fürth	Magdeburg (V)	1: 2	Union Berlin	1: 1	Bochum (V)	2: 3	Darmstadt	2: 1	D. Dresden	0: 0	Bielefeld	2: 2
Hamburg	Union Berlin (V)	0: 2	Aue	1: 1	1. FC Köln (V)	1: 1	Magdeburg	1: 2	Bochum (V)	0: 0	Darmstadt	2: 3
Heidenheim	Paderborn (V)	1: 3	St. Pauli	3: 0	Aue (V)	1: 0	1. FC Köln	0: 2	Magdeburg (V)	0: 0	Union Berlin	2: 1
Ingolstadt	D. Dresden	1: 0	Bielefeld (V)	3: 1	Kiel	1: 1	Duisburg (V)	4: 2	Sandhausen	1: 2	Paderborn (V)	1: 3
Kiel	Sandhausen (V)	2: 3	Paderborn	1: 2	Ingolstadt (V)	1: 1	St. Pauli	2: 1	1. FC Köln (V)	0: 4	Aue	5: 1
Magdeburg	Fürth	2: 1	Regensburg (V)	0: 1	Darmstadt	0: 1	Hamburg (V)	2: 1	Heidenheim	0: 0	D. Dresden (V)	1: 1
Paderborn	Heidenheim	3: 1	Kiel (V)	2: 1	Duisburg	4: 0	Sandhausen (V)	1: 1	Union Berlin (V)	3: 1	Ingolstadt	3: 1
Regensburg	St. Pauli (V)	3: 4	Magdeburg	1: 0	Union Berlin (V)	2: 2	Bochum	2: 1	Darmstadt (V)	1: 1	Fürth	0: 2
Sandhausen	Kiel	3: 2	Duisburg (V)	2: 2	D. Dresden	3: 1	Paderborn	1: 1	Ingolstadt (V)	2: 1	St. Pauli	4: 0
St. Pauli	Regensburg	4: 3	Heidenheim (V)	0: 3	Bielefeld	1: 1	Kiel (V)	1: 2	Duisburg	0: 0	Sandhausen (V)	0: 4
Union Berlin	Hamburg	2: 0	Fürth (V)	1: 1	Regensburg	2: 2	D. Dresden (V)	0: 0	Paderborn	1: 3	Heidenheim (V)	1: 2

	TABULKA PO 31. KOLE	Celkem							Doma						Venku						Poznámka
1.	**1. FC Köln**	31	18	5	8	76: 41	3.77	59	9	3	4	46: 21	4.19	9	2	4	30: 20	3.33	POSTUP
2.	**Paderborn**	31	15	9	7	71: 44	3.71	54	9	6	1	46: 22	4.25	6	3	6	25: 22	3.13	POSTUP
3.	**Union Berlin**	31	13	14	4	48: 29	2.48	53	10	5	1	31: 11	2.63	3	9	3	17: 18	2.33	BARÁŽ
4.	**Hamburg**	31	15	8	8	41: 35	2.45	53	7	4	4	18: 19	2.47	8	4	4	23: 16	2.44	
5.	**Heidenheim**	31	13	10	8	45: 37	2.65	49	8	3	4	26: 19	3.00	5	7	4	19: 18	2.31	
6.	**St. Pauli**	31	14	6	11	44: 49	3.00	48	8	4	4	28: 23	3.19	6	2	7	16: 26	2.80	
7.	**Kiel**	31	12	10	9	57: 48	3.39	46	7	5	3	30: 21	3.40	5	5	6	27: 27	3.38	
8.	**Regensburg**	31	11	12	8	47: 46	3.00	45	6	5	4	16: 18	2.27	5	7	4	31: 28	3.69	
9.	**Darmstadt**	31	11	7	13	42: 49	2.94	40	7	4	4	22: 16	2.53	4	3	9	20: 33	3.31	
10.	**Bochum**	31	10	9	12	43: 46	2.87	39	8	2	5	23: 18	2.73	2	7	7	20: 28	3.00	
11.	**Bielefeld**	30	10	9	11	44: 48	3.07	39	6	2	7	24: 25	3.27	4	7	4	20: 23	2.87	
12.	**Fürth**	31	9	11	11	34: 50	2.71	38	5	8	2	21: 19	2.67	4	3	9	13: 31	2.75	
13.	**Aue**	31	10	6	15	39: 44	2.68	36	6	4	6	19: 21	2.50	4	2	9	20: 23	2.87	
14.	**D. Dresden**	31	9	9	13	36: 43	2.55	36	5	5	5	21: 17	2.53	4	4	8	15: 26	2.56	
15.	**Sandhausen**	31	8	10	13	40: 45	2.74	34	5	6	5	22: 18	2.50	3	4	8	18: 27	3.00	
16.	**Magdeburg**	31	6	12	13	32: 45	2.48	30	2	9	5	15: 18	2.06	4	3	8	17: 27	2.93	BARÁŽ
17.	**Ingolstadt**	31	7	8	16	35: 51	2.77	29	3	5	8	17: 22	2.44	4	3	8	18: 29	3.13	SESTUP
18.	**Duisburg**	30	5	9	16	32: 56	2.93	24	3	2	10	20: 33	3.53	2	7	6	12: 23	2.33	SESTUP

Tenis ATP Tour - Puerto Vallarta, 135 400 $, antuka

Tenis WTA Tour - Rabat, 250 000 $, antuka

3. německá fotbalová liga

	TABULKA	Celkem						Doma				Venku				Poznámka
1.	**Osnabrück**	35	22	10	3	54:24	76	14	1	2	30:10	8	9	1	24:14	POSTUP
2.	**Karlsruhe**	35	18	11	6	56:33	65	9	4	4	33:22	9	7	2	23:11	POSTUP
3.	**Hallescher**	35	17	9	9	42:30	60	8	4	5	23:16	9	5	4	19:14	BARÁŽ
4.	**Wehen**	34	18	4	12	64:45	58	9	2	6	26:16	9	2	6	38:29	
5.	**Rostock**	35	13	11	11	43:43	50	7	6	5	25:24	6	5	6	18:19	
6.	**Münster**	35	14	7	14	45:43	49	9	3	6	24:11	5	4	8	21:32	
7.	**Würzburg**	35	13	9	13	48:41	48	8	4	6	27:23	5	5	7	21:18	
8.	**Uerdingen**	35	14	5	16	43:56	47	5	4	8	19:30	9	1	8	24:26	
9.	**Zwickau**	35	12	10	13	40:40	46	8	5	4	25:16	4	5	9	15:24	
10.	**Meppen**	35	13	7	15	45:47	46	9	3	6	30:23	4	4	9	15:24	
11.	**Kaiserslautern**	34	11	12	11	41:45	45	5	7	5	17:16	6	5	6	24:29	
12.	**München 1860**	35	11	11	13	43:41	44	8	3	7	25:20	3	8	6	18:21	
13.	**Unterhaching**	35	9	15	11	46:41	42	5	8	5	24:10	4	7	6	22:31	
14.	**Braunschweig**	35	9	14	12	44:51	41	4	8	6	27:29	5	6	6	17:22	
15.	**Sportfreunde Lotte**	35	9	13	13	30:40	40	4	6	7	10:17	5	7	6	20:23	
16.	**Jena**	35	9	13	13	40:53	40	4	9	4	21:22	5	4	9	19:31	
17.	**Grossaspach**	35	7	18	10	30:35	39	5	10	3	19:16	2	8	7	11:19	
18.	**Cottbus**	35	10	8	17	46:55	38	5	5	8	26:27	5	3	9	20:28	SESTUP
19.	**Fortuna Köln**	35	9	11	15	35:58	38	3	8	6	15:25	6	3	9	20:33	SESTUP
20.	**Aalen**	35	6	12	17	42:56	30	3	5	9	26:32	3	7	8	16:24	SESTUP

Anglická fotbalová liga - U23

	SKUPINA 1	Celkem						Doma				Venku				Poznámka
1.	**Everton U23**	21	12	5	4	30:12	41	8	2	1	16:2	4	3	3	14:10	
2.	**Arsenal U23**	22	10	7	5	48:36	37	6	3	2	27:14	4	4	3	21:22	
3.	**Brighton U23**	21	9	8	4	36:25	35	5	3	2	18:10	4	5	2	18:15	
4.	**Liverpool U23**	22	9	7	6	38:27	34	4	3	4	20:16	5	4	2	18:11	
5.	**Blackburn U23**	22	9	4	9	38:37	31	4	2	5	20:21	5	2	4	18:16	
6.	**Derby U23**	21	9	3	9	28:31	30	4	2	5	14:16	5	1	4	14:15	
7.	**Chelsea U23**	21	8	4	9	32:32	28	2	3	6	12:18	6	1	3	20:14	
8.	**Leicester U23**	22	8	3	11	24:33	27	5	2	4	15:15	3	1	7	9:18	
9.	**Manchester City U23**	21	8	3	10	35:47	27	5	1	4	21:23	3	2	6	14:24	
10.	**Tottenham U23**	21	6	7	8	23:37	25	2	4	4	10:19	4	3	4	13:18	
11.	**West Ham U23**	21	7	2	12	39:42	23	2	1	7	17:25	5	1	5	22:17	SESTUP
12.	**Swansea U23**	21	3	7	11	27:39	16	0	4	7	8:21	3	3	4	19:18	SESTUP

	SKUPINA 2	Celkem						Doma				Venku				Poznámka
1.	**Wolves U23**	22	13	4	5	45:22	43	9	1	1	28:6	4	3	4	17:16	POSTUP
2.	**Reading U23**	22	12	4	6	45:33	40	6	3	2	22:14	6	1	4	23:19	O POSTUP
3.	**Southampton U23**	21	12	4	5	32:20	40	7	1	2	18:9	5	3	3	14:11	O POSTUP
4.	**Newcastle U23**	22	13	1	8	46:37	40	6	0	5	24:23	7	1	3	22:14	O POSTUP
5.	**Aston Villa U23**	21	11	3	7	35:30	36	6	1	3	20:17	5	2	4	15:13	O POSTUP
6.	**Manchester United U23**	22	8	6	8	33:31	30	4	2	5	16:16	4	4	3	17:15	
7.	**Stoke U23**	22	7	7	8	42:37	28	5	4	2	26:18	2	3	6	16:19	
8.	**Middlesbrough U23**	22	6	8	8	32:36	26	2	4	5	14:18	4	4	3	18:18	
9.	**W. B. Albion U23**	21	5	8	8	33:38	23	3	5	3	16:18	2	3	5	17:20	
10.	**Fulham U23**	22	5	7	10	26:34	22	3	4	4	10:14	2	3	6	16:20	
11.	**Norwich U23**	22	5	4	13	30:52	19	3	3	5	15:24	2	1	8	15:28	
12.	**Sunderland U23**	21	2	6	13	13:42	12	2	3	6	10:16	0	3	7	3:26	

1. anglická fotbalová liga

Číslo udál.	Den	ZÁPASY 37. KOLA			Výsledky v roce 2018-2019 doma	Výsledky v roce 2018-2019 venku	Výsledky v roce 2017-2018 doma	Výsledky v roce 2017-2018 venku	Předběžné kurzy 1	10	0	02	2	Váš tip Skut.	Výsl.
11	04.05.	**Arsenal**	-	**Brighton**		1: 1	2: 0	1: 2	1,35	1,03	4,40	2,78	7,70		
12	06.05.	**Bournemouth**	-	**Tottenham**		0: 5	1: 4	0: 1	4,07	1,85	3,40	1,16	1,80		
13	04.05.	**Cardiff City**	-	**Crystal P.**		0: 0			2,63	1,42	3,10	1,37	2,50		
14	03.05.	**Everton**	-	**Burnley**		5: 1	0: 1	1: 2	1,60	1,07	3,50	2,15	5,50		
15	05.05.	**Huddersfield**	-	**Manchester U.**		1: 3	2: 1	0: 2	7,70	2,78	4,40	1,03	1,35		
16	04.05.	**Chelsea**	-	**Watford**		2: 1	4: 2	1: 4	1,45	1,04	4,10	2,52	6,50		
17	04.05.	**Manchester C.**	-	**Leicester**		1: 2	5: 1	2: 0	1,12	1,01	7,50	4,95	14,50		
18	05.05.	**Newcastle**	-	**Liverpool**		0: 4	1: 1	0: 2	9,00	3,09	4,70	1,02	1,30		
19	04.05.	**West Ham**	-	**Southampton**		2: 1	3: 0	2: 3	2,30	1,32	3,20	1,50	2,82		
20	04.05.	**Wolves**	-	**Fulham**		1: 1			1,50	1,06	3,90	2,37	6,10		

POSLEDNÍ LIGOVÉ VÝSLEDKY MUŽSTVA: (V) = zápas hraný venku

Arsenal	Leicester (V)	0: 3	Wolves (V)	1: 3	Crystal P.	2: 3	Watford (V)	1: 0	Everton (V)	0: 1	Newcastle	2: 0
Bournemouth	Southampton (V)	3: 3	Fulham	0: 1	Brighton (V)	5: 0	Burnley	1: 3	Leicester (V)	0: 2	Newcastle	2: 2
Brighton	Newcastle	1: 1	Tottenham (V)	0: 1	Wolves (V)	0: 0	Cardiff City	0: 2	Bournemouth	0: 5	Chelsea (V)	0: 3
Burnley	Manchester C.	0: 1	Chelsea (V)	2: 2	Cardiff City	2: 0	Bournemouth (V)	3: 1	Wolves	2: 0	Leicester	1: 2
Cardiff City	Fulham (V)	0: 1	Liverpool	0: 2	Brighton (V)	2: 0	Burnley (V)	0: 2	Manchester C. (V)	0: 2	Chelsea	1: 2
Chelsea	Manchester U. (V)	1: 1	Burnley	2: 2	Liverpool (V)	0: 2	West Ham	2: 0	Brighton	3: 0	Cardiff City (V)	2: 1
Crystal P.	Everton	0: 0	Arsenal (V)	3: 2	Manchester C.	1: 3	Newcastle (V)	1: 0	Tottenham (V)	0: 2	Huddersfield	2: 0
Everton	Crystal P. (V)	0: 0	Manchester U.	4: 0	Fulham (V)	0: 2	Arsenal	1: 0	West Ham (V)	2: 0	Chelsea	2: 0
Fulham	Cardiff City	1: 0	Bournemouth (V)	1: 0	Everton	2: 0	Watford (V)	1: 4	Manchester C.	0: 2	Liverpool	1: 2
Huddersfield	Liverpool (V)	0: 5	Watford	1: 2	Tottenham (V)	0: 4	Leicester	1: 4	Crystal P. (V)	0: 2	West Ham (V)	3: 4
Leicester	Arsenal	3: 0	West Ham (V)	2: 2	Newcastle	0: 1	Huddersfield (V)	4: 1	Bournemouth	2: 0	Burnley (V)	2: 1
Liverpool	Huddersfield	5: 0	Cardiff City (V)	2: 0	Chelsea	2: 0	Southampton (V)	3: 1	Tottenham	2: 1	Fulham (V)	2: 1
Manchester C.	Burnley (V)	1: 0	Manchester U. (V)	2: 0	Tottenham	1: 0	Crystal P. (V)	3: 1	Cardiff City	2: 0	Fulham (V)	2: 0
Manchester U.	Chelsea	1: 1	Manchester C.	0: 2	Everton (V)	0: 4	West Ham	2: 1	Wolves (V)	1: 2	Watford	2: 1
Newcastle	Brighton (V)	1: 1	Southampton	3: 1	Leicester (V)	1: 0	Crystal P.	0: 1	Arsenal (V)	0: 2	Bournemouth (V)	2: 2
Southampton	Bournemouth	3: 3	Watford (V)	1: 1	Newcastle (V)	1: 3	Wolves	3: 1	Liverpool	1: 3	Brighton (V)	1: 0
Tottenham	West Ham	0: 1	Brighton	1: 0	Manchester C. (V)	0: 1	Huddersfield	4: 0	Crystal P.	2: 0	Liverpool (V)	1: 2
Watford	Wolves	1: 2	Southampton	1: 1	Huddersfield (V)	2: 1	Arsenal	0: 1	Fulham	4: 1	Manchester U. (V)	1: 2
West Ham	Tottenham (V)	1: 0	Leicester	2: 2	Manchester U. (V)	1: 2	Chelsea (V)	0: 2	Everton	0: 2	Huddersfield	4: 3
Wolves	Watford (V)	2: 1	Arsenal	3: 1	Brighton	0: 0	Southampton (V)	1: 3	Manchester U.	2: 1	Burnley (V)	0: 2

TABULKA PO 36. KOLE		Celkem							Doma						Venku						Poznámka
1.	**Manchester C.**	36	30	2	4	90: 22	3.11	92	17	0	1	56: 12	3.78	13	2	3	34: 10	2.44	LM
2.	**Liverpool**	36	28	7	1	84: 20	2.89	91	16	2	0	53: 10	3.50	12	5	1	31: 10	2.28	LM
3.	**Tottenham**	36	23	1	12	65: 36	2.81	70	12	1	5	32: 14	2.56	11	0	7	33: 22	3.06	LM
4.	**Chelsea**	36	20	8	8	60: 39	2.75	68	11	6	1	36: 12	2.67	9	2	7	24: 27	2.83	LM
5.	**Arsenal**	36	20	6	10	69: 49	3.28	66	14	2	2	41: 15	3.11	6	4	8	28: 34	3.44	EL
6.	**Manchester U.**	36	19	8	9	64: 51	3.19	65	10	6	2	33: 23	3.11	9	2	7	31: 28	3.28	
7.	**Wolves**	36	15	9	12	46: 44	2.50	54	9	4	5	27: 21	2.67	6	5	7	19: 23	2.33	
8.	**Leicester**	36	15	6	15	51: 47	2.72	51	8	2	8	24: 20	2.44	7	4	7	27: 27	3.00	
9.	**Everton**	36	14	8	14	50: 44	2.61	50	9	4	5	28: 21	2.72	5	4	9	22: 23	2.50	
10.	**Watford**	36	14	8	14	51: 52	2.86	50	8	3	7	25: 24	2.72	6	5	7	26: 28	3.00	
11.	**West Ham**	36	13	7	16	45: 54	2.75	46	8	4	6	29: 27	3.11	5	3	10	16: 27	2.39	
12.	**Crystal P.**	36	12	7	17	43: 48	2.53	43	4	5	9	14: 20	1.89	8	2	8	29: 28	3.17	
13.	**Newcastle**	36	11	9	16	36: 45	2.25	42	8	1	9	22: 22	2.44	3	8	7	14: 23	2.06	
14.	**Bournemouth**	36	12	6	18	52: 65	3.25	42	7	5	6	29: 25	3.00	5	1	12	23: 40	3.50	
15.	**Burnley**	36	11	7	18	44: 63	2.97	40	7	2	9	23: 29	2.89	4	5	9	21: 34	3.06	
16.	**Southampton**	36	9	11	16	44: 61	2.92	38	5	7	6	26: 29	3.06	4	4	10	18: 32	2.78	
17.	**Brighton**	36	9	8	19	33: 55	2.44	35	6	5	7	18: 24	2.33	3	3	12	15: 31	2.56	
18.	**Cardiff City**	36	9	4	23	30: 66	2.67	31	6	2	10	19: 35	3.00	3	2	13	11: 31	2.33	SESTUP
19.	**Fulham**	36	7	5	24	34: 76	3.06	26	6	3	9	22: 32	3.00	1	2	15	12: 44	3.11	SESTUP
20.	**Huddersfield**	36	3	5	28	20: 74	2.61	14	2	2	14	9: 30	2.17	1	3	14	11: 44	3.06	SESTUP

Tenis WTA Tour - Praha, 250 000 $, antuka

Tenis ATP Tour - Mnichov, 524 340 €, antuka

2. anglická fotbalová liga

Číslo udál.	Den	DOHRÁVKY 38. KOLA			Výsledky v roce 2018-2019 doma	Výsledky v roce 2018-2019 venku	Výsledky v roce 2017-2018 doma	Výsledky v roce 2017-2018 venku	Předběžné kurzy 1	Předběžné kurzy 10	Předběžné kurzy 0	Předběžné kurzy 02	Předběžné kurzy 2	Váš tip Skut.	Výsl.
1555	30.04.	**Millwall**	-	**Bristol C.**		1: 1	2: 0	0: 0	3,50	1,67	3,20	1,21	2,00		
1560	01.05.	**Swansea**	-	**Derby**		1: 2			3,74	1,75	3,30	1,19	1,90		

Číslo udál.	Den	ZÁPASY 46. KOLA			Výsledky v roce 2018-2019 doma	Výsledky v roce 2018-2019 venku	Výsledky v roce 2017-2018 doma	Výsledky v roce 2017-2018 venku	Předběžné kurzy 1	Předběžné kurzy 10	Předběžné kurzy 0	Předběžné kurzy 02	Předběžné kurzy 2	Váš tip Skut.	Výsl.
1550	05.05.	**Aston Villa**	-	**Norwich**		1: 2	4: 2	1: 3	2,50	1,37	3,10	1,42	2,63		
1551	05.05.	**Blackburn**	-	**Swansea**		1: 3			2,25	1,30	3,20	1,52	2,91		
1552	05.05.	**Brentford**	-	**Preston**		3: 4	1: 1	3: 2	2,25	1,30	3,20	1,52	2,91		
1553	05.05.	**Derby**	-	**W. B. A.**		4: 1			1,70	1,12	3,50	1,98	4,56		
1554	05.05.	**Hull**	-	**Bristol C.**		0: 1	2: 3	5: 5	2,50	1,37	3,10	1,42	2,63		
1555	05.05.	**Ipswich**	-	**Leeds**		0: 2	1: 0	2: 3	4,07	1,85	3,40	1,16	1,80		
1556	05.05.	**Nottingham**	-	**Bolton**		3: 0	3: 2	2: 3	1,65	1,10	3,50	2,06	5,00		
1557	05.05.	**Reading**	-	**Birmingham**		1: 2		2: 0	2,65	1,42	3,10	1,37	2,45		
1558	05.05.	**Rotherham**	-	**Middlesbrough**		0: 0			4,56	1,98	3,50	1,12	1,70		
1559	05.05.	**Sheffield W.**	-	**Q. P. R.**		0: 3	1: 1	2: 4	1,80	1,16	3,40	1,85	4,07		
1560	05.05.	**Stoke**	-	**Sheffield Utd.**		1: 1			2,91	1,52	3,20	1,30	2,25		
1561	05.05.	**Wigan**	-	**Millwall**		1: 2			1,95	1,20	3,25	1,71	3,61		

POSLEDNÍ LIGOVÉ VÝSLEDKY MUŽSTVA: (V) = zápas hraný venku

Aston Villa	Leeds (V)	1: 1	Millwall	1: 0	Bolton (V)	2: 0	Bristol C.	2: 1	Rotherham (V)	2: 1	Sheffield W. (V)	3: 1
Birmingham	Wigan	1: 1	Rotherham (V)	3: 1	Derby	2: 2	Ipswich (V)	1: 1	Sheffield Utd.	1: 1	Leeds	1: 0
Blackburn	Norwich (V)	1: 2	Bolton	2: 0	Q. P. R. (V)	2: 1	Nottingham (V)	2: 1	Derby	2: 0	Stoke	0: 1
Bolton	Blackburn (V)	0: 2	Aston Villa	0: 2	Derby (V)	0: 4	Middlesbrough	0: 2	Ipswich	1: 2	Q. P. R. (V)	2: 1
Brentford	Leeds	2: 0	Millwall (V)	1: 1	Reading (V)	1: 2	Ipswich	2: 0	Derby	3: 3	Swansea (V)	0: 3
Bristol C.	Derby	0: 2	Sheffield W. (V)	0: 2	Reading	1: 1	Aston Villa (V)	1: 2	W. B. A.	3: 2	Wigan	2: 2
Derby	Bristol C. (V)	2: 0	Q. P. R.	2: 0	Birmingham (V)	2: 2	Bolton	4: 0	Blackburn (V)	0: 2	Brentford (V)	3: 3
Hull	Swansea (V)	2: 2	Sheffield Utd.	0: 3	W. B. A. (V)	2: 3	Middlesbrough (V)	0: 1	Wigan	2: 1	Reading	3: 1
Ipswich	Sheffield Utd. (V)	0: 2	Swansea	0: 1	Preston (V)	0: 4	Birmingham	1: 1	Brentford (V)	0: 2	Bolton (V)	2: 1
Leeds	Aston Villa	1: 1	Brentford (V)	0: 2	Wigan	1: 2	Sheffield W.	1: 0	Preston (V)	2: 0	Birmingham (V)	0: 1
Middlesbrough	Reading	2: 1	Nottingham (V)	0: 3	Stoke	1: 0	Hull	1: 0	Bolton (V)	2: 0	Swansea (V)	1: 3
Millwall	Stoke	0: 0	Aston Villa (V)	0: 1	Brentford	1: 1	Sheffield Utd. (V)	1: 1	Q. P. R.	0: 0	W. B. A.	2: 0
Norwich	Blackburn	2: 1	Stoke (V)	2: 2	Sheffield W.	2: 2	Wigan (V)	1: 1	Reading	2: 2	Q. P. R.	4: 0
Nottingham	Q. P. R. (V)	1: 0	Middlesbrough	3: 0	Sheffield Utd. (V)	0: 2	Blackburn	1: 2	Sheffield W. (V)	0: 3	Rotherham (V)	1: 2
Preston	Sheffield W.	3: 3	Wigan (V)	0: 2	Ipswich	4: 0	W. B. A. (V)	1: 4	Leeds	0: 2	Sheffield Utd.	0: 1
Q. P. R.	Nottingham	0: 1	Derby (V)	0: 2	Blackburn	1: 2	Swansea	4: 0	Millwall (V)	0: 0	Norwich (V)	0: 4
Reading	Middlesbrough (V)	1: 2	W. B. A.	0: 0	Bristol C. (V)	1: 1	Brentford	2: 1	Norwich (V)	2: 2	Hull (V)	1: 3
Rotherham	W. B. A. (V)	1: 2	Birmingham	1: 3	Swansea (V)	3: 2	Stoke (V)	2: 2	Aston Villa	1: 2	Nottingham	2: 1
Sheffield Utd.	Ipswich	2: 0	Hull (V)	3: 0	Nottingham	2: 0	Millwall	1: 1	Birmingham (V)	1: 1	Preston (V)	1: 0
Sheffield W.	Preston (V)	3: 3	Bristol C.	2: 0	Norwich (V)	2: 2	Leeds (V)	0: 1	Nottingham	3: 0	Aston Villa	1: 3
Stoke	Millwall (V)	0: 0	Norwich	2: 2	Middlesbrough (V)	0: 1	Rotherham	2: 2	Swansea (V)	1: 3	Blackburn (V)	1: 0
Swansea	Hull	2: 2	Ipswich (V)	1: 0	Rotherham	2: 3	Q. P. R. (V)	0: 4	Stoke	3: 1	Middlesbrough	3: 1
W. B. A.	Rotherham	2: 1	Reading (V)	0: 0	Hull	3: 2	Preston	4: 1	Bristol C. (V)	2: 3	Millwall (V)	0: 2
Wigan	Birmingham (V)	1: 1	Preston	2: 0	Leeds (V)	2: 1	Norwich	1: 1	Hull (V)	1: 2	Bristol C. (V)	2: 2

	TABULKA	Celkem							Doma						Venku						Poznámka
1.	**Norwich**	45	26	13	6	91: 56	3.27	91	15	4	4	51: 34	3.70	11	9	2	40: 22	2.82	POSTUP
2.	**Sheffield Utd.**	45	26	10	9	76: 39	2.56	88	15	4	4	42: 17	2.57	11	6	5	34: 22	2.55	POSTUP
3.	**Leeds**	45	25	8	12	71: 47	2.62	83	14	4	5	38: 21	2.57	11	4	7	33: 26	2.68	BARÁŽ
4.	**W. B. A.**	45	23	11	11	86: 59	3.22	80	12	7	4	53: 31	3.65	11	4	7	33: 28	2.77	BARÁŽ
5.	**Aston Villa**	45	20	16	9	81: 59	3.11	76	11	8	3	49: 34	3.77	9	8	6	32: 25	2.48	BARÁŽ
6.	**Derby**	44	19	13	12	65: 52	2.66	70	12	7	3	37: 19	2.55	7	6	9	28: 33	2.77	BARÁŽ
7.	**Middlesbrough**	45	19	13	13	47: 40	1.93	70	10	6	7	23: 17	1.74	9	7	6	24: 23	2.14	
8.	**Bristol C.**	44	18	12	14	56: 51	2.43	66	8	8	7	28: 26	2.35	10	4	7	28: 25	2.52	
9.	**Sheffield W.**	45	16	16	13	59: 60	2.64	64	10	8	4	33: 25	2.64	6	8	9	26: 35	2.65	
10.	**Nottingham**	45	16	15	14	60: 54	2.53	63	12	4	6	33: 21	2.45	4	11	8	27: 33	2.61	
11.	**Preston**	45	16	13	16	67: 64	2.91	61	8	10	5	41: 30	3.09	8	3	11	26: 34	2.73	
12.	**Hull**	45	17	10	18	65: 67	2.93	61	11	5	6	36: 23	2.68	6	5	12	29: 44	3.17	
13.	**Birmingham**	45	14	18	13	64: 58	2.71	60	7	11	5	31: 24	2.39	7	7	8	33: 34	3.05	
14.	**Swansea**	44	17	9	18	60: 59	2.70	60	11	5	6	39: 27	3.00	6	4	12	21: 32	2.41	
15.	**Blackburn**	45	16	11	18	62: 67	2.87	59	10	6	6	30: 19	2.23	6	5	12	32: 48	3.48	
16.	**Brentford**	44	15	13	16	69: 59	2.91	58	13	4	5	47: 23	3.18	2	9	11	22: 36	2.64	
17.	**Stoke**	45	11	21	13	43: 50	2.07	54	8	8	6	24: 22	2.09	3	13	7	19: 28	2.04	
18.	**Wigan**	45	12	13	20	50: 64	2.53	49	10	8	4	28: 20	2.18	2	5	16	22: 44	2.87	
19.	**Q. P. R.**	45	13	9	23	51: 70	2.69	48	9	3	11	33: 31	2.78	4	6	12	18: 39	2.59	
20.	**Reading**	45	10	16	19	49: 66	2.56	46	8	5	9	29: 31	2.73	2	11	10	20: 35	2.39	
21.	**Millwall**	44	10	14	20	47: 61	2.45	44	7	9	6	25: 25	2.27	3	5	14	22: 36	2.64	
22.	**Rotherham**	45	9	16	20	51: 79	2.89	43	7	8	7	31: 36	3.05	2	8	13	20: 43	2.74	SESTUP
23.	**Bolton**	44	8	8	28	29: 76	2.39	32	4	4	14	13: 34	2.14	4	4	14	16: 42	2.64	SESTUP
24.	**Ipswich**	45	4	16	25	33: 75	2.40	28	2	11	9	19: 29	2.18	2	5	16	14: 46	2.61	SESTUP

3. anglická fotbalová liga

Číslo udál.	Den	DOHRÁVKY			Výsledky v roce 2018-2019 doma	Výsledky v roce 2018-2019 venku	Výsledky v roce 2017-2018 doma	Výsledky v roce 2017-2018 venku	Předběžné kurzy 1	10	0	02	2	Váš tip Skut.	Výsl.
	30.04.	**Fleetwood**	-	**Sunderland**		1: 1			3,50	1,67	3,20	1,21	2,00		
	30.04.	**Portsmouth**	-	**Peterborough**		2: 1	2: 0	1: 2	1,75	1,13	3,40	1,91	4,37		

Číslo udál.	Den	ZÁPASY 46. KOLA			Výsledky v roce 2018-2019 doma	Výsledky v roce 2018-2019 venku	Výsledky v roce 2017-2018 doma	Výsledky v roce 2017-2018 venku	Předběžné kurzy 1	10	0	02	2	Váš tip Skut.	Výsl.
1704	04.05.	**Blackpool**	-	**Gillingham**			1: 1	3: 0	2,10	1,25	3,20	1,60	3,22		
1705	04.05.	**Bradford**	-	**AFC Wimbledon**		1: 0	0: 4	1: 2	3,50	1,67	3,20	1,21	2,00		
1706	04.05.	**Bristol R.**	-	**Barnsley**		0: 1			4,56	1,98	3,50	1,12	1,70		
1707	04.05.	**Doncaster**	-	**Coventry**		1: 2			1,75	1,13	3,40	1,91	4,37		
1708	04.05.	**Charlton**	-	**Rochdale**		0: 1	2: 1	0: 1	1,65	1,10	3,50	2,06	5,00		
1709	04.05.	**Luton**	-	**Oxford**		2: 1			1,30	1,02	4,70	3,09	9,00		
1710	04.05.	**Peterborough**	-	**Burton**		2: 1			1,75	1,13	3,40	1,91	4,37		
1711	04.05.	**Plymouth**	-	**Scunthorpe**		4: 1	0: 4		2,05	1,23	3,20	1,64	3,35		
1712	04.05.	**Portsmouth**	-	**Accrington**		1: 1			1,50	1,06	3,90	2,37	6,10		
1713	04.05.	**Shrewsbury**	-	**Walsall**		0: 0	2: 0	1: 1	3,10	1,57	3,20	1,27	2,15		
1714	04.05.	**Southend**	-	**Sunderland**		0: 3			1,60	1,07	3,50	2,15	5,50		
1715	04.05.	**Wycombe**	-	**Fleetwood**		1: 1			1,70	1,12	3,50	1,98	4,56		

POSLEDNÍ LIGOVÉ VÝSLEDKY MUŽSTVA: (V) = zápas hraný venku

AFC Wimbledon	Wycombe	2: 1	Luton (V)	2: 2	Bristol R.	1: 1	Oxford (V)	0: 0	Accrington	1: 1	Scunthorpe (V)	2: 1
Accrington	Plymouth	5: 1	Doncaster (V)	2: 1	Luton	0: 3	Walsall	2: 1	Rochdale	0: 1	AFC Wimbledon (V)	1: 1
Barnsley	Blackpool	2: 1	Plymouth (V)	3: 0	Shrewsbury	2: 1	Fleetwood	4: 2	Burton (V)	1: 3	Coventry	2: 2
Blackpool	Barnsley (V)	1: 2	Fleetwood	2: 1	Scunthorpe (V)	0: 0	Peterborough	0: 1	Luton (V)	2: 2	Plymouth	2: 2
Bradford	Scunthorpe (V)	3: 2	Gillingham	1: 1	Coventry (V)	0: 2	Bristol R. (V)	2: 3	Doncaster	0: 1	Charlton (V)	0: 1
Bristol R.	Fleetwood (V)	0: 0	Rochdale	0: 1	AFC Wimbledon (V)	1: 1	Bradford	3: 2	Coventry (V)	0: 0	Luton	1: 2
Burton	Luton	2: 1	Southend (V)	2: 3	Portsmouth	1: 2	Scunthorpe (V)	3: 0	Sunderland (V)	1: 1	Barnsley	3: 1
Charlton	Gillingham (V)	2: 0	Scunthorpe	4: 0	Oxford (V)	1: 2	Luton	3: 1	Wycombe (V)	1: 0	Plymouth (V)	2: 0
Coventry	Shrewsbury	1: 1	Portsmouth (V)	1: 2	Bradford	2: 0	Sunderland (V)	5: 4	Bristol R.	0: 0	Barnsley (V)	2: 2
Doncaster	Oxford (V)	2: 2	Accrington	1: 2	Sunderland (V)	0: 2	Plymouth	2: 0	Bradford (V)	1: 0	Walsall	3: 1
Fleetwood	Bristol R.	0: 0	Blackpool (V)	1: 2	Peterborough	1: 1	Barnsley (V)	2: 4	Southend	2: 2	Accrington (V)	1: 0
Gillingham	Charlton	0: 2	Bradford (V)	1: 1	Plymouth	3: 1	Shrewsbury	0: 2	Peterborough (V)	0: 2	Rochdale	1: 1
Luton	Burton (V)	1: 2	AFC Wimbledon	2: 2	Accrington (V)	3: 0	Charlton (V)	1: 3	Blackpool	2: 2	Bristol R. (V)	2: 1
Oxford	Doncaster	2: 2	Shrewsbury (V)	3: 2	Charlton	2: 1	AFC Wimbledon	0: 0	Walsall (V)	3: 1	Wycombe	2: 1
Peterborough	Walsall (V)	0: 3	Sunderland	1: 1	Fleetwood (V)	1: 1	Blackpool (V)	1: 0	Gillingham	2: 0	Southend	2: 0
Plymouth	Accrington (V)	1: 5	Barnsley	0: 3	Gillingham (V)	1: 3	Doncaster (V)	0: 2	Charlton	0: 2	Blackpool (V)	2: 2
Portsmouth	Sunderland (V)	1: 1	Coventry	2: 1	Burton (V)	2: 1	Rochdale	4: 1	Wycombe (V)	3: 2	Shrewsbury (V)	2: 0
Rochdale	Southend	1: 0	Bristol R. (V)	1: 0	Wycombe	1: 0	Portsmouth (V)	1: 4	Accrington (V)	1: 0	Sunderland	1: 2
Scunthorpe	Bradford	2: 3	Charlton (V)	0: 4	Blackpool	0: 0	Burton	0: 3	Shrewsbury (V)	1: 1	AFC Wimbledon	1: 2
Shrewsbury	Coventry (V)	1: 1	Oxford	2: 3	Barnsley (V)	1: 2	Gillingham (V)	2: 0	Scunthorpe	1: 1	Southend (V)	2: 0
Southend	Rochdale (V)	0: 1	Burton	3: 2	Walsall (V)	1: 1	Wycombe	0: 2	Fleetwood (V)	2: 2	Shrewsbury	0: 2
Sunderland	Portsmouth	1: 1	Peterborough (V)	1: 1	Doncaster	2: 0	Coventry	4: 5	Burton	1: 1	Rochdale (V)	2: 1
Walsall	Peterborough	3: 0	Wycombe (V)	0: 1	Southend	1: 1	Accrington (V)	1: 2	Oxford	1: 3	Doncaster (V)	1: 3
Wycombe	AFC Wimbledon (V)	1: 2	Walsall	1: 0	Rochdale (V)	0: 1	Southend (V)	2: 0	Charlton	0: 1	Portsmouth	2: 3

	TABULKA	Celkem							Doma					Venku					Poznámka
1.	**Luton**	45	26	13	6	87: 41	2.84	91	15	7	0	54: 18	3.27	11	6	6	33: 23	2.43	POSTUP
2.	**Barnsley**	45	26	13	6	79: 37	2.58	91	15	8	0	40: 16	2.43	11	5	6	39: 21	2.73	POSTUP
3.	**Portsmouth**	44	25	12	7	79: 47	2.86	87	12	6	3	38: 18	2.67	13	6	4	41: 29	3.04	BARÁŽ
4.	**Sunderland**	44	22	19	3	78: 43	2.75	85	12	10	1	46: 25	3.09	10	9	2	32: 18	2.38	BARÁŽ
5.	**Charlton**	45	25	10	10	69: 40	2.42	85	15	5	2	37: 15	2.36	10	5	8	32: 25	2.48	BARÁŽ
6.	**Doncaster**	45	19	13	13	74: 58	2.93	70	12	7	3	43: 21	2.91	7	6	10	31: 37	2.96	BARÁŽ
7.	**Peterborough**	44	18	12	14	65: 59	2.82	66	8	7	7	28: 27	2.50	10	5	7	37: 32	3.14	
8.	**Coventry**	45	18	11	16	54: 52	2.36	65	9	7	7	24: 20	1.91	9	4	9	30: 32	2.82	
9.	**Burton**	45	17	12	16	66: 54	2.67	63	11	5	7	35: 23	2.52	6	7	9	31: 31	2.82	
10.	**Blackpool**	45	15	17	13	50: 49	2.20	62	8	8	6	28: 23	2.32	7	9	7	22: 26	2.09	
11.	**Oxford**	45	15	15	15	57: 61	2.62	60	11	4	8	34: 28	2.70	4	11	7	23: 33	2.55	
12.	**Fleetwood**	44	15	13	16	56: 50	2.41	58	8	9	5	31: 26	2.59	7	4	11	25: 24	2.23	
13.	**Accrington**	45	14	12	19	50: 66	2.58	54	7	6	10	26: 33	2.57	7	6	9	24: 33	2.59	
14.	**Rochdale**	45	15	9	21	54: 83	3.04	54	8	4	11	25: 37	2.70	7	5	10	29: 46	3.41	
15.	**Gillingham**	45	14	10	21	58: 72	2.89	52	7	4	12	27: 36	2.74	7	6	9	31: 36	3.05	
16.	**Bristol R.**	45	12	15	18	45: 49	2.09	51	5	6	11	22: 27	2.23	7	9	7	23: 22	1.96	
17.	**Shrewsbury**	45	12	15	18	51: 59	2.44	51	8	8	6	25: 25	2.27	4	7	12	26: 34	2.61	
18.	**Wycombe**	45	13	11	21	54: 67	2.69	50	9	5	8	27: 26	2.41	4	6	13	27: 41	2.96	
19.	**AFC Wimbledon**	45	13	10	22	42: 63	2.33	49	6	5	12	24: 37	2.65	7	5	10	18: 26	2.00	
20.	**Southend**	45	13	8	24	53: 67	2.67	47	7	2	13	30: 33	2.86	6	6	11	23: 34	2.48	
21.	**Plymouth**	45	12	11	22	53: 78	2.91	47	8	6	8	33: 36	3.14	4	5	14	20: 42	2.70	SESTUP
22.	**Walsall**	45	12	10	23	49: 71	2.67	46	7	5	11	30: 37	2.91	5	5	12	19: 34	2.41	SESTUP
23.	**Scunthorpe**	45	12	10	23	51: 80	2.91	46	6	7	10	31: 42	3.17	6	3	13	20: 38	2.64	SESTUP
24.	**Bradford**	45	11	7	27	49: 77	2.80	40	7	3	12	25: 31	2.55	4	4	15	24: 46	3.04	SESTUP

Tenis ATP Tour - Estoril, 524 340 €, antuka

Volejbal - Řecká liga, muži

Play off - finále

Hraje se na 3 vítězné zápasy (1-1-1-1-1)

Číslo udál.	Den	1. ZÁPAS			Předběžné kurzy / Skutečné kurzy 1		2		Váš tip	Výsl.
	03.05.	Olympiakos	-	PAOK S.	1,30		3,39			

Volejbal - Polská liga, ženy

Play off - finále

Hraje se na 3 vítězné zápasy (1-1-1-1-1)

Číslo udál.	Den	3. A PŘÍPADNÝ 5. ZÁPAS			Předběžné kurzy / Skutečné kurzy 1		2		Váš tip	Výsl.
	29.04.,05.05.	LKS Lodž Ž	-	B.Lodž Ž (2 : 0)	2,67		1,45			

Číslo udál.	Den	4. ZÁPAS			Předběžné kurzy / Skutečné kurzy 1		2		Váš tip	Výsl.
	02.05.	B.Lodž Ž	-	LKS Lodž Ž	1,12		5,15			

Play off - o 3. místo

Hraje se na 3 vítězné zápasy (1-1-1-1-1)

Číslo udál.	Den	3. A PŘÍPADNÝ 5. ZÁPAS			Předběžné kurzy / Skutečné kurzy 1		2		Váš tip	Výsl.
	29.04.,05.05.	Ch.Police Ž	-	Rzeszow Ž (1 : 1)	1,55		2,25			

Číslo udál.	Den	4. ZÁPAS			Předběžné kurzy / Skutečné kurzy 1		2		Váš tip	Výsl.
	02.05.	Rzeszow Ž	-	Ch.Police Ž	1,55		2,25			

Volejbal - Německá liga

Play off - finále

Hraje se na 3 vítězné zápasy (1-1-1-1-1)

Číslo udál.	Den	2. ZÁPAS			Předběžné kurzy / Skutečné kurzy 1		2		Váš tip	Výsl.
	02.05.	Berlin R.V.	-	Friedrichshafen (0 : 1)	1,70		2,00			

Číslo udál.	Den	3. ZÁPAS			Předběžné kurzy / Skutečné kurzy 1		2		Váš tip	Výsl.
	05.05.	Friedrichshafen	-	Berlin R.V.	1,44		2,55			

Volejbal - Německá liga, ženy

Play off - finále

Hraje se na 3 vítězné zápasy (1-1-1-1-1)

Číslo udál.	Den	2. ZÁPAS			Předběžné kurzy / Skutečné kurzy 1		2		Váš tip	Výsl.
	01.05.	Schwerin Ž	-	Stuttgart Ž (0 : 1)	1,44		2,55			

Číslo udál.	Den	3. ZÁPAS			Předběžné kurzy / Skutečné kurzy 1		2		Váš tip	Výsl.
	05.05.	Stuttgart Ž	-	Schwerin Ž	1,72		1,98			

Volejbal - Francouzská liga

Play off - semifinále

Hraje se na 2 vítězné zápasy (1-2)

Číslo udál.	Den	2. ZÁPASY			Předběžné kurzy / Skutečné kurzy 1		2		Váš tip	Výsl.
	02.05.	Tours	-	Nice (1 : 0)	1,05		7,84			
	02.05.	Ajaccio	-	Chaumont (0 : 1)	1,70		2,00			

4. anglická fotbalová liga

Číslo udál.	Den	DOHRÁVKA 39. KOLA			Výsledky v roce 2018-2019 doma	2018-2019 venku	2017-2018 doma	2017-2018 venku	Předběžné kurzy 1	10	0	02	2	Váš tip Skut.	Výsl.
	30.04.	Newport	-	Oldham		1: 0			1,65	1,10	3,50	2,06	5,00		

Číslo udál.	Den	ZÁPASY 46. KOLA			Výsledky v roce 2018-2019 doma	2018-2019 venku	2017-2018 doma	2017-2018 venku	Předběžné kurzy 1	10	0	02	2	Váš tip Skut.	Výsl.
1723	04.05.	Bury	-	Port Vale		0: 1			1,30	1,02	4,70	3,09	9,00		
1724	04.05.	Crawley	-	Tranmere		1: 5			2,65	1,42	3,10	1,37	2,45		
1725	04.05.	Forest Green	-	Exeter		2: 1	1: 3		2,50	1,37	3,10	1,42	2,63		
1726	04.05.	Grimsby	-	Crewe		0: 2	1: 0	0: 2	2,30	1,32	3,20	1,50	2,82		
1727	04.05.	Lincoln FC	-	Colchester		0: 1	2: 1	0: 1	2,10	1,25	3,20	1,60	3,22		
1728	04.05.	Macclesfield	-	Cambridge		0: 1			1,70	1,12	3,50	1,98	4,56		
1729	04.05.	Milton	-	Mansfield		1: 1			2,15	1,27	3,20	1,57	3,10		
1730	04.05.	Morecambe	-	Newport		1: 1	2: 1	1: 1	2,45	1,36	3,15	1,44	2,65		
1731	04.05.	Oldham	-	Northampton		1: 2			2,40	1,34	3,15	1,46	2,72		
1732	04.05.	Stevenage	-	Cheltenham		2: 0	4: 1	1: 0	1,65	1,10	3,50	2,06	5,00		
1733	04.05.	Swindon	-	Notts		2: 1	1: 0	0: 1	2,50	1,37	3,10	1,42	2,63		
1734	04.05.	Yeovil	-	Carlisle		1: 0	0: 1	0: 4	2,82	1,50	3,20	1,32	2,30		

POSLEDNÍ LIGOVÉ VÝSLEDKY MUŽSTVA: (V) = zápas hraný venku

Bury	Northampton	3: 1	Newport (V)	1: 3	Colchester	2: 0	Carlisle (V)	2: 3	Cambridge	0: 3	Swindon	1: 3
Cambridge	Morecambe	1: 2	Forest Green (V)	1: 2	Swindon	0: 0	Newport	0: 3	Mansfield (V)	0: 1	Bury (V)	3: 0
Carlisle	Crawley	4: 2	Grimsby (V)	0: 1	Lincoln FC	1: 0	Stevenage (V)	0: 3	Bury	3: 2	Tranmere (V)	0: 3
Cheltenham	Swindon	3: 2	Morecambe (V)	0: 4	Oldham	0: 0	Lincoln FC (V)	1: 1	Exeter	1: 1	Crewe (V)	3: 1
Colchester	Milton	2: 0	Yeovil (V)	1: 1	Grimsby	1: 0	Bury (V)	0: 2	Oldham	0: 2	Cambridge (V)	1: 0
Crawley	Carlisle (V)	2: 4	Notts	1: 1	Exeter (V)	3: 1	Yeovil (V)	1: 0	Forest Green	1: 2	Morecambe (V)	0: 1
Crewe	Forest Green	4: 3	Swindon (V)	2: 1	Yeovil	2: 0	Notts	3: 0	Port Vale (V)	0: 1	Cheltenham	1: 3
Exeter	Oldham	1: 0	Stevenage (V)	1: 1	Crawley	1: 3	Port Vale	2: 0	Macclesfield (V)	2: 3	Cheltenham (V)	1: 1
Forest Green	Crewe (V)	3: 4	Cambridge	2: 1	Tranmere (V)	1: 0	Macclesfield	2: 0	Crawley (V)	2: 1	Milton	1: 2
Grimsby	Notts (V)	1: 2	Carlisle	1: 0	Colchester (V)	0: 1	Morecambe (V)	1: 1	Stevenage	0: 2	Oldham (V)	0: 2
Lincoln FC	Newport (V)	0: 1	Tranmere	0: 0	Carlisle (V)	0: 1	Cheltenham	1: 1	Milton (V)	2: 0	Macclesfield	1: 1
Macclesfield	Port Vale (V)	1: 0	Newport	0: 0	Northampton (V)	1: 3	Forest Green (V)	0: 2	Exeter	3: 2	Morecambe	1: 1
Mansfield	Stevenage	1: 2	Oldham (V)	2: 3	Morecambe	4: 0	Northampton (V)	1: 1	Cambridge	1: 0	Exeter (V)	4: 1
Milton	Colchester (V)	0: 2	Port Vale	1: 1	Notts (V)	2: 1	Tranmere (V)	1: 2	Lincoln FC	0: 2	Forest Green (V)	2: 1
Morecambe	Cambridge (V)	2: 1	Cheltenham	4: 0	Mansfield (V)	0: 4	Grimsby	1: 1	Macclesfield (V)	1: 1	Crawley	1: 0
Newport	Lincoln FC	1: 0	Macclesfield (V)	0: 0	Bury	3: 1	Cambridge (V)	3: 0	Swindon	0: 0	Tranmere	0: 0
Northampton	Yeovil	2: 2	Bury (V)	1: 3	Macclesfield	3: 1	Mansfield	1: 1	Notts (V)	2: 2	Port Vale	1: 2
Notts	Grimsby	2: 1	Crawley (V)	1: 1	Milton	1: 2	Crewe (V)	0: 3	Northampton	2: 2	Stevenage (V)	3: 0
Oldham	Exeter (V)	0: 1	Mansfield	3: 2	Cheltenham (V)	0: 0	Swindon	2: 2	Colchester (V)	2: 0	Tranmere	2: 0
Port Vale	Macclesfield	0: 1	Milton (V)	1: 1	Stevenage	1: 4	Exeter (V)	0: 2	Crewe	1: 0	Northampton (V)	2: 1
Stevenage	Mansfield (V)	2: 1	Exeter	1: 1	Port Vale (V)	4: 1	Carlisle	3: 0	Grimsby (V)	2: 0	Notts	0: 3
Swindon	Cheltenham (V)	2: 3	Crewe	1: 2	Cambridge (V)	0: 0	Oldham (V)	2: 2	Newport (V)	0: 0	Yeovil	1: 1
Tranmere	Lincoln FC (V)	0: 0	Forest Green	0: 1	Milton	2: 1	Newport (V)	0: 0	Oldham (V)	0: 2	Carlisle	3: 0
Yeovil	Northampton (V)	2: 2	Colchester	1: 1	Crewe (V)	0: 2	Crawley	0: 1	Swindon (V)	1: 1	Newport	1: 3

	TABULKA	Celkem							Doma						Venku						Poznámka
1.	**Lincoln FC**	45	23	16	6	73: 40	2.51	85	11	10	1	35: 20	2.50	12	6	5	38: 20	2.52	POSTUP
2.	**Bury**	44	22	11	11	80: 54	3.05	77	14	5	3	51: 25	3.45	8	6	8	29: 29	2.64	POSTUP
3.	**Mansfield**	45	20	16	9	69: 40	2.42	76	14	5	4	38: 15	2.30	6	11	5	31: 25	2.55	POSTUP
4.	**Milton**	45	22	10	13	70: 49	2.64	76	13	5	4	34: 14	2.18	9	5	9	36: 35	3.09	BARÁŽ
5.	**Forest Green**	45	20	13	12	68: 47	2.56	73	8	8	6	28: 20	2.18	12	5	6	40: 27	2.91	BARÁŽ
6.	**Tranmere**	44	20	12	12	61: 46	2.43	72	14	4	4	32: 12	2.00	6	8	8	29: 34	2.86	BARÁŽ
7.	**Exeter**	45	19	12	14	60: 49	2.42	69	12	3	8	34: 25	2.57	7	9	6	26: 24	2.27	BARÁŽ
8.	**Colchester**	45	19	10	16	62: 53	2.56	67	12	4	7	39: 23	2.70	7	6	9	23: 30	2.41	
9.	**Carlisle**	45	20	7	18	67: 62	2.87	67	12	3	8	42: 31	3.17	8	4	10	25: 31	2.55	
10.	**Stevenage**	45	19	10	16	57: 55	2.49	67	11	3	8	26: 23	2.23	8	7	8	31: 32	2.74	
11.	**Newport**	44	19	10	15	56: 58	2.59	67	13	6	3	30: 22	2.36	6	4	12	26: 36	2.82	
12.	**Crewe**	45	19	8	18	60: 57	2.60	65	15	2	6	45: 25	3.04	4	6	12	15: 32	2.14	
13.	**Oldham**	44	16	14	14	65: 53	2.68	62	10	6	6	40: 28	3.09	6	8	8	25: 25	2.27	
14.	**Swindon**	45	15	16	14	56: 55	2.47	61	7	9	6	28: 26	2.45	8	7	8	28: 29	2.48	
15.	**Northampton**	45	13	19	13	59: 61	2.67	58	7	12	4	30: 27	2.48	6	7	9	29: 34	2.86	
16.	**Cheltenham**	45	15	12	18	57: 66	2.73	57	10	7	6	34: 29	2.74	5	5	12	23: 37	2.73	
17.	**Grimsby**	45	15	8	22	43: 56	2.20	53	10	4	8	24: 21	2.05	5	4	14	19: 35	2.35	
18.	**Morecambe**	45	14	11	20	53: 69	2.71	53	8	4	10	32: 30	2.82	6	7	10	21: 39	2.61	
19.	**Crawley**	45	14	8	23	48: 67	2.56	50	9	5	8	31: 30	2.77	5	3	15	17: 37	2.35	
20.	**Port Vale**	45	12	12	21	38: 54	2.04	48	7	3	13	24: 36	2.61	5	9	8	14: 18	1.45	
21.	**Cambridge**	45	12	10	23	39: 65	2.31	46	7	7	9	21: 26	2.04	5	3	14	18: 39	2.59	
22.	**Macclesfield**	45	10	13	22	47: 73	2.67	43	5	10	7	25: 34	2.68	5	3	15	22: 39	2.65	
23.	**Notts**	45	9	14	22	47: 81	2.84	41	5	9	9	23: 34	2.48	4	5	13	24: 47	3.23	SESTUP
24.	**Yeovil**	45	9	12	24	41: 66	2.38	39	4	8	10	20: 34	2.45	5	4	14	21: 32	2.30	SESTUP

5. anglická fotbalová liga

Číslo udál.	Den	PLAY OFF - ČTVRTFINÁLE			Předběžné kurzy / Skutečné kurzy 1		10		0		02		2		Váš tip	Výsl.
	01.05.	AFC Fylde	-	Harrogate	2,10		1,33		3,58		1,80		3,53			
	02.05.	Wrexham	-	Eastleigh	1,93		1,20		3,17		1,69		3,70			

	KONEČNÁ TABULKA	Celkem							Doma						Venku						Poznámka
1.	Leyton	46	25	14	7	73:35	2.35	89	14	6	3	39:15	2.35	11	8	4	34:20	2.35	POSTUP
2.	Solihull	46	25	11	10	73:43	2.52	86	12	8	3	38:17	2.39	13	3	7	35:26	2.65	BARÁŽ
3.	Salford	46	25	10	11	77:45	2.65	85	14	5	4	43:21	2.78	11	5	7	34:24	2.52	BARÁŽ
4.	Wrexham	46	25	9	12	58:39	2.11	84	17	3	3	36:13	2.13	8	6	9	22:26	2.09	BARÁŽ
5.	Fylde	46	22	15	9	72:41	2.46	81	15	4	4	45:21	2.87	7	11	5	27:20	2.04	BARÁŽ
6.	Harrogate T.	46	21	11	14	78:57	2.93	74	11	6	6	41:27	2.96	10	5	8	37:30	2.91	BARÁŽ
7.	Eastleigh	46	22	8	16	62:63	2.72	74	11	5	7	28:25	2.30	11	3	9	34:38	3.13	BARÁŽ
8.	Ebbsfleet	46	18	13	15	64:50	2.48	67	10	3	10	32:23	2.39	8	10	5	32:27	2.57	
9.	Gateshead	46	19	9	18	52:48	2.17	66	9	7	7	25:20	1.96	10	2	11	27:28	2.39	
10.	Sutton	46	17	14	15	55:60	2.50	65	9	9	5	30:28	2.52	8	5	10	25:32	2.48	
11.	Barrow	46	17	13	16	52:51	2.24	64	9	6	8	29:28	2.48	8	7	8	23:23	2.00	
12.	Bromley	46	16	12	18	68:69	2.98	60	11	5	7	40:30	3.04	5	7	11	28:39	2.91	
13.	Barnet	46	16	12	18	45:50	2.07	60	7	8	8	24:26	2.17	9	4	10	21:24	1.96	
14.	Dover Ath.	46	16	12	18	58:64	2.65	60	9	5	9	31:30	2.65	7	7	9	27:34	2.65	
15.	Chesterfield	46	14	17	15	55:53	2.35	59	8	8	7	28:25	2.30	6	9	8	27:28	2.39	
16.	Halifax	46	13	20	13	44:43	1.89	59	8	11	4	23:13	1.57	5	9	9	21:30	2.22	
17.	Hartlepool	46	15	14	17	56:62	2.57	59	9	6	8	31:30	2.65	6	8	9	25:32	2.48	
18.	Dagenham	46	15	11	20	50:56	2.30	56	8	8	7	31:29	2.61	7	3	13	19:27	2.00	
19.	Maidenhead	46	16	6	24	45:70	2.50	54	9	4	10	27:34	2.65	7	2	14	18:36	2.35	
20.	Boreham	46	12	16	18	53:65	2.57	52	7	7	9	26:34	2.61	5	9	9	27:31	2.52	
21.	Aldershot	46	11	11	24	38:67	2.28	44	7	6	10	19:26	1.96	4	5	14	19:41	2.61	SESTUP
22.	Braintree	46	11	8	27	48:78	2.74	41	6	3	14	25:44	3.00	5	5	13	23:34	2.48	SESTUP
23.	Havant	46	9	13	24	62:84	3.17	40	7	6	10	37:32	3.00	2	7	14	25:52	3.35	SESTUP
24.	Maidstone Utd.	46	9	7	30	37:82	2.59	34	3	4	16	17:39	2.43	6	3	14	20:43	2.74	SESTUP

1. velšská fotbalová liga

	O TITUL	Celkem							Doma						Venku						Poznámka
1.	TNS	32	23	5	4	99:16	3.59	74	12	3	1	57:8	4.06	11	2	3	42:8	3.13	LM
2.	Connahs Quay	32	19	5	8	76:33	3.41	62	12	2	2	43:14	3.56	7	3	6	33:19	3.25	EL
3.	Barry Town	32	17	5	10	54:51	3.28	56	11	1	4	31:22	3.31	6	4	6	23:29	3.25	O EL
4.	Caernarfon	32	13	7	12	45:47	2.88	46	9	3	4	26:17	2.69	4	4	8	19:30	3.06	O EL
5.	Newtown	32	13	7	12	53:56	3.41	46	9	4	3	33:21	3.38	4	3	9	20:35	3.44	O EL
6.	Bala	32	13	5	14	55:63	3.69	44	8	2	6	27:33	3.75	5	3	8	28:30	3.63	O EL

	O UDRŽENÍ	Celkem							Doma						Venku						Poznámka
1.	Cardiff MU	32	16	3	13	53:40	2.91	51	11	1	4	32:13	2.81	5	2	9	21:27	3.00	O EL
2.	Aberystwyth	32	13	5	14	44:61	3.28	44	7	4	5	20:24	2.75	6	1	9	24:37	3.81	
3.	Carmarthen (-3)	32	12	6	14	49:53	3.19	39	9	2	5	33:22	3.44	3	4	9	16:31	2.94	
4.	Cefn Druids	32	10	9	13	43:49	2.88	39	5	6	5	25:24	3.06	5	3	8	18:25	2.69	
5.	Llandudno	32	5	7	20	33:65	3.06	22	3	3	10	16:33	3.06	2	4	10	17:32	3.06	SESTUP
6.	Llanelli	32	4	4	24	31:101	4.13	16	2	3	11	14:47	3.81	2	1	13	17:54	4.44	SESTUP

Volejbal - Extraliga, muži

Play off - finále

Hraje se na 3 vítězné zápasy (1-1-1-1-1)

Číslo udál.	Den	4. ZÁPAS			Předběžné kurzy / Skutečné kurzy 1		2		Váš tip	Výsl.
	01.05.	Liberec	-	Č.Budějovice (1 : 2)	1,88		1,88			

Číslo udál.	Den	PŘÍPADNÝ 5. ZÁPAS			Předběžné kurzy / Skutečné kurzy 1		2		Váš tip	Výsl.
	05.05.	Č.Budějovice	-	Liberec	1,30		3,39			

Volejbal - Italská liga, muži

Play off - finále

Hraje se na 3 vítězné zápasy (1-1-1-1-1)

Číslo udál.	Den	1. ZÁPAS			Předběžné kurzy / Skutečné kurzy 1		2		Váš tip	Výsl.
	01.05.	Perugia	-	Civitanova	1,60		2,28			

Číslo udál.	Den	2. ZÁPAS			Předběžné kurzy / Skutečné kurzy 1		2		Váš tip	Výsl.
	05.05.	Civitanova	-	Perugia	1,60		2,28			

Volejbal - Italská liga, ženy

Play off - finále

Hraje se na 3 vítězné zápasy (1-2-1)

Číslo udál.	Den	1. ZÁPAS			Předběžné kurzy / Skutečné kurzy 1		2		Váš tip	Výsl.
3405	01.05.	Novara	-	Conegliano	1,88		1,88			

Číslo udál.	Den	2. ZÁPAS			Předběžné kurzy / Skutečné kurzy 1		2		Váš tip	Výsl.
	04.05.	Conegliano	-	Novara	1,30		3,39			

Volejbal - Polská liga

Play off - finále

Hraje se na 3 vítězné zápasy (1-1-1-1-1)

Číslo udál.	Den	2. ZÁPAS			Předběžné kurzy / Skutečné kurzy 1		2		Váš tip	Výsl.
	01.05.	O.Warszawa	-	Kedzierzyn (0 : 1)	1,88		1,88			

Číslo udál.	Den	3. ZÁPAS			Předběžné kurzy / Skutečné kurzy 1		2		Váš tip	Výsl.
	04.05.	Kedzierzyn	-	O.Warszawa	1,33		3,21			

Play off - o 3. místo

Hraje se na 3 vítězné zápasy (1-1-1-1-1)

Číslo udál.	Den	2. ZÁPAS			Předběžné kurzy / Skutečné kurzy 1		2		Váš tip	Výsl.
	01.05.	Zawiercie	-	Jastrzebski (0 : 1)	1,70		2,00			

Číslo udál.	Den	3. ZÁPAS			Předběžné kurzy / Skutečné kurzy 1		2		Váš tip	Výsl.
	04.05.	Jastrzebski	-	Zawiercie	1,45		2,67			

Házená - 2. německá liga

	TABULKA	Celkem						Doma				Venku				Poznámka
1.	Balingen	32	24	2	6	917:803	50	16	0	0	478:387	8	2	6	439:416	POSTUP
2.	Coburg	32	24	1	7	924:822	49	14	0	2	486:405	10	1	5	438:417	POSTUP
3.	Nordhorn	32	23	2	7	910:812	48	14	1	1	464:392	9	1	6	446:420	POSTUP
4.	Ahlen-Hamm	32	19	5	8	846:792	43	10	4	2	444:386	9	1	6	402:406	
5.	Lübeck Schwartau	32	20	1	11	801:761	41	13	0	3	413:360	7	1	8	388:401	
6.	Lübbecke	32	17	5	10	897:840	39	12	3	2	490:433	5	2	8	407:407	
7.	Essen	32	18	2	12	980:945	38	10	1	5	508:469	8	1	7	472:476	
8.	Ferndorf	32	16	4	12	792:779	36	10	3	3	396:366	6	1	9	396:413	
9.	Rimpar	32	17	2	13	798:787	36	10	2	4	398:376	7	0	9	400:411	
10.	Huttenberg	32	13	5	14	806:804	31	7	2	7	408:401	6	3	7	398:403	
11.	Hamburg	32	13	2	17	859:869	28	9	1	6	424:409	4	1	11	435:460	
12.	Aue	32	11	6	15	888:905	28	9	1	6	467:438	2	5	9	421:467	
13.	Emsdetten	32	12	3	17	919:966	27	6	2	8	446:470	6	1	9	473:496	
14.	Dormagen	32	12	2	18	879:922	26	7	2	7	432:436	5	0	11	447:486	
15.	Elbflorenz Dresden	32	11	2	19	797:816	24	6	2	7	405:390	5	0	12	392:426	
16.	E.Hagen	32	11	2	19	839:894	24	5	0	11	428:464	6	2	8	411:430	
17.	Dessau	32	7	8	17	808:864	22	5	2	9	423:436	2	6	8	385:428	SESTUP
18.	Wilhelmshaven	32	10	2	20	885:961	22	8	1	7	469:474	2	1	13	416:487	SESTUP
19.	Grosswallstadt	32	9	3	20	881:915	21	7	2	6	441:411	2	1	14	440:504	SESTUP
20.	Rhein Vikings Neuss	32	2	3	27	775:944	7	2	2	12	404:474	0	1	15	371:470	SESTUP

Házená - Německá liga, ženy

	TABULKA	Celkem						Doma				Venku				Poznámka
1.	Bietigheim Ž	23	22	0	1	725:529	44	11	0	0	365:254	11	0	1	360:275	LM
2.	Thüringer Ž	23	22	0	1	711:537	44	11	0	0	340:247	11	0	1	371:290	
3.	Metzingen Ž	23	19	0	4	739:544	38	11	0	1	412:279	8	0	3	327:265	
4.	Buxtehuder Ž	23	14	1	8	629:627	29	7	1	3	304:278	7	0	5	325:349	
5.	Dortmund Ž	23	10	5	8	602:580	25	5	4	3	315:290	5	1	5	287:290	
6.	Leverkusen Ž	23	11	3	9	585:572	25	5	1	5	279:268	6	2	4	306:304	
7.	Blomberg Ž	23	11	1	11	621:618	23	7	1	3	315:283	4	0	8	306:335	
8.	Göppingen Ž	23	9	2	12	604:634	20	3	0	9	307:338	6	2	3	297:296	
9.	Bad Wildungen Ž	23	9	0	14	601:645	18	5	0	7	311:336	4	0	7	290:309	
10.	Bensheim Ž	23	7	1	15	573:630	15	4	0	7	286:291	3	1	8	287:339	
11.	Oldenburg Ž	23	7	1	15	639:729	15	5	0	7	331:361	2	1	8	308:368	
12.	Neckarsulmer Ž	23	5	1	17	578:683	11	3	0	9	305:350	2	1	8	273:333	
13.	Halle Neustadt Ž	23	3	2	18	574:714	8	1	1	10	319:385	2	1	8	255:329	SESTUP
14.	Nellingen Ž	23	3	1	19	599:738	7	2	1	8	295:336	1	0	11	304:402	SESTUP

Házená - Francouzská liga

	TABULKA	Celkem						Doma				Venku				Poznámka
1.	Paris Handball	21	20	1	0	685:531	41	11	0	0	372:286	9	1	0	313:245	LM
2.	Nantes	21	17	1	3	648:568	35	7	1	2	308:282	10	0	1	340:286	EHF
3.	Montpellier	21	16	1	4	597:546	33	8	0	2	295:269	8	1	2	302:277	EHF
4.	Nimes	21	15	2	4	604:567	32	8	1	2	317:299	7	1	2	287:268	
5.	Chambery	21	15	1	5	587:531	31	7	1	3	304:277	8	0	2	283:254	
6.	Pays d Aix	21	11	0	10	567:537	22	7	0	3	276:241	4	0	7	291:296	
7.	Tremblay	21	7	4	10	579:618	18	4	1	5	268:295	3	3	5	311:323	
8.	S.Rapha l	20	7	3	10	582:570	17	5	0	5	288:277	2	3	5	294:293	
9.	Toulouse	21	7	3	11	616:621	17	3	2	6	326:332	4	1	5	290:289	
10.	Dunkerque	21	6	3	12	509:530	15	5	2	4	274:267	1	1	8	235:263	
11.	U.S.Ivry	21	4	2	15	509:585	10	2	2	6	243:270	2	0	9	266:315	
12.	Cesson	20	3	3	14	467:550	9	2	2	7	252:295	1	1	7	215:255	
13.	Istres	21	3	2	16	537:618	8	2	1	7	259:281	1	1	9	278:337	SESTUP
14.	Pontault Combault	21	2	0	19	521:636	4	2	0	8	264:291	0	0	11	257:345	SESTUP

1. irská fotbalová liga

Číslo udál.	Den	ZÁPASY 14. KOLA			Výsledky v roce 2019 doma	2019 venku	2018 doma	2018 venku		Předběžné kurzy 1	10	0	02	2	Váš tip Skut.	Výsl.
1009	29.04.	Cork City	-	Finn Harps		4: 3				1,45	1,04	4,10	2,52	6,50		
1010	29.04.	Derry City	-	B. Dublin		1: 1	3: 1	0: 2	1: 0 2: 1	2,40	1,34	3,15	1,46	2,72		
1011	29.04.	UC Dublin	-	Sligo Rovers		0: 1				2,40	1,34	3,15	1,46	2,72		
1012	29.04.	Waterford FC	-	Dundalk		0: 4	2: 1	1: 2	0: 1 0: 2	5,00	2,06	3,50	1,10	1,65		
1013	29.04.	Shamrock	-	St. Patricks		1: 0	1: 0	3: 0	0: 2 1: 0	1,70	1,12	3,50	1,98	4,56		

Číslo udál.	Den	ZÁPASY 15. KOLA			Výsledky v roce 2019 doma	2019 venku	2018 doma	2018 venku		Předběžné kurzy 1	10	0	02	2	Váš tip Skut.	Výsl.
1109	03.05.	B. Dublin	-	Cork City		0: 2	0: 2	4: 2	0: 3	1,90	1,19	3,30	1,75	3,74		
1110	03.05.	Dundalk	-	Derry City		2: 0	2: 2	3: 2		1,50	1,06	3,90	2,37	6,10		
1111	03.05.	St. Patricks	-	Waterford FC		0: 2	1: 0	3: 1	0: 2 0: 2	1,70	1,12	3,50	1,98	4,56		
1112	03.05.	Finn Harps	-	UC Dublin		0: 3				2,65	1,42	3,10	1,37	2,45		
1113	04.05.	Sligo Rovers	-	Shamrock		0: 3	0: 0	2: 0	0: 1 0: 2	6,10	2,37	3,90	1,06	1,50		

POSLEDNÍ LIGOVÉ VÝSLEDKY MUŽSTVA: (V) = zápas hraný venku

B. Dublin	Waterford FC	0: 0	Shamrock (V)	1: 0	UC Dublin	3: 0	Dundalk (V)	0: 1	Finn Harps (V)	1: 0	Sligo Rovers (V)	2: 0
Cork City	Derry City (V)	0: 2	Sligo Rovers	0: 0	Waterford FC (V)	0: 2	UC Dublin (V)	1: 2	St. Patricks	1: 1	Shamrock	1: 3
Derry City	Cork City	2: 0	Waterford FC (V)	2: 2	Shamrock	0: 1	St. Patricks (V)	3: 1	UC Dublin (V)	2: 0	Finn Harps (V)	3: 2
Dundalk	Shamrock	2: 1	UC Dublin (V)	3: 1	Finn Harps	3: 0	B. Dublin	1: 0	Sligo Rovers (V)	1: 2	St. Patricks (V)	0: 1
Finn Harps	Sligo Rovers (V)	1: 1	St. Patricks	0: 2	Dundalk (V)	0: 3	B. Dublin	0: 1	Derry City	2: 3	Waterford FC (V)	0: 4
Shamrock	Dundalk (V)	1: 2	B. Dublin	0: 1	Derry City (V)	1: 0	Waterford FC	2: 1	Cork City (V)	3: 1	UC Dublin	3: 1
Sligo Rovers	Finn Harps	1: 1	Cork City (V)	0: 0	St. Patricks (V)	1: 2	Waterford FC	0: 0	Dundalk	2: 1	B. Dublin	0: 2
St. Patricks	UC Dublin	2: 0	Finn Harps (V)	2: 0	Sligo Rovers	2: 1	Derry City	1: 3	Cork City (V)	1: 1	Dundalk	1: 0
UC Dublin	St. Patricks (V)	0: 2	Dundalk	1: 3	B. Dublin (V)	0: 3	Cork City	2: 1	Derry City	0: 2	Waterford FC	4: 1
Waterford FC	B. Dublin (V)	0: 0	Derry City	2: 2	Cork City	2: 0	Sligo Rovers (V)	0: 0	Shamrock (V)	1: 2	UC Dublin (V)	1: 4

	TABULKA	Celkem						Doma				Venku				Poznámka
1.	Shamrock	14	10	1	3	22: 8	2.14	31	5	1	1	13: 3	2.29	5	0	2	9: 5	2.00	LM
2.	Dundalk	13	8	3	2	21: 8	2.23	27	6	1	0	14: 3	2.43	2	2	2	7: 5	2.00	EL
3.	B. Dublin	13	8	3	2	13: 4	1.31	27	4	2	0	7: 1	1.33	4	1	2	6: 3	1.29	EL
4.	Derry City	13	7	3	3	21: 13	2.62	24	4	0	2	10: 5	2.50	3	3	1	11: 8	2.71	
5.	St. Patricks	13	6	3	4	12: 10	1.69	21	4	1	2	7: 5	1.71	2	2	2	5: 5	1.67	
6.	Waterford FC	13	4	4	5	17: 17	2.62	16	3	2	1	11: 4	2.50	1	2	4	6: 13	2.71	
7.	Sligo Rovers	13	3	4	6	9: 16	1.92	13	2	2	3	5: 7	1.71	1	2	3	4: 9	2.17	
8.	Cork City	13	3	3	7	11: 18	2.23	12	1	3	2	4: 6	1.67	2	0	5	7: 12	2.71	
9.	UC Dublin	13	3	1	9	13: 24	2.85	10	3	1	3	11: 10	3.00	0	0	6	2: 14	2.67	SESTUP
10.	Finn Harps	14	0	3	11	8: 29	2.64	3	0	1	6	7: 14	3.00	0	2	5	1: 15	2.29	SESTUP

2. irská fotbalová liga

	TABULKA	Celkem						Doma				Venku				Poznámka
1.	Longford	9	6	3	0	12:2	21	4	0	0	8:0	2	3	0	4:2	POSTUP
2.	Cabinteely	10	6	2	2	17:12	20	2	1	2	6:8	4	1	0	11:4	PLAY OFF
3.	Shelbourne	10	6	1	3	17:9	19	4	0	1	11:3	2	1	2	6:6	PLAY OFF
4.	Drogheda	10	5	2	3	18:15	17	2	1	1	7:5	3	1	2	11:10	PLAY OFF
5.	Bray Wanderers	10	5	1	4	11:8	16	3	1	1	7:3	2	0	3	4:5	
6.	Limerick	10	4	3	3	9:8	15	2	3	0	6:2	2	0	3	3:6	
7.	Cobh Ramblers	10	3	1	6	12:17	10	2	1	3	9:8	1	0	3	3:9	
8.	Athlone Town	10	3	0	7	11:21	9	1	0	4	7:14	2	0	3	4:7	
9.	Wexford	10	2	1	7	10:24	7	2	0	3	5:8	0	1	4	5:16	
10.	Galway Utd.	9	2	0	7	11:12	6	0	0	5	3:8	2	0	2	8:4	

1. skotská fotbalová liga

Číslo udál.	Den	ZÁPASY 36. KOLA			Výsledky v roce 2018-2019 doma		Výsledky v roce 2018-2019 venku		Výsledky v roce 2017-2018 doma		Výsledky v roce 2017-2018 venku		Předběžné kurzy 1	10	0	02	2	Váš tip Skut.	Výsl.
603	04.05.	**Aberdeen**	-	**Celtic**	3: 4		0: 1	0: 0	0: 3	0: 2	0: 3	1: 0	6,10	2,37	3,90	1,06	1,50		
604	04.05.	**Hearts**	-	**Kilmarnock**	0: 1		1: 0	2: 1	1: 1	1: 2	1: 0	0: 1	2,50	1,37	3,10	1,42	2,63		
605	05.05.	**Rangers**	-	**Hibernian**	1: 1		1: 1	0: 0	2: 3	1: 2	2: 1	5: 5	1,45	1,04	4,10	2,52	6,50		
606	04.05.	**Dundee FC**	-	**Hamilton**	4: 0		2: 0	1: 1	1: 3	1: 0	0: 3	2: 1	2,30	1,32	3,20	1,50	2,82		
607	04.05.	**Motherwell**	-	**St. Mirren**	0: 1		2: 0	2: 1					1,90	1,19	3,30	1,75	3,74		
608	04.05.	**St. Johnstone**	-	**Livingston**	1: 0		1: 0	1: 3					2,40	1,34	3,15	1,46	2,72		

POSLEDNÍ LIGOVÉ VÝSLEDKY MUŽSTVA: (V) = zápas hraný venku

Aberdeen	Rangers (V)	0: 2	Kilmarnock (V)	1: 0	Dundee FC (V)	2: 0	Motherwell	3: 1	Hearts (V)	1: 2	Livingston	1: 1
Celtic	Kilmarnock	1: 0	Hibernian (V)	0: 0	Livingston	0: 0	St. Mirren (V)	2: 0	Rangers	2: 1	Dundee FC (V)	1: 0
Dundee FC	Motherwell (V)	3: 4	St. Johnstone (V)	0: 2	Aberdeen	0: 2	St. Johnstone (V)	0: 2	St. Mirren (V)	1: 2	Celtic	0: 1
Hamilton	Livingston	3: 3	Motherwell	1: 1	St. Mirren	1: 1	Livingston (V)	0: 2	Kilmarnock (V)	0: 5	Hearts	1: 0
Hearts	Hibernian (V)	1: 1	Rangers	1: 3	Hibernian	1: 2	Rangers (V)	0: 3	Aberdeen	2: 1	Hamilton (V)	0: 1
Hibernian	Hearts	1: 1	Celtic	0: 0	Hearts (V)	2: 1	Kilmarnock	0: 0	Livingston (V)	2: 1	Motherwell	2: 0
Kilmarnock	Celtic (V)	0: 1	Aberdeen	0: 1	St. Johnstone	2: 0	Hibernian (V)	0: 0	Hamilton	5: 0	Rangers (V)	1: 1
Livingston	Hamilton (V)	3: 3	St. Mirren	1: 3	Celtic (V)	0: 0	Hamilton	2: 0	Hibernian	1: 2	Aberdeen (V)	1: 1
Motherwell	Dundee FC	4: 3	Hamilton (V)	1: 1	Rangers	0: 3	Aberdeen (V)	1: 3	St. Johnstone	3: 0	Hibernian (V)	0: 2
Rangers	Aberdeen	2: 0	Hearts (V)	3: 1	Motherwell (V)	3: 0	Hearts	3: 0	Celtic (V)	1: 2	Kilmarnock	1: 1
St. Johnstone	St. Mirren (V)	1: 1	Dundee FC	2: 0	Kilmarnock (V)	0: 2	Dundee FC	2: 0	Motherwell (V)	0: 3	St. Mirren	1: 0
St. Mirren	St. Johnstone	1: 1	Livingston (V)	3: 1	Hamilton (V)	1: 1	Celtic	0: 2	Dundee FC	2: 1	St. Johnstone (V)	0: 1

	TABULKA SKUPINY O TITUL	Celkem							Doma						Venku						Poznámka
1.	**Celtic**	35	25	6	4	72: 17	2.54	81	16	2	0	44: 6	2.78	9	4	4	28: 11	2.29		LM
2.	**Rangers**	35	21	9	5	78: 25	2.94	72	12	4	1	42: 7	2.88	9	5	4	36: 18	3.00		LM
3.	**Aberdeen**	35	18	7	10	53: 39	2.63	61	8	4	5	31: 23	3.18	10	3	5	22: 16	2.11		EL
4.	**Kilmarnock**	35	16	10	9	46: 30	2.17	58	10	2	5	29: 13	2.47	6	8	4	17: 17	1.89		EL
5.	**Hibernian**	35	14	12	9	50: 35	2.43	54	6	9	3	27: 14	2.28	8	3	6	23: 21	2.59		
6.	**Hearts**	35	15	6	14	40: 45	2.43	51	8	4	6	22: 17	2.17	7	2	8	18: 28	2.71		

	TABULKA SKUPINY O SESTUP	Celkem							Doma						Venku						Poznámka
1.	**St. Johnstone**	35	14	6	15	35: 45	2.29	48	7	4	6	20: 20	2.35	7	2	9	15: 25	2.22		
2.	**Motherwell**	35	14	5	16	42: 51	2.66	47	8	3	6	25: 17	2.47	6	2	10	17: 34	2.83		
3.	**Livingston**	35	11	10	14	39: 39	2.23	43	10	2	6	28: 16	2.44	1	8	8	11: 23	2.00		
4.	**Hamilton**	35	7	6	22	25: 73	2.80	27	4	5	9	18: 34	2.89	3	1	13	7: 39	2.71		
5.	**St. Mirren**	35	6	7	22	28: 63	2.60	25	4	2	12	13: 26	2.17	2	5	10	15: 37	3.06		
6.	**Dundee FC**	35	4	6	25	28: 74	2.91	18	1	4	12	12: 32	2.59	3	2	13	16: 42	3.22		SESTUP

Házená - Španělská liga

Číslo udál.	Den	ZÁPASY 27. KOLA			Výsledky v roce 2018-2019 doma	Výsledky v roce 2018-2019 venku	Výsledky v roce 2017-2018 doma	Výsledky v roce 2017-2018 venku	Předběžné kurzy 1	10	0	02	2	Váš tip Skut.	Výsl.
	04.05.	**Alcobendas**	-	**Huesca**		22:26			3,30	2,40	8,60	1,25	1,45		
	04.05.	**Benidorm**	-	**An.Pamplona**		20:29	26:30	24:26	1,60	1,35	8,50	2,05	2,70		
	04.05.	**S.Santander**	-	**La Rioja**		27:32			3,90	2,70	8,80	1,17	1,35		
	04.05.	**F.M.Cangas**	-	**Ademar Leon**		23:35	26:30	22:31	4,90	3,20	9,20	1,12	1,25		
	04.05.	**Barcelona**	-	**Granollers**		30:23	28:29	43:19	1,02	1,00	20,00	7,00	13,00		
	04.05.	**Cuenca**	-	**Puente Genil**		30:27	25:22	29:29	1,25	1,12	9,20	3,20	4,90		
	04.05.	**Bidasoa**	-	**Guadalajara**		31:30	31:28	23:19	1,12	1,04	11,00	4,60	7,90		
	04.05.	**Valladolid**	-	**Teucro**		31:25	31:29	22:28	1,20	1,07	9,50	3,60	5,80		

POSLEDNÍ LIGOVÉ VÝSLEDKY MUŽSTVA: (V) = zápas hraný venku

Ademar Leon	Barcelona	30:32	Valladolid (V)	26:27	Cuenca	27:27	Alcobendas (V)	25:24	Huesca	32:28	Puente Genil (V)	25:22
Alcobendas	Puente Genil (V)	27:28	Teucro	28:28	Granollers (V)	23:27	Ademar Leon	24:25	An.Pamplona (V)	25:33	La Rioja	20:32
An.Pamplona	F.M.Cangas	26:24	Barcelona (V)	26:35	Valladolid	28:33	Cuenca (V)	25:32	Alcobendas	33:25	Huesca (V)	26:28
Barcelona	Ademar Leon (V)	32:30	An.Pamplona	35:26	La Rioja (V)	28:28	Guadalajara	40:24	S.Santander (V)	32:19	Benidorm	43:26
Benidorm	La Rioja (V)	26:29	Guadalajara	33:28	S.Santander (V)	34:26	Bidasoa (V)	26:28	F.M.Cangas	24:20	Barcelona (V)	26:43
Bidasoa	Huesca (V)	34:19	S.Santander	32:27	Puente Genil (V)	28:22	Benidorm	28:26	Teucro (V)	31:26	F.M.Cangas	22:22
Cuenca	Teucro (V)	30:32	Granollers	26:25	Ademar Leon (V)	27:27	An.Pamplona	32:25	La Rioja (V)	30:30	Guadalajara	33:31
F.M.Cangas	An.Pamplona (V)	24:26	La Rioja	23:29	Guadalajara (V)	29:26	S.Santander	27:26	Benidorm (V)	20:24	Bidasoa (V)	22:22
Granollers	Valladolid	28:28	Cuenca (V)	25:26	Alcobendas	27:23	Huesca (V)	28:24	Puente Genil	34:24	Teucro (V)	29:24
Guadalajara	S.Santander	28:27	Benidorm (V)	28:33	F.M.Cangas	26:29	Barcelona (V)	24:40	Valladolid	25:25	Cuenca (V)	31:33
Huesca	Bidasoa	19:34	Puente Genil	23:22	Teucro (V)	28:28	Granollers	24:28	Ademar Leon (V)	28:32	An.Pamplona	28:26
La Rioja	Benidorm	29:26	F.M.Cangas (V)	29:23	Barcelona	28:28	Valladolid (V)	31:27	Cuenca	30:30	Alcobendas (V)	32:20
Puente Genil	Alcobendas	28:27	Huesca (V)	22:23	Bidasoa	22:28	Teucro	25:21	Granollers (V)	24:34	Ademar Leon	22:25
S.Santander	Guadalajara (V)	27:28	Bidasoa (V)	27:32	Benidorm	26:34	F.M.Cangas (V)	26:27	Barcelona	19:32	Valladolid (V)	25:28
Teucro	Cuenca	32:30	Alcobendas (V)	28:28	Huesca	28:28	Puente Genil (V)	21:25	Bidasoa	26:31	Granollers	24:29
Valladolid	Granollers (V)	28:28	Ademar Leon	27:26	An.Pamplona (V)	33:28	La Rioja	27:31	Guadalajara (V)	25:25	S.Santander	28:25

	TABULKA	Celkem							Doma						Venku						Poznámka
1.	**Barcelona**	26	25	1	0	986: 636		51	13	0	0	522:321		12	1	0	464:315			LM
2.	**Bidasoa**	26	18	2	6	684: 612		38	10	1	2	349:306		8	1	4	335:306			LM
3.	**La Rioja**	26	15	6	5	767: 698		36	9	3	1	403:345		6	3	4	364:353			EHF
4.	**Granollers**	26	15	3	8	701: 646		33	9	1	3	351:314		6	2	5	350:332			EHF
5.	**Ademar Leon**	26	15	2	9	707: 650		32	9	2	2	387:314		6	0	7	320:336			EHF
6.	**Cuenca**	26	13	5	8	710: 705		31	8	1	4	367:350		5	4	4	343:355			
7.	**Huesca**	26	12	5	9	666: 672		29	9	1	3	346:320		3	4	6	320:352			
8.	**Valladolid**	26	11	3	12	733: 759		25	6	1	6	354:358		5	2	6	379:401			
9.	**Benidorm**	26	11	3	12	682: 710		25	8	2	3	354:332		3	1	9	328:378			
10.	**An.Pamplona**	26	10	2	14	687: 708		22	6	1	6	347:350		4	1	8	340:358			
11.	**S.Santander**	26	9	4	13	670: 737		22	7	2	4	342:350		2	2	9	328:387			
12.	**Guadalajara**	26	9	2	15	722: 741		20	6	2	6	391:390		3	0	9	331:351			
13.	**Puente Genil**	26	7	3	16	652: 713		17	2	2	9	319:364		5	1	7	333:349			
14.	**F.M.Cangas**	26	6	3	17	617: 706		15	3	2	8	310:340		3	1	9	307:366			
15.	**Teucro**	26	5	3	18	692: 811		13	4	2	7	365:385		1	1	11	327:426			SESTUP
16.	**Alcobendas**	26	3	1	22	630: 802		7	3	1	8	302:358		0	0	14	328:444			SESTUP

Házená - Německá liga

Číslo udál.	Den	ZÁPASY 29. KOLA			Výsledky v roce 2018-2019 doma	Výsledky v roce 2018-2019 venku	Výsledky v roce 2017-2018 doma	Výsledky v roce 2017-2018 venku	Předběžné kurzy 1	10	0	02	2	Váš tip Skut.	Výsl.
	05.05.	Hannover Burg.	-	Magdeburg		23:34	32:30	22:31	3,90	2,70	8,80	1,17	1,35		
	02.05.	Ludwigshafen	-	Melsungen		26:30	27:31	19:25	4,50	3,10	9,00	1,14	1,27		
	05.05.	Bergischer	-	Stuttgart		31:30			1,20	1,07	9,50	3,60	5,80		
	05.05.	Lemgo	-	Göppingen		24:20	29:27	27:27	1,65	1,38	8,40	2,00	2,60		
	02.05.	R.N.Löwen	-	Bietigheim		36:21			1,02	1,00	20,00	7,00	13,00		
	02.05.	Flensburg	-	Leipzig		21:20	30:27	22:25	1,03	1,01	19,00	6,80	11,50		
	04.05.	Erlangen	-	Kiel		21:27	20:31	24:29	10,50	6,30	15,00	1,01	1,05		
	02.05.	Wetzlar	-	Gummersbach		24:19	30:25	33:22	1,32	1,16	9,00	2,80	4,00		
	05.05.	Minden	-	F.Berlin		27:29	29:37	31:40	2,50	1,90	8,30	1,42	1,70		

Číslo udál.	Den	PŘEDEHRÁVKA 31. KOLA			Výsledky v roce 2018-2019 doma	Výsledky v roce 2018-2019 venku	Výsledky v roce 2017-2018 doma	Výsledky v roce 2017-2018 venku	Předběžné kurzy 1	10	0	02	2	Váš tip Skut.	Výsl.
	02.05.	Bergischer	-	F.Berlin		22:26			1,55	1,32	8,50	2,15	2,85		

POSLEDNÍ LIGOVÉ VÝSLEDKY MUŽSTVA: (V) = zápas hraný venku

Bergischer	Kiel (V)	24:32	Melsungen	25:24	Bietigheim (V)	28:21	Gummersbach (V)	29:22	Göppingen (V)	30:27	Magdeburg	23:27
Bietigheim	Wetzlar	26:26	Minden (V)	26:30	Bergischer	21:28	Flensburg (V)	22:31	Stuttgart	19:28	F.Berlin (V)	26:30
Erlangen	Gummersbach (V)	27:25	Magdeburg	26:25	Lemgo (V)	23:31	Hannover Burg.	25:25	Wetzlar (V)	28:27	R.N.Löwen	23:23
F.Berlin	Stuttgart (V)	34:33	Kiel	29:30	Leipzig (V)	27:32	Göppingen	29:33	Melsungen (V)	22:26	Bietigheim	30:26
Flensburg	Göppingen (V)	28:23	R.N.Löwen (V)	26:23	Gummersbach	28:20	Magdeburg (V)	23:24	Bietigheim	31:22	Hannover Burg. (V)	33:28
Gummersbach	Erlangen	25:27	Flensburg (V)	20:28	R.N.Löwen	28:23	Bergischer	22:29	Minden	20:25	Leipzig (V)	18:28
Göppingen	Flensburg	23:28	Ludwigshafen (V)	32:23	Minden	21:21	F.Berlin (V)	33:29	Bergischer	27:30	Stuttgart (V)	26:26
Hannover Burg.	Lemgo	27:27	R.N.Löwen	28:30	Wetzlar	23:25	Erlangen (V)	25:25	Flensburg	28:33	Minden (V)	32:29
Kiel	Bergischer	32:24	F.Berlin (V)	30:29	Ludwigshafen	37:21	Stuttgart (V)	30:27	Leipzig	27:22	Melsungen (V)	29:25
Leipzig	Ludwigshafen	28:22	Stuttgart (V)	32:29	F.Berlin	32:27	Melsungen	26:29	Kiel (V)	22:27	Gummersbach	28:18
Lemgo	Hannover Burg. (V)	27:27	Wetzlar (V)	28:27	Erlangen	31:23	Ludwigshafen (V)	19:20	R.N.Löwen	23:25	Flensburg (V)	24:33
Ludwigshafen	Leipzig (V)	22:28	Göppingen	23:32	Kiel (V)	21:37	Lemgo	20:19	Magdeburg (V)	26:35	Wetzlar	25:29
Magdeburg	R.N.Löwen	29:32	Erlangen (V)	25:26	Flensburg	24:23	Minden (V)	27:25	Ludwigshafen	35:26	Bergischer (V)	27:23
Melsungen	Minden	26:21	Bergischer (V)	24:25	Stuttgart	24:26	Leipzig (V)	29:26	F.Berlin	26:22	Kiel	25:29
Minden	Melsungen (V)	21:26	Bietigheim	30:26	Göppingen (V)	21:21	Magdeburg	25:27	Gummersbach (V)	25:20	Hannover Burg.	29:32
R.N.Löwen	Magdeburg (V)	32:29	Flensburg	23:26	Hannover Burg. (V)	30:28	Gummersbach (V)	23:28	Lemgo (V)	25:23	Wetzlar	31:21
Stuttgart	F.Berlin	33:34	Leipzig	29:32	Melsungen (V)	26:24	Kiel	27:30	Bietigheim (V)	28:19	Göppingen	26:26
Wetzlar	Bietigheim (V)	26:26	Lemgo	27:28	Hannover Burg. (V)	25:23	Erlangen	27:28	R.N.Löwen (V)	21:31	Ludwigshafen (V)	29:25

	TABULKA	Celkem						Doma				Venku				Poznámka
1.	**Flensburg**	28	27	0	1	800: 641	54	14	0	0	408:321	13	0	1	392:320	LM
2.	**Kiel**	28	25	0	3	838: 673	50	13	0	1	424:319	12	0	2	414:354	LM
3.	**R.N.Löwen**	28	21	2	5	786: 695	44	11	1	2	400:343	10	1	3	386:352	LM
4.	**Magdeburg**	28	21	0	7	843: 727	42	11	0	3	439:371	10	0	4	404:356	EHF
5.	**Melsungen**	28	17	0	11	764: 746	34	10	0	4	375:349	7	0	7	389:397	EHF
6.	**F.Berlin**	28	16	0	12	760: 737	32	9	0	5	379:366	7	0	7	381:371	EHF
7.	**Bergischer**	28	15	1	12	728: 719	31	10	0	4	378:350	5	1	8	350:369	
8.	**Göppingen**	28	14	2	12	747: 741	30	7	1	6	377:365	7	1	6	370:376	
9.	**Lemgo**	28	11	4	13	719: 717	26	8	2	4	379:339	3	2	9	340:378	
10.	**Erlangen**	28	12	2	14	705: 724	26	8	2	4	363:336	4	0	10	342:388	
11.	**Minden**	28	11	1	16	778: 787	23	7	0	7	414:395	4	1	9	364:392	
12.	**Hannover Burg.**	28	10	2	16	771: 790	22	6	1	7	392:390	4	1	9	379:400	
13.	**Stuttgart**	28	10	2	16	761: 831	22	6	2	6	402:412	4	0	10	359:419	
14.	**Wetzlar**	28	10	1	17	704: 733	21	6	0	8	366:371	4	1	9	338:362	
15.	**Leipzig**	28	9	2	17	707: 714	20	7	1	6	368:341	2	1	11	339:373	
16.	**Gummersbach**	28	5	1	22	666: 804	11	4	1	10	356:407	1	0	12	310:397	
17.	**Bietigheim**	28	4	1	23	671: 828	9	2	1	11	333:412	2	0	12	338:416	SESTUP
18.	**Ludwigshafen**	28	2	3	23	654: 795	7	2	0	11	303:359	0	3	12	351:436	SESTUP

2. skotská fotbalová liga

Číslo udál.	Den	ZÁPASY 36. KOLA			Výsledky v roce 2018-2019 doma	Výsledky v roce 2018-2019 venku	Výsledky v roce 2017-2018 doma	Výsledky v roce 2017-2018 venku	Předběžné kurzy 1	10	0	02	2	Váš tip Skut.	Výsl.
1650	04.05.	Ayr Utd.	-	Alloa	3: 0	2: 0 3: 1			1,70	1,12	3,50	1,98	4,56		
1651	04.05.	Falkirk	-	Ross County	1: 1	0: 2			4,07	1,85	3,40	1,16	1,80		
1652	04.05.	Caledonian	-	Dunfermline	2: 2	3: 0 0: 1	1: 0 2: 2	1: 5 0: 1	2,25	1,30	3,20	1,52	2,91		
1653	04.05.	Morton	-	Dundee Utd.	1: 1	1: 1 1: 2	0: 2 1: 1	1: 2 3: 0	3,00	1,55	3,20	1,29	2,20		
1654	04.05.	Queen South	-	Partick	1: 0	2: 3 1: 2			2,35	1,34	3,20	1,48	2,75		

POSLEDNÍ LIGOVÉ VÝSLEDKY MUŽSTVA: (V) = zápas hraný venku

Alloa	Caledonian	1: 2	Partick (V)	1: 2	Queen South	1: 0	Morton (V)	2: 1	Falkirk (V)	2: 1	Ross County	1: 0
Ayr Utd.	Partick (V)	2: 1	Partick	0: 1	Ross County	1: 3	Dundee Utd. (V)	1: 2	Queen South	1: 0	Caledonian	0: 1
Caledonian	Alloa (V)	2: 1	Dundee Utd.	0: 2	Morton (V)	2: 2	Ayr Utd. (V)	1: 0	Ross County	1: 2	Falkirk	0: 0
Dundee Utd.	Falkirk	2: 0	Caledonian (V)	2: 0	Ayr Utd.	2: 1	Ross County (V)	1: 1	Queen South	1: 2	Dunfermline (V)	1: 0
Dunfermline	Morton	0: 1	Queen South (V)	1: 2	Falkirk	0: 1	Ross County (V)	0: 1	Partick (V)	2: 2	Ayr Utd.	0: 1
Falkirk	Dundee Utd. (V)	0: 2	Morton	0: 2	Dunfermline (V)	1: 0	Alloa	1: 2	Queen South (V)	1: 1	Caledonian (V)	0: 0
Morton	Dunfermline (V)	1: 0	Falkirk (V)	2: 0	Caledonian	2: 2	Alloa	1: 2	Queen South (V)	1: 1	Ayr Utd. (V)	1: 1
Partick	Ayr Utd.	1: 2	Ayr Utd. (V)	1: 0	Alloa	2: 1	Ross County (V)	0: 0	Dunfermline	2: 2	Morton (V)	3: 0
Queen South	Ross County (V)	0: 4	Dunfermline	2: 1	Alloa (V)	0: 1	Ayr Utd. (V)	0: 1	Morton	1: 1	Falkirk	1: 1
Ross County	Queen South	4: 0	Ayr Utd. (V)	3: 1	Partick	0: 0	Dunfermline	1: 0	Dundee Utd.	1: 1	Caledonian (V)	2: 1

	TABULKA	Celkem							Doma					Venku					Poznámka
1.	**Ross County**	35	21	8	6	61: 31	2.63	71	13	4	1	32: 9	2.28	8	4	5	29: 22	3.00	POSTUP
2.	**Dundee Utd.**	35	19	8	8	49: 39	2.51	65	11	3	4	29: 25	3.00	8	5	4	20: 14	2.00	BARÁŽ
3.	**Ayr Utd.**	35	15	8	12	49: 37	2.46	53	7	4	6	24: 18	2.47	8	4	6	25: 19	2.44	BARÁŽ
4.	**Caledonian**	35	13	14	8	47: 40	2.49	53	4	8	5	21: 23	2.59	9	6	3	26: 17	2.39	BARÁŽ
5.	**Morton**	35	10	13	12	35: 45	2.29	43	5	7	5	20: 23	2.53	5	6	7	15: 22	2.06	
6.	**Dunfermline**	35	11	8	16	33: 39	2.06	41	5	3	10	13: 18	1.72	6	5	6	20: 21	2.41	
7.	**Partick**	35	11	7	17	40: 52	2.63	40	7	3	8	25: 27	2.89	4	4	9	15: 25	2.35	
8.	**Queen South**	35	9	11	15	41: 45	2.46	38	5	7	5	26: 19	2.65	4	4	10	15: 26	2.28	
9.	**Alloa**	35	10	8	17	38: 52	2.57	38	6	2	10	13: 21	1.89	4	6	7	25: 31	3.29	BARÁŽ
10.	**Falkirk**	35	8	11	16	34: 47	2.31	35	2	7	8	16: 25	2.41	6	4	8	18: 22	2.22	SESTUP

3. skotská fotbalová liga

Číslo udál.	Den	ZÁPASY 36. KOLA			Výsledky v roce 2018-2019 doma	Výsledky v roce 2018-2019 venku	Výsledky v roce 2017-2018 doma	Výsledky v roce 2017-2018 venku	Předběžné kurzy 1	10	0	02	2	Váš tip Skut.	Výsl.
1717	04.05.	Arbroath	-	Dumbarton	3: 1	1: 1 0: 2			1,95	1,20	3,25	1,71	3,61		
1718	04.05.	Brechin	-	Stenhousemuir	1: 2	0: 1 1: 1			2,00	1,21	3,20	1,67	3,50		
1719	04.05.	East Fife	-	Forfar	1: 0	4: 0 0: 3	3: 0 1: 2	0: 2 0: 2	2,50	1,37	3,10	1,42	2,63		
1720	04.05.	Montrose	-	Raith	3: 2	1: 1 1: 4			3,50	1,67	3,20	1,21	2,00		
1721	04.05.	Stranraer	-	Airdrie	1: 2	0: 2 0: 3	3: 1 3: 2	0: 2 1: 2	2,40	1,34	3,15	1,46	2,72		

3. skotská fotbalová liga

POSLEDNÍ LIGOVÉ VÝSLEDKY MUŽSTVA:												(V) = zápas hraný venku
Airdrie	Arbroath	3: 0	Montrose (V)	1: 2	Stenhousemuir	0: 1	East Fife	0: 0	Dumbarton (V)	3: 3	Brechin (V)	3: 0
Arbroath	Airdrie (V)	0: 3	Raith	2: 2	Brechin (V)	1: 1	Montrose	1: 0	Forfar (V)	1: 2	Stranraer (V)	0: 0
Brechin	Raith (V)	2: 3	Stranraer (V)	0: 3	Arbroath	1: 1	Dumbarton (V)	1: 2	Montrose	0: 3	Airdrie	0: 3
Dumbarton	Stranraer	2: 1	East Fife	3: 0	Forfar (V)	0: 0	Brechin	2: 1	Airdrie	3: 3	Stenhousemuir	1: 2
East Fife	Stenhousemuir (V)	1: 1	Dumbarton (V)	0: 3	Montrose	0: 2	Airdrie (V)	0: 0	Raith	1: 2	Brechin	0: 2
Forfar	Montrose	1: 0	Stenhousemuir (V)	3: 0	Dumbarton	0: 0	Stranraer (V)	1: 2	Arbroath	2: 1	Airdrie (V)	0: 1
Montrose	Forfar (V)	0: 1	Airdrie	2: 1	East Fife (V)	2: 0	Arbroath (V)	0: 1	Brechin (V)	3: 0	Stranraer	3: 1
Raith	Brechin	3: 2	Arbroath (V)	2: 2	Stranraer	2: 3	Stenhousemuir (V)	1: 1	East Fife (V)	2: 1	Dumbarton	4: 1
Stenhousemuir	East Fife	1: 1	Forfar	0: 3	Airdrie (V)	1: 0	Raith	1: 1	Dumbarton (V)	2: 1	Montrose (V)	0: 2
Stranraer	Dumbarton (V)	1: 2	Brechin	3: 0	Raith (V)	3: 2	Forfar	2: 1	Montrose (V)	1: 3	Brechin	0: 2

	TABULKA	Celkem							Doma						Venku					Poznámka
1.	**Arbroath**	35	20	9	6	62: 37	2.83	69	11	3	3	32: 20	3.06	9	6	3	30: 17	2.61	POSTUP
2.	**Forfar**	35	18	6	11	51: 45	2.74	60	12	3	3	30: 18	2.67	6	3	8	21: 27	2.82	BARÁŽ
3.	**Raith**	35	16	11	8	74: 48	3.49	59	11	4	3	41: 20	3.39	5	7	5	33: 28	3.59	BARÁŽ
4.	**Montrose**	35	15	5	15	48: 49	2.77	50	9	3	5	28: 26	3.18	6	2	10	20: 23	2.39	BARÁŽ
5.	**East Fife**	35	13	7	15	47: 53	2.86	46	6	3	8	23: 28	3.00	7	4	7	24: 25	2.72	
6.	**Airdrie**	35	13	6	16	47: 43	2.57	45	6	4	8	22: 19	2.28	7	2	8	25: 24	2.88	
7.	**Dumbarton**	35	12	9	14	59: 59	3.37	45	8	5	5	33: 26	3.28	4	4	9	26: 33	3.47	
8.	**Stranraer**	35	11	9	15	44: 53	2.77	42	6	4	7	23: 24	2.76	5	5	8	21: 29	2.78	
9.	**Stenhousemuir**	35	10	6	19	34: 60	2.69	36	5	4	9	18: 29	2.61	5	2	10	16: 31	2.76	BARÁŽ
10.	**Brechin**	35	9	8	18	41: 60	2.89	35	5	5	7	20: 27	2.76	4	3	11	21: 33	3.00	SESTUP

4. skotská fotbalová liga

Číslo udál.	Den	ZÁPASY 36. KOLA			Výsledky v roce 2018-2019 doma		Výsledky v roce 2018-2019 venku		Výsledky v roce 2017-2018 doma		Výsledky v roce 2017-2018 venku		Předběžné kurzy 1	10	0	02	2	Váš tip Skut.	Výsl.
1736	04.05.	**Albion R.**	-	**Annan Ath.**	1: 1		1: 3	0: 4					3,50	1,67	3,20	1,21	2,00		
1737	04.05.	**Cowdenbeath**	-	**Clyde**	1: 1		0: 2	0: 1		1: 0	1: 1	0: 2	6,10	2,37	3,90	1,06	1,50		
1738	04.05.	**Elgin**	-	**Berwick**	2: 4		3: 0	3: 0	5: 1	3: 0	2: 3		1,50	1,06	3,90	2,37	6,10		
1739	04.05.	**Queens Park**	-	**Peterhead**	2: 0		1: 1	1: 2					6,00	2,25	3,60	1,06	1,55		
1740	04.05.	**Stirling A.**	-	**Edinburgh City**	0: 1		1: 3	1: 0	3: 2		2: 1	2: 2	2,50	1,37	3,10	1,42	2,63		

POSLEDNÍ LIGOVÉ VÝSLEDKY MUŽSTVA:												(V) = zápas hraný venku
Albion R.	Berwick (V)	3: 0	Edinburgh City	3: 2	Peterhead (V)	1: 1	Queens Park	0: 4	Clyde	0: 1	Cowdenbeath	1: 0
Annan Ath.	Cowdenbeath	3: 2	Queens Park (V)	3: 0	Stirling A.	2: 2	Berwick	6: 0	Elgin (V)	1: 0	Clyde (V)	1: 2
Berwick	Albion R.	0: 3	Clyde (V)	0: 5	Queens Park	0: 3	Annan Ath. (V)	0: 6	Edinburgh City	0: 2	Stirling A. (V)	0: 1
Clyde	Queens Park	3: 0	Berwick	5: 0	Edinburgh City (V)	2: 1	Peterhead	3: 3	Albion R. (V)	1: 0	Annan Ath.	2: 1
Cowdenbeath	Annan Ath. (V)	2: 3	Stirling A. (V)	1: 0	Elgin	2: 1	Edinburgh City	4: 1	Peterhead (V)	1: 2	Albion R. (V)	0: 1
Edinburgh City	Elgin	1: 1	Albion R. (V)	2: 3	Clyde	1: 2	Cowdenbeath (V)	1: 4	Berwick (V)	2: 0	Peterhead	0: 0
Elgin	Edinburgh City (V)	1: 1	Peterhead	1: 2	Cowdenbeath (V)	1: 2	Stirling A. (V)	1: 2	Annan Ath.	0: 1	Albion R.	0: 2
Peterhead	Stirling A.	1: 1	Elgin (V)	2: 1	Albion R.	1: 1	Clyde (V)	3: 3	Cowdenbeath	2: 1	Edinburgh City (V)	0: 0
Queens Park	Clyde (V)	0: 3	Annan Ath.	0: 3	Berwick (V)	3: 0	Albion R. (V)	4: 0	Stirling A.	0: 0	Cowdenbeath (V)	0: 0
Stirling A.	Peterhead (V)	1: 1	Cowdenbeath	0: 1	Annan Ath. (V)	2: 2	Elgin	2: 1	Queens Park (V)	0: 0	Berwick	1: 0

	TABULKA	Celkem							Doma						Venku					Poznámka
1.	**Clyde**	35	24	6	5	64: 28	2.63	78	13	3	2	36: 15	2.83	11	3	3	28: 13	2.41	POSTUP
2.	**Peterhead**	35	23	7	5	63: 29	2.63	76	12	4	2	27: 12	2.17	11	3	3	36: 17	3.12	BARÁŽ
3.	**Edinburgh City**	35	20	6	9	58: 31	2.54	66	11	3	4	31: 12	2.39	9	3	5	27: 19	2.71	BARÁŽ
4.	**Annan Ath.**	35	19	6	10	68: 39	3.06	63	10	4	4	42: 21	3.50	9	2	6	26: 18	2.59	BARÁŽ
5.	**Stirling A.**	35	13	7	15	44: 45	2.54	46	8	1	8	19: 18	2.18	5	6	7	25: 27	2.89	
6.	**Queens Park**	35	10	11	14	42: 46	2.51	41	6	7	4	22: 20	2.47	4	4	10	20: 26	2.56	
7.	**Cowdenbeath**	35	11	7	17	44: 45	2.54	40	7	3	7	26: 23	2.88	4	4	10	18: 22	2.22	
8.	**Elgin**	35	12	4	19	50: 67	3.34	40	6	2	9	25: 35	3.53	6	2	10	25: 32	3.17	
9.	**Albion R.**	35	6	6	23	29: 70	2.83	24	3	3	11	14: 38	3.06	3	3	12	15: 32	2.61	
10.	**Berwick**	35	5	4	26	27: 89	3.31	19	3	2	13	13: 40	2.94	2	2	13	14: 49	3.71	BARÁŽ

Házená - Dánská liga

Číslo udál.	Den	ZÁPASY 29. KOLA			Výsledky v roce 2018-2019 doma		Výsledky v roce 2018-2019 venku		Výsledky v roce 2017-2018 doma		Výsledky v roce 2017-2018 venku		Předběžné kurzy 1	10	0	02	2	Váš tip Skut.	Výsl.
	29.04.	**Sönderjyske**	-	**Skjern**	25:30		25:35		24:21		22:27		3,30	2,40	8,60	1,25	1,45		
	30.04.	**Holstebro**	-	**AAB Aalborg**	29:36		27:31						2,05	1,60	7,50	1,60	2,05		
	30.04.	**Aarhus**	-	**Skanderborg**	24:22		31:35		24:30		29:25		1,65	1,38	8,40	2,00	2,60		
	29.04.	**Bjerringbro**	-	**GOG**	19:24		31:30		24:25	28:29	19:21		1,60	1,24	8,50	2,05	2,70		
	04.05.	**Ribe Esbjerg**	-	**Mors**	23:23		31:29		29:25		23:29		1,40	1,22	8,70	2,50	3,50		
	04.05.	**Lemvig**	-	**KIF Kolding**	31:31		23:34						1,65	1,38	8,40	2,00	2,60		

POSLEDNÍ LIGOVÉ VÝSLEDKY MUŽSTVA:												(V) = zápas hraný venku
AAB Aalborg	Skjern	34:28	Sönderjyske (V)	30:22	KIF Kolding	28:25	Aarhus (V)	38:26	Lemvig	36:29	Holstebro (V)	36:29
Aarhus	Bjerringbro (V)	29:32	GOG	26:28	Lemvig (V)	32:26	AAB Aalborg	26:38	Holstebro (V)	28:30	Bjerringbro	22:33
Bjerringbro	Aarhus	32:29	Skanderborg (V)	33:29	Skanderborg	29:26	Sönderjyske (V)	35:29	Aarhus (V)	33:22	KIF Kolding	33:30
GOG	Skanderborg	29:26	Aarhus (V)	28:26	Ribe Esbjerg	32:28	Nordsjaelland (V)	30:27	Skanderborg	27:30	Aarhus (V)	30:26
Holstebro	Sönderjyske	30:32	Skjern (V)	21:28	Sönderjyske	30:30	KIF Kolding (V)	33:24	Aarhus	30:28	Lemvig (V)	30:30
KIF Kolding	Ribe Esbjerg	24:29	Mors (V)	31:24	Nordsjaelland	32:35	AAB Aalborg (V)	25:28	Holstebro	24:33	Bjerringbro (V)	30:33
Lemvig	Nordsjaelland (V)	24:27	Ribe Esbjerg (V)	26:30	Mors	28:31	Aarhus	26:32	Ringsted (V)	24:25	AAB Aalborg (V)	29:36
Mors	KIF Kolding	24:31	Nordsjaelland	29:22	Lemvig (V)	31:28	Nordsjaelland	29:25	Skanderborg (V)	27:24	Sönderjyske	23:25
Nordsjaelland	Lemvig	27:24	Ribe Esbjerg	26:25	Mors (V)	22:29	KIF Kolding (V)	35:32	Mors (V)	25:29	GOG	27:30
Ribe Esbjerg	KIF Kolding (V)	29:24	Nordsjaelland (V)	25:26	Lemvig	30:26	GOG (V)	28:32	Skjern	19:33	Ringsted (V)	33:27
Ringsted	Skjern (V)	31:36	Lemvig	25:24	Ribe Esbjerg	27:33	Nordsjaelland	24:27	AAB Aalborg (V)	25:34	Holstebro (V)	23:32
Skanderborg	GOG (V)	26:29	Bjerringbro	29:33	Bjerringbro (V)	26:29	Mors	24:27	GOG (V)	30:27	Skjern	29:28
Skjern	AAB Aalborg (V)	28:34	Holstebro	28:21	Ringsted	36:31	Ribe Esbjerg (V)	33:19	Nordsjaelland	36:22	Skanderborg (V)	28:29
Sönderjyske	Holstebro (V)	32:30	AAB Aalborg	22:30	Holstebro (V)	30:30	Bjerringbro	29:35	Mors (V)	25:23	GOG	33:30

	SKUPINA 1	Celkem						Doma				Venku				Poznámka
1.	**AAB Aalborg (2)**	2	2	0	0	64:50	6	1	0	0	34:28	1	0	0	30:22	PLAY OFF
2.	**Skjern**	2	1	0	1	56:55	2	1	0	0	28:21	0	0	1	28:34	PLAY OFF
3.	**Sönderjyske**	2	1	0	1	54:60	2	0	0	1	22:30	1	0	0	32:30	
4.	**Holstebro (1)**	2	0	0	2	51:60	1	0	0	1	30:32	0	0	1	21:28	

	SKUPINA 2	Celkem						Doma				Venku				Poznámka
1.	**GOG (2)**	2	2	0	0	57:52	6	1	0	0	29:26	1	0	0	28:26	PLAY OFF
2.	**Bjerringbro (1)**	2	2	0	0	65:58	5	1	0	0	32:29	1	0	0	33:29	PLAY OFF
3.	**Aarhus**	2	0	0	2	55:60	0	0	0	1	26:29	0	0	1	29:32	
4.	**Skanderborg**	2	0	0	2	55:62	0	0	0	1	29:33	0	0	1	26:29	

	O UDRŽENÍ	Celkem						Doma				Venku				Poznámka
1.	**Nordsjaelland (1)**	4	3	0	1	110:110	7	2	0	0	53:49	1	0	1	57:61	
2.	**Ribe Esbjerg (2)**	3	2	0	1	84:76	6	1	0	0	30:26	1	0	1	54:50	
3.	**Mors (2)**	3	2	0	1	84:81	6	1	0	1	53:53	1	0	0	31:28	
4.	**KIF Kolding**	3	1	0	2	87:88	2	0	0	2	56:64	1	0	0	31:24	
5.	**Lemvig (1)**	3	0	0	3	78:88	1	0	0	1	28:31	0	0	2	50:57	SESTUP

Házená - Rakouská liga

Play off - čtvrtfinále

Hraje se na 2 vítězné zápasy (1-1-1)

Číslo udál.	Den	2. ZÁPASY			Stav	Předběžné kurzy / Skutečné kurzy										Váš tip	Výsl.
						1		10		0		02		2			
	30.04.	Ferlach	-	Krems	0:1	4,10		2,90		9,00		1,15		1,30			
	30.04.	Schwaz	-	Hard	1:0	3,30		2,40		8,60		1,25		1,45			
	30.04.	Bregenz	-	West Wien	0:1	1,65		1,38		8,40		2,00		2,60			
	30.04.	Fivers	-	HSG Graz	1:0	1,33		1,17		8,98		2,91		4, 17			

Číslo udál.	Den	PŘÍPADNÉ 3. ZÁPASY			Předběžné kurzy / Skutečné kurzy										Váš tip	Výsl.
					1		10		0		02		2			
	03.05.	Krems	-	Ferlach	1,08		1,01		15,30		5,53		9,03			
	03.05.	Hard	-	Schwaz	1,16		1,06		12,80		4,05		6,18			
	03.05.	West Wien	-	Bregenz	1,58		1,32		7,78		2,14		2,95			
	03.05.	HSG Graz	-	Fivers	2,13		1,66		7,46		1,59		2,01			

Házená - Slovenská liga

Play off - semifinále

Hraje se na 3 vítězné zápasy (2-2-1)

Číslo udál.	Den	2. ZÁPASY			Předběžné kurzy / Skutečné kurzy										Váš tip	Výsl.
					1		10		0		02		2			
	01.05.	Šala	-	P.Bystrica	0:1	2,13		1,66		7,46		1,59		2,01		
	01.05.	Nové Zámky	-	Prešov	0:1	15,00		8,50		23,00		1,00		1,01		

Číslo udál.	Den	3. ZÁPASY			Předběžné kurzy / Skutečné kurzy										Váš tip	Výsl.
					1		10		0		02		2			
	04.05.	P.Bystrica	-	Šala	1,33		1,17		8,98		2,91		4,17			
	04.05.	Prešov	-	Nové Zámky	1,01		1,00		27,10		13,40		22,50			

Házená - Interliga, ženy

Play off - čtvrtfinále

Hraje se na 2 vítězné zápasy (1-2)

Číslo udál.	Den	2. A PŘÍPADNÉ 3. ZÁPASY			Stav	Předběžné kurzy / Skutečné kurzy										Váš tip	Výsl.
						1		10		0		02		2			
	04.,05.05.	Poruba Ž	-	Slavia Praha Ž	0:1	1,61		1,35		7,91		2,15		2,92			
	04.,05.05.	Most Ž	-	Veselí n/M Ž	1:0	1,12		1,04		13,10		5,21		7,50			

Play off - čtvrtfinále

Hraje se na 3 vítězné zápasy (2-2-1)

Číslo udál.	Den	3. A 4. ZÁPASY			Stav	Předběžné kurzy / Skutečné kurzy										Váš tip	Výsl.
						1		10		0		02		2			
	03.,04.05.	Prešov Ž	-	Šala Ž	1:1	14,30		8,71		16,70		1,00		1,06			
	01.,05.05.	Bánovce Ž	-	Michalovce Ž	0:2	22,50		13,40		27,10		1,00		1,01			

1. francouzská fotbalová liga

Číslo udál.	Den	DOHRÁVKY 34. KOLA			Výsledky v roce 2018-2019 doma	Výsledky v roce 2018-2019 venku	Výsledky v roce 2017-2018 doma	Výsledky v roce 2017-2018 venku	Předběžné kurzy 1	10	0	02	2	Váš tip Skut.	Výsl.
564	30.04.	Montpellier	-	Paris SG			0: 0	0: 4	6,50	2,52	4,10	1,04	1,40		
566	01.05.	Rennes	-	Monaco		2: 1	1: 1	1: 2	2,30	1,34	3,20	1,48	2,75		

Číslo udál.	Den	ZÁPASY 35. KOLA			Výsledky v roce 2018-2019 doma	Výsledky v roce 2018-2019 venku	Výsledky v roce 2017-2018 doma	Výsledky v roce 2017-2018 venku	Předběžné kurzy 1	10	0	02	2	Váš tip Skut.	Výsl.
58	04.05.	Bordeaux	-	Angers			0: 0	2: 2	2,15	1,27	3,20	1,57	3,10		
59	04.05.	Guingamp	-	Caen		0: 0	0: 0	0: 0	2,00	1,21	3,20	1,67	3,50		
60	05.05.	Lyon	-	Lille		2: 2	1: 2	2: 2	1,80	1,16	3,40	1,85	4,07		
61	05.05.	Monaco	-	St. Etienne		0: 2	1: 0	4: 0	2,35	1,34	3,20	1,48	2,75		
62	05.05.	Montpellier	-	Amiens		2: 1	1: 1	1: 1	1,80	1,16	3,40	1,85	4,07		
63	05.05.	Nantes	-	Dijon		0: 2	1: 1	0: 1	1,80	1,16	3,40	1,85	4,07		
64	04.05.	Paris SG	-	Nice		3: 0	3: 0	2: 1	1,25	1,02	5,20	3,43	10,00		
65	04.05.	Reims	-	Nimes		0: 0			1,90	1,19	3,30	1,75	3,74		
66	03.05.	Strasbourg	-	Marseille		2: 3	3: 3	0: 2	3,50	1,67	3,20	1,21	2,00		
67	05.05.	Toulouse	-	Rennes		1: 1	3: 2	1: 2	2,45	1,36	3,15	1,44	2,65		

POSLEDNÍ LIGOVÉ VÝSLEDKY MUŽSTVA: (V) = zápas hraný venku

Amiens	Strasbourg	0: 0	Nantes (V)	2: 3	Dijon (V)	0: 0	St. Etienne	2: 2	Bordeaux	0: 0	Angers (V)	0: 0
Angers	Reims	1: 1	Lyon (V)	1: 2	Caen (V)	1: 0	Rennes	3: 3	Marseille (V)	2: 2	Amiens	0: 0
Bordeaux	Lyon	2: 3	Nimes (V)	1: 2	St. Etienne (V)	0: 3	Marseille	2: 0	Amiens (V)	0: 0	Rennes	1: 1
Caen	Dijon	1: 0	Nice (V)	1: 0	Angers	0: 1	Nimes (V)	0: 2	Monaco (V)	1: 0	St. Etienne	0: 5
Dijon	Caen (V)	0: 1	Rennes	3: 2	Amiens	0: 0	Lyon (V)	3: 1	Nice	0: 1	Guingamp (V)	0: 1
Guingamp	Nice (V)	0: 3	Marseille	1: 3	Strasbourg (V)	3: 3	Monaco	1: 1	Montpellier (V)	0: 2	Dijon	1: 0
Lille	Nimes	5: 0	Toulouse (V)	0: 0	Paris SG	5: 1	Reims (V)	1: 1	Nantes (V)	3: 2	Monaco	0: 1
Lyon	Bordeaux (V)	3: 2	Angers	2: 1	Nantes (V)	1: 2	Dijon	1: 3	Rennes (V)	1: 0	Montpellier	3: 2
Marseille	Nantes	1: 2	Guingamp (V)	3: 1	Nimes	2: 1	Bordeaux (V)	0: 2	Angers	2: 2	Paris SG (V)	1: 3
Monaco	Paris SG (V)	1: 3	Reims	0: 0	Guingamp (V)	1: 1	Caen	0: 1	Lille (V)	1: 0	Bordeaux	1: 1
Montpellier	Strasbourg (V)	3: 1	Toulouse	2: 1	Nice (V)	0: 1	Guingamp	2: 0	Lyon (V)	2: 3	Angers	2: 2
Nantes	Marseille (V)	2: 1	Amiens	3: 2	Paris SG	3: 2	Lyon	2: 1	Toulouse (V)	0: 1	Lille	2: 3
Nice	Guingamp	3: 0	Caen	0: 1	Rennes (V)	0: 0	Montpellier	1: 0	Dijon (V)	1: 0	Toulouse	1: 1
Nimes	Lille (V)	0: 5	Bordeaux	2: 1	Marseille (V)	1: 2	Rennes	3: 1	Caen	2: 0	St. Etienne (V)	1: 2
Paris SG	Monaco	3: 1	Nantes (V)	2: 3	Lille (V)	1: 5	Strasbourg	2: 2	Toulouse (V)	1: 0	Marseille	3: 1
Reims	Angers (V)	1: 1	St. Etienne	0: 2	Monaco (V)	0: 0	Lille	1: 1	Strasbourg (V)	0: 4	Nantes	1: 0
Rennes	Dijon (V)	2: 3	Nice	0: 0	Nimes (V)	1: 3	Angers (V)	3: 3	Lyon	0: 1	Bordeaux (V)	1: 1
St. Etienne	Toulouse	2: 0	Reims (V)	2: 0	Bordeaux	3: 0	Amiens (V)	2: 2	Nimes	2: 1	Caen (V)	5: 0
Strasbourg	Amiens (V)	0: 0	Montpellier	1: 3	Guingamp	3: 3	Paris SG (V)	2: 2	Reims	4: 0	Nimes (V)	2: 2
Toulouse	St. Etienne (V)	0: 2	Lille	0: 0	Montpellier (V)	1: 2	Nantes	1: 0	Paris SG	0: 1	Nice (V)	1: 1

	TABULKA PO 34. KOLE	Celkem							Doma						Venku						Poznámka
1.	**Paris SG**	33	27	3	3	95: 27	3.70	84	16	1	0	58: 9	3.94	11	2	3	37: 18	3.44	LM
2.	**Lille**	34	20	8	6	59: 28	2.56	68	11	4	2	36: 11	2.76	9	4	4	23: 17	2.35	LM
3.	**Lyon**	34	18	8	8	58: 43	2.97	62	11	3	3	32: 17	2.88	7	5	5	26: 26	3.06	LM
4.	**St. Etienne**	34	17	8	9	52: 37	2.62	59	12	2	3	31: 13	2.59	5	6	6	21: 24	2.65	EL
5.	**Marseille**	34	16	6	12	53: 46	2.91	54	10	4	3	30: 14	2.59	6	2	9	23: 32	3.24	
6.	**Montpellier**	33	13	12	8	47: 37	2.55	51	7	6	3	26: 16	2.63	6	6	5	21: 21	2.47	
7.	**Nice**	34	14	9	11	26: 30	1.65	51	9	3	5	16: 13	1.71	5	6	6	10: 17	1.59	
8.	**Reims**	34	11	16	7	33: 35	2.00	49	7	7	3	18: 14	1.88	4	9	4	15: 21	2.12	
9.	**Nimes**	34	13	7	14	49: 53	3.00	46	8	5	4	27: 17	2.59	5	2	10	22: 36	3.41	
10.	**Strasbourg**	34	10	15	9	55: 43	2.88	45	6	7	4	30: 22	3.06	4	8	5	25: 21	2.71	
11.	**Rennes**	33	11	10	12	45: 46	2.76	43	7	5	4	21: 14	2.19	4	5	8	24: 32	3.29	
12.	**Nantes**	34	12	7	15	43: 45	2.59	43	8	4	5	32: 23	3.24	4	3	10	11: 22	1.94	
13.	**Angers**	34	9	15	10	41: 41	2.41	42	5	8	4	22: 19	2.41	4	7	6	19: 22	2.41	
14.	**Bordeaux**	34	9	11	14	33: 39	2.12	38	7	6	4	24: 19	2.53	2	5	10	9: 20	1.71	
15.	**Toulouse**	34	8	12	14	30: 48	2.29	36	4	8	5	16: 19	2.06	4	4	9	14: 29	2.53	
16.	**Amiens**	34	8	9	17	28: 48	2.24	33	6	4	7	18: 21	2.29	2	5	10	10: 27	2.18	
17.	**Monaco**	33	7	11	15	32: 49	2.45	32	3	6	8	15: 26	2.41	4	5	7	17: 23	2.50	
18.	**Caen**	34	6	11	17	26: 47	2.15	29	3	5	9	13: 24	2.18	3	6	8	13: 23	2.12	SESTUP
19.	**Dijon**	34	7	7	20	27: 51	2.29	28	4	4	9	14: 27	2.41	3	3	11	13: 24	2.18	SESTUP
20.	**Guingamp**	34	5	9	20	24: 63	2.56	24	3	5	9	14: 25	2.29	2	4	11	10: 38	2.82	SESTUP

2. francouzská fotbalová liga

Číslo udál.	Den	DOHRÁVKA 35. KOLA			Výsledky v roce 2018-2019 doma	Výsledky v roce 2018-2019 venku	Výsledky v roce 2017-2018 doma	Výsledky v roce 2017-2018 venku	Předběžné kurzy 1	10	0	02	2	Váš tip Skut.	Výsl.
1302	29.04.	Lorient	-	Auxerre		0: 0	1: 3	0: 1	2,05	1,24	3,28	1,75	3,77		

Číslo udál.	Den	ZÁPASY 36. KOLA			Výsledky v roce 2018-2019 doma	Výsledky v roce 2018-2019 venku	Výsledky v roce 2017-2018 doma	Výsledky v roce 2017-2018 venku	Předběžné kurzy 1	10	0	02	2	Váš tip Skut.	Výsl.
1597	03.05.	AC Ajaccio	-	Orleans		3: 1	1: 1	0: 0	2,10	1,25	3,20	1,60	3,22		
1598	03.05.	Auxerre	-	Chateauroux		0: 0	1: 2	2: 1	2,20	1,29	3,20	1,55	3,00		
1599	03.05.	Beziers	-	Brest		0: 3			3,10	1,57	3,20	1,27	2,15		
1600	03.05.	Le Havre	-	Ajaccio GFCO		1: 1	2: 1	1: 1	2,00	1,21	3,20	1,67	3,50		
1601	04.05.	Lens	-	Clermont		0: 0	0: 1	0: 1	1,85	1,16	3,30	1,80	3,96		
1602	03.05.	Metz	-	Valenciennes		2: 0			1,75	1,13	3,40	1,91	4,37		
1603	06.05.	Niort	-	Lorient		1: 1	1: 2	0: 0	2,72	1,46	3,15	1,34	2,40		
1604	03.05.	Paris FC	-	Grenoble		1: 0			1,80	1,16	3,40	1,85	4,07		
1605	03.05.	Sochaux	-	Red Star		0: 3			1,75	1,13	3,40	1,91	4,37		
1606	03.05.	Troyes	-	Nancy		1: 1			1,85	1,16	3,30	1,80	3,96		

POSLEDNÍ LIGOVÉ VÝSLEDKY MUŽSTVA: (V) = zápas hraný venku

AC Ajaccio	Nancy (V)	0: 1	Brest	0: 2	Clermont (V)	0: 0	Grenoble	1: 2	Ajaccio GFCO (V)	0: 1	Chateauroux	1: 1
Ajaccio GFCO	Sochaux	0: 2	Niort (V)	1: 1	Metz	0: 2	Troyes (V)	0: 1	AC Ajaccio	1: 0	Beziers (V)	0: 0
Auxerre	Le Havre	0: 1	Sochaux	1: 0	Niort (V)	0: 0	Metz	0: 0	Paris FC (V)	0: 3	Beziers (V)	0: 1
Beziers	Grenoble (V)	2: 4	Clermont	1: 1	Valenciennes (V)	6: 5	Red Star	1: 3	Lorient (V)	1: 3	Ajaccio GFCO	0: 0
Brest	Lens	2: 0	AC Ajaccio (V)	2: 0	Orleans	3: 1	Nancy (V)	3: 2	Red Star (V)	2: 0	Clermont	0: 0
Chateauroux	Le Havre	1: 0	Sochaux (V)	0: 0	Niort	2: 1	Metz (V)	1: 2	Lens	0: 0	AC Ajaccio (V)	1: 1
Clermont	Paris FC	1: 1	Beziers (V)	1: 1	AC Ajaccio	0: 0	Orleans (V)	1: 2	Nancy	2: 3	Brest (V)	0: 0
Grenoble	Beziers	4: 2	Metz (V)	1: 1	Lens	0: 2	AC Ajaccio (V)	2: 1	Orleans	0: 4	Troyes (V)	1: 2
Le Havre	Chateauroux (V)	0: 1	Auxerre (V)	1: 0	Paris FC	2: 1	Sochaux (V)	3: 1	Niort	0: 0	Lens (V)	0: 0
Lens	Brest (V)	0: 2	Lorient	0: 1	Grenoble (V)	2: 0	Valenciennes	0: 0	Chateauroux (V)	0: 0	Le Havre	0: 0
Lorient	Lens (V)	1: 0	Troyes	0: 3	Paris FC (V)	2: 2	Beziers	3: 1	Metz (V)	1: 2	Brest	1: 1
Metz	Red Star (V)	2: 1	Grenoble	1: 1	Ajaccio GFCO (V)	2: 0	Chateauroux	2: 1	Auxerre (V)	0: 0	Lorient	2: 1
Nancy	AC Ajaccio	1: 0	Orleans	1: 0	Red Star (V)	1: 1	Brest	2: 3	Clermont (V)	3: 2	Valenciennes	0: 2
Niort	Valenciennes (V)	2: 1	Ajaccio GFCO	1: 1	Chateauroux (V)	1: 2	Auxerre	0: 0	Le Havre (V)	0: 0	Sochaux	0: 1
Orleans	Troyes	0: 1	Nancy (V)	0: 1	Brest (V)	1: 3	Clermont	2: 1	Grenoble (V)	4: 0	Red Star	2: 2
Paris FC	Clermont (V)	1: 1	Valenciennes	0: 0	Le Havre (V)	1: 2	Lorient	2: 2	Sochaux (V)	0: 1	Auxerre	3: 0
Red Star	Metz	1: 2	Troyes (V)	0: 2	Nancy	1: 1	Beziers (V)	3: 1	Brest	0: 2	Orleans (V)	2: 2
Sochaux	Ajaccio GFCO (V)	2: 0	Chateauroux	0: 0	Auxerre (V)	0: 1	Le Havre	1: 3	Paris FC	1: 0	Niort (V)	1: 0
Troyes	Orleans (V)	1: 0	Red Star	2: 0	Lorient (V)	3: 0	Ajaccio GFCO	1: 0	Valenciennes (V)	1: 0	Grenoble	2: 1
Valenciennes	Niort	1: 2	Paris FC (V)	0: 0	Beziers	5: 6	Lens (V)	0: 0	Troyes	0: 1	Nancy (V)	2: 0

	TABULKA PO 35. KOLE	Celkem							Doma						Venku						Poznámka
1.	Metz	35	22	9	4	56: 22	2.23	75	11	3	3	30: 11	2.41	11	6	1	26: 11	2.06	POSTUP
2.	Brest	35	20	11	4	61: 33	2.69	71	12	4	2	35: 16	2.83	8	7	2	26: 17	2.53	POSTUP
3.	Troyes	35	19	7	9	45: 25	2.00	64	11	0	6	23: 14	2.18	8	7	3	22: 11	1.83	BARÁŽ
4.	Lorient	34	16	9	9	44: 35	2.32	57	8	6	3	23: 17	2.35	8	3	6	21: 18	2.29	BARÁŽ
5.	Paris FC	35	14	14	7	33: 22	1.57	56	8	8	1	20: 6	1.53	6	6	6	13: 16	1.61	BARÁŽ
6.	Lens	35	15	9	11	41: 26	1.91	54	9	5	3	24: 7	1.82	6	4	8	17: 19	2.00	
7.	Le Havre	35	13	14	8	41: 34	2.14	53	8	7	2	28: 21	2.88	5	7	6	13: 13	1.44	
8.	Orleans	35	15	6	14	49: 47	2.74	51	7	4	7	21: 21	2.33	8	2	7	28: 26	3.18	
9.	Grenoble	35	13	10	12	42: 43	2.43	49	8	4	6	19: 18	2.06	5	6	6	23: 25	2.82	
10.	Clermont	35	11	14	10	40: 30	2.00	47	5	9	4	20: 15	1.94	6	5	6	20: 15	2.06	
11.	Niort	35	10	13	12	31: 36	1.91	43	5	8	4	16: 15	1.82	5	5	8	15: 21	2.00	
12.	Chateauroux	35	9	14	12	31: 38	1.97	41	5	7	6	18: 20	2.11	4	7	6	13: 18	1.82	
13.	Valenciennes	35	10	9	16	50: 57	3.06	39	6	4	8	30: 32	3.44	4	5	8	20: 25	2.65	
14.	Nancy	35	11	6	18	34: 45	2.26	39	6	2	10	15: 22	2.06	5	4	8	19: 23	2.47	
15.	Auxerre	34	10	8	16	30: 31	1.79	38	6	5	6	15: 12	1.59	4	3	10	15: 19	2.00	
16.	Ajaccio GFCO	35	9	11	15	27: 49	2.17	38	5	4	9	12: 24	2.00	4	7	6	15: 25	2.35	
17.	Sochaux	35	10	7	18	23: 40	1.80	37	6	3	8	12: 20	1.88	4	4	10	11: 20	1.72	
18.	AC Ajaccio	35	8	12	15	28: 43	2.03	36	5	7	5	17: 17	2.00	3	5	10	11: 26	2.06	BARÁŽ
19.	Beziers	35	7	10	18	29: 50	2.26	31	1	9	7	9: 19	1.65	6	1	11	20: 31	2.83	SESTUP
20.	Red Star	35	6	9	20	26: 55	2.31	27	5	2	11	15: 32	2.61	1	7	9	11: 23	2.00	SESTUP

Házená - Liga mistrů

Číslo udál.	Den	ČTVRTFINÁLE - ODVETY			Stav	Předběžné kurzy / Skutečné kurzy 1		10		0		02		2		Váš tip	Výsl.
	04.05.	Veszprem	-	Flensburg	28:22	1,47		1,26		8,33		2,45		3,44			
	04.05.	Szeged	-	V.Skopje	23:31	1,50		1,27		8,50		2,28		3,10			
	05.05.	Paris Handball	-	Kielce	24:34	1,07		1,01		15,50		5,80		9,60			
	05.05.	Barcelona	-	Nantes	32:25	1,15		1,06		12,50		4,67		7,37			

Házená - Norská liga

Play off - semifinále

Hraje se na 2 vítězné zápasy (1-1-1)

Číslo udál.	Den	3. ZÁPASY			Stav	Předběžné kurzy / Skutečné kurzy 1		10		0		02		2		Váš tip	Výsl.
	01.05.	Elverum	-	Fyllingen	1:1	1,13		1,05		13,00		4,97		7,90			
	02.05.	Arendal	-	Kolstad	1:1	1,25		1,12		11,00		3,25		4,70			

Házená - Polská liga

Play off - čtvrtfinále

Hraje se systémem doma-venku

Číslo udál.	Den	ODVETY			Stav	Předběžné kurzy / Skutečné kurzy 1		10		0		02		2		Váš tip	Výsl.
	30.04.	Wisla Plock	-	Piotrkow	32:26	1,01		1,00		27,10		13,40		22,50			
	30.04.	Zabrze	-	Kwidzyn	21:19	1,25		1,12		11,00		3,25		4,70			

Házená - Švédská liga

Play off - semifinále

Hraje se na 3 vítězné zápasy (1-1-1-1-1)

Číslo udál.	Den	2. ZÁPASY			Stav	Předběžné kurzy / Skutečné kurzy 1		10		0		02		2		Váš tip	Výsl.
	29.04.	Alingsas	-	Kristianstad	1:0	2,92		2,15		7,91		1,35		1,61			
	29.04.	Sävehof	-	Skövde	0:1	1,61		1,35		7,91		2,15		2,92			

Číslo udál.	Den	3. ZÁPASY			Předběžné kurzy / Skutečné kurzy 1		10		0		02		2		Váš tip	Výsl.
	03.05.	Kristianstad	-	Alingsas	1,23		1,10		10,50		3,70		5,52			
	03.05.	Skövde	-	Sävehof	1,58		1,32		7,78		2,14		2,95			

Házená - Švédská liga, ženy

Play off - semifinále

Hraje se na 3 vítězné zápasy (1-1-1-1-1)

Číslo udál.	Den	4. ZÁPASY			Stav	Předběžné kurzy / Skutečné kurzy 1		10		0		02		2		Váš tip	Výsl.
	02.05.	Sävehof Ž	-	H65 Höör Ž	2:1	2,21		1,72		7,48		1,58		1,97			
	01.05.	Lugi Ž	-	Skuru Ž	1:2	5,38		3,65		12,00		1,09		1,20			

Basketbal - Turecká liga

	TABULKA	Celkem					Doma			Venku			Poznámka
1.	Fenerbahce	25	22	3	2139:1762	47	12	0	1066:817	10	3	1073:945	PLAY OFF
2.	A.Efes	24	21	3	2099:1851	45	10	2	1059:938	11	1	1040:913	PLAY OFF
3.	Tofas Bursa	26	18	8	2159:2035	44	12	2	1200:1098	6	6	959:937	PLAY OFF
4.	Gaziantep	26	16	10	1914:1850	42	9	4	918:871	7	6	996:979	PLAY OFF
5.	Galatasaray	25	16	9	2048:1920	41	10	3	1102:992	6	6	946:928	PLAY OFF
6.	Turk Ankara	26	15	11	2048:2034	41	10	3	1071:979	5	8	977:1055	PLAY OFF
7.	Besiktas Istanbul	26	14	12	2000:1999	40	9	4	1021:973	5	8	979:1026	PLAY OFF
8.	Banvitspor	26	13	13	2080:2041	39	8	5	1022:990	5	8	1058:1051	PLAY OFF
9.	Darussafaka	26	11	15	2081:2009	37	6	7	1056:1000	5	8	1025:1009	
10.	P.Karsiyaka	26	11	15	2095:2115	37	9	4	1105:1044	2	11	990:1071	
11.	Bahcesehir	26	11	15	2136:2167	37	9	4	1115:1048	2	11	1021:1119	
12.	Demir Buyukcekmece	26	8	18	2079:2289	34	5	8	1044:1159	3	10	1035:1130	
13.	Afyon Belediye	26	6	20	2066:2177	32	3	10	1047:1076	3	10	1019:1101	
14.	Istanbul BB	26	6	20	2044:2249	32	4	9	1053:1105	2	11	991:1144	
15.	Sakarya BB	26	5	21	1739:2229	31	4	8	787:971	1	13	952:1258	SESTUP

Basketbal - Izraelská liga

	TABULKA	Celkem					Doma			Venku			Poznámka
1.	Maccabi T.A.	29	23	6	2661:2274	52	14	1	1364:1099	9	5	1297:1175	PLAY OFF
2.	Hapoel Eilat	28	19	9	2473:2261	47	11	3	1229:1082	8	6	1244:1179	PLAY OFF
3.	Hapoel Holon	27	20	7	2335:2281	47	11	3	1250:1204	9	4	1085:1077	PLAY OFF
4.	Hapoel Jerusalem	27	19	8	2406:2211	46	12	3	1371:1207	7	5	1035:1004	PLAY OFF
5.	Nes Ziona	28	14	14	2391:2417	42	9	5	1236:1213	5	9	1155:1204	PLAY OFF
6.	Hapoel Beer Sheva	28	13	15	2284:2253	41	7	7	1157:1133	6	8	1127:1120	PLAY OFF
7.	Maccabi Rishon Le Zion	28	13	15	2222:2280	41	8	5	1058:1032	5	10	1164:1248	PLAY OFF
8.	Hapoel Tel Aviv	28	12	16	2335:2331	40	6	7	1108:1089	6	9	1227:1242	PLAY OFF
9.	Maccabi Ashdod	28	11	17	2306:2469	39	5	9	1128:1210	6	8	1178:1259	
10.	Galil Gilboa	28	11	17	2381:2562	39	8	6	1215:1250	3	11	1166:1312	
11.	Bnei Herzliya	29	7	22	2233:2431	36	3	11	1046:1156	4	11	1187:1275	
12.	Nahariya	28	6	22	2140:2397	34	3	11	1099:1231	3	11	1041:1166	SESTUP

Basketbal - Belgická liga

	TABULKA	Celkem					Doma			Venku			Poznámka
1.	Antverpy	30	24	6	2494:2125	54	13	3	1350:1117	11	3	1144:1008	PLAY OFF
2.	Oostende	30	24	6	2358:1989	54	12	3	1241:1036	12	3	1117:953	PLAY OFF
3.	Charleroi	30	20	10	2464:2221	50	11	4	1246:1073	9	6	1218:1148	PLAY OFF
4.	Brussels Basket	30	19	11	2465:2353	49	11	4	1242:1152	8	7	1223:1201	PLAY OFF
5.	Mons	30	15	15	2297:2363	45	7	8	1202:1200	8	7	1095:1163	PLAY OFF
6.	Limburg United	30	13	17	2559:2541	43	10	5	1311:1190	3	12	1248:1351	PLAY OFF
7.	Aalstar	31	11	20	2449:2694	42	8	7	1237:1266	3	13	1212:1428	PLAY OFF
8.	Kangoeres Mechelen	30	10	20	2297:2537	40	6	9	1135:1190	4	11	1162:1347	PLAY OFF
9.	Leuven Bears	30	8	22	2050:2351	37	5	10	1027:1132	3	12	1023:1219	
10.	Liege Basket	29	6	23	2203:2462	35	3	11	1103:1186	3	12	1100:1276	

Basketbal - Litevská liga

	TABULKA	Celkem					Doma			Venku			Poznámka
1.	Žalgiris Kaunas	30	27	3	2633:2103	54	13	1	1225:968	14	2	1408:1135	PLAY OFF
2.	Neptunas Klajpeda	33	26	7	2794:2568	52	12	5	1444:1332	14	2	1350:1236	PLAY OFF
3.	Rytas Vilnius	33	24	9	2742:2522	48	11	6	1405:1280	13	3	1337:1242	PLAY OFF
4.	Lietkabelis Panevežys	33	21	12	2732:2603	42	10	6	1304:1228	11	6	1428:1375	PLAY OFF
5.	Pieno Žvaigždes Pasvalys	34	16	18	2806:2967	32	9	9	1524:1596	7	9	1282:1371	PLAY OFF
6.	Juventus Utena	34	14	20	2812:2782	28	9	9	1519:1458	5	11	1293:1324	PLAY OFF
7.	Alytus Dzukija	33	12	21	2654:2717	24	8	9	1393:1376	4	12	1261:1341	PLAY OFF
8.	BC Prienai	32	12	20	2512:2723	24	7	8	1199:1235	5	12	1313:1488	PLAY OFF
9.	Siauliai	34	7	27	2811:3099	14	3	14	1435:1557	4	13	1376:1542	
10.	Nevežis Kedainiai	34	6	28	2510:2922	12	3	13	1181:1347	3	15	1329:1575	SESTUP

3. francouzská fotbalová liga

	TABULKA	Celkem					Doma			Venku			Poznámka
1.	Rodez	31	21	6	4	47:19	69	12	1	2	25:9	9	5	2	22:10	POSTUP
2.	Chambly	31	18	8	5	46:25	62	11	5	0	30:10	7	3	5	16:15	POSTUP
3.	Laval	31	16	4	11	46:37	52	13	2	1	35:16	3	2	10	11:21	O POSTUP
4.	Le Mans	31	13	11	7	33:28	50	7	5	3	18:12	6	6	4	15:16	
5.	Lyon Duchere	31	12	10	9	39:35	46	7	6	3	19:12	5	4	6	20:23	
6.	Cholet	31	11	11	9	36:31	44	5	7	4	18:15	6	4	5	18:16	
7.	Boulogne	31	10	12	9	31:29	42	6	6	3	17:11	4	6	6	14:18	
8.	Avranches	31	11	9	11	35:35	42	7	6	2	22:13	4	3	9	13:22	
9.	Villefranche	31	8	16	7	30:29	40	4	6	5	15:17	4	10	2	15:12	
10.	Pau	31	11	6	14	36:32	39	8	3	4	23:11	3	3	10	13:21	
11.	Quevilly	31	9	11	11	30:33	38	5	5	5	17:14	4	6	6	13:19	
12.	Bourg	31	9	8	14	30:36	35	7	4	5	19:14	2	4	9	11:22	
13.	Concarneau	31	9	8	14	27:42	35	6	5	5	16:17	3	3	9	11:25	
14.	Dunkerque	31	8	10	13	30:38	34	4	4	7	16:17	4	6	6	14:21	
15.	Marignane Gignac	31	8	10	13	30:38	34	7	4	5	19:14	1	6	8	11:24	
16.	Tours	31	7	13	11	16:24	34	4	6	5	10:11	3	7	6	6:13	
17.	Entente S.S.G.	31	5	13	13	24:38	28	2	8	6	12:19	3	5	7	12:19	
18.	Drancy	31	5	10	16	19:36	25	5	5	6	12:10	0	5	10	7:26	

2. italská fotbalová liga

	TABULKA PO 35. KOLE	Celkem						Doma					Venku					Poznámka
1.	Brescia	33	17	12	4	66:39	3.18	63	12	3	1	36:16	3.25	5	9	3	30:23	3.12	POSTUP
2.	Lecce	34	18	9	7	63:42	3.09	63	12	4	1	36:14	2.94	6	5	6	27:28	3.24	POSTUP
3.	Palermo	33	15	13	5	51:33	2.55	58	8	7	1	27:12	2.44	7	6	4	24:21	2.65	BARÁŽ
4.	Benevento	33	16	8	9	55:39	2.85	56	10	2	5	34:21	3.24	6	6	4	21:18	2.44	BARÁŽ
5.	Pescara	34	13	12	9	46:44	2.65	51	10	5	2	26:17	2.53	3	7	7	20:27	2.76	BARÁŽ
6.	Verona	33	12	13	8	45:39	2.55	49	7	7	2	26:18	2.75	5	6	6	19:21	2.35	BARÁŽ
7.	Spezia	33	13	8	12	48:42	2.73	47	9	5	3	29:18	2.76	4	3	9	19:24	2.69	BARÁŽ
8.	Cittadella	33	11	13	9	44:36	2.42	46	8	5	4	35:20	3.24	3	8	5	9:16	1.56	BARÁŽ
9.	Perugia	33	13	7	13	46:47	2.82	46	8	1	7	25:21	2.88	5	6	6	21:26	2.76	
10.	Cremonese	33	11	12	10	34:29	1.91	45	9	5	3	19:6	1.47	2	7	7	15:23	2.38	
11.	Ascoli	33	10	13	10	39:50	2.70	43	7	7	3	24:22	2.71	3	6	7	15:28	2.69	
12.	Cosenza	34	10	12	12	31:40	2.09	42	7	7	3	19:14	1.94	3	5	9	12:26	2.24	
13.	Salernitana	33	10	8	15	39:50	2.70	38	8	3	6	25:23	2.82	2	5	9	14:27	2.56	
14.	Crotone	33	9	10	14	36:40	2.30	37	4	8	4	20:18	2.38	5	2	10	16:22	2.24	
15.	Venezia	33	7	12	14	29:41	2.12	33	6	7	4	20:20	2.35	1	5	10	9:21	1.88	BARÁŽ
16.	Livorno	33	7	11	15	33:48	2.45	32	6	5	6	17:18	2.06	1	6	9	16:30	2.88	BARÁŽ
17.	Foggia (-8)	33	8	13	12	39:46	2.58	29	6	8	2	27:22	3.06	2	5	10	12:24	2.12	SESTUP
18.	Carpi	33	7	8	18	36:61	2.94	29	3	6	7	16:25	2.56	4	2	11	20:36	3.29	SESTUP
19.	Padova	33	4	14	15	30:44	2.24	26	2	9	5	11:13	1.50	2	5	10	19:31	2.94	SESTUP

2. italská fotbalová liga

Číslo udál.	Den	ZÁPASY 36. KOLA			Výsledky v roce 2018-2019 doma	Výsledky v roce 2018-2019 venku	Výsledky v roce 2017-2018 doma	Výsledky v roce 2017-2018 venku	Předběžné kurzy 1	10	0	02	2	Váš tip Skut.	Výsl.
1563	01.05.	**Brescia**	-	**Ascoli**		1: 1	0: 1	0: 0	1,65	1,10	3,50	2,06	5,00		
1564	01.05.	**Carpi**	-	**Cremonese**		2: 1	1: 1	1: 1	2,25	1,30	3,20	1,52	2,91		
1565	01.05.	**Cosenza**	-	**Venezia**		1: 0			2,00	1,21	3,20	1,67	3,50		
1566	01.05.	**Crotone**	-	**Benevento**		0: 3			2,75	1,48	3,20	1,34	2,35		
1567	01.05.	**Foggia**	-	**Salernitana**		0: 1	1: 0	3: 0	1,80	1,16	3,40	1,85	4,07		
1568	01.05.	**Padova**	-	**Lecce**		2: 3			3,10	1,57	3,20	1,27	2,15		
1569	01.05.	**Palermo**	-	**Spezia**		1: 1	2: 0	0: 0	1,85	1,16	3,30	1,80	3,96		
1570	01.05.	**Perugia**	-	**Cittadella**		2: 2	1: 3	1: 1	2,10	1,25	3,20	1,60	3,22		
1571	01.05.	**Verona**	-	**Livorno**		0: 0			1,85	1,16	3,30	1,80	3,96		

Číslo udál.	Den	ZÁPASY 37. KOLA			Výsledky v roce 2018-2019 doma	Výsledky v roce 2018-2019 venku	Výsledky v roce 2017-2018 doma	Výsledky v roce 2017-2018 venku	Předběžné kurzy 1	10	0	02	2	Váš tip Skut.	Výsl.
1263	04.05.	**Ascoli**	-	**Palermo**		0: 3	0: 0	1: 4	2,65	1,42	3,10	1,37	2,45		
1264	05.05.	**Benevento**	-	**Padova**		1: 0			1,75	1,13	3,40	1,91	4,37		
1265	04.05.	**Cittadella**	-	**Verona**		0: 4			2,30	1,32	3,20	1,50	2,82		
1266	04.05.	**Cremonese**	-	**Brescia**		2: 3	2: 0	1: 1	2,65	1,41	3,00	1,36	2,55		
1267	06.05.	**Foggia**	-	**Perugia**		0: 3	2: 1	0: 2	2,35	1,34	3,20	1,48	2,75		
1268	05.05.	**Livorno**	-	**Carpi**		4: 1			2,00	1,21	3,20	1,67	3,50		
1269	05.05.	**Salernitana**	-	**Cosenza**		0: 0			2,50	1,37	3,10	1,42	2,63		
1270	04.05.	**Spezia**	-	**Crotone**		3: 0			1,70	1,12	3,50	1,98	4,56		
1271	04.05.	**Venezia**	-	**Pescara**		0: 1	0: 0	0: 1	2,45	1,36	3,15	1,44	2,65		

POSLEDNÍ LIGOVÉ VÝSLEDKY MUŽSTVA: (V) = zápas hraný venku

Ascoli	Cittadella (V)	2: 2	Venezia	1: 0	Spezia (V)	2: 3	Pescara	2: 1	Padova (V)	2: 1	Benevento	2: 2
Benevento	Cosenza	4: 2	Verona (V)	3: 0	Palermo	1: 2	Perugia (V)	4: 2	Carpi	3: 1	Ascoli (V)	2: 2
Brescia	Lecce (V)	0: 1	Salernitana	3: 0	Livorno (V)	1: 0	Venezia	2: 0	Verona (V)	2: 2	Foggia	2: 1
Carpi	Salernitana (V)	5: 2	Pescara	0: 0	Lecce (V)	1: 4	Padova	2: 1	Benevento (V)	1: 3	Crotone	1: 2
Cittadella	Ascoli	2: 2	Cremonese	1: 3	Salernitana (V)	2: 4	Livorno	4: 0	Venezia (V)	1: 1	Padova	1: 1
Cosenza	Benevento (V)	2: 4	Spezia	1: 0	Padova (V)	0: 0	Crotone	1: 0	Lecce (V)	1: 3	Palermo	1: 1
Cremonese	Foggia	1: 0	Cittadella (V)	3: 1	Crotone (V)	0: 0	Lecce	2: 0	Livorno (V)	3: 1	Verona	1: 1
Crotone	Venezia (V)	4: 1	Cremonese	0: 0	Cosenza (V)	0: 1	Perugia	2: 0	Carpi (V)	2: 1	Lecce	2: 2
Foggia	Cremonese (V)	0: 1	Livorno	2: 2	Venezia (V)	0: 1	Spezia	1: 0	Brescia (V)	1: 2	Cittadella	1: 1
Lecce	Brescia	1: 0	Perugia (V)	2: 1	Carpi	4: 1	Cremonese (V)	0: 2	Cosenza	3: 1	Pescara	2: 0
Livorno	Palermo	2: 2	Foggia (V)	2: 2	Brescia	0: 1	Cittadella (V)	0: 4	Cremonese	1: 3	Perugia (V)	1: 3
Padova	Palermo (V)	1: 1	Cosenza	0: 0	Carpi (V)	1: 2	Ascoli	1: 2	Cittadella (V)	1: 1	Perugia	0: 1
Palermo	Livorno (V)	2: 2	Padova	1: 1	Benevento (V)	2: 1	Verona	1: 0	Pescara (V)	2: 3	Cosenza (V)	1: 1
Perugia	Spezia (V)	1: 1	Lecce	1: 2	Pescara (V)	1: 1	Benevento	2: 4	Crotone (V)	0: 2	Livorno	3: 1
Pescara	Verona	1: 1	Carpi (V)	0: 0	Perugia	1: 1	Ascoli (V)	1: 2	Palermo	3: 2	Lecce (V)	0: 2
Salernitana	Carpi	2: 5	Brescia (V)	0: 3	Cittadella	4: 2	Spezia (V)	1: 2	Venezia	1: 1	Livorno (V)	0: 1
Spezia	Perugia	1: 1	Cosenza (V)	0: 1	Ascoli	3: 2	Foggia (V)	0: 1	Salernitana	2: 1	Benevento (V)	3: 2
Venezia	Crotone	1: 4	Ascoli (V)	0: 1	Foggia	1: 0	Brescia (V)	0: 2	Cittadella	1: 1	Salernitana (V)	1: 1
Verona	Pescara (V)	1: 1	Benevento	0: 3	Palermo (V)	0: 1	Brescia	2: 2	Cremonese (V)	1: 1	Ascoli	1: 1

Basketbal - Německá liga

Číslo udál.	Den	ZÁPASY 31. KOLA			Předběžné kurzy / Skutečné kurzy 1	10	0	02	2	Váš tip	Výsl.
	01.05.	**Braunschweig**	-	**Bonn**	1,75	1,60	15,50	1,85	2,05		
	30.04.	**Bayern**	-	**Bamberg**	1,25	1,17	18,00	3,20	3,90		
	01.05.	**Frankfurt**	-	**Mitteldeutscher**	1,18	1,11	19,00	3,80	4,70		
	01.05.	**Göttingen**	-	**Ulm**	2,05	1,85	15,50	1,60	1,75		
	30.04.	**Jena**	-	**ALBA Berlin**	7,00	5,00	19,00	1,05	1,10		
	30.04.	**Oldenburg**	-	**Giessen**	1,13	1,07	19,00	4,40	5,80		
	30.04.	**Vechta**	-	**Crailsheim**	1,12	1,06	19,00	4,50	6,20		
	01.05.	**Bremerhaven**	-	**Ludwigsburg**	2,50	2,15	16,00	1,40	1,55		

Číslo udál.	Den	ZÁPASY 32. KOLA			Předběžné kurzy / Skutečné kurzy 1	10	0	02	2	Váš tip	Výsl.
	03.05.	**ALBA Berlin**	-	**Würzburg**	1,08	1,04	20,00	5,40	7,50		
	03.05.	**Bonn**	-	**Jena**	1,15	1,10	19,00	4,20	5,00		
	03.05.	**Bremerhaven**	-	**Frankfurt**	2,15	1,90	15,50	1,55	1,70		
	03.05.	**Crailsheim**	-	**Göttingen**	1,75	1,60	15,50	1,85	2,05		
	03.05.	**Giessen**	-	**Bayern**	5,00	4,20	19,00	1,10	1,15		
	03.05.	**Ludwigsburg**	-	**Vechta**	2,00	1,80	15,00	1,65	1,80		
	03.05.	**Mitteldeutscher**	-	**Braunschweig**	2,90	2,50	17,00	1,30	1,40		
	03.05.	**Ulm**	-	**Bayreuth**	1,27	1,18	18,00	3,10	3,80		

POSLEDNÍ LIGOVÉ VÝSLEDKY MUŽSTVA: (V) = zápas hraný venku

ALBA Berlin	Bayern	75: 85	Bayreuth (V)	79: 80	Mitteldeuts.	92: 84	Mitteldeuts. (V)	102: 91	Vechta	104: 67	Crailsheim (V)	105: 69
Bamberg	Braunschweig	93: 88	Ludwigsburg (V)	95: 96	Frankfurt (V)	79: 86	Crailsheim	101: 92	Oldenburg (V)	89:100	Bonn (V)	81: 92
Bayern	ALBA Berlin (V)	85: 75	Crailsheim	99: 79	Braunschweig	84: 73	Ludwigsburg (V)	91: 75	Frankfurt (V)	91: 87	Ludwigsburg	92: 74
Bayreuth	Mitteldeuts. (V)	90:108	ALBA Berlin	80: 79	Bonn	84: 78	Oldenburg (V)	81: 90	Göttingen	75: 78	Bremerhaven (V)	75: 83
Bonn	Frankfurt	60: 71	Bayreuth (V)	78: 84	Bremerhaven (V)	67: 88	Bamberg	92: 81	Oldenburg (V)	95:109	Mitteldeuts.	105: 98
Braunschweig	Bamberg (V)	88: 93	Bremerhaven	83: 81	Göttingen	90: 76	Bayern (V)	73: 84	Giessen	105:101	Ulm (V)	84: 93
Bremerhaven	Göttingen	94: 88	Braunschweig (V)	81: 83	Bonn	88: 67	Würzburg (V)	71: 80	Bayreuth	83: 75	Crailsheim (V)	80: 86
Crailsheim	Ludwigsburg	85: 94	Bayern (V)	79: 99	Ulm	79: 82	Bamberg (V)	92:101	ALBA Berlin	69:105	Giessen (V)	115:114
Frankfurt	Bonn (V)	71: 60	Ulm	63: 91	Bamberg	86: 79	Jena (V)	78: 72	Bayern	87: 91	Würzburg (V)	63: 72
Giessen	Jena	89: 83	Göttingen (V)	98: 95	Ludwigsburg	93: 98	Braunschweig (V)	101:105	Crailsheim	114:115	Mitteldeuts. (V)	83: 86
Göttingen	Bremerhaven (V)	88: 94	Giessen	95: 98	Braunschweig (V)	76: 90	Mitteldeuts.	78: 92	Bayreuth (V)	78: 75	Oldenburg	79: 96
Jena	Giessen (V)	83: 89	Vechta (V)	66:104	Frankfurt	72: 78	Mitteldeuts. (V)	92:109	Würzburg	78: 82	Ludwigsburg (V)	74: 86
Ludwigsburg	Crailsheim (V)	94: 85	Bamberg	96: 95	Giessen (V)	98: 93	Bayern	75: 91	Ulm	92: 98	Bayern (V)	74: 92
Mitteldeuts.	Bayreuth	108: 90	ALBA Berlin (V)	84: 92	ALBA Berlin	91:102	Göttingen (V)	92: 78	Jena	109: 92	Bonn (V)	98:105
Oldenburg	Ulm (V)	82: 69	Würzburg	109: 93	Bayreuth	90: 81	Bamberg	100: 89	Vechta (V)	85:100	Bonn	109: 95
Ulm	Oldenburg	69: 82	Frankfurt (V)	91: 63	Crailsheim (V)	82: 79	Würzburg	95: 94	Ludwigsburg (V)	98: 92	ALBA Berlin (V)	81: 92
Vechta	Würzburg (V)	92: 85	Jena	104: 66	ALBA Berlin (V)	67:104	Oldenburg	100: 85	Frankfurt (V)	100: 80	Bamberg	95:101
Würzburg	Vechta	85: 92	Oldenburg (V)	93:109	Ulm (V)	94: 95	Bremerhaven	80: 71	Frankfurt	72: 63	Jena (V)	82: 78

	TABULKA	Celkem					Doma			Venku			Poznámka
1.	**Bayern**	30	28	2	2642:2270	56	15	0	1362:1138	13	2	1280:1132	PLAY OFF
2.	**Oldenburg**	30	25	5	2742:2397	50	14	1	1428:1210	11	4	1314:1187	PLAY OFF
3.	**ALBA Berlin**	29	22	7	2639:2315	44	12	2	1304:1090	10	5	1335:1225	PLAY OFF
4.	**Vechta**	30	22	8	2597:2436	44	10	5	1344:1204	12	3	1253:1232	PLAY OFF
5.	**Bamberg**	30	20	10	2664:2558	40	11	4	1334:1228	9	6	1330:1330	PLAY OFF
6.	**Ulm**	30	17	13	2631:2562	34	8	7	1308:1296	9	6	1323:1266	PLAY OFF
7.	**Braunschweig**	30	15	15	2528:2515	30	11	3	1195:1145	4	12	1333:1370	PLAY OFF
8.	**Würzburg**	30	15	15	2460:2458	30	8	8	1263:1271	7	7	1197:1187	PLAY OFF
9.	**Ludwigsburg**	30	15	15	2544:2554	30	9	6	1241:1202	6	9	1303:1352	
10.	**Bonn**	29	15	14	2472:2494	30	10	5	1297:1245	5	9	1175:1249	
11.	**Bayreuth**	30	14	16	2580:2602	28	8	7	1298:1274	6	9	1282:1328	
12.	**Giessen**	30	13	17	2742:2802	26	6	10	1480:1515	7	7	1262:1287	
13.	**Frankfurt**	30	13	17	2356:2452	26	6	9	1202:1277	7	8	1154:1175	
14.	**Göttingen**	30	8	22	2356:2511	16	4	11	1225:1285	4	11	1131:1226	
15.	**Mitteldeuts.**	30	8	22	2502:2674	16	5	10	1279:1360	3	12	1223:1314	
16.	**Bremerhaven**	30	7	23	2396:2617	14	5	10	1240:1276	2	13	1156:1341	
17.	**Crailsheim**	30	7	23	2484:2733	14	4	11	1217:1315	3	12	1267:1418	SESTUP
18.	**Jena**	30	5	25	2296:2681	10	3	11	1111:1172	2	14	1185:1509	SESTUP

Basketbal - Španělská liga

Číslo udál.	Den	DOHRÁVKY 28. KOLA			Předběžné kurzy / Skutečné kurzy 1	10	0	02	2	Váš tip	Výsl.
	03.05.	Barcelona	-	Baskonia	1,30	1,20	18,00	2,90	3,60		
	02.05.	Murcia	-	Real Madrid	7,00	5,00	19,00	1,05	1,10		

Číslo udál.	Den	ZÁPASY 30. KOLA			Předběžné kurzy / Skutečné kurzy 1	10	0	02	2	Váš tip	Výsl.
	05.05.	Baskonia	-	Manresa	1,20	1,12	18,00	3,60	4,50		
	01.05.	Estudiantes	-	Malaga	2,90	2,50	17,00	1,30	1,40		
	04.05.	Fuenlabrada	-	Zaragoza	1,75	1,60	15,50	1,85	2,05		
	05.05.	Gran Canaria	-	Barcelona	2,80	2,40	16,00	1,32	1,45		
	05.05.	Andorra	-	Obradoiro	1,40	1,30	17,00	2,50	2,90		
	05.05.	Murcia	-	S.Sebastian	1,50	1,35	16,00	2,25	2,70		
	04.05.	Burgos	-	Real Madrid	3,60	2,90	18,00	1,20	1,30		
	04.05.	Valencia	-	Breogan Lugo	1,08	1,04	20,00	5,40	7,50		

POSLEDNÍ LIGOVÉ VÝSLEDKY MUŽSTVA: (V) = zápas hraný venku

Andorra	Tenerife (V)	83: 87	Zaragoza	97: 99	Baskonia (V)	82: 84	Valencia	72: 73	S.Sebastian (V)	84: 72	Gran Canaria	99: 85
Barcelona	Joventut (V)	77: 89	Zaragoza (V)	91: 86	Breogan Lugo (V)	92: 75	Manresa	107: 71	Real Madrid (V)	82: 76	Estudiantes	90: 76
Baskonia	Fuenlabrada	101: 92	Andorra	84: 82	Murcia (V)	86: 75	Estudiantes	104: 67	Zaragoza (V)	79: 81	Tenerife	85: 68
Breogan Lugo	Real Madrid (V)	89: 94	Malaga	83: 75	Estudiantes (V)	62: 95	Barcelona	75: 92	Joventut (V)	88: 81	Fuenlabrada	92: 96
Burgos	Malaga (V)	70: 91	Estudiantes	102: 82	Joventut (V)	85: 88	Fuenlabrada	99: 76	Obradoiro	76: 84	Manresa (V)	86: 83
Estudiantes	Gran Canaria	86: 96	Burgos (V)	82:102	Breogan Lugo	95: 62	S.Sebastian (V)	92: 93	Baskonia (V)	67:104	Murcia	86:110
Fuenlabrada	Baskonia (V)	92:101	Obradoiro (V)	104:101	Gran Canaria	88: 93	Burgos (V)	76: 99	Murcia	101: 93	Breogan Lugo (V)	96: 92
Gran Canaria	Estudiantes (V)	96: 86	Manresa	76: 84	Fuenlabrada (V)	93: 88	Real Madrid	71: 77	Valencia	111: 92	Andorra (V)	85: 99
Joventut	Tenerife (V)	72: 79	Barcelona	89: 77	S.Sebastian (V)	86: 89	Burgos	88: 85	Malaga (V)	63: 88	Breogan Lugo	81: 88
Malaga	Burgos	91: 70	Valencia (V)	57: 96	Breogan Lugo (V)	75: 83	Joventut	88: 63	Zaragoza (V)	70: 72	Obradoiro	74: 63
Manresa	Murcia	86: 96	Gran Canaria (V)	84: 76	S.Sebastian	84: 74	Tenerife	91: 87	Barcelona (V)	71:107	Burgos	83: 86
Murcia	Manresa (V)	96: 86	Tenerife (V)	76: 83	Baskonia	75: 86	Fuenlabrada (V)	93:101	Estudiantes (V)	110: 86	Zaragoza	116: 94
Obradoiro	S.Sebastian (V)	72: 85	Fuenlabrada	101:104	Real Madrid (V)	70: 94	Zaragoza	84: 91	Burgos (V)	84: 76	Malaga (V)	63: 74
Real Madrid	Breogan Lugo	94: 89	Obradoiro	94: 70	Gran Canaria (V)	77: 71	Tenerife (V)	91: 82	Barcelona	76: 82	Manresa	91: 57
S.Sebastian	Obradoiro	85: 72	Joventut	89: 86	Manresa (V)	74: 84	Estudiantes	93: 92	Andorra	72: 84	Tenerife (V)	67: 60
Tenerife	Joventut	79: 72	Andorra	87: 83	Valencia (V)	73: 88	Murcia	83: 76	Manresa (V)	87: 91	Real Madrid	82: 91
Valencia	Zaragoza (V)	91: 89	Malaga	96: 57	Tenerife	88: 73	Andorra (V)	73: 72	Gran Canaria (V)	92:111	Joventut	93: 80
Zaragoza	Valencia	89: 91	Andorra (V)	99: 97	Barcelona	86: 91	Obradoiro (V)	91: 84	Malaga	72: 70	Baskonia	81: 79

	TABULKA	Celkem					Doma			Venku			Poznámka
1.	**Barcelona**	28	23	5	2454:2138	46	14	0	1293:1050	9	5	1161:1088	PLAY OFF
2.	**Real Madrid**	28	22	6	2470:2199	44	13	2	1359:1165	9	4	1111:1034	PLAY OFF
3.	**Baskonia**	28	21	7	2419:2077	42	12	2	1250:1041	9	5	1169:1036	PLAY OFF
4.	**Valencia**	29	18	11	2373:2283	36	11	3	1217:1053	7	8	1156:1230	PLAY OFF
5.	**Malaga**	29	17	12	2434:2388	34	13	2	1267:1157	4	10	1167:1231	PLAY OFF
6.	**Joventut**	30	16	14	2415:2404	32	9	5	1149:1079	7	9	1266:1325	PLAY OFF
7.	**Manresa**	29	16	13	2366:2389	32	8	7	1222:1203	8	6	1144:1186	PLAY OFF
8.	**Tenerife**	30	15	15	2428:2367	30	10	6	1293:1192	5	9	1135:1175	PLAY OFF
9.	**Zaragoza**	29	15	14	2413:2486	30	9	5	1183:1117	6	9	1230:1369	
10.	**Andorra**	29	13	16	2411:2411	26	7	7	1207:1200	6	9	1204:1211	
11.	**Burgos**	29	13	16	2393:2412	26	9	6	1244:1200	4	10	1149:1212	
12.	**Gran Canaria**	29	11	18	2402:2456	22	8	7	1305:1241	3	11	1097:1215	
13.	**Obradoiro**	29	11	18	2269:2380	22	7	7	1171:1174	4	11	1098:1206	
14.	**Estudiantes**	29	11	18	2416:2536	22	9	6	1265:1276	2	12	1151:1260	
15.	**Fuenlabrada**	29	11	18	2382:2605	22	6	8	1180:1288	5	10	1202:1317	
16.	**Murcia**	28	9	19	2193:2306	18	6	7	1016:1003	3	12	1177:1303	
17.	**S.Sebastian**	29	9	20	2191:2390	18	6	9	1180:1215	3	11	1011:1175	SESTUP
18.	**Breogan Lugo**	29	9	20	2220:2422	18	7	7	1093:1101	2	13	1127:1321	SESTUP

1. italská fotbalová liga

Číslo udál.	Den	DOHRÁVKY 34. KOLA			Výsledky v roce 2018-2019 doma	2018-2019 venku	2017-2018 doma	2017-2018 venku	Předběžné kurzy 1	10	0	02	2	Váš tip Skut.	Výsl.
31	29.04.	Fiorentina	-	Sassuolo		3: 3	3: 0	0: 1	1,80	1,16	3,30	1,80	3,96		
32	29.04.	Bergamo	-	Udinese		3: 1	2: 0	1: 2	1,35	1,04	4,30	2,70	7,30		

Číslo udál.	Den	ZÁPASY 35. KOLA			Výsledky v roce 2018-2019 doma	2018-2019 venku	2017-2018 doma	2017-2018 venku	Předběžné kurzy 1	10	0	02	2	Váš tip Skut.	Výsl.
523	05.05.	Lazio Roma	-	Bergamo		0: 1	1: 1	3: 3	2,63	1,42	3,10	1,37	2,50		
524	06.05.	AC Milan	-	Bologna		0: 0	2: 1	2: 1	1,55	1,06	3,60	2,25	6,00		
525	05.05.	Napoli	-	Cagliari		1: 0	3: 0	5: 0	1,40	1,04	4,20	2,62	7,00		
526	05.05.	Empoli	-	Fiorentina		1: 3			2,40	1,34	3,15	1,46	2,72		
527	05.05.	Sassuolo	-	Frosinone		2: 0			1,75	1,13	3,40	1,91	4,37		
528	04.05.	Udinese	-	Inter Milano		0: 1	0: 4	3: 1	4,56	1,98	3,50	1,12	1,70		
529	05.05.	FC Genoa	-	AS Roma		2: 3	1: 1	1: 2	3,74	1,75	3,30	1,19	1,90		
530	05.05.	Parma	-	Sampdoria		0: 2			2,63	1,42	3,10	1,37	2,50		
531	04.05.	Chievo	-	Spal		0: 0	2: 1	0: 0	3,22	1,60	3,20	1,25	2,10		
532	04.05.	Juventus	-	FC Torino		1: 0	4: 0	1: 0	1,90	1,19	3,30	1,75	3,74		

POSLEDNÍ LIGOVÉ VÝSLEDKY MUŽSTVA: (V) = zápas hraný venku

AC Milan	FC Torino (V)	0: 2	Parma (V)	1: 1	Lazio Roma	1: 0	Juventus (V)	1: 2	Udinese	1: 1	Sampdoria (V)	0: 1
AS Roma	Cagliari	3: 0	Inter Milano (V)	1: 1	Udinese	1: 0	Sampdoria (V)	1: 0	Fiorentina	2: 2	Napoli	1: 4
Bergamo	Napoli (V)	2: 1	Empoli	0: 0	Inter Milano (V)	0: 0	Bologna	4: 1	Parma (V)	3: 1	Chievo	1: 1
Bologna	Empoli	3: 1	Sampdoria	3: 0	Fiorentina (V)	0: 0	Chievo	3: 0	Bergamo (V)	1: 4	Sassuolo	2: 1
Cagliari	AS Roma (V)	0: 3	Frosinone	1: 0	FC Torino (V)	1: 1	Spal	2: 1	Juventus	0: 2	Chievo (V)	3: 0
Chievo	Parma	1: 1	Lazio Roma (V)	2: 1	Napoli	1: 3	Bologna (V)	0: 3	Sassuolo (V)	0: 4	Cagliari	0: 3
Empoli	Bologna (V)	1: 3	Spal	2: 4	Bergamo (V)	0: 0	Udinese (V)	2: 3	Napoli	2: 1	Juventus (V)	0: 1
FC Genoa	Spal (V)	1: 1	FC Torino	0: 1	Sampdoria (V)	0: 2	Napoli (V)	1: 1	Inter Milano	0: 4	Udinese (V)	0: 2
FC Torino	AC Milan	2: 0	FC Genoa (V)	1: 0	Cagliari	1: 1	Parma (V)	0: 0	Sampdoria	2: 1	Fiorentina (V)	1: 1
Fiorentina	Juventus (V)	1: 2	Bologna	0: 0	Frosinone	0: 1	AS Roma (V)	2: 2	FC Torino	1: 1	Cagliari (V)	1: 2
Frosinone	Napoli	0: 2	Cagliari (V)	0: 1	Inter Milano	1: 3	Fiorentina (V)	1: 0	Parma	3: 2	Spal	0: 1
Inter Milano	Juventus	1: 1	AS Roma	1: 1	Frosinone (V)	3: 1	Bergamo	0: 0	FC Genoa (V)	4: 0	Lazio Roma	0: 1
Juventus	Inter Milano (V)	1: 1	Fiorentina	2: 1	Spal (V)	1: 2	AC Milan	2: 1	Cagliari (V)	2: 0	Empoli	1: 0
Lazio Roma	Sampdoria (V)	2: 1	Udinese	2: 0	Chievo	1: 2	AC Milan (V)	0: 1	Sassuolo	2: 2	Spal (V)	0: 1
Napoli	Frosinone (V)	2: 0	Bergamo	1: 2	Chievo (V)	3: 1	FC Genoa	1: 1	Empoli (V)	1: 2	AS Roma (V)	4: 1
Parma	Chievo (V)	1: 1	AC Milan	1: 1	Sassuolo (V)	0: 0	FC Torino	0: 0	Frosinone (V)	2: 3	Bergamo	1: 3
Sampdoria	Lazio Roma	1: 2	Bologna (V)	0: 3	FC Genoa	2: 0	AS Roma	0: 1	FC Torino (V)	1: 2	AC Milan	1: 0
Sassuolo	Udinese (V)	1: 1	Parma	0: 0	Lazio Roma (V)	2: 2	Chievo	4: 0	Bologna (V)	1: 2	Sampdoria	3: 5
Spal	FC Genoa	1: 1	Empoli (V)	4: 2	Juventus	2: 1	Cagliari (V)	1: 2	Lazio Roma	1: 0	Frosinone (V)	1: 0
Udinese	Lazio Roma (V)	0: 2	Sassuolo	1: 1	AS Roma (V)	0: 1	Empoli	3: 2	AC Milan (V)	1: 1	FC Genoa	2: 0

	TABULKA PO 34. KOLE	Celkem						Doma						Venku						Poznámka
1.	**Juventus**	34	28	4	2	68: 24	2.71	88	15	2	0	37: 11	2.82	13	2	2	31: 13	2.59		LM
2.	**Napoli**	34	21	7	6	64: 30	2.76	70	11	4	2	35: 14	2.88	10	3	4	29: 16	2.65		LM
3.	**Inter Milano**	34	18	8	8	52: 28	2.35	62	9	5	3	23: 9	1.88	9	3	5	29: 19	2.82		LM
4.	**AS Roma**	34	16	10	8	61: 46	3.15	58	10	5	2	39: 25	3.76	6	5	6	22: 21	2.53		LM
5.	**Bergamo**	33	16	8	9	66: 42	3.27	56	7	5	4	29: 17	2.88	9	3	5	37: 25	3.65		EL
6.	**FC Torino**	34	14	14	6	44: 29	2.15	56	10	2	5	26: 16	2.47	4	12	1	18: 13	1.82		EL
7.	**AC Milan**	34	15	11	8	47: 33	2.35	56	10	4	3	27: 16	2.53	5	7	5	20: 17	2.18		
8.	**Lazio Roma**	34	16	7	11	49: 36	2.50	55	9	4	4	32: 19	3.00	7	3	7	17: 17	2.00		
9.	**Sampdoria**	34	14	6	14	54: 46	2.94	48	9	2	6	25: 14	2.29	5	4	8	29: 32	3.59		
10.	**Fiorentina**	33	8	16	9	47: 41	2.67	40	5	8	3	25: 17	2.63	3	8	6	22: 24	2.71		
11.	**Cagliari**	34	10	10	14	32: 47	2.32	40	8	6	3	21: 16	2.18	2	4	11	11: 31	2.47		
12.	**Spal**	34	10	9	15	35: 48	2.44	39	5	7	5	17: 21	2.24	5	2	10	18: 27	2.65		
13.	**Sassuolo**	33	8	14	11	47: 52	3.00	38	5	8	4	31: 31	3.65	3	6	7	16: 21	2.31		
14.	**Bologna**	34	9	10	15	37: 48	2.50	37	7	4	6	21: 19	2.35	2	6	9	16: 29	2.65		
15.	**Parma**	34	9	10	15	35: 52	2.56	37	4	6	7	14: 22	2.12	5	4	8	21: 30	3.00		
16.	**FC Genoa**	34	8	11	15	36: 53	2.62	35	6	6	5	19: 20	2.29	2	5	10	17: 33	2.94		
17.	**Udinese**	33	8	9	16	31: 47	2.36	33	7	4	6	19: 20	2.29	1	5	10	12: 27	2.44		
18.	**Empoli**	34	7	8	19	43: 66	3.21	29	7	3	7	28: 29	3.35	0	5	12	15: 37	3.06		SESTUP
19.	**Frosinone**	34	5	8	21	26: 62	2.59	23	1	5	11	13: 35	2.82	4	3	10	13: 27	2.35		SESTUP
20.	**Chievo (-3)**	34	2	12	20	25: 69	2.76	15	1	6	10	14: 33	2.76	1	6	10	11: 36	2.76		SESTUP

3. italská fotbalová liga

	SKUPINA A	Celkem						Doma				Venku				Poznámka
1.	Piacenza	36	22	8	6	56:31	74	13	1	4	28:15	9	7	2	28:16	O POSTUP
2.	Entella	36	21	9	6	57:26	72	13	4	1	35:11	8	5	5	22:15	POSTUP
3.	Pisa	36	18	12	6	44:28	66	7	9	1	18:11	11	3	5	26:17	O POSTUP
4.	Pro Vercelli	36	18	10	8	45:28	64	8	9	2	21:9	10	1	6	24:19	O POSTUP
5.	Carrarese	36	19	5	12	65:45	62	13	1	5	41:19	6	4	7	24:26	O POSTUP
6.	Arezzo	36	15	16	5	46:32	61	9	10	0	30:15	6	6	5	16:17	O POSTUP
7.	Siena	36	15	15	6	55:40	60	11	4	3	27:14	4	11	3	28:26	O POSTUP
8.	Pro Patria	36	16	8	12	43:36	56	11	5	3	29:17	5	3	9	14:19	O POSTUP
9.	Novara	36	11	17	8	44:33	50	4	8	6	22:21	7	9	2	22:12	O POSTUP
10.	Pontedera	36	10	15	11	33:38	45	5	9	4	20:20	5	6	7	13:18	O POSTUP
11.	Juventus Torino U23	37	12	6	19	41:48	42	7	4	7	23:22	5	2	12	18:26	
12.	Alessandria	36	8	18	10	32:40	42	2	8	7	13:21	6	10	3	19:19	
13.	Olbia	36	8	11	17	39:49	35	3	6	8	13:19	5	5	9	26:30	
14.	Pistoiese	36	9	8	19	36:44	35	5	3	10	18:24	4	5	9	18:20	
15.	Arzachena (-1)	36	11	2	23	25:53	34	7	2	9	14:23	4	0	14	11:30	
16.	Gozzano	36	6	15	15	34:41	33	3	5	9	16:22	3	10	6	18:19	
17.	Albissola	36	6	10	20	33:56	28	4	4	10	20:28	2	6	10	13:28	BARÁŽ
18.	Cuneo (-23)	36	11	13	12	29:36	23	7	8	3	15:9	4	5	9	14:27	BARÁŽ
19.	Lucchese (-25)	36	8	18	10	44:40	17	5	8	5	27:21	3	10	5	17:19	SESTUP

	SKUPINA B	Celkem						Doma				Venku				Poznámka
1.	Pordenone	37	19	15	3	54:30	72	11	5	3	27:14	8	10	0	27:16	POSTUP
2.	Triestina (-1)	37	19	11	7	60:32	67	12	5	2	36:12	7	6	5	24:20	O POSTUP
3.	Imolese	37	15	16	6	48:30	61	10	8	1	30:13	5	8	5	18:17	O POSTUP
4.	Feralpisalo	37	17	10	10	48:39	61	8	7	3	20:14	9	3	7	28:25	O POSTUP
5.	Monza	37	15	12	10	42:35	57	10	5	4	26:16	5	7	6	16:19	O POSTUP
6.	Südtirol	37	13	16	8	42:30	55	7	7	4	23:14	6	9	4	19:15	O POSTUP
7.	Ravenna	37	14	12	11	36:35	54	7	6	5	17:14	7	6	6	19:21	O POSTUP
8.	Vicenza	37	10	18	9	42:38	48	5	10	4	23:21	5	8	5	19:17	O POSTUP
9.	Fermana	37	12	11	14	20:32	47	8	6	4	14:8	4	5	10	6:24	O POSTUP
10.	Sambenedettese	37	10	17	10	37:39	47	9	7	3	25:16	1	10	7	12:23	O POSTUP
11.	Ternana	37	9	16	12	39:40	43	6	7	6	21:21	3	9	6	18:19	
12.	Albinoleffe	37	9	16	12	31:34	43	5	6	7	19:19	4	10	5	12:15	
13.	Teramo	37	10	12	15	36:46	42	6	6	6	20:20	4	6	9	16:26	
14.	Vis Pesaro	37	9	14	14	26:28	41	4	9	6	13:13	5	5	8	13:15	
15.	Giana Erminio	37	8	17	12	39:47	41	4	9	5	21:20	4	8	7	18:27	
16.	Gubbio	37	8	17	12	34:45	41	4	12	2	17:13	4	5	10	17:32	
17.	Renate	37	8	14	15	23:33	38	3	6	10	10:19	5	8	5	13:14	
18.	Virtus Verona	37	10	8	19	36:49	38	7	1	11	22:27	3	7	8	14:22	BARÁŽ
19.	Rimini	37	8	14	15	28:44	38	7	9	2	21:14	1	5	13	7:30	BARÁŽ
20.	Fano	37	7	14	16	17:32	35	4	9	5	10:14	3	5	11	7:18	SESTUP

	SKUPINA C	Celkem						Doma				Venku				Poznámka
1.	Juve Stabia (-1)	35	22	12	1	62:16	77	12	5	0	33:7	10	7	1	29:9	POSTUP
2.	Trapani (-1)	35	22	8	5	57:28	73	16	1	1	38:12	6	7	4	19:16	O POSTUP
3.	Catania	35	19	7	9	47:28	64	14	1	2	31:8	5	6	7	14:18	O POSTUP
4.	Catanzaro	34	18	7	9	57:29	61	11	2	3	32:14	7	5	6	25:15	O POSTUP
5.	Potenza	35	13	15	7	44:32	54	8	8	1	23:13	5	7	6	21:19	O POSTUP
6.	Francavilla	35	15	7	13	40:38	52	10	5	3	26:13	5	2	10	14:25	O POSTUP
7.	Reggina (-4)	35	15	8	12	42:33	49	8	4	5	22:18	7	4	7	20:15	O POSTUP
8.	Monopoli (-2)	35	12	14	9	37:30	48	5	8	4	11:9	7	6	5	26:21	O POSTUP
9.	Casertana	35	12	12	11	43:38	48	8	6	4	27:16	4	6	7	16:22	O POSTUP
10.	Rende (-1)	36	14	6	16	46:45	47	7	2	9	24:24	7	4	7	22:21	O POSTUP
11.	Cavese	35	11	14	10	45:46	47	6	8	4	21:14	5	6	6	24:32	
12.	Viterbese	34	12	9	13	39:40	45	7	6	5	25:20	5	3	8	14:20	
13.	Vibonese	35	10	12	13	33:36	42	8	6	4	18:11	2	6	9	15:25	
14.	Sicula Leonzio	35	11	9	15	32:39	42	6	3	8	18:20	5	6	7	14:19	
15.	Siracusa (-7)	35	12	6	17	33:40	39	9	3	6	21:15	3	3	11	12:25	
16.	Rieti (-4)	35	12	6	17	32:42	38	7	4	7	19:20	5	2	10	13:22	BARÁŽ
17.	Bisceglie (-3)	35	6	11	18	18:38	26	5	8	4	11:10	1	3	14	7:28	BARÁŽ
18.	Paganese	35	3	11	21	35:72	20	1	7	9	19:36	2	4	12	16:36	SESTUP

Basketbal - Italská liga

Číslo udál.	Den	ZÁPASY 29. KOLA			Předběžné kurzy / Skutečné kurzy										Váš tip	Výsl.
					1		10		0		02		2			
	05.05.	Avellino	-	Brindisi	1,60		1,45		16,00		2,05		2,40			
	05.05.	Cantu	-	Torino	1,30		1,20		18,00		2,90		3,60			
	05.05.	Cremona	-	U.Venezia	1,60		1,45		16,00		2,05		2,40			
	05.05.	Pesaro	-	Reggio Emilia	1,55		1,40		16,00		2,15		2,50			
	05.05.	Trento	-	Milan	2,25		2,00		15,50		1,50		1,65			
	05.05.	Trieste	-	Sassari	1,55		1,40		16,00		2,15		2,50			
	05.05.	Varese	-	Pistoia	1,22		1,15		18,00		3,40		4,20			

POSLEDNÍ LIGOVÉ VÝSLEDKY MUŽSTVA: (V) = zápas hraný venku

Avellino	Milan (V)	79: 85	Torino	109: 82	Sassari (V)	84:105	Trieste	96: 97	Pesaro (V)	89: 91	U.Venezia (V)	65: 76
Brescia	V.Bologna	77: 75	Sassari (V)	87: 95	Milan	92: 86	Cremona	86: 89	Cantu (V)	76: 82	Pistoia	87: 79
Brindisi	Trieste	85: 77	Cremona (V)	86: 93	V.Bologna (V)	77: 61	U.Venezia	71: 65	Reggio Emilia (V)	76: 82	Varese	81: 77
Cantu	Pistoia (V)	84: 74	Varese	84: 75	U.Venezia (V)	90: 94	Brescia	82: 76	Milan (V)	91: 98	Trieste	66: 88
Cremona	Torino (V)	94: 88	Brindisi	93: 86	Brescia (V)	89: 86	Pesaro	97: 64	Trieste (V)	80: 97	Milan	76: 72
Milan	Avellino	85: 79	Brescia (V)	86: 92	Varese (V)	94: 84	Sassari	79: 93	Cantu	98: 91	Cremona (V)	72: 76
Pesaro	Varese (V)	75: 81	Sassari	81: 88	Trento (V)	76: 81	Cremona (V)	64: 97	Avellino	91: 89	V.Bologna (V)	70: 78
Pistoia	Cantu	74: 84	Trento (V)	73: 82	Torino	78: 81	V.Bologna (V)	78: 67	Brescia (V)	79: 87	Reggio Emilia	76: 80
Reggio Emilia	U.Venezia (V)	71: 76	V.Bologna	81: 89	Trieste (V)	88:104	Trento	80: 84	Brindisi	82: 76	Pistoia (V)	80: 76
Sassari	Brescia	95: 87	Pesaro (V)	88: 81	Avellino	105: 84	Milan (V)	93: 79	V.Bologna	90: 72	Trento	88: 70
Torino	Cremona	88: 94	Avellino (V)	82:109	Pistoia (V)	81: 78	Varese	72: 66	Trento (V)	87: 95	Brescia	89: 91
Trento	V.Bologna (V)	69: 74	Pistoia	82: 73	Pesaro	81: 76	Reggio Emilia (V)	84: 80	Torino	95: 87	Sassari (V)	70: 88
Trieste	Brindisi (V)	77: 85	U.Venezia	104: 85	Reggio Emilia	104: 88	Avellino (V)	97: 96	Cremona	97: 80	Cantu (V)	88: 66
U.Venezia	Reggio Emilia	76: 71	Trieste (V)	85:104	Cantu	94: 90	Brindisi (V)	65: 71	Varese (V)	79: 87	Avellino	76: 65
V.Bologna	Brescia (V)	75: 77	Trento	74: 69	Reggio Emilia (V)	89: 81	Brindisi	61: 77	Pistoia	67: 78	Sassari (V)	72: 90
Varese	Pesaro	81: 75	Cantu (V)	75: 84	Milan	84: 94	Torino (V)	66: 72	U.Venezia	87: 79	Brindisi (V)	77: 81

	TABULKA	Celkem					Doma			Venku			Poznámka
1.	Milan	28	21	7	2437:2226	42	12	2	1294:1135	9	5	1143:1091	PLAY OFF
2.	U.Venezia	28	19	9	2289:2106	38	10	4	1148:1040	9	5	1141:1066	PLAY OFF
3.	Cremona	28	19	9	2428:2313	38	10	4	1232:1137	9	5	1196:1176	PLAY OFF
4.	Brindisi	28	17	11	2291:2206	34	10	4	1138:1069	7	7	1153:1137	PLAY OFF
5.	Sassari	28	16	12	2520:2375	32	9	5	1341:1210	7	7	1179:1165	PLAY OFF
6.	Trieste	28	16	12	2481:2350	32	10	4	1336:1181	6	8	1145:1169	PLAY OFF
7.	Trento	28	16	12	2225:2255	32	10	4	1128:1094	6	8	1097:1161	PLAY OFF
8.	Varese	28	15	13	2215:2130	30	11	3	1172:1063	4	10	1043:1067	PLAY OFF
9.	Avellino	28	15	13	2299:2296	30	10	4	1195:1092	5	9	1104:1204	
10.	Cantu	28	15	13	2359:2408	30	9	5	1179:1178	6	8	1180:1230	
11.	Brescia	29	14	15	2338:2357	28	10	5	1221:1192	4	10	1117:1165	
12.	V.Bologna	29	14	15	2303:2338	28	8	6	1086:1078	6	9	1217:1260	
13.	Torino	28	8	20	2323:2454	16	6	8	1128:1150	2	12	1195:1304	
14.	Reggio Emilia	28	7	21	2181:2339	14	5	9	1140:1143	2	12	1041:1196	
15.	Pesaro	28	7	21	2238:2561	14	5	9	1204:1271	2	12	1034:1290	
16.	Pistoia	28	6	22	2112:2325	12	3	11	987:1077	3	11	1125:1248	SESTUP

Basketbal - Francouzská liga

Číslo udál.	Den	DOHRÁVKA 30. KOLA			Předběžné kurzy / Skutečné kurzy 1	10	0	02	2	Váš tip	Výsl.
50294	29.04.	Monaco	-	Pau Orthez	1,28	1,17	15,50	3,24	4,26		

Číslo udál.	Den	ZÁPASY 31. KOLA			Předběžné kurzy / Skutečné kurzy 1	10	0	02	2	Váš tip	Výsl.
	03.05.	Fos s.Mer	-	Le Mans	2,40	2,05	16,00	1,45	1,60		
	03.05.	Le Portel	-	Chalons Reims	1,55	1,40	16,00	2,15	2,50		
	03.05.	Paris Lev.	-	Monaco	2,00	1,80	15,00	1,65	1,80		
	03.05.	Dijon	-	Chalon Saone	1,30	1,20	18,00	2,90	3,60		
	03.05.	Boulazac	-	Antibes	1,17	1,11	19,00	3,90	4,80		
	03.05.	Pau Orthez	-	Cholet	1,15	1,10	19,00	4,20	5,00		
	03.05.	Bourg	-	Limoges	1,55	1,40	16,00	2,15	2,50		
	03.05.	Villeurbanne	-	Strasbourg	1,35	1,25	17,00	2,70	3,20		
	03.05.	Nanterre	-	Gravelines	1,27	1,18	18,00	3,10	3,80		

POSLEDNÍ LIGOVÉ VÝSLEDKY MUŽSTVA: (V) = zápas hraný venku

Antibes	Dijon	71: 84	Pau Orthez (V)	72: 73	Cholet	72: 69	Chalon Saone (V)	70: 92	Le Mans (V)	89: 98	Villeurbanne	72: 87
Boulazac	Chalons Reims (V)	81: 83	Limoges	70: 96	Strasbourg (V)	88: 93	Gravelines	72: 65	Nanterre (V)	90: 68	Le Mans (V)	78: 86
Bourg	Le Mans (V)	61: 79	Gravelines	85:100	Pau Orthez (V)	85: 74	Strasbourg	83: 73	Chalon Saone (V)	79: 76	Monaco (V)	74: 85
Chalon Saone	Nanterre	94: 97	Paris Lev.	90: 79	Monaco (V)	78: 93	Antibes	92: 70	Bourg	76: 79	Cholet	89: 84
Chalons Reims	Boulazac	83: 81	Strasbourg	93: 91	Fos s.Mer (V)	73: 84	Villeurbanne	73: 82	Limoges (V)	84: 88	Cholet (V)	85: 75
Cholet	Le Portel	81: 79	Nanterre (V)	70: 89	Antibes (V)	69: 72	Limoges	76: 84	Paris Lev. (V)	59: 74	Chalons Reims	75: 85
Dijon	Antibes (V)	84: 71	Fos s.Mer	112: 85	Paris Lev. (V)	89: 80	Monaco	81: 84	Gravelines (V)	86: 70	Strasbourg (V)	78: 91
Fos s.Mer	Gravelines (V)	85:116	Dijon (V)	85:112	Chalons Reims	84: 73	Pau Orthez	90: 91	Strasbourg (V)	74:107	Paris Lev.	64: 72
Gravelines	Fos s.Mer	116: 85	Bourg (V)	100: 85	Le Mans	69: 76	Boulazac (V)	65: 72	Dijon	70: 86	Pau Orthez (V)	73: 82
Le Mans	Bourg	79: 61	Le Portel (V)	90: 76	Gravelines (V)	76: 69	Nanterre	75: 84	Antibes	98: 89	Limoges (V)	81: 91
Le Portel	Cholet (V)	79: 81	Le Mans	76: 90	Limoges (V)	67: 89	Paris Lev.	83: 78	Monaco (V)	85: 90	Nanterre	82:105
Limoges	Villeurbanne	74: 85	Boulazac (V)	96: 70	Le Portel	89: 67	Cholet (V)	84: 76	Chalons Reims	88: 84	Le Mans	91: 81
Monaco	Villeurbanne (V)	91: 92	Chalon Saone	93: 78	Dijon (V)	84: 81	Le Portel	90: 85	Bourg	85: 74	Chalons Reims (V)	93: 86
Nanterre	Chalon Saone (V)	97: 94	Cholet	89: 70	Villeurbanne (V)	96: 74	Le Mans (V)	84: 75	Boulazac	68: 90	Le Portel (V)	105: 82
Paris Lev.	Strasbourg (V)	58: 69	Chalon Saone (V)	79: 90	Dijon	80: 89	Le Portel (V)	78: 83	Cholet	74: 59	Fos s.Mer (V)	72: 64
Pau Orthez	Antibes	73: 72	Bourg	74: 85	Fos s.Mer (V)	91: 90	Villeurbanne (V)	75: 88	Gravelines	82: 73	Paris Lev. (V)	66: 68
Strasbourg	Paris Lev.	69: 58	Chalons Reims (V)	91: 93	Boulazac	93: 88	Bourg (V)	73: 83	Fos s.Mer	107: 74	Dijon	91: 78
Villeurbanne	Limoges (V)	85: 74	Monaco	92: 91	Nanterre	74: 96	Chalons Reims (V)	82: 73	Pau Orthez	88: 75	Antibes (V)	87: 72

	TABULKA	Celkem					Doma			Venku			Poznámka
1.	**Villeurbanne**	30	23	7	2507:2329	46	13	2	1270:1131	10	5	1237:1198	PLAY OFF
2.	**Nanterre**	30	21	9	2552:2375	42	13	2	1265:1149	8	7	1287:1226	PLAY OFF
3.	**Dijon**	30	19	11	2435:2250	38	12	3	1302:1098	7	8	1133:1152	PLAY OFF
4.	**Monaco**	29	19	10	2389:2224	38	13	2	1280:1096	6	8	1109:1128	PLAY OFF
5.	**Pau Orthez**	29	19	10	2308:2207	38	13	2	1250:1133	6	8	1058:1074	PLAY OFF
6.	**Strasbourg**	30	18	12	2459:2372	36	12	3	1272:1151	6	9	1187:1221	PLAY OFF
7.	**Le Mans**	30	17	13	2442:2343	34	12	3	1266:1132	5	10	1176:1211	PLAY OFF
8.	**Limoges**	30	17	13	2480:2425	34	11	4	1282:1170	6	9	1198:1255	PLAY OFF
9.	**Bourg**	30	16	14	2436:2427	32	11	4	1301:1216	5	10	1135:1211	
10.	**Boulazac**	30	15	15	2355:2350	30	9	5	1095:1035	6	10	1260:1315	
11.	**Gravelines**	30	15	15	2446:2460	30	8	7	1183:1203	7	8	1263:1257	
12.	**Paris Lev.**	30	14	16	2364:2384	28	8	7	1202:1194	6	9	1162:1190	
13.	**Chalon Saone**	30	12	18	2587:2492	24	8	8	1380:1304	4	10	1207:1188	
14.	**Chalons Reims**	30	12	18	2458:2596	24	9	6	1289:1313	3	12	1169:1283	
15.	**Cholet**	30	9	21	2321:2525	18	6	9	1172:1276	3	12	1149:1249	
16.	**Fos s.Mer**	30	9	21	2311:2562	18	6	8	1067:1121	3	13	1244:1441	
17.	**Le Portel**	30	8	22	2323:2562	16	8	7	1228:1231	0	15	1095:1331	SESTUP
18.	**Antibes**	30	6	24	2215:2505	12	4	11	1116:1215	2	13	1099:1290	SESTUP

1. španělská fotbalová liga

Číslo udál.	Den	DOHRÁVKA 35. KOLA			Výsledky v roce 2018-2019 doma	2018-2019 venku	2017-2018 doma	2017-2018 venku	Předběžné kurzy 1	10	0	02	2	Váš tip Skut.	Výsl.
537	29.04.	Betis Sevilla	-	Espanyol		3: 1	3: 0	0: 1	1,85	1,19	3,30	1,75	3,74		

Číslo udál.	Den	ZÁPASY 36. KOLA			Výsledky v roce 2018-2019 doma	2018-2019 venku	2017-2018 doma	2017-2018 venku	Předběžné kurzy 1	10	0	02	2	Váš tip Skut.	Výsl.
35	04.05.	Alaves	-	S. Sebastian		1: 0	0: 2	1: 2	2,35	1,34	3,20	1,48	2,75		
36	05.05.	Getafe	-	Girona		1: 1	1: 1	0: 1	1,60	1,07	3,50	2,15	5,50		
37	05.05.	Huesca	-	Valencia		1: 2			2,82	1,50	3,20	1,32	2,30		
38	04.05.	Levante	-	Vallecano		1: 2			1,75	1,13	3,40	1,91	4,37		
39	05.05.	Real Madrid	-	Villarreal		2: 2	0: 1	2: 2	1,65	1,10	3,50	2,06	5,00		
40	05.05.	Valladolid	-	Bilbao		1: 1			2,65	1,41	3,00	1,36	2,55		
41	04.05.	Espanyol	-	Atl. Madrid		0: 1	1: 0	2: 0	3,10	1,57	3,20	1,27	2,15		
42	04.05.	Vigo	-	FC Barcelona		0: 2	2: 2	2: 2	2,50	1,37	3,10	1,42	2,63		
43	05.05.	Eibar	-	Betis Sevilla		1: 1	5: 0	0: 2	2,05	1,23	3,20	1,64	3,35		
44	03.05.	FC Sevilla	-	Leganes		1: 1	2: 1	1: 2	1,35	1,03	4,40	2,78	7,70		

POSLEDNÍ LIGOVÉ VÝSLEDKY MUŽSTVA: (V) = zápas hraný venku

Alaves	Bilbao (V)	1: 1	FC Barcelona	0: 2	Valladolid	2: 2	Espanyol (V)	1: 2	Leganes	1: 1	FC Sevilla (V)	0: 2
Atl. Madrid	Valladolid	1: 0	Valencia	3: 2	Eibar (V)	1: 0	Vigo	2: 0	FC Barcelona (V)	0: 2	Girona	2: 0
Betis Sevilla	Levante (V)	0: 4	Valencia	1: 2	FC Sevilla (V)	2: 3	Villarreal	2: 1	S. Sebastian (V)	1: 2	Vallecano (V)	1: 1
Bilbao	Alaves	1: 1	Leganes (V)	1: 0	Real Madrid (V)	0: 3	Vallecano	3: 2	Getafe (V)	0: 1	Levante	3: 2
Eibar	Valencia (V)	1: 0	Huesca (V)	0: 2	Atl. Madrid	0: 1	S. Sebastian (V)	1: 1	Real Madrid (V)	1: 2	Vallecano	2: 1
Espanyol	Vigo	1: 1	Levante (V)	2: 2	Alaves	2: 1	Girona (V)	2: 1	Getafe	1: 1	FC Barcelona (V)	0: 2
FC Barcelona	Levante	1: 0	Alaves (V)	2: 0	S. Sebastian	2: 1	Huesca (V)	0: 0	Atl. Madrid	2: 0	Villarreal (V)	4: 4
FC Sevilla	Girona (V)	0: 1	Vallecano	5: 0	Getafe (V)	0: 3	Betis Sevilla	3: 2	Valladolid (V)	2: 0	Alaves	2: 0
Getafe	S. Sebastian (V)	1: 2	Real Madrid	0: 0	FC Sevilla	3: 0	Valladolid (V)	2: 2	Bilbao	1: 0	Espanyol (V)	1: 1
Girona	FC Sevilla	1: 0	Valladolid (V)	0: 1	Vigo (V)	1: 2	Villarreal	0: 1	Espanyol	1: 2	Atl. Madrid (V)	0: 2
Huesca	Villarreal (V)	1: 1	Eibar	2: 0	Vallecano (V)	0: 0	FC Barcelona	0: 0	Levante (V)	2: 2	Vigo	3: 3
Leganes	Vigo	0: 0	Bilbao	0: 1	Villarreal (V)	1: 2	Real Madrid	1: 1	Alaves (V)	1: 1	Valladolid	1: 0
Levante	FC Barcelona (V)	0: 1	Betis Sevilla	4: 0	Espanyol	2: 2	Valencia (V)	1: 3	Huesca	2: 2	Bilbao (V)	2: 3
Real Madrid	Vallecano (V)	0: 1	Getafe (V)	0: 0	Bilbao	3: 0	Leganes (V)	1: 1	Eibar	2: 1	Valencia (V)	1: 2
S. Sebastian	Getafe	2: 1	Villarreal	0: 1	FC Barcelona (V)	1: 2	Eibar	1: 1	Vigo (V)	1: 3	Betis Sevilla	2: 1
Valencia	Eibar	0: 1	Atl. Madrid (V)	2: 3	Betis Sevilla (V)	2: 1	Levante	3: 1	Vallecano (V)	0: 2	Real Madrid	2: 1
Valladolid	Atl. Madrid (V)	0: 1	Girona	1: 0	Alaves (V)	2: 2	Getafe	2: 2	FC Sevilla	0: 2	Leganes (V)	0: 1
Vallecano	Real Madrid	1: 0	FC Sevilla (V)	0: 5	Huesca	0: 0	Bilbao (V)	2: 3	Valencia	2: 0	Eibar (V)	1: 2
Vigo	Leganes (V)	0: 0	Espanyol (V)	1: 1	Girona	2: 1	Atl. Madrid (V)	0: 2	S. Sebastian	3: 1	Huesca (V)	3: 3
Villarreal	Huesca	1: 1	S. Sebastian (V)	1: 0	Leganes	2: 1	Girona (V)	1: 0	Betis Sevilla (V)	1: 2	FC Barcelona	4: 4

	TABULKA PO 35. KOLE	Celkem						Doma						Venku						Poznámka
1.	**FC Barcelona**	35	25	8	2	86: 32	3.37	83	14	3	1	49: 17	3.67	11	5	1	37: 15	3.06		LM
2.	**Atl. Madrid**	35	22	8	5	52: 23	2.14	74	15	2	1	31: 9	2.22	7	6	4	21: 14	2.06		LM
3.	**Real Madrid**	35	20	5	10	59: 39	2.80	65	12	1	4	29: 11	2.35	8	4	6	30: 28	3.22		LM
4.	**FC Sevilla**	35	16	7	12	59: 43	2.91	55	11	3	3	37: 17	3.18	5	4	9	22: 26	2.67		LM
5.	**Getafe**	35	14	13	8	44: 31	2.14	55	10	2	5	24: 11	2.06	4	11	3	20: 20	2.22		EL
6.	**Valencia**	35	12	16	7	40: 32	2.06	52	6	10	2	21: 11	1.78	6	6	5	19: 21	2.35		EL
7.	**Bilbao**	35	12	14	9	38: 41	2.26	50	8	8	2	23: 18	2.28	4	6	7	15: 23	2.24		
8.	**Alaves**	35	12	11	12	36: 45	2.31	47	6	8	3	17: 17	2.00	6	3	9	19: 28	2.61		
9.	**S. Sebastian**	35	11	11	13	41: 43	2.40	44	6	6	6	20: 19	2.17	5	5	7	21: 24	2.65		
10.	**Eibar**	35	10	13	12	43: 47	2.57	43	8	5	4	28: 19	2.76	2	8	8	15: 28	2.39		
11.	**Espanyol**	34	11	10	13	40: 49	2.62	43	9	3	5	23: 22	2.65	2	7	8	17: 27	2.59		
12.	**Betis Sevilla**	34	12	7	15	39: 49	2.59	43	7	4	6	22: 24	2.71	5	3	9	17: 25	2.47		
13.	**Leganes**	35	10	12	13	33: 39	2.06	42	7	8	3	19: 14	1.83	3	4	10	14: 25	2.29		
14.	**Villarreal**	35	9	13	13	44: 47	2.60	40	4	8	6	27: 26	2.94	5	5	7	17: 21	2.24		
15.	**Vigo**	35	9	10	16	48: 57	3.00	37	7	4	6	27: 23	2.94	2	6	10	21: 34	3.06		
16.	**Levante**	35	9	10	16	51: 62	3.23	37	5	6	6	28: 31	3.47	4	4	10	23: 31	3.00		
17.	**Girona**	35	9	10	16	35: 47	2.34	37	3	6	9	16: 26	2.33	6	4	7	19: 21	2.35		
18.	**Valladolid**	35	8	11	16	29: 48	2.20	35	4	5	8	15: 24	2.29	4	6	8	14: 24	2.11		SESTUP
19.	**Vallecano**	35	8	7	20	37: 62	2.83	31	5	6	7	24: 30	3.00	3	1	13	13: 32	2.65		SESTUP
20.	**Huesca**	35	6	12	17	38: 56	2.69	30	4	6	7	20: 23	2.53	2	6	10	18: 33	2.83		SESTUP

2. španělská fotbalová liga

Číslo udál.	Den	ZÁPASY 37. KOLA			Výsledky v roce 2018-2019 doma	Výsledky v roce 2018-2019 venku	Výsledky v roce 2017-2018 doma	Výsledky v roce 2017-2018 venku	Předběžné kurzy 1	10	0	02	2	Váš tip Skut.	Výsl.
1285	05.05.	**Albacete**	-	**Numancia**		2: 1	1: 0	1: 5	1,90	1,19	3,30	1,75	3,74		
1286	04.05.	**Alcorcon**	-	**Osasuna**		1: 2	0: 0	3: 2	2,65	1,42	3,10	1,37	2,45		
1287	06.05.	**Cadiz**	-	**Malaga**		0: 1			2,20	1,29	3,20	1,55	3,00		
1289	05.05.	**Elche**	-	**Majadahonda**		3: 1			1,90	1,19	3,30	1,75	3,74		
1290	05.05.	**Mallorca**	-	**Gijon**		0: 1			1,80	1,16	3,40	1,85	4,07		
1291	05.05.	**Lugo**	-	**Almería**		1: 1	1: 1	0: 1	2,15	1,27	3,20	1,57	3,10		
1292	04.05.	**Zaragoza**	-	**La Coruña**		1: 3			2,72	1,46	3,15	1,34	2,40		
1293	04.05.	**Tarragona**	-	**Extremadura**		1: 0			2,91	1,52	3,20	1,30	2,25		
1294	05.05.	**Oviedo**	-	**Granada**		0: 1	2: 1	0: 2	2,50	1,37	3,10	1,42	2,63		
1295	04.05.	**Tenerife**	-	**Las Palmas**		1: 1			2,25	1,30	3,20	1,52	2,91		

POSLEDNÍ LIGOVÉ VÝSLEDKY MUŽSTVA: (V) = zápas hraný venku

Albacete	Osasuna (V)	0: 2	Las Palmas	4: 2	Elche	1: 1	Alcorcon (V)	1: 0	Tenerife	2: 2	Lugo (V)	3: 0
Alcorcon	Reus (V)	1: 0	Malaga	1: 4	Zaragoza (V)	2: 0	Albacete	0: 1	Lugo	0: 0	Elche (V)	1: 3
Almería	Oviedo	0: 1	Tenerife (V)	3: 1	Tarragona	3: 0	Extremadura (V)	0: 1	Majadahonda	2: 2	La Coruña (V)	0: 0
Cadiz	Majadahonda (V)	1: 1	Numancia	2: 1	Las Palmas (V)	3: 0	Zaragoza	3: 3	Reus (V)	1: 0	Cordoba	1: 1
Cordoba	Zaragoza	0: 3	Oviedo (V)	3: 3	Lugo	0: 4	Elche (V)	0: 1	Mallorca	3: 2	Cadiz (V)	1: 1
Elche	Gijon (V)	1: 1	Osasuna	1: 2	Albacete (V)	1: 1	Cordoba	1: 0	Las Palmas (V)	1: 0	Alcorcon	3: 1
Extremadura	Tenerife	1: 0	La Coruña (V)	2: 1	Malaga (V)	2: 1	Almería	1: 0	Osasuna (V)	0: 1	Reus	1: 0
Gijon	Elche	1: 1	Tarragona (V)	0: 0	Granada	1: 0	Tenerife (V)	1: 0	Malaga (V)	1: 1	Oviedo	1: 0
Granada	Tarragona	2: 0	Lugo (V)	2: 1	Gijon (V)	0: 1	Malaga	1: 0	Numancia (V)	1: 2	Las Palmas	1: 1
La Coruña	Numancia (V)	2: 1	Extremadura	1: 2	Osasuna (V)	1: 2	Majadahonda	0: 2	Oviedo (V)	1: 1	Almería	0: 0
Las Palmas	Lugo	4: 1	Albacete (V)	2: 4	Cadiz	0: 3	Oviedo (V)	1: 1	Elche	0: 1	Granada (V)	1: 1
Lugo	Las Palmas (V)	1: 4	Granada	1: 2	Cordoba (V)	4: 0	Osasuna	2: 2	Alcorcon (V)	0: 0	Albacete	0: 3
Majadahonda	Cadiz	1: 1	Mallorca (V)	0: 2	Tenerife	1: 3	La Coruña (V)	2: 0	Almería (V)	2: 2	Numancia	4: 0
Malaga	Mallorca	0: 1	Alcorcon (V)	4: 1	Extremadura	1: 2	Granada (V)	0: 1	Gijon	1: 1	Tarragona (V)	1: 0
Mallorca	Malaga (V)	1: 0	Majadahonda	2: 0	Numancia (V)	1: 1	Reus	1: 0	Cordoba (V)	2: 3	Zaragoza	3: 0
Numancia	La Coruña	1: 2	Cadiz (V)	1: 2	Mallorca	1: 1	Tarragona (V)	0: 2	Granada	2: 1	Majadahonda (V)	0: 4
Osasuna	Albacete	2: 0	Elche (V)	2: 1	La Coruña	2: 1	Lugo (V)	2: 2	Extremadura	1: 0	Tenerife (V)	2: 3
Oviedo	Almería (V)	1: 0	Cordoba	3: 3	Reus (V)	1: 0	Las Palmas	1: 1	La Coruña	1: 1	Gijon (V)	0: 1
Reus	Alcorcon	0: 1	Zaragoza (V)	0: 1	Oviedo	0: 1	Mallorca (V)	0: 1	Cadiz	0: 1	Extremadura (V)	0: 1
Tarragona	Granada (V)	0: 2	Gijon	0: 0	Almería (V)	0: 3	Numancia	2: 0	Zaragoza (V)	0: 3	Malaga	0: 1
Tenerife	Extremadura (V)	0: 1	Almería	1: 3	Majadahonda (V)	3: 1	Gijon	0: 1	Albacete (V)	2: 2	Osasuna	3: 2
Zaragoza	Cordoba (V)	3: 0	Reus	1: 0	Alcorcon	0: 2	Cadiz (V)	3: 3	Tarragona	3: 0	Mallorca (V)	0: 3

TABULKA PO 36. KOLE		Celkem							Doma						Venku						Poznámka
1.	**Osasuna**	36	22	7	7	52: 33	2.36	73	16	2	0	30: 7	2.06	6	5	7	22: 26	2.67	POSTUP
2.	**Granada**	36	19	10	7	44: 23	1.86	67	11	5	2	23: 9	1.78	8	5	5	21: 14	1.94	POSTUP
3.	**Albacete**	36	17	13	6	48: 30	2.17	64	9	9	0	28: 14	2.33	8	4	6	20: 16	2.00	BARÁŽ
4.	**Mallorca**	36	17	10	9	48: 32	2.22	61	13	3	2	31: 10	2.28	4	7	7	17: 22	2.17	BARÁŽ
5.	**Cadiz**	36	16	12	8	50: 31	2.25	60	9	8	1	29: 13	2.33	7	4	7	21: 18	2.17	BARÁŽ
6.	**Malaga**	36	16	10	10	38: 28	1.83	58	9	4	5	19: 13	1.78	7	6	5	19: 15	1.89	BARÁŽ
7.	**La Coruña**	36	14	15	7	45: 30	2.08	57	8	7	3	27: 13	2.22	6	8	4	18: 17	1.94	
8.	**Oviedo**	36	15	11	10	41: 38	2.19	56	8	8	2	24: 18	2.33	7	3	8	17: 20	2.06	
9.	**Gijon**	36	14	12	10	38: 30	1.89	54	9	5	4	22: 15	2.06	5	7	6	16: 15	1.72	
10.	**Almería**	36	13	13	10	41: 31	2.00	52	8	7	3	24: 12	2.00	5	6	7	17: 19	2.00	
11.	**Alcorcon**	36	14	8	14	35: 36	1.97	50	9	5	4	19: 12	1.72	5	3	10	16: 24	2.22	
12.	**Elche**	36	11	14	11	38: 40	2.17	47	8	6	4	20: 13	1.83	3	8	7	18: 27	2.50	
13.	**Las Palmas**	36	10	16	10	42: 43	2.36	46	7	8	3	27: 15	2.33	3	8	7	15: 28	2.39	
14.	**Zaragoza**	36	11	11	14	41: 44	2.36	44	6	6	6	17: 18	1.94	5	5	8	24: 26	2.78	
15.	**Extremadura**	36	11	9	16	40: 44	2.33	42	7	2	9	20: 22	2.33	4	7	7	20: 22	2.33	
16.	**Majadahonda**	36	11	8	17	37: 49	2.39	41	7	5	6	20: 20	2.22	4	3	11	17: 29	2.56	
17.	**Numancia**	36	9	13	14	40: 48	2.44	40	8	4	6	26: 20	2.56	1	9	8	14: 28	2.33	
18.	**Tenerife**	36	8	16	12	34: 43	2.14	40	6	8	4	20: 19	2.17	2	8	8	14: 24	2.11	
19.	**Lugo**	36	8	13	15	37: 48	2.36	37	6	5	7	24: 27	2.83	2	8	8	13: 21	1.89	SESTUP
20.	**Tarragona**	36	7	7	22	20: 53	2.03	28	6	4	7	16: 19	2.06	1	3	15	4: 34	2.00	SESTUP
21.	**Cordoba**	36	5	12	19	41: 70	3.08	27	4	7	7	26: 34	3.33	1	5	12	15: 36	2.83	SESTUP
22.	**Reus (-21)**	36	5	6	25	16: 42	1.61	0	1	5	13	8: 23	1.63	4	1	12	8: 19	1.59	SESTUP

Basketbal - Slovenská liga

Play off - semifinále

Hraje se na 4 vítězné zápasy (1-1-1-1-1-1-1-1)

Číslo udál.	Den	4. ZÁPASY			Stav	Předběžné kurzy / Skutečné kurzy 1		10		0		02		2		Váš tip	Výsl.
	01.05.	**Svit**	-	**Inter Bratislava**	0:3	3,48		2,89		17,00		1,24		1,33			
	01.05.	**Prievidza**	-	**Levice**	2:1	1,39		1,28		16,00		2,66		3,23			

Číslo udál.	Den	5. ZÁPASY			Předběžné kurzy / Skutečné kurzy 1		10		0		02		2		Váš tip	Výsl.
	04.05.	**Inter Bratislava**	-	**Svit**	1,05		1,02		20,00		7,47		10,40			
	04.05.	**Levice**	-	**Prievidza**	1,48		1,35		15,50		2,37		2,82			

Basketbal - Estonská liga

Play off - semifinále

Hraje se na 3 vítězné zápasy (1-1-1-1-1)

Číslo udál.	Den	2. A 4. ZÁPASY			Stav	Předběžné kurzy / Skutečné kurzy 1		10		0		02		2		Váš tip	Výsl.
	29.04.,03.05.	**Parnu**	-	**Kal/Cr.Tallin**	0:1	8,35		6,29		18,50		1,03		1,06			
	02.05.	**Tallinna Kalev**	-	**TalTech**	2:0	1,70		1,52		15,00		1,97		2,30			

Číslo udál.	Den	3. A 5. ZÁPASY			Předběžné kurzy / Skutečné kurzy 1		10		0		02		2		Váš tip	Výsl.
	01.,06.05.	**Kal/Cr.Tallin**	-	**Parnu**	1,02		1,00		23,50		10,70		16,10			
	30.04.,05.05.	**TalTech**	-	**Tallinna Kalev**	1,57		1,42		15,50		2,18		2,56			

Basketbal - Lotyšská liga

Play off - finále

Hraje se na 4 vítězné zápasy (1-1-1-1-1-1-1-1)

Číslo udál.	Den	1. ZÁPAS			Předběžné kurzy / Skutečné kurzy 1		10		0		02		2		Váš tip	Výsl.
	05.05.	**Ventspils**	-	**VEF Riga**	1,92		1,68		14,00		1,73		1,98			

Basketbal - Francouzská liga, ženy

Play off - čtvrtfinále

Hraje se na 2 vítězné zápasy (1-1-1)

Číslo udál.	Den	2. ZÁPASY			Stav	Předběžné kurzy / Skutečné kurzy 1		10		0		02		2		Váš tip	Výsl.
	30.04.	**Montpellier Ž**	-	**Bourges Ž**	1:0	1,95		1,75		15,00		1,67		1,85			
	30.04.	**Charleville Ž**	-	**Lyon Ž**	0:1	2,15		1,90		15,50		1,55		1,70			

Číslo udál.	Den	PŘÍPADNÉ 3. ZÁPASY			Předběžné kurzy / Skutečné kurzy 1		10		0		02		2		Váš tip	Výsl.
	03.05.	**Bourges Ž**	-	**Montpellier Ž**	1,32		1,22		16,50		2,97		3,50			
	03.05.	**Lyon Ž**	-	**Charleville Ž**	1,25		1,16		16,50		2,97		3,50			

Basketbal - Italská liga, ženy

Play off - finále

Hraje se na 3 vítězné zápasy (2-2-1)

Číslo udál.	Den	1. A 2. ZÁPAS			Předběžné kurzy / Skutečné kurzy 1		10		0		02		2		Váš tip	Výsl.
	01.,03.05.	**Schio**	-	**Ragusa**	1,14		1,08		18,00		4,63		6,22			

Basketbal - Euroliga, muži

Play off - čtvrtfinále

Hraje se na 3 vítězné zápasy (2-2-1)

Číslo udál.	Den	5. ZÁPAS			Stav	Předběžné kurzy / Skutečné kurzy										Váš tip	Výsl.
						1		10		0		02		2			
	01.05.	A.Efes	-	Barcelona	2:2	1,65		1,49		15,00		2,03		2,35			

Basketbal - Liga mistrů

Final 4 - Antverpy

Číslo udál.	Den	SEMIFINÁLE			Předběžné kurzy / Skutečné kurzy										Váš tip	Výsl.
					1		10		0		02		2			
3964	03.05.	V. Bologna	-	Bamberg	1,92		1,68		14,00		1,73		1,98			
3965	03.05.	Tenerife	-	Atverpy	1,62		1,47		15,30		2,08		2,41			

Basketbal - FIBA Euro Cup

Play off - finále

Hraje se systémem doma-venku

Číslo udál.	Den	ODVETA			Stav	Předběžné kurzy / Skutečné kurzy										Váš tip	Výsl.
						1		10		0		02		2			
3382	01.05.	Würzburg	-	Sassari	84:89	1,65		1,49		15,00		2,03		2,35			

Basketbal - Česká liga

Play off - čtvrtfinále

Hraje se na 4 vítězné zápasy (2-2-1-1-1)

Číslo udál.	Den	5. A PŘÍPADNÉ 7. ZÁPASY			Stav	Předběžné kurzy / Skutečné kurzy										Váš tip	Výsl.
						1		10		0		02		2			
	29.04.,03.05.	Svitavy	-	Ústí n.L.	3:1	1,14		1,08		18,00		4,63		6,22			
	02.05.	Děčín	-	Opava	3:2	1,65		1,48		15,00		2,04		2,39			

Číslo udál.	Den	6. ZÁPASY			Předběžné kurzy / Skutečné kurzy										Váš tip	Výsl.
					1		10		0		02		2			
	01.05.	Ústí n.L.	-	Svitavy	2,17		1,90		15,00		1,57		1,75			
	30.04.	Opava	-	Děčín	1,48		1,35		15,50		2,38		2,83			

Basketbal - Švédská liga

Play off - finále

Hraje se na 4 vítězné zápasy (2-2-1-1-1)

Číslo udál.	Den	1. ZÁPAS			Předběžné kurzy / Skutečné kurzy										Váš tip	Výsl.
					1		10		0		02		2			
	04.05.	Södertälje	-	Boräs Basket	1,40		1,29		16,00		2,60		3,10			

Číslo udál.	Den	2. ZÁPASY			Předběžné kurzy / Skutečné kurzy										Váš tip	Výsl.
					1		10		0		02		2			
	04.05.	Boräs Basket	-	Södertälje	1,70		1,51		15,00		1,98		2,31			

Basketbal - Dánská liga

Play off - finále

Hraje se na 3 vítězné zápasy (1-1-1-1-1)

Číslo udál.	Den	1. ZÁPAS			Předběžné kurzy / Skutečné kurzy										Váš tip	Výsl.
					1		10		0		02		2			
50178	02.05.	Bakk.Aarhus	-	Horsens	1,20		1,12		17,50		3,76		4,80			

3. španělská fotbalová liga

	SKUPINA 1	Celkem						Doma				Venku				Poznámka
1.	Fuenlabrada	35	18	11	6	44:20	65	13	3	1	32:6	5	8	5	12:14	PLAY OFF
2.	Ponferradina	35	17	11	7	50:25	62	13	4	1	36:8	4	7	6	14:17	PLAY OFF
3.	Atl. Madrid 2	35	17	10	8	50:31	61	9	5	3	25:11	8	5	5	25:20	PLAY OFF
4.	Pontevedra	35	17	8	10	43:34	59	11	7	0	31:11	6	1	10	12:23	PLAY OFF
5.	Real Madrid 2	35	16	11	8	56:44	59	11	4	2	27:14	5	7	6	29:30	
6.	Leonesa	35	14	14	7	47:33	56	8	7	2	28:14	6	7	5	19:19	
7.	Guijuelo	35	16	7	12	33:31	55	12	5	1	21:6	4	2	11	12:25	
8.	San Sebastian Reyes	35	13	11	11	49:43	50	7	6	5	23:19	6	5	6	26:24	
9.	Coruxo	35	11	16	8	38:35	49	9	5	4	25:16	2	11	4	13:19	
10.	Unionistas Salamanca	35	11	14	10	35:36	47	7	7	3	19:11	4	7	7	16:25	
11.	Internacional Madrid	35	11	13	11	47:50	46	7	6	4	26:20	4	7	7	21:30	
12.	Vigo 2	35	12	9	14	42:43	45	8	4	5	29:18	4	5	9	13:25	
13.	Valladolid 2	35	10	12	13	31:40	42	9	5	3	20:15	1	7	10	11:25	
14.	Salmantino	35	10	13	12	36:39	43	6	6	6	24:22	4	7	6	12:17	
15.	Burgos	35	10	12	13	25:30	42	6	7	5	17:14	4	5	8	8:16	
16.	Las Palmas 2	35	10	11	14	22:32	41	6	7	4	13:11	4	4	10	9:21	BARÁŽ
17.	Rápido Bouzas	35	10	8	17	27:44	38	6	6	6	17:18	4	2	11	10:26	SESTUP
18.	Union Adarve	35	9	9	17	41:53	36	6	6	6	19:18	3	3	11	22:35	SESTUP
19.	Navalcarnero	35	6	7	22	35:63	25	5	4	8	21:27	1	3	14	14:36	SESTUP
20.	La Coruña 2	35	4	9	22	25:50	21	4	4	10	19:25	0	5	12	6:25	SESTUP

	SKUPINA 2	Celkem						Doma				Venku				Poznámka
1.	Racing Santander	35	22	10	3	63:21	76	14	3	0	39:8	8	7	3	24:13	PLAY OFF
2.	Mirandes	35	18	12	5	50:28	66	11	6	0	27:10	7	6	5	23:18	PLAY OFF
3.	Logrones	35	18	11	6	37:18	65	11	5	2	25:10	7	6	4	12:8	PLAY OFF
4.	Barakaldo	35	17	7	11	36:32	58	8	5	4	18:12	9	2	7	18:20	PLAY OFF
5.	Oviedo 2	35	14	12	9	50:42	54	8	7	3	24:17	6	5	6	26:25	
6.	Bilbao 2	35	14	8	13	62:45	50	12	4	2	43:18	2	4	11	19:27	
7.	Gijon 2	35	13	8	14	41:41	47	5	5	7	22:22	8	3	7	19:19	
8.	Leioa	35	10	17	8	36:36	47	6	9	3	20:18	4	8	5	16:18	
9.	Amorebieta	35	12	11	12	38:41	47	6	5	7	21:22	6	6	5	17:19	
10.	Calahorra	35	12	10	13	44:49	46	7	4	6	24:20	5	6	7	20:29	
11.	Langreo	35	13	7	15	38:45	46	10	3	4	22:11	3	4	11	16:34	
12.	San Sebastian 2	35	12	8	15	45:38	44	8	4	6	27:17	4	4	9	18:21	
13.	Tudelano	35	10	13	12	33:41	43	7	6	5	20:20	3	7	7	13:21	
14.	Arenas Club	35	10	11	14	30:36	41	7	4	6	19:15	3	7	8	11:21	
15.	Izarra	35	8	17	10	30:41	41	3	11	3	15:16	5	6	7	15:25	
16.	Real Union	35	7	17	11	36:42	38	4	7	6	17:21	3	10	5	19:21	BARÁŽ
17.	Gernika	35	5	18	12	28:41	33	4	11	3	15:13	1	7	9	13:28	SESTUP
18.	Club Deportivo Vitoria	35	6	13	16	32:48	31	4	6	8	17:23	2	7	8	15:25	SESTUP
19.	Gimnástica Torrelavega	35	6	13	16	24:41	31	4	7	7	12:18	2	6	9	12:23	SESTUP
20.	Durango	35	7	9	19	31:58	30	4	4	9	17:29	3	5	10	14:29	SESTUP

3. španělská fotbalová liga

	SKUPINA 3	Celkem						Doma				Venku				Poznámka
1.	Baleares	35	19	11	5	49:29	68	15	2	1	30:11	4	9	4	19:18	PLAY OFF
2.	Hercules	35	17	10	8	33:23	61	10	4	3	18:10	7	6	5	15:13	PLAY OFF
3.	Villarreal 2	35	16	11	8	49:34	59	10	5	3	30:16	6	6	5	19:18	PLAY OFF
4.	Lleida	36	15	11	10	44:35	56	10	2	6	25:16	5	9	4	19:19	PLAY OFF
5.	Cornella	35	13	16	6	40:27	55	9	6	2	26:14	4	10	4	14:13	
6.	Espanyol 2	35	14	11	10	50:36	53	7	5	6	23:14	7	6	4	27:22	
7.	Badalona	36	13	13	10	33:30	52	8	5	4	19:12	5	8	6	14:18	
8.	FC Barcelona 2	35	13	11	11	44:34	50	8	7	3	29:18	5	4	8	15:16	
9.	Ebro	35	11	16	8	27:27	49	4	9	5	11:14	7	7	3	16:13	
10.	Levante 2	35	11	12	12	38:36	45	6	8	3	21:13	5	4	9	17:23	
11.	Olot	35	9	17	9	29:28	44	5	10	3	21:15	4	7	6	8:13	
12.	Ejea	35	10	12	13	28:33	42	7	7	3	19:14	3	5	10	9:20	
13.	Valencia 2	36	10	10	16	41:49	40	6	5	7	20:21	4	5	9	21:28	
14.	Sabadell	35	10	9	16	32:51	39	7	7	4	17:14	3	2	12	15:37	
15.	Peralada	35	8	14	13	33:37	38	4	7	7	19:20	4	7	6	14:17	
16.	Teruel	35	8	14	13	27:41	38	5	8	4	12:13	3	6	9	15:28	BARÁŽ
17.	Castellon	35	6	19	10	30:33	37	5	8	4	18:14	1	11	6	12:19	SESTUP
18.	Conquense	35	8	13	14	29:41	37	5	7	6	16:17	3	6	8	13:24	SESTUP
19.	Alcoyano	35	7	15	13	27:41	36	3	10	4	16:17	4	5	9	11:24	SESTUP
20.	Ontinyent	38	7	11	20	23:42	32	4	6	9	13:20	3	5	11	10:22	SESTUP

	SKUPINA 4	Celkem						Doma				Venku				Poznámka
1.	Melilla	35	20	9	6	53:28	69	11	4	2	33:13	9	5	4	20:15	PLAY OFF
2.	Huelva	35	20	9	6	44:23	69	10	6	2	20:9	10	3	4	24:14	PLAY OFF
3.	FC Cartagena	35	20	8	7	57:25	68	10	4	3	33:11	10	4	4	24:14	PLAY OFF
4.	Badajoz	35	18	9	8	41:28	63	11	5	2	23:8	7	4	6	18:20	PLAY OFF
5.	UCAM Murcia	35	18	6	11	50:36	60	9	2	6	27:21	9	4	5	23:15	
6.	San Fernando	35	16	9	10	41:32	57	11	3	4	25:12	5	6	6	16:20	
7.	Marbella	35	15	9	11	38:30	54	12	2	4	29:12	3	7	7	9:18	
8.	UD Ibiza	35	14	12	9	37:30	54	10	4	4	25:13	4	8	5	12:17	
9.	Linense	35	11	13	11	30:26	46	6	7	5	17:11	5	6	6	13:15	
10.	Talavera	35	13	7	15	30:30	46	8	4	6	19:13	5	3	9	11:17	
11.	Real Murcia	35	10	15	10	30:29	45	4	9	5	12:13	6	6	5	18:16	
12.	FC Sevilla 2	35	11	9	15	33:43	42	7	6	4	19:14	4	3	11	14:29	
13.	Don Benito	35	10	11	14	34:45	41	4	8	5	19:19	6	3	9	15:26	
14.	Sanluqueno	35	10	10	15	30:45	40	8	4	5	20:18	2	6	10	10:27	
15.	Granada 2	35	9	12	14	32:37	39	4	5	8	18:21	5	7	6	14:16	
16.	Villanovense	35	7	17	11	31:36	38	6	8	4	15:14	1	9	7	16:22	BARÁŽ
17.	Jumilla	35	9	10	16	28:40	37	5	5	7	14:17	4	5	9	14:23	SESTUP
18.	Ejido	35	9	8	18	26:45	35	6	5	7	14:17	3	3	11	12:28	SESTUP
19.	Malaga 2	35	6	7	22	24:51	25	3	3	11	12:22	3	4	11	12:29	SESTUP
20.	Almería 2	35	5	8	22	26:56	23	5	5	7	19:24	0	3	15	7:32	SESTUP

Lední hokej - Euro Hockey Tour, Česko

Číslo udál.	Den	ZÁPASY			Předběžné kurzy / Skutečné kurzy 1		10		0		02		2		Váš tip	Výsl.
20356	01.05.	Švédsko	-	Rusko	2,40		1,52		4,20		1,54		2,45			
20357	02.05.	Česko	-	Finsko	2,35		1,51		4,25		1,56		2,48			
	04.05.	Rusko	-	Finsko	2,00		1,37		4,50		1,72		2,80			
	04.05.	Česko	-	Švédsko	2,50		1,58		4,45		1,46		2,20			
	05.05.	Švédsko	-	Finsko	2,20		1,46		4,45		1,58		2,50			
	05.05.	Česko	-	Rusko	2,90		1,80		4,70		1,35		1,90			

Lední hokej - MS 2019, divize „A“, Kazachstán

Číslo udál.	Den	ZÁPASY			Předběžné kurzy / Skutečné kurzy 1		10		0		02		2		Váš tip	Výsl.
	29.04.	Maďarsko	-	J. Korea	1,75		1,25		4,54		1,94		3,49			
	29.04.	Litva	-	Bělorusko	14,70		5,14		9,77		1,02		1,12			
	29.04.	Kazachstán	-	Slovinsko	1,63		1,23		5,16		2,11		3,70			
	30.04.	J. Korea	-	Slovinsko	8,31		3,95		7,50		1,03		1,20			
	30.04.	Bělorusko	-	Maďarsko	1,12		1,02		9,77		5,14		14,70			
	01.05.	Kazachstán	-	Litva	1,03		1,00		13,00		9,40		16,00			
	02.05.	Litva	-	Maďarsko	14,70		5,14		9,77		1,02		1,15			
	02.05.	Bělorusko	-	Slovinsko	1,40		1,10		5,20		2,60		5,20			
	02.05.	Kazachstán	-	J. Korea	1,12		1,02		9,77		5,14		14,70			
	03.05.	Maďarsko	-	Slovinsko	7,47		3,70		7,50		1,04		1,22			
	04.05.	J. Korea	-	Litva	2,15		1,45		4,45		1,60		2,53			
	04.05.	Kazachstán	-	Bělorusko	2,15		1,45		4,45		1,60		2,53			

Finská hokejová liga

Play off - finále

Hraje se na 4 vítězné zápasy (1-1-1-1-1-1-1)

Číslo udál.	Den	5. A PŘÍPADNÝ 7. ZÁPAS			Stav	Předběžné kurzy / Skutečné kurzy 1		10		0		02		2		Váš tip	Výsl.
847	29.04. 04.05.	Kärpät Oulu	-	Hämeenlinna	2: 2	1,97		1,29		3,81		1,80		3,49			

Číslo udál.	Den	6. ZÁPAS			Předběžné kurzy / Skutečné kurzy 1		10		0		02		2		Váš tip	Výsl.
848	02.05.	Hämeenlinna	-	Kärpät Oulu	2,58		1,55		3,78		1,54		2,57			

Švédská hokejová liga

Play off - finále

Hraje se na 4 vítězné zápasy (1-1-1-1-1-1-1)

Číslo udál.	Den	5. A PŘÍPADNÝ 7. ZÁPAS			Stav	Předběžné kurzy / Skutečné kurzy 1		10		0		02		2		Váš tip	Výsl.
	30.04. 04.05.	Frölunda	-	Djurgärden	2: 2	2,01		1,38		4,27		1,86		3,20			

Číslo udál.	Den	6. ZÁPASY			Předběžné kurzy / Skutečné kurzy 1		10		0		02		2		Váš tip	Výsl.
	02.05.	Djurgärden	-	Frölunda	2,18		1,42		4,00		1,73		3,00			

1. uruguayská fotbalová liga

	TABULKA	Celkem							Doma						Venku						Poznámka
1.	Peñarol Montevideo	10	7	2	1	20:6	2.60	23	4	2	0	14:4	3.00	3	0	1	6:2	2.00	PLAY OFF
2.	Fénix Montevideo	10	6	4	0	28:16	4.40	22	3	2	0	17:10	5.40	3	2	0	11:6	3.40	
3.	Cerro Largo	10	5	2	3	17:9	2.60	17	4	1	0	11:3	2.80	1	1	3	6:6	2.40	
4.	CA Progreso	10	5	2	3	21:16	3.70	17	2	2	1	8:4	2.40	3	0	2	13:12	5.00	
5.	Montevideo Wanderers	10	4	4	2	14:12	2.60	16	3	2	1	6:4	1.67	1	2	1	8:8	4.00	
6.	Danubio	10	4	3	3	10:12	2.20	15	3	1	0	7:3	2.50	1	2	3	3:9	2.00	
7.	Nacional Montevideo	10	3	5	2	22:16	3.80	14	2	1	1	12:6	4.50	1	4	1	10:10	3.33	
8.	Boston River	10	3	5	2	11:13	2.40	14	1	2	2	6:10	3.20	2	3	0	5:3	1.60	
9.	Liverpool Montevideo	10	3	3	4	21:21	4.20	12	3	2	1	16:12	4.67	0	1	3	5:9	3.50	
10.	Racing Club Montevideo	10	3	3	4	15:18	3.30	12	3	1	1	11:7	3.60	0	2	3	4:11	3.00	
11.	Rampla Juniors	10	3	3	4	11:15	2.60	12	3	1	2	9:7	2.67	0	2	2	2:8	2.50	
12.	Juventud de Las Piedras	10	3	1	6	14:15	2.90	10	2	1	2	7:5	2.40	1	0	4	7:10	3.40	
13.	Plaza Colonia	10	2	3	5	8:15	2.30	9	1	1	2	3:4	1.75	1	2	3	5:11	2.67	
14.	Defensor Montevideo	10	2	3	5	13:21	3.40	9	1	2	3	6:10	2.67	1	1	2	7:11	4.50	
15.	River Plate Montevideo	10	2	3	5	10:21	3.10	9	2	2	0	9:5	3.50	0	1	5	1:16	2.83	
16.	CA Cerro	10	1	2	7	8:17	2.50	5	0	1	3	1:6	1.75	1	1	4	7:11	3.00	

1. venezuelská fotbalová liga

	TABULKA	Celkem						Doma				Venku				Poznámka
1.	Carabobo	16	11	3	2	25:11	36	6	2	0	14:6	5	1	2	11:5	PLAY OFF
2.	Caracas	16	8	5	3	23:12	29	5	2	1	13:7	3	3	2	10:5	PLAY OFF
3.	Estudiantes Merida	16	7	6	3	20:8	27	6	2	0	18:4	1	4	3	2:4	PLAY OFF
4.	Mineros	15	8	2	5	25:20	26	6	1	1	11:6	2	1	4	14:14	PLAY OFF
5.	Táchira	15	8	1	6	23:16	25	7	1	0	18:7	1	0	6	5:9	PLAY OFF
6.	Aragua	15	6	6	3	15:12	24	4	3	1	8:4	2	3	2	7:8	PLAY OFF
7.	Metropolitanos	16	6	5	5	18:16	23	3	3	2	11:9	3	2	3	7:7	PLAY OFF
8.	La Guaira	15	6	4	5	27:18	22	5	1	1	17:5	1	3	4	10:13	PLAY OFF
9.	Deportivo Lara	15	5	6	4	20:15	21	3	3	1	11:4	2	3	3	9:11	
10.	Academia Puerto Cabello	15	5	6	4	24:21	21	4	3	1	17:11	1	3	3	7:10	
11.	Monagas	14	6	3	5	18:18	21	5	2	1	13:6	1	1	4	5:12	
12.	Zamora	15	6	3	6	18:20	21	5	2	0	16:5	1	1	6	2:15	
13.	Atlético Venezuela	15	4	8	3	20:17	20	1	5	1	3:4	3	3	2	17:13	
14.	Lala FC	16	5	5	6	19:27	20	3	1	4	14:18	2	4	2	5:9	
15.	Zulia Maracaibo	15	4	7	4	14:21	19	3	3	1	6:5	1	4	3	8:16	
16.	Estudiantes de Caracas	15	4	3	8	17:28	15	2	1	4	6:10	2	2	4	11:18	
17.	Portuguesa	16	2	8	6	17:22	14	1	5	2	9:10	1	3	4	8:12	
18.	Trujillanos	15	3	2	10	15:27	11	1	0	6	5:14	2	2	4	10:13	
19.	Deportivo Anzoátegui	16	3	2	11	16:29	11	2	2	4	9:13	1	0	7	7:16	
20.	Llaneros Guanare	15	1	5	9	21:37	8	0	3	4	10:15	1	2	5	11:22	

1. kolumbijská fotbalová liga

	TABULKA	Celkem							Doma						Venku						Poznámka
1.	Millonarios	17	10	4	3	27:14	2.41	34	5	2	1	16:8	3.00	5	2	2	11:6	1.89	PLAY OFF
2.	Junior Barranquilla	17	6	11	0	22:13	2.06	29	3	6	0	11:5	1.78	3	5	0	11:8	2.38	PLAY OFF
3.	Pasto	17	8	5	4	16:10	1.53	29	5	2	1	10:4	1.75	3	3	3	6:6	1.33	PLAY OFF
4.	Tolima	17	8	5	4	25:14	2.29	29	4	4	1	10:5	1.67	4	1	3	15:9	3.00	PLAY OFF
5.	Deportivo Cali	19	8	6	5	21:17	2.00	30	5	3	1	12:6	2.00	3	3	4	9:11	2.00	PLAY OFF
6.	America Cali	18	8	4	6	23:19	2.33	28	4	2	3	12:8	2.22	4	2	3	11:11	2.44	PLAY OFF
7.	Nacional Medellin	18	7	7	4	22:14	2.00	28	5	3	1	12:4	1.78	2	4	3	10:10	2.22	PLAY OFF
8.	Once Caldas	18	8	4	6	20:14	1.89	28	6	0	4	12:6	1.80	2	4	2	8:8	2.00	PLAY OFF
9.	Deportivo Cúcuta	17	7	3	7	23:22	2.65	24	4	2	2	16:12	3.50	3	1	5	7:10	1.89	
10.	Patriotas	17	6	5	6	18:27	2.65	23	5	2	2	12:11	2.56	1	3	4	6:16	2.75	
11.	Union Magdalena	18	6	6	6	22:24	2.56	24	5	2	2	15:10	2.78	1	4	4	7:14	2.33	
12.	Independiente Medellin	18	5	7	6	27:23	2.78	22	4	5	0	18:7	2.78	1	2	6	9:16	2.78	
13.	A.Bucaramanga	17	5	5	7	15:21	2.12	20	4	2	3	10:8	2.00	1	3	4	5:13	2.25	
14.	Envigado	18	4	9	5	18:19	2.06	21	2	5	2	9:7	1.78	2	4	3	9:12	2.33	
15.	Jaguares de Cordoba	17	4	6	7	16:25	2.41	18	2	4	2	8:10	2.25	2	2	5	8:15	2.56	
16.	Alianza Petrolera	18	4	7	7	13:18	1.72	19	2	4	3	7:8	1.67	2	3	4	6:10	1.78	
17.	La Equidad	18	3	9	6	17:20	2.06	18	2	5	2	10:9	2.11	1	4	4	7:11	2.00	
18.	Atletico Huila	17	3	7	7	17:28	2.65	16	2	3	3	9:14	2.88	1	4	4	8:14	2.44	
19.	Independiente Santa Fe	18	1	10	7	16:22	2.11	13	0	5	4	9:14	2.56	1	5	3	7:8	1.67	
20.	Aguilas Doradas	18	2	6	10	14:28	2.33	12	2	2	5	7:11	2.00	0	4	5	7:17	2.67	

1. portugalská fotbalová liga

Číslo udál.	Den	ZÁPASY 32. KOLA			Výsledky v roce 2018-2019 doma	Výsledky v roce 2018-2019 venku	Výsledky v roce 2017-2018 doma	Výsledky v roce 2017-2018 venku	Předběžné kurzy 1	10	0	02	2	Váš tip Skut.	Výsl.
592	05.05.	Belenenses	-	Sp. Lisboa		1: 2	3: 4	0: 1	3,96	1,80	3,30	1,16	1,85		
593	05.05.	Guimaraes	-	Nacional		0: 1			1,80	1,16	3,40	1,85	4,07		
594	03.05.	Moreirense	-	Rio Ave		2: 1	2: 1	1: 2	2,10	1,25	3,20	1,60	3,22		
595	05.05.	Tondela	-	Santa Clara		2: 1			2,25	1,30	3,20	1,52	2,91		
596	04.05.	Benfica	-	Portimonense		0: 2	2: 1	3: 1	1,15	1,01	7,00	4,58	13,50		
597	04.05.	Feirense	-	Chaves		0: 0	1: 2	2: 0	3,10	1,57	3,20	1,27	2,15		
598	06.05.	Setubal	-	Boavista		0: 1	1: 1	0: 4	2,15	1,27	3,20	1,57	3,10		
599	04.05.	FC Porto	-	Aves		1: 0	2: 0	1: 1	1,15	1,01	7,00	4,58	13,50		
600	04.05.	Maritimo	-	Braga		0: 2	1: 0	0: 2	4,56	1,98	3,50	1,12	1,70		

POSLEDNÍ LIGOVÉ VÝSLEDKY MUŽSTVA: (V) = zápas hraný venku

Aves	Belenenses	3: 0	Guimaraes (V)	2: 0	Sp. Lisboa	1: 3	Nacional (V)	0: 0	Rio Ave (V)	2: 0	Chaves	0: 1
Belenenses	Aves (V)	0: 3	Rio Ave	1: 3	Chaves (V)	2: 2	Santa Clara	1: 1	Boavista (V)	0: 2	Portimonense	2: 2
Benfica	Braga (V)	4: 1	Maritimo	6: 0	Setubal	4: 2	Feirense (V)	4: 1	Tondela	1: 0	Moreirense (V)	4: 0
Boavista	Moreirense	3: 1	Tondela (V)	0: 1	Nacional	1: 0	FC Porto (V)	0: 2	Belenenses	2: 0	Guimaraes (V)	1: 3
Braga	Benfica	1: 4	Feirense (V)	2: 0	Tondela	3: 0	Moreirense (V)	0: 1	FC Porto	2: 3	Setubal (V)	1: 0
Chaves	Nacional	4: 1	Moreirense (V)	1: 0	Belenenses	2: 2	Guimaraes (V)	0: 4	Sp. Lisboa	1: 3	Aves (V)	1: 0
FC Porto	Rio Ave (V)	2: 2	Santa Clara	1: 0	Portimonense (V)	3: 0	Boavista	2: 0	Braga (V)	3: 2	Maritimo	3: 0
Feirense	Portimonense (V)	0: 1	Braga	0: 2	Maritimo (V)	0: 2	Benfica	1: 4	Setubal	0: 1	Tondela (V)	1: 1
Guimaraes	Sp. Lisboa (V)	0: 2	Aves	0: 2	Rio Ave (V)	1: 2	Chaves	4: 0	Santa Clara (V)	0: 1	Boavista	3: 1
Maritimo	Tondela	2: 0	Benfica (V)	0: 6	Feirense	2: 0	Setubal (V)	0: 1	Nacional	3: 2	FC Porto (V)	0: 3
Moreirense	Boavista (V)	1: 3	Chaves	0: 1	Santa Clara (V)	1: 1	Braga	1: 0	Portimonense (V)	2: 0	Benfica	0: 4
Nacional	Chaves (V)	1: 4	Sp. Lisboa	0: 1	Boavista (V)	0: 1	Aves	0: 0	Maritimo (V)	2: 3	Rio Ave	0: 1
Portimonense	Feirense	1: 0	Setubal (V)	1: 1	FC Porto	0: 3	Tondela (V)	2: 3	Moreirense	0: 2	Belenenses (V)	2: 2
Rio Ave	FC Porto	2: 2	Belenenses (V)	3: 1	Guimaraes	2: 1	Sp. Lisboa (V)	0: 3	Aves	0: 2	Nacional (V)	1: 0
Santa Clara	Setubal	0: 0	FC Porto (V)	0: 1	Moreirense	1: 1	Belenenses (V)	1: 1	Guimaraes	1: 0	Sp. Lisboa (V)	0: 1
Setubal	Santa Clara (V)	0: 0	Portimonense	1: 1	Benfica (V)	2: 4	Maritimo	1: 0	Feirense (V)	1: 0	Braga	0: 1
Sp. Lisboa	Guimaraes	2: 0	Nacional (V)	1: 0	Aves (V)	3: 1	Rio Ave	3: 0	Chaves (V)	3: 1	Santa Clara	1: 0
Tondela	Maritimo (V)	0: 2	Boavista	1: 0	Braga (V)	0: 3	Portimonense	3: 2	Benfica (V)	0: 1	Feirense	1: 1

	TABULKA PO 31. KOLE	Celkem							Doma						Venku						Poznámka
1.	Benfica	31	25	3	3	91: 27	3.81	78	12	2	1	54: 15	4.60	13	1	2	37: 12	3.06	LM
2.	FC Porto	31	24	4	3	64: 19	2.68	76	13	0	2	35: 8	2.87	11	4	1	29: 11	2.50	LM
3.	Sp. Lisboa	31	22	4	5	62: 29	2.94	70	14	1	1	37: 12	3.06	8	3	4	25: 17	2.80	EL
4.	Braga	31	20	4	7	52: 32	2.71	64	12	1	3	30: 15	2.81	8	3	4	22: 17	2.60	EL
5.	Moreirense	31	15	4	12	36: 39	2.42	49	8	3	4	16: 14	2.00	7	1	8	20: 25	2.81	
6.	Guimaraes	31	13	6	12	36: 30	2.13	45	9	3	3	20: 9	1.93	4	3	9	16: 21	2.31	
7.	Belenenses	31	9	13	9	37: 38	2.42	40	5	5	5	21: 18	2.60	4	8	4	16: 20	2.25	
8.	Rio Ave	31	10	9	12	43: 47	2.90	39	5	6	5	24: 25	3.06	5	3	7	19: 22	2.73	
9.	Santa Clara	31	10	8	13	35: 36	2.29	38	5	4	7	20: 22	2.63	5	4	6	15: 14	1.93	
10.	Aves	31	10	6	15	34: 42	2.45	36	5	3	8	20: 22	2.63	5	3	7	14: 20	2.27	
11.	Portimonense	31	10	6	15	40: 53	3.00	36	7	4	5	26: 22	3.00	3	2	10	14: 31	3.00	
12.	Maritimo	31	11	3	17	26: 40	2.13	36	7	2	6	19: 16	2.33	4	1	11	7: 24	1.94	
13.	Boavista	31	10	5	16	26: 38	2.06	35	9	1	6	16: 11	1.69	1	4	10	10: 27	2.47	
14.	Setubal	31	7	12	12	25: 32	1.84	33	4	6	5	12: 12	1.60	3	6	7	13: 20	2.06	
15.	Tondela	31	8	7	16	33: 48	2.61	31	6	3	6	16: 19	2.33	2	4	10	17: 29	2.88	
16.	Chaves	31	8	7	16	27: 46	2.35	31	4	6	6	19: 21	2.50	4	1	10	8: 25	2.20	
17.	Nacional	31	7	6	18	31: 64	3.06	27	5	3	8	12: 18	1.88	2	3	10	19: 46	4.33	SESTUP
18.	Feirense	31	2	9	20	17: 55	2.32	15	1	5	9	13: 26	2.60	1	4	11	4: 29	2.06	SESTUP

2. portugalská fotbalová liga

Číslo udál.	Den	ZÁPASY 32. KOLA			Výsledky v roce 2018-2019 doma	Výsledky v roce 2018-2019 venku	Výsledky v roce 2017-2018 doma	Výsledky v roce 2017-2018 venku	Předběžné kurzy 1	10	0	02	2	Váš tip Skut.	Výsl.
	05.05.	Penafiel	-	Oliveirense		1: 2	1: 0	1: 2	2,30	1,32	3,20	1,50	2,82		
	05.05.	Covilha	-	Leixoes		0: 1	0: 2	1: 2	2,35	1,34	3,20	1,48	2,75		
	05.05.	Estoril	-	Viseu		2: 1			1,80	1,16	3,40	1,85	4,07		
	05.05.	Ferreira	-	Mafra		1: 1			1,90	1,19	3,30	1,75	3,74		
	05.05.	Benfica 2	-	FC Porto 2		2: 2	3: 0	1: 3	2,15	1,27	3,20	1,57	3,10		
	05.05.	Varzim	-	Famalicao		0: 0	2: 0	1: 3	2,40	1,34	3,15	1,46	2,72		
	05.05.	C. Piedade	-	Coimbra		0: 3	2: 1	2: 1	2,65	1,42	3,10	1,37	2,45		
	05.05.	Guimaraes 2	-	Braga 2		3: 2	3: 1	1: 3	2,45	1,36	3,15	1,44	2,65		
	05.05.	Farense	-	Arouca		3: 3			2,30	1,32	3,20	1,50	2,82		

POSLEDNÍ LIGOVÉ VÝSLEDKY MUŽSTVA: (V) = zápas hraný venku

Arouca	Ferreira	1: 3	Guimaraes 2 (V)	2: 2	Covilha	1: 1	Varzim (V)	0: 1	Coimbra	2: 1	Leixoes (V)	0: 1
Benfica 2	Viseu (V)	1: 3	Famalicao	1: 3	Oliveirense (V)	2: 1	Farense	3: 1	Estoril (V)	3: 1	Penafiel	2: 1
Braga 2	Covilha	1: 2	Varzim (V)	0: 1	C. Piedade	0: 1	Mafra (V)	1: 1	Leixoes	1: 1	Coimbra (V)	0: 1
C. Piedade	Mafra (V)	0: 1	Leixoes	1: 1	Braga 2 (V)	1: 0	Viseu	2: 1	Famalicao (V)	1: 3	FC Porto 2	1: 1
Coimbra	Leixoes (V)	1: 1	Mafra	0: 0	Famalicao (V)	0: 2	FC Porto 2	4: 1	Arouca (V)	1: 2	Braga 2	1: 0
Covilha	Braga 2 (V)	2: 1	FC Porto 2	2: 1	Arouca (V)	1: 1	Estoril	1: 2	Farense (V)	0: 1	Famalicao	2: 0
Estoril	Viseu (V)	2: 1	Penafiel (V)	2: 4	Oliveirense	3: 1	Farense (V)	1: 3	Covilha (V)	2: 1	Benfica 2	1: 3
FC Porto 2	Varzim	0: 1	Covilha (V)	1: 2	Ferreira	1: 1	Coimbra (V)	1: 4	Mafra	2: 0	C. Piedade (V)	1: 1
Famalicao	Guimaraes 2	4: 1	Benfica 2 (V)	3: 1	Coimbra	2: 0	Leixoes (V)	3: 2	C. Piedade	3: 1	Covilha (V)	0: 2
Farense	Oliveirense (V)	1: 2	Penafiel	1: 1	Estoril	3: 1	Benfica 2 (V)	1: 3	Covilha	1: 0	Guimaraes 2 (V)	0: 1
Ferreira	Arouca (V)	3: 1	Viseu	2: 1	FC Porto 2 (V)	1: 1	Oliveirense	0: 1	Penafiel (V)	1: 1	Estoril	1: 1
Guimaraes 2	Famalicao (V)	1: 4	Arouca	2: 2	Viseu (V)	2: 5	Penafiel	4: 5	Oliveirense (V)	0: 0	Farense	1: 0
Leixoes	Coimbra	1: 1	C. Piedade (V)	1: 1	Mafra	1: 0	Famalicao	2: 3	Braga 2 (V)	1: 1	Arouca	1: 0
Mafra	C. Piedade	1: 0	Coimbra (V)	0: 0	Leixoes (V)	0: 1	Braga 2	1: 1	FC Porto 2 (V)	0: 2	Viseu	2: 2
Oliveirense	Farense	2: 1	Estoril (V)	1: 3	Benfica 2	1: 2	Ferreira (V)	1: 0	Guimaraes 2	0: 0	Varzim (V)	1: 1
Penafiel	Estoril	4: 2	Farense (V)	1: 1	Varzim	2: 0	Guimaraes 2 (V)	5: 4	Ferreira	1: 1	Benfica 2 (V)	1: 2
Varzim	FC Porto 2 (V)	1: 0	Braga 2	1: 0	Penafiel (V)	0: 2	Arouca	1: 0	Viseu (V)	0: 1	Oliveirense	1: 1
Viseu	Estoril	1: 2	Benfica 2	3: 1	Ferreira (V)	1: 2	Guimaraes 2	5: 2	C. Piedade (V)	1: 2	Varzim	1: 0

	TABULKA PO 31. KOLE	Celkem							Doma						Venku						Poznámka
1.	**Ferreira**	31	21	4	6	45: 20	2.10	67	11	1	3	22: 7	1.93	10	3	3	23: 13	2.25	POSTUP
2.	**Famalicao**	31	19	6	6	49: 29	2.52	63	11	3	2	28: 11	2.44	8	3	4	21: 18	2.60	POSTUP
3.	**Estoril**	31	15	6	10	45: 36	2.61	51	9	2	4	22: 15	2.47	6	4	6	23: 21	2.75	
4.	**Coimbra**	31	15	6	10	36: 32	2.19	51	9	3	4	22: 15	2.31	6	3	6	14: 17	2.07	
5.	**Benfica 2**	31	15	5	11	43: 34	2.48	50	10	0	5	27: 16	2.87	5	5	6	16: 18	2.13	
6.	**Penafiel**	31	13	6	12	46: 41	2.81	45	9	3	3	27: 15	2.80	4	3	9	19: 26	2.81	
7.	**Covilha**	31	12	8	11	38: 35	2.35	44	8	4	3	20: 9	1.93	4	4	8	18: 26	2.75	
8.	**FC Porto 2**	31	11	9	11	37: 38	2.42	42	9	4	3	24: 12	2.25	2	5	8	13: 26	2.60	
9.	**Mafra**	31	10	10	11	39: 39	2.52	40	6	8	2	21: 15	2.25	4	2	9	18: 24	2.80	
10.	**Leixoes**	31	11	7	13	30: 34	2.06	40	9	3	4	20: 15	2.19	2	4	9	10: 19	1.93	
11.	**C. Piedade**	31	10	8	13	23: 40	2.03	38	5	5	5	12: 20	2.13	5	3	8	11: 20	1.94	
12.	**Oliveirense**	31	9	10	12	36: 41	2.48	37	7	4	5	27: 19	2.88	2	6	7	9: 22	2.07	
13.	**Viseu**	31	10	7	14	44: 51	3.06	37	8	4	4	31: 23	3.38	2	3	10	13: 28	2.73	
14.	**Varzim**	31	10	7	14	23: 33	1.81	37	6	4	5	17: 15	2.13	4	3	9	6: 18	1.50	
15.	**Farense**	31	9	9	13	35: 33	2.19	36	7	5	3	20: 10	2.00	2	4	10	15: 23	2.38	
16.	**Arouca**	31	9	9	13	35: 40	2.42	36	6	5	5	21: 19	2.50	3	4	8	14: 21	2.33	
17.	**Braga 2**	31	9	3	19	30: 42	2.32	30	6	1	9	19: 18	2.31	3	2	10	11: 24	2.33	SESTUP
18.	**Guimaraes 2**	31	6	10	15	35: 51	2.77	28	3	6	6	16: 19	2.33	3	4	9	19: 32	3.19	SESTUP

1. peruánská fotbalová liga

	TABULKA	Celkem							Doma						Venku						Poznámka
1.	**Binacional**	10	8	0	2	30:11	4.10	24	5	0	0	18:3	4.20	3	0	2	12:8	4.00	PLAY OFF
2.	**Sp. Cristal Lima**	11	7	3	1	18:6	2.18	24	5	1	0	12:3	2.50	2	2	1	6:3	1.80	
3.	**Universitario Lima**	10	5	3	2	20:14	3.40	18	3	1	0	9:2	2.75	2	2	2	11:12	3.83	
4.	**Deportivo Municipal**	11	5	3	3	14:14	2.55	18	4	2	0	9:4	2.17	1	1	3	5:10	3.00	
5.	**Real Garcilaso**	11	5	2	4	10:9	1.73	17	3	1	1	6:4	2.00	2	1	3	4:5	1.50	
6.	**Ayacucho**	11	4	4	3	17:15	2.91	16	3	2	0	8:3	2.20	1	2	3	9:12	3.50	
7.	**Cesar Vallejo**	11	5	1	5	14:16	2.73	16	5	1	0	11:3	2.33	0	0	5	3:13	3.20	
8.	**Cajamarca**	11	3	6	2	14:13	2.45	15	3	2	0	8:2	2.00	0	4	2	6:11	2.83	
9.	**Melgar**	10	4	3	3	11:11	2.20	15	3	1	1	8:6	2.80	1	2	2	3:5	1.60	
10.	**Alianza Universidad**	10	3	5	2	9:7	1.60	14	3	2	0	6:1	1.40	0	3	2	3:6	1.80	
11.	**Alianza Lima**	10	3	3	4	17:16	3.30	12	2	2	1	12:8	4.00	1	1	3	5:8	2.60	
12.	**Academia Cantolao**	11	2	6	3	8:8	1.45	12	1	3	2	5:7	2.00	1	3	1	3:1	0.80	
13.	**Carlos A.Mannucci**	11	3	2	6	14:18	2.91	11	2	1	2	11:11	4.40	1	1	4	3:7	1.67	
14.	**Union Comercio**	10	2	4	4	6:10	1.60	10	1	3	1	4:4	1.60	1	1	3	2:6	1.60	
15.	**Sport Huancayo**	10	2	4	4	10:15	2.50	10	2	1	3	5:9	2.33	0	3	1	5:6	2.75	
16.	**Deportivo San Martin Lima**	10	2	4	4	9:17	2.60	10	2	2	1	7:6	2.60	0	2	3	2:11	2.60	
17.	**Molinos El Pirata**	11	2	3	6	11:16	2.45	9	2	2	1	7:5	2.40	0	1	5	4:11	2.50	
18.	**Sport Boys Callao**	11	1	2	8	3:19	2.00	5	1	2	3	2:6	1.33	0	0	5	1:13	2.80	

1. paraguayská fotbalová liga

	TABULKA	Celkem							Doma						Venku						Poznámka
1.	**Olimpia Asuncion**	16	12	4	0	42:12	3.38	40	4	4	0	15:4	2.38	8	0	0	27:8	4.38	COPA LIBER.
2.	**Cerro Porteno**	17	10	3	4	39:20	3.47	33	6	1	2	23:11	3.78	4	2	2	16:9	3.13	
3.	**Libertad Asuncion**	17	9	4	4	34:21	3.24	31	6	2	1	23:9	3.56	3	2	3	11:12	2.88	
4.	**Guarani Asuncion**	18	8	6	4	33:26	3.28	30	3	3	3	16:16	3.56	5	3	1	17:10	3.00	
5.	**Sportivo Luqueno**	18	6	6	6	24:27	2.83	24	2	4	3	13:18	3.44	4	2	3	11:9	2.22	
6.	**Club River Plate**	18	6	5	7	22:28	2.78	23	5	2	2	13:13	2.89	1	3	5	9:15	2.67	
7.	**Capiata**	18	6	5	7	19:26	2.50	23	4	3	2	15:14	3.22	2	2	5	4:12	1.78	
8.	**Sol de America**	18	7	2	9	27:36	3.50	23	4	1	4	11:13	2.67	3	1	5	16:23	4.33	
9.	**Sportivo San Lorenzo**	18	6	1	11	26:34	3.33	19	4	0	5	10:16	2.89	2	1	6	16:18	3.78	
10.	**Nacional Asuncion**	17	3	6	8	14:21	2.06	15	2	1	5	6:10	2.00	1	5	3	8:11	2.11	
11.	**General Diaz**	18	3	6	9	18:34	2.89	15	2	3	4	10:16	2.89	1	3	5	8:18	2.89	
12.	**Deportivo Santaní**	17	2	6	9	11:24	2.06	12	1	3	4	5:9	1.75	1	3	5	6:15	2.33	

1. guatemalská fotbalová liga

	TABULKA	Celkem							Doma						Venku						Poznámka
1.	**Cobán Imperial**	20	11	4	5	33:21	2.70	37	9	0	1	23:6	2.90	2	4	4	10:15	2.50	PLAY OFF
2.	**Municipal**	20	10	6	4	37:18	2.75	36	5	4	1	20:8	2.80	5	2	3	17:10	2.70	PLAY OFF
3.	**Antigua**	20	10	5	5	30:18	2.40	35	6	2	2	18:8	2.60	4	3	3	12:10	2.20	PLAY OFF
4.	**Comunicaciones**	20	9	6	5	25:14	1.95	33	6	2	2	17:7	2.40	3	4	3	8:7	1.50	PLAY OFF
5.	**Malacateco**	20	9	6	5	21:17	1.90	33	6	4	0	13:4	1.70	3	2	5	8:13	2.10	PLAY OFF
6.	**Guastatoya**	19	7	8	4	23:15	2.00	29	4	4	1	14:5	2.11	3	4	3	9:10	1.90	PLAY OFF
7.	**Deportivo Chiantla**	20	8	5	7	20:23	2.15	29	4	3	3	11:10	2.10	4	2	4	9:13	2.20	
8.	**Xelaju**	19	8	3	8	25:20	2.37	27	7	2	1	20:7	2.70	1	1	7	5:13	2.00	
9.	**Siquinala**	20	6	5	9	19:23	2.10	23	5	2	3	14:12	2.60	1	3	6	5:11	1.60	
10.	**Iztapa**	20	6	4	10	17:25	2.10	22	5	3	2	11:4	1.50	1	1	8	6:21	2.70	
11.	**Sanarate**	20	6	1	13	19:36	2.75	19	5	0	5	13:12	2.50	1	1	8	6:24	3.00	
12.	**Petapa**	20	2	1	17	12:51	3.15	7	2	1	7	8:16	2.40	0	0	10	4:35	3.90	

1. chilská fotbalová liga

	TABULKA	Celkem						Doma				Venku				Poznámka
1.	Universidad Catolica	9	7	1	1	16:6	22	2	1	1	5:1	5	0	0	11:5	COPA LIBER.
2.	La Calera	10	6	3	1	16:8	21	5	0	0	11:3	1	3	1	5:5	COPA LIBER.
3.	Colo Colo	10	6	2	2	17:12	20	4	0	1	9:5	2	2	1	8:7	COPA LIBER.
4.	Union Espanola	9	6	0	3	14:14	18	3	0	2	6:9	3	0	1	8:5	COPA SUDAM.
5.	O'Higgins	10	4	2	4	14:13	14	3	0	1	5:2	1	2	3	9:11	COPA SUDAM.
6.	Curico	10	2	6	2	17:15	12	2	2	1	12:9	0	4	1	5:6	COPA SUDAM.
7.	Coquimbo	9	3	3	3	9:7	12	2	1	1	8:3	1	2	2	1:4	COPA SUDAM.
8.	Everton Vina del Mar	9	3	3	3	12:11	12	2	1	2	6:5	1	2	1	6:6	
9.	Palestino	9	3	2	4	14:13	11	2	1	2	10:7	1	1	2	4:6	
10.	Huachipato	10	3	2	5	13:17	11	3	2	0	8:3	0	0	5	5:14	
11.	Iquique	10	3	2	5	10:14	11	2	2	2	9:9	1	0	3	1:5	
12.	Audax	9	3	2	4	9:13	11	1	2	2	5:8	2	0	2	4:5	
13.	Universidad de Concepcion	9	3	2	4	7:11	11	3	2	0	5:2	0	0	4	2:9	
14.	Antofagasta	10	2	2	6	9:11	8	1	1	3	5:6	1	1	3	4:5	
15.	Cobresal	9	2	2	5	7:13	8	1	1	1	2:2	1	1	4	5:11	SESTUP
16.	U. Chile	10	1	4	5	12:18	7	1	3	1	9:7	0	1	4	3:11	SESTUP

1. ekvádorská fotbalová liga

	TABULKA	Celkem						Doma				Venku				Poznámka
1.	del Valle	11	8	2	1	16:6	26	5	1	0	9:2	3	1	1	7:4	PLAY OFF
2.	Universidad Catolica (EKV)	11	7	1	3	20:11	22	4	1	0	12:2	3	0	3	8:9	PLAY OFF
3.	Barcelona Guayaquil	11	6	3	2	27:16	21	4	1	1	18:8	2	2	1	9:8	PLAY OFF
4.	Macará	10	5	4	1	12:4	19	2	3	0	6:2	3	1	1	6:2	PLAY OFF
5.	Delfin	10	6	1	3	17:10	19	3	1	1	9:3	3	0	2	8:7	PLAY OFF
6.	SD Aucas	11	5	2	4	18:17	17	3	1	2	10:9	2	1	2	8:8	PLAY OFF
7.	Olmedo	11	5	2	4	17:16	17	3	1	1	6:5	2	1	3	11:11	PLAY OFF
8.	LDU Quito	10	4	4	2	13:10	16	3	1	1	9:4	1	3	1	4:6	PLAY OFF
9.	Deportivo Cuenca	11	4	2	5	18:21	14	4	0	2	13:10	0	2	3	5:11	
10.	Emelec	10	4	1	5	8:8	13	3	0	1	5:3	1	1	4	3:5	
11.	El Nacional Quito	11	3	3	5	15:18	12	1	3	2	8:8	2	0	3	7:10	
12.	Mushuc Runa SC	10	3	3	4	9:12	12	1	1	2	4:6	2	2	2	5:6	
13.	Guayaquil City	10	2	4	4	8:13	10	1	3	1	4:4	1	1	3	4:9	
14.	Técnico Universitario	10	2	1	7	9:18	7	2	0	4	6:12	0	1	3	3:6	
15.	América de Quito	10	0	4	6	6:13	4	0	2	3	3:6	0	2	3	3:7	SESTUP
16.	Fuerza Amarilla	11	1	1	9	7:27	4	0	0	5	2:12	1	1	4	5:15	SESTUP

1. bolívijská fotbalová liga

	TABULKA	Celkem							Doma					Venku					Poznámka
1.	Bolívar	20	12	6	2	49:23	3.60	42	8	1	1	27:7	3.40	4	5	1	22:16	3.80	COPA LIBER.
2.	Nacional Potosí	20	12	5	3	39:17	2.80	41	8	0	2	26:7	3.30	4	5	1	13:10	2.30	COPA LIBER.
3.	Blooming	19	12	1	6	37:28	3.42	37	9	0	1	24:9	3.30	3	1	5	13:19	3.56	
4.	The Strongest	19	11	3	5	41:22	3.32	36	7	1	1	31:8	4.33	4	2	4	10:14	2.40	
5.	San José Oruro	20	9	5	6	45:37	4.10	32	5	4	1	28:17	4.50	4	1	5	17:20	3.70	
6.	Jorge Wilstermann	19	10	2	7	31:25	2.95	32	5	1	4	16:11	2.70	5	1	3	15:14	3.22	
7.	Oriente Petrolero	19	9	4	6	30:28	3.05	31	6	2	1	18:10	3.11	3	2	5	12:18	3.00	
8.	Always Ready	20	5	6	9	29:35	3.20	21	5	3	2	21:12	3.30	0	3	7	8:23	3.10	
9.	Guabirá	19	5	5	9	24:38	3.26	20	3	3	3	12:11	2.56	2	2	6	12:27	3.90	
10.	Destroyers	19	4	6	9	21:34	2.89	18	4	4	2	13:10	2.30	0	2	7	8:24	3.56	
11.	Real Potosí	20	4	5	11	28:48	3.80	17	4	3	3	17:17	3.40	0	2	8	11:31	4.20	
12.	Royal Pari	20	3	7	10	30:40	3.50	16	2	4	4	18:16	3.40	1	3	6	12:24	3.60	
13.	Aurora	19	4	4	11	18:31	2.58	16	3	2	4	13:15	3.11	1	2	7	5:16	2.10	
14.	Sport Boys Warnes	19	3	7	9	23:39	3.26	16	2	5	3	14:17	3.10	1	2	6	9:22	3.44	

1. nizozemská fotbalová liga

Číslo udál.	Den	DOHRÁVKA 32. KOLA			Výsledky v roce 2018-2019 doma	Výsledky v roce 2018-2019 venku	Výsledky v roce 2017-2018 doma	Výsledky v roce 2017-2018 venku	Předběžné kurzy 1	10	0	02	2	Váš tip Skut.	Výsl.
575	29.04.	Zwolle	-	Groningen		1: 0	3: 2	0: 2	2,40	1,36	3,15	1,44	2,65		

POSLEDNÍ LIGOVÉ VÝSLEDKY MUŽSTVA: (V) = zápas hraný venku

Ajax	Arnhem	4: 2	Groningen (V)	1: 0	Excelsior	6: 2	Tilburg (V)	4: 1	Emmen (V)	5: 2	PSV Eindhoven	3: 1
Alkmaar	Heracles	2: 1	Feyenoord (V)	1: 2	Den Haag	2: 3	De Graafschap (V)	1: 1	Arnhem (V)	2: 2	Groningen	1: 0
Arnhem	Ajax (V)	2: 4	Zwolle	4: 1	Utrecht (V)	0: 0	PSV Eindhoven	3: 3	Alkmaar	2: 2	Den Haag (V)	3: 3
Breda	Feyenoord	0: 4	Sittard (V)	1: 2	Emmen	1: 1	Heracles (V)	0: 1	Excelsior (V)	2: 1	Venlo	1: 1
De Graafschap	Emmen	1: 0	Venlo (V)	1: 4	PSV Eindhoven (V)	1: 2	Alkmaar	1: 1	Groningen (V)	0: 1	Heracles	1: 2
Den Haag	Excelsior	3: 1	PSV Eindhoven (V)	1: 3	Alkmaar (V)	3: 2	Utrecht	5: 0	Sittard (V)	0: 0	Arnhem	3: 3
Emmen	De Graafschap (V)	0: 1	Utrecht	2: 0	Breda (V)	1: 1	Heerenveen	2: 0	Ajax	2: 5	Zwolle (V)	0: 3
Excelsior	Den Haag (V)	1: 3	Tilburg	1: 1	Ajax (V)	2: 6	Groningen (V)	0: 1	Breda	1: 2	Heerenveen (V)	0: 1
Feyenoord	Breda (V)	4: 0	Alkmaar	2: 1	Heracles	2: 1	Venlo (V)	3: 0	Heerenveen	3: 0	Utrecht (V)	2: 3
Groningen	Ajax	0: 1	Heerenveen (V)	1: 1	Excelsior	1: 0	De Graafschap	1: 0	Alkmaar (V)	0: 1	Den Haag	1: 0
Heerenveen	Venlo	2: 2	Heracles (V)	1: 2	Groningen	1: 1	Emmen (V)	0: 2	Feyenoord (V)	0: 3	Excelsior	1: 0
Heracles	Alkmaar (V)	1: 2	Heerenveen	2: 1	Feyenoord (V)	1: 2	Breda	1: 0	Tilburg	3: 4	De Graafschap (V)	2: 1
PSV Eindhoven	Tilburg (V)	3: 0	Den Haag	3: 1	De Graafschap	2: 1	Arnhem (V)	3: 3	Zwolle	4: 0	Ajax (V)	1: 3
Sittard	Utrecht (V)	1: 2	Breda	2: 1	Venlo	1: 1	Zwolle (V)	0: 5	Den Haag	0: 0	Tilburg (V)	2: 3
Tilburg	PSV Eindhoven	0: 3	Excelsior (V)	1: 1	Zwolle	2: 0	Ajax	1: 4	Heracles (V)	4: 3	Sittard	3: 2
Utrecht	Sittard	2: 1	Emmen (V)	0: 2	Arnhem	0: 0	Den Haag (V)	0: 5	Venlo (V)	6: 2	Feyenoord	3: 2
Venlo	Heerenveen (V)	2: 2	De Graafschap	4: 1	Sittard (V)	1: 1	Feyenoord	0: 3	Utrecht	2: 6	Breda (V)	1: 1
Zwolle	Arnhem (V)	1: 4	Tilburg (V)	0: 2	Sittard	5: 0	PSV Eindhoven (V)	0: 4	Emmen	3: 0	Excelsior (V)	2: 0

	TABULKA PO 32. KOLE	Celkem							Doma					Venku					Poznámka
1.	Ajax	32	26	2	4	111: 30	4.41	80	14	2	0	66: 12	4.88	12	0	4	45: 18	3.94	LM
2.	PSV Eindhoven	32	25	5	2	95: 24	3.72	80	15	1	0	55: 6	3.81	10	4	2	40: 18	3.63	LM
3.	Feyenoord	32	19	5	8	71: 38	3.41	62	14	0	2	43: 14	3.56	5	5	6	28: 24	3.25	EL
4.	Alkmaar	32	16	7	9	61: 39	3.13	55	10	3	3	34: 15	3.06	6	4	6	27: 24	3.19	EL
5.	Utrecht	32	14	8	10	56: 46	3.19	50	8	5	3	27: 15	2.63	6	3	7	29: 31	3.75	PLAY OFF
6.	Heracles	32	15	3	14	56: 60	3.63	48	11	0	5	38: 27	4.06	4	3	9	18: 33	3.19	PLAY OFF
7.	Arnhem	32	12	11	9	61: 49	3.44	47	9	6	1	39: 24	3.94	3	5	8	22: 25	2.94	PLAY OFF
8.	Tilburg	32	13	5	14	54: 63	3.66	44	6	2	8	24: 30	3.38	7	3	6	30: 33	3.94	PLAY OFF
9.	Groningen	31	12	6	13	34: 37	2.29	42	9	1	6	23: 16	2.44	3	5	7	11: 21	2.13	
10.	Den Haag	32	10	9	13	50: 61	3.47	39	6	4	6	27: 30	3.56	4	5	7	23: 31	3.38	
11.	Heerenveen	32	9	11	12	61: 69	4.06	38	3	7	6	25: 34	3.69	6	4	6	36: 35	4.44	
12.	Venlo	32	10	8	14	42: 58	3.13	38	7	3	6	24: 22	2.88	3	5	8	18: 36	3.38	
13.	Zwolle	31	10	5	16	39: 51	2.90	35	5	3	7	26: 25	3.40	5	2	9	13: 26	2.44	
14.	Sittard	32	9	7	16	49: 73	3.81	34	7	5	4	29: 22	3.19	2	2	12	20: 51	4.44	
15.	Emmen	32	8	8	16	37: 70	3.34	32	4	5	7	22: 31	3.31	4	3	9	15: 39	3.38	
16.	De Graafschap	32	8	5	19	36: 65	3.16	29	6	3	7	24: 24	3.00	2	2	12	12: 41	3.31	BARÁŽ
17.	Excelsior	32	7	6	19	37: 73	3.44	27	5	4	7	23: 34	3.56	2	2	12	14: 39	3.31	BARÁŽ
18.	Breda	32	5	7	20	28: 72	3.13	22	4	5	7	18: 30	3.00	1	2	13	10: 42	3.25	SESTUP

2. nizozemská fotbalová liga

Číslo udál.	Den	ZÁPASY 38. KOLA			Výsledky v roce 2018-2019 doma	Výsledky v roce 2018-2019 venku	Výsledky v roce 2017-2018 doma	Výsledky v roce 2017-2018 venku	Předběžné kurzy 1	10	0	02	2	Váš tip Skut.	Výsl.
1656	03.05.	**Volendam**	-	**Kerkrade**		1: 2			2,72	1,46	3,15	1,34	2,40		
1657	03.05.	**Dordrecht**	-	**Utrecht 2**		1: 4	2: 1	2: 0	1,55	1,06	3,60	2,25	6,00		
1658	03.05.	**Waalwijk**	-	**FC Eindhoven**		3: 1	0: 1	1: 3	2,10	1,25	3,20	1,60	3,22		
1659	03.05.	**PSV Eindhoven 2**	-	**Telstar**		4: 2	6: 0	0: 0	1,75	1,13	3,40	1,91	4,37		
1660	03.05.	**Maastricht**	-	**Nijmegen**		1: 0	4: 1	1: 4	3,10	1,57	3,20	1,27	2,15		
1661	03.05.	**Den Bosch**	-	**Ahead Eagles**		0: 0	3: 0	2: 1	2,40	1,34	3,15	1,46	2,72		
1662	03.05.	**Ajax 2**	-	**Almere**		3: 2	3: 0	2: 1	2,00	1,21	3,20	1,67	3,50		
1663	03.05.	**Twente**	-	**Cambuur**		1: 0			1,45	1,04	4,10	2,52	6,50		
1664	03.05.	**Helmond**	-	**FC Oss**		1: 1	2: 1	0: 0	2,91	1,52	3,20	1,30	2,25		
1665	03.05.	**Alkmaar 2**	-	**Sp. Rotterdam**		0: 5			6,50	2,52	4,10	1,04	1,45		

POSLEDNÍ LIGOVÉ VÝSLEDKY MUŽSTVA: (V) = zápas hraný venku

Ahead Eagles	Waalwijk	1: 4	FC Oss (V)	0: 1	PSV Eindhoven 2	2: 1	Ajax 2 (V)	2: 5	Alkmaar 2	1: 0	Telstar	2: 3
Ajax 2	Sp. Rotterdam (V)	2: 2	Maastricht (V)	0: 1	Twente	5: 2	Ahead Eagles	5: 2	Helmond (V)	3: 1	Cambuur	0: 6
Alkmaar 2	FC Eindhoven (V)	1: 0	Twente (V)	0: 0	Maastricht	2: 3	Waalwijk	2: 4	Ahead Eagles (V)	0: 1	Nijmegen	4: 0
Almere	PSV Eindhoven 2	2: 1	Dordrecht (V)	2: 3	Telstar	2: 0	Den Bosch	3: 1	Utrecht 2 (V)	2: 0	Helmond	3: 0
Cambuur	Maastricht	4: 1	Den Bosch	2: 0	FC Eindhoven (V)	2: 2	Utrecht 2	4: 1	Telstar (V)	2: 4	Ajax 2 (V)	6: 0
Den Bosch	Kerkrade (V)	2: 0	Cambuur (V)	0: 2	Utrecht 2	2: 2	Almere (V)	1: 3	Sp. Rotterdam	1: 1	PSV Eindhoven 2	3: 1
Dordrecht	FC Oss (V)	0: 1	Almere	3: 2	Waalwijk (V)	4: 4	Maastricht	1: 1	Twente (V)	1: 0	Volendam (V)	4: 3
FC Eindhoven	Alkmaar 2	0: 1	Helmond (V)	1: 2	Cambuur	2: 2	Kerkrade	1: 2	Maastricht (V)	1: 1	FC Oss	2: 1
FC Oss	Dordrecht	1: 0	Ahead Eagles	1: 0	Kerkrade (V)	1: 1	Sp. Rotterdam (V)	4: 1	Volendam	0: 0	FC Eindhoven (V)	1: 2
Helmond	Utrecht 2 (V)	1: 1	FC Eindhoven	2: 1	Sp. Rotterdam (V)	1: 3	Nijmegen (V)	2: 3	Ajax 2	1: 3	Almere (V)	0: 3
Kerkrade	Den Bosch	0: 2	Telstar (V)	0: 4	FC Oss	1: 1	FC Eindhoven (V)	2: 1	Waalwijk	0: 0	Utrecht 2	2: 1
Maastricht	Cambuur (V)	1: 4	Ajax 2	1: 0	Alkmaar 2 (V)	3: 2	Dordrecht (V)	1: 1	FC Eindhoven	1: 1	Sp. Rotterdam (V)	0: 2
Nijmegen	Twente	4: 0	Waalwijk	2: 1	Volendam (V)	3: 2	Helmond	3: 2	PSV Eindhoven 2 (V)	2: 1	Alkmaar 2 (V)	0: 4
PSV Eindhoven 2	Almere (V)	1: 2	Sp. Rotterdam	2: 0	Ahead Eagles (V)	1: 2	Volendam (V)	3: 0	Nijmegen	1: 2	Den Bosch (V)	1: 3
Sp. Rotterdam	Ajax 2	2: 2	PSV Eindhoven 2 (V)	0: 2	Helmond	3: 1	FC Oss	1: 4	Den Bosch (V)	1: 1	Maastricht	2: 0
Telstar	Volendam	1: 1	Kerkrade	4: 0	Almere (V)	0: 2	Twente (V)	0: 1	Cambuur	4: 2	Ahead Eagles (V)	3: 2
Twente	Nijmegen (V)	0: 4	Alkmaar 2	0: 0	Ajax 2 (V)	2: 5	Telstar	1: 0	Dordrecht	0: 1	Waalwijk (V)	1: 4
Utrecht 2	Helmond	1: 1	Volendam	3: 1	Den Bosch (V)	2: 2	Cambuur (V)	1: 4	Almere	0: 2	Kerkrade (V)	1: 2
Volendam	Telstar (V)	1: 1	Utrecht 2 (V)	1: 3	Nijmegen	2: 3	PSV Eindhoven 2	0: 3	FC Oss (V)	0: 0	Dordrecht	3: 4
Waalwijk	Ahead Eagles (V)	4: 1	Nijmegen (V)	1: 2	Dordrecht	4: 4	Alkmaar 2 (V)	4: 2	Kerkrade (V)	0: 0	Twente	4: 1

	TABULKA PO 37. KOLE	Celkem							Doma						Venku						Poznámka
1.	**Twente**	37	24	4	9	67: 40	2.89	76	12	1	5	29: 15	2.44	12	3	4	38: 25	3.32	POSTUP
2.	**Sp. Rotterdam**	37	19	12	6	76: 44	3.24	69	14	3	2	49: 21	3.68	5	9	4	27: 23	2.78	BARÁŽ
3.	**Ahead Eagles**	37	19	6	12	63: 55	3.19	63	11	3	5	35: 21	2.95	8	3	7	28: 34	3.44	BARÁŽ
4.	**PSV Eindhoven 2**	37	17	9	11	75: 59	3.62	60	10	4	4	37: 23	3.33	7	5	7	38: 36	3.89	BARÁŽ
5.	**Den Bosch**	37	17	9	11	62: 49	3.00	60	9	5	4	36: 25	3.39	8	4	7	26: 24	2.63	BARÁŽ
6.	**FC Oss**	37	17	9	11	44: 37	2.19	60	9	4	6	21: 21	2.21	8	5	5	23: 16	2.17	BARÁŽ
7.	**Almere**	37	18	6	13	57: 55	3.03	60	10	3	6	30: 22	2.74	8	3	7	27: 33	3.33	BARÁŽ
8.	**Nijmegen**	37	16	9	12	72: 59	3.54	57	10	5	4	44: 24	3.58	6	4	8	28: 35	3.50	BARÁŽ
9.	**Cambuur**	37	16	9	12	59: 46	2.84	57	9	5	5	32: 21	2.79	7	4	7	27: 25	2.89	BARÁŽ
10.	**Ajax 2**	37	16	8	13	76: 64	3.78	56	10	4	4	43: 29	4.00	6	4	9	33: 35	3.58	
11.	**Waalwijk**	37	17	5	15	66: 56	3.30	56	8	4	6	33: 29	3.44	9	1	9	33: 27	3.16	
12.	**Maastricht**	37	14	11	12	48: 52	2.70	53	6	5	7	23: 26	2.72	8	6	5	25: 26	2.68	
13.	**Kerkrade**	37	14	10	13	56: 58	3.08	52	8	7	4	34: 23	3.00	6	3	9	22: 35	3.17	
14.	**FC Eindhoven**	37	13	9	15	51: 45	2.59	48	5	6	8	27: 25	2.74	8	3	7	24: 20	2.44	
15.	**Telstar**	37	14	6	17	45: 56	2.73	48	7	5	7	24: 28	2.74	7	1	10	21: 28	2.72	
16.	**Volendam**	37	9	13	15	45: 61	2.86	40	6	4	8	24: 27	2.83	3	9	7	21: 34	2.89	
17.	**Dordrecht**	37	9	9	19	53: 82	3.65	36	4	5	9	25: 40	3.61	5	4	10	28: 42	3.68	
18.	**Alkmaar 2**	37	6	12	19	43: 65	2.92	30	3	6	9	24: 30	3.00	3	6	10	19: 35	2.84	
19.	**Helmond**	37	4	10	23	37: 68	2.84	22	4	4	10	24: 29	2.94	0	6	13	13: 39	2.74	
20.	**Utrecht 2**	37	4	8	25	45: 89	3.62	20	4	4	11	26: 41	3.53	0	4	14	19: 48	3.72	

2. brazilská fotbalová liga

	KONEČNÁ TABULKA	Celkem						Doma				Venku				Poznámka
1.	**Fortaleza EC**	38	21	8	9	54:33	71	13	4	2	34:15	8	4	7	20:18	POSTUP
2.	**CSA**	38	17	11	10	51:37	62	10	4	6	28:20	7	7	4	23:17	POSTUP
3.	**Avai**	38	16	13	9	50:32	61	7	8	4	21:14	9	5	5	29:18	POSTUP
4.	**Ponte Preta**	38	16	12	10	42:30	60	8	6	5	21:16	8	6	5	21:14	POSTUP
5.	**Goiás**	38	18	6	14	54:50	60	9	4	6	24:22	9	2	8	30:28	
6.	**Atletico Goianiense**	38	16	11	11	57:51	59	9	5	5	30:25	7	6	6	27:26	
7.	**Vila Nova**	38	14	15	9	41:36	57	8	10	1	21:9	6	5	8	20:27	
8.	**Londrina**	38	15	10	13	45:42	55	11	2	6	33:23	4	8	7	12:19	
9.	**Guarani SP**	38	14	12	12	44:39	54	9	4	6	24:20	5	8	6	20:19	
10.	**Coritiba**	38	13	13	12	40:44	52	11	5	3	20:12	2	8	9	20:32	
11.	**Brasil de Pelotas**	38	13	11	14	36:35	50	7	5	7	21:17	6	6	7	15:18	
12.	**CRB**	38	12	12	14	35:39	48	9	7	3	23:16	3	5	11	12:23	
13.	**Sao Bento**	38	11	14	13	41:41	47	9	7	3	24:17	2	7	10	17:24	
14.	**Criciúma**	38	11	14	13	45:49	47	7	9	3	26:19	4	5	10	19:30	
15.	**Figueirense**	38	11	13	14	48:51	46	5	7	7	24:27	6	6	7	24:24	
16.	**Oeste**	38	9	19	10	36:40	46	4	11	4	15:14	5	8	6	21:26	
17.	**Paysandu**	38	10	13	15	42:53	43	7	6	6	26:28	3	7	9	16:25	SESTUP
18.	**Sampaio Correa**	38	10	8	20	32:47	38	7	4	8	21:22	3	4	12	11:25	SESTUP
19.	**Juventude**	38	7	14	17	27:48	35	3	7	9	12:26	4	7	8	15:22	SESTUP
20.	**Boa**	38	7	9	22	26:49	30	6	4	9	18:23	1	5	13	8:26	SESTUP

1. mexická fotbalová liga

	TABULKA	Celkem							Doma						Venku						Poznámka
1.	**León**	16	12	2	2	39:13	3.25	38	6	1	1	19:6	3.13	6	1	1	20:7	3.38	PLAY OFF
2.	**Tigres**	16	10	4	2	31:15	2.88	34	5	1	1	17:8	3.57	5	3	1	14:7	2.33	PLAY OFF
3.	**Monterrey**	16	8	6	2	33:19	3.25	30	4	5	0	23:9	3.56	4	1	2	10:10	2.86	PLAY OFF
4.	**Pachuca**	16	8	4	4	31:24	3.44	28	8	0	0	26:5	3.88	0	4	4	5:19	3.00	PLAY OFF
5.	**Cruz Azul**	15	7	5	3	21:13	2.27	26	5	0	2	13:6	2.71	2	5	1	8:7	1.88	PLAY OFF
6.	**Necaxa**	16	7	5	4	31:24	3.44	26	2	4	1	11:9	2.86	5	1	3	20:15	3.89	PLAY OFF
7.	**América**	16	8	2	6	26:19	2.81	26	6	1	2	14:6	2.22	2	1	4	12:13	3.57	PLAY OFF
8.	**Tijuana**	16	8	1	7	21:20	2.56	25	5	0	2	13:8	3.00	3	1	5	8:12	2.22	PLAY OFF
9.	**Puebla**	16	6	6	4	18:17	2.19	24	2	5	2	8:12	2.22	4	1	2	10:5	2.14	
10.	**Toluca**	16	6	4	6	24:23	2.94	22	5	1	1	16:6	3.14	1	3	5	8:17	2.78	
11.	**Lobos BUAP**	15	6	2	7	16:26	2.80	20	3	1	4	10:14	3.00	3	1	3	6:12	2.57	
12.	**Santos Laguna**	16	5	4	7	16:21	2.31	19	4	2	1	10:4	2.00	1	2	6	6:17	2.56	
13.	**Chivas Guadalajara**	16	5	3	8	15:19	2.13	18	4	1	4	9:9	2.00	1	2	4	6:10	2.29	
14.	**Pumas UNAM**	16	4	5	7	17:21	2.38	17	3	5	1	12:11	2.56	1	0	6	5:10	2.14	
15.	**Atlas Guadalajara**	16	5	1	10	17:28	2.81	16	2	0	5	7:10	2.43	3	1	5	10:18	3.11	
16.	**Morelia**	16	2	6	8	19:30	3.06	12	2	2	5	13:18	3.44	0	4	3	6:12	2.57	
17.	**Queretaro**	15	2	2	11	9:28	2.47	8	2	2	4	6:10	2.00	0	0	7	3:18	3.00	
18.	**Veracruz**	15	0	4	11	6:30	2.40	4	0	2	5	3:9	1.71	0	2	6	3:21	3.00	

1. brazilská fotbalová liga

Číslo udál.	Den	ZÁPASY 2. KOLA			Výsledky v roce 2018 doma	Výsledky v roce 2018 venku	Výsledky v roce 2017 doma	Výsledky v roce 2017 venku	Předběžné kurzy 1	10	0	02	2	Váš tip Skut.	Výsl.
1154	01.05.	Internacional	-	Flamengo	2:1	0:2			2,05	1,23	3,20	1,64	3,35		
1155	02.05.	Cruzeiro	-	Ceara	0:2	1:0			1,65	1,10	3,50	2,06	5,00		
1156	02.05.	Fortaleza EC	-	Atletico PR					2,50	1,37	3,10	1,42	2,63		
1157	01.05.	Corinthians	-	Chapecoense	0:0	1:2	1:1	1:0	2,00	1,21	3,20	1,67	3,50		
1158	03.05.	Santos	-	Fluminense	3:0	1:0		2:3	1,55	1,06	3,60	2,25	6,00		
1159	02.05.	Vasco	-	Atletico MG	2:1	0:0	1:1	2:1	2,65	1,41	3,00	1,36	2,55		
1160	03.05.	Botafogo FR	-	Bahia	0:1	3:3	1:0	2:1	2,30	1,32	3,20	1,50	2,82		
1161	02.05.	Avai	-	Gremio			2:2	2:0	2,63	1,42	3,10	1,37	2,50		
1162	02.05.	Goiás	-	Sao Paulo					2,91	1,52	3,20	1,30	2,25		
1163	01.05.	CSA	-	Palmeiras					4,07	1,85	3,40	1,16	1,80		

Číslo udál.	Den	ZÁPASY 3. KOLA			Výsledky v roce 2018 doma	Výsledky v roce 2018 venku	Výsledky v roce 2017 doma	Výsledky v roce 2017 venku	Předběžné kurzy 1	10	0	02	2	Váš tip Skut.	Výsl.
1054	06.05.	Gremio	-	Fluminense	0:0	1:0	1:0	2:0	1,55	1,06	3,60	2,25	6,00		
1055	05.05.	Cruzeiro	-	Goiás					1,65	1,10	3,50	2,06	5,00		
1056	05.05.	Ceara	-	Atletico MG		1:2			2,65	1,42	3,10	1,37	2,45		
1057	05.05.	Palmeiras	-	Internacional	1:0	0:0			1,85	1,16	3,30	1,80	3,96		
1058	05.05.	Sao Paulo	-	Flamengo	2:2	1:0	2:0	0:2	2,45	1,36	3,15	1,44	2,65		
1059	05.05.	Vasco	-	Corinthians	1:4	0:1	2:5	0:1	2,63	1,39	2,95	1,37	2,60		
1060	05.05.	Botafogo FR	-	Fortaleza EC					1,75	1,13	3,40	1,91	4,37		
1061	05.05.	Chapecoense	-	Atletico PR		1:5	1:1	0:0	2,60	1,37	2,95	1,39	2,63		
1062	06.05.	Bahia	-	Avai			1:1	2:1	1,85	1,16	3,30	1,80	3,96		
1063	05.05.	CSA	-	Santos					2,72	1,46	3,15	1,34	2,40		

	KONEČNÁ TABULKA MINULÉHO ROČNÍKU	Celkem							Doma					Venku					Poznámka
1.	Palmeiras	38	23	11	4	64:26	2.37	80	16	2	1	42:13	2.89	7	9	3	22:13	1.84	COPA LIB.
2.	Flamengo	38	21	9	8	59:29	2.32	72	14	2	3	30:8	2.00	7	7	5	29:21	2.63	COPA LIB.
3.	Internacional	38	19	12	7	51:29	2.11	69	14	4	1	32:10	2.21	5	8	6	19:19	2.00	COPA LIB.
4.	Gremio	38	18	12	8	48:27	1.97	66	12	5	2	36:14	2.63	6	7	6	12:13	1.32	COPA LIB.
5.	Sao Paulo	38	16	15	7	46:34	2.11	63	10	8	1	25:13	2.00	6	7	6	21:21	2.21	COPA LIB.
6.	Atletico MG	38	17	8	13	56:43	2.61	59	12	4	3	31:15	2.42	5	4	10	25:28	2.79	COPA LIB.
7.	Atletico PR	38	16	9	13	54:37	2.39	57	14	2	3	44:14	3.05	2	7	10	10:23	1.74	COPA SUD.
8.	Cruzeiro	38	14	11	13	34:34	1.79	53	11	4	4	25:14	2.05	3	7	9	9:20	1.53	COPA SUD.
9.	Botafogo FR	38	13	12	13	38:46	2.21	51	10	7	2	22:14	1.89	3	5	11	16:32	2.53	COPA SUD.
10.	Santos	38	13	11	14	46:40	2.26	50	9	6	4	28:14	2.21	4	5	10	18:26	2.32	COPA SUD.
11.	Bahia	38	12	12	14	39:41	2.11	48	10	7	2	27:13	2.11	2	5	12	12:28	2.11	COPA SUD.
12.	Fluminense	38	12	9	17	32:46	2.05	45	9	5	5	17:11	1.47	3	4	12	15:35	2.63	COPA SUD.
13.	Corinthians	38	11	11	16	34:35	1.82	44	9	8	2	19:12	1.63	2	3	14	15:23	2.00	
14.	Ceara	38	10	14	14	32:38	1.84	44	7	8	4	18:16	1.79	3	6	10	14:22	1.89	
15.	Chapecoense	38	11	11	16	34:50	2.21	44	10	5	4	24:16	2.11	1	6	12	10:34	2.32	
16.	Vasco	38	10	13	15	41:48	2.34	43	9	5	5	29:24	2.79	1	8	10	12:24	1.89	
17.	Sport Recife	38	11	9	18	35:57	2.42	42	8	6	5	19:17	1.89	3	3	13	16:40	2.95	SESTUP
18.	América MG	38	10	10	18	30:47	2.03	40	8	7	4	22:17	2.05	2	3	14	8:30	2.00	SESTUP
19.	Vitória	38	9	10	19	36:63	2.61	37	7	5	7	22:24	2.42	2	5	12	14:39	2.79	SESTUP
20.	Parana	38	4	11	23	18:57	1.97	23	3	10	6	13:23	1.89	1	1	17	5:34	2.05	SESTUP

1. belgická fotbalová liga

Číslo udál.	Den	ZÁPASY SKUPINY O TITUL			Předběžné kurzy / Skutečné kurzy 1		10		0		02		2		Váš tip	Výsl.
81	03.05.	Genk	-	FC Antwerp	1,55		1,06		3,60		2,25		6,00			
82	05.05.	Anderlecht	-	St. Liege	2,25		1,30		3,20		1,52		2,91			
83	05.05.	Gent	-	FC Bruggy	3,50		1,67		3,20		1,21		2,00			

Číslo udál.	Den	ZÁPASY SKUPIN O EL			Předběžné kurzy / Skutečné kurzy 1		10		0		02		2		Váš tip	Výsl.
84	04.05.	Charleroi	-	St. Truiden	2,25		1,30		3,20		1,52		2,91			
85	04.05.	Eupen	-	Oostende	2,20		1,29		3,20		1,55		3,00			
86	04.05.	Beerschot	-	Westerlo	2,05		1,23		3,20		1,64		3,35			
87	04.05.	Cercle Bruggy	-	St. Gilloise	2,30		1,32		3,20		1,50		2,82			
88	04.05.	Kortrijk	-	Waasland	1,50		1,06		3,90		2,37		6,10			
89	05.05.	Mouscron	-	Z. Waregem	2,05		1,23		3,20		1,64		3,35			

	TABULKA SKUPINY O TITUL	Celkem							Doma					Venku					Poznámka
1.	Genk (32)	6	5	0	1	12:4	2.67	47	3	0	0	8:2	3.33	2	0	1	4:2	2.00	
2.	FC Bruggy (28)	6	4	1	1	12:5	2.83	41	3	0	0	8:0	2.67	1	1	1	4:5	3.00	
3.	FC Antwerp (25)	6	4	1	1	8:6	2.33	38	2	1	0	3:1	1.33	2	0	1	5:5	3.33	
4.	St. Liege (27)	5	2	0	3	7:11	3.60	33	1	0	1	4:4	4.00	1	0	2	3:7	3.33	
5.	Anderlecht (26)	5	0	1	4	3:9	2.40	27	0	1	2	3:5	2.67	0	0	2	0:4	2.00	
6.	Gent (25)	6	0	1	5	3:10	2.17	26	0	0	3	2:5	2.33	0	1	2	1:5	2.00	

	TABULKA SKUPINY A O EL	Celkem							Doma					Venku					Poznámka
1.	St. Truiden	6	3	3	0	11:7	3.00	12	2	1	0	6:3	3.00	1	2	0	5:4	3.00	
2.	Charleroi	6	3	1	2	11:7	3.00	10	2	0	1	7:2	3.00	1	1	1	4:5	3.00	
3.	Westerlo	6	2	3	1	7:5	2.00	9	1	3	0	4:3	1.75	1	0	1	3:2	2.50	
4.	Oostende	6	2	2	2	7:7	2.33	8	1	1	1	5:5	3.33	1	1	1	2:2	1.33	
5.	Beerschot	6	1	2	3	7:11	3.00	5	1	0	1	3:2	2.50	0	2	2	4:9	3.25	
6.	Eupen	6	1	1	4	3:9	2.00	4	0	1	2	1:5	2.00	1	0	2	2:4	2.00	

	TABULKA SKUPINY B O EL	Celkem							Doma					Venku					Poznámka
1.	Kortrijk	6	5	0	1	15:9	4.00	15	2	0	1	7:4	3.67	3	0	0	8:5	4.33	
2.	St. Gilloise	6	4	1	1	15:7	3.67	13	2	1	0	10:4	4.67	2	0	1	5:3	2.67	
3.	Z. Waregem	6	1	4	1	15:13	4.67	7	1	2	0	8:4	4.00	0	2	1	7:9	5.33	
4.	Waasland	6	2	1	3	10:14	4.00	7	2	0	1	7:6	4.33	0	1	2	3:8	3.67	
5.	Cercle Bruggy	6	2	1	3	13:18	5.17	7	1	1	1	7:7	4.67	1	0	2	6:11	5.67	
6.	Mouscron	6	0	1	5	8:15	3.83	1	0	0	3	4:8	4.00	0	1	2	4:7	3.67	

2. rakouská fotbalová liga

Číslo udál.	Den	ZÁPASY 25. KOLA			Výsledky v roce 2018-2019 doma	Výsledky v roce 2018-2019 venku	Výsledky v roce 2017-2018 doma	Výsledky v roce 2017-2018 venku	Předběžné kurzy 1	10	0	02	2	Váš tip Skut.	Výsl.
	03.05.	A. Klagenfurt	-	Kapfenberg		1: 3			1,90	1,19	3,30	1,75	3,74		
	04.05.	A. Lustenau	-	Steyr		5: 1			1,45	1,04	4,10	2,52	6,50		
	05.05.	BW Linz	-	LASK Juniors		2: 3			2,25	1,30	3,20	1,52	2,91		
	03.05.	Team Für Wien	-	Horn		3: 1			2,25	1,30	3,20	1,52	2,91		
	03.05.	Lafnitz	-	Liefering		2: 1			2,82	1,50	3,20	1,32	2,30		
	04.05.	Wr. Neustadt	-	Amstetten		3: 2			2,15	1,27	3,20	1,57	3,10		
	03.05.	Wacker (am.)	-	Ried		0: 1			4,37	1,91	3,40	1,13	1,75		
	03.05.	Wattens	-	Austria (am.)		2: 1			1,30	1,02	4,70	3,09	9,00		

POSLEDNÍ LIGOVÉ VÝSLEDKY MUŽSTVA: (V) = zápas hraný venku

A. Klagenfurt	Team Für Wien	1: 1	Wr. Neustadt (V)	3: 1	Horn	2: 2	Austria (am.) (V)	1: 1	LASK Juniors	2: 0	Wacker (am.) (V)	2: 2
A. Lustenau	Kapfenberg (V)	0: 2	Lafnitz (V)	3: 2	BW Linz	2: 0	Liefering (V)	2: 1	Team Für Wien	0: 0	LASK Juniors (V)	2: 4
Amstetten	Austria (am.)	1: 1	Horn (V)	0: 2	Liefering	2: 1	Steyr	4: 0	Ried (V)	0: 2	BW Linz	2: 0
Austria (am.)	Amstetten (V)	1: 1	Ried	3: 3	LASK Juniors (V)	0: 4	A. Klagenfurt	1: 1	Lafnitz (V)	0: 2	Wr. Neustadt	3: 1
BW Linz	Liefering (V)	4: 2	Kapfenberg	0: 2	A. Lustenau (V)	0: 2	Team Für Wien (V)	2: 0	Wattens	1: 1	Amstetten (V)	0: 2
Horn	LASK Juniors (V)	1: 6	Amstetten	2: 0	A. Klagenfurt (V)	2: 2	Ried	0: 5	Steyr (V)	1: 1	Lafnitz	2: 0
Kapfenberg	A. Lustenau	2: 0	BW Linz (V)	2: 0	Lafnitz	3: 2	Wattens (V)	1: 2	Steyr (V)	1: 1	Liefering	0: 3
LASK Juniors	Horn	6: 1	Liefering (V)	1: 5	Austria (am.)	4: 0	Wr. Neustadt	2: 1	A. Klagenfurt (V)	0: 2	A. Lustenau	4: 2
Lafnitz	Steyr (V)	3: 0	A. Lustenau	2: 3	Kapfenberg (V)	2: 3	Wacker (am.) (V)	0: 1	Austria (am.)	2: 0	Horn (V)	0: 2
Liefering	BW Linz	2: 4	LASK Juniors	5: 1	Amstetten (V)	1: 2	A. Lustenau	1: 2	Kapfenberg (V)	3: 0	Ried	2: 6
Ried	Wr. Neustadt	7: 0	Austria (am.) (V)	3: 3	Team Für Wien	3: 0	Horn (V)	5: 0	Amstetten	2: 0	Liefering (V)	6: 2
Steyr	Lafnitz	0: 3	Wattens (V)	0: 2	Wacker (am.)	3: 4	Amstetten (V)	0: 4	Kapfenberg	1: 1	Horn	1: 1
Team Für Wien	A. Klagenfurt (V)	1: 1	Wacker (am.)	2: 2	Ried (V)	0: 3	BW Linz	0: 2	A. Lustenau (V)	0: 0	Wattens (V)	1: 5
Wacker (am.)	Wattens	3: 2	Team Für Wien (V)	2: 2	Steyr (V)	4: 3	Lafnitz	1: 0	Wr. Neustadt (V)	2: 1	A. Klagenfurt	2: 2
Wattens	Wacker (am.) (V)	2: 3	Steyr	2: 0	Wr. Neustadt (V)	0: 0	Kapfenberg	2: 1	BW Linz (V)	1: 1	Team Für Wien	5: 1
Wr. Neustadt	Ried (V)	0: 7	A. Klagenfurt	1: 3	Wattens	0: 0	LASK Juniors (V)	1: 2	Wacker (am.)	1: 2	Austria (am.) (V)	1: 3

TABULKA PO 24. KOLE		Celkem							Doma						Venku						Poznámka
1.	**Ried**	24	14	7	3	50: 16	2.75	49	8	2	2	25: 7	2.67	6	5	1	25: 9	2.83	POSTUP
2.	**Wattens**	24	13	8	3	46: 21	2.79	47	9	2	1	29: 9	3.17	4	6	2	17: 12	2.42	
3.	**Wacker (am.)**	24	10	9	5	32: 25	2.38	39	5	4	3	15: 12	2.25	5	5	2	17: 13	2.50	
4.	**BW Linz**	24	12	2	10	40: 34	3.08	38	5	2	5	16: 14	2.50	7	0	5	24: 20	3.67	
5.	**Kapfenberg**	24	11	5	8	36: 34	2.92	38	7	1	4	21: 14	2.92	4	4	4	15: 20	2.92	
6.	**A. Lustenau**	24	10	7	7	38: 28	2.75	37	6	4	2	21: 13	2.83	4	3	5	17: 15	2.67	
7.	**LASK Juniors**	24	11	2	11	42: 43	3.54	35	8	1	3	29: 17	3.83	3	1	8	13: 26	3.25	
8.	**Wr. Neustadt**	24	9	6	9	26: 35	2.54	33	5	3	4	11: 13	2.00	4	3	5	15: 22	3.08	
9.	**A. Klagenfurt**	24	6	12	6	35: 29	2.67	30	3	7	2	19: 11	2.50	3	5	4	16: 18	2.83	
10.	**Liefering**	24	9	3	12	42: 40	3.42	30	6	1	5	28: 19	3.92	3	2	7	14: 21	2.92	
11.	**Lafnitz**	24	7	8	9	30: 30	2.50	29	2	6	4	13: 12	2.08	5	2	5	17: 18	2.92	
12.	**Team Für Wien**	24	7	8	9	25: 35	2.50	29	2	4	6	8: 14	1.83	5	4	3	17: 21	3.17	
13.	**Amstetten**	24	7	6	11	31: 34	2.71	27	3	4	5	19: 18	3.08	4	2	6	12: 16	2.33	
14.	**Austria (am.)**	24	6	7	11	32: 50	3.42	25	4	3	5	24: 28	4.33	2	4	6	8: 22	2.50	SESTUP
15.	**Horn**	24	5	6	13	28: 50	3.25	21	3	3	6	14: 22	3.00	2	3	7	14: 28	3.50	SESTUP
16.	**Steyr**	24	4	6	14	23: 52	3.13	18	2	4	6	14: 27	3.42	2	2	8	9: 25	2.83	SESTUP

Major League Soccer

Číslo udál.	Den	ZÁPASY			Výsledky v roce 2018 doma	Výsledky v roce 2018 venku	Výsledky v roce 2017 doma	Výsledky v roce 2017 venku	Předběžné kurzy 1	10	0	02	2	Váš tip Skut.	Výsl.
	02.05.	Philadelphia	-	Cincinnati					1,55	1,06	3,60	2,25	6,00		
	04.05.	Colorado	-	Vancouver	1: 2	1: 0	0: 1	2: 2	1,90	1,19	3,30	1,75	3,74		
	04.05.	Montreal	-	New York City	1: 1	0: 3	0: 1	1: 1	2,40	1,34	3,15	1,46	2,72		
	04.05.	New York RB	-	LA Galaxy		3: 2			1,75	1,13	3,40	1,91	4,37		
	04.05.	Houston	-	Dallas	1: 1	2: 4	1: 1	0: 0	1,80	1,16	3,40	1,85	4,07		
	04.05.	Orlando C.	-	FC Toronto	2: 1	1: 2	1: 3	1: 2	2,40	1,34	3,15	1,46	2,72		
	05.05.	Philadelphia	-	New England	2: 0	3: 2	3: 0	0: 3	1,75	1,13	3,40	1,91	4,37		
	05.05.	Washington	-	Columbus	1: 0	1: 3	0: 2	0: 2	1,85	1,16	3,30	1,80	3,96		
	05.05.	Minnesota Utd.	-	Seattle	1: 2	1: 3	0: 4	1: 2	2,20	1,29	3,20	1,55	3,00		
	05.05.	Salt Lake	-	Portland	1: 4	0: 3	2: 1	4: 1	2,15	1,27	3,20	1,57	3,10		
	05.05.	San Jose	-	Cincinnati					2,35	1,34	3,20	1,48	2,75		
	05.05.	Los Angeles FC	-	Chicago		1: 3			1,40	1,04	4,20	2,62	7,00		
	06.05.	Kansas	-	Atlanta Utd.		2: 0	1: 1		2,15	1,27	3,20	1,57	3,10		

POSLEDNÍ LIGOVÉ VÝSLEDKY MUŽSTVA: (V) = zápas hraný venku

Atlanta Utd.	Colorado	1: 0	Dallas	1: 2	New England (V)	2: 0	Columbus (V)	0: 2	Philadelphia	1: 1	Cincinnati	1: 1
Chicago	Montreal (V)	0: 1	New York City (V)	0: 1	Colorado	4: 1	Vancouver	1: 1	FC Toronto (V)	2: 2	New York RB	1: 0
Cincinnati	New York RB (V)	0: 1	Salt Lake	0: 3	Los Angeles FC (V)	0: 2	Kansas	1: 1	Philadelphia	0: 2	New England (V)	2: 0
Colorado	Atlanta Utd. (V)	0: 1	Chicago (V)	1: 4	Washington	2: 3	Orlando C. (V)	3: 4	Houston	1: 4	Dallas (V)	1: 2
Columbus	Houston (V)	0: 2	Washington	0: 1	Portland	1: 3	Montreal (V)	0: 1	New England	1: 0	Atlanta Utd.	2: 0
Dallas	San Jose	0: 0	Atlanta Utd. (V)	2: 1	Portland	2: 1	Philadelphia (V)	1: 2	Salt Lake (V)	4: 2	Colorado	2: 1
FC Toronto	Portland	1: 2	Minnesota Utd.	4: 3	Seattle (V)	2: 3	Chicago	2: 2	New York City	4: 0	New England	3: 2
Houston	Columbus	2: 0	LA Galaxy (V)	1: 2	San Jose	2: 1	Colorado (V)	4: 1	Vancouver	3: 2	Montreal	2: 1
Kansas	New England	4: 4	San Jose (V)	1: 4	New York RB	2: 2	Cincinnati (V)	1: 1	Montreal	7: 1	Colorado (V)	1: 1
LA Galaxy	Minnesota Utd. (V)	0: 0	Houston	2: 1	Philadelphia	2: 0	Vancouver (V)	2: 0	Portland	2: 1	Minnesota Utd.	3: 2
Los Angeles FC	Seattle	4: 1	Vancouver (V)	0: 1	Cincinnati	2: 0	Washington (V)	4: 0	San Jose (V)	5: 0	Salt Lake	2: 1
Minnesota Utd.	Washington	1: 0	LA Galaxy	0: 0	FC Toronto (V)	3: 4	New York City	3: 3	New York RB (V)	2: 1	New England (V)	1: 2
Montreal	Chicago	1: 0	New England (V)	3: 0	Philadelphia (V)	0: 3	Columbus	1: 0	Washington (V)	0: 0	New York City (V)	0: 0
New England	Kansas (V)	4: 4	Montreal	0: 3	New York RB	1: 0	Atlanta Utd.	0: 2	Columbus (V)	0: 1	Minnesota Utd.	2: 1
New York City	Orlando C.	1: 1	Chicago	1: 0	Washington (V)	2: 0	Minnesota Utd. (V)	3: 3	Montreal	0: 0	FC Toronto (V)	0: 4
New York RB	Cincinnati	1: 0	New England (V)	0: 1	Kansas (V)	2: 2	Minnesota Utd.	1: 2	Chicago (V)	0: 1	Orlando C.	0: 1
Orlando C.	New York City (V)	1: 1	Vancouver	1: 0	Salt Lake (V)	1: 2	Colorado	4: 3	Washington	1: 2	New York RB (V)	1: 0
Philadelphia	Vancouver (V)	1: 1	Montreal	3: 0	LA Galaxy (V)	0: 2	Dallas	2: 1	Cincinnati (V)	2: 0	Columbus	3: 0
Portland	FC Toronto (V)	2: 1	Columbus (V)	3: 1	Dallas (V)	1: 2	San Jose (V)	0: 3	LA Galaxy (V)	1: 2	Cincinnati (V)	0: 3
Salt Lake	Cincinnati (V)	3: 0	Orlando C.	2: 1	Seattle (V)	0: 1	Dallas	2: 4	Los Angeles FC (V)	1: 2	Washington (V)	0: 5
San Jose	Dallas (V)	0: 0	Seattle (V)	2: 2	Kansas	4: 1	Houston (V)	1: 2	Portland	3: 0	Los Angeles FC	0: 5
Seattle	San Jose	2: 2	Los Angeles FC (V)	1: 4	FC Toronto	3: 2	Salt Lake	1: 0	Vancouver (V)	0: 0	Chicago (V)	4: 2
Vancouver	Philadelphia	1: 1	Orlando C. (V)	0: 1	Los Angeles FC	1: 0	Chicago (V)	1: 1	LA Galaxy	0: 2	Seattle	0: 0
Washington	Minnesota Utd. (V)	0: 1	Columbus (V)	1: 0	New York City	0: 2	Colorado (V)	3: 2	Montreal	0: 0	Los Angeles FC	0: 4

ZÁPADNÍ KONFERENCE		Celkem							Doma						Venku						Poznámka
1.	**Los Angeles FC**	9	7	1	1	25: 7	3.44	22	5	0	0	14: 4	3.60	2	1	1	11: 3	3.25	PLAY OFF
2.	**LA Galaxy**	8	6	1	1	13: 7	2.38	19	5	0	0	11: 5	3.20	1	1	1	2: 2	1.00	PLAY OFF
3.	**Seattle**	8	5	2	1	17: 11	3.25	17	4	1	0	12: 5	3.20	1	1	1	5: 6	3.33	PLAY OFF
4.	**Dallas**	9	5	2	2	14: 9	2.33	17	3	2	0	7: 3	1.60	2	0	2	7: 6	3.25	PLAY OFF
5.	**Houston**	7	5	1	1	15: 8	3.14	16	4	1	0	10: 5	2.80	1	0	1	5: 3	4.00	PLAY OFF
6.	**Minnesota Utd.**	9	4	2	3	18: 15	3.44	14	1	2	0	4: 3	1.67	3	0	3	14: 12	4.33	PLAY OFF
7.	**Kansas**	8	2	4	2	19: 15	3.75	10	2	2	0	15: 7	5.00	0	2	2	4: 8	2.50	PLAY OFF
8.	**Salt Lake**	8	3	1	4	10: 14	2.88	10	2	0	1	5: 5	3.33	1	1	3	5: 9	2.60	
9.	**San Jose**	9	2	2	5	12: 19	3.22	8	2	0	3	8: 11	3.80	0	2	2	4: 8	2.50	
10.	**Portland**	8	2	1	5	11: 19	3.63	7	0	0	0	0: 0	0	2	1	5	11: 19	3.63	
11.	**Vancouver**	9	1	3	5	7: 12	1.78	6	1	2	2	4: 6	1.60	0	1	3	3: 6	2.00	
12.	**Colorado**	9	0	2	7	12: 24	3.78	2	0	2	2	7: 11	4.00	0	0	5	5: 13	3.60	

VÝCHODNÍ KONFERENCE		Celkem							Doma						Venku						Poznámka
1.	**Washington**	10	5	2	3	13: 10	2.10	17	2	1	2	7: 6	2.40	3	1	1	6: 4	1.80	PLAY OFF
2.	**Montreal**	10	5	2	3	12: 14	2.40	17	2	0	0	2: 0	1.00	3	2	3	10: 14	2.75	PLAY OFF
3.	**Philadelphia**	9	4	2	3	13: 10	2.33	14	3	0	1	9: 4	3.25	1	2	2	4: 6	1.60	PLAY OFF
4.	**FC Toronto**	7	4	1	2	19: 13	4.43	13	3	1	1	14: 9	4.40	1	0	1	5: 4	4.50	PLAY OFF
5.	**Columbus**	10	4	1	5	8: 11	1.80	13	3	1	2	6: 5	1.67	1	0	3	2: 6	2.00	PLAY OFF
6.	**New York City**	9	2	6	1	11: 12	1.89	12	1	4	0	4: 3	0.60	1	2	1	7: 9	3.50	PLAY OFF
7.	**Orlando C.**	9	3	3	3	13: 14	2.67	12	2	1	2	9: 10	3.60	1	2	1	4: 4	1.50	PLAY OFF
8.	**Chicago**	9	2	3	4	12: 13	2.44	9	2	2	1	9: 7	2.80	0	1	3	3: 6	2.00	
9.	**New York RB**	8	2	2	4	9: 9	2.00	8	2	0	2	6: 4	2.50	0	2	2	3: 5	1.50	
10.	**Atlanta Utd.**	7	2	2	3	6: 8	1.71	8	1	2	1	4: 4	1.50	1	0	2	2: 4	2.00	
11.	**Cincinnati**	9	2	2	5	8: 14	2.22	8	1	1	2	4: 6	2.25	1	1	3	4: 8	2.20	
12.	**New England**	10	2	2	6	10: 19	2.70	8	2	0	4	3: 10	2.17	0	2	2	7: 9	3.50	

2. japonská fotbalová liga

	TABULKA	Celkem							Doma					Venku					Poznámka
1.	Mito	11	6	5	0	12:4	1.45	23	2	3	0	6:2	1.60	4	2	0	6:2	1.33	POSTUP
2.	Yamagata	11	6	3	2	13:7	1.82	21	2	1	1	4:3	1.75	4	2	1	9:4	1.86	POSTUP
3.	Omiya	11	6	3	2	13:8	1.91	21	2	2	1	8:7	3.00	4	1	1	5:1	1.00	BARÁŽ
4.	Kofu	11	5	5	1	16:8	2.18	20	3	1	1	7:3	2.00	2	4	0	9:5	2.33	BARÁŽ
5.	Kashiwa	11	5	4	2	9:5	1.27	19	2	2	1	4:1	1.00	3	2	1	5:4	1.50	BARÁŽ
6.	Kanazawa	11	5	3	3	17:8	2.27	18	3	1	0	8:1	2.25	2	2	3	9:7	2.29	BARÁŽ
7.	FC Ryukyu	11	4	5	2	17:13	2.73	17	3	3	0	11:6	2.83	1	2	2	6:7	2.60	
8.	Okayama	11	4	4	3	14:13	2.45	16	3	3	1	11:9	2.86	1	1	2	3:4	1.75	
9.	Kyoto	11	4	4	3	9:8	1.55	16	2	2	2	4:4	1.33	2	2	1	5:4	1.80	
10.	Nagasaki	11	4	3	4	11:10	1.91	15	1	2	2	3:4	1.40	3	1	2	8:6	2.33	
11.	Niigata	11	3	5	3	13:11	2.18	14	1	1	2	3:4	1.75	2	4	1	10:7	2.43	
12.	FC Yokohama	11	4	2	5	11:11	2.00	14	2	1	2	7:6	2.60	2	1	3	4:5	1.50	
13.	Machida	11	4	2	5	8:14	2.00	14	2	1	2	3:5	1.60	2	1	3	5:9	2.33	
14.	Tokushima	11	3	4	4	12:13	2.27	13	2	2	1	4:3	1.40	1	2	3	8:10	3.00	
15.	Ehime	11	3	3	5	9:11	1.82	12	3	2	3	8:7	1.88	0	1	2	1:4	1.67	
16.	Verdy Tokyo	11	2	5	4	11:12	2.09	11	2	3	1	8:6	2.33	0	2	3	3:6	1.80	
17.	Yamaguchi	11	3	2	6	16:20	3.27	11	1	0	5	5:12	2.83	2	2	1	11:8	3.80	
18.	Fukuoka	11	3	2	6	8:13	1.91	11	1	1	4	2:6	1.33	2	1	2	6:7	2.60	
19.	Chiba	11	2	5	4	8:15	2.09	11	1	3	2	5:10	2.50	1	2	2	3:5	1.60	
20.	Tochigi	11	2	4	5	8:14	2.00	10	0	3	3	3:7	1.67	2	1	2	5:7	2.40	
21.	Gifu	11	2	3	6	6:15	1.91	9	2	2	2	5:7	2.00	0	1	4	1:8	1.80	SESTUP
22.	Kagoshima United	11	2	2	7	6:14	1.82	8	2	0	4	5:10	2.50	0	2	3	1:4	1.00	SESTUP

1. jihokorejská fotbalová liga

	TABULKA	Celkem							Doma					Venku					Poznámka
1.	Jeonbuk Motors	9	6	2	1	18:6	2.67	20	3	1	1	7:3	2.00	3	1	0	11:3	3.50	O TITUL
2.	Ulsan Hyundai	9	6	2	1	13:5	2.00	20	4	0	1	8:4	2.40	2	2	0	5:1	1.50	O TITUL
3.	FC Seoul	9	5	2	2	11:6	1.89	17	3	2	0	6:1	1.40	2	0	2	5:5	2.50	O TITUL
4.	Daegu	9	4	4	1	14:5	2.11	16	2	2	0	7:2	2.25	2	2	1	7:3	2.00	O TITUL
5.	Sangju S.	9	4	2	3	10:10	2.22	14	2	0	2	4:4	2.00	2	2	1	6:6	2.40	O TITUL
6.	Seongnam FC	9	3	3	3	9:8	1.89	12	2	1	1	5:3	2.00	1	2	2	4:5	1.80	O TITUL
7.	Gangwon	9	3	1	5	8:12	2.22	10	1	1	3	3:7	2.00	2	0	2	5:5	2.50	O SESTUP
8.	Pohang	9	3	1	5	8:13	2.33	10	3	1	1	8:4	2.40	0	0	4	0:9	2.25	O SESTUP
9.	Suwon	9	2	3	4	10:13	2.56	9	1	2	1	3:5	2.00	1	1	3	7:8	3.00	O SESTUP
10.	Gyeongnam FC	9	2	3	4	14:19	3.67	9	2	3	0	11:9	4.00	0	0	4	3:10	3.25	O SESTUP
11.	Incheon Utd.	9	1	3	5	4:15	2.11	6	1	2	2	3:8	2.20	0	1	3	1:7	2.00	O SESTUP
12.	Jeju Utd.	9	0	4	5	8:15	2.56	4	0	0	3	4:8	4.00	0	4	2	4:7	1.83	O SESTUP

1. čínská fotbalová liga

	TABULKA	Celkem							Doma					Venku					Poznámka
1.	Beijing Guoan	7	7	0	0	16:2	2.57	21	3	0	0	9:2	3.67	4	0	0	7:0	1.75	AFC
2.	Guangzhou Evergrande	7	6	0	1	11:3	2.00	18	4	0	0	8:1	2.25	2	0	1	3:2	1.67	AFC
3.	Shanghai SIPG	7	5	1	1	15:7	3.14	16	2	0	1	7:6	4.33	3	1	0	8:1	2.25	AFC
4.	Jiangsu Suning	7	4	0	3	15:12	3.86	12	3	0	0	10:4	4.67	1	0	3	5:8	3.25	
5.	Shandong Luneng	7	3	2	2	12:8	2.86	11	2	1	1	6:3	2.25	1	1	1	6:5	3.67	
6.	Chongqing Lifan	7	3	2	2	9:11	2.86	11	2	1	2	5:8	2.60	1	1	0	4:3	3.50	
7.	Tianjin Teda	7	3	1	3	12:13	3.57	10	1	1	1	5:6	3.67	2	0	2	7:7	3.50	
8.	Shenzhen FC	7	2	2	3	9:11	2.86	8	2	1	1	6:5	2.75	0	1	2	3:6	3.00	
9.	Guangzhou RF	7	2	2	3	14:18	4.57	8	2	1	0	8:5	4.33	0	1	3	6:13	4.75	
10.	Shanghai Shenhua	7	2	1	4	12:14	3.71	7	1	0	3	8:10	4.50	1	1	1	4:4	2.67	
11.	Dalian Yifang	7	1	3	3	8:12	2.86	6	0	1	2	2:4	2.00	1	2	1	6:8	3.50	
12.	Tianjin Quanjian	7	1	3	3	7:12	2.71	6	0	2	1	2:4	2.00	1	1	2	5:8	3.25	
13.	Henan Jianye	6	1	2	3	9:11	3.33	5	1	1	2	6:7	3.25	0	1	1	3:4	3.50	
14.	Hebei CFFC	7	1	2	4	6:10	2.29	5	0	1	2	2:4	2.00	1	1	2	4:6	2.50	
15.	Beijing Renhe	7	1	2	4	6:12	2.57	5	1	1	1	4:4	2.67	0	1	3	2:8	2.50	SESTUP
16.	Wuhan Zall	6	1	1	4	4:9	2.17	4	1	1	1	2:2	1.33	0	0	3	2:7	3.00	SESTUP

1. rakouská fotbalová liga

Číslo udál.	Den	ZÁPASY 29. KOLA			Výsledky v roce 2018-2019 doma		2018-2019 venku		2017-2018 doma		2017-2018 venku		Předběžné kurzy 1	10	0	02	2	Váš tip Skut.	Výsl.
117	05.05.	LASK Linz	-	Wolfsberger	2: 0		1: 1	3: 0	2: 0	1: 3	0: 0	3: 0	1,60	1,07	3,50	2,15	5,50		
118	05.05.	St. Pölten	-	Sturm Graz	2: 0		0: 0	1: 0	0: 3	1: 5	2: 3	2: 3	3,00	1,55	3,20	1,29	2,20		
119	05.05.	Austria	-	Salzburg	0: 2		0: 2	1: 5	1: 1	4: 0	0: 0	0: 5	6,50	2,52	4,10	1,04	1,45		
120	04.05.	FC Admira	-	Rapid	0: 3		0: 2	0: 3	3: 1	2: 1	0: 1	1: 4	5,00	2,06	3,50	1,10	1,65		
121	04.05.	Mattersburg	-	Altach	1: 1		3: 2	1: 2	1: 0	0: 1	0: 1	1: 1	2,25	1,30	3,20	1,52	2,91		
122	04.05.	Wacker	-	Hartberg	2: 1		2: 2	2: 0					2,30	1,32	3,20	1,50	2,82		

POSLEDNÍ LIGOVÉ VÝSLEDKY MUŽSTVA: (V) = zápas hraný venku

Altach	Wacker	1: 4	Wacker (V)	4: 0	Rapid	2: 2	Hartberg (V)	1: 0	FC Admira (V)	1: 1	Mattersburg	2: 1
Austria	St. Pölten (V)	2: 1	St. Pölten	2: 2	LASK Linz	2: 2	Wolfsberger (V)	1: 1	Sturm Graz	0: 1	Salzburg (V)	1: 5
FC Admira	Mattersburg (V)	1: 1	Mattersburg	0: 2	Hartberg	2: 1	Wacker (V)	3: 1	Altach	1: 1	Rapid (V)	0: 3
Hartberg	Rapid (V)	4: 3	Rapid	2: 4	FC Admira (V)	1: 2	Altach	0: 1	Mattersburg (V)	0: 3	Wacker	0: 2
LASK Linz	Sturm Graz (V)	3: 2	Sturm Graz	1: 2	Austria (V)	2: 2	St. Pölten	0: 0	Salzburg	0: 2	Wolfsberger (V)	3: 0
Mattersburg	FC Admira	1: 1	FC Admira (V)	2: 0	Wacker	3: 1	Rapid (V)	1: 2	Hartberg	3: 0	Altach (V)	1: 2
Rapid	Hartberg	3: 4	Hartberg (V)	4: 2	Altach (V)	2: 2	Mattersburg	2: 1	Wacker (V)	2: 0	FC Admira	3: 0
Salzburg	Wolfsberger (V)	1: 2	Wolfsberger	3: 1	St. Pölten (V)	1: 1	Sturm Graz	3: 1	LASK Linz (V)	2: 0	Austria	5: 1
St. Pölten	Austria	1: 2	Austria (V)	2: 2	Salzburg	1: 1	LASK Linz (V)	0: 0	Wolfsberger	1: 3	Sturm Graz (V)	1: 0
Sturm Graz	LASK Linz	2: 3	LASK Linz (V)	2: 1	Wolfsberger	1: 2	Salzburg (V)	1: 3	Austria (V)	1: 0	St. Pölten	0: 1
Wacker	Altach (V)	4: 1	Altach	0: 4	Mattersburg (V)	1: 3	FC Admira	1: 3	Rapid	0: 2	Hartberg (V)	2: 0
Wolfsberger	Salzburg	2: 1	Salzburg (V)	1: 3	Sturm Graz (V)	2: 1	Austria	1: 1	St. Pölten (V)	3: 1	LASK Linz	0: 3

	TABULKA O TITUL	Celkem							Doma					Venku					Poznámka
1.	Salzburg	6	4	1	1	15:6	3.50	40	3	0	0	11:3	4.67	1	1	1	4:3	2.33	LM
2.	LASK Linz	6	2	2	2	9:8	2.83	31	0	1	2	1:4	1.67	2	1	0	8:4	4.00	LM
3.	Wolfsberger AC	6	3	1	2	9:10	3.17	25	1	1	1	3:5	2.67	2	0	1	6:5	3.67	EL
4.	St. Pölten	6	1	3	2	6:8	2.33	21	0	1	2	3:6	3.00	1	2	0	3:2	1.67	O EL
5.	Sturm Graz	6	2	0	4	7:10	2.83	21	0	0	3	3:6	3.00	2	0	1	4:4	2.67	
6.	Austria Wien	6	1	3	2	8:12	3.33	21	0	2	1	4:5	3.00	1	1	1	4:7	3.67	

	TABULKA O SESTUP	Celkem							Doma					Venku					Poznámka
1.	Rapid Wien	6	4	1	1	16:9	4.17	26	2	0	1	8:5	4.33	2	1	0	8:4	4.00	O EL
2.	Mattersburg	6	3	1	2	11:6	2.83	24	2	1	0	7:2	3.00	1	0	2	4:4	2.67	
3.	Altach	6	3	2	1	11:8	3.17	20	1	1	1	5:7	4.00	2	1	0	6:1	2.33	
4.	FC Admira	6	2	2	2	7:9	2.67	18	1	1	1	3:4	2.33	1	1	1	4:5	3.00	
5.	Hartberg	6	1	0	5	7:15	3.67	16	0	0	3	2:7	3.00	1	0	2	5:8	4.33	
6.	Wacker	6	2	0	4	8:13	3.50	14	0	0	3	1:9	3.33	2	0	1	7:4	3.67	SESTUP

1. švýcarská fotbalová liga

Číslo udál.	Den	ZÁPASY 32. KOLA			Výsledky v roce 2018-2019 doma		2018-2019 venku		2017-2018 doma		2017-2018 venku		Předběžné kurzy 1	10	0	02	2	Váš tip Skut.	Výsl.
123	04.05.	Basel	-	FC Zürich	2: 0		1: 1	2: 0	1: 0	3: 0	0: 0	1: 4	1,95	1,20	3,25	1,71	3,61		
124	04.05.	Grasshoppers	-	St. Gallen	2: 1		1: 2	0: 0	2: 0	1: 2	1: 3	1: 2	2,65	1,42	3,10	1,37	2,45		
125	05.05.	Lugano	-	Luzern	1: 4		2: 4	3: 0	1: 0	1: 2	0: 1	0: 2	2,25	1,30	3,20	1,52	2,91		
126	05.05.	Sion	-	Y. B. Bern	0: 3		2: 3	0: 1	0: 1	0: 1	1: 5	0: 1	3,96	1,80	3,30	1,16	1,85		
127	05.05.	Thun	-	Xamax	2: 2		5: 1	2: 3					1,85	1,16	3,30	1,80	3,96		

POSLEDNÍ LIGOVÉ VÝSLEDKY MUŽSTVA: (V) = zápas hraný venku

Basel	St. Gallen (V)	3: 0	Sion (V)	3: 0	Grasshoppers	0: 0	Lugano	1: 1	FC Zürich (V)	2: 0	Luzern (V)	1: 0
FC Zürich	Sion	1: 0	Lugano (V)	0: 3	Y. B. Bern	0: 1	Grasshoppers (V)	1: 1	Basel	0: 2	Sion (V)	0: 1
Grasshoppers	Xamax (V)	1: 1	Thun	1: 1	Basel (V)	0: 0	FC Zürich	1: 1	St. Gallen (V)	0: 0	Lugano	1: 1
Lugano	Y. B. Bern (V)	2: 2	FC Zürich	3: 0	Sion	1: 1	Basel (V)	1: 1	Xamax	0: 0	Grasshoppers (V)	1: 1
Luzern	Thun	3: 1	St. Gallen (V)	2: 1	Xamax	0: 1	Y. B. Bern	1: 3	Sion (V)	2: 2	Basel	0: 1
Sion	FC Zürich (V)	0: 1	Basel	0: 3	Lugano (V)	1: 1	Luzern	2: 2	Thun (V)	2: 1	FC Zürich	1: 0
St. Gallen	Basel	0: 3	Luzern	1: 2	Thun (V)	0: 0	Xamax (V)	1: 0	Grasshoppers	0: 0	Y. B. Bern (V)	2: 3
Thun	Luzern (V)	1: 3	Grasshoppers (V)	1: 1	St. Gallen	0: 0	Y. B. Bern (V)	1: 5	Sion	1: 2	Xamax (V)	2: 3
Xamax	Grasshoppers	1: 1	Y. B. Bern	1: 0	Luzern (V)	1: 0	St. Gallen	0: 1	Lugano (V)	0: 0	Thun	3: 2
Y. B. Bern	Lugano	2: 2	Xamax (V)	0: 1	FC Zürich (V)	1: 0	Luzern (V)	3: 1	Thun	5: 1	St. Gallen	3: 2

1. švýcarská fotbalová liga

TABULKA PO 31. KOLE		Celkem							Doma						Venku						Poznámka
1.	Y. B. Bern	31	25	4	2	81:30	3.58	79	13	1	1	44:15	3.93		12	3	1	37:15	3.25		LM
2.	Basel	31	16	11	4	58:39	3.13	59	7	6	2	26:19	3.00		9	5	2	32:20	3.25		LM
3.	Thun	31	10	10	11	54:51	3.39	40	5	8	2	25:20	3.00		5	2	9	29:31	3.75		EL
4.	Luzern	31	12	4	15	47:53	3.23	40	5	1	10	22:32	3.38		7	3	5	25:21	3.07		EL
5.	Lugano	31	8	14	9	44:44	2.84	38	4	7	4	21:22	2.87		4	7	5	23:22	2.81		
6.	Sion	31	10	7	14	44:48	2.97	37	5	4	6	19:20	2.60		5	3	8	25:28	3.31		
7.	FC Zürich	31	9	10	12	37:44	2.61	37	6	6	4	17:14	1.94		3	4	8	20:30	3.33		
8.	St. Gallen	31	10	6	15	41:54	3.06	36	6	2	8	26:31	3.56		4	4	7	15:23	2.53		
9.	Xamax	31	8	9	14	39:57	3.10	33	5	4	7	24:31	3.44		3	5	7	15:26	2.73		BARÁŽ
10.	Grasshoppers	31	5	9	17	28:53	2.61	24	4	3	9	16:29	2.81		1	6	8	12:24	2.40		SESTUP

2. švýcarská fotbalová liga

Číslo udál.	Den	ZÁPASY 32. KOLA			Výsledky v roce 2018-2019 doma		venku		2017-2018 doma		venku		Předběžné kurzy 1	10	0	02	2	Váš tip Skut.	Výsl.
1340	04.05.	Aarau	-	Lausanne	2:2		1:1	0:0					2,10	1,25	3,20	1,60	3,22		
1341	04.05.	Chiasso	-	Vaduz	1:3		2:4	0:1	0:1	1:6	0:1	2:5	2,40	1,34	3,15	1,46	2,72		
1342	03.05.	Rapperswil	-	Kriens	1:2		4:1	1:2					2,15	1,27	3,20	1,57	3,10		
1343	04.05.	Schaffhausen	-	Servette	1:1		0:3	1:6	1:2	0:1	2:3	4:1	3,50	1,67	3,20	1,21	2,00		
1344	04.05.	Winterthur	-	Wil	0:0		0:2	0:1	2:0	0:3	2:0	0:2	2,25	1,30	3,20	1,52	2,91		

POSLEDNÍ LIGOVÉ VÝSLEDKY MUŽSTVA: (V) = zápas hraný venku

Aarau	Servette (V)	2:1	Wil (V)	4:0	Winterthur	2:2	Vaduz	3:0	Kriens (V)	2:2	Schaffhausen	3:2
Chiasso	Kriens (V)	0:0	Lausanne	0:5	Servette (V)	2:3	Schaffhausen	2:2	Rapperswil (V)	0:0	Lausanne (V)	1:1
Kriens	Chiasso	0:0	Schaffhausen	1:2	Vaduz (V)	2:3	Winterthur (V)	0:0	Aarau	2:2	Wil (V)	1:0
Lausanne	Winterthur	4:1	Chiasso (V)	5:0	Wil	2:0	Rapperswil (V)	1:0	Servette	0:2	Chiasso	1:1
Rapperswil	Wil (V)	1:1	Vaduz	4:1	Schaffhausen (V)	2:0	Lausanne	0:1	Chiasso	0:0	Vaduz (V)	2:3
Schaffhausen	Vaduz (V)	2:0	Kriens (V)	2:1	Rapperswil	0:2	Chiasso (V)	2:2	Winterthur	1:3	Aarau (V)	2:3
Servette	Aarau	1:2	Winterthur (V)	3:2	Chiasso	3:2	Wil (V)	1:1	Lausanne (V)	2:0	Winterthur	5:2
Vaduz	Schaffhausen	0:2	Rapperswil (V)	1:4	Kriens	3:2	Aarau (V)	0:3	Wil	1:1	Rapperswil	3:2
Wil	Rapperswil	1:1	Aarau	0:4	Lausanne (V)	0:2	Servette	1:1	Vaduz (V)	1:1	Kriens	0:1
Winterthur	Lausanne (V)	1:4	Servette	2:3	Aarau (V)	2:2	Kriens	0:0	Schaffhausen (V)	3:1	Servette (V)	2:5

TABULKA PO 31. KOLE		Celkem							Doma						Venku						Poznámka
1.	Servette	31	19	7	5	71:31	3.29	64	11	2	2	41:13	3.60		8	5	3	30:18	3.00		POSTUP
2.	Lausanne	31	14	14	3	55:29	2.71	56	8	6	2	30:15	2.81		6	8	1	25:14	2.60		BARÁŽ
3.	Aarau	31	15	6	10	55:44	3.19	51	8	3	4	31:21	3.47		7	3	6	24:23	2.94		
4.	Winterthur	31	12	8	11	46:47	3.00	44	6	5	4	21:16	2.47		6	3	7	25:31	3.50		
5.	Wil	31	9	11	11	29:39	2.19	38	6	6	4	18:17	2.19		3	5	7	11:22	2.20		
6.	Kriens	31	7	14	10	43:48	2.94	35	3	6	7	19:26	2.81		4	8	3	24:22	3.07		
7.	Vaduz	31	9	8	14	41:57	3.16	35	7	5	4	26:23	3.06		2	3	10	15:34	3.27		
8.	Schaffhausen	31	9	8	14	38:55	3.00	35	5	4	6	21:24	3.00		4	4	8	17:31	3.00		
9.	Rapperswil	31	9	5	17	41:47	2.84	32	6	3	7	23:20	2.69		3	2	10	18:27	3.00		
10.	Chiasso	31	7	9	15	38:60	3.16	30	3	5	7	20:32	3.47		4	4	8	18:28	2.88		SESTUP

1. japonská fotbalová liga

Číslo udál.	Den	ZÁPASY 10. KOLA			Výsledky v roce 2018-2018 doma	venku	2017-2017 doma	venku	Předběžné kurzy 1	10	0	02	2	Váš tip Skut.	Výsl.
1178	03.05.	Hiroshima	-	Yokohama	3:1	4:1	0:1	1:1	1,75	1,13	3,40	1,91	4,37		
1179	03.05.	Urawa	-	Iwata	4:0	1:2	2:4	1:1	1,60	1,07	3,50	2,15	5,50		
1180	03.05.	Kashima	-	Shimizu	1:0	0:0	2:0	3:2	1,55	1,06	3,60	2,25	6,00		
1181	03.05.	Kawasaki	-	Sendai	1:0	0:0	3:2	2:0	1,55	1,06	3,60	2,25	6,00		
1182	04.05.	Sapporo	-	Kobe	3:1	0:4	1:2	0:2	2,72	1,46	3,15	1,34	2,40		
1183	04.05.	Matsumoto	-	Cerezo					2,45	1,36	3,15	1,44	2,65		
1184	04.05.	Gamba	-	FC Tokyo	2:1	2:3	3:0	0:0	2,91	1,52	3,20	1,30	2,25		
1185	04.05.	Oita	-	Tosu					2,00	1,21	3,20	1,67	3,50		
1186	04.05.	Shonan	-	Nagoja	0:0	2:2			2,45	1,36	3,15	1,44	2,65		

POSLEDNÍ LIGOVÉ VÝSLEDKY MUŽSTVA: (V) = zápas hraný venku

Cerezo	Oita	0:0	Shimizu (V)	0:1	Sapporo	0:1	Kawasaki (V)	1:1	Sendai (V)	2:0	Urawa	1:2
FC Tokyo	Matsumoto	2:0	Hiroshima (V)	1:0	Kashima	3:1	Shimizu	2:1	Urawa (V)	1:1	Nagoja	1:0
Gamba	Sendai (V)	1:2	Oita	1:1	Urawa	0:1	Hiroshima (V)	0:3	Kobe	3:4	Kawasaki (V)	1:0
Hiroshima	Nagoja (V)	0:1	FC Tokyo	0:1	Kobe (V)	4:2	Gamba	3:0	Oita (V)	1:0	Matsumoto	1:0
Iwata	Sapporo	1:2	Nagoja (V)	0:1	Shimizu	1:2	Shonan (V)	2:0	Kashima	1:1	Tosu (V)	0:1
Kashima	Yokohama (V)	1:2	Sendai	1:0	FC Tokyo (V)	1:3	Nagoja	2:1	Iwata (V)	1:1	Sapporo (V)	3:1
Kawasaki	Kobe (V)	2:1	Shonan	2:0	Tosu (V)	1:0	Cerezo	1:1	Matsumoto (V)	2:0	Gamba	0:1
Kobe	Kawasaki	1:2	Urawa (V)	0:1	Hiroshima	2:4	Matsumoto (V)	1:2	Gamba (V)	4:3	Shimizu	1:1
Matsumoto	FC Tokyo (V)	0:2	Tosu	1:0	Shonan (V)	1:1	Kobe	2:1	Kawasaki	0:2	Hiroshima (V)	0:1
Nagoja	Hiroshima	1:0	Iwata	1:0	Yokohama (V)	1:1	Kashima (V)	1:2	Sapporo	4:0	FC Tokyo (V)	0:1
Oita	Cerezo (V)	0:0	Gamba (V)	1:1	Sendai	2:0	Sapporo (V)	2:1	Hiroshima	0:1	Yokohama	2:0
Sapporo	Iwata (V)	2:1	Yokohama	3:0	Cerezo (V)	1:0	Oita	1:2	Nagoja (V)	0:4	Kashima	1:3
Sendai	Gamba	2:1	Kashima (V)	0:1	Oita (V)	0:2	Tosu	3:0	Cerezo	0:2	Shonan (V)	1:2
Shimizu	Urawa	0:2	Cerezo	1:0	Iwata (V)	2:1	FC Tokyo (V)	1:2	Shonan	1:3	Kobe (V)	1:1
Shonan	Tosu (V)	2:0	Kawasaki (V)	0:2	Matsumoto	1:1	Iwata	0:2	Shimizu (V)	3:1	Sendai	2:1
Tosu	Shonan	0:2	Matsumoto (V)	0:1	Kawasaki	0:1	Sendai (V)	0:3	Yokohama (V)	0:0	Iwata	1:0
Urawa	Shimizu (V)	2:0	Kobe	1:0	Gamba (V)	1:0	Yokohama	0:3	FC Tokyo	1:1	Cerezo (V)	2:1
Yokohama	Kashima	2:1	Sapporo (V)	0:3	Nagoja	1:1	Urawa (V)	3:0	Tosu	0:0	Oita (V)	0:2

TABULKA PO 9. KOLE		Celkem							Doma						Venku						Poznámka
1.	FC Tokyo	9	7	2	0	15:5	2.22	23	5	0	0	10:2	2.40		2	2	0	5:3	2.00		AFC
2.	Nagoja	9	6	1	2	17:6	2.56	19	4	0	0	8:0	2.00		2	1	2	9:6	3.00		AFC
3.	Hiroshima	9	5	2	2	11:5	1.78	17	2	2	1	5:2	1.40		3	0	1	6:3	2.25		AFC
4.	Oita	9	5	2	2	11:6	1.89	17	2	0	2	4:2	1.50		3	2	0	7:4	2.20		
5.	Urawa	9	5	2	2	8:7	1.67	17	1	1	2	2:6	2.00		4	1	0	6:1	1.40		
6.	Kawasaki	9	4	4	1	11:6	1.89	16	1	3	1	4:3	1.40		3	1	0	7:3	2.50		
7.	Sapporo	9	5	0	4	15:14	3.22	15	2	0	2	10:7	4.25		3	0	2	5:7	2.40		
8.	Yokohama	9	4	3	2	13:12	2.78	15	2	3	0	7:5	2.40		2	0	2	6:7	3.25		
9.	Kashima	9	4	2	3	12:11	2.56	14	3	0	1	5:3	2.00		1	2	2	7:8	3.00		
10.	Shonan	9	4	1	4	12:11	2.56	13	2	1	2	7:7	2.80		2	0	2	5:4	2.25		
11.	Matsumoto	9	3	2	4	6:9	1.67	11	2	0	2	3:4	1.75		1	2	2	3:5	1.60		
12.	Kobe	9	3	1	5	13:15	3.11	10	1	1	2	5:7	3.00		2	0	3	8:8	3.20		
13.	Cerezo	9	2	2	5	5:8	1.44	8	1	1	3	2:4	1.20		1	1	2	3:4	1.75		
14.	Shimizu	9	2	2	5	11:19	3.33	8	1	0	3	4:9	3.25		1	2	2	7:10	3.40		
15.	Gamba	9	2	1	6	14:19	3.67	7	0	1	4	8:12	4.00		2	0	2	6:7	3.25		
16.	Sendai	9	2	1	6	8:13	2.33	7	2	1	2	6:6	2.40		0	0	4	2:7	2.25		SESTUP
17.	Iwata	9	1	3	5	7:10	1.89	6	0	2	3	5:8	2.60		1	1	2	2:2	1.00		SESTUP
18.	Tosu	9	1	1	7	1:14	1.67	4	1	0	3	1:7	2.00		0	1	4	0:7	1.40		SESTUP

1. turecká fotbalová liga

Číslo udál.	Den	DOHRÁVKY 30. KOLA			Výsledky v roce 2018-2019 doma	Výsledky v roce 2018-2019 venku	Výsledky v roce 2017-2018 doma	Výsledky v roce 2017-2018 venku	Předběžné kurzy 1	10	0	02	2	Váš tip Skut.	Výsl.
195	29.04.	**Konyaspor**	-	**Galatasaray**		1: 1	0: 2	1: 2	4,81	2,07	3,77	1,14	1,66		
197	29.04.	**Malatyaspor**	-	**Kasimpasa**		0: 3	1: 1	2: 3	2,42	1,36	3,15	1,49	2,83		

Číslo udál.	Den	ZÁPASY 31. KOLA			Výsledky v roce 2018-2019 doma	Výsledky v roce 2018-2019 venku	Výsledky v roce 2017-2018 doma	Výsledky v roce 2017-2018 venku	Předběžné kurzy 1	10	0	02	2	Váš tip Skut.	Výsl.
689	05.05.	**Akhisar BLD**	-	**Malatyaspor**		1: 1	0: 0	0: 0	2,63	1,42	3,10	1,37	2,50		
690	06.05.	**Alanyaspor**	-	**Konyaspor**		0: 2	1: 2	2: 0	2,10	1,25	3,20	1,60	3,22		
691	04.05.	**Ankaragücü**	-	**Rizespor**		1: 1			2,45	1,36	3,15	1,44	2,65		
692	04.05.	**Erzurumspor**	-	**Bursaspor**		1: 2			2,15	1,27	3,20	1,57	3,10		
693	05.05.	**Galatasaray**	-	**Besiktas**		0: 1	2: 0	0: 3	2,15	1,27	3,20	1,57	3,10		
694	05.05.	**Göztepe**	-	**Antalyaspor**		0: 1	2: 1	3: 1	2,20	1,29	3,20	1,55	3,00		
695	04.05.	**Kasimpasa**	-	**Fenerbahce**		2: 2	1: 4	2: 4	2,63	1,39	2,95	1,37	2,60		
696	03.05.	**Sivasspor**	-	**Basaksehir**		1: 0	1: 0	1: 1	3,50	1,67	3,20	1,21	2,00		
697	06.05.	**Trabzonspor**	-	**Kayserispor**		2: 0	4: 0	0: 0	1,35	1,03	4,40	2,78	7,70		

POSLEDNÍ LIGOVÉ VÝSLEDKY MUŽSTVA: (V) = zápas hraný venku

Akhisar BLD	Bursaspor (V)	0: 0	Antalyaspor	1: 2	Erzurumspor (V)	1: 2	Göztepe (V)	1: 0	Kasimpasa	2: 3	Trabzonspor (V)	1: 2
Alanyaspor	Kayserispor (V)	1: 1	Fenerbahce	1: 0	Malatyaspor (V)	1: 1	Bursaspor	1: 0	Antalyaspor (V)	0: 3	Erzurumspor	2: 1
Ankaragücü	Besiktas (V)	1: 4	Konyaspor	0: 0	Kayserispor (V)	2: 0	Fenerbahce	1: 1	Malatyaspor (V)	1: 3	Bursaspor	0: 0
Antalyaspor	Erzurumspor	1: 1	Akhisar BLD (V)	2: 1	Kasimpasa	1: 0	Trabzonspor (V)	1: 4	Alanyaspor	3: 0	Galatasaray (V)	0: 5
Basaksehir	Göztepe	0: 2	Rizespor	1: 1	Besiktas (V)	1: 2	Konyaspor	2: 0	Kayserispor (V)	1: 1	Fenerbahce	2: 1
Besiktas	Ankaragücü	4: 1	Sivasspor (V)	2: 1	Basaksehir	2: 1	Rizespor (V)	7: 2	Göztepe	1: 0	Konyaspor	3: 2
Bursaspor	Akhisar BLD	0: 0	Kasimpasa (V)	1: 1	Trabzonspor	0: 1	Alanyaspor (V)	0: 1	Galatasaray	2: 3	Ankaragücü (V)	0: 0
Erzurumspor	Antalyaspor (V)	1: 1	Göztepe (V)	1: 0	Akhisar BLD	2: 1	Kasimpasa (V)	1: 2	Trabzonspor	0: 1	Alanyaspor (V)	1: 2
Fenerbahce	Trabzonspor	1: 1	Alanyaspor (V)	0: 1	Galatasaray	1: 1	Ankaragücü (V)	1: 1	Sivasspor	2: 1	Basaksehir (V)	1: 2
Galatasaray	Kayserispor	3: 1	Fenerbahce (V)	1: 1	Malatyaspor	3: 0	Bursaspor (V)	3: 2	Antalyaspor	5: 0	Erzurumspor (V)	1: 1
Göztepe	Basaksehir (V)	2: 0	Erzurumspor	0: 1	Rizespor (V)	0: 1	Akhisar BLD	0: 1	Besiktas (V)	0: 1	Kasimpasa	0: 0
Kasimpasa	Bursaspor	1: 1	Antalyaspor (V)	0: 1	Erzurumspor	2: 1	Akhisar BLD (V)	3: 2	Göztepe (V)	0: 0	Trabzonspor	2: 2
Kayserispor	Alanyaspor	1: 1	Galatasaray (V)	1: 3	Ankaragücü	0: 2	Sivasspor (V)	3: 1	Basaksehir	1: 1	Rizespor (V)	0: 3
Konyaspor	Ankaragücü (V)	0: 0	Sivasspor	1: 1	Basaksehir (V)	0: 2	Rizespor	0: 2	Besiktas (V)	2: 3	Göztepe	1: 1
Malatyaspor	Trabzonspor (V)	1: 2	Alanyaspor	1: 1	Galatasaray (V)	0: 3	Ankaragücü	3: 1	Sivasspor (V)	0: 2	Basaksehir	0: 2
Rizespor	Sivasspor	0: 0	Basaksehir (V)	1: 1	Göztepe	1: 0	Besiktas	2: 7	Konyaspor (V)	2: 0	Kayserispor	3: 0
Sivasspor	Rizespor (V)	0: 0	Besiktas	1: 2	Konyaspor (V)	1: 1	Kayserispor	1: 3	Fenerbahce (V)	1: 2	Malatyaspor	2: 0
Trabzonspor	Fenerbahce (V)	1: 1	Malatyaspor	2: 1	Bursaspor (V)	1: 0	Antalyaspor	4: 1	Erzurumspor (V)	1: 0	Akhisar BLD	2: 1

	TABULKA PO 30. KOLE	Celkem						Doma						Venku						Poznámka
1.	**Basaksehir**	30	18	8	4	45: 18	2.10	62	9	4	2	24: 9	2.20	9	4	2	21: 9	2.00		LM
2.	**Galatasaray**	29	17	8	4	62: 29	3.14	59	11	4	0	43: 11	3.60	6	4	4	19: 18	2.64		LM
3.	**Besiktas**	30	17	8	5	66: 40	3.53	59	10	3	2	32: 18	3.33	7	5	3	34: 22	3.73		EL
4.	**Trabzonspor**	30	15	8	7	53: 39	3.07	53	10	2	3	33: 17	3.33	5	6	4	20: 22	2.80		EL
5.	**Alanyaspor**	30	12	6	12	32: 35	2.23	42	9	3	3	20: 8	1.87	3	3	9	12: 27	2.60		
6.	**Antalyaspor**	30	12	6	12	34: 47	2.70	42	5	5	5	19: 21	2.67	7	1	7	15: 26	2.73		
7.	**Rizespor**	30	9	12	9	41: 41	2.73	39	5	7	3	23: 18	2.73	4	5	6	18: 23	2.73		
8.	**Malatyaspor**	29	10	8	11	39: 39	2.69	38	7	4	3	25: 15	2.86	3	4	8	14: 24	2.53		
9.	**Kasimpasa**	29	11	5	13	47: 51	3.38	38	7	2	6	28: 23	3.40	4	3	7	19: 28	3.36		
10.	**Konyaspor**	29	8	13	8	33: 33	2.28	37	5	5	4	18: 15	2.36	3	8	4	15: 18	2.20		
11.	**Kayserispor**	30	9	10	11	29: 41	2.33	37	5	6	4	15: 17	2.13	4	4	7	14: 24	2.53		
12.	**Sivasspor**	30	9	9	12	41: 45	2.87	36	6	5	4	20: 15	2.33	3	4	8	21: 30	3.40		
13.	**Ankaragücü**	30	10	6	14	31: 46	2.57	36	5	4	6	15: 19	2.27	5	2	8	16: 27	2.87		
14.	**Fenerbahce**	30	7	13	10	35: 41	2.53	34	6	7	2	25: 20	3.00	1	6	8	10: 21	2.07		
15.	**Göztepe**	30	9	3	18	28: 37	2.17	30	6	2	6	15: 15	2.14	3	1	12	13: 22	2.19		
16.	**Bursaspor**	30	5	15	10	25: 34	1.97	30	4	7	5	14: 16	1.88	1	8	5	11: 18	2.07		SESTUP
17.	**Erzurumspor**	30	6	11	13	31: 39	2.33	29	5	3	7	16: 19	2.33	1	8	6	15: 20	2.33		SESTUP
18.	**Akhisar BLD**	30	6	7	17	31: 48	2.63	25	4	5	6	20: 22	2.80	2	2	11	11: 26	2.47		SESTUP

1. dánská fotbalová liga

Číslo udál.	Den	ZÁPASY 33. KOLA			Výsledky v roce 2018-2019 doma	Výsledky v roce 2018-2019 venku	Výsledky v roce 2017-2018 doma	Výsledky v roce 2017-2018 venku	Předběžné kurzy 1	10	0	02	2	Váš tip Skut.	Výsl.
649	29.04.	**Nordsjaelland**	-	**Midtjylland**	1: 4	3: 3	1: 1	1: 2	2,98	1,62	3,61	1,33	2,13		
147	05.05.	**Odense**	-	**Midtjylland**	1: 1	0: 3	0: 2	0: 2	2,75	1,48	3,20	1,34	2,35		
148	05.05.	**FC Köbenhavn**	-	**Bröndby**	3: 1	1: 0	2: 1	0: 1	1,55	1,06	3,60	2,25	6,00		
149	06.05.	**Esbjerg**	-	**Nordsjaelland**	3: 0	1: 1	2: 1		2,00	1,21	3,20	1,67	3,50		

POSLEDNÍ LIGOVÉ VÝSLEDKY MUŽSTVA: (V) = zápas hraný venku

Aalborg	Hobro	1: 1	Randers (V)	2: 0	Vendsyssel	1: 1	Vendsyssel (V)	0: 1	Hobro (V)	1: 1	Randers	1: 2
Aarhus	Horsens	3: 1	Vejle (V)	4: 2	Sönderjyske	2: 1	Sönderjyske (V)	1: 0	Horsens (V)	3: 0	Vejle	2: 2
Bröndby	Esbjerg	0: 1	Midtjylland (V)	2: 1	Esbjerg (V)	0: 1	FC Köbenhavn	1: 2	Nordsjaelland (V)	1: 1	Odense	2: 2
Esbjerg	Bröndby (V)	1: 0	Odense	0: 0	Bröndby	1: 0	Nordsjaelland (V)	2: 1	Midtjylland	2: 2	FC Köbenhavn (V)	0: 1
FC Köbenhavn	Odense	4: 0	Nordsjaelland (V)	3: 0	Midtjylland	3: 0	Bröndby (V)	2: 1	Odense (V)	1: 0	Esbjerg	1: 0
Hobro	Aalborg (V)	1: 1	Vendsyssel	3: 2	Randers (V)	0: 1	Randers	1: 2	Aalborg	1: 1	Vendsyssel (V)	3: 3
Horsens	Aarhus (V)	1: 3	Sönderjyske	0: 1	Vejle	0: 0	Vejle (V)	0: 3	Aarhus	0: 3	Sönderjyske (V)	0: 0
Midtjylland	Bröndby	1: 2	FC Köbenhavn (V)	0: 3	Odense	2: 0	Esbjerg (V)	2: 2	Nordsjaelland	0: 0	Sönderjyske	2: 1
Nordsjaelland	FC Köbenhavn	0: 3	Odense (V)	2: 2	Esbjerg	1: 2	Bröndby	1: 1	Midtjylland (V)	0: 0	Vendsyssel (V)	1: 0
Odense	FC Köbenhavn (V)	0: 4	Esbjerg (V)	0: 0	Nordsjaelland	2: 2	Midtjylland (V)	0: 2	FC Köbenhavn	0: 1	Bröndby (V)	2: 2
Randers	Vendsyssel (V)	0: 0	Aalborg	0: 2	Hobro	1: 0	Hobro (V)	2: 1	Vendsyssel	1: 1	Aalborg (V)	2: 1
Sönderjyske	Vejle	4: 1	Horsens (V)	1: 0	Aarhus (V)	1: 2	Aarhus	0: 1	Vejle (V)	1: 4	Horsens	0: 0
Vejle	Sönderjyske (V)	1: 4	Aarhus	2: 4	Horsens (V)	0: 0	Horsens	3: 0	Sönderjyske	4: 1	Aarhus (V)	2: 2
Vendsyssel	Randers	0: 0	Hobro (V)	2: 3	Aalborg (V)	1: 1	Aalborg	1: 0	Randers (V)	1: 1	Hobro	3: 3

	O TITUL	Celkem						Doma						Venku						Poznámka
1.	**FC Köbenhavn**	32	25	4	3	79: 24	3.22	79	14	1	1	46: 12	3.63	11	3	2	33: 12	2.81		LM
2.	**Midtjylland**	31	19	8	4	67: 33	3.23	65	12	3	1	41: 13	3.38	7	5	3	26: 20	3.07		EL
3.	**Esbjerg**	32	14	7	11	38: 39	2.41	49	8	5	3	24: 18	2.63	6	2	8	14: 21	2.19		O EL
4.	**Odense**	32	12	9	11	39: 42	2.53	45	7	5	3	21: 12	2.20	5	4	8	18: 30	2.82		
5.	**Bröndby**	32	12	8	12	50: 47	3.03	44	4	6	6	22: 23	2.81	8	2	6	28: 24	3.25		
6.	**Nordsjaelland**	31	9	12	10	46: 47	3.00	39	6	5	5	27: 24	3.19	3	7	5	19: 23	2.80		

O udržení

	SKUPINA A	Celkem						Doma						Venku						Poznámka
1.	**Aarhus**	32	12	11	9	46: 40	2.69	47	7	5	4	24: 20	2.75	5	6	5	22: 20	2.63		O EL
2.	**Sönderjyske**	32	9	8	15	37: 45	2.56	35	6	4	6	19: 15	2.13	3	4	9	18: 30	3.00		O EL
3.	**Horsens**	32	8	9	15	32: 55	2.72	33	2	7	7	18: 29	2.94	6	2	8	14: 26	2.50		BARÁŽ
4.	**Vejle**	32	6	10	16	34: 53	2.72	28	6	4	6	26: 24	3.13	0	6	10	8: 29	2.31		BARÁŽ

	SKUPINA B	Celkem						Doma						Venku						Poznámka
1.	**Randers**	32	12	9	11	35: 39	2.31	45	6	5	5	17: 15	2.00	6	4	6	18: 24	2.63		O EL
2.	**Aalborg**	32	10	12	10	44: 41	2.66	42	4	5	7	18: 22	2.50	6	7	3	26: 19	2.81		O EL
3.	**Vendsyssel**	32	5	12	15	31: 49	2.50	27	3	6	7	17: 21	2.38	2	6	8	14: 28	2.63		BARÁŽ
4.	**Hobro**	32	6	9	17	31: 55	2.69	27	6	3	7	17: 24	2.56	0	6	10	14: 31	2.81		BARÁŽ

2. dánská fotbalová liga

Číslo udál.	Den	ZÁPASY 29. KOLA			Výsledky v roce 2018-2019 doma		Výsledky v roce 2018-2019 venku		Výsledky v roce 2017-2018 doma		Výsledky v roce 2017-2018 venku		Předběžné kurzy 1	10	0	02	2	Váš tip Skut.	Výsl.
1385	03.05.	**Fredericia**	-	**Silkeborg**	1: 2		1: 2						2,45	1,36	3,15	1,44	2,65		
1386	05.05.	**Hvidovre**	-	**Naestved**	2: 1		1: 1						2,40	1,34	3,15	1,46	2,72		
1387	05.05.	**Helsingör**	-	**Fremad Amager**	3: 1		0: 2						1,65	1,10	3,50	2,06	5,00		
1388	05.05.	**Lyngby**	-	**Köge**	2: 2		0: 3						2,20	1,29	3,20	1,55	3,00		
1389	05.05.	**Thisted**	-	**Nyköbing**	0: 2		1: 1		0: 1		2: 1	3: 3	2,91	1,52	3,20	1,30	2,25		
1390	05.05.	**Viborg**	-	**Roskilde**	3: 2		1: 3		4: 3	2: 0	0: 1		1,65	1,10	3,50	2,06	5,00		

POSLEDNÍ LIGOVÉ VÝSLEDKY MUŽSTVA: (V) = zápas hraný venku

Fredericia	Naestved (V)	2: 1	Köge	1: 0	Helsingör (V)	0: 0	Lyngby	0: 3	Fremad Amager (V)	0: 1	Nyköbing	2: 1			
Fremad Amager	Nyköbing (V)	4: 2	Naestved (V)	0: 0	Roskilde (V)	2: 2	Köge (V)	1: 1	Thisted	1: 0	Fredericia	1: 0			
Helsingör	Silkeborg (V)	1: 1	Thisted	1: 2	Fredericia	0: 0	Hvidovre (V)	1: 2	Roskilde	2: 1	Viborg (V)	1: 1			
Hvidovre	Roskilde (V)	1: 1	Silkeborg	0: 2	Lyngby (V)	0: 1	Helsingör	2: 1	Thisted (V)	0: 0	Köge (V)	2: 1			
Köge	Viborg	1: 0	Fredericia (V)	0: 1	Fremad Amager	1: 1	Naestved (V)	0: 0	Silkeborg (V)	2: 4	Hvidovre	1: 2			
Lyngby	Thisted (V)	1: 2	Nyköbing	3: 0	Hvidovre	1: 0	Fredericia (V)	3: 0	Viborg	1: 4	Silkeborg	2: 0			
Naestved	Fredericia	1: 2	Fremad Amager	0: 0	Viborg (V)	1: 1	Silkeborg (V)	3: 1	Köge	0: 0	Nyköbing (V)	2: 1			
Nyköbing	Fremad Amager	2: 4	Lyngby (V)	0: 3	Roskilde	0: 5	Viborg (V)	2: 2	Naestved	1: 2	Fredericia (V)	1: 2			
Roskilde	Hvidovre	1: 1	Fremad Amager	2: 2	Nyköbing (V)	5: 0	Silkeborg	1: 2	Helsingör (V)	1: 2	Thisted	2: 1			
Silkeborg	Helsingör	1: 1	Hvidovre (V)	2: 0	Naestved	1: 3	Roskilde (V)	2: 1	Köge	4: 2	Lyngby (V)	0: 2			
Thisted	Lyngby	2: 1	Helsingör (V)	2: 1	Viborg	0: 4	Fremad Amager (V)	0: 1	Hvidovre	0: 0	Roskilde (V)	1: 2			
Viborg	Köge (V)	0: 1	Naestved	1: 1	Thisted (V)	4: 0	Nyköbing	2: 2	Lyngby (V)	4: 1	Helsingör	1: 1			

	TABULKA	Celkem							Doma						Venku					Poznámka
1.	**Silkeborg**	28	14	6	8	46: 36	2.93	48	7	3	4	26: 20	3.29	7	3	4	20: 16	2.57		POSTUP
2.	**Viborg**	28	13	8	7	49: 33	2.93	47	5	7	2	20: 15	2.50	8	1	5	29: 18	3.36		BARÁŽ
3.	**Naestved**	28	12	9	7	36: 32	2.43	45	7	6	1	16: 9	1.79	5	3	6	20: 23	3.07		BARÁŽ
4.	**Fredericia**	28	13	4	11	44: 38	2.93	43	6	1	7	18: 22	2.86	7	3	4	26: 16	3.00		
5.	**Lyngby**	28	12	6	10	41: 40	2.89	42	7	4	4	25: 21	3.07	5	2	6	16: 19	2.69		
6.	**Fremad Amager**	28	10	11	7	31: 32	2.25	41	6	5	3	16: 13	2.07	4	6	4	15: 19	2.43		
7.	**Köge**	28	10	7	11	44: 40	3.00	37	7	4	3	28: 17	3.21	3	3	8	16: 23	2.79		
8.	**Nyköbing**	28	9	8	11	35: 41	2.71	35	4	5	5	18: 21	2.79	5	3	6	17: 20	2.64		
9.	**Roskilde**	28	8	8	12	50: 52	3.64	32	5	5	4	24: 22	3.29	3	3	8	26: 30	4.00		
10.	**Hvidovre**	28	8	7	13	33: 41	2.64	31	6	1	6	19: 19	2.92	2	6	7	14: 22	2.40		
11.	**Thisted**	28	7	8	13	31: 49	2.86	29	4	2	8	18: 29	3.36	3	6	5	13: 20	2.36		SESTUP
12.	**Helsingör**	28	6	10	12	29: 35	2.29	28	5	3	6	17: 16	2.36	1	7	6	12: 19	2.21		SESTUP

1. řecká fotbalová liga

Číslo udál.	Den	ZÁPASY 30. KOLA			Výsledky v roce 2018-2019 doma	Výsledky v roce 2018-2019 venku	Výsledky v roce 2017-2018 doma	Výsledky v roce 2017-2018 venku	Předběžné kurzy 1	10	0	02	2	Váš tip Skut.	Výsl.
1100	05.05.	**Larisa**	-	**Olympiakos**		0: 4	0: 3	1: 4	7,00	2,62	4,20	1,04	1,40		
1101	05.05.	**Aris S.**	-	**Xanthi**		1: 0			1,35	1,03	4,40	2,78	7,70		
1102	05.05.	**A. Tripolis**	-	**Panionios**		0: 1	0: 1	0: 0	1,30	1,02	4,70	3,09	9,00		
1103	05.05.	**A. Athinon**	-	**OFI Crete**		1: 1			2,60	1,37	2,95	1,39	2,63		
1104	05.05.	**Giannina**	-	**PAOK S.**		1: 2	1: 3	0: 1	3,61	1,71	3,25	1,20	1,95		
1105	05.05.	**Levadiakos**	-	**AEK Athens**		0: 1	0: 2	0: 2	11,00	3,90	6,00	1,01	1,20		
1106	05.05.	**Panathinaikos**	-	**Panaitolikos**		1: 0	0: 0	0: 2	1,65	1,10	3,50	2,06	5,00		
1107	05.05.	**Smyrnis**	-	**Lamia**		1: 2	1: 1	0: 0	3,10	1,57	3,20	1,27	2,15		

POSLEDNÍ LIGOVÉ VÝSLEDKY MUŽSTVA: (V) = zápas hraný venku

A. Athinon	Panathinaikos	2: 0	Aris S. (V)	2: 0	Smyrnis	1: 0	Olympiakos (V)	1: 2	AEK Athens	0: 1	PAOK S. (V)	0: 3			
A. Tripolis	OFI Crete (V)	1: 1	Giannina (V)	0: 0	Levadiakos	0: 0	Larisa (V)	1: 2	Lamia	0: 0	Xanthi (V)	0: 0			
AEK Athens	Larisa	0: 1	Lamia (V)	2: 2	Xanthi (V)	3: 1	Panaitolikos	4: 0	A. Athinon (V)	1: 0	Panathinaikos	0: 0			
Aris S.	Panaitolikos (V)	2: 1	A. Athinon	0: 2	Panathinaikos (V)	0: 2	OFI Crete	3: 1	Smyrnis	5: 0	Olympiakos (V)	1: 4			
Giannina	Panionios (V)	1: 2	A. Tripolis	0: 0	OFI Crete (V)	0: 1	Levadiakos (V)	2: 0	Larisa	0: 0	Lamia (V)	1: 1			
Lamia	Panionios	1: 0	Olympiakos	1: 3	AEK Athens	2: 2	PAOK S. (V)	0: 3	A. Tripolis (V)	0: 0	Giannina	1: 1			
Larisa	AEK Athens (V)	1: 0	PAOK S.	1: 1	Panionios (V)	0: 1	A. Tripolis	2: 1	Giannina (V)	0: 0	Levadiakos	2: 0			
Levadiakos	PAOK S. (V)	0: 5	Panionios	1: 2	A. Tripolis (V)	0: 0	Giannina	0: 2	OFI Crete (V)	0: 2	Larisa (V)	0: 2			
OFI Crete	A. Tripolis	1: 1	Panathinaikos (V)	3: 1	Giannina	1: 0	Aris S. (V)	1: 3	Levadiakos	2: 0	Smyrnis (V)	0: 0			
Olympiakos	Lamia (V)	3: 1	Xanthi	4: 0	Panaitolikos (V)	5: 0	A. Athinon	2: 1	Panathinaikos (V)	3: 0	Aris S.	4: 1			
PAOK S.	Levadiakos	5: 0	Larisa (V)	1: 1	Lamia	3: 0	Xanthi (V)	2: 1	Panaitolikos (V)	2: 1	A. Athinon	3: 0			
Panaitolikos	Aris S.	1: 2	Smyrnis (V)	1: 0	Olympiakos	0: 5	AEK Athens (V)	0: 4	PAOK S.	1: 2	Panionios	5: 0			
Panathinaikos	A. Athinon (V)	0: 2	OFI Crete	1: 3	Aris S.	2: 0	Smyrnis (V)	3: 1	Olympiakos	0: 3	AEK Athens (V)	0: 0			
Panionios	Lamia (V)	0: 1	Giannina	2: 1	Levadiakos (V)	2: 1	Larisa	1: 0	Xanthi	1: 0	Panaitolikos (V)	0: 5			
Smyrnis	Xanthi (V)	0: 2	Panaitolikos	0: 1	A. Athinon (V)	0: 1	Panathinaikos	1: 3	Aris S. (V)	0: 5	OFI Crete	0: 0			
Xanthi	Smyrnis	2: 0	Olympiakos (V)	0: 4	AEK Athens	1: 3	PAOK S.	1: 2	Panionios (V)	0: 1	A. Tripolis	0: 0			

	TABULKA PO 29. KOLE	Celkem							Doma						Venku					Poznámka
1.	**PAOK S. (-2)**	29	25	4	0	64: 14	2.69	77	14	1	0	37: 5	2.80	11	3	0	27: 9	2.57		LM
2.	**Olympiakos**	29	23	3	3	68: 17	2.93	72	13	1	1	42: 8	3.33	10	2	2	26: 9	2.50		LM
3.	**AEK Athens (-3)**	29	17	6	6	47: 19	2.28	54	10	3	2	27: 6	2.20	7	3	4	20: 13	2.36		EL
4.	**A. Athinon**	29	15	7	7	41: 26	2.31	52	9	3	2	22: 10	2.29	6	4	5	19: 16	2.33		EL
5.	**Aris S.**	29	14	4	11	39: 31	2.41	46	8	2	4	22: 10	2.29	6	2	7	17: 21	2.53		
6.	**Panionios**	29	11	5	13	27: 42	2.38	38	8	3	4	17: 11	1.87	3	2	9	10: 31	2.93		
7.	**Panaitolikos**	29	10	6	13	34: 44	2.69	36	6	4	5	22: 21	2.87	4	2	8	12: 23	2.50		
8.	**Larisa**	29	8	10	11	26: 31	1.97	34	6	5	3	18: 11	2.07	2	5	8	8: 20	1.87		
9.	**Lamia**	29	8	10	11	25: 37	2.14	34	6	5	4	16: 18	2.27	2	5	7	9: 19	2.00		
10.	**Panathinaikos (-11)**	29	12	8	9	34: 30	2.21	33	8	3	3	22: 14	2.57	4	5	6	12: 16	1.87		
11.	**Xanthi**	29	7	11	11	20: 27	1.62	32	5	4	6	14: 13	1.80	2	7	5	6: 14	1.43		
12.	**A. Tripolis**	29	7	9	13	22: 30	1.79	30	5	4	5	12: 13	1.79	2	5	8	10: 17	1.80		
13.	**OFI Crete**	29	6	11	12	28: 42	2.41	29	5	6	4	16: 15	2.07	1	5	8	12: 27	2.79		BARÁŽ
14.	**Giannina**	29	7	6	16	19: 36	1.90	27	5	5	4	10: 12	1.57	2	1	12	9: 24	2.20		SESTUP
15.	**Levadiakos**	29	5	6	18	15: 42	1.97	21	4	3	7	10: 17	1.93	1	3	11	5: 25	2.00		SESTUP
16.	**Smyrnis**	29	2	4	23	11: 52	2.17	10	1	3	10	6: 23	2.07	1	1	13	5: 29	2.27		SESTUP

1. ukrajinská fotbalová liga

Číslo udál.	Den	DOHRÁVKA 26. KOLA			Výsledky v roce 2018-2019 doma	Výsledky v roce 2018-2019 venku	Výsledky v roce 2017-2018 doma	Výsledky v roce 2017-2018 venku	Předběžné kurzy 1	10	0	02	2	Váš tip Skut.	Výsl.
1134	29.04.	A. Kyjev	-	Desna	0: 2	0: 1			3,01	1,51	3,10	1,29	2,25		

Číslo udál.	Den	ZÁPASY 27. KOLA			Výsledky v roce 2018-2019 doma	Výsledky v roce 2018-2019 venku	Výsledky v roce 2017-2018 doma	Výsledky v roce 2017-2018 venku	Předběžné kurzy 1	10	0	02	2	Váš tip Skut.	Výsl.
1031	04.05.	D. Kyjev	-	Oleksandria	1: 0	1: 2	3: 0	0: 0	1,35	1,03	4,40	2,78	7,70		
1032	04.05.	Š. Doněck	-	FC Lvov	0: 0	2: 0			1,20	1,01	6,00	3,90	11,00		
1033	04.05.	Zorya	-	Mariupol	2: 1	2: 3	1: 1	3: 1	5: 2	0: 0	1,95	1,20	3,25	1,71	3,61		
1034	05.05.	Desna	-	Oděsa	2: 0	0: 1			1,85	1,16	3,30	1,80	3,96		
1035	05.05.	Lvov	-	A. Kyjev	1: 2	1: 1			1,95	1,20	3,25	1,71	3,61		
1036	05.05.	O. Doněck	-	Poltava	1: 0	1: 2	1: 4	1: 1	2,65	1,42	3,10	1,37	2,45		

POSLEDNÍ LIGOVÉ VÝSLEDKY MUŽSTVA: (V) = zápas hraný venku

A. Kyjev	O. Doněck (V)	0: 2	Poltava	1: 0	Oděsa (V)	3: 1	Poltava	2: 2	D. Kyjev (V)	0: 4	O. Doněck (V)	2: 1	
D. Kyjev	FC Lvov (V)	1: 0	Š. Doněck	0: 0	Mariupol (V)	1: 0	Zorya (V)	3: 2	O. Doněck (V)	2: 1	A. Kyjev	4: 0	
Desna	Poltava (V)	3: 3	Lvov	2: 1	O. Doněck (V)	2: 0	FC Lvov	0: 1	Poltava (V)	0: 0	D. Kyjev	0: 1	
FC Lvov	D. Kyjev	0: 1	Zorya (V)	1: 2	Oleksandria	1: 2	Mariupol	2: 3	Desna (V)	1: 0	Zorya	0: 0	
Lvov	O. Doněck (V)	2: 3	Oděsa	0: 0	Desna (V)	1: 2	Poltava	4: 0	Mariupol	1: 1	Š. Doněck (V)	0: 5	
Mariupol	Š. Doněck	0: 1	Oleksandria (V)	1: 2	D. Kyjev	0: 1	FC Lvov (V)	3: 2	Lvov (V)	1: 1	Oděsa	0: 0	
O. Doněck	Lvov	3: 2	A. Kyjev	2: 0	Oděsa (V)	1: 1	Desna	0: 2	D. Kyjev	1: 2	Oleksandria (V)	1: 1	
Oděsa	Poltava	1: 2	Lvov (V)	0: 0	O. Doněck	1: 1	A. Kyjev	1: 3	Oleksandria	0: 3	Mariupol (V)	0: 0	
Oleksandria	Zorya	0: 2	Mariupol	2: 1	FC Lvov (V)	2: 1	Š. Doněck	0: 1	Oděsa (V)	3: 0	O. Doněck	1: 1	
Poltava	Oděsa (V)	2: 1	Desna	3: 3	A. Kyjev (V)	0: 1	Lvov (V)	0: 4	A. Kyjev (V)	2: 2	Desna	0: 0	
Zorya	Oleksandria (V)	2: 0	FC Lvov	2: 1	Š. Doněck (V)	0: 3	D. Kyjev	2: 3	Š. Doněck	0: 1	FC Lvov (V)	0: 0	
Š. Doněck	Mariupol (V)	1: 0	D. Kyjev (V)	0: 0	Zorya	3: 0	Oleksandria (V)	1: 0	Zorya (V)	1: 0	Lvov	5: 0	

	TABULKA O TITUL	Celkem						Doma				Venku				Poznámka
1.	**Šachťar Doněck**	26	21	4	1	57:9	67	9	3	0	28:5	12	1	1	29:4	LM
2.	**Dynamo Kyjev**	26	19	3	4	45:13	60	9	1	2	23:3	10	2	2	22:10	LM
3.	**Oleksandria**	26	14	5	7	35:24	47	7	3	4	17:15	7	2	3	18:9	EL
4.	**Zorya**	26	10	8	8	34:27	38	5	5	3	16:11	5	3	5	18:16	EL
5.	**Mariupol**	26	9	6	11	28:39	33	5	3	5	12:17	4	3	6	16:22	
6.	**FC Lvov**	26	7	9	10	23:28	30	1	5	7	11:19	6	4	3	12:9	

	TABULKA O SESTUP	Celkem						Doma				Venku				Poznámka
1.	**Desna Černigiv**	25	10	5	10	30:28	35	4	1	7	10:15	6	4	3	20:13	
2.	**Vorskla Poltava**	26	10	3	13	23:37	33	6	2	5	14:17	4	1	8	9:20	
3.	**Olimpik Doněck**	26	6	9	11	31:38	27	4	3	7	17:23	2	6	4	14:15	
4.	**Karpaty Lvov**	26	6	7	13	33:42	25	2	3	8	10:22	4	4	5	23:20	
5.	**Oděsa**	26	4	6	16	15:40	18	3	2	9	9:24	1	4	7	6:16	
6.	**Arsenal Kyjev**	25	5	3	17	16:45	18	1	3	8	7:25	4	0	9	9:20	SESTUP

1. běloruská fotbalová liga

	TABULKA	Celkem						Doma				Venku				Poznámka
1.	**Bate Borisov**	5	4	0	1	9:2	2.20	12	2	0	1	3:1	1.33	2	0	0	6:1	3.50	LM
2.	**Isloch Minsk**	5	4	0	1	9:3	2.40	12	3	0	0	6:1	2.33	1	0	1	3:2	2.50	EL
3.	**Šachtor Soligorsk**	5	4	0	1	9:4	2.60	12	2	0	1	5:4	3.00	2	0	0	4:0	2.00	EL
4.	**Dinamo Brest**	5	3	2	0	7:3	2.00	11	1	1	0	3:1	2.00	2	1	0	4:2	2.00	
5.	**Torpedo Zhodino**	5	3	1	1	9:4	2.60	10	1	1	1	4:3	2.33	2	0	0	5:1	3.00	
6.	**Dinamo Minsk**	5	3	1	1	3:1	0.80	10	2	0	1	2:1	1.00	1	1	0	1:0	0.50	
7.	**Neman Grodno**	5	3	0	2	5:6	2.20	9	1	0	1	1:3	2.00	2	0	1	4:3	2.33	
8.	**FC Gomel**	5	2	0	3	12:7	3.80	6	1	0	2	5:4	3.00	1	0	1	7:3	5.00	
9.	**Energetik BGU**	5	1	2	2	5:11	3.20	5	0	1	1	1:5	3.00	1	1	1	4:6	3.33	
10.	**Vitebsk**	5	0	4	1	4:5	1.80	4	0	2	0	3:3	3.00	0	2	1	1:2	1.00	
11.	**FK Minsk**	5	0	4	1	1:2	0.60	4	0	3	0	0:0	0.00	0	1	1	1:2	1.50	
12.	**Slavia Mozyr**	5	1	1	3	4:6	2.00	4	0	0	2	2:4	3.00	1	1	1	2:2	1.33	
13.	**Torpedo Minsk**	5	1	1	3	2:5	1.40	4	1	0	1	1:1	1.00	0	1	2	1:4	1.67	
14.	**Dnyapro Mogilev**	5	0	2	3	2:7	1.80	2	0	1	1	1:2	1.50	0	1	2	1:5	2.00	
15.	**Gorodeya**	5	0	2	3	1:7	1.60	2	0	1	1	1:4	2.50	0	1	2	0:3	1.00	SESTUP
16.	**Slutsk**	5	0	2	3	3:12	3.00	2	0	1	2	1:9	3.33	0	1	1	2:3	2.50	SESTUP

1. norská fotbalová liga

Číslo udál.	Den	DOHRÁVKA 5. KOLA			Výsledky v roce 2018-2018 doma	Výsledky v roce 2018-2018 venku	Výsledky v roce 2017-2017 doma	Výsledky v roce 2017-2017 venku	Předběžné kurzy 1	10	0	02	2	Váš tip Skut.	Výsl.
145	29.04.	Valerenga	-	Odd Grenland	2: 1	2: 3	2: 0	1: 2	2,16	1,29	3,26	1,61	3,21		

Číslo udál.	Den	ZÁPASY 6. KOLA			Výsledky v roce 2018-2018 doma	Výsledky v roce 2018-2018 venku	Výsledky v roce 2017-2017 doma	Výsledky v roce 2017-2017 venku	Předběžné kurzy 1	10	0	02	2	Váš tip Skut.	Výsl.
638	04.05.	Mjöndalen	-	Stabaek					2,40	1,34	3,15	1,46	2,72		
639	05.05.	Bodö Glimt	-	Lilleström	3: 1				2,10	1,25	3,20	1,60	3,22		
640	05.05.	Odd Grenland	-	Strömsgodset	2: 2	0: 3	2: 0	0: 1	2,25	1,30	3,20	1,52	2,91		
641	05.05.	Kristiansund BK	-	Tromsö	5: 1	0: 0	4: 1	1: 1	2,20	1,29	3,20	1,55	3,00		
642	05.05.	Haugesund	-	Molde	0: 1	0: 2		0: 1	2,72	1,46	3,15	1,34	2,40		
643	05.05.	Brann Bergen	-	Ranheim	1: 0				1,45	1,04	4,10	2,52	6,50		
644	05.05.	Rosenborg	-	Sarpsborg 08	3: 1	0: 1	1: 1		1,60	1,07	3,50	2,15	5,50		
645	06.05.	V. Stavanger	-	Valerenga			1: 7		2,63	1,42	3,10	1,37	2,50		

POSLEDNÍ LIGOVÉ VÝSLEDKY MUŽSTVA: (V) = zápas hraný venku

Bodö Glimt	Stabaek (V)	0: 2	Sarpsborg 08	1: 1	Molde	3: 2	Mjöndalen (V)	5: 4	Rosenborg	2: 0			
Brann Bergen	Tromsö (V)	2: 1	Valerenga	1: 1	V. Stavanger (V)	1: 2	Kristiansund BK	2: 1	Strömsgodset	1: 1	Odd Grenland (V)	2: 3	
Haugesund	Lilleström (V)	0: 1	Stabaek	3: 0	Ranheim (V)	2: 0	Sarpsborg 08	1: 1	Strömsgodset (V)	2: 3			
Kristiansund BK	Strömsgodset (V)	3: 2	Ranheim	0: 0	Odd Grenland (V)	0: 2	Brann Bergen (V)	1: 2	Valerenga	2: 0	V. Stavanger (V)	0: 2	
Lilleström	Haugesund	1: 0	Molde	0: 2	Sarpsborg 08 (V)	0: 1	Ranheim	2: 1	Stabaek (V)	1: 1			
Mjöndalen	Sarpsborg 08 (V)	1: 1	Tromsö	1: 1	Strömsgodset (V)	3: 2	Bodö Glimt	4: 5	Valerenga (V)	0: 2			
Molde	Rosenborg	3: 0	Lilleström (V)	2: 0	Bodö Glimt (V)	2: 3	Valerenga	4: 1	Stabaek	3: 0	Sarpsborg 08 (V)	1: 1	
Odd Grenland	V. Stavanger	1: 0	Kristiansund BK	2: 0	Rosenborg (V)	1: 1	Brann Bergen	3: 2					
Ranheim	V. Stavanger	5: 2	Kristiansund BK (V)	0: 0	Haugesund	0: 2	Lilleström (V)	1: 2	Tromsö	1: 2			
Rosenborg	Molde (V)	0: 3	Strömsgodset	0: 0	Stabaek (V)	1: 3	Odd Grenland	1: 1	Bodö Glimt (V)	0: 2			
Sarpsborg 08	Mjöndalen	1: 1	Bodö Glimt (V)	1: 1	Lilleström	1: 0	Haugesund (V)	1: 1	Molde	1: 1			
Stabaek	Bodö Glimt	2: 0	Haugesund (V)	0: 3	Rosenborg	3: 1	Molde (V)	0: 3	Lilleström	1: 1			
Strömsgodset	Kristiansund BK	2: 3	Rosenborg (V)	0: 0	Mjöndalen	2: 3	Brann Bergen (V)	1: 1	Haugesund	3: 2			
Tromsö	Brann Bergen	1: 2	Mjöndalen (V)	1: 1	Valerenga (V)	1: 4	V. Stavanger	0: 2	Ranheim (V)	2: 1			
V. Stavanger	Ranheim (V)	2: 5	Odd Grenland (V)	0: 1	Brann Bergen	2: 1	Tromsö (V)	2: 0	Kristiansund BK	2: 0			
Valerenga	Brann Bergen (V)	1: 1	Tromsö	4: 1	Molde (V)	1: 4	Kristiansund BK (V)	0: 2	Mjöndalen	2: 0			

	TABULKA	Celkem						Doma				Venku				Poznámka
1.	**Molde**	6	4	1	1	15: 5	3.33	13	3	0	0	10: 1	3.67	1	1	1	5: 4	3.00	LM
2.	**Odd Grenland**	4	3	1	0	7: 3	2.50	10	3	0	0	6: 2	2.67	0	1	0	1: 1	2.00	EL
3.	**Bodö Glimt**	5	3	1	1	11: 9	4.00	10	2	1	0	6: 3	3.00	1	0	1	5: 6	5.50	EL
4.	**V. Stavanger**	5	3	0	2	8: 7	3.00	9	2	0	0	4: 1	2.50	1	0	2	4: 6	3.33	
5.	**Brann Bergen**	6	2	2	2	9: 9	3.00	8	1	2	0	4: 3	2.33	1	0	2	5: 6	3.67	
6.	**Haugesund**	5	2	1	2	8: 5	2.60	7	1	1	0	4: 1	2.50	1	0	2	4: 4	2.67	
7.	**Sarpsborg 08**	5	1	4	0	5: 4	1.80	7	1	2	0	3: 2	1.67	0	2	0	2: 2	2.00	
8.	**Valerenga**	5	2	1	2	8: 8	3.20	7	2	0	0	6: 1	3.50	0	1	2	2: 7	3.00	
9.	**Lilleström**	5	2	1	2	4: 5	1.80	7	2	0	1	3: 3	2.00	0	1	1	1: 2	1.50	
10.	**Kristiansund BK**	6	2	1	3	6: 8	2.33	7	1	1	0	2: 0	1.00	1	0	3	4: 8	3.00	
11.	**Stabaek**	5	2	1	2	6: 8	2.80	7	2	1	0	6: 2	2.67	0	0	2	0: 6	3.00	
12.	**Strömsgodset**	5	1	2	2	8: 9	3.40	5	1	0	2	7: 8	5.00	0	2	0	1: 1	1.00	
13.	**Mjöndalen**	5	1	2	2	9: 11	4.00	5	0	1	1	5: 6	5.50	1	1	1	4: 5	3.00	
14.	**Ranheim**	5	1	1	3	7: 8	3.00	4	1	0	2	6: 6	4.00	0	1	1	1: 2	1.50	BARÁŽ
15.	**Tromsö**	5	1	1	3	5: 10	3.00	4	0	0	2	1: 4	2.50	1	1	1	4: 6	3.33	SESTUP
16.	**Rosenborg**	5	0	2	3	2: 9	2.20	2	0	2	0	1: 1	1.00	0	0	3	1: 8	3.00	SESTUP

2. norská fotbalová liga

Číslo udál.	Den	ZÁPASY 6. KOLA			Výsledky v roce 2018-2018 doma	Výsledky v roce 2018-2018 venku	Výsledky v roce 2017-2017 doma	Výsledky v roce 2017-2017 venku	Předběžné kurzy 1	10	0	02	2	Váš tip Skut.	Výsl.
1617	04.05.	**Aalesund**	-	**Sogndal**	0: 0	0: 2			2,10	1,25	3,20	1,60	3,22		
1618	05.05.	**Sandefjord**	-	**Nest Sotra**					1,50	1,06	3,90	2,37	6,10		
1619	05.05.	**Ham Kam**	-	**Sandnes Ulf**					2,45	1,36	3,15	1,44	2,65		
1620	05.05.	**Start**	-	**Strömmen**			0: 1	2: 1	1,55	1,06	3,60	2,25	6,00		
1621	05.05.	**KFUM Oslo**	-	**Jerv**					2,45	1,36	3,15	1,44	2,65		
1622	05.05.	**Raufoss**	-	**Kongsvinger**					2,65	1,42	3,10	1,37	2,45		
1623	05.05.	**Tromsdalen**	-	**Notodden**	4: 2	3: 2			1,70	1,12	3,50	1,98	4,56		
1624	05.05.	**Ullensaker/Kisa**	-	**Skeid**					1,75	1,13	3,40	1,91	4,37		

POSLEDNÍ LIGOVÉ VÝSLEDKY MUŽSTVA: (V) = zápas hraný venku

Aalesund	Notodden (V)	1: 0	Skeid	4: 2	Sandefjord (V)	1: 1	Kongsvinger	1: 0	Start (V)	1: 0			
Ham Kam	Strömmen (V)	0: 0	Nest Sotra (V)	0: 2	Tromsdalen	2: 1	Skeid (V)	0: 1					
Jerv	Kongsvinger (V)	1: 1	Notodden	3: 1	Skeid (V)	0: 0	Strömmen	1: 1					
KFUM Oslo	Sandnes Ulf (V)	3: 2	Nest Sotra	2: 1	Kongsvinger (V)	0: 0	Start	1: 2	Sandefjord (V)	0: 1			
Kongsvinger	Jerv	1: 1	Ullensaker/Kisa (V)	2: 0	KFUM Oslo	0: 0	Aalesund (V)	0: 1	Notodden	1: 0			
Nest Sotra	Ullensaker/Kisa	2: 0	KFUM Oslo (V)	1: 2	Ham Kam	2: 0	Sandnes Ulf (V)	0: 0	Raufoss	1: 2			
Notodden	Aalesund	0: 1	Jerv (V)	1: 3	Sogndal (V)	1: 4	Skeid	1: 1	Kongsvinger (V)	0: 1			
Raufoss	Sogndal (V)	3: 1	Strömmen	1: 0	Start (V)	1: 2	Sandefjord	0: 2	Nest Sotra (V)	2: 1			
Sandefjord	Start (V)	2: 2	Tromsdalen (V)	3: 3	Aalesund	1: 1	Raufoss (V)	2: 0	KFUM Oslo	1: 0			
Sandnes Ulf	KFUM Oslo	2: 3	Start	2: 0	Strömmen (V)	0: 0	Nest Sotra	0: 0	Sogndal (V)	1: 1			
Skeid	Tromsdalen	3: 0	Aalesund (V)	2: 4	Jerv	0: 0	Notodden (V)	1: 1	Ham Kam	1: 0			
Sogndal	Raufoss	1: 3	Notodden	4: 1	Ullensaker/Kisa (V)	0: 3	Sandnes Ulf	1: 1					
Start	Sandefjord	2: 2	Sandnes Ulf (V)	0: 2	Raufoss	2: 1	KFUM Oslo (V)	2: 1	Aalesund	0: 1			
Strömmen	Ham Kam	0: 0	Raufoss (V)	0: 1	Sandnes Ulf	0: 0	Jerv (V)	1: 1	Ullensaker/Kisa	1: 1			
Tromsdalen	Skeid (V)	0: 3	Sandefjord	3: 3	Ullensaker/Kisa	0: 8	Ham Kam (V)	1: 2					
Ullensaker/Kisa	Nest Sotra (V)	0: 2	Kongsvinger	0: 2	Tromsdalen (V)	8: 0	Sogndal	3: 0	Strömmen (V)	1: 1			

	TABULKA	Celkem							Doma					Venku					Poznámka
1.	**Aalesund**	5	4	1	0	8: 3	2.20	13	2	0	0	5: 2	3.50	2	1	0	3: 1	1.33	POSTUP
2.	**Sandefjord**	5	2	3	0	9: 6	3.00	9	1	1	0	2: 1	1.50	1	2	0	7: 5	4.00	POSTUP
3.	**Raufoss**	5	3	0	2	7: 6	2.60	9	1	0	1	1: 2	1.50	2	0	1	6: 4	3.33	BARÁŽ
4.	**Skeid**	5	2	2	1	7: 5	2.40	8	2	1	0	4: 0	1.33	0	1	1	3: 5	4.00	BARÁŽ
5.	**Kongsvinger**	5	2	2	1	4: 2	1.20	8	1	2	0	2: 1	1.00	1	0	1	2: 1	1.50	BARÁŽ
6.	**Ullensaker/Kisa**	5	2	1	2	12: 5	3.40	7	1	0	1	3: 2	2.50	1	1	1	9: 3	4.00	BARÁŽ
7.	**Nest Sotra**	5	2	1	2	6: 4	2.00	7	2	0	1	5: 2	2.33	0	1	1	1: 2	1.50	
8.	**KFUM Oslo**	5	2	1	2	6: 6	2.40	7	1	0	1	3: 3	3.00	1	1	1	3: 3	2.00	
9.	**Start**	5	2	1	2	6: 7	2.60	7	1	1	1	4: 4	2.67	1	0	1	2: 3	2.50	
10.	**Jerv**	4	1	3	0	5: 3	2.00	6	1	1	0	4: 2	3.00	0	2	0	1: 1	1.00	
11.	**Sandnes Ulf**	5	1	3	1	5: 4	1.80	6	1	1	1	4: 3	2.33	0	2	0	1: 1	1.00	
12.	**Strömmen**	5	0	4	1	2: 3	1.00	4	0	3	0	1: 1	0.67	0	1	1	1: 2	1.50	
13.	**Sogndal**	4	1	1	2	6: 8	3.50	4	1	1	1	6: 5	3.67	0	0	1	0: 3	3.00	
14.	**Ham Kam**	4	1	1	2	2: 4	1.50	4	1	0	0	2: 1	3.00	0	1	2	0: 3	1.00	BARÁŽ
15.	**Notodden**	5	0	1	4	3: 10	2.60	1	0	1	1	1: 2	1.50	0	0	3	2: 8	3.33	SESTUP
16.	**Tromsdalen**	4	0	1	3	4: 16	5.00	1	0	1	1	3: 11	7.00	0	0	2	1: 5	3.00	SESTUP

1. ruská fotbalová liga

Číslo udál.	Den	DOHRÁVKY 26. KOLA			Výsledky v roce 2018-2019 doma	Výsledky v roce 2018-2019 venku	Výsledky v roce 2017-2018 doma	Výsledky v roce 2017-2018 venku	Předběžné kurzy 1	10	0	02	2	Váš tip Skut.	Výsl.
184	29.04.	**G. Orenburg**	-	**A. Tula**		2: 2			2,51	1,38	3,05	1,50	2,94		
185	29.04.	**Sp. Moskva**	-	**Kazaň**		1: 1	1: 0	2: 1	1,69	1,12	3,43	1,21	5,59		

Číslo udál.	Den	ZÁPASY 27. KOLA			Výsledky v roce 2018-2019 doma	Výsledky v roce 2018-2019 venku	Výsledky v roce 2017-2018 doma	Výsledky v roce 2017-2018 venku	Předběžné kurzy 1	10	0	02	2	Váš tip Skut.	Výsl.
680	04.05.	**Groznyj**	-	**Peterburg**		0: 1	0: 0	0: 4	3,74	1,75	3,30	1,19	1,90		
681	04.05.	**A. Tula**	-	**Loko Moskva**		1: 3	2: 0	0: 1	2,82	1,50	3,20	1,32	2,30		
682	05.05.	**CSKA Moskva**	-	**D. Moskva**		0: 0	1: 2	0: 0	1,70	1,12	3,50	1,98	4,56		
683	05.05.	**FK Rostov**	-	**FK Krasnodar**		2: 2	0: 0	1: 3	2,65	1,42	3,10	1,37	2,45		
684	03.05.	**Kazaň**	-	**G. Orenburg**		0: 1			2,45	1,36	3,15	1,44	2,65		
685	05.05.	**Samara**	-	**Ufa**		2: 1			2,05	1,23	3,20	1,64	3,35		
686	04.05.	**Jekatěrinburg**	-	**Sp. Moskva**		2: 1	2: 1	0: 2	2,82	1,50	3,20	1,32	2,30		
687	03.05.	**Jenisej**	-	**Machačkala**		1: 2			1,50	1,06	3,90	2,37	6,10		

POSLEDNÍ LIGOVÉ VÝSLEDKY MUŽSTVA: (V) = zápas hraný venku

A. Tula	Sp. Moskva	3: 0	Ufa (V)	2: 1	Jekatěrinburg	0: 0	Kazaň (V)	0: 0	Samara (V)	1: 0	Jenisej	2: 0	
CSKA Moskva	FK Krasnodar (V)	0: 2	Machačkala	2: 0	Loko Moskva (V)	1: 1	G. Orenburg	2: 3	Sp. Moskva (V)	2: 0	Ufa	2: 2	
D. Moskva	Groznyj	0: 0	Peterburg (V)	0: 2	Samara	1: 0	FK Krasnodar	1: 1	Machačkala (V)	1: 1	Loko Moskva	0: 1	
FK Krasnodar	CSKA Moskva	2: 0	Groznyj (V)	1: 1	Peterburg	2: 3	D. Moskva (V)	1: 1	Samara	1: 0	Machačkala	5: 0	
FK Rostov	Machačkala (V)	1: 1	Loko Moskva	1: 2	G. Orenburg (V)	0: 3	Sp. Moskva	2: 1	Ufa (V)	0: 1	Jekatěrinburg	2: 1	
G. Orenburg	Jenisej (V)	1: 2	FK Rostov	3: 0	CSKA Moskva (V)	3: 2	Groznyj	1: 3	Samara	3: 1	Peterburg (V)	1: 3	
Groznyj	D. Moskva (V)	0: 0	FK Krasnodar	1: 1	Machačkala (V)	1: 0	Loko Moskva	1: 3	G. Orenburg (V)	3: 1	Sp. Moskva	1: 3	
Jekatěrinburg	Ufa (V)	1: 4	Samara (V)	1: 0	Kazaň	2: 1	A. Tula (V)	0: 0	Jenisej	3: 2	FK Rostov (V)	1: 2	
Jenisej	Loko Moskva (V)	1: 2	G. Orenburg	2: 1	Sp. Moskva (V)	0: 2	Ufa	0: 0	Jekatěrinburg (V)	2: 3	Kazaň	1: 1	
Kazaň	Ufa	1: 1	Jekatěrinburg (V)	1: 2	Samara (V)	0: 1	A. Tula	0: 0	Jenisej (V)	1: 1	FK Rostov	0: 2	
Loko Moskva	Jenisej	2: 1	FK Rostov (V)	2: 1	CSKA Moskva	1: 1	Groznyj (V)	3: 1	Peterburg	1: 1	D. Moskva (V)	1: 0	
Machačkala	FK Rostov	1: 1	CSKA Moskva (V)	0: 2	Groznyj	0: 1	Peterburg (V)	0: 5	D. Moskva	1: 1	FK Krasnodar (V)	0: 5	
Peterburg	Samara	4: 2	D. Moskva	2: 0	FK Krasnodar (V)	3: 2	Machačkala	5: 0	Loko Moskva (V)	1: 1	G. Orenburg	3: 1	
Samara	Peterburg (V)	2: 4	Jekatěrinburg	0: 1	D. Moskva (V)	0: 1	Kazaň	1: 0	FK Krasnodar (V)	0: 1	G. Orenburg (V)	1: 3	
Sp. Moskva	A. Tula (V)	0: 3	Jenisej	2: 0	FK Rostov (V)	1: 2	CSKA Moskva	0: 2	Groznyj (V)	3: 1	Peterburg	1: 1	
Ufa	Jekatěrinburg	4: 1	Kazaň (V)	1: 1	A. Tula	1: 2	Jenisej (V)	0: 0	FK Rostov	1: 0	CSKA Moskva (V)	2: 2	

	TABULKA PO 26. KOLE	Celkem							Doma					Venku					Poznámka
1.	**Peterburg**	26	18	3	5	49: 25	2.85	57	11	1	1	32: 11	3.31	7	2	4	17: 14	2.38	LM
2.	**Loko Moskva**	26	14	7	5	38: 24	2.38	49	7	5	1	20: 12	2.46	7	2	4	18: 12	2.31	LM
3.	**FK Krasnodar**	26	13	7	6	46: 22	2.62	46	8	3	3	28: 11	2.79	5	4	3	18: 11	2.42	LM
4.	**CSKA Moskva**	26	12	8	6	36: 18	2.08	44	6	2	4	22: 11	2.75	6	6	2	14: 7	1.50	EL
5.	**Sp. Moskva**	25	11	6	8	31: 27	2.32	39	6	2	5	17: 15	2.46	5	4	3	14: 12	2.17	EL
6.	**A. Tula**	25	10	8	7	33: 26	2.36	38	7	5	1	25: 9	2.62	3	3	6	8: 17	2.08	
7.	**FK Rostov**	26	9	9	8	23: 21	1.69	36	5	5	3	12: 7	1.46	4	4	5	11: 14	1.92	
8.	**G. Orenburg**	25	10	5	10	32: 29	2.44	35	6	2	4	13: 9	1.83	4	3	6	19: 20	3.00	
9.	**Groznyj**	26	9	8	9	24: 27	1.96	35	3	6	3	11: 13	2.00	6	2	6	13: 14	1.93	
10.	**Jekatěrinburg**	26	9	6	11	27: 40	2.58	33	5	4	4	16: 15	2.38	4	2	7	11: 25	2.77	
11.	**Kazaň**	25	6	13	6	21: 24	1.80	31	5	6	2	11: 9	1.54	1	7	4	10: 15	2.08	
12.	**D. Moskva**	26	6	11	9	21: 21	1.62	29	5	4	4	14: 7	1.62	1	7	5	7: 14	1.62	
13.	**Samara**	26	8	3	15	22: 35	2.19	27	5	1	7	9: 12	1.62	3	2	8	13: 23	2.77	BARÁŽ
14.	**Ufa**	26	5	10	11	23: 29	2.00	25	5	2	7	15: 15	2.14	0	8	4	8: 14	1.83	BARÁŽ
15.	**Machačkala**	26	5	5	16	12: 44	2.15	20	2	4	7	8: 22	2.31	3	1	9	4: 22	2.00	SESTUP
16.	**Jenisej**	26	3	7	16	18: 44	2.38	16	2	6	4	10: 15	2.08	1	1	12	8: 29	2.64	SESTUP

1. estonská fotbalová liga

	TABULKA	Celkem							Doma					Venku					Poznámka
1.	Flora Tallin	8	8	0	0	24:2	3.25	24	4	0	0	17:1	4.50	4	0	0	7:1	2.00	LM
2.	FCI Levadia Tallin	8	7	0	1	26:7	4.13	21	3	0	1	19:5	6.00	4	0	0	7:2	2.25	EL
3.	Paide	8	4	2	2	10:5	1.88	14	1	1	2	2:3	1.25	3	1	0	8:2	2.50	EL
4.	Trans Narva	8	3	3	2	8:4	1.50	12	0	2	2	1:3	1.00	3	1	0	7:1	2.00	
5.	Kalju	8	3	3	2	12:9	2.63	12	1	1	2	4:7	2.75	2	2	0	8:2	2.50	
6.	Kuressaare	8	2	2	4	4:9	1.63	8	1	1	2	2:2	1.00	1	1	2	2:7	2.25	
7.	Tammeka Tartu	8	2	1	5	13:15	3.50	7	0	1	3	4:9	3.25	2	0	2	9:6	3.75	
8.	Tulevik Viljandi	8	1	2	5	9:18	3.38	5	0	1	3	5:11	4.00	1	1	2	4:7	2.75	
9.	Maardu Linnameeskond	8	1	2	5	3:24	3.38	5	1	1	2	1:6	1.75	0	1	3	2:18	5.00	BARAZ
10.	Tallinna Kalev	8	1	1	6	5:21	3.25	4	1	0	3	2:10	3.00	0	1	3	3:11	3.50	SESTUP

1. litevská fotbalová liga

	TABULKA	Celkem							Doma					Venku					Poznámka
1.	Žalgiris Vilnius	8	6	1	1	20:5	3.13	19	3	1	0	10:3	3.25	3	0	1	10:2	3.00	
2.	Suduva Marijampole	8	6	0	2	15:6	2.63	18	3	0	0	6:1	2.33	3	0	2	9:5	2.80	
3.	Žalgiris Kaunas	8	5	0	3	15:9	3.00	15	4	0	0	13:3	4.00	1	0	3	2:6	2.00	
4.	Stumbras	8	4	2	2	8:4	1.50	14	4	0	1	6:1	1.40	0	2	1	2:3	1.67	
5.	Riteriai Vilnius	8	2	3	3	9:10	2.38	9	1	2	1	4:3	1.75	1	1	2	5:7	3.00	
6.	Atlantas Klaipeda	8	2	1	5	6:15	2.63	7	2	0	2	4:9	3.25	0	1	3	2:6	2.00	
7.	Palanga	8	2	1	5	9:24	4.13	7	2	1	1	6:7	3.25	0	0	4	3:17	5.00	BARÁŽ
8.	FK Panevežys	8	0	2	6	5:14	2.38	2	0	1	3	3:8	2.75	0	1	3	2:6	2.00	SESTUP

1. lotyšská fotbalová liga

	TABULKA	Celkem							Doma					Venku					Poznámka
1.	FK Riga Fotbalová škola	8	7	0	1	15:7	2.75	21	3	0	0	7:2	3.00	4	0	1	8:5	2.60	LM
2.	Riga FC	8	6	0	2	12:5	2.13	18	2	0	1	3:1	1.33	4	0	1	9:4	2.60	EL
3.	Valmiera	8	4	2	2	9:6	1.88	14	2	2	1	4:3	1.40	2	0	1	5:3	2.67	EL
4.	FK Ventspils	8	3	3	2	10:8	2.25	12	3	2	0	8:3	2.20	0	1	2	2:5	2.33	
5.	BFC Daugavpils	8	3	1	4	9:9	2.25	10	2	0	2	5:3	2.00	1	1	2	4:6	2.50	
6.	FK Jelgava	8	3	1	4	8:9	2.13	10	2	0	3	5:6	2.20	1	1	1	3:3	2.00	
7.	Ljepaja	8	2	1	5	7:11	2.25	7	1	0	2	4:5	3.00	1	1	3	3:6	1.80	
8.	FS Metta/LU Riga	8	2	0	6	9:14	2.88	6	1	0	3	6:8	3.50	1	0	3	3:6	2.25	
9.	Spartaks Jurmala	8	2	0	6	8:18	3.25	6	1	0	3	5:9	3.50	1	0	3	3:9	3.00	BARAZ

2. ruská fotbalová liga

	TABULKA	Celkem							Doma					Venku					Poznámka
1.	Tambov	34	19	9	6	52:32	2.47	66	9	4	3	28:16	2.75	10	5	3	24:16	2.22	POSTUP
2.	PFC Sochi	34	18	10	6	60:31	2.68	64	10	4	4	30:18	2.67	8	6	2	30:13	2.69	POSTUP
3.	Tomsk	34	15	12	7	37:23	1.76	57	11	5	1	25:6	1.82	4	7	6	12:17	1.71	BARÁŽ
4.	Nizhny Novgorod	34	16	8	10	34:27	1.79	56	9	4	4	16:11	1.59	7	4	6	18:16	2.00	BARÁŽ
5.	Avangard Kursk	33	15	7	11	43:34	2.33	52	10	5	2	26:14	2.35	5	2	9	17:20	2.31	
6.	Chabarovsk	34	13	13	8	42:37	2.32	52	8	5	4	21:16	2.18	5	8	4	21:21	2.47	
7.	Chertanovo	34	14	9	11	59:50	3.21	51	8	5	4	32:22	3.18	6	4	7	27:28	3.24	
8.	Jaroslavl	34	13	11	10	35:29	1.88	50	7	8	2	19:12	1.82	6	3	8	16:17	1.94	
9.	Volgograd	34	11	14	9	31:31	1.82	47	7	6	4	17:14	1.82	4	8	5	14:17	1.82	
10.	Chimki	34	12	10	12	42:46	2.59	46	6	7	4	25:20	2.65	6	3	8	17:26	2.53	
11.	Spartak Moskva (am.)	34	12	9	13	43:41	2.47	45	6	6	6	26:23	2.72	6	3	7	17:18	2.19	
12.	FK Krasnodar (am.)	33	11	12	10	42:47	2.70	45	5	6	6	19:22	2.41	6	6	4	23:25	3.00	
13.	Vladivostok	34	8	17	9	25:24	1.44	41	6	4	6	11:10	1.31	2	13	3	14:14	1.56	
14.	Mordovia Saransk	34	10	11	13	33:40	2.15	41	3	6	8	15:22	2.18	7	5	5	18:18	2.12	
15.	Fakel Voroněž	34	9	11	14	35:38	2.15	38	5	8	4	20:15	2.06	4	3	10	15:23	2.24	
16.	Kaliningrad	34	9	11	14	35:48	2.44	38	7	4	6	19:21	2.35	2	7	8	16:27	2.53	SESTUP
17.	FK Armavir	34	8	13	13	28:42	2.06	37	3	8	5	16:21	2.31	5	5	8	12:21	1.83	SESTUP
18.	Novosibirsk	34	6	12	16	26:44	2.06	30	5	5	6	12:13	1.56	1	7	10	14:31	2.50	SESTUP
19.	Tyumen	34	5	14	15	27:41	2.00	29	5	6	6	19:19	2.24	0	8	9	8:22	1.76	SESTUP
20.	Peterburg (am.)	34	5	7	22	26:50	2.24	22	3	4	11	17:27	2.44	2	3	11	9:23	2.00	SESTUP

1. švédská fotbalová liga

Číslo udál.	Den	DOHRÁVKY 6. KOLA			Výsledky v roce 2018-2018 doma	Výsledky v roce 2018-2018 venku	Výsledky v roce 2017-2017 doma	Výsledky v roce 2017-2017 venku	Předběžné kurzy 1	Předběžné kurzy 10	Předběžné kurzy 0	Předběžné kurzy 02	Předběžné kurzy 2	Váš tip Skut.	Výsl.
633	29.04.	IFK Göteborg	-	AIK Stockholm	0:2	0:2			3,59	1,64	3,06	1,24	2,11		
634	29.04.	Örebro	-	Kalmar FF	2:1		1:0	1:0	2,66	1,42	3,50	1,41	2,62		
635	29.04.	Östersund	-	Helsingborg					2,04	1,24	3,22	1,68	3,60		
636	29.04.	Sundsvall	-	Falkenberg					1,67	1,14	3,69	2,06	4,90		

Číslo udál.	Den	ZÁPASY 7. KOLA			Výsledky v roce 2018-2018 doma	Výsledky v roce 2018-2018 venku	Výsledky v roce 2017-2017 doma	Výsledky v roce 2017-2017 venku	Předběžné kurzy 1	Předběžné kurzy 10	Předběžné kurzy 0	Předběžné kurzy 02	Předběžné kurzy 2	Váš tip Skut.	Výsl.
129	04.05.	AIK Stockholm	-	AFC Eskilstuna			1:1	3:1	1,35	1,03	4,40	2,78	7,70		
130	04.05.	Sirius	-	IFK Göteborg	3:2	3:2	0:2	0:4	2,35	1,34	3,20	1,48	2,75		
131	05.05.	Falkenberg	-	Malmö FF					7,00	2,62	4,20	1,04	1,40		
132	05.05.	Häcken	-	Sundsvall	3:0		2:0	2:1	1,60	1,07	3,50	2,15	5,50		
133	05.05.	Kalmar FF	-	Östersund	1:1	0:2	2:1	1:2	2,65	1,42	3,10	1,37	2,45		
134	05.05.	Örebro	-	Hammarby IF	1:2			1:3	2,82	1,50	3,20	1,32	2,30		
135	06.05.	Elfsborg	-	Norrköping			3:3	3:1	2,45	1,36	3,15	1,44	2,65		
136	06.05.	Helsingborg	-	Djurgarden					2,82	1,50	3,20	1,32	2,30		

POSLEDNÍ LIGOVÉ VÝSLEDKY MUŽSTVA: (V) = zápas hraný venku

AFC Eskilstuna	Häcken (V)	0:3	Östersund	0:1	Hammarby IF (V)	1:3	Örebro	1:1	Sirius (V)	2:3	IFK Göteborg	3:1			
AIK Stockholm	Häcken	1:0	Örebro (V)	1:2	Sirius	2:1	Norrköping (V)	0:0	Östersund	0:0					
Djurgarden	Hammarby IF (V)	1:2	Norrköping	1:1	Häcken (V)	1:0	IFK Göteborg	2:1	Örebro (V)	3:0	Sundsvall	2:2			
Elfsborg	Sirius (V)	4:2	Örebro	4:2	Östersund (V)	1:1	Sundsvall	3:1	IFK Göteborg (V)	0:3	Hammarby IF	1:1			
Falkenberg	Sirius	0:0	Norrköping (V)	3:4	Häcken	0:3	Östersund (V)	2:3	Örebro	1:0					
Hammarby IF	Djurgarden	2:1	Malmö FF (V)	1:4	AFC Eskilstuna	3:1	Helsingborg (V)	1:2	Kalmar FF	1:1	Elfsborg (V)	1:1			
Helsingborg	Sundsvall	1:1	IFK Göteborg (V)	1:3	Hammarby IF	2:1	Häcken (V)	1:2	Norrköping	3:1					
Häcken	AFC Eskilstuna	3:0	AIK Stockholm (V)	0:1	Djurgarden	0:1	Falkenberg (V)	3:0	Helsingborg	2:1	Malmö FF (V)	1:1			
IFK Göteborg	Kalmar FF (V)	1:1	Helsingborg	3:1	Djurgarden (V)	1:2	Elfsborg	3:0	AFC Eskilstuna (V)	1:3					
Kalmar FF	IFK Göteborg	1:1	Sundsvall (V)	2:1	Norrköping	2:2	Hammarby IF (V)	1:1	Sirius	0:2					
Malmö FF	Norrköping (V)	1:1	Hammarby IF	4:1	Sirius (V)	1:0	Östersund	2:0	Sundsvall (V)	1:3	Häcken	1:1			
Norrköping	Malmö FF	1:1	Djurgarden (V)	1:1	Falkenberg	4:3	Kalmar FF (V)	2:2	AIK Stockholm	0:0	Helsingborg (V)	1:3			
Sirius	Elfsborg	2:4	Falkenberg (V)	0:0	Malmö FF	0:1	AIK Stockholm (V)	1:2	AFC Eskilstuna	3:2	Kalmar FF (V)	2:0			
Sundsvall	Helsingborg (V)	1:1	Kalmar FF	1:2	Elfsborg (V)	1:3	Malmö FF	3:1	Djurgarden (V)	2:2					
Örebro	Elfsborg (V)	2:4	AIK Stockholm	2:1	AFC Eskilstuna (V)	1:1	Djurgarden	0:3	Falkenberg (V)	0:1					
Östersund	AFC Eskilstuna (V)	1:0	Elfsborg	1:1	Malmö FF (V)	0:2	Falkenberg	3:2	AIK Stockholm (V)	0:0					

	TABULKA	Celkem							Doma					Venku					Poznámka
1.	Malmö FF	6	3	2	1	10:6	2.67	11	2	1	0	7:2	3.00	1	1	1	3:4	2.33	LM
2.	Djurgarden	6	3	2	1	10:6	2.67	11	1	2	0	5:4	3.00	2	0	1	5:2	2.33	EL
3.	Elfsborg	6	3	2	1	13:10	3.83	11	2	1	0	8:4	4.00	1	1	1	5:6	3.67	EL
4.	Häcken	6	3	1	2	9:4	2.17	10	2	0	1	5:2	2.33	1	1	1	4:2	2.00	
5.	AIK Stockholm	5	2	2	1	4:3	1.40	8	2	1	0	3:1	1.33	0	1	1	1:2	1.50	
6.	Östersund	5	2	2	1	5:5	2.00	8	1	1	0	4:3	3.50	1	1	1	1:2	1.00	
7.	Hammarby IF	6	2	2	2	9:10	3.17	8	2	1	0	6:3	3.00	0	1	2	3:7	3.33	
8.	IFK Göteborg	5	2	1	2	9:7	3.20	7	2	0	0	6:1	3.50	0	1	2	3:6	3.00	
9.	Helsingborg	5	2	1	2	8:8	3.20	7	2	1	0	6:3	3.00	0	0	2	2:5	3.50	
10.	Norrköping	6	1	4	1	9:10	3.17	7	1	2	0	5:4	3.00	0	2	1	4:6	3.33	
11.	Sirius	6	2	1	3	8:9	2.83	7	1	0	2	5:7	4.00	1	1	1	3:2	1.67	
12.	Kalmar FF	5	1	3	1	6:7	2.60	6	0	2	1	3:5	2.67	1	1	0	3:2	2.50	
13.	Sundsvall	5	1	2	2	8:9	3.40	5	1	0	1	4:3	3.50	0	2	1	4:6	3.33	
14.	Falkenberg	5	1	1	3	6:10	3.20	4	1	1	1	1:3	1.33	0	0	2	5:7	6.00	BARÁŽ
15.	AFC Eskilstuna	6	1	1	4	7:12	3.17	4	1	1	1	4:3	2.33	0	0	3	3:9	4.00	SESTUP
16.	Örebro	5	1	1	3	5:10	3.00	4	1	0	1	2:4	3.00	0	1	2	3:6	3.00	SESTUP

2. švédská fotbalová liga

Číslo udál.	Den	DOHRÁVKA 5. KOLA			Výsledky v roce 2018-2018 doma	Výsledky v roce 2018-2018 venku	Výsledky v roce 2017-2017 doma	Výsledky v roce 2017-2017 venku	Předběžné kurzy 1	10	0	02	2	Váš tip Skut.	Výsl.
1383	29.04.	Östers	-	Norrby	3: 0	2: 0	2: 1	2: 0	1,56	1,10	3,69	2,13	5,27		

Číslo udál.	Den	ZÁPASY 6. KOLA			Výsledky v roce 2018-2018 doma	Výsledky v roce 2018-2018 venku	Výsledky v roce 2017-2017 doma	Výsledky v roce 2017-2017 venku	Předběžné kurzy 1	10	0	02	2	Váš tip Skut.	Výsl.
1676	03.05.	Norrby	-	Brommapojka			1: 0	0: 3	2,82	1,50	3,20	1,32	2,30		
1677	04.05.	Mjällby	-	Örgryte					3,00	1,55	3,20	1,29	2,20		
1678	04.05.	Västeras SK	-	Varberg					2,45	1,36	3,15	1,44	2,65		
1679	05.05.	GAIS Göteborg	-	Jönköping	2: 1				2,35	1,34	3,20	1,48	2,75		
1680	05.05.	Halmstad	-	Östers	3: 0	4: 1			2,05	1,23	3,20	1,64	3,35		
1681	06.05.	Dalkurd	-	FC Syrianska			4: 2	3: 1	1,85	1,16	3,30	1,80	3,96		
1682	06.05.	Frej	-	Trelleborg			2: 2	1: 2	2,45	1,36	3,15	1,44	2,65		
1683	07.05.	Degerfors	-	Brage	2: 2	1: 1			2,00	1,21	3,20	1,67	3,50		

POSLEDNÍ LIGOVÉ VÝSLEDKY MUŽSTVA: (V) = zápas hraný venku

Brage	Varberg	1: 2	GAIS Göteborg (V)	3: 0	Halmstad	2: 0	Västeras SK (V)	1: 1	Frej	2: 0
Brommapojka	Halmstad	2: 1	Varberg (V)	0: 3	GAIS Göteborg	1: 2	Dalkurd (V)	4: 0	Västeras SK	1: 2
Dalkurd	Trelleborg (V)	0: 2	Mjällby	2: 1	Jönköping (V)	0: 1	Brommapojka	0: 4	Östers (V)	0: 0
Degerfors	Mjällby (V)	0: 1	Örgryte	1: 2	Östers (V)	1: 1	Jönköping	2: 1	FC Syrianska (V)	4: 1
FC Syrianska	GAIS Göteborg	0: 0	Halmstad (V)	2: 2	Varberg	1: 5	Frej (V)	3: 0	Degerfors	1: 4
Frej	Jönköping (V)	1: 1	Östers	3: 2	Örgryte (V)	0: 2	FC Syrianska	0: 3	Brage (V)	0: 2
GAIS Göteborg	FC Syrianska (V)	0: 0	Brage	0: 3	Brommapojka (V)	2: 1	Östers	1: 1	Trelleborg (V)	2: 2
Halmstad	Brommapojka (V)	1: 2	FC Syrianska	2: 2	Brage (V)	0: 2	Örgryte	1: 3	Jönköping (V)	1: 0
Jönköping	Frej	1: 1	Norrby (V)	7: 1	Dalkurd	1: 0	Degerfors (V)	1: 2	Halmstad	0: 1
Mjällby	Degerfors	1: 0	Dalkurd (V)	1: 2	Västeras SK	2: 1	Norrby (V)	1: 2	Varberg	0: 1
Norrby	Jönköping	1: 7	Trelleborg (V)	1: 1	Mjällby	2: 1	Örgryte (V)	1: 1		
Trelleborg	Dalkurd	2: 0	Västeras SK (V)	0: 0	Norrby	1: 1	Varberg (V)	1: 3	GAIS Göteborg	2: 2
Varberg	Brage (V)	2: 1	Brommapojka	3: 0	FC Syrianska (V)	5: 1	Trelleborg	3: 1	Mjällby (V)	1: 0
Västeras SK	Örgryte (V)	2: 0	Trelleborg	0: 0	Mjällby (V)	1: 2	Brage	1: 1	Brommapojka (V)	2: 1
Örgryte	Västeras SK	0: 2	Degerfors (V)	2: 1	Frej	2: 0	Halmstad (V)	3: 1	Norrby	1: 1
Östers	Frej (V)	2: 3	Degerfors	1: 1	GAIS Göteborg (V)	1: 1	Dalkurd	0: 0		

	TABULKA	Celkem							Doma						Venku						Poznámka
1.	**Varberg**	5	5	0	0	14: 3	3.40	15	2	0	0	6: 1	3.50	3	0	0	8: 2	3.33	POSTUP
2.	**Brage**	5	3	1	1	9: 3	2.40	10	2	0	1	5: 2	2.33	1	1	0	4: 1	2.50	POSTUP
3.	**Örgryte**	5	3	1	1	8: 5	2.60	10	1	1	1	3: 3	2.00	2	0	0	5: 2	3.50	BARÁŽ
4.	**Västeras SK**	5	2	2	1	6: 4	2.00	8	0	2	0	1: 1	1.00	2	0	1	5: 3	2.67	
5.	**Jönköping**	5	2	1	2	10: 5	3.00	7	1	1	1	2: 2	1.33	1	0	1	8: 3	5.50	
6.	**Degerfors**	5	2	1	2	8: 6	2.80	7	1	0	1	3: 3	3.00	1	1	1	5: 3	2.67	
7.	**Brommapojka**	5	2	0	3	8: 8	3.20	6	1	0	2	4: 5	3.00	1	0	1	4: 3	3.50	
8.	**Trelleborg**	5	1	3	1	6: 6	2.40	6	1	2	0	5: 3	2.67	0	1	1	1: 3	2.00	
9.	**Mjällby**	5	2	0	3	5: 6	2.20	6	2	0	1	3: 2	1.67	0	0	2	2: 4	3.00	
10.	**GAIS Göteborg**	5	1	3	1	5: 7	2.40	6	0	1	1	1: 4	2.50	1	2	0	4: 3	2.33	
11.	**FC Syrianska**	5	1	2	2	7: 11	3.60	5	0	1	2	2: 9	3.67	1	1	0	5: 2	3.50	
12.	**Norrby**	4	1	2	1	5: 10	3.75	5	1	0	1	3: 8	5.50	0	2	0	2: 2	2.00	
13.	**Halmstad**	5	1	1	3	5: 9	2.80	4	0	1	1	3: 5	4.00	1	0	2	2: 4	2.00	BARÁŽ
14.	**Frej**	5	1	1	3	4: 10	2.80	4	1	0	1	3: 5	4.00	0	1	2	1: 5	2.00	BARÁŽ
15.	**Dalkurd**	5	1	1	3	2: 8	2.00	4	1	0	1	2: 5	3.50	0	1	2	0: 3	1.00	SESTUP
16.	**Östers**	4	0	3	1	4: 5	2.25	3	0	2	0	1: 1	1.00	0	1	1	3: 4	3.50	SESTUP

1. srbská fotbalová liga

	TABULKA O TITUL	Celkem							Doma						Venku						Poznámka
1.	**CZ Beograd**	33	29	3	1	87:20	3.24	48	2	0	0	5:1	3.00	27	3	1	82:19	3.26	LM Q
2.	**Radnicki Nis**	33	24	7	2	63:23	2.61	42	1	1	0	5:3	4.00	23	6	2	58:20	2.52	EL
3.	**Mladost Lucani**	33	16	7	10	45:31	2.30	32	2	0	0	5:2	3.50	14	7	10	40:29	2.23	EL
4.	**Cukaricki Beograd**	33	16	10	7	53:32	2.58	31	1	0	0	3:2	5.00	15	10	7	50:30	2.50	
5.	**Partizan Beograd**	33	16	9	8	50:25	2.27	30	1	0	0	3:0	3.00	15	9	8	47:25	2.25	
6.	**Napredak Kruševac**	33	12	11	10	40:37	2.33	27	2	0	0	7:0	3.50	10	11	10	33:37	2.26	
7.	**Proleter Novi Sad**	33	10	11	12	32:32	1.94	22	0	0	1	0:1	1.00	10	11	11	32:31	1.97	
8.	**Vojvodina**	33	10	9	14	25:35	1.82	20	0	0	1	0:1	1.00	10	9	13	25:34	1.84	

	TABULKA O SESTUP	Celkem							Doma						Venku						Poznámka
1.	**Subotica**	33	11	9	13	34:41	2.27	23	1	0	1	2:1	1.50	10	9	12	32:40	2.32	sestup
2.	**Vozdovac**	33	11	6	16	31:41	2.18	21	0	2	0	3:3	3.00	11	4	16	28:38	2.13	sestup
3.	**Surdulica**	33	11	7	15	27:38	1.97	21	0	2	0	2:2	2.00	11	5	15	25:36	1.97	
4.	**Mačva Šabac**	33	9	9	15	21:33	1.64	20	1	0	1	3:5	4.00	8	9	14	18:28	1.48	
5.	**B.Palanka**	33	7	9	17	30:57	2.64	18	0	1	0	2:2	4.00	7	8	17	28:55	2.59	
6.	**Rad Beograd**	33	5	10	18	18:42	1.82	15	1	0	0	1:0	1.00	4	10	18	17:42	1.84	
7.	**Zemun**	33	4	11	18	26:50	2.30	14	0	1	0	0:0	0.00	4	10	18	26:50	2.38	
8.	**Dinamo Vranje**	33	6	6	21	20:65	2.58	14	1	0	0	1:0	1.00	5	6	21	19:65	2.63	

1. izraelská fotbalová liga

	TABULKA O TITUL	Celkem							Doma						Venku						Poznámka
1.	**Maccabi Tel Aviv**	32	25	7	0	67:13	2.50	82	13	3	0	36:4	2.50	12	4	0	31:9	2.50	LM
2.	**Maccabi Haifa**	31	14	8	9	38:34	2.32	50	6	3	7	20:23	2.69	8	5	2	18:11	1.93	EL
3.	**Maccabi Netanya**	32	14	8	10	42:39	2.53	50	7	3	6	17:18	2.19	7	5	4	25:21	2.88	EL
4.	**Hapoel Beer Sheva**	32	13	10	9	43:37	2.50	49	8	5	3	23:15	2.38	5	5	6	20:22	2.63	
5.	**Bnei Jehuda**	31	12	8	11	46:32	2.52	44	5	5	5	19:16	2.33	7	3	6	27:16	2.69	
6.	**Hapoel Hadera**	32	10	6	16	38:55	2.91	36	6	2	8	20:27	2.94	4	4	8	18:28	2.88	

	TABULKA O SESTUP	Celkem							Doma						Venku						Poznámka
1.	**Beitar Jeruzalem**	31	10	10	11	39:39	2.52	40	4	6	5	19:19	2.53	6	4	6	20:20	2.50	
2.	**Hapoel Raanana**	31	8	14	9	28:36	2.06	38	7	5	4	19:18	2.31	1	9	5	9:18	1.80	
3.	**Hapoel Haifa**	31	8	13	10	44:43	2.81	37	2	9	5	21:24	2.81	6	4	5	23:19	2.80	
4.	**Hapoel Tel Aviv**	31	7	15	9	35:30	2.10	36	6	6	4	25:16	2.56	1	9	5	10:14	1.60	
5.	**Kiryat Shmona**	31	8	10	13	32:35	2.16	34	5	5	6	18:17	2.19	3	5	7	14:18	2.13	
6.	**Maccabi Petach Tikva**	31	7	12	12	30:49	2.55	33	2	8	5	15:20	2.33	5	4	7	15:29	2.75	
7.	**FC Ashdod**	31	8	7	16	30:52	2.65	31	5	4	6	16:22	2.53	3	3	10	14:30	2.75	SESTUP
8.	**Bnei Sakhnin**	31	5	12	14	27:45	2.32	27	2	6	7	10:22	2.13	3	6	7	17:23	2.50	SESTUP

1. kyperská fotbalová liga

	TABULKA O TITUL	Celkem							Doma						Venku						Poznámka
1.	**APOEL Nicosia**	29	18	7	4	57:24	2.79	61	7	5	2	30:11	2.93	11	2	2	27:13	2.67	LM
2.	**Apollon Limassol**	29	17	7	5	62:25	3.00	58	8	4	3	34:15	3.27	9	3	2	28:10	2.71	EL
3.	**AEK Larnaca**	29	16	7	6	46:20	2.28	55	10	2	2	22:5	1.93	6	5	4	24:15	2.60	EL
4.	**AEL Limassol**	29	15	4	10	41:39	2.76	49	7	1	6	22:23	3.21	8	3	4	19:16	2.33	
5.	**Salamina Famagusta**	29	11	7	11	36:40	2.62	40	7	4	4	21:16	2.47	4	3	7	15:24	2.79	
6.	**Omonia Nicosia**	29	10	6	13	32:38	2.41	36	7	3	5	19:18	2.47	3	3	8	13:20	2.36	

	TABULKA O SESTUP	Celkem							Doma						Venku						Poznámka
1.	**Anorthosis Famagusta**	29	12	10	7	41:36	2.66	40	6	4	4	20:16	2.57	6	6	3	21:20	2.73	
2.	**Pafos FC**	29	11	7	11	36:46	2.83	34	7	3	5	16:16	2.13	4	4	6	20:30	3.57	
3.	**Doxa Katokopias**	29	7	8	14	43:49	3.17	29	3	6	5	22:25	3.36	4	2	9	21:24	3.00	
4.	**Alki Oroklini**	29	8	5	16	31:55	2.97	29	4	2	9	19:31	3.33	4	3	7	12:24	2.57	
5.	**Enosis Paralimni**	29	6	8	15	26:48	2.55	26	4	4	6	17:20	2.64	2	4	9	9:28	2.47	SESTUP
6.	**Ermis Aradippou**	29	3	4	22	27:58	2.93	13	2	2	11	13:27	2.67	1	2	11	14:31	3.21	SESTUP

1. chorvatská fotbalová liga

TABULKA PO 31. KOLE		Celkem							Doma						Venku						Poznámka
1.	D. Zagreb	31	25	4	2	62:16	2.52	79	13	2	0	35:10	3.00		12	2	2	27:6	2.06		LM
2.	Rijeka	31	17	8	6	60:33	3.00	59	10	5	1	38:11	3.06		7	3	5	22:22	2.93		EL
3.	Osijek	31	15	8	8	52:32	2.71	53	8	4	4	29:16	2.81		7	4	4	23:16	2.60		EL
4.	Hajduk Split	31	13	11	7	45:32	2.48	50	6	6	3	22:12	2.27		7	5	4	23:20	2.69		
5.	HNK Gorica	31	14	7	10	47:39	2.77	49	6	3	7	25:26	3.19		8	4	3	22:13	2.33		
6.	Loko. Zagreb	31	13	9	9	47:31	2.52	48	7	6	3	23:12	2.19		6	3	6	24:19	2.87		
7.	Slaven Belupo	31	5	14	12	37:49	2.77	29	4	4	7	18:23	2.73		1	10	5	19:26	2.81		
8.	Zaprešič	31	8	4	19	34:71	3.39	28	4	3	9	21:31	3.25		4	1	10	13:40	3.53		
9.	Istra	31	5	7	19	27:57	2.71	22	2	4	9	10:28	2.53		3	3	10	17:29	2.88		BARÁŽ
10.	Rudeš	31	2	4	25	21:72	3.00	10	2	1	12	10:32	2.80		0	3	13	11:40	3.19		SESTUP

1. slovinská fotbalová liga

Číslo udál.	Den	ZÁPASY 30. KOLA			Výsledky v roce 2018-2019 doma		venku		2017-2018 doma		venku		Předběžné kurzy 1	10	0	02	2	Váš tip Skut.	Výsl.
1140	02.05.	Krško	-	Velenje	0:0		1:1	0:1	0:3	1:0	1:0	0:3	2,40	1,34	3,15	1,46	2,72		
1141	01.05.	Domžale	-	NŠ Mura	2:2		1:5	0:0					1,90	1,19	3,30	1,75	3,74		
1142	01.05.	Maribor	-	Aluminij	2:1		5:2	1:0	1:0	0:0	3:2	2:0	1,25	1,02	5,20	3,43	10,00		
1143	02.05.	Triglav	-	Gorica	2:4		1:1	2:1	1:3	1:1	3:0	2:0	3,22	1,60	3,20	1,25	2,10		
1144	02.05.	Celje	-	Ol. Lublaň	1:3		2:2	0:2	0:0	1:1	1:3	1:2	6,00	2,25	3,60	1,06	1,55		

Číslo udál.	Den	ZÁPASY 31. KOLA			Výsledky v roce 2018-2019 doma		venku		2017-2018 doma		venku		Předběžné kurzy 1	10	0	02	2	Váš tip Skut.	Výsl.
1040	06.05.	Celje	-	Krško	2:1		1:1	1:1	0:0	5:0	1:3	1:0	1,80	1,16	3,40	1,85	4,07		
1041	05.05.	Ol. Lublaň	-	Triglav	2:0		4:0	1:2	3:0	2:0	0:0	1:0	1,20	1,01	6,00	3,90	11,00		
1042	05.05.	Gorica	-	Maribor	0:3		0:5	1:2	0:3	0:6	1:2	0:2	9,00	3,09	4,70	1,02	1,30		
1043	04.05.	Aluminij	-	Domžale	0:0		1:3	0:3	0:1	1:2	2:2	1:6	3,74	1,75	3,30	1,19	1,90		
1044	05.05.	NŠ Mura	-	Velenje	2:1		2:3	0:1					1,65	1,10	3,50	2,06	5,00		

POSLEDNÍ LIGOVÉ VÝSLEDKY MUŽSTVA: (V) = zápas hraný venku

Aluminij	Triglav	2:1	Celje (V)	0:1	Ol. Lublaň (V)	0:2	Gorica	3:1	Krško	1:1	NŠ Mura (V)	0:3
Celje	Gorica (V)	0:4	Aluminij	1:0	NŠ Mura	0:2	Velenje (V)	3:0	Domžale	2:3	Maribor (V)	1:1
Domžale	Velenje (V)	2:1	Krško (V)	2:1	Maribor (V)	0:1	Triglav	6:1	Celje (V)	3:2	Ol. Lublaň	1:3
Gorica	Celje	4:0	Ol. Lublaň (V)	1:3	Krško	1:2	Aluminij (V)	1:3	NŠ Mura	0:1	Velenje (V)	2:2
Krško	Ol. Lublaň (V)	2:3	Domžale	1:2	Gorica (V)	2:1	Maribor	0:1	Aluminij (V)	1:1	Triglav	1:3
Maribor	NŠ Mura (V)	2:2	Velenje	3:1	Domžale	1:0	Krško (V)	1:0	Triglav (V)	2:1	Celje	1:1
NŠ Mura	Maribor	2:2	Triglav (V)	1:2	Celje (V)	2:0	Ol. Lublaň	0:0	Gorica (V)	1:0	Aluminij	3:0
Ol. Lublaň	Krško	3:2	Gorica	3:1	Aluminij	2:0	NŠ Mura (V)	0:0	Velenje	3:3	Domžale (V)	3:1
Triglav	Aluminij (V)	1:2	NŠ Mura	2:1	Velenje	0:4	Domžale (V)	1:6	Maribor	1:2	Krško (V)	3:1
Velenje	Domžale	1:2	Maribor (V)	1:3	Triglav (V)	4:0	Celje	0:3	Ol. Lublaň (V)	3:3	Gorica	2:2

TABULKA PO 29. KOLE		Celkem							Doma						Venku						Poznámka
1.	Maribor	29	20	7	2	69:23	3.17	67	8	5	1	29:11	2.86		12	2	1	40:12	3.47		LM
2.	Ol. Lublaň	29	16	9	4	62:38	3.45	57	7	7	1	34:21	3.67		9	2	3	28:17	3.21		EL
3.	Domžale	29	13	7	9	59:41	3.45	46	8	2	4	35:19	3.86		5	5	5	24:22	3.07		EL
4.	NŠ Mura	29	10	10	9	41:31	2.48	40	7	5	3	26:12	2.53		3	5	6	15:19	2.43		
5.	Aluminij	29	12	4	13	45:44	3.07	40	9	3	3	30:15	3.00		3	1	10	15:29	3.14		
6.	Celje	29	10	10	9	38:44	2.83	40	6	3	5	21:23	3.14		4	7	4	17:21	2.53		
7.	Triglav	29	9	4	16	39:65	3.59	31	5	0	9	22:35	4.07		4	4	7	17:30	3.13		
8.	Gorica	29	7	8	14	38:49	3.00	29	5	4	6	19:19	2.53		2	4	8	19:30	3.50		
9.	Velenje	29	8	5	16	35:64	3.41	29	6	2	7	19:27	3.07		2	3	9	16:37	3.79		BARÁŽ
10.	Krško	29	4	8	17	23:50	2.52	20	2	5	7	10:22	2.29		2	3	10	13:28	2.73		SESTUP

1. finská fotbalová liga

Číslo udál.	Den	ZÁPASY 5. KOLA			Výsledky v roce 2018-2018 doma		venku		2017-2017 doma		venku		Předběžné kurzy 1	10	0	02	2	Váš tip Skut.	Výsl.
656	29.04.	HIFK Helsinki	-	Honka Espoo									6,00	2,25	3,60	1,06	1,55		
657	29.04.	Inter Turku	-	HJK Helsinki	0:0		0:3	0:3	1:1	1:3	1:1		3,61	1,71	3,25	1,20	1,95		
658	30.04.	Lahti	-	VPS Vaasan	1:1	1:1		2:2	0:0		2:0	1:2	2,40	1,34	3,15	1,46	2,72		
659	30.04.	Seinäjoen	-	KPV Kokkola									1,60	1,07	3,50	2,15	5,50		

Číslo udál.	Den	ZÁPASY 6. KOLA			Výsledky v roce 2018-2018 doma		venku		2017-2017 doma		venku		Předběžné kurzy 1	10	0	02	2	Váš tip Skut.	Výsl.
154	01.05.	Mariehamn	-	Kuopio	1:2	1:4	1:2		2:1		2:1	1:2	2,40	1,34	3,15	1,46	2,72		
155	03.05.	HJK Helsinki	-	Ilves Tampere	3:1		0:0		2:0		1:1	4:1	1,70	1,12	3,50	1,98	4,56		
156	03.05.	Rovaniemi	-	HIFK Helsinki					2:2		0:1	0:1	1,80	1,16	3,40	1,85	4,07		
157	05.05.	Kuopio	-	KPV Kokkola									1,50	1,06	3,90	2,37	6,10		
158	05.05.	Lahti	-	Seinäjoen	1:0		0:1	0:0	1:0		1:1	0:1	2,72	1,46	3,15	1,34	2,40		

POSLEDNÍ LIGOVÉ VÝSLEDKY MUŽSTVA: (V) = zápas hraný venku

HIFK Helsinki	HJK Helsinki (V)	1:1	Lahti	0:1	Seinäjoen (V)	0:1							
HJK Helsinki	HIFK Helsinki	1:1	Seinäjoen (V)	0:0	Kuopio (V)	0:0	Mariehamn	2:1	Inter Turku	2:1			
Honka Espoo	Inter Turku	3:2	Kuopio (V)	3:0	Mariehamn	1:3	Rovaniemi (V)	2:1					
Ilves Tampere	Lahti	1:0	Seinäjoen (V)	1:0	VPS Vaasan	0:0	KPV Kokkola (V)	2:0					
Inter Turku	Honka Espoo (V)	2:3	Lahti (V)	1:1	Seinäjoen	1:2	VPS Vaasan (V)	2:1	HJK Helsinki (V)	1:2			
KPV Kokkola	Mariehamn	0:4	VPS Vaasan (V)	2:2	Rovaniemi	0:1	Ilves Tampere	0:2					
Kuopio	Rovaniemi (V)	1:0	Honka Espoo	0:3	HJK Helsinki	0:0	Lahti (V)	3:3	Rovaniemi	2:2			
Lahti	Ilves Tampere (V)	0:1	Inter Turku	1:1	HIFK Helsinki (V)	1:0	Kuopio	3:3					
Mariehamn	KPV Kokkola (V)	4:0	Rovaniemi	2:0	Honka Espoo (V)	3:1	HJK Helsinki (V)	1:2					
Rovaniemi	Kuopio	0:1	Mariehamn (V)	0:2	KPV Kokkola (V)	1:0	Honka Espoo	1:2	Kuopio (V)	2:2			
Seinäjoen	VPS Vaasan (V)	1:1	Ilves Tampere	0:1	HJK Helsinki	0:0	Inter Turku (V)	2:1	HIFK Helsinki	1:0			
VPS Vaasan	Seinäjoen	1:1	KPV Kokkola	2:2	Ilves Tampere (V)	0:0	Inter Turku	1:2					

TABULKA		Celkem							Doma						Venku						Poznámka
1.	Ilves Tampere	4	3	1	0	4:0	1.00	10	1	1	0	1:0	0.50		2	0	0	3:0	1.50		O TITUL
2.	Mariehamn	4	3	0	1	10:3	3.25	9	1	0	0	2:0	2.00		2	0	1	8:3	3.67		O TITUL
3.	Honka Espoo	4	3	0	1	9:6	3.75	9	1	0	1	4:5	4.50		2	0	0	5:1	3.00		O TITUL
4.	HJK Helsinki	5	2	3	0	5:3	1.60	9	2	1	0	5:3	2.67		0	2	0	0:0	0.00		O TITUL
5.	Seinäjoen	5	2	2	1	4:3	1.40	8	1	1	1	1:1	0.67		1	1	0	3:2	2.50		O TITUL
6.	Kuopio	5	1	3	1	6:8	2.80	6	0	2	1	2:5	2.33		1	1	0	4:3	3.50		O TITUL
7.	Lahti	4	1	2	1	5:5	2.50	5	0	2	0	4:4	4.00		1	0	1	1:1	1.00		
8.	Inter Turku	5	1	1	3	7:9	3.20	4	0	0	1	1:2	3.00		1	1	2	6:7	3.25		
9.	Rovaniemi	5	1	1	3	4:7	2.20	4	0	0	2	1:3	2.00		1	1	1	3:4	2.33		
10.	VPS Vaasan	4	0	3	1	4:5	2.25	3	0	2	1	4:5	3.00		0	1	0	0:0	0.00		
11.	HIFK Helsinki	3	0	1	2	1:3	1.33	1	0	0	1	0:1	1.00		0	1	1	1:2	1.50		
12.	KPV Kokkola	4	0	1	3	2:9	2.75	1	0	0	3	0:7	2.33		0	1	0	2:2	4.00		

2. finská fotbalová liga

Číslo udál.	Den	ZÁPASY			Výsledky v roce 2018-2018 doma		venku		2017-2017 doma		venku		Předběžné kurzy 1	10	0	02	2	Váš tip Skut.	Výsl.
	02.05.	FC Haka	-	KTP Kotka	3:0		2:2						2,00	1,21	3,20	1,67	3,50		
	04.05.	AC Kajaani	-	AC Oulu									2,82	1,50	3,20	1,32	2,30		
	04.05.	Ekenäs	-	TPS Turku					0:1			0:6	2,15	1,27	3,20	1,57	3,10		
	04.05.	Jaro Pietarsaari	-	MYPA Myllykoski									1,60	1,07	3,50	2,15	5,50		
	04.05.	TPV Tampere	-	MuSa Pori									2,20	1,29	3,20	1,55	3,00		

2. finská fotbalová liga

KONEČNÁ TABULKA MINULÉHO ROČNÍKU		Celkem							Doma						Venku						Poznámka
1.	HIFK Helsinki	27	16	6	5	47:22	2.56	54	9	4	1	25:9	2.43	7	2	4	22:13	2.69	POSTUP
2.	KPV Kokkola	27	16	4	7	44:26	2.59	52	11	2	1	29:7	2.57	5	2	6	15:19	2.62	BARÁŽ
3.	Ekenäs	27	12	11	4	36:26	2.30	47	8	3	2	21:14	2.69	4	8	2	15:12	1.93	
4.	AC Oulu	27	13	5	9	41:30	2.63	44	8	4	2	25:12	2.64	5	1	7	16:18	2.62	
5.	FC Haka	27	12	7	8	41:28	2.65	43	8	2	3	28:12	3.08	4	5	5	13:16	2.23	
6.	Jaro Pietarsaari	27	11	5	11	34:30	2.37	38	5	2	7	21:19	2.86	6	3	4	13:11	1.85	
7.	KTP Kotka	27	7	8	12	29:40	2.65	29	5	5	3	16:15	2.58	2	3	9	13:25	2.71	
8.	Kajaani	27	6	7	14	40:53	3.44	25	4	2	7	14:17	2.38	2	5	7	26:36	4.43	
9.	JJK Jyväskylä	27	4	8	15	32:52	3.11	20	2	6	6	19:24	3.07	2	2	9	13:28	3.15	SESTUP
10.	Klubi 04	27	4	7	16	27:64	3.37	19	3	4	6	18:26	3.38	1	3	10	9:38	3.36	SESTUP

1. islandská fotbalová liga

Číslo udál.	Den	ZÁPASY 2. KOLA			Výsledky v roce 2018-2018 doma	Výsledky v roce 2018-2018 venku	Výsledky v roce 2017-2017 doma	Výsledky v roce 2017-2017 venku	Předběžné kurzy 1	10	0	02	2	Váš tip Skut.	Výsl.
1125	04.05.	HK Kópavogur	-	Breidablík					3,74	1,75	3,30	1,19	1,90		
1126	05.05.	KA Akureyri	-	Valur R.	3:3	1:3	1:1	0:1	3,96	1,80	3,30	1,16	1,85		
1127	05.05.	KR Reykjavík	-	Vestmannaey	4:1	0:2	0:3	1:3	1,45	1,04	4,10	2,52	6,50		
1128	05.05.	Fylkir R.	-	Akranes					1,65	1,10	3,50	2,06	5,00		
1129	05.05.	Grindavík	-	Stjarnan	2:2	1:1	2:2	0:5	6,00	2,25	3,60	1,06	1,55		
1130	06.05.	Víkingur R.	-	Hafnarfjörd	1:1	0:3	2:4	2:2	3,96	1,80	3,30	1,16	1,85		

KONEČNÁ TABULKA		Celkem							Doma						Venku						Poznámka
1.	Valur R.	22	13	7	2	50:24	3.36	46	9	2	0	35:14	4.45	4	5	2	15:10	2.27	LM
2.	Breidablík	22	13	5	4	39:17	2.55	44	7	2	2	20:8	2.55	6	3	2	19:9	2.55	EL
3.	Stjarnan	22	11	7	4	45:26	3.23	40	4	5	2	23:15	3.45	7	2	2	22:11	3.00	EL
4.	KR Reykjavík	22	10	7	5	36:25	2.77	37	5	5	1	17:8	2.27	5	2	4	19:17	3.27	
5.	Hafnarfjörd	22	10	7	5	36:28	2.91	37	6	2	3	21:14	3.18	4	5	2	15:14	2.64	
6.	Vestmannaey	22	8	5	9	29:31	2.73	29	5	4	2	12:6	1.64	3	1	7	17:25	3.82	
7.	KA Akureyri	22	7	7	8	36:34	3.18	28	5	4	2	22:12	3.09	2	3	6	14:22	3.27	
8.	Fylkir R.	22	7	5	10	31:37	3.09	26	5	2	4	21:17	3.45	2	3	6	10:20	2.73	
9.	Víkingur R.	22	6	7	9	29:38	3.05	25	3	3	5	12:17	2.64	3	4	4	17:21	3.45	
10.	Grindavík	22	7	4	11	26:37	2.86	25	4	2	5	15:17	2.91	3	2	6	11:20	2.82	
11.	Fjölnir R.	22	4	7	11	22:44	3.00	19	1	5	5	11:18	2.64	3	2	6	11:26	3.36	SESTUP
12.	Keflavík	22	0	4	18	11:49	2.73	4	0	0	11	5:30	3.18	0	4	7	6:19	2.27	SESTUP

2. islandská fotbalová liga

KONEČNÁ TABULKA		Celkem							Doma						Venku						Poznámka
1.	Akranes	22	14	6	2	42:16	2.64	48	7	4	0	25:5	2.73	7	2	2	17:11	2.55	POSTUP
2.	HK Kópavogur	22	14	6	2	38:13	2.32	48	8	3	1	22:6	2.33	6	3	1	16:7	2.30	POSTUP
3.	Thór Akureyri	22	13	4	5	46:37	3.77	43	7	2	2	26:14	3.64	6	2	3	20:23	3.91	
4.	Víkingur Olafsvík	22	12	6	4	38:22	2.73	42	6	3	2	22:13	3.18	6	3	2	16:9	2.27	
5.	Tróttur Reykjavik	22	11	3	8	52:40	4.18	36	5	0	6	28:24	4.73	6	3	2	24:16	3.64	
6.	Njardvík	22	7	6	9	24:34	2.64	27	3	4	4	12:14	2.36	4	2	5	12:20	2.91	
7.	Leiknir Reykjavik	22	7	4	11	23:29	2.36	25	3	4	4	14:14	2.55	4	0	7	9:15	2.18	
8.	Haukar	22	7	4	11	33:45	3.55	25	4	2	5	19:21	3.64	3	2	6	14:24	3.45	
9.	Fram Reykjavík	22	6	6	10	37:38	3.41	24	3	4	4	19:18	3.36	3	2	6	18:20	3.45	
10.	Magni	22	6	1	15	27:48	3.41	19	5	0	6	14:15	2.64	1	1	9	13:33	4.18	
11.	ÍR Reykjavík	22	5	3	14	23:48	3.23	18	2	1	9	11:25	3.00	3	2	5	12:23	3.50	SESTUP
12.	Selfoss	22	4	3	15	35:48	3.77	15	4	0	7	20:21	3.73	0	3	8	15:27	3.82	SESTUP

1. maďarská fotbalová liga

Číslo udál.	Den	ZÁPASY 31. KOLA			Výsledky v roce 2018-2019 doma	Výsledky v roce 2018-2019 venku	Výsledky v roce 2017-2018 doma	Výsledky v roce 2017-2018 venku	Předběžné kurzy 1	10	0	02	2	Váš tip Skut.	Výsl.
170	04.05.	Puskás Academy	-	Honvéd	1:0	1:2	0:2 1:1	3:4	2,40	1,34	3,15	1,46	2,72		
171	04.05.	Ferencváros	-	Újpest	1:0	1:1	1:0	2:2 0:0	1,90	1,19	3,30	1,75	3,74		
172	04.05.	Haladas	-	Paks	1:2	1:1	1:2	0:2 2:1	2,25	1,30	3,20	1,52	2,91		
173	04.05.	MTK Budapešť	-	Mezökövesd	2:2	3:2			1,75	1,13	3,40	1,91	4,37		
174	04.05.	Diósgyör	-	MOL Vidi	0:1	2:1	2:3 2:1	1:4	3,74	1,75	3,30	1,19	1,90		
175	04.05.	Debrecen	-	Várda	3:1	0:3			1,85	1,16	3,30	1,80	3,96		

POSLEDNÍ LIGOVÉ VÝSLEDKY MUŽSTVA: (V) = zápas hraný venku

Debrecen	Újpest (V)	1:1	Haladas	2:1	Honvéd (V)	1:1	MTK Budapešť	3:1	MOL Vidi (V)	1:2	Diósgyör	1:0
Diósgyör	Mezökövesd (V)	0:3	Paks	1:0	Várda (V)	1:1	Haladas	0:1	MTK Budapešť (V)	1:2	Debrecen (V)	0:1
Ferencváros	Honvéd (V)	2:3	MOL Vidi	4:1	Mezökövesd (V)	2:1	Paks	3:0	Várda (V)	1:0	Haladas	2:0
Haladas	Várda (V)	2:1	Debrecen (V)	1:2	MTK Budapešť	1:0	Diósgyör (V)	1:0	Puskás Academy	3:0	Ferencváros (V)	0:2
Honvéd	Ferencváros	3:2	Újpest (V)	0:0	Debrecen	1:1	MOL Vidi	0:1	Mezökövesd (V)	1:3	Paks	3:0
MOL Vidi	Puskás Academy	1:1	Ferencváros (V)	1:4	Újpest	2:1	Honvéd (V)	1:0	Debrecen	2:1	Mezökövesd	1:0
MTK Budapešť	Paks (V)	0:1	Várda	0:1	Haladas (V)	0:1	Debrecen (V)	1:3	Diósgyör	2:1	Puskás Academy (V)	2:3
Mezökövesd	Diósgyör	3:0	Puskás Academy (V)	0:1	Ferencváros	1:2	Újpest (V)	1:2	Honvéd	3:1	MOL Vidi (V)	0:1
Paks	MTK Budapešť	1:0	Diósgyör (V)	0:1	Puskás Academy	0:0	Ferencváros (V)	0:3	Újpest	0:2	Honvéd (V)	0:3
Puskás Academy	MOL Vidi (V)	1:1	Mezökövesd	1:0	Paks (V)	0:0	Várda	0:4	Haladas (V)	0:3	MTK Budapešť	3:2
Várda	Haladas	1:2	MTK Budapešť (V)	1:0	Diósgyör	1:1	Puskás Academy (V)	4:0	Ferencváros	0:1	Újpest (V)	0:1
Újpest	Debrecen	1:1	Honvéd	0:0	MOL Vidi (V)	1:2	Mezökövesd	2:1	Paks (V)	2:0	Várda	1:0

TABULKA PO 30. KOLE		Celkem							Doma					Venku					Poznámka
1.	Ferencváros	30	21	4	5	67:24	3.03	67	12	3	0	41:10	3.40	9	1	5	26:14	2.67	LM
2.	MOL Vidi	30	17	6	7	47:32	2.63	57	10	3	3	24:16	2.50	7	3	4	23:16	2.79	EL
3.	Újpest	30	12	12	6	37:22	1.97	48	8	7	1	20:7	1.69	4	5	5	17:15	2.29	EL
4.	Debrecen	30	13	9	8	38:33	2.37	48	10	4	1	25:12	2.47	3	5	7	13:21	2.27	
5.	Honvéd	30	12	8	10	36:31	2.23	44	9	3	4	27:18	2.81	3	5	6	9:13	1.57	
6.	Mezökövesd	30	10	8	12	42:38	2.67	38	8	3	4	27:15	2.80	2	5	8	15:23	2.53	
7.	Puskás Academy	30	10	5	15	32:42	2.47	35	9	2	4	19:14	2.20	1	3	11	13:28	2.73	
8.	Paks	30	8	11	11	30:41	2.37	35	6	5	4	20:20	2.67	2	6	7	10:21	2.07	
9.	MTK Budapešť	30	10	4	16	39:47	2.87	34	5	2	7	18:21	2.79	5	2	9	21:26	2.94	
10.	Várda	30	8	8	14	31:45	2.53	32	4	5	6	17:20	2.47	4	3	8	14:25	2.60	
11.	Diósgyör	30	8	7	15	27:52	2.63	31	6	4	4	15:15	2.14	2	3	11	12:37	3.06	SESTUP
12.	Haladas	30	8	4	18	29:48	2.57	28	5	2	7	16:18	2.43	3	2	11	13:30	2.69	SESTUP

1. chorvatská fotbalová liga

Číslo udál.	Den	ZÁPASY 32. KOLA			Výsledky v roce 2018-2019 doma	Výsledky v roce 2018-2019 venku	Výsledky v roce 2017-2018 doma	Výsledky v roce 2017-2018 venku	Předběžné kurzy 1	10	0	02	2	Váš tip Skut.	Výsl.
1762	05.05.	Slaven Belupo	-	Osijek	0:2	1:1 1:1	1:1 2:1	0:2 0:3	4,07	1,85	3,40	1,16	1,80		
1763	05.05.	D. Zagreb	-	Loko. Zagreb	1:0	1:0 1:1	2:0 1:4	3:0 1:3	1,40	1,04	4,20	2,62	7,00		
1764	04.05.	Istra	-	Rijeka	1:2	3:3 0:2	1:0 0:1	0:2 0:4	7,70	2,78	4,40	1,03	1,35		
1765	03.05.	Rudeš	-	HNK Gorica	0:1	0:2 1:3			7,70	2,78	4,40	1,03	1,35		
1766	04.05.	Hajduk Split	-	Zaprešič	3:0	2:2 3:1	2:0 5:0	2:2 3:0	1,25	1,02	5,20	3,43	10,00		

POSLEDNÍ LIGOVÉ VÝSLEDKY MUŽSTVA: (V) = zápas hraný venku

D. Zagreb	Osijek (V)	1:2	Slaven Belupo (V)	1:0	Istra (V)	4:0	Rudeš (V)	2:0	Hajduk Split (V)	1:0	Zaprešič	1:0
HNK Gorica	Hajduk Split	3:0	Zaprešič (V)	2:2	Slaven Belupo	4:3	Rijeka	1:0	Loko. Zagreb	0:2	Osijek (V)	2:2
Hajduk Split	HNK Gorica (V)	0:3	Rijeka	4:0	Loko. Zagreb (V)	1:0	Osijek	0:0	D. Zagreb	0:1	Istra (V)	2:0
Istra	Loko. Zagreb (V)	1:1	Osijek	1:0	D. Zagreb	0:4	Slaven Belupo (V)	3:3	Rudeš (V)	0:1	Hajduk Split	0:2
Loko. Zagreb	Istra	1:1	Rudeš (V)	2:1	Hajduk Split	0:1	Zaprešič (V)	1:3	HNK Gorica (V)	2:0	Rijeka	1:2
Osijek	D. Zagreb	2:1	Istra (V)	0:1	Rudeš	2:0	Hajduk Split (V)	0:0	Zaprešič (V)	3:1	HNK Gorica	2:2
Rijeka	Rudeš	3:1	Hajduk Split (V)	0:4	Zaprešič	7:0	HNK Gorica (V)	0:1	Slaven Belupo	2:0	Loko. Zagreb (V)	2:1
Rudeš	Rijeka (V)	1:3	Loko. Zagreb	1:2	Osijek (V)	0:2	D. Zagreb	0:2	Istra	1:0	Slaven Belupo (V)	1:2
Slaven Belupo	Zaprešič (V)	3:1	D. Zagreb	0:1	HNK Gorica (V)	3:4	Istra	3:3	Rijeka (V)	0:2	Rudeš	2:1
Zaprešič	Slaven Belupo	1:3	HNK Gorica	2:2	Rijeka (V)	0:7	Loko. Zagreb	3:1	Osijek	1:3	D. Zagreb (V)	0:1

2. polská fotbalová liga

TABULKA		Celkem							Doma					Venku					Poznámka
1.	Czestochowa	31	20	8	3	51:18	2.23	68	12	3	0	25:5	2.00	8	5	3	26:13	2.44	POSTUP
2.	LKS Lodž	31	18	8	5	51:20	2.29	62	10	2	4	28:10	2.38	8	6	1	23:10	2.20	POSTUP
3.	Mielec	31	15	10	6	47:22	2.23	55	9	5	2	31:10	2.56	6	5	4	16:12	1.87	
4.	Nowy Sacz	31	13	12	6	31:21	1.68	51	10	4	2	20:8	1.75	3	8	4	11:13	1.60	
5.	Jastrzebie	31	11	12	8	37:34	2.29	45	6	4	5	21:19	2.67	5	8	3	16:15	1.94	
6.	GKS Tychy 71	31	11	10	10	45:36	2.61	43	8	4	4	29:14	2.69	3	6	6	16:22	2.53	
7.	Bielsko-Biala	31	12	7	12	46:42	2.84	43	6	5	5	25:22	2.94	6	2	7	21:20	2.73	
8.	Puszcza Niepolomice	31	11	8	12	32:39	2.29	41	7	2	6	16:16	2.13	4	6	6	16:23	2.44	
9.	Nieciecza	31	10	10	11	39:41	2.58	40	5	6	4	19:15	2.27	5	4	7	20:26	2.88	
10.	Chojnice	31	9	11	11	43:44	2.81	38	6	6	3	29:21	3.33	3	5	8	14:23	2.31	
11.	Warta Poznaň	31	10	8	13	30:40	2.26	38	6	5	5	19:20	2.44	4	3	8	11:20	2.07	
12.	Odra Opole	31	9	9	13	41:51	2.97	36	7	4	4	25:18	2.87	2	5	9	16:33	3.06	
13.	Glogów	31	10	6	15	26:36	2.00	36	5	3	7	13:11	1.60	5	3	8	13:25	2.38	
14.	Olsztyn	31	9	10	12	32:37	2.23	34	6	6	4	19:16	2.19	3	4	8	13:21	2.27	
15.	Bytów	31	6	15	10	41:46	2.81	33	2	11	3	19:19	2.38	4	4	7	22:27	3.27	
16.	GKS Katowice	30	7	10	13	30:41	2.37	31	1	8	6	14:21	2.33	6	2	7	16:20	2.40	SESTUP
17.	Suwalki	31	7	10	14	35:52	2.81	31	5	4	6	21:26	3.13	2	6	8	14:26	2.50	SESTUP
18.	Garbarnia Krakow	30	5	6	19	19:56	2.50	21	2	3	10	9:23	2.13	3	3	9	10:33	2.87	SESTUP

1. rumunská fotbalová liga

TABULKA O TITUL		Celkem							Doma					Venku					Poznámka
1.	CFR Cluj	6	4	2	0	6:1	1.17	41	2	1	0	4:1	1.67	2	1	0	2:0	0.67	LM
2.	FCSB	7	4	2	1	10:5	2.14	39	3	0	1	7:4	2.75	1	2	0	3:1	1.33	EL
3.	Un. Craiova	6	3	1	2	6:5	1.83	33	1	1	0	1:0	0.50	2	0	2	5:5	2.50	EL
4.	Viitorul Constanta	6	3	2	1	9:5	2.33	30	1	1	1	3:3	2.00	2	1	0	6:2	2.67	
5.	Astra Giurgiu	7	1	0	6	2:10	1.71	24	0	0	3	1:7	2.67	1	0	3	1:3	1.00	
6.	Sepsi	6	0	1	5	1:8	1.50	20	0	1	3	0:3	0.75	0	0	2	1:5	3.00	

TABULKA O SESTUP		Celkem							Doma					Venku					Poznámka
1.	GM Medias	7	6	1	0	12:3	2.14	35	2	1	0	4:1	1.67	4	0	0	8:2	2.50	
2.	Dinamo Bukurešt	7	6	0	1	12:5	2.43	34	4	0	0	8:2	2.50	2	0	1	4:3	2.33	
3.	Botosani	7	2	1	4	6:7	1.86	25	2	1	1	5:2	1.75	0	0	3	1:5	2.00	
4.	Politehnica Iasi	7	2	1	4	5:10	2.14	24	0	1	3	2:6	2.00	2	0	1	3:4	2.33	
5.	Voluntari	7	3	2	2	10:8	2.57	22	1	0	2	4:5	3.00	2	2	0	6:3	2.25	
6.	Hermannstadt	7	0	3	4	3:9	1.71	19	0	1	2	1:4	1.67	0	2	2	2:5	1.75	BARÁŽ
7.	Dunarea Calarasi	7	1	3	3	4:9	1.86	18	0	2	1	2:3	1.67	1	1	2	2:6	2.00	SESTUP
8.	Chiajna	7	1	3	3	9:10	2.71	15	1	1	2	6:6	3.00	0	2	1	3:4	2.33	SESTUP

1. bulharská fotbalová liga

TABULKA O TITUL		Celkem							Doma					Venku					Poznámka
1.	Ludogorets Razgrad	31	21	7	3	59:16	2.42	70	12	3	1	32:6	2.38	9	4	2	27:10	2.47	LM
2.	CSKA Sofia	30	20	5	5	50:14	2.13	65	13	2	1	35:7	2.63	7	3	4	15:7	1.57	EL
3.	Levski Sofia	31	18	5	8	54:29	2.68	59	9	3	4	32:16	3.00	9	2	4	22:13	2.33	EL
4.	Beroe S Zagora	31	14	8	9	37:27	2.06	50	10	3	2	25:7	2.13	4	5	7	12:20	2.00	
5.	Černo More Varna	31	14	6	11	40:39	2.55	48	10	2	3	21:14	2.33	4	4	8	19:25	2.75	
6.	Botev Plovdiv	30	13	8	9	41:28	2.30	47	8	2	4	25:11	2.57	5	6	5	16:17	2.06	

TABULKA O SESTUP SKUPINA A		Celkem							Doma					Venku					Poznámka
1.	Veliko Tarnovo	31	14	6	11	37:31	2.19	48	9	3	3	23:12	2.33	5	3	8	14:19	2.06	O EL
2.	Botev Vratsa	31	12	6	13	43:43	2.77	42	8	2	6	24:16	2.50	4	4	7	19:27	3.07	O EL
3.	Vitosha Bistritsa	31	10	4	17	26:47	2.35	34	6	3	7	18:23	2.56	4	1	10	8:24	2.13	O SESTUP
4.	Vereya S.Zagora	31	0	6	25	12:75	2.81	6	0	6	9	9:23	2.13	0	0	16	3:52	3.44	O SESTUP

TABULKA O SESTUP SKUPINA B		Celkem							Doma					Venku					Poznámka
1.	Lokomotiv Plovdiv	30	10	7	13	34:33	2.23	37	6	3	6	22:17	2.60	4	4	7	12:16	1.87	O EL
2.	Slavia Sofia	30	9	8	13	34:40	2.47	35	5	5	5	18:17	2.33	4	3	8	16:23	2.60	O EL
3.	Septemvri Sofia	31	8	6	17	30:57	2.81	30	6	3	7	17:25	2.63	2	3	10	13:32	3.00	O SESTUP
4.	Dunav Ruse	31	7	8	16	36:54	2.90	29	6	5	4	21:17	2.53	1	3	12	15:37	3.25	O SESTUP

3. švédská fotbalová liga

SEVER		Celkem						Doma					Venku					Poznámka
1.	Sandviken	4	4	0	0	12:2	12	2	0	0	8:2	2	0	0	4:0	POSTUP
2.	Carlstad	4	3	1	0	10:3	10	2	0	0	5:1	1	1	0	5:2	BARÁŽ
3.	Linköping City	4	3	0	1	14:7	9	2	0	0	8:1	1	0	1	6:6	
4.	Karlslund	4	2	2	0	8:4	8	1	1	0	4:2	1	1	0	4:2	
5.	Akropolis	4	2	2	0	8:5	8	1	1	0	4:2	1	1	0	4:3	
6.	Karlstad BK	4	2	1	1	5:4	7	1	1	0	3:2	1	0	1	2:2	
7.	Nyköping	4	2	1	1	5:5	7	2	0	0	4:1	0	1	1	1:4	
8.	Umea	3	2	0	1	6:4	6	1	0	0	5:3	1	0	1	1:1	
9.	Sylvia	4	2	0	2	7:6	6	1	0	1	3:2	1	0	1	4:4	
10.	Gefle	4	1	1	2	4:5	4	1	0	1	3:3	0	1	1	1:2	
11.	Vasalund IF	3	0	3	0	4:4	3	0	2	0	2:2	0	1	0	2:2	
12.	Forward	4	1	0	3	3:7	3	1	0	1	2:1	0	0	2	1:6	
13.	Rynninge	4	1	0	3	5:12	3	1	0	1	4:4	0	0	2	1:8	
14.	Sollentuna	4	0	1	3	4:10	1	0	1	1	2:4	0	0	2	2:6	SESTUP
15.	Team Thoren	4	0	0	4	2:8	0	0	0	2	1:4	0	0	2	1:4	SESTUP
16.	Boden	4	0	0	4	0:11	0	0	0	2	0:5	0	0	2	0:6	SESTUP

JIH		Celkem						Doma					Venku					Poznámka
1.	Lindome	4	3	1	0	10:2	10	2	0	0	8:1	1	1	0	2:1	POSTUP
2.	Landskrona	4	3	1	0	8:1	10	1	1	0	2:1	2	0	0	6:0	BARÁŽ
3.	Skövde	4	3	0	1	5:3	9	1	0	1	3:3	2	0	0	2:0	
4.	Utsikten	4	3	0	1	7:7	9	2	0	0	6:4	1	0	1	1:3	
5.	Oskarshamn	4	2	2	0	8:3	8	2	0	0	7:2	0	2	0	1:1	
6.	Värnamo	4	2	2	0	7:3	8	0	2	0	2:2	2	0	0	5:1	
7.	Atvidaberg	4	2	1	1	5:7	7	1	0	1	2:5	1	1	0	3:2	
8.	Lund	4	2	0	2	7:5	6	1	0	1	3:2	1	0	1	4:3	
9.	Toms	4	2	0	2	4:4	6	0	0	2	1:3	2	0	0	3:1	
10.	Ljungskile	4	1	2	1	6:4	5	0	2	0	2:2	1	0	1	4:2	
11.	Oddevold	4	1	0	3	1:4	3	0	0	2	0:2	1	0	1	1:2	
12.	Assyriska IK	4	0	2	2	3:6	2	0	1	1	1:2	0	1	1	2:4	
13.	Tvaaker	4	0	2	2	7:11	2	0	1	1	3:6	0	1	1	4:5	
14.	Eskilsminne	4	0	2	2	2:6	2	0	1	1	1:2	0	1	1	1:4	SESTUP
15.	Trollhättan	4	0	1	3	2:5	1	0	0	2	1:3	0	1	1	1:2	SESTUP
16.	Kristianstad	4	0	0	4	3:14	0	0	0	2	0:3	0	0	2	3:11	SESTUP

3 norská fotbalová liga

SKUPINA 1		Celkem						Doma					Venku					Poznámka
1.	Stjördals Blink	3	3	0	0	10:1	9	1	0	0	4:0	2	0	0	6:1	POSTUP
2.	Moss	3	2	0	1	4:2	6	0	0	1	1:2	2	0	0	3:0	PLAY OFF
3.	Hödd	3	1	2	0	7:2	5	1	0	0	5:0	0	2	0	2:2	
4.	Kvik Halden	2	1	1	0	3:2	4	1	0	0	1:0	0	1	0	2:2	
5.	Nardo	2	1	1	0	3:2	4	0	1	0	1:1	1	0	0	2:1	
6.	Bryne	2	1	1	0	2:1	4	1	0	0	1:0	0	1	0	1:1	
7.	Sola	3	1	1	1	4:4	4	1	1	0	4:3	0	0	1	0:1	
8.	Egersund	3	1	1	1	3:3	4	0	1	1	1:2	1	0	0	2:1	
9.	Brattvag	3	1	0	2	5:7	3	1	0	0	2:1	0	0	2	3:6	
10.	Byasen	3	1	0	2	5:9	3	1	0	1	5:4	0	0	1	0:5	
11.	Vidar	2	0	1	1	2:3	1	0	0	1	1:2	0	1	0	1:1	
12.	Fredrikstad	2	0	1	1	1:2	1	0	1	0	1:1	0	0	1	0:1	SESTUP
13.	Arendal	3	0	1	2	2:7	1	0	1	1	1:5	0	0	1	1:2	SESTUP
14.	Levanger	2	0	0	2	0:6	0	0	0	1	0:2	0	0	1	0:4	SESTUP

SKUPINA 2		Celkem						Doma					Venku					Poznámka
1.	Alta	3	2	1	0	6:1	7	1	1	0	4:1	1	0	0	2:0	POSTUP
2.	Kjelsas	3	2	1	0	6:3	7	1	0	0	2:1	1	1	0	4:2	PLAY OFF
3.	Asane	3	2	0	1	9:2	6	2	0	0	8:0	0	0	1	1:2	
4.	Odd Grenland 2	3	2	0	1	8:2	6	1	0	0	3:0	1	0	1	5:2	
5.	Asker	3	1	1	1	3:3	4	1	0	1	3:3	0	1	0	0:0	
6.	Fram Larvik	3	1	1	1	4:5	4	1	1	0	4:2	0	0	1	0:3	
7.	Grorud	3	1	1	1	2:3	4	0	0	1	0:2	1	1	0	2:1	
8.	Baerum	3	1	1	1	2:6	4	0	1	1	0:5	1	0	0	2:1	
9.	Sotra	2	1	0	1	3:2	3	0	0	1	0:1	1	0	0	3:1	
10.	Mjölner	2	1	0	1	1:3	3	1	0	0	1:0	0	0	1	0:3	
11.	Oppsal	3	0	2	1	3:4	2	0	2	0	3:3	0	0	1	0:1	
12.	Florö	3	0	2	1	3:5	2	0	0	1	1:3	0	2	0	2:2	SESTUP
13.	Senja	3	0	2	1	1:7	2	0	1	0	0:0	0	1	1	1:7	SESTUP
14.	Elverum	3	0	0	3	2:7	0	0	0	1	1:2	0	0	2	1:5	SESTUP

3. finská fotbalová liga

Konečné tabulky minulého ročníku

	SKUPINA A	Celkem						Doma				Venku				Poznámka
1.	MYPA Myllykoski	22	12	4	6	52:42	40	8	1	2	32:19	4	3	4	20:23	O POSTUP
2.	JäPS Järvenpää	22	10	8	4	60:38	38	5	3	3	28:19	5	5	1	32:19	
3.	Gnistan Helsinki	22	10	7	5	38:29	37	6	4	1	26:13	4	3	4	12:16	
4.	JIPPO Joensuu	22	10	7	5	34:25	37	6	2	3	18:12	4	5	2	16:13	
5.	PEPO Lappeenranta	22	10	6	6	38:21	36	8	2	1	25:6	2	4	5	13:15	
6.	Mikkelin Pallo Kissat	22	10	4	8	34:31	34	6	3	2	19:11	4	1	6	15:20	
7.	Mikkeli Palloilijat	22	9	6	7	39:31	33	4	4	3	15:13	5	2	4	24:18	
8.	Viikingit Helsinki	22	8	6	8	39:32	30	6	2	3	20:16	2	4	5	19:16	
9.	NJS Nurmijärvi	22	7	6	9	25:36	27	3	5	3	14:14	4	1	6	11:22	
10.	FCV Vaajakoski	22	6	5	11	34:39	23	3	3	5	15:16	3	2	6	19:23	SESTUP
11.	Keski Uusimaa	22	6	5	11	33:41	23	2	3	6	20:26	4	2	5	13:15	SESTUP
12.	LPS Laajas.	22	1	2	19	26:87	5	0	1	10	10:45	1	1	9	16:42	SESTUP

	SKUPINA B	Celkem						Doma				Venku				Poznámka
1.	MuSa Pori	22	15	2	5	43:24	47	7	1	3	19:11	8	1	2	24:13	O POSTUP
2.	SalPa Salo	22	13	4	5	43:23	43	8	1	2	23:9	5	3	3	20:14	
3.	GrIFK Kauniainen	22	13	4	5	39:21	43	7	3	1	23:11	6	1	4	16:10	
4.	Honka Akatemia	22	9	4	9	35:30	31	6	2	3	24:14	3	2	6	11:16	
5.	KaaPo Kaarina	22	11	4	7	37:28	37	7	2	2	21:11	4	2	5	16:17	
6.	FC Espoo	22	10	2	10	39:42	32	5	2	4	21:26	5	0	6	18:16	
7.	Jazz Pori	22	8	5	9	28:31	29	7	1	3	18:14	1	4	6	10:17	
8.	KäPa Helsinki	22	7	5	10	19:28	26	3	5	3	8:11	4	0	7	11:17	
9.	Kiffen Helsinki	22	6	7	9	17:26	25	3	2	6	8:15	3	5	3	9:11	
10.	HJS Akatemia	22	7	1	14	31:39	22	4	0	7	17:14	3	1	7	14:25	SESTUP
11.	HIFK Helsinki II	22	5	7	10	28:48	22	5	2	4	15:20	0	5	6	13:28	SESTUP
12.	BK 46 Raasepori	22	3	5	14	25:44	14	2	4	5	14:17	1	1	9	11:27	SESTUP

	SKUPINA C	Celkem						Doma				Venku				Poznámka
1.	TPV Tampere	22	16	3	3	47:19	51	9	2	0	29:8	7	1	3	18:11	O POSTUP
2.	GBK Kokkola	22	16	3	3	51:25	51	10	0	1	31:12	6	3	2	20:13	
3.	SJK Akatemia	22	13	4	5	53:26	43	8	2	1	31:10	5	2	4	22:16	
4.	Hercules Oulu	22	14	1	7	48:29	43	8	0	3	26:13	6	1	4	22:16	
5.	KuFu Kuopio	22	10	4	8	30:31	34	7	3	1	14:7	3	1	7	16:24	
6.	PK 37 Iisalmi	22	8	2	12	24:38	26	6	1	4	16:15	2	1	8	8:23	
7.	JBK Pietarsaari	22	7	3	12	30:41	24	4	2	5	14:16	3	1	7	16:25	
8.	OLS Oulu	22	6	6	10	22:36	24	4	1	6	13:23	2	5	4	9:13	
9.	Tampere Utd.	22	6	5	11	25:31	23	4	3	4	16:10	2	2	7	9:21	
10.	VIFK Vaasa	22	5	7	10	29:33	22	2	4	5	13:21	3	3	5	16:12	SESTUP
11.	Närpes Kraft	22	6	1	15	26:55	19	3	1	7	16:26	3	0	8	10:29	SESTUP
12.	TP 47 Tornio	22	3	5	14	24:45	14	2	3	6	12:17	1	2	8	12:28	SESTUP

1. polská fotbalová liga

Číslo udál.	Den	DOHRÁVKA 33. KOLA			Výsledky v roce 2018-2019 doma		venku		2017-2018 doma		venku		Předběžné kurzy 1	10	0	02	2	Váš tip Skut.	Výsl.
667	29.04.	Zabrze	-	Sosnowiec	2: 1		1: 1						1,97	14,22	3,26	1,73	3,78		

Číslo udál.	Den	ZÁPASY 34. KOLA			Výsledky v roce 2018-2019 doma		venku		2017-2018 doma		venku		Předběžné kurzy 1	10	0	02	2	Váš tip Skut.	Výsl.
162	05.05.	C. Krakow	-	Gdańsk	4: 2		0: 1		2: 1		1: 0	0: 0	2,60	1,37	2,95	1,39	2,63		
163	04.05.	L. Warszawa	-	Piast Gliwice	2: 0		3: 1		3: 1		1: 0		1,95	1,20	3,25	1,71	3,61		
164	06.05.	Bialystok	-	Štětín	2: 1		0: 0		1: 0		1: 0		2,15	1,27	3,20	1,57	3,10		
165	04.05.	Lech Poznań	-	Lubin	1: 2		1: 2		1: 1		0: 0	1: 0	2,20	1,29	3,20	1,55	3,00		
166	03.05.	Zabrze	-	W. Krakow	2: 0		0: 3		3: 2	2: 0	3: 2		1,70	1,12	3,50	1,98	4,56		
167	04.05.	Kielce	-	Legnica	0: 0		1: 1						2,45	1,36	3,15	1,44	2,65		
168	03.05.	W. Plock	-	Arka Gdyně	1: 3		3: 3		2: 0		1: 1		2,10	1,25	3,20	1,60	3,22		
169	05.05.	Sosnowiec	-	Slask Wroclaw	3: 3		0: 2						2,50	1,37	3,10	1,42	2,63		

POSLEDNÍ LIGOVÉ VÝSLEDKY MUŽSTVA: (V) = zápas hraný venku

Arka Gdyně	Kielce (V)	2: 0	Legnica	2: 0	Zabrze (V)	0: 1	Legnica	1: 1	Štětín (V)	3: 3	Gdańsk	0: 0			
Bialystok	Lubin (V)	0: 2	C. Krakow (V)	1: 0	Lech Poznań	3: 3	Lech Poznań (V)	2: 0	Sosnowiec	2: 1	L. Warszawa (V)	0: 3			
C. Krakow	Piast Gliwice (V)	1: 3	Bialystok	0: 1	L. Warszawa (V)	0: 1	Gdańsk	4: 2	Legnica (V)	1: 2	Kielce	2: 1			
Gdańsk	L. Warszawa	1: 3	Štětín (V)	4: 3	Piast Gliwice	0: 2	C. Krakow (V)	2: 4	Lech Poznań	1: 0	Arka Gdyně (V)	0: 0			
Kielce	Arka Gdyně	0: 2	W. Plock (V)	1: 2	Slask Wroclaw	2: 0	Piast Gliwice (V)	0: 4	Lubin	0: 2	C. Krakow (V)	1: 2			
L. Warszawa	Gdańsk (V)	3: 1	Lech Poznań (V)	0: 1	C. Krakow	1: 0	Štětín	3: 1	Zabrze (V)	2: 1	Bialystok	3: 0			
Lech Poznań	Štětín (V)	1: 1	L. Warszawa	1: 0	Bialystok (V)	3: 3	Bialystok	0: 2	Gdańsk (V)	0: 1	Štětín	3: 2			
Legnica	W. Plock	3: 2	Arka Gdyně (V)	0: 2	Sosnowiec	2: 2	Arka Gdyně (V)	1: 1	C. Krakow	2: 1	Slask Wroclaw (V)	0: 0			
Lubin	Bialystok	2: 0	Piast Gliwice (V)	0: 1	Štětín	2: 3	W. Krakow	3: 1	Kielce (V)	2: 0	Zabrze	1: 1			
Piast Gliwice	C. Krakow	3: 1	Lubin	1: 0	Gdańsk (V)	2: 0	Kielce	4: 0	W. Krakow (V)	2: 2	W. Plock	1: 0			
Slask Wroclaw	W. Krakow (V)	1: 1	Zabrze	1: 2	Kielce (V)	0: 2	Zabrze	0: 1	W. Plock (V)	0: 2	Legnica	0: 0			
Sosnowiec	W. Krakow	2: 1	Legnica (V)	2: 2	W. Plock	1: 3	Bialystok (V)	1: 2	W. Krakow	4: 3	Legnica (V)	2: 0			
W. Krakow	Slask Wroclaw	1: 1	Sosnowiec (V)	1: 2	W. Plock	2: 3	Lubin (V)	1: 3	Piast Gliwice	2: 2	Sosnowiec (V)	3: 4			
W. Plock	Legnica (V)	2: 3	Kielce	2: 1	W. Krakow (V)	3: 2	Sosnowiec (V)	3: 1	Slask Wroclaw	2: 0	Piast Gliwice (V)	0: 1			
Zabrze	Slask Wroclaw (V)	2: 1	Arka Gdyně	1: 0	Slask Wroclaw (V)	1: 0	L. Warszawa	1: 2	Lubin (V)	1: 1	C. Krakow	0: 1			
Štětín	Lech Poznań	1: 1	Gdańsk	3: 4	Lubin (V)	3: 2	L. Warszawa (V)	1: 3	Arka Gdyně	3: 3	Lech Poznań (V)	2: 3			

	TABULKA O TITUL	Celkem						Doma				Venku				Poznámka
1.	Legia Warszawa	33	20	6	7	52:33	66	10	3	3	28:15	10	3	4	24:18	LM
2.	Gdańsk	33	18	9	6	50:33	63	11	4	2	30:15	7	5	4	20:18	EL
3.	Piast Gliwice	33	18	8	7	53:32	62	13	3	1	32:9	5	5	6	21:23	EL
4.	Bialystok	33	14	9	10	49:46	51	7	4	5	25:28	7	5	5	24:18	
5.	Lubin	33	15	5	13	52:42	50	7	4	6	27:21	8	1	7	25:21	
6.	Lech Poznań	33	14	6	13	46:44	48	10	1	5	25:19	4	5	8	21:25	
7.	Cracovia Krakow	33	14	6	13	40:39	48	9	4	3	20:12	5	2	10	20:27	
8.	Štětín	33	13	8	12	51:49	47	8	5	4	30:22	5	3	8	21:27	

	TABULKA O SESTUP	Celkem						Doma				Venku				Poznámka
1.	Wisla Krakow	33	12	7	14	59:54	43	7	6	4	33:23	5	1	10	26:31	
2.	Kielce	33	11	10	12	38:48	43	6	6	5	21:22	5	4	7	17:26	
3.	Zabrze	32	9	10	13	39:50	37	4	6	6	18:22	5	4	7	21:28	
4.	Wisla Plock	33	9	9	15	47:55	36	5	3	8	18:24	4	6	7	29:31	
5.	Legnica	33	9	9	15	35:58	36	7	4	6	22:32	2	5	9	13:26	
6.	Arka Gdyně	33	8	11	14	43:45	35	4	5	7	22:25	4	6	7	21:20	
7.	Slask Wroclaw	33	8	8	17	37:42	32	5	3	8	16:16	3	5	9	21:26	SESTUP
8.	Sosnowiec	32	7	7	18	45:66	28	6	3	7	30:34	1	4	11	15:32	SESTUP