

Emoce v Česku živě na TV Tipsport!

Přitahuje. Elitní česká fotbalová liga má na programu poslední kolo dlouhodobé fáze a hokejová Tipsport extraliga je blízko korunovaci nového krále. Kdo bude mít pevnější nervy? Vsadte si a sledujte všechny zápasy obou nejvyšších tuzemských soutěží v přímých přenosech na webu Tipsportu!



Pod kotel emocí přitopí i další díl derby „S“, a to v rámci semifinále českého poháru. Rozhodne se o postupujícím mezi Slavií a Spartou až po základní hrací době? V posledních třech vzájemných duelech se urodily remízy. Bitvy rivalů budou k vidění i za hranicemi. Manchester United jde na City, Dortmund přivítá Schalke a Inter čelí Juve. Kdo zvítězí? Vsadte si!

TV tipy

PO 16:40 | ČT SPORT
Hokej | Tipsport extraliga
TŘINEC - LIBEREC (3. FINÁLE)

ÚT 16:40 | ČT SPORT
Hokej | Tipsport extraliga
TŘINEC - LIBEREC (4. FINÁLE)

ST 19:10 | ČT SPORT
Fotbal | Český pohár
SLAVIA - SPARTA (SEMIFIN.)

ST 20:40 | NOVA SPORT 1
Fotbal | Německý pohár
BRÉMY - BAYERN (SEMIFIN.)

SO 16:40 | ČT SPORT
Fotbal | 1. česká liga
OPAVA - SPARTA

SO 17:50 | ČT 2
Hokej | přátelské utkání
SLOVENSKO - ČESKO

SO 21:05 | NOVA SPORT 1
Hokej | NHL
VYBRANÝ ZÁPAS PLAY OFF

NE 21:35 | NOVA SPORT 2
Basketbal | NBA
VYBRANÝ ZÁPAS PLAY OFF



1. česká liga

Vsade si a všechny zápasy sledujte
živě

TV Tipsport

Národní poháry	3-4	1. kolumbijská fotbalová liga	76	1. švýcarská fotbalová liga	55
Copa Libertadores	5	1. kostarická fotbalová liga	77	2. švýcarská fotbalová liga	55-56
1. anglická fotbalová liga	13-14	1. kyperská fotbalová liga	63	1. turecká fotbalová liga	67
2. anglická fotbalová liga	14-15	1. litevská fotbalová liga	64	1. velšská fotbalová liga	25
3. anglická fotbalová liga	16-17	1. lotyšská fotbalová liga	64	1. ukrajinská fotbalová liga	66
4. anglická fotbalová liga	17-18	1. maďarská fotbalová liga	60	1. uruguayská fotbalová liga	77
5. anglická fotbalová liga	19-20	1. maltská fotbalová liga	63	1. venezuelská fotbalová liga	77
2. argentinská fotbalová liga	74	1. mexická fotbalová liga	74	MLS	71-72
1. australská fotbalová liga	70	1. německá fotbalová liga	11	Anglická fotbalová liga - U23	20
1. belgická fotbalová liga	42	2. německá fotbalová liga	12	Česká fotbalová liga - U21	10
2. belgická fotbalová liga	43	3. německá fotbalová liga	10	Play off	78-79
1. běloruská fotbalová liga	66	1. nizozemská fotbalová liga	39-40	NHL	105
1. bolívijská fotbalová liga	75	2. nizozemská fotbalová liga	40-41	Basketbal - Play off	80-81
1. brazilská fotbalová liga	73	1. norská fotbalová liga	47	Basketbal - Belgická liga	87
2. brazilská fotbalová liga	72	2. norská fotbalová liga	48	Basketbal - Euroliga	80
1. bulharská fotbalová liga	62	3. norská fotbalová liga	52	Basketbal - Francouzská liga	82
1. česká fotbalová liga	8	1. paraguayská fotbalová liga	76	Basketbal - Italská liga	83
2. česká fotbalová liga	9	1. peruánská fotbalová liga	76	Basketbal - Izraelská liga	87
1. čínská fotbalová liga	69	1. polská fotbalová liga	58-59	Basketbal - Litevská liga	87
1. dánská fotbalová liga	45	2. polská fotbalová liga	59	Basketbal - Německá liga	85
2. dánská fotbalová liga	46	1. portugalská fotbalová liga	37	Basketbal - NBA	106
1. ekvádorská fotbalová liga	75	2. portugalská fotbalová liga	38	Basketbal - Polská liga	86
1. estonská fotbalová liga	64	1. rakouská fotbalová liga	56	Basketbal - Rakouská liga	87
1. finská fotbalová liga	44	2. rakouská fotbalová liga	57	Basketbal - Španělská liga	84
2. finská fotbalová liga	43	1. rumunská fotbalová liga	62	Basketbal - Turecká liga	86
3. finská fotbalová liga	53	1. ruská fotbalová liga	65	Basketbal - VTB liga	86
1. francouzská fotbalová liga	34	2. ruská fotbalová liga	64	Házená - Play off	88-89
2. francouzská fotbalová liga	35-36	1. severoirská fotbalová liga	22	Házená - Dánská liga	90, 93
3. francouzská fotbalová liga	36	1. singapurská fotbalová liga	70	Házená - Liga mistrů	88
1. guatemalská fotbalová liga	75	1. skotská fotbalová liga	22	Házená - Německá liga	91, 93
1. honduraská fotbalová liga	75	2. skotská fotbalová liga	23	Házená - 2. německá liga	93
1. chilská fotbalová liga	74	3. skotská fotbalová liga	23-24	Házená - Španělská liga	92
1. chorvatská fotbalová liga	60-61	4. skotská fotbalová liga	24	Volejbal - Play off	94-95
1. irská fotbalová liga	21	1. slovenská fotbalová liga	6	Tenis ATP - Barcelona	96
2. irská fotbalová liga	21	2. slovenská fotbalová liga	7	Tenis ATP - Budapešť	97
1. islandská fotbalová liga	54	1. slovinská fotbalová liga	61	Tenis ATP - Francavilla	103
1. italská fotbalová liga	27	1. srbská fotbalová liga	62	Tenis ATP - Leon	100
2. italská fotbalová liga	28-29	1. španělská fotbalová liga	29-30	Tenis ATP - Nanchang	101
3. italská fotbalová liga	26	2. španělská fotbalová liga	31	Tenis ATP - Tallahassee	102
1. izraelská fotbalová liga	63	3. španělská fotbalová liga	32-33	Tenis WTA - Istanbul	99
1. japonská fotbalová liga	68	1. švédská fotbalová liga	49-50	Tenis WTA - Stuttgart	98
2. japonská fotbalová liga	69	2. švédská fotbalová liga	51	MLB	107-108
1. jihokorejská fotbalová liga	69	3. švédská fotbalová liga	50	Formule 1	104

Český fotbalový pohár

Číslo udál.	Den	SEMIFINÁLE		Předběžné kurzy / Skutečné kurzy								Váš tip	Výsl.		
				1	10	0	02	2							
	24.04.	Slavia Praha	-	Sparta Praha	1,95		1,23		3,30		1,78		3,85		
	24.04.	Ostrava	-	Bohemians 1905	1,80		1,19		3,30		1,78		3,85		

Číslo udál.	Den	CELKOVĚ		Předběžné kurzy / Skutečné kurzy				Váš tip	Výsl.
				vítěz	1. – 3.	1. – 6.	1. – 8.		
	24.04.	Slavia Praha		1,80					
	24.04.	Sparta Praha		3,20					
	24.04.	Ostrava		5,70					
	24.04.	Bohemians 1905		15,00					

Francouzský fotbalový pohár

Číslo udál.	Den	FINÁLE		Předběžné kurzy / Skutečné kurzy								Váš tip	Výsl.		
				1	10	0	02	2							
	27.04.	Rennes	-	Paris SG	6,50		2,52		4,10		1,04		1,40		

Italský fotbalový pohár

Číslo udál.	Den	SEMIFINÁLE - ODVETY		Stav	Předběžné kurzy / Skutečné kurzy								Váš tip	Výsl.	
					1	10	0	02	2						
25133	25.04.	Bergamo	-	Fiorentina	3:3	1,74		1,20		4,01		2,06		4,25	
25134	24.04.	AC Milan	-	Lazio Roma	0:0	2,50		1,40		3,22		1,50		2,82	

Číslo udál.	Den	POSTUPY		Předběžné kurzy / Skutečné kurzy				Váš tip	Výsl.
				1	2				
	25.04.	Bergamo	-	Fiorentina	1,23		4,17		
	24.04.	AC Milan	-	Lazio Roma	2,08		1,75		

Německý fotbalový pohár

Číslo udál.	Den	SEMIFINÁLE		Předběžné kurzy / Skutečné kurzy								Váš tip	Výsl.	
				1	10	0	02	2						
25098	23.04.	Hamburg	-	RB Leipzig	5,07		2,26		4,09		1,14		1,61	
25099	24.04.	Bremen	-	Bayern	7,07		2,92		5,10		1,08		1,38	

Slovenský fotbalový pohár

Číslo udál.	Den	SEMIFINÁLE - ODVETY		Stav	Předběžné kurzy / Skutečné kurzy								Váš tip	Výsl.	
					1	10	0	02	2						
	24.04.	NŠ Mura	-	Maribor	0:0	3,35		1,64		3,20		1,23		2,00	
	23.04.	Ol. Lublaň	-	Aluminij	0:0	1,35		1,04		4,30		2,70		7,30	

Chorvatský fotbalový pohár

Číslo udál.	Den	SEMIFINÁLE		Předběžné kurzy / Skutečné kurzy								Váš tip	Výsl.	
				1	10	0	02	2						
	24.04.	Zaprešić	-	Rijeka	5,70		2,23		3,60		1,08		1,52	
	23.04.	D. Zagreb	-	Osijek	1,43		1,06		3,90		2,50		6,43	

Maďarský fotbalový pohár

Číslo udál.	Den	SEMIFINÁLE - ODVETY		Stav	Předběžné kurzy / Skutečné kurzy								Váš tip	Výsl.	
					1	10	0	02	2						
	23.04.	Debrecen	-	MOL Vidi	0:1	2,75		1,48		3,20		1,34		2,30	
	24.04.	Soroksár	-	Honvéd	1:2	6,10		2,37		3,90		1,06		1,45	

Řecký fotbalový pohár

Číslo udál.	Den	SEMIFINÁLE - ODVETY		Stav	Předběžné kurzy / Skutečné kurzy								Váš tip	Výsl.		
					1	10	0	02	2							
	25.04.	A. Tripolis	-	PAOK S.	0:2	3,74		1,75		3,30		1,19		1,85		
	25.04.	Lamia	-	AEK Athens	0:2	3,61		1,71		3,25		1,20		1,90		

Švýcarský fotbalový pohár

Číslo udál.	Den	SEMIFINÁLE		Stav	Předběžné kurzy / Skutečné kurzy								Váš tip	Výsl.		
					1	10	0	02	2							
	25.04.	FC Zürich	-	Basel		3,50		1,67		3,20		1,21		1,95		
	23.04.	Luzern	-	Thun		2,15		1,29		3,20		1,55		3,00		

Turecký fotbalový pohár

Číslo udál.	Den	SEMIFINÁLE - ODVETY		Stav	Předběžné kurzy / Skutečné kurzy								Váš tip	Výsl.		
					1	10	0	02	2							
	25.04.	Malatyaspor	-	Galatasaray	0:0	2,63		1,42		3,10		1,37		2,45		
	24.04.	Akhisar BLD	-	Umraniyespor	1:0	1,30		1,03		4,50		2,93		8,40		

Japonský ligový pohár

SKUPINA A		Celkem						Doma				Venku				Poznámka
1.	Sapporo	3	1	2	0	5:2	5	1	1	0	4:1	0	1	0	1:1	POSTUP
2.	Nagasaki	3	1	2	0	4:3	5	1	0	0	2:1	0	2	0	2:2	POSTUP
3.	Shonan	3	1	0	2	4:6	3	1	0	0	2:0	0	0	2	2:6	
4.	Yokohama	3	0	2	1	3:5	2	0	2	0	3:3	0	0	1	0:2	

SKUPINA B		Celkem						Doma				Venku				Poznámka
1.	Vegalta Sendai	3	3	0	0	7:3	9	2	0	0	4:2	1	0	0	3:1	POSTUP
2.	FC Tokyo	3	1	0	2	3:4	3	1	0	0	1:0	0	0	2	2:4	POSTUP
3.	Kashiwa	3	1	0	2	3:4	3	1	0	1	2:2	0	0	1	1:2	
4.	Tosu	3	1	0	2	2:4	3	0	0	1	1:3	1	0	1	1:1	

SKUPINA C		Celkem						Doma				Venku				Poznámka
1.	Kobe	3	1	2	0	4:2	5	1	1	0	2:0	0	1	0	2:2	POSTUP
2.	Cerezo	3	1	1	1	4:2	4	1	0	0	3:0	0	1	1	1:2	POSTUP
3.	Nagoja	3	1	1	1	4:6	4	1	1	0	4:3	0	0	1	0:3	
4.	Oita	3	1	0	2	3:5	3	1	0	0	2:1	0	0	2	1:4	

SKUPINA D		Celkem						Doma				Venku				Poznámka
1.	Iwata	3	2	0	1	4:2	6	1	0	0	1:0	1	0	1	3:2	POSTUP
2.	Gamba	3	1	1	1	3:3	4	1	0	0	2:1	0	1	1	1:2	POSTUP
3.	Shimizu	3	1	1	1	3:3	4	1	1	0	2:1	0	0	1	1:2	
4.	Matsumoto	3	1	0	2	4:6	3	1	0	1	3:4	0	0	1	1:2	

Copa Libertadores

SKUPINA A		Celkem					Doma				Venku				Poznámka	
1.	Internacional	4	3	1	0	8:4	9	2	1	0	7:4	1	0	0	1:0	POSTUP
2.	River Plate	4	1	3	0	6:3	3	1	1	0	3:0	0	2	0	3:3	POSTUP
3.	Palestino	4	1	1	2	5:4	3	1	0	1	3:1	0	1	1	2:3	
4.	Alianza Lima	4	0	1	3	1:9	0	0	1	0	1:1	0	0	3	0:8	

SKUPINA B		Celkem					Doma				Venku				Poznámka	
1.	Cruzeiro	4	4	0	0	8:0	12	2	0	0	6:0	2	0	0	2:0	POSTUP
2.	Deportivo Lara	4	1	2	1	4:5	3	1	1	0	2:1	0	1	1	2:4	POSTUP
3.	Emelec	4	0	3	1	2:3	0	0	2	1	2:3	0	1	0	0:0	
4.	Huracan	4	0	1	3	1:7	0	0	0	1	0:1	0	1	2	1:6	

SKUPINA C		Celkem					Doma				Venku				Poznámka	
1.	Olimpia Asuncion	4	2	2	0	6:2	6	1	1	0	3:2	1	1	0	3:0	POSTUP
2.	Universidad de Concepcion	4	1	2	1	6:7	3	1	1	0	5:4	0	1	1	1:3	POSTUP
3.	Sp. Cristal Lima	4	1	1	2	7:9	3	1	1	1	3:4	0	0	1	4:5	
4.	Godoy Cruz	4	0	3	1	2:3	0	0	1	0	0:0	0	2	1	2:3	

SKUPINA D		Celkem					Doma				Venku				Poznámka	
1.	Flamengo	4	3	0	1	10:3	9	2	0	1	9:3	1	0	0	1:0	POSTUP
2.	Peñarol Montevideo	4	3	0	1	6:2	9	2	0	0	5:0	1	0	1	1:2	POSTUP
3.	LDU Quito	4	1	1	2	6:7	3	1	0	0	2:0	0	1	2	4:7	
4.	San José Oruro	4	0	1	3	4:14	0	0	1	1	3:4	0	0	2	1:10	

SKUPINA E		Celkem					Doma				Venku				Poznámka	
1.	Cerro Porteno	4	4	0	0	8:2	12	3	0	0	7:2	1	0	0	1:0	POSTUP
2.	Nacional Montevideo	4	3	0	1	3:1	9	2	0	0	2:0	1	0	1	1:1	POSTUP
3.	Atletico MG	4	1	0	3	4:8	3	1	0	1	3:3	0	0	2	1:5	
4.	Zamora	4	0	0	4	3:7	0	0	0	1	0:1	0	0	3	3:6	

SKUPINA F		Celkem					Doma				Venku				Poznámka	
1.	Palmeiras	4	3	0	1	8:1	9	2	0	0	6:0	1	0	1	2:1	POSTUP
2.	San Lorenzo	4	3	1	0	4:0	9	3	0	0	4:0	0	1	0	0:0	POSTUP
3.	Melgar	4	1	1	2	1:5	3	1	1	0	1:0	0	0	2	0:5	
4.	Junior Barranquilla	4	0	0	4	0:7	0	0	0	1	0:2	0	0	3	0:5	

SKUPINA G		Celkem					Doma				Venku				Poznámka	
1.	Atletico PR	4	3	0	1	8:1	9	3	0	0	8:0	0	0	1	0:1	POSTUP
2.	Boca Juniors	4	2	1	1	7:3	6	2	0	0	7:0	0	1	1	0:3	POSTUP
3.	Tolima	4	1	1	2	3:6	3	1	1	0	3:2	0	0	2	0:4	
4.	Jorge Wilstermann	4	0	2	2	2:10	0	0	1	0	0:0	0	1	2	2:10	

SKUPINA H		Celkem					Doma				Venku				Poznámka	
1.	Libertad Asuncion	4	4	0	0	10:3	12	2	0	0	6:1	2	0	0	4:2	POSTUP
2.	Universidad Catolica	4	2	0	2	6:8	6	2	0	1	5:4	0	0	1	1:4	POSTUP
3.	Gremio	4	1	1	2	4:4	3	1	0	1	3:2	0	1	1	1:2	
4.	Rosario	4	0	1	3	3:8	0	0	1	0	1:1	0	0	3	2:7	

1. slovenská fotbalová liga

Číslo udál.	Den	ZÁPASY 28. KOLA		Výsledky v roce								Předběžné kurzy					Váš tip Skut.	Výsl.	
				2018-2019				2017-2018				1	10	0	02	2			
				doma	venku	doma	venku	doma	venku	doma	venku								
109	27.04.	D. Streda	-	Slovan	0:1		2:3	1:3	2:1	0:1	1:1	0:2	2,92	1,54	3,35	1,35	2,30		
110	27.04.	Michalovce	-	Žilina		0:1	2:2	0:4	1:0		1:2		2,70	1,46	3,20	1,40	2,50		
111	28.04.	Ružomberok	-	Sereď	0:0		1:3	1:0					1,60	1,11	3,70	2,16	5,22		
112	26.04.	Nitra	-	Podbrezová	1:3		2:3	1:1	1:0	0:0	0:1	0:1	2,05	1,26	3,30	1,67	3,38		
113	27.04.	Senica	-	Trenčín	0:2		0:3	3:2	1:2		1:4		2,55	1,44	3,30	1,44	2,55		
114	27.04.	Z. Moravce	-	Tnava	1:1		0:1	1:0	1:4		0:1		2,50	1,42	3,30	1,45	2,60		

POSLEDNÍ LIGOVÉ VÝSLEDKY MUŽSTVA: (V) = zápas hraný venku

D. Streda	Michalovce (V)	2:0	Sereď (V)	5:0	Žilina	1:0	Slovan (V)	1:3	Ružomberok	1:1	Z. Moravce (V)	2:1
Michalovce	D. Streda	0:2	Ružomberok (V)	0:1	Slovan (V)	1:4	Sereď	2:0	Žilina (V)	0:4	Trenčín	4:2
Nitra	Z. Moravce	2:2	Senica (V)	1:4	Tnava (V)	1:1	Trenčín	2:2	Podbrezová (V)	1:1	Ružomberok	0:0
Podbrezová	Trenčín	0:0	Tnava	0:0	Z. Moravce (V)	1:2	Senica (V)	0:0	Nitra	1:1	Žilina	0:2
Ružomberok	Slovan (V)	2:3	Michalovce	1:0	Sereď (V)	1:0	Žilina	1:1	D. Streda (V)	1:1	Nitra (V)	0:0
Senica	Tnava (V)	1:0	Nitra	4:1	Trenčín (V)	3:2	Podbrezová	0:0	Z. Moravce (V)	2:3	Slovan	1:2
Sereď	Žilina (V)	2:1	D. Streda	0:5	Ružomberok	0:1	Michalovce (V)	0:2	Slovan	1:4	Tnava	3:1
Slovan	Ružomberok	3:2	Žilina (V)	3:0	Michalovce	4:1	D. Streda	3:1	Sereď (V)	4:1	Senica (V)	2:1
Trenčín	Podbrezová (V)	0:0	Z. Moravce	1:0	Senica	2:3	Nitra (V)	2:2	Tnava	0:1	Michalovce (V)	2:4
Tnava	Senica	0:1	Podbrezová (V)	0:0	Nitra	1:1	Z. Moravce	0:1	Trenčín (V)	1:0	Sereď (V)	1:3
Z. Moravce	Nitra (V)	2:2	Trenčín (V)	0:1	Podbrezová	2:1	Tnava (V)	1:0	Senica	3:2	D. Streda	1:2
Žilina	Sereď	1:2	Slovan	0:3	D. Streda (V)	0:1	Ružomberok (V)	1:1	Michalovce	4:0	Podbrezová (V)	2:0

TABULKA SKUPINY O TITUL		Celkem						Doma				Venku				Poznámka			
1.	Slovan	27	23	4	0	70:23	3,44	73	10	4	0	41:17	4,14	13	0	0	29:6	2,69	LM
2.	D. Streda	27	16	6	5	52:31	3,07	54	8	4	1	24:10	2,62	8	2	4	28:21	3,50	EL
3.	Žilina	27	14	6	7	44:30	2,74	48	7	3	4	27:17	3,14	7	3	3	17:13	2,31	EL
4.	Ružomberok	27	11	11	5	40:24	2,37	44	8	3	2	23:7	2,31	3	8	3	17:17	2,43	
5.	Michalovce	27	10	5	12	32:44	2,81	35	7	3	3	19:11	2,31	3	2	9	13:33	3,29	
6.	Sereď	27	10	4	13	30:42	2,67	34	7	1	6	20:21	2,93	3	3	7	10:21	2,38	

TABULKA SKUPINY O SESTUP		Celkem						Doma				Venku				Poznámka			
1.	Tnava	27	8	6	13	31:31	2,30	30	7	2	5	24:14	2,71	1	4	8	7:17	1,85	
2.	Nitra	27	7	9	11	34:40	2,74	30	4	4	5	17:19	2,77	3	5	6	17:21	2,71	
3.	Trenčín	27	7	6	14	35:46	3,00	27	5	2	7	19:21	2,86	2	4	7	16:25	3,15	
4.	Podbrezová	27	6	7	14	24:39	2,33	25	4	4	6	14:16	2,14	2	3	8	10:23	2,54	
5.	Senica	27	6	7	14	30:49	2,93	25	3	5	5	15:15	2,31	3	2	9	15:34	3,50	
6.	Z. Moravce	27	7	3	17	27:50	2,85	24	6	2	5	20:18	2,92	1	1	12	7:32	2,79	SESTUP

2. slovenská futbalová liga

Číslo udál.	Den	ZÁPASY 25. KOLA				Výsledky v roce				Předběžné kurzy					Váš tip Skut.	Výsl.
						2018-2019		2017-2018		1	10	0	02	2		
						doma	venku	doma	venku							
24.04.	Bardejov	-	Dubnica	1:1				2,25	1,32	3,20	1,50	2,82				
23.04.	Inter	-	Poprad	1:2	1:0	0:1		3,10	1,57	3,20	1,27	2,10				
24.04.	Komárno	-	Žilina B	2:1	2:0	1:8		1,75	1,16	3,40	1,85	4,07				
24.04.	L. Mikuláš	-	B. Bystrica	1:0				1,55	1,07	3,50	2,15	5,50				
24.04.	Petržalka	-	Lipany	2:0				1,30	1,03	4,50	2,93	8,40				
24.04.	Pohronie	-	Skalica	2:0	0:2	0:1		2,50	1,36	3,00	1,41	2,65				
24.04.	Šamorín	-	Loko Košice	0:1	1:1	3:0		1,85	1,19	3,30	1,75	3,74				
24.04.	Trebišov	-	Prešov	0:3				1,65	1,12	3,50	1,98	4,56				

Číslo udál.	Den	ZÁPASY 26. KOLA				Výsledky v roce				Předběžné kurzy					Váš tip Skut.	Výsl.
						2018-2019		2017-2018		1	10	0	02	2		
						doma	venku	doma	venku							
28.04.	Loko Košice	-	Inter	0:1	2:0	3:0		1,95	1,21	3,20	1,67	3,50				
27.04.	B. Bystrica	-	Bardejov	2:1				2,00	1,23	3,20	1,64	3,35				
27.04.	Dubnica	-	Petržalka	1:2				2,00	1,23	3,20	1,64	3,35				
27.04.	Poprad	-	Pohronie	1:2	1:1	0:0		2,15	1,29	3,20	1,55	3,00				
27.04.	Prešov	-	L. Mikuláš	0:1				4,37	1,91	3,40	1,13	1,70				
27.04.	Skalica	-	Trebišov	2:0	2:0	1:1		1,25	1,02	4,90	3,21	9,30				
27.04.	Lipany	-	Komárno	0:4				3,61	1,71	3,25	1,20	1,90				
28.04.	Žilina B	-	Šamorín	0:6	4:0	3:2		1,75	1,16	3,40	1,85	4,07				

POSLEDNÍ LIGOVÉ VÝSLEDKY MUŽSTVA: (V) = zápas hraný venku

B. Bystrica	Trebišov 4:1	Pohronie (V) 2:0	Inter 1:1	Šamorín (V) 1:1	Loko Košice 2:1	Komárno 2:2
Bardejov	Petržalka (V) 1:0	Lipany 3:1	L. Mikuláš 1:1	Trebišov (V) 0:1	Pohronie 1:1	Inter (V) 3:2
Dubnica	L. Mikuláš 3:2	Trebišov (V) 0:2	Pohronie 2:0	Inter (V) 2:1	Šamorín 1:1	Komárno (V) 1:1
Inter	Skalica (V) 0:2	Prešov 0:1	B. Bystrica (V) 1:1	Dubnica 1:2	Petržalka (V) 1:1	Bardejov 2:3
Komárno	Loko Košice (V) 0:0	Poprad 0:1	Skalica (V) 1:2	Prešov 2:0	B. Bystrica (V) 2:2	Dubnica 1:1
L. Mikuláš	Dubnica (V) 2:3	Petržalka 1:2	Bardejov (V) 1:1	Lipany 3:2	Trebišov 0:2	Pohronie (V) 1:2
Lipany	Žilina B 0:2	Bardejov (V) 1:3	Loko Košice 0:1	L. Mikuláš (V) 2:3	Poprad 2:1	Trebišov (V) 0:1
Loko Košice	Komárno 0:0	Žilina B (V) 3:1	Lipany (V) 1:0	Poprad 2:0	B. Bystrica (V) 1:2	Skalica (V) 1:2
Petržalka	Bardejov 0:1	L. Mikuláš (V) 2:1	Trebišov 0:0	Pohronie (V) 0:2	Inter 1:1	Šamorín (V) 1:2
Pohronie	Prešov (V) 1:0	B. Bystrica 0:2	Dubnica (V) 0:2	Petržalka 2:0	Bardejov (V) 1:1	L. Mikuláš 2:1
Poprad	Šamorín 3:2	Komárno (V) 1:0	Žilina B 1:0	Loko Košice (V) 0:2	Lipany (V) 1:2	Skalica 1:0
Prešov	Pohronie 0:1	Inter (V) 1:0	Šamorín 2:0	Komárno (V) 0:2	Žilina B 0:0	Loko Košice (V) 1:2
Skalica	Inter 2:0	Šamorín (V) 0:1	Komárno 2:1	Žilina B (V) 3:4	Loko Košice 2:1	Poprad (V) 0:1
Trebišov	B. Bystrica (V) 1:4	Dubnica 2:0	Petržalka (V) 0:0	Bardejov 1:0	L. Mikuláš (V) 2:0	Lipany 1:0
Žilina B	Lipany (V) 2:0	Loko Košice 1:3	Poprad (V) 0:1	Skalica 4:3	Prešov (V) 0:0	B. Bystrica 3:3
Šamorín	Poprad (V) 2:3	Skalica 1:0	Prešov (V) 0:2	B. Bystrica 1:1	Dubnica (V) 1:1	Petržalka 2:1

TABULKA PO 24. KOLE		Celkem						Doma				Venku				Poznámka			
1.	Pohronie	24	14	7	3	32:19	2.13	49	9	1	2	19:10	2.42	5	6	1	13:9	1.83	POSTUP
2.	Poprad	24	14	3	7	47:34	3.38	45	10	0	3	31:18	3.77	4	3	4	16:16	2.91	BARÁŽ
3.	Skalica	24	13	4	7	38:24	2.58	43	10	1	1	27:8	2.92	3	3	6	11:16	2.25	
4.	L. Mikuláš	24	12	4	8	44:34	3.25	40	7	1	3	21:15	3.27	5	3	5	23:19	3.23	
5.	Dubnica	24	10	6	8	46:34	3.33	36	7	4	1	28:13	3.42	3	2	7	18:21	3.25	
6.	Komárno	24	10	6	8	34:25	2.46	36	5	3	4	20:12	2.67	5	3	4	14:13	2.25	
7.	Petržalka	24	9	7	8	29:29	2.42	34	5	5	2	17:10	2.25	4	2	6	12:19	2.58	
8.	B. Bystrica	24	8	9	7	35:29	2.67	33	5	4	3	20:15	2.92	3	5	4	15:14	2.42	
9.	Žilina B	24	9	4	11	43:51	3.92	31	7	3	2	34:22	4.67	2	1	9	9:29	3.17	
10.	Šamorín	24	8	6	10	37:36	3.04	30	6	4	2	27:16	3.58	2	2	8	10:20	2.50	
11.	Bardejov	24	7	9	8	33:38	2.96	30	4	6	2	14:10	2.00	3	3	6	19:28	3.92	
12.	Loko Košice	24	7	7	10	27:34	2.54	28	4	4	4	12:15	2.25	3	3	6	15:19	2.83	
13.	Prešov	24	7	5	12	26:27	2.21	26	4	3	5	15:11	2.17	3	2	7	11:16	2.25	SESTUP
14.	Trebišov	24	7	5	12	20:36	2.33	26	5	2	5	9:12	1.75	2	3	7	11:24	2.92	SESTUP
15.	Inter	24	7	3	14	32:44	3.17	24	6	1	5	20:16	3.00	1	2	9	12:28	3.33	SESTUP
16.	Lipany	24	6	3	15	18:47	2.71	21	4	2	6	9:15	2.00	2	1	9	9:32	3.42	SESTUP

1. česká fotbalová liga

Číslo udál.	Den	ZÁPASY 30. KOLA		Výsledky v roce				Předběžné kurzy					Váš tip	Výsl.	
				2018-2019		2017-2018		1	10	0	02	2	Skut.		
				doma	venku	doma	venku								
501	27.04.	Jablonec	-	Ostrava		0:1	2:0	2:2	1,85	1,19	3,30	1,75	3,74		
502	27.04.	Karviná	-	Liberec		0:1	0:1	2:2	2,65	1,41	3,00	1,36	2,50		
503	27.04.	M. Boleslav	-	Zlín		2:3	0:1	5:1	1,85	1,19	3,30	1,75	3,74		
504	27.04.	Opava	-	Sparta Praha		0:2			5,00	2,06	3,50	1,10	1,60		
505	27.04.	Plzeň	-	Dukla		3:1	4:0	5:1	1,25	1,02	4,90	3,21	9,30		
506	27.04.	Slavia Praha	-	Olomouc		3:1	3:1	1:1	1,40	1,04	4,10	2,52	6,50		
507	27.04.	Slovácko	-	Bohemians 1905		1:2	1:0	0:1	1,95	1,21	3,20	1,67	3,50		
508	27.04.	Teplíce	-	Příbram		1:1			1,70	1,13	3,40	1,91	4,37		

POSLEDNÍ LIGOVÉ VÝSLEDKY MUŽSTVA:

(V) = zápas hraný venku

Bohemians 1905	Jablonec	1:0	Teplíce (V)	2:1	M. Boleslav	0:0	Plzeň (V)	2:3	Opava	0:0	Karviná (V)	3:0
Dukla	M. Boleslav	2:2	Jablonec (V)	1:2	Slavia Praha	1:5	Opava (V)	0:2	Karviná	2:1	Zlín (V)	1:2
Jablonec	Bohemians 1905 (V)	0:1	Dukla	2:1	Liberec (V)	0:0	Příbram	3:0	Slovácko (V)	0:0	Teplíce	2:1
Karviná	Sparta Praha (V)	3:1	Zlín	2:0	Olomouc (V)	2:3	Ostrava	2:0	Dukla (V)	1:2	Bohemians 1905	0:3
Liberec	Slovácko	3:2	M. Boleslav (V)	2:1	Jablonec	0:0	Slavia Praha (V)	1:1	Zlín	1:0	Olomouc (V)	1:2
M. Boleslav	Dukla (V)	2:2	Liberec	1:2	Bohemians 1905 (V)	0:0	Sparta Praha	2:1	Ostrava (V)	1:1	Příbram	2:0
Olomouc	Teplíce	2:0	Opava (V)	1:2	Karviná	3:2	Zlín (V)	2:0	Sparta Praha (V)	1:2	Liberec	2:1
Opava	Ostrava (V)	0:2	Olomouc	2:1	Příbram (V)	1:3	Dukla	2:0	Bohemians 1905 (V)	0:0	Slovácko	2:2
Ostrava	Opava	2:0	Plzeň (V)	1:2	Teplíce	3:1	Karviná (V)	0:2	M. Boleslav	1:1	Slavia Praha (V)	0:4
Plzeň	Příbram (V)	1:1	Ostrava	2:1	Slovácko (V)	1:0	Bohemians 1905	3:2	Teplíce (V)	1:2	Sparta Praha (V)	0:4
Příbram	Plzeň	1:1	Slovácko (V)	0:2	Opava	3:1	Jablonec (V)	0:3	Slavia Praha	0:2	M. Boleslav (V)	0:2
Slavia Praha	Zlín (V)	0:1	Sparta Praha	1:1	Dukla (V)	5:1	Liberec	1:1	Příbram (V)	2:0	Ostrava	4:0
Slovácko	Liberec (V)	2:3	Příbram	2:0	Plzeň	0:1	Teplíce (V)	0:2	Jablonec	0:0	Opava (V)	2:2
Sparta Praha	Karviná	1:3	Slavia Praha (V)	1:1	Zlín	2:0	M. Boleslav (V)	1:2	Olomouc	2:1	Plzeň	4:0
Teplíce	Olomouc (V)	0:2	Bohemians 1905	1:2	Ostrava (V)	1:3	Slovácko	2:0	Plzeň	2:1	Jablonec (V)	1:2
Zlín	Slavia Praha	1:0	Karviná (V)	0:2	Sparta Praha (V)	0:2	Olomouc	0:2	Liberec (V)	0:1	Dukla	2:1

TABULKA PO 29. KOLE		Celkem						Doma					Venku					Poznámka	
1.	Slavia Praha	29	22	3	4	70:23	3,21	69	11	2	1	38:10	3,43	11	1	3	32:13	3,00	O TITUL
2.	Plzeň	29	20	5	4	43:27	2,41	65	13	1	0	26:7	2,36	7	4	4	17:20	2,47	O TITUL
3.	Sparta Praha	29	16	6	7	49:27	2,62	54	10	3	2	30:13	2,87	6	3	5	19:14	2,36	O TITUL
4.	Jablonec	29	14	6	9	49:26	2,59	48	9	2	3	29:13	3,00	5	4	6	20:13	2,20	O TITUL
5.	Ostrava	29	13	6	10	38:32	2,41	45	8	3	4	20:12	2,13	5	3	6	18:20	2,71	O TITUL
6.	Liberec	29	11	9	9	32:26	2,00	42	7	5	3	20:10	2,00	4	4	6	12:16	2,00	O TITUL
7.	Olomouc	29	12	4	13	37:41	2,69	40	7	2	6	20:23	2,87	5	2	7	17:18	2,50	O EL
8.	M. Boleslav	29	10	9	10	49:44	3,21	39	6	5	3	25:15	2,86	4	4	7	24:29	3,53	O EL
9.	Zlín	29	12	3	14	32:37	2,38	39	8	1	6	17:15	2,13	4	2	8	15:22	2,64	O EL
10.	Teplíce	29	10	5	14	32:42	2,55	35	7	1	6	19:21	2,86	3	4	8	13:21	2,27	O EL
11.	Opava	29	9	6	14	39:46	2,93	33	7	2	5	25:17	3,00	2	4	9	14:29	2,87	O SESTUP
12.	Bohemians 1905	29	8	9	12	28:36	2,21	33	2	8	5	10:15	1,67	6	1	7	18:21	2,79	O SESTUP
13.	Slovácko	29	10	3	16	31:44	2,59	33	6	2	6	14:17	2,21	4	1	10	17:27	2,93	O SESTUP
14.	Příbram	29	8	6	15	33:63	3,31	30	7	3	5	24:25	3,27	1	3	10	9:38	3,36	O SESTUP
15.	Karviná	29	7	5	17	37:52	3,07	26	5	2	7	21:24	3,21	2	3	10	16:28	2,93	O SESTUP
16.	Dukla	29	5	5	19	25:58	2,86	20	4	3	8	18:31	3,27	1	2	11	7:27	2,43	O SESTUP

2. česká fotbalová liga

Číslo udál.	Den	DOHRÁVKY 24. KOLA		Výsledky v roce				Předběžné kurzy					Váš tip	Výsl.
				2018-2019		2017-2018		1	10	0	02	2	Skut.	
				doma	venku	doma	venku							
1609	22.04.	Jihlava	-	Třinec		2:1		1,41	1,04	4,00	2,63	7,83		
1614	25.04.	Vitkovice	-	Ústí n. L.		1:2	0:0	0:4	2,15	1,29	3,20	1,55	3,00	

Číslo udál.	Den	ZÁPASY 25. KOLA		Výsledky v roce				Předběžné kurzy					Váš tip	Výsl.
				2018-2019		2017-2018		1	10	0	02	2	Skut.	
				doma	venku	doma	venku							
1308	28.04.	Brno	-	Znojmo		1:0			1,25	1,02	4,90	3,21	9,30	
1309	28.04.	Č. Budějovice	-	Sokolov		2:0	4:1	1:0	1,45	1,06	3,90	2,37	6,10	
1310	27.04.	Chrudim	-	Jihlava		0:2			3,61	1,71	3,25	1,20	1,90	
1311	27.04.	Prostějov	-	Tábořsko		1:1			1,90	1,20	3,25	1,71	3,61	
1312	25.04.	Třinec	-	Hr. Králové		0:1	0:0	1:5	2,82	1,50	3,20	1,32	2,25	
1313	26.04.	Ústí n. L.	-	Pardubice		0:2	0:0	1:3	2,00	1,23	3,20	1,64	3,35	
1314	28.04.	Vlašim	-	Vitkovice		0:1	3:1	0:4	1,90	1,20	3,25	1,71	3,61	
1315	28.04.	Žižkov	-	Varnsdorf		1:3	0:0	2:3	2,00	1,23	3,20	1,64	3,35	

POSLEDNÍ LIGOVÉ VÝSLEDKY MUŽSTVA:

(V) = zápas hraný venku

Brno	Varnsdorf (V)	0:2	Pardubice	3:1	Tábořsko (V)	2:1	Ústí n. L.	0:0	Prostějov	1:0	Č. Budějovice (V)	2:3
Chrudim	Hr. Králové (V)	1:3	Vitkovice	1:2	Varnsdorf (V)	2:2	Tábořsko	2:1	Sokolov (V)	1:0	Pardubice	1:1
Hr. Králové	Chrudim	3:1	Žižkov (V)	1:1	Jihlava	0:1	Vlašim (V)	0:0	Varnsdorf	0:1	Prostějov	3:0
Jihlava	Vlašim (V)	1:1	Hr. Králové (V)	1:0	Varnsdorf	3:1	Vitkovice (V)	0:1	Sokolov	1:0	Tábořsko (V)	1:1
Pardubice	Prostějov	2:1	Brno (V)	1:3	Žižkov	2:1	Č. Budějovice (V)	0:1	Vlašim	0:0	Chrudim (V)	1:1
Prostějov	Pardubice (V)	1:2	Sokolov	2:1	Ústí n. L. (V)	1:2	Znojmo	5:1	Brno (V)	0:1	Hr. Králové (V)	0:3
Sokolov	Vlašim	2:0	Prostějov (V)	1:2	Třinec	1:0	Žižkov (V)	1:1	Chrudim	0:1	Jihlava (V)	0:1
Tábořsko	Žižkov	2:1	Č. Budějovice (V)	0:4	Brno	1:2	Chrudim (V)	1:2	Třinec	1:1	Vlašim (V)	3:2
Třinec	Varnsdorf	2:0	Sokolov (V)	0:1	Vitkovice	1:1	Tábořsko (V)	1:1	Znojmo	1:1	Pardubice (V)	0:4
Varnsdorf	Brno	2:0	Třinec (V)	0:2	Chrudim	2:2	Jihlava (V)	1:3	Hr. Králové (V)	1:0	Vitkovice	0:0
Vlašim	Sokolov (V)	0:2	Jihlava	1:1	Znojmo (V)	1:1	Hr. Králové	0:0	Pardubice (V)	0:0	Tábořsko	2:3
Vitkovice	Chrudim (V)	2:1	Č. Budějovice	1:2	Třinec (V)	1:1	Jihlava	1:0	Varnsdorf (V)	0:0	Hr. Králové	0:0
Znojmo	Č. Budějovice	2:5	Ústí n. L. (V)	1:2	Vlašim	1:1	Prostějov (V)	1:5	Žižkov	1:0	Třinec (V)	1:1
Č. Budějovice	Znojmo (V)	5:2	Tábořsko	4:0	Vitkovice (V)	2:1	Pardubice	1:0	Ústí n. L. (V)	1:0	Brno	3:2
Žižkov	Tábořsko (V)	1:2	Hr. Králové	1:1	Pardubice (V)	1:2	Sokolov	1:1	Znojmo (V)	0:1	Ústí n. L.	0:1
Ústí n. L.	Znojmo	2:1	Prostějov	2:1	Brno (V)	0:0	Č. Budějovice	0:1	Žižkov (V)	1:0	Vlašim	0:0

TABULKA PO 24. KOLE		Celkem						Doma					Venku					Poznámka	
1.	Č. Budějovice	24	19	2	3	49:19	2.83	59	11	0	1	30:8	3.17	8	2	2	19:11	2.50	POSTUP
2.	Jihlava	23	14	5	4	35:17	2.26	47	9	1	1	21:7	2.55	5	4	3	14:10	2.00	BARÁŽ
3.	Hr. Králové	24	12	6	6	30:14	1.83	42	8	1	3	22:7	2.42	4	5	3	8:7	1.25	BARÁŽ
4.	Varnsdorf	24	11	8	5	24:18	1.75	41	6	4	2	11:5	1.33	5	4	3	13:13	2.17	
5.	Brno	24	11	6	7	42:28	2.92	39	7	3	2	25:9	2.83	4	3	5	17:19	3.00	
6.	Ústí n. L.	23	12	3	8	30:27	2.48	39	8	2	2	21:10	2.58	4	1	6	9:17	2.36	
7.	Pardubice	24	10	8	6	38:26	2.67	38	8	4	0	23:6	2.42	2	4	6	15:20	2.92	
8.	Vitkovice	23	9	6	8	25:34	2.57	33	8	1	2	15:10	2.27	1	5	6	10:24	2.83	
9.	Sokolov	24	8	4	12	24:30	2.25	28	6	1	5	17:13	2.50	2	3	7	7:17	2.00	
10.	Vlašim	24	5	11	8	26:30	2.33	26	4	5	3	18:14	2.67	1	6	5	8:16	2.00	
11.	Třinec	23	7	5	11	22:29	2.22	26	4	4	4	14:13	2.25	3	1	7	8:16	2.18	
12.	Znojmo	24	6	6	12	34:40	3.08	24	4	3	6	17:19	2.77	2	3	6	17:21	3.45	
13.	Prostějov	24	6	6	12	22:35	2.38	24	4	5	3	14:11	2.08	2	1	9	8:24	2.67	
14.	Chrudim	24	6	4	14	30:45	3.13	22	4	2	5	19:15	3.09	2	2	9	11:30	3.15	
15.	Tábořsko	24	5	6	13	28:41	2.88	21	3	5	4	16:16	2.67	2	1	9	12:25	3.08	SESTUP
16.	Žižkov	24	3	6	15	24:50	3.08	15	3	5	4	18:19	3.08	0	1	11	6:31	3.08	SESTUP

Česká fotbalová liga - U21

NADSTAVBOVÁ SKUPINA A		Celkem						Doma				Venku				Poznámka
1.	Olomouc U21	3	3	0	0	11:0	9	2	0	0	8:0	1	0	0	3:0	
2.	Liberec U21	4	3	0	1	10:3	9	3	0	0	10:2	0	0	1	0:1	
3.	Brno U21	4	2	1	1	15:6	7	0	1	0	3:3	2	0	1	12:3	
4.	Bohemians 1905 U21	4	2	0	2	7:8	6	2	0	0	6:3	0	0	2	1:5	
5.	M. Boleslav U21	4	2	0	2	5:6	6	1	0	1	2:3	1	0	1	3:3	
6.	Slovácko U21	3	1	1	1	4:4	4	1	1	0	2:1	0	0	1	2:3	
7.	Sparta Praha U21	3	1	1	1	5:6	4	1	0	1	2:3	0	1	0	3:3	
8.	Plzeň U21	4	1	0	3	4:10	3	0	0	1	1:5	1	0	2	3:5	
9.	Hr. Králové U21	3	1	0	2	4:11	3	1	0	0	2:1	0	0	2	2:10	
10.	Ostrava U21	4	0	1	3	3:14	1	0	0	2	2:9	0	1	1	1:5	

NADSTAVBOVÁ SKUPINA B		Celkem						Doma				Venku				Poznámka
1.	Zlín U21	4	3	1	0	13:2	10	2	0	0	11:2	1	1	0	2:0	
2.	Č. Budějovice U21	3	3	0	0	6:2	9	1	0	0	3:1	2	0	0	3:1	
3.	Jihlava U21	4	2	1	1	12:4	7	2	0	1	11:3	0	1	0	1:1	
4.	Dukla U21	4	2	0	2	8:9	6	2	0	1	7:5	0	0	1	1:4	
5.	Slavia Praha U21	3	1	1	1	7:3	4	0	1	0	0:0	1	0	1	7:3	
6.	Teplíce U21	4	1	1	2	6:12	4	0	1	1	1:8	1	0	1	5:4	
7.	Jablonec U21	4	1	0	3	9:13	3	1	0	1	6:4	0	0	2	3:9	
8.	Příbram U21	4	1	0	3	7:11	3	1	0	1	4:2	0	0	2	3:9	
9.	Karviná U21	3	1	0	2	7:12	3	1	0	0	5:3	0	0	2	2:9	
10.	Třinec U21	3	1	0	2	2:9	3	0	0	1	0:1	1	0	1	2:8	

3. německá fotbalová liga

TABULKA		Celkem						Doma				Venku				Poznámka
1.	Osnabrück	34	21	10	3	52:23	73	14	1	2	30:10	7	9	1	22:13	POSTUP
2.	Karlsruhe	34	17	11	6	54:33	62	9	4	4	33:22	8	7	2	21:11	POSTUP
3.	Hallescher	34	17	8	9	41:29	59	8	4	5	23:16	9	4	4	18:13	BARÁŽ
4.	Wehen	34	18	4	12	64:45	58	9	2	6	26:16	9	2	6	38:29	
5.	Rostock	34	13	10	11	44:43	49	7	5	5	25:24	6	5	6	19:19	
6.	Münster	34	14	6	14	42:40	48	9	3	6	24:11	5	3	8	18:29	
7.	Zwickau	34	12	10	12	40:38	46	8	5	4	25:16	4	5	8	15:22	
8.	Würzburg	34	12	9	13	46:41	45	7	4	6	25:23	5	5	7	21:18	
9.	Kaiserslautern	34	11	12	11	41:46	45	5	7	5	17:17	6	5	6	24:29	
10.	München 1860	34	11	11	12	43:39	44	8	3	6	25:18	3	8	6	18:21	
11.	Uerdingen	33	13	5	15	39:51	44	5	4	7	19:27	8	1	8	20:24	
12.	Meppen	34	12	7	15	43:47	43	8	3	6	28:23	4	4	9	15:24	
13.	Unterhaching	34	9	15	10	46:40	42	5	8	4	24:9	4	7	6	22:31	
14.	Sportfreunde Lotte	34	9	12	13	30:40	39	4	6	7	10:17	5	6	6	20:23	
15.	Grossaspach	34	7	17	10	29:34	38	5	9	3	18:15	2	8	7	11:19	
16.	Fortuna Köln	34	9	11	14	35:56	38	3	8	6	15:25	6	3	8	20:31	
17.	Cottbus	34	10	8	16	45:53	38	5	5	7	25:25	5	3	9	20:28	
18.	Braunschweig	33	8	13	12	38:48	37	4	7	6	24:26	4	6	6	14:22	SESTUP
19.	Jena	34	8	13	13	39:53	37	4	9	4	21:22	4	4	9	18:31	SESTUP
20.	Aalen	34	6	12	16	40:52	30	3	5	8	24:28	3	7	8	16:24	SESTUP

1. německá fotbalová liga

Číslo udál.	Den	DOHRÁVKA 30. KOLA		Výsledky v roce				Přeběžné kurzy					Váš tip	Výsl.	
				2018-2019		2017-2018		1	10	0	02	2	Skut.		
				doma	venku	doma	venku								
555	22.04.	Wolfsburg	-	Frankfurt		2:1	1:3	1:0	2,50	1,36	3,00	1,41	2,65		

Číslo udál.	Den	ZÁPASY 31. KOLA		Výsledky v roce				Přeběžné kurzy					Váš tip	Výsl.	
				2018-2019		2017-2018		1	10	0	02	2	Skut.		
				doma	venku	doma	venku								
47	26.04.	Augsburg	-	Leverkusen		0:1	1:1	0:0	4,34	2,20	4,37	1,24	1,72		
48	27.04.	Dortmund	-	Schalke		2:1	4:4	0:2	1,39	1,09	4,92	3,17	8,47		
49	27.04.	Düsseldorf	-	Bremen		1:3			3,09	1,69	3,61	1,40	2,26		
50	27.04.	Frankfurt	-	Hertha		0:1	0:3	2:1	1,47	1,14	4,89	2,82	6,45		
51	27.04.	Hannover	-	Mainz		1:1	3:2	1:0	3,18	1,71	3,58	1,39	2,23		
52	28.04.	Hoffenheim	-	Wolfsburg		2:2	3:0	1:1	1,54	1,18	4,94	2,60	5,34		
53	28.04.	Nürnberg	-	Bayern		0:3			16,50	6,03	9,37	1,03	1,15		
54	27.04.	RB Leipzig	-	Freiburg		0:3	4:1	1:2	1,29	1,06	5,77	3,84	10,80		
55	27.04.	Stuttgart	-	M'gladbach		0:3	1:0	0:2	3,26	1,72	3,55	1,37	2,20		

POSLEDNÍ LIGOVÉ VÝSLEDKY MUŽSTVA: (V) = zápas hraný venku

Augsburg	Stuttgart	6:0	Frankfurt (V)	3:1	Hoffenheim	0:4	Nürnberg (V)	0:3	Hannover	3:1	RB Leipzig (V)	0:0
Bayern	Bremen	1:0	Düsseldorf (V)	4:1	Dortmund	5:0	Freiburg (V)	1:1	Mainz	6:0	Wolfsburg	6:0
Bremen	Bayern (V)	0:1	Freiburg	2:1	M'gladbach (V)	1:1	Mainz	3:1	Leverkusen (V)	3:1	Schalke	4:2
Dortmund	Freiburg (V)	4:0	Mainz	2:1	Bayern (V)	0:5	Wolfsburg	2:0	Hertha (V)	3:2	Stuttgart	3:1
Düsseldorf	Mainz (V)	1:3	Bayern	1:4	Hertha (V)	2:1	M'gladbach	3:1	Wolfsburg (V)	2:5	Frankfurt	0:3
Frankfurt	Augsburg	1:3	Schalke (V)	2:1	Stuttgart	3:0	Nürnberg	1:0	Düsseldorf (V)	3:0	Hoffenheim	3:2
Freiburg	Dortmund	0:4	Bremen (V)	1:2	Mainz (V)	0:5	Bayern	1:1	M'gladbach (V)	1:1	Hertha	2:1
Hannover	Hertha (V)	0:0	M'gladbach	0:1	Wolfsburg (V)	1:3	Schalke	0:1	Augsburg (V)	1:3	Leverkusen	2:3
Hertha	Hannover	0:0	Hoffenheim (V)	0:2	Düsseldorf	1:2	RB Leipzig (V)	0:5	Dortmund	2:3	Freiburg (V)	1:2
Hoffenheim	Schalke (V)	5:2	Hertha	2:0	Augsburg (V)	4:0	Leverkusen	4:1	Stuttgart (V)	1:1	Nürnberg	2:1
Leverkusen	Nürnberg	2:0	Stuttgart (V)	1:0	RB Leipzig	2:4	Hoffenheim (V)	1:4	Bremen	1:3	Hannover (V)	3:2
M'gladbach	RB Leipzig	1:2	Hannover (V)	1:0	Bremen	1:1	Düsseldorf (V)	1:3	Freiburg	1:1	Mainz (V)	1:0
Mainz	Düsseldorf	3:1	Dortmund (V)	1:2	Freiburg	5:0	Bremen (V)	1:3	Bayern (V)	0:6	M'gladbach	0:1
Nürnberg	Leverkusen (V)	0:2	Schalke	1:1	Stuttgart (V)	1:1	Augsburg	3:0	Frankfurt (V)	0:1	Hoffenheim (V)	1:2
RB Leipzig	M'gladbach (V)	2:1	Wolfsburg	2:0	Leverkusen (V)	4:2	Hertha	5:0	Schalke (V)	1:0	Augsburg	0:0
Schalke	Hoffenheim	2:5	Nürnberg (V)	1:1	Frankfurt	1:2	Hannover (V)	1:0	RB Leipzig	0:1	Bremen (V)	2:4
Stuttgart	Augsburg (V)	0:6	Leverkusen	0:1	Nürnberg	1:1	Frankfurt (V)	0:3	Hoffenheim	1:1	Dortmund (V)	1:3
Wolfsburg	RB Leipzig (V)	0:2	Hannover	3:1	Dortmund (V)	0:2	Düsseldorf	5:2	Bayern (V)	0:6	Bremen	1:1

TABULKA PO 30. KOLE		Celkem							Doma				Venku				Poznámka		
1.	Bayern	30	22	4	4	79:29	3.60	70	11	3	1	41:12	3.53	11	1	3	38:17	3.67	LM
2.	Dortmund	30	21	6	3	72:36	3.60	69	13	2	0	47:19	4.40	8	4	3	25:17	2.80	LM
3.	RB Leipzig	30	18	7	5	57:23	2.67	61	9	5	1	32:8	2.67	9	2	4	25:15	2.67	LM
4.	Frankfurt	29	15	7	7	57:34	3.14	52	8	3	4	32:19	3.40	7	4	3	25:15	2.86	EL
5.	M'gladbach	30	15	6	9	49:37	2.87	51	9	2	4	29:18	3.13	6	4	5	20:19	2.60	EL
6.	Hoffenheim	30	13	11	6	65:41	3.53	50	7	5	3	27:15	2.80	6	6	3	38:26	4.27	
7.	Leverkusen	30	15	3	12	53:48	3.37	48	8	1	6	25:23	3.20	7	2	6	28:25	3.53	
8.	Bremen	30	12	10	8	52:42	3.13	46	7	5	3	31:23	3.60	5	5	5	21:19	2.67	
9.	Wolfsburg	29	13	6	10	47:44	3.14	45	6	4	4	25:21	3.29	7	2	6	22:23	3.00	
10.	Düsseldorf	30	11	4	15	40:59	3.30	37	7	0	8	21:26	3.13	4	4	7	19:33	3.47	
11.	Hertha	30	9	9	12	41:48	2.97	36	5	6	4	22:21	2.87	4	3	8	19:27	3.07	
12.	Mainz	30	10	6	14	37:51	2.93	36	7	4	4	24:17	2.73	3	2	10	13:34	3.13	
13.	Freiburg	30	7	11	12	39:54	3.10	32	5	6	4	26:25	3.40	2	5	8	13:29	2.80	
14.	Augsburg	30	8	7	15	46:55	3.37	31	5	4	6	30:25	3.67	3	3	9	16:30	3.07	
15.	Schalke	30	7	6	17	32:52	2.80	27	4	1	10	16:28	2.93	3	5	7	16:24	2.67	
16.	Stuttgart	30	5	6	19	27:67	3.13	21	4	4	7	18:27	3.00	1	2	12	9:40	3.27	BARÁŽ
17.	Nürnberg	30	3	9	18	24:56	2.67	18	3	6	6	15:17	2.13	0	3	12	9:39	3.20	SESTUP
18.	Hannover	30	3	6	21	25:66	3.03	15	3	1	11	11:26	2.47	0	5	10	14:40	3.60	SESTUP

2. německá fotbalová liga

Číslo udál.	Den	ZÁPASY 31. KOLA		Výsledky v roce				Předběžné kurzy					Váš tip	Výsl.	
				2018-2019		2017-2018		1	10	0	02	2			
				doma	venku	doma	venku								
1275	28.04.	Aue	-	Bochum		1:2	1:1	1:2	2,73	1,45	3,12	1,39	2,51		
1276	29.04.	Duisburg	-	Bielefeld		1:0	2:2	4:0	2,62	1,43	3,17	1,42	2,57		
1277	26.04.	Ingolstadt	-	D. Dresden		0:2	4:2	2:2	1,93	1,21	3,30	1,76	3,89		
1278	26.04.	1. FC Köln	-	Darmstadt		3:0			1,29	1,03	5,43	3,22	9,16		
1279	27.04.	Magdeburg	-	Fürth		2:3			1,80	1,20	3,64	1,89	4,05		
1280	28.04.	Paderborn	-	Heidenheim		5:1			1,80	1,19	3,61	1,89	4,12		
1281	27.04.	Sandhausen	-	Kiel		1:2	3:1	2:2	2,64	1,43	3,12	1,41	2,59		
1282	27.04.	St. Pauli	-	Regensburg		1:1	2:2	1:3	2,39	1,37	3,24	1,50	2,80		
1283	28.04.	Union Berlin	-	Hamburg		2:2			2,25	1,31	3,20	1,56	3,08		

POSLEDNÍ LIGOVÉ VÝSLEDKY MUŽSTVA:

(V) = zápas hraný venku

1. FC Köln	D. Dresden (V)	0:3	Hamburg	1:1	Duisburg (V)	4:4	Heidenheim (V)	2:0	Kiel	4:0	Bielefeld	5:1
Aue	Hamburg (V)	1:1	Heidenheim	0:1	Bielefeld (V)	1:2	D. Dresden	1:3	Kiel (V)	1:5	Paderborn	2:1
Bielefeld	Ingolstadt	1:3	St. Pauli (V)	1:1	Aue	2:1	Fürth (V)	2:2	Bochum	3:1	1. FC Köln (V)	1:5
Bochum	Darmstadt (V)	0:0	Fürth	3:2	Regensburg (V)	1:2	Hamburg	0:0	Bielefeld (V)	1:3	Heidenheim	1:0
D. Dresden	1. FC Köln	3:0	Sandhausen (V)	1:3	Union Berlin	0:0	Fürth (V)	0:0	Aue (V)	3:1	Magdeburg	1:1
Darmstadt	Bochum	0:0	Magdeburg (V)	1:0	Fürth (V)	1:2	Regensburg	1:1	Hamburg (V)	3:2	Kiel	3:2
Duisburg	Sandhausen	2:2	Paderborn (V)	0:4	1. FC Köln	4:4	Ingolstadt	2:4	St. Pauli (V)	0:0	Regensburg (V)	1:1
Fürth	Union Berlin	1:1	Bochum (V)	2:3	Darmstadt	2:1	D. Dresden	0:0	Bielefeld	2:2	Regensburg (V)	2:0
Hamburg	Aue	1:1	1. FC Köln (V)	1:1	Magdeburg	1:2	Bochum (V)	0:0	Darmstadt	2:3	St. Pauli (V)	4:0
Heidenheim	St. Pauli	3:0	Aue (V)	1:0	1. FC Köln	0:2	Magdeburg (V)	0:0	Union Berlin	2:1	Bochum (V)	0:1
Ingolstadt	Bielefeld (V)	3:1	Kiel	1:1	Duisburg (V)	4:2	Sandhausen	1:2	Paderborn (V)	1:3	Union Berlin (V)	0:2
Kiel	Paderborn	1:2	Ingolstadt (V)	1:1	St. Pauli	2:1	1. FC Köln (V)	0:4	Aue	5:1	Darmstadt (V)	2:3
Magdeburg	Regensburg (V)	0:1	Darmstadt	0:1	Hamburg (V)	2:1	Heidenheim	0:0	D. Dresden (V)	1:1	Sandhausen	0:1
Paderborn	Kiel (V)	2:1	Duisburg	4:0	Sandhausen (V)	1:1	Union Berlin (V)	3:1	Ingolstadt	3:1	Aue (V)	1:2
Regensburg	Magdeburg	1:0	Union Berlin (V)	2:2	Bochum	2:1	Darmstadt (V)	1:1	Fürth	0:2	Duisburg	1:1
Sandhausen	Duisburg (V)	2:2	D. Dresden	3:1	Paderborn	1:1	Ingolstadt (V)	2:1	St. Pauli	4:0	Magdeburg (V)	1:0
St. Pauli	Heidenheim (V)	0:3	Bielefeld	1:1	Kiel (V)	1:2	Duisburg	0:0	Sandhausen (V)	0:4	Hamburg	0:4
Union Berlin	Fürth (V)	1:1	Regensburg	2:2	D. Dresden (V)	0:0	Paderborn	1:3	Heidenheim (V)	1:2	Ingolstadt	2:0

TABULKA PO 30. KOLE		Celkem						Doma				Venku				Poznámka			
1.	1. FC Köln	30	18	5	7	75:39	3,80	59	9	3	3	45:19	4,27	9	2	4	30:20	3,33	POSTUP
2.	Hamburg	30	15	8	7	41:33	2,47	53	7	4	4	18:19	2,47	8	4	3	23:14	2,47	POSTUP
3.	Paderborn	30	14	9	7	68:43	3,70	51	8	6	1	43:21	4,27	6	3	6	25:22	3,13	BARÁŽ
4.	Union Berlin	30	12	14	4	46:29	2,50	50	9	5	1	29:11	2,67	3	9	3	17:18	2,33	
5.	Heidenheim	30	13	10	7	44:34	2,60	49	8	3	4	26:19	3,00	5	7	3	18:15	2,20	
6.	Kiel	30	12	10	8	55:45	3,33	46	7	5	3	30:21	3,40	5	5	5	25:24	3,27	
7.	Regensburg	30	11	12	7	44:42	2,87	45	6	5	4	16:18	2,27	5	7	3	28:24	3,47	
8.	St. Pauli	30	13	6	11	40:46	2,87	45	7	4	4	24:20	2,93	6	2	7	16:26	2,80	
9.	Bochum	30	10	9	11	41:43	2,80	39	8	2	5	23:18	2,73	2	7	6	18:25	2,87	
10.	Bielefeld	30	10	9	11	44:48	3,07	39	6	2	7	24:25	3,27	4	7	4	20:23	2,87	
11.	Fürth	30	9	11	10	33:48	2,70	38	5	8	2	21:19	2,67	4	3	8	12:29	2,73	
12.	Darmstadt	30	10	7	13	40:48	2,93	37	7	4	4	22:16	2,53	3	3	9	18:32	3,33	
13.	D. Dresden	30	9	9	12	36:42	2,60	36	5	5	5	21:17	2,53	4	4	7	15:25	2,67	
14.	Aue	30	9	6	15	36:42	2,60	33	5	4	6	16:19	2,33	4	2	9	20:23	2,87	
15.	Sandhausen	30	7	10	13	37:43	2,67	31	4	6	5	19:16	2,33	3	4	8	18:27	3,00	
16.	Magdeburg	30	5	12	13	30:44	2,47	27	1	9	5	13:17	2,00	4	3	8	17:27	2,93	BARÁŽ
17.	Ingolstadt	30	6	8	16	34:51	2,83	26	2	5	8	16:22	2,53	4	3	8	18:29	3,13	SESTUP
18.	Duisburg	30	5	9	16	32:56	2,93	24	3	2	10	20:33	3,53	2	7	6	12:23	2,33	SESTUP

1. anglická fotbalová liga

Číslo udál.	Den	DOHRÁVKY		Výsledky v roce				Předběžné kurzy					Váš tip Skut.	Výsl.	
				2018-2019		2017-2018		1	10	0	02	2			
				doma	venku	doma	venku								
16	22.04.	Chelsea	-	Burnley		4:0	2:3	2:1	1,25	1,02	4,90	3,21	9,30		
	24.04.	Manchester U.	-	Manchester C.		1:3	1:2	3:2	5,38	2,58	4,85	1,18	1,54		
18	23.04.	Watford	-	Southampton		1:1	2:2	2:0	2,17	1,35	3,49	1,74	3,39		
20	24.04.	Wolves	-	Arsenal		1:1			2,85	1,57	3,42	1,46	2,50		
	23.04.	Tottenham	-	Brighton		2:1	2:0	1:1	1,39	1,08	4,75	3,16	8,91		

Číslo udál.	Den	ZÁPASY 36. KOLA		Výsledky v roce				Předběžné kurzy					Váš tip Skut.	Výsl.	
				2018-2019		2017-2018		1	10	0	02	2			
				doma	venku	doma	venku								
511	27.04.	Brighton	-	Newcastle		1:0	1:0	0:0	2,36	1,36	3,15	1,64	3,32		
512	28.04.	Burnley	-	Manchester C.		0:5	1:1	0:3	15,80	5,39	7,90	1,03	1,18		
513	27.04.	Crystal P.	-	Everton		0:2	2:2	1:3	2,55	1,47	3,40	1,56	2,80		
514	27.04.	Fulham	-	Cardiff City		2:4			2,47	1,47	3,52	1,59	2,83		
515	29.04.	Leicester	-	Arsenal		1:3	3:1	3:4	2,78	1,62	3,75	1,48	2,40		
516	26.04.	Liverpool	-	Huddersfield		1:0	3:0	3:0	1,07	1,00	14,10	9,63	35,00		
517	28.04.	Manchester U.	-	Chelsea		2:2	2:1	0:1	2,52	1,46	3,40	1,56	2,83		
518	27.04.	Southampton	-	Bournemouth		0:0	2:1	1:1	2,11	1,34	3,61	1,78	3,43		
519	27.04.	Tottenham	-	West Ham		1:0	1:1	3:2	1,44	1,12	4,93	2,95	7,05		
520	27.04.	Watford	-	Wolves		2:0			2,45	1,42	3,32	1,60	3,00		

POSLEDNÍ LIGOVÉ VÝSLEDKY MUŽSTVA:

(V) = zápas hraný venku

Arsenal	Crystal P.	2:3	Watford (V)	1:0	Everton (V)	0:1	Newcastle	2:0	Manchester U.	2:0	Tottenham (V)	1:1
Bournemouth	Fulham	0:1	Brighton (V)	5:0	Burnley	1:3	Leicester (V)	0:2	Newcastle	2:2	Huddersfield (V)	2:0
Brighton	Wolves (V)	0:0	Cardiff City	0:2	Bournemouth	0:5	Chelsea (V)	0:3	Southampton	0:1	Crystal P. (V)	2:1
Burnley	Cardiff City	2:0	Bournemouth (V)	3:1	Wolves	2:0	Leicester	1:2	Liverpool (V)	2:4	Crystal P.	1:3
Cardiff City	Liverpool	0:2	Brighton (V)	2:0	Burnley (V)	0:2	Manchester C. (V)	0:2	Chelsea	1:2	West Ham	2:0
Chelsea	Liverpool (V)	0:2	West Ham	2:0	Brighton	3:0	Cardiff City (V)	2:1	Everton (V)	0:2	Wolves	1:1
Crystal P.	Arsenal (V)	3:2	Manchester C.	1:3	Newcastle (V)	1:0	Tottenham (V)	0:2	Huddersfield	2:0	Brighton	1:2
Everton	Manchester U.	4:0	Fulham (V)	0:2	Arsenal	1:0	West Ham (V)	2:0	Chelsea	2:0	Newcastle (V)	2:3
Fulham	Bournemouth (V)	1:0	Everton	2:0	Watford (V)	1:4	Manchester C.	0:2	Liverpool	1:2	Leicester (V)	1:3
Huddersfield	Watford	1:2	Tottenham (V)	0:4	Leicester	1:4	Crystal P. (V)	0:2	West Ham (V)	3:4	Bournemouth	0:2
Leicester	West Ham (V)	2:2	Newcastle	0:1	Huddersfield (V)	4:1	Bournemouth	2:0	Burnley (V)	2:1	Fulham	3:1
Liverpool	Cardiff City (V)	2:0	Chelsea	2:0	Southampton (V)	3:1	Tottenham	2:1	Fulham (V)	2:1	Burnley	4:2
Manchester C.	Tottenham	1:0	Crystal P. (V)	3:1	Cardiff City	2:0	Fulham (V)	2:0	Watford	3:1	Bournemouth (V)	1:0
Manchester U.	Everton (V)	0:4	West Ham	2:1	Wolves (V)	1:2	Watford	2:1	Arsenal (V)	0:2	Southampton	3:2
Newcastle	Southampton	3:1	Leicester (V)	1:0	Crystal P.	0:1	Arsenal (V)	0:2	Bournemouth (V)	2:2	Everton	3:2
Southampton	Newcastle (V)	1:3	Wolves	3:1	Liverpool	1:3	Brighton (V)	1:0	Tottenham	2:1	Manchester U. (V)	2:3
Tottenham	Manchester C. (V)	0:1	Huddersfield	4:0	Crystal P.	2:0	Liverpool (V)	1:2	Southampton (V)	1:2	Arsenal	1:1
Watford	Huddersfield (V)	2:1	Arsenal	0:1	Fulham	4:1	Manchester U. (V)	1:2	Manchester C. (V)	1:3	Leicester	2:1
West Ham	Leicester	2:2	Manchester U. (V)	1:2	Chelsea (V)	0:2	Everton	0:2	Huddersfield	4:3	Cardiff City (V)	0:2
Wolves	Brighton	0:0	Southampton (V)	1:3	Manchester U.	2:1	Burnley (V)	0:2	Chelsea (V)	1:1	Cardiff City	2:0

1. anglická fotbalová liga

TABULKA PO 35. KOLE		Celkem						Doma					Venku					Poznámka	
1.	Liverpool	35	27	7	1	79:20	2.83	88	15	2	0	48:10	3.41	12	5	1	31:10	2.28	LM
2.	Manchester C.	34	28	2	4	87:22	3.21	86	17	0	1	56:12	3.78	11	2	3	31:10	2.56	LM
3.	Tottenham	34	22	1	11	64:35	2.91	67	11	1	4	31:13	2.75	11	0	7	33:22	3.06	LM
4.	Arsenal	34	20	6	8	68:43	3.26	66	14	2	2	41:15	3.11	6	4	6	27:28	3.44	LM
5.	Chelsea	34	20	6	8	57:36	2.74	66	11	5	1	34:10	2.59	9	1	7	23:26	2.88	EL
6.	Manchester U.	34	19	7	8	63:48	3.26	64	10	5	1	32:20	3.25	9	2	7	31:28	3.28	
7.	Everton	35	14	7	14	50:44	2.69	49	9	4	5	28:21	2.72	5	3	9	22:23	2.65	
8.	Watford	34	14	7	13	49:49	2.88	49	8	2	6	23:21	2.75	6	5	7	26:28	3.00	
9.	Leicester	35	14	6	15	48:47	2.71	48	7	2	8	21:20	2.41	7	4	7	27:27	3.00	
10.	Wolves	34	13	9	12	41:42	2.44	48	8	4	5	24:20	2.59	5	5	7	17:22	2.29	
11.	West Ham	35	12	7	16	44:54	2.80	43	8	4	6	29:27	3.11	4	3	10	15:27	2.47	
12.	Crystal P.	35	12	6	17	43:48	2.60	42	4	4	9	14:20	2.00	8	2	8	29:28	3.17	
13.	Newcastle	35	11	8	16	35:44	2.26	41	8	1	9	22:22	2.44	3	7	7	13:22	2.06	
14.	Bournemouth	35	12	5	18	49:62	3.17	41	7	5	6	29:25	3.00	5	0	12	20:37	3.35	
15.	Burnley	34	11	6	17	42:60	3.00	39	7	2	8	23:28	3.00	4	4	9	19:32	3.00	
16.	Southampton	34	9	9	16	40:57	2.85	36	5	6	6	23:26	2.88	4	3	10	17:31	2.82	
17.	Brighton	34	9	7	18	32:53	2.50	34	6	4	7	17:23	2.35	3	3	11	15:30	2.65	
18.	Cardiff City	35	9	4	22	30:65	2.71	31	6	2	10	19:35	3.00	3	2	12	11:30	2.41	SESTUP
19.	Fulham	35	6	5	24	33:76	3.11	23	5	3	9	21:32	3.12	1	2	15	12:44	3.11	SESTUP
20.	Huddersfield	35	3	5	27	20:69	2.54	14	2	2	14	9:30	2.17	1	3	13	11:39	2.94	SESTUP

2. anglická fotbalová liga

TABULKA		Celkem						Doma					Venku					Poznámka	
1.	Norwich	43	25	12	6	87:53	3.26	87	14	4	4	49:33	3.73	11	8	2	38:20	2.76	POSTUP
2.	Sheffield Utd.	43	24	10	9	71:39	2.56	82	14	4	4	40:17	2.59	10	6	5	31:22	2.52	POSTUP
3.	Leeds	43	25	7	11	70:44	2.65	82	14	3	5	37:20	2.59	11	4	6	33:24	2.71	BARÁŽ
4.	W. B. A.	43	22	10	11	84:58	3.30	76	11	7	4	51:30	3.68	11	3	7	33:28	2.90	BARÁŽ
5.	Aston Villa	43	19	15	9	79:58	3.19	72	10	8	3	48:34	3.90	9	7	6	31:24	2.50	BARÁŽ
6.	Middlesbrough	43	18	13	12	45:36	1.88	67	9	6	7	21:16	1.68	9	7	5	24:20	2.10	BARÁŽ
7.	Bristol C.	42	18	12	12	56:47	2.45	66	8	8	6	28:24	2.36	10	4	6	28:23	2.55	
8.	Derby	42	17	13	12	61:52	2.69	64	11	7	3	35:19	2.57	6	6	9	26:33	2.81	
9.	Preston	43	16	12	15	64:59	2.86	60	8	9	5	38:27	2.95	8	3	10	26:32	2.76	
10.	Hull	43	17	9	17	63:62	2.91	60	11	5	5	36:20	2.67	6	4	12	27:42	3.14	
11.	Sheffield W.	43	15	15	13	54:57	2.58	60	9	8	4	31:25	2.67	6	7	9	23:32	2.50	
12.	Nottingham	43	14	15	14	56:54	2.56	57	11	4	6	30:21	2.43	3	11	8	26:33	2.68	
13.	Birmingham	43	13	17	13	60:56	2.70	56	7	10	5	30:23	2.41	6	7	8	30:33	3.00	
14.	Swansea	42	16	8	18	57:57	2.71	56	11	4	6	37:25	2.95	5	4	12	20:32	2.48	
15.	Blackburn	43	15	11	17	59:65	2.88	56	9	6	6	28:19	2.24	6	5	11	31:46	3.50	
16.	Brentford	43	14	13	16	67:59	2.93	55	12	4	5	45:23	3.24	2	9	11	22:36	2.64	
17.	Stoke	43	11	19	13	41:48	2.07	52	8	7	6	22:20	2.00	3	12	7	19:28	2.14	
18.	Q. P. R.	43	13	9	21	51:67	2.74	48	9	3	10	33:30	2.86	4	6	11	18:37	2.62	
19.	Reading	43	10	15	18	48:64	2.60	45	8	4	9	29:31	2.86	2	11	9	19:33	2.36	
20.	Wigan	43	11	12	20	47:63	2.56	45	9	8	4	26:20	2.19	2	4	16	21:43	2.91	
21.	Millwall	42	10	13	19	47:60	2.55	43	7	8	6	25:25	2.38	3	5	13	22:35	2.71	
22.	Rotherham	43	9	16	18	49:74	2.86	43	7	8	6	30:33	3.00	2	8	12	19:41	2.73	SESTUP
23.	Bolton	43	8	8	27	29:74	2.40	32	4	4	14	13:34	2.14	4	4	13	16:40	2.67	SESTUP
24.	Ipswich	43	4	16	23	33:72	2.44	28	2	11	8	19:28	2.24	2	5	15	14:44	2.64	SESTUP

2. anglická fotbalová liga

Číslo udál.	Den	ZÁPASY 44. KOLA		Výsledky v roce				Předběžné kurzy					Váš tip	Výsl.	
				2018-2019		2017-2018		1	10	0	02	2			
				doma	venku	doma	venku								
1550	22.04.	Aston Villa	-	Millwall		1:2	0:0	0:1	1,59	1,13	4,08	2,30	5,35		
1551	22.04.	Blackburn	-	Bolton		1:0			1,44	1,09	4,72	2,71	6,50		
1552	22.04.	Brentford	-	Leeds		1:1	3:1	0:1	3,55	1,79	3,60	1,27	1,99		
1553	22.04.	Derby	-	Q. P. R.		1:1	2:0	1:1	1,67	1,16	4,01	2,16	4,72		
1554	22.04.	Hull	-	Sheffield Utd.		0:1	1:0	1:4	3,51	1,78	3,61	1,28	2,00		
1555	22.04.	Ipswich	-	Swansea		3:2			3,68	1,83	3,65	1,25	1,94		
1556	22.04.	Nottingham	-	Middlesbrough		2:0	2:1	0:2	3,12	1,59	3,24	1,34	2,30		
1557	22.04.	Reading	-	W. B. A.		1:4			3,24	1,69	3,53	1,32	2,12		
1558	22.04.	Rotherham	-	Birmingham		1:3			2,70	1,50	3,41	1,44	2,50		
1559	22.04.	Sheffield W.	-	Bristol C.		2:1	0:0	0:4	2,56	1,44	3,27	1,48	2,71		
1560	22.04.	Stoke	-	Norwich		1:0			3,64	1,79	3,51	1,26	1,99		
1561	22.04.	Wigan	-	Preston		0:4			2,23	1,35	3,49	1,63	3,05		

Číslo udál.	Den	ZÁPASY 45. KOLA		Výsledky v roce				Předběžné kurzy					Váš tip	Výsl.	
				2018-2019		2017-2018		1	10	0	02	2			
				doma	venku	doma	venku								
1250	27.04.	Birmingham	-	Wigan		3:0			2,10	1,27	3,20	1,57	3,10		
1251	27.04.	Bolton	-	Brentford		0:1	0:3	0:2	4,07	1,85	3,40	1,16	1,75		
1252	27.04.	Bristol C.	-	Derby		1:1	4:1	0:0	2,20	1,30	3,20	1,52	2,91		
1253	27.04.	Leeds	-	Aston Villa		3:2	1:1	0:1	1,85	1,19	3,30	1,75	3,74		
1254	27.04.	Middlesbrough	-	Reading		1:0	2:1	2:0	1,65	1,12	3,50	1,98	4,56		
1255	27.04.	Millwall	-	Stoke		0:1			2,00	1,23	3,20	1,64	3,35		
1256	27.04.	Norwich	-	Blackburn		1:0			1,35	1,04	4,30	2,70	7,30		
1257	27.04.	Preston	-	Sheffield W.		0:1	1:0	1:4	2,20	1,30	3,20	1,52	2,91		
1258	27.04.	Q. P. R.	-	Nottingham		1:0	2:5	0:4	2,50	1,36	3,00	1,41	2,65		
1259	27.04.	Sheffield Utd.	-	Ipswich		1:1	1:0	0:0	1,25	1,02	4,90	3,21	9,30		
1260	27.04.	Swansea	-	Hull		2:3			1,90	1,20	3,25	1,71	3,61		
1261	27.04.	W. B. A.	-	Rotherham		4:0			1,65	1,12	3,50	1,98	4,56		

POSLEDNÍ LIGOVÉ VÝSLEDKY MUŽSTVA:											(V) = zápas hraný venku				
Aston Villa	Bolton (V)	2:0	Bristol C.	2:1	Rotherham (V)	2:1	Sheffield W. (V)	3:1	Blackburn	2:1	Middlesbrough	3:0			
Birmingham	Derby	2:2	Ipswich (V)	1:1	Sheffield Utd.	1:1	Leeds	1:0	W. B. A. (V)	2:3	Preston (V)	0:1			
Blackburn	Q. P. R. (V)	2:1	Nottingham (V)	2:1	Derby	2:0	Stoke	0:1	Aston Villa (V)	1:2	Sheffield W. (V)	2:4			
Bolton	Aston Villa	0:2	Derby (V)	0:4	Middlesbrough	0:2	Ipswich	1:2	Q. P. R. (V)	2:1	Wigan (V)	2:5			
Brentford	Millwall (V)	1:1	Reading (V)	1:2	Ipswich	2:0	Derby	3:3	Swansea (V)	0:3	Wigan (V)	0:0			
Bristol C.	Reading	1:1	Aston Villa (V)	1:2	W. B. A.	3:2	Wigan	2:2	Middlesbrough (V)	1:0	Sheffield Utd. (V)	3:2			
Derby	Birmingham (V)	2:2	Bolton	4:0	Blackburn (V)	0:2	Brentford (V)	3:3	Rotherham	6:1	Stoke	0:0			
Hull	W. B. A. (V)	2:3	Middlesbrough (V)	0:1	Wigan	2:1	Reading	3:1	Ipswich (V)	2:0	Q. P. R.	2:2			
Ipswich	Preston (V)	0:4	Birmingham	1:1	Brentford (V)	0:2	Bolton (V)	2:1	Hull	0:2	Nottingham	1:1			
Leeds	Wigan	1:2	Sheffield W.	1:0	Preston (V)	2:0	Birmingham (V)	0:1	Millwall	3:2	Sheffield Utd.	0:1			
Middlesbrough	Stoke	1:0	Hull	1:0	Bolton (V)	2:0	Swansea (V)	1:3	Bristol C.	0:1	Norwich	0:1			
Millwall	Brentford	1:1	Sheffield Utd. (V)	1:1	Q. P. R.	0:0	W. B. A.	2:0	Leeds (V)	2:3	Birmingham (V)	2:0			
Norwich	Sheffield W.	2:2	Wigan (V)	1:1	Reading	2:2	Q. P. R.	4:0	Middlesbrough (V)	1:0	Rotherham (V)	2:1			
Nottingham	Sheffield Utd. (V)	0:2	Blackburn	1:2	Sheffield W. (V)	0:3	Rotherham (V)	1:2	Swansea	2:1	Ipswich (V)	1:1			
Preston	Ipswich	4:0	W. B. A. (V)	1:4	Leeds	0:2	Sheffield Utd.	0:1	Reading (V)	1:2	Birmingham	1:0			
Q. P. R.	Blackburn	1:2	Swansea	4:0	Millwall (V)	0:0	Norwich (V)	0:4	Bolton	1:2	Hull (V)	2:2			
Reading	Bristol C. (V)	1:1	Brentford	2:1	Norwich (V)	2:2	Hull (V)	1:3	Preston	2:1	Stoke (V)	0:0			
Rotherham	Swansea (V)	3:2	Stoke (V)	2:2	Aston Villa	1:2	Nottingham	2:1	Derby (V)	1:6	Norwich	1:2			
Sheffield Utd.	Nottingham	2:0	Millwall	1:1	Birmingham (V)	1:1	Preston (V)	1:0	Bristol C.	2:3	Leeds (V)	1:0			
Sheffield W.	Norwich (V)	2:2	Leeds (V)	0:1	Nottingham	3:0	Aston Villa	1:3	Stoke (V)	0:0	Blackburn	4:2			
Stoke	Middlesbrough (V)	0:1	Rotherham	2:2	Swansea (V)	1:3	Blackburn (V)	1:0	Sheffield W.	0:0	Reading	0:0			
Swansea	Rotherham	2:3	Q. P. R. (V)	0:4	Stoke	3:1	Middlesbrough	3:1	Brentford	3:0	Nottingham (V)	1:2			
W. B. A.	Hull	3:2	Preston	4:1	Bristol C. (V)	2:3	Millwall (V)	0:2	Birmingham	3:2	Brentford (V)	1:0			
Wigan	Leeds (V)	2:1	Norwich	1:1	Hull (V)	1:2	Bristol C. (V)	2:2	Brentford	0:0	Bolton	5:2			

3. anglická fotbalová liga

Číslo udál.	Den	ZÁPASY 44. KOLA				Výsledky v roce				Předběžné kurzy					Váš tip	Výsl.
						2018-2019		2017-2018		1	10	0	02	2		
						doma	venku	doma	venku							
1704	22.04.	Blackpool	-	Fleetwood		2:3	2:1	0:0	2,28	1,30	3,01	1,49	2,97			
1705	22.04.	Bradford	-	Gillingham		0:4	1:0	1:0	2,47	1,39	3,17	1,42	2,57			
1706	22.04.	Bristol R.	-	Rochdale		0:0	3:2	0:1	1,99	1,23	3,19	1,64	3,45			
1707	23.04.	Doncaster	-	Accrington		0:1			1,63	1,13	3,64	2,01	4,67			
1708	22.04.	Charlton	-	Scunthorpe		3:5	0:1	0:2	1,73	1,15	3,41	1,88	4,35			
1709	23.04.	Luton	-	AFC Wimbledon		2:0			1,38	1,05	4,24	2,58	7,14			
1710	22.04.	Peterborough	-	Sunderland		2:2			3,23	1,62	3,29	1,26	2,03			
1711	22.04.	Plymouth	-	Barnsley		1:1			4,19	1,86	3,43	1,16	1,75			
1712	22.04.	Portsmouth	-	Coventry		1:0			1,65	1,12	3,43	1,99	4,97			
1713	22.04.	Shrewsbury	-	Oxford		0:3	3:2	1:1	2,36	1,31	2,97	1,46	2,87			
1714	22.04.	Southend	-	Burton		2:1			2,66	1,44	3,14	1,36	2,40			
1715	22.04.	Wycombe	-	Walsall		2:3			2,13	1,27	3,16	1,56	3,12			

Číslo udál.	Den	ZÁPASY 45. KOLA				Výsledky v roce				Předběžné kurzy					Váš tip	Výsl.
						2018-2019		2017-2018		1	10	0	02	2		
						doma	venku	doma	venku							
1460	27.04.	Accrington	-	Plymouth		3:0			2,25	1,32	3,20	1,50	2,82			
1461	27.04.	Barnsley	-	Blackpool		1:0			1,35	1,04	4,30	2,70	7,30			
1462	27.04.	Burton	-	Luton		0:2			3,61	1,71	3,25	1,20	1,90			
1463	28.04.	Coventry	-	Shrewsbury		0:1			2,10	1,27	3,20	1,57	3,10			
1464	27.04.	Fleetwood	-	Bristol R.		1:2	2:0	1:3	2,25	1,32	3,20	1,50	2,82			
1465	27.04.	Gillingham	-	Charlton		0:2	1:0	2:1	3,10	1,57	3,20	1,27	2,10			
1466	27.04.	Oxford	-	Doncaster		2:2	1:0	1:0	2,75	1,48	3,20	1,34	2,30			
1467	27.04.	Rochdale	-	Southend		2:1		0:0	2,20	1,30	3,20	1,52	2,91			
1468	27.04.	Scunthorpe	-	Bradford		0:2	1:1	2:1	1,90	1,20	3,25	1,71	3,61			
1469	27.04.	Sunderland	-	Portsmouth		1:3			2,25	1,32	3,20	1,50	2,82			
1470	27.04.	Walsall	-	Peterborough		1:1	1:1	1:2	2,65	1,36	2,80	1,36	2,65			
1471	27.04.	AFC Wimbledon	-	Wycombe		2:1			2,25	1,32	3,20	1,50	2,82			

POSLEDNÍ LIGOVÉ VÝSLEDKY MUŽSTVA:

(V) = zápas hraný venku

AFC Wimbledon	Bristol R.	1:1	Oxford (V)	0:0	Accrington	1:1	Scunthorpe (V)	2:1	Gillingham	2:4	Southend (V)	1:0
Accrington	Luton	0:3	Walsall	2:1	Rochdale	0:1	AFC Wimbledon (V)	1:1	Sunderland	0:3	Fleetwood	0:1
Barnsley	Shrewsbury	2:1	Fleetwood	4:2	Burton (V)	1:3	Coventry	2:2	Walsall (V)	1:0	Doncaster (V)	0:0
Blackpool	Scunthorpe (V)	0:0	Peterborough	0:1	Luton (V)	2:2	Plymouth	2:2	Bradford (V)	4:1	Burton (V)	0:3
Bradford	Coventry (V)	0:2	Bristol R. (V)	2:3	Doncaster	0:1	Charlton (V)	0:1	Blackpool	1:4	Oxford (V)	0:1
Bristol R.	AFC Wimbledon (V)	1:1	Bradford	3:2	Coventry (V)	0:0	Luton	1:2	Doncaster (V)	1:4	Plymouth (V)	2:2
Burton	Portsmouth	1:2	Scunthorpe (V)	3:0	Sunderland (V)	1:1	Barnsley	3:1	Accrington	5:2	Blackpool	3:0
Charlton	Oxford (V)	1:2	Luton	3:1	Wycombe (V)	1:0	Plymouth (V)	2:0	Bradford	1:0	Bristol R. (V)	0:0
Coventry	Bradford	2:0	Sunderland (V)	5:4	Bristol R.	0:0	Barnsley (V)	2:2	Oxford	0:1	Peterborough (V)	2:1
Doncaster	Sunderland (V)	0:2	Plymouth	2:0	Bradford (V)	1:0	Walsall	3:1	Bristol R.	4:1	Luton (V)	0:4
Fleetwood	Peterborough	1:1	Barnsley (V)	2:4	Southend	2:2	Accrington (V)	1:0	Plymouth	2:0	Coventry (V)	1:2
Gillingham	Plymouth	3:1	Shrewsbury	0:2	Peterborough (V)	0:2	Rochdale	1:1	AFC Wimbledon (V)	4:2	Luton (V)	2:2
Luton	Accrington (V)	3:0	Charlton (V)	1:3	Blackpool	2:2	Bristol R. (V)	2:1	Doncaster	4:0	Gillingham	2:2
Oxford	Charlton	2:1	AFC Wimbledon	0:0	Walsall (V)	3:1	Wycombe	2:1	Coventry (V)	1:0	Bradford	1:0
Peterborough	Fleetwood (V)	1:1	Blackpool (V)	1:0	Gillingham	2:0	Southend	2:0	Coventry	1:2	AFC Wimbledon (V)	0:1
Plymouth	Gillingham (V)	1:3	Doncaster (V)	0:2	Charlton	0:2	Blackpool (V)	2:2	Bristol R.	2:2	Fleetwood (V)	0:2
Portsmouth	Burton (V)	2:1	Rochdale	4:1	Wycombe (V)	3:2	Shrewsbury (V)	2:0	Scunthorpe	2:0	Walsall (V)	3:2
Rochdale	Wycombe	1:0	Portsmouth (V)	1:4	Accrington (V)	1:0	Sunderland	1:2	Gillingham (V)	1:1	Scunthorpe	3:1
Scunthorpe	Blackpool	0:0	Burton	0:3	Shrewsbury (V)	1:1	AFC Wimbledon	1:2	Rochdale (V)	1:3	Portsmouth (V)	0:2
Shrewsbury	Barnsley (V)	1:2	Gillingham (V)	2:0	Scunthorpe	1:1	Southend (V)	2:0	Portsmouth	0:2	Wycombe	2:1
Southend	Walsall (V)	1:1	Wycombe	0:2	Fleetwood (V)	2:2	Shrewsbury	0:2	Peterborough (V)	0:2	AFC Wimbledon	0:1
Sunderland	Doncaster	2:0	Coventry	4:5	Burton	1:1	Rochdale (V)	2:1	Accrington (V)	3:0	Walsall	2:1
Walsall	Southend	1:1	Accrington (V)	1:2	Oxford	1:3	Doncaster (V)	1:3	Barnsley	0:1	Sunderland (V)	1:2
Wycombe	Rochdale (V)	0:1	Southend (V)	2:0	Charlton	0:1	Portsmouth	2:3	Oxford (V)	1:2	Shrewsbury (V)	1:2

3. anglická fotbalová liga

TABULKA		Celkem						Doma					Venku					Poznámka	
1.	Luton	43	26	12	5	84:37	2.81	90	15	6	0	52:16	3.24	11	6	5	32:21	2.41	POSTUP
2.	Barnsley	43	24	13	6	74:36	2.56	85	14	8	0	38:15	2.41	10	5	6	36:21	2.71	POSTUP
3.	Sunderland	42	22	17	3	76:41	2.79	83	12	9	1	45:24	3.14	10	8	2	31:17	2.40	BARÁŽ
4.	Portsmouth	42	24	11	7	76:45	2.88	83	11	6	3	36:17	2.65	13	5	4	40:28	3.09	BARÁŽ
5.	Charlton	43	23	10	10	63:40	2.40	79	14	5	2	33:15	2.29	9	5	8	30:25	2.50	BARÁŽ
6.	Doncaster	43	19	12	12	71:54	2.91	69	12	7	2	42:19	2.90	7	5	10	29:35	2.91	BARÁŽ
7.	Peterborough	42	18	11	13	64:55	2.83	65	8	6	7	27:26	2.52	10	5	6	37:29	3.14	
8.	Coventry	43	18	10	15	52:49	2.35	64	9	6	7	23:19	1.91	9	4	8	29:30	2.81	
9.	Burton	43	16	12	15	62:50	2.60	60	10	5	7	33:22	2.50	6	7	8	29:28	2.71	
10.	Blackpool	43	14	17	12	47:46	2.16	59	7	8	6	26:22	2.29	7	9	6	21:24	2.05	
11.	Fleetwood	42	15	12	15	55:48	2.45	57	8	8	5	31:26	2.71	7	4	10	24:22	2.19	
12.	Oxford	43	14	14	15	52:57	2.53	56	11	3	8	32:26	2.64	3	11	7	20:31	2.43	
13.	Gillingham	43	14	9	20	57:69	2.93	51	7	4	11	27:34	2.77	7	5	9	30:35	3.10	
14.	Bristol R.	43	12	14	17	45:48	2.16	50	5	6	10	22:26	2.29	7	8	7	23:22	2.05	
15.	Shrewsbury	43	12	14	17	48:55	2.40	50	8	8	5	23:22	2.14	4	6	12	25:33	2.64	
16.	Accrington	43	12	12	19	43:64	2.49	48	6	6	10	21:32	2.41	6	6	9	22:32	2.57	
17.	Rochdale	43	13	9	21	52:83	3.14	48	7	4	11	24:37	2.77	6	5	10	28:46	3.52	
18.	Wycombe	43	12	11	20	52:65	2.72	47	8	5	8	26:26	2.48	4	6	12	26:39	2.95	
19.	Plymouth	43	12	11	20	52:70	2.84	47	8	6	7	33:33	3.14	4	5	13	19:37	2.55	
20.	Scunthorpe	43	12	10	21	49:73	2.84	46	6	7	9	29:39	3.09	6	3	12	20:34	2.57	
21.	AFC Wimbledon	43	12	9	22	38:60	2.28	45	5	5	12	22:36	2.64	7	4	10	16:24	1.90	SESTUP
22.	Southend	43	12	8	23	50:64	2.65	44	6	2	13	27:31	2.76	6	6	10	23:33	2.55	SESTUP
23.	Walsall	43	11	10	22	46:70	2.70	43	6	5	11	27:37	2.91	5	5	11	19:33	2.48	SESTUP
24.	Bradford	43	10	6	27	45:74	2.77	36	7	2	12	24:30	2.57	3	4	15	21:44	2.95	SESTUP

4. anglická fotbalová liga

TABULKA		Celkem						Doma					Venku					Poznámka	
1.	Lincoln FC	43	23	15	5	73:39	2.60	84	11	9	1	35:20	2.62	12	6	4	38:19	2.59	POSTUP
2.	Mansfield	43	20	16	7	66:35	2.35	76	14	5	3	37:13	2.27	6	11	4	29:22	2.43	POSTUP
3.	Milton	43	22	9	12	69:46	2.67	75	13	4	4	33:13	2.19	9	5	8	36:33	3.14	POSTUP
4.	Bury	43	21	11	11	77:53	3.02	74	13	5	3	48:24	3.43	8	6	8	29:29	2.64	BARÁŽ
5.	Tranmere	43	20	11	12	61:46	2.49	71	14	4	4	32:12	2.00	6	7	8	29:34	3.00	BARÁŽ
6.	Forest Green	43	19	13	11	63:42	2.44	70	7	8	6	26:19	2.14	12	5	5	37:23	2.73	BARÁŽ
7.	Exeter	43	18	11	14	58:48	2.47	65	11	3	8	33:25	2.64	7	8	6	25:23	2.29	BARÁŽ
8.	Carlisle	43	19	7	17	63:59	2.84	64	11	3	8	38:29	3.05	8	4	9	25:30	2.62	
9.	Colchester	43	18	9	16	59:52	2.58	63	11	4	7	37:23	2.73	7	5	9	22:29	2.43	
10.	Stevenage	43	18	9	16	54:53	2.49	63	11	2	8	25:22	2.24	7	7	8	29:31	2.73	
11.	Newport	42	18	9	15	55:58	2.69	63	12	6	3	29:22	2.43	6	3	12	26:36	2.95	
12.	Swindon	43	15	16	12	53:50	2.40	61	7	9	5	27:24	2.43	8	7	7	26:26	2.36	
13.	Oldham	42	15	14	13	62:50	2.67	59	9	6	6	37:26	3.00	6	8	7	25:24	2.33	
14.	Crewe	43	17	8	18	54:53	2.49	59	14	2	6	41:22	2.86	3	6	12	13:31	2.10	
15.	Northampton	43	13	18	12	56:56	2.60	57	7	11	4	28:25	2.41	6	7	8	28:31	2.81	
16.	Cheltenham	43	14	12	17	54:60	2.65	54	9	7	6	31:27	2.64	5	5	11	23:33	2.67	
17.	Grimsby	43	14	8	21	41:54	2.21	50	9	4	8	23:21	2.10	5	4	13	18:33	2.32	
18.	Crawley	43	14	7	22	45:62	2.49	49	9	4	8	30:29	2.81	5	3	14	15:33	2.18	
19.	Port Vale	43	12	11	20	37:52	2.07	47	7	3	12	24:35	2.68	5	8	8	13:17	1.43	
20.	Morecambe	43	12	11	20	47:68	2.67	47	7	4	10	28:30	2.76	5	7	10	19:38	2.59	
21.	Cambridge	43	12	10	21	37:61	2.28	46	7	7	8	20:24	2.00	5	3	13	17:37	2.57	
22.	Macclesfield	43	9	12	22	46:73	2.77	39	5	9	7	25:34	2.81	4	3	15	21:39	2.73	
23.	Yeovil	43	9	10	24	38:63	2.35	37	4	7	10	19:33	2.48	5	3	14	19:30	2.23	SESTUP
24.	Notts	43	8	13	22	44:79	2.86	37	4	9	9	21:33	2.45	4	4	13	23:46	3.29	SESTUP

4. anglická fotbalová liga

Číslo udál.	Den	ZÁPASY 44. KOLA				Výsledky v roce				Předběžné kurzy					Váš tip	Výsl.
						2018-2019		2017-2018		1	10	0	02	2		
						doma	venku	doma	venku							
1723	22.04.	Bury	-	Northampton		0:0			1,67	1,13	3,51	1,96	4,63			
1724	22.04.	Crawley	-	Notts		1:3	0:1	2:1	2,56	1,42	3,18	1,39	2,47			
1725	22.04.	Forest Green	-	Cambridge		3:1	5:2	0:3	1,84	1,19	3,34	1,76	3,86			
1726	22.04.	Grimsby	-	Carlisle		1:0	0:1	0:2	3,04	1,51	3,03	1,28	2,23			
1727	22.04.	Lincoln FC	-	Tranmere		0:1			1,87	1,19	3,27	1,73	3,81			
1728	22.04.	Macclesfield	-	Newport		3:3			2,61	1,41	3,08	1,38	2,49			
1729	22.04.	Milton	-	Port Vale		2:0			1,64	1,12	3,48	2,00	4,95			
1730	22.04.	Morecambe	-	Cheltenham		2:2	2:1	0:3	2,33	1,33	3,12	1,47	2,77			
1731	22.04.	Oldham	-	Mansfield		0:0			2,74	1,44	3,04	1,34	2,40			
1732	22.04.	Stevenage	-	Exeter		0:1	3:1	1:2	2,36	1,32	3,01	1,46	2,83			
1733	22.04.	Swindon	-	Crewe		0:1	4:3	3:0	2,09	1,26	3,13	1,58	3,24			
1734	22.04.	Yeovil	-	Colchester		1:3	0:1	1:0	3,73	1,70	3,18	1,20	1,92			

Číslo udál.	Den	ZÁPASY 45. KOLA				Výsledky v roce				Předběžné kurzy					Váš tip	Výsl.
						2018-2019		2017-2018		1	10	0	02	2		
						doma	venku	doma	venku							
1479	27.04.	Cambridge	-	Morecambe		0:3	0:0		1,95	1,21	3,20	1,67	3,50			
1480	27.04.	Carlisle	-	Crawley		3:2	2:2	1:0	1,85	1,19	3,30	1,75	3,74			
1481	27.04.	Colchester	-	Milton		1:0			2,60	1,36	2,85	1,38	2,66			
1482	27.04.	Crewe	-	Forest Green		0:1		2:3	2,66	1,38	2,85	1,36	2,60			
1483	27.04.	Exeter	-	Oldham		3:2			2,15	1,29	3,20	1,55	3,00			
1484	27.04.	Cheltenham	-	Swindon		0:0	2:1	3:0	2,65	1,44	3,15	1,36	2,40			
1485	27.04.	Mansfield	-	Stevenage		3:1	1:0		1,65	1,12	3,50	1,98	4,56			
1486	27.04.	Newport	-	Lincoln FC		2:3	0:0	1:3	3,10	1,57	3,20	1,27	2,10			
1487	27.04.	Northampton	-	Yeovil		1:1			1,90	1,20	3,25	1,71	3,61			
1488	27.04.	Notts	-	Grimsby		0:4	0:0	1:2	1,90	1,20	3,25	1,71	3,61			
1489	27.04.	Port Vale	-	Macclesfield		0:0			2,20	1,30	3,20	1,52	2,91			
1490	27.04.	Tranmere	-	Bury		1:2			2,66	1,38	2,85	1,36	2,60			

POSLEDNÍ LIGOVÉ VÝSLEDKY MUŽSTVA:											(V) = zápas hraný venku				
Bury	Newport (V)	1:3	Colchester	2:0	Carlisle (V)	2:3	Cambridge	0:3	Swindon	1:3	Grimsby (V)	0:0			
Cambridge	Swindon	0:0	Newport	0:3	Mansfield (V)	0:1	Bury (V)	3:0	Colchester	0:1	Carlisle (V)	2:2			
Carlisle	Lincoln FC	1:0	Stevenage (V)	0:3	Bury	3:2	Tranmere (V)	0:3	Cambridge	2:2	Forest Green (V)	1:1			
Cheltenham	Oldham	0:0	Lincoln FC (V)	1:1	Exeter	1:1	Crewe (V)	3:1	Northampton	3:1	Newport (V)	0:1			
Colchester	Grimsby	1:0	Bury (V)	0:2	Oldham	0:2	Cambridge (V)	1:0	Tranmere	0:2	Exeter (V)	0:3			
Crawley	Exeter (V)	3:1	Yeovil (V)	1:0	Forest Green	1:2	Morecambe (V)	0:1	Lincoln FC	0:3	Crewe (V)	1:6			
Crewe	Yeovil	2:0	Notts	3:0	Port Vale (V)	0:1	Cheltenham	1:3	Mansfield (V)	2:1	Crawley	6:1			
Exeter	Crawley	1:3	Port Vale	2:0	Macclesfield (V)	2:3	Cheltenham (V)	1:1	Mansfield	1:4	Notts (V)	1:0			
Forest Green	Tranmere (V)	1:0	Macclesfield	2:0	Crawley (V)	2:1	Milton	1:2	Port Vale (V)	2:0	Carlisle	1:1			
Grimsby	Colchester (V)	0:1	Morecambe (V)	1:1	Stevenage	0:2	Oldham (V)	0:2	Bury	0:0	Northampton	0:0			
Lincoln FC	Carlisle (V)	0:1	Cheltenham	1:1	Milton (V)	2:0	Macclesfield	1:1	Crawley (V)	3:0	Mansfield (V)	1:1			
Macclesfield	Northampton (V)	1:3	Forest Green (V)	0:2	Exeter	3:2	Morecambe	1:1	Lincoln FC (V)	1:1	Stevenage	2:2			
Mansfield	Morecambe	4:0	Northampton (V)	1:1	Cambridge	1:0	Exeter (V)	4:1	Crewe	1:2	Lincoln FC	1:1			
Milton	Notts (V)	2:1	Tranmere (V)	1:2	Lincoln FC	0:2	Forest Green (V)	2:1	Yeovil	2:0	Stevenage	1:1			
Morecambe	Mansfield (V)	0:4	Grimsby	1:1	Macclesfield (V)	1:1	Crawley	1:0	Swindon (V)	0:4	Notts (V)	0:0			
Newport	Bury	3:1	Cambridge (V)	3:0	Swindon	0:0	Tranmere	0:0	Yeovil (V)	3:1	Cheltenham	1:0			
Northampton	Macclesfield	3:1	Mansfield	1:1	Notts (V)	2:2	Port Vale	1:2	Cheltenham (V)	1:3	Grimsby (V)	0:0			
Notts	Milton	1:2	Crewe (V)	0:3	Northampton	2:2	Stevenage (V)	3:0	Exeter	0:1	Morecambe	0:0			
Oldham	Cheltenham (V)	0:0	Swindon	2:2	Colchester (V)	2:0	Tranmere	2:0	Grimsby	2:0	Lincoln FC (V)	0:2			
Port Vale	Stevenage	1:4	Exeter (V)	0:2	Crewe	1:0	Northampton (V)	2:1	Forest Green	0:2	Swindon (V)	0:0			
Stevenage	Port Vale (V)	4:1	Carlisle	3:0	Grimsby (V)	2:0	Notts	0:3	Macclesfield (V)	2:2	Milton (V)	1:1			
Swindon	Cambridge (V)	0:0	Oldham (V)	2:2	Newport (V)	0:0	Yeovil	1:1	Bury (V)	3:1	Morecambe	4:0			
Tranmere	Forest Green	0:1	Milton	2:1	Newport (V)	0:0	Oldham (V)	0:2	Carlisle	3:0	Colchester (V)	2:0			
Yeovil	Crewe (V)	0:2	Crawley	0:1	Swindon (V)	1:1	Newport	1:3	Milton (V)	0:2	Macclesfield	0:2			

5. anglická fotbalová liga

Číslo udál.	Den	ZÁPASY 45. KOLA		Výsledky v roce				Předběžné kurzy					Váš tip	Výsl.	
				2018-2019		2017-2018		1	10	0	02	2	Skut.		
				doma	venku	doma	venku								
498	22.04.	Aldershot	-	Havant		1:2			2,00	1,24	3,20	1,63	3,31		
499	22.04.	Barnet	-	Bromley		1:0			2,14	1,28	3,15	1,55	0,09		
500	22.04.	Barrow	-	Hartlepool		0:0	0:1		2,10	1,26	3,12	1,58	3,24		
501	22.04.	Braintree	-	Dagenham		0:1			2,77	1,48	3,20	1,33	2,30		
502	22.04.	Eastleigh	-	Maidenhead		0:2	2:2	1:3	1,62	1,13	3,62	2,02	4,79		
503	22.04.	Ebbsfleet	-	Dover Ath.		1:1	2:1	1:1	1,54	1,10	3,75	2,17	5,43		
504	22.04.	Halifax	-	Wrexham		0:0	0:0	1:1	4,34	1,82	3,24	1,15	1,78		
505	22.04.	Harrogate T.	-	Gateshead		3:2			1,63	1,13	3,64	2,01	4,67		
506	22.04.	Chesterfield	-	Boreham		0:1			1,75	1,16	3,42	1,86	4,23		
507	22.04.	Salford	-	Fylde		2:0			1,80	1,18	3,42	1,79	3,89		
508	22.04.	Solihull	-	Leyton		0:3	1:0	1:3	2,11	1,27	3,17	1,57	3,15		
509	22.04.	Sutton	-	Maidstone Utd.		1:0	1:3	0:1	1,60	1,11	3,50	2,07	5,00		

Číslo udál.	Den	ZÁPASY 46. KOLA		Výsledky v roce				Předběžné kurzy					Váš tip	Výsl.	
				2018-2019		2017-2018		1	10	0	02	2	Skut.		
				doma	venku	doma	venku								
742	27.04.	Boreham	-	Eastleigh		0:1	1:0	2:0	2,75	1,48	3,20	1,34	2,30		
743	27.04.	Bromley	-	Ebbsfleet		2:1	4:2	1:2	2,65	1,44	3,15	1,36	2,40		
744	27.04.	Dagenham	-	Solihull		0:2	1:3	2:2	4,37	1,91	3,40	1,13	1,70		
745	27.04.	Dover Ath.	-	Sutton		2:2	0:1	2:2	2,65	1,36	2,80	1,36	2,65		
746	27.04.	Fylde	-	Halifax		0:0	2:0	1:2	1,40	1,04	4,10	2,52	6,50		
747	27.04.	Gateshead	-	Barrow		2:1	1:2	1:1	1,90	1,20	3,25	1,71	3,61		
748	27.04.	Hartlepool	-	Salford		0:3			4,37	1,91	3,40	1,13	1,70		
749	27.04.	Havant	-	Barnet		2:2			2,40	1,36	3,15	1,44	2,65		
750	27.04.	Leyton	-	Braintree		5:1			1,15	1,01	6,50	4,14	11,50		
751	27.04.	Maidenhead	-	Chesterfield		3:1			2,50	1,36	3,00	1,41	2,65		
752	27.04.	Maidstone Utd.	-	Aldershot		1:0	1:1	1:1	2,45	1,37	3,10	1,42	2,63		
753	27.04.	Wrexham	-	Harrogate T.		0:0			1,60	1,10	3,50	2,06	5,00		

POSLEDNÍ LIGOVÉ VÝSLEDKY MUŽSTVA:											(V) = zápas hraný venku	
Aldershot	Dover Ath. (V)	0:1	Hartlepool	1:1	Bromley (V)	2:2	Fylde	0:0	Barnet (V)	0:2	Boreham (V)	2:0
Barnet	Fylde (V)	0:1	Wrexham	1:2	Maidstone Utd. (V)	1:2	Maidenhead (V)	1:0	Eastleigh (V)	3:0	Leyton	0:0
Barrow	Maidenhead (V)	1:1	Dover Ath.	2:3	Dagenham (V)	0:0	Boreham	1:2	Harrogate T.	2:2	Eastleigh (V)	1:0
Boreham	Salford	2:3	Harrogate T. (V)	1:0	Sutton	1:2	Barrow (V)	2:1	Solihull	2:2	Aldershot	0:2
Braintree	Maidstone Utd. (V)	2:0	Fylde	2:1	Wrexham (V)	1:3	Gateshead	2:0	Bromley	2:4	Solihull (V)	1:2
Bromley	Solihull	0:2	Halifax (V)	2:2	Aldershot	2:2	Leyton	2:1	Salford (V)	1:2	Braintree (V)	4:2
Chesterfield	Gateshead (V)	0:1	Maidstone Utd.	4:1	Dover Ath. (V)	0:0	Dagenham	2:0	Sutton	3:0	Havant (V)	2:1
Dagenham	Eastleigh	2:0	Ebbsfleet (V)	1:0	Barrow	0:0	Fylde (V)	1:1	Chesterfield (V)	0:2	Dover Ath.	1:3
Dover Ath.	Aldershot	1:0	Barrow (V)	3:2	Chesterfield	0:0	Solihull (V)	2:2	Dagenham (V)	3:1	Halifax	2:1
Eastleigh	Dagenham (V)	0:2	Gateshead	1:0	Leyton (V)	2:3	Fylde (V)	2:4	Barnet	0:3	Hartlepool	3:2
Ebbsfleet	Havant (V)	3:3	Dagenham	0:1	Gateshead (V)	1:1	Wrexham	4:2	Halifax (V)	0:0	Maidstone Utd. (V)	2:0
Fylde	Barnet	1:0	Braintree (V)	1:2	Gateshead (V)	1:0	Eastleigh	4:2	Dagenham	1:1	Aldershot (V)	0:0
Gateshead	Chesterfield	1:0	Eastleigh (V)	0:1	Fylde	0:1	Ebbsfleet	1:1	Braintree (V)	0:2	Sutton (V)	2:4
Halifax	Hartlepool (V)	1:2	Bromley	2:2	Leyton (V)	2:2	Maidenhead	0:1	Ebbsfleet	0:0	Solihull	2:0
Harrogate T.	Leyton (V)	0:2	Boreham	0:1	Havant (V)	2:1	Maidstone Utd.	2:2	Salford	0:1	Barrow (V)	2:2
Hartlepool	Halifax	2:1	Aldershot (V)	1:1	Solihull	0:1	Eastleigh (V)	2:3	Wrexham	1:0	Barnet (V)	0:0
Havant	Ebbsfleet	3:3	Solihull (V)	2:3	Harrogate T.	1:2	Sutton (V)	2:2	Maidenhead (V)	1:2	Chesterfield	1:2
Leyton	Harrogate T.	2:0	Sutton (V)	2:1	Eastleigh	3:2	Halifax	2:2	Bromley (V)	1:2	Barnet (V)	0:0
Maidenhead	Barrow	1:1	Salford (V)	0:3	Barnet	0:1	Halifax (V)	1:0	Havant	2:1	Harrogate T. (V)	0:1
Maidstone Utd.	Braintree	0:2	Chesterfield (V)	1:4	Barnet	2:1	Salford	0:2	Harrogate T. (V)	2:2	Ebbsfleet	0:2
Salford	Boreham (V)	3:2	Maidenhead	3:0	Maidstone Utd. (V)	2:0	Bromley	2:1	Harrogate T. (V)	1:0	Barnet	0:0
Solihull	Bromley (V)	2:0	Havant	3:2	Hartlepool (V)	1:0	Dover Ath.	2:2	Boreham (V)	2:2	Halifax (V)	0:2
Sutton	Wrexham (V)	0:1	Leyton	1:2	Boreham (V)	2:1	Havant	2:2	Chesterfield (V)	0:3	Gateshead	4:2
Wrexham	Sutton	1:0	Barnet (V)	2:1	Braintree	3:1	Ebbsfleet (V)	2:4	Hartlepool (V)	0:1	Maidstone Utd.	1:0

5. anglická fotbalová liga

TABULKA		Celkem						Doma					Venku					Poznámka	
1.	Leyton	44	25	12	7	73:35	2.45	87	14	5	3	39:15	2.45	11	7	4	34:20	2.45	POSTUP
2.	Salford	44	25	10	9	75:41	2.64	85	14	5	3	43:20	2.86	11	5	6	32:21	2.41	BARÁŽ
3.	Solihull	44	25	9	10	72:42	2.59	84	12	7	3	38:17	2.50	13	2	7	34:25	2.68	BARÁŽ
4.	Wrexham	44	24	9	11	55:36	2.07	81	16	3	3	34:12	2.09	8	6	8	21:24	2.05	BARÁŽ
5.	Fylde	44	21	15	8	71:39	2.50	78	15	4	3	45:19	2.91	6	11	5	26:20	2.09	BARÁŽ
6.	Harrogate T.	44	20	11	13	75:55	2.95	71	10	6	6	39:27	3.00	10	5	7	36:28	2.91	BARÁŽ
7.	Eastleigh	44	21	7	16	57:60	2.66	70	10	5	7	26:25	2.32	11	2	9	31:35	3.00	BARÁŽ
8.	Ebbsfleet	44	18	13	13	63:44	2.43	67	10	3	9	32:22	2.45	8	10	4	31:22	2.41	
9.	Gateshead	44	19	9	16	52:44	2.18	66	9	7	6	25:18	1.95	10	2	10	27:26	2.41	
10.	Sutton	44	17	13	14	53:55	2.45	64	9	8	5	28:26	2.45	8	5	9	25:29	2.45	
11.	Barrow	44	15	13	16	49:51	2.27	58	8	6	8	28:28	2.55	7	7	8	21:23	2.00	
12.	Chesterfield	44	13	17	14	52:49	2.30	56	7	8	7	25:23	2.18	6	9	7	27:26	2.41	
13.	Bromley	44	15	11	18	62:67	2.93	56	10	5	7	35:29	2.91	5	6	11	27:38	2.95	
14.	Hartlepool	44	14	14	16	53:59	2.55	56	8	6	8	28:28	2.55	6	8	8	25:31	2.55	
15.	Barnet	44	15	11	18	42:49	2.07	56	7	7	8	23:25	2.18	8	4	10	19:24	1.95	
16.	Dagenham	44	15	10	19	49:53	2.32	55	8	7	7	30:28	2.64	7	3	12	19:25	2.00	
17.	Dover Ath.	44	14	12	18	54:64	2.68	54	8	5	9	28:30	2.64	6	7	9	26:34	2.73	
18.	Halifax	44	11	20	13	40:42	1.86	53	7	11	4	21:12	1.50	4	9	9	19:30	2.23	
19.	Boreham	44	12	15	17	48:59	2.43	51	7	6	9	23:31	2.45	5	9	8	25:28	2.41	
20.	Maidenhead	44	15	6	23	43:68	2.52	51	8	4	10	25:34	2.68	7	2	13	18:34	2.36	
21.	Havant	44	9	13	22	62:80	3.23	40	7	6	9	37:30	3.05	2	7	13	25:50	3.41	SESTUP
22.	Aldershot	44	9	11	24	34:67	2.30	38	6	6	10	17:26	1.95	3	5	14	17:41	2.64	SESTUP
23.	Braintree	44	10	7	27	46:78	2.82	37	5	3	14	23:44	3.05	5	4	13	23:34	2.59	SESTUP
24.	Maidstone Utd.	44	9	6	29	35:78	2.57	33	3	4	15	17:37	2.45	6	2	14	18:41	2.68	SESTUP

Anglická fotbalová liga - U23

SKUPINA 1		Celkem						Doma				Venku				Poznámka
1.	Everton U23	21	12	5	4	30:12	41	8	2	1	16:2	4	3	3	14:10	
2.	Brighton U23	21	9	8	4	36:25	35	5	3	2	18:10	4	5	2	18:15	
3.	Liverpool U23	21	9	7	5	37:25	34	4	3	3	19:14	5	4	2	18:11	
4.	Arsenal U23	21	9	7	5	45:36	34	5	3	2	24:14	4	4	3	21:22	
5.	Derby U23	21	9	3	9	28:31	30	4	2	5	14:16	5	1	4	14:15	
6.	Blackburn U23	21	8	4	9	36:36	28	4	2	5	20:21	4	2	4	16:15	
7.	Chelsea U23	21	8	4	9	32:32	28	2	3	6	12:18	6	1	3	20:14	
8.	Leicester U23	21	8	3	10	24:30	27	5	2	4	15:15	3	1	6	9:15	
9.	Manchester City U23	21	8	3	10	35:47	27	5	1	4	21:23	3	2	6	14:24	
10.	Tottenham U23	21	6	7	8	23:37	25	2	4	4	10:19	4	3	4	13:18	
11.	West Ham U23	21	7	2	12	39:42	23	2	1	7	17:25	5	1	5	22:17	SESTUP
12.	Swansea U23	21	3	7	11	27:39	16	0	4	7	8:21	3	3	4	19:18	SESTUP

SKUPINA 2		Celkem						Doma				Venku				Poznámka
1.	Wolves U23	21	12	4	5	42:20	40	9	1	1	28:6	3	3	4	14:14	POSTUP
2.	Reading U23	21	12	4	5	44:31	40	6	3	2	22:14	6	1	3	22:17	O POSTUP
3.	Southampton U23	21	12	4	5	32:20	40	7	1	2	18:9	5	3	3	14:11	O POSTUP
4.	Newcastle U23	21	12	1	8	45:37	37	6	0	5	24:23	6	1	3	21:14	O POSTUP
5.	Aston Villa U23	21	11	3	7	35:30	36	6	1	3	20:17	5	2	4	15:13	O POSTUP
6.	Manchester United U23	21	8	6	7	31:28	30	4	2	4	14:13	4	4	3	17:15	
7.	Middlesbrough U23	21	6	8	7	32:35	26	2	4	4	14:17	4	4	3	18:18	
8.	Stoke U23	21	6	7	8	40:36	25	4	4	2	24:17	2	3	6	16:19	
9.	W. B. Albion U23	21	5	8	8	33:38	23	3	5	3	16:18	2	3	5	17:20	
10.	Fulham U23	21	4	7	10	25:34	19	2	4	4	9:14	2	3	6	16:20	
11.	Norwich U23	21	5	4	12	30:51	19	3	3	5	15:24	2	1	7	15:27	
12.	Sunderland U23	21	2	6	13	13:42	12	2	3	6	10:16	0	3	7	3:26	

1. irská fotbalová liga

Číslo udál.	Den	ZÁPASY 12. KOLA		Výsledky v roce						Předběžné kurzy					Váš tip Skut.	Výsl.		
				2019			2018			1	10	0	02	2				
				doma	venku		doma	venku										
1009	22.04.	Cork City	-	Sligo Rovers			2:1		1:0	1:2	4:1	2:0	1,35	1,04	4,30	2,70	7,30	
1010	22.04.	Finn Harps	-	St. Patricks			0:0						3,74	1,75	3,30	1,19	1,85	
1011	22.04.	UC Dublin	-	Dundalk			1:2						6,50	2,52	4,10	1,04	1,40	
1012	22.04.	Waterford FC	-	Derry City			2:3		2:1	4:0	0:1	2:1	2,50	1,36	3,00	1,41	2,65	
1013	23.04.	Shamrock	-	B. Dublin			0:1		1:2	0:1	1:3		1,65	1,12	3,50	1,98	4,56	

Číslo udál.	Den	ZÁPASY 13. KOLA		Výsledky v roce						Předběžné kurzy					Váš tip Skut.	Výsl.		
				2019			2018			1	10	0	02	2				
				doma	venku		doma	venku										
1109	26.04.	B. Dublin	-	Waterford FC			0:0		0:1	1:3	0:1	1:1	2,20	1,30	3,20	1,52	2,91	
1110	26.04.	Derry City	-	Cork City			0:0		0:0	0:3		2:4	2,65	1,36	2,80	1,36	2,65	
1111	26.04.	Dundalk	-	Shamrock			0:0		2:1		0:0	5:2	1,70	1,13	3,40	1,91	4,37	
1112	26.04.	Sligo Rovers	-	Finn Harps			2:1						2,00	1,23	3,20	1,64	3,35	
1113	26.04.	St. Patricks	-	UC Dublin			1:1						1,35	1,04	4,30	2,70	7,30	

POSLEDNÍ LIGOVÉ VÝSLEDKY MUŽSTVA:

(V) = zápas hraný venku

B. Dublin	UC Dublin	3:0	Dundalk (V)	0:1	Finn Harps (V)	1:0	Sligo Rovers (V)	2:0	St. Patricks	1:0	Cork City (V)	0:2
Cork City	Waterford FC (V)	0:2	UC Dublin (V)	1:2	St. Patricks	1:1	Shamrock	1:3	Dundalk (V)	0:1	B. Dublin	2:0
Derry City	Shamrock	0:1	St. Patricks (V)	3:1	UC Dublin (V)	2:0	Finn Harps (V)	3:2	Sligo Rovers	2:0	Dundalk	0:2
Dundalk	Finn Harps	3:0	B. Dublin	1:0	Sligo Rovers (V)	1:2	St. Patricks (V)	0:1	Cork City	1:0	Derry City (V)	2:0
Finn Harps	Dundalk (V)	0:3	B. Dublin	0:1	Derry City	2:3	Waterford FC (V)	0:4	Shamrock	0:1	UC Dublin (V)	0:3
Shamrock	Derry City (V)	1:0	Waterford FC	2:1	Cork City (V)	3:1	UC Dublin	3:1	Finn Harps (V)	1:0	Sligo Rovers	3:0
Sligo Rovers	St. Patricks (V)	1:2	Waterford FC	0:0	Dundalk	2:1	B. Dublin	0:2	Derry City (V)	0:2	Shamrock (V)	0:3
St. Patricks	Sligo Rovers	2:1	Derry City	1:3	Cork City (V)	1:1	Dundalk	1:0	B. Dublin (V)	0:1	Waterford FC (V)	0:2
UC Dublin	B. Dublin (V)	0:3	Cork City	2:1	Derry City	0:2	Waterford FC	4:1	Shamrock (V)	1:3	Finn Harps	3:0
Waterford FC	Cork City	2:0	Sligo Rovers (V)	0:0	Shamrock (V)	1:2	UC Dublin (V)	1:4	Finn Harps	4:0	St. Patricks	2:0

TABULKA		Celkem							Doma					Venku					Poznámka
1.	Shamrock	12	10	1	1	21:5	2,17	31	5	1	0	13:2	2,50	5	0	1	8:3	1,83	LM
2.	B. Dublin	11	7	2	2	12:4	1,45	23	4	1	0	7:1	1,60	3	1	2	5:3	1,33	EL
3.	Dundalk	11	6	3	2	16:6	2,00	21	5	1	0	12:2	2,33	1	2	2	4:4	1,60	EL
4.	Derry City	11	6	2	3	17:11	2,55	20	3	0	2	8:5	2,60	3	2	1	9:6	2,50	
5.	St. Patricks	11	4	3	4	8:10	1,64	15	3	1	2	5:5	1,67	1	2	2	3:5	1,60	
6.	Waterford FC	11	4	2	5	15:15	2,73	14	3	1	1	9:2	2,20	1	1	4	6:13	3,17	
7.	Cork City	11	3	2	6	11:16	2,45	11	1	2	2	4:6	2,00	2	0	4	7:10	2,83	
8.	Sligo Rovers	11	3	2	6	8:15	2,09	11	2	1	3	4:6	1,67	1	1	3	4:9	2,60	
9.	UC Dublin	11	3	1	7	12:19	2,82	10	3	1	2	10:7	2,83	0	0	5	2:12	2,80	SESTUP
10.	Finn Harps	12	0	2	10	7:26	2,75	2	0	1	5	7:12	3,17	0	1	5	0:14	2,33	SESTUP

2. irská fotbalová liga

TABULKA		Celkem							Doma				Venku				Poznámka
1.	Cabinteely	9	6	1	2	16:11		19	2	1	2	6:8	4	0	0	10:3	POSTUP
2.	Longford	10	5	3	0	11:2		18	3	0	0	7:0	2	3	0	4:2	PLAY OFF
3.	Shelbourne	9	5	1	3	14:9		16	3	0	1	8:3	2	1	2	6:6	PLAY OFF
4.	Bray Wanderers	9	5	0	4	10:7		15	3	0	1	6:2	2	0	3	4:5	PLAY OFF
5.	Limerick	9	4	3	2	9:7		15	2	3	0	6:2	2	0	2	3:5	
6.	Drogheda	9	4	2	3	14:14		14	2	1	1	7:5	2	1	2	7:9	
7.	Cobh Ramblers	9	3	1	5	11:13		10	2	1	2	8:4	1	0	3	3:9	
8.	Athlone Town	9	3	0	6	11:19		9	1	0	4	7:14	2	0	2	4:5	
9.	Galway Utd.	8	2	0	6	11:9		6	0	0	5	3:8	2	0	1	8:1	
10.	Wexford	9	1	1	7	8:24		4	1	0	3	3:8	0	1	4	5:16	

1. severoirská fotbalová liga

TABULKA O TITUL		Celkem						Doma					Venku					Poznámka	
1.	Linfield	36	25	6	5	71:25	2.67	81	12	4	2	39:16	3.06	13	2	3	32:9	2.28	LM
2.	Ballymena	36	22	6	8	76:44	3.33	72	12	3	3	39:19	3.22	10	3	5	37:25	3.44	EL
3.	Glenavon	36	19	10	7	67:42	3.03	67	10	5	4	35:22	3.00	9	5	3	32:20	3.06	EL
4.	Crusaders	36	20	5	11	66:48	3.17	65	11	2	3	33:20	3.31	9	3	8	33:28	3.05	O EL
5.	Cliftonville	36	19	4	13	69:57	3.50	61	14	3	3	44:24	3.40	5	1	10	25:33	3.63	O EL
6.	Coleraine	36	14	10	12	54:52	2.94	52	6	5	5	22:21	2.69	8	5	7	32:31	3.15	O EL

TABULKA O SESTUP		Celkem						Doma					Venku					Poznámka	
1.	Glentoran Belfast	36	12	9	15	54:51	2.92	45	6	3	7	27:23	3.13	6	6	8	27:28	2.75	O EL
2.	Institute	36	12	5	19	48:69	3.25	41	7	2	9	25:32	3.17	5	3	10	23:37	3.33	
3.	Dungannon	36	10	9	17	43:64	2.97	39	8	4	7	23:30	2.79	2	5	10	20:34	3.18	
4.	Warrenpoint Town	36	10	7	19	48:76	3.44	37	5	3	11	27:46	3.84	5	4	8	21:30	3.00	
5.	Ards FC	36	5	8	23	29:62	2.53	23	3	5	10	18:27	2.50	2	3	13	11:35	2.56	BARÁŽ
6.	Newry City	36	6	5	25	30:65	2.64	23	4	3	12	15:28	2.26	2	2	13	15:37	3.06	SESTUP

1. skotská fotbalová liga

Číslo udál.	Den	ZÁPASY 35. KOLA		Výsledky v roce								Předběžné kurzy					Váš tip Skut.	Výsl.	
				2018-2019				2017-2018				1	10	0	02	2			
				doma	venku	doma	venku												
103	27.04.	Celtic	-	Kilmarnock	5:1		1:2	1:0	1:1	0:0	2:0	0:1	1,30	1,03	4,50	2,93	8,40		
104	28.04.	Hibernian	-	Hearts	0:1		0:0	2:1	1:0	2:0	0:0	1:2	2,25	1,32	3,20	1,50	2,82		
105	28.04.	Rangers	-	Aberdeen	0:1		1:1	4:2		2:0	2:1	1:1	1,55	1,07	3,50	2,15	5,50		
106	27.04.	Hamilton	-	Livingston	1:0		0:1	0:2					2,91	1,52	3,20	1,30	2,20		
107	27.04.	Motherwell	-	Dundee FC	1:0		3:1	1:0	1:1	2:1	1:0	1:0	1,70	1,13	3,40	1,91	4,37		
108	27.04.	St. Mirren	-	St. Johnstone	0:1		0:2	0:1					2,75	1,48	3,20	1,34	2,30		

POSLEDNÍ LIGOVÉ VÝSLEDKY MUŽSTVA:												(V) = zápas hraný venku				
Aberdeen	Kilmarnock (V)	1:0	Dundee FC (V)	2:0	Motherwell	3:1	Hearts (V)	1:2	Livingston	1:1	Celtic (V)	0:0				
Celtic	Hibernian (V)	0:0	Livingston	0:0	St. Mirren (V)	2:0	Rangers	2:1	Dundee FC (V)	1:0	Aberdeen	0:0				
Dundee FC	St. Johnstone (V)	0:2	Aberdeen	0:2	St. Johnstone (V)	0:2	St. Mirren (V)	1:2	Celtic	0:1	Hearts	0:1				
Hamilton	Motherwell	1:1	St. Mirren	1:1	Livingston (V)	0:2	Kilmarnock (V)	0:5	Hearts	1:0	Motherwell (V)	0:3				
Hearts	Rangers	1:3	Hibernian	1:2	Rangers (V)	0:3	Aberdeen	2:1	Hamilton (V)	0:1	Dundee FC (V)	1:0				
Hibernian	Celtic	0:0	Hearts (V)	2:1	Kilmarnock	0:0	Livingston (V)	2:1	Motherwell	2:0	Rangers	1:1				
Kilmarnock	Aberdeen	0:1	St. Johnstone	2:0	Hibernian (V)	0:0	Hamilton	5:0	Rangers (V)	1:1	St. Mirren (V)	1:0				
Livingston	St. Mirren	1:3	Celtic (V)	0:0	Hamilton	2:0	Hibernian	1:2	Aberdeen (V)	1:1	St. Johnstone	3:1				
Motherwell	Hamilton (V)	1:1	Rangers	0:3	Aberdeen (V)	1:3	St. Johnstone	3:0	Hibernian (V)	0:2	Hamilton	3:0				
Rangers	Hearts (V)	3:1	Motherwell (V)	3:0	Hearts	3:0	Celtic (V)	1:2	Kilmarnock	1:1	Hibernian (V)	1:1				
St. Johnstone	Dundee FC	2:0	Kilmarnock (V)	0:2	Dundee FC	2:0	Motherwell (V)	0:3	St. Mirren	1:0	Livingston (V)	1:3				
St. Mirren	Livingston (V)	3:1	Hamilton (V)	1:1	Celtic	0:2	Dundee FC	2:1	St. Johnstone (V)	0:1	Kilmarnock	0:1				

TABULKA SKUPINY O TITUL		Celkem						Doma					Venku					Poznámka	
1.	Celtic	34	24	6	4	71:17	2.59	78	15	2	0	43:6	2.88	9	4	4	28:11	2.29	LM
2.	Rangers	34	20	9	5	76:25	2.97	69	11	4	1	40:7	2.94	9	5	4	36:18	3.00	LM
3.	Aberdeen	34	18	7	9	53:37	2.65	61	8	4	5	31:23	3.18	10	3	4	22:14	2.12	EL
4.	Kilmarnock	34	16	10	8	46:29	2.21	58	10	2	5	29:13	2.47	6	8	3	17:16	1.94	EL
5.	Hibernian	34	14	11	9	49:34	2.44	53	6	8	3	26:13	2.29	8	3	6	23:21	2.59	
6.	Hearts	34	15	5	14	39:44	2.44	50	8	4	6	22:17	2.17	7	1	8	17:27	2.75	

TABULKA SKUPINY O SESTUP		Celkem						Doma					Venku					Poznámka	
1.	St. Johnstone	34	14	5	15	34:44	2.29	47	7	4	6	20:20	2.35	7	1	9	14:24	2.24	
2.	Motherwell	34	13	5	16	38:48	2.53	44	7	3	6	21:14	2.19	6	2	10	17:34	2.83	
3.	Livingston	34	11	9	14	36:36	2.12	42	10	2	6	28:16	2.44	1	7	8	8:20	1.75	
4.	Hamilton	34	7	5	22	22:70	2.71	26	4	4	9	15:31	2.71	3	1	13	7:39	2.71	
5.	St. Mirren	34	6	6	22	27:62	2.62	24	4	1	12	12:25	2.18	2	5	10	15:37	3.06	
6.	Dundee FC	34	4	6	24	25:70	2.79	18	1	4	12	12:32	2.59	3	2	12	13:38	3.00	SESTUP

2. skotská fotbalová liga

Číslo udál.	Den	DOHRÁVKA 27. KOLA		Výsledky v roce								Předběžné kurzy					Váš tip Skut.	Výsl.		
				2018-2019				2017-2018				1	10	0	02	2				
				doma	venku	doma	venku	doma	venku	doma	venku									
1350	23.04.	Ayr Utd.	-	Partick	2:0		1:0							1,55	1,07	3,50	2,15	5,50		

Číslo udál.	Den	ZÁPASY 35. KOLA		Výsledky v roce								Předběžné kurzy					Váš tip Skut.	Výsl.		
				2018-2019				2017-2018				1	10	0	02	2				
				doma	venku	doma	venku	doma	venku	doma	venku									
1350	27.04.	Alloa	-	Caledonian	0:0		2:2							3,00	1,55	3,20	1,29	2,15		
1351	27.04.	Dundee Utd.	-	Falkirk	2:1		2:0	1:1		3:0	0:0	1:6		1,60	1,10	3,50	2,06	5,00		
1352	27.04.	Dunfermline	-	Morton	3:0		1:1	0:0		1:1	2:3	1:2		2,10	1,27	3,20	1,57	3,10		
1353	27.04.	Partick	-	Ayr Utd.	0:1		0:2							2,65	1,41	3,00	1,36	2,50		
1354	27.04.	Ross County	-	Queen South	1:1		0:0	0:4						1,75	1,16	3,40	1,85	4,07		

POSLEDNÍ LIGOVÉ VÝSLEDKY MUŽSTVA: (V) = zápas hraný venku

Alloa	Partick (V) 1:2	Queen South 1:0	Morton (V) 2:1	Falkirk (V) 2:1	Ross County 1:0	Caledonian (V) 2:3
Ayr Utd.	Ross County 1:3	Dundee Utd. (V) 1:2	Queen South 1:0	Caledonian 0:1	Morton 1:1	Dunfermline (V) 1:0
Caledonian	Dundee Utd. 0:2	Morton (V) 2:2	Ayr Utd. (V) 1:0	Ross County 1:2	Falkirk 0:0	Alloa 3:2
Dundee Utd.	Caledonian (V) 2:0	Ayr Utd. 2:1	Ross County (V) 1:1	Queen South 1:2	Dunfermline (V) 1:0	Alloa 2:1
Dunfermline	Queen South (V) 1:2	Falkirk 0:1	Ross County (V) 0:1	Partick (V) 2:2	Ayr Utd. 0:1	Dundee Utd. 0:1
Falkirk	Morton 0:2	Dunfermline (V) 1:0	Alloa 1:2	Queen South (V) 1:1	Caledonian (V) 0:0	Partick 1:1
Morton	Falkirk (V) 2:0	Caledonian 2:2	Alloa 1:2	Queen South (V) 1:1	Ayr Utd. (V) 1:1	Partick 0:3
Partick	Alloa 2:1	Ross County (V) 0:0	Dunfermline 2:2	Morton (V) 3:0	Caledonian 1:2	Falkirk (V) 1:1
Queen South	Dunfermline 2:1	Alloa (V) 0:1	Ayr Utd. (V) 0:1	Morton 1:1	Falkirk 1:1	Dundee Utd. (V) 2:1
Ross County	Ayr Utd. (V) 3:1	Partick 0:0	Dunfermline 1:0	Dundee Utd. 1:1	Caledonian (V) 2:1	Alloa (V) 0:1

TABULKA		Celkem						Doma				Venku				Poznámka			
1.	2.	3.	4.	5.	6.	7.	8.	9.	10.	11.	12.	13.	14.	15.	16.				
1.	Ross County	34	20	8	6	57:31	2.59	68	12	4	1	28:9	2.18	8	4	5	29:22	3.00	POSTUP
2.	Dundee Utd.	34	18	8	8	47:39	2.53	62	10	3	4	27:25	3.06	8	5	4	20:14	2.00	BARÁŽ
3.	Ayr Utd.	33	14	8	11	47:35	2.48	50	7	4	5	24:17	2.56	7	4	6	23:18	2.41	BARÁŽ
4.	Caledonian	34	12	14	8	45:39	2.47	50	4	8	5	21:23	2.59	8	6	3	24:16	2.35	BARÁŽ
5.	Dunfermline	34	11	8	15	33:38	2.09	41	5	3	9	13:17	1.76	6	5	6	20:21	2.41	
6.	Morton	34	9	13	12	34:45	2.32	40	5	7	5	20:23	2.53	4	6	7	14:22	2.12	
7.	Queen South	34	9	11	14	41:41	2.41	38	5	7	5	26:19	2.65	4	4	9	15:22	2.18	
8.	Alloa	34	10	8	16	37:50	2.56	38	6	2	9	12:19	1.82	4	6	7	25:31	3.29	
9.	Partick	33	10	7	16	38:50	2.67	37	7	3	7	24:25	2.88	3	4	9	14:25	2.44	BARÁŽ
10.	Falkirk	34	8	11	15	34:45	2.32	35	2	7	8	16:25	2.41	6	4	7	18:20	2.24	SESTUP

3. skotská fotbalová liga

Číslo udál.	Den	ZÁPASY 35. KOLA		Výsledky v roce								Předběžné kurzy					Váš tip Skut.	Výsl.		
				2018-2019				2017-2018				1	10	0	02	2				
				doma	venku	doma	venku	doma	venku	doma	venku									
1473	27.04.	Airdrie	-	Arbroath	0:1		1:3	2:3		1:1	0:0	1:7	0:2	3,35	1,64	3,20	1,23	2,00		
1474	27.04.	Dumbarton	-	Stranraer	0:1		2:3	3:0						1,95	1,21	3,20	1,67	3,50		
1475	27.04.	Forfar	-	Montrose	2:1		2:2	0:2						1,90	1,20	3,25	1,71	3,61		
1476	27.04.	Raith	-	Brechin	2:1		1:1	1:2						1,75	1,16	3,40	1,85	4,07		
1477	27.04.	Stenhousemuir	-	East Fife	0:2		0:2							2,82	1,50	3,20	1,32	2,25		

3. skotská fotbalová liga

POSLEDNÍ LIGOVÉ VÝSLEDKY MUŽSTVA:										(V) = zápas hraný venku		
Airdrie	Montrose (V)	1:2	Stenhousemuir	0:1	East Fife	0:0	Dumbarton (V)	3:3	Brechin (V)	3:0	Forfar	1:0
Arbroath	Raith	2:2	Brechin (V)	1:1	Montrose	1:0	Forfar (V)	1:2	Stranraer (V)	0:0	East Fife	2:1
Brechin	Stranraer (V)	0:3	Arbroath	1:1	Dumbarton (V)	1:2	Montrose	0:3	Airdrie	0:3	Stranraer (V)	2:0
Dumbarton	East Fife	3:0	Forfar (V)	0:0	Brechin	2:1	Airdrie	3:3	Stenhousemuir	1:2	Raith (V)	1:4
East Fife	Dumbarton (V)	0:3	Montrose	0:2	Airdrie (V)	0:0	Raith	1:2	Brechin	0:2	Arbroath (V)	1:2
Forfar	Stenhousemuir (V)	3:0	Dumbarton	0:0	Stranraer (V)	1:2	Arbroath	2:1	Airdrie (V)	0:1	Raith	2:1
Montrose	Airdrie	2:1	East Fife (V)	2:0	Arbroath (V)	0:1	Brechin (V)	3:0	Stranraer	3:1	Stenhousemuir	2:0
Raith	Arbroath (V)	2:2	Stranraer	2:3	Stenhousemuir (V)	1:1	East Fife (V)	2:1	Dumbarton	4:1	Forfar (V)	1:2
Stenhousemuir	Forfar	0:3	Airdrie (V)	1:0	Raith	1:1	Dumbarton (V)	2:1	Montrose (V)	0:2	Stranraer	0:1
Stranraer	Brechin	3:0	Raith (V)	3:2	Forfar	2:1	Montrose (V)	1:3	Brechin	0:2	Arbroath	0:0

TABULKA		Celkem						Doma				Venku				Poznámka			
1.	Arbroath	34	20	9	5	62:34	2.82	69	11	3	3	32:20	3.06	9	6	2	30:14	2.59	POSTUP
2.	Forfar	34	17	6	11	50:45	2.79	57	11	3	3	29:18	2.76	6	3	8	21:27	2.82	BARÁŽ
3.	Raith	34	15	11	8	71:46	3.44	56	10	4	3	38:18	3.29	5	7	5	33:28	3.59	BARÁŽ
4.	Montrose	34	15	5	14	48:48	2.82	50	9	3	5	28:26	3.18	6	2	9	20:22	2.47	BARÁŽ
5.	East Fife	34	13	6	15	46:52	2.88	45	6	3	8	23:28	3.00	7	3	7	23:24	2.76	
6.	Airdrie	34	12	6	16	44:43	2.56	42	5	4	8	19:19	2.24	7	2	8	25:24	2.88	
7.	Dumbarton	34	11	9	14	57:58	3.38	42	7	5	5	31:25	3.29	4	4	9	26:33	3.47	
8.	Stranraer	34	11	9	14	43:51	2.76	42	6	4	7	23:24	2.76	5	5	7	20:27	2.76	
9.	Brechin	34	9	8	17	39:57	2.82	35	5	5	7	20:27	2.76	4	3	10	19:30	2.88	BARÁŽ
10.	Stenhousemuir	34	10	5	19	33:59	2.71	35	5	3	9	17:28	2.65	5	2	10	16:31	2.76	SESTUP

4. skotská fotbalová liga

Číslo udál.	Den	ZÁPASY 35. KOLA		Výsledky v roce								Předběžné kurzy					Váš tip Skut.	Výsl.		
				2018-2019				2017-2018				1	10	0	02	2				
				doma	venku	doma	venku	doma	venku	doma	venku									
1492	27.04.	Annan Ath.	-	Cowdenbeath	0:2		2:1	4:2	1:0	1:1	1:1			1,85	1,19	3,30	1,75	3,74		
1493	27.04.	Berwick	-	Albion R.	2:0		5:3	1:1						2,20	1,30	3,20	1,52	2,91		
1494	27.04.	Clyde	-	Queens Park	2:0		0:1	1:1						1,60	1,10	3,50	2,06	5,00		
1495	27.04.	Edinburgh City	-	Elgin	4:1		0:1	3:3	0:3	4:0	1:1	1:1		1,75	1,16	3,40	1,85	4,07		
1496	27.04.	Peterhead	-	Stirling A.	4:1		2:0	1:0	2:4	4:3	1:0	1:0		1,65	1,12	3,50	1,98	4,56		

POSLEDNÍ LIGOVÉ VÝSLEDKY MUŽSTVA:										(V) = zápas hraný venku		
Albion R.	Edinburgh City	3:2	Peterhead (V)	1:1	Queens Park	0:4	Clyde	0:1	Cowdenbeath	1:0	Elgin (V)	2:0
Annan Ath.	Queens Park (V)	3:0	Stirling A.	2:2	Berwick	6:0	Elgin (V)	1:0	Clyde (V)	1:2	Edinburgh City	3:1
Berwick	Clyde (V)	0:5	Queens Park	0:3	Annan Ath. (V)	0:6	Edinburgh City	0:2	Stirling A. (V)	0:1	Peterhead	2:0
Clyde	Berwick	5:0	Edinburgh City (V)	2:1	Peterhead	3:3	Albion R. (V)	1:0	Annan Ath.	2:1	Elgin	2:0
Cowdenbeath	Stirling A. (V)	1:0	Elgin	2:1	Edinburgh City	4:1	Peterhead (V)	1:2	Albion R. (V)	0:1	Queens Park	0:0
Edinburgh City	Albion R. (V)	2:3	Clyde	1:2	Cowdenbeath (V)	1:4	Berwick (V)	2:0	Peterhead	0:0	Annan Ath. (V)	1:3
Elgin	Peterhead	1:2	Cowdenbeath (V)	1:2	Stirling A. (V)	1:2	Annan Ath.	0:1	Albion R.	0:2	Clyde (V)	0:2
Peterhead	Elgin (V)	2:1	Albion R.	1:1	Clyde (V)	3:3	Cowdenbeath	2:1	Edinburgh City (V)	0:0	Berwick (V)	0:2
Queens Park	Annan Ath.	0:3	Berwick (V)	3:0	Albion R. (V)	4:0	Stirling A.	0:0	Cowdenbeath (V)	0:0	Elgin	4:1
Stirling A.	Cowdenbeath	0:1	Annan Ath. (V)	2:2	Elgin	2:1	Queens Park (V)	0:0	Berwick	1:0	Clyde (V)	1:3

TABULKA		Celkem						Doma				Venku				Poznámka			
1.	Peterhead	34	23	6	5	62:28	2.65	75	12	3	2	26:11	2.18	11	3	3	36:17	3.12	POSTUP
2.	Clyde	34	23	6	5	61:28	2.62	75	12	3	2	33:15	2.82	11	3	3	28:13	2.41	BARÁŽ
3.	Edinburgh City	34	20	5	9	57:30	2.56	65	11	2	4	30:11	2.41	9	3	5	27:19	2.71	BARÁŽ
4.	Annan Ath.	34	18	6	10	65:37	3.00	60	9	4	4	39:19	3.41	9	2	6	26:18	2.59	BARÁŽ
5.	Stirling A.	34	13	6	15	43:44	2.56	45	8	1	8	19:18	2.18	5	5	7	24:26	2.94	
6.	Queens Park	34	10	11	13	42:43	2.50	41	6	7	4	22:20	2.47	4	4	9	20:23	2.53	
7.	Cowdenbeath	34	11	7	16	42:42	2.47	40	7	3	7	26:23	2.88	4	4	9	16:19	2.06	
8.	Elgin	34	12	3	19	49:66	3.38	39	6	2	9	25:35	3.53	6	1	10	24:31	3.24	
9.	Albion R.	34	5	6	23	26:70	2.82	21	3	3	11	14:38	3.06	2	3	12	12:32	2.59	
10.	Berwick	34	5	4	25	27:86	3.32	19	3	2	12	13:37	2.94	2	2	13	14:49	3.71	BARÁŽ

1. velšská fotbalová liga

Číslo udál.	Den	ZÁPASY 32. KOLA		Výsledky v roce								Předběžné kurzy					Váš tip Skut.	Výsl.	
				2018-2019				2017-2018				1	10	0	02	2			
				doma	venku	doma	venku	doma	venku	doma	venku								
1115	26.04.	Bala	-	Caernarfon	1:3		2:2	0:1					1,80	1,16	3,30	1,80	3,96		
1116	26.04.	Barry Town	-	Newtown	4:1		0:2	0:3	2:0	1:1	0:3	2:1	2,25	1,32	3,20	1,50	2,82		
1117	26.04.	Cardiff MU	-	Llanelli	4:0		2:0	4:0					1,20	1,01	5,50	3,60	10,50		
1118	26.04.	Carmarthen	-	Aberystwyth	2:2		1:1	2:3	1:0	3:3	2:1	1:1	2,35	1,34	3,15	1,46	2,72		
1119	26.04.	Llandudno	-	Cefn Druids	0:0		1:2	2:2	1:2		0:0		2,50	1,36	3,00	1,41	2,65		
1120	26.04.	TNS	-	Connahs Quay	3:0		0:1	2:0	3:0	3:1		2:2	1,30	1,03	4,50	2,93	8,40		

POSLEDNÍ LIGOVÉ VÝSLEDKY MUŽSTVA: (V) = zápas hraný venku

Aberystwyth	Cardiff MU (V)	0:1	Cefn Druids	0:0	Llanelli	3:2	Llandudno (V)	2:1	Carmarthen	3:2	Cardiff MU	2:0
Bala	Newtown (V)	3:2	Connahs Quay	1:4	Barry Town	2:5	TNS	0:7	TNS (V)	1:3	Barry Town (V)	2:0
Barry Town	Connahs Quay (V)	1:1	TNS	0:4	Bala (V)	5:2	Caernarfon	4:0	Bala	0:2	Newtown (V)	0:3
Caernarfon	TNS (V)	1:3	Newtown	4:1	Connahs Quay	1:0	Barry Town (V)	0:4	Bala	1:0	TNS	0:3
Cardiff MU	Aberystwyth	1:0	Llandudno (V)	2:1	Cefn Druids (V)	1:3	Carmarthen	1:0	Llanelli (V)	4:0	Aberystwyth (V)	0:2
Carmarthen	Cefn Druids (V)	1:0	Llanelli	3:1	Llandudno	2:0	Cardiff MU (V)	0:1	Aberystwyth (V)	2:3	Cefn Druids	0:1
Cefn Druids	Carmarthen	0:1	Aberystwyth (V)	0:0	Cardiff MU	3:1	Llanelli (V)	3:1	Llandudno	2:2	Carmarthen (V)	1:0
Connahs Quay	Barry Town	1:1	Bala (V)	4:1	Caernarfon (V)	0:1	Newtown	2:0	TNS	0:2	Barry Town (V)	1:1
Llandudno	Llanelli (V)	4:0	Cardiff MU	1:2	Carmarthen (V)	0:2	Aberystwyth	1:2	Cefn Druids (V)	2:2	Llanelli	4:2
Llanelli	Llandudno	0:4	Carmarthen (V)	1:3	Aberystwyth (V)	2:3	Cefn Druids	1:3	Cardiff MU	0:4	Llandudno (V)	2:4
Newtown	Bala	2:3	Caernarfon (V)	1:4	TNS	0:6	Connahs Quay (V)	0:2	Barry Town	3:0	Bala (V)	2:2
TNS	Caernarfon	3:1	Barry Town (V)	4:0	Newtown (V)	6:0	Bala (V)	7:0	Bala	3:1	Connahs Quay (V)	2:0

O TITUL		Celkem						Doma				Venku				Poznámka			
1.	TNS	31	22	5	4	98:16	3,68	71	11	3	1	56:8	4,27	11	2	3	42:8	3,13	LM
2.	Connahs Quay	31	19	5	7	76:32	3,48	62	12	2	2	43:14	3,56	7	3	5	33:18	3,40	EL
3.	Barry Town	31	17	5	9	53:48	3,26	56	11	1	3	30:19	3,27	6	4	6	23:29	3,25	0 EL
4.	Caernarfon	31	13	7	11	45:46	2,94	46	9	3	4	26:17	2,69	4	4	7	19:29	3,20	0 EL
5.	Newtown	31	12	7	12	50:55	3,39	43	9	4	3	33:21	3,38	3	3	9	17:34	3,40	0 EL
6.	Bala	31	12	5	14	54:63	3,77	41	7	2	6	26:33	3,93	5	3	8	28:30	3,63	0 EL

O UDRŽENÍ		Celkem						Doma				Venku				Poznámka			
1.	Cardiff MU	31	15	3	13	50:38	2,84	48	10	1	4	29:11	2,67	5	2	9	21:27	3,00	0 EL
2.	Aberystwyth	31	13	5	13	42:55	3,13	44	7	4	5	20:24	2,75	6	1	8	22:31	3,53	
3.	Carmarthen (-3)	31	11	6	14	43:51	3,03	36	8	2	5	27:20	3,13	3	4	9	16:31	2,94	
4.	Cefn Druids	31	9	9	13	38:49	2,81	36	5	6	5	25:24	3,06	4	3	8	13:25	2,53	
5.	Llandudno	31	5	7	19	33:60	3,00	22	3	3	9	16:28	2,93	2	4	10	17:32	3,06	SESTUP
6.	Llanelli	31	4	4	23	29:98	4,10	16	2	3	11	14:47	3,81	2	1	12	15:51	4,40	SESTUP

3. italská fotbalová liga

SKUPINA A		Celkem						Doma				Venku				Poznámka
1.	Entella	34	20	9	5	55:25	69	13	4	1	35:11	7	5	4	20:14	POSTUP
2.	Piacenza	34	20	8	6	52:29	68	11	1	4	24:13	9	7	2	28:16	O POSTUP
3.	Pisa	35	17	12	6	42:27	63	7	9	1	18:11	10	3	5	24:16	O POSTUP
4.	Pro Vercelli	35	17	10	8	42:28	61	7	9	2	18:9	10	1	6	24:19	O POSTUP
5.	Carrarese	35	18	5	12	62:45	59	12	1	5	38:19	6	4	7	24:26	O POSTUP
6.	Siena	35	15	14	6	53:38	59	11	4	3	27:14	4	10	3	26:24	O POSTUP
7.	Arezzo	35	14	16	5	44:32	58	8	10	0	28:15	6	6	5	16:17	O POSTUP
8.	Pro Patria	35	16	8	11	42:34	56	11	5	2	28:15	5	3	9	14:19	O POSTUP
9.	Novara	35	11	16	8	42:31	49	4	7	6	20:19	7	9	2	22:12	O POSTUP
10.	Pontedera	35	10	15	10	32:36	45	5	9	3	19:18	5	6	7	13:18	O POSTUP
11.	Alessandria	35	7	18	10	30:39	39	2	8	7	13:21	5	10	3	17:18	
12.	Juventus Torino U23	35	11	6	18	38:46	39	7	4	6	23:20	4	2	12	15:26	
13.	Olbia	35	8	11	16	37:46	35	3	6	8	13:19	5	5	8	24:27	
14.	Pistoiese	35	9	7	19	36:44	34	5	3	10	18:24	4	4	9	18:20	
15.	Gozzano	35	6	15	14	34:39	33	3	5	9	16:22	3	10	5	18:17	
16.	Arzachena (-1)	34	10	1	23	22:53	30	7	1	9	14:23	3	0	14	8:30	
17.	Albissola	35	6	9	20	32:55	27	4	3	10	19:27	2	6	10	13:28	BARÁŽ
18.	Cuneo (-21)	35	11	13	11	29:33	25	7	8	3	15:9	4	5	8	14:24	BARÁŽ
19.	Lucchese (-18)	35	8	17	10	43:39	23	5	8	5	27:21	3	9	5	16:18	SESTUP

SKUPINA B		Celkem						Doma				Venku				Poznámka
1.	Pordenone	36	18	15	3	51:29	69	10	5	3	24:13	8	10	0	27:16	POSTUP
2.	Triestina (-1)	36	18	11	7	57:30	64	11	5	2	33:10	7	6	5	24:20	O POSTUP
3.	Imolese	36	14	16	6	46:30	58	9	8	1	28:13	5	8	5	18:17	O POSTUP
4.	Feralpisalo	36	16	10	10	45:37	58	8	7	3	20:14	8	3	7	25:23	O POSTUP
5.	Südtirol	36	13	16	7	42:28	55	7	7	4	23:14	6	9	3	19:13	O POSTUP
6.	Monza	36	14	12	10	39:35	54	9	5	4	23:16	5	7	6	16:19	O POSTUP
7.	Ravenna	36	14	12	10	36:34	54	7	6	5	17:14	7	6	5	19:20	O POSTUP
8.	Fermana	36	12	11	13	20:29	47	8	6	4	14:8	4	5	9	6:21	O POSTUP
9.	Vicenza	36	9	18	9	40:38	45	4	10	4	21:21	5	8	5	19:17	O POSTUP
10.	Sambenedettese	36	9	17	10	34:38	44	8	7	3	22:15	1	10	7	12:23	O POSTUP
11.	Teramo	36	10	12	14	34:43	42	6	6	6	20:20	4	6	8	14:23	
12.	Gubbio	36	8	17	11	33:42	41	4	12	2	17:13	4	5	9	16:29	
13.	Giana Erminio	36	8	17	11	38:44	41	4	9	5	21:20	4	8	6	17:24	
14.	Vís Pesaro	36	9	13	14	26:28	40	4	8	6	13:13	5	5	8	13:15	
15.	Temana	36	8	16	12	38:40	40	5	7	6	20:21	3	9	6	18:19	
16.	Albinoleffe	36	8	16	12	29:33	40	5	6	7	19:19	3	10	5	10:14	
17.	Virtus Verona	36	10	8	18	35:47	38	7	1	10	21:25	3	7	8	14:22	
18.	Renate	36	8	14	14	21:30	38	3	6	9	8:16	5	8	5	13:14	BARÁŽ
19.	Rimini	36	8	13	15	28:44	37	7	9	2	21:14	1	4	13	7:30	BARÁŽ
20.	Fano	36	7	14	15	17:30	35	4	9	5	10:14	3	5	10	7:16	SESTUP

SKUPINA C		Celkem						Doma				Venku				Poznámka
1.	Juve Stabia (-1)	34	21	12	1	59:16	74	12	5	0	33:7	9	7	1	26:9	POSTUP
2.	Trapani (-1)	34	21	8	5	55:27	70	15	1	1	36:11	6	7	4	19:16	O POSTUP
3.	Catania	34	19	6	9	45:26	63	14	1	2	31:8	5	5	7	14:18	O POSTUP
4.	Catanzaro	33	18	7	8	57:28	61	11	2	3	32:14	7	5	5	25:14	O POSTUP
5.	Potenza	34	13	14	7	44:32	53	8	8	1	23:13	5	6	6	21:19	O POSTUP
6.	FrancaVilla	34	14	7	13	38:37	49	9	5	3	24:12	5	2	10	14:25	O POSTUP
7.	Monopoli (-2)	34	12	13	9	36:29	47	5	8	4	11:9	7	5	5	25:20	O POSTUP
8.	Casertana	34	12	11	11	43:38	47	8	5	4	27:16	4	6	7	16:22	O POSTUP
9.	Cavese	34	11	13	10	43:44	46	6	7	4	19:12	5	6	6	24:32	O POSTUP
10.	Reggina (-4)	34	14	8	12	40:33	46	8	4	5	22:18	6	4	7	18:15	O POSTUP
11.	Viterbese	33	12	9	12	38:37	45	7	6	4	24:17	5	3	8	14:20	
12.	Rende (-1)	35	13	6	16	43:44	44	7	2	9	24:24	6	4	7	19:20	
13.	Vibonese	34	10	12	12	33:34	42	8	6	3	18:9	2	6	9	15:25	
14.	Sicula Leonzio	35	11	9	15	32:39	42	6	3	8	18:20	5	6	7	14:19	
15.	Rieti (-4)	34	12	5	17	31:41	37	7	3	7	18:19	5	2	10	13:22	
16.	Siracusa (-1)	34	11	6	17	32:40	36	8	3	6	20:15	3	3	11	12:25	BARÁŽ
17.	Bisceglie (-3)	34	6	11	17	17:36	26	5	8	4	11:10	1	3	13	6:26	BARÁŽ
18.	Paganese	34	3	11	20	34:70	20	1	7	9	19:36	2	4	11	15:34	SESTUP

1. italská fotbalová liga

Číslo udál.	Den	DOHRÁVKA 33. KOLA		Výsledky v roce				Předběžné kurzy					Váš tip	Výsl.	
				2018-2019		2017-2018		1	10	0	02	2	Skut.		
				doma	venku	doma	venku								
523	22.04.	Napoli	-	Bergamo		2:1	3:1	1:0	1,80	1,16	3,30	1,80	3,96		

Číslo udál.	Den	ZÁPASY 34. KOLA		Výsledky v roce				Předběžné kurzy					Váš tip	Výsl.	
				2018-2019		2017-2018		1	10	0	02	2	Skut.		
				doma	venku	doma	venku								
23	27.04.	AS Roma	-	Cagliari		2:2	1:0	1:0	1,55	1,07	3,50	2,15	5,50		
24	27.04.	Bologna	-	Empoli		1:2			2,00	1,23	3,20	1,64	3,35		
25	28.04.	Spal	-	FC Genoa		1:1	1:0	1:1	2,60	1,36	2,85	1,38	2,66		
26	27.04.	Inter Milano	-	Juventus		0:1	2:3	0:0	2,45	1,37	3,10	1,42	2,63		
27	28.04.	Sampdoria	-	Lazio Roma		2:2	1:2	0:4	2,72	1,46	3,15	1,34	2,35		
28	28.04.	FC Torino	-	AC Milan		0:0	1:1	0:0	2,60	1,36	2,85	1,38	2,66		
29	28.04.	Frosinone	-	Napoli		0:4			7,30	2,70	4,30	1,04	1,35		
30	28.04.	Chievo	-	Parma		1:1			3,10	1,57	3,20	1,27	2,10		
31	29.04.	Fiorentina	-	Sassuolo		3:3	3:0	0:1	1,80	1,16	3,30	1,80	3,96		
32	29.04.	Bergamo	-	Udinese		3:1	2:0	1:2	1,35	1,04	4,30	2,70	7,30		

POSLEDNÍ LIGOVÉ VÝSLEDKY MUŽSTVA:

(V) = zápas hraný venku

AC Milan	Parma (V)	1:1	Lazio Roma	1:0	Juventus (V)	1:2	Udinese	1:1	Sampdoria (V)	0:1	Inter Milano	2:3
AS Roma	Inter Milano (V)	1:1	Udinese	1:0	Sampdoria (V)	1:0	Fiorentina	2:2	Napoli	1:4	Spal (V)	1:2
Bergamo	Empoli	0:0	Inter Milano (V)	0:0	Bologna	4:1	Parma (V)	3:1	Chievo	1:1	Sampdoria (V)	2:1
Bologna	Sampdoria	3:0	Fiorentina (V)	0:0	Chievo	3:0	Bergamo (V)	1:4	Sassuolo	2:1	FC Torino (V)	3:2
Cagliari	Frosinone	1:0	FC Torino (V)	1:1	Spal	2:1	Juventus	0:2	Chievo (V)	3:0	Fiorentina	2:1
Chievo	Lazio Roma (V)	2:1	Napoli	1:3	Bologna (V)	0:3	Sassuolo (V)	0:4	Cagliari	0:3	Bergamo (V)	1:1
Empoli	Spal	2:4	Bergamo (V)	0:0	Udinese (V)	2:3	Napoli	2:1	Juventus (V)	0:1	Frosinone	2:1
FC Genoa	FC Torino	0:1	Sampdoria (V)	0:2	Napoli (V)	1:1	Inter Milano	0:4	Udinese (V)	0:2	Juventus	2:0
FC Torino	FC Genoa (V)	1:0	Cagliari	1:1	Parma (V)	0:0	Sampdoria	2:1	Fiorentina (V)	1:1	Bologna	2:3
Fiorentina	Juventus (V)	1:2	Bologna	0:0	Frosinone	0:1	AS Roma (V)	2:2	FC Torino	1:1	Cagliari (V)	1:2
Frosinone	Cagliari (V)	0:1	Inter Milano	1:3	Fiorentina (V)	1:0	Parma	3:2	Spal	0:1	Empoli (V)	1:2
Inter Milano	AS Roma	1:1	Frosinone (V)	3:1	Bergamo	0:0	FC Genoa (V)	4:0	Lazio Roma	0:1	AC Milan (V)	3:2
Juventus	Fiorentina	2:1	Spal (V)	1:2	AC Milan	2:1	Cagliari (V)	2:0	Empoli	1:0	FC Genoa (V)	0:2
Lazio Roma	Udinese	2:0	Chievo	1:2	AC Milan (V)	0:1	Sassuolo	2:2	Spal (V)	0:1	Inter Milano (V)	1:0
Napoli	Chievo (V)	3:1	FC Genoa	1:1	Empoli (V)	1:2	AS Roma (V)	4:1	Udinese	4:2	Sassuolo (V)	1:1
Parma	AC Milan	1:1	Sassuolo (V)	0:0	FC Torino	0:0	Frosinone (V)	2:3	Bergamo	1:3	Lazio Roma (V)	1:4
Sampdoria	Bologna (V)	0:3	FC Genoa	2:0	AS Roma	0:1	FC Torino (V)	1:2	AC Milan	1:0	Sassuolo (V)	5:3
Sassuolo	Udinese (V)	1:1	Parma	0:0	Lazio Roma (V)	2:2	Chievo	4:0	Bologna (V)	1:2	Sampdoria	3:5
Spal	Empoli (V)	4:2	Juventus	2:1	Cagliari (V)	1:2	Lazio Roma	1:0	Frosinone (V)	1:0	AS Roma	2:1
Udinese	Lazio Roma (V)	0:2	Sassuolo	1:1	AS Roma (V)	0:1	Empoli	3:2	AC Milan (V)	1:1	FC Genoa	2:0

TABULKA PO 33. KOLE		Celkem						Doma				Venku				Poznámka			
1.	Juventus	33	28	3	2	67:23	2,73	87	15	2	0	37:11	2,82	13	1	2	30:12	2,63	LM
2.	Napoli	32	20	7	5	61:28	2,78	67	11	4	1	34:12	2,88	9	3	4	27:16	2,69	LM
3.	Inter Milano	33	18	7	8	51:27	2,36	61	9	4	3	22:8	1,88	9	3	5	29:19	2,82	LM
4.	AC Milan	33	15	11	7	47:31	2,36	56	10	4	3	27:16	2,53	5	7	4	20:15	2,19	LM
5.	AS Roma	33	15	10	8	58:46	3,15	55	9	5	2	36:25	3,81	6	5	6	22:21	2,53	EL
6.	Bergamo	32	15	8	9	64:41	3,28	53	7	5	4	29:17	2,88	8	3	5	35:24	3,69	EL
7.	FC Torino	33	13	14	6	42:29	2,15	53	9	2	5	24:16	2,50	4	12	1	18:13	1,82	
8.	Lazio Roma	33	15	7	11	47:35	2,48	52	9	4	4	32:19	3,00	6	3	7	15:16	1,94	
9.	Sampdoria	33	14	6	13	53:44	2,94	48	9	2	5	24:12	2,25	5	4	8	29:32	3,59	
10.	Fiorentina	33	8	16	9	47:41	2,67	40	5	8	3	25:17	2,63	3	8	6	22:24	2,71	
11.	Cagliari	33	10	10	13	32:44	2,30	40	8	6	3	21:16	2,18	2	4	10	11:28	2,44	
12.	Sassuolo	33	8	14	11	47:52	3,00	38	5	8	4	31:31	3,65	3	6	7	16:21	2,31	
13.	Spal	33	10	8	15	34:47	2,45	38	5	6	5	16:20	2,25	5	2	10	18:27	2,65	
14.	Parma	33	9	9	15	34:51	2,58	36	4	6	7	14:22	2,12	5	3	8	20:29	3,06	
15.	Bologna	33	8	10	15	34:47	2,45	34	6	4	6	18:18	2,25	2	6	9	16:29	2,65	
16.	FC Genoa	33	8	10	15	35:52	2,64	34	6	6	5	19:20	2,29	2	4	10	16:32	3,00	
17.	Udinese	33	8	9	16	31:47	2,36	33	7	4	6	19:20	2,29	1	5	10	12:27	2,44	
18.	Empoli	33	7	8	18	42:63	3,18	29	7	3	7	28:29	3,35	0	5	11	14:34	3,00	SESTUP
19.	Frosinone	33	5	8	20	26:60	2,61	23	1	5	10	13:33	2,88	4	3	10	13:27	2,35	SESTUP
20.	Chievo (-3)	33	2	11	20	24:68	2,79	14	1	5	10	13:32	2,81	1	6	10	11:36	2,76	SESTUP

2. italská fotbalová liga

Číslo udál.	Den	ZÁPASY 34. KOLA		Výsledky v roce				Předběžné kurzy					Váš tip Skut.	Výsl.
				2018-2019		2017-2018		1	10	0	02	2		
				doma	venku	doma	venku							
1563	22.04.	Ascoli	-	Venezia	0:1	3:3	0:1	2,18	1,25	2,97	1,65	3,71		
1564	22.04.	Brescia	-	Salernitana	3:1	2:0	2:4	1,48	1,09	4,25	2,57	6,60		
1565	22.04.	Carpi	-	Pescara	0:2	0:1	0:0	3,04	1,55	3,14	1,35	2,39		
1566	22.04.	Cittadella	-	Cremonese	0:0	1:2	1:1	1,84	1,17	3,30	1,93	4,64		
1567	22.04.	Cosenza	-	Spezia	0:4			2,46	1,32	2,86	1,52	3,23		
1568	22.04.	Foggia	-	Livorno	1:3			1,98	1,21	3,21	1,80	4,08		
1569	22.04.	Palermo	-	Padova	3:1			1,47	1,07	4,00	2,60	7,59		
1570	22.04.	Perugia	-	Lecce	0:0			2,45	1,39	3,21	1,52	2,90		
1571	22.04.	Verona	-	Benevento	1:0			2,47	1,37	3,06	1,52	2,99		

Číslo udál.	Den	ZÁPASY 35. KOLA		Výsledky v roce				Předběžné kurzy					Váš tip Skut.	Výsl.
				2018-2019		2017-2018		1	10	0	02	2		
				doma	venku	doma	venku							
1263	26.04.	Benevento	-	Cosenza	0:0			1,75	1,16	3,40	1,85	4,07		
1264	28.04.	Cittadella	-	Ascoli	1:1	3:2	2:1	1,90	1,20	3,25	1,71	3,61		
1265	28.04.	Cremonese	-	Foggia	1:3	0:4	3:2	1,75	1,16	3,40	1,85	4,07		
1266	28.04.	Lecce	-	Brescia	1:2			2,30	1,34	3,20	1,48	2,75		
1267	27.04.	Livorno	-	Palermo	1:1			2,72	1,46	3,15	1,34	2,35		
1268	27.04.	Pescara	-	Verona	1:3			2,05	1,25	3,20	1,60	3,22		
1269	27.04.	Salernitana	-	Carpi	2:3	1:2	0:1	1,90	1,20	3,25	1,71	3,61		
1270	27.04.	Spezia	-	Perugia	1:1	4:2	0:3	2,00	1,23	3,20	1,64	3,35		
1271	27.04.	Venezia	-	Crotone	1:1			2,15	1,29	3,20	1,55	3,00		

POSLEDNÍ LIGOVÉ VÝSLEDKY MUŽSTVA:											(V) = zápas hraný venku	
Ascoli	Spezia (V)	2:3	Pescara	2:1	Padova (V)	2:1	Benevento	2:2	Lecce (V)	0:7	Verona (V)	1:1
Benevento	Palermo	1:2	Perugia (V)	4:2	Carpi	3:1	Ascoli (V)	2:2	Spezia	2:3	Cremonese (V)	0:1
Brescia	Livorno (V)	1:0	Venezia	2:0	Verona (V)	2:2	Foggia	2:1	Cosenza (V)	3:2	Cittadella	0:1
Carpi	Lecce (V)	1:4	Padova	2:1	Benevento (V)	1:3	Crotone	1:2	Palermo (V)	1:4	Ascoli	1:1
Cittadella	Salernitana (V)	2:4	Livorno	4:0	Venezia (V)	1:1	Padova	1:1	Foggia (V)	1:1	Pescara	4:1
Cosenza	Padova (V)	0:0	Crotone	1:0	Lecce (V)	1:3	Palermo	1:1	Pescara (V)	1:1	Brescia	2:3
Cremonese	Crotone (V)	0:0	Lecce	2:0	Livorno (V)	3:1	Verona	1:1	Venezia (V)	1:1	Benevento	1:0
Crotone	Cremonese	0:0	Cosenza (V)	0:1	Perugia	2:0	Carpi (V)	2:1	Lecce	2:2	Salernitana (V)	2:0
Foggia	Venezia (V)	0:1	Spezia	1:0	Brescia (V)	1:2	Cittadella	1:1	Lecce (V)	0:1	Cosenza	1:0
Lecce	Carpi	4:1	Cremonese (V)	0:2	Cosenza	3:1	Pescara	2:0	Ascoli	7:0	Crotone (V)	2:2
Livorno	Brescia	0:1	Cittadella (V)	0:4	Cremonese	1:3	Perugia (V)	1:3	Salernitana	1:0	Ascoli (V)	1:1
Padova	Cosenza	0:0	Carpi (V)	1:2	Ascoli	1:2	Cittadella (V)	1:1	Perugia	0:1	Spezia (V)	2:0
Palermo	Benevento (V)	2:1	Verona	1:0	Pescara (V)	2:3	Cosenza (V)	1:1	Carpi	4:1	Venezia (V)	1:1
Perugia	Pescara (V)	1:1	Benevento	2:4	Crotone (V)	0:2	Livorno	3:1	Padova (V)	1:0	Verona	1:2
Pescara	Perugia	1:1	Ascoli (V)	1:2	Palermo	3:2	Lecce (V)	0:2	Cosenza	1:1	Cittadella (V)	1:4
Salernitana	Cittadella	4:2	Spezia (V)	1:2	Venezia	1:1	Livorno (V)	0:1	Crotone	0:2	Perugia (V)	1:3
Spezia	Ascoli	3:2	Foggia (V)	0:1	Salernitana	2:1	Benevento (V)	3:2	Padova	0:2	Pescara (V)	0:2
Venezia	Foggia	1:0	Brescia (V)	0:2	Cittadella	1:1	Salernitana (V)	1:1	Cremonese	1:1	Palermo	1:1
Verona	Palermo (V)	0:1	Brescia	2:2	Cremonese (V)	1:1	Ascoli	1:1	Perugia (V)	2:1	Venezia	1:0

2. italská fotbalová liga

TABULKA PO 33. KOLE		Celkem						Doma				Venku				Poznámka			
1.	Brescia	31	16	12	3	63:38	3.26	60	11	3	1	33:16	3.27	5	9	2	30:22	3.25	POSTUP
2.	Lecce	32	16	9	7	60:41	3.16	57	11	4	1	35:14	3.06	5	5	6	25:27	3.25	POSTUP
3.	Palermo	31	15	11	5	48:30	2.52	56	8	6	1	26:11	2.47	7	5	4	22:19	2.56	BARÁŽ
4.	Benevento	31	14	8	9	48:37	2.74	50	9	2	5	30:19	3.06	5	6	4	18:18	2.40	BARÁŽ
5.	Pescara	32	13	10	9	45:43	2.75	49	10	4	2	25:16	2.56	3	6	7	20:27	2.94	BARÁŽ
6.	Verona	31	12	12	7	44:35	2.55	48	7	7	1	26:15	2.73	5	5	6	18:20	2.38	BARÁŽ
7.	Spezia	31	13	7	11	47:40	2.81	46	9	4	3	28:17	2.81	4	3	8	19:23	2.80	BARÁŽ
8.	Cittadella	31	11	12	8	41:31	2.32	45	8	4	3	32:15	3.13	3	8	5	9:16	1.56	BARÁŽ
9.	Perugia	31	13	6	12	44:44	2.84	45	8	1	6	24:19	2.87	5	5	6	20:25	2.81	
10.	Cremonese	31	9	12	10	30:28	1.87	39	8	5	3	18:6	1.50	1	7	7	12:22	2.27	
11.	Cosenza	32	9	12	11	28:36	2.00	39	6	7	3	18:14	2.00	3	5	8	10:22	2.00	
12.	Ascoli	31	9	12	10	36:48	2.71	39	6	7	3	23:22	2.81	3	5	7	13:26	2.60	
13.	Salemitana	31	10	8	13	37:42	2.55	38	8	3	5	23:18	2.56	2	5	8	14:24	2.53	
14.	Crotone	32	8	10	14	32:39	2.22	34	4	8	4	20:18	2.38	4	2	10	12:21	2.06	
15.	Venezia	31	7	12	12	28:36	2.06	33	6	7	3	19:16	2.19	1	5	9	9:20	1.93	BARÁŽ
16.	Livorno	31	7	9	15	29:44	2.35	30	6	4	6	15:16	1.94	1	5	9	14:28	2.80	BARÁŽ
17.	Foggia (-8)	31	8	12	11	37:43	2.58	28	6	7	2	25:20	3.00	2	5	9	12:23	2.19	SESTUP
18.	Padova	32	4	13	15	29:43	2.25	25	2	9	5	11:13	1.50	2	4	10	18:30	3.00	SESTUP
19.	Carpi	31	6	7	18	31:59	2.90	25	3	5	7	16:25	2.73	3	2	11	15:34	3.06	SESTUP

1. španělská fotbalová liga

TABULKA PO 33. KOLE		Celkem						Doma				Venku				Poznámka			
1.	FC Barcelona	33	23	8	2	83:32	3.48	77	13	3	1	48:17	3.82	10	5	1	35:15	3.13	LM
2.	Atl. Madrid	33	20	8	5	48:21	2.09	68	13	2	1	27:7	2.13	7	6	4	21:14	2.06	LM
3.	Real Madrid	33	20	4	9	59:38	2.94	64	12	1	4	29:11	2.35	8	3	5	30:27	3.56	LM
4.	Getafe	33	14	12	7	43:29	2.18	54	10	1	5	24:11	2.19	4	11	2	19:18	2.18	LM
5.	FC Sevilla	33	15	7	11	54:42	2.91	52	10	3	3	32:17	3.06	5	4	8	22:25	2.76	EL
6.	Valencia	33	12	16	5	38:28	2.00	52	6	10	1	21:10	1.82	6	6	4	17:18	2.19	EL
7.	Bilbao	33	11	13	9	36:40	2.30	46	8	7	2	22:17	2.29	3	6	7	14:23	2.31	
8.	Alaves	33	12	10	11	35:42	2.33	46	6	8	2	17:15	2.00	6	2	9	18:27	2.65	
9.	Betis Sevilla	33	12	7	14	39:45	2.55	43	7	4	6	22:24	2.71	5	3	8	17:21	2.38	
10.	Espanyol	33	11	9	13	39:48	2.64	42	9	2	5	22:21	2.69	2	7	8	17:27	2.59	
11.	S. Sebastian	33	10	11	12	39:41	2.42	41	5	6	5	18:17	2.19	5	5	7	21:24	2.65	
12.	Leganes	33	10	11	12	33:38	2.15	41	7	7	2	19:13	2.00	3	4	10	14:25	2.29	
13.	Eibar	33	9	13	11	42:45	2.64	40	8	5	4	28:19	2.76	1	8	7	14:26	2.50	
14.	Villarreal	33	8	12	13	42:46	2.67	36	4	7	6	26:25	3.00	4	5	7	16:21	2.31	
15.	Vigo	33	9	8	16	47:56	3.12	35	7	4	6	27:23	2.94	2	4	10	20:33	3.31	
16.	Girona	33	8	10	15	34:46	2.42	34	2	6	9	15:26	2.41	6	4	6	19:20	2.44	
17.	Levante	33	8	10	15	47:61	3.27	34	4	6	6	24:31	3.44	4	4	9	23:30	3.12	
18.	Valladolid	33	7	11	15	28:47	2.27	32	3	5	8	14:24	2.38	4	6	7	14:23	2.18	SESTUP
19.	Vallecano	33	7	7	19	36:57	2.82	28	4	6	7	23:30	3.12	3	1	12	13:27	2.50	SESTUP
20.	Huesca	33	5	11	17	35:55	2.73	26	3	6	7	18:23	2.56	2	5	10	17:32	2.88	SESTUP

1. španělská fotbalová liga

Číslo udál.	Den	ZÁPASY 34. KOLA		Výsledky v roce				Předběžné kurzy					Váš tip Skut.	Výsl.	
				2018-2019		2017-2018		1	10	0	02	2			
				doma	venku	doma	venku								
35	23.04.	Alaves	-	FC Barcelona		0:3	0:2	1:2	4,07	1,85	3,40	1,16	1,75		
36	24.04.	Atl. Madrid	-	Valencia		1:1	1:0	0:0	2,05	1,25	3,20	1,60	3,22		
37	25.04.	Getafe	-	Real Madrid		0:2	1:2	1:3	3,96	1,80	3,30	1,16	1,80		
38	25.04.	S. Sebastian	-	Villarreal		2:1	3:0	2:4	2,25	1,32	3,20	1,50	2,82		
39	24.04.	Leganes	-	Bilbao		1:2	1:0	0:2	2,60	1,36	2,85	1,38	2,66		
40	24.04.	Levante	-	Betis Sevilla		3:0	0:2	0:4	2,72	1,46	3,15	1,34	2,35		
41	24.04.	Espanyol	-	Vigo		1:1	2:1	2:2	2,25	1,32	3,20	1,50	2,82		
42	23.04.	Huesca	-	Eibar		2:1			2,63	1,42	3,10	1,37	2,45		
43	23.04.	Valladolid	-	Girona		0:0			2,15	1,29	3,20	1,55	3,00		
44	25.04.	FC Sevilla	-	Vallecano		4:1			1,35	1,04	4,30	2,70	7,30		

Číslo udál.	Den	ZÁPASY 35. KOLA		Výsledky v roce				Předběžné kurzy					Váš tip Skut.	Výsl.	
				2018-2019		2017-2018		1	10	0	02	2			
				doma	venku	doma	venku								
535	27.04.	Atl. Madrid	-	Valladolid		3:2			1,50	1,06	3,60	2,25	6,00		
536	27.04.	FC Barcelona	-	Levante		5:0	3:0	4:5	1,22	1,02	5,20	3,43	10,00		
537	29.04.	Betis Sevilla	-	Espanyol		3:1	3:0	0:1	1,85	1,19	3,30	1,75	3,74		
538	28.04.	Girona	-	FC Sevilla		0:2	0:1	0:1	3,10	1,57	3,20	1,27	2,10		
539	28.04.	Vallecano	-	Real Madrid		0:1			6,50	2,52	4,10	1,04	1,40		
540	27.04.	Bilbao	-	Alaves		0:0	2:0	1:3	1,70	1,13	3,40	1,91	4,37		
541	27.04.	Leganes	-	Vigo		0:0	1:0	0:1	2,50	1,36	3,00	1,41	2,65		
542	28.04.	Valencia	-	Eibar		1:1	0:0	1:2	1,50	1,06	3,60	2,25	6,00		
543	28.04.	S. Sebastian	-	Getafe		0:1	1:2	1:2	2,40	1,36	3,15	1,44	2,65		
544	28.04.	Villarreal	-	Huesca		2:2			1,55	1,07	3,50	2,15	5,50		

POSLEDNÍ LIGOVÉ VÝSLEDKY MUŽSTVA:

(V) = zápas hraný venku

Alaves	Valladolid	2:2	Espanyol (V)	1:2	Leganes	1:1	FC Sevilla (V)	0:2	Atl. Madrid	0:4	Huesca (V)	3:1
Atl. Madrid	Eibar (V)	1:0	Vigo	2:0	FC Barcelona (V)	0:2	Girona	2:0	Alaves (V)	4:0	Bilbao (V)	0:2
Betis Sevilla	Valencia	1:2	FC Sevilla (V)	2:3	Villarreal	2:1	S. Sebastian (V)	1:2	Vallecano (V)	1:1	FC Barcelona	1:4
Bilbao	Real Madrid (V)	0:3	Vallecano	3:2	Getafe (V)	0:1	Levante	3:2	Girona (V)	2:1	Atl. Madrid	2:0
Eibar	Atl. Madrid	0:1	S. Sebastian (V)	1:1	Real Madrid (V)	1:2	Vallecano	2:1	Levante (V)	2:2	Valladolid	1:2
Espanyol	Levante (V)	2:2	Alaves	2:1	Girona (V)	2:1	Getafe	1:1	FC Barcelona (V)	0:2	FC Sevilla	0:1
FC Barcelona	S. Sebastian	2:1	Huesca (V)	0:0	Atl. Madrid	2:0	Villarreal (V)	4:4	Espanyol	2:0	Betis Sevilla (V)	4:1
FC Sevilla	Getafe (V)	0:3	Betis Sevilla	3:2	Valladolid (V)	2:0	Alaves	2:0	Valencia	0:1	Espanyol (V)	1:0
Getafe	FC Sevilla	3:0	Valladolid (V)	2:2	Bilbao	1:0	Espanyol (V)	1:1	Leganes	0:2	Valencia (V)	0:0
Girona	Vigo (V)	1:2	Villarreal	0:1	Espanyol	1:2	Atl. Madrid (V)	0:2	Bilbao	1:2	Leganes (V)	2:0
Huesca	Vallecano (V)	0:0	FC Barcelona	0:0	Levante (V)	2:2	Vigo	3:3	Real Madrid (V)	2:3	Alaves	1:3
Leganes	Villarreal (V)	1:2	Real Madrid	1:1	Alaves (V)	1:1	Valladolid	1:0	Getafe (V)	2:0	Girona	0:2
Levante	Espanyol	2:2	Valencia (V)	1:3	Huesca	2:2	Bilbao (V)	2:3	Eibar	2:2	S. Sebastian (V)	1:1
Real Madrid	Bilbao	3:0	Leganes (V)	1:1	Eibar	2:1	Valencia (V)	1:2	Huesca	3:2	Vigo	2:0
S. Sebastian	FC Barcelona (V)	1:2	Eibar	1:1	Vigo (V)	1:3	Betis Sevilla	2:1	Valladolid (V)	1:1	Levante	1:1
Valencia	Betis Sevilla (V)	2:1	Levante	3:1	Vallecano (V)	0:2	Real Madrid	2:1	FC Sevilla (V)	1:0	Getafe	0:0
Valladolid	Alaves (V)	2:2	Getafe	2:2	FC Sevilla	0:2	Leganes (V)	0:1	S. Sebastian	1:1	Eibar (V)	2:1
Vallecano	Huesca	0:0	Bilbao (V)	2:3	Valencia	2:0	Eibar (V)	1:2	Betis Sevilla	1:1	Villarreal (V)	1:3
Vigo	Girona	2:1	Atl. Madrid (V)	0:2	S. Sebastian	3:1	Huesca (V)	3:3	Villarreal	3:2	Real Madrid (V)	0:2
Villarreal	Leganes	2:1	Girona (V)	1:0	Betis Sevilla (V)	1:2	FC Barcelona	4:4	Vigo (V)	2:3	Vallecano	3:1

2. španělská fotbalová liga

Číslo udál.	Den	DOHRÁVKA 35. KOLA		Výsledky v roce				Předběžné kurzy					Váš tip	Výsl.		
				2018-2019		2017-2018		1	10	0	02	2				
				doma	venku	doma	venku						Skut.			
1289	22.04.	Elche	-	Osasuna		1:1				2,86	1,48	3,07	1,36	2,44		

Číslo udál.	Den	ZÁPASY 36. KOLA		Výsledky v roce				Předběžné kurzy					Váš tip	Výsl.	
				2018-2019		2017-2018		1	10	0	02	2			
				doma	venku	doma	venku						Skut.		
1585	27.04.	Almería	-	Oviedo		2:1	1:1	1:2	2,20	1,30	3,20	1,52	2,91		
1586	28.04.	Cordoba	-	Zaragoza		0:0	1:2	0:1	2,91	1,52	3,20	1,30	2,20		
1587	27.04.	Extremadura	-	Tenerife		0:0			2,20	1,30	3,20	1,52	2,91		
1588	28.04.	Granada	-	Tarragona		1:0	0:1	0:2	1,40	1,04	4,10	2,52	6,50		
1589	28.04.	Las Palmas	-	Lugo		2:4			1,90	1,20	3,25	1,71	3,61		
1590	27.04.	Malaga	-	Mallorca		2:1			2,15	1,29	3,20	1,55	3,00		
1591	27.04.	Osasuna	-	Albacete		2:2	1:0	0:0	2,00	1,23	3,20	1,64	3,35		
1593	28.04.	Majadahonda	-	Cadiz		0:1			2,60	1,36	2,85	1,38	2,66		
1594	26.04.	Numancia	-	La Coruña		2:2			2,45	1,37	3,10	1,42	2,63		
1595	28.04.	Gijon	-	Elche		0:0			1,90	1,20	3,25	1,71	3,61		

POSLEDNÍ LIGOVÉ VÝSLEDKY MUŽSTVA: (V) = zápas hraný venku

Albacete	Las Palmas	4:2	Elche	1:1	Alcorcon (V)	1:0	Tenerife	2:2	Lugo (V)	3:0	Extremadura	1:0
Alcorcon	Malaga	1:4	Zaragoza (V)	2:0	Albacete	0:1	Lugo	0:0	Elche (V)	1:3	Tenerife	1:1
Almería	Tenerife (V)	3:1	Tarragona	3:0	Extremadura (V)	0:1	Majadahonda	2:2	La Coruña (V)	0:0	Granada	0:0
Cadiz	Numancia	2:1	Las Palmas (V)	3:0	Zaragoza	3:3	Reus (V)	1:0	Cordoba	1:1	Lugo	1:1
Cordoba	Oviedo (V)	3:3	Lugo	0:4	Elche (V)	0:1	Mallorca	3:2	Cadiz (V)	1:1	Gijon	1:2
Elche	Albacete (V)	1:1	Cordoba	1:0	Las Palmas (V)	1:0	Alcorcon	3:1	Zaragoza (V)	0:1	Cadiz	1:0
Extremadura	La Coruña (V)	2:1	Malaga (V)	2:1	Almería	1:0	Osasuna (V)	0:1	Reus	1:0	Albacete (V)	0:1
Gijon	Tarragona (V)	0:0	Granada	1:0	Tenerife (V)	1:0	Malaga (V)	1:1	Oviedo	1:0	Cordoba (V)	2:1
Granada	Lugo (V)	2:1	Gijon (V)	0:1	Malaga	1:0	Numancia (V)	1:2	Las Palmas	1:1	Almería (V)	0:0
La Coruña	Extremadura	1:2	Osasuna (V)	1:2	Majadahonda	0:2	Oviedo (V)	1:1	Almería	0:0	Reus (V)	1:0
Las Palmas	Albacete (V)	2:4	Cadiz	0:3	Oviedo (V)	1:1	Elche	0:1	Granada (V)	1:1	Mallorca	1:2
Lugo	Granada	1:2	Cordoba (V)	4:0	Osasuna	2:2	Alcorcon (V)	0:0	Albacete	0:3	Cadiz (V)	1:1
Majadahonda	Mallorca (V)	0:2	Tenerife	1:3	La Coruña (V)	2:0	Almería (V)	2:2	Numancia	4:0	Osasuna (V)	0:3
Malaga	Alcorcon (V)	4:1	Extremadura	1:2	Granada (V)	0:1	Gijon	1:1	Tarragona (V)	1:0	Numancia (V)	1:1
Mallorca	Majadahonda	2:0	Numancia (V)	1:1	Reus	1:0	Cordoba (V)	2:3	Zaragoza	3:0	Las Palmas (V)	2:1
Numancia	Cadiz (V)	1:2	Mallorca	1:1	Tarragona (V)	0:2	Granada	2:1	Majadahonda (V)	0:4	Malaga	1:1
Osasuna	La Coruña	2:1	Lugo (V)	2:2	Extremadura	1:0	Tenerife (V)	2:3	Majadahonda	3:0	Malaga (V)	2:1
Oviedo	Cordoba	3:3	Reus (V)	1:0	Las Palmas	1:1	La Coruña	1:1	Gijon (V)	0:1	Tarragona	2:0
Reus	Zaragoza (V)	0:1	Oviedo	0:1	Mallorca (V)	0:1	Cadiz	0:1	Extremadura (V)	0:1	La Coruña	0:1
Tarragona	Gijon	0:0	Almería (V)	0:3	Numancia	2:0	Zaragoza (V)	0:3	Malaga	0:1	Oviedo (V)	0:2
Tenerife	Almería	1:3	Majadahonda (V)	3:1	Gijon	0:1	Albacete (V)	2:2	Osasuna	3:2	Alcorcon (V)	1:1
Zaragoza	Reus	1:0	Alcorcon	0:2	Cadiz (V)	3:3	Tarragona	3:0	Mallorca (V)	0:3	Elche	1:0

TABULKA PO 35. KOLE		Celkem						Doma				Venku				Poznámka			
1.	Osasuna	34	20	7	7	48:32	2.35	67	15	2	0	28:7	2.06	5	5	7	20:25	2.65	POSTUP
2.	Albacete	35	17	13	5	48:28	2.17	64	9	9	0	28:14	2.33	8	4	5	20:14	2.00	POSTUP
3.	Granada	35	18	10	7	42:23	1.86	64	10	5	2	21:9	1.76	8	5	5	21:14	1.94	BARÁŽ
4.	Cadiz	35	16	11	8	49:30	2.26	59	9	8	1	29:13	2.33	7	3	7	20:17	2.18	BARÁŽ
5.	Mallorca	35	16	10	9	47:32	2.26	58	13	3	2	31:10	2.28	3	7	7	16:22	2.24	BARÁŽ
6.	Malaga	35	16	10	9	38:27	1.86	58	9	4	4	19:12	1.82	7	6	5	19:15	1.89	BARÁŽ
7.	La Coruña	35	13	15	7	43:29	2.06	54	8	7	3	27:13	2.22	5	8	4	16:16	1.88	
8.	Gijon	35	14	11	10	37:29	1.89	53	9	4	4	21:14	2.06	5	7	6	16:15	1.72	
9.	Oviedo	35	14	11	10	40:38	2.23	53	8	8	2	24:18	2.33	6	3	8	16:20	2.12	
10.	Almería	35	13	13	9	41:30	2.03	52	8	7	2	24:11	2.06	5	6	7	17:19	2.00	
11.	Alcorcon	35	13	8	14	34:36	2.00	47	9	5	4	19:12	1.72	4	3	10	15:24	2.29	
12.	Elche	34	11	13	10	36:37	2.15	46	8	6	3	19:11	1.76	3	7	7	17:26	2.53	
13.	Las Palmas	35	9	16	10	38:42	2.29	43	6	8	3	23:14	2.18	3	8	7	15:28	2.39	
14.	Zaragoza	35	10	11	14	38:44	2.34	41	6	6	6	17:18	1.94	4	5	8	21:26	2.76	
15.	Numancia	35	9	13	13	39:46	2.43	40	8	4	5	25:18	2.53	1	9	8	14:28	2.33	
16.	Tenerife	35	8	16	11	34:42	2.17	40	6	8	4	20:19	2.17	2	8	7	14:23	2.18	
17.	Majadahonda	35	11	7	17	36:48	2.40	40	7	4	6	19:19	2.24	4	3	11	17:29	2.56	
18.	Extremadura	35	10	9	16	39:44	2.37	39	6	2	9	19:22	2.41	4	7	7	20:22	2.33	
19.	Lugo	35	8	13	14	36:44	2.29	37	6	5	7	24:27	2.83	2	8	7	12:17	1.71	SESTUP
20.	Tarragona	35	7	7	21	20:51	2.03	28	6	4	7	16:19	2.06	1	3	14	4:32	2.00	SESTUP
21.	Cordoba	35	5	12	18	41:67	3.09	27	4	7	6	26:31	3.35	1	5	12	15:36	2.83	SESTUP
22.	Reus (-21)	35	5	6	24	16:41	1.63	0	1	5	12	8:22	1.67	4	1	12	8:19	1.59	SESTUP

3. španělská fotbalová liga

SKUPINA 1		Celkem					Doma				Venku				Poznámka	
1.	Fuenlabrada	34	17	11	6	42:19	62	12	3	1	30:5	5	8	5	12:14	PLAY OFF
2.	Atl. Madrid 2	34	17	10	7	50:28	61	9	5	3	25:11	8	5	4	25:17	PLAY OFF
3.	Ponferradina	34	16	11	7	47:25	59	12	4	1	33:8	4	7	6	14:17	PLAY OFF
4.	Pontevedra	34	17	8	9	43:31	59	11	7	0	31:11	6	1	9	12:20	PLAY OFF
5.	Real Madrid 2	34	16	10	8	54:42	58	11	4	2	27:14	5	6	6	27:28	
6.	Leonesa	34	14	14	6	47:32	56	8	7	2	28:14	6	7	4	19:18	
7.	Guijuelo	34	15	7	12	32:31	52	11	5	1	20:6	4	2	11	12:25	
8.	San Sebastian Reyes	34	13	10	11	47:41	49	7	5	5	21:17	6	5	6	26:24	
9.	Internacional Madrid	34	11	13	10	47:47	46	7	6	4	26:20	4	7	6	21:27	
10.	Coruxo	34	10	16	8	35:35	46	8	5	4	22:16	2	11	4	13:19	
11.	Unionistas Salamanca	34	11	13	10	32:33	46	7	7	3	19:11	4	6	7	13:22	
12.	Vigo 2	34	12	9	13	41:41	45	8	4	5	29:18	4	5	8	12:23	
13.	Valladolid 2	34	10	12	12	31:39	42	9	5	3	20:15	1	7	9	11:24	
14.	Las Palmas 2	34	10	11	13	21:30	41	6	7	4	13:11	4	4	9	8:19	
15.	Salmantino	34	9	13	12	33:37	40	5	6	6	21:20	4	7	6	12:17	
16.	Burgos	34	9	12	13	24:30	39	5	7	5	16:14	4	5	8	8:16	BARÁŽ
17.	Rápido Bouzas	34	9	8	17	25:43	35	5	6	6	15:17	4	2	11	10:26	SESTUP
18.	Union Adarve	34	8	9	17	38:53	33	5	6	6	16:18	3	3	11	22:35	SESTUP
19.	Navalcamero	34	6	7	21	33:60	25	5	4	8	21:27	1	3	13	12:33	SESTUP
20.	La Coruña 2	34	4	8	22	22:47	20	4	3	10	16:22	0	5	12	6:25	SESTUP

SKUPINA 2		Celkem					Doma				Venku				Poznámka	
1.	Racing Santander	34	22	9	3	62:20	75	14	3	0	39:8	8	6	3	23:12	PLAY OFF
2.	Mirandes	34	18	12	4	50:25	66	11	6	0	27:10	7	6	4	23:15	PLAY OFF
3.	Logrones	34	17	11	6	34:18	62	10	5	2	22:10	7	6	4	12:8	PLAY OFF
4.	Barakaldo	34	16	7	11	33:31	55	8	5	4	18:12	8	2	7	15:19	PLAY OFF
5.	Oviedo 2	34	13	12	9	47:40	51	7	7	3	21:15	6	5	6	26:25	
6.	Bilbao 2	34	14	8	12	62:43	50	12	4	1	43:16	2	4	11	19:27	
7.	Leioa	34	10	16	8	35:35	46	6	8	3	19:17	4	8	5	16:18	
8.	Langreo	34	13	7	14	38:43	46	10	3	4	22:11	3	4	10	16:32	
9.	San Sebastian 2	34	12	8	14	44:36	44	8	4	6	27:17	4	4	8	17:19	
10.	Gijon 2	34	12	8	14	39:41	44	5	5	7	22:22	7	3	7	17:19	
11.	Amorebieta	34	11	11	12	35:41	44	5	5	7	18:22	6	6	5	17:19	
12.	Arenas Club	34	10	11	13	28:33	41	7	4	6	19:15	3	7	7	9:18	
13.	Calahorra	34	11	10	13	43:49	43	7	4	6	24:20	4	6	7	19:29	
14.	Tudelano	34	9	13	12	31:41	40	6	6	5	18:20	3	7	7	13:21	
15.	Real Union	34	7	17	10	36:41	38	4	7	5	17:20	3	10	5	19:21	
16.	Izarra	34	7	17	10	29:41	38	3	11	3	15:16	4	6	7	14:25	BARÁŽ
17.	Gernika	34	5	18	11	28:40	33	4	11	2	15:12	1	7	9	13:28	SESTUP
18.	Gimnástica Torrelavega	34	6	13	15	23:38	31	4	7	6	11:15	2	6	9	12:23	SESTUP
19.	Durango	34	7	9	18	31:55	30	4	4	9	17:29	3	5	9	14:26	SESTUP
20.	Club Deportivo Vitoria	34	5	13	16	30:47	28	3	6	8	15:22	2	7	8	15:25	SESTUP

3. španělská fotbalová liga

SKUPINA 3		Celkem					Doma				Venku				Poznámka	
1.	Baleares	34	18	11	5	46:27	65	14	2	1	27:9	4	9	4	19:18	PLAY OFF
2.	Villarreal 2	34	16	10	8	49:34	58	10	4	3	30:16	6	6	5	19:18	PLAY OFF
3.	Hercules	34	16	10	8	32:23	58	10	4	3	18:10	6	6	5	14:13	PLAY OFF
4.	Cornella	34	13	15	6	40:27	54	9	6	2	26:14	4	9	4	14:13	PLAY OFF
5.	Lleida	35	14	11	10	42:34	53	10	2	6	25:16	4	9	4	17:18	
6.	Badalona	35	13	12	10	32:29	51	8	5	4	19:12	5	7	6	13:17	
7.	Espanyol 2	34	13	11	10	47:36	50	6	5	6	20:14	7	6	4	27:22	
8.	FC Barcelona 2	34	13	10	11	43:33	49	8	6	3	28:17	5	4	8	15:16	
9.	Ebro	34	11	15	8	27:27	48	4	9	5	11:14	7	6	3	16:13	
10.	Levante 2	35	11	12	12	38:36	45	6	8	3	21:13	5	4	9	17:23	
11.	Olot	34	9	16	9	29:28	43	5	9	3	21:15	4	7	6	8:13	
12.	Valencia 2	35	10	10	15	39:46	40	6	5	7	20:21	4	5	8	19:25	
13.	Ejea	34	9	12	13	26:32	39	6	7	3	17:13	3	5	10	9:20	
14.	Peralada	34	8	14	12	33:36	38	4	7	6	19:19	4	7	6	14:17	
15.	Teruel	34	8	14	12	27:38	38	5	8	4	12:13	3	6	8	15:25	
16.	Castellon	34	6	19	9	29:31	37	5	8	4	18:14	1	11	5	11:17	BARÁŽ
17.	Conquense	34	8	13	13	28:39	37	5	7	5	15:15	3	6	8	13:24	SESTUP
18.	Alcoyano	34	7	15	12	26:39	36	3	10	4	16:17	4	5	8	10:22	SESTUP
19.	Sabadell	34	9	9	16	30:50	36	6	7	4	15:13	3	2	12	15:37	SESTUP
20.	Ontinyent	38	7	11	20	23:42	32	4	6	9	13:20	3	5	11	10:22	SESTUP

SKUPINA 4		Celkem					Doma				Venku				Poznámka	
1.	Melilla	34	19	9	6	51:27	66	11	4	2	33:13	8	5	4	18:14	PLAY OFF
2.	Huelva	34	19	9	6	43:23	66	9	6	2	19:9	10	3	4	24:14	PLAY OFF
3.	FC Cartagena	34	19	8	7	55:24	65	10	4	3	33:11	9	4	4	22:13	PLAY OFF
4.	UCAM Murcia	34	18	6	10	50:34	60	9	2	6	27:21	9	4	4	23:13	PLAY OFF
5.	Badajoz	34	17	9	8	37:28	60	10	5	2	19:8	7	4	6	18:20	
6.	San Fernando	34	16	9	9	40:30	57	11	3	3	24:10	5	6	6	16:20	
7.	Marbella	34	14	9	11	34:30	51	11	2	4	25:12	3	7	7	9:18	
8.	UD Ibiza	34	13	12	9	33:29	51	9	4	4	21:12	4	8	5	12:17	
9.	Linense	34	11	13	10	30:25	46	6	7	5	17:11	5	6	5	13:14	
10.	Talavera	34	13	7	14	30:28	46	8	4	5	19:11	5	3	9	11:17	
11.	Real Murcia	34	10	14	10	30:29	44	4	8	5	12:13	6	6	5	18:16	
12.	FC Sevilla 2	34	11	9	14	33:42	42	7	6	4	19:14	4	3	10	14:28	
13.	Don Benito	34	10	11	13	34:41	41	4	8	5	19:19	6	3	8	15:22	
14.	Villanovense	34	7	17	10	30:34	38	6	8	3	14:12	1	9	7	16:22	
15.	Jumilla	34	9	10	15	27:36	37	5	5	7	14:17	4	5	8	13:19	
16.	Sanluqueno	34	9	10	15	29:45	37	7	4	5	19:18	2	6	10	10:27	BARÁŽ
17.	Granada 2	34	8	12	14	30:37	36	4	5	8	18:21	4	7	6	12:16	SESTUP
18.	Ejido	34	8	8	18	24:45	32	5	5	7	12:17	3	3	11	12:28	SESTUP
19.	Malaga 2	34	6	7	21	24:47	25	3	3	11	12:22	3	4	10	12:25	SESTUP
20.	Almería 2	34	5	7	22	26:56	22	5	5	7	19:24	0	2	15	7:32	SESTUP

1. francouzská fotbalová liga

Číslo udál.	Den	ZÁPASY 34. KOLA		Výsledky v roce				Předběžné kurzy					Váš tip Skut.	Výsl.	
				2018-2019		2017-2018		1	10	0	02	2			
				doma	venku	doma	venku								
558	28.04.	Amiens	-	Strasbourg		1:3	3:1	1:0	2,55	1,37	2,95	1,39	2,63		
559	28.04.	Angers	-	Reims		1:1			2,45	1,37	3,10	1,42	2,63		
560	26.04.	Bordeaux	-	Lyon		1:1	3:1	3:3	3,74	1,75	3,30	1,19	1,85		
561	28.04.	Caen	-	Dijon		2:0	2:1	0:2	2,45	1,37	3,10	1,42	2,63		
562	28.04.	Lille	-	Nimes		3:2			1,85	1,19	3,30	1,75	3,74		
563	28.04.	Marseille	-	Nantes		2:3	1:1	1:0	2,15	1,29	3,20	1,55	3,00		
564	30.04.	Montpellier	-	Paris SG			0:0	0:4	6,50	2,52	4,10	1,04	1,40		
565	28.04.	Nice	-	Guingamp		0:0	2:0	5:2	1,90	1,20	3,25	1,71	3,61		
566	01.05.	Rennes	-	Monaco		2:1	1:1	1:2	2,30	1,34	3,20	1,48	2,75		
567	28.04.	St. Etienne	-	Toulouse		3:2	2:0	0:0	1,60	1,10	3,50	2,06	5,00		

POSLEDNÍ LIGOVÉ VÝSLEDKY MUŽSTVA:

(V) = zápas hraný venku

Amiens	Nantes (V)	2:3	Dijon (V)	0:0	St. Etienne	2:2	Bordeaux	0:0	Angers (V)	0:0	Nimes	2:1
Angers	Lyon (V)	1:2	Caen (V)	1:0	Rennes	3:3	Marseille (V)	2:2	Amiens	0:0	Montpellier (V)	2:2
Bordeaux	Nimes (V)	1:2	St. Etienne (V)	0:3	Marseille	2:0	Amiens (V)	0:0	Rennes	1:1	Monaco (V)	1:1
Caen	Nice (V)	1:0	Angers	0:1	Nimes (V)	0:2	Monaco (V)	1:0	St. Etienne	0:5	Rennes (V)	1:3
Dijon	Rennes	3:2	Amiens	0:0	Lyon (V)	3:1	Nice	0:1	Guingamp (V)	0:1	Paris SG	0:4
Guingamp	Marseille	1:3	Strasbourg (V)	3:3	Monaco	1:1	Montpellier (V)	0:2	Dijon	1:0	Toulouse (V)	0:1
Lille	Toulouse (V)	0:0	Paris SG	5:1	Reims (V)	1:1	Nantes (V)	3:2	Monaco	0:1	St. Etienne (V)	1:0
Lyon	Angers	2:1	Nantes (V)	1:2	Dijon	1:3	Rennes (V)	1:0	Montpellier	3:2	Strasbourg (V)	2:2
Marseille	Guingamp (V)	3:1	Nimes	2:1	Bordeaux (V)	0:2	Angers	2:2	Paris SG (V)	1:3	Nice	1:0
Monaco	Paris SG (V)	1:3	Reims	0:0	Guingamp (V)	1:1	Caen	0:1	Lille (V)	1:0	Bordeaux	1:1
Montpellier	Strasbourg (V)	3:1	Toulouse	2:1	Nice (V)	0:1	Guingamp	2:0	Lyon (V)	2:3	Angers	2:2
Nantes	Amiens	3:2	Paris SG	3:2	Lyon	2:1	Toulouse (V)	0:1	Lille	2:3	Reims (V)	0:1
Nice	Caen	0:1	Rennes (V)	0:0	Montpellier	1:0	Dijon (V)	1:0	Toulouse	1:1	Marseille (V)	0:1
Nimes	Bordeaux	2:1	Marseille (V)	1:2	Rennes	3:1	Caen	2:0	St. Etienne (V)	1:2	Strasbourg	2:2
Paris SG	Monaco	3:1	Nantes (V)	2:3	Lille (V)	1:5	Strasbourg	2:2	Toulouse (V)	1:0	Marseille	3:1
Reims	St. Etienne	0:2	Monaco (V)	0:0	Lille	1:1	Strasbourg (V)	0:4	Nantes	1:0	Dijon (V)	1:1
Rennes	Dijon (V)	2:3	Nice	0:0	Nimes (V)	1:3	Angers (V)	3:3	Lyon	0:1	Bordeaux (V)	1:1
St. Etienne	Reims (V)	2:0	Bordeaux	3:0	Amiens (V)	2:2	Nimes	2:1	Caen (V)	5:0	Lille	0:1
Strasbourg	Montpellier	1:3	Guingamp	3:3	Paris SG (V)	2:2	Reims	4:0	Nimes (V)	2:2	Lyon	2:2
Toulouse	Lille	0:0	Montpellier (V)	1:2	Nantes	1:0	Paris SG	0:1	Nice (V)	1:1	Guingamp	1:0

TABULKA PO 33. KOLE		Celkem						Doma				Venku				Poznámka			
1.	Paris SG	33	27	3	3	95:27	3.70	84	16	1	0	58:9	3.94	11	2	3	37:18	3.44	LM
2.	Lille	33	19	8	6	54:28	2.48	65	10	4	2	31:11	2.63	9	4	4	23:17	2.35	LM
3.	Lyon	33	17	8	8	55:41	2.91	59	11	3	3	32:17	2.88	6	5	5	23:24	2.94	LM
4.	St. Etienne	33	16	8	9	50:37	2.64	56	11	2	3	29:13	2.63	5	6	6	21:24	2.65	EL
5.	Marseille	33	16	6	11	52:44	2.91	54	10	4	2	29:12	2.56	6	2	9	23:32	3.24	
6.	Montpellier	33	13	12	8	47:37	2.55	51	7	6	3	26:16	2.63	6	6	5	21:21	2.47	
7.	Reims	33	11	15	7	32:34	2.00	48	7	7	3	18:14	1.88	4	8	4	14:20	2.13	
8.	Nice	33	13	9	11	23:30	1.61	48	8	3	5	13:13	1.63	5	6	6	10:17	1.59	
9.	Nimes	33	13	7	13	49:48	2.94	46	8	5	4	27:17	2.59	5	2	9	22:31	3.31	
10.	Strasbourg	33	10	14	9	55:43	2.97	44	6	7	4	30:22	3.06	4	7	5	25:21	2.88	
11.	Rennes	33	11	10	12	45:46	2.76	43	7	5	4	21:14	2.19	4	5	8	24:32	3.29	
12.	Angers	33	9	14	10	40:40	2.42	41	5	7	4	21:18	2.44	4	7	6	19:22	2.41	
13.	Nantes	33	11	7	15	41:44	2.58	40	8	4	5	32:23	3.24	3	3	10	9:21	1.88	
14.	Bordeaux	33	9	11	13	31:36	2.03	38	7	6	3	22:16	2.38	2	5	10	9:20	1.71	
15.	Toulouse	33	8	12	13	30:46	2.30	36	4	8	5	16:19	2.06	4	4	8	14:27	2.56	
16.	Monaco	33	7	11	15	32:49	2.45	32	3	6	8	15:26	2.41	4	5	7	17:23	2.50	
17.	Amiens	33	8	8	17	28:48	2.30	32	6	3	7	18:21	2.44	2	5	10	10:27	2.18	
18.	Dijon	33	7	7	19	27:50	2.33	28	4	4	9	14:27	2.41	3	3	10	13:23	2.25	SESTUP
19.	Caen	33	5	11	17	25:47	2.18	26	2	5	9	12:24	2.25	3	6	8	13:23	2.12	SESTUP
20.	Guingamp	33	5	9	19	24:60	2.55	24	3	5	9	14:25	2.29	2	4	10	10:35	2.81	SESTUP

2. francouzská fotbalová liga

Číslo udál.	Den	ZÁPASY 34. KOLA		Výsledky v roce				Předběžné kurzy					Váš tip	Výsl.
				2018-2019		2017-2018		1	10	0	02	2	Skut.	
				doma	venku	doma	venku							
1597	23.04.	AC Ajaccio	-	Brest	0:2	2:1	3:2	2,72	1,46	3,15	1,34	2,35		
1598	23.04.	Auxerre	-	Le Havre	1:1	1:1	1:4	2,40	1,36	3,15	1,44	2,65		
1599	23.04.	Beziers	-	Clermont	0:2			2,91	1,52	3,20	1,30	2,20		
1600	23.04.	Lens	-	Lorient	2:2	2:3	1:1	2,05	1,25	3,20	1,60	3,22		
1601	23.04.	Metz	-	Grenoble	1:1			1,60	1,10	3,50	2,06	5,00		
1602	23.04.	Nancy	-	Orleans	2:1	3:0	1:3	2,45	1,37	3,10	1,42	2,63		
1603	23.04.	Niort	-	Ajaccio GFCO	1:0	4:1	2:0	2,25	1,32	3,20	1,50	2,82		
1604	22.04.	Paris FC	-	Valenciennes	0:0	3:2	4:2	1,75	1,16	3,40	1,85	4,07		
1605	23.04.	Sochaux	-	Chateauroux	0:1	1:5	1:1	2,20	1,30	3,20	1,52	2,91		
1606	23.04.	Troyes	-	Red Star	3:0			1,65	1,12	3,50	1,98	4,56		

Číslo udál.	Den	ZÁPASY 35. KOLA		Výsledky v roce				Předběžné kurzy					Váš tip	Výsl.
				2018-2019		2017-2018		1	10	0	02	2	Skut.	
				doma	venku	doma	venku							
1297	26.04.	Ajaccio GFCO	-	Sochaux	0:2	0:1	1:4	1,95	1,21	3,20	1,67	3,50		
1298	27.04.	Brest	-	Lens	1:2	1:1	4:2	1,90	1,20	3,25	1,71	3,61		
1299	26.04.	Chateauroux	-	Le Havre	1:2	2:1	1:1	2,55	1,37	2,95	1,39	2,63		
1300	26.04.	Clermont	-	Paris FC	0:3	2:2	0:0	2,45	1,37	3,10	1,42	2,63		
1301	26.04.	Grenoble	-	Beziers	3:0			1,85	1,19	3,30	1,75	3,74		
1302	29.04.	Lorient	-	Auxerre	0:0	1:3	0:1	1,85	1,19	3,30	1,75	3,74		
1303	26.04.	Nancy	-	AC Ajaccio	1:1	2:2	0:2	2,20	1,30	3,20	1,52	2,91		
1304	26.04.	Orleans	-	Troyes	2:3			2,45	1,37	3,10	1,42	2,63		
1305	26.04.	Red Star	-	Metz	0:2			3,10	1,57	3,20	1,27	2,10		
1306	26.04.	Valenciennes	-	Niort	0:1	4:1	2:1	2,20	1,30	3,20	1,52	2,91		

POSLEDNÍ LIGOVÉ VÝSLEDKY MUŽSTVA:

(V) = zápas hraný venku

AC Ajaccio	Clermont (V)	0:0	Grenoble	1:2	Ajaccio GFCO (V)	0:1	Chateauroux	1:1	Le Havre (V)	1:3	Red Star	0:0
Ajaccio GFCO	Metz	0:2	Troyes (V)	0:1	AC Ajaccio	1:0	Beziers (V)	0:0	Lens	1:0	Orleans (V)	2:2
Auxerre	Sochaux	1:0	Niort (V)	0:0	Metz	0:0	Paris FC (V)	0:3	Beziers (V)	0:1	Lens (V)	0:2
Beziers	Valenciennes (V)	6:5	Red Star	1:3	Lorient (V)	1:3	Ajaccio GFCO	0:0	Auxerre	1:0	Le Havre	1:1
Brest	Orleans	3:1	Nancy (V)	3:2	Red Star (V)	2:0	Clermont	0:0	Lorient (V)	1:1	Valenciennes	2:5
Chateauroux	Niort	2:1	Metz (V)	1:2	Lens	0:0	AC Ajaccio (V)	1:1	Paris FC	0:1	Troyes (V)	0:1
Clermont	AC Ajaccio	0:0	Orleans (V)	1:2	Nancy	2:3	Brest (V)	0:0	Red Star (V)	4:0	Grenoble	1:1
Grenoble	Lens	0:2	AC Ajaccio (V)	2:1	Orleans	0:4	Troyes (V)	1:2	Nancy	1:0	Clermont (V)	1:1
Le Havre	Paris FC	2:1	Sochaux (V)	3:1	Niort	0:0	Lens (V)	0:0	AC Ajaccio	3:1	Beziers (V)	1:1
Lens	Grenoble (V)	2:0	Valenciennes	0:0	Chateauroux (V)	0:0	Le Havre	0:0	Ajaccio GFCO (V)	0:1	Auxerre	2:0
Lorient	Troyes	0:3	Paris FC (V)	2:2	Beziers	3:1	Metz (V)	1:2	Brest	1:1	Nancy (V)	2:3
Metz	Ajaccio GFCO (V)	2:0	Chateauroux	2:1	Auxerre (V)	0:0	Lorient	2:1	Niort (V)	3:0	Sochaux	1:1
Nancy	Red Star (V)	1:1	Brest	2:3	Clermont (V)	3:2	Valenciennes	0:2	Grenoble (V)	0:1	Lorient	3:2
Niort	Chateauroux (V)	1:2	Auxerre	0:0	Le Havre (V)	0:0	Sochaux	0:1	Metz	0:3	Paris FC (V)	0:0
Orleans	Brest (V)	1:3	Clermont	2:1	Grenoble (V)	4:0	Red Star	2:2	Valenciennes (V)	4:1	Ajaccio GFCO	2:2
Paris FC	Le Havre (V)	1:2	Lorient	2:2	Sochaux (V)	0:1	Auxerre	3:0	Chateauroux (V)	1:0	Niort	0:0
Red Star	Nancy	1:1	Beziers (V)	3:1	Brest	0:2	Orleans (V)	2:2	Clermont	0:4	AC Ajaccio (V)	0:0
Sochaux	Auxerre (V)	0:1	Le Havre	1:3	Paris FC	1:0	Niort (V)	1:0	Troyes	0:0	Metz (V)	1:1
Troyes	Lorient (V)	3:0	Ajaccio GFCO	1:0	Valenciennes (V)	1:0	Grenoble	2:1	Sochaux (V)	0:0	Chateauroux	1:0
Valenciennes	Beziers	5:6	Lens (V)	0:0	Troyes	0:1	Nancy (V)	2:0	Orleans	1:4	Brest (V)	5:2

2. francouzská fotbalová liga

TABULKA PO 33. KOLE		Celkem						Doma				Venku				Poznámka			
1.	Metz	33	21	8	4	53:20	2.21	71	11	2	3	29:10	2.44	10	6	1	24:10	2.00	POSTUP
2.	Brest	33	18	11	4	57:33	2.73	65	11	4	2	33:16	2.88	7	7	2	24:17	2.56	POSTUP
3.	Troyes	33	17	7	9	42:25	2.03	58	10	0	6	21:14	2.19	7	7	3	21:11	1.88	BARÁŽ
4.	Lens	33	15	9	9	41:23	1.94	54	9	5	2	24:6	1.88	6	4	7	17:17	2.00	BARÁŽ
5.	Paris FC	33	14	12	7	32:21	1.61	54	8	7	1	20:6	1.63	6	5	6	12:15	1.59	BARÁŽ
6.	Lorient	33	15	9	9	43:35	2.36	54	8	6	3	23:17	2.35	7	3	6	20:18	2.38	
7.	Orleans	33	15	6	12	49:45	2.85	51	7	4	6	21:20	2.41	8	2	6	28:25	3.31	
8.	Le Havre	33	12	14	7	40:33	2.21	50	8	7	2	28:21	2.88	4	7	5	12:12	1.50	
9.	Clermont	33	11	12	10	38:28	2.00	45	5	8	4	19:14	1.94	6	4	6	19:14	2.06	
10.	Grenoble	33	12	9	12	37:40	2.33	45	7	4	6	15:16	1.82	5	5	6	22:24	2.88	
11.	Niort	33	9	12	12	28:34	1.88	39	5	7	4	15:14	1.81	4	5	8	13:20	1.94	
12.	Auxerre	33	10	8	15	30:30	1.82	38	6	5	5	15:11	1.63	4	3	10	15:19	2.00	
13.	Valenciennes	33	10	8	15	49:55	3.15	38	6	4	7	29:30	3.47	4	4	8	20:25	2.81	
14.	Chateauroux	33	8	13	12	30:38	2.06	37	4	7	6	17:20	2.18	4	6	6	13:18	1.94	
15.	Ajaccio GFCO	33	9	10	14	26:46	2.18	37	5	4	8	12:22	2.00	4	6	6	14:24	2.38	
16.	AC Ajaccio	33	8	12	13	28:40	2.06	36	5	7	4	17:15	2.00	3	5	9	11:25	2.12	
17.	Nancy	33	9	6	18	32:45	2.33	33	4	2	10	13:22	2.19	5	4	8	19:23	2.47	
18.	Sochaux	33	9	6	18	21:40	1.85	33	6	2	8	12:20	2.00	3	4	10	9:20	1.71	BARÁŽ
19.	Beziers	33	7	9	17	26:45	2.15	30	1	8	7	8:18	1.63	6	1	10	18:27	2.65	SESTUP
20.	Red Star	33	6	9	18	25:51	2.30	27	5	2	10	14:30	2.59	1	7	8	11:21	2.00	SESTUP

3. francouzská fotbalová liga

TABULKA		Celkem						Doma				Venku				Poznámka
1.	Rodez	31	21	6	4	47:19	69	12	1	2	25:9	9	5	2	22:10	POSTUP
2.	Chambly	31	18	8	5	46:25	62	11	5	0	30:10	7	3	5	16:15	POSTUP
3.	Laval	31	16	4	11	46:37	52	13	2	1	35:16	3	2	10	11:21	O POSTUP
4.	Le Mans	31	13	11	7	33:28	50	7	5	3	18:12	6	6	4	15:16	
5.	Lyon Duchere	31	12	10	9	39:35	46	7	6	3	19:12	5	4	6	20:23	
6.	Cholet	31	11	11	9	36:31	44	5	7	4	18:15	6	4	5	18:16	
7.	Boulogne	31	10	12	9	31:29	42	6	6	3	17:11	4	6	6	14:18	
8.	Villefranche	31	8	16	7	30:29	40	4	6	5	15:17	4	10	2	15:12	
9.	Pau	31	11	6	14	36:32	39	8	3	4	23:11	3	3	10	13:21	
10.	Avranches	30	10	9	11	33:35	39	6	6	2	20:13	4	3	9	13:22	
11.	Quevilly	31	9	11	11	30:33	38	5	5	5	17:14	4	6	6	13:19	
12.	Bourg	31	9	8	14	30:36	35	7	4	5	19:14	2	4	9	11:22	
13.	Concarneau	31	9	8	14	27:42	35	6	5	5	16:17	3	3	9	11:25	
14.	Dunkerque	31	8	10	13	30:38	34	4	4	7	16:17	4	6	6	14:21	
15.	Marignane Gignac	31	8	10	13	30:38	34	7	4	5	19:14	1	6	8	11:24	
16.	Tours	31	7	13	11	16:24	34	4	6	5	10:11	3	7	6	6:13	
17.	Entente S.S.G.	31	5	13	13	24:38	28	2	8	6	12:19	3	5	7	12:19	
18.	Drancy	30	5	10	15	19:34	25	5	5	6	12:10	0	5	9	7:24	

1. portugalská fotbalová liga

Číslo udál.	Den	DOHRÁVKA 30. KOLA		Výsledky v roce				Předběžné kurzy					Váš tip	Výsl.	
				2018-2019		2017-2018		1	10	0	02	2	Skut.		
				doma	venku	doma	venku								
593	22.04.	Benfica	-	Maritimo		1:0	5:0	1:1	1,11	1,01	8,80	5,50	23,30		

Číslo udál.	Den	ZÁPASY 31. KOLA		Výsledky v roce				Předběžné kurzy					Váš tip	Výsl.	
				2018-2019		2017-2018		1	10	0	02	2	Skut.		
				doma	venku	doma	venku								
92	27.04.	Santa Clara	-	Setubal		2:0			1,95	1,21	3,20	1,67	3,50		
93	28.04.	Chaves	-	Nacional		0:2			2,00	1,23	3,20	1,64	3,35		
94	28.04.	Maritimo	-	Tondela		1:2	2:0	2:1	1,95	1,21	3,20	1,67	3,50		
95	28.04.	Boavista	-	Moreirense		1:2	1:0	0:1	2,15	1,29	3,20	1,55	3,00		
96	27.04.	Aves	-	Belenenses		2:5	2:1	5:2	2,25	1,32	3,20	1,50	2,82		
97	28.04.	Braga	-	Benfica		2:6	1:3	1:3	4,37	1,91	3,40	1,13	1,70		
98	27.04.	Sp. Lisboa	-	Guimaraes		0:1	1:0	5:0	1,45	1,06	3,90	2,37	6,10		
99	27.04.	Portimonense	-	Feirense		1:0	2:1	3:1	1,60	1,10	3,50	2,06	5,00		
100	26.04.	Rio Ave	-	FC Porto		1:2	1:2	0:5	7,30	2,70	4,30	1,04	1,35		

POSLEDNÍ LIGOVÉ VÝSLEDKY MUŽSTVA:

(V) = zápas hraný venku

Aves	Guimaraes (V)	2:0	Sp. Lisboa	1:3	Nacional (V)	0:0	Rio Ave (V)	2:0	Chaves	0:1	Santa Clara (V)	0:0
Belenenses	Rio Ave	1:3	Chaves (V)	2:2	Santa Clara	1:1	Boavista (V)	0:2	Portimonense	2:2	Benfica (V)	2:2
Benfica	Setubal	4:2	Feirense (V)	4:1	Tondela	1:0	Moreirense (V)	4:0	Belenenses	2:2	FC Porto (V)	2:1
Boavista	Tondela (V)	0:1	Nacional	1:0	FC Porto (V)	0:2	Belenenses	2:0	Guimaraes (V)	1:3	Sp. Lisboa	1:2
Braga	Feirense (V)	2:0	Tondela	3:0	Moreirense (V)	0:1	FC Porto	2:3	Setubal (V)	1:0	Guimaraes	1:0
Chaves	Moreirense (V)	1:0	Belenenses	2:2	Guimaraes (V)	0:4	Sp. Lisboa	1:3	Aves (V)	1:0	Rio Ave	1:1
FC Porto	Santa Clara	1:0	Portimonense (V)	3:0	Boavista	2:0	Braga (V)	3:2	Maritimo	3:0	Feirense (V)	2:1
Feirense	Braga	0:2	Maritimo (V)	0:2	Benfica	1:4	Setubal	0:1	Tondela (V)	1:1	FC Porto	1:2
Guimaraes	Aves	0:2	Rio Ave (V)	1:2	Chaves	4:0	Santa Clara (V)	0:1	Boavista	3:1	Braga (V)	0:1
Maritimo	Feirense	2:0	Setubal (V)	0:1	Nacional	3:2	FC Porto (V)	0:3	Moreirense	3:2	Guimaraes (V)	0:1
Moreirense	Chaves	0:1	Santa Clara (V)	1:1	Braga	1:0	Portimonense (V)	2:0	Benfica	0:4	Maritimo (V)	2:3
Nacional	Sp. Lisboa	0:1	Boavista (V)	0:1	Aves	0:0	Maritimo (V)	2:3	Rio Ave	0:1	Portimonense (V)	1:5
Portimonense	Setubal (V)	1:1	FC Porto	0:3	Tondela (V)	2:3	Moreirense	0:2	Belenenses (V)	2:2	Nacional	5:1
Rio Ave	Belenenses (V)	3:1	Guimaraes	2:1	Sp. Lisboa (V)	0:3	Aves	0:2	Nacional (V)	1:0	Chaves (V)	1:1
Santa Clara	FC Porto (V)	0:1	Moreirense	1:1	Belenenses (V)	1:1	Guimaraes	1:0	Sp. Lisboa (V)	0:1	Aves	0:0
Setubal	Portimonense	1:1	Benfica (V)	2:4	Maritimo	1:0	Feirense (V)	1:0	Braga	0:1	Tondela	0:0
Sp. Lisboa	Nacional (V)	1:0	Aves (V)	3:1	Rio Ave	3:0	Chaves (V)	3:1	Santa Clara	1:0	Boavista (V)	2:1
Tondela	Boavista	1:0	Braga (V)	0:3	Portimonense	3:2	Benfica (V)	0:1	Feirense	1:1	Setubal (V)	0:0

TABULKA PO 30. KOLE		Celkem						Doma				Venku				Poznámka			
1.	FC Porto	30	24	3	3	62:17	2.63	75	13	0	2	35:8	2.87	11	3	1	27:9	2.40	LM
2.	Benfica	29	23	3	3	81:26	3.69	72	11	2	1	48:15	4.50	12	1	2	33:11	2.93	LM
3.	Sp. Lisboa	30	21	4	5	60:29	2.97	67	13	1	1	35:12	3.13	8	3	4	25:17	2.80	EL
4.	Braga	30	20	4	6	51:28	2.63	64	12	1	2	29:11	2.67	8	3	4	22:17	2.60	EL
5.	Moreirense	30	15	4	11	35:36	2.37	49	8	3	4	16:14	2.00	7	1	7	19:22	2.73	
6.	Guimaraes	30	13	6	11	36:28	2.13	45	9	3	3	20:9	1.93	4	3	8	16:19	2.33	
7.	Belenenses	30	9	13	8	37:35	2.40	40	5	5	5	21:18	2.60	4	8	3	16:17	2.20	
8.	Rio Ave	30	10	8	12	41:45	2.87	38	5	5	5	22:23	3.00	5	3	7	19:22	2.73	
9.	Santa Clara	30	10	7	13	35:36	2.37	37	5	3	7	20:22	2.80	5	4	6	15:14	1.93	
10.	Maritimo	29	10	3	16	24:34	2.00	33	6	2	6	17:16	2.36	4	1	10	7:18	1.67	
11.	Aves	30	9	6	15	31:42	2.43	33	4	3	8	17:22	2.60	5	3	7	14:20	2.27	
12.	Portimonense	30	9	6	15	39:53	3.07	33	6	4	5	25:22	3.13	3	2	10	14:31	3.00	
13.	Setubal	30	7	11	12	25:32	1.90	32	4	6	5	12:12	1.60	3	5	7	13:20	2.20	
14.	Boavista	30	9	5	16	23:37	2.00	32	8	1	6	13:10	1.53	1	4	10	10:27	2.47	
15.	Tondela	30	8	7	15	33:46	2.63	31	6	3	6	16:19	2.33	2	4	9	17:27	2.93	
16.	Chaves	30	7	7	16	23:45	2.27	28	3	6	6	15:20	2.33	4	1	10	8:25	2.20	
17.	Nacional	30	7	6	17	30:60	3.00	27	5	3	8	12:18	1.88	2	3	9	18:42	4.29	SESTUP
18.	Feirense	30	2	9	19	17:54	2.37	15	1	5	9	13:26	2.60	1	4	10	4:28	2.13	SESTUP

2. portugalská fotbalová liga

Číslo udál.	Den	ZÁPASY 31. KOLA		Výsledky v roce				Předběžné kurzy					Váš tip Skut.	Výsl.	
				2018-2019		2017-2018		1	10	0	02	2			
				doma	venku	doma	venku								
	28.04.	Famalicao	-	Guimaraes II		1:0	1:1	2:1	1,40	1,04	4,10	2,52	6,50		
	27.04.	Mafra	-	C. Piedade		3:0			2,20	1,30	3,20	1,52	2,91		
	23.04.	FC Porto II	-	Varzim		1:2	3:0	1:3	1,95	1,25	3,50	1,66	3,20		
	27.04.	Braga II	-	Covilha		0:1	0:1	0:1	2,45	1,37	3,10	1,42	2,63		
	28.04.	Arouca	-	Ferreira		0:1			2,82	1,50	3,20	1,32	2,25		
	27.04.	Leixoes	-	Coimbra		1:2	1:0	1:2	2,35	1,34	3,15	1,46	2,72		
	28.04.	Penafiel	-	Estoril		1:0			2,45	1,37	3,10	1,42	2,63		
	28.04.	Viseu	-	Benfica II		0:4	1:0	5:1	2,25	1,32	3,20	1,50	2,82		
	26.04.	Oliveirense	-	Farense		0:5			2,20	1,30	3,20	1,52	2,91		

POSLEDNÍ LIGOVÉ VÝSLEDKY MUŽSTVA:

(V) = zápas hraný venku

Arouca	Guimaraes II (V)	2:2	Covilha	1:1	Varzim (V)	0:1	Coimbra	2:1	Leixoes (V)	0:1	C. Piedade	0:1
Benfica II	Famalicao	1:3	Oliveirense (V)	2:1	Farense	3:1	Estoril (V)	3:1	Penafiel	2:1	Ferreira	0:1
Braga II	Varzim (V)	0:1	C. Piedade	0:1	Mafra (V)	1:1	Leixoes	1:1	Coimbra (V)	0:1	Famalicao (V)	2:1
C. Piedade	Leixoes	1:1	Braga II (V)	1:0	Viseu	2:1	Famalicao (V)	1:3	FC Porto II	1:1	Arouca (V)	1:0
Coimbra	Mafra	0:0	Famalicao (V)	0:2	FC Porto II	4:1	Arouca (V)	1:2	Braga II	1:0	Viseu (V)	2:1
Covilha	FC Porto II	2:1	Arouca (V)	1:1	Estoril	1:2	Farense (V)	0:1	Famalicao	2:0	Oliveirense (V)	2:1
Estoril	Viseu (V)	2:1	Oliveirense	3:1	Farense (V)	1:3	Covilha (V)	2:1	Benfica II	1:3	Ferreira (V)	1:1
FC Porto II	Covilha (V)	1:2	Ferreira	1:1	Coimbra (V)	1:4	Mafra	2:0	C. Piedade (V)	1:1	Leixoes	1:0
Famalicao	Benfica II (V)	3:1	Coimbra	2:0	Leixoes (V)	3:2	C. Piedade	3:1	Covilha (V)	0:2	Braga II	1:2
Farense	Penafiel	1:1	Estoril	3:1	Benfica II (V)	1:3	Covilha	1:0	Guimaraes II (V)	0:1	Varzim	3:0
Ferreira	Viseu	2:1	FC Porto II (V)	1:1	Oliveirense	0:1	Penafiel (V)	1:1	Estoril	1:1	Benfica II (V)	1:0
Guimaraes II	Arouca	2:2	Viseu (V)	2:5	Penafiel	4:5	Oliveirense (V)	0:0	Farense	1:0	Estoril (V)	0:1
Leixoes	C. Piedade (V)	1:1	Mafra	1:0	Famalicao	2:3	Braga II (V)	1:1	Arouca	1:0	FC Porto II (V)	0:1
Mafra	Coimbra (V)	0:0	Leixoes (V)	0:1	Braga II	1:1	FC Porto II (V)	0:2	Viseu	2:2	Penafiel (V)	2:3
Oliveirense	Estoril (V)	1:3	Benfica II	1:2	Ferreira (V)	1:0	Guimaraes II	0:0	Varzim (V)	1:1	Covilha	1:2
Penafiel	Farense (V)	1:1	Varzim	2:0	Guimaraes II (V)	5:4	Ferreira	1:1	Benfica II (V)	1:2	Mafra	3:2
Varzim	Braga II	1:0	Penafiel (V)	0:2	Arouca	1:0	Viseu (V)	0:1	Oliveirense	1:1	Farense (V)	0:3
Viseu	Estoril	1:2	Ferreira (V)	1:2	Guimaraes II	5:2	C. Piedade (V)	1:2	Varzim	1:0	Mafra (V)	2:2

TABULKA PO 30. KOLE		Celkem						Doma					Venku					Poznámka	
1.	Ferreira	30	20	4	6	42:19	2.03	64	11	1	3	22:7	1.93	9	3	3	20:12	2.13	POSTUP
2.	Famalicao	30	18	6	6	45:28	2.43	60	10	3	2	24:10	2.27	8	3	4	21:18	2.60	POSTUP
3.	Estoril	30	15	6	9	43:32	2.50	51	9	2	4	22:15	2.47	6	4	5	21:17	2.53	
4.	Benfica II	30	15	5	10	42:31	2.43	50	10	0	5	27:16	2.87	5	5	5	15:15	2.00	
5.	Coimbra	30	15	5	10	35:31	2.20	50	9	3	4	22:15	2.31	6	2	6	13:16	2.07	
6.	Penafiel	30	12	6	12	42:39	2.70	42	8	3	3	23:13	2.57	4	3	9	19:26	2.81	
7.	FC Porto II	30	11	9	10	37:37	2.47	42	9	4	2	24:11	2.33	2	5	8	13:26	2.60	
8.	Covilha	30	11	8	11	36:34	2.33	41	8	4	3	20:9	1.93	3	4	8	16:25	2.73	
9.	Leixoes	30	11	6	13	29:33	2.07	39	9	2	4	19:14	2.20	2	4	9	10:19	1.93	
10.	C. Piedade	30	10	8	12	23:39	2.07	38	5	5	5	12:20	2.13	5	3	7	11:19	2.00	
11.	Mafra	30	9	10	11	38:39	2.57	37	5	8	2	20:15	2.33	4	2	9	18:24	2.80	
12.	Farense	30	9	9	12	34:31	2.17	36	7	5	3	20:10	2.00	2	4	9	14:21	2.33	
13.	Arouca	30	9	9	12	34:37	2.37	36	6	5	4	20:16	2.40	3	4	8	14:21	2.33	
14.	Oliveirense	30	8	10	12	34:40	2.47	34	6	4	5	25:18	2.87	2	6	7	9:22	2.07	
15.	Viseu	30	9	7	14	41:50	3.03	34	7	4	4	28:22	3.33	2	3	10	13:28	2.73	
16.	Varzim	30	9	7	14	22:33	1.83	34	6	4	5	17:15	2.13	3	3	9	5:18	1.53	
17.	Braga II	30	9	3	18	29:40	2.30	30	6	1	8	18:16	2.27	3	2	10	11:24	2.33	SESTUP
18.	Guimaraes II	30	6	10	14	34:47	2.70	28	3	6	6	16:19	2.33	3	4	8	18:28	3.07	SESTUP

1. nizozemská fotbalová liga

Číslo udál.	Den	ZÁPASY 32. KOLA		Výsledky v roce				Předběžné kurzy					Váš tip	Výsl.	
				2018-2019		2017-2018		1	10	0	02	2	Skut.		
				doma	venku	doma	venku								
570	23.04.	De Graafschap	-	Emmen		1:1			2,05	1,25	3,20	1,60	3,22		
571	23.04.	Heerenveen	-	Venlo		1:1	2:2	2:0	1,70	1,13	3,40	1,91	4,37		
572	23.04.	Alkmaar	-	Heracles		2:3	5:0	3:0	1,35	1,04	4,30	2,70	7,30		
573	24.04.	Breda	-	Feyenoord		2:4	2:1	2:0	10,00	3,43	5,20	1,02	1,22		
574	24.04.	Utrecht	-	Sittard		1:1			1,35	1,04	4,30	2,70	7,30		
575	24.04.	Zwolle	-	Groningen		1:0	3:2	0:2	2,40	1,36	3,15	1,44	2,65		
576	23.04.	Ajax	-	Arnhem		4:0	1:2	2:3	1,20	1,01	5,50	3,60	10,50		
577	25.04.	Den Haag	-	Excelsior		4:2	1:2	2:1	1,65	1,12	3,50	1,98	4,56		
578	25.04.	Tilburg	-	PSV Eindhoven		1:6	5:0	0:4	7,30	2,70	4,30	1,04	1,35		

Číslo udál.	Den	ZÁPASY 33. KOLA		Výsledky v roce				Předběžné kurzy					Váš tip	Výsl.	
				2018-2019		2017-2018		1	10	0	02	2	Skut.		
				doma	venku	doma	venku								
70	28.04.	Utrecht	-	Heerenveen		3:2	3:1	2:2	1,80	1,16	3,30	1,80	3,96		
71	28.04.	Breda	-	Zwolle		0:0	0:2	0:1	2,45	1,37	3,10	1,42	2,63		
72	28.04.	PSV Eindhoven	-	Heracles		4:0	3:0	2:1	1,20	1,01	5,50	3,60	10,50		
73	28.04.	Sittard	-	Feyenoord		2:0			5,00	2,06	3,50	1,10	1,60		
74	28.04.	Excelsior	-	Alkmaar		1:2	1:2	2:0	3,35	1,64	3,20	1,23	2,00		
75	28.04.	De Graafschap	-	Ajax		0:8			10,50	3,60	5,50	1,01	1,20		
76	28.04.	Venlo	-	Arnhem		1:2	2:2	1:1	2,65	1,36	2,80	1,36	2,65		
77	28.04.	Den Haag	-	Tilburg		3:0	2:1	2:1	2,45	1,37	3,10	1,42	2,63		
78	28.04.	Emmen	-	Groningen		2:1			2,40	1,36	3,15	1,44	2,65		

POSLEDNÍ LIGOVÉ VÝSLEDKY MUŽSTVA:											(V) = zápas hraný venku				
Ajax	Groningen (V)	1:0	Excelsior	6:2	Tilburg (V)	4:1	Emmen (V)	5:2	PSV Eindhoven	3:1	Alkmaar (V)	0:1			
Alkmaar	Feyenoord (V)	1:2	Den Haag	2:3	De Graafschap (V)	1:1	Arnhem (V)	2:2	Groningen	1:0	Ajax	1:0			
Arnhem	Zwolle	4:1	Utrecht (V)	0:0	PSV Eindhoven	3:3	Alkmaar	2:2	Den Haag (V)	3:3	Heracles (V)	2:3			
Breda	Sittard (V)	1:2	Emmen	1:1	Heracles (V)	0:1	Excelsior (V)	2:1	Venlo	1:1	Utrecht	0:4			
De Graafschap	Venlo (V)	1:4	PSV Eindhoven (V)	1:2	Alkmaar	1:1	Groningen (V)	0:1	Heracles	1:2	Heerenveen (V)	3:0			
Den Haag	PSV Eindhoven (V)	1:3	Alkmaar (V)	3:2	Utrecht	5:0	Sittard (V)	0:0	Arnhem	3:3	Groningen (V)	0:1			
Emmen	Utrecht	2:0	Breda (V)	1:1	Heerenveen	2:0	Ajax	2:5	Zwolle (V)	0:3	Sittard (V)	1:3			
Excelsior	Tilburg	1:1	Ajax (V)	2:6	Groningen (V)	0:1	Breda	1:2	Heerenveen (V)	0:1	Zwolle	0:2			
Feyenoord	Alkmaar	2:1	Heracles	2:1	Venlo (V)	3:0	Heerenveen	3:0	Utrecht (V)	2:3	Tilburg	2:3			
Groningen	Ajax	0:1	Heerenveen (V)	1:1	Excelsior	1:0	De Graafschap	1:0	Alkmaar (V)	0:1	Den Haag	1:0			
Heerenveen	Heracles (V)	1:2	Groningen	1:1	Emmen (V)	0:2	Feyenoord (V)	0:3	Excelsior	1:0	De Graafschap	0:3			
Heracles	Heerenveen	2:1	Feyenoord (V)	1:2	Breda	1:0	Tilburg	3:4	De Graafschap (V)	2:1	Arnhem	3:2			
PSV Eindhoven	Den Haag	3:1	De Graafschap	2:1	Arnhem (V)	3:3	Zwolle	4:0	Ajax (V)	1:3	Venlo (V)	1:0			
Sittard	Breda	2:1	Venlo	1:1	Zwolle (V)	0:5	Den Haag	0:0	Tilburg (V)	2:3	Emmen	3:1			
Tilburg	Excelsior (V)	1:1	Zwolle	2:0	Ajax	1:4	Heracles (V)	4:3	Sittard	3:2	Feyenoord (V)	3:2			
Utrecht	Emmen (V)	0:2	Arnhem	0:0	Den Haag (V)	0:5	Venlo (V)	6:2	Feyenoord	3:2	Breda (V)	4:0			
Venlo	De Graafschap	4:1	Sittard (V)	1:1	Feyenoord	0:3	Utrecht	2:6	Breda (V)	1:1	PSV Eindhoven	0:1			
Zwolle	Arnhem (V)	1:4	Tilburg (V)	0:2	Sittard	5:0	PSV Eindhoven (V)	0:4	Emmen	3:0	Excelsior (V)	2:0			

1. nizozemská fotbalová liga

TABULKA PO 31. KOLE		Celkem						Doma				Venku				Poznámka			
1.	Ajax	31	25	2	4	107:28	4.35	77	13	2	0	62:10	4.80	12	0	4	45:18	3.94	LM
2.	PSV Eindhoven	31	24	5	2	92:24	3.74	77	15	1	0	55:6	3.81	9	4	2	37:18	3.67	LM
3.	Feyenoord	31	18	5	8	67:38	3.39	59	14	0	2	43:14	3.56	4	5	6	24:24	3.20	EL
4.	Alkmaar	31	15	7	9	59:38	3.13	52	9	3	3	32:14	3.07	6	4	6	27:24	3.19	EL
5.	Heracles	31	15	3	13	55:58	3.65	48	11	0	5	38:27	4.06	4	3	8	17:31	3.20	PLAY OFF
6.	Amhem	31	12	11	8	59:45	3.35	47	9	6	1	39:24	3.94	3	5	7	20:21	2.73	PLAY OFF
7.	Utrecht	31	13	8	10	54:45	3.19	47	7	5	3	25:14	2.60	6	3	7	29:31	3.75	PLAY OFF
8.	Tilburg	31	13	5	13	54:60	3.68	44	6	2	7	24:27	3.40	7	3	6	30:33	3.94	PLAY OFF
9.	Groningen	31	12	6	13	34:37	2.29	42	9	1	6	23:16	2.44	3	5	7	11:21	2.13	
10.	Heerenveen	31	9	10	12	59:67	4.06	37	3	6	6	23:32	3.67	6	4	6	36:35	4.44	
11.	Venlo	31	10	7	14	40:56	3.10	37	7	3	6	24:22	2.88	3	4	8	16:34	3.33	
12.	Den Haag	31	9	9	13	47:60	3.45	36	5	4	6	24:29	3.53	4	5	7	23:31	3.38	
13.	Zwolle	31	10	5	16	39:51	2.90	35	5	3	7	26:25	3.40	5	2	9	13:26	2.44	
14.	Sittard	31	9	7	15	48:71	3.84	34	7	5	4	29:22	3.19	2	2	11	19:49	4.53	
15.	Emmen	31	8	8	15	37:69	3.42	32	4	5	7	22:31	3.31	4	3	8	15:38	3.53	
16.	Excelsior	31	7	6	18	36:70	3.42	27	5	4	7	23:34	3.56	2	2	11	13:36	3.27	BARÁŽ
17.	De Graafschap	31	7	5	19	35:65	3.23	26	5	3	7	23:24	3.13	2	2	12	12:41	3.31	BARÁŽ
18.	Breda	31	5	7	19	28:68	3.10	22	4	5	6	18:26	2.93	1	2	13	10:42	3.25	SESTUP

2. nizozemská fotbalová liga

TABULKA PO 35. KOLE		Celkem						Doma				Venku				Poznámka			
1.	Twente	35	24	3	8	67:36	2.94	75	12	0	5	29:15	2.59	12	3	3	38:21	3.28	POSTUP
2.	Sp. Rotterdam	35	19	11	5	74:40	3.26	68	14	2	2	47:19	3.67	5	9	3	27:21	2.82	BARÁŽ
3.	Ahead Eagles	35	19	6	10	62:50	3.20	63	11	3	4	34:17	2.83	8	3	6	28:33	3.59	BARÁŽ
4.	PSV Eindhoven II	35	16	9	10	72:57	3.69	57	9	4	4	35:23	3.41	7	5	6	37:34	3.94	BARÁŽ
5.	Den Bosch	35	16	9	10	60:47	3.06	57	9	5	4	36:25	3.39	7	4	6	24:22	2.71	BARÁŽ
6.	Almere	35	17	6	12	53:51	2.97	57	9	3	6	28:21	2.72	8	3	6	25:30	3.24	BARÁŽ
7.	Ajax II	35	16	7	12	74:61	3.86	55	10	4	4	43:29	4.00	6	3	8	31:32	3.71	BARÁŽ
8.	FC Oss	35	15	9	11	42:37	2.26	54	7	4	6	19:21	2.35	8	5	5	23:16	2.17	BARÁŽ
9.	Waalwijk	35	16	5	14	61:53	3.26	53	8	4	6	33:29	3.44	8	1	8	28:24	3.06	BARÁŽ
10.	Kerkrade	35	14	10	11	56:52	3.09	52	8	7	3	34:21	3.06	6	3	8	22:31	3.12	
11.	Nijmegen	35	14	9	12	66:58	3.54	51	8	5	4	38:23	3.59	6	4	8	28:35	3.50	
12.	Cambuur	35	14	9	12	53:45	2.80	51	7	5	5	26:20	2.71	7	4	7	27:25	2.89	
13.	Maastricht	35	13	11	11	46:48	2.69	50	5	5	7	22:26	2.82	8	6	4	24:22	2.56	
14.	FC Eindhoven	35	13	9	13	50:42	2.63	48	5	6	7	27:24	2.83	8	3	6	23:18	2.41	
15.	Telstar	35	13	5	17	40:55	2.71	44	6	4	7	19:27	2.71	7	1	10	21:28	2.72	
16.	Volendam	35	9	12	14	43:57	2.86	39	6	4	8	24:27	2.83	3	8	6	19:30	2.88	
17.	Dordrecht	35	8	9	18	50:79	3.69	33	3	5	9	22:38	3.53	5	4	9	28:41	3.83	
18.	Alkmaar II	35	5	11	19	42:65	3.06	26	3	6	9	24:30	3.00	2	5	10	18:35	3.12	
19.	Helmond	35	3	9	23	34:66	2.86	18	3	4	10	22:28	2.94	0	5	13	12:38	2.78	
20.	Utrecht II	35	3	7	25	41:87	3.66	16	3	3	11	22:39	3.59	0	4	14	19:48	3.72	

2. nizozemská fotbalová liga

Číslo udál.	Den	ZÁPASY 36. KOLA		Výsledky v roce				Předběžné kurzy					Váš tip Skut.	Výsl.	
				2018-2019		2017-2018		1	10	0	02	2			
				doma	venku	doma	venku								
1656	22.04.	Cambuur	-	Den Bosch		1:1	2:2	2:1	1,95	1,26	3,57	1,67	3,21		
1657	22.04.	Utrecht II	-	Volendam		0:2	2:1	1:2	4,02	1,91	3,75	1,17	1,70		
1658	22.04.	Dordrecht	-	Almere		1:1	1:1	2:1	3,14	1,65	3,53	1,27	1,98		
1659	22.04.	PSV Eindhoven II	-	Sp. Rotterdam		0:0			3,73	1,89	3,96	1,20	1,72		
1660	22.04.	Maastricht	-	Ajax II		1:0	0:4	1:2	3,01	1,65	3,69	1,29	1,98		
1661	22.04.	Nijmegen	-	Waalwijk		0:1	2:0	2:0	1,80	1,22	3,78	1,80	3,53		
1662	22.04.	FC Oss	-	Ahead Eagles		1:0	1:6	1:2	3,14	1,60	3,33	1,27	2,05		
1663	22.04.	Telstar	-	Kerkrade		0:3			2,13	1,33	3,59	1,56	2,78		
1664	22.04.	Twente	-	Alkmaar II		2:1			1,20	1,01	6,40	3,61	10,80		
1665	22.04.	Helmond	-	FC Eindhoven		1:2	0:0	2:3	3,91	1,85	3,61	1,18	1,75		

Číslo udál.	Den	ZÁPASY 37. KOLA		Výsledky v roce				Předběžné kurzy					Váš tip Skut.	Výsl.	
				2018-2019		2017-2018		1	10	0	02	2			
				doma	venku	doma	venku								
1356	26.04.	Cambuur	-	Maastricht		2:1	0:2	1:1	1,90	1,20	3,25	1,71	3,61		
1357	26.04.	Utrecht II	-	Helmond		0:2	0:0	0:2	2,50	1,36	3,00	1,41	2,65		
1358	26.04.	Sp. Rotterdam	-	Ajax II		0:2			1,80	1,16	3,30	1,80	3,96		
1359	26.04.	FC Eindhoven	-	Alkmaar II		2:1	1:3	2:1	1,70	1,13	3,40	1,91	4,37		
1360	26.04.	Ahead Eagles	-	Waalwijk		3:1	0:0	1:2	1,65	1,12	3,50	1,98	4,56		
1361	26.04.	Nijmegen	-	Twente		0:2			2,65	1,44	3,15	1,36	2,40		
1362	26.04.	Kerkrade	-	Den Bosch		0:2			2,40	1,36	3,15	1,44	2,65		
1363	26.04.	FC Oss	-	Dordrecht		1:0	3:1	0:2	1,80	1,16	3,30	1,80	3,96		
1364	26.04.	Almere	-	PSV Eindhoven II		2:5	2:1	2:3	1,85	1,19	3,30	1,75	3,74		
1365	26.04.	Telstar	-	Volendam		0:1	5:2	4:3	2,10	1,27	3,20	1,57	3,10		

POSLEDNÍ LIGOVÉ VÝSLEDKY MUŽSTVA:

(V) = zápas hraný venku

Ahead Eagles	PSV Eindhoven II	2:1	Ajax II (V)	2:5	Alkmaar II	1:0	Telstar	2:3	Dordrecht (V)	3:1	Twente	1:2
Ajax II	Twente	5:2	Ahead Eagles	5:2	Helmond (V)	3:1	Cambuur	0:6	Nijmegen (V)	2:1	Utrecht II	3:3
Alkmaar II	Maastricht	2:3	Waalwijk	2:4	Ahead Eagles (V)	0:1	Nijmegen	4:0	FC Oss (V)	0:1	PSV Eindhoven II	0:0
Almere	Telstar	2:0	Den Bosch	3:1	Utrecht II (V)	2:0	Helmond	3:0	Cambuur (V)	1:0	FC Oss	0:0
Cambuur	FC Eindhoven (V)	2:2	Utrecht II	4:1	Telstar (V)	2:4	Ajax II (V)	6:0	Almere	0:1	Volendam (V)	1:0
Den Bosch	Utrecht II	2:2	Almere (V)	1:3	Sp. Rotterdam	1:1	PSV Eindhoven II	3:1	Twente (V)	0:1	Telstar	3:4
Dordrecht	Waalwijk (V)	4:4	Maastricht	1:1	Twente (V)	1:0	Volendam (V)	4:3	Ahead Eagles	1:3	FC Eindhoven (V)	1:8
FC Eindhoven	Cambuur	2:2	Kerkrade	1:2	Maastricht (V)	1:1	FC Oss	2:1	Telstar (V)	1:1	Dordrecht	8:1
FC Oss	Kerkrade (V)	1:1	Sp. Rotterdam (V)	4:1	Volendam	0:0	FC Eindhoven (V)	1:2	Alkmaar II	1:0	Almere (V)	0:0
Helmond	Sp. Rotterdam (V)	1:3	Nijmegen (V)	2:3	Ajax II	1:3	Almere (V)	0:3	Kerkrade	4:0	Waalwijk (V)	1:2
Kerkrade	FC Oss	1:1	FC Eindhoven (V)	2:1	Waalwijk	0:0	Utrecht II	2:1	Helmond (V)	0:4	Maastricht	2:2
Maastricht	Alkmaar II (V)	3:2	Dordrecht (V)	1:1	FC Eindhoven	1:1	Sp. Rotterdam (V)	0:2	Volendam	1:1	Kerkrade (V)	2:2
Nijmegen	Volendam (V)	3:2	Helmond	3:2	PSV Eindhoven II (V)	2:1	Alkmaar II (V)	0:4	Ajax II	1:2	Sp. Rotterdam (V)	0:1
PSV Eindhoven II	Ahead Eagles (V)	1:2	Volendam (V)	3:0	Nijmegen	1:2	Den Bosch (V)	1:3	Waalwijk	2:1	Alkmaar II (V)	0:0
Sp. Rotterdam	Helmond	3:1	FC Oss	1:4	Den Bosch (V)	1:1	Maastricht	2:0	Utrecht II (V)	5:1	Nijmegen	1:0
Telstar	Almere (V)	0:2	Twente (V)	0:1	Cambuur	4:2	Ahead Eagles (V)	3:2	FC Eindhoven	1:1	Den Bosch (V)	4:3
Twente	Ajax II (V)	2:5	Telstar	1:0	Dordrecht	0:1	Waalwijk (V)	1:4	Den Bosch	1:0	Ahead Eagles (V)	2:1
Utrecht II	Den Bosch (V)	2:2	Cambuur (V)	1:4	Almere	0:2	Kerkrade (V)	1:2	Sp. Rotterdam	1:5	Ajax II (V)	3:3
Volendam	Nijmegen	2:3	PSV Eindhoven II	0:3	FC Oss (V)	0:0	Dordrecht	3:4	Maastricht (V)	1:1	Cambuur	0:1
Waalwijk	Dordrecht	4:4	Alkmaar II (V)	4:2	Kerkrade (V)	0:0	Twente	4:1	PSV Eindhoven II (V)	1:2	Helmond	2:1

1. belgická fotbalová liga

Číslo udál.	Den	ZÁPASY SKUPINY O TITUL		Předběžné kurzy / Skutečné kurzy						Váš tip	Výsl.
				1	10	0	02	2			
83	22.04.	FC Antwerp	-	FC Bruggy	3,06	1,64	3,52	1,35	2,21		
581	26.04.	FC Antwerp	-	St. Liege	2,25	1,32	3,20	1,50	2,82		
582	27.04.	Gent	-	Genk	3,10	1,57	3,20	1,27	2,10		
583	28.04.	FC Bruggy	-	Anderlecht	1,55	1,07	3,50	2,15	5,50		

Číslo udál.	Den	ZÁPASY SKUPIN O EL		Předběžné kurzy / Skutečné kurzy						Váš tip	Výsl.
				1	10	0	02	2			
86	22.04.	Charleroi	-	Beerschot	1,78	1,20	3,79	1,99	4,21		
584	27.04.	Oostende	-	Charleroi	2,91	1,52	3,20	1,30	2,20		
585	27.04.	Westerlo	-	Eupen	2,10	1,27	3,20	1,57	3,10		
586	28.04.	St. Truiden	-	Beerschot	1,55	1,07	3,50	2,15	5,50		
587	27.04.	Mouscron	-	Kortrijk	2,40	1,36	3,15	1,44	2,65		
588	27.04.	Waasland	-	St. Gilloise	2,66	1,38	2,85	1,36	2,60		
589	27.04.	Z. Waregem	-	Cercle Bruggy	2,05	1,25	3,20	1,60	3,22		

TABULKA SKUPINY O TITUL		Celkem						Doma				Venku				Poznámka			
1.	Genk (32)	5	4	0	1	11:4	3,00	44	3	0	0	8:2	3,33	1	0	1	3:2	2,50	
2.	FC Bruggy (28)	4	3	0	1	11:5	4,00	37	2	0	0	7:0	3,50	1	0	1	4:5	4,50	
3.	FC Antwerp (25)	4	3	0	1	6:5	2,75	34	1	0	0	1:0	1,00	2	0	1	5:5	3,33	
4.	St. Liege (27)	4	2	0	2	6:9	3,75	33	1	0	1	4:4	4,00	1	0	1	2:5	3,50	
5.	Anderlecht (26)	4	0	1	3	3:8	2,75	27	0	1	2	3:5	2,67	0	0	1	0:3	3,00	
6.	Gent (25)	5	0	1	4	3:9	2,40	26	0	0	2	2:4	3,00	0	1	2	1:5	2,00	

TABULKA SKUPINY A O EL		Celkem						Doma				Venku				Poznámka			
1.	St. Truiden	5	3	2	0	9:5	2,80	11	2	0	0	4:1	2,50	1	2	0	5:4	3,00	
2.	Oostende	5	2	1	2	5:5	2,00	7	1	0	1	3:3	3,00	1	1	1	2:2	1,33	
3.	Westerlo	5	1	3	1	6:5	2,20	6	0	3	0	3:3	2,00	1	0	1	3:2	2,50	
4.	Charleroi	4	2	0	2	5:5	2,50	6	1	0	1	3:2	2,50	1	0	1	2:3	2,50	
5.	Beerschot	4	1	1	2	5:5	2,50	4	1	0	1	3:2	2,50	0	1	1	2:3	2,50	
6.	Eupen	5	1	1	3	3:8	2,20	4	0	1	2	1:5	2,00	1	0	1	2:3	2,50	

TABULKA SKUPINY B O EL		Celkem						Doma				Venku				Poznámka			
1.	St. Gilloise	5	4	1	0	13:4	3,40	13	2	1	0	10:4	4,67	2	0	0	3:0	1,50	
2.	Kortrijk	5	4	0	1	12:7	3,80	12	2	0	1	7:4	3,67	2	0	0	5:3	4,00	
3.	Cercle Bruggy	5	2	1	2	11:12	4,60	7	1	1	1	7:7	4,67	1	0	1	4:5	4,50	
4.	Z. Waregem	5	0	4	1	9:11	4,00	4	0	2	0	2:2	2,00	0	2	1	7:9	5,33	
5.	Waasland	5	1	1	3	7:12	3,80	4	1	0	1	4:4	4,00	0	1	2	3:8	3,67	
6.	Mouscron	5	0	1	4	6:12	3,60	1	0	0	2	2:5	3,50	0	1	2	4:7	3,67	

2. belgická fotbalová liga

Číslo udál.	Den	ZÁPASY 6. KOLA O SESTUP				Výsledky v roce						Předběžné kurzy					Váš tip Skut.	Výsl.
						2019-2019			2018-2019			1	10	0	02	2		
						doma	venku		doma	venku								
1666	26.04.	Roeselare	-	Tubize		1:1		2:1	0:1	0:0	2:3	1,95	1,21	3,20	1,67	3,50		
1667	26.04.	OH Leuven	-	Lommel		2:0		1:2	3:1	1:1	3:2	2,10	1,27	3,20	1,57	3,10		

POSLEDNÍ LIGOVÉ VÝSLEDKY MUŽSTVA:

(V) = zápas hraný venku

Lommel	Roeselare	0:1	Tubize	3:0	Tubize (V)	1:1	Roeselare (V)	1:0	OH Leuven	0:2
OH Leuven	Tubize (V)	3:0	Roeselare	3:0	Roeselare (V)	2:2	Tubize	0:1	Lommel (V)	2:0
Roeselare	Lommel (V)	1:0	OH Leuven (V)	0:3	OH Leuven	2:2	Lommel	0:1	Tubize (V)	1:1
Tubize	OH Leuven	0:3	Lommel (V)	0:3	Lommel	1:1	OH Leuven (V)	1:0	Roeselare	1:1

TABULKA PO 5. KOLE O SESTUP		Celkem					Doma					Venku					Poznámka		
1.	OH Leuven (15)	5	3	1	1	10:3	2,60	25	1	0	1	3:1	2,00	2	1	0		7:2	3,00
2.	Lommel (16)	5	2	1	2	5:4	1,80	23	1	0	2	3:3	2,00	1	1	0	2:1	1,50	
3.	Roeselare (17)	5	1	2	2	4:7	2,20	22	0	1	1	2:3	2,50	1	1	1	2:4	2,00	
4.	Tubize (12)	5	1	2	2	3:8	2,20	17	0	2	1	2:5	2,33	1	0	1	1:3	2,00	SESTUP

2. finská fotbalová liga

Číslo udál.	Den	ZÁPASY 1. KOLA				Výsledky v roce						Předběžné kurzy					Váš tip Skut.	Výsl.
						2018-2018			2017-2017			1	10	0	02	2		
						doma	venku		doma	venku								
	27.04.	AC Kajaani	-	MuSa Pori								2,00	1,23	3,20	1,64	3,35		
	27.04.	Ekenäs	-	Jaro Pietarsaari	0:0	0:0	3:0	0:2	1:2	2:1		2,30	1,34	3,20	1,48	2,75		
	27.04.	FC Haka	-	TPV Tampere								1,80	1,16	3,30	1,80	3,96		
	27.04.	KTP Kotka	-	AC Oulu	1:0	0:2	0:1					3,10	1,57	3,20	1,27	2,10		
	27.04.	MYPA Myllykoski	-	TPS Turku								2,82	1,50	3,20	1,32	2,25		

KONEČNÁ TABULKA MINULÉHO ROČNÍKU		Celkem					Doma					Venku					Poznámka		
1.	HIFK Helsinki	27	16	6	5	47:22	2,56	54	9	4	1	25:9	2,43	7	2	4		22:13	2,69
2.	KPV Kokkola	27	16	4	7	44:26	2,59	52	11	2	1	29:7	2,57	5	2	6	15:19	2,62	BARÁŽ
3.	Ekenäs	27	12	11	4	36:26	2,30	47	8	3	2	21:14	2,69	4	8	2	15:12	1,93	
4.	AC Oulu	27	13	5	9	41:30	2,63	44	8	4	2	25:12	2,64	5	1	7	16:18	2,62	
5.	FC Haka	26	12	6	8	41:28	2,65	42	8	2	3	28:12	3,08	4	4	5	13:16	2,23	
6.	Jaro Pietarsaari	27	11	5	11	34:30	2,37	38	5	2	7	21:19	2,86	6	3	4	13:11	1,85	
7.	KTP Kotka	26	7	7	12	29:40	2,65	28	5	4	3	16:15	2,58	2	3	9	13:25	2,71	
8.	Kajaani	27	6	7	14	40:53	3,44	25	4	2	7	14:17	2,38	2	5	7	26:36	4,43	
9.	JJK Jyväskylä	27	4	8	15	32:52	3,11	20	2	6	6	19:24	3,07	2	2	9	13:28	3,15	SESTUP
10.	Klubi 04	27	4	7	16	27:64	3,37	19	3	4	6	18:26	3,38	1	3	10	9:38	3,36	SESTUP

KŘÍŽOVÁ TABULKA		1	2	3	4	5	6	7	8	9	10
1.	Klubi 04	\	0:2	2:1	1:1	0:1	3:3	1:5	1:0	1:1	1:3
		\		2:2		0:1		5:3	1:3		
2.	Jaro Pietarsaari	3:0	\	3:0	1:3	0:0	0:1	5:0	0:2	0:2	0:3
		2:0	\		3:0	0:3		3:3		1:2	
3.	JJK Jyväskylä	1:1	3:5	\	0:0	2:2	2:2	2:2	1:2	2:2	0:2
			0:1	\	2:0	3:1		1:2			0:2
4.	KPV Kokkola	2:1	1:0	4:1	\	0:0	1:0	2:1	1:0	1:0	2:2
		6:0			\	2:0	3:0	3:0	1:2		
5.	Ekenäs	5:0	0:0	2:1	1:0	\	1:0	4:3	0:2	0:0	0:0
						\	3:2		3:2	2:1	0:3
6.	KTP Kotka	0:0	0:1	2:1	1:3	1:1	\	3:2	1:0	2:2	2:1
		1:3	0:0	3:1			\				
7.	Kajaani	2:2	0:1	0:1	0:1	0:2	1:3	\	2:1	2:0	2:1
						1:1	3:1	\		1:2	0:1
8.	AC Oulu	3:1	0:0	2:1	2:3	1:1	2:0	2:2	\	0:1	3:1
			4:1	3:0			1:0	0:0	\		2:1
9.	FC Haka	3:1	1:0	0:2	3:1	1:1	3:0	3:1	2:0	\	1:2
		5:0		3:0	1:2				2:2	\	
10.	HIFK Helsinki	2:0	2:1	2:2	2:0	1:1	1:1	2:2	3:0	2:0	\
		3:0	0:1		2:1		1:0			2:0	\

1. finská fotbalová liga

Číslo udál.	Den	ZÁPASY	Výsledky v roce								Předběžné kurzy					Váš tip Skut.	Výsl.	
			2018-2018				2017-2017				1	10	0	02	2			
			doma	venku	doma	venku	doma	venku	doma	venku								
155	22.04.	Seinäjoen - Ilves Tampere	2:3		1:1			1:2	0:0	0:1		2,25	1,32	3,20	1,56	3,03		
156	23.04.	HJK Helsinki - HIFK Helsinki						2:0	0:0			1,25	1,02	4,90	3,21	9,30		
157	25.04.	Honka Espoo - Inter Turku	2:2		3:2	2:0						1,85	1,19	3,30	1,75	3,74		
158	25.04.	KPV Kokkola - Mariehamn										2,55	1,37	2,95	1,39	2,63		
159	26.04.	VPS Vaasan - Seinäjoen	1:1		0:0			1:3		1:0	1:2	2,65	1,41	3,00	1,36	2,50		
654	26.04.	Ilves Tampere - Lahti	0:0	0:1	0:2			1:1	2:1	0:0		1,80	1,16	3,30	1,80	3,96		
655	26.04.	Rovaniemi - Kuopio	2:0	1:1	1:0			0:1		0:3	1:1	2,72	1,46	3,15	1,34	2,35		

POSLEDNÍ LIGOVÉ VÝSLEDKY MUŽSTVA: (V) = zápas hraný venku

HIFK Helsinki	Lahti	0:1	Seinäjoen (V)	0:1														
HJK Helsinki	Seinäjoen (V)	0:0	Kuopio (V)	0:0	Mariehamn	2:1	Inter Turku	2:1										
Honka Espoo	Kuopio (V)	3:0	Mariehamn	1:3	Rovaniemi (V)	2:1												
Ilves Tampere	VPS Vaasan	0:0	KPV Kokkola (V)	2:0														
Inter Turku	Lahti (V)	1:1	Seinäjoen	1:2	VPS Vaasan (V)	2:1	HJK Helsinki (V)	1:2										
KPV Kokkola	VPS Vaasan (V)	2:2	Rovaniemi	0:1	Ilves Tampere	0:2												
Kuopio	Honka Espoo	0:3	HJK Helsinki	0:0	Lahti (V)	3:3	Rovaniemi	2:2										
Lahti	Inter Turku	1:1	HIFK Helsinki (V)	1:0	Kuopio	3:3												
Mariehamn	Rovaniemi	2:0	Honka Espoo (V)	3:1	HJK Helsinki (V)	1:2												
Rovaniemi	Mariehamn (V)	0:2	KPV Kokkola (V)	1:0	Honka Espoo	1:2	Kuopio (V)	2:2										
Seinäjoen	HJK Helsinki	0:0	Inter Turku (V)	2:1	HIFK Helsinki	1:0												
VPS Vaasan	KPV Kokkola	2:2	Ilves Tampere (V)	0:0	Inter Turku	1:2												

TABULKA		Celkem						Doma				Venku				Poznámka			
1.	HJK Helsinki	4	2	2	0	4:2	1.50	8	2	0	0	4:2	3.00	0	2	0	0:0	0.00	O TITUL
2.	Seinäjoen	3	2	1	0	3:1	1.33	7	1	1	0	1:0	0.50	1	0	0	2:1	3.00	O TITUL
3.	Mariehamn	3	2	0	1	6:3	3.00	6	1	0	0	2:0	2.00	1	0	1	4:3	3.50	O TITUL
4.	Honka Espoo	3	2	0	1	6:4	3.33	6	0	0	1	1:3	4.00	2	0	0	5:1	3.00	O TITUL
5.	Lahti	3	1	2	0	5:4	3.00	5	0	2	0	4:4	4.00	1	0	0	1:0	1.00	O TITUL
6.	Ilves Tampere	2	1	1	0	2:0	1.00	4	0	1	0	0:0	0.00	1	0	0	2:0	2.00	O TITUL
7.	Inter Turku	4	1	1	2	5:6	2.75	4	0	0	1	1:2	3.00	1	1	1	4:4	2.67	
8.	Rovaniemi	4	1	1	2	4:6	2.50	4	0	0	1	1:2	3.00	1	1	1	3:4	2.33	
9.	Kuopio	4	0	3	1	5:8	3.25	3	0	2	1	2:5	2.33	0	1	0	3:3	6.00	
10.	VPS Vaasan	3	0	2	1	3:4	2.33	2	0	1	1	3:4	3.50	0	1	0	0:0	0.00	
11.	KPV Kokkola	3	0	1	2	2:5	2.33	1	0	0	2	0:3	1.50	0	1	0	2:2	4.00	
13.	HIFK Helsinki	2	0	0	2	0:2	1.00	0	0	0	1	0:1	1.00	0	0	1	0:1	1.00	

1. dánská fotbalová liga

Číslo udál.	Den	ZÁPASY 31. KOLA	Výsledky v roce								Předběžné kurzy					Váš tip Skut.	Výsl.
			2018-2019				2017-2018				1	10	0	02	2		
			doma	venku	doma	venku	doma	venku	doma	venku							
147	22.04.	Nordsjaelland - FC Köbenhavn	2:2		1:2		3:0		3:1		3,32	1,70	3,50	1,27	2,00		
148	22.04.	Midtjylland - Brøndby		3:2	2:2		0:1	2:3	0:4		1,72	1,18	3,80	1,98	4,13		
149	23.04.	Esbjerg - Odense	2:0		1:2						3,05	1,61	3,40	1,32	2,15		
152	22.04.	Hobro - Vendsyssel	1:0		1:1	3:3					2,35	1,35	3,20	1,51	2,87		
153	22.04.	Randers - Aalborg	2:2		3:0	2:1		1:1	0:4		2,30	1,39	3,50	1,53	2,73		

Číslo udál.	Den	ZÁPASY 32. KOLA	Výsledky v roce								Předběžné kurzy					Váš tip Skut.	Výsl.
			2018-2019				2017-2018				1	10	0	02	2		
			doma	venku	doma	venku	doma	venku	doma	venku							
647	28.04.	Brøndby - Esbjerg	0:1		1:2	0:1					1,70	1,13	3,40	1,91	4,37		
648	28.04.	FC Köbenhavn - Odense	6:1		1:0	1:0	1:0		0:1		1,65	1,12	3,50	1,98	4,56		
649	29.04.	Nordsjaelland - Midtjylland	1:4			3:3	1:1	1:2	3:4		3,00	1,55	3,20	1,29	2,15		
650	26.04.	Aalborg - Hobro	1:1		5:0	1:1		1:1	1:0		1,70	1,13	3,40	1,91	4,37		
651	26.04.	Vendsyssel - Randers	0:1		0:2	1:1					2,75	1,48	3,20	1,34	2,30		
652	28.04.	Aarhus - Horsens		1:2	2:3	3:0	1:2		1:1		2,65	1,36	2,80	1,36	2,65		
653	28.04.	Sønderjyske - Vejle	3:0		0:2	1:4					1,95	1,21	3,20	1,67	3,50		

POSLEDNÍ LIGOVÉ VÝSLEDKY MUŽSTVA: (V) = zápas hraný venku

Aalborg	Vendsyssel	1:1	Vendsyssel (V)	0:1	Hobro (V)	1:1	Randers	1:2	Aarhus	3:1	Brøndby (V)	3:3
Aarhus	Vejle (V)	4:2	Sønderjyske	2:1	Sønderjyske (V)	1:0	Horsens (V)	3:0	Vejle	2:2	Aalborg (V)	1:3
Brøndby	Esbjerg (V)	0:1	FC Köbenhavn	1:2	Nordsjaelland (V)	1:1	Odense	2:2	Horsens (V)	3:1	Aalborg	3:3
Esbjerg	Brøndby	1:0	Nordsjaelland (V)	2:1	Midtjylland	2:2	FC Köbenhavn (V)	0:1	Vejle	2:1	Sønderjyske (V)	1:3
FC Köbenhavn	Midtjylland	3:0	Brøndby (V)	2:1	Odense (V)	1:0	Esbjerg	1:0	Hobro	3:1	Nordsjaelland (V)	2:2
Hobro	Randers (V)	0:1	Randers	1:2	Aalborg	1:1	Vendsyssel (V)	3:3	FC Köbenhavn (V)	1:3	Midtjylland	1:2
Horsens	Sønderjyske	0:1	Vejle	0:0	Vejle (V)	0:3	Aarhus	0:3	Sønderjyske (V)	0:0	Brøndby	1:3
Midtjylland	FC Köbenhavn (V)	0:3	Odense	2:0	Esbjerg (V)	2:2	Nordsjaelland	0:0	Sønderjyske	2:1	Hobro (V)	2:1
Nordsjaelland	Odense (V)	2:2	Esbjerg	1:2	Brøndby	1:1	Midtjylland (V)	0:0	Vendsyssel (V)	1:0	FC Köbenhavn	2:2
Odense	Nordsjaelland	2:2	Midtjylland (V)	0:2	FC Köbenhavn	0:1	Brøndby (V)	2:2	Randers	1:0	Aarhus (V)	2:1
Randers	Hobro	1:0	Hobro (V)	2:1	Vendsyssel	1:1	Aalborg (V)	2:1	Odense (V)	0:1	Horsens	2:0
Sønderjyske	Horsens (V)	1:0	Aarhus (V)	1:2	Aarhus	0:1	Vejle (V)	1:4	Horsens	0:0	Midtjylland (V)	1:2
Vejle	Aarhus	2:4	Horsens (V)	0:0	Horsens	3:0	Sønderjyske	4:1	Aarhus (V)	2:2	Esbjerg (V)	1:2
Vendsyssel	Aalborg (V)	1:1	Aalborg	1:0	Randers (V)	1:1	Hobro	3:3	Nordsjaelland	0:1	Vejle (V)	1:1

O TITUL		Celkem						Doma				Venku				Poznámka			
1.	FC Köbenhavn	30	23	4	3	72:24	3,20	73	13	1	1	42:12	3,60	10	3	2	30:12	2,80	LM
2.	Midtjylland	30	19	8	3	66:31	3,23	65	12	3	0	40:11	3,40	7	5	3	26:20	3,07	EL
3.	Esbjerg	30	13	6	11	37:39	2,53	45	8	4	3	24:18	2,80	5	2	8	13:21	2,27	O EL
4.	Odense	30	12	8	10	39:38	2,57	44	7	5	3	21:12	2,20	5	3	7	18:26	2,93	
5.	Brøndby	30	11	8	11	48:45	3,10	41	4	6	5	22:22	2,93	7	2	6	26:23	3,27	
6.	Nordsjaelland	30	9	12	9	46:44	3,00	39	6	5	4	27:21	3,20	3	7	5	19:23	2,80	

O udržení

SKUPINA A		Celkem						Doma				Venku				Poznámka			
1.	Aarhus	31	11	11	9	43:39	2,65	44	6	5	4	21:19	2,67	5	6	5	22:20	2,63	O EL
2.	Horsens	31	8	9	14	31:52	2,68	33	2	7	7	18:29	2,94	6	2	7	13:23	2,40	O EL
3.	Sønderjyske	31	8	8	15	33:44	2,48	32	5	4	6	15:14	1,93	3	4	9	18:30	3,00	BARÁŽ
4.	Vejle	31	6	10	15	33:49	2,65	28	6	4	6	26:24	3,13	0	6	9	7:25	2,13	BARÁŽ

SKUPINA B		Celkem						Doma				Venku				Poznámka			
1.	Randers	30	12	8	10	35:37	2,40	44	6	5	4	17:13	2,00	6	3	6	18:24	2,80	O EL
2.	Aalborg	30	9	11	10	41:40	2,70	38	4	4	7	17:21	2,53	5	7	3	24:19	2,87	O EL
3.	Vendsyssel	30	5	11	14	29:46	2,50	26	3	5	7	17:21	2,53	2	6	7	12:25	2,47	BARÁŽ
4.	Hobro	30	5	8	17	27:52	2,63	23	5	3	7	14:22	2,40	0	5	10	13:30	2,87	BARÁŽ

2. dánská fotbalová liga

Číslo udál.	Den	DOHRÁVKA 23. KOLA	Výsledky v roce						Předběžné kurzy					Váš tip Skut.	Výsl.		
			2018-2019			2017-2018			1	10	0	02	2				
			doma	venku		doma	venku										
	24.04.	Naestved - Fremad Amager	2:1		0:1							1,75	1,16	3,40	1,85	4,07	

Číslo udál.	Den	ZÁPASY 28. KOLA	Výsledky v roce						Předběžné kurzy					Váš tip Skut.	Výsl.		
			2018-2019			2017-2018			1	10	0	02	2				
			doma	venku		doma	venku										
685	27.04.	Køge - Viborg	1:0		1:3		3:0	1:1	0:1			2,65	1,44	3,15	1,36	2,40	
686	28.04.	Nykøbing - Fremad Amager	0:1		2:0		0:1	3:2	0:0			2,00	1,23	3,20	1,64	3,35	
687	28.04.	Naestved - Fredericia	3:2		0:3							2,75	1,48	3,20	1,34	2,30	
688	28.04.	Silkeborg - Helsingør	3:0		1:1							1,85	1,19	3,30	1,75	3,74	
689	28.04.	Roskilde - Hvidovre	3:0		2:0							2,10	1,27	3,20	1,57	3,10	
690	28.04.	Thisted - Lyngby	4:0		1:3							3,96	1,80	3,30	1,16	1,80	

POSLEDNÍ LIGOVÉ VÝSLEDKY MUŽSTVA:										(V) = zápas hraný venku				
Fredericia	Køge	1:0	Helsingør (V)	0:0	Lyngby	0:3	Fremad Amager (V)	0:1	Nykøbing	2:1	Silkeborg (V)	1:2		
Fremad Amager	Roskilde (V)	2:2	Køge (V)	1:1	Thisted	1:0	Fredericia	1:0	Viborg	0:1	Roskilde	2:2		
Helsingør	Thisted	1:2	Fredericia	0:0	Hvidovre (V)	1:2	Roskilde	2:1	Viborg (V)	1:1	Køge	0:2		
Hvidovre	Silkeborg	0:2	Lyngby (V)	0:1	Helsingør	2:1	Thisted (V)	0:0	Køge (V)	2:1	Roskilde	0:2		
Køge	Fredericia (V)	0:1	Fremad Amager	1:1	Naestved (V)	0:0	Silkeborg (V)	2:4	Hvidovre	1:2	Helsingør (V)	2:0		
Lyngby	Nykøbing	3:0	Hvidovre	1:0	Fredericia (V)	3:0	Viborg	1:4	Silkeborg	2:0	Nykøbing (V)	1:1		
Naestved	Viborg (V)	1:1	Silkeborg (V)	3:1	Køge	0:0	Nykøbing (V)	2:1	Thisted (V)	3:2	Silkeborg	0:0		
Nykøbing	Lyngby (V)	0:3	Roskilde	0:5	Viborg (V)	2:2	Naestved	1:2	Fredericia (V)	1:2	Lyngby	1:1		
Roskilde	Fremad Amager	2:2	Nykøbing (V)	5:0	Silkeborg	1:2	Helsingør (V)	1:2	Thisted	2:1	Hvidovre (V)	2:0		
Silkeborg	Hvidovre (V)	2:0	Naestved	1:3	Roskilde (V)	2:1	Køge	4:2	Lyngby (V)	0:2	Fredericia	2:1		
Thisted	Helsingør (V)	2:1	Viborg	0:4	Fremad Amager (V)	0:1	Hvidovre	0:0	Roskilde (V)	1:2	Naestved	2:3		
Viborg	Naestved	1:1	Thisted (V)	4:0	Nykøbing	2:2	Lyngby (V)	4:1	Helsingør	1:1	Fremad Amager (V)	1:0		

TABULKA		Celkem						Doma					Venku					Poznámka	
1.	Viborg	27	13	8	6	49:32	3,00	47	5	7	2	20:15	2,50	8	1	4	29:17	3,54	POSTUP
2.	Silkeborg	27	14	5	8	45:35	2,96	47	7	2	4	25:19	3,38	7	3	4	20:16	2,57	BARÁŽ
3.	Naestved	26	12	8	6	35:30	2,50	44	7	5	0	15:7	1,83	5	3	6	20:23	3,07	BARÁŽ
4.	Lyngby	27	12	6	9	40:38	2,89	42	7	4	4	25:21	3,07	5	2	5	15:17	2,67	
5.	Fredericia	27	12	4	11	42:37	2,93	40	6	1	7	18:22	2,86	6	3	4	24:15	3,00	
6.	Fremad Amager	26	9	10	7	27:30	2,19	37	6	5	3	16:13	2,07	3	5	4	11:17	2,33	
7.	Nykøbing	27	9	8	10	33:37	2,59	35	4	5	4	16:17	2,54	5	3	6	17:20	2,64	
8.	Køge	27	9	7	11	43:40	3,07	34	6	4	3	27:17	3,38	3	3	8	16:23	2,79	
9.	Roskilde	27	8	7	12	49:51	3,70	31	5	4	4	23:21	3,38	3	3	8	26:30	4,00	
10.	Hvidovre	27	8	6	13	32:40	2,67	30	6	1	6	19:19	2,92	2	5	7	13:21	2,43	
11.	Helsingør	27	6	9	12	28:34	2,30	27	5	3	6	17:16	2,36	1	6	6	11:18	2,23	SESTUP
12.	Thisted	27	6	8	13	29:48	2,85	26	3	2	8	16:28	3,38	3	6	5	13:20	2,36	SESTUP

1. norská fotbalová liga

Číslo udál.	Den	ZÁPASY 4. KOLA				Výsledky v roce				Předběžné kurzy					Váš tip	Výsl.
						2018-2018		2017-2017		1	10	0	02	2	Skut.	
						doma	venku	doma	venku							
638	22.04.	Rosenborg	-	Strømsgodset	4:3	1:0	3:1	2:0	1,62	1,12	3,71	2,13	5,29			
639	22.04.	Haugesund	-	Stabaek	2:0	1:2	2:2	3:0	1,78	1,17	3,50	1,91	4,38			
640	22.04.	Kristiansund BK	-	Ranheim	1:3	1:2			1,75	1,16	3,51	1,95	4,57			
641	22.04.	Bodö Glimt	-	Sarpsborg 08	3:1	0:0			2,20	1,31	3,29	1,58	3,08			
642	22.04.	Lilleström	-	Molde	2:2	1:2	0:1	1:2	2,93	1,56	3,34	1,34	2,25			
643	22.04.	Mjøndalen	-	Tromsø					2,05	1,26	3,30	1,67	3,38			
644	22.04.	Brann Bergen	-	Valerenga	0:0	0:2	0:0	1:2	1,75	1,16	3,53	1,95	4,53			
645	23.04.	Odd Grenland	-	V. Stavanger			0:2	0:3	1,65	1,12	3,50	1,98	4,56			

Číslo udál.	Den	ZÁPASY 5. KOLA				Výsledky v roce				Předběžné kurzy					Váš tip	Výsl.
						2018-2018		2017-2017		1	10	0	02	2	Skut.	
						doma	venku	doma	venku							
138	27.04.	Sarpsborg 08	-	Mjøndalen					1,55	1,07	3,50	2,15	5,50			
139	28.04.	Tromsø	-	Brann Bergen		0:3	1:1	2:2	2,65	1,44	3,15	1,36	2,40			
140	28.04.	Ranheim	-	V. Stavanger					1,65	1,12	3,50	1,98	4,56			
141	28.04.	Strømsgodset	-	Kristiansund BK		0:4	4:2	0:2	2,00	1,23	3,20	1,64	3,35			
142	28.04.	Stabaek	-	Bodö Glimt	0:0	1:1			2,10	1,27	3,20	1,57	3,10			
143	28.04.	Lilleström	-	Haugesund	1:1	2:2	0:3	1:1	2,10	1,27	3,20	1,57	3,10			
144	28.04.	Molde	-	Rosenborg	1:0	0:4	1:2	1:2	2,30	1,34	3,20	1,48	2,75			
145	29.04.	Valerenga	-	Odd Grenland	2:1	2:3	2:0	1:2	1,80	1,16	3,30	1,80	3,96			

POSLEDNÍ LIGOVÉ VÝSLEDKY MUŽSTVA:

(V) = zápas hraný venku

Bodö Glimt	Molde	3:2	Mjøndalen (V)	5:4	Rosenborg	2:0									
Brann Bergen	V. Stavanger (V)	1:2	Kristiansund BK	2:1	Strømsgodset	1:1	Odd Grenland (V)	2:3							
Haugesund	Ranheim (V)	2:0	Sarpsborg 08	1:1	Strømsgodset (V)	2:3									
Kristiansund BK	Odd Grenland (V)	0:2	Brann Bergen (V)	1:2	Valerenga	2:0	V. Stavanger (V)	0:2							
Lilleström	Sarpsborg 08 (V)	0:1	Ranheim	2:1	Stabaek (V)	1:1									
Mjøndalen	Strømsgodset (V)	3:2	Bodö Glimt	4:5	Valerenga (V)	0:2									
Molde	Bodö Glimt (V)	2:3	Valerenga	4:1	Stabaek	3:0	Sarpsborg 08 (V)	1:1							
Odd Grenland	Kristiansund BK	2:0	Rosenborg (V)	1:1	Brann Bergen	3:2									
Ranheim	Haugesund	0:2	Lilleström (V)	1:2	Tromsø	1:2									
Rosenborg	Stabaek (V)	1:3	Odd Grenland	1:1	Bodö Glimt (V)	0:2									
Sarpsborg 08	Lilleström	1:0	Haugesund (V)	1:1	Molde	1:1									
Stabaek	Rosenborg	3:1	Molde (V)	0:3	Lilleström	1:1									
Strømsgodset	Mjøndalen	2:3	Brann Bergen (V)	1:1	Haugesund	3:2									
Tromsø	Valerenga (V)	1:4	V. Stavanger	0:2	Ranheim (V)	2:1									
V. Stavanger	Brann Bergen	2:1	Tromsø (V)	2:0	Kristiansund BK	2:0									
Valerenga	Tromsø	4:1	Molde (V)	1:4	Kristiansund BK (V)	0:2	Mjøndalen	2:0							

TABULKA		Celkem					Doma					Venku					Poznámka		
1.	V. Stavanger	3	3	0	0	6:1	2,33	9	2	0	0	4:1	2,50	1	0	0	2:0	2,00	LM
2.	Bodö Glimt	3	3	0	0	10:6	5,33	9	2	0	0	5:2	3,50	1	0	0	5:4	9,00	EL
3.	Molde	4	2	1	1	10:5	3,75	7	2	0	0	7:1	4,00	0	1	1	3:4	3,50	EL
4.	Odd Grenland	3	2	1	0	6:3	3,00	7	2	0	0	5:2	3,50	0	1	0	1:1	2,00	
5.	Valerenga	4	2	0	2	7:7	3,50	6	2	0	0	6:1	3,50	0	0	2	1:6	3,50	
6.	Sarpsborg 08	3	1	2	0	3:2	1,67	5	1	1	0	2:1	1,50	0	1	0	1:1	2,00	
7.	Haugesund	3	1	1	1	5:4	3,00	4	0	1	0	1:1	2,00	1	0	1	4:3	3,50	
8.	Strømsgodset	3	1	1	1	6:6	4,00	4	1	0	1	5:5	5,00	0	1	0	1:1	2,00	
9.	Lilleström	3	1	1	1	3:3	2,00	4	1	0	0	2:1	3,00	0	1	1	1:2	1,50	
10.	Brann Bergen	4	1	1	2	6:7	3,25	4	1	1	0	3:2	2,50	0	0	2	3:5	4,00	
11.	Stabaek	3	1	1	1	4:5	3,00	4	1	1	0	4:2	3,00	0	0	1	0:3	3,00	
12.	Mjøndalen	3	1	0	2	7:9	5,33	3	0	0	1	4:5	9,00	1	0	1	3:4	3,50	
13.	Kristiansund BK	4	1	0	3	3:6	2,25	3	1	0	0	2:0	2,00	0	0	3	1:6	2,33	
14.	Tromsø	3	1	0	2	3:7	3,33	3	0	0	1	0:2	2,00	1	0	1	3:5	4,00	BARÁŽ
15.	Rosenborg	3	0	1	2	2:6	2,67	1	0	1	0	1:1	2,00	0	0	2	1:5	3,00	SESTUP
16.	Ranheim	3	0	0	3	2:6	2,67	0	0	0	2	1:4	2,50	0	0	1	1:2	3,00	SESTUP

2. norská fotbalová liga

Číslo udál.	Den	ZÁPASY 4. KOLA				Výsledky v roce				Předběžné kurzy					Váš tip	Výsl.	
						2018-2018		2017-2017		1	10	0	02	2			Skut.
						doma	venku	doma	venku								
617	22.04.	KFUM Oslo	-	Nest Sotra					2,43	1,36	3,08	1,43	2,67				
618	22.04.	Aalesund	-	Skeid					1,50	1,08	3,70	2,28	5,74				
619	22.04.	Jerv	-	Notodden	1:0	1:0			1,72	1,15	3,43	1,89	4,35				
621	22.04.	Raufoss	-	Strømmen					2,45	1,44	3,50	1,42	2,40				
622	22.04.	Sandnes Ulf	-	Start					3,40	1,61	3,12	1,23	2,04				
623	22.04.	Tromsdalen	-	Sandefjord					5,15	2,41	4,40	1,10	1,45				
624	22.04.	Ullensaker/Kisa	-	Kongsvinger	1:1		0:3	3:1	1,48	1,08	3,91	2,30	5,90				

Číslo udál.	Den	ZÁPASY 5. KOLA				Výsledky v roce				Předběžné kurzy					Váš tip	Výsl.	
						2018-2018		2017-2017		1	10	0	02	2			Skut.
						doma	venku	doma	venku								
317	27.04.	Start	-	Sandefjord					1,95	1,21	3,20	1,67	3,50				
318	28.04.	Notodden	-	Aalesund	1:1	0:3			2,82	1,50	3,20	1,32	2,25				
319	28.04.	Kongsvinger	-	Jerv	2:0	2:1	6:1	2:2	1,90	1,20	3,25	1,71	3,61				
320	28.04.	Nest Sotra	-	Ullensaker/Kisa	0:3	1:1			2,35	1,34	3,15	1,46	2,72				
321	28.04.	Sandnes Ulf	-	KFUM Oslo					1,75	1,16	3,40	1,85	4,07				
322	28.04.	Skeid	-	Tromsdalen					2,50	1,36	3,00	1,41	2,65				
323	28.04.	Sogndal	-	Raufoss					1,50	1,06	3,60	2,25	6,00				
324	28.04.	Strømmen	-	Ham Kam	3:2	2:3			2,10	1,27	3,20	1,57	3,10				

POSLEDNÍ LIGOVÉ VÝSLEDKY MUŽSTVA:

(V) = zápas hraný venku

Aalesund	Sandefjord (V)	1:1	Kongsvinger	1:0	Start (V)	1:0									
Ham Kam	Nest Sotra (V)	0:2	Tromsdalen	2:1	Skeid (V)	0:1									
Jerv	Skeid (V)	0:0	Strømmen	1:1											
KFUM Oslo	Kongsvinger (V)	0:0	Start	1:2	Sandefjord (V)	0:1									
Kongsvinger	KFUM Oslo	0:0	Aalesund (V)	0:1	Notodden	1:0									
Nest Sotra	Ham Kam	2:0	Sandnes Ulf (V)	0:0	Raufoss	1:2									
Notodden	Sogndal (V)	1:4	Skeid	1:1	Kongsvinger (V)	0:1									
Raufoss	Start (V)	1:2	Sandefjord	0:2	Nest Sotra (V)	2:1									
Sandefjord	Aalesund	1:1	Raufoss (V)	2:0	KFUM Oslo	1:0									
Sandnes Ulf	Strømmen (V)	0:0	Nest Sotra	0:0	Sogndal (V)	1:1									
Skeid	Jerv	0:0	Notodden (V)	1:1	Ham Kam	1:0									
Sogndal	Notodden	4:1	Ullensaker/Kisa (V)	0:3	Sandnes Ulf	1:1									
Start	Raufoss	2:1	KFUM Oslo (V)	2:1	Aalesund	0:1									
Strømmen	Sandnes Ulf	0:0	Jerv (V)	1:1	Ullensaker/Kisa	1:1									
Tromsdalen	Ullensaker/Kisa	0:8	Ham Kam (V)	1:2											
Ullensaker/Kisa	Tromsdalen (V)	8:0	Sogndal	3:0	Strømmen (V)	1:1									

TABULKA		Celkem					Doma					Venku					Poznámka		
1.	Ullensaker/Kisa	3	2	1	0	12:1	4,33	7	1	0	0	3:0	3,00	1	1	0	9:1	5,00	POSTUP
2.	Sandefjord	3	2	1	0	4:1	1,67	7	1	1	0	2:1	1,50	1	0	0	2:0	2,00	POSTUP
3.	Aalesund	3	2	1	0	3:1	1,33	7	1	0	0	1:0	1,00	1	1	0	2:1	1,50	BARÁŽ
4.	Start	3	2	0	1	4:3	2,33	6	1	0	1	2:2	2,00	1	0	0	2:1	3,00	BARÁŽ
5.	Skeid	3	1	2	0	2:1	1,00	5	1	1	0	1:0	0,50	0	1	0	1:1	2,00	BARÁŽ
6.	Nest Sotra	3	1	1	1	3:2	1,67	4	1	0	1	3:2	2,50	0	1	0	0:0	0,00	BARÁŽ
7.	Sogndal	3	1	1	1	5:5	3,33	4	1	1	0	5:2	3,50	0	0	1	0:3	3,00	
8.	Kongsvinger	3	1	1	1	1:1	0,67	4	1	1	0	1:0	0,50	0	0	1	0:1	1,00	
9.	Strømmen	3	0	3	0	2:2	1,33	3	0	2	0	1:1	1,00	0	1	0	1:1	2,00	
10.	Sandnes Ulf	3	0	3	0	1:1	0,67	3	0	1	0	0:0	0,00	0	2	0	1:1	1,00	
11.	Raufoss	3	1	0	2	3:5	2,67	3	0	0	1	0:2	2,00	1	0	1	3:3	3,00	
12.	Ham Kam	3	1	0	2	2:4	2,00	3	1	0	0	2:1	3,00	0	0	2	0:3	1,50	
13.	Jerv	2	0	2	0	1:1	1,00	2	0	1	0	1:1	2,00	0	1	0	0:0	0,00	
14.	KFUM Oslo	3	0	1	2	1:3	1,33	1	0	0	1	1:2	3,00	0	1	1	0:1	0,50	BARÁŽ
15.	Notodden	3	0	1	2	2:6	2,67	1	0	1	0	1:1	2,00	0	0	2	1:5	3,00	SESTUP
16.	Tromsdalen	2	0	0	2	1:10	5,50	0	0	0	1	0:8	8,00	0	0	1	1:2	3,00	SESTUP

1. švédská fotbalová liga

Číslo udál.	Den	DOHRÁVKA 4. KOLA	Výsledky v roce				Předběžné kurzy					Váš tip	Výsl.
			2018-2018		2017-2017		1	10	0	02	2		
			doma	venku	doma	venku							
636	22.04.	IFK Göteborg - Helsingborg					2,46	1,39	3,22	1,47	2,72		

Číslo udál.	Den	ZÁPASY 5. KOLA	Výsledky v roce				Předběžné kurzy					Váš tip	Výsl.
			2018-2018		2017-2017		1	10	0	02	2		
			doma	venku	doma	venku							
129	24.04.	AFC Eskilstuna - Östersund			1:3	0:3	3,10	1,57	3,20	1,27	2,10		
130	24.04.	AIK Stockholm - Häcken	3:0	1:1	0:0	6:1	2,30	1,34	3,20	1,48	2,75		
131	24.04.	Elfsborg - Örebro	1:0	2:1	3:0	2:2	1,70	1,13	3,40	1,91	4,37		
132	24.04.	Falkenberg - Sirius					2,66	1,38	2,85	1,36	2,60		
133	24.04.	Malmö FF - Hammarby IF	2:1		4:0	1:1	1,50	1,06	3,60	2,25	6,00		
134	25.04.	Djurgarden - Norrköping	1:1	1:1	3:3	1:0	2,20	1,30	3,20	1,52	2,91		
135	25.04.	Helsingborg - Sundsvall					2,15	1,29	3,20	1,55	3,00		
136	25.04.	Kalmar FF - IFK Göteborg	2:1	3:1	1:0	0:3	2,20	1,30	3,20	1,52	2,91		

Číslo udál.	Den	ZÁPASY 6. KOLA	Výsledky v roce				Předběžné kurzy					Váš tip	Výsl.
			2018-2018		2017-2017		1	10	0	02	2		
			doma	venku	doma	venku							
629	27.04.	Sirius - Elfsborg	4:2	1:0	4:1	2:0	2,65	1,44	3,15	1,36	2,40		
630	28.04.	Häcken - AFC Eskilstuna			3:0	0:0	1,40	1,04	4,10	2,52	6,50		
631	28.04.	Hammarby IF - Djurgarden	1:3	2:1	3:1	1:1	2,15	1,29	3,20	1,55	3,00		
632	28.04.	Norrköping - Malmö FF	3:1	1:2		2:1	2,66	1,38	2,85	1,36	2,60		
633	29.04.	IFK Göteborg - AIK Stockholm	0:2	0:2			4,07	1,85	3,40	1,16	1,75		
634	29.04.	Örebro - Kalmar FF	2:1		1:0	1:0	2,20	1,30	3,20	1,52	2,91		
635	29.04.	Östersund - Helsingborg					1,55	1,07	3,50	2,15	5,50		
636	29.04.	Sundsvall - Falkenberg					1,90	1,20	3,25	1,71	3,61		

POSLEDNÍ LIGOVÉ VÝSLEDKY MUŽSTVA: (V) = zápas hraný venku

AFC Eskilstuna	Hammarby IF (V)	1:3	Örebro	1:1	Sirius (V)	2:3	IFK Göteborg	3:1		
AIK Stockholm	Örebro (V)	1:2	Sirius	2:1	Norrköping (V)	0:0	Östersund	0:0		
Djurgarden	Häcken (V)	1:0	IFK Göteborg	2:1	Örebro (V)	3:0	Sundsvall	2:2		
Elfsborg	Östersund (V)	1:1	Sundsvall	3:1	IFK Göteborg (V)	0:3	Hammarby IF	1:1		
Falkenberg	Norrköping (V)	3:4	Häcken	0:3	Östersund (V)	2:3	Örebro	1:0		
Hammarby IF	AFC Eskilstuna	3:1	Helsingborg (V)	1:2	Kalmar FF	1:1	Elfsborg (V)	1:1		
Helsingborg	Hammarby IF	2:1	Häcken (V)	1:2	Norrköping	3:1				
Häcken	Djurgarden	0:1	Falkenberg (V)	3:0	Helsingborg	2:1	Malmö FF (V)	1:1		
IFK Göteborg	Djurgarden (V)	1:2	Elfsborg	3:0	AFC Eskilstuna (V)	1:3				
Kalmar FF	Sundsvall (V)	2:1	Norrköping	2:2	Hammarby IF (V)	1:1	Sirius	0:2		
Malmö FF	Sirius (V)	1:0	Östersund	2:0	Sundsvall (V)	1:3	Häcken	1:1		
Norrköping	Falkenberg	4:3	Kalmar FF (V)	2:2	AIK Stockholm	0:0	Helsingborg (V)	1:3		
Sirius	Malmö FF	0:1	AIK Stockholm (V)	1:2	AFC Eskilstuna	3:2	Kalmar FF (V)	2:0		
Sundsvall	Kalmar FF	1:2	Elfsborg (V)	1:3	Malmö FF	3:1	Djurgarden (V)	2:2		
Örebro	AIK Stockholm	2:1	AFC Eskilstuna (V)	1:1	Djurgarden	0:3	Falkenberg (V)	0:1		
Östersund	Elfsborg	1:1	Malmö FF (V)	0:2	Falkenberg	3:2	AIK Stockholm (V)	0:0		

1. švédská fotbalová liga

TABULKA		Celkem						Doma				Venku				Poznámka			
1.	Djurgarden	4	3	1	0	8:3	2.75	10	1	1	0	4:3	3.50	2	0	0	4:0	2.00	LM
2.	Häcken	4	2	1	1	6:3	2.25	7	1	0	1	2:2	2.00	1	1	0	4:1	2.50	EL
3.	Malmö FF	4	2	1	1	5:4	2.25	7	1	1	0	3:1	2.00	1	0	1	2:3	2.50	EL
4.	Helsingborg	3	2	0	1	6:4	3.33	6	2	0	0	5:2	3.50	0	0	1	1:2	3.00	
5.	Sirius	4	2	0	2	6:5	2.75	6	1	0	1	3:3	3.00	1	0	1	3:2	2.50	
6.	Hammarby IF	4	1	2	1	6:5	2.75	5	1	1	0	4:2	3.00	0	1	1	2:3	2.50	
7.	AIK Stockholm	4	1	2	1	3:3	1.50	5	1	1	0	2:1	1.50	0	1	1	1:2	1.50	
8.	Norrköping	4	1	2	1	7:8	3.75	5	1	1	0	4:3	3.50	0	1	1	3:5	4.00	
9.	Elfsborg	4	1	2	1	5:6	2.75	5	1	1	0	4:2	3.00	0	1	1	1:4	2.50	
10.	Kalmar FF	4	1	2	1	5:6	2.75	5	0	1	1	2:4	3.00	1	1	0	3:2	2.50	
11.	Östersund	4	1	2	1	4:5	2.25	5	1	1	0	4:3	3.50	0	1	1	0:2	1.00	
12.	Sundsvall	4	1	1	2	7:8	3.75	4	1	0	1	4:3	3.50	0	1	1	3:5	4.00	
13.	AFC Eskilstuna	4	1	1	2	7:8	3.75	4	1	1	0	4:2	3.00	0	0	2	3:6	4.50	
14.	Örebro	4	1	1	2	3:6	2.25	4	1	0	1	2:4	3.00	0	1	1	1:2	1.50	BARÁŽ
15.	IFK Göteborg	3	1	0	2	5:5	3.33	3	1	0	0	3:0	3.00	0	0	2	2:5	3.50	SESTUP
16.	Falkenberg	4	1	0	3	6:10	4.00	3	1	0	1	1:3	2.00	0	0	2	5:7	6.00	SESTUP

3. švédská fotbalová liga

JIH		Celkem						Doma				Venku				Poznámka
1.	Lund	3	2	0	1	7:3	6	1	0	0	3:0	1	0	1	4:3	POSTUP
2.	Landskrona	2	2	0	0	2:0	6	1	0	0	1:0	1	0	0	1:0	BARÁŽ
3.	Utsikten	3	2	0	1	6:7	6	2	0	0	6:4	0	0	1	0:3	
4.	Ljungskile	3	1	2	0	6:3	5	0	2	0	2:2	1	0	0	4:1	
5.	Oskarshamn	2	1	1	0	6:2	4	1	0	0	6:2	0	1	0	0:0	
6.	Lindome	2	1	1	0	4:1	4	1	0	0	3:0	0	1	0	1:1	
7.	Atvidaberg	2	1	1	0	3:1	4	1	0	0	2:0	0	1	0	1:1	
8.	Vänamo	2	1	1	0	3:1	4	0	1	0	0:0	1	0	0	3:1	
9.	Torns	2	1	0	1	2:2	3	0	0	1	0:1	1	0	0	2:1	
10.	Oddevold	2	1	0	1	1:1	3	0	0	1	0:1	1	0	0	1:0	
11.	Skövde	2	1	0	1	2:3	3	0	0	1	1:3	1	0	0	1:0	
12.	Eskilsminne	3	0	2	1	2:5	2	0	1	0	1:1	0	1	1	1:4	
13.	Trollhättan	3	0	1	2	2:4	1	0	0	1	1:2	0	1	1	1:2	
14.	Assyriska IK	3	0	1	2	1:4	1	0	1	1	1:2	0	0	1	0:2	SESTUP
15.	Tvaaker	2	0	0	2	3:7	0	0	0	1	1:4	0	0	1	2:3	SESTUP
16.	Kristianstad	2	0	0	2	2:8	0	0	0	1	0:2	0	0	1	2:6	SESTUP

SEVER		Celkem						Doma				Venku				Poznámka
1.	Sandviken	3	3	0	0	11:2	9	2	0	0	8:2	1	0	0	3:0	POSTUP
2.	Carlstad	3	2	1	0	7:3	7	2	0	0	5:1	0	1	0	2:2	BARÁŽ
3.	Linköping City	3	2	0	1	11:6	6	2	0	0	8:1	0	0	1	3:5	
4.	Umea	2	2	0	0	6:3	6	1	0	0	5:3	1	0	0	1:0	
5.	Karlslund	3	1	2	0	6:4	5	1	1	0	4:2	0	1	0	2:2	
6.	Akropolis	3	1	2	0	6:5	5	0	1	0	2:2	1	1	0	4:3	
6.	Karlstad BK	2	1	1	0	4:2	4	0	1	0	2:2	1	0	0	2:0	
8.	Nyköping	2	1	1	0	3:2	4	1	0	0	2:1	0	1	0	1:1	
9.	Gefle	2	1	0	1	4:2	3	1	0	0	3:0	0	0	1	1:2	
10.	Sylvia	3	1	0	2	4:6	3	0	0	1	0:2	1	0	1	4:4	
11.	Forward	3	1	0	2	3:6	3	1	0	0	2:0	0	0	2	1:6	
12.	Vasalund IF	2	0	2	0	4:4	2	0	1	0	2:2	0	1	0	2:2	
13.	Sollentuna	3	0	1	2	3:7	1	0	1	0	1:1	0	0	2	2:6	
14.	Team Thoren	3	0	0	3	1:6	0	0	0	2	1:4	0	0	1	0:2	SESTUP
15.	Boden	2	0	0	2	0:7	0	0	0	1	0:3	0	0	1	0:4	SESTUP
16.	Rynninge	3	0	0	3	3:11	0	0	0	1	2:3	0	0	2	1:8	

2. švédská fotbalová liga

Číslo udál.	Den	DOHRÁVKY 4. KOLA		Výsledky v roce				Předběžné kurzy					Váš tip Skut.	Výsl.	
				2018-2018		2017-2017		1	10	0	02	2			
				doma	venku	doma	venku								
680	22.04.	Västeras SK	-	Trelleborg					2,00	1,25	3,30	1,64	3,25		
681	22.04.	Frej	-	Östers	3:2			0:1	3,51	1,75	3,50	1,21	1,85		
682	22.04.	Halmstad	-	FC Syrianska					2,25	1,32	3,20	1,50	2,82		
683	22.04.	Varberg	-	Brommapojka			1:1	0:3	2,14	1,30	3,28	1,55	2,97		

Číslo udál.	Den	ZÁPASY 5. KOLA		Výsledky v roce				Předběžné kurzy					Váš tip Skut.	Výsl.	
				2018-2018		2017-2017		1	10	0	02	2			
				doma	venku	doma	venku								
376	26.04.	Örgryte	-	Västeras SK					1,60	1,10	3,50	2,06	5,00		
377	27.04.	Mjällby	-	Degerfors					2,65	1,36	2,80	1,36	2,65		
378	27.04.	Jönköping	-	Frej	1:0				1,55	1,07	3,50	2,15	5,50		
379	28.04.	Brage	-	Varberg	1:0				2,15	1,29	3,20	1,55	3,00		
380	28.04.	Trelleborg	-	Dalkurd			2:2	0:3	2,20	1,30	3,20	1,52	2,91		
381	28.04.	FC Syrianska	-	GAIS Göteborg			2:1	1:2	2,30	1,34	3,20	1,48	2,75		
382	28.04.	Brommapojka	-	Halmstad					2,35	1,34	3,15	1,46	2,72		
383	29.04.	Östers	-	Norrby	3:0	2:0	2:1	2:0	1,65	1,12	3,50	1,98	4,56		

POSLEDNÍ LIGOVÉ VÝSLEDKY MUŽSTVA:										(V) = zápas hraný venku					
Brage	GAIS Göteborg (V)	3:0	Halmstad	2:0	Västeras SK (V)	1:1	Frej	2:0							
Brommapojka	GAIS Göteborg	1:2	Dalkurd (V)	4:0	Västeras SK	1:2									
Dalkurd	Mjällby	2:1	Jönköping (V)	0:1	Brommapojka	0:4	Östers (V)	0:0							
Degerfors	Örgryte	1:2	Östers (V)	1:1	Jönköping	2:1	FC Syrianska (V)	4:1							
FC Syrianska	Varberg	1:5	Frej (V)	3:0	Degerfors	1:4									
Frej	Örgryte (V)	0:2	FC Syrianska	0:3	Brage (V)	0:2									
GAIS Göteborg	Brage	0:3	Brommapojka (V)	2:1	Östers	1:1	Trelleborg (V)	2:2							
Halmstad	Brage (V)	0:2	Örgryte	1:3	Jönköping (V)	1:0									
Jönköping	Norrby (V)	7:1	Dalkurd	1:0	Degerfors (V)	1:2	Halmstad	0:1							
Mjällby	Dalkurd (V)	1:2	Västeras SK	2:1	Norrby (V)	1:2	Varberg	0:1							
Norrby	Jönköping	1:7	Trelleborg (V)	1:1	Mjällby	2:1	Örgryte (V)	1:1							
Trelleborg	Norrby	1:1	Varberg (V)	1:3	GAIS Göteborg	2:2									
Varberg	FC Syrianska (V)	5:1	Trelleborg	3:1	Mjällby (V)	1:0									
Västeras SK	Mjällby (V)	1:2	Brage	1:1	Brommapojka (V)	2:1									
Örgryte	Degerfors (V)	2:1	Frej	2:0	Halmstad (V)	3:1	Norrby	1:1							
Östers	Degerfors	1:1	GAIS Göteborg (V)	1:1	Dalkurd	0:0									

TABULKA		Celkem						Doma				Venku				Poznámka			
1.	Brage	4	3	1	0	8:1	2,25	10	2	0	0	4:0	2,00	1	1	0	4:1	2,50	POSTUP
2.	Örgryte	4	3	1	0	8:3	2,75	10	1	1	0	3:1	2,00	2	0	0	5:2	3,50	POSTUP
3.	Varberg	3	3	0	0	9:2	3,67	9	1	0	0	3:1	4,00	2	0	0	6:1	3,50	BARÁŽ
4.	Degerfors	4	2	1	1	8:5	3,25	7	1	0	1	3:3	3,00	1	1	0	5:2	3,50	
5.	Jönköping	4	2	0	2	9:4	3,25	6	1	0	1	1:1	1,00	1	0	1	8:3	5,50	
6.	GAIS Göteborg	4	1	2	1	5:7	3,00	5	0	1	1	1:4	2,50	1	1	0	4:3	3,50	
7.	Norrby	4	1	2	1	5:10	3,75	5	1	0	1	3:8	5,50	0	2	0	2:2	2,00	
8.	Västeras SK	3	1	1	1	4:4	2,67	4	0	1	0	1:1	2,00	1	0	1	3:3	3,00	
9.	Dalkurd	4	1	1	2	2:6	2,00	4	1	0	1	2:5	3,50	0	1	1	0:1	0,50	
10.	Brommapojka	3	1	0	2	6:4	3,33	3	0	0	2	2:4	3,00	1	0	0	4:0	4,00	
11.	Östers	3	0	3	0	2:2	1,33	3	0	2	0	1:1	1,00	0	1	0	1:1	2,00	
12.	Mjällby	4	1	0	3	4:6	2,50	3	1	0	1	2:2	2,00	0	0	2	2:4	3,00	
13.	Halmstad	3	1	0	2	2:5	2,33	3	0	0	1	1:3	4,00	1	0	1	1:2	1,50	BARÁŽ
14.	FC Syrianska	3	1	0	2	5:9	4,67	3	0	0	2	2:9	5,50	1	0	0	3:0	3,00	BARÁŽ
15.	Trelleborg	3	0	2	1	4:6	3,33	2	0	2	0	3:3	3,00	0	0	1	1:3	4,00	SESTUP
16.	Frej	3	0	0	3	0:7	2,33	0	0	0	1	0:3	3,00	0	0	2	0:4	2,00	SESTUP

3. norská fotbalová liga

Konečné tabulky minulého ročníku

SKUPINA 1		Celkem					Doma				Venku				Poznámka	
1.	Raufoss	26	16	5	5	64:30	53	10	2	1	39:12	6	3	4	25:18	POSTUP
2.	Fredrikstad	28	15	8	5	54:29	53	8	4	2	31:10	7	4	3	23:19	PLAY OFF
3.	Grorud	26	14	6	6	46:31	48	7	3	3	22:12	7	3	3	24:19	
4.	Asker	26	14	3	9	53:31	45	10	0	3	33:15	4	3	6	20:16	
5.	Alta	26	14	3	9	39:28	45	8	0	5	26:15	6	3	4	13:13	
6.	Elverum	26	12	8	6	53:39	44	6	5	2	27:15	6	3	4	26:24	
7.	Mjølner	26	13	5	8	41:41	44	6	4	3	22:18	7	1	5	19:23	
8.	Baerum	26	12	4	10	44:33	40	9	1	3	32:14	3	3	7	12:19	
9.	Moss	26	7	9	10	37:42	30	4	6	3	17:16	3	3	7	20:26	
10.	Fram Larvik	26	9	2	15	40:57	29	7	1	5	24:20	2	1	10	16:37	
11.	Odd Grenland 2	26	6	4	16	35:52	22	5	1	7	23:27	1	3	9	12:25	
12.	Nybergsund	26	5	6	15	26:58	21	5	1	7	14:24	0	5	8	12:34	SESTUP
13.	Hönefoss	26	5	5	16	38:67	20	3	3	7	21:29	2	2	9	17:38	SESTUP
14.	Stabaek 2	26	3	7	16	34:69	16	1	7	5	19:28	2	0	11	15:41	SESTUP

SKUPINA 2		Celkem					Doma				Venku				Poznámka	
1.	Skeid	26	17	5	4	59:25	56	11	1	1	33:10	6	4	3	26:15	POSTUP
2.	KFUM Oslo	28	14	9	5	51:33	51	7	5	2	25:13	7	4	3	26:20	PLAY OFF
3.	Hödd	26	13	8	5	43:30	47	8	3	2	22:14	5	5	3	21:16	
4.	Egersund	26	12	8	6	47:28	44	5	6	2	20:10	7	2	4	27:18	
5.	Bryne	26	11	8	7	45:38	41	8	2	3	26:17	3	6	4	19:21	
6.	Arendal	26	10	6	10	37:34	36	6	3	4	24:17	4	3	6	13:17	
7.	Kjelsas	26	9	8	9	38:36	35	6	4	3	21:16	3	4	6	17:20	
8.	Brattvag	26	11	2	13	37:51	35	4	1	8	19:34	7	1	5	18:17	
9.	Vidar	26	10	3	13	41:51	33	6	2	5	22:24	4	1	8	19:27	
10.	Nardo	26	8	7	11	33:44	31	5	3	5	14:19	3	4	6	19:25	
11.	Stjördals Blink	26	7	7	12	39:48	28	4	4	5	22:21	3	3	7	17:27	
12.	Flekkerøy	26	7	7	12	39:55	28	3	5	5	19:27	4	2	7	20:28	SESTUP
13.	Valerenga 2	26	6	8	12	54:62	26	3	3	7	25:30	3	5	5	29:32	SESTUP
14.	Vard Haugesund	26	3	5	18	31:56	14	2	3	8	21:28	1	2	10	10:28	SESTUP

3. finská fotbalová liga

Konečné tabulky minulého ročníku

SKUPINA A		Celkem					Doma				Venku				Poznámka	
1.	MYPÄ Myllykoski	22	12	4	6	52:42	40	8	1	2	32:19	4	3	4	20:23	O POSTUP
2.	JäPS Järvenpää	22	10	8	4	60:38	38	5	3	3	28:19	5	5	1	32:19	
3.	Gnistan Helsinki	22	10	7	5	38:29	37	6	4	1	26:13	4	3	4	12:16	
4.	JIPPO Joensuu	22	10	7	5	34:25	37	6	2	3	18:12	4	5	2	16:13	
5.	PEPO Lappeenranta	22	10	6	6	38:21	36	8	2	1	25:6	2	4	5	13:15	
6.	Mikkelin Pallo Kissat	22	10	4	8	34:31	34	6	3	2	19:11	4	1	6	15:20	
7.	Mikkeli Palloilijat	22	9	6	7	39:31	33	4	4	3	15:13	5	2	4	24:18	
8.	Viikingit Helsinki	22	8	6	8	39:32	30	6	2	3	20:16	2	4	5	19:16	
9.	NJS Nurmijärvi	22	7	6	9	25:36	27	3	5	3	14:14	4	1	6	11:22	
10.	FCV Vaajakoski	22	6	5	11	34:39	23	3	3	5	15:16	3	2	6	19:23	SESTUP
11.	Keski Uusimaa	22	6	5	11	33:41	23	2	3	6	20:26	4	2	5	13:15	SESTUP
12.	LPS Laajas.	22	1	2	19	26:87	5	0	1	10	10:45	1	1	9	16:42	SESTUP

SKUPINA B		Celkem					Doma				Venku				Poznámka	
1.	MuSa Pori	22	15	2	5	43:24	47	7	1	3	19:11	8	1	2	24:13	O POSTUP
2.	SalPa Salo	22	13	4	5	43:23	43	8	1	2	23:9	5	3	3	20:14	
3.	GrIFK Kauniainen	22	13	4	5	39:21	43	7	3	1	23:11	6	1	4	16:10	
4.	Honka Akatemia	22	9	4	9	35:30	31	6	2	3	24:14	3	2	6	11:16	
5.	KaaPo Kaarina	22	11	4	7	37:28	37	7	2	2	21:11	4	2	5	16:17	
6.	FC Espoo	22	10	2	10	39:42	32	5	2	4	21:26	5	0	6	18:16	
7.	Jazz Pori	22	8	5	9	28:31	29	7	1	3	18:14	1	4	6	10:17	
8.	KäPa Helsinki	22	7	5	10	19:28	26	3	5	3	8:11	4	0	7	11:17	
9.	Kiffen Helsinki	22	6	7	9	17:26	25	3	2	6	8:15	3	5	3	9:11	
10.	HJS Akatemia	22	7	1	14	31:39	22	4	0	7	17:14	3	1	7	14:25	SESTUP
11.	HIFK Helsinki II	22	5	7	10	28:48	22	5	2	4	15:20	0	5	6	13:28	SESTUP
12.	BK 46 Raasepori	22	3	5	14	25:44	14	2	4	5	14:17	1	1	9	11:27	SESTUP

SKUPINA C		Celkem					Doma				Venku				Poznámka	
1.	TPV Tampere	22	16	3	3	47:19	51	9	2	0	29:8	7	1	3	18:11	O POSTUP
2.	GBK Kokkola	22	16	3	3	51:25	51	10	0	1	31:12	6	3	2	20:13	
3.	SJK Akatemia	22	13	4	5	53:26	43	8	2	1	31:10	5	2	4	22:16	
4.	Hercules Oulu	22	14	1	7	48:29	43	8	0	3	26:13	6	1	4	22:16	
5.	KuFu Kuopio	22	10	4	8	30:31	34	7	3	1	14:7	3	1	7	16:24	
6.	PK 37 Iisalmi	22	8	2	12	24:38	26	6	1	4	16:15	2	1	8	8:23	
7.	JBK Pietarsaari	22	7	3	12	30:41	24	4	2	5	14:16	3	1	7	16:25	
8.	OLS Oulu	22	6	6	10	22:36	24	4	1	6	13:23	2	5	4	9:13	
9.	Tampere Utd.	22	6	5	11	25:31	23	4	3	4	16:10	2	2	7	9:21	
10.	VIFK Vaasa	22	5	7	10	29:33	22	2	4	5	13:21	3	3	5	16:12	SESTUP
11.	Närpes Kraft	22	6	1	15	26:55	19	3	1	7	16:26	3	0	8	10:29	SESTUP
12.	TP 47 Tomio	22	3	5	14	24:45	14	2	3	6	12:17	1	2	8	12:28	SESTUP

1. islandská fotbalová liga

Číslo udál.	Den	ZÁPASY 1. KOLA		Výsledky v roce				Předběžné kurzy					Váš tip	Výsl.	
				2018-2018		2017-2017		1	10	0	02	2	Skut.		
				doma	venku	doma	venku								
1025	26.04.	Valur R.	-	Víkingur R.	4:1	0:0	4:3	1:0	1,55	1,07	3,50	2,15	5,50		
1026	27.04.	Grindavík	-	Breidablik	0:2	1:1	4:3	0:0	2,82	1,50	3,20	1,32	2,25		
1027	27.04.	Vestmannaey	-	Fylkir R.	0:1	1:2			2,55	1,37	2,95	1,39	2,63		
1028	27.04.	Akranes	-	KA Akureyri			2:0	0:0	3,35	1,64	3,20	1,23	2,00		
1029	27.04.	Hafnarfjörd	-	HK Kópavogur					1,40	1,04	4,10	2,52	6,50		
1030	27.04.	Stjarnan	-	KR Reykjavík	2:3	0:1	2:0	1:0	2,35	1,34	3,15	1,46	2,72		

KONEČNÁ TABULKA		Celkem						Doma				Venku				Poznámka			
1.	Valur R.	22	13	7	2	50:24	3,36	46	9	2	0	35:14	4,45	4	5	2	15:10	2,27	LM
2.	Breidablik	22	13	5	4	39:17	2,55	44	7	2	2	20:8	2,55	6	3	2	19:9	2,55	EL
3.	Stjarnan	22	11	7	4	45:26	3,23	40	4	5	2	23:15	3,45	7	2	2	22:11	3,00	EL
4.	KR Reykjavík	22	10	7	5	36:25	2,77	37	5	5	1	17:8	2,27	5	2	4	19:17	3,27	
5.	Hafnarfjörd	22	10	7	5	36:28	2,91	37	6	2	3	21:14	3,18	4	5	2	15:14	2,64	
6.	Vestmannaey	22	8	5	9	29:31	2,73	29	5	4	2	12:6	1,64	3	1	7	17:25	3,82	
7.	KA Akureyri	22	7	7	8	36:34	3,18	28	5	4	2	22:12	3,09	2	3	6	14:22	3,27	
8.	Fylkir R.	22	7	5	10	31:37	3,09	26	5	2	4	21:17	3,45	2	3	6	10:20	2,73	
9.	Víkingur R.	22	6	7	9	29:38	3,05	25	3	3	5	12:17	2,64	3	4	4	17:21	3,45	
10.	Grindavík	22	7	4	11	26:37	2,86	25	4	2	5	15:17	2,91	3	2	6	11:20	2,82	
11.	Fjölur R.	22	4	7	11	22:44	3,00	19	1	5	5	11:18	2,64	3	2	6	11:26	3,36	SESTUP
12.	Keflavík	22	0	4	18	11:49	2,73	4	0	0	11	5:30	3,18	0	4	7	6:19	2,27	SESTUP

KŘÍŽOVÁ TABULKA		1	2	3	4	5	6	7	8	9	10	11	12
1.	Valur R.	\	2:1	2:1	5:1	4:0	2:1	5:3	3:1	2:2	4:1	4:1	2:2
2.	KR Reykjavík	1:1	\	1:1	4:1	2:0	2:2	0:0	2:0	1:0	3:1	0:1	1:1
3.	Breidablik	1:3	1:0	\	4:1	1:1	4:1	2:1	4:0	0:1	1:0	0:0	2:0
4.	Vestmannaey	0:1	2:0	0:0	\	3:0	0:0	1:1	2:1	2:1	1:0	1:1	0:1
5.	Grindavík	2:1	1:1	0:2	2:5	\	0:1	0:1	1:2	2:2	3:0	2:1	2:1
6.	Hafnarfjörd	2:1	4:0	1:3	0:2	2:1	\	1:0	3:1	2:3	2:2	3:0	1:1
7.	Fjölur R.	0:2	1:1	0:2	1:1	0:1	2:3	\	2:2	1:3	0:0	2:2	2:1
8.	KA Akureyri	3:3	0:1	0:0	2:0	4:3	1:1	2:0	\	1:2	0:0	4:1	5:1
9.	Stjarnan	1:1	2:3	2:1	2:1	1:1	0:1	6:1	1:1	\	2:2	3:3	3:0
10.	Keflavík	0:2	0:4	1:3	1:3	0:2	1:3	1:2	0:3	0:2	\	0:4	1:2
11.	Víkingur R.	0:0	2:3	2:3	2:1	0:1	1:1	1:2	2:2	0:4	1:0	\	1:0
12.	Fylkir R.	0:0	2:5	0:3	2:1	3:1	1:1	7:0	2:1	0:2	2:0	2:3	\

1. švýcarská fotbalová liga

Číslo udál.	Den	DOHRÁVKA 30. KOLA				Výsledky v roce						Předběžné kurzy					Váš tip Skut.	Výsl.
						2018-2019			2017-2018			1	10	0	02	2		
						doma	venku		doma	venku								
127	22.04.	Xamax	-	Y. B. Bern	1:4		2:5	0:2				5,90	2,33	4,05	1,09	1,52		

Číslo udál.	Den	ZÁPASY 31. KOLA				Výsledky v roce						Předběžné kurzy					Váš tip Skut.	Výsl.	
						2018-2019			2017-2018			1	10	0	02	2			
						doma	venku		doma	venku									
623	28.04.	FC Zürich	-	Sion	1:2		2:1	0:1	2:0	3:3	1:1	1:1	1,95	1,21	3,20	1,67	3,50		
624	27.04.	Luzern	-	Thun	0:2		1:2	1:1	2:2	2:1	0:2	0:1	2,45	1,37	3,10	1,42	2,63		
625	28.04.	St. Gallen	-	Basel	1:3		2:1	1:1	2:1	2:4	0:3	2:0	4,07	1,85	3,40	1,16	1,75		
626	27.04.	Xamax	-	Grasshoppers	2:3		1:3	1:0					2,10	1,27	3,20	1,57	3,10		
627	28.04.	Y. B. Bern	-	Lugano	1:0		2:0	1:0	3:0	3:1	2:1	4:2	1,30	1,03	4,50	2,93	8,40		

POSLEDNÍ LIGOVÉ VÝSLEDKY MUŽSTVA: (V) = zápas hraný venku

Basel	Sion (V)	3:0	Grasshoppers	0:0	Lugano	1:1	FC Zürich (V)	2:0	Luzern (V)	1:0	Y. B. Bern	2:2
FC Zürich	Lugano (V)	0:3	Y. B. Bern	0:1	Grasshoppers (V)	1:1	Basel	0:2	Sion (V)	0:1	Xamax	2:1
Grasshoppers	Thun	1:1	Basel (V)	0:0	FC Zürich	1:1	St. Gallen (V)	0:0	Lugano	1:1	Sion (V)	0:2
Lugano	FC Zürich	3:0	Sion	1:1	Basel (V)	1:1	Xamax	0:0	Grasshoppers (V)	1:1	St. Gallen (V)	2:0
Luzern	St. Gallen (V)	2:1	Xamax	0:1	Y. B. Bern	1:3	Sion (V)	2:2	Basel	0:1	Thun (V)	1:1
Sion	Basel	0:3	Lugano (V)	1:1	Luzern	2:2	Thun (V)	2:1	FC Zürich	1:0	Grasshoppers	2:0
St. Gallen	Luzern	1:2	Thun (V)	0:0	Xamax (V)	1:0	Grasshoppers	0:0	Y. B. Bern (V)	2:3	Lugano	0:2
Thun	Grasshoppers (V)	1:1	St. Gallen	0:0	Y. B. Bern (V)	1:5	Sion	1:2	Xamax (V)	2:3	Luzern	1:1
Xamax	Luzern (V)	1:0	St. Gallen	0:1	Lugano (V)	0:0	Thun	3:2	FC Zürich (V)	1:2	Sion	3:1
Y. B. Bern	FC Zürich (V)	1:0	Luzern (V)	3:1	Thun	5:1	St. Gallen	3:2	Basel (V)	2:2	Grasshoppers (V)	1:0

TABULKA PO 30. KOLE		Celkem						Doma				Venku				Poznámka			
1.	Y. B. Bern	29	25	3	1	79:27	3,66	78	13	0	1	42:13	3,93	12	3	0	37:14	3,40	LM
2.	Basel	30	15	11	4	55:39	3,13	56	7	6	2	26:19	3,00	8	5	2	29:20	3,27	LM
3.	Thun	30	10	10	10	53:48	3,37	40	5	8	2	25:20	3,00	5	2	8	28:28	3,73	EL
4.	Lugano	30	8	13	9	42:42	2,80	37	4	7	4	21:22	2,87	4	6	5	21:20	2,73	EL
5.	Sion	30	10	7	13	44:47	3,03	37	5	4	6	19:20	2,60	5	3	7	25:27	3,47	
6.	Luzern	30	11	4	15	44:52	3,20	37	4	1	10	19:31	3,33	7	3	5	25:21	3,07	
7.	St. Gallen	30	10	6	14	41:51	3,07	36	6	2	7	26:28	3,60	4	4	7	15:23	2,53	
8.	FC Zürich	30	8	10	12	36:44	2,67	34	5	6	4	16:14	2,00	3	4	8	20:30	3,33	
9.	Xamax	29	7	8	14	37:56	3,21	29	4	3	7	22:30	3,71	3	5	7	15:26	2,73	BARÁŽ
10.	Grasshoppers	30	5	8	17	27:52	2,63	23	4	3	9	16:29	2,81	1	5	8	11:23	2,43	SESTUP

2. švýcarská fotbalová liga

Číslo udál.	Den	DOHRÁVKA 30. KOLA				Výsledky v roce						Předběžné kurzy					Váš tip Skut.	Výsl.	
						2018-2019			2017-2018			1	10	0	02	2			
						doma	venku		doma	venku									
1343	22.04.	Wil	-	Aarau	2:0		0:2	1:3	1:3	1:0	2:2	2:2	3,35	1,66	3,36	1,24	1,96		

Číslo udál.	Den	ZÁPASY 31. KOLA				Výsledky v roce						Předběžné kurzy					Váš tip Skut.	Výsl.	
						2018-2019			2017-2018			1	10	0	02	2			
						doma	venku		doma	venku									
1640	28.04.	Kriens	-	Chiasso	1:1		3:3	2:2					2,20	1,30	3,20	1,52	2,91		
1641	26.04.	Lausanne	-	Winterthur	5:1		1:2	1:1					1,65	1,12	3,50	1,98	4,56		
1642	27.04.	Servette	-	Aarau	3:1		2:0	3:3	3:0	4:0	0:0	2:1	1,70	1,13	3,40	1,91	4,37		
1643	27.04.	Vaduz	-	Schaffhausen	1:1		1:4	1:1	2:0	2:0	1:3	3:3	2,25	1,32	3,20	1,50	2,82		
1644	28.04.	Wil	-	Rapperswil	2:1		1:0	0:4	1:0	2:0	0:0	1:1	1,75	1,16	3,40	1,85	4,07		

POSLEDNÍ LIGOVÉ VÝSLEDKY MUŽSTVA: (V) = zápas hraný venku

Aarau	Winterthur	2:2	Vaduz	3:0	Kriens (V)	2:2	Schaffhausen	3:2	Winterthur (V)	1:0	Lausanne (V)	0:0
Chiasso	Lausanne	0:5	Servette (V)	2:3	Schaffhausen	2:2	Rapperswil (V)	0:0	Lausanne (V)	1:1	Wil	3:1
Kriens	Schaffhausen	1:2	Vaduz (V)	2:3	Winterthur (V)	0:0	Aarau	2:2	Wil (V)	1:0	Vaduz	2:1
Lausanne	Chiasso (V)	5:0	Wil	2:0	Rapperswil (V)	1:0	Servette	0:2	Chiasso	1:1	Schaffhausen (V)	2:0
Rapperswil	Vaduz	4:1	Schaffhausen (V)	2:0	Lausanne	0:1	Chiasso	0:0	Vaduz (V)	2:3	Servette	1:2
Schaffhausen	Kriens (V)	2:1	Rapperswil	0:2	Chiasso (V)	2:2	Winterthur	1:3	Aarau (V)	2:3	Lausanne	0:2
Servette	Winterthur (V)	3:2	Chiasso	3:2	Wil (V)	1:1	Lausanne (V)	2:0	Winterthur	5:2	Rapperswil (V)	2:1
Vaduz	Rapperswil (V)	1:4	Kriens	3:2	Aarau (V)	0:3	Wil	1:1	Rapperswil	3:2	Kriens (V)	1:2
Wil	Lausanne (V)	0:2	Servette	1:1	Vaduz (V)	1:1	Kriens	0:1	Chiasso (V)	1:3	Winterthur	1:0
Winterthur	Servette	2:3	Aarau (V)	2:2	Kriens	0:0	Schaffhausen (V)	3:1	Servette (V)	2:5	Aarau	0:1

2. švýcarská fotbalová liga

TABULKA PO 30. KOLE		Celkem						Doma					Venku					Poznámka	
1.	Servette	30	19	7	4	70:29	3.30	64	11	2	1	40:11	3.64	8	5	3	30:18	3.00	POSTUP
2.	Lausanne	30	13	14	3	51:28	2.63	53	7	6	2	26:14	2.67	6	8	1	25:14	2.60	BARÁŽ
3.	Aarau	29	13	6	10	49:43	3.17	45	8	3	4	31:21	3.47	5	3	6	18:22	2.86	
4.	Winterthur	30	12	8	10	45:43	2.93	44	6	5	4	21:16	2.47	6	3	6	24:27	3.40	
5.	Wil	29	9	10	10	28:34	2.14	37	6	5	3	17:12	2.07	3	5	7	11:22	2.20	
6.	Vaduz	30	9	8	13	41:55	3.20	35	7	5	3	26:21	3.13	2	3	10	15:34	3.27	
7.	Kriens	30	7	13	10	43:48	3.03	34	3	5	7	19:26	3.00	4	8	3	24:22	3.07	
8.	Schaffhausen	30	8	8	14	36:55	3.03	32	5	4	6	21:24	3.00	3	4	8	15:31	3.07	
9.	Rapperswil	30	9	4	17	40:46	2.87	31	6	3	7	23:20	2.69	3	1	10	17:26	3.07	
10.	Chiasso	30	7	8	15	38:60	3.27	29	3	5	7	20:32	3.47	4	3	8	18:28	3.07	SESTUP

1. rakouská fotbalová liga

Číslo udál.	Den	ZÁPASY 27. KOLA		Výsledky v roce								Předběžné kurzy					Váš tip Skut.	Výsl.	
				2018-2019				2017-2018				1	10	0	02	2			
				doma	venku	doma	venku												
117	24.04.	Austria	-	St. Pölten	2:0		0:0		5:1	4:0	0:1	0:2	1,75	1,16	3,40	1,85	4,07		
118	24.04.	LASK Linz	-	Sturm Graz	0:0		3:0		2:1	0:2	0:1	1:3	1,85	1,19	3,30	1,75	3,74		
119	24.04.	Salzburg	-	Wolfsberger	3:0		4:1		2:1	2:0	2:0	0:0	1,25	1,02	4,90	3,21	9,30		
120	23.04.	FC Admira	-	Mattersburg	0:0		2:2		2:0	1:1	5:0	2:3	2,82	1,50	3,20	1,32	2,25		
121	23.04.	Hartberg	-	Rapid	3:0		2:2						4,56	1,98	3,50	1,12	1,65		
122	23.04.	Wacker	-	Altach	1:0		2:1						2,50	1,36	3,00	1,41	2,65		

Číslo udál.	Den	ZÁPASY 28. KOLA		Výsledky v roce								Předběžné kurzy					Váš tip Skut.	Výsl.	
				2018-2019				2017-2018				1	10	0	02	2			
				doma	venku	doma	venku												
617	28.04.	Wolfsberger	-	Salzburg	1:4		0:3		0:2	0:0	1:2	0:2	6,50	2,52	4,10	1,04	1,40		
618	28.04.	St. Pölten	-	Austria	0:0		0:2		1:0	2:0	1:5	0:4	3,00	1,55	3,20	1,29	2,15		
619	28.04.	Sturm Graz	-	LASK Linz	0:3		0:0		1:0	3:1	1:2	2:0	3,00	1,55	3,20	1,29	2,15		
620	27.04.	Altach	-	Wacker	1:2		0:1						2,10	1,27	3,20	1,57	3,10		
621	27.04.	Mattersburg	-	FC Admira	2:2		0:0		0:5	3:2	0:2	1:1	1,70	1,13	3,40	1,91	4,37		
622	27.04.	Rapid	-	Hartberg	2:2		0:3						1,25	1,02	4,90	3,21	9,30		

POSLEDNÍ LIGOVÉ VÝSLEDKY MUŽSTVA: (V) = zápas hraný venku

Altach	Rapid	2:2	Hartberg (V)	1:0	FC Admira (V)	1:1	Mattersburg	2:1	LASK Linz	1:2	Austria (V)	3:1
Austria	LASK Linz	2:2	Wolfsberger (V)	1:1	Sturm Graz	0:1	Salzburg (V)	1:5	Sturm Graz (V)	0:1	Altach	1:3
FC Admira	Hartberg	2:1	Wacker (V)	3:1	Altach	1:1	Rapid (V)	0:3	Wolfsberger (V)	2:2	St. Pölten	3:2
Hartberg	FC Admira (V)	1:2	Altach	0:1	Mattersburg (V)	0:3	Wacker	0:2	Rapid (V)	2:2	Wolfsberger	1:1
LASK Linz	Austria (V)	2:2	St. Pölten	0:0	Salzburg	0:2	Wolfsberger (V)	3:0	Altach (V)	2:1	Wacker	2:0
Mattersburg	Wacker	3:1	Rapid (V)	1:2	Hartberg	3:0	Altach (V)	1:2	St. Pölten (V)	1:0	Rapid	2:1
Rapid	Altach (V)	2:2	Mattersburg	2:1	Wacker (V)	2:0	FC Admira	3:0	Hartberg	2:2	Mattersburg (V)	1:2
Salzburg	St. Pölten (V)	1:1	Sturm Graz	3:1	LASK Linz (V)	2:0	Austria	5:1	Wacker (V)	2:0	Sturm Graz	0:0
St. Pölten	Salzburg	1:1	LASK Linz (V)	0:0	Wolfsberger	1:3	Sturm Graz (V)	1:0	Mattersburg	0:1	FC Admira (V)	2:3
Sturm Graz	Wolfsberger	1:2	Salzburg (V)	1:3	Austria (V)	1:0	St. Pölten	0:1	Austria	1:0	Salzburg (V)	0:0
Wacker	Mattersburg (V)	1:3	FC Admira	1:3	Rapid	0:2	Hartberg (V)	2:0	Salzburg	0:2	LASK Linz (V)	0:2
Wolfsberger	Sturm Graz (V)	2:1	Austria	1:1	St. Pölten (V)	3:1	LASK Linz	0:3	FC Admira	2:2	Hartberg (V)	1:1

TABULKA O TITUL		Celkem						Doma					Venku					Poznámka	
1.	Salzburg	4	3	1	0	11:3	3.50	37	2	0	0	8:2	5.00	1	1	0	3:1	2.00	LM
2.	LASK Linz	4	1	2	1	5:4	2.25	28	0	1	1	0:2	1.00	1	1	0	5:2	3.50	LM
3.	Wolfsberger AC	4	2	1	1	6:6	3.00	22	0	1	1	1:4	2.50	2	0	0	5:2	3.50	EL
4.	St. Pölten	4	1	2	1	3:4	1.75	20	0	1	1	2:4	3.00	1	1	0	1:0	0.50	O EL
5.	Sturm Graz	4	1	0	3	3:6	2.25	18	0	0	2	1:3	2.00	1	0	1	2:3	2.50	
6.	Austria Wien	4	0	2	2	4:9	3.25	17	0	1	1	2:3	2.50	0	1	1	2:6	4.00	

TABULKA O SESTUP		Celkem						Doma					Venku					Poznámka	
1.	Rapid Wien	4	3	1	0	9:3	3.00	23	2	0	0	5:1	3.00	1	1	0	4:2	3.00	O EL
2.	Mattersburg	4	2	0	2	8:5	3.25	20	2	0	0	6:1	3.50	0	0	2	2:4	3.00	
3.	Altach	4	2	2	0	6:4	2.50	17	1	1	0	4:3	3.50	1	1	0	2:1	1.50	
4.	FC Admira	4	2	1	1	6:6	3.00	17	1	1	0	3:2	2.50	1	0	1	3:4	3.50	
5.	Hartberg	4	0	0	4	1:8	2.25	13	0	0	2	0:3	1.50	0	0	2	1:5	3.00	
6.	Wacker	4	1	0	3	4:8	3.00	11	0	0	2	1:5	3.00	1	0	1	3:3	3.00	SESTUP

2. rakouská fotbalová liga

Číslo udál.	Den	ZÁPASY 24. KOLA		Výsledky v roce						Předběžné kurzy					Váš tip Skut.	Výsl.			
				2018-2019			2017-2018			1	10	0	02	2					
				doma	venku		doma	venku											
	26.04.	A. Klagenfurt	-	Team Für Wien			2:1						2,00	1,23	3,20	1,64	3,35		
	26.04.	Amstetten	-	Austria (am.)			2:0						2,00	1,23	3,20	1,64	3,35		
	26.04.	Kapfenberg	-	A. Lustenau			3:2	0:1	0:2	2:1	1:3		2,25	1,32	3,20	1,50	2,82		
	26.04.	LASK Juniors	-	Horn			2:2						1,65	1,12	3,50	1,98	4,56		
	26.04.	Liefering	-	BW Linz			1:2	3:0	1:1	3:2	1:2		2,55	1,37	2,95	1,39	2,63		
	26.04.	Ried	-	Wr. Neustadt			3:0	0:1	2:2	3:0	0:1		1,55	1,07	3,50	2,15	5,50		
	26.04.	Steyr	-	Lafnitz			0:0						2,45	1,37	3,10	1,42	2,63		
	26.04.	Wacker (am.)	-	Wattens			1:1						2,72	1,46	3,15	1,34	2,35		

POSLEDNÍ LIGOVÉ VÝSLEDKY MUŽSTVA:

(V) = zápas hraný venku

A. Klagenfurt	Wr. Neustadt (V)	3:1	Horn	2:2	Austria (am.) (V)	1:1	LASK Juniors	2:0	Wacker (am.) (V)	2:2	Wattens	1:1
A. Lustenau	Lafnitz (V)	3:2	BW Linz	2:0	Liefering (V)	2:1	Team Für Wien	0:0	LASK Juniors (V)	2:4	Horn	2:1
Amstetten	Horn (V)	0:2	Liefering	2:1	Steyr	4:0	Ried (V)	0:2	BW Linz	2:0	Lafnitz (V)	1:0
Austria (am.)	Ried	3:3	LASK Juniors (V)	0:4	A. Klagenfurt	1:1	Lafnitz (V)	0:2	Wr. Neustadt	3:1	Liefering	1:1
BW Linz	Kapfenberg	0:2	A. Lustenau (V)	0:2	Team Für Wien (V)	2:0	Wattens	1:1	Amstetten (V)	0:2	Wacker (am.)	0:2
Horn	Amstetten	2:0	A. Klagenfurt (V)	2:2	Ried	0:5	Steyr (V)	1:1	Lafnitz	2:0	A. Lustenau (V)	1:2
Kapfenberg	BW Linz (V)	2:0	Lafnitz	3:2	Wattens (V)	1:2	Steyr (V)	1:1	Liefering	0:3	Ried (V)	0:0
LASK Juniors	Liefering (V)	1:5	Austria (am.)	4:0	Wr. Neustadt	2:1	A. Klagenfurt (V)	0:2	A. Lustenau	4:2	Team Für Wien (V)	1:0
Lafnitz	A. Lustenau	2:3	Kapfenberg (V)	2:3	Wacker (am.) (V)	0:1	Austria (am.)	2:0	Horn (V)	0:2	Amstetten	0:1
Liefering	LASK Juniors	5:1	Amstetten (V)	1:2	A. Lustenau	1:2	Kapfenberg (V)	3:0	Ried	2:6	Austria (am.) (V)	1:1
Ried	Austria (am.) (V)	3:3	Team Für Wien	3:0	Horn (V)	5:0	Amstetten	2:0	Liefering (V)	6:2	Kapfenberg	0:0
Steyr	Wattens (V)	0:2	Wacker (am.)	3:4	Amstetten (V)	0:4	Kapfenberg	1:1	Horn	1:1	Wr. Neustadt (V)	1:2
Team Für Wien	Wacker (am.)	2:2	Ried (V)	0:3	BW Linz	0:2	A. Lustenau (V)	0:0	Wattens (V)	1:5	LASK Juniors	0:1
Wacker (am.)	Team Für Wien (V)	2:2	Steyr (V)	4:3	Lafnitz	1:0	Wr. Neustadt (V)	2:1	A. Klagenfurt	2:2	BW Linz (V)	2:0
Wattens	Steyr	2:0	Wr. Neustadt (V)	0:0	Kapfenberg	2:1	BW Linz (V)	1:1	Team Für Wien	5:1	A. Klagenfurt (V)	1:1
Wr. Neustadt	A. Klagenfurt	1:3	Wattens	0:0	LASK Juniors (V)	1:2	Wacker (am.)	1:2	Austria (am.) (V)	1:3	Steyr	2:1

TABULKA PO 23. KOLE		Celkem					Doma					Venku					Poznámka		
1.	Wattens	23	13	8	2	44:18	2,70	47	9	2	1	29:9	3,17	4	6	1	15:9	2,18	POSTUP
2.	Ried	23	13	7	3	43:16	2,57	46	7	2	2	18:7	2,27	6	5	1	25:9	2,83	
3.	A. Lustenau	23	10	7	6	38:26	2,78	37	6	4	2	21:13	2,83	4	3	4	17:13	2,73	
4.	Wacker (am.)	23	9	9	5	29:23	2,26	36	4	4	3	12:10	2,00	5	5	2	17:13	2,50	
5.	BW Linz	23	11	2	10	36:32	2,96	35	5	2	5	16:14	2,50	6	0	5	20:18	3,45	
6.	Kapfenberg	23	10	5	8	34:34	2,96	35	6	1	4	19:14	3,00	4	4	4	15:20	2,92	
7.	Wr. Neustadt	23	9	6	8	26:28	2,35	33	5	3	4	11:13	2,00	4	3	4	15:15	2,73	
8.	LASK Juniors	23	10	2	11	36:42	3,39	32	7	1	3	23:16	3,55	3	1	8	13:26	3,25	
9.	Liefering	23	9	3	11	40:36	3,30	30	6	1	4	26:15	3,73	3	2	7	14:21	2,92	
10.	A. Klagenfurt	23	6	11	6	34:28	2,70	29	3	6	2	18:10	2,55	3	5	4	16:18	2,83	
11.	Team Für Wien	23	7	7	9	24:34	2,52	28	2	4	6	8:14	1,83	5	3	3	16:20	3,27	
12.	Amstetten	23	7	5	11	30:33	2,74	26	3	3	5	18:17	3,18	4	2	6	12:16	2,33	
13.	Lafnitz	23	6	8	9	27:30	2,48	26	2	6	4	13:12	2,08	4	2	5	14:18	2,91	
14.	Austria (am.)	23	6	6	11	31:49	3,48	24	4	3	5	24:28	4,33	2	3	6	7:21	2,55	SESTUP
15.	Horn	23	5	6	12	27:44	3,09	21	3	3	6	14:22	3,00	2	3	6	13:22	3,18	SESTUP
16.	Steyr	23	4	6	13	23:49	3,13	18	2	4	5	14:24	3,45	2	2	8	9:25	2,83	SESTUP

1. polská fotbalová liga

Číslo udál.	Den	DOHRÁVKY 31. KOLA		Výsledky v roce						Předběžné kurzy					Váš tip Skut.	Výsl.			
				2018-2019			2017-2018			1	10	0	02	2					
				doma	venku		doma	venku											
666	22.04.	W. Krakow	-	W. Plock	1:1		2:1		0:1		1:0	2:2	2,88	1,50	3,16	1,35	2,38		
667	22.04.	Kielce	-	Slask Wroclaw	2:1		1:1		3:0		1:1		2,66	1,45	3,22	1,41	2,51		
668	22.04.	Legnica	-	Sosnowiec	0:2		1:3						2,01	1,25	3,35	1,70	3,53		
669	22.04.	Zabrze	-	Arka Gdyně	1:1		1:1		1:1		0:1		2,29	1,33	3,19	1,54	3,01		

Číslo udál.	Den	ZÁPASY 32. KOLA		Výsledky v roce						Předběžné kurzy					Váš tip Skut.	Výsl.			
				2018-2019			2017-2018			1	10	0	02	2					
				doma	venku		doma	venku											
162	24.04.	Štětín	-	Gdaňsk	2:3		1:2		0:0	1:1	3:1		2,66	1,38	2,85	1,36	2,60		
163	23.04.	Piast Gliwice	-	Lubin	2:1		2:2		0:0		2:2		2,05	1,25	3,20	1,60	3,22		
164	24.04.	Lech Poznaň	-	L. Warszawa	2:0		0:1		3:0	0:3	1:2		2,75	1,48	3,20	1,34	2,30		
165	23.04.	C. Krakow	-	Bialystok	1:0		1:3		1:1		0:1		1,95	1,21	3,20	1,67	3,50		
166	25.04.	Sosnowiec	-	W. Krakow	4:3		2:2						2,45	1,37	3,10	1,42	2,63		
167	25.04.	Slask Wroclaw	-	Zabrze	0:1		2:2		1:1		2:2		2,10	1,27	3,20	1,57	3,10		
168	25.04.	W. Plock	-	Kielce	1:2		2:2		2:0	4:0	0:2		2,20	1,30	3,20	1,52	2,91		
169	25.04.	Arka Gdyně	-	Legnica	1:1		4:0						2,20	1,30	3,20	1,52	2,91		

Číslo udál.	Den	ZÁPASY 33. KOLA		Výsledky v roce						Předběžné kurzy					Váš tip Skut.	Výsl.			
				2018-2019			2017-2018			1	10	0	02	2					
				doma	venku		doma	venku											
662	27.04.	Gdaňsk	-	L. Warszawa	0:0		0:0		1:3		0:1		2,65	1,44	3,15	1,36	2,40		
663	26.04.	Piast Gliwice	-	C. Krakow	3:1		1:2		1:0		1:1	1:2	2,15	1,29	3,20	1,55	3,00		
664	26.04.	Lubin	-	Bialystok	0:2		4:0		1:0	1:2	1:3		2,30	1,34	3,20	1,48	2,75		
665	27.04.	Štětín	-	Lech Poznaň	3:0		2:3		0:0		0:2		2,40	1,36	3,15	1,44	2,65		
666	28.04.	W. Krakow	-	Slask Wroclaw	1:0		1:0		3:1		2:0		2,65	1,41	3,00	1,36	2,50		
667	29.04.	Zabrze	-	Sosnowiec	2:1		1:1						2,00	1,23	3,20	1,64	3,35		
668	28.04.	Kielce	-	Arka Gdyně	2:1		2:1		0:3		0:0		2,00	1,23	3,20	1,64	3,35		
669	28.04.	Legnica	-	W. Plock	2:1		2:2						2,15	1,29	3,20	1,55	3,00		

POSLEDNÍ LIGOVÉ VÝSLEDKY MUŽSTVA:												(V) = zápas hraný venku				
Arka Gdyně	Legnica	1:1	Štětín (V)	3:3	Gdaňsk	0:0	Slask Wroclaw	0:2	Lubin (V)	0:0	L. Warszawa	1:2				
Bialystok	Lech Poznaň	3:3	Lech Poznaň (V)	2:0	Sosnowiec	2:1	L. Warszawa (V)	0:3	Štětín (V)	0:0	Kielce	1:3				
C. Krakow	L. Warszawa (V)	0:1	Gdaňsk	4:2	Legnica (V)	1:2	Kielce	2:1	Zabrze (V)	1:0	W. Krakow (V)	2:3				
Gdaňsk	Piast Gliwice	0:2	C. Krakow (V)	2:4	Lech Poznaň	1:0	Arka Gdyně (V)	0:0	Piast Gliwice	2:0	Sosnowiec (V)	1:0				
Kielce	Piast Gliwice (V)	0:4	Lubin	0:2	C. Krakow (V)	1:2	Lech Poznaň	0:0	Bialystok (V)	3:1	W. Krakow	2:6				
L. Warszawa	C. Krakow	1:0	Štětín	3:1	Zabrze (V)	2:1	Bialystok	3:0	W. Krakow (V)	0:4	Slask Wroclaw	1:0				
Lech Poznaň	Bialystok (V)	3:3	Bialystok	0:2	Gdaňsk (V)	0:1	Štětín	3:2	Kielce (V)	0:0	Zabrze	0:3				
Legnica	Arka Gdyně (V)	1:1	C. Krakow	2:1	Slask Wroclaw (V)	0:0	Sosnowiec	0:2	Piast Gliwice (V)	1:2	Lech Poznaň	3:2				
Lubin	Štětín	2:3	W. Krakow	3:1	Kielce (V)	2:0	Zabrze	1:1	W. Plock (V)	1:0	Arka Gdyně	0:0				
Piast Gliwice	Gdaňsk (V)	2:0	Kielce	4:0	W. Krakow (V)	2:2	W. Plock	1:0	Gdaňsk (V)	0:2	Legnica	2:1				
Slask Wroclaw	Zabrze	0:1	W. Plock (V)	0:2	Legnica	0:0	Arka Gdyně (V)	2:0	L. Warszawa (V)	0:1	Bialystok	2:0				
Sosnowiec	W. Plock	1:3	Bialystok (V)	1:2	W. Krakow	4:3	Legnica (V)	2:0	Gdaňsk	0:1	C. Krakow (V)	1:2				
W. Krakow	Lubin (V)	1:3	Piast Gliwice	2:2	Sosnowiec (V)	3:4	L. Warszawa	4:0	C. Krakow	3:2	Kielce (V)	6:2				
W. Plock	Sosnowiec (V)	3:1	Slask Wroclaw	2:0	Piast Gliwice (V)	0:1	Lubin	0:1	Štětín	0:2	Gdaňsk (V)	1:1				
Zabrze	Slask Wroclaw (V)	1:0	L. Warszawa	1:2	Lubin (V)	1:1	C. Krakow	0:1	Lech Poznaň (V)	3:0	Piast Gliwice	0:2				
Štětín	Lubin (V)	3:2	L. Warszawa (V)	1:3	Arka Gdyně	3:3	Lech Poznaň (V)	2:3	Bialystok	0:0	W. Plock (V)	2:0				

1. polská fotbalová liga

O TITUL		Celkem						Doma				Venku				Poznámka
1.	Legia Warszawa	31	19	6	6	49:31	63	10	3	3	28:15	9	3	3	21:16	LM
2.	Gdańsk	31	17	9	5	45:27	60	11	4	1	29:12	6	5	4	16:15	EL
3.	Piast Gliwice	31	16	8	7	49:31	56	11	3	1	28:8	5	5	6	21:23	EL
4.	Białystok	31	13	9	9	48:44	48	7	4	5	25:28	6	5	4	23:16	
5.	Cracovia Krakow	31	14	6	11	39:35	48	9	4	2	20:11	5	2	9	19:24	
6.	Lubin	31	14	5	12	50:41	47	6	4	6	25:21	8	1	6	25:20	
7.	Štětín	31	13	7	11	47:44	46	8	4	3	26:17	5	3	8	21:27	
8.	Lech Poznaň	31	13	5	13	44:43	44	9	1	5	24:19	4	4	8	20:24	

O SESTUP		Celkem						Doma				Venku				Poznámka
1.	Wisła Krakow	30	12	6	12	55:48	42	7	5	3	30:19	5	1	9	25:29	
2.	Kielce	30	10	10	10	35:44	40	5	6	4	19:20	5	4	6	16:24	
3.	Legnica	30	8	8	14	30:52	32	6	3	6	17:28	2	5	8	13:24	
4.	Śląsk Wrocław	30	8	7	15	35:37	31	5	3	7	15:14	3	4	8	20:23	
5.	Zabrze	30	7	10	13	36:49	31	3	6	6	17:22	4	4	7	19:27	
6.	Wisła Płock	30	7	9	14	40:49	30	4	3	8	16:23	3	6	6	24:26	
7.	Arka Gdyně	30	6	11	13	39:44	29	3	5	7	20:25	3	6	6	19:19	SESTUP
8.	Sosnowiec	30	6	6	18	41:63	24	5	3	7	28:33	1	3	11	13:30	SESTUP

2. polská fotbalová liga

TABULKA		Celkem						Doma				Venku				Poznámka			
1.	Czestochowa	29	19	8	2	49:16	2.24	65	11	3	0	23:5	2.00	8	5	2	26:11	2.47	POSTUP
2.	LKS Łódź	29	17	7	5	48:19	2.31	58	9	2	4	26:10	2.40	8	5	1	22:9	2.21	POSTUP
3.	Mielec	29	14	9	6	41:20	2.10	51	8	5	2	26:9	2.33	6	4	4	15:11	1.86	
4.	Nowy Sacz	29	12	12	5	28:17	1.55	48	9	4	1	17:4	1.50	3	8	4	11:13	1.60	
5.	Bielsko-Biala	29	12	6	11	44:38	2.83	42	6	4	5	23:20	2.87	6	2	6	21:18	2.79	
6.	Jastrzebie	29	10	11	8	31:32	2.17	41	5	4	5	17:19	2.57	5	7	3	14:13	1.80	
7.	Nieciecza	29	10	10	9	39:37	2.62	40	5	6	4	19:15	2.27	5	4	5	20:22	3.00	
8.	Chojnice	29	9	11	9	42:40	2.83	38	6	6	2	29:19	3.43	3	5	7	13:21	2.27	
9.	Puszcza Niepolomice	29	10	8	11	30:37	2.31	38	6	2	6	15:16	2.21	4	6	5	15:21	2.40	
10.	GKS Tychy 71	29	9	10	10	37:35	2.48	37	7	4	4	24:14	2.53	2	6	6	13:21	2.43	
11.	Odra Opole	29	9	8	12	39:48	3.00	35	7	3	4	24:17	2.93	2	5	8	15:31	3.07	
12.	Głogów	29	9	6	14	22:31	1.83	33	4	3	7	10:11	1.50	5	3	7	12:20	2.13	
13.	Warta Poznaň	29	8	8	13	26:39	2.24	32	5	5	5	17:19	2.40	3	3	8	9:20	2.07	
14.	Bytów	29	5	15	9	39:41	2.76	30	1	11	3	17:18	2.33	4	4	6	22:23	3.21	
15.	Olsztyn	29	8	9	12	28:36	2.21	30	5	6	4	16:16	2.13	3	3	8	12:20	2.29	
16.	GKS Katowice	29	7	9	13	29:40	2.38	30	1	7	6	13:20	2.36	6	2	7	16:20	2.40	SESTUP
17.	Suwałki	29	7	9	13	34:46	2.76	30	5	3	6	20:25	3.21	2	6	7	14:21	2.33	SESTUP
18.	Garbarnia Krakow	29	5	6	18	19:53	2.48	21	2	3	10	9:23	2.13	3	3	8	10:30	2.86	SESTUP

1. maďarská fotbalová liga

Číslo udál.	Den	ZÁPASY 30. KOLA				Výsledky v roce						Předběžné kurzy					Váš tip	Výsl.
						2018-2019			2017-2018			1	10	0	02	2		
						doma	venku		doma	venku								
670	27.04.	Újpest	-	Debrecen	1:0	0:0		1:1	2:1	2:1		1,85	1,19	3,30	1,75	3,74		
671	27.04.	Honvéd	-	Ferencváros	0:1	0:1		1:3	1:1	2:5		3,61	1,71	3,25	1,20	1,90		
672	27.04.	MOL Vidi	-	Puskás Academy	0:3	1:2		2:0		3:1	0:0	1,50	1,06	3,60	2,25	6,00		
673	27.04.	Mezőkövesd	-	Diósgyőr	4:2	1:1		0:0		1:2	1:0	1,75	1,16	3,40	1,85	4,07		
674	27.04.	Paks	-	MTK Budapest	3:0	2:1						2,15	1,29	3,20	1,55	3,00		
675	27.04.	Várda	-	Haladás	4:1	1:0						2,00	1,23	3,20	1,64	3,35		

POSLEDNÍ LIGOVÉ VÝSLEDKY MUŽSTVA: (V) = zápas hraný venku

Debrecen	Haladás	2:1	Honvéd (V)	1:1	MTK Budapest	3:1	MOL Vidi (V)	1:2	Diósgyőr	1:0	Mezőkövesd	1:0
Diósgyőr	Paks	1:0	Várda (V)	1:1	Haladás	0:1	MTK Budapest (V)	1:2	Debrecen (V)	0:1	Puskás Academy	1:0
Ferencváros	MOL Vidi	4:1	Mezőkövesd (V)	2:1	Paks	3:0	Várda (V)	1:0	Haladás	2:0	MTK Budapest (V)	3:1
Haladás	Debrecen (V)	1:2	MTK Budapest	1:0	Diósgyőr (V)	1:0	Puskás Academy	3:0	Ferencváros (V)	0:2	Újpest	3:2
Honvéd	Újpest (V)	0:0	Debrecen	1:1	MOL Vidi	0:1	Mezőkövesd (V)	1:3	Paks	3:0	Várda (V)	1:1
MOL Vidi	Ferencváros (V)	1:4	Újpest	2:1	Honvéd (V)	1:0	Debrecen	2:1	Mezőkövesd	1:0	Paks (V)	2:2
MTK Budapest	Várda	0:1	Haladás (V)	0:1	Debrecen (V)	1:3	Diósgyőr	2:1	Puskás Academy (V)	2:3	Ferencváros	1:3
Mezőkövesd	Puskás Academy (V)	0:1	Ferencváros	1:2	Újpest (V)	1:2	Honvéd	3:1	MOL Vidi (V)	0:1	Debrecen (V)	0:1
Paks	Diósgyőr (V)	0:1	Puskás Academy	0:0	Ferencváros (V)	0:3	Újpest	0:2	Honvéd (V)	0:3	MOL Vidi	2:2
Puskás Academy	Mezőkövesd	1:0	Paks (V)	0:0	Várda	0:4	Haladás (V)	0:3	MTK Budapest	3:2	Diósgyőr (V)	0:1
Várda	MTK Budapest (V)	1:0	Diósgyőr	1:1	Puskás Academy (V)	4:0	Ferencváros	0:1	Újpest (V)	0:1	Honvéd	1:1
Újpest	Honvéd	0:0	MOL Vidi (V)	1:2	Mezőkövesd	2:1	Paks (V)	2:0	Várda	1:0	Haladás (V)	2:3

TABULKA PO 29. KOLE	Celkem						Doma					Venku					Poznámka	
1. Ferencváros	29	21	4	4	65:21	2,97	67	12	3	0	41:10	3,40	9	1	4	24:11	2,50	LM
2. MOL Vidi	29	17	5	7	46:31	2,66	56	10	2	3	23:15	2,53	7	3	4	23:16	2,79	EL
3. Újpest	29	12	11	6	36:21	1,97	47	8	6	1	19:6	1,67	4	5	5	17:15	2,29	EL
4. Debrecen	29	13	8	8	37:32	2,38	47	10	4	1	25:12	2,47	3	4	7	12:20	2,29	
5. Honvéd	29	11	8	10	33:29	2,14	41	8	3	4	24:16	2,67	3	5	6	9:13	1,57	
6. Mezőkövesd	29	9	8	12	39:38	2,66	35	7	3	4	24:15	2,79	2	5	8	15:23	2,53	
7. MTK Budapest	29	10	4	15	39:46	2,93	34	5	2	7	18:21	2,79	5	2	8	21:25	3,07	
8. Puskás Academy	29	10	4	15	31:41	2,48	34	9	2	4	19:14	2,20	1	2	11	12:27	2,79	
9. Paks	29	7	11	11	29:41	2,41	32	5	5	4	19:20	2,79	2	6	7	10:21	2,07	
10. Várda	29	8	8	13	30:43	2,52	32	4	5	5	16:18	2,43	4	3	8	14:25	2,60	
11. Diósgyőr	29	8	7	14	27:49	2,62	31	6	4	4	15:15	2,14	2	3	10	12:34	3,07	SESTUP
12. Haladás	29	7	4	18	27:47	2,55	25	5	2	7	16:18	2,43	2	2	11	11:29	2,67	SESTUP

1. chorvatská fotbalová liga

Číslo udál.	Den	ZÁPASY 31. KOLA				Výsledky v roce						Předběžné kurzy					Váš tip	Výsl.
						2018-2019			2017-2018			1	10	0	02	2		
						doma	venku		doma	venku								
1754	28.04.	Zaprešić	-	Slaven Belupo	0:0	1:2	1:0	0:1	0:0	2:1	3:3	2,60	1,36	2,85	1,38	2,66		
1755	27.04.	HNK Gorica	-	Hajduk Split	1:1	2:0	0:0					2,91	1,52	3,20	1,30	2,20		
1756	28.04.	Rijeka	-	Rudeš	5:1	2:1	4:2	4:1	3:0	5:1	2:4	1,20	1,01	5,50	3,60	10,50		
1757	26.04.	Loko. Zagreb	-	Istra	1:0	2:1	0:0	1:0	0:0	2:1	0:1	1,30	1,03	4,50	2,93	8,40		
1758	27.04.	Osijek	-	D. Zagreb	0:2	1:2	0:3	1:1	2:4	1:1	1:0	5,00	2,06	3,50	1,10	1,60		

POSLEDNÍ LIGOVÉ VÝSLEDKY MUŽSTVA: (V) = zápas hraný venku

D. Zagreb	Slaven Belupo (V)	1:0	Istra (V)	4:0	Rudeš (V)	2:0	Hajduk Split (V)	1:0	Zaprešić	1:0	HNK Gorica (V)	2:1
HNK Gorica	Zaprešić (V)	2:2	Slaven Belupo	4:3	Rijeka	1:0	Loko. Zagreb	0:2	Osijek (V)	2:2	D. Zagreb	1:2
Hajduk Split	Rijeka	4:0	Loko. Zagreb (V)	1:0	Osijek	0:0	D. Zagreb	0:1	Istra (V)	2:0	Rudeš	3:0
Istra	Osijek	1:0	D. Zagreb	0:4	Slaven Belupo (V)	3:3	Rudeš (V)	0:1	Hajduk Split	0:2	Zaprešić (V)	1:3
Loko. Zagreb	Rudeš (V)	2:1	Hajduk Split	0:1	Zaprešić (V)	1:3	HNK Gorica (V)	2:0	Rijeka	1:2	Slaven Belupo	3:1
Osijek	Istra (V)	0:1	Rudeš	2:0	Hajduk Split (V)	0:0	Zaprešić (V)	3:1	HNK Gorica	2:2	Rijeka (V)	1:3
Rijeka	Hajduk Split (V)	0:4	Zaprešić	7:0	HNK Gorica (V)	0:1	Slaven Belupo	2:0	Loko. Zagreb (V)	2:1	Osijek	3:1
Rudeš	Loko. Zagreb	1:2	Osijek (V)	0:2	D. Zagreb	0:2	Istra	1:0	Slaven Belupo (V)	1:2	Hajduk Split (V)	0:3
Slaven Belupo	D. Zagreb	0:1	HNK Gorica (V)	3:4	Istra	3:3	Rijeka (V)	0:2	Rudeš	2:1	Loko. Zagreb (V)	1:3
Zaprešić	HNK Gorica	2:2	Rijeka (V)	0:7	Loko. Zagreb	3:1	Osijek	1:3	D. Zagreb (V)	0:1	Istra	3:1

1. chorvatská fotbalová liga

TABULKA PO 30. KOLE		Celkem							Doma					Venku					Poznámka
1.	D. Zagreb	30	25	4	1	61:14	2.50	79	13	2	0	35:10	3.00	12	2	1	26:4	2.00	LM
2.	Rijeka	30	16	8	6	57:32	2.97	56	9	5	1	35:10	3.00	7	3	5	22:22	2.93	EL
3.	Osijek	30	14	8	8	50:31	2.70	50	7	4	4	27:15	2.80	7	4	4	23:16	2.60	EL
4.	Hajduk Split	30	13	11	6	45:29	2.47	50	6	6	3	22:12	2.27	7	5	3	23:17	2.67	
5.	Loko. Zagreb	30	13	8	9	46:30	2.53	47	7	5	3	22:11	2.20	6	3	6	24:19	2.87	
6.	HNK Gorica	30	13	7	10	44:39	2.77	46	5	3	7	22:26	3.20	8	4	3	22:13	2.33	
7.	Zaprešić	30	8	4	18	33:68	3.37	28	4	3	8	20:28	3.20	4	1	10	13:40	3.53	
8.	Slaven Belupo	30	4	14	12	34:48	2.73	26	4	4	7	18:23	2.73	0	10	5	16:25	2.73	
9.	Istra	30	5	6	19	26:56	2.73	21	2	4	9	10:28	2.53	3	2	10	16:28	2.93	BARÁŽ
10.	Rudeš	30	2	4	24	20:69	2.97	10	2	1	12	10:32	2.80	0	3	12	10:37	3.13	SESTUP

1. slovinská fotbalová liga

Číslo udál.	Den	DOHRÁVKA 28. KOLA		Výsledky v roce								Předběžné kurzy					Váš tip Skut.	Výsl.	
				2018-2019				2017-2018				1	10	0	02	2			
				doma	venku	doma	venku	doma	venku	doma	venku								
1140	22.04.	Krško	-	Domžale	0:4		0:2	1:2	4:2	1:2	0:1	1:3	3,96	1,80	3,30	1,17	1,80		

Číslo udál.	Den	ZÁPASY 29. KOLA		Výsledky v roce								Předběžné kurzy					Váš tip Skut.	Výsl.	
				2018-2019				2017-2018				1	10	0	02	2			
				doma	venku	doma	venku	doma	venku	doma	venku								
1040	28.04.	Ol. Lublaň	-	Krško	1:1		0:0	4:1	1:0	2:0	4:2	1:0	1,22	1,02	5,20	3,43	10,00		
1041	28.04.	Gorica	-	Celje	1:1		2:2	3:4	2:1	3:0	0:1	0:2	2,75	1,48	3,20	1,34	2,30		
1042	27.04.	Aluminij	-	Triglav	2:0		3:1	0:3	2:0	3:1	3:0	2:0	1,65	1,12	3,50	1,98	4,56		
1043	28.04.	NŠ Mura	-	Maribor	4:1		0:0	1:1					6,00	2,25	3,60	1,06	1,50		
1044	27.04.	Velenje	-	Domžale	2:1		1:3	2:6	2:1	1:4	1:0	0:3	5,00	2,06	3,50	1,10	1,60		

POSLEDNÍ LIGOVÉ VÝSLEDKY MUŽSTVA: (V) = zápas hraný venku

Aluminij	Celje (V)	0:1	Ol. Lublaň (V)	0:2	Gorica	3:1	Krško	1:1	NŠ Mura (V)	0:3	Velenje	4:0
Celje	Aluminij	1:0	NŠ Mura	0:2	Velenje (V)	3:0	Domžale	2:3	Maribor (V)	1:1	Triglav	4:0
Domžale	Maribor (V)	0:1	Triglav	6:1	Celje (V)	3:2	Ol. Lublaň	1:3	Gorica (V)	1:2	Aluminij	3:0
Gorica	Ol. Lublaň (V)	1:3	Krško	1:2	Aluminij (V)	1:3	NŠ Mura	0:1	Velenje (V)	2:2	Domžale	2:1
Krško	Gorica (V)	2:1	Maribor	0:1	Aluminij (V)	1:1	Triglav	1:3	NŠ Mura (V)	0:5	Celje	1:1
Maribor	Velenje	3:1	Domžale	1:0	Krško (V)	1:0	Triglav (V)	2:1	Celje	1:1	Ol. Lublaň (V)	0:0
NŠ Mura	Triglav (V)	1:2	Celje (V)	2:0	Ol. Lublaň	0:0	Gorica (V)	1:0	Aluminij	3:0	Krško	5:0
Ol. Lublaň	Gorica	3:1	Aluminij	2:0	NŠ Mura (V)	0:0	Velenje	3:3	Domžale (V)	3:1	Maribor	0:0
Triglav	NŠ Mura	2:1	Velenje	0:4	Domžale (V)	1:6	Maribor	1:2	Krško (V)	3:1	Celje (V)	0:4
Velenje	Maribor (V)	1:3	Triglav (V)	4:0	Celje	0:3	Ol. Lublaň (V)	3:3	Gorica	2:2	Aluminij (V)	0:4

TABULKA PO 28. KOLE		Celkem							Doma					Venku					Poznámka
1.	Maribor	28	20	6	2	67:21	3.14	66	8	5	1	29:11	2.86	12	1	1	38:10	3.43	LM
2.	Ol. Lublaň	28	15	9	4	59:36	3.39	54	6	7	1	31:19	3.57	9	2	3	28:17	3.21	EL
3.	Domžale	27	11	7	9	55:39	3.48	40	8	2	4	35:19	3.86	3	5	5	20:20	3.08	EL
4.	Celje	28	10	10	8	38:40	2.79	40	6	3	5	21:23	3.14	4	7	3	17:17	2.43	
5.	NŠ Mura	28	10	9	9	39:29	2.43	39	7	4	3	24:10	2.43	3	5	6	15:19	2.43	
6.	Aluminij	28	11	4	13	43:43	3.07	37	8	3	3	28:14	3.00	3	1	10	15:29	3.14	
7.	Triglav	28	9	4	15	38:63	3.61	31	5	0	9	22:35	4.07	4	4	6	16:28	3.14	
8.	Velenje	28	8	5	15	34:62	3.43	29	6	2	6	18:25	3.07	2	3	9	16:37	3.79	
9.	Gorica	28	6	8	14	34:49	2.96	26	4	4	6	15:19	2.43	2	4	8	19:30	3.50	BARÁŽ
10.	Krško	27	4	8	15	20:45	2.41	20	2	5	6	9:20	2.23	2	3	9	11:25	2.57	SESTUP

1. srbská fotbalová liga

TABULKA O TITUL		Celkem						Doma					Venku					Poznámka	
1.	CZ Beograd	32	28	3	1	85:19	3.25	45	1	0	0	3:0	3.00	27	3	1	82:19	3.26	LM Q
2.	Radnicki Nis	32	24	6	2	61:21	2.56	41	1	0	0	3:1	4.00	23	6	2	58:20	2.52	EL
3.	Partizan Beograd	32	16	9	7	49:23	2.25	30	1	0	0	3:0	3.00	15	9	7	46:23	2.23	EL
4.	Cukaricki Beograd	32	16	9	7	51:30	2.53	30	1	0	0	3:2	5.00	15	9	7	48:28	2.45	
5.	Mladost Lucani	32	15	7	10	42:30	2.25	29	1	0	0	2:1	3.00	14	7	10	40:29	2.23	
6.	Napredak Kruševac	32	11	11	10	38:37	2.34	24	1	0	0	5:0	5.00	10	11	10	33:37	2.26	
7.	Proleter Novi Sad	32	10	11	11	32:30	1.94	22	0	0	1	0:1	1.00	10	11	10	32:29	1.97	
8.	Vojvodina	32	10	9	13	24:32	1.75	20	0	0	1	0:1	1.00	10	9	12	24:31	1.77	

TABULKA O SESTUP		Celkem						Doma					Venku					Poznámka	
1.	Subotica	32	11	9	12	34:40	2.31	23	1	0	0	2:0	2.00	10	9	12	32:40	2.32	sestup
2.	Mačva Šabac	32	9	9	14	20:28	1.50	20	1	0	0	2:0	2.00	8	9	14	18:28	1.48	sestup
3.	Vozdovac	32	11	5	16	30:40	2.19	20	0	1	0	2:2	4.00	11	4	16	28:38	2.13	
4.	Surdulica	32	11	6	15	26:37	1.97	20	0	1	0	1:1	2.00	11	5	15	25:36	1.97	
5.	B.Palanka	32	6	9	17	29:57	2.69	15	0	1	0	2:2	4.00	6	8	17	27:55	2.65	
6.	Rad Beograd	32	5	9	18	17:41	1.81	14	1	0	0	1:0	1.00	4	9	18	16:41	1.84	
7.	Dinamo Vranje	32	6	5	21	19:64	2.59	13	1	0	0	1:0	1.00	5	5	21	18:64	2.65	
8.	Zemun	32	3	11	18	21:49	2.19	11	0	1	0	0:0	0.00	3	10	18	21:49	2.26	

1. bulharská fotbalová liga

TABULKA O TITUL		Celkem						Doma					Venku					Poznámka	
1.	Ludogorets Razgrad	30	21	7	2	58:14	2.40	70	12	3	1	32:6	2.38	9	4	1	26:8	2.43	LM
2.	CSKA Sofia	30	20	5	5	50:14	2.13	65	13	2	1	35:7	2.63	7	3	4	15:7	1.57	EL
3.	Levski Sofia	30	18	5	7	53:27	2.67	59	9	3	3	31:14	3.00	9	2	4	22:13	2.33	EL
4.	Botev Plovdiv	30	13	8	9	41:28	2.30	47	8	2	4	25:11	2.57	5	6	5	16:17	2.06	
5.	Beroe S Zagora	30	13	8	9	35:26	2.03	47	10	3	2	25:7	2.13	3	5	7	10:19	1.93	
6.	Černo More Varna	30	13	6	11	38:38	2.53	45	9	2	3	19:13	2.29	4	4	8	19:25	2.75	

TABULKA O SESTUP SKUPINA A		Celkem						Doma					Venku					Poznámka	
1.	Veliko Tarnovo	30	14	5	11	36:30	2.20	47	9	3	3	23:12	2.33	5	2	8	13:18	2.07	O EL
2.	Botev Vratsa	29	11	5	13	37:40	2.66	38	8	1	6	23:15	2.53	3	4	7	14:25	2.79	O EL
3.	Vitosha Bistritsa	29	9	4	16	22:42	2.21	31	5	3	6	14:18	2.29	4	1	10	8:24	2.13	O SESTUP
4.	Vereya S.Zagora	30	0	6	24	12:73	2.83	6	0	6	9	9:23	2.13	0	0	15	3:50	3.53	O SESTUP

TABULKA O SESTUP SKUPINA B		Celkem						Doma					Venku					Poznámka	
1.	Lokomotiv Plovdiv	30	10	7	13	34:33	2.23	37	6	3	6	22:17	2.60	4	4	7	12:16	1.87	O EL
2.	Slavia Sofia	30	9	8	13	34:40	2.47	35	5	5	5	18:17	2.33	4	3	8	16:23	2.60	O EL
3.	Septemvri Sofia	30	8	5	17	29:56	2.83	29	6	2	7	16:24	2.67	2	3	10	13:32	3.00	O SESTUP
4.	Dunav Ruse	30	7	7	16	35:53	2.93	28	6	5	4	21:17	2.53	1	2	12	14:36	3.33	O SESTUP

1. rumunská fotbalová liga

TABULKA O TITUL		Celkem						Doma					Venku					Poznámka	
1.	CFR Cluj	6	4	2	0	6:1	1.17	41	2	1	0	4:1	1.67	2	1	0	2:0	0.67	LM
2.	FCSB	6	3	2	1	9:5	2.33	36	2	0	1	6:4	3.33	1	2	0	3:1	1.33	EL
3.	Un. Craiova	6	3	1	2	6:5	1.83	33	1	1	0	1:0	0.50	2	0	2	5:5	2.50	EL
4.	Viitorul Constanta	6	3	2	1	9:5	2.33	30	1	1	1	3:3	2.00	2	1	0	6:2	2.67	
5.	Astra Giurgiu	6	1	0	5	2:9	1.83	24	0	0	3	1:7	2.67	1	0	2	1:2	1.00	
6.	Sepsi	6	0	1	5	1:8	1.50	20	0	1	3	0:3	0.75	0	0	2	1:5	3.00	

TABULKA O SESTUP		Celkem						Doma					Venku					Poznámka	
1.	GM Medias	6	5	1	0	10:3	2.17	32	2	1	0	4:1	1.67	3	0	0	6:2	2.67	
2.	Dinamo Bukurešt	5	4	0	1	9:4	2.60	28	3	0	0	7:2	3.00	1	0	1	2:2	2.00	
3.	Politehnica Iasi	5	2	0	3	4:6	2.00	23	0	0	3	1:5	2.00	2	0	0	3:1	2.00	
4.	Voluntari	6	3	2	1	9:6	2.50	22	1	0	1	3:3	3.00	2	2	0	6:3	2.25	
5.	Botosani	5	1	1	3	3:6	1.80	22	1	1	1	2:2	1.33	0	0	2	1:4	2.50	
6.	Hermannstadt	6	0	2	4	3:9	2.00	18	0	1	2	1:4	1.67	0	1	2	2:5	2.33	BARÁŽ
7.	Dunarea Calarasi	6	1	2	3	4:9	2.17	17	0	1	1	2:3	2.50	1	1	2	2:6	2.00	SESTUP
8.	Chiajna	5	1	2	2	8:7	3.00	14	1	1	1	6:4	3.33	0	1	1	2:3	2.50	SESTUP

1. izraelská fotbalová liga

TABULKA O TITUL		Celkem						Doma					Venku					Poznámka	
1.	Maccabi Tel Aviv	30	23	7	0	64:13	2.57	76	13	3	0	36:4	2.50	10	4	0	28:9	2.64	LM
2.	Hapoel Beer Sheva	30	13	10	7	43:34	2.57	49	8	5	1	23:12	2.50	5	5	6	20:22	2.63	EL
3.	Maccabi Haifa	30	13	8	9	37:34	2.37	47	6	3	7	20:23	2.69	7	5	2	17:11	2.00	EL
4.	Bnei Jehuda	30	12	8	10	46:30	2.53	44	5	5	4	19:14	2.36	7	3	6	27:16	2.69	
5.	Maccabi Netanya	30	12	8	10	37:37	2.47	44	6	3	6	14:16	2.00	6	5	4	23:21	2.93	
6.	Hapoel Hadera	30	10	6	14	36:51	2.90	36	6	2	7	20:26	3.07	4	4	7	16:25	2.73	

TABULKA O SESTUP		Celkem						Doma					Venku					Poznámka	
1.	Beitar Jeruzalem	30	9	10	11	38:39	2.57	37	4	6	5	19:19	2.53	5	4	6	19:20	2.60	
2.	Hapoel Tel Aviv	30	7	15	8	34:28	2.07	36	6	6	4	25:16	2.56	1	9	4	9:12	1.50	
3.	Hapoel Raanana	30	7	14	9	26:35	2.03	35	6	5	4	17:17	2.27	1	9	5	9:18	1.80	
4.	Hapoel Haifa	30	7	13	10	42:42	2.80	34	2	9	5	21:24	2.81	5	4	5	21:18	2.79	
5.	Kiryat Shmona	30	8	10	12	32:34	2.20	34	5	5	5	18:16	2.27	3	5	7	14:18	2.13	
6.	Maccabi Petach Tikva	30	7	12	11	30:46	2.53	33	2	8	4	15:17	2.29	5	4	7	15:29	2.75	
7.	FC Ashdod	30	7	7	16	27:52	2.63	28	5	4	6	16:22	2.53	2	3	10	11:30	2.73	SESTUP
8.	Bnei Sakhnin	30	5	12	13	26:43	2.30	27	2	6	6	9:20	2.07	3	6	7	17:23	2.50	SESTUP

1. kyperská fotbalová liga

TABULKA O TITUL		Celkem						Doma					Venku					Poznámka	
1.	APOEL Nicosia	29	18	7	4	57:24	2.79	61	7	5	2	30:11	2.93	11	2	2	27:13	2.67	LM
2.	Apollon Limassol	29	17	7	5	62:25	3.00	58	8	4	3	34:15	3.27	9	3	2	28:10	2.71	EL
3.	AEK Lamaca	29	16	7	6	46:20	2.28	55	10	2	2	22:5	1.93	6	5	4	24:15	2.60	EL
4.	AEL Limassol	29	15	4	10	41:39	2.76	49	7	1	6	22:23	3.21	8	3	4	19:16	2.33	
5.	Salamina Famagusta	28	10	7	11	31:38	2.46	37	6	4	4	16:14	2.14	4	3	7	15:24	2.79	
6.	Omonia Nicosia	28	10	6	12	30:33	2.25	36	7	3	5	19:18	2.47	3	3	7	11:15	2.00	

TABULKA O SESTUP		Celkem						Doma					Venku					Poznámka	
1.	Anorthosis Famagusta	29	12	10	7	41:36	2.66	40	6	4	4	20:16	2.57	6	6	3	21:20	2.73	
2.	Pafos FC	29	11	7	11	36:46	2.83	34	7	3	5	16:16	2.13	4	4	6	20:30	3.57	
3.	Doxa Katokopias	29	7	8	14	43:49	3.17	29	3	6	5	22:25	3.36	4	2	9	21:24	3.00	
4.	Alki Oroklini	29	8	5	16	31:55	2.97	29	4	2	9	19:31	3.33	4	3	7	12:24	2.57	
5.	Enosis Paralimni	29	6	8	15	26:48	2.55	26	4	4	6	17:20	2.64	2	4	9	9:28	2.47	SESTUP
6.	Ermis Aradippou	29	3	4	22	27:58	2.93	13	2	2	11	13:27	2.67	1	2	11	14:31	3.21	SESTUP

1. maltská fotbalová liga

TABULKA		Celkem						Doma					Venku					Poznámka	
1.	FC Valletta	25	18	3	4	60:17	3.08	57	9	2	2	30:8	2.92	9	1	2	30:9	3.25	LM
2.	Hibernians	24	16	4	4	47:26	3.04	52	7	2	3	21:13	2.83	9	2	1	26:13	3.25	EL
3.	Gzira Utd.	25	13	11	1	42:20	2.48	50	7	6	0	24:12	2.77	6	5	1	18:8	2.17	EL
4.	Hamrun Spartans	25	12	9	4	34:19	2.12	45	7	4	1	17:8	2.08	5	5	3	17:11	2.15	
5.	Balzan	25	12	7	6	40:26	2.64	43	6	4	3	20:14	2.62	6	3	3	20:12	2.67	
6.	Sliema Wanderers	25	12	6	7	35:25	2.40	42	5	3	4	16:12	2.33	7	3	3	19:13	2.46	
7.	Birkirkara	24	12	3	9	31:22	2.21	39	6	1	5	16:12	2.33	6	2	4	15:10	2.08	
8.	Floriana	24	8	6	10	25:21	1.92	30	4	2	6	13:10	1.92	4	4	4	12:11	1.92	
9.	Mosta	25	7	7	11	29:44	2.92	28	3	4	6	14:23	2.85	4	3	5	15:21	3.00	
10.	Tarxien Rainbows	25	8	2	15	29:55	3.36	26	4	1	7	14:28	3.50	4	1	8	15:27	3.23	
11.	Senglea Athletic	24	6	5	13	30:42	3.00	23	3	1	8	15:23	3.17	3	4	5	15:19	2.83	
12.	Saint Andrews Luxol	24	4	4	16	20:45	2.71	16	1	3	8	9:25	2.83	3	1	8	11:20	2.58	BARÁŽ
13.	FC Qormi	24	5	1	18	23:50	3.04	16	1	1	9	11:25	3.27	4	0	9	12:25	2.85	SESTUP
14.	Pieta Hotspurs	25	3	4	18	24:57	3.24	13	2	2	9	9:27	2.77	1	2	9	15:30	3.75	SESTUP

1. estonská fotbalová liga

TABULKA		Celkem						Doma				Venku				Poznámka			
1.	Flora Tallin	7	7	0	0	22:1	3.29	21	4	0	0	17:1	4.50	3	0	0	5:0	1.67	LM
2.	FCI Levadia Tallin	7	7	0	0	25:5	4.29	21	3	0	0	18:3	7.00	4	0	0	7:2	2.25	EL
3.	Paide	7	4	1	2	8:3	1.57	13	1	1	2	2:3	1.25	3	0	0	6:0	2.00	EL
4.	Kalju	7	3	2	2	12:9	3.00	11	1	1	2	4:7	2.75	2	1	0	8:2	3.33	
5.	Trans Narva	7	2	3	2	7:4	1.57	9	0	2	2	1:3	1.00	2	1	0	6:1	2.33	
6.	Kuressaare	7	2	1	4	4:9	1.86	7	1	0	2	2:2	1.33	1	1	2	2:7	2.25	
7.	Maardu Linnameeskond	7	1	2	4	3:23	3.71	5	1	1	1	1:5	2.00	0	1	3	2:18	5.00	
8.	Tammeka Tartu	7	1	1	5	9:15	3.43	4	0	1	3	4:9	3.25	1	0	2	5:6	3.67	
9.	Tulevik Viljandi	7	1	1	5	7:16	3.29	4	0	0	3	3:9	4.00	1	1	2	4:7	2.75	BARAZ
10.	Tallinna Kalev	7	1	1	5	5:17	3.14	4	1	0	2	2:6	2.67	0	1	3	3:11	3.50	SESTUP

1. litevská fotbalová liga

TABULKA		Celkem						Doma				Venku				Poznámka			
1.	Žalgiris Vilnius	7	5	1	1	16:4	2.86	16	3	1	0	10:3	3.25	2	0	1	6:1	2.33	
2.	Suduva Marijampole	7	5	0	2	13:5	2.57	15	3	0	0	6:1	2.33	2	0	2	7:4	2.75	
3.	Stumbras	7	4	1	2	7:3	1.43	13	4	0	1	6:1	1.40	0	1	1	1:2	1.50	
4.	Žalgiris Kaunas	7	4	0	3	13:8	3.00	12	3	0	0	11:2	4.33	1	0	3	2:6	2.00	
5.	Riteriai Vilnius	7	2	3	2	8:8	2.29	9	1	2	0	3:1	1.33	1	1	2	5:7	3.00	
6.	Atlantas Klaipeda	7	2	1	4	5:13	2.57	7	2	0	2	4:9	3.25	0	1	2	1:4	1.67	
7.	Palanga	7	2	1	4	8:20	4.00	7	2	1	0	5:3	2.67	0	0	4	3:17	5.00	BARÁŽ
8.	FK Panevėžys	7	0	1	6	4:13	2.43	1	0	0	3	2:7	3.00	0	1	3	2:6	2.00	SESTUP

1. lotyšská fotbalová liga

TABULKA		Celkem						Doma				Venku				Poznámka			
1.	FK Rīga Fotbalová škola	7	7	0	0	15:5	2.86	21	3	0	0	7:2	3.00	4	0	0	8:3	2.75	LM
2.	Riga FC	6	4	0	2	7:5	2.00	12	1	0	1	2:1	1.50	3	0	1	5:4	2.25	EL
3.	Valmiera	6	3	1	2	5:5	1.67	10	2	1	1	4:3	1.75	1	0	1	1:2	1.50	EL
4.	FK Ventspils	6	2	2	2	7:7	2.33	8	2	1	0	5:2	2.33	0	1	2	2:5	2.33	
5.	BFC Daugavpils	6	2	1	3	5:7	2.00	7	1	0	2	1:2	1.00	1	1	1	4:5	3.00	
6.	FS Metta/LU Riga	7	2	0	5	8:10	2.57	6	1	0	2	5:4	3.00	1	0	3	3:6	2.25	
7.	FK Jelgava	6	2	0	4	7:9	2.67	6	1	0	3	4:6	2.50	1	0	1	3:3	3.00	
8.	Spartaks Jurmala	6	2	0	4	7:10	2.83	6	1	0	2	5:5	3.33	1	0	2	2:5	2.33	
9.	Ljepaja	6	2	0	4	6:9	2.50	6	1	0	2	4:5	3.00	1	0	2	2:4	2.00	BARAZ

2. ruská fotbalová liga

TABULKA		Celkem						Doma				Venku				Poznámka			
1.	Tambov	32	18	8	6	49:30	2.47	62	8	4	3	27:16	2.87	10	4	3	22:14	2.12	POSTUP
2.	PFC Sochi	32	16	10	6	56:30	2.69	58	9	4	4	27:17	2.59	7	6	2	29:13	2.80	POSTUP
3.	Tomsk	32	15	12	5	36:19	1.72	57	11	5	1	25:6	1.82	4	7	4	11:13	1.60	BARÁŽ
4.	Nizhny Novgorod	32	15	7	10	33:27	1.88	52	8	3	4	15:11	1.73	7	4	6	18:16	2.00	BARÁŽ
5.	Avangard Kursk	31	15	6	10	39:29	2.19	51	10	4	2	24:12	2.25	5	2	8	15:17	2.13	
6.	Chabarovsk	32	13	12	7	40:34	2.31	51	8	5	3	21:15	2.25	5	7	4	19:19	2.38	
7.	Jaroslavl	32	13	10	9	32:25	1.78	49	7	7	2	16:9	1.56	6	3	7	16:16	2.00	
8.	Chertanovo	32	13	8	11	53:45	3.06	47	7	5	4	29:20	3.06	6	3	7	24:25	3.06	
9.	Volgograd	32	11	12	9	29:29	1.81	45	7	5	4	15:12	1.69	4	7	5	14:17	1.94	
10.	FK Krasnodar (am.)	31	11	11	9	40:42	2.65	44	5	5	6	19:22	2.56	6	6	3	21:20	2.73	
11.	Chimki	32	11	9	12	40:45	2.66	42	6	6	4	24:19	2.69	5	3	8	16:26	2.63	
12.	Spartak Moskva (am.)	32	11	8	13	39:38	2.41	41	6	5	6	24:21	2.65	5	3	7	15:17	2.13	
13.	Vladivostok	32	8	16	8	23:21	1.38	40	6	4	5	11:9	1.33	2	12	3	12:12	1.41	
14.	Mordovia Saransk	32	10	9	13	31:38	2.16	39	3	5	8	14:21	2.19	7	4	5	17:17	2.13	
15.	Fakel Voroněž	32	9	9	14	33:36	2.16	36	5	7	4	19:14	2.06	4	2	10	14:22	2.25	
16.	Kaliningrad	32	9	9	14	34:47	2.53	36	7	3	6	18:20	2.38	2	6	8	16:27	2.69	SESTUP
17.	FK Armavir	32	7	12	13	26:41	2.09	33	2	8	5	15:21	2.40	5	4	8	11:20	1.82	SESTUP
18.	Tyumen	32	5	13	14	25:38	1.97	28	5	6	5	18:17	2.19	0	7	9	7:21	1.75	SESTUP
19.	Novosibirsk	32	5	12	15	25:43	2.13	27	4	5	6	11:13	1.60	1	7	9	14:30	2.59	SESTUP
20.	Peterburg (am.)	32	4	7	21	21:47	2.13	19	2	4	11	12:25	2.18	2	3	10	9:22	2.07	SESTUP

1. ruská fotbalová liga

Číslo udál.	Den	ZÁPASY 25. KOLA				Výsledky v roce				Předběžné kurzy					Váš tip Skut.	Výsl.
						2018-2019		2017-2018		1	10	0	02	2		
						doma	venku	doma	venku							
680	24.04.	Groznyj	-	FK Krasnodar		1:0	2:3	2:3	3,00	1,55	3,20	1,29	2,15			
681	25.04.	A. Tula	-	Sp. Moskva		3:2	0:1	0:2	3,00	1,55	3,20	1,29	2,15			
682	24.04.	CSKA Moskva	-	Machačkala		2:0	2:1	3:1	1,05	1,00	9,00	6,30	21,00			
683	24.04.	FK Rostov	-	Loko Moskva		1:2	0:1	0:1	2,65	1,36	2,80	1,36	2,65			
684	24.04.	Kazaň	-	Ufa		0:0	0:0	1:2	2,15	1,29	3,20	1,55	3,00			
685	25.04.	Samara	-	Jekatěrinburg		1:1			2,25	1,32	3,20	1,50	2,82			
686	25.04.	Jenisej	-	G. Orenburg		0:0			2,63	1,42	3,10	1,37	2,45			
687	25.04.	Peterburg	-	D. Moskva		0:1	2:1	0:0	1,45	1,06	3,90	2,37	6,10			

Číslo udál.	Den	ZÁPASY 26. KOLA				Výsledky v roce				Předběžné kurzy					Váš tip Skut.	Výsl.
						2018-2019		2017-2018		1	10	0	02	2		
						doma	venku	doma	venku							
180	27.04.	Machačkala	-	FK Rostov		0:1	0:1	0:2	6,50	2,52	4,10	1,04	1,40			
181	27.04.	D. Moskva	-	Groznyj		0:0	1:1	0:2	2,20	1,30	3,20	1,52	2,91			
182	28.04.	FK Krasnodar	-	CSKA Moskva		2:1	0:1	1:2	2,40	1,36	3,15	1,44	2,65			
183	28.04.	Loko Moskva	-	Jenisej		3:0			1,22	1,02	5,20	3,43	10,00			
184	29.04.	G. Orenburg	-	A. Tula		2:2			1,95	1,21	3,20	1,67	3,50			
185	29.04.	Sp. Moskva	-	Kazaň		1:1	1:0	2:1	1,55	1,07	3,50	2,15	5,50			
186	28.04.	Ufa	-	Jekatěrinburg		1:1	2:0	1:1	2,40	1,36	3,15	1,44	2,65			
187	28.04.	Peterburg	-	Samara		1:0			1,30	1,03	4,50	2,93	8,40			

POSLEDNÍ LIGOVÉ VÝSLEDKY MUŽSTVA:

(V) = zápas hraný venku

A. Tula	Ufa (V)	2:1	Jekatěrinburg	0:0	Kazaň (V)	0:0	Samara (V)	1:0	Jenisej	2:0	FK Rostov (V)	0:0
CSKA Moskva	Loko Moskva (V)	1:1	G. Orenburg	2:3	Sp. Moskva (V)	2:0	Ufa	2:2	Jekatěrinburg (V)	1:0	Kazaň	3:0
D. Moskva	Samara	1:0	FK Krasnodar	1:1	Machačkala (V)	1:1	Loko Moskva	0:1	G. Orenburg (V)	0:1	Sp. Moskva	0:1
FK Krasnodar	Peterburg	2:3	D. Moskva (V)	1:1	Samara	1:0	Machačkala	5:0	Loko Moskva (V)	0:1	G. Orenburg	2:2
FK Rostov	G. Orenburg (V)	0:3	Sp. Moskva	2:1	Ufa (V)	0:1	Jekatěrinburg	2:1	Kazaň (V)	2:0	A. Tula	0:0
G. Orenburg	FK Rostov	3:0	CSKA Moskva (V)	3:2	Groznyj	1:3	Samara	3:1	Peterburg (V)	1:3	D. Moskva	1:0
Groznyj	Machačkala (V)	1:0	Loko Moskva	1:3	G. Orenburg (V)	3:1	Sp. Moskva	1:3	Ufa (V)	1:0	Jekatěrinburg	1:1
Jekatěrinburg	Kazaň	2:1	A. Tula (V)	0:0	Jenisej	3:2	FK Rostov (V)	1:2	CSKA Moskva	0:1	Groznyj (V)	1:1
Jenisej	Sp. Moskva (V)	0:2	Ufa	0:0	Jekatěrinburg (V)	2:3	Kazaň	1:1	A. Tula (V)	0:2	Samara (V)	0:4
Kazaň	Jekatěrinburg (V)	1:2	Samara (V)	0:1	A. Tula	0:0	Jenisej (V)	1:1	FK Rostov	0:2	CSKA Moskva (V)	0:3
Loko Moskva	CSKA Moskva	1:1	Groznyj (V)	3:1	Peterburg	1:1	D. Moskva (V)	1:0	FK Krasnodar	1:0	Machačkala (V)	2:0
Machačkala	Groznyj	0:1	Peterburg (V)	0:5	D. Moskva	1:1	FK Krasnodar (V)	0:5	Samara	0:2	Loko Moskva	0:2
Peterburg	FK Krasnodar (V)	3:2	Machačkala	5:0	Loko Moskva (V)	1:1	G. Orenburg	3:1	Sp. Moskva (V)	1:1	Ufa	2:1
Samara	D. Moskva (V)	0:1	Kazaň	1:0	FK Krasnodar (V)	0:1	G. Orenburg (V)	1:3	A. Tula	0:1	Machačkala (V)	2:0
Sp. Moskva	Jenisej	2:0	FK Rostov (V)	1:2	CSKA Moskva	0:2	Groznyj (V)	3:1	Peterburg	1:1	D. Moskva (V)	1:0
Ufa	A. Tula	1:2	Jenisej (V)	0:0	FK Rostov	1:0	CSKA Moskva (V)	2:2	Groznyj	0:1	Peterburg (V)	1:2

TABULKA PO 24. KOLE	Celkem					Doma					Venku					Poznámka		
1. Peterburg	24	16	3	5	43:23	2,75	51	9	1	1	26:9	3,18	7	2	4	17:14	2,38	LM
2. Loko Moskva	24	12	7	5	34:22	2,33	43	6	5	1	18:11	2,42	6	2	4	16:11	2,25	LM
3. FK Krasnodar	24	12	6	6	43:21	2,67	42	7	3	3	26:11	2,85	5	3	3	17:10	2,45	LM
4. CSKA Moskva	24	11	8	5	34:16	2,08	41	5	2	4	20:11	2,82	6	6	1	14:5	1,46	EL
5. Sp. Moskva	24	11	6	7	31:24	2,29	39	6	2	5	17:15	2,46	5	4	2	14:9	2,09	EL
6. G. Orenburg	24	10	5	9	31:27	2,42	35	6	2	4	13:9	1,83	4	3	5	18:18	3,00	
7. A. Tula	24	9	8	7	30:26	2,33	35	6	5	1	22:9	2,58	3	3	6	8:17	2,08	
8. FK Rostov	24	9	8	7	21:18	1,63	35	5	5	2	11:5	1,33	4	3	5	10:13	1,92	
9. Groznyj	24	9	6	9	23:26	2,04	33	3	5	3	10:12	2,00	6	1	6	13:14	2,08	
10. Kazaň	24	6	12	6	20:23	1,79	30	5	5	2	10:8	1,50	1	7	4	10:15	2,08	
11. Jekatěrinburg	24	8	6	10	25:36	2,54	30	5	4	4	16:15	2,38	3	2	6	9:21	2,73	
12. D. Moskva	24	6	10	8	21:19	1,67	28	5	3	4	14:7	1,75	1	7	4	7:12	1,58	
13. Samara	24	8	3	13	20:30	2,08	27	5	1	6	9:11	1,67	3	2	7	11:19	2,50	BARÁŽ
14. Ufa	24	4	9	11	18:27	1,88	21	4	2	7	11:14	1,92	0	7	4	7:13	1,82	BARÁŽ
15. Machačkala	24	5	4	15	11:41	2,17	19	2	3	7	7:21	2,33	3	1	8	4:20	2,00	SESTUP
16. Jenisej	24	2	7	15	15:41	2,33	13	1	6	4	8:14	2,00	1	1	11	7:27	2,62	SESTUP

1. ukrajinská fotbalová liga

Číslo udál.	Den	ZÁPASY 25. KOLA		Výsledky v roce						Předběžné kurzy					Váš tip Skut.	Výsl.	
				2018-2019			2017-2018			1	10	0	02	2			
				doma	venku		doma	venku									
1031	24.04.	D. Kyjev	-	Š. Doněck	1:0	1:2		0:0	2:1	1:0	1:0	2,66	1,38	2,85	1,36	2,60	
1032	24.04.	Oleksandria	-	Mariupol	1:1	0:1		1:0		1:1		1,80	1,16	3,30	1,80	3,96	
1033	24.04.	Zorya	-	FC Lvov	0:0	0:0						1,70	1,13	3,40	1,91	4,37	
1034	23.04.	Lvov	-	Oděsa	1:0	5:0		1:1	3:1	0:0	1:1	2,05	1,25	3,20	1,60	3,22	
1035	23.04.	O. Doněck	-	A. Kyjev	1:2	3:1						2,30	1,34	3,20	1,48	2,75	
1036	23.04.	Poltava	-	Desna	0:0	2:0						2,50	1,36	3,00	1,41	2,65	

Číslo udál.	Den	ZÁPASY 26. KOLA		Výsledky v roce						Předběžné kurzy					Váš tip Skut.	Výsl.	
				2018-2019			2017-2018			1	10	0	02	2			
				doma	venku		doma	venku									
1131	28.04.	FC Lvov	-	D. Kyjev	0:1	1:0						8,40	2,93	4,50	1,03	1,30	
1132	28.04.	Mariupol	-	Š. Doněck	0:3	0:2		1:3	0:1	1:3	0:3	11,50	4,14	6,50	1,01	1,15	
1133	28.04.	Oleksandria	-	Zorya	1:0	0:0		1:1		2:2		2,60	1,36	2,85	1,38	2,66	
1134	29.04.	A. Kyjev	-	Desna	0:2	0:1						2,82	1,50	3,20	1,32	2,25	
1135	27.04.	Oděsa	-	Poltava	0:1	1:2		0:3		1:2		2,65	1,41	3,00	1,36	2,50	
1136	27.04.	O. Doněck	-	Lvov	1:2	2:2		0:0	0:2	1:2	3:0	2,65	1,41	3,00	1,36	2,50	

POSLEDNÍ LIGOVÉ VÝSLEDKY MUŽSTVA: (V) = zápas hraný venku

A. Kyjev	Poltava	1:0	Oděsa (V)	3:1	Poltava	2:2	D. Kyjev (V)	0:4	O. Doněck (V)	2:1	Desna	0:2
D. Kyjev	Mariupol (V)	1:0	Zorya (V)	3:2	O. Doněck (V)	2:1	A. Kyjev	4:0	Desna (V)	1:0	Zorya	5:0
Desna	Lvov	2:1	O. Doněck (V)	2:0	FC Lvov	0:1	Poltava (V)	0:0	D. Kyjev	0:1	A. Kyjev (V)	2:0
FC Lvov	Oleksandria	1:2	Mariupol	2:3	Desna (V)	1:0	Zorya	0:0	Lvov (V)	1:0	Oděsa	0:1
Lvov	Desna (V)	1:2	Poltava	4:0	Mariupol	1:1	Š. Doněck (V)	0:5	FC Lvov	0:1	Poltava (V)	4:0
Mariupol	D. Kyjev	0:1	FC Lvov (V)	3:2	Lvov (V)	1:1	Oděsa	0:0	Oleksandria (V)	1:1	O. Doněck	2:1
O. Doněck	Oděsa (V)	1:1	Desna	0:2	D. Kyjev	1:2	Oleksandria (V)	1:1	A. Kyjev	1:2	Mariupol (V)	1:2
Oděsa	O. Doněck	1:1	A. Kyjev	1:3	Oleksandria	0:3	Mariupol (V)	0:0	Š. Doněck	0:1	FC Lvov (V)	1:0
Oleksandria	FC Lvov (V)	2:1	Š. Doněck	0:1	Oděsa (V)	3:0	O. Doněck	1:1	Mariupol	1:1	Š. Doněck (V)	0:2
Poltava	A. Kyjev (V)	0:1	Lvov (V)	0:4	A. Kyjev (V)	2:2	Desna	0:0	Zorya (V)	0:3	Lvov	0:4
Zorya	Š. Doněck (V)	0:3	D. Kyjev	2:3	Š. Doněck	0:1	FC Lvov (V)	0:0	Poltava	3:0	D. Kyjev (V)	0:5
Š. Doněck	Zorya	3:0	Oleksandria (V)	1:0	Zorya (V)	1:0	Lvov	5:0	Oděsa (V)	1:0	Oleksandria	2:0

TABULKA O TITUL		Celkem					Doma				Venku				Poznámka	
1.	Šachtar Doněck	24	20	3	1	56:9	63	9	3	0	28:5	11	0	1	28:4	LM
2.	Dynamo Kyjev	24	18	2	4	44:13	56	9	0	2	23:3	9	2	2	21:10	LM
3.	Oleksandria	24	13	5	6	33:21	44	6	3	3	15:12	7	2	3	18:9	EL
4.	Mariupol	24	9	6	9	27:36	33	5	3	4	12:16	4	3	5	15:20	EL
5.	Zorya	24	8	8	8	30:26	32	4	5	3	14:10	4	3	5	16:16	
6.	FC Lvov	24	7	9	8	22:25	30	1	5	6	11:18	6	4	2	11:7	

TABULKA O SESTUP		Celkem					Doma				Venku				Poznámka	
1.	Desna Černigiv	24	10	4	10	27:25	34	4	1	7	10:15	6	3	3	17:10	
2.	Vorskla Poltava	24	9	2	13	18:33	29	6	1	5	11:14	3	1	8	7:19	
3.	Karpaty Lvov	24	6	6	12	31:39	24	2	2	8	10:22	4	4	4	21:17	
4.	Olimpik Doněck	24	4	9	11	26:36	21	2	3	7	12:21	2	6	4	14:15	
5.	Arsenal Kyjev	24	5	3	16	16:43	18	1	3	8	7:25	4	0	8	9:18	
6.	Oděsa	24	4	5	15	14:38	17	3	2	8	8:22	1	3	7	6:16	SESTUP

1. běloruská fotbalová liga

TABULKA		Celkem					Doma				Venku				Poznámka				
1.	Šachtar Soligorsk	4	4	0	0	6:0	1.50	12	2	0	0	2:0	1.00	2	0	0	4:0	2.00	LM
2.	Dinamo Brest	4	3	1	0	7:3	2.50	10	1	0	0	3:1	4.00	2	1	0	4:2	2.00	EL
3.	Dinamo Minsk	4	3	1	0	3:0	0.75	10	2	0	0	2:0	1.00	1	1	0	1:0	0.50	EL
4.	Bate Borisov	4	3	0	1	8:2	2.50	9	1	0	1	2:1	1.50	2	0	0	6:1	3.50	
5.	Isloch Minsk	4	3	0	1	6:2	2.00	9	2	0	0	3:0	1.50	1	0	1	3:2	2.50	
6.	Torpedo Zhodino	4	2	1	1	7:4	2.75	7	0	1	1	2:3	2.50	2	0	0	5:1	3.00	
7.	FC Gomel	4	2	0	2	11:4	3.75	6	1	0	2	5:4	3.00	1	0	0	6:0	6.00	
8.	Neman Grodno	4	2	0	2	4:6	2.50	6	1	0	1	1:3	2.00	1	0	1	3:3	3.00	
9.	FK Minsk	4	0	4	0	1:1	0.50	4	0	3	0	0:0	0.00	0	1	0	1:1	2.00	
10.	Torpedo Minsk	4	1	1	2	2:3	1.25	4	1	0	1	1:1	1.00	0	1	1	1:2	1.50	
11.	Vitebsk	4	0	3	1	2:3	1.25	3	0	1	0	1:1	2.00	0	2	1	1:2	1.00	
12.	Slavia Mozyr	4	1	0	3	4:6	2.50	3	0	0	2	2:4	3.00	1	0	1	2:2	2.00	
13.	Energetik BGU	4	0	2	2	1:8	2.25	2	0	1	1	1:5	3.00	0	1	1	0:3	1.50	
14.	Dnyapro Mogilev	4	0	1	3	2:7	2.25	1	0	0	1	1:2	3.00	0	1	2	1:5	2.00	
15.	Gorodeya	4	0	1	3	1:7	2.00	1	0	1	1	1:4	2.50	0	0	2	0:3	1.50	SESTUP
16.	Slutsk	4	0	1	3	1:10	2.75	1	0	1	2	1:9	3.33	0	0	1	0:1	1.00	SESTUP

1. turecká fotbalová liga

Číslo udál.	Den	DOHRÁVKA 29. KOLA		Výsledky v roce				Předběžné kurzy					Váš tip	Výsl.	
				2018-2019		2017-2018		1	10	0	02	2	Skut.		
				doma	venku	doma	venku								
696	22.04.	Sivasspor	-	Besiktas		2:1	2:1	1:5	3,50	1,74	3,52	1,25	1,96		

Číslo udál.	Den	ZÁPASY 30. KOLA		Výsledky v roce				Předběžné kurzy					Váš tip	Výsl.	
				2018-2019		2017-2018		1	10	0	02	2	Skut.		
				doma	venku	doma	venku								
189	27.04.	Antalyaspor	-	Erzurumspor		0:1			2,40	1,36	3,15	1,44	2,65		
190	26.04.	Basaksehir	-	Göztepe		2:0	2:0	2:1	1,30	1,03	4,50	2,93	8,40		
191	28.04.	Besiktas	-	Ankaragücü		4:1			1,35	1,04	4,30	2,70	7,30		
192	28.04.	Bursaspor	-	Akhisar BLD		4:2	3:0	0:1	1,75	1,16	3,40	1,85	4,07		
193	27.04.	Fenerbahce	-	Trabzonspor		1:2	2:2	1:1	1,95	1,21	3,20	1,67	3,50		
194	28.04.	Kayserispor	-	Alanyaspor		0:5	1:2	2:1	2,25	1,32	3,20	1,50	2,82		
195	29.04.	Konyaspor	-	Galatasaray		1:1	0:2	1:2	5,50	2,15	3,50	1,07	1,55		
196	27.04.	Rizespor	-	Sivasspor		1:1			2,05	1,25	3,20	1,60	3,22		
197	29.04.	Malatyaspor	-	Kasimpasa		0:3	1:1	2:3	2,25	1,32	3,20	1,50	2,82		

POSLEDNÍ LIGOVÉ VÝSLEDKY MUŽSTVA: (V) = zápas hraný venku

Akhisar BLD	Antalyaspor	1:2	Erzurumspor (V)	1:2	Göztepe (V)	1:0	Kasimpasa	2:3	Trabzonspor (V)	1:2	Alanyaspor	3:1
Alanyaspor	Fenerbahce	1:0	Malatyaspor (V)	1:1	Bursaspor	1:0	Antalyaspor (V)	0:3	Erzurumspor	2:1	Akhisar BLD (V)	1:3
Ankaragücü	Konyaspor	0:0	Kayserispor (V)	2:0	Fenerbahce	1:1	Malatyaspor (V)	1:3	Bursaspor	0:0	Antalyaspor (V)	4:2
Antalyaspor	Akhisar BLD (V)	2:1	Kasimpasa	1:0	Trabzonspor (V)	1:4	Alanyaspor	3:0	Galatasaray (V)	0:5	Ankaragücü	2:4
Basaksehir	Rizespor	1:1	Besiktas (V)	1:2	Konyaspor	2:0	Kayserispor (V)	1:1	Fenerbahce	2:1	Malatyaspor (V)	2:0
Besiktas	Basaksehir	2:1	Rizespor (V)	7:2	Göztepe	1:0	Konyaspor	3:2	Kayserispor (V)	2:2	Fenerbahce	3:3
Bursaspor	Kasimpasa (V)	1:1	Trabzonspor	0:1	Alanyaspor (V)	0:1	Galatasaray	2:3	Ankaragücü (V)	0:0	Sivasspor	3:2
Erzurumspor	Göztepe (V)	1:0	Akhisar BLD	2:1	Kasimpasa (V)	1:2	Trabzonspor	0:1	Alanyaspor (V)	1:2	Galatasaray	1:1
Fenerbahce	Alanyaspor (V)	0:1	Galatasaray	1:1	Ankaragücü (V)	1:1	Sivasspor	2:1	Basaksehir (V)	1:2	Rizespor	3:2
Galatasaray	Kayserispor	3:1	Fenerbahce (V)	1:1	Malatyaspor	3:0	Bursaspor (V)	3:2	Antalyaspor	5:0	Erzurumspor (V)	1:1
Göztepe	Erzurumspor	0:1	Rizespor (V)	0:1	Akhisar BLD	0:1	Besiktas (V)	0:1	Kasimpasa	0:0	Konyaspor (V)	1:1
Kasimpasa	Bursaspor	1:1	Antalyaspor (V)	0:1	Erzurumspor	2:1	Akhisar BLD (V)	3:2	Göztepe (V)	0:0	Trabzonspor	2:2
Kayserispor	Galatasaray (V)	1:3	Ankaragücü	0:2	Sivasspor (V)	3:1	Basaksehir	1:1	Rizespor (V)	0:3	Besiktas	2:2
Konyaspor	Ankaragücü (V)	0:0	Sivasspor	1:1	Basaksehir (V)	0:2	Rizespor	0:2	Besiktas (V)	2:3	Göztepe	1:1
Malatyaspor	Trabzonspor (V)	1:2	Alanyaspor	1:1	Galatasaray (V)	0:3	Ankaragücü	3:1	Sivasspor (V)	0:2	Basaksehir	0:2
Rizespor	Basaksehir (V)	1:1	Göztepe	1:0	Besiktas	2:7	Konyaspor (V)	2:0	Kayserispor	3:0	Fenerbahce (V)	2:3
Sivasspor	Konyaspor (V)	1:1	Kayserispor	1:3	Fenerbahce (V)	1:2	Malatyaspor	2:0	Bursaspor (V)	2:3	Antalyaspor	1:2
Trabzonspor	Malatyaspor	2:1	Bursaspor (V)	1:0	Antalyaspor	4:1	Erzurumspor (V)	1:0	Akhisar BLD	2:1	Kasimpasa (V)	2:2

TABULKA PO 29. KOLE		Celkem					Doma					Venku					Poznámka		
1.	Basaksehir	29	18	8	3	45:16	2.10	62	9	4	1	24:7	2.21	9	4	2	21:9	2.00	LM
2.	Galatasaray	29	17	8	4	62:29	3.14	59	11	4	0	43:11	3.60	6	4	4	19:18	2.64	LM
3.	Besiktas	28	15	8	5	60:38	3.50	53	9	3	2	28:17	3.21	6	5	3	32:21	3.79	EL
4.	Trabzonspor	29	15	7	7	52:38	3.10	52	10	2	3	33:17	3.33	5	5	4	19:21	2.86	EL
5.	Alanyaspor	29	12	5	12	31:34	2.24	41	9	3	3	20:8	1.87	3	2	9	11:26	2.64	
6.	Antalyaspor	29	12	5	12	33:46	2.72	41	5	4	5	18:20	2.71	7	1	7	15:26	2.73	
7.	Rizespor	29	9	11	9	41:41	2.83	38	5	6	3	23:18	2.93	4	5	6	18:23	2.73	
8.	Malatyaspor	29	10	8	11	39:39	2.69	38	7	4	3	25:15	2.86	3	4	8	14:24	2.53	
9.	Kasimpasa	29	11	5	13	47:51	3.38	38	7	2	6	28:23	3.40	4	3	7	19:28	3.36	
10.	Konyaspor	29	8	13	8	33:33	2.28	37	5	5	4	18:15	2.36	3	8	4	15:18	2.20	
11.	Ankaragücü	29	10	6	13	30:42	2.48	36	5	4	6	15:19	2.27	5	2	7	15:23	2.71	
12.	Kayserispor	29	9	9	11	28:40	2.34	36	5	5	4	14:16	2.14	4	4	7	14:24	2.53	
13.	Sivasspor	28	9	8	11	40:43	2.96	35	6	5	3	19:13	2.29	3	3	8	21:30	3.64	
14.	Fenerbahce	29	7	12	10	34:40	2.55	33	6	6	2	24:19	3.07	1	6	8	10:21	2.07	
15.	Bursaspor	29	5	14	10	25:34	2.03	29	4	6	5	14:16	2.00	1	8	5	11:18	2.07	
16.	Erzurumspor	29	6	10	13	30:38	2.34	28	5	3	7	16:19	2.33	1	7	6	14:19	2.36	SESTUP
17.	Göztepe	29	8	3	18	26:37	2.17	27	6	2	6	15:15	2.14	2	1	12	11:22	2.20	SESTUP
18.	Akhisar BLD	29	6	6	17	31:48	2.72	24	4	5	6	20:22	2.80	2	1	11	11:26	2.64	SESTUP

1. japonská fotbalová liga

Číslo udál.	Den	ZÁPASY 9. KOLA		Výsledky v roce				Předběžné kurzy					Váš tip	Výsl.	
				2018-2018		2017-2017		1	10	0	02	2			
				doma	venku	doma	venku						Skut.		
1078	27.04.	Cerezo	-	Oita					1,90	1,20	3,25	1,71	3,61		
1079	28.04.	Sendai	-	Gamba	2:1	0:1	2:3	1:1	2,30	1,34	3,20	1,48	2,75		
1080	28.04.	Yokohama	-	Kashima	3:0	0:1	3:2	0:1	2,40	1,36	3,15	1,44	2,65		
1081	28.04.	FC Tokyo	-	Matsumoto					1,60	1,10	3,50	2,06	5,00		
1082	28.04.	Tosu	-	Shonan	0:1	1:1			2,10	1,27	3,20	1,57	3,10		
1083	28.04.	Kobe	-	Kawasaki	1:2	3:5	0:0	0:5	2,00	1,23	3,20	1,64	3,35		
1084	28.04.	Iwata	-	Sapporo	0:2	0:0	2:2	1:2	2,00	1,23	3,20	1,64	3,35		
1085	28.04.	Nagoja	-	Hiroshima	0:0	2:1			2,40	1,36	3,15	1,44	2,65		
1086	28.04.	Shimizu	-	Urawa	3:3	1:2	1:2	3:3	2,65	1,44	3,15	1,36	2,40		

POSLEDNÍ LIGOVÉ VÝSLEDKY MUŽSTVA:

(V) = zápas hraný venku

Cerezo	Shimizu (V)	0:1	Sapporo	0:1	Kawasaki (V)	1:1	Sendai (V)	2:0	Urawa	1:2	Hiroshima	0:1
FC Tokyo	Hiroshima (V)	1:0	Kashima	3:1	Shimizu	2:1	Urawa (V)	1:1	Nagoja	1:0	Tosu	2:0
Gamba	Oita	1:1	Urawa	0:1	Hiroshima (V)	0:3	Kobe	3:4	Kawasaki (V)	1:0	Nagoja	2:3
Hiroshima	FC Tokyo	0:1	Kobe (V)	4:2	Gamba	3:0	Oita (V)	1:0	Matsumoto	1:0	Cerezo (V)	1:0
Iwata	Nagoja (V)	0:1	Shimizu	1:2	Shonan (V)	2:0	Kashima	1:1	Tosu (V)	0:1	Oita	1:2
Kashima	Sendai	1:0	FC Tokyo (V)	1:3	Nagoja	2:1	Iwata (V)	1:1	Sapporo (V)	3:1	Shonan	1:0
Kawasaki	Shonan	2:0	Tosu (V)	1:0	Cerezo	1:1	Matsumoto (V)	2:0	Gamba	0:1	Yokohama (V)	2:2
Kobe	Urawa (V)	0:1	Hiroshima	2:4	Matsumoto (V)	1:2	Gamba (V)	4:3	Shimizu	1:1	Sendai (V)	3:1
Matsumoto	Tosu	1:0	Shonan (V)	1:1	Kobe	2:1	Kawasaki	0:2	Hiroshima (V)	0:1	Urawa	0:1
Nagoja	Iwata	1:0	Yokohama (V)	1:1	Kashima (V)	1:2	Sapporo	4:0	FC Tokyo (V)	0:1	Gamba (V)	3:2
Oita	Gamba (V)	1:1	Sendai	2:0	Sapporo (V)	2:1	Hiroshima	0:1	Yokohama	2:0	Iwata (V)	2:1
Sapporo	Yokohama	3:0	Cerezo (V)	1:0	Oita	1:2	Nagoja (V)	0:4	Kashima	1:3	Shimizu	5:2
Sendai	Kashima (V)	0:1	Oita (V)	0:2	Tosu	3:0	Cerezo	0:2	Shonan (V)	1:2	Kobe	1:3
Shimizu	Cerezo	1:0	Iwata (V)	2:1	FC Tokyo (V)	1:2	Shonan	1:3	Kobe (V)	1:1	Sapporo (V)	2:5
Shonan	Kawasaki (V)	0:2	Matsumoto	1:1	Iwata	0:2	Shimizu (V)	3:1	Sendai	2:1	Kashima (V)	0:1
Tosu	Matsumoto (V)	0:1	Kawasaki	0:1	Sendai (V)	0:3	Yokohama (V)	0:0	Iwata	1:0	FC Tokyo (V)	0:2
Urawa	Kobe	1:0	Gamba (V)	1:0	Yokohama	0:3	FC Tokyo	1:1	Cerezo (V)	2:1	Matsumoto (V)	1:0
Yokohama	Sapporo (V)	0:3	Nagoja	1:1	Urawa (V)	3:0	Tosu	0:0	Oita (V)	0:2	Kawasaki	2:2

TABULKA PO 8. KOLE		Celkem						Doma				Venku				Poznámka			
1.	FC Tokyo	8	6	2	0	13:5	2.25	20	4	0	0	8:2	2.50	2	2	0	5:3	2.00	AFC
2.	Hiroshima	8	5	2	1	11:4	1.88	17	2	2	1	5:2	1.40	3	0	0	6:2	2.67	AFC
3.	Nagoja	8	5	1	2	16:6	2.75	16	3	0	0	7:0	2.33	2	1	2	9:6	3.00	AFC
4.	Oita	8	5	1	2	11:6	2.13	16	2	0	2	4:2	1.50	3	1	0	7:4	2.75	
5.	Kashima	8	4	2	2	11:9	2.50	14	3	0	1	5:3	2.00	1	2	1	6:6	3.00	
6.	Urawa	8	4	2	2	6:7	1.63	14	1	1	2	2:6	2.00	3	1	0	4:1	1.25	
7.	Kawasaki	8	3	4	1	9:5	1.75	13	1	3	1	4:3	1.40	2	1	0	5:2	2.33	
8.	Sapporo	8	4	0	4	13:13	3.25	12	2	0	2	10:7	4.25	2	0	2	3:6	2.25	
9.	Yokohama	8	3	3	2	11:11	2.75	12	1	3	0	5:4	2.25	2	0	2	6:7	3.25	
10.	Matsumoto	8	3	2	3	6:7	1.63	11	2	0	2	3:4	1.75	1	2	1	3:3	1.50	
11.	Kobe	8	3	1	4	12:13	3.13	10	1	1	1	4:5	3.00	2	0	3	8:8	3.20	
12.	Shonan	8	3	1	4	10:11	2.63	10	2	1	2	7:7	2.80	1	0	2	3:4	2.33	
13.	Shimizu	8	2	2	4	11:17	3.50	8	1	0	2	4:7	3.67	1	2	2	7:10	3.40	
14.	Cerezo	8	2	1	5	5:8	1.63	7	1	0	3	2:4	1.50	1	1	2	3:4	1.75	
15.	Gamba	8	2	1	5	13:17	3.75	7	0	1	4	8:12	4.00	2	0	1	5:5	3.33	
16.	Iwata	8	1	3	4	6:8	1.75	6	0	2	2	4:6	2.50	1	1	2	2:2	1.00	SESTUP
17.	Sendai	8	1	1	6	6:12	2.25	4	1	1	2	4:5	2.25	0	0	4	2:7	2.25	SESTUP
18.	Tosu	8	1	1	6	1:12	1.63	4	1	0	2	1:5	2.00	0	1	4	0:7	1.40	SESTUP

2. japonská fotbalová liga

TABULKA		Celkem						Doma				Venku				Poznámka			
1.	Mito	10	6	4	0	12:4	1.60	22	2	2	0	6:2	2.00	4	2	0	6:2	1.33	POSTUP
2.	Omiya	10	6	2	2	13:8	2.10	20	2	2	1	8:7	3.00	4	0	1	5:1	1.20	POSTUP
3.	Kofu	10	5	4	1	15:7	2.20	19	3	1	1	7:3	2.00	2	3	0	8:4	2.40	BARÁŽ
4.	Yamagata	10	5	3	2	12:7	1.90	18	2	1	1	4:3	1.75	3	2	1	8:4	2.00	BARÁŽ
5.	Kashiwa	10	5	3	2	9:5	1.40	18	2	1	1	4:1	1.25	3	2	1	5:4	1.50	BARÁŽ
6.	FC Ryukyu	10	4	4	2	16:12	2.80	16	3	2	0	10:5	3.00	1	2	2	6:7	2.60	BARÁŽ
7.	Kanazawa	10	4	3	3	15:8	2.30	15	3	1	0	8:1	2.25	1	2	3	7:7	2.33	
8.	Okayama	10	4	3	3	13:12	2.50	15	3	2	1	10:8	3.00	1	1	2	3:4	1.75	
9.	Kyoto	10	4	3	3	9:8	1.70	15	2	1	2	4:4	1.60	2	2	1	5:4	1.80	
10.	Nagasaki	10	4	2	4	11:10	2.10	14	1	1	2	3:4	1.75	3	1	2	8:6	2.33	
11.	Niigata	10	3	4	3	13:11	2.40	13	1	1	2	3:4	1.75	2	3	1	10:7	2.83	
12.	FC Yokohama	10	4	1	5	11:11	2.20	13	2	1	2	7:6	2.60	2	0	3	4:5	1.80	
13.	Machida	10	4	1	5	7:13	2.00	13	2	1	2	3:5	1.60	2	0	3	4:8	2.40	
14.	Tokushima	10	3	3	4	12:13	2.50	12	2	2	1	4:3	1.40	1	1	3	8:10	3.60	
15.	Yamaguchi	10	3	2	5	16:18	3.40	11	1	0	4	5:10	3.00	2	2	1	11:8	3.80	
16.	Ehime	10	3	2	5	8:10	1.80	11	3	1	3	7:6	1.86	0	1	2	1:4	1.67	
17.	Fukuoka	10	3	2	5	8:12	2.00	11	1	1	3	2:5	1.40	2	1	2	6:7	2.60	
18.	Verdy Tokyo	10	2	4	4	10:11	2.10	10	2	3	1	8:6	2.33	0	1	3	2:5	1.75	
19.	Chiba	10	2	4	4	8:15	2.30	10	1	2	2	5:10	3.00	1	2	2	3:5	1.60	
20.	Tochigi	10	2	3	5	7:13	2.00	9	0	2	3	2:6	1.60	2	1	2	5:7	2.40	
21.	Gifu	10	2	2	6	5:14	1.90	8	2	2	2	5:7	2.00	0	0	4	0:7	1.75	SESTUP
22.	Kagoshima United	10	2	1	7	6:14	2.00	7	2	0	4	5:10	2.50	0	1	3	1:4	1.25	SESTUP

1. jihokorejská fotbalová liga

TABULKA		Celkem						Doma				Venku				Poznámka			
1.	Jeonbuk Motors	8	5	2	1	16:5	2.63	17	2	1	1	5:2	1.75	3	1	0	11:3	3.50	O TITUL
2.	Ulsan Hyundai	8	5	2	1	11:5	2.00	17	3	0	1	6:4	2.50	2	2	0	5:1	1.50	O TITUL
3.	FC Seoul	8	5	2	1	10:4	1.75	17	3	2	0	6:1	1.40	2	0	1	4:3	2.33	O TITUL
4.	Daegu	8	3	4	1	12:5	2.13	13	2	2	0	7:2	2.25	1	2	1	5:3	2.00	O TITUL
5.	Seongnam FC	8	3	2	3	9:8	2.13	11	2	1	1	5:3	2.00	1	1	2	4:5	2.25	O TITUL
6.	Sangju S.	8	3	2	3	7:8	1.88	11	2	0	2	4:4	2.00	1	2	1	3:4	1.75	O TITUL
7.	Gangwon	8	3	1	4	8:10	2.25	10	1	1	2	3:5	2.00	2	0	2	5:5	2.50	O SESTUP
8.	Suwon	8	2	3	3	10:12	2.75	9	1	2	1	3:5	2.00	1	1	2	7:7	3.50	O SESTUP
9.	Gyeongnam FC	8	2	3	3	14:17	3.88	9	2	3	0	11:9	4.00	0	0	3	3:8	3.67	O SESTUP
10.	Pohang	8	2	1	5	7:13	2.50	7	2	1	1	7:4	2.75	0	0	4	0:9	2.25	O SESTUP
11.	Incheon Utd.	8	1	2	5	4:15	2.38	5	1	1	2	3:8	2.75	0	1	3	1:7	2.00	O SESTUP
12.	Jeju Utd.	8	0	4	4	6:12	2.25	4	0	0	2	2:5	3.50	0	4	2	4:7	1.83	O SESTUP

1. čínská fotbalová liga

TABULKA		Celkem						Doma				Venku				Poznámka			
1.	Beijing Guoan	6	6	0	0	12:1	2.17	18	2	0	0	5:1	3.00	4	0	0	7:0	1.75	AFC
2.	Guangzhou Evergrande	6	5	0	1	10:3	2.17	15	4	0	0	8:1	2.25	1	0	1	2:2	2.00	AFC
3.	Shanghai SIPG	6	4	1	1	13:7	3.33	13	2	0	1	7:6	4.33	2	1	0	6:1	2.33	AFC
4.	Jiangsu Suning	6	4	0	2	14:10	4.00	12	3	0	0	10:4	4.67	1	0	2	4:6	3.33	
5.	Chongqing Lifan	6	3	2	1	9:10	3.17	11	2	1	1	5:7	3.00	1	1	0	4:3	3.50	
6.	Tianjin Teda	6	3	1	2	12:11	3.83	10	1	1	0	5:4	4.50	2	0	2	7:7	3.50	
7.	Shandong Luneng	6	2	2	2	9:8	2.83	8	1	1	1	3:3	2.00	1	1	1	6:5	3.67	
8.	Shenzhen FC	6	2	2	2	8:8	2.67	8	2	1	1	6:5	2.75	0	1	1	2:3	2.50	
9.	Shanghai Shenhua	6	2	1	3	10:11	3.50	7	1	0	2	6:7	4.33	1	1	1	4:4	2.67	
10.	Dalian Yifang	6	1	3	2	7:8	2.50	6	0	1	2	2:4	2.00	1	2	0	5:4	3.00	
11.	Guangzhou RF	6	1	2	3	11:17	4.67	5	1	1	0	5:4	4.50	0	1	3	6:13	4.75	
12.	Wuhan Zall	5	1	1	3	4:6	2.00	4	1	1	1	2:2	1.33	0	0	2	2:4	3.00	
13.	Hebei CFFC	6	1	1	4	5:9	2.33	4	0	0	2	1:3	2.00	1	1	2	4:6	2.50	
14.	Beijing Renhe	6	1	1	4	5:11	2.67	4	1	1	1	4:4	2.67	0	0	3	1:7	2.67	
15.	Tianjin Quanjian	6	0	3	3	4:10	2.33	3	0	2	1	2:4	2.00	0	1	2	2:6	2.67	SESTUP
16.	Henan Jianye	5	0	2	3	7:10	3.40	2	0	1	2	4:6	3.33	0	1	1	3:4	3.50	SESTUP

1. australská fotbalová liga

Číslo udál.	Den	ZÁPASY 27. KOLA		Výsledky v roce								Předběžné kurzy					Váš tip Skut.	Výsl.	
				2018-2019				2017-2018				1	10	0	02	2			
				doma	venku	doma	venku	doma	venku	doma	venku								
1093	25.04.	Brisbane	-	Adelaide Utd.			1:2	3:4	1:2	1:0	2:1		3,61	1,71	3,25	1,20	1,90		
1094	26.04.	Melbourne City	-	Central C.			1:1	1:2	1:0	1:0	2:2		1,30	1,03	4,50	2,93	8,40		
1095	27.04.	Newcastle J.	-	FC Sydney	1:1		0:1		2:1		1:2	2:2	3,74	1,75	3,30	1,19	1,85		
1096	27.04.	Western Sydney	-	Melbourne V.	1:2		0:4		0:3		1:1		3,35	1,64	3,20	1,23	2,00		
1097	28.04.	Perth	-	Wellington	3:0		1:1		1:0		2:5	1:2	1,70	1,13	3,40	1,91	4,37		

POSLEDNÍ LIGOVÉ VÝSLEDKY MUŽSTVA:

(V) = zápas hraný venku

Adelaide Utd.	Melbourne V.	1:0	Melbourne City (V)	0:0	Wellington	3:1	Central C. (V)	1:0	Perth	0:2	FC Sydney (V)	0:2
Brisbane	Newcastle J.	1:6	Wellington	2:1	Melbourne City (V)	1:4	FC Sydney	1:3	Melbourne V. (V)	1:2	Western Sydney	1:4
Central C.	Western Sydney	3:1	Melbourne V. (V)	1:2	Perth	0:3	Adelaide Utd.	0:1	Newcastle J. (V)	3:2	Wellington	2:8
FC Sydney	Perth	1:0	Western Sydney (V)	1:1	Melbourne V.	2:1	Brisbane (V)	3:1	Melbourne City	0:2	Adelaide Utd.	2:0
Melbourne City	Wellington (V)	2:3	Adelaide Utd.	0:0	Brisbane	4:1	Western Sydney (V)	0:3	FC Sydney (V)	2:0	Perth	2:2
Melbourne V.	Adelaide Utd. (V)	0:1	Central C.	2:1	FC Sydney (V)	1:2	Perth (V)	2:0	Brisbane	2:1	Newcastle J.	0:2
Newcastle J.	Brisbane (V)	6:1	Perth (V)	0:1	Western Sydney	3:2	Wellington (V)	1:4	Central C.	2:3	Melbourne V. (V)	2:0
Perth	FC Sydney (V)	0:1	Newcastle J.	1:0	Central C. (V)	3:0	Melbourne V.	0:2	Adelaide Utd. (V)	2:0	Melbourne City (V)	2:2
Wellington	Melbourne City	3:2	Brisbane (V)	1:2	Adelaide Utd. (V)	1:3	Newcastle J.	4:1	Western Sydney	3:1	Central C. (V)	8:2
Western Sydney	Central C. (V)	1:3	FC Sydney	1:1	Newcastle J. (V)	2:3	Melbourne City	3:0	Wellington (V)	1:3	Brisbane (V)	4:1

TABULKA		Celkem					Doma					Venku					Poznámka		
1.	Perth	26	17	6	3	51:23	2,85	57	9	2	2	25:12	2,85	8	4	1	26:11	2,85	PLAY OFF
2.	FC Sydney	26	16	4	6	43:27	2,69	52	9	1	3	22:13	2,69	7	3	3	21:14	2,69	PLAY OFF
3.	Melbourne V.	26	14	5	7	49:32	3,12	47	7	3	4	27:19	3,29	7	2	3	22:13	2,92	PLAY OFF
4.	Adelaide Utd.	26	11	8	7	32:29	2,35	41	6	4	4	19:19	2,71	5	4	3	13:10	1,92	PLAY OFF
5.	Wellington	26	11	7	8	46:38	3,23	40	8	2	4	25:18	3,07	3	5	4	21:20	3,42	PLAY OFF
6.	Melbourne City	26	10	7	9	34:32	2,54	37	6	5	1	20:12	2,67	4	2	8	14:20	2,43	PLAY OFF
7.	Newcastle J.	26	9	5	12	38:36	2,85	32	4	4	4	16:15	2,58	5	1	8	22:21	3,07	
8.	Western Sydney	26	6	6	14	42:53	3,65	24	3	3	7	17:23	3,08	3	3	7	25:30	4,23	
9.	Brisbane	26	4	6	16	35:66	3,88	18	3	3	6	16:31	3,92	1	3	10	19:35	3,86	
10.	Central C.	26	3	4	19	31:65	3,69	13	2	2	9	17:35	4,00	1	2	10	14:30	3,38	

1. singapurská fotbalová liga

TABULKA		Celkem					Doma					Venku					Poznámka		
1.	Brunei DPMM	6	5	1	0	17:4	3,50	16	3	0	0	9:3	4,00	2	1	0	8:1	3,00	AFC
2.	Hougang	6	4	0	2	13:9	3,67	12	3	0	1	11:7	4,50	1	0	1	2:2	2,00	AFC cup
3.	Tampines	6	3	2	1	13:5	3,00	11	1	1	0	5:1	3,00	2	1	1	8:4	3,00	
4.	Niigata S.	6	3	2	1	6:4	1,67	11	2	1	0	4:2	2,00	1	1	1	2:2	1,33	
5.	Geylang	7	3	0	4	8:13	3,00	9	2	0	1	6:3	3,00	1	0	3	2:10	3,00	
6.	Balestier	7	2	2	3	10:12	3,14	8	1	1	2	5:9	3,50	1	1	1	5:3	2,67	
7.	Home Utd.	6	2	1	3	6:8	2,33	7	1	1	1	2:2	1,33	1	0	2	4:6	3,33	
8.	Young Lions	5	1	0	4	5:10	3,00	3	1	0	2	3:6	3,00	0	0	2	2:4	3,00	
9.	Warriors	5	0	0	5	6:19	5,00	0	0	0	2	1:5	3,00	0	0	3	5:14	6,33	

Major League Soccer

Číslo udál.	Den	ZÁPASY		Výsledky v roce						Předběžné kurzy					Váš tip Skut.	Výsl.			
				2018			2017			1	10	0	02	2					
				doma	venku		doma	venku											
	25.04.	New York City	-	Chicago	2:0		2:3		2:1		1:1		1,60	1,10	3,50	2,06	5,00		
	25.04.	Columbus	-	Washington	3:1		0:1		2:0		2:0		2,40	1,36	3,15	1,44	2,65		
	25.04.	New England	-	Montreal	4:0	1:0	2:4		1:0		3:2		2,30	1,34	3,20	1,48	2,75		
	25.04.	Minnesota Utd.	-	LA Galaxy	1:3		2:2						2,30	1,34	3,20	1,48	2,75		
	25.04.	Seattle	-	San Jose	2:1		1:0		3:0		1:1		1,40	1,04	4,10	2,52	6,50		
	27.04.	New York City	-	Orlando C.	2:0	3:0	2:0		1:2		0:1	3:0	1,60	1,10	3,50	2,06	5,00		
	27.04.	FC Toronto	-	Portland			0:2		4:1				1,80	1,16	3,30	1,80	3,96		
	27.04.	Dallas	-	San Jose	1:3		3:4		0:1		1:1		1,50	1,06	3,60	2,25	6,00		
	27.04.	Vancouver	-	Philadelphia			0:4		0:0				2,45	1,37	3,10	1,42	2,63		
	28.04.	Atlanta Utd.	-	Colorado			3:0		1:0				1,40	1,04	4,10	2,52	6,50		
	28.04.	New York RB	-	Cincinnati									1,45	1,06	3,90	2,37	6,10		
	28.04.	Houston	-	Columbus			0:1		3:1				2,10	1,27	3,20	1,57	3,10		
	28.04.	Kansas	-	New England			0:1		3:1				1,55	1,07	3,50	2,15	5,50		
	28.04.	Montreal	-	Chicago	2:1		0:1			3:0	2:2		1,85	1,19	3,30	1,75	3,74		
	28.04.	Minnesota Utd.	-	Washington			1:2		4:0				2,60	1,36	2,85	1,38	2,66		
	28.04.	Seattle	-	Los Angeles FC	0:1		0:1						2,25	1,32	3,20	1,50	2,82		
	29.04.	LA Galaxy	-	Salt Lake	3:0		2:6						1,70	1,13	3,40	1,91	4,37		

POSLEDNÍ LIGOVÉ VÝSLEDKY MUŽSTVA:

(V) = zápas hraný venku

Atlanta Utd.	Dallas	1:2	New England (V)	2:0	Columbus (V)	0:2	Philadelphia	1:1	Cincinnati	1:1	Washington (V)	0:2
Chicago	Colorado	4:1	Vancouver	1:1	FC Toronto (V)	2:2	New York RB	1:0	Seattle	2:4	Orlando C.	1:1
Cincinnati	Salt Lake	0:3	Los Angeles FC (V)	0:2	Kansas	1:1	Philadelphia	0:2	New England (V)	2:0	Portland	3:0
Colorado	Chicago (V)	1:4	Washington	2:3	Orlando C. (V)	3:4	Houston	1:4	Dallas (V)	1:2	Kansas	1:1
Columbus	Portland	1:3	Montreal (V)	0:1	New England	1:0	Atlanta Utd.	2:0	Philadelphia (V)	0:3	Dallas	1:0
Dallas	Atlanta Utd. (V)	2:1	Portland	2:1	Philadelphia (V)	1:2	Salt Lake (V)	4:2	Colorado	2:1	Columbus (V)	0:1
FC Toronto	Minnesota Utd.	4:3	Seattle (V)	2:3	Chicago	2:2	New York City	4:0	New England	3:2	Philadelphia (V)	3:1
Houston	LA Galaxy (V)	1:2	San Jose	2:1	Colorado (V)	4:1	Vancouver	3:2	Montreal	2:1	Salt Lake	1:1
Kansas	San Jose (V)	1:4	New York RB	2:2	Cincinnati (V)	1:1	Montreal	7:1	Colorado (V)	1:1	Philadelphia	2:0
LA Galaxy	Houston	2:1	Philadelphia	2:0	Vancouver (V)	2:0	Portland	2:1	Minnesota Utd.	3:2	Dallas (V)	0:2
Los Angeles FC	Vancouver (V)	0:1	Cincinnati	2:0	Washington (V)	4:0	San Jose (V)	5:0	Salt Lake	2:1	New York City (V)	2:2
Minnesota Utd.	FC Toronto (V)	3:4	New York City	3:3	New York RB (V)	2:1	New England (V)	1:2	LA Galaxy (V)	2:3	San Jose (V)	3:0
Montreal	Philadelphia (V)	0:3	Columbus	1:0	Washington (V)	0:0	New York City (V)	0:0	Kansas (V)	1:7	Orlando C. (V)	3:1
New England	New York RB	1:0	Atlanta Utd.	0:2	Columbus (V)	0:1	Minnesota Utd.	2:1	Cincinnati	0:2	FC Toronto (V)	2:3
New York City	Minnesota Utd. (V)	3:3	Montreal	0:0	FC Toronto (V)	0:4	Los Angeles FC	2:2	Washington	0:0	Orlando C. (V)	2:2
New York RB	New England (V)	0:1	Kansas (V)	2:2	Minnesota Utd.	1:2	Chicago (V)	0:1	Orlando C.	0:1	San Jose	4:1
Orlando C.	Vancouver	1:0	Salt Lake (V)	1:2	Colorado	4:3	Washington	1:2	New York RB (V)	1:0	Montreal	1:3
Philadelphia	Montreal	3:0	LA Galaxy (V)	0:2	Dallas	2:1	Cincinnati (V)	2:0	Columbus	3:0	Atlanta Utd. (V)	1:1
Portland	Columbus (V)	3:1	Dallas (V)	1:2	San Jose (V)	0:3	LA Galaxy (V)	1:2	Cincinnati (V)	0:3	Los Angeles FC (V)	1:4
Salt Lake	Cincinnati (V)	3:0	Orlando C.	2:1	Seattle (V)	0:1	Dallas	2:4	Los Angeles FC (V)	1:2	Washington (V)	0:5
San Jose	Kansas	4:1	Houston (V)	1:2	Portland	3:0	Los Angeles FC	0:5	New York RB (V)	1:4	Minnesota Utd.	0:3
Seattle	FC Toronto	3:2	Salt Lake	1:0	Vancouver (V)	0:0	Chicago (V)	4:2	Colorado	2:0	Cincinnati	4:1
Vancouver	Orlando C. (V)	0:1	Los Angeles FC	1:0	Chicago (V)	1:1	LA Galaxy	0:2	Seattle	0:0	Houston (V)	2:3
Washington	Colorado (V)	3:2	Montreal	0:0	Los Angeles FC	0:4	Orlando C. (V)	2:1	Salt Lake	5:0	New York City (V)	0:0

Major League Soccer

ZÁPADNÍ KONFERENCE		Celkem						Doma				Venku				Poznámka			
1.	Los Angeles FC	8	6	1	1	21:6	3.25	19	4	0	0	10:3	3.25	2	1	1	11:3	3.25	PLAY OFF
2.	LA Galaxy	7	6	0	1	13:7	2.86	18	5	0	0	11:5	3.20	1	0	1	2:2	2.00	PLAY OFF
3.	Seattle	6	5	1	0	14:5	3.00	16	4	0	0	10:3	3.25	1	1	0	4:2	2.50	PLAY OFF
4.	Dallas	8	5	1	2	14:9	2.75	16	3	1	0	7:3	2.25	2	0	2	7:6	3.25	PLAY OFF
5.	Houston	6	4	1	1	13:8	3.33	13	3	1	0	8:5	3.00	1	0	1	5:3	4.00	PLAY OFF
6.	Minnesota Utd.	7	3	1	3	17:15	4.43	10	0	1	0	3:3	5.00	3	0	3	14:12	4.33	PLAY OFF
7.	Salt Lake	8	3	1	4	10:14	2.88	10	2	0	1	5:5	3.33	1	1	3	5:9	2.60	PLAY OFF
8.	Kansas	7	2	3	2	15:11	3.29	9	2	1	0	11:3	4.33	0	2	2	4:8	2.50	
9.	San Jose	7	2	0	5	10:17	3.86	6	2	0	3	8:11	3.80	0	0	2	2:6	4.00	
10.	Vancouver	8	1	2	5	6:11	1.88	5	1	1	2	3:5	1.75	0	1	3	3:6	2.00	
11.	Portland	7	1	1	5	9:18	3.71	4	0	0	0	0:0	0	1	1	5	9:18	3.71	
12.	Colorado	8	0	2	6	12:23	4.13	2	0	2	2	7:11	4.00	0	0	4	5:12	4.25	

VÝCHODNÍ KONFERENCE		Celkem						Doma				Venku				Poznámka			
1.	Washington	7	4	2	1	12:7	2.43	14	2	1	1	7:4	2.50	2	1	0	5:3	2.33	PLAY OFF
2.	FC Toronto	6	4	1	1	18:11	4.67	13	3	1	0	13:7	4.75	1	0	1	5:4	4.50	PLAY OFF
3.	Philadelphia	8	4	1	3	12:9	2.50	13	3	0	1	9:4	3.25	1	1	2	3:5	1.75	PLAY OFF
4.	Columbus	8	4	1	3	8:8	1.88	13	3	1	1	6:4	1.80	1	0	2	2:4	2.00	PLAY OFF
5.	Orlando C.	8	3	2	3	12:13	2.88	11	2	1	2	9:10	3.60	1	1	1	3:3	1.67	PLAY OFF
6.	Montreal	8	3	2	3	8:14	2.50	11	1	0	0	1:0	1.00	2	2	3	7:14	2.71	PLAY OFF
7.	Chicago	7	2	3	2	12:11	2.86	9	2	2	1	9:7	2.80	0	1	1	3:4	3.00	PLAY OFF
8.	Cincinnati	8	2	2	4	8:13	2.38	8	1	1	2	4:6	2.25	1	1	2	4:7	2.50	
9.	New England	8	2	1	5	6:12	2.13	7	2	0	3	3:7	2.00	0	1	2	3:5	2.33	
10.	New York RB	7	1	2	4	8:9	2.14	5	1	0	2	5:4	3.00	0	2	2	3:5	1.50	
11.	Atlanta Utd.	6	1	2	3	5:8	1.83	5	0	2	1	3:4	1.67	1	0	2	2:4	2.00	
12.	New York City	6	0	5	1	7:11	2.17	5	0	3	0	2:2	0.33	0	2	1	5:9	4.00	

2. brazilská fotbalová liga

KONEČNÁ TABULKA		Celkem						Doma				Venku				Poznámka
1.	Fortaleza EC	38	21	8	9	54:33	71	13	4	2	34:15	8	4	7	20:18	POSTUP
2.	CSA	38	17	11	10	51:37	62	10	4	6	28:20	7	7	4	23:17	POSTUP
3.	Avai	38	16	13	9	50:32	61	7	8	4	21:14	9	5	5	29:18	POSTUP
4.	Ponte Preta	38	16	12	10	42:30	60	8	6	5	21:16	8	6	5	21:14	POSTUP
5.	Goiás	38	18	6	14	54:50	60	9	4	6	24:22	9	2	8	30:28	
6.	Atletico Goianiense	38	16	11	11	57:51	59	9	5	5	30:25	7	6	6	27:26	
7.	Vila Nova	38	14	15	9	41:36	57	8	10	1	21:9	6	5	8	20:27	
8.	Londrina	38	15	10	13	45:42	55	11	2	6	33:23	4	8	7	12:19	
9.	Guarani SP	38	14	12	12	44:39	54	9	4	6	24:20	5	8	6	20:19	
10.	Coritiba	38	13	13	12	40:44	52	11	5	3	20:12	2	8	9	20:32	
11.	Brasil de Pelotas	38	13	11	14	36:35	50	7	5	7	21:17	6	6	7	15:18	
12.	CRB	38	12	12	14	35:39	48	9	7	3	23:16	3	5	11	12:23	
13.	Sao Bento	38	11	14	13	41:41	47	9	7	3	24:17	2	7	10	17:24	
14.	Criciúma	38	11	14	13	45:49	47	7	9	3	26:19	4	5	10	19:30	
15.	Figueirense	38	11	13	14	48:51	46	5	7	7	24:27	6	6	7	24:24	
16.	Oeste	38	9	19	10	36:40	46	4	11	4	15:14	5	8	6	21:26	
17.	Paysandu	38	10	13	15	42:53	43	7	6	6	26:28	3	7	9	16:25	SESTUP
18.	Sampaio Correa	38	10	8	20	32:47	38	7	4	8	21:22	3	4	12	11:25	SESTUP
19.	Juventude	38	7	14	17	27:48	35	3	7	9	12:26	4	7	8	15:22	SESTUP
20.	Boa	38	7	9	22	26:49	30	6	4	9	18:23	1	5	13	8:26	SESTUP

1. guatemalská fotbalová liga

TABULKA		Celkem						Doma				Venku				Poznámka			
1.	Cobán Imperial	18	10	4	4	31:18	2.72	34	8	0	1	22:6	3.11	2	4	3	9:12	2.33	PLAY OFF
2.	Antigua	18	10	3	5	28:16	2.44	33	6	1	2	17:7	2.67	4	2	3	11:9	2.22	PLAY OFF
3.	Municipal	18	8	6	4	27:16	2.39	30	4	4	1	16:7	2.56	4	2	3	11:9	2.22	PLAY OFF
4.	Comunicaciones	18	8	5	5	21:12	1.83	29	5	2	2	14:6	2.22	3	3	3	7:6	1.44	PLAY OFF
5.	Malacateco	18	8	5	5	18:15	1.83	29	6	3	0	12:3	1.67	2	2	5	6:12	2.00	PLAY OFF
6.	Guastatoya	18	6	8	4	20:15	1.94	26	4	4	1	14:5	2.11	2	4	3	6:10	1.78	PLAY OFF
7.	Deportivo Chiantla	18	7	5	6	18:17	1.94	26	4	3	2	10:4	1.56	3	2	4	8:13	2.33	
8.	Xelaju	18	7	3	8	23:20	2.39	24	6	2	1	18:7	2.78	1	1	7	5:13	2.00	
9.	Iztapa	18	6	4	8	17:22	2.17	22	5	3	1	11:3	1.56	1	1	7	6:19	2.78	
10.	Siquinala	18	5	5	8	16:20	2.00	20	5	2	2	14:9	2.56	0	3	6	2:11	1.44	
11.	Sanarate	18	6	1	11	15:28	2.39	19	5	0	4	10:8	2.00	1	1	7	5:20	2.78	
12.	Petapa	18	2	1	15	10:45	3.06	7	2	1	6	7:14	2.33	0	0	9	3:31	3.78	

1. honduraská fotbalová liga

TABULKA		Celkem						Doma				Venku				Poznámka			
1.	Olimpia	17	11	4	2	31:10	2.41	37	5	3	1	17:5	2.44	6	1	1	14:5	2.38	PLAY OFF - SF
2.	Marathón	17	9	4	4	30:24	3.18	31	7	1	1	22:10	3.56	2	3	3	8:14	2.75	PLAY OFF - SF
3.	Real España	17	7	7	3	19:14	1.94	28	4	3	1	10:4	1.75	3	4	2	9:10	2.11	PLAY OFF - ČF
4.	Motagua	16	8	3	5	25:12	2.31	27	5	1	2	18:5	2.88	3	2	3	7:7	1.75	PLAY OFF - ČF
5.	UPNFM	17	5	9	3	19:16	2.06	24	3	5	0	13:6	2.38	2	4	3	6:10	1.78	PLAY OFF - ČF
6.	Platense	16	6	3	7	23:19	2.63	21	4	1	3	15:9	3.00	2	2	4	8:10	2.25	PLAY OFF - ČF
7.	Real de Minas	17	4	8	5	21:20	2.41	20	2	4	2	9:7	2.00	2	4	3	12:13	2.78	
8.	Juticalpa	16	2	9	5	17:29	2.88	15	1	5	2	10:13	2.88	1	4	3	7:16	2.88	
9.	Vida	16	2	5	9	12:27	2.44	11	2	3	4	7:11	2.00	0	2	5	5:16	3.00	
10.	CD Honduras	17	2	2	13	10:36	2.71	8	2	1	5	6:10	2.00	0	1	8	4:26	3.33	

1. ekvádorská fotbalová liga

TABULKA		Celkem						Doma				Venku				Poznámka			
1.	del Valle	9	7	1	1	13:4	2.22	22	4	1	0	7:1	3.00	3	0	1	6:3	3.00	PLAY OFF
2.	Delfin	9	6	1	2	16:7	2.72	19	3	1	1	9:3	3.00	3	0	1	7:4	3.00	PLAY OFF
3.	Universidad Católica (EKV)	10	6	1	3	18:10	2.72	19	4	1	0	12:2	3.00	2	0	3	6:8	3.00	PLAY OFF
4.	Macará	9	5	3	1	11:3	2.72	18	2	2	0	5:1	3.00	3	1	1	6:2	3.00	PLAY OFF
5.	Olmedo	10	5	2	3	16:14	2.72	17	3	1	1	6:5	3.00	2	1	2	10:9	3.00	PLAY OFF
6.	SD Aucas	10	5	2	3	15:13	2.72	17	3	1	1	7:5	3.00	2	1	2	8:8	3.00	PLAY OFF
7.	LDU Quito	10	4	4	2	13:10	2.72	16	3	1	1	9:4	3.00	1	3	1	4:6	3.00	PLAY OFF
8.	Barcelona Guayaquil	9	4	3	2	20:12	2.72	15	3	1	1	15:7	3.00	1	2	1	5:5	3.00	PLAY OFF
9.	Deportivo Cuenca	10	4	2	4	17:19	2.72	14	4	0	1	12:8	3.00	0	2	3	5:11	3.00	
10.	Emelec	10	4	1	5	8:8	2.72	13	3	0	1	5:3	3.00	1	1	4	3:5	3.00	
11.	Guayaquil City	10	2	4	4	8:13	2.72	10	1	3	1	4:4	3.00	1	1	3	4:9	3.00	
12.	Mushuc Runa SC	9	2	3	4	7:11	2.72	9	1	1	2	4:6	3.00	1	2	2	3:5	3.00	
13.	Técnico Universitario	9	2	1	6	9:16	2.72	7	2	0	3	6:10	3.00	0	1	3	3:6	3.00	
14.	El Nacional Quito	9	1	3	5	10:18	2.72	6	0	3	2	5:8	3.00	1	0	3	5:10	3.00	
15.	América de Quito	10	0	4	6	6:13	2.72	4	0	2	3	3:6	3.00	0	2	3	3:7	3.00	SESTUP
16.	Fuerza Amarilla	9	1	1	7	6:22	2.72	4	0	0	4	1:10	3.00	1	1	3	5:12	3.00	SESTUP

1. bolívijská fotbalová liga

TABULKA		Celkem						Doma				Venku				Poznámka			
1.	Bolívar	18	11	5	2	45:22	3.72	38	7	1	1	24:7	3.44	4	4	1	21:15	4.00	COPA LIBER.
2.	Nacional Potosí	17	11	4	2	36:14	2.94	37	8	0	1	26:6	3.56	3	4	1	10:8	2.25	COPA LIBER.
3.	The Strongest	19	11	3	5	41:22	3.32	36	7	1	1	31:8	4.33	4	2	4	10:14	2.40	
4.	Blooming	18	11	1	6	36:28	3.56	34	8	0	1	23:9	3.56	3	1	5	13:19	3.56	
5.	Jorge Wilstermann	18	10	2	6	31:24	3.06	32	5	1	3	16:10	2.89	5	1	3	15:14	3.22	
6.	San José Oruro	18	8	5	5	42:34	4.22	29	4	4	1	26:16	4.67	4	1	4	16:18	3.78	
7.	Oriente Petrolero	17	7	4	6	27:27	3.18	25	5	2	1	16:9	3.13	2	2	5	11:18	3.22	
8.	Always Ready	17	5	5	7	27:31	3.41	20	5	2	1	19:9	3.50	0	3	6	8:22	3.33	
9.	Guabirá	18	5	5	8	24:35	3.28	20	3	3	3	12:11	2.56	2	2	5	12:24	4.00	
10.	Sport Boys Wames	18	3	7	8	22:37	3.28	16	2	5	3	14:17	3.10	1	2	5	8:20	3.50	
11.	Royal Pari	18	3	6	9	28:37	3.61	15	2	3	4	17:15	3.56	1	3	5	11:22	3.67	
12.	Destroyers	18	3	6	9	18:34	2.89	15	3	4	2	10:10	2.22	0	2	7	8:24	3.56	
13.	Real Potosí	18	3	5	10	26:44	3.89	14	3	3	3	15:16	3.44	0	2	7	11:28	4.33	
14.	Aurora	18	3	4	11	17:31	2.67	13	3	2	4	13:15	3.11	0	2	7	4:16	2.22	

1. peruánská fotbalová liga

TABULKA		Celkem						Doma				Venku				Poznámka			
1.	Binacional	10	8	0	2	30:11	4.10	24	5	0	0	18:3	4.20	3	0	2	12:8	4.00	PLAY OFF
2.	Sp. Cristal Lima	10	7	2	1	17:5	2.20	23	5	0	0	11:2	2.60	2	2	1	6:3	1.80	
3.	Real Garcilaso	10	5	2	3	10:8	1.80	17	3	1	1	6:4	2.00	2	1	2	4:4	1.60	
4.	Ayacucho	10	4	4	2	16:13	2.90	16	3	2	0	8:3	2.20	1	2	2	8:10	3.60	
5.	Melgar	10	4	3	3	11:11	2.20	15	3	1	1	8:6	2.80	1	2	2	3:5	1.60	
6.	Deportivo Municipal	10	4	3	3	12:13	2.50	15	3	2	0	7:3	2.00	1	1	3	5:10	3.00	
7.	Universitario Lima	8	4	2	2	15:13	3.50	14	2	1	0	5:2	2.33	2	1	2	10:11	4.20	
8.	Alianza Universidad	10	3	5	2	9:7	1.60	14	3	2	0	6:1	1.40	0	3	2	3:6	1.80	
9.	Cesar Vallejo	9	4	1	4	12:12	2.67	13	4	1	0	10:3	2.60	0	0	4	2:9	2.75	
10.	Alianza Lima	10	3	3	4	17:16	3.30	12	2	2	1	12:8	4.00	1	1	3	5:8	2.60	
11.	Academia Cantolao	10	2	5	3	8:8	1.60	11	1	2	2	5:7	2.40	1	3	1	3:1	0.80	
12.	Cajamarca	9	2	5	2	10:12	2.44	11	2	2	0	4:1	1.25	0	3	2	6:11	3.40	
13.	Carlos A.Mannucci	10	3	2	5	13:16	2.90	11	2	1	2	11:11	4.40	1	1	3	2:5	1.40	
14.	Union Comercio	10	2	4	4	6:10	1.60	10	1	3	1	4:4	1.60	1	1	3	2:6	1.60	
15.	Deportivo San Martin Lima	10	2	4	4	9:17	2.60	10	2	2	1	7:6	2.60	0	2	3	2:11	2.60	
16.	Molinos El Pirata	10	2	3	5	10:14	2.40	9	2	2	1	7:5	2.40	0	1	4	3:9	2.40	
17.	Sport Huancayo	9	1	4	4	8:14	2.44	7	1	1	3	3:8	2.20	0	3	1	5:6	2.75	
18.	Sport Boys Callao	9	0	2	7	1:14	1.67	2	0	2	3	0:5	1.00	0	0	4	1:9	2.50	

1. paraguayská fotbalová liga

TABULKA		Celkem						Doma				Venku				Poznámka			
1.	Olimpia Asuncion	16	12	4	0	42:12	3.38	40	4	4	0	15:4	2.38	8	0	0	27:8	4.38	COPA LIBER.
2.	Cerro Porteno	17	10	3	4	39:20	3.47	33	6	1	2	23:11	3.78	4	2	2	16:9	3.13	
3.	Libertad Asuncion	17	9	4	4	34:21	3.24	31	6	2	1	23:9	3.56	3	2	3	11:12	2.88	
4.	Guarani Asuncion	16	8	4	4	30:23	3.31	28	3	2	3	14:14	3.50	5	2	1	16:9	3.13	
5.	Sportivo Luqueno	16	6	4	6	21:24	2.81	22	2	3	3	12:17	3.63	4	1	3	9:7	2.00	
6.	Capiata	16	6	4	6	17:23	2.50	22	4	2	2	13:12	3.13	2	2	4	4:11	1.88	
7.	Club River Plate	17	5	5	7	21:28	2.88	20	4	2	2	12:13	3.13	1	3	5	9:15	2.67	
8.	Sportivo San Lorenzo	16	6	1	9	24:29	3.31	19	4	0	4	8:12	2.50	2	1	5	16:17	4.13	
9.	Sol de America	16	5	2	9	20:33	3.31	17	3	1	4	8:12	2.50	2	1	5	12:21	4.13	
10.	Nacional Asuncion	16	3	6	7	13:18	1.94	15	2	1	5	6:10	2.00	1	5	2	7:8	1.88	
11.	General Diaz	16	3	4	9	15:31	2.88	13	2	2	4	9:15	3.00	1	2	5	6:16	2.75	
12.	Deportivo Santaní	15	1	5	9	9:23	2.13	8	0	3	4	4:9	1.86	1	2	5	5:14	2.38	

1. kolumbijská fotbalová liga

TABULKA		Celkem						Doma				Venku				Poznámka			
1.	Millonarios	16	10	3	3	26:13	2.44	33	5	2	1	16:8	3.00	5	1	2	10:5	1.88	PLAY OFF
2.	Junior Barranquilla	16	6	10	0	22:13	2.19	28	3	5	0	11:5	2.00	3	5	0	11:8	2.38	PLAY OFF
3.	Pasto	16	8	4	4	16:10	1.63	28	5	2	1	10:4	1.75	3	2	3	6:6	1.50	PLAY OFF
4.	Tolima	17	8	5	4	25:14	2.29	29	4	4	1	10:5	1.67	4	1	3	15:9	3.00	PLAY OFF
5.	America Cali	16	8	3	5	22:16	2.38	27	4	1	3	11:7	2.25	4	2	2	11:9	2.50	PLAY OFF
6.	Deportivo Cali	17	7	6	4	19:12	1.82	27	4	3	1	10:5	1.88	3	3	3	9:7	1.78	PLAY OFF
7.	Deportivo Cúcuta	16	7	3	6	23:21	2.75	24	4	2	2	16:12	3.50	3	1	4	7:9	2.00	PLAY OFF
8.	Once Caldas	17	7	4	6	16:14	1.76	25	5	0	4	8:6	1.56	2	4	2	8:8	2.00	PLAY OFF
9.	Nacional Medellin	15	5	7	3	18:12	2.00	22	3	3	1	9:4	1.86	2	4	2	9:8	2.13	
10.	Independiente Medellin	16	5	6	5	26:21	2.94	21	4	5	0	18:7	2.78	1	1	5	8:14	3.14	
11.	A.Bucaramanga	16	5	5	6	13:17	1.88	20	4	2	2	8:4	1.50	1	3	4	5:13	2.25	
12.	Patriotas	16	5	5	6	17:27	2.75	20	4	2	2	11:11	2.75	1	3	4	6:16	2.75	
13.	Union Magdalena	16	5	5	6	18:22	2.50	20	4	2	2	12:9	2.63	1	3	4	6:13	2.38	
14.	Envigado	16	3	8	5	16:18	2.13	17	2	4	2	8:6	1.75	1	4	3	8:12	2.50	
15.	La Equidad	16	3	8	5	15:17	2.00	17	2	4	1	8:6	2.00	1	4	4	7:11	2.00	
16.	Alianza Petrolera	17	4	6	7	12:17	1.71	18	2	3	3	6:7	1.63	2	3	4	6:10	1.78	
17.	Jaguars de Cordoba	17	4	6	7	16:25	2.41	18	2	4	2	8:10	2.25	2	2	5	8:15	2.56	
18.	A Atletico Huila	16	2	7	7	13:26	2.44	13	2	3	3	9:14	2.88	0	4	4	4:12	2.00	
19.	Independiente Santa Fe	17	1	10	6	15:19	2.00	13	0	5	4	9:14	2.56	1	5	2	6:5	1.38	
20.	Aguilas Doradas	15	1	5	9	9:23	2.13	8	1	2	5	5:10	1.88	0	3	4	4:13	2.43	

1. venezuelská fotbalová liga

TABULKA		Celkem						Doma				Venku				Poznámka
1.	Carabobo	14	10	2	2	23:11	32	6	1	0	14:6	4	1	2	9:5	PLAY OFF
2.	Caracas	14	8	4	2	22:9	28	5	2	0	13:5	3	2	2	9:4	PLAY OFF
3.	Estudiantes Merida	14	6	5	3	16:8	23	5	2	0	14:4	1	3	3	2:4	PLAY OFF
4.	Mineros	14	7	2	5	22:18	23	5	1	1	8:4	2	1	4	14:14	PLAY OFF
5.	Táchira	14	7	1	6	20:15	22	6	1	0	15:6	1	0	6	5:9	PLAY OFF
6.	La Guaira	14	6	3	5	24:15	21	5	1	1	17:5	1	2	4	7:10	PLAY OFF
7.	Aragua	14	5	6	3	13:12	21	3	3	1	6:4	2	3	2	7:8	PLAY OFF
8.	Zamora	15	6	3	6	18:20	21	5	2	0	16:5	1	1	6	2:15	PLAY OFF
9.	Deportivo Lara	13	5	5	3	18:11	20	3	2	1	10:3	2	3	2	8:8	
10.	Atlético Venezuela	14	4	8	2	19:15	20	1	5	1	3:4	3	3	1	16:11	
11.	Academia Puerto Cabello	14	5	5	4	21:18	20	4	2	1	14:8	1	3	3	7:10	
12.	Metropolitanos	15	5	5	5	17:16	20	3	3	2	11:9	2	2	3	6:7	
13.	Monagas	13	5	3	5	16:17	18	4	2	1	11:5	1	1	4	5:12	
14.	Zulia Maracaibo	13	4	5	4	10:17	17	3	2	1	5:4	1	3	3	5:13	
15.	Lala FC	14	4	4	6	14:23	16	3	0	4	11:15	1	4	2	3:8	
16.	Estudiantes de Caracas	13	4	2	7	16:23	14	2	1	4	6:10	2	1	3	10:13	
17.	Portuguesa	14	2	6	6	15:20	12	1	4	2	8:9	1	2	4	7:11	
18.	Deportivo Anzoátegui	14	3	2	9	14:25	11	2	2	3	9:12	1	0	6	5:13	
19.	Trujillanos	14	3	2	9	14:25	11	1	0	5	4:12	2	2	4	10:13	
20.	Llaneros Guanare	14	1	5	8	21:35	8	0	3	4	10:15	1	2	4	11:20	

1. uruguayská fotbalová liga

TABULKA		Celkem						Doma				Venku				Poznámka			
1.	Peñarol Montevideo	10	7	2	1	20:6	2.60	23	4	2	0	14:4	3.00	3	0	1	6:2	2.00	PLAY OFF
2.	Fénix Montevideo	10	6	4	0	28:16	4.40	22	3	2	0	17:10	5.40	3	2	0	11:6	3.40	
3.	CA Progreso	10	5	2	3	21:16	3.70	17	2	2	1	8:4	2.40	3	0	2	13:12	5.00	
4.	Cerro Largo	9	5	1	3	17:9	2.89	16	4	1	0	11:3	2.80	1	0	3	6:6	3.00	
5.	Montevideo Wanderers	9	4	3	2	14:12	2.89	15	3	1	1	6:4	2.00	1	2	1	8:8	4.00	
6.	Danubio	10	4	3	3	10:12	2.20	15	3	1	0	7:3	2.50	1	2	3	3:9	2.00	
7.	Nacional Montevideo	10	3	5	2	22:16	3.80	14	2	1	1	12:6	4.50	1	4	1	10:10	3.33	
8.	Rampla Juniors	10	3	3	4	11:15	2.60	12	3	1	2	9:7	2.67	0	2	2	2:8	2.50	
9.	Liverpool Montevideo	9	3	2	4	20:20	4.44	11	3	1	1	15:11	5.20	0	1	3	5:9	3.50	
10.	Racing Club Montevideo	9	3	2	4	14:17	3.44	11	3	1	1	11:7	3.60	0	1	3	3:10	3.25	
11.	Boston River	9	2	5	2	10:13	2.56	11	1	2	2	6:10	3.20	1	3	0	4:3	1.75	
12.	Juventud de Las Piedras	9	3	1	5	14:14	3.11	10	2	1	1	7:4	2.75	1	0	4	7:10	3.40	
13.	Plaza Colonia	9	2	3	4	7:11	2.00	9	1	1	2	3:4	1.75	1	2	2	4:7	2.20	
14.	River Plate Montevideo	10	2	3	5	10:21	3.10	9	2	2	0	9:5	3.50	0	1	5	1:16	2.83	
15.	Defensor Montevideo	9	1	3	5	9:20	3.22	6	0	2	3	2:9	2.20	1	1	2	7:11	4.50	
16.	CA Cerro	10	1	2	7	8:17	2.50	5	0	1	3	1:6	1.75	1	1	4	7:11	3.00	

1. kostarická fotbalová liga

TABULKA		Celkem						Doma				Venku				Poznámka			
1.	San Carlos	21	10	6	5	33:19	2.48	36	7	3	1	22:10	2.91	3	3	4	11:9	2.00	PLAY OFF
2.	Zeledón	21	9	9	3	35:27	2.95	36	5	4	2	19:14	3.00	4	5	1	16:13	2.90	PLAY OFF
3.	Saprissa	21	10	5	6	36:27	3.00	35	5	4	2	21:13	3.09	5	1	4	15:14	2.90	PLAY OFF
4.	Herediano	21	9	6	6	31:24	2.62	33	7	1	2	17:10	2.70	2	5	4	14:14	2.55	PLAY OFF
5.	AD Grecia	21	8	7	6	32:27	2.81	31	4	4	2	16:9	2.50	4	3	4	16:18	3.09	
6.	Cartaginés	21	8	7	6	32:27	2.81	31	4	4	2	15:13	2.80	4	3	4	17:14	2.82	
7.	Alajuelense	21	7	8	6	30:27	2.71	29	3	4	3	12:12	2.40	4	4	3	18:15	3.00	
8.	UCR San José	21	7	7	7	33:38	3.38	28	4	4	2	16:15	3.10	3	3	5	17:23	3.64	
9.	Guápiles	21	8	3	10	32:37	3.29	27	6	1	4	22:19	3.73	2	2	6	10:18	2.80	
10.	Limón	21	7	5	9	22:30	2.48	26	7	2	2	15:9	2.18	0	3	7	7:21	2.80	
11.	Guadalupe FC	21	4	6	11	20:34	2.57	18	1	3	7	7:19	2.36	3	3	4	13:15	2.80	
12.	Carmelita	21	2	5	14	18:37	2.62	11	2	3	5	12:17	2.90	0	2	9	6:20	2.36	

Tipsport extraliga

Play off - finále

Hraje se na 4 vítězné zápasy (2-2-1-1)

Číslo udál.	Den	3., 4. A 6. ZÁPAS	Stav	Předběžné kurzy / Skutečné kurzy										Váš tip	Výsl.
				1		10		0		02		2			
810	22. 23. 28.04.	Třinec - Liberec	1:1	2,25		1,40		4,20		1,59		2,78			

Číslo udál.	Den	5. A 7. ZÁPAS	Stav	Předběžné kurzy / Skutečné kurzy										Váš tip	Výsl.
				1		10		0		02		2			
816	26. 30.04.	Liberec - Třinec		1,95		1,32		4,25		1,80		3,41			

Baráž o extraligu

Číslo udál.	Den	ZÁPASY	Stav	Výsledky v roce								Předběžné kurzy					Váš tip	Výsl.
				2018-2019				2017-2018				1	10	0	02	2		
				doma	venku	doma	venku	Skut.										
811	23.04.	Chomutov - Č. Budějovice	1:0		4:4	3:1					1,75	1,28	4,80	2,07	3,66			
812	23.04.	Pardubice - Kladno	1:4		5:0	5:3					1,80	1,29	4,55	2,01	3,60			

TABULKA		Celkem						Doma						Venku						Poznámka
1.	Pardubice	11	8	0	3	42:25	6.00	24	3	0	2	14:8	4.40	5	0	1	27:17	7.33		
2.	Kladno	11	7	1	3	29:25	4.91	22	3	1	2	14:16	5.00	4	0	1	15:9	4.80		
3.	Chomutov	11	4	2	5	24:32	5.09	14	2	0	3	10:15	5.00	2	2	2	14:17	5.17		
4.	Č. Budějovice	11	1	1	9	21:34	4.91	4	1	1	4	18:20	6.33	0	0	5	3:13	3.20		

Švédská hokejová liga

Play off - finále

Hraje se na 4 vítězné zápasy (1-1-1-1-1-1)

Číslo udál.	Den	2. A 4. ZÁPAS	Stav	Předběžné kurzy / Skutečné kurzy										Váš tip	Výsl.
				1		10		0		02		2			
	23. 27.04.	Djurgården - Frölunda	0:1	2,35		1,52		4,25		1,56		2,46			

Číslo udál.	Den	3. ZÁPAS	Stav	Předběžné kurzy / Skutečné kurzy										Váš tip	Výsl.
				1		10		0		02		2			
	25.04.	Frölunda - Djurgården		2,00		1,36		4,00		1,75		2,97			

Finská hokejová liga

Play off - finále

Hraje se na 4 vítězné zápasy (1-1-1-1-1-1)

Číslo udál.	Den	2. A 4. ZÁPAS	Stav	Předběžné kurzy / Skutečné kurzy										Váš tip	Výsl.
				1		10		0		02		2			
844	23. 27.04.	Hämeenlinna - Kärpät Oulu	0:1	2,47		1,49		3,82		1,51		2,52			

Číslo udál.	Den	3. ZÁPAS	Stav	Předběžné kurzy / Skutečné kurzy										Váš tip	Výsl.
				1		10		0		02		2			
845	25.04.	Kärpät Oulu - Hämeenlinna		1,92		1,30		3,93		1,94		3,77			

2. finská hokejová liga

Play off - finále

Hraje se na 4 vítězné zápasy (1-1-1-1-1-1)

Číslo udál.	Den	4. A 6. ZÁPAS		Stav	Předběžné kurzy / Skutečné kurzy								Váš tip	Výsl.		
					1	10	0	02	2							
	22. 26.04.	KeuPa	-	Kettera	0:3	2,65		1,57		3,91		1,41		2,22		

Číslo udál.	Den	5. A 6. ZÁPAS		Stav	Předběžné kurzy / Skutečné kurzy								Váš tip	Výsl.		
					1	10	0	02	2							
	24. 28.04.	Kettera	-	KeuPa		1,66		1,21		4,53		2,06		3,94		

Německá hokejová liga

Play off - finále

Hraje se na 4 vítězné zápasy (1-1-1-1-1-1)

Číslo udál.	Den	3. A 5. ZÁPAS		Stav	Předběžné kurzy / Skutečné kurzy								Váš tip	Výsl.		
					1	10	0	02	2							
833	22. 26.04.	Mannheim	-	München	1:1	1,80		1,29		4,55		2,01		3,60		

Číslo udál.	Den	4. A 6. ZÁPAS		Stav	Předběžné kurzy / Skutečné kurzy								Váš tip	Výsl.		
					1	10	0	02	2							
834	24. 28.04.	München	-	Mannheim		2,20		1,44		4,17		1,64		2,70		

2. německá hokejová liga

Play off - finále

Hraje se na 4 vítězné zápasy (1-1-1-1-1-1)

Číslo udál.	Den	3. A 5. ZÁPAS		Stav	Předběžné kurzy / Skutečné kurzy								Váš tip	Výsl.		
					1	10	0	02	2							
	22. 26.04.	Frankfurt	-	Ravensburg	1:1	1,68		1,21		4,49		2,04		3,87		

Číslo udál.	Den	4. A 6. ZÁPAS		Stav	Předběžné kurzy / Skutečné kurzy								Váš tip	Výsl.		
					1	10	0	02	2							
	24. 28.04.	Ravensburg	-	Frankfurt		2,47		1,60		4,61		1,47		2,17		

Rakouská hokejová liga

Play off - finále

Hraje se na 4 vítězné zápasy (1-1-1-1-1-1)

Číslo udál.	Den	5. A 7. ZÁPAS		Stav	Předběžné kurzy / Skutečné kurzy								Váš tip	Výsl.		
					1	10	0	02	2							
	22. 27.04.	Vienna	-	Klagenfurt	2:2	2,03		1,36		4,15		1,75		3,05		

Číslo udál.	Den	6. ZÁPAS		Stav	Předběžné kurzy / Skutečné kurzy								Váš tip	Výsl.		
					1	10	0	02	2							
	24.04.	Klagenfurt	-	Vienna		2,35		1,50		4,13		1,56		2,51		

Basketbal - Euroliga, muži

Play off - čtvrtfinále

Hraje se na 3 vítězné zápasy (2-2-1)

Číslo udál.	Den	3. A 4. ZÁPASY		Stav	Předběžné kurzy / Skutečné kurzy					Váš tip	Výsl.	
					1	10	0	02	2			
	23.,25.04.	Ž.Kaunas	-	Fenerbahce	1:1	2,98	2,33	13,00	1,32	1,51		
	24.,26.04.	Baskonia	-	CSKA Moskva	1:1	2,42	1,99	13,00	1,47	1,70		
	23.,25.04.	Panathinaikos	-	Real Madrid	0:2	1,67	1,45	13,00	2,03	2,50		
	24.,26.04.	Barcelona	-	A.Efes	1:1	1,50	1,33	13,50	2,35	2,97		

Basketbal - Česká liga

Play off - čtvrtfinále

Hraje se na 3 vítězné zápasy (2-2-1)

Číslo udál.	Den	2. A PŘÍPADNÉ 5. ZÁPASY		Stav	Předběžné kurzy / Skutečné kurzy					Váš tip	Výsl.	
					1	10	0	02	2			
	22.,29.04.	Nymburk	-	USK Praha	1:0	1,00	1,00	25,00	10,00	21,00		
	27.04.	Olomoucko	-	Pardubice	2:0	1,41	1,30	16,00	2,56	3,09		
	22.,29.04.	Svitavy	-	Ústí n.L.	1:0	1,20	1,14	17,50	3,58	4,50		
	28.04.	Děčín	-	Opava	2:0	1,80	1,60	14,50	1,84	2,11		

Číslo udál.	Den	3. A 4. ZÁPASY		Stav	Předběžné kurzy / Skutečné kurzy					Váš tip	Výsl.	
					1	10	0	02	2			
	25.,26.04.	USK Praha	-	Nymburk	15,00		10,00	25,00	1,00	1,01		
	23.,24.04.	Pardubice	-	Olomoucko	1,70		1,55	15,50	1,90	2,15		
	25.,26.04.	Ústí n.L.	-	Svitavy	2,40		2,05	16,00	1,45	1,60		
	24.,25.04.	Opava	-	Děčín	1,37		1,27	17,00	2,60	3,10		

Basketbal - Česká liga, ženy

Play off - finále

Hraje se na 3 vítězné zápasy (1-1-1-1-1)

Číslo udál.	Den	3. ZÁPAS		Stav	Předběžné kurzy / Skutečné kurzy					Váš tip	Výsl.	
					1	10	0	02	2			
	24.04.	USK Praha Ž	-	Žabiny Brno Ž	2:0	1,00	1,00	50,00	40,00	80,00		

Basketbal - Švédská liga

Play off - semifinále

Hraje se na 3 vítězné zápasy (1-1-1-1-1)

Číslo udál.	Den	5. ZÁPAS		Stav	Předběžné kurzy / Skutečné kurzy					Váš tip	Výsl.	
					1	10	0	02	2			
7678	22.04.	Borås	-	Norrköping	2:2	1,25	1,17	17,50	3,35	4,15		

Basketbal - Slovenská liga

Play off - semifinále

Hraje se na 3 vítězné zápasy (1-1-1-1-1)

Číslo udál.	Den	2. ZÁPASY		Stav	Předběžné kurzy / Skutečné kurzy					Váš tip	Výsl.	
					1	10	0	02	2			
	24.04.	Svit	-	Inter Bratislava	0:1	3,10	2,60	17,00	1,27	1,37		
	24.04.	Prievidza	-	Levice	1:0	1,65	1,50	15,50	2,00	2,25		

Číslo udál.	Den	3. ZÁPASY		Stav	Předběžné kurzy / Skutečné kurzy					Váš tip	Výsl.	
					1	10	0	02	2			
	27.04.	Inter Bratislava	-	Svit	1,09		1,03	19,30	5,53	7,80		
	27.04.	Levice	-	Prievidza	1,45		1,33	16,00	2,45	2,88		

Basketbal - Dánská liga

Play off - semifinále

Hraje se na 3 vítězné zápasy (1-1-1-1)

Číslo udál.	Den	4. ZÁPASY		Stav	Předběžné kurzy / Skutečné kurzy					Váš tip	Výsl.	
					1	10	0	02	2			
	22.04.	Randers	-	Bakk.Aarhus	1:2	8,80	6,10	20,00	1,02	1,07		

Číslo udál.	Den	PŘÍPADNÉ 5. ZÁPASY		Stav	Předběžné kurzy / Skutečné kurzy					Váš tip	Výsl.
					1	10	0	02	2		
	25.04.	Bakk.Aarhus	-	Randers	1:04	1,01	21,50	7,36	10,50		

Basketbal - Jadranská liga

Play off - finále

Hraje se na 3 vítězné zápasy (2-2-1)

Číslo udál.	Den	5. ZÁPAS		Stav	Předběžné kurzy / Skutečné kurzy					Váš tip	Výsl.	
					1	10	0	02	2			
	22.04.	CZ Beograd	-	Podgorica	2:2	1,34	1,24	16,00	2,83	3,33		

Basketbal - Francouzská liga, ženy

Play off - čtvrtfinále

Hraje se na 2 vítězné zápasy (1-1-1)

Číslo udál.	Den	3. ZÁPASY		Stav	Předběžné kurzy / Skutečné kurzy					Váš tip	Výsl.	
					1	10	0	02	2			
	23.04.	Bourges Ž	-	Landerneau Ž	1:1	1,02	1,00	23,50	8,37	13,70		
	23.04.	Montpellier Ž	-	B.Landes Ž	1:1	1,08	1,04	18,50	5,76	7,44		
	23.04.	Charleville Ž	-	Roche V. Ž	1:1	1,27	1,18	16,50	3,21	3,85		

Basketbal - Ruská liga, ženy

Play off - finále

Hraje se na 3 vítězné zápasy (2-2-1)

Číslo udál.	Den	2. ZÁPAS		Stav	Předběžné kurzy / Skutečné kurzy					Váš tip	Výsl.	
					1	10	0	02	2			
	22.04.	Jekatěrinburg Ž	-	D. Kursk Ž	1:0	1,23	1,16	17,50	3,43	4,27		

Číslo udál.	Den	3. A 4. ZÁPASY		Stav	Předběžné kurzy / Skutečné kurzy					Váš tip	Výsl.
					1	10	0	02	2		
	25.,27.04.	D. Kursk Ž	-	Jekatěrinburg Ž	2:25	2,00	15,50	1,50	1,65		

Play off - o 3. místo

Hraje se na 3 vítězné zápasy (2-2-1)

Číslo udál.	Den	3. A PŘÍPADNÝ 4. ZÁPAS		Stav	Předběžné kurzy / Skutečné kurzy					Váš tip	Výsl.	
					1	10	0	02	2			
	24.,25.04.	MBA Moskva Ž	-	N.Orenburg Ž	0:2	7,00	5,00	19,00	1,05	1,10		

Basketbal - Italská liga, ženy

Play off - semifinále

Hraje se na 3 vítězné zápasy (2-2-1)

Číslo udál.	Den	3. A 4. ZÁPASY		Stav	Předběžné kurzy / Skutečné kurzy					Váš tip	Výsl.	
					1	10	0	02	2			
	22.,24.04.	San Martino Ž	-	Schio Ž	1:1	4,80	3,76	17,50	1,12	1,20		
	22.,24.04.	Ragusa Ž	-	Venezia Ž	0:2	1,95	1,70	14,00	1,70	1,95		

Číslo udál.	Den	PŘÍPADNÉ 5. ZÁPASY		Stav	Předběžné kurzy / Skutečné kurzy					Váš tip	Výsl.
					1	10	0	02	2		
	27.04.	Schio Ž	-	San Martino Ž	1:05	1,02	20,00	6,88	9,24		
	27.04.	Venezia Ž	-	Ragusa Ž	1:36	1,25	16,00	2,76	3,26		

Basketbal - Francouzská liga

Číslo udál.	Den	ZÁPASY 29. KOLA		Předběžné kurzy / Skutečné kurzy						Váš tip	Výsl.
				1	10	0	02	2			
22.04.	Boulazac	-	Limoges	1,60	1,45	16,00	2,05	2,40			
23.04.	Chalon Saone	-	Paris Lev.	1,70	1,55	15,50	1,90	2,15			
23.04.	Chalons Reims	-	Strasbourg	2,25	2,00	15,50	1,50	1,65			
23.04.	Pau Orthez	-	Antibes	1,08	1,04	20,00	5,40	7,50			
23.04.	Bourg	-	Gravelines	1,50	1,35	16,00	2,25	2,70			
23.04.	Le Portel	-	Le Mans	2,05	1,85	15,50	1,60	1,75			
24.04.	Villeurbanne	-	Monaco	1,40	1,30	17,00	2,50	2,90			
23.04.	Nanterre	-	Cholet	1,27	1,18	18,00	3,10	3,80			
23.04.	Dijon	-	Fos s.Mer	1,12	1,06	19,00	4,50	6,20			

Číslo udál.	Den	ZÁPASY 28. KOLA		Předběžné kurzy / Skutečné kurzy						Váš tip	Výsl.
				1	10	0	02	2			
26.04.	Chalons Reims	-	Boulazac	1,70	1,55	15,50	1,90	2,15			
26.04.	Gravelines	-	Fos s.Mer	1,22	1,12	18,00	3,40	4,20			
27.04.	Antibes	-	Dijon	2,40	2,05	16,00	1,45	1,60			
29.04.	Monaco	-	Pau Orthez	1,35	1,25	17,00	2,70	3,20			
27.04.	Chalon Saone	-	Nanterre	1,80	1,65	15,00	1,80	2,00			
27.04.	Cholet	-	Le Portel	1,45	1,32	16,00	2,40	2,80			
27.04.	Le Mans	-	Bourg	1,45	1,32	16,00	2,40	2,80			
28.04.	Limoges	-	Villeurbanne	2,05	1,85	15,50	1,60	1,75			
27.04.	Strasbourg	-	Paris Lev.	1,25	1,17	18,00	3,20	3,90			

POSLEDNÍ LIGOVÉ VÝSLEDKY MUŽSTVA:

(V) = zápas hraný venku

Antibes	Cholet	72: 69	Chalon Saone (V)	70: 92	Le Mans (V)	89: 98	Villeurbanne	72: 87	Fos s.Mer	72: 76	Strasbourg (V)	55: 75
Boulazac	Strasbourg (V)	88: 93	Gravelines	72: 65	Nanterre (V)	90: 68	Le Mans (V)	78: 86	Le Portel (V)	72: 70	Pau Orthez (V)	95: 97
Bourg	Pau Orthez (V)	85: 74	Strasbourg	83: 73	Chalon Saone (V)	79: 76	Monaco (V)	74: 85	Villeurbanne	81: 82	Paris Lev. (V)	96: 85
Chalon Saone	Monaco (V)	78: 93	Antibes	92: 70	Bourg	76: 79	Cholet	89: 84	Villeurbanne (V)	104:106	Strasbourg	77: 92
Chalons Reims	Fos s.Mer (V)	73: 84	Villeurbanne	73: 82	Limoges (V)	84: 88	Cholet (V)	85: 75	Monaco	86: 93	Pau Orthez (V)	67: 77
Cholet	Antibes (V)	69: 72	Limoges	76: 84	Paris Lev. (V)	59: 74	Chalons Reims	75: 85	Chalon Saone (V)	84: 89	Gravelines	84: 81
Dijon	Paris Lev. (V)	89: 80	Monaco	81: 84	Gravelines (V)	86: 70	Strasbourg (V)	78: 91	Le Portel	94: 58	Limoges	109: 87
Fos s.Mer	Chalons Reims	84: 73	Pau Orthez	90: 91	Strasbourg (V)	74:107	Paris Lev.	64: 72	Antibes (V)	76: 72	Nanterre	73: 95
Gravelines	Le Mans	69: 76	Boulazac (V)	65: 72	Dijon	70: 86	Pau Orthez (V)	73: 82	Limoges	88: 83	Cholet (V)	81: 84
Le Mans	Gravelines (V)	76: 69	Nanterre	75: 84	Antibes	98: 89	Limoges (V)	81: 91	Boulazac	86: 78	Monaco (V)	65: 82
Le Portel	Limoges (V)	67: 89	Paris Lev.	83: 78	Monaco (V)	85: 90	Nanterre	82:105	Dijon (V)	58: 94	Boulazac	70: 72
Limoges	Le Portel	89: 67	Cholet (V)	84: 76	Chalons Reims	88: 84	Le Mans	91: 81	Gravelines (V)	83: 88	Dijon (V)	87:109
Monaco	Chalon Saone	93: 78	Dijon (V)	84: 81	Le Portel	90: 85	Bourg	85: 74	Chalons Reims (V)	93: 86	Le Mans	82: 65
Nanterre	Villeurbanne (V)	96: 74	Le Mans (V)	84: 75	Boulazac	68: 90	Le Portel (V)	105: 82	Strasbourg	92: 86	Fos s.Mer (V)	95: 73
Paris Lev.	Dijon	80: 89	Le Portel (V)	78: 83	Cholet	74: 59	Fos s.Mer (V)	72: 64	Pau Orthez	68: 66	Bourg	85: 96
Pau Orthez	Bourg	74: 85	Fos s.Mer (V)	91: 90	Villeurbanne (V)	75: 88	Gravelines	82: 73	Paris Lev. (V)	66: 68	Chalons Reims	77: 67
Strasbourg	Boulazac	93: 88	Bourg (V)	73: 83	Fos s.Mer	107: 74	Dijon	91: 78	Nanterre (V)	86: 92	Antibes	75: 55
Villeurbanne	Nanterre	74: 96	Chalons Reims (V)	82: 73	Pau Orthez	88: 75	Antibes (V)	87: 72	Bourg (V)	82: 81	Chalon Saone	106:104

TABULKA		Celkem			Doma			Venku			Poznámka		
1.	Villeurbanne	28	21	7	2330:2164	42	12	2	1178:1040	9	5	1152:1124	PLAY OFF
2.	Monaco	28	19	9	2298:2132	38	13	2	1280:1096	6	7	1018:1036	PLAY OFF
3.	Nanterre	28	19	9	2366:2211	38	12	2	1176:1079	7	7	1190:1132	PLAY OFF
4.	Pau Orthez	28	18	10	2235:2135	36	12	2	1177:1061	6	8	1058:1074	PLAY OFF
5.	Dijon	28	17	11	2239:2094	34	11	3	1190:1013	6	8	1049:1081	PLAY OFF
6.	Strasbourg	28	17	11	2299:2221	34	11	3	1203:1093	6	8	1096:1128	PLAY OFF
7.	Bourg	28	16	12	2290:2248	32	11	3	1216:1116	5	9	1074:1132	PLAY OFF
8.	Limoges	28	16	12	2310:2270	32	11	3	1208:1085	5	9	1102:1185	PLAY OFF
9.	Le Mans	28	15	13	2273:2206	30	11	3	1187:1071	4	10	1086:1135	
10.	Boulazac	28	15	13	2204:2171	30	9	4	1025: 939	6	9	1179:1232	
11.	Paris Lev.	28	14	14	2227:2225	28	8	7	1202:1194	6	7	1025:1031	
12.	Gravelines	28	13	15	2230:2290	26	7	7	1067:1118	6	8	1163:1172	
13.	Chalon Saone	28	11	17	2403:2316	22	7	7	1196:1128	4	10	1207:1188	
14.	Chalons Reims	28	10	18	2282:2424	20	7	6	1113:1141	3	12	1169:1283	
15.	Fos s.Mer	28	9	19	2141:2334	18	6	8	1067:1121	3	11	1074:1213	
16.	Cholet	28	8	20	2170:2357	16	5	9	1091:1197	3	11	1079:1160	
17.	Le Portel	28	8	20	2168:2391	16	8	6	1152:1141	0	14	1016:1250	SESTUP
18.	Antibes	28	6	22	2072:2348	12	4	10	1045:1131	2	12	1027:1217	SESTUP

Basketbal - Italská liga

Číslo udál.	Den	PŘEDEHRÁVKA 29. KOLA			Předběžné kurzy / Skutečné kurzy						Váš tip	Výsl.
					1	10	0	02	2			
24.04.	Brescia	-	V.Bologna	1,55	1,40	16,00	2,15	2,50				

Číslo udál.	Den	ZÁPASY 27. KOLA			Předběžné kurzy / Skutečné kurzy						Váš tip	Výsl.
					1	10	0	02	2			
28.04.	Brindisi	-	Trieste	1,50	1,35	16,00	2,25	2,70				
28.04.	Milan	-	Avellino	1,25	1,17	18,00	3,20	3,90				
27.04.	Pistoia	-	Cantu	1,95	1,75	15,00	1,67	1,85				
28.04.	Sassari	-	Brescia	1,37	1,27	17,00	2,60	3,10				
28.04.	Torino	-	Cremona	2,25	2,00	15,50	1,50	1,65				
28.04.	Varese	-	Pesaro	1,20	1,12	18,00	3,60	4,50				
28.04.	U.Venezia	-	Reggio Emilia	1,12	1,06	19,00	4,50	6,20				
28.04.	V.Bologna	-	Trento	1,65	1,50	15,50	2,00	2,25				

POSLEDNÍ LIGOVÉ VÝSLEDKY MUŽSTVA: (V) = zápas hraný venku

Avellino	Torino	109: 82	Sassari (V)	84:105	Trieste	96: 97	Pesaro (V)	89: 91	U.Venezia (V)	65: 76	Reggio Emilia	91: 59
Brescia	Milan	92: 86	Cremona	86: 89	Cantu (V)	76: 82	Pistoia	87: 79	Torino (V)	91: 89	Brindisi	97: 80
Brindisi	Cremona (V)	86: 93	V.Bologna (V)	77: 61	U.Venezia	71: 65	Reggio Emilia (V)	76: 82	Varese	81: 77	Brescia (V)	80: 97
Cantu	Varese	84: 75	U.Venezia (V)	90: 94	Brescia	82: 76	Milan (V)	91: 98	Trieste	66: 88	Pesaro (V)	80: 72
Cremona	Brindisi	93: 86	Brescia (V)	89: 86	Pesaro	97: 64	Trieste (V)	80: 97	Milan	76: 72	Varese (V)	64: 83
Milan	Brescia (V)	86: 92	Varese (V)	94: 84	Sassari	79: 93	Cantu	98: 91	Cremona (V)	72: 76	U.Venezia	86: 87
Pesaro	Sassari	81: 88	Trento (V)	76: 81	Cremona (V)	64: 97	Avellino	91: 89	V.Bologna (V)	70: 78	Cantu	72: 80
Pistoia	Trento (V)	73: 82	Torino	78: 81	V.Bologna (V)	78: 67	Brescia (V)	79: 87	Reggio Emilia	76: 80	Sassari	82: 90
Reggio Emilia	V.Bologna	81: 89	Trieste (V)	88:104	Trento	80: 84	Brindisi	82: 76	Pistoia (V)	80: 76	Avellino (V)	59: 91
Sassari	Pesaro (V)	88: 81	Avellino	105: 84	Milan (V)	93: 79	V.Bologna	90: 72	Trento	88: 70	Pistoia (V)	90: 82
Torino	Avellino (V)	82:109	Pistoia (V)	81: 78	Varese	72: 66	Trento (V)	87: 95	Brescia	89: 91	V.Bologna	64: 80
Trento	Pistoia	82: 73	Pesaro	81: 76	Reggio Emilia (V)	84: 80	Torino	95: 87	Sassari (V)	70: 88	Trieste	82: 75
Trieste	U.Venezia	104: 85	Reggio Emilia	104: 88	Avellino (V)	97: 96	Cremona	97: 80	Cantu (V)	88: 66	Trento (V)	75: 82
U.Venezia	Trieste (V)	85:104	Cantu	94: 90	Brindisi (V)	65: 71	Varese (V)	79: 87	Avellino	76: 65	Milan (V)	87: 86
V.Bologna	Reggio Emilia (V)	89: 81	Brindisi	61: 77	Pistoia	67: 78	Sassari (V)	72: 90	Pesaro	78: 70	Torino (V)	80: 64
Varese	Cantu (V)	75: 84	Milan	84: 94	Torino (V)	66: 72	U.Venezia	87: 79	Brindisi (V)	77: 81	Cremona	83: 64

TABULKA		Celkem					Doma			Venku			Poznámka
1.	Milan	27	20	7	2352:2147	40	11	2	1209:1056	9	5	1143:1091	PLAY OFF
2.	U.Venezia	27	18	9	2213:2035	36	9	4	1072: 969	9	5	1141:1066	PLAY OFF
3.	Cremona	27	18	9	2334:2225	36	10	4	1232:1137	8	5	1102:1088	PLAY OFF
4.	Trieste	27	16	11	2404:2265	32	10	4	1336:1181	6	7	1068:1084	PLAY OFF
5.	Brindisi	27	16	11	2206:2129	32	9	4	1053: 992	7	7	1153:1137	PLAY OFF
6.	Trento	27	16	11	2156:2181	32	10	4	1128:1094	6	7	1028:1087	PLAY OFF
7.	Sassari	27	15	12	2425:2288	30	8	5	1246:1123	7	7	1179:1165	PLAY OFF
8.	Avellino	27	15	12	2220:2211	30	10	4	1195:1092	5	8	1025:1119	PLAY OFF
9.	Varese	27	14	13	2134:2055	28	10	3	1091: 988	4	10	1043:1067	
10.	Cantu	27	14	13	2275:2334	28	9	5	1179:1178	5	8	1096:1156	
11.	Brescia	27	13	14	2174:2187	26	9	5	1144:1117	4	9	1030:1070	
12.	V.Bologna	27	13	14	2154:2192	26	7	6	1012:1009	6	8	1142:1183	
13.	Torino	27	8	19	2235:2360	16	6	7	1040:1056	2	12	1195:1304	
14.	Reggio Emilia	27	7	20	2110:2263	14	5	9	1140:1143	2	11	970:1120	
15.	Pesaro	27	7	20	2163:2480	14	5	9	1204:1271	2	11	959:1209	
16.	Pistoia	27	6	21	2038:2241	12	3	10	913: 993	3	11	1125:1248	SESTUP

Basketbal - Španělská liga

Číslo udál.	Den	DOHRÁVKA A PŘEDEHRÁVKA		Předběžné kurzy / Skutečné kurzy								Váš tip	Výsl.
				1	10	0	02	2					
24.04.	Valencia	-	Malaga	1,50	1,35	16,00	2,25	2,70					
24.04.	Tenerife	-	Joventut	1,60	1,45	16,00	2,05	2,40					

Číslo udál.	Den	ZÁPASY 29. KOLA		Předběžné kurzy / Skutečné kurzy								Váš tip	Výsl.
				1	10	0	02	2					
28.04.	Baskonia	-	Fuenlabrada	1,05	1,01	20,00	6,30	9,00					
27.04.	Estudiantes	-	Gran Canaria	2,25	2,00	15,50	1,50	1,65					
27.04.	S.Sebastian	-	Obradoiro	1,93	1,69	15,00	1,69	1,93					
28.04.	Joventut	-	Barcelona	2,80	2,40	16,00	1,32	1,45					
28.04.	Manresa	-	Murcia	1,50	1,35	16,00	2,25	2,70					
27.04.	Real Madrid	-	Breogan Lugo	1,04	1,01	20,00	7,00	10,00					
27.04.	Zaragoza	-	Valencia	2,15	1,90	15,50	1,55	1,70					
27.04.	Tenerife	-	Andorra	1,55	1,40	16,00	2,15	2,50					
28.04.	Malaga	-	Burgos	1,22	1,15	18,00	3,40	4,20					

POSLEDNÍ LIGOVÉ VÝSLEDKY MUŽSTVA:

(V) = zápas hraný venku

Andorra	Zaragoza	97: 99	Baskonia (V)	82: 84	Valencia	72: 73	S.Sebastian (V)	84: 72	Gran Canaria	99: 85	Burgos (V)	62: 66
Barcelona	Zaragoza (V)	91: 86	Breogan Lugo (V)	92: 75	Manresa	107: 71	Real Madrid (V)	82: 76	Estudiantes	90: 76	Burgos	97: 88
Baskonia	Andorra	84: 82	Murcia (V)	86: 75	Estudiantes	104: 67	Zaragoza (V)	79: 81	Tenerife	85: 68	Breogan Lugo (V)	90: 72
Breogan Lugo	Malaga	83: 75	Estudiantes (V)	62: 95	Barcelona	75: 92	Joventut (V)	88: 81	Fuenlabrada	92: 96	S.Sebastian (V)	65:100
Burgos	Estudiantes	102: 82	Joventut (V)	85: 88	Fuenlabrada	99: 76	Obradoiro	76: 84	Manresa (V)	86: 83	Andorra	66: 62
Estudiantes	Burgos (V)	82:102	Breogan Lugo	95: 62	S.Sebastian (V)	92: 93	Baskonia (V)	67:104	Murcia	86:110	Barcelona (V)	76: 90
Fuenlabrada	Obradoiro (V)	104:101	Gran Canaria	88: 93	Burgos (V)	76: 99	Murcia	101: 93	Breogan Lugo (V)	96: 92	Valencia	94: 89
Gran Canaria	Manresa	76: 84	Fuenlabrada (V)	93: 88	Real Madrid	71: 77	Valencia	111: 92	Andorra (V)	85: 99	Malaga	85: 76
Joventut	S.Sebastian (V)	86: 89	Burgos	88: 85	Malaga (V)	63: 88	Breogan Lugo	81: 88	Valencia (V)	80: 93	Obradoiro (V)	84: 77
Malaga	Breogan Lugo (V)	75: 83	Joventut	88: 63	Zaragoza (V)	70: 72	Obradoiro	74: 63	Gran Canaria (V)	76: 85	S.Sebastian	87: 69
Manresa	Gran Canaria (V)	84: 76	S.Sebastian	84: 74	Tenerife	91: 87	Barcelona (V)	71:107	Burgos	83: 86	Real Madrid (V)	57: 91
Murcia	Tenerife (V)	76: 83	Baskonia	75: 86	Fuenlabrada (V)	93:101	Estudiantes (V)	110: 86	Zaragoza	116: 94	Valencia (V)	65: 89
Obradoiro	Fuenlabrada	101:104	Real Madrid (V)	70: 94	Zaragoza	84: 91	Burgos (V)	84: 76	Malaga (V)	63: 74	Joventut	77: 84
Real Madrid	Obradoiro	94: 70	Gran Canaria (V)	77: 71	Tenerife (V)	91: 82	Barcelona	76: 82	Manresa	91: 57	Joventut (V)	83: 74
S.Sebastian	Joventut	89: 86	Manresa (V)	74: 84	Estudiantes	93: 92	Andorra	72: 84	Tenerife (V)	67: 60	Breogan Lugo	100: 65
Tenerife	Valencia (V)	73: 88	Murcia	83: 76	Manresa (V)	87: 91	Real Madrid	82: 91	S.Sebastian	60: 67	Baskonia (V)	68: 85
Valencia	Tenerife	88: 73	Andorra (V)	73: 72	Gran Canaria (V)	92:111	Joventut	93: 80	Fuenlabrada (V)	89: 94	Murcia	89: 65
Zaragoza	Andorra (V)	99: 97	Barcelona	86: 91	Obradoiro (V)	91: 84	Malaga	72: 70	Baskonia	81: 79	Murcia (V)	94:116

TABULKA		Celkem				Doma			Venku			Poznámka	
1.	Barcelona	27	23	4	2377:2049	46	14	0	1293:1050	9	4	1084: 999	PLAY OFF
2.	Real Madrid	27	21	6	2376:2110	42	12	2	1265:1076	9	4	1111:1034	PLAY OFF
3.	Baskonia	27	20	7	2318:1985	40	11	2	1149: 949	9	5	1169:1036	PLAY OFF
4.	Malaga	27	16	11	2286:2222	32	12	2	1176:1087	4	9	1110:1135	PLAY OFF
5.	Valencia	27	16	11	2186:2137	32	10	3	1121: 996	6	8	1065:1141	PLAY OFF
6.	Manresa	28	16	12	2280:2293	32	8	6	1136:1107	8	6	1144:1186	PLAY OFF
7.	Joventut	28	15	13	2254:2248	30	8	5	1060:1002	7	8	1194:1246	PLAY OFF
8.	Zaragoza	28	15	13	2324:2395	30	9	4	1094:1026	6	9	1230:1369	PLAY OFF
9.	Tenerife	28	13	15	2262:2212	26	8	6	1127:1037	5	9	1135:1175	
10.	Andorra	28	13	15	2328:2324	26	7	7	1207:1200	6	8	1121:1124	
11.	Burgos	28	13	15	2323:2321	26	9	6	1244:1200	4	9	1079:1121	
12.	Obradoiro	28	11	17	2197:2295	22	7	7	1171:1174	4	10	1026:1121	
13.	Estudiantes	28	11	17	2330:2440	22	9	5	1179:1180	2	12	1151:1260	
14.	Fuenlabrada	28	11	17	2290:2504	22	6	8	1180:1288	5	9	1110:1216	
15.	Gran Canaria	28	10	18	2306:2370	20	8	7	1305:1241	2	11	1001:1129	
16.	Breogan Lugo	28	9	19	2131:2328	18	7	7	1093:1101	2	12	1038:1227	
17.	Murcia	27	8	19	2097:2220	16	6	7	1016:1003	2	12	1081:1217	SESTUP
18.	S.Sebastian	28	8	20	2106:2318	16	5	9	1095:1143	3	11	1011:1175	SESTUP

Basketbal - Německá liga

Číslo udál.	Den	DOHRÁVKY		Předběžné kurzy / Skutečné kurzy						Váš tip	Výsl.
				1	10	0	02	2			
22.04.	ALBA Berlin	-	Mitteldeutscher	1,04	1,01	20,00	7,00	10,00			
25.04.	Bayreuth	-	ALBA Berlin	2,75	2,30	16,00	1,33	1,47			
22.04.	Frankfurt	-	Ulm	1,60	1,45	16,00	2,05	2,40			

Číslo udál.	Den	ZÁPASY 29. KOLA		Předběžné kurzy / Skutečné kurzy						Váš tip	Výsl.
				1	10	0	02	2			
28.04.	ALBA Berlin	-	Bayern	2,00	1,80	15,00	1,65	1,80			
26.04.	Bamberg	-	Braunschweig	1,05	1,01	20,00	6,30	9,00			
28.04.	Bonn	-	Frankfurt	1,30	1,20	18,00	2,90	3,60			
28.04.	Bremerhaven	-	Göttingen	1,70	1,55	15,50	1,90	2,15			
27.04.	Crailsheim	-	Ludwigsburg	2,90	2,50	17,00	1,30	1,40			
27.04.	Giessen	-	Jena	1,25	1,17	18,00	3,20	3,90			
28.04.	Mitteldeutscher	-	Bayreuth	2,50	2,15	16,00	1,40	1,55			
27.04.	Würzburg	-	Vechta	1,80	1,65	15,00	1,80	2,00			
27.04.	Ulm	-	Oldenburg	1,75	1,60	15,50	1,85	2,05			

POSLEDNÍ LIGOVÉ VÝSLEDKY MUŽSTVA: (V) = zápas hraný venku

ALBA Berlin	Mitteldeuts. (V)	102: 91	Vechta	104: 67	Crailsheim (V)	105: 69	Ulm	92: 81	Bamberg (V)	69: 66	Giessen (V)	101: 96
Bamberg	Ludwigsburg (V)	95: 96	Frankfurt (V)	79: 86	Crailsheim	101: 92	Oldenburg (V)	89:100	Bonn (V)	81: 92	ALBA Berlin	66: 69
Bayern	Crailsheim	99: 79	Braunschweig	84: 73	Ludwigsburg (V)	91: 75	Frankfurt (V)	91: 87	Ludwigsburg	92: 74	Würzburg (V)	81: 70
Bayreuth	Bonn	84: 78	Oldenburg (V)	81: 90	Göttingen	75: 78	Bremerhaven (V)	75: 83	Frankfurt	72: 76	Jena (V)	96: 89
Bonn	Bayreuth (V)	78: 84	Bremerhaven (V)	67: 88	Bamberg	92: 81	Oldenburg (V)	95:109	Mitteldeuts.	105: 98	Göttingen	76: 68
Braunschweig	Bremerhaven	83: 81	Göttingen	90: 76	Bayern (V)	73: 84	Giessen	105:101	Ulm (V)	84: 93	Vechta	85: 88
Bremerhaven	Braunschweig (V)	81: 83	Bonn	88: 67	Würzburg (V)	71: 80	Bayreuth	83: 75	Crailsheim (V)	80: 86	Bamberg (V)	74:100
Crailsheim	Bayern (V)	79: 99	Ulm	79: 82	Bamberg (V)	92:101	ALBA Berlin	69:105	Giessen (V)	115:114	Bremerhaven	86: 80
Frankfurt	Bamberg	86: 79	Jena (V)	78: 72	Bayern	87: 91	Würzburg (V)	63: 72	Vechta	80:100	Bayreuth (V)	76: 72
Giessen	Göttingen (V)	98: 95	Ludwigsburg	93: 98	Braunschweig (V)	101:105	Crailsheim	114:115	Mitteldeuts. (V)	83: 86	ALBA Berlin	96:101
Göttingen	Giessen	95: 98	Braunschweig (V)	76: 90	Mitteldeuts.	78: 92	Bayreuth (V)	78: 75	Oldenburg	79: 96	Bonn (V)	68: 76
Jena	Vechta (V)	66:104	Frankfurt	72: 78	Mitteldeuts. (V)	92:109	Würzburg	78: 82	Ludwigsburg (V)	74: 86	Bayreuth	89: 96
Ludwigsburg	Bamberg	96: 95	Giessen (V)	98: 93	Bayern	75: 91	Ulm	92: 98	Bayern (V)	74: 92	Jena	86: 74
Mitteldeuts.	ALBA Berlin	91:102	Göttingen (V)	92: 78	Jena	109: 92	Bonn (V)	98:105	Giessen	86: 83	Bayern (V)	67: 92
Oldenburg	Würzburg	109: 93	Bayreuth	90: 81	Bamberg	100: 89	Vechta (V)	85:100	Bonn	109: 95	Göttingen (V)	96: 79
Ulm	Crailsheim (V)	82: 79	Würzburg	95: 94	Ludwigsburg (V)	98: 92	ALBA Berlin (V)	81: 92	Braunschweig	93: 84	Crailsheim	99: 87
Vechta	Jena	104: 66	ALBA Berlin (V)	67:104	Oldenburg	100: 85	Frankfurt (V)	100: 80	Bamberg	95:101	Braunschweig (V)	88: 85
Würzburg	Oldenburg (V)	93:109	Ulm (V)	94: 95	Bremerhaven	80: 71	Frankfurt	72: 63	Jena (V)	82: 78	Bayern	70: 81

TABULKA		Celkem				Doma			Venku			Poznámka	
1.	Bayern	29	27	2	2557:2195	54	15	0	1362:1138	12	2	1195:1057	PLAY OFF
2.	Oldenburg	29	24	5	2660:2328	48	14	1	1428:1210	10	4	1232:1118	PLAY OFF
3.	ALBA Berlin	26	21	5	2393:2066	42	11	1	1137: 921	10	4	1256:1145	PLAY OFF
4.	Vechta	29	21	8	2505:2351	42	10	5	1344:1204	11	3	1161:1147	PLAY OFF
5.	Bamberg	29	19	10	2571:2470	38	10	4	1241:1140	9	6	1330:1330	PLAY OFF
6.	Ulm	28	16	12	2471:2417	32	8	6	1239:1214	8	6	1232:1203	PLAY OFF
7.	Braunschweig	29	15	14	2440:2422	30	11	3	1195:1145	4	11	1245:1277	PLAY OFF
8.	Würzburg	29	15	14	2375:2366	30	8	7	1178:1179	7	7	1197:1187	PLAY OFF
9.	Bonn	28	15	13	2412:2423	30	10	4	1237:1174	5	9	1175:1249	
10.	Ludwigsburg	29	14	15	2450:2469	28	9	6	1241:1202	5	9	1209:1267	
11.	Bayreuth	28	13	15	2410:2415	26	7	7	1218:1195	6	8	1192:1220	
12.	Giessen	29	12	17	2653:2719	24	5	10	1391:1432	7	7	1262:1287	
13.	Frankfurt	28	12	16	2222:2301	24	6	8	1139:1186	6	8	1083:1115	
14.	Göttingen	29	8	21	2268:2417	16	4	11	1225:1285	4	10	1043:1132	
15.	Mitteldeuts.	28	7	21	2310:2492	14	4	10	1171:1270	3	11	1139:1222	
16.	Crailsheim	29	7	22	2399:2639	14	4	10	1132:1221	3	12	1267:1418	
17.	Bremerhaven	29	6	23	2302:2529	12	4	10	1146:1188	2	13	1156:1341	SESTUP
18.	Jena	29	5	24	2213:2592	10	3	11	1111:1172	2	13	1102:1420	SESTUP

Basketbal - VTB league

TABULKA		Celkem					Doma			Venku			Poznámka
1.	CSKA Moskva	26	22	4	2404:1969	44	12	1	1210:966	10	3	1194:1003	PLAY OFF
2.	UNICS Kazaň	25	20	5	2108:1872	40	11	2	1067:955	9	3	1041:917	PLAY OFF
3.	Chimki Moskva	24	19	5	2047:1816	38	9	2	906:792	10	3	1141:1024	PLAY OFF
4.	Kuban Krasnodar	24	17	7	2024:1848	34	8	5	1073:980	9	2	951:868	PLAY OFF
5.	Astana	25	15	10	2144:2066	30	8	5	1118:1053	7	5	1026:1013	PLAY OFF
6.	Zenit Peterburg	25	14	11	2197:2085	28	9	3	1105:987	5	8	1092:1098	PLAY OFF
7.	Kalev/Cramo Tallin	25	13	12	2261:2199	26	7	5	1119:1057	6	7	1142:1142	PLAY OFF
8.	Nižnyj Novgorod	25	13	12	2081:2103	26	7	5	1034:1012	6	7	1047:1091	PLAY OFF
9.	Avtodor Saratov	25	9	16	2295:2390	18	5	8	1237:1268	4	8	1058:1122	
10.	Enisej Krasnojarsk	24	9	15	1972:2106	18	6	6	994:1023	3	9	978:1083	
11.	VEF Riga	25	9	16	1887:2063	18	4	8	880:956	5	8	1007:1107	
12.	Parma Perm	25	5	20	1962:2201	10	3	10	1029:1148	2	10	933:1053	
13.	Zielona Gora	25	5	20	1947:2248	10	3	9	979:1092	2	11	968:1156	
14.	Tsmoki Minsk	25	4	21	1889:2252	8	2	11	991:1187	2	10	898:1065	

Basketbal - Turecká liga

TABULKA		Celkem					Doma			Venku			Poznámka
1.	Fenerbahce	24	21	3	2052:1690	45	12	0	1066:817	9	3	986:873	PLAY OFF
2.	A.Efes	24	21	3	2099:1851	45	10	2	1059:938	11	1	1040:913	PLAY OFF
3.	Tofas Bursa	25	17	8	2072:1950	42	11	2	1113:1013	6	6	959:937	PLAY OFF
4.	Gaziantep	25	15	10	1820:1785	40	9	4	918:871	6	6	902:914	PLAY OFF
5.	Turk Ankara	25	15	10	1992:1960	40	10	3	1071:979	5	7	921:981	PLAY OFF
6.	Besiktas Istanbul	26	14	12	2000:1999	40	9	4	1021:973	5	8	979:1026	PLAY OFF
7.	Galatasaray	24	15	9	1974:1864	39	9	3	1028:936	6	6	946:928	PLAY OFF
8.	Banvitspor	25	12	13	1986:1989	37	7	5	928:938	5	8	1058:1051	PLAY OFF
9.	P.Karsiyaka	26	11	15	2095:2115	37	9	4	1105:1044	2	11	990:1071	
10.	Darussafaka	25	11	14	2009:1922	36	6	6	984:913	5	8	1025:1009	
11.	Bahcesehir	25	11	14	2051:2080	36	9	4	1115:1048	2	10	936:1032	
12.	Demir Buyukcekmece	25	7	18	1999:2213	32	5	8	1044:1159	2	10	955:1054	
13.	Afyon Belediye	25	6	19	1990:2097	31	3	9	971:996	3	10	1019:1101	
14.	Istanbul BB	25	6	19	1979:2155	31	4	8	988:1011	2	11	991:1144	
15.	Sakarya BB	25	5	20	1687:2135	30	4	8	787:971	1	12	900:1164	SESTUP

Basketbal - Polská liga

TABULKA		Celkem					Doma			Venku			Poznámka
1.	Zielona Gora	29	23	6	2602:2323	52	13	1	1364:1175	10	5	1238:1148	PLAY OFF
2.	Prokom Gdynia	28	24	4	2417:2226	52	12	2	1191:1090	12	2	1226:1136	PLAY OFF
3.	Torun	28	23	5	2519:2254	51	13	1	1301:1113	10	4	1218:1141	PLAY OFF
4.	Wloclawek	29	21	8	2644:2382	50	9	5	1267:1153	12	3	1377:1229	PLAY OFF
5.	Ostrów Wlkp.	29	20	9	2499:2260	49	11	4	1275:1118	9	5	1224:1142	PLAY OFF
6.	Dabrowa Górnicza	30	17	13	2501:2514	47	6	9	1249:1318	11	4	1252:1196	PLAY OFF
7.	Legia Warszawa	30	15	15	2350:2379	45	10	6	1241:1206	5	9	1109:1173	PLAY OFF
8.	Szczecin	29	15	14	2494:2440	44	7	8	1326:1306	8	6	1168:1134	PLAY OFF
9.	Start Lublin	29	13	16	2435:2438	42	8	7	1241:1221	5	9	1194:1217	
10.	Starogard Gd.	29	12	17	2609:2647	41	9	5	1326:1256	3	12	1283:1391	
11.	Radom	29	10	19	2261:2464	39	8	6	1103:1092	2	13	1158:1372	
12.	Gliwice	29	10	19	2370:2581	39	7	7	1159:1181	3	12	1211:1400	
13.	Koszalin	29	8	21	2354:2553	37	6	8	1176:1217	2	13	1178:1336	
14.	Spojnia Stargard	29	8	21	2262:2481	37	4	10	1043:1170	4	11	1219:1311	
15.	Trefl Sopoty	29	6	23	2391:2531	35	3	12	1271:1325	3	11	1120:1206	
16.	Krosno	29	6	23	2335:2601	35	5	11	1326:1424	1	12	1009:1177	

Basketbal - Litevská liga

TABULKA		Celkem					Doma			Venku			Poznámka
1.	Žalgiris Kaunas	29	26	3	2542:2036	52	13	1	1225:968	13	2	1317:1068	PLAY OFF
2.	Rytas Vilnius	31	23	8	2588:2365	46	10	6	1325:1206	13	2	1263:1159	PLAY OFF
3.	Neptunas Klaipeda	30	23	7	2534:2336	46	10	5	1257:1169	13	2	1277:1167	PLAY OFF
4.	Lietkabelis Panevezys	31	20	11	2580:2456	40	9	5	1152:1081	11	6	1428:1375	PLAY OFF
5.	Pieno Žvaigždes Pasvalys	32	16	16	2665:2796	32	9	8	1457:1505	7	8	1208:1291	PLAY OFF
6.	Juventus Utena	32	14	18	2636:2591	28	9	8	1430:1368	5	10	1206:1223	PLAY OFF
7.	Alytus Dzukija	32	11	21	2554:2633	22	7	9	1293:1292	4	12	1261:1341	PLAY OFF
8.	BC Prienai	30	11	19	2334:2544	22	7	7	1111:1145	4	12	1223:1399	PLAY OFF
9.	Siauliai	31	6	25	2550:2823	12	3	13	1348:1469	3	12	1202:1354	
10.	Nevežis Kedainiai	32	5	27	2346:2749	10	3	13	1181:1347	2	14	1165:1402	SESTUP

Basketbal - Belgická liga

TABULKA		Celkem					Doma			Venku			Poznámka
1.	Oostende	27	21	6	2095:1780	48	10	3	1055:900	11	3	1040:880	PLAY OFF
2.	Antverpy	26	20	6	2150:1866	46	10	3	1082:928	10	3	1068:938	PLAY OFF
3.	Brussels Basket	28	18	10	2301:2177	46	10	4	1154:1071	8	6	1147:1106	PLAY OFF
4.	Charleroi	27	18	9	2244:2007	45	10	4	1158:1003	8	5	1086:1004	PLAY OFF
5.	Mons	28	15	13	2168:2198	43	7	7	1132:1124	8	6	1036:1074	PLAY OFF
6.	Limburg United	28	12	16	2383:2377	40	9	5	1216:1114	3	11	1167:1263	PLAY OFF
7.	Aalstar	27	11	16	2161:2338	38	8	6	1164:1189	3	10	997:1149	PLAY OFF
8.	Kangoeres Mechelen	27	10	17	2099:2281	37	6	8	1074:1119	4	9	1025:1162	PLAY OFF
9.	Liege Basket	27	5	22	2049:2304	32	3	10	1027:1104	2	12	1022:1200	
10.	Leuven Bears	27	6	21	1798:2120	32	4	9	857:977	2	12	941:1143	

Basketbal - Rakouská liga

TABULKA		Celkem					Doma			Venku			Poznámka
1.	Kapfenberg	35	26	9	2827:2481	52	14	3	1408:1184	12	6	1419:1297	SEMIFINÁLE
2.	Oberwart	35	26	9	2784:2565	52	16	2	1494:1271	10	7	1290:1294	SEMIFINÁLE
3.	Gmündten	35	24	11	2931:2640	48	14	4	1563:1320	10	7	1368:1320	ČTVRTFINÁLE
4.	Klosterneuburg	35	21	14	2758:2638	42	12	5	1319:1198	9	9	1439:1440	ČTVRTFINÁLE
5.	Wels	35	19	16	2850:2835	38	12	5	1413:1336	7	11	1437:1499	ČTVRTFINÁLE
6.	Traiskirchen	35	18	17	2654:2615	36	12	6	1401:1326	6	11	1253:1289	ČTVRTFINÁLE
7.	BC Vienna	35	16	19	2836:2842	32	7	11	1415:1441	9	8	1421:1401	
8.	Vienna Wolves	35	12	23	2718:2976	24	6	11	1347:1424	6	12	1371:1552	
9.	Graz	35	9	26	2728:2935	18	5	12	1342:1465	4	14	1386:1470	
10.	Fürstenfeld	35	4	31	2599:3158	8	2	16	1402:1616	2	15	1197:1542	

Basketbal - Izraelská liga

TABULKA		Celkem					Doma			Venku			Poznámka
1.	Maccabi T.A.	27	21	6	2471:2146	48	13	1	1276:1029	8	5	1195:1117	PLAY OFF
2.	Hapoel Eilat	28	19	9	2473:2261	47	11	3	1229:1082	8	6	1244:1179	PLAY OFF
3.	Hapoel Jerusalem	27	19	8	2406:2211	46	12	3	1371:1207	7	5	1035:1004	PLAY OFF
4.	Hapoel Holon	26	19	7	2246:2203	45	10	3	1161:1126	9	4	1085:1077	PLAY OFF
5.	Hapoel Beer Sheva	27	13	14	2206:2164	40	7	7	1157:1133	6	7	1049:1031	PLAY OFF
6.	Nes Ziona	27	13	14	2291:2319	40	8	5	1136:1115	5	9	1155:1204	PLAY OFF
7.	Hapoel Tel Aviv	27	12	15	2237:2231	39	6	7	1108:1089	6	8	1129:1142	PLAY OFF
8.	Maccabi Rishon Le Zion	27	12	15	2129:2214	39	8	5	1058:1032	4	10	1071:1182	PLAY OFF
9.	Maccabi Ashdod	27	11	16	2240:2376	38	5	8	1062:1117	6	8	1178:1259	
10.	Galil Gilboa	27	11	16	2311:2474	38	8	6	1215:1250	3	10	1096:1224	
11.	Bnei Herzliya	27	6	21	2099:2257	33	3	10	988:1054	3	11	1111:1203	
12.	Nahariya	27	6	21	2068:2321	33	3	10	1027:1155	3	11	1041:1166	SESTUP

Házená - Liga mistrů

Číslo udál.	Den	ČTVRTFINÁLE - 1. ZÁPASY		Předběžné kurzy / Skutečné kurzy								Váš tip	Výsl.
				1	10	0	02	2					
	24.04.	Flensburg	-	Veszprem	1,95	1,55	7,50	1,67	2,15				
	25.04.	V.Skopje	-	Szeged	1,67	1,40	8,40	1,90	2,55				
	27.04.	Kielce	-	Paris Handball	2,85	2,15	8,50	1,30	1,55				
	24.04.	Nantes	-	Barcelona	2,85	2,15	8,50	1,30	1,55				

Házená - Pohár EHF

Číslo udál.	Den	ČTVRTFINÁLE - ODVETY		Stav	Předběžné kurzy / Skutečné kurzy								Váš tip	Výsl.
					1	10	0	02	2					
	28.04.	F.Berlin	-	Hannover Burg.	34:26	1,25	1,12	9,20	3,20	4,90				
	27.04.	Tatabanya	-	Holstebro	24:29	1,70	1,42	8,30	1,90	2,50				
	27.04.	FC Porto	-	S.Raphaël	30:30	1,70	1,42	8,30	1,90	2,50				

Házená - Norská liga

Play off - semifinále

Hraje se na 2 vítězné zápasy (1-1-1)

Číslo udál.	Den	1. ZÁPASY		Předběžné kurzy / Skutečné kurzy								Váš tip	Výsl.
				1	10	0	02	2					
	24.04.	Elverum	-	Fyllingen	1,06	1,02	14,00	6,20	10,00				
	24.04.	Arendal	-	Kolstad	1,08	1,03	13,00	5,50	9,00				

Číslo udál.	Den	2. ZÁPASY		Předběžné kurzy / Skutečné kurzy								Váš tip	Výsl.
				1	10	0	02	2					
	28.04.	Fyllingen	-	Elverum	4,90	3,20	9,20	1,12	1,25				
	28.04.	Kolstad	-	Arendal	4,10	2,90	9,00	1,15	1,30				

Házená - Švédská liga

Play off - čtvrtfinále

Hraje se na 3 vítězné zápasy (1-1-1-1-1)

Číslo udál.	Den	5. ZÁPAS		Stav	Předběžné kurzy / Skutečné kurzy								Váš tip	Výsl.
					1	10	0	02	2					
7513	22.04.	Alingsås	-	Ystad IF	2:2	1,68	1,39	8,07	1,95	2,58				

Házená - Česká extraliga

Play off - semifinále

Hraje se na 3 vítězné zápasy (2-2-1)

Číslo udál.	Den	2. ZÁPASY		Stav	Předběžné kurzy / Skutečné kurzy								Váš tip	Výsl.
					1	10	0	02	2					
	24.04.	Jičín	-	Plzeň	0:1	3,30	2,40	8,60	1,25	1,45				
	24.04.	Dukla Praha	-	Karviná	0:1	2,20	1,70	7,70	1,52	1,90				

Číslo udál.	Den	3. ZÁPASY		Předběžné kurzy / Skutečné kurzy								Váš tip	Výsl.
				1	10	0	02	2					
	27.04.	Plzeň	-	Jičín	1,13	1,05	13,70	4,97	7,80				
	28.04.	Karviná	-	Dukla Praha	1,30	1,15	10,00	3,15	4,60				

Házená - Polská liga

Play off - čtvrtfinále

Hraje se systémem doma-venku

Číslo udál.	Den	1. ZÁPASY		Předběžné kurzy / Skutečné kurzy								Váš tip	Výsl.		
				1	10	0	02	2							
	25.04.	Piotrkow	-	Wisla Plock	11,50		6,80		19,00		1,01		1,03		
	23.04.	Kwidzyn	-	Zabrze	3,30		2,40		8,60		1,25		1,45		

Číslo udál.	Den	ODVETA		Stav	Předběžné kurzy / Skutečné kurzy								Váš tip	Výsl.	
					1	10	0	02	2						
	26.04.	G.Opole	-	Pulawy	27:25	2,60		2,00		8,40		1,38		1,65	

Házená - Slovenská liga

Play off - semifinále

Hraje se na 3 vítězné zápasy (2-2-1)

Číslo udál.	Den	1. ZÁPASY		Předběžné kurzy / Skutečné kurzy								Váš tip	Výsl.		
				1	10	0	02	2							
	26.04.	P.Bystrica	-	Šala	1,32		1,16		9,00		2,80		4,00		
	27.04.	Prešov	-	Nové Zámky	1,01		1,00		25,00		8,00		15,00		

Házená - Rakouská liga

Play off - čtvrtfinále

Hraje se na 2 vítězné zápasy (1-1-1)

Číslo udál.	Den	1. ZÁPASY		Předběžné kurzy / Skutečné kurzy								Váš tip	Výsl.		
				1	10	0	02	2							
	25.04.	Krems	-	Ferlach	1,08		1,03		13,00		5,50		9,00		
	25.04.	Hard	-	Schwaz	1,15		1,05		10,00		4,15		7,00		
	25.04.	West Wien	-	Bregenz	1,60		1,35		8,50		2,05		2,70		
	25.04.	HSG Graz	-	Fivers	2,15		1,67		7,50		1,55		1,95		

Číslo udál.	Den	2. ZÁPASY		Předběžné kurzy / Skutečné kurzy								Váš tip	Výsl.		
				1	10	0	02	2							
	28.04.	Ferlach	-	Krems	3,90		2,70		8,80		1,17		1,35		
	28.04.	Schwaz	-	Hard	3,30		2,40		8,60		1,25		1,45		
	28.04.	Bregenz	-	West Wien	1,50		1,28		8,60		2,25		3,05		
	28.04.	Fivers	-	HSG Graz	1,32		1,16		9,00		2,80		4,00		

Házená - Švýcarská liga

Play off - čtvrtfinále

Hraje se na 2 vítězné zápasy (1-1-1)

Číslo udál.	Den	4. ZÁPASY		Stav	Předběžné kurzy / Skutečné kurzy								Váš tip	Výsl.	
					1	10	0	02	2						
	23.04.	Basel	-	Schaffhausen	1:2	7,07		4,90		12,70		1,04		1,13	
	23.04.	W.Thun	-	Aarau	2:1	1,66		1,37		7,60		2,01		2,73	
	23.04.	St.Gallen	-	BSV Bern	1:2	1,79		1,45		7,46		1,85		2,44	

Číslo udál.	Den	PŘÍPADNÉ 5. ZÁPASY		Předběžné kurzy / Skutečné kurzy								Váš tip	Výsl.		
				1	10	0	02	2							
	25.04.	Schaffhausen	-	Basel	1,02		1,00		20,00		7,00		13,00		
	25.04.	Aarau	-	W.Thun	1,65		1,37		7,60		2,01		2,73		
	25.04.	BSV Bern	-	St.Gallen	1,54		1,30		7,92		2,21		3,07		

Házená - Dánská liga

Číslo udál.	Den	ZÁPASY		Výsledky v roce						Předběžné kurzy					Váš tip Skut.	Výsl.		
				2018-2019			2017-2018			1	10	0	02	2				
				doma	venku		doma	venku										
	24.04.	Holstebro	-	Sønderjyske	30:30		38:34		27:31		26:29		1,35	1,17	8,80	2,70	3,90	
	24.04.	AAB Aalborg	-	Skjern	37:26		31:35						1,65	1,38	8,40	2,00	2,60	
	23.04.	GOG	-	Skanderborg	27:30		29:32		28:27		30:23		1,30	1,15	9,00	2,90	4,10	
	25.04.	Bjerringbro	-	Aarhus	38:26		33:22		38:28		34:32		1,25	1,12	9,20	3,20	4,90	
	24.04.	Mors	-	KIF Kolding	30:22		28:25		31:28		31:35		1,30	1,15	9,00	2,90	4,10	
	24.04.	Nordsjaelland	-	Ribe Esbjerg		25:29	24:24		27:27		32:34		2,15	1,67	7,50	1,55	1,95	
	27.04.	KIF Kolding	-	Ribe Esbjerg	20:24		20:22		31:27		24:23		1,95	1,55	7,50	1,67	2,15	
	27.04.	Nordsjaelland	-	Lemvig	29:25		25:26						1,27	1,14	9,00	3,10	4,50	

POSLEDNÍ LIGOVÉ VÝSLEDKY MUŽSTVA:

(V) = zápas hraný venku

AAB Aalborg	Sønderjyske (V)	30:22	KIF Kolding	28:25	Aarhus (V)	38:26	Lemvig	36:29	Holstebro (V)	36:29	Ringsted	34:25
Aarhus	GOG	26:28	Lemvig (V)	32:26	AAB Aalborg	26:38	Holstebro (V)	28:30	Bjerringbro	22:33	GOG	26:30
Bjerringbro	Skanderborg (V)	33:29	Skanderborg	29:26	Sønderjyske (V)	35:29	Aarhus (V)	33:22	KIF Kolding	33:30	Lemvig	33:27
GOG	Aarhus (V)	28:26	Ribe Esbjerg	32:28	Nordsjaelland (V)	30:27	Skanderborg	27:30	Aarhus (V)	30:26	Sønderjyske (V)	30:33
Holstebro	Skjern (V)	21:28	Sønderjyske	30:30	KIF Kolding (V)	33:24	Aarhus	30:28	Lemvig (V)	30:30	AAB Aalborg	29:36
KIF Kolding	Nordsjaelland	32:35	AAB Aalborg (V)	25:28	Holstebro	24:33	Bjerringbro (V)	30:33	Mors	25:28	GOG (V)	26:33
Lemvig	Ribe Esbjerg (V)	26:30	Mors	28:31	Aarhus	26:32	Ringsted (V)	24:25	AAB Aalborg (V)	29:36	Holstebro	30:30
Mors	Nordsjaelland	29:22	Lemvig (V)	31:28	Nordsjaelland	29:25	Skanderborg (V)	27:24	Sønderjyske	23:25	KIF Kolding (V)	28:25
Nordsjaelland	Mors (V)	22:29	KIF Kolding (V)	35:32	Mors (V)	25:29	GOG	27:30	Skjern (V)	22:36	Ribe Esbjerg	25:29
Ribe Esbjerg	Lemvig	30:26	GOG (V)	28:32	Skjern	19:33	Ringsted (V)	33:27	Nordsjaelland (V)	29:25	Skanderborg	25:25
Ringsted	Skjern (V)	31:36	Lemvig	25:24	Ribe Esbjerg	27:33	Nordsjaelland	24:27	AAB Aalborg (V)	25:34	Holstebro (V)	23:32
Skanderborg	Bjerringbro	29:33	Bjerringbro (V)	26:29	Mors	24:27	GOG (V)	30:27	Skjern	29:28	Ribe Esbjerg (V)	25:25
Skjern	Holstebro	28:21	Ringsted	36:31	Ribe Esbjerg (V)	33:19	Nordsjaelland	36:22	Skanderborg (V)	28:29	Sønderjyske	35:25
Sønderjyske	AAB Aalborg	22:30	Holstebro (V)	30:30	Bjerringbro	29:35	Mors (V)	25:23	GOG	33:30	Skjern (V)	25:35

SKUPINA 1		Celkem				Doma				Venku				Poznámka		
1.	AAB Aalborg (2)	1	1	0	0	30:22	4	0	0	0	0:0	1	0	0	30:22	PLAY OFF
2.	Skjern	1	1	0	0	28:21	2	1	0	0	28:21	0	0	0	0:0	PLAY OFF
3.	Holstebro (1)	1	0	0	1	21:28	1	0	0	0	0:0	0	0	1	21:28	
4.	Sønderjyske	1	0	0	1	22:30	0	0	0	1	22:30	0	0	0	0:0	

SKUPINA 2		Celkem				Doma				Venku				Poznámka		
1.	GOG (2)	1	1	0	0	28:26	4	0	0	0	0:0	1	0	0	28:26	PLAY OFF
2.	Bjerringbro (1)	1	1	0	0	33:29	3	0	0	0	0:0	1	0	0	33:29	PLAY OFF
3.	Aarhus	1	0	0	1	26:28	0	0	0	1	26:29	0	0	0	0:0	
4.	Skanderborg	1	0	0	1	29:33	0	0	0	1	29:33	0	0	0	0:0	

O UDRŽENÍ		Celkem				Doma				Venku				Poznámka		
1.	Mors (2)	2	2	0	0	60:50	6	1	0	0	29:22	1	0	0	31:28	
2.	Ribe Esbjerg (2)	1	1	0	0	30:26	4	1	0	0	30:26	0	0	0	0:0	
3.	Nordsjaelland (1)	2	1	0	1	57:61	3	0	0	0	0:0	1	0	1	57:61	
4.	Lemvig (1)	2	0	0	2	54:61	1	0	0	1	28:31	0	0	1	26:30	
5.	KIF Kolding	1	0	0	1	32:35	0	0	0	1	32:35	0	0	0	0:0	SESTUP

Házená - Německá liga

Číslo udál.	Den	ZÁPASY 28. KOLA		Výsledky v roce				Předběžné kurzy					Váš tip	Výsl.	
				2018-2019		2017-2018		1	10	0	02	2	Skut.		
				doma	venku	doma	venku								
	25.04.	Bietigheim	-	Wetzlar		21:24			2,25	1,75	8,00	1,50	1,85		
	25.04.	Stuttgart	-	F.Berlin		30:25	24:24	24:26	2,30	1,80	8,20	1,48	1,80		
	28.04.	Magdeburg	-	R.N.Löwen		22:28	29:32	29:34	1,90	1,52	7,70	1,70	2,20		
	28.04.	Gummersbach	-	Erlangen		22:30	24:29	22:25	2,25	1,75	8,00	1,50	1,85		
	28.04.	Kiel	-	Bergischer		27:23			1,03	1,01	19,00	6,80	11,50		
	25.04.	Leipzig	-	Ludwigshafen		24:27	23:20	35:21	1,15	1,05	10,00	4,15	7,00		
	27.04.	Melsungen	-	Minden		27:32	31:27	30:26	1,37	1,20	8,70	2,60	3,65		
	28.04.	Göppingen	-	Flensburg		15:26	28:28	21:22	10,50	6,30	15,00	1,01	1,05		
	25.04.	Hannover Burg.	-	Lemgo		31:26	27:25	29:27	1,60	1,35	8,50	2,05	2,70		

POSLEDNÍ LIGOVÉ VÝSLEDKY MUŽSTVA:

(V) = zápas hraný venku

Bergischer	Melsungen	25:24	Bietigheim (V)	28:21	Gummersbach (V)	29:22	Göppingen (V)	30:27	Magdeburg	23:27	Erlangen (V)	18:26
Bietigheim	Minden (V)	26:30	Bergischer	21:28	Flensburg (V)	22:31	Stuttgart	19:28	F.Berlin (V)	26:30	Ludwigshafen	27:18
Erlangen	Magdeburg	26:25	Lemgo (V)	23:31	Hannover Burg.	25:25	Wetzlar (V)	28:27	R.N.Löwen	23:23	Bergischer	26:18
F.Berlin	Kiel	29:30	Leipzig (V)	27:32	Göppingen	29:33	Melsungen (V)	22:26	Bietigheim	30:26	Hannover Burg. (V)	25:26
Flensburg	R.N.Löwen (V)	26:23	Gummersbach	28:20	Magdeburg (V)	23:24	Bietigheim	31:22	Hannover Burg. (V)	33:28	Lemgo	33:24
Gummersbach	Flensburg (V)	20:28	R.N.Löwen	28:23	Bergischer	22:29	Minden	20:25	Leipzig (V)	18:28	Kiel	22:35
Göppingen	Ludwigshafen (V)	32:23	Minden	21:21	F.Berlin (V)	33:29	Bergischer	27:30	Stuttgart (V)	26:26	Melsungen	27:30
Hannover Burg.	R.N.Löwen	28:30	Wetzlar	23:25	Erlangen (V)	25:25	Flensburg	28:33	Minden (V)	32:29	F.Berlin	26:25
Kiel	F.Berlin (V)	30:29	Ludwigshafen	37:21	Stuttgart (V)	30:27	Leipzig	27:22	Melsungen (V)	29:25	Gummersbach (V)	35:22
Leipzig	Stuttgart (V)	32:29	F.Berlin	32:27	Melsungen	26:29	Kiel (V)	22:27	Gummersbach	28:18	Lemgo (V)	20:24
Lemgo	Wetzlar (V)	28:27	Erlangen	31:23	Ludwigshafen (V)	19:20	R.N.Löwen	23:25	Flensburg (V)	24:33	Leipzig	24:20
Ludwigshafen	Göppingen	23:32	Kiel (V)	21:37	Lemgo	20:19	Magdeburg (V)	26:35	Wetzlar	25:29	Bietigheim (V)	18:27
Magdeburg	Erlangen (V)	25:26	Flensburg	24:23	Minden (V)	27:25	Ludwigshafen	35:26	Bergischer (V)	27:23	Stuttgart	37:30
Melsungen	Bergischer (V)	24:25	Stuttgart	24:26	Leipzig (V)	29:26	F.Berlin	26:22	Kiel	25:29	Göppingen (V)	30:27
Minden	Bietigheim	30:26	Göppingen (V)	21:21	Magdeburg	25:27	Gummersbach (V)	25:20	Hannover Burg.	29:32	Wetzlar (V)	27:31
R.N.Löwen	Flensburg	23:26	Hannover Burg. (V)	30:28	Gummersbach (V)	23:28	Lemgo (V)	25:23	Wetzlar	31:21	Erlangen (V)	23:23
Stuttgart	Leipzig	29:32	Melsungen (V)	26:24	Kiel	27:30	Bietigheim (V)	28:19	Göppingen	26:26	Magdeburg (V)	30:37
Wetzlar	Lemgo	27:28	Hannover Burg. (V)	25:23	Erlangen	27:28	R.N.Löwen (V)	21:31	Ludwigshafen (V)	29:25	Minden	31:27

TABULKA		Celkem						Doma				Venku				Poznámka
1.	Flensburg	27	26	0	1	772: 618	52	14	0	0	408:321	12	0	1	364:297	LM
2.	Kiel	27	24	0	3	806: 649	48	12	0	1	392:295	12	0	2	414:354	LM
3.	Magdeburg	27	21	0	6	814: 695	42	11	0	2	410:339	10	0	4	404:356	LM
4.	R.N.Löwen	27	20	2	5	754: 666	42	11	1	2	400:343	9	1	3	354:323	EHF
5.	Melsungen	27	16	0	11	738: 725	32	9	0	4	349:328	7	0	7	389:397	EHF
6.	Bergischer	27	15	1	11	704: 687	31	10	0	4	378:350	5	1	7	326:337	EHF
7.	F.Berlin	27	15	0	12	726: 704	30	9	0	5	379:366	6	0	7	347:338	
8.	Göppingen	27	14	2	11	724: 713	30	7	1	5	354:337	7	1	6	370:376	
9.	Lemgo	27	11	3	13	692: 690	25	8	2	4	379:339	3	1	9	313:351	
10.	Erlangen	27	11	2	14	678: 699	24	8	2	4	363:336	3	0	10	315:363	
11.	Minden	27	11	1	15	757: 761	23	7	0	7	414:395	4	1	8	343:366	
12.	Stuttgart	27	10	2	15	728: 797	22	6	2	5	369:378	4	0	10	359:419	
13.	Hannover Burg.	27	10	1	16	744: 763	21	6	0	7	365:363	4	1	9	379:400	
14.	Wetzlar	27	10	0	17	678: 707	20	6	0	8	366:371	4	0	9	312:336	
15.	Leipzig	27	8	2	17	679: 692	18	6	1	6	340:319	2	1	11	339:373	
16.	Gummersbach	27	5	1	21	641: 777	11	4	1	9	331:380	1	0	12	310:397	
17.	Bietigheim	27	4	0	23	645: 802	8	2	0	11	307:386	2	0	12	338:416	SESTUP
18.	Ludwigshafen	27	2	3	22	632: 767	7	2	0	11	303:359	0	3	11	329:408	SESTUP

Házená - Španělská liga

Číslo udál.	Den	ZÁPASY 26. KOLA		Výsledky v roce				Přeběžné kurzy					Váš tip	Výsl.	
				2018-2019		2017-2018		1	10	0	02	2	Skut.		
				doma	venku	doma	venku								
	26.04.	Granollers	-	Valladolid		32:29	28:33	31:30	1,32	1,16	9,00	2,80	4,00		
	27.04.	Puente Genil	-	Alcobendas		29:21			1,17	1,06	9,80	4,00	6,50		
	26.04.	An.Pamplona	-	F.M.Cangas		28:26	25:25	25:25	1,25	1,12	9,20	3,20	4,90		
	26.04.	Ademar Leon	-	Barcelona		29:37	21:26	20:28	10,50	6,30	15,00	1,01	1,05		
	27.04.	Guadalajara	-	S.Santander		24:26			1,40	1,22	8,70	2,50	3,50		
	27.04.	La Rioja	-	Benidorm		23:24	35:27	22:24	1,12	1,04	11,00	4,60	7,90		
	28.04.	Huesca	-	Bidasoa		21:27	22:22	27:25	2,10	1,65	7,50	1,58	2,00		
	27.04.	Teucro	-	Cuenca		32:31	21:21	27:28	3,30	2,40	8,60	1,25	1,45		

POSLEDNÍ LIGOVÉ VÝSLEDKY MUŽSTVA:

(V) = zápas hraný venku

Ademar Leon	Valladolid (V)	26:27	Cuenca	27:27	Alcobendas (V)	25:24	Huesca	32:28	Puente Genil (V)	25:22	Teucro	44:23
Alcobendas	Teucro	28:28	Granollers (V)	23:27	Ademar Leon	24:25	An.Pamplona (V)	25:33	La Rioja	20:32	Guadalajara (V)	23:34
An.Pamplona	Barcelona (V)	26:35	Valladolid	28:33	Cuenca (V)	25:32	Alcobendas	33:25	Huesca (V)	26:28	Puente Genil	28:24
Barcelona	An.Pamplona	35:26	La Rioja (V)	28:28	Guadalajara	40:24	S.Santander (V)	32:19	Benidorm	43:26	F.M.Cangas (V)	42:23
Benidorm	Guadalajara	33:28	S.Santander (V)	34:26	Bidasoa (V)	26:28	F.M.Cangas	24:20	Barcelona (V)	26:43	Valladolid	31:29
Bidasoa	S.Santander	32:27	Puente Genil (V)	28:22	Benidorm	28:26	Teucro (V)	31:26	F.M.Cangas	22:22	Granollers (V)	25:24
Cuenca	Granollers	26:25	Ademar Leon (V)	27:27	An.Pamplona	32:25	La Rioja (V)	30:30	Guadalajara	33:31	S.Santander (V)	25:21
F.M.Cangas	La Rioja	23:29	Guadalajara (V)	29:26	S.Santander	27:26	Benidorm (V)	20:24	Bidasoa (V)	22:22	Barcelona	23:42
Granollers	Cuenca (V)	25:26	Alcobendas	27:23	Huesca (V)	28:24	Puente Genil	34:24	Teucro (V)	29:24	Bidasoa	24:25
Guadalajara	Benidorm (V)	28:33	F.M.Cangas	26:29	Barcelona (V)	24:40	Valladolid	25:25	Cuenca (V)	31:33	Alcobendas	34:23
Huesca	Puente Genil	23:22	Teucro (V)	28:28	Granollers	24:28	Ademar Leon (V)	28:32	An.Pamplona	28:26	La Rioja (V)	24:34
La Rioja	F.M.Cangas (V)	29:23	Barcelona	28:28	Valladolid (V)	31:27	Cuenca	30:30	Alcobendas (V)	32:20	Huesca	34:24
Puente Genil	Huesca (V)	22:23	Bidasoa	22:28	Teucro	25:21	Granollers (V)	24:34	Ademar Leon	22:25	An.Pamplona (V)	24:28
S.Santander	Bidasoa (V)	27:32	Benidorm	26:34	F.M.Cangas (V)	26:27	Barcelona	19:32	Valladolid (V)	25:28	Cuenca	21:25
Teucro	Alcobendas (V)	28:28	Huesca	28:28	Puente Genil (V)	21:25	Bidasoa	26:31	Granollers	24:29	Ademar Leon (V)	23:44
Valladolid	Ademar Leon	27:26	An.Pamplona (V)	33:28	La Rioja	27:31	Guadalajara (V)	25:25	S.Santander	28:25	Benidorm (V)	29:31

TABULKA		Celkem						Doma				Venku				Poznámka
1.	Barcelona	25	24	1	0	954:606	49	13	0	0	522:321	11	1	0	432:285	LM
2.	Bidasoa	25	17	2	6	650:593	36	10	1	2	349:306	7	1	4	301:287	LM
3.	La Rioja	25	14	6	5	738:672	34	8	3	1	374:319	6	3	4	364:353	EHF
4.	Ademar Leon	25	15	2	8	677:618	32	9	2	1	357:282	6	0	7	320:336	EHF
5.	Granollers	25	15	2	8	673:618	32	9	0	3	323:286	6	2	5	350:332	EHF
6.	Cuenca	25	13	5	7	680:673	31	8	1	4	367:350	5	4	3	313:323	
7.	Huesca	25	12	5	8	647:638	29	9	1	2	327:286	3	4	6	320:352	
8.	Benidorm	25	11	3	11	656:681	25	8	2	3	354:332	3	1	8	302:349	
9.	Valladolid	25	11	2	12	705:731	24	6	1	6	354:358	5	1	6	351:373	
10.	S.Santander	25	9	4	12	643:709	22	7	2	4	342:350	2	2	8	301:359	
11.	An.Pamplona	25	9	2	14	661:684	20	5	1	6	321:326	4	1	8	340:358	
12.	Guadalajara	25	8	2	15	694:714	18	5	2	6	363:363	3	0	9	331:351	
13.	Puente Genil	25	6	3	16	624:686	15	1	2	9	291:337	5	1	7	333:349	
14.	F.M.Cangas	25	6	3	16	593:680	15	3	2	8	310:340	3	1	8	283:340	
15.	Teucro	25	4	3	18	660:781	11	3	2	7	333:355	1	1	11	327:426	SESTUP
16.	Alcobendas	25	3	1	21	603:774	7	3	1	8	302:358	0	0	13	301:416	SESTUP

Házená - 2. německá liga

TABULKA		Celkem						Doma				Venku				Poznámka
1.	Balingen	30	23	2	5	861:754	48	15	0	0	446:364	8	2	5	415:390	POSTUP
2.	Coburg	30	22	1	7	869:772	45	13	0	2	462:385	9	1	5	407:387	POSTUP
3.	Nordhorn	30	21	2	7	841:758	44	13	1	1	432:363	8	1	6	409:395	POSTUP
4.	Ahlen-Hamm	30	18	4	8	788:736	40	10	3	2	420:362	8	1	6	368:374	
5.	Lübbecke	30	17	3	10	847:790	37	12	2	2	464:407	5	1	8	383:383	
6.	Lübeck Schwartau	30	18	1	11	745:712	37	12	0	3	385:335	6	1	8	360:377	
7.	Essen	30	16	2	12	913:887	34	9	1	5	470:435	7	1	7	443:452	
8.	Rimpar	30	16	2	12	752:740	34	9	2	4	372:353	7	0	8	380:387	
9.	Femdorf	30	14	4	12	739:738	32	9	3	3	371:349	5	1	9	368:389	
10.	Huttenberg	30	12	5	13	763:755	29	6	2	7	382:377	6	3	6	381:378	
11.	Hamburg	30	12	2	16	803:811	26	8	1	6	397:383	4	1	10	406:428	
12.	Aue	30	10	6	14	838:855	26	8	1	6	442:417	2	5	8	396:438	
13.	Dormagen	30	12	2	16	832:862	26	7	2	6	408:408	5	0	10	424:454	
14.	Emsdetten	29	12	2	15	844:885	26	6	1	7	397:416	6	1	8	447:469	
15.	E.Hagen	29	11	1	17	756:803	23	5	0	10	404:436	6	1	7	352:367	
16.	Wilhelmshaven	30	10	2	18	828:899	22	8	1	6	437:440	2	1	12	391:459	
17.	Grosswallstadt	30	9	3	18	830:859	21	7	2	5	411:380	2	1	13	419:479	SESTUP
18.	Dessau	30	7	7	16	757:801	21	5	2	8	398:399	2	5	8	359:402	SESTUP
19.	Elbflorenz Dresden	30	9	2	19	734:765	20	5	2	7	376:365	4	0	12	358:400	SESTUP
20.	Rhein Vikings Neuss	30	2	3	25	726:884	7	2	2	11	378:440	0	1	14	348:444	SESTUP

Házená - Německá liga, ženy

TABULKA		Celkem						Doma				Venku				Poznámka
1.	Bietigheim Ž	22	21	0	1	682:507	42	11	0	0	365:254	10	0	1	317:253	LM
2.	Thüringer Ž	22	21	0	1	679:515	42	11	0	0	340:247	10	0	1	339:268	
3.	Metzingen Ž	22	18	0	4	706:524	36	10	0	1	379:259	8	0	3	327:265	
4.	Buxtehuder Ž	22	13	1	8	604:603	27	7	1	3	304:278	6	0	5	300:325	
5.	Leverkusen Ž	22	11	3	8	561:547	25	5	1	4	255:243	6	2	4	306:304	
6.	Dortmund Ž	22	9	5	8	578:562	23	4	4	3	291:272	5	1	5	287:290	
7.	Blomberg Ž	22	10	1	11	594:599	21	7	1	3	315:283	3	0	8	279:316	
8.	Göppingen Ž	22	9	2	11	582:602	20	3	0	8	285:306	6	2	3	297:296	
9.	Bad Wildungen Ž	22	8	0	14	568:613	16	4	0	7	278:304	4	0	7	290:309	
10.	Bensheim Ž	22	7	1	14	553:597	15	4	0	7	286:291	3	1	7	267:306	
11.	Oldenburg Ž	22	7	1	14	617:686	15	5	0	6	309:318	2	1	8	308:368	
12.	Neckarsulmer Ž	22	5	1	16	560:659	11	3	0	9	305:350	2	1	7	255:309	
13.	Halle Neustadt Ž	22	3	2	17	555:687	8	1	1	9	300:358	2	1	8	255:329	SESTUP
14.	Nellingen Ž	22	3	1	18	567:705	7	2	1	8	295:336	1	0	10	272:369	SESTUP

Házená - Dánská liga, ženy

TABULKA O TITUL SKUPINA 1		Celkem						Doma				Venku				Poznámka
1.	Odense Ž	5	4	0	1	141:119	10	2	0	0	55:40	2	0	1	86:79	PLAY OFF
2.	Köbenhavn Handbold Ž	5	3	0	2	146:147	7	1	0	2	92:99	2	0	0	54:48	PLAY OFF
3.	Nyköbing Ž	5	3	0	2	125:117	6	1	0	1	50:47	2	0	1	75:70	
4.	Holstebro Ž	5	0	0	5	104:133	0	0	0	3	60:73	0	0	2	44:60	

TABULKA O TITUL SKUPINA 2		Celkem						Doma				Venku				Poznámka
1.	Esbjerg Ž	5	4	0	1	139:122	10	2	0	0	66:55	2	0	1	73:67	PLAY OFF
2.	Herning-Ikast Ž	5	3	0	2	121:106	7	2	0	1	73:62	1	0	1	48:44	PLAY OFF
3.	Aarhus Ž	5	2	0	3	122:140	4	1	0	1	44:46	1	0	2	78:94	
4.	Viborg Ž	5	1	0	4	121:135	2	1	0	2	74:83	0	0	2	47:52	

TABULKA O SESTUP		Celkem						Doma				Venku				Poznámka
1.	Silkeborg Ž	4	4	0	0	120:97	10	2	0	0	61:54	2	0	0	59:43	
2.	Randers Ž	4	2	0	2	109:101	5	1	0	1	57:55	1	0	1	52:46	
3.	Aalborg Ž	4	2	0	2	108:104	4	1	0	1	50:48	1	0	1	58:56	
4.	Skanderborg Ž	4	1	0	3	100:114	4	0	0	2	46:55	1	0	1	54:59	
5.	Ajax København Ž	4	1	0	3	85:106	3	0	0	2	37:59	1	0	1	48:47	BARÁŽ

Volejbal - Extraliga, muži

Play off - finále; Hraje se na 3 vítězné zápasy (1-1-1-1)

Číslo udál.	Den	2. ZÁPAS	Předběžné kurzy / Skutečné kurzy		Váš tip	Výsl.
			1	2		
	23.04.	Liberec - Č.Budějovice (0 : 1)	1,70	2,01		

Číslo udál.	Den	1. ZÁPAS	Předběžné kurzy / Skutečné kurzy		Váš tip	Výsl.
			1	2		
	27.04.	Č.Budějovice - Liberec	1,45	2,67		

Play off - o 3. místo; Hraje se na 2 vítězné zápasy (1-1-1)

Číslo udál.	Den	2. ZÁPAS	Předběžné kurzy / Skutečné kurzy		Váš tip	Výsl.
			1	2		
7651	22.04.	Ostrava - Kladno (1 : 0)	1,55	2,39		

Číslo udál.	Den	PŘÍPADNÝ 3. ZÁPAS	Předběžné kurzy / Skutečné kurzy		Váš tip	Výsl.
			1	2		
	26.04.	Kladno - Ostrava	1,55	2,39		

Volejbal - Extraliga, ženy

Play off - finále; Hraje se na 3 vítězné zápasy (1-1-1-1)

Číslo udál.	Den	3. ZÁPAS	Předběžné kurzy / Skutečné kurzy		Váš tip	Výsl.
			1	2		
	24.04.	Olomouc Ž - Prostějov Ž (2 : 0)	1,05	8,97		

Číslo udál.	Den	PŘÍPADNÝ 4. ZÁPAS	Předběžné kurzy / Skutečné kurzy		Váš tip	Výsl.
			1	2		
	27.04.	Prostějov Ž - Olomouc Ž	5,15	1,15		

Volejbal - Italská liga, muži

Play off - semifinále; Hraje se na 3 vítězné zápasy (1-1-1-1)

Číslo udál.	Den	3. A PŘÍPADNÉ 5. ZÁPASY	Předběžné kurzy / Skutečné kurzy		Váš tip	Výsl.
			1	2		
	22.,28.04.	Perugia - Modena (1 : 1)	1,12	5,15		
	22.,28.04.	Trentino - Civitanova (0 : 2)	2,01	1,70		

Číslo udál.	Den	4. ZÁPASY	Předběžné kurzy / Skutečné kurzy		Váš tip	Výsl.
			1	2		
	25.04.	Modena - Perugia	2,67	1,45		
	25.04.	Civitanova - Trentino	1,27	3,20		

Volejbal - Italská liga, ženy

Play off - semifinále; Hraje se na 3 vítězné zápasy (1-2-1-1)

Číslo udál.	Den	3. A PŘÍPADNÉ 5. ZÁPASY	Předběžné kurzy / Skutečné kurzy		Váš tip	Výsl.
			1	2		
	23.,27.04.	Conegliano Ž - Monza Ž (2 : 0)	1,08	7,25		
	22.,27.04.	Novara Ž - Scandicci Ž (1 : 1)	1,40	2,78		

Číslo udál.	Den	4. ZÁPASY	Předběžné kurzy / Skutečné kurzy		Váš tip	Výsl.
			1	2		
	25.04.	Monza Ž - Conegliano Ž	3,79	1,25		
	25.04.	Scandicci Ž - Novara Ž	1,75	2,03		

Volejbal - Slovenská liga, muži

Play off - finále; Hraje se na 4 vítězné zápasy (2-2-1-1-1)

Číslo udál.	Den	3. A 4. ZÁPASY	Předběžné kurzy / Skutečné kurzy		Váš tip	Výsl.
			1	2		
	24.,25.04.	Košice - Prievidza (0 : 2)	1,38	2,95		

Číslo udál.	Den	5. ZÁPAS	Předběžné kurzy / Skutečné kurzy		Váš tip	Výsl.
			1	2		
	27.04.	Prievidza - Košice	1,88	1,88		

Volejbal - Slovenská liga, ženy

Play off - finále; Hraje se na 3 vítězné zápasy (1-1-1-1)

Číslo udál.	Den	5. ZÁPAS	Předběžné kurzy / Skutečné kurzy		Váš tip	Výsl.
			1	2		
24.04.	Sl.Bratislava Ž	- BVK Bratislava Ž (2 : 2)	1,50	2,52		

Volejbal - Rakouská liga, muži

Play off - finále; Hraje se na 4 vítězné zápasy (1-1-1-1-1-1)

Číslo udál.	Den	5. ZÁPAS	Předběžné kurzy / Skutečné kurzy		Váš tip	Výsl.
			1	2		
24.04.	Aich/Dob	- Waldviertel (3 : 1)	1,03	10,76		

Číslo udál.	Den	PŘÍPADNÝ 6. ZÁPAS	Předběžné kurzy / Skutečné kurzy		Váš tip	Výsl.
			1	2		
28.04.	Waldviertel	- Aich/Dob	4,31	1,17		

Volejbal - Řecká liga, muži

Play off - semifinále; Hraje se na 3 vítězné zápasy (2-2-1)

Číslo udál.	Den	3. A PŘÍPADNÉ 4. ZÁPASY	Předběžné kurzy / Skutečné kurzy		Váš tip	Výsl.
			1	2		
23.25.04.	Foinikas	- Olympiakos (0 : 2)	8,97	1,05		
23.25.04.	Kifisias	- PAOK S. (0 : 2)	8,97	1,05		

Volejbal - Polská liga, ženy

Play off - finále; Hraje se na 3 vítězné zápasy (1-1-1-1-1)

Číslo udál.	Den	1. ZÁPAS	Předběžné kurzy / Skutečné kurzy		Váš tip	Výsl.
			1	2		
23.04.	LKS Lodž Ž	- B.Lodž Ž	2,39	1,55		

Číslo udál.	Den	2. ZÁPAS	Předběžné kurzy / Skutečné kurzy		Váš tip	Výsl.
			1	2		
26.04.	B.Lodž Ž	- LKS Lodž Ž	1,18	4,18		

Play off - o 3. místo; Hraje se na 3 vítězné zápasy (1-1-1-1-1)

Číslo udál.	Den	1. ZÁPAS	Předběžné kurzy / Skutečné kurzy		Váš tip	Výsl.
			1	2		
23.04.	Ch.Police Ž	- Rzeszow Ž	1,30	3,39		

Číslo udál.	Den	2. ZÁPAS	Předběžné kurzy / Skutečné kurzy		Váš tip	Výsl.
			1	2		
26.04.	Rzeszow Ž	- Ch.Police Ž	1,85	1,85		

Volejbal - Německá liga

Play off - finále; Hraje se na 3 vítězné zápasy (1-1-1-1-1)

Číslo udál.	Den	1. ZÁPAS	Předběžné kurzy / Skutečné kurzy		Váš tip	Výsl.
			1	2		
27.04.	Friedrichshafen	- Berlin R.V.	1,40	2,68		

Volejbal - Německá liga, ženy

Play off - finále; Hraje se na 3 vítězné zápasy (1-1-1-1-1)

Číslo udál.	Den	1. ZÁPAS	Předběžné kurzy / Skutečné kurzy		Váš tip	Výsl.
			1	2		
27.04.	Stuttgart	- Schwerin	1,85	1,85		

Volejbal - Polská liga

Play off - semifinále; Hraje se na 2 vítězné zápasy (1-1-1)

Číslo udál.	Den	3. ZÁPASY	Předběžné kurzy / Skutečné kurzy		Váš tip	Výsl.
			1	2		
24.04.	O.Warszawa	- Jastrzebski (1 : 1)	1,80	1,97		
24.04.	Kedzierzyn	- Zawiercie (1 : 1)	2,67	1,45		

Volejbal - Francouzská liga


Play off - čtvrtfinále; Hraje se na 2 vítězné zápasy (1-2)

Číslo udál.	Den	2. A PŘÍPADNÉ 3. ZÁPASY	Předběžné kurzy / Skutečné kurzy		Váš tip	Výsl.
			1	2		
23.24.04.	Tours	- Nantes (1 : 0)	1,03	10,76		
23.24.04.	Ajaccio	- Poitiers (1 : 0)	1,08	7,25		
23.24.04.	Montpellier	- Chaumont (0 : 1)	1,50	2,52		
23.24.04.	Rennes	- Nice (0 : 1)	1,30	3,15		

Tenis ATP Tour - Barcelona, 2 609 135 €, antuka



Tenis ATP Tour - Budapešť, 524 340 €, antuka



Tenis WTA Tour - Stuttgart, 886 077 \$, antuka



Tenis WTA Tour - Istanbul, 250 000 \$, antuka




Tenis ATP Tour - Leon, 54 160 \$, tvrdý povrch




Tenis ATP Tour - Nanchang, 54 160 \$, antuka



Tenis ATP Tour - Tallahassee, 54 160 \$, zelená antuka



Tenis ATP Tour - Francavilla, 46 600 €, antuka



Formule 1

Velká cena ÁZERBÁJDŽÁNU

BAKU : 28. 4. 2019

POŘADÍ MS 2019		VC Austrálie	VC Bahrajnu	VC Číny	VC Ázerbájdžánu	VC Španělska	VC Monaka	VC Kanady	VC Francie	VC Rakouska	VC Velké Británie	VC Německa	VC Maďarska	VC Belgie	VC Itálie	VC Singapuru	VC Ruska	VC Japonska	VC USA	VC Mexika	VC Brazílie	VC Abú Dhabí	Celkové body	
1.	Hamilton	2	1	1																			70	
2.	Bottas	1	2	2																				62
3.	Verstappen	3	4	4																				39
4.	Vettel	4	5	3																				37
5.	Leclerc	5	3	5																				35
6.	Räikkönen	8	7	9																				12
7.	Gasly	11	8	6																				12
8.	Magnussen	6	13	13																				8
9.	Norris	12	6	18																				8
10.	Hülkenberg	7	17	-																				6
11.	Ricciardo	-	18	7																				6
12.	Perez	13	10	8																				5
13.	Albon	14	9	10																				3
14.	Stroll	9	14	12																				2
15.	Kvyat	10	12	-																				1
16.	Giovinazzi	15	11	15																				0
17.	Russell	16	15	16																				0
18.	Kubica	17	16	17																				0
19.	Grosjean	-	-	11																				0
20.	Sainz	-	19	14																				0

Číslo udál.	Den	F1 - CELKOVĚ	Předběžné kurzy / Skutečné kurzy			Váš tip	Výsl.
			vítěz	1. – 2.	1. – 3.		
	26.04.	L. Hamilton	1,60	1,10	1,02		
	26.04.	S. Vettel	6,00	2,00	1,30		
	26.04.	V. Bottas	7,00	2,20	1,40		
	26.04.	M. Verstappen	30,00	12,00	4,00		
	26.04.	Ch. Leclerc	8,00	4,00	2,00		
	26.04.	P. Gasly	500,00	250,00	50,00		
	26.04.	D. Ricciardo	600,00	300,00	60,00		
	26.04.	N. Hülkenberg	700,00	350,00	70,00		
	26.04.	K. Magnussen	900,00	450,00	90,00		
	26.04.	R. Grosjean	1000,00	500,00	100,00		
	26.04.	K. Räikkönen	800,00	400,00	80,00		
	26.04.	S. Pérez	2000,00	1000,00	200,00		
	26.04.	C. Sainz	1500,00	750,00	150,00		
	26.04.	L. Stroll	3000,00	1500,00	300,00		
	26.04.	R. Kubica	5000,00	2500,00	500,00		

NHL

VÝCHODNÍ KONFERENCE

Play off - čtvrtfinále

Hraje se na 4 vítězné zápasy (2-2-1-1)

Číslo udál.	Den	6. ZÁPAS		Předběžné kurzy / Skutečné kurzy								Váš tip	Výsl.		
				1	10	0	02	2							
	23.04.	Carolina	-	Washington	2,34		1,45		3,87		1,57		2,66		

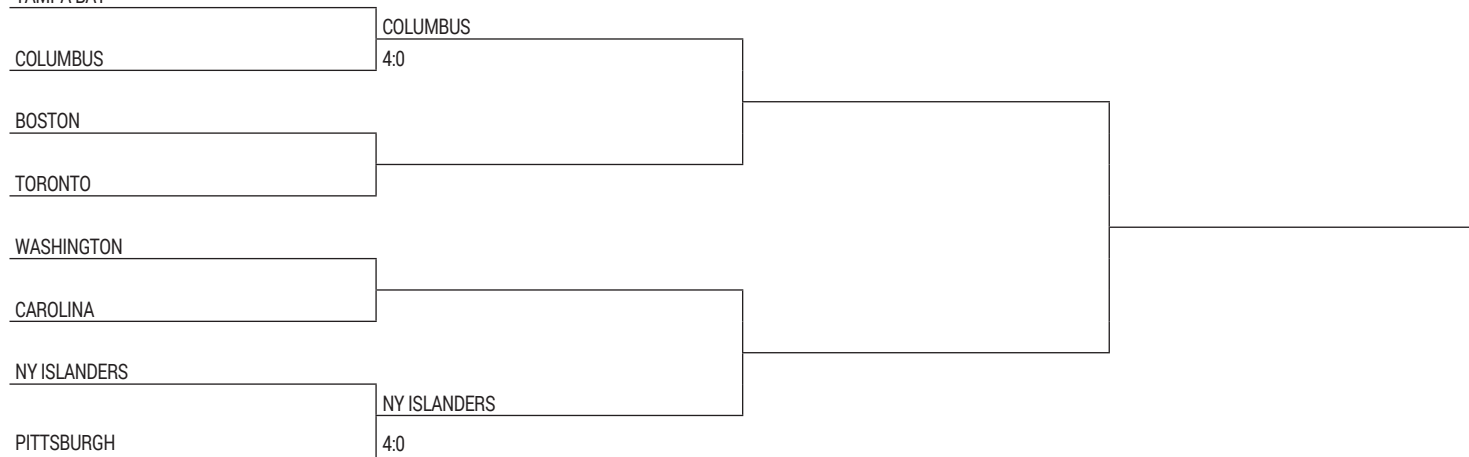
Číslo udál.	Den	7. ZÁPASY		Předběžné kurzy / Skutečné kurzy								Váš tip	Výsl.		
				1	10	0	02	2							
	23.04.	Boston	-	Toronto	2,13		1,37		3,92		1,68		2,97		
	25.04.	Washington	-	Carolina	2,22		1,40		3,86		1,63		2,84		

Stavy sérií (v době uzávěrky):

BOSTON - TORONTO, 2 : 3

WASHINGTON - CAROLINA, 3 : 2

TAMPA BAY



ZÁPADNÍ KONFERENCE

Play off - čtvrtfinále

Hraje se na 4 vítězné zápasy (2-2-1-1)

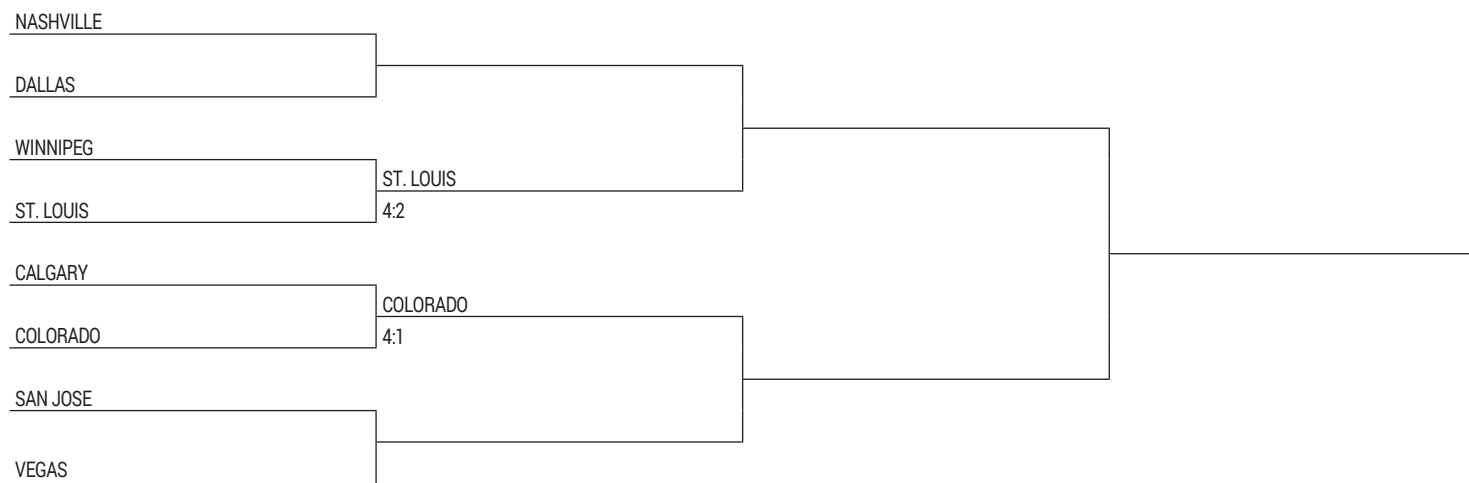
Číslo udál.	Den	6. ZÁPAS		Předběžné kurzy / Skutečné kurzy								Váš tip	Výsl.		
				1	10	0	02	2							
	23.04.	Dallas	-	Nashville	2,36		1,43		3,66		1,56		2,74		

Číslo udál.	Den	7. ZÁPASY		Předběžné kurzy / Skutečné kurzy								Váš tip	Výsl.		
				1	10	0	02	2							
	25.04.	Nashville	-	Dallas	2,12		1,34		3,74		1,68		3,12		
	24.04.	San Jose	-	Vegas	2,41		1,47		3,82		1,54		2,59		

Stavy sérií (v době uzávěrky):

NASHVILLE - DALLAS, 2 : 3

SAN JOSE - VEGAS, 2 : 3



NBA

VÝCHODNÍ KONFERENCE

Play off - čtvrtfinále

Hraje se na 4 vítězné zápasy (2-2-1-1-1)

Číslo udál.	Den	5. A 7. ZÁPASY		Předběžné kurzy / Skutečné kurzy					Váš tip	Výsl.						
				1	10	0	02	2								
	24.28.04.	Millwaukee	-	Detroit	1,04		1,01		25,00		8,72		12,60			
	24.27.04.	Philadelphia	-	Brooklyn	1,29		1,17		13,50		3,21		4,28			
	24.27.04.	Toronto	-	Orlando	1,15		1,07		15,50		4,68		6,70			

Číslo udál.	Den	6. ZÁPASY		Předběžné kurzy / Skutečné kurzy					Váš tip	Výsl.						
				1	10	0	02	2								
	26.04.	Detroit	-	Millwaukee	4,68		3,44		13,50		1,14		1,25			
	25.04.	Brooklyn	-	Philadelphia	2,13		1,78		12,00		1,69		1,89			
	25.04.	Orlando	-	Toronto	3,10		2,39		11,50		1,30		1,48			

Stavy sérií (v době uzávěrky):

MILLWAUKEE - DETROIT, 3 : 0; PHILADELPHIA - BROOKLYN, 3 : 1; TORONTO - ORLANDO, 2 : 1

MILWAUKEE

DETROIT

BOSTON

INDIANA

BOSTON
4:0

PHILADELPHIA

BROOKLYN

TORONTO

ORLANDO

ZÁPADNÍ KONFERENCE

Play off - čtvrtfinále

Hraje se na 4 vítězné zápasy (2-2-1-1-1)

Číslo udál.	Den	5. A 7. ZÁPASY		Předběžné kurzy / Skutečné kurzy					Váš tip	Výsl.						
				1	10	0	02	2								
	25.29.04.	Golden State	-	LA Clippers	1,07		1,02		21,50		6,68		9,33			
	26.28.04.	Houston	-	Utah	1,38		1,24		12,50		2,72		3,54			
	23.27.04.	Portland	-	Oklahoma	1,96		1,65		11,50		1,72		2,06			
	23.27.04.	Denver	-	San Antonio	1,48		1,31		11,50		2,39		3,09			

Číslo udál.	Den	6. ZÁPASY		Předběžné kurzy / Skutečné kurzy					Váš tip	Výsl.						
				1	10	0	02	2								
	27.04.	LA Clippers	-	Golden State	4,17		3,15		13,50		1,18		1,30			
	25.04.	Utah	-	Houston	1,82		1,54		11,00		1,85		2,27			
	25.04.	Oklahoma	-	Portland	1,40		1,27		14,00		2,60		3,20			
	25.04.	San Antonio	-	Denver	1,67		1,43		11,00		2,04		2,56			

Stavy sérií (v době uzávěrky):

GOLDEN STATE - LA CLIPPERS, 2 : 1; HOUSTON - UTAH, 3 : 0; PORTLAND - OKLAHOMA, 2 : 1; DENVER - SAN ANTONIO, 2 : 2

GOLDEN STATE

LA CLIPPERS

HOUSTON

UTAH

PORTLAND

OKLAHOMA

DENVER

SAN ANTONIO

MLB

Číslo udál.	Den	ZÁPASY		Předběžné kurzy		Číslo udál.	Den	ZÁPASY		Předběžné kurzy			
				1	2					1	2		
8630	23.04.	Baltimore	-	Chicago WS	1,76	2,13	8676	26.04.	LA Angels	-	NY Yankees	2,13	1,76
8631	23.04.	Pittsburgh	-	Arizona	1,63	2,36	8677	26.04.	Seattle	-	Texas	1,62	2,38
8632	23.04.	Tampa Bay	-	Kansas City	1,49	2,74	8678	27.04.	Philadelphia	-	Miami	1,53	2,60
8633	23.04.	Boston	-	Detroit	1,60	2,41	8679	27.04.	Washington	-	San Diego	1,70	2,22
8634	23.04.	NY Mets	-	Philadelphia	1,76	2,13	8680	27.04.	Toronto	-	Oakland	1,90	1,96
8635	23.04.	St. Louis	-	Milwaukee	1,76	2,13	8681	27.04.	NY Mets	-	Milwaukee	1,76	2,13
8636	23.04.	Houston	-	Minnesota	1,60	2,41	8682	27.04.	Boston	-	Tampa Bay	1,70	2,22
8637	23.04.	Colorado	-	Washington	1,85	2,01	8683	27.04.	Atlanta	-	Colorado	1,62	2,38
8638	23.04.	LA Angels	-	NY Yankees	2,13	1,76	8684	27.04.	Chicago WS	-	Detroit	1,70	2,22
8639	23.04.	Oakland	-	Texas	1,70	2,22	8685	27.04.	Houston	-	Cleveland	1,63	2,36
8640	24.04.	Cincinnati	-	Atlanta	1,90	1,96	8686	27.04.	Minnesota	-	Baltimore	1,53	2,60
8641	24.04.	Pittsburgh	-	Arizona	1,63	2,36	8687	27.04.	St. Louis	-	Cincinnati	1,53	2,60
8642	24.04.	Baltimore	-	Chicago WS	1,76	2,13	8688	27.04.	Kansas City	-	LA Angels	1,96	1,90
8643	24.04.	Toronto	-	San Francisco	1,76	2,13	8689	27.04.	Arizona	-	Chicago Cubs	1,96	1,90
8644	24.04.	Cleveland	-	Miami	1,53	2,60	8690	27.04.	Seattle	-	Texas	1,62	2,38
8645	24.04.	Tampa Bay	-	Kansas City	1,49	2,74	8691	27.04.	LA Dodgers	-	Pittsburgh	1,63	2,36
8646	24.04.	NY Mets	-	Philadelphia	1,76	2,13	8692	27.04.	Minnesota	-	Baltimore	1,53	2,60
8647	24.04.	Boston	-	Detroit	1,60	2,41	8693	27.04.	St. Louis	-	Cincinnati	1,53	2,60
8648	24.04.	St. Louis	-	Milwaukee	1,76	2,13	8694	27.04.	Toronto	-	Oakland	1,90	1,96
8649	24.04.	Chicago Cubs	-	LA Dodgers	1,90	1,96	8695	27.04.	Boston	-	Tampa Bay	1,70	2,22
8650	24.04.	Houston	-	Minnesota	1,60	2,41	8696	27.04.	San Francisco	-	NY Yankees	2,13	1,76
8651	24.04.	Colorado	-	Washington	1,85	2,01	8697	27.04.	Houston	-	Cleveland	1,63	2,36
8652	24.04.	LA Angels	-	NY Yankees	2,13	1,76	8698	27.04.	Washington	-	San Diego	1,70	2,22
8653	24.04.	Oakland	-	Texas	1,70	2,22		27.04.	San Francisco	-	NY Yankees	2,13	1,76
8654	24.04.	San Diego	-	Seattle	1,70	2,22	8500	28.04.	Philadelphia	-	Miami	1,53	2,60
8655	24.04.	Cleveland	-	Miami	1,53	2,60	8501	28.04.	NY Mets	-	Milwaukee	1,76	2,13
8656	24.04.	Tampa Bay	-	Kansas City	1,49	2,74	8502	28.04.	Chicago WS	-	Detroit	1,70	2,22
8657	24.04.	St. Louis	-	Milwaukee	1,76	2,13	8503	28.04.	Kansas City	-	LA Angels	1,96	1,90
8658	24.04.	Colorado	-	Washington	1,85	2,01	8504	28.04.	Atlanta	-	Colorado	1,62	2,38
8659	24.04.	Oakland	-	Texas	1,70	2,22	8505	28.04.	Arizona	-	Chicago Cubs	1,96	1,90
8660	24.04.	San Diego	-	Seattle	1,70	2,22	8506	28.04.	LA Dodgers	-	Pittsburgh	1,63	2,36
8661	24.04.	Toronto	-	San Francisco	1,76	2,13	8507	28.04.	Seattle	-	Texas	1,62	2,38
8662	25.04.	Cincinnati	-	Atlanta	1,90	1,96	8508	28.04.	Philadelphia	-	Miami	1,53	2,60
8663	25.04.	Pittsburgh	-	Arizona	1,63	2,36	8509	28.04.	Boston	-	Tampa Bay	1,70	2,22
8664	25.04.	Baltimore	-	Chicago WS	1,76	2,13	8510	28.04.	Toronto	-	Oakland	1,90	1,96
8665	25.04.	NY Mets	-	Philadelphia	1,76	2,13	8511	28.04.	NY Mets	-	Milwaukee	1,76	2,13
8666	25.04.	Boston	-	Detroit	1,60	2,41	8512	28.04.	Atlanta	-	Colorado	1,62	2,38
8667	25.04.	Chicago Cubs	-	LA Dodgers	1,90	1,96	8513	28.04.	Washington	-	San Diego	1,70	2,22
8668	25.04.	Houston	-	Minnesota	1,60	2,41	8514	28.04.	Minnesota	-	Baltimore	1,53	2,60
8669	25.04.	LA Angels	-	NY Yankees	2,13	1,76	8515	28.04.	Chicago WS	-	Detroit	1,70	2,22
8670	25.04.	Pittsburgh	-	Arizona	1,63	2,36	8516	28.04.	St. Louis	-	Cincinnati	1,53	2,60
8671	25.04.	Chicago Cubs	-	LA Dodgers	1,90	1,96	8517	28.04.	Kansas City	-	LA Angels	1,96	1,90
8672	26.04.	Cincinnati	-	Atlanta	1,90	1,96	8518	28.04.	Seattle	-	Texas	1,62	2,38
8673	26.04.	Philadelphia	-	Miami	1,53	2,60	8519	28.04.	Arizona	-	Chicago Cubs	1,96	1,90
8674	26.04.	Boston	-	Detroit	1,60	2,41	8520	28.04.	LA Dodgers	-	Pittsburgh	1,63	2,36
8675	26.04.	Houston	-	Cleveland	1,63	2,36		29.04.	Houston	-	Cleveland	1,63	2,36

MLB

CENTRÁLNÍ DIVIZE		Celkem					Doma			Venku			Poznámka
1.	Cleveland Indians	20	12	8	78:73	12	6	2	40:29	6	6	38:44	
2.	Minnesota Twins	18	11	7	103:84	11	5	4	38:31	6	3	65:53	
3.	Detroit Tigers	19	9	10	57:71	9	5	5	38:44	4	5	19:27	
4.	Chicago White Sox	19	8	11	91:110	8	3	6	37:62	5	5	54:48	
5.	Kansas City Royals	21	7	14	93:112	7	5	7	65:68	2	7	28:44	

CENTRÁLNÍ DIVIZE		Celkem					Doma			Venku			Poznámka
1.	Milwaukee Brewers	22	13	9	108:109	13	8	5	74:70	5	4	34:39	
2.	Pittsburgh Pirates	18	12	6	66:56	12	6	2	33:23	6	4	33:33	
3.	St. Louis Cardinals	20	11	9	109:90	11	6	3	51:31	5	6	58:59	
4.	Chicago Cubs	19	9	10	108:92	9	4	3	29:19	5	7	79:73	
5.	Cincinnati Reds	20	8	12	69:64	8	5	5	42:29	3	7	27:35	

VÝCHODNÍ DIVIZE		Celkem					Doma			Venku			Poznámka
1.	Tampa Bay Rays	21	14	7	104:61	14	7	5	48:32	7	2	56:29	
2.	New York Yankees	20	10	10	102:76	10	7	7	61:47	3	3	41:29	
3.	Toronto Blue Jays	22	10	12	90:84	10	4	6	37:37	6	6	53:47	
4.	Boston Red Sox	21	8	13	89:128	8	3	3	28:34	5	10	61:94	
5.	Baltimore Orioles	22	8	14	100:145	8	1	8	45:86	7	6	55:59	

VÝCHODNÍ DIVIZE		Celkem					Doma			Venku			Poznámka
1.	Philadelphia Phillies	20	12	8	115:100	12	8	4	71:62	4	4	44:38	
2.	New York Mets	20	11	9	110:127	11	2	3	32:41	9	6	78:86	
3.	Atlanta Braves	20	10	10	103:98	10	7	6	65:53	3	4	38:45	
4.	Washington Nationals	19	9	10	104:99	9	5	6	50:61	4	4	54:38	
5.	Miami Marlins	21	6	15	60:102	6	5	10	52:71	1	5	8:31	

ZÁPADNÍ DIVIZE		Celkem					Doma			Venku			Poznámka
1.	Seattle Mariners	23	15	8	148:115	15	5	7	57:55	10	1	91:60	
2.	Houston Astros	20	13	7	88:67	13	6	0	36:22	7	7	52:45	
3.	Texas Rangers	19	11	8	105:97	11	9	4	81:71	2	4	24:26	
4.	Oakland Athletics	23	11	12	106:111	11	7	7	46:57	4	5	60:54	
5.	Los Angeles Angels	20	8	12	83:95	8	6	3	52:43	2	9	31:52	

ZÁPADNÍ DIVIZE		Celkem					Doma			Venku			Poznámka
1.	Los Angeles Dodgers	23	14	9	130:102	14	9	4	81:53	5	5	49:49	
2.	Arizona Diamondbacks	21	11	10	110:108	11	4	5	46:40	7	5	64:68	
3.	San Diego Padres	22	11	11	73:91	11	4	8	32:48	7	3	41:43	
4.	San Francisco Giants	22	8	14	64:78	8	5	5	30:31	3	9	34:47	
5.	Colorado Rockies	21	8	13	74:95	8	2	6	36:57	6	7	38:38	