

Zažijí sešívání zázrak na Stamford Bridge?

Liga mistrů i Evropská liga mají v tomto týdnu na programu čtvrtfinálové odvety. Tušíte, které týmy zazáří? Máte jasno o postupujících? Vsaďte si!



Zatímco Liverpool si veze do Porta dvoubrankový náskok, fotbalisté Manchesteru United jedou do Barcelony s tím, že musejí dohánět jednogólové manko. Ideální pozici nemá ani Manchester City, který prohrál na hřišti Tottenhamu. Na pohárové scéně se představí i Slavia. Ta se pokusí o zázrak v Evropské lize. V Edenu červenobílí padli s Chelsea 0:1. Oplatí londýnskému obroví porážku? Rozhodněte na tiketech! Bohaté menu nabízí i hokejové soutěže. V Tipsport extralize začíná ve čtvrtek finále a v zámoří naplno běží boje o Stanley Cup. Vsaďte si a obě prestižní ligy sledujte živě na TV Tipsport!

TV tipy

ÚT 20:25 | O2TV SPORT
Fotbal | Liga mistrů

BARCELONA - MAN. UNITED

ST 17:00 | ČT SPORT
Hokej | přátelské utkání

ČESKO - NĚMECKO

ČT 01:05 | NOVA SPORT 1
Hokej | NHL

TORONTO - BOSTON

ČT 16:40 | ČT SPORT
Hokej | Tipsport extraliga

FINÁLE - 1. ZÁPAS

ČT 20:30 | ČT SPORT
Fotbal | Evropská liga

CHELSEA - SLAVIA

SO 13:20 | ČT SPORT
Tenis | Fed Cup

ČESKO - KANADA

SO 20:25 | DIGISPORT
Fotbal | 1. italská liga

INTER MILÁN - AS ŘÍM

NE 16:40 | ČT 2
Fotbal | 1. česká liga

ZLÍN - SLAVIA



1. česká liga
Vsaďte si a všechny zápasy sledujte
živě

TVTipsport

Liga mistrů	3	1. litevská fotbalová liga	50	2. švýcarská fotbalová liga	41-42
Evropská liga	3	1. lotyšská fotbalová liga	50	1. turecká fotbalová liga	52
Národní poháry	4	1. maďarská fotbalová liga	44	1. velšská fotbalová liga	21
1. anglická fotbalová liga	12	1. maltská fotbalová liga	47	1. uruguayská fotbalová liga	59
2. anglická fotbalová liga	13	1. mexická fotbalová liga	57	1. venezuelská fotbalová liga	60
3. anglická fotbalová liga	14	1. německá fotbalová liga	9	MLS	56
4. anglická fotbalová liga	15	2. německá fotbalová liga	10	Anglická fotbalová liga - U23	11
5. anglická fotbalová liga	16	3. německá fotbalová liga	11	Česká fotbalová liga - U21	4
2. argentinská fotbalová liga	57	1. nizozemská fotbalová liga	32	Play off	61-62
1. australská fotbalová liga	55	2. nizozemská fotbalová liga	33	AHL	89
1. belgická fotbalová liga	34	1. norská fotbalová liga	35	NHL	87-88
2. belgická fotbalová liga	35	2. norská fotbalová liga	35	Basketbal - Play off	63-65
1. běloruská fotbalová liga	48	1. paraguayská fotbalová liga	60	Basketbal - Belgická liga	72
1. bolívijská fotbalová liga	58	1. peruánská fotbalová liga	60	Basketbal - Euroliga	63
1. bulharská fotbalová liga	46	1. polská fotbalová liga	47	Basketbal - Francouzská liga	66
1. česká fotbalová liga	5	2. polská fotbalová liga	47	Basketbal - Italská liga	67
2. česká fotbalová liga	6	1. portugalská fotbalová liga	30	Basketbal - Izraelská liga	72
1. čínská fotbalová liga	54	2. portugalská fotbalová liga	31	Basketbal - Litevská liga	72
1. dánská fotbalová liga	36	1. rakouská fotbalová liga	42	Basketbal - Německá liga	69
1. ekvádorská fotbalová liga	58	2. rakouská fotbalová liga	43	Basketbal - NBA	90
1. estonská fotbalová liga	50	1. rumunská fotbalová liga	46	Basketbal - Polská liga	71
1. finská fotbalová liga	39	1. ruská fotbalová liga	49	Basketbal - Rakouská liga	72
1. francouzská fotbalová liga	28	2. ruská fotbalová liga	50	Basketbal - Řecká liga	70
2. francouzská fotbalová liga	29	1. řecká fotbalová liga	51	Basketbal - Španělská liga	68
3. francouzská fotbalová liga	27	1. severoirská fotbalová liga	18	Basketbal - Turecká liga	71
1. guatemalská fotbalová liga	58	1. singapurská fotbalová liga	55	Basketbal - VTB liga	71
1. honduraská fotbalová liga	58	1. skotská fotbalová liga	18	Házená - Play off	73
1. chilská fotbalová liga	57	2. skotská fotbalová liga	19	Házená - Dánská liga	73-74
1. chorvatská fotbalová liga	44-45	3. skotská fotbalová liga	19-20	Házená - Francouzská liga	77
1. irská fotbalová liga	17	4. skotská fotbalová liga	20	Házená - Německá liga	75, 77
2. irská fotbalová liga	17	1. slovenská fotbalová liga	7	Házená - 2. německá liga	77
1. italská fotbalová liga	23	2. slovenská fotbalová liga	8	Házená - Španělská liga	76
2. italská fotbalová liga	21-22	1. slovinská fotbalová liga	45	Volejbal - Play off	78-80
3. italská fotbalová liga	22	1. srbská fotbalová liga	46	Volejbal - Francouzská liga	80
1. izraelská fotbalová liga	48	1. španělská fotbalová liga	24	Tenis - Fed Cup 2019	81
1. japonská fotbalová liga	53	2. španělská fotbalová liga	25	Tenis ATP - Anning	83
2. japonská fotbalová liga	54	3. španělská fotbalová liga	26-27	Tenis ATP - Monte Carlo	82
1. jihokorejská fotbalová liga	54	1. švédská fotbalová liga	37	Tenis ATP - San Luis Potosi	84
1. kolumbijská fotbalová liga	59	2. švédská fotbalová liga	38	Tenis ATP - Sarasota	85
1. kostarická fotbalová liga	59	3. švédská fotbalová liga	40	Tenis ATP - Tunis	86
1. kyprská fotbalová liga	48	1. švýcarská fotbalová liga	41	MLB	91-92

Liga mistrů

Číslo udál.	Den	ČTVRTFINÁLE - ODVETY		Stav	Předběžné kurzy / Skutečné kurzy					Váš tip	Výsl.	
					1	10	0	02	2			
25364	16.04.	Juventus	-	Ajax	1:1	1,70	1,18	3,80	2,24	5,30		
25138	17.04.	FC Porto	-	Liverpool	0:2	3,59	1,74	3,39	1,27	2,05		
25139	17.04.	Manchester C.	-	Tottenham	0:1	1,29	1,04	5,67	3,44	9,34		
25365	16.04.	FC Barcelona	-	Manchester U.	1:0	1,41	1,10	4,94	3,06	7,65		

Číslo udál.	Den	1. POLOČASY		Stav	Předběžné kurzy / Skutečné kurzy					Váš tip	Výsl.	
					1	10	0	02	2			
	16.04.	Juventus	-	Ajax		2,25	1,12	2,25	1,56	5,33		
	17.04.	FC Porto	-	Liverpool		4,10	1,39	2,13	1,17	2,57		
	17.04.	Manchester C.	-	Tottenham		1,66	1,04	2,75	1,97	7,57		
	16.04.	FC Barcelona	-	Manchester U.		1,85	1,08	2,62	1,84	6,52		

Číslo udál.	Den	SÁZKA BEZ REMÍZY		Stav	Předběžné kurzy / Skutečné kurzy		Váš tip	Výsl.
					1	2		
	16.04.	Juventus	-	Ajax	1,28	3,92		
	17.04.	FC Porto	-	Liverpool	2,68	1,47		
	17.04.	Manchester C.	-	Tottenham	1,08	8,24		
	16.04.	FC Barcelona	-	Manchester U.	1,15	6,03		

Číslo udál.	Den	POSTUPY		Stav	Předběžné kurzy / Skutečné kurzy		Váš tip	Výsl.
					1	2		
	16.04.	Juventus	-	Ajax	1,27	3,77		
	17.04.	FC Porto	-	Liverpool	13,84	1,20		
	17.04.	Manchester C.	-	Tottenham	1,62	2,30		
	16.04.	FC Barcelona	-	Manchester U.	1,07	8,47		

Evropská liga

Číslo udál.	Den	ČTVRTFINÁLE - 1. ZÁPASY		Stav	Předběžné kurzy / Skutečné kurzy					Váš tip	Výsl.	
					1	10	0	02	2			
25189	18.04.	Napoli	-	Arsenal	0:2	1,82	1,23	3,91	1,96	3,93		
25190	18.04.	Valencia	-	Villarreal	3:1	1,80	1,19	3,61	1,98	4,37		
25191	18.04.	Frankfurt	-	Benfica	2:4	1,83	1,23	3,99	1,94	3,88		
25192	18.04.	Chelsea	-	Slavia Praha	1:0	1,31	1,40	5,16	3,27	9,49		

Číslo udál.	Den	1. POLOČASY		Stav	Předběžné kurzy / Skutečné kurzy					Váš tip	Výsl.	
					1	10	0	02	2			
	18.04.	Napoli	-	Arsenal		2,27	11,60	2,37	1,49	4,14		
	18.04.	Valencia	-	Villarreal		2,32	1,13	2,19	1,47	4,68		
	18.04.	Frankfurt	-	Benfica		2,28	1,17	2,39	1,49	4,07		
	18.04.	Chelsea	-	Slavia Praha		1,73	1,03	2,51	1,87	8,10		

Číslo udál.	Den	SÁZKA BEZ REMÍZY		Stav	Předběžné kurzy / Skutečné kurzy		Váš tip	Výsl.
					1	2		
	18.04.	Napoli	-	Arsenal	1,37	3,10		
	18.04.	Valencia	-	Villarreal	1,32	3,37		
	18.04.	Frankfurt	-	Benfica	1,38	3,04		
	18.04.	Chelsea	-	Slavia Praha	1,08	8,23		

Číslo udál.	Den	POSTUPY		Stav	Předběžné kurzy / Skutečné kurzy		Váš tip	Výsl.
					1	2		
	18.04.	Napoli	-	Arsenal	4,87	1,18		
	18.04.	Valencia	-	Villarreal	1,01	16,00		
	18.04.	Frankfurt	-	Benfica	3,21	1,35		
	18.04.	Chelsea	-	Slavia Praha	1,02	13,84		

Slovenský fotbalový pohár

Číslo udál.	Den	SEMIFINÁLE - ODVETY		Stav	Předběžné kurzy / Skutečné kurzy								Váš tip	Výsl.		
					1	10	0	02	2							
3386	17.04.	Michalovce	-	Žilina	1:1	2,70		1,50		3,40		1,40		2,40		
3387	16.04.	Senica	-	Trnava	0:1	2,70		1,50		3,40		1,40		2,40		

Islandský superpohár

Číslo udál.	Den	ZÁPAS		Stav	Předběžné kurzy / Skutečné kurzy								Váš tip	Výsl.		
					1	10	0	02	2							
	18.04.	Valur R.	-	Stjarnan		1,80		1,16		3,30		1,80		3,96		

Maďarský fotbalový pohár

Číslo udál.	Den	SEMIFINÁLE - 1. ZÁPASY		Stav	Předběžné kurzy / Skutečné kurzy								Váš tip	Výsl.		
					1	10	0	02	2							
	16.04.	MOL Vidi	-	Debrecen		1,65		1,12		3,50		1,98		4,56		
	17.04.	Honvéd	-	Soroksár		1,30		1,03		4,50		2,93		8,40		

Ukrajinský fotbalový pohár

Číslo udál.	Den	SEMIFINÁLE		Stav	Předběžné kurzy / Skutečné kurzy								Váš tip	Výsl.		
					1	10	0	02	2							
	17.04.	Dněpr	-	Š.Doněck		10,50		3,60		5,50		1,01		1,20		
	17.04.	Inhulets	-	Zorya		9,30		3,21		4,90		1,02		1,25		

Česká fotbalová liga - U21

NADSTAVBOVÁ SKUPINA A		Celkem					Doma				Venku				Poznámka	
1.	Olomouc U21	3	3	0	0	11:0	9	2	0	0	8:0	1	0	0	3:0	
2.	Sparta Praha U21	2	1	1	0	5:4	4	1	0	0	2:1	0	1	0	3:3	
3.	Slovácko U21	2	1	1	0	2:1	4	1	1	0	2:1	0	0	0	0:0	
4.	Bohemians 1905 U21	2	1	0	1	4:3	3	1	0	0	3:1	0	0	1	1:2	
5.	Liberec U21	2	1	0	1	3:3	3	1	0	0	3:2	0	0	1	0:1	
6.	Plzeň U21	2	1	0	1	3:3	3	0	0	0	0:0	1	0	1	3:3	
7.	Hr. Králové U21	3	1	0	2	4:11	3	1	0	0	2:1	0	0	2	2:10	
8.	Brno U21	2	0	1	1	3:4	1	0	1	0	3:3	0	0	1	0:1	
9.	Ostrava U21	2	0	1	1	2:3	1	0	0	1	1:2	0	1	0	1:1	
10.	M. Boleslav U21	2	0	0	2	1:6	0	0	0	1	0:3	0	0	1	1:3	

NADSTAVBOVÁ SKUPINA B		Celkem					Doma				Venku				Poznámka	
1.	Č. Budějovice U21	3	3	0	0	6:2	9	1	0	0	3:1	2	0	0	3:1	
2.	Jihlava U21	3	2	1	0	12:2	7	2	0	0	11:1	0	1	0	1:1	
3.	Slavia Praha U21	2	1	1	0	7:0	4	0	1	0	0:0	1	0	0	7:0	
4.	Zlín U21	2	1	1	0	6:1	4	1	0	0	6:1	0	1	0	0:0	
5.	Teplíce U21	3	1	1	1	5:10	4	0	1	1	1:8	1	0	0	4:2	
6.	Dukla U21	2	1	0	1	5:6	3	1	0	0	4:2	0	0	1	1:4	
7.	Karviná U21	3	1	0	2	7:12	3	1	0	0	5:3	0	0	2	2:9	
8.	Příbram U21	2	0	0	2	4:7	0	0	0	1	1:2	0	0	1	3:5	
9.	Jablonec U21	2	0	0	2	4:8	0	0	0	1	2:4	0	0	1	2:4	
10.	Třinec U21	2	0	0	2	0:8	0	0	0	1	0:1	0	0	1	0:7	

1. česká fotbalová liga

Číslo udál.	Den	DOHRÁVKA 28. KOLA		Výsledky v roce				Předběžné kurzy					Váš tip	Výsl.	
				2018-2019		2017-2018		1	10	0	02	2	Skut.		
				doma	venku	doma	venku								
503	15.04.	M. Boleslav	-	Liberec		0:1	0:3	0:1	2,30	1,34	3,20	1,56	3,05		

Číslo udál.	Den	ZÁPASY 29. KOLA		Výsledky v roce				Předběžné kurzy					Váš tip	Výsl.	
				2018-2019		2017-2018		1	10	0	02	2	Skut.		
				doma	venku	doma	venku								
1	21.04.	Bohemians 1905	-	Jablonec		1:3	0:1	1:2	2,65	1,41	3,00	1,36	2,50		
2	21.04.	Dukla	-	M. Boleslav		0:0	4:1	0:1	2,65	1,44	3,15	1,36	2,40		
3	21.04.	Liberec	-	Slovácko		1:0	1:1	1:0	1,45	1,06	3,90	2,37	6,10		
4	21.04.	Ostrava	-	Opava		1:2			1,75	1,16	3,40	1,85	4,07		
5	21.04.	Příbram	-	Plzeň		1:1			4,56	1,98	3,50	1,12	1,65		
6	21.04.	Olomouc	-	Teplíce		0:0	1:0	2:1	1,80	1,16	3,30	1,80	3,96		
7	21.04.	Sparta Praha	-	Karviná		3:1	2:0	1:1	1,25	1,02	4,90	3,21	9,30		
8	21.04.	Zlín	-	Slavia Praha		1:3	1:1	2:1	5,00	2,06	3,50	1,10	1,60		

POSLEDNÍ LIGOVÉ VÝSLEDKY MUŽSTVA: (V) = zápas hraný venku

Bohemians 1905	Teplíce (V)	2:1	M. Boleslav	0:0	Plzeň (V)	2:3	Opava	0:0	Karviná (V)	3:0	Slavia Praha	0:3
Dukla	Jablonec (V)	1:2	Slavia Praha	1:5	Opava (V)	0:2	Karviná	2:1	Zlín (V)	1:2	Olomouc	0:4
Jablonec	Dukla	2:1	Liberec (V)	0:0	Příbram	3:0	Slovácko (V)	0:0	Teplíce	2:1	Plzeň (V)	0:1
Karviná	Zlín	2:0	Olomouc (V)	2:3	Ostrava	2:0	Dukla (V)	1:2	Bohemians 1905	0:3	Příbram (V)	1:2
Liberec	Jablonec	0:0	Slavia Praha (V)	1:1	Zlín	1:0	Olomouc (V)	1:2	Sparta Praha	0:1	Dukla	2:0
M. Boleslav	Bohemians 1905 (V)	0:0	Sparta Praha	2:1	Ostrava (V)	1:1	Příbram	2:0	Slovácko (V)	1:1	Jablonec	1:0
Olomouc	Opava (V)	1:2	Karviná	3:2	Zlín (V)	2:0	Sparta Praha (V)	1:2	Liberec	2:1	Dukla (V)	4:0
Opava	Olomouc	2:1	Příbram (V)	1:3	Dukla	2:0	Bohemians 1905 (V)	0:0	Slovácko	2:2	Teplíce (V)	2:3
Ostrava	Plzeň (V)	1:2	Teplíce	3:1	Karviná (V)	0:2	M. Boleslav	1:1	Slavia Praha (V)	0:4	Zlín	1:2
Plzeň	Ostrava	2:1	Slovácko (V)	1:0	Bohemians 1905	3:2	Teplíce (V)	1:2	Sparta Praha (V)	0:4	Jablonec	1:0
Příbram	Slovácko (V)	0:2	Opava	3:1	Jablonec (V)	0:3	Slavia Praha	0:2	M. Boleslav (V)	0:2	Karviná	2:1
Slavia Praha	Sparta Praha	1:1	Dukla (V)	5:1	Liberec	1:1	Příbram (V)	2:0	Ostrava	4:0	Bohemians 1905 (V)	3:0
Slovácko	Příbram	2:0	Plzeň	0:1	Teplíce (V)	0:2	Jablonec	0:0	Opava (V)	2:2	M. Boleslav	1:1
Sparta Praha	Slavia Praha (V)	1:1	Zlín	2:0	M. Boleslav (V)	1:2	Olomouc	2:1	Plzeň	4:0	Liberec (V)	1:0
Teplíce	Bohemians 1905	1:2	Ostrava (V)	1:3	Slovácko	2:0	Plzeň	2:1	Jablonec (V)	1:2	Opava	3:2
Zlín	Karviná (V)	0:2	Sparta Praha (V)	0:2	Olomouc	0:2	Liberec (V)	0:1	Dukla	2:1	Ostrava (V)	2:1

TABULKA PO 28. KOLE		Celkem							Doma				Venku				Poznámka		
1.	Slavia Praha	28	22	3	3	70:22	3,29	69	11	2	1	38:10	3,43	11	1	2	32:12	3,14	O TITUL
2.	Plzeň	28	20	4	4	42:26	2,43	64	13	1	0	26:7	2,36	7	3	4	16:19	2,50	O TITUL
3.	Sparta Praha	28	16	6	6	48:24	2,57	54	10	3	1	29:10	2,79	6	3	5	19:14	2,36	O TITUL
4.	Jablonec	28	14	6	8	49:25	2,64	48	9	2	3	29:13	3,00	5	4	5	20:12	2,29	O TITUL
5.	Ostrava	28	12	6	10	36:32	2,43	42	7	3	4	18:12	2,14	5	3	6	18:20	2,71	O TITUL
6.	M. Boleslav	27	10	8	9	46:40	3,19	38	6	5	2	24:13	2,85	4	3	7	22:27	3,50	O TITUL
7.	Olomouc	28	11	4	13	35:41	2,71	37	6	2	6	18:23	2,93	5	2	7	17:18	2,50	O EL
8.	Liberec	27	9	9	9	27:23	1,85	36	6	5	3	17:8	1,79	3	4	6	10:15	1,92	O EL
9.	Zlín	28	11	3	14	31:37	2,43	36	7	1	6	16:15	2,21	4	2	8	15:22	2,64	O EL
10.	Teplíce	28	10	5	13	32:40	2,57	35	7	1	6	19:21	2,86	3	4	7	13:19	2,29	O EL
11.	Opava	28	9	6	13	39:44	2,96	33	7	2	5	25:17	3,00	2	4	8	14:27	2,93	O SESTUP
12.	Slovácko	28	10	3	15	29:41	2,50	33	6	2	6	14:17	2,21	4	1	9	15:24	2,79	O SESTUP
13.	Bohemians 1905	28	7	9	12	27:36	2,25	30	1	8	5	9:15	1,71	6	1	7	18:21	2,79	O SESTUP
14.	Příbram	28	8	5	15	32:62	3,36	29	7	2	5	23:24	3,36	1	3	10	9:38	3,36	O SESTUP
15.	Karviná	28	6	5	17	34:51	3,04	23	5	2	7	21:24	3,21	1	3	10	13:27	2,86	O SESTUP
16.	Dukla	28	5	4	19	23:56	2,82	19	4	2	8	16:29	3,21	1	2	11	7:27	2,43	O SESTUP

2. česká fotbalová liga

Číslo udál.	Den	ZÁPASY 23. KOLA				Výsledky v roce				Předběžné kurzy					Váš tip	Výsl.
						2018-2019		2017-2018		1	10	0	02	2	Skut.	
						doma	venku	doma	venku							
1308	17.04.	Bmo	-	Pardubice		1:1				1,55	1,07	3,50	2,15	5,50		
1309	17.04.	Č. Budějovice	-	Táborsko		1:1	1:1	0:0		1,25	1,02	4,90	3,21	9,30		
1310	17.04.	Chrudim	-	Vitkovice		1:2				2,20	1,30	3,20	1,52	2,91		
1311	17.04.	Prostějov	-	Sokolov		0:3				2,40	1,36	3,15	1,44	2,65		
1312	17.04.	Třinec	-	Varnsdorf		1:0	2:2	1:0		2,45	1,37	3,10	1,42	2,63		
1313	17.04.	Ústí n. L.	-	Znojmo		0:3	4:0	0:3		1,85	1,19	3,30	1,75	3,74		
1314	16.04.	Vlašim	-	Jihlava		0:3				3,10	1,57	3,20	1,27	2,10		
1315	17.04.	Žižkov	-	Hr. Králové		0:4	2:0	1:4		3,35	1,64	3,20	1,23	2,00		

Číslo udál.	Den	ZÁPASY 24. KOLA				Výsledky v roce				Předběžné kurzy					Váš tip	Výsl.
						2018-2019		2017-2018		1	10	0	02	2	Skut.	
						doma	venku	doma	venku							
1608	21.04.	Hr. Králové	-	Chrudim		0:1				1,40	1,04	4,10	2,52	6,50		
1609	21.04.	Jihlava	-	Třinec		2:1				1,70	1,13	3,40	1,91	4,37		
1610	21.04.	Táborsko	-	Žižkov		1:2	2:0	2:0		2,15	1,29	3,20	1,55	3,00		
1611	20.04.	Pardubice	-	Prostějov		2:2				1,60	1,10	3,50	2,06	5,00		
1612	20.04.	Sokolov	-	Vlašim		0:3	2:0	1:2		2,15	1,29	3,20	1,55	3,00		
1613	21.04.	Varnsdorf	-	Brno		0:0				2,63	1,39	2,95	1,37	2,55		
1614	20.04.	Vitkovice	-	Ústí n. L.		1:2	0:0	0:4		2,15	1,29	3,20	1,55	3,00		
1615	21.04.	Znojmo	-	Č. Budějovice		2:1	1:1	2:3		3,50	1,67	3,20	1,21	1,95		

POSLEDNÍ LIGOVÉ VÝSLEDKY MUŽSTVA:

(V) = zápas hraný venku

Bmo	Táborsko (V)	2:1	Ústí n. L.	0:0	Prostějov	1:0	Č. Budějovice (V)	2:3	Žižkov	6:0	Chrudim (V)	2:1
Chrudim	Varnsdorf (V)	2:2	Táborsko	2:1	Sokolov (V)	1:0	Pardubice	1:1	Znojmo (V)	1:6	Brno	1:2
Hr. Králové	Jihlava	0:1	Vlašim (V)	0:0	Varnsdorf	0:1	Prostějov	3:0	Vitkovice (V)	0:0	Sokolov	2:0
Jihlava	Hr. Králové (V)	1:0	Varnsdorf	3:1	Vitkovice (V)	0:1	Sokolov	1:0	Táborsko (V)	1:1	Znojmo	2:1
Pardubice	Žižkov	2:1	Č. Budějovice (V)	0:1	Vlašim	0:0	Chrudim (V)	1:1	Třinec	4:0	Varnsdorf (V)	0:0
Prostějov	Ústí n. L. (V)	1:2	Znojmo	5:1	Brno (V)	0:1	Hr. Králové (V)	0:3	Č. Budějovice	0:1	Žižkov (V)	1:4
Sokolov	Třinec	1:0	Žižkov (V)	1:1	Chrudim	0:1	Jihlava (V)	0:1	Varnsdorf	2:3	Hr. Králové (V)	0:2
Táborsko	Brno	1:2	Chrudim (V)	1:2	Třinec	1:1	Vlašim (V)	3:2	Jihlava	1:1	Vitkovice (V)	0:1
Třinec	Sokolov (V)	0:1	Vitkovice	1:1	Táborsko (V)	1:1	Znojmo	1:1	Pardubice (V)	0:4	Ústí n. L.	1:2
Varnsdorf	Chrudim	2:2	Jihlava (V)	1:3	Hr. Králové (V)	1:0	Vitkovice	0:0	Sokolov (V)	3:2	Pardubice	0:0
Vlašim	Znojmo (V)	1:1	Hr. Králové	0:0	Pardubice (V)	0:0	Táborsko	2:3	Ústí n. L. (V)	0:0	Č. Budějovice	0:1
Vitkovice	Č. Budějovice	1:2	Třinec (V)	1:1	Jihlava	1:0	Varnsdorf (V)	0:0	Hr. Králové	0:0	Táborsko	1:0
Znojmo	Vlašim	1:1	Prostějov (V)	1:5	Žižkov	1:0	Třinec (V)	1:1	Chrudim	6:1	Jihlava (V)	1:2
Č. Budějovice	Vitkovice (V)	2:1	Pardubice	1:0	Ústí n. L. (V)	1:0	Brno	3:2	Prostějov (V)	1:0	Vlašim (V)	1:0
Žižkov	Pardubice (V)	1:2	Sokolov	1:1	Znojmo (V)	0:1	Ústí n. L.	0:1	Brno (V)	0:6	Prostějov	4:1
Ústí n. L.	Prostějov	2:1	Brno (V)	0:0	Č. Budějovice	0:1	Žižkov (V)	1:0	Vlašim	0:0	Třinec (V)	2:1

TABULKA PO 22. KOLE		Celkem					Doma					Venku					Poznámka		
1.	Č. Budějovice	22	17	2	3	40:17	2,59	53	10	0	1	26:8	3,09	7	2	2	14:9	2,09	POSTUP
2.	Jihlava	22	14	4	4	34:16	2,27	46	9	1	1	21:7	2,55	5	3	3	13:9	2,00	BARÁŽ
3.	Hr. Králové	22	11	5	6	26:12	1,73	38	7	1	3	19:6	2,27	4	4	3	7:6	1,18	BARÁŽ
4.	Varnsdorf	22	10	8	4	22:16	1,73	38	5	4	2	9:5	1,27	5	4	2	13:11	2,18	
5.	Brno	22	10	6	6	39:25	2,91	36	6	3	2	22:8	2,73	4	3	4	17:17	3,09	
6.	Ústí n. L.	22	11	3	8	28:26	2,45	36	7	2	2	19:9	2,55	4	1	6	9:17	2,36	
7.	Pardubice	22	9	8	5	35:22	2,59	35	7	4	0	21:5	2,36	2	4	5	14:17	2,82	
8.	Vitkovice	22	8	6	8	23:33	2,55	30	8	1	2	15:10	2,27	0	5	6	8:23	2,82	
9.	Vlašim	22	5	10	7	25:27	2,36	25	4	4	3	17:13	2,73	1	6	4	8:14	2,00	
10.	Sokolov	22	7	4	11	21:28	2,23	25	5	1	5	15:13	2,55	2	3	6	6:15	1,91	
11.	Znojmo	22	6	6	10	31:33	2,91	24	4	3	5	15:14	2,42	2	3	5	16:19	3,50	
12.	Třinec	22	6	5	11	20:29	2,23	23	3	4	4	12:13	2,27	3	1	7	8:16	2,18	
13.	Chrudim	22	6	4	12	28:40	3,09	22	4	2	4	18:13	3,10	2	2	8	10:27	3,08	
14.	Prostějov	22	5	6	11	19:32	2,32	21	3	5	3	12:10	2,00	2	1	8	7:22	2,64	
15.	Táborsko	22	4	6	12	26:36	2,82	18	2	5	4	14:15	2,64	2	1	8	12:21	3,00	SESTUP
16.	Žižkov	22	3	5	14	22:47	3,14	14	3	4	4	17:18	3,18	0	1	10	5:29	3,09	SESTUP

1. slovenská fotbalová liga

Číslo udál.	Den	ZÁPASY 27. KOLA		Výsledky v roce								Předběžné kurzy					Váš tip Skut.	Výsl.	
				2018-2019				2017-2018				1	10	0	02	2			
				doma	venku	doma	venku	doma	venku	doma	venku								
609	20.04.	Michalovce	-	D. Streda	2:1		1:4		1:2		0:2		2,75	1,48	3,20	1,34	2,30		
610	21.04.	Slovan	-	Ružomberok	1:1		2:0		2:1	1:0	1:0	0:1	1,40	1,04	4,10	2,52	6,50		
611	20.04.	Žilina	-	Sered	2:1		1:1						1,35	1,04	4,30	2,70	7,30		
612	20.04.	Nitra	-	Z. Moravce	4:1		3:0		1:0	1:0	2:2	2:2	1,90	1,20	3,25	1,71	3,61		
613	20.04.	Podbrezová	-	Trenčín	2:0		1:1		1:8		1:1		2,35	1,34	3,15	1,46	2,72		
614	20.04.	Tmava	-	Senica	4:1		0:1		1:0		3:1		1,60	1,10	3,50	2,06	5,00		

POSLEDNÍ LIGOVÉ VÝSLEDKY MUŽSTVA: (V) = zápas hraný venku

D. Streda	Sered (V)	5:0	Žilina	1:0	Slovan (V)	1:3	Ružomberok	1:1	Z. Moravce (V)	2:1	Senica	1:0
Michalovce	Ružomberok (V)	0:1	Slovan (V)	1:4	Sered	2:0	Žilina (V)	0:4	Trenčín	4:2	Ružomberok (V)	0:0
Nitra	Senica (V)	1:4	Trnava (V)	1:1	Trenčín	2:2	Podbrezová (V)	1:1	Ružomberok	0:0	Sered	0:2
Podbrezová	Trnava	0:0	Z. Moravce (V)	1:2	Senica (V)	0:0	Nitra	1:1	Žilina	0:2	Trenčín (V)	1:1
Ružomberok	Michalovce	1:0	Sered (V)	1:0	Žilina	1:1	D. Streda (V)	1:1	Nitra (V)	0:0	Michalovce	0:0
Senica	Nitra	4:1	Trenčín (V)	3:2	Podbrezová	0:0	Z. Moravce (V)	2:3	Slovan	1:2	D. Streda (V)	0:1
Sered	D. Streda	0:5	Ružomberok	0:1	Michalovce (V)	0:2	Slovan	1:4	Trnava	3:1	Nitra (V)	2:0
Slovan	Žilina (V)	3:0	Michalovce	4:1	D. Streda	3:1	Sered (V)	4:1	Senica (V)	2:1	Trnava	2:0
Trenčín	Z. Moravce	1:0	Senica	2:3	Nitra (V)	2:2	Trnava	0:1	Michalovce (V)	2:4	Podbrezová	1:1
Trnava	Podbrezová (V)	0:0	Nitra	1:1	Z. Moravce	0:1	Trenčín (V)	1:0	Sered (V)	1:3	Slovan (V)	0:2
Z. Moravce	Trenčín (V)	0:1	Podbrezová	2:1	Trnava (V)	1:0	Senica	3:2	D. Streda	1:2	Žilina (V)	1:2
Žilina	Slovan	0:3	D. Streda (V)	0:1	Ružomberok (V)	1:1	Michalovce	4:0	Podbrezová (V)	2:0	Z. Moravce	2:1

TABULKA SKUPINY O TITUL		Celkem						Doma				Venku				Poznámka			
1.	Slovan	26	22	4	0	67:21	3.38	70	9	4	0	38:15	4.08	13	0	0	29:6	2.69	LM
2.	D. Streda	26	15	6	5	50:31	3.12	51	8	4	1	24:10	2.62	7	2	4	26:21	3.62	EL
3.	Žilina	26	14	6	6	43:28	2.73	48	7	3	3	26:15	3.15	7	3	3	17:13	2.31	EL
4.	Ružomberok	26	11	11	4	38:21	2.27	44	8	3	2	23:7	2.31	3	8	2	15:14	2.23	
5.	Michalovce	26	10	5	11	32:42	2.85	35	7	3	2	19:9	2.33	3	2	9	13:33	3.29	
6.	Sered'	26	9	4	13	28:41	2.65	31	7	1	6	20:21	2.93	2	3	7	8:20	2.33	

TABULKA SKUPINY O SESTUP		Celkem						Doma				Venku				Poznámka			
1.	Trnava	26	8	6	12	31:30	2.35	30	7	2	4	24:13	2.85	1	4	8	7:17	1.85	
2.	Nitra	26	7	8	11	32:38	2.69	29	4	3	5	15:17	2.67	3	5	6	17:21	2.71	
3.	Trenčín	26	7	5	14	35:46	3.12	26	5	2	7	19:21	2.86	2	3	7	16:25	3.42	
4.	Podbrezová	26	6	6	14	24:39	2.42	24	4	3	6	14:16	2.31	2	3	8	10:23	2.54	
5.	Z. Moravce	26	7	2	17	25:48	2.81	23	6	2	5	20:18	2.92	1	0	12	5:30	2.69	
6.	Senica	26	5	7	14	29:49	3.00	22	3	5	5	15:15	2.31	2	2	9	14:34	3.69	SESTUP

2. slovenská futbalová liga

Číslo udál.	Den	ZÁPASY 24. KOLA		Výsledky v roce						Předběžné kurzy					Váš tip Skut.	Výsl.						
				2018-2019			2017-2018			1	10	0	02	2								
				doma	venku		doma	venku														
	19.04.	Loko Košice	-	Komárno			2:0			4:1			0:4			2,10	1,27	3,20	1,57	3,10		
	20.04.	B. Bystrica	-	Trebišov			0:1								1,60	1,10	3,50	2,06	5,00			
	20.04.	Dubnica	-	L. Mikuláš			4:1								2,66	1,38	2,85	1,36	2,60			
	20.04.	Poprad	-	Šamorín			4:0		4:0			0:3			1,60	1,10	3,50	2,06	5,00			
	20.04.	Prešov	-	Pohronie			1:2								4,56	1,98	3,50	1,12	1,65			
	19.04.	Skalica	-	Inter			1:0		2:1		2:1				1,50	1,06	3,60	2,25	6,00			
	20.04.	Lipany	-	Žilina B			0:3								3,35	1,64	3,20	1,23	2,00			
	21.04.	Petržalka	-	Bardejov			1:1								1,65	1,12	3,50	1,98	4,56			

POSLEDNÍ LIGOVÉ VÝSLEDKY MUŽSTVA:

(V) = zápas hraný venku

B. Bystrica	Pohronie (V)	2:0	Inter	1:1	Šamorín (V)	1:1	Loko Košice	2:1	Komárno	2:2	Žilina B (V)	3:3
Bardejov	Lipany	3:1	L. Mikuláš	1:1	Trebišov (V)	0:1	Pohronie	1:1	Inter (V)	3:2	Šamorín	1:0
Dubnica	Trebišov (V)	0:2	Pohronie	2:0	Inter (V)	2:1	Šamorín	1:1	Komárno (V)	1:1	Žilina B	4:1
Inter	Prešov	0:1	B. Bystrica (V)	1:1	Dubnica	1:2	Petržalka (V)	1:1	Bardejov	2:3	L. Mikuláš (V)	1:2
Komárno	Poprad	0:1	Skalica (V)	1:2	Prešov	2:0	B. Bystrica (V)	2:2	Dubnica	1:1	Petržalka (V)	0:2
L. Mikuláš	Petržalka	1:2	Bardejov (V)	1:1	Lipany	3:2	Trebišov	0:2	Pohronie (V)	1:2	Inter	2:1
Lipany	Bardejov (V)	1:3	Loko Košice	0:1	L. Mikuláš (V)	2:3	Poprad	2:1	Trebišov (V)	0:1	Skalica	0:0
Loko Košice	Žilina B (V)	3:1	Lipany (V)	1:0	Poprad	2:0	B. Bystrica (V)	1:2	Skalica (V)	1:2	Prešov	2:1
Petržalka	L. Mikuláš (V)	2:1	Trebišov	0:0	Pohronie (V)	0:2	Inter	1:1	Šamorín (V)	1:2	Komárno	2:0
Pohronie	B. Bystrica	0:2	Dubnica (V)	0:2	Petržalka	2:0	Bardejov (V)	1:1	L. Mikuláš	2:1	Trebišov (V)	1:0
Poprad	Komárno (V)	1:0	Žilina B	1:0	Loko Košice (V)	0:2	Lipany (V)	1:2	Skalica	1:0	Prešov (V)	3:1
Prešov	Inter (V)	1:0	Šamorín	2:0	Komárno (V)	0:2	Žilina B	0:0	Loko Košice (V)	1:2	Poprad	1:3
Skalica	Šamorín (V)	0:1	Komárno	2:1	Žilina B (V)	3:4	Loko Košice	2:1	Poprad (V)	0:1	Lipany (V)	0:0
Trebišov	Dubnica	2:0	Petržalka (V)	0:0	Bardejov	1:0	L. Mikuláš (V)	2:0	Lipany	1:0	Pohronie	0:1
Žilina B	Loko Košice	1:3	Poprad (V)	0:1	Skalica	4:3	Prešov (V)	0:0	B. Bystrica	3:3	Dubnica (V)	1:4
Šamorín	Skalica	1:0	Prešov (V)	0:2	B. Bystrica	1:1	Dubnica (V)	1:1	Petržalka	2:1	Bardejov (V)	0:1

TABULKA PO 23. KOLE		Celkem						Doma				Venku				Poznámka			
1.	Pohronie	23	13	7	3	31:19	2,17	46	9	1	2	19:10	2,42	4	6	1	12:9	1,91	POSTUP
2.	Poprad	23	13	3	7	44:32	3,30	42	9	0	3	28:16	3,67	4	3	4	16:16	2,91	BARÁŽ
3.	Skalica	23	12	4	7	36:24	2,61	40	9	1	1	25:8	3,00	3	3	6	11:16	2,25	
4.	L. Mikuláš	23	12	4	7	42:31	3,17	40	7	1	3	21:15	3,27	5	3	4	21:16	3,08	
5.	Komárno	23	10	5	8	34:25	2,57	35	5	3	4	20:12	2,67	5	2	4	14:13	2,45	
6.	Petržalka	23	9	7	7	29:28	2,48	34	5	5	1	17:9	2,36	4	2	6	12:19	2,58	
7.	Dubnica	23	9	6	8	43:32	3,26	33	6	4	1	25:11	3,27	3	2	7	18:21	3,25	
8.	B. Bystrica	23	7	9	7	31:28	2,57	30	4	4	3	16:14	2,73	3	5	4	15:14	2,42	
9.	Šamorín	23	8	6	9	35:33	2,96	30	6	4	2	27:16	3,58	2	2	7	8:17	2,27	
10.	Žilina B	23	8	4	11	41:51	4,00	28	7	3	2	34:22	4,67	1	1	9	7:29	3,27	
11.	Bardejov	23	6	9	8	32:38	3,04	27	4	6	2	14:10	2,00	2	3	6	18:28	4,18	
12.	Loko Košice	23	7	6	10	27:34	2,65	27	4	3	4	12:15	2,45	3	3	6	15:19	2,83	
13.	Prešov	23	7	5	11	26:26	2,26	26	4	3	4	15:10	2,27	3	2	7	11:16	2,25	SESTUP
14.	Trebišov	23	7	5	11	19:32	2,22	26	5	2	5	9:12	1,75	2	3	6	10:20	2,73	SESTUP
15.	Inter	23	7	3	13	32:42	3,22	24	6	1	5	20:16	3,00	1	2	8	12:26	3,45	SESTUP
16.	Lipany	23	6	3	14	18:45	2,74	21	4	2	5	9:13	2,00	2	1	9	9:32	3,42	SESTUP

1. německá fotbalová liga

Číslo udál.	Den	ZÁPASY 30. KOLA		Výsledky v roce				Předběžné kurzy					Váš tip	Výsl.	
				2018-2019		2017-2018		1	10	0	02	2	Skut.		
				doma	venku	doma	venku								
547	20.04.	Augsburg	-	Stuttgart		0:1	0:1	0:0	2,00	1,23	3,20	1,64	3,35		
548	20.04.	Bayern	-	Bremen		2:1	4:2	2:0	1,20	1,01	5,50	3,60	10,50		
549	21.04.	Freiburg	-	Dortmund		0:2	0:0	2:2	5,50	2,15	3,50	1,07	1,55		
550	21.04.	Hertha	-	Hannover		2:0	3:1	1:3	1,50	1,06	3,60	2,25	6,00		
551	20.04.	Leverkusen	-	Nürnberg		1:1			1,30	1,03	4,50	2,93	8,40		
552	20.04.	Mainz	-	Düsseldorf		1:0			2,15	1,29	3,20	1,55	3,00		
553	20.04.	M'gladbach	-	RB Leipzig		0:2	0:1	2:2	2,65	1,44	3,15	1,36	2,40		
554	20.04.	Schalke	-	Hoffenheim		1:1	2:1	0:2	2,82	1,50	3,20	1,32	2,25		
555	22.04.	Wolfsburg	-	Frankfurt		2:1	1:3	1:0	2,50	1,36	3,00	1,41	2,65		

POSLEDNÍ LIGOVÉ VÝSLEDKY MUŽSTVA:

(V) = zápas hraný venku

Augsburg	Frankfurt (V)	3:1	Hoffenheim	0:4	Nürnberg (V)	0:3	Hannover	3:1	RB Leipzig (V)	0:0	Dortmund	2:1
Bayern	Düsseldorf (V)	4:1	Dortmund	5:0	Freiburg (V)	1:1	Mainz	6:0	Wolfsburg	6:0	M'gladbach (V)	5:1
Bremen	Freiburg	2:1	M'gladbach (V)	1:1	Mainz	3:1	Leverkusen (V)	3:1	Schalke	4:2	Wolfsburg (V)	1:1
Dortmund	Mainz	2:1	Bayern (V)	0:5	Wolfsburg	2:0	Hertha (V)	3:2	Stuttgart	3:1	Augsburg (V)	1:2
Düsseldorf	Bayern	1:4	Hertha (V)	2:1	M'gladbach	3:1	Wolfsburg (V)	2:5	Frankfurt	0:3	Schalke (V)	4:0
Frankfurt	Augsburg	1:3	Schalke (V)	2:1	Stuttgart	3:0	Nürnberg	1:0	Düsseldorf (V)	3:0	Hoffenheim	3:2
Freiburg	Bremen (V)	1:2	Mainz (V)	0:5	Bayern	1:1	M'gladbach (V)	1:1	Hertha	2:1	Leverkusen (V)	0:2
Hannover	M'gladbach	0:1	Wolfsburg (V)	1:3	Schalke	0:1	Augsburg (V)	1:3	Leverkusen	2:3	Stuttgart (V)	1:5
Hertha	Hoffenheim (V)	0:2	Düsseldorf	1:2	RB Leipzig (V)	0:5	Dortmund	2:3	Freiburg (V)	1:2	Mainz	2:1
Hoffenheim	Hertha	2:0	Augsburg (V)	4:0	Leverkusen	4:1	Stuttgart (V)	1:1	Nürnberg	2:1	Frankfurt (V)	2:3
Leverkusen	Stuttgart (V)	1:0	RB Leipzig	2:4	Hoffenheim (V)	1:4	Bremen	1:3	Hannover (V)	3:2	Freiburg	2:0
M'gladbach	Hannover (V)	1:0	Bremen	1:1	Düsseldorf (V)	1:3	Freiburg	1:1	Mainz (V)	1:0	Bayern	1:5
Mainz	Dortmund (V)	1:2	Freiburg	5:0	Bremen (V)	1:3	Bayern (V)	0:6	M'gladbach	0:1	Hertha (V)	1:2
Nürnberg	Schalke	1:1	Stuttgart (V)	1:1	Augsburg	3:0	Frankfurt (V)	0:1	Hoffenheim (V)	1:2	RB Leipzig	0:1
RB Leipzig	Wolfsburg	2:0	Leverkusen (V)	4:2	Hertha	5:0	Schalke (V)	1:0	Augsburg	0:0	Nürnberg (V)	1:0
Schalke	Nürnberg (V)	1:1	Frankfurt	1:2	Hannover (V)	1:0	RB Leipzig	0:1	Bremen (V)	2:4	Düsseldorf	0:4
Stuttgart	Leverkusen	0:1	Nürnberg	1:1	Frankfurt (V)	0:3	Hoffenheim	1:1	Dortmund (V)	1:3	Hannover	5:1
Wolfsburg	RB Leipzig (V)	0:2	Hannover	3:1	Dortmund (V)	0:2	Düsseldorf	5:2	Bayern (V)	0:6	Bremen	1:1

TABULKA PO 29. KOLE		Celkem						Doma				Venku				Poznámka			
1.	Bayern	29	21	4	4	78:29	3,69	67	10	3	1	40:12	3,71	11	1	3	38:17	3,67	LM
2.	Dortmund	29	20	6	3	68:36	3,59	66	13	2	0	47:19	4,40	7	4	3	21:17	2,71	LM
3.	RB Leipzig	29	17	7	5	55:22	2,66	58	9	5	1	32:8	2,67	8	2	4	23:14	2,64	LM
4.	Frankfurt	29	15	7	7	57:34	3,14	52	8	3	4	32:19	3,40	7	4	3	25:15	2,86	EL
5.	M'gladbach	29	15	6	8	48:35	2,86	51	9	2	3	28:16	3,14	6	4	5	20:19	2,60	EL
6.	Hoffenheim	29	12	11	6	60:39	3,41	47	7	5	3	27:15	2,80	5	6	3	33:24	4,07	
7.	Bremen	29	12	10	7	52:41	3,21	46	7	5	3	31:23	3,60	5	5	4	21:18	2,79	
8.	Leverkusen	29	14	3	12	51:48	3,41	45	7	1	6	23:23	3,29	7	2	6	28:25	3,53	
9.	Wolfsburg	29	13	6	10	47:44	3,14	45	6	4	4	25:21	3,29	7	2	6	22:23	3,00	
10.	Düsseldorf	29	11	4	14	39:56	3,28	37	7	0	8	21:26	3,13	4	4	6	18:30	3,43	
11.	Hertha	29	9	8	12	41:48	3,07	35	5	5	4	22:21	3,07	4	3	8	19:27	3,07	
12.	Mainz	29	9	6	14	34:50	2,90	33	6	4	4	21:16	2,64	3	2	10	13:34	3,13	
13.	Freiburg	29	7	11	11	39:50	3,07	32	5	6	3	26:21	3,36	2	5	8	13:29	2,80	
14.	Augsburg	29	7	7	15	40:55	3,28	28	4	4	6	24:25	3,50	3	3	9	16:30	3,07	
15.	Schalke	29	7	6	16	30:47	2,66	27	4	1	9	14:23	2,64	3	5	7	16:24	2,67	
16.	Stuttgart	29	5	6	18	27:61	3,03	21	4	4	7	18:27	3,00	1	2	11	9:34	3,07	BARÁŽ
17.	Nürnberg	29	3	9	17	24:54	2,69	18	3	6	6	15:17	2,13	0	3	11	9:37	3,29	SESTUP
18.	Hannover	29	3	5	21	25:66	3,14	14	3	1	11	11:26	2,47	0	4	10	14:40	3,86	SESTUP

2. německá fotbalová liga

Číslo udál.	Den	DOHRÁVKA 29. KOLA		Výsledky v roce				Předběžné kurzy					Váš tip	Výsl.	
				2018-2019		2017-2018		1	10	0	02	2	Skut.		
				doma	venku	doma	venku								
1278	15.04.	1. FC Köln	-	Hamburg		0:1			1,77	1,20	3,82	2,01	4,25		

Číslo udál.	Den	ZÁPASY 30. KOLA		Výsledky v roce				Předběžné kurzy					Váš tip	Výsl.	
				2018-2019		2017-2018		1	10	0	02	2	Skut.		
				doma	venku	doma	venku								
1575	21.04.	Bielefeld	-	Ingolstadt		1:1	1:3	2:2	2,40	1,36	3,15	1,44	2,65		
1576	21.04.	Darmstadt	-	Bochum		0:1	1:2	1:2	2,15	1,29	3,20	1,55	3,00		
1577	21.04.	D. Dresden	-	1. FC Köln		1:8			6,00	2,25	3,60	1,06	1,50		
1578	20.04.	Duisburg	-	Sandhausen		0:0	0:2	1:0	2,50	1,36	3,00	1,41	2,65		
1579	20.04.	Fürth	-	Union Berlin		0:4	2:1	1:3	3,74	1,75	3,30	1,19	1,85		
1580	20.04.	Hamburg	-	Aue		3:1			1,45	1,06	3,90	2,37	6,10		
1581	21.04.	Heidenheim	-	St. Pauli		1:1	3:1	0:1	2,05	1,25	3,20	1,60	3,22		
1582	20.04.	Kiel	-	Paderborn		4:4			2,00	1,23	3,20	1,64	3,35		
1583	21.04.	Regensburg	-	Magdeburg		3:2			2,05	1,25	3,20	1,60	3,22		

POSLEDNÍ LIGOVÉ VÝSLEDKY MUŽSTVA: (V) = zápas hraný venku

1. FC Köln	Duisburg (V)	4:4	Heidenheim (V)	2:0	Kiel	4:0	Bielefeld	5:1	Ingolstadt (V)	2:1	Aue (V)	1:0
Aue	Heidenheim	0:1	Bielefeld (V)	1:2	D. Dresden	1:3	Kiel (V)	1:5	Paderborn	2:1	Sandhausen (V)	3:0
Bielefeld	St. Pauli (V)	1:1	Aue	2:1	Fürth (V)	2:2	Bochum	3:1	1. FC Köln (V)	1:5	Darmstadt	1:0
Bochum	Fürth	3:2	Regensburg (V)	1:2	Hamburg	0:0	Bielefeld (V)	1:3	Heidenheim	1:0	D. Dresden (V)	2:2
D. Dresden	Sandhausen (V)	1:3	Union Berlin	0:0	Fürth (V)	0:0	Aue (V)	3:1	Magdeburg	1:1	Bochum	2:2
Darmstadt	Magdeburg (V)	1:0	Fürth (V)	1:2	Regensburg	1:1	Hamburg (V)	3:2	Kiel	3:2	Bielefeld (V)	0:1
Duisburg	Paderborn (V)	0:4	1. FC Köln	4:4	Ingolstadt	2:4	St. Pauli (V)	0:0	Regensburg (V)	1:1	Magdeburg	1:0
Fürth	Bochum (V)	2:3	Darmstadt	2:1	D. Dresden	0:0	Bielefeld	2:2	Regensburg (V)	2:0	Hamburg (V)	0:1
Hamburg	Magdeburg	1:2	Bochum (V)	0:0	Darmstadt	2:3	St. Pauli (V)	4:0	Fürth	1:0	Regensburg (V)	1:2
Heidenheim	Aue (V)	1:0	1. FC Köln	0:2	Magdeburg (V)	0:0	Union Berlin	2:1	Bochum (V)	0:1	Regensburg	1:2
Ingolstadt	Kiel	1:1	Duisburg (V)	4:2	Sandhausen	1:2	Paderborn (V)	1:3	Union Berlin (V)	0:2	1. FC Köln	1:2
Kiel	Ingolstadt (V)	1:1	St. Pauli	2:1	1. FC Köln (V)	0:4	Aue	5:1	Darmstadt (V)	2:3	Union Berlin	0:2
Magdeburg	Darmstadt	0:1	Hamburg (V)	2:1	Heidenheim	0:0	D. Dresden (V)	1:1	Sandhausen	0:1	Duisburg (V)	0:1
Paderborn	Duisburg	4:0	Sandhausen (V)	1:1	Union Berlin (V)	3:1	Ingolstadt	3:1	Aue (V)	1:2	St. Pauli	0:1
Regensburg	Union Berlin (V)	2:2	Bochum	2:1	Darmstadt (V)	1:1	Fürth	0:2	Duisburg	1:1	Heidenheim (V)	2:1
Sandhausen	D. Dresden	3:1	Paderborn	1:1	Ingolstadt (V)	2:1	St. Pauli	4:0	Magdeburg (V)	1:0	Aue	0:3
St. Pauli	Bielefeld	1:1	Kiel (V)	1:2	Duisburg	0:0	Sandhausen (V)	0:4	Hamburg	0:4	Paderborn (V)	1:0
Union Berlin	Regensburg	2:2	D. Dresden (V)	0:0	Paderborn	1:3	Heidenheim (V)	1:2	Ingolstadt	2:0	Kiel (V)	2:0

TABULKA PO 29. KOLE		Celkem						Doma				Venku				Poznámka			
1.	1. FC Köln	28	18	4	6	74:35	3,89	58	9	2	3	44:18	4,43	9	2	3	30:17	3,36	POSTUP
2.	Hamburg	28	15	6	7	39:31	2,50	51	7	3	4	17:18	2,50	8	3	3	22:13	2,50	POSTUP
3.	Union Berlin	29	12	13	4	45:28	2,52	49	9	5	1	29:11	2,67	3	8	3	16:17	2,36	BARÁŽ
4.	Paderborn	29	13	9	7	66:42	3,72	48	8	6	1	43:21	4,27	5	3	6	23:21	3,14	
5.	Kiel	29	12	10	7	54:43	3,34	46	7	5	2	29:19	3,43	5	5	5	25:24	3,27	
6.	Heidenheim	29	12	10	7	41:34	2,59	46	7	3	4	23:19	3,00	5	7	3	18:15	2,20	
7.	St. Pauli	29	13	6	10	40:43	2,86	45	7	4	4	24:20	2,93	6	2	6	16:23	2,79	
8.	Regensburg	29	10	12	7	43:42	2,93	42	5	5	4	15:18	2,36	5	7	3	28:24	3,47	
9.	Bielefeld	29	10	9	10	43:45	3,03	39	6	2	6	23:22	3,21	4	7	4	20:23	2,87	
10.	Bochum	29	10	8	11	41:43	2,90	38	8	2	5	23:18	2,73	2	6	6	18:25	3,07	
11.	Fürth	29	9	10	10	32:47	2,72	37	5	7	2	20:18	2,71	4	3	8	12:29	2,73	
12.	Darmstadt	29	10	6	13	40:48	3,03	36	7	3	4	22:16	2,71	3	3	9	18:32	3,33	
13.	D. Dresden	29	8	9	12	33:42	2,59	33	4	5	5	18:17	2,50	4	4	7	15:25	2,67	
14.	Aue	29	9	5	15	35:41	2,62	32	5	4	6	16:19	2,33	4	1	9	19:22	2,93	
15.	Sandhausen	29	7	9	13	35:41	2,62	30	4	6	5	19:16	2,33	3	3	8	16:25	2,93	
16.	Magdeburg	29	5	12	12	30:43	2,52	27	1	9	5	13:17	2,00	4	3	7	17:26	3,07	BARÁŽ
17.	Ingolstadt	29	5	8	16	31:50	2,79	23	2	5	8	16:22	2,53	3	3	8	15:28	3,07	SESTUP
18.	Duisburg	29	5	8	16	30:54	2,90	23	3	1	10	18:31	3,50	2	7	6	12:23	2,33	SESTUP

3. německá fotbalová liga

TABULKA		Celkem						Doma				Venku				Poznámka
1.	Osnabrück	33	20	10	3	50:23	70	13	1	2	28:10	7	9	1	22:13	POSTUP
2.	Wehen	33	18	4	11	63:42	58	9	2	6	26:16	9	2	5	37:26	POSTUP
3.	Karlsruhe	32	16	10	6	51:32	58	8	4	4	30:21	8	6	2	21:11	BARÁŽ
4.	Hallescher	33	16	8	9	38:29	56	7	4	5	20:16	9	4	4	18:13	
5.	Rostock	33	12	10	11	41:43	46	7	5	5	25:24	5	5	6	16:19	
6.	Münster	33	13	6	14	41:40	45	8	3	6	23:11	5	3	8	18:29	
7.	Kaiserslautern	33	11	12	10	41:43	45	5	7	4	17:14	6	5	6	24:29	
8.	Würzburg	32	12	8	12	46:39	44	7	3	6	25:23	5	5	6	21:16	
9.	München 1860	33	11	11	11	43:36	44	8	3	6	25:18	3	8	5	18:18	
10.	Uerdingen	33	13	5	15	39:51	44	5	4	7	19:27	8	1	8	20:24	
11.	Zwickau	33	11	10	12	38:38	43	7	5	4	23:16	4	5	8	15:22	
12.	Meppen	33	12	7	14	42:44	43	8	3	6	28:23	4	4	8	14:21	
13.	Unterhaching	33	9	14	10	45:39	41	5	8	4	24:9	4	6	6	21:30	
14.	Sportfreunde Lotte	33	9	12	12	30:37	39	4	6	6	10:14	5	6	6	20:23	
15.	Grossaspach	33	7	17	9	29:33	38	5	9	3	18:15	2	8	6	11:18	
16.	Braunschweig	33	8	13	12	38:48	37	4	7	6	24:26	4	6	6	14:22	
17.	Fortuna Köln	33	9	10	14	34:55	37	3	7	6	14:24	6	3	8	20:31	
18.	Cottbus	33	9	8	16	42:53	35	5	5	7	25:25	4	3	9	17:28	SESTUP
19.	Jena	33	7	13	13	36:52	34	3	9	4	18:21	4	4	9	18:31	SESTUP
20.	Aalen	33	6	12	15	40:50	30	3	5	8	24:28	3	7	7	16:22	SESTUP

Anglická fotbalová liga - U23

SKUPINA 1		Celkem						Doma				Venku				Poznámka
1.	Everton U23	20	11	5	4	29:12	38	7	2	1	15:2	4	3	3	14:10	
2.	Brighton U23	20	9	8	3	36:24	35	5	3	2	18:10	4	5	1	18:14	
3.	Liverpool U23	21	9	7	5	37:26	34	4	3	3	19:14	5	4	2	18:12	
4.	Arsenal U23	20	8	7	5	42:35	31	5	3	2	24:14	3	4	3	18:21	
5.	Derby U23	20	9	2	9	26:29	29	4	1	5	12:14	5	1	4	14:15	
6.	Chelsea U23	20	8	4	8	31:29	28	2	3	5	11:15	6	1	3	20:14	
7.	Leicester U23	21	8	3	10	25:30	27	5	2	4	16:15	3	1	6	9:15	
8.	Manchester City U23	20	8	3	9	34:44	27	5	1	4	21:23	3	2	5	13:21	
9.	Blackburn U23	20	7	4	9	33:35	25	3	2	5	17:20	4	2	4	16:15	
10.	West Ham U23	20	7	1	12	37:40	22	2	1	7	17:25	5	0	5	20:15	
11.	Tottenham U23	20	5	7	8	21:36	22	2	4	4	10:19	3	3	4	11:17	SESTUP
12.	Swansea U23	20	3	7	10	26:37	16	0	4	6	7:19	3	3	4	19:18	SESTUP

SKUPINA 2		Celkem						Doma				Venku				Poznámka
1.	Reading U23	21	12	4	5	44:31	40	6	3	2	22:14	6	1	3	22:17	POSTUP
2.	Southampton U23	20	12	3	5	31:19	39	7	1	2	18:9	5	2	3	13:10	O POSTUP
3.	Wolves U23	20	11	4	5	40:19	37	8	1	1	26:5	3	3	4	14:14	O POSTUP
4.	Newcastle U23	20	12	1	7	45:32	37	6	0	4	24:18	6	1	3	21:14	O POSTUP
5.	Aston Villa U23	21	11	3	7	35:30	36	6	1	3	20:17	5	2	4	15:13	O POSTUP
6.	Manchester United U23	20	7	6	7	26:28	27	4	2	4	14:13	3	4	3	12:15	
7.	Middlesbrough U23	20	6	7	7	30:33	25	2	3	4	12:15	4	4	3	18:18	
8.	Stoke U23	19	6	6	7	37:32	24	4	4	2	24:17	2	2	5	13:15	
9.	W. B. Albion U23	20	5	7	8	32:37	22	3	4	3	15:17	2	3	5	17:20	
10.	Norwich U23	21	5	4	12	30:51	19	3	3	5	15:24	2	1	7	15:27	
11.	Fulham U23	20	4	6	10	24:33	18	2	4	4	9:14	2	2	6	15:19	
12.	Sunderland U23	20	2	5	13	12:41	11	2	2	6	9:15	0	3	7	3:26	

1. anglická fotbalová liga

Číslo udál.	Den	DOHRÁVKY		Výsledky v roce				Předběžné kurzy					Váš tip	Výsl.	
				2018-2019		2017-2018		1	10	0	02	2	Skut.		
				doma	venku	doma	venku								
520	15.04.	Watford	-	Arsenal		0:2	2:1	0:3	3,35	1,64	3,20	1,23	2,00		
12	16.04.	Brighton	-	Cardiff City		1:2			1,85	1,19	3,30	1,75	3,74		

Číslo udál.	Den	ZÁPASY 35. KOLA		Výsledky v roce				Předběžné kurzy					Váš tip	Výsl.	
				2018-2019		2017-2018		1	10	0	02	2	Skut.		
				doma	venku	doma	venku								
11	21.04.	Arsenal	-	Crystal P.		2:2	4:1	3:2	1,50	1,06	3,60	2,25	6,00		
12	20.04.	Bournemouth	-	Fulham		3:0			1,65	1,12	3,50	1,98	4,56		
13	21.04.	Cardiff City	-	Liverpool		1:4			9,30	3,21	4,90	1,02	1,25		
14	21.04.	Everton	-	Manchester U.		1:2	0:2	0:4	2,91	1,52	3,20	1,30	2,20		
15	20.04.	Huddersfield	-	Watford		0:3	1:0	4:1	4,07	1,85	3,40	1,16	1,75		
16	22.04.	Chelsea	-	Burnley		4:0	2:3	2:1	1,25	1,02	4,90	3,21	9,30		
17	20.04.	Manchester C.	-	Tottenham		1:0	4:1	3:1	1,35	1,04	4,30	2,70	7,30		
18	20.04.	Newcastle	-	Southampton		0:0	3:0	2:2	2,35	1,34	3,15	1,46	2,72		
19	20.04.	West Ham	-	Leicester		1:1	1:1	2:0	2,72	1,46	3,15	1,34	2,35		
20	20.04.	Wolves	-	Brighton		0:1			1,75	1,16	3,40	1,85	4,07		

POSLEDNÍ LIGOVÉ VÝSLEDKY MUŽSTVA: (V) = zápas hraný venku

Arsenal	Everton (V)	0:1	Newcastle	2:0	Manchester U.	2:0	Tottenham (V)	1:1	Bournemouth	5:1	Southampton	2:0
Bournemouth	Brighton (V)	5:0	Burnley	1:3	Leicester (V)	0:2	Newcastle	2:2	Huddersfield (V)	2:0	Manchester C.	0:1
Brighton	Bournemouth	0:5	Chelsea (V)	0:3	Southampton	0:1	Crystal P. (V)	2:1	Huddersfield	1:0	Leicester (V)	1:2
Burnley	Cardiff City	2:0	Bournemouth (V)	3:1	Wolves	2:0	Leicester	1:2	Liverpool (V)	2:4	Crystal P.	1:3
Cardiff City	Burnley (V)	0:2	Manchester C. (V)	0:2	Chelsea	1:2	West Ham	2:0	Wolves (V)	0:2	Everton	0:3
Chelsea	Liverpool (V)	0:2	West Ham	2:0	Brighton	3:0	Cardiff City (V)	2:1	Everton (V)	0:2	Wolves	1:1
Crystal P.	Manchester C.	1:3	Newcastle (V)	1:0	Tottenham (V)	0:2	Huddersfield	2:0	Brighton	1:2	Burnley (V)	3:1
Everton	Fulham (V)	0:2	Arsenal	1:0	West Ham (V)	2:0	Chelsea	2:0	Newcastle (V)	2:3	Liverpool	0:0
Fulham	Everton	2:0	Watford (V)	1:4	Manchester C.	0:2	Liverpool	1:2	Leicester (V)	1:3	Chelsea	1:2
Huddersfield	Tottenham (V)	0:4	Leicester	1:4	Crystal P. (V)	0:2	West Ham (V)	3:4	Bournemouth	0:2	Brighton (V)	0:1
Leicester	Newcastle	0:1	Huddersfield (V)	4:1	Bournemouth	2:0	Burnley (V)	2:1	Fulham	3:1	Watford (V)	1:2
Liverpool	Chelsea	2:0	Southampton (V)	3:1	Tottenham	2:1	Fulham (V)	2:1	Burnley	4:2	Everton (V)	0:0
Manchester C.	Crystal P. (V)	3:1	Cardiff City	2:0	Fulham (V)	2:0	Watford	3:1	Bournemouth (V)	1:0	West Ham	1:0
Manchester U.	West Ham	2:1	Wolves (V)	1:2	Watford	2:1	Arsenal (V)	0:2	Southampton	3:2	Crystal P. (V)	3:1
Newcastle	Leicester (V)	1:0	Crystal P.	0:1	Arsenal (V)	0:2	Bournemouth (V)	2:2	Everton	3:2	West Ham (V)	0:2
Southampton	Wolves	3:1	Liverpool	1:3	Brighton (V)	1:0	Tottenham	2:1	Manchester U. (V)	2:3	Fulham	2:0
Tottenham	Huddersfield	4:0	Crystal P.	2:0	Liverpool (V)	1:2	Southampton (V)	1:2	Arsenal	1:1	Chelsea (V)	0:2
Watford	Fulham	4:1	Manchester U. (V)	1:2	Manchester C. (V)	1:3	Leicester	2:1	Liverpool (V)	0:5	Cardiff City (V)	5:1
West Ham	Manchester U. (V)	1:2	Chelsea (V)	0:2	Everton	0:2	Huddersfield	4:3	Cardiff City (V)	0:2	Newcastle	2:0
Wolves	Southampton (V)	1:3	Manchester U.	2:1	Burnley (V)	0:2	Chelsea (V)	1:1	Cardiff City	2:0	Huddersfield (V)	0:1

TABULKA PO 34. KOLE	Celkem						Doma			Venku			Poznámka					
1. Liverpool	34	26	7	1	77:20	2.85	85	15	2	0	48:10	3.41	11	5	1	29:10	2.29	LM
2. Manchester C.	33	27	2	4	86:22	3.27	83	16	0	1	55:12	3.94	11	2	3	31:10	2.56	LM
3. Tottenham	33	22	1	10	64:34	2.97	67	11	1	4	31:13	2.75	11	0	6	33:21	3.18	LM
4. Chelsea	34	20	6	8	57:36	2.74	66	11	5	1	34:10	2.59	9	1	7	23:26	2.88	LM
5. Manchester U.	33	19	7	7	63:44	3.24	64	10	5	1	32:20	3.25	9	2	6	31:24	3.24	EL
6. Arsenal	32	19	6	7	65:40	3.28	63	14	2	1	39:12	3.00	5	4	6	26:28	3.60	
7. Leicester	34	14	5	15	46:45	2.68	47	7	2	8	21:20	2.41	7	3	7	25:25	2.94	
8. Wolves	33	13	8	12	41:42	2.52	47	8	3	5	24:20	2.75	5	5	7	17:22	2.29	
9. Everton	34	13	7	14	46:44	2.65	46	8	4	5	24:21	2.65	5	3	9	22:23	2.65	
10. Watford	32	13	7	12	47:47	2.94	46	8	2	5	23:20	2.87	5	5	7	24:27	3.00	
11. West Ham	34	12	6	16	42:52	2.76	42	8	3	6	27:25	3.06	4	3	10	15:27	2.47	
12. Bournemouth	34	12	5	17	49:61	3.24	41	7	5	5	29:24	3.12	5	0	12	20:37	3.35	
13. Crystal P.	34	11	6	17	40:46	2.53	39	4	4	9	14:20	2.00	7	2	8	26:26	3.06	
14. Burnley	34	11	6	17	42:60	3.00	39	7	2	8	23:28	3.00	4	4	9	19:32	3.00	
15. Newcastle	34	10	8	16	32:43	2.21	38	7	1	9	19:21	2.35	3	7	7	13:22	2.06	
16. Southampton	33	9	9	15	39:54	2.82	36	5	6	6	23:26	2.88	4	3	9	16:28	2.75	
17. Brighton	32	9	6	17	32:51	2.59	33	6	4	6	17:21	2.38	3	2	11	15:30	2.81	
18. Cardiff City	33	8	4	21	28:63	2.76	28	6	2	9	19:33	3.06	2	2	12	9:30	2.44	SESTUP
19. Fulham	34	5	5	24	32:76	3.18	20	5	3	9	21:32	3.12	0	2	15	11:44	3.24	SESTUP
20. Huddersfield	34	3	5	26	19:67	2.53	14	2	2	13	8:28	2.12	1	3	13	11:39	2.94	SESTUP

2. anglická fotbalová liga

Číslo udál.	Den	ZÁPASY 43. KOLA		Výsledky v roce				Přeběžné kurzy					Váš tip		Výsl.
				2018-2019		2017-2018		1	10	0	02	2	Skut.		
				doma	venku	doma	venku								
1250	19.04.	Birmingham	-	Derby		1:3	0:3	1:1	2,25	1,32	3,20	1,50	2,82		
1251	19.04.	Bolton	-	Aston Villa		0:2	1:0	0:1	5,00	2,06	3,50	1,10	1,60		
1252	19.04.	Bristol C.	-	Reading		2:3	2:0	1:0	1,60	1,10	3,50	2,06	5,00		
1253	19.04.	Leeds	-	Wigan		2:1			1,45	1,06	3,90	2,37	6,10		
1254	19.04.	Middlesbrough	-	Stoke		0:0			1,90	1,20	3,25	1,71	3,61		
1255	19.04.	Millwall	-	Brentford		0:2	1:0	0:1	2,20	1,30	3,20	1,52	2,91		
1256	19.04.	Norwich	-	Sheffield W.		4:0	3:1	1:5	1,60	1,10	3,50	2,06	5,00		
1257	19.04.	Preston	-	Ipswich		1:1	0:1	0:3	1,60	1,10	3,50	2,06	5,00		
1258	19.04.	Q. P. R.	-	Blackburn		0:1			2,30	1,34	3,20	1,48	2,75		
1259	19.04.	Sheffield Utd.	-	Nottingham		0:1	0:0	1:2	1,65	1,12	3,50	1,98	4,56		
1260	19.04.	Swansea	-	Rotherham		1:2			1,55	1,07	3,50	2,15	5,50		
1261	19.04.	W. B. A.	-	Hull		0:1			1,80	1,16	3,30	1,80	3,96		

POSLEDNÍ LIGOVÉ VÝSLEDKY MUŽSTVA:

(V) = zápas hraný venku

Aston Villa	Bristol C.	2:1	Rotherham (V)	2:1	Sheffield W. (V)	3:1	Blackburn	2:1	Middlesbrough	3:0	Nottingham (V)	3:1
Birmingham	Ipswich (V)	1:1	Sheffield Utd.	1:1	Leeds	1:0	W. B. A. (V)	2:3	Preston (V)	0:1	Millwall	0:2
Blackburn	Nottingham (V)	2:1	Derby	2:0	Stoke	0:1	Aston Villa (V)	1:2	Sheffield W. (V)	2:4	Wigan	3:0
Bolton	Derby (V)	0:4	Middlesbrough	0:2	Ipswich	1:2	Q. P. R. (V)	2:1	Wigan (V)	2:5	Sheffield W.	0:2
Brentford	Reading (V)	1:2	Ipswich	2:0	Derby	3:3	Swansea (V)	0:3	Wigan (V)	0:0	W. B. A.	0:1
Bristol C.	Aston Villa (V)	1:2	W. B. A.	3:2	Wigan	2:2	Middlesbrough (V)	1:0	Sheffield Utd. (V)	3:2	Ipswich	1:1
Derby	Bolton	4:0	Blackburn (V)	0:2	Brentford (V)	3:3	Rotherham	6:1	Stoke	0:0	Sheffield W.	1:1
Hull	Middlesbrough (V)	0:1	Wigan	2:1	Reading	3:1	Ipswich (V)	2:0	Q. P. R.	2:2	Norwich (V)	2:3
Ipswich	Birmingham	1:1	Brentford (V)	0:2	Bolton (V)	2:1	Hull	0:2	Nottingham	1:1	Bristol C. (V)	1:1
Leeds	Sheffield W.	1:0	Preston (V)	2:0	Birmingham (V)	0:1	Millwall	3:2	Sheffield Utd.	0:1	Reading (V)	3:0
Middlesbrough	Hull	1:0	Bolton (V)	2:0	Swansea (V)	1:3	Bristol C.	0:1	Norwich	0:1	Aston Villa (V)	0:3
Millwall	Sheffield Utd. (V)	1:1	Q. P. R.	0:0	W. B. A.	2:0	Leeds (V)	2:3	Birmingham (V)	2:0	Bolton (V)	1:2
Norwich	Wigan (V)	1:1	Reading	2:2	Q. P. R.	4:0	Middlesbrough (V)	1:0	Rotherham (V)	2:1	Hull	3:2
Nottingham	Blackburn	1:2	Sheffield W. (V)	0:3	Rotherham (V)	1:2	Swansea	2:1	Ipswich (V)	1:1	Aston Villa	1:3
Preston	W. B. A. (V)	1:4	Leeds	0:2	Sheffield Utd.	0:1	Reading (V)	1:2	Birmingham	1:0	Middlesbrough (V)	2:1
Q. P. R.	Swansea	4:0	Millwall (V)	0:0	Norwich (V)	0:4	Bolton	1:2	Hull (V)	2:2	Rotherham	1:2
Reading	Brentford	2:1	Norwich (V)	2:2	Hull (V)	1:3	Preston	2:1	Stoke (V)	0:0	Leeds	0:3
Rotherham	Stoke (V)	2:2	Aston Villa	1:2	Nottingham	2:1	Derby (V)	1:6	Norwich	1:2	Q. P. R. (V)	2:1
Sheffield Utd.	Millwall	1:1	Birmingham (V)	1:1	Preston (V)	1:0	Bristol C.	2:3	Leeds (V)	1:0	Brentford	2:0
Sheffield W.	Leeds (V)	0:1	Nottingham	3:0	Aston Villa	1:3	Stoke (V)	0:0	Blackburn	4:2	Bolton (V)	2:0
Stoke	Rotherham	2:2	Swansea (V)	1:3	Blackburn (V)	1:0	Sheffield W.	0:0	Reading	0:0	Derby (V)	0:0
Swansea	Q. P. R. (V)	0:4	Stoke	3:1	Middlesbrough	3:1	Brentford	3:0	Nottingham (V)	1:2	W. B. A. (V)	0:3
W. B. A.	Preston	4:1	Bristol C. (V)	2:3	Millwall (V)	0:2	Birmingham	3:2	Brentford (V)	1:0	Swansea	3:0
Wigan	Norwich	1:1	Hull (V)	1:2	Bristol C. (V)	2:2	Brentford	0:0	Bolton	5:2	Blackburn (V)	0:3

TABULKA		Celkem						Doma				Venku				Poznámka			
1.	Norwich	42	25	11	6	85:51	3,24	86	14	3	4	47:31	3,71	11	8	2	38:20	2,76	POSTUP
2.	Leeds	42	25	7	10	69:42	2,64	82	14	3	4	36:18	2,57	11	4	6	33:24	2,71	POSTUP
3.	Sheffield Utd.	42	23	10	9	69:39	2,57	79	13	4	4	38:17	2,62	10	6	5	31:22	2,52	BARÁŽ
4.	W. B. A.	42	21	10	11	81:56	3,26	73	10	7	4	48:28	3,62	11	3	7	33:28	2,90	BARÁŽ
5.	Aston Villa	42	18	15	9	77:58	3,21	69	10	8	3	48:34	3,90	8	7	6	29:24	2,52	BARÁŽ
6.	Bristol C.	41	18	11	12	55:46	2,46	65	8	7	6	27:23	2,38	10	4	6	28:23	2,55	BARÁŽ
7.	Middlesbrough	42	17	13	12	44:36	1,90	64	8	6	7	20:16	1,71	9	7	5	24:20	2,10	
8.	Derby	41	17	12	12	59:50	2,66	63	11	7	3	35:19	2,57	6	5	9	24:31	2,75	
9.	Hull	42	17	9	16	61:59	2,86	60	11	5	5	36:20	2,67	6	4	11	25:39	3,05	
10.	Sheffield W.	42	15	14	13	52:55	2,55	59	9	8	4	31:25	2,67	6	6	9	21:30	2,43	
11.	Nottingham	42	14	15	13	56:52	2,57	57	11	4	6	30:21	2,43	3	11	7	26:31	2,71	
12.	Preston	42	15	12	15	60:59	2,83	57	7	9	5	34:27	2,90	8	3	10	26:32	2,76	
13.	Swansea	41	16	8	17	55:54	2,66	56	11	4	5	35:22	2,85	5	4	12	20:32	2,48	
14.	Birmingham	42	13	16	13	58:54	2,67	55	7	9	5	28:21	2,33	6	7	8	30:33	3,00	
15.	Brentford	42	14	12	16	66:58	2,95	54	12	4	5	45:23	3,24	2	8	11	21:35	2,67	
16.	Blackburn	42	14	11	17	57:64	2,88	53	9	6	6	28:19	2,24	5	5	11	29:45	3,52	
17.	Stoke	42	11	19	12	41:47	2,10	52	8	7	6	22:20	2,00	3	12	6	19:27	2,19	
18.	Q. P. R.	42	13	9	20	50:65	2,74	48	9	3	9	32:28	2,86	4	6	11	18:37	2,62	
19.	Reading	42	10	14	18	47:63	2,62	44	8	4	9	29:31	2,86	2	10	9	18:32	2,38	
20.	Millwall	41	10	12	19	46:59	2,56	42	7	7	6	24:24	2,40	3	5	13	22:35	2,71	
21.	Wigan	42	10	12	20	45:62	2,55	42	9	8	4	26:20	2,19	1	4	16	19:42	2,90	
22.	Rotherham	42	8	16	18	46:72	2,81	40	7	8	6	30:33	3,00	1	8	12	16:39	2,62	SESTUP
23.	Bolton	42	8	8	26	29:72	2,40	32	4	4	13	13:32	2,14	4	4	13	16:40	2,67	SESTUP
24.	Ipswich	42	4	16	22	33:68	2,40	28	2	11	8	19:28	2,24	2	5	14	14:40	2,57	SESTUP

3. anglická fotbalová liga

Číslo udál.	Den	ZÁPASY 43. KOLA		Výsledky v roce				Předběžné kurzy					Váš tip	Výsl.	
				2018-2019		2017-2018		1	10	0	02	2			
				doma	venku	doma	venku								
1460	20.04.	Accrington	-	Luton		1:4			2,91	1,52	3,20	1,30	2,20		
1461	19.04.	Barnsley	-	Shrewsbury		1:3			1,75	1,16	3,40	1,85	4,07		
1462	19.04.	Burton	-	Portsmouth		2:2			2,65	1,36	2,80	1,36	2,65		
1463	19.04.	Coventry	-	Bradford		4:2			1,60	1,10	3,50	2,06	5,00		
1464	19.04.	Fleetwood	-	Peterborough		0:1	2:3	0:2	2,35	1,34	3,15	1,46	2,72		
1465	19.04.	Gillingham	-	Plymouth		1:3	5:2	1:2	1,95	1,21	3,20	1,67	3,50		
1466	19.04.	Oxford	-	Charlton		1:1	1:1	3:2	2,60	1,36	2,85	1,38	2,66		
1467	19.04.	Rochdale	-	Wycombe		0:3			2,00	1,23	3,20	1,64	3,35		
1468	19.04.	Scunthorpe	-	Blackpool		0:1	0:0	3:2	2,65	1,36	2,80	1,36	2,65		
1469	19.04.	Sunderland	-	Doncaster		1:0			1,80	1,16	3,30	1,80	3,96		
1470	19.04.	Walsall	-	Southend		0:3	0:1	3:0	2,15	1,29	3,20	1,55	3,00		
1471	19.04.	AFC Wimbledon	-	Bristol R.		0:2	1:0	3:1	2,25	1,32	3,20	1,50	2,82		

POSLEDNÍ LIGOVÉ VÝSLEDKY MUŽSTVA:

(V) = zápas hraný venku

AFC Wimbledon	Oxford (V)	0:0	Accrington	1:1	Scunthorpe (V)	2:1	Gillingham	2:4	Southend (V)	1:0	Peterborough	1:0
Accrington	Walsall	2:1	Rochdale	0:1	AFC Wimbledon (V)	1:1	Sunderland	0:3	Fleetwood	0:1	Burton (V)	2:5
Barnsley	Fleetwood	4:2	Burton (V)	1:3	Coventry	2:2	Walsall (V)	1:0	Doncaster (V)	0:0	Sunderland	0:0
Blackpool	Peterborough	0:1	Luton (V)	2:2	Plymouth	2:2	Bradford (V)	4:1	Burton (V)	0:3	Doncaster	1:1
Bradford	Bristol R. (V)	2:3	Doncaster	0:1	Charlton (V)	0:1	Blackpool	1:4	Oxford (V)	0:1	Luton	0:1
Bristol R.	Bradford	3:2	Coventry (V)	0:0	Luton	1:2	Doncaster (V)	1:4	Plymouth (V)	2:2	Charlton	0:0
Burton	Scunthorpe (V)	3:0	Sunderland (V)	1:1	Barnsley	3:1	Accrington	5:2	Blackpool	3:0	Charlton (V)	1:2
Charlton	Luton	3:1	Wycombe (V)	1:0	Plymouth (V)	2:0	Bradford	1:0	Bristol R. (V)	0:0	Burton	2:1
Coventry	Sunderland (V)	5:4	Bristol R.	0:0	Barnsley (V)	2:2	Oxford	0:1	Peterborough (V)	2:1	Fleetwood	2:1
Doncaster	Plymouth	2:0	Bradford (V)	1:0	Walsall	3:1	Bristol R.	4:1	Luton (V)	0:4	Barnsley	0:0
Fleetwood	Barnsley (V)	2:4	Southend	2:2	Accrington (V)	1:0	Plymouth	2:0	Coventry (V)	1:2	Walsall (V)	0:2
Gillingham	Shrewsbury	0:2	Peterborough (V)	0:2	Rochdale	1:1	AFC Wimbledon (V)	4:2	Luton (V)	2:2	Bristol R.	0:1
Luton	Charlton (V)	1:3	Blackpool	2:2	Bristol R. (V)	2:1	Doncaster	4:0	Gillingham	2:2	Bradford (V)	1:0
Oxford	AFC Wimbledon	0:0	Walsall (V)	3:1	Wycombe	2:1	Coventry (V)	1:0	Bradford	1:0	Rochdale (V)	0:0
Peterborough	Blackpool (V)	1:0	Gillingham	2:0	Southend	2:0	Coventry	1:2	AFC Wimbledon (V)	0:1	Bradford (V)	1:3
Plymouth	Doncaster (V)	0:2	Charlton	0:2	Blackpool (V)	2:2	Bristol R.	2:2	Fleetwood (V)	0:2	Shrewsbury	2:1
Portsmouth	Rochdale	4:1	Wycombe (V)	3:2	Shrewsbury (V)	2:0	Scunthorpe	2:0	Walsall (V)	3:2	Charlton (V)	1:2
Rochdale	Portsmouth (V)	1:4	Accrington (V)	1:0	Sunderland	1:2	Gillingham (V)	1:1	Scunthorpe	3:1	Oxford	0:0
Scunthorpe	Burton	0:3	Shrewsbury (V)	1:1	AFC Wimbledon	1:2	Rochdale (V)	1:3	Portsmouth (V)	0:2	Southend	4:1
Shrewsbury	Gillingham (V)	2:0	Scunthorpe	1:1	Southend (V)	2:0	Portsmouth	0:2	Wycombe	2:1	Plymouth (V)	1:2
Southend	Wycombe	0:2	Fleetwood (V)	2:2	Shrewsbury	0:2	Peterborough (V)	0:2	AFC Wimbledon	0:1	Scunthorpe (V)	1:4
Sunderland	Coventry	4:5	Burton	1:1	Rochdale (V)	2:1	Accrington (V)	3:0	Walsall	2:1	Barnsley (V)	0:0
Walsall	Accrington (V)	1:2	Oxford	1:3	Doncaster (V)	1:3	Barnsley	0:1	Sunderland (V)	1:2	Portsmouth	2:3
Wycombe	Southend (V)	2:0	Charlton	0:1	Portsmouth	2:3	Oxford (V)	1:2	Shrewsbury (V)	1:2	Accrington	1:3

TABULKA		Celkem						Doma				Venku				Poznámka			
1.	Luton	42	25	12	5	81:37	2,81	87	15	6	0	52:16	3,24	10	6	5	29:21	2,38	POSTUP
2.	Barnsley	42	23	13	6	72:35	2,55	82	13	8	0	36:14	2,38	10	5	6	36:21	2,71	POSTUP
3.	Sunderland	41	21	17	3	74:41	2,80	80	11	9	1	43:24	3,19	10	8	2	31:17	2,40	BARÁŽ
4.	Portsmouth	41	23	11	7	74:44	2,88	80	11	6	3	36:17	2,65	12	5	4	38:27	3,10	BARÁŽ
5.	Charlton	42	23	10	9	62:38	2,38	79	14	5	2	33:15	2,29	9	5	7	29:23	2,48	BARÁŽ
6.	Doncaster	42	19	12	11	71:52	2,93	69	12	7	2	42:19	2,90	7	5	9	29:33	2,95	BARÁŽ
7.	Peterborough	41	18	10	13	63:54	2,85	64	8	6	7	27:26	2,52	10	4	6	36:28	3,20	
8.	Coventry	42	17	10	15	50:49	2,36	61	8	6	7	21:19	1,90	9	4	8	29:30	2,81	
9.	Burton	42	16	12	14	61:48	2,60	60	10	5	6	32:20	2,48	6	7	8	29:28	2,71	
10.	Blackpool	42	14	16	12	47:46	2,21	58	7	8	6	26:22	2,29	7	8	6	21:24	2,14	
11.	Fleetwood	41	15	11	15	54:47	2,46	56	8	7	5	30:25	2,75	7	4	10	24:22	2,19	
12.	Oxford	42	13	14	15	50:56	2,52	53	10	3	8	30:25	2,62	3	11	7	20:31	2,43	
13.	Shrewsbury	42	12	14	16	47:53	2,38	50	8	8	5	23:22	2,14	4	6	11	24:31	2,62	
14.	Bristol R.	42	12	13	17	44:47	2,17	49	5	6	10	22:26	2,29	7	7	7	22:21	2,05	
15.	Gillingham	42	13	9	20	54:68	2,90	48	6	4	11	24:33	2,71	7	5	9	30:35	3,10	
16.	Accrington	42	12	12	18	43:61	2,48	48	6	6	9	21:29	2,38	6	6	9	22:32	2,57	
17.	Wycombe	42	12	11	19	52:64	2,76	47	8	5	8	26:26	2,48	4	6	11	26:38	3,05	
18.	Plymouth	42	12	11	19	51:67	2,81	47	8	6	7	33:33	3,14	4	5	12	18:34	2,48	
19.	Scunthorpe	42	12	9	21	49:73	2,90	45	6	6	9	29:39	3,24	6	3	12	20:34	2,57	
20.	Rochdale	42	12	9	21	51:83	3,19	45	6	4	11	23:37	2,86	6	5	10	28:46	3,52	
21.	AFC Wimbledon	42	12	8	22	37:59	2,29	44	5	4	12	21:35	2,67	7	4	10	16:24	1,90	SESTUP
22.	Southend	42	12	7	23	49:63	2,67	43	6	2	13	27:31	2,76	6	5	10	22:32	2,57	SESTUP
23.	Walsall	42	11	9	22	45:69	2,71	42	6	4	11	26:36	2,95	5	5	11	19:33	2,48	SESTUP
24.	Bradford	42	10	6	26	45:72	2,79	36	7	2	12	24:30	2,57	3	4	14	21:42	3,00	SESTUP

4. anglická fotbalová liga

Číslo udál.	Den	ZÁPASY 43. KOLA		Výsledky v roce				Přeběžné kurzy					Váš tip	Výsl.	
				2018-2019		2017-2018		1	10	0	02	2			
				doma	venku	doma	venku								
1479	19.04.	Cambridge	-	Swindon		2:0	1:3	0:2	2,65	1,36	2,80	1,36	2,65		
1480	19.04.	Carlisle	-	Lincoln FC		2:2	0:1	1:4	2,65	1,36	2,80	1,36	2,65		
1481	19.04.	Colchester	-	Grimsby		0:1	1:1	2:2	1,80	1,16	3,30	1,80	3,96		
1482	19.04.	Crewe	-	Yeovil		1:1	0:0	0:2	1,75	1,16	3,40	1,85	4,07		
1483	19.04.	Exeter	-	Crawley		1:1	2:2	1:3	1,70	1,13	3,40	1,91	4,37		
1484	19.04.	Cheltenham	-	Oldham		0:2			2,25	1,32	3,20	1,50	2,82		
1485	19.04.	Mansfield	-	Morecambe		1:0	2:1	2:1	1,65	1,12	3,50	1,98	4,56		
1486	19.04.	Newport	-	Bury		1:1			2,65	1,36	2,80	1,36	2,65		
1487	19.04.	Northampton	-	Macclesfield		5:0			1,70	1,13	3,40	1,91	4,37		
1488	19.04.	Notts	-	Milton		1:2			3,00	1,55	3,20	1,29	2,15		
1489	19.04.	Port Vale	-	Stevenage		0:0	2:2	0:2	2,35	1,34	3,15	1,46	2,72		
1490	19.04.	Tranmere	-	Forest Green		1:3			2,00	1,23	3,20	1,64	3,35		

POSLEDNÍ LIGOVÉ VÝSLEDKY MUŽSTVA:

(V) = zápas hraný venku

Bury	Colchester	2:0	Carlisle (V)	2:3	Cambridge	0:3	Swindon	1:3	Grimsby (V)	0:0	Stevenage (V)	1:0
Cambridge	Newport	0:3	Mansfield (V)	0:1	Bury (V)	3:0	Colchester	0:1	Carlisle (V)	2:2	Crewe	0:0
Carlisle	Stevenage (V)	0:3	Bury	3:2	Tranmere (V)	0:3	Cambridge	2:2	Forest Green (V)	1:1	Notts	1:3
Cheltenham	Lincoln FC (V)	1:1	Exeter	1:1	Crewe (V)	3:1	Northampton	3:1	Newport (V)	0:1	Notts	4:1
Colchester	Bury (V)	0:2	Oldham	0:2	Cambridge (V)	1:0	Tranmere	0:2	Exeter (V)	0:3	Forest Green	0:3
Crawley	Yeovil (V)	1:0	Forest Green	1:2	Morecambe (V)	0:1	Lincoln FC	0:3	Crewe (V)	1:6	Mansfield	0:0
Crewe	Notts	3:0	Port Vale (V)	0:1	Cheltenham	1:3	Mansfield (V)	2:1	Crawley	6:1	Cambridge (V)	0:0
Exeter	Port Vale	2:0	Macclesfield (V)	2:3	Cheltenham (V)	1:1	Mansfield	1:4	Notts (V)	1:0	Colchester	3:0
Forest Green	Macclesfield	2:0	Crawley (V)	2:1	Milton	1:2	Port Vale (V)	2:0	Carlisle	1:1	Colchester (V)	3:0
Grimsby	Morecambe (V)	1:1	Stevenage	0:2	Oldham (V)	0:2	Bury	0:0	Northampton	0:0	Tranmere (V)	1:4
Lincoln FC	Cheltenham	1:1	Milton (V)	2:0	Macclesfield	1:1	Crawley (V)	3:0	Mansfield (V)	1:1	Oldham	2:0
Macclesfield	Forest Green (V)	0:2	Exeter	3:2	Morecambe	1:1	Lincoln FC (V)	1:1	Stevenage	2:2	Yeovil (V)	2:0
Mansfield	Northampton (V)	1:1	Cambridge	1:0	Exeter (V)	4:1	Crewe	1:2	Lincoln FC	1:1	Crawley (V)	0:0
Milton	Tranmere (V)	1:2	Lincoln FC	0:2	Forest Green (V)	2:1	Yeovil	2:0	Stevenage	1:1	Morecambe (V)	2:4
Morecambe	Grimsby	1:1	Macclesfield (V)	1:1	Crawley	1:0	Swindon (V)	0:4	Notts (V)	0:0	Milton	4:2
Newport	Cambridge (V)	3:0	Swindon	0:0	Tranmere	0:0	Yeovil (V)	3:1	Cheltenham	1:0	Northampton (V)	0:1
Northampton	Mansfield	1:1	Notts (V)	2:2	Port Vale	1:2	Cheltenham (V)	1:3	Grimsby (V)	0:0	Newport	1:0
Notts	Crewe (V)	0:3	Northampton	2:2	Stevenage (V)	3:0	Exeter	0:1	Morecambe	0:0	Carlisle (V)	3:1
Oldham	Swindon	2:2	Colchester (V)	2:0	Tranmere	2:0	Grimsby	2:0	Lincoln FC (V)	0:2	Cambridge (V)	1:1
Port Vale	Exeter (V)	0:2	Crewe	1:0	Northampton (V)	2:1	Forest Green	0:2	Swindon (V)	0:0	Yeovil	3:0
Stevenage	Carlisle	3:0	Grimsby (V)	2:0	Notts	0:3	Macclesfield (V)	2:2	Milton (V)	1:1	Swindon	2:0
Swindon	Oldham (V)	2:2	Newport (V)	0:0	Yeovil	1:1	Bury (V)	3:1	Morecambe	4:0	Port Vale	0:0
Tranmere	Milton	2:1	Newport (V)	0:0	Oldham (V)	0:2	Carlisle	3:0	Colchester (V)	2:0	Grimsby	4:1
Yeovil	Crawley	0:1	Swindon (V)	1:1	Newport	1:3	Milton (V)	0:2	Macclesfield	0:2	Port Vale (V)	0:3

TABULKA		Celkem						Doma				Venku				Poznámka			
1.	Lincoln FC	42	23	15	4	73:38	2,64	84	11	9	1	35:20	2,62	12	6	3	38:18	2,67	POSTUP
2.	Bury	42	21	11	10	76:50	3,00	74	13	5	3	48:24	3,43	8	6	7	28:26	2,57	POSTUP
3.	Mansfield	42	19	16	7	62:35	2,31	73	13	5	3	33:13	2,19	6	11	4	29:22	2,43	POSTUP
4.	Milton	42	21	9	12	67:45	2,67	72	13	4	4	33:13	2,19	8	5	8	34:32	3,14	BARÁŽ
5.	Tranmere	42	20	11	11	61:45	2,52	71	14	4	3	32:11	2,05	6	7	8	29:34	3,00	BARÁŽ
6.	Forest Green	42	18	13	11	62:42	2,48	67	7	8	6	26:19	2,14	11	5	5	36:23	2,81	BARÁŽ
7.	Exeter	42	18	11	13	57:45	2,43	65	11	3	7	32:22	2,57	7	8	6	25:23	2,29	BARÁŽ
8.	Carlisle	42	18	7	17	62:59	2,88	61	10	3	8	37:29	3,14	8	4	9	25:30	2,62	
9.	Colchester	42	17	9	16	58:52	2,62	60	10	4	7	36:23	2,81	7	5	9	22:29	2,43	
10.	Swindon	42	15	15	12	53:50	2,45	60	7	9	5	27:24	2,43	8	6	7	26:26	2,48	
11.	Stevenage	42	17	9	16	50:52	2,43	60	11	2	8	25:22	2,24	6	7	8	25:30	2,62	
12.	Newport	41	17	9	15	52:57	2,66	60	11	6	3	26:21	2,35	6	3	12	26:36	2,95	
13.	Oldham	41	15	13	13	62:50	2,73	58	9	6	6	37:26	3,00	6	7	7	25:24	2,45	
14.	Crewe	42	16	8	18	52:53	2,50	56	13	2	6	39:22	2,90	3	6	12	13:31	2,10	
15.	Northampton	42	12	18	12	53:55	2,57	54	6	11	4	25:24	2,33	6	7	8	28:31	2,81	
16.	Cheltenham	42	14	11	17	54:60	2,71	53	9	6	6	31:27	2,76	5	5	11	23:33	2,67	
17.	Grimsby	42	14	8	20	41:53	2,24	50	9	4	8	23:21	2,10	5	4	12	18:32	2,38	
18.	Port Vale	42	12	11	19	36:48	2,00	47	7	3	11	23:31	2,57	5	8	8	13:17	1,43	
19.	Morecambe	42	12	11	19	47:64	2,64	47	7	4	10	28:30	2,76	5	7	9	19:34	2,52	
20.	Crawley	42	13	7	22	42:61	2,45	46	9	4	8	30:29	2,81	4	3	14	12:32	2,10	
21.	Cambridge	42	12	9	21	37:61	2,33	45	7	6	8	20:24	2,10	5	3	13	17:37	2,57	
22.	Macclesfield	42	9	12	21	45:70	2,74	39	5	9	7	25:34	2,81	4	3	14	20:36	2,67	
23.	Yeovil	42	9	10	23	38:61	2,36	37	4	7	10	19:33	2,48	5	3	13	19:28	2,24	SESTUP
24.	Notts	42	8	13	21	43:77	2,86	37	4	9	8	20:31	2,43	4	4	13	23:46	3,29	SESTUP

5. anglická fotbalová liga

Číslo udál.	Den	ZÁPASY 44. KOLA				Výsledky v roce				Přeběžné kurzy					Váš tip	Výsl.
						2018-2019		2017-2018		1	10	0	02	2		
						doma	venku	doma	venku							
742	19.04.	Boreham	-	Salford		1:3				3,00	1,55	3,20	1,29	2,15		
743	19.04.	Bromley	-	Solihull		0:5	1:0			2,72	1,46	3,15	1,34	2,35		
744	19.04.	Dagenham	-	Eastleigh		0:1	1:2	2:2		2,65	1,41	3,00	1,36	2,50		
745	19.04.	Dover Ath.	-	Aldershot		0:2	1:2	2:0		1,90	1,20	3,25	1,71	3,61		
746	19.04.	Fylde	-	Barnet		1:1				1,70	1,13	3,40	1,91	4,37		
747	19.04.	Gateshead	-	Chesterfield		3:0				1,90	1,20	3,25	1,71	3,61		
748	19.04.	Hartlepool	-	Halifax		2:1	4:0	0:2		2,10	1,27	3,20	1,57	3,10		
749	19.04.	Havant	-	Ebbsfleet		1:1				2,63	1,42	3,10	1,37	2,45		
750	19.04.	Leyton	-	Harrogate T.		3:0				1,80	1,16	3,30	1,80	3,96		
751	19.04.	Maidenhead	-	Barrow		0:2	0:1	1:1		2,35	1,34	3,15	1,46	2,72		
752	19.04.	Maidstone Utd.	-	Braintree		1:0				2,00	1,23	3,20	1,64	3,35		
753	19.04.	Wrexham	-	Sutton		0:3	1:1	1:1		1,90	1,20	3,25	1,71	3,61		

POSLEDNÍ LIGOVÉ VÝSLEDKY MUŽSTVA:

(V) = zápas hraný venku

Aldershot	Hartlepool	1:1	Bromley (V)	2:2	Fylde	0:0	Barnet (V)	0:2	Boreham (V)	2:0	Salford	0:1
Barnet	Wrexham	1:2	Maidstone Utd. (V)	1:2	Maidenhead (V)	1:0	Eastleigh (V)	3:0	Leyton	0:0	Aldershot	2:0
Barrow	Dover Ath.	2:3	Dagenham (V)	0:0	Boreham	1:2	Harrogate T.	2:2	Eastleigh (V)	1:0	Wrexham (V)	3:1
Boreham	Harrogate T. (V)	1:0	Sutton	1:2	Barrow (V)	2:1	Solihull	2:2	Aldershot	0:2	Ebbsfleet (V)	2:3
Braintree	Fylde	2:1	Wrexham (V)	1:3	Gateshead	2:0	Bromley	2:4	Solihull (V)	1:2	Sutton (V)	3:0
Bromley	Halifax (V)	2:2	Aldershot	2:2	Leyton	2:1	Salford (V)	1:2	Braintree (V)	4:2	Chesterfield	3:3
Chesterfield	Maidstone Utd.	4:1	Dover Ath. (V)	0:0	Dagenham	2:0	Sutton	3:0	Havant (V)	2:1	Bromley (V)	3:3
Dagenham	Ebbsfleet (V)	1:0	Barrow	0:0	Fylde (V)	1:1	Chesterfield (V)	0:2	Dover Ath.	1:3	Havant (V)	0:3
Dover Ath.	Barrow (V)	3:2	Chesterfield	0:0	Solihull (V)	2:2	Dagenham (V)	3:1	Halifax	2:1	Boreham	1:1
Eastleigh	Gateshead	1:0	Leyton (V)	2:3	Fylde (V)	2:4	Barnet	0:3	Hartlepool	3:2	Barrow	0:1
Ebbsfleet	Dagenham	0:1	Gateshead (V)	1:1	Wrexham	4:2	Halifax (V)	0:0	Maidstone Utd. (V)	2:0	Boreham	3:2
Fylde	Braintree (V)	1:2	Gateshead (V)	1:0	Eastleigh	4:2	Dagenham	1:1	Aldershot (V)	0:0	Leyton (V)	0:2
Gateshead	Eastleigh (V)	0:1	Fylde	0:1	Ebbsfleet	1:1	Braintree (V)	0:2	Sutton (V)	2:4	Solihull (V)	0:1
Halifax	Bromley	2:2	Leyton (V)	2:2	Maidenhead	0:1	Ebbsfleet	0:0	Solihull	2:0	Dover Ath. (V)	1:2
Harrogate T.	Boreham	0:1	Havant (V)	2:1	Maidstone Utd.	2:2	Salford	0:1	Barrow (V)	2:2	Barnet (V)	0:1
Hartlepool	Aldershot (V)	1:1	Solihull	0:1	Eastleigh (V)	2:3	Wrexham	1:0	Barnet (V)	0:0	Fylde (V)	2:4
Havant	Solihull (V)	2:3	Harrogate T.	1:2	Sutton (V)	2:2	Maidenhead (V)	1:2	Chesterfield	1:2	Dagenham	3:0
Leyton	Sutton (V)	2:1	Eastleigh	3:2	Halifax	2:2	Bromley (V)	1:2	Barnet (V)	0:0	Fylde	2:0
Maidenhead	Salford (V)	0:3	Barnet	0:1	Halifax (V)	1:0	Havant	2:1	Harrogate T. (V)	0:1	Ebbsfleet (V)	0:3
Maidstone Utd.	Chesterfield (V)	1:4	Barnet	2:1	Salford	0:2	Harrogate T. (V)	2:2	Ebbsfleet	0:2	Wrexham (V)	0:1
Salford	Maidenhead	3:0	Maidstone Utd. (V)	2:0	Bromley	2:1	Harrogate T. (V)	1:0	Barnet	0:0	Aldershot (V)	1:0
Solihull	Havant	3:2	Hartlepool (V)	1:0	Dover Ath.	2:2	Boreham (V)	2:2	Halifax (V)	0:2	Braintree	2:1
Sutton	Leyton	1:2	Boreham (V)	2:1	Havant	2:2	Chesterfield (V)	0:3	Gateshead	4:2	Braintree	0:3
Wrexham	Barnet (V)	2:1	Braintree	3:1	Ebbsfleet (V)	2:4	Hartlepool (V)	0:1	Maidstone Utd.	1:0	Barrow	1:3

TABULKA		Celkem						Doma				Venku				Poznámka			
1.	Leyton	43	24	12	7	71:35	2,47	84	13	5	3	37:15	2,48	11	7	4	34:20	2,45	POSTUP
2.	Salford	43	24	10	9	72:39	2,58	82	14	5	3	43:20	2,86	10	5	6	29:19	2,29	BARÁŽ
3.	Solihull	43	24	9	10	70:42	2,60	81	12	7	3	38:17	2,50	12	2	7	32:25	2,71	BARÁŽ
4.	Wrexham	43	23	9	11	54:36	2,09	78	15	3	3	33:12	2,14	8	6	8	21:24	2,05	BARÁŽ
5.	Fylde	43	20	15	8	70:39	2,53	75	14	4	3	44:19	3,00	6	11	5	26:20	2,09	BARÁŽ
6.	Harrogate T.	43	20	11	12	75:53	2,98	71	10	6	6	39:27	3,00	10	5	6	36:26	2,95	BARÁŽ
7.	Eastleigh	43	21	7	15	57:58	2,67	70	10	5	7	26:25	2,32	11	2	8	31:33	3,05	BARÁŽ
8.	Ebbsfleet	43	18	12	13	60:41	2,35	66	10	3	9	32:22	2,45	8	9	4	28:19	2,24	
9.	Sutton	43	17	13	13	53:54	2,49	64	9	8	5	28:26	2,45	8	5	8	25:28	2,52	
10.	Gateshead	43	18	9	16	51:44	2,21	63	8	7	6	24:18	2,00	10	2	10	27:26	2,41	
11.	Barrow	43	15	12	16	48:50	2,28	57	8	6	8	28:28	2,55	7	6	8	20:22	2,00	
12.	Chesterfield	43	13	17	13	52:48	2,33	56	7	8	7	25:23	2,18	6	9	6	27:25	2,48	
13.	Bromley	43	15	11	17	62:65	2,95	56	10	5	6	35:27	2,95	5	6	11	27:38	2,95	
14.	Barnet	43	15	11	17	42:48	2,09	56	7	7	8	23:25	2,18	8	4	9	19:23	2,00	
15.	Halifax	43	11	20	12	39:40	1,84	53	7	11	4	21:12	1,50	4	9	8	18:28	2,19	
16.	Hartlepool	43	13	14	16	51:58	2,53	53	7	6	8	26:27	2,52	6	8	8	25:31	2,55	
17.	Dagenham	43	14	10	19	47:53	2,33	52	7	7	7	28:28	2,67	7	3	12	19:25	2,00	
18.	Boreham	43	12	15	16	46:56	2,37	51	7	6	8	21:28	2,33	5	9	8	25:28	2,41	
19.	Dover Ath.	43	13	12	18	53:64	2,72	51	7	5	9	27:30	2,71	6	7	9	26:34	2,73	
20.	Maidenhead	43	15	5	23	42:67	2,53	50	8	3	10	24:33	2,71	7	2	13	18:34	2,36	
21.	Havant	43	9	12	22	59:77	3,16	39	7	5	9	34:27	2,90	2	7	13	25:50	3,41	SESTUP
22.	Aldershot	43	9	11	23	34:66	2,33	38	6	6	10	17:26	1,95	3	5	13	17:40	2,71	SESTUP
23.	Braintree	43	9	7	27	44:78	2,84	34	5	3	14	23:44	3,05	4	4	13	21:34	2,62	SESTUP
24.	Maidstone Utd.	43	9	6	28	35:76	2,58	33	3	4	14	17:35	2,48	6	2	14	18:41	2,68	SESTUP

1. irská fotbalová liga

Číslo udál.	Den	DOHRÁVKY 7. KOLA		Výsledky v roce								Předběžné kurzy					Váš tip Skut.	Výsl.	
				2018				2017				1	10	0	02	2			
				doma	venku	doma	venku	doma	venku	doma	venku								
1109	15.04.	Dundalk	-	B. Dublin	3:0	2:0	2:0	1:1	2:0	0:1	1:0		1,30	1,03	4,50	2,93	8,40		
1110	15.04.	St. Patricks	-	Derry City	5:2	5:0	1:2	1:2	2:1		2:2	1:1	1,80	1,16	3,30	1,80	3,96		
1111	15.04.	UC Dublin	-	Cork City									4,56	1,98	3,50	1,12	1,65		
1113	15.04.	Sligo Rovers	-	Waterford FC	1:2	2:3	1:1	0:1					2,75	1,48	3,20	1,34	2,30		

Číslo udál.	Den	ZÁPASY 11. KOLA		Výsledky v roce								Předběžné kurzy					Váš tip Skut.	Výsl.	
				2019				2018				1	10	0	02	2			
				doma	venku	doma	venku	doma	venku	doma	venku								
1109	19.04.	B. Dublin	-	UC Dublin			2:0						1,60	1,10	3,50	2,06	5,00		
1110	19.04.	Derry City	-	Shamrock			0:2		0:0	0:1	1:6	0:2	3,00	1,55	3,20	1,29	2,15		
1111	19.04.	Dundalk	-	Finn Harps			1:1						1,12	1,01	7,00	4,58	13,50		
1112	19.04.	St. Patricks	-	Sligo Rovers			1:0				0:0	2:1	1,50	1,06	3,60	2,25	6,00		
1113	19.04.	Waterford FC	-	Cork City			2:0		2:1	1:2	0:2	0:3	2,66	1,38	2,85	1,36	2,60		

POSLEDNÍ LIGOVÉ VÝSLEDKY MUŽSTVA: (V) = zápas hraný venku

B. Dublin	Finn Harps (V)	1:0	Sligo Rovers (V)	2:0	St. Patricks	1:0	Cork City (V)	0:2	Derry City	1:1	Waterford FC (V)	0:0
Cork City	St. Patricks	1:1	Shamrock	1:3	Dundalk (V)	0:1	B. Dublin	2:0	Finn Harps (V)	4:3	Derry City	0:0
Derry City	UC Dublin (V)	2:0	Finn Harps (V)	3:2	Sligo Rovers	2:0	Dundalk	0:2	B. Dublin (V)	1:1	Cork City (V)	0:0
Dundalk	Sligo Rovers (V)	1:2	St. Patricks (V)	0:1	Cork City	1:0	Derry City (V)	2:0	Waterford FC	4:0	Shamrock (V)	0:0
Finn Harps	B. Dublin	0:1	Derry City	2:3	Waterford FC (V)	0:4	Shamrock	0:1	UC Dublin (V)	0:3	Cork City	3:4
Shamrock	Waterford FC	2:1	Cork City (V)	3:1	UC Dublin	3:1	Finn Harps (V)	1:0	Sligo Rovers	3:0	St. Patricks (V)	1:0
Sligo Rovers	Dundalk	2:1	B. Dublin	0:2	Derry City (V)	0:2	Shamrock (V)	0:3	UC Dublin	1:0	Finn Harps (V)	2:1
St. Patricks	Cork City (V)	1:1	Dundalk	1:0	B. Dublin (V)	0:1	Waterford FC (V)	0:2	Shamrock	0:1	UC Dublin (V)	1:1
UC Dublin	Derry City	0:2	Waterford FC	4:1	Shamrock (V)	1:3	Finn Harps	3:0	Sligo Rovers (V)	0:1	St. Patricks	1:1
Waterford FC	Shamrock (V)	1:2	UC Dublin (V)	1:4	Finn Harps	4:0	St. Patricks	2:0	Dundalk (V)	0:4	B. Dublin	0:0

TABULKA		Celkem						Doma					Venku					Poznámka	
1.	Shamrock	11	9	1	1	20:5	2,27	28	5	1	0	13:2	2,50	4	0	1	7:3	2,00	LM
2.	B. Dublin	9	6	2	1	9:3	1,33	20	3	1	0	4:1	1,25	3	1	1	5:2	1,40	EL
3.	Derry City	9	5	2	2	14:9	2,56	17	3	0	1	8:4	3,00	2	2	1	6:5	2,20	EL
4.	Dundalk	9	4	3	2	12:6	2,00	15	3	1	0	8:2	2,50	1	2	2	4:4	1,60	
5.	St. Patricks	9	3	3	3	5:6	1,22	12	2	1	1	2:1	0,75	1	2	2	3:5	1,60	
6.	Cork City	9	3	2	4	10:12	2,44	11	1	2	2	4:6	2,00	2	0	2	6:6	3,00	
7.	Waterford FC	9	3	1	5	13:15	3,11	10	2	1	1	7:2	2,25	1	0	4	6:13	3,80	
8.	Sligo Rovers	9	3	1	5	7:13	2,22	10	2	0	3	4:6	2,00	1	1	2	3:7	2,50	
9.	UC Dublin	9	2	1	6	10:15	2,78	7	2	1	2	8:6	2,80	0	0	4	2:9	2,75	SESTUP
10.	Finn Harps	11	0	2	9	7:23	2,73	2	0	1	5	7:12	3,17	0	1	4	0:11	2,20	SESTUP

2. irská fotbalová liga

TABULKA		Celkem						Doma				Venku				Poznámka
1.	Longford	7	5	2	0	11:2	17	3	0	0	7:0	2	2	0	4:2	POSTUP
2.	Cabinteely	8	5	1	2	14:11	16	2	1	2	6:8	3	0	0	8:3	PLAY OFF
3.	Limerick	8	4	3	1	9:5	15	2	3	0	6:2	2	0	1	3:3	PLAY OFF
4.	Drogheda	8	4	2	2	13:11	14	2	1	1	7:5	2	1	1	6:6	PLAY OFF
5.	Shelbourne	8	4	1	3	12:9	13	2	0	1	6:3	2	1	2	6:6	
6.	Bray Wanderers	8	4	0	4	7:6	12	2	0	1	3:1	2	0	3	4:5	
7.	Cobh Ramblers	8	3	0	5	11:13	9	2	0	2	8:4	1	0	3	3:9	
8.	Athlone Town	8	3	0	5	11:15	9	1	0	3	7:10	2	0	2	4:5	
9.	Wexford	8	1	1	6	8:22	4	1	0	2	3:6	0	1	4	5:16	
10.	Galway Utd.	7	1	0	6	7:9	3	0	0	5	3:8	1	0	1	4:1	

1. severoirská fotbalová liga

TABULKA O TITUL		Celkem						Doma					Venku					Poznámka	
1.	Linfield	35	25	6	4	71:21	2.63	81	12	4	1	39:12	3.00	13	2	3	32:9	2.28	LM
2.	Ballymena	35	21	6	8	75:44	3.40	69	11	3	3	38:19	3.35	10	3	5	37:25	3.44	EL
3.	Crusaders	35	20	5	10	66:46	3.20	65	11	2	3	33:20	3.31	9	3	7	33:26	3.11	EL
4.	Glenavon	35	18	10	7	63:42	3.00	64	10	5	4	35:22	3.00	8	5	3	28:20	3.00	O EL
5.	Cliftonville	35	18	4	13	67:57	3.54	58	13	3	3	42:24	3.47	5	1	10	25:33	3.63	O EL
6.	Coleraine	35	14	10	11	54:51	3.00	52	6	5	5	22:21	2.69	8	5	6	32:30	3.26	O EL

TABULKA O SESTUP		Celkem						Doma					Venku					Poznámka	
1.	Glentoran Belfast	35	11	9	15	52:51	2.94	42	6	3	7	27:23	3.13	5	6	8	25:28	2.79	O EL
2.	Institute	35	12	5	18	48:68	3.31	41	7	2	8	25:31	3.29	5	3	10	23:37	3.33	
3.	Dungannon	35	10	9	16	40:59	2.83	39	8	4	7	23:30	2.79	2	5	9	17:29	2.88	
4.	Warrenpoint Town	35	9	7	19	43:73	3.31	34	4	3	11	22:43	3.61	5	4	8	21:30	3.00	
5.	Newry City	35	6	5	24	30:63	2.66	23	4	3	11	15:26	2.28	2	2	13	15:37	3.06	BARÁŽ
6.	Ards FC	35	4	8	23	28:62	2.57	20	3	5	10	18:27	2.50	1	3	13	10:35	2.65	SESTUP

1. skotská fotbalová liga

Číslo udál.	Den	ZÁPASY 34. KOLA		Výsledky v roce								Předběžné kurzy					Váš tip Skut.	Výsl.	
				2018-2019				2017-2018				1	10	0	02	2			
				doma	venku	doma	venku												
	20.04.	Hearns	-	Rangers	1:2		1:3	0:3	1:3		0:0	0:2	4,56	1,98	3,50	1,12	1,65		
	20.04.	Kilmarnock	-	Aberdeen	1:2		2:0	0:0	1:3	0:2	1:1	1:3	2,65	1,44	3,15	1,36	2,40		
	21.04.	Hibernian	-	Celtic	2:0		2:4	0:2	2:2	2:1	2:2	0:1	6,00	2,25	3,60	1,06	1,50		
	20.04.	Hamilton	-	Motherwell	1:2		1:0	0:3	1:2	2:0	3:1	0:3	3,35	1,64	3,20	1,23	2,00		
	20.04.	Livingston	-	St. Mirren	3:1		2:0	0:1					2,00	1,23	3,20	1,64	3,35		
	20.04.	St. Johnstone	-	Dundee FC	1:0	2:0	2:0		0:2		2:3	4:0	2,10	1,27	3,20	1,57	3,10		

POSLEDNÍ LIGOVÉ VÝSLEDKY MUŽSTVA:

(V) = zápas hraný venku

Aberdeen	Dundee FC (V)	2:0	Motherwell	3:1	Hearns (V)	1:2	Livingston	1:1	Celtic (V)	0:0	Hamilton	0:2
Celtic	Livingston	0:0	St. Mirren (V)	2:0	Rangers	2:1	Dundee FC (V)	1:0	Aberdeen	0:0	Hearns (V)	2:1
Dundee FC	Aberdeen	0:2	St. Johnstone (V)	0:2	St. Mirren (V)	1:2	Celtic	0:1	Hearns	0:1	Rangers (V)	0:4
Hamilton	St. Mirren	1:1	Livingston (V)	0:2	Kilmarnock (V)	0:5	Hearns	1:0	Motherwell (V)	0:3	Aberdeen (V)	2:0
Hearns	Hibernian	1:2	Rangers (V)	0:3	Aberdeen	2:1	Hamilton (V)	0:1	Dundee FC (V)	1:0	Celtic	1:2
Hibernian	Hearns (V)	2:1	Kilmarnock	0:0	Livingston (V)	2:1	Motherwell	2:0	Rangers	1:1	St. Johnstone (V)	2:1
Kilmarnock	St. Johnstone	2:0	Hibernian (V)	0:0	Hamilton	5:0	Rangers (V)	1:1	St. Mirren (V)	1:0	Motherwell	0:0
Livingston	Celtic (V)	0:0	Hamilton	2:0	Hibernian	1:2	Aberdeen (V)	1:1	St. Johnstone	3:1	St. Mirren (V)	0:1
Motherwell	Rangers	0:3	Aberdeen (V)	1:3	St. Johnstone	3:0	Hibernian (V)	0:2	Hamilton	3:0	Kilmarnock (V)	0:0
Rangers	Motherwell (V)	3:0	Hearns	3:0	Celtic (V)	1:2	Kilmarnock	1:1	Hibernian (V)	1:1	Dundee FC	4:0
St. Johnstone	Kilmarnock (V)	0:2	Dundee FC	2:0	Motherwell (V)	0:3	Livingston (V)	1:3	Hibernian	1:2	Aberdeen	0:2
St. Mirren	Hamilton (V)	1:1	Celtic	0:2	Dundee FC	2:1	Kilmarnock	0:1	Livingston	1:0	Hearns (V)	1:1

TABULKA PO ZÁKLADNÍ ČÁSTI		Celkem						Doma					Venku					Poznámka	
1.	Celtic	33	24	5	4	71:17	2.67	77	15	2	0	43:6	2.88	9	3	4	28:11	2.44	LM
2.	Rangers	33	19	9	5	73:24	2.94	66	11	4	1	40:7	2.94	8	5	4	33:17	2.94	LM
3.	Kilmarnock	33	16	10	7	46:28	2.24	58	10	2	4	29:12	2.56	6	8	3	17:16	1.94	EL
4.	Aberdeen	33	17	7	9	52:37	2.70	58	8	4	5	31:23	3.18	9	3	4	21:14	2.19	EL
5.	Hibernian	33	14	10	9	49:34	2.52	52	6	7	3	26:13	2.44	8	3	6	23:21	2.59	
6.	Hearns	33	15	5	13	38:41	2.39	50	8	4	5	21:14	2.06	7	1	8	17:27	2.75	
7.	St. Johnstone	33	13	5	15	32:44	2.30	44	6	4	6	18:20	2.38	7	1	9	14:24	2.24	
8.	Motherwell	33	13	4	16	37:47	2.55	43	7	3	6	21:14	2.19	6	1	10	16:33	2.88	
9.	Livingston	33	11	9	13	35:33	2.06	42	10	2	5	27:13	2.35	1	7	8	8:20	1.75	
10.	Hamilton	33	7	4	22	21:69	2.73	25	4	3	9	14:30	2.75	3	1	13	7:39	2.71	
11.	St. Mirren	33	5	6	22	24:61	2.58	21	4	1	12	12:25	2.18	1	5	10	12:36	3.00	
12.	Dundee FC	33	4	6	23	25:68	2.82	18	1	4	12	12:32	2.59	3	2	11	13:36	3.06	SESTUP

2. skotská fotbalová liga

Číslo udál.	Den	DOHRÁVKA 33. KOLA		Výsledky v roce								Předběžné kurzy					Váš tip Skut.	Výsl.	
				2018-2019				2017-2018				1	10	0	02	2			
				doma	venku	doma	venku	doma	venku	doma	venku								
1353	16.04.	Morton	-	Caledonian	1:2		1:1	0:1	1:0	0:3	1:1	2:0	2,75	1,48	3,20	1,34	2,30		

Číslo udál.	Den	ZÁPASY 34. KOLA		Výsledky v roce								Předběžné kurzy					Váš tip Skut.	Výsl.	
				2018-2019				2017-2018				1	10	0	02	2			
				doma	venku	doma	venku	doma	venku	doma	venku								
1650	19.04.	Ayr Utd.	-	Ross County	3:3		1:2	2:3					2,50	1,36	3,00	1,41	2,65		
1651	20.04.	Falkirk	-	Morton	0:0		0:1	1:1	0:3	3:1	1:0	1:0	2,65	1,41	3,00	1,36	2,50		
1652	20.04.	Caledonian	-	Dundee Utd.	1:1		1:1	0:1	0:1		2:0	1:1	2,50	1,36	3,00	1,41	2,65		
1653	20.04.	Partick	-	Alloa	2:2		0:1	2:0					2,05	1,25	3,20	1,60	3,22		
1654	20.04.	Queen South	-	Dunfermline	0:0		1:0	0:1	0:0	0:0	5:2	1:3	3,10	1,57	3,20	1,27	2,10		

POSLEDNÍ LIGOVÉ VÝSLEDKY MUŽSTVA: (V) = zápas hraný venku

Alloa	Queen South	1:0	Morton (V)	2:1	Falkirk (V)	2:1	Ross County	1:0	Caledonian (V)	2:3	Dundee Utd. (V)	1:2
Ayr Utd.	Dundee Utd. (V)	1:2	Queen South	1:0	Caledonian	0:1	Morton	1:1	Dunfermline (V)	1:0	Falkirk (V)	0:2
Caledonian	Ayr Utd. (V)	1:0	Ross County	1:2	Falkirk	0:0	Alloa	3:2	Partick (V)	2:1	Queen South (V)	2:0
Dundee Utd.	Ayr Utd.	2:1	Ross County (V)	1:1	Queen South	1:2	Dunfermline (V)	1:0	Alloa	2:1	Ross County	1:0
Dunfermline	Falkirk	0:1	Ross County (V)	0:1	Partick (V)	2:2	Ayr Utd.	0:1	Dundee Utd.	0:1	Alloa (V)	1:0
Falkirk	Dunfermline (V)	1:0	Alloa	1:2	Queen South (V)	1:1	Caledonian (V)	0:0	Partick	1:1	Ross County (V)	1:2
Morton	Alloa	1:2	Queen South (V)	1:1	Ayr Utd. (V)	1:1	Partick	0:3	Ross County (V)	0:2	Falkirk	1:1
Partick	Ross County (V)	0:0	Dunfermline	2:2	Morton (V)	3:0	Caledonian	1:2	Falkirk (V)	1:1	Dundee Utd.	2:1
Queen South	Alloa (V)	0:1	Ayr Utd. (V)	0:1	Morton	1:1	Falkirk	1:1	Dundee Utd. (V)	2:1	Caledonian	0:2
Ross County	Partick	0:0	Dunfermline	1:0	Dundee Utd.	1:1	Caledonian (V)	2:1	Alloa (V)	0:1	Dundee Utd. (V)	0:1

TABULKA		Celkem					Doma					Venku					Poznámka		
1.	Ross County	33	19	8	6	54:30	2,55	65	12	4	1	28:9	2,18	7	4	5	26:21	2,94	POSTUP
2.	Dundee Utd.	33	17	8	8	45:39	2,55	59	10	3	4	27:25	3,06	7	5	4	18:14	2,00	BARÁŽ
3.	Ayr Utd.	32	14	8	10	46:32	2,44	50	7	4	4	23:14	2,47	7	4	6	23:18	2,41	BARÁŽ
4.	Caledonian	32	12	13	7	43:35	2,44	49	4	8	4	21:21	2,63	8	5	3	22:14	2,25	BARÁŽ
5.	Dunfermline	33	11	8	14	32:36	2,06	41	5	3	9	13:17	1,76	6	5	5	19:19	2,38	
6.	Alloa	33	10	8	15	36:48	2,55	38	6	2	9	12:19	1,82	4	6	6	24:29	3,31	
7.	Morton	32	8	12	12	30:43	2,28	36	5	6	5	18:21	2,44	3	6	7	12:22	2,13	
8.	Queen South	33	8	11	14	39:40	2,39	35	4	7	5	24:18	2,63	4	4	9	15:22	2,18	
9.	Falkirk	33	8	11	14	34:43	2,33	35	2	7	7	16:23	2,44	6	4	7	18:20	2,24	BARÁŽ
10.	Partick	32	9	7	16	36:49	2,66	34	6	3	7	22:24	2,88	3	4	9	14:25	2,44	SESTUP

3. skotská fotbalová liga

Číslo udál.	Den	ZÁPASY 34. KOLA		Výsledky v roce								Předběžné kurzy					Váš tip Skut.	Výsl.	
				2018-2019				2017-2018				1	10	0	02	2			
				doma	venku	doma	venku	doma	venku	doma	venku								
1717	20.04.	Arbroath	-	Raith	0:2		1:1	1:0	1:2	1:1	0:2	2:2	2,00	1,23	3,20	1,64	3,35		
1718	20.04.	Dumbarton	-	East Fife	4:0		2:0	4:3					2,20	1,30	3,20	1,52	2,91		
1719	20.04.	Montrose	-	Airdrie	0:3		1:0	0:1					2,40	1,36	3,15	1,44	2,65		
1720	20.04.	Stenhousemuir	-	Forfar	1:2		0:2	1:2					3,00	1,55	3,20	1,29	2,15		
1721	20.04.	Stranraer	-	Brechin		0:2	1:1	2:1					2,30	1,34	3,20	1,48	2,75		

1. velšská fotbalová liga

Číslo udál.	Den	ZÁPASY 31. KOLA		Výsledky v roce						Předběžné kurzy					Váš tip Skut.	Výsl.	
				2018-2019			2017-2018			1	10	0	02	2			
				doma	venku		doma	venku									
1015	19.04.	Newtown	-	Bala	2:0	2:3	2:2	1:3	0:3		2,20	1,30	3,20	1,52	2,91		
1016	19.04.	TNS	-	Caernarfon	0:1	3:0	3:0				1,15	1,01	6,50	4,14	11,50		
1017	20.04.	Cardiff MU	-	Aberystwyth	2:3	4:1	0:2	1:1	2:0		2,15	1,29	3,20	1,55	3,00		
1018	20.04.	Cefn Druids	-	Carmarthen	4:0	3:2	1:0	0:0	1:0		1,70	1,13	3,40	1,91	4,37		
1019	20.04.	Connahs Quay	-	Barry Town	2:2	0:2	1:1	3:0	1:0		1,50	1,06	3,60	2,25	6,00		
1020	20.04.	Llanelli	-	Llandudno	2:1	2:1	2:4				3,35	1,64	3,20	1,23	2,00		

POSLEDNÍ LIGOVÉ VÝSLEDKY MUŽSTVA:

(V) = zápas hraný venku

Aberystwyth	Cefn Druids	0:0	Llanelli	3:2	Llandudno (V)	2:1	Carmarthen	3:2	Cardiff MU	2:0	Cefn Druids (V)	1:3
Bala	Connahs Quay	1:4	Barry Town	2:5	TNS	0:7	TNS (V)	1:3	Barry Town (V)	2:0	Caernarfon (V)	0:1
Barry Town	TNS	0:4	Bala (V)	5:2	Caernarfon	4:0	Bala	0:2	Newtown (V)	0:3	Connahs Quay	1:1
Caernarfon	Newtown	4:1	Connahs Quay	1:0	Barry Town (V)	0:4	Bala	1:0	TNS	0:3	Newtown (V)	2:3
Cardiff MU	Llandudno (V)	2:1	Cefn Druids (V)	1:3	Carmarthen	1:0	Llanelli (V)	4:0	Aberystwyth (V)	0:2	Llandudno	3:0
Carmarthen	Llanelli	3:1	Llandudno	2:0	Cardiff MU (V)	0:1	Aberystwyth (V)	2:3	Cefn Druids	0:1	Llanelli (V)	3:0
Cefn Druids	Aberystwyth (V)	0:0	Cardiff MU	3:1	Llanelli (V)	3:1	Llandudno	2:2	Carmarthen (V)	1:0	Aberystwyth	3:1
Connahs Quay	Bala (V)	4:1	Caernarfon (V)	0:1	Newtown	2:0	TNS	0:2	Barry Town (V)	1:1	Bala	1:0
Llandudno	Cardiff MU	1:2	Carmarthen (V)	0:2	Aberystwyth	1:2	Cefn Druids (V)	2:2	Llanelli	4:2	Cardiff MU (V)	0:3
Llanelli	Carmarthen (V)	1:3	Aberystwyth (V)	2:3	Cefn Druids	1:3	Cardiff MU	0:4	Llandudno (V)	2:4	Carmarthen	0:3
Newtown	Caernarfon (V)	1:4	TNS	0:6	Connahs Quay (V)	0:2	Barry Town	3:0	Bala (V)	2:2	Caernarfon	3:2
TNS	Barry Town (V)	4:0	Newtown (V)	6:0	Bala (V)	7:0	Bala	3:1	Connahs Quay (V)	2:0	Caernarfon (V)	3:0

O TITUL		Celkem						Doma				Venku				Poznámka			
1.	TNS	30	21	5	4	95:15	3,67	68	10	3	1	53:7	4,29	11	2	3	42:8	3,13	LM
2.	Connahs Quay	30	19	4	7	75:31	3,53	61	12	1	2	42:13	3,67	7	3	5	33:18	3,40	EL
3.	Barry Town	30	17	4	9	52:47	3,30	55	11	1	3	30:19	3,27	6	3	6	22:28	3,33	O EL
4.	Caernarfon	30	13	7	10	44:43	2,90	46	9	3	4	26:17	2,69	4	4	6	18:26	3,14	O EL
5.	Newtown	30	12	7	11	48:52	3,33	43	9	4	2	31:18	3,27	3	3	9	17:34	3,40	O EL
6.	Bala	30	11	5	14	51:61	3,73	38	7	2	6	26:33	3,93	4	3	8	25:28	3,53	O EL

O UDRŽENÍ		Celkem						Doma				Venku				Poznámka			
1.	Cardiff MU	30	14	3	13	49:38	2,90	45	9	1	4	28:11	2,79	5	2	9	21:27	3,00	O EL
2.	Aberystwyth	30	13	5	12	42:54	3,20	44	7	4	5	20:24	2,75	6	1	7	22:30	3,71	
3.	Cefn Druids	30	9	9	12	38:48	2,87	36	5	6	4	25:23	3,20	4	3	8	13:25	2,53	
4.	Carmarthen (-3)	30	10	6	14	42:51	3,10	33	8	2	5	27:20	3,13	2	4	9	15:31	3,07	
5.	Llandudno	30	4	7	19	29:60	2,97	19	3	3	9	16:28	2,93	1	4	10	13:32	3,00	SESTUP
6.	Llanelli	30	4	4	22	29:94	4,10	16	2	3	10	14:43	3,80	2	1	12	15:51	4,40	SESTUP

2. italská fotbalová liga

TABULKA PO 33. KOLE		Celkem						Doma				Venku				Poznámka			
1.	Brescia	30	15	12	3	62:38	3,33	57	11	3	1	33:16	3,27	4	9	2	29:22	3,40	POSTUP
2.	Lecce	32	16	9	7	60:41	3,16	57	11	4	1	35:14	3,06	5	5	6	25:27	3,25	POSTUP
3.	Palermo	31	15	11	5	48:30	2,52	56	8	6	1	26:11	2,47	7	5	4	22:19	2,56	BARÁŽ
4.	Benevento	31	14	8	9	48:37	2,74	50	9	2	5	30:19	3,06	5	6	4	18:18	2,40	BARÁŽ
5.	Pescara	32	13	10	9	45:43	2,75	49	10	4	2	25:16	2,56	3	6	7	20:27	2,94	BARÁŽ
6.	Verona	31	12	12	7	44:35	2,55	48	7	7	1	26:15	2,73	5	5	6	18:20	2,38	BARÁŽ
7.	Spezia	31	13	7	11	47:40	2,81	46	9	4	3	28:17	2,81	4	3	8	19:23	2,80	BARÁŽ
8.	Cittadella	31	11	12	8	41:31	2,32	45	8	4	3	32:15	3,13	3	8	5	9:16	1,56	BARÁŽ
9.	Perugia	31	13	6	12	44:44	2,84	45	8	1	6	24:19	2,87	5	5	6	20:25	2,81	
10.	Cremonese	31	9	12	10	30:28	1,87	39	8	5	3	18:6	1,50	1	7	7	12:22	2,27	
11.	Cosenza	32	9	12	11	28:36	2,00	39	6	7	3	18:14	2,00	3	5	8	10:22	2,00	
12.	Ascoli	31	9	12	10	36:48	2,71	39	6	7	3	23:22	2,81	3	5	7	13:26	2,60	
13.	Salermitana	31	10	8	13	37:42	2,55	38	8	3	5	23:18	2,56	2	5	8	14:24	2,53	
14.	Crotone	32	8	10	14	32:39	2,22	34	4	8	4	20:18	2,38	4	2	10	12:21	2,06	
15.	Venezia	31	7	12	12	28:36	2,06	33	6	7	3	19:16	2,19	1	5	9	9:20	1,93	BARÁŽ
16.	Livorno	30	7	9	14	29:43	2,40	30	6	4	5	15:15	2,00	1	5	9	14:28	2,80	BARÁŽ
17.	Foggia (-8)	31	8	12	11	37:43	2,58	28	6	7	2	25:20	3,00	2	5	9	12:23	2,19	SESTUP
18.	Padova	32	4	13	15	29:43	2,25	25	2	9	5	11:13	1,50	2	4	10	18:30	3,00	SESTUP
19.	Carpi	31	6	7	18	31:59	2,90	25	3	5	7	16:25	2,73	3	2	11	15:34	3,06	SESTUP

2. italská fotbalová liga

Číslo udál.	Den	DOHRÁVKA 33. KOLA				Výsledky v roce				Předběžné kurzy					Váš tip	Výsl.
						2018-2019		2017-2018		1	10	0	02	2	Skut.	
						doma	venku	doma	venku							
1266	15.04.	Livorno	-	Brescia		0:2			3,45	1,66	3,21	1,28	2,16			

POSLEDNÍ LIGOVÉ VÝSLEDKY MUŽSTVA: (V) = zápas hraný venku

Brescia	Venezia	2:0	Verona (V)	2:2	Foggia	2:1	Cosenza (V)	3:2	Cittadella	0:1	Padova (V)	1:1
Livorno	Cittadella (V)	0:4	Cremonese	1:3	Perugia (V)	1:3	Salernitana	1:0	Ascoli (V)	1:1	Benevento	2:0

3. italská fotbalová liga

SKUPINA A		Celkem					Doma				Venku				Poznámka	
1.	Entella	33	19	9	5	53:24	66	12	4	1	33:10	7	5	4	20:14	POSTUP
2.	Piacenza	33	19	8	6	50:28	65	11	1	4	24:13	8	7	2	26:15	O POSTUP
3.	Pisa	34	17	11	6	42:27	62	7	8	1	18:11	10	3	5	24:16	O POSTUP
4.	Carrarese	34	18	5	11	62:42	59	12	1	5	38:19	6	4	6	24:23	O POSTUP
5.	Arezzo	34	14	16	4	43:30	58	8	10	0	28:15	6	6	4	15:15	O POSTUP
6.	Pro Vercelli	34	16	10	8	40:27	58	7	9	2	18:9	9	1	6	22:18	O POSTUP
7.	Siena	34	14	14	6	50:38	56	10	4	3	24:14	4	10	3	26:24	O POSTUP
8.	Pro Patria	34	15	8	11	40:33	53	11	5	2	28:15	4	3	9	12:18	O POSTUP
9.	Novara	34	10	16	8	40:30	46	4	7	6	20:19	6	9	2	20:11	O POSTUP
10.	Pontedera	34	10	14	10	32:36	44	5	9	3	19:18	5	5	7	13:18	O POSTUP
11.	Alessandria	34	7	18	9	29:37	39	2	8	6	12:19	5	10	3	17:18	
12.	Juventus Torino U23	34	10	6	18	36:45	36	7	4	6	23:20	3	2	12	13:25	
13.	Olbia	34	8	11	15	36:44	35	3	6	7	12:17	5	5	8	24:27	
14.	Pistoiese	34	9	7	18	35:42	34	5	3	9	17:22	4	4	9	18:20	
15.	Gozzano	34	6	15	13	33:37	33	3	5	8	15:20	3	10	5	18:17	
16.	Arzachena (-1)	34	10	1	23	22:53	30	7	1	9	14:23	3	0	14	8:30	
17.	Albissola	34	6	8	20	31:54	26	4	3	10	19:27	2	5	10	12:27	BARÁŽ
18.	Cuneo (-23)	34	11	12	11	28:32	24	7	7	3	14:8	4	5	8	14:24	BARÁŽ
19.	Lucchese (-16)	34	8	17	9	42:37	23	5	8	4	26:19	3	9	5	16:18	SESTUP

SKUPINA B		Celkem					Doma				Venku				Poznámka	
1.	Pordenone	35	18	14	3	49:27	68	10	5	3	24:13	8	9	0	25:14	POSTUP
2.	Triestina (-1)	35	17	11	7	55:30	61	11	5	2	33:10	6	6	5	22:20	O POSTUP
3.	Feralpisalo	34	16	10	8	44:32	58	8	7	2	20:12	8	3	6	24:20	O POSTUP
4.	Südtirol	35	13	16	6	42:27	55	7	7	3	23:14	6	9	3	19:13	O POSTUP
5.	Imolese	34	13	15	6	42:28	54	8	8	1	25:12	5	7	5	17:16	O POSTUP
6.	Monza	35	14	12	9	39:32	54	9	5	4	23:16	5	7	5	16:16	O POSTUP
7.	Ravenna	34	13	11	10	34:33	50	7	5	5	17:14	6	6	5	17:19	O POSTUP
8.	Fermana	35	12	10	13	19:28	46	8	5	4	13:7	4	5	9	6:21	O POSTUP
9.	Vicenza	35	9	17	9	40:38	44	4	10	4	21:21	5	7	5	19:17	O POSTUP
10.	Sambenedettese	35	9	17	9	33:35	44	8	7	3	22:15	1	10	6	11:20	O POSTUP
11.	Vis Pesaro	35	9	13	13	25:26	40	4	8	6	13:13	5	5	7	12:13	
12.	Gubbio	35	8	16	11	31:40	40	4	11	2	15:11	4	5	9	16:29	
13.	Terana	35	8	15	12	38:40	39	5	7	6	20:21	3	8	6	18:19	
14.	Teramo	35	9	12	14	32:42	39	5	6	6	18:19	4	6	8	14:23	
15.	Albinoleffe	35	7	16	12	26:33	37	4	6	7	16:19	3	10	5	10:14	
16.	Giana Erminio	34	7	16	11	36:44	37	4	8	5	21:20	3	8	6	15:24	
17.	Virtus Verona	34	10	7	17	33:44	37	7	1	9	20:23	3	6	8	13:21	
18.	Renate	34	7	14	13	20:28	35	3	6	8	8:14	4	8	5	12:14	BARÁŽ
19.	Fano	35	7	13	15	16:29	34	4	8	5	9:13	3	5	10	7:16	BARÁŽ
20.	Rimini	35	7	13	15	25:43	34	6	9	2	18:13	1	4	13	7:30	SESTUP

SKUPINA C		Celkem					Doma				Venku				Poznámka	
1.	Juve Stabia (-1)	33	20	12	1	57:15	71	11	5	0	31:6	9	7	1	26:9	POSTUP
2.	Trapani (-1)	33	20	8	5	54:27	67	15	1	1	36:11	5	7	4	18:16	O POSTUP
3.	Catania	33	18	6	9	44:26	60	13	1	2	30:8	5	5	7	14:18	O POSTUP
4.	Catanzaro	32	17	7	8	54:28	58	10	2	3	29:14	7	5	5	25:14	O POSTUP
5.	Potenza	33	12	14	7	42:31	50	7	8	1	21:12	5	6	6	21:19	O POSTUP
6.	FrancaVilla	33	14	7	12	37:35	49	9	5	3	24:12	5	2	9	13:23	O POSTUP
7.	Monopoli (-2)	33	12	13	8	36:28	47	5	8	3	11:8	7	5	5	25:20	O POSTUP
8.	Casertana	33	12	11	10	43:37	47	8	5	4	27:16	4	6	6	16:21	O POSTUP
9.	Viterbese	31	12	9	10	36:33	45	7	6	3	23:15	5	3	7	13:18	O POSTUP
10.	Vibonese	35	13	6	16	44:45	44	7	2	9	25:25	6	4	7	19:20	O POSTUP
11.	Rende (-1)	33	13	8	12	39:33	43	7	4	5	21:18	6	4	7	18:15	
12.	Reggina (-8)	33	11	9	13	30:35	42	6	3	7	16:17	5	6	6	14:18	
13.	Sicula Leonzio	33	10	12	11	33:33	42	8	6	3	19:10	2	6	8	14:23	
14.	Cavese	32	9	13	10	40:43	40	6	7	4	19:12	3	6	6	21:31	
15.	Siracusa (-1)	34	11	6	17	32:40	36	8	3	6	20:15	3	3	11	12:25	
16.	Rieti (-2)	33	11	5	17	30:41	34	7	3	7	18:19	4	2	10	12:22	BARÁŽ
17.	Bisceglie	33	6	11	16	17:35	26	5	8	3	11:9	1	3	13	6:26	BARÁŽ
18.	Paganese	33	2	11	20	32:69	17	0	7	9	17:35	2	4	11	15:34	SESTUP

1. italská fotbalová liga

Číslo udál.	Den	DOHRÁVKA 32. KOLA				Výsledky v roce				Předběžné kurzy					Váš tip	Výsl.
						2018-2019		2017-2018		1	10	0	02	2	Skut.	
						doma	venku	doma	venku							
25	15.04.	Bergamo	-	Empoli		2:3				1,40	1,04	4,10	2,52	6,50		

Číslo udál.	Den	ZÁPASY 33. KOLA				Výsledky v roce				Předběžné kurzy					Váš tip	Výsl.
						2018-2019		2017-2018		1	10	0	02	2	Skut.	
						doma	venku	doma	venku							
523	20.04.	Napoli	-	Bergamo		2:1	3:1	1:0	1,80	1,16	3,30	1,80	3,96			
524	20.04.	Lazio Roma	-	Chievo		1:1	5:1	2:1	1,20	1,01	5,50	3,60	10,50			
525	20.04.	Juventus	-	Fiorentina		3:0	1:0	2:0	1,55	1,07	3,50	2,15	5,50			
526	20.04.	Cagliari	-	Frosinone		1:1			2,10	1,27	3,20	1,57	3,10			
527	20.04.	Parma	-	AC Milan		1:2			3,96	1,80	3,30	1,16	1,80			
528	20.04.	Inter Milano	-	AS Roma		2:2	1:1	3:1	1,85	1,19	3,30	1,75	3,74			
529	20.04.	Bologna	-	Sampdoria		1:4	3:0	0:1	2,30	1,34	3,20	1,48	2,75			
530	20.04.	Udinese	-	Sassuolo		0:0	1:2	1:0	2,60	1,36	2,85	1,38	2,66			
531	20.04.	Empoli	-	Spal		2:2			2,10	1,27	3,20	1,57	3,10			
532	20.04.	FC Genoa	-	FC Torino		1:2	1:2	0:0	2,55	1,37	2,95	1,39	2,63			

POSLEDNÍ LIGOVÉ VÝSLEDKY MUŽSTVA:

(V) = zápas hraný venku

AC Milan	Lazio Roma	1:0	Juventus (V)	1:2	Udinese	1:1	Sampdoria (V)	0:1	Inter Milano	2:3	Chievo (V)	2:1
AS Roma	Udinese	1:0	Sampdoria (V)	1:0	Fiorentina	2:2	Napoli	1:4	Spal (V)	1:2	Empoli	2:1
Bergamo	Inter Milano (V)	0:0	Bologna	4:1	Parma (V)	3:1	Chievo	1:1	Sampdoria (V)	2:1	Fiorentina	3:1
Bologna	Fiorentina (V)	0:0	Chievo	3:0	Bergamo (V)	1:4	Sassuolo	2:1	FC Torino (V)	3:2	Cagliari	2:0
Cagliari	FC Torino (V)	1:1	Spal	2:1	Juventus	0:2	Chievo (V)	3:0	Fiorentina	2:1	Bologna (V)	0:2
Chievo	Napoli	1:3	Bologna (V)	0:3	Sassuolo (V)	0:4	Cagliari	0:3	Bergamo (V)	1:1	AC Milan	1:2
Empoli	Udinese (V)	2:3	Napoli	2:1	Juventus (V)	0:1	Frosinone	2:1	AS Roma (V)	1:2	Parma	3:3
FC Genoa	Sampdoria (V)	0:2	Napoli (V)	1:1	Inter Milano	0:4	Udinese (V)	0:2	Juventus	2:0	Parma (V)	0:1
FC Torino	Cagliari	1:1	Parma (V)	0:0	Sampdoria	2:1	Fiorentina (V)	1:1	Bologna	2:3	Frosinone (V)	2:1
Fiorentina	Bologna	0:0	Frosinone	0:1	AS Roma (V)	2:2	FC Torino	1:1	Cagliari (V)	1:2	Lazio Roma	1:1
Frosinone	Inter Milano	1:3	Fiorentina (V)	1:0	Parma	3:2	Spal	0:1	Empoli (V)	1:2	FC Torino	1:2
Inter Milano	Frosinone (V)	3:1	Bergamo	0:0	FC Genoa (V)	4:0	Lazio Roma	0:1	AC Milan (V)	3:2	Spal	2:0
Juventus	Spal (V)	1:2	AC Milan	2:1	Cagliari (V)	2:0	Empoli	1:0	FC Genoa (V)	0:2	Udinese	4:1
Lazio Roma	AC Milan (V)	0:1	Sassuolo	2:2	Spal (V)	0:1	Inter Milano (V)	1:0	Parma	4:1	Fiorentina (V)	1:1
Napoli	Chievo (V)	3:1	FC Genoa	1:1	Empoli (V)	1:2	AS Roma (V)	4:1	Udinese	4:2	Sassuolo (V)	1:1
Parma	Sassuolo (V)	0:0	FC Torino	0:0	Frosinone (V)	2:3	Bergamo	1:3	Lazio Roma (V)	1:4	FC Genoa	1:0
Sampdoria	FC Genoa	2:0	AS Roma	0:1	FC Torino (V)	1:2	AC Milan	1:0	Sassuolo (V)	5:3	Bergamo	1:2
Sassuolo	Parma	0:0	Lazio Roma (V)	2:2	Chievo	4:0	Bologna (V)	1:2	Sampdoria	3:5	Napoli	1:1
Spal	Juventus	2:1	Cagliari (V)	1:2	Lazio Roma	1:0	Frosinone (V)	1:0	AS Roma	2:1	Inter Milano (V)	0:2
Udinese	AS Roma (V)	0:1	Empoli	3:2	AC Milan (V)	1:1	FC Genoa	2:0	Napoli (V)	2:4	Juventus (V)	1:4

TABULKA PO 32. KOLE		Celkem						Doma				Venku				Poznámka			
1.	Juventus	32	27	3	2	65:22	2,72	84	14	2	0	35:10	2,81	13	1	2	30:12	2,63	LM
2.	Napoli	32	20	7	5	61:28	2,78	67	11	4	1	34:12	2,88	9	3	4	27:16	2,69	LM
3.	Inter Milano	32	18	6	8	50:26	2,38	60	9	3	3	21:7	1,87	9	3	5	29:19	2,82	LM
4.	AC Milan	32	15	10	7	46:30	2,38	55	10	4	3	27:16	2,53	5	6	4	19:14	2,20	LM
5.	AS Roma	32	15	9	8	57:45	3,19	54	9	5	2	36:25	3,81	6	4	6	21:20	2,56	EL
6.	Bergamo	31	15	7	9	64:41	3,39	52	7	4	4	29:17	3,07	8	3	5	35:24	3,69	EL
7.	FC Torino	32	12	14	6	41:29	2,19	50	9	2	5	24:16	2,50	3	12	1	17:13	1,88	
8.	Lazio Roma	31	14	7	10	44:33	2,48	49	8	4	3	29:17	3,07	6	3	7	15:16	1,94	
9.	Sampdoria	32	14	6	12	53:41	2,94	48	9	2	5	24:12	2,25	5	4	7	29:29	3,63	
10.	Fiorentina	32	8	16	8	46:39	2,66	40	5	8	3	25:17	2,63	3	8	5	21:22	2,69	
11.	Sassuolo	32	8	13	11	46:51	3,03	37	5	8	4	31:31	3,65	3	5	7	15:20	2,33	
12.	Cagliari	32	9	10	13	31:44	2,34	37	7	6	3	20:16	2,25	2	4	10	11:28	2,44	
13.	Spal	32	9	8	15	30:45	2,34	35	5	6	5	16:20	2,25	4	2	10	14:25	2,44	
14.	Parma	32	9	8	15	33:50	2,59	35	4	5	7	13:21	2,13	5	3	8	20:29	3,06	
15.	FC Genoa	32	8	10	14	35:51	2,69	34	6	6	4	19:19	2,38	2	4	10	16:32	3,00	
16.	Udinese	31	8	8	15	30:44	2,39	32	7	3	6	18:19	2,31	1	5	9	12:25	2,47	
17.	Bologna	32	7	10	15	31:47	2,44	31	5	4	6	15:18	2,20	2	6	9	16:29	2,65	
18.	Empoli	31	7	7	17	40:59	3,19	28	7	3	6	26:25	3,19	0	4	11	14:34	3,20	SESTUP
19.	Frosinone	32	5	8	19	26:59	2,66	23	1	5	10	13:33	2,88	4	3	9	13:26	2,44	SESTUP
20.	Chievo (-3)	32	1	11	20	22:67	2,78	11	1	5	10	13:32	2,81	0	6	10	9:35	2,75	SESTUP

1. španělská fotbalová liga

Číslo udál.	Den	DOHRÁVKA 32. KOLA		Výsledky v roce				Předběžné kurzy					Váš tip	Výsl.	
				2018-2019		2017-2018		1	10	0	02	2			
				doma	venku	doma	venku								
38	15.04.	Leganes	-	Real Madrid		1:4	1:3	1:2	4,56	1,98	3,50	1,12	1,65		

Číslo udál.	Den	ZÁPASY 33. KOLA		Výsledky v roce				Předběžné kurzy					Váš tip	Výsl.	
				2018-2019		2017-2018		1	10	0	02	2			
				doma	venku	doma	venku								
535	19.04.	Alaves	-	Valladolid		1:0			1,90	1,20	3,25	1,71	3,61		
536	20.04.	FC Barcelona	-	S. Sebastian		2:1	1:0	4:2	1,25	1,02	4,90	3,21	9,30		
537	21.04.	Betis Sevilla	-	Valencia		0:0	3:6	0:2	2,50	1,36	3,00	1,41	2,65		
538	20.04.	Vigo	-	Girona		2:3	3:3	0:1	2,15	1,29	3,20	1,55	3,00		
539	21.04.	Getafe	-	FC Sevilla		2:0	0:1	1:1	2,55	1,37	2,95	1,39	2,63		
540	21.04.	Real Madrid	-	Bilbao		1:1	1:1	0:0	1,35	1,04	4,30	2,70	7,30		
541	20.04.	Eibar	-	Atl. Madrid		1:1	0:1	2:2	3,00	1,55	3,20	1,29	2,15		
542	21.04.	Levante	-	Espanyol		0:1	1:1	0:0	2,25	1,32	3,20	1,50	2,82		
543	20.04.	Vallecano	-	Huesca		1:0			2,10	1,27	3,20	1,57	3,10		
544	21.04.	Villarreal	-	Leganes		1:0	2:1	1:3	1,95	1,21	3,20	1,67	3,50		

POSLEDNÍ LIGOVÉ VÝSLEDKY MUŽSTVA:

(V) = zápas hraný venku

Alaves	Espanyol (V)	1:2	Leganes	1:1	FC Sevilla (V)	0:2	Atl. Madrid	0:4	Huesca (V)	3:1	Eibar	1:1
Atl. Madrid	Vigo	2:0	FC Barcelona (V)	0:2	Girona	2:0	Alaves (V)	4:0	Bilbao (V)	0:2	Leganes	1:0
Betis Sevilla	FC Sevilla (V)	2:3	Villarreal	2:1	S. Sebastian (V)	1:2	Vallecano (V)	1:1	FC Barcelona	1:4	Vigo (V)	1:0
Bilbao	Vallecano	3:2	Getafe (V)	0:1	Levante	3:2	Girona (V)	2:1	Atl. Madrid	2:0	Espanyol	1:1
Eibar	S. Sebastian (V)	1:1	Real Madrid (V)	1:2	Vallecano	2:1	Levante (V)	2:2	Valladolid	1:2	Alaves (V)	1:1
Espanyol	Alaves	2:1	Girona (V)	2:1	Getafe	1:1	FC Barcelona (V)	0:2	FC Sevilla	0:1	Bilbao (V)	1:1
FC Barcelona	Huesca (V)	0:0	Atl. Madrid	2:0	Villarreal (V)	4:4	Espanyol	2:0	Betis Sevilla (V)	4:1	Vallecano	3:1
FC Sevilla	Betis Sevilla	3:2	Valladolid (V)	2:0	Alaves	2:0	Valencia	0:1	Espanyol (V)	1:0	S. Sebastian	5:2
Getafe	Valladolid (V)	2:2	Bilbao	1:0	Espanyol (V)	1:1	Leganes	0:2	Valencia (V)	0:0	Huesca	2:1
Girona	Villarreal	0:1	Espanyol	1:2	Atl. Madrid (V)	0:2	Bilbao	1:2	Leganes (V)	2:0	Valencia	2:3
Huesca	FC Barcelona	0:0	Levante (V)	2:2	Vigo	3:3	Real Madrid (V)	2:3	Alaves	1:3	Getafe (V)	1:2
Leganes	Alaves (V)	1:1	Valladolid	1:0	Getafe (V)	2:0	Girona	0:2	Atl. Madrid (V)	0:1	Levante	1:0
Levante	Valencia (V)	1:3	Huesca	2:2	Bilbao (V)	2:3	Eibar	2:2	S. Sebastian (V)	1:1	Villarreal	0:2
Real Madrid	Eibar	2:1	Valencia (V)	1:2	Huesca	3:2	Vigo	2:0	Valladolid (V)	4:1	FC Barcelona	0:1
S. Sebastian	Eibar	1:1	Vigo (V)	1:3	Betis Sevilla	2:1	Valladolid (V)	1:1	Levante	1:1	FC Sevilla (V)	2:5
Valencia	Levante	3:1	Vallecano (V)	0:2	Real Madrid	2:1	FC Sevilla (V)	1:0	Getafe	0:0	Girona (V)	3:2
Valladolid	Getafe	2:2	FC Sevilla	0:2	Leganes (V)	0:1	S. Sebastian	1:1	Eibar (V)	2:1	Real Madrid	1:4
Vallecano	Bilbao (V)	2:3	Valencia	2:0	Eibar (V)	1:2	Betis Sevilla	1:1	Villarreal (V)	1:3	FC Barcelona (V)	1:3
Vigo	Atl. Madrid (V)	0:2	S. Sebastian	3:1	Huesca (V)	3:3	Villarreal	3:2	Real Madrid (V)	0:2	Betis Sevilla	0:1
Villarreal	Girona (V)	1:0	Betis Sevilla (V)	1:2	FC Barcelona	4:4	Vigo (V)	2:3	Vallecano	3:1	Levante (V)	2:0

TABULKA PO 32. KOLE	Celkem				Doma				Venku				Poznámka					
1. FC Barcelona	32	22	8	2	81:31	3.50	74	12	3	1	46:16	3.88	10	5	1	35:15	3.13	LM
2. Atl. Madrid	32	19	8	5	47:21	2.13	65	13	2	1	27:7	2.13	6	6	4	20:14	2.13	LM
3. Real Madrid	31	19	3	9	55:37	2.97	60	11	1	4	26:11	2.31	8	2	5	29:26	3.67	LM
4. FC Sevilla	32	15	7	10	54:39	2.91	52	10	3	3	32:17	3.06	5	4	7	22:22	2.75	LM
5. Getafe	32	13	12	7	40:29	2.16	51	9	1	5	21:11	2.13	4	11	2	19:18	2.18	EL
6. Valencia	32	11	16	5	36:27	1.97	49	6	10	1	21:10	1.82	5	6	4	15:17	2.13	EL
7. Bilbao	32	11	13	8	36:37	2.28	46	8	7	2	22:17	2.29	3	6	6	14:20	2.27	
8. Alaves	32	12	9	11	33:40	2.28	45	6	7	2	15:13	1.87	6	2	9	18:27	2.65	
9. Betis Sevilla	32	12	7	13	38:43	2.53	43	7	4	5	21:22	2.69	5	3	8	17:21	2.38	
10. S. Sebastian	32	10	11	11	38:39	2.41	41	5	6	5	18:17	2.19	5	5	6	20:22	2.63	
11. Espanyol	32	11	8	13	37:46	2.59	41	9	2	5	22:21	2.69	2	6	8	15:25	2.50	
12. Eibar	32	9	13	10	42:44	2.69	40	8	5	3	28:18	2.88	1	8	7	14:26	2.50	
13. Leganes	31	10	10	11	31:35	2.13	40	7	6	2	18:12	2.00	3	4	9	13:23	2.25	
14. Girona	32	8	10	14	33:44	2.41	34	2	6	9	15:26	2.41	6	4	5	18:18	2.40	
15. Villarreal	32	7	12	13	40:45	2.66	33	3	7	6	24:24	3.00	4	5	7	16:21	2.31	
16. Levante	32	8	9	15	45:59	3.25	33	4	5	6	22:29	3.40	4	4	9	23:30	3.12	
17. Vigo	32	8	8	16	45:55	3.13	32	6	4	6	25:22	2.94	2	4	10	20:33	3.31	
18. Valladolid	32	7	10	15	26:45	2.22	31	3	5	8	14:24	2.38	4	5	7	12:21	2.06	SESTUP
19. Vallecano	32	7	6	19	36:57	2.91	27	4	5	7	23:30	3.31	3	1	12	13:27	2.50	SESTUP
20. Huesca	32	5	10	17	35:55	2.81	25	3	6	7	18:23	2.56	2	4	10	17:32	3.06	SESTUP

2. španělská fotbalová liga

Číslo udál.	Den	ZÁPASY 35. KOLA		Výsledky v roce				Předběžné kurzy					Váš tip	Výsl.	
				2018-2019		2017-2018		1	10	0	02	2			
				doma	venku	doma	venku								
1285	20.04.	Albacete	-	Las Palmas					1,80	1,16	3,30	1,80	3,96		
1286	19.04.	Alcorcon	-	Malaga					2,55	1,37	2,95	1,39	2,63		
1287	21.04.	Cadiz	-	Numancia				0:0	1,85	1,19	3,30	1,75	3,74		
1288	21.04.	La Coruña	-	Extremadura					1,75	1,16	3,40	1,85	4,07		
1289	22.04.	Elche	-	Osasuna					2,63	1,39	2,95	1,37	2,55		
1290	21.04.	Tenerife	-	Almería				0:0	2,40	1,36	3,15	1,44	2,65		
1291	21.04.	Oviedo	-	Cordoba					1,70	1,13	3,40	1,91	4,37		
1292	20.04.	Lugo	-	Granada				0:2	2,65	1,44	3,15	1,36	2,40		
1293	20.04.	Mallorca	-	Majadahonda					1,85	1,19	3,30	1,75	3,74		
1295	20.04.	Tarragona	-	Gijon				0:2	2,65	1,36	2,80	1,36	2,65		

POSLEDNÍ LIGOVÉ VÝSLEDKY MUŽSTVA:

(V) = zápas hraný venku

Albacete	Elche	1:1	Alcorcon (V)	1:0	Tenerife	2:2	Lugo (V)	3:0	Extremadura	1:0	Tarragona (V)	0:1
Alcorcon	Zaragoza (V)	2:0	Albacete	0:1	Lugo	0:0	Elche (V)	1:3	Tenerife	1:1	Majadahonda (V)	0:2
Almería	Tarragona	3:0	Extremadura (V)	0:1	Majadahonda	2:2	La Coruña (V)	0:0	Granada	0:0	Gijon (V)	0:1
Cadiz	Las Palmas (V)	3:0	Zaragoza	3:3	Reus (V)	1:0	Cordoba	1:1	Lugo	1:1	Elche (V)	0:1
Cordoba	Lugo	0:4	Elche (V)	0:1	Mallorca	3:2	Cadiz (V)	1:1	Gijon	1:2	Extremadura (V)	0:3
Elche	Albacete (V)	1:1	Cordoba	1:0	Las Palmas (V)	1:0	Alcorcon	3:1	Zaragoza (V)	0:1	Cadiz	1:0
Extremadura	Malaga (V)	2:1	Almería	1:0	Osasuna (V)	0:1	Reus	1:0	Albacete (V)	0:1	Cordoba	3:0
Gijon	Granada	1:0	Tenerife (V)	1:0	Malaga (V)	1:1	Oviedo	1:0	Cordoba (V)	2:1	Almería	1:0
Granada	Gijon (V)	0:1	Malaga	1:0	Numancia (V)	1:2	Las Palmas	1:1	Almería (V)	0:0	Zaragoza	1:0
La Coruña	Osasuna (V)	1:2	Majadahonda	0:2	Oviedo (V)	1:1	Almería	0:0	Reus (V)	1:0	Las Palmas	0:1
Las Palmas	Cadiz	0:3	Oviedo (V)	1:1	Elche	0:1	Granada (V)	1:1	Mallorca	1:2	La Coruña (V)	1:0
Lugo	Cordoba (V)	4:0	Osasuna	2:2	Alcorcon (V)	0:0	Albacete	0:3	Cadiz (V)	1:1	Reus	1:0
Majadahonda	Tenerife	1:3	La Coruña (V)	2:0	Almería (V)	2:2	Numancia	4:0	Osasuna (V)	0:3	Alcorcon	2:0
Malaga	Extremadura	1:2	Granada (V)	0:1	Gijon	1:1	Tarragona (V)	1:0	Numancia (V)	1:1	Osasuna	1:2
Mallorca	Numancia (V)	1:1	Reus	1:0	Cordoba (V)	2:3	Zaragoza	3:0	Las Palmas (V)	2:1	Oviedo	1:0
Numancia	Mallorca	1:1	Tarragona (V)	0:2	Granada	2:1	Majadahonda (V)	0:4	Malaga	1:1	Tenerife (V)	1:1
Osasuna	La Coruña	2:1	Lugo (V)	2:2	Extremadura	1:0	Tenerife (V)	2:3	Majadahonda	3:0	Malaga (V)	2:1
Oviedo	Reus (V)	1:0	Las Palmas	1:1	La Coruña	1:1	Gijon (V)	0:1	Tarragona	2:0	Mallorca (V)	0:1
Reus	Oviedo	0:1	Mallorca (V)	0:1	Cadiz	0:1	Extremadura (V)	0:1	La Coruña	0:1	Lugo (V)	0:1
Tarragona	Almería (V)	0:3	Numancia	2:0	Zaragoza (V)	0:3	Malaga	0:1	Oviedo (V)	0:2	Albacete	1:0
Tenerife	Majadahonda (V)	3:1	Gijon	0:1	Albacete (V)	2:2	Osasuna	3:2	Alcorcon (V)	1:1	Numancia	1:1
Zaragoza	Alcorcon	0:2	Cadiz (V)	3:3	Tarragona	3:0	Mallorca (V)	0:3	Elche	1:0	Granada (V)	0:1

TABULKA PO 34. KOLE	Celkem						Doma				Venku				Poznámka			
1. Osasuna	34	20	7	7	48:32	2.35	67	15	2	0	28:7	2.06	5	5	7	20:25	2.65	POSTUP
2. Albacete	34	16	13	5	44:26	2.06	61	8	9	0	24:12	2.12	8	4	5	20:14	2.00	POSTUP
3. Granada	34	17	10	7	40:22	1.82	61	10	5	2	21:9	1.76	7	5	5	19:13	1.88	BARÁŽ
4. Cadiz	34	15	11	8	47:29	2.24	56	8	8	1	27:12	2.29	7	3	7	20:17	2.18	BARÁŽ
5. Mallorca	34	15	10	9	45:32	2.26	55	12	3	2	29:10	2.29	3	7	7	16:22	2.24	BARÁŽ
6. Malaga	34	15	10	9	34:26	1.76	55	9	4	4	19:12	1.82	6	6	5	15:14	1.71	BARÁŽ
7. La Coruña	34	13	15	6	42:27	2.03	54	8	7	2	26:11	2.18	5	8	4	16:16	1.88	
8. Gijon	34	14	10	10	37:29	1.94	52	9	4	4	21:14	2.06	5	6	6	16:15	1.82	
9. Oviedo	34	14	10	10	37:35	2.12	52	8	7	2	21:15	2.12	6	3	8	16:20	2.12	
10. Almería	34	12	13	9	38:29	1.97	49	8	7	2	24:11	2.06	4	6	7	14:18	1.88	
11. Alcorcon	34	13	8	13	33:32	1.91	47	9	5	3	18:8	1.53	4	3	10	15:24	2.29	
12. Elche	34	11	13	10	36:37	2.15	46	8	6	3	19:11	1.76	3	7	7	17:26	2.53	
13. Las Palmas	34	9	16	9	36:38	2.18	43	6	8	3	23:14	2.18	3	8	6	13:24	2.18	
14. Numancia	34	9	13	12	38:44	2.41	40	8	4	5	25:18	2.53	1	9	7	13:26	2.29	
15. Tenerife	34	8	16	10	33:39	2.12	40	6	8	3	19:16	2.06	2	8	7	14:23	2.18	
16. Majadahonda	34	11	7	16	36:46	2.41	40	7	4	6	19:19	2.24	4	3	10	17:27	2.59	
17. Zaragoza	34	9	11	14	37:44	2.38	38	5	6	6	16:18	2.00	4	5	8	21:26	2.76	
18. Lugo	34	8	13	13	35:42	2.26	37	6	5	6	23:25	2.82	2	8	7	12:17	1.71	
19. Extremadura	34	9	9	16	37:43	2.35	36	6	2	9	19:22	2.41	3	7	7	18:21	2.29	SESTUP
20. Tarragona	34	7	6	21	20:51	2.09	27	6	3	7	16:19	2.19	1	3	14	4:32	2.00	SESTUP
21. Cordoba	34	5	11	18	38:64	3.00	26	4	7	6	26:31	3.35	1	4	12	12:33	2.65	SESTUP
22. Reus (-21)	34	5	6	23	16:40	1.65	0	1	5	12	8:22	1.67	4	1	11	8:18	1.63	SESTUP

3. španělská fotbalová liga

SKUPINA 1		Celkem						Doma				Venku				Poznámka
1.	Fuenlabrada	33	17	10	6	42:19	61	12	3	1	30:5	5	7	5	12:14	PLAY OFF
2.	Atl. Madrid 2	33	16	10	7	49:28	58	8	5	3	24:11	8	5	4	25:17	PLAY OFF
3.	Ponferradina	33	15	11	7	44:24	56	12	4	1	33:8	3	7	6	11:16	PLAY OFF
4.	Pontevedra	33	16	8	9	40:30	56	10	7	0	28:10	6	1	9	12:20	PLAY OFF
5.	Leonesa	33	14	13	6	46:31	55	8	6	2	27:13	6	7	4	19:18	
6.	Real Madrid 2	33	15	10	8	53:42	55	10	4	2	26:14	5	6	6	27:28	
7.	Guijuelo	33	15	7	11	32:30	52	11	5	1	20:6	4	2	10	12:24	
8.	San Sebastian Reyes	33	13	10	10	47:40	49	7	5	5	21:17	6	5	5	26:23	
9.	Coruxo	33	10	16	7	35:34	46	8	5	4	22:16	2	11	3	13:18	
10.	Internacional Madrid	33	11	12	10	47:47	45	7	5	4	26:20	4	7	6	21:27	
11.	Unionistas Salamanca	33	10	13	10	31:33	43	6	7	3	18:11	4	6	7	13:22	
12.	Vigo 2	33	11	9	13	37:39	42	7	4	5	25:16	4	5	8	12:23	
13.	Valladolid 2	33	10	12	11	30:36	42	9	5	2	19:12	1	7	9	11:24	
14.	Salmantino	33	9	12	12	32:36	39	5	6	6	21:20	4	6	6	11:16	
15.	Burgos	33	9	11	13	23:29	38	5	7	5	16:14	4	4	8	7:15	
16.	Las Palmas 2	33	9	11	13	20:30	38	5	7	4	12:11	4	4	9	8:19	BARÁŽ
17.	Rápido Bouzas	33	9	8	16	24:40	35	5	6	6	15:17	4	2	10	9:23	SESTUP
18.	Union Adarve	33	8	9	16	36:49	33	5	6	6	16:18	3	3	10	20:31	SESTUP
19.	Navalcamero	33	6	6	21	32:59	24	5	3	8	20:26	1	3	13	12:33	SESTUP
20.	La Coruña 2	33	4	8	21	22:46	20	4	3	10	16:22	0	5	11	6:24	SESTUP

SKUPINA 2		Celkem						Doma				Venku				Poznámka
1.	Racing Santander	33	22	8	3	61:19	74	14	2	0	38:7	8	6	3	23:12	PLAY OFF
2.	Mirandes	33	17	12	4	49:25	63	10	6	0	26:10	7	6	4	23:15	PLAY OFF
3.	Logrones	33	16	11	6	33:18	59	10	5	2	22:10	6	6	4	11:8	PLAY OFF
4.	Barakaldo	33	16	6	11	32:30	54	8	4	4	17:11	8	2	7	15:19	PLAY OFF
5.	Oviedo 2	33	13	12	8	47:39	51	7	7	3	21:15	6	5	5	26:24	
6.	Bilbao 2	33	13	8	12	60:43	47	12	4	1	43:16	1	4	11	17:27	
7.	Leioa	33	10	16	7	34:33	46	6	8	3	19:17	4	8	4	15:16	
8.	Langreo	33	13	7	13	38:41	46	10	3	3	22:9	3	4	10	16:32	
9.	San Sebastian 2	33	12	8	13	44:35	44	8	4	5	27:16	4	4	8	17:19	
10.	Gijon 2	33	12	8	13	39:40	44	5	5	6	22:21	7	3	7	17:19	
11.	Amorebieta	33	11	10	12	34:40	43	5	5	7	18:22	6	5	5	16:18	
12.	Calahorra	33	10	10	13	41:49	40	6	4	6	22:20	4	6	7	19:29	
13.	Tudelano	33	9	12	12	30:40	39	6	6	5	18:20	3	6	7	12:20	
14.	Arenas Club	33	9	11	13	24:32	38	6	4	6	15:14	3	7	7	9:18	
15.	Real Union	33	6	17	10	35:41	35	4	7	5	17:20	2	10	5	18:21	
16.	Izarra	33	6	17	10	27:40	35	2	11	3	13:15	4	6	7	14:25	BARÁŽ
17.	Gernika	33	5	18	10	27:36	33	4	11	2	15:12	1	7	8	12:24	SESTUP
18.	Gimnástica Torrelavega	33	6	12	15	19:34	30	4	7	6	11:15	2	5	9	8:19	SESTUP
19.	Durango	33	7	8	18	27:51	29	4	3	9	13:25	3	5	9	14:26	SESTUP
20.	Club Deportivo Vitoria	33	5	13	15	30:45	28	3	6	8	15:22	2	7	7	15:23	SESTUP

SKUPINA 3		Celkem						Doma				Venku				Poznámka
1.	Baleares	33	17	11	5	44:26	62	14	2	1	27:9	3	9	4	17:17	PLAY OFF
2.	Villarreal 2	33	15	10	8	47:34	55	10	4	3	30:16	5	6	5	17:18	PLAY OFF
3.	Hercules	33	15	10	8	30:23	55	9	4	3	16:10	6	6	5	14:13	PLAY OFF
4.	Cornella	33	12	15	6	39:27	51	8	6	2	25:14	4	9	4	14:13	PLAY OFF
5.	FC Barcelona 2	33	13	10	10	43:32	49	8	6	3	28:17	5	4	7	15:15	
6.	Lleida	33	12	11	10	39:34	47	8	2	6	22:16	4	9	4	17:18	
7.	Badalona	33	12	11	10	31:29	47	8	4	4	19:12	4	7	6	12:17	
8.	Espanyol 2	32	12	10	10	45:35	46	6	5	6	20:14	6	5	4	25:21	
9.	Ebro	32	10	14	8	25:25	44	3	8	5	9:13	7	6	3	16:12	
10.	Levante 2	33	10	12	11	36:34	42	6	8	2	20:11	4	4	9	16:23	
11.	Olot	33	9	15	9	28:27	42	5	9	3	21:15	4	6	6	7:12	
12.	Ejea	33	9	12	12	26:31	39	6	7	3	17:13	3	5	9	9:18	
13.	Peralada	33	8	14	11	33:34	38	4	7	6	19:19	4	7	5	14:15	
14.	Conquense	33	8	12	13	28:39	36	5	7	5	15:15	3	5	8	13:24	
15.	Sabadell	33	9	9	15	30:48	36	6	7	4	15:13	3	2	11	15:35	
16.	Teruel	32	7	14	11	26:36	35	5	8	3	12:11	2	6	8	14:25	BARÁŽ
17.	Alcoyano	33	7	14	12	25:38	35	3	9	4	15:16	4	5	8	10:22	SESTUP
18.	Castellon	33	5	19	9	28:31	34	4	8	4	17:14	1	11	5	11:17	SESTUP
19.	Valencia 2	33	8	10	15	37:46	34	4	5	7	18:21	4	5	8	19:25	SESTUP
20.	Ontinyent	30	7	11	12	23:34	32	4	6	5	13:16	3	5	7	10:18	SESTUP

3. španělská fotbalová liga

SKUPINA 4		Celkem						Doma				Venku				Poznámka
1.	Melilla	33	18	9	6	47:27	63	10	4	2	29:13	8	5	4	18:14	PLAY OFF
2.	Huelva	33	18	9	6	41:22	63	9	6	2	19:9	9	3	4	22:13	PLAY OFF
3.	FC Cartagena	33	18	8	7	52:24	62	9	4	3	30:11	9	4	4	22:13	PLAY OFF
4.	UCAM Murcia	33	18	5	10	49:33	59	9	1	6	26:20	9	4	4	23:13	PLAY OFF
5.	San Fernando	33	16	9	8	37:26	57	11	3	3	24:10	5	6	5	13:16	
6.	Badajoz	33	16	9	8	35:27	57	10	5	2	19:8	6	4	6	16:19	
7.	Marbella	33	14	8	11	34:30	50	11	2	4	25:12	3	6	7	9:18	
8.	UD Ibiza	33	13	11	9	32:28	50	9	4	4	21:12	4	7	5	11:16	
9.	Linense	33	11	13	9	30:24	46	6	7	4	17:10	5	6	5	13:14	
10.	Talavera	33	12	7	14	29:28	43	8	4	5	19:11	4	3	9	10:17	
11.	FC Sevilla 2	33	11	9	13	32:40	42	7	6	3	18:12	4	3	10	14:28	
12.	Real Murcia	33	9	14	10	28:28	41	4	8	5	12:13	5	6	5	16:15	
13.	Don Benito	33	9	11	13	30:38	38	3	8	5	15:16	6	3	8	15:22	
14.	Jumilla	33	9	10	14	26:34	37	5	5	6	13:15	4	5	8	13:19	
15.	Sanluqueno	33	9	10	14	29:41	37	7	4	5	19:18	2	6	9	10:23	
16.	Villanovense	33	6	17	10	26:32	35	6	8	3	14:12	0	9	7	12:20	BARÁŽ
17.	Granada 2	33	8	11	14	30:37	35	4	4	8	18:21	4	7	6	12:16	SESTUP
18.	Ejido	33	8	8	17	24:42	32	5	5	7	12:17	3	3	10	12:25	SESTUP
19.	Malaga 2	33	6	7	20	22:43	25	3	3	10	10:18	3	4	10	12:25	SESTUP
20.	Almería 2	33	5	7	21	25:54	22	5	5	6	18:22	0	2	15	7:32	SESTUP

3. francouzská fotbalová liga

TABULKA		Celkem						Doma				Venku				Poznámka
1.	Rodez	30	20	6	4	45:19	66	12	1	2	25:9	8	5	2	20:10	POSTUP
2.	Chambly	30	17	8	5	43:25	59	11	5	0	30:10	6	3	5	13:15	POSTUP
3.	Laval	30	15	4	11	44:36	49	12	2	1	33:15	3	2	10	11:21	O POSTUP
4.	Le Mans	30	12	11	7	32:28	47	7	5	3	18:12	5	6	4	14:16	
5.	Cholet	30	11	11	8	36:30	44	5	7	3	18:14	6	4	5	18:16	
6.	Lyon Duchere	30	11	10	9	36:33	43	6	6	3	16:10	5	4	6	20:23	
7.	Villefranche	30	8	16	6	29:27	40	4	6	5	15:17	4	10	1	14:10	
8.	Pau	30	11	6	13	34:29	39	8	3	4	23:11	3	3	9	11:18	
9.	Boulogne	30	9	12	9	29:28	39	5	6	3	15:10	4	6	6	14:18	
10.	Avranches	29	10	9	10	32:33	39	6	6	2	20:13	4	3	8	12:20	
11.	Quevilly	30	9	11	10	29:31	38	5	5	5	17:14	4	6	5	12:17	
12.	Bourg	30	9	8	13	30:34	35	7	4	4	19:12	2	4	9	11:22	
13.	Concarneau	30	9	8	13	27:39	35	6	5	4	16:14	3	3	9	11:25	
14.	Tours	30	7	13	10	16:23	34	4	6	5	10:11	3	7	5	6:12	
15.	Dunkerque	30	8	9	13	29:37	33	4	4	7	16:17	4	5	6	13:20	
16.	Marignane Gignac	30	7	10	13	28:37	31	6	4	5	17:13	1	6	8	11:24	
17.	Entente S.S.G.	30	5	12	13	23:37	27	2	7	6	11:18	3	5	7	12:19	
18.	Drancy	29	4	10	15	18:34	22	4	5	6	11:10	0	5	9	7:24	

1. francouzská fotbalová liga

Číslo udál.	Den	DOHRÁVKA 28. KOLA		Výsledky v roce				Předběžné kurzy					Váš tip	Výsl.
				2018-2019		2017-2018		1	10	0	02	2	Skut.	
				doma	venku	doma	venku							
563	17.04.	Nantes	-	Paris SG	0:1	0:1	1:4	6,00	2,25	3,60	1,06	1,50		

Číslo udál.	Den	ZÁPASY 33. KOLA		Výsledky v roce				Předběžné kurzy					Váš tip	Výsl.
				2018-2019		2017-2018		1	10	0	02	2	Skut.	
				doma	venku	doma	venku							
58	20.04.	Dijon	-	Rennes	0:2	2:1	2:2	2,60	1,36	2,85	1,38	2,66		
59	20.04.	Guingamp	-	Marseille	0:4	3:3	0:1	3,61	1,71	3,25	1,20	1,90		
60	19.04.	Lyon	-	Angers	2:1	1:1	3:3	1,30	1,03	4,50	2,93	8,40		
61	21.04.	Nantes	-	Amiens	2:1	0:1	1:0	1,90	1,20	3,25	1,71	3,61		
62	20.04.	Nice	-	Caen	1:1	4:1	1:1	1,80	1,16	3,30	1,80	3,96		
63	20.04.	Nimes	-	Bordeaux	3:3			2,45	1,37	3,10	1,42	2,63		
64	21.04.	Paris SG	-	Monaco	4:0	7:1	2:1	1,40	1,04	4,10	2,52	6,50		
65	21.04.	Reims	-	St. Etienne	0:2			2,50	1,36	3,00	1,41	2,65		
66	20.04.	Strasbourg	-	Montpellier	1:1	0:0	1:1	2,35	1,34	3,15	1,46	2,72		
67	21.04.	Toulouse	-	Lille	2:1	2:3	0:1	2,82	1,50	3,20	1,32	2,25		

POSLEDNÍ LIGOVÉ VÝSLEDKY MUŽSTVA:

(V) = zápas hraný venku

Amiens	Dijon (V)	0:0	St. Etienne	2:2	Bordeaux	0:0	Angers (V)	0:0	Nimes	2:1	Reims (V)	2:2
Angers	Caen (V)	1:0	Rennes	3:3	Marseille (V)	2:2	Amiens	0:0	Montpellier (V)	2:2	Monaco	2:2
Bordeaux	St. Etienne (V)	0:3	Marseille	2:0	Amiens (V)	0:0	Rennes	1:1	Monaco (V)	1:1	Montpellier	1:2
Caen	Angers	0:1	Nimes (V)	0:2	Monaco (V)	1:0	St. Etienne	0:5	Rennes (V)	1:3	Paris SG	1:2
Dijon	Amiens	0:0	Lyon (V)	3:1	Nice	0:1	Guingamp (V)	0:1	Paris SG	0:4	Reims	1:1
Guingamp	Strasbourg (V)	3:3	Monaco	1:1	Montpellier (V)	0:2	Dijon	1:0	Toulouse (V)	0:1	Nantes	0:0
Lille	Paris SG	5:1	Reims (V)	1:1	Nantes (V)	3:2	Monaco	0:1	St. Etienne (V)	1:0	Dijon	1:0
Lyon	Nantes (V)	1:2	Dijon	1:3	Rennes (V)	1:0	Montpellier	3:2	Strasbourg (V)	2:2	Toulouse	5:1
Marseille	Nimes	2:1	Bordeaux (V)	0:2	Angers	2:2	Paris SG (V)	1:3	Nice	1:0	St. Etienne	2:0
Monaco	Reims	0:0	Guingamp (V)	1:1	Caen	0:1	Lille (V)	1:0	Bordeaux	1:1	Angers (V)	2:2
Montpellier	Toulouse	2:1	Nice (V)	0:1	Guingamp	2:0	Lyon (V)	2:3	Angers	2:2	Bordeaux (V)	2:1
Nantes	Lyon	2:1	Toulouse (V)	0:1	Lille	2:3	Reims (V)	0:1	Guingamp (V)	0:0	Bordeaux	1:0
Nice	Rennes (V)	0:0	Montpellier	1:0	Dijon (V)	1:0	Toulouse	1:1	Marseille (V)	0:1	Strasbourg	1:0
Nimes	Marseille (V)	1:2	Rennes	3:1	Caen	2:0	St. Etienne (V)	1:2	Strasbourg	2:2	Amiens (V)	1:2
Paris SG	Lille (V)	1:5	Strasbourg	2:2	Toulouse (V)	1:0	Marseille	3:1	Dijon (V)	4:0	Caen (V)	2:1
Reims	Monaco (V)	0:0	Lille	1:1	Strasbourg (V)	0:4	Nantes	1:0	Dijon (V)	1:1	Amiens	2:2
Rennes	Nice	0:0	Nimes (V)	1:3	Angers (V)	3:3	Lyon	0:1	Bordeaux (V)	1:1	Caen	3:1
St. Etienne	Bordeaux	3:0	Amiens (V)	2:2	Nimes	2:1	Caen (V)	5:0	Lille	0:1	Marseille (V)	0:2
Strasbourg	Guingamp	3:3	Paris SG (V)	2:2	Reims	4:0	Nimes (V)	2:2	Lyon	2:2	Nice (V)	0:1
Toulouse	Montpellier (V)	1:2	Nantes	1:0	Paris SG	0:1	Nice (V)	1:1	Guingamp	1:0	Lyon (V)	1:5

TABULKA PO 32. KOLE	Celkem						Doma			Venku			Poznámka					
1. Paris SG	31	26	3	2	90:23	3.65	81	15	1	0	55:8	3.94	11	2	2	35:15	3.33	LM
2. Lille	32	19	7	6	54:28	2.56	64	10	4	2	31:11	2.63	9	3	4	23:17	2.50	LM
3. Lyon	32	16	8	8	53:40	2.91	56	10	3	3	30:16	2.88	6	5	5	23:24	2.94	LM
4. St. Etienne	32	15	8	9	48:37	2.66	53	11	2	3	29:13	2.63	4	6	6	19:24	2.69	EL
5. Marseille	32	15	6	11	49:43	2.88	51	10	4	2	29:12	2.56	5	2	9	20:31	3.19	
6. Montpellier	32	12	12	8	44:36	2.50	48	7	6	3	26:16	2.63	5	6	5	18:20	2.38	
7. Reims	32	11	15	6	32:32	2.00	48	7	7	2	18:12	1.88	4	8	4	14:20	2.13	
8. Nice	32	13	9	10	23:29	1.63	48	8	3	4	13:12	1.67	5	6	6	10:17	1.59	
9. Strasbourg	32	10	14	8	54:40	2.94	44	6	7	3	29:19	3.00	4	7	5	25:21	2.88	
10. Nimes	32	12	7	13	47:47	2.94	43	7	5	4	25:16	2.56	5	2	9	22:31	3.31	
11. Rennes	32	11	10	11	43:43	2.69	43	7	5	4	21:14	2.19	4	5	7	22:29	3.19	
12. Angers	32	9	14	9	39:38	2.41	41	5	7	4	21:18	2.44	4	7	5	18:20	2.38	
13. Bordeaux	32	9	11	12	30:34	2.00	38	7	6	3	22:16	2.38	2	5	9	8:18	1.63	
14. Toulouse	32	8	11	13	30:46	2.38	35	4	7	5	16:19	2.19	4	4	8	14:27	2.56	
15. Nantes	31	9	7	15	35:40	2.42	34	6	4	5	26:19	3.00	3	3	10	9:21	1.88	
16. Monaco	32	7	11	14	31:46	2.41	32	3	6	8	15:26	2.41	4	5	6	16:20	2.40	
17. Amiens	32	8	8	16	26:45	2.22	32	6	3	7	18:21	2.44	2	5	9	8:24	2.00	
18. Dijon	32	6	7	19	24:48	2.25	25	3	4	9	11:25	2.25	3	3	10	13:23	2.25	SESTUP
19. Guingamp	32	5	9	18	23:57	2.50	24	3	5	8	13:22	2.19	2	4	10	10:35	2.81	SESTUP
20. Caen	32	4	11	17	24:47	2.22	23	2	5	9	12:24	2.25	2	6	8	12:23	2.19	SESTUP

2. francouzská fotbalová liga

Číslo udál.	Den	DOHRÁVKA 32. KOLA				Výsledky v roce				Předběžné kurzy					Váš tip	Výsl.
						2018-2019		2017-2018		1	10	0	02	2	Skut.	
						doma	venku	doma	venku							
1604	15.04.	Paris FC	-	Lorient		1:2	1:1	0:2	2,49	1,31	2,76	1,51	3,30			

Číslo udál.	Den	ZÁPASY 33. KOLA				Výsledky v roce				Předběžné kurzy					Váš tip	Výsl.
						2018-2019		2017-2018		1	10	0	02	2	Skut.	
						doma	venku	doma	venku							
1297	19.04.	Ajaccio GFCO	-	Metz		0:1			2,75	1,48	3,20	1,34	2,30			
1298	19.04.	Auxerre	-	Sochaux		4:1	2:0	4:0	2,00	1,23	3,20	1,64	3,35			
1299	19.04.	Brest	-	Orleans		0:0	0:1	1:1	1,85	1,19	3,30	1,75	3,74			
1300	19.04.	Chateauroux	-	Niort		1:0	2:1	1:2	2,35	1,34	3,15	1,46	2,72			
1301	19.04.	Clermont	-	AC Ajaccio		0:0	1:1	1:2	1,80	1,16	3,30	1,80	3,96			
1302	20.04.	Grenoble	-	Lens		0:0			2,35	1,34	3,15	1,46	2,72			
1303	19.04.	Le Havre	-	Paris FC		0:1	1:1	3:0	2,50	1,36	3,00	1,41	2,65			
1304	19.04.	Lorient	-	Troyes		0:2			2,05	1,25	3,20	1,60	3,22			
1305	19.04.	Red Star	-	Nancy		0:1			2,45	1,37	3,10	1,42	2,63			
1306	19.04.	Valenciennes	-	Beziers		1:1			1,80	1,16	3,30	1,80	3,96			

POSLEDNÍ LIGOVÉ VÝSLEDKY MUŽSTVA:										(V) = zápas hraný venku				
AC Ajaccio	Grenoble	1:2	Ajaccio GFCO (V)	0:1	Chateauroux	1:1	Le Havre (V)	1:3	Red Star	0:0	Valenciennes (V)	0:4		
Ajaccio GFCO	Troyes (V)	0:1	AC Ajaccio	1:0	Beziers (V)	0:0	Lens	1:0	Orleans (V)	2:2	Clermont	0:3		
Auxerre	Niort (V)	0:0	Metz	0:0	Paris FC (V)	0:3	Beziers (V)	0:1	Lens (V)	0:2	Troyes	0:2		
Beziers	Red Star	1:3	Lorient (V)	1:3	Ajaccio GFCO	0:0	Auxerre	1:0	Le Havre	1:1	Niort (V)	0:0		
Brest	Nancy (V)	3:2	Red Star (V)	2:0	Clermont	0:0	Lorient (V)	1:1	Valenciennes	2:5	Chateauroux (V)	2:2		
Chateauroux	Metz (V)	1:2	Lens	0:0	AC Ajaccio (V)	1:1	Paris FC	0:1	Troyes (V)	0:1	Brest	2:2		
Clermont	Orleans (V)	1:2	Nancy	2:3	Brest (V)	0:0	Red Star (V)	4:0	Grenoble	1:1	Ajaccio GFCO (V)	3:0		
Grenoble	AC Ajaccio (V)	2:1	Orleans	0:4	Troyes (V)	1:2	Nancy	1:0	Clermont (V)	1:1	Red Star	2:0		
Le Havre	Sochaux (V)	3:1	Niort	0:0	Lens (V)	0:0	AC Ajaccio	3:1	Beziers (V)	1:1	Metz	2:2		
Lens	Valenciennes	0:0	Chateauroux (V)	0:0	Le Havre	0:0	Ajaccio GFCO (V)	0:1	Auxerre	2:0	Paris FC (V)	0:2		
Lorient	Beziers	3:1	Metz (V)	1:2	Brest	1:1	Nancy (V)	2:3	Orleans	1:3	Clermont (V)	1:0		
Metz	Chateauroux	2:1	Auxerre (V)	0:0	Lorient	2:1	Niort (V)	3:0	Sochaux	1:1	Le Havre (V)	2:2		
Nancy	Brest	2:3	Clermont (V)	3:2	Valenciennes	0:2	Grenoble (V)	0:1	Lorient	3:2	Sochaux (V)	4:0		
Niort	Auxerre	0:0	Le Havre (V)	0:0	Sochaux	0:1	Metz	0:3	Paris FC (V)	0:0	Beziers	0:0		
Orleans	Clermont	2:1	Grenoble (V)	4:0	Red Star	2:2	Valenciennes (V)	4:1	Ajaccio GFCO	2:2	Lorient (V)	3:1		
Paris FC	Sochaux (V)	0:1	Auxerre	3:0	Chateauroux (V)	1:0	Niort	0:0	Lens	2:0	Metz (V)	0:2		
Red Star	Beziers (V)	3:1	Brest	0:2	Orleans (V)	2:2	Clermont	0:4	AC Ajaccio (V)	0:0	Grenoble (V)	0:2		
Sochaux	Le Havre	1:3	Paris FC	1:0	Niort (V)	1:0	Troyes	0:0	Metz (V)	1:1	Nancy	0:4		
Troyes	Ajaccio GFCO	1:0	Valenciennes (V)	1:0	Grenoble	2:1	Sochaux (V)	0:0	Chateauroux	1:0	Auxerre (V)	2:0		
Valenciennes	Lens (V)	0:0	Troyes	0:1	Nancy (V)	2:0	Orleans	1:4	Brest (V)	5:2	AC Ajaccio	4:0		

TABULKA PO 32. KOLE		Celkem						Doma				Venku				Poznámka			
1.	Metz	32	20	8	4	51:20	2,22	68	11	2	3	29:10	2,44	9	6	1	22:10	2,00	POSTUP
2.	Brest	32	17	11	4	54:32	2,69	62	10	4	2	30:15	2,81	7	7	2	24:17	2,56	POSTUP
3.	Troyes	32	16	7	9	39:25	2,00	55	10	0	6	21:14	2,19	6	7	3	18:11	1,81	BARÁŽ
4.	Paris FC	31	14	11	6	29:17	1,48	53	8	6	1	18:4	1,47	6	5	5	11:13	1,50	BARÁŽ
5.	Lorient	31	15	8	8	41:30	2,29	53	8	6	2	23:14	2,31	7	2	6	18:16	2,27	BARÁŽ
6.	Lens	32	14	9	9	39:23	1,94	51	9	5	2	24:6	1,88	5	4	7	15:17	2,00	
7.	Orleans	32	15	6	11	48:42	2,81	51	7	4	6	21:20	2,41	8	2	5	27:22	3,27	
8.	Le Havre	32	11	14	7	38:32	2,19	47	7	7	2	26:20	2,88	4	7	5	12:12	1,50	
9.	Grenoble	32	12	9	11	37:38	2,34	45	7	4	5	15:14	1,81	5	5	6	22:24	2,88	
10.	Clermont	32	11	11	10	38:28	2,06	44	5	7	4	19:14	2,06	6	4	6	19:14	2,06	
11.	Niort	32	9	12	11	27:32	1,84	39	5	7	4	15:14	1,81	4	5	7	12:18	1,88	
12.	Valenciennes	32	10	8	14	44:49	2,91	38	6	4	6	24:24	3,00	4	4	8	20:25	2,81	
13.	Ajaccio GFCO	32	9	10	13	26:44	2,19	37	5	4	7	12:20	2,00	4	6	6	14:24	2,38	
14.	Auxerre	32	9	8	15	29:30	1,84	35	5	5	5	14:11	1,67	4	3	10	15:19	2,00	
15.	AC Ajaccio	32	8	11	13	28:40	2,13	35	5	7	4	17:15	2,00	3	4	9	11:25	2,25	
16.	Chateauroux	32	7	13	12	28:37	2,03	34	3	7	6	15:19	2,13	4	6	6	13:18	1,94	
17.	Sochaux	32	9	6	17	21:39	1,88	33	6	2	8	12:20	2,00	3	4	9	9:19	1,75	
18.	Nancy	32	9	5	18	31:44	2,34	32	4	2	10	13:22	2,19	5	3	8	18:22	2,50	BARÁŽ
19.	Beziers	32	6	9	17	20:40	1,88	27	1	8	7	8:18	1,63	5	1	10	12:22	2,13	SESTUP
20.	Red Star	32	6	8	18	24:50	2,31	26	5	1	10	13:29	2,63	1	7	8	11:21	2,00	SESTUP

1. portugalská fotbalová liga

Číslo udál.	Den	ZÁPASY 30. KOLA		Výsledky v roce				Předběžné kurzy					Váš tip	Výsl.	
				2018-2019		2017-2018		1	10	0	02	2	Skut.		
				doma	venku	doma	venku								
592	19.04.	Setubal	-	Portimonense		1:3	1:1	2:5	2,40	1,36	3,15	1,44	2,65		
593	22.04.	Benfica	-	Maritimo		1:0	5:0	1:1	1,15	1,01	6,50	4,14	11,50		
594	19.04.	Nacional	-	Sp. Lisboa		2:5			6,10	2,37	3,90	1,06	1,45		
595	20.04.	FC Porto	-	Santa Clara		2:1			1,15	1,01	6,50	4,14	11,50		
596	20.04.	Belenenses	-	Rio Ave		2:2	1:2	0:1	2,15	1,29	3,20	1,55	3,00		
597	20.04.	Moreirense	-	Chaves		2:1	0:1	0:3	1,80	1,16	3,30	1,80	3,96		
598	19.04.	Tondela	-	Boavista		0:2	3:2	1:1	2,30	1,34	3,20	1,48	2,75		
599	19.04.	Guimaraes	-	Aves		1:1	2:1	3:1	1,75	1,16	3,40	1,85	4,07		
600	20.04.	Feirense	-	Braga		0:4	2:2	1:3	3,96	1,80	3,30	1,16	1,80		

POSLEDNÍ LIGOVÉ VÝSLEDKY MUŽSTVA:

(V) = zápas hraný venku

Aves	Sp. Lisboa	1:3	Nacional (V)	0:0	Rio Ave (V)	2:0	Chaves	0:1	Santa Clara (V)	0:0	Boavista	2:0
Belenenses	Chaves (V)	2:2	Santa Clara	1:1	Boavista (V)	0:2	Portimonense	2:2	Benfica (V)	2:2	Feirense	4:0
Benfica	Setubal	4:2	Feirense (V)	4:1	Tondela	1:0	Moreirense (V)	4:0	Belenenses	2:2	FC Porto (V)	2:1
Boavista	Nacional	1:0	FC Porto (V)	0:2	Belenenses	2:0	Guimaraes (V)	1:3	Sp. Lisboa	1:2	Aves (V)	0:2
Braga	Tondela	3:0	Moreirense (V)	0:1	FC Porto	2:3	Setubal (V)	1:0	Guimaraes	1:0	Rio Ave (V)	2:1
Chaves	Belenenses	2:2	Guimaraes (V)	0:4	Sp. Lisboa	1:3	Aves (V)	1:0	Rio Ave	1:1	Santa Clara	0:0
FC Porto	Portimonense (V)	3:0	Boavista	2:0	Braga (V)	3:2	Maritimo	3:0	Feirense (V)	2:1	Benfica	1:2
Feirense	Maritimo (V)	0:2	Benfica	1:4	Setubal	0:1	Tondela (V)	1:1	FC Porto	1:2	Belenenses (V)	0:4
Guimaraes	Rio Ave (V)	1:2	Chaves	4:0	Santa Clara (V)	0:1	Boavista	3:1	Braga (V)	0:1	Maritimo	1:0
Maritimo	Feirense	2:0	Setubal (V)	0:1	Nacional	3:2	FC Porto (V)	0:3	Moreirense	3:2	Guimaraes (V)	0:1
Moreirense	Santa Clara (V)	1:1	Braga	1:0	Portimonense (V)	2:0	Benfica	0:4	Maritimo (V)	2:3	Setubal	1:1
Nacional	Boavista (V)	0:1	Aves	0:0	Maritimo (V)	2:3	Rio Ave	0:1	Portimonense (V)	1:5	Tondela	3:2
Portimonense	FC Porto	0:3	Tondela (V)	2:3	Moreirense	0:2	Belenenses (V)	2:2	Nacional	5:1	Sp. Lisboa (V)	1:3
Rio Ave	Guimaraes	2:1	Sp. Lisboa (V)	0:3	Aves	0:2	Nacional (V)	1:0	Chaves (V)	1:1	Braga	1:2
Santa Clara	Moreirense	1:1	Belenenses (V)	1:1	Guimaraes	1:0	Sp. Lisboa (V)	0:1	Aves	0:0	Chaves (V)	0:0
Setubal	Benfica (V)	2:4	Maritimo	1:0	Feirense (V)	1:0	Braga	0:1	Tondela	0:0	Moreirense (V)	1:1
Sp. Lisboa	Aves (V)	3:1	Rio Ave	3:0	Chaves (V)	3:1	Santa Clara	1:0	Boavista (V)	2:1	Portimonense	3:1
Tondela	Braga (V)	0:3	Portimonense	3:2	Benfica (V)	0:1	Feirense	1:1	Setubal (V)	0:0	Nacional (V)	2:3

TABULKA PO 29. KOLE		Celkem						Doma					Venku					Poznámka	
1.	Benfica	29	23	3	3	81:26	3.69	72	11	2	1	48:15	4.50	12	1	2	33:11	2.93	LM
2.	FC Porto	29	23	3	3	61:17	2.69	72	12	0	2	34:8	3.00	11	3	1	27:9	2.40	LM
3.	Sp. Lisboa	29	20	4	5	59:29	3.03	64	13	1	1	35:12	3.13	7	3	4	24:17	2.93	EL
4.	Braga	29	19	4	6	49:28	2.66	61	12	1	2	29:11	2.67	7	3	4	20:17	2.64	EL
5.	Moreirense	29	15	4	10	35:35	2.41	49	8	3	3	16:13	2.07	7	1	7	19:22	2.73	
6.	Guimaraes	29	13	6	10	36:26	2.14	45	9	3	2	20:7	1.93	4	3	8	16:19	2.33	
7.	Belenenses	29	9	13	7	36:32	2.34	40	5	5	4	20:15	2.50	4	8	3	16:17	2.20	
8.	Santa Clara	29	10	7	12	35:35	2.41	37	5	3	7	20:22	2.80	5	4	5	15:13	2.00	
9.	Rio Ave	29	9	8	12	38:44	2.83	35	5	5	5	22:23	3.00	4	3	7	16:21	2.64	
10.	Maritimo	29	10	3	16	24:34	2.00	33	6	2	6	17:16	2.36	4	1	10	7:18	1.67	
11.	Boavista	29	9	5	15	23:36	2.03	32	8	1	6	13:10	1.53	1	4	9	10:26	2.57	
12.	Portimonense	29	9	5	15	38:52	3.10	32	6	4	5	25:22	3.13	3	1	10	13:30	3.07	
13.	Setubal	29	7	10	12	24:31	1.90	31	4	5	5	11:11	1.57	3	5	7	13:20	2.20	
14.	Aves	29	8	6	15	29:42	2.45	30	4	3	8	17:22	2.60	4	3	7	12:20	2.29	
15.	Tondela	29	7	7	15	32:46	2.69	28	5	3	6	15:19	2.43	2	4	9	17:27	2.93	
16.	Nacional	29	7	6	16	30:59	3.07	27	5	3	7	12:17	1.93	2	3	9	18:42	4.29	
17.	Chaves	29	6	7	16	22:45	2.31	25	3	6	6	15:20	2.33	3	1	10	7:25	2.29	SESTUP
18.	Feirense	29	2	9	18	17:52	2.38	15	1	5	8	13:24	2.64	1	4	10	4:28	2.13	SESTUP

2. portugalská fotbalová liga

Číslo udál.	Den	ZÁPASY 30. KOLA				Výsledky v roce				Předběžné kurzy					Váš tip	Výsl.
						2018-2019		2017-2018		1	10	0	02	2		
						doma	venku	doma	venku							
	19.04.	Covilha	-	FC Porto II		0:3	2:1	0:3	2,50	1,36	3,00	1,41	2,65			
	19.04.	Farense	-	Penafiel		3:2			2,50	1,36	3,00	1,41	2,65			
	20.04.	Ferreira	-	Viseu		4:0			1,40	1,04	4,10	2,52	6,50			
	20.04.	Benfica II	-	Famalicao		0:0	5:0	0:0	2,45	1,37	3,10	1,42	2,63			
	19.04.	Estoril	-	Oliveirense		1:0			1,55	1,07	3,50	2,15	5,50			
	20.04.	Coimbra	-	Mafra		3:2			1,65	1,12	3,50	1,98	4,56			
	19.04.	Varzim	-	Braga II		1:0	1:1	0:1	2,20	1,30	3,20	1,52	2,91			
	20.04.	Guimaraes II	-	Arouca		2:2	1:2	1:0	2,60	1,36	2,85	1,38	2,66			
	19.04.	C. Piedade	-	Leixoes		2:1	2:0	0:4	2,45	1,37	3,10	1,42	2,63			

POSLEDNÍ LIGOVÉ VÝSLEDKY MUŽSTVA:

(V) = zápas hraný venku

Arouca	Covilha	1:1	Varzim (V)	0:1	Coimbra	2:1	Leixoes (V)	0:1	C. Piedade	0:1	Mafra (V)	1:1
Benfica II	Oliveirense (V)	2:1	Farense	3:1	Estoril (V)	3:1	Penafiel	2:1	Ferreira	0:1	Covilha (V)	0:2
Braga II	C. Piedade	0:1	Mafra (V)	1:1	Leixoes	1:1	Coimbra (V)	0:1	Famalicao (V)	2:1	Oliveirense	1:0
C. Piedade	Braga II (V)	1:0	Viseu	2:1	Famalicao (V)	1:3	FC Porto II	1:1	Arouca (V)	1:0	Farense	1:0
Coimbra	Famalicao (V)	0:2	FC Porto II	4:1	Arouca (V)	1:2	Braga II	1:0	Viseu (V)	2:1	Penafiel	2:1
Covilha	Arouca (V)	1:1	Estoril	1:2	Farense (V)	0:1	Famalicao	2:0	Oliveirense (V)	2:1	Benfica II	2:0
Estoril	Viseu (V)	2:1	Farense (V)	1:3	Covilha (V)	2:1	Benfica II	1:3	Ferreira (V)	1:1	Guimaraes II	1:0
FC Porto II	Ferreira	1:1	Coimbra (V)	1:4	Mafra	2:0	C. Piedade (V)	1:1	Leixoes	1:0	Famalicao	1:1
Famalicao	Coimbra	2:0	Leixoes (V)	3:2	C. Piedade	3:1	Covilha (V)	0:2	Braga II	1:2	FC Porto II (V)	1:1
Farense	Estoril	3:1	Benfica II (V)	1:3	Covilha	1:0	Guimaraes II (V)	0:1	Varzim	3:0	C. Piedade (V)	0:1
Ferreira	FC Porto II (V)	1:1	Oliveirense	0:1	Penafiel (V)	1:1	Estoril	1:1	Benfica II (V)	1:0	Guimaraes II	4:1
Guimaraes II	Viseu (V)	2:5	Penafiel	4:5	Oliveirense (V)	0:0	Farense	1:0	Estoril (V)	0:1	Ferreira (V)	1:4
Leixoes	Mafra	1:0	Famalicao	2:3	Braga II (V)	1:1	Arouca	1:0	FC Porto II (V)	0:1	Viseu	0:2
Mafra	Leixoes (V)	0:1	Braga II	1:1	FC Porto II (V)	0:2	Viseu	2:2	Penafiel (V)	2:3	Arouca	1:1
Oliveirense	Benfica II	1:2	Ferreira (V)	1:0	Guimaraes II	0:0	Varzim (V)	1:1	Covilha	1:2	Braga II (V)	0:1
Penafiel	Varzim	2:0	Guimaraes II (V)	5:4	Ferreira	1:1	Benfica II (V)	1:2	Mafra	3:2	Coimbra (V)	1:2
Varzim	Penafiel (V)	0:2	Arouca	1:0	Viseu (V)	0:1	Oliveirense	1:1	Farense (V)	0:3	Estoril	0:0
Viseu	Estoril	1:2	Guimaraes II	5:2	C. Piedade (V)	1:2	Varzim	1:0	Mafra (V)	2:2	Coimbra	1:2

TABULKA PO 29. KOLE		Celkem						Doma					Venku					Poznámka	
1.	Ferreira	29	19	4	6	40:18	2.00	61	10	1	3	20:6	1.86	9	3	3	20:12	2.13	POSTUP
2.	Famalicao	29	17	6	6	42:27	2.38	57	10	3	2	24:10	2.27	7	3	4	18:17	2.50	POSTUP
3.	Benfica II	29	15	5	9	41:28	2.38	50	10	0	4	26:13	2.79	5	5	5	15:15	2.00	
4.	Coimbra	29	15	4	10	35:31	2.28	49	9	2	4	22:15	2.47	6	2	6	13:16	2.07	
5.	Estoril	29	14	6	9	40:31	2.45	48	8	2	4	19:14	2.36	6	4	5	21:17	2.53	
6.	FC Porto II	29	11	9	9	36:35	2.45	42	9	4	2	24:11	2.33	2	5	7	12:24	2.57	
7.	Penafiel	29	12	5	12	41:38	2.72	41	8	3	3	23:13	2.57	4	2	9	18:25	2.87	
8.	Covilha	29	10	8	11	34:33	2.31	38	7	4	3	18:8	1.86	3	4	8	16:25	2.73	
9.	Leixoes	29	11	5	13	28:32	2.07	38	9	2	4	19:14	2.20	2	3	9	9:18	1.93	
10.	C. Piedade	29	10	7	12	22:38	2.07	37	5	4	5	11:19	2.14	5	3	7	11:19	2.00	
11.	Mafra	29	9	9	11	38:39	2.66	36	5	8	2	20:15	2.33	4	1	9	18:24	3.00	
12.	Farense	29	9	8	12	33:30	2.17	35	7	4	3	19:9	2.00	2	4	9	14:21	2.33	
13.	Arouca	29	9	8	12	32:35	2.31	35	6	5	4	20:16	2.40	3	3	8	12:19	2.21	
14.	Oliveirense	29	8	10	11	33:37	2.41	34	6	4	5	25:18	2.87	2	6	6	8:19	1.93	
15.	Viseu	29	9	7	13	40:48	3.03	34	7	4	4	28:22	3.33	2	3	9	12:26	2.71	
16.	Varzim	29	8	7	14	21:33	1.86	31	5	4	5	16:15	2.21	3	3	9	5:18	1.53	
17.	Braga II	29	9	3	17	29:39	2.34	30	6	1	8	18:16	2.27	3	2	9	11:23	2.43	SESTUP
18.	Guimaraes II	29	6	9	14	32:45	2.66	27	3	5	6	14:17	2.21	3	4	8	18:28	3.07	SESTUP

1. nizozemská fotbalová liga

Číslo udál.	Den	ZÁPASY 31. KOLA		Výsledky v roce				Předběžné kurzy					Váš tip	Výsl.	
				2018-2019		2017-2018		1	10	0	02	2	Skut.		
				doma	venku	doma	venku								
70	19.04.	Heracles	-	Heerenveen		5:3	1:2	1:1	2,15	1,29	3,20	1,55	3,00		
71	20.04.	Emmen	-	Utrecht		2:1			4,07	1,85	3,40	1,16	1,75		
72	20.04.	Feyenoord	-	Alkmaar		1:1	2:1	4:0	1,75	1,16	3,40	1,85	4,07		
73	20.04.	Arnhem	-	Zwolle		2:0	0:0	2:1	1,70	1,13	3,40	1,91	4,37		
74	20.04.	Venlo	-	De Graafschap		2:1			1,80	1,16	3,30	1,80	3,96		
75	21.04.	Excelsior	-	Tilburg		2:2	2:1	2:1	3,00	1,55	3,20	1,29	2,15		
76	21.04.	Sittard	-	Breda		3:2			1,85	1,19	3,30	1,75	3,74		
77	21.04.	Groningen	-	Ajax		0:3	1:2	1:3	9,30	3,21	4,90	1,02	1,25		
78	21.04.	PSV Eindhoven	-	Den Haag		7:0	3:0	3:3	1,15	1,01	6,50	4,14	11,50		

POSLEDNÍ LIGOVÉ VÝSLEDKY MUŽSTVA:												(V) = zápas hraný venku	
Ajax	Excelsior	6:2	Tilburg (V)	4:1	Emmen (V)	5:2	PSV Eindhoven	3:1	Alkmaar (V)	0:1	Zwolle	2:1	
Alkmaar	Den Haag	2:3	De Graafschap (V)	1:1	Arnhem (V)	2:2	Groningen	1:0	Ajax	1:0	Zwolle (V)	0:0	
Arnhem	Utrecht (V)	0:0	PSV Eindhoven	3:3	Alkmaar	2:2	Den Haag (V)	3:3	Heracles (V)	2:3	Feyenoord	1:1	
Breda	Emmen	1:1	Heracles (V)	0:1	Excelsior (V)	2:1	Venlo	1:1	Utrecht	0:4	PSV Eindhoven (V)	0:2	
De Graafschap	PSV Eindhoven (V)	1:2	Alkmaar	1:1	Groningen (V)	0:1	Heracles	1:2	Heerenveen (V)	3:0	Tilburg (V)	2:3	
Den Haag	Alkmaar (V)	3:2	Utrecht	5:0	Sittard (V)	0:0	Arnhem	3:3	Groningen (V)	0:1	Heerenveen	2:3	
Emmen	Breda (V)	1:1	Heerenveen	2:0	Ajax	2:5	Zwolle (V)	0:3	Sittard (V)	1:3	Heracles	1:1	
Excelsior	Ajax (V)	2:6	Groningen (V)	0:1	Breda	1:2	Heerenveen (V)	0:1	Zwolle	0:2	Venlo (V)	0:1	
Feyenoord	Heracles	2:1	Venlo (V)	3:0	Heerenveen	3:0	Utrecht (V)	2:3	Tilburg	2:3	Arnhem (V)	1:1	
Groningen	Heerenveen (V)	1:1	Excelsior	1:0	De Graafschap	1:0	Alkmaar (V)	0:1	Den Haag	1:0	Utrecht (V)	0:0	
Heerenveen	Groningen	1:1	Emmen (V)	0:2	Feyenoord (V)	0:3	Excelsior	1:0	De Graafschap	0:3	Den Haag (V)	3:2	
Heracles	Feyenoord (V)	1:2	Breda	1:0	Tilburg	3:4	De Graafschap (V)	2:1	Arnhem	3:2	Emmen (V)	1:1	
PSV Eindhoven	De Graafschap	2:1	Arnhem (V)	3:3	Zwolle	4:0	Ajax (V)	1:3	Venlo (V)	1:0	Breda	2:0	
Sittard	Venlo	1:1	Zwolle (V)	0:5	Den Haag	0:0	Tilburg (V)	2:3	Emmen	3:1	Ajax (V)	0:4	
Tilburg	Zwolle	2:0	Ajax	1:4	Heracles (V)	4:3	Sittard	3:2	Feyenoord (V)	3:2	De Graafschap	3:2	
Utrecht	Arnhem	0:0	Den Haag (V)	0:5	Venlo (V)	6:2	Feyenoord	3:2	Breda (V)	4:0	Groningen	0:0	
Venlo	Sittard (V)	1:1	Feyenoord	0:3	Utrecht	2:6	Breda (V)	1:1	PSV Eindhoven	0:1	Excelsior	1:0	
Zwolle	Tilburg (V)	0:2	Sittard	5:0	PSV Eindhoven (V)	0:4	Emmen	3:0	Excelsior (V)	2:0	Ajax (V)	1:2	

TABULKA PO 30. KOLE		Celkem						Doma				Venku				Poznámka			
1.	Ajax	30	24	2	4	106:28	4.47	74	13	2	0	62:10	4.80	11	0	4	44:18	4.13	LM
2.	PSV Eindhoven	30	23	5	2	89:23	3.73	74	14	1	0	52:5	3.80	9	4	2	37:18	3.67	LM
3.	Feyenoord	30	17	5	8	65:37	3.40	56	13	0	2	41:13	3.60	4	5	6	24:24	3.20	EL
4.	Alkmaar	30	15	7	8	58:36	3.13	52	9	3	3	32:14	3.07	6	4	5	26:22	3.20	EL
5.	Utrecht	30	13	8	9	54:43	3.23	47	7	5	3	25:14	2.60	6	3	6	29:29	3.87	PLAY OFF
6.	Heracles	30	14	3	13	53:57	3.67	45	10	0	5	36:26	4.13	4	3	8	17:31	3.20	PLAY OFF
7.	Arnhem	30	11	11	8	55:44	3.30	44	8	6	1	35:23	3.87	3	5	7	20:21	2.73	PLAY OFF
8.	Tilburg	30	13	4	13	53:59	3.73	43	6	2	7	24:27	3.40	7	2	6	29:32	4.07	PLAY OFF
9.	Groningen	30	12	6	12	34:36	2.33	42	9	1	5	23:15	2.53	3	5	7	11:21	2.13	
10.	Heerenveen	30	9	10	11	58:65	4.10	37	3	6	6	23:32	3.67	6	4	5	35:33	4.53	
11.	Den Haag	30	9	9	12	46:57	3.43	36	5	4	6	24:29	3.53	4	5	6	22:28	3.33	
12.	Zwolle	30	10	5	15	38:47	2.83	35	5	3	7	26:25	3.40	5	2	8	12:22	2.27	
13.	Venlo	30	9	7	14	36:55	3.03	34	6	3	6	20:21	2.73	3	4	8	16:34	3.33	
14.	Sittard	30	8	7	15	46:70	3.87	31	6	5	4	27:21	3.20	2	2	11	19:49	4.53	
15.	Emmen	30	7	8	15	35:69	3.47	29	3	5	7	20:31	3.40	4	3	8	15:38	3.53	
16.	De Graafschap	30	7	5	18	34:61	3.17	26	5	3	7	23:24	3.13	2	2	11	11:37	3.20	BARÁŽ
17.	Excelsior	30	7	5	18	35:69	3.47	26	5	3	7	22:33	3.67	2	2	11	13:36	3.27	BARÁŽ
18.	Breda	30	5	7	18	27:66	3.10	22	4	5	6	18:26	2.93	1	2	12	9:40	3.27	SESTUP

2. nizozemská fotbalová liga

Číslo udál.	Den	DOHRÁVKA 34. KOLA		Výsledky v roce				Předběžné kurzy					Váš tip	Výsl.	
				2018-2019		2017-2018		1	10	0	02	2			
				doma	venku	doma	venku								
1665	15.04.	Ajax II	-	Ahead Eagles		1:2	0:2	1:4	2,00	1,30	3,77	1,64	2,93		

Číslo udál.	Den	ZÁPASY 35. KOLA		Výsledky v roce				Předběžné kurzy					Váš tip	Výsl.	
				2018-2019		2017-2018		1	10	0	02	2			
				doma	venku	doma	venku								
1356	19.04.	Sp. Rotterdam	-	Helmond		0:3			1,25	1,02	4,90	3,21	9,30		
1357	19.04.	Volendam	-	Nijmegen		1:5	0:2	0:3	2,65	1,44	3,15	1,36	2,40		
1358	19.04.	Waalwijk	-	Dordrecht		0:2	1:0	0:1	1,80	1,16	3,30	1,80	3,96		
1359	19.04.	FC Eindhoven	-	Cambuur		3:1	2:1	2:3	2,00	1,23	3,20	1,64	3,35		
1360	19.04.	Ahead Eagles	-	PSV Eindhoven II		1:5	1:1	0:6	1,70	1,13	3,40	1,91	4,37		
1361	19.04.	Den Bosch	-	Utrecht II		1:1	1:0	1:1	1,30	1,03	4,50	2,93	8,40		
1362	19.04.	Kerkrade	-	FC Oss		5:0			1,80	1,16	3,30	1,80	3,96		
1363	19.04.	Ajax II	-	Twente		5:2			2,65	1,44	3,15	1,36	2,40		
1364	19.04.	Almere	-	Telstar		1:1	2:3	0:4	1,65	1,12	3,50	1,98	4,56		
1365	19.04.	Alkmaar II	-	Maastricht		1:1	3:1	0:3	2,65	1,44	3,15	1,36	2,40		

POSLEDNÍ LIGOVÉ VÝSLEDKY MUŽSTVA: (V) = zápas hraný venku

Ahead Eagles	Alkmaar II	1:0	Telstar	2:3	Dordrecht (V)	3:1	Twente	1:2	Helmond (V)	1:1	Volendam (V)	1:0
Ajax II	Helmond (V)	3:1	Cambuur	0:6	Nijmegen (V)	2:1	Utrecht II	3:3	FC Oss (V)	1:2	Alkmaar II	1:1
Alkmaar II	Waalwijk	2:4	Ahead Eagles (V)	0:1	Nijmegen	4:0	FC Oss (V)	0:1	PSV Eindhoven II	0:0	Telstar (V)	0:1
Almere	Den Bosch	3:1	Utrecht II (V)	2:0	Helmond	3:0	Cambuur (V)	1:0	FC Oss	0:0	Sp. Rotterdam	1:3
Cambuur	Utrecht II	4:1	Telstar (V)	2:4	Ajax II (V)	6:0	Almere	0:1	Volendam (V)	1:0	PSV Eindhoven II	3:1
Den Bosch	Almere (V)	1:3	Sp. Rotterdam	1:1	PSV Eindhoven II	3:1	Twente (V)	0:1	Telstar	3:4	Nijmegen (V)	0:5
Dordrecht	Maastricht	1:1	Twente (V)	1:0	Volendam (V)	4:3	Ahead Eagles	1:3	FC Eindhoven (V)	1:8	Kerkrade	3:2
FC Eindhoven	Kerkrade	1:2	Maastricht (V)	1:1	FC Oss	2:1	Telstar (V)	1:1	Dordrecht	8:1	Utrecht II (V)	3:1
FC Oss	Sp. Rotterdam (V)	4:1	Volendam	0:0	FC Eindhoven (V)	1:2	Alkmaar II	1:0	Almere (V)	0:0	Ajax II	2:1
Helmond	Nijmegen (V)	2:3	Ajax II	1:3	Almere (V)	0:3	Kerkrade	4:0	Waalwijk (V)	1:2	Ahead Eagles	1:1
Kerkrade	FC Eindhoven (V)	2:1	Waalwijk	0:0	Utrecht II	2:1	Helmond (V)	0:4	Maastricht	2:2	Dordrecht (V)	2:3
Maastricht	Dordrecht (V)	1:1	FC Eindhoven	1:1	Sp. Rotterdam (V)	0:2	Volendam	1:1	Kerkrade (V)	2:2	Waalwijk	1:4
Nijmegen	Helmond	3:2	PSV Eindhoven II (V)	2:1	Alkmaar II (V)	0:4	Ajax II	1:2	Sp. Rotterdam (V)	0:1	Den Bosch	5:0
PSV Eindhoven II	Volendam (V)	3:0	Nijmegen	1:2	Den Bosch (V)	1:3	Waalwijk	2:1	Alkmaar II (V)	0:0	Cambuur (V)	1:3
Sp. Rotterdam	FC Oss	1:4	Den Bosch (V)	1:1	Maastricht	2:0	Utrecht II (V)	5:1	Nijmegen	1:0	Almere (V)	3:1
Telstar	Twente (V)	0:1	Cambuur	4:2	Ahead Eagles (V)	3:2	FC Eindhoven	1:1	Den Bosch (V)	4:3	Alkmaar II	1:0
Twente	Telstar	1:0	Dordrecht	0:1	Waalwijk (V)	1:4	Den Bosch	1:0	Ahead Eagles (V)	2:1	Volendam	5:0
Utrecht II	Cambuur (V)	1:4	Almere	0:2	Kerkrade (V)	1:2	Sp. Rotterdam	1:5	Ajax II (V)	3:3	FC Eindhoven	1:3
Volendam	PSV Eindhoven II	0:3	FC Oss (V)	0:0	Dordrecht	3:4	Maastricht (V)	1:1	Cambuur	0:1	Twente (V)	0:5
Waalwijk	Alkmaar II (V)	4:2	Kerkrade (V)	0:0	Twente	4:1	PSV Eindhoven II (V)	1:2	Helmond	2:1	Maastricht (V)	4:1

TABULKA PO 34. KOLE	Celkem							Doma				Venku				Poznámka		
1. Twente	34	24	3	7	65:31	2,82	75	12	0	5	29:15	2,59	12	3	2	36:16	3,06	POSTUP
2. Sp. Rotterdam	34	18	11	5	71:39	3,24	65	13	2	2	44:18	3,65	5	9	3	27:21	2,82	BARÁŽ
3. Ahead Eagles	33	18	6	9	58:44	3,09	60	10	3	4	32:16	2,82	8	3	5	26:28	3,38	BARÁŽ
4. PSV Eindhoven II	34	16	9	9	71:55	3,71	57	9	4	4	35:23	3,41	7	5	5	36:32	4,00	BARÁŽ
5. Den Bosch	34	16	8	10	58:45	3,03	56	9	4	4	34:23	3,35	7	4	6	24:22	2,71	BARÁŽ
6. Almere	34	16	6	12	51:51	3,00	54	8	3	6	26:21	2,76	8	3	6	25:30	3,24	BARÁŽ
7. FC Oss	34	15	8	11	41:36	2,26	53	7	4	6	19:21	2,35	8	4	5	22:15	2,18	BARÁŽ
8. Waalwijk	34	16	4	14	57:49	3,12	52	8	3	6	29:25	3,18	8	1	8	28:24	3,06	BARÁŽ
9. Kerkrade	34	14	9	11	55:51	3,12	51	8	6	3	33:20	3,12	6	3	8	22:31	3,12	BARÁŽ
10. Cambuur	34	14	8	12	51:43	2,76	50	7	5	5	26:20	2,71	7	3	7	25:23	2,82	
11. Ajax II	33	14	7	12	64:57	3,67	49	8	4	4	33:25	3,63	6	3	8	31:32	3,71	
12. Nijmegen	34	13	9	12	63:56	3,50	48	8	5	4	38:23	3,59	5	4	8	25:33	3,41	
13. FC Eindhoven	34	13	8	13	48:40	2,59	47	5	5	7	25:22	2,76	8	3	6	23:18	2,41	
14. Maastricht	34	12	11	11	43:46	2,62	47	5	5	7	22:26	2,82	7	6	4	21:20	2,41	
15. Telstar	34	13	5	16	40:53	2,74	44	6	4	7	19:27	2,71	7	1	9	21:26	2,76	
16. Volendam	34	9	12	13	41:54	2,79	39	6	4	7	22:24	2,71	3	8	6	19:30	2,88	
17. Dordrecht	34	8	8	18	46:75	3,56	32	3	5	9	22:38	3,53	5	3	9	24:37	3,59	
18. Alkmaar II	34	5	11	18	40:62	3,00	26	3	6	8	22:27	2,88	2	5	10	18:35	3,12	
19. Helmond	34	3	9	22	33:63	2,82	18	3	4	10	22:28	2,94	0	5	12	11:35	2,71	
20. Utrecht II	34	3	6	25	39:85	3,65	15	3	3	11	22:39	3,59	0	3	14	17:46	3,71	

1. belgická fotbalová liga

Číslo udál.	Den	ZÁPASY SKUPINY O TITUL		Předběžné kurzy / Skutečné kurzy								Váš tip	Výsl.		
				1	10	0	02	2							
81	19.04.	St. Liege	-	Genk	2,91		1,52		3,20		1,30		2,20		
82	21.04.	Anderlecht	-	Gent	2,20		1,30		3,20		1,52		2,91		
83	22.04.	FC Antwerp	-	FC Bruggy	3,35		1,64		3,20		1,23		2,00		

Číslo udál.	Den	ZÁPASY SKUPIN O EL		Předběžné kurzy / Skutečné kurzy								Váš tip	Výsl.		
				1	10	0	02	2							
84	20.04.	Westerlo	-	Oostende	2,40		1,36		3,15		1,44		2,65		
85	20.04.	Eupen	-	St. Truiden	2,72		1,46		3,15		1,34		2,35		
86	22.04.	Charleroi	-	Beerschot	1,70		1,13		3,40		1,91		4,37		
87	20.04.	St. Gilloise	-	Z. Waregem	2,35		1,34		3,15		1,46		2,72		
88	20.04.	Cercle Bruggy	-	Kortrijk	2,72		1,46		3,15		1,34		2,35		
89	21.04.	Waasland	-	Mouscron	2,30		1,34		3,20		1,48		2,75		

TABULKA SKUPINY O TITUL		Celkem							Doma				Venku				Poznámka		
1.	Genk (32)	4	3	0	1	8:3	2,75	41	3	0	0	8:2	3,33	0	0	1	0:1	1,00	
2.	FC Bruggy (28)	4	3	0	1	11:5	4,00	37	2	0	0	7:0	3,50	1	0	1	4:5	4,50	
3.	FC Antwerp (25)	4	3	0	1	6:5	2,75	34	1	0	0	1:0	1,00	2	0	1	5:5	3,33	
4.	St. Liege (27)	3	2	0	1	5:6	3,67	33	1	0	0	3:1	4,00	1	0	1	2:5	3,50	
5.	Anderlecht (26)	3	0	0	3	3:8	3,67	26	0	0	2	3:5	4,00	0	0	1	0:3	3,00	
6.	Gent (25)	4	0	0	4	3:9	3,00	25	0	0	2	2:4	3,00	0	0	2	1:5	3,00	

TABULKA SKUPINY A O EL		Celkem							Doma				Venku				Poznámka		
1.	St. Truiden	4	3	1	0	8:4	3,00	10	2	0	0	4:1	2,50	1	1	0	4:3	3,50	
2.	Charleroi	4	2	0	2	5:5	2,50	6	1	0	1	3:2	2,50	1	0	1	2:3	2,50	
3.	Oostende	4	2	0	2	5:5	2,50	6	1	0	1	3:3	3,00	1	0	1	2:2	2,00	
4.	Westerlo	4	1	2	1	6:5	2,75	5	0	2	0	3:3	3,00	1	0	1	3:2	2,50	
5.	Beerschot	4	1	1	2	5:5	2,50	4	1	0	1	3:2	2,50	0	1	1	2:3	2,50	
6.	Eupen	4	1	0	3	2:7	2,25	3	0	0	2	0:4	2,00	1	0	1	2:3	2,50	

TABULKA SKUPINY B O EL		Celkem							Doma				Venku				Poznámka		
1.	St. Gilloise	4	4	0	0	11:2	3,25	12	2	0	0	8:2	5,00	2	0	0	3:0	1,50	
2.	Kortrijk	4	3	0	1	10:6	4,00	9	2	0	1	7:4	3,67	1	0	0	3:2	5,00	
3.	Cercle Bruggy	4	2	1	1	10:10	5,00	7	1	1	0	6:5	5,50	1	0	1	4:5	4,50	
4.	Z. Waregem	4	0	3	1	7:9	4,00	3	0	2	0	2:2	2,00	0	1	1	5:7	6,00	
5.	Mouscron	4	0	1	3	5:10	3,75	1	0	0	2	2:5	3,50	0	1	1	3:5	4,00	
6.	Waasland	4	0	1	3	5:11	4,00	1	0	0	1	2:3	5,00	0	1	2	3:8	3,67	

2. belgická fotbalová liga

Číslo udál.	Den	ZÁPASY 5. KOLA O SESTUP				Výsledky v roce						Předběžné kurzy					Váš tip Skut.	Výsl.	
						2019-2019			2018-2019			1	10	0	02	2			
						doma	venku		doma	venku									
1366	19.04.	Tubize	-	OH Leuven			1:0		3:1	1:3	1:4	2:0	2,65	1,44	3,15	1,36	2,40		
1367	21.04.	Lommel	-	Roeselare			1:0		3:1	0:1	2:2	2:4	2,00	1,23	3,20	1,64	3,35		

POSLEDNÍ LIGOVÉ VÝSLEDKY MUŽSTVA: (V) = zápas hraný venku

Lommel	Tubize	3:0	Tubize (V)	1:1	Roeselare (V)	1:0	OH Leuven	0:2		
OH Leuven	Roeselare	3:0	Roeselare (V)	2:2	Tubize	0:1	Lommel (V)	2:0		
Roeselare	OH Leuven (V)	0:3	OH Leuven	2:2	Lommel	0:1	Tubize (V)	1:1		
Tubize	Lommel (V)	0:3	Lommel	1:1	OH Leuven (V)	1:0	Roeselare	1:1		

TABULKA PO 4. KOLE O SESTUP		Celkem						Doma				Venku				Poznámka			
1.	2.	3.	4.	5.	6.	7.	8.	9.	10.	11.	12.	13.	14.	15.					
1.	Lommel (16)	4	2	1	1	5:3	2.00	23	1	0	1	3:2	2.50	1	1	0	2:1	1.50	
2.	OH Leuven (15)	4	2	1	1	7:3	2.50	22	1	0	1	3:1	2.00	1	1	0	4:2	3.00	
3.	Roeselare (17)	4	0	2	2	3:7	2.50	19	0	1	1	2:3	2.50	0	1	1	1:4	2.50	
4.	Tubize (12)	4	1	2	1	3:5	2.00	17	0	2	0	2:2	2.00	1	0	1	1:3	2.00	SESTUP

1. norská fotbalová liga

TABULKA		Celkem						Doma				Venku				Poznámka			
1.	2.	3.	4.	5.	6.	7.	8.	9.	10.	11.	12.	13.	14.	15.					
1.	V. Stavanger	3	3	0	0	6:1	2.33	9	2	0	0	4:1	2.50	1	0	0	2:0	2.00	LM
2.	Bodø Glimt	3	3	0	0	10:6	5.33	9	2	0	0	5:2	3.50	1	0	0	5:4	9.00	EL
3.	Molde	4	2	1	1	10:5	3.75	7	2	0	0	7:1	4.00	0	1	1	3:4	3.50	EL
4.	Odd Grenland	3	2	1	0	6:3	3.00	7	2	0	0	5:2	3.50	0	1	0	1:1	2.00	
5.	Valerenga	4	2	0	2	7:7	3.50	6	2	0	0	6:1	3.50	0	0	2	1:6	3.50	
6.	Sarpsborg 08	3	1	2	0	3:2	1.67	5	1	1	0	2:1	1.50	0	1	0	1:1	2.00	
7.	Haugesund	3	1	1	1	5:4	3.00	4	0	1	0	1:1	2.00	1	0	1	4:3	3.50	
8.	Strømsgodset	3	1	1	1	6:6	4.00	4	1	0	1	5:5	5.00	0	1	0	1:1	2.00	
9.	Lillestrøm	3	1	1	1	3:3	2.00	4	1	0	0	2:1	3.00	0	1	1	1:2	1.50	
10.	Brann Bergen	4	1	1	2	6:7	3.25	4	1	1	0	3:2	2.50	0	0	2	3:5	4.00	
11.	Stabæk	3	1	1	1	4:5	3.00	4	1	1	0	4:2	3.00	0	0	1	0:3	3.00	
12.	Mjøndalen	3	1	0	2	7:9	5.33	3	0	0	1	4:5	9.00	1	0	1	3:4	3.50	
13.	Kristiansund BK	4	1	0	3	3:6	2.25	3	1	0	0	2:0	2.00	0	0	3	1:6	2.33	
14.	Tromsø	3	1	0	2	3:7	3.33	3	0	0	1	0:2	2.00	1	0	1	3:5	4.00	BARÁŽ
15.	Rosenborg	3	0	1	2	2:6	2.67	1	0	1	0	1:1	2.00	0	0	2	1:5	3.00	SESTUP
16.	Ranheim	3	0	0	3	2:6	2.67	0	0	0	2	1:4	2.50	0	0	1	1:2	3.00	SESTUP

2. norská fotbalová liga

TABULKA		Celkem						Doma				Venku				Poznámka			
1.	2.	3.	4.	5.	6.	7.	8.	9.	10.	11.	12.	13.	14.	15.					
1.	Ullensaker/Kisa	3	2	1	0	12:1	4.33	7	1	0	0	3:0	3.00	1	1	0	9:1	5.00	POSTUP
2.	Sandefjord	3	2	1	0	4:1	1.67	7	1	1	0	2:1	1.50	1	0	0	2:0	2.00	POSTUP
3.	Aalesund	3	2	1	0	3:1	1.33	7	1	0	0	1:0	1.00	1	1	0	2:1	1.50	BARÁŽ
4.	Start	3	2	0	1	4:3	2.33	6	1	0	1	2:2	2.00	1	0	0	2:1	3.00	BARÁŽ
5.	Skeid	3	1	2	0	2:1	1.00	5	1	1	0	1:0	0.50	0	1	0	1:1	2.00	BARÁŽ
6.	Nest Sotra	3	1	1	1	3:2	1.67	4	1	0	1	3:2	2.50	0	1	0	0:0	0.00	BARÁŽ
7.	Sogndal	3	1	1	1	5:5	3.33	4	1	1	0	5:2	3.50	0	0	1	0:3	3.00	
8.	Kongsvinger	3	1	1	1	1:1	0.67	4	1	1	0	1:0	0.50	0	0	1	0:1	1.00	
9.	Strømmen	3	0	3	0	2:2	1.33	3	0	2	0	1:1	1.00	0	1	0	1:1	2.00	
10.	Sandnes Ulf	3	0	3	0	1:1	0.67	3	0	1	0	0:0	0.00	0	2	0	1:1	1.00	
11.	Raufoss	3	1	0	2	3:5	2.67	3	0	0	1	0:2	2.00	1	0	1	3:3	3.00	
12.	Ham Kam	3	1	0	2	2:4	2.00	3	1	0	0	2:1	3.00	0	0	2	0:3	1.50	
13.	Jerv	2	0	2	0	1:1	1.00	2	0	1	0	1:1	2.00	0	1	0	0:0	0.00	
14.	KFUM Oslo	3	0	1	2	1:3	1.33	1	0	0	1	1:2	3.00	0	1	1	0:1	0.50	BARÁŽ
15.	Notodden	3	0	1	2	2:6	2.67	1	0	1	0	1:1	2.00	0	0	2	1:5	3.00	SESTUP
16.	Tromsdalen	2	0	0	2	1:10	5.50	0	0	0	1	0:8	8.00	0	0	1	1:2	3.00	SESTUP

1. dánská fotbalová liga

Číslo udál.	Den	DOHRÁVKA 29. KOLA		Výsledky v roce						Předběžné kurzy					Váš tip Skut.	Výsl.			
				2018-2019			2017-2018			1	10	0	02	2					
				doma	venku		doma	venku											
153	15.04.	Sønderjyske	-	Aarhus	0:2		0:1			3:0		0:0	2,47	1,41	3,32	1,52	2,79		

Číslo udál.	Den	ZÁPASY 30. KOLA		Výsledky v roce						Předběžné kurzy					Váš tip Skut.	Výsl.			
				2018-2019			2017-2018			1	10	0	02	2					
				doma	venku		doma	venku											
647	18.04.	Esbjerg	-	Brøndby	2:1		1:0						3,61	1,71	3,25	1,20	1,90		
648	18.04.	FC København	-	Midtjylland	2:1		1:3		4:3	0:2	1:3		2,10	1,27	3,20	1,57	3,10		
649	19.04.	Odense	-	Nordsjaelland	0:0		3:1		1:2	1:2			2,00	1,23	3,20	1,64	3,35		
650	17.04.	Aalborg	-	Vendsyssel	0:1			1:0					1,80	1,16	3,30	1,80	3,96		
651	18.04.	Aarhus	-	Sønderjyske	1:0		2:0		0:0		0:3		2,05	1,25	3,20	1,60	3,22		
652	18.04.	Horsens	-	Vejle	0:0			1:3					2,20	1,30	3,20	1,52	2,91		
653	19.04.	Randers	-	Hobro	3:0		1:0		0:0		0:2		1,85	1,19	3,30	1,75	3,74		

Číslo udál.	Den	PŘEDEHRÁVKY 31. KOLA		Výsledky v roce						Předběžné kurzy					Váš tip Skut.	Výsl.			
				2018-2019			2017-2018			1	10	0	02	2					
				doma	venku		doma	venku											
150	21.04.	Horsens	-	Sønderjyske	1:1		0:2	0:0	2:1		2:2		2,65	1,36	2,80	1,36	2,65		
151	21.04.	Vejle	-	Aarhus		1:1		1:2					2,65	1,36	2,80	1,36	2,65		

POSLEDNÍ LIGOVÉ VÝSLEDKY MUŽSTVA:

(V) = zápas hraný venku

Aalborg	Vendsyssel (V)	0:1	Hobro (V)	1:1	Randers	1:2	Aarhus	3:1	Brøndby (V)	3:3	Hobro	1:1
Aarhus	Horsens (V)	3:0	Vejle	2:2	Aalborg (V)	1:3	Odense	1:2	Vendsyssel (V)	2:2	Midtjylland	1:2
Brøndby	FC København	1:2	Nordsjaelland (V)	1:1	Odense	2:2	Horsens (V)	3:1	Aalborg	3:3	Odense (V)	0:2
Esbjerg	Nordsjaelland (V)	2:1	Midtjylland	2:2	FC København (V)	0:1	Vejle	2:1	Sønderjyske (V)	1:3	Horsens	1:0
FC København	Brøndby (V)	2:1	Odense (V)	1:0	Esbjerg	1:0	Hobro	3:1	Nordsjaelland (V)	2:2	Vejle	2:0
Hobro	Randers	1:2	Aalborg	1:1	Vendsyssel (V)	3:3	FC København (V)	1:3	Midtjylland	1:2	Aalborg (V)	1:1
Horsens	Vejle (V)	0:3	Aarhus	0:3	Sønderjyske (V)	0:0	Brøndby	1:3	Randers (V)	0:2	Esbjerg (V)	0:1
Midtjylland	Odense	2:0	Esbjerg (V)	2:2	Nordsjaelland	0:0	Sønderjyske	2:1	Hobro (V)	2:1	Nordsjaelland	3:3
Nordsjaelland	Esbjerg	1:2	Brøndby	1:1	Midtjylland (V)	0:0	Vendsyssel (V)	1:0	FC København	2:2	Midtjylland (V)	3:3
Odense	Midtjylland (V)	0:2	FC København	0:1	Brøndby (V)	2:2	Randers	1:0	Aarhus (V)	2:1	Brøndby	2:0
Randers	Hobro (V)	2:1	Vendsyssel	1:1	Aalborg (V)	2:1	Odense (V)	0:1	Horsens	2:0	Sønderjyske (V)	0:3
Sønderjyske	Vejle (V)	1:4	Horsens	0:0	Midtjylland (V)	1:2	Esbjerg	3:1	Randers	3:0	Aalborg (V)	0:3
Vejle	Horsens	3:0	Sønderjyske	4:1	Aarhus (V)	2:2	Esbjerg (V)	1:2	Vendsyssel	1:1	FC København (V)	0:2
Vendsyssel	Aalborg	1:0	Randers (V)	1:1	Hobro	3:3	Nordsjaelland	0:1	Vejle (V)	1:1	Aarhus	2:2

O TITUL		Celkem						Doma				Venku				Poznámka			
1.	FC København	29	22	4	3	69:24	3,21	70	12	1	1	39:12	3,64	10	3	2	30:12	2,80	LM
2.	Midtjylland	29	19	8	2	66:28	3,24	65	12	3	0	40:11	3,40	7	5	2	26:17	3,07	EL
3.	Odense	29	12	7	10	37:36	2,52	43	7	4	3	19:10	2,07	5	3	7	18:26	2,93	0 EL
4.	Esbjerg	29	12	6	11	36:39	2,59	42	7	4	3	23:18	2,93	5	2	8	13:21	2,27	
5.	Brøndby	29	11	8	10	48:44	3,17	41	4	6	5	22:22	2,93	7	2	5	26:22	3,43	
6.	Nordsjaelland	29	9	11	9	44:42	2,97	38	6	5	4	27:21	3,20	3	6	5	17:21	2,71	

0 udržení

SKUPINA A		Celkem						Doma				Venku				Poznámka			
1.	Aarhus	28	8	11	9	36:36	2,57	35	5	5	4	19:18	2,64	3	6	5	17:18	2,50	0 EL
2.	Horsens	29	8	8	13	31:51	2,83	32	2	6	6	18:28	3,29	6	2	7	13:23	2,40	0 EL
3.	Sønderjyske	28	7	8	13	31:41	2,57	29	5	4	5	15:13	2,00	2	4	8	16:28	3,14	BARÁŽ
4.	Vejle	29	6	9	14	31:45	2,62	27	6	4	5	24:20	2,93	0	5	9	7:25	2,29	BARÁŽ

SKUPINA B		Celkem						Doma				Venku				Poznámka			
1.	Randers	29	11	8	10	34:37	2,45	41	5	5	4	16:13	2,07	6	3	6	18:24	2,80	0 EL
2.	Aalborg	29	9	10	10	40:39	2,72	37	4	3	7	16:20	2,57	5	7	3	24:19	2,87	0 EL
3.	Vendsyssel	29	5	10	14	28:45	2,52	25	3	5	7	17:21	2,53	2	5	7	11:24	2,50	BARÁŽ
4.	Hobro	29	5	8	16	27:51	2,69	23	5	3	7	14:22	2,40	0	5	9	13:29	3,00	BARÁŽ

1. švédská fotbalová liga

Číslo udál.	Den	DOHRÁVKY 3. KOLA		Výsledky v roce				Předběžné kurzy					Váš tip	Výsl.	
				2018-2018		2017-2017		1	10	0	02	2	Skut.		
				doma	venku	doma	venku								
135	15.04.	Djurgarden	-	IFK Göteborg	2:0	3:1			1,60	1,13	3,99	2,29	5,40		
136	15.04.	Helsingborg	-	Hammarby IF					2,61	1,46	3,35	1,47	2,62		

Číslo udál.	Den	ZÁPASY 4. KOLA		Výsledky v roce				Předběžné kurzy					Váš tip	Výsl.	
				2018-2018		2017-2017		1	10	0	02	2	Skut.		
				doma	venku	doma	venku								
629	19.04.	Östersund	-	Elfsborg	1:0		4:1	4:4	1,85	1,19	3,30	1,75	3,74		
630	19.04.	Norrköping	-	Falkenberg					1,25	1,02	4,90	3,21	9,30		
631	19.04.	Örebro	-	AIK Stockholm	1:1	1:1	1:2	0:1	4,37	1,91	3,40	1,13	1,70		
632	20.04.	Sundsvall	-	Kalmar FF		2:0		0:3	2,10	1,27	3,20	1,57	3,10		
633	20.04.	Sirius	-	Malmö FF	0:4	0:5	0:4	3:3	5,50	2,15	3,50	1,07	1,55		
634	21.04.	Häcken	-	Djurgarden	5:0	1:2	0:0	1:1	2,20	1,30	3,20	1,52	2,91		
635	21.04.	Hammarby IF	-	AFC Eskilstuna			4:0	0:0	1,65	1,12	3,50	1,98	4,56		
636	22.04.	IFK Göteborg	-	Helsingborg					2,35	1,34	3,15	1,46	2,72		

POSLEDNÍ LIGOVÉ VÝSLEDKY MUŽSTVA:

(V) = zápas hraný venku

AFC Eskilstuna	Örebro	1:1	Sirius (V)	2:3	IFK Göteborg	3:1									
AIK Stockholm	Sirius	2:1	Norrköping (V)	0:0	Östersund	0:0									
Djurgarden	Örebro (V)	3:0	Sundsvall	2:2											
Elfsborg	Sundsvall	3:1	IFK Göteborg (V)	0:3	Hammarby IF	1:1									
Falkenberg	Häcken	0:3	Östersund (V)	2:3	Örebro	1:0									
Hammarby IF	Kalmar FF	1:1	Elfsborg (V)	1:1											
Helsingborg	Häcken (V)	1:2	Norrköping	3:1											
Häcken	Falkenberg (V)	3:0	Helsingborg	2:1	Malmö FF (V)	1:1									
IFK Göteborg	Elfsborg	3:0	AFC Eskilstuna (V)	1:3											
Kalmar FF	Norrköping	2:2	Hammarby IF (V)	1:1	Sirius	0:2									
Malmö FF	Östersund	2:0	Sundsvall (V)	1:3	Häcken	1:1									
Norrköping	Kalmar FF (V)	2:2	AIK Stockholm	0:0	Helsingborg (V)	1:3									
Sirius	AIK Stockholm (V)	1:2	AFC Eskilstuna	3:2	Kalmar FF (V)	2:0									
Sundsvall	Elfsborg (V)	1:3	Malmö FF	3:1	Djurgarden (V)	2:2									
Örebro	AFC Eskilstuna (V)	1:1	Djurgarden	0:3	Falkenberg (V)	0:1									
Östersund	Malmö FF (V)	0:2	Falkenberg	3:2	AIK Stockholm (V)	0:0									

TABULKA		Celkem					Doma					Venku					Poznámka		
1.	Häcken	3	2	1	0	6:2	2,67	7	1	0	0	2:1	3,00	1	1	0	4:1	2,50	LM
2.	Sirius	3	2	0	1	6:4	3,33	6	1	0	0	3:2	5,00	1	0	1	3:2	2,50	EL
3.	AIK Stockholm	3	1	2	0	2:1	1,00	5	1	1	0	2:1	1,50	0	1	0	0:0	0,00	EL
4.	Djurgarden	2	1	1	0	5:2	3,50	4	0	1	0	2:2	4,00	1	0	0	3:0	3,00	
5.	AFC Eskilstuna	3	1	1	1	6:5	3,67	4	1	1	0	4:2	3,00	0	0	1	2:3	5,00	
6.	Sundsvall	3	1	1	1	6:6	4,00	4	1	0	0	3:1	4,00	0	1	1	3:5	4,00	
7.	Malmö FF	3	1	1	1	4:4	2,67	4	1	1	0	3:1	2,00	0	0	1	1:3	4,00	
8.	Elfsborg	3	1	1	1	4:5	3,00	4	1	1	0	4:2	3,00	0	0	1	0:3	3,00	
9.	Östersund	3	1	1	1	3:4	2,33	4	1	0	0	3:2	5,00	0	1	1	0:2	1,00	
10.	Helsingborg	2	1	0	1	4:3	3,50	3	1	0	0	3:1	4,00	0	0	1	1:2	3,00	
11.	IFK Göteborg	2	1	0	1	4:3	3,50	3	1	0	0	3:0	3,00	0	0	1	1:3	4,00	
12.	Falkenberg	3	1	0	2	3:6	3,00	3	1	0	1	1:3	2,00	0	0	1	2:3	5,00	
13.	Hammarby IF	2	0	2	0	2:2	2,00	2	0	1	0	1:1	2,00	0	1	0	1:1	2,00	
14.	Norrköping	3	0	2	1	3:5	2,67	2	0	1	0	0:0	0,00	0	1	1	3:5	4,00	BARAŽ
15.	Kalmar FF	3	0	2	1	3:5	2,67	2	0	1	1	2:4	3,00	0	1	0	1:1	2,00	SESTUP
16.	Örebro	3	0	1	2	1:5	2,00	1	0	0	1	0:3	3,00	0	1	1	1:2	1,50	SESTUP

2. švédská fotbalová liga

Číslo udál.	Den	DOHRÁVKY 3. KOLA		Výsledky v roce				Předběžné kurzy					Váš tip Skut.	Výsl.	
				2018-2018		2017-2017		1	10	0	02	2			
				doma	venku	doma	venku								
381	15.04.	Örgryte	-	Frej	2:1	1:2	1:3	2:2	1,46	1,09	4,26	2,36	5,60		
382	15.04.	Trelleborg	-	Norrby				1:1	2,00	1,24	3,22	1,64	3,39		
383	16.04.	Östers	-	Degerfors	2:2	3:1	1:1	1:1	1,79	1,16	3,29	1,81	4,17		

Číslo udál.	Den	ZÁPASY 4. KOLA		Výsledky v roce				Předběžné kurzy					Váš tip Skut.	Výsl.	
				2018-2018		2017-2017		1	10	0	02	2			
				doma	venku	doma	venku								
676	19.04.	GAIS Göteborg	-	Brage		1:1			1,90	1,20	3,25	1,71	3,61		
677	20.04.	Degerfors	-	Örgryte	0:1		3:0	2:1	2,40	1,36	3,15	1,44	2,65		
678	21.04.	Norrby	-	Jönköping		0:0			2,75	1,48	3,20	1,34	2,30		
679	21.04.	Dalkurd	-	Mjällby					1,70	1,13	3,40	1,91	4,37		
680	22.04.	Västeras SK	-	Trelleborg					1,95	1,21	3,20	1,67	3,50		
681	22.04.	Frej	-	Östers	3:2			0:1	3,35	1,64	3,20	1,23	2,00		
682	22.04.	Halmstad	-	FC Syrianska					1,45	1,06	3,90	2,37	6,10		
683	22.04.	Varberg	-	Brommapojka			1:1	0:3	2,50	1,36	3,00	1,41	2,65		

POSLEDNÍ LIGOVÉ VÝSLEDKY MUŽSTVA:

(V) = zápas hraný venku

Brage	Halmstad	2:0	Västeras SK (V)	1:1	Frej	2:0									
Brommapojka	GAIS Göteborg	1:2	Dalkurd (V)	4:0	Västeras SK	1:2									
Dalkurd	Jönköping (V)	0:1	Brommapojka	0:4	Östers (V)	0:0									
Degerfors	Jönköping	2:1	FC Syrianska (V)	4:1											
FC Syrianska	Varberg	1:5	Frej (V)	3:0	Degerfors	1:4									
Frej	FC Syrianska	0:3	Brage (V)	0:2											
GAIS Göteborg	Brommapojka (V)	2:1	Östers	1:1	Trelleborg (V)	2:2									
Halmstad	Brage (V)	0:2	Örgryte	1:3	Jönköping (V)	1:0									
Jönköping	Dalkurd	1:0	Degerfors (V)	1:2	Halmstad	0:1									
Mjällby	Västeras SK	2:1	Norrby (V)	1:2	Varberg	0:1									
Norrby	Mjällby	2:1	Örgryte (V)	1:1											
Trelleborg	Varberg (V)	1:3	GAIS Göteborg	2:2											
Varberg	FC Syrianska (V)	5:1	Trelleborg	3:1	Mjällby (V)	1:0									
Västeras SK	Mjällby (V)	1:2	Brage	1:1	Brommapojka (V)	2:1									
Örgryte	Halmstad (V)	3:1	Norrby	1:1											
Östers	GAIS Göteborg (V)	1:1	Dalkurd	0:0											

TABULKA		Celkem						Doma				Venku				Poznámka			
1.	2.	3.	4.	5.	6.	7.	8.	9.	10.	11.	12.	13.	14.	15.	16.				
1.	Varberg	3	3	0	0	9:2	3,67	9	1	0	0	3:1	4,00	2	0	0	6:1	3,50	POSTUP
2.	Brage	3	2	1	0	5:1	2,00	7	2	0	0	4:0	2,00	0	1	0	1:1	2,00	POSTUP
3.	Degerfors	2	2	0	0	6:2	4,00	6	1	0	0	2:1	3,00	1	0	0	4:1	5,00	BARÁŽ
4.	GAIS Göteborg	3	1	2	0	5:4	3,00	5	0	1	0	1:1	2,00	1	1	0	4:3	3,50	
5.	Örgryte	2	1	1	0	4:2	3,00	4	0	1	0	1:1	2,00	1	0	0	3:1	4,00	
6.	Norrby	2	1	1	0	3:2	2,50	4	1	0	0	2:1	3,00	0	1	0	1:1	2,00	
7.	Västeras SK	3	1	1	1	4:4	2,67	4	0	1	0	1:1	2,00	1	0	1	3:3	3,00	
8.	Brommapojka	3	1	0	2	6:4	3,33	3	0	0	2	2:4	3,00	1	0	0	4:0	4,00	
9.	Mjällby	3	1	0	2	3:4	2,33	3	1	0	1	2:2	2,00	0	0	1	1:2	3,00	
10.	Jönköping	3	1	0	2	2:3	1,67	3	1	0	1	1:1	1,00	0	0	1	1:2	3,00	
11.	Halmstad	3	1	0	2	2:5	2,33	3	0	0	1	1:3	4,00	1	0	1	1:2	1,50	
12.	FC Syrianska	3	1	0	2	5:9	4,67	3	0	0	2	2:9	5,50	1	0	0	3:0	3,00	
13.	Östers	2	0	2	0	1:1	1,00	2	0	1	0	0:0	0,00	0	1	0	1:1	2,00	BARÁŽ
14.	Trelleborg	2	0	1	1	3:5	4,00	1	0	1	0	2:2	4,00	0	0	1	1:3	4,00	BARÁŽ
15.	Dalkurd	3	0	1	2	0:5	1,67	1	0	0	1	0:4	4,00	0	1	1	0:1	0,50	SESTUP
16.	Frej	2	0	0	2	0:5	2,50	0	0	0	1	0:3	3,00	0	0	1	0:2	2,00	SESTUP

1. finská fotbalová liga

Číslo udál.	Den	ZÁPASY		Výsledky v roce						Předběžné kurzy					Váš tip Skut.	Výsl.			
				2018-2018			2017-2017			1	10	0	02	2					
				doma	venku		doma	venku											
654	15.04.	HIFK Helsinki	-	Lahti					1:2		1:4	0:1	2,63	1,39	2,95	1,37	2,55		
655	15.04.	Honka Espoo	-	Mariehamn	1:1		2:1	0:0					1,50	1,06	3,60	2,25	6,00		
656	18.04.	Seinäjoen	-	HJK Helsinki	0:1		0:4		0:6	0:2	0:6		4,37	1,91	3,40	1,13	1,70		
657	19.04.	Lahti	-	Inter Turku	1:2	0:0	0:2		1:0		0:0	6:1	2,05	1,25	3,20	1,60	3,22		
658	20.04.	VPS Vaasan	-	KPV Kokkola									1,70	1,13	3,40	1,91	4,37		
659	20.04.	Mariehamn	-	Rovaniemi	1:3		0:2	0:1	2:1		0:3	3:0	2,30	1,34	3,20	1,48	2,75		
154	20.04.	Kuopio	-	Honka Espoo	1:1	1:1	1:2						2,10	1,27	3,20	1,57	3,10		

POSLEDNÍ LIGOVÉ VÝSLEDKY MUŽSTVA:

(V) = zápas hrany venku

HIFK Helsinki	Seinäjoen (V)	0:1																	
HJK Helsinki	Kuopio (V)	0:0	Mariehamn	2:1	Inter Turku	2:1													
Honka Espoo	Rovaniemi (V)	2:1																	
Ilves Tampere	VPS Vaasan	0:0	KPV Kokkola (V)	2:0															
Inter Turku	Seinäjoen	1:2	VPS Vaasan (V)	2:1	HJK Helsinki (V)	1:2													
KPV Kokkola	Rovaniemi	0:1	Ilves Tampere	0:2															
Kuopio	HJK Helsinki	0:0	Lahti (V)	3:3	Rovaniemi	2:2													
Lahti	Kuopio	3:3																	
Mariehamn	HJK Helsinki (V)	1:2																	
Rovaniemi	KPV Kokkola (V)	1:0	Honka Espoo	1:2	Kuopio (V)	2:2													
Seinäjoen	Inter Turku (V)	2:1	HIFK Helsinki	1:0															
VPS Vaasan	Ilves Tampere (V)	0:0	Inter Turku	1:2															

TABULKA		Celkem					Doma					Venku					Poznámka		
1.	HJK Helsinki	3	2	1	0	4:2	2,00	7	2	0	0	4:2	3,00	0	1	0	0:0	0,00	O TITUL
2.	Seinäjoen	2	2	0	0	3:1	2,00	6	1	0	0	1:0	1,00	1	0	0	2:1	3,00	O TITUL
3.	Ilves Tampere	2	1	1	0	2:0	1,00	4	0	1	0	0:0	0,00	1	0	0	2:0	2,00	O TITUL
4.	Rovaniemi	3	1	1	1	4:4	2,67	4	0	0	1	1:2	3,00	1	1	0	3:2	2,50	O TITUL
5.	Honka Espoo	1	1	0	0	2:1	3,00	3	0	0	0	0:0	0	1	0	0	2:1	3,00	O TITUL
6.	Kuopio	3	0	3	0	5:5	3,33	3	0	2	0	2:2	2,00	0	1	0	3:3	6,00	O TITUL
7.	Inter Turku	3	1	0	2	4:5	3,00	3	0	0	1	1:2	3,00	1	0	1	3:3	3,00	
8.	Lahti	1	0	1	0	3:3	6,00	1	0	1	0	3:3	6,00	0	0	0	0:0	0	
9.	VPS Vaasan	2	0	1	1	1:2	1,50	1	0	0	1	1:2	3,00	0	1	0	0:0	0,00	
10.	Mariehamn	1	0	0	1	1:2	3,00	0	0	0	0	0:0	0	0	0	1	1:2	3,00	
11.	HIFK Helsinki	1	0	0	1	0:1	1,00	0	0	0	0	0:0	0	0	0	1	0:1	1,00	
12.	KPV Kokkola	2	0	0	2	0:3	1,50	0	0	0	2	0:3	1,50	0	0	0	0:0	0	

3. švédská fotbalová liga

SEVER		Celkem					Doma				Venku				Poznámka	
1.	Sandviken	2	2	0	0	6:1	6	1	0	0	3:1	1	0	0	3:0	POSTUP
2.	Umea	2	2	0	0	6:3	6	1	0	0	5:3	1	0	0	1:0	BARÁŽ
3.	Karlslund	2	1	1	0	5:3	4	1	0	0	3:1	0	1	0	2:2	
4.	Carlstad	2	1	1	0	4:2	4	1	0	0	2:0	0	1	0	2:2	
5.	Karlstad BK	2	1	1	0	4:2	4	0	1	0	2:2	1	0	0	2:0	
6.	Akropolis	2	1	1	0	5:4	4	0	1	0	2:2	1	0	0	3:2	
7.	Nyköping	2	1	1	0	3:2	4	1	0	0	2:1	0	1	0	1:1	
8.	Linköping City	2	1	0	1	7:5	3	1	0	0	4:0	0	0	1	3:5	
9.	Gefle	2	1	0	1	4:2	3	1	0	0	3:0	0	0	1	1:2	
10.	Forward	2	1	0	1	2:2	3	1	0	0	2:0	0	0	1	0:2	
11.	Vasalund IF	2	0	2	0	4:4	2	0	1	0	2:2	0	1	0	2:2	
12.	Sollentuna	2	0	1	1	2:4	1	0	1	0	1:1	0	0	1	1:3	
13.	Team Thoren	2	0	0	2	0:3	0	0	0	1	0:1	0	0	1	0:2	BARÁŽ
14.	Rynninge	2	0	0	2	2:6	0	0	0	1	2:3	0	0	1	0:3	SESTUP
15.	Sylvia	2	0	0	2	1:5	0	0	0	1	0:2	0	0	1	1:3	SESTUP
16.	Boden	2	0	0	2	0:7	0	0	0	1	0:3	0	0	1	0:4	SESTUP

JIH		Celkem					Doma				Venku				Poznámka	
1.	Lund	2	2	0	0	5:0	6	1	0	0	3:0	1	0	0	2:0	POSTUP
2.	Landskrona	2	2	0	0	2:0	6	1	0	0	1:0	1	0	0	1:0	BARÁŽ
3.	Oskarshamn	2	1	1	0	6:2	4	1	0	0	6:2	0	1	0	0:0	
4.	Ljungskile	2	1	1	0	5:2	4	0	1	0	1:1	1	0	0	4:1	
5.	Lindome	2	1	1	0	4:1	4	1	0	0	3:0	0	1	0	1:1	
6.	Atvidaberg	2	1	1	0	3:1	4	1	0	0	2:0	0	1	0	1:1	
7.	Vämamo	2	1	1	0	3:1	4	0	1	0	0:0	1	0	0	3:1	
8.	Oddevold	2	1	0	1	1:1	3	0	0	1	0:1	1	0	0	1:0	
9.	Torns	2	1	0	1	2:2	3	0	0	1	0:1	1	0	0	2:1	
10.	Skövde	2	1	0	1	2:3	3	0	0	1	1:3	1	0	0	1:0	
11.	Utsikten	2	1	0	1	3:5	3	1	0	0	3:2	0	0	1	0:3	
12.	Eskilsminne	2	0	1	1	1:4	1	0	1	0	1:1	0	0	1	0:3	
13.	Trollhättan	2	0	0	2	1:3	0	0	0	1	1:2	0	0	1	0:1	BARÁŽ
14.	Assyriska IK	2	0	0	2	0:3	0	0	0	1	0:1	0	0	1	0:2	SESTUP
15.	Tvaaker	2	0	0	2	3:7	0	0	0	1	1:4	0	0	1	2:3	SESTUP
16.	Kristianstad	2	0	0	2	2:8	0	0	0	1	0:2	0	0	1	2:6	SESTUP

1. švýcarská fotbalová liga

Číslo udál.	Den	ZÁPASY 30. KOLA		Výsledky v roce								Předběžné kurzy					Váš tip Skut.	Výsl.	
				2018-2019				2017-2018				1	10	0	02	2			
				doma	venku	doma	venku	doma	venku	doma	venku								
123	20.04.	Grasshoppers	-	Thun	0:2		0:1	1:1	2:0	0:2	2:2	1:2	2,75	1,48	3,20	1,34	2,30		
124	19.04.	Lugano	-	FC Zürich	1:0		0:0	1:0	0:0	1:1	0:3	0:3	2,30	1,34	3,20	1,48	2,75		
125	19.04.	Sion	-	Basel	1:2		2:3	0:1	1:1	2:2	1:5	0:1	3,22	1,60	3,20	1,25	2,05		
126	19.04.	St. Gallen	-	Luzern	0:1		1:2	0:3	0:2	2:3	0:3	1:3	2,30	1,34	3,20	1,48	2,75		
127	22.04.	Xamax	-	Y. B. Bern	1:4		2:5	0:2					4,07	1,85	3,40	1,16	1,75		

POSLEDNÍ LIGOVÉ VÝSLEDKY MUŽSTVA:

(V) = zápas hraný venku

Basel	Grasshoppers	0:0	Lugano	1:1	FC Zürich (V)	2:0	Luzern (V)	1:0	Y. B. Bern	2:2	Lugano (V)	1:1
FC Zürich	Y. B. Bern	0:1	Grasshoppers (V)	1:1	Basel	0:2	Sion (V)	0:1	Xamax	2:1	Thun (V)	2:2
Grasshoppers	Basel (V)	0:0	FC Zürich	1:1	St. Gallen (V)	0:0	Lugano	1:1	Sion (V)	0:2	Y. B. Bern	0:1
Lugano	Sion	1:1	Basel (V)	1:1	Xamax	0:0	Grasshoppers (V)	1:1	St. Gallen (V)	2:0	Basel	1:1
Luzern	Xamax	0:1	Y. B. Bern	1:3	Sion (V)	2:2	Basel	0:1	Thun (V)	1:1	St. Gallen	3:0
Sion	Lugano (V)	1:1	Luzern	2:2	Thun (V)	2:1	FC Zürich	1:0	Grasshoppers	2:0	Xamax (V)	1:3
St. Gallen	Thun (V)	0:0	Xamax (V)	1:0	Grasshoppers	0:0	Y. B. Bern (V)	2:3	Lugano	0:2	Luzern (V)	0:3
Thun	St. Gallen	0:0	Y. B. Bern (V)	1:5	Sion	1:2	Xamax (V)	2:3	Luzern	1:1	FC Zürich	2:2
Xamax	Luzern (V)	1:0	St. Gallen	0:1	Lugano (V)	0:0	Thun	3:2	FC Zürich (V)	1:2	Sion	3:1
Y. B. Bern	FC Zürich (V)	1:0	Luzern (V)	3:1	Thun	5:1	St. Gallen	3:2	Basel (V)	2:2	Grasshoppers (V)	1:0

TABULKA PO 29. KOLE		Celkem						Doma					Venku					Poznámka	
1.	Y. B. Bern	29	25	3	1	79:27	3,66	78	13	0	1	42:13	3,93	12	3	0	37:14	3,40	LM
2.	Basel	29	14	11	4	52:39	3,14	53	7	6	2	26:19	3,00	7	5	2	26:20	3,29	LM
3.	Thun	29	10	9	10	52:47	3,41	39	5	8	2	25:20	3,00	5	1	8	27:27	3,86	EL
4.	Sion	29	10	7	12	44:44	3,03	37	5	4	5	19:17	2,57	5	3	7	25:27	3,47	EL
5.	St. Gallen	29	10	6	13	40:49	3,07	36	6	2	6	25:26	3,64	4	4	7	15:23	2,53	
6.	Lugano	29	7	13	9	39:42	2,79	34	3	7	4	18:22	2,86	4	6	5	21:20	2,73	
7.	FC Zürich	29	8	10	11	36:41	2,66	34	5	6	4	16:14	2,00	3	4	7	20:27	3,36	
8.	Luzern	29	10	4	15	42:51	3,21	34	4	1	10	19:31	3,33	6	3	5	23:20	3,07	
9.	Xamax	29	7	8	14	37:56	3,21	29	4	3	7	22:30	3,71	3	5	7	15:26	2,73	BARÁŽ
10.	Grasshoppers	29	5	7	17	26:51	2,66	22	4	2	9	15:28	2,87	1	5	8	11:23	2,43	SESTUP

2. švýcarská fotbalová liga

Číslo udál.	Den	ZÁPASY 30. KOLA		Výsledky v roce								Předběžné kurzy					Váš tip Skut.	Výsl.	
				2018-2019				2017-2018				1	10	0	02	2			
				doma	venku	doma	venku	doma	venku	doma	venku								
1340	20.04.	Chiasso	-	Lausanne	1:1		1:5	1:1					4,37	1,91	3,40	1,13	1,70		
1341	20.04.	Kriens	-	Schaffhausen	0:1		2:3	2:1					2,40	1,36	3,15	1,44	2,65		
1342	20.04.	Rapperswil	-	Vaduz	2:1		3:3	2:3	2:0	1:2	2:2	0:4	2,63	1,42	3,10	1,37	2,45		
1343	22.04.	Wil	-	Aarau	2:0		0:2	1:3	1:3	1:0	2:2	2:2	3,22	1,60	3,20	1,25	2,05		
1344	20.04.	Winterthur	-	Servette	1:3		0:2	2:5	0:2	1:1	1:1	2:4	3,50	1,67	3,20	1,21	1,95		

POSLEDNÍ LIGOVÉ VÝSLEDKY MUŽSTVA:

(V) = zápas hraný venku

Aarau	Winterthur	2:2	Vaduz	3:0	Kriens (V)	2:2	Schaffhausen	3:2	Winterthur (V)	1:0	Lausanne (V)	0:0
Chiasso	Servette (V)	2:3	Schaffhausen	2:2	Rapperswil (V)	0:0	Lausanne (V)	1:1	Wil	3:1	Vaduz (V)	0:1
Kriens	Vaduz (V)	2:3	Winterthur (V)	0:0	Aarau	2:2	Wil (V)	1:0	Vaduz	2:1	Rapperswil	2:1
Lausanne	Wil	2:0	Rapperswil (V)	1:0	Servette	0:2	Chiasso	1:1	Schaffhausen (V)	2:0	Aarau	0:0
Rapperswil	Schaffhausen (V)	2:0	Lausanne	0:1	Chiasso	0:0	Vaduz (V)	2:3	Servette	1:2	Kriens (V)	1:2
Schaffhausen	Rapperswil	0:2	Chiasso (V)	2:2	Winterthur	1:3	Aarau (V)	2:3	Lausanne	0:2	Servette (V)	1:6
Servette	Chiasso	3:2	Wil (V)	1:1	Lausanne (V)	2:0	Winterthur	5:2	Rapperswil (V)	2:1	Schaffhausen	6:1
Vaduz	Kriens	3:2	Aarau (V)	0:3	Wil	1:1	Rapperswil	3:2	Kriens (V)	1:2	Chiasso	1:0
Wil	Lausanne (V)	0:2	Servette	1:1	Vaduz (V)	1:1	Kriens	0:1	Chiasso (V)	1:3	Winterthur	1:0
Winterthur	Aarau (V)	2:2	Kriens	0:0	Schaffhausen (V)	3:1	Servette (V)	2:5	Aarau	0:1	Wil (V)	0:1

2. švýcarská fotbalová liga

TABULKA PO 29. KOLE		Celkem						Doma					Venku					Poznámka	
1.	Servette	29	18	7	4	67:27	3.24	61	11	2	1	40:11	3.64	7	5	3	27:16	2.87	POSTUP
2.	Lausanne	29	12	14	3	46:28	2.55	50	7	6	2	26:14	2.67	5	8	1	20:14	2.43	BARÁŽ
3.	Aarau	29	13	6	10	49:43	3.17	45	8	3	4	31:21	3.47	5	3	6	18:22	2.86	
4.	Winterthur	29	12	8	9	43:40	2.86	44	6	5	3	19:13	2.29	6	3	6	24:27	3.40	
5.	Wil	29	9	10	10	28:34	2.14	37	6	5	3	17:12	2.07	3	5	7	11:22	2.20	
6.	Vaduz	29	9	8	12	40:51	3.14	35	7	5	3	26:21	3.13	2	3	9	14:30	3.14	
7.	Kriens	29	7	13	9	42:46	3.03	34	3	5	6	18:24	3.00	4	8	3	24:22	3.07	
8.	Chiasso	29	7	8	14	38:55	3.21	29	3	5	6	20:27	3.36	4	3	8	18:28	3.07	
9.	Schaffhausen	29	7	8	14	34:54	3.03	29	5	4	6	21:24	3.00	2	4	8	13:30	3.07	
10.	Rapperswil	29	8	4	17	36:45	2.79	28	5	3	7	19:19	2.53	3	1	10	17:26	3.07	SESTUP

1. rakouská fotbalová liga

Číslo udál.	Den	ZÁPASY 26. KOLA		Výsledky v roce								Předběžné kurzy					Váš tip Skut.	Výsl.	
				2018-2019				2017-2018				1	10	0	02	2			
				doma	venku	doma	venku												
617	21.04.	St. Pölten	-	Salzburg	1:3		1:5		1:3	0:2	1:5	0:4	8,40	2,93	4,50	1,03	1,30		
618	21.04.	Sturm Graz	-	Wolfsberger	3:0		1:1		2:1	0:1	2:0	1:2	2,60	1,36	2,85	1,38	2,66		
619	21.04.	Austria	-	LASK Linz	0:3		0:2		2:0	1:3	2:2	0:1	2,91	1,52	3,20	1,30	2,20		
620	20.04.	FC Admira	-	Hartberg	2:3		1:0						2,63	1,42	3,10	1,37	2,45		
621	20.04.	Altach	-	Rapid	2:2		1:1		2:2	0:0	2:1	1:4	3,35	1,64	3,20	1,23	2,00		
622	20.04.	Mattersburg	-	Wacker	2:1		1:0						1,90	1,20	3,25	1,71	3,61		

POSLEDNÍ LIGOVÉ VÝSLEDKY MUŽSTVA:

(V) = zápas hraný venku

Altach	Hartberg (V)	1:0	FC Admira (V)	1:1	Mattersburg	2:1	LASK Linz	1:2	Austria (V)	3:1	FC Admira	0:1
Austria	Wolfsberger (V)	1:1	Sturm Graz	0:1	Salzburg (V)	1:5	Sturm Graz (V)	0:1	Altach	1:3	Hartberg	4:2
FC Admira	Wacker (V)	3:1	Altach	1:1	Rapid (V)	0:3	Wolfsberger (V)	2:2	St. Pölten	3:2	Altach (V)	1:0
Hartberg	Altach	0:1	Mattersburg (V)	0:3	Wacker	0:2	Rapid (V)	2:2	Wolfsberger	1:1	Austria (V)	2:4
LASK Linz	St. Pölten	0:0	Salzburg	0:2	Wolfsberger (V)	3:0	Altach (V)	2:1	Wacker	2:0	Sturm Graz (V)	3:0
Mattersburg	Rapid (V)	1:2	Hartberg	3:0	Altach (V)	1:2	St. Pölten (V)	1:0	Rapid	2:1	Wacker (V)	1:0
Rapid	Mattersburg	2:1	Wacker (V)	2:0	FC Admira	3:0	Hartberg	2:2	Mattersburg (V)	1:2	St. Pölten (V)	4:0
Salzburg	Sturm Graz	3:1	LASK Linz (V)	2:0	Austria	5:1	Wacker (V)	2:0	Sturm Graz	0:0	Wolfsberger	3:0
St. Pölten	LASK Linz (V)	0:0	Wolfsberger	1:3	Sturm Graz (V)	1:0	Mattersburg	0:1	FC Admira (V)	2:3	Rapid	0:4
Sturm Graz	Salzburg (V)	1:3	Austria (V)	1:0	St. Pölten	0:1	Austria	1:0	Salzburg (V)	0:0	LASK Linz	0:3
Wacker	FC Admira	1:3	Rapid	0:2	Hartberg (V)	2:0	Salzburg	0:2	LASK Linz (V)	0:2	Mattersburg	0:1
Wolfsberger	Austria	1:1	St. Pölten (V)	3:1	LASK Linz	0:3	FC Admira	2:2	Hartberg (V)	1:1	Salzburg (V)	0:3

TABULKA O TITUL		Celkem						Doma					Venku					Poznámka	
1.	Salzburg	3	3	0	0	10:2	4.00	36	2	0	0	8:2	5.00	1	0	0	2:0	2.00	LM
2.	LASK Linz	3	1	1	1	3:2	1.67	27	0	1	1	0:2	1.00	1	0	0	3:0	3.00	LM
3.	Wolfsberger AC	3	1	1	1	4:5	3.00	19	0	1	1	1:4	2.50	1	0	0	3:1	4.00	EL
4.	St. Pölten	3	1	1	1	2:3	1.67	19	0	0	1	1:3	4.00	1	1	0	1:0	0.50	O EL
5.	Sturm Graz	3	1	0	2	2:4	2.00	18	0	0	1	0:1	1.00	1	0	1	2:3	2.50	
6.	Austria Wien	3	0	1	2	2:7	3.00	16	0	0	1	0:1	1.00	0	1	1	2:6	4.00	

TABULKA O SESTUP		Celkem						Doma					Venku					Poznámka	
1.	Rapid Wien	3	3	0	0	7:1	2.67	22	2	0	0	5:1	3.00	1	0	0	2:0	2.00	O EL
2.	Mattersburg	3	1	0	2	5:4	3.00	17	1	0	0	3:0	3.00	0	0	2	2:4	3.00	
3.	Altach	3	2	1	0	4:2	2.00	16	1	0	0	2:1	3.00	1	1	0	2:1	1.50	
4.	FC Admira	3	1	1	1	4:5	3.00	14	0	1	0	1:1	2.00	1	0	1	3:4	3.50	
5.	Hartberg	3	0	0	3	0:6	2.00	13	0	0	2	0:3	1.50	0	0	1	0:3	3.00	
6.	Wacker	3	1	0	2	3:5	2.67	11	0	0	2	1:5	3.00	1	0	0	2:0	2.00	SESTUP

2. rakouská fotbalová liga

Číslo udál.	Den	ZÁPASY 23. KOLA				Výsledky v roce						Předběžné kurzy					Váš tip Skut.	Výsl.
						2018-2019			2017-2018			1	10	0	02	2		
						doma	venku		doma	venku								
19.04.	BW Linz	-	Kapfenberg			2:0		0:2	0:2	1:0	4:1	2,30	1,34	3,20	1,48	2,75		
19.04.	Team Für Wien	-	Wacker (am.)			1:0						2,65	1,41	3,00	1,36	2,50		
19.04.	Austria (am.)	-	Ried			2:1						6,00	2,25	3,60	1,06	1,50		
19.04.	Horn	-	Amstetten			2:1						2,50	1,36	3,00	1,41	2,65		
19.04.	Lafnitz	-	A. Lustenau			3:1						2,65	1,36	2,80	1,36	2,65		
19.04.	Liefering	-	LASK Juniors			3:0						1,80	1,16	3,30	1,80	3,96		
20.04.	Wr. Neustadt	-	A. Klagenfurt			1:1						1,90	1,20	3,25	1,71	3,61		
21.04.	Wattens	-	Steyr			2:0						1,30	1,03	4,50	2,93	8,40		

POSLEDNÍ LIGOVÉ VÝSLEDKY MUŽSTVA:

(V) = zápas hraný venku

A. Klagenfurt	Horn	2:2	Austria (am.) (V)	1:1	LASK Juniors	2:0	Wacker (am.) (V)	2:2	Wattens	1:1	BW Linz	5:0
A. Lustenau	BW Linz	2:0	Liefering (V)	2:1	Team Für Wien	0:0	LASK Juniors (V)	2:4	Horn	2:1	Wr. Neustadt (V)	0:1
Amstetten	Liefering	2:1	Steyr	4:0	Ried (V)	0:2	BW Linz	2:0	Lafnitz (V)	1:0	Wacker (am.)	0:0
Austria (am.)	LASK Juniors (V)	0:4	A. Klagenfurt	1:1	Lafnitz (V)	0:2	Wr. Neustadt	3:1	Liefering	1:1	Horn (V)	1:2
BW Linz	A. Lustenau (V)	0:2	Team Für Wien (V)	2:0	Wattens	1:1	Amstetten (V)	0:2	Wacker (am.)	0:2	A. Klagenfurt (V)	0:5
Horn	A. Klagenfurt (V)	2:2	Ried	0:5	Steyr (V)	1:1	Lafnitz	2:0	A. Lustenau (V)	1:2	Austria (am.)	2:1
Kapfenberg	Lafnitz	3:2	Wattens (V)	1:2	Steyr (V)	1:1	Liefering	0:3	Ried (V)	0:0	Team Für Wien	0:1
LASK Juniors	Austria (am.)	4:0	Wr. Neustadt	2:1	A. Klagenfurt (V)	0:2	A. Lustenau	4:2	Team Für Wien (V)	1:0	Lafnitz	2:1
Lafnitz	Kapfenberg (V)	2:3	Wacker (am.) (V)	0:1	Austria (am.)	2:0	Horn (V)	0:2	Amstetten	0:1	Wattens	1:1
Liefering	Amstetten (V)	1:2	A. Lustenau	1:2	Kapfenberg (V)	3:0	Ried	2:6	Austria (am.) (V)	1:1	Steyr (V)	2:2
Ried	Team Für Wien	3:0	Horn (V)	5:0	Amstetten	2:0	Liefering (V)	6:2	Kapfenberg	0:0	Wattens (V)	3:0
Steyr	Wacker (am.)	3:4	Amstetten (V)	0:4	Kapfenberg	1:1	Horn	1:1	Wr. Neustadt (V)	1:2	Liefering	2:2
Team Für Wien	Ried (V)	0:3	BW Linz	0:2	A. Lustenau (V)	0:0	Wattens (V)	1:5	LASK Juniors	0:1	Kapfenberg (V)	1:0
Wacker (am.)	Steyr (V)	4:3	Lafnitz	1:0	Wr. Neustadt (V)	2:1	A. Klagenfurt	2:2	BW Linz (V)	2:0	Amstetten (V)	0:0
Wattens	Wr. Neustadt (V)	0:0	Kapfenberg	2:1	BW Linz (V)	1:1	Team Für Wien	5:1	A. Klagenfurt (V)	1:1	Lafnitz (V)	1:1
Wr. Neustadt	Wattens	0:0	LASK Juniors (V)	1:2	Wacker (am.)	1:2	Austria (am.) (V)	1:3	Steyr	2:1	A. Lustenau	1:0

TABULKA PO 22. KOLE		Celkem						Doma					Venku					Poznámka	
1.	Ried	22	13	6	3	40:13	2,41	45	7	2	2	18:7	2,27	6	4	1	22:6	2,55	POSTUP
2.	Wattens	22	12	8	2	42:18	2,73	44	8	2	1	27:9	3,27	4	6	1	15:9	2,18	
3.	BW Linz	22	11	2	9	36:30	3,00	35	5	2	4	16:12	2,55	6	0	5	20:18	3,45	
4.	Wacker (am.)	22	9	8	5	27:21	2,18	35	4	4	3	12:10	2,00	5	4	2	15:11	2,36	
5.	A. Lustenau	22	9	7	6	35:24	2,68	34	6	4	2	21:13	2,83	3	3	4	14:11	2,50	
6.	Wr. Neustadt	22	9	6	7	25:25	2,27	33	5	3	3	10:10	1,82	4	3	4	15:15	2,73	
7.	LASK Juniors	22	10	2	10	35:37	3,27	32	7	1	3	23:16	3,55	3	1	7	12:21	3,00	
8.	Kapfenberg	22	9	5	8	32:34	3,00	32	6	1	4	19:14	3,00	3	4	4	13:20	3,00	
9.	Liefering	22	8	3	11	35:35	3,18	27	5	1	4	21:14	3,50	3	2	7	14:21	2,92	
10.	Team Für Wien	22	7	6	9	22:32	2,45	27	2	3	6	6:12	1,64	5	3	3	16:20	3,27	
11.	A. Klagenfurt	22	5	11	6	31:27	2,64	26	3	6	2	18:10	2,55	2	5	4	13:17	2,73	
12.	Amstetten	22	7	5	10	30:31	2,77	26	3	3	5	18:17	3,18	4	2	5	12:14	2,36	
13.	Lafnitz	22	6	8	8	25:27	2,36	26	2	6	3	11:9	1,82	4	2	5	14:18	2,91	
14.	Austria (am.)	22	6	5	11	28:46	3,36	23	4	2	5	21:25	4,18	2	3	6	7:21	2,55	SESTUP
15.	Horn	22	4	6	12	25:44	3,14	18	2	3	6	12:22	3,09	2	3	6	13:22	3,18	SESTUP
16.	Steyr	22	4	6	12	23:47	3,18	18	2	4	5	14:24	3,45	2	2	7	9:23	2,91	SESTUP

1. maďarská fotbalová liga

Číslo udál.	Den	ZÁPASY 29. KOLA		Výsledky v roce								Předběžné kurzy					Váš tip Skut.	Výsl.	
				2018-2019				2017-2018				1	10	0	02	2			
				doma	venku	doma	venku	doma	venku	doma	venku								
170	20.04.	Puskás Academy	-	Mezőkövesd	2:0		0:2		1:0	1:2	0:0		2,40	1,36	3,15	1,44	2,65		
171	20.04.	Ferencváros	-	MOL Vidi	2:2		1:2		3:1		1:3	0:0	1,60	1,10	3,50	2,06	5,00		
172	20.04.	Újpest	-	Honvéd	0:0		2:2		2:1		1:2	0:0	2,25	1,32	3,20	1,50	2,82		
173	20.04.	MTK Budapest	-	Várda	0:1		0:1						1,75	1,16	3,40	1,85	4,07		
174	20.04.	Diósgyőr	-	Paks	0:0		2:1		2:4	1:0	1:2		2,50	1,36	3,00	1,41	2,65		
175	20.04.	Debrecen	-	Haladas	1:1		2:0		1:1		0:1	1:1	1,45	1,06	3,90	2,37	6,10		

POSLEDNÍ LIGOVÉ VÝSLEDKY MUŽSTVA: (V) = zápas hraný venku

Debrecen	Honvéd (V)	1:1	MTK Budapest	3:1	MOL Vidi (V)	1:2	Diósgyőr	1:0	Mezőkövesd	1:0	Puskás Academy (V)	0:2
Diósgyőr	Várda (V)	1:1	Haladas	0:1	MTK Budapest (V)	1:2	Debrecen (V)	0:1	Puskás Academy	1:0	Ferencváros (V)	0:7
Ferencváros	Mezőkövesd (V)	2:1	Paks	3:0	Várda (V)	1:0	Haladas	2:0	MTK Budapest (V)	3:1	Diósgyőr	7:0
Haladas	MTK Budapest	1:0	Diósgyőr (V)	1:0	Puskás Academy	3:0	Ferencváros (V)	0:2	Újpest	3:2	Honvéd (V)	3:1
Honvéd	Debrecen	1:1	MOL Vidi	0:1	Mezőkövesd (V)	1:3	Paks	3:0	Várda (V)	1:1	Haladas	1:3
MOL Vidi	Újpest	2:1	Honvéd (V)	1:0	Debrecen	2:1	Mezőkövesd	1:0	Paks (V)	2:2	Várda	2:1
MTK Budapest	Haladas (V)	0:1	Debrecen (V)	1:3	Diósgyőr	2:1	Puskás Academy (V)	2:3	Ferencváros	1:3	Újpest (V)	0:0
Mezőkövesd	Ferencváros	1:2	Újpest (V)	1:2	Honvéd	3:1	MOL Vidi (V)	0:1	Debrecen (V)	0:1	Paks	2:0
Paks	Puskás Academy	0:0	Ferencváros (V)	0:3	Újpest	0:2	Honvéd (V)	0:3	MOL Vidi	2:2	Mezőkövesd (V)	0:2
Puskás Academy	Paks (V)	0:0	Várda	0:4	Haladas (V)	0:3	MTK Budapest	3:2	Diósgyőr (V)	0:1	Debrecen	2:0
Várda	Diósgyőr	1:1	Puskás Academy (V)	4:0	Ferencváros	0:1	Újpest (V)	0:1	Honvéd	1:1	MOL Vidi (V)	1:2
Újpest	MOL Vidi (V)	1:2	Mezőkövesd	2:1	Paks (V)	2:0	Várda	1:0	Haladas (V)	2:3	MTK Budapest	0:0

TABULKA PO 28. KOLE	Celkem						Doma					Venku					Poznámka	
1. Ferencváros	28	20	4	4	61:20	2,89	64	11	3	0	37:9	3,29	9	1	4	24:11	2,50	LM
2. MOL Vidi	28	17	5	6	45:27	2,57	56	10	2	3	23:15	2,53	7	3	3	22:12	2,62	EL
3. Újpest	28	12	10	6	36:21	2,04	46	8	5	1	19:6	1,79	4	5	5	17:15	2,29	EL
4. Debrecen	28	12	8	8	35:31	2,36	44	9	4	1	23:11	2,43	3	4	7	12:20	2,29	
5. Honvéd	28	11	7	10	33:29	2,21	40	8	3	4	24:16	2,67	3	4	6	9:13	1,69	
6. Mezőkövesd	28	9	8	11	39:37	2,71	35	7	3	4	24:15	2,79	2	5	7	15:22	2,64	
7. MTK Budapest	28	10	4	14	39:45	3,00	34	5	2	6	18:20	2,92	5	2	8	21:25	3,07	
8. Paks	28	7	11	10	29:40	2,46	32	5	5	4	19:20	2,79	2	6	6	10:20	2,14	
9. Puskás Academy	28	9	4	15	30:41	2,54	31	8	2	4	18:14	2,29	1	2	11	12:27	2,79	
10. Várda	28	7	8	13	29:43	2,57	29	4	5	5	16:18	2,43	3	3	8	13:25	2,71	
11. Diósgyőr	28	7	7	14	26:49	2,68	28	5	4	4	14:15	2,23	2	3	10	12:34	3,07	SESTUP
12. Haladas	28	7	4	17	26:45	2,54	25	5	2	7	16:18	2,43	2	2	10	10:27	2,64	SESTUP

1. chorvatská fotbalová liga

Číslo udál.	Den	ZÁPASY 30. KOLA		Výsledky v roce								Předběžné kurzy					Váš tip Skut.	Výsl.	
				2018-2019				2017-2018				1	10	0	02	2			
				doma	venku	doma	venku	doma	venku	doma	venku								
1762	19.04.	Slaven Belupo	-	D. Zagreb	0:2		1:2	0:3	0:1	2:2	0:2	0:1	6,50	2,52	4,10	1,04	1,40		
1763	19.04.	Istra	-	Osijek	1:1		0:3	0:1	1:1	1:1	1:2	0:2	5,00	2,06	3,50	1,10	1,60		
1764	20.04.	Rudeš	-	Loko. Zagreb	0:4		0:1	0:0	0:1	1:2	1:1	2:2	8,40	2,93	4,50	1,03	1,30		
1765	20.04.	Hajduk Split	-	Rijeka	1:1		1:1	0:0	0:2	1:1	2:1	1:3	2,60	1,36	2,85	1,38	2,66		
1766	20.04.	Zaprešić	-	HNK Gorica	1:3		3:2	2:2					2,40	1,36	3,15	1,44	2,65		

POSLEDNÍ LIGOVÉ VÝSLEDKY MUŽSTVA: (V) = zápas hraný venku

D. Zagreb	Istra (V)	4:0	Rudeš (V)	2:0	Hajduk Split (V)	1:0	Zaprešić	1:0	HNK Gorica (V)	2:1	Rijeka	3:1
HNK Gorica	Slaven Belupo	4:3	Rijeka	1:0	Loko. Zagreb	0:2	Osijek (V)	2:2	D. Zagreb	1:2	Istra (V)	3:0
Hajduk Split	Loko. Zagreb (V)	1:0	Osijek	0:0	D. Zagreb	0:1	Istra (V)	2:0	Rudeš	3:0	Slaven Belupo (V)	2:1
Istra	D. Zagreb	0:4	Slaven Belupo (V)	3:3	Rudeš (V)	0:1	Hajduk Split	0:2	Zaprešić (V)	1:3	HNK Gorica	0:3
Loko. Zagreb	Hajduk Split	0:1	Zaprešić (V)	1:3	HNK Gorica (V)	2:0	Rijeka	1:2	Slaven Belupo	3:1	Osijek (V)	1:1
Osijek	Rudeš	2:0	Hajduk Split (V)	0:0	Zaprešić (V)	3:1	HNK Gorica	2:2	Rijeka (V)	1:3	Loko. Zagreb	1:1
Rijeka	Zaprešić	7:0	HNK Gorica (V)	0:1	Slaven Belupo	2:0	Loko. Zagreb (V)	2:1	Osijek	3:1	D. Zagreb (V)	1:3
Rudeš	Osijek (V)	0:2	D. Zagreb	0:2	Istra	1:0	Slaven Belupo (V)	1:2	Hajduk Split (V)	0:3	Zaprešić	2:0
Slaven Belupo	HNK Gorica (V)	3:4	Istra	3:3	Rijeka (V)	0:2	Rudeš	2:1	Loko. Zagreb (V)	1:3	Hajduk Split	1:2
Zaprešić	Rijeka (V)	0:7	Loko. Zagreb	3:1	Osijek	1:3	D. Zagreb (V)	0:1	Istra	3:1	Rudeš (V)	0:2

1. chorvatská fotbalová liga

TABULKA PO 29. KOLE		Celkem						Doma					Venku					Poznámka	
1.	D. Zagreb	29	24	4	1	60:14	2.55	76	13	2	0	35:10	3.00	11	2	1	25:4	2.07	LM
2.	Rijeka	29	16	8	5	57:28	2.93	56	9	5	1	35:10	3.00	7	3	4	22:18	2.86	EL
3.	Osijek	29	14	8	7	50:30	2.76	50	7	4	4	27:15	2.80	7	4	3	23:15	2.71	EL
4.	Hajduk Split	29	12	11	6	41:29	2.41	47	5	6	3	18:12	2.14	7	5	3	23:17	2.67	
5.	HNK Gorica	29	13	6	10	42:37	2.72	45	5	3	7	22:26	3.20	8	3	3	20:11	2.21	
6.	Loko. Zagreb	29	12	8	9	44:29	2.52	44	7	5	3	22:11	2.20	5	3	6	22:18	2.86	
7.	Zaprešić	29	8	3	18	31:66	3.34	27	4	2	8	18:26	3.14	4	1	10	13:40	3.53	
8.	Slaven Belupo	29	4	14	11	34:47	2.79	26	4	4	6	18:22	2.86	0	10	5	16:25	2.73	
9.	Istra	29	4	6	19	25:56	2.79	18	1	4	9	9:28	2.64	3	2	10	16:28	2.93	BARÁŽ
10.	Rudeš	29	2	4	23	19:67	2.97	10	2	1	11	9:30	2.79	0	3	12	10:37	3.13	SESTUP

1. slovinská fotbalová liga

Číslo udál.	Den	ZÁPASY 28. KOLA		Výsledky v roce								Předběžné kurzy					Váš tip Skut.	Výsl.	
				2018-2019				2017-2018				1	10	0	02	2			
				doma	venku	doma	venku												
1140	22.04.	Krško	-	Domžale	0:4		0:2	1:2	4:2	1:2	0:1	1:3	5,00	2,06	3,50	1,10	1,60		
1141	20.04.	Maribor	-	Velenje	3:0		5:0	3:1	1:0	2:2	2:1	3:1	1,15	1,01	6,50	4,14	11,50		
1142	20.04.	Triglav	-	NŠ Mura	3:0		1:1	0:0					3,50	1,67	3,20	1,21	1,95		
1143	19.04.	Celje	-	Aluminij	1:1		1:2	1:4	1:2	2:2	2:1		1,75	1,16	3,40	1,85	4,07		
1144	19.04.	Ol. Lublaň	-	Gorica	2:2		0:2	3:1	2:1	0:0	2:0	1:0	1,30	1,03	4,50	2,93	8,40		

POSLEDNÍ LIGOVÉ VÝSLEDKY MUŽSTVA: (V) = zápas hraný venku

Aluminij	Ol. Lublaň (V)	0:2	Gorica	3:1	Krško	1:1	NŠ Mura (V)	0:3	Velenje	4:0	Domžale (V)	0:3
Celje	NŠ Mura	0:2	Velenje (V)	3:0	Domžale	2:3	Maribor (V)	1:1	Triglav	4:0	Krško (V)	1:1
Domžale	Maribor (V)	0:1	Triglav	6:1	Celje (V)	3:2	Ol. Lublaň	1:3	Gorica (V)	1:2	Aluminij	3:0
Gorica	Krško	1:2	Aluminij (V)	1:3	NŠ Mura	0:1	Velenje (V)	2:2	Domžale	2:1	Maribor (V)	1:2
Krško	Gorica (V)	2:1	Maribor	0:1	Aluminij (V)	1:1	Triglav	1:3	NŠ Mura (V)	0:5	Celje	1:1
Maribor	Domžale	1:0	Krško (V)	1:0	Triglav (V)	2:1	Celje	1:1	Ol. Lublaň (V)	0:0	Gorica	2:1
NŠ Mura	Celje (V)	2:0	Ol. Lublaň	0:0	Gorica (V)	1:0	Aluminij	3:0	Krško	5:0	Velenje (V)	0:1
Ol. Lublaň	Aluminij	2:0	NŠ Mura (V)	0:0	Velenje	3:3	Domžale (V)	3:1	Maribor	0:0	Triglav (V)	1:2
Triglav	Velenje	0:4	Domžale (V)	1:6	Maribor	1:2	Krško (V)	3:1	Celje (V)	0:4	Ol. Lublaň	2:1
Velenje	Triglav (V)	4:0	Celje	0:3	Ol. Lublaň (V)	3:3	Gorica	2:2	Aluminij (V)	0:4	NŠ Mura	1:0

TABULKA PO 27. KOLE		Celkem						Doma					Venku					Poznámka	
1.	Maribor	27	19	6	2	64:20	3.11	63	7	5	1	26:10	2.77	12	1	1	38:10	3.43	LM
2.	Ol. Lublaň	27	14	9	4	56:35	3.37	51	5	7	1	28:18	3.54	9	2	3	28:17	3.21	EL
3.	Domžale	27	11	7	9	55:39	3.48	40	8	2	4	35:19	3.86	3	5	5	20:20	3.08	EL
4.	NŠ Mura	27	10	9	8	38:27	2.41	39	7	4	3	24:10	2.43	3	5	5	14:17	2.38	
5.	Aluminij	27	11	4	12	43:42	3.15	37	8	3	3	28:14	3.00	3	1	9	15:28	3.31	
6.	Celje	27	9	10	8	37:40	2.85	37	5	3	5	20:23	3.31	4	7	3	17:17	2.43	
7.	Velenje	27	8	5	14	33:59	3.41	29	6	2	6	18:25	3.07	2	3	8	15:34	3.77	
8.	Triglav	27	8	4	15	36:62	3.63	28	4	0	9	20:34	4.15	4	4	6	16:28	3.14	
9.	Gorica	27	6	8	13	33:46	2.93	26	4	4	6	15:19	2.43	2	4	7	18:27	3.46	BARÁŽ
10.	Krško	27	4	8	15	20:45	2.41	20	2	5	6	9:20	2.23	2	3	9	11:25	2.57	SESTUP

1. srbská fotbalová liga

TABULKA O TITUL		Celkem						Doma					Venku					Poznámka	
1.	CZ Beograd	31	28	3	0	83:16	3.19	45	1	0	0	3:0	3.00	27	3	0	80:16	3.20	LM Q
2.	Radnicki Nis	31	23	6	2	58:20	2.52	38	0	0	0	0:0	0	23	6	2	58:20	2.52	EL
3.	Partizan Beograd	31	16	9	6	48:20	2.19	30	1	0	0	3:0	3.00	15	9	6	45:20	2.17	EL
4.	Cukaricki Beograd	31	15	9	7	48:28	2.45	27	0	0	0	0:0	0	15	9	7	48:28	2.45	
5.	Mladost Lucani	31	14	7	10	41:30	2.29	26	1	0	0	2:1	3.00	13	7	10	39:29	2.27	
6.	Proleter Novi Sad	31	10	11	10	32:29	1.97	22	0	0	0	0:0	0	10	11	10	32:29	1.97	
7.	Napredak Kruševac	31	10	11	10	33:37	2.26	21	0	0	0	0:0	0	10	11	10	33:37	2.26	
8.	Vojvodina	31	10	9	12	24:27	1.65	20	0	0	1	0:1	1.00	10	9	11	24:26	1.67	

TABULKA O SESTUP		Celkem						Doma					Venku					Poznámka	
1.	Subotica	31	11	8	12	34:40	2.39	22	1	0	0	2:0	2.00	10	8	12	32:40	2.40	sestup
2.	Vozdovac	31	11	5	15	30:39	2.23	20	0	1	0	2:2	4.00	11	4	15	28:37	2.17	sestup
3.	Surdulica	31	11	6	14	26:36	2.00	20	0	1	0	1:1	2.00	11	5	14	25:35	2.00	
4.	Mačva Šabac	31	9	8	14	18:26	1.42	19	1	0	0	2:0	2.00	8	8	14	16:26	1.40	
5.	B.Palanka	31	6	8	17	27:55	2.65	14	0	0	0	0:0	0	6	8	17	27:55	2.65	
6.	Rad Beograd	31	4	9	18	16:41	1.84	11	0	0	0	0:0	0	4	9	18	16:41	1.84	
7.	Zemun	31	3	10	18	21:49	2.26	10	0	0	0	0:0	0	3	10	18	21:49	2.26	
8.	Dinamo Vranje	31	5	5	21	18:64	2.65	10	0	0	0	0:0	0	5	5	21	18:64	2.65	

1. rumunská fotbalová liga

TABULKA O TITUL		Celkem						Doma					Venku					Poznámka	
1.	CFR Cluj	5	3	2	0	5:1	1.20	38	2	1	0	4:1	1.67	1	1	0	1:0	0.50	LM
2.	FCSB	5	3	1	1	8:4	2.40	35	2	0	1	6:4	3.33	1	1	0	2:0	1.00	EL
3.	Un. Craiova	5	2	1	2	5:5	2.00	30	1	1	0	1:0	0.50	1	0	2	4:5	3.00	EL
4.	Viitorul Constanta	5	3	1	1	8:4	2.40	29	1	0	1	2:2	2.00	2	1	0	6:2	2.67	
5.	Astra Giurgiu	4	0	0	4	1:8	2.25	21	0	0	2	1:6	3.50	0	0	2	0:2	1.00	
6.	Sepsi	4	0	1	3	1:6	1.75	20	0	1	1	0:1	0.50	0	0	2	1:5	3.00	

TABULKA O SESTUP		Celkem						Doma					Venku					Poznámka	
1.	GM Medias	5	5	0	0	10:3	2.60	31	2	0	0	4:1	2.50	3	0	0	6:2	2.67	
2.	Dinamo Bukurešt	5	4	0	1	9:4	2.60	28	3	0	0	7:2	3.00	1	0	1	2:2	2.00	
3.	Politehnica Iasi	5	2	0	3	4:6	2.00	23	0	0	3	1:5	2.00	2	0	0	3:1	2.00	
4.	Botosani	5	1	1	3	3:6	1.80	22	1	1	1	2:2	1.33	0	0	2	1:4	2.50	
5.	Voluntari	5	3	1	1	8:5	2.60	21	1	0	1	3:3	3.00	2	1	0	5:2	2.33	
6.	Hermannstadt	5	0	1	4	2:8	2.00	17	0	0	2	0:3	1.50	0	1	2	2:5	2.33	BARÁŽ
7.	Dunarea Calarasi	5	1	1	3	4:9	2.60	16	0	1	1	2:3	2.50	1	0	2	2:6	2.67	SESTUP
8.	Chiajna	5	1	2	2	8:7	3.00	14	1	1	1	6:4	3.33	0	1	1	2:3	2.50	SESTUP

1. bulharská fotbalová liga

TABULKA O TITUL		Celkem						Doma					Venku					Poznámka	
1.	Ludogorets Razgrad	29	20	7	2	55:14	2.38	67	11	3	1	29:6	2.33	9	4	1	26:8	2.43	LM
2.	CSKA Sofia	29	20	4	5	50:14	2.21	64	13	1	1	35:7	2.80	7	3	4	15:7	1.57	EL
3.	Levski Sofia	29	18	4	7	53:27	2.76	58	9	3	3	31:14	3.00	9	1	4	22:13	2.50	EL
4.	Botev Plovdiv	29	13	8	8	41:25	2.28	47	8	2	4	25:11	2.57	5	6	4	16:14	2.00	
5.	Černo More Varna	29	13	6	10	38:36	2.55	45	9	2	3	19:13	2.29	4	4	7	19:23	2.80	
6.	Beroe S Zagora	29	12	8	9	33:26	2.03	44	9	3	2	23:7	2.14	3	5	7	10:19	1.93	

TABULKA O SESTUP SKUPINA A		Celkem						Doma					Venku					Poznámka	
1.	Veliko Tarnovo	28	13	5	10	33:27	2.14	44	9	3	3	23:12	2.33	4	2	7	10:15	1.92	0 EL
2.	Botev Vratsa	29	11	5	13	37:40	2.66	38	8	1	6	23:15	2.53	3	4	7	14:25	2.79	0 EL
3.	Vitosha Bistritsa	28	8	4	16	19:42	2.18	28	4	3	6	11:18	2.23	4	1	10	8:24	2.13	0 SESTUP
4.	Vereya S.Zagora	29	0	6	23	12:70	2.83	6	0	6	8	9:20	2.07	0	0	15	3:50	3.53	0 SESTUP

TABULKA O SESTUP SKUPINA B		Celkem						Doma					Venku					Poznámka	
1.	Lokomotiv Plovdiv	29	10	7	12	34:31	2.24	37	6	3	6	22:17	2.60	4	4	6	12:14	1.86	0 EL
2.	Slavia Sofia	29	9	8	12	32:37	2.38	35	5	5	5	18:17	2.33	4	3	7	14:20	2.43	0 EL
3.	Septemvri Sofia	29	7	5	17	26:54	2.76	26	5	2	7	13:22	2.50	2	3	10	13:32	3.00	0 SESTUP
4.	Dunav Ruse	29	6	7	16	33:53	2.97	25	5	5	4	19:17	2.57	1	2	12	14:36	3.33	0 SESTUP

1. polská fotbalová liga

TABULKA PO 30. KOLE		Celkem						Doma				Venku				Poznámka			
1.	Gdańsk	30	17	9	4	45:25	2.33	60	11	4	0	29:10	2.60	6	5	4	16:15	2.07	O TITUL
2.	L. Warszawa	30	18	6	6	48:31	2.63	60	9	3	3	27:15	2.80	9	3	3	21:16	2.47	O TITUL
3.	Piast Gliwice	30	15	8	7	47:31	2.60	53	11	3	1	28:8	2.40	4	5	6	19:23	2.80	O TITUL
4.	C. Krakow	30	14	6	10	39:34	2.43	48	9	4	2	20:11	2.07	5	2	8	19:23	2.80	O TITUL
5.	Lubin	30	14	5	11	48:38	2.87	47	6	4	5	23:18	2.73	8	1	6	25:20	3.00	O TITUL
6.	Białystok	30	13	8	9	45:41	2.87	47	7	3	5	22:25	3.13	6	5	4	23:16	2.60	O TITUL
7.	Štětín	30	12	7	11	44:42	2.87	43	8	4	3	26:17	2.87	4	3	8	18:25	2.87	O TITUL
8.	Lech Poznaň	30	13	4	13	41:40	2.70	43	9	1	5	24:19	2.87	4	3	8	17:21	2.53	O TITUL
9.	W. Krakow	30	12	6	12	55:48	3.43	42	7	5	3	30:19	3.27	5	1	9	25:29	3.60	O SESTUP
10.	Kielce	30	10	10	10	35:44	2.63	40	5	6	4	19:20	2.60	5	4	6	16:24	2.67	O SESTUP
11.	Legnica	30	8	8	14	30:52	2.73	32	6	3	6	17:28	3.00	2	5	8	13:24	2.47	O SESTUP
12.	Slask Wroclaw	30	8	7	15	35:37	2.40	31	5	3	7	15:14	1.93	3	4	8	20:23	2.87	O SESTUP
13.	Zabrze	30	7	10	13	36:49	2.83	31	3	6	6	17:22	2.60	4	4	7	19:27	3.07	O SESTUP
14.	W. Plock	30	7	9	14	40:49	2.97	30	4	3	8	16:23	2.60	3	6	6	24:26	3.33	O SESTUP
15.	Arka Gdyně	30	6	11	13	39:44	2.77	29	3	5	7	20:25	3.00	3	6	6	19:19	2.53	O SESTUP
16.	Sosnowiec	30	6	6	18	41:63	3.47	24	5	3	7	28:33	4.07	1	3	11	13:30	2.87	O SESTUP

2. polská fotbalová liga

TABULKA		Celkem						Doma				Venku				Poznámka			
1.	Czestochowa	28	19	7	2	47:14	2.18	64	11	3	0	23:5	2.00	8	4	2	24:9	2.36	POSTUP
2.	LKS Lodž	28	16	7	5	46:19	2.32	55	8	2	4	24:10	2.43	8	5	1	22:9	2.21	POSTUP
3.	Mielec	28	13	9	6	37:18	1.96	48	7	5	2	22:7	2.07	6	4	4	15:11	1.86	
4.	Nowy Sacz	28	12	12	4	28:15	1.54	48	9	4	1	17:4	1.50	3	8	3	11:11	1.57	
5.	Bielsko-Biala	28	12	5	11	41:35	2.71	41	6	3	5	20:17	2.64	6	2	6	21:18	2.79	
6.	Jastrzebie	28	10	10	8	31:32	2.25	40	5	4	5	17:19	2.57	5	6	3	14:13	1.93	
7.	Nieciecza	28	10	9	9	38:36	2.64	39	5	5	4	18:14	2.29	5	4	5	20:22	3.00	
8.	Chojnice	28	9	11	8	40:36	2.71	38	6	6	2	29:19	3.43	3	5	6	11:17	2.00	
9.	Puszcza Niepolomice	28	10	8	10	30:34	2.29	38	6	2	6	15:16	2.21	4	6	4	15:18	2.36	
10.	GKS Tychy 71	28	8	10	10	34:35	2.46	34	6	4	4	21:14	2.50	2	6	6	13:21	2.43	
11.	Odra Opole	28	9	7	12	39:48	3.11	34	7	3	4	24:17	2.93	2	4	8	15:31	3.29	
12.	Warta Poznaň	28	8	7	13	26:39	2.32	31	5	4	5	17:19	2.57	3	3	8	9:20	2.07	
13.	Olsztyn	28	8	9	11	28:34	2.21	30	5	6	3	16:14	2.14	3	3	8	12:20	2.29	
14.	Glogów	28	8	6	14	20:31	1.82	30	4	3	7	10:11	1.50	4	3	7	10:20	2.14	
15.	Bytów	28	5	14	9	37:39	2.71	29	1	10	3	15:16	2.21	4	4	6	22:23	3.21	
16.	GKS Katowice	28	7	8	13	28:39	2.39	29	1	7	6	13:20	2.36	6	1	7	15:19	2.43	SESTUP
17.	Suwalki	28	7	8	13	31:43	2.64	29	5	3	6	20:25	3.21	2	5	7	11:18	2.07	SESTUP
18.	Garbarnia Krakow	28	5	5	18	19:53	2.57	20	2	2	10	9:23	2.29	3	3	8	10:30	2.86	SESTUP

1. maltská fotbalová liga

TABULKA		Celkem						Doma				Venku				Poznámka			
1.	FC Valletta	24	17	3	4	59:17	3.17	54	8	2	2	29:8	3.08	9	1	2	30:9	3.25	LM
2.	Hibernians	23	16	4	3	46:23	3.00	52	7	2	2	20:10	2.73	9	2	1	26:13	3.25	EL
3.	Gzira Utd.	23	12	10	1	40:19	2.57	46	6	6	0	23:12	2.92	6	4	1	17:7	2.18	EL
4.	Hamrun Spartans	24	11	9	4	32:19	2.13	42	7	4	1	17:8	2.08	4	5	3	15:11	2.17	
5.	Sliema Wanderers	23	12	5	6	34:23	2.48	41	5	2	4	16:12	2.55	7	3	2	18:11	2.42	
6.	Balzan	24	11	7	6	38:25	2.63	40	5	4	3	18:13	2.58	6	3	3	20:12	2.67	
7.	Birkirkara	24	12	3	9	31:22	2.21	39	6	1	5	16:12	2.33	6	2	4	15:10	2.08	
8.	Floriana	23	8	6	9	25:20	1.96	30	4	2	6	13:10	1.92	4	4	3	12:10	2.00	
9.	Mosta	24	7	6	11	28:43	2.96	27	3	3	6	13:22	2.92	4	3	5	15:21	3.00	
10.	Tarxien Rainbows	24	8	2	14	29:54	3.46	26	4	1	7	14:28	3.50	4	1	7	15:26	3.42	
11.	Senglea Athletic	23	6	4	13	30:42	3.13	22	3	1	8	15:23	3.17	3	3	5	15:19	3.09	
12.	Saint Andrews Luxol	24	4	4	16	20:45	2.71	16	1	3	8	9:25	2.83	3	1	8	11:20	2.58	BARÁŽ
13.	FC Qormi	23	4	1	18	20:49	3.00	13	1	1	9	11:25	3.27	3	0	9	9:24	2.75	SESTUP
14.	Pieta Hotspurs	24	3	4	17	24:55	3.29	13	2	2	8	9:25	2.83	1	2	9	15:30	3.75	SESTUP

1. izraelská fotbalová liga

TABULKA O TITUL		Celkem						Doma					Venku					Poznámka	
1.	Maccabi Tel Aviv	29	23	6	0	64:13	2.66	75	13	2	0	36:4	2.67	10	4	0	28:9	2.64	LM
2.	Hapoel Beer Sheva	29	13	9	7	43:34	2.66	48	8	5	1	23:12	2.50	5	4	6	20:22	2.80	EL
3.	Maccabi Haifa	30	13	8	9	37:34	2.37	47	6	3	7	20:23	2.69	7	5	2	17:11	2.00	EL
4.	Bnei Jehuda	30	12	8	10	46:30	2.53	44	5	5	4	19:14	2.36	7	3	6	27:16	2.69	
5.	Maccabi Netanya	30	12	8	10	37:37	2.47	44	6	3	6	14:16	2.00	6	5	4	23:21	2.93	
6.	Hapoel Hadera	30	10	6	14	36:51	2.90	36	6	2	7	20:26	3.07	4	4	7	16:25	2.73	

TABULKA O SESTUP		Celkem						Doma					Venku					Poznámka	
1.	Beitar Jeruzalem	30	9	10	11	38:39	2.57	37	4	6	5	19:19	2.53	5	4	6	19:20	2.60	
2.	Hapoel Tel Aviv	30	7	15	8	34:28	2.07	36	6	6	4	25:16	2.56	1	9	4	9:12	1.50	
3.	Hapoel Raanana	30	7	14	9	26:35	2.03	35	6	5	4	17:17	2.27	1	9	5	9:18	1.80	
4.	Hapoel Haifa	30	7	13	10	42:42	2.80	34	2	9	5	21:24	2.81	5	4	5	21:18	2.79	
5.	Kiryat Shmona	30	8	10	12	32:34	2.20	34	5	5	5	18:16	2.27	3	5	7	14:18	2.13	
6.	Maccabi Petach Tikva	30	7	12	11	30:46	2.53	33	2	8	4	15:17	2.29	5	4	7	15:29	2.75	
7.	FC Ashdod	30	7	7	16	27:52	2.63	28	5	4	6	16:22	2.53	2	3	10	11:30	2.73	SESTUP
8.	Bnei Sakhnin	30	5	12	13	26:43	2.30	27	2	6	6	9:20	2.07	3	6	7	17:23	2.50	SESTUP

1. kyperská fotbalová liga

TABULKA O TITUL		Celkem						Doma					Venku					Poznámka	
1.	APOEL Nicosia	28	18	7	3	57:23	2.86	61	7	5	2	30:11	2.93	11	2	1	27:12	2.79	LM
2.	Apollon Limassol	28	17	6	5	61:24	3.04	57	8	3	3	33:14	3.36	9	3	2	28:10	2.71	EL
3.	AEK Lamaca	28	15	7	6	45:20	2.32	52	9	2	2	21:5	2.00	6	5	4	24:15	2.60	EL
4.	AEL Limassol	28	15	3	10	40:38	2.79	48	7	1	6	22:23	3.21	8	2	4	18:15	2.36	
5.	Salamina Famagusta	28	10	7	11	31:38	2.46	37	6	4	4	16:14	2.14	4	3	7	15:24	2.79	
6.	Omonia Nicosia	28	10	6	12	30:33	2.25	36	7	3	5	19:18	2.47	3	3	7	11:15	2.00	

TABULKA O SESTUP		Celkem						Doma					Venku					Poznámka	
1.	Anorthosis Famagusta	27	11	9	7	36:32	2.52	36	5	4	4	17:14	2.38	6	5	3	19:18	2.64	
2.	Pafos FC	28	10	7	11	33:44	2.75	31	6	3	5	13:14	1.93	4	4	6	20:30	3.57	
3.	Doxa Katokopias	28	7	8	13	41:46	3.11	29	3	6	5	22:25	3.36	4	2	8	19:21	2.86	
4.	Alki Oroklini	28	7	5	16	29:54	2.96	26	4	2	9	19:31	3.33	3	3	7	10:23	2.54	
5.	Enosis Paralimni	28	6	7	15	24:46	2.50	25	4	3	6	15:18	2.54	2	4	9	9:28	2.47	SESTUP
6.	Ermis Aradippou	27	3	4	20	24:53	2.85	13	2	2	10	12:25	2.64	1	2	10	12:28	3.08	SESTUP

1. běloruská fotbalová liga

TABULKA		Celkem						Doma					Venku					Poznámka	
1.	Dinamo Brest	3	3	0	0	6:2	2.67	9	1	0	0	3:1	4.00	2	0	0	3:1	2.00	LM
2.	Dinamo Minsk	3	2	1	0	2:0	0.67	7	2	0	0	2:0	1.00	0	1	0	0:0	0.00	EL
3.	FC Gomel	3	2	0	1	11:3	4.67	6	1	0	1	5:3	4.00	1	0	0	6:0	6.00	EL
4.	Bate Borisov	3	2	0	1	6:1	2.33	6	1	0	1	2:1	1.50	1	0	0	4:0	4.00	
5.	Šachtor Soligorsk	2	2	0	0	4:0	2.00	6	1	0	0	1:0	1.00	1	0	0	3:0	3.00	
6.	Isloch Minsk	3	2	0	1	3:1	1.33	6	2	0	0	3:0	1.50	0	0	1	0:1	1.00	
7.	Torpedo Zhodino	3	1	1	1	4:4	2.67	4	0	1	1	2:3	2.50	1	0	0	2:1	3.00	
8.	Torpedo Minsk	3	1	1	1	2:2	1.33	4	1	0	0	1:0	1.00	0	1	1	1:2	1.50	
9.	Vitebsk	3	0	3	0	2:2	1.33	3	0	1	0	1:1	2.00	0	2	0	1:1	1.00	
10.	FK Minsk	3	0	3	0	1:1	0.67	3	0	2	0	0:0	0.00	0	1	0	1:1	2.00	
11.	Slavia Mozyr	3	1	0	2	3:4	2.33	3	0	0	1	1:2	3.00	1	0	1	2:2	2.00	
12.	Neman Grodno	3	1	0	2	3:6	3.00	3	0	0	1	0:3	3.00	1	0	1	3:3	3.00	
13.	Gorodeya	3	0	1	2	1:4	1.67	1	0	1	0	1:1	2.00	0	0	2	0:3	1.50	
14.	Slutsk	2	0	1	1	0:6	3.00	1	0	1	1	0:6	3.00	0	0	0	0:0	0	
15.	Energetik BGU	3	0	1	2	0:7	2.33	1	0	0	1	0:4	4.00	0	1	1	0:3	1.50	SESTUP
16.	Dnyapro Mogilev	3	0	0	3	2:7	3.00	0	0	0	1	1:2	3.00	0	0	2	1:5	3.00	SESTUP

1. ruská fotbalová liga

Číslo udál.	Den	ZÁPASY 24. KOLA		Výsledky v roce				Předběžné kurzy					Váš tip	Výsl.	
				2018-2019		2017-2018		1	10	0	02	2	Skut.		
				doma	venku	doma	venku								
180	19.04.	Machačkala	-	Groznyj		0:0	0:2	1:1	6,10	2,37	3,90	1,06	1,45		
181	20.04.	D. Moskva	-	Samara		0:1			2,00	1,23	3,20	1,64	3,35		
182	20.04.	FK Krasnodar	-	Peterburg		1:2	0:2	2:1	2,66	1,38	2,85	1,36	2,60		
183	20.04.	Loko Moskva	-	CSKA Moskva		1:0	2:2	3:1	2,60	1,36	2,85	1,38	2,66		
184	20.04.	G. Orenburg	-	FK Rostov		1:0			2,60	1,36	2,85	1,38	2,66		
185	21.04.	Sp. Moskva	-	Jenisej		3:2			1,40	1,04	4,10	2,52	6,50		
186	20.04.	Ufa	-	A. Tula		1:1	1:0	1:2	2,50	1,36	3,00	1,41	2,65		
187	21.04.	Jekatěrinburg	-	Kazaň		0:1	1:1	1:0	2,20	1,30	3,20	1,52	2,91		

POSLEDNÍ LIGOVÉ VÝSLEDKY MUŽSTVA:

(V) = zápas hraný venku

A. Tula	Jekatěrinburg	0:0	Kazaň (V)	0:0	Samara (V)	1:0	Jenisej	2:0	FK Rostov (V)	0:0	CSKA Moskva	2:0
CSKA Moskva	G. Orenburg	2:3	Sp. Moskva (V)	2:0	Ufa	2:2	Jekatěrinburg (V)	1:0	Kazaň	3:0	A. Tula (V)	0:2
D. Moskva	FK Krasnodar	1:1	Machačkala (V)	1:1	Loko Moskva	0:1	G. Orenburg (V)	0:1	Sp. Moskva	0:1	Ufa (V)	2:1
FK Krasnodar	D. Moskva (V)	1:1	Samara	1:0	Machačkala	5:0	Loko Moskva (V)	0:1	G. Orenburg	2:2	Sp. Moskva (V)	1:1
FK Rostov	Sp. Moskva	2:1	Ufa (V)	0:1	Jekatěrinburg	2:1	Kazaň (V)	2:0	A. Tula	0:0	Jenisej (V)	1:1
G. Orenburg	CSKA Moskva (V)	3:2	Groznyj	1:3	Samara	3:1	Peterburg (V)	1:3	D. Moskva	1:0	FK Krasnodar (V)	2:2
Groznyj	Loko Moskva	1:3	G. Orenburg (V)	3:1	Sp. Moskva	1:3	Ufa (V)	1:0	Jekatěrinburg	1:1	Kazaň (V)	0:1
Jekatěrinburg	A. Tula (V)	0:0	Jenisej	3:2	FK Rostov (V)	1:2	CSKA Moskva	0:1	Groznyj (V)	1:1	Peterburg	0:1
Jenisej	Ufa	0:0	Jekatěrinburg (V)	2:3	Kazaň	1:1	A. Tula (V)	0:2	Samara (V)	0:4	FK Rostov	1:1
Kazaň	Samara (V)	0:1	A. Tula	0:0	Jenisej (V)	1:1	FK Rostov	0:2	CSKA Moskva (V)	0:3	Groznyj	1:0
Loko Moskva	Groznyj (V)	3:1	Peterburg	1:1	D. Moskva (V)	1:0	FK Krasnodar	1:0	Machačkala (V)	2:0	Samara	2:2
Machačkala	Peterburg (V)	0:5	D. Moskva	1:1	FK Krasnodar (V)	0:5	Samara	0:2	Loko Moskva	0:2	G. Orenburg (V)	1:0
Peterburg	Machačkala	5:0	Loko Moskva (V)	1:1	G. Orenburg	3:1	Sp. Moskva (V)	1:1	Ufa	2:1	Jekatěrinburg (V)	1:0
Samara	Kazaň	1:0	FK Krasnodar (V)	0:1	G. Orenburg (V)	1:3	A. Tula	0:1	Machačkala (V)	2:0	Jenisej	4:0
Sp. Moskva	FK Rostov (V)	1:2	CSKA Moskva	0:2	Groznyj (V)	3:1	Peterburg	1:1	D. Moskva (V)	1:0	FK Krasnodar	1:1
Ufa	Jenisej (V)	0:0	FK Rostov	1:0	CSKA Moskva (V)	2:2	Groznyj	0:1	Peterburg (V)	1:2	D. Moskva	1:2

TABULKA PO 23. KOLE		Celkem						Doma					Venku					Poznámka	
1.	Peterburg	23	15	3	5	40:21	2.65	48	9	1	1	26:9	3.18	6	2	4	14:12	2.17	LM
2.	FK Krasnodar	23	12	6	5	41:18	2.57	42	7	3	2	24:8	2.67	5	3	3	17:10	2.45	LM
3.	Loko Moskva	23	12	6	5	33:21	2.35	42	6	4	1	17:10	2.45	6	2	4	16:11	2.25	LM
4.	CSKA Moskva	23	11	7	5	33:15	2.09	40	5	2	4	20:11	2.82	6	5	1	13:4	1.42	EL
5.	Sp. Moskva	23	10	6	7	29:24	2.30	36	5	2	5	15:15	2.50	5	4	2	14:9	2.09	EL
6.	FK Rostov	23	9	8	6	21:15	1.57	35	5	5	2	11:5	1.33	4	3	4	10:10	1.82	
7.	A. Tula	23	8	8	7	28:25	2.30	32	6	5	1	22:9	2.58	2	3	6	6:16	2.00	
8.	G. Orenburg	23	9	5	9	28:27	2.39	32	5	2	4	10:9	1.73	4	3	5	18:18	3.00	
9.	Kazaň	23	6	12	5	19:21	1.74	30	5	5	2	10:8	1.50	1	7	3	9:13	2.00	
10.	Groznyj	23	8	6	9	22:26	2.09	30	3	5	3	10:12	2.00	5	1	6	12:14	2.17	
11.	Samara	23	8	3	12	20:29	2.13	27	5	1	6	9:11	1.67	3	2	6	11:18	2.64	
12.	Jekatěrinburg	23	7	6	10	23:35	2.52	27	4	4	4	14:14	2.33	3	2	6	9:21	2.73	
13.	D. Moskva	23	5	10	8	20:19	1.70	25	4	3	4	13:7	1.82	1	7	4	7:12	1.58	BARÁŽ
14.	Ufa	23	4	9	10	17:25	1.83	21	4	2	6	10:12	1.83	0	7	4	7:13	1.82	BARÁŽ
15.	Machačkala	23	5	4	14	11:40	2.22	19	2	3	6	7:20	2.45	3	1	8	4:20	2.00	SESTUP
16.	Jenisej	23	2	7	14	15:39	2.35	13	1	6	4	8:14	2.00	1	1	10	7:25	2.67	SESTUP

2. ruská fotbalová liga

TABULKA		Celkem						Doma				Venku				Poznámka			
1.	Tambov	31	18	7	6	49:30	2.55	61	8	4	3	27:16	2.87	10	3	3	22:14	2.25	POSTUP
2.	Tomsk	31	15	11	5	36:19	1.77	56	11	4	1	25:6	1.94	4	7	4	11:13	1.60	POSTUP
3.	PFC Sochi	31	15	10	6	54:29	2.68	55	8	4	4	25:16	2.56	7	6	2	29:13	2.80	BARÁŽ
4.	Avangard Kursk	30	15	5	10	39:29	2.27	50	10	3	2	24:12	2.40	5	2	8	15:17	2.13	BARÁŽ
5.	Nizhny Novgorod	31	14	7	10	31:26	1.84	49	8	3	4	15:11	1.73	6	4	6	16:15	1.94	
6.	Chabarovsk	31	12	12	7	37:33	2.26	48	8	5	3	21:15	2.25	4	7	4	16:18	2.27	
7.	Chertanovo	31	13	8	10	52:43	3.06	47	7	5	4	29:20	3.06	6	3	6	23:23	3.07	
8.	Jaroslavl	31	12	10	9	31:25	1.81	46	6	7	2	15:9	1.60	6	3	7	16:16	2.00	
9.	Volgograd	31	11	12	8	29:28	1.84	45	7	5	3	15:11	1.73	4	7	5	14:17	1.94	
10.	FK Krasnodar (am.)	30	11	11	8	40:39	2.63	44	5	5	6	19:22	2.56	6	6	2	21:17	2.71	
11.	Vladivostok	31	8	15	8	23:21	1.42	39	6	4	5	11:9	1.33	2	11	3	12:12	1.50	
12.	Mordovia Saransk	31	10	9	12	31:34	2.10	39	3	5	8	14:21	2.19	7	4	4	17:13	2.00	
13.	Chimki	31	10	9	12	37:45	2.65	39	5	6	4	21:19	2.67	5	3	8	16:26	2.63	
14.	Spartak Moskva (am.)	31	10	8	13	35:38	2.35	38	5	5	6	20:21	2.56	5	3	7	15:17	2.13	
15.	Fakel Voroněž	31	9	9	13	32:33	2.10	36	5	7	3	18:11	1.93	4	2	10	14:22	2.25	
16.	Kaliningrad	31	9	8	14	33:46	2.55	35	7	2	6	17:19	2.40	2	6	8	16:27	2.69	SESTUP
17.	FK Armavir	31	6	12	13	25:41	2.13	30	2	8	5	15:21	2.40	4	4	8	10:20	1.88	SESTUP
18.	Tyumen	31	5	13	13	25:37	2.00	28	5	6	5	18:17	2.19	0	7	8	7:20	1.80	SESTUP
19.	Novosibirsk	31	5	11	15	24:42	2.13	26	4	5	6	11:13	1.60	1	6	9	13:29	2.63	SESTUP
20.	Peterburg (am.)	31	4	7	20	20:45	2.10	19	2	4	10	11:23	2.13	2	3	10	9:22	2.07	SESTUP

1. estonská fotbalová liga

TABULKA		Celkem						Doma				Venku				Poznámka			
1.	FCI Levadia Tallin	6	6	0	0	23:5	4.67	18	3	0	0	18:3	7.00	3	0	0	5:2	2.33	LM
2.	Flora Tallin	6	6	0	0	17:1	3.00	18	3	0	0	12:1	4.33	3	0	0	5:0	1.67	EL
3.	Paide	6	4	1	1	8:1	1.50	13	1	1	1	2:1	1.00	3	0	0	6:0	2.00	EL
4.	Kalju	6	3	1	2	10:7	2.83	10	1	0	2	2:5	2.33	2	1	0	8:2	3.33	
5.	Kuressaare	6	2	1	3	4:4	1.33	7	1	0	2	2:2	1.33	1	1	1	2:2	1.33	
6.	Trans Narva	6	1	3	2	5:3	1.33	6	0	2	2	1:3	1.00	1	1	0	4:0	2.00	
7.	Tammeka Tartu	6	1	1	4	8:13	3.50	4	0	1	2	3:7	3.33	1	0	2	5:6	3.67	
8.	Maardu Linnameeskond	6	1	1	4	3:23	4.33	4	1	0	1	1:5	3.00	0	1	3	2:18	5.00	
9.	Tulevik Viljandi	6	1	0	5	7:16	3.83	3	0	0	3	3:9	4.00	1	0	2	4:7	3.67	BARAZ
10.	Tallinna Kalev	6	1	0	5	3:15	3.00	3	1	0	2	2:6	2.67	0	0	3	1:9	3.33	SESTUP

1. litevská fotbalová liga

TABULKA		Celkem						Doma				Venku				Poznámka			
1.	Žalgiris Vilnius	6	4	1	1	13:3	2.67	13	2	1	0	7:2	3.00	2	0	1	6:1	2.33	
2.	Stumbras	6	4	1	1	6:1	1.17	13	4	0	1	6:1	1.40	0	1	0	0:0	0.00	
3.	Žalgiris Kaunas	6	4	0	2	12:5	2.83	12	3	0	0	11:2	4.33	1	0	2	1:3	1.33	
4.	Suduva Marijampole	6	4	0	2	11:4	2.50	12	3	0	0	6:1	2.33	1	0	2	5:3	2.67	
5.	Riteriai Vilnius	6	2	2	2	8:8	2.67	8	1	1	0	3:1	2.00	1	1	2	5:7	3.00	
6.	Atlantas Klaipeda	6	2	0	4	5:13	3.00	6	2	0	2	4:9	3.25	0	0	2	1:4	2.50	
7.	Palanga	6	1	1	4	6:19	4.17	4	1	1	0	3:2	2.50	0	0	4	3:17	5.00	BARAZ
8.	FK Panevezys	6	0	1	5	3:11	2.33	1	0	0	2	1:5	3.00	0	1	3	2:6	2.00	SESTUP

1. lotyšská fotbalová liga

TABULKA		Celkem						Doma				Venku				Poznámka			
1.	FK Riga Fotbalová škola	5	5	0	0	11:4	3.00	15	2	0	0	4:1	2.50	3	0	0	7:3	3.33	LM
2.	Riga FC	5	4	0	1	6:2	1.60	12	1	0	1	2:1	1.50	3	0	0	4:1	1.67	EL
3.	Valmiera	5	3	1	1	5:3	1.60	10	2	1	1	4:3	1.75	1	0	0	1:0	1.00	EL
4.	FK Ventspils	6	2	2	2	7:7	2.33	8	2	1	0	5:2	2.33	0	1	2	2:5	2.33	
5.	FK Jelgava	5	2	0	3	6:7	2.60	6	1	0	2	3:4	2.33	1	0	1	3:3	3.00	
6.	Ljepaja	5	2	0	3	4:6	2.00	6	1	0	1	2:2	2.00	1	0	2	2:4	2.00	
7.	BFC Daugavpils	4	1	1	2	2:4	1.50	4	1	0	1	1:1	1.00	0	1	1	1:3	2.00	
8.	FS Metta/LU Riga	6	1	0	5	6:9	2.50	3	1	0	2	5:4	3.00	0	0	3	1:5	2.00	
9.	Spartaks Jurmala	5	1	0	4	5:10	3.00	3	0	0	2	3:5	4.00	1	0	2	2:5	2.33	BARAZ

1. řecká fotbalová liga

Číslo udál.	Den	ZÁPASY 29. KOLA		Výsledky v roce				Předběžné kurzy					Váš tip	Výsl.	
				2018-2019		2017-2018		1	10	0	02	2			
				doma	venku	doma	venku								
1000	21.04.	AEK Athens	-	Larisa		0:0	4:0	0:0	1,25	1,02	4,90	3,21	9,30		
1001	21.04.	A. Athinon	-	Panathinaikos		0:1	1:1	0:1	2,30	1,34	3,20	1,48	2,75		
1002	21.04.	Lamia	-	Olympiakos		0:3	0:1	0:2	6,10	2,37	3,90	1,06	1,45		
1003	21.04.	OFI Crete	-	A. Tripolis		1:2			2,30	1,34	3,20	1,48	2,75		
1004	21.04.	Panaitolikos	-	Aris S.		2:1			2,45	1,37	3,10	1,42	2,63		
1005	21.04.	Panionios	-	Giannina		1:3	0:1	1:1	1,75	1,16	3,40	1,85	4,07		
1006	21.04.	PAOK S.	-	Levadiakos		2:1	5:0	0:0	1,15	1,01	6,50	4,14	11,50		
1007	21.04.	Xanthi	-	Smyrnis		0:1	2:0	0:2	1,30	1,03	4,50	2,93	8,40		

POSLEDNÍ LIGOVÉ VÝSLEDKY MUŽSTVA:

(V) = zápas hraný venku

A. Athinon	Aris S. (V)	2:0	Smyrnis	1:0	Olympiakos (V)	1:2	AEK Athens	0:1	PAOK S. (V)	0:3	Panionios	3:0
A. Tripolis	Giannina (V)	0:0	Levadiakos	0:0	Larisa (V)	1:2	Lamia	0:0	Xanthi (V)	0:0	Panaitolikos	3:0
AEK Athens	Lamia (V)	2:2	Xanthi (V)	3:1	Panaitolikos	4:0	A. Athinon (V)	1:0	Panathinaikos	0:0	Aris S. (V)	0:2
Aris S.	A. Athinon	0:2	Panathinaikos (V)	0:2	OFI Crete	3:1	Smyrnis	5:0	Olympiakos (V)	1:4	AEK Athens	2:0
Giannina	A. Tripolis	0:0	OFI Crete (V)	0:1	Levadiakos (V)	2:0	Larisa	0:0	Lamia (V)	1:1	Xanthi	0:0
Lamia	Panionios	1:0	AEK Athens	2:2	PAOK S. (V)	0:3	A. Tripolis (V)	0:0	Giannina	1:1	Levadiakos (V)	1:1
Larisa	PAOK S.	1:1	Panionios (V)	0:1	A. Tripolis	2:1	Giannina (V)	0:0	Levadiakos	2:0	OFI Crete (V)	0:0
Levadiakos	Panionios	1:2	A. Tripolis (V)	0:0	Giannina	0:2	OFI Crete (V)	0:2	Larisa (V)	0:2	Lamia	1:1
OFI Crete	Panathinaikos (V)	3:1	Giannina	1:0	Aris S. (V)	1:3	Levadiakos	2:0	Smyrnis (V)	0:0	Larisa	0:0
Olympiakos	Xanthi	4:0	Panaitolikos (V)	5:0	A. Athinon	2:1	Aris S.	4:1	Smyrnis (V)	2:0	OFI Crete	5:1
PAOK S.	Larisa (V)	1:1	Lamia	3:0	Xanthi (V)	2:1	Panaitolikos (V)	2:1	A. Athinon	3:0	Panathinaikos (V)	2:0
Panaitolikos	Smyrnis (V)	1:0	Olympiakos	0:5	AEK Athens (V)	0:4	PAOK S.	1:2	Panionios	5:0	A. Tripolis (V)	0:3
Panathinaikos	OFI Crete	1:3	Aris S.	2:0	Smyrnis (V)	3:1	AEK Athens (V)	0:0	PAOK S.	0:2	Panionios (V)	0:2
Panionios	Lamia (V)	0:1	Levadiakos (V)	2:1	Larisa	1:0	Xanthi	1:0	Panaitolikos (V)	0:5	A. Athinon (V)	0:3
Smyrnis	Panaitolikos	0:1	A. Athinon (V)	0:1	Panathinaikos	1:3	Aris S. (V)	0:5	OFI Crete	0:0	Olympiakos	0:2
Xanthi	Olympiakos (V)	0:4	AEK Athens	1:3	PAOK S.	1:2	Panionios (V)	0:1	A. Tripolis	0:0	Giannina (V)	0:0

TABULKA PO 28. KOLE		Celkem						Doma					Venku					Poznámka	
1.	PAOK S. (-2)	28	24	4	0	59:14	2,61	74	13	1	0	32:5	2,64	11	3	0	27:9	2,57	LM
2.	Olympiakos	27	21	3	3	62:16	2,89	66	13	1	1	42:8	3,33	8	2	2	20:8	2,33	LM
3.	AEK Athens (-3)	28	17	6	5	47:18	2,32	54	10	3	1	27:5	2,29	7	3	4	20:13	2,36	EL
4.	A. Athinon	28	14	7	7	39:26	2,32	49	8	3	2	20:10	2,31	6	4	5	19:16	2,33	EL
5.	Aris S.	28	13	4	11	37:30	2,39	43	8	2	4	22:10	2,29	5	2	7	15:20	2,50	
6.	Panathinaikos (-6)	27	12	8	7	34:25	2,19	38	8	3	2	22:11	2,54	4	5	5	12:14	1,86	
7.	Panaitolikos	28	10	6	12	33:42	2,68	36	6	4	4	21:19	2,86	4	2	8	12:23	2,50	
8.	Panionios	28	10	5	13	25:41	2,36	35	7	3	4	15:10	1,79	3	2	9	10:31	2,93	
9.	Lamia	28	8	10	10	24:34	2,07	34	6	5	3	15:15	2,14	2	5	7	9:19	2,00	
10.	Larisa	28	7	10	11	25:31	2,00	31	6	5	3	18:11	2,07	1	5	8	7:20	1,93	
11.	A. Tripolis	28	7	8	13	21:29	1,79	29	5	4	5	12:13	1,79	2	4	8	9:16	1,79	
12.	Xanthi	28	6	11	11	18:27	1,61	29	4	4	6	12:13	1,79	2	7	5	6:14	1,43	
13.	OFI Crete	28	6	10	12	27:41	2,43	28	5	5	4	15:14	2,07	1	5	8	12:27	2,79	BARÁŽ
14.	Giannina	28	7	6	15	18:34	1,86	27	5	5	4	10:12	1,57	2	1	11	8:22	2,14	SESTUP
15.	Levadiakos	28	5	6	17	15:37	1,86	21	4	3	7	10:17	1,93	1	3	10	5:20	1,79	SESTUP
16.	Smyrnis	28	2	4	22	11:50	2,18	10	1	3	10	6:23	2,07	1	1	12	5:27	2,29	SESTUP

1. turecká fotbalová liga

Číslo udál.	Den	DOHRÁVKA 28. KOLA		Výsledky v roce				Předběžné kurzy					Váš tip	Výsl.
				2018-2019		2017-2018		1	10	0	02	2		
				doma	venku	doma	venku							
192	15.04.	Erzurumspor	-	Akhisar BLD		1:1		2,01	1,25	3,33	1,70	3,54		

Číslo udál.	Den	ZÁPASY 29. KOLA		Výsledky v roce				Předběžné kurzy					Váš tip	Výsl.
				2018-2019		2017-2018		1	10	0	02	2		
				doma	venku	doma	venku							
689	20.04.	Akhisar BLD	-	Antalyaspor		2:1	1:1	2:2	2,30	1,34	3,20	1,48	2,75	
690	21.04.	Alanyaspor	-	Fenerbahce		0:2	1:4	0:3	2,91	1,52	3,20	1,30	2,20	
691	21.04.	Ankaragücü	-	Konyaspor		0:2			2,65	1,41	3,00	1,36	2,50	
692	21.04.	Basaksehir	-	Rizespor		2:1			1,30	1,03	4,50	2,93	8,40	
693	20.04.	Galatasaray	-	Kayserispor		3:0	4:1	3:1	1,35	1,04	4,30	2,70	7,30	
694	20.04.	Göztepe	-	Erzurumspor		1:2			1,85	1,19	3,30	1,75	3,74	
695	19.04.	Kasimpasa	-	Bursaspor		2:1	2:2	1:0	2,20	1,30	3,20	1,52	2,91	
696	22.04.	Sivasspor	-	Besiktas		2:1	2:1	1:5	3,61	1,71	3,25	1,20	1,90	
697	20.04.	Trabzonspor	-	Malatyaspor		0:5	4:1	0:1	1,65	1,12	3,50	1,98	4,56	

POSLEDNÍ LIGOVÉ VÝSLEDKY MUŽSTVA: (V) = zápas hraný venku

Akhisar BLD	Göztepe (V)	1:0	Kasimpasa	2:3	Trabzonspor (V)	1:2	Alanyaspor	3:1	Galatasaray (V)	0:1	Ankaragücü	0:0
Alanyaspor	Malatyaspor (V)	1:1	Bursaspor	1:0	Antalyaspor (V)	0:3	Erzurumspor	2:1	Akhisar BLD (V)	1:3	Kasimpasa	3:0
Ankaragücü	Kayserispor (V)	2:0	Fenerbahce	1:1	Malatyaspor (V)	1:3	Bursaspor	0:0	Antalyaspor (V)	4:2	Erzurumspor	2:1
Antalyaspor	Kasimpasa	1:0	Trabzonspor (V)	1:4	Alanyaspor	3:0	Galatasaray (V)	0:5	Ankaragücü	2:4	Sivasspor (V)	2:1
Basaksehir	Besiktas (V)	1:2	Konyaspor	2:0	Kayserispor (V)	1:1	Fenerbahce	2:1	Malatyaspor (V)	2:0	Bursaspor	3:0
Besiktas	Basaksehir	2:1	Rizespor (V)	7:2	Göztepe	1:0	Konyaspor	3:2	Kayserispor (V)	2:2	Fenerbahce	3:3
Bursaspor	Trabzonspor	0:1	Alanyaspor (V)	0:1	Galatasaray	2:3	Ankaragücü (V)	0:0	Sivasspor	3:2	Basaksehir (V)	0:3
Erzurumspor	Kasimpasa (V)	1:2	Trabzonspor	0:1	Alanyaspor (V)	1:2	Galatasaray	1:1	Ankaragücü (V)	1:2	Sivasspor	4:2
Fenerbahce	Galatasaray	1:1	Ankaragücü (V)	1:1	Sivasspor	2:1	Basaksehir (V)	1:2	Rizespor	3:2	Besiktas (V)	3:3
Galatasaray	Fenerbahce (V)	1:1	Malatyaspor	3:0	Bursaspor (V)	3:2	Antalyaspor	5:0	Erzurumspor (V)	1:1	Akhisar BLD	1:0
Göztepe	Rizespor (V)	0:1	Akhisar BLD	0:1	Besiktas (V)	0:1	Kasimpasa	0:0	Konyaspor (V)	1:1	Trabzonspor	1:3
Kasimpasa	Antalyaspor (V)	0:1	Erzurumspor	2:1	Akhisar BLD (V)	3:2	Göztepe (V)	0:0	Trabzonspor	2:2	Alanyaspor (V)	0:3
Kayserispor	Ankaragücü	0:2	Sivasspor (V)	3:1	Basaksehir	1:1	Rizespor (V)	0:3	Besiktas	2:2	Konyaspor (V)	1:0
Konyaspor	Sivasspor	1:1	Basaksehir (V)	0:2	Rizespor	0:2	Besiktas (V)	2:3	Göztepe	1:1	Kayserispor	0:1
Malatyaspor	Alanyaspor	1:1	Galatasaray (V)	0:3	Ankaragücü	3:1	Sivasspor (V)	0:2	Basaksehir	0:2	Rizespor (V)	0:3
Rizespor	Göztepe	1:0	Besiktas	2:7	Konyaspor (V)	2:0	Kayserispor	3:0	Fenerbahce (V)	2:3	Malatyaspor	3:0
Sivasspor	Konyaspor (V)	1:1	Kayserispor	1:3	Fenerbahce (V)	1:2	Malatyaspor	2:0	Bursaspor (V)	2:3	Antalyaspor	1:2
Trabzonspor	Bursaspor (V)	1:0	Antalyaspor	4:1	Erzurumspor (V)	1:0	Akhisar BLD	2:1	Kasimpasa (V)	2:2	Göztepe (V)	3:1

TABULKA PO 28. KOLE		Celkem					Doma					Venku					Poznámka		
1.	Basaksehir	28	18	7	3	44:15	2,11	61	9	3	1	23:6	2,23	9	4	2	21:9	2,00	LM
2.	Galatasaray	28	16	8	4	59:28	3,11	56	10	4	0	40:10	3,57	6	4	4	19:18	2,64	LM
3.	Besiktas	28	15	8	5	60:38	3,50	53	9	3	2	28:17	3,21	6	5	3	32:21	3,79	EL
4.	Trabzonspor	28	14	7	7	50:37	3,11	49	9	2	3	31:16	3,36	5	5	4	19:21	2,86	EL
5.	Malatyaspor	28	10	8	10	38:37	2,68	38	7	4	3	25:15	2,86	3	4	7	13:22	2,50	
6.	Alanyaspor	28	11	5	12	30:34	2,29	38	8	3	3	19:8	1,93	3	2	9	11:26	2,64	
7.	Antalyaspor	28	11	5	12	31:45	2,71	38	5	4	5	18:20	2,71	6	1	7	13:25	2,71	
8.	Rizespor	28	9	10	9	40:40	2,86	37	5	6	3	23:18	2,93	4	4	6	17:22	2,79	
9.	Kasimpasa	28	11	4	13	46:50	3,43	37	7	1	6	27:22	3,50	4	3	7	19:28	3,36	
10.	Konyaspor	28	8	12	8	33:33	2,36	36	5	5	4	18:15	2,36	3	7	4	15:18	2,36	
11.	Kayserispor	28	9	9	10	27:37	2,29	36	5	5	4	14:16	2,14	4	4	6	13:21	2,43	
12.	Sivasspor	28	9	8	11	40:43	2,96	35	6	5	3	19:13	2,29	3	3	8	21:30	3,64	
13.	Ankaragücü	28	10	5	13	30:42	2,57	35	5	3	6	15:19	2,43	5	2	7	15:23	2,71	
14.	Fenerbahce	28	7	12	9	34:39	2,61	33	6	6	2	24:19	3,07	1	6	7	10:20	2,14	
15.	Bursaspor	28	5	13	10	24:33	2,04	28	4	6	5	14:16	2,00	1	7	5	10:17	2,08	
16.	Göztepe	28	8	3	17	26:36	2,21	27	6	2	5	15:14	2,23	2	1	12	11:22	2,20	SESTUP
17.	Akhisar BLD	27	6	6	15	29:44	2,70	24	4	5	5	19:20	2,79	2	1	10	10:24	2,62	SESTUP
18.	Erzurumspor	27	4	10	13	27:37	2,37	22	4	3	7	14:18	2,29	0	7	6	13:19	2,46	SESTUP

1. japonská fotbalová liga

Číslo udál.	Den	ZÁPASY 8. KOLA		Výsledky v roce				Předběžné kurzy					Váš tip	Výsl.	
				2018-2018		2017-2017		1	10	0	02	2			
				doma	venku	doma	venku						Skut.		
1178	19.04.	Kawasaki	-	Shonan	1:1	0:0			1,70	1,13	3,40	1,91	4,37		
1179	19.04.	Hiroshima	-	FC Tokyo	1:1	1:3	2:1	0:1	2,00	1,23	3,20	1,64	3,35		
1180	20.04.	Sapporo	-	Yokohama	2:1	1:2	0:2	0:3	2,40	1,36	3,15	1,44	2,65		
1181	20.04.	Urawa	-	Kobe	4:0	3:2	1:1	3:1	2,00	1,23	3,20	1,64	3,35		
1182	20.04.	Matsumoto	-	Tosu					2,10	1,27	3,20	1,57	3,10		
1183	20.04.	Nagoja	-	Iwata	1:0	6:1			1,80	1,16	3,30	1,80	3,96		
1184	20.04.	Kashima	-	Sendai	1:2	3:0	2:0	4:1	1,55	1,07	3,50	2,15	5,50		
1185	20.04.	Shimizu	-	Cerezo	3:0	1:3	3:2	1:1	2,45	1,37	3,10	1,42	2,63		
1186	20.04.	Gamba	-	Oita					2,10	1,27	3,20	1,57	3,10		

POSLEDNÍ LIGOVÉ VÝSLEDKY MUŽSTVA:

(V) = zápas hraný venku

Cerezo	Sapporo	0:1	Kawasaki (V)	1:1	Sendai (V)	2:0	Urawa	1:2	Hiroshima	0:1	Nagoja (V)	0:2
FC Tokyo	Kashima	3:1	Shimizu	2:1	Urawa (V)	1:1	Nagoja	1:0	Tosu	2:0	Shonan (V)	3:2
Gamba	Urawa	0:1	Hiroshima (V)	0:3	Kobe	3:4	Kawasaki (V)	1:0	Nagoja	2:3	Shimizu (V)	4:2
Hiroshima	Kobe (V)	4:2	Gamba	3:0	Oita (V)	1:0	Matsumoto	1:0	Cerezo (V)	1:0	Iwata	0:0
Iwata	Shimizu	1:2	Shonan (V)	2:0	Kashima	1:1	Tosu (V)	0:1	Oita	1:2	Hiroshima (V)	0:0
Kashima	FC Tokyo (V)	1:3	Nagoja	2:1	Iwata (V)	1:1	Sapporo (V)	3:1	Shonan	1:0	Kawasaki (V)	1:1
Kawasaki	Tosu (V)	1:0	Cerezo	1:1	Matsumoto (V)	2:0	Gamba	0:1	Yokohama (V)	2:2	Kashima	1:1
Kobe	Hiroshima	2:4	Matsumoto (V)	1:2	Gamba (V)	4:3	Shimizu	1:1	Sendai (V)	3:1	Tosu	1:0
Matsumoto	Shonan (V)	1:1	Kobe	2:1	Kawasaki	0:2	Hiroshima (V)	0:1	Urawa	0:1	Oita (V)	1:0
Nagoja	Yokohama (V)	1:1	Kashima (V)	1:2	Sapporo	4:0	FC Tokyo (V)	0:1	Gamba (V)	3:2	Cerezo	2:0
Oita	Sendai	2:0	Sapporo (V)	2:1	Hiroshima	0:1	Yokohama	2:0	Iwata (V)	2:1	Matsumoto	0:1
Sapporo	Cerezo (V)	1:0	Oita	1:2	Nagoja (V)	0:4	Kashima	1:3	Shimizu	5:2	Urawa (V)	2:0
Sendai	Oita (V)	0:2	Tosu	3:0	Cerezo	0:2	Shonan (V)	1:2	Kobe	1:3	Yokohama (V)	1:2
Shimizu	Iwata (V)	2:1	FC Tokyo (V)	1:2	Shonan	1:3	Kobe (V)	1:1	Sapporo (V)	2:5	Gamba	2:4
Shonan	Matsumoto	1:1	Iwata	0:2	Shimizu (V)	3:1	Sendai	2:1	Kashima (V)	0:1	FC Tokyo	2:3
Tosu	Kawasaki	0:1	Sendai (V)	0:3	Yokohama (V)	0:0	Iwata	1:0	FC Tokyo (V)	0:2	Kobe (V)	0:1
Urawa	Gamba (V)	1:0	Yokohama	0:3	FC Tokyo	1:1	Cerezo (V)	2:1	Matsumoto (V)	1:0	Sapporo	0:2
Yokohama	Nagoja	1:1	Urawa (V)	3:0	Tosu	0:0	Oita (V)	0:2	Kawasaki	2:2	Sendai	2:1

TABULKA PO 7. KOLE		Celkem					Doma					Venku					Poznámka		
1.	Hiroshima	7	5	2	0	11:3	2,00	17	2	2	0	5:1	1,50	3	0	0	6:2	2,67	AFC
2.	FC Tokyo	7	5	2	0	12:5	2,43	17	4	0	0	8:2	2,50	1	2	0	4:3	2,33	AFC
3.	Oita	7	5	0	2	10:5	2,14	15	2	0	2	4:2	1,50	3	0	0	6:3	3,00	AFC
4.	Nagoja	7	4	1	2	15:6	3,00	13	2	0	0	6:0	3,00	2	1	2	9:6	3,00	
5.	Yokohama	7	3	3	1	11:8	2,71	12	1	3	0	5:4	2,25	2	0	1	6:4	3,33	
6.	Kashima	7	3	2	2	10:9	2,71	11	2	0	1	4:3	2,33	1	2	1	6:6	3,00	
7.	Urawa	7	3	2	2	5:7	1,71	11	0	1	2	1:6	2,33	3	1	0	4:1	1,25	
8.	Kawasaki	7	2	4	1	7:5	1,71	10	0	3	1	2:3	1,25	2	1	0	5:2	2,33	
9.	Shonan	7	3	1	3	10:9	2,71	10	2	1	2	7:7	2,80	1	0	1	3:2	2,50	
10.	Kobe	7	3	1	3	12:12	3,43	10	1	1	1	4:5	3,00	2	0	2	8:7	3,75	
11.	Sapporo	7	3	0	4	10:13	3,29	9	1	0	2	7:7	4,67	2	0	2	3:6	2,25	
12.	Matsumoto	7	2	2	3	5:7	1,71	8	1	0	2	2:4	2,00	1	2	1	3:3	1,50	
13.	Cerezo	7	2	1	4	5:7	1,71	7	1	0	3	2:4	1,50	1	1	1	3:3	2,00	
14.	Iwata	7	1	3	3	6:7	1,86	6	0	2	2	4:6	2,50	1	1	1	2:1	1,00	
15.	Gamba	7	2	0	5	12:16	4,00	6	0	0	4	7:11	4,50	2	0	1	5:5	3,33	
16.	Shimizu	7	1	2	4	10:17	3,86	5	0	0	2	3:7	5,00	1	2	2	7:10	3,40	SESTUP
17.	Sendai	7	1	1	5	6:11	2,43	4	1	1	2	4:5	2,25	0	0	3	2:6	2,67	SESTUP
18.	Tosu	7	1	1	5	1:11	1,71	4	1	0	2	1:5	2,00	0	1	3	0:6	1,50	SESTUP

2. japonská fotbalová liga

TABULKA		Celkem						Doma				Venku				Poznámka			
1.	Mito	9	5	4	0	11:4	1.67	19	2	2	0	6:2	2.00	3	2	0	5:2	1.40	POSTUP
2.	Yamagata	9	5	3	1	12:6	2.00	18	2	1	0	4:2	2.00	3	2	1	8:4	2.00	POSTUP
3.	Omiya	9	5	2	2	12:8	2.22	17	2	2	1	8:7	3.00	3	0	1	4:1	1.25	BARÁŽ
4.	Kashiwa	9	5	2	2	9:5	1.56	17	2	1	1	4:1	1.25	3	1	1	5:4	1.80	BARÁŽ
5.	Kofu	9	4	4	1	14:7	2.33	16	2	1	1	6:3	2.25	2	3	0	8:4	2.40	BARÁŽ
6.	FC Ryukyu	9	4	4	1	16:11	3.00	16	3	2	0	10:5	3.00	1	2	1	6:6	3.00	BARÁŽ
7.	Kyoto	9	4	3	2	9:7	1.78	15	2	1	2	4:4	1.60	2	2	0	5:3	2.00	
8.	Kanazawa	9	4	2	3	15:8	2.56	14	3	0	0	8:1	3.00	1	2	3	7:7	2.33	
9.	Machida	9	4	1	4	7:12	2.11	13	2	1	1	3:4	1.75	2	0	3	4:8	2.40	
10.	Niigata	9	3	3	3	12:10	2.44	12	1	1	2	3:4	1.75	2	2	1	9:6	3.00	
11.	Okayama	9	3	3	3	11:11	2.44	12	2	2	1	8:7	3.00	1	1	2	3:4	1.75	
12.	Tokushima	9	3	3	3	11:11	2.44	12	2	2	1	4:3	1.40	1	1	2	7:8	3.75	
13.	Nagasaki	9	3	2	4	8:9	1.89	11	1	1	2	3:4	1.75	2	1	2	5:5	2.00	
14.	Ehime	9	3	2	4	7:8	1.67	11	3	1	2	6:4	1.67	0	1	2	1:4	1.67	
15.	FC Yokohama	9	3	1	5	8:10	2.00	10	1	1	2	4:5	2.25	2	0	3	4:5	1.80	
16.	Chiba	9	2	4	3	7:12	2.11	10	1	2	2	5:10	3.00	1	2	1	2:2	1.00	
17.	Verdy Tokyo	9	2	3	4	9:10	2.11	9	2	2	1	7:5	2.40	0	1	3	2:5	1.75	
18.	Tochigi	9	2	3	4	6:10	1.78	9	0	2	2	1:3	1.00	2	1	2	5:7	2.40	
19.	Yamaguchi	9	2	2	5	15:18	3.67	8	1	0	4	5:10	3.00	1	2	1	10:8	4.50	
20.	Fukuoka	9	2	2	5	6:11	1.89	8	1	1	3	2:5	1.40	1	1	2	4:6	2.50	
21.	Gifu	9	2	2	5	5:13	2.00	8	2	2	1	5:6	2.20	0	0	4	0:7	1.75	SESTUP
22.	Kagoshima United	9	1	1	7	5:14	2.11	4	1	0	4	4:10	2.80	0	1	3	1:4	1.25	SESTUP

1. jihokorejská fotbalová liga

TABULKA		Celkem						Doma				Venku				Poznámka			
1.	Ulsan Hyundai	7	5	2	0	11:4	2.14	17	3	0	0	6:3	3.00	2	2	0	5:1	1.50	O TITUL
2.	FC Seoul	7	5	1	1	10:4	2.00	16	3	1	0	6:1	1.75	2	0	1	4:3	2.33	O TITUL
3.	Jeonbuk Motors	7	4	2	1	13:5	2.57	14	2	1	1	5:2	1.75	2	1	0	8:3	3.67	O TITUL
4.	Sangju S.	7	3	2	2	7:5	1.71	11	2	0	1	4:1	1.67	1	2	1	3:4	1.75	O TITUL
5.	Daegu	7	2	4	1	9:5	2.00	10	1	2	0	4:2	2.00	1	2	1	5:3	2.00	O TITUL
6.	Seongnam FC	7	2	2	3	8:8	2.29	8	2	1	1	5:3	2.00	0	1	2	3:5	2.67	O TITUL
7.	Suwon	7	2	2	3	7:9	2.29	8	1	2	1	3:5	2.00	1	0	2	4:4	2.67	O SESTUP
8.	Gyeongnam FC	7	2	2	3	11:14	3.57	8	2	2	0	8:6	3.50	0	0	3	3:8	3.67	O SESTUP
9.	Pohang	7	2	1	4	7:10	2.43	7	2	1	1	7:4	2.75	0	0	3	0:6	2.00	O SESTUP
10.	Gangwon	7	2	1	4	4:8	1.71	7	1	1	2	3:5	2.00	1	0	2	1:3	1.33	O SESTUP
11.	Jeju Utd.	7	0	4	3	4:8	1.71	4	0	0	1	0:1	1.00	0	4	2	4:7	1.83	O SESTUP
12.	Incheon Utd.	7	1	1	5	4:15	2.71	4	1	1	2	3:8	2.75	0	0	3	1:7	2.67	O SESTUP

1. čínská fotbalová liga

TABULKA		Celkem						Doma				Venku				Poznámka			
1.	Beijing Guoan	5	5	0	0	11:1	2.40	15	2	0	0	5:1	3.00	3	0	0	6:0	2.00	AFC
2.	Shanghai SIPG	5	4	0	1	13:7	4.00	12	2	0	1	7:6	4.33	2	0	0	6:1	3.50	AFC
3.	Guangzhou Evergrande	5	4	0	1	8:2	2.00	12	3	0	0	6:0	2.00	1	0	1	2:2	2.00	AFC
4.	Chongqing Lifan	5	3	1	1	8:9	3.40	10	2	1	1	5:7	3.00	1	0	0	3:2	5.00	
5.	Jiangsu Suning	5	3	0	2	9:9	3.60	9	2	0	0	5:3	4.00	1	0	2	4:6	3.33	
6.	Shandong Luneng	5	2	2	1	8:6	2.80	8	1	1	1	3:3	2.00	1	1	0	5:3	4.00	
7.	Tianjin Teda	5	2	1	2	9:9	3.60	7	1	1	0	5:4	4.50	1	0	2	4:5	3.00	
8.	Shenzhen FC	5	2	1	2	6:6	2.40	7	2	1	1	6:5	2.75	0	0	1	0:1	1.00	
9.	Shanghai Shenhua	5	2	0	3	9:10	3.80	6	1	0	2	6:7	4.33	1	0	1	3:3	3.00	
10.	Dalian Yifang	5	1	2	2	6:7	2.60	5	0	0	2	1:3	2.00	1	2	0	5:4	3.00	
11.	Guangzhou RF	5	1	2	2	10:12	4.40	5	1	1	0	5:4	4.50	0	1	2	5:8	4.33	
12.	Hebei CFFC	5	1	1	3	5:8	2.60	4	0	0	1	1:2	3.00	1	1	2	4:6	2.50	
13.	Wuhan Zall	4	1	0	3	3:5	2.00	3	1	0	1	1:1	1.00	0	0	2	2:4	3.00	
14.	Beijing Renhe	5	1	0	4	3:9	2.40	3	1	0	1	2:2	2.00	0	0	3	1:7	2.67	
15.	Henan Jianye	4	0	2	2	5:7	3.00	2	0	1	1	2:3	2.50	0	1	1	3:4	3.50	SESTUP
16.	Tianjin Quanjian	5	0	2	3	4:10	2.80	2	0	1	1	2:4	3.00	0	1	2	2:6	2.67	SESTUP

1. australská fotbalová liga

Číslo udál.	Den	ZÁPASY 26. KOLA	Výsledky v roce						Předběžné kurzy					Váš tip Skut.	Výsl.		
			2018-2019			2017-2018			1	10	0	02	2				
			doma	venku		doma	venku										
1193	18.04.	FC Sydney - Perth			2:1	1:3	2:0	6:0	3:2		2,30	1,34	3,20	1,48	2,75		
1194	19.04.	Adelaide Utd. - Melbourne V.	2:0		0:2		2:2		2:1	0:3	2,35	1,34	3,15	1,46	2,72		
1195	20.04.	Brisbane - Newcastle J.			0:2	2:2	1:2	0:1	0:1		2,91	1,52	3,20	1,30	2,20		
1196	20.04.	Central C. - Western Sydney			0:2	0:2	0:2	1:2	2:2		3,10	1,57	3,20	1,27	2,10		
1197	21.04.	Wellington - Melbourne City	1:0		0:2		2:1		0:1	1:2	2,40	1,36	3,15	1,44	2,65		

POSLEDNÍ LIGOVÉ VÝSLEDKY MUŽSTVA: (V) = zápas hraný venku

Adelaide Utd.	Melbourne City (V) : 0:0:p	Wellington : 0:0:p	Central C. (V) : 0:0:p	Perth : 0:0:p	FC Sydney (V) : 0:0:p	Newcastle J. (V) : 0:0:p
Brisbane	Wellington : 0:0:p	Melbourne City (V) : 0:0:p	FC Sydney : 0:0:p	Melbourne V. (V) : 0:0:p	Western Sydney : 0:0:p	Central C. (V) : 0:0:p
Central C.	Melbourne V. (V) : 0:0:p	Perth : 0:0:p	Adelaide Utd. : 0:0:p	Newcastle J. (V) : 0:0:p	Wellington : 0:0:p	Brisbane : 0:0:p
FC Sydney	Western Sydney (V) : 0:0:p	Melbourne V. : 0:0:p	Brisbane (V) : 0:0:p	Melbourne City : 0:0:p	Adelaide Utd. : 0:0:p	Wellington (V) : 0:0:p
Melbourne City	Adelaide Utd. : 0:0:p	Brisbane : 0:0:p	Western Sydney (V) : 0:0:p	FC Sydney (V) : 0:0:p	Perth : 0:0:p	Melbourne V. (V) : 0:0:p
Melbourne V.	Central C. : 0:0:p	FC Sydney (V) : 0:0:p	Perth (V) : 0:0:p	Brisbane : 0:0:p	Newcastle J. : 0:0:p	Melbourne City : 0:0:p
Newcastle J.	Perth (V) : 0:0:p	Western Sydney : 0:0:p	Wellington (V) : 0:0:p	Central C. : 0:0:p	Melbourne V. (V) : 0:0:p	Adelaide Utd. : 0:0:p
Perth	Newcastle J. : 0:0:p	Central C. (V) : 0:0:p	Melbourne V. : 0:0:p	Adelaide Utd. (V) : 0:0:p	Melbourne City (V) : 0:0:p	Western Sydney (V) : 0:0:p
Wellington	Brisbane (V) : 0:0:p	Adelaide Utd. (V) : 0:0:p	Newcastle J. : 0:0:p	Western Sydney : 0:0:p	Central C. (V) : 0:0:p	FC Sydney : 0:0:p
Western Sydney	FC Sydney : 0:0:p	Newcastle J. (V) : 0:0:p	Melbourne City : 0:0:p	Wellington (V) : 0:0:p	Brisbane (V) : 0:0:p	Perth : 0:0:p

TABULKA		Celkem						Doma				Venku				Poznámka			
1.	Perth	25	17	6	2	51:22	2,92	57	9	2	2	25:12	2,85	8	4	0	26:10	3,00	PLAY OFF
2.	FC Sydney	25	15	4	6	42:27	2,76	49	8	1	3	21:13	2,83	7	3	3	21:14	2,69	PLAY OFF
3.	Melbourne V.	25	14	5	6	49:31	3,20	47	7	3	4	27:19	3,29	7	2	2	22:12	3,09	PLAY OFF
4.	Adelaide Utd.	25	10	8	7	31:29	2,40	38	5	4	4	18:19	2,85	5	4	3	13:10	1,92	PLAY OFF
5.	Wellington	25	10	7	8	43:36	3,16	37	7	2	4	22:16	2,92	3	5	4	21:20	3,42	PLAY OFF
6.	Melbourne City	25	10	7	8	32:29	2,44	37	6	5	1	20:12	2,67	4	2	7	12:17	2,23	PLAY OFF
7.	Newcastle J.	25	8	5	12	32:35	2,68	29	4	4	4	16:15	2,58	4	1	8	16:20	2,77	
8.	Western Sydney	25	6	6	13	41:50	3,64	24	3	3	7	17:23	3,08	3	3	6	24:27	4,25	
9.	Brisbane	25	4	6	15	34:60	3,76	18	3	3	5	15:25	3,64	1	3	10	19:35	3,86	
10.	Central C.	25	2	4	19	28:64	3,68	10	1	2	9	14:34	4,00	1	2	10	14:30	3,38	

1. singapurská fotbalová liga

TABULKA		Celkem						Doma				Venku				Poznámka			
1.	Brunei DPMM	5	4	1	0	13:2	3,00	13	2	0	0	5:1	3,00	2	1	0	8:1	3,00	AFC
2.	Tampines	5	3	1	1	12:4	3,20	10	1	1	0	5:1	3,00	2	0	1	7:3	3,33	AFC cup
3.	Hougang	5	3	0	2	9:8	3,40	9	2	0	1	7:6	4,33	1	0	1	2:2	2,00	
4.	Geylang	6	3	0	3	7:9	2,67	9	2	0	1	6:3	3,00	1	0	2	1:6	2,33	
5.	Niigata S.	5	2	2	1	4:3	1,40	8	1	1	0	2:1	1,50	1	1	1	2:2	1,33	
6.	Balestier	6	2	1	3	9:11	3,33	7	1	0	2	4:8	4,00	1	1	1	5:3	2,67	
7.	Home Utd.	6	2	1	3	6:8	2,33	7	1	1	1	2:2	1,33	1	0	2	4:6	3,33	
8.	Young Lions	4	1	0	3	4:8	3,00	3	1	0	2	3:6	3,00	0	0	1	1:2	3,00	
9.	Warriors	4	0	0	4	4:15	4,75	0	0	0	2	1:5	3,00	0	0	2	3:10	6,50	

Major League Soccer

Číslo udál.	Den	ZÁPASY		Výsledky v roce						Předběžné kurzy					Váš tip Skut.	Výsl.	
				2018			2017			1	10	0	02	2			
				doma	venku		doma	venku									
18.04.	Vancouver	-	Los Angeles FC	0:2	2:2						3,10	1,57	3,20	1,27	2,10		
20.04.	Cincinnati	-	Salt Lake								1,95	1,21	3,20	1,67	3,50		
20.04.	FC Toronto	-	Minnesota Utd.		3:4		3:2				1,75	1,16	3,40	1,85	4,07		
20.04.	LA Galaxy	-	Houston	2:3	2:3						1,95	1,21	3,20	1,67	3,50		
20.04.	Chicago	-	Colorado		2:2		3:0				1,85	1,19	3,30	1,75	3,74		
20.04.	Philadelphia	-	Montreal	1:4	2:0		3:3	0:3	1:2		1,95	1,21	3,20	1,67	3,50		
20.04.	Orlando C.	-	Vancouver		2:5		1:2				1,90	1,20	3,25	1,71	3,61		
20.04.	Atlanta Utd.	-	Dallas		2:3		3:0				1,80	1,16	3,30	1,80	3,96		
21.04.	Columbus	-	Portland		2:3		3:2				1,80	1,16	3,30	1,80	3,96		
21.04.	New England	-	New York RB		2:1	0:2	2:3		1:2		2,75	1,48	3,20	1,34	2,30		
21.04.	San Jose	-	Kansas	1:5	2:3		0:0		1:2		2,91	1,52	3,20	1,30	2,20		
21.04.	Washington	-	New York City	3:1	1:1		2:1		0:4		1,85	1,19	3,30	1,75	3,74		
22.04.	Los Angeles FC	-	Seattle	1:0	1:0						2,00	1,23	3,20	1,64	3,35		

POSLEDNÍ LIGOVÉ VÝSLEDKY MUŽSTVA:

(V) = zápas hraný venku

Atlanta Utd.	New England (V)	2:0	Columbus (V)	0:2	Philadelphia	1:1	Cincinnati	1:1	Washington (V)	0:2							
Chicago	Vancouver	1:1	FC Toronto (V)	2:2	New York RB	1:0	Seattle	2:4	Orlando C.	1:1	LA Galaxy (V)	1:2					
Cincinnati	Los Angeles FC (V)	0:2	Kansas	1:1	Philadelphia	0:2	New England (V)	2:0	Portland	3:0	Atlanta Utd. (V)	1:1					
Colorado	Washington	2:3	Orlando C. (V)	3:4	Houston	1:4	Dallas (V)	1:2	Kansas	1:1	Seattle (V)	0:2					
Columbus	Montreal (V)	0:1	New England	1:0	Atlanta Utd.	2:0	Philadelphia (V)	0:3	Dallas	1:0	New England (V)	2:0					
Dallas	Portland	2:1	Philadelphia (V)	1:2	Salt Lake (V)	4:2	Colorado	2:1	Columbus (V)	0:1	LA Galaxy	2:0					
FC Toronto	Seattle (V)	2:3	Chicago	2:2	New York City	4:0	New England	3:2	Philadelphia (V)	3:1							
Houston	San Jose	2:1	Colorado (V)	4:1	Vancouver	3:2	Montreal	2:1	Salt Lake	1:1							
Kansas	Cincinnati (V)	1:1	Montreal	7:1	Colorado (V)	1:1	Philadelphia	2:0	Los Angeles FC (V)	1:2							
LA Galaxy	Philadelphia	2:0	Vancouver (V)	2:0	Portland	2:1	Minnesota Utd.	3:2	Dallas (V)	0:2	Chicago	2:1					
Los Angeles FC	Cincinnati	2:0	Washington (V)	4:0	San Jose (V)	5:0	Salt Lake	2:1	New York City (V)	2:2	Portland	4:1					
Minnesota Utd.	New York City	3:3	New York RB (V)	2:1	New England (V)	1:2	LA Galaxy (V)	2:3	San Jose (V)	3:0	Vancouver (V)	3:2					
Montreal	Columbus	1:0	Washington (V)	0:0	New York City (V)	0:0	Kansas (V)	1:7	Orlando C. (V)	3:1	Houston (V)	1:2					
New England	Atlanta Utd.	0:2	Columbus (V)	0:1	Minnesota Utd.	2:1	Cincinnati	0:2	FC Toronto (V)	2:3	Columbus	0:2					
New York City	Minnesota Utd. (V)	3:3	Montreal	0:0	FC Toronto (V)	0:4	Los Angeles FC	2:2	Washington	0:0	Orlando C. (V)	2:2					
New York RB	Minnesota Utd.	1:2	Chicago (V)	0:1	Orlando C.	0:1	San Jose	4:1	Columbus (V)	1:1							
Orlando C.	Salt Lake (V)	1:2	Colorado	4:3	Washington	1:2	New York RB (V)	1:0	Montreal	1:3	Chicago (V)	1:1					
Philadelphia	LA Galaxy (V)	0:2	Dallas	2:1	Cincinnati (V)	2:0	Columbus	3:0	Atlanta Utd. (V)	1:1	Kansas (V)	0:2					
Portland	Dallas (V)	1:2	San Jose (V)	0:3	LA Galaxy (V)	1:2	Cincinnati (V)	0:3	Los Angeles FC (V)	1:4	Colorado (V)	3:3					
Salt Lake	Orlando C.	2:1	Seattle (V)	0:1	Dallas	2:4	Los Angeles FC (V)	1:2	Washington (V)	0:5	Vancouver	1:0					
San Jose	Houston (V)	1:2	Portland	3:0	Los Angeles FC	0:5	New York RB (V)	1:4	Minnesota Utd.	0:3	Montreal	1:2					
Seattle	FC Toronto	3:2	Salt Lake	1:0	Vancouver (V)	0:0	Chicago (V)	4:2	Colorado	2:0	Cincinnati	4:1					
Vancouver	Chicago (V)	1:1	LA Galaxy	0:2	Seattle	0:0	Houston (V)	2:3	Salt Lake (V)	0:1	Minnesota Utd.	2:3					
Washington	Colorado (V)	3:2	Montreal	0:0	Los Angeles FC	0:4	Orlando C. (V)	2:1	Salt Lake	5:0	New York City (V)	0:0					

ZÁPADNÍ KONFERENCE		Celkem						Doma				Venku				Poznámka			
1.	Los Angeles FC	7	6	1	0	21:5	3,57	19	4	0	0	10:3	3,25	2	1	0	11:2	4,00	PLAY OFF
2.	Seattle	6	5	1	0	14:5	3,00	16	4	0	0	10:3	3,25	1	1	0	4:2	2,50	PLAY OFF
3.	LA Galaxy	6	5	0	1	11:6	2,83	15	4	0	0	9:4	3,25	1	0	1	2:2	2,00	PLAY OFF
4.	Houston	5	4	1	0	12:6	3,40	13	3	1	0	8:5	3,00	1	0	0	4:1	5,00	PLAY OFF
5.	Dallas	7	4	1	2	12:8	2,71	13	3	1	0	7:3	2,25	1	0	2	5:5	3,33	PLAY OFF
6.	Minnesota Utd.	6	3	1	2	14:11	4,00	10	0	1	0	3:3	5,00	3	0	2	11:8	3,80	PLAY OFF
7.	Kansas	5	2	2	1	12:5	3,00	8	2	0	0	9:1	5,00	0	2	1	3:4	1,67	PLAY OFF
8.	Salt Lake	7	2	1	4	7:14	2,86	7	2	0	1	5:5	3,33	0	1	3	2:9	2,50	
9.	San Jose	6	1	0	5	6:16	3,67	3	1	0	3	4:10	3,50	0	0	2	2:6	4,00	
10.	Vancouver	6	0	2	4	5:10	2,17	2	0	1	2	2:5	2,00	0	1	2	3:5	2,33	
11.	Colorado	7	0	2	5	11:19	4,00	2	0	2	2	7:11	4,00	0	0	3	4:8	4,00	
12.	Portland	6	0	1	5	6:17	3,67	1	0	0	0	0:0	0	0	1	5	6:17	3,67	

VÝCHODNÍ KONFERENCE		Celkem						Doma				Venku				Poznámka			
1.	Washington	7	4	2	1	12:7	2,43	14	2	1	1	7:4	2,50	2	1	0	5:3	2,33	PLAY OFF
2.	Columbus	7	4	1	2	7:5	1,57	13	3	1	0	5:1	1,25	1	0	2	2:4	2,00	PLAY OFF
3.	Montreal	7	3	2	2	8:11	2,43	11	1	0	0	1:0	1,00	2	2	2	7:11	2,67	PLAY OFF
4.	FC Toronto	5	3	1	1	14:8	4,20	10	2	1	0	9:4	4,00	1	0	1	5:4	4,50	PLAY OFF
5.	Philadelphia	7	3	1	3	9:9	2,43	10	2	0	1	6:4	3,33	1	1	2	3:5	1,75	PLAY OFF
6.	Cincinnati	7	2	2	3	8:10	2,29	8	1	1	1	4:3	2,00	1	1	2	4:7	2,50	PLAY OFF
7.	Orlando C.	7	2	2	3	11:13	3,14	8	1	1	2	8:10	4,25	1	1	1	3:3	1,67	PLAY OFF
8.	Chicago	6	1	3	2	8:10	2,50	6	1	2	1	5:6	2,25	0	1	1	3:4	3,00	
9.	Atlanta Utd.	5	1	2	2	4:6	1,60	5	0	2	0	2:2	1,00	1	0	2	2:4	2,00	
10.	New York City	6	0	5	1	7:11	2,17	5	0	3	0	2:2	0,33	0	2	1	5:9	4,00	
11.	New York RB	5	1	1	3	6:6	2,20	4	1	0	2	5:4	3,00	0	1	1	1:2	1,00	
12.	New England	7	1	1	5	5:12	2,29	4	1	0	3	2:7	2,25	0	1	2	3:5	2,33	

2. argentinská fotbalová liga

TABULKA		Celkem						Doma				Venku				Poznámka			
1.	Sarmiento	22	11	10	1	29:12	1.86	43	4	7	0	15:9	2.18	7	3	1	14:3	1.55	POSTUP
2.	Arsenal Sarandi	23	12	7	4	35:19	2.35	43	8	3	1	22:7	2.42	4	4	3	13:12	2.27	BARÁŽ
3.	Nueva Chicago	22	11	6	5	30:23	2.41	39	6	4	1	16:6	2.00	5	2	4	14:17	2.82	BARÁŽ
4.	CA Platense	23	11	5	7	29:17	2.00	38	7	2	3	17:7	2.00	4	3	4	12:10	2.00	BARÁŽ
5.	Almagro	23	10	7	6	22:19	1.78	37	6	3	3	14:10	2.00	4	4	3	8:9	1.55	BARÁŽ
6.	Independiente Rivadavia	23	9	8	6	24:18	1.83	35	6	3	2	13:6	1.73	3	5	4	11:12	1.92	BARÁŽ
7.	Central Cordoba SdE	22	9	8	5	26:23	2.23	35	5	4	2	12:9	1.91	4	4	3	14:14	2.55	BARÁŽ
8.	Ferro Carril Oeste	24	10	5	9	33:32	2.71	35	7	2	3	20:12	2.67	3	3	6	13:20	2.75	BARÁŽ
9.	Gimnasia Mendoza	22	10	5	7	24:27	2.32	35	9	0	2	16:10	2.36	1	5	5	8:17	2.27	BARÁŽ
10.	Brown de Adroque	24	8	10	6	18:16	1.42	34	4	6	2	11:7	1.50	4	4	4	7:9	1.33	
11.	CA Mitre	22	10	4	8	24:25	2.23	34	6	3	2	17:12	2.64	4	1	6	7:13	1.82	
12.	Villa Dalmine	22	8	7	7	26:21	2.14	31	6	4	1	17:8	2.27	2	3	6	9:13	2.00	
13.	Agropecuario	23	7	10	6	15:13	1.22	31	4	7	0	10:4	1.27	3	3	6	5:9	1.17	
14.	Temperley	23	8	6	9	25:26	2.22	30	4	3	4	12:12	2.18	4	3	5	13:14	2.25	
15.	Defensores de Belgrano	22	7	8	7	20:22	1.91	29	5	3	3	11:9	1.82	2	5	4	9:13	2.00	
16.	Atletico Rafaela	22	7	4	11	22:23	2.05	25	5	3	3	13:9	2.00	2	1	8	9:14	2.09	
17.	Olimpo	23	7	4	12	23:33	2.43	25	6	2	4	16:12	2.33	1	2	8	7:21	2.55	
18.	Deportivo Moron	22	5	9	8	17:25	1.91	24	4	4	3	8:8	1.45	1	5	5	9:17	2.36	
19.	Quilmes	22	4	11	7	20:24	2.00	23	3	5	3	12:11	2.09	1	6	4	8:13	1.91	
20.	Gimnasia Jujuy	22	5	8	9	18:23	1.86	23	3	5	3	9:8	1.55	2	3	6	9:15	2.18	
21.	Instituto	23	6	5	12	25:31	2.43	23	3	2	6	14:15	2.64	3	3	6	11:16	2.25	
22.	Chacarita	23	6	5	12	17:30	2.04	23	4	1	6	10:16	2.36	2	4	6	7:14	1.75	
23.	Guillermo Brown	22	5	7	10	16:20	1.64	22	4	3	4	11:8	1.73	1	4	6	5:12	1.55	
24.	Santamarina	22	5	7	10	18:26	2.00	22	3	4	4	10:10	1.82	2	3	6	8:16	2.18	
25.	Los Andes	23	4	8	11	13:21	1.48	20	2	4	6	7:11	1.50	2	4	5	6:10	1.45	

1. chilská fotbalová liga

TABULKA		Celkem						Doma				Venku				Poznámka
1.	Universidad Catolica	8	6	1	1	14:5	19	2	1	1	5:1	4	0	0	9:4	COPA LIBER.
2.	Union Espanola	8	6	0	2	14:10	18	3	0	1	6:5	3	0	1	8:5	COPA LIBER.
3.	La Calera	8	5	2	1	13:7	17	4	0	0	9:3	1	2	1	4:4	COPA LIBER.
4.	Colo Colo	8	5	1	2	15:11	16	3	0	1	8:5	2	1	1	7:6	COPA SUDAM.
5.	O'Higgins	8	3	2	3	12:11	11	2	0	1	3:2	1	2	2	9:9	COPA SUDAM.
6.	Iquique	8	3	2	3	10:12	11	2	2	1	9:8	1	0	2	1:4	COPA SUDAM.
7.	Huachipato	8	3	1	4	10:12	10	3	1	0	7:2	0	0	4	3:10	COPA SUDAM.
8.	Audax	8	3	1	4	8:12	10	1	1	2	4:7	2	0	2	4:5	
9.	Coquimbo	8	2	3	3	8:7	9	2	1	1	8:3	0	2	2	0:4	
10.	Palestino	7	2	2	3	12:11	8	2	1	1	9:5	0	1	2	3:6	
11.	Antofagasta	7	2	2	3	9:8	8	1	1	1	5:4	1	1	2	4:4	
12.	Curico	8	1	5	2	10:10	8	1	2	1	8:7	0	3	1	2:3	
13.	Everton Vina del Mar	7	2	2	3	7:10	8	2	0	2	5:4	0	2	1	2:6	
14.	Universidad de Concepcion	7	2	2	3	6:10	8	2	2	0	4:2	0	0	3	2:8	
15.	U. Chile	8	1	2	5	8:14	5	1	2	1	6:4	0	0	4	2:10	SESTUP
16.	Cobresal	6	0	2	4	5:11	2	0	1	1	1:2	0	1	3	4:9	SESTUP

1. mexická fotbalová liga

TABULKA		Celkem						Doma				Venku				Poznámka			
1.	León	14	11	2	1	33:9	3.00	35	5	1	1	14:4	2.57	6	1	0	19:5	3.43	PLAY OFF
2.	Tigres	13	9	2	2	24:11	2.69	29	5	0	1	14:5	3.17	4	2	1	10:6	2.29	PLAY OFF
3.	Necaxa	14	7	3	4	27:20	3.36	24	2	3	1	9:7	2.67	5	0	3	18:13	3.88	PLAY OFF
4.	Pachuca	14	7	3	4	28:22	3.57	24	7	0	0	25:5	4.29	0	3	4	3:17	2.86	PLAY OFF
5.	Monterrey	13	6	5	2	26:17	3.31	23	3	4	0	17:7	3.43	3	1	2	9:10	3.17	PLAY OFF
6.	América	13	7	1	5	23:16	3.00	22	5	0	2	13:6	2.71	2	1	3	10:10	3.33	PLAY OFF
7.	Cruz Azul	13	6	4	3	19:12	2.38	22	4	0	2	11:5	2.67	2	4	1	8:7	2.14	PLAY OFF
8.	Tijuana	14	7	1	6	16:17	2.36	22	5	0	1	12:6	3.00	2	1	5	4:11	1.88	PLAY OFF
9.	Puebla	14	5	5	4	14:15	2.07	20	2	4	2	7:11	2.25	3	1	2	7:4	1.83	
10.	Toluca	14	5	3	6	19:19	2.71	18	4	1	1	13:4	2.83	1	2	5	6:15	2.63	
11.	Lobos BUAP	13	5	2	6	14:22	2.77	17	3	1	3	10:11	3.00	2	1	3	4:11	2.50	
12.	Santos Laguna	13	4	4	5	14:15	2.23	16	3	2	1	8:3	1.83	1	2	4	6:12	2.57	
13.	Pumas UNAM	14	4	4	6	14:17	2.21	16	3	4	1	10:9	2.38	1	0	5	4:8	2.00	
14.	Atlas Guadalajara	14	5	1	8	15:22	2.64	16	2	0	5	7:10	2.43	3	1	3	8:12	2.86	
15.	Chivas Guadalajara	14	4	3	7	12:15	1.93	15	3	1	3	6:5	1.57	1	2	4	6:10	2.29	
16.	Morelia	14	2	5	7	15:23	2.71	11	2	2	4	12:14	3.25	0	3	3	3:9	2.00	
17.	Queretaro	14	2	2	10	8:26	2.43	8	2	2	4	6:10	2.00	0	0	6	2:16	3.00	
18.	Veracruz	14	0	4	10	6:29	2.50	4	0	2	4	3:8	1.83	0	2	6	3:21	3.00	

1. ekvádorská fotbalová liga

TABULKA		Celkem					Doma				Venku				Poznámka	
1.	del Valle	9	7	1	1	13:4	22	4	1	0	7:1	3	0	1	6:3	PLAY OFF
2.	Delfin	9	6	1	2	16:7	19	3	1	1	9:3	3	0	1	7:4	PLAY OFF
3.	Macará	9	5	3	1	11:3	18	2	2	0	5:1	3	1	1	6:2	PLAY OFF
4.	Universidad Católica (EKV)	9	5	1	3	17:10	16	3	1	0	11:2	2	0	3	6:8	PLAY OFF
5.	Barcelona Guayaquil	9	4	3	2	20:12	15	3	1	1	15:7	1	2	1	5:5	PLAY OFF
6.	Olmedo	9	4	2	3	14:13	14	2	1	1	4:4	2	1	2	10:9	PLAY OFF
7.	Deportivo Cuenca	9	4	2	3	16:17	14	4	0	1	12:8	0	2	2	4:9	PLAY OFF
8.	LDU Quito	9	3	4	2	11:9	13	2	1	1	7:3	1	3	1	4:6	PLAY OFF
9.	Emelec	8	4	1	3	7:5	13	3	0	1	5:3	1	1	2	2:2	
10.	SD Aucas	8	4	1	3	12:11	13	2	1	1	5:4	2	0	2	7:7	
11.	Mushuc Runa SC	9	2	3	4	7:11	9	1	1	2	4:6	1	2	2	3:5	
12.	Guayaquil City	8	1	4	3	7:12	7	0	3	1	3:4	1	1	2	4:8	
13.	El Nacional Quito	9	1	3	5	10:18	6	0	3	2	5:8	1	0	3	5:10	
14.	Técnico Universitario	8	1	1	6	6:14	4	1	0	3	3:8	0	1	3	3:6	
15.	Fuerza Amarilla	8	1	1	6	5:20	4	0	0	4	1:10	1	1	2	4:10	SESTUP
16.	América de Quito	8	0	3	5	3:9	3	0	1	3	2:5	0	2	2	1:4	SESTUP

1. bolívijská fotbalová liga

TABULKA		Celkem					Doma				Venku				Poznámka				
1.	Nacional Potosí	17	11	4	2	36:14	2.94	37	8	0	1	26:6	3.56	3	4	1	10:8	2.25	COPA LIBER.
2.	Bolívar	17	10	5	2	41:21	3.65	35	6	1	1	20:6	3.25	4	4	1	21:15	4.00	COPA LIBER.
3.	Blooming	16	10	1	5	31:22	3.31	31	7	0	1	19:7	3.25	3	1	4	12:15	3.38	
4.	The Strongest	16	9	2	5	35:21	3.50	29	6	1	1	27:8	4.38	3	1	4	8:13	2.63	
5.	Jorge Wilstermann	16	8	2	6	27:22	3.06	26	4	1	3	14:9	2.88	4	1	3	13:13	3.25	
6.	Oriente Petrolero	16	7	4	5	27:23	3.13	25	5	2	1	16:9	3.13	2	2	4	11:14	3.13	
7.	San José Oruro	16	6	5	5	34:32	4.13	23	3	4	1	20:14	4.25	3	1	4	14:18	4.00	
8.	Always Ready	16	5	5	6	25:25	3.13	20	5	2	1	19:9	3.50	0	3	5	6:16	2.75	
9.	Guabirá	16	5	5	6	21:29	3.13	20	3	3	2	11:9	2.50	2	2	4	10:20	3.75	
10.	Sport Boys Warnes	17	3	6	8	22:37	3.47	15	2	4	3	14:17	3.44	1	2	5	8:20	3.50	
11.	Royal Pari	16	3	5	8	27:35	3.88	14	2	2	4	17:15	4.00	1	3	4	10:20	3.75	
12.	Destroyers	17	3	5	9	18:34	3.06	14	3	4	2	10:10	2.22	0	1	7	8:24	4.00	
13.	Real Potosí	17	3	5	9	25:42	3.94	14	3	3	2	14:14	3.50	0	2	7	11:28	4.33	
14.	Aurora	17	3	4	10	17:29	2.71	13	3	2	3	13:13	3.25	0	2	7	4:16	2.22	

1. guatemalská fotbalová liga

TABULKA		Celkem					Doma				Venku				Poznámka				
1.	Cobán Imperial	17	9	4	4	29:18	2.76	31	7	0	1	20:6	3.25	2	4	3	9:12	2.33	PLAY OFF
2.	Municipal	17	8	6	3	27:14	2.41	30	4	4	0	16:5	2.63	4	2	3	11:9	2.22	PLAY OFF
3.	Antigua	16	9	3	4	24:15	2.44	30	5	1	2	13:7	2.50	4	2	2	11:8	2.38	PLAY OFF
4.	Malacateco	17	8	5	4	18:13	1.82	29	6	3	0	12:3	1.67	2	2	4	6:10	2.00	PLAY OFF
5.	Comunicaciones	17	8	4	5	21:12	1.94	28	5	2	2	14:6	2.22	3	2	3	7:6	1.63	PLAY OFF
6.	Guastatoya	17	5	8	4	18:15	1.94	23	3	4	1	12:5	2.13	2	4	3	6:10	1.78	PLAY OFF
7.	Iztapa	17	6	4	7	17:20	2.18	22	5	3	1	11:3	1.56	1	1	6	6:17	2.88	
8.	Xelaju	17	6	3	8	21:20	2.41	21	6	2	1	18:7	2.78	0	1	7	3:13	2.00	
9.	Deportivo Chiantla	16	5	5	6	15:16	1.94	20	3	3	2	9:4	1.63	2	2	4	6:12	2.25	
10.	Siquinala	17	5	4	8	16:20	2.12	19	5	1	2	14:9	2.88	0	3	6	2:11	1.44	
11.	Sanarate	17	6	1	10	15:24	2.29	19	5	0	4	10:8	2.00	1	1	6	5:16	2.63	
12.	Petapa	17	2	1	14	9:43	3.06	7	2	1	5	6:12	2.25	0	0	9	3:31	3.78	

1. honduraská fotbalová liga

TABULKA		Celkem					Doma				Venku				Poznámka				
1.	Olimpia	16	11	3	2	30:9	2.44	36	5	2	1	16:4	2.50	6	1	1	14:5	2.38	PLAY OFF - SF
2.	Marathón	15	8	4	3	23:19	2.80	28	6	1	1	16:10	3.25	2	3	2	7:9	2.29	PLAY OFF - SF
3.	Real España	16	7	6	3	19:14	2.06	27	4	3	1	10:4	1.75	3	3	2	9:10	2.38	PLAY OFF - ČF
4.	Motagua	15	7	3	5	20:11	2.07	24	4	1	2	13:4	2.43	3	2	3	7:7	1.75	PLAY OFF - ČF
5.	UPNFM	16	5	8	3	19:16	2.19	23	3	4	0	13:6	2.71	2	4	3	6:10	1.78	PLAY OFF - ČF
6.	Platense	15	6	3	6	23:17	2.67	21	4	1	3	15:9	3.00	2	2	3	8:8	2.29	PLAY OFF - ČF
7.	Real de Minas	15	3	7	5	18:19	2.47	16	2	4	2	9:7	2.00	1	3	3	9:12	3.00	
8.	Juticalpa	15	1	9	5	15:29	2.93	12	0	5	2	8:13	3.00	1	4	3	7:16	2.88	
9.	Vida	15	2	5	8	12:25	2.47	11	2	3	3	7:9	2.00	0	2	5	5:16	3.00	
10.	CD Honduras	16	2	2	12	10:30	2.50	8	2	1	5	6:10	2.00	0	1	7	4:20	3.00	

1. kolumbijská fotbalová liga

TABULKA		Celkem						Doma					Venku					Poznámka	
1.	Millonarios	14	9	3	2	22:10	2.29	30	5	2	0	15:6	3.00	4	1	2	7:4	1.57	PLAY OFF
2.	Junior Barranquilla	14	6	8	0	22:13	2.50	26	3	4	0	11:5	2.29	3	4	0	11:8	2.71	PLAY OFF
3.	America Cali	14	7	3	4	19:15	2.43	24	4	1	2	11:6	2.43	3	2	2	8:9	2.43	PLAY OFF
4.	Pasto	14	7	3	4	15:10	1.79	24	4	2	1	9:4	1.86	3	1	3	6:6	1.71	PLAY OFF
5.	Tolima	14	7	3	4	21:11	2.29	24	4	2	1	8:3	1.57	3	1	3	13:8	3.00	PLAY OFF
6.	Deportivo Cali	14	5	5	4	16:11	1.93	20	4	2	1	10:5	2.14	1	3	3	6:6	1.71	PLAY OFF
7.	Patriotas	14	5	5	4	16:20	2.57	20	4	2	1	10:8	2.57	1	3	3	6:12	2.57	PLAY OFF
8.	Deportivo Cúcuta	15	6	3	6	22:21	2.87	21	4	2	2	16:12	3.50	2	1	4	6:9	2.14	PLAY OFF
9.	Once Caldas	15	6	3	6	14:13	1.80	21	4	0	4	7:6	1.63	2	3	2	7:7	2.00	
10.	Nacional Medellin	13	4	6	3	14:12	2.00	18	2	3	1	5:4	1.50	2	3	2	9:8	2.43	
11.	Union Magdalena	15	5	5	5	18:19	2.47	20	4	2	1	12:6	2.57	1	3	4	6:13	2.38	
12.	A.Bucaramanga	15	5	4	6	12:16	1.87	19	4	1	2	7:3	1.43	1	3	4	5:13	2.25	
13.	Alianza Petrolera	14	4	5	5	10:13	1.64	17	2	3	2	6:6	1.71	2	2	3	4:7	1.57	
14.	Independiente Medellin	15	4	6	5	23:21	2.93	18	3	5	0	15:7	2.75	1	1	5	8:14	3.14	
15.	Jaguars de Cordoba	15	4	5	6	14:20	2.27	17	2	3	2	6:8	2.00	2	2	4	8:12	2.50	
16.	La Equidad	15	3	8	4	15:16	2.07	17	2	4	1	8:6	2.00	1	4	3	7:10	2.13	
17.	Envigado	14	3	6	5	13:15	2.00	15	2	3	2	7:5	1.71	1	3	3	6:10	2.29	
18.	Atletico Huila	14	2	6	6	12:22	2.43	12	2	3	2	9:11	2.86	0	3	4	3:11	2.00	
19.	Independiente Santa Fe	15	0	10	5	11:17	1.87	10	0	5	3	8:12	2.50	0	5	2	3:5	1.14	
20.	Aguilas Doradas	15	1	5	9	9:23	2.13	8	1	2	5	5:10	1.88	0	3	4	4:13	2.43	

1. kostarická fotbalová liga

TABULKA		Celkem						Doma					Venku					Poznámka	
1.	San Carlos	21	10	6	5	33:19	2.48	36	7	3	1	22:10	2.91	3	3	4	11:9	2.00	PLAY OFF
2.	Zeledón	20	9	9	2	34:24	2.90	36	5	4	2	19:14	3.00	4	5	0	15:10	2.78	PLAY OFF
3.	Saprissa	21	10	5	6	36:27	3.00	35	5	4	2	21:13	3.09	5	1	4	15:14	2.90	PLAY OFF
4.	Herediano	20	9	5	6	29:22	2.55	32	7	1	2	17:10	2.70	2	4	4	12:12	2.40	PLAY OFF
5.	AD Grecia	21	8	7	6	32:27	2.81	31	4	4	2	16:9	2.50	4	3	4	16:18	3.09	
6.	Cartaginés	21	8	7	6	32:27	2.81	31	4	4	2	15:13	2.80	4	3	4	17:14	2.82	
7.	UCR San José	21	7	7	7	33:38	3.38	28	4	4	2	16:15	3.10	3	3	5	17:23	3.64	
8.	Alajuelense	19	7	6	6	27:24	2.68	27	3	3	3	10:10	2.22	4	3	3	17:14	3.10	
9.	Guápiles	21	8	3	10	32:37	3.29	27	6	1	4	22:19	3.73	2	2	6	10:18	2.80	
10.	Limón	20	6	5	9	19:29	2.40	23	6	2	2	12:8	2.00	0	3	7	7:21	2.80	
11.	Guadalupe FC	21	4	6	11	20:34	2.57	18	1	3	7	7:19	2.36	3	3	4	13:15	2.80	
12.	Camelita	20	2	4	14	17:36	2.65	10	2	2	5	11:16	3.00	0	2	9	6:20	2.36	

1. uruguayská fotbalová liga

TABULKA		Celkem						Doma					Venku					Poznámka	
1.	Peñarol Montevideo	9	7	1	1	19:5	2.67	22	4	1	0	13:3	3.20	3	0	1	6:2	2.00	PLAY OFF
2.	Fénix Montevideo	9	6	3	0	24:12	4.00	21	3	1	0	13:6	4.75	3	2	0	11:6	3.40	
3.	Cerro Largo	8	5	0	3	15:7	2.75	15	4	0	0	9:1	2.50	1	0	3	6:6	3.00	
4.	Montevideo Wanderers	9	4	3	2	14:12	2.89	15	3	1	1	6:4	2.00	1	2	1	8:8	4.00	
5.	CA Progreso	9	4	2	3	17:16	3.67	14	1	2	1	4:4	2.00	3	0	2	13:12	5.00	
6.	Danubio	9	4	2	3	10:12	2.44	14	3	1	0	7:3	2.50	1	1	3	3:9	2.40	
7.	Nacional Montevideo	8	3	3	2	16:10	3.25	12	2	1	1	12:6	4.50	1	2	1	4:4	2.00	
8.	Liverpool Montevideo	9	3	2	4	20:20	4.44	11	3	1	1	15:11	5.20	0	1	3	5:9	3.50	
9.	Juventud de Las Piedras	8	3	1	4	13:12	3.13	10	2	1	1	7:4	2.75	1	0	3	6:8	3.50	
10.	Boston River	8	2	4	2	9:12	2.63	10	1	1	2	5:9	3.50	1	3	0	4:3	1.75	
11.	Rampla Juniors	8	3	1	4	10:14	3.00	10	3	0	2	9:7	3.20	0	1	2	1:7	2.67	
12.	Plaza Colonia	9	2	3	4	7:11	2.00	9	1	1	2	3:4	1.75	1	2	2	4:7	2.20	
13.	River Plate Montevideo	9	2	3	4	10:17	3.00	9	2	2	0	9:5	3.50	0	1	4	1:12	2.60	
14.	Racing Club Montevideo	8	2	2	4	12:16	3.50	8	2	1	1	9:6	3.75	0	1	3	3:10	3.25	
15.	Defensor Montevideo	9	1	3	5	9:20	3.22	6	0	2	3	2:9	2.20	1	1	2	7:11	4.50	
16.	CA Cerro	9	1	1	7	7:16	2.56	4	0	1	3	1:6	1.75	1	0	4	6:10	3.20	

1. peruánská fotbalová liga

TABULKA		Celkem						Doma				Venku				Poznámka			
1.	Binacional	9	8	0	1	27:7	3.78	24	5	0	0	18:3	4.20	3	0	1	9:4	3.25	PLAY OFF
2.	Sp. Cristal Lima	8	6	1	1	13:3	2.00	19	4	0	0	8:1	2.25	2	1	1	5:2	1.75	
3.	Real Garcilaso	9	5	1	3	9:7	1.78	16	3	0	1	5:3	2.00	2	1	2	4:4	1.60	
4.	Ayacucho	9	4	3	2	16:13	3.22	15	3	1	0	8:3	2.75	1	2	2	8:10	3.60	
5.	Cesar Vallejo	9	4	1	4	12:12	2.67	13	4	1	0	10:3	2.60	0	0	4	2:9	2.75	
6.	Deportivo Municipal	9	3	3	3	11:13	2.67	12	2	2	0	6:3	2.25	1	1	3	5:10	3.00	
7.	Melgar	9	3	3	3	9:11	2.22	12	2	1	1	6:6	3.00	1	2	2	3:5	1.60	
8.	Alianza Lima	8	3	2	3	13:11	3.00	11	2	2	0	10:5	3.75	1	0	3	3:6	2.25	
9.	Universitario Lima	7	3	2	2	12:11	3.29	11	2	1	0	5:2	2.33	1	1	2	7:9	4.00	
10.	Alianza Universidad	8	2	5	1	6:5	1.38	11	2	2	0	3:1	1.00	0	3	1	3:4	1.75	
11.	Cajamarca	8	2	5	1	9:9	2.25	11	2	2	0	4:1	1.25	0	3	1	5:8	3.25	
12.	Academia Cantolao	9	2	4	3	8:8	1.78	10	1	2	2	5:7	2.40	1	2	1	3:1	1.00	
13.	Union Comercio	9	2	4	3	6:9	1.67	10	1	3	1	4:4	1.60	1	1	2	2:5	1.75	
14.	Carlos A. Mannucci	8	2	2	4	9:10	2.38	8	1	1	2	7:8	3.75	1	1	2	2:2	1.00	
15.	Molinos El Pirata	9	2	2	5	8:12	2.22	8	2	1	1	5:3	2.00	0	1	4	3:9	2.40	
16.	Sport Huancayo	8	1	4	3	7:12	2.38	7	1	1	3	3:8	2.20	0	3	0	4:4	2.67	
17.	Deportivo San Martin Lima	9	1	4	4	7:16	2.56	7	1	2	1	5:5	2.50	0	2	3	2:11	2.60	
18.	Sport Boys Callao	9	0	2	7	1:14	1.67	2	0	2	3	0:5	1.00	0	0	4	1:9	2.50	

1. paraguayská fotbalová liga

TABULKA		Celkem						Doma				Venku				Poznámka			
1.	Olimpia Asuncion	14	10	4	0	37:11	3.43	34	3	4	0	13:4	2.43	7	0	0	24:7	4.43	COPA LIBER.
2.	Cerro Porteno	15	10	2	3	37:16	3.53	32	6	1	1	22:8	3.75	4	1	2	15:8	3.29	
3.	Guarani Asuncion	15	8	3	4	29:22	3.40	27	3	2	3	14:14	3.50	5	1	1	15:8	3.29	
4.	Libertad Asuncion	14	7	3	4	28:18	3.29	24	5	1	1	20:7	3.86	2	2	3	8:11	2.71	
5.	Sportivo Luqueno	15	6	4	5	21:22	2.87	22	2	3	3	12:17	3.63	4	1	2	9:5	2.00	
6.	Capiata	15	6	3	6	16:22	2.53	21	4	1	2	12:11	3.29	2	2	4	4:11	1.88	
7.	Club River Plate	16	5	5	6	20:26	2.88	20	4	2	2	12:13	3.13	1	3	4	8:13	2.63	
8.	Sportivo San Lorenzo	16	6	1	9	24:29	3.31	19	4	0	4	8:12	2.50	2	1	5	16:17	4.13	
9.	Nacional Asuncion	15	3	5	7	13:18	2.07	14	2	0	5	6:10	2.29	1	5	2	7:8	1.88	
10.	Sol de America	15	4	2	9	16:32	3.20	14	3	1	4	8:12	2.50	1	1	5	8:20	4.00	
11.	General Diaz	14	3	4	7	13:24	2.64	13	2	2	2	7:8	2.50	1	2	5	6:16	2.75	
12.	Deportivo Santaní	14	1	4	9	9:23	2.29	7	0	3	4	4:9	1.86	1	1	5	5:14	2.71	

1. venezuelská fotbalová liga

TABULKA		Celkem						Doma				Venku				Poznámka			
1.	Carabobo	13	9	2	2	21:10	2.92	29	5	1	0	12:5	4.20	4	1	2	9:5	3.25	PLAY OFF
2.	Caracas	12	6	4	2	18:9	2.25	22	4	2	0	12:5	2.25	2	2	2	6:4	1.75	PLAY OFF
3.	Zamora	12	6	3	3	17:14	2.33	21	5	2	0	16:5	3.20	1	1	3	1:9	1.60	PLAY OFF
4.	La Guaira	12	6	2	4	23:13	3.62	20	5	0	1	17:5	3.40	1	2	3	6:8	2.40	PLAY OFF
5.	Mineros	12	6	2	4	20:16	3.33	20	4	1	0	6:2	2.60	2	1	4	14:14	3.50	PLAY OFF
6.	Aragua	12	5	5	2	12:9	2.00	20	3	3	1	6:4	2.60	2	2	1	6:5	2.60	PLAY OFF
7.	Táchira	12	6	1	5	17:13	2.83	19	6	1	0	15:6	3.00	0	0	5	2:7	2.70	PLAY OFF
8.	Estudiantes Merida	12	5	4	3	11:7	1.83	19	4	2	0	10:4	2.50	1	2	3	1:3	1.50	PLAY OFF
9.	Monagas	13	5	3	5	16:17	2.31	18	4	2	1	11:5	2.75	1	1	4	5:12	3.00	
10.	Deportivo Lara	11	4	5	2	14:9	2.73	17	2	2	1	7:3	2.75	2	3	1	7:6	3.00	
11.	Academia Puerto Cabello	13	4	5	4	19:17	2.92	17	4	2	1	14:8	2.75	0	3	3	5:9	3.00	
12.	Metropolitanos	12	4	5	3	15:13	2.50	17	2	3	2	9:8	2.75	2	2	1	6:5	3.00	
13.	Zulia Maracaibo	12	4	5	3	10:13	1.67	17	3	2	1	5:4	2.75	1	3	2	5:9	3.00	
14.	Atlético Venezuela	12	3	7	2	17:14	2.83	16	0	4	1	1:3	1.75	3	3	1	16:11	3.75	
15.	Lala FC	13	3	4	6	12:22	1.83	13	2	0	4	9:14	3.00	1	4	2	3:8	3.00	
16.	Estudiantes de Caracas	11	3	2	6	15:20	1.36	11	1	1	3	5:7	2.25	2	1	3	10:13	3.75	
17.	Portuguesa	13	2	5	6	13:18	1.92	11	1	3	2	6:7	2.75	1	2	4	7:11	3.75	
18.	Trujillanos	14	3	2	9	14:25	2.00	11	1	0	5	4:12	2.75	2	2	4	10:13	3.75	
19.	Deportivo Anzoátegui	13	2	2	9	11:24	1.69	8	1	2	3	6:11	2.75	1	0	6	5:13	3.75	
20.	Llaneros Guanare	12	1	4	7	18:30	1.50	7	0	3	3	9:12	3.00	1	1	4	9:18	3.75	

Tipsport extraliga

Play off - semifinále

Hraje se na 4 vítězné zápasy (2-2-1-1-1)

Číslo udál.	Den	ROZHODUJÍCÍ 7. ZÁPAS		Stav	Předběžné kurzy / Skutečné kurzy					Váš tip	Výsl.					
					1	10	0	02	2							
803	15.04.	Třinec	-	Plzeň	3:3	2,30		1,49		4,20		1,65		2,71		

Baráž o extraligu

Číslo udál.	Den	ZÁPASY		Výsledky v roce				Předběžné kurzy					Váš tip	Výsl.		
				2018-2019		2017-2018		1	10	0	02	2				
				doma	venku	doma	venku									
	16.04.	Chomutov	-	Pardubice	1:5		0:7				2,75	1,67	4,30	1,45	2,20	
	16.04.	Kladno	-	Č. Budějovice	2:0		4:3				1,40	1,12	5,70	2,86	5,86	
	19.04.	Č. Budějovice	-	Kladno	3:4		0:2				3,03	1,81	4,50	1,38	2,00	
	19.04.	Pardubice	-	Chomutov	7:0		5:1				1,45	1,16	5,70	2,76	5,33	
	21.04.	Kladno	-	Chomutov	4:3		0:2				1,60	1,21	5,00	2,34	4,40	
	21.04.	Č. Budějovice	-	Pardubice	3:4		1:4				2,73	1,67	4,30	1,43	2,15	

TABULKA		Celkem					Doma					Venku					Poznámka	
1.	Pardubice	8	7	0	1	33:12	5,63	21	3	0	1	14:5	4,75	4	0	0		19:7
2.	Kladno	8	5	0	3	20:20	5,00	15	2	0	2	9:13	5,50	3	0	1	11:7	4,50
3.	Chomutov	8	3	1	4	15:24	4,88	10	2	0	2	5:8	3,25	1	1	2	10:16	6,50
4.	Č. Budějovice	8	0	1	7	12:24	4,50	1	0	1	3	11:15	6,50	0	0	4	1:9	2,50

Kontinentální hokejová liga

Play off - finále

Hraje se na 4 vítězné zápasy (2-2-1-1-1)

Číslo udál.	Den	2. A 5. ZÁPAS		Stav	Předběžné kurzy / Skutečné kurzy					Váš tip	Výsl.					
					1	10	0	02	2							
783	15.21.04.	CSKA Moskva	-	Omsk	1:0	1,70		1,21		4,30		2,10		4,11		

Číslo udál.	Den	3. A 4. ZÁPAS		Stav	Předběžné kurzy / Skutečné kurzy					Váš tip	Výsl.				
					1	10	0	02	2						
784	17.19.04.	Omsk	-	CSKA Moskva	2:64		1,60		4,00		1,46		2,30		

Německá hokejová liga

Play off - semifinále

Hraje se na 4 vítězné zápasy (1-1-1-1-1-1)

Číslo udál.	Den	ROZHODUJÍCÍ 7. ZÁPAS		Stav	Předběžné kurzy / Skutečné kurzy					Váš tip	Výsl.					
					1	10	0	02	2							
830	16.04.	München	-	Augsburg	3:3	1,52		1,17		5,29		2,47		4,73		

2. německá hokejová liga

Play off - finále

Hraje se na 4 vítězné zápasy (1-1-1-1-1-1)

Číslo udál.	Den	1. ZÁPAS		Stav	Předběžné kurzy / Skutečné kurzy					Váš tip	Výsl.				
					1	10	0	02	2						
	18.04.	Frankfurt	-	Ravensburg	1,75		1,27		4,75		1,94		3,36		

Číslo udál.	Den	2. ZÁPAS		Stav	Předběžné kurzy / Skutečné kurzy					Váš tip	Výsl.				
					1	10	0	02	2						
	20.04.	Ravensburg	-	Frankfurt	2,25		1,50		4,55		1,56		2,40		

Slovenská Tipsport liga

Play off - finále

Hraje se na 4 vítězné zápasy (2-2-1-1-1)

Číslo udál.	Den	5. A PŘÍPADNÝ 7. ZÁPAS		Stav	Předběžné kurzy / Skutečné kurzy					Váš tip	Výsl.					
					1	10	0	02	2							
	16.20.04.	B.Bystrica	-	Nitra	3:1	1,65		1,18		4,50		2,11		4,25		

Číslo udál.	Den	6. ZÁPAS		Stav	Předběžné kurzy / Skutečné kurzy					Váš tip	Výsl.				
					1	10	0	02	2						
	18.04.	Nitra	-	B.Bystrica	2,30		1,50		4,30		1,53		2,38		

Švédská hokejová liga

Play off - semifinále

Hraje se na 4 vítězné zápasy (1-1-1-1-1-1)

Číslo udál.	Den	5. A 7. ZÁPASY		Stav	Předběžné kurzy / Skutečné kurzy					Váš tip	Výsl.	
					1	10	0	02	2			
865	18.04.	Färjestad	-	Djurgården	2:3	2,14	1,38	3,92	1,67	2,95		
	15. 19.04.	Luleå	-	Frölunda	1:3	2,14	1,38	3,92	1,67	2,95		

Číslo udál.	Den	6. ZÁPASY		Stav	Předběžné kurzy / Skutečné kurzy					Váš tip	Výsl.
					1	10	0	02	2		
863	16.04.	Djurgården	-	Färjestad	2:16	1,40	4,01	1,66	2,86		
864	17.04.	Frölunda	-	Luleå	2:16	1,40	4,01	1,66	2,86		

Finská hokejová liga

Play off - semifinále

Hraje se na 4 vítězné zápasy (1-1-1-1-1-1)

Číslo udál.	Den	6. ZÁPASY		Stav	Předběžné kurzy / Skutečné kurzy					Váš tip	Výsl.	
					1	10	0	02	2			
859	15.04.	IFK Helsinki	-	Kärpät Oulu	2:3	2,43	1,51	3,80	1,51	2,43		
860	15.04.	Hämeenlinna	-	Tappara	3:2	2,10	1,41	4,00	1,68	2,77		

Číslo udál.	Den	PŘÍPADNÉ 7. ZÁPASY		Stav	Předběžné kurzy / Skutečné kurzy					Váš tip	Výsl.
					1	10	0	02	2		
840	17.04.	Kärpät Oulu	-	IFK Helsinki	1:77	1,22	4,07	2,00	4,06		
841	17.04.	Tappara	-	Hämeenlinna	2:15	1,37	3,80	1,66	3,00		

Rakouská hokejová liga

Play off - finále

Hraje se na 4 vítězné zápasy (1-1-1-1-1-1)

Číslo udál.	Den	4. A 6. ZÁPAS		Stav	Předběžné kurzy / Skutečné kurzy					Váš tip	Výsl.	
					1	10	0	02	2			
	16. 20.04.	Klagenfurt	-	Vienna	0:1	2,15	1,43	4,30	1,61	2,57		

Číslo udál.	Den	3. ZÁPAS		Stav	Předběžné kurzy / Skutečné kurzy					Váš tip	Výsl.
					1	10	0	02	2		
	18.04.	Vienna	-	Klagenfurt	2:15	1,43	4,30	1,61	2,57		

Dánská hokejová liga

Play off - finále

Hraje se na 4 vítězné zápasy (1-1-1-1-1-1)

Číslo udál.	Den	3. A 5. ZÁPAS		Stav	Předběžné kurzy / Skutečné kurzy					Váš tip	Výsl.	
					1	10	0	02	2			
	16. 20.04.	Rungsted	-	Sønderjylland	2:0	2,18	1,40	3,98	1,60	2,68		

Číslo udál.	Den	4. A 6. ZÁPAS		Stav	Předběžné kurzy / Skutečné kurzy					Váš tip	Výsl.
					1	10	0	02	2		
	18. 22.04.	Sønderjylland	-	Rungsted	2:28	1,45	4,00	1,54	2,51		

Norská hokejová liga

Play off - finále

Hraje se na 4 vítězné zápasy (1-1-1-1-1-1)

Číslo udál.	Den	6. ZÁPAS		Stav	Předběžné kurzy / Skutečné kurzy					Váš tip	Výsl.	
					1	10	0	02	2			
	15.04.	Frisk A.	-	Storhamar	3:2	3,63	1,94	4,31	1,24	1,75		

Číslo udál.	Den	PŘÍPADNÝ 7. ZÁPAS		Stav	Předběžné kurzy / Skutečné kurzy					Váš tip	Výsl.
					1	10	0	02	2		
	17.04.	Storhamar	-	Frisk A.	1:38	1,09	5,51	2,77	6,05		

Basketbal - Euroliga, muži

Play off - čtvrtfinále

Hraje se na 3 vítězné zápasy (2-2-1)

Číslo udál.	Den	1. A 2. ZÁPASY		Předběžné kurzy / Skutečné kurzy						Váš tip	Výsl.
				1	10	0	02	2			
	16.,18.04.	Fenerbahce	-	Ž.Kaunas	1,22	1,12	15,50	3,76	5,13		
	16.,18.04.	CSKA Moskva	-	Baskonia	1,28	1,17	15,50	3,28	4,31		
	17.,19.04.	Real Madrid	-	Panathinaikos	1,36	1,23	15,00	2,83	3,66		
	17.,19.04.	A.Efes	-	Barcelona	1,65	1,43	13,00	2,06	2,54		

Basketbal - Eurocup, muži

Play off - finále

Hraje se na 2 vítězné zápasy (1-1-1)

Číslo udál.	Den	3. ZÁPAS		Stav	Předběžné kurzy / Skutečné kurzy						Váš tip	Výsl.
					1	10	0	02	2			
	15.04.	Valencia	-	ALBA Berlin	1:1	1,47	1,31	14,00	2,42	3,06		

Basketbal - Česká liga

Play off - osmifinále

Hraje se na 2 vítězné zápasy (1-1-1)

Číslo udál.	Den	3. ZÁPAS		Stav	Předběžné kurzy / Skutečné kurzy						Váš tip	Výsl.
					1	10	0	02	2			
	16.04.	Ústí n.L.	-	Kolín	1:1	1,20	1,12	18,00	3,60	4,50		

Play off - čtvrtfinále

Hraje se na 3 vítězné zápasy (2-2-1)

Číslo udál.	Den	1. A 2. ZÁPASY		Předběžné kurzy / Skutečné kurzy						Váš tip	Výsl.
				1	10	0	02	2			
	19.,20.04.	Olomoucko	-	Pardubice	1,50	1,35	16,00	2,25	2,70		
	19.,20.04.	Děčín	-	Opava	1,80	1,65	15,00	1,80	2,00		

Basketbal - Česká liga, ženy

Play off - finále

Hraje se na 3 vítězné zápasy (1-1-1-1-1)

Číslo udál.	Den	1. ZÁPAS		Předběžné kurzy / Skutečné kurzy						Váš tip	Výsl.
				1	10	0	02	2			
3953	17.04.	USK Praha Ž	-	Žabiny Brno Ž	1,00	1,00	50,00	40,00	80,00		

Číslo udál.	Den	2. ZÁPAS		Předběžné kurzy / Skutečné kurzy						Váš tip	Výsl.
				1	10	0	02	2			
	20.04.	Žabiny Brno Ž	-	USK Praha Ž	15,00	10,00	25,00	1,00	1,01		

Play off - o 3. místo

Hraje se na 3 vítězné zápasy (1-1-1-1-1)

Číslo udál.	Den	3. ZÁPAS		Stav	Předběžné kurzy / Skutečné kurzy						Váš tip	Výsl.
					1	10	0	02	2			
3385	16.04.	KP Brno Ž	-	Hr.Králové Ž	1:1	1,90	1,67	14,00	1,75	2,00		

Číslo udál.	Den	4. ZÁPAS		Předběžné kurzy / Skutečné kurzy						Váš tip	Výsl.
				1	10	0	02	2			
	19.04.	Hr.Králové Ž	-	KP Brno Ž	1,64	1,47	15,00	2,05	2,40		

Basketbal - Slovenská liga

Play off - čtvrtfinále

Hraje se na 3 vítězné zápasy (1-1-1-1)

Číslo udál.	Den	4. ZÁPASY		Stav	Předběžné kurzy / Skutečné kurzy					Váš tip	Výsl.
					1	10	0	02	2		
16.04.	Handlová	-	Levice	1:2	4,77	3,71	17,00	1,13	1,22		
16.04.	Komárno	-	Prievidza	1:2	1,78	1,58	15,00	1,87	2,18		
16.04.	Žilina	-	Svit	1:2	1,54	1,40	15,50	2,23	2,64		

Číslo udál.	Den	PŘÍPADNÉ 5. ZÁPASY		Stav	Předběžné kurzy / Skutečné kurzy					Váš tip	Výsl.
					1	10	0	02	2		
18.04.	Levice	-	Handlová	1:05	1,05	1,01	20,00	6,30	9,00		
18.04.	Prievidza	-	Komárno	1:37	1,37	1,27	17,00	2,60	3,10		
18.04.	Inter Bratislava	-	Spíšská N.V.	1:01	1,01	1,00	25,00	10,00	15,00		
18.04.	Svit	-	Žilina	1:55	1,55	1,40	16,00	2,15	2,50		

Basketbal - Slovenská liga, ženy

Play off - finále

Hraje se na 3 vítězné zápasy (1-1-1-1)

Číslo udál.	Den	2. ZÁPAS		Stav	Předběžné kurzy / Skutečné kurzy					Váš tip	Výsl.
					1	10	0	02	2		
17.04.	Piešťany Ž	-	Ružomberok Ž	0:1	5,00	4,20	19,00	1,10	1,15		

Číslo udál.	Den	3. ZÁPAS		Stav	Předběžné kurzy / Skutečné kurzy					Váš tip	Výsl.
					1	10	0	02	2		
20.04.	Ružomberok Ž	-	Piešťany Ž	1:03	1,03	1,01	21,00	7,25	10,50		

Play off - o 3. místo

Hraje se na 2 vítězné zápasy (1-1-1)

Číslo udál.	Den	2. ZÁPAS		Stav	Předběžné kurzy / Skutečné kurzy					Váš tip	Výsl.
					1	10	0	02	2		
17.04.	Šamorín Ž	-	Y.A.Košice Ž	1:0	2,40	2,05	16,00	1,45	1,60		

Číslo udál.	Den	PŘÍPADNÝ 3. ZÁPAS		Stav	Předběžné kurzy / Skutečné kurzy					Váš tip	Výsl.
					1	10	0	02	2		
20.04.	Y.A.Košice Ž	-	Šamorín Ž	1:20	1,20	1,12	18,00	3,60	4,50		

Basketbal - Švédská liga

Play off - semifinále

Hraje se na 3 vítězné zápasy (1-1-1-1)

Číslo udál.	Den	3. ZÁPASY		Stav	Předběžné kurzy / Skutečné kurzy					Váš tip	Výsl.
					1	10	0	02	2		
15.04.	Södertälje	-	Jamtland	2:0	1,28	1,18	16,50	3,19	3,79		
16.04.	Borås	-	Norrköping	1:1	1,36	1,26	16,00	2,74	3,23		

Číslo udál.	Den	4. ZÁPASY		Stav	Předběžné kurzy / Skutečné kurzy					Váš tip	Výsl.
					1	10	0	02	2		
18.04.	Jamtland	-	Södertälje	2:05	2,05	1,85	15,50	1,60	1,75		
19.04.	Norrköping	-	Borås	1:48	1,48	1,35	15,50	2,37	2,78		

Basketbal - Dánská liga

Play off - semifinále

Hraje se na 3 vítězné zápasy (1-1-1-1)

Číslo udál.	Den	2. ZÁPASY		Stav	Předběžné kurzy / Skutečné kurzy					Váš tip	Výsl.	
					1	10	0	02	2			
50172	15.04.	Naestved	-	Horsens	0:1	1,75	1,57	15,00	1,90	2,17		
50173	15.04.	Randers	-	Bakk.Aarhus	0:1	14,00	8,40	22,00	1,00	1,02		

Číslo udál.	Den	3. ZÁPASY		Stav	Předběžné kurzy / Skutečné kurzy					Váš tip	Výsl.
					1	10	0	02	2		
18.04.	Horsens	-	Naestved	1:34	1,34	1,24	16,50	2,84	3,34		
18.04.	Bakk.Aarhus	-	Randers	1:01	1,01	1,00	25,00	10,00	15,00		

Basketbal - Jadranská liga

Play off - finále

Hraje se na 3 vítězné zápasy (2-2-1)

Číslo udál.	Den	3. A PŘÍPADNÝ 4. ZÁPAS		Stav	Předběžné kurzy / Skutečné kurzy						Váš tip	Výsl.				
					1	10	0	02	2							
	17.,19.04.	Podgorica	-	CZ Beograd	0:2	1,95		1,75		15,00		1,67		1,85		

Basketbal - Francouzská liga, ženy

Play off - čtvrtfinále

Hraje se na 2 vítězné zápasy (1-1-1)

Číslo udál.	Den	1. ZÁPASY		Stav	Předběžné kurzy / Skutečné kurzy						Váš tip	Výsl.				
					1	10	0	02	2							
	17.04.	Lyon Ž	-	Tarbes Ž		1,04		1,01		20,00		7,00		10,00		
	17.04.	Bourges Ž	-	Landerneau Ž		1,02		1,00		22,00		7,50		11,00		
	17.04.	Montpellier Ž	-	B.Landes Ž		1,10		1,05		19,00		5,00		7,00		
	17.04.	Charleville Ž	-	Roche V. Ž		1,15		1,10		19,00		4,20		5,00		

Číslo udál.	Den	2. ZÁPASY		Stav	Předběžné kurzy / Skutečné kurzy						Váš tip	Výsl.				
					1	10	0	02	2							
	20.04.	Tarbes Ž	-	Lyon Ž		5,00		4,20		19,00		1,10		1,15		
	20.04.	Landerneau Ž	-	Bourges Ž		7,50		5,40		20,00		1,04		1,08		
	20.04.	B.Landes Ž	-	Montpellier Ž		2,90		2,50		17,00		1,30		1,40		
	20.04.	Roche V. Ž	-	Charleville Ž		2,80		2,40		16,00		1,32		1,45		

Basketbal - Polská liga, ženy

Play off - semifinále

Hraje se na 3 vítězné zápasy (2-2-1)

Číslo udál.	Den	3. A PŘÍPADNÉ 4. ZÁPASY		Stav	Předběžné kurzy / Skutečné kurzy						Váš tip	Výsl.				
					1	10	0	02	2							
	17.,18.04.	Gdynia Ž	-	Polkowice Ž	0:2	2,90		2,50		17,00		1,30		1,40		
	17.,18.04.	Gorzow Ž	-	S.Wroclaw Ž	2:0	1,60		1,45		16,00		2,05		2,40		

Číslo udál.	Den	PŘÍPADNÉ 5. ZÁPASY		Stav	Předběžné kurzy / Skutečné kurzy						Váš tip	Výsl.				
					1	10	0	02	2							
	20.04.	Polkowice Ž	-	Gdynia Ž		1,10		1,05		19,00		5,00		7,00		
	20.04.	S.Wroclaw Ž	-	Gorzow Ž		1,50		1,35		16,00		2,25		2,70		

Basketbal - Ruská liga, ženy

Play off - finále

Hraje se na 3 vítězné zápasy (2-2-1)

Číslo udál.	Den	1. A 2. ZÁPAS		Stav	Předběžné kurzy / Skutečné kurzy						Váš tip	Výsl.				
					1	10	0	02	2							
	20.,22.04.	Jekatěrinburg Ž	-	D. Kursk Ž		1,30		1,20		18,00		2,90		3,60		

Play off - o 3. místo

Hraje se na 3 vítězné zápasy (2-2-1)

Číslo udál.	Den	1. A 2. ZÁPAS		Stav	Předběžné kurzy / Skutečné kurzy						Váš tip	Výsl.				
					1	10	0	02	2							
	20.,21.04.	N.Orenburg Ž	-	MBA Moskva Ž		1,05		1,01		20,00		6,30		9,00		

Basketbal - Španělská liga, ženy

Play off - čtvrtfinále

Hraje se na 2 vítězné zápasy (1-1-1)

Číslo udál.	Den	3. ZÁPASY		Stav	Předběžné kurzy / Skutečné kurzy						Váš tip	Výsl.				
					1	10	0	02	2							
	17.04.	CadiiCGS Ž	-	Gipuzkoa UPV Ž	1:1	1,45		1,32		15,50		2,46		2,89		
	17.04.	Gemika B. Ž	-	Valencia Ž	1:1	1,48		1,34		15,50		2,38		2,81		

Basketbal - Francouzská liga

Číslo udál.	Den	DOHRÁVKA 27. KOLA		Předběžné kurzy / Skutečné kurzy								Váš tip	Výsl.
				1	10	0	02	2					
15.04.	Bourg	-	Strasbourg	1,85	1,58	13,50	1,82	2,18					

Číslo udál.	Den	ZÁPASY 28. KOLA		Předběžné kurzy / Skutečné kurzy								Váš tip	Výsl.
				1	10	0	02	2					
19.04.	Fos s.Mer	-	Chalons Reims	1,85	1,67	15,00	1,75	1,95					
19.04.	Gravelines	-	Le Mans	1,60	1,45	16,00	2,05	2,40					
19.04.	Antibes	-	Cholet	1,70	1,55	15,50	1,90	2,15					
19.04.	Paris Lev.	-	Dijon	1,65	1,50	15,50	2,00	2,25					
20.04.	Monaco	-	Chalon Saone	1,18	1,11	19,00	3,80	4,70					
20.04.	Pau Orthez	-	Bourg	1,32	1,22	17,00	2,80	3,40					
20.04.	Limoges	-	Le Portel	1,18	1,11	19,00	3,80	4,70					
20.04.	Villeurbanne	-	Nanterre	1,27	1,18	18,00	3,10	3,80					
19.04.	Strasbourg	-	Boulazac	1,22	1,15	18,00	3,40	4,20					

POSLEDNÍ LIGOVÉ VÝSLEDKY MUŽSTVA: (V) = zápas hraný venku

Antibes	Chalon Saone (V)	70: 92	Le Mans (V)	89: 98	Villeurbanne	72: 87	Fos s.Mer	72: 76	Strasbourg (V)	55: 75	Bourg	76: 71
Boulazac	Gravelines	72: 65	Nanterre (V)	90: 68	Le Mans (V)	78: 86	Le Portel (V)	72: 70	Pau Orthez (V)	95: 97	Fos s.Mer	81: 52
Bourg	Chalon Saone (V)	79: 76	Monaco (V)	74: 85	Villeurbanne	81: 82	Paris Lev. (V)	96: 85	Antibes (V)	71: 76	Dijon	90: 88
Chalon Saone	Antibes	92: 70	Bourg	76: 79	Cholet	89: 84	Villeurbanne (V)	104:106	Strasbourg	77: 92	Boulazac (V)	75: 80
Chalons Reims	Villeurbanne	73: 82	Limoges (V)	84: 88	Cholet (V)	85: 75	Monaco	86: 93	Pau Orthez (V)	67: 77	Gravelines	88: 78
Cholet	Limoges	76: 84	Paris Lev. (V)	59: 74	Chalons Reims	75: 85	Chalon Saone (V)	84: 89	Gravelines	84: 81	Dijon	61: 67
Dijon	Monaco	81: 84	Gravelines (V)	86: 70	Strasbourg (V)	78: 91	Le Portel	94: 58	Limoges	109: 87	Cholet (V)	67: 61
Fos s.Mer	Pau Orthez	90: 91	Strasbourg (V)	74:107	Paris Lev.	64: 72	Antibes (V)	76: 72	Nanterre	73: 95	Boulazac (V)	52: 81
Gravelines	Boulazac (V)	65: 72	Dijon	70: 86	Pau Orthez (V)	73: 82	Limoges	88: 83	Cholet (V)	81: 84	Chalons Reims (V)	78: 88
Le Mans	Nanterre	75: 84	Antibes	98: 89	Limoges (V)	81: 91	Boulazac	86: 78	Monaco (V)	65: 82	Villeurbanne	89: 83
Le Portel	Paris Lev.	83: 78	Monaco (V)	85: 90	Nanterre	82:105	Dijon (V)	58: 94	Boulazac	70: 72	Pau Orthez	75: 69
Limoges	Cholet (V)	84: 76	Chalons Reims	88: 84	Le Mans	91: 81	Gravelines (V)	83: 88	Dijon (V)	87:109	Monaco	73: 85
Monaco	Dijon (V)	84: 81	Le Portel	90: 85	Bourg	85: 74	Chalons Reims (V)	93: 86	Le Mans	82: 65	Limoges (V)	85: 73
Nanterre	Le Mans (V)	84: 75	Boulazac	68: 90	Le Portel (V)	105: 82	Strasbourg	92: 86	Fos s.Mer (V)	95: 73	Paris Lev.	90: 82
Paris Lev.	Le Portel (V)	78: 83	Cholet	74: 59	Fos s.Mer (V)	72: 64	Pau Orthez	68: 66	Bourg	85: 96	Nanterre (V)	82: 90
Pau Orthez	Fos s.Mer (V)	91: 90	Villeurbanne (V)	75: 88	Gravelines	82: 73	Paris Lev. (V)	66: 68	Chalons Reims	77: 67	Boulazac	97: 95
Strasbourg	Fos s.Mer	107: 74	Dijon	91: 78	Nanterre (V)	86: 92	Antibes	75: 55	Chalon Saone (V)	92: 77	Le Mans	77: 75
Villeurbanne	Chalons Reims (V)	82: 73	Pau Orthez	88: 75	Antibes (V)	87: 72	Bourg (V)	82: 81	Chalon Saone	106:104	Le Mans (V)	83: 89

TABULKA		Celkem				Doma			Venku			Poznámka	
1.	Villeurbanne	27	21	6	2256:2068	42	12	1	1104: 944	9	5	1152:1124	PLAY OFF
2.	Monaco	27	18	9	2205:2054	36	12	2	1187:1018	6	7	1018:1036	PLAY OFF
3.	Nanterre	27	18	9	2270:2137	36	12	2	1176:1079	6	7	1094:1058	PLAY OFF
4.	Pau Orthez	27	18	9	2161:2050	36	12	1	1103: 976	6	8	1058:1074	PLAY OFF
5.	Dijon	27	16	11	2150:2014	32	11	3	1190:1013	5	8	960:1001	PLAY OFF
6.	Strasbourg	26	16	10	2133:2050	32	10	3	1110:1005	6	7	1023:1045	PLAY OFF
7.	Boulazac	27	15	12	2116:2078	30	9	4	1025: 939	6	8	1091:1139	PLAY OFF
8.	Limoges	27	15	12	2221:2203	30	10	3	1119:1018	5	9	1102:1185	PLAY OFF
9.	Le Mans	27	14	13	2197:2137	28	11	3	1187:1071	3	10	1010:1066	
10.	Bourg	26	14	12	2122:2101	28	10	3	1133:1043	4	9	989:1058	
11.	Paris Lev.	27	14	13	2147:2136	28	8	6	1122:1105	6	7	1025:1031	
12.	Gravelines	27	13	14	2161:2214	26	7	6	998:1042	6	8	1163:1172	
13.	Chalon Saone	27	11	16	2325:2223	22	7	7	1196:1128	4	9	1129:1095	
14.	Chalons Reims	27	10	17	2209:2340	20	7	6	1113:1141	3	11	1096:1199	
15.	Cholet	27	8	19	2101:2285	16	5	9	1091:1197	3	10	1010:1088	
16.	Le Portel	27	8	19	2101:2302	16	8	6	1152:1141	0	13	949:1161	
17.	Fos s.Mer	27	8	19	2057:2261	16	5	8	983:1048	3	11	1074:1213	SESTUP
18.	Antibes	27	5	22	2000:2279	10	3	10	973:1062	2	12	1027:1217	SESTUP

Basketbal - Italská liga

Číslo udál.	Den	ZÁPASY 27. KOLA		Předběžné kurzy / Skutečné kurzy								Váš tip	Výsl.
				1	10	0	02	2					
	20.04.	Avellino	-	Torino	1,25	1,17	18,00	3,20	3,90				
	20.04.	Brescia	-	Milan	2,50	2,15	16,00	1,40	1,55				
	20.04.	Cantu	-	Varese	1,60	1,45	16,00	2,05	2,40				
	20.04.	Cremona	-	Brindisi	1,45	1,32	16,00	2,40	2,80				
	20.04.	Pesaro	-	Sassari	1,95	1,75	16,00	1,67	1,85				
	20.04.	Reggio Emilia	-	V.Bologna	1,80	1,65	15,00	1,80	2,00				
	20.04.	Trento	-	Pistoia	1,22	1,15	18,00	3,40	4,20				
	20.04.	Trieste	-	U.Venezia	1,85	1,67	15,00	1,75	1,95				

POSLEDNÍ LIGOVÉ VÝSLEDKY MUŽSTVA:

(V) = zápas hraný venku

Avellino	Sassari (V)	84:105	Trieste	96:97	Pesaro (V)	89:91	U.Venezia (V)	65:76	Reggio Emilia	91:59	Varese	76:71
Brescia	Cremona	86:89	Cantu (V)	76:82	Pistoia	87:79	Torino (V)	91:89	Brindisi	97:80	Trento	79:84
Brindisi	V.Bologna (V)	77:61	U.Venezia	71:65	Reggio Emilia (V)	76:82	Varese	81:77	Brescia (V)	80:97	Torino	96:89
Cantu	U.Venezia (V)	90:94	Brescia	82:76	Milan (V)	91:98	Trieste	66:88	Pesaro (V)	80:72	V.Bologna	96:94
Cremona	Brescia (V)	89:86	Pesaro	97:64	Trieste (V)	80:97	Milan	76:72	Varese (V)	64:83	Pistoia	90:80
Milan	Varese (V)	94:84	Sassari	79:93	Cantu	98:91	Cremona (V)	72:76	U.Venezia	86:87	Reggio Emilia (V)	71:67
Pesaro	Trento (V)	76:81	Cremona (V)	64:97	Avellino	91:89	V.Bologna (V)	70:78	Cantu	72:80	Trieste (V)	68:105
Pistoia	Torino	78:81	V.Bologna (V)	78:67	Brescia (V)	79:87	Reggio Emilia	76:80	Sassari	82:90	Cremona (V)	80:90
Reggio Emilia	Trieste (V)	88:104	Trento	80:84	Brindisi	82:76	Pistoia (V)	80:76	Avellino (V)	59:91	Milan	67:71
Sassari	Avellino	105:84	Milan (V)	93:79	V.Bologna	90:72	Trento	88:70	Pistoia (V)	90:82	U.Venezia (V)	90:98
Torino	Pistoia (V)	81:78	Varese	72:66	Trento (V)	87:95	Brescia	89:91	V.Bologna	64:80	Brindisi (V)	89:96
Trento	Pesaro	81:76	Reggio Emilia (V)	84:80	Torino	95:87	Sassari (V)	70:88	Trieste	82:75	Brescia (V)	84:79
Trieste	Reggio Emilia	104:88	Avellino (V)	97:96	Cremona	97:80	Cantu (V)	88:66	Trento (V)	75:82	Pesaro	105:68
U.Venezia	Cantu	94:90	Brindisi (V)	65:71	Varese (V)	79:87	Avellino	76:65	Milan (V)	87:86	Sassari	98:90
V.Bologna	Brindisi	61:77	Pistoia	67:78	Sassari (V)	72:90	Pesaro	78:70	Torino (V)	80:64	Cantu (V)	94:96
Varese	Milan	84:94	Torino (V)	66:72	U.Venezia	87:79	Brindisi (V)	77:81	Cremona	83:64	Avellino (V)	71:76

TABULKA		Celkem				Doma			Venku			Poznámka	
1.	Milan	26	20	6	2266:2055	40	11	2	1209:1056	9	4	1057:999	PLAY OFF
2.	U.Venezia	26	18	8	2128:1931	36	9	4	1072:969	9	4	1056:962	PLAY OFF
3.	Cremona	26	17	9	2241:2139	34	9	4	1139:1051	8	5	1102:1088	PLAY OFF
4.	Brindisi	26	16	10	2120:2036	32	9	4	1053:992	7	6	1067:1044	PLAY OFF
5.	Trieste	26	15	11	2300:2180	30	9	4	1232:1096	6	7	1068:1084	PLAY OFF
6.	Trento	26	15	11	2074:2108	30	9	4	1046:1021	6	7	1028:1087	PLAY OFF
7.	Sassari	26	14	12	2337:2207	28	8	5	1246:1123	6	7	1091:1084	PLAY OFF
8.	Varese	26	14	12	2059:1971	28	10	3	1091:988	4	9	968:983	PLAY OFF
9.	Avellino	26	14	12	2111:2129	28	9	4	1086:1010	5	8	1025:1119	
10.	Cantu	26	13	13	2191:2259	26	8	5	1095:1103	5	8	1096:1156	
11.	Brescia	26	12	14	2082:2101	24	8	5	1052:1031	4	9	1030:1070	
12.	V.Bologna	26	12	14	2065:2111	24	7	6	1012:1009	5	8	1053:1102	
13.	Torino	26	8	18	2153:2251	16	6	7	1040:1056	2	11	1113:1195	
14.	Reggio Emilia	26	7	19	2029:2174	14	5	8	1059:1054	2	11	970:1120	
15.	Pesaro	26	7	19	2082:2392	14	5	8	1123:1183	2	11	959:1209	
16.	Pistoia	26	6	20	1965:2159	12	3	10	913:993	3	10	1052:1166	SESTUP

Basketbal - Španělská liga

Číslo udál.	Den	ZÁPASY 28. KOLA		Předběžné kurzy / Skutečné kurzy								Váš tip	Výsl.		
				1	10	0	02	2							
	21.04.	Breogan Lugo	-	Malaga	2,50		2,15		16,00		1,40		1,55		
	20.04.	S.Sebastian	-	Joventut	2,70		2,25		16,00		1,35		1,50		
	20.04.	Gran Canaria	-	Manresa	1,55		1,40		16,00		2,15		2,50		
	21.04.	Andorra	-	Zaragoza	1,55		1,40		16,00		2,15		2,50		
	20.04.	Obradoiro	-	Fuenlabrada	1,55		1,40		16,00		2,15		2,50		
	21.04.	Burgos	-	Estudiantes	1,40		1,30		17,00		2,50		2,90		
	20.04.	Valencia	-	Tenerife	1,40		1,30		17,00		2,50		2,90		

POSLEDNÍ LIGOVÉ VÝSLEDKY MUŽSTVA:										(V) = zápas hraný venku		
Andorra	Baskonia (V)	82:84	Valencia	72:73	S.Sebastian (V)	84:72	Gran Canaria	99:85	Burgos (V)	62:66	Fuenlabrada	89:88
Barcelona	Zaragoza (V)	91:86	Breogan Lugo (V)	92:75	Manresa	107:71	Real Madrid (V)	82:76	Estudiantes	90:76	Burgos	97:88
Baskonia	Andorra	84:82	Murcia (V)	86:75	Estudiantes	104:67	Zaragoza (V)	79:81	Tenerife	85:68	Breogan Lugo (V)	90:72
Breogan Lugo	Estudiantes (V)	62:95	Barcelona	75:92	Joventut (V)	88:81	Fuenlabrada	92:96	S.Sebastian (V)	65:100	Baskonia	72:90
Burgos	Joventut (V)	85:88	Fuenlabrada	99:76	Obradoiro	76:84	Manresa (V)	86:83	Andorra	66:62	Barcelona (V)	88:97
Estudiantes	Breogan Lugo	95:62	S.Sebastian (V)	92:93	Baskonia (V)	67:104	Murcia	86:110	Barcelona (V)	76:90	Zaragoza	87:72
Fuenlabrada	Gran Canaria	88:93	Burgos (V)	76:99	Murcia	101:93	Breogan Lugo (V)	96:92	Valencia	94:89	Andorra (V)	88:89
Gran Canaria	Fuenlabrada (V)	93:88	Real Madrid	71:77	Valencia	111:92	Andorra (V)	85:99	Malaga	85:76	Tenerife (V)	90:86
Joventut	Burgos	88:85	Malaga (V)	63:88	Breogan Lugo	81:88	Valencia (V)	80:93	Obradoiro (V)	84:77	Real Madrid	74:83
Malaga	Joventut	88:63	Zaragoza (V)	70:72	Obradoiro	74:63	Gran Canaria (V)	76:85	S.Sebastian	87:69	Baskonia (V)	95:112
Manresa	S.Sebastian	84:74	Tenerife	91:87	Barcelona (V)	71:107	Burgos	83:86	Real Madrid (V)	57:91	Obradoiro	75:72
Murcia	Tenerife (V)	76:83	Baskonia	75:86	Fuenlabrada (V)	93:101	Estudiantes (V)	110:86	Zaragoza	116:94	Valencia (V)	65:89
Obradoiro	Real Madrid (V)	70:94	Zaragoza	84:91	Burgos (V)	84:76	Malaga (V)	63:74	Joventut	77:84	Manresa (V)	72:75
Real Madrid	Obradoiro	94:70	Gran Canaria (V)	77:71	Tenerife (V)	91:82	Barcelona	76:82	Manresa	91:57	Joventut (V)	83:74
S.Sebastian	Manresa (V)	74:84	Estudiantes	93:92	Andorra	72:84	Tenerife (V)	67:60	Breogan Lugo	100:65	Malaga (V)	69:87
Tenerife	Murcia	83:76	Manresa (V)	87:91	Real Madrid	82:91	S.Sebastian	60:67	Baskonia (V)	68:85	Gran Canaria	86:90
Valencia	Andorra (V)	73:72	Gran Canaria (V)	92:111	Joventut	93:80	Fuenlabrada (V)	89:94	Murcia	89:65	S.Sebastian (V)	67:66
Zaragoza	Barcelona	86:91	Obradoiro (V)	91:84	Malaga	72:70	Baskonia	81:79	Murcia (V)	94:116	Estudiantes (V)	72:87

TABULKA		Celkem				Doma			Venku			Poznámka	
1.	Barcelona	27	23	4	2377:2049	46	14	0	1293:1050	9	4	1084:999	PLAY OFF
2.	Real Madrid	27	21	6	2376:2110	42	12	2	1265:1076	9	4	1111:1034	PLAY OFF
3.	Baskonia	27	20	7	2318:1985	40	11	2	1149:949	9	5	1169:1036	PLAY OFF
4.	Malaga	26	16	10	2211:2139	32	12	2	1176:1087	4	8	1035:1052	PLAY OFF
5.	Valencia	26	15	11	2098:2064	30	9	3	1033:923	6	8	1065:1141	PLAY OFF
6.	Joventut	27	15	12	2168:2159	30	8	5	1060:1002	7	7	1108:1157	PLAY OFF
7.	Manresa	27	15	12	2196:2217	30	8	6	1136:1107	7	6	1060:1110	PLAY OFF
8.	Zaragoza	27	14	13	2225:2298	28	9	4	1094:1026	5	9	1131:1272	PLAY OFF
9.	Tenerife	27	13	14	2189:2124	26	8	6	1127:1037	5	8	1062:1087	
10.	Andorra	27	13	14	2231:2225	26	7	6	1110:1101	6	8	1121:1124	
11.	Burgos	27	12	15	2221:2239	24	8	6	1142:1118	4	9	1079:1121	
12.	Estudiantes	27	11	16	2248:2338	22	9	5	1179:1180	2	11	1069:1158	
13.	Obradoiro	27	11	16	2096:2191	22	7	6	1070:1070	4	10	1026:1121	
14.	Gran Canaria	27	10	17	2230:2286	20	8	6	1229:1157	2	11	1001:1129	
15.	Fuenlabrada	27	10	17	2186:2403	20	6	8	1180:1288	4	9	1006:1115	
16.	Murcia	27	8	19	2097:2220	16	6	7	1016:1003	2	12	1081:1217	
17.	Breogan Lugo	27	8	19	2048:2253	16	6	7	1010:1026	2	12	1038:1227	SESTUP
18.	S.Sebastian	27	7	20	2017:2232	14	4	9	1006:1057	3	11	1011:1175	SESTUP

Basketbal - Německá liga

Číslo udál.	Den	DOHRÁVKY		Předběžné kurzy / Skutečné kurzy								Váš tip	Výsl.
				1	10	0	02	2					
18.04.	Frankfurt	-	Bamberg	2,40	2,05	16,00	1,45	1,60					
18.04.	Crailsheim	-	Ulm	2,90	2,50	17,00	1,30	1,40					
17.04.	Braunschweig	-	Göttingen	1,30	1,20	18,00	2,90	3,60					
18.04.	ALBA Berlin	-	Vechta	1,50	1,35	16,00	2,25	2,70					

Číslo udál.	Den	ZÁPASY 29. KOLA		Předběžné kurzy / Skutečné kurzy								Váš tip	Výsl.
				1	10	0	02	2					
20.04.	Braunschweig	-	Bremerhaven	1,20	1,12	18,00	3,60	4,50					
21.04.	Bayern	-	Crailsheim	1,01	1,00	25,00	10,00	15,00					
21.04.	Bayreuth	-	Bonn	1,70	1,55	15,50	1,90	2,15					
22.04.	Frankfurt	-	Ulm	1,95	1,75	15,00	1,67	1,85					
21.04.	Göttingen	-	Giessen	1,70	1,55	15,50	1,90	2,15					
21.04.	Ludwigsburg	-	Bamberg	2,15	1,90	15,50	1,55	1,70					
20.04.	Mitteldeutscher	-	ALBA Berlin	6,20	6,50	19,00	1,06	1,12					
20.04.	Oldenburg	-	Würzburg	1,30	1,20	18,00	2,90	3,60					
20.04.	Vechta	-	Jena	1,08	1,04	20,00	5,40	7,50					

POSLEDNÍ LIGOVÉ VÝSLEDKY MUŽSTVA:

(V) = zápas hraný venku

ALBA Berlin	Crailsheim (V)	105:69	Ulm	92:81	Bamberg (V)	69:66	Giessen (V)	101:96	Oldenburg	78:94	Frankfurt (V)	99:86
Bamberg	Crailsheim	101:92	Oldenburg (V)	89:100	Bonn (V)	81:92	ALBA Berlin	66:69	Vechta (V)	101:95	Bremerhaven	100:74
Bayern	Braunschweig	84:73	Ludwigsburg (V)	91:75	Frankfurt (V)	91:87	Ludwigsburg	92:74	Würzburg (V)	81:70	Mitteldeuts.	92:67
Bayreuth	Oldenburg (V)	81:90	Göttingen	75:78	Bremerhaven (V)	75:83	Frankfurt	72:76	Jena (V)	96:89	Giessen	95:80
Bonn	Bremerhaven (V)	67:88	Bamberg	92:81	Oldenburg (V)	95:109	Mitteldeuts.	105:98	Göttingen	76:68	Crailsheim (V)	88:87
Braunschweig	Bayern (V)	73:84	Giessen	105:101	Ulm (V)	84:93	Vechta	85:88	Ludwigsburg (V)	104:94	Würzburg	87:78
Bremerhaven	Bonn	88:67	Würzburg (V)	71:80	Bayreuth	83:75	Crailsheim (V)	80:86	Bamberg (V)	74:100	Jena	76:74
Crailsheim	Bamberg (V)	92:101	ALBA Berlin	69:105	Giessen (V)	115:114	Bremerhaven	86:80	Ulm (V)	87:99	Bonn	87:88
Frankfurt	Jena (V)	78:72	Bayern	87:91	Würzburg (V)	63:72	Vechta	80:100	Bayreuth (V)	76:72	Würzburg	77:91
Giessen	Ludwigsburg	93:98	Braunschweig (V)	101:105	Crailsheim	114:115	Mitteldeuts. (V)	83:86	ALBA Berlin	96:101	Bayreuth (V)	80:95
Göttingen	Mitteldeuts.	78:92	Bayreuth (V)	78:75	Oldenburg	79:96	Bonn (V)	68:76	Frankfurt	70:81	Vechta	79:82
Jena	Frankfurt	72:78	Mitteldeuts. (V)	92:109	Würzburg	78:82	Ludwigsburg (V)	74:86	Bayreuth	89:96	Frankfurt (V)	69:83
Ludwigsburg	Giessen (V)	98:93	Bayern	75:91	Ulm	92:98	Bayern (V)	74:92	Jena	86:74	Oldenburg (V)	71:100
Mitteldeuts.	Göttingen (V)	92:78	Jena	109:92	Bonn (V)	98:105	Giessen	86:83	Bayern (V)	67:92	Würzburg (V)	77:84
Oldenburg	Bayreuth	90:81	Bamberg	100:89	Vechta (V)	85:100	Bonn	109:95	Göttingen (V)	96:79	Ludwigsburg	100:71
Ulm	Würzburg	95:94	Ludwigsburg (V)	98:92	ALBA Berlin (V)	81:92	Braunschweig	93:84	Crailsheim	99:87	Bamberg (V)	94:103
Vechta	Oldenburg	100:85	Frankfurt (V)	100:80	Bamberg	95:101	Braunschweig (V)	88:85	Bayern	93:75	Göttingen (V)	82:79
Würzburg	Ulm (V)	94:95	Bremerhaven	80:71	Frankfurt	72:63	Jena (V)	82:78	Bayern	70:81	Frankfurt (V)	91:77

TABULKA		Celkem					Doma			Venku			Poznámka
1.	Bayern	28	26	2	2458:2116	52	14	0	1263:1059	12	2	1195:1057	PLAY OFF
2.	Oldenburg	28	23	5	2551:2235	46	13	1	1319:1117	10	4	1232:1118	PLAY OFF
3.	Vechta	27	20	7	2334:2181	40	9	5	1240:1138	11	2	1094:1043	PLAY OFF
4.	ALBA Berlin	24	19	5	2187:1908	38	10	1	1033:854	9	4	1154:1054	PLAY OFF
5.	Bamberg	27	19	8	2397:2288	38	10	4	1241:1140	9	4	1156:1148	PLAY OFF
6.	Ulm	27	15	12	2389:2338	30	8	6	1239:1214	7	6	1150:1124	PLAY OFF
7.	Würzburg	28	15	13	2282:2257	30	8	7	1178:1179	7	6	1104:1078	PLAY OFF
8.	Bonn	27	15	12	2334:2339	30	10	4	1237:1174	5	8	1097:1165	PLAY OFF
9.	Braunschweig	27	13	14	2267:2265	26	9	3	1022:988	4	11	1245:1277	
10.	Ludwigsburg	28	13	15	2354:2374	26	8	6	1145:1107	5	9	1209:1267	
11.	Bayreuth	27	12	15	2326:2337	24	6	7	1134:1117	6	8	1192:1220	
12.	Giessen	28	11	17	2555:2624	22	5	10	1391:1432	6	7	1164:1192	
13.	Frankfurt	27	11	16	2136:2222	22	5	8	1053:1107	6	8	1083:1115	
14.	Göttingen	27	8	19	2097:2229	16	4	10	1130:1187	4	9	967:1042	
15.	Mitteldeuts.	27	7	20	2219:2390	14	4	9	1080:1168	3	11	1139:1222	
16.	Crailsheim	27	7	20	2241:2458	14	4	9	1053:1139	3	11	1188:1319	
17.	Bremerhaven	28	6	22	2221:2446	12	4	10	1146:1188	2	12	1075:1258	SESTUP
18.	Jena	28	5	23	2147:2488	10	3	11	1111:1172	2	12	1036:1316	SESTUP

Basketbal - Řecká liga

Číslo udál.	Den	ZÁPASY 25. KOLA		Předběžné kurzy / Skutečné kurzy								Váš tip	Výsl.
				1	10	0	02	2					
21.04.	AEK Athens	-	Olympiakos	3,90	3,20	18,00	1,17	1,25					
21.04.	GS Kymis	-	GS Lavrio	1,70	1,55	15,50	1,90	2,15					
21.04.	Lemnos	-	Aris Solun	1,55	1,40	16,00	2,15	2,50					
21.04.	Holargos	-	Panathinaikos	15,00	10,00	25,00	1,00	1,01					
21.04.	PAOK Solun	-	Kolossos	1,08	1,04	20,00	5,40	7,50					
21.04.	Promitheas P.	-	Panionios	1,03	1,01	21,00	7,25	10,50					
21.04.	Rethymno	-	Peristeri	2,80	2,40	16,00	1,32	1,45					

POSLEDNÍ LIGOVÉ VÝSLEDKY MUŽSTVA: (V) = zápas hraný venku

AEK Athens	Panionios (V)	74: 78	Panathinaikos	72:104	GS Lavrio (V)	100: 94	Aris Solun	81: 73	Lemnos (V)	87: 74	GS Kymis	96: 92
Aris Solun	GS Kymis	95: 60	Holargos (V)	63: 76	Promitheas P.	66: 65	AEK Athens (V)	73: 81	PAOK Solun	58: 62	Peristeri (V)	61: 81
GS Kymis	Aris Solun (V)	60: 95	Lemnos	90: 83	Rethymno	77: 84	Holargos (V)	66: 73	Promitheas P.	86: 82	AEK Athens (V)	92: 96
GS Lavrio	Holargos	76: 69	Promitheas P. (V)	63: 71	AEK Athens	94:100	PAOK Solun (V)	88: 99	Peristeri	83: 55	Kolossos (V)	80: 76
Holargos	GS Lavrio (V)	69: 76	Aris Solun	76: 63	Lemnos (V)	70: 72	GS Kymis	73: 66	Rethymno	66: 61	Promitheas P. (V)	61: 86
Kolossos	Peristeri	77: 84	Rethymno (V)	67: 93	Panionios	106:109	Panathinaikos (V)	68: 95	GS Lavrio	76: 80	Aris Solun (V)	81: 75
Lemnos	Rethymno	77: 80	GS Kymis (V)	83: 90	Holargos	72: 70	Promitheas P. (V)	68: 73	AEK Athens	74: 87	PAOK Solun (V)	75: 73
Olympiakos	PAOK Solun	80: 59	Peristeri (V)	76: 81	Rethymno (V)	92: 58	Panionios (V)	101: 65	GS Lavrio (V)	81: 76	Aris Solun	76: 67
PAOK Solun	Olympiakos (V)	59: 80	Panionios	83: 73	Panathinaikos (V)	51: 89	GS Lavrio	99: 88	Aris Solun (V)	62: 58	Lemnos	73: 75
Panathinaikos	Promitheas P.	87: 76	AEK Athens (V)	104: 72	PAOK Solun	89: 51	Peristeri (V)	72: 80	Kolossos	95: 68	Panionios	96: 71
Panionios	AEK Athens	78: 74	PAOK Solun (V)	73: 83	Peristeri	77: 75	Kolossos (V)	109:106	Olympiakos	65:101	Rethymno (V)	72: 65
Peristeri	Kolossos (V)	84: 77	Olympiakos	81: 76	Panionios (V)	75: 77	Panathinaikos	80: 72	GS Lavrio (V)	55: 83	Aris Solun	81: 61
Promitheas P.	Panathinaikos (V)	76: 87	GS Lavrio	71: 63	Aris Solun (V)	65: 66	Lemnos	73: 68	GS Kymis (V)	82: 86	Holargos	86: 61
Rethymno	Lemnos (V)	80: 77	Kolossos	93: 67	GS Kymis (V)	84: 77	Olympiakos	58: 92	Holargos (V)	61: 66	Panionios	65: 72

TABULKA		Celkem					Doma			Venku			Poznámka
1.	Panathinaikos	23	22	1	2050:1584	45	12	0	1097: 811	10	1	953: 773	PLAY OFF
2.	AEK Athens	24	17	7	1956:1850	41	11	1	1007: 871	6	6	949: 979	PLAY OFF
3.	Peristeri	24	16	8	1853:1829	40	11	1	972: 894	5	7	881: 935	PLAY OFF
4.	Promitheas P.	24	15	9	1840:1754	39	9	3	962: 860	6	6	878: 894	PLAY OFF
5.	PAOK Solun	24	15	9	1848:1789	39	9	3	996: 891	6	6	852: 898	PLAY OFF
6.	Lemnos	24	12	12	1765:1835	36	8	4	906: 903	4	8	859: 932	PLAY OFF
7.	Holargos	24	11	13	1676:1728	35	8	4	854: 823	3	9	822: 905	PLAY OFF
8.	Olympiakos (-8)	22	20	2	1851:1488	34	10	0	896: 658	10	2	955: 830	PLAY OFF
9.	Aris Solun	24	8	16	1666:1723	32	5	7	853: 808	3	9	813: 915	
10.	Panionios	24	8	16	1793:1996	32	6	6	928: 980	2	10	865:1016	
11.	GS Lavrio	24	7	17	1818:1957	31	5	7	934: 912	2	10	884:1045	
12.	Rethymno	24	6	18	1736:1899	30	3	9	887: 923	3	9	849: 976	
13.	GS Kymis	24	6	18	1790:2012	30	5	7	900: 959	1	11	890:1053	SESTUP
14.	Kolossos	23	3	20	1731:1929	26	2	10	899: 989	1	10	832: 940	SESTUP

Basketbal - VTB league

TABULKA		Celkem					Doma			Venku			Poznámka
1.	CSKA Moskva	26	22	4	2404:1969	44	12	1	1210:966	10	3	1194:1003	PLAY OFF
2.	UNICS Kazaň	23	19	4	1921:1695	38	11	1	991:873	8	3	930:822	PLAY OFF
3.	Chimki Moskva	23	18	5	1950:1723	36	9	2	906:792	9	3	1044:931	PLAY OFF
4.	Kuban Krasnodar	22	15	7	1837:1687	30	8	5	1073:980	7	2	764:707	PLAY OFF
5.	Zenit Peterburg	23	14	9	2039:1895	28	9	2	1027:893	5	7	1012:1002	PLAY OFF
6.	Astana	23	14	9	1968:1888	28	7	4	942:875	7	5	1026:1013	PLAY OFF
7.	Nižnyj Novgorod	23	13	10	1904:1912	26	7	4	941:915	6	6	963:997	PLAY OFF
8.	Kalev/Cramo Tallin	23	11	12	2071:2035	22	5	5	929:893	6	7	1142:1142	PLAY OFF
9.	Avtodor Saratov	24	9	15	2200:2279	18	5	7	1142:1157	4	8	1058:1122	
10.	Enisey Krasnojarsk	23	9	14	1887:2013	18	6	6	994:1023	3	8	893:990	
11.	VEF Riga	25	9	16	1887:2063	18	4	8	880:956	5	8	1007:1107	
12.	Zielona Gora	24	5	19	1869:2168	10	3	8	901:1012	2	11	968:1156	
13.	Parma Perm	24	4	20	1880:2125	8	3	10	1029:1148	1	10	851:977	
14.	Tsmoki Minsk	24	3	21	1809:2174	6	2	11	991:1187	1	10	818:987	

Basketbal - Turecká liga

TABULKA		Celkem					Doma			Venku			Poznámka
1.	Fenerbahce	24	21	3	2052:1690	45	12	0	1066:817	9	3	986:873	PLAY OFF
2.	A.Efes	24	21	3	2099:1851	45	10	2	1059:938	11	1	1040:913	PLAY OFF
3.	Tofas Bursa	25	17	8	2072:1950	42	11	2	1113:1013	6	6	959:937	PLAY OFF
4.	Galatasaray	24	15	9	1974:1864	39	9	3	1028:936	6	6	946:928	PLAY OFF
5.	Besiktas Istanbul	25	14	11	1933:1923	39	9	4	1021:973	5	7	912:950	PLAY OFF
6.	Gaziantep	24	14	10	1746:1712	38	8	4	844:798	6	6	902:914	PLAY OFF
7.	Turk Ankara	24	14	10	1900:1883	38	9	3	979:902	5	7	921:981	PLAY OFF
8.	P.Karsiyaka	25	11	14	2022:2041	36	9	4	1105:1044	2	10	917:997	PLAY OFF
9.	Bahcesehir	25	11	14	2051:2080	36	9	4	1115:1048	2	10	936:1032	
10.	Banvitspor	24	11	13	1910:1922	35	6	5	852:871	5	8	1058:1051	
11.	Darussafaka	24	10	14	1903:1879	34	6	6	984:913	4	8	919:966	
12.	Afyon Belediye	24	6	18	1913:2005	30	3	9	971:996	3	9	942:1009	
13.	Istanbul BB	24	6	18	1889:2059	30	4	8	988:1011	2	10	901:1048	
14.	Demir Buyukcekmece	24	6	18	1903:2123	30	4	8	948:1069	2	10	955:1054	
15.	Sakarya BB	24	5	19	1644:2029	29	4	7	744:865	1	12	900:1164	SESTUP

Basketbal - Polská liga

TABULKA		Celkem					Doma			Venku			Poznámka
1.	Zielona Gora	28	22	6	2502:2227	50	12	1	1264:1079	10	5	1238:1148	PLAY OFF
2.	Prokom Gdynia	27	23	4	2327:2138	50	11	2	1101:1002	12	2	1226:1136	PLAY OFF
3.	Torun	27	22	5	2433:2187	49	13	1	1301:1113	9	4	1132:1074	PLAY OFF
4.	Wloclawek	27	20	7	2464:2217	47	9	5	1267:1153	11	2	1197:1064	PLAY OFF
5.	Ostrów Wlkp.	27	19	8	2344:2095	46	11	3	1208:1032	8	5	1136:1063	PLAY OFF
6.	Dabrowa Górnicza	28	15	13	2320:2341	43	4	9	1068:1145	11	4	1252:1196	PLAY OFF
7.	Legia Warszawa	28	14	14	2170:2212	42	9	6	1157:1139	5	8	1013:1073	PLAY OFF
8.	Szczecin	27	14	13	2335:2270	41	7	8	1326:1306	7	5	1009:964	PLAY OFF
9.	Start Lublin	27	13	14	2287:2257	40	8	5	1093:1040	5	9	1194:1217	
10.	Starogard Gd.	27	11	16	2433:2467	38	8	5	1231:1164	3	11	1202:1303	
11.	Gliwice	27	9	18	2223:2419	36	6	7	1079:1103	3	11	1144:1316	
12.	Radom	27	9	18	2095:2303	36	7	6	1015:1011	2	12	1080:1292	
13.	Koszalin	27	7	20	2175:2389	34	5	8	1088:1146	2	12	1087:1243	
14.	Spojnia Stargard	27	7	20	2090:2315	34	4	9	964:1082	3	11	1126:1233	
15.	Krosno	28	6	22	2253:2513	34	5	11	1326:1424	1	11	927:1089	
16.	Trefl Sopoty	27	6	21	2221:2353	33	3	11	1189:1237	3	10	1032:1116	

Basketbal - Izraelská liga

TABULKA		Celkem					Doma			Venku			Poznámka
1.	Maccabi T.A.	26	20	6	2375:2082	46	13	1	1276:1029	7	5	1099:1053	PLAY OFF
2.	Hapoel Eilat	27	18	9	2392:2183	45	11	3	1229:1082	7	6	1163:1101	PLAY OFF
3.	Hapoel Holon	26	19	7	2246:2203	45	10	3	1161:1126	9	4	1085:1077	PLAY OFF
4.	Hapoel Jerusalem	25	18	7	2228:2057	43	11	2	1193:1053	7	5	1035:1004	PLAY OFF
5.	Hapoel Beer Sheva	26	13	13	2142:2068	39	7	6	1093:1037	6	7	1049:1031	PLAY OFF
6.	Hapoel Tel Aviv	27	12	15	2237:2231	39	6	7	1108:1089	6	8	1129:1142	PLAY OFF
7.	Nes Ziona	26	13	13	2218:2219	39	8	5	1136:1115	5	8	1082:1104	PLAY OFF
8.	Maccabi Rishon Le Zion	27	12	15	2129:2214	39	8	5	1058:1032	4	10	1071:1182	PLAY OFF
9.	Maccabi Ashdod	26	10	16	2143:2290	36	5	8	1062:1117	5	8	1081:1173	
10.	Galil Gilboa	26	10	16	2215:2381	36	7	6	1119:1157	3	10	1096:1224	
11.	Bnei Herzliya	26	6	20	2013:2160	32	3	9	902:957	3	11	1111:1203	
12.	Nahariya	26	6	20	1975:2225	32	3	10	1027:1155	3	10	948:1070	SESTUP

Basketbal - Belgická liga

TABULKA		Celkem					Doma			Venku			Poznámka
1.	Oostende	26	20	6	2021:1721	46	10	3	1055:900	10	3	966:821	PLAY OFF
2.	Antverpy	25	20	5	2071:1786	45	10	3	1082:928	10	2	989:858	PLAY OFF
3.	Charleroi	25	17	8	2091:1854	42	9	3	1005:850	8	5	1086:1004	PLAY OFF
4.	Brussels Basket	26	16	10	2126:2024	42	9	4	1072:994	7	6	1054:1030	PLAY OFF
5.	Mons	26	14	12	2005:2032	40	7	6	1054:1039	7	6	951:993	PLAY OFF
6.	Limburg United	26	11	15	2217:2214	37	9	4	1135:1029	2	11	1082:1185	PLAY OFF
7.	Kangoeres Mechelen	26	10	16	2040:2207	36	6	7	1015:1045	4	9	1025:1162	PLAY OFF
8.	Aalstar	25	9	16	1993:2193	34	7	6	1070:1117	2	10	923:1076	PLAY OFF
9.	Leuven Bears	26	6	20	1726:2026	31	4	9	857:977	2	11	869:1049	
10.	Liege Basket	25	5	20	1896:2129	30	3	9	951:1011	2	11	945:1118	

Basketbal - Rakouská liga

TABULKA		Celkem					Doma			Venku			Poznámka
1.	Kapfenberg	33	25	8	2654:2349	50	14	2	1335:1107	11	6	1319:1242	SEMIFINÁLE
2.	Oberwart	33	24	9	2623:2413	48	15	2	1410:1192	9	7	1213:1221	SEMIFINÁLE
3.	Gmündten	33	23	10	2771:2495	46	13	4	1482:1259	10	6	1289:1236	ČTVRTFINÁLE
4.	Klosterneuburg	33	20	13	2596:2487	40	11	5	1237:1128	9	8	1359:1359	ČTVRTFINÁLE
5.	Wels	33	17	16	2679:2676	34	11	5	1332:1256	6	11	1347:1420	ČTVRTFINÁLE
6.	BC Vienna	33	16	17	2710:2669	32	7	10	1359:1350	9	7	1351:1319	ČTVRTFINÁLE
7.	Traiskirchen	33	16	17	2490:2490	32	11	6	1328:1257	5	11	1162:1233	
8.	Vienna Wolves	33	12	21	2578:2805	24	6	10	1268:1334	6	11	1310:1471	
9.	Graz	33	9	24	2603:2729	18	5	10	1217:1259	4	14	1386:1470	
10.	Fürstenfeld	33	3	30	2424:3015	6	2	16	1402:1616	1	14	1022:1399	

Basketbal - Litevská liga

TABULKA		Celkem					Doma			Venku			Poznámka
1.	Žalgiris Kaunas	29	26	3	2542:2036	52	13	1	1225:968	13	2	1317:1068	PLAY OFF
2.	Rytas Vilnius	30	23	7	2520:2295	46	10	5	1257:1136	13	2	1263:1159	PLAY OFF
3.	Neptunas Klaipėda	29	22	7	2464:2268	44	9	5	1187:1101	13	2	1277:1167	PLAY OFF
4.	Lietkabelis Panevėžys	30	19	11	2479:2375	38	9	5	1152:1081	10	6	1327:1294	PLAY OFF
5.	Pieno Žvaigždės Pasvalys	30	16	14	2523:2614	32	9	8	1457:1505	7	6	1066:1109	PLAY OFF
6.	Juventus Utena	30	12	18	2442:2464	24	8	8	1323:1296	4	10	1119:1168	PLAY OFF
7.	BC Prienai	30	11	19	2334:2544	22	7	7	1111:1145	4	12	1223:1399	PLAY OFF
8.	Alytus Dzukija	30	10	20	2411:2493	20	6	9	1218:1222	4	11	1193:1271	PLAY OFF
9.	Siauliai	30	6	24	2469:2722	12	3	12	1267:1368	3	12	1202:1354	
10.	Nevežis Kedainiai	30	4	26	2221:2594	8	3	12	1126:1260	1	14	1095:1334	SESTUP

Házená - Švédská liga

Play off - čtvrtfinále

Hraje se na 3 vítězné zápasy (1-1-1-1)

Číslo udál.	Den	4 ZÁPASY		Stav	Předběžné kurzy / Skutečné kurzy						Váš tip	Výsl.				
					1	10	0	02	2							
	18.04.	Redberglids	-	Kristianstad	1:2	3,10		2,28		8,50		1,27		1,50		
	17.04.	Sävehof	-	Malmö	2:1	1,90		1,52		7,50		1,72		2,25		
	17.04.	Ystad IF	-	Alingsås	2:1	1,60		1,34		8,10		2,07		2,78		

Číslo udál.	Den	PŘÍPADNÉ 5. ZÁPASY		Stav	Předběžné kurzy / Skutečné kurzy						Váš tip	Výsl.			
					1	10	0	02	2						
	21.04.	Kristianstad	-	Redberglids	1,17		1,06		9,50		4,00		6,50		
	22.04.	Malmö	-	Sävehof	1,37		1,20		8,70		2,60		3,65		
	22.04.	Alingsås	-	Ystad IF	1,50		1,28		8,60		2,25		3,05		

Házená - Česká extraliga

Play off - semifinále

Hraje se na 3 vítězné zápasy (2-2-1)

Číslo udál.	Den	1. ZÁPASY		Stav	Předběžné kurzy / Skutečné kurzy						Váš tip	Výsl.			
					1	10	0	02	2						
	21.04.	Plzeň	-	Jičín	1,20		1,07		9,50		3,60		5,80		
	21.04.	Karviná	-	Dukla Praha	1,35		1,17		8,80		2,70		3,90		

Házená - Polská liga

Play off - čtvrtfinále

Hraje se systémem doma-venku

Číslo udál.	Den	1. ZÁPASY		Stav	Předběžné kurzy / Skutečné kurzy						Váš tip	Výsl.			
					1	10	0	02	2						
	16.04.	Glogow	-	Kielce	15,00		8,00		25,00		1,00		1,01		
	17.04.	Pulawy	-	G.Opole	1,20		1,07		9,50		3,60		5,80		

Číslo udál.	Den	ODVETA		Stav	Předběžné kurzy / Skutečné kurzy						Váš tip	Výsl.			
					1	10	0	02	2						
	19.04.	Kielce	-	Glogow	1,01		1,00		25,00		8,00		15,00		

Házená - Dánská liga, ženy

TABULKA O TITUL SKUPINA 1		Celkem						Doma				Venku				Poznámka
1.	Odense Ž	4	3	0	1	112:100	8	1	0	0	26:21	2	0	1	86:79	PLAY OFF
2.	Köbenhavn Handbold Ž	4	3	0	1	117:113	7	1	0	1	63:65	2	0	0	54:48	PLAY OFF
3.	Nyköbing Ž	4	2	0	2	91:88	4	1	0	1	50:47	1	0	1	41:41	
4.	Holstebro Ž	4	0	0	4	85:104	0	0	0	3	60:73	0	0	1	25:31	

TABULKA O TITUL SKUPINA 2		Celkem						Doma				Venku				Poznámka
1.	Esbjerg Ž	4	3	0	1	110:97	8	1	0	0	37:30	2	0	1	73:67	PLAY OFF
2.	Herning-Ikast Ž	4	2	0	2	90:87	5	1	0	1	42:43	1	0	1	48:44	PLAY OFF
3.	Aarhus Ž	4	2	0	2	103:109	4	1	0	1	44:46	1	0	1	59:63	
4.	Viborg Ž	4	1	0	3	96:106	2	1	0	2	74:83	0	0	1	22:23	

TABULKA O SESTUP		Celkem						Doma				Venku				Poznámka
1.	Silkeborg Ž	3	3	0	0	86:69	8	1	0	0	27:26	2	0	0	59:43	
2.	Aalborg Ž	3	2	0	1	79:72	4	1	0	1	50:48	1	0	0	29:24	
3.	Skanderborg Ž	3	1	0	2	72:80	4	0	0	2	46:55	1	0	0	26:25	
4.	Randers Ž	3	1	0	2	77:72	3	0	0	1	25:26	1	0	1	52:46	
5.	Ajax København Ž	4	1	0	3	85:106	3	0	0	2	37:59	1	0	1	48:47	BARÁŽ

Házená - Dánská liga

Číslo udál.	Den	ZÁPASY 27. KOLA		Výsledky v roce						Předběžné kurzy					Váš tip Skut.	Výsl.	
				2018-2019			2017-2018			1	10	0	02	2			
				doma	venku		doma	venku									
17.04.	Sønderjyske	-	AAB Aalborg	27:30		24:29						2,85	2,15	8,50	1,32	1,55	
17.04.	Skjern	-	Holstebro	30:37		30:32		34:23	35:30	31:30	23:32	1,40	1,22	8,70	2,50	3,50	
18.04.	Aarhus	-	GOG	26:30		24:32		24:31		23:33		2,50	1,90	8,30	1,42	1,70	
18.04.	Skanderborg	-	Bjerringbro	31:27		26:29		24:20		22:28		2,30	1,80	8,20	1,48	1,80	
17.04.	KIF Kolding	-	Nordsjaelland		24:26		24:36		33:28	29:31	26:25	1,65	1,38	8,40	2,00	2,60	
17.04.	Lemvig	-	Mors	25:24		27:24						1,95	1,55	7,50	1,67	2,15	

Číslo udál.	Den	PŘEDEHRÁVKY 28. KOLA		Výsledky v roce						Předběžné kurzy					Váš tip Skut.	Výsl.	
				2018-2019			2017-2018			1	10	0	02	2			
				doma	venku		doma	venku									
20.04.	Ribe Esbjerg	-	Lemvig	29:27			28:33					1,27	1,14	9,00	3,10	4,50	
20.04.	Mors	-	Nordsjaelland	29:25		23:25		29:22		31:32		1,55	1,32	8,50	2,15	2,85	

POSLEDNÍ LIGOVÉ VÝSLEDKY MUŽSTVA:												(V) = zápas hraný venku	
AAB Aalborg	KIF Kolding	28:25	Aarhus (V)	38:26	Lemvig	36:29	Holstebro (V)	36:29	Ringsted	34:25	Bjerringbro	33:34	
Aarhus	Lemvig (V)	32:26	AAB Aalborg	26:38	Holstebro (V)	28:30	Bjerringbro	22:33	GOG	26:30	Mors (V)	30:30	
Bjerringbro	Skanderborg	29:26	Sønderjyske (V)	35:29	Aarhus (V)	33:22	KIF Kolding	33:30	Lemvig	33:27	AAB Aalborg (V)	34:33	
GOG	Ribe Esbjerg	32:28	Nordsjaelland (V)	30:27	Skanderborg	27:30	Aarhus (V)	30:26	Sønderjyske (V)	30:33	KIF Kolding	33:26	
Holstebro	Sønderjyske	30:30	KIF Kolding (V)	33:24	Aarhus	30:28	Lemvig (V)	30:30	AAB Aalborg	29:36	Ringsted	32:23	
KIF Kolding	AAB Aalborg (V)	25:28	Holstebro	24:33	Bjerringbro (V)	30:33	Mors	25:28	GOG (V)	26:33	Skjern	23:29	
Lemvig	Aarhus	26:32	Ringsted (V)	24:25	AAB Aalborg (V)	29:36	Holstebro	30:30	Bjerringbro (V)	27:33	Mors	25:24	
Mors	Nordsjaelland	29:25	Skanderborg (V)	27:24	Sønderjyske	23:25	KIF Kolding (V)	28:25	Aarhus	30:30	Lemvig (V)	24:25	
Nordsjaelland	Mors (V)	25:29	GOG	27:30	Skjern (V)	22:36	Ribe Esbjerg	25:29	Ringsted (V)	27:24	Skanderborg (V)	29:25	
Ribe Esbjerg	GOG (V)	28:32	Skjern	19:33	Ringsted (V)	33:27	Nordsjaelland (V)	29:25	Skanderborg	25:25	Sønderjyske (V)	29:27	
Ringsted	Skjern (V)	31:36	Lemvig	25:24	Ribe Esbjerg	27:33	Nordsjaelland	24:27	AAB Aalborg (V)	25:34	Holstebro (V)	23:32	
Skanderborg	Bjerringbro (V)	26:29	Mors	24:27	GOG (V)	30:27	Skjern	29:28	Ribe Esbjerg (V)	25:25	Nordsjaelland	25:29	
Skjern	Ringsted	36:31	Ribe Esbjerg (V)	33:19	Nordsjaelland	36:22	Skanderborg (V)	28:29	Sønderjyske	35:25	KIF Kolding (V)	29:23	
Sønderjyske	Holstebro (V)	30:30	Bjerringbro	29:35	Mors (V)	25:23	GOG	33:30	Skjern (V)	25:35	Ribe Esbjerg	27:29	

TABULKA		Celkem					Doma				Venku				Poznámka	
1.	AAB Aalborg	26	20	1	5	795:691	41	10	1	2	393:336	10	0	3	402:355	O TITUL
2.	GOG	26	19	2	5	768:680	40	10	0	3	400:354	9	2	2	368:326	O TITUL
3.	Bjerringbro	26	17	3	6	780:719	37	7	2	4	383:365	10	1	2	397:354	O TITUL
4.	Holstebro	26	15	5	6	779:730	35	8	2	3	385:356	7	3	3	394:374	O TITUL
5.	Skjern	26	17	0	9	789:710	34	9	0	4	403:357	8	0	5	386:353	O TITUL
6.	Skanderborg	26	15	2	9	726:707	32	8	0	5	373:364	7	2	4	353:343	O TITUL
7.	Aarhus	26	13	3	10	722:725	29	7	2	4	350:344	6	1	6	372:381	O TITUL
8.	Sønderjyske	26	10	3	13	728:740	23	5	0	8	365:371	5	3	5	363:369	O TITUL
9.	Ribe Esbjerg	26	10	3	13	667:702	23	4	3	6	318:348	6	0	7	349:354	
10.	Mors	26	7	3	16	674:693	17	4	1	8	355:353	3	2	8	319:340	
11.	Nordsjaelland	26	7	3	16	695:740	17	4	0	9	362:373	3	3	7	333:367	
12.	Lemvig	26	5	3	18	673:778	13	4	3	6	351:391	1	0	12	322:387	BARÁŽ
13.	KIF Kolding	26	4	4	18	673:747	12	2	3	8	339:363	2	1	10	334:384	BARÁŽ
14.	Ringsted	26	4	3	19	646:753	11	3	2	8	311:352	1	1	11	335:401	SESTUP

Házená - Německá liga

Číslo udál.	Den	DOHRÁVKA 22. KOLA				Výsledky v roce				Přeběžné kurzy					Váš tip	Výsl.
						2018-2019		2017-2018		1	10	0	02	2		
						doma	venku	doma	venku							
	21.04.	R.N.Löwen	-	Flensburg			32:27	22:27	2,15	1,67	7,50	1,55	1,95			

Číslo udál.	Den	ZÁPASY 27. KOLA				Výsledky v roce				Přeběžné kurzy					Váš tip	Výsl.
						2018-2019		2017-2018		1	10	0	02	2		
						doma	venku	doma	venku							
	20.04.	Bergischer	-	Melsungen		23:26			1,65	1,38	8,40	2,00	2,60			
	21.04.	Stuttgart	-	Leipzig		27:26	22:27	24:24	1,42	1,23	8,70	2,45	3,40			
	18.04.	Flensburg	-	Gummersbach		33:23	34:22	29:25	1,01	1,00	25,00	8,00	15,00			
	18.04.	Ludwigshafen	-	Göppingen		26:30	25:32	28:32	4,10	2,90	9,00	1,15	1,30			
	18.04.	Hannover Burg.	-	R.N.Löwen		23:29	23:26	23:35	4,90	3,20	9,20	1,12	1,25			
	21.04.	Wetzlar	-	Lemgo		24:25	23:24	26:28	1,65	1,38	8,40	2,00	2,60			
	18.04.	F.Berlin	-	Kiel		22:26	25:25	20:25	7,00	4,15	10,00	1,05	1,15			
	21.04.	Erlangen	-	Magdeburg		25:31	31:29	22:28	6,50	4,00	9,80	1,06	1,17			
	21.04.	Minden	-	Bietigheim		30:28			1,10	1,03	12,00	5,00	8,40			

POSLEDNÍ LIGOVÉ VÝSLEDKY MUŽSTVA: (V) = zápas hraný venku

Bergischer	Bietigheim (V)	28:21	Gummersbach (V)	29:22	Göppingen (V)	30:27	Magdeburg	23:27	Erlangen (V)	18:26	Wetzlar	26:22
Bietigheim	Bergischer	21:28	Flensburg (V)	22:31	Stuttgart	19:28	F.Berlin (V)	26:30	Ludwigshafen	27:18	Melsungen (V)	24:31
Erlangen	Lemgo (V)	23:31	Hannover Burg.	25:25	Wetzlar (V)	28:27	R.N.Löwen	23:23	Bergischer	26:18	Flensburg (V)	18:28
F.Berlin	Leipzig (V)	27:32	Göppingen	29:33	Melsungen (V)	22:26	Bietigheim	30:26	Hannover Burg. (V)	25:26	Gummersbach	25:19
Flensburg	Magdeburg (V)	23:24	Bietigheim	31:22	Hannover Burg. (V)	33:28	Lemgo	33:24	Erlangen	28:18	Wetzlar (V)	30:23
Gummersbach	R.N.Löwen	28:23	Bergischer	22:29	Minden	20:25	Leipzig (V)	18:28	Kiel	22:35	F.Berlin (V)	19:25
Göppingen	Minden	21:21	F.Berlin (V)	33:29	Bergischer	27:30	Stuttgart (V)	26:26	Melsungen	27:30	Leipzig	34:27
Hannover Burg.	Wetzlar	23:25	Erlangen (V)	25:25	Flensburg	28:33	Minden (V)	32:29	F.Berlin	26:25	Ludwigshafen (V)	27:25
Kiel	Ludwigshafen	37:21	Stuttgart (V)	30:27	Leipzig	27:22	Melsungen (V)	29:25	Gummersbach (V)	35:22	Magdeburg	25:28
Leipzig	F.Berlin	32:27	Melsungen	26:29	Kiel (V)	22:27	Gummersbach	28:18	Lemgo (V)	20:24	Göppingen (V)	27:34
Lemgo	Erlangen	31:23	Ludwigshafen (V)	19:20	R.N.Löwen	23:25	Flensburg (V)	24:33	Leipzig	24:20	Stuttgart (V)	23:25
Ludwigshafen	Kiel (V)	21:37	Lemgo	20:19	Magdeburg (V)	26:35	Wetzlar	25:29	Bietigheim (V)	18:27	Hannover Burg.	25:27
Magdeburg	Flensburg	24:23	Minden (V)	27:25	Ludwigshafen	35:26	Bergischer (V)	27:23	Stuttgart	37:30	Kiel (V)	28:25
Melsungen	Stuttgart	24:26	Leipzig (V)	29:26	F.Berlin	26:22	Kiel	25:29	Göppingen (V)	30:27	Bietigheim	31:24
Minden	Göppingen (V)	21:21	Magdeburg	25:27	Gummersbach (V)	25:20	Hannover Burg.	29:32	Wetzlar (V)	27:31	R.N.Löwen	26:31
R.N.Löwen	Gummersbach (V)	23:28	Lemgo (V)	25:23	Wetzlar	31:21	Erlangen (V)	23:23	Minden (V)	31:26	Bergischer	26:20
Stuttgart	Melsungen (V)	26:24	Kiel	27:30	Bietigheim (V)	28:19	Göppingen	26:26	Magdeburg (V)	30:37	Lemgo	25:23
Wetzlar	Hannover Burg. (V)	25:23	Erlangen	27:28	R.N.Löwen (V)	21:31	Ludwigshafen (V)	29:25	Minden	31:27	Bergischer (V)	22:26

TABULKA		Celkem					Doma				Venku				Poznámka	
1.	Flensburg	25	24	0	1	718: 575	48	13	0	0	380:301	11	0	1	338:274	LM
2.	Kiel	26	23	0	3	776: 620	46	12	0	1	392:295	11	0	2	384:325	LM
3.	Magdeburg	26	21	0	5	789: 669	42	11	0	2	410:339	10	0	3	379:330	LM
4.	R.N.Löwen	25	19	2	4	701: 612	40	11	1	1	377:317	8	1	3	324:295	EHF
5.	Melsungen	26	16	0	10	714: 700	32	9	0	4	349:328	7	0	6	365:372	EHF
6.	F.Berlin	26	15	0	11	697: 674	30	9	0	4	350:336	6	0	7	347:338	EHF
7.	Bergischer	26	14	1	11	679: 663	29	9	0	4	353:326	5	1	7	326:337	
8.	Göppingen	26	13	2	11	692: 690	28	7	1	5	354:337	6	1	6	338:353	
9.	Lemgo	26	10	3	13	664: 663	23	8	2	4	379:339	2	1	9	285:324	
10.	Erlangen	26	10	2	14	652: 674	22	7	2	4	337:311	3	0	10	315:363	
11.	Stuttgart	26	10	2	14	699: 765	22	6	2	4	340:346	4	0	10	359:419	
12.	Minden	26	10	1	15	727: 735	21	6	0	7	384:369	4	1	8	343:366	
13.	Hannover Burg.	26	10	1	15	716: 733	21	6	0	6	337:333	4	1	9	379:400	
14.	Wetzlar	26	10	0	16	651: 679	20	6	0	7	339:343	4	0	9	312:336	
15.	Leipzig	26	7	2	17	647: 663	16	6	1	6	340:319	1	1	11	307:344	
16.	Gummersbach	26	5	1	20	621: 749	11	4	1	9	331:380	1	0	11	290:369	
17.	Bietigheim	26	4	0	22	619: 772	8	2	0	11	307:386	2	0	11	312:386	SESTUP
18.	Ludwigshafen	26	2	3	21	609: 735	7	2	0	10	280:327	0	3	11	329:408	SESTUP

Házená - Španělská liga

Číslo udál.	Den	ZÁPASY 25. KOLA		Výsledky v roce				Předběžné kurzy					Váš tip	Výsl.	
				2018-2019		2017-2018		1	10	0	02	2	Skut.		
				doma	venku	doma	venku								
	20.04.	Benidorm	-	Guadalajara		25:34	25:25	28:28	1,35	1,17	8,80	2,70	3,90		
	21.04.	Alcobendas	-	Teucro		29:38			1,65	1,38	8,40	2,00	2,60		
	20.04.	Cuenca	-	Granollers		28:31	25:23	30:30	1,55	1,32	8,50	2,15	2,85		
	20.04.	F.M.Cangas	-	La Rioja		24:32	30:28	18:35	4,90	3,20	9,20	1,12	1,25		
	18.04.	Barcelona	-	An.Pamplona		32:29	38:26	34:27	1,01	1,00	25,00	8,00	15,00		
	19.04.	Bidasoa	-	S.Santander		22:23			1,13	1,04	11,00	4,30	7,60		
	19.04.	Valladolid	-	Ademar Leon		25:33	29:36	28:30	2,15	1,67	7,50	1,55	1,95		
	20.04.	Huesca	-	Puente Genil		20:20	35:28	26:22	1,25	1,12	9,20	3,20	4,90		

POSLEDNÍ LIGOVÉ VÝSLEDKY MUŽSTVA:

(V) = zápas hraný venku

Ademar Leon	Cuenca	27:27	Alcobendas (V)	25:24	Huesca	32:28	Puente Genil (V)	25:22	Teucro	44:23	Granollers (V)	23:21
Alcobendas	Granollers (V)	23:27	Ademar Leon	24:25	An.Pamplona (V)	25:33	La Rioja	20:32	Guadalajara (V)	23:34	S.Santander	25:26
An.Pamplona	Valladolid	28:33	Cuenca (V)	25:32	Alcobendas	33:25	Huesca (V)	26:28	Puente Genil	28:24	Teucro (V)	32:28
Barcelona	La Rioja (V)	28:28	Guadalajara	40:24	S.Santander (V)	32:19	Benidorm	43:26	F.M.Cangas (V)	42:23	Bidasoa (V)	21:17
Benidorm	S.Santander (V)	34:26	Bidasoa (V)	26:28	F.M.Cangas	24:20	Barcelona (V)	26:43	Valladolid	31:29	Cuenca (V)	26:27
Bidasoa	Puente Genil (V)	28:22	Benidorm	28:26	Teucro (V)	31:26	F.M.Cangas	22:22	Granollers (V)	25:24	Barcelona	17:21
Cuenca	Ademar Leon (V)	27:27	An.Pamplona	32:25	La Rioja (V)	30:30	Guadalajara	33:31	S.Santander (V)	25:21	Benidorm	27:26
F.M.Cangas	Guadalajara (V)	29:26	S.Santander	27:26	Benidorm (V)	20:24	Bidasoa (V)	22:22	Barcelona	23:42	Valladolid (V)	20:28
Granollers	Alcobendas	27:23	Huesca (V)	28:24	Puente Genil	34:24	Teucro (V)	29:24	Bidasoa	24:25	Ademar Leon	21:23
Guadalajara	F.M.Cangas	26:29	Barcelona (V)	24:40	Valladolid	25:25	Cuenca (V)	31:33	Alcobendas	34:23	Huesca (V)	25:26
Huesca	Teucro (V)	28:28	Granollers	24:28	Ademar Leon (V)	28:32	An.Pamplona	28:26	La Rioja (V)	24:34	Guadalajara	26:25
La Rioja	Barcelona	28:28	Valladolid (V)	31:27	Cuenca	30:30	Alcobendas (V)	32:20	Huesca	34:24	Puente Genil (V)	29:27
Puente Genil	Bidasoa	22:28	Teucro	25:21	Granollers (V)	24:34	Ademar Leon	22:25	An.Pamplona (V)	24:28	La Rioja	27:29
S.Santander	Benidorm	26:34	F.M.Cangas (V)	26:27	Barcelona	19:32	Valladolid (V)	25:28	Cuenca	21:25	Alcobendas (V)	26:25
Teucro	Huesca	28:28	Puente Genil (V)	21:25	Bidasoa	26:31	Granollers	24:29	Ademar Leon (V)	23:44	An.Pamplona	28:32
Valladolid	An.Pamplona (V)	33:28	La Rioja	27:31	Guadalajara (V)	25:25	S.Santander	28:25	Benidorm (V)	29:31	F.M.Cangas	28:20

TABULKA		Celkem						Doma				Venku				Poznámka
1.	Barcelona	24	23	1	0	919:580	47	12	0	0	487:295	11	1	0	432:285	LM
2.	Bidasoa	24	16	2	6	618:566	34	9	1	2	317:279	7	1	4	301:287	LM
3.	La Rioja	24	13	6	5	709:649	32	8	3	1	374:319	5	3	4	335:330	EHF
4.	Ademar Leon	24	15	2	7	651:591	32	9	2	1	357:282	6	0	6	294:309	EHF
5.	Granollers	24	15	2	7	648:592	32	9	0	3	323:286	6	2	4	325:306	EHF
6.	Cuenca	24	12	5	7	654:648	29	7	1	4	341:325	5	4	3	313:323	
7.	Huesca	24	11	5	8	624:616	27	8	1	2	304:264	3	4	6	320:352	
8.	Benidorm	24	10	3	11	623:653	23	7	2	3	321:304	3	1	8	302:349	
9.	Valladolid	24	10	2	12	678:705	22	5	1	6	327:332	5	1	6	351:373	
10.	S.Santander	24	9	4	11	616:677	22	7	2	4	342:350	2	2	7	274:327	
11.	An.Pamplona	24	9	2	13	635:649	20	5	1	6	321:326	4	1	7	314:323	
12.	Guadalajara	24	8	2	14	666:681	18	5	2	6	363:363	3	0	8	303:318	
13.	Puente Genil	24	6	3	15	602:663	15	1	2	9	291:337	5	1	6	311:326	
14.	F.M.Cangas	24	6	3	15	570:651	15	3	2	7	287:311	3	1	8	283:340	
15.	Teucro	24	4	2	18	632:753	10	3	2	7	333:355	1	0	11	299:398	SESTUP
16.	Alcobendas	24	3	0	21	575:746	6	3	0	8	274:330	0	0	13	301:416	SESTUP

Házená - 2. německá liga

TABULKA		Celkem						Doma				Venku				Poznámka
1.	Balingen	29	23	2	4	835:723	48	15	0	0	446:364	8	2	4	389:359	POSTUP
2.	Coburg	29	22	1	6	846:744	45	13	0	1	439:357	9	1	5	407:387	POSTUP
3.	Nordhorn	29	20	2	7	813:731	42	12	1	1	404:336	8	1	6	409:395	POSTUP
4.	Ahlen-Hamm	29	18	4	7	761:708	40	10	3	2	420:362	8	1	5	341:346	
5.	Lübbecke	29	16	3	10	820:766	35	11	2	2	437:383	5	1	8	383:383	
6.	Lübeck Schwartau	29	17	1	11	717:689	35	12	0	3	385:335	5	1	8	332:354	
7.	Essen	29	16	1	12	882:856	33	9	1	5	470:435	7	0	7	412:421	
8.	Rimpar	29	15	2	12	723:713	32	8	2	4	343:326	7	0	8	380:387	
9.	Femdorf	29	14	4	11	715:711	32	9	3	3	371:349	5	1	8	344:362	
10.	Huttenberg	29	12	4	13	732:724	28	6	1	7	351:346	6	3	6	381:378	
11.	Emsdetten	29	12	2	15	844:885	26	6	1	7	397:416	6	1	8	447:469	
12.	Hamburg	28	11	2	15	745:757	24	7	1	6	367:360	4	1	9	378:397	
13.	Aue	29	9	6	14	807:829	24	7	1	6	411:391	2	5	8	396:438	
14.	Dormagen	29	11	2	16	801:834	24	6	2	6	377:380	5	0	10	424:454	
15.	E.Hagen	29	11	1	17	756:803	23	5	0	10	404:436	6	1	7	352:367	
16.	Grosswallstadt	29	9	3	17	798:822	21	7	2	5	411:380	2	1	12	387:442	
17.	Elbflorenz Dresden	29	9	2	18	707:736	20	5	2	7	376:365	4	0	11	331:371	SESTUP
18.	Dessau	29	7	6	16	727:771	20	5	2	8	398:399	2	4	8	329:372	SESTUP
19.	Wilhelmshaven	28	9	2	17	768:837	20	7	1	6	400:408	2	1	11	368:429	SESTUP
20.	Rhein Vikings Neuss	29	2	2	25	696:854	6	2	1	11	348:410	0	1	14	348:444	SESTUP

Házená - Německá liga, ženy

TABULKA		Celkem						Doma				Venku				Poznámka
1.	Bietigheim Ž	21	20	0	1	654:491	40	11	0	0	365:254	9	0	1	289:237	LM
2.	Thüringer Ž	21	20	0	1	647:499	40	10	0	0	308:231	10	0	1	339:268	
3.	Metzingen Ž	21	17	0	4	674:502	34	10	0	1	379:259	7	0	3	295:243	
4.	Leverkusen Ž	21	11	3	7	541:517	25	5	1	4	255:243	6	2	3	286:274	
5.	Buxtehuder Ž	21	12	1	8	570:581	25	6	1	3	270:256	6	0	5	300:325	
6.	Dortmund Ž	21	9	5	7	557:538	23	4	4	3	291:272	5	1	4	266:266	
7.	Göppingen Ž	21	9	2	10	560:568	20	3	0	8	285:306	6	2	2	275:262	
8.	Blomberg Ž	21	9	1	11	570:578	19	6	1	3	291:262	3	0	8	279:316	
9.	Oldenburg Ž	21	7	1	13	584:651	15	5	0	6	309:318	2	1	7	275:333	
10.	Bad Wildungen Ž	21	7	0	14	533:580	14	3	0	7	243:271	4	0	7	290:309	
11.	Bensheim Ž	21	6	1	14	523:577	13	3	0	7	256:271	3	1	7	267:306	
12.	Neckarsulmer Ž	21	5	1	15	544:631	11	3	0	8	289:322	2	1	7	255:309	
13.	Halle Neustadt Ž	21	3	2	16	539:655	8	1	1	9	300:358	2	1	7	239:297	SESTUP
14.	Nellingen Ž	21	3	1	17	545:673	7	2	1	7	273:304	1	0	10	272:369	SESTUP

Házená - Francouzská liga

TABULKA		Celkem						Doma				Venku				Poznámka
1.	Paris Handball	20	19	1	0	652:505	39	10	0	0	339:260	9	1	0	313:245	LM
2.	Nantes	20	16	1	3	616:543	33	7	1	2	308:282	9	0	1	308:261	EHF
3.	Montpellier	20	16	1	3	571:513	33	8	0	2	295:269	8	1	1	276:244	EHF
4.	Nimes	20	14	2	4	579:547	30	7	1	2	292:279	7	1	2	287:268	
5.	Chambery	20	14	1	5	557:508	29	6	1	3	274:254	8	0	2	283:254	
6.	Pays d Aix	20	11	0	9	544:507	22	7	0	3	276:241	4	0	6	268:266	
7.	S.Rapha I	20	7	3	10	582:570	17	5	0	5	288:277	2	3	5	294:293	
8.	Toulouse	20	7	3	10	591:589	17	3	2	5	301:300	4	1	5	290:289	
9.	Tremblay	20	6	4	10	552:592	16	3	1	5	241:269	3	3	5	311:323	
10.	Dunkerque	20	5	3	12	479:504	13	4	2	4	244:241	1	1	8	235:263	
11.	U.S.Ivry	20	4	2	14	489:560	10	2	2	6	243:270	2	0	8	246:290	
12.	Cesson	20	3	3	14	467:550	9	2	2	7	252:295	1	1	7	215:255	
13.	Istres	20	3	2	15	511:591	8	2	1	7	259:281	1	1	8	252:310	SESTUP
14.	Pontault Combault	20	2	0	18	495:606	4	2	0	8	264:291	0	0	10	231:315	SESTUP

Volejbal - Extraliga, muži**Play off - finále**

Hraje se na 3 vítězné zápasy (1-1-1-1-1)

Číslo udál.	Den	1. ZÁPAS		Předběžné kurzy / Skutečné kurzy		Váš tip	Výsl.	
				1	2			
7147	19.04.	Č.Budějovice	-	Liberec	1,50	2,52		

Play off - o 3. místo

Hraje se na 2 vítězné zápasy (1-1-1)

Číslo udál.	Den	1. ZÁPAS		Předběžné kurzy / Skutečné kurzy		Váš tip	Výsl.	
				1	2			
	18.04.	Kladno	-	Ostrava	1,30	3,15		

Volejbal - Extraliga, ženy**Play off - semifinále**

Hraje se na 3 vítězné zápasy (1-1-1-1-1)

Číslo udál.	Den	5. ZÁPAS		Předběžné kurzy / Skutečné kurzy		Váš tip	Výsl.	
				1	2			
3360	15.04.	Liberec Ž	-	Prostějov Ž (2 : 2)	1,68	2,13		

Volejbal - Italská liga, muži**Play off - semifinále**

Hraje se na 3 vítězné zápasy (1-1-1-1-1)

Číslo udál.	Den	1. ZÁPASY		Předběžné kurzy / Skutečné kurzy		Váš tip	Výsl.	
				1	2			
	16.04.	Perugia	-	Modena	1,18	4,18		
	16.04.	Trentino	-	Civitanova	1,70	2,01		

Číslo udál.	Den	2. ZÁPASY		Předběžné kurzy / Skutečné kurzy		Váš tip	Výsl.	
				1	2			
	19.04.	Modena	-	Perugia	2,52	1,50		
	19.04.	Civitanova	-	Trentino	1,40	2,78		

Volejbal - Italská liga, ženy**Play off - čtvrtfinále**

Hraje se na 2 vítězné zápasy (1-2)

Číslo udál.	Den	3. ZÁPASY		Předběžné kurzy / Skutečné kurzy		Váš tip	Výsl.	
				1	2			
	15.04.	Monza Ž	-	Arsizio Ž (1 : 1)	1,60	2,28		
	15.04.	Novara Ž	-	Firenze Ž (1 : 1)	1,08	7,25		

Volejbal - Německá liga**Play off - semifinále**

Hraje se na 3 vítězné zápasy (1-1-1-1-1)

Číslo udál.	Den	3. ZÁPASY		Předběžné kurzy / Skutečné kurzy		Váš tip	Výsl.	
				1	2			
	17.04.	Friedrichshafen	-	Lüneburg (2 : 0)	1,07	7,74		
	17.04.	Unterhaching	-	Berlin R.V. (1 : 1)	2,01	1,70		

Číslo udál.	Den	4. ZÁPASY		Předběžné kurzy / Skutečné kurzy		Váš tip	Výsl.	
				1	2			
	20.04.	Lüneburg	-	Friedrichshafen	3,10	1,35		
	20.04.	Berlin R.V.	-	Unterhaching	1,27	3,20		

Volejbal - Německá liga, ženy

Play off - semifinále

Hraje se na 3 vítězné zápasy (1-1-1-1-1)

Číslo udál.	Den	3. ZÁPASY	Předběžné kurzy / Skutečné kurzy		Váš tip	Výsl.
			1	2		
18.04.	Stuttgart Ž	- Aachen Ž (2 : 0)	1,02	12,00		
18.04.	Schwerin Ž	- Potsdam Ž (2 : 0)	1,04	7,98		

Číslo udál.	Den	PŘÍPADNÉ 4. ZÁPASY	Předběžné kurzy / Skutečné kurzy		Váš tip	Výsl.
			1	2		
20.04.	Aachen Ž	- Stuttgart Ž	6,97	1,06		
20.04.	Potsdam Ž	- Schwerin Ž	6,46	1,10		

Volejbal - Rakouská liga, muži

Play off - finále

Hraje se na 4 vítězné zápasy (1-1-1-1-1-1-1)

Číslo udál.	Den	3. ZÁPAS	Předběžné kurzy / Skutečné kurzy		Váš tip	Výsl.
			1	2		
17.04.	Aich/Dob	- Waldviertel (2 : 0)	1,05	8,97		

Číslo udál.	Den	4. ZÁPAS	Předběžné kurzy / Skutečné kurzy		Váš tip	Výsl.
			1	2		
21.4.	Waldviertel	- Aich/Dob	3,94	1,20		

Volejbal - Řecká liga, muži

Play off - semifinále

Hraje se na 3 vítězné zápasy (2-2-1)

Číslo udál.	Den	2. ZÁPASY	Předběžné kurzy / Skutečné kurzy		Váš tip	Výsl.
			1	2		
15.04.	Olympiakos	- Foinikas (1 : 0)	1,05	8,97		
15.04.	PAOK S.	- Kifisias (1 : 0)	1,05	8,97		

Volejbal - Slovenská liga, ženy

Play off - finále

Hraje se na 3 vítězné zápasy (1-1-1-1-1)

Číslo udál.	Den	3. ZÁPAS	Předběžné kurzy / Skutečné kurzy		Váš tip	Výsl.
			1	2		
17.04.	Sl.Bratislava Ž	- BVK Bratislava Ž (1 : 1)	1,60	2,28		

Číslo udál.	Den	4. ZÁPAS	Předběžné kurzy / Skutečné kurzy		Váš tip	Výsl.
			1	2		
20.04.	BVK Bratislava Ž	- Sl.Bratislava Ž	1,85	1,85		

Play off - o 3. místo

Hraje se na 3 vítězné zápasy (1-1-1-1-1)

Číslo udál.	Den	3. ZÁPAS	Předběžné kurzy / Skutečné kurzy		Váš tip	Výsl.
			1	2		
18.04.	Pezinok Ž	- N.Mesto n.V. Ž (2 : 0)	1,10	6,46		

Číslo udál.	Den	PŘÍPADNÝ 4. ZÁPAS	Předběžné kurzy / Skutečné kurzy		Váš tip	Výsl.
			1	2		
13.04.	N.Mesto n.V. Ž	- Pezinok Ž	2,78	1,40		

Volejbal - Turecká liga, ženy

Play off - semifinále

Hraje se na 2 vítězné zápasy (1-1-1)

Číslo udál.	Den	2. ZÁPAS	Předběžné kurzy / Skutečné kurzy		Váš tip	Výsl.
			1	2		
17.04.	V.Istanbul Ž	- Fenerbahce Ž (1 : 0)	1,08	7,25		

Číslo udál.	Den	PŘÍPADNÝ 3. ZÁPAS	Předběžné kurzy / Skutečné kurzy		Váš tip	Výsl.
			1	2		
20.04.	Fenerbahce Ž	- V.Istanbul Ž	3,04	1,32		

Volejbal - Polská liga

Play off - semifinále

Hraje se na 2 vítězné zápasy (1-1-1)

Číslo udál.	Den	1. ZÁPAS		Předběžné kurzy / Skutečné kurzy			Váš tip	Výsl.
				1	2			
	16.04.	O.Warszawa	-	Jastrzebski	1,32	3,27		
Číslo udál.	Den	2. ZÁPASY		Předběžné kurzy / Skutečné kurzy			Váš tip	Výsl.
				1	2			
	17.04.	Zawiercie	-	Kedzierzyn (1 : 0)	3,10	1,35		
	19.04.	Jastrzebski	-	O.Warszawa	1,97	1,80		

Volejbal - Ruská liga, ženy

Play off - semifinále

Hraje se na 2 vítězné zápasy (1-1-1)

Číslo udál.	Den	2. ZÁPASY		Předběžné kurzy / Skutečné kurzy			Váš tip	Výsl.
				1	2			
	17.04.	Jekatěrinburg Ž	-	D.Moskva Ž (1 : 0)	2,78	1,40		
	17.04.	Kazaň Ž	-	L.Kaliningrad Ž (0 : 1)	1,60	2,28		
Číslo udál.	Den	PŘÍPADNÉ 3. ZÁPASY		Předběžné kurzy / Skutečné kurzy			Váš tip	Výsl.
				1	2			
	20.04.	D.Moskva Ž	-	Jekatěrinburg Ž	1,10	6,46		
	20.04.	L.Kaliningrad Ž	-	Kazaň Ž	1,50	2,52		

Volejbal - Francouzská liga, ženy

TABULKA		Celkem							Doma				Venku				Poznámka		
1.	Mulhouse Ž	24	22	0	2	0	70:11	68	12	0	0	0	36:1	10	0	2	0	34:10	PLAY OFF
2.	RC Cannes Ž	24	16	6	1	1	68:25	61	7	4	1	0	35:14	9	2	0	1	33:11	PLAY OFF
3.	Le Cannet Ž	24	15	3	2	4	61:30	53	7	1	1	3	29:17	8	2	1	1	32:13	PLAY OFF
4.	Nantes Ž	24	11	8	1	4	60:36	50	7	3	1	1	32:16	4	5	0	3	28:20	PLAY OFF
5.	Venelles Ž	24	9	5	4	6	54:46	41	6	1	2	3	28:21	3	4	2	3	26:25	PLAY OFF
6.	St.Rapha l Ž	24	10	1	7	6	48:46	39	5	0	4	3	23:23	5	1	3	3	25:23	PLAY OFF
7.	Beziers Ž	24	10	2	3	9	48:43	37	8	0	0	4	27:15	2	2	3	5	21:28	PLAY OFF
8.	Paris St.Cloud Ž	24	7	3	4	10	44:52	31	4	2	1	5	24:25	3	1	3	5	20:27	PLAY OFF
9.	Mougins Ž	24	6	4	3	11	43:53	29	3	2	2	5	21:26	3	2	1	6	22:27	
10.	Marcq Baroeul Ž	24	8	0	5	11	38:53	29	4	0	4	4	21:28	4	0	1	7	17:25	
11.	Vandoeuvre Nancy Ž	24	7	3	1	13	37:51	28	5	2	1	4	23:21	2	1	0	9	14:30	
12.	Chamalierois Ž	24	3	3	2	16	30:62	17	1	0	2	9	10:33	2	3	0	7	20:29	
13.	Quimper Ž	24	3	2	3	16	30:64	16	2	1	3	6	20:31	1	1	0	10	10:33	SESTUP
14.	France Avenir Ž	24	1	0	2	21	11:70	5	0	0	2	10	6:36	1	0	0	11	5:34	SESTUP

Tenis - Fed Cup 2019

SVĚTOVÁ SKUPINA - SEMIFINÁLE

FRANCIE-RUMUNSKO		AUSTRÁLIE-BĚLORUSKO	
Rouen, antuka (hala)		Brisbane, tvrdý povrch	
Carolina GARCIA	Simona HALEP	Ashleigh BARTY	Aryna SABALENKA
Pauline PARMENTIER	Mihaela BUZARNESCU	Daria GAVRILOVA	Aliaksandra SASNOVICH
Alize CORNET	Irina-Camelia BEGU	Samantha STOSUR	Victoria AZARENKA
Kristina MLADENOVIČ	Monica NICULESCU	Priscilla HON	Vera LAPKO
	Raluca OLARU		Lidziya MAROZAVA
Kapitán: Julien BENNETEAU	Kapitán: Florin SEGARCEANU	Kapitán: Alicia MOLIK	Kapitán: Tatiana POUTCHEK


ČESKO		RUMUNSKO	
RUMUNSKO	3:2		
FRANCIE		FRANCIE	
BELGIE	3:1		
NĚMECKO		BĚLORUSKO	
BĚLORUSKO	4:0		
AUSTRÁLIE		AUSTRÁLIE	
USA	3:2		

SVĚTOVÁ SKUPINA - BARÁŽ


ČESKO-KANADA		LOTYŠSKO-NĚMECKO	
Prostějov, antuka (hala)		Riga, tvrdý povrch (hala)	
Markéta VONDROUŠOVÁ	Rebecca MARINO	Anastasija SEVASTOVA	Angelique KERBER
Karolína MUCHOVÁ	Leylah Annie FERNANDEZ	Jelena OSTAPENKO	Julia GOERGES
Marie BOUZKOVÁ	Gabriela DABROWSKI	Diana MARCINKEVICA	Andrea PETKOVIČ
Lucie ŠAFÁŘOVÁ	Sharon FICHMAN	Daniela VISMANE	Anna-Lena GRÖNEFELD
Barbora KREJČÍKOVÁ		Patricija SPAKA	
Kapitán: Petr PÁLA	Kapitán: Heidi EL TABAKH	Kapitán: Adrians ZGUNS	Kapitán: Jens GERLACH

USA-ŠVÝCARSKO		BELGIE-ŠPANĚLSKO	
San Antonio, tvrdý povrch (hala)		Kortrijk, tvrdý povrch (hala)	
Sloane STEPHENS	Viktorija GOLUBIC	Alison VAN UYTVANCK	Garbine MUGURUZA
Madison KEYS	Tímea BACSINSZKY	Kirsten FLIPKENS	Carla SUAREZ NAVARRO
Sofia KENIN	Conny PERRIN	Ysaline BONAVENTURE	Aliona BOLSOVA ZADOINOV
Jessica PEGULA	Ylena IN-ALBON	Yanina WICKMAYER	Georgina GARCIA PEREZ
Jennifer BRADY			Maria Jose MARTINEZ SANCHEZ
Kapitán: Kathy RINALDI	Kapitán: Heinz GUENTHARDT	Kapitán: Johan VAN HERCK	Kapitán: Anabel MEDINA GARRIGUES


Tenis ATP Tour - Monte Carlo, 5 207 405 €, antuka



Tenis ATP Tour - Anning, 162 480 \$, antuka




Tenis ATP Tour - San Luis Potosi, 54 160 \$, antuka



Tenis ATP Tour - Sarasota, 108 320 \$, zelená antuka



Tenis ATP Tour - Tunis, 54 160 \$, antuka



NHL

VÝCHODNÍ KONFERENCE

Play off - čtvrtfinále

Hraje se na 4 vítězné zápasy (2-2-1-1-1)

Číslo udál.	Den	3. A 4. A 6. ZÁPASY		Předběžné kurzy / Skutečné kurzy								Váš tip	Výsl.		
				1		10		0		02				2	
	17.,21.04.	Columbus	-	Tampa Bay	2,80		1,60		3,81		1,41		2,26		
	16.,18.,21.04.	Toronto	-	Boston	2,30		1,48		3,90		1,57		2,53		
	16.,19.04.	Carolina	-	Washington	2,35		1,50		3,90		1,55		2,47		
	17.,20.04.	Pittsburgh	-	NY Islanders	1,83		1,25		4,05		1,93		3,76		

Číslo udál.	Den	5. ZÁPASY		Předběžné kurzy / Skutečné kurzy								Váš tip	Výsl.		
				1		10		0		02				2	
	19.04.	Tampa Bay	-	Columbus	1,61		1,17		4,42		2,26		4,75		
	19.04.	Boston	-	Toronto	2,11		1,36		3,87		1,69		3,06		
	20.04.	Washington	-	Carolina	2,01		1,33		3,96		1,76		3,23		
	18.04.	NY Islanders	-	Pittsburgh	2,69		1,57		3,80		1,44		2,37		

Stavy sérií (v době uzávěrky):

TAMPA BAY - COLUMBUS, 0 : 2

BOSTON - TORONTO, 1 : 1

WASHINGTON - CAROLINA, 2 : 0

NY ISLANDERS - PITTSBURGH, 3 : 0

TAMPA BAY

COLUMBUS

BOSTON

TORONTO

WASHINGTON

CAROLINA

NY ISLANDERS

PITTSBURGH

VÝCHODNÍ KONFERENCE		Celkem							Doma					Venku					Poznámka
1.	Tampa Bay	82	49	13	4	16	325:222	128	28	4	2	7	168:103	21	9	2	9	157:119	PLAY OFF
2.	Boston	82	38	11	9	24	259:215	107	22	7	3	9	141:101	16	4	6	15	118:114	PLAY OFF
3.	Washington	82	39	9	8	26	278:249	104	20	4	6	11	138:112	19	5	2	15	140:137	PLAY OFF
4.	NY Islanders	82	37	11	7	27	228:196	103	18	6	4	13	118:96	19	5	3	14	110:100	PLAY OFF
5.	Toronto	82	40	6	8	28	286:251	100	21	2	2	16	146:123	19	4	6	12	140:128	PLAY OFF
6.	Pittsburgh	82	37	7	12	26	273:241	100	20	3	4	14	135:125	17	4	8	12	138:116	PLAY OFF
7.	Carolina	82	39	7	7	29	245:223	99	20	4	4	13	128:108	19	3	3	16	117:115	PLAY OFF
8.	Columbus	82	37	10	4	31	258:232	98	19	3	2	17	133:125	18	7	2	14	125:107	PLAY OFF
9.	Montreal	82	37	7	8	30	249:236	96	22	3	4	12	136:110	15	4	4	18	113:126	
10.	Florida	82	26	10	14	32	268:282	86	15	5	8	13	139:122	11	5	6	19	129:160	
11.	Philadelphia	82	28	9	8	37	244:281	82	13	6	4	18	121:135	15	3	4	19	123:146	
12.	NY Rangers	82	23	9	14	36	227:272	78	15	3	9	14	116:117	8	6	5	22	111:155	
13.	Buffalo	82	21	12	10	39	226:271	76	14	7	5	15	122:129	7	5	5	24	104:142	
14.	Detroit	82	20	12	10	40	227:277	74	11	6	5	19	118:130	9	6	5	21	109:147	
15.	New Jersey	82	24	7	10	41	222:275	72	18	2	7	14	118:114	6	5	3	27	104:161	
16.	Ottawa	82	23	6	6	47	242:302	64	15	3	4	19	125:125	8	3	2	28	117:177	

NHL

ZÁPADNÍ KONFERENCE

Play off - čtvrtfinále

Hraje se na 4 vítězné zápasy (2-2-1-1-1)

Číslo udál.	Den	3. A 4. ZÁPASY		Předběžné kurzy / Skutečné kurzy								Váš tip	Výsl.
				1	10	0	02	2					
	16.,18.04.	Dallas	-	Nashville	2,40	1,50	3,80	1,53	2,46				
	17.04.	St.Louis	-	Winnipeg	2,02	1,32	3,91	1,75	3,24				
	16.,18.04.	Colorado	-	Calgary	2,47	1,55	3,90	1,50	2,35				
	17.04.	Vegas	-	San Jose	2,09	1,36	3,92	1,70	3,05				

Číslo udál.	Den	5. ZÁPASY		Předběžné kurzy / Skutečné kurzy								Váš tip	Výsl.
				1	10	0	02	2					
	20.04.	Nashville	-	Dallas	2,06	1,33	3,80	1,73	3,22				
	19.04.	Winnipeg	-	St.Louis	2,34	1,44	3,82	1,57	2,68				
	19.04.	Calgary	-	Colorado	1,84	1,26	4,04	1,92	3,74				
	18.04.	San Jose	-	Vegas	2,22	1,41	3,89	1,63	2,83				

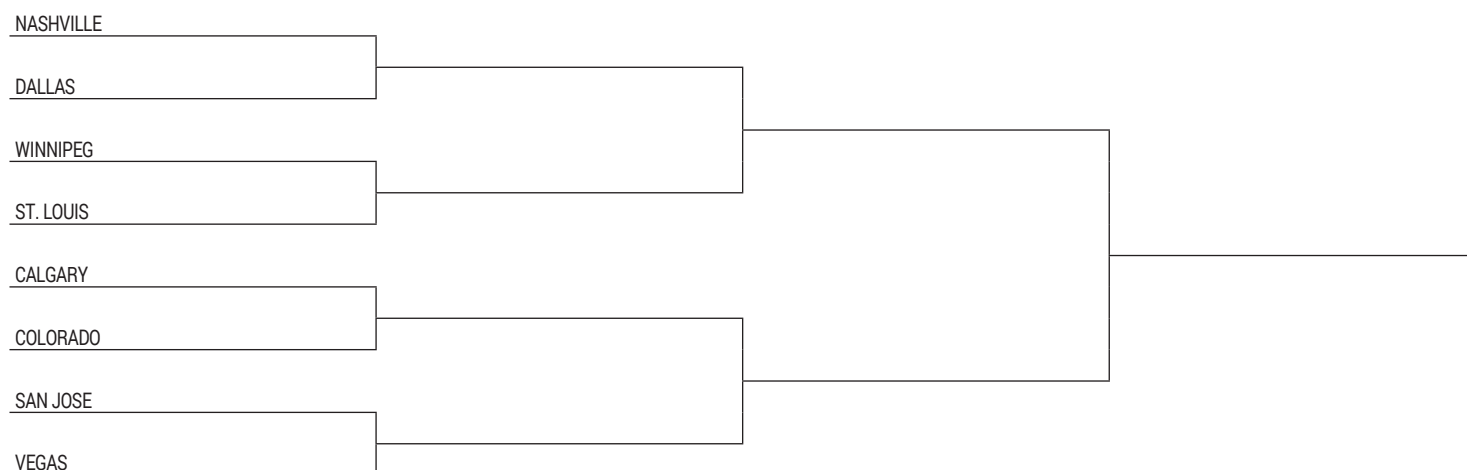
Stavy sérií (v době uzávěrky):

NASHVILLE - DALLAS, 1 : 1

WINNIPEG - ST. LOUIS, 0 : 2

CALGARY - COLORADO, 1 : 1

SAN JOSE - VEGAS, 1 : 1



ZÁPADNÍ KONFERENCE		Celkem							Doma					Venku					Poznámka
1.	Calgary	82	45	5	7	25	289:227	107	24	2	5	10	166:127	21	3	2	15	123:100	PLAY OFF
2.	San Jose	82	38	8	9	27	289:261	101	21	4	5	11	148:119	17	4	4	16	141:142	PLAY OFF
3.	Nashville	82	38	9	6	29	240:214	100	20	5	2	14	121:101	18	4	4	15	119:113	PLAY OFF
4.	Winnipeg	82	38	9	5	30	272:244	99	21	4	4	12	151:118	17	5	1	18	121:126	PLAY OFF
5.	St.Louis	82	36	9	9	28	247:223	99	19	5	2	15	136:123	17	4	7	13	111:100	PLAY OFF
6.	Dallas	82	36	7	7	32	210:202	93	22	2	3	14	117:93	14	5	4	18	93:109	PLAY OFF
7.	Vegas	81	36	7	7	31	249:230	93	22	2	5	12	132:101	14	5	2	20	117:129	PLAY OFF
8.	Colorado	82	33	5	14	30	260:246	90	17	4	6	14	130:115	16	1	8	16	130:131	PLAY OFF
9.	Arizona	82	30	9	8	35	215:224	86	18	2	4	17	113:102	12	7	4	18	102:122	
10.	Chicago	82	24	12	12	34	270:292	84	13	6	8	14	141:139	11	6	4	20	129:153	
11.	Minnesota	82	33	4	9	36	211:237	83	12	4	7	18	105:119	21	0	2	18	106:118	
12.	Vancouver	82	22	13	11	36	225:254	81	14	6	5	16	122:126	8	7	6	20	103:128	
13.	Anaheim	82	27	8	10	37	199:252	80	13	6	8	14	110:119	14	2	2	23	89:133	
14.	Edmonton	82	24	11	9	38	232:274	79	13	5	4	19	124:133	11	6	5	19	108:141	
15.	Los Angeles	82	22	9	9	42	202:263	71	15	2	3	21	110:130	7	7	6	21	92:133	

AHL

CENTRÁLNÍ DIVIZE		Celkem							Doma					Venku					Poznámka
1.	Chicago Wolves	75	36	8	10	21	248:193	98	17	4	6	10	119:100	19	4	4	11	129:93	
2.	Grand Rapids	76	27	11	11	27	217:222	87	15	7	6	10	117:105	12	4	5	17	100:117	
3.	Iowa	75	25	12	12	26	239:226	86	16	7	5	9	137:101	9	5	7	17	102:125	
4.	Milwaukee	75	26	9	16	24	214:205	86	14	4	7	13	102:93	12	5	9	11	112:112	
5.	Manitoba	75	28	10	7	30	191:217	83	21	4	2	11	117:104	7	6	5	19	74:113	
6.	Texas	76	33	4	8	31	238:231	82	22	1	4	11	132:105	11	3	4	20	106:126	
7.	Rockford	75	19	16	10	30	182:211	80	13	8	3	13	103:103	6	8	7	17	79:108	
8.	San Antonio	76	24	7	7	38	196:244	69	16	7	3	12	106:92	8	0	4	26	90:152	

PACIFICKÁ DIVIZE		Celkem							Doma					Venku					Poznámka
1.	Bakersfield	67	34	7	5	21	239:180	87	18	3	3	10	127:86	16	4	2	11	112:94	
2.	San Jose Barracuda	68	33	6	7	22	227:197	85	17	5	2	10	119:93	16	1	5	12	108:104	
3.	San Diego	68	31	5	8	24	239:221	80	16	2	2	14	116:106	15	3	6	10	123:115	
4.	Colorado Eagles	68	24	12	5	27	191:205	77	14	7	4	9	108:89	10	5	1	18	83:116	
5.	Tucson	67	27	6	8	26	202:199	74	14	4	2	14	100:94	13	2	6	12	102:105	
6.	Stockton	67	24	7	6	30	233:249	68	13	2	3	15	114:122	11	5	3	15	119:127	
7.	Ontario	68	19	6	10	33	213:274	60	10	5	5	14	124:136	9	1	5	19	89:138	

ATLANTICKÁ DIVIZE		Celkem							Doma					Venku					Poznámka
1.	Charlotte	76	42	9	8	17	255:189	110	23	3	5	7	115:87	19	6	3	10	140:102	
2.	Bridgeport	76	28	15	9	24	233:228	95	19	7	5	7	128:101	9	8	4	17	105:127	
3.	Hershey	75	32	10	7	25	208:213	91	16	8	2	10	110:96	16	2	5	15	98:117	
4.	Providence	75	28	10	11	26	227:206	87	19	5	5	8	125:90	9	5	6	18	102:116	
5.	Lehigh Valley	76	27	12	7	30	240:244	85	15	6	2	15	119:116	12	6	5	15	121:128	
6.	Springfield	75	29	3	14	29	244:240	78	18	1	8	11	141:114	11	2	6	18	103:126	
7.	Wilkes Barre	75	23	11	10	30	226:226	78	10	6	3	18	102:107	13	5	7	12	124:119	
8.	Hartford	75	20	9	11	35	208:263	69	11	6	6	15	115:136	9	3	5	20	93:127	

SEVERNÍ DIVIZE		Celkem							Doma					Venku					Poznámka
1.	Syracuse	75	39	8	7	21	261:183	101	23	4	3	8	154:94	16	4	4	13	107:89	
2.	Rochester	75	35	10	7	23	250:216	97	17	4	3	14	124:110	18	6	4	9	126:106	
3.	Toronto Marlies	75	26	13	13	23	247:238	91	11	5	7	14	101:123	15	8	6	9	146:115	
4.	Belleville Senators	75	26	11	8	30	226:224	82	16	6	4	11	123:107	10	5	4	19	103:117	
5.	Cleveland	75	25	11	10	29	227:233	82	12	7	6	13	124:127	13	4	4	16	103:106	
6.	Utica	75	27	6	8	34	220:254	74	15	4	3	15	118:113	12	2	5	19	102:141	
7.	Laval Rocket	76	22	8	12	34	195:231	72	16	2	7	13	100:98	6	6	5	21	95:133	
8.	Binghamton Devils	75	21	7	7	40	199:273	63	12	5	4	17	116:131	9	2	3	23	83:142	

NBA

VÝCHODNÍ KONFERENCE

Play off - čtvrtfinále

Hraje se na 4 vítězné zápasy (2-2-1-1-1)

Číslo udál.	Den	2. ZÁPASY		Předběžné kurzy / Skutečné kurzy						Váš tip	Výsl.
				1	10	0	02	2			
18.04.	Millwaukee	-	Detroit	1,10	1,04	18,50	5,84	8,13			
18.04.	Boston	-	Indiana	1,35	1,21	12,00	2,86	3,82			
16.04.	Philadelphia	-	Brooklyn	1,30	1,19	14,00	3,05	3,90			
17.04.	Toronto	-	Orlando	1,27	1,16	13,00	3,29	4,48			

Číslo udál.	Den	3. A 4. ZÁPASY		Předběžné kurzy / Skutečné kurzy						Váš tip	Výsl.
				1	10	0	02	2			
21.,23.04.	Detroit	-	Millwaukee	2,85	2,40	14,00	1,32	1,45			
20.,21.04.	Indiana	-	Boston	2,00	1,70	12,00	1,65	1,90			
19.,20.04.	Brooklyn	-	Philadelphia	2,15	1,80	12,00	1,55	1,80			
20.,22.04.	Orlando	-	Toronto	2,20	1,85	12,00	1,52	1,75			

Stavy sérií (v době uzávěrky):

MILLWAUKEE - DETROIT, 0 : 0

BOSTON - INDIANA, 1 : 0

PHILADELPHIA - BROOKLYN, 0 : 1

TORONTO - ORLANDO, 0 : 1

MILWAUKEE

DETROIT

BOSTON

INDIANA

PHILADELPHIA

BROOKLYN

TORONTO

ORLANDO

ZÁPADNÍ KONFERENCE

Play off - čtvrtfinále

Hraje se na 4 vítězné zápasy (2-2-1-1-1)

Číslo udál.	Den	2. ZÁPASY		Předběžné kurzy / Skutečné kurzy						Váš tip	Výsl.
				1	10	0	02	2			
16.04.	Golden State	-	LA Clippers	1,11	1,04	18,50	5,61	7,80			
18.04.	Houston	-	Utah	1,43	1,27	12,50	2,55	3,28			
17.04.	Portland	-	Oklahoma	1,71	1,47	11,50	1,98	2,44			
17.04.	Denver	-	San Antonio	1,48	1,30	11,50	2,41	3,10			

Číslo udál.	Den	3. A 4. ZÁPASY		Předběžné kurzy / Skutečné kurzy						Váš tip	Výsl.
				1	10	0	02	2			
19.,21.04.	LA Clippers	-	Golden State	2,85	2,40	14,00	1,32	1,45			
21.,23.04.	Utah	-	Houston	1,85	1,60	12,00	1,75	2,05			
20.,22.04.	Oklahoma	-	Portland	1,65	1,47	12,00	2,00	2,35			
19.,20.04.	San Antonio	-	Denver	1,80	1,55	12,00	1,80	2,15			

Stavy sérií (v době uzávěrky):

GOLDEN STATE - LA CLIPPERS, 1 : 0

HOUSTON - UTAH, 0 : 0

PORTLAND - OKLAHOMA, 0 : 0

DENVER - SAN ANTONIO, 0 : 1

GOLDEN STATE

LA CLIPPERS

HOUSTON

UTAH

PORTLAND

OKLAHOMA

DENVER

SAN ANTONIO

MLB

Číslo udál.	Den	ZÁPASY		Předběžné kurzy		Číslo udál.	Den	ZÁPASY		Předběžné kurzy			
				1	2					1	2		
	15.04.	Boston	-	Baltimore	1,47	2,78		19.04.	LA Angels	-	Seattle	1,88	1,98
	16.04.	Philadelphia	-	NY Mets	1,62	2,38		19.04.	San Diego	-	Cincinnati	1,60	2,43
	16.04.	Miami	-	Chicago Cubs	2,22	1,70		19.04.	Chicago Cubs	-	Arizona	1,65	2,31
	16.04.	Milwaukee	-	St.Louis	1,70	2,22		20.04.	Baltimore	-	Minnesota	2,22	1,70
	16.04.	Minnesota	-	Toronto	1,57	2,49		20.04.	NY Yankees	-	Kansas City	1,37	3,22
	16.04.	Texas	-	LA Angels	1,85	2,00		20.04.	Pittsburgh	-	San Francisco	1,60	2,43
	16.04.	Chicago WS	-	Kansas City	1,65	2,31		20.04.	Cleveland	-	Atlanta	1,70	2,22
	16.04.	LA Dodgers	-	Cincinnati	1,65	2,33		20.04.	Detroit	-	Chicago WS	1,60	2,43
	16.04.	San Diego	-	Colorado	1,70	2,22		20.04.	Miami	-	Washington	2,43	1,60
	17.04.	Seattle	-	Cleveland	1,80	2,08		20.04.	Tampa Bay	-	Boston	1,80	2,08
	17.04.	NY Yankees	-	Boston	1,65	2,33		20.04.	Texas	-	Houston	2,49	1,57
	17.04.	Detroit	-	Pittsburgh	1,75	2,15		20.04.	Milwaukee	-	LA Dodgers	1,75	2,15
	17.04.	Philadelphia	-	NY Mets	1,62	2,38		20.04.	St.Louis	-	NY Mets	1,70	2,22
	17.04.	Washington	-	San Francisco	1,60	2,43		20.04.	Colorado	-	Philadelphia	1,93	1,93
	17.04.	Miami	-	Chicago Cubs	2,22	1,70		20.04.	LA Angels	-	Seattle	1,88	1,98
	17.04.	Tampa Bay	-	Baltimore	1,50	2,69		20.04.	Oakland	-	Toronto	1,60	2,43
	17.04.	Atlanta	-	Arizona	1,55	2,58		20.04.	San Diego	-	Cincinnati	1,60	2,43
	17.04.	Milwaukee	-	St.Louis	1,70	2,22		20.04.	NY Yankees	-	Kansas City	1,37	3,22
	17.04.	Minnesota	-	Toronto	1,57	2,49		20.04.	Detroit	-	Chicago WS	1,60	2,43
	17.04.	Texas	-	LA Angels	1,85	2,00		20.04.	St.Louis	-	NY Mets	1,70	2,22
	17.04.	Chicago WS	-	Kansas City	1,65	2,33		20.04.	Chicago Cubs	-	Arizona	1,65	2,31
	17.04.	San Diego	-	Colorado	1,70	2,22		20.04.	Pittsburgh	-	San Francisco	1,60	2,43
	17.04.	Oakland	-	Houston	2,22	1,70		20.04.	Oakland	-	Toronto	1,60	2,43
	17.04.	LA Dodgers	-	Cincinnati	1,37	3,22		20.04.	Cleveland	-	Atlanta	1,70	2,22
	17.04.	Seattle	-	Cleveland	1,80	2,08		21.04.	Miami	-	Washington	2,43	1,60
	17.04.	Philadelphia	-	NY Mets	1,62	2,38		21.04.	Tampa Bay	-	Boston	1,80	2,08
	17.04.	Milwaukee	-	St.Louis	1,70	2,22		21.04.	Baltimore	-	Minnesota	2,22	1,70
	17.04.	Chicago WS	-	Kansas City	1,65	2,31		21.04.	Milwaukee	-	LA Dodgers	1,75	2,15
	17.04.	LA Dodgers	-	Cincinnati	1,37	3,22		21.04.	Texas	-	Houston	2,49	1,57
	18.04.	NY Yankees	-	Boston	1,65	2,33		21.04.	Colorado	-	Philadelphia	1,93	1,93
	18.04.	Detroit	-	Pittsburgh	1,75	2,15		21.04.	San Diego	-	Cincinnati	1,60	2,43
	18.04.	Seattle	-	Cleveland	1,80	2,08		21.04.	LA Angels	-	Seattle	1,88	1,98
	18.04.	Washington	-	San Francisco	1,60	2,43		21.04.	Baltimore	-	Minnesota	2,22	1,70
	18.04.	Miami	-	Chicago Cubs	2,22	1,70		21.04.	NY Yankees	-	Kansas City	1,37	3,22
	18.04.	Tampa Bay	-	Baltimore	1,50	2,69		21.04.	Detroit	-	Chicago WS	1,60	2,43
	18.04.	Atlanta	-	Arizona	1,55	2,58		21.04.	Miami	-	Washington	2,43	1,60
	18.04.	Minnesota	-	Toronto	1,57	2,49		21.04.	Pittsburgh	-	San Francisco	1,60	2,43
	18.04.	Texas	-	LA Angels	1,85	2,00		21.04.	Milwaukee	-	LA Dodgers	1,75	2,15
	18.04.	Oakland	-	Houston	2,22	1,70		21.04.	Tampa Bay	-	Boston	1,80	2,08
	18.04.	Atlanta	-	Arizona	1,55	2,58		21.04.	St.Louis	-	NY Mets	1,70	2,22
	18.04.	Washington	-	San Francisco	1,60	2,43		21.04.	Chicago Cubs	-	Arizona	1,65	2,31
	18.04.	Detroit	-	Chicago WS	1,60	2,43		21.04.	Texas	-	Houston	2,49	1,57
	19.04.	Minnesota	-	Toronto	1,57	2,49		21.04.	Colorado	-	Philadelphia	1,93	1,93
	19.04.	NY Yankees	-	Kansas City	1,37	3,22		21.04.	LA Angels	-	Seattle	1,88	1,98
	19.04.	Tampa Bay	-	Baltimore	1,50	2,69		21.04.	Oakland	-	Toronto	1,60	2,43
	19.04.	Milwaukee	-	LA Dodgers	1,75	2,15		21.04.	San Diego	-	Cincinnati	1,60	2,43
	19.04.	Colorado	-	Philadelphia	1,93	1,93		22.04.	Cleveland	-	Atlanta	1,70	2,22

MLB

AMERICKÁ LIGA

VÝCHODNÍ DIVIZE		Celkem					Doma			Venku			Poznámka
1.	Tampa Bay	16	12	4	78:38	12	5	2	22:11	7	2	56:27	75,00%
2.	NY Yankees	15	6	9	73:63	6	3	6	32:34	3	3	41:29	40,00%
3.	Baltimore	16	6	10	71:105	6	1	6	33:64	5	4	38:41	37,50%
4.	Boston	16	6	10	73:98	6	3	2	27:26	3	8	46:72	37,50%
5.	Toronto	16	5	11	54:66	5	4	6	35:37	1	5	19:29	31,25%

ZÁPADNÍ DIVIZE		Celkem					Doma			Venku			Poznámka
1.	Seattle	17	13	4	124:88	13	5	3	49:41	8	1	75:47	76,47%
2.	Houston	15	10	5	64:51	10	6	0	36:22	4	5	28:29	66,66%
3.	Oakland	18	10	8	94:78	10	6	4	41:32	4	4	53:46	55,55%
4.	LA Angels	15	8	7	59:57	8	6	1	39:27	2	6	20:30	53,33%
5.	Texas	13	6	7	64:68	6	4	3	40:42	2	4	24:26	46,15%

CENTRÁLNÍ DIVIZE		Celkem					Doma			Venku			Poznámka
1.	Cleveland	14	8	6	44:46	8	5	1	25:17	3	5	19:29	57,14%
2.	Detroit	14	8	6	36:43	8	4	2	21:22	4	4	15:21	57,14%
3.	Minnesota	11	7	4	59:49	7	3	1	16:8	4	3	43:41	63,63%
4.	Chicago WS	14	5	9	64:89	5	1	5	24:53	4	4	40:36	35,70%
5.	Kansas	14	4	10	65:75	4	4	7	56:60	0	3	9:15	28,57%

NÁRODNÍ LIGA

VÝCHODNÍ DIVIZE		Celkem					Doma			Venku			Poznámka
1.	NY Mers	14	9	5	88:83	9	2	3	32:41	7	2	56:42	64,28%
2.	Philadelphia	13	8	5	76:72	8	6	3	48:50	2	2	28:22	61,53%
3.	Atlanta	14	8	6	75:64	8	6	3	49:34	2	3	26:30	57,14%
4.	Washington	14	7	7	83:72	7	3	5	34:46	4	2	49:26	50,00%
5.	Miami	15	4	11	45:77	4	3	6	37:46	1	5	8:31	26,66%

ZÁPADNÍ DIVIZE		Celkem					Doma			Venku			Poznámka
1.	San Diego	16	11	5	60:59	11	4	3	23:24	7	2	37:35	68,75%
2.	LA Dogers	16	8	8	102:86	8	5	4	61:46	3	4	41:40	50,00%
3.	San Francisco	16	7	9	47:51	7	5	4	30:27	2	5	17:24	43,75%
4.	Arizona	15	6	9	79:90	6	3	5	38:36	3	4	41:54	40,00%
5.	Colorado	15	3	12	42:78	3	0	5	21:44	3	7	21:34	20,00%

CENTRÁLNÍ DIVIZE		Celkem					Doma			Venku			Poznámka
1.	Milwaukee	15	10	5	77:77	10	5	2	44:45	5	3	33:32	66,66%
2.	St. Louis	14	8	6	69:57	8	5	2	37:24	3	4	32:33	57,14%
3.	Pittsburgh	14	8	6	51:49	8	4	2	26:21	4	4	25:28	57,14%
4.	Cincinnati	13	5	8	47:37	5	5	4	37:20	0	4	10:17	38,46%
5.	Chicago Cubs	14	5	9	86:83	5	3	2	24:12	2	7	62:71	35,71%