

Derby Slavia - Sparta živě na TV Tipsport!

Česká elitní fotbalová liga servíruje o víkendu tradiční souboj pražských „S“. Letenští po zimní přestávce šlapou. Dokáží bodovat v Edenu, nebo je suverénní lídr převálcuje? Vsaďte si a vyhecovanou bitvu sledujte v přímém přenosu na TV Tipsport!



Fotbaloví fajnšmekři si přijdou na své rovněž v průběhu týdne. Liga mistrů i Evropská liga mají totiž na programu čtvrtfinále! Co bude k vidění? Třeba souboj Manchesteru United s Barcelonou. Soupeře z Anglie vyzvou i sešívání, kteří hostí Chelsea. Vyklepnou Blues? Našlapaný kalendář čeká také na příznivce hokeje. Semifinále Tipsport extraligy je v plném proudu, v noci ze středy na čtvrtek navíc začnou v NHL boje ve Stanley Cupu! Vsaďte si a obě špičkové soutěže sledujte živě na TV Tipsport!

TV tipy

PO 16:40 | ČT SPORT
Hokej | TELH - semifinále
PLZEŇ - TŘINEC

ST 20:25 | O2TV SPORT
Fotbal | Liga mistrů
MAN. UNITED - BARCELONA

ČT 01:05 | NOVA SPORT 1
Hokej | NHL

VYBRANÉ UTKÁNÍ PLAY OFF

ČT 20:30 | ČT SPORT
Fotbal | Evropská liga
SLAVIA - CHELSEA

PÁ 17:15 | O2TV SPORT
Hokej | TELH - baráž
CHOMUTOV - KLDNO

SO 16:00 | ČT SPORT
Hokej | přátelské utkání
RAKOUSKO - ČESKO

NE 17:00 | SEZNAM TV
Fotbal | 1. anglická liga
LIVERPOOL - CHELSEA

NE 17:30 | O2TV SPORT
Fotbal | 1. česká liga
SLAVIA - SPARTA



1. česká liga
Vsaďte si a všechny zápasy sledujte
živě

TV Tipsport

Liga mistrů	3	1. litevská fotbalová liga	54	1. ukrajinská fotbalová liga	56
Evropská liga	3	1. lotyšská fotbalová liga	54	1. velšská fotbalová liga	23
Copa Libertadores	4	1. maďarská fotbalová liga	51	1. uruguayská fotbalová liga	65
Národní poháry	5	1. maltská fotbalová liga	57	1. venezuelská fotbalová liga	66
1. anglická fotbalová liga	13	1. mexická fotbalová liga	63	MLS	62
2. anglická fotbalová liga	14-15	1. německá fotbalová liga	10	Anglická fotbalová liga - U23	12
3. anglická fotbalová liga	15-16	2. německá fotbalová liga	11	Česká fotbalová liga - U21	5
4. anglická fotbalová liga	17-18	3. německá fotbalová liga	12	Play off	67-69
5. anglická fotbalová liga	18-19	1. nizozemská fotbalová liga	35	AHL	96
2. argentinská fotbalová liga	63	2. nizozemská fotbalová liga	36	NHL	94-95
1. australská fotbalová liga	61	1. norská fotbalová liga	40-41	Basketbal - Belgická liga	78
1. belgická fotbalová liga	37	2. norská fotbalová liga	42	Basketbal - Česká liga	71
2. belgická fotbalová liga	38	3. norská fotbalová liga	45	Basketbal - Euroliga	70
1. běloruská fotbalová liga	56	1. paraguayská fotbalová liga	66	Basketbal - Francouzská liga	71-72
1. bolívijská fotbalová liga	64	1. peruánská fotbalová liga	66	Basketbal - Italská liga	73
1. bulharská fotbalová liga	50	1. polská fotbalová liga	49	Basketbal - Izraelská liga	77
1. česká fotbalová liga	6	2. polská fotbalová liga	50	Basketbal - Litevská liga	78
2. česká fotbalová liga	7	1. portugalská fotbalová liga	33	Basketbal - Německá liga	75
1. čínská fotbalová liga	60	2. portugalská fotbalová liga	34	Basketbal - NBA	97-98
1. dánská fotbalová liga	38-39	1. rakouská fotbalová liga	47	Basketbal - Polská liga	78
2. dánská fotbalová liga	39	2. rakouská fotbalová liga	46	Basketbal - Rakouská liga	78
1. ekvádorská fotbalová liga	64	1. rumunská fotbalová liga	50	Basketbal - Řecká liga	76
1. estonská fotbalová liga	54	1. ruská fotbalová liga	55	Basketbal - Španělská liga	71
1. finská fotbalová liga	40	2. ruská fotbalová liga	54	Basketbal - Turecká liga	77
1. francouzská fotbalová liga	31	1. řecká fotbalová liga	57	Basketbal - VTB liga	77
2. francouzská fotbalová liga	32	1. severoirská fotbalová liga	20	Házená - Dánská liga	80
3. francouzská fotbalová liga	30	1. singapurská fotbalová liga	61	Házená - Interliga	80
1. guatemalská fotbalová liga	64	2. skotská fotbalová liga	21	Házená - Liga mistrů	80
1. honduraská fotbalová liga	64	3. skotská fotbalová liga	21-22	Házená - Kvalifikace ME 2020	79
1. chilská fotbalová liga	63	4. skotská fotbalová liga	22	Házená - Německá liga	80
1. chorvatská fotbalová liga	51-52	1. slovenská fotbalová liga	8	Volejbal - Play off	81-82
1. irská fotbalová liga	20	2. slovenská fotbalová liga	9	Volejbal - Liga mistrů	83
2. irská fotbalová liga	20	1. slovinská fotbalová liga	52	Volejbal - Francouzská liga	83
1. italská fotbalová liga	25	1. srbská fotbalová liga	53	Tenis ATP - Barletta	88
2. italská fotbalová liga	26	1. španělská fotbalová liga	27	Tenis ATP - Houston	84
3. italská fotbalová liga	24	2. španělská fotbalová liga	28	Tenis ATP - Marrakech	85
1. izraelská fotbalová liga	53	3. španělská fotbalová liga	29-30	Tenis ATP - Murcia	89
1. japonská fotbalová liga	59	1. švédská fotbalová liga	43	Tenis ATP - Taipei	90
2. japonská fotbalová liga	60	2. švédská fotbalová liga	44	Tenis WTA - Bogota	86
1. jihokorejská fotbalová liga	60	3. švédská fotbalová liga	45	Tenis WTA - Lugano	87
1. kolumbijská fotbalová liga	65	1. švýcarská fotbalová liga	47-48	Formule 1	93
1. kostarická fotbalová liga	65	2. švýcarská fotbalová liga	48	MS silničních motocyklů	91-92
1. kyperská fotbalová liga	53	1. turecká fotbalová liga	58	MLB	99-100

Liga mistrů

Číslo udál.	Den	ČTVRTFINÁLE - 1. ZÁPASY		Předběžné kurzy / Skutečné kurzy					Váš tip	Výsl.	
				1	10	0	02	2			
25011	10.04.	Ajax	-	Juventus	3,34	1,66	3,29	1,30	2,17		
25012	09.04.	Liverpool	-	FC Porto	1,30	1,04	5,45	3,39	9,55		
25013	09.04.	Tottenham	-	Manchester C.	4,26	2,02	3,84	1,20	1,77		
792	10.04.	Manchester U.	-	FC Barcelona	3,52	1,76	3,52	1,28	2,03		

Číslo udál.	Den	1. POLOČASY		Předběžné kurzy / Skutečné kurzy					Váš tip	Výsl.	
				1	10	0	02	2			
	10.04.	Ajax	-	Juventus	3,89	1,35	2,09	1,18	2,71		
	09.04.	Liverpool	-	FC Porto	1,69	1,03	2,63	1,93	7,90		
	09.04.	Tottenham	-	Manchester C.	4,48	1,51	2,33	1,14	2,22		
	10.04.	Manchester U.	-	FC Barcelona	3,93	1,40	2,22	1,18	2,51		

Číslo udál.	Den	SÁZKA BEZ REMÍZY		Předběžné kurzy / Skutečné kurzy		Váš tip	Výsl.	
				1	2			
	10.04.	Ajax	-	Juventus	2,45	1,55		
	09.04.	Liverpool	-	FC Porto	1,09	7,97		
	09.04.	Tottenham	-	Manchester C.	3,34	1,35		
	10.04.	Manchester U.	-	FC Barcelona	2,64	1,48		

Číslo udál.	Den	POSTUPY		Předběžné kurzy / Skutečné kurzy		Váš tip	Výsl.	
				1	2			
	10.04.	Ajax	-	Juventus	4,34	1,20		
	09.04.	Liverpool	-	FC Porto	1,14	5,36		
	09.04.	Tottenham	-	Manchester C.	4,78	1,17		
	10.04.	Manchester U.	-	FC Barcelona	4,00	1,23		

Evropská liga

Číslo udál.	Den	ČTVRTFINÁLE - 1. ZÁPASY		Předběžné kurzy / Skutečné kurzy					Váš tip	Výsl.	
				1	10	0	02	2			
25272	11.04.	Arsenal	-	Napoli	2,23	1,34	3,39	1,63	3,13		
25273	11.04.	Villarreal	-	Valencia	2,57	1,42	3,18	1,48	2,76		
25274	11.04.	Benfica	-	Frankfurt	2,27	1,35	3,39	1,61	3,06		
25275	11.04.	Slavia Praha	-	Chelsea	5,36	2,29	3,92	1,18	1,67		

Číslo udál.	Den	1. POLOČASY		Předběžné kurzy / Skutečné kurzy					Váš tip	Výsl.	
				1	10	0	02	2			
	11.04.	Arsenal	-	Napoli	2,75	1,21	2,17	1,34	3,57		
	11.04.	Villarreal	-	Valencia	3,18	1,24	2,04	1,26	3,34		
	11.04.	Benfica	-	Frankfurt	2,80	1,22	2,15	1,33	3,53		
	11.04.	Slavia Praha	-	Chelsea	5,45	1,59	2,29	1,11	2,19		

Číslo udál.	Den	SÁZKA BEZ REMÍZY		Předběžné kurzy / Skutečné kurzy		Váš tip	Výsl.	
				1	2			
	11.04.	Arsenal	-	Napoli	1,61	2,32		
	11.04.	Villarreal	-	Valencia	1,84	1,96		
	11.04.	Benfica	-	Frankfurt	1,63	2,27		
	11.04.	Slavia Praha	-	Chelsea	3,98	1,27		

Číslo udál.	Den	POSTUPY		Předběžné kurzy / Skutečné kurzy		Váš tip	Výsl.	
				1	2			
	11.04.	Arsenal	-	Napoli	1,95	1,81		
	11.04.	Villarreal	-	Valencia	2,40	1,55		
	11.04.	Benfica	-	Frankfurt	2,10	1,70		
	11.04.	Slavia Praha	-	Chelsea	8,00	1,08		

Copa Libertadores

SKUPINA A		Celkem						Doma				Venku				Poznámka
1.	Internacional	3	2	1	0	5:2	6	1	1	0	4:2	1	0	0	1:0	POSTUP
2.	Palestino	3	1	1	1	3:1	3	1	0	1	3:1	0	1	0	0:0	POSTUP
3.	River Plate	3	0	3	0	3:3	0	0	1	0	0:0	0	2	0	3:3	
4.	Alianza Lima	3	0	1	2	1:6	0	0	1	0	1:1	0	0	2	0:5	

SKUPINA B		Celkem						Doma				Venku				Poznámka
1.	Cruzeiro	3	3	0	0	4:0	9	1	0	0	2:0	2	0	0	2:0	POSTUP
2.	Deportivo Lara	3	1	1	1	2:3	3	1	1	0	2:1	0	0	1	0:2	POSTUP
3.	Emelec	3	0	2	1	0:1	0	0	1	1	0:1	0	1	0	0:0	
4.	Huracan	3	0	1	2	1:3	0	0	0	1	0:1	0	1	1	1:2	

SKUPINA C		Celkem						Doma				Venku				Poznámka
1.	Olimpia Asuncion	3	1	2	0	4:1	3	0	1	0	1:1	1	1	0	3:0	POSTUP
2.	Universidad de Concepcion	3	1	2	0	6:5	3	1	1	0	5:4	0	1	0	1:1	POSTUP
3.	Godoy Cruz	3	0	3	0	1:1	0	0	1	0	0:0	0	2	0	1:1	
4.	Sp. Cristal Lima	3	0	1	2	5:9	0	0	1	1	1:4	0	0	1	4:5	

SKUPINA D		Celkem						Doma				Venku				Poznámka
1.	Peñarol Montevideo	3	2	0	1	5:2	6	1	0	0	4:0	1	0	1	1:2	POSTUP
2.	Flamengo	3	2	0	1	4:2	6	1	0	1	3:2	1	0	0	1:0	POSTUP
3.	LDU Quito	3	1	1	1	6:6	3	1	0	0	2:0	0	1	1	4:6	
4.	San José Oruro	3	0	1	2	3:8	0	0	1	1	3:4	0	0	1	0:4	

SKUPINA E		Celkem						Doma				Venku				Poznámka
1.	Cerro Porteno	3	3	0	0	4:1	9	2	0	0	3:1	1	0	0	1:0	POSTUP
2.	Nacional Montevideo	3	2	0	1	2:1	6	1	0	0	1:0	1	0	1	1:1	POSTUP
3.	Atletico MG	3	1	0	2	3:4	3	1	0	1	3:3	0	0	1	0:1	
4.	Zamora	3	0	0	3	3:6	0	0	0	1	0:1	0	0	2	3:5	

SKUPINA F		Celkem						Doma				Venku				Poznámka
1.	Palmeiras	3	2	0	1	5:1	6	1	0	0	3:0	1	0	1	2:1	POSTUP
2.	San Lorenzo	3	2	1	0	2:0	6	2	0	0	2:0	0	1	0	0:0	POSTUP
3.	Melgar	3	1	1	1	1:3	3	1	1	0	1:0	0	0	1	0:3	
4.	Junior Barranquilla	3	0	0	3	0:4	0	0	0	1	0:2	0	0	2	0:2	

SKUPINA G		Celkem						Doma				Venku				Poznámka
1.	Atletico PR	3	2	0	1	7:1	6	2	0	0	7:0	0	0	1	0:1	POSTUP
2.	Boca Juniors	3	1	1	1	3:3	3	1	0	0	3:0	0	1	1	0:3	POSTUP
3.	Tolima	3	1	1	1	3:5	3	1	1	0	3:2	0	0	1	0:3	
4.	Jorge Wilstermann	3	0	2	1	2:6	0	0	1	0	0:0	0	1	1	2:6	

SKUPINA H		Celkem						Doma				Venku				Poznámka
1.	Libertad Asuncion	3	3	0	0	7:1	9	2	0	0	6:1	1	0	0	1:0	POSTUP
2.	Universidad Catolica	3	2	0	1	4:5	6	2	0	0	3:1	0	0	1	1:4	POSTUP
3.	Gremio	3	0	1	2	1:3	0	0	0	1	0:1	0	1	1	1:2	
4.	Rosario	3	0	1	2	2:5	0	0	1	0	1:1	0	0	2	1:4	

Polský fotbalový pohár

Číslo udál.	Den	SEMIFINÁLE				Předběžné kurzy / Skutečné kurzy						Váš tip	Výsl.
						1	10	0	02	2			
10.04.	Czestochowa	-	Gdaňsk	2,72	1,46	3,15	1,34	2,35					
09.04.	Bialystok	-	Legnica	1,80	1,16	3,30	1,80	3,96					

Skotský fotbalový pohár

Číslo udál.	Den	SEMIFINÁLE				Předběžné kurzy / Skutečné kurzy						Váš tip	Výsl.
						1	10	0	02	2			
14.04.	Aberdeen	-	Celtic	5,00	2,06	3,50	1,10	1,60					
13.04.	Hearts	-	Caledonian	1,50	1,06	3,60	2,25	6,00					

Japonský ligový pohár

SKUPINA A		Celkem						Doma				Venku				Poznámka
1.	Nagasaki	2	1	1	0	2:1	4	1	0	0	2:1	0	1	0	0:0	POSTUP
2.	Shonan	2	1	0	1	3:2	3	1	0	0	2:0	0	0	1	1:2	POSTUP
3.	Sapporo	2	0	2	0	1:1	2	0	1	0	0:0	0	1	0	1:1	
4.	Yokohama	2	0	1	1	1:3	1	0	1	0	1:1	0	0	1	0:2	

SKUPINA B		Celkem						Doma				Venku				Poznámka
1.	Sendai	2	2	0	0	5:2	6	1	0	0	2:1	1	0	0	3:1	POSTUP
2.	Kashiwa	2	1	0	1	2:2	3	1	0	1	2:2	0	0	0	0:0	POSTUP
3.	Tosu	2	1	0	1	2:3	3	0	0	1	1:3	1	0	0	1:0	
4.	FC Tokyo	2	0	0	2	2:4	0	0	0	0	0:0	0	0	2	2:4	

SKUPINA C		Celkem						Doma				Venku				Poznámka
1.	Nagoja	2	1	1	0	4:3	4	1	1	0	4:3	0	0	0	0:0	POSTUP
2.	Oita	2	1	0	1	3:3	3	1	0	0	2:1	0	0	1	1:2	POSTUP
3.	Kobe	2	0	2	0	2:2	2	0	1	0	0:0	0	1	0	2:2	
4.	Cerezo	2	0	1	1	1:2	1	0	0	0	0:0	0	1	1	1:2	

SKUPINA D		Celkem						Doma				Venku				Poznámka
1.	Matsumoto	2	1	0	1	3:3	3	1	0	0	2:1	0	0	1	1:2	POSTUP
2.	Gamba	2	1	0	1	2:2	3	1	0	0	2:1	0	0	1	0:1	POSTUP
2.	Shimizu	2	1	0	1	2:2	3	1	0	0	1:0	0	0	1	1:2	
4.	Iwata	2	1	0	1	1:1	3	1	0	0	1:0	0	0	1	0:1	

Česká fotbalová liga - U21

NADSTAVBOVÁ SKUPINA A		Celkem						Doma				Venku				Poznámka
1.	Bohemians 1905 U21	1	1	0	0	3:1	3	1	0	0	3:1	0	0	0	0:0	
2.	Liberec U21	1	1	0	0	3:2	3	1	0	0	3:2	0	0	0	0:0	
3.	Sparta Praha U21	1	1	0	0	2:1	3	1	0	0	2:1	0	0	0	0:0	
4.	Olomouc U21	1	1	0	0	1:0	3	1	0	0	1:0	0	0	0	0:0	
5.	Ostrava U21	1	0	1	0	1:1	1	0	0	0	0:0	0	1	0	1:1	
6.	Slovácko U21	1	0	1	0	1:1	1	0	1	0	1:1	0	0	0	0:0	
7.	Hr. Králové U21	1	0	0	1	2:3	0	0	0	0	0:0	0	0	1	2:3	
8.	Plzeň U21	1	0	0	1	1:2	0	0	0	0	0:0	0	0	1	1:2	
9.	Brno U21	1	0	0	1	0:1	0	0	0	0	0:0	0	0	1	0:1	
10.	M. Boleslav U21	1	0	0	1	1:3	0	0	0	0	0:0	0	0	1	1:3	

NADSTAVBOVÁ SKUPINA B		Celkem						Doma				Venku				Poznámka
1.	Jihlava U21	2	2	0	0	11:1	6	2	0	0	11:1	0	0	0	0:0	
2.	Slavia Praha U21	1	1	0	0	7:0	3	0	0	0	0:0	1	0	0	7:0	
3.	Zlín U21	1	1	0	0	6:1	3	1	0	0	6:1	0	0	0	0:0	
4.	Č. Budějovice U21	1	1	0	0	2:1	3	0	0	0	0:0	1	0	0	2:1	
5.	Dukla U21	2	1	0	1	5:6	3	1	0	0	4:2	0	0	1	1:4	
6.	Příbram U21	1	0	0	1	1:2	0	0	0	1	1:2	0	0	0	0:0	
7.	Jablonec U21	1	0	0	1	2:4	0	0	0	0	0:0	0	0	1	2:4	
8.	Karviná U21	1	0	0	1	1:6	0	0	0	0	0:0	0	0	1	1:6	
9.	Teplice U21	1	0	0	1	0:7	0	0	0	1	0:7	0	0	0	0:0	
10.	Třinec U21	1	0	0	1	0:7	0	0	0	0	0:0	0	0	1	0:7	

1. česká fotbalová liga

Číslo udál.	Den	DOHRÁVKA 27. KOLA				Výsledky v roce				Předběžné kurzy					Váš tip	Výsl.
						2018-2019		2017-2018		1	10	0	02	2	Skut.	
						doma	venku	doma	venku							
8	08.04.	Sparta Praha	-	Zlín		0:1	2:1	2:2	1,27	1,02	4,70	3,09	9,00			

Číslo udál.	Den	ZÁPASY 28. KOLA				Výsledky v roce				Předběžné kurzy					Váš tip	Výsl.
						2018-2019		2017-2018		1	10	0	02	2	Skut.	
						doma	venku	doma	venku							
501	14.04.	Jablonec	-	Dukla		6:2	2:2	1:0	1,35	1,05	4,70	2,99	8,21			
502	13.04.	Karviná	-	Zlín		1:2	4:0	0:1	2,10	1,27	3,20	1,67	3,49			
503	15.04.	M. Boleslav	-	Liberec		0:1	0:3	0:1	2,30	1,34	3,20	1,56	3,05			
504	13.04.	Opava	-	Olomouc		2:2			2,50	1,39	3,14	1,48	2,80			
505	13.04.	Plzeň	-	Ostrava		1:0	3:0		1,50	1,08	3,90	2,45	6,57			
506	14.04.	Slavia Praha	-	Sparta Praha		2:2	2:0	3:3	1,90	1,21	3,40	1,82	4,00			
507	13.04.	Slovácko	-	Příbram		3:0			1,80	1,18	3,42	1,92	4,40			
508	12.04.	Teplíce	-	Bohemians 1905		3:2	0:0	0:2	2,00	1,22	3,10	1,74	3,96			

POSLEDNÍ LIGOVÉ VÝSLEDKY MUŽSTVA: (V) = zápas hraný venku

Bohemians 1905	M. Boleslav	0:0	Plzeň (V)	2:3	Opava	0:0	Karviná (V)	3:0	Slavia Praha	0:3	Zlín (V)	2:0
Dukla	Slavia Praha	1:5	Opava (V)	0:2	Karviná	2:1	Zlín (V)	1:2	Olomouc	0:4	Liberec (V)	0:2
Jablonec	Liberec (V)	0:0	Příbram	3:0	Slovácko (V)	0:0	Teplíce	2:1	Plzeň (V)	0:1	M. Boleslav (V)	0:1
Karviná	Olomouc (V)	2:3	Ostrava	2:0	Dukla (V)	1:2	Bohemians 1905	0:3	Příbram (V)	1:2	Teplíce	1:1
Liberec	Jablonec	0:0	Slavia Praha (V)	1:1	Zlín	1:0	Olomouc (V)	1:2	Sparta Praha	0:1	Dukla	2:0
M. Boleslav	Bohemians 1905 (V)	0:0	Sparta Praha	2:1	Ostrava (V)	1:1	Příbram	2:0	Slovácko (V)	1:1	Jablonec	1:0
Olomouc	Karviná	3:2	Zlín (V)	2:0	Sparta Praha (V)	1:2	Liberec	2:1	Dukla (V)	4:0	Příbram	2:0
Opava	Příbram (V)	1:3	Dukla	2:0	Bohemians 1905 (V)	0:0	Slovácko	2:2	Teplíce (V)	2:3	Plzeň	1:2
Ostrava	Teplíce	3:1	Karviná (V)	0:2	M. Boleslav	1:1	Slavia Praha (V)	0:4	Zlín	1:2	Sparta Praha (V)	2:3
Plzeň	Slovácko (V)	1:0	Bohemians 1905	3:2	Teplíce (V)	1:2	Sparta Praha (V)	0:4	Jablonec	1:0	Opava (V)	2:1
Příbram	Opava	3:1	Jablonec (V)	0:3	Slavia Praha	0:2	M. Boleslav (V)	0:2	Karviná	2:1	Olomouc (V)	0:2
Slavia Praha	Dukla (V)	5:1	Liberec	1:1	Příbram (V)	2:0	Ostrava	4:0	Bohemians 1905 (V)	3:0	Slovácko	4:0
Slovácko	Plzeň	0:1	Teplíce (V)	0:2	Jablonec	0:0	Opava (V)	2:2	M. Boleslav	1:1	Slavia Praha (V)	0:4
Sparta Praha	M. Boleslav (V)	1:2	Olomouc	2:1	Plzeň	4:0	Liberec (V)	1:0	Ostrava	3:2	Dukla (V)	3:2
Teplíce	Ostrava (V)	1:3	Slovácko	2:0	Plzeň	2:1	Jablonec (V)	1:2	Opava	3:2	Karviná (V)	1:1
Zlín	Olomouc	0:2	Liberec (V)	0:1	Dukla	2:1	Ostrava (V)	2:1	Bohemians 1905	0:2	Příbram (V)	2:3

TABULKA PO 27. KOLE		Celkem						Doma				Venku				Poznámka			
1.	Slavia Praha	27	22	2	3	69:21	3.33	68	11	1	1	37:9	3.54	11	1	2	32:12	3.14	O TITUL
2.	Plzeň	27	19	4	4	40:25	2.41	61	12	1	0	24:6	2.31	7	3	4	16:19	2.50	O TITUL
3.	Sparta Praha	26	15	5	6	45:23	2.62	50	9	3	1	27:10	2.85	6	2	5	18:13	2.38	O TITUL
4.	Jablonec	27	13	6	8	47:24	2.63	45	8	2	3	27:12	3.00	5	4	5	20:12	2.29	O TITUL
5.	Ostrava	27	12	6	9	35:30	2.41	42	7	3	4	18:12	2.14	5	3	5	17:18	2.69	O TITUL
6.	M. Boleslav	27	10	8	9	46:40	3.19	38	6	5	2	24:13	2.85	4	3	7	22:27	3.50	O TITUL
7.	Olomouc	27	11	4	12	34:39	2.70	37	6	2	6	18:23	2.93	5	2	6	16:16	2.46	O EL
8.	Liberec	27	9	9	9	27:23	1.85	36	6	5	3	17:8	1.79	3	4	6	10:15	1.92	O EL
9.	Zlín	26	11	3	12	31:33	2.46	36	7	1	6	16:15	2.21	4	2	6	15:18	2.75	O EL
10.	Teplíce	27	10	5	12	31:38	2.56	35	7	1	5	18:19	2.85	3	4	7	13:19	2.29	O EL
11.	Opava	27	8	6	13	37:43	2.96	30	6	2	5	23:16	3.00	2	4	8	14:27	2.93	O SESTUP
12.	Slovácko	27	9	3	15	27:41	2.52	30	5	2	6	12:17	2.23	4	1	9	15:24	2.79	O SESTUP
13.	Příbram	27	8	5	14	32:60	3.41	29	7	2	5	23:24	3.36	1	3	9	9:36	3.46	O SESTUP
14.	Bohemians 1905	27	6	9	12	25:35	2.22	27	1	8	5	9:15	1.71	5	1	7	16:20	2.77	O SESTUP
15.	Karviná	27	5	5	17	32:51	3.07	20	4	2	7	19:24	3.31	1	3	10	13:27	2.86	O SESTUP
16.	Dukla	27	5	4	18	22:54	2.81	19	4	2	8	16:29	3.21	1	2	10	6:25	2.38	O SESTUP

2. česká fotbalová liga

Číslo udál.	Den	ZÁPASY 22. KOLA		Výsledky v roce				Předběžné kurzy					Váš tip	Výsl.		
				2018-2019		2017-2018		1	10	0	02	2	Skut.			
				doma	venku	doma	venku									
1608	12.04.	Hr. Králové	-	Jihlava		1:0				2,30	1,34	3,20	1,48	2,75		
1609	14.04.	Táborsko	-	Brno		1:4				3,61	1,71	3,25	1,20	1,90		
1610	13.04.	Pardubice	-	Žižkov		4:4	3:1	1:0		1,50	1,06	3,60	2,25	6,00		
1611	13.04.	Sokolov	-	Třinec		0:2	1:0	1:1		2,15	1,29	3,20	1,55	3,00		
1612	12.04.	Ústí n. L.	-	Prostějov		0:1				1,60	1,10	3,50	2,06	5,00		
1613	14.04.	Varnsdorf	-	Chrudim		1:0				1,70	1,13	3,40	1,91	4,37		
1614	12.04.	Vítkovice	-	Č. Budějovice		0:3	2:0	0:6		3,50	1,67	3,20	1,21	1,95		
1615	12.04.	Znojmo	-	Vlašim		2:2	3:2	1:2		2,05	1,25	3,20	1,60	3,22		

POSLEDNÍ LIGOVÉ VÝSLEDKY MUŽSTVA:

(V) = zápas hraný venku

Brno	Ústí n. L.	0:0	Prostějov	1:0	Č. Budějovice (V)	2:3	Žižkov	6:0	Chrudim (V)	2:1	Vlašim	1:2
Chrudim	Táborsko	2:1	Sokolov (V)	1:0	Pardubice	1:1	Znojmo (V)	1:6	Brno	1:2	Ústí n. L. (V)	1:3
Hr. Králové	Vlašim (V)	0:0	Varnsdorf	0:1	Prostějov	3:0	Vítkovice (V)	0:0	Sokolov	2:0	Znojmo (V)	0:0
Jihlava	Varnsdorf	3:1	Vítkovice (V)	0:1	Sokolov	1:0	Táborsko (V)	1:1	Znojmo	2:1	Pardubice (V)	0:0
Pardubice	Č. Budějovice (V)	0:1	Vlašim	0:0	Chrudim (V)	1:1	Třinec	4:0	Varnsdorf (V)	0:0	Jihlava	0:0
Prostějov	Znojmo	5:1	Brno (V)	0:1	Hr. Králové (V)	0:3	Č. Budějovice	0:1	Žižkov (V)	1:4	Třinec	0:1
Sokolov	Žižkov (V)	1:1	Chrudim	0:1	Jihlava (V)	0:1	Varnsdorf	2:3	Hr. Králové (V)	0:2	Vítkovice	4:0
Táborsko	Chrudim (V)	1:2	Třinec	1:1	Vlašim (V)	3:2	Jihlava	1:1	Vítkovice (V)	0:1	Varnsdorf	2:3
Třinec	Vítkovice	1:1	Táborsko (V)	1:1	Znojmo	1:1	Pardubice (V)	0:4	Ústí n. L.	1:2	Prostějov (V)	1:0
Varnsdorf	Jihlava (V)	1:3	Hr. Králové (V)	1:0	Vítkovice	0:0	Sokolov (V)	3:2	Pardubice	0:0	Táborsko (V)	3:2
Vlašim	Hr. Králové	0:0	Pardubice (V)	0:0	Táborsko	2:3	Ústí n. L. (V)	0:0	Č. Budějovice	0:1	Brno (V)	2:1
Vítkovice	Třinec (V)	1:1	Jihlava	1:0	Varnsdorf (V)	0:0	Hr. Králové	0:0	Táborsko	1:0	Sokolov (V)	0:4
Znojmo	Prostějov (V)	1:5	Žižkov	1:0	Třinec (V)	1:1	Chrudim	6:1	Jihlava (V)	1:2	Hr. Králové	0:0
Č. Budějovice	Pardubice	1:0	Ústí n. L. (V)	1:0	Brno	3:2	Prostějov (V)	1:0	Vlašim (V)	1:0	Žižkov	4:1
Žižkov	Sokolov	1:1	Znojmo (V)	0:1	Ústí n. L.	0:1	Brno (V)	0:6	Prostějov	4:1	Č. Budějovice (V)	1:4
Ústí n. L.	Brno (V)	0:0	Č. Budějovice	0:1	Žižkov (V)	1:0	Vlašim	0:0	Třinec (V)	2:1	Chrudim	3:1

TABULKA PO 21. KOLE		Celkem					Doma					Venku					Poznámka		
1.	Č. Budějovice	21	16	2	3	38:16	2,57	50	10	0	1	26:8	3,09	6	2	2	12:8	2,00	POSTUP
2.	Jihlava	21	13	4	4	33:16	2,33	43	9	1	1	21:7	2,55	4	3	3	12:9	2,10	BARÁŽ
3.	Hr. Králové	21	11	5	5	26:11	1,76	38	7	1	2	19:5	2,40	4	4	3	7:6	1,18	BARÁŽ
4.	Varnsdorf	21	10	7	4	20:14	1,62	37	5	3	2	7:3	1,00	5	4	2	13:11	2,18	
5.	Brno	21	9	6	6	37:24	2,90	33	6	3	2	22:8	2,73	3	3	4	15:16	3,10	
6.	Ústí n. L.	21	10	3	8	26:25	2,43	33	6	2	2	17:8	2,50	4	1	6	9:17	2,36	
7.	Pardubice	21	8	8	5	33:21	2,57	32	6	4	0	19:4	2,30	2	4	5	14:17	2,82	
8.	Vítkovice	21	8	6	7	22:31	2,52	30	8	1	1	14:8	2,20	0	5	6	8:23	2,82	
9.	Vlašim	21	5	9	7	24:26	2,38	24	4	4	3	17:13	2,73	1	5	4	7:13	2,00	
10.	Znojmo	21	6	5	10	30:32	2,95	23	4	2	5	14:13	2,45	2	3	5	16:19	3,50	
11.	Třinec	21	6	5	10	20:28	2,29	23	3	4	4	12:13	2,27	3	1	6	8:15	2,30	
12.	Sokolov	21	6	4	11	20:28	2,29	22	4	1	5	14:13	2,70	2	3	6	6:15	1,91	
13.	Chrudim	21	6	3	12	26:38	3,05	21	4	2	4	18:13	3,10	2	1	8	8:25	3,00	
14.	Prostějov	21	5	6	10	18:30	2,29	21	3	5	3	12:10	2,00	2	1	7	6:20	2,60	
15.	Táborsko	21	4	6	11	25:34	2,81	18	2	5	3	13:13	2,60	2	1	8	12:21	3,00	SESTUP
16.	Žižkov	21	3	5	13	21:45	3,14	14	3	4	4	17:18	3,18	0	1	9	4:27	3,10	SESTUP

1. slovenská fotbalová liga

Číslo udál.	Den	ZÁPASY 26. KOLA		Výsledky v roce						Předběžné kurzy					Váš tip Skut.	Výsl.			
				2018-2019			2017-2018			1	10	0	02	2					
				doma	venku		doma	venku											
109	13.04.	Ružomberok	-	Michalovce	0:0		2:2		2:1		1:1		1,75	1,18	3,60	1,94	4,21		
110	13.04.	Sereď	-	D. Streda	0:1		0:5						3,64	1,78	3,50	1,23	1,90		
111	14.04.	Žilina	-	Slovan	0:1		2:5		3:2	2:0	0:6	2:3	3,30	1,65	3,40	1,28	2,10		
112	13.04.	Podbrezová	-	Trnava	1:0		0:3		1:2		0:2		2,50	1,42	3,30	1,46	2,60		
113	13.04.	Senica	-	Nitra	1:1		0:1		0:1	0:1	0:0	2:5	2,50	1,40	3,20	1,46	2,67		
114	13.04.	Trenčín	-	Z. Moravce	1:0		1:3		3:0		4:1		1,57	1,11	3,80	2,22	5,30		

POSLEDNÍ LIGOVÉ VÝSLEDKY MUŽSTVA: (V) = zápas hraný venku

D. Streda	Žilina	1:0	Slovan (V)	1:3	Ružomberok	1:1	Z. Moravce (V)	2:1	Senica	1:0	Trnava (V)	1:3
Michalovce	Slovan (V)	1:4	Sereď	2:0	Žilina (V)	0:4	Trenčín	4:2	Ružomberok (V)	0:0	Nitra	0:0
Nitra	Trnava (V)	1:1	Trenčín	2:2	Podbrezová (V)	1:1	Ružomberok	0:0	Sereď	0:2	Michalovce (V)	0:0
Podbrezová	Z. Moravce (V)	1:2	Senica (V)	0:0	Nitra	1:1	Žilina	0:2	Trenčín (V)	1:1	Ružomberok	0:1
Ružomberok	Sereď (V)	1:0	Žilina	1:1	D. Streda (V)	1:1	Nitra (V)	0:0	Michalovce	0:0	Podbrezová (V)	1:0
Senica	Trenčín (V)	3:2	Podbrezová	0:0	Z. Moravce (V)	2:3	Slovan	1:2	D. Streda (V)	0:1	Žilina	0:1
Sereď	Ružomberok	0:1	Michalovce (V)	0:2	Slovan	1:4	Trnava	3:1	Nitra (V)	2:0	Slovan	0:1
Slovan	Michalovce	4:1	D. Streda	3:1	Sereď (V)	4:1	Senica (V)	2:1	Trnava	2:0	Sereď (V)	1:0
Trenčín	Senica	2:3	Nitra (V)	2:2	Trnava	0:1	Michalovce (V)	2:4	Podbrezová	1:1	Z. Moravce (V)	1:3
Trnava	Nitra	1:1	Z. Moravce	0:1	Trenčín (V)	1:0	Sereď (V)	1:3	Slovan (V)	0:2	D. Streda	3:1
Z. Moravce	Podbrezová	2:1	Trnava (V)	1:0	Senica	3:2	D. Streda	1:2	Žilina (V)	1:2	Trenčín	3:1
Žilina	D. Streda (V)	0:1	Ružomberok (V)	1:1	Michalovce	4:0	Podbrezová (V)	2:0	Z. Moravce	2:1	Senica (V)	1:0

TABULKA SKUPINY O TITUL		Celkem						Doma				Venku				Poznámka			
1.	Slovan	25	21	4	0	64:21	3,40	67	9	4	0	38:15	4,08	12	0	0	26:6	2,67	LM
2.	Žilina	25	14	6	5	43:25	2,72	48	7	3	2	26:12	3,17	7	3	3	17:13	2,31	EL
3.	D. Streda	25	14	6	5	45:31	3,04	48	8	4	1	24:10	2,62	6	2	4	21:21	3,50	EL
4.	Ružomberok	25	10	11	4	37:21	2,32	41	7	3	2	22:7	2,42	3	8	2	15:14	2,23	
5.	Michalovce	25	10	5	10	32:41	2,92	35	7	3	2	19:9	2,33	3	2	8	13:32	3,46	
6.	Sereď	25	9	4	12	28:36	2,56	31	7	1	5	20:16	2,77	2	3	7	8:20	2,33	

TABULKA SKUPINY O SESTUP		Celkem						Doma				Venku				Poznámka			
1.	Trnava	25	8	5	12	31:30	2,44	29	7	2	4	24:13	2,85	1	3	8	7:17	2,00	
2.	Nitra	25	7	8	10	31:34	2,60	29	4	3	5	15:17	2,67	3	5	5	16:17	2,54	
3.	Trenčín	25	6	5	14	34:46	3,20	23	4	2	7	18:21	3,00	2	3	7	16:25	3,42	
4.	Podbrezová	25	6	5	14	24:39	2,52	23	4	2	6	14:16	2,50	2	3	8	10:23	2,54	
5.	Z. Moravce	25	7	2	16	25:47	2,88	23	6	2	5	20:18	2,92	1	0	11	5:29	2,83	
6.	Senica	25	4	7	14	25:48	2,92	19	2	5	5	11:14	2,08	2	2	9	14:34	3,69	SESTUP

2. slovenská futbalová liga

Číslo udál.	Den	ZÁPASY 23. KOLA				Výsledky v roce						Předběžné kurzy					Váš tip Skut.	Výsl.
						2018-2019			2017-2018			1	10	0	02	2		
						doma	venku		doma	venku								
	12.04.	Pohronie	-	B. Bystrica			1:0					1,45	1,06	3,90	2,37	6,10		
	13.04.	Bardejov	-	Lipany			0:2					1,55	1,07	3,50	2,15	5,50		
	13.04.	Inter	-	Prešov			2:1					1,45	1,06	3,90	2,37	6,10		
	13.04.	Komárno	-	Poprad			2:0		0:4	1:1		2,30	1,34	3,20	1,48	2,75		
	13.04.	L. Mikuláš	-	Petržalka			0:2					1,60	1,10	3,50	2,06	5,00		
	13.04.	Šamorín	-	Skalica			0:2		1:1	0:2		3,00	1,55	3,20	1,29	2,15		
	14.04.	Žilina B	-	Loko Košice			3:1		2:2	0:2		1,55	1,07	3,50	2,15	5,50		
	14.04.	Trebišov	-	Dubnica			2:4					2,35	1,34	3,15	1,46	2,72		

POSLEDNÍ LIGOVÉ VÝSLEDKY MUŽSTVA:

(V) = zápas hraný venku

B. Bystrica	Inter	1:1	Šamorín (V)	1:1	Loko Košice	2:1	Komárno	2:2	Žilina B (V)	3:3	Poprad (V)	1:2
Bardejov	L. Mikuláš	1:1	Trebišov (V)	0:1	Pohronie	1:1	Inter (V)	3:2	Šamorín	1:0	Komárno (V)	2:1
Dubnica	Pohronie	2:0	Inter (V)	2:1	Šamorín	1:1	Komárno (V)	1:1	Žilina B	4:1	Loko Košice (V)	1:1
Inter	B. Bystrica (V)	1:1	Dubnica	1:2	Petržalka (V)	1:1	Bardejov	2:3	L. Mikuláš (V)	1:2	Trebišov	3:1
Komárno	Skalica (V)	1:2	Prešov	2:0	B. Bystrica (V)	2:2	Dubnica	1:1	Petržalka (V)	0:2	Bardejov	1:2
L. Mikuláš	Bardejov (V)	1:1	Lipany	3:2	Trebišov	0:2	Pohronie (V)	1:2	Inter	2:1	Šamorín (V)	2:2
Lipany	Loko Košice	0:1	L. Mikuláš (V)	2:3	Poprad	2:1	Trebišov (V)	0:1	Skalica	0:0	Pohronie (V)	1:0
Loko Košice	Lipany (V)	1:0	Poprad	2:0	B. Bystrica (V)	1:2	Skalica (V)	1:2	Prešov	2:1	Dubnica	1:1
Petržalka	Trebišov	0:0	Pohronie (V)	0:2	Inter	1:1	Šamorín (V)	1:2	Komárno	2:0	Žilina B (V)	0:5
Pohronie	Dubnica (V)	0:2	Petržalka	2:0	Bardejov (V)	1:1	L. Mikuláš	2:1	Trebišov (V)	1:0	Lipany	0:1
Poprad	Žilina B	1:0	Loko Košice (V)	0:2	Lipany (V)	1:2	Skalica	1:0	Prešov (V)	3:1	B. Bystrica	2:1
Prešov	Šamorín	2:0	Komárno (V)	0:2	Žilina B	0:0	Loko Košice (V)	1:2	Poprad	1:3	Skalica (V)	1:1
Skalica	Komárno	2:1	Žilina B (V)	3:4	Loko Košice	2:1	Poprad (V)	0:1	Lipany (V)	0:0	Prešov	1:1
Trebišov	Petržalka (V)	0:0	Bardejov	1:0	L. Mikuláš (V)	2:0	Lipany	1:0	Pohronie	0:1	Inter (V)	1:3
Žilina B	Poprad (V)	0:1	Skalica	4:3	Prešov (V)	0:0	B. Bystrica	3:3	Dubnica (V)	1:4	Petržalka	5:0
Šamorín	Prešov (V)	0:2	B. Bystrica	1:1	Dubnica (V)	1:1	Petržalka	2:1	Bardejov (V)	0:1	L. Mikuláš	2:2

TABULKA PO 22. KOLE		Celkem						Doma				Venku				Poznámka			
1.	Pohronie	22	13	7	2	31:17	2.18	46	9	1	1	19:8	2.45	4	6	1	12:9	1.91	POSTUP
2.	Skalica	22	12	4	6	36:23	2.68	40	9	1	1	25:8	3.00	3	3	5	11:15	2.36	BARÁŽ
3.	L. Mikuláš	22	12	4	6	41:29	3.18	40	7	1	2	20:13	3.30	5	3	4	21:16	3.08	
4.	Poprad	22	12	3	7	43:32	3.41	39	9	0	3	28:16	3.67	3	3	4	15:16	3.10	
5.	Komárno	22	10	5	7	34:24	2.64	35	5	3	3	20:11	2.82	5	2	4	14:13	2.45	
6.	Dubnica	22	9	6	7	43:30	3.32	33	6	4	1	25:11	3.27	3	2	6	18:19	3.36	
7.	Petržalka	22	8	7	7	27:27	2.45	31	5	5	1	17:9	2.36	3	2	6	10:18	2.55	
8.	Žilina B	22	8	4	10	40:48	4.00	28	7	3	1	33:19	4.73	1	1	9	7:29	3.27	
9.	Šamorín	22	7	6	9	34:33	3.05	27	5	4	2	26:16	3.82	2	2	7	8:17	2.27	
10.	B. Bystrica	22	6	9	7	29:28	2.59	27	4	4	3	16:14	2.73	2	5	4	13:14	2.45	
11.	Bardejov	22	5	9	8	29:37	3.00	24	3	6	2	11:9	1.82	2	3	6	18:28	4.18	
12.	Inter	22	7	3	12	32:41	3.32	24	6	1	4	20:15	3.18	1	2	8	12:26	3.45	
13.	Loko Košice	22	6	6	10	24:33	2.59	24	4	3	4	12:15	2.45	2	3	6	12:18	2.73	SESTUP
14.	Prešov	22	6	5	11	25:26	2.32	23	4	3	4	15:10	2.27	2	2	7	10:16	2.36	SESTUP
15.	Trebišov	22	6	5	11	17:32	2.23	23	4	2	5	7:12	1.73	2	3	6	10:20	2.73	SESTUP
16.	Lipany	22	6	3	13	17:42	2.68	21	4	2	5	9:13	2.00	2	1	8	8:29	3.36	SESTUP

1. německá fotbalová liga

Číslo udál.	Den	ZÁPASY 29. KOLA		Výsledky v roce				Předběžné kurzy					Váš tip	Výsl.	
				2018-2019		2017-2018		1	10	0	02	2	Skut.		
				doma	venku	doma	venku								
47	13.04.	Bremen	-	Freiburg		1:1	0:0	0:1	1,59	1,16	4,23	2,46	5,71		
48	13.04.	Dortmund	-	Mainz		2:1	1:2	2:0	1,30	1,07	5,76	3,77	10,30		
49	14.04.	Düsseldorf	-	Bayern		3:3			13,20	4,85	7,38	1,04	1,21		
50	14.04.	Frankfurt	-	Augsburg		3:1	1:2	0:3	1,54	1,15	4,44	2,59	6,02		
51	13.04.	Hannover	-	M'gladbach		1:4	0:1	1:2	5,37	2,43	4,35	1,18	1,60		
52	14.04.	Hoffenheim	-	Hertha		3:3	1:1	1:1	1,54	1,15	4,45	2,60	6,05		
53	12.04.	Nürnberg	-	Schalke		2:5			3,63	1,72	3,20	1,32	2,20		
54	13.04.	RB Leipzig	-	Wolfsburg		0:1	4:1	1:1	1,62	1,16	4,02	2,39	5,71		
55	13.04.	Stuttgart	-	Leverkusen		0:2	0:2	1:0	4,12	2,00	3,80	1,26	1,87		

POSLEDNÍ LIGOVÉ VÝSLEDKY MUŽSTVA:

(V) = zápas hraný venku

Augsburg	Hoffenheim	0:4	Nürnberg (V)	0:3	Hannover	3:1	RB Leipzig (V)	0:0	Dortmund	2:1	Freiburg (V)	1:5
Bayern	Dortmund	5:0	Freiburg (V)	1:1	Mainz	6:0	Wolfsburg	6:0	M'gladbach (V)	5:1	Hertha	1:0
Bremen	M'gladbach (V)	1:1	Mainz	3:1	Leverkusen (V)	3:1	Schalke	4:2	Wolfsburg (V)	1:1	Stuttgart	1:1
Dortmund	Bayern (V)	0:5	Wolfsburg	2:0	Hertha (V)	3:2	Stuttgart	3:1	Augsburg (V)	1:2	Leverkusen	3:2
Düsseldorf	Hertha (V)	2:1	M'gladbach	3:1	Wolfsburg (V)	2:5	Frankfurt	0:3	Schalke (V)	4:0	Nürnberg	2:1
Frankfurt	Schalke (V)	2:1	Stuttgart	3:0	Nürnberg	1:0	Düsseldorf (V)	3:0	Hoffenheim	3:2	Hannover (V)	3:0
Freiburg	Mainz (V)	0:5	Bayern	1:1	M'gladbach (V)	1:1	Hertha	2:1	Leverkusen (V)	0:2	Augsburg	5:1
Hannover	Wolfsburg (V)	1:3	Schalke	0:1	Augsburg (V)	1:3	Leverkusen	2:3	Stuttgart (V)	1:5	Frankfurt	0:3
Hertha	Düsseldorf	1:2	RB Leipzig (V)	0:5	Dortmund	2:3	Freiburg (V)	1:2	Mainz	2:1	Bayern (V)	0:1
Hoffenheim	Augsburg (V)	4:0	Leverkusen	4:1	Stuttgart (V)	1:1	Nürnberg	2:1	Frankfurt (V)	2:3	RB Leipzig (V)	1:1
Leverkusen	RB Leipzig	2:4	Hoffenheim (V)	1:4	Bremen	1:3	Hannover (V)	3:2	Freiburg	2:0	Dortmund (V)	2:3
M'gladbach	Bremen	1:1	Düsseldorf (V)	1:3	Freiburg	1:1	Mainz (V)	1:0	Bayern	1:5	Wolfsburg	0:3
Mainz	Freiburg	5:0	Bremen (V)	1:3	Bayern (V)	0:6	M'gladbach	0:1	Hertha (V)	1:2	Schalke	3:0
Nürnberg	Stuttgart (V)	1:1	Augsburg	3:0	Frankfurt (V)	0:1	Hoffenheim (V)	1:2	RB Leipzig	0:1	Düsseldorf (V)	1:2
RB Leipzig	Leverkusen (V)	4:2	Hertha	5:0	Schalke (V)	1:0	Augsburg	0:0	Nürnberg (V)	1:0	Hoffenheim	1:1
Schalke	Frankfurt	1:2	Hannover (V)	1:0	RB Leipzig	0:1	Bremen (V)	2:4	Düsseldorf	0:4	Mainz (V)	0:3
Stuttgart	Nürnberg	1:1	Frankfurt (V)	0:3	Hoffenheim	1:1	Dortmund (V)	1:3	Hannover	5:1	Bremen (V)	1:1
Wolfsburg	Hannover	3:1	Dortmund (V)	0:2	Düsseldorf	5:2	Bayern (V)	0:6	Bremen	1:1	M'gladbach (V)	3:0

TABULKA PO 28. KOLE		Celkem						Doma				Venku				Poznámka			
1.	Bayern	28	20	4	4	74:28	3,64	64	10	3	1	40:12	3,71	10	1	3	34:16	3,57	LM
2.	Dortmund	28	19	6	3	66:35	3,61	63	12	2	0	45:18	4,50	7	4	3	21:17	2,71	LM
3.	RB Leipzig	28	16	7	5	53:22	2,68	55	8	5	1	30:8	2,71	8	2	4	23:14	2,64	LM
4.	Frankfurt	28	15	7	6	56:31	3,11	52	8	3	3	31:16	3,36	7	4	3	25:15	2,86	EL
5.	M'gladbach	28	14	6	8	47:35	2,93	48	9	2	3	28:16	3,14	5	4	5	19:19	2,71	EL
6.	Wolfsburg	28	13	6	9	47:42	3,18	45	6	4	4	25:21	3,29	7	2	5	22:21	3,07	
7.	Hoffenheim	28	11	11	6	58:39	3,46	44	6	5	3	25:15	2,86	5	6	3	33:24	4,07	
8.	Bremen	28	11	10	7	50:40	3,21	43	6	5	3	29:22	3,64	5	5	4	21:18	2,79	
9.	Leverkusen	28	13	3	12	50:48	3,50	42	7	1	6	23:23	3,29	6	2	6	27:25	3,71	
10.	Düsseldorf	28	11	4	13	38:52	3,21	37	7	0	7	20:22	3,00	4	4	6	18:30	3,43	
11.	Hertha	28	9	8	11	41:46	3,11	35	5	5	4	22:21	3,07	4	3	7	19:25	3,14	
12.	Mainz	28	9	6	13	33:48	2,89	33	6	4	4	21:16	2,64	3	2	9	12:32	3,14	
13.	Freiburg	28	7	11	10	38:48	3,07	32	5	6	3	26:21	3,36	2	5	7	12:27	2,79	
14.	Schalke	28	7	5	16	29:46	2,68	26	4	1	9	14:23	2,64	3	4	7	15:23	2,71	
15.	Augsburg	28	6	7	15	37:54	3,25	25	4	4	6	24:25	3,50	2	3	9	13:29	3,00	
16.	Stuttgart	28	5	6	17	27:60	3,11	21	4	4	6	18:26	3,14	1	2	11	9:34	3,07	BARÁŽ
17.	Nürnberg	28	3	8	17	23:53	2,71	17	3	5	6	14:16	2,14	0	3	11	9:37	3,29	SESTUP
18.	Hannover	28	3	5	20	25:65	3,21	14	3	1	10	11:25	2,57	0	4	10	14:40	3,86	SESTUP

2. německá fotbalová liga

Číslo udál.	Den	DOHRÁVKY		Výsledky v roce				Přeběžné kurzy					Váš tip	Výsl.		
				2018-2019		2017-2018		1	10	0	02	2				
				doma	venku	doma	venku									
1579	08.04.	Hamburg	-	Magdeburg		1:0				1,55	1,10	3,92	2,40	6,22		
	10.04.	Duisburg	-	1. FC Köln		2:1				6,01	2,60	4,67	1,11	1,47		

Číslo udál.	Den	ZÁPASY 29. KOLA		Výsledky v roce				Přeběžné kurzy					Váš tip	Výsl.		
				2018-2019		2017-2018		1	10	0	02	2				
				doma	venku	doma	venku									
1275	12.04.	Aue	-	Heidenheim		0:1	1:1	1:2		2,78	1,46	3,09	1,38	2,49		
1276	14.04.	Bochum	-	Fürth		2:2	1:1	1:1		1,83	1,18	3,40	1,85	4,20		
1277	14.04.	Ingolstadt	-	Kiel		2:2	1:5	0:0		2,32	1,35	3,27	1,53	2,88		
1278	15.04.	1. FC Köln	-	Hamburg		0:1				1,73	1,16	3,64	1,97	4,48		
1279	13.04.	Magdeburg	-	Darmstadt		1:3				2,24	1,30	3,10	1,56	3,18		
1280	13.04.	Paderborn	-	Duisburg		0:2				1,62	1,13	3,85	2,13	5,02		
1281	13.04.	Sandhausen	-	D. Dresden		1:3	1:0	4:0		2,12	1,25	3,05	1,63	3,55		
1282	14.04.	St. Pauli	-	Bielefeld		2:1	1:0	0:5		2,07	1,25	3,22	1,66	3,50		
1283	12.04.	Union Berlin	-	Regensburg		1:1	2:2	2:0		1,78	1,17	3,48	1,91	4,39		

POSLEDNÍ LIGOVÉ VÝSLEDKY MUŽSTVA:

(V) = zápas hraný venku

1. FC Köln	Heidenheim (V)	2:0	Kiel	4:0	Bielefeld	5:1	Ingolstadt (V)	2:1	Aue (V)	1:0	Sandhausen	3:1
Aue	Bielefeld (V)	1:2	D. Dresden	1:3	Kiel (V)	1:5	Paderborn	2:1	Sandhausen (V)	3:0	1. FC Köln	0:1
Bielefeld	Aue	2:1	Fürth (V)	2:2	Bochum	3:1	1. FC Köln (V)	1:5	Darmstadt	1:0	Union Berlin (V)	1:1
Bochum	Regensburg (V)	1:2	Hamburg	0:0	Bielefeld (V)	1:3	Heidenheim	1:0	D. Dresden (V)	2:2	Kiel	1:3
D. Dresden	Union Berlin	0:0	Fürth (V)	0:0	Aue (V)	3:1	Magdeburg	1:1	Bochum	2:2	Darmstadt (V)	0:2
Darmstadt	Fürth (V)	1:2	Regensburg	1:1	Hamburg (V)	3:2	Kiel	3:2	Bielefeld (V)	0:1	D. Dresden	2:0
Duisburg	Ingolstadt	2:4	St. Pauli (V)	0:0	Regensburg (V)	1:1	Magdeburg	1:0	Aue (V)	0:0	Union Berlin	2:3
Fürth	Darmstadt	2:1	D. Dresden	0:0	Bielefeld	2:2	Regensburg (V)	2:0	Hamburg (V)	0:1	Heidenheim	0:0
Hamburg	Bochum (V)	0:0	Darmstadt	2:3	St. Pauli (V)	4:0	Fürth	1:0	Regensburg (V)	1:2	Heidenheim (V)	2:2
Heidenheim	1. FC Köln	0:2	Magdeburg (V)	0:0	Union Berlin	2:1	Bochum (V)	0:1	Regensburg	1:2	Fürth (V)	0:0
Ingolstadt	Duisburg (V)	4:2	Sandhausen	1:2	Paderborn (V)	1:3	Union Berlin (V)	0:2	1. FC Köln	1:2	St. Pauli (V)	0:1
Kiel	St. Pauli	2:1	1. FC Köln (V)	0:4	Aue	5:1	Darmstadt (V)	2:3	Union Berlin	0:2	Bochum (V)	3:1
Magdeburg	Heidenheim	0:0	D. Dresden (V)	1:1	Sandhausen	0:1	Duisburg (V)	0:1	Paderborn	1:1	Bielefeld (V)	3:1
Paderborn	Sandhausen (V)	1:1	Union Berlin (V)	3:1	Ingolstadt	3:1	Aue (V)	1:2	St. Pauli	0:1	Magdeburg (V)	1:1
Regensburg	Bochum	2:1	Darmstadt (V)	1:1	Fürth	0:2	Duisburg	1:1	Heidenheim (V)	2:1	Hamburg	2:1
Sandhausen	Paderborn	1:1	Ingolstadt (V)	2:1	St. Pauli	4:0	Magdeburg (V)	1:0	Aue	0:3	1. FC Köln (V)	1:3
St. Pauli	Kiel (V)	1:2	Duisburg	0:0	Sandhausen (V)	0:4	Hamburg	0:4	Paderborn (V)	1:0	Ingolstadt	1:0
Union Berlin	D. Dresden (V)	0:0	Paderborn	1:3	Heidenheim (V)	1:2	Ingolstadt	2:0	Kiel (V)	2:0	Bielefeld	1:1

TABULKA PO 28. KOLE		Celkem					Doma					Venku					Poznámka		
1.	1. FC Köln	27	18	3	6	70:31	3,74	57	9	2	3	44:18	4,43	9	1	3	26:13	3,00	POSTUP
2.	Hamburg	27	15	6	6	38:29	2,48	51	7	3	3	16:16	2,46	8	3	3	22:13	2,50	POSTUP
3.	Union Berlin	28	12	12	4	43:26	2,46	48	9	4	1	27:9	2,57	3	8	3	16:17	2,36	BARÁŽ
4.	Paderborn	28	12	9	7	62:42	3,71	45	7	6	1	39:21	4,29	5	3	6	23:21	3,14	
5.	Kiel	28	12	9	7	53:42	3,39	45	7	5	2	29:19	3,43	5	4	5	24:23	3,36	
6.	St. Pauli	28	13	5	10	39:42	2,89	44	7	3	4	23:19	3,00	6	2	6	16:23	2,79	
7.	Heidenheim	28	11	10	7	40:34	2,64	43	7	3	4	23:19	3,00	4	7	3	17:15	2,29	
8.	Regensburg	28	10	11	7	41:40	2,89	41	5	5	4	15:18	2,36	5	6	3	26:22	3,43	
9.	Bielefeld	28	10	8	10	42:44	3,07	38	6	2	6	23:22	3,21	4	6	4	19:22	2,93	
10.	Fürth	28	9	10	9	30:44	2,64	37	5	7	2	20:18	2,71	4	3	7	10:26	2,57	
11.	Bochum	28	9	8	11	38:41	2,82	35	7	2	5	20:16	2,57	2	6	6	18:25	3,07	
12.	D. Dresden	28	8	9	11	32:39	2,54	33	4	5	5	18:17	2,50	4	4	6	14:22	2,57	
13.	Darmstadt	28	9	6	13	39:48	3,11	33	7	3	4	22:16	2,71	2	3	9	17:32	3,50	
14.	Aue	28	9	5	14	35:40	2,68	32	5	4	5	16:18	2,43	4	1	9	19:22	2,93	
15.	Sandhausen	28	6	9	13	32:40	2,57	27	3	6	5	16:15	2,21	3	3	8	16:25	2,93	
16.	Magdeburg	27	4	12	11	28:41	2,56	24	1	9	4	13:16	2,07	3	3	7	15:25	3,08	BARÁŽ
17.	Ingolstadt	28	5	7	16	30:49	2,82	22	2	4	8	15:21	2,57	3	3	8	15:28	3,07	SESTUP
18.	Duisburg	27	5	7	15	26:46	2,67	22	3	0	10	14:27	3,15	2	7	5	12:19	2,21	SESTUP

3. německá fotbalová liga

TABULKA		Celkem					Doma				Venku				Poznámka	
1.	Osnabrück	32	19	10	3	47:22	67	13	1	2	28:10	6	9	1	19:12	POSTUP
2.	Karlsruhe	32	16	10	6	51:32	58	8	4	4	30:21	8	6	2	21:11	POSTUP
3.	Wehen	32	17	4	11	60:42	55	8	2	6	23:16	9	2	5	37:26	BARÁŽ
4.	Hallescher	32	15	8	9	36:29	53	7	4	5	20:16	8	4	4	16:13	
5.	Rostock	32	12	10	10	40:41	46	7	5	4	24:22	5	5	6	16:19	
6.	München 1860	31	11	11	9	43:34	44	8	3	5	25:17	3	8	4	18:17	
7.	Würzburg	32	12	8	12	46:39	44	7	3	6	25:23	5	5	6	21:16	
8.	Kaiserslautern	32	11	11	10	40:42	44	5	7	4	17:14	6	4	6	23:28	
9.	Uerdingen	32	13	5	14	38:48	44	5	4	6	18:24	8	1	8	20:24	
10.	Meppen	32	12	7	13	42:42	43	8	3	5	28:21	4	4	8	14:21	
11.	Münster	32	12	6	14	40:40	42	8	3	6	23:11	4	3	8	17:29	
12.	Unterhaching	32	9	14	9	45:38	41	5	8	3	24:8	4	6	6	21:30	
13.	Zwickau	32	10	10	12	37:38	40	7	5	4	23:16	3	5	8	14:22	
14.	Fortuna Köln	32	9	10	13	34:52	37	3	7	6	14:24	6	3	7	20:28	
15.	Sportfreunde Lotte	32	8	12	12	28:36	36	4	6	6	10:14	4	6	6	18:22	
16.	Braunschweig	32	8	12	12	37:47	36	4	6	6	23:25	4	6	6	14:22	
17.	Grossaspach	31	6	16	9	27:32	34	4	9	3	17:15	2	7	6	10:17	
18.	Cottbus	32	9	7	16	41:52	34	5	4	7	24:24	4	3	9	17:28	SESTUP
19.	Jena	32	6	13	13	34:51	31	3	9	4	18:21	3	4	9	16:30	SESTUP
20.	Aalen	32	6	12	14	39:48	30	3	5	7	23:26	3	7	7	16:22	SESTUP

Anglická fotbalová liga - U23

SKUPINA 1		Celkem					Doma				Venku				Poznámka	
1.	Everton U23	20	11	5	4	29:12	38	7	2	1	15:2	4	3	3	14:10	
2.	Brighton U23	20	9	8	3	36:24	35	5	3	2	18:10	4	5	1	18:14	
3.	Liverpool U23	20	8	7	5	31:25	31	4	3	3	19:14	4	4	2	12:11	
4.	Derby U23	19	9	2	8	26:24	29	4	1	5	12:14	5	1	3	14:10	
5.	Arsenal U23	19	7	7	5	37:35	28	4	3	2	19:14	3	4	3	18:21	
6.	Chelsea U23	20	8	4	8	31:29	28	2	3	5	11:15	6	1	3	20:14	
7.	Leicester U23	20	8	3	9	24:24	27	5	2	3	15:9	3	1	6	9:14	
8.	Manchester City U23	20	8	3	9	34:44	27	5	1	4	21:23	3	2	5	13:21	
9.	West Ham U23	20	7	1	12	37:40	22	2	1	7	17:25	5	0	5	20:15	
10.	Blackburn U23	19	6	4	9	30:35	22	3	2	5	17:20	3	2	4	13:15	
11.	Tottenham U23	19	5	7	7	21:33	22	2	4	3	10:16	3	3	4	11:17	SESTUP
12.	Swansea U23	20	3	7	10	26:37	16	0	4	6	7:19	3	3	4	19:18	SESTUP

SKUPINA 2		Celkem					Doma				Venku				Poznámka	
1.	Southampton U23	20	12	3	5	31:19	39	7	1	2	18:9	5	2	3	13:10	POSTUP
2.	Wolves U23	19	11	4	4	40:18	37	8	1	1	26:5	3	3	3	14:13	O POSTUP
3.	Reading U23	20	11	4	5	41:29	37	5	3	2	19:12	6	1	3	22:17	O POSTUP
4.	Newcastle U23	19	11	1	7	42:30	34	6	0	4	24:18	5	1	3	18:12	O POSTUP
5.	Aston Villa U23	19	10	3	6	32:27	33	5	1	3	19:17	5	2	3	13:10	O POSTUP
6.	Manchester United U23	20	7	6	7	26:28	27	4	2	4	14:13	3	4	3	12:15	
7.	Stoke U23	18	6	6	6	35:29	24	4	4	1	22:14	2	2	5	13:15	
8.	Middlesbrough U23	19	5	7	7	27:31	22	2	3	4	12:15	3	4	3	15:16	
9.	W. B. Albion U23	20	5	7	8	32:37	22	3	4	3	15:17	2	3	5	17:20	
10.	Norwich U23	20	5	4	11	28:48	19	3	3	4	13:21	2	1	7	15:27	
11.	Fulham U23	20	4	6	10	24:33	18	2	4	4	9:14	2	2	6	15:19	
12.	Sunderland U23	20	2	5	13	12:41	11	2	2	6	9:15	0	3	7	3:26	

1. anglická fotbalová liga

Číslo udál.	Den	DOHRÁVKA 33. KOLA		Výsledky v roce				Přeběžné kurzy					Váš tip	Výsl.
				2018-2019		2017-2018		1	10	0	02	2	Skut.	
				doma	venku	doma	venku							
14	08.04.	Chelsea	-	West Ham	0:0	1:1	0:1	1,35	1,04	4,30	2,70	7,30		

Číslo udál.	Den	ZÁPASY 34. KOLA		Výsledky v roce				Přeběžné kurzy					Váš tip	Výsl.
				2018-2019		2017-2018		1	10	0	02	2	Skut.	
				doma	venku	doma	venku							
511	13.04.	Brighton	-	Bournemouth	0:2	2:2	1:2	2,30	1,34	3,20	1,48	2,75		
512	13.04.	Burnley	-	Cardiff City	2:1			1,95	1,21	3,20	1,67	3,50		
513	14.04.	Crystal P.	-	Manchester C.	3:2	0:0	0:5	8,40	2,93	4,50	1,03	1,30		
514	13.04.	Fulham	-	Everton	0:3			3,50	1,67	3,20	1,21	1,95		
515	12.04.	Leicester	-	Newcastle	2:0	1:2	3:2	1,75	1,16	3,40	1,85	4,07		
516	14.04.	Liverpool	-	Chelsea	1:1	1:1	0:1	1,65	1,12	3,50	1,98	4,56		
517	13.04.	Manchester U.	-	West Ham	1:3	4:0	0:0	1,40	1,04	4,10	2,52	6,50		
518	13.04.	Southampton	-	Wolves	0:2			2,50	1,36	3,00	1,41	2,65		
519	13.04.	Tottenham	-	Huddersfield	2:0	2:0	4:0	1,15	1,01	6,50	4,14	11,50		
520	15.04.	Watford	-	Arsenal	0:2	2:1	0:3	3,35	1,64	3,20	1,23	2,00		

POSLEDNÍ LIGOVÉ VÝSLEDKY MUŽSTVA: (V) = zápas hraný venku

Arsenal	Everton (V)	0:1	Newcastle	2:0	Manchester U.	2:0	Tottenham (V)	1:1	Bournemouth	5:1	Southampton	2:0
Bournemouth	Burnley	1:3	Leicester (V)	0:2	Newcastle	2:2	Huddersfield (V)	2:0	Manchester C.	0:1	Arsenal (V)	1:5
Brighton	Chelsea (V)	0:3	Southampton	0:1	Crystal P. (V)	2:1	Huddersfield	1:0	Leicester (V)	1:2	Burnley	1:3
Burnley	Bournemouth (V)	3:1	Wolves	2:0	Leicester	1:2	Liverpool (V)	2:4	Crystal P.	1:3	Newcastle (V)	0:2
Cardiff City	Manchester C. (V)	0:2	Chelsea	1:2	West Ham	2:0	Wolves (V)	0:2	Everton	0:3	Watford	1:5
Chelsea	Brighton	3:0	Cardiff City (V)	2:1	Everton (V)	0:2	Wolves	1:1	Fulham (V)	2:1	Tottenham	2:0
Crystal P.	Newcastle (V)	1:0	Tottenham (V)	0:2	Huddersfield	2:0	Brighton	1:2	Burnley (V)	3:1	Manchester U.	1:3
Everton	Arsenal	1:0	West Ham (V)	2:0	Chelsea	2:0	Newcastle (V)	2:3	Liverpool	0:0	Cardiff City (V)	3:0
Fulham	Watford (V)	1:4	Manchester C.	0:2	Liverpool	1:2	Leicester (V)	1:3	Chelsea	1:2	Southampton (V)	0:2
Huddersfield	Leicester	1:4	Crystal P. (V)	0:2	West Ham (V)	3:4	Bournemouth	0:2	Brighton (V)	0:1	Wolves	1:0
Leicester	Huddersfield (V)	4:1	Bournemouth	2:0	Burnley (V)	2:1	Fulham	3:1	Watford (V)	1:2	Brighton	2:1
Liverpool	Southampton (V)	3:1	Tottenham	2:1	Fulham (V)	2:1	Burnley	4:2	Everton (V)	0:0	Watford	5:0
Manchester C.	Cardiff City	2:0	Fulham (V)	2:0	Watford	3:1	Bournemouth (V)	1:0	West Ham	1:0	Chelsea	6:0
Manchester U.	Wolves (V)	1:2	Watford	2:1	Arsenal (V)	0:2	Southampton	3:2	Crystal P. (V)	3:1	Liverpool	0:0
Newcastle	Crystal P.	0:1	Arsenal (V)	0:2	Bournemouth (V)	2:2	Everton	3:2	West Ham (V)	0:2	Burnley	2:0
Southampton	Liverpool	1:3	Brighton (V)	1:0	Tottenham	2:1	Manchester U. (V)	2:3	Fulham	2:0	Arsenal (V)	0:2
Tottenham	Crystal P.	2:0	Liverpool (V)	1:2	Southampton (V)	1:2	Arsenal	1:1	Chelsea (V)	0:2	Burnley (V)	1:2
Watford	Fulham	4:1	Manchester U. (V)	1:2	Manchester C. (V)	1:3	Leicester	2:1	Liverpool (V)	0:5	Cardiff City (V)	5:1
West Ham	Everton	0:2	Huddersfield	4:3	Cardiff City (V)	0:2	Newcastle	2:0	Manchester C. (V)	0:1	Fulham	3:1
Wolves	Manchester U.	2:1	Burnley (V)	0:2	Chelsea (V)	1:1	Cardiff City	2:0	Huddersfield (V)	0:1	Bournemouth (V)	1:1

TABULKA PO 33. KOLE	Celkem						Doma				Venku				Poznámka			
1. Liverpool	33	25	7	1	75:20	2,88	82	14	2	0	46:10	3,50	11	5	1	29:10	2,29	LM
2. Manchester C.	32	26	2	4	83:21	3,25	80	16	0	1	55:12	3,94	10	2	3	28:9	2,47	LM
3. Tottenham	32	21	1	10	60:34	2,94	64	10	1	4	27:13	2,67	11	0	6	33:21	3,18	LM
4. Arsenal	32	19	6	7	65:40	3,28	63	14	2	1	39:12	3,00	5	4	6	26:28	3,60	LM
5. Chelsea	32	18	7	7	54:34	2,75	61	10	5	1	32:10	2,63	8	2	6	22:24	2,88	EL
6. Manchester U.	32	18	7	7	61:43	3,25	61	9	5	1	30:19	3,27	9	2	6	31:24	3,24	
7. Leicester	33	14	5	14	46:44	2,73	47	7	2	7	21:19	2,50	7	3	7	25:25	2,94	
8. Watford	32	13	8	11	47:46	2,91	47	8	3	4	23:19	2,80	5	5	7	24:27	3,00	
9. Wolves	32	13	8	11	40:39	2,47	47	8	3	5	24:20	2,75	5	5	6	16:19	2,19	
10. Everton	33	13	7	13	46:42	2,67	46	8	4	5	24:21	2,65	5	3	8	22:21	2,69	
11. West Ham	32	12	6	14	41:48	2,78	42	8	3	6	27:25	3,06	4	3	8	14:23	2,47	
12. Crystal P.	33	11	6	16	39:43	2,48	39	4	4	8	13:17	1,88	7	2	8	26:26	3,06	
13. Bournemouth	33	11	5	17	44:61	3,18	38	7	5	5	29:24	3,12	4	0	12	15:37	3,25	
14. Burnley	33	10	6	17	40:60	3,03	36	6	2	8	21:28	3,06	4	4	9	19:32	3,00	
15. Newcastle	33	9	8	16	31:43	2,24	35	7	1	9	19:21	2,35	2	7	7	12:22	2,13	
16. Brighton	31	9	6	16	32:46	2,52	33	6	4	5	17:16	2,20	3	2	11	15:30	2,81	
17. Southampton	32	8	9	15	36:53	2,78	33	4	6	6	20:25	2,81	4	3	9	16:28	2,75	
18. Cardiff City	32	8	4	20	28:61	2,78	28	6	2	9	19:33	3,06	2	2	11	9:28	2,47	SESTUP
19. Fulham	33	4	5	24	30:76	3,21	17	4	3	9	19:32	3,19	0	2	15	11:44	3,24	SESTUP
20. Huddersfield	33	3	5	25	19:63	2,48	14	2	2	13	8:28	2,12	1	3	12	11:35	2,88	SESTUP

2. anglická fotbalová liga

Číslo udál.	Den	ZÁPASY 41. KOLA				Výsledky v roce				Předběžné kurzy					Váš tip	Výsl.
						2018-2019		2017-2018		1	10	0	02	2		
						doma	venku	doma	venku							
1250	09.04.	Blackburn	-	Derby		0:0			2,55	1,37	2,95	1,39	2,63			
1251	09.04.	Bristol C.	-	W. B. A.		2:4			2,45	1,37	3,10	1,42	2,63			
1252	10.04.	Norwich	-	Reading	2:1	3:2	2:1		1,35	1,04	4,30	2,70	7,30			
1253	09.04.	Preston	-	Leeds	0:3	3:1	0:0		3,35	1,64	3,20	1,23	2,00			
1254	09.04.	Sheffield W.	-	Nottingham	1:2	3:1	3:0		2,10	1,27	3,20	1,57	3,10			
1255	09.04.	Swansea	-	Stoke	0:1				2,20	1,30	3,20	1,52	2,91			
1256	09.04.	Bolton	-	Middlesbrough	0:2	0:3	0:2		3,74	1,75	3,30	1,19	1,85			
1257	10.04.	Birmingham	-	Sheffield Utd.	0:0	2:1	1:1		2,91	1,52	3,20	1,30	2,20			
1258	10.04.	Brentford	-	Ipswich	1:1	1:0	0:2		1,40	1,04	4,10	2,52	6,50			
1259	10.04.	Hull	-	Wigan	1:2				2,15	1,29	3,20	1,55	3,00			
1260	10.04.	Millwall	-	Q. P. R.	0:2	1:0	2:2		2,15	1,29	3,20	1,55	3,00			
1261	10.04.	Rotherham	-	Aston Villa	0:2				4,07	1,85	3,40	1,16	1,75			

Číslo udál.	Den	ZÁPASY 42. KOLA				Výsledky v roce				Předběžné kurzy					Váš tip	Výsl.
						2018-2019		2017-2018		1	10	0	02	2		
						doma	venku	doma	venku							
1550	13.04.	Aston Villa	-	Bristol C.	1:1	5:0	1:1		2,10	1,27	3,20	1,57	3,10			
1551	13.04.	Derby	-	Bolton	0:1	3:0	2:1		1,60	1,10	3,50	2,06	5,00			
1552	13.04.	Ipswich	-	Birmingham	2:2	1:0	0:1		2,72	1,46	3,15	1,34	2,35			
1553	13.04.	Leeds	-	Sheffield W.	1:1	1:2	0:3		1,70	1,13	3,40	1,91	4,37			
1554	13.04.	Middlesbrough	-	Hull	1:1	3:1	3:1		1,90	1,20	3,25	1,71	3,61			
1555	13.04.	Nottingham	-	Blackburn	2:2				1,75	1,16	3,40	1,85	4,07			
1556	13.04.	Q. P. R.	-	Swansea	0:3				2,25	1,32	3,20	1,50	2,82			
1557	13.04.	Reading	-	Brentford	2:2	0:1	1:1		2,40	1,36	3,15	1,44	2,65			
1558	13.04.	Sheffield Utd.	-	Millwall	3:2	1:1	1:3		1,50	1,06	3,60	2,25	6,00			
1559	13.04.	Stoke	-	Rotherham	2:2				1,75	1,16	3,40	1,85	4,07			
1560	13.04.	W. B. A.	-	Preston	3:2				1,75	1,16	3,40	1,85	4,07			
1561	14.04.	Wigan	-	Norwich	0:1				3,35	1,64	3,20	1,23	2,00			

POSLEDNÍ LIGOVÉ VÝSLEDKY MUŽSTVA:											(V) = zápas hraný venku				
Aston Villa	Sheffield W. (V)	3:1	Blackburn	2:1	Middlesbrough	3:0	Nottingham (V)	3:1	Birmingham (V)	1:0	Derby	4:0			
Birmingham	Leeds	1:0	W. B. A. (V)	2:3	Preston (V)	0:1	Millwall	0:2	Aston Villa	0:1	Hull (V)	0:2			
Blackburn	Stoke	0:1	Aston Villa (V)	1:2	Sheffield W. (V)	2:4	Wigan	3:0	Preston	0:1	Rotherham (V)	2:3			
Bolton	Ipswich	1:2	Q. P. R. (V)	2:1	Wigan (V)	2:5	Sheffield W.	0:2	Millwall	2:1	Swansea (V)	0:2			
Brentford	Derby	3:3	Swansea (V)	0:3	Wigan (V)	0:0	W. B. A.	0:1	Sheffield Utd. (V)	0:2	Middlesbrough (V)	2:1			
Bristol C.	Wigan	2:2	Middlesbrough (V)	1:0	Sheffield Utd. (V)	3:2	Ipswich	1:1	Leeds	0:1	Preston (V)	1:1			
Derby	Brentford (V)	3:3	Rotherham	6:1	Stoke	0:0	Sheffield W.	1:1	Wigan	2:1	Aston Villa (V)	0:4			
Hull	Reading	3:1	Ipswich (V)	2:0	Q. P. R.	2:2	Norwich (V)	2:3	Nottingham (V)	0:3	Birmingham	2:0			
Ipswich	Bolton (V)	2:1	Hull	0:2	Nottingham	1:1	Bristol C. (V)	1:1	W. B. A. (V)	1:1	Reading	1:2			
Leeds	Birmingham (V)	0:1	Millwall	3:2	Sheffield Utd.	0:1	Reading (V)	3:0	Bristol C. (V)	1:0	W. B. A.	4:0			
Middlesbrough	Swansea (V)	1:3	Bristol C.	0:1	Norwich	0:1	Aston Villa (V)	0:3	Preston	1:2	Brentford	1:2			
Millwall	W. B. A.	2:0	Leeds (V)	2:3	Birmingham (V)	2:0	Bolton (V)	1:2	Norwich	1:3	Hull (V)	1:2			
Norwich	Q. P. R.	4:0	Middlesbrough (V)	1:0	Rotherham (V)	2:1	Hull	3:2	Swansea	1:0	Millwall (V)	3:1			
Nottingham	Rotherham (V)	1:2	Swansea	2:1	Ipswich (V)	1:1	Aston Villa	1:3	Hull	3:0	Stoke (V)	0:2			
Preston	Sheffield Utd.	0:1	Reading (V)	1:2	Birmingham	1:0	Middlesbrough (V)	2:1	Blackburn (V)	1:0	Bristol C.	1:1			
Q. P. R.	Norwich (V)	0:4	Bolton	1:2	Hull (V)	2:2	Rotherham	1:2	Stoke	0:0	Brentford (V)	0:3			
Reading	Hull (V)	1:3	Preston	2:1	Stoke (V)	0:0	Leeds	0:3	Wigan	3:2	Ipswich (V)	2:1			
Rotherham	Nottingham	2:1	Derby (V)	1:6	Norwich	1:2	Q. P. R. (V)	2:1	Sheffield Utd. (V)	0:2	Blackburn	3:2			
Sheffield Utd.	Preston (V)	1:0	Bristol C.	2:3	Leeds (V)	1:0	Brentford	2:0	Rotherham	2:0	Sheffield W. (V)	0:0			
Sheffield W.	Aston Villa	1:3	Stoke (V)	0:0	Blackburn	4:2	Bolton (V)	2:0	Derby (V)	1:1	Sheffield Utd.	0:0			
Stoke	Blackburn (V)	1:0	Sheffield W.	0:0	Reading	0:0	Derby (V)	0:0	Q. P. R. (V)	0:0	Nottingham	2:0			
Swansea	Middlesbrough	3:1	Brentford	3:0	Nottingham (V)	1:2	W. B. A. (V)	0:3	Norwich (V)	0:1	Bolton	2:0			
W. B. A.	Millwall (V)	0:2	Birmingham	3:2	Brentford (V)	1:0	Swansea	3:0	Ipswich	1:1	Leeds (V)	0:4			
Wigan	Bristol C. (V)	2:2	Brentford	0:0	Bolton	5:2	Blackburn (V)	0:3	Reading (V)	2:3	Derby (V)	1:2			

2. anglická fotbalová liga

TABULKA		Celkem						Doma					Venku					Poznámka	
1.	Norwich	40	25	9	6	82:48	3.25	84	14	2	4	45:29	3.70	11	7	2	37:19	2.80	POSTUP
2.	Sheffield Utd.	40	23	8	9	67:37	2.60	77	13	3	4	37:16	2.65	10	5	5	30:21	2.55	POSTUP
3.	Leeds	40	23	7	10	66:42	2.70	76	13	3	4	35:18	2.65	10	4	6	31:24	2.75	BARÁŽ
4.	W. B. A.	40	20	10	10	75:52	3.18	70	9	7	4	44:27	3.55	11	3	6	31:25	2.80	BARÁŽ
5.	Aston Villa	40	16	15	9	73:56	3.23	63	9	8	3	46:33	3.95	7	7	6	27:23	2.50	BARÁŽ
6.	Bristol C.	39	17	11	11	51:42	2.38	62	7	7	6	24:21	2.25	10	4	5	27:21	2.53	BARÁŽ
7.	Derby	39	16	12	11	55:48	2.64	60	10	7	3	31:19	2.50	6	5	8	24:29	2.79	
8.	Middlesbrough	40	15	13	12	41:36	1.93	58	7	6	7	19:16	1.75	8	7	5	22:20	2.10	
9.	Nottingham	40	14	15	11	55:47	2.55	57	11	4	5	29:19	2.40	3	11	6	26:28	2.70	
10.	Preston	40	15	12	13	59:53	2.80	57	7	9	4	34:25	2.95	8	3	9	25:28	2.65	
11.	Hull	40	16	9	15	59:57	2.90	57	10	5	5	34:19	2.65	6	4	10	25:38	3.15	
12.	Sheffield W.	40	14	14	12	49:54	2.58	56	8	8	4	28:25	2.65	6	6	8	21:29	2.50	
13.	Birmingham	40	13	14	13	56:52	2.70	53	7	8	5	27:20	2.35	6	6	8	29:32	3.05	
14.	Swansea	39	15	8	16	52:49	2.59	53	10	4	5	32:21	2.79	5	4	11	20:28	2.40	
15.	Brentford	40	13	12	15	63:56	2.98	51	11	4	5	43:23	3.30	2	8	10	20:33	2.65	
16.	Stoke	40	11	18	11	38:42	2.00	51	8	6	6	20:18	1.90	3	12	5	18:24	2.10	
17.	Blackburn	40	12	11	17	53:63	2.90	47	8	6	6	26:19	2.25	4	5	11	27:44	3.55	
18.	Q. P. R.	40	12	8	20	46:65	2.78	44	8	3	9	28:28	2.80	4	5	11	18:37	2.75	
19.	Wigan	40	10	11	19	43:59	2.55	41	9	7	4	25:19	2.20	1	4	15	18:40	2.90	
20.	Millwall	39	10	10	19	45:58	2.64	40	7	6	6	24:24	2.53	3	4	13	21:34	2.75	
21.	Reading	40	9	13	18	43:60	2.58	40	7	4	9	27:30	2.85	2	9	9	16:30	2.30	
22.	Rotherham	40	8	15	17	43:68	2.78	39	7	8	5	29:31	3.00	1	7	12	14:37	2.55	SESTUP
23.	Bolton	40	8	8	24	29:66	2.38	32	4	4	12	13:30	2.15	4	4	12	16:36	2.60	SESTUP
24.	Ipswich	40	4	15	21	32:65	2.43	27	2	10	8	18:27	2.25	2	5	13	14:38	2.60	SESTUP

3. anglická fotbalová liga

TABULKA		Celkem						Doma					Venku					Poznámka	
1.	Luton	41	25	12	4	80:34	2.78	87	15	6	0	52:16	3.24	10	6	4	28:18	2.30	POSTUP
2.	Barnsley	41	22	13	6	68:33	2.46	79	12	8	0	32:12	2.20	10	5	6	36:21	2.71	POSTUP
3.	Sunderland	39	21	16	2	69:35	2.67	79	11	8	0	38:18	2.95	10	8	2	31:17	2.40	BARÁŽ
4.	Portsmouth	40	22	11	7	70:43	2.83	77	10	6	3	32:16	2.53	12	5	4	38:27	3.10	BARÁŽ
5.	Charlton	40	21	10	9	58:37	2.38	73	13	5	2	30:14	2.20	8	5	7	28:23	2.55	BARÁŽ
6.	Doncaster	41	18	12	11	69:52	2.95	66	11	7	2	40:19	2.95	7	5	9	29:33	2.95	BARÁŽ
7.	Peterborough	40	17	10	13	62:54	2.90	61	8	6	7	27:26	2.52	9	4	6	35:28	3.32	
8.	Blackpool	41	14	16	11	47:45	2.24	58	7	8	5	26:21	2.35	7	8	6	21:24	2.14	
9.	Coventry	41	16	10	15	45:45	2.20	58	8	6	7	21:19	1.90	8	4	8	24:26	2.50	
10.	Burton	40	15	11	14	57:47	2.60	56	10	5	6	32:20	2.48	5	6	8	25:27	2.74	
11.	Fleetwood	40	15	11	14	52:43	2.38	56	8	7	5	30:25	2.75	7	4	9	22:18	2.00	
12.	Oxford	41	13	13	15	50:56	2.59	52	10	2	8	30:25	2.75	3	11	7	20:31	2.43	
13.	Gillingham	41	13	9	19	54:66	2.93	48	6	4	10	24:31	2.75	7	5	9	30:35	3.10	
14.	Shrewsbury	41	11	14	16	45:53	2.39	47	8	8	5	23:22	2.14	3	6	11	22:31	2.65	
15.	Plymouth	41	12	11	18	51:65	2.83	47	8	6	7	33:33	3.14	4	5	11	18:32	2.50	
16.	Bristol R.	41	11	13	17	41:45	2.10	46	4	6	10	19:24	2.15	7	7	7	22:21	2.05	
17.	Accrington	40	11	12	17	41:59	2.50	45	5	6	8	19:27	2.42	6	6	9	22:32	2.57	
18.	Scunthorpe	41	12	9	20	49:70	2.90	45	6	6	8	29:36	3.25	6	3	12	20:34	2.57	
19.	Wycombe	40	11	11	18	50:63	2.83	44	8	5	7	26:25	2.55	3	6	11	24:38	3.10	
20.	Southend	41	12	7	22	49:61	2.68	43	6	2	12	27:29	2.80	6	5	10	22:32	2.57	
21.	AFC Wimbledon	41	12	7	22	37:59	2.34	43	5	4	12	21:35	2.67	7	3	10	16:24	2.00	SESTUP
22.	Walsall	41	11	9	21	44:67	2.71	42	6	4	11	26:36	2.95	5	5	10	18:31	2.45	SESTUP
23.	Rochdale	40	11	9	20	49:79	3.20	42	6	4	11	23:37	2.86	5	5	9	26:42	3.58	SESTUP
24.	Bradford	41	10	6	25	43:69	2.73	36	7	2	12	24:30	2.57	3	4	13	19:39	2.90	SESTUP

3. anglická fotbalová liga

Číslo udál.	Den	DOHRÁVKY				Výsledky v roce				Předběžné kurzy					Váš tip	Výsl.	
						2018-2019		2017-2018		1	10	0	02	2			Skut.
						doma	venku	doma	venku								
	09.04.	Accrington	-	Rochdale		0:1			2,00	1,23	3,20	1,64	3,35				
	09.04.	Wycombe	-	Charlton		2:3			2,45	1,37	3,10	1,42	2,63				
	09.04.	Sunderland	-	Burton		1:2			1,80	1,16	3,30	1,80	3,96				

Číslo udál.	Den	ZÁPASY 42. KOLA				Výsledky v roce				Předběžné kurzy					Váš tip	Výsl.	
						2018-2019		2017-2018		1	10	0	02	2			Skut.
						doma	venku	doma	venku								
1704	13.04.	Accrington	-	Walsall		1:0			2,10	1,27	3,20	1,57	3,10				
1705	13.04.	Barnsley	-	Fleetwood		3:1			1,80	1,16	3,30	1,80	3,96				
1706	13.04.	Blackpool	-	Peterborough		2:2	1:1	1:0	2,15	1,29	3,20	1,55	3,00				
1707	13.04.	Bristol R.	-	Bradford		0:0	3:1	1:3	1,75	1,16	3,40	1,85	4,07				
1708	13.04.	Doncaster	-	Plymouth		3:2	1:1	3:0	1,70	1,13	3,40	1,91	4,37				
1709	13.04.	Gillingham	-	Shrewsbury		2:2	1:2	1:1	2,00	1,23	3,20	1,64	3,35				
1710	13.04.	Charlton	-	Luton		2:2			2,65	1,36	2,80	1,36	2,65				
1711	13.04.	Oxford	-	AFC Wimbledon		1:2	3:0	1:2	1,85	1,19	3,30	1,75	3,74				
1712	13.04.	Portsmouth	-	Rochdale		3:1	2:0	3:3	1,65	1,12	3,50	1,98	4,56				
1713	13.04.	Scunthorpe	-	Burton		0:0			2,30	1,34	3,20	1,48	2,75				
1714	13.04.	Southend	-	Wycombe		3:2			2,15	1,29	3,20	1,55	3,00				
1715	13.04.	Sunderland	-	Coventry		1:1			1,90	1,20	3,25	1,71	3,61				

POSLEDNÍ LIGOVÉ VÝSLEDKY MUŽSTVA:

(V) = zápas hraný venku

AFC Wimbledon	Accrington	1:1	Scunthorpe (V)	2:1	Gillingham	2:4	Southend (V)	1:0	Peterborough	1:0	Doncaster	2:0
Accrington	AFC Wimbledon (V)	1:1	Sunderland	0:3	Fleetwood	0:1	Burton (V)	2:5	Wycombe (V)	3:1	Barnsley (V)	0:2
Barnsley	Burton (V)	1:3	Coventry	2:2	Walsall (V)	1:0	Doncaster (V)	0:0	Sunderland	0:0	Accrington	2:0
Blackpool	Luton (V)	2:2	Plymouth	2:2	Bradford (V)	4:1	Burton (V)	0:3	Doncaster	1:1	Southend	2:2
Bradford	Doncaster	0:1	Charlton (V)	0:1	Blackpool	1:4	Oxford (V)	0:1	Luton	0:1	Peterborough	3:1
Bristol R.	Coventry (V)	0:0	Luton	1:2	Doncaster (V)	1:4	Plymouth (V)	2:2	Charlton	0:0	Gillingham (V)	1:0
Burton	Barnsley	3:1	Accrington	5:2	Blackpool	3:0	Charlton (V)	1:2	Coventry (V)	2:1	Walsall	0:0
Charlton	Plymouth (V)	2:0	Bradford	1:0	Bristol R. (V)	0:0	Burton	2:1	Portsmouth	2:1	Doncaster (V)	1:1
Coventry	Bristol R.	0:0	Barnsley (V)	2:2	Oxford	0:1	Peterborough (V)	2:1	Fleetwood	2:1	Burton	1:2
Doncaster	Bradford (V)	1:0	Walsall	3:1	Bristol R.	4:1	Luton (V)	0:4	Barnsley	0:0	Blackpool (V)	1:1
Fleetwood	Southend	2:2	Accrington (V)	1:0	Plymouth	2:0	Coventry (V)	1:2	Walsall (V)	0:2	Gillingham	1:1
Gillingham	Peterborough (V)	0:2	Rochdale	1:1	AFC Wimbledon (V)	4:2	Luton (V)	2:2	Bristol R.	0:1	Oxford	1:0
Luton	Blackpool	2:2	Bristol R. (V)	2:1	Doncaster	4:0	Gillingham	2:2	Bradford (V)	1:0	Plymouth (V)	0:0
Oxford	Walsall (V)	3:1	Wycombe	2:1	Coventry (V)	1:0	Bradford	1:0	Rochdale (V)	0:0	Gillingham (V)	0:1
Peterborough	Gillingham	2:0	Southend	2:0	Coventry	1:2	AFC Wimbledon (V)	0:1	Bradford (V)	1:3	Wycombe	4:2
Plymouth	Charlton	0:2	Blackpool (V)	2:2	Bristol R.	2:2	Fleetwood (V)	0:2	Shrewsbury	2:1	Luton	0:0
Portsmouth	Wycombe (V)	3:2	Shrewsbury (V)	2:0	Scunthorpe	2:0	Walsall (V)	3:2	Charlton (V)	1:2	Bradford	5:1
Rochdale	Sunderland	1:2	Gillingham (V)	1:1	Scunthorpe	3:1	Oxford	0:0	Shrewsbury	2:1	Luton (V)	0:2
Scunthorpe	Shrewsbury (V)	1:1	AFC Wimbledon	1:2	Rochdale (V)	1:3	Portsmouth (V)	0:2	Southend	4:1	Bristol R.	0:1
Shrewsbury	Scunthorpe	1:1	Southend (V)	2:0	Portsmouth	0:2	Wycombe	2:1	Plymouth (V)	1:2	Rochdale (V)	1:2
Southend	Fleetwood (V)	2:2	Shrewsbury	0:2	Peterborough (V)	0:2	AFC Wimbledon	0:1	Scunthorpe (V)	1:4	Blackpool (V)	2:2
Sunderland	Rochdale (V)	2:1	Accrington (V)	3:0	Walsall	2:1	Barnsley (V)	0:0	Wycombe (V)	1:1	Plymouth	2:0
Walsall	Oxford	1:3	Doncaster (V)	1:3	Barnsley	0:1	Sunderland (V)	1:2	Portsmouth	2:3	Fleetwood	2:0
Wycombe	Portsmouth	2:3	Oxford (V)	1:2	Shrewsbury (V)	1:2	Accrington	1:3	Sunderland	1:1	Peterborough (V)	2:4

4. anglická fotbalová liga

Číslo udál.	Den	DOHRÁVKY		Výsledky v roce				Předběžné kurzy					Váš tip Skut.	Výsl.	
				2018-2019		2017-2018		1	10	0	02	2			
				doma	venku	doma	venku								
	09.04.	Newport	-	Swindon		1:2	2:1	1:0	2,10	1,27	3,20	1,57	3,10		
	09.04.	Macclesfield	-	Exeter		1:0			2,72	1,46	3,15	1,34	2,35		

Číslo udál.	Den	ZÁPASY 42. KOLA		Výsledky v roce				Předběžné kurzy					Váš tip Skut.	Výsl.	
				2018-2019		2017-2018		1	10	0	02	2			
				doma	venku	doma	venku								
1723	13.04.	Bury	-	Colchester		2:1			1,85	1,19	3,30	1,75	3,74		
1724	13.04.	Cambridge	-	Newport		2:4	1:2	1:2	2,40	1,36	3,15	1,44	2,65		
1725	13.04.	Crewe	-	Notts		1:2	2:0	1:4	1,80	1,16	3,30	1,80	3,96		
1726	13.04.	Exeter	-	Port Vale		1:1	0:1		1,80	1,16	3,30	1,80	3,96		
1727	13.04.	Forest Green	-	Macclesfield		1:1			1,60	1,10	3,50	2,06	5,00		
1728	13.04.	Lincoln FC	-	Cheltenham		2:0	1:0	0:1	1,55	1,07	3,50	2,15	5,50		
1729	13.04.	Morecambe	-	Grimsby		2:1	0:0	2:0	2,15	1,29	3,20	1,55	3,00		
1730	13.04.	Northampton	-	Mansfield		0:4			2,65	1,36	2,80	1,36	2,65		
1731	13.04.	Oldham	-	Swindon		0:0			2,25	1,32	3,20	1,50	2,82		
1732	13.04.	Stevenage	-	Carlisle		1:0	0:0	2:0	2,25	1,32	3,20	1,50	2,82		
1733	13.04.	Tranmere	-	Milton		1:1			2,35	1,34	3,15	1,46	2,72		
1734	13.04.	Yeovil	-	Crawley		1:3	1:2	0:2	2,15	1,29	3,20	1,55	3,00		

POSLEDNÍ LIGOVÉ VÝSLEDKY MUŽSTVA:

(V) = zápas hraný venku

Bury	Carlisle (V) 2:3	Cambridge 0:3	Swindon 1:3	Grimsby (V) 0:0	Stevenage (V) 1:0	Cheltenham (V) 1:1
Cambridge	Mansfield (V) 0:1	Bury (V) 3:0	Colchester 0:1	Carlisle (V) 2:2	Crewe 0:0	Oldham 1:1
Carlisle	Bury 3:2	Tranmere (V) 0:3	Cambridge 2:2	Forest Green (V) 1:1	Notts 1:3	Swindon 2:1
Cheltenham	Exeter 1:1	Crewe (V) 3:1	Northampton 3:1	Newport (V) 0:1	Notts 4:1	Bury 1:1
Colchester	Oldham 0:2	Cambridge (V) 1:0	Tranmere 0:2	Exeter (V) 0:3	Forest Green 0:3	Newport 3:0
Crawley	Forest Green 1:2	Morecambe (V) 0:1	Lincoln FC 0:3	Crewe (V) 1:6	Mansfield 0:0	Grimsby 2:1
Crewe	Port Vale (V) 0:1	Cheltenham 1:3	Mansfield (V) 2:1	Crawley 6:1	Cambridge (V) 0:0	Tranmere (V) 0:1
Exeter	Cheltenham (V) 1:1	Mansfield 1:4	Notts (V) 1:0	Colchester 3:0	Northampton (V) 1:2	Tranmere 0:1
Forest Green	Crawley (V) 2:1	Milton 1:2	Port Vale (V) 2:0	Carlisle 1:1	Colchester (V) 3:0	Morecambe (V) 0:3
Grimsby	Stevenage 0:2	Oldham (V) 0:2	Bury 0:0	Northampton 0:0	Tranmere (V) 1:4	Crawley (V) 1:2
Lincoln FC	Milton (V) 2:0	Macclesfield 1:1	Crawley (V) 3:0	Mansfield (V) 1:1	Oldham 2:0	Yeovil 1:0
Macclesfield	Morecambe 1:1	Lincoln FC (V) 1:1	Stevenage 2:2	Yeovil (V) 2:0	Milton 1:3	Bury (V) 0:3
Mansfield	Cambridge 1:0	Exeter (V) 4:1	Crewe 1:2	Lincoln FC 1:1	Crawley (V) 0:0	Port Vale (V) 1:2
Milton	Lincoln FC 0:2	Forest Green (V) 2:1	Yeovil 2:0	Stevenage 1:1	Morecambe (V) 2:4	Macclesfield (V) 3:1
Morecambe	Macclesfield (V) 1:1	Crawley 1:0	Swindon (V) 0:4	Notts (V) 0:0	Milton 4:2	Forest Green 3:0
Newport	Tranmere 0:0	Yeovil (V) 3:1	Cheltenham 1:0	Northampton (V) 0:1	Colchester (V) 0:3	Carlisle 2:0
Northampton	Notts (V) 2:2	Port Vale 1:2	Cheltenham (V) 1:3	Grimsby (V) 0:0	Newport 1:0	Exeter 2:1
Notts	Northampton 2:2	Stevenage (V) 3:0	Exeter 0:1	Morecambe 0:0	Carlisle (V) 3:1	Cheltenham (V) 1:4
Oldham	Colchester (V) 2:0	Tranmere 2:0	Grimsby 2:0	Lincoln FC (V) 0:2	Cambridge (V) 1:1	Stevenage 1:1
Port Vale	Crewe 1:0	Northampton (V) 2:1	Forest Green 0:2	Swindon (V) 0:0	Yeovil 3:0	Mansfield 2:1
Stevenage	Grimsby (V) 2:0	Notts 0:3	Macclesfield (V) 2:2	Milton (V) 1:1	Swindon 2:0	Bury 0:1
Swindon	Yeovil 1:1	Bury (V) 3:1	Morecambe 4:0	Port Vale 0:0	Stevenage (V) 0:2	Carlisle (V) 1:2
Tranmere	Newport (V) 0:0	Oldham (V) 0:2	Carlisle 3:0	Colchester (V) 2:0	Grimsby 4:1	Crewe 1:0
Yeovil	Swindon (V) 1:1	Newport 1:3	Milton (V) 0:2	Macclesfield 0:2	Port Vale (V) 0:3	Lincoln FC (V) 0:1

4. anglická fotbalová liga

TABULKA		Celkem						Doma					Venku					Poznámka	
1.	Lincoln FC	41	23	14	4	72:37	2.66	83	11	8	1	34:19	2.65	12	6	3	38:18	2.67	POSTUP
2.	Mansfield	41	19	15	7	61:34	2.32	72	13	5	3	33:13	2.19	6	10	4	28:21	2.45	POSTUP
3.	Milton	41	21	9	11	66:43	2.66	72	13	4	4	33:13	2.19	8	5	7	33:30	3.15	POSTUP
4.	Bury	41	20	11	10	74:50	3.02	71	12	5	3	46:24	3.50	8	6	7	28:26	2.57	BARÁŽ
5.	Tranmere	41	19	11	11	59:44	2.51	68	13	4	3	30:10	2.00	6	7	8	29:34	3.00	BARÁŽ
6.	Forest Green	41	17	13	11	60:42	2.49	64	6	8	6	24:19	2.15	11	5	5	36:23	2.81	BARÁŽ
7.	Exeter	40	17	11	12	53:42	2.38	62	10	3	7	30:22	2.60	7	8	5	23:20	2.15	BARÁŽ
8.	Carlisle	41	18	7	16	62:56	2.88	61	10	3	8	37:29	3.14	8	4	8	25:27	2.60	
9.	Colchester	41	17	9	15	58:50	2.63	60	10	4	7	36:23	2.81	7	5	8	22:27	2.45	
10.	Swindon	40	15	13	12	51:48	2.48	58	7	9	5	27:24	2.43	8	4	7	24:24	2.53	
11.	Oldham	40	15	12	13	60:48	2.70	57	9	5	6	35:24	2.95	6	7	7	25:24	2.45	
12.	Stevenage	41	16	9	16	47:52	2.41	57	10	2	8	22:22	2.20	6	7	8	25:30	2.62	
13.	Newport	39	16	8	15	49:57	2.72	56	11	5	3	26:21	2.47	5	3	12	23:36	2.95	
14.	Northampton	41	12	17	12	52:54	2.59	53	6	10	4	24:23	2.35	6	7	8	28:31	2.81	
15.	Crewe	41	15	8	18	49:53	2.49	53	12	2	6	36:22	2.90	3	6	12	13:31	2.10	
16.	Cheltenham	41	14	10	17	53:59	2.73	52	9	6	6	31:27	2.76	5	4	11	22:32	2.70	
17.	Grimsby	41	14	7	20	40:52	2.24	49	9	4	8	23:21	2.10	5	3	12	17:31	2.40	
18.	Port Vale	41	12	11	18	36:46	2.00	47	7	3	11	23:31	2.57	5	8	7	13:15	1.40	
19.	Morecambe	41	12	10	19	46:63	2.66	46	7	3	10	27:29	2.80	5	7	9	19:34	2.52	
20.	Cambridge	41	12	9	20	37:58	2.32	45	7	6	7	20:21	2.05	5	3	13	17:37	2.57	
21.	Crawley	41	12	7	22	41:61	2.49	43	9	4	8	30:29	2.81	3	3	14	11:32	2.15	
22.	Yeovil	41	9	10	22	38:60	2.39	37	4	7	9	19:32	2.55	5	3	13	19:28	2.24	
23.	Notts	41	8	13	20	43:74	2.85	37	4	9	8	20:31	2.43	4	4	12	23:43	3.30	SESTUP
24.	Macclesfield	40	8	12	20	42:66	2.70	36	4	9	7	22:32	2.70	4	3	13	20:34	2.70	SESTUP

5. anglická fotbalová liga

TABULKA		Celkem						Doma					Venku					Poznámka	
1.	Salford	42	23	10	9	69:39	2.57	79	13	5	3	40:20	2.86	10	5	6	29:19	2.29	POSTUP
2.	Leyton	41	22	12	7	66:32	2.39	78	12	5	3	34:13	2.35	10	7	4	32:19	2.43	BARÁŽ
3.	Solihull	42	23	9	10	67:40	2.55	78	11	7	3	35:15	2.38	12	2	7	32:25	2.71	BARÁŽ
4.	Wrexham	42	22	9	11	52:35	2.07	75	15	3	3	33:12	2.14	7	6	8	19:23	2.00	BARÁŽ
5.	Fylde	41	19	15	7	68:37	2.56	72	14	4	3	44:19	3.00	5	11	4	24:18	2.10	BARÁŽ
6.	Harrogate T.	42	20	11	11	75:52	3.02	71	10	6	5	39:26	3.10	10	5	6	36:26	2.95	BARÁŽ
7.	Eastleigh	41	20	7	14	54:55	2.66	67	9	5	7	25:25	2.38	11	2	7	29:30	2.95	BARÁŽ
8.	Ebbsfleet	42	18	12	12	60:40	2.38	66	10	3	8	32:21	2.52	8	9	4	28:19	2.24	
9.	Sutton	42	17	13	12	52:52	2.48	64	9	8	4	27:24	2.43	8	5	8	25:28	2.52	
10.	Gateshead	41	18	9	14	51:42	2.27	63	8	7	5	24:17	2.05	10	2	9	27:25	2.48	
11.	Barrow	42	15	12	15	46:47	2.21	57	8	6	7	26:25	2.43	7	6	8	20:22	2.00	
12.	Barnet	41	15	11	15	40:44	2.05	56	7	7	7	22:23	2.14	8	4	8	18:21	1.95	
13.	Bromley	42	15	10	17	60:63	2.93	55	10	5	6	35:27	2.95	5	5	11	25:36	2.90	
14.	Chesterfield	42	12	17	13	48:47	2.26	53	6	8	7	21:22	2.05	6	9	6	27:25	2.48	
15.	Halifax	42	11	19	12	37:38	1.79	52	7	10	4	19:10	1.38	4	9	8	18:28	2.19	
16.	Hartlepool	42	13	13	16	50:57	2.55	52	7	6	8	26:27	2.52	6	7	8	24:30	2.57	
17.	Maidenhead	42	15	5	22	42:64	2.52	50	8	3	10	24:33	2.71	7	2	12	18:31	2.33	
18.	Dagenham	42	13	10	19	46:53	2.36	49	7	7	7	28:28	2.67	6	3	12	18:25	2.05	
19.	Boreham	42	11	15	16	45:56	2.40	48	7	6	8	21:28	2.33	4	9	8	24:28	2.48	
20.	Dover Ath.	42	12	12	18	50:62	2.67	48	7	5	9	27:30	2.71	5	7	9	23:32	2.62	
21.	Havant	42	9	12	21	57:74	3.12	39	7	5	9	34:27	2.90	2	7	12	23:47	3.33	SESTUP
22.	Aldershot	42	9	10	23	33:65	2.33	37	6	5	10	16:25	1.95	3	5	13	17:40	2.71	SESTUP
23.	Braintree	42	8	7	27	42:77	2.83	31	4	3	14	21:43	3.05	4	4	13	21:34	2.62	SESTUP
24.	Maidstone Utd.	41	8	6	27	32:71	2.51	30	2	4	14	15:34	2.45	6	2	13	17:37	2.57	SESTUP

5. anglická fotbalová liga

Číslo udál.	Den	DOHRÁVKY		Výsledky v roce				Předběžné kurzy					Váš tip	Výsl.	
				2018-2019		2017-2018		1	10	0	02	2			
				doma	venku	doma	venku								
	09.04.	Maidstone Utd.	-	Barnet		2:0			2,75	1,48	3,20	1,34	2,30		
	09.04.	Gateshead	-	Fylde		0:1	1:2	0:0	2,40	1,36	3,15	1,44	2,65		
	09.04.	Leyton	-	Eastleigh		1:1	1:1	0:0	1,75	1,16	3,40	1,85	4,07		

Číslo udál.	Den	ZÁPASY 43. KOLA		Výsledky v roce				Předběžné kurzy					Váš tip	Výsl.	
				2018-2019		2017-2018		1	10	0	02	2			
				doma	venku	doma	venku								
1498	13.04.	Aldershot	-	Hartlepool		1:1	2:1	2:0	2,50	1,36	3,00	1,41	2,65		
1499	13.04.	Barnet	-	Wrexham		0:1			2,65	1,41	3,00	1,36	2,50		
1500	13.04.	Barrow	-	Dover Ath.		2:0	0:0	1:1	1,80	1,16	3,30	1,80	3,96		
1501	13.04.	Braintree	-	Fylde		0:3			3,00	1,55	3,20	1,29	2,15		
1502	13.04.	Eastleigh	-	Gateshead		1:0	3:2	0:2	1,90	1,20	3,25	1,71	3,61		
1503	13.04.	Ebbsfleet	-	Dagenham		3:1	1:1	3:3	1,75	1,16	3,40	1,85	4,07		
1504	13.04.	Halifax	-	Bromley		2:2	2:1	0:3	2,20	1,30	3,20	1,52	2,91		
1505	13.04.	Harrogate T.	-	Boreham		4:2			1,70	1,13	3,40	1,91	4,37		
1506	13.04.	Chesterfield	-	Maidstone Utd.		1:1			1,60	1,10	3,50	2,06	5,00		
1507	13.04.	Salford	-	Maidenhead		3:0			1,60	1,10	3,50	2,06	5,00		
1508	13.04.	Solihull	-	Havant		1:0			1,50	1,06	3,60	2,25	6,00		
1509	13.04.	Sutton	-	Leyton		1:0	2:0	1:4	2,75	1,48	3,20	1,34	2,30		

POSLEDNÍ LIGOVÉ VÝSLEDKY MUŽSTVA:

(V) = zápas hraný venku

Aldershot	Bromley (V)	2:2	Fylde	0:0	Barnet (V)	0:2	Boreham (V)	2:0	Salford	0:1	Leyton	1:2
Barnet	Maidenhead (V)	1:0	Eastleigh (V)	3:0	Leyton	0:0	Aldershot	2:0	Salford (V)	0:0	Harrogate T.	1:0
Barrow	Dagenham (V)	0:0	Boreham	1:2	Harrogate T.	2:2	Eastleigh (V)	1:0	Wrexham (V)	3:1	Aldershot	2:1
Boreham	Sutton	1:2	Barrow (V)	2:1	Solihull	2:2	Aldershot	0:2	Ebbsfleet (V)	2:3	Dover Ath. (V)	1:1
Braintree	Wrexham (V)	1:3	Gateshead	2:0	Bromley	2:4	Solihull (V)	1:2	Sutton (V)	3:0	Harrogate T.	0:4
Bromley	Aldershot	2:2	Leyton	2:1	Salford (V)	1:2	Braintree (V)	4:2	Chesterfield	3:3	Dagenham (V)	0:3
Chesterfield	Dover Ath. (V)	0:0	Dagenham	2:0	Sutton	3:0	Havant (V)	2:1	Bromley (V)	3:3	Eastleigh	2:3
Dagenham	Barrow	0:0	Fylde (V)	1:1	Chesterfield (V)	0:2	Dover Ath.	1:3	Havant (V)	0:3	Bromley	3:0
Dover Ath.	Chesterfield	0:0	Solihull (V)	2:2	Dagenham (V)	3:1	Halifax	2:1	Boreham	1:1	Hartlepool (V)	2:3
Eastleigh	Fylde (V)	2:4	Barnet	0:3	Hartlepool	3:2	Barrow	0:1	Maidstone Utd.	2:0	Chesterfield (V)	3:2
Ebbsfleet	Gateshead (V)	1:1	Wrexham	4:2	Halifax (V)	0:0	Maidstone Utd. (V)	2:0	Boreham	3:2	Maidenhead	3:0
Fylde	Eastleigh	4:2	Dagenham	1:1	Aldershot (V)	0:0	Leyton (V)	0:2	Hartlepool	4:2	Boreham (V)	1:1
Gateshead	Ebbsfleet	1:1	Braintree (V)	0:2	Sutton (V)	2:4	Solihull (V)	0:1	Barnet	2:1	Aldershot (V)	2:0
Halifax	Leyton (V)	2:2	Maidenhead	0:1	Ebbsfleet	0:0	Solihull	2:0	Dover Ath. (V)	1:2	Barnet (V)	1:1
Harrogate T.	Havant (V)	2:1	Maidstone Utd.	2:2	Salford	0:1	Barrow (V)	2:2	Barnet (V)	0:1	Maidenhead	1:0
Hartlepool	Solihull	0:1	Eastleigh (V)	2:3	Wrexham	1:0	Barnet (V)	0:0	Fylde (V)	2:4	Dover Ath.	3:2
Havant	Harrogate T.	1:2	Sutton (V)	2:2	Maidenhead (V)	1:2	Chesterfield	1:2	Dagenham	3:0	Maidstone Utd. (V)	0:2
Leyton	Halifax	2:2	Bromley (V)	1:2	Barnet (V)	0:0	Fylde	2:0	Aldershot (V)	2:1	Wrexham	1:0
Maidenhead	Barnet	0:1	Halifax (V)	1:0	Havant	2:1	Harrogate T. (V)	0:1	Ebbsfleet (V)	0:3	Sutton	1:0
Maidstone Utd.	Salford	0:2	Harrogate T. (V)	2:2	Ebbsfleet	0:2	Wrexham (V)	0:1	Eastleigh (V)	0:2	Havant	2:0
Salford	Maidstone Utd. (V)	2:0	Bromley	2:1	Harrogate T. (V)	1:0	Barnet	0:0	Aldershot (V)	1:0	Solihull	2:0
Solihull	Hartlepool (V)	1:0	Dover Ath.	2:2	Boreham (V)	2:2	Halifax (V)	0:2	Braintree	2:1	Gateshead	1:0
Sutton	Boreham (V)	2:1	Havant	2:2	Chesterfield (V)	0:3	Gateshead	4:2	Braintree	0:3	Maidenhead (V)	0:1
Wrexham	Braintree	3:1	Ebbsfleet (V)	2:4	Hartlepool (V)	0:1	Maidstone Utd.	1:0	Barrow	1:3	Leyton (V)	0:1

1. irská fotbalová liga

Číslo udál.	Den	ZÁPASY 10. KOLA		Výsledky v roce						Předběžné kurzy					Váš tip Skut.	Výsl.		
				2018			2017			1	10	0	02	2				
				doma	venku		doma	venku										
1009	12.04.	Cork City	-	St. Patricks	1:0	1:1	3:2	3:1	1:0		3:0	2:4	1,65	1,12	3,50	1,98	4,56	
1010	12.04.	UC Dublin	-	Derry City									3,96	1,80	3,30	1,16	1,80	
1011	12.04.	Finn Harps	-	B. Dublin					2:1		0:2	1:3	3,74	1,75	3,30	1,19	1,85	
1012	12.04.	Shamrock	-	Waterford FC	1:1	3:1	1:2	1:0					1,50	1,06	3,60	2,25	6,00	
1013	12.04.	Sligo Rovers	-	Dundalk	0:2	0:2	1:2	0:5	0:4	1:1	0:4		6,50	2,52	4,10	1,04	1,40	

POSLEDNÍ LIGOVÉ VÝSLEDKY MUŽSTVA: (V) = zápas hraný venku

B. Dublin	Sligo Rovers (V)	2:0	St. Patricks	1:0	Cork City (V)	0:2	Derry City	1:1	Waterford FC (V)	0:0	Shamrock	1:0
Cork City	Shamrock	1:3	Dundalk (V)	0:1	B. Dublin	2:0	Finn Harps (V)	4:3	Derry City	0:0	Sligo Rovers (V)	2:1
Derry City	Finn Harps (V)	3:2	Sligo Rovers	2:0	Dundalk	0:2	B. Dublin (V)	1:1	Cork City (V)	0:0	Waterford FC	3:2
Dundalk	St. Patricks (V)	0:1	Cork City	1:0	Derry City (V)	2:0	Waterford FC	4:0	Shamrock (V)	0:0	UC Dublin	2:1
Finn Harps	Derry City	2:3	Waterford FC (V)	0:4	Shamrock	0:1	UC Dublin (V)	0:3	Cork City	3:4	Shamrock (V)	0:3
Shamrock	Cork City (V)	3:1	UC Dublin	3:1	Finn Harps (V)	1:0	Sligo Rovers	3:0	St. Patricks (V)	1:0	Finn Harps	3:0
Sligo Rovers	B. Dublin	0:2	Derry City (V)	0:2	Shamrock (V)	0:3	UC Dublin	1:0	Finn Harps (V)	2:1	Cork City	1:2
St. Patricks	Dundalk	1:0	B. Dublin (V)	0:1	Waterford FC (V)	0:2	Shamrock	0:1	UC Dublin (V)	1:1	Finn Harps	0:0
UC Dublin	Waterford FC	4:1	Shamrock (V)	1:3	Finn Harps	3:0	Sligo Rovers (V)	0:1	St. Patricks	1:1	Dundalk (V)	1:2
Waterford FC	UC Dublin (V)	1:4	Finn Harps	4:0	St. Patricks	2:0	Dundalk (V)	0:4	B. Dublin	0:0	Derry City (V)	2:3

TABULKA		Celkem						Doma				Venku				Poznámka			
1.	Shamrock	10	8	1	1	18:4	2,20	25	4	1	0	11:1	2,40	4	0	1	7:3	2,00	LM
2.	B. Dublin	8	5	2	1	8:3	1,38	17	3	1	0	4:1	1,25	2	1	1	4:2	1,50	EL
3.	Dundalk	8	4	3	1	11:4	1,88	15	3	1	0	8:2	2,50	1	2	1	3:2	1,25	EL
4.	Derry City	8	4	2	2	12:9	2,63	14	3	0	1	8:4	3,00	1	2	1	4:5	2,25	
5.	St. Patricks	8	3	2	3	4:5	1,13	11	2	1	1	2:1	0,75	1	1	2	2:4	1,50	
6.	Waterford FC	8	3	1	4	12:13	3,13	10	2	1	1	7:2	2,25	1	0	3	5:11	4,00	
7.	Cork City	8	3	1	4	9:11	2,50	10	1	1	2	3:5	2,00	2	0	2	6:6	3,00	
8.	UC Dublin	8	2	1	5	10:13	2,88	7	2	1	1	8:4	3,00	0	0	4	2:9	2,75	
9.	Sligo Rovers	8	2	1	5	5:12	2,13	7	1	0	3	2:5	1,75	1	1	2	3:7	2,50	SESTUP
10.	Finn Harps	10	0	2	8	7:22	2,90	2	0	1	4	7:11	3,60	0	1	4	0:11	2,20	SESTUP

2. irská fotbalová liga

TABULKA		Celkem						Doma				Venku				Poznámka		
1.	Longford	6	4	2	0	9:2		14	2	0	0	5:0	2	2	0	4:2		POSTUP
2.	Limerick	7	4	2	1	8:4		14	2	2	0	5:1	2	0	1	3:3		PLAY OFF
3.	Drogheda	7	4	1	2	13:11		13	2	0	1	7:5	2	1	1	6:6		PLAY OFF
4.	Cabinteely	7	4	1	2	11:9		13	1	1	2	3:6	3	0	0	8:3		PLAY OFF
5.	Shelbourne	7	4	0	3	12:9		12	2	0	1	6:3	2	0	2	6:6		
6.	Bray Wanderers	7	4	0	3	7:4		12	2	0	1	3:1	2	0	2	4:3		
7.	Athlone Town	7	3	0	4	9:12		9	1	0	3	7:10	2	0	1	2:2		
8.	Cobh Ramblers	7	2	0	5	9:12		6	2	0	2	8:4	0	0	3	1:8		
9.	Galway Utd.	6	1	0	5	6:7		3	0	0	4	2:6	1	0	1	4:1		
10.	Wexford	7	1	0	6	7:21		3	1	0	2	3:6	0	0	4	4:15		

1. severoirská fotbalová liga

TABULKA O TITUL		Celkem						Doma				Venku				Poznámka			
1.	Linfield	34	25	5	4	71:21	2,71	80	12	3	1	39:12	3,19	13	2	3	32:9	2,28	LM
2.	Ballymena	34	21	5	8	74:43	3,44	68	11	3	3	38:19	3,35	10	2	5	36:24	3,53	EL
3.	Crusaders	34	20	4	10	66:46	3,29	64	11	2	3	33:20	3,31	9	2	7	33:26	3,28	EL
4.	Glenavon	34	18	9	7	62:41	3,03	63	10	4	4	34:21	3,06	8	5	3	28:20	3,00	O EL
5.	Cliftonville	34	18	3	13	66:56	3,59	57	13	2	3	41:23	3,56	5	1	10	25:33	3,63	O EL
6.	Coleraine	34	14	9	11	53:50	3,03	51	6	5	5	22:21	2,69	8	4	6	31:29	3,33	O EL

TABULKA O SESTUP		Celkem						Doma				Venku				Poznámka			
1.	Glentoran Belfast	34	11	8	15	51:50	2,97	41	6	3	7	27:23	3,13	5	5	8	24:27	2,83	O EL
2.	Institute	34	12	5	17	47:66	3,32	41	7	2	8	25:31	3,29	5	3	9	22:35	3,35	
3.	Dungannon	34	9	9	16	38:58	2,82	36	7	4	7	21:29	2,78	2	5	9	17:29	2,88	
4.	Warrenpoint Town	34	9	7	18	41:69	3,24	34	4	3	10	20:39	3,47	5	4	8	21:30	3,00	
5.	Newry City	34	5	5	24	26:61	2,56	20	4	3	11	15:26	2,28	1	2	13	11:35	2,88	BARÁŽ
6.	Ards FC	34	4	7	23	27:61	2,59	19	3	4	10	17:26	2,53	1	3	13	10:35	2,65	SESTUP

2. skotská fotbalová liga

Číslo udál.	Den	DOHRÁVKY	Výsledky v roce						Předběžné kurzy					Váš tip Skut.	Výsl.			
			2018-2019			2017-2018			1	10	0	02	2					
			doma	venku		doma	venku											
	09.04.	Ayr Utd. - Queen South	1:1		0:5	1:1						1,90	1,20	3,25	1,71	3,61		
	09.04.	Morton - Alloa	0:2		2:0	1:2						1,90	1,20	3,25	1,71	3,61		
	09.04.	Ross County - Dunfermline			3:1	2:1						2,15	1,29	3,20	1,55	3,00		

Číslo udál.	Den	ZÁPASY 33. KOLA	Výsledky v roce						Předběžné kurzy					Váš tip Skut.	Výsl.			
			2018-2019			2017-2018			1	10	0	02	2					
			doma	venku		doma	venku											
1350	13.04.	Alloa - Queen South	2:0		3:3	2:1						2,75	1,48	3,20	1,34	2,30		
1351	13.04.	Dundee Utd. - Ayr Utd.	0:5		0:2	0:1						2,05	1,25	3,20	1,60	3,22		
1352	13.04.	Dunfermline - Falkirk	0:1		2:0	4:2	3:1	2:0	1:1	2:1		1,50	1,06	3,60	2,25	6,00		
1353	13.04.	Morton - Caledonian	1:2		1:1	0:1	1:0	0:3	1:1	2:0		2,75	1,48	3,20	1,34	2,30		
1354	13.04.	Ross County - Partick	2:0		2:0	4:2						1,50	1,06	3,60	2,25	6,00		

POSLEDNÍ LIGOVÉ VÝSLEDKY MUŽSTVA: (V) = zápas hraný venku

Alloa	Falkirk (V) 2:1	Ross County 1:0	Caledonian (V) 2:3	Dundee Utd. (V) 1:2	Dunfermline 0:1	Queen South (V) 2:1
Ayr Utd.	Caledonian 0:1	Morton 1:1	Dunfermline (V) 1:0	Falkirk (V) 0:2	Ross County (V) 2:3	Dunfermline 0:1
Caledonian	Ayr Utd. (V) 1:0	Ross County 1:2	Falkirk 0:0	Alloa 3:2	Partick (V) 2:1	Queen South (V) 2:0
Dundee Utd.	Ross County (V) 1:1	Queen South 1:2	Dunfermline (V) 1:0	Alloa 2:1	Ross County 1:0	Partick (V) 1:2
Dunfermline	Partick (V) 2:2	Ayr Utd. 0:1	Dundee Utd. 0:1	Alloa (V) 1:0	Queen South 1:0	Partick 3:0
Falkirk	Alloa 1:2	Queen South (V) 1:1	Caledonian (V) 0:0	Partick 1:1	Ross County (V) 1:2	Ayr Utd. 2:0
Morton	Queen South (V) 1:1	Ayr Utd. (V) 1:1	Partick 0:3	Ross County (V) 0:2	Falkirk 1:1	Queen South 1:0
Partick	Dunfermline 2:2	Morton (V) 3:0	Caledonian 1:2	Falkirk (V) 1:1	Dundee Utd. 2:1	Dunfermline (V) 0:3
Queen South	Morton 1:1	Falkirk 1:1	Dundee Utd. (V) 2:1	Caledonian 0:2	Dunfermline (V) 0:1	Morton (V) 0:1
Ross County	Dundee Utd. 1:1	Caledonian (V) 2:1	Alloa (V) 0:1	Dundee Utd. (V) 0:1	Falkirk 2:1	Morton 2:0

TABULKA		Celkem						Doma				Venku				Poznámka			
1.	Ross County	31	18	7	6	53:30	2,68	61	11	3	1	27:9	2,40	7	4	5	26:21	2,94	POSTUP
2.	Dundee Utd.	32	16	8	8	43:38	2,53	56	9	3	4	25:24	3,06	7	5	4	18:14	2,00	BARÁŽ
3.	Caledonian	32	12	13	7	43:35	2,44	49	4	8	4	21:21	2,63	8	5	3	22:14	2,25	BARÁŽ
4.	Ayr Utd.	30	13	8	9	44:30	2,47	47	6	4	4	22:14	2,57	7	4	5	22:16	2,38	BARÁŽ
5.	Dunfermline	31	11	8	12	32:34	2,13	41	5	3	8	13:16	1,81	6	5	4	19:18	2,47	
6.	Morton	31	8	12	11	29:41	2,26	36	5	6	4	17:19	2,40	3	6	7	12:22	2,13	
7.	Queen South	31	8	11	12	39:38	2,48	35	4	7	5	24:18	2,63	4	4	7	15:20	2,33	
8.	Partick	31	9	6	16	36:49	2,74	33	6	3	7	22:24	2,88	3	3	9	14:25	2,60	
9.	Falkirk	32	7	11	14	33:43	2,38	32	2	7	7	16:23	2,44	5	4	7	17:20	2,31	BARÁŽ
10.	Alloa	31	8	8	15	33:47	2,58	32	5	2	9	11:19	1,88	3	6	6	22:28	3,33	SESTUP

3. skotská fotbalová liga

Číslo udál.	Den	ZÁPASY 33. KOLA	Výsledky v roce						Předběžné kurzy					Váš tip Skut.	Výsl.			
			2018-2019			2017-2018			1	10	0	02	2					
			doma	venku		doma	venku											
1473	13.04.	Airdrie - Stenhousemuir	0:1		2:1	0:1						1,95	1,21	3,20	1,67	3,50		
1474	13.04.	Brechin - Arbroath	1:5		2:2	0:1						4,37	1,91	3,40	1,13	1,70		
1475	13.04.	East Fife - Montrose	0:2		2:0	2:0						1,95	1,21	3,20	1,67	3,50		
1476	13.04.	Forfar - Dumbarton	3:0		2:0	3:2						2,25	1,32	3,20	1,50	2,82		
1477	13.04.	Raith - Stranraer	2:1		1:1	2:2	3:0	3:0				1,50	1,06	3,60	2,25	6,00		

3. skotská fotbalová liga

POSLEDNÍ LIGOVÉ VÝSLEDKY MUŽSTVA:											(V) = zápas hraný venku	
Airdrie	East Fife	0:0	Dumbarton (V)	3:3	Brechin (V)	3:0	Forfar	1:0	Raith (V)	0:1	Montrose	1:0
Arbroath	Montrose	1:0	Forfar (V)	1:2	Stranraer (V)	0:0	East Fife	2:1	Stenhousemuir	0:2	Dumbarton (V)	0:2
Brechin	Dumbarton (V)	1:2	Montrose	0:3	Airdrie	0:3	Stranraer (V)	2:0	East Fife (V)	2:0	Forfar	2:2
Dumbarton	Brechin	2:1	Airdrie	3:3	Stenhousemuir	1:2	Raith (V)	1:4	Montrose (V)	3:1	Arbroath	2:0
East Fife	Airdrie (V)	0:0	Raith	1:2	Brechin	0:2	Arbroath (V)	1:2	Stenhousemuir	1:1	Stranraer	3:1
Forfar	Stranraer (V)	1:2	Arbroath	2:1	Airdrie (V)	0:1	Raith	2:1	Brechin (V)	2:2	East Fife	3:0
Montrose	Arbroath (V)	0:1	Brechin (V)	3:0	Stranraer	3:1	Stenhousemuir	2:0	Dumbarton	1:3	Airdrie (V)	0:1
Raith	Stenhousemuir (V)	1:1	East Fife (V)	2:1	Dumbarton	4:1	Forfar (V)	1:2	Airdrie	1:0	Stranraer (V)	2:2
Stenhousemuir	Raith	1:1	Dumbarton (V)	2:1	Montrose (V)	0:2	Stranraer	0:1	East Fife (V)	1:1	Arbroath (V)	2:0
Stranraer	Forfar	2:1	Montrose (V)	1:3	Brechin	0:2	Arbroath	0:0	Stenhousemuir (V)	1:0	East Fife (V)	1:3

TABULKA		Celkem						Doma					Venku					Poznámka	
1.	Arbroath	32	20	7	5	59:31	2.81	67	11	2	3	30:18	3.00	9	5	2	29:13	2.63	POSTUP
2.	Raith	32	15	10	7	67:41	3.38	55	10	4	2	36:15	3.19	5	6	5	31:26	3.56	BARÁŽ
3.	Forfar	32	16	5	11	47:45	2.88	53	11	2	3	29:18	2.94	5	3	8	18:27	2.81	BARÁŽ
4.	East Fife	32	13	6	13	46:47	2.91	45	6	3	7	23:26	3.06	7	3	6	23:21	2.75	BARÁŽ
5.	Montrose	32	13	5	14	44:47	2.84	44	8	3	5	26:25	3.19	5	2	9	18:22	2.50	
6.	Airdrie	32	12	6	14	43:40	2.59	42	5	4	7	19:18	2.31	7	2	7	24:22	2.88	
7.	Dumbarton	32	10	8	14	54:58	3.50	38	6	5	5	28:25	3.31	4	3	9	26:33	3.69	
8.	Stranraer	32	9	9	14	37:49	2.69	36	5	4	7	20:24	2.75	4	5	7	17:25	2.63	
9.	Brechin	32	9	7	16	38:53	2.84	34	5	4	7	19:26	2.81	4	3	9	19:27	2.88	BARÁŽ
10.	Stenhousemuir	32	9	5	18	32:56	2.75	32	5	3	8	17:25	2.63	4	2	10	15:31	2.88	SESTUP

4. skotská fotbalová liga

Číslo udál.	Den	ZÁPASY 33. KOLA		Výsledky v roce								Předběžné kurzy					Váš tip Skut.	Výsl.	
				2018-2019				2017-2018				1	10	0	02	2			
				doma	venku	doma	venku												
1492	13.04.	Annan Ath.	-	Stirling A.	2:2		2:1	1:2	1:1	3:1	2:3	0:3	2,20	1,30	3,20	1,52	2,91		
1493	13.04.	Berwick	-	Queens Park		1:2	0:1	1:7					6,00	2,25	3,60	1,06	1,50		
1494	13.04.	Cowdenbeath	-	Elgin	1:2			1:3	1:3	3:1	1:1	0:1	3,22	1,60	3,20	1,25	2,05		
1495	13.04.	Edinburgh City	-	Clyde	0:1		2:0	0:1		0:3	3:2	2:3	2,35	1,34	3,15	1,46	2,72		
1496	13.04.	Peterhead	-	Albion R.	2:1		4:0	2:0					1,12	1,01	7,00	4,58	13,50		

POSLEDNÍ LIGOVÉ VÝSLEDKY MUŽSTVA:											(V) = zápas hraný venku	
Albion R.	Queens Park	0:4	Clyde	0:1	Cowdenbeath	1:0	Elgin (V)	2:0	Stirling A. (V)	1:0	Berwick	1:1
Annan Ath.	Berwick	6:0	Elgin (V)	1:0	Clyde (V)	1:2	Edinburgh City	3:1	Peterhead (V)	1:2	Queens Park	2:1
Berwick	Annan Ath. (V)	0:6	Edinburgh City	0:2	Stirling A. (V)	0:1	Peterhead	2:0	Queens Park	1:2	Cowdenbeath	1:1
Clyde	Peterhead	3:3	Albion R. (V)	1:0	Annan Ath.	2:1	Elgin	2:0	Stirling A.	3:1	Elgin (V)	1:2
Cowdenbeath	Edinburgh City	4:1	Peterhead (V)	1:2	Albion R. (V)	0:1	Queens Park	0:0	Berwick (V)	1:1	Peterhead	1:3
Edinburgh City	Cowdenbeath (V)	1:4	Berwick (V)	2:0	Peterhead	0:0	Annan Ath. (V)	1:3	Queens Park	2:0	Berwick	1:0
Elgin	Stirling A. (V)	1:2	Annan Ath.	0:1	Albion R.	0:2	Clyde (V)	0:2	Queens Park (V)	1:4	Clyde	2:1
Peterhead	Clyde (V)	3:3	Cowdenbeath	2:1	Edinburgh City (V)	0:0	Berwick (V)	0:2	Annan Ath.	2:1	Cowdenbeath (V)	3:1
Queens Park	Albion R. (V)	4:0	Stirling A.	0:0	Cowdenbeath (V)	0:0	Elgin	4:1	Berwick (V)	2:1	Edinburgh City (V)	0:2
Stirling A.	Elgin	2:1	Queens Park (V)	0:0	Berwick	1:0	Clyde (V)	1:3	Albion R.	0:1	Cowdenbeath (V)	2:1

TABULKA		Celkem						Doma					Venku					Poznámka	
1.	Peterhead	32	22	5	5	59:26	2.66	71	12	2	2	25:10	2.19	10	3	3	34:16	3.13	POSTUP
2.	Clyde	32	21	6	5	54:27	2.53	69	11	3	2	28:15	2.69	10	3	3	26:12	2.38	BARÁŽ
3.	Edinburgh City	32	20	5	7	54:25	2.47	65	11	2	3	29:9	2.38	9	3	4	25:16	2.56	BARÁŽ
4.	Annan Ath.	32	17	5	10	60:35	2.97	56	9	3	4	37:17	3.38	8	2	6	23:18	2.56	BARÁŽ
5.	Stirling A.	32	13	5	14	41:41	2.56	44	8	1	7	19:17	2.25	5	4	7	22:24	2.88	
6.	Elgin	32	12	3	17	47:62	3.41	39	6	2	8	24:33	3.56	6	1	9	23:29	3.25	
7.	Queens Park	32	9	11	12	39:40	2.47	38	6	7	3	22:17	2.44	3	4	9	17:23	2.50	
8.	Cowdenbeath	32	9	7	16	39:41	2.50	34	6	3	7	24:22	2.88	3	4	9	15:19	2.13	
9.	Berwick	32	5	4	23	27:78	3.28	19	3	2	11	13:34	2.94	2	2	12	14:44	3.63	
10.	Albion R.	32	4	5	23	22:67	2.78	17	2	3	11	11:36	2.94	2	2	12	11:31	2.63	BARÁŽ

1. velšská fotbalová liga

Číslo udál.	Den	ZÁPASY 30. KOLA		Výsledky v roce								Předběžné kurzy					Váš tip Skut.	Výsl.	
				2018-2019				2017-2018				1	10	0	02	2			
				doma	venku	doma	venku	doma	venku	doma	venku								
	12.04.	Aberystwyth	-	Cefn Druids	0:2		0:1	1:3	1:0		0:2		2,35	1,34	3,15	1,46	2,72		
	12.04.	Bala	-	Connahs Quay	2:1		1:4	0:1	1:1	0:1	1:1		3,61	1,71	3,25	1,20	1,90		
	12.04.	Caernarfon	-	Newtown	0:3		0:2	2:3					2,40	1,36	3,15	1,44	2,65		
	13.04.	Barry Town	-	TNS	0:2		1:5	2:2	0:1		1:0		6,00	2,25	3,60	1,06	1,50		
	13.04.	Carmarthen	-	Llanelli	2:0		1:1	3:0					1,50	1,06	3,60	2,25	6,00		
	13.04.	Llandudno	-	Cardiff MU	0:3		1:0	0:3	0:0		0:1		3,96	1,80	3,30	1,16	1,80		

POSLEDNÍ LIGOVÉ VÝSLEDKY MUŽSTVA: (V) = zápas hraný venku

Aberystwyth	Llanelli	3:2	Llandudno (V)	2:1	Carmarthen	3:2	Cardiff MU	2:0	Cefn Druids (V)	1:3	Llanelli (V)	4:2
Bala	Barry Town	2:5	TNS	0:7	TNS (V)	1:3	Barry Town (V)	2:0	Caernarfon (V)	0:1	Newtown	2:2
Barry Town	Bala (V)	5:2	Caernarfon	4:0	Bala	0:2	Newtown (V)	0:3	Connahs Quay	1:1	TNS (V)	2:2
Caernarfon	Connahs Quay	1:0	Barry Town (V)	0:4	Bala	1:0	TNS	0:3	Newtown (V)	2:3	Connahs Quay (V)	2:6
Cardiff MU	Cefn Druids (V)	1:3	Carmarthen	1:0	Llanelli (V)	4:0	Aberystwyth (V)	0:2	Llandudno	3:0	Cefn Druids	3:0
Carmarthen	Llandudno	2:0	Cardiff MU (V)	0:1	Aberystwyth (V)	2:3	Cefn Druids	0:1	Llanelli (V)	3:0	Llandudno (V)	1:3
Cefn Druids	Cardiff MU	3:1	Llanelli (V)	3:1	Llandudno	2:2	Carmarthen (V)	1:0	Aberystwyth	3:1	Cardiff MU (V)	0:3
Connahs Quay	Caernarfon (V)	0:1	Newtown	2:0	TNS	0:2	Barry Town (V)	1:1	Bala	1:0	Caernarfon	6:2
Llandudno	Carmarthen (V)	0:2	Aberystwyth	1:2	Cefn Druids (V)	2:2	Llanelli	4:2	Cardiff MU (V)	0:3	Carmarthen	3:1
Llanelli	Aberystwyth (V)	2:3	Cefn Druids	1:3	Cardiff MU	0:4	Llandudno (V)	2:4	Carmarthen	0:3	Aberystwyth	2:4
Newtown	TNS	0:6	Connahs Quay (V)	0:2	Barry Town	3:0	Bala (V)	2:2	Caernarfon	3:2	TNS (V)	0:5
TNS	Newtown (V)	6:0	Bala (V)	7:0	Bala	3:1	Connahs Quay (V)	2:0	Caernarfon (V)	3:0	Barry Town	2:2

O TITUL		Celkem						Doma				Venku				Poznámka			
1.	TNS	29	20	5	4	91:15	3.66	65	10	3	1	53:7	4.29	10	2	3	38:8	3.07	LM
2.	Connahs Quay	29	18	4	7	71:30	3.48	58	12	1	2	42:13	3.67	6	3	5	29:17	3.29	EL
3.	Barry Town	29	17	4	8	52:43	3.28	55	11	1	2	30:15	3.21	6	3	6	22:28	3.33	0 EL
4.	Newtown	29	12	7	10	47:48	3.28	43	9	4	2	31:18	3.27	3	3	8	16:30	3.29	0 EL
5.	Caernarfon	29	12	7	10	40:42	2.83	43	8	3	4	22:16	2.53	4	4	6	18:26	3.14	0 EL
8.	Bala	29	11	5	13	50:57	3.69	38	7	2	5	25:29	3.86	4	3	8	25:28	3.53	0 EL

O UDRŽENÍ		Celkem						Doma				Venku				Poznámka			
1.	Aberystwyth	29	13	4	12	42:54	3.31	43	7	3	5	20:24	2.93	6	1	7	22:30	3.71	0 EL
2.	Cardiff MU	29	13	3	13	47:37	2.90	42	9	1	4	28:11	2.79	4	2	9	19:26	3.00	
3.	Cefn Druids	29	9	8	12	38:48	2.97	35	5	6	4	25:23	3.20	4	2	8	13:25	2.71	
4.	Carmarthen (-3)	29	9	6	14	39:50	3.07	30	7	2	5	24:19	3.07	2	4	9	15:31	3.07	
5.	Llandudno	29	4	7	18	28:58	2.97	19	3	3	8	15:26	2.93	1	4	10	13:32	3.00	SESTUP
6.	Llanelli	29	4	4	21	28:91	4.10	16	2	3	10	14:43	3.80	2	1	11	14:48	4.43	SESTUP

3. italská fotbalová liga

SKUPINA A		Celkem						Doma				Venku				Poznámka
1.	Entella	32	19	9	4	53:22	66	12	4	1	33:10	7	5	3	20:12	POSTUP
2.	Piacenza	32	18	8	6	48:27	62	10	1	4	22:12	8	7	2	26:15	BARÁŽ
3.	Pisa	33	16	11	6	39:27	59	7	8	1	18:11	9	3	5	21:16	BARÁŽ
4.	Pro Vercelli	33	16	9	8	40:27	57	7	8	2	18:9	9	1	6	22:18	BARÁŽ
5.	Siena	33	14	14	5	48:35	56	10	4	3	24:14	4	10	2	24:21	BARÁŽ
6.	Carrarese	33	17	5	11	60:41	56	11	1	5	36:18	6	4	6	24:23	BARÁŽ
7.	Arezzo	32	12	16	4	37:28	52	7	10	0	25:15	5	6	4	12:13	BARÁŽ
8.	Pro Patria	33	14	8	11	38:33	50	10	5	2	26:15	4	3	9	12:18	BARÁŽ
9.	Novara	33	10	16	7	40:29	46	4	7	5	20:18	6	9	2	20:11	BARÁŽ
10.	Pontedera	33	10	13	10	32:36	43	5	8	3	19:18	5	5	7	13:18	BARÁŽ
11.	Alessandria	32	6	18	8	26:34	36	2	8	5	10:16	4	10	3	16:18	
12.	Juventus Torino U23	33	10	5	18	34:43	35	7	3	6	21:18	3	2	12	13:25	
13.	Olbia	33	8	10	15	34:42	34	3	6	7	12:17	5	4	8	22:25	
14.	Pistoiese	33	9	6	18	35:42	33	5	3	9	17:22	4	3	9	18:20	
15.	Gozzano	33	6	15	12	32:35	33	3	5	8	15:20	3	10	4	17:15	
16.	Arzachena	33	10	1	22	22:50	30	7	1	8	14:20	3	0	14	8:30	
17.	Cuneo	33	11	12	10	27:30	24	7	7	3	14:8	4	5	7	13:22	
18.	Albissola	33	5	8	20	28:52	23	3	3	10	16:25	2	5	10	12:27	BARÁŽ
19.	Lucchese	33	8	16	9	42:37	22	5	8	4	26:19	3	8	5	16:18	BARÁŽ

SKUPINA B		Celkem						Doma				Venku				Poznámka
1.	Pordenone	34	17	14	3	45:27	65	9	5	3	20:13	8	9	0	25:14	POSTUP
2.	Triestina	34	16	11	7	52:30	58	10	5	2	30:10	6	6	5	22:20	BARÁŽ
3.	Feralpisalo	34	16	10	8	44:32	58	8	7	2	20:12	8	3	6	24:20	BARÁŽ
4.	Imolese	34	13	15	6	42:28	54	8	8	1	25:12	5	7	5	17:16	BARÁŽ
5.	Südtirol	34	13	15	6	41:26	54	7	7	3	23:14	6	8	3	18:12	BARÁŽ
6.	Monza	34	13	12	9	36:32	51	8	5	4	20:16	5	7	5	16:16	BARÁŽ
7.	Ravenna	34	13	11	10	34:33	50	7	5	5	17:14	6	6	5	17:19	BARÁŽ
8.	Fermana	34	12	10	12	19:25	46	8	5	4	13:7	4	5	8	6:18	BARÁŽ
9.	Vicenza	34	9	16	9	38:36	43	4	9	4	19:19	5	7	5	19:17	BARÁŽ
10.	Sambenedette	34	8	17	9	30:35	41	7	7	3	19:15	1	10	6	11:20	BARÁŽ
11.	Teramo	34	9	12	13	32:38	39	5	6	6	18:19	4	6	7	14:19	
12.	Gubbio	34	8	15	11	29:38	39	4	11	2	15:11	4	4	9	14:27	
13.	Ternana	34	8	14	12	37:39	38	5	6	6	19:20	3	8	6	18:19	
14.	Pesaro	34	8	13	13	24:26	37	3	8	6	12:13	5	5	7	12:13	
15.	Albinoleffe	34	7	16	11	26:30	37	4	6	7	16:19	3	10	4	10:11	
16.	Giana Erminio	34	7	16	11	36:44	37	4	8	5	21:20	3	8	6	15:24	
17.	Virtus Verona	34	10	7	17	33:44	37	7	1	9	20:23	3	6	8	13:21	
18.	Renate	34	7	14	13	20:28	35	3	6	8	8:14	4	8	5	12:14	BARÁŽ
19.	Fano	34	7	13	14	16:28	34	4	8	5	9:13	3	5	9	7:15	BARÁŽ
20.	Rimini	34	7	13	14	25:40	34	6	9	2	18:13	1	4	12	7:27	SESTUP

SKUPINA C		Celkem						Doma				Venku				Poznámka
1.	Juve Stabia	32	19	12	1	54:13	68	11	5	0	31:6	8	7	1	23:7	POSTUP
2.	Trapani	32	19	8	5	52:26	64	14	1	1	34:10	5	7	4	18:16	BARÁŽ
3.	Calcio Catania	32	18	6	8	44:25	60	13	1	2	30:8	5	5	6	14:17	BARÁŽ
4.	Catanzaro	31	17	6	8	52:26	57	10	2	3	29:14	7	4	5	23:12	BARÁŽ
5.	Potenza	32	12	14	6	41:29	50	7	8	1	21:12	5	6	5	20:17	BARÁŽ
6.	FrancaVilla	32	13	7	12	36:35	46	8	5	3	23:12	5	2	9	13:23	BARÁŽ
7.	Viterbese	30	12	8	10	34:31	44	7	5	3	21:13	5	3	7	13:18	BARÁŽ
8.	Casertana	32	11	11	10	41:36	44	7	5	4	25:15	4	6	6	16:21	BARÁŽ
9.	Monopoli	32	11	13	8	34:27	44	5	8	3	11:8	6	5	5	23:19	BARÁŽ
10.	Rende	33	13	5	15	42:42	43	7	2	8	24:23	6	3	7	18:19	BARÁŽ
11.	Sicula Leonzio	33	11	9	13	30:35	42	6	3	7	16:17	5	6	6	14:18	
12.	Vibonese	32	10	12	10	31:30	42	8	6	2	17:7	2	6	8	14:23	
13.	Cavese	31	9	13	9	40:42	40	6	7	3	19:11	3	6	6	21:31	
14.	Reggina	32	12	8	12	38:33	40	7	4	5	21:18	5	4	7	17:15	
15.	Siracusa	32	10	6	16	30:38	33	7	3	6	19:15	3	3	10	11:23	
16.	Rieti	31	11	4	16	29:39	33	7	2	7	17:18	4	2	9	12:21	
17.	Bisceglie	33	6	11	16	17:35	26	5	8	3	11:9	1	3	13	6:26	BARÁŽ
18.	Paganese	32	1	11	20	29:69	14	0	7	9	17:35	1	4	11	12:34	BARÁŽ

1. italská fotbalová liga

Číslo udál.	Den	DOHRÁVKA 31. KOLA		Výsledky v roce				Předběžné kurzy					Váš tip	Výsl.	
				2018-2019		2017-2018		1	10	0	02	2	Skut.		
				doma	venku	doma	venku								
524	08.04.	Bologna	-	Chievo		2:2	1:2	3:2	2,00	1,23	3,20	1,64	3,35		

Číslo udál.	Den	ZÁPASY 32. KOLA		Výsledky v roce				Předběžné kurzy					Váš tip	Výsl.	
				2018-2019		2017-2018		1	10	0	02	2	Skut.		
				doma	venku	doma	venku								
23	14.04.	Fiorentina	-	Bologna		0:0	2:1	2:1	2,35	1,34	3,15	1,46	2,72		
24	14.04.	FC Torino	-	Cagliari		0:0	2:1	4:0	1,70	1,13	3,40	1,91	4,37		
25	14.04.	Bergamo	-	Empoli		2:3			1,40	1,04	4,10	2,52	6,50		
26	15.04.	Sampdoria	-	FC Genoa		1:1	0:0	2:0	2,15	1,29	3,20	1,55	3,00		
27	14.04.	Frosinone	-	Inter Milano		0:3			6,10	2,37	3,90	1,06	1,45		
28	13.04.	Spal	-	Juventus		0:2	0:0	1:4	5,00	2,06	3,50	1,10	1,60		
29	13.04.	AC Milan	-	Lazio Roma		1:1	2:1	1:4	2,50	1,36	3,00	1,41	2,65		
30	14.04.	Chievo	-	Napoli		0:0	0:0	1:2	8,40	2,93	4,50	1,03	1,30		
31	14.04.	Sassuolo	-	Parma		1:2			2,35	1,34	3,15	1,46	2,72		
32	13.04.	AS Roma	-	Udinese		0:1	3:1	2:0	1,55	1,07	3,50	2,15	5,50		

POSLEDNÍ LIGOVÉ VÝSLEDKY MUŽSTVA: (V) = zápas hraný venku

AC Milan	Juventus (V)	1:2	Udinese	1:1	Sampdoria (V)	0:1	Inter Milano	2:3	Chievo (V)	2:1	Sassuolo	1:0
AS Roma	Sampdoria (V)	1:0	Fiorentina	2:2	Napoli	1:4	Spal (V)	1:2	Empoli	2:1	Lazio Roma (V)	0:3
Bergamo	Inter Milano (V)	0:0	Bologna	4:1	Parma (V)	3:1	Chievo	1:1	Sampdoria (V)	2:1	Fiorentina	3:1
Bologna	Bergamo (V)	1:4	Sassuolo	2:1	FC Torino (V)	3:2	Cagliari	2:0	Udinese (V)	1:2	Juventus	0:1
Cagliari	Spal	2:1	Juventus	0:2	Chievo (V)	3:0	Fiorentina	2:1	Bologna (V)	0:2	Inter Milano	2:1
Chievo	Sassuolo (V)	0:4	Cagliari	0:3	Bergamo (V)	1:1	AC Milan	1:2	FC Torino (V)	0:3	FC Genoa	0:0
Empoli	Udinese (V)	2:3	Napoli	2:1	Juventus (V)	0:1	Frosinone	2:1	AS Roma (V)	1:2	Parma	3:3
FC Genoa	Napoli (V)	1:1	Inter Milano	0:4	Udinese (V)	0:2	Juventus	2:0	Parma (V)	0:1	Frosinone	0:0
FC Torino	Parma (V)	0:0	Sampdoria	2:1	Fiorentina (V)	1:1	Bologna	2:3	Frosinone (V)	2:1	Chievo	3:0
Fiorentina	Frosinone	0:1	AS Roma (V)	2:2	FC Torino	1:1	Cagliari (V)	1:2	Lazio Roma	1:1	Bergamo (V)	1:3
Frosinone	Fiorentina (V)	1:0	Parma	3:2	Spal	0:1	Empoli (V)	1:2	FC Torino	1:2	FC Genoa (V)	0:0
Inter Milano	Bergamo	0:0	FC Genoa (V)	4:0	Lazio Roma	0:1	AC Milan (V)	3:2	Spal	2:0	Cagliari (V)	1:2
Juventus	AC Milan	2:1	Cagliari (V)	2:0	Empoli	1:0	FC Genoa (V)	0:2	Udinese	4:1	Napoli (V)	2:1
Lazio Roma	Sassuolo	2:2	Spal (V)	0:1	Inter Milano (V)	1:0	Parma	4:1	Fiorentina (V)	1:1	AS Roma	3:0
Napoli	FC Genoa	1:1	Empoli (V)	1:2	AS Roma (V)	4:1	Udinese	4:2	Sassuolo (V)	1:1	Juventus	1:2
Parma	FC Torino	0:0	Frosinone (V)	2:3	Bergamo	1:3	Lazio Roma (V)	1:4	FC Genoa	1:0	Empoli (V)	3:3
Sampdoria	AS Roma	0:1	FC Torino (V)	1:2	AC Milan	1:0	Sassuolo (V)	5:3	Bergamo	1:2	Spal (V)	2:1
Sassuolo	Lazio Roma (V)	2:2	Chievo	4:0	Bologna (V)	1:2	Sampdoria	3:5	Napoli	1:1	AC Milan (V)	0:1
Spal	Cagliari (V)	1:2	Lazio Roma	1:0	Frosinone (V)	1:0	AS Roma	2:1	Inter Milano (V)	0:2	Sampdoria	1:2
Udinese	Empoli	3:2	AC Milan (V)	1:1	FC Genoa	2:0	Napoli (V)	2:4	Juventus (V)	1:4	Bologna	2:1

TABULKA PO 31. KOLE		Celkem						Doma				Venku				Poznámka			
1.	Juventus	31	27	3	1	64:20	2,71	84	14	2	0	35:10	2,81	13	1	1	29:10	2,60	LM
2.	Napoli	31	19	7	5	58:27	2,74	64	11	4	1	34:12	2,88	8	3	4	24:15	2,60	LM
3.	Inter Milano	31	17	6	8	47:25	2,32	57	9	3	3	21:7	1,87	8	3	5	26:18	2,75	LM
4.	Bergamo	31	15	7	9	64:41	3,39	52	7	4	4	29:17	3,07	8	3	5	35:24	3,69	LM
5.	AC Milan	31	14	10	7	45:30	2,42	52	9	4	3	26:16	2,63	5	6	4	19:14	2,20	EL
6.	AS Roma	31	14	9	8	56:45	3,26	51	8	5	2	35:25	4,00	6	4	6	21:20	2,56	EL
7.	Lazio Roma	30	14	7	9	44:32	2,53	49	8	4	3	29:17	3,07	6	3	6	15:15	2,00	
8.	FC Torino	31	12	13	6	40:28	2,19	49	9	1	5	23:15	2,53	3	12	1	17:13	1,88	
9.	Sampdoria	31	13	6	12	51:41	2,97	45	8	2	5	22:12	2,27	5	4	7	29:29	3,63	
10.	Fiorentina	31	8	15	8	46:39	2,74	39	5	7	3	25:17	2,80	3	8	5	21:22	2,69	
11.	Sassuolo	31	8	12	11	46:51	3,13	36	5	7	4	31:31	3,88	3	5	7	15:20	2,33	
12.	Cagliari	31	9	9	13	30:43	2,35	36	7	6	3	20:16	2,25	2	3	10	10:27	2,47	
13.	FC Genoa	31	8	10	13	35:49	2,71	34	6	6	4	19:19	2,38	2	4	9	16:30	3,07	
14.	Parma	31	9	7	15	33:50	2,68	34	4	5	7	13:21	2,13	5	2	8	20:29	3,27	
15.	Udinese	30	8	8	14	30:43	2,43	32	7	3	6	18:19	2,31	1	5	8	12:24	2,57	
16.	Spal	31	8	8	15	28:44	2,32	32	4	6	5	14:19	2,20	4	2	10	14:25	2,44	
17.	Empoli	31	7	7	17	40:59	3,19	28	7	3	6	26:25	3,19	0	4	11	14:34	3,20	
18.	Bologna	30	6	9	15	28:47	2,50	27	4	4	6	12:18	2,14	2	5	9	16:29	2,81	SESTUP
19.	Frosinone	31	5	8	18	25:56	2,61	23	1	5	9	12:30	2,80	4	3	9	13:26	2,44	SESTUP
20.	Chievo (-3)	30	1	11	18	21:61	2,73	11	1	5	9	12:29	2,73	0	6	9	9:32	2,73	SESTUP

2. italská fotbalová liga

Číslo udál.	Den	DOHRÁVKA 32. KOLA		Výsledky v roce				Přeběžné kurzy					Váš tip	Výsl.		
				2018-2019		2017-2018		1	10	0	02	2	Skut.			
				doma	venku	doma	venku									
1570	08.04.	Palermo	-	Verona		1:1				2,07	1,22	3,04	1,73	3,98		

Číslo udál.	Den	ZÁPASY 33. KOLA		Výsledky v roce				Přeběžné kurzy					Váš tip	Výsl.		
				2018-2019		2017-2018		1	10	0	02	2	Skut.			
				doma	venku	doma	venku									
1263	14.04.	Benevento	-	Palermo		0:0				2,30	1,34	3,20	1,48	2,75		
1264	13.04.	Crotone	-	Cremonese		0:1				2,25	1,32	3,20	1,50	2,82		
1265	13.04.	Lecce	-	Carpi		1:0				1,45	1,06	3,90	2,37	6,10		
1266	15.04.	Livorno	-	Brescia		0:2				2,91	1,52	3,20	1,30	2,20		
1267	14.04.	Padova	-	Cosenza		1:2				2,45	1,37	3,10	1,42	2,63		
1268	12.04.	Pescara	-	Perugia		1:2	0:2	2:4		1,95	1,21	3,20	1,67	3,50		
1269	13.04.	Salemitana	-	Cittadella		1:3	1:3	1:2		2,40	1,36	3,15	1,44	2,65		
1270	14.04.	Spezia	-	Ascoli		1:3	1:1	1:3		1,85	1,19	3,30	1,75	3,74		
1271	13.04.	Venezia	-	Foggia		1:1	2:1	2:2		2,00	1,23	3,20	1,64	3,35		

POSLEDNÍ LIGOVÉ VÝSLEDKY MUŽSTVA:

(V) = zápas hraný venku

Ascoli	Pescara	2:1	Padova (V)	2:1	Benevento	2:2	Lecce (V)	0:7	Verona (V)	1:1	Livorno	1:1
Benevento	Perugia (V)	4:2	Carpi	3:1	Ascoli (V)	2:2	Spezia	2:3	Cremonese (V)	0:1	Livorno (V)	0:2
Brescia	Venezia	2:0	Verona (V)	2:2	Foggia	2:1	Cosenza (V)	3:2	Cittadella	0:1	Padova (V)	1:1
Carpi	Padova	2:1	Benevento (V)	1:3	Crotone	1:2	Palermo (V)	1:4	Ascoli	1:1	Cosenza (V)	0:1
Cittadella	Livorno	4:0	Venezia (V)	1:1	Padova	1:1	Foggia (V)	1:1	Pescara	4:1	Brescia (V)	1:0
Cosenza	Crotone	1:0	Lecce (V)	1:3	Palermo	1:1	Pescara (V)	1:1	Brescia	2:3	Foggia (V)	0:1
Cremonese	Lecce	2:0	Livorno (V)	3:1	Verona	1:1	Venezia (V)	1:1	Benevento	1:0	Salemitana (V)	0:2
Crotone	Cosenza (V)	0:1	Perugia	2:0	Carpi (V)	2:1	Lecce	2:2	Salemitana (V)	2:0	Padova (V)	0:0
Foggia	Spezia	1:0	Brescia (V)	1:2	Cittadella	1:1	Lecce (V)	0:1	Cosenza	1:0	Ascoli (V)	2:2
Lecce	Cremonese (V)	0:2	Cosenza	3:1	Pescara	2:0	Ascoli	7:0	Crotone (V)	2:2	Foggia	1:0
Livorno	Cittadella (V)	0:4	Cremonese	1:3	Perugia (V)	1:3	Salemitana	1:0	Ascoli (V)	1:1	Benevento	2:0
Padova	Carpi (V)	1:2	Ascoli	1:2	Cittadella (V)	1:1	Perugia	0:1	Spezia (V)	2:0	Crotone	0:0
Palermo	Pescara (V)	2:3	Cosenza (V)	1:1	Carpi	4:1	Venezia (V)	1:1	Lecce	2:1	Crotone (V)	0:3
Perugia	Benevento	2:4	Crotone (V)	0:2	Livorno	3:1	Padova (V)	1:0	Verona	1:2	Salemitana	3:1
Pescara	Ascoli (V)	1:2	Palermo	3:2	Lecce (V)	0:2	Cosenza	1:1	Cittadella (V)	1:4	Spezia	2:0
Salemitana	Spezia (V)	1:2	Venezia	1:1	Livorno (V)	0:1	Crotone	0:2	Perugia (V)	1:3	Cremonese	2:0
Spezia	Foggia (V)	0:1	Salemitana	2:1	Benevento (V)	3:2	Padova	0:2	Pescara (V)	0:2	Livorno	3:0
Venezia	Brescia (V)	0:2	Cittadella	1:1	Salemitana (V)	1:1	Cremonese	1:1	Palermo	1:1	Verona (V)	0:1
Verona	Brescia	2:2	Cremonese (V)	1:1	Ascoli	1:1	Perugia (V)	2:1	Venezia	1:0	Lecce (V)	1:2

TABULKA PO 32. KOLE		Celkem						Doma				Venku				Poznámka			
1.	Brescia	30	15	12	3	62:38	3,33	57	11	3	1	33:16	3,27	4	9	2	29:22	3,40	POSTUP
2.	Lecce	31	15	9	7	56:40	3,10	54	10	4	1	31:13	2,93	5	5	6	25:27	3,25	POSTUP
3.	Palermo	29	13	11	5	45:29	2,55	50	7	6	1	25:11	2,57	6	5	4	20:18	2,53	BARÁŽ
4.	Benevento	30	14	8	8	47:35	2,73	50	9	2	4	29:17	3,07	5	6	4	18:18	2,40	BARÁŽ
5.	Verona	30	12	12	6	44:34	2,60	48	7	7	1	26:15	2,73	5	5	5	18:19	2,47	BARÁŽ
6.	Pescara	31	13	9	9	44:42	2,77	48	10	3	2	24:15	2,60	3	6	7	20:27	2,94	BARÁŽ
7.	Cittadella	30	11	12	7	39:27	2,20	45	8	4	3	32:15	3,13	3	8	4	7:12	1,27	BARÁŽ
8.	Perugia	30	13	5	12	43:43	2,87	44	8	1	6	24:19	2,87	5	4	6	19:24	2,87	BARÁŽ
9.	Spezia	30	12	7	11	44:38	2,73	43	8	4	3	25:15	2,67	4	3	8	19:23	2,80	
10.	Ascoli	30	9	12	9	34:45	2,63	39	6	7	3	23:22	2,81	3	5	6	11:23	2,43	
11.	Cremonese	30	9	11	10	30:28	1,93	38	8	5	3	18:6	1,50	1	6	7	12:22	2,43	
12.	Cosenza	31	9	11	11	28:36	2,06	38	6	7	3	18:14	2,00	3	4	8	10:22	2,13	
13.	Salemitana	30	9	8	13	33:40	2,43	35	7	3	5	19:16	2,33	2	5	8	14:24	2,53	
14.	Crotone	31	8	9	14	32:39	2,29	33	4	7	4	20:18	2,53	4	2	10	12:21	2,06	
15.	Venezia	30	6	12	12	27:36	2,10	30	5	7	3	18:16	2,27	1	5	9	9:20	1,93	BARÁŽ
16.	Livorno	30	7	9	14	29:43	2,40	30	6	4	5	15:15	2,00	1	5	9	14:28	2,80	BARÁŽ
17.	Foggia (-8)	30	8	12	10	37:42	2,63	28	6	7	2	25:20	3,00	2	5	8	12:22	2,27	SESTUP
18.	Carpi	30	6	7	17	30:55	2,83	25	3	5	7	16:25	2,73	3	2	10	14:30	2,93	SESTUP
19.	Padova	31	4	12	15	29:43	2,32	24	2	8	5	11:13	1,60	2	4	10	18:30	3,00	SESTUP

1. španělská fotbalová liga

Číslo udál.	Den	ZÁPASY 32. KOLA		Výsledky v roce				Předběžné kurzy					Váš tip Skut.	Výsl.	
				2018-2019		2017-2018		1	10	0	02	2			
				doma	venku	doma	venku								
35	14.04.	Bilbao	-	Vallecano					1,60	1,10	3,50	2,06	5,00		
36	13.04.	Atl. Madrid	-	Vigo	0:2	3:0	1:0		1,30	1,03	4,50	2,93	8,40		
37	14.04.	Girona	-	Villarreal	1:0	1:2	2:0		2,63	1,39	2,95	1,37	2,55		
38	15.04.	Leganes	-	Real Madrid	1:4	1:3	1:2		4,56	1,98	3,50	1,12	1,65		
39	13.04.	Espanyol	-	Alaves	1:2	0:0	0:1		2,05	1,25	3,20	1,60	3,22		
40	13.04.	Huesca	-	FC Barcelona	2:8				9,30	3,21	4,90	1,02	1,25		
41	13.04.	FC Sevilla	-	Betis Sevilla	0:1	3:5	2:2		1,80	1,16	3,30	1,80	3,96		
42	14.04.	S. Sebastian	-	Eibar	1:2	3:1	0:0		1,90	1,20	3,25	1,71	3,61		
43	14.04.	Valladolid	-	Getafe	0:0				2,65	1,41	3,00	1,36	2,50		
44	14.04.	Valencia	-	Levante	2:2	3:1	1:1		1,55	1,07	3,50	2,15	5,50		

POSLEDNÍ LIGOVÉ VÝSLEDKY MUŽSTVA:

(V) = zápas hraný venku

Alaves	Leganes	1:1	FC Sevilla (V)	0:2	Atl. Madrid	0:4	Huesca (V)	3:1	Eibar	1:1	Villarreal (V)	2:1
Atl. Madrid	FC Barcelona (V)	0:2	Girona	2:0	Alaves (V)	4:0	Bilbao (V)	0:2	Leganes	1:0	S. Sebastian (V)	2:0
Betis Sevilla	Villarreal	2:1	S. Sebastian (V)	1:2	Vallecano (V)	1:1	FC Barcelona	1:4	Vigo (V)	1:0	Getafe	1:2
Bilbao	Getafe (V)	0:1	Levante	3:2	Girona (V)	2:1	Atl. Madrid	2:0	Espanyol	1:1	Valencia (V)	0:2
Eibar	Real Madrid (V)	1:2	Vallecano	2:1	Levante (V)	2:2	Valladolid	1:2	Alaves (V)	1:1	Vigo	1:0
Espanyol	Girona (V)	2:1	Getafe	1:1	FC Barcelona (V)	0:2	FC Sevilla	0:1	Bilbao (V)	1:1	Valladolid	3:1
FC Barcelona	Atl. Madrid	2:0	Villarreal (V)	4:4	Espanyol	2:0	Betis Sevilla (V)	4:1	Vallecano	3:1	Real Madrid (V)	1:0
FC Sevilla	Valladolid (V)	2:0	Alaves	2:0	Valencia	0:1	Espanyol (V)	1:0	S. Sebastian	5:2	Huesca (V)	1:2
Getafe	Bilbao	1:0	Espanyol (V)	1:1	Leganes	0:2	Valencia (V)	0:0	Huesca	2:1	Betis Sevilla (V)	2:1
Girona	Espanyol	1:2	Atl. Madrid (V)	0:2	Bilbao	1:2	Leganes (V)	2:0	Valencia	2:3	Vallecano (V)	2:0
Huesca	Levante (V)	2:2	Vigo	3:3	Real Madrid (V)	2:3	Alaves	1:3	Getafe (V)	1:2	FC Sevilla	2:1
Leganes	Alaves (V)	1:1	Valladolid	1:0	Getafe (V)	2:0	Girona	0:2	Atl. Madrid (V)	0:1	Levante	1:0
Levante	Huesca	2:2	Bilbao (V)	2:3	Eibar	2:2	S. Sebastian (V)	1:1	Villarreal	0:2	Leganes (V)	0:1
Real Madrid	Eibar	2:1	Valencia (V)	1:2	Huesca	3:2	Vigo	2:0	Valladolid (V)	4:1	FC Barcelona	0:1
S. Sebastian	Vigo (V)	1:3	Betis Sevilla	2:1	Valladolid (V)	1:1	Levante	1:1	FC Sevilla (V)	2:5	Atl. Madrid	0:2
Valencia	Vallecano (V)	0:2	Real Madrid	2:1	FC Sevilla (V)	1:0	Getafe	0:0	Girona (V)	3:2	Bilbao	2:0
Valladolid	FC Sevilla	0:2	Leganes (V)	0:1	S. Sebastian	1:1	Eibar (V)	2:1	Real Madrid	1:4	Espanyol (V)	1:3
Vallecano	Valencia	2:0	Eibar (V)	1:2	Betis Sevilla	1:1	Villarreal (V)	1:3	FC Barcelona (V)	1:3	Girona	0:2
Vigo	S. Sebastian	3:1	Huesca (V)	3:3	Villarreal	3:2	Real Madrid (V)	0:2	Betis Sevilla	0:1	Eibar (V)	0:1
Villarreal	Betis Sevilla (V)	1:2	FC Barcelona	4:4	Vigo (V)	2:3	Vallecano	3:1	Levante (V)	2:0	Alaves	1:2

TABULKA PO 31. KOLE		Celkem						Doma					Venku					Poznámka	
1.	FC Barcelona	31	22	7	2	81:31	3,61	73	12	3	1	46:16	3,88	10	4	1	35:15	3,33	LM
2.	Atl. Madrid	31	18	8	5	45:21	2,13	62	12	2	1	25:7	2,13	6	6	4	20:14	2,13	LM
3.	Real Madrid	31	19	3	9	55:37	2,97	60	11	1	4	26:11	2,31	8	2	5	29:26	3,67	LM
4.	Getafe	31	13	11	7	38:27	2,10	50	9	1	5	21:11	2,13	4	10	2	17:16	2,06	LM
5.	FC Sevilla	31	14	7	10	51:37	2,84	49	9	3	3	29:15	2,93	5	4	7	22:22	2,75	EL
6.	Valencia	31	10	16	5	33:26	1,90	46	5	10	1	18:9	1,69	5	6	4	15:17	2,13	EL
7.	Alaves	31	12	9	10	32:38	2,26	45	6	7	2	15:13	1,87	6	2	8	17:25	2,63	
8.	Bilbao	31	10	13	8	33:35	2,19	43	7	7	2	19:15	2,13	3	6	6	14:20	2,27	
9.	Betis Sevilla	31	12	7	12	36:40	2,45	43	7	4	5	21:22	2,69	5	3	7	15:18	2,20	
10.	S. Sebastian	31	10	10	11	37:38	2,42	40	5	5	5	17:16	2,20	5	5	6	20:22	2,63	
11.	Leganes	31	10	10	11	31:35	2,13	40	7	6	2	18:12	2,00	3	4	9	13:23	2,25	
12.	Eibar	31	9	12	10	41:43	2,71	39	8	5	3	28:18	2,88	1	7	7	13:25	2,53	
13.	Espanyol	31	10	8	13	35:45	2,58	38	8	2	5	20:20	2,67	2	6	8	15:25	2,50	
14.	Girona	31	8	10	13	33:43	2,45	34	2	6	8	15:25	2,50	6	4	5	18:18	2,40	
15.	Levante	31	8	9	14	44:56	3,23	33	4	5	6	22:29	3,40	4	4	8	22:27	3,06	
16.	Vigo	31	8	8	15	45:53	3,16	32	6	4	6	25:22	2,94	2	4	9	20:31	3,40	
17.	Villarreal	31	6	12	13	39:45	2,71	30	3	7	6	24:24	3,00	3	5	7	15:21	2,40	
18.	Valladolid	31	7	9	15	24:43	2,16	30	3	4	8	12:22	2,27	4	5	7	12:21	2,06	SESTUP
19.	Vallecano	31	7	6	18	34:54	2,84	27	4	5	7	23:30	3,31	3	1	11	11:24	2,33	SESTUP
20.	Huesca	31	5	9	17	35:55	2,90	24	3	5	7	18:23	2,73	2	4	10	17:32	3,06	SESTUP

2. španělská fotbalová liga

Číslo udál.	Den	DOHRÁVKA 33. KOLA		Výsledky v roce				Předběžné kurzy					Váš tip	Výsl.	
				2018-2019		2017-2018		1	10	0	02	2			
				doma	venku	doma	venku								
1285	08.04.	Cadiz	-	Zaragoza		1:0	2:0	2:0	1,80	1,15	3,30	1,97	4,89		

Číslo udál.	Den	ZÁPASY 34. KOLA		Výsledky v roce				Předběžné kurzy					Váš tip	Výsl.	
				2018-2019		2017-2018		1	10	0	02	2			
				doma	venku	doma	venku								
1585	14.04.	Albacete	-	Elche		1:0			1,80	1,16	3,30	1,80	3,96		
1586	13.04.	Almería	-	Tarragona		2:2	1:1	1:0	1,70	1,13	3,40	1,91	4,37		
1587	14.04.	Cordoba	-	Lugo		1:2	1:0	0:2	2,30	1,34	3,20	1,48	2,75		
1588	13.04.	Majadahonda	-	Tenerife		1:2			2,15	1,29	3,20	1,55	3,00		
1589	14.04.	Zaragoza	-	Alcorcon		0:2	0:1	1:1	2,25	1,32	3,20	1,50	2,82		
1590	14.04.	Las Palmas	-	Cadiz		1:4			2,40	1,36	3,15	1,44	2,65		
1591	13.04.	Osasuna	-	La Coruña		0:2			1,80	1,16	3,30	1,80	3,96		
1592	13.04.	Malaga	-	Extremadura		0:1			1,65	1,12	3,50	1,98	4,56		
1593	12.04.	Gijon	-	Granada		2:1	2:1	1:2	2,50	1,36	3,00	1,41	2,65		
1594	14.04.	Numancia	-	Mallorca		0:1			2,65	1,36	2,80	1,36	2,65		

POSLEDNÍ LIGOVÉ VÝSLEDKY MUŽSTVA: (V) = zápas hraný venku

Albacete	Alcorcon (V)	1:0	Tenerife	2:2	Lugo (V)	3:0	Extremadura	1:0	Tarragona (V)	0:1	Cadiz (V)	0:1
Alcorcon	Albacete	0:1	Lugo	0:0	Elche (V)	1:3	Tenerife	1:1	Majadahonda (V)	0:2	La Coruña (V)	2:2
Almería	Extremadura (V)	0:1	Majadahonda	2:2	La Coruña (V)	0:0	Granada	0:0	Gijon (V)	0:1	Zaragoza (V)	2:1
Cadiz	Reus (V)	1:0	Cordoba	1:1	Lugo	1:1	Elche (V)	0:1	Albacete	1:0	Tarragona (V)	3:2
Cordoba	Elche (V)	0:1	Mallorca	3:2	Cadiz (V)	1:1	Gijon	1:2	Extremadura (V)	0:3	Malaga	1:1
Elche	Cordoba	1:0	Las Palmas (V)	1:0	Alcorcon	3:1	Zaragoza (V)	0:1	Cadiz	1:0	Mallorca (V)	1:1
Extremadura	Almería	1:0	Osasuna (V)	0:1	Reus	1:0	Albacete (V)	0:1	Cordoba	3:0	Las Palmas (V)	1:1
Gijon	Tenerife (V)	1:0	Malaga (V)	1:1	Oviedo	1:0	Cordoba (V)	2:1	Almería	1:0	Numancia (V)	2:1
Granada	Malaga	1:0	Numancia (V)	1:2	Las Palmas	1:1	Almería (V)	0:0	Zaragoza	1:0	Majadahonda (V)	3:0
La Coruña	Majadahonda	0:2	Oviedo (V)	1:1	Almería	0:0	Reus (V)	1:0	Las Palmas	0:1	Alcorcon	2:2
Las Palmas	Oviedo (V)	1:1	Elche	0:1	Granada (V)	1:1	Mallorca	1:2	La Coruña (V)	1:0	Extremadura	1:1
Lugo	Osasuna	2:2	Alcorcon (V)	0:0	Albacete	0:3	Cadiz (V)	1:1	Reus	1:0	Oviedo (V)	1:1
Majadahonda	La Coruña (V)	2:0	Almería (V)	2:2	Numancia	4:0	Osasuna (V)	0:3	Alcorcon	2:0	Granada	0:3
Malaga	Granada (V)	0:1	Gijon	1:1	Tarragona (V)	1:0	Numancia (V)	1:1	Osasuna	1:2	Cordoba (V)	1:1
Mallorca	Reus	1:0	Cordoba (V)	2:3	Zaragoza	3:0	Las Palmas (V)	2:1	Oviedo	1:0	Elche	1:1
Numancia	Tarragona (V)	0:2	Granada	2:1	Majadahonda (V)	0:4	Malaga	1:1	Tenerife (V)	1:1	Gijon	1:2
Osasuna	Lugo (V)	2:2	Extremadura	1:0	Tenerife (V)	2:3	Majadahonda	3:0	Malaga (V)	2:1	Tarragona	1:0
Oviedo	Las Palmas	1:1	La Coruña	1:1	Gijon (V)	0:1	Tarragona	2:0	Mallorca (V)	0:1	Lugo	1:1
Reus	Mallorca (V)	0:1	Cadiz	0:1	Extremadura (V)	0:1	La Coruña	0:1	Lugo (V)	0:1	Tenerife	0:1
Tarragona	Numancia	2:0	Zaragoza (V)	0:3	Malaga	0:1	Oviedo (V)	0:2	Albacete	1:0	Osasuna (V)	0:1
Tenerife	Gijon	0:1	Albacete (V)	2:2	Osasuna	3:2	Alcorcon (V)	1:1	Numancia	1:1	Reus (V)	1:0
Zaragoza	Tarragona	3:0	Mallorca (V)	0:3	Elche	1:0	Granada (V)	0:1	Almería	1:2	Osasuna (V)	0:1

TABULKA PO 33. KOLE		Celkem						Doma				Venku				Poznámka			
1.	Osasuna	33	19	7	7	46:31	2,33	64	14	2	0	26:6	2,00	5	5	7	20:25	2,65	POSTUP
2.	Granada	33	17	10	6	40:21	1,85	61	10	5	2	21:9	1,76	7	5	4	19:12	1,94	POSTUP
3.	Albacete	33	16	12	5	43:25	2,06	60	8	8	0	23:11	2,13	8	4	5	20:14	2,00	BARÁŽ
4.	Malaga	33	15	10	8	33:24	1,73	55	9	4	3	18:10	1,75	6	6	5	15:14	1,71	BARÁŽ
5.	La Coruña	33	13	15	5	41:25	2,00	54	8	7	2	26:11	2,18	5	8	3	15:14	1,81	BARÁŽ
6.	Mallorca	33	15	9	9	44:31	2,27	54	12	3	2	29:10	2,29	3	6	7	15:21	2,25	BARÁŽ
7.	Cadiz	32	14	10	8	41:26	2,09	52	8	7	1	24:9	2,06	6	3	7	17:17	2,13	
8.	Gijon	33	13	10	10	36:29	1,97	49	8	4	4	20:14	2,13	5	6	6	16:15	1,82	
9.	Oviedo	33	13	10	10	36:35	2,15	49	8	7	2	21:15	2,12	5	3	8	15:20	2,19	
10.	Almería	33	11	13	9	35:29	1,94	46	7	7	2	21:11	2,00	4	6	7	14:18	1,88	
11.	Elche	33	11	12	10	35:36	2,15	45	8	6	3	19:11	1,76	3	6	7	16:25	2,56	
12.	Alcorcon	33	12	8	13	31:32	1,91	44	9	5	3	18:8	1,53	3	3	10	13:24	2,31	
13.	Las Palmas	33	9	16	8	36:35	2,15	43	6	8	2	23:11	2,13	3	8	6	13:24	2,18	
14.	Majadahonda	33	11	7	15	35:43	2,36	40	7	4	5	18:16	2,13	4	3	10	17:27	2,59	
15.	Numancia	33	9	12	12	37:43	2,42	39	8	3	5	24:17	2,56	1	9	7	13:26	2,29	
16.	Zaragoza	32	9	10	13	34:39	2,28	37	5	6	5	16:16	2,00	4	4	8	18:23	2,56	
17.	Tenerife	33	7	16	10	30:38	2,06	37	6	8	3	19:16	2,06	1	8	7	11:22	2,06	
18.	Lugo	33	7	13	13	31:42	2,21	34	6	5	6	23:25	2,82	1	8	7	8:17	1,56	
19.	Extremadura	33	8	9	16	35:42	2,33	33	6	2	9	19:22	2,41	2	7	7	16:20	2,25	SESTUP
20.	Tarragona	33	7	6	20	20:48	2,06	27	6	3	7	16:19	2,19	1	3	13	4:29	1,94	SESTUP
21.	Cordoba	33	5	11	17	38:60	2,97	26	4	7	5	26:27	3,31	1	4	12	12:33	2,65	SESTUP
22.	Reus (-21)	33	5	6	22	16:39	1,67	0	1	5	11	8:21	1,71	4	1	11	8:18	1,63	SESTUP

3. španělská fotbalová liga

SKUPINA 1		Celkem						Doma				Venku				Poznámka
1.	Fuenlabrada	32	16	10	6	40:19	58	11	3	1	28:5	5	7	5	12:14	PLAY OFF
2.	Atl. Madrid 2	32	15	10	7	47:28	55	8	5	3	24:11	7	5	4	23:17	PLAY OFF
3.	Real Madrid 2	32	15	10	7	52:40	55	10	4	2	26:14	5	6	5	26:26	PLAY OFF
4.	Leonesa	32	14	12	6	44:29	54	8	6	2	27:13	6	6	4	17:16	PLAY OFF
5.	Ponferradina	32	14	11	7	41:24	53	11	4	1	30:8	3	7	6	11:16	
6.	Pontevedra	32	15	8	9	39:30	53	10	7	0	28:10	5	1	9	11:20	
7.	San Sebastian Reyes	32	13	10	9	47:38	49	7	5	4	21:15	6	5	5	26:23	
8.	Gijuelo	32	14	7	11	30:29	49	10	5	1	18:5	4	2	10	12:24	
9.	Coruxo	32	10	16	6	35:33	46	8	5	3	22:15	2	11	3	13:18	
10.	Internacional Madrid	32	11	12	9	47:42	45	7	5	4	26:20	4	7	5	21:22	
11.	Unionistas Salamanca	32	10	12	10	30:32	42	6	7	3	18:11	4	5	7	12:21	
12.	Valladolid 2	32	10	12	10	30:34	42	9	5	2	19:12	1	7	8	11:22	
13.	Vigo 2	32	10	9	13	32:39	39	6	4	5	20:16	4	5	8	12:23	
14.	Salmantino	32	9	11	12	31:35	38	5	5	6	20:19	4	6	6	11:16	
15.	Burgos	32	9	10	13	21:27	37	5	6	5	14:12	4	4	8	7:15	
16.	Las Palmas 2	32	8	11	13	18:30	35	5	7	4	12:11	3	4	9	6:19	BARÁŽ
17.	Union Adarve	32	8	9	15	35:47	33	5	6	5	15:16	3	3	10	20:31	SESTUP
18.	Rápido Bouzas	32	8	8	16	22:39	32	5	6	6	15:17	3	2	10	7:22	SESTUP
19.	Navalcamero	32	6	6	20	32:56	24	5	3	8	20:26	1	3	12	12:30	SESTUP
20.	La Coruña 2	32	4	8	20	22:44	20	4	3	9	16:20	0	5	11	6:24	SESTUP

SKUPINA 2		Celkem						Doma				Venku				Poznámka
1.	Racing Santander	32	22	7	3	61:19	73	14	2	0	38:7	8	5	3	23:12	PLAY OFF
2.	Mirandes	32	17	11	4	48:24	62	10	6	0	26:10	7	5	4	22:14	PLAY OFF
3.	Logrones	32	15	11	6	31:18	56	10	5	2	22:10	5	6	4	9:8	PLAY OFF
4.	Barakaldo	32	16	6	10	31:26	54	8	4	4	17:11	8	2	6	14:15	PLAY OFF
5.	Oviedo 2	32	12	12	8	45:38	48	6	7	3	19:14	6	5	5	26:24	
6.	Langreo	32	13	7	12	38:37	46	10	3	3	22:9	3	4	9	16:28	
7.	Leioa	32	10	15	7	34:33	45	6	7	3	19:17	4	8	4	15:16	
8.	Bilbao 2	32	12	8	12	56:42	44	11	4	1	39:15	1	4	11	17:27	
9.	San Sebastian 2	32	12	8	12	43:33	44	8	4	5	27:16	4	4	7	16:17	
10.	Amorebieta	32	11	9	12	34:40	42	5	4	7	18:22	6	5	5	16:18	
11.	Gijon 2	32	11	8	13	36:39	41	5	5	6	22:21	6	3	7	14:18	
12.	Calahorra	32	10	10	12	40:46	40	6	4	5	21:17	4	6	7	19:29	
13.	Arenas Club	32	9	10	13	24:32	37	6	4	6	15:14	3	6	7	9:18	
14.	Tudelano	32	8	12	12	29:40	36	5	6	5	17:20	3	6	7	12:20	
15.	Izarra	32	6	16	10	27:40	34	2	11	3	13:15	4	5	7	14:25	
16.	Gernika	32	5	17	10	26:35	32	4	10	2	14:11	1	7	8	12:24	BARÁŽ
17.	Real Union	32	5	17	10	31:41	32	3	7	5	13:20	2	10	5	18:21	SESTUP
18.	Gimnástica Torrelavega	32	6	11	15	19:34	29	4	6	6	11:15	2	5	9	8:19	SESTUP
19.	Durango	32	7	8	17	27:50	29	4	3	9	13:25	3	5	8	14:25	SESTUP
20.	Club Deportivo Vitoria	32	5	13	14	30:43	28	3	6	7	15:20	2	7	7	15:23	SESTUP

SKUPINA 3		Celkem						Doma				Venku				Poznámka
1.	Baleares	32	16	11	5	42:26	59	13	2	1	25:9	3	9	4	17:17	PLAY OFF
2.	Villarreal 2	32	15	10	7	46:32	55	10	4	2	29:14	5	6	5	17:18	PLAY OFF
3.	Hercules	32	15	9	8	30:23	54	9	4	3	16:10	6	5	5	14:13	PLAY OFF
4.	Comella	32	12	15	5	39:25	51	8	6	2	25:14	4	9	3	14:11	PLAY OFF
5.	Lleida	32	12	11	9	39:33	47	8	2	6	22:16	4	9	3	17:17	
6.	Espanyol 2	32	12	10	10	45:35	46	6	5	6	20:14	6	5	4	25:21	
7.	FC Barcelona 2	32	12	10	10	40:30	46	7	6	3	25:15	5	4	7	15:15	
8.	Badalona	32	11	11	10	29:28	44	8	4	4	19:12	3	7	6	10:16	
9.	Ebro	32	10	14	8	24:24	44	4	8	5	10:13	6	6	3	14:11	
10.	Levante 2	32	10	12	10	34:31	42	6	8	2	20:11	4	4	8	14:20	
11.	Olot	32	9	15	8	28:26	42	5	9	2	21:14	4	6	6	7:12	
12.	Peralada	32	8	14	10	32:32	38	4	7	5	18:17	4	7	5	14:15	
13.	Ejea	32	9	11	12	26:31	38	6	6	3	17:13	3	5	9	9:18	
14.	Teruel	32	7	14	11	26:36	35	5	8	3	12:11	2	6	8	14:25	
15.	Valencia 2	32	8	10	14	37:43	34	4	5	7	18:21	4	5	7	19:22	
16.	Alcoyano	32	7	13	12	24:37	34	3	8	4	14:15	4	5	8	10:22	BARÁŽ
17.	Castellon	32	5	18	9	27:30	33	4	8	4	17:14	1	10	5	10:16	SESTUP
18.	Conquense	32	7	12	13	25:39	33	4	7	5	12:15	3	5	8	13:24	SESTUP
19.	Sabadell	32	8	9	15	29:48	33	5	7	4	14:13	3	2	11	15:35	SESTUP
20.	Ontinyent	30	7	11	12	23:34	32	4	6	5	13:16	3	5	7	10:18	SESTUP

3. španělská fotbalová liga

SKUPINA 4		Celkem						Doma				Venku				Poznámka
1.	FC Cartagena	32	18	8	6	52:23	62	9	4	3	30:11	9	4	3	22:12	PLAY OFF
2.	Melilla	32	18	8	6	47:27	62	10	4	2	29:13	8	4	4	18:14	PLAY OFF
3.	Huelva	32	17	9	6	40:22	60	8	6	2	18:9	9	3	4	22:13	PLAY OFF
4.	UCAM Murcia	32	17	5	10	48:33	56	9	1	6	26:20	8	4	4	22:13	PLAY OFF
5.	San Fernando	32	16	8	8	37:26	56	11	2	3	24:10	5	6	5	13:16	
6.	Badajoz	32	15	9	8	34:27	54	9	5	2	18:8	6	4	6	16:19	
7.	UD Ibiza	32	12	11	9	31:28	47	8	4	4	20:12	4	7	5	11:16	
8.	Marbella	32	13	8	11	32:30	47	10	2	4	23:12	3	6	7	9:18	
9.	Linense	32	11	13	8	30:22	46	6	7	4	17:10	5	6	4	13:12	
10.	Talavera	32	12	7	13	29:27	43	8	4	5	19:11	4	3	8	10:16	
11.	Real Murcia	32	9	14	9	28:27	41	4	8	4	12:12	5	6	5	16:15	
12.	FC Sevilla 2	32	11	8	13	32:40	41	7	5	3	18:12	4	3	10	14:28	
13.	Jumilla	32	9	10	13	26:33	37	5	5	6	13:15	4	5	7	13:18	
14.	Sanluqueno	32	9	9	14	28:40	36	7	3	5	18:17	2	6	9	10:23	
15.	Don Benito	32	8	11	13	29:38	35	3	8	5	15:16	5	3	8	14:22	
16.	Granada 2	32	8	10	14	30:37	34	4	4	8	18:21	4	6	6	12:16	BARÁŽ
17.	Villanovense	32	5	17	10	24:31	32	5	8	3	12:11	0	9	7	12:20	SESTUP
18.	Ejido	32	8	8	16	24:41	32	5	5	6	12:16	3	3	10	12:25	SESTUP
19.	Malaga 2	32	6	6	20	21:42	24	3	3	10	10:18	3	3	10	11:24	SESTUP
20.	Almeria 2	32	5	7	20	24:52	22	5	5	6	18:22	0	2	14	6:30	SESTUP

3. francouzská fotbalová liga

TABULKA		Celkem						Doma				Venku				Poznámka
1.	Rodez	29	19	6	4	42:18	63	11	1	2	22:8	8	5	2	20:10	POSTUP
2.	Chambly	29	17	7	5	41:23	58	11	4	0	28:8	6	3	5	13:15	POSTUP
3.	Laval	29	15	4	10	43:34	49	12	2	1	33:15	3	2	9	10:19	O POSTUP
4.	Le Mans	29	11	11	7	30:27	44	6	5	3	16:11	5	6	4	14:16	
5.	Cholet	29	11	10	8	36:30	43	5	7	3	18:14	6	3	5	18:16	
6.	Lyon Duchere	29	11	10	8	35:31	43	6	6	3	16:10	5	4	5	19:21	
7.	Boulogne	29	9	12	8	28:25	39	5	6	3	15:10	4	6	5	13:15	
8.	Villefranche	29	8	15	6	28:26	39	4	5	5	14:16	4	10	1	14:10	
9.	Pau	29	10	6	13	32:28	36	7	3	4	21:10	3	3	9	11:18	
10.	Avranches	28	9	9	10	27:32	36	5	6	2	15:12	4	3	8	12:20	
11.	Bourg	29	9	8	12	30:33	35	7	4	4	19:12	2	4	8	11:21	
12.	Quevilly	29	8	11	10	26:30	35	4	5	5	14:13	4	6	5	12:17	
13.	Concarneau	29	9	8	12	26:36	35	6	5	4	16:14	3	3	8	10:22	
14.	Dunkerque	29	8	8	13	29:37	32	4	3	7	16:17	4	5	6	13:20	
15.	Tours	29	6	13	10	15:23	31	3	6	5	9:11	3	7	5	6:12	
16.	Marignane Gignac	29	7	9	13	26:35	30	6	4	5	17:13	1	5	8	9:22	
17.	Entente S.S.G.	29	5	12	12	22:32	27	2	7	6	11:18	3	5	6	11:14	
18.	Drancy	28	4	9	15	17:33	21	4	5	6	11:10	0	4	9	6:23	

1. francouzská fotbalová liga

Číslo udál.	Den	DOHRÁVKA 27. KOLA				Výsledky v roce				Předběžné kurzy					Váš tip	Výsl.
						2018-2019		2017-2018		1	10	0	02	2	Skut.	
						doma	venku	doma	venku							
	09.04.	Nimes	-	Rennes		0:4			2,55	1,37	2,95	1,39	2,63			

Číslo udál.	Den	ZÁPASY 32. KOLA				Výsledky v roce				Předběžné kurzy					Váš tip	Výsl.
						2018-2019		2017-2018		1	10	0	02	2	Skut.	
						doma	venku	doma	venku							
558	13.04.	Caen	-	Angers		1:1	0:2	0:3	2,65	1,41	3,00	1,36	2,50			
559	13.04.	Dijon	-	Amiens		0:1	1:1	1:2	2,40	1,36	3,15	1,44	2,65			
560	14.04.	Lille	-	Paris SG		1:2	0:3	1:3	6,00	2,25	3,60	1,06	1,50			
561	13.04.	Marseille	-	Nimes		1:3			1,50	1,06	3,60	2,25	6,00			
562	13.04.	Monaco	-	Reims		0:1			1,85	1,19	3,30	1,75	3,74			
563	14.04.	Montpellier	-	Toulouse		3:0	2:1	0:1	1,85	1,19	3,30	1,75	3,74			
564	12.04.	Nantes	-	Lyon		1:1	0:0	0:2	3,74	1,75	3,30	1,19	1,85			
565	14.04.	Rennes	-	Nice		1:2	0:1	1:1	1,80	1,16	3,30	1,80	3,96			
566	14.04.	St. Etienne	-	Bordeaux		2:3	1:3	0:3	1,75	1,16	3,40	1,85	4,07			
567	13.04.	Strasbourg	-	Guingamp		1:1	0:2	0:2	2,05	1,25	3,20	1,60	3,22			

POSLEDNÍ LIGOVÉ VÝSLEDKY MUŽSTVA:

(V) = zápas hraný venku

Amiens	St. Etienne	2:2	Bordeaux	0:0	Angers (V)	0:0	Nimes	2:1	Reims (V)	2:2	Nice	1:0
Angers	Rennes	3:3	Marseille (V)	2:2	Amiens	0:0	Montpellier (V)	2:2	Monaco	2:2	Guingamp (V)	0:1
Bordeaux	Marseille	2:0	Amiens (V)	0:0	Rennes	1:1	Monaco (V)	1:1	Montpellier	1:2	Nantes (V)	0:1
Caen	Nimes (V)	0:2	Monaco (V)	1:0	St. Etienne	0:5	Rennes (V)	1:3	Paris SG	1:2	Toulouse (V)	1:1
Dijon	Lyon (V)	3:1	Nice	0:1	Guingamp (V)	0:1	Paris SG	0:4	Reims	1:1	Lille (V)	0:1
Guingamp	Monaco	1:1	Montpellier (V)	0:2	Dijon	1:0	Toulouse (V)	0:1	Nantes	0:0	Angers	1:0
Lille	Reims (V)	1:1	Nantes (V)	3:2	Monaco	0:1	St. Etienne (V)	1:0	Dijon	1:0	Strasbourg (V)	1:1
Lyon	Dijon	1:3	Rennes (V)	1:0	Montpellier	3:2	Strasbourg (V)	2:2	Toulouse	5:1	Monaco (V)	0:2
Marseille	Bordeaux (V)	0:2	Angers	2:2	Paris SG (V)	1:3	Nice	1:0	St. Etienne	2:0	Rennes (V)	1:1
Monaco	Guingamp (V)	1:1	Caen	0:1	Lille (V)	1:0	Bordeaux	1:1	Angers (V)	2:2	Lyon	2:0
Montpellier	Nice (V)	0:1	Guingamp	2:0	Lyon (V)	2:3	Angers	2:2	Bordeaux (V)	2:1	Reims	2:4
Nantes	Toulouse (V)	0:1	Lille	2:3	Reims (V)	0:1	Guingamp (V)	0:0	Bordeaux	1:0	Monaco (V)	0:1
Nice	Montpellier	1:0	Dijon (V)	1:0	Toulouse	1:1	Marseille (V)	0:1	Strasbourg	1:0	Amiens (V)	0:1
Nimes	Caen	2:0	St. Etienne (V)	1:2	Strasbourg	2:2	Amiens (V)	1:2	Paris SG (V)	0:3	Dijon	2:0
Paris SG	Strasbourg	2:2	Toulouse (V)	1:0	Marseille	3:1	Dijon (V)	4:0	Caen (V)	2:1	Nimes	3:0
Reims	Lille	1:1	Strasbourg (V)	0:4	Nantes	1:0	Dijon (V)	1:1	Amiens	2:2	Montpellier (V)	4:2
Rennes	Angers (V)	3:3	Lyon	0:1	Bordeaux (V)	1:1	Caen	3:1	Marseille	1:1	Reims (V)	0:2
St. Etienne	Amiens (V)	2:2	Nimes	2:1	Caen (V)	5:0	Lille	0:1	Marseille (V)	0:2	Dijon (V)	1:0
Strasbourg	Paris SG (V)	2:2	Reims	4:0	Nimes (V)	2:2	Lyon	2:2	Nice (V)	0:1	Lille	1:1
Toulouse	Nantes	1:0	Paris SG	0:1	Nice (V)	1:1	Guingamp	1:0	Lyon (V)	1:5	Caen	1:1

TABULKA PO 31. KOLE		Celkem						Doma				Venku				Poznámka			
1.	Paris SG	30	26	3	1	89:18	3,57	81	15	1	0	55:8	3,94	11	2	1	34:10	3,14	LM
2.	Lille	31	18	7	6	49:27	2,45	61	9	4	2	26:10	2,40	9	3	4	23:17	2,50	LM
3.	Lyon	31	16	8	7	52:38	2,90	56	10	3	3	30:16	2,88	6	5	4	22:22	2,93	LM
4.	St. Etienne	31	14	8	9	45:37	2,65	50	10	2	3	26:13	2,60	4	6	6	19:24	2,69	EL
5.	Marseille	31	14	6	11	47:42	2,87	48	9	4	2	27:11	2,53	5	2	9	20:31	3,19	
6.	Reims	31	11	14	6	32:32	2,06	47	7	7	2	18:12	1,88	4	7	4	14:20	2,27	
7.	Nice	31	13	8	10	23:29	1,68	47	8	3	4	13:12	1,67	5	5	6	10:17	1,69	
8.	Montpellier	31	11	12	8	42:35	2,48	45	6	6	3	24:15	2,60	5	6	5	18:20	2,38	
9.	Strasbourg	31	10	13	8	51:37	2,84	43	6	6	3	26:16	2,80	4	7	5	25:21	2,88	
10.	Rennes	30	11	9	10	42:40	2,73	42	7	4	4	21:14	2,33	4	5	6	21:26	3,13	
11.	Nimes	30	11	7	12	43:44	2,90	40	6	5	4	22:15	2,47	5	2	8	21:29	3,33	
12.	Angers	31	8	14	9	38:38	2,45	38	5	7	4	21:18	2,44	3	7	5	17:20	2,47	
13.	Bordeaux	31	9	11	11	30:31	1,97	38	7	6	3	22:16	2,38	2	5	8	8:15	1,53	
14.	Toulouse	31	8	11	12	29:44	2,35	35	4	7	5	16:19	2,19	4	4	7	13:25	2,53	
15.	Nantes	30	8	7	15	33:39	2,40	31	5	4	5	24:18	3,00	3	3	10	9:21	1,88	
16.	Monaco	31	7	10	14	31:46	2,48	31	3	5	8	15:26	2,56	4	5	6	16:20	2,40	
17.	Amiens	31	8	7	16	26:45	2,29	31	6	3	7	18:21	2,44	2	4	9	8:24	2,13	
18.	Dijon	31	6	6	19	24:48	2,32	24	3	3	9	11:25	2,40	3	3	10	13:23	2,25	SESTUP
19.	Caen	31	4	11	16	24:46	2,26	23	2	5	8	12:23	2,33	2	6	8	12:23	2,19	SESTUP
20.	Guingamp	31	5	8	18	20:54	2,39	23	3	5	8	13:22	2,19	2	3	10	7:32	2,60	SESTUP

2. francouzská fotbalová liga

Číslo udál.	Den	DOHRÁVKA 31. KOLA		Výsledky v roce				Předběžné kurzy					Váš tip	Výsl.
				2018-2019		2017-2018		1	10	0	02	2	Skut.	
				doma	venku	doma	venku							
1299	08.04.	Chateauroux	-	Lens	1:0	0:0	1:2	3,39	1,53	2,80	1,26	2,30		

Číslo udál.	Den	ZÁPASY 32. KOLA		Výsledky v roce				Předběžné kurzy					Váš tip	Výsl.
				2018-2019		2017-2018		1	10	0	02	2	Skut.	
				doma	venku	doma	venku							
1597	12.04.	AC Ajaccio	-	Grenoble		0:2		2,40	1,36	3,15	1,44	2,65		
1598	12.04.	Beziars	-	Red Star	3:0			2,10	1,27	3,20	1,57	3,10		
1599	13.04.	Lens	-	Valenciennes	2:4	1:1	0:1	1,90	1,20	3,25	1,71	3,61		
1600	12.04.	Metz	-	Chateauroux	2:1			1,60	1,10	3,50	2,06	5,00		
1601	12.04.	Nancy	-	Brest	1:2	2:2	1:2	3,10	1,57	3,20	1,27	2,10		
1602	12.04.	Niort	-	Auxerre	0:0	2:0	0:5	1,95	1,21	3,20	1,67	3,50		
1603	12.04.	Orleans	-	Clermont	0:3	1:2	2:4	2,05	1,25	3,20	1,60	3,22		
1604	15.04.	Paris FC	-	Lorient	1:2	1:1	0:2	2,10	1,27	3,20	1,57	3,10		
1605	12.04.	Sochaux	-	Le Havre	2:3	3:2	0:1	2,55	1,37	2,95	1,39	2,63		
1606	12.04.	Troyes	-	Ajaccio GFCO	1:2			1,90	1,20	3,25	1,71	3,61		

POSLEDNÍ LIGOVÉ VÝSLEDKY MUŽSTVA:

(V) = zápas hraný venku

AC Ajaccio	Ajaccio GFCO (V)	0:1	Chateauroux	1:1	Le Havre (V)	1:3	Red Star	0:0	Valenciennes (V)	0:4	Auxerre	2:1
Ajaccio GFCO	AC Ajaccio	1:0	Beziars (V)	0:0	Lens	1:0	Orleans (V)	2:2	Clermont	0:3	Nancy (V)	1:3
Auxerre	Metz	0:0	Paris FC (V)	0:3	Beziars (V)	0:1	Lens (V)	0:2	Troyes	0:2	AC Ajaccio (V)	1:2
Beziars	Lorient (V)	1:3	Ajaccio GFCO	0:0	Auxerre	1:0	Le Havre	1:1	Niort (V)	0:0	Chateauroux	1:1
Brest	Red Star (V)	2:0	Clermont	0:0	Lorient (V)	1:1	Valenciennes	2:5	Chateauroux (V)	2:2	Grenoble	3:1
Chateauroux	AC Ajaccio (V)	1:1	Paris FC	0:1	Troyes (V)	0:1	Brest	2:2	Beziars (V)	1:1	Orleans	1:2
Clermont	Nancy	2:3	Brest (V)	0:0	Red Star (V)	4:0	Grenoble	1:1	Ajaccio GFCO (V)	3:0	Lorient	0:1
Grenoble	Orleans	0:4	Troyes (V)	1:2	Nancy	1:0	Clermont (V)	1:1	Red Star	2:0	Brest (V)	1:3
Le Havre	Niort	0:0	Lens (V)	0:0	AC Ajaccio	3:1	Beziars (V)	1:1	Metz	2:2	Troyes (V)	1:2
Lens	Le Havre	0:0	Ajaccio GFCO (V)	0:1	Auxerre	2:0	Paris FC (V)	0:2	Niort	4:1	Sochaux (V)	1:0
Lorient	Beziars	3:1	Metz (V)	1:2	Brest	1:1	Nancy (V)	2:3	Orleans	1:3	Clermont (V)	1:0
Metz	Auxerre (V)	0:0	Lorient	2:1	Niort (V)	3:0	Sochaux	1:1	Le Havre (V)	2:2	Paris FC	2:0
Nancy	Clermont (V)	3:2	Valenciennes	0:2	Grenoble (V)	0:1	Lorient	3:2	Sochaux (V)	4:0	Ajaccio GFCO	3:1
Niort	Le Havre (V)	0:0	Sochaux	0:1	Metz	0:3	Paris FC (V)	0:0	Beziars	0:0	Lens (V)	1:4
Orleans	Grenoble (V)	4:0	Red Star	2:2	Valenciennes (V)	4:1	Ajaccio GFCO	2:2	Lorient (V)	3:1	Sochaux	2:0
Paris FC	Sochaux (V)	0:1	Auxerre	3:0	Chateauroux (V)	1:0	Niort	0:0	Lens	2:0	Metz (V)	0:2
Red Star	Brest	0:2	Orleans (V)	2:2	Clermont	0:4	AC Ajaccio (V)	0:0	Grenoble (V)	0:2	Valenciennes	1:0
Sochaux	Paris FC	1:0	Niort (V)	1:0	Troyes	0:0	Metz (V)	1:1	Nancy	0:4	Orleans (V)	0:2
Troyes	Valenciennes (V)	1:0	Grenoble	2:1	Sochaux (V)	0:0	Chateauroux	1:0	Auxerre (V)	2:0	Le Havre	2:1
Valenciennes	Troyes	0:1	Nancy (V)	2:0	Orleans	1:4	Brest (V)	5:2	AC Ajaccio	4:0	Red Star (V)	0:1

TABULKA PO 31. KOLE		Celkem					Doma					Venku					Poznámka		
1.	Metz	31	19	8	4	49:19	2.19	65	10	2	3	27:9	2.40	9	6	1	22:10	2.00	POSTUP
2.	Brest	31	16	11	4	51:30	2.61	59	10	4	2	30:15	2.81	6	7	2	21:15	2.40	POSTUP
3.	Paris FC	31	14	11	6	29:17	1.48	53	8	6	1	18:4	1.47	6	5	5	11:13	1.50	BARÁŽ
4.	Lorient	31	15	8	8	41:30	2.29	53	8	6	2	23:14	2.31	7	2	6	18:16	2.27	BARÁŽ
5.	Troyes	31	15	7	9	38:25	2.03	52	9	0	6	20:14	2.27	6	7	3	18:11	1.81	BARÁŽ
6.	Lens	30	14	7	9	39:23	2.07	49	9	4	2	24:6	2.00	5	3	7	15:17	2.13	
7.	Orleans	31	14	6	11	46:41	2.81	48	6	4	6	19:19	2.38	8	2	5	27:22	3.27	
8.	Clermont	31	11	11	9	37:26	2.03	44	5	7	4	19:14	2.06	6	4	5	18:12	2.00	
9.	Le Havre	31	10	14	7	35:31	2.13	44	7	7	2	26:20	2.88	3	7	5	9:11	1.33	
10.	Grenoble	31	11	9	11	35:37	2.32	42	7	4	5	15:14	1.81	4	5	6	20:23	2.87	
11.	Niort	31	9	11	11	27:32	1.90	38	5	6	4	15:14	1.93	4	5	7	12:18	1.88	
12.	Valenciennes	31	10	7	14	44:49	3.00	37	6	4	6	24:24	3.00	4	3	8	20:25	3.00	
13.	Ajaccio GFCO	31	9	10	12	26:43	2.23	37	5	4	7	12:20	2.00	4	6	5	14:23	2.47	
14.	AC Ajaccio	31	8	11	12	27:38	2.10	35	5	7	3	16:13	1.93	3	4	9	11:25	2.25	
15.	Auxerre	31	9	7	15	29:30	1.90	34	5	5	5	14:11	1.67	4	2	10	15:19	2.13	
16.	Chateauroux	30	7	12	11	27:35	2.07	33	3	6	6	15:19	2.27	4	6	5	12:16	1.87	
17.	Sochaux	31	9	6	16	20:36	1.81	33	6	2	7	11:17	1.87	3	4	9	9:19	1.75	
18.	Nancy	31	9	5	17	29:41	2.26	32	4	2	9	11:19	2.00	5	3	8	18:22	2.50	BARÁŽ
19.	Beziars	31	6	9	16	19:37	1.81	27	1	8	6	7:15	1.47	5	1	10	12:22	2.13	SESTUP
20.	Red Star	31	5	8	18	21:49	2.26	23	5	1	10	13:29	2.63	0	7	8	8:20	1.87	SESTUP

1. portugalská fotbalová liga

Číslo udál.	Den	DOHRÁVKA 28. KOLA		Výsledky v roce						Předběžné kurzy					Váš tip Skut.	Výsl.				
				2018-2019			2017-2018			1	10	0	02	2						
				doma	venku		doma	venku												
592	08.04.	Tondela	-	Portimonense			2:3			2:2		0:2		2,58	1,44	3,27	1,48	2,69		

Číslo udál.	Den	ZÁPASY 29. KOLA		Výsledky v roce						Předběžné kurzy					Váš tip Skut.	Výsl.		
				2018-2019			2017-2018			1	10	0	02	2				
				doma	venku		doma	venku										
92	13.04.	Santa Clara	-	Moreirense			1:0					2,25	1,32	3,20	1,50	2,82		
93	14.04.	Boavista	-	Nacional			0:0					2,30	1,34	3,20	1,48	2,75		
94	14.04.	Braga	-	Tondela			1:0	1:0	2:1			1,40	1,04	4,10	2,52	6,50		
95	14.04.	Benfica	-	Setubal			1:0	6:0	2:1			1,15	1,01	6,50	4,14	11,50		
96	13.04.	Aves	-	Sp. Lisboa			1:4	0:2	0:3			3,96	1,80	3,30	1,16	1,80		
97	12.04.	Chaves	-	Belenenses			0:1	1:1	1:0			2,60	1,36	2,85	1,38	2,66		
98	14.04.	Rio Ave	-	Guimaraes			2:3	0:1	0:3			2,45	1,37	3,10	1,42	2,63		
99	14.04.	Marítimo	-	Feirense			1:1	4:1	1:0			1,85	1,19	3,30	1,75	3,74		
100	13.04.	Portimonense	-	FC Porto			1:4	1:5	2:5			6,10	2,37	3,90	1,06	1,45		

POSLEDNÍ LIGOVÉ VÝSLEDKY MUŽSTVA: (V) = zápas hraný venku

Aves	Nacional (V)	0:0	Rio Ave (V)	2:0	Chaves	0:1	Santa Clara (V)	0:0	Boavista	2:0	Portimonense (V)	1:1
Belenenses	Santa Clara	1:1	Boavista (V)	0:2	Portimonense	2:2	Benfica (V)	2:2	Feirense	4:0	Braga (V)	2:0
Benfica	Feirense (V)	4:1	Tondela	1:0	Moreirense (V)	4:0	Belenenses	2:2	FC Porto (V)	2:1	Chaves	4:0
Boavista	FC Porto (V)	0:2	Belenenses	2:0	Guimaraes (V)	1:3	Sp. Lisboa	1:2	Aves (V)	0:2	Rio Ave	1:0
Braga	Moreirense (V)	0:1	FC Porto	2:3	Setubal (V)	1:0	Guimaraes	1:0	Rio Ave (V)	2:1	Belenenses	0:2
Chaves	Guimaraes (V)	0:4	Sp. Lisboa	1:3	Aves (V)	1:0	Rio Ave	1:1	Santa Clara	0:0	Benfica (V)	0:4
FC Porto	Boavista	2:0	Braga (V)	3:2	Maritimo	3:0	Feirense (V)	2:1	Benfica	1:2	Tondela (V)	3:0
Feirense	Benfica	1:4	Setubal	0:1	Tondela (V)	1:1	FC Porto	1:2	Belenenses (V)	0:4	Moreirense	1:3
Guimaraes	Chaves	4:0	Santa Clara (V)	0:1	Boavista	3:1	Braga (V)	0:1	Maritimo	1:0	Setubal (V)	1:1
Maritimo	Setubal (V)	0:1	Nacional	3:2	FC Porto (V)	0:3	Moreirense	3:2	Guimaraes (V)	0:1	Sp. Lisboa	0:0
Moreirense	Braga	1:0	Portimonense (V)	2:0	Benfica	0:4	Maritimo (V)	2:3	Setubal	1:1	Feirense (V)	3:1
Nacional	Aves	0:0	Maritimo (V)	2:3	Rio Ave	0:1	Portimonense (V)	1:5	Tondela	3:2	Santa Clara (V)	0:2
Portimonense	Moreirense	0:2	Belenenses (V)	2:2	Nacional	5:1	Sp. Lisboa (V)	1:3	Aves	1:1	Guimaraes (V)	0:2
Rio Ave	Sp. Lisboa (V)	0:3	Aves	0:2	Nacional (V)	1:0	Chaves (V)	1:1	Braga	1:2	Boavista (V)	0:1
Santa Clara	Belenenses (V)	1:1	Guimaraes	1:0	Sp. Lisboa (V)	0:1	Aves	0:0	Chaves (V)	0:0	Nacional	2:0
Setubal	Maritimo	1:0	Feirense (V)	1:0	Braga	0:1	Tondela	0:0	Moreirense (V)	1:1	Guimaraes	1:1
Sp. Lisboa	Rio Ave	3:0	Chaves (V)	3:1	Santa Clara	1:0	Boavista (V)	2:1	Portimonense	3:1	Maritimo (V)	0:0
Tondela	Benfica (V)	0:1	Feirense	1:1	Setubal (V)	0:0	Nacional (V)	2:3	FC Porto	0:3	Moreirense (V)	0:2

TABULKA PO 28. KOLE		Celkem						Doma				Venku				Poznámka			
1.	Benfica	28	22	3	3	77:24	3,61	69	10	2	1	44:13	4,38	12	1	2	33:11	2,93	LM
2.	FC Porto	28	22	3	3	58:17	2,68	69	12	0	2	34:8	3,00	10	3	1	24:9	2,36	LM
3.	Sp. Lisboa	28	19	4	5	56:28	3,00	61	13	1	1	35:12	3,13	6	3	4	21:16	2,85	EL
4.	Braga	28	18	4	6	46:28	2,64	58	11	1	2	26:11	2,64	7	3	4	20:17	2,64	EL
5.	Moreirense	28	15	3	10	34:34	2,43	48	8	3	3	16:13	2,07	7	0	7	18:21	2,79	
6.	Guimaraes	28	13	6	9	35:24	2,11	45	9	3	2	20:7	1,93	4	3	7	15:17	2,29	
7.	Belenenses	28	9	12	7	34:30	2,29	39	5	5	4	20:15	2,50	4	7	3	14:15	2,07	
8.	Santa Clara	28	10	6	12	34:34	2,43	36	5	2	7	19:21	2,86	5	4	5	15:13	2,00	
9.	Rio Ave	28	8	8	12	36:43	2,82	32	4	5	5	20:22	3,00	4	3	7	16:21	2,64	
10.	Portimonense	27	9	5	13	36:46	3,04	32	6	4	4	25:19	3,14	3	1	9	11:27	2,92	
11.	Setubal	28	7	10	11	22:27	1,75	31	4	5	5	11:11	1,57	3	5	6	11:16	1,93	
12.	Aves	28	8	6	14	28:39	2,39	30	4	3	7	16:19	2,50	4	3	7	12:20	2,29	
13.	Maritimo	28	9	3	16	22:34	2,00	30	5	2	6	15:16	2,38	4	1	10	7:18	1,67	
14.	Boavista	28	8	5	15	22:36	2,07	29	7	1	6	12:10	1,57	1	4	9	10:26	2,57	
15.	Nacional	28	7	6	15	30:58	3,14	27	5	3	7	12:17	1,93	2	3	8	18:41	4,54	
16.	Tondela	27	6	7	14	29:41	2,59	25	4	3	6	12:17	2,23	2	4	8	17:24	2,93	
17.	Chaves	28	6	6	16	20:43	2,25	24	3	5	6	13:18	2,21	3	1	10	7:25	2,29	SESTUP
18.	Feirense	28	2	9	17	17:50	2,39	15	1	5	8	13:24	2,64	1	4	9	4:26	2,14	SESTUP

2. portugalská fotbalová liga

Číslo udál.	Den	DOHRÁVKA 28. KOLA		Výsledky v roce				Přeběžné kurzy					Váš tip	Výsl.	
				2018-2019		2017-2018		1	10	0	02	2	Skut.		
				doma	venku	doma	venku								
1451	08.04.	Guimaraes II	-	Penafiel		2:3	1:1	1:2	2,50	1,38	3,10	1,41	2,57		

Číslo udál.	Den	ZÁPASY 29. KOLA		Výsledky v roce				Přeběžné kurzy					Váš tip	Výsl.	
				2018-2019		2017-2018		1	10	0	02	2	Skut.		
				doma	venku	doma	venku								
	14.04.	Braga II	-	C. Piedade		1:2	1:0	2:0	2,05	1,25	3,20	1,60	3,22		
	14.04.	Leixoes	-	Mafra		0:1			1,75	1,16	3,40	1,85	4,07		
	14.04.	Penafiel	-	Varzim		4:3	2:3	0:3	1,80	1,16	3,30	1,80	3,96		
	14.04.	Arouca	-	Covilha		2:2	2:2	0:1	1,95	1,21	3,20	1,67	3,50		
	14.04.	FC Porto II	-	Ferreira		1:0			3,00	1,55	3,20	1,29	2,15		
	14.04.	Famalicao	-	Coimbra		1:0	1:2	1:1	2,05	1,25	3,20	1,60	3,22		
	14.04.	Farense	-	Estoril		0:1			3,00	1,55	3,20	1,29	2,15		
	14.04.	Oliveirense	-	Benfica II		0:3	2:1	2:3	2,45	1,37	3,10	1,42	2,63		
	14.04.	Viseu	-	Guimaraes II		0:2	2:1	0:0	1,75	1,16	3,40	1,85	4,07		

POSLEDNÍ LIGOVÉ VÝSLEDKY MUŽSTVA: (V) = zápas hraný venku

Arouca	Varzim (V)	0:1	Coimbra	2:1	Leixoes (V)	0:1	C. Piedade	0:1	Mafra (V)	1:1	FC Porto II	1:0
Benfica II	Farense	3:1	Estoril (V)	3:1	Penafiel	2:1	Ferreira	0:1	Covilha (V)	0:2	C. Piedade	1:2
Braga II	Mafra (V)	1:1	Leixoes	1:1	Coimbra (V)	0:1	Famalicao (V)	2:1	Oliveirense	1:0	Viseu (V)	0:4
C. Piedade	Viseu	2:1	Famalicao (V)	1:3	FC Porto II	1:1	Arouca (V)	1:0	Farense	1:0	Benfica II (V)	2:1
Coimbra	FC Porto II	4:1	Arouca (V)	1:2	Braga II	1:0	Viseu (V)	2:1	Penafiel	2:1	Estoril (V)	0:1
Covilha	Estoril	1:2	Farense (V)	0:1	Famalicao	2:0	Oliveirense (V)	2:1	Benfica II	2:0	Penafiel (V)	0:0
Estoril	Viseu (V)	2:1	Covilha (V)	2:1	Benfica II	1:3	Ferreira (V)	1:1	Guimaraes II	1:0	Varzim (V)	0:0
FC Porto II	Coimbra (V)	1:4	Mafra	2:0	C. Piedade (V)	1:1	Leixoes	1:0	Famalicao	1:1	Arouca (V)	0:1
Famalicao	Leixoes (V)	3:2	C. Piedade	3:1	Covilha (V)	0:2	Braga II	1:2	FC Porto II (V)	1:1	Mafra	2:1
Farense	Benfica II (V)	1:3	Covilha	1:0	Guimaraes II (V)	0:1	Varzim	3:0	C. Piedade (V)	0:1	Ferreira	1:2
Ferreira	Oliveirense	0:1	Penafiel (V)	1:1	Estoril	1:1	Benfica II (V)	1:0	Guimaraes II	4:1	Farense (V)	2:1
Guimaraes II	Oliveirense (V)	0:0	Farense	1:0	Estoril (V)	0:1	Ferreira (V)	1:4	Varzim	0:0	Leixoes (V)	1:2
Leixoes	Famalicao	2:3	Braga II (V)	1:1	Arouca	1:0	FC Porto II (V)	0:1	Viseu	0:2	Oliveirense (V)	0:3
Mafra	Braga II	1:1	FC Porto II (V)	0:2	Viseu	2:2	Penafiel (V)	2:3	Arouca	1:1	Famalicao (V)	1:2
Oliveirense	Ferreira (V)	1:0	Guimaraes II	0:0	Varzim (V)	1:1	Covilha	1:2	Braga II (V)	0:1	Leixoes	3:0
Penafiel	Ferreira	1:1	Benfica II (V)	1:2	Mafra	3:2	Coimbra (V)	1:2	Covilha	0:0	C. Piedade (V)	1:1
Varzim	Arouca	1:0	Viseu (V)	0:1	Oliveirense	1:1	Farense (V)	0:3	Estoril	0:0	Guimaraes II (V)	0:0
Viseu	Estoril	1:2	C. Piedade (V)	1:2	Varzim	1:0	Mafra (V)	2:2	Coimbra	1:2	Leixoes (V)	2:0

TABULKA PO 28. KOLE		Celkem						Doma				Venku				Poznámka			
1.	Ferreira	28	19	3	6	39:17	2.00	60	10	1	3	20:6	1.86	9	2	3	19:11	2.14	POSTUP
2.	Famalicao	28	16	6	6	40:27	2.39	54	9	3	2	22:10	2.29	7	3	4	18:17	2.50	POSTUP
3.	Coimbra	28	15	4	9	35:29	2.29	49	9	2	4	22:15	2.47	6	2	5	13:14	2.08	
4.	Estoril	28	14	6	8	39:28	2.39	48	8	2	4	19:14	2.36	6	4	4	20:14	2.43	
5.	Benfica II	28	14	5	9	39:27	2.36	47	10	0	4	26:13	2.79	4	5	5	13:14	1.93	
6.	FC Porto II	28	11	8	9	35:34	2.46	41	9	3	2	23:10	2.36	2	5	7	12:24	2.57	
7.	Covilha	28	10	7	11	33:32	2.32	37	7	4	3	18:8	1.86	3	3	8	15:24	2.79	
8.	Mafra	28	9	9	10	38:38	2.71	36	5	8	2	20:15	2.33	4	1	8	18:23	3.15	
9.	Penafiel	27	10	5	12	34:34	2.52	35	7	3	3	21:13	2.62	3	2	9	13:21	2.43	
10.	Leixoes	28	10	5	13	27:32	2.11	35	8	2	4	18:14	2.29	2	3	9	9:18	1.93	
11.	Oliveirense	28	8	10	10	32:35	2.39	34	6	4	4	24:16	2.86	2	6	6	8:19	1.93	
12.	Arouca	28	9	7	12	31:34	2.32	34	6	4	4	19:15	2.43	3	3	8	12:19	2.21	
13.	C. Piedade	28	9	7	12	21:38	2.11	34	5	4	5	11:19	2.14	4	3	7	10:19	2.07	
14.	Farense	28	8	8	12	30:29	2.11	32	6	4	3	16:8	1.85	2	4	9	14:21	2.33	
15.	Varzim	28	8	7	13	21:31	1.86	31	5	4	5	16:15	2.21	3	3	8	5:16	1.50	
16.	Viseu	28	8	7	13	35:46	2.89	31	6	4	4	23:20	3.07	2	3	9	12:26	2.71	
17.	Braga II	28	9	3	16	29:38	2.39	30	6	1	7	18:15	2.36	3	2	9	11:23	2.43	SESTUP
18.	Guimaraes II	27	6	9	12	26:35	2.26	27	3	5	5	10:12	1.69	3	4	7	16:23	2.79	SESTUP

1. nizozemská fotbalová liga

Číslo udál.	Den	ZÁPASY 30. KOLA		Výsledky v roce				Předběžné kurzy					Váš tip Skut.	Výsl.		
				2018-2019		2017-2018		1	10	0	02	2				
				doma	venku	doma	venku									
570	12.04.	Breda	-	Emmen		0:2				2,05	1,25	3,20	1,60	3,22		
571	13.04.	Alkmaar	-	Den Haag		1:0	2:0	3:0		1,35	1,04	4,30	2,70	7,30		
572	13.04.	Feyenoord	-	Heracles		2:0	1:0	4:2		1,30	1,03	4,50	2,93	8,40		
573	13.04.	Sittard	-	Venlo		2:3				2,00	1,23	3,20	1,64	3,35		
574	13.04.	Tilburg	-	Zwolle		3:2	2:3	1:0		2,00	1,23	3,20	1,64	3,35		
575	14.04.	PSV Eindhoven	-	De Graafschap		4:1				1,10	1,01	7,50	4,95	14,50		
576	14.04.	Heerenveen	-	Groningen		0:2	1:1	3:3		1,85	1,19	3,30	1,75	3,74		
577	14.04.	Utrecht	-	Arnhem		1:2	5:1	1:1		2,00	1,23	3,20	1,64	3,35		
	14.04.	Ajax	-	Excelsior		7:1	3:1	2:1		1,05	1,00	9,00	6,30	21,00		

POSLEDNÍ LIGOVÉ VÝSLEDKY MUŽSTVA:

(V) = zápas hraný venku

Ajax	Tilburg (V)	4:1	Emmen (V)	5:2	PSV Eindhoven	3:1	Alkmaar (V)	0:1	Zwolle	2:1	Sittard	4:0
Alkmaar	De Graafschap (V)	1:1	Arnhem (V)	2:2	Groningen	1:0	Ajax	1:0	Zwolle (V)	0:0	Sittard	4:2
Arnhem	PSV Eindhoven	3:3	Alkmaar	2:2	Den Haag (V)	3:3	Heracles (V)	2:3	Feyenoord	1:1	Breda	4:1
Breda	Heracles (V)	0:1	Excelsior (V)	2:1	Venlo	1:1	Utrecht	0:4	PSV Eindhoven (V)	0:2	Arnhem (V)	1:4
De Graafschap	Alkmaar	1:1	Groningen (V)	0:1	Heracles	1:2	Heerenveen (V)	3:0	Tilburg (V)	2:3	Den Haag	1:1
Den Haag	Utrecht	5:0	Sittard (V)	0:0	Arnhem	3:3	Groningen (V)	0:1	Heerenveen	2:3	De Graafschap (V)	1:1
Emmen	Heerenveen	2:0	Ajax	2:5	Zwolle (V)	0:3	Sittard (V)	1:3	Heracles	1:1	Feyenoord (V)	0:4
Excelsior	Groningen (V)	0:1	Breda	1:2	Heerenveen (V)	0:1	Zwolle	0:2	Venlo (V)	0:1	PSV Eindhoven	0:2
Feyenoord	Venlo (V)	3:0	Heerenveen	3:0	Utrecht (V)	2:3	Tilburg	2:3	Arnhem (V)	1:1	Emmen	4:0
Groningen	Excelsior	1:0	De Graafschap	1:0	Alkmaar (V)	0:1	Den Haag	1:0	Utrecht (V)	0:0	Venlo	3:2
Heerenveen	Emmen (V)	0:2	Feyenoord (V)	0:3	Excelsior	1:0	De Graafschap	0:3	Den Haag (V)	3:2	Tilburg	4:2
Heracles	Breda	1:0	Tilburg	3:4	De Graafschap (V)	2:1	Arnhem	3:2	Emmen (V)	1:1	Utrecht	1:5
PSV Eindhoven	Arnhem (V)	3:3	Zwolle	4:0	Ajax (V)	1:3	Venlo (V)	1:0	Breda	2:0	Excelsior (V)	2:0
Sittard	Zwolle (V)	0:5	Den Haag	0:0	Tilburg (V)	2:3	Emmen	3:1	Ajax (V)	0:4	Alkmaar (V)	2:4
Tilburg	Ajax	1:4	Heracles (V)	4:3	Sittard	3:2	Feyenoord (V)	3:2	De Graafschap	3:2	Heerenveen (V)	2:4
Utrecht	Den Haag (V)	0:5	Venlo (V)	6:2	Feyenoord	3:2	Breda (V)	4:0	Groningen	0:0	Heracles (V)	5:1
Venlo	Feyenoord	0:3	Utrecht	2:6	Breda (V)	1:1	PSV Eindhoven	0:1	Excelsior	1:0	Groningen (V)	2:3
Zwolle	Sittard	5:0	PSV Eindhoven (V)	0:4	Emmen	3:0	Excelsior (V)	2:0	Ajax (V)	1:2	Alkmaar	0:0

TABULKA PO 29. KOLE		Celkem						Doma				Venku				Poznámka			
1.	Ajax	29	23	2	4	100:26	4.34	71	12	2	0	56:8	4.57	11	0	4	44:18	4.13	LM
2.	PSV Eindhoven	29	22	5	2	87:22	3.76	71	13	1	0	50:4	3.86	9	4	2	37:18	3.67	LM
3.	Feyenoord	29	16	5	8	63:36	3.41	53	12	0	2	39:12	3.64	4	5	6	24:24	3.20	EL
4.	Alkmaar	29	15	7	7	56:33	3.07	52	9	3	2	30:11	2.93	6	4	5	26:22	3.20	EL
5.	Utrecht	29	13	7	9	54:43	3.34	46	7	4	3	25:14	2.79	6	3	6	29:29	3.87	PLAY OFF
6.	Heracles	29	14	3	12	52:55	3.69	45	10	0	5	36:26	4.13	4	3	7	16:29	3.21	PLAY OFF
7.	Arnhem	29	11	10	8	55:44	3.41	43	8	6	1	35:23	3.87	3	4	7	20:21	2.93	PLAY OFF
8.	Groningen	29	12	5	12	33:35	2.34	41	9	1	5	23:15	2.53	3	4	7	10:20	2.14	PLAY OFF
9.	Tilburg	29	12	4	13	51:59	3.79	40	5	2	7	22:27	3.50	7	2	6	29:32	4.07	
10.	Heerenveen	29	9	9	11	57:64	4.17	36	3	5	6	22:31	3.79	6	4	5	35:33	4.53	
11.	Zwolle	29	10	5	14	38:45	2.86	35	5	3	7	26:25	3.40	5	2	7	12:20	2.29	
12.	Den Haag	29	8	9	12	43:55	3.38	33	5	4	6	24:29	3.53	3	5	6	19:26	3.21	
13.	Venlo	29	9	6	14	35:54	3.07	33	6	3	6	20:21	2.73	3	3	8	15:33	3.43	
14.	Sittard	29	8	6	15	45:69	3.93	30	6	4	4	26:20	3.29	2	2	11	19:49	4.53	
15.	Emmen	29	7	7	15	34:68	3.52	28	3	5	7	20:31	3.40	4	2	8	14:37	3.64	
16.	De Graafschap	29	7	5	17	33:59	3.17	26	5	3	7	23:24	3.13	2	2	10	10:35	3.21	BARÁŽ
17.	Excelsior	29	7	5	17	33:63	3.31	26	5	3	7	22:33	3.67	2	2	10	11:30	2.93	BARÁŽ
18.	Breda	29	5	6	18	26:65	3.14	21	4	4	6	17:25	3.00	1	2	12	9:40	3.27	SESTUP

2. nizozemská fotbalová liga

Číslo udál.	Den	DOHRÁVKA 33. KOLA	Výsledky v roce				Předběžné kurzy					Váš tip	Výsl.
			2018-2019		2017-2018		1	10	0	02	2		
			doma	venku	doma	venku						Skut.	
1365	08.04.	PSV Eindhoven II - Nijmegen		4:4	3:3	0:2	2,21	1,36	3,56	1,52	2,66		

Číslo udál.	Den	ZÁPASY 34. KOLA	Výsledky v roce				Předběžné kurzy					Váš tip	Výsl.
			2018-2019		2017-2018		1	10	0	02	2		
			doma	venku	doma	venku						Skut.	
1656	12.04.	Cambuur - Utrecht II		0:0	2:2	3:1	1,50	1,06	3,60	2,25	6,00		
1657	12.04.	Volendam - PSV Eindhoven II		0:1	1:0	1:2	2,75	1,48	3,20	1,34	2,30		
1658	12.04.	Dordrecht - Maastricht		1:2	2:4	0:1	2,20	1,30	3,20	1,52	2,91		
1659	12.04.	FC Eindhoven - Kerkrade		0:0			2,15	1,29	3,20	1,55	3,00		
1660	12.04.	Nijmegen - Helmond		3:2	1:1	2:1	1,45	1,06	3,90	2,37	6,10		
1661	12.04.	Almere - Den Bosch		4:1	1:1	3:1	2,15	1,29	3,20	1,55	3,00		
1662	12.04.	Twente - Telstar		3:1			1,27	1,02	4,70	3,09	9,00		
1663	12.04.	Alkmaar II - Waalwijk		2:2	2:1	0:1	2,91	1,52	3,20	1,30	2,20		
1664	14.04.	Sp. Rotterdam - FC Oss		0:0			1,35	1,04	4,30	2,70	7,30		
1665	15.04.	Ajax II - Ahead Eagles		1:2	0:2	1:4	2,15	1,29	3,20	1,55	3,00		

POSLEDNÍ LIGOVÉ VÝSLEDKY MUŽSTVA:

(V) = zápas hraný venku

Ahead Eagles	Alkmaar II	1:0	Telstar	2:3	Dordrecht (V)	3:1	Twente	1:2	Helmond (V)	1:1	Volendam (V)	1:0
Ajax II	Helmond (V)	3:1	Cambuur	0:6	Nijmegen (V)	2:1	Utrecht II	3:3	FC Oss (V)	1:2	Alkmaar II	1:1
Alkmaar II	Ahead Eagles (V)	0:1	Nijmegen	4:0	FC Oss (V)	0:1	PSV Eindhoven II	0:0	Telstar (V)	0:1	Ajax II (V)	1:1
Almere	Utrecht II (V)	2:0	Helmond	3:0	Cambuur (V)	1:0	FC Oss	0:0	Sp. Rotterdam	1:3	Maastricht (V)	1:1
Cambuur	Telstar (V)	2:4	Ajax II (V)	6:0	Almere	0:1	Volendam (V)	1:0	PSV Eindhoven II	3:1	Waalwijk (V)	2:0
Den Bosch	Sp. Rotterdam	1:1	PSV Eindhoven II	3:1	Twente (V)	0:1	Telstar	3:4	Nijmegen (V)	0:5	Helmond	3:0
Dordrecht	Twente (V)	1:0	Volendam (V)	4:3	Ahead Eagles	1:3	FC Eindhoven (V)	1:8	Kerkrade	3:2	Telstar (V)	0:1
FC Eindhoven	Maastricht (V)	1:1	FC Oss	2:1	Telstar (V)	1:1	Dordrecht	8:1	Utrecht II (V)	3:1	Sp. Rotterdam	0:0
FC Oss	Volendam	0:0	FC Eindhoven (V)	1:2	Alkmaar II	1:0	Almere (V)	0:0	Ajax II	2:1	Twente	0:2
Helmond	Ajax II	1:3	Almere (V)	0:3	Kerkrade	4:0	Waalwijk (V)	1:2	Ahead Eagles	1:1	Den Bosch (V)	0:3
Kerkrade	Waalwijk	0:0	Utrecht II	2:1	Helmond (V)	0:4	Maastricht	2:2	Dordrecht (V)	2:3	Nijmegen (V)	0:1
Maastricht	FC Eindhoven	1:1	Sp. Rotterdam (V)	0:2	Volendam	1:1	Kerkrade (V)	2:2	Waalwijk	1:4	Almere	1:1
Nijmegen	Alkmaar II (V)	0:4	Ajax II	1:2	Sp. Rotterdam (V)	0:1	Den Bosch	5:0	Kerkrade	1:0	Dordrecht (V)	2:2
PSV Eindhoven II	Den Bosch (V)	1:3	Waalwijk	2:1	Alkmaar II (V)	0:0	Cambuur (V)	1:3	Utrecht II	3:1	Helmond (V)	2:0
Sp. Rotterdam	Den Bosch (V)	1:1	Maastricht	2:0	Utrecht II (V)	5:1	Nijmegen	1:0	Almere (V)	3:1	FC Eindhoven (V)	0:0
Telstar	Cambuur	4:2	Ahead Eagles (V)	3:2	FC Eindhoven	1:1	Den Bosch (V)	4:3	Alkmaar II	1:0	Dordrecht	1:0
Twente	Dordrecht	0:1	Waalwijk (V)	1:4	Den Bosch	1:0	Ahead Eagles (V)	2:1	Volendam	5:0	FC Oss (V)	2:0
Utrecht II	Almere	0:2	Kerkrade (V)	1:2	Sp. Rotterdam	1:5	Ajax II (V)	3:3	FC Eindhoven	1:3	PSV Eindhoven II (V)	1:3
Volendam	FC Oss (V)	0:0	Dordrecht	3:4	Maastricht (V)	1:1	Cambuur	0:1	Twente (V)	0:5	Ahead Eagles	0:1
Waalwijk	Kerkrade (V)	0:0	Twente	4:1	PSV Eindhoven II (V)	1:2	Helmond	2:1	Maastricht (V)	4:1	Cambuur	0:2

TABULKA PO 33. KOLE	Celkem						Doma					Venku					Poznámka	
1. Twente	33	23	3	7	64:31	2,88	72	11	0	5	28:15	2,69	12	3	2	36:16	3,06	POSTUP
2. Sp. Rotterdam	33	18	11	4	70:35	3,18	65	13	2	1	43:14	3,56	5	9	3	27:21	2,82	BARÁŽ
3. Ahead Eagles	33	18	6	9	58:44	3,09	60	10	3	4	32:16	2,82	8	3	5	26:28	3,38	BARÁŽ
4. Den Bosch	33	16	8	9	57:42	3,00	56	9	4	4	34:23	3,35	7	4	5	23:19	2,63	BARÁŽ
5. PSV Eindhoven II	32	15	9	8	67:53	3,75	54	9	4	3	34:21	3,44	6	5	5	33:32	4,06	BARÁŽ
6. Almere	33	15	6	12	48:50	2,97	51	7	3	6	23:20	2,69	8	3	6	25:30	3,24	BARÁŽ
7. FC Oss	33	14	8	11	37:35	2,18	50	7	4	6	19:21	2,35	7	4	5	18:14	2,00	BARÁŽ
8. Ajax II	33	14	7	12	64:57	3,67	49	8	4	4	33:25	3,63	6	3	8	31:32	3,71	BARÁŽ
9. Waalwijk	33	15	4	14	53:47	3,03	49	8	3	6	29:25	3,18	7	1	8	24:22	2,88	BARÁŽ
10. Kerkrade	33	13	9	11	53:50	3,12	48	8	6	3	33:20	3,12	5	3	8	20:30	3,13	
11. FC Eindhoven	33	13	8	12	47:38	2,58	47	5	5	6	24:20	2,75	8	3	6	23:18	2,41	
12. Cambuur	33	13	8	12	47:42	2,70	47	6	5	5	22:19	2,56	7	3	7	25:23	2,82	
13. Maastricht	33	12	10	11	42:45	2,64	46	5	5	7	22:26	2,82	7	5	4	20:19	2,44	
14. Telstar	33	13	5	15	40:52	2,79	44	6	4	7	19:27	2,71	7	1	8	21:25	2,88	
15. Nijmegen	32	11	9	12	58:53	3,47	42	7	5	4	35:21	3,50	4	4	8	23:32	3,44	
16. Volendam	33	9	12	12	41:51	2,79	39	6	4	6	22:21	2,69	3	8	6	19:30	2,88	
17. Dordrecht	33	8	7	18	45:74	3,61	31	3	4	9	21:37	3,63	5	3	9	24:37	3,59	
18. Alkmaar II	33	5	11	17	38:58	2,91	26	3	6	7	20:23	2,69	2	5	10	18:35	3,12	
19. Helmond	33	3	9	21	31:60	2,76	18	3	4	10	22:28	2,94	0	5	11	9:32	2,56	
20. Utrecht II	33	3	6	24	38:81	3,61	15	3	3	11	22:39	3,59	0	3	13	16:42	3,63	

1. belgická fotbalová liga

Číslo udál.	Den	ZÁPASY SKUPINY O TITUL		Předběžné kurzy / Skutečné kurzy								Váš tip	Výsl.
				1	10	0	02	2					
83	08.04.	FC Bruggy	-	St. Liege	1,75	1,16	3,40	1,85	4,07				
581	12.04.	St. Liege	-	Anderlecht	2,25	1,32	3,20	1,50	2,82				
582	13.04.	Gent	-	FC Antwerp	2,15	1,29	3,20	1,55	3,00				
583	14.04.	Genk	-	FC Bruggy	1,85	1,19	3,30	1,75	3,74				

Číslo udál.	Den	ZÁPASY SKUPIN O EL		Předběžné kurzy / Skutečné kurzy								Váš tip	Výsl.
				1	10	0	02	2					
584	13.04.	Beerschot	-	Eupen	2,30	1,34	3,20	1,48	2,75				
585	13.04.	St. Truiden	-	Oostende	1,80	1,16	3,30	1,80	3,96				
586	14.04.	Charleroi	-	Westerlo	1,70	1,13	3,40	1,91	4,37				
587	13.04.	Z. Waregem	-	Mouscron	1,80	1,16	3,30	1,80	3,96				
588	13.04.	Cercle Bruggy	-	Waasland	1,70	1,13	3,40	1,91	4,37				
589	13.04.	Kortrijk	-	St. Gilloise	2,10	1,27	3,20	1,57	3,10				

TABULKA SKUPINY O TITUL		Celkem						Doma					Venku					Poznámka	
1.	Genk (32)	3	2	0	1	5:2	2,33	38	2	0	0	5:1	3,00	0	0	1	0:1	1,00	
2.	FC Bruggy (28)	2	2	0	0	6:2	4,00	34	1	0	0	3:0	3,00	1	0	0	3:2	5,00	
3.	St. Liege (27)	2	2	0	0	5:2	3,50	33	1	0	0	3:1	4,00	1	0	0	2:1	3,00	
4.	FC Antwerp (25)	3	2	0	1	4:4	2,67	31	1	0	0	1:0	1,00	1	0	1	3:4	3,50	
5.	Anderlecht (26)	3	0	0	3	3:8	3,67	26	0	0	2	3:5	4,00	0	0	1	0:3	3,00	
6.	Gent (25)	3	0	0	3	2:7	3,00	25	0	0	1	1:2	3,00	0	0	2	1:5	3,00	

TABULKA O EL, SKUPINA A		Celkem						Doma					Venku					Poznámka	
1.	St. Truiden	3	2	1	0	7:4	3,67	7	1	0	0	3:1	4,00	1	1	0	4:3	3,50	
2.	Oostende	3	2	0	1	5:4	3,00	6	1	0	1	3:3	3,00	1	0	0	2:1	3,00	
3.	Westerlo	3	1	2	0	6:3	3,00	5	0	2	0	3:3	3,00	1	0	0	3:0	3,00	
4.	Charleroi	3	1	0	2	3:5	2,67	3	0	0	1	1:2	3,00	1	0	1	2:3	2,50	
5.	Eupen	3	1	0	2	2:5	2,33	3	0	0	2	0:4	2,00	1	0	0	2:1	3,00	
6.	Beerschot	3	0	1	2	3:5	2,67	1	0	0	1	1:2	3,00	0	1	1	2:3	2,50	

TABULKA O EL, SKUPINA B		Celkem						Doma					Venku					Poznámka	
1.	St. Gilloise	3	3	0	0	10:2	4,00	9	2	0	0	8:2	5,00	1	0	0	2:0	2,00	
2.	Kortrijk	3	3	0	0	10:5	5,00	9	2	0	0	7:3	5,00	1	0	0	3:2	5,00	
3.	Cercle Bruggy	3	1	1	1	7:8	5,00	4	0	1	0	3:3	6,00	1	0	1	4:5	4,50	
4.	Z. Waregem	3	0	2	1	5:7	4,00	2	0	1	0	0:0	0,00	0	1	1	5:7	6,00	
5.	Waasland	3	0	1	2	3:8	3,67	1	0	0	1	2:3	5,00	0	1	1	1:5	3,00	
6.	Mouscron	3	0	0	3	3:8	3,67	0	0	0	2	2:5	3,50	0	0	1	1:3	4,00	

2. belgická fotbalová liga

Číslo udál.	Den	ZÁPASY 4. KOLA O SESTUP				Výsledky v roce						Předběžné kurzy					Váš tip Skut.	Výsl.	
						2019-2019			2018-2019			1	10	0	02	2			
						doma	venku		doma	venku									
1666	12.04.	Lommel	-	Tubize			1:1		2:2	1:0	2:0	0:0	1,65	1,12	3,50	1,98	4,56		
1667	14.04.	OH Leuven	-	Roeselare			2:2		0:2	0:1	4:0	1:3	2,00	1,23	3,20	1,64	3,35		

POSLEDNÍ LIGOVÉ VÝSLEDKY MUŽSTVA: (V) = zápas hraný venku

Lommel	Tubize (V)	1:1	Roeselare (V)	1:0	OH Leuven	0:2													
OH Leuven	Roeselare (V)	2:2	Tubize	0:1	Lommel (V)	2:0													
Roeselare	OH Leuven	2:2	Lommel	0:1	Tubize (V)	1:1													
Tubize	Lommel	1:1	OH Leuven (V)	1:0	Roeselare	1:1													

TABULKA PO 3. KOLE O SESTUP		Celkem						Doma				Venku				Poznámka			
1.	Lommel (16)	3	1	1	1	2:3	1,67	20	0	0	1	0:2	2,00	1	1		0	2:1	1,50
2.	OH Leuven (15)	3	1	1	1	4:3	2,33	19	0	0	1	0:1	1,00	1	1	0	4:2	3,00	
3.	Roeselare (17)	3	0	2	1	3:4	2,33	19	0	1	1	2:3	2,50	0	1	0	1:1	2,00	
4.	Tubize (12)	3	1	2	0	3:2	1,67	17	0	2	0	2:2	2,00	1	0	0	1:0	1,00	SESTUP

1. dánská fotbalová liga

Číslo udál.	Den	DOHRÁVKA 28. KOLA				Výsledky v roce						Předběžné kurzy					Váš tip Skut.	Výsl.	
						2018-2019			2017-2018			1	10	0	02	2			
						doma	venku		doma	venku									
649	08.04.	Nordsjaelland	-	Brøndby	3:3		0:2		3:2	3:4	2:4	1:3	2,36	1,43	3,67	1,56	2,73		

Číslo udál.	Den	ZÁPASY 29. KOLA				Výsledky v roce						Předběžné kurzy					Váš tip Skut.	Výsl.	
						2018-2019			2017-2018			1	10	0	02	2			
						doma	venku		doma	venku									
147	14.04.	Nordsjaelland	-	Esbjerg	1:1		0:3						1,65	1,12	3,50	1,98	4,56		
148	14.04.	Brøndby	-	FC København	0:1		1:3		1:0	2:1	1:0	1:1	2,63	1,42	3,10	1,37	2,45		
149	14.04.	Midtjylland	-	Odense	3:0		1:1		3:1	2:0			1,70	1,13	3,40	1,91	4,37		
150	12.04.	Vejle	-	Horsens		3:1	0:0						2,65	1,41	3,00	1,36	2,50		
151	13.04.	Vendsyssel	-	Aalborg		0:1	1:0						3,22	1,60	3,20	1,25	2,05		
152	14.04.	Hobro	-	Randers	0:1		0:3		2:0		0:0		2,82	1,50	3,20	1,32	2,25		
153	15.04.	Sønderjyske	-	Aarhus	0:2		0:1			3:0		0:0	2,30	1,34	3,20	1,48	2,75		

POSLEDNÍ LIGOVÉ VÝSLEDKY MUŽSTVA: (V) = zápas hraný venku

Aalborg	Hobro (V)	1:1	Randers	1:2	Aarhus	3:1	Brøndby (V)	3:3	Hobro	1:1	Sønderjyske	3:0
Aarhus	Horsens (V)	3:0	Vejle	2:2	Aalborg (V)	1:3	Odense	1:2	Vendsyssel (V)	2:2	Midtjylland	1:2
Brøndby	Odense	2:2	Horsens (V)	3:1	Aalborg	3:3	Odense (V)	0:2	Randers	2:1	Esbjerg (V)	1:2
Esbjerg	Midtjylland	2:2	FC København (V)	0:1	Vejle	2:1	Sønderjyske (V)	1:3	Horsens	1:0	Hobro (V)	0:2
FC København	Odense (V)	1:0	Esbjerg	1:0	Hobro	3:1	Nordsjaelland (V)	2:2	Vejle	2:0	Vendsyssel	1:1
Hobro	Aalborg	1:1	Vendsyssel (V)	3:3	FC København (V)	1:3	Midtjylland	1:2	Aalborg (V)	1:1	Esbjerg	2:0
Horsens	Aarhus	0:3	Sønderjyske (V)	0:0	Brøndby	1:3	Randers (V)	0:2	Esbjerg (V)	0:1	Odense	1:2
Midtjylland	Esbjerg (V)	2:2	Nordsjaelland	0:0	Sønderjyske	2:1	Hobro (V)	2:1	Nordsjaelland	3:3	Aarhus (V)	2:1
Nordsjaelland	Midtjylland (V)	0:0	Vendsyssel (V)	1:0	FC København	2:2	Midtjylland (V)	3:3	Vejle (V)	3:1	Hobro	2:1
Odense	FC København	0:1	Brøndby (V)	2:2	Randers	1:0	Aarhus (V)	2:1	Brøndby	2:0	Horsens (V)	2:1
Randers	Vendsyssel	1:1	Aalborg (V)	2:1	Odense (V)	0:1	Horsens	2:0	Sønderjyske (V)	0:3	Brøndby (V)	1:2
Sønderjyske	Vejle (V)	1:4	Horsens	0:0	Midtjylland (V)	1:2	Esbjerg	3:1	Randers	3:0	Aalborg (V)	0:3
Vejle	Sønderjyske	4:1	Aarhus (V)	2:2	Esbjerg (V)	1:2	Vendsyssel	1:1	FC København (V)	0:2	Nordsjaelland	1:3
Vendsyssel	Randers (V)	1:1	Hobro	3:3	Nordsjaelland	0:1	Vejle (V)	1:1	Aarhus	2:2	FC København (V)	1:1

O TITUL		Celkem						Doma				Venku				Poznámka			
1.	FC København	28	21	4	3	67:23	3,21	67	12	1	1	39:12	3,64	9	3		2	28:11	2,79
2.	Midtjylland	28	18	8	2	64:28	3,29	62	11	3	0	38:11	3,50	7	5	2	26:17	3,07	EL
3.	Odense	28	12	7	9	37:34	2,54	43	7	4	3	19:10	2,07	5	3	6	18:24	3,00	O EL
4.	Brøndby	27	11	7	9	46:41	3,22	40	4	6	4	21:20	2,93	7	1	5	25:21	3,54	
5.	Esbjerg	28	11	6	11	34:38	2,57	39	7	4	3	23:18	2,93	4	2	8	11:20	2,21	
6.	Nordsjaelland	27	9	10	8	42:39	3,00	37	6	4	3	25:18	3,31	3	6	5	17:21	2,71	

1. dánská fotbalová liga

O udržení

SKUPINA 1		Celkem						Doma				Venku				Poznámka			
3.	Aarhus	28	8	11	9	36:36	2,57	35	5	5	4	19:18	2,64	3	6	5	17:18	2,50	O EL
4.	Horsens	28	8	8	12	31:48	2,82	32	2	6	6	18:28	3,29	6	2	6	13:20	2,36	O EL
1.	Sønderjyske	28	7	8	13	31:41	2,57	29	5	4	5	15:13	2,00	2	4	8	16:28	3,14	BARÁŽ
2.	Vejle	28	5	9	14	28:45	2,61	24	5	4	5	21:20	2,93	0	5	9	7:25	2,29	BARÁŽ

SKUPINA 2		Celkem						Doma				Venku				Poznámka			
1.	Randers	28	10	8	10	32:36	2,43	38	5	5	4	16:13	2,07	5	3	6	16:23	2,79	O EL
2.	Aalborg	28	9	10	9	40:38	2,79	37	4	3	7	16:20	2,57	5	7	2	24:18	3,00	O EL
3.	Hobro	28	5	8	15	26:49	2,68	23	5	3	6	13:20	2,36	0	5	9	13:29	3,00	BARÁŽ
4.	Vendsyssel	28	4	10	14	27:45	2,57	22	2	5	7	16:21	2,64	2	5	7	11:24	2,50	BARÁŽ

2. dánská fotbalová liga

Číslo udál.	Den	DOHRÁVKA 25. KOLA		Výsledky v roce						Předběžné kurzy					Váš tip	Výsl.		
				2018-2019			2017-2018			1	10	0	02	2				
				doma	venku		doma	venku										
1389	08.04.	Naestved	-	Køge	1:0		1:0					2,12	1,27	3,15	1,56	3,14		

Číslo udál.	Den	ZÁPASY 26. KOLA		Výsledky v roce						Předběžné kurzy					Váš tip	Výsl.			
				2018-2019			2017-2018			1	10	0	02	2					
				doma	venku		doma	venku											
1685	14.04.	Nykøbing	-	Roskilde	0:0		2:2		3:2		0:2	1:0	2,05	1,25	3,20	1,60	3,22		
1686	14.04.	Thisted	-	Viborg	3:3		0:2		2:1	0:3	2:2		5,00	2,06	3,50	1,10	1,60		
1687	14.04.	Køge	-	Fremad Amager		4:0	0:1		4:0		2:1	1:0	1,85	1,19	3,30	1,75	3,74		
1688	14.04.	Helsingør	-	Fredericia	0:1			0:1					2,65	1,44	3,15	1,36	2,40		
1689	14.04.	Lyngby	-	Hvidovre	1:1		1:0						1,95	1,21	3,20	1,67	3,50		
1690	14.04.	Silkeborg	-	Naestved	3:1		0:0						1,65	1,12	3,50	1,98	4,56		

POSLEDNÍ LIGOVÉ VÝSLEDKY MUŽSTVA:

(V) = zápas hraný venku

Fredericia	Lyngby	0:3	Fremad Amager (V)	0:1	Nykøbing	2:1	Silkeborg (V)	1:2	Helsingør	1:0	Køge (V)	3:3
Fremad Amager	Thisted	1:0	Fredericia	1:0	Viborg	0:1	Roskilde	2:2	Nykøbing	0:2	Køge	1:0
Helsingør	Hvidovre (V)	1:2	Roskilde	2:1	Viborg (V)	1:1	Køge	0:2	Fredericia (V)	0:1	Thisted (V)	3:1
Hvidovre	Helsingør	2:1	Thisted (V)	0:0	Køge (V)	2:1	Roskilde	0:2	Viborg (V)	2:0	Lyngby	0:1
Køge	Silkeborg (V)	2:4	Hvidovre	1:2	Helsingør (V)	2:0	Nykøbing (V)	1:1	Fredericia	3:3	Fremad Amager (V)	0:1
Lyngby	Fredericia (V)	3:0	Viborg	1:4	Silkeborg	2:0	Nykøbing (V)	1:1	Thisted	3:1	Hvidovre (V)	1:0
Naestved	Nykøbing (V)	2:1	Thisted (V)	3:2	Silkeborg	0:0	Viborg	1:0	Fredericia (V)	0:3	Nykøbing	1:0
Nykøbing	Viborg (V)	2:2	Naestved	1:2	Fredericia (V)	1:2	Lyngby	1:1	Køge	1:1	Fremad Amager (V)	2:0
Roskilde	Silkeborg	1:2	Helsingør (V)	1:2	Thisted	2:1	Hvidovre (V)	2:0	Fremad Amager (V)	2:2	Silkeborg (V)	1:3
Silkeborg	Roskilde (V)	2:1	Køge	4:2	Lyngby (V)	0:2	Fredericia	2:1	Naestved (V)	0:0	Roskilde	3:1
Thisted	Fremad Amager (V)	0:1	Hvidovre	0:0	Roskilde (V)	1:2	Naestved	2:3	Lyngby (V)	1:3	Helsingør	1:3
Viborg	Nykøbing	2:2	Lyngby (V)	4:1	Helsingør	1:1	Fremad Amager (V)	1:0	Hvidovre	0:2	Naestved (V)	0:1

TABULKA		Celkem						Doma				Venku				Poznámka			
1.	Sandefjord	2	2	0	0	3:0	1,50	6	1	0	0	1:0	1,00	1	0	0	2:0	2,00	POSTUP
2.	Aalesund	2	2	0	0	2:0	1,00	6	1	0	0	1:0	1,00	1	0	0	1:0	1,00	POSTUP
3.	Ullensaker/Kisa	2	1	1	0	4:1	2,50	4	1	0	0	3:0	3,00	0	1	0	1:1	2,00	BARÁŽ
4.	Skaid	2	1	1	0	2:1	1,50	4	1	0	0	1:0	1,00	0	1	0	1:1	2,00	BARÁŽ
5.	Ham Kam	2	1	0	1	2:2	2,00	3	1	0	0	2:1	3,00	0	0	1	0:1	1,00	BARÁŽ
6.	Start	2	1	0	1	2:2	2,00	3	0	0	1	0:1	1,00	1	0	0	2:1	3,00	BARÁŽ
7.	Kongsvinger	2	1	0	1	1:1	1,00	3	1	0	0	1:0	1,00	0	0	1	0:1	1,00	
8.	Raufoss	2	1	0	1	2:3	2,50	3	0	0	1	0:2	2,00	1	0	0	2:1	3,00	
9.	Strømmen	2	0	2	0	2:2	2,00	2	0	1	0	1:1	2,00	0	1	0	1:1	2,00	
10.	Sandnes Ulf	2	0	2	0	1:1	1,00	2	0	1	0	0:0	0,00	0	1	0	1:1	2,00	
11.	Jerv	1	0	1	0	1:1	2,00	1	0	1	0	1:1	2,00	0	0	0	0:0	0	
12.	Notodden	2	0	1	1	1:2	1,50	1	0	1	0	1:1	2,00	0	0	1	0:1	1,00	
13.	Nest Sotra	2	0	1	1	1:2	1,50	1	0	0	1	1:2	3,00	0	1	0	0:0	0,00	
14.	Sogndal	2	0	1	1	1:4	2,50	1	0	1	0	1:1	2,00	0	0	1	0:3	3,00	BARÁŽ
15.	Tromsdalen	1	0	0	1	1:2	3,00	0	0	0	0	0:0	0	0	0	1	1:2	3,00	SESTUP
16.	KFUM Oslo	2	0	0	2	1:3	2,00	0	0	0	1	1:2	3,00	0	0	1	0:1	1,00	SESTUP

1. finská fotbalová liga

Číslo udál.	Den	ZÁPASY		Výsledky v roce								Předběžné kurzy					Váš tip Skut.	Výsl.	
				2018-2018				2017-2017				1	10	0	02	2			
				doma		venku		doma		venku									
154	08.04.	HJK Helsinki	-	Mariehamn	2:0	2:0	1:0		2:0	1:0	1:1		1,25	1,04	6,26	3,76	10,30		
155	08.04.	Vaasan	-	Inter Turku	2:0		1:1	3:1	3:2	2:2	1:0		3,03	1,54	3,14	1,36	2,40		
156	13.04.	Inter Turku	-	Seinäjoen	2:0		1:0	2:2	0:1				2,10	1,27	3,20	1,57	3,10		
157	13.04.	KPV Kokkola	-	Rovaniemi									3,00	1,55	3,20	1,29	2,15		
158	13.04.	Kuopio	-	HJK Helsinki	2:2	0:1	2:1		0:2		0:2	0:1	3,00	1,55	3,20	1,29	2,15		
159	14.04.	Ilves Tampere	-	Vaasan	0:0		2:1	1:1	0:0		2:0	1:1	2,10	1,27	3,20	1,57	3,10		

KONEČNÁ TABULKA MINULÉHO ROČNÍKU		Celkem						Doma					Venku					Poznámka	
1.	HJK Helsinki	33	24	6	3	61:19	2,42	78	13	2	2	38:10	2,82	11	4	1	23:9	2,00	LM
2.	Rovaniemi	33	18	8	7	42:25	2,03	62	10	2	4	20:8	1,75	8	6	3	22:17	2,29	EL
3.	Kuopio	33	17	7	9	56:37	2,82	58	8	5	4	31:21	3,06	9	2	5	25:16	2,56	EL
4.	Honka Espoo	33	15	13	5	51:33	2,55	58	9	5	2	29:14	2,69	6	8	3	22:19	2,41	
5.	Ilves Tampere	33	14	7	12	45:41	2,61	49	7	6	4	21:12	1,94	7	1	8	24:29	3,31	
6.	Vaasan	33	10	11	12	37:43	2,42	41	4	5	7	20:22	2,63	6	6	5	17:21	2,24	
7.	Inter Turku	33	10	10	13	37:44	2,45	40	4	5	7	17:18	2,19	6	5	6	20:26	2,71	
8.	Lahti	33	9	13	11	30:38	2,06	40	6	6	5	20:20	2,35	3	7	6	10:18	1,75	
9.	Seinäjoen	33	8	8	17	28:37	1,97	32	5	4	8	19:19	2,24	3	4	9	9:18	1,69	
10.	Mariehamn	33	8	7	18	37:59	2,91	31	6	3	8	26:30	3,29	2	4	10	11:29	2,50	
11.	TPS Turku	33	7	8	18	37:55	2,79	29	5	5	6	18:19	2,31	2	3	12	19:36	3,24	BARÁŽ
12.	PS Kemi	33	6	6	21	29:59	2,67	24	3	4	9	14:24	2,38	3	2	12	15:35	2,94	SESTUP

1. norská fotbalová liga

TABULKA		Celkem						Doma					Venku					Poznámka	
1.	V. Stavanger	2	2	0	0	4:0	2,00	6	1	0	0	2:0	2,00	1	0	0	2:0	2,00	LM
2.	Bodö Glimt	2	2	0	0	7:4	5,50	6	1	0	0	2:0	2,00	1	0	0	5:4	9,00	EL
3.	Molde	2	1	1	0	4:1	2,50	4	1	0	0	3:0	3,00	0	1	0	1:1	2,00	EL
4.	Strømsgodset	2	1	1	0	4:3	3,50	4	1	0	0	3:2	5,00	0	1	0	1:1	2,00	
5.	Lillestrøm	2	1	1	0	3:2	2,50	4	1	0	0	2:1	3,00	0	1	0	1:1	2,00	
6.	Odd Grenland	1	1	0	0	3:2	5,00	3	1	0	0	3:2	5,00	0	0	0	0:0	0	
7.	Kristiansund BK	2	1	0	1	2:2	2,00	3	1	0	0	2:0	2,00	0	0	1	0:2	2,00	
8.	Valerenga	2	1	0	1	2:2	2,00	3	1	0	0	2:0	2,00	0	0	1	0:2	2,00	
9.	Tromsø	2	1	0	1	2:3	2,50	3	0	0	1	0:2	2,00	1	0	0	2:1	3,00	
10.	Sarpsborg 08	2	0	2	0	2:2	2,00	2	0	1	0	1:1	2,00	0	1	0	1:1	2,00	
11.	Haugesund	2	0	1	1	3:4	3,50	1	0	1	0	1:1	2,00	0	0	1	2:3	5,00	
12.	Brann Bergen	2	0	1	1	3:4	3,50	1	0	1	0	1:1	2,00	0	0	1	2:3	5,00	
13.	Stabaek	2	0	1	1	1:4	2,50	1	0	1	0	1:1	2,00	0	0	1	0:3	3,00	
14.	Ranheim	2	0	0	2	2:4	3,00	0	0	0	1	1:2	3,00	0	0	1	1:2	3,00	BARÁŽ
15.	Rosenborg	1	0	0	1	0:2	2,00	0	0	0	0	0:0	0	0	0	1	0:2	2,00	SESTUP
16.	Mjøndalen	2	0	0	2	4:7	5,50	0	0	0	1	4:5	9,00	0	0	1	0:2	2,00	SESTUP

1. norská fotbalová liga

Číslo udál.	Den	DOHRÁVKA 2. KOLA		Výsledky v roce				Předběžné kurzy					Váš tip	Výsl.	
				2018-2018		2017-2017		1	10	0	02	2	Skut.		
				doma	venku	doma	venku								
645	08.04.	Rosenborg	-	Odd Grenland	3:1	1:1	3:0	0:1	1,66	1,14	3,72	2,17	5,27		

Číslo udál.	Den	ZÁPASY 3. KOLA		Výsledky v roce				Předběžné kurzy					Váš tip	Výsl.	
				2018-2018		2017-2017		1	10	0	02	2	Skut.		
				doma	venku	doma	venku								
138	13.04.	V. Stavanger	-	Brann Bergen			2:4	1:1	3,35	1,64	3,20	1,23	2,00		
139	14.04.	Ranheim	-	Haugesund	4:2	0:2			2,65	1,41	3,00	1,36	2,50		
140	14.04.	Sarpsborg 08	-	Lilleström	2:1	2:2		2:1	2,00	1,23	3,20	1,64	3,35		
141	14.04.	Odd Grenland	-	Kristiansund BK	1:2	1:1	2:0	2:2	2,25	1,32	3,20	1,50	2,82		
142	14.04.	Bodö Glimt	-	Molde	0:1	2:1			3,00	1,55	3,20	1,29	2,15		
143	14.04.	Stabaek	-	Rosenborg	0:1	1:1	0:0	0:0	4,37	1,91	3,40	1,13	1,70		
144	14.04.	Valerenga	-	Tromsø	3:0	0:3		4:2	1,95	1,21	3,20	1,67	3,50		
145	15.04.	Strömmsgodset	-	Mjøndalen					1,70	1,13	3,40	1,91	4,37		

Číslo udál.	Den	PŘEDEHRÁVKY 15. KOLA		Výsledky v roce				Předběžné kurzy					Váš tip	Výsl.	
				2018-2018		2017-2017		1	10	0	02	2	Skut.		
				doma	venku	doma	venku								
138	10.04.	Brann Bergen	-	Kristiansund BK	1:0	1:3	0:4		1,65	1,12	3,50	1,98	4,56		
139	10.04.	Molde	-	Valerenga	5:1	0:0		2:1	1,65	1,12	3,50	1,98	4,56		

POSLEDNÍ LIGOVÉ VÝSLEDKY MUŽSTVA:				(V) = zápas hraný venku			
Bodö Glimt	Mjøndalen (V)	5:4	Rosenborg	2:0			
Brann Bergen	Strömmsgodset	1:1	Odd Grenland (V)	2:3			
Haugesund	Sarpsborg 08	1:1	Strömmsgodset (V)	2:3			
Kristiansund BK	Valerenga	2:0	V. Stavanger (V)	0:2			
Lilleström	Ranheim	2:1	Stabaek (V)	1:1			
Mjøndalen	Bodö Glimt	4:5	Valerenga (V)	0:2			
Molde	Stabaek	3:0	Sarpsborg 08 (V)	1:1			
Odd Grenland	Brann Bergen	3:2					
Ranheim	Lilleström (V)	1:2	Tromsø	1:2			
Rosenborg	Bodö Glimt (V)	0:2					
Sarpsborg 08	Haugesund (V)	1:1	Molde	1:1			
Stabaek	Molde (V)	0:3	Lilleström	1:1			
Strömmsgodset	Brann Bergen (V)	1:1	Haugesund	3:2			
Tromsø	V. Stavanger	0:2	Ranheim (V)	2:1			
V. Stavanger	Tromsø (V)	2:0	Kristiansund BK	2:0			
Valerenga	Kristiansund BK (V)	0:2	Mjøndalen	2:0			

2. norská fotbalová liga

Číslo udál.	Den	ZÁPASY 3. KOLA		Výsledky v roce				Předběžné kurzy					Váš tip	Výsl.	
				2018-2018		2017-2017		1	10	0	02	2	Skut.		
				doma	venku	doma	venku								
1317	13.04.	Sandefjord	-	Aalesund					1,80	1,16	3,30	1,80	3,96		
1318	14.04.	Nest Sotra	-	Ham Kam	1:0	1:1			2,30	1,34	3,20	1,48	2,75		
1319	14.04.	Skeid	-	Jerv					2,35	1,34	3,15	1,46	2,72		
1320	14.04.	Strømmen	-	Sandnes Ulf					2,20	1,30	3,20	1,52	2,91		
1321	14.04.	Kongsvinger	-	KFUM Oslo					1,75	1,16	3,40	1,85	4,07		
1322	14.04.	Start	-	Raufoss					1,50	1,06	3,60	2,25	6,00		
1323	14.04.	Sogndal	-	Notodden	0:1	2:0			1,65	1,12	3,50	1,98	4,56		
1324	14.04.	Tromsdalen	-	Ullensaker/Kisa	3:0	2:4	2:3	0:1	2,10	1,27	3,20	1,57	3,10		

POSLEDNÍ LIGOVÉ VÝSLEDKY MUŽSTVA:

(V) = zápas hraný venku

Aalesund	Kongsvinger	1:0	Start (V)	1:0											
Ham Kam	Tromsdalen	2:1	Skeid (V)	0:1											
Jerv	Strømmen	1:1													
KFUM Oslo	Start	1:2	Sandefjord (V)	0:1											
Kongsvinger	Aalesund (V)	0:1	Notodden	1:0											
Nest Sotra	Sandnes Ulf (V)	0:0	Raufoss	1:2											
Notodden	Skeid	1:1	Kongsvinger (V)	0:1											
Raufoss	Sandefjord	0:2	Nest Sotra (V)	2:1											
Sandefjord	Raufoss (V)	2:0	KFUM Oslo	1:0											
Sandnes Ulf	Nest Sotra	0:0	Sogndal (V)	1:1											
Skeid	Notodden (V)	1:1	Ham Kam	1:0											
Sogndal	Ullensaker/Kisa (V)	0:3	Sandnes Ulf	1:1											
Start	KFUM Oslo (V)	2:1	Aalesund	0:1											
Strømmen	Jerv (V)	1:1	Ullensaker/Kisa	1:1											
Tromsdalen	Ham Kam (V)	1:2													
Ullensaker/Kisa	Sogndal	3:0	Strømmen (V)	1:1											

TABULKA		Celkem						Doma				Venku				Poznámka
1.	2.	3.	4.	5.	6.	7.	8.	9.	10.	11.	12.	13.	14.	15.	16.	
Sandefjord	Aalesund	Ullensaker/Kisa	Skeid	Ham Kam	Start	Kongsvinger	Raufoss	Strømmen	Sandnes Ulf	Jerv	Notodden	Nest Sotra	Sogndal	Tromsdalen	KFUM Oslo	
2	2	2	2	2	2	2	2	2	2	1	2	2	2	1	2	
2	2	1	1	1	1	1	1	0	0	0	0	0	0	0	0	
0	0	1	1	0	0	0	0	2	0	1	1	1	1	0	0	
0	0	0	0	1	1	0	0	0	0	0	0	0	0	0	0	
3:0	2:0	4:1	2:1	2:2	2:2	1:1	2:3	2:2	1:1	1:1	1:2	1:2	1:4	1:2	1:3	
1.50	1.00	2.50	1.50	2.00	2.00	1.00	2.50	2.00	1.00	2.00	1.50	1.50	2.50	3.00	2.00	
6	6	4	4	3	3	3	3	2	2	1	1	1	1	0	0	
1	1	1	1	1	0	1	0	1	0	0	0	1	0	0	1	
1:0	1:0	3:0	1:0	2:1	0:1	1:0	0:2	1:1	0:0	1:1	1:1	1:2	1:1	0:0	1:2	
1.00	1.00	3.00	1.00	3.00	1.00	1.00	2.00	2.00	0.00	2.00	2.00	3.00	2.00	0	3.00	
1	1	0	0	1	0	0	0	0	0	0	1	0	0	1	1	
2:0	1:0	1:1	1:1	0:1	2:1	0:1	2:1	1:1	0:1	0:0	0:1	0:0	0:3	1:2	0:1	
2.00	1.00	2.00	2.00	1.00	3.00	1.00	3.00	2.00	0.00	0	1.00	0.00	3.00	3.00	1.00	
POSTUP	POSTUP	BARÁŽ	BARÁŽ	BARÁŽ	BARÁŽ								BARÁŽ	SESTUP	SESTUP	

1. švédská fotbalová liga

Číslo udál.	Den	DOHRÁVKY 2. KOLA		Výsledky v roce				Předběžné kurzy					Váš tip Skut.	Výsl.	
				2018-2018		2017-2017		1	10	0	02	2			
				doma	venku	doma	venku								
634	08.04.	Norrköping	-	AIK Stockholm	2:0	3:3	0:0	0:1	2,57	1,40	3,05	1,48	2,86		
635	08.04.	Örebro	-	Djurgarden	1:1	0:2	0:4	1:4	3,31	1,63	3,19	1,31	2,23		
636	08.04.	Sirius	-	AFC Eskilstuna			1:0	3:1	2,30	1,33	3,18	1,59	3,18		

Číslo udál.	Den	ZÁPASY 3. KOLA		Výsledky v roce				Předběžné kurzy					Váš tip Skut.	Výsl.	
				2018-2018		2017-2017		1	10	0	02	2			
				doma	venku	doma	venku								
129	12.04.	AFC Eskilstuna	-	Örebro			2:2	3:2	2,35	1,34	3,15	1,46	2,72		
130	13.04.	Falkenberg	-	Häcken					6,00	2,25	3,60	1,06	1,50		
131	13.04.	Kalmar FF	-	Norrköping	1:2	1:3	1:1	0:2	2,82	1,50	3,20	1,32	2,25		
132	14.04.	AIK Stockholm	-	Sirius	2:0	3:2	1:0	4:1	1,40	1,04	4,10	2,52	6,50		
133	14.04.	Elfsborg	-	Sundsvall	2:0	1:2	2:1	1:1	2,30	1,34	3,20	1,48	2,75		
134	14.04.	Malmö FF	-	Östersund	1:1	3:2	2:1	2:2	1,55	1,07	3,50	2,15	5,50		
135	15.04.	Djurgarden	-	IFK Göteborg	2:0	3:1			1,70	1,13	3,40	1,91	4,37		
136	15.04.	Helsingborg	-	Hammarby IF					2,65	1,36	2,80	1,36	2,65		

POSLEDNÍ LIGOVÉ VÝSLEDKY MUŽSTVA:

(V) = zápas hraný venku

AFC Eskilstuna	IFK Göteborg	3:1													
AIK Stockholm	Östersund	0:0													
Djurgarden	Sundsvall	2:2													
Elfsborg	IFK Göteborg (V)	0:3	Hammarby IF	1:1											
Falkenberg	Östersund (V)	2:3	Örebro	1:0											
Hammarby IF	Kalmar FF	1:1	Elfsborg (V)	1:1											
Helsingborg	Häcken (V)	1:2	Norrköping	3:1											
Häcken	Helsingborg	2:1	Malmö FF (V)	1:1											
IFK Göteborg	Elfsborg	3:0	AFC Eskilstuna (V)	1:3											
Kalmar FF	Hammarby IF (V)	1:1	Sirius	0:2											
Malmö FF	Sundsvall (V)	1:3	Häcken	1:1											
Norrköping	Helsingborg (V)	1:3													
Sirius	Kalmar FF (V)	2:0													
Sundsvall	Malmö FF	3:1	Djurgarden (V)	2:2											
Örebro	Falkenberg (V)	0:1													
Östersund	Falkenberg	3:2	AIK Stockholm (V)	0:0											

TABULKA		Celkem				Doma				Venku				Poznámka		
1.	2.	3.	4.	5.	6.	7.	8.	9.	10.	11.	12.	13.	14.	15.	16.	
Sundsvall	Häcken	Östersund	AFC Eskilstuna	Sirius	Helsingborg	IFK Göteborg	Falkenberg	Hammarby IF	Djurgarden	AIK Stockholm	Malmö FF	Kalmar FF	Elfsborg	Örebro	Norrköping	
2	2	2	1	1	2	2	2	1	1	1	2	2	2	1	1	
1	1	1	0	0	0	0	0	0	0	0	0	0	0	0	0	
0	3	2	3	2	3	3	3	2	1	1	1	1	1	1	0	
5:3	3:2	3:2	3:1	2:0	4:3	4:3	3:3	2:2	2:2	0:0	2:4	1:3	1:4	0:1	1:3	
4,00	2,50	2,50	4,00	2,00	3,50	3,50	3,00	2,00	4,00	0,00	3,00	2,00	2,50	1,00	4,00	
4	4	4	3	3	3	3	3	2	1	1	1	1	1	0	0	
1	1	1	0	0	0	0	0	0	0	0	0	0	0	0	0	
3:1	2:1	3:2	3:1	0:0	3:1	3:0	1:0	1:1	2:2	0:0	1:1	0:2	1:1	0:0	0:0	
4,00	3,00	5,00	4,00	0	4,00	3,00	1,00	2,00	4,00	0,00	2,00	2,00	2,00	0	0	
0	0	0	0	0	0	0	0	0	0	0	0	0	0	0	0	
2:2	1:1	0:0	0:0	2:0	1:2	1:3	2:3	1:1	0:0	0:0	1:3	1:1	0:3	0:1	1:3	
4,00	2,00	0,00	0	2,00	3,00	4,00	5,00	2,00	4,00	0	4,00	2,00	3,00	1,00	4,00	
LM	EL	EL											BARÁŽ	SESTUP	SESTUP	

2. švédská fotbalová liga

Číslo udál.	Den	DOHRÁVKY 2. KOLA		Výsledky v roce				Předběžné kurzy					Váš tip Skut.	Výsl.	
				2018-2018		2017-2017		1	10	0	02	2			
				doma	venku	doma	venku								
1682	08.04.	Norby	-	Mjällby					1,85	1,20	3,40	1,75	3,62		
1683	09.04.	Västeras SK	-	Brage					1,80	1,19	3,50	1,80	3,71		

Číslo udál.	Den	ZÁPASY 3. KOLA		Výsledky v roce				Předběžné kurzy					Váš tip Skut.	Výsl.	
				2018-2018		2017-2017		1	10	0	02	2			
				doma	venku	doma	venku								
1376	12.04.	Jönköping	-	Dalkurd					1,90	1,20	3,25	1,71	3,61		
1377	13.04.	Mjällby	-	Västeras SK					2,45	1,37	3,10	1,42	2,63		
1378	13.04.	Brage	-	Halmstad		0:1			2,63	1,42	3,10	1,37	2,45		
1379	14.04.	Brommapojka	-	GAIS Göteborg			3:2	0:0	2,10	1,27	3,20	1,57	3,10		
1380	14.04.	FC Syrianska	-	Varberg			1:1	1:3	2,40	1,36	3,15	1,44	2,65		
1381	15.04.	Örgryte	-	Frej	2:1	1:2	1:3	2:2	1,55	1,07	3,50	2,15	5,50		
1382	15.04.	Trelleborg	-	Norrby				1:1	1,90	1,20	3,25	1,71	3,61		
1383	16.04.	Östers	-	Degerfors	2:2	3:1	1:1	1:1	2,00	1,23	3,20	1,64	3,35		

POSLEDNÍ LIGOVÉ VÝSLEDKY MUŽSTVA:

(V) = zápas hraný venku

Brage	Frej	2:0													
Brommapojka	Dalkurd (V)	4:0	Västeras SK	1:2											
Dalkurd	Brommapojka	0:4	Östers (V)	0:0											
Degerfors	Jönköping	2:1	FC Syrianska (V)	4:1											
FC Syrianska	Frej (V)	3:0	Degerfors	1:4											
Frej	FC Syrianska	0:3	Brage (V)	0:2											
GAIS Göteborg	Östers	1:1	Trelleborg (V)	2:2											
Halmstad	Örgryte	1:3	Jönköping (V)	1:0											
Jönköping	Degerfors (V)	1:2	Halmstad	0:1											
Mjällby	Varberg	0:1													
Norrby	Örgryte (V)	1:1													
Trelleborg	Varberg (V)	1:3	GAIS Göteborg	2:2											
Varberg	Trelleborg	3:1	Mjällby (V)	1:0											
Västeras SK	Brommapojka (V)	2:1													
Örgryte	Halmstad (V)	3:1	Norrby	1:1											
Östers	GAIS Göteborg (V)	1:1	Dalkurd	0:0											

TABULKA		Celkem						Doma				Venku				Poznámka			
1.	Degerfors	2	2	0	0	6:2	4.00	6	1	0	0	2:1	3.00	1	0	0	4:1	5.00	POSTUP
2.	Varberg	2	2	0	0	4:1	2.50	6	1	0	0	3:1	4.00	1	0	0	1:0	1.00	POSTUP
3.	Örgryte	2	1	1	0	4:2	3.00	4	0	1	0	1:1	2.00	1	0	0	3:1	4.00	BARÁŽ
4.	Brommapojka	2	1	0	1	5:2	3.50	3	0	0	1	1:2	3.00	1	0	0	4:0	4.00	
5.	Brage	1	1	0	0	2:0	2.00	3	1	0	0	2:0	2.00	0	0	0	0:0	0	
6.	Västeras SK	1	1	0	0	2:1	3.00	3	0	0	0	0:0	0	1	0	0	2:1	3.00	
7.	FC Syrianska	2	1	0	1	4:4	4.00	3	0	0	1	1:4	5.00	1	0	0	3:0	3.00	
8.	Halmstad	2	1	0	1	2:3	2.50	3	0	0	1	1:3	4.00	1	0	0	1:0	1.00	
9.	GAIS Göteborg	2	0	2	0	3:3	3.00	2	0	1	0	1:1	2.00	0	1	0	2:2	4.00	
10.	Östers	2	0	2	0	1:1	1.00	2	0	1	0	0:0	0.00	0	1	0	1:1	2.00	
11.	Norrby	1	0	1	0	1:1	2.00	1	0	0	0	0:0	0	0	1	0	1:1	2.00	
12.	Trelleborg	2	0	1	1	3:5	4.00	1	0	1	0	2:2	4.00	0	0	1	1:3	4.00	
13.	Dalkurd	2	0	1	1	0:4	2.00	1	0	0	1	0:4	4.00	0	1	0	0:0	0.00	BARÁŽ
14.	Mjällby	1	0	0	1	0:1	1.00	0	0	0	1	0:1	1.00	0	0	0	0:0	0	BARÁŽ
15.	Jönköping	2	0	0	2	1:3	2.00	0	0	0	1	0:1	1.00	0	0	1	1:2	3.00	SESTUP
16.	Frej	2	0	0	2	0:5	2.50	0	0	0	1	0:3	3.00	0	0	1	0:2	2.00	SESTUP

3. švédská liga

SEVER		Celkem					Doma				Venku				Poznámka	
1.	Västerås SK	30	22	2	6	56:26	68	12	2	1	31:10	10	0	5	25:16	POSTUP
2.	FC Syrianska	30	18	5	7	56:37	59	8	4	3	30:21	10	1	4	26:16	BARÁŽ
3.	Carlstad	30	14	12	4	65:39	54	6	7	2	31:23	8	5	2	34:16	
4.	Akropolis	30	15	8	7	65:42	53	8	4	3	34:17	7	4	4	31:25	
5.	Umeå	30	14	7	9	45:38	49	9	2	4	27:20	5	5	5	18:18	
6.	Sandviken	30	12	9	9	47:39	45	7	3	5	27:23	5	6	4	20:16	
7.	Sollentuna	30	11	10	9	40:38	43	5	6	4	18:16	6	4	5	22:22	
8.	Forward	30	12	7	11	48:49	43	10	1	4	30:19	2	6	7	18:30	
9.	Linköping City	30	10	10	10	44:47	40	7	6	2	18:12	3	4	8	26:35	
10.	Karlslund	32	9	12	11	39:49	39	4	5	7	17:25	5	7	4	22:24	
11.	Nyköping	30	9	11	10	47:54	38	5	7	3	28:25	4	4	7	19:29	
12.	Rynninge	30	10	7	13	46:48	37	8	3	4	27:19	2	4	9	19:29	
13.	Team Thoren	30	10	6	14	44:45	36	6	3	6	28:22	4	3	8	16:23	
14.	Arameiska Syrianska	30	6	5	19	40:77	23	3	2	10	24:37	3	3	9	16:40	SESTUP
15.	Assyriska FF	30	5	6	19	45:71	21	3	3	9	24:35	2	3	10	21:36	SESTUP
16.	Skelleftea	30	1	10	19	40:67	13	1	5	9	18:29	0	5	10	22:38	SESTUP

JIH		Celkem					Doma				Venku				Poznámka	
1.	Mjällby	30	21	6	3	73:29	69	12	3	0	41:12	9	3	3	32:17	POSTUP
2.	Oskarshamn	30	16	9	5	59:36	57	7	5	3	32:20	9	4	2	27:16	BARÁŽ
3.	Tvaaker	30	17	4	9	46:34	55	9	3	3	24:14	8	1	6	22:20	
4.	Eskilsminne	30	16	5	9	51:35	53	7	2	6	26:21	9	3	3	25:14	
5.	Torns	30	14	8	8	41:31	50	9	2	4	25:15	5	6	4	16:16	
6.	Ljungskele	30	12	10	8	50:30	46	7	5	3	28:10	5	5	5	22:20	
7.	Lund	30	12	6	12	53:49	42	8	1	6	33:26	4	5	6	20:23	
8.	Utsikten	30	10	7	13	47:47	37	6	5	4	28:15	4	2	9	19:32	
9.	Oddevold	30	10	7	13	35:52	37	7	2	6	17:19	3	5	7	18:33	
10.	Karlskrona	32	7	13	12	42:64	34	4	9	3	25:28	3	4	9	17:36	
11.	Skövde	30	8	9	13	33:41	33	5	3	7	16:20	3	6	6	17:21	
12.	Atvidaberg	30	9	6	15	42:52	33	7	5	3	25:17	2	1	12	17:35	
13.	Kristianstad	30	8	9	13	38:51	33	5	5	5	24:25	3	4	8	14:26	
14.	Grebbestad	30	8	8	14	45:54	32	6	3	6	26:23	2	5	8	19:31	SESTUP
15.	Angelholm	30	8	5	17	28:61	29	6	3	6	16:21	2	2	11	12:40	SESTUP
16.	Husqvarna	30	6	5	19	44:62	23	3	3	9	25:31	3	2	10	19:31	SESTUP

3. norská fotbalová liga

SKUPINA 1		Celkem					Doma				Venku				Poznámka	
1.	Raufoss	26	16	5	5	64:30	53	10	2	1	39:12	6	3	4	25:18	POSTUP
2.	Fredrikstad	28	15	8	5	54:29	53	8	4	2	31:10	7	4	3	23:19	PLAY OFF
3.	Grodud	26	14	6	6	46:31	48	7	3	3	22:12	7	3	3	24:19	
4.	Asker	26	14	3	9	53:31	45	10	0	3	33:15	4	3	6	20:16	
5.	Alta	26	14	3	9	39:28	45	8	0	5	26:15	6	3	4	13:13	
6.	Elverum	26	12	8	6	53:39	44	6	5	2	27:15	6	3	4	26:24	
7.	Mjølner	26	13	5	8	41:41	44	6	4	3	22:18	7	1	5	19:23	
8.	Baerum	26	12	4	10	44:33	40	9	1	3	32:14	3	3	7	12:19	
9.	Moss	26	7	9	10	37:42	30	4	6	3	17:16	3	3	7	20:26	
10.	Fram Larvik	26	9	2	15	40:57	29	7	1	5	24:20	2	1	10	16:37	
11.	Odd Grenland 2	26	6	4	16	35:52	22	5	1	7	23:27	1	3	9	12:25	
12.	Nybergsund	26	5	6	15	26:58	21	5	1	7	14:24	0	5	8	12:34	SESTUP
13.	Hönefoss	26	5	5	16	38:67	20	3	3	7	21:29	2	2	9	17:38	SESTUP
14.	Stabæk 2	26	3	7	16	34:69	16	1	7	5	19:28	2	0	11	15:41	SESTUP

SKUPINA 2		Celkem					Doma				Venku				Poznámka	
1.	Skeid	26	17	5	4	59:25	56	11	1	1	33:10	6	4	3	26:15	POSTUP
2.	KFUM Oslo	28	14	9	5	51:33	51	7	5	2	25:13	7	4	3	26:20	PLAY OFF
3.	Hödd	26	13	8	5	43:30	47	8	3	2	22:14	5	5	3	21:16	
4.	Egersund	26	12	8	6	47:28	44	5	6	2	20:10	7	2	4	27:18	
5.	Bryne	26	11	8	7	45:38	41	8	2	3	26:17	3	6	4	19:21	
6.	Arendal	26	10	6	10	37:34	36	6	3	4	24:17	4	3	6	13:17	
7.	Kjelsas	26	9	8	9	38:36	35	6	4	3	21:16	3	4	6	17:20	
8.	Brattvåg	26	11	2	13	37:51	35	4	1	8	19:34	7	1	5	18:17	
9.	Vidar	26	10	3	13	41:51	33	6	2	5	22:24	4	1	8	19:27	
10.	Nardo	26	8	7	11	33:44	31	5	3	5	14:19	3	4	6	19:25	
11.	Stjørdals Blink	26	7	7	12	39:48	28	4	4	5	22:21	3	3	7	17:27	
12.	Flekkerøy	26	7	7	12	39:55	28	3	5	5	19:27	4	2	7	20:28	SESTUP
13.	Valerenga 2	26	6	8	12	54:62	26	3	3	7	25:30	3	5	5	29:32	SESTUP
14.	Vard Haugesund	26	3	5	18	31:56	14	2	3	8	21:28	1	2	10	10:28	SESTUP

2. rakouská fotbalová liga

Číslo udál.	Den	ZÁPASY 22. KOLA		Výsledky v roce						Předběžné kurzy					Váš tip Skut.	Výsl.	
				2018-2019			2017-2018			1	10	0	02	2			
				doma	venku		doma	venku									
	12.04.	A. Klagenfurt	-	Horn			1:0					1,80	1,16	3,30	1,80	3,96	
	13.04.	A. Lustenau	-	BW Linz			0:1	1:1	1:0	2:1	2:0	1,80	1,16	3,30	1,80	3,96	
	12.04.	Amstetten	-	Liefering			0:1					3,74	1,75	3,30	1,19	1,85	
	12.04.	Kapfenberg	-	Lafnitz			1:5					2,20	1,30	3,20	1,52	2,91	
	12.04.	LASK Juniors	-	Austria (am.)			1:2					1,75	1,16	3,40	1,85	4,07	
	12.04.	Wr. Neustadt	-	Wattens			0:2	2:1	2:2	1:0	1:1	3,35	1,64	3,20	1,23	2,00	
	12.04.	Ried	-	Team Für Wien			0:1	3:2	1:1	4:1	4:2	1,40	1,04	4,10	2,52	6,50	
	14.04.	Steyr	-	Wacker (am.)			0:1					2,82	1,50	3,20	1,32	2,25	

POSLEDNÍ LIGOVÉ VÝSLEDKY MUŽSTVA:

(V) = zápas hraný venku

A. Klagenfurt	Austria (am.) (V)	1:1	LASK Juniors	2:0	Wacker (am.) (V)	2:2	Wattens	1:1	BW Linz	5:0	A. Lustenau (V)	1:1
A. Lustenau	Liefering (V)	2:1	Team Für Wien	0:0	LASK Juniors (V)	2:4	Horn	2:1	Wr. Neustadt (V)	0:1	A. Klagenfurt	1:1
Amstetten	Steyr	4:0	Ried (V)	0:2	BW Linz	2:0	Lafnitz (V)	1:0	Wacker (am.)	0:0	Team Für Wien (V)	0:2
Austria (am.)	A. Klagenfurt	1:1	Lafnitz (V)	0:2	Wr. Neustadt	3:1	Liefering	1:1	Horn (V)	1:2	Kapfenberg	1:3
BW Linz	Team Für Wien (V)	2:0	Wattens	1:1	Amstetten (V)	0:2	Wacker (am.)	0:2	A. Klagenfurt (V)	0:5	Wr. Neustadt	0:2
Horn	Ried	0:5	Steyr (V)	1:1	Lafnitz	2:0	A. Lustenau (V)	1:2	Austria (am.)	2:1	Liefering (V)	0:4
Kapfenberg	Wattens (V)	1:2	Steyr (V)	1:1	Liefering	0:3	Ried (V)	0:0	Team Für Wien	0:1	Austria (am.) (V)	3:1
LASK Juniors	Wr. Neustadt	2:1	A. Klagenfurt (V)	0:2	A. Lustenau	4:2	Team Für Wien (V)	1:0	Lafnitz	2:1	Wacker (am.) (V)	1:3
Lafnitz	Wacker (am.) (V)	0:1	Austria (am.)	2:0	Horn (V)	0:2	Amstetten	0:1	Wattens	1:1	LASK Juniors (V)	1:2
Liefering	A. Lustenau	1:2	Kapfenberg (V)	3:0	Ried	2:6	Austria (am.) (V)	1:1	Steyr (V)	2:2	Horn	4:0
Ried	Horn (V)	5:0	Amstetten	2:0	Liefering (V)	6:2	Kapfenberg	0:0	Wattens (V)	3:0	Steyr	1:1
Steyr	Amstetten (V)	0:4	Kapfenberg	1:1	Horn	1:1	Wr. Neustadt (V)	1:2	Liefering	2:2	Ried (V)	1:1
Team Für Wien	BW Linz	0:2	A. Lustenau (V)	0:0	Wattens (V)	1:5	LASK Juniors	0:1	Kapfenberg (V)	1:0	Amstetten	2:0
Wacker (am.)	Lafnitz	1:0	Wr. Neustadt (V)	2:1	A. Klagenfurt	2:2	BW Linz (V)	2:0	Amstetten (V)	0:0	LASK Juniors	3:1
Wattens	Kapfenberg	2:1	BW Linz (V)	1:1	Team Für Wien	5:1	A. Klagenfurt (V)	1:1	Lafnitz (V)	1:1	Ried	0:3
Wr. Neustadt	LASK Juniors (V)	1:2	Wacker (am.)	1:2	Austria (am.) (V)	1:3	Steyr	2:1	A. Lustenau	1:0	BW Linz (V)	2:0

TABULKA PO 21. KOLE		Celkem						Doma				Venku				Poznámka			
1.	Wattens	21	12	7	2	42:18	2,86	43	8	2	1	27:9	3,27	4	5	1	15:9	2,40	POSTUP
2.	Ried	21	12	6	3	37:13	2,38	42	6	2	2	15:7	2,20	6	4	1	22:6	2,55	
3.	BW Linz	21	11	2	8	36:28	3,05	35	5	2	4	16:12	2,55	6	0	4	20:16	3,60	
4.	Wacker (am.)	21	8	8	5	23:18	1,95	32	4	4	3	12:10	2,00	4	4	2	11:8	1,90	
5.	Wr. Neustadt	21	9	5	7	25:25	2,38	32	5	2	3	10:10	2,00	4	3	4	15:15	2,73	
6.	A. Lustenau	21	8	7	6	33:24	2,71	31	5	4	2	19:13	2,91	3	3	4	14:11	2,50	
7.	Kapfenberg	21	8	5	8	29:32	2,90	29	5	1	4	16:12	2,80	3	4	4	13:20	3,00	
8.	LASK Juniors	21	9	2	10	31:37	3,24	29	6	1	3	19:16	3,50	3	1	7	12:21	3,00	
9.	Liefering	21	8	3	10	34:33	3,19	27	5	1	4	21:14	3,50	3	2	6	13:19	2,91	
10.	Team Für Wien	21	7	6	8	22:29	2,43	27	2	3	6	6:12	1,64	5	3	2	16:17	3,30	
11.	Lafnitz	21	6	8	7	23:24	2,24	26	2	6	3	11:9	1,82	4	2	4	12:15	2,70	
12.	A. Klagenfurt	21	5	10	6	29:25	2,57	25	3	5	2	16:8	2,40	2	5	4	13:17	2,73	
13.	Amstetten	21	6	5	10	28:30	2,76	23	2	3	5	16:16	3,20	4	2	5	12:14	2,36	
14.	Austria (am.)	21	6	5	10	28:42	3,33	23	4	2	5	21:25	4,18	2	3	5	7:17	2,40	SESTUP
15.	Steyr	21	4	6	11	20:43	3,00	18	2	4	4	11:20	3,10	2	2	7	9:23	2,91	SESTUP
16.	Horn	21	4	5	12	23:42	3,10	17	2	3	6	12:22	3,09	2	2	6	11:20	3,10	SESTUP

1. rakouská fotbalová liga

Číslo udál.	Den	ZÁPASY 25. KOLA				Výsledky v roce						Předběžné kurzy					Váš tip Skut.	Výsl.
						2018-2019			2017-2018			1	10	0	02	2		
						doma	venku		doma	venku								
117	14.04.	Wolfsberger	-	Austria	1:0	3:2		1:2	2:1	2:2	0:2	2,65	1,44	3,15	1,36	2,40		
118	14.04.	LASK Linz	-	St. Pölten	0:0	2:2		2:0	2:1	1:0	3:1	1,60	1,10	3,50	2,06	5,00		
119	14.04.	Salzburg	-	Sturm Graz	0:0	2:1		5:0	4:1	0:1	4:2	1,35	1,04	4,30	2,70	7,30		
120	13.04.	Hartberg	-	Altach	2:1	1:6						2,20	1,30	3,20	1,52	2,91		
121	13.04.	Rapid	-	Mattersburg	1:0	1:2		2:2	2:2	1:0	4:2	1,65	1,12	3,50	1,98	4,56		
122	13.04.	Wacker	-	FC Admira	1:3	0:3						1,95	1,21	3,20	1,67	3,50		

POSLEDNÍ LIGOVÉ VÝSLEDKY MUŽSTVA: (V) = zápas hraný venku

Altach	FC Admira (V)	1:1	Mattersburg	2:1	LASK Linz	1:2	Austria (V)	3:1	FC Admira	0:1	Wolfsberger (V)	0:0
Austria	Sturm Graz	0:1	Salzburg (V)	1:5	Sturm Graz (V)	0:1	Altach	1:3	Hartberg	4:2	LASK Linz (V)	0:2
FC Admira	Altach	1:1	Rapid (V)	0:3	Wolfsberger (V)	2:2	St. Pölten	3:2	Altach (V)	1:0	Wacker	3:0
Hartberg	Mattersburg (V)	0:3	Wacker	0:2	Rapid (V)	2:2	Wolfsberger	1:1	Austria (V)	2:4	St. Pölten	1:1
LASK Linz	Salzburg	0:2	Wolfsberger (V)	3:0	Altach (V)	2:1	Wacker	2:0	Sturm Graz (V)	3:0	Austria	2:0
Mattersburg	Hartberg	3:0	Altach (V)	1:2	St. Pölten (V)	1:0	Rapid	2:1	Wacker (V)	1:0	Sturm Graz	1:1
Rapid	Wacker (V)	2:0	FC Admira	3:0	Hartberg	2:2	Mattersburg (V)	1:2	St. Pölten (V)	4:0	Salzburg	2:0
Salzburg	LASK Linz (V)	2:0	Austria	5:1	Wacker (V)	2:0	Sturm Graz	0:0	Wolfsberger	3:0	Rapid (V)	0:2
St. Pölten	Wolfsberger	1:3	Sturm Graz (V)	1:0	Mattersburg	0:1	FC Admira (V)	2:3	Rapid	0:4	Hartberg (V)	1:1
Sturm Graz	Austria (V)	1:0	St. Pölten	0:1	Austria	1:0	Salzburg (V)	0:0	LASK Linz	0:3	Mattersburg (V)	1:1
Wacker	Rapid	0:2	Hartberg (V)	2:0	Salzburg	0:2	LASK Linz (V)	0:2	Mattersburg	0:1	FC Admira (V)	0:3
Wolfsberger	St. Pölten (V)	3:1	LASK Linz	0:3	FC Admira	2:2	Hartberg (V)	1:1	Salzburg (V)	0:3	Altach	0:0

TABULKA O TITUL		Celkem					Doma					Venku					Poznámka		
1.	Salzburg	2	2	0	0	7:1	4,00	33	1	0	0	5:1	6,00	1	0	0	2:0	2,00	LM
2.	LASK Linz	2	1	0	1	3:2	2,50	26	0	0	1	0:2	2,00	1	0	0	3:0	3,00	LM
3.	Sturm Graz	2	1	0	1	1:1	1,00	18	0	0	1	0:1	1,00	1	0	0	1:0	1,00	EL
4.	Wolfsberger AC	2	1	0	1	3:4	3,50	18	0	0	1	0:3	3,00	1	0	0	3:1	4,00	0 EL
5.	St. Pölten	2	1	0	1	2:3	2,50	18	0	0	1	1:3	4,00	1	0	0	1:0	1,00	
6.	Austria Wien	2	0	0	2	1:6	3,50	15	0	0	1	0:1	1,00	0	0	1	1:5	6,00	

TABULKA O SESTUP		Celkem					Doma					Venku					Poznámka		
1.	Rapid Wien	2	2	0	0	5:0	2,50	19	1	0	0	3:0	3,00	1	0	0	2:0	2,00	0 EL
2.	Mattersburg	2	1	0	1	4:2	3,00	17	1	0	0	3:0	3,00	0	0	1	1:2	3,00	
3.	Altach	2	1	1	0	3:2	2,50	13	1	0	0	2:1	3,00	0	1	0	1:1	2,00	
4.	Hartberg	2	0	0	2	0:5	2,50	13	0	0	1	0:2	2,00	0	0	1	0:3	3,00	
5.	Wacker	2	1	0	1	2:2	2,00	11	0	0	1	0:2	2,00	1	0	0	2:0	2,00	
6.	FC Admira	2	0	1	1	1:4	2,50	11	0	1	0	1:1	2,00	0	0	1	0:3	3,00	SESTUP

1. švýcarská fotbalová liga

Číslo udál.	Den	DOHRÁVKA 27. KOLA				Výsledky v roce						Předběžné kurzy					Váš tip Skut.	Výsl.
						2018-2019			2017-2018			1	10	0	02	2		
						doma	venku		doma	venku								
	10.04.	Luzern	-	Y. B. Bern	2:3	3:2		0:1	2:4	1:4	1:2	3,61	1,71	3,25	1,20	1,90		

Číslo udál.	Den	ZÁPASY 29. KOLA				Výsledky v roce						Předběžné kurzy					Váš tip Skut.	Výsl.
						2018-2019			2017-2018			1	10	0	02	2		
						doma	venku		doma	venku								
623	13.04.	Basel	-	Grasshoppers	4:2	3:1	4:0	3:2	1:0	0:0	2:0	1,45	1,06	3,90	2,37	6,10		
624	14.04.	FC Zürich	-	Y. B. Bern	3:3	0:4	0:2	0:0	1:2	1:2	0:1	3,61	1,71	3,25	1,20	1,90		
625	13.04.	Luzern	-	Xamax	0:2	2:1	1:2					2,05	1,25	3,20	1,60	3,22		
626	14.04.	Lugano	-	Sion	2:2	2:1	2:2	1:2	1:0	2:2	1:0	2,25	1,32	3,20	1,50	2,82		
627	14.04.	Thun	-	St. Gallen	2:0	2:3	3:1	1:2	1:2	0:3	1:0	1,85	1,19	3,30	1,75	3,74		

POSLEDNÍ LIGOVÉ VÝSLEDKY MUŽSTVA: (V) = zápas hraný venku

Basel	Lugano	1:1	FC Zürich (V)	2:0	Luzern (V)	1:0	Y. B. Bern	2:2	Lugano (V)	1:1	Thun	3:1
FC Zürich	Grasshoppers (V)	1:1	Basel	0:2	Sion (V)	0:1	Xamax	2:1	Thun (V)	2:2	Lugano	0:1
Grasshoppers	FC Zürich	1:1	St. Gallen (V)	0:0	Lugano	1:1	Sion (V)	0:2	Y. B. Bern	0:1	Luzern	1:3
Lugano	Basel (V)	1:1	Xamax	0:0	Grasshoppers (V)	1:1	St. Gallen (V)	2:0	Basel	1:1	FC Zürich (V)	1:0
Luzern	Sion (V)	2:2	Basel	0:1	Thun (V)	1:1	St. Gallen	3:0	Grasshoppers (V)	3:1	FC Zürich (V)	1:1
Sion	Luzern	2:2	Thun (V)	2:1	FC Zürich	1:0	Grasshoppers	2:0	Xamax (V)	1:3	Y. B. Bern (V)	0:1
St. Gallen	Xamax (V)	1:0	Grasshoppers	0:0	Y. B. Bern (V)	2:3	Lugano	0:2	Luzern (V)	0:3	Xamax	3:0
Thun	Y. B. Bern (V)	1:5	Sion	1:2	Xamax (V)	2:3	Luzern	1:1	FC Zürich	2:2	Basel (V)	1:3
Xamax	St. Gallen	0:1	Lugano (V)	0:0	Thun	3:2	FC Zürich (V)	1:2	Sion	3:1	St. Gallen (V)	0:3
Y. B. Bern	Thun	5:1	St. Gallen	3:2	Basel (V)	2:2	Grasshoppers (V)	1:0	Sion	1:0	Lugano (V)	1:0

1. švýcarská fotbalová liga

TABULKA PO 28. KOLE		Celkem						Doma					Venku					Poznámka	
1.	Y. B. Bern	27	23	3	1	75:26	3.74	72	13	0	1	42:13	3.93	10	3	0	33:13	3.54	LM
2.	Basel	28	14	10	4	52:39	3.25	52	7	5	2	26:19	3.21	7	5	2	26:20	3.29	LM
3.	Thun	28	10	8	10	52:47	3.54	38	5	7	2	25:20	3.21	5	1	8	27:27	3.86	EL
4.	Sion	28	10	6	12	43:43	3.07	36	5	4	5	19:17	2.57	5	2	7	24:26	3.57	EL
5.	St. Gallen	28	10	5	13	40:49	3.18	35	6	2	6	25:26	3.64	4	3	7	15:23	2.71	
6.	FC Zürich	28	8	10	10	36:40	2.71	34	5	6	3	16:13	2.07	3	4	7	20:27	3.36	
7.	Luzern	27	10	4	13	41:47	3.26	34	4	1	8	18:27	3.46	6	3	5	23:20	3.07	
8.	Lugano	28	7	12	9	38:41	2.82	33	3	6	4	17:21	2.92	4	6	5	21:20	2.73	
9.	Xamax	28	6	8	14	36:56	3.29	26	4	3	7	22:30	3.71	2	5	7	14:26	2.86	BARÁŽ
10.	Grasshoppers	28	5	6	17	26:51	2.75	21	4	2	9	15:28	2.87	1	4	8	11:23	2.62	SESTUP

2. švýcarská fotbalová liga

Číslo udál.	Den	ZÁPASY 29. KOLA	Výsledky v roce								Předběžné kurzy					Váš tip Skut.	Výsl.
			2018-2019				2017-2018				1	10	0	02	2		
			doma	venku	doma	venku	doma	venku	doma	venku							
1640	12.04.	Aarau - Winterthur	2:3		1:3	1:0	3:3	2:1	1:1	0:2	1,70	1,13	3,40	1,91	4,37		
1641	13.04.	Lausanne - Wil	2:2		2:0	1:1					1,70	1,13	3,40	1,91	4,37		
1642	14.04.	Servette - Chiasso	5:1		3:0	1:2	2:2	1:1	2:1	1:2	1,22	1,02	5,20	3,43	10,00		
1643	13.04.	Schaffhausen - Rapperswil	1:0		0:3	0:2	6:0	2:4	0:5	1:3	2,10	1,27	3,20	1,57	3,10		
1644	14.04.	Vaduz - Kriens	2:2		2:2	1:2					1,90	1,20	3,25	1,71	3,61		

POSLEDNÍ LIGOVÉ VÝSLEDKY MUŽSTVA:

(V) = zápas hraný venku

Aarau	Vaduz	3:0	Kriens (V)	2:2	Schaffhausen	3:2	Winterthur (V)	1:0	Lausanne (V)	0:0	Servette	3:3
Chiasso	Schaffhausen	2:2	Rapperswil (V)	0:0	Lausanne (V)	1:1	Wil	3:1	Vaduz (V)	0:1	Kriens	2:2
Kriens	Winterthur (V)	0:0	Aarau	2:2	Wil (V)	1:0	Vaduz	2:1	Rapperswil	2:1	Chiasso (V)	2:2
Lausanne	Rapperswil (V)	1:0	Servette	0:2	Chiasso	1:1	Schaffhausen (V)	2:0	Aarau	0:0	Winterthur (V)	1:1
Rapperswil	Lausanne	0:1	Chiasso	0:0	Vaduz (V)	2:3	Servette	1:2	Kriens (V)	1:2	Wil	4:0
Schaffhausen	Chiasso (V)	2:2	Winterthur	1:3	Aarau (V)	2:3	Lausanne	0:2	Servette (V)	1:6	Vaduz	1:1
Servette	Wil (V)	1:1	Lausanne (V)	2:0	Winterthur	5:2	Rapperswil (V)	2:1	Schaffhausen	6:1	Aarau (V)	3:3
Vaduz	Aarau (V)	0:3	Wil	1:1	Rapperswil	3:2	Kriens (V)	1:2	Chiasso	1:0	Schaffhausen (V)	1:1
Wil	Servette	1:1	Vaduz (V)	1:1	Kriens	0:1	Chiasso (V)	1:3	Winterthur	1:0	Rapperswil (V)	0:4
Winterthur	Kriens	0:0	Schaffhausen (V)	3:1	Servette (V)	2:5	Aarau	0:1	Wil (V)	0:1	Lausanne	1:1

TABULKA PO 28. KOLE		Celkem						Doma					Venku					Poznámka	
1.	Servette	28	17	7	4	64:25	3.18	58	10	2	1	37:9	3.54	7	5	3	27:16	2.87	POSTUP
2.	Lausanne	28	11	14	3	44:28	2.57	47	6	6	2	24:14	2.71	5	8	1	20:14	2.43	BARÁŽ
3.	Aarau	28	13	5	10	47:41	3.14	44	8	2	4	29:19	3.43	5	3	6	18:22	2.86	
4.	Winterthur	28	12	7	9	41:38	2.82	43	6	5	3	19:13	2.29	6	2	6	22:25	3.36	
5.	Wil	28	9	10	9	28:32	2.14	37	6	5	3	17:12	2.07	3	5	6	11:20	2.21	
6.	Kriens	28	7	13	8	40:43	2.96	34	3	5	6	18:24	3.00	4	8	2	22:19	2.93	
7.	Vaduz	28	8	8	12	37:49	3.07	32	6	5	3	23:19	3.00	2	3	9	14:30	3.14	
8.	Chiasso	28	7	8	13	36:52	3.14	29	3	5	6	20:27	3.36	4	3	7	16:25	2.93	
9.	Schaffhausen	28	7	8	13	34:52	3.07	29	5	4	5	21:22	3.07	2	4	8	13:30	3.07	
10.	Rapperswil	28	7	4	17	34:45	2.82	25	5	3	7	19:19	2.53	2	1	10	15:26	3.15	SESTUP

1. polská fotbalová liga

Číslo udál.	Den	DOHRÁVKA 29. KOLA		Výsledky v roce				Předběžné kurzy					Váš tip Skut.	Výsl.			
				2018-2019		2017-2018		1	10	0	02	2					
				doma	venku	doma	venku										
669	08.04.	W. Plock	-	Slask Wroclaw		3:0		4:1		1:1		2,66	1,42	3,04	1,41	2,62	

Číslo udál.	Den	ZÁPASY 30. KOLA		Výsledky v roce				Předběžné kurzy					Váš tip Skut.	Výsl.			
				2018-2019		2017-2018		1	10	0	02	2					
				doma	venku	doma	venku										
162	13.04.	Arka Gdyně	-	Legnica		4:0						2,25	1,32	3,20	1,50	2,82	
163	13.04.	C. Krakow	-	Gdaňsk		0:1		2:1		1:0	0:0	2,60	1,36	2,85	1,38	2,66	
164	13.04.	Lech Poznaň	-	Bialystok		2:2		5:1	0:2	1:1		2,10	1,27	3,20	1,57	3,10	
165	13.04.	L. Warszawa	-	Štětín		1:2		3:0		3:1		1,80	1,16	3,30	1,80	3,96	
166	13.04.	Piast Gliwice	-	Kielce		0:1		2:0		1:1		1,90	1,20	3,25	1,71	3,61	
167	13.04.	Slask Wroclaw	-	Zabrze		2:2		1:1		2:2		2,10	1,27	3,20	1,57	3,10	
168	13.04.	Lubin	-	W. Krakow		2:3		3:0		2:1	0:3	2,30	1,34	3,20	1,48	2,75	
169	13.04.	Sosnowiec	-	W. Plock		0:2						2,25	1,32	3,20	1,50	2,82	

POSLEDNÍ LIGOVÉ VÝSLEDKY MUŽSTVA:

(V) = zápas hraný venku

Arka Gdyně	Štětín (V)	3:3	Gdaňsk	0:0	Slask Wroclaw	0:2	Lubin (V)	0:0	L. Warszawa	1:2	Lech Poznaň (V)	0:1
Bialystok	Sosnowiec	2:1	L. Warszawa (V)	0:3	Štětín (V)	0:0	Kielce	1:3	Slask Wroclaw (V)	0:2	Zabrze	2:2
C. Krakow	Legnica (V)	1:2	Kielce	2:1	Zabrze (V)	1:0	W. Krakow (V)	2:3	Sosnowiec	2:1	W. Plock (V)	2:3
Gdaňsk	Lech Poznaň	1:0	Arka Gdyně (V)	0:0	Piast Gliwice	2:0	Sosnowiec (V)	1:0	W. Plock	1:1	Lubin (V)	1:2
Kielce	Lubin	0:2	C. Krakow (V)	1:2	Lech Poznaň	0:0	Bialystok (V)	3:1	W. Krakow	2:6	Sosnowiec (V)	1:4
L. Warszawa	Zabrze (V)	2:1	Bialystok	3:0	W. Krakow (V)	0:4	Slask Wroclaw	1:0	Arka Gdyně (V)	2:1	Legnica	2:0
Lech Poznaň	Gdaňsk (V)	0:1	Štětín	3:2	Kielce (V)	0:0	Zabrze	0:3	Legnica (V)	2:3	Arka Gdyně	1:0
Legnica	C. Krakow	2:1	Slask Wroclaw (V)	0:0	Sosnowiec	0:2	Piast Gliwice (V)	1:2	Lech Poznaň	3:2	L. Warszawa (V)	0:2
Lubin	Kielce (V)	2:0	Zabrze	1:1	W. Plock (V)	1:0	Arka Gdyně	0:0	Štětín (V)	3:0	Gdaňsk	2:1
Piast Gliwice	W. Krakow (V)	2:2	W. Plock	1:0	Gdaňsk (V)	0:2	Legnica	2:1	Zabrze (V)	2:0	Slask Wroclaw	2:0
Slask Wroclaw	Legnica	0:0	Arka Gdyně (V)	2:0	L. Warszawa (V)	0:1	Bialystok	2:0	Piast Gliwice (V)	0:2	Lubin	2:0
Sosnowiec	Bialystok (V)	1:2	W. Krakow	4:3	Legnica (V)	2:0	Gdaňsk	0:1	C. Krakow (V)	1:2	Kielce	4:1
W. Krakow	Piast Gliwice	2:2	Sosnowiec (V)	3:4	L. Warszawa	4:0	C. Krakow	3:2	Kielce (V)	6:2	Štětín	2:3
W. Plock	Piast Gliwice (V)	0:1	Lubin	0:1	Štětín	0:2	Gdaňsk (V)	1:1	C. Krakow	3:2	Legnica (V)	1:2
Zabrze	L. Warszawa	1:2	Lubin (V)	1:1	C. Krakow	0:1	Lech Poznaň (V)	3:0	Piast Gliwice	0:2	Bialystok (V)	2:2
Štětín	Arka Gdyně	3:3	Lech Poznaň (V)	2:3	Bialystok	0:0	W. Plock (V)	2:0	Lubin	0:3	W. Krakow (V)	3:2

TABULKA PO 29. KOLE		Celkem						Doma				Venku				Poznámka			
1.	Gdaňsk	29	17	9	3	43:21	2,21	60	11	4	0	29:10	2,60	6	5	3	14:11	1,79	O TITUL
2.	L. Warszawa	29	17	6	6	45:30	2,59	57	8	3	3	24:14	2,71	9	3	3	21:16	2,47	O TITUL
3.	Piast Gliwice	29	14	8	7	43:31	2,55	50	10	3	1	24:8	2,29	4	5	6	19:23	2,80	O TITUL
4.	C. Krakow	29	13	6	10	35:32	2,31	45	8	4	2	16:9	1,79	5	2	8	19:23	2,80	O TITUL
5.	Lubin	29	13	5	11	45:37	2,83	44	5	4	5	20:17	2,64	8	1	6	25:20	3,00	O TITUL
6.	Bialystok	29	12	8	9	43:41	2,90	44	7	3	5	22:25	3,13	5	5	4	21:16	2,64	O TITUL
7.	Štětín	29	12	7	10	43:39	2,83	43	8	4	3	26:17	2,87	4	3	7	17:22	2,79	O TITUL
8.	Lech Poznaň	29	13	4	12	41:38	2,72	43	9	1	4	24:17	2,93	4	3	8	17:21	2,53	O TITUL
9.	W. Krakow	29	12	6	11	54:45	3,41	42	7	5	3	30:19	3,27	5	1	8	24:26	3,57	O SESTUP
10.	Kielce	29	10	10	9	35:40	2,59	40	5	6	4	19:20	2,60	5	4	5	16:20	2,57	O SESTUP
11.	Slask Wroclaw	28	8	7	13	35:34	2,46	31	5	3	6	15:13	2,00	3	4	7	20:21	2,93	O SESTUP
12.	Legnica	29	8	7	14	29:51	2,76	31	6	3	6	17:28	3,00	2	4	8	12:23	2,50	O SESTUP
13.	Arka Gdyně	29	6	10	13	38:43	2,79	28	3	4	7	19:24	3,07	3	6	6	19:19	2,53	O SESTUP
14.	Zabrze	29	6	10	13	35:49	2,90	28	3	6	6	17:22	2,60	3	4	7	18:27	3,21	O SESTUP
15.	W. Plock	28	5	9	14	35:48	2,96	24	3	3	8	14:23	2,64	2	6	6	21:25	3,29	O SESTUP
16.	Sosnowiec	29	6	6	17	40:60	3,45	24	5	3	6	27:30	4,07	1	3	11	13:30	2,87	O SESTUP

2. polská fotbalová liga

TABULKA		Celkem						Doma				Venku				Poznámka			
1.	Czestochowa	27	18	7	2	44:14	2.15	61	10	3	0	20:5	1.92	8	4	2	24:9	2.36	POSTUP
2.	LKS Lodž	27	15	7	5	44:19	2.33	52	8	2	4	24:10	2.43	7	5	1	20:9	2.23	POSTUP
3.	Mielec	27	13	9	5	37:17	2.00	48	7	5	2	22:7	2.07	6	4	3	15:10	1.92	
4.	Nowy Sacz	27	11	12	4	26:15	1.52	45	8	4	1	15:4	1.46	3	8	3	11:11	1.57	
5.	Bielsko-Biala	27	12	5	10	41:33	2.74	41	6	3	5	20:17	2.64	6	2	5	21:16	2.85	
6.	Puszcza Niepolomice	27	10	8	9	29:32	2.26	38	6	2	5	14:14	2.15	4	6	4	15:18	2.36	
7.	Jastrzebie	27	9	10	8	30:32	2.30	37	4	4	5	16:19	2.69	5	6	3	14:13	1.93	
8.	Nieciecza	27	9	9	9	37:36	2.70	36	5	5	4	18:14	2.29	4	4	5	19:22	3.15	
9.	Chojnice	27	8	11	8	35:35	2.59	35	5	6	2	24:18	3.23	3	5	6	11:17	2.00	
10.	GKS Tychy 71	27	8	10	9	34:33	2.48	34	6	4	3	21:12	2.54	2	6	6	13:21	2.43	
11.	Odra Opole	27	9	6	12	37:46	3.07	33	7	2	4	22:15	2.85	2	4	8	15:31	3.29	
12.	Warta Poznaň	27	8	7	12	26:36	2.30	31	5	4	5	17:19	2.57	3	3	7	9:17	2.00	
13.	Glogów	27	8	6	13	20:30	1.85	30	4	3	6	10:10	1.54	4	3	7	10:20	2.14	
14.	Bytów	27	5	14	8	35:35	2.59	29	1	10	3	15:16	2.21	4	4	5	20:19	3.00	
15.	Olsztyn	27	8	8	11	26:32	2.15	29	5	6	3	16:14	2.14	3	2	8	10:18	2.15	
16.	GKS Katowice	27	6	8	13	26:38	2.37	26	1	7	6	13:20	2.36	5	1	7	13:18	2.38	SESTUP
17.	Suwalki	27	6	8	13	27:41	2.52	26	4	3	6	16:23	3.00	2	5	7	11:18	2.07	SESTUP
18.	Garbarnia Krakow	27	5	5	17	18:48	2.44	20	2	2	10	9:23	2.29	3	3	7	9:25	2.62	SESTUP

1. rumunská fotbalová liga

TABULKA O TITUL		Celkem						Doma				Venku				Poznámka			
1.	CFR Cluj	4	3	1	0	5:1	1.50	37	2	0	0	4:1	2.50	1	1	0	1:0	0.50	LM
2.	FCSB	3	2	0	1	6:4	3.33	31	1	0	1	4:4	4.00	1	0	0	2:0	2.00	EL
3.	Un. Craiova	4	2	1	1	4:3	1.75	30	1	1	0	1:0	0.50	1	0	1	3:3	3.00	EL
4.	Vitorul Constanta	3	1	1	1	2:2	1.33	23	0	0	1	0:1	1.00	1	1	0	2:1	1.50	
5.	Astra Giurgiu	3	0	0	3	0:4	1.33	21	0	0	1	0:2	2.00	0	0	2	0:2	1.00	
6.	Sepsi	3	0	1	2	1:4	1.67	20	0	1	1	0:1	0.50	0	0	1	1:3	4.00	

TABULKA O SESTUP		Celkem						Doma				Venku				Poznámka			
1.	GM Medias	4	4	0	0	8:2	2.50	28	2	0	0	4:1	2.50	2	0	0	4:1	2.50	
2.	Dinamo Bukurešt	4	3	0	1	8:4	3.00	25	3	0	0	7:2	3.00	0	0	1	1:2	3.00	
3.	Politehnica Iasi	4	2	0	2	4:5	2.25	23	0	0	2	1:4	2.50	2	0	0	3:1	2.00	
4.	Voluntari	4	3	1	0	7:3	2.50	21	1	0	0	2:1	3.00	2	1	0	5:2	2.33	
5.	Botosani	4	0	1	3	2:6	2.00	19	0	1	1	1:2	1.50	0	0	2	1:4	2.50	
6.	Hermannstadt	4	0	1	3	2:7	2.25	17	0	0	2	0:3	1.50	0	1	1	2:4	3.00	BARÁŽ
7.	Dunarea Calarasi	4	1	1	2	4:6	2.50	16	0	1	1	2:3	2.50	1	0	1	2:3	2.50	SESTUP
8.	Chiajna	4	0	2	2	5:7	3.00	11	0	1	1	3:4	3.50	0	1	1	2:3	2.50	SESTUP

1. bulharská fotbalová liga

TABULKA O TITUL		Celkem						Doma				Venku				Poznámka			
1.	Ludogorets Razgrad	28	19	7	2	53:14	2.39	64	11	3	1	29:6	2.33	8	4	1	24:8	2.46	LM
2.	CSKA Sofia	28	19	4	5	48:14	2.21	61	12	1	1	33:7	2.86	7	3	4	15:7	1.57	EL
3.	Levski Sofia	28	18	4	6	53:25	2.79	58	9	3	2	31:12	3.07	9	1	4	22:13	2.50	EL
4.	Botev Plovdiv	27	13	7	7	40:22	2.30	46	8	2	3	25:9	2.62	5	5	4	15:13	2.00	
5.	Beroe S Zagora	27	12	7	8	32:23	2.04	43	9	2	2	22:6	2.15	3	5	6	10:17	1.93	
6.	Černo More Varna	28	12	6	10	36:36	2.57	42	9	2	3	19:13	2.29	3	4	7	17:23	2.86	

TABULKA O SESTUP SKUPINA A		Celkem						Doma				Venku				Poznámka			
1.	Veliko Tarnovo	28	13	5	10	33:27	2.14	44	9	3	3	23:12	2.33	4	2	7	10:15	1.92	O EL
2.	Botev Vratsa	28	10	5	13	32:40	2.57	35	7	1	6	18:15	2.36	3	4	7	14:25	2.79	O EL
3.	Vitosha Bistritsa	28	8	4	16	19:42	2.18	28	4	3	6	11:18	2.23	4	1	10	8:24	2.13	O SESTUP
4.	Vereya S.Zagora	28	0	6	22	12:65	2.75	6	0	6	8	9:20	2.07	0	0	14	3:45	3.43	O SESTUP

TABULKA O SESTUP SKUPINA B		Celkem						Doma				Venku				Poznámka			
1.	Lokomotiv Plovdiv	28	10	7	11	34:30	2.29	37	6	3	6	22:17	2.60	4	4	5	12:13	1.92	O EL
2.	Slavia Sofia	28	9	8	11	29:32	2.18	35	5	5	4	15:12	1.93	4	3	7	14:20	2.43	O EL
3.	Septemvri Sofia	27	6	4	17	23:52	2.78	22	4	2	7	12:22	2.62	2	2	10	11:30	2.93	O SESTUP
4.	Dunav Ruse	27	5	6	16	26:48	2.74	21	5	4	4	17:15	2.46	0	2	12	9:33	3.00	O SESTUP

1. maďarská fotbalová liga

Číslo udál.	Den	ZÁPASY 28. KOLA		Výsledky v roce						Předběžné kurzy					Váš tip Skut.	Výsl.	
				2018-2019			2017-2018			1	10	0	02	2			
				doma	venku		doma	venku									
670	13.04.	Honvéd	-	Debrecen	3:0		0:2		1:3	1:3	0:1	2,05	1,25	3,20	1,60	3,22	
671	13.04.	MOL Vidi	-	Újpest	1:0		0:2		2:2	3:0	2:2	1,70	1,13	3,40	1,91	4,37	
672	13.04.	Mezőkövesd	-	Ferencváros	0:1		2:3		0:1		0:5	6,00	2,25	3,60	1,06	1,50	
673	13.04.	Paks	-	Puskás Academy	3:2		1:1		3:1		2:1	1,85	1,19	3,30	1,75	3,74	
674	13.04.	Várda	-	Diósgyőr	1:1		1:1					2,15	1,29	3,20	1,55	3,00	
675	13.04.	Haladas	-	MTK Budapest	1:2		0:4					2,50	1,36	3,00	1,41	2,65	

POSLEDNÍ LIGOVÉ VÝSLEDKY MUŽSTVA: (V) = zápas hraný venku

Debrecen	MTK Budapest	3:1	MOL Vidi (V)	1:2	Diósgyőr	1:0	Mezőkövesd	1:0	Puskás Academy (V)	0:2	Paks (V)	1:2
Diósgyőr	Haladas	0:1	MTK Budapest (V)	1:2	Debrecen (V)	0:1	Puskás Academy	1:0	Ferencváros (V)	0:7	Újpest (V)	0:5
Ferencváros	Paks	3:0	Várda (V)	1:0	Haladas	2:0	MTK Budapest (V)	3:1	Diósgyőr	7:0	Puskás Academy	4:0
Haladas	Diósgyőr (V)	1:0	Puskás Academy	3:0	Ferencváros (V)	0:2	Újpest	3:2	Honvéd (V)	3:1	MOL Vidi (V)	0:1
Honvéd	MOL Vidi	0:1	Mezőkövesd (V)	1:3	Paks	3:0	Várda (V)	1:1	Haladas	1:3	MTK Budapest	2:1
MOL Vidi	Honvéd (V)	1:0	Debrecen	2:1	Mezőkövesd	1:0	Paks (V)	2:2	Várda	2:1	Haladas	1:0
MTK Budapest	Debrecen (V)	1:3	Diósgyőr	2:1	Puskás Academy (V)	2:3	Ferencváros	1:3	Újpest (V)	0:0	Honvéd (V)	1:2
Mezőkövesd	Újpest (V)	1:2	Honvéd	3:1	MOL Vidi (V)	0:1	Debrecen (V)	0:1	Paks	2:0	Várda	2:2
Paks	Ferencváros (V)	0:3	Újpest	0:2	Honvéd (V)	0:3	MOL Vidi	2:2	Mezőkövesd (V)	0:2	Debrecen	2:1
Puskás Academy	Várda	0:4	Haladas (V)	0:3	MTK Budapest	3:2	Diósgyőr (V)	0:1	Debrecen	2:0	Ferencváros (V)	0:4
Várda	Puskás Academy (V)	4:0	Ferencváros	0:1	Újpest (V)	0:1	Honvéd	1:1	MOL Vidi (V)	1:2	Mezőkövesd (V)	2:2
Újpest	Mezőkövesd	2:1	Paks (V)	2:0	Várda	1:0	Haladas (V)	2:3	MTK Budapest	0:0	Diósgyőr	5:0

TABULKA PO 27. KOLE		Celkem					Doma					Venku					Poznámka		
1.	Ferencváros	27	19	4	4	59:19	2,89	61	11	3	0	37:9	3,29	8	1	4	22:10	2,46	LM
2.	MOL Vidi	27	16	5	6	43:26	2,56	53	9	2	3	21:14	2,50	7	3	3	22:12	2,62	EL
3.	Újpest	27	12	10	5	35:19	2,00	46	8	5	1	19:6	1,79	4	5	4	16:13	2,23	EL
4.	Debrecen	27	12	7	8	34:30	2,37	43	9	4	1	23:11	2,43	3	3	7	11:19	2,31	
5.	Honvéd	27	11	6	10	32:28	2,22	39	8	2	4	23:15	2,71	3	4	6	9:13	1,69	
6.	Mezőkövesd	27	9	8	10	38:35	2,70	35	7	3	3	23:13	2,77	2	5	7	15:22	2,64	
7.	MTK Budapest	27	10	4	13	39:44	3,07	34	5	2	6	18:20	2,92	5	2	7	21:24	3,21	
8.	Paks	27	7	10	10	29:40	2,56	31	5	4	4	19:20	3,00	2	6	6	10:20	2,14	
9.	Puskás Academy	27	9	3	15	30:41	2,63	30	8	2	4	18:14	2,29	1	1	11	12:27	3,00	
10.	Várda	27	7	7	13	28:42	2,59	28	4	4	5	15:17	2,46	3	3	8	13:25	2,71	
11.	Diósgyőr	27	7	6	14	25:48	2,70	27	5	4	4	14:15	2,23	2	2	10	11:33	3,14	SESTUP
12.	Haladas	27	6	4	17	25:45	2,59	22	4	2	7	15:18	2,54	2	2	10	10:27	2,64	SESTUP

1. chorvatská fotbalová liga

Číslo udál.	Den	DOHRÁVKA 28. KOLA		Výsledky v roce						Předběžné kurzy					Váš tip Skut.	Výsl.		
				2018-2019			2017-2018			1	10	0	02	2				
				doma	venku		doma	venku										
1762	08.04.	Slaven Belupo	-	Istra	3:1		1:1	1:1	2:0	1:0	0:1	1:2	1,75	1,14	3,24	1,86	4,56	

Číslo udál.	Den	ZÁPASY 29. KOLA		Výsledky v roce						Předběžné kurzy					Váš tip Skut.	Výsl.		
				2018-2019			2017-2018			1	10	0	02	2				
				doma	venku		doma	venku										
1754	14.04.	HNK Gorica	-	Slaven Belupo	3:3		1:0	0:2					2,20	1,30	3,20	1,52	2,91	
1755	13.04.	Rijeka	-	Zaprešić	4:0		2:1	3:0	0:0	5:1	3:1	3:0	1,25	1,02	4,90	3,21	9,30	
1756	14.04.	Loko. Zagreb	-	Hajduk Split	2:0		1:1	1:2	1:3	0:2	2:2	0:1	2,65	1,36	2,80	1,36	2,65	
1757	12.04.	Osijek	-	Rudeš	3:2		4:1	1:0	1:1	3:0	1:1	0:1	1,25	1,02	4,90	3,21	9,30	
1758	13.04.	Istra	-	D. Zagreb	1:4		0:3	0:1	0:0	0:4	0:2	1:5	10,50	3,60	5,50	1,01	1,20	

POSLEDNÍ LIGOVÉ VÝSLEDKY MUŽSTVA: (V) = zápas hraný venku

D. Zagreb	Rudeš (V)	2:0	Hajduk Split (V)	1:0	Zaprešić	1:0	HNK Gorica (V)	2:1	Rijeka	3:1	Loko. Zagreb (V)	1:1
HNK Gorica	Rijeka	1:0	Loko. Zagreb	0:2	Osijek (V)	2:2	D. Zagreb	1:2	Istra (V)	3:0	Rudeš	3:1
Hajduk Split	Osijek	0:0	D. Zagreb	0:1	Istra (V)	2:0	Rudeš	3:0	Slaven Belupo (V)	2:1	Zaprešić (V)	3:1
Istra	Rudeš (V)	0:1	Hajduk Split	0:2	Zaprešić (V)	1:3	HNK Gorica	0:3	Rijeka (V)	0:2	Loko. Zagreb	0:0
Loko. Zagreb	Zaprešić (V)	1:3	HNK Gorica (V)	2:0	Rijeka	1:2	Slaven Belupo	3:1	Osijek (V)	1:1	D. Zagreb	1:1
Osijek	Hajduk Split (V)	0:0	Zaprešić (V)	3:1	HNK Gorica	2:2	Rijeka (V)	1:3	Loko. Zagreb	1:1	Slaven Belupo	1:1
Rijeka	HNK Gorica (V)	0:1	Slaven Belupo	2:0	Loko. Zagreb (V)	2:1	Osijek	3:1	D. Zagreb (V)	1:3	Istra	2:0
Rudeš	D. Zagreb	0:2	Istra	1:0	Slaven Belupo (V)	1:2	Hajduk Split (V)	0:3	Zaprešić	2:0	HNK Gorica (V)	1:3
Slaven Belupo	Rijeka (V)	0:2	Rudeš	2:1	Loko. Zagreb (V)	1:3	Hajduk Split	1:2	Osijek (V)	1:1	Zaprešić	0:1
Zaprešić	Loko. Zagreb	3:1	Osijek	1:3	D. Zagreb (V)	0:1	Istra	3:1	Rudeš (V)	0:2	Hajduk Split	1:3

1. chorvatská fotbalová liga

TABULKA PO 28. KOLE		Celkem						Doma					Venku					Poznámka	
1.	D. Zagreb	28	23	4	1	56:14	2.50	73	13	2	0	35:10	3.00	10	2	1	21:4	1.92	LM
2.	Rijeka	28	15	8	5	50:28	2.79	53	8	5	1	28:10	2.71	7	3	4	22:18	2.86	EL
3.	Osijek	28	13	8	7	48:30	2.79	47	6	4	4	25:15	2.86	7	4	3	23:15	2.71	EL
4.	Loko. Zagreb	28	12	8	8	44:28	2.57	44	7	5	2	22:10	2.29	5	3	6	22:18	2.86	
5.	Hajduk Split	28	11	11	6	40:29	2.46	44	5	6	3	18:12	2.14	6	5	3	22:17	2.79	
6.	HNK Gorica	28	12	6	10	38:34	2.57	42	4	3	7	18:23	2.93	8	3	3	20:11	2.21	
7.	Zaprešić	28	8	3	17	31:59	3.21	27	4	2	8	18:26	3.14	4	1	9	13:33	3.29	
8.	Slaven Belupo	27	4	13	10	28:40	2.52	25	4	3	6	15:19	2.62	0	10	4	13:21	2.43	
9.	Istra	27	4	5	18	22:49	2.63	17	1	4	8	9:24	2.54	3	1	10	13:25	2.71	BARÁŽ
10.	Rudeš	28	2	4	22	19:65	3.00	10	2	1	11	9:30	2.79	0	3	11	10:35	3.21	SESTUP

1. slovinská fotbalová liga

Číslo udál.	Den	ZÁPASY 26. KOLA		Výsledky v roce						Předběžné kurzy					Váš tip Skut.	Výsl.			
				2018-2019			2017-2018			1	10	0	02	2					
				doma	venku		doma	venku											
1140	10.04.	Krško	-	Maribor	0:2		0:3		0:5	1:2	2:3	2:0	9,30	3,21	4,90	1,02	1,25		
1141	10.04.	Domžale	-	Triglav	1:2		4:1		6:1	3:0	1:0	4:0	1,25	1,02	4,90	3,21	9,30		
1142	10.04.	Velenje	-	Celje	0:1		0:2		2:1	2:1	1:2	3:1	4,37	1,91	3,40	1,13	1,70		
1143	11.04.	NŠ Mura	-	Ol. Lublaň	0:2		2:2						4,56	1,98	3,50	1,12	1,65		
1144	11.04.	Aluminij	-	Gorica	0:0		1:0		0:3	1:0	0:1	0:1	2,20	1,30	3,20	1,52	2,91		

Číslo udál.	Den	ZÁPASY 27. KOLA		Výsledky v roce						Předběžné kurzy					Váš tip Skut.	Výsl.			
				2018-2019			2017-2018			1	10	0	02	2					
				doma	venku		doma	venku											
1040	14.04.	Gorica	-	Krško	1:0		0:1		2:1	2:0	1:2	0:1	1,90	1,20	3,25	1,71	3,61		
1041	14.04.	Ol. Lublaň	-	Aluminij	3:1		2:6		4:0	5:1	2:1	2:0	1,30	1,03	4,50	2,93	8,40		
1042	14.04.	Celje	-	NŠ Mura	1:0		1:0						2,35	1,34	3,15	1,46	2,72		
1043	13.04.	Triglav	-	Velenje	1:2		1:3		1:2	0:2	2:1	1:0	2,30	1,34	3,20	1,48	2,75		
1044	13.04.	Maribor	-	Domžale	2:2		2:1		0:0	1:2	1:0	1:1	1,65	1,12	3,50	1,98	4,56		

POSLEDNÍ LIGOVÉ VÝSLEDKY MUŽSTVA: (V) = zápas hraný venku

Aluminij	Krško	1:1	NŠ Mura (V)	0:3	Velenje	4:0	Domžale (V)	0:3	Maribor	0:1	Triglav (V)	0:3
Celje	Domžale	2:3	Maribor (V)	1:1	Triglav	4:0	Krško (V)	1:1	Ol. Lublaň (V)	0:2	Gorica	4:3
Domžale	Celje (V)	3:2	Ol. Lublaň	1:3	Gorica (V)	1:2	Aluminij	3:0	NŠ Mura (V)	0:0	Velenje	6:2
Gorica	NŠ Mura	0:1	Velenje (V)	2:2	Domžale	2:1	Maribor (V)	1:2	Triglav	1:2	Celje (V)	3:4
Krško	Aluminij (V)	1:1	Triglav	1:3	NŠ Mura (V)	0:5	Celje	1:1	Velenje (V)	0:1	Ol. Lublaň	1:4
Maribor	Triglav (V)	2:1	Celje	1:1	Ol. Lublaň (V)	0:0	Gorica	2:1	Aluminij (V)	1:0	NŠ Mura	1:1
NŠ Mura	Gorica (V)	1:0	Aluminij	3:0	Krško	5:0	Velenje (V)	0:1	Domžale	0:0	Maribor (V)	1:1
Ol. Lublaň	Velenje	3:3	Domžale (V)	3:1	Maribor	0:0	Triglav (V)	1:2	Celje	2:0	Krško (V)	4:1
Triglav	Maribor	1:2	Krško (V)	3:1	Celje (V)	0:4	Ol. Lublaň	2:1	Gorica (V)	2:1	Aluminij	3:0
Velenje	Ol. Lublaň (V)	3:3	Gorica	2:2	Aluminij (V)	0:4	NŠ Mura	1:0	Krško	1:0	Domžale (V)	2:6

TABULKA PO 25. KOLE		Celkem						Doma					Venku					Poznámka	
1.	Maribor	25	17	6	2	62:20	3.28	57	6	5	1	25:10	2.92	11	1	1	37:10	3.62	LM
2.	Ol. Lublaň	25	13	8	4	54:35	3.56	47	4	7	1	26:18	3.67	9	1	3	28:17	3.46	EL
3.	Domžale	25	10	7	8	49:37	3.44	37	7	2	4	29:18	3.62	3	5	4	20:19	3.25	EL
4.	NŠ Mura	25	9	8	8	36:27	2.52	35	7	3	3	24:10	2.62	2	5	5	12:17	2.42	
5.	Aluminij	25	10	4	11	40:39	3.16	34	7	3	3	25:13	2.92	3	1	8	15:26	3.42	
6.	Celje	25	8	10	7	34:38	2.88	34	5	3	4	20:21	3.42	3	7	3	14:17	2.38	
7.	Triglav	25	8	4	13	35:52	3.48	28	4	0	8	20:30	4.17	4	4	5	15:22	2.85	
8.	Gorica	25	6	8	11	31:41	2.88	26	4	4	5	14:17	2.38	2	4	6	17:24	3.42	
9.	Velenje	25	7	5	13	29:56	3.40	26	6	2	5	18:22	3.08	1	3	8	11:34	3.75	BARÁŽ
10.	Krško	25	3	8	14	18:43	2.44	17	2	5	5	9:19	2.33	1	3	9	9:24	2.54	SESTUP

1. srbská fotbalová liga

TABULKA		Celkem						Doma					Venku					Poznámka	
1.	CZ Beograd	30	27	3	0	80:16	3.20	84	14	1	0	44:6	3.33	13	2	0	36:10	3.07	O TITUL
2.	Radnicki Nis	30	23	6	1	58:17	2.50	75	12	3	0	36:10	3.07	11	3	1	22:7	1.93	O TITUL
3.	Partizan Beograd	30	15	9	6	45:20	2.17	54	9	4	2	26:8	2.27	6	5	4	19:12	2.07	O TITUL
4.	Cukaricki Beograd	30	15	9	6	48:25	2.43	54	10	4	1	28:9	2.47	5	5	5	20:16	2.40	O TITUL
5.	Mladost Lucani	30	13	7	10	39:29	2.27	46	9	2	4	25:14	2.60	4	5	6	14:15	1.93	O TITUL
6.	Napredak Kruševac	30	10	11	9	32:35	2.23	41	6	7	2	17:10	1.80	4	4	7	15:25	2.67	O TITUL
7.	Vojvodina	30	10	9	11	24:26	1.67	39	5	5	5	16:14	2.00	5	4	6	8:12	1.33	O TITUL
8.	Proleter Novi Sad	30	9	11	10	31:29	2.00	38	5	6	4	16:11	1.80	4	5	6	15:18	2.20	O TITUL
9.	Subotica	30	10	8	12	32:40	2.40	38	7	2	6	19:21	2.67	3	6	6	13:19	2.13	O SESTUP
10.	Surdulica	30	11	5	14	25:35	2.00	38	9	2	4	15:9	1.60	2	3	10	10:26	2.40	O SESTUP
11.	Vozdovac	30	11	4	15	28:37	2.17	37	9	3	3	19:8	1.80	2	1	12	9:29	2.53	O SESTUP
12.	Mačva Šabac	30	8	8	14	16:26	1.40	32	5	5	5	10:11	1.40	3	3	9	6:15	1.40	O SESTUP
13.	B.Palanka	30	6	7	17	26:54	2.67	25	6	3	6	17:18	2.33	0	4	11	9:36	3.00	O SESTUP
14.	Rad Beograd	30	4	9	17	16:39	1.83	21	2	6	7	11:23	2.27	2	3	10	5:16	1.40	O SESTUP
15.	Dinamo Vranje	30	5	5	20	18:62	2.67	20	4	2	9	13:25	2.53	1	3	11	5:37	2.80	O SESTUP
16.	Zemun	30	3	9	18	19:47	2.20	18	2	5	8	8:20	1.87	1	4	10	11:27	2.53	O SESTUP

1. izraelská fotbalová liga

TABULKA O TITUL		Celkem						Doma					Venku					Poznámka	
1.	Maccabi Tel Aviv	29	23	6	0	64:13	2.66	75	13	2	0	36:4	2.67	10	4	0	28:9	2.64	LM
2.	Hapoel Beer Sheva	29	13	9	7	43:34	2.66	48	8	5	1	23:12	2.50	5	4	6	20:22	2.80	EL
3.	Maccabi Haifa	29	12	8	9	35:33	2.34	44	5	3	7	18:22	2.67	7	5	2	17:11	2.00	EL
4.	Maccabi Netanya	29	12	8	9	36:35	2.45	44	6	3	6	14:16	2.00	6	5	3	22:19	2.93	
5.	Bnei Jehuda	29	11	8	10	43:28	2.45	41	5	5	4	19:14	2.36	6	3	6	24:14	2.53	
6.	Hapoel Hadera	29	10	6	13	34:48	2.83	36	6	2	6	18:23	2.93	4	4	7	16:25	2.73	

TABULKA O SESTUP		Celkem						Doma					Venku					Poznámka	
1.	Hapoel Tel Aviv	28	7	14	7	31:24	1.96	35	6	5	3	22:12	2.43	1	9	4	9:12	1.50	
2.	Hapoel Haifa	29	7	13	9	42:40	2.83	34	2	9	4	21:22	2.87	5	4	5	21:18	2.79	
3.	Kiryat Shmona	29	8	9	12	30:32	2.14	33	5	5	5	18:16	2.27	3	4	7	12:16	2.00	
4.	Maccabi Petach Tikva	29	7	12	10	29:42	2.45	33	2	8	4	15:17	2.29	5	4	6	14:25	2.60	
5.	Hapoel Raanana	29	6	14	9	24:35	2.03	32	6	5	4	17:17	2.27	0	9	5	7:18	1.79	
6.	Beitar Jeruzalem	28	7	10	11	32:37	2.46	31	3	6	5	15:18	2.36	4	4	6	17:19	2.57	
7.	FC Ashdod	29	7	7	15	26:50	2.62	28	5	4	5	15:20	2.50	2	3	10	11:30	2.73	SESTUP
8.	Bnei Sakhnin	29	4	12	13	24:42	2.28	24	2	6	6	9:20	2.07	2	6	7	15:22	2.47	SESTUP

1. kyperská fotbalová liga

TABULKA O TITUL		Celkem						Doma					Venku					Poznámka	
1.	APOEL Nicosia	27	17	7	3	53:23	2.81	58	6	5	2	26:11	2.85	11	2	1	27:12	2.79	LM
2.	Apollon Limassol	27	16	6	5	59:24	3.07	54	8	3	3	33:14	3.36	8	3	2	26:10	2.77	EL
3.	AEK Lamaca	27	14	7	6	42:18	2.22	49	9	2	2	21:5	2.00	5	5	4	21:13	2.43	EL
4.	AEL Limassol	27	15	3	9	38:35	2.70	48	7	1	5	20:20	3.08	8	2	4	18:15	2.36	
5.	Salamina Famagusta	27	10	7	10	31:34	2.41	37	6	4	4	16:14	2.14	4	3	6	15:20	2.69	
6.	Omonia Nicosia	27	10	6	11	30:31	2.26	36	7	3	4	19:16	2.50	3	3	7	11:15	2.00	

TABULKA O SESTUP		Celkem						Doma					Venku					Poznámka	
1.	Anorthosis Famagusta	27	11	9	7	36:32	2.52	36	5	4	4	17:14	2.38	6	5	3	19:18	2.64	
2.	Doxa Katokopias	27	7	7	13	39:44	3.07	28	3	5	5	20:23	3.31	4	2	8	19:21	2.86	
3.	Pafos FC	27	9	7	11	30:42	2.67	28	6	3	5	13:14	1.93	3	4	6	17:28	3.46	
4.	Alki Oroklini	27	7	5	15	27:51	2.89	26	4	2	8	17:28	3.21	3	3	7	10:23	2.54	
5.	Enosis Paralimni	27	6	6	15	22:44	2.44	24	4	3	6	15:18	2.54	2	3	9	7:26	2.36	SESTUP
6.	Ermis Aradippou	27	3	4	20	24:53	2.85	13	2	2	10	12:25	2.64	1	2	10	12:28	3.08	SESTUP

2. ruská fotbalová liga

TABULKA		Celkem						Doma				Venku				Poznámka			
1.	Tambov	30	18	7	5	49:27	2.53	61	8	4	2	27:13	2.86	10	3	3	22:14	2.25	POSTUP
2.	Tomsk	30	15	10	5	35:18	1.77	55	11	4	1	25:6	1.94	4	6	4	10:12	1.57	POSTUP
3.	PFC Sochi	30	14	10	6	51:29	2.67	52	8	4	4	25:16	2.56	6	6	2	26:13	2.79	BARÁŽ
4.	Nizhny Novgorod	30	14	7	9	30:23	1.77	49	8	3	3	14:8	1.57	6	4	6	16:15	1.94	BARÁŽ
5.	Avangard Kursk	29	14	5	10	38:29	2.31	47	10	3	2	24:12	2.40	4	2	8	14:17	2.21	
6.	Chertanovo	30	13	7	10	51:42	3.10	46	7	4	4	28:19	3.13	6	3	6	23:23	3.07	
7.	Jaroslavl	30	12	9	9	31:25	1.87	45	6	7	2	15:9	1.60	6	2	7	16:16	2.13	
8.	Chabarovsk	30	11	12	7	36:33	2.30	45	7	5	3	20:15	2.33	4	7	4	16:18	2.27	
9.	FK Krasnodar (am.)	29	11	11	7	39:37	2.62	44	5	5	5	18:20	2.53	6	6	2	21:17	2.71	
10.	Volgograd	30	10	12	8	26:27	1.77	42	7	5	3	15:11	1.73	3	7	5	11:16	1.80	
11.	Vladivostok	30	8	14	8	23:21	1.47	38	6	4	5	11:9	1.33	2	10	3	12:12	1.60	
12.	Spartak Moskva (am.)	30	10	8	12	35:37	2.40	38	5	5	6	20:21	2.56	5	3	6	15:16	2.21	
13.	Mordovia Saransk	30	10	8	12	31:34	2.17	38	3	4	8	14:21	2.33	7	4	4	17:13	2.00	
14.	Chimki	30	9	9	12	35:45	2.67	36	5	6	4	21:19	2.67	4	3	8	14:26	2.67	
15.	Kaliningrad	30	9	8	13	33:44	2.57	35	7	2	5	17:17	2.43	2	6	8	16:27	2.69	
16.	Fakel Voroněž	30	8	9	13	30:32	2.07	33	5	7	3	18:11	1.93	3	2	10	12:21	2.20	SESTUP
17.	FK Armavir	30	6	12	12	25:39	2.13	30	2	8	4	15:19	2.43	4	4	8	10:20	1.88	SESTUP
18.	Tyumen	30	5	13	12	25:36	2.03	28	5	6	4	18:16	2.27	0	7	8	7:20	1.80	SESTUP
19.	Novosibirsk	30	5	10	15	24:42	2.20	25	4	4	6	11:13	1.71	1	6	9	13:29	2.63	SESTUP
20.	Peterburg (am.)	30	3	7	20	18:45	2.10	16	2	4	10	11:23	2.13	1	3	10	7:22	2.07	SESTUP

1. estonská fotbalová liga

TABULKA		Celkem						Doma				Venku				Poznámka			
1.	FCI Levadia Tallin	5	5	0	0	18:3	4.20	15	2	0	0	13:1	7.00	3	0	0	5:2	2.33	LM
2.	Flora Tallin	5	5	0	0	16:1	3.40	15	3	0	0	12:1	4.33	2	0	0	4:0	2.00	EL
3.	Paide	5	3	1	1	7:1	1.60	10	1	1	1	2:1	1.00	2	0	0	5:0	2.50	EL
4.	Kalju	5	2	1	2	8:7	3.00	7	0	0	2	0:5	2.50	2	1	0	8:2	3.33	
5.	Kuressaare	5	2	1	2	4:3	1.40	7	1	0	1	2:1	1.50	1	1	1	2:2	1.33	
6.	Trans Narva	5	1	3	1	5:2	1.40	6	0	2	1	1:2	1.00	1	1	0	4:0	2.00	
7.	Tammeka Tartu	5	1	1	3	8:11	3.80	4	0	1	2	3:7	3.33	1	0	1	5:4	4.50	
8.	Maardu Linnameeskond	5	1	1	3	3:21	4.80	4	1	0	1	1:5	3.00	0	1	2	2:16	6.00	
9.	Tulevik Viljandi	5	1	0	4	5:11	3.20	3	0	0	3	3:9	4.00	1	0	1	2:2	2.00	BARAZ
10.	Tallinna Kalev	5	0	0	5	1:15	3.20	0	0	0	2	0:6	3.00	0	0	3	1:9	3.33	SESTUP

1. litevská fotbalová liga

TABULKA		Celkem						Doma				Venku				Poznámka			
1.	Žalgiris Vilnius	5	4	1	0	13:2	3.00	13	2	1	0	7:2	3.00	2	0	0	6:0	3.00	
2.	Stumbras	5	3	1	1	5:1	1.20	10	3	0	1	5:1	1.50	0	1	0	0:0	0.00	
3.	Žalgiris Kaunas	5	3	0	2	9:4	2.60	9	2	0	0	8:1	4.50	1	0	2	1:3	1.33	
4.	Suduva Marijampole	5	3	0	2	8:4	2.40	9	2	0	0	3:1	2.00	1	0	2	5:3	2.67	
5.	Riteriai Vilnius	5	2	2	1	7:5	2.40	8	1	1	0	3:1	2.00	1	1	1	4:4	2.67	
6.	Palanga	5	1	1	3	6:16	4.40	4	1	1	0	3:2	2.50	0	0	3	3:14	5.67	
7.	Atlantas Klaipeda	5	1	0	4	3:12	3.00	3	1	0	2	2:8	3.33	0	0	2	1:4	2.50	BARÁŽ
8.	FK Panevėžys	5	0	1	4	2:9	2.20	1	0	0	2	1:5	3.00	0	1	2	1:4	1.67	SESTUP

1. lotyšská fotbalová liga

TABULKA		Celkem						Doma				Venku				Poznámka			
1.	FK Riga Fotbalová škola	4	4	0	0	9:4	3.25	12	2	0	0	4:1	2.50	2	0	0	5:3	4.00	LM
2.	Riga FC	4	3	0	1	4:2	1.50	9	0	0	1	0:1	1.00	3	0	0	4:1	1.67	EL
3.	Valmiera	3	2	1	0	4:1	1.67	7	1	1	0	3:1	2.00	1	0	0	1:0	1.00	EL
4.	FK Ventspils	4	2	1	1	6:4	2.50	7	2	0	0	4:1	2.50	0	1	1	2:3	2.50	
5.	Spartaks Jurmala	3	1	0	2	4:5	3.00	3	0	0	1	2:3	5.00	1	0	1	2:2	2.00	
6.	FK Jelgava	4	1	0	3	4:6	2.50	3	1	0	2	3:4	2.33	0	0	1	1:2	3.00	
7.	Ljepaja	3	1	0	2	2:4	2.00	3	0	0	1	0:1	1.00	1	0	1	2:3	2.50	
8.	BFC Daugavpils	3	1	0	2	1:3	1.33	3	1	0	1	1:1	1.00	0	0	1	0:2	2.00	
9.	FS Metta/LU Riga	4	0	0	4	2:7	2.25	0	0	0	2	2:4	3.00	0	0	2	0:3	1.50	BARAZ

1. ruská fotbalová liga

Číslo udál.	Den	DOHRÁVKA 22. KOLA		Výsledky v roce				Předběžné kurzy					Váš tip	Výsl.
				2018-2019		2017-2018		1	10	0	02	2	Skut.	
				doma	venku	doma	venku							
184	08.04.	G. Orenburg	-	Groznyj		1:1		2,46	1,31	2,80	1,47	3,12		

Číslo udál.	Den	ZÁPASY 23. KOLA		Výsledky v roce				Předběžné kurzy					Váš tip	Výsl.
				2018-2019		2017-2018		1	10	0	02	2	Skut.	
				doma	venku	doma	venku							
680	13.04.	Groznyj	-	Loko Moskva		0:2	1:1	0:0	2,65	1,44	3,15	1,36	2,40	
681	13.04.	A. Tula	-	Jekatěrinburg		1:2	2:2	1:1	2,30	1,34	3,20	1,48	2,75	
682	13.04.	CSKA Moskva	-	G. Orenburg		1:0			1,50	1,06	3,60	2,25	6,00	
683	14.04.	D. Moskva	-	FK Krasnodar		0:3	0:0	0:2	2,91	1,52	3,20	1,30	2,20	
684	14.04.	FK Rostov	-	Sp. Moskva		1:0	2:2	0:2	2,66	1,38	2,85	1,36	2,60	
685	12.04.	Samara	-	Kazaň		1:2			2,55	1,37	2,95	1,39	2,63	
686	13.04.	Jenisej	-	Ufa		1:2			2,65	1,36	2,80	1,36	2,65	
687	14.04.	Peterburg	-	Machačkala		1:2	1:0	2:2	1,05	1,00	9,00	6,30	21,00	

POSLEDNÍ LIGOVÉ VÝSLEDKY MUŽSTVA: (V) = zápas hraný venku

A. Tula	Kazaň (V)	0:0	Samara (V)	1:0	Jenisej	2:0	FK Rostov (V)	0:0	CSKA Moskva	2:0	Groznyj (V)	0:2
CSKA Moskva	Sp. Moskva (V)	2:0	Ufa	2:2	Jekatěrinburg (V)	1:0	Kazaň	3:0	A. Tula (V)	0:2	Jenisej	2:1
D. Moskva	Machačkala (V)	1:1	Loko Moskva	0:1	G. Orenburg (V)	0:1	Sp. Moskva	0:1	Ufa (V)	2:1	Jekatěrinburg	4:0
FK Krasnodar	Samara	1:0	Machačkala	5:0	Loko Moskva (V)	0:1	G. Orenburg	2:2	Sp. Moskva (V)	1:1	Ufa	1:1
FK Rostov	Ufa (V)	0:1	Jekatěrinburg	2:1	Kazaň (V)	2:0	A. Tula	0:0	Jenisej (V)	1:1	Samara (V)	0:1
G. Orenburg	Samara	3:1	Peterburg (V)	1:3	D. Moskva	1:0	FK Krasnodar (V)	2:2	Machačkala	0:1	Loko Moskva (V)	1:2
Groznyj	Sp. Moskva	1:3	Ufa (V)	1:0	Jekatěrinburg	1:1	Kazaň (V)	0:1	A. Tula	2:0	Jenisej (V)	1:1
Jekatěrinburg	Jenisej	3:2	FK Rostov (V)	1:2	CSKA Moskva	0:1	Groznyj (V)	1:1	Peterburg	0:1	D. Moskva (V)	0:4
Jenisej	Jekatěrinburg (V)	2:3	Kazaň	1:1	A. Tula (V)	0:2	Samara (V)	0:4	FK Rostov	1:1	CSKA Moskva (V)	1:2
Kazaň	A. Tula	0:0	Jenisej (V)	1:1	FK Rostov	0:2	CSKA Moskva (V)	0:3	Groznyj	1:0	Peterburg (V)	2:1
Loko Moskva	Peterburg	1:1	D. Moskva (V)	1:0	FK Krasnodar	1:0	Machačkala (V)	2:0	Samara	2:2	G. Orenburg	2:1
Machačkala	D. Moskva	1:1	FK Krasnodar (V)	0:5	Samara	0:2	Loko Moskva	0:2	G. Orenburg (V)	1:0	Sp. Moskva	0:3
Peterburg	Loko Moskva (V)	1:1	G. Orenburg	3:1	Sp. Moskva (V)	1:1	Ufa	2:1	Jekatěrinburg (V)	1:0	Kazaň	1:2
Samara	FK Krasnodar (V)	0:1	G. Orenburg (V)	1:3	A. Tula	0:1	Machačkala (V)	2:0	Jenisej	4:0	Loko Moskva (V)	2:2
Sp. Moskva	CSKA Moskva	0:2	Groznyj (V)	3:1	Peterburg	1:1	D. Moskva (V)	1:0	FK Krasnodar	1:1	Machačkala (V)	3:0
Ufa	FK Rostov	1:0	CSKA Moskva (V)	2:2	Groznyj	0:1	Peterburg (V)	1:2	D. Moskva	1:2	FK Krasnodar (V)	1:1

TABULKA PO 22. KOLE		Celkem						Doma				Venku				Poznámka			
1.	Peterburg	22	14	3	5	35:21	2,55	45	8	1	1	21:9	3,00	6	2	4	14:12	2,17	LM
2.	FK Krasnodar	22	12	5	5	40:17	2,59	41	7	3	2	24:8	2,67	5	2	3	16:9	2,50	LM
3.	CSKA Moskva	22	11	7	4	31:12	1,95	40	5	2	3	18:8	2,60	6	5	1	13:4	1,42	LM
4.	Loko Moskva	22	11	6	5	30:20	2,27	39	6	4	1	17:10	2,45	5	2	4	13:10	2,09	EL
5.	Sp. Moskva	22	10	6	6	28:22	2,27	36	5	2	5	15:15	2,50	5	4	1	13:7	2,00	EL
6.	FK Rostov	22	8	8	6	19:14	1,50	32	4	5	2	9:4	1,18	4	3	4	10:10	1,82	
7.	A. Tula	22	8	7	7	28:25	2,41	31	6	4	1	22:9	2,82	2	3	6	6:16	2,00	
8.	Kazaň	22	6	12	4	19:20	1,77	30	5	5	2	10:8	1,50	1	7	2	9:12	2,10	
9.	G. Orenburg	21	8	5	8	24:22	2,19	29	5	2	3	9:6	1,50	3	3	5	15:16	2,82	
10.	Groznyj	21	7	6	8	18:22	1,90	27	3	5	2	9:9	1,80	4	1	6	9:13	2,00	
11.	Jekatěrinburg	22	7	5	10	23:35	2,64	26	4	4	4	14:14	2,33	3	1	6	9:21	3,00	
12.	D. Moskva	22	5	9	8	19:18	1,68	24	4	2	4	12:6	1,80	1	7	4	7:12	1,58	
13.	Samara	22	7	3	12	19:29	2,18	24	4	1	6	8:11	1,73	3	2	6	11:18	2,64	BARÁŽ
14.	Ufa	22	4	8	10	17:25	1,91	20	4	2	6	10:12	1,83	0	6	4	7:13	2,00	BARÁŽ
15.	Machačkala	22	5	4	13	11:35	2,09	19	2	3	6	7:20	2,45	3	1	7	4:15	1,73	SESTUP
16.	Jenisej	22	2	6	14	15:39	2,45	12	1	5	4	8:14	2,20	1	1	10	7:25	2,67	SESTUP

1. ukrajinská fotbalová liga

Číslo udál.	Den	ZÁPASY 24. KOLA		Výsledky v roce						Předběžné kurzy					Váš tip Skut.	Výsl.			
				2018-2019			2017-2018			1	10	0	02	2					
				doma	venku		doma	venku											
1131	13.04.	Mariupol	-	D. Kyjev	0:2		0:4		3:0	2:3	1:5	1:1	7,30	2,70	4,30	1,04	1,35		
1132	13.04.	Š. Doněck	-	Zorya	1:1		1:0		3:1	2:1	1:2	3:0	1,22	1,02	5,20	3,43	10,00		
1133	13.04.	FC Lvov	-	Oleksandria	2:2		2:1						3,10	1,57	3,20	1,27	2,10		
1134	14.04.	Desna	-	Lvov	2:2		2:0						2,10	1,27	3,20	1,57	3,10		
1135	14.04.	A. Kyjev	-	Poltava	2:2		2:0						2,72	1,46	3,15	1,34	2,35		
1136	14.04.	Oděsa	-	O. Doněck	2:1		0:1		2:1	3:1	0:1	0:1	2,55	1,37	2,95	1,39	2,63		

POSLEDNÍ LIGOVÉ VÝSLEDKY MUŽSTVA:

(V) = zápas hraný venku

A. Kyjev	Oděsa (V)	3:1	Poltava	2:2	D. Kyjev (V)	0:4	O. Doněck (V)	2:1	Desna	0:2	Zorya (V)	0:3
D. Kyjev	Zorya (V)	3:2	O. Doněck (V)	2:1	A. Kyjev	4:0	Desna (V)	1:0	Zorya	5:0	Lvov (V)	4:0
Desna	O. Doněck (V)	2:0	FC Lvov	0:1	Poltava (V)	0:0	D. Kyjev	0:1	A. Kyjev (V)	2:0	O. Doněck (V)	1:1
FC Lvov	Mariupol	2:3	Desna (V)	1:0	Zorya	0:0	Lvov (V)	1:0	Oděsa	0:1	Oleksandria (V)	2:1
Lvov	Poltava	4:0	Mariupol	1:1	Š. Doněck (V)	0:5	FC Lvov	0:1	Poltava (V)	4:0	D. Kyjev	0:4
Mariupol	FC Lvov (V)	3:2	Lvov (V)	1:1	Oděsa	0:0	Oleksandria (V)	1:1	O. Doněck	2:1	Š. Doněck	0:3
O. Doněck	Desna	0:2	D. Kyjev	1:2	Oleksandria (V)	1:1	A. Kyjev	1:2	Mariupol (V)	1:2	Desna	1:1
Oděsa	A. Kyjev	1:3	Oleksandria	0:3	Mariupol (V)	0:0	Š. Doněck	0:1	FC Lvov (V)	1:0	Poltava	0:1
Oleksandria	Š. Doněck	0:1	Oděsa (V)	3:0	O. Doněck	1:1	Mariupol	1:1	Š. Doněck (V)	0:2	FC Lvov	1:2
Poltava	Lvov (V)	0:4	A. Kyjev (V)	2:2	Desna	0:0	Zorya (V)	0:3	Lvov	0:4	Oděsa (V)	1:0
Zorya	D. Kyjev	2:3	Š. Doněck	0:1	FC Lvov (V)	0:0	Poltava	3:0	D. Kyjev (V)	0:5	A. Kyjev	3:0
Š. Doněck	Oleksandria (V)	1:0	Zorya (V)	1:0	Lvov	5:0	Oděsa (V)	1:0	Oleksandria	2:0	Mariupol (V)	3:0

TABULKA O TITUL		Celkem					Doma				Venku				Poznámka	
1.	Šachtar Doněck	23	19	3	1	53:9	60	8	3	0	25:5	11	0	1	28:4	LM
2.	Dynamo Kyjev	23	17	2	4	43:13	53	9	0	2	23:3	8	2	2	20:10	LM
3.	Oleksandria	23	12	5	6	31:20	41	6	3	3	15:12	6	2	3	16:8	EL
4.	Mariupol	23	9	6	8	27:35	33	5	3	3	12:15	4	3	5	15:20	EL
5.	Zorya	23	8	8	7	30:23	32	4	5	3	14:10	4	3	4	16:13	
6.	FC Lvov	23	7	9	7	21:23	30	1	5	5	10:16	6	4	2	11:7	

TABULKA O SESTUP		Celkem					Doma				Venku				Poznámka	
1.	Desna Černigiv	23	9	4	10	25:24	31	3	1	7	8:14	6	3	3	17:10	
2.	Vorskla Poltava	23	9	2	12	18:32	29	6	1	5	11:14	3	1	7	7:18	
3.	Karpaty Lvov	23	6	6	11	30:37	24	2	2	8	10:22	4	4	3	20:15	
4.	Olimpik Doněck	23	4	8	11	25:35	20	2	3	7	12:21	2	5	4	13:14	
5.	Oděsa	23	4	4	15	13:37	16	3	1	8	7:21	1	3	7	6:16	
6.	Arsenal Kyjev	23	4	3	16	15:43	15	0	3	8	6:25	4	0	8	9:18	SESTUP

1. běloruská fotbalová liga

TABULKA		Celkem					Doma				Venku				Poznámka				
1.	Bate Borisov	2	2	0	0	6:0	3.00	6	1	0	0	2:0	2.00	1	0	0	4:0	4.00	LM
2.	Šachtar Soligorsk	2	2	0	0	4:0	2.00	6	1	0	0	1:0	1.00	1	0	0	3:0	3.00	EL
3.	Dinamo Brest	2	2	0	0	5:2	3.50	6	1	0	0	3:1	4.00	1	0	0	2:1	3.00	EL
4.	Dinamo Minsk	2	1	1	0	1:0	0.50	4	1	0	0	1:0	1.00	0	1	0	0:0	0.00	
5.	FC Gomel	2	1	0	1	8:3	5.50	3	0	0	1	2:3	5.00	1	0	0	6:0	6.00	
6.	Isloch Minsk	2	1	0	1	2:1	1.50	3	1	0	0	2:0	2.00	0	0	1	0:1	1.00	
7.	Torpedo Zhodino	2	1	0	1	3:3	3.00	3	0	0	1	1:2	3.00	1	0	0	2:1	3.00	
8.	Torpedo Minsk	2	1	0	1	1:1	1.00	3	1	0	0	1:0	1.00	0	0	1	0:1	1.00	
9.	Neman Grodno	2	1	0	1	3:5	4.00	3	0	0	1	0:3	3.00	1	0	0	3:2	5.00	
10.	Vitebsk	2	0	2	0	1:1	1.00	2	0	0	0	0:0	0	0	2	0	1:1	1.00	
11.	FK Minsk	2	0	2	0	0:0	0.00	2	0	2	0	0:0	0.00	0	0	0	0:0	0	
12.	Gorodeya	2	0	1	1	1:3	2.00	1	0	1	0	1:1	2.00	0	0	1	0:2	2.00	
13.	Energetik BGU	2	0	1	1	0:4	2.00	1	0	0	1	0:4	4.00	0	1	0	0:0	0.00	
14.	Slutsk	2	0	1	1	0:6	3.00	1	0	1	1	0:6	3.00	0	0	0	0:0	0	
15.	Slavia Mozyr	2	0	0	2	1:3	2.00	0	0	0	1	1:2	3.00	0	0	1	0:1	1.00	SESTUP
16.	Dnyapro Mogilev	2	0	0	2	1:5	3.00	0	0	0	0	0:0	0	0	0	2	1:5	3.00	SESTUP

1. řecká fotbalová liga

Číslo udál.	Den	DOHRÁVKA 27. KOLA		Výsledky v roce				Přeběžné kurzy					Váš tip	Výsl.	
				2018-2019		2017-2018		1	10	0	02	2			
				doma	venku	doma	venku								
1001	08.04.	A. Athinon	-	Smyrnis		1:1	1:1	3:0	1,13	1,01	7,69	5,08	22,30		

Číslo udál.	Den	ZÁPASY 28. KOLA		Výsledky v roce				Přeběžné kurzy					Váš tip	Výsl.	
				2018-2019		2017-2018		1	10	0	02	2			
				doma	venku	doma	venku								
1100	14.04.	Larisa	-	PAOK S.		1:2	1:1	0:3	5,50	2,15	3,50	1,07	1,55		
1101	14.04.	Aris S.	-	A. Athinon		2:4			2,35	1,34	3,15	1,46	2,72		
1102	14.04.	Giannina	-	A. Tripolis		0:1	0:0	2:1	2,55	1,37	2,95	1,39	2,63		
1103	14.04.	Lamia	-	AEK Athens		0:2	0:1	0:2	4,07	1,85	3,40	1,16	1,75		
1104	14.04.	Levadiakos	-	Panionios		1:1	2:1	0:2	2,20	1,30	3,20	1,52	2,91		
1105	14.04.	Olympiakos	-	Xanthi		1:1	3:0	1:1	1,20	1,01	5,50	3,60	10,50		
1106	14.04.	Panathinaikos	-	OFI Crete		1:3			1,45	1,06	3,90	2,37	6,10		
1107	14.04.	Smyrnis	-	Panaitolikos		1:2	2:1	1:1	6,00	2,25	3,60	1,06	1,50		

POSLEDNÍ LIGOVÉ VÝSLEDKY MUŽSTVA:

(V) = zápas hraný venku

A. Athinon	Olympiakos (V)	1:2	AEK Athens	0:1	PAOK S. (V)	0:3	Panionios	3:0	A. Tripolis (V)	1:1	Giannina (V)	2:0
A. Tripolis	Levadiakos	0:0	Larisa (V)	1:2	Lamia	0:0	Xanthi (V)	0:0	Panaitolikos	3:0	A. Athinon	1:1
AEK Athens	Xanthi (V)	3:1	Panaitolikos	4:0	A. Athinon (V)	1:0	Panathinaikos	0:0	Aris S. (V)	0:2	Smyrnis	2:1
Aris S.	Panathinaikos (V)	0:2	OFI Crete	3:1	Smyrnis	5:0	Olympiakos (V)	1:4	AEK Athens	2:0	PAOK S. (V)	1:1
Giannina	OFI Crete (V)	0:1	Levadiakos (V)	2:0	Larisa	0:0	Lamia (V)	1:1	Xanthi	0:0	Panaitolikos (V)	0:1
Lamia	Panionios	1:0	PAOK S. (V)	0:3	A. Tripolis (V)	0:0	Giannina	1:1	Levadiakos (V)	1:1	Larisa	2:1
Larisa	Panionios (V)	0:1	A. Tripolis	2:1	Giannina (V)	0:0	Levadiakos	2:0	OFI Crete (V)	0:0	Lamia (V)	1:2
Levadiakos	A. Tripolis (V)	0:0	Giannina	0:2	OFI Crete (V)	0:2	Larisa (V)	0:2	Lamia	1:1	Xanthi (V)	1:0
OFI Crete	Giannina	1:0	Aris S. (V)	1:3	Levadiakos	2:0	Smyrnis (V)	0:0	Larisa	0:0	Olympiakos (V)	1:5
Olympiakos	Panaitolikos (V)	5:0	A. Athinon	2:1	Aris S.	4:1	Smyrnis (V)	2:0	OFI Crete	5:1	AEK Athens	4:1
PAOK S.	Lamia	3:0	Xanthi (V)	2:1	Panaitolikos (V)	2:1	A. Athinon	3:0	Panathinaikos (V)	2:0	Aris S.	1:1
Panaitolikos	Olympiakos	0:5	AEK Athens (V)	0:4	PAOK S.	1:2	Panionios	5:0	A. Tripolis (V)	0:3	Giannina	1:0
Panathinaikos	Aris S.	2:0	Smyrnis (V)	3:1	AEK Athens (V)	0:0	PAOK S.	0:2	Panionios (V)	0:2	A. Tripolis	1:0
Panionios	Lamia (V)	0:1	Larisa	1:0	Xanthi	1:0	Panaitolikos (V)	0:5	A. Athinon (V)	0:3	Panathinaikos	2:0
Smyrnis	Panathinaikos	1:3	Aris S. (V)	0:5	OFI Crete	0:0	Olympiakos	0:2	AEK Athens (V)	1:2	PAOK S.	1:5
Xanthi	AEK Athens	1:3	PAOK S.	1:2	Panionios (V)	0:1	A. Tripolis	0:0	Giannina (V)	0:0	Levadiakos	0:1

TABULKA PO 27. KOLE		Celkem						Doma				Venku				Poznámka			
1.	PAOK S. (-2)	27	24	3	0	58:13	2,63	73	13	1	0	32:5	2,64	11	2	0	26:8	2,62	LM
2.	Olympiakos	26	20	3	3	58:16	2,85	63	12	1	1	38:8	3,29	8	2	2	20:8	2,33	LM
3.	AEK Athens (-3)	27	17	5	5	45:16	2,26	53	10	3	1	27:5	2,29	7	2	4	18:11	2,23	EL
4.	A. Athinon	26	12	7	7	36:26	2,38	43	7	3	2	19:10	2,42	5	4	5	17:16	2,36	EL
5.	Aris S.	27	13	4	10	37:28	2,41	43	8	2	3	22:8	2,31	5	2	7	15:20	2,50	
6.	Panathinaikos (-6)	26	12	8	6	33:22	2,12	38	8	3	1	21:8	2,42	4	5	5	12:14	1,86	
7.	Panaitolikos	27	9	6	12	32:42	2,74	33	6	4	4	21:19	2,86	3	2	8	11:23	2,62	
8.	Lamia	27	8	9	10	22:32	2,00	33	6	4	3	13:13	2,00	2	5	7	9:19	2,00	
9.	Panionios	27	9	5	13	23:40	2,33	32	7	3	4	15:10	1,79	2	2	9	8:30	2,92	
10.	Larisa	27	7	9	11	24:30	2,00	30	6	4	3	17:10	2,08	1	5	8	7:20	1,93	
11.	Xanthi	27	6	11	10	18:23	1,52	29	4	4	6	12:13	1,79	2	7	4	6:10	1,23	
12.	A. Tripolis	27	7	7	13	21:29	1,85	28	5	4	5	12:13	1,79	2	3	8	9:16	1,92	
13.	Giannina	27	7	5	15	18:34	1,93	26	5	4	4	10:12	1,69	2	1	11	8:22	2,14	BARÁŽ
14.	OFI Crete	27	5	10	12	24:40	2,37	25	5	5	4	15:14	2,07	0	5	8	9:26	2,69	SESTUP
15.	Levadiakos	27	5	6	16	14:35	1,81	21	4	3	6	9:15	1,85	1	3	10	5:20	1,79	SESTUP
16.	Smyrnis	26	2	4	20	11:48	2,27	10	1	3	9	6:22	2,15	1	1	11	5:26	2,38	SESTUP

1. maltská fotbalová liga

TABULKA		Celkem						Doma				Venku				Poznámka			
1.	Hibernians	23	16	4	3	46:23	3,00	52	7	2	2	20:10	2,73	9	2	1	26:13	3,25	LM
2.	FC Valletta	23	16	3	4	55:17	3,13	51	8	2	2	29:8	3,08	8	1	2	26:9	3,18	EL
3.	Gzira Utd.	23	12	10	1	40:19	2,57	46	6	6	0	23:12	2,92	6	4	1	17:7	2,18	EL
4.	Hamrun Spartans	23	11	8	4	31:18	2,13	41	7	3	1	16:7	2,09	4	5	3	15:11	2,17	
5.	Sliema Wanderers	23	12	5	6	34:23	2,48	41	5	2	4	16:12	2,55	7	3	2	18:11	2,42	
6.	Balzan	23	11	6	6	37:24	2,65	39	5	4	3	18:13	2,58	6	2	3	19:11	2,73	
7.	Birkirkara	23	12	3	8	30:20	2,17	39	6	1	4	15:10	2,27	6	2	4	15:10	2,08	
8.	Floriana	23	8	6	9	25:20	1,96	30	4	2	6	13:10	1,92	4	4	3	12:10	2,00	
9.	Mosta	23	6	6	11	26:42	2,96	24	3	3	6	13:22	2,92	3	3	5	13:20	3,00	
10.	Tarxien Rainbows	23	7	2	14	27:54	3,52	23	3	1	7	12:28	3,64	4	1	7	15:26	3,42	
11.	Senglea Athletic	23	6	4	13	30:42	3,13	22	3	1	8	15:23	3,17	3	3	5	15:19	3,09	
12.	Saint Andrews Luxol	23	4	4	15	20:41	2,65	16	1	3	7	9:21	2,73	3	1	8	11:20	2,58	BARÁŽ
13.	Pieta Hotspurs	23	3	4	16	24:53	3,35	13	2	2	8	9:25	2,83	1	2	8	15:28	3,91	SESTUP
14.	FC Qormi	23	4	1	18	20:49	3,00	13	1	1	9	11:25	3,27	3	0	9	9:24	2,75	SESTUP

1. turecká fotbalová liga

Číslo udál.	Den	DOHRÁVKA 27. KOLA		Výsledky v roce				Předběžné kurzy					Váš tip	Výsl.
				2018-2019		2017-2018		1	10	0	02	2		
				doma	venku	doma	venku							
695	08.04.	Rizespor	-	Besiktas		1:4		3,58	1,71	3,35	1,24	1,99		

Číslo udál.	Den	ZÁPASY 28. KOLA		Výsledky v roce				Předběžné kurzy					Váš tip	Výsl.
				2018-2019		2017-2018		1	10	0	02	2		
				doma	venku	doma	venku							
189	14.04.	Antalyaspor	-	Kasimpasa		2:1	2:1	3:2	2,15	1,29	3,20	1,55	3,00	
190	13.04.	Besiktas	-	Basaksehir		0:1	1:1	0:1	2,45	1,37	3,10	1,42	2,63	
191	12.04.	Bursaspor	-	Trabzonspor		1:1	1:3	0:1	2,91	1,52	3,20	1,30	2,20	
192	15.04.	Erzurumspor	-	Akhisar BLD		1:1			1,90	1,20	3,25	1,71	3,61	
193	14.04.	Fenerbahce	-	Galatasaray		2:2	0:0	0:0	2,82	1,50	3,20	1,32	2,25	
194	14.04.	Kayserispor	-	Ankaragücü		1:3			1,80	1,16	3,30	1,80	3,96	
195	13.04.	Konyaspor	-	Sivasspor		0:0	5:0	1:2	2,10	1,27	3,20	1,57	3,10	
196	13.04.	Rizespor	-	Göztepe		0:2			2,15	1,29	3,20	1,55	3,00	
197	14.04.	Malatyaspor	-	Alanyaspor		1:0	1:1	0:1	1,90	1,20	3,25	1,71	3,61	

POSLEDNÍ LIGOVÉ VÝSLEDKY MUŽSTVA:

(V) = zápas hraný venku

Akhisar BLD	Göztepe (V)	1:0	Kasimpasa	2:3	Trabzonspor (V)	1:2	Alanyaspor	3:1	Galatasaray (V)	0:1	Ankaragücü	0:0
Alanyaspor	Bursaspor	1:0	Antalyaspor (V)	0:3	Erzurumspor	2:1	Akhisar BLD (V)	1:3	Kasimpasa	3:0	Trabzonspor (V)	2:0
Ankaragücü	Fenerbahce	1:1	Malatyaspor (V)	1:3	Bursaspor	0:0	Antalyaspor (V)	4:2	Erzurumspor	2:1	Akhisar BLD (V)	0:0
Antalyaspor	Trabzonspor (V)	1:4	Alanyaspor	3:0	Galatasaray (V)	0:5	Ankaragücü	2:4	Sivasspor (V)	2:1	Basaksehir	0:1
Basaksehir	Konyaspor	2:0	Kayserispor (V)	1:1	Fenerbahce	2:1	Malatyaspor (V)	2:0	Bursaspor	3:0	Antalyaspor (V)	1:0
Besiktas	Göztepe	1:0	Konyaspor	3:2	Kayserispor (V)	2:2	Fenerbahce	3:3	Malatyaspor (V)	2:1	Bursaspor	2:0
Bursaspor	Alanyaspor (V)	0:1	Galatasaray	2:3	Ankaragücü (V)	0:0	Sivasspor	3:2	Basaksehir (V)	0:3	Rizespor	0:2
Erzurumspor	Kasimpasa (V)	1:2	Trabzonspor	0:1	Alanyaspor (V)	1:2	Galatasaray	1:1	Ankaragücü (V)	1:2	Sivasspor	4:2
Fenerbahce	Ankaragücü (V)	1:1	Sivasspor	2:1	Basaksehir (V)	1:2	Rizespor	3:2	Besiktas (V)	3:3	Konyaspor	1:1
Galatasaray	Malatyaspor	3:0	Bursaspor (V)	3:2	Antalyaspor	5:0	Erzurumspor (V)	1:1	Akhisar BLD	1:0	Kasimpasa (V)	4:1
Göztepe	Akhisar BLD	0:1	Besiktas (V)	0:1	Kasimpasa	0:0	Konyaspor (V)	1:1	Trabzonspor	1:3	Kayserispor (V)	1:2
Kasimpasa	Erzurumspor	2:1	Akhisar BLD (V)	3:2	Göztepe (V)	0:0	Trabzonspor	2:2	Alanyaspor (V)	0:3	Galatasaray	1:4
Kayserispor	Sivasspor (V)	3:1	Basaksehir	1:1	Rizespor (V)	0:3	Besiktas	2:2	Konyaspor (V)	1:0	Göztepe	2:1
Konyaspor	Basaksehir (V)	0:2	Rizespor	0:2	Besiktas (V)	2:3	Göztepe	1:1	Kayserispor	0:1	Fenerbahce (V)	1:1
Malatyaspor	Galatasaray (V)	0:3	Ankaragücü	3:1	Sivasspor (V)	0:2	Basaksehir	0:2	Rizespor (V)	0:3	Besiktas	1:2
Rizespor	Konyaspor (V)	2:0	Kayserispor	3:0	Fenerbahce (V)	2:3	Malatyaspor	3:0	Bursaspor (V)	2:0	Antalyaspor	1:1
Sivasspor	Kayserispor	1:3	Fenerbahce (V)	1:2	Malatyaspor	2:0	Bursaspor (V)	2:3	Antalyaspor	1:2	Erzurumspor (V)	2:4
Trabzonspor	Antalyaspor	4:1	Erzurumspor (V)	1:0	Akhisar BLD	2:1	Kasimpasa (V)	2:2	Göztepe (V)	3:1	Alanyaspor	0:2

TABULKA PO 27. KOLE		Celkem					Doma					Venku					Poznámka		
1.	Basaksehir	27	18	7	2	43:13	2.07	61	9	3	1	23:6	2.23	9	4	1	20:7	1.93	LM
2.	Galatasaray	27	16	7	4	58:27	3.15	55	10	4	0	40:10	3.57	6	3	4	18:17	2.69	LM
3.	Besiktas	26	13	8	5	51:35	3.31	47	8	3	2	26:16	3.23	5	5	3	25:19	3.38	EL
4.	Trabzonspor	27	13	7	7	49:37	3.19	46	9	2	3	31:16	3.36	4	5	4	18:21	3.00	EL
5.	Malatyaspor	27	10	7	10	37:36	2.70	37	7	3	3	24:14	2.92	3	4	7	13:22	2.50	
6.	Kasimpasa	27	11	4	12	46:49	3.52	37	7	1	6	27:22	3.50	4	3	6	19:27	3.54	
7.	Alanyaspor	27	11	4	12	29:33	2.30	37	8	3	3	19:8	1.93	3	1	9	10:25	2.69	
8.	Kayserispor	27	9	9	9	27:35	2.30	36	5	5	3	14:14	2.15	4	4	6	13:21	2.43	
9.	Konyaspor	27	8	11	8	32:32	2.37	35	5	4	4	17:14	2.38	3	7	4	15:18	2.36	
10.	Antalyaspor	27	10	5	12	30:45	2.78	35	4	4	5	17:20	2.85	6	1	7	13:25	2.71	
11.	Rizespor	26	8	10	8	37:33	2.69	34	4	6	2	20:11	2.58	4	4	6	17:22	2.79	
12.	Sivasspor	27	9	7	11	39:42	3.00	34	6	5	3	19:13	2.29	3	2	8	20:29	3.77	
13.	Fenerbahce	27	7	11	9	33:38	2.63	32	6	5	2	23:18	3.15	1	6	7	10:20	2.14	
14.	Ankaragücü	27	9	5	13	28:42	2.59	32	5	3	6	15:19	2.43	4	2	7	13:23	2.77	
15.	Bursaspor	27	5	13	9	24:32	2.07	28	4	6	4	14:15	2.07	1	7	5	10:17	2.08	
16.	Göztepe	27	8	3	16	26:35	2.26	27	6	2	5	15:14	2.23	2	1	11	11:21	2.29	SESTUP
17.	Akhisar BLD	27	6	6	15	29:44	2.70	24	4	5	5	19:20	2.79	2	1	10	10:24	2.62	SESTUP
18.	Erzurumspor	27	4	10	13	27:37	2.37	22	4	3	7	14:18	2.29	0	7	6	13:19	2.46	SESTUP

1. japonská fotbalová liga

Číslo udál.	Den	ZÁPASY 7. KOLA		Výsledky v roce				Předběžné kurzy					Váš tip	Výsl.	
				2018-2018		2017-2017		1	10	0	02	2			
				doma	venku	doma	venku								
1078	13.04.	Cerezo	-	Sapporo	3:3	1:1	3:1	1:1	2,15	1,29	3,20	1,55	3,00		
1079	13.04.	Yokohama	-	Nagoja	1:2	1:1			2,30	1,34	3,20	1,48	2,75		
1080	14.04.	FC Tokyo	-	Kashima	2:1	2:1	2:2	1:0	2,10	1,27	3,20	1,57	3,10		
1081	14.04.	Tosu	-	Kawasaki	0:2	0:0	2:3	1:1	3,35	1,64	3,20	1,23	2,00		
1082	14.04.	Iwata	-	Shimizu	0:0	1:5	3:1	3:0	2,05	1,25	3,20	1,60	3,22		
1083	14.04.	Gamba	-	Urawa	0:0	3:1	1:1	3:3	2,72	1,46	3,15	1,34	2,35		
1084	14.04.	Oita	-	Sendai					2,00	1,23	3,20	1,64	3,35		
1085	14.04.	Kobe	-	Hiroshima	1:1	0:2	1:2	1:1	2,35	1,34	3,15	1,46	2,72		
1086	14.04.	Shonan	-	Matsumoto					2,45	1,37	3,10	1,42	2,63		

POSLEDNÍ LIGOVÉ VÝSLEDKY MUŽSTVA:

(V) = zápas hraný venku

Cerezo	Kawasaki (V)	1:1	Sendai (V)	2:0	Urawa	1:2	Hiroshima	0:1	Nagoja (V)	0:2	Kobe	1:0
FC Tokyo	Shimizu	2:1	Urawa (V)	1:1	Nagoja	1:0	Tosu	2:0	Shonan (V)	3:2	Kawasaki (V)	0:0
Gamba	Hiroshima (V)	0:3	Kobe	3:4	Kawasaki (V)	1:0	Nagoja	2:3	Shimizu (V)	4:2	Yokohama	2:3
Hiroshima	Gamba	3:0	Oita (V)	1:0	Matsumoto	1:0	Cerezo (V)	1:0	Iwata	0:0	Shimizu	1:1
Iwata	Shonan (V)	2:0	Kashima	1:1	Tosu (V)	0:1	Oita	1:2	Hiroshima (V)	0:0	Matsumoto	1:1
Kashima	Nagoja	2:1	Iwata (V)	1:1	Sapporo (V)	3:1	Shonan	1:0	Kawasaki (V)	1:1	Oita	1:2
Kawasaki	Cerezo	1:1	Matsumoto (V)	2:0	Gamba	0:1	Yokohama (V)	2:2	Kashima	1:1	FC Tokyo	0:0
Kobe	Matsumoto (V)	1:2	Gamba (V)	4:3	Shimizu	1:1	Sendai (V)	3:1	Tosu	1:0	Cerezo (V)	0:1
Matsumoto	Kobe	2:1	Kawasaki	0:2	Hiroshima (V)	0:1	Urawa	0:1	Oita (V)	1:0	Iwata (V)	1:1
Nagoja	Kashima (V)	1:2	Sapporo	4:0	FC Tokyo (V)	0:1	Gamba (V)	3:2	Cerezo	2:0	Tosu (V)	4:0
Oita	Sapporo (V)	2:1	Hiroshima	0:1	Yokohama	2:0	Iwata (V)	2:1	Matsumoto	0:1	Kashima (V)	2:1
Sapporo	Oita	1:2	Nagoja (V)	0:4	Kashima	1:3	Shimizu	5:2	Urawa (V)	2:0	Shonan (V)	0:2
Sendai	Tosu	3:0	Cerezo	0:2	Shonan (V)	1:2	Kobe	1:3	Yokohama (V)	1:2	Urawa	0:0
Shimizu	FC Tokyo (V)	1:2	Shonan	1:3	Kobe (V)	1:1	Sapporo (V)	2:5	Gamba	2:4	Hiroshima (V)	1:1
Shonan	Iwata	0:2	Shimizu (V)	3:1	Sendai	2:1	Kashima (V)	0:1	FC Tokyo	2:3	Sapporo	2:0
Tosu	Sendai (V)	0:3	Yokohama (V)	0:0	Iwata	1:0	FC Tokyo (V)	0:2	Kobe (V)	0:1	Nagoja	0:4
Urawa	Yokohama	0:3	FC Tokyo	1:1	Cerezo (V)	2:1	Matsumoto (V)	1:0	Sapporo	0:2	Sendai (V)	0:0
Yokohama	Urawa (V)	3:0	Tosu	0:0	Oita (V)	0:2	Kawasaki	2:2	Sendai	2:1	Gamba (V)	3:2

TABULKA PO 6. KOLE		Celkem						Doma				Venku				Poznámka			
1.	Hiroshima	6	4	2	0	7:1	1.33	14	2	2	0	5:1	1.50	2	0	0	2:0	1.00	AFC
2.	FC Tokyo	6	4	2	0	9:4	2.17	14	3	0	0	5:1	2.00	1	2	0	4:3	2.33	AFC
3.	Nagoja	6	4	0	2	14:5	3.17	12	2	0	0	6:0	3.00	2	0	2	8:5	3.25	AFC
4.	Oita	6	4	0	2	8:5	2.17	12	1	0	2	2:2	1.33	3	0	0	6:3	3.00	
5.	Yokohama	6	3	2	1	10:7	2.83	11	1	2	0	4:3	2.33	2	0	1	6:4	3.33	
6.	Kashima	6	3	2	1	9:6	2.50	11	2	0	1	4:3	2.33	1	2	0	5:3	2.67	
7.	Kobe	6	3	1	2	10:8	3.00	10	1	1	0	2:1	1.50	2	0	2	8:7	3.75	
8.	Shonan	6	3	0	3	9:8	2.83	9	2	0	2	6:6	3.00	1	0	1	3:2	2.50	
9.	Urawa	6	2	2	2	4:7	1.83	8	0	1	2	1:6	2.33	2	1	0	3:1	1.33	
10.	Kawasaki	6	1	4	1	6:5	1.83	7	0	3	1	2:3	1.25	1	1	0	4:2	3.00	
11.	Cerezo	6	2	1	3	5:6	1.83	7	1	0	2	2:3	1.67	1	1	1	3:3	2.00	
12.	Matsumoto	6	2	1	3	4:6	1.67	7	1	0	2	2:4	2.00	1	1	1	2:2	1.33	
13.	Iwata	6	1	3	2	5:5	1.67	6	0	2	1	3:4	2.33	1	1	1	2:1	1.00	
14.	Gamba	6	2	0	4	12:15	4.50	6	0	0	3	7:10	5.67	2	0	1	5:5	3.33	
15.	Sapporo	6	2	0	4	9:13	3.67	6	1	0	2	7:7	4.67	1	0	2	2:6	2.67	
16.	Sendai	6	1	1	4	6:9	2.50	4	1	1	2	4:5	2.25	0	0	2	2:4	3.00	SESTUP
17.	Tosu	6	1	1	4	1:10	1.83	4	1	0	1	1:4	2.50	0	1	3	0:6	1.50	SESTUP
18.	Shimizu	6	0	2	4	8:16	4.00	2	0	0	2	3:7	5.00	0	2	2	5:9	3.50	SESTUP

2. japonská fotbalová liga

TABULKA		Celkem						Doma				Venku				Poznámka			
1.	Yamagata	8	5	2	1	10:4	1.75	17	2	1	0	4:2	2.00	3	1	1	6:2	1.60	POSTUP
2.	Kofu	8	4	4	0	13:5	2.25	16	2	1	0	5:1	2.00	2	3	0	8:4	2.40	POSTUP
3.	Mito	8	4	4	0	9:3	1.50	16	2	2	0	6:2	2.00	2	2	0	3:1	1.00	BARÁŽ
4.	Kashiwa	8	5	1	2	9:5	1.75	16	2	0	1	4:1	1.67	3	1	1	5:4	1.80	BARÁŽ
5.	FC Ryukyu	8	4	3	1	15:10	3.13	15	3	2	0	10:5	3.00	1	1	1	5:5	3.33	BARÁŽ
6.	Kanazawa	8	4	2	2	14:6	2.50	14	3	0	0	8:1	3.00	1	2	2	6:5	2.20	BARÁŽ
7.	Omiya	8	4	2	2	10:7	2.13	14	1	2	1	6:6	3.00	3	0	1	4:1	1.25	
8.	Kyoto	8	3	3	2	7:6	1.63	12	1	1	2	2:3	1.25	2	2	0	5:3	2.00	
9.	Niigata	8	3	2	3	10:8	2.25	11	1	0	2	1:2	1.00	2	2	1	9:6	3.00	
10.	Okayama	8	3	2	3	11:11	2.75	11	2	2	1	8:7	3.00	1	0	2	3:4	2.33	
11.	Tokushima	8	3	2	3	10:10	2.50	11	2	1	1	3:2	1.25	1	1	2	7:8	3.75	
12.	FC Yokohama	8	3	1	4	7:8	1.88	10	1	1	2	4:5	2.25	2	0	2	3:3	1.50	
13.	Ehime	8	3	1	4	6:7	1.63	10	3	1	2	6:4	1.67	0	0	2	0:3	1.50	
14.	Machida	8	3	1	4	5:12	2.13	10	2	1	1	3:4	1.75	1	0	3	2:8	2.50	
15.	Chiba	8	2	3	3	7:12	2.38	9	1	1	2	5:10	3.75	1	2	1	2:2	1.00	
16.	Verdy Tokyo	8	2	2	4	8:9	2.13	8	2	1	1	6:4	2.50	0	1	3	2:5	1.75	
17.	Fukuoka	8	2	2	4	6:9	1.88	8	1	1	2	2:3	1.25	1	1	2	4:6	2.50	
18.	Tochigi	8	2	2	4	6:10	2.00	8	0	2	2	1:3	1.00	2	0	2	5:7	3.00	
19.	Gifu	8	2	2	4	5:9	1.75	8	2	2	0	5:2	1.75	0	0	4	0:7	1.75	
20.	Nagasaki	8	2	2	4	4:9	1.63	8	1	1	2	3:4	1.75	1	1	2	1:5	1.50	
21.	Yamaguchi	8	1	2	5	14:18	4.00	5	0	0	4	4:10	3.50	1	2	1	10:8	4.50	SESTUP
22.	Kagoshima United	8	1	1	6	5:13	2.25	4	1	0	4	4:10	2.80	0	1	2	1:3	1.33	SESTUP

1. jihokorejská fotbalová liga

TABULKA		Celkem						Doma				Venku				Poznámka			
1.	Ulsan Hyundai	6	4	2	0	8:4	2.00	14	3	0	0	6:3	3.00	1	2	0	2:1	1.00	O TITUL
2.	FC Seoul	6	4	1	1	8:3	1.83	13	3	1	0	6:1	1.75	1	0	1	2:2	2.00	O TITUL
3.	Jeonbuk Motors	6	3	2	1	12:5	2.83	11	2	1	1	5:2	1.75	1	1	0	7:3	5.00	O TITUL
4.	Sangju S.	6	3	1	2	6:4	1.67	10	2	0	1	4:1	1.67	1	1	1	2:3	1.67	O TITUL
5.	Daegu	6	2	3	1	9:5	2.33	9	1	2	0	4:2	2.00	1	1	1	5:3	2.67	O TITUL
6.	Pohang	6	2	1	3	7:8	2.50	7	2	1	1	7:4	2.75	0	0	2	0:4	2.00	O TITUL
7.	Suwon	6	2	1	3	7:9	2.67	7	1	1	1	3:5	2.67	1	0	2	4:4	2.67	O SESTUP
8.	Gyeongnam FC	6	2	1	3	10:13	3.83	7	2	1	0	7:5	4.00	0	0	3	3:8	3.67	O SESTUP
9.	Gangwon	6	2	1	3	3:6	1.50	7	1	1	1	2:3	1.67	1	0	2	1:3	1.33	O SESTUP
10.	Seongnam FC	6	1	2	3	6:8	2.33	5	1	1	1	3:3	2.00	0	1	2	3:5	2.67	O SESTUP
11.	Jeju Utd.	6	0	4	2	4:7	1.83	4	0	0	0	0:0	0	0	4	2	4:7	1.83	O SESTUP
12.	Incheon Utd.	6	1	1	4	4:12	2.67	4	1	1	1	3:5	2.67	0	0	3	1:7	2.67	O SESTUP

1. čínská fotbalová liga

TABULKA		Celkem						Doma				Venku				Poznámka			
1.	Beijing Guoan	4	4	0	0	9:0	2.25	12	1	0	0	3:0	3.00	3	0	0	6:0	2.00	AFC
2.	Guangzhou Evergrande	4	4	0	0	7:0	1.75	12	3	0	0	6:0	2.00	1	0	0	1:0	1.00	AFC
3.	Shanghai SIPG	4	3	0	1	11:6	4.25	9	1	0	1	5:5	5.00	2	0	0	6:1	3.50	AFC
4.	Shandong Luneng	4	2	2	0	8:5	3.25	8	1	1	0	3:2	2.50	1	1	0	5:3	4.00	
5.	Shenzhen FC	4	2	1	1	6:4	2.50	7	2	1	0	6:3	3.00	0	0	1	0:1	1.00	
6.	Chongqing Lifan	4	2	1	1	6:8	3.50	7	1	1	1	3:6	3.00	1	0	0	3:2	5.00	
7.	Shanghai Shenhua	4	2	0	2	8:8	4.00	6	1	0	2	6:7	4.33	1	0	0	2:1	3.00	
8.	Tianjin Teda	4	2	0	2	8:8	4.00	6	1	0	0	4:3	7.00	1	0	2	4:5	3.00	
9.	Jiangsu Suning	4	2	0	2	7:9	4.00	6	2	0	0	5:3	4.00	0	0	2	2:6	4.00	
10.	Hebei CFFC	4	1	1	2	4:6	2.50	4	0	0	1	1:2	3.00	1	1	1	3:4	2.33	
11.	Wuhan Zall	3	1	0	2	2:3	1.67	3	1	0	1	1:1	1.00	0	0	1	1:2	3.00	
12.	Henan Jianye	3	0	2	1	4:5	3.00	2	0	1	1	2:3	2.50	0	1	0	2:2	4.00	
13.	Dalian Yifang	4	0	2	2	5:7	3.00	2	0	0	2	1:3	2.00	0	2	0	4:4	4.00	
14.	Guangzhou RF	4	0	2	2	8:11	4.75	2	0	1	0	3:3	6.00	0	1	2	5:8	4.33	
15.	Tianjin Quanjian	4	0	1	3	3:9	3.00	1	0	1	1	2:4	3.00	0	0	2	1:5	3.00	SESTUP
16.	Beijing Renhe	4	0	0	4	1:8	2.25	0	0	0	1	0:1	1.00	0	0	3	1:7	2.67	SESTUP

1. australská fotbalová liga

Číslo udál.	Den	ZÁPASY 25. KOLA		Výsledky v roce						Předběžné kurzy					Váš tip Skut.	Výsl.			
				2018-2019			2017-2018			1	10	0	02	2					
				doma	venku		doma	venku											
1093	12.04.	Brisbane	-	Wellington	0:0		1:4		0:0		3:3	2:2	3,74	1,75	3,30	1,19	1,85		
1094	13.04.	Melbourne City	-	Adelaide Utd.	1:1		2:0		5:0		2:0	1:1	2,15	1,29	3,20	1,55	3,00		
1095	13.04.	Western Sydney	-	FC Sydney	1:3		0:2		0:5		2:2	1:3	3,00	1,55	3,20	1,29	2,15		
1096	14.04.	Melbourne V.	-	Central C.	4:1		3:2		1:1	5:2	1:1		1,25	1,02	4,90	3,21	9,30		
1097	14.04.	Perth	-	Newcastle J.	2:0		2:0		1:2		2:2	2:0	1,55	1,07	3,50	2,15	5,50		

POSLEDNÍ LIGOVÉ VÝSLEDKY MUŽSTVA:

(V) = zápas hraný venku

Adelaide Utd.	Wellington	3:1	Central C. (V)	1:0	Perth	0:2	FC Sydney (V)	0:2	Newcastle J. (V)	0:0	Western Sydney	1:3
Brisbane	Melbourne City (V)	1:4	FC Sydney	1:3	Melbourne V. (V)	1:2	Western Sydney	1:4	Central C. (V)	5:3	Perth (V)	0:4
Central C.	Perth	0:3	Adelaide Utd.	0:1	Newcastle J. (V)	3:2	Wellington	2:8	Brisbane	3:5	FC Sydney (V)	1:1
FC Sydney	Melbourne V.	2:1	Brisbane (V)	3:1	Melbourne City	0:2	Adelaide Utd.	2:0	Wellington (V)	1:0	Central C.	1:1
Melbourne City	Brisbane	4:1	Western Sydney (V)	0:3	FC Sydney (V)	2:0	Perth	2:2	Melbourne V. (V)	1:1	Newcastle J. (V)	1:3
Melbourne V.	FC Sydney (V)	1:2	Perth (V)	2:0	Brisbane	2:1	Newcastle J.	0:2	Melbourne City	1:1	Wellington (V)	1:1
Newcastle J.	Western Sydney	3:2	Wellington (V)	1:4	Central C.	2:3	Melbourne V. (V)	2:0	Adelaide Utd.	0:0	Melbourne City	3:1
Perth	Central C. (V)	3:0	Melbourne V.	0:2	Adelaide Utd. (V)	2:0	Melbourne City (V)	2:2	Western Sydney (V)	1:1	Brisbane	4:0
Wellington	Adelaide Utd. (V)	1:3	Newcastle J.	4:1	Western Sydney	3:1	Central C. (V)	8:2	FC Sydney	0:1	Melbourne V.	1:1
Western Sydney	Newcastle J. (V)	2:3	Melbourne City	3:0	Wellington (V)	1:3	Brisbane (V)	4:1	Perth	1:1	Adelaide Utd. (V)	3:1

TABULKA		Celkem						Doma					Venku					Poznámka	
1.	Perth	24	16	6	2	50:22	3.00	54	8	2	2	24:12	3.00	8	4	0	26:10	3.00	PLAY OFF
2.	FC Sydney	24	15	3	6	41:26	2.79	48	8	1	3	21:13	2.83	7	2	3	20:13	2.75	PLAY OFF
3.	Melbourne V.	24	13	5	6	47:30	3.21	44	6	3	4	25:18	3.31	7	2	2	22:12	3.09	PLAY OFF
4.	Wellington	24	10	7	7	42:34	3.17	37	7	2	4	22:16	2.92	3	5	3	20:18	3.45	PLAY OFF
5.	Adelaide Utd.	24	10	7	7	31:29	2.50	37	5	4	4	18:19	2.85	5	3	3	13:10	2.09	PLAY OFF
6.	Melbourne City	24	10	6	8	32:29	2.54	36	6	4	1	20:12	2.91	4	2	7	12:17	2.23	PLAY OFF
7.	Newcastle J.	24	8	5	11	32:34	2.75	29	4	4	4	16:15	2.58	4	1	7	16:19	2.92	
8.	Western Sydney	24	6	5	13	40:49	3.71	23	3	2	7	16:22	3.17	3	3	6	24:27	4.25	
9.	Brisbane	24	3	6	15	32:59	3.79	15	2	3	5	13:24	3.70	1	3	10	19:35	3.86	
10.	Central C.	24	2	4	18	27:62	3.71	10	1	2	9	14:34	4.00	1	2	9	13:28	3.42	

1. singapurská fotbalová liga

TABULKA		Celkem						Doma					Venku					Poznámka	
1.	Tampines	5	3	1	1	12:4	3.20	10	1	1	0	5:1	3.00	2	0	1	7:3	3.33	AFC
2.	Brunei DPMM	4	3	1	0	6:1	1.75	10	2	0	0	5:1	3.00	1	1	0	1:0	0.50	AFC cup
3.	Balestier	5	2	1	2	8:4	2.40	7	1	0	1	3:1	2.00	1	1	1	5:3	2.67	
4.	Home Utd.	5	2	1	2	6:7	2.60	7	1	1	1	2:2	1.33	1	0	1	4:5	4.50	
5.	Hougang	4	2	0	2	8:8	4.00	6	1	0	1	6:6	6.00	1	0	1	2:2	2.00	
6.	Geylang	5	2	0	3	6:9	3.00	6	2	0	1	6:3	3.00	0	0	2	0:6	3.00	
7.	Niigata S.	4	1	2	1	2:2	1.00	5	1	1	0	2:1	1.50	0	1	1	0:1	0.50	
8.	Young Lions	3	1	0	2	4:7	3.67	3	1	0	1	3:5	4.00	0	0	1	1:2	3.00	
9.	Warriors	3	0	0	3	3:13	5.33	0	0	0	1	0:3	3.00	0	0	2	3:10	6.50	

Major League Soccer

Číslo udál.	Den	ZÁPASY		Výsledky v roce						Předběžné kurzy					Váš tip Skut.	Výsl.	
				2018			2017			1	10	0	02	2			
				doma	venku		doma	venku									
	10.04.	Washington	-	Montreal	5:0	1:1		0:1	0:2		1,55	1,07	3,50	2,15	5,50		
	11.04.	Colorado	-	Seattle	1:2	0:4		1:3	0:3		3,00	1,55	3,20	1,29	2,15		
	13.04.	Chicago	-	Vancouver		2:3		4:0			1,80	1,16	3,30	1,80	3,96		
	13.04.	Montreal	-	Columbus	3:0	2:3		2:3	1:4		2,30	1,34	3,20	1,48	2,75		
	13.04.	Houston	-	San Jose	3:2	2:2		2:0	3:0	0:1	1,60	1,10	3,50	2,06	5,00		
	13.04.	Seattle	-	FC Toronto		2:1		0:1			1,70	1,13	3,40	1,91	4,37		
	13.04.	Minnesota Utd.	-	New York City	2:1				1:3		2,25	1,32	3,20	1,50	2,82		
	14.04.	New England	-	Atlanta Utd.	1:1	1:2		0:0	0:7		2,91	1,52	3,20	1,30	2,20		
	14.04.	Dallas	-	Portland	1:1	0:0		2:2	0:2		1,70	1,13	3,40	1,91	4,37		
	14.04.	Colorado	-	Washington		1:2		0:1			2,65	1,44	3,15	1,36	2,40		
	14.04.	Salt Lake	-	Orlando C.		1:3		0:1			1,65	1,12	3,50	1,98	4,56		
	14.04.	Los Angeles FC	-	Cincinnati							1,30	1,03	4,50	2,93	8,40		
	14.04.	LA Galaxy	-	Philadelphia		3:1					1,95	1,21	3,20	1,67	3,50		
	15.04.	Kansas	-	New York RB		2:3		2:0			2,20	1,30	3,20	1,52	2,91		

POSLEDNÍ LIGOVÉ VÝSLEDKY MUŽSTVA:

(V) = zápas hraný venku

Atlanta Utd.	Columbus (V)	0:2	Philadelphia	1:1	Cincinnati	1:1	Washington (V)	0:2									
Chicago	FC Toronto (V)	2:2	New York RB	1:0	Seattle	2:4	Orlando C.	1:1	LA Galaxy (V)	1:2							
Cincinnati	Kansas	1:1	Philadelphia	0:2	New England (V)	2:0	Portland	3:0	Atlanta Utd. (V)	1:1	Seattle (V)	1:4					
Colorado	Orlando C. (V)	3:4	Houston	1:4	Dallas (V)	1:2	Kansas	1:1	Seattle (V)	0:2	Portland	3:3					
Columbus	New England	1:0	Atlanta Utd.	2:0	Philadelphia (V)	0:3	Dallas	1:0	New England (V)	2:0	New York RB	1:1					
Dallas	Philadelphia (V)	1:2	Salt Lake (V)	4:2	Colorado	2:1	Columbus (V)	0:1	LA Galaxy	2:0	New England	1:1					
FC Toronto	Chicago	2:2	New York City	4:0	New England	3:2	Philadelphia (V)	3:1									
Houston	Colorado (V)	4:1	Vancouver	3:2	Montreal	2:1	Salt Lake	1:1									
Kansas	Cincinnati (V)	1:1	Montreal	7:1	Colorado (V)	1:1	Philadelphia	2:0	Los Angeles FC (V)	1:2							
LA Galaxy	Vancouver (V)	2:0	Portland	2:1	Minnesota Utd.	3:2	Dallas (V)	0:2	Chicago	2:1							
Los Angeles FC	Washington (V)	4:0	San Jose (V)	5:0	Salt Lake	2:1	New York City (V)	2:2	Portland	4:1	Kansas	2:1					
Minnesota Utd.	New York RB (V)	2:1	New England (V)	1:2	LA Galaxy (V)	2:3	San Jose (V)	3:0	Vancouver (V)	3:2							
Montreal	New York City (V)	0:0	Kansas (V)	1:7	Orlando C. (V)	3:1	Houston (V)	1:2	San Jose (V)	2:1							
New England	Columbus (V)	0:1	Minnesota Utd.	2:1	Cincinnati	0:2	FC Toronto (V)	2:3	Columbus	0:2	Dallas (V)	1:1					
New York City	Montreal	0:0	FC Toronto (V)	0:4	Los Angeles FC	2:2	Washington	0:0	Orlando C. (V)	2:2							
New York RB	Minnesota Utd.	1:2	Chicago (V)	0:1	Orlando C.	0:1	San Jose	4:1	Columbus (V)	1:1							
Orlando C.	Colorado	4:3	Washington	1:2	New York RB (V)	1:0	Montreal	1:3	Chicago (V)	1:1	New York City	2:2					
Philadelphia	Dallas	2:1	Cincinnati (V)	2:0	Columbus	3:0	Atlanta Utd. (V)	1:1	Kansas (V)	0:2	FC Toronto	1:3					
Portland	San Jose (V)	0:3	LA Galaxy (V)	1:2	Cincinnati (V)	0:3	Los Angeles FC (V)	1:4	Colorado (V)	3:3							
Salt Lake	Seattle (V)	0:1	Dallas	2:4	Los Angeles FC (V)	1:2	Washington (V)	0:5	Vancouver	1:0	Houston (V)	1:1					
San Jose	Portland	3:0	Los Angeles FC	0:5	New York RB (V)	1:4	Minnesota Utd.	0:3	Montreal	1:2							
Seattle	Salt Lake	1:0	Vancouver (V)	0:0	Chicago (V)	4:2	Colorado	2:0	Cincinnati	4:1							
Vancouver	LA Galaxy	0:2	Seattle	0:0	Houston (V)	2:3	Salt Lake (V)	0:1	Minnesota Utd.	2:3							
Washington	Los Angeles FC	0:4	Orlando C. (V)	2:1	Salt Lake	5:0	New York City (V)	0:0	Atlanta Utd.	2:0							

ZÁPADNÍ KONFERENCE		Celkem						Doma				Venku				Poznámka			
1.	Los Angeles FC	6	5	1	0	19:5	3,83	16	3	0	0	8:3	3,67	2	1	0	11:2	4,00	PLAY OFF
2.	Seattle	5	4	1	0	11:3	2,60	13	3	0	0	7:1	2,67	1	1	0	4:2	2,50	PLAY OFF
3.	LA Galaxy	5	4	0	1	9:6	3,00	12	3	0	0	7:4	3,67	1	0	1	2:2	2,00	PLAY OFF
4.	Houston	4	3	1	0	10:5	3,50	10	2	1	0	6:4	3,00	1	0	0	4:1	5,00	PLAY OFF
5.	Dallas	6	3	1	2	10:7	2,67	10	2	1	0	5:2	2,00	1	0	2	5:5	3,33	PLAY OFF
6.	Minnesota Utd.	5	3	0	2	11:8	3,80	9	0	0	0	0:0	0	3	0	2	11:8	3,80	PLAY OFF
7.	Kansas	5	2	2	1	12:5	3,00	8	2	0	0	9:1	5,00	0	2	1	3:4	1,67	PLAY OFF
8.	Salt Lake	6	1	1	4	5:13	2,83	4	1	0	1	3:4	3,50	0	1	3	2:9	2,50	
9.	San Jose	5	1	0	4	5:14	3,80	3	1	0	3	4:10	3,50	0	0	1	1:4	5,00	
10.	Colorado	6	0	2	4	9:16	3,83	2	0	2	1	5:8	3,67	0	0	3	4:8	4,00	
11.	Vancouver	5	0	1	4	4:9	2,40	1	0	1	2	2:5	2,00	0	0	2	2:4	3,00	
12.	Portland	5	0	1	4	5:15	3,80	1	0	0	0	0:0	0	0	1	4	5:15	3,80	

VÝCHODNÍ KONFERENCE		Celkem						Doma				Venku				Poznámka			
1.	Columbus	6	4	1	1	7:4	1,67	13	3	1	0	5:1	1,25	1	0	1	2:3	2,50	PLAY OFF
2.	FC Toronto	4	3	1	0	12:5	4,00	10	2	1	0	9:4	4,00	1	0	0	3:1	4,00	PLAY OFF
3.	Washington	5	3	1	1	9:5	2,60	10	2	0	1	7:4	3,67	1	1	0	2:1	1,00	PLAY OFF
4.	Philadelphia	6	3	1	2	9:7	2,50	10	2	0	1	6:4	3,33	1	1	1	3:3	1,67	PLAY OFF
5.	Cincinnati	6	2	2	2	8:8	2,33	8	1	1	1	4:3	2,00	1	1	1	4:5	2,67	PLAY OFF
6.	Orlando C.	6	2	2	2	10:11	3,17	8	1	1	2	8:10	4,25	1	1	0	2:1	1,00	PLAY OFF
7.	Montreal	5	2	1	2	7:11	3,40	7	0	0	0	0:0	0	2	1	2	7:11	3,40	PLAY OFF
8.	Chicago	5	1	2	2	7:9	2,80	5	1	1	1	4:5	2,67	0	1	1	3:4	3,00	
9.	New York RB	5	1	1	3	6:6	2,20	4	1	0	2	5:4	3,00	0	1	1	1:2	1,00	
10.	New York City	5	0	4	1	4:8	1,60	4	0	3	0	2:2	0,33	0	1	1	2:6	3,50	
11.	New England	6	1	1	4	5:10	2,33	4	1	0	2	2:5	2,33	0	1	2	3:5	2,33	
12.	Atlanta Utd.	4	0	2	2	2:6	1,50	2	0	2	0	2:2	1,00	0	0	2	0:4	2,00	

2. argentinská fotbalová liga

TABULKA		Celkem						Doma				Venku				Poznámka			
1.	Sarmiento	22	11	10	1	29:12	1.86	43	4	7	0	15:9	2.18	7	3	1	14:3	1.55	POSTUP
2.	Arsenal Sarandi	23	12	7	4	35:19	2.35	43	8	3	1	22:7	2.42	4	4	3	13:12	2.27	BARÁŽ
3.	Nueva Chicago	21	11	6	4	28:20	2.29	39	6	4	1	16:6	2.00	5	2	3	12:14	2.60	BARÁŽ
4.	Central Cordoba SdE	22	9	8	5	26:23	2.23	35	5	4	2	12:9	1.91	4	4	3	14:14	2.55	BARÁŽ
5.	CA Platense	21	10	4	7	26:15	1.95	34	6	2	3	15:6	1.91	4	2	4	11:9	2.00	BARÁŽ
6.	Brown de Adroque	23	8	10	5	18:15	1.43	34	4	6	2	11:7	1.50	4	4	3	7:8	1.36	BARÁŽ
7.	Almagro	22	9	7	6	20:18	1.73	34	5	3	3	12:9	1.91	4	4	3	8:9	1.55	BARÁŽ
8.	CA Mitre	22	10	4	8	24:25	2.23	34	6	3	2	17:12	2.64	4	1	6	7:13	1.82	BARÁŽ
9.	Ferro Carril Oeste	23	9	5	9	32:32	2.78	32	6	2	3	19:12	2.82	3	3	6	13:20	2.75	BARÁŽ
10.	Gimnasia Mendoza	21	9	5	7	22:26	2.29	32	9	0	2	16:10	2.36	0	5	5	6:16	2.20	
11.	Villa Dalmine	22	8	7	7	26:21	2.14	31	6	4	1	17:8	2.27	2	3	6	9:13	2.00	
12.	Agropecuario	23	7	10	6	15:13	1.22	31	4	7	0	10:4	1.27	3	3	6	5:9	1.17	
13.	Temperley	22	8	6	8	24:24	2.18	30	4	3	4	12:12	2.18	4	3	4	12:12	2.18	
14.	Independiente Rivadavia	21	7	8	6	20:16	1.71	29	5	3	2	12:6	1.80	2	5	4	8:10	1.64	
15.	Defensores de Belgrano	22	7	8	7	20:22	1.91	29	5	3	3	11:9	1.82	2	5	4	9:13	2.00	
16.	Atletico Rafaela	22	7	4	11	22:23	2.05	25	5	3	3	13:9	2.00	2	1	8	9:14	2.09	
17.	Olimpo	22	7	4	11	21:30	2.32	25	6	2	3	14:9	2.09	1	2	8	7:21	2.55	
18.	Deportivo Moron	22	5	9	8	17:25	1.91	24	4	4	3	8:8	1.45	1	5	5	9:17	2.36	
19.	Gimnasia Jujuy	21	5	8	8	17:21	1.81	23	3	5	2	8:6	1.40	2	3	6	9:15	2.18	
20.	Instituto	22	6	5	11	24:29	2.41	23	3	2	6	14:15	2.64	3	3	5	10:14	2.18	
21.	Guillermo Brown	21	5	7	9	16:19	1.67	22	4	3	4	11:8	1.73	1	4	5	5:11	1.60	
22.	Santamarina	21	5	6	10	17:25	2.00	21	3	3	4	9:9	1.80	2	3	6	8:16	2.18	
23.	Quilmes	21	3	11	7	17:22	1.86	20	2	5	3	9:9	1.80	1	6	4	8:13	1.91	
24.	Los Andes	22	4	8	10	13:20	1.50	20	2	4	5	7:10	1.55	2	4	5	6:10	1.45	
25.	Chacarita	22	5	5	12	16:30	2.09	20	4	1	6	10:16	2.36	1	4	6	6:14	1.82	

1. chilská fotbalová liga

TABULKA		Celkem					Doma				Venku			Poznámka		
1.	Union Espanola	6	5	0	1	10:6	15	2	0	1	4:4	3	0	0	6:2	COPA LIBER.
2.	La Calera	6	4	1	1	10:5	13	3	0	0	7:2	1	1	1	3:3	COPA LIBER.
3.	Universidad Catolica	6	4	1	1	8:4	13	1	1	1	1:1	3	0	0	7:3	COPA LIBER.
4.	Colo Colo	7	4	1	2	12:9	13	2	0	1	5:3	2	1	1	7:6	COPA SUDAM.
5.	O'Higgins	7	3	2	2	10:8	11	2	0	1	3:2	1	2	1	7:6	COPA SUDAM.
6.	Huachipato	7	3	1	3	9:10	10	3	1	0	7:2	0	0	3	2:8	COPA SUDAM.
7.	Coquimbo	7	2	3	2	8:5	9	2	1	1	8:3	0	2	1	0:2	COPA SUDAM.
8.	Palestino	7	2	2	3	12:11	8	2	1	1	9:5	0	1	2	3:6	
9.	Antofagasta	7	2	2	3	9:8	8	1	1	1	5:4	1	1	2	4:4	
10.	Iquique	7	2	2	3	7:10	8	1	2	1	6:6	1	0	2	1:4	
11.	Universidad de Concepcion	7	2	2	3	6:10	8	2	2	0	4:2	0	0	3	2:8	
12.	Curico	6	1	4	1	7:6	7	1	1	1	6:5	0	3	0	1:1	
13.	Everton Vina del Mar	5	2	1	2	4:6	7	2	0	1	4:2	0	1	1	0:4	
14.	Audax	7	2	1	4	6:12	7	0	1	2	2:7	2	0	2	4:5	
15.	U. Chile	6	1	1	4	7:9	4	1	1	1	5:3	0	0	3	2:6	SESTUP
16.	Cobresal	6	0	2	4	5:11	2	0	1	1	1:2	0	1	3	4:9	SESTUP

1. mexická fotbalová liga

TABULKA		Celkem						Doma				Venku				Poznámka			
1.	León	13	10	2	1	30:9	3.00	32	5	1	1	14:4	2.57	5	1	0	16:5	3.50	PLAY OFF
2.	Tigres	13	9	2	2	24:11	2.69	29	5	0	1	14:5	3.17	4	2	1	10:6	2.29	PLAY OFF
3.	Monterrey	13	6	5	2	26:17	3.31	23	3	4	0	17:7	3.43	3	1	2	9:10	3.17	PLAY OFF
4.	América	13	7	1	5	23:16	3.00	22	5	0	2	13:6	2.71	2	1	3	10:10	3.33	PLAY OFF
5.	Cruz Azul	13	6	4	3	19:12	2.38	22	4	0	2	11:5	2.67	2	4	1	8:7	2.14	PLAY OFF
6.	Tijuana	13	7	1	5	16:16	2.46	22	5	0	1	12:6	3.00	2	1	4	4:10	2.00	PLAY OFF
7.	Necaxa	13	6	3	4	25:19	3.38	21	2	3	1	9:7	2.67	4	0	3	16:12	4.00	PLAY OFF
8.	Puebla	13	5	5	3	14:12	2.00	20	2	4	1	7:8	2.14	3	1	2	7:4	1.83	PLAY OFF
9.	Pachuca	12	6	2	4	19:20	3.25	20	6	0	0	16:3	3.17	0	2	4	3:17	3.33	
10.	Toluca	13	5	2	6	19:19	2.92	17	4	1	1	13:4	2.83	1	1	5	6:15	3.00	
11.	Lobos BUAP	13	5	2	6	14:22	2.77	17	3	1	3	10:11	3.00	2	1	3	4:11	2.50	
12.	Atlas Guadalajara	13	5	1	7	14:20	2.62	16	2	0	4	6:8	2.33	3	1	3	8:12	2.86	
13.	Santos Laguna	12	4	3	5	14:15	2.42	15	3	1	1	8:3	2.20	1	2	4	6:12	2.57	
14.	Chivas Guadalajara	13	4	3	6	12:14	2.00	15	3	1	3	6:5	1.57	1	2	3	6:9	2.50	
15.	Pumas UNAM	13	3	4	6	13:17	2.31	13	2	4	1	9:9	2.57	1	0	5	4:8	2.00	
16.	Morelia	13	1	5	7	14:23	2.85	8	1	2	4	11:14	3.57	0	3	3	3:9	2.00	
17.	Queretaro	13	2	1	10	8:26	2.62	7	2	1	4	6:10	2.29	0	0	6	2:16	3.00	
18.	Veracruz	13	0	4	9	4:20	1.85	4	0	2	4	3:8	1.83	0	2	5	1:12	1.86	

1. ekvádorská fotbalová liga

TABULKA		Celkem						Doma				Venku				Poznámka
1.	Macará	7	5	2	0	10:1	17	2	1	0	4:0	3	1	0	6:1	PLAY OFF
2.	del Valle	7	5	1	1	10:3	16	3	1	0	5:0	2	0	1	5:3	PLAY OFF
3.	Delfin	8	5	1	2	12:7	16	2	1	1	5:3	3	0	1	7:4	PLAY OFF
4.	Deportivo Cuenca	8	4	2	2	14:11	14	4	0	1	12:8	0	2	1	2:3	PLAY OFF
5.	Universidad Católica (EKV)	7	4	1	2	13:7	13	2	1	0	8:1	2	0	2	5:6	PLAY OFF
6.	SD Aucas	7	4	1	2	11:9	13	2	1	1	5:4	2	0	1	6:5	PLAY OFF
7.	Barcelona Guayaquil	8	3	3	2	14:10	12	2	1	1	9:5	1	2	1	5:5	PLAY OFF
8.	LDU Quito	8	3	3	2	9:7	12	2	1	1	7:3	1	2	1	2:4	PLAY OFF
9.	Olmedo	7	3	2	2	12:8	11	1	1	1	2:3	2	1	1	10:5	
10.	Emelec	7	3	1	3	6:5	10	2	0	1	4:3	1	1	2	2:2	
11.	Mushuc Runa SC	8	2	2	4	6:10	8	1	1	2	4:6	1	1	2	2:4	
12.	Guayaquil City	8	1	4	3	7:12	7	0	3	1	3:4	1	1	2	4:8	
13.	El Nacional Quito	7	1	2	4	7:13	5	0	2	2	3:6	1	0	2	4:7	
14.	Técnico Universitario	8	1	1	6	6:14	4	1	0	3	3:8	0	1	3	3:6	
15.	Fuerza Amarilla	7	1	1	5	5:19	4	0	0	3	1:9	1	1	2	4:10	SESTUP
16.	América de Quito	8	0	3	5	3:9	3	0	1	3	2:5	0	2	2	1:4	SESTUP

1. bolívijská fotbalová liga

TABULKA		Celkem						Doma				Venku				Poznámka			
1.	Nacional Potosí	15	10	4	1	35:13	3.20	34	8	0	0	26:5	3.88	2	4	1	9:8	2.43	COPA LIBER.
2.	Bolívar	15	9	5	1	38:18	3.73	32	6	1	0	18:3	3.00	3	4	1	20:15	4.38	COPA LIBER.
3.	Blooming	15	10	1	4	31:21	3.47	31	7	0	0	19:6	3.57	3	1	4	12:15	3.38	
4.	The Strongest	15	8	2	5	33:21	3.60	26	6	1	1	27:8	4.38	2	1	4	6:13	2.71	
5.	Jorge Wilstermann	16	8	2	6	27:22	3.06	26	4	1	3	14:9	2.88	4	1	3	13:13	3.25	
6.	Oriente Petrolero	15	6	4	5	24:21	3.00	22	5	2	1	16:9	3.13	1	2	4	8:12	2.86	
7.	San José Oruro	15	5	5	5	31:30	4.07	20	3	4	1	20:14	4.25	2	1	4	11:16	3.86	
8.	Always Ready	16	5	5	6	25:25	3.13	20	5	2	1	19:9	3.50	0	3	5	6:16	2.75	
9.	Guabirá	15	5	5	5	19:26	3.00	20	3	3	1	9:6	2.14	2	2	4	10:20	3.75	
10.	Royal Pari	15	3	4	8	24:32	3.73	13	2	1	4	14:12	3.71	1	3	4	10:20	3.75	
11.	Real Potosí	15	3	4	8	24:39	4.20	13	3	3	1	14:12	3.71	0	1	7	10:27	4.63	
12.	Sport Boys Wames	15	3	4	8	18:33	3.40	13	2	3	3	13:16	3.63	1	1	5	5:17	3.14	
13.	Destroyers	16	3	4	9	18:34	3.25	13	3	3	2	10:10	2.50	0	1	7	8:24	4.00	
14.	Aurora	16	3	3	10	17:29	2.88	12	3	2	3	13:13	3.25	0	1	7	4:16	2.50	

1. guatemalská fotbalová liga

TABULKA		Celkem						Doma				Venku				Poznámka			
1.	Antigua	15	9	3	3	24:14	2.53	30	5	1	1	13:6	2.71	4	2	2	11:8	2.38	PLAY OFF
2.	Cobán Imperial	16	8	4	4	27:17	2.75	28	7	0	1	20:6	3.25	1	4	3	7:11	2.25	PLAY OFF
3.	Municipal	14	7	5	2	25:12	2.64	26	4	4	0	16:5	2.63	3	1	2	9:7	2.67	PLAY OFF
4.	Malacateco	16	7	5	4	17:13	1.88	26	5	3	0	11:3	1.75	2	2	4	6:10	2.00	PLAY OFF
5.	Comunicaciones	15	7	4	4	19:11	2.00	25	4	2	1	12:5	2.43	3	2	3	7:6	1.63	PLAY OFF
6.	Deportivo Chiantla	15	5	5	5	15:14	1.93	20	3	3	2	9:4	1.63	2	2	3	6:10	2.29	PLAY OFF
7.	Guastatoya	15	4	7	4	16:14	2.00	19	3	3	1	11:4	2.14	1	4	3	5:10	1.88	
8.	Siquinala	16	5	4	7	16:19	2.19	19	5	1	2	14:9	2.88	0	3	5	2:10	1.50	
9.	Iztapa	16	5	4	7	16:20	2.25	19	4	3	1	10:3	1.63	1	1	6	6:17	2.88	
10.	Sanarate	16	6	1	9	14:22	2.25	19	5	0	3	9:6	1.88	1	1	6	5:16	2.63	
11.	Xelaju	16	5	3	8	18:20	2.38	18	5	2	1	15:7	2.75	0	1	7	3:13	2.00	
12.	Petapa	16	2	1	13	9:40	3.06	7	2	1	5	6:12	2.25	0	0	8	3:28	3.88	

1. honduraská fotbalová liga

TABULKA		Celkem						Doma				Venku				Poznámka			
1.	Olimpia	13	9	2	2	25:9	2.62	29	4	1	1	12:4	2.67	5	1	1	13:5	2.57	PLAY OFF - SF
2.	Marathón	14	8	4	2	22:17	2.79	28	6	1	1	16:10	3.25	2	3	1	6:7	2.17	PLAY OFF - SF
3.	Real España	14	6	6	2	17:13	2.14	24	3	3	0	8:3	1.83	3	3	2	9:10	2.38	PLAY OFF - ČF
4.	Motagua	13	7	2	4	19:9	2.15	23	4	1	2	13:4	2.43	3	1	2	6:5	1.83	PLAY OFF - ČF
5.	UPNFM	14	5	7	2	19:15	2.43	22	3	4	0	13:6	2.71	2	3	2	6:9	2.14	PLAY OFF - ČF
6.	Platense	14	5	3	6	21:16	2.64	18	3	1	3	13:8	3.00	2	2	3	8:8	2.29	PLAY OFF - ČF
7.	Real de Minas	14	3	6	5	18:19	2.64	15	2	3	2	9:7	2.29	1	3	3	9:12	3.00	
8.	Juticalpa	14	1	9	4	15:25	2.86	12	0	5	2	8:13	3.00	1	4	2	7:12	2.71	
9.	Vida	14	1	5	8	10:24	2.43	8	1	3	3	5:8	1.86	0	2	5	5:16	3.00	
10.	CD Honduras	14	1	2	11	9:28	2.64	5	1	1	5	5:10	2.14	0	1	6	4:18	3.14	

1. kolumbijská fotbalová liga

TABULKA		Celkem						Doma				Venku				Poznámka			
1.	Millonarios	13	8	3	2	21:10	2.38	27	4	2	0	14:6	3.33	4	1	2	7:4	1.57	PLAY OFF
2.	Junior Barranquilla	14	6	8	0	22:13	2.50	26	3	4	0	11:5	2.29	3	4	0	11:8	2.71	PLAY OFF
3.	America Cali	14	7	3	4	19:15	2.43	24	4	1	2	11:6	2.43	3	2	2	8:9	2.43	PLAY OFF
4.	Tolima	14	7	3	4	21:11	2.29	24	4	2	1	8:3	1.57	3	1	3	13:8	3.00	PLAY OFF
5.	Pasto	13	6	3	4	14:10	1.85	21	3	2	1	8:4	2.00	3	1	3	6:6	1.71	PLAY OFF
6.	Deportivo Cúcuta	14	6	3	5	22:20	3.00	21	4	2	2	16:12	3.50	2	1	3	6:8	2.33	PLAY OFF
7.	Deportivo Cali	14	5	5	4	16:11	1.93	20	4	2	1	10:5	2.14	1	3	3	6:6	1.71	PLAY OFF
8.	Patriotas	14	5	5	4	16:20	2.57	20	4	2	1	10:8	2.57	1	3	3	6:12	2.57	PLAY OFF
9.	Once Caldas	13	5	3	5	13:12	1.92	18	3	0	3	6:5	1.83	2	3	2	7:7	2.00	
10.	Alianza Petrolera	13	4	5	4	10:12	1.69	17	2	3	2	6:6	1.71	2	2	2	4:6	1.67	
11.	Nacional Medellin	12	3	6	3	13:12	2.08	15	1	3	1	4:4	1.60	2	3	2	9:8	2.43	
12.	A.Bucaramanga	13	4	4	5	10:11	1.62	16	3	1	2	5:2	1.17	1	3	3	5:9	2.00	
13.	Union Magdalena	14	4	5	5	17:19	2.57	17	4	2	1	12:6	2.57	0	3	4	5:13	2.57	
14.	Envigado	13	3	6	4	13:14	2.08	15	2	3	2	7:5	1.71	1	3	2	6:9	2.50	
15.	Independiente Medellin	13	3	6	4	19:20	3.00	15	2	5	0	11:7	2.57	1	1	4	8:13	3.50	
16.	La Equidad	14	3	7	4	14:15	2.07	16	2	4	1	8:6	2.00	1	3	3	6:9	2.14	
17.	Atletico Huila	14	2	6	6	12:22	2.43	12	2	3	2	9:11	2.86	0	3	4	3:11	2.00	
18.	Jaguars de Cordoba	13	2	5	6	11:20	2.38	11	1	3	2	4:8	2.00	1	2	4	7:12	2.71	
19.	Independiente Santa Fe	13	0	9	4	9:14	1.77	9	0	4	3	7:11	2.57	0	5	1	2:3	0.83	
20.	Aguilas Doradas	13	1	5	7	9:20	2.23	8	1	2	4	5:9	2.00	0	3	3	4:11	2.50	

1. kostarická fotbalová liga

TABULKA		Celkem						Doma				Venku				Poznámka			
1.	Zeledón	20	9	9	2	34:24	2.90	36	5	4	2	19:14	3.00	4	5	0	15:10	2.78	PLAY OFF
2.	San Carlos	19	9	6	4	31:18	2.58	33	6	3	1	20:10	3.00	3	3	3	11:8	2.11	PLAY OFF
3.	Saprissa	20	9	5	6	32:27	2.95	32	4	4	2	17:13	3.00	5	1	4	15:14	2.90	PLAY OFF
4.	Cartaginés	20	8	7	5	32:25	2.85	31	4	4	2	15:13	2.80	4	3	3	17:12	2.90	PLAY OFF
5.	Herediano	19	9	4	6	28:21	2.58	31	7	1	2	17:10	2.70	2	3	4	11:11	2.44	
6.	AD Grecia	19	7	6	6	30:26	2.95	27	4	3	2	16:9	2.78	3	3	4	14:17	3.10	
7.	Alajuelense	19	7	6	6	27:24	2.68	27	3	3	3	10:10	2.22	4	3	3	17:14	3.10	
8.	Guápiles	20	8	2	10	31:36	3.35	26	6	0	4	21:18	3.90	2	2	6	10:18	2.80	
9.	UCR San José	19	6	7	6	32:34	3.47	25	3	4	2	15:15	3.33	3	3	4	17:19	3.60	
10.	Limón	19	6	4	9	19:29	2.53	22	6	2	2	12:8	2.00	0	2	7	7:21	3.11	
11.	Guadalupe FC	20	4	6	10	19:32	2.55	18	1	3	6	6:17	2.30	3	3	4	13:15	2.80	
12.	Carmelita	20	2	4	14	17:36	2.65	10	2	2	5	11:16	3.00	0	2	9	6:20	2.36	

1. uruguayská fotbalová liga

TABULKA		Celkem						Doma				Venku				Poznámka			
1.	Peñarol Montevideo	8	6	1	1	18:5	2.88	19	4	1	0	13:3	3.20	2	0	1	5:2	2.33	PLAY OFF
2.	Fénix Montevideo	7	5	2	0	20:9	4.14	17	2	1	0	11:5	5.33	3	1	0	9:4	3.25	
3.	Cerro Largo	7	5	0	2	13:4	2.43	15	4	0	0	9:1	2.50	1	0	2	4:3	2.33	
4.	Danubio	8	4	1	3	9:11	2.50	13	3	0	0	6:2	2.67	1	1	3	3:9	2.40	
5.	Nacional Montevideo	8	3	3	2	16:10	3.25	12	2	1	1	12:6	4.50	1	2	1	4:4	2.00	
6.	Montevideo Wanderers	8	3	3	2	12:11	2.88	12	2	1	1	4:3	1.75	1	2	1	8:8	4.00	
7.	CA Progreso	7	3	2	2	15:15	4.29	11	1	2	0	4:3	2.33	2	0	2	11:12	5.75	
8.	Juventud de Las Piedras	8	3	1	4	13:12	3.13	10	2	1	1	7:4	2.75	1	0	3	6:8	3.50	
9.	Rampla Juniors	8	3	1	4	10:14	3.00	10	3	0	2	9:7	3.20	0	1	2	1:7	2.67	
10.	Boston River	7	2	3	2	9:12	3.00	9	1	1	2	5:9	3.50	1	2	0	4:3	2.33	
11.	Liverpool Montevideo	7	2	2	3	16:16	4.57	8	2	1	1	12:9	5.25	0	1	2	4:7	3.67	
12.	Racing Club Montevideo	8	2	2	4	12:16	3.50	8	2	1	1	9:6	3.75	0	1	3	3:10	3.25	
13.	River Plate Montevideo	8	2	2	4	8:15	2.88	8	2	1	0	7:3	3.33	0	1	4	1:12	2.60	
14.	Plaza Colonia	7	1	3	3	6:10	2.29	6	1	1	1	3:3	2.00	0	2	2	3:7	2.50	
15.	CA Cerro	7	1	1	5	6:12	2.57	4	0	1	2	1:4	1.67	1	0	3	5:8	3.25	
16.	Defensor Montevideo	7	1	1	5	8:19	3.86	4	0	1	3	2:9	2.75	1	0	2	6:10	5.33	

1. peruánská fotbalová liga

TABULKA		Celkem						Doma				Venku				Poznámka			
1.	Binacional	8	7	0	1	21:7	3.50	21	4	0	0	12:3	3.75	3	0	1	9:4	3.25	PLAY OFF
2.	Sp. Cristal Lima	8	6	1	1	13:3	2.00	19	4	0	0	8:1	2.25	2	1	1	5:2	1.75	
3.	Ayacucho	8	4	3	1	15:10	3.13	15	3	1	0	8:3	2.75	1	2	1	7:7	3.50	
4.	Deportivo Municipal	8	3	3	2	11:10	2.63	12	2	2	0	6:3	2.25	1	1	2	5:7	3.00	
5.	Real Garcilaso	7	4	0	3	7:6	1.86	12	2	0	1	3:2	1.67	2	0	2	4:4	2.00	
6.	Alianza Lima	7	3	2	2	12:9	3.00	11	2	2	0	10:5	3.75	1	0	2	2:4	2.00	
7.	Universitario Lima	7	3	2	2	12:11	3.29	11	2	1	0	5:2	2.33	1	1	2	7:9	4.00	
8.	Alianza Universidad	8	2	5	1	6:5	1.38	11	2	2	0	3:1	1.00	0	3	1	3:4	1.75	
9.	Melgar	8	3	2	3	8:10	2.25	11	2	1	1	6:6	3.00	1	1	2	2:4	1.50	
10.	Cesar Vallejo	8	3	1	4	9:11	2.50	10	3	1	0	7:2	2.25	0	0	4	2:9	2.75	
11.	Union Comercio	8	2	3	3	5:8	1.63	9	1	2	1	3:3	1.50	1	1	2	2:5	1.75	
12.	Carlos A.Mannucci	8	2	2	4	9:10	2.38	8	1	1	2	7:8	3.75	1	1	2	2:2	1.00	
13.	Cajamarca	7	1	5	1	7:9	2.29	8	1	2	0	2:1	1.00	0	3	1	5:8	3.25	
14.	Molinos El Pirata	8	2	2	4	8:11	2.38	8	2	1	1	5:3	2.00	0	1	3	3:8	2.75	
15.	Deportivo San Martin Lima	8	1	4	3	7:10	2.13	7	1	2	1	5:5	2.50	0	2	2	2:5	1.75	
16.	Academia Cantolao	8	1	4	3	5:8	1.63	7	0	2	2	2:7	2.25	1	2	1	3:1	1.00	
17.	Sport Huancayo	7	0	4	3	6:12	2.57	4	0	1	3	2:8	2.50	0	3	0	4:4	2.67	
18.	Sport Boys Callao	7	0	1	6	1:12	1.86	1	0	1	3	0:5	1.25	0	0	3	1:7	2.67	

1. paraguayská fotbalová liga

TABULKA		Celkem						Doma				Venku				Poznámka			
1.	Olimpia Asuncion	13	9	4	0	33:11	3.38	31	2	4	0	9:4	2.17	7	0	0	24:7	4.43	COPA LIBER.
2.	Cerro Porteno	14	9	2	3	32:15	3.36	29	6	1	1	22:8	3.75	3	1	2	10:7	2.83	
3.	Libertad Asuncion	13	6	3	4	23:17	3.08	21	4	1	1	15:6	3.50	2	2	3	8:11	2.71	
4.	Guarani Asuncion	13	6	3	4	24:21	3.46	21	2	2	3	10:13	3.29	4	1	1	14:8	3.67	
5.	Capiata	13	6	3	4	15:16	2.38	21	4	1	1	12:10	3.67	2	2	3	3:6	1.29	
6.	Sportivo San Lorenzo	14	6	1	7	23:22	3.21	19	4	0	3	8:9	2.43	2	1	4	15:13	4.00	
7.	Sportivo Luqueno	13	5	3	5	17:21	2.92	18	2	2	3	11:16	3.86	3	1	2	6:5	1.83	
8.	Club River Plate	14	4	5	5	18:21	2.79	17	4	2	1	11:8	2.71	0	3	4	7:13	2.86	
9.	Sol de America	13	4	2	7	16:27	3.31	14	3	1	3	8:11	2.71	1	1	4	8:16	4.00	
10.	Nacional Asuncion	14	3	4	7	12:17	2.07	13	2	0	5	6:10	2.29	1	4	2	6:7	1.86	
11.	General Diaz	14	3	4	7	13:24	2.64	13	2	2	2	7:8	2.50	1	2	5	6:16	2.75	
12.	Deportivo Santaní	14	1	4	9	9:23	2.29	7	0	3	4	4:9	1.86	1	1	5	5:14	2.71	

1. venezuelská fotbalová liga

TABULKA		Celkem						Doma				Venku				Poznámka			
1.	Carabobo	11	7	2	2	15:9	2.3	23	4	1	0	9:4	3.0	3	1	2	6:5	3.0	PLAY OFF
2.	Caracas	11	6	3	2	16:7	2.7	21	4	1	0	10:3	4.0	2	2	2	6:4	3.0	PLAY OFF
3.	Zamora	12	6	3	3	17:14	2.9	21	5	2	0	16:5	3.0	1	1	3	1:9	3.0	PLAY OFF
4.	La Guaira	11	6	2	3	22:11	3.7	20	5	0	1	17:5	3.4	1	2	2	5:6	3.0	PLAY OFF
5.	Aragua	12	5	5	2	12:9	2.4	20	3	3	1	6:4	2.7	2	2	1	6:5	3.0	PLAY OFF
6.	Deportivo Lara	11	4	5	2	14:9	2.7	17	2	2	1	7:3	2.7	2	3	1	7:6	3.0	PLAY OFF
7.	Mineros	10	5	2	3	18:14	2.7	17	3	1	0	5:2	2.7	2	1	3	13:12	3.0	PLAY OFF
8.	Metropolitanos	12	4	5	3	15:13	2.7	17	2	3	2	9:8	2.7	2	2	1	6:5	3.0	PLAY OFF
9.	Estudiantes Merida	10	4	4	2	9:5	2.3	16	3	2	0	8:3	2.7	1	2	2	1:2	3.0	
10.	Táchira	11	5	1	5	15:12	2.7	16	5	1	0	13:5	2.7	0	0	5	2:7	3.0	
11.	Zulia Maracaibo	10	4	4	2	8:9	2.0	16	3	1	1	4:3	2.7	1	3	1	4:6	3.0	
12.	Atlético Venezuela	11	3	6	2	15:12	2.7	15	0	4	1	1:3	2.7	3	2	1	14:9	3.0	
13.	Monagas	11	4	3	4	12:13	2.7	15	3	2	1	9:4	2.7	1	1	3	3:9	3.0	
14.	Academia Puerto Cabello	11	3	5	3	16:14	2.7	14	3	2	1	12:8	2.7	0	3	2	4:6	3.0	
15.	Portuguesa	11	2	4	5	11:14	2.0	10	1	2	2	4:5	2.7	1	2	3	7:9	3.0	
16.	Estudiantes de Caracas	10	3	1	6	14:19	2.0	10	1	1	3	5:7	2.7	2	0	3	9:12	3.0	
17.	Trujillanos	12	3	1	8	12:20	2.0	10	1	0	4	4:9	2.7	2	1	4	8:11	3.0	
18.	Lala FC	12	2	4	6	9:21	1.5	10	1	0	4	6:13	2.7	1	4	2	3:8	3.0	
19.	Llaneros Guanare	12	1	4	7	18:30	1.5	7	0	3	3	9:12	2.7	1	1	4	9:18	3.0	
20.	Deportivo Anzoátegui	11	1	2	8	7:20	1.5	5	0	2	3	3:9	2.7	1	0	5	4:11	3.0	

Tipsport extraliga

Play off - semifinále

Hraje se na 4 vítězné zápasy (2-2-1-1-1)

Číslo udál.	Den	4. A 6. ZÁPASY		Stav	Předběžné kurzy / Skutečné kurzy					Váš tip	Výsl.	
					1	10	0	02	2			
811	08.13.04.	Kometa Brno	-	Liberec	1:2	2,05	1,38	4,20	1,81	3,17		
812	08.13.04.	Plzeň	-	Třinec	2:1	2,05	1,39	4,30	1,81	3,12		

Číslo udál.	Den	5. ZÁPASY		Stav	Předběžné kurzy / Skutečné kurzy					Váš tip	Výsl.	
					1	10	0	02	2			
815	11.04.	Liberec	-	Kometa Brno		2,05	1,39	4,30	1,81	3,12		
816	11.04.	Třinec	-	Plzeň		2,05	1,39	4,30	1,81	3,12		

Baráž o extraligu

Číslo udál.	Den	ZÁPASY		Stav	Předběžné kurzy / Skutečné kurzy					Váš tip	Výsl.	
					1	10	0	02	2			
813	09.04.	Chomutov	-	Č. Budějovice		2,00	1,38	4,50	1,81	3,02		
814	09.04.	Pardubice	-	Kladno		1,70	1,26	4,80	2,16	3,91		
817	12.04.	Chomutov	-	Kladno		2,25	1,50	4,45	1,65	2,61		
818	12.04.	Pardubice	-	Č. Budějovice		1,40	1,12	5,70	2,86	5,80		
800	14.04.	Kladno	-	Pardubice		2,45	1,56	4,30	1,56	2,45		
801	14.04.	Č. Budějovice	-	Chomutov		2,00	1,38	4,50	1,81	3,02		

TABULKA		Celkem					Doma				Venku				Poznámka			
1.	Pardubice	5	5	0	0	25:5	6,00	15	2	0	0	11:1	6,00	3		0	0	14:4
2.	Kladno	5	3	0	2	10:13	4,60	9	2	0	1	6:8	4,67	1	0	1	4:5	4,50
3.	Chomutov	5	1	1	3	10:20	6,00	4	1	0	1	3:5	4,00	0	1	2	7:15	7,33
4.	Č. Budějovice	5	0	1	4	11:18	5,80	1	0	1	2	10:12	7,33	0	0	2	1:6	3,50

Slovenská Tipsport liga

Play off - finále

Hraje se na 4 vítězné zápasy (2-2-1-1-1)

Číslo udál.	Den	1. A 2. ZÁPAS		Stav	Předběžné kurzy / Skutečné kurzy					Váš tip	Výsl.	
					1	10	0	02	2			
	09.10.04.	B.Bystrica	-	Nitra		1,65	1,22	4,80	2,07	3,67		

Číslo udál.	Den	3. A 4. ZÁPASY		Stav	Předběžné kurzy / Skutečné kurzy					Váš tip	Výsl.	
					1	10	0	02	2			
	13.14.04.	Nitra	-	B.Bystrica		2,80	1,67	4,15	1,41	2,15		

Kontinentální hokejová liga

Play off - finále konferencí

Hraje se na 4 vítězné zápasy (2-2-1-1-1)

Číslo udál.	Den	6. ZÁPAS		Stav	Předběžné kurzy / Skutečné kurzy					Váš tip	Výsl.	
					1	10	0	02	2			
779	08.04.	Ufa	-	Omsk	2:3	2,58	1,54	3,80	1,48	2,42		

Číslo udál.	Den	7. ZÁPASY		Stav	Předběžné kurzy / Skutečné kurzy					Váš tip	Výsl.	
					1	10	0	02	2			
780	09.04.	CSKA Moskva	-	Peterburg	3:3	2,00	1,31	3,80	1,77	3,33		
781	10.04.	Omsk	-	Ufa	3:2	1,77	1,24	4,20	2,00	3,83		

Běloruská hokejová liga

Play off - finále

Hraje se na 4 vítězné zápasy (2-2-1-1-1)

Číslo udál.	Den	4. A 6. ZÁPAS		Stav	Předběžné kurzy / Skutečné kurzy					Váš tip	Výsl.	
					1	10	0	02	2			
	08.12.04.	Grodno	-	Junost Minsk	1:2	2,39	1,44	3,62	1,50	2,57		

Číslo udál.	Den	5. A 7. ZÁPAS		Stav	Předběžné kurzy / Skutečné kurzy					Váš tip	Výsl.	
					1	10	0	02	2			
	10.14.04.	Junost Minsk	-	Grodno	1:0	1,60	1,15	4,21	2,17	4,73		

Švédská hokejová liga

Play off - semifinále

Hraje se na 4 vítězné zápasy (1-1-1-1-1-1)

Číslo udál.	Den	2. A 4. ZÁPASY		Stav	Předběžné kurzy / Skutečné kurzy					Váš tip	Výsl.	
					1	10	0	02	2			
874	08.12.04.	Djurgården	-	Färjestad	0:1	2,20	1,46	4,25	1,63	2,63		
876	09.13.04.	Frölunda	-	Luleä	1:0	2,20	1,46	4,25	1,63	2,63		

Číslo udál.	Den	3. ZÁPASY		Stav	Předběžné kurzy / Skutečné kurzy					Váš tip	Výsl.	
					1	10	0	02	2			
877	10.04.	Färjestad	-	Djurgården	1:0	1,97	1,30	3,89	1,80	3,41		
878	11.04.	Luleä	-	Frölunda	2:0	2,00	1,32	3,93	1,77	3,28		

Baráž - semifinále

Hraje se na 4 vítězné zápasy (1-1-1-1-1-1)

Číslo udál.	Den	7. ZÁPAS		Stav	Předběžné kurzy / Skutečné kurzy					Váš tip	Výsl.	
					1	10	0	02	2			
873	08.04.	Timrå	-	Oskarhamn	3:3	1,90	1,30	4,18	1,86	3,38		

Finská hokejová liga

Play off - semifinále

Hraje se na 4 vítězné zápasy (1-1-1-1-1-1)

Číslo udál.	Den	3. ZÁPAS		Stav	Předběžné kurzy / Skutečné kurzy					Váš tip	Výsl.	
					1	10	0	02	2			
855	09.04.	Tappara	-	Hämeenlinna	1:1	2,04	1,34	4,01	1,74	3,12		

Číslo udál.	Den	4. ZÁPASY		Stav	Předběžné kurzy / Skutečné kurzy					Váš tip	Výsl.	
					1	10	0	02	2			
854	08.04.	IFK Helsinki	-	Kärpät Oulu	1:2	2,95	1,67	3,92	1,38	2,14		
856	11.04.	Hämeenlinna	-	Tappara	1:1	2,27	1,42	3,81	1,60	2,78		

Číslo udál.	Den	5. ZÁPAS		Stav	Předběžné kurzy / Skutečné kurzy					Váš tip	Výsl.	
					1	10	0	02	2			
857	12.04.	Kärpät Oulu	-	IFK Helsinki	1:2	1,62	1,17	4,40	2,25	4,73		

2. finská hokejová liga

Play off - semifinále

Hraje se na 4 vítězné zápasy (1-1-1-1-1-1)

Číslo udál.	Den	4. A 6. ZÁPASY		Stav	Předběžné kurzy / Skutečné kurzy					Váš tip	Výsl.	
					1	10	0	02	2			
	08.12.04.	TuTo Turku	-	Kettera	0:3	2,25	1,47	4,10	1,55	2,44		
	08.12.04.	KeuPa	-	LeKi	2:1	1,99	1,35	4,22	1,72	2,92		

Číslo udál.	Den	5. A 7. ZÁPASY		Stav	Předběžné kurzy / Skutečné kurzy					Váš tip	Výsl.	
					1	10	0	02	2			
	10.13.04.	Kettera	-	TuTo Turku	1:76	1,76	1,24	4,29	1,93	3,60		
	10.13.04.	LeKi	-	KeuPa	1:87	1,87	1,30	4,44	1,82	3,13		

Německá hokejová liga

Play off - semifinále

Hraje se na 4 vítězné zápasy (1-1-1-1-1-1)

Číslo udál.	Den	4. A 6. ZÁPASY		Stav	Předběžné kurzy / Skutečné kurzy					Váš tip	Výsl.	
					1	10	0	02	2			
823	09. 14.04.	Köln	-	Mannheim	0:3	3,07	1,83	4,55	1,35	1,93		
824	10. 14.04.	Augsburg	-	München	2:1	2,80	1,67	4,15	1,41	2,15		

Číslo udál.	Den	5. ZÁPASY		Stav	Předběžné kurzy / Skutečné kurzy					Váš tip	Výsl.	
					1	10	0	02	2			
826	12.04.	München	-	Augsburg		1,60	1,20	4,87	2,28	4,38		
825	12.04.	Mannheim	-	Köln		1,50	1,18	5,62	2,51	4,65		

Švýcarská hokejová liga

Play off - semifinále

Hraje se na 4 vítězné zápasy (1-1-1-1-1-1)

Číslo udál.	Den	ROZHODUJÍCÍ 7. ZÁPAS		Stav	Předběžné kurzy / Skutečné kurzy					Váš tip	Výsl.	
					1	10	0	02	2			
	09.04.	Bern	-	Biel	3:3	1,79	1,21	3,87	1,99	4,23		

Rakouská hokejová liga

Play off - semifinále

Hraje se na 4 vítězné zápasy (1-1-1-1-1-1)

Číslo udál.	Den	6. ZÁPAS		Stav	Předběžné kurzy / Skutečné kurzy					Váš tip	Výsl.	
					1	10	0	02	2			
	09.04.	Salzburg	-	Vienna	2:3	2,14	1,39	4,03	1,67	2,88		

Číslo udál.	Den	7. ZÁPAS		Stav	Předběžné kurzy / Skutečné kurzy					Váš tip	Výsl.	
					1	10	0	02	2			
	12.04.	Vienna	-	Salzburg		1,94	1,34	4,42	1,82	3,11		

Norská hokejová liga

Play off - finále

Hraje se na 4 vítězné zápasy (1-1-1-1-1-1)

Číslo udál.	Den	3. A 5. ZÁPAS		Stav	Předběžné kurzy / Skutečné kurzy					Váš tip	Výsl.	
					1	10	0	02	2			
	09. 13.04.	Storhamar	-	Frisk A.	1:1	1,37	1,10	5,88	2,78	5,74		

Číslo udál.	Den	4. ZÁPAS		Stav	Předběžné kurzy / Skutečné kurzy					Váš tip	Výsl.	
					1	10	0	02	2			
	11.04.	Frisk A.	-	Storhamar		3,36	1,86	4,27	1,27	1,83		

Francouzská hokejová liga

Play off - finále

Hraje se na 4 vítězné zápasy (2-2-1-1-1)

Číslo udál.	Den	ROZHODUJÍCÍ 7. ZÁPAS		Stav	Předběžné kurzy / Skutečné kurzy					Váš tip	Výsl.	
					1	10	0	02	2			
	09.04.	Rouen	-	Grenoble	3:3	1,90	1,32	4,20	1,77	2,99		

Basketbal - Eurocup, muži

Play off - finále

Hraje se na 2 vítězné zápasy (1-1-1)

Číslo udál.	Den	1. ZÁPAS		Předběžné kurzy / Skutečné kurzy					Váš tip	Výsl.						
				1	10	0	02	2								
3834	09.04.	Valencia	-	ALBA Berlin	1,44		1,29		14,50		2,52		3,20			
Číslo udál.	Den	2. ZÁPAS		Předběžné kurzy / Skutečné kurzy					Váš tip	Výsl.						
					1	10	0	02	2							
	12.04.	ALBA Berlin	-	Valencia	1,67		1,52		15,50		1,95		2,20			

Basketbal - Euroliga, ženy

Číslo udál.	Den	SEMIFINÁLE		Předběžné kurzy / Skutečné kurzy					Váš tip	Výsl.						
				1	10	0	02	2								
3570	12.04.	USK Praha Ž	-	D. Kursk Ž	3,67		3,05		17,50		1,21		1,30			
3571	12.04.	Jekatěrinburg Ž	-	Soproň Ž	1,12		1,06		19,00		4,85		6,50			

Basketbal - Eurocup, ženy

Číslo udál.	Den	FINÁLE - ODVETA		Stav	Předběžné kurzy / Skutečné kurzy					Váš tip	Výsl.					
					1	10	0	02	2							
7596	10.04.	Montpellier Ž	-	N.Orenburg Ž	75:71	1,30		1,21		17,50		3,05		3,67		

Basketbal - Švédská liga

Play off - semifinále

Hraje se na 3 vítězné zápasy (1-1-1-1-1)

Číslo udál.	Den	1. ZÁPASY		Předběžné kurzy / Skutečné kurzy					Váš tip	Výsl.						
				1	10	0	02	2								
7567	08.04.	Södertälje	-	Jamtland	1,20		1,12		17,50		3,76		4,80			
7566	09.04.	Borås	-	Norrköping	1,60		1,45		15,50		2,11		2,45			
Číslo udál.	Den	2. ZÁPAS		Předběžné kurzy / Skutečné kurzy					Váš tip	Výsl.						
					1	10	0	02	2							
	12.04.	Jamtland	-	Södertälje	2,45		2,11		15,50		1,45		1,60			
	12.04.	Norrköping	-	Borås	1,50		1,35		16,00		2,25		2,70			

Basketbal - Slovenská liga

Play off - čtvrtfinále

Hraje se na 3 vítězné zápasy (1-1-1-1-1)

Číslo udál.	Den	2. ZÁPASY		Stav	Předběžné kurzy / Skutečné kurzy					Váš tip	Výsl.					
					1	10	0	02	2							
3027	10.04.	Handlová	-	Levice	0:1	5,48		4,22		18,50		1,09		1,16		
7665	10.04.	Komárno	-	Prievidza	0:1	1,70		1,53		15,00		1,96		2,25		
3028	10.04.	Spíšská N.V.	-	Inter Bratislava	0:1	14,00		8,40		22,00		1,00		1,02		
7666	10.04.	Žilina	-	Svit	0:1	1,70		1,53		15,00		1,96		2,25		
Číslo udál.	Den	3. ZÁPAS		Předběžné kurzy / Skutečné kurzy					Váš tip	Výsl.						
					1	10	0	02	2							
	13.04.	Levice	-	Handlová	1,03		1,01		21,00		7,25		10,50			
	13.04.	Prievidza	-	Komárno	1,40		1,30		17,00		2,50		2,90			
	13.04.	Inter Bratislava	-	Spíšská N.V.	1,01		1,00		25,00		10,00		15,00			
	13.04.	Svit	-	Žilina	1,40		1,30		17,00		2,50		2,90			

Basketbal - Česká liga

Číslo udál.	Den	ZÁPASY 36. KOLA		Předběžné kurzy / Skutečné kurzy						Váš tip	Výsl.
				1	10	0	02	2			
10.04.	NH Ostrava	-	USK Praha	1,95	1,75	15,00	1,67	1,85			
10.04.	Hr.Králové	-	Kolín	2,00	1,80	15,00	1,65	1,80			
10.04.	Ústí n.L.	-	Svitavy	2,50	2,15	16,00	1,40	1,55			
10.04.	Opava	-	Olomoucko	1,60	1,45	16,00	2,05	2,40			
10.04.	Brno	-	Nymburk	15,00	10,00	25,00	1,00	1,01			
10.04.	Děčín	-	Pardubice	2,05	1,85	15,50	1,60	1,75			

POSLEDNÍ LIGOVÉ VÝSLEDKY MUŽSTVA: (V) = zápas hraný venku

Brno	Olomoucko (V)	66: 96	Svitavy	77: 74	Opava (V)	63: 91	Ústí n.L. (V)	73: 86	Děčín (V)	60: 62	Pardubice (V)	58: 73
Děčín	Nymburk (V)	53: 97	Olomoucko	79: 76	Svitavy (V)	88: 85	Opava	78: 70	Brno	62: 60	Ústí n.L. (V)	90: 85
Hr.Králové	USK Praha (V)	80: 76	NH Ostrava (V)	76: 90	Kolín (V)	104:108	USK Praha	86: 94	NH Ostrava	97:102	Kolín	124: 71
Kolín	NH Ostrava	89: 77	USK Praha	83: 92	Hr.Králové	108:104	NH Ostrava (V)	88: 83	USK Praha (V)	82: 79	Hr.Králové (V)	71:124
NH Ostrava	Kolín (V)	77: 89	Hr.Králové	90: 76	USK Praha (V)	78: 96	Kolín	83: 88	Hr.Králové (V)	102: 97	USK Praha	78: 70
Nymburk	Děčín	97: 53	Pardubice (V)	80: 64	Ústí n.L.	101: 79	Olomoucko	105: 83	Svitavy (V)	87: 69	Opava (V)	90: 89
Olomoucko	Brno	96: 66	Děčín (V)	76: 79	Pardubice	93: 98	Nymburk (V)	83:105	Ústí n.L.	94: 74	Svitavy (V)	93: 96
Opava	Svitavy (V)	97: 73	Ústí n.L. (V)	84: 78	Brno	91: 63	Děčín (V)	70: 78	Pardubice	87: 77	Nymburk	89: 90
Pardubice	Ústí n.L.	79: 75	Nymburk	64: 80	Olomoucko (V)	98: 93	Svitavy	97: 77	Opava (V)	77: 87	Brno	73: 58
Svitavy	Opava	73: 97	Brno (V)	74: 77	Děčín	85: 88	Pardubice (V)	77: 97	Nymburk	69: 87	Olomoucko	96: 93
USK Praha	Hr.Králové	76: 80	Kolín (V)	92: 83	NH Ostrava	96: 78	Hr.Králové (V)	94: 86	Kolín	79: 82	NH Ostrava (V)	70: 78
Ústí n.L.	Pardubice (V)	75: 79	Opava	78: 84	Nymburk (V)	79:101	Brno	86: 73	Olomoucko (V)	74: 94	Děčín	85: 90

SKUPINA 1		Celkem					Doma			Venku			Poznámka
1.	Nymburk	35	35	0	3361:2563	70	18	0	1797:1306	17	0	1564:1257	PLAY OFF
2.	Svitavy	35	21	14	2904:2795	42	12	6	1503:1373	9	8	1401:1422	PLAY OFF
3.	Olomoucko	35	20	15	3158:2911	40	13	5	1666:1435	7	10	1492:1476	PLAY OFF
4.	Pardubice	35	20	15	2933:2795	40	12	6	1538:1370	8	9	1395:1425	PLAY OFF
5.	Děčín	35	19	16	2806:2846	38	11	6	1400:1329	8	10	1406:1517	PLAY OFF
6.	Opava	35	18	17	2888:2881	36	12	5	1459:1275	6	12	1429:1606	PLAY OFF
7.	Ústí n.L.	35	17	18	2810:2920	34	9	8	1374:1394	8	10	1436:1526	O PLAY OFF
8.	Brno	35	11	24	2532:2824	22	8	9	1290:1356	3	15	1242:1468	O PLAY OFF

SKUPINA 2		Celkem					Doma			Venku			Poznámka
9.	USK Praha	33	14	19	2597:2661	28	8	9	1372:1371	6	10	1225:1290	O PLAY OFF
10.	Kolín	33	14	19	2833:2990	28	8	9	1536:1524	6	10	1297:1466	O PLAY OFF
11.	NH Ostrava	33	10	23	2706:3029	20	8	8	1423:1409	2	15	1283:1620	
12.	Hr.Králové	33	7	26	2666:2979	14	6	10	1322:1372	1	16	1344:1607	BARÁŽ

Basketbal - Francouzská liga

Číslo udál.	Den	DOHRÁVKA 25. KOLA		Předběžné kurzy / Skutečné kurzy						Váš tip	Výsl.
				1	10	0	02	2			
50197	08.04.	Limoges	-	Le Mans	1,68	1,46	13,00	2,02	2,47		

Číslo udál.	Den	ZÁPASY 26. KOLA		Předběžné kurzy / Skutečné kurzy						Váš tip	Výsl.
				1	10	0	02	2			
09.04.	Monaco	-	Le Portel	1,20	1,12	18,00	3,60	4,50			
09.04.	Chalon Saone	-	Bourg	1,70	1,55	15,50	1,90	2,15			
09.04.	Gravelines	-	Dijon	1,55	1,40	16,00	2,15	2,50			
10.04.	Le Mans	-	Antibes	1,22	1,15	18,00	3,40	4,20			
10.04.	Limoges	-	Chalons Reims	1,45	1,32	16,00	2,40	2,80			
10.04.	Villeurbanne	-	Pau Orthez	1,30	1,20	18,00	2,90	3,60			
09.04.	Nanterre	-	Boulazac	1,20	1,12	18,00	3,60	4,50			
09.04.	Strasbourg	-	Fos s.Mer	1,12	1,06	19,00	4,50	6,20			
09.04.	Paris Lev.	-	Cholet	1,30	1,20	18,00	2,90	3,60			

Basketbal - Francouzská liga

Číslo udál.	Den	ZÁPASY 27. KOLA		Předběžné kurzy / Skutečné kurzy								Váš tip	Výsl.		
				1	10	0	02	2							
	13.04.	Chalons Reims	-	Villeurbanne	2,80		2,40		16,00		1,32		1,45		
	12.04.	Fos s.Mer	-	Pau Orthez	2,15		1,90		15,50		1,55		1,70		
	12.04.	Le Portel	-	Paris Lev.	2,00		1,80		15,00		1,65		1,80		
	14.04.	Dijon	-	Monaco	1,80		1,65		15,00		1,80		2,00		
	13.04.	Boulazac	-	Gravelines	1,65		1,50		15,50		2,00		2,25		
	13.04.	Chalon Saone	-	Antibes	1,30		1,20		18,00		2,90		3,60		
	13.04.	Cholet	-	Limoges	1,75		1,60		15,50		1,85		2,05		
	15.04.	Bourg	-	Strasbourg	1,85		1,67		15,00		1,75		1,95		
	13.04.	Le Mans	-	Nanterre	1,65		1,50		15,50		2,00		2,25		

POSLEDNÍ LIGOVÉ VÝSLEDKY MUŽSTVA: (V) = zápas hraný venku

Antibes	Villeurbanne	72: 87	Fos s.Mer	72: 76	Strasbourg (V)	55: 75	Bourg	76: 71	Gravelines (V)	71: 88	Chalons Reims (V)	80: 91
Boulazac	Le Mans (V)	78: 86	Le Portel (V)	72: 70	Pau Orthez (V)	95: 97	Fos s.Mer	81: 52	Chalon Saone	80: 75	Villeurbanne	73: 78
Bourg	Monaco (V)	74: 85	Villeurbanne	81: 82	Paris Lev. (V)	96: 85	Antibes (V)	71: 76	Dijon	90: 88	Cholet (V)	82: 89
Chalon Saone	Cholet	89: 84	Villeurbanne (V)	104:106	Strasbourg	77: 92	Boulazac (V)	75: 80	Fos s.Mer (V)	73: 76	Pau Orthez	78: 82
Chalons Reims	Cholet (V)	85: 75	Monaco	86: 93	Pau Orthez (V)	67: 77	Gravelines	88: 78	Paris Lev. (V)	78: 83	Antibes	91: 80
Cholet	Chalons Reims	75: 85	Chalon Saone (V)	84: 89	Gravelines	84: 81	Dijon	61: 67	Monaco (V)	67: 88	Bourg	89: 82
Dijon	Strasbourg (V)	78: 91	Le Portel	94: 58	Limoges	109: 87	Cholet (V)	67: 61	Bourg (V)	88: 90	Nanterre	87: 81
Fos s.Mer	Paris Lev.	64: 72	Antibes (V)	76: 72	Nanterre	73: 95	Boulazac (V)	52: 81	Chalon Saone	76: 73	Monaco (V)	69: 78
Gravelines	Pau Orthez (V)	73: 82	Limoges	88: 83	Cholet (V)	81: 84	Chalons Reims (V)	78: 88	Antibes	88: 71	Le Portel (V)	87: 82
Le Mans	Boulazac	86: 78	Monaco (V)	65: 82	Villeurbanne	89: 83	Strasbourg (V)	75: 77	Paris Lev.	80: 69	Chalons Reims	89: 74
Le Portel	Nanterre	82:105	Dijon (V)	58: 94	Boulazac	70: 72	Pau Orthez	75: 69	Villeurbanne (V)	73: 91	Gravelines	82: 87
Limoges	Gravelines (V)	83: 88	Dijon (V)	87:109	Monaco	73: 85	Nanterre (V)	65: 86	Strasbourg	90: 76	Fos s.Mer (V)	72: 87
Monaco	Bourg	85: 74	Chalons Reims (V)	93: 86	Le Mans	82: 65	Limoges (V)	85: 73	Cholet	88: 67	Fos s.Mer	78: 69
Nanterre	Le Portel (V)	105: 82	Strasbourg	92: 86	Fos s.Mer (V)	95: 73	Paris Lev.	90: 82	Limoges	86: 65	Dijon (V)	81: 87
Paris Lev.	Fos s.Mer (V)	72: 64	Pau Orthez	68: 66	Bourg	85: 96	Nanterre (V)	82: 90	Chalons Reims	83: 78	Le Mans (V)	69: 80
Pau Orthez	Gravelines	82: 73	Paris Lev. (V)	66: 68	Chalons Reims	77: 67	Boulazac	97: 95	Le Portel (V)	69: 75	Chalon Saone (V)	82: 78
Strasbourg	Dijon	91: 78	Nanterre (V)	86: 92	Antibes	75: 55	Chalon Saone (V)	92: 77	Le Mans	77: 75	Limoges (V)	76: 90
Villeurbanne	Antibes (V)	87: 72	Bourg (V)	82: 81	Chalon Saone	106:104	Le Mans (V)	83: 89	Le Portel	91: 73	Boulazac (V)	78: 73

TABULKA		Celkem					Doma			Venku			Poznámka
1.	Villeurbanne	25	19	6	2086:1920	38	11	1	1016: 869	8	5	1070:1051	PLAY OFF
2.	Nanterre	25	17	8	2118:1972	34	12	1	1108: 989	5	7	1010: 983	PLAY OFF
3.	Pau Orthez	25	17	8	1995:1872	34	12	1	1103: 976	5	7	892: 896	PLAY OFF
4.	Monaco	25	16	9	2031:1888	32	11	2	1097: 933	5	7	934: 955	PLAY OFF
5.	Dijon	25	15	10	1983:1860	30	11	2	1109: 929	4	8	874: 931	PLAY OFF
6.	Strasbourg	25	15	10	2026:1976	30	9	3	1003: 931	6	7	1023:1045	PLAY OFF
7.	Le Mans	24	13	11	1943:1873	26	10	2	1014: 898	3	9	929: 975	PLAY OFF
8.	Bourg	25	13	12	2043:2025	26	10	3	1133:1043	3	9	910: 982	PLAY OFF
9.	Boulazac	25	13	12	1954:1945	26	8	4	953: 874	5	8	1001:1071	
10.	Paris Lev.	25	13	12	1995:1994	26	7	6	1048:1046	6	6	947: 948	
11.	Gravelines	25	13	12	2026:2056	26	7	5	928: 956	6	7	1098:1100	
12.	Limoges	24	12	12	1958:1962	24	8	3	940: 853	4	9	1018:1109	
13.	Chalon Saone	25	10	15	2157:2074	20	6	6	1028: 979	4	9	1129:1095	
14.	Chalons Reims	25	10	15	2052:2170	20	7	5	1040:1059	3	10	1012:1111	
15.	Cholet	25	8	17	1966:2127	16	5	8	1015:1113	3	9	951:1014	
16.	Fos s.Mer	25	8	17	1893:2063	16	5	7	893: 957	3	10	1000:1106	
17.	Le Portel	25	7	18	1933:2134	14	7	6	1069:1063	0	12	864:1071	SESTUP
18.	Antibes	25	5	20	1841:2089	10	3	10	973:1062	2	10	868:1027	SESTUP

Basketbal - Italská liga

Číslo udál.	Den	DOHRÁVKA 25. KOLA		Předběžné kurzy / Skutečné kurzy								Váš tip	Výsl.		
				1	10	0	02	2							
	09.04.	Avellino	-	Trieste	1,50		1,35		16,00		2,25		2,70		

Číslo udál.	Den	ZÁPASY 26. KOLA		Předběžné kurzy / Skutečné kurzy								Váš tip	Výsl.		
				1	10	0	02	2							
	14.04.	Brescia	-	Cremona	1,95		1,75		15,00		1,67		1,85		
	14.04.	Pistoia	-	Torino	1,70		1,55		15,50		1,90		2,15		
	14.04.	Sassari	-	Avellino	1,65		1,50		15,50		2,00		2,25		
	14.04.	Trento	-	Pesaro	1,15		1,10		19,00		4,20		5,00		
	14.04.	Trieste	-	Reggio Emilia	1,20		1,12		18,00		3,60		4,50		
	13.04.	Varese	-	Milan	2,05		1,85		15,50		1,60		1,75		
	14.04.	U.Venezia	-	Cantu	1,20		1,12		18,00		3,60		4,50		
	14.04.	V.Bologna	-	Brindisi	1,50		1,35		16,00		2,25		2,70		

POSLEDNÍ LIGOVÉ VÝSLEDKY MUŽSTVA: (V) = zápas hraný venku

Avellino	Pesaro (V)	89: 91	U.Venezia (V)	65: 76	Reggio Emilia	91: 59	Varese	76: 71	Trento (V)	79: 97	Brescia	79: 67
Brescia	Cantu (V)	76: 82	Pistoia	87: 79	Torino (V)	91: 89	Brindisi	97: 80	Trento	79: 84	Pesaro (V)	92: 86
Brindisi	U.Venezia	71: 65	Reggio Emilia (V)	76: 82	Varese	81: 77	Brescia (V)	80: 97	Torino	96: 89	Cantu (V)	79: 81
Cantu	Brescia	82: 76	Milan (V)	91: 98	Trieste	66: 88	Pesaro (V)	80: 72	V.Bologna	96: 94	Brindisi	81: 79
Cremona	Pesaro	97: 64	Trieste (V)	80: 97	Milan	76: 72	Varese (V)	64: 83	Pistoia	90: 80	Sassari (V)	105:100
Milan	Sassari	79: 93	Cantu	98: 91	Cremona (V)	72: 76	U.Venezia	86: 87	Reggio Emilia (V)	71: 67	Torino	110: 91
Pesaro	Cremona (V)	64: 97	Avellino	91: 89	V.Bologna (V)	70: 78	Cantu	72: 80	Trieste (V)	68:105	Brescia	86: 92
Pistoia	V.Bologna (V)	78: 67	Brescia (V)	79: 87	Reggio Emilia	76: 80	Sassari	82: 90	Cremona (V)	80: 90	Trieste	79: 90
Reggio Emilia	Trento	80: 84	Brindisi	82: 76	Pistoia (V)	80: 76	Avellino (V)	59: 91	Milan	67: 71	Varese (V)	80: 92
Sassari	Milan (V)	93: 79	V.Bologna	90: 72	Trento	88: 70	Pistoia (V)	90: 82	U.Venezia (V)	90: 98	Cremona	100:105
Torino	Varese	72: 66	Trento (V)	87: 95	Brescia	89: 91	V.Bologna	64: 80	Brindisi (V)	89: 96	Milan (V)	91:110
Trento	Reggio Emilia (V)	84: 80	Torino	95: 87	Sassari (V)	70: 88	Trieste	82: 75	Brescia (V)	84: 79	Avellino	97: 79
Trieste	Cremona	97: 80	Cantu (V)	88: 66	Trento (V)	75: 82	Pesaro	105: 68	Pistoia (V)	90: 79	Varese	96:104
U.Venezia	Brindisi (V)	65: 71	Varese (V)	79: 87	Avellino	76: 65	Milan (V)	87: 86	Sassari	98: 90	V.Bologna (V)	77: 76
V.Bologna	Pistoia	67: 78	Sassari (V)	72: 90	Pesaro	78: 70	Torino (V)	80: 64	Cantu (V)	94: 96	U.Venezia	76: 77
Varese	Torino (V)	66: 72	U.Venezia	87: 79	Brindisi (V)	77: 81	Cremona	83: 64	Avellino (V)	71: 76	Reggio Emilia	92: 80

TABULKA		Celkem				Doma			Venku			Poznámka	
1.	Milan	25	19	6	2172:1971	38	11	2	1209:1056	8	4	963: 915	PLAY OFF
2.	U.Venezia	25	17	8	2034:1841	34	8	4	978: 879	9	4	1056: 962	PLAY OFF
3.	Cremona	25	16	9	2152:2053	32	9	4	1139:1051	7	5	1013:1002	PLAY OFF
4.	Brindisi	25	15	10	2043:1975	30	9	4	1053: 992	6	6	990: 983	PLAY OFF
5.	Varese	25	14	11	1975:1877	28	10	2	1007: 894	4	9	968: 983	PLAY OFF
6.	Avellino	24	14	10	1931:1927	28	9	3	990: 913	5	7	941:1014	PLAY OFF
7.	Trento	25	14	11	1993:2032	28	8	4	965: 945	6	7	1028:1087	PLAY OFF
8.	Sassari	25	13	12	2232:2123	26	7	5	1141:1039	6	7	1091:1084	PLAY OFF
9.	Trieste	24	13	11	2099:1996	26	8	4	1128:1008	5	7	971: 988	
10.	Cantu	25	13	12	2101:2165	26	8	5	1095:1103	5	7	1006:1062	
11.	Brescia	25	12	13	1996:2012	24	8	4	966: 942	4	9	1030:1070	
12.	V.Bologna	25	12	13	2004:2034	24	7	5	951: 932	5	8	1053:1102	
13.	Torino	25	7	18	2072:2173	14	6	7	1040:1056	1	11	1032:1117	
14.	Reggio Emilia	25	7	18	1941:2070	14	5	8	1059:1054	2	10	882:1016	
15.	Pesaro	25	7	18	2006:2311	14	5	8	1123:1183	2	10	883:1128	
16.	Pistoia	25	6	19	1887:2078	12	3	9	835: 912	3	10	1052:1166	SESTUP

Basketbal - Španělská liga

Číslo udál.	Den	ZÁPASY 27. KOLA		Předběžné kurzy / Skutečné kurzy						Váš tip	Výsl.
				1	10	0	02	2			
13.04.	Baskonia	-	Andorra	1,13	1,07	19,00	4,40	5,80			
14.04.	Estudiantes	-	Breogan Lugo	1,37	1,27	17,00	2,60	3,10			
14.04.	Fuenlabrada	-	Gran Canaria	1,93	1,69	15,00	1,69	1,93			
14.04.	Joventut	-	Burgos	1,50	1,35	16,00	2,25	2,70			
13.04.	Manresa	-	S.Sebastian	1,20	1,12	18,00	3,60	4,50			
14.04.	Real Madrid	-	Obradoiro	1,10	1,05	19,00	5,00	7,00			
13.04.	Zaragoza	-	Barcelona	2,80	2,40	16,00	1,32	1,45			
13.04.	Tenerife	-	Murcia	1,30	1,20	18,00	2,90	3,60			

POSLEDNÍ LIGOVÉ VÝSLEDKY MUŽSTVA: (V) = zápas hraný venku

Andorra	Valencia	72: 73	S.Sebastian (V)	84: 72	Gran Canaria	99: 85	Burgos (V)	62: 66	Fuenlabrada	89: 88	Real Madrid	66: 87
Barcelona	Breogan Lugo (V)	92: 75	Manresa	107: 71	Real Madrid (V)	82: 76	Estudiantes	90: 76	Burgos	97: 88	Murcia (V)	70: 71
Baskonia	Murcia (V)	86: 75	Estudiantes	104: 67	Zaragoza (V)	79: 81	Tenerife	85: 68	Breogan Lugo (V)	90: 72	Malaga	112: 95
Breogan Lugo	Barcelona	75: 92	Joventut (V)	88: 81	Fuenlabrada	92: 96	S.Sebastian (V)	65:100	Baskonia	72: 90	Obradoiro (V)	73: 75
Burgos	Fuenlabrada	99: 76	Obradoiro	76: 84	Manresa (V)	86: 83	Andorra	66: 62	Barcelona (V)	88: 97	Gran Canaria	89: 87
Estudiantes	S.Sebastian (V)	92: 93	Baskonia (V)	67:104	Murcia	86:110	Barcelona (V)	76: 90	Zaragoza	87: 72	Manresa (V)	91:101
Fuenlabrada	Burgos (V)	76: 99	Murcia	101: 93	Breogan Lugo (V)	96: 92	Valencia	94: 89	Andorra (V)	88: 89	Joventut	74:106
Gran Canaria	Real Madrid	71: 77	Valencia	111: 92	Andorra (V)	85: 99	Malaga	85: 76	Tenerife (V)	90: 86	Burgos (V)	87: 89
Joventut	Malaga (V)	63: 88	Breogan Lugo	81: 88	Valencia (V)	80: 93	Obradoiro (V)	84: 77	Real Madrid	74: 83	Fuenlabrada (V)	106: 74
Malaga	Joventut	88: 63	Zaragoza (V)	70: 72	Obradoiro	74: 63	Gran Canaria (V)	76: 85	S.Sebastian	87: 69	Baskonia (V)	95:112
Manresa	Tenerife	91: 87	Barcelona (V)	71:107	Burgos	83: 86	Real Madrid (V)	57: 91	Obradoiro	75: 72	Estudiantes	101: 91
Murcia	Baskonia	75: 86	Fuenlabrada (V)	93:101	Estudiantes (V)	110: 86	Zaragoza	116: 94	Valencia (V)	65: 89	Barcelona	71: 70
Obradoiro	Zaragoza	84: 91	Burgos (V)	84: 76	Malaga (V)	63: 74	Joventut	77: 84	Manresa (V)	72: 75	Breogan Lugo	75: 73
Real Madrid	Gran Canaria (V)	77: 71	Tenerife (V)	91: 82	Barcelona	76: 82	Manresa	91: 57	Joventut (V)	83: 74	Andorra (V)	87: 66
S.Sebastian	Estudiantes	93: 92	Andorra	72: 84	Tenerife (V)	67: 60	Breogan Lugo	100: 65	Malaga (V)	69: 87	Valencia	66: 67
Tenerife	Manresa (V)	87: 91	Real Madrid	82: 91	S.Sebastian	60: 67	Baskonia (V)	68: 85	Gran Canaria	86: 90	Zaragoza (V)	93:102
Valencia	Andorra (V)	73: 72	Gran Canaria (V)	92:111	Joventut	93: 80	Fuenlabrada (V)	89: 94	Murcia	89: 65	S.Sebastian (V)	67: 66
Zaragoza	Obradoiro (V)	91: 84	Malaga	72: 70	Baskonia	81: 79	Murcia (V)	94:116	Estudiantes (V)	72: 87	Tenerife	102: 93

TABULKA		Celkem				Doma			Venku			Poznámka	
1.	Barcelona	26	22	4	2286:1963	44	14	0	1293:1050	8	4	993: 913	PLAY OFF
2.	Real Madrid	26	20	6	2282:2040	40	11	2	1171:1006	9	4	1111:1034	PLAY OFF
3.	Baskonia	26	19	7	2234:1903	38	10	2	1065: 867	9	5	1169:1036	PLAY OFF
4.	Malaga	26	16	10	2211:2139	32	12	2	1176:1087	4	8	1035:1052	PLAY OFF
5.	Valencia	26	15	11	2098:2064	30	9	3	1033: 923	6	8	1065:1141	PLAY OFF
6.	Joventut	26	14	12	2080:2074	28	7	5	972: 917	7	7	1108:1157	PLAY OFF
7.	Manresa	26	14	12	2112:2143	28	7	6	1052:1033	7	6	1060:1110	PLAY OFF
8.	Zaragoza	26	14	12	2139:2207	28	9	3	1008: 935	5	9	1131:1272	PLAY OFF
9.	Andorra	26	13	13	2149:2141	26	7	6	1110:1101	6	7	1039:1040	
10.	Tenerife	26	12	14	2106:2048	24	7	6	1044: 961	5	8	1062:1087	
11.	Burgos	26	12	14	2136:2151	24	8	6	1142:1118	4	8	994:1033	
12.	Obradoiro	26	11	15	2026:2097	22	7	6	1070:1070	4	9	956:1027	
13.	Estudiantes	26	10	16	2153:2276	20	8	5	1084:1118	2	11	1069:1158	
14.	Fuenlabrada	26	10	16	2098:2310	20	6	7	1092:1195	4	9	1006:1115	
15.	Gran Canaria	26	9	17	2137:2198	18	8	6	1229:1157	1	11	908:1041	
16.	Murcia	26	8	18	2021:2137	16	6	7	1016:1003	2	11	1005:1134	
17.	Breogan Lugo	26	8	18	1986:2158	16	6	7	1010:1026	2	11	976:1132	SESTUP
18.	S.Sebastian	26	7	19	1943:2148	14	4	9	1006:1057	3	10	937:1091	SESTUP

Basketbal - Německá liga

Číslo udál.	Den	DOHRÁVKY		Předběžné kurzy / Skutečné kurzy								Váš tip	Výsl.
				1	10	0	02	2					
11.04.	Ludwigsburg	-	Bayern	3,20	2,70	17,00	1,25	1,35					
10.04.	Oldenburg	-	Bamberg	1,80	1,65	15,00	1,80	2,00					

Číslo udál.	Den	ZÁPASY 28. KOLA		Předběžné kurzy / Skutečné kurzy								Váš tip	Výsl.
				1	10	0	02	2					
14.04.	Bamberg	-	Crailsheim	1,02	1,00	22,00	7,50	11,00					
14.04.	Bayern	-	Braunschweig	1,01	1,00	25,00	10,00	15,00					
13.04.	Bremerhaven	-	Bonn	2,80	2,40	16,00	1,32	1,45					
14.04.	Giessen	-	Ludwigsburg	1,65	1,50	15,50	2,00	2,25					
13.04.	Göttingen	-	Mitteldeutscher	1,37	1,27	17,00	2,60	3,10					
12.04.	Jena	-	Frankfurt	2,80	2,40	16,00	1,32	1,45					
13.04.	Oldenburg	-	Bayreuth	1,20	1,12	18,00	3,60	4,50					
13.04.	Ulm	-	Würzburg	1,40	1,30	17,00	2,50	2,90					

POSLEDNÍ LIGOVÉ VÝSLEDKY MUŽSTVA: (V) = zápas hraný venku

ALBA Berlin	Crailsheim (V)	105:69	Ulm	92:81	Bamberg (V)	69:66	Giessen (V)	101:96	Oldenburg	78:94	Frankfurt (V)	99:86
Bamberg	Bonn (V)	81:92	ALBA Berlin	66:69	Vechta (V)	101:95	Bremerhaven	100:74	Ulm	103:94	Giessen (V)	97:90
Bayern	Frankfurt (V)	91:87	Ludwigsburg	92:74	Würzburg (V)	81:70	Mitteldeuts.	92:67	Vechta (V)	75:93	Bremerhaven	91:80
Bayreuth	Göttingen	75:78	Bremerhaven (V)	75:83	Frankfurt	72:76	Jena (V)	96:89	Giessen	95:80	Ludwigsburg	81:109
Bonn	Bamberg	92:81	Oldenburg (V)	95:109	Mitteldeuts.	105:98	Göttingen	76:68	Crailsheim (V)	88:87	Ulm	78:76
Braunschweig	Giessen	105:101	Ulm (V)	84:93	Vechta	85:88	Ludwigsburg (V)	104:94	Würzburg	87:78	ALBA Berlin (V)	74:82
Bremerhaven	Würzburg (V)	71:80	Bayreuth	83:75	Crailsheim (V)	80:86	Bamberg (V)	74:100	Jena	76:74	Bayern (V)	80:91
Crailsheim	ALBA Berlin	69:105	Giessen (V)	115:114	Bremerhaven	86:80	Ulm (V)	87:99	Bonn	87:88	Mitteldeuts. (V)	87:82
Frankfurt	Bayern	87:91	Würzburg (V)	63:72	Vechta	80:100	Bayreuth (V)	76:72	Würzburg	77:91	Jena	83:69
Giessen	Braunschweig (V)	101:105	Crailsheim	114:115	Mitteldeuts. (V)	83:86	ALBA Berlin	96:101	Bayreuth (V)	80:95	Bamberg	90:97
Göttingen	Bayreuth (V)	78:75	Oldenburg	79:96	Bonn (V)	68:76	Frankfurt	70:81	Vechta	79:82	Würzburg (V)	71:88
Jena	Mitteldeuts. (V)	92:109	Würzburg	78:82	Ludwigsburg (V)	74:86	Bayreuth	89:96	Frankfurt (V)	69:83	Bremerhaven (V)	74:76
Ludwigsburg	Ulm	92:98	Bayern (V)	74:92	Jena	86:74	Oldenburg (V)	71:100	Braunschweig	94:104	Bayreuth (V)	109:81
Mitteldeuts.	Jena	109:92	Bonn (V)	98:105	Giessen	86:83	Bayern (V)	67:92	Würzburg (V)	77:84	Crailsheim	82:87
Oldenburg	Vechta (V)	85:100	Bonn	109:95	Göttingen (V)	96:79	Ludwigsburg	100:71	ALBA Berlin (V)	94:78	Jena (V)	83:80
Ulm	Ludwigsburg (V)	98:92	ALBA Berlin (V)	81:92	Braunschweig	93:84	Crailsheim	99:87	Bamberg (V)	94:103	Bonn (V)	76:78
Vechta	Oldenburg	100:85	Frankfurt (V)	100:80	Bamberg	95:101	Braunschweig (V)	88:85	Bayern	93:75	Göttingen (V)	82:79
Würzburg	Bremerhaven	80:71	Frankfurt	72:63	Jena (V)	82:78	Bayern	70:81	Frankfurt (V)	91:77	Mitteldeuts.	84:77

TABULKA		Celkem				Doma			Venku			Poznámka	
1.	Bayern	26	24	2	2283:1968	48	13	0	1179:986	11	2	1104:982	PLAY OFF
2.	Oldenburg	26	21	5	2361:2065	42	11	1	1129:947	10	4	1232:1118	PLAY OFF
3.	Vechta	27	20	7	2334:2181	40	9	5	1240:1138	11	2	1094:1043	PLAY OFF
4.	ALBA Berlin	24	19	5	2187:1908	38	10	1	1033:854	9	4	1154:1054	PLAY OFF
5.	Bamberg	25	18	7	2207:2096	36	9	4	1140:1048	9	3	1067:1048	PLAY OFF
6.	Würzburg	27	15	12	2188:2162	30	8	7	1178:1179	7	5	1010:983	PLAY OFF
7.	Bonn	26	15	11	2267:2251	30	10	4	1237:1174	5	7	1030:1077	PLAY OFF
8.	Ulm	26	14	12	2294:2244	28	7	6	1144:1120	7	6	1150:1124	PLAY OFF
9.	Braunschweig	26	13	13	2194:2181	26	9	3	1022:988	4	10	1172:1193	
10.	Bayreuth	26	12	14	2245:2247	24	6	7	1134:1117	6	7	1111:1130	
11.	Ludwigsburg	26	12	14	2181:2190	24	8	5	1070:1016	4	9	1111:1174	
12.	Giessen	27	11	16	2462:2526	22	5	9	1298:1334	6	7	1164:1192	
13.	Frankfurt	26	10	16	2058:2150	20	5	8	1053:1107	5	8	1005:1043	
14.	Göttingen	26	8	18	2019:2137	16	4	9	1052:1095	4	9	967:1042	
15.	Crailsheim	26	7	19	2149:2357	14	4	9	1053:1139	3	10	1096:1218	
16.	Mitteldeuts.	26	6	20	2127:2312	12	4	9	1080:1168	2	11	1047:1144	
17.	Bremerhaven	27	5	22	2133:2379	10	3	10	1058:1121	2	12	1075:1258	SESTUP
18.	Jena	27	5	22	2075:2410	10	3	10	1039:1094	2	12	1036:1316	SESTUP

Basketbal - Řecká liga

Číslo udál.	Den	ZÁPASY 23. KOLA		Předběžné kurzy / Skutečné kurzy						Váš tip	Výsl.
				1	10	0	02	2			
10.04.	AEK Athens	-	Panathinaikos	2,15	1,90	15,50	1,55	1,70			
10.04.	GS Kymis	-	Lemnos	1,85	1,67	15,00	1,75	1,95			
10.04.	Holargos	-	Aris Solun	1,55	1,40	16,00	2,15	2,50			
10.04.	PAOK Solun	-	Panionios	1,20	1,12	18,00	3,60	4,50			
10.04.	Peristeri	-	Olympiakos	7,00	5,00	19,00	1,05	1,10			
10.04.	Promitheas P.	-	GS Lavrio	1,27	1,18	18,00	3,10	3,80			
10.04.	Rethymno	-	Kolossos	1,55	1,40	16,00	2,15	2,50			

Číslo udál.	Den	ZÁPASY 24. KOLA		Předběžné kurzy / Skutečné kurzy						Váš tip	Výsl.
				1	10	0	02	2			
13.04.	Aris Solun	-	GS Kymis	1,30	1,20	18,00	2,90	3,60			
13.04.	Lemnos	-	Rethymno	1,35	1,25	17,00	2,70	3,20			
13.04.	Kolossos	-	Peristeri	2,80	2,40	16,00	1,32	1,45			
13.04.	GS Lavrio	-	Holargos	1,55	1,40	16,00	2,15	2,50			
13.04.	Olympiakos	-	PAOK Solun	1,05	1,01	20,00	6,30	9,00			
13.04.	Panathinaikos	-	Promitheas	1,03	1,01	21,00	7,25	10,50			
13.04.	Panionios	-	AEK Athens	4,50	3,60	18,00	1,12	1,20			

POSLEDNÍ LIGOVÉ VÝSLEDKY MUŽSTVA:

(V) = zápas hraný venku

AEK Athens	GS Lavrio (V)	100: 94	Aris Solun	81: 73	Lemnos (V)	87: 74	GS Kymis	96: 92	Holargos (V)	81: 70	Promitheas P.	83: 62
Aris Solun	Promitheas P.	66: 65	AEK Athens (V)	73: 81	PAOK Solun	58: 62	Peristeri (V)	61: 81	Kolossos	75: 81	Olympiakos (V)	67: 76
GS Kymis	Rethymno	77: 84	Holargos (V)	66: 73	Promitheas P.	86: 82	AEK Athens (V)	92: 96	PAOK Solun	73: 90	Peristeri (V)	93: 94
GS Lavrio	AEK Athens	94:100	PAOK Solun (V)	88: 99	Peristeri	83: 55	Kolossos (V)	80: 76	Olympiakos	76: 81	Panionios (V)	91:101
Holargos	Lemnos (V)	70: 72	GS Kymis	73: 66	Rethymno	66: 61	Promitheas P. (V)	61: 86	AEK Athens	70: 81	PAOK Solun (V)	73: 80
Kolossos	Panionios	106:109	Panathinaikos (V)	68: 95	GS Lavrio	76: 80	Aris Solun (V)	81: 75	Lemnos	60: 78	GS Kymis (V)	86: 91
Lemnos	Holargos	72: 70	Promitheas P. (V)	68: 73	AEK Athens	74: 87	PAOK Solun (V)	75: 73	Peristeri	77: 73	Kolossos (V)	78: 60
Olympiakos	Rethymno (V)	92: 58	Panionios (V)	101: 65	GS Lavrio (V)	81: 76	Aris Solun	76: 67	Lemnos (V)	73: 53	GS Kymis	92: 69
PAOK Solun	Panathinaikos (V)	51: 89	GS Lavrio	99: 88	Aris Solun (V)	62: 58	Lemnos	73: 75	GS Kymis (V)	90: 73	Holargos	80: 73
Panathinaikos	PAOK Solun	89: 51	Peristeri (V)	72: 80	Kolossos	95: 68	Panionios	96: 71	Rethymno (V)	87: 75	GS Lavrio (V)	80: 55
Panionios	Peristeri	77: 75	Kolossos (V)	109:106	Olympiakos	65:101	Rethymno (V)	72: 65	Panathinaikos (V)	71: 96	GS Lavrio	101: 91
Peristeri	Panionios (V)	75: 77	Panathinaikos	80: 72	GS Lavrio (V)	55: 83	Aris Solun	81: 61	Lemnos (V)	73: 77	GS Kymis	94: 93
Promitheas P.	Aris Solun (V)	65: 66	Lemnos	73: 68	GS Kymis (V)	82: 86	Holargos	86: 61	Rethymno	86: 81	AEK Athens (V)	62: 83
Rethymno	GS Kymis (V)	84: 77	Olympiakos	58: 92	Holargos (V)	61: 66	Panionios	65: 72	Promitheas P. (V)	81: 86	Panathinaikos	75: 87

TABULKA		Celkem				Doma			Venku			Poznámka	
1.	Panathinaikos	21	20	1	1859:1436	41	11	0	1010: 735	9	1	849: 701	PLAY OFF
2.	AEK Athens	22	17	5	1810:1668	39	11	0	935: 767	6	5	875: 901	PLAY OFF
3.	Promitheas P.	22	14	8	1693:1604	36	8	3	891: 797	6	5	802: 807	PLAY OFF
4.	PAOK Solun	22	14	8	1706:1636	36	8	3	913: 818	6	5	793: 818	PLAY OFF
5.	Peristeri	22	14	8	1688:1676	36	10	1	891: 818	4	7	797: 858	PLAY OFF
6.	Lemnos	22	12	10	1605:1665	34	8	3	829: 823	4	7	776: 842	PLAY OFF
7.	Olympiakos (-6)	20	19	1	1695:1348	33	9	0	816: 599	10	1	879: 749	PLAY OFF
8.	Holargos	22	10	12	1531:1589	32	7	4	778: 760	3	8	753: 829	PLAY OFF
9.	Aris Solun	22	7	15	1508:1587	29	4	7	758: 748	3	8	750: 839	
10.	Panionios	22	7	15	1642:1839	29	5	6	850: 906	2	9	792: 933	
11.	GS Lavrio	22	6	16	1679:1817	28	4	7	858: 843	2	9	821: 974	
12.	GS Kymis	22	5	17	1640:1834	27	4	7	810: 876	1	10	830: 958	
13.	Rethymno	22	4	18	1563:1755	26	2	9	794: 856	2	9	769: 899	SESTUP
14.	Kolossos	21	3	18	1587:1752	24	2	9	822: 905	1	9	765: 847	SESTUP

Basketbal - VTB league

TABULKA		Celkem					Doma			Venku			Poznámka
1.	CSKA Moskva	24	20	4	2218:1808	40	11	1	1119:894	9	3	1099:914	PLAY OFF
2.	UNICS Kazaň	21	17	4	1740:1528	34	10	1	917:801	7	3	823:727	PLAY OFF
3.	Chimki Moskva	21	16	5	1742:1551	32	8	2	806:712	8	3	936:839	PLAY OFF
4.	Zenit Peterburg	22	14	8	1967:1821	28	9	2	1027:893	5	6	940:928	PLAY OFF
5.	Kuban Krasnodar	21	14	7	1742:1596	28	7	5	978:889	7	2	764:707	PLAY OFF
6.	Astana	22	14	8	1896:1797	28	7	4	942:875	7	4	954:922	PLAY OFF
7.	Nižnyj Novgorod	21	12	9	1724:1732	24	7	3	852:820	5	6	872:912	PLAY OFF
8.	Kalev/Cramo Tallin	21	10	11	1871:1853	20	5	4	834:786	5	7	1037:1067	PLAY OFF
9.	Avtodor Saratov	22	9	13	2024:2093	18	5	6	1057:1066	4	7	967:1027	
10.	Enisej Krasnojarsk	22	8	14	1817:1945	16	6	6	994:1023	2	8	823:922	
11.	VEF Riga	23	8	15	1749:1927	16	3	7	742:820	5	8	1007:1107	
12.	Zielona Gora	23	5	18	1789:2068	10	3	8	901:1012	2	10	888:1056	
13.	Parma Perm	23	4	19	1805:2020	8	3	9	954:1043	1	10	851:977	
14.	Tsmoki Minsk	22	3	19	1651:1996	6	2	10	899:1079	1	9	752:917	

Basketbal - Izraelská liga

TABULKA		Celkem					Doma			Venku			Poznámka
1.	Hapoel Holon	25	19	6	2162:2106	44	10	2	1077:1029	9	4	1085:1077	PLAY OFF
2.	Maccabi T.A.	24	19	5	2184:1892	43	12	1	1177:937	7	4	1007:955	PLAY OFF
3.	Hapoel Eilat	25	17	8	2210:2015	42	10	3	1139:1013	7	5	1071:1002	PLAY OFF
4.	Hapoel Jerusalem	24	17	7	2130:1965	41	10	2	1095:961	7	5	1035:1004	PLAY OFF
5.	Hapoel Beer Sheva	25	12	13	2050:2000	37	7	6	1093:1037	5	7	957:963	PLAY OFF
6.	Hapoel Tel Aviv	25	11	14	2071:2071	36	5	7	1018:1016	6	7	1053:1055	PLAY OFF
7.	Maccabi Rishon Le Zion	25	11	14	1958:2053	36	7	5	971:956	4	9	987:1097	PLAY OFF
8.	Nes Ziona	24	11	13	2036:2051	35	7	5	1051:1031	4	8	985:1020	PLAY OFF
9.	Galil Gilboa	25	10	15	2129:2287	35	7	6	1119:1157	3	9	1010:1130	
10.	Maccabi Ashdod	25	9	16	2049:2204	34	4	8	968:1031	5	8	1081:1173	
11.	Bnei Herzliya	25	6	19	1940:2070	31	3	9	902:957	3	10	1038:1113	
12.	Nahariya	24	6	18	1838:2043	30	3	9	959:1063	3	9	879:980	SESTUP

Basketbal - Turecká liga

TABULKA		Celkem					Doma			Venku			Poznámka
1.	A.Efes	23	20	3	2000:1789	43	10	2	1059:938	10	1	941:851	PLAY OFF
2.	Fenerbahce	22	19	3	1872:1551	41	11	0	982:750	8	3	890:801	PLAY OFF
3.	Tofas Bursa	23	16	7	1920:1807	39	10	2	1036:946	6	5	884:861	PLAY OFF
4.	Gaziantep	22	14	8	1612:1551	36	8	4	844:798	6	4	768:753	PLAY OFF
5.	Galatasaray	22	13	9	1796:1724	35	7	3	850:796	6	6	946:928	PLAY OFF
6.	Turk Ankara	22	12	10	1706:1715	34	8	3	874:816	4	7	832:899	PLAY OFF
7.	Bahcesehir	23	11	12	1889:1907	34	9	4	1115:1048	2	8	774:859	PLAY OFF
8.	Besiktas Istanbul	22	11	11	1697:1698	33	8	4	941:895	3	7	756:803	PLAY OFF
9.	P.Karsiyaka	23	10	13	1850:1871	33	8	4	1019:963	2	9	831:908	
10.	Darussafaka	22	10	12	1748:1716	32	6	4	829:750	4	8	919:966	
11.	Banvitspor	22	9	13	1728:1756	31	5	5	759:787	4	8	969:969	
12.	Istanbul BB	22	6	16	1733:1888	28	4	6	832:840	2	10	901:1048	
13.	Demir Buyukcekmece	22	6	16	1736:1932	28	4	8	948:1069	2	8	788:863	
14.	Afyon Belediye	22	5	17	1752:1823	27	2	8	810:814	3	9	942:1009	
15.	Sakarya BB	22	5	17	1517:1828	27	4	6	682:766	1	11	835:1062	SESTUP

Basketbal - Polská liga

TABULKA		Celkem					Doma			Venku			Poznámka
1.	Torun	27	22	5	2433:2187	49	13	1	1301:1113	9	4	1132:1074	PLAY OFF
2.	Zielona Gora	26	21	5	2339:2062	47	11	1	1171:988	10	4	1168:1074	PLAY OFF
3.	Prokom Gdynia	25	22	3	2166:1973	47	11	1	1029:921	11	2	1137:1052	PLAY OFF
4.	Ostrów Wlkp.	26	18	8	2248:2002	44	11	3	1208:1032	7	5	1040:970	PLAY OFF
5.	Wloclawek	25	19	6	2260:2043	44	8	5	1154:1072	11	1	1106:971	PLAY OFF
6.	Legia Warszawa	27	14	13	2095:2135	41	9	5	1082:1062	5	8	1013:1073	PLAY OFF
7.	Start Lublin	27	13	14	2287:2257	40	8	5	1093:1040	5	9	1194:1217	PLAY OFF
8.	Szczecin	26	13	13	2254:2198	39	7	8	1326:1306	6	5	928:892	PLAY OFF
9.	Dabrowa Górnicza	26	13	13	2167:2201	39	4	9	1068:1145	9	4	1099:1056	
10.	Starogard Gd.	26	11	15	2368:2395	37	8	5	1231:1164	3	10	1137:1231	
11.	Gliwice	25	8	17	2041:2213	33	5	7	978:1010	3	10	1063:1203	
12.	Radom	25	8	17	1956:2157	33	6	5	876:865	2	12	1080:1292	
13.	Trefl Sopoty	26	6	20	2128:2257	32	3	10	1096:1141	3	10	1032:1116	
14.	Koszalin	25	7	18	2005:2207	32	5	7	1004:1057	2	11	1001:1150	
15.	Krosno	27	5	22	2160:2427	32	4	11	1233:1338	1	11	927:1089	
16.	Spojnia Stargard	25	6	19	1925:2149	31	3	9	892:1017	3	10	1033:1132	

Basketbal - Rakouská liga

TABULKA		Celkem					Doma			Venku			Poznámka
1.	Kapfenberg	32	24	8	2561:2264	48	13	2	1242:1022	11	6	1319:1242	SEMIFINÁLE
2.	Gmündener	32	23	9	2699:2422	46	13	4	1482:1259	10	5	1217:1163	SEMIFINÁLE
3.	Oberwart	32	23	9	2526:2335	46	14	2	1313:1114	9	7	1213:1221	ČTVRTFINÁLE
4.	Klosterneuburg	32	19	13	2523:2415	38	10	5	1164:1056	9	8	1359:1359	ČTVRTFINÁLE
5.	Wels	32	17	15	2612:2580	34	11	5	1332:1256	6	10	1280:1324	ČTVRTFINÁLE
6.	BC Vienna	32	15	17	2623:2594	30	7	10	1359:1350	8	7	1264:1244	ČTVRTFINÁLE
7.	Traiskirchen	32	15	17	2394:2423	30	10	6	1232:1190	5	11	1162:1233	
8.	Vienna Wolves	32	12	20	2500:2708	24	6	10	1268:1334	6	10	1232:1374	
9.	Graz	32	9	23	2528:2642	18	5	9	1142:1172	4	14	1386:1470	
10.	Fürstenfeld	32	3	29	2339:2922	6	2	16	1402:1616	1	13	937:1306	

Basketbal - Belgická liga

TABULKA		Celkem					Doma			Venku			Poznámka
1.	Antverpy	23	19	4	1920:1638	42	10	2	1002:847	9	2	918:791	PLAY OFF
2.	Oostende	23	18	5	1782:1503	41	10	2	988:829	8	3	794:674	PLAY OFF
3.	Charleroi	24	16	8	1988:1793	40	9	3	1005:850	7	5	983:943	PLAY OFF
4.	Brussels Basket	24	15	9	1975:1870	39	9	3	1013:918	6	6	962:952	PLAY OFF
5.	Mons	24	13	11	1851:1881	37	7	5	976:947	6	6	875:934	PLAY OFF
6.	Limburg United	24	10	14	2056:2041	34	8	4	1054:956	2	10	1002:1085	PLAY OFF
7.	Aalstar	24	9	15	1932:2090	33	7	5	1009:1014	2	10	923:1076	PLAY OFF
8.	Kangoeres Mechelen	24	9	15	1892:2061	33	5	7	938:977	4	8	954:1084	PLAY OFF
9.	Leuven Bears	24	5	19	1580:1878	28	3	9	779:906	2	10	801:972	
10.	Liege Basket	22	4	18	1656:1877	26	2	8	784:840	2	10	872:1037	

Basketbal - Litevská liga

TABULKA		Celkem					Doma			Venku			Poznámka
1.	Žalgiris Kaunas	28	25	3	2440:1966	50	13	1	1225:968	12	2	1215:998	PLAY OFF
2.	Rytas Vilnius	28	22	6	2354:2119	44	10	5	1257:1136	12	1	1097:983	PLAY OFF
3.	Neptunas Klaipeda	28	21	7	2375:2194	42	8	5	1098:1027	13	2	1277:1167	PLAY OFF
4.	Lietkabelis Panevezys	28	17	11	2291:2231	34	8	5	1051:1021	9	6	1240:1210	PLAY OFF
5.	Pieno Žvaigždes Pasvalys	28	16	12	2354:2419	32	9	6	1288:1310	7	6	1066:1109	PLAY OFF
6.	Juventus Utena	28	11	17	2264:2295	22	8	7	1236:1204	3	10	1028:1091	PLAY OFF
7.	BC Prienai	28	10	18	2172:2384	20	7	7	1111:1145	3	11	1061:1239	PLAY OFF
8.	Alytus Dzukija	28	9	19	2239:2328	18	5	8	1046:1057	4	11	1193:1271	PLAY OFF
9.	Siauliai	28	5	23	2281:2534	10	3	11	1190:1277	2	12	1091:1257	
10.	Nevežis Kedainiai	28	4	24	2091:2391	8	3	11	1056:1158	1	13	1035:1233	SESTUP

Házená - Kvalifikace ME 2020, muži

SKUPINA 1		Celkem					Doma				Venku				Poznámka	
1.	Německo	2	2	0	0	67:35	4	1	0	0	37:21	1	0	0	30:14	POSTUP
2.	Polsko	2	1	0	1	61:38	2	1	0	0	37:13	0	0	1	24:25	POSTUP
3.	Izrael	2	1	0	1	46:61	2	1	0	0	25:24	0	0	1	21:37	
4.	Kosovo	2	0	0	2	27:67	0	0	0	1	14:30	0	0	1	13:37	

SKUPINA 2		Celkem					Doma				Venku				Poznámka	
1.	Chorvatsko	2	2	0	0	61:53	4	1	0	0	31:28	1	0	0	30:25	POSTUP
2.	Švýcarsko	2	1	0	1	57:55	2	1	0	0	29:24	0	0	1	28:31	POSTUP
3.	Belgie	2	0	1	1	52:57	1	0	0	1	25:30	0	1	0	27:27	
4.	Srbsko	2	0	1	1	51:56	1	0	1	0	27:27	0	0	1	24:29	

SKUPINA 3		Celkem					Doma				Venku				Poznámka	
1.	Island	2	2	0	0	68:43	4	1	0	0	35:21	1	0	0	33:22	POSTUP
2.	Severní Makedonie	2	1	0	1	57:55	2	1	0	0	31:27	0	0	1	26:28	POSTUP
3.	Řecko	2	1	0	1	49:61	2	1	0	0	28:26	0	0	1	21:35	
4.	Turecko	2	0	0	2	49:64	0	0	0	1	22:33	0	0	1	27:31	

SKUPINA 4		Celkem					Doma				Venku				Poznámka	
1.	Slovinsko	2	2	0	0	58:41	4	1	0	0	27:21	1	0	0	31:20	POSTUP
2.	Nizozemsko	2	1	0	1	60:54	2	1	0	0	35:25	0	0	1	25:29	POSTUP
3.	Lotyšsko	2	1	0	1	50:52	2	1	0	0	29:25	0	0	1	21:27	
4.	Estonsko	2	0	0	2	45:66	0	0	0	1	20:31	0	0	1	25:35	

SKUPINA 5		Celkem					Doma				Venku				Poznámka	
1.	Česko	2	2	0	0	56:47	4	1	0	0	31:27	1	0	0	25:20	POSTUP
2.	Bělorusko	2	1	0	1	56:50	2	0	0	1	29:30	1	0	0	27:20	POSTUP
3.	Bosna Hercegovina	2	1	0	1	50:54	2	0	0	1	20:25	1	0	0	30:29	
4.	Finsko	2	0	0	2	47:58	0	0	0	1	20:27	0	0	1	27:31	

SKUPINA 6		Celkem					Doma				Venku				Poznámka	
1.	Francie	2	2	0	0	73:48	4	1	0	0	42:27	1	0	0	31:21	POSTUP
2.	Portugalsko	2	2	0	0	45:36	4	1	0	0	21:13	1	0	0	24:23	POSTUP
3.	Litva	2	0	0	2	50:66	0	0	0	1	23:24	0	0	1	27:42	
4.	Rumunsko	2	0	0	2	34:52	0	0	0	1	21:31	0	0	1	13:21	

SKUPINA 7		Celkem					Doma				Venku				Poznámka	
1.	Maďarsko	2	2	0	0	60:44	4	1	0	0	30:22	1	0	0	30:22	POSTUP
2.	Rusko	2	2	0	0	56:41	4	1	0	0	34:20	1	0	0	22:21	POSTUP
3.	Slovensko	2	0	0	2	43:52	0	0	0	1	21:22	0	0	1	22:30	
4.	Itálie	2	0	0	2	42:64	0	0	0	1	22:30	0	0	1	20:34	

SKUPINA 8		Celkem					Doma				Venku				Poznámka	
1.	Dánsko	2	2	0	0	65:41	4	1	0	0	30:24	1	0	0	35:17	POSTUP
2.	Ukrajina	2	1	0	1	53:54	2	1	0	0	29:24	0	0	1	24:30	POSTUP
3.	Černá Hora	2	0	1	1	48:53	1	0	1	0	24:24	0	0	1	24:29	
4.	Faerské Ostrovy	2	0	1	1	41:59	1	0	0	1	17:35	0	1	0	24:24	

Do další fáze postupují rovněž čtyři nejlepší týmy z třetích míst.

Házená - Liga mistrů, ženy

Číslo udál.	Den	ČTVRTFINÁLE - ODVETY		Stav	Předběžné kurzy / Skutečné kurzy								Váš tip	Výsl.	
					1	10	0	02	2						
13.04.	Metz Ž	-	CSM Bukurešť Ž	31:26	1,22		1,10		9,30		3,40		5,50		
13.04.	Rostov Ž	-	FTC Budapešť Ž	29:26	1,35		1,17		8,80		2,70		3,90		
13.04.	Győr Ž	-	Odense Ž	29:28	1,05		1,01		15,00		6,30		10,50		
13.04.	Kristiansand Ž	-	B.Podgorica Ž	24:19	1,35		1,17		8,80		2,70		3,90		

Házená - Interliga, ženy

TABULKA		Celkem					Doma				Venku				Poznámka	
1.	Michalovce Ž	21	19	1	1	707:503	39	10	0	0	355:232	9	1	1	352:271	PLAY OFF
2.	Most Ž	20	16	0	4	595:460	32	9	0	0	288:199	7	0	4	307:261	PLAY OFF
3.	Šala Ž	21	14	1	6	575:517	29	9	0	2	316:269	5	1	4	259:248	PLAY OFF
4.	Poruba Ž	21	12	2	7	536:473	26	8	0	2	272:202	4	2	5	264:271	PLAY OFF
5.	Slavia Praha Ž	21	11	3	7	624:557	25	8	2	1	351:280	3	1	6	273:277	PLAY OFF
6.	Veselí n/M Ž	21	12	1	8	583:549	25	8	1	1	290:245	4	0	7	293:304	PLAY OFF
7.	Olomouc Ž	21	9	1	11	538:531	19	6	1	3	284:243	3	0	8	254:288	PLAY OFF
8.	DHC Plzeň Ž	21	8	0	13	514:602	16	6	0	5	277:294	2	0	8	237:308	PLAY OFF
9.	Zlín Ž	20	7	1	12	520:575	15	4	0	7	290:318	3	1	5	230:257	O SESTUP
10.	Písek Ž	21	6	1	14	534:619	13	3	1	7	273:309	3	0	7	261:310	O SESTUP
11.	Prešov Ž	21	5	0	16	530:619	10	4	0	7	288:318	1	0	9	242:301	O SESTUP
12.	Bánovce n/B Ž	21	0	1	20	480:731	1	0	1	9	225:318	0	0	11	255:413	O SESTUP

Házená - Německá liga, ženy

TABULKA		Celkem					Doma				Venku				Poznámka	
1.	Bietigheim Ž	20	19	0	1	623:467	38	10	0	0	334:230	9	0	1	289:237	LM
2.	Thüringer Ž	20	19	0	1	621:476	38	10	0	0	308:231	9	0	1	313:245	
3.	Metzingen Ž	20	16	0	4	641:474	32	9	0	1	346:231	7	0	3	295:243	
4.	Dortmund Ž	20	9	5	6	534:512	23	4	4	2	268:246	5	1	4	266:266	
5.	Leverkusen Ž	20	10	3	7	513:495	23	4	1	4	227:221	6	2	3	286:274	
6.	Buxtehuder Ž	20	11	1	8	538:555	23	6	1	3	270:256	5	0	5	268:299	
7.	Göppingen Ž	20	9	2	9	535:542	20	3	0	7	260:280	6	2	2	275:262	
8.	Blomberg Ž	20	9	1	10	546:547	19	6	1	3	291:262	3	0	7	255:285	
9.	Oldenburg Ž	20	7	1	12	558:623	15	5	0	5	283:290	2	1	7	275:333	
10.	Bad Wildungen Ž	20	7	0	13	505:547	14	3	0	7	243:271	4	0	6	262:276	
11.	Bensheim Ž	20	5	1	14	497:552	11	3	0	7	256:271	2	1	7	241:281	
12.	Neckarsulmer Ž	20	4	1	15	516:605	9	3	0	8	289:322	1	1	7	227:283	
13.	Halle Neustadt Ž	20	3	2	15	513:623	8	1	1	8	274:326	2	1	7	239:297	SESTUP
14.	Nellingen Ž	20	3	1	16	523:645	7	2	1	7	273:304	1	0	9	250:341	SESTUP

Házená - Dánská liga, ženy

TABULKA O TITUL SKUPINA 1		Celkem					Doma				Venku				Poznámka	
1.	Odense Ž	3	3	0	0	93:76	8	1	0	0	26:21	2	0	0	67:55	PLAY OFF
2.	Köbenhavn Handbold Ž	3	2	0	1	91:91	5	1	0	1	63:65	1	0	0	28:26	PLAY OFF
3.	Nykøbing Ž	3	1	0	2	67:69	2	0	0	1	26:28	1	0	1	41:41	
4.	Holstebro Ž	3	0	0	3	63:78	0	0	0	2	38:47	0	0	1	25:31	

TABULKA O TITUL SKUPINA 2		Celkem					Doma				Venku				Poznámka	
1.	Esbjerg Ž	3	2	0	1	84:76	6	1	0	0	37:30	1	0	1	47:46	PLAY OFF
2.	Aarhus Ž	3	2	0	1	82:83	4	1	0	0	23:20	1	0	1	59:63	PLAY OFF
3.	Herning-Ikast Ž	3	1	0	2	62:66	3	1	0	1	42:43	0	0	1	20:23	
4.	Viborg Ž	3	1	0	2	75:78	2	1	0	1	53:55	0	0	1	22:23	

TABULKA O SESTUP		Celkem					Doma				Venku				Poznámka	
1.	Silkeborg Ž	1	1	0	0	27:26	4	1	0	0	27:26	0	0	0	0:0	
2.	Skanderborg Ž	2	1	0	1	48:51	4	0	0	1	22:26	1	0	0	26:25	
3.	Ajax København Ž	2	1	0	1	48:47	3	0	0	0	0:0	1	0	1	48:47	
4.	Aalborg Ž	1	1	0	0	25:22	2	1	0	0	25:22	0	0	0	0:0	
5.	Randers Ž	2	0	0	2	51:53	1	0	0	1	25:26	0	0	1	26:27	SESTUP

Volejbal - Extraliga, muži

Play off - semifinále

Hraje se na 2 vítězné zápasy (1-1-1)

Číslo udál.	Den	3. ZÁPASY		Předběžné kurzy / Skutečné kurzy		Váš tip	Výsl.
				1	2		
2577	09.04.	Č.Budějovice	-	Ostrava (2 : 0)	1,08	7,25	
56036	09.04.	Liberec	-	Kladno (1 : 1)	1,50	2,52	

Číslo udál.	Den	PŘÍPADNÉ 4. ZÁPASY		Předběžné kurzy / Skutečné kurzy		Váš tip	Výsl.
				1	2		
	12.04.	Ostrava	-	Č.Budějovice	3,10	1,35	
	12.04.	Kladno	-	Liberec	1,60	2,28	

Volejbal - Italská liga, muži

Play off - semifinále

Hraje se na 2 vítězné zápasy (1-1-1)

Číslo udál.	Den	3. ZÁPASY		Předběžné kurzy / Skutečné kurzy		Váš tip	Výsl.
				1	2		
	13.04.	Perugia	-	Monza (1 : 1)	1,03	10,76	
	13.04.	Trentino	-	Padova (1 : 1)	1,05	8,97	

Volejbal - Slovenská liga, muži

Play off - semifinále

Hraje se na 3 vítězné zápasy (1-1-1-1-1)

Číslo udál.	Den	4. ZÁPASY		Předběžné kurzy / Skutečné kurzy		Váš tip	Výsl.
				1	2		
	10.04.	Nitra	-	Košice (2 : 1)	1,94	1,75	

Číslo udál.	Den	PŘÍPADNÝ 5. ZÁPAS		Předběžné kurzy / Skutečné kurzy		Váš tip	Výsl.
				1	2		
	13.04.	Košice	-	Nitra	1,30	3,15	

Volejbal - Rakouská liga, muži

Play off - finále

Hraje se na 4 vítězné zápasy (1-1-1-1-1-1)

Číslo udál.	Den	1. ZÁPAS		Předběžné kurzy / Skutečné kurzy		Váš tip	Výsl.
				1	2		
	10.04.	Aich/Dob	-	Waldviertel	1,10	6,46	

Číslo udál.	Den	2. ZÁPAS		Předběžné kurzy / Skutečné kurzy		Váš tip	Výsl.
				1	2		
	14.04.	Waldviertel	-	Aich/Dob	2,78	1,40	

Volejbal - Ruská liga, muži

Play off - čtvrtfinále

Hraje se na 2 vítězné zápasy (1-1-1)

Číslo udál.	Den	2. ZÁPASY		Předběžné kurzy / Skutečné kurzy		Váš tip	Výsl.
				1	2		
	14.04.	Ufa	-	Kazaň (0 : 1)	5,15	1,15	
	14.04.	D.Moskva	-	K.Kemerovo (0 : 1)	1,91	1,85	
	14.04.	Novosibirsk	-	Z.Peterburg (0 : 1)	2,18	1,65	
	14.04.	Bělgorod	-	N.Urengoy (1 : 0)	1,70	2,01	

Volejbal - Řecká liga, muži

Play off - čtvrtfinále

Hraje se na 2 vítězné zápasy (1-1-1)

Číslo udál.	Den	3. ZÁPASY		Předběžné kurzy / Skutečné kurzy		Váš tip	Výsl.
				1	2		
	09.04.	PAOK S.	-	Iraklis S. (1 : 1)	1,05	7,43	
	09.04.	Panathinaikos	-	Kifisias (1 : 1)	1,21	3,90	

Volejbal - Extraliga, ženy

Play off - semifinále

Hraje se na 3 vítězné zápasy (1-1-1-1-1)

Číslo udál.	Den	3. ZÁPASY		Předběžné kurzy / Skutečné kurzy		Váš tip	Výsl.
				1	2		
	09.04.	Liberec Ž	-	Prostějov Ž (1 : 1)	1,55	2,39	
	09.04.	Olomouc Ž	-	Olymp Praha Ž (2 : 0)	1,02	12,00	

Číslo udál.	Den	4. ZÁPASY		Předběžné kurzy / Skutečné kurzy		Váš tip	Výsl.
				1	2		
	12.04.	Prostějov Ž	-	Liberec Ž	1,55	2,39	
	12.04.	Olymp Praha Ž	-	Olomouc Ž	7,25	1,08	

Volejbal - Slovenská liga, ženy

Play off - finále

Hraje se na 3 vítězné zápasy (1-1-1-1-1)

Číslo udál.	Den	1. ZÁPAS		Předběžné kurzy / Skutečné kurzy		Váš tip	Výsl.
				1	2		
	10.04.	Sl.Bratislava Ž	-	BVK Bratislava Ž	1,30	3,15	

Číslo udál.	Den	2. ZÁPAS		Předběžné kurzy / Skutečné kurzy		Váš tip	Výsl.
				1	2		
	13.04.	BVK Bratislava Ž	-	Sl.Bratislava Ž	1,84	1,84	

Play off - o 3. místo

Hraje se na 3 vítězné zápasy (1-1-1-1-1)

Číslo udál.	Den	1. ZÁPAS		Předběžné kurzy / Skutečné kurzy		Váš tip	Výsl.
				1	2		
	10.04.	Pezinok Ž	-	N.Mesto n.V. Ž	1,15	5,15	

Číslo udál.	Den	2. ZÁPAS		Předběžné kurzy / Skutečné kurzy		Váš tip	Výsl.
				1	2		
	13.04.	N.Mesto n.V. Ž	-	Pezinok Ž	2,67	1,45	

Volejbal - Polská liga, ženy

Play off - semifinále

Hraje se na 2 vítězné zápasy (1-1-1)

Číslo udál.	Den	2. ZÁPASY		Předběžné kurzy / Skutečné kurzy		Váš tip	Výsl.
				1	2		
	13.04.	B.Lodž Ž	-	Ch.Police Ž (1 : 0)	1,70	2,01	
	14.04.	LKS Lodž Ž	-	Rzeszow Ž (1 : 0)	1,85	1,91	

Volejbal - Italská liga, ženy

Play off - čtvrtfinále

Hraje se na 2 vítězné zápasy (1-2)

Číslo udál.	Den	2. ZÁPASY		Předběžné kurzy / Skutečné kurzy		Váš tip	Výsl.
				1	2		
	13.04.	Conegliano Ž	-	Cuneo Ž (1 : 0)	1,03	10,76	
	13.04.	Monza Ž	-	Arsizio Ž (0 : 1)	1,40	2,78	
	13.04.	Novara Ž	-	Firenze Ž (0 : 1)	1,05	8,97	
	13.04.	Scandicci Ž	-	Casalmaggiore Ž (1 : 0)	1,15	5,15	

Volejbal - Liga mistrů, muži

Číslo udál.	Den	SEMIFINÁLE - ODVETY		Předběžné kurzy / Skutečné kurzy				Váš tip	Výsl.
				1		2			
3351	10.04.	Kazaň	-	Perugia	1,70		2,15		
3352	10.04.	Civitanova	-	Belchatow	1,05		10,00		

1. zápasy:

Perugia - Kazaň 2:3, Belchatow - Civitanova 0:3

Volejbal - Liga mistrů, ženy

Číslo udál.	Den	SEMIFINÁLE - ODVETY		Předběžné kurzy / Skutečné kurzy				Váš tip	Výsl.
				1		2			
56022	10.04.	Novara Ž	-	V.Istanbul Ž	1,70		2,15		
56004	09.04.	Fenerbahce Ist. Ž	-	Conegliano Ž	1,70		2,15		

1. zápasy:

V.Istanbul - Novara 0 :3, Conegliano - Fenerbahce Ist. 3:0

Volejbal - Francouzská liga

TABULKA		Celkem							Doma					Venku					Poznámka
1.	Tours	23	15	6	1	1	66:23	58	10	1	0	0	33:6	5	5	1	1	33:17	PLAY OFF
2.	Ajaccio	24	14	2	2	6	54:35	48	10	0	1	1	32:11	4	2	1	5	22:24	PLAY OFF
3.	Montpellier	23	13	2	3	5	55:33	46	9	1	1	1	33:12	4	1	2	4	22:21	PLAY OFF
4.	Rennes	23	12	2	4	5	52:36	44	6	2	2	1	29:16	6	0	2	4	23:20	PLAY OFF
5.	Nice	23	11	4	0	8	48:34	41	7	3	0	2	30:13	4	1	0	6	18:21	PLAY OFF
6.	Chaumont	23	9	4	3	7	50:43	38	5	3	0	3	26:18	4	1	3	4	24:25	PLAY OFF
7.	Nantes	23	10	1	2	10	41:41	34	7	1	1	3	28:16	3	0	1	7	13:25	PLAY OFF
8.	Poitiers	23	9	2	1	11	40:45	32	5	1	0	5	20:20	4	1	1	6	20:25	PLAY OFF
9.	Narbonne	23	7	1	3	12	35:49	26	4	0	1	7	17:24	3	1	2	5	18:25	
10.	Tourcoing Lille	23	6	2	4	11	35:51	26	4	1	2	4	20:21	2	1	2	7	15:30	
11.	Toulouse	23	7	0	2	14	31:50	23	6	0	2	3	23:17	1	0	0	11	8:33	BARÁŽ
12.	AS Cannes	23	4	1	3	15	26:57	17	3	1	3	5	20:26	1	0	0	10	6:31	SESTUP
13.	Arago de Sete	23	4	2	1	16	23:59	17	4	2	0	6	19:26	0	0	1	10	4:33	SESTUP

Volejbal - Francouzská liga, ženy

TABULKA		Celkem							Doma					Venku					Poznámka
1.	Mulhouse Ž	23	21	0	2	0	67:11	65	11	0	0	0	33:1	10	0	2	0	34:10	PLAY OFF
2.	RC Cannes Ž	23	16	5	1	1	65:23	59	7	3	1	0	32:12	9	2	0	1	33:11	PLAY OFF
3.	Le Cannet Ž	23	15	3	1	4	59:27	52	7	1	1	3	29:17	8	2	0	1	30:10	PLAY OFF
4.	Nantes Ž	23	11	7	1	4	57:34	48	7	3	1	1	32:16	4	4	0	3	25:18	PLAY OFF
5.	Venelles Ž	23	8	5	4	6	51:45	38	5	1	2	3	25:20	3	4	2	3	26:25	PLAY OFF
6.	St.Rapha l Ž	23	10	1	6	6	46:43	38	5	0	3	3	21:20	5	1	3	3	25:23	PLAY OFF
7.	Beziers Ž	23	9	2	3	9	45:43	34	8	0	0	4	27:15	1	2	3	5	18:28	PLAY OFF
8.	Paris St.Cloud Ž	23	7	3	4	9	44:49	31	4	2	1	5	24:25	3	1	3	4	20:24	PLAY OFF
9.	Vandoeuvre Nancy Ž	23	7	3	1	12	36:48	28	5	2	1	4	23:21	2	1	0	8	13:27	
10.	Marcq Baroeul Ž	23	8	0	4	11	36:50	28	4	0	3	4	19:25	4	0	1	7	17:25	
11.	Mougins Ž	23	6	3	3	11	40:51	27	3	2	2	5	21:26	3	1	1	6	19:25	
12.	Chamaierois Ž	23	3	3	2	15	30:59	17	1	0	2	8	10:30	2	3	0	7	20:29	
13.	Quimper Ž	23	2	2	3	16	27:63	13	1	1	3	6	17:30	1	1	0	10	10:33	SESTUP
14.	France Avenir Ž	23	1	0	2	20	10:67	5	0	0	2	10	6:36	1	0	0	10	4:31	SESTUP

Tenis ATP Tour - Houston, 583 585 \$, antuka



Tenis ATP Tour - Marrakech, 586 140 €, antuka




Tenis WTA Tour - Bogota, 250 000 \$, antuka




Tenis WTA Tour - Lugano, 250 000 \$, antuka




Tenis ATP Tour - Barletta, 46 600 €, antuka



Tenis ATP Tour - Murcia, 46 600 €, antuka



Tenis ATP Tour - Taipei, 162 480 \$, tvrdý povrch



MS silničních motocyklů

Velká cena AMERIKY

AUSTIN - 14. 4. 2019

MS 2019 - MOTO GP		VC Kataru	VC Argentiny	VC USA	VC Španělska	VC Francie	VC Itálie	VC Španělska	VC Nizozemí	VC Německa	VC České republiky	VC Rakouska	VC Velké Británie	VC San Marina	VC Aragonu	VC Thajska	VC Japonska	VC Austrálie	VC Malajsie	VC Valencie	Celkové body	
1.	M. Marquez	2	1																			45
2.	Dovizioso	1	3																			41
3.	V. Rossi	5	2																			31
4.	Rins	4	5																			24
5.	Petrucci	6	6																			20
6.	Crutchlow	3	13																			19
7.	Nakagami	9	7																			16
8.	A. Espargaro	10	9																			13
9.	Miller	-	4																			13
10.	P.Espargaro	12	10																			10
11.	M. Viñales	7	-																			9
12.	Mir	8	-																			8
13.	Quartararo	16	8																			8
14.	Lorenzo	13	12																			7
15.	Morbidelli	11	-																			5
16.	Oliveira	17	11																			5
17.	Iannone	14	17																			2
18.	Zarco	15	15																			2
19.	Bagnaia	-	14																			2
20.	Abraham	18	-																			0

Číslo udál.	Den	MOTO GP - CELKOVĚ	Předběžné kurzy / Skutečné kurzy				
			vítěz	1. - 2.	1. - 3.	1. - 4.	1. - 5.
	12.04.	M. Marquez	1,20	1,08	1,03	1,01	-
	12.04.	A. Dovizioso	6,00	1,40	1,15	1,06	1,03
	12.04.	M. Viñales	25,00	10,00	4,00	2,00	1,60
	12.04.	V. Rossi	10,00	3,50	1,60	1,25	1,15
	12.04.	D. Petrucci	35,00	20,00	6,00	3,00	2,00
	12.04.	J. Lorenzo	80,00	40,00	10,00	5,00	3,50
	12.04.	A. Rins	30,00	15,00	5,00	2,50	1,80
	12.04.	C. Crutchlow	60,00	30,00	8,00	4,00	2,50
	12.04.	K. Abraham	5000,00	3000,00	1000,00	600,00	400,00

Formule 1

Velká cena ČÍNY

SHANGHAI : 14. 4. 2019

POŘADÍ MS 2019		VC Austrálie	VC Bahrajnu	VC Číny	VC Ázerbájdžánu	VC Španělska	VC Monaka	VC Kanady	VC Francie	VC Rakouska	VC Velké Británie	VC Německa	VC Maďarska	VC Belgie	VC Itálie	VC Singapuru	VC Ruska	VC Japonska	VC USA	VC Mexika	VC Brazílie	VC Abú Dhabí	Celkové body
1.	Bottas	1	2																				44
2.	Hamilton	2	1																				44
3.	Verstappen	3	4																				27
4.	Leclerc	5	3																				25
5.	Vettel	4	5																				22
6.	Räikkönen	8	7																				10
7.	Magnussen	6	13																				8
8.	Norris	12	6																				8
9.	Hülkenberg	7	17																				6
10.	Gasly	11	8																				4
11.	Stroll	9	14																				2
12.	Albon	14	9																				2
13.	Kvyat	10	12																				1
14.	Perez	13	10																				1
15.	Giovinazzi	15	11																				0
16.	Russell	16	15																				0
17.	Kubica	17	16																				0
18.	Grosjean	-	-																				0
19.	Ricciardo	-	18																				0
20.	Sainz	-	19																				0

Číslo udál.	Den	F1 - CELKOVĚ	Předběžné kurzy / Skutečné kurzy				Váš tip	Výsl.
			vítěz	1. – 2.	1. – 3.	1. – 5.		
	12.04.	L. Hamilton	1,80	1,15	1,03	1,01		
	12.04.	S. Vettel	4,00	1,60	1,35	1,02		
	12.04.	V. Bottas	12,00	5,00	1,80	1,04		
	12.04.	M. Verstappen	25,00	10,00	3,50	1,06		
	12.04.	Ch. Leclerc	6,00	2,50	1,50	1,03		
	12.04.	P. Gasly	400,00	200,00	40,00	6,00		
	12.04.	D. Ricciardo	600,00	300,00	60,00	10,00		
	12.04.	N. Hülkenberg	700,00	350,00	70,00	15,00		
	12.04.	K. Magnussen	900,00	450,00	90,00	25,00		
	12.04.	R. Grosjean	1000,00	500,00	100,00	30,00		
	12.04.	K. Räikkönen	800,00	400,00	80,00	20,00		
	12.04.	S. Pérez	2000,00	1000,00	200,00	70,00		
	12.04.	C. Sainz	1500,00	750,00	150,00	50,00		
	12.04.	L. Stroll	3000,00	1500,00	300,00	100,00		
	12.04.	R. Kubica	5000,00	2500,00	500,00	200,00		

NHL

VÝCHODNÍ KONFERENCE

Play off - čtvrtfinále

Hraje se na 4 vítězné zápasy (2-2-1-1-1)

Číslo udál.	Den	1. A 2. ZÁPASY		Předběžné kurzy / Skutečné kurzy								Váš tip	Výsl.
				1	10	0	02	2					
	11.,13.04.	Tampa Bay	-	Columbus	1,80	1,22	3,90	1,88	3,70				
	12.,14.04.	Boston	-	Toronto	2,25	1,40	3,80	1,55	2,70				
	12.,14.04.	Washington	-	Carolina	2,10	1,34	3,80	1,65	2,90				
	11.,13.04.	NY Islanders	-	Pittsburgh	2,35	1,42	3,80	1,51	2,55				

TAMPA BAY

COLUMBUS

BOSTON

TORONTO

WASHINGTON

CAROLINA

NY ISLANDERS

PITTSBURGH

ZÁPADNÍ KONFERENCE

Play off - čtvrtfinále

Hraje se na 4 vítězné zápasy (2-2-1-1-1)

Číslo udál.	Den	1. A 2. ZÁPASY		Předběžné kurzy / Skutečné kurzy								Váš tip	Výsl.
				1	10	0	02	2					
	11.,14.04.	Nashville	-	Dallas	1,95	1,27	3,90	1,70	3,25				
	11.,13.04.	Winnipeg	-	St.Louis	2,20	1,38	3,80	1,58	2,75				
	12.,14.04.	Calgary	-	Colorado	1,85	1,25	3,90	1,78	3,50				
	11.,13.04.	San Jose	-	Vegas	2,10	1,34	3,80	1,65	2,90				

NASHVILLE

DALLAS

WINNIPEG

ST. LOUIS

CALGARY

COLORADO

SAN JOSE

VEGAS

NHL

ATLANTICKÁ DIVIZE		Celkem							Doma					Venku					Poznámka
1.	Tampa Bay	82	49	13	4	16	325:222	128	28	4	2	7	168:103	21	9	2	9	157:119	PLAY OFF
2.	Boston	82	38	11	9	24	259:215	107	22	7	3	9	141:101	16	4	6	15	118:114	PLAY OFF
3.	Toronto	82	40	6	8	28	286:251	100	21	2	2	16	146:123	19	4	6	12	140:128	PLAY OFF
4.	Montreal	82	37	7	8	30	249:236	96	22	3	4	12	136:110	15	4	4	18	113:126	
5.	Florida	82	26	10	14	32	268:282	86	15	5	8	13	139:122	11	5	6	19	129:160	
6.	Buffalo	82	21	12	10	39	226:271	76	14	7	5	15	122:129	7	5	5	24	104:142	
7.	Detroit	82	20	12	10	40	227:277	74	11	6	5	19	118:130	9	6	5	21	109:147	
8.	Ottawa	82	23	6	6	47	242:302	64	15	3	4	19	125:125	8	3	2	28	117:177	

METROPOLITNÍ DIVIZE		Celkem							Doma					Venku					Poznámka
1.	Washington	82	39	9	8	26	278:249	104	20	4	6	11	138:112	19	5	2	15	140:137	PLAY OFF
2.	NY Islanders	82	37	11	7	27	228:196	103	18	6	4	13	118:96	19	5	3	14	110:100	PLAY OFF
3.	Pittsburgh	82	37	7	12	26	273:241	100	20	3	4	14	135:125	17	4	8	12	138:116	PLAY OFF
4.	Carolina	82	39	7	7	29	245:223	99	20	4	4	13	128:108	19	3	3	16	117:115	PLAY OFF
5.	Columbus	82	37	10	4	31	258:232	98	19	3	2	17	133:125	18	7	2	14	125:107	PLAY OFF
6.	Philadelphia	82	28	9	8	37	244:281	82	13	6	4	18	121:135	15	3	4	19	123:146	
7.	NY Rangers	82	23	9	14	36	227:272	78	15	3	9	14	116:117	8	6	5	22	111:155	
8.	New Jersey	82	24	7	10	41	222:275	72	18	2	7	14	118:114	6	5	3	27	104:161	

CENTRÁLNÍ DIVIZE		Celkem							Doma					Venku					Poznámka
1.	Nashville	82	38	9	6	29	240:214	100	20	5	2	14	121:101	18	4	4	15	119:113	PLAY OFF
2.	Winnipeg	82	38	9	5	30	272:244	99	21	4	4	12	151:118	17	5	1	18	121:126	PLAY OFF
3.	St.Louis	82	36	9	9	28	247:223	99	19	5	2	15	136:123	17	4	7	13	111:100	PLAY OFF
4.	Dallas	82	36	7	7	32	210:202	93	22	2	3	14	117:93	14	5	4	18	93:109	PLAY OFF
5.	Colorado	82	33	5	14	30	260:246	90	17	4	6	14	130:115	16	1	8	16	130:131	PLAY OFF
6.	Chicago	82	24	12	12	34	270:292	84	13	6	8	14	141:139	11	6	4	20	129:153	
7.	Minnesota	82	33	4	9	36	211:237	83	12	4	7	18	105:119	21	0	2	18	106:118	

PACIFICKÁ DIVIZE		Celkem							Doma					Venku					Poznámka
1.	Calgary	82	45	5	7	25	289:227	107	24	2	5	10	166:127	21	3	2	15	123:100	PLAY OFF
2.	San Jose	82	38	8	9	27	289:261	101	21	4	5	11	148:119	17	4	4	16	141:142	PLAY OFF
3.	Vegas	81	36	7	7	31	249:230	93	22	2	5	12	132:101	14	5	2	20	117:129	PLAY OFF
4.	Arizona	82	30	9	8	35	215:224	86	18	2	4	17	113:102	12	7	4	18	102:122	
5.	Vancouver	82	22	13	11	36	225:254	81	14	6	5	16	122:126	8	7	6	20	103:128	
6.	Anaheim	82	27	8	10	37	199:252	80	13	6	8	14	110:119	14	2	2	23	89:133	
7.	Edmonton	82	24	11	9	38	232:274	79	13	5	4	19	124:133	11	6	5	19	108:141	
8.	Los Angeles	80	21	9	9	41	195:256	69	14	2	3	21	105:128	7	7	6	20	90:128	

AHL

ATLANTICKÁ DIVIZE		Celkem							Doma					Venku					Poznámka
1.	Charlotte	73	40	8	8	17	244:185	104	22	3	5	7	110:87	18	5	3	10	134:98	
2.	Bridgeport	73	26	15	9	23	224:218	91	18	7	5	7	126:100	8	8	4	16	98:118	
3.	Hershey	72	30	10	6	25	196:206	86	15	8	1	10	104:92	15	2	5	15	92:114	
4.	Providence	72	26	10	11	25	216:198	83	18	5	5	7	119:85	8	5	6	18	97:113	
5.	Wilkes Barre	72	23	11	10	27	217:203	78	10	6	3	17	100:102	13	5	7	10	117:101	
6.	Lehigh Valley	72	25	10	7	30	220:231	77	14	5	2	15	106:108	11	5	5	15	114:123	
7.	Springfield	72	28	3	14	27	234:228	76	17	1	8	10	131:107	11	2	6	17	103:121	
8.	Hartford	72	19	9	10	34	197:252	66	10	6	6	14	106:128	9	3	4	20	91:124	

SEVERNÍ DIVIZE		Celkem							Doma					Venku					Poznámka
1.	Syracuse	73	37	8	7	21	252:179	97	21	4	3	8	145:90	16	4	4	13	107:89	
2.	Rochester	72	34	10	6	22	242:207	94	17	4	2	14	121:106	17	6	4	8	121:101	
3.	Toronto Marlies	73	25	13	12	23	242:233	88	11	5	6	14	99:120	14	8	6	9	143:113	
4.	Cleveland	72	25	11	9	27	222:225	81	12	7	5	11	119:119	13	4	4	16	103:106	
5.	Belleville Senators	73	26	10	8	29	221:219	80	16	6	4	10	121:104	10	4	4	19	100:115	
6.	Utica	72	26	6	8	32	210:246	72	14	4	3	15	110:112	12	2	5	17	100:134	
7.	Laval Rocket	73	22	7	12	32	189:221	70	16	2	7	13	100:98	6	5	5	19	89:123	
8.	Binghamton Devils	72	21	6	6	39	190:260	60	12	5	3	17	113:127	9	1	3	22	77:133	

CENTRÁLNÍ DIVIZE		Celkem							Doma					Venku					Poznámka
1.	Chicago Wolves	72	35	8	8	21	241:186	94	16	4	5	10	113:95	19	4	3	11	128:91	
2.	Grand Rapids	73	27	11	11	24	213:206	87	15	7	6	8	113:94	12	4	5	16	100:112	
3.	Milwaukee	73	25	9	15	24	206:201	83	13	4	6	13	94:89	12	5	9	11	112:112	
4.	Manitoba	72	27	10	7	28	183:206	81	21	4	2	10	115:98	6	6	5	18	68:108	
5.	Texas	73	32	4	8	29	230:220	80	22	1	4	9	128:97	10	3	4	20	102:123	
6.	Iowa	72	23	11	12	26	227:222	80	15	6	5	9	132:100	8	5	7	17	95:122	
7.	Rockford	73	19	15	10	29	178:205	78	13	8	3	13	103:103	6	7	7	16	75:102	
8.	San Antonio	73	22	7	7	37	185:236	65	16	7	3	11	103:88	6	0	4	26	82:148	

PACIFICKÁ DIVIZE		Celkem							Doma					Venku					Poznámka
1.	Bakersfield	65	32	7	5	21	229:174	83	16	3	3	10	117:80	16	4	2	11	112:94	
2.	San Jose Barracuda	65	31	6	7	21	218:190	81	17	5	2	10	119:93	14	1	5	11	99:97	
3.	San Diego	65	30	5	7	23	229:210	77	16	2	2	13	113:102	14	3	5	10	116:108	
4.	Colorado Eagles	65	23	11	5	26	184:198	73	13	7	4	8	104:84	10	4	1	18	80:114	
5.	Tucson	63	27	5	8	23	190:184	72	14	3	2	13	93:87	13	2	6	10	97:97	
6.	Stockton	64	22	7	6	29	221:238	64	13	2	3	14	112:115	9	5	3	15	109:123	
7.	Ontario	64	17	6	10	31	197:260	56	9	5	5	13	118:130	8	1	5	18	79:130	

NBA

Číslo udál.	Den	ZÁPASY		Předběžné kurzy / Skutečné kurzy								Váš tip	Výsl.		
				1	10	0	02	2							
997	10.04.	Cleveland	-	Charlotte	2,70		2,25		13,00		1,35		1,50		
998	10.04.	Washington	-	Boston	2,25		1,90		12,00		1,50		1,70		
999	10.04.	Detroit	-	Memphis	1,40		1,30		14,00		2,50		2,95		
950	10.04.	Miami	-	Philadelphia	2,15		1,80		12,00		1,55		1,80		
951	10.04.	Chicago	-	New York	1,40		1,30		14,00		2,50		2,95		
952	10.04.	Minnesota	-	Toronto	2,85		2,40		14,00		1,32		1,45		
953	10.04.	New Orleans	-	Golden State	2,85		2,40		14,00		1,32		1,45		
954	10.04.	Dallas	-	Phoenix	1,20		1,12		16,00		3,60		4,60		
955	10.04.	Utah	-	Denver	1,70		1,50		12,00		1,90		2,25		
956	10.04.	Oklahoma	-	Houston	1,85		1,60		12,00		1,75		2,05		
957	10.04.	LA Lakers	-	Portland	1,85		1,60		12,00		1,75		2,05		
958	11.04.	Brooklyn	-	Miami	1,65		1,47		12,00		2,00		2,35		
959	11.04.	Atlanta	-	Indiana	2,20		1,85		12,00		1,52		1,75		
960	11.04.	New York	-	Detroit	3,20		2,70		14,00		1,25		1,35		
961	11.04.	Memphis	-	Golden State	4,20		3,40		16,00		1,15		1,22		
962	11.04.	Charlotte	-	Orlando	1,70		1,50		12,00		1,90		2,25		
963	11.04.	Philadelphia	-	Chicago	1,15		1,10		16,00		4,20		5,00		
964	11.04.	Milwaukee	-	Oklahoma	1,35		1,25		14,00		2,70		3,20		
965	11.04.	San Antonio	-	Dallas	1,25		1,17		15,00		3,20		3,90		
966	11.04.	LA Clippers	-	Utah	1,75		1,52		12,00		1,85		2,20		
967	11.04.	Denver	-	Minnesota	1,17		1,11		16,00		3,90		4,80		
968	11.04.	Portland	-	Sacramento	1,17		1,11		16,00		3,90		4,80		

ATLANTICKÁ DIVIZE		Celkem					Doma			Venku			Poznámka
1.	Toronto	81	57	24	9264:8785	57	31	9	4721:4411	25	15	4543:4374	70.4%
2.	Philadelphia	80	50	30	9221:8993	50	30	10	4723:4409	20	20	4498:4584	62.5%
3.	Boston	80	48	32	8992:8626	48	28	12	4570:4284	20	20	4422:4342	60.0%
4.	Brooklyn	80	40	40	8983:9020	40	22	18	4554:4469	18	22	4429:4551	50.0%
5.	New York	79	15	64	8277:9019	15	8	31	4140:4439	7	33	4137:4580	19.0%

NBA

CENTRÁLNÍ DIVIZE		Celkem					Doma			Venku			Poznámka
1.	Milwaukee	80	59	21	9455:8725	59	32	7	4683:4185	27	14	4772:4540	73.8%
2.	Indiana	80	47	33	8626:8342	47	29	11	4360:4035	18	22	4266:4307	58.8%
3.	Detroit	79	39	40	8472:8512	39	25	14	4264:4153	14	26	4208:4359	49.4%
4.	Chicago	80	22	58	8410:9074	22	9	31	4161:4553	13	27	4249:4521	27.5%
5.	Cleveland	80	19	61	8380:9119	19	13	26	4125:4377	6	35	4255:4742	23.8%

JIHOVÝCHODNÍ DIVIZE		Celkem					Doma			Venku			Poznámka
1.	Orlando	80	40	40	8562:8520	40	25	16	4483:4374	15	24	4079:4146	50.0%
2.	Miami	80	38	42	8452:8475	38	18	22	4225:4238	20	20	4227:4237	47.5%
3.	Charlotte	79	37	42	8739:8861	37	25	15	4525:4366	12	27	4214:4495	46.8%
4.	Washington	80	32	48	9130:9359	32	22	18	4663:4585	10	30	4467:4774	40.0%
5.	Atlanta	80	29	51	9053:9538	29	17	23	4613:4777	12	28	4440:4761	36.3%

JIHOZÁPADNÍ DIVIZE		Celkem					Doma			Venku			Poznámka
1.	Houston	80	52	28	9081:8725	52	30	10	4639:4384	22	18	4442:4341	65.0%
2.	San Antonio	80	46	34	8939:8834	46	31	9	4520:4250	15	25	4419:4584	57.5%
3.	Memphis	79	32	47	8138:8357	32	20	19	4030:4025	12	28	4108:4332	40.5%
4.	New Orleans	80	32	48	9230:9334	32	19	21	4617:4644	13	27	4613:4690	40.0%
5.	Dallas	79	31	48	8584:8691	31	23	17	4403:4318	8	31	4181:4373	39.2%

PACIFICKÁ DIVIZE		Celkem					Doma			Venku			Poznámka
1.	Golden State	79	55	24	9290:8781	55	29	11	4713:4468	26	13	4577:4313	69.6%
2.	LA Clippers	80	47	33	9195:9104	47	25	15	4691:4562	22	18	4504:4542	58.8%
3.	Sacramento	80	39	41	9103:9186	39	24	16	4583:4520	15	25	4520:4666	48.8%
4.	LA Lakers	80	36	44	8951:9093	36	21	18	4337:4345	15	26	4614:4748	45.0%
5.	Phoenix	80	19	61	8593:9312	19	12	29	4410:4668	7	32	4183:4644	23.8%

SEVEROZÁPADNÍ DIVIZE		Celkem					Doma			Venku			Poznámka
1.	Denver	79	53	26	8760:8423	53	33	7	4580:4153	20	19	4180:4270	67.1%
2.	Portland	79	50	29	9047:8718	50	30	9	4595:4264	20	20	4452:4454	63.3%
3.	Utah	79	49	30	8797:8366	49	28	12	4500:4188	21	18	4297:4178	62.0%
4.	Oklahoma	79	46	33	9016:8755	46	26	14	4582:4384	20	19	4434:4371	58.2%
5.	Minnesota	79	36	43	8902:8995	36	25	14	4474:4330	11	29	4428:4665	45.6%

MLB

Číslo udál.	Den	ZÁPASY		Předběžné kurzy		Číslo udál.	Den	ZÁPASY		Předběžné kurzy			
				1	2					1	2		
8644	08.04.	Chicago WS	-	Tampa Bay	1,91	1,95	8690	12.04.	Arizona	-	San Diego	1,72	2,19
8645	08.04.	Chicago Cubs	-	Pittsburgh	1,62	2,38	8691	12.04.	San Francisco	-	Colorado	1,84	2,02
8646	09.04.	Baltimore	-	Oakland	2,17	1,73	8692	12.04.	Chicago Cubs	-	LA Angels	1,66	2,28
8647	09.04.	Philadelphia	-	Washington	1,62	2,38	8693	13.04.	NY Yankees	-	Chicago WS	1,44	2,95
8648	09.04.	Houston	-	NY Yankees	1,72	2,19	8694	13.04.	Washington	-	Pittsburgh	1,62	2,38
8649	09.04.	St. Louis	-	LA Dodgers	1,99	1,87	8695	13.04.	Toronto	-	Tampa Bay	1,87	1,99
8650	09.04.	Kansas City	-	Seattle	2,19	1,72	8696	13.04.	Boston	-	Baltimore	1,50	2,68
8651	09.04.	Colorado	-	Atlanta	1,75	2,14	8697	13.04.	Miami	-	Philadelphia	2,55	1,55
8652	09.04.	San Francisco	-	San Diego	1,80	2,07	8698	13.04.	Atlanta	-	NY Mets	1,76	2,13
8653	09.04.	LA Angels	-	Milwaukee	2,02	1,84	8699	13.04.	Texas	-	Oakland	2,07	1,80
8654	09.04.	Detroit	-	Cleveland	2,14	1,75	8500	13.04.	Minnesota	-	Detroit	1,62	2,38
8655	09.04.	Boston	-	Toronto	1,55	2,55	8501	13.04.	Kansas City	-	Cleveland	2,07	1,80
8656	09.04.	Chicago WS	-	Tampa Bay	1,91	1,95	8502	13.04.	Arizona	-	San Diego	1,72	2,19
8657	10.04.	Cincinnati	-	Miami	1,62	2,38	8503	13.04.	Seattle	-	Houston	1,89	1,97
8658	10.04.	Philadelphia	-	Washington	1,62	2,38	8504	13.04.	LA Dodgers	-	Milwaukee	1,66	2,28
8659	10.04.	Baltimore	-	Oakland	2,17	1,73	8505	13.04.	San Francisco	-	Colorado	1,84	2,02
8660	10.04.	NY Mets	-	Minnesota	1,66	2,28	8506	13.04.	NY Yankees	-	Chicago WS	1,44	2,95
8661	10.04.	St. Louis	-	LA Dodgers	1,99	1,87	8507	13.04.	Boston	-	Baltimore	1,50	2,68
8662	10.04.	Houston	-	NY Yankees	1,72	2,19	8508	13.04.	Minnesota	-	Detroit	1,62	2,38
8663	10.04.	Kansas City	-	Seattle	2,19	1,72	8509	13.04.	Chicago Cubs	-	LA Angels	1,66	2,28
8664	10.04.	Colorado	-	Atlanta	1,75	2,14	8510	13.04.	Toronto	-	Tampa Bay	1,87	1,99
8665	10.04.	Arizona	-	Texas	1,66	2,28	8511	13.04.	San Francisco	-	Colorado	1,84	2,02
8666	10.04.	San Francisco	-	San Diego	1,80	2,07	8512	13.04.	Washington	-	Pittsburgh	1,62	2,38
8667	10.04.	LA Angels	-	Milwaukee	2,02	1,84	8513	14.04.	Miami	-	Philadelphia	2,55	1,55
8668	10.04.	Detroit	-	Cleveland	2,14	1,75	8514	14.04.	Cincinnati	-	St. Louis	1,89	1,97
8669	10.04.	Chicago WS	-	Tampa Bay	1,91	1,95	8515	14.04.	Kansas City	-	Cleveland	2,07	1,80
8670	10.04.	Colorado	-	Atlanta	1,75	2,14	8516	14.04.	Atlanta	-	NY Mets	1,76	2,13
8671	10.04.	San Francisco	-	San Diego	1,80	2,07	8517	14.04.	Texas	-	Oakland	2,07	1,80
8672	11.04.	Cincinnati	-	Miami	1,62	2,38	8518	14.04.	Arizona	-	San Diego	1,72	2,19
8673	11.04.	Baltimore	-	Oakland	2,17	1,73	8519	14.04.	LA Dodgers	-	Milwaukee	1,66	2,28
8674	11.04.	Philadelphia	-	Washington	1,62	2,38	8520	14.04.	Seattle	-	Houston	1,89	1,97
8675	11.04.	NY Mets	-	Minnesota	1,66	2,28	8521	14.04.	Boston	-	Baltimore	1,50	2,68
8676	11.04.	Houston	-	NY Yankees	1,72	2,19	8522	14.04.	NY Yankees	-	Chicago WS	1,44	2,95
8677	11.04.	St. Louis	-	LA Dodgers	1,99	1,87	8523	14.04.	Toronto	-	Tampa Bay	1,87	1,99
8678	11.04.	Chicago Cubs	-	Pittsburgh	1,62	2,38	8524	14.04.	Miami	-	Philadelphia	2,55	1,55
8679	11.04.	Kansas City	-	Seattle	2,19	1,72	8525	14.04.	Washington	-	Pittsburgh	1,62	2,38
8680	11.04.	Arizona	-	Texas	1,66	2,28	8526	14.04.	Minnesota	-	Detroit	1,62	2,38
8681	11.04.	LA Angels	-	Milwaukee	2,02	1,84	8527	14.04.	Kansas City	-	Cleveland	2,07	1,80
8682	11.04.	Cincinnati	-	Miami	1,62	2,38	8528	14.04.	Chicago Cubs	-	LA Angels	1,66	2,28
8683	11.04.	Baltimore	-	Oakland	2,17	1,73	8529	14.04.	Texas	-	Oakland	2,07	1,80
8684	11.04.	Detroit	-	Cleveland	2,14	1,75	8530	14.04.	San Francisco	-	Colorado	1,84	2,02
8685	11.04.	Kansas City	-	Seattle	2,19	1,72	8531	14.04.	Cincinnati	-	St. Louis	1,89	1,97
8686	11.04.	St. Louis	-	LA Dodgers	1,99	1,87	8532	14.04.	Seattle	-	Houston	1,89	1,97
8687	12.04.	Boston	-	Toronto	1,55	2,55	8533	14.04.	LA Dodgers	-	Milwaukee	1,66	2,28
8688	12.04.	Atlanta	-	NY Mets	1,76	2,13	8534	14.04.	Arizona	-	San Diego	1,72	2,19
8689	12.04.	Chicago Cubs	-	Pittsburgh	1,62	2,38	8535	15.04.	Atlanta	-	NY Mets	1,76	2,13

MLB

CENTRÁLNÍ DIVIZE		Celkem					Doma			Venku			Poznámka
1.	Detroit Tigers	10	7	3	27:26	7	3	0	15:9	4	3	12:17	70.00%
2.	Cleveland Indians	9	6	3	30:29	6	5	1	25:17	1	2	5:12	66.66%
3.	Minnesota Twins	8	5	3	35:29	5	2	1	12:5	3	2	23:24	62.50%
4.	Chicago White Sox	7	3	4	38:41	3	1	1	12:17	2	3	26:24	42.85%
5.	Kansas City Royals	8	2	6	35:42	2	2	3	26:27	0	3	9:15	25.00%

CENTRÁLNÍ DIVIZE		Celkem					Doma			Venku			Poznámka
1.	Milwaukee Brewers	9	7	2	49:49	7	4	2	40:43	3	0	9:6	77.57%
2.	Pittsburgh Pirates	7	4	3	27:21	4	3	2	19:16	1	1	8:5	57.14%
3.	St. Louis Cardinals	8	3	5	37:39	3	0	2	7:11	3	3	30:28	37.50%
4.	Chicago Cubs	8	2	6	60:67	2	0	0	0:0	2	6	60:67	25.00%
5.	Cincinnati Reds	8	1	7	16:27	1	1	4	11:17	0	3	5:10	12.50%

VÝCHODNÍ DIVIZE		Celkem					Doma			Venku			Poznámka
1.	Tampa Bay Rays	9	6	3	31:19	6	5	2	22:11	1	1	9:8	66.66%
2.	New York Yankees	9	5	4	49:31	5	2	4	20:20	3	0	29:11	55.60%
3.	Baltimore Orioles	9	4	5	36:55	4	0	3	11:29	4	2	25:26	44.40%
4.	Toronto Blue Jays	11	3	8	29:34	3	3	4	23:17	0	4	6:17	27.30%
5.	Boston Red Sox	10	2	8	45:72	2	0	0	0:0	2	8	45:72	20.00%

VÝCHODNÍ DIVIZE		Celkem					Doma			Venku			Poznámka
1.	New York Mets	8	6	2	43:35	6	1	1	6:9	5	1	37:26	75.00%
2.	Philadelphia Phillies	8	6	2	53:33	6	5	1	37:22	1	1	16:11	75.00%
3.	Atlanta Braves	9	5	4	44:38	5	5	1	33:15	0	3	11:23	55.60%
4.	Washington Nationals	7	3	4	34:40	3	2	3	25:34	1	1	9:6	42.85%
5.	Miami Marlins	10	3	7	33:44	3	2	5	26:34	1	2	7:10	30.00%

ZÁPADNÍ DIVIZE		Celkem					Doma			Venku			Poznámka
1.	Seattle Mariners	10	8	2	73:51	8	5	1	42:28	3	1	31:23	80.00%
2.	Texas Rangers	9	5	4	47:46	5	4	2	34:34	1	2	13:12	55.55%
3.	Oakland Athletics	12	6	6	43:41	6	6	4	41:32	0	2	2:9	50.00%
4.	Houston Astros	9	4	5	24:24	4	2	0	9:2	2	5	15:22	44.44%
5.	Los Angeles Angels	9	3	6	25:33	3	2	1	12:13	1	5	13:20	33.33%

ZÁPADNÍ DIVIZE		Celkem					Doma			Venku			Poznámka
1.	Los Angeles Dodgers	9	7	2	72:42	7	5	2	55:34	2	0	17:8	77.77%
2.	San Diego Padres	9	6	3	34:31	6	4	3	23:24	2	0	11:7	66.66%
3.	Arizona Diamondbacks	9	5	4	61:66	5	2	0	20:12	3	4	41:54	55.55%
4.	San Francisco Giants	9	3	6	25:33	3	1	1	8:9	2	5	17:24	33.33%
5.	Colorado Rockies	9	3	6	25:42	3	0	2	8:17	3	4	17:25	33.33%