

Semifinále extraligy živě na TV Tipsport!

V boji o to, kdo bude českým hokejovým mistrem, už zůstaly poslední čtyři týmy. Máte jasno, která mužstva se ve vypjatých bitvách protlačí do finále Tipsport extraligy? Vsadte si na svého favorita a všechna utkání sledujte živě na TV Tipsport!



Obhájce z Brna zvládl čtvrtfinále s Hradcem Králové v nejkratší možné době. I Oceláři z Třince vyklepli soupeře 4:0 na zápasy. Suverénní byl také Liberec. Jen série mezi Plzní a Olomoucí se natáhla a o tom, kdo doplní zmiňovanou trojici, rozhodl až sedmý duel. Semifinále startuje ve středu. Osolte úvodní mače na tiketech. Tušíte, kdo získá titul? Vsadte si!

TV tipy

ÚT 16:40 | ČT SPORT
Fotbal | Český pohár
TEPLICE - SPARTA

ST 16:40 | ČT SPORT
Hokej | Tipsport extraliga
SEMIFINÁLE

ST 18:25 | NOVA SPORT 1
Fotbal | Německý pohár
BAYERN - HEIDENHEIM

ČT 16:40 | ČT SPORT
Hokej | Tipsport extraliga
SEMIFINÁLE

SO 18:15 | SEZNAM TV
Fotbal | 1. německá liga
BAYERN - DORTMUND

SO 19:05 | NOVA SPORT 1
Hokej | NHL
BOSTON - TAMPA BAY

SO 20:40 | DIGISPORT
Fotbal | 1. španělská liga
BARCELONA - ATL. MADRID

NE 15:15 | O2TV FOTBAL
Fotbal | 1. česká liga
LIBEREC - JABLONEC



1. česká liga
Vsadte si a všechny zápasy sledujte
živě

TV Tipsport

Copa Libertadores	5-6	1. maďarská fotbalová liga	53	1. uruguayská fotbalová liga	70
Národní poháry	3-5	1. maltská fotbalová liga	59	1. venezuelská fotbalová liga	70
1. anglická fotbalová liga	14	1. mexická fotbalová liga	67	MLS	64
2. anglická fotbalová liga	15	1. německá fotbalová liga	12	Anglická fotbalová liga - U23	19
3. anglická fotbalová liga	16	2. německá fotbalová liga	13	Česká fotbalová liga - U21	11
4. anglická fotbalová liga	17	3. německá fotbalová liga	11	Play off	71-73
5. anglická fotbalová liga	18	1. nizozemská fotbalová liga	37-38	AHL	100
1. argentinská fotbalová liga	65-66	2. nizozemská fotbalová liga	38-39	NHL	98-100
2. argentinská fotbalová liga	66	1. norská fotbalová liga	43	Basketbal - Belgická liga	84
1. australská fotbalová liga	63	2. norská fotbalová liga	43-44	Basketbal - Česká liga	75
1. belgická fotbalová liga	40	1. paraguayská fotbalová liga	69	Basketbal - Euroliga	74
2. belgická fotbalová liga	41	1. peruánská fotbalová liga	69	Basketbal - Francouzská liga	76, 81
1. běloruská fotbalová liga	58	1. polská fotbalová liga	51	Basketbal - Italská liga	77, 81
1. bolívijská fotbalová liga	68	2. polská fotbalová liga	52	Basketbal - Izraelská liga	84
1. bulharská fotbalová liga	52	1. portugalská fotbalová liga	35	Basketbal - Jadranská liga	83
1. česká fotbalová liga	9	2. portugalská fotbalová liga	36	Basketbal - Litevská liga	82
2. česká fotbalová liga	10	1. rakouská fotbalová liga	47	Basketbal - Německá liga	79
1. čínská fotbalová liga	62	2. rakouská fotbalová liga	48	Basketbal - NBA	101-102
1. dánská fotbalová liga	41-42	1. rumunská fotbalová liga	52	Basketbal - Polská liga	83
2. dánská fotbalová liga	42	1. ruská fotbalová liga	57	Basketbal - Rakouská liga	84
1. ekvádorská fotbalová liga	67	2. ruská fotbalová liga	56	Basketbal - Řecká liga	80
1. estonská fotbalová liga	56	1. řecká fotbalová liga	59	Basketbal - Slovenská liga	84
1. finská fotbalová liga	46	1. severoirská fotbalová liga	19	Basketbal - Španělská liga	78, 81
1. francouzská fotbalová liga	25	1. singapurská fotbalová liga	63	Basketbal - Turecká liga	82
2. francouzská fotbalová liga	26	1. skotská fotbalová liga	20	Basketbal - VTB liga	82
3. francouzská fotbalová liga	27	2. skotská fotbalová liga	21	Házená - Play off	85
1. guatemalská fotbalová liga	69	3. skotská fotbalová liga	21-22	Házená - Dánská liga	86, 88
1. honduraská fotbalová liga	70	4. skotská fotbalová liga	22	Házená - Francouzská liga	88
1. chilská fotbalová liga	67	1. slovenská fotbalová liga	7	Házená - Interliga	87
1. chorvatská fotbalová liga	53-54	2. slovenská fotbalová liga	8	Házená - Liga mistrů	85
1. irská fotbalová liga	23	1. slovinská fotbalová liga	54	Házená - 2. německá liga	87
2. irská fotbalová liga	23	1. srbská fotbalová liga	55	Házená - Polská liga	89
1. italská fotbalová liga	32-33	1. španělská fotbalová liga	27-28	Házená - Rakouská liga	89
2. italská fotbalová liga	33-34	2. španělská fotbalová liga	29	Házená - Švédská liga	87
1. izraelská fotbalová liga	55	3. španělská fotbalová liga	30-31	Házená - Švýcarská liga	89
1. japonská fotbalová liga	61	1. švédská fotbalová liga	44	Volejbal - Play off	90-91
2. japonská fotbalová liga	62	2. švédská fotbalová liga	45	Volejbal - Liga mistrů	92
1. jihokorejská fotbalová liga	62	3. švédská fotbalová liga	45-46	Volejbal - Francouzská liga	92
1. kolumbijská fotbalová liga	68	1. švýcarská fotbalová liga	49	Tenis ATP - Alicante	96
1. kostarická fotbalová liga	68	2. švýcarská fotbalová liga	50	Tenis ATP - Monterrey	95
1. kyperská fotbalová liga	55	1. turecká fotbalová liga	60	Tenis ATP - Sophia Antipolis	97
1. litevská fotbalová liga	56	1. ukrajinská fotbalová liga	58	Tenis ATP - Charleston	93
1. lotyšská fotbalová liga	56	1. velšská fotbalová liga	24	Tenis ATP - Monterrey	94

Český fotbalový pohár

Číslo udál.	Den	ČTVRTFINÁLE		Předběžné kurzy / Skutečné kurzy								Váš tip	Výsl.
				1	10	0	02	2					
25114	03.04.	Ostrava	-	Liberec	2,15	1,27	3,10	1,61	3,34				
25115	03.04.	Bohemians 1905	-	Olomouc	2,60	1,41	3,08	1,42	2,65				
25116	02.04.	Slavia Praha	-	Karviná	1,18	1,01	6,50	4,18	12,00				
25117	02.04.	Teplice	-	Sparta Praha	3,78	1,70	3,10	1,22	2,00				

Číslo udál.	Den	1. POLOČASY		Předběžné kurzy / Skutečné kurzy								Váš tip	Výsl.
				1	10	0	02	2					
	03.04.	Ostrava	-	Liberec	3,10	1,20	1,95	1,27	3,60				
	03.04.	Bohemians 1905	-	Olomouc	3,40	1,22	1,90	1,22	3,40				
	02.04.	Slavia Praha	-	Karviná	1,37	1,01	3,30	2,50	12,00				
	02.04.	Teplice	-	Sparta Praha	4,00	1,36	2,05	1,16	2,65				

Číslo udál.	Den	CELKOVĚ		Předběžné kurzy / Skutečné kurzy				Váš tip	Výsl.
				vítěz					
	02.04.	Slavia Praha		2,00					
	02.04.	Sparta Praha		4,00					
	02.04.	Ostrava		10,00					
	02.04.	Olomouc		13,00					
	02.04.	Liberec		15,00					
	02.04.	Teplice		20,00					
	02.04.	Bohemians 1905		21,00					
	02.04.	Karviná		50,00					

Anglický FA Cup

Číslo udál.	Den	SEMIFINÁLE		Předběžné kurzy / Skutečné kurzy								Váš tip	Výsl.
				1	10	0	02	2					
7195	06.04.	Manchester C.	-	Brighton	1,11	1,00	9,53	5,94	20,60				
7196	07.04.	Watford	-	Wolves	3,04	1,56	3,18	1,35	2,37				

Číslo udál.	Den	1. POLOČASY		Předběžné kurzy / Skutečné kurzy								Váš tip	Výsl.
				1	10	0	02	2					
	06.04.	Manchester C.	-	Brighton	1,38	1,00	3,41	2,61	14,40				
	07.04.	Watford	-	Wolves	3,68	1,31	2,05	1,20	2,90				

Francouzský fotbalový pohár

Číslo udál.	Den	SEMIFINÁLE		Předběžné kurzy / Skutečné kurzy								Váš tip	Výsl.
				1	10	0	02	2					
	02.04.	Lyon	-	Rennes	1,45	1,06	3,90	2,37	6,10				
	03.04.	Paris SG	-	Nantes	1,17	1,01	6,00	3,90	11,00				

Německý fotbalový pohár

Číslo udál.	Den	ČTVRTFINÁLE		Předběžné kurzy / Skutečné kurzy						Váš tip	Výsl.
				1	10	0	02	2			
7468	03.04.	Schalke	-	Bremen	2,37	1,38	3,34	1,56	2,92		
7469	03.04.	Bayern	-	Heidenheim	1,07	1,00	13,40	7,68	27,10		
7470	02.04.	Paderborn	-	Hamburg	2,60	1,47	3,42	1,47	2,59		
7471	02.04.	Augsburg	-	RB Leipzig	4,14	2,03	3,99	1,21	1,76		

Číslo udál.	Den	1. POLOČASY		Předběžné kurzy / Skutečné kurzy						Váš tip	Výsl.
				1	10	0	02	2			
	03.04.	Schalke	-	Bremen	2,90	1,23	2,15	1,31	3,40		
	03.04.	Bayern	-	Heidenheim	1,29	1,00	4,14	3,03	15,90		
	02.04.	Paderborn	-	Hamburg	3,07	1,28	2,21	1,28	3,04		
	02.04.	Augsburg	-	RB Leipzig	4,36	1,53	2,39	1,15	2,20		

Slovenský fotbalový pohár

Číslo udál.	Den	SEMIFINÁLE - 1. ZÁPASY		Předběžné kurzy / Skutečné kurzy						Váš tip	Výsl.
				1	10	0	02	2			
	02.04.	Žilina	-	Michalovce	1,50	1,06	3,60	2,25	6,00		
	03.04.	Trnava	-	Senica	1,50	1,06	3,60	2,25	6,00		

Slovinský fotbalový pohár

Číslo udál.	Den	SEMIFINÁLE - 1. ZÁPASY		Předběžné kurzy / Skutečné kurzy						Váš tip	Výsl.
				1	10	0	02	2			
	03.04.	Maribor	-	NŠ Mura	1,30	1,03	4,50	2,93	8,40		
	04.04.	Aluminij	-	Ol. Lublaň	7,30	2,70	4,30	1,04	1,35		

Dánský fotbalový pohár

Číslo udál.	Den	SEMIFINÁLE		Předběžné kurzy / Skutečné kurzy						Váš tip	Výsl.
				1	10	0	02	2			
	03.04.	Midtjylland	-	Odense	1,75	1,16	3,40	1,85	4,07		
	04.04.	Brøndby	-	Aalborg	2,00	1,20	3,20	1,64	3,35		

Irský ligový pohár

Číslo udál.	Den	2. KOLO		Předběžné kurzy / Skutečné kurzy						Váš tip	Výsl.
				1	10	0	02	2			
	01.04.	Waterford FC	-	Galway Utd.	1,50	1,06	3,60	2,25	6,00		
	01.04.	B. Dublin	-	Cabinteely	1,30	1,03	4,50	2,93	8,40		
	01.04.	Bray W.	-	Shamrock	3,74	1,75	3,30	1,19	1,85		
	01.04.	Cork City	-	Cobh	1,30	1,03	4,50	2,93	8,40		
	01.04.	St. Patricks	-	Dundalk	3,50	1,67	3,20	1,21	1,95		
	01.04.	Finn Harps	-	Sligo Rovers	2,45	1,37	3,10	1,42	2,63		
	02.04.	Derry City	-	Longford	1,35	1,04	4,30	2,70	7,30		
	02.04.	Shelbourne	-	UC Dublin	1,85	1,19	3,30	1,75	3,74		

Maďarský fotbalový pohár

Číslo udál.	Den	ČTVRTFINÁLE - ODVETY		Stav	Předběžné kurzy / Skutečné kurzy						Váš tip	Výsl.
					1	10	0	02	2			
	03.04.	MOL Vidi	-	Ferencváros	2:1	2,40	1,36	3,15	1,44	2,65		
	02.04.	Mezőkövesd	-	Debrecen	0:1	2,35	1,34	3,15	1,46	2,72		
	03.04.	Honvéd	-	Budaörsi	2:1	1,25	1,02	4,90	3,21	9,30		
	03.04.	Soroksár	-	Puskás Academy	1:1	3,10	1,57	3,20	1,27	2,00		

Portugalský fotbalový pohár

Číslo udál.	Den	SEMIFINÁLE - ODVETY		Stav	Předběžné kurzy / Skutečné kurzy						Váš tip	Výsl.
					1	10	0	02	2			
	02.04.	Braga	-	FC Porto	0:3	2,75	1,48	3,20	1,34	2,30		
	03.04.	Sp. Lisboa	-	Benfica	1:2	2,65	1,44	3,15	1,36	2,40		

Rakouský fotbalový pohár

Číslo udál.	Den	SEMIFINÁLE		Předběžné kurzy / Skutečné kurzy						Váš tip	Výsl.
				1	10	0	02	2			
	03.04.	GAK Graz	-	Salzburg	14,50	4,95	7,50	1,01	1,10		
	03.04.	LASK Linz	-	Rapid	1,95	1,21	3,20	1,67	3,50		

Ruský fotbalový pohár

Číslo udál.	Den	SEMIFINÁLE - 1. ZÁPASY		Předběžné kurzy / Skutečné kurzy						Váš tip	Výsl.
				1	10	0	02	2			
	04.04.	Jekatěrinburg	-	A. Tula	2,35	1,34	3,15	1,46	2,72		
	03.04.	Loko Moskva	-	FK Rostov	1,90	1,20	3,25	1,71	3,61		

Řecký fotbalový pohár

Číslo udál.	Den	SEMIFINÁLE - 1. ZÁPASY		Předběžné kurzy / Skutečné kurzy						Váš tip	Výsl.
				1	10	0	02	2			
	04.04.	AEK Athens	-	Lamia	1,40	1,04	4,10	2,52	6,50		
	03.04.	PAOK S.	-	A. Tripolis	1,40	1,04	4,10	2,52	6,50		

Turecký fotbalový pohár

Číslo udál.	Den	SEMIFINÁLE - 1. ZÁPASY		Předběžné kurzy / Skutečné kurzy						Váš tip	Výsl.
				1	10	0	02	2			
	02.04.	Galatasaray	-	Malatyaspor	1,40	1,04	4,10	2,52	6,50		
	02.04.	Umraniyespor	-	Akhisar BLD	2,40	1,36	3,15	1,44	2,65		

Ukrajinský fotbalový pohár

Číslo udál.	Den	ČTVRTFINÁLE		Předběžné kurzy / Skutečné kurzy						Váš tip	Výsl.
				1	10	0	02	2			
	07.04.	FC Lvov	-	Zorya	3,96	1,80	3,30	1,16	1,80		
	07.04.	Š. Doněck	-	D. Kyjev	1,80	1,16	3,30	1,80	3,96		
	07.04.	Dněpr	-	Poltava	3,00	1,55	3,20	1,29	2,15		
	07.04.	Inhulets	-	Lvov	3,96	1,80	3,30	1,16	1,80		

Bulharský fotbalový pohár

Číslo udál.	Den	ČTVRTFINÁLE		Předběžné kurzy / Skutečné kurzy						Váš tip	Výsl.
				1	10	0	02	2			
	02.04.	Bot.Plovdiv	-	ČM Varna	1,90	1,20	3,25	1,71	3,61		
	02.04.	Strumska Slava	-	Septe.Sofia	3,96	1,80	3,30	1,19	1,80		
	02.04.	Ludogorets	-	CSKA Sofia	1,95	1,20	3,25	1,71	3,61		
	02.04.	V.Tarnovo	-	Loko Plovdiv	1,95	1,21	3,20	1,67	3,50		

Rumunský fotbalový pohár

Číslo udál.	Den	SEMIFINÁLE - 1. ZÁPASY		Předběžné kurzy / Skutečné kurzy						Váš tip	Výsl.
				1	10	0	02	2			
	03.04.	CFR Cluj	-	A.Giurgiu	1,75	1,16	3,40	1,85	4,07		
	04.04.	Un.Craiova	-	V.Constanta	1,80	1,19	3,30	1,80	3,96		

Copa Libertadores

SKUPINA A		Celkem					Doma				Venku				Poznámka	
1.	Internacional	2	2	0	0	3:0	6	1	0	0	2:0	1	0	0	1:0	POSTUP
2.	River Plate	2	0	2	0	1:1	0	0	1	0	0:0	0	1	0	1:1	POSTUP
3.	Palestino	2	0	1	1	0:1	0	0	0	1	0:1	0	1	0	0:0	
4.	Alianza Lima	2	0	1	1	1:3	0	0	1	0	1:1	0	0	1	0:2	

SKUPINA B		Celkem					Doma				Venku				Poznámka	
1.	Cruzeiro	2	2	0	0	3:0	6	1	0	0	2:0	1	0	0	1:0	POSTUP
2.	Emelec	2	0	2	0	0:0	0	0	1	0	0:0	0	1	0	0:0	POSTUP
3.	Huracan	2	0	1	1	0:1	0	0	0	1	0:1	0	1	0	0:0	
4.	Deportivo Lara	2	0	1	1	0:2	0	0	1	0	0:0	0	0	1	0:2	

SKUPINA C		Celkem					Doma				Venku				Poznámka	
1.	Universidad de Concepcion	2	1	1	0	6:5	3	1	0	0	5:4	0	1	0	1:1	POSTUP
2.	Godoy Cruz	2	0	2	0	1:1	0	0	1	0	0:0	0	1	0	1:1	POSTUP
3.	Olimpia Asuncion	2	0	2	0	1:1	0	0	1	0	1:1	0	1	0	0:0	
4.	Sp. Cristal Lima	2	0	1	1	5:6	0	0	1	0	1:1	0	0	1	4:5	

SKUPINA D		Celkem					Doma				Venku				Poznámka	
1.	Flamengo	2	2	0	0	4:1	6	1	0	0	3:1	1	0	0	1:0	POSTUP
2.	Peñarol Montevideo	2	1	0	1	4:2	3	1	0	0	4:0	0	0	1	0:2	POSTUP
3.	LDU Quito	2	1	0	1	3:3	3	1	0	0	2:0	0	0	1	1:3	
4.	San José Oruro	2	0	0	2	0:5	0	0	0	1	0:1	0	0	1	0:4	

SKUPINA E		Celkem					Doma				Venku				Poznámka	
1.	Cerro Porteno	2	2	0	0	3:1	6	1	0	0	2:1	1	0	0	1:0	POSTUP
2.	Nacional Montevideo	2	2	0	0	2:0	6	1	0	0	1:0	1	0	0	1:0	POSTUP
3.	Zamora	2	0	0	2	1:3	0	0	0	1	0:1	0	0	1	1:2	
4.	Atletico MG	2	0	0	2	0:2	0	0	0	1	0:1	0	0	1	0:1	

SKUPINA F		Celkem					Doma				Venku				Poznámka	
1.	Palmeiras	2	2	0	0	5:0	6	1	0	0	3:0	1	0	0	2:0	POSTUP
2.	San Lorenzo	2	1	1	0	1:0	3	1	0	0	1:0	0	1	0	0:0	POSTUP
3.	Junior Barranquilla	2	0	0	2	0:3	0	0	0	1	0:2	0	0	1	0:1	
4.	Melgar	2	0	1	1	0:3	0	0	1	0	0:0	0	0	1	0:3	

SKUPINA G		Celkem					Doma				Venku				Poznámka	
1.	Atletico PR	2	1	0	1	4:1	3	1	0	0	4:0	0	0	1	0:1	POSTUP
2.	Boca Juniors	2	1	1	0	3:0	3	1	0	0	3:0	0	1	0	0:0	POSTUP
3.	Tolima	2	1	0	1	1:3	3	1	0	0	1:0	0	0	1	0:3	
4.	Jorge Wilstermann	2	0	1	1	0:4	0	0	1	0	0:0	0	0	1	0:4	

SKUPINA H		Celkem					Doma				Venku				Poznámka	
1.	Libertad Asuncion	2	2	0	0	5:1	6	1	0	0	4:1	1	0	0	1:0	POSTUP
2.	Universidad Catolica	2	1	0	1	3:5	3	1	0	0	2:1	0	0	1	1:4	POSTUP
3.	Rosario	2	0	1	1	2:3	0	0	1	0	1:1	0	0	1	1:2	
4.	Gremio	2	0	1	1	1:2	0	0	0	1	0:1	0	1	0	1:1	

1. slovenská fotbalová liga

Číslo udál.	Den	ZÁPASY 25. KOLA		Výsledky v roce								Předběžné kurzy					Váš tip Skut.	Výsl.	
				2018-2019				2017-2018				1	10	0	02	2			
				doma	venku	doma	venku	doma	venku	doma	venku								
609	06.04.	D. Streda	-	Žilina	0:0		2:2		4:2	3:1	0:0	3:2	2,10	1,27	3,20	1,57	3,10		
610	06.04.	Sered	-	Ružomberok	3:1		0:0						2,65	1,44	3,15	1,36	2,40		
611	07.04.	Slovan	-	Michalovce	6:0		2:1		3:1		1:1		1,20	1,01	5,50	3,60	10,50		
612	06.04.	Trenčín	-	Senica	3:0		2:0		4:1		2:1		1,60	1,10	3,50	2,06	5,00		
613	06.04.	Tmava	-	Nitra	2:3		0:0		2:1		1:0		1,65	1,12	3,50	1,98	4,56		
614	06.04.	Z. Moravce	-	Podbrezová	1:0		0:3		1:0	0:1	0:3	0:1	2,30	1,34	3,20	1,48	2,75		

POSLEDNÍ LIGOVÉ VÝSLEDKY MUŽSTVA:

(V) = zápas hraný venku

D. Streda	Slovan (V)	1:3	Ružomberok	1:1	Z. Moravce (V)	2:1	Senica	1:0	Tmava (V)	1:3	Slovan	0:1
Michalovce	Sered	2:0	Žilina (V)	0:4	Trenčín	4:2	Ružomberok (V)	0:0	Nitra	0:0	Sered	1:0
Nitra	Trenčín	2:2	Podbrezová (V)	1:1	Ružomberok	0:0	Sered	0:2	Michalovce (V)	0:0	Podbrezová	1:3
Podbrezová	Senica (V)	0:0	Nitra	1:1	Žilina	0:2	Trenčín (V)	1:1	Ružomberok	0:1	Nitra (V)	3:1
Ružomberok	Žilina	1:1	D. Streda (V)	1:1	Nitra (V)	0:0	Michalovce	0:0	Podbrezová (V)	1:0	Z. Moravce	4:0
Senica	Podbrezová	0:0	Z. Moravce (V)	2:3	Slovan	1:2	D. Streda (V)	0:1	Žilina	0:1	Trenčín (V)	0:3
Sered	Michalovce (V)	0:2	Slovan	1:4	Tmava	3:1	Nitra (V)	2:0	Slovan	0:1	Michalovce (V)	0:1
Slovan	D. Streda	3:1	Sered (V)	4:1	Senica (V)	2:1	Tmava	2:0	Sered (V)	1:0	D. Streda (V)	1:0
Trenčín	Nitra (V)	2:2	Tmava	0:1	Michalovce (V)	2:4	Podbrezová	1:1	Z. Moravce (V)	1:3	Senica	3:0
Tmava	Z. Moravce	0:1	Trenčín (V)	1:0	Sered (V)	1:3	Slovan (V)	0:2	D. Streda	3:1	Žilina (V)	1:1
Z. Moravce	Tmava (V)	1:0	Senica	3:2	D. Streda	1:2	Žilina (V)	1:2	Trenčín	3:1	Ružomberok (V)	0:4
Žilina	Ružomberok (V)	1:1	Michalovce	4:0	Podbrezová (V)	2:0	Z. Moravce	2:1	Senica (V)	1:0	Tmava	1:1

TABULKA SKUPINY O TITUL		Celkem						Doma				Venku				Poznámka			
1.	Slovan	24	20	4	0	60:20	3,33	64	8	4	0	34:14	4,00	12	0	0	26:6	2,67	LM
2.	Žilina	24	14	6	4	43:24	2,79	48	7	3	2	26:12	3,17	7	3	2	17:12	2,42	EL
3.	D. Streda	24	13	6	5	44:31	3,13	45	7	4	1	23:10	2,75	6	2	4	21:21	3,50	EL
4.	Ružomberok	24	9	11	4	36:21	2,38	38	7	3	2	22:7	2,42	2	8	2	14:14	2,33	
5.	Michalovce	24	10	5	9	31:37	2,83	35	7	3	2	19:9	2,33	3	2	7	12:28	3,33	
6.	Sered	24	9	4	11	28:35	2,63	31	7	1	4	20:15	2,92	2	3	7	8:20	2,33	

TABULKA SKUPINY O SESTUP		Celkem						Doma				Venku				Poznámka			
1.	Tmava	24	8	4	12	30:29	2,46	28	7	1	4	23:12	2,92	1	3	8	7:17	2,00	
2.	Nitra	24	7	7	10	30:33	2,63	28	4	3	5	15:17	2,67	3	4	5	15:16	2,58	
3.	Trenčín	24	6	5	13	32:43	3,13	23	4	2	6	16:18	2,83	2	3	7	16:25	3,42	
4.	Podbrezová	24	6	5	13	23:37	2,50	23	4	2	6	14:16	2,50	2	3	7	9:21	2,50	
5.	Z. Moravce	24	6	2	16	23:46	2,88	20	5	2	5	18:17	2,92	1	0	11	5:29	2,83	
6.	Senica	24	3	7	14	22:46	2,83	16	2	5	5	11:14	2,08	1	2	9	11:32	3,58	SESTUP

2. slovenská fotbalová liga

Číslo udál.	Den	ZÁPASY 22. KOLA		Výsledky v roce						Předběžné kurzy					Váš tip Skut.	Výsl.	
				2018-2019			2017-2018			1	10	0	02	2			
				doma	venku		doma	venku									
06.04.	B. Bystrica	-	Inter			2:3						1,70	1,13	3,40	1,91	4,37	
06.04.	Bardejov	-	L. Mikuláš			2:3		3:3		0:1		2,35	1,34	3,15	1,46	2,72	
06.04.	Dubnica	-	Pohronie			1:2						2,50	1,36	3,00	1,41	2,65	
05.04.	Poprad	-	Žilina B			1:1		1:1		0:5		1,65	1,12	3,50	1,98	4,56	
06.04.	Prešov	-	Šamorín			2:1						2,45	1,37	3,10	1,42	2,63	
05.04.	Skalica	-	Komárno			1:3		3:1		1:1		1,65	1,12	3,50	1,98	4,56	
06.04.	Lipany	-	Loko Košice			1:2						2,50	1,36	3,00	1,41	2,65	
07.04.	Petržalka	-	Trebišov			1:1						1,50	1,06	3,60	2,25	6,00	

POSLEDNÍ LIGOVÉ VÝSLEDKY MUŽSTVA:

(V) = zápas hraný venku

B. Bystrica	Šamorín (V)	1:1	Loko Košice	2:1	Komárno	2:2	Žilina B (V)	3:3	Poprad (V)	1:2	Skalica	3:1
Bardejov	Trebišov (V)	0:1	Pohronie	1:1	Inter (V)	3:2	Šamorín	1:0	Komárno (V)	2:1	Žilina B	3:0
Dubnica	Inter (V)	2:1	Šamorín	1:1	Komárno (V)	1:1	Žilina B	4:1	Loko Košice (V)	1:1	Poprad	0:0
Inter	Dubnica	1:2	Petržalka (V)	1:1	Bardejov	2:3	L. Mikuláš (V)	1:2	Trebišov	3:1	Pohronie (V)	0:1
Komárno	Prešov	2:0	B. Bystrica (V)	2:2	Dubnica	1:1	Petržalka (V)	0:2	Bardejov	1:2	L. Mikuláš (V)	1:2
L. Mikuláš	Lipany	3:2	Trebišov	0:2	Pohronie (V)	1:2	Inter	2:1	Šamorín (V)	2:2	Komárno	2:1
Lipany	L. Mikuláš (V)	2:3	Poprad	2:1	Trebišov (V)	0:1	Skalica	0:0	Pohronie (V)	1:0	Prešov	1:0
Loko Košice	Poprad	2:0	B. Bystrica (V)	1:2	Skalica (V)	1:2	Prešov	2:1	Dubnica	1:1	Petržalka (V)	2:2
Petržalka	Pohronie (V)	0:2	Inter	1:1	Šamorín (V)	1:2	Komárno	2:0	Žilina B (V)	0:5	Loko Košice	2:2
Pohronie	Petržalka	2:0	Bardejov (V)	1:1	L. Mikuláš	2:1	Trebišov (V)	1:0	Lipany	0:1	Inter	1:0
Poprad	Loko Košice (V)	0:2	Lipany (V)	1:2	Skalica	1:0	Prešov (V)	3:1	B. Bystrica	2:1	Dubnica (V)	0:0
Prešov	Komárno (V)	0:2	Žilina B	0:0	Loko Košice (V)	1:2	Poprad	1:3	Skalica (V)	1:1	Lipany (V)	0:1
Skalica	Žilina B (V)	3:4	Loko Košice	2:1	Poprad (V)	0:1	Lipany (V)	0:0	Prešov	1:1	B. Bystrica (V)	1:3
Trebišov	Bardejov	1:0	L. Mikuláš (V)	2:0	Lipany	1:0	Pohronie	0:1	Inter (V)	1:3	Šamorín	0:2
Žilina B	Skalica	4:3	Prešov (V)	0:0	B. Bystrica	3:3	Dubnica (V)	1:4	Petržalka	5:0	Bardejov (V)	0:3
Šamorín	B. Bystrica	1:1	Dubnica (V)	1:1	Petržalka	2:1	Bardejov (V)	0:1	L. Mikuláš	2:2	Trebišov (V)	2:0

TABULKA PO 21. KOLE		Celkem						Doma					Venku					Poznámka	
1.	Pohronie	21	13	7	1	31:15	2.19	46	9	1	1	19:8	2.45	4	6	0	12:7	1.90	POSTUP
2.	L. Mikuláš	21	12	3	6	40:28	3.24	39	7	1	2	20:13	3.30	5	2	4	20:15	3.18	BARÁŽ
3.	Skalica	21	11	4	6	34:22	2.67	37	8	1	1	23:7	3.00	3	3	5	11:15	2.36	
4.	Poprad	21	11	3	7	42:32	3.52	36	8	0	3	27:16	3.91	3	3	4	15:16	3.10	
5.	Komárno	21	10	5	6	33:22	2.62	35	5	3	3	20:11	2.82	5	2	3	13:11	2.40	
6.	Dubnica	21	8	6	7	41:30	3.38	30	5	4	1	23:11	3.40	3	2	6	18:19	3.36	
7.	Petržalka	21	8	6	7	27:27	2.57	30	5	4	1	17:9	2.60	3	2	6	10:18	2.55	
8.	Žilina B	21	8	4	9	40:47	4.14	28	7	3	1	33:19	4.73	1	1	8	7:28	3.50	
9.	Šamorín	21	7	6	8	34:31	3.10	27	5	4	2	26:16	3.82	2	2	6	8:15	2.30	
10.	B. Bystrica	21	6	8	7	28:27	2.62	26	4	3	3	15:13	2.80	2	5	4	13:14	2.45	
11.	Bardejov	21	5	8	8	28:36	3.05	23	3	5	2	10:8	1.80	2	3	6	18:28	4.18	
12.	Inter	21	7	2	12	31:40	3.38	23	6	1	4	20:15	3.18	1	1	8	11:25	3.60	
13.	Trebišov	21	6	4	11	17:32	2.33	22	4	2	5	7:12	1.73	2	2	6	10:20	3.00	SESTUP
14.	Loko Košice	21	5	6	10	23:33	2.67	21	4	3	4	12:15	2.45	1	3	6	11:18	2.90	SESTUP
15.	Lipany	21	6	3	12	17:41	2.76	21	4	2	4	9:12	2.10	2	1	8	8:29	3.36	SESTUP
16.	Prešov	21	5	5	11	23:26	2.33	20	3	3	4	13:10	2.30	2	2	7	10:16	2.36	SESTUP

1. česká fotbalová liga

Číslo udál.	Den	ZÁPASY 27. KOLA		Výsledky v roce				Předběžné kurzy					Váš tip	Výsl.	
				2018-2019		2017-2018		1	10	0	02	2	Skut.		
				doma	venku	doma	venku								
1	07.04.	Bohemians 1905	-	M. Boleslav		0:3	1:3	2:1	2,50	1,36	3,00	1,41	2,65		
2	06.04.	Dukla	-	Slavia Praha		1:4	0:2	0:5	7,70	2,78	4,40	1,03	1,33		
3	07.04.	Liberec	-	Jablonec		0:0	4:1	0:2	2,35	1,34	3,15	1,46	2,72		
4	07.04.	Ostrava	-	Teplíce		1:0	3:3	0:0	1,85	1,19	3,30	1,75	3,74		
5	05.04.	Příbram	-	Opava		0:5			2,25	1,32	3,20	1,50	2,82		
6	07.04.	Olomouc	-	Karviná		3:2	1:1	5:3	1,60	1,10	3,50	2,06	5,00		
7	07.04.	Slovácko	-	Plzeň		1:2	1:4	1:1	3,35	1,64	3,20	1,23	2,00		
8	08.04.	Sparta Praha	-	Zlín		0:1	2:1	2:2	1,27	1,02	4,70	3,09	9,00		

POSLEDNÍ LIGOVÉ VÝSLEDKY MUŽSTVA:

(V) = zápas hraný venku

Bohemians 1905	Plzeň (V)	2:3	Opava	0:0	Karviná (V)	3:0	Slavia Praha	0:3	Zlín (V)	2:0	Olomouc	0:1
Dukla	Opava (V)	0:2	Karviná	2:1	Zlín (V)	1:2	Olomouc	0:4	Liberec (V)	0:2	Sparta Praha	2:3
Jablonec	Příbram	3:0	Slovácko (V)	0:0	Teplíce	2:1	Plzeň (V)	0:1	M. Boleslav (V)	0:1	Opava	2:2
Karviná	Ostrava	2:0	Dukla (V)	1:2	Bohemians 1905	0:3	Příbram (V)	1:2	Teplíce	1:1	Slovácko (V)	0:2
Liberec	Slavia Praha (V)	1:1	Zlín	1:0	Olomouc (V)	1:2	Sparta Praha	0:1	Dukla	2:0	Ostrava (V)	1:2
M. Boleslav	Sparta Praha	2:1	Ostrava (V)	1:1	Příbram	2:0	Slovácko (V)	1:1	Jablonec	1:0	Teplíce (V)	2:0
Olomouc	Zlín (V)	2:0	Sparta Praha (V)	1:2	Liberec	2:1	Dukla (V)	4:0	Příbram	2:0	Bohemians 1905 (V)	1:0
Opava	Dukla	2:0	Bohemians 1905 (V)	0:0	Slovácko	2:2	Teplíce (V)	2:3	Plzeň	1:2	Jablonec (V)	2:2
Ostrava	Karviná (V)	0:2	M. Boleslav	1:1	Slavia Praha (V)	0:4	Zlín	1:2	Sparta Praha (V)	2:3	Liberec	2:1
Plzeň	Bohemians 1905	3:2	Teplíce (V)	1:2	Sparta Praha (V)	0:4	Jablonec	1:0	Opava (V)	2:1	Slavia Praha	2:0
Příbram	Jablonec (V)	0:3	Slavia Praha	0:2	M. Boleslav (V)	0:2	Karviná	2:1	Olomouc (V)	0:2	Zlín	3:2
Slavia Praha	Liberec	1:1	Příbram (V)	2:0	Ostrava	4:0	Bohemians 1905 (V)	3:0	Slovácko	4:0	Plzeň (V)	0:2
Slovácko	Teplíce (V)	0:2	Jablonec	0:0	Opava (V)	2:2	M. Boleslav	1:1	Slavia Praha (V)	0:4	Karviná	2:0
Sparta Praha	M. Boleslav (V)	1:2	Olomouc	2:1	Plzeň	4:0	Liberec (V)	1:0	Ostrava	3:2	Dukla (V)	3:2
Teplíce	Slovácko	2:0	Plzeň	2:1	Jablonec (V)	1:2	Opava	3:2	Karviná (V)	1:1	M. Boleslav	0:2
Zlín	Olomouc	0:2	Liberec (V)	0:1	Dukla	2:1	Ostrava (V)	2:1	Bohemians 1905	0:2	Příbram (V)	2:3

TABULKA PO 26. KOLE		Celkem					Doma					Venku					Poznámka		
1.	Slavia Praha	26	21	2	3	64:20	3,23	65	11	1	1	37:9	3,54	10	1	2	27:11	2,92	O TITUL
2.	Plzeň	26	18	4	4	39:25	2,46	58	12	1	0	24:6	2,31	6	3	4	15:19	2,62	O TITUL
3.	Sparta Praha	26	15	5	6	45:23	2,62	50	9	3	1	27:10	2,85	6	2	5	18:13	2,38	O TITUL
4.	Jablonec	26	13	5	8	47:24	2,73	44	8	2	3	27:12	3,00	5	3	5	20:12	2,46	O TITUL
5.	Ostrava	26	11	6	9	32:29	2,35	39	6	3	4	15:11	2,00	5	3	5	17:18	2,69	O TITUL
6.	M. Boleslav	26	10	7	9	46:40	3,31	37	6	5	2	24:13	2,85	4	2	7	22:27	3,77	O TITUL
7.	Zlín	26	11	3	12	31:33	2,46	36	7	1	6	16:15	2,21	4	2	6	15:18	2,75	O EL
8.	Liberec	26	9	8	9	27:23	1,92	35	6	4	3	17:8	1,92	3	4	6	10:15	1,92	O EL
9.	Teplíce	26	10	5	11	30:35	2,50	35	7	1	5	18:19	2,85	3	4	6	12:16	2,15	O EL
10.	Olomouc	26	10	4	12	31:37	2,62	34	5	2	6	15:21	2,77	5	2	6	16:16	2,46	O EL
11.	Opava	26	8	6	12	36:40	2,92	30	6	2	5	23:16	3,00	2	4	7	13:24	2,85	O SESTUP
12.	Slovácko	26	9	3	14	27:40	2,58	30	5	2	5	12:16	2,33	4	1	9	15:24	2,79	O SESTUP
13.	Bohemians 1905	26	6	8	12	25:35	2,31	26	1	7	5	9:15	1,85	5	1	7	16:20	2,77	O SESTUP
14.	Příbram	26	7	5	14	29:59	3,38	26	6	2	5	20:23	3,31	1	3	9	9:36	3,46	O SESTUP
15.	Karviná	26	5	5	16	30:48	3,00	20	4	2	7	19:24	3,31	1	3	9	11:24	2,69	O SESTUP
16.	Dukla	26	5	4	17	21:49	2,69	19	4	2	7	15:24	3,00	1	2	10	6:25	2,38	O SESTUP

2. česká fotbalová liga

Číslo udál.	Den	DOHRÁVKA 20. KOLA		Výsledky v roce				Přeběžné kurzy					Váš tip	Výsl.
				2018-2019		2017-2018		1	10	0	02	2	Skut.	
				doma	venku	doma	venku							
1613	01.04.	Ústí n. L.	-	Č. Budějovice	0:2	2:0	0:2	3,14	1,53	3,00	1,30	2,30		

Číslo udál.	Den	ZÁPASY 21. KOLA		Výsledky v roce				Přeběžné kurzy					Váš tip	Výsl.
				2018-2019		2017-2018		1	10	0	02	2	Skut.	
				doma	venku	doma	venku							
1308	07.04.	Bmo	-	Ústí n. L.	2:2			1,50	1,06	3,60	2,25	6,00		
1309	07.04.	Č. Budějovice	-	Pardubice	0:2	0:0	3:4	1,65	1,12	3,50	1,98	4,56		
1310	06.04.	Chrudim	-	Tábořsko	1:0			1,95	1,21	3,20	1,67	3,50		
1311	05.04.	Jihlava	-	Varnsdorf	0:1			1,55	1,07	3,50	2,15	5,50		
1312	06.04.	Prostějov	-	Znojmo	1:0			2,25	1,32	3,20	1,50	2,82		
1313	06.04.	Třinec	-	Vitkovice	1:3	0:0	3:2	2,05	1,25	3,20	1,60	3,22		
1314	07.04.	Vlašim	-	Hr. Králové	1:3	1:4	1:2	3,61	1,71	3,25	1,20	1,90		
1315	07.04.	Žižkov	-	Sokolov	0:1	1:2	2:1	2,40	1,36	3,15	1,44	2,65		

POSLEDNÍ LIGOVÉ VÝSLEDKY MUŽSTVA: (V) = zápas hraný venku

Bmo	Prostějov	1:0	Č. Budějovice (V)	2:3	Žižkov	6:0	Chrudim (V)	2:1	Vlašim	1:2	Třinec (V)	1:2
Chrudim	Sokolov (V)	1:0	Pardubice	1:1	Znojmo (V)	1:6	Brno	1:2	Ústí n. L. (V)	1:3	Prostějov	4:0
Hr. Králové	Varnsdorf	0:1	Prostějov	3:0	Vitkovice (V)	0:0	Sokolov	2:0	Znojmo (V)	0:0	Pardubice	4:1
Jihlava	Vitkovice (V)	0:1	Sokolov	1:0	Tábořsko (V)	1:1	Znojmo	2:1	Pardubice (V)	0:0	Ústí n. L.	4:1
Pardubice	Vlašim	0:0	Chrudim (V)	1:1	Třinec	4:0	Varnsdorf (V)	0:0	Jihlava	0:0	Hr. Králové (V)	1:4
Prostějov	Bmo (V)	0:1	Hr. Králové (V)	0:3	Č. Budějovice	0:1	Žižkov (V)	1:4	Třinec	0:1	Chrudim (V)	0:4
Sokolov	Chrudim	0:1	Jihlava (V)	0:1	Varnsdorf	2:3	Hr. Králové (V)	0:2	Vitkovice	4:0	Tábořsko	0:2
Tábořsko	Třinec	1:1	Vlašim (V)	3:2	Jihlava	1:1	Vitkovice (V)	0:1	Varnsdorf	2:3	Sokolov (V)	2:0
Třinec	Tábořsko (V)	1:1	Znojmo	1:1	Pardubice (V)	0:4	Ústí n. L.	1:2	Prostějov (V)	1:0	Bmo	2:1
Varnsdorf	Hr. Králové (V)	1:0	Vitkovice	0:0	Sokolov (V)	3:2	Pardubice	0:0	Tábořsko (V)	3:2	Č. Budějovice	0:1
Vlašim	Pardubice (V)	0:0	Tábořsko	2:3	Ústí n. L. (V)	0:0	Č. Budějovice	0:1	Bmo (V)	2:1	Žižkov	2:1
Vitkovice	Jihlava	1:0	Varnsdorf (V)	0:0	Hr. Králové	0:0	Tábořsko	1:0	Sokolov (V)	0:4	Znojmo	0:6
Znojmo	Žižkov	1:0	Třinec (V)	1:1	Chrudim	6:1	Jihlava (V)	1:2	Hr. Králové	0:0	Vitkovice (V)	6:0
Č. Budějovice	Bmo	3:2	Prostějov (V)	1:0	Vlašim (V)	1:0	Žižkov	4:1	Varnsdorf (V)	1:0	Jihlava	2:0
Žižkov	Znojmo (V)	0:1	Ústí n. L.	0:1	Brno (V)	0:6	Prostějov	4:1	Č. Budějovice (V)	1:4	Vlašim (V)	1:2
Ústí n. L.	Žižkov (V)	1:0	Vlašim	0:0	Třinec (V)	2:1	Chrudim	3:1	Jihlava (V)	1:4	Hr. Králové	0:1

TABULKA PO 20. KOLE		Celkem						Doma				Venku				Poznámka			
1.	Č. Budějovice	19	14	2	3	36:16	2.74	44	9	0	1	25:8	3.30	5	2	2	11:8	2.11	POSTUP
2.	Jihlava	20	12	4	4	30:15	2.25	40	8	1	1	18:6	2.40	4	3	3	12:9	2.10	BARÁŽ
3.	Hr. Králové	20	11	4	5	26:11	1.85	37	7	1	2	19:5	2.40	4	3	3	7:6	1.30	BARÁŽ
4.	Varnsdorf	20	10	7	3	19:11	1.50	37	5	3	2	7:3	1.00	5	4	1	12:8	2.00	
5.	Bmo	20	9	5	6	37:24	3.05	32	6	2	2	22:8	3.00	3	3	4	15:16	3.10	
6.	Pardubice	20	8	8	4	33:20	2.65	32	6	4	0	19:4	2.30	2	4	4	14:16	3.00	
7.	Ústí n. L.	19	10	2	7	26:24	2.63	32	6	2	1	17:7	2.67	4	0	6	9:17	2.60	
8.	Vitkovice	20	8	5	7	21:30	2.55	29	8	1	1	14:8	2.20	0	4	6	7:22	2.90	
9.	Znojmo	20	6	5	9	29:27	2.80	23	4	2	5	14:13	2.45	2	3	4	15:14	3.22	
10.	Vlašim	20	5	8	7	24:26	2.50	23	4	3	3	17:13	3.00	1	5	4	7:13	2.00	
11.	Třinec	20	6	4	10	19:27	2.30	22	3	3	4	11:12	2.30	3	1	6	8:15	2.30	
12.	Sokolov	20	6	3	11	19:27	2.30	21	4	1	5	14:13	2.70	2	2	6	5:14	1.90	
13.	Tábořsko	20	4	6	10	24:32	2.80	18	2	5	3	13:13	2.60	2	1	7	11:19	3.00	
14.	Chrudim	20	5	3	12	24:37	3.05	18	3	2	4	16:12	3.11	2	1	8	8:25	3.00	
15.	Prostějov	20	4	6	10	13:29	2.10	18	2	5	3	7:9	1.60	2	1	7	6:20	2.60	SESTUP
16.	Žižkov	20	3	4	13	20:44	3.20	13	3	3	4	16:17	3.30	0	1	9	4:27	3.10	SESTUP

Česká fotbalová liga - U21

ČECHY		Celkem						Doma				Venku				Poznámka
1.	Sparta Praha U21	22	15	4	3	52:24	49	9	1	1	26:11	6	3	2	26:13	
2.	M. Boleslav U21	22	12	4	6	46:35	40	5	1	5	17:18	7	3	1	29:17	
3.	Liberec U21	22	12	3	7	64:39	39	6	1	4	38:22	6	2	3	26:17	
4.	Bohemians 1905 U21	22	10	5	7	40:37	35	5	1	5	21:25	5	4	2	19:12	
5.	Plzeň U21	22	11	2	9	45:45	35	5	2	4	21:22	6	0	5	24:23	
6.	Hr. Králové U21	22	9	4	9	53:42	31	6	2	3	32:18	3	2	6	21:24	
7.	Příbram U21	22	9	4	9	53:56	31	5	2	4	28:26	4	2	5	25:30	
8.	Slavia Praha U21	22	9	2	11	47:45	29	3	1	7	20:29	6	1	4	27:16	
9.	Dukla U21	22	8	5	9	46:55	29	3	4	4	20:29	5	1	5	26:26	
10.	Teplice U21	22	7	3	12	32:39	24	4	2	5	15:15	3	1	7	17:24	
11.	Č. Budějovice U21	22	5	3	14	32:64	18	4	2	5	15:22	1	1	9	17:42	
12.	Jablonec U21	22	5	1	16	36:65	16	2	1	8	17:39	3	0	8	19:26	

MORAVA		Celkem						Doma				Venku				Poznámka
1.	Slovácko U21	21	13	3	5	54:32	42	7	3	1	29:13	6	0	4	25:19	
2.	Olomouc U21	21	11	5	5	62:38	38	6	3	2	30:17	5	2	3	32:21	
3.	Bmo U21	21	10	5	6	49:37	35	6	2	3	32:19	4	3	3	17:18	
4.	Ostrava U21	21	10	4	7	46:40	34	6	3	2	29:14	4	1	5	17:26	
5.	Jihlava U21	21	7	4	10	39:49	25	5	0	5	24:22	2	4	5	15:27	
6.	Zlín U21	21	6	6	9	39:34	24	3	2	5	20:18	3	4	4	19:16	
7.	Karviná U21	21	7	2	12	27:43	23	4	2	4	12:18	3	0	8	15:25	
8.	Třinec U21	21	4	3	14	28:71	15	2	1	7	12:35	2	2	7	16:36	

3. německá fotbalová liga

TABULKA		Celkem						Doma				Venku				Poznámka
1.	Osnabrück	30	17	10	3	45:22	61	11	1	2	26:10	6	9	1	19:12	POSTUP
2.	Wehen	31	17	4	10	59:40	55	8	2	6	23:16	9	2	4	36:24	POSTUP
3.	Karlsruhe	31	15	10	6	47:32	55	7	4	4	26:21	8	6	2	21:11	BARÁŽ
4.	Hallescher	31	14	8	9	35:29	50	6	4	5	19:16	8	4	4	16:13	
5.	Rostock	31	12	9	10	39:40	45	7	5	4	24:22	5	4	6	15:18	
6.	München 1860	31	11	11	9	43:34	44	8	3	5	25:17	3	8	4	18:17	
7.	Würzburg	31	12	8	11	46:38	44	7	3	6	25:23	5	5	5	21:15	
8.	Kaiserslautern	31	11	11	9	40:41	44	5	7	3	17:13	6	4	6	23:28	
9.	Meppen	31	12	6	13	41:41	42	8	3	5	28:21	4	3	8	13:20	
10.	Unterhaching	31	9	14	8	45:34	41	5	8	3	24:8	4	6	5	21:26	
11.	Münster	31	12	5	14	39:39	41	8	2	6	22:10	4	3	8	17:29	
12.	Uerdingen	31	12	5	14	35:47	41	5	4	6	18:24	7	1	8	17:23	
13.	Zwickau	31	9	10	12	35:37	37	6	5	4	21:15	3	5	8	14:22	
14.	Sportfreunde Lotte	30	8	12	10	27:32	36	4	6	5	9:11	4	6	5	18:21	
15.	Braunschweig	31	8	12	11	37:46	36	4	6	6	23:25	4	6	5	14:21	
16.	Fortuna Köln	31	9	9	13	33:51	36	3	6	6	13:23	6	3	7	20:28	
17.	Grossaspach	31	6	16	9	27:32	34	4	9	3	17:15	2	7	6	10:17	
18.	Cottbus	31	9	7	15	40:50	34	5	4	7	24:24	4	3	8	16:26	SESTUP
19.	Jena	31	5	13	13	32:50	28	2	9	4	16:20	3	4	9	16:30	SESTUP
20.	Aalen	31	5	12	14	38:48	27	3	5	7	23:26	2	7	7	15:22	SESTUP

1. německá fotbalová liga

Číslo udál.	Den	ZÁPASY 28. KOLA		Výsledky v roce				Předběžné kurzy					Váš tip Skut.	Výsl.	
				2018-2019		2017-2018		1	10	0	02	2			
				doma	venku	doma	venku								
547	07.04.	Augsburg	-	Hoffenheim		1:2	0:2	2:2	3,50	1,67	3,20	1,21	1,95		
548	06.04.	Bayern	-	Dortmund		2:3	6:0	3:1	1,55	1,07	3,50	2,15	5,50		
549	06.04.	Hertha	-	Düsseldorf		1:4			1,95	1,21	3,20	1,67	3,50		
550	06.04.	Leverkusen	-	RB Leipzig		0:3	2:2	4:1	2,25	1,32	3,20	1,50	2,82		
551	05.04.	Mainz	-	Freiburg		3:1	2:0	1:2	2,20	1,30	3,20	1,52	2,91		
552	07.04.	M'gladbach	-	Bremen		3:1	2:2	2:0	2,10	1,27	3,20	1,57	3,10		
553	06.04.	Schalke	-	Frankfurt		0:3	1:0	2:2	2,55	1,37	2,95	1,39	2,63		
554	06.04.	Stuttgart	-	Nürnberg		2:0			1,75	1,16	3,40	1,85	4,07		
555	06.04.	Wolfsburg	-	Hannover		1:2	1:1	1:0	1,35	1,04	4,30	2,70	7,30		

POSLEDNÍ LIGOVÉ VÝSLEDKY MUŽSTVA:

(V) = zápas hraný venku

Augsburg	Nürnberg (V)	0:3	Hannover	3:1	RB Leipzig (V)	0:0	Dortmund	2:1	Freiburg (V)	1:5	Bayern	2:3
Bayern	Freiburg (V)	1:1	Mainz	6:0	Wolfsburg	6:0	M'gladbach (V)	5:1	Hertha	1:0	Augsburg (V)	3:2
Bremen	Mainz	3:1	Leverkusen (V)	3:1	Schalke	4:2	Wolfsburg (V)	1:1	Stuttgart	1:1	Hertha (V)	1:1
Dortmund	Wolfsburg	2:0	Hertha (V)	3:2	Stuttgart	3:1	Augsburg (V)	1:2	Leverkusen	3:2	Nürnberg (V)	0:0
Düsseldorf	M'gladbach	3:1	Wolfsburg (V)	2:5	Frankfurt	0:3	Schalke (V)	4:0	Nürnberg	2:1	Leverkusen (V)	0:2
Frankfurt	Stuttgart	3:0	Nürnberg	1:0	Düsseldorf (V)	3:0	Hoffenheim	3:2	Hannover (V)	3:0	M'gladbach	1:1
Freiburg	Bayern	1:1	M'gladbach (V)	1:1	Hertha	2:1	Leverkusen (V)	0:2	Augsburg	5:1	Schalke (V)	0:0
Hannover	Schalke	0:1	Augsburg (V)	1:3	Leverkusen	2:3	Stuttgart (V)	1:5	Frankfurt	0:3	Hoffenheim (V)	0:3
Hertha	RB Leipzig (V)	0:5	Dortmund	2:3	Freiburg (V)	1:2	Mainz	2:1	Bayern (V)	0:1	Bremen	1:1
Hoffenheim	Leverkusen	4:1	Stuttgart (V)	1:1	Nürnberg	2:1	Frankfurt (V)	2:3	RB Leipzig (V)	1:1	Hannover	3:0
Leverkusen	Hoffenheim (V)	1:4	Bremen	1:3	Hannover (V)	3:2	Freiburg	2:0	Dortmund (V)	2:3	Düsseldorf	2:0
M'gladbach	Düsseldorf (V)	1:3	Freiburg	1:1	Mainz (V)	1:0	Bayern	1:5	Wolfsburg	0:3	Frankfurt (V)	1:1
Mainz	Bremen (V)	1:3	Bayern (V)	0:6	M'gladbach	0:1	Hertha (V)	1:2	Schalke	3:0	Wolfsburg (V)	0:3
Nürnberg	Augsburg	3:0	Frankfurt (V)	0:1	Hoffenheim (V)	1:2	RB Leipzig	0:1	Düsseldorf (V)	1:2	Dortmund	0:0
RB Leipzig	Hertha	5:0	Schalke (V)	1:0	Augsburg	0:0	Nürnberg (V)	1:0	Hoffenheim	1:1	Stuttgart (V)	3:1
Schalke	Hannover (V)	1:0	RB Leipzig	0:1	Bremen (V)	2:4	Düsseldorf	0:4	Mainz (V)	0:3	Freiburg	0:0
Stuttgart	Frankfurt (V)	0:3	Hoffenheim	1:1	Dortmund (V)	1:3	Hannover	5:1	Bremen (V)	1:1	RB Leipzig	1:3
Wolfsburg	Dortmund (V)	0:2	Düsseldorf	5:2	Bayern (V)	0:6	Bremen	1:1	M'gladbach (V)	3:0	Mainz	3:0

TABULKA PO 27. KOLE		Celkem						Doma				Venku				Poznámka			
1.	Dortmund	27	19	6	2	66:30	3,56	63	12	2	0	45:18	4,50	7	4	2	21:12	2,54	LM
2.	Bayern	27	19	4	4	69:28	3,59	61	9	3	1	35:12	3,62	10	1	3	34:16	3,57	LM
3.	RB Leipzig	27	15	7	5	49:20	2,56	52	8	5	1	30:8	2,71	7	2	4	19:12	2,38	LM
4.	Frankfurt	27	14	7	6	54:30	3,11	49	8	3	3	31:16	3,36	6	4	3	23:14	2,85	EL
5.	M'gladbach	27	14	5	8	46:34	2,96	47	9	1	3	27:15	3,23	5	4	5	19:19	2,71	EL
6.	Bremen	27	11	9	7	49:39	3,26	42	6	5	3	29:22	3,64	5	4	4	20:17	2,85	
7.	Leverkusen	27	13	3	11	48:44	3,41	42	7	1	5	21:19	3,08	6	2	6	27:25	3,71	
8.	Wolfsburg	27	12	6	9	44:41	3,15	42	5	4	4	22:20	3,23	7	2	5	22:21	3,07	
9.	Hoffenheim	27	10	11	6	54:39	3,44	41	6	5	3	25:15	2,86	4	6	3	29:24	4,08	
10.	Hertha	27	9	8	10	40:44	3,11	35	5	5	3	21:19	3,08	4	3	7	19:25	3,14	
11.	Düsseldorf	27	10	4	13	36:51	3,22	34	7	0	7	20:22	3,00	3	4	6	16:29	3,46	
12.	Freiburg	27	7	11	9	38:43	3,00	32	5	6	3	26:21	3,36	2	5	6	12:22	2,62	
13.	Mainz	27	8	6	13	28:48	2,81	30	5	4	4	16:16	2,46	3	2	9	12:32	3,14	
14.	Schalke	27	7	5	15	28:44	2,67	26	4	1	8	13:21	2,62	3	4	7	15:23	2,71	
15.	Augsburg	27	6	7	14	37:50	3,22	25	4	4	5	24:21	3,46	2	3	9	13:29	3,00	
16.	Stuttgart	27	5	5	17	26:59	3,15	20	4	3	6	17:25	3,23	1	2	11	9:34	3,07	BARÁŽ
17.	Nürnberg	27	3	7	17	22:52	2,74	16	3	5	6	14:16	2,14	0	2	11	8:36	3,38	SESTUP
18.	Hannover	27	3	5	19	24:62	3,19	14	3	1	10	11:25	2,57	0	4	9	13:37	3,85	SESTUP

2. německá fotbalová liga

Číslo udál.	Den	DOHRÁVKY		Výsledky v roce				Předběžné kurzy					Váš tip	Výsl.	
				2018-2019		2017-2018		1	10	0	02	2	Skut.		
				doma	venku	doma	venku								
1275	01.04.	Aue	-	D. Dresden		1:1	0:0	0:4	2,48	1,40	3,22	1,51	2,85		
	04.04.	Fürth	-	D. Dresden		1:0	1:0	1:1	2,55	1,37	2,95	1,39	2,63		

Číslo udál.	Den	ZÁPASY 28. KOLA		Výsledky v roce				Předběžné kurzy					Váš tip	Výsl.	
				2018-2019		2017-2018		1	10	0	02	2	Skut.		
				doma	venku	doma	venku								
1575	05.04.	Bielefeld	-	Aue		0:1	2:0	1:1	1,95	1,21	3,20	1,67	3,50		
1576	07.04.	D. Dresden	-	Union Berlin		0:0	0:1	1:0	3,22	1,60	3,20	1,25	2,05		
1577	06.04.	Duisburg	-	Ingolstadt		1:1	2:1	2:2	2,91	1,52	3,20	1,30	2,20		
1578	07.04.	Fürth	-	Darmstadt		0:2	1:1	0:1	2,45	1,37	3,10	1,42	2,63		
1579	08.04.	Hamburg	-	Magdeburg		1:0			1,60	1,10	3,50	2,06	5,00		
1580	07.04.	Heidenheim	-	1. FC Köln		1:1			4,07	1,85	3,40	1,16	1,75		
1581	06.04.	Kiel	-	St. Pauli		1:0	0:1	2:3	1,90	1,20	3,25	1,71	3,61		
1582	05.04.	Regensburg	-	Bochum		3:3	0:1	1:1	2,15	1,29	3,20	1,55	3,00		
1583	06.04.	Sandhausen	-	Paderborn		3:3			2,63	1,42	3,10	1,37	2,45		

POSLEDNÍ LIGOVÉ VÝSLEDKY MUŽSTVA:

(V) = zápas hraný venku

1. FC Köln	Kiel	4:0	Bielefeld	5:1	Ingolstadt (V)	2:1	Aue (V)	1:0	Sandhausen	3:1	Paderborn (V)	2:3
Aue	Kiel (V)	1:5	Paderborn	2:1	Sandhausen (V)	3:0	1. FC Köln	0:1	Duisburg	0:0	St. Pauli (V)	2:1
Bielefeld	Fürth (V)	2:2	Bochum	3:1	1. FC Köln (V)	1:5	Darmstadt	1:0	Union Berlin (V)	1:1	Magdeburg	1:3
Bochum	Hamburg	0:0	Bielefeld (V)	1:3	Heidenheim	1:0	D. Dresden (V)	2:2	Kiel	1:3	Ingolstadt (V)	1:2
D. Dresden	Magdeburg	1:1	Bochum	2:2	Darmstadt (V)	0:2	Regensburg	0:0	Hamburg (V)	0:1	Heidenheim (V)	0:1
Darmstadt	Regensburg	1:1	Hamburg (V)	3:2	Kiel	3:2	Bielefeld (V)	0:1	D. Dresden	2:0	Sandhausen (V)	1:1
Duisburg	St. Pauli (V)	0:0	Regensburg (V)	1:1	Magdeburg	1:0	Aue (V)	0:0	Union Berlin	2:3	Fürth (V)	0:1
Fürth	Bielefeld	2:2	Regensburg (V)	2:0	Hamburg (V)	0:1	Heidenheim	0:0	Kiel (V)	2:2	Duisburg	1:0
Hamburg	Bochum (V)	0:0	Darmstadt	2:3	St. Pauli (V)	4:0	Fürth	1:0	Regensburg (V)	1:2	Heidenheim (V)	2:2
Heidenheim	Magdeburg (V)	0:0	Union Berlin	2:1	Bochum (V)	0:1	Regensburg	1:2	Fürth (V)	0:0	Hamburg	2:2
Ingolstadt	Sandhausen	1:2	Paderborn (V)	1:3	Union Berlin (V)	0:2	1. FC Köln	1:2	St. Pauli (V)	0:1	Bochum	2:1
Kiel	1. FC Köln (V)	0:4	Aue	5:1	Darmstadt (V)	2:3	Union Berlin	0:2	Bochum (V)	3:1	Fürth	2:2
Magdeburg	Heidenheim	0:0	D. Dresden (V)	1:1	Sandhausen	0:1	Duisburg (V)	0:1	Paderborn	1:1	Bielefeld (V)	3:1
Paderborn	Union Berlin (V)	3:1	Ingolstadt	3:1	Aue (V)	1:2	St. Pauli	0:1	Magdeburg (V)	1:1	1. FC Köln	3:2
Regensburg	Darmstadt (V)	1:1	Fürth	0:2	Duisburg	1:1	Heidenheim (V)	2:1	Hamburg	2:1	D. Dresden (V)	0:0
Sandhausen	Ingolstadt (V)	2:1	St. Pauli	4:0	Magdeburg (V)	1:0	Aue	0:3	1. FC Köln (V)	1:3	Darmstadt	1:1
St. Pauli	Duisburg	0:0	Sandhausen (V)	0:4	Hamburg	0:4	Paderborn (V)	1:0	Ingolstadt	1:0	Aue	1:2
Union Berlin	Paderborn	1:3	Heidenheim (V)	1:2	Ingolstadt	2:0	Kiel (V)	2:0	Bielefeld	1:1	Duisburg (V)	3:2

TABULKA PO 27. KOLE		Celkem						Doma				Venku				Poznámka			
1.	1. FC Köln	26	17	3	6	68:31	3,81	54	9	2	3	44:18	4,43	8	1	3	24:13	3,08	POSTUP
2.	Hamburg	27	15	6	6	38:29	2,48	51	7	3	3	16:16	2,46	8	3	3	22:13	2,50	POSTUP
3.	Union Berlin	27	12	11	4	43:26	2,56	47	9	4	1	27:9	2,57	3	7	3	16:17	2,54	BARÁŽ
4.	Paderborn	27	12	8	7	61:41	3,78	44	7	6	1	39:21	4,29	5	2	6	22:20	3,23	
5.	St. Pauli	27	13	5	9	38:40	2,89	44	7	3	4	23:19	3,00	6	2	5	15:21	2,77	
6.	Heidenheim	27	11	10	6	40:32	2,67	43	7	3	3	23:17	3,08	4	7	3	17:15	2,29	
7.	Kiel	27	11	9	7	51:41	3,41	42	6	5	2	27:18	3,46	5	4	5	24:23	3,36	
8.	Regensburg	27	9	11	7	39:39	2,89	38	4	5	4	13:17	2,31	5	6	3	26:22	3,43	
9.	Bochum	27	9	8	10	37:39	2,81	35	7	2	5	20:16	2,57	2	6	5	17:23	3,08	
10.	Bielefeld	27	9	8	10	40:43	3,07	35	5	2	6	21:21	3,23	4	6	4	19:22	2,93	
11.	Darmstadt	27	9	6	12	38:46	3,11	33	7	3	4	22:16	2,71	2	3	8	16:30	3,54	
12.	Fürth	26	8	9	9	28:43	2,73	33	4	6	2	18:17	2,92	4	3	7	10:26	2,57	
13.	Aue	26	9	5	12	33:35	2,62	32	5	4	4	15:15	2,31	4	1	8	18:20	2,92	
14.	D. Dresden	25	7	7	11	29:38	2,68	28	4	4	5	18:17	2,69	3	3	6	11:21	2,67	
15.	Sandhausen	27	6	8	13	31:39	2,59	26	3	5	5	15:14	2,23	3	3	8	16:25	2,93	
16.	Magdeburg	27	4	12	11	28:41	2,56	24	1	9	4	13:16	2,07	3	3	7	15:25	3,08	BARÁŽ
17.	Duisburg	26	5	7	14	24:42	2,54	22	3	0	9	12:23	2,92	2	7	5	12:19	2,21	SESTUP
18.	Ingolstadt	27	4	7	16	26:47	2,70	19	2	4	8	15:21	2,57	2	3	8	11:26	2,85	SESTUP

1. anglická fotbalová liga

Číslo udál.	Den	DOHRÁVKY		Výsledky v roce				Přeběžné kurzy					Váš tip	Výsl.	
				2018-2019		2017-2018		1	10	0	02	2			
				doma	venku	doma	venku								
511	01.04.	Arsenal	-	Newcastle		2:1	1:0	1:2	1,39	1,09	4,92	3,19	8,59		
16	03.04.	Chelsea	-	Brighton		2:1	2:0	4:0	1,25	1,02	4,90	3,21	9,30		
17	03.04.	Tottenham	-	Crystal P.		1:0	1:0	1:0	1,50	1,06	3,60	2,25	6,00		

Číslo udál.	Den	ZÁPASY 33. KOLA		Výsledky v roce				Přeběžné kurzy					Váš tip	Výsl.	
				2018-2019		2017-2018		1	10	0	02	2			
				doma	venku	doma	venku								
11	06.04.	Bournemouth	-	Burnley		0:4	1:2	2:1	1,95	1,21	3,20	1,67	3,50		
12	07.04.	Everton	-	Arsenal		0:2	2:5	1:5	3,10	1,57	3,20	1,27	2,10		
13	06.04.	Huddersfield	-	Leicester		1:3	1:1	0:3	3,96	1,80	3,30	1,16	1,80		
14	08.04.	Chelsea	-	West Ham		0:0	1:1	0:1	1,35	1,04	4,30	2,70	7,30		
15	03.04.	Manchester C.	-	Cardiff City		5:0			1,10	1,01	7,50	4,95	14,50		
	06.04.	Newcastle	-	Crystal P.		0:0	1:0	1:1	2,55	1,37	2,95	1,39	2,63		
	05.04.	Southampton	-	Liverpool		0:3	0:2	0:3	6,10	2,37	3,90	1,06	1,45		
19	02.04.	Watford	-	Fulham		1:1			1,65	1,12	3,50	1,98	4,56		
20	02.04.	Wolves	-	Manchester U.		1:1			3,22	1,60	3,20	1,25	2,05		

POSLEDNÍ LIGOVÉ VÝSLEDKY MUŽSTVA:

(V) = zápas hraný venku

Arsenal	Manchester U.	2:0	Tottenham (V)	1:1	Bournemouth	5:1	Southampton	2:0	Huddersfield (V)	2:1	Manchester C. (V)	1:3
Bournemouth	Leicester (V)	2:0	Newcastle	2:2	Huddersfield (V)	2:0	Manchester C.	0:1	Arsenal (V)	1:5	Wolves	1:1
Brighton	Crystal P. (V)	2:1	Huddersfield	1:0	Leicester (V)	1:2	Burnley	1:3	Watford	0:0	Fulham (V)	2:4
Burnley	Wolves	0:1	Leicester	1:2	Liverpool (V)	2:4	Crystal P.	1:3	Newcastle (V)	0:2	Tottenham	2:1
Cardiff City	Chelsea	2:0	West Ham	2:0	Wolves (V)	0:2	Everton	0:3	Watford	1:5	Southampton (V)	2:1
Chelsea	Cardiff City (V)	0:2	Everton (V)	0:2	Wolves	1:1	Fulham (V)	2:1	Tottenham	2:0	Manchester C. (V)	0:6
Crystal P.	Huddersfield	1:2	Brighton	1:2	Burnley (V)	3:1	Manchester U.	1:3	Leicester (V)	4:1	West Ham	1:1
Everton	West Ham (V)	2:0	Chelsea	2:0	Newcastle (V)	2:3	Liverpool	0:0	Cardiff City (V)	3:0	Watford (V)	0:1
Fulham	Manchester C.	2:0	Liverpool	1:2	Leicester (V)	1:3	Chelsea	1:2	Southampton (V)	0:2	West Ham (V)	1:3
Huddersfield	Crystal P. (V)	2:1	West Ham (V)	3:4	Bournemouth	0:2	Brighton (V)	0:1	Wolves	1:0	Newcastle (V)	0:2
Leicester	Bournemouth	0:2	Burnley (V)	2:1	Fulham	3:1	Watford (V)	1:2	Brighton	2:1	Crystal P.	1:4
Liverpool	Tottenham	2:1	Fulham (V)	2:1	Burnley	4:2	Everton (V)	0:0	Watford	5:0	Manchester U. (V)	0:0
Manchester C.	Fulham (V)	0:2	Watford	3:1	Bournemouth (V)	1:0	West Ham	1:0	Chelsea	6:0	Everton (V)	2:0
Manchester U.	Watford	2:1	Arsenal (V)	0:2	Southampton	3:2	Crystal P. (V)	3:1	Liverpool	0:0	Fulham (V)	3:0
Newcastle	Bournemouth (V)	2:2	Everton	3:2	West Ham (V)	0:2	Burnley	2:0	Huddersfield	2:0	Wolves (V)	1:1
Southampton	Tottenham	2:1	Manchester U. (V)	2:3	Fulham	2:0	Arsenal (V)	0:2	Cardiff City	1:2	Burnley (V)	1:1
Tottenham	Liverpool (V)	1:2	Southampton (V)	1:2	Arsenal	1:1	Chelsea (V)	0:2	Burnley (V)	1:2	Leicester	3:1
Watford	Manchester U. (V)	1:2	Manchester C. (V)	1:3	Leicester	2:1	Liverpool (V)	0:5	Cardiff City (V)	5:1	Everton	1:0
West Ham	Everton	0:2	Huddersfield	4:3	Cardiff City (V)	0:2	Newcastle	2:0	Manchester C. (V)	0:1	Fulham	3:1
Wolves	Burnley (V)	1:0	Chelsea (V)	1:1	Cardiff City	2:0	Huddersfield (V)	0:1	Bournemouth (V)	1:1	Newcastle	1:1

TABULKA PO 32. KOLE		Celkem					Doma					Venku					Poznámka		
1.	Liverpool	32	24	7	1	72:19	2,84	79	14	2	0	46:10	3,50	10	5	1	26:9	2,19	LM
2.	Manchester C.	31	24	2	5	79:23	3,29	74	15	0	1	53:12	4,06	9	2	4	26:11	2,47	LM
3.	Tottenham	31	20	1	10	58:34	2,97	61	9	1	4	25:13	2,71	11	0	6	33:21	3,18	LM
4.	Manchester U.	31	18	7	6	60:41	3,26	61	9	5	1	30:19	3,27	9	2	5	30:22	3,25	LM
5.	Arsenal	30	18	6	6	63:39	3,40	60	13	2	1	37:12	3,06	5	4	5	26:27	3,79	EL
6.	Chelsea	31	16	7	8	49:35	2,71	55	9	5	1	29:10	2,60	7	2	7	20:25	2,81	
7.	Wolves	31	13	8	10	39:36	2,42	47	7	3	5	22:19	2,73	6	5	5	17:17	2,13	
8.	Watford	31	12	8	11	43:45	2,84	44	7	3	4	19:18	2,64	5	5	7	24:27	3,00	
9.	Everton	32	12	7	13	45:42	2,72	43	7	4	5	23:21	2,75	5	3	8	22:21	2,69	
10.	West Ham	32	12	6	14	41:48	2,78	42	8	3	6	27:25	3,06	4	3	8	14:23	2,47	
11.	Leicester	32	12	5	15	40:45	2,66	41	6	2	8	19:21	2,50	6	3	7	21:24	2,81	
12.	Bournemouth	32	12	5	15	45:56	3,16	41	7	5	4	28:21	3,06	5	0	11	17:35	3,25	
13.	Newcastle	31	9	8	14	31:40	2,29	35	7	1	8	19:20	2,44	2	7	6	12:20	2,13	
14.	Crystal P.	31	9	6	16	37:43	2,58	33	3	4	9	12:19	1,94	6	2	7	25:24	3,27	
15.	Brighton	29	9	6	14	32:42	2,55	33	6	4	4	17:15	2,29	3	2	10	15:27	2,80	
16.	Cardiff City	31	9	4	18	29:57	2,77	31	7	2	8	20:31	3,00	2	2	10	9:26	2,50	
17.	Southampton	30	7	9	14	34:50	2,80	30	4	6	5	19:22	2,73	3	3	9	15:28	2,87	
18.	Burnley	32	8	6	18	35:60	2,97	30	5	2	9	19:29	3,00	3	4	9	16:31	2,94	SESTUP
19.	Fulham	32	5	5	22	31:70	3,16	20	5	3	8	21:30	3,19	0	2	14	10:40	3,13	SESTUP
20.	Huddersfield	32	4	5	23	20:58	2,44	17	2	2	12	7:24	1,94	2	3	11	13:34	2,94	SESTUP

2. anglická fotbalová liga

Číslo udál.	Den	DOHRÁVKY				Výsledky v roce				Předběžné kurzy					Váš tip	Výsl.
						2018-2019		2017-2018		1	10	0	02	2		
						doma	venku	doma	venku							
	02.04.	Middlesbrough	-	Bristol C.		2:0	2:1	1:2	2,10	1,27	3,20	1,57	3,10			
	02.04.	Swansea	-	Brentford		3:2			2,65	1,41	3,00	1,36	2,50			

Číslo udál.	Den	ZÁPASY 40. KOLA				Výsledky v roce				Předběžné kurzy					Váš tip	Výsl.
						2018-2019		2017-2018		1	10	0	02	2		
						doma	venku	doma	venku							
1550	06.04.	Birmingham	-	Leeds		2:1	1:0	0:2	3,35	1,64	3,20	1,23	2,00			
1551	06.04.	Blackburn	-	Stoke		3:2			2,55	1,37	2,95	1,39	2,63			
1552	06.04.	Bolton	-	Ipswich		0:0	1:1	0:2	2,45	1,37	3,10	1,42	2,63			
1553	06.04.	Brentford	-	Derby		1:3	1:1	0:3	1,80	1,16	3,30	1,80	3,96			
1554	06.04.	Bristol C.	-	Wigan		0:1			1,95	1,21	3,20	1,67	3,50			
1555	06.04.	Hull	-	Reading		0:3	0:0	1:1	1,90	1,20	3,25	1,71	3,61			
1556	06.04.	Millwall	-	W. B. A.		0:2			2,65	1,44	3,15	1,36	2,40			
1557	06.04.	Norwich	-	Q. P. R.		1:0	2:0	1:4	1,50	1,06	3,60	2,25	6,00			
1558	06.04.	Preston	-	Sheffield Utd.		2:3	1:0	1:0	2,91	1,52	3,20	1,30	2,20			
1559	06.04.	Rotherham	-	Nottingham		0:1			2,65	1,44	3,15	1,36	2,40			
1560	06.04.	Sheffield W.	-	Aston Villa		2:1	2:4	2:1	2,72	1,46	3,15	1,34	2,35			
1561	06.04.	Swansea	-	Middlesbrough		0:0			2,50	1,36	3,00	1,41	2,65			

POSLEDNÍ LIGOVÉ VÝSLEDKY MUŽSTVA: (V) = zápas hraný venku

Aston Villa	Blackburn	2:1	Middlesbrough	3:0	Nottingham (V)	3:1	Birmingham (V)	1:0	Derby	4:0	Stoke (V)	1:1
Birmingham	W. B. A. (V)	2:3	Preston (V)	0:1	Millwall	0:2	Aston Villa	0:1	Hull (V)	0:2	Bristol C. (V)	2:1
Blackburn	Aston Villa (V)	1:2	Sheffield W. (V)	2:4	Wigan	3:0	Preston	0:1	Rotherham (V)	2:3	Birmingham (V)	2:2
Bolton	Q. P. R. (V)	2:1	Wigan (V)	2:5	Sheffield W.	0:2	Millwall	2:1	Swansea (V)	0:2	Leeds (V)	1:2
Brentford	Wigan (V)	0:0	W. B. A.	0:1	Sheffield Utd. (V)	0:2	Middlesbrough (V)	2:1	Q. P. R.	3:0	Sheffield W. (V)	0:2
Bristol C.	Sheffield Utd. (V)	3:2	Ipswich	1:1	Leeds	0:1	Preston (V)	1:1	Birmingham	1:2	Norwich (V)	2:3
Derby	Rotherham	6:1	Stoke	0:0	Sheffield W.	1:1	Wigan	2:1	Aston Villa (V)	0:4	Nottingham (V)	0:1
Hull	Ipswich (V)	2:0	Q. P. R.	2:2	Norwich (V)	2:3	Nottingham (V)	0:3	Birmingham	2:0	Millwall	2:1
Ipswich	Hull	0:2	Nottingham	1:1	Bristol C. (V)	1:1	W. B. A. (V)	1:1	Reading	1:2	Wigan (V)	1:1
Leeds	Millwall	3:2	Sheffield Utd.	0:1	Reading (V)	3:0	Bristol C. (V)	1:0	W. B. A.	4:0	Q. P. R. (V)	0:1
Middlesbrough	Norwich	0:1	Aston Villa (V)	0:3	Preston	1:2	Brentford	1:2	Wigan (V)	0:0	Q. P. R.	2:0
Millwall	Leeds (V)	2:3	Birmingham (V)	2:0	Bolton (V)	1:2	Norwich	1:3	Hull (V)	1:2	Preston	1:3
Norwich	Middlesbrough (V)	1:0	Rotherham (V)	2:1	Hull	3:2	Swansea	1:0	Millwall (V)	3:1	Bristol C.	3:2
Nottingham	Swansea	2:1	Ipswich (V)	1:1	Aston Villa	1:3	Hull	3:0	Stoke (V)	0:2	Derby	1:0
Reading	Reading (V)	1:2	Birmingham	1:0	Middlesbrough (V)	2:1	Blackburn (V)	1:0	Bristol C.	1:1	Millwall (V)	3:1
Q. P. R.	Bolton	1:2	Hull (V)	2:2	Rotherham	1:2	Stoke	0:0	Brentford (V)	0:3	Leeds	1:0
Reading	Preston	2:1	Stoke (V)	0:0	Leeds	0:3	Wigan	3:2	Ipswich (V)	2:1	Rotherham	1:1
Rotherham	Derby (V)	1:6	Norwich	1:2	Q. P. R. (V)	2:1	Sheffield Utd. (V)	0:2	Blackburn	3:2	Reading (V)	1:1
Sheffield Utd.	Bristol C.	2:3	Leeds (V)	1:0	Brentford	2:0	Rotherham	2:0	Sheffield W. (V)	0:0	W. B. A. (V)	1:0
Sheffield W.	Stoke (V)	0:0	Blackburn	4:2	Bolton (V)	2:0	Derby (V)	1:1	Sheffield Utd.	0:0	Brentford	2:0
Stoke	Sheffield W.	0:0	Reading	0:0	Derby (V)	0:0	Q. P. R. (V)	0:0	Nottingham	2:0	Aston Villa	1:1
Swansea	Nottingham (V)	1:2	W. B. A. (V)	0:3	Norwich (V)	0:1	Bolton	2:0	Sheffield W. (V)	1:3	Leeds (V)	1:2
W. B. A.	Birmingham	3:2	Brentford (V)	1:0	Swansea	3:0	Ipswich	1:1	Leeds (V)	0:4	Sheffield Utd.	0:1
Wigan	Brentford	0:0	Bolton	5:2	Blackburn (V)	0:3	Reading (V)	2:3	Derby (V)	1:2	Middlesbrough	0:0

TABULKA		Celkem						Doma			Venku			Poznámka					
1.	Norwich	39	24	9	6	78:48	3,23	81	13	2	4	41:29	3,68	11	7	2	37:19	2,80	POSTUP
2.	Leeds	39	23	7	9	66:41	2,74	76	13	3	4	35:18	2,65	10	4	5	31:23	2,84	POSTUP
3.	Sheffield Utd.	39	22	8	9	66:37	2,64	74	13	3	4	37:16	2,65	9	5	5	29:21	2,63	BARÁŽ
4.	W. B. A.	39	20	10	9	75:50	3,21	70	9	7	4	44:27	3,55	11	3	5	31:23	2,84	BARÁŽ
5.	Aston Villa	39	15	15	9	70:55	3,21	60	9	8	3	46:33	3,95	6	7	6	24:22	2,42	BARÁŽ
6.	Derby	38	16	11	11	52:45	2,55	59	10	7	3	31:19	2,50	6	4	8	21:26	2,61	BARÁŽ
7.	Bristol C.	37	16	10	11	48:40	2,38	58	7	6	6	22:19	2,16	9	4	5	26:21	2,61	
8.	Middlesbrough	38	15	13	10	40:32	1,89	58	7	6	6	19:15	1,79	8	7	4	21:17	2,00	
9.	Nottingham	39	14	15	10	54:45	2,54	57	11	4	5	29:19	2,40	3	11	5	25:26	2,68	
10.	Preston	39	15	12	12	59:52	2,85	57	7	9	3	34:24	3,05	8	3	9	25:28	2,65	
11.	Sheffield W.	39	14	14	11	48:51	2,54	56	8	8	3	27:22	2,58	6	6	8	21:29	2,50	
12.	Hull	39	15	9	15	56:56	2,87	54	9	5	5	31:18	2,58	6	4	10	25:38	3,15	
13.	Brentford	38	13	11	14	60:50	2,89	50	11	3	5	40:20	3,16	2	8	9	20:30	2,63	
14.	Birmingham	39	12	14	13	55:52	2,74	50	6	8	5	26:20	2,42	6	6	8	29:32	3,05	
15.	Stoke	39	10	18	11	37:42	2,03	48	8	6	6	20:18	1,90	2	12	5	17:24	2,16	
16.	Swansea	37	13	8	16	46:48	2,54	47	8	4	5	26:20	2,71	5	4	11	20:28	2,40	
17.	Blackburn	39	12	11	16	53:62	2,95	47	8	6	5	26:18	2,32	4	5	11	27:44	3,55	
18.	Q. P. R.	39	12	8	19	46:61	2,74	44	8	3	9	28:28	2,80	4	5	10	18:33	2,68	
19.	Reading	39	9	13	17	42:57	2,54	40	7	4	9	27:30	2,85	2	9	8	15:27	2,21	
20.	Wigan	39	10	10	19	41:57	2,51	40	9	7	4	25:19	2,20	1	3	15	16:38	2,84	
21.	Millwall	38	9	10	19	43:58	2,66	37	6	6	6	22:24	2,56	3	4	13	21:34	2,75	
22.	Rotherham	39	7	15	17	41:67	2,77	36	6	8	5	27:30	3,00	1	7	12	14:37	2,55	SESTUP
23.	Bolton	39	8	8	23	28:64	2,36	32	4	4	11	12:28	2,11	4	4	12	16:36	2,60	SESTUP
24.	Ipswich	39	3	15	21	30:64	2,41	24	2	10	8	18:27	2,25	1	5	13	12:37	2,58	SESTUP

3. anglická fotbalová liga

Číslo udál.	Den	DOHRÁVKA 21. KOLA		Výsledky v roce				Přeběžné kurzy					Váš tip	Výsl.		
				2018-2019		2017-2018		1	10	0	02	2				
				doma	venku	doma	venku									
1460	03.04.	Accrington	-	Sunderland		2:2				2,91	1,52	3,20	1,30	2,20		

Číslo udál.	Den	ZÁPASY 41. KOLA		Výsledky v roce				Přeběžné kurzy					Váš tip	Výsl.		
				2018-2019		2017-2018		1	10	0	02	2				
				doma	venku	doma	venku									
1460	06.04.	Bradford	-	Doncaster		1:2		2:0		3,00	1,55	3,20	1,29	2,15		
1461	06.04.	Burton	-	Barnsley						2,65	1,36	2,80	1,36	2,65		
1462	06.04.	Coventry	-	Bristol R.		1:3				1,85	1,19	3,30	1,75	3,74		
1463	06.04.	Fleetwood	-	Southend		0:1	2:4	2:1		1,75	1,16	3,40	1,85	4,07		
1464	06.04.	Luton	-	Blackpool		0:0				1,70	1,13	3,40	1,91	4,37		
1465	06.04.	Peterborough	-	Gillingham		4:2	0:1	1:1		1,90	1,20	3,25	1,71	3,61		
1466	06.04.	Plymouth	-	Charlton		1:2	2:0	0:2		2,65	1,36	2,80	1,36	2,65		
1467	06.04.	Rochdale	-	Sunderland		1:4				3,22	1,60	3,20	1,25	2,05		
1468	06.04.	Shrewsbury	-	Scunthorpe		0:1	2:0	2:1		2,10	1,27	3,20	1,57	3,10		
1469	06.04.	Walsall	-	Oxford		2:1	2:1	2:1		2,30	1,34	3,20	1,48	2,75		
1470	06.04.	AFC Wimbledon	-	Accrington		1:2				2,35	1,34	3,15	1,46	2,72		
1471	06.04.	Wycombe	-	Portsmouth		2:2				2,75	1,48	3,20	1,34	2,30		

POSLEDNÍ LIGOVÉ VÝSLEDKY MUŽSTVA: (V) = zápas hraný venku

AFC Wimbledon	Scunthorpe (V)	2:1	Gillingham	2:4	Southend (V)	1:0	Peterborough	1:0	Doncaster	2:0	Shrewsbury (V)	0:0
Accrington	Fleetwood	0:1	Burton (V)	2:5	Wycombe (V)	3:1	Barnsley (V)	0:2	Blackpool	1:2	Coventry	0:1
Barnsley	Coventry	2:2	Walsall (V)	1:0	Doncaster (V)	0:0	Sunderland	0:0	Accrington	2:0	Southend (V)	3:0
Blackpool	Plymouth	2:2	Bradford (V)	4:1	Burton (V)	0:3	Doncaster	1:1	Southend	2:2	Accrington (V)	2:1
Bradford	Charlton (V)	0:1	Blackpool	1:4	Oxford (V)	0:1	Luton	0:1	Peterborough	3:1	Portsmouth (V)	1:5
Bristol R.	Luton	1:2	Doncaster (V)	1:4	Plymouth (V)	2:2	Charlton	0:0	Gillingham (V)	1:0	Scunthorpe (V)	1:0
Burton	Accrington	5:2	Blackpool	3:0	Charlton (V)	1:2	Coventry (V)	2:1	Walsall	0:0	Fleetwood	0:1
Charlton	Bradford	1:0	Bristol R. (V)	0:0	Burton	2:1	Portsmouth	2:1	Doncaster (V)	1:1	AFC Wimbledon (V)	2:1
Coventry	Barnsley (V)	2:2	Oxford	0:1	Peterborough (V)	2:1	Fleetwood	2:1	Burton	1:2	Accrington (V)	1:0
Doncaster	Walsall	3:1	Bristol R.	4:1	Luton (V)	0:4	Barnsley	0:0	Blackpool (V)	1:1	AFC Wimbledon (V)	0:2
Fleetwood	Accrington (V)	1:0	Plymouth	2:0	Coventry (V)	1:2	Walsall (V)	0:2	Gillingham	1:1	Burton (V)	1:0
Gillingham	Rochdale	1:1	AFC Wimbledon (V)	4:2	Luton (V)	2:2	Bristol R.	0:1	Oxford	1:0	Fleetwood (V)	1:1
Luton	Bristol R. (V)	2:1	Doncaster	4:0	Gillingham	2:2	Bradford (V)	1:0	Plymouth (V)	0:0	Rochdale	2:0
Oxford	Wycombe	2:1	Coventry (V)	1:0	Bradford	1:0	Rochdale (V)	0:0	Gillingham (V)	0:1	Scunthorpe	2:1
Peterborough	Southend	2:0	Coventry	1:2	AFC Wimbledon (V)	0:1	Bradford (V)	1:3	Wycombe	4:2	Shrewsbury	1:2
Plymouth	Blackpool (V)	2:2	Bristol R.	2:2	Fleetwood (V)	0:2	Shrewsbury	2:1	Luton	0:0	Sunderland (V)	0:2
Portsmouth	Shrewsbury (V)	2:0	Scunthorpe	2:0	Walsall (V)	3:2	Charlton (V)	1:2	Bradford	5:1	Barnsley	0:0
Rochdale	Gillingham (V)	1:1	Scunthorpe	3:1	Oxford	0:0	Shrewsbury	2:1	Luton (V)	0:2	Plymouth (V)	1:5
Scunthorpe	AFC Wimbledon	1:2	Rochdale (V)	1:3	Portsmouth (V)	0:2	Southend	4:1	Bristol R.	0:1	Oxford (V)	1:2
Shrewsbury	Southend (V)	2:0	Portsmouth	0:2	Wycombe	2:1	Plymouth (V)	1:2	Rochdale (V)	1:2	AFC Wimbledon	0:0
Southend	Shrewsbury	0:2	Peterborough (V)	0:2	AFC Wimbledon	0:1	Scunthorpe (V)	1:4	Blackpool (V)	2:2	Barnsley	0:3
Sunderland	Walsall	2:1	Barnsley (V)	0:0	Wycombe (V)	1:1	Plymouth	2:0	Bristol R. (V)	2:0	Gillingham	4:2
Walsall	Doncaster (V)	1:3	Barnsley	0:1	Sunderland (V)	1:2	Portsmouth	2:3	Fleetwood	2:0	Burton (V)	0:0
Wycombe	Oxford (V)	1:2	Shrewsbury (V)	1:2	Accrington	1:3	Sunderland	1:1	Peterborough (V)	2:4	Gillingham	0:1

TABULKA		Celkem						Doma			Venku			Poznámka					
1.	Luton	40	25	11	4	78:32	2,75	86	15	5	0	50:14	3,20	10	6	4	28:18	2,30	POSTUP
2.	Barnsley	40	22	13	5	67:30	2,43	79	12	8	0	32:12	2,20	10	5	5	35:18	2,65	POSTUP
3.	Portsmouth	39	21	11	7	67:41	2,77	74	10	6	3	32:16	2,53	11	5	4	35:25	3,00	BARÁŽ
4.	Sunderland	37	19	16	2	64:34	2,65	73	11	8	0	38:18	2,95	8	8	2	26:16	2,33	BARÁŽ
5.	Charlton	39	20	10	9	56:37	2,38	70	13	5	2	30:14	2,20	7	5	7	26:23	2,58	BARÁŽ
6.	Doncaster	40	17	12	11	68:52	3,00	63	11	7	2	40:19	2,95	6	5	9	28:33	3,05	BARÁŽ
7.	Peterborough	39	16	10	13	60:54	2,92	58	7	6	7	25:26	2,55	9	4	6	35:28	3,32	
8.	Blackpool	40	14	15	11	45:43	2,20	57	7	8	5	26:21	2,35	7	7	6	19:22	2,05	
9.	Coventry	40	16	9	15	45:45	2,25	57	8	5	7	21:19	2,00	8	4	8	24:26	2,50	
10.	Fleetwood	39	15	10	14	50:41	2,33	55	8	6	5	28:23	2,68	7	4	9	22:18	2,00	
11.	Burton	39	14	11	14	54:46	2,56	53	9	5	6	29:19	2,40	5	6	8	25:27	2,74	
12.	Oxford	40	12	13	15	47:55	2,55	49	10	2	8	30:25	2,75	2	11	7	17:30	2,35	
13.	Gillingham	40	13	9	18	54:64	2,95	48	6	4	10	24:31	2,75	7	5	8	30:33	3,15	
14.	Plymouth	40	12	11	17	51:63	2,85	47	8	6	6	33:31	3,20	4	5	11	18:32	2,50	
15.	Shrewsbury	40	11	13	16	44:52	2,40	46	8	7	5	22:21	2,15	3	6	11	22:31	2,65	
16.	Bristol R.	40	11	12	17	41:45	2,15	45	4	6	10	19:24	2,15	7	6	7	22:21	2,15	
17.	Wycombe	39	11	11	17	48:60	2,77	44	8	5	6	24:22	2,42	3	6	11	24:38	3,10	
18.	Accrington	38	11	11	16	40:55	2,50	44	5	6	7	19:24	2,39	6	5	9	21:31	2,60	
19.	Scunthorpe	40	12	8	20	48:69	2,93	44	6	6	8	29:36	3,25	6	2	12	19:33	2,60	
20.	Southend	40	12	6	22	47:59	2,65	42	6	2	12	27:29	2,80	6	4	10	20:30	2,50	
21.	Walsall	40	11	9	20	43:64	2,68	42	6	4	10	25:33	2,90	5	5	10	18:31	2,45	SESTUP
22.	AFC Wimbledon	40	12	6	22	36:58	2,35	42	5	3	12	20:34	2,70	7	3	10	16:24	2,00	SESTUP
23.	Rochdale	39	11	9	19	48:77	3,21	42	6	4	10	22:35	2,85	5	5	9	26:42	3,58	SESTUP
24.	Bradford	40	10	6	24	43:68	2,78	36	7	2	11	24:29	2,65	3	4	13	19:39	2,90	SESTUP

4. anglická fotbalová liga

Číslo udál.	Den	DOHRÁVKY 38. KOLA		Výsledky v roce				Předběžné kurzy					Váš tip	Výsl.	
				2018-2019		2017-2018		1	10	0	02	2			
				doma	venku	doma	venku								
	02.04.	Bury	-	Cambridge					1,55	1,07	3,50	2,15	5,50		
	02.04.	Oldham	-	Tranmere					2,60	1,36	2,85	1,38	2,66		

Číslo udál.	Den	ZÁPASY 41. KOLA		Výsledky v roce				Předběžné kurzy					Váš tip	Výsl.	
				2018-2019		2017-2018		1	10	0	02	2			
				doma	venku	doma	venku								
1479	06.04.	Carlisle	-	Bury					2,45	1,37	3,10	1,42	2,63		
1480	06.04.	Colchester	-	Oldham					1,85	1,19	3,30	1,75	3,74		
1481	06.04.	Crawley	-	Forest Green					2,65	1,41	3,00	1,36	2,50		
1482	06.04.	Grimsby	-	Stevenage					2,35	1,34	3,15	1,46	2,72		
1483	06.04.	Cheltenham	-	Exeter					2,55	1,37	2,95	1,39	2,63		
1484	06.04.	Macclesfield	-	Morecambe					2,45	1,37	3,10	1,42	2,63		
1485	06.04.	Mansfield	-	Cambridge					1,65	1,12	3,50	1,98	4,56		
1486	06.04.	Milton	-	Lincoln FC					2,35	1,34	3,15	1,46	2,72		
1487	06.04.	Newport	-	Tranmere					2,45	1,37	3,10	1,42	2,63		
1488	06.04.	Notts	-	Northampton					2,65	1,36	2,80	1,36	2,65		
1489	06.04.	Port Vale	-	Crewe					2,50	1,36	3,00	1,41	2,65		
1490	06.04.	Swindon	-	Yeovil					1,70	1,13	3,40	1,91	4,37		

POSLEDNÍ LIGOVÉ VÝSLEDKY MUŽSTVA: (V) = zápas hraný venku

Bury	Swindon	1:3	Grimsby (V)	0:0	Stevenage (V)	1:0	Cheltenham (V)	1:1	Macclesfield	3:0	Oldham	3:1
Cambridge	Colchester	0:1	Carlisle (V)	2:2	Crewe	0:0	Oldham	1:1	Grimsby (V)	2:0	Yeovil (V)	0:1
Carlisle	Tranmere (V)	0:3	Cambridge	2:2	Forest Green (V)	1:1	Notts	1:3	Swindon	2:1	Newport (V)	0:2
Cheltenham	Crewe (V)	3:1	Northampton	3:1	Newport (V)	0:1	Notts	4:1	Bury	1:1	Mansfield (V)	2:4
Colchester	Cambridge (V)	1:0	Tranmere	0:2	Exeter (V)	0:3	Forest Green	0:3	Newport	3:0	Swindon (V)	0:3
Crawley	Morecambe (V)	0:1	Lincoln FC	0:3	Crewe (V)	1:6	Mansfield	0:0	Grimsby	2:1	Milton (V)	0:1
Crewe	Cheltenham	1:3	Mansfield (V)	2:1	Crawley	6:1	Cambridge (V)	0:0	Tranmere (V)	0:1	Northampton	0:2
Exeter	Mansfield	1:4	Notts (V)	1:0	Colchester	3:0	Northampton (V)	1:2	Tranmere	0:1	Lincoln FC (V)	1:1
Forest Green	Milton	1:2	Port Vale (V)	2:0	Carlisle	1:1	Colchester (V)	3:0	Morecambe (V)	0:3	Lincoln FC	1:2
Grimsby	Oldham (V)	0:2	Bury	0:0	Northampton	0:0	Tranmere (V)	1:4	Crawley (V)	1:2	Cambridge	0:2
Lincoln FC	Macclesfield	1:1	Crawley (V)	3:0	Mansfield (V)	1:1	Oldham	2:0	Yeovil	1:0	Forest Green (V)	2:1
Macclesfield	Lincoln FC (V)	1:1	Stevenage	2:2	Yeovil (V)	2:0	Milton	1:3	Bury (V)	0:3	Crawley (V)	1:1
Mansfield	Exeter (V)	4:1	Crewe	1:2	Lincoln FC	1:1	Crawley (V)	0:0	Port Vale (V)	1:2	Cheltenham	4:2
Milton	Forest Green (V)	2:1	Yeovil	2:0	Stevenage	1:1	Morecambe (V)	2:4	Macclesfield (V)	3:1	Crawley	1:0
Morecambe	Crawley	1:0	Swindon (V)	0:4	Notts (V)	0:0	Milton	4:2	Forest Green	3:0	Yeovil (V)	2:3
Newport	Yeovil (V)	3:1	Cheltenham	1:0	Northampton (V)	0:1	Colchester (V)	0:3	Carlisle	2:0	Milton (V)	0:2
Northampton	Port Vale	1:2	Cheltenham (V)	1:3	Grimsby (V)	0:0	Newport	1:0	Exeter	2:1	Crewe (V)	2:0
Notts	Stevenage (V)	3:0	Exeter	0:1	Morecambe	0:0	Carlisle (V)	3:1	Cheltenham (V)	1:4	Port Vale	0:0
Oldham	Grimsby	2:0	Lincoln FC (V)	0:2	Cambridge (V)	1:1	Stevenage	1:1	Bury (V)	1:3	Morecambe	1:2
Port Vale	Northampton (V)	2:1	Forest Green	0:2	Swindon (V)	0:0	Yeovil	3:0	Mansfield	2:1	Notts (V)	0:0
Stevenage	Notts	0:3	Macclesfield (V)	2:2	Milton (V)	1:1	Swindon	2:0	Bury	0:1	Oldham (V)	1:1
Swindon	Bury (V)	3:1	Morecambe	4:0	Port Vale	0:0	Stevenage (V)	0:2	Carlisle (V)	1:2	Colchester	3:0
Tranmere	Carlisle	3:0	Colchester (V)	2:0	Grimsby	4:1	Crewe	1:0	Exeter (V)	1:0	Notts	1:0
Yeovil	Newport	1:3	Milton (V)	0:2	Macclesfield	0:2	Port Vale (V)	0:3	Lincoln FC (V)	0:1	Morecambe	3:2

TABULKA		Celkem						Doma			Venku			Poznámka					
1.	Lincoln FC	40	22	14	4	70:37	2,68	80	11	8	1	34:19	2,65	11	6	3	36:18	2,70	POSTUP
2.	Milton	40	21	9	10	66:41	2,68	72	13	4	3	33:11	2,20	8	5	7	33:30	3,15	POSTUP
3.	Bury	39	20	11	8	72:44	2,97	71	12	5	2	46:21	3,53	8	6	6	26:23	2,45	POSTUP
4.	Mansfield	40	18	15	7	60:34	2,35	69	12	5	3	32:13	2,25	6	10	4	28:21	2,45	BARÁŽ
5.	Tranmere	39	19	10	10	59:42	2,59	67	13	4	3	30:10	2,00	6	6	7	29:32	3,21	BARÁŽ
6.	Forest Green	40	16	13	11	58:41	2,48	61	6	8	6	24:19	2,15	10	5	5	34:22	2,80	BARÁŽ
7.	Exeter	39	17	10	12	52:41	2,38	61	10	3	7	30:22	2,60	7	7	5	22:19	2,16	BARÁŽ
8.	Colchester	40	17	9	14	58:48	2,65	60	10	4	6	36:21	2,85	7	5	8	22:27	2,45	
9.	Carlisle	40	17	7	16	59:54	2,83	58	9	3	8	34:27	3,05	8	4	8	25:27	2,60	
10.	Swindon	39	15	12	12	50:47	2,49	57	7	8	5	26:23	2,45	8	4	7	24:24	2,53	
11.	Newport	38	16	7	15	49:57	2,79	55	11	4	3	26:21	2,61	5	3	12	23:36	2,95	
12.	Stevenage	40	15	9	16	45:52	2,43	54	10	2	8	22:22	2,20	5	7	8	23:30	2,65	
13.	Crewe	40	15	8	17	49:52	2,53	53	12	2	6	36:22	2,90	3	6	11	13:30	2,15	
14.	Northampton	40	12	16	12	50:52	2,55	52	6	10	4	24:23	2,35	6	6	8	26:29	2,75	
15.	Oldham	38	13	12	13	56:48	2,74	51	8	5	6	33:24	3,00	5	7	7	23:24	2,47	
16.	Cheltenham	40	14	9	17	52:58	2,75	51	9	5	6	30:26	2,80	5	4	11	22:32	2,70	
17.	Grimsby	40	14	7	19	40:50	2,25	49	9	4	7	23:19	2,10	5	3	12	17:31	2,40	
18.	Morecambe	40	12	9	19	45:62	2,68	45	7	3	10	27:29	2,80	5	6	9	18:33	2,55	
19.	Port Vale	40	11	11	18	35:46	2,03	44	6	3	11	22:31	2,65	5	8	7	13:15	1,40	
20.	Crawley	40	12	7	21	40:59	2,48	43	9	4	7	29:27	2,80	3	3	14	11:32	2,15	
21.	Cambridge	39	11	9	19	34:57	2,33	42	7	6	7	20:21	2,05	4	3	12	14:36	2,63	
22.	Yeovil	40	9	9	22	37:59	2,40	36	4	7	9	19:32	2,55	5	2	13	18:27	2,25	
23.	Notts	40	8	12	20	41:72	2,83	36	4	8	8	18:29	2,35	4	4	12	23:43	3,30	SESTUP
24.	Macclesfield	39	8	11	20	41:65	2,72	35	4	8	7	21:31	2,74	4	3	13	20:34	2,70	SESTUP

5. anglická fotbalová liga

Číslo udál.	Den	DOHRÁVKY		Výsledky v roce				Předběžné kurzy					Váš tip	Výsl.	
				2018-2019		2017-2018		1	10	0	02	2			
				doma	venku	doma	venku								
	02.04.	Eastleigh	-	Barnet		2:1			1,70	1,13	3,40	1,91	4,37		
	02.04.	Bromley	-	Leyton		1:3	6:1	1:0	2,91	1,52	3,20	1,30	2,20		
	02.04.	Fylde	-	Dagenham		1:2	2:2	0:2	1,65	1,12	3,50	1,98	4,56		

Číslo udál.	Den	ZÁPASY 42. KOLA		Výsledky v roce				Předběžné kurzy					Váš tip	Výsl.	
				2018-2019		2017-2018		1	10	0	02	2			
				doma	venku	doma	venku								
742	06.04.	Boreham	-	Sutton			0:4	1:1	2,50	1,36	3,00	1,41	2,65		
743	06.04.	Bromley	-	Aldershot		2:3	0:2	1:1	1,75	1,16	3,40	1,85	4,07		
744	06.04.	Dagenham	-	Barrow		1:0	2:1	1:0	2,45	1,37	3,10	1,42	2,63		
745	06.04.	Dover Ath.	-	Chesterfield		0:0			2,15	1,29	3,20	1,55	3,00		
746	06.04.	Fylde	-	Eastleigh		0:0	2:2	2:2	2,00	1,23	3,20	1,64	3,35		
747	06.04.	Gateshead	-	Ebbsfleet		1:0	2:5	0:0	2,10	1,27	3,20	1,57	3,10		
748	06.04.	Hartlepool	-	Solihull		1:0	0:1	2:1	2,75	1,48	3,20	1,34	2,30		
749	06.04.	Havant	-	Harrogate T.		2:3			2,65	1,41	3,00	1,36	2,50		
750	06.04.	Leyton	-	Halifax		1:1	0:3	2:1	1,65	1,12	3,50	1,98	4,56		
751	06.04.	Maidenhead	-	Dover Ath.		0:1			2,25	1,32	3,20	1,50	2,82		
752	06.04.	Maidstone Utd.	-	Salford		0:1			3,35	1,64	3,20	1,23	2,00		
753	06.04.	Wrexham	-	Braintree		1:0			1,45	1,06	3,90	2,37	6,10		

POSLEDNÍ LIGOVÉ VÝSLEDKY MUŽSTVA: (V) = zápas hraný venku

Aldershot	Fylde	0:0	Barnet (V)	0:2	Boreham (V)	2:0	Salford	0:1	Leyton	1:2	Barrow (V)	1:2
Barnet	Leyton	0:0	Aldershot	2:0	Salford (V)	0:0	Harrogate T.	1:0	Hartlepool	0:0	Halifax	1:1
Barrow	Boreham	1:2	Harrogate T.	2:2	Eastleigh (V)	1:0	Wrexham (V)	3:1	Aldershot	2:1	Leyton	2:3
Boreham	Barrow (V)	2:1	Solihull	2:2	Aldershot	0:2	Ebbsfleet (V)	2:3	Dover Ath. (V)	1:1	Fylde	1:1
Braintree	Gateshead	2:0	Bromley	2:4	Solihull (V)	1:2	Sutton (V)	3:0	Harrogate T.	0:4	Chesterfield	1:3
Bromley	Salford (V)	1:2	Braintree (V)	4:2	Chesterfield	3:3	Dagenham (V)	0:3	Harrogate T. (V)	0:1	Boreham	0:2
Chesterfield	Dagenham	2:0	Sutton	3:0	Havant (V)	2:1	Bromley (V)	3:3	Eastleigh	2:3	Braintree (V)	3:1
Dagenham	Chesterfield (V)	0:2	Dover Ath.	1:3	Havant (V)	0:3	Bromley	3:0	Maidenhead (V)	1:1	Harrogate T. (V)	1:1
Dover Ath.	Solihull (V)	2:2	Dagenham (V)	3:1	Halifax	2:1	Boreham	1:1	Hartlepool (V)	2:3	Braintree	3:0
Eastleigh	Hartlepool	3:2	Barrow	0:1	Maidstone Utd.	2:0	Chesterfield (V)	3:2	Halifax	0:1	Salford (V)	2:0
Ebbsfleet	Wrexham	4:2	Halifax (V)	0:0	Maidstone Utd. (V)	2:0	Boreham	3:2	Maidenhead	3:0	Salford	0:1
Fylde	Aldershot (V)	0:0	Leyton (V)	0:2	Hartlepool	4:2	Boreham (V)	1:1	Maidenhead	2:1	Havant	6:2
Gateshead	Braintree (V)	0:2	Sutton (V)	2:4	Solihull (V)	0:1	Barnet	2:1	Aldershot (V)	2:0	Wrexham	1:1
Halifax	Maidenhead	0:1	Ebbsfleet	0:0	Solihull	2:0	Dover Ath. (V)	1:2	Barnet (V)	1:1	Barnet	3:0
Harrogate T.	Maidstone Utd.	2:2	Salford	0:1	Barrow (V)	2:2	Barnet (V)	0:1	Maidenhead	1:0	Braintree (V)	4:0
Hartlepool	Eastleigh (V)	2:3	Wrexham	1:0	Barnet (V)	0:0	Fylde (V)	2:4	Dover Ath.	3:2	Sutton (V)	2:2
Havant	Sutton (V)	2:2	Maidenhead (V)	1:2	Chesterfield	1:2	Dagenham	3:0	Maidstone Utd. (V)	0:2	Leyton	1:2
Leyton	Barnet (V)	0:0	Fylde	2:0	Aldershot (V)	2:1	Wrexham	1:0	Barrow (V)	3:2	Havant (V)	2:1
Maidenhead	Halifax (V)	1:0	Havant	2:1	Harrogate T. (V)	0:1	Ebbsfleet (V)	0:3	Sutton	1:0	Dagenham	1:1
Maidstone Utd.	Harrogate T. (V)	2:2	Ebbsfleet	0:2	Wrexham (V)	0:1	Eastleigh (V)	0:2	Havant	2:0	Solihull (V)	0:5
Salford	Bromley	2:1	Harrogate T. (V)	1:0	Barnet	0:0	Aldershot (V)	1:0	Solihull	2:0	Sutton	2:0
Solihull	Dover Ath.	2:2	Boreham (V)	2:2	Halifax (V)	0:2	Braintree	2:1	Gateshead	1:0	Salford (V)	0:2
Sutton	Havant	2:2	Chesterfield (V)	0:3	Gateshead	4:2	Braintree	0:3	Maidenhead (V)	0:1	Salford (V)	0:2
Wrexham	Ebbsfleet (V)	2:4	Hartlepool (V)	0:1	Maidstone Utd.	1:0	Barrow	1:3	Leyton (V)	0:1	Chesterfield	1:0

TABULKA		Celkem					Doma					Venku					Poznámka		
1.	Leyton	39	22	11	6	63:28	2.33	77	12	4	3	32:11	2.26	10	7	3	31:17	2.40	POSTUP
2.	Salford	41	22	10	9	67:39	2.59	76	13	5	3	40:20	2.86	9	5	6	27:19	2.30	BARÁŽ
3.	Solihull	41	22	9	10	66:40	2.59	75	11	7	3	35:15	2.38	11	2	7	31:25	2.80	BARÁŽ
4.	Wrexham	41	21	9	11	49:34	2.02	72	14	3	3	30:11	2.05	7	6	8	19:23	2.00	BARÁŽ
5.	Fylde	39	18	14	7	63:34	2.49	68	13	3	3	39:16	2.89	5	11	4	24:18	2.10	BARÁŽ
6.	Harrogate T.	41	19	11	11	73:51	3.02	68	10	6	5	39:26	3.10	9	5	6	34:25	2.95	BARÁŽ
7.	Eastleigh	39	20	7	12	52:48	2.56	67	9	5	6	25:22	2.35	11	2	6	27:26	2.79	BARÁŽ
8.	Ebbsfleet	41	18	11	12	59:39	2.39	65	10	3	8	32:21	2.52	8	8	4	27:18	2.25	
9.	Gateshead	40	18	8	14	50:41	2.28	62	8	6	5	23:16	2.05	10	2	9	27:25	2.48	
10.	Sutton	41	16	13	12	50:51	2.46	61	9	8	4	27:24	2.43	7	5	8	23:27	2.50	
11.	Barrow	41	15	11	15	46:47	2.27	56	8	6	7	26:25	2.43	7	5	8	20:22	2.10	
12.	Chesterfield	41	12	16	13	48:47	2.32	52	6	8	7	21:22	2.05	6	8	6	27:25	2.60	
13.	Hartlepool	41	13	13	15	50:56	2.59	52	7	6	7	26:26	2.60	6	7	8	24:30	2.57	
14.	Halifax	41	11	18	12	35:36	1.73	51	7	10	4	19:10	1.38	4	8	8	16:26	2.10	
15.	Bromley	40	14	9	17	56:60	2.90	51	9	4	6	31:24	2.89	5	5	11	25:36	2.90	
16.	Barnet	39	13	11	15	36:44	2.05	50	7	7	7	22:23	2.14	6	4	8	14:21	1.94	
17.	Maidenhead	41	15	5	21	42:63	2.56	50	8	3	9	24:32	2.80	7	2	12	18:31	2.33	
18.	Boreham	41	11	15	15	44:54	2.39	48	7	6	7	20:26	2.30	4	9	8	24:28	2.48	
19.	Dagenham	40	13	8	19	45:52	2.43	47	7	6	7	28:28	2.80	6	2	12	17:24	2.05	
20.	Dover Ath.	41	12	11	18	50:62	2.73	47	7	4	9	27:30	2.85	5	7	9	23:32	2.62	
21.	Havant	41	9	12	20	56:72	3.12	39	7	5	8	33:25	2.90	2	7	12	23:47	3.33	SESTUP
22.	Aldershot	41	9	9	23	31:63	2.29	36	6	5	10	16:25	1.95	3	4	13	15:38	2.65	SESTUP
23.	Braintree	41	8	7	26	41:74	2.80	31	4	3	14	21:43	3.05	4	4	12	20:31	2.55	SESTUP
24.	Maidstone Utd.	40	8	6	26	32:69	2.53	30	2	4	13	15:32	2.47	6	2	13	17:37	2.57	SESTUP

Anglická fotbalová liga - U23

SKUPINA 1		Celkem						Doma				Venku				Poznámka	
1.	Everton U23	19	11	5	3	26:8	38	7	2	1	15:2	3	4	3	2	11:6	
2.	Brighton U23	19	9	7	3	34:22	34	5	2	2	16:8	4	4	5	1	18:14	
3.	Derby U23	19	9	2	8	26:24	29	4	1	5	12:14	5	4	1	3	14:10	
4.	Liverpool U23	19	7	7	5	28:23	28	3	3	3	16:12	4	4	4	2	12:11	
5.	Chelsea U23	19	8	4	7	29:26	28	2	3	5	11:15	6	4	1	2	18:11	
6.	Arsenal U23	19	7	7	5	37:35	28	4	3	2	19:14	3	4	4	3	18:21	
7.	Leicester U23	19	8	3	8	24:23	27	5	2	3	15:9	3	3	1	5	9:14	
8.	Manchester City U23	19	7	3	9	30:41	24	4	1	4	17:20	3	3	2	5	13:21	
9.	Blackburn U23	19	6	4	9	30:35	22	3	2	5	17:20	3	3	2	4	13:15	
10.	Tottenham U23	19	5	7	7	21:33	22	2	4	3	10:16	3	3	3	4	11:17	
11.	West Ham U23	19	6	1	12	36:40	19	1	1	7	16:25	5	4	0	5	20:15	SESTUP
12.	Swansea U23	19	3	6	10	24:35	15	0	4	6	7:19	3	3	2	4	17:16	SESTUP

SKUPINA 2		Celkem						Doma				Venku				Poznámka	
1.	Wolves U23	19	11	4	4	40:18	37	8	1	1	26:5	3	3	3	3	14:13	POSTUP
2.	Southampton U23	19	11	3	5	27:18	36	6	1	2	14:8	5	4	2	3	13:10	O POSTUP
3.	Newcastle U23	19	11	1	7	42:30	34	6	0	4	24:18	5	4	1	3	18:12	O POSTUP
4.	Reading U23	19	10	4	5	38:29	34	5	3	2	19:12	5	4	1	3	19:17	O POSTUP
5.	Aston Villa U23	19	10	3	6	32:27	33	5	1	3	19:17	5	4	2	3	13:10	O POSTUP
6.	Manchester United U23	19	7	5	7	25:27	26	4	1	4	13:12	3	4	4	3	12:15	
7.	Stoke U23	18	6	6	6	35:29	24	4	4	1	22:14	2	4	2	5	13:15	
8.	Middlesbrough U23	18	5	6	7	27:31	21	2	2	4	12:15	3	4	4	3	15:16	
9.	W. B. Albion U23	19	5	6	8	31:36	21	3	4	3	15:17	2	4	2	5	16:19	
10.	Norwich U23	19	5	4	10	27:44	19	3	3	4	13:21	2	4	1	6	14:23	
11.	Fulham U23	19	4	6	9	24:30	18	2	4	3	9:11	2	4	2	6	15:19	
12.	Sunderland U23	19	2	4	13	12:41	10	2	2	6	9:15	0	4	2	7	3:26	

1. severoirská fotbalová liga

TABULKA O TITUL		Celkem						Doma				Venku				Poznámka			
1.	Linfield	33	24	5	4	70:21	2.76	77	12	3	1	39:12	3.19	12	2	3	31:9	2.35	LM
2.	Ballymena	33	21	5	7	74:42	3.52	68	11	3	2	38:18	3.50	10	2	5	36:24	3.53	EL
3.	Crusaders	33	20	4	9	65:44	3.30	64	11	2	3	33:20	3.31	9	2	6	32:24	3.29	EL
4.	Glenavon	33	17	9	7	60:40	3.03	60	9	4	4	32:20	3.06	8	5	3	28:20	3.00	O EL
5.	Cliftonville	33	17	3	13	62:54	3.52	54	12	2	3	37:21	3.41	5	1	10	25:33	3.63	O EL
6.	Coleraine	33	14	9	10	51:46	2.94	51	6	5	5	22:21	2.69	8	4	5	29:25	3.18	O EL

TABULKA O SESTUP		Celkem						Doma				Venku				Poznámka			
1.	Glentoran Belfast	33	10	8	15	49:49	2.97	38	6	3	7	27:23	3.13	4	5	8	22:26	2.82	O EL
2.	Institute	33	11	5	17	45:65	3.33	38	6	2	8	23:30	3.31	5	3	9	22:35	3.35	
3.	Dungannon	33	9	9	15	37:56	2.82	36	7	4	6	20:27	2.76	2	5	9	17:29	2.88	
4.	Warrenpoint Town	33	9	7	17	40:67	3.24	34	4	3	10	20:39	3.47	5	4	7	20:28	3.00	
5.	Ards FC	33	4	7	22	27:58	2.58	19	3	4	10	17:26	2.53	1	3	12	10:32	2.63	BARÁŽ
6.	Newry City	33	4	5	24	23:61	2.55	17	3	3	11	12:26	2.24	1	2	13	11:35	2.88	SESTUP

1. skotská fotbalová liga

Číslo udál.	Den	ZÁPASY 32. KOLA		Výsledky v roce						Předběžné kurzy					Váš tip Skut.	Výsl.	
				2018-2019			2017-2018			1	10	0	02	2			
				doma	venku		doma	venku									
603	03.04.	Aberdeen	-	Motherwell	1:0	0:3	0:2	1:0			1,70	1,13	3,40	1,91	4,37		
604	03.04.	Hibernian	-	Kilmarnock	3:2	0:3	1:1	5:3	2:2	3:0	2,20	1,30	3,20	1,52	2,91		
605	03.04.	Livingston	-	Hamilton	1:0	0:1					1,90	1,20	3,25	1,71	3,61		
606	03.04.	Rangers	-	Hearts	3:1	2:1	0:0	2:0	3:1		1,50	1,06	3,60	2,25	6,00		
607	03.04.	St. Johnstone	-	Dundee FC	1:0	2:0	0:2	2:3	4:0		1,60	1,10	3,50	2,06	5,00		
608	03.04.	St. Mirren	-	Celtic	0:0	0:4					11,50	4,14	6,50	1,01	1,15		

Číslo udál.	Den	ZÁPASY 33. KOLA		Výsledky v roce						Předběžné kurzy					Váš tip Skut.	Výsl.	
				2018-2019			2017-2018			1	10	0	02	2			
				doma	venku		doma	venku									
103	06.04.	Celtic	-	Livingston	3:1	0:0					1,15	1,01	6,50	4,14	11,50		
104	06.04.	Dundee FC	-	Aberdeen	0:1	1:5	0:1	1:2	0:1		3,96	1,80	3,30	1,16	1,80		
105	06.04.	Hamilton	-	St. Mirren	3:0	3:1					2,10	1,27	3,20	1,57	3,10		
106	06.04.	Hearts	-	Hibernian	0:0	1:0	0:0	2:1	0:1	0:2	2,45	1,37	3,10	1,42	2,63		
107	06.04.	Kilmarnock	-	St. Johnstone	2:0	0:0	1:2	2:1			2,10	1,27	3,20	1,57	3,10		
108	07.04.	Motherwell	-	Rangers	3:3	1:7	1:2	0:2			5,00	2,06	3,50	1,10	1,60		

POSLEDNÍ LIGOVÉ VÝSLEDKY MUŽSTVA:											(V) = zápas hraný venku				
Aberdeen	Hearts (V)	1:2	Livingston	1:1	Celtic (V)	0:0	Hamilton	0:2	St. Johnstone (V)	2:0	St. Mirren	2:2			
Celtic	Rangers	2:1	Dundee FC (V)	1:0	Aberdeen	0:0	Hearts (V)	2:1	Motherwell	4:1	Kilmarnock (V)	1:0			
Dundee FC	St. Mirren (V)	1:2	Celtic	0:1	Hearts	0:1	Rangers (V)	0:4	Hibernian	2:4	Livingston (V)	2:1			
Hamilton	Kilmarnock (V)	0:5	Hearts	1:0	Motherwell (V)	0:3	Aberdeen (V)	2:0	Rangers	0:5	Hibernian (V)	0:2			
Hearts	Aberdeen	2:1	Hamilton (V)	0:1	Dundee FC (V)	1:0	Celtic	1:2	St. Mirren	1:1	Motherwell (V)	1:2			
Hibernian	Livingston (V)	2:1	Motherwell	2:0	Rangers	1:1	St. Johnstone (V)	2:1	Dundee FC (V)	4:2	Hamilton	2:0			
Kilmarnock	Hamilton	5:0	Rangers (V)	1:1	St. Mirren (V)	1:0	Motherwell	0:0	Livingston (V)	0:1	Celtic	0:1			
Livingston	Hibernian	1:2	Aberdeen (V)	1:1	St. Johnstone	3:1	St. Mirren (V)	0:1	Kilmarnock	1:0	Dundee FC	1:2			
Motherwell	St. Johnstone	3:0	Hibernian (V)	0:2	Hamilton	3:0	Kilmarnock (V)	0:0	Celtic (V)	1:4	Hearts	2:1			
Rangers	Celtic (V)	1:2	Kilmarnock	1:1	Hibernian (V)	1:1	Dundee FC	4:0	Hamilton (V)	5:0	St. Johnstone	0:0			
St. Johnstone	Motherwell (V)	0:3	Livingston (V)	1:3	Hibernian	1:2	Aberdeen	0:2	Rangers (V)	0:0	Hamilton (V)	1:2			
St. Mirren	Dundee FC	2:1	Kilmarnock	0:1	Livingston	1:0	Hearts (V)	1:1	Aberdeen (V)	2:2	Motherwell	1:2			

TABULKA PO 31. KOLE		Celkem						Doma				Venku				Poznámka			
1.	Celtic	31	23	4	4	69:17	2,77	73	15	1	0	43:6	3,06	8	3	4	26:11	2,47	LM
2.	Rangers	31	17	9	5	67:24	2,94	60	10	4	1	37:7	2,93	7	5	4	30:17	2,94	LM
3.	Kilmarnock	31	15	9	7	44:28	2,32	54	9	2	4	27:12	2,60	6	7	3	17:16	2,06	EL
4.	Aberdeen	31	15	7	9	47:36	2,68	52	7	4	5	28:22	3,13	8	3	4	19:14	2,20	EL
5.	Hearts	31	15	5	11	37:36	2,35	50	8	4	4	20:12	2,00	7	1	7	17:24	2,73	
6.	Hibernian	31	13	9	9	47:33	2,58	48	6	6	3	26:13	2,60	7	3	6	21:20	2,56	
7.	Motherwell	31	13	4	14	36:41	2,48	43	7	3	5	21:11	2,13	6	1	9	15:30	2,81	
8.	Livingston	31	10	8	13	33:33	2,13	38	9	2	5	25:13	2,38	1	6	8	8:20	1,87	
9.	St. Johnstone	30	11	5	14	29:42	2,37	38	4	4	6	15:20	2,50	7	1	8	14:22	2,25	
10.	Hamilton	31	7	3	21	20:66	2,77	24	4	2	9	13:29	2,80	3	1	12	7:37	2,75	
11.	St. Mirren	30	5	5	20	23:57	2,67	20	4	1	11	12:23	2,19	1	4	9	11:34	3,21	
12.	Dundee FC	31	4	6	21	25:64	2,87	18	1	4	11	12:30	2,63	3	2	10	13:34	3,13	SESTUP

2. skotská fotbalová liga

Číslo udál.	Den	DOHRÁVKY	Výsledky v roce								Předběžné kurzy					Váš tip Skut.	Výsl.	
			2018-2019				2017-2018				1	10	0	02	2			
			doma	venku	doma	venku	doma	venku	doma	venku								
	02.04.	Caledonian - Ross County	2:2		0:0	1:2						2,91	1,52	3,20	1,30	2,20		
	02.04.	Ayr Utd. - Morton	0:0		5:1	0:0						1,55	1,07	3,50	2,15	5,50		
	02.04.	Queen South - Falkirk	2:0		3:0	0:3	4:2	2:2	4:1	2:3		2,45	1,37	3,10	1,42	2,63		

Číslo udál.	Den	ZÁPASY 32. KOLA	Výsledky v roce								Předběžné kurzy					Váš tip Skut.	Výsl.	
			2018-2019				2017-2018				1	10	0	02	2			
			doma	venku	doma	venku	doma	venku	doma	venku								
1650	06.04.	Ayr Utd. - Caledonian		2:3	0:0	0:1						1,80	1,16	3,30	1,80	3,96		
1651	06.04.	Falkirk - Alloa	2:2		2:0	2:1						1,80	1,16	3,30	1,80	3,96		
1652	06.04.	Partick - Dunfermline	2:0		0:1	0:3						2,65	1,36	2,80	1,36	2,65		
1653	06.04.	Queen South - Morton	1:2		2:2	0:1	1:2	1:1	2:1	1:0		2,25	1,32	3,20	1,50	2,82		
1654	06.04.	Ross County - Dundee Utd.	0:1		5:1	0:1						2,00	1,23	3,20	1,64	3,35		

POSLEDNÍ LIGOVÉ VÝSLEDKY MUŽSTVA: (V) = zápas hraný venku

Alloa	Ross County	1:0	Caledonian (V)	2:3	Dundee Utd. (V)	1:2	Dunfermline	0:1	Queen South (V)	2:1	Partick	0:2
Ayr Utd.	Dunfermline (V)	1:0	Falkirk (V)	0:2	Ross County (V)	2:3	Dunfermline	0:1	Morton (V)	0:0	Alloa (V)	3:1
Caledonian	Falkirk	0:0	Alloa	3:2	Partick (V)	2:1	Queen South (V)	2:0	Dundee Utd. (V)	0:1	Morton	1:0
Dundee Utd.	Queen South	1:2	Dunfermline (V)	1:0	Alloa	2:1	Ross County	1:0	Partick (V)	1:2	Caledonian	1:0
Dunfermline	Ayr Utd.	0:1	Dundee Utd.	0:1	Alloa (V)	1:0	Queen South	1:0	Partick	3:0	Ayr Utd. (V)	1:0
Falkirk	Caledonian (V)	0:0	Partick	1:1	Ross County (V)	1:2	Ayr Utd.	2:0	Morton (V)	1:1	Dundee Utd.	1:1
Morton	Partick	0:3	Ross County (V)	0:2	Falkirk	1:1	Queen South	1:0	Caledonian (V)	0:1	Ayr Utd.	0:0
Partick	Morton (V)	3:0	Caledonian	1:2	Falkirk (V)	1:1	Dundee Utd.	2:1	Dunfermline (V)	0:3	Ross County	2:4
Queen South	Dundee Utd. (V)	2:1	Caledonian	0:2	Dunfermline (V)	0:1	Morton (V)	0:1	Alloa	1:2	Dundee Utd.	0:1
Ross County	Alloa (V)	0:1	Dundee Utd. (V)	0:1	Falkirk	2:1	Morton	2:0	Ayr Utd.	3:2	Partick (V)	4:2

TABULKA		Celkem					Doma					Venku					Poznámka		
1.	Ross County	29	17	6	6	50:28	2,69	57	11	2	1	26:8	2,43	6	4	5	24:20	2,93	POSTUP
2.	Dundee Utd.	31	16	7	8	42:37	2,55	55	9	3	4	25:24	3,06	7	4	4	17:13	2,00	BARÁŽ
3.	Ayr Utd.	28	13	7	8	43:28	2,54	46	6	3	3	21:12	2,75	7	4	5	22:16	2,38	BARÁŽ
4.	Caledonian	30	11	13	6	41:33	2,47	46	4	8	3	20:19	2,60	7	5	3	21:14	2,33	BARÁŽ
5.	Dunfermline	30	11	7	12	30:32	2,07	40	5	3	8	13:16	1,81	6	4	4	17:16	2,36	
6.	Morton	29	8	10	11	27:39	2,28	34	5	6	4	17:19	2,40	3	4	7	10:20	2,14	
7.	Queen South	29	8	9	12	37:36	2,52	33	4	5	5	22:16	2,71	4	4	7	15:20	2,33	
8.	Partick	30	9	5	16	34:47	2,70	32	6	2	7	20:22	2,80	3	3	9	14:25	2,60	
9.	Falkirk	30	7	10	13	31:40	2,37	31	2	7	6	15:21	2,40	5	3	7	16:19	2,33	BARÁŽ
10.	Alloa	30	7	8	15	31:46	2,57	29	5	2	9	11:19	1,88	2	6	6	20:27	3,36	SESTUP

3. skotská fotbalová liga

Číslo udál.	Den	DOHRÁVKY 29. KOLA	Výsledky v roce								Předběžné kurzy					Váš tip Skut.	Výsl.	
			2018-2019				2017-2018				1	10	0	02	2			
			doma	venku	doma	venku	doma	venku	doma	venku								
	02.04.	Brechin - Montrose	1:3		1:2	2:5						2,63	1,42	3,10	1,37	2,45		
	02.04.	Dumbarton - Airdrie	1:1		1:1	2:2						2,25	1,32	3,20	1,50	2,82		

Číslo udál.	Den	ZÁPASY 32. KOLA	Výsledky v roce								Předběžné kurzy					Váš tip Skut.	Výsl.	
			2018-2019				2017-2018				1	10	0	02	2			
			doma	venku	doma	venku	doma	venku	doma	venku								
1717	06.04.	Airdrie - East Fife	4:2		1:2	2:1	0:1	0:0	1:6	1:2		2,40	1,36	3,15	1,44	2,65		
1718	06.04.	Arbroath - Montrose	2:0		4:0	1:1						1,65	1,12	3,50	1,98	4,56		
1719	06.04.	Dumbarton - Brechin	4:1		2:3	0:1						1,75	1,16	3,40	1,85	4,07		
1720	06.04.	Stenhousemuir - Raith	1:3		0:2	1:5						3,10	1,57	3,20	1,27	2,10		
1721	06.04.	Stranraer - Forfar	2:1		0:0	1:2	3:0	2:0	1:1	1:5		2,65	1,44	3,15	1,36	2,40		

3. skotská fotbalová liga

POSLEDNÍ LIGOVÉ VÝSLEDKY MUŽSTVA:										(V) = zápas hraný venku		
Airdrie	Brechin (V)	3:0	Forfar	1:0	Raith (V)	0:1	Montrose	1:0	Arbroath (V)	2:3	Brechin	0:1
Arbroath	Forfar (V)	1:2	Stranraer (V)	0:0	East Fife	2:1	Stenhousemuir	0:2	Dumbarton (V)	0:2	East Fife (V)	1:1
Brechin	Airdrie	0:3	Stranraer (V)	2:0	East Fife (V)	2:0	Forfar	2:2	East Fife	0:0	Stenhousemuir (V)	1:1
Dumbarton	Stenhousemuir	1:2	Raith (V)	1:4	Montrose (V)	3:1	Arbroath	2:0	Raith	2:2	East Fife (V)	4:3
East Fife	Raith	1:2	Brechin	0:2	Arbroath (V)	1:2	Stenhousemuir	1:1	Stranraer	3:1	Brechin (V)	0:0
Forfar	Arbroath	2:1	Airdrie (V)	0:1	Raith	2:1	Brechin (V)	2:2	East Fife	3:0	Stenhousemuir	2:1
Montrose	Stranraer	3:1	Stenhousemuir	2:0	Dumbarton	1:3	Airdrie (V)	0:1	Raith (V)	1:4	Forfar	2:0
Raith	East Fife (V)	2:1	Dumbarton	4:1	Forfar (V)	1:2	Airdrie	1:0	Stranraer (V)	2:2	Dumbarton (V)	2:2
Stenhousemuir	Dumbarton (V)	2:1	Montrose (V)	0:2	Stranraer	0:1	East Fife (V)	1:1	Arbroath (V)	2:0	Brechin	1:1
Stranraer	Montrose (V)	1:3	Brechin	0:2	Arbroath	0:0	Stenhousemuir (V)	1:0	East Fife (V)	1:3	Raith	2:2

TABULKA		Celkem						Doma					Venku					Poznámka	
1.	Arbroath	31	19	7	5	58:31	2,87	64	10	2	3	29:18	3,13	9	5	2	29:13	2,63	POSTUP
2.	Raith	31	15	9	7	66:40	3,42	54	10	4	2	36:15	3,19	5	5	5	30:25	3,67	BARÁŽ
3.	Forfar	31	16	5	10	46:43	2,87	53	11	2	3	29:18	2,94	5	3	7	17:25	2,80	BARÁŽ
4.	East Fife	31	13	5	13	46:47	3,00	44	6	3	7	23:26	3,06	7	2	6	23:21	2,93	BARÁŽ
5.	Montrose	30	12	5	13	41:46	2,90	41	8	3	5	26:25	3,19	4	2	8	15:21	2,57	
6.	Airdrie	30	12	4	14	40:37	2,57	40	5	3	7	19:18	2,47	7	1	7	21:19	2,67	
7.	Dumbarton	30	9	7	14	49:54	3,43	34	5	4	5	23:21	3,14	4	3	9	26:33	3,69	
8.	Brechin	30	9	7	14	37:48	2,83	34	5	4	6	19:23	2,80	4	3	8	18:25	2,87	
9.	Stranraer	31	8	9	14	35:48	2,68	33	4	4	7	18:23	2,73	4	5	7	17:25	2,63	BARÁŽ
10.	Stenhousemuir	31	9	4	18	31:55	2,77	31	5	2	8	16:24	2,67	4	2	10	15:31	2,88	SESTUP

4. skotská fotbalová liga

Číslo udál.	Den	ZÁPASY 32. KOLA		Výsledky v roce								Předběžné kurzy					Váš tip Skut.	Výsl.	
				2018-2019				2017-2018				1	10	0	02	2			
				doma	venku	doma	venku												
1736	06.04.	Albion R.	-	Queens Park	0:3		0:2	2:2					3,10	1,57	3,20	1,27	2,10		
1737	06.04.	Annan Ath.	-	Berwick	4:0		3:0		0:0	0:0	5:1	2:0	1,55	1,07	3,50	2,15	5,50		
1738	06.04.	Clyde	-	Peterhead	1:3		0:1	2:1	1:4	1:0		1:2	2,45	1,37	3,10	1,42	2,63		
1739	06.04.	Cowdenbeath	-	Edinburgh City	0:2		0:1	0:2	1:0	0:2	0:0		3,00	1,55	3,20	1,29	2,15		
1740	06.04.	Stirling A.	-	Elgin	5:2		3:0	2:3	2:2	3:1		2:0	2,30	1,34	3,20	1,48	2,75		

POSLEDNÍ LIGOVÉ VÝSLEDKY MUŽSTVA:										(V) = zápas hraný venku		
Albion R.	Clyde	0:1	Cowdenbeath	1:0	Elgin (V)	2:0	Stirling A. (V)	1:0	Berwick	1:1	Annan Ath. (V)	0:4
Annan Ath.	Elgin (V)	1:0	Clyde (V)	1:2	Edinburgh City	3:1	Peterhead (V)	1:2	Queens Park	2:1	Berwick (V)	2:1
Berwick	Edinburgh City	0:2	Stirling A. (V)	0:1	Peterhead	2:0	Queens Park	1:2	Cowdenbeath	1:1	Edinburgh City (V)	0:1
Clyde	Albion R. (V)	1:0	Annan Ath.	2:1	Elgin	2:0	Stirling A.	3:1	Elgin (V)	1:2	Edinburgh City	1:0
Cowdenbeath	Peterhead (V)	1:2	Albion R. (V)	0:1	Queens Park	0:0	Berwick (V)	1:1	Peterhead	1:3	Stirling A.	1:2
Edinburgh City	Berwick (V)	2:0	Peterhead	0:0	Annan Ath. (V)	1:3	Queens Park	2:0	Berwick	1:0	Clyde (V)	0:1
Elgin	Annan Ath.	0:1	Albion R.	0:2	Clyde (V)	0:2	Queens Park (V)	1:4	Clyde	2:1	Peterhead (V)	0:1
Peterhead	Cowdenbeath	2:1	Edinburgh City (V)	0:0	Berwick (V)	0:2	Annan Ath.	2:1	Cowdenbeath (V)	3:1	Elgin	1:0
Queens Park	Stirling A.	0:0	Cowdenbeath (V)	0:0	Elgin	4:1	Berwick (V)	2:1	Edinburgh City (V)	0:2	Annan Ath. (V)	1:2
Stirling A.	Queens Park (V)	0:0	Berwick	1:0	Clyde (V)	1:3	Albion R.	0:1	Cowdenbeath (V)	2:1	Clyde	0:1

TABULKA		Celkem						Doma					Venku					Poznámka	
1.	Peterhead	31	22	4	5	56:23	2,55	70	12	2	2	25:10	2,19	10	2	3	31:13	2,93	POSTUP
2.	Clyde	31	21	5	5	51:24	2,42	68	11	2	2	25:12	2,47	10	3	3	26:12	2,38	BARÁŽ
3.	Edinburgh City	31	20	5	6	53:21	2,39	65	11	2	3	29:9	2,38	9	3	3	24:12	2,40	BARÁŽ
4.	Annan Ath.	31	16	5	10	54:35	2,87	53	8	3	4	31:17	3,20	8	2	6	23:18	2,56	BARÁŽ
5.	Stirling A.	31	12	5	14	39:40	2,55	41	7	1	7	17:16	2,20	5	4	7	22:24	2,88	
6.	Elgin	31	12	3	16	46:60	3,42	39	6	2	8	24:33	3,56	6	1	8	22:27	3,27	
7.	Queens Park	31	8	11	12	35:40	2,42	35	6	7	3	22:17	2,44	2	4	9	13:23	2,40	
8.	Cowdenbeath	31	8	7	16	35:40	2,42	31	5	3	7	20:21	2,73	3	4	9	15:19	2,13	
9.	Berwick	31	5	4	22	27:72	3,19	19	3	2	11	13:34	2,94	2	2	11	14:38	3,47	
10.	Albion R.	31	4	5	22	22:63	2,74	17	2	3	10	11:32	2,87	2	2	12	11:31	2,63	BARÁŽ

1. irská fotbalová liga

Číslo udál.	Den	ZÁPASY 9. KOLA	Výsledky v roce								Předběžné kurzy					Váš tip Skut.	Výsl.
			2018				2017				1	10	0	02	2		
			doma	venku	doma	venku											
1109	05.04.	Cork City - Shamrock	1:0	0:0	0:3	0:0	4:1		2:1	1:3	1,90	1,20	3,25	1,71	3,61		
1110	05.04.	St. Patricks - Dundalk	0:0	1:3	0:5	1:1	0:2		0:3	0:6	6,00	2,25	3,60	1,06	1,50		
1111	05.04.	UC Dublin - Waterford FC									3,00	1,55	3,20	1,29	2,15		
1112	05.04.	Finn Harps - Derry City					0:2	2:0	0:3	4,07	1,85	3,40	1,16	1,75			
1113	05.04.	Sligo Rovers - B. Dublin	0:2		2:2	3:0	2:0	1:0	0:2		2,65	1,44	3,15	1,36	2,40		

POSLEDNÍ LIGOVÉ VÝSLEDKY MUŽSTVA: (V) = zápas hraný venku

B. Dublin	St. Patricks	1:0	Cork City (V)	0:2	Derry City	1:1	Waterford FC (V)	0:0	Shamrock	1:0	UC Dublin (V)	2:0
Cork City	Dundalk (V)	0:1	B. Dublin	2:0	Finn Harps (V)	4:3	Derry City	0:0	Sligo Rovers (V)	2:1	Waterford FC	0:2
Derry City	Sligo Rovers	2:0	Dundalk	0:2	B. Dublin (V)	1:1	Cork City (V)	0:0	Waterford FC	3:2	Shamrock (V)	0:2
Dundalk	Cork City	1:0	Derry City (V)	2:0	Waterford FC	4:0	Shamrock (V)	0:0	UC Dublin	2:1	Finn Harps (V)	1:1
Finn Harps	Waterford FC (V)	0:4	Shamrock	0:1	UC Dublin (V)	0:3	Cork City	3:4	Shamrock (V)	0:3	Sligo Rovers	1:2
Shamrock	UC Dublin	3:1	Finn Harps (V)	1:0	Sligo Rovers	3:0	St. Patricks (V)	1:0	Finn Harps	3:0	Dundalk	0:0
Sligo Rovers	Derry City (V)	0:2	Shamrock (V)	0:3	UC Dublin	1:0	Finn Harps (V)	2:1	Cork City	1:2	St. Patricks	0:1
St. Patricks	B. Dublin (V)	0:1	Waterford FC (V)	0:2	Shamrock	0:1	UC Dublin (V)	1:1	Finn Harps	0:0	Sligo Rovers (V)	1:0
UC Dublin	Shamrock (V)	1:3	Finn Harps	3:0	Sligo Rovers (V)	0:1	St. Patricks	1:1	Dundalk (V)	1:2	B. Dublin	0:2
Waterford FC	Finn Harps	4:0	St. Patricks	2:0	Dundalk (V)	0:4	B. Dublin	0:0	Derry City (V)	2:3	Cork City (V)	2:0

TABULKA		Celkem						Doma				Venku				Poznámka			
1.	Shamrock	9	7	1	1	15:3	2,00	22	4	1	0	11:1	2,40	3	0	1	4:2	1,50	LM
2.	Dundalk	7	4	3	0	11:3	2,00	15	3	1	0	8:2	2,50	1	2	0	3:1	1,33	EL
3.	B. Dublin	7	4	2	1	6:3	1,29	14	3	1	0	4:1	1,25	1	1	1	2:2	1,33	EL
4.	Derry City	7	3	2	2	9:7	2,29	11	3	0	1	8:4	3,00	0	2	1	1:3	1,33	
5.	Waterford FC	7	3	1	3	11:9	2,86	10	2	1	1	7:2	2,25	1	0	2	4:7	3,67	
6.	Cork City	7	3	1	3	8:8	2,29	10	1	1	1	2:2	1,33	2	0	2	6:6	3,00	
7.	St. Patricks	7	2	2	3	3:5	1,14	8	1	1	1	1:1	0,67	1	1	2	2:4	1,50	
8.	Sligo Rovers	7	2	1	4	5:10	2,14	7	1	0	2	2:3	1,67	1	1	2	3:7	2,50	
9.	UC Dublin	7	1	1	5	6:12	2,57	4	1	1	1	4:3	2,33	0	0	4	2:9	2,75	SESTUP
10.	Finn Harps	9	0	2	7	5:19	2,67	2	0	1	3	5:8	3,25	0	1	4	0:11	2,20	SESTUP

2. irská fotbalová liga

TABULKA		Celkem						Doma				Venku				Poznámka
1.	Bray Wanderers	6	4	0	2	7:3	12	2	0	1	3:1	2	0	1	4:2	POSTUP
2.	Longford	5	3	2	0	7:1	11	2	0	0	5:0	1	2	0	2:1	PLAY OFF
3.	Limerick	6	3	2	1	7:4	11	2	2	0	5:1	1	0	1	2:3	PLAY OFF
4.	Cabinteely	6	3	1	2	10:9	10	1	1	2	3:6	2	0	0	7:3	PLAY OFF
5.	Drogheda	6	3	1	2	8:8	10	2	0	1	7:5	1	1	1	1:3	
6.	Shelbourne	6	3	0	3	11:9	9	1	0	1	5:3	2	0	2	6:6	
7.	Athlone Town	6	3	0	3	6:7	9	1	0	2	4:5	2	0	1	2:2	
8.	Cobh Ramblers	6	2	0	4	9:11	6	2	0	1	8:3	0	0	3	1:8	
9.	Galway Utd.	5	1	0	4	6:6	3	0	0	3	2:5	1	0	1	4:1	
10.	Wexford	6	1	0	5	6:19	3	1	0	1	2:4	0	0	4	4:15	

1. velšská fotbalová liga

Číslo udál.	Den	DOHRÁVKA 23. KOLA		Výsledky v roce								Předběžné kurzy					Váš tip Skut.	Výsl.	
				2018-2019				2017-2018				1	10	0	02	2			
				doma	venku	doma	venku	doma	venku	doma	venku								
1015	03.04.	Bala	-	TNS	1:1		0:0	1:3		0:3	0:3		3,96	1,80	3,30	1,16	1,80		

Číslo udál.	Den	ZÁPASY 29. KOLA		Výsledky v roce								Předběžné kurzy					Váš tip Skut.	Výsl.	
				2018-2019				2017-2018				1	10	0	02	2			
				doma	venku	doma	venku	doma	venku	doma	venku								
1015	05.04.	Aberystwyth	-	Llanelli	3:1		3:1	4:2					1,55	1,07	3,50	2,15	5,50		
1016	05.04.	Caernarfon	-	Connahs Quay	0:0		1:0	2:6					4,37	1,91	3,40	1,13	1,70		
1017	06.04.	Bala	-	Barry Town	0:1		2:3		2:0		1:0		2,50	1,36	3,00	1,41	2,65		
1018	06.04.	Carmarthen	-	Llandudno	0:0		2:1	1:3	0:0	3:2	0:3	2:3	2,20	1,30	3,20	1,52	2,91		
1019	06.04.	Cefn Druids	-	Cardiff MU	1:1		0:1	0:3	0:3	3:1	1:1	3:1	2,45	1,37	3,10	1,42	2,63		
1020	06.04.	Newtown	-	TNS	1:1		0:4	0:5	2:3		4:2		8,40	2,93	4,50	1,03	1,30		

POSLEDNÍ LIGOVÉ VÝSLEDKY MUŽSTVA: (V) = zápas hraný venku

Aberystwyth	Llandudno (V)	2:1	Carmarthen	3:2	Cardiff MU	2:0	Cefn Druids (V)	1:3	Llanelli (V)	4:2	Llandudno	1:1
Bala	TNS (V)	1:3	Barry Town (V)	2:0	Caernarfon (V)	0:1	Newtown	2:2	Connahs Quay (V)	0:1	Caernarfon	1:3
Barry Town	Caernarfon	4:0	Bala	0:2	Newtown (V)	0:3	Connahs Quay	1:1	TNS (V)	2:2	Caernarfon (V)	0:2
Caernarfon	Barry Town (V)	0:4	Bala	1:0	TNS	0:3	Newtown (V)	2:3	Connahs Quay (V)	2:6	Barry Town	2:0
Cardiff MU	Carmarthen	1:0	Llanelli (V)	4:0	Aberystwyth (V)	0:2	Llandudno	3:0	Cefn Druids	3:0	Carmarthen (V)	0:1
Carmarthen	Cardiff MU (V)	0:1	Aberystwyth (V)	2:3	Cefn Druids	0:1	Llanelli (V)	3:0	Llandudno (V)	1:3	Cardiff MU	1:0
Cefn Druids	Llanelli (V)	3:1	Llandudno	2:2	Carmarthen (V)	1:0	Aberystwyth	3:1	Cardiff MU (V)	0:3	Llanelli	0:0
Connahs Quay	Newtown	2:0	TNS	0:2	Barry Town (V)	1:1	Bala	1:0	Caernarfon	6:2	Newtown (V)	2:1
Llandudno	Aberystwyth	1:2	Cefn Druids (V)	2:2	Llanelli	4:2	Cardiff MU (V)	0:3	Carmarthen	3:1	Aberystwyth (V)	1:1
Llanelli	Cefn Druids	1:3	Cardiff MU	0:4	Llandudno (V)	2:4	Carmarthen	0:3	Aberystwyth	2:4	Cefn Druids (V)	0:0
Newtown	Connahs Quay (V)	0:2	Barry Town	3:0	Bala (V)	2:2	Caernarfon	3:2	TNS (V)	0:5	Connahs Quay	1:2
TNS	Bala	3:1	Connahs Quay (V)	2:0	Caernarfon (V)	3:0	Barry Town	2:2	Newtown	5:0	Llanelli	5:0

O TITUL		Celkem						Doma				Venku				Poznámka			
1.	TNS	27	18	5	4	78:15	3.44	59	10	3	1	53:7	4.29	8	2	3	25:8	2.54	LM
2.	Connahs Quay	28	18	4	6	71:29	3.57	58	12	1	2	42:13	3.67	6	3	4	29:16	3.46	EL
3.	Barry Town	28	16	4	8	47:41	3.14	52	11	1	2	30:15	3.21	5	3	6	17:26	3.07	O EL
4.	Newtown	28	12	7	9	47:42	3.18	43	9	4	1	31:12	3.07	3	3	8	16:30	3.29	O EL
5.	Caernarfon	28	11	7	10	39:42	2.89	40	7	3	4	21:16	2.64	4	4	6	18:26	3.14	O EL
6.	Bala	27	11	5	11	48:45	3.44	38	7	2	3	23:17	3.33	4	3	8	25:28	3.53	O EL

O UDRŽENÍ		Celkem						Doma				Venku				Poznámka			
1.	Cardiff MU	28	13	3	12	46:34	2.86	42	9	1	4	28:11	2.79	4	2	8	18:23	2.93	O EL
2.	Aberystwyth	28	12	4	12	39:52	3.25	40	6	3	5	17:22	2.79	6	1	7	22:30	3.71	
3.	Cefn Druids	28	8	8	12	35:47	2.93	32	4	6	4	22:22	3.14	4	2	8	13:25	2.71	
4.	Carmarthen (-3)	28	8	6	14	37:50	3.11	27	6	2	5	22:19	3.15	2	4	9	15:31	3.07	
5.	Llandudno	28	4	7	17	28:56	3.00	19	3	3	8	15:26	2.93	1	4	9	13:30	3.07	SESTUP
6.	Llanelli	28	4	4	20	26:88	4.07	16	2	3	10	14:43	3.80	2	1	10	12:45	4.38	SESTUP

1. francouzská fotbalová liga

Číslo udál.	Den	DOHRÁVKY 30. KOLA		Výsledky v roce				Předběžné kurzy					Váš tip	Výsl.	
				2018-2019		2017-2018		1	10	0	02	2			
				doma	venku	doma	venku								
562	03.04.	Montpellier	-	Guingamp		1:1	1:1	0:0	1,81	1,20	3,47	2,07	4,99		
565	01.04.	St. Etienne	-	Nimes		1:1			1,77	1,23	3,89	2,13	4,59		
566	03.04.	Strasbourg	-	Reims		1:2			2,24	1,34	3,22	1,70	3,49		

Číslo udál.	Den	ZÁPASY 31. KOLA		Výsledky v roce				Předběžné kurzy					Váš tip	Výsl.	
				2018-2019		2017-2018		1	10	0	02	2			
				doma	venku	doma	venku								
58	06.04.	Amiens	-	St. Etienne		0:0	0:2	0:3	2,65	1,44	3,15	1,36	2,40		
59	06.04.	Angers	-	Rennes		0:1	1:2	0:1	2,55	1,37	2,95	1,39	2,63		
60	05.04.	Bordeaux	-	Marseille			1:1	0:1	2,72	1,46	3,15	1,34	2,35		
61	06.04.	Guingamp	-	Monaco		2:0	3:1	0:6	3,50	1,67	3,20	1,21	1,95		
62	06.04.	Lyon	-	Dijon		3:0	3:3	5:2	1,22	1,02	5,20	3,43	10,00		
63	07.04.	Nice	-	Montpellier		0:1	1:0	0:2	2,55	1,37	2,95	1,39	2,63		
64	06.04.	Nimes	-	Caen		2:1			1,75	1,16	3,40	1,85	4,07		
65	07.04.	Paris SG	-	Strasbourg		1:1	5:2	1:2	1,07	1,00	8,50	5,70	17,00		
66	07.04.	Reims	-	Lille		1:1			2,66	1,38	2,85	1,36	2,60		
67	06.04.	Toulouse	-	Nantes		0:4	1:1	1:2	2,35	1,34	3,15	1,46	2,72		

POSLEDNÍ LIGOVÉ VÝSLEDKY MUŽSTVA: (V) = zápas hraný venku

Amiens	Bordeaux	0:0	Angers (V)	0:0	Nimes	2:1	Reims (V)	2:2	Nice	1:0	Marseille (V)	0:2
Angers	Marseille (V)	2:2	Amiens	0:0	Montpellier (V)	2:2	Monaco	2:2	Guingamp (V)	0:1	Nice	3:0
Bordeaux	Amiens (V)	0:0	Rennes	1:1	Monaco (V)	1:1	Montpellier	1:2	Nantes (V)	0:1	Guingamp	0:0
Caen	Monaco (V)	1:0	St. Etienne	0:5	Rennes (V)	1:3	Paris SG	1:2	Toulouse (V)	1:1	Strasbourg	0:0
Dijon	Nice	0:1	Guingamp (V)	0:1	Paris SG	0:4	Reims	1:1	Lille (V)	0:1	St. Etienne	0:1
Guingamp	Dijon	1:0	Toulouse (V)	0:1	Nantes	0:0	Angers	1:0	Bordeaux (V)	0:0	Lyon (V)	1:2
Lille	Nantes (V)	3:2	Monaco	0:1	St. Etienne (V)	1:0	Dijon	1:0	Strasbourg (V)	1:1	Montpellier	0:0
Lyon	Rennes (V)	1:0	Montpellier	3:2	Strasbourg (V)	2:2	Toulouse	5:1	Monaco (V)	0:2	Guingamp	2:1
Marseille	Angers	2:2	Paris SG (V)	1:3	Nice	1:0	St. Etienne	2:0	Rennes (V)	1:1	Amiens	2:0
Monaco	Caen	0:1	Lille (V)	1:0	Bordeaux	1:1	Angers (V)	2:2	Lyon	2:0	Nantes	1:0
Montpellier	Lyon (V)	2:3	Angers	2:2	Bordeaux (V)	2:1	Reims	2:4	Paris SG (V)	1:5	Lille (V)	0:0
Nantes	Lille	2:3	Reims (V)	0:1	Guingamp (V)	0:0	Bordeaux	1:0	Monaco (V)	0:1	Caen (V)	1:0
Nice	Dijon (V)	1:0	Toulouse	1:1	Marseille (V)	0:1	Strasbourg	1:0	Amiens (V)	0:1	Angers (V)	0:3
Nimes	Strasbourg	2:2	Amiens (V)	1:2	Paris SG (V)	0:3	Dijon	2:0	Nantes (V)	4:2	Montpellier	1:1
Paris SG	Toulouse (V)	1:0	Marseille	3:1	Dijon (V)	4:0	Caen (V)	2:1	Nimes	3:0	Montpellier	5:1
Reims	Nantes	1:0	Dijon (V)	1:1	Amiens	2:2	Montpellier (V)	4:2	Rennes	2:0	Toulouse (V)	1:1
Rennes	Lyon	0:1	Bordeaux (V)	1:1	Caen	3:1	Marseille	1:1	Reims (V)	0:2	St. Etienne	3:0
St. Etienne	Caen (V)	5:0	Lille	0:1	Marseille (V)	0:2	Dijon (V)	1:0	Paris SG	0:1	Strasbourg	2:1
Strasbourg	Nimes (V)	2:2	Lyon	2:2	Nice (V)	0:1	Lille	1:1	Caen (V)	0:0	St. Etienne (V)	1:2
Toulouse	Paris SG	0:1	Nice (V)	1:1	Guingamp	1:0	Lyon (V)	1:5	Caen	1:1	Bordeaux (V)	1:2

TABULKA PO 30. KOLE		Celkem						Doma			Venku			Poznámka					
1.	Paris SG	29	26	2	1	87:16	3,55	80	15	0	0	53:6	3,93	11	2	1	34:10	3,14	LM
2.	Lille	30	18	6	6	48:26	2,47	60	9	4	2	26:10	2,40	9	2	4	22:16	2,53	LM
3.	Lyon	30	16	8	6	51:35	2,87	56	10	3	2	29:13	2,80	6	5	4	22:22	2,93	LM
4.	Marseille	30	14	6	10	47:40	2,90	48	9	4	2	27:11	2,53	5	2	8	20:29	3,27	EL
5.	St. Etienne	29	13	7	9	41:34	2,59	46	9	2	3	24:12	2,57	4	5	6	17:22	2,60	
6.	Reims	29	11	13	5	31:27	2,00	46	7	6	2	17:11	1,87	4	7	3	14:16	2,14	
7.	Nice	30	12	8	10	22:29	1,70	44	7	3	4	12:12	1,71	5	5	6	10:17	1,69	
8.	Montpellier	29	10	12	7	40:34	2,55	42	5	6	3	22:15	2,64	5	6	4	18:19	2,47	
9.	Rennes	29	11	8	10	39:37	2,62	41	7	4	4	21:14	2,33	4	4	6	18:23	2,93	
10.	Strasbourg	29	9	12	8	45:35	2,76	39	5	6	3	22:16	2,71	4	6	5	23:19	2,80	
11.	Angers	30	8	13	9	35:35	2,33	37	5	6	4	18:15	2,20	3	7	5	17:20	2,47	
12.	Nimes	28	10	7	11	40:42	2,93	37	5	5	4	20:15	2,50	5	2	7	20:27	3,36	
13.	Bordeaux	30	8	11	11	28:31	1,97	35	6	6	3	20:16	2,40	2	5	8	8:15	1,53	
14.	Toulouse	30	7	11	12	28:44	2,40	32	3	7	5	15:19	2,27	4	4	7	13:25	2,53	
15.	Nantes	29	8	7	14	33:38	2,45	31	5	4	5	24:18	3,00	3	3	9	9:20	1,93	
16.	Monaco	30	7	9	14	30:45	2,50	30	3	5	8	15:26	2,56	4	4	6	15:19	2,43	
17.	Amiens	30	8	6	16	24:43	2,23	30	6	2	7	16:19	2,33	2	4	9	8:24	2,13	
18.	Caen	30	4	11	15	24:44	2,27	23	2	5	8	12:23	2,33	2	6	7	12:21	2,20	SESTUP
19.	Guingamp	29	5	7	17	19:51	2,41	22	3	4	8	12:21	2,20	2	3	9	7:30	2,64	SESTUP
20.	Dijon	30	5	6	19	21:47	2,27	21	3	3	9	11:25	2,40	2	3	10	10:22	2,13	SESTUP

2. francouzská fotbalová liga

Číslo udál.	Den	DOHRÁVKA 30. KOLA		Výsledky v roce				Předběžné kurzy					Váš tip	Výsl.
				2018-2019		2017-2018		1	10	0	02	2		
				doma	venku	doma	venku							
1600	01.04.	Lens	-	Le Havre	1:2	3:3	0:1	2,18	1,25	2,95	1,66	3,75		

Číslo udál.	Den	ZÁPASY 31. KOLA		Výsledky v roce				Předběžné kurzy					Váš tip	Výsl.
				2018-2019		2017-2018		1	10	0	02	2		
				doma	venku	doma	venku							
1297	05.04.	Ajaccio GFCO	-	AC Ajaccio	2:1	0:1	0:2	2,30	1,34	3,20	1,48	2,75		
1298	06.04.	Auxerre	-	Metz	1:0			2,75	1,48	3,20	1,34	2,30		
1299	08.04.	Chateauroux	-	Lens	1:0	0:0	1:2	2,65	1,36	2,80	1,36	2,65		
1300	05.04.	Clermont	-	Nancy	1:0	2:0	2:2	1,85	1,19	3,30	1,75	3,74		
1301	05.04.	Grenoble	-	Orleans	3:0			2,35	1,34	3,15	1,46	2,72		
1302	05.04.	Le Havre	-	Niort	0:1	2:1	1:0	1,90	1,20	3,25	1,71	3,61		
1303	05.04.	Lorient	-	Beziers	1:0			1,65	1,12	3,50	1,98	4,56		
1304	05.04.	Red Star	-	Brest	1:1			2,91	1,52	3,20	1,30	2,20		
1305	05.04.	Sochaux	-	Paris FC	0:0	1:0	0:2	2,82	1,50	3,20	1,32	2,25		
1306	05.04.	Valenciennes	-	Troyes	2:4			2,45	1,37	3,10	1,42	2,63		

POSLEDNÍ LIGOVÉ VÝSLEDKY MUŽSTVA:

(V) = zápas hraný venku

AC Ajaccio	Chateauroux	1:1	Le Havre (V)	1:3	Red Star	0:0	Valenciennes (V)	0:4	Auxerre	2:1	Paris FC (V)	1:1
Ajaccio GFCO	Beziers (V)	0:0	Lens	1:0	Orleans (V)	2:2	Clermont	0:3	Nancy (V)	1:3	Brest	1:1
Auxerre	Paris FC (V)	0:3	Beziers (V)	0:1	Lens (V)	0:2	Troyes	0:2	AC Ajaccio (V)	1:2	Clermont	1:0
Beziers	Ajaccio GFCO	0:0	Auxerre	1:0	Le Havre	1:1	Niort (V)	0:0	Chateauroux	1:1	Metz (V)	0:1
Brest	Clermont	0:0	Lorient (V)	1:1	Valenciennes	2:5	Chateauroux (V)	2:2	Grenoble	3:1	Ajaccio GFCO (V)	1:1
Chateauroux	AC Ajaccio (V)	1:1	Paris FC	0:1	Troyes (V)	0:1	Brest	2:2	Beziers (V)	1:1	Orleans	1:2
Clermont	Brest (V)	0:0	Red Star (V)	4:0	Grenoble	1:1	Ajaccio GFCO (V)	3:0	Lorient	0:1	Auxerre (V)	0:1
Grenoble	Troyes (V)	1:2	Nancy	1:0	Clermont (V)	1:1	Red Star	2:0	Brest (V)	1:3	Valenciennes (V)	2:3
Le Havre	AC Ajaccio	3:1	Beziers (V)	1:1	Metz	2:2	Troyes (V)	1:2	Nancy	0:2	Orleans (V)	1:1
Lens	Ajaccio GFCO (V)	0:1	Auxerre	2:0	Paris FC (V)	0:2	Niort	4:1	Sochaux (V)	1:0	Metz	0:0
Lorient	Metz (V)	1:2	Brest	1:1	Nancy (V)	2:3	Orleans	1:3	Clermont (V)	1:0	Red Star	2:1
Metz	Lorient	2:1	Niort (V)	3:0	Sochaux	1:1	Le Havre (V)	2:2	Paris FC	2:0	Beziers	1:0
Nancy	Valenciennes	0:2	Grenoble (V)	0:1	Lorient	3:2	Sochaux (V)	4:0	Ajaccio GFCO	3:1	Le Havre (V)	2:0
Niort	Sochaux	0:1	Metz	0:3	Paris FC (V)	0:0	Beziers	0:0	Lens (V)	1:4	Troyes	1:1
Orleans	Red Star	2:2	Valenciennes (V)	4:1	Ajaccio GFCO	2:2	Lorient (V)	3:1	Sochaux	2:0	Chateauroux (V)	2:1
Paris FC	Auxerre	3:0	Chateauroux (V)	1:0	Niort	0:0	Lens	2:0	Metz (V)	0:2	AC Ajaccio	1:1
Red Star	Orleans (V)	2:2	Clermont	0:4	AC Ajaccio (V)	0:0	Grenoble (V)	0:2	Valenciennes	1:0	Lorient (V)	1:2
Sochaux	Niort (V)	1:0	Troyes	0:0	Metz (V)	1:1	Nancy	0:4	Orleans (V)	0:2	Lens	0:1
Troyes	Grenoble	2:1	Sochaux (V)	0:0	Chateauroux	1:0	Auxerre (V)	2:0	Le Havre	2:1	Niort (V)	1:1
Valenciennes	Nancy (V)	2:0	Orleans	1:4	Brest (V)	5:2	AC Ajaccio	4:0	Red Star (V)	0:1	Grenoble	3:2

TABULKA PO 30. KOLE		Celkem					Doma					Venku					Poznámka		
1.	Metz	30	19	7	4	49:19	2,27	64	10	2	3	27:9	2,40	9	5	1	22:10	2,13	POSTUP
2.	Brest	30	15	11	4	49:30	2,63	56	10	4	2	30:15	2,81	5	7	2	19:15	2,43	POSTUP
3.	Paris FC	30	14	11	5	29:16	1,50	53	8	6	1	18:4	1,47	6	5	4	11:12	1,53	BARÁŽ
4.	Lorient	30	14	8	8	38:29	2,23	50	7	6	2	20:13	2,20	7	2	6	18:16	2,27	BARÁŽ
5.	Troyes	30	14	7	9	37:25	2,07	49	9	0	6	20:14	2,27	5	7	3	17:11	1,87	BARÁŽ
6.	Lens	29	14	6	9	39:23	2,14	48	9	3	2	24:6	2,14	5	3	7	15:17	2,13	
7.	Orleans	30	13	6	11	42:41	2,77	45	6	4	6	19:19	2,38	7	2	5	23:22	3,21	
8.	Clermont	30	11	11	8	35:23	1,93	44	5	7	3	17:11	1,87	6	4	5	18:12	2,00	
9.	Le Havre	29	10	12	7	35:31	2,28	42	7	6	2	26:20	3,07	3	6	5	9:11	1,43	
10.	Grenoble	30	11	9	10	35:33	2,27	42	7	4	4	15:10	1,67	4	5	6	20:23	2,87	
11.	Valenciennes	30	10	7	13	44:48	3,07	37	6	4	5	24:23	3,13	4	3	8	20:25	3,00	
12.	Niort	30	9	10	11	27:32	1,97	37	5	6	4	15:14	1,93	4	4	7	12:18	2,00	
13.	AC Ajaccio	30	8	11	11	27:37	2,13	35	5	7	3	16:13	1,93	3	4	8	11:24	2,33	
14.	Ajaccio GFCO	30	8	10	12	25:43	2,27	34	4	4	7	11:20	2,07	4	6	5	14:23	2,47	
15.	Auxerre	30	9	6	15	29:30	1,97	33	5	4	5	14:11	1,79	4	2	10	15:19	2,13	
16.	Chateauroux	30	7	12	11	27:35	2,07	33	3	6	6	15:19	2,27	4	6	5	12:16	1,87	
17.	Sochaux	30	8	6	16	19:36	1,83	30	5	2	7	10:17	1,93	3	4	9	9:19	1,75	
18.	Nancy	30	8	5	17	26:39	2,17	29	4	2	9	11:19	2,00	4	3	8	15:20	2,33	BARÁŽ
19.	Beziers	30	6	9	15	18:34	1,73	27	1	8	6	7:15	1,47	5	1	9	11:19	2,00	SESTUP
20.	Red Star	30	5	8	17	21:47	2,27	23	5	1	9	13:27	2,67	0	7	8	8:20	1,87	SESTUP

3. francouzská fotbalová liga

TABULKA		Celkem					Doma				Venku				Poznámka	
1.	Rodez	28	18	6	4	41:18	60	11	1	2	22:8	7	5	2	19:10	POSTUP
2.	Chambly	28	17	7	4	40:21	58	11	4	0	28:8	6	3	4	12:13	POSTUP
3.	Laval	28	14	4	10	40:33	46	11	2	1	30:14	3	2	9	10:19	O POSTUP
4.	Le Mans	28	11	11	6	29:24	44	6	5	3	16:11	5	6	3	13:13	
5.	Cholet	28	11	9	8	36:30	42	5	6	3	18:14	6	3	5	18:16	
6.	Lyon Duchere	28	11	9	8	35:31	42	6	5	3	16:10	5	4	5	19:21	
7.	Boulogne	28	9	11	8	27:24	38	5	5	3	14:9	4	6	5	13:15	
8.	Villefranche	28	8	14	6	28:26	38	4	5	5	14:16	4	9	1	14:10	
9.	Pau	28	10	5	13	32:28	35	7	3	4	21:10	3	2	9	11:18	
10.	Quevilly	28	8	11	9	26:29	35	4	5	4	14:12	4	6	5	12:17	
11.	Avranches	27	9	8	10	27:32	35	5	6	2	15:12	4	2	8	12:20	
12.	Bourg	28	9	7	12	30:33	34	7	3	4	19:12	2	4	8	11:21	
13.	Concarneau	28	8	8	12	25:36	32	5	5	4	15:14	3	3	8	10:22	
14.	Dunkerque	28	8	7	13	29:37	31	4	3	7	16:17	4	4	6	13:20	
15.	Marignane Gignac	28	7	9	12	26:34	30	6	4	5	17:13	1	5	7	9:21	
16.	Tours	28	6	12	10	14:22	30	3	6	5	9:11	3	6	5	5:11	
17.	Entente S.S.G.	28	4	12	12	20:31	24	1	7	6	9:17	3	5	6	11:14	
18.	Drancy	27	4	8	15	17:33	20	4	4	6	11:10	0	4	9	6:23	

1. španělská fotbalová liga

TABULKA PO 29. KOLE		Celkem					Doma				Venku				Poznámka				
1.	FC Barcelona	29	21	6	2	75:27	3.52	69	11	3	1	44:16	4.00	10	3	1	31:11	3.00	LM
2.	Atl. Madrid	29	17	8	4	43:19	2.14	59	11	2	1	23:7	2.14	6	6	3	20:12	2.13	LM
3.	Real Madrid	29	18	3	8	52:34	2.97	57	10	1	4	24:10	2.27	8	2	4	28:24	3.71	LM
4.	Getafe	29	12	10	7	36:26	2.14	46	8	1	5	20:11	2.21	4	9	2	16:15	2.07	LM
5.	Alaves	29	12	8	9	31:35	2.28	44	6	6	2	14:12	1.86	6	2	7	17:23	2.67	EL
6.	FC Sevilla	29	12	7	10	47:37	2.90	43	8	3	3	27:15	3.00	4	4	7	20:22	2.80	EL
7.	Valencia	29	9	16	4	31:23	1.86	43	4	10	1	16:8	1.60	5	6	3	15:15	2.14	
8.	Bilbao	29	9	13	7	30:32	2.14	40	6	7	2	16:13	1.93	3	6	5	14:19	2.36	
9.	Betis Sevilla	29	11	7	11	33:37	2.41	40	6	4	5	19:21	2.67	5	3	6	14:16	2.14	
10.	S. Sebastian	29	9	10	10	34:34	2.34	37	4	5	5	15:15	2.14	5	5	5	19:19	2.53	
11.	Eibar	29	8	12	9	38:40	2.69	36	7	5	3	26:17	2.87	1	7	6	12:23	2.50	
12.	Leganes	29	9	9	11	29:34	2.17	36	6	6	2	17:12	2.07	3	3	9	12:22	2.27	
13.	Girona	29	8	10	11	32:39	2.45	34	2	6	7	14:23	2.47	6	4	4	18:16	2.43	
14.	Espanyol	29	9	7	13	32:43	2.59	34	8	1	5	19:19	2.71	1	6	8	13:24	2.47	
15.	Levante	29	8	8	13	40:51	3.14	32	4	4	6	20:27	3.36	4	4	7	20:24	2.93	
16.	Valladolid	29	7	9	13	24:40	2.21	30	3	4	7	12:20	2.29	4	5	6	12:20	2.13	
17.	Villarreal	29	6	11	12	34:39	2.52	29	3	6	6	20:20	2.67	3	5	6	14:19	2.36	
18.	Vigo	29	7	7	15	39:49	3.03	28	5	4	6	22:21	2.87	2	3	9	17:28	3.21	SESTUP
19.	Vallecano	29	6	6	17	31:52	2.86	24	3	5	7	21:30	3.40	3	1	10	10:22	2.29	SESTUP
20.	Huesca	29	5	7	17	30:50	2.76	22	3	4	7	15:20	2.50	2	3	10	15:30	3.00	SESTUP

1. španělská fotbalová liga

Číslo udál.	Den	ZÁPASY 30. KOLA		Výsledky v roce				Předběžné kurzy					Váš tip Skut.	Výsl.
				2018-2019		2017-2018		1	10	0	02	2		
				doma	venku	doma	venku							
35	03.04.	Bilbao	- Levante		0:3	1:3	2:1	1,70	1,13	3,40	1,91	4,37		
36	02.04.	Atl. Madrid	- Girona		1:1	1:1	2:2	1,35	1,04	4,30	2,70	7,30		
37	03.04.	Eibar	- Vallecانو		0:1			1,60	1,10	3,50	2,06	5,00		
38	02.04.	Espanyol	- Getafe		0:3	1:0	0:1	2,35	1,34	3,15	1,46	2,72		
39	04.04.	Leganes	- Valladolid		4:2			1,90	1,20	3,25	1,71	3,61		
40	04.04.	FC Sevilla	- Alaves		1:1	1:0	0:1	1,55	1,07	3,50	2,15	5,50		
41	02.04.	Villarreal	- FC Barcelona		0:2	0:2	1:5	6,10	2,37	3,90	1,06	1,45		
42	04.04.	S. Sebastian	- Betis Sevilla		0:1	4:4	0:0	2,10	1,27	3,20	1,57	3,10		
43	03.04.	Huesca	- Vigo		0:2			2,55	1,37	2,95	1,39	2,63		
44	03.04.	Valencia	- Real Madrid		0:2	1:4	2:2	3,74	1,75	3,30	1,19	1,85		

Číslo udál.	Den	ZÁPASY 31. KOLA		Výsledky v roce				Předběžné kurzy					Váš tip Skut.	Výsl.
				2018-2019		2017-2018		1	10	0	02	2		
				doma	venku	doma	venku							
535	07.04.	Alaves	- Leganes		0:1	2:2	0:1	1,90	1,20	3,25	1,71	3,61		
536	07.04.	Betis Sevilla	- Villarreal		1:2	2:1	1:3	1,80	1,16	3,30	1,80	3,96		
537	07.04.	Vigo	- S. Sebastian		1:2	2:3	2:1	2,45	1,37	3,10	1,42	2,63		
538	06.04.	Vallecانو	- Valencia		0:3			2,82	1,50	3,20	1,32	2,25		
539	07.04.	Getafe	- Bilbao		1:1	2:2	0:0	2,10	1,27	3,20	1,57	3,10		
540	06.04.	FC Barcelona	- Atl. Madrid		1:1	1:0	1:1	1,65	1,12	3,50	1,98	4,56		
541	06.04.	Real Madrid	- Eibar		0:3	3:0	2:1	1,20	1,01	5,50	3,60	10,50		
542	06.04.	Girona	- Espanyol		3:1	0:2	1:0	2,10	1,27	3,20	1,57	3,10		
543	07.04.	Levante	- Huesca		2:2			1,80	1,16	3,30	1,80	3,96		
544	07.04.	Valladolid	- FC Sevilla		0:1			2,91	1,52	3,20	1,30	2,20		

POSLEDNÍ LIGOVÉ VÝSLEDKY MUŽSTVA:											(V) = zápas hraný venku			
Alaves	Atl. Madrid	0:4	Huesca (V)	3:1	Eibar	1:1	Villarreal (V)	2:1	Vigo	0:0	Betis Sevilla (V)	1:1		
Atl. Madrid	Alaves (V)	4:0	Bilbao (V)	0:2	Leganes	1:0	S. Sebastian (V)	2:0	Villarreal	2:0	Vallecانو (V)	1:0		
Betis Sevilla	Vallecانو (V)	1:1	FC Barcelona	1:4	Vigo (V)	1:0	Getafe	1:2	Valladolid (V)	2:0	Alaves	1:1		
Bilbao	Girona (V)	2:1	Atl. Madrid	2:0	Espanyol	1:1	Valencia (V)	0:2	Eibar	1:0	Huesca (V)	1:0		
Eibar	Levante (V)	2:2	Valladolid	1:2	Alaves (V)	1:1	Vigo	1:0	Bilbao (V)	0:1	Getafe	2:2		
Espanyol	FC Barcelona (V)	0:2	FC Sevilla	0:1	Bilbao (V)	1:1	Valladolid	3:1	Huesca	1:1	Valencia (V)	0:0		
FC Barcelona	Espanyol	2:0	Betis Sevilla (V)	4:1	Vallecانو	3:1	Real Madrid (V)	1:0	FC Sevilla (V)	4:2	Valladolid	1:0		
FC Sevilla	Valencia	0:1	Espanyol (V)	1:0	S. Sebastian	5:2	Huesca (V)	1:2	FC Barcelona	2:4	Villarreal (V)	0:3		
Getafe	Leganes	0:2	Valencia (V)	0:0	Huesca	2:1	Betis Sevilla (V)	2:1	Vallecانو	2:1	Eibar (V)	2:2		
Girona	Bilbao	1:2	Leganes (V)	2:0	Valencia	2:3	Vallecانو (V)	2:0	S. Sebastian	0:0	Real Madrid (V)	2:1		
Huesca	Real Madrid (V)	2:3	Alaves	1:3	Getafe (V)	1:2	FC Sevilla	2:1	Espanyol (V)	1:1	Bilbao	0:1		
Leganes	Getafe (V)	2:0	Girona	0:2	Atl. Madrid (V)	0:1	Levante	1:0	Valencia	1:1	S. Sebastian (V)	0:3		
Levante	Eibar	2:2	S. Sebastian (V)	1:1	Villarreal	0:2	Leganes (V)	0:1	Real Madrid	1:2	Vigo (V)	4:1		
Real Madrid	Huesca	3:2	Vigo	2:0	Valladolid (V)	4:1	FC Barcelona	0:1	Levante (V)	2:1	Girona	1:2		
S. Sebastian	Valladolid (V)	1:1	Levante	1:1	FC Sevilla (V)	2:5	Atl. Madrid	0:2	Girona (V)	0:0	Leganes	3:0		
Valencia	FC Sevilla (V)	1:0	Getafe	0:0	Girona (V)	3:2	Bilbao	2:0	Leganes (V)	1:1	Espanyol	0:0		
Valladolid	S. Sebastian	1:1	Eibar (V)	2:1	Real Madrid	1:4	Espanyol (V)	1:3	Betis Sevilla	0:2	FC Barcelona (V)	0:1		
Vallecانو	Betis Sevilla	1:1	Villarreal (V)	1:3	FC Barcelona (V)	1:3	Girona	0:2	Getafe (V)	1:2	Atl. Madrid	0:1		
Vigo	Villarreal	3:2	Real Madrid (V)	0:2	Betis Sevilla	0:1	Eibar (V)	0:1	Alaves (V)	0:0	Levante	1:4		
Villarreal	Vigo (V)	2:3	Vallecانو	3:1	Levante (V)	2:0	Alaves	1:2	Atl. Madrid (V)	0:2	FC Sevilla	3:0		

2. španělská fotbalová liga

Číslo udál.	Den	DOHRÁVKY 32. KOLA		Výsledky v roce				Předběžné kurzy					Váš tip	Výsl.	
				2018-2019		2017-2018		1	10	0	02	2	Skut.		
				doma	venku	doma	venku								
1595	01.04.	Zaragoza	-	Tarragona		3:1	1:1	2:0	1,80	1,16	3,34	1,98	4,85		

Číslo udál.	Den	ZÁPASY 33. KOLA		Výsledky v roce				Předběžné kurzy					Váš tip	Výsl.	
				2018-2019		2017-2018		1	10	0	02	2	Skut.		
				doma	venku	doma	venku								
1285	08.04.	Cadiz	-	Zaragoza		1:0	2:0	2:0	1,75	1,16	3,40	1,85	4,07		
1286	06.04.	La Coruña	-	Majadahonda		0:0			1,75	1,16	3,40	1,85	4,07		
1287	06.04.	Granada	-	Malaga		1:0			1,95	1,21	3,20	1,67	3,50		
1288	07.04.	Lugo	-	Osasuna		0:1	1:0	1:1	2,65	1,41	3,00	1,36	2,50		
1290	07.04.	Alcorcon	-	Albacete		1:2	1:0	0:2	2,65	1,36	2,80	1,36	2,65		
1291	06.04.	Extremadura	-	Almería		1:1			2,50	1,36	3,00	1,41	2,65		
1292	07.04.	Elche	-	Cordoba		1:1			1,75	1,16	3,40	1,85	4,07		
1293	06.04.	Oviedo	-	Las Palmas		0:0			1,95	1,21	3,20	1,67	3,50		
1294	07.04.	Tarragona	-	Numancia		0:3	0:0	2:1	2,50	1,36	3,00	1,41	2,65		
1295	05.04.	Tenerife	-	Gijon		1:2	1:0	0:3	2,40	1,36	3,15	1,44	2,65		

POSLEDNÍ LIGOVÉ VÝSLEDKY MUŽSTVA: (V) = zápas hraný venku

Albacete	Tenerife	2:2	Lugo (V)	3:0	Extremadura	1:0	Tarragona (V)	0:1	Cadiz (V)	0:1	Oviedo	0:0
Alcorcon	Lugo	0:0	Elche (V)	1:3	Tenerife	1:1	Majadahonda (V)	0:2	La Coruña (V)	2:2	Las Palmas	2:0
Almería	Majadahonda	2:2	La Coruña (V)	0:0	Granada	0:0	Gijon (V)	0:1	Zaragoza (V)	2:1	Cordoba	3:1
Cadiz	Reus (V)	1:0	Cordoba	1:1	Lugo	1:1	Elche (V)	0:1	Albacete	1:0	Tarragona (V)	3:2
Cordoba	Mallorca	3:2	Cadiz (V)	1:1	Gijon	1:2	Extremadura (V)	0:3	Malaga	1:1	Almería (V)	1:3
Elche	Las Palmas (V)	1:0	Alcorcon	3:1	Zaragoza (V)	0:1	Cadiz	1:0	Mallorca (V)	1:1	Lugo (V)	2:2
Extremadura	Osasuna (V)	0:1	Reus	1:0	Albacete (V)	0:1	Cordoba	3:0	Las Palmas (V)	1:1	Numancia	0:1
Gijon	Malaga (V)	1:1	Oviedo	1:0	Cordoba (V)	2:1	Almería	1:0	Numancia (V)	2:1	Majadahonda	2:3
Granada	Numancia (V)	1:2	Las Palmas	1:1	Almería (V)	0:0	Zaragoza	1:0	Majadahonda (V)	3:0	Reus	1:0
La Coruña	Oviedo (V)	1:1	Almería	0:0	Reus (V)	1:0	Las Palmas	0:1	Alcorcon	2:2	Malaga (V)	0:0
Las Palmas	Elche	0:1	Granada (V)	1:1	Mallorca	1:2	La Coruña (V)	1:0	Extremadura	1:1	Alcorcon (V)	0:2
Lugo	Alcorcon (V)	0:0	Albacete	0:3	Cadiz (V)	1:1	Reus	1:0	Oviedo (V)	1:1	Elche	2:2
Majadahonda	Almería (V)	2:2	Numancia	4:0	Osasuna (V)	0:3	Alcorcon	2:0	Granada	0:3	Gijon (V)	3:2
Malaga	Gijon	1:1	Tarragona (V)	1:0	Numancia (V)	1:1	Osasuna	1:2	Cordoba (V)	1:1	La Coruña	0:0
Mallorca	Cordoba (V)	2:3	Zaragoza	3:0	Las Palmas (V)	2:1	Oviedo	1:0	Elche	1:1	Tenerife (V)	2:2
Numancia	Granada	2:1	Majadahonda (V)	0:4	Malaga	1:1	Tenerife (V)	1:1	Gijon	1:2	Extremadura (V)	1:0
Osasuna	Extremadura	1:0	Tenerife (V)	2:3	Majadahonda	3:0	Malaga (V)	2:1	Tarragona	1:0	Zaragoza	1:0
Oviedo	La Coruña	1:1	Gijon (V)	0:1	Tarragona	2:0	Mallorca (V)	0:1	Lugo	1:1	Albacete (V)	0:0
Reus	Cadiz	0:1	Extremadura (V)	0:1	La Coruña	0:1	Lugo (V)	0:1	Tenerife	0:1	Granada (V)	0:1
Tarragona	Malaga	0:1	Oviedo (V)	0:2	Albacete	1:0	Osasuna (V)	0:1	Cadiz	2:3	La Coruña (V)	1:1
Tenerife	Albacete (V)	2:2	Osasuna	3:2	Alcorcon (V)	1:1	Numancia	1:1	Reus (V)	1:0	Mallorca	2:2
Zaragoza	Mallorca (V)	0:3	Elche	1:0	Granada (V)	0:1	Almería	1:2	Osasuna (V)	0:1	Albacete	0:0

TABULKA PO 32. KOLE		Celkem						Doma				Venku				Poznámka			
1.	Osasuna	32	19	6	7	44:29	2,28	63	14	2	0	26:6	2,00	5	4	7	18:23	2,56	POSTUP
2.	Granada	32	16	10	6	39:21	1,88	58	9	5	2	20:9	1,81	7	5	4	19:12	1,94	POSTUP
3.	Albacete	32	15	12	5	42:25	2,09	57	8	8	0	23:11	2,13	7	4	5	19:14	2,06	BARÁŽ
4.	Malaga	32	15	10	7	33:23	1,75	55	9	4	3	18:10	1,75	6	6	4	15:13	1,75	BARÁŽ
5.	La Coruña	32	13	15	4	41:23	2,00	54	8	7	1	26:9	2,19	5	8	3	15:14	1,81	BARÁŽ
6.	Cadiz	32	14	10	8	41:26	2,09	52	8	7	1	24:9	2,06	6	3	7	17:17	2,13	BARÁŽ
7.	Mallorca	32	14	9	9	43:31	2,31	51	11	3	2	28:10	2,38	3	6	7	15:21	2,25	
8.	Oviedo	32	13	9	10	35:34	2,16	48	8	6	2	20:14	2,13	5	3	8	15:20	2,19	
9.	Almería	32	11	13	8	35:28	1,97	46	7	7	2	21:11	2,00	4	6	6	14:17	1,94	
10.	Gijon	32	12	10	10	35:29	2,00	46	8	4	4	20:14	2,13	4	6	6	15:15	1,88	
11.	Alcorcon	32	12	8	12	31:31	1,94	44	9	5	2	18:7	1,56	3	3	10	13:24	2,31	
12.	Las Palmas	32	9	15	8	35:34	2,16	42	6	8	2	23:11	2,13	3	7	6	12:23	2,19	
13.	Elche	32	10	12	10	34:36	2,19	42	7	6	3	18:11	1,81	3	6	7	16:25	2,56	
14.	Numancia	32	9	12	11	37:41	2,44	39	8	3	5	24:17	2,56	1	9	6	13:24	2,31	
15.	Tenerife	32	7	16	9	30:37	2,09	37	6	8	2	19:15	2,13	1	8	7	11:22	2,06	
16.	Majadahonda	32	10	7	15	33:43	2,38	37	7	4	5	18:16	2,13	3	3	10	15:27	2,63	
17.	Zaragoza	31	8	10	13	31:39	2,26	34	4	6	5	13:16	1,93	4	4	8	18:23	2,56	
18.	Lugo	32	7	12	13	29:40	2,16	33	6	4	6	21:23	2,75	1	8	7	8:17	1,56	
19.	Extremadura	32	7	9	16	34:42	2,38	30	5	2	9	18:22	2,50	2	7	7	16:20	2,25	SESTUP
20.	Cordoba	32	5	11	16	38:59	3,03	26	4	7	5	26:27	3,31	1	4	11	12:32	2,75	SESTUP
21.	Tarragona	31	6	6	19	18:45	2,03	24	5	3	7	14:19	2,20	1	3	12	4:26	1,88	SESTUP
22.	Reus (-21)	32	5	6	21	16:38	1,69	0	1	5	11	8:21	1,71	4	1	10	8:17	1,67	SESTUP

3. španělská fotbalová liga

SKUPINA 1		Celkem						Doma				Venku				Poznámka
1.	Atl. Madrid 2	31	15	10	6	47:27	55	8	5	2	24:10	7	5	4	23:17	PLAY OFF
2.	Fuenlabrada	31	15	10	6	38:19	55	11	3	1	28:5	4	7	5	10:14	PLAY OFF
3.	Real Madrid 2	31	15	9	7	51:39	54	10	3	2	25:13	5	6	5	26:26	PLAY OFF
4.	Leonesa	31	14	11	6	43:28	53	8	5	2	26:12	6	6	4	17:16	PLAY OFF
5.	Ponferradina	31	14	10	7	40:23	52	11	4	1	30:8	3	6	6	10:15	
6.	Pontevedra	31	14	8	9	36:29	50	9	7	0	25:9	5	1	9	11:20	
7.	San Sebastian Reyes	31	13	10	8	46:35	49	7	5	4	21:15	6	5	4	25:20	
8.	Gijuelo	31	13	7	11	29:29	46	10	5	1	18:5	3	2	10	11:24	
9.	Internacional Madrid	31	11	12	8	46:40	45	7	5	3	25:18	4	7	5	21:22	
10.	Coruxo	31	10	15	6	35:33	45	8	5	3	22:15	2	10	3	13:18	
11.	Unionistas Salamanca	31	10	11	10	30:32	41	6	6	3	18:11	4	5	7	12:21	
12.	Valladolid 2	31	9	12	10	29:34	39	8	5	2	18:12	1	7	8	11:22	
13.	Vigo 2	31	10	9	12	32:38	39	6	4	5	20:16	4	5	7	12:22	
14.	Salmantino	31	9	10	12	30:34	37	5	5	6	20:19	4	5	6	10:15	
15.	Burgos	31	9	9	13	21:27	36	5	6	5	14:12	4	3	8	7:15	
16.	Las Palmas 2	31	8	10	13	18:30	34	5	6	4	12:11	3	4	9	6:19	BARÁŽ
17.	Rápido Bouzas	31	8	7	16	22:39	31	5	5	6	15:17	3	2	10	7:22	SESTUP
18.	Union Adarve	31	7	9	15	33:46	30	5	6	5	15:16	2	3	10	18:30	SESTUP
19.	Navalcamero	31	6	6	19	32:54	24	5	3	7	20:24	1	3	12	12:30	SESTUP
20.	La Coruña 2	31	4	7	20	22:44	19	4	3	9	16:20	0	4	11	6:24	SESTUP

SKUPINA 2		Celkem						Doma				Venku				Poznámka
1.	Racing Santander	31	21	7	3	59:18	70	13	2	0	36:6	8	5	3	23:12	PLAY OFF
2.	Mirandes	31	16	11	4	46:23	59	9	6	0	24:9	7	5	4	22:14	PLAY OFF
3.	Logrones	31	15	11	5	28:14	56	10	5	1	19:6	5	6	4	9:8	PLAY OFF
4.	Barakaldo	31	15	6	10	28:25	51	7	4	4	14:10	8	2	6	14:15	PLAY OFF
5.	Oviedo 2	31	11	12	8	41:35	45	6	7	3	19:14	5	5	5	22:21	
6.	Leioa	31	10	15	6	33:31	45	6	7	3	19:17	4	8	3	14:14	
7.	Bilbao 2	31	12	8	11	54:39	44	11	4	1	39:15	1	4	10	15:24	
8.	San Sebastian 2	31	12	7	12	42:32	43	8	3	5	26:15	4	4	7	16:17	
9.	Langreo	31	12	7	12	36:36	43	9	3	3	20:8	3	4	9	16:28	
10.	Amorebieta	31	11	8	12	33:39	41	5	4	7	18:22	6	4	5	15:17	
11.	Calahorra	31	10	10	11	39:44	40	6	4	5	21:17	4	6	6	18:27	
12.	Gijon 2	31	10	8	13	33:37	38	4	5	6	19:19	6	3	7	14:18	
13.	Arenas Club	31	9	9	13	23:31	36	6	3	6	14:13	3	6	7	9:18	
14.	Tudelano	31	8	12	11	28:38	36	5	6	5	17:20	3	6	6	11:18	
15.	Izarra	31	6	15	10	25:38	33	2	10	3	11:13	4	5	7	14:25	
16.	Real Union	31	5	17	9	30:38	32	3	7	5	13:20	2	10	4	17:18	BARÁŽ
17.	Gernika	31	5	16	10	25:34	31	4	10	2	14:11	1	6	8	11:23	SESTUP
18.	Club Deportivo Vitoria	31	5	13	13	28:40	28	3	6	7	15:20	2	7	6	13:20	SESTUP
19.	Gimnástica Torrelavega	31	6	10	15	17:32	28	4	6	6	11:15	2	4	9	6:17	SESTUP
20.	Durango	31	6	8	17	24:48	26	3	3	9	10:23	3	5	8	14:25	SESTUP

3. španělská fotbalová liga

SKUPINA 3		Celkem						Doma				Venku				Poznámka
1.	Baleares	31	16	10	5	41:25	58	13	2	1	25:9	3	8	4	16:16	PLAY OFF
2.	Hercules	31	15	8	8	30:23	53	9	3	3	16:10	6	5	5	14:13	PLAY OFF
3.	Villarreal 2	31	14	10	7	45:32	52	10	4	2	29:14	4	6	5	16:18	PLAY OFF
4.	Cornella	31	12	14	5	37:23	50	8	5	2	23:12	4	9	3	14:11	PLAY OFF
5.	Lleida	31	12	11	8	39:32	47	8	2	5	22:15	4	9	3	17:17	
6.	FC Barcelona 2	31	12	9	10	38:28	45	7	6	3	25:15	5	3	7	13:13	
7.	Espanyol 2	30	11	10	9	44:34	43	6	5	5	20:13	5	5	4	24:21	
8.	Levante 2	31	10	11	10	33:30	41	6	7	2	19:10	4	4	8	14:20	
9.	Olot	31	9	14	8	27:25	41	5	9	2	21:14	4	5	6	6:11	
10.	Badalona	31	10	11	10	27:28	41	7	4	4	17:12	3	7	6	10:16	
11.	Ebro	31	9	14	8	23:24	41	3	8	5	9:13	6	6	3	14:11	
12.	Peralada	31	7	14	10	31:32	35	4	7	5	18:17	3	7	5	13:15	
13.	Ejea	31	8	11	12	25:31	35	6	6	3	17:13	2	5	9	8:18	
14.	Valencia 2	31	8	10	13	37:42	34	4	5	6	18:20	4	5	7	19:22	
15.	Teruel	31	7	13	11	25:35	34	5	7	3	11:10	2	6	8	14:25	
16.	Alcoyano	31	7	12	12	24:37	33	3	8	4	14:15	4	4	8	10:22	BARÁŽ
17.	Sabadell	31	8	9	14	29:46	33	5	7	4	14:13	3	2	10	15:33	SESTUP
18.	Castellon	31	5	17	9	26:29	32	4	7	4	16:13	1	10	5	10:16	SESTUP
19.	Ontinyent	30	7	11	12	23:34	32	4	6	5	13:16	3	5	7	10:18	SESTUP
20.	Conquense	31	7	11	13	24:38	32	4	7	5	12:15	3	4	8	12:23	SESTUP

SKUPINA 4		Celkem						Doma				Venku				Poznámka
1.	FC Cartagena	31	18	7	6	51:22	61	9	3	3	29:10	9	4	3	22:12	PLAY OFF
2.	Melilla	31	18	7	6	46:26	61	10	3	2	28:12	8	4	4	18:14	PLAY OFF
3.	Huelva	31	17	8	6	39:21	59	8	6	2	18:9	9	2	4	21:12	PLAY OFF
4.	UCAM Murcia	31	17	5	9	47:31	56	9	1	5	25:18	8	4	4	22:13	PLAY OFF
5.	San Fernando	31	15	8	8	36:26	53	11	2	3	24:10	4	6	5	12:16	
6.	Badajoz	31	14	9	8	32:26	51	9	5	2	18:8	5	4	6	14:18	
7.	Linense	31	11	13	7	30:21	46	6	7	3	17:9	5	6	4	13:12	
8.	UD Ibiza	31	12	10	9	29:26	46	8	4	4	20:12	4	6	5	9:14	
9.	Marbella	31	12	8	11	29:30	44	10	2	4	23:12	2	6	7	6:18	
10.	Talavera	31	12	7	12	29:24	43	8	4	4	19:8	4	3	8	10:16	
11.	FC Sevilla 2	31	11	8	12	32:37	41	7	5	3	18:12	4	3	9	14:25	
12.	Real Murcia	31	9	13	9	27:26	40	4	8	4	12:12	5	5	5	15:14	
13.	Jumilla	31	9	9	13	25:32	36	5	4	6	12:14	4	5	7	13:18	
14.	Sanluqueno	31	9	9	13	28:39	36	7	3	5	18:17	2	6	8	10:22	
15.	Don Benito	31	8	10	13	27:36	34	3	7	5	13:14	5	3	8	14:22	
16.	Granada 2	31	8	9	14	29:36	33	4	3	8	17:20	4	6	6	12:16	BARÁŽ
17.	Villanovense	31	5	16	10	23:30	31	5	8	3	12:11	0	8	7	11:19	SESTUP
18.	Ejido	31	8	7	16	23:40	31	5	5	6	12:16	3	2	10	11:24	SESTUP
19.	Malaga 2	31	5	6	20	18:42	21	2	3	10	7:18	3	3	10	11:24	SESTUP
20.	Almería 2	31	4	7	20	23:52	19	4	5	6	17:22	0	2	14	6:30	SESTUP

1. italská fotbalová liga

Číslo udál.	Den	ZÁPASY 30. KOLA		Výsledky v roce				Předběžné kurzy					Váš tip Skut.	Výsl.	
				2018-2019		2017-2018		1	10	0	02	2			
				doma	venku	doma	venku								
23	04.04.	Bergamo	-	Bologna		2:1	1:0	1:0	1,50	1,06	3,60	2,25	6,00		
24	04.04.	Sassuolo	-	Chievo		2:0	0:0		1,85	1,19	3,30	1,75	3,74		
25	03.04.	AS Roma	-	Fiorentina		1:1	0:2	4:2	2,00	1,23	3,20	1,64	3,35		
26	03.04.	FC Genoa	-	Inter Milano		0:5	2:0	0:1	3,10	1,57	3,20	1,27	2,10		
27	02.04.	Cagliari	-	Juventus		1:3	0:1	0:3	6,00	2,25	3,60	1,06	1,50		
28	03.04.	Spal	-	Lazio Roma		1:4	2:5	0:0	3,96	1,80	3,30	1,16	1,80		
29	03.04.	Empoli	-	Napoli		1:5			6,00	2,25	3,60	1,06	1,50		
30	03.04.	Frosinone	-	Parma		0:0			2,60	1,36	2,85	1,38	2,66		
31	03.04.	FC Torino	-	Sampdoria		4:1	2:2	1:1	2,25	1,32	3,20	1,50	2,82		
32	02.04.	AC Milan	-	Udinese		1:0	2:1	1:1	1,55	1,07	3,50	2,15	5,50		

Číslo udál.	Den	ZÁPASY 31. KOLA		Výsledky v roce				Předběžné kurzy					Váš tip Skut.	Výsl.	
				2018-2019		2017-2018		1	10	0	02	2			
				doma	venku	doma	venku								
523	07.04.	Inter Milano	-	Bergamo		1:4	2:0	0:0	1,75	1,16	3,40	1,85	4,07		
524	08.04.	Bologna	-	Chievo		2:2	1:2	3:2	2,00	1,23	3,20	1,64	3,35		
525	07.04.	Udinese	-	Empoli		1:2			2,00	1,23	3,20	1,64	3,35		
526	07.04.	Fiorentina	-	Frosinone		1:1			1,70	1,13	3,40	1,91	4,37		
527	07.04.	Napoli	-	FC Genoa		2:1	1:0	3:2	1,40	1,04	4,10	2,52	6,50		
528	06.04.	Juventus	-	AC Milan		2:0	3:1	2:0	1,55	1,07	3,50	2,15	5,50		
529	06.04.	Sampdoria	-	AS Roma		1:4		1:0	2,50	1,36	3,00	1,41	2,65		
530	07.04.	Lazio Roma	-	Sassuolo		1:1	6:1	3:0	1,55	1,07	3,50	2,15	5,50		
531	07.04.	Cagliari	-	Spal		2:2	2:0	2:0	1,95	1,21	3,20	1,67	3,50		
532	06.04.	Parma	-	FC Torino		2:1			2,45	1,37	3,10	1,42	2,63		

POSLEDNÍ LIGOVÉ VÝSLEDKY MUŽSTVA:

(V) = zápas hraný venku

AC Milan	Sampdoria (V)	0:1	Inter Milano	2:3	Chievo (V)	2:1	Sassuolo	1:0	Empoli	3:0	Bergamo (V)	3:1
AS Roma	Napoli	1:4	Spal (V)	1:2	Empoli	2:1	Lazio Roma (V)	0:3	Frosinone (V)	3:2	Bologna	2:1
Bergamo	Parma (V)	3:1	Chievo	1:1	Sampdoria (V)	2:1	Fiorentina	3:1	FC Torino (V)	0:2	AC Milan	1:3
Bologna	Sassuolo	2:1	FC Torino (V)	3:2	Cagliari	2:0	Udinese (V)	1:2	Juventus	0:1	AS Roma (V)	1:2
Cagliari	Chievo (V)	3:0	Fiorentina	2:1	Bologna (V)	0:2	Inter Milano	2:1	Sampdoria (V)	0:1	Parma	2:1
Chievo	Cagliari	0:3	Bergamo (V)	1:1	AC Milan	1:2	FC Torino (V)	0:3	FC Genoa	0:0	Udinese (V)	0:1
Empoli	Juventus (V)	0:1	Frosinone	2:1	AS Roma (V)	1:2	Parma	3:3	AC Milan (V)	0:3	Sassuolo	3:0
FC Genoa	Udinese (V)	0:2	Juventus	2:0	Parma (V)	0:1	Frosinone	0:0	Chievo (V)	0:0	Lazio Roma	2:1
FC Torino	Fiorentina (V)	1:1	Bologna	2:3	Frosinone (V)	2:1	Chievo	3:0	Bergamo	2:0	Napoli (V)	0:0
Fiorentina	FC Torino	1:1	Cagliari (V)	1:2	Lazio Roma	1:1	Bergamo (V)	1:3	Inter Milano	3:3	Spal (V)	4:1
Frosinone	Spal	0:1	Empoli (V)	1:2	FC Torino	1:2	FC Genoa (V)	0:0	AS Roma	2:3	Juventus (V)	0:3
Inter Milano	Lazio Roma	0:1	AC Milan (V)	3:2	Spal	2:0	Cagliari (V)	1:2	Fiorentina (V)	3:3	Sampdoria	2:1
Juventus	Empoli	1:0	FC Genoa (V)	0:2	Udinese	4:1	Napoli (V)	2:1	Bologna (V)	1:0	Frosinone	3:0
Lazio Roma	Inter Milano (V)	1:0	Parma	4:1	Fiorentina (V)	1:1	AS Roma	3:0	FC Genoa (V)	1:2	Empoli	1:0
Napoli	AS Roma (V)	4:1	Udinese	4:2	Sassuolo (V)	1:1	Juventus	1:2	Parma (V)	4:0	FC Torino	0:0
Parma	Bergamo	1:3	Lazio Roma (V)	1:4	FC Genoa	1:0	Empoli (V)	3:3	Napoli	0:4	Cagliari (V)	1:2
Sampdoria	AC Milan	1:0	Sassuolo (V)	5:3	Bergamo	1:2	Spal (V)	2:1	Cagliari	1:0	Inter Milano (V)	1:2
Sassuolo	Bologna (V)	1:2	Sampdoria	3:5	Napoli	1:1	AC Milan (V)	0:1	Spal	1:1	Empoli (V)	0:3
Spal	Frosinone (V)	1:0	AS Roma	2:1	Inter Milano (V)	0:2	Sampdoria	1:2	Sassuolo (V)	1:1	Fiorentina	1:4
Udinese	FC Genoa	2:0	Napoli (V)	2:4	Juventus (V)	1:4	Bologna	2:1	Chievo	1:0	FC Torino (V)	0:1

1. italská fotbalová liga

TABULKA PO 29. KOLE		Celkem						Doma					Venku				Poznámka		
1.	Juventus	29	25	3	1	60:19	2.72	78	13	2	0	33:9	2.80	12	1	1	27:10	2.64	LM
2.	Napoli	29	19	6	4	56:24	2.76	63	11	3	1	33:11	2.93	8	3	3	23:13	2.57	LM
3.	Inter Milano	29	16	5	8	43:25	2.34	53	9	2	3	21:7	2.00	7	3	5	22:18	2.67	LM
4.	AC Milan	29	14	9	6	43:27	2.41	51	9	3	3	25:15	2.67	5	6	3	18:12	2.14	LM
5.	Bergamo	29	14	6	9	60:40	3.45	48	6	4	4	25:16	2.93	8	2	5	35:24	3.93	EL
6.	Lazio Roma	28	14	6	8	42:29	2.54	48	8	3	3	27:15	3.00	6	3	5	15:14	2.07	EL
7.	AS Roma	29	13	8	8	53:43	3.31	47	8	4	2	33:23	4.00	5	4	6	20:20	2.67	
8.	Sampdoria	29	13	6	10	50:38	3.03	45	8	2	4	22:11	2.36	5	4	6	28:27	3.67	
9.	FC Torino	29	11	12	6	38:27	2.24	45	8	1	5	21:14	2.50	3	11	1	17:13	2.00	
10.	Fiorentina	29	8	14	7	44:36	2.76	38	5	7	2	25:16	2.93	3	7	5	19:20	2.60	
11.	FC Genoa	29	8	9	12	34:44	2.69	33	6	6	3	19:15	2.27	2	3	9	15:29	3.14	
12.	Cagliari	29	8	9	12	28:40	2.34	33	6	6	2	18:13	2.21	2	3	10	10:27	2.47	
13.	Parma	29	9	6	14	31:47	2.69	33	4	4	7	13:21	2.27	5	2	7	18:26	3.14	
14.	Sassuolo	29	7	11	11	40:49	3.07	32	4	7	4	27:31	3.87	3	4	7	13:18	2.21	
15.	Spal	29	7	8	14	26:42	2.34	29	3	6	5	13:19	2.29	4	2	9	13:23	2.40	
16.	Udinese	28	7	7	14	26:40	2.36	28	6	3	6	15:17	2.13	1	4	8	11:23	2.62	
17.	Bologna	29	6	9	14	27:43	2.41	27	4	4	6	12:18	2.14	2	5	8	15:25	2.67	
18.	Empoli	29	6	7	16	36:55	3.14	25	6	3	6	24:24	3.20	0	4	10	12:31	3.07	SESTUP
19.	Frosinone	29	3	8	18	21:54	2.59	17	0	5	9	9:28	2.64	3	3	9	12:26	2.53	SESTUP
20.	Chievo (-3)	29	1	11	17	21:57	2.69	11	1	5	9	12:29	2.73	0	6	8	9:28	2.64	SESTUP

2. italská fotbalová liga

TABULKA PO 30. KOLE		Celkem						Doma					Venku				Poznámka		
1.	Brescia	28	14	11	3	58:36	3.36	53	10	3	1	31:16	3.36	4	8	2	27:20	3.36	POSTUP
2.	Lecce	29	14	9	6	53:37	3.10	51	9	4	1	28:12	2.86	5	5	5	25:25	3.33	POSTUP
3.	Palermo	28	13	11	4	43:26	2.46	50	7	6	1	25:11	2.57	6	5	3	18:15	2.36	BARÁŽ
4.	Verona	29	12	11	6	42:32	2.55	47	7	6	1	24:13	2.64	5	5	5	18:19	2.47	BARÁŽ
5.	Pescara	29	12	9	8	40:38	2.69	45	9	3	2	21:13	2.43	3	6	6	19:25	2.93	BARÁŽ
6.	Benevento	28	12	8	8	40:32	2.57	44	8	2	4	26:16	3.00	4	6	4	14:16	2.14	BARÁŽ
7.	Perugia	28	13	5	10	41:37	2.79	44	8	1	5	22:15	2.64	5	4	5	19:22	2.93	BARÁŽ
8.	Cittadella	28	10	11	7	34:26	2.14	41	7	4	3	28:15	3.07	3	7	4	6:11	1.21	BARÁŽ
9.	Spezia	28	11	7	10	42:36	2.79	40	7	4	3	23:14	2.64	4	3	7	19:22	2.93	
10.	Salemitana	29	9	8	12	32:38	2.41	35	7	3	5	19:16	2.33	2	5	7	13:22	2.50	
11.	Cosenza	29	8	11	10	26:33	2.03	35	5	7	3	17:14	2.07	3	4	7	9:19	2.00	
12.	Ascoli	28	7	12	9	30:43	2.61	33	5	7	3	21:21	2.80	2	5	6	9:22	2.38	
13.	Cremonese	28	7	11	10	25:27	1.86	32	7	5	3	16:6	1.47	0	6	7	9:21	2.31	
14.	Crotone	29	7	9	13	30:38	2.34	30	3	7	4	18:18	2.57	4	2	9	12:20	2.13	
15.	Livorno	28	7	9	12	28:36	2.29	30	6	4	4	14:12	1.86	1	5	8	14:24	2.71	BARÁŽ
16.	Venezia	28	6	11	11	26:33	2.11	29	5	6	3	17:15	2.29	1	5	8	9:18	1.93	BARÁŽ
17.	Foggia (-8)	29	7	12	10	36:42	2.69	25	5	7	2	24:20	3.14	2	5	8	12:22	2.27	SESTUP
18.	Padova	29	4	12	13	27:39	2.28	24	2	8	4	10:11	1.50	2	4	9	17:28	3.00	SESTUP
19.	Carpi	28	5	7	16	27:51	2.79	22	2	5	7	14:24	2.71	3	2	9	13:27	2.86	SESTUP

2. italská fotbalová liga

Číslo udál.	Den	ZÁPASY 31. KOLA		Výsledky v roce				Předběžné kurzy					Váš tip	Výsl.	
				2018-2019		2017-2018		1	10	0	02	2	Skut.		
				doma	venku	doma	venku								
1263	02.04.	Benevento	-	Carpi		2:2			1,50	1,06	3,60	2,25	6,00		
1264	02.04.	Crotone	-	Perugia		1:2			2,55	1,37	2,95	1,39	2,63		
1265	03.04.	Lecce	-	Cosenza		3:2			1,85	1,19	3,30	1,75	3,74		
1266	02.04.	Livorno	-	Cremonese		0:1			2,30	1,34	3,20	1,48	2,75		
1267	02.04.	Padova	-	Ascoli		3:2			2,45	1,37	3,10	1,42	2,63		
1268	03.04.	Pescara	-	Palermo		0:3	2:2	1:1	2,25	1,32	3,20	1,50	2,82		
1269	02.04.	Spezia	-	Salernitana		0:1	3:0	0:2	2,20	1,30	3,20	1,52	2,91		
1270	02.04.	Venezia	-	Cittadella		2:3	2:1	1:2	2,60	1,36	2,85	1,38	2,66		
1271	02.04.	Verona	-	Brescia		2:4			2,40	1,36	3,15	1,44	2,65		

Číslo udál.	Den	ZÁPASY 32. KOLA		Výsledky v roce				Předběžné kurzy					Váš tip	Výsl.	
				2018-2019		2017-2018		1	10	0	02	2	Skut.		
				doma	venku	doma	venku								
1563	07.04.	Ascoli	-	Pescara		1:1	1:1	1:0	2,45	1,37	3,10	1,42	2,63		
1564	05.04.	Brescia	-	Venezia		1:2	1:2	2:1	1,60	1,10	3,50	2,06	5,00		
1565	06.04.	Carpi	-	Padova		1:0			2,35	1,34	3,15	1,46	2,72		
1566	06.04.	Cittadella	-	Livorno		0:0			1,85	1,19	3,30	1,75	3,74		
1567	07.04.	Cosenza	-	Crotone		1:0			1,90	1,20	3,25	1,71	3,61		
1568	07.04.	Cremonese	-	Lecce		0:2			2,50	1,36	3,00	1,41	2,65		
1569	06.04.	Foggia	-	Spezia		0:0	2:1	0:1	2,45	1,37	3,10	1,42	2,63		
1570	08.04.	Palermo	-	Verona		1:1			2,00	1,23	3,20	1,64	3,35		
1571	06.04.	Perugia	-	Benevento		1:2			2,15	1,29	3,20	1,55	3,00		

POSLEDNÍ LIGOVÉ VÝSLEDKY MUŽSTVA:											(V) = zápas hraný venku	
Ascoli	Benevento	2:2	Lecce (V)	0:7	Verona (V)	1:1	Livorno	1:1	Carpi (V)	1:1	Foggia	2:2
Benevento	Ascoli (V)	2:2	Spezia	2:3	Cremonese (V)	0:1	Livorno (V)	0:2	Pescara	2:1	Foggia (V)	1:1
Brescia	Foggia	2:1	Cosenza (V)	3:2	Cittadella	0:1	Padova (V)	1:1	Crotone	2:0	Palermo (V)	1:1
Carpi	Crotone	1:2	Palermo (V)	1:4	Ascoli	1:1	Cosenza (V)	0:1	Spezia	3:2	Perugia	0:1
Cittadella	Padova	1:1	Foggia (V)	1:1	Pescara	4:1	Brescia (V)	1:0	Lecce	4:1	Benevento (V)	0:1
Cosenza	Palermo	1:1	Pescara (V)	1:1	Brescia	2:3	Foggia (V)	0:1	Carpi	1:0	Perugia (V)	1:0
Cremonese	Verona	1:1	Venezia (V)	1:1	Benevento	1:0	Salernitana (V)	0:2	Ascoli	0:1	Cosenza (V)	0:2
Crotone	Carpi (V)	2:1	Lecce	2:2	Salernitana (V)	2:0	Padova (V)	0:0	Palermo	3:0	Brescia (V)	0:2
Foggia	Brescia (V)	1:2	Cittadella	1:1	Lecce (V)	0:1	Cosenza	1:0	Ascoli (V)	2:2	Benevento	1:1
Lecce	Pescara	2:0	Ascoli	7:0	Crotone (V)	2:2	Foggia	1:0	Palermo (V)	1:2	Verona	2:1
Livorno	Perugia (V)	1:3	Salernitana	1:0	Ascoli (V)	1:1	Benevento	2:0	Spezia (V)	0:3	Venezia	1:0
Padova	Cittadella (V)	1:1	Perugia	0:1	Spezia (V)	2:0	Crotone	0:0	Brescia	1:1	Pescara (V)	0:2
Palermo	Cosenza (V)	1:1	Carpi	4:1	Venezia (V)	1:1	Lecce	2:1	Crotone (V)	0:3	Brescia	1:1
Perugia	Livorno	3:1	Padova (V)	1:0	Verona	1:2	Salernitana	3:1	Venezia (V)	3:2	Cosenza	0:1
Pescara	Lecce (V)	0:2	Cosenza	1:1	Cittadella (V)	1:4	Spezia	2:0	Benevento (V)	1:2	Padova	2:0
Salernitana	Venezia	1:1	Livorno (V)	0:1	Crotone	0:2	Perugia (V)	1:3	Cremonese	2:0	Verona (V)	0:1
Spezia	Benevento (V)	3:2	Padova	0:2	Pescara (V)	0:2	Livorno	3:0	Carpi (V)	2:3	Verona	1:2
Venezia	Salernitana (V)	1:1	Cremonese	1:1	Palermo	1:1	Verona (V)	0:1	Perugia	2:3	Livorno (V)	0:1
Verona	Cremonese (V)	1:1	Ascoli	1:1	Perugia (V)	2:1	Venezia	1:0	Lecce (V)	1:2	Salernitana	1:0

1. portugalská fotbalová liga

Číslo udál.	Den	DOHRÁVKA 27. KOLA		Výsledky v roce				Předběžné kurzy					Váš tip	Výsl.	
				2018-2019		2017-2018		1	10	0	02	2	Skut.		
				doma	venku	doma	venku								
93	01.04.	Feirense	-	Setubal		1:2	1:0	2:0	2,78	1,44	2,97	1,42	2,70		

Číslo udál.	Den	ZÁPASY 28. KOLA		Výsledky v roce				Předběžné kurzy					Váš tip	Výsl.	
				2018-2019		2017-2018		1	10	0	02	2	Skut.		
				doma	venku	doma	venku								
592	08.04.	Tondela	-	Portimonense		2:3	2:2	0:2	2,40	1,36	3,15	1,44	2,65		
593	07.04.	Sp. Lisboa	-	Rio Ave		3:1	2:0	1:0	1,30	1,03	4,50	2,93	8,40		
594	06.04.	Belenenses	-	Santa Clara		3:2			1,95	1,21	3,20	1,67	3,50		
595	07.04.	Setubal	-	Maritimo		1:0	3:1	2:4	2,35	1,34	3,15	1,46	2,72		
596	06.04.	Guimaraes	-	Chaves		1:0	3:2	3:4	1,65	1,12	3,50	1,98	4,56		
597	06.04.	Nacional	-	Aves		3:2			2,15	1,29	3,20	1,55	3,00		
598	05.04.	FC Porto	-	Boavista		1:0	2:0	3:0	1,20	1,01	5,50	3,60	10,50		
599	07.04.	Feirense	-	Benfica		0:4	0:2	0:1	11,50	4,14	6,50	1,01	1,15		
600	06.04.	Moreirense	-	Braga		0:2	0:1	0:3	3,10	1,57	3,20	1,27	2,10		

POSLEDNÍ LIGOVÉ VÝSLEDKY MUŽSTVA: (V) = zápas hraný venku

Aves	Rio Ave (V) 2:0	Chaves 0:1	Santa Clara (V) 0:0	Boavista 2:0	Portimonense (V) 1:1	Benfica 0:3
Belenenses	Boavista (V) 0:2	Portimonense 2:2	Benfica (V) 2:2	Feirense 4:0	Braga (V) 2:0	Maritimo 0:1
Benfica	Tondela 1:0	Moreirense (V) 4:0	Belenenses 2:2	FC Porto (V) 2:1	Chaves 4:0	Aves (V) 3:0
Boavista	Belenenses 2:0	Guimaraes (V) 1:3	Sp. Lisboa 1:2	Aves (V) 0:2	Rio Ave 1:0	Chaves (V) 1:1
Braga	FC Porto 2:3	Setubal (V) 1:0	Guimaraes 1:0	Rio Ave (V) 2:1	Belenenses 0:2	Sp. Lisboa (V) 0:3
Chaves	Sp. Lisboa 1:3	Aves (V) 1:0	Rio Ave 1:1	Santa Clara 0:0	Benfica (V) 0:4	Boavista 1:1
FC Porto	Braga (V) 3:2	Maritimo 3:0	Feirense (V) 2:1	Benfica 1:2	Tondela (V) 3:0	Setubal 2:0
Feirense	Tondela (V) 1:1	FC Porto 1:2	Belenenses (V) 0:4	Moreirense 1:3	Nacional (V) 0:4	Sp. Lisboa 1:3
Guimaraes	Santa Clara (V) 0:1	Boavista 3:1	Braga (V) 0:1	Maritimo 1:0	Setubal (V) 1:1	Portimonense 2:0
Maritimo	Nacional 3:2	FC Porto (V) 0:3	Moreirense 3:2	Guimaraes (V) 0:1	Sp. Lisboa 0:0	Belenenses (V) 1:0
Moreirense	Portimonense (V) 2:0	Benfica 0:4	Maritimo (V) 2:3	Setubal 1:1	Feirense (V) 3:1	Tondela 2:0
Nacional	Maritimo (V) 2:3	Rio Ave 0:1	Portimonense (V) 1:5	Tondela 3:2	Santa Clara (V) 0:2	Feirense 4:0
Portimonense	Moreirense 0:2	Belenenses (V) 2:2	Nacional 5:1	Sp. Lisboa (V) 1:3	Aves 1:1	Guimaraes (V) 0:2
Rio Ave	Aves 0:2	Nacional (V) 1:0	Chaves (V) 1:1	Braga 1:2	Boavista (V) 0:1	Santa Clara 1:2
Santa Clara	Guimaraes 1:0	Sp. Lisboa (V) 0:1	Aves 0:0	Chaves (V) 0:0	Nacional 2:0	Rio Ave (V) 2:1
Setubal	Braga 0:1	Tondela 0:0	Moreirense (V) 1:1	Guimaraes 1:1	FC Porto (V) 0:2	Belenenses 0:0
Sp. Lisboa	Chaves (V) 3:1	Santa Clara 1:0	Boavista (V) 2:1	Portimonense 3:1	Maritimo (V) 0:0	Braga 3:0
Tondela	Benfica (V) 0:1	Feirense 1:1	Setubal (V) 0:0	Nacional (V) 2:3	FC Porto 0:3	Moreirense (V) 0:2

TABULKA PO 27. KOLE		Celkem					Doma					Venku					Poznámka		
1.	Benfica	27	21	3	3	73:23	3,56	66	10	2	1	44:13	4,38	11	1	2	29:10	2,79	LM
2.	FC Porto	27	21	3	3	56:17	2,70	66	11	0	2	32:8	3,08	10	3	1	24:9	2,36	LM
3.	Sp. Lisboa	27	18	4	5	53:28	3,00	58	12	1	1	32:12	3,14	6	3	4	21:16	2,85	EL
4.	Braga	27	18	4	5	46:27	2,70	58	11	1	2	26:11	2,64	7	3	3	20:16	2,77	EL
5.	Moreirense	27	14	3	10	33:34	2,48	45	7	3	3	15:13	2,15	7	0	7	18:21	2,79	
6.	Guimaraes	27	12	6	9	31:24	2,04	42	8	3	2	16:7	1,77	4	3	7	15:17	2,29	
7.	Belenenses	27	9	11	7	33:29	2,30	38	5	4	4	19:14	2,54	4	7	3	14:15	2,07	
8.	Santa Clara	27	10	5	12	33:33	2,44	35	5	2	7	19:21	2,86	5	3	5	14:12	2,00	
9.	Rio Ave	27	8	8	11	36:40	2,81	32	4	5	5	20:22	3,00	4	3	6	16:18	2,62	
10.	Portimonense	27	9	5	13	36:46	3,04	32	6	4	4	25:19	3,14	3	1	9	11:27	2,92	
11.	Maritimo	27	9	3	15	22:33	2,04	30	5	2	6	15:16	2,38	4	1	9	7:17	1,71	
12.	Aves	27	8	5	14	28:39	2,48	29	4	3	7	16:19	2,50	4	2	7	12:20	2,46	
13.	Boavista	27	8	5	14	22:34	2,07	29	7	1	6	12:10	1,57	1	4	8	10:24	2,62	
14.	Nacional	27	7	5	15	30:58	3,26	26	5	2	7	12:17	2,07	2	3	8	18:41	4,54	
15.	Setubal	26	5	10	11	20:27	1,81	25	3	5	5	10:11	1,62	2	5	6	10:16	2,00	
16.	Tondela	27	6	7	14	29:41	2,59	25	4	3	6	12:17	2,23	2	4	8	17:24	2,93	
17.	Chaves	27	6	6	15	20:39	2,19	24	3	5	6	13:18	2,21	3	1	9	7:21	2,15	SESTUP
18.	Feirense	26	2	9	15	16:45	2,35	15	1	5	6	12:19	2,58	1	4	9	4:26	2,14	SESTUP

2. portugalská fotbalová liga

Číslo udál.	Den	ZÁPASY 28. KOLA		Výsledky v roce				Předběžné kurzy					Váš tip Skut.	Výsl.	
				2018-2019		2017-2018		1	10	0	02	2			
				doma	venku	doma	venku								
	07.04.	Covilha	-	Estoril		0:1			2,75	1,48	3,20	1,34	2,30		
	08.04.	Guimaraes II	-	Penafiel		2:3	1:1	1:2	2,63	1,42	3,10	1,37	2,45		
	06.04.	C. Piedade	-	Viseu		0:0	0:0	0:1	2,25	1,32	3,20	1,50	2,82		
	05.04.	Benfica II	-	Farense		1:0			1,65	1,12	3,50	1,98	4,56		
	06.04.	Coimbra	-	FC Porto II		0:3	1:0	2:1	1,90	1,20	3,25	1,71	3,61		
	06.04.	Varzim	-	Arouca		1:0	0:0	2:1	2,50	1,36	3,00	1,41	2,65		
	07.04.	Leixoes	-	Famalicao		0:1	1:0	1:1	2,65	1,36	2,80	1,36	2,65		
	06.04.	Mafra	-	Braga II		1:6			1,80	1,16	3,30	1,80	3,96		
	07.04.	Ferreira	-	Oliveirense		2:1			1,45	1,06	3,90	2,37	6,10		

POSLEDNÍ LIGOVÉ VÝSLEDKY MUŽSTVA:

(V) = zápas hraný venku

Arouca	Coimbra	2:1	Leixoes (V)	0:1	C. Piedade	0:1	Mafra (V)	1:1	FC Porto II	1:0	Braga II (V)	2:0
Benfica II	Estoril (V)	3:1	Penafiel	2:1	Ferreira	0:1	Covilha (V)	0:2	C. Piedade	1:2	Varzim (V)	1:0
Braga II	Leixoes	1:1	Coimbra (V)	0:1	Famalicao (V)	2:1	Oliveirense	1:0	Viseu (V)	0:4	Arouca	0:2
C. Piedade	Famalicao (V)	1:3	FC Porto II	1:1	Arouca (V)	1:0	Farense	1:0	Benfica II (V)	2:1	Penafiel	1:1
Coimbra	Arouca (V)	1:2	Braga II	1:0	Viseu (V)	2:1	Penafiel	2:1	Estoril (V)	0:1	Farense	1:0
Covilha	Farense (V)	0:1	Famalicao	2:0	Oliveirense (V)	2:1	Benfica II	2:0	Penafiel (V)	0:0	Ferreira	3:0
Estoril	Viseu (V)	2:1	Benfica II	1:3	Ferreira (V)	1:1	Guimaraes II	1:0	Varzim (V)	0:0	Coimbra	1:0
FC Porto II	Mafra	2:0	C. Piedade (V)	1:1	Leixoes	1:0	Famalicao	1:1	Arouca (V)	0:1	Oliveirense	1:1
Famalicao	C. Piedade	3:1	Covilha (V)	0:2	Braga II	1:2	FC Porto II (V)	1:1	Mafra	2:1	Viseu	3:2
Farense	Covilha	1:0	Guimaraes II (V)	0:1	Varzim	3:0	C. Piedade (V)	0:1	Ferreira	1:2	Coimbra (V)	0:1
Ferreira	Penafiel (V)	1:1	Estoril	1:1	Benfica II (V)	1:0	Guimaraes II	4:1	Farense (V)	2:1	Covilha (V)	0:3
Guimaraes II	Oliveirense (V)	0:0	Farense	1:0	Estoril (V)	0:1	Ferreira (V)	1:4	Varzim	0:0	Leixoes (V)	1:2
Leixoes	Braga II (V)	1:1	Arouca	1:0	FC Porto II (V)	0:1	Viseu	0:2	Oliveirense (V)	0:3	Guimaraes II	2:1
Mafra	FC Porto II (V)	0:2	Viseu	2:2	Penafiel (V)	2:3	Arouca	1:1	Famalicao (V)	1:2	Estoril	1:1
Oliveirense	Guimaraes II	0:0	Varzim (V)	1:1	Covilha	1:2	Braga II (V)	0:1	Leixoes	3:0	FC Porto II (V)	1:1
Penafiel	Ferreira	1:1	Benfica II (V)	1:2	Mafra	3:2	Coimbra (V)	1:2	Covilha	0:0	C. Piedade (V)	1:1
Varzim	Viseu (V)	0:1	Oliveirense	1:1	Farense (V)	0:3	Estoril	0:0	Guimaraes II (V)	0:0	Benfica II	0:1
Viseu	Estoril	1:2	Varzim	1:0	Mafra (V)	2:2	Coimbra	1:2	Leixoes (V)	2:0	Braga II	4:0

TABULKA PO 27. KOLE		Celkem						Doma				Venku				Poznámka			
1.	Ferreira	27	19	3	5	39:16	2.04	60	10	1	2	20:5	1.92	9	2	3	19:11	2.14	POSTUP
2.	Famalicao	27	15	6	6	37:25	2.30	51	9	3	2	22:10	2.29	6	3	4	15:15	2.31	POSTUP
3.	Coimbra	27	14	4	9	31:28	2.19	46	8	2	4	18:14	2.29	6	2	5	13:14	2.08	
4.	Estoril	27	13	6	8	37:27	2.37	45	8	2	4	19:14	2.36	5	4	4	18:13	2.38	
5.	Benfica II	27	13	5	9	36:26	2.30	44	9	0	4	23:12	2.69	4	5	5	13:14	1.93	
6.	FC Porto II	27	11	8	8	34:30	2.37	41	9	3	2	23:10	2.36	2	5	6	11:20	2.38	
7.	Covilha	27	10	7	10	32:30	2.30	37	7	4	2	17:6	1.77	3	3	8	15:24	2.79	
8.	Mafra	27	9	8	10	37:37	2.74	35	5	7	2	19:14	2.36	4	1	8	18:23	3.15	
9.	Penafiel	27	10	5	12	34:34	2.52	35	7	3	3	21:13	2.62	3	2	9	13:21	2.43	
10.	Leixoes	27	10	5	12	25:29	2.00	35	8	2	3	16:11	2.08	2	3	9	9:18	1.93	
11.	Arouca	27	9	7	11	31:33	2.37	34	6	4	4	19:15	2.43	3	3	7	12:18	2.31	
12.	Farense	27	8	8	11	29:26	2.04	32	6	4	3	16:8	1.85	2	4	8	13:18	2.21	
13.	Oliveirense	27	7	10	10	31:35	2.44	31	6	4	4	24:16	2.86	1	6	6	7:19	2.00	
14.	Viseu	27	8	7	12	34:44	2.89	31	6	4	4	23:20	3.07	2	3	8	11:24	2.69	
15.	C. Piedade	27	8	7	12	19:37	2.07	31	4	4	5	9:18	2.08	4	3	7	10:19	2.07	
16.	Braga II	27	9	2	16	28:37	2.41	29	6	1	7	18:15	2.36	3	1	9	10:22	2.46	
17.	Varzim	27	7	7	13	20:31	1.89	28	4	4	5	15:15	2.31	3	3	8	5:16	1.50	SESTUP
18.	Guimaraes II	27	6	9	12	26:35	2.26	27	3	5	5	10:12	1.69	3	4	7	16:23	2.79	SESTUP

1. nizozemská fotbalová liga

Číslo udál.	Den	ZÁPASY 28. KOLA		Výsledky v roce				Předběžné kurzy					Váš tip Skut.	Výsl.
				2018-2019		2017-2018		1	10	0	02	2		
				doma	venku	doma	venku							
570	02.04.	Arnhem	-	Alkmaar	0:0	1:2	3:4	2,40	1,36	3,15	1,44	2,65		
571	02.04.	Heracles	-	Tilburg	0:5	1:0	1:3	1,90	1,20	3,25	1,71	3,61		
572	02.04.	Groningen	-	De Graafschap	1:0			1,55	1,07	3,50	2,15	5,50		
573	03.04.	Venlo	-	Utrecht	1:1	0:1	0:1	2,91	1,52	3,20	1,30	2,20		
574	03.04.	Excelsior	-	Breda	2:0	0:0	1:3	2,05	1,25	3,20	1,60	3,22		
575	03.04.	Sittard	-	Den Haag	1:3			2,05	1,25	3,20	1,60	3,22		
576	03.04.	Emmen	-	Ajax	0:5			13,50	4,58	7,00	1,01	1,12		
577	04.04.	PSV Eindhoven	-	Zwolle	2:1	4:0	1:0	1,15	1,01	6,50	4,14	11,50		
578	04.04.	Feyenoord	-	Heerenveen	5:3	1:1	3:2	1,35	1,04	4,30	2,70	7,30		

Číslo udál.	Den	ZÁPASY 29. KOLA		Výsledky v roce				Předběžné kurzy					Váš tip Skut.	Výsl.
				2018-2019		2017-2018		1	10	0	02	2		
				doma	venku	doma	venku							
70	06.04.	Groningen	-	Excelsior	4:2	4:0	0:2	1,60	1,10	3,50	2,06	5,00		
71	06.04.	Tilburg	-	Ajax	0:2	1:3	1:3	6,50	2,52	4,10	1,04	1,40		
72	06.04.	De Graafschap	-	Alkmaar	0:1			3,35	1,64	3,20	1,23	2,00		
73	06.04.	Heracles	-	Breda	1:2	2:1	1:6	1,65	1,12	3,50	1,98	4,56		
74	06.04.	Den Haag	-	Utrecht	0:3	0:3	3:3	3,00	1,55	3,20	1,29	2,15		
75	07.04.	Emmen	-	Heerenveen	1:1			2,72	1,46	3,15	1,34	2,35		
76	07.04.	Zwolle	-	Sittard	0:3			2,00	1,23	3,20	1,64	3,35		
77	07.04.	Venlo	-	Feyenoord	1:4	1:0	1:1	5,50	2,15	3,50	1,07	1,55		
78	07.04.	Arnhem	-	PSV Eindhoven	0:1	2:4	1:2	4,56	1,98	3,50	1,12	1,65		

POSLEDNÍ LIGOVÉ VÝSLEDKY MUŽSTVA:											(V) = zápas hraný venku	
Ajax	PSV Eindhoven	3:1	Alkmaar (V)	0:1	Zwolle	2:1	Sittard	4:0	Den Haag (V)	5:1	Breda	5:0
Alkmaar	Groningen	1:0	Ajax	1:0	Zwolle (V)	0:0	Sittard	4:2	Tilburg (V)	1:2	Venlo	3:0
Arnhem	Den Haag (V)	3:3	Heracles (V)	2:3	Feyenoord	1:1	Breda	4:1	Emmen (V)	3:0	Tilburg	3:2
Breda	Venlo	1:1	Utrecht	0:4	PSV Eindhoven (V)	0:2	Arnhem (V)	1:4	Groningen	0:0	Ajax (V)	0:5
De Graafschap	Heracles	1:2	Heerenveen (V)	3:0	Tilburg (V)	2:3	Den Haag	1:1	Zwolle (V)	3:0	Utrecht	0:1
Den Haag	Arnhem	3:3	Groningen (V)	0:1	Heerenveen	2:3	De Graafschap (V)	1:1	Ajax	1:5	Zwolle	1:0
Emmen	Zwolle (V)	0:3	Sittard (V)	1:3	Heracles	1:1	Feyenoord (V)	0:4	Arnhem	0:3	Excelsior (V)	1:2
Excelsior	Heerenveen (V)	0:1	Zwolle	0:2	Venlo (V)	0:1	PSV Eindhoven	0:2	Utrecht (V)	0:0	Emmen	2:1
Feyenoord	Utrecht (V)	2:3	Tilburg	2:3	Arnhem (V)	1:1	Emmen	4:0	PSV Eindhoven (V)	1:1	Groningen (V)	0:1
Groningen	Alkmaar (V)	0:1	Den Haag	1:0	Utrecht (V)	0:0	Venlo	3:2	Breda (V)	0:0	Feyenoord	1:0
Heerenveen	Excelsior	1:0	De Graafschap	0:3	Den Haag (V)	3:2	Tilburg	4:2	Sittard (V)	4:2	PSV Eindhoven	2:2
Heracles	De Graafschap (V)	2:1	Arnhem	3:2	Emmen (V)	1:1	Utrecht	1:5	Venlo (V)	1:0	Sittard	6:0
PSV Eindhoven	Ajax (V)	1:3	Venlo (V)	1:0	Breda	2:0	Excelsior (V)	2:0	Feyenoord	1:1	Heerenveen (V)	2:2
Sittard	Tilburg (V)	2:3	Emmen	3:1	Ajax (V)	0:4	Alkmaar (V)	2:4	Heerenveen	2:4	Heracles (V)	0:6
Tilburg	Sittard	3:2	Feyenoord (V)	3:2	De Graafschap	3:2	Heerenveen (V)	2:4	Alkmaar	2:1	Arnhem (V)	2:3
Utrecht	Feyenoord	3:2	Breda (V)	4:0	Groningen	0:0	Heracles (V)	5:1	Excelsior	0:0	De Graafschap (V)	1:0
Venlo	Breda (V)	1:1	PSV Eindhoven	0:1	Excelsior	1:0	Groningen (V)	2:3	Heracles	0:1	Alkmaar (V)	0:3
Zwolle	Emmen	3:0	Excelsior (V)	2:0	Ajax (V)	1:2	Alkmaar	0:0	De Graafschap	0:3	Den Haag (V)	0:1

1. nizozemská fotbalová liga

TABULKA PO 27. KOLE		Celkem						Doma					Venku					Poznámka	
1.	PSV Eindhoven	27	21	4	2	80:19	3.67	67	12	1	0	46:4	3.85	9	3	2	34:15	3.50	LM
2.	Ajax	27	21	2	4	91:23	4.22	65	12	2	0	56:8	4.57	9	0	4	35:15	3.85	LM
3.	Alkmaar	27	15	5	7	53:30	3.07	50	9	3	2	30:11	2.93	6	2	5	23:19	3.23	EL
4.	Feyenoord	27	14	5	8	57:36	3.44	47	11	0	2	36:12	3.69	3	5	6	21:24	3.21	EL
5.	Utrecht	27	12	7	8	48:36	3.11	43	7	4	3	25:14	2.79	5	3	5	23:22	3.46	PLAY OFF
6.	Heracles	27	13	3	11	48:51	3.67	42	9	0	4	32:22	4.15	4	3	7	16:29	3.21	PLAY OFF
7.	Arnhem	27	11	8	8	50:39	3.30	41	8	4	1	30:18	3.69	3	4	7	20:21	2.93	PLAY OFF
8.	Tilburg	27	11	4	12	46:52	3.63	37	5	2	6	21:23	3.38	6	2	6	25:29	3.86	PLAY OFF
9.	Heerenveen	27	9	9	9	57:59	4.30	36	3	5	6	22:31	3.79	6	4	3	35:28	4.85	
10.	Groningen	27	10	5	12	31:35	2.44	35	7	1	5	21:15	2.77	3	4	7	10:20	2.14	
11.	Venlo	27	9	6	12	33:45	2.89	33	6	3	4	18:12	2.31	3	3	8	15:33	3.43	
12.	Zwolle	27	9	5	13	33:41	2.74	32	4	3	7	21:25	3.29	5	2	6	12:16	2.15	
13.	Den Haag	27	7	8	12	38:55	3.44	29	4	4	6	19:29	3.43	3	4	6	19:26	3.46	
14.	Sittard	27	8	5	14	45:64	4.04	29	6	3	4	26:20	3.54	2	2	10	19:44	4.50	
15.	Excelsior	27	7	5	15	32:60	3.41	26	5	3	6	21:31	3.71	2	2	9	11:29	3.08	
16.	De Graafschap	27	7	4	16	32:57	3.30	25	5	2	7	22:23	3.21	2	2	9	10:34	3.38	BARÁŽ
17.	Emmen	27	6	7	14	30:63	3.44	25	2	5	6	16:26	3.23	4	2	8	14:37	3.64	BARÁŽ
18.	Breda	27	4	6	17	24:63	3.22	18	4	4	6	17:25	3.00	0	2	11	7:38	3.46	SESTUP

2. nizozemská fotbalová liga

TABULKA PO 31. KOLE		Celkem						Doma					Venku					Poznámka	
1.	Twente	31	23	3	5	63:26	2.87	72	11	0	4	28:14	2.80	12	3	1	35:12	2.94	POSTUP
2.	Sp. Rotterdam	31	17	10	4	67:34	3.26	61	12	2	1	41:14	3.67	5	8	3	26:20	2.88	BARÁŽ
3.	Ahead Eagles	31	17	6	8	55:41	3.10	57	9	3	3	29:13	2.80	8	3	5	26:28	3.38	BARÁŽ
4.	PSV Eindhoven II	31	15	9	7	66:50	3.74	54	9	4	3	34:21	3.44	6	5	4	32:29	4.07	BARÁŽ
5.	Den Bosch	31	15	7	9	53:40	3.00	52	8	3	4	30:21	3.40	7	4	5	23:19	2.63	BARÁŽ
6.	FC Oss	31	14	7	10	36:33	2.23	49	7	3	6	19:21	2.50	7	4	4	17:12	1.93	BARÁŽ
7.	Ajax II	31	13	7	11	61:50	3.58	46	8	4	3	33:19	3.47	5	3	8	28:31	3.69	BARÁŽ
8.	Waalwijk	31	14	3	14	49:46	3.06	45	7	3	6	25:24	3.06	7	0	8	24:22	3.07	BARÁŽ
9.	Maastricht	31	12	9	10	41:42	2.68	45	5	4	7	21:25	2.88	7	5	3	20:17	2.47	BARÁŽ
10.	Almere	31	13	6	12	43:50	3.00	45	6	3	6	20:20	2.67	7	3	6	23:30	3.31	
11.	Kerkrade	31	12	8	11	51:49	3.23	44	7	5	3	31:19	3.33	5	3	8	20:30	3.13	
12.	Cambuur	31	12	8	11	39:38	2.48	44	6	5	5	22:19	2.56	6	3	6	17:19	2.40	
13.	FC Eindhoven	31	12	7	12	44:36	2.58	43	4	5	6	22:19	2.73	8	2	6	22:17	2.44	
14.	Nijmegen	31	11	9	11	58:49	3.45	42	7	5	4	35:21	3.50	4	4	7	23:28	3.40	
15.	Volendam	31	9	11	11	38:47	2.74	38	6	4	5	19:17	2.40	3	7	6	19:30	3.06	
16.	Telstar	31	11	5	15	33:48	2.61	38	5	4	7	15:25	2.50	6	1	8	18:23	2.73	
17.	Dordrecht	31	6	7	18	40:71	3.58	25	3	4	9	21:37	3.63	3	3	9	19:34	3.53	
18.	Alkmaar II	31	4	11	16	34:57	2.94	23	2	6	7	16:23	2.60	2	5	9	18:34	3.25	
19.	Helmond	31	3	9	19	30:54	2.71	18	3	4	9	21:25	2.88	0	5	10	9:29	2.53	
20.	Utrecht II	31	3	6	22	37:77	3.68	15	3	3	10	22:37	3.69	0	3	12	15:40	3.67	

2. nizozemská fotbalová liga

Číslo udál.	Den	ZÁPASY 32. KOLA		Výsledky v roce				Předběžné kurzy					Váš tip	Výsl.	
				2018-2019		2017-2018		1	10	0	02	2	Skut.		
				doma	venku	doma	venku								
1656	01.04.	Sp. Rotterdam	-	Maastricht		2:0			1,45	1,06	3,90	2,37	6,10		
1657	01.04.	Volendam	-	Dordrecht		2:1	4:1	2:2	1,95	1,21	3,20	1,67	3,50		
1658	01.04.	Waalwijk	-	Twente		1:3			3,10	1,57	3,20	1,27	2,10		
1659	01.04.	FC Eindhoven	-	FC Oss		0:2	1:3	1:1	2,15	1,29	3,20	1,55	3,00		
1660	01.04.	Ahead Eagles	-	Telstar		1:2	1:1	1:3	1,45	1,06	3,90	2,37	6,10		
1661	01.04.	Den Bosch	-	PSV Eindhoven II		1:0	5:0	1:2	1,95	1,21	3,20	1,67	3,50		
1662	01.04.	Kerkrade	-	Utrecht II		2:1			1,35	1,04	4,30	2,70	7,30		
1663	01.04.	Ajax II	-	Cambuur		1:2	3:2	2:1	1,70	1,13	3,40	1,91	4,37		
1664	01.04.	Almere	-	Helmond		2:1	3:1	2:1	1,60	1,10	3,50	2,06	5,00		
1665	01.04.	Alkmaar II	-	Nijmegen		1:3	2:7	0:2	3,35	1,64	3,20	1,23	2,00		

Číslo udál.	Den	ZÁPASY 33. KOLA		Výsledky v roce				Předběžné kurzy					Váš tip	Výsl.	
				2018-2019		2017-2018		1	10	0	02	2	Skut.		
				doma	venku	doma	venku								
1356	05.04.	Maastricht	-	FC Eindhoven		1:0	2:0	2:3	2,00	1,23	3,20	1,64	3,35		
1357	05.04.	Ahead Eagles	-	Alkmaar II		2:3	2:1	0:0	1,25	1,02	4,90	3,21	9,30		
1358	05.04.	Den Bosch	-	Sp. Rotterdam		0:2			2,63	1,42	3,10	1,37	2,45		
1359	05.04.	Kerkrade	-	Waalwijk		1:0			1,65	1,12	3,50	1,98	4,56		
1360	05.04.	FC Oss	-	Volendam		0:0	1:0	1:3	1,80	1,16	3,30	1,80	3,96		
1361	05.04.	Telstar	-	Cambuur		0:2	0:1	1:2	2,45	1,37	3,10	1,42	2,63		
1362	05.04.	Twente	-	Dordrecht		2:0			1,35	1,04	4,30	2,70	7,30		
1363	05.04.	Helmond	-	Ajax II		0:2	1:4	0:2	3,10	1,57	3,20	1,27	2,10		
1364	05.04.	Utrecht II	-	Almere		1:3	2:4	1:2	3,35	1,64	3,20	1,23	2,00		
1365	08.04.	PSV Eindhoven II	-	Nijmegen		4:4	3:3	0:2	2,75	1,48	3,20	1,34	2,30		

POSLEDNÍ LIGOVÉ VÝSLEDKY MUŽSTVA:

(V) = zápas hraný venku

Ahead Eagles	Dordrecht (V)	3:1	Twente	1:2	Helmond (V)	1:1	Volendam (V)	1:0	Maastricht	2:0	Sp. Rotterdam (V)	1:6
Ajax II	Nijmegen (V)	2:1	Utrecht II	3:3	FC Oss (V)	1:2	Alkmaar II	1:1	Den Bosch	2:2	Telstar (V)	2:0
Alkmaar II	FC Oss (V)	0:1	PSV Eindhoven II	0:0	Telstar (V)	0:1	Ajax II (V)	1:1	Volendam	1:1	Helmond (V)	3:1
Almere	Cambuur (V)	1:0	FC Oss	0:0	Sp. Rotterdam	1:3	Maastricht (V)	1:1	FC Eindhoven	2:0	Nijmegen (V)	0:5
Cambuur	Almere	0:1	Volendam (V)	1:0	PSV Eindhoven II	3:1	Waalwijk (V)	2:0	FC Oss	0:0	Dordrecht	1:3
Den Bosch	Twente (V)	0:1	Telstar	3:4	Nijmegen (V)	0:5	Helmond	3:0	Ajax II (V)	2:2	Maastricht	1:2
Dordrecht	Ahead Eagles	1:3	FC Eindhoven (V)	1:8	Kerkrade	3:2	Telstar (V)	0:1	Nijmegen	2:2	Cambuur (V)	3:1
FC Eindhoven	Telstar (V)	1:1	Dordrecht	8:1	Utrecht II (V)	3:1	Sp. Rotterdam	0:0	Almere (V)	0:2	Twente (V)	0:1
FC Oss	Alkmaar II	1:0	Almere (V)	0:0	Ajax II	2:1	Twente	0:2	Cambuur (V)	0:0	Utrecht II (V)	2:1
Helmond	Kerkrade	4:0	Waalwijk (V)	1:2	Ahead Eagles	1:1	Den Bosch (V)	0:3	PSV Eindhoven II	0:2	Alkmaar II	1:3
Kerkrade	Helmond (V)	0:4	Maastricht	2:2	Dordrecht (V)	2:3	Nijmegen (V)	0:1	Twente	1:1	PSV Eindhoven II (V)	2:2
Maastricht	Volendam	1:1	Kerkrade (V)	2:2	Waalwijk	1:4	Almere	1:1	Ahead Eagles (V)	0:2	Den Bosch (V)	2:1
Nijmegen	Ajax II	1:2	Sp. Rotterdam (V)	0:1	Den Bosch	5:0	Kerkrade	1:0	Dordrecht (V)	2:2	Almere	5:0
PSV Eindhoven II	Waalwijk	2:1	Alkmaar II (V)	0:0	Cambuur (V)	1:3	Utrecht II	3:1	Helmond (V)	2:0	Kerkrade	2:2
Sp. Rotterdam	Utrecht II (V)	5:1	Nijmegen	1:0	Almere (V)	3:1	FC Eindhoven (V)	0:0	Waalwijk	2:1	Ahead Eagles	6:1
Telstar	FC Eindhoven	1:1	Den Bosch (V)	4:3	Alkmaar II	1:0	Dordrecht	1:0	Utrecht II (V)	1:0	Ajax II	0:2
Twente	Den Bosch	1:0	Ahead Eagles (V)	2:1	Volendam	5:0	FC Oss (V)	2:0	Kerkrade (V)	1:1	FC Eindhoven	1:0
Utrecht II	Sp. Rotterdam	1:5	Ajax II (V)	3:3	FC Eindhoven	1:3	PSV Eindhoven II (V)	1:3	Telstar	0:1	FC Oss	1:2
Volendam	Maastricht (V)	1:1	Cambuur	0:1	Twente (V)	0:5	Ahead Eagles	0:1	Alkmaar II (V)	1:1	Waalwijk (V)	3:3
Waalwijk	PSV Eindhoven II (V)	1:2	Helmond	2:1	Maastricht (V)	4:1	Cambuur	0:2	Sp. Rotterdam (V)	1:2	Volendam	3:3

1. belgická fotbalová liga

Číslo udál.	Den	ZÁPASY SKUPINY O TITUL		Předběžné kurzy / Skutečné kurzy						Váš tip	Výsl.
				1	10	0	02	2			
581	02.04.	FC Antwerp	-	Genk	3,22	1,60	3,20	1,25	2,05		
582	03.04.	Gent	-	St. Liege	2,10	1,27	3,20	1,57	3,10		
583	04.04.	Anderlecht	-	FC Bruggy	2,65	1,36	2,80	1,36	2,65		
81	06.04.	Genk	-	Gent	1,65	1,12	3,50	1,98	4,56		
82	07.04.	Anderlecht	-	FC Antwerp	1,95	1,21	3,20	1,67	3,50		
83	08.04.	FC Bruggy	-	St. Liege	1,75	1,16	3,40	1,85	4,07		

Číslo udál.	Den	ZÁPASY SKUPINY O EL		Předběžné kurzy / Skutečné kurzy						Váš tip	Výsl.
				1	10	0	02	2			
584	03.04.	Charleroi	-	Oostende	1,70	1,13	3,40	1,91	4,37		
585	03.04.	Beerschot	-	St. Truiden	2,82	1,50	3,20	1,32	2,25		
586	03.04.	Eupen	-	Westerlo	1,70	1,13	3,40	1,91	4,37		
587	02.04.	Cercle Bruggy	-	Z. Waregem	2,82	1,50	3,20	1,32	2,25		
588	02.04.	Mouscron	-	St. Gilloise	1,45	1,06	3,90	2,37	6,10		
589	02.04.	Waasland	-	Kortrijk	3,50	1,67	3,20	1,21	1,95		
84	06.04.	Oostende	-	Beerschot	1,85	1,19	3,30	1,75	3,74		
85	06.04.	Westerlo	-	St. Truiden	3,00	1,55	3,20	1,29	2,15		
86	07.04.	Eupen	-	Charleroi	2,45	1,37	3,10	1,42	2,63		
87	05.04.	Kortrijk	-	Z. Waregem	2,30	1,34	3,20	1,48	2,75		
88	06.04.	St. Gilloise	-	Waasland	2,25	1,32	3,20	1,50	2,82		
89	06.04.	Mouscron	-	Cercle Bruggy	1,80	1,16	3,30	1,80	3,96		

TABULKA PO ZÁKLADNÍ ČÁSTI		Celkem						Doma					Venku					Poznámka	
1.	Genk	30	18	9	3	63:31	3.13	63	9	4	2	26:12	2.53	9	5	1	37:19		3.73
2.	FC Bruggy	30	16	8	6	64:32	3.20	56	10	2	3	36:14	3.33	6	6	3	28:18	3.07	
3.	St. Liege	30	15	8	7	49:35	2.80	53	10	4	1	32:17	3.27	5	4	6	17:18	2.33	
4.	Anderlecht	30	15	6	9	49:34	2.77	51	8	6	1	27:12	2.60	7	0	8	22:22	2.93	
5.	FC Antwerp	30	14	7	9	39:34	2.43	49	6	4	5	22:20	2.80	8	3	4	17:14	2.07	
6.	St. Truiden	29	12	11	6	47:34	2.79	47	8	5	1	27:14	2.93	4	6	5	20:20	2.67	
7.	Gent	29	14	5	10	51:45	3.31	47	9	2	4	26:21	3.13	5	3	6	25:24	3.50	
8.	Kortrijk	30	12	7	11	44:42	2.87	43	6	3	6	24:25	3.27	6	4	5	20:17	2.47	
9.	Charleroi	30	12	6	12	43:43	2.87	42	7	3	5	22:18	2.67	5	3	7	21:25	3.07	
10.	Mouscron	30	11	7	12	32:33	2.17	40	7	4	4	16:10	1.73	4	3	8	16:23	2.60	
11.	Z. Waregem	30	8	9	13	49:60	3.63	33	5	5	5	29:27	3.73	3	4	8	20:33	3.53	
12.	Eupen	30	10	2	18	34:57	3.03	32	6	0	9	20:28	3.20	4	2	9	14:29	2.87	
13.	Cercle Bruggy	30	7	7	16	35:58	3.10	28	6	3	6	23:27	3.33	1	4	10	12:31	2.87	
14.	Waasland	30	5	12	13	37:50	2.90	27	3	7	5	17:22	2.60	2	5	8	20:28	3.20	
15.	Oostende	30	6	9	15	29:52	2.70	27	4	4	7	15:24	2.60	2	5	8	14:28	2.80	
16.	Lokeren	30	5	5	20	28:53	2.70	20	5	3	7	16:24	2.67	0	2	13	12:29	2.73	BARÁŽ

2. belgická fotbalová liga

Číslo udál.	Den	ZÁPASY 3. KOLA O SESTUP		Výsledky v roce								Předběžné kurzy					Váš tip Skut.	Výsl.	
				2018-2019				2017-2018				1	10	0	02	2			
				doma	venku	doma	venku	doma	venku	doma	venku								
1366	05.04.	Tubize	-	Lommel	0:2	0:0	2:2	0:1					2,75	1,48	3,20	1,34	2,30		
1367	07.04.	Roeselare	-	OH Leuven	0:4	3:1	2:0	1:0	3:1	1:1	0:2	1:1	2,45	1,37	3,10	1,42	2,63		

POSLEDNÍ LIGOVÉ VÝSLEDKY MUŽSTVA:

(V) = zápas hraný venku

Lommel	Roeselare (V)	1:0	OH Leuven	0:2															
OH Leuven	Tubize	0:1	Lommel (V)	2:0															
Roeselare	Lommel	0:1	Tubize (V)	1:1															
Tubize	OH Leuven (V)	1:0	Roeselare	1:1															

TABULKA PO 2. KOLE O SESTUP		Celkem						Doma				Venku				Poznámka			
1.	Lommel (16)	2	1	0	1	1:2	1.50	19	0	0	1	0:2	2.00	1	0	0	1:0	1.00	
2.	OH Leuven (15)	2	1	0	1	2:1	1.50	18	0	0	1	0:1	1.00	1	0	0	2:0	2.00	
3.	Roeselare (17)	2	0	1	1	1:2	1.50	18	0	0	1	0:1	1.00	0	1	0	1:1	2.00	
4.	Tubize (12)	2	1	1	0	2:1	1.50	16	0	1	0	1:1	2.00	1	0	0	1:0	1.00	SESTUP

1. dánská fotbalová liga

Číslo udál.	Den	DOHRÁVKA 27. KOLA		Výsledky v roce								Předběžné kurzy					Váš tip Skut.	Výsl.		
				2018-2019				2017-2018				1	10	0	02	2				
				doma	venku	doma	venku	doma	venku	doma	venku									
153	01.04.	Aarhus	-	Vejele		2:1		1:1						1,75	1,16	3,50	1,94	4,35		

Číslo udál.	Den	ZÁPASY 28. KOLA		Výsledky v roce								Předběžné kurzy					Váš tip Skut.	Výsl.	
				2018-2019				2017-2018				1	10	0	02	2			
				doma	venku	doma	venku	doma	venku	doma	venku								
647	07.04.	Esbjerg	-	Midtjylland	2:2	1:3							4,56	1,98	3,50	1,12	1,65		
648	07.04.	Odense	-	FC Köbenhavn	0:1	1:6		1:0		0:1			3,35	1,64	3,20	1,23	2,00		
649	07.04.	Nordsjaelland	-	Brøndby	3:3	0:2		3:2	3:4	2:4	1:3		2,65	1,36	2,80	1,36	2,65		
650	05.04.	Horsens	-	Aarhus	3:2		2:1	1:1		2:1			2,60	1,36	2,85	1,38	2,66		
651	06.04.	Randers	-	Vendsyssel	2:0	1:0							1,70	1,13	3,40	1,91	4,37		
652	07.04.	Hobro	-	Aalborg	0:5	1:1		0:1			1:1		3,22	1,60	3,20	1,25	2,05		
653	07.04.	Vejele	-	Sønderjyske	2:0	0:3							2,72	1,46	3,15	1,34	2,35		

POSLEDNÍ LIGOVÉ VÝSLEDKY MUŽSTVA:

(V) = zápas hraný venku

Aalborg	Randers	1:2	Aarhus	3:1	Brøndby (V)	3:3	Hobro	1:1	Sønderjyske	3:0	Midtjylland (V)	1:2
Aarhus	Aalborg (V)	1:3	Odense	1:2	Vendsyssel (V)	2:2	Midtjylland	1:2	Sønderjyske (V)	2:0	Esbjerg	2:0
Brøndby	Odense	2:2	Horsens (V)	3:1	Aalborg	3:3	Odense (V)	0:2	Randers	2:1	Esbjerg (V)	1:2
Esbjerg	FC Köbenhavn (V)	0:1	Vejele	2:1	Sønderjyske (V)	1:3	Horsens	1:0	Hobro (V)	0:2	Brøndby	2:1
FC Köbenhavn	Esbjerg	1:0	Hobro	3:1	Nordsjaelland (V)	2:2	Vejele	2:0	Vendsyssel	1:1	Randers (V)	2:0
Hobro	Vendsyssel (V)	3:3	FC Köbenhavn (V)	1:3	Midtjylland	1:2	Aalborg (V)	1:1	Esbjerg	2:0	Nordsjaelland (V)	1:2
Horsens	Sønderjyske (V)	0:0	Brøndby	1:3	Randers (V)	0:2	Esbjerg (V)	0:1	Odense	1:2	Vendsyssel	3:0
Midtjylland	Nordsjaelland	0:0	Sønderjyske	2:1	Hobro (V)	2:1	Nordsjaelland	3:3	Aarhus (V)	2:1	Aalborg	2:1
Nordsjaelland	Midtjylland (V)	0:0	Vendsyssel (V)	1:0	FC Köbenhavn	2:2	Midtjylland (V)	3:3	Vejele (V)	3:1	Hobro	2:1
Odense	Brøndby (V)	2:2	Randers	1:0	Aarhus (V)	2:1	Brøndby	2:0	Horsens (V)	2:1	Vejele	1:0
Randers	Aalborg (V)	2:1	Odense (V)	0:1	Horsens	2:0	Sønderjyske (V)	0:3	Brøndby (V)	1:2	FC Köbenhavn	0:2
Sønderjyske	Horsens	0:0	Midtjylland (V)	1:2	Esbjerg	3:1	Randers	3:0	Aalborg (V)	0:3	Aarhus	0:2
Vejele	Esbjerg (V)	1:2	Vendsyssel	1:1	FC Köbenhavn (V)	0:2	Nordsjaelland	1:3	Odense (V)	0:1	Sønderjyske	2:0
Vendsyssel	Hobro	3:3	Nordsjaelland	0:1	Vejele (V)	1:1	Aarhus	2:2	FC Köbenhavn (V)	1:1	Horsens (V)	0:3

1. dánská fotbalová liga

O TITUL		Celkem						Doma					Venku					Poznámka	
1.	FC København	27	20	4	3	66:23	3.30	64	12	1	1	39:12	3.64	8	3	2	27:11	2.92	LM
2.	Midtjylland	27	18	7	2	62:26	3.26	61	11	3	0	38:11	3.50	7	4	2	24:15	3.00	EL
3.	Odense	27	12	7	8	37:33	2.59	43	7	4	2	19:9	2.15	5	3	6	18:24	3.00	O EL
4.	Brøndby	27	11	7	9	46:41	3.22	40	4	6	4	21:20	2.93	7	1	5	25:21	3.54	
5.	Esbjerg	27	11	5	11	32:36	2.52	38	7	3	3	21:16	2.85	4	2	8	11:20	2.21	
6.	Nordsjaelland	27	9	10	8	42:39	3.00	37	6	4	3	25:18	3.31	3	6	5	17:21	2.71	

O udržení

SKUPINA 1		Celkem						Doma					Venku					Poznámka	
1.	Horsens	27	8	8	11	31:45	2.81	32	2	6	5	18:25	3.31	6	2	6	13:20	2.36	O EL
2.	Aarhus	26	7	10	9	31:34	2.50	31	5	4	4	17:16	2.54	2	6	5	14:18	2.46	O EL
3.	Sønderjyske	27	7	8	12	30:37	2.48	29	5	4	5	15:13	2.00	2	4	7	15:24	3.00	BARÁŽ
4.	Vejle	26	4	8	14	22:42	2.46	20	4	4	5	17:19	2.77	0	4	9	5:23	2.15	BARÁŽ

SKUPINA 2		Celkem						Doma					Venku					Poznámka	
1.	Randers	27	10	7	10	31:35	2.44	37	5	4	4	15:12	2.08	5	3	6	16:23	2.79	O EL
2.	Aalborg	27	9	9	9	39:37	2.81	36	4	3	7	16:20	2.57	5	6	2	23:17	3.08	O EL
3.	Hobro	27	5	7	15	25:48	2.70	22	5	2	6	12:19	2.38	0	5	9	13:29	3.00	BARÁŽ
4.	Vendsyssel	27	4	9	14	26:44	2.59	21	2	5	7	16:21	2.64	2	4	7	10:23	2.54	BARÁŽ

2. dánská fotbalová liga

Číslo udál.	Den	ZÁPASY 25. KOLA		Výsledky v roce						Předběžné kurzy					Váš tip	Výsl.			
				2018-2019			2017-2018			1	10	0	02	2					
				doma	venku		doma	venku											
1385	07.04.	Fremad Amager	-	Thisted	0:0		1:0		0:2	0:0	1:2		1,55	1,07	3,50	2,15	5,50		
1386	07.04.	Fredericia	-	Lyngby	2:0		3:1						2,25	1,32	3,20	1,50	2,82		
1387	07.04.	Roskilde	-	Silkeborg	0:1		1:3						2,75	1,48	3,20	1,34	2,30		
1388	07.04.	Hvidovre	-	Helsingör	1:0		0:2						2,63	1,42	3,10	1,37	2,45		
1389	08.04.	Naestved	-	Köge	1:0		1:0						2,63	1,42	3,10	1,37	2,45		
1390	07.04.	Viborg	-	Nyköbing	0:0		0:3		3:1		2:4		1,65	1,12	3,50	1,98	4,56		

POSLEDNÍ LIGOVÉ VÝSLEDKY MUŽSTVA:

(V) = zápas hraný venku

Fredericia	Fremad Amager (V)	0:1	Nyköbing	2:1	Silkeborg (V)	1:2	Helsingör	1:0	Köge (V)	3:3	Naestved	3:0
Fremad Amager	Fredericia	1:0	Viborg	0:1	Roskilde	2:2	Nyköbing	0:2	Köge	1:0	Silkeborg (V)	0:0
Helsingör	Roskilde	2:1	Viborg (V)	1:1	Köge	0:2	Fredericia (V)	0:1	Thisted (V)	3:1	Hvidovre	2:0
Hvidovre	Thisted (V)	0:0	Köge (V)	2:1	Roskilde	0:2	Viborg (V)	2:0	Lyngby	0:1	Helsingör (V)	0:2
Köge	Silkeborg (V)	2:4	Hvidovre	1:2	Helsingör (V)	2:0	Nyköbing (V)	1:1	Fredericia	3:3	Fremad Amager (V)	0:1
Lyngby	Viborg	1:4	Silkeborg	2:0	Nyköbing (V)	1:1	Thisted	3:1	Hvidovre (V)	1:0	Roskilde	4:0
Naestved	Nyköbing (V)	2:1	Thisted (V)	3:2	Silkeborg	0:0	Viborg	1:0	Fredericia (V)	0:3	Nyköbing	1:0
Nyköbing	Naestved	1:2	Fredericia (V)	1:2	Lyngby	1:1	Köge	1:1	Fremad Amager (V)	2:0	Viborg	3:0
Roskilde	Helsingör (V)	1:2	Thisted	2:1	Hvidovre (V)	2:0	Fremad Amager (V)	2:2	Silkeborg (V)	1:3	Lyngby (V)	0:4
Silkeborg	Köge	4:2	Lyngby (V)	0:2	Fredericia	2:1	Naestved (V)	0:0	Roskilde	3:1	Thisted (V)	4:1
Thisted	Hvidovre	0:0	Roskilde (V)	1:2	Naestved	2:3	Lyngby (V)	1:3	Helsingör	1:3	Silkeborg	1:4
Viborg	Lyngby (V)	4:1	Helsingör	1:1	Fremad Amager (V)	1:0	Hvidovre	0:2	Naestved (V)	0:1	Nyköbing (V)	0:3

TABULKA		Celkem						Doma					Venku					Poznámka	
1.	Viborg	24	12	6	6	42:29	2.96	42	5	5	2	17:12	2.42	7	1	4	25:17	3.50	POSTUP
2.	Silkeborg	24	12	5	7	40:31	2.96	41	7	2	3	24:16	3.33	5	3	4	16:15	2.58	BARÁŽ
3.	Naestved	23	11	6	6	31:28	2.57	39	7	4	0	15:7	2.00	4	2	6	16:21	3.08	BARÁŽ
4.	Fredericia	24	11	3	10	41:34	3.13	36	5	1	6	17:19	3.00	6	2	4	24:15	3.25	
5.	Nyköbing	24	9	7	8	31:27	2.42	34	4	5	3	16:12	2.33	5	2	5	15:15	2.50	
6.	Lyngby	24	9	6	9	33:38	2.96	33	5	4	4	21:21	3.23	4	2	5	12:17	2.64	
7.	Köge	24	9	5	10	42:38	3.33	32	6	3	3	26:16	3.50	3	2	7	16:22	3.17	
8.	Fremad Amager	23	8	8	7	23:27	2.17	32	5	5	3	15:13	2.15	3	3	4	8:14	2.20	
9.	Roskilde	24	7	6	11	41:47	3.67	27	5	3	3	20:17	3.36	2	3	8	21:30	3.92	
10.	Hvidovre	24	7	6	11	30:36	2.75	27	5	1	5	17:16	3.00	2	5	6	13:20	2.54	
11.	Helsingör	24	6	8	10	26:30	2.33	26	5	2	5	16:14	2.50	1	6	5	10:16	2.17	SESTUP
12.	Thisted	24	5	8	11	27:42	2.88	23	3	2	7	16:24	3.33	2	6	4	11:18	2.42	SESTUP

1. norská fotbalová liga

Číslo udál.	Den	DOHRÁVKA 1. KOLA		Výsledky v roce				Předběžné kurzy					Váš tip	Výsl.	
				2018-2018		2017-2017		1	10	0	02	2	Skut.		
				doma	venku	doma	venku								
145	01.04.	Stabaek	-	Lilleström		2:3	2:4	2:2	2,44	1,38	3,17	1,48	2,78		

Číslo udál.	Den	ZÁPASY 2. KOLA		Výsledky v roce				Předběžné kurzy					Váš tip	Výsl.	
				2018-2018		2017-2017		1	10	0	02	2	Skut.		
				doma	venku	doma	venku								
638	06.04.	Mjøndalen	-	Bodö Glimt					2,20	1,30	3,20	1,52	2,91		
639	07.04.	Molde	-	Stabaek	3:0	1:3	3:1	2:3	1,45	1,06	3,90	2,37	6,10		
640	07.04.	Haugesund	-	Sarpsborg 08	1:1	1:2	0:0	1:2	2,55	1,37	2,95	1,39	2,63		
641	07.04.	Kristiansund BK	-	Valerenga		2:0		0:1	2,65	1,36	2,80	1,36	2,65		
642	07.04.	Tromsø	-	V. Stavanger			3:0	2:1	1,95	1,21	3,20	1,67	3,50		
643	07.04.	Lilleström	-	Ranheim	0:1	2:3			1,55	1,07	3,50	2,15	5,50		
644	07.04.	Brann Bergen	-	Strømsgodset	3:1	1:1	3:0	1:2	1,65	1,12	3,50	1,98	4,56		
645	08.04.	Rosenborg	-	Odd Grenland	3:1	1:1	3:0	0:1	1,40	1,04	4,10	2,52	6,50		

KONEČNÁ TABULKA MINULÉHO ROČNÍKU		Celkem						Doma				Venku				Poznámka																																																																																			
1.	2.	3.	4.	5.	6.	7.	8.	9.	10.	11.	12.	13.	14.	15.	16.	17.	18.	19.	20.	21.	22.	23.	24.	25.	26.	27.	28.	29.	30.	31.	32.	33.	34.	35.	36.	37.	38.	39.	40.	41.	42.	43.	44.	45.	46.	47.	48.	49.	50.	51.	52.	53.	54.	55.	56.	57.	58.	59.	60.	61.	62.	63.	64.	65.	66.	67.	68.	69.	70.	71.	72.	73.	74.	75.	76.	77.	78.	79.	80.	81.	82.	83.	84.	85.	86.	87.	88.	89.	90.	91.	92.	93.	94.	95.	96.	97.	98.	99.	100.
1.	Rosenborg	30	19	7	4	51:24	2.50	64	9	5	1	32:14	3.07	10	2	3	19:10	1.93	LM																																																																																
2.	Molde	30	18	5	7	63:36	3.30	59	11	1	3	38:15	3.53	7	4	4	25:21	3.07	EL																																																																																
3.	Brann Bergen	30	17	7	6	45:31	2.53	58	9	4	2	24:11	2.33	8	3	4	21:20	2.73	EL																																																																																
4.	Haugesund	30	16	5	9	45:33	2.60	53	10	2	3	25:14	2.60	6	3	6	20:19	2.60																																																																																	
5.	Kristiansund BK	30	13	7	10	46:41	2.90	46	8	4	3	26:16	2.80	5	3	7	20:25	3.00																																																																																	
6.	Valerenga	30	11	9	10	39:44	2.77	42	7	5	3	23:19	2.80	4	4	7	16:25	2.73																																																																																	
7.	Ranheim	30	12	6	12	43:50	3.10	42	8	4	3	29:20	3.27	4	2	9	14:30	2.93																																																																																	
8.	Sarpsborg 08	30	11	8	11	46:40	2.87	41	7	3	5	28:18	3.07	4	5	6	18:22	2.67																																																																																	
9.	Odd Grenland	30	11	7	12	39:38	2.57	40	8	3	4	27:16	2.87	3	4	8	12:22	2.27																																																																																	
10.	Tromsø	30	11	3	16	41:48	2.97	36	7	2	6	26:19	3.00	4	1	10	15:29	2.93																																																																																	
11.	Bodö Glimt	30	6	14	10	32:35	2.23	32	4	6	5	22:18	2.67	2	8	5	10:17	1.80																																																																																	
12.	Lilleström	30	7	11	12	35:44	2.63	32	5	8	2	16:12	1.87	2	3	10	19:32	3.40																																																																																	
13.	Strømsgodset	30	7	10	13	46:48	3.13	31	5	4	6	26:19	3.00	2	6	7	20:29	3.27																																																																																	
14.	Stabaek	30	6	11	13	37:50	2.90	29	5	6	4	23:22	3.00	1	5	9	14:28	2.80	BARÁŽ																																																																																
15.	Start	30	8	5	17	30:54	2.80	29	6	2	7	17:20	2.47	2	3	10	13:34	3.13	SESTUP																																																																																
16.	Sandefjord	30	4	11	15	35:57	3.07	23	3	4	8	16:22	2.53	1	7	7	19:35	3.60	SESTUP																																																																																

2. norská fotbalová liga

Číslo udál.	Den	ZÁPASY 2. KOLA		Výsledky v roce				Předběžné kurzy					Váš tip	Výsl.	
				2018-2018		2017-2017		1	10	0	02	2	Skut.		
				doma	venku	doma	venku								
1617	06.04.	Aalesund	-	Kongsvinger	2:1	3:1			1,85	1,19	3,30	1,75	3,74		
1618	07.04.	KFUM Oslo	-	Start					2,40	1,36	3,15	1,44	2,65		
1619	07.04.	Raufoss	-	Sandefjord					2,91	1,52	3,20	1,30	2,20		
1620	07.04.	Jerv	-	Strømmen	1:0	3:2	0:1	1:2	1,95	1,21	3,20	1,67	3,50		
1621	07.04.	Ham Kam	-	Tromsdalen	0:0	2:0			2,10	1,27	3,20	1,57	3,10		
1622	07.04.	Notodden	-	Skeid					2,00	1,23	3,20	1,64	3,35		
1623	07.04.	Sandnes Ulf	-	Nest Sotra					2,00	1,23	3,20	1,64	3,35		
1624	07.04.	Ullensaker/Kisa	-	Sogndal	2:0	2:1			2,65	1,36	2,80	1,36	2,65		

2. norská fotbalová liga

KONEČNÁ TABULKA MINULÉHO ROČNÍKU		Celkem						Doma					Venku					Poznámka	
1.	V. Stavanger	30	20	1	9	68:44	3.73	61	11	0	4	35:17	3.47	9	1	5	33:27	4.00	POSTUP
2.	Mjøndalen	30	17	9	4	49:24	2.43	60	6	7	2	21:14	2.33	11	2	2	28:10	2.53	POSTUP
3.	Aalesund	30	18	5	7	58:31	2.97	59	9	3	3	32:13	3.00	9	2	4	26:18	2.93	BARÁŽ
4.	Sogndal	30	15	6	9	47:31	2.60	51	7	3	5	29:20	3.27	8	3	4	18:11	1.93	BARÁŽ
5.	Ullensaker/Kisa	30	11	10	9	59:49	3.60	43	6	7	2	32:22	3.60	5	3	7	27:27	3.60	BARÁŽ
6.	Nest Sotra	30	12	7	11	43:41	2.80	43	7	2	6	22:17	2.60	5	5	5	21:24	3.00	BARÁŽ
7.	Tromsdalen	30	12	7	11	43:46	2.97	43	7	3	5	24:22	3.07	5	4	6	19:24	2.87	
8.	Kongsvinger	30	12	6	12	59:49	3.60	42	8	2	5	34:20	3.60	4	4	7	25:29	3.60	
9.	Ham Kam	30	12	6	12	46:44	3.00	42	6	4	5	25:23	3.20	6	2	7	21:21	2.80	
10.	Sandnes	30	11	9	10	43:47	3.00	42	7	4	4	21:15	2.40	4	5	6	22:32	3.60	
11.	Strømmen	30	12	2	16	48:53	3.37	38	8	0	7	25:27	3.47	4	2	9	23:26	3.27	
12.	Notodden	30	10	6	14	36:40	2.53	36	5	4	6	18:19	2.47	5	2	8	18:21	2.60	
13.	Jerv	30	8	11	11	31:41	2.40	35	5	6	4	16:15	2.07	3	5	7	15:26	2.73	
14.	Asane	30	9	6	15	38:57	3.17	33	6	2	7	24:29	3.53	3	4	8	14:28	2.80	BARÁŽ
15.	Fløro	30	8	3	19	27:59	2.87	27	5	1	9	16:28	2.93	3	2	10	11:31	2.80	SESTUP
16.	Levanger	30	3	6	21	32:71	3.43	15	1	2	12	17:35	3.47	2	4	9	15:36	3.40	SESTUP

1. švédská fotbalová liga

Číslo udál.	Den	DOHRÁVKY 1. KOLA		Výsledky v roce				Předběžné kurzy					Váš tip Skut.	Výsl.	
				2018-2018		2017-2017		1	10	0	02	2			
				doma	venku	doma	venku								
134	01.04.	Djurgarden	-	Sundsvall	1:1	1:1		5:0	1,71	1,13	3,36	1,99	5,14		
135	01.04.	Elfsborg	-	Hammarby IF			1:0		2,93	1,53	3,23	1,34	2,31		
136	01.04.	Malmö FF	-	Häcken	2:0	1:1	1:2	1:0	1,73	1,14	3,40	1,97	4,93		

Číslo udál.	Den	ZÁPASY 2. KOLA		Výsledky v roce				Předběžné kurzy					Váš tip Skut.	Výsl.	
				2018-2018		2017-2017		1	10	0	02	2			
				doma	venku	doma	venku								
629	06.04.	Häcken	-	Helsingborg					1,50	1,06	3,60	2,25	6,00		
630	06.04.	Sundsvall	-	Malmö FF	2:2	0:0	0:1		4,37	1,91	3,40	1,13	1,70		
631	07.04.	IFK Göteborg	-	Elfsborg	2:2		1:1	2:1	2,45	1,37	3,10	1,42	2,63		
632	07.04.	Östersund	-	Falkenberg					1,50	1,06	3,60	2,25	6,00		
633	07.04.	Hammarby IF	-	Kalmar FF	0:0	1:1	1:1		1,60	1,10	3,50	2,06	5,00		
634	08.04.	Norrköping	-	AIK Stockholm	2:0	3:3	0:0	0:1	2,35	1,34	3,15	1,46	2,72		
635	08.04.	Örebro	-	Djurgarden	1:1	0:2	0:4	1:4	3,22	1,60	3,20	1,25	2,05		
636	08.04.	Sirius	-	AFC Eskilstuna			1:0	3:1	1,95	1,21	3,20	1,67	3,50		

KONEČNÁ TABULKA MINULÉHO ROČNÍKU		Celkem						Doma					Venku					Poznámka	
1.	AIK Stockholm	30	19	10	1	50:16	2.20	67	10	5	0	27:7	2.27	9	5	1	23:9	2.13	LM
2.	Norrköping	30	19	8	3	51:27	2.60	65	12	2	1	30:14	2.93	7	6	2	21:13	2.27	EL
3.	Malmö FF	30	17	7	6	57:29	2.87	58	10	4	1	32:8	2.67	7	3	5	25:21	3.07	EL
4.	Hammarby IF	30	17	7	6	56:35	3.03	58	10	1	4	29:15	2.93	7	6	2	27:20	3.13	
5.	Häcken	30	16	5	9	58:27	2.83	53	10	4	1	38:9	3.13	6	1	8	20:18	2.53	
6.	Östersund	30	15	4	11	51:39	3.00	49	8	1	6	29:20	3.27	7	3	5	22:19	2.73	
7.	Djurgarden	30	13	9	8	40:31	2.37	48	6	5	4	17:13	2.00	7	4	4	23:18	2.73	
8.	Sundsvall	30	12	8	10	47:35	2.73	44	6	4	5	22:15	2.47	6	4	5	25:20	3.00	
9.	Örebro	30	9	8	13	34:40	2.47	35	5	4	6	21:20	2.73	4	4	7	13:20	2.20	
10.	Kalmar FF	30	9	7	14	27:35	2.07	34	5	4	6	14:14	1.87	4	3	8	13:21	2.27	
11.	IFK Göteborg	30	9	4	17	38:53	3.03	31	5	2	8	20:26	3.07	4	2	9	18:27	3.00	
12.	Elfsborg	30	7	9	14	29:41	2.33	30	3	6	6	11:16	1.80	4	3	8	18:25	2.87	
13.	Sirius	30	8	6	16	37:61	3.27	30	3	5	7	23:33	3.73	5	1	9	14:28	2.80	
14.	Brommapojka	30	8	2	20	25:64	2.97	26	5	1	9	13:24	2.47	3	1	11	12:40	3.47	BARÁŽ
15.	Dalkurd	30	6	6	18	30:57	2.90	24	3	3	9	18:31	3.27	3	3	9	12:26	2.53	SESTUP
16.	Trelleborg	30	3	6	21	24:64	2.93	15	2	2	11	12:33	3.00	1	4	10	12:31	2.87	SESTUP

2. švédská fotbalová liga

Číslo udál.	Den	DOHRÁVKY 1. KOLA		Výsledky v roce				Předběžné kurzy					Váš tip Skut.	Výsl.	
				2018-2018		2017-2017		1	10	0	02	2			
				doma	venku	doma	venku								
1382	01.04.	Brage	-	Frej	1:0	0:0			1,80	1,19	3,46	1,80	3,88		
1383	02.04.	Jönköping	-	Halmstad	1:1	0:1			2,05	1,25	3,20	1,60	3,22		

Číslo udál.	Den	ZÁPASY 2. KOLA		Výsledky v roce				Předběžné kurzy					Váš tip Skut.	Výsl.	
				2018-2018		2017-2017		1	10	0	02	2			
				doma	venku	doma	venku								
1676	05.04.	GAIS Göteborg	-	Östers		3:1		0:2	2,50	1,36	3,00	1,41	2,65		
1677	06.04.	Degerfors	-	Jönköping	2:1	2:2			2,25	1,32	3,20	1,50	2,82		
1678	06.04.	Halmstad	-	Örgryte	1:2	0:2			2,05	1,25	3,20	1,60	3,22		
1679	07.04.	Dalkurd	-	Brommapojka			0:0		2,35	1,34	3,15	1,46	2,72		
1680	07.04.	Varberg	-	Trelleborg			0:0		2,82	1,50	3,20	1,32	2,25		
1681	07.04.	Frej	-	FC Syrianska			2:3	2:4	2,15	1,29	3,20	1,55	3,00		
1682	08.04.	Norrby	-	Mjällby					1,90	1,20	3,25	1,71	3,61		
1683	09.04.	Västerås SK	-	Brage					2,25	1,32	3,20	1,50	2,82		

KONEČNÁ TABULKA MINULÉHO ROČNÍKU		Celkem						Doma				Venku				Poznámka			
1.	Helsingborg	30	18	9	3	59:30	2,97	63	13	1	1	30:8	2,53	5	8	2	29:22	3,40	POSTUP
2.	Falkenberg	30	18	5	7	61:34	3,17	59	9	2	4	28:16	2,93	9	3	3	33:18	3,40	POSTUP
3.	AFC Eskilstuna	30	13	15	2	40:16	1,87	54	9	6	0	27:7	2,27	4	9	2	13:9	1,47	BARÁŽ
4.	Örgryte	30	15	7	8	56:37	3,10	52	9	2	4	34:17	3,40	6	5	4	22:20	2,80	
5.	Halmstad	30	15	6	9	49:38	2,90	51	8	3	4	20:17	2,47	7	3	5	29:21	3,33	
6.	Brage	30	12	9	9	46:45	3,03	45	7	4	4	28:23	3,40	5	5	5	18:22	2,67	
7.	Degerfors	30	11	9	10	45:46	3,03	42	6	4	5	25:20	3,00	5	5	5	20:26	3,07	
8.	Östers	30	11	8	11	48:43	3,03	41	3	7	5	23:22	3,00	8	1	6	25:21	3,07	
9.	Frej	30	10	7	13	46:56	3,40	37	6	5	4	23:27	3,33	4	2	9	23:29	3,47	
10.	GAIS Göteborg	30	8	11	11	40:41	2,70	35	4	6	5	21:21	2,80	4	5	6	19:20	2,60	
11.	Jönköping	30	9	8	13	31:38	2,30	35	4	6	5	16:19	2,33	5	2	8	15:19	2,27	
12.	Norrby	30	9	7	14	31:50	2,70	34	6	2	7	18:22	2,67	3	5	7	13:28	2,73	
13.	Växjö	30	9	5	16	31:48	2,63	32	5	3	7	17:21	2,53	4	2	9	14:27	2,73	BARÁŽ
14.	Varberg	30	7	8	15	43:54	3,23	29	3	4	8	21:26	3,13	4	4	7	22:28	3,33	BARÁŽ
15.	Gefle	30	6	7	17	31:60	3,03	25	3	3	9	18:33	3,40	3	4	8	13:27	2,67	SESTUP
16.	Landskrona	30	5	7	18	35:56	3,03	22	2	6	7	20:24	2,93	3	1	11	15:32	3,13	SESTUP

3. švédská liga

JIH		Celkem						Doma				Venku				Poznámka
1.	Mjällby	30	21	6	3	73:29	69	12	3	0	41:12	9	3	3	32:17	POSTUP
2.	Oskarshamn	30	16	9	5	59:36	57	7	5	3	32:20	9	4	2	27:16	BARÁŽ
3.	Tvaaker	30	17	4	9	46:34	55	9	3	3	24:14	8	1	6	22:20	
4.	Eskilsminne	30	16	5	9	51:35	53	7	2	6	26:21	9	3	3	25:14	
5.	Torns	30	14	8	8	41:31	50	9	2	4	25:15	5	6	4	16:16	
6.	Ljungskile	30	12	10	8	50:30	46	7	5	3	28:10	5	5	5	22:20	
7.	Lund	30	12	6	12	53:49	42	8	1	6	33:26	4	5	6	20:23	
8.	Utsikten	30	10	7	13	47:47	37	6	5	4	28:15	4	2	9	19:32	
9.	Oddevold	30	10	7	13	35:52	37	7	2	6	17:19	3	5	7	18:33	
10.	Karlskrona	32	7	13	12	42:64	34	4	9	3	25:28	3	4	9	17:36	
11.	Skövde	30	8	9	13	33:41	33	5	3	7	16:20	3	6	6	17:21	
12.	Atvidaberg	30	9	6	15	42:52	33	7	5	3	25:17	2	1	12	17:35	
13.	Kristianstad	30	8	9	13	38:51	33	5	5	5	24:25	3	4	8	14:26	
14.	Grebbestad	30	8	8	14	45:54	32	6	3	6	26:23	2	5	8	19:31	SESTUP
15.	Angelholm	30	8	5	17	28:61	29	6	3	6	16:21	2	2	11	12:40	SESTUP
16.	Husqvarna	30	6	5	19	44:62	23	3	3	9	25:31	3	2	10	19:31	SESTUP

3. švédská liga

SEVER		Celkem					Doma				Venku				Poznámka	
1.	Västerås SK	30	22	2	6	56:26	68	12	2	1	31:10	10	0	5	25:16	POSTUP
2.	FC Syrianska	30	18	5	7	56:37	59	8	4	3	30:21	10	1	4	26:16	BARÁŽ
3.	Carlstad	30	14	12	4	65:39	54	6	7	2	31:23	8	5	2	34:16	
4.	Akropolis	30	15	8	7	65:42	53	8	4	3	34:17	7	4	4	31:25	
5.	Umea	30	14	7	9	45:38	49	9	2	4	27:20	5	5	5	18:18	
6.	Sandviken	30	12	9	9	47:39	45	7	3	5	27:23	5	6	4	20:16	
7.	Sollentuna	30	11	10	9	40:38	43	5	6	4	18:16	6	4	5	22:22	
8.	Forward	30	12	7	11	48:49	43	10	1	4	30:19	2	6	7	18:30	
9.	Linköping City	30	10	10	10	44:47	40	7	6	2	18:12	3	4	8	26:35	
10.	Karlsund	32	9	12	11	39:49	39	4	5	7	17:25	5	7	4	22:24	
11.	Nyköping	30	9	11	10	47:54	38	5	7	3	28:25	4	4	7	19:29	
12.	Rynninge	30	10	7	13	46:48	37	8	3	4	27:19	2	4	9	19:29	
13.	Team Thoren	30	10	6	14	44:45	36	6	3	6	28:22	4	3	8	16:23	
14.	Arameiska Syrianska	30	6	5	19	40:77	23	3	2	10	24:37	3	3	9	16:40	SESTUP
15.	Assyriska FF	30	5	6	19	45:71	21	3	3	9	24:35	2	3	10	21:36	SESTUP
16.	Skelleftea	30	1	10	19	40:67	13	1	5	9	18:29	0	5	10	22:38	SESTUP

1. finská fotbalová liga

Číslo udál.	Den	ZÁPASY		Výsledky v roce								Předběžné kurzy					Váš tip Skut.	Vysl.	
				2018-2018				2017-2017				1	10	0	02	2			
				doma	venku	doma	venku	doma	venku	doma	venku								
654	03.04.	HJK Helsinki	-	Inter Turku	3:0	3:0	0:0		1:1		1:1	3:1	1,40	1,04	4,10	2,52	6,50		
655	03.04.	Kuopio	-	Rovaniemi	0:1		0:2	1:1	3:0	1:1	1:0		1,80	1,16	3,30	1,80	3,96		
656	06.04.	Seinäjoen	-	HIFK Helsinki					3:3		2:0	2:2	1,75	1,16	3,40	1,85	4,07		
657	07.04.	Rovaniemi	-	Honka Espoo	1:2	2:1	2:2						2,65	1,41	3,00	1,36	2,50		
658	07.04.	KPV Kokkola	-	Ilves Tampere									3,22	1,60	3,20	1,25	2,05		
659	07.04.	Lahti	-	Kuopio	1:0		1:1	1:2	1:2	1:1	2:2		2,72	1,46	3,15	1,34	2,35		

KONEČNÁ TABULKA MINULÉHO ROČNÍKU		Celkem					Doma					Venku					Poznámka		
1.	HJK Helsinki	33	24	6	3	61:19	2,42	78	13	2	2	38:10	2,82	11	4	1	23:9	2,00	LM
2.	Rovaniemi	33	18	8	7	42:25	2,03	62	10	2	4	20:8	1,75	8	6	3	22:17	2,29	EL
3.	Kuopio	33	17	7	9	56:37	2,82	58	8	5	4	31:21	3,06	9	2	5	25:16	2,56	EL
4.	Honka Espoo	33	15	13	5	51:33	2,55	58	9	5	2	29:14	2,69	6	8	3	22:19	2,41	
5.	Ilves Tampere	33	14	7	12	45:41	2,61	49	7	6	4	21:12	1,94	7	1	8	24:29	3,31	
6.	Vaasan	33	10	11	12	37:43	2,42	41	4	5	7	20:22	2,63	6	6	5	17:21	2,24	
7.	Inter Turku	33	10	10	13	37:44	2,45	40	4	5	7	17:18	2,19	6	5	6	20:26	2,71	
8.	Lahti	33	9	13	11	30:38	2,06	40	6	6	5	20:20	2,35	3	7	6	10:18	1,75	
9.	Seinäjoen	33	8	8	17	28:37	1,97	32	5	4	8	19:19	2,24	3	4	9	9:18	1,69	
10.	Mariehamn	33	8	7	18	37:59	2,91	31	6	3	8	26:30	3,29	2	4	10	11:29	2,50	
11.	TPS Turku	33	7	8	18	37:55	2,79	29	5	5	6	18:19	2,31	2	3	12	19:36	3,24	BARÁŽ
12.	PS Kemi	33	6	6	21	29:59	2,67	24	3	4	9	14:24	2,38	3	2	12	15:35	2,94	SESTUP

KŘÍŽOVÁ TABULKA		1	2	3	4	5	6	7	8	9	10	11	12
1.	Inter Turku	\	2:0	1:0	2:0	1:2	0:0	0:1	3:3	3:0	0:1	2:3	1:3
		\							0:0	1:1	0:1	0:2	1:1
2.	Seinäjoen	0:1	\	0:1	1:0	4:0	0:1	2:3	2:1	1:1	1:3	2:0	0:0
		2:2	\		0:0	1:0		2:3			1:2	0:1	
3.	PS Kemi	2:4	1:0	\	0:0	2:2	1:2	0:2	0:1	2:3	3:2	1:1	0:1
		0:2	0:0	\					0:2	2:0			0:2
4.	Lahti	1:2	1:0	1:1	\	3:2	2:1	2:0	0:0	2:0	1:0	1:1	1:1
		0:0		1:2	\	2:5	0:2		1:2				1:1
5.	TPS Turku	1:1	0:2	3:2	1:1	\	0:1	1:3	0:0	2:0	0:0	0:0	0:1
		1:0		4:1		\	0:4		1:2				4:1
6.	HJK Helsinki	3:0	4:0	2:0	1:2	2:1	\	3:1	2:2	2:0	1:2	3:2	5:0
		3:0	1:0	0:0			\		3:0	2:0			1:0
7.	Ilves Tampere	1:1	1:1	2:0	0:0	2:0	0:0	\	1:0	1:2	2:1	3:3	0:0
		1:0		4:0	0:1	2:0	1:2	\				0:1	
8.	Rovaniemi	0:1	1:0	3:0	2:0	0:0	1:2	2:0	\	2:0	2:0	1:2	1:0
			0:1					1:0	\	1:0	1:1	2:1	
9.	Mariehamn	2:3	1:0	2:1	1:2	3:2	0:1	2:0	1:3	\	1:4	1:2	2:2
			1:0		3:0	2:2		3:6		\	1:2	0:0	
10.	Kuopio	5:1	1:1	2:3	1:1	3:2	2:2	3:1	0:1	2:1	\	1:1	1:2
				3:1	2:1	2:1	0:1	2:0			\	1:1	
11.	Honka Espoo	2:2	3:1	2:1	0:0	2:0	1:2	4:1	2:2	1:1	2:1	\	0:1
				2:1	2:0	3:0	0:0					\	3:1
12.	Vaasan	2:0	1:1	3:1	2:2	2:0	1:2	1:1	0:1	4:1	0:2	1:1	\
			0:2					1:2	1:2	1:1	0:3		\

1. rakouská fotbalová liga

Číslo udál.	Den	ZÁPASY 24. KOLA		Výsledky v roce								Předběžné kurzy					Váš tip Skut.	Výsl.	
				2018-2019				2017-2018				1	10	0	02	2			
				doma	venku	doma	venku	doma	venku	doma	venku								
617	07.04.	Austria	-	S Sturm Graz	1:1		0:1		2:3	1:0	0:3	2:0	2,30	1,34	3,20	1,48	2,75		
618	07.04.	St. Pölten	-	Wolfsberger	4:3		0:1		0:0	0:1	1:2	1:0	2,35	1,34	3,15	1,46	2,72		
619	07.04.	LASK Linz	-	Salzburg	3:3		1:3		1:3	1:0	1:1	0:0	3,96	1,80	3,30	1,16	1,80		
620	06.04.	FC Admira	-	Altach	2:4		1:0		4:1	3:1	2:2	2:1	2,20	1,30	3,20	1,52	2,91		
621	06.04.	Mattersburg	-	Hartberg	1:2		2:4						2,00	1,23	3,20	1,64	3,35		
622	06.04.	Wacker	-	Rapid	0:1		1:2						4,07	1,85	3,40	1,16	1,75		

POSLEDNÍ LIGOVÉ VÝSLEDKY MUŽSTVA:

(V) = zápas hraný venku

Altach	Mattersburg	2:1	LASK Linz	1:2	Austria (V)	3:1	FC Admira	0:1	Wolfsberger (V)	0:0	Hartberg	6:1
Austria	Salzburg (V)	1:5	S Sturm Graz (V)	0:1	Altach	1:3	Hartberg	4:2	LASK Linz (V)	0:2	Rapid	6:1
FC Admira	Rapid (V)	0:3	Wolfsberger (V)	2:2	St. Pölten	3:2	Altach (V)	1:0	Wacker	3:0	S Sturm Graz (V)	0:3
Hartberg	Wacker	0:2	Rapid (V)	2:2	Wolfsberger	1:1	Austria (V)	2:4	St. Pölten	1:1	Altach (V)	1:6
LASK Linz	Wolfsberger (V)	3:0	Altach (V)	2:1	Wacker	2:0	S Sturm Graz (V)	3:0	Austria	2:0	Mattersburg	2:1
Mattersburg	Altach (V)	1:2	St. Pölten (V)	1:0	Rapid	2:1	Wacker (V)	1:0	S Sturm Graz	1:1	LASK Linz (V)	1:2
Rapid	FC Admira	3:0	Hartberg	2:2	Mattersburg (V)	1:2	St. Pölten (V)	4:0	Salzburg	2:0	Austria (V)	1:6
Salzburg	Austria	5:1	Wacker (V)	2:0	S Sturm Graz	0:0	Wolfsberger	3:0	Rapid (V)	0:2	St. Pölten	5:1
St. Pölten	S Sturm Graz (V)	1:0	Mattersburg	0:1	FC Admira (V)	2:3	Rapid	0:4	Hartberg (V)	1:1	Salzburg (V)	1:5
S Sturm Graz	St. Pölten	0:1	Austria	1:0	Salzburg (V)	0:0	LASK Linz	0:3	Mattersburg (V)	1:1	FC Admira	3:0
Wacker	Hartberg (V)	2:0	Salzburg	0:2	LASK Linz (V)	0:2	Mattersburg	0:1	FC Admira (V)	0:3	Wolfsberger	0:0
Wolfsberger	LASK Linz	0:3	FC Admira	2:2	Hartberg (V)	1:1	Salzburg (V)	0:3	Altach	0:0	Wacker (V)	0:0

TABULKA O TITUL		Celkem						Doma				Venku				Poznámka			
1.	Salzburg	1	1	0	0	5:1	6.00	30	1	0	0	5:1	6.00	0	0	0	0:0	0	LM
2.	LASK Linz	1	1	0	0	3:0	3.00	26	0	0	0	0:0	0	1	0	0	3:0	3.00	LM
3.	St. Pölten	1	1	0	0	1:0	1.00	18	0	0	0	0:0	0	1	0	0	1:0	1.00	EL
4.	S Sturm Graz	1	0	0	1	0:1	1.00	15	0	0	1	0:1	1.00	0	0	0	0:0	0	O EL
5.	Wolfsberger AC	1	0	0	1	0:3	3.00	15	0	0	1	0:3	3.00	0	0	0	0:0	0	
6.	Austria Wien	1	0	0	1	1:5	6.00	15	0	0	0	0:0	0	0	0	1	1:5	6.00	

TABULKA O SESTUP		Celkem						Doma				Venku				Poznámka			
1.	Rapid Wien	1	1	0	0	3:0	3.00	16	1	0	0	3:0	3.00	0	0	0	0:0	0	O EL
2.	Mattersburg	1	0	0	1	1:2	3.00	14	0	0	0	0:0	0	0	0	1	1:2	3.00	
3.	Hartberg	1	0	0	1	0:2	2.00	13	0	0	1	0:2	2.00	0	0	0	0:0	0	
4.	Altach	1	1	0	0	2:1	3.00	12	1	0	0	2:1	3.00	0	0	0	0:0	0	
5.	Wacker	1	1	0	0	2:0	2.00	11	0	0	0	0:0	0	1	0	0	2:0	2.00	
6.	FC Admira	1	0	0	1	0:3	3.00	10	0	0	0	0:0	0	0	0	1	0:3	3.00	SESTUP

2. rakouská fotbalová liga

Číslo udál.	Den	DOHRÁVKA 19. KOLA	Výsledky v roce						Předběžné kurzy					Váš tip Skut.	Výsl.			
			2018-2019			2017-2018			1	10	0	02	2					
			doma	venku		doma	venku											
	02.04.	Steyr	-	Kapfenberg			1:3					2,72	1,46	3,15	1,34	2,35		

Číslo udál.	Den	ZÁPASY 21. KOLA	Výsledky v roce						Předběžné kurzy					Váš tip Skut.	Výsl.			
			2018-2019			2017-2018			1	10	0	02	2					
			doma	venku		doma	venku											
	07.04.	Amstetten	-	Steyr			4:1					2,10	1,27	3,20	1,57	3,10		
	05.04.	Team Für Wien	-	BW Linz			1:5	0:0	5:0	0:4	0:1	2,20	1,30	3,20	1,52	2,91		
	05.04.	Austria (am.)	-	A. Klagenfurt			2:1					2,65	1,41	3,00	1,36	2,50		
	05.04.	Horn	-	Ried			0:3					5,50	2,15	3,50	1,07	1,55		
	05.04.	LASK Juniors	-	Wr. Neustadt			0:1					2,91	1,52	3,20	1,30	2,20		
	05.04.	Liefering	-	A. Lustenau			0:1	0:0	1:1	4:2	0:0	2,00	1,23	3,20	1,64	3,35		
	07.04.	Wacker (am.)	-	Lafnitz			0:0					2,15	1,29	3,20	1,55	3,00		
	05.04.	Wattens	-	Kapfenberg			2:2	3:1	3:2	1:1	3:2	1,60	1,10	3,50	2,06	5,00		

POSLEDNÍ LIGOVÉ VÝSLEDKY MUŽSTVA: (V) = zápas hraný venku

A. Klagenfurt	LASK Juniors	2:0	Wacker (am.) (V)	2:2	Wattens	1:1	BW Linz	5:0	A. Lustenau (V)	1:1	Liefering	3:0
A. Lustenau	Team Für Wien	0:0	LASK Juniors (V)	2:4	Horn	2:1	Wr. Neustadt (V)	0:1	A. Klagenfurt	1:1	Wacker (am.) (V)	0:0
Amstetten	Ried (V)	0:2	BW Linz	2:0	Lafnitz (V)	1:0	Wacker (am.)	0:0	Team Für Wien (V)	0:2	Kapfenberg (V)	0:2
Austria (am.)	Lafnitz (V)	0:2	Wr. Neustadt	3:1	Liefering	1:1	Horn (V)	1:2	Kapfenberg	1:3	Steyr	4:2
BW Linz	Wattens	1:1	Amstetten (V)	0:2	Wacker (am.)	0:2	A. Klagenfurt (V)	0:5	Wr. Neustadt	0:2	Lafnitz	0:1
Horn	Steyr (V)	1:1	Lafnitz	2:0	A. Lustenau (V)	1:2	Austria (am.)	2:1	Liefering (V)	0:4	Wattens (V)	0:1
Kapfenberg	Liefering	0:3	Ried (V)	0:0	Team Für Wien	0:1	Austria (am.) (V)	3:1	Amstetten	2:0	Horn (V)	2:2
LASK Juniors	A. Klagenfurt (V)	0:2	A. Lustenau	4:2	Team Für Wien (V)	1:0	Lafnitz	2:1	Wacker (am.) (V)	1:3	Ried	0:1
Lafnitz	Austria (am.)	2:0	Horn (V)	0:2	Amstetten	0:1	Wattens	1:1	LASK Juniors (V)	1:2	BW Linz (V)	1:0
Liefering	Kapfenberg (V)	3:0	Ried	2:6	Austria (am.) (V)	1:1	Steyr (V)	2:2	Horn	4:0	A. Klagenfurt (V)	0:3
Ried	Amstetten	2:0	Liefering (V)	6:2	Kapfenberg	0:0	Wattens (V)	3:0	Steyr	1:1	LASK Juniors (V)	1:0
Steyr	Horn	1:1	Wr. Neustadt (V)	1:2	Liefering	2:2	Ried (V)	1:1	Austria (am.) (V)	2:4	A. Klagenfurt	2:1
Team Für Wien	A. Lustenau (V)	0:0	Wattens (V)	1:5	LASK Juniors	0:1	Kapfenberg (V)	1:0	Amstetten	2:0	Wr. Neustadt (V)	0:0
Wacker (am.)	Wr. Neustadt (V)	2:1	A. Klagenfurt	2:2	BW Linz (V)	2:0	Amstetten (V)	0:0	LASK Juniors	3:1	A. Lustenau	0:0
Wattens	BW Linz (V)	1:1	Team Für Wien	5:1	A. Klagenfurt (V)	1:1	Lafnitz (V)	1:1	Ried	0:3	Horn	1:0
Wr. Neustadt	Wacker (am.)	1:2	Austria (am.) (V)	1:3	Steyr	2:1	A. Lustenau	1:0	BW Linz (V)	2:0	Team Für Wien	0:0

TABULKA PO 20. KOLE		Celkem						Doma					Venku					Poznámka	
1.	Wattens	20	11	7	2	40:17	2.85	40	7	2	1	25:8	3.30	4	5	1	15:9	2.40	POSTUP
2.	Ried	20	11	6	3	32:13	2.25	39	6	2	2	15:7	2.20	5	4	1	17:6	2.30	
3.	BW Linz	20	10	2	8	34:28	3.10	32	5	2	4	16:12	2.55	5	0	4	18:16	3.78	
4.	Wr. Neustadt	20	9	5	6	24:23	2.35	32	5	2	3	10:10	2.00	4	3	3	14:13	2.70	
5.	Wacker (am.)	20	7	8	5	22:18	2.00	29	3	4	3	11:10	2.10	4	4	2	11:8	1.90	
6.	A. Lustenau	20	7	7	6	31:23	2.70	28	5	4	2	19:13	2.91	2	3	4	12:10	2.44	
7.	Kapfenberg	19	8	4	7	27:29	2.95	28	5	1	4	16:12	2.80	3	3	3	11:17	3.11	
8.	Liefering	20	8	3	9	33:31	3.20	27	5	1	3	20:12	3.56	3	2	6	13:19	2.91	
9.	Team Für Wien	20	7	6	7	22:27	2.45	27	2	3	5	6:10	1.60	5	3	2	16:17	3.30	
10.	Lafnitz	20	6	8	6	23:23	2.30	26	2	6	3	11:9	1.82	4	2	3	12:14	2.89	
11.	LASK Juniors	20	8	2	10	29:36	3.25	26	5	1	3	17:15	3.56	3	1	7	12:21	3.00	
12.	A. Klagenfurt	20	5	9	6	28:24	2.60	24	3	5	2	16:8	2.40	2	4	4	12:16	2.80	
13.	Austria (am.)	20	6	4	10	27:41	3.40	22	4	1	5	20:24	4.40	2	3	5	7:17	2.40	
14.	Amstetten	20	5	5	10	24:30	2.70	20	1	3	5	12:16	3.11	4	2	5	12:14	2.36	SESTUP
15.	Horn	20	4	5	11	23:37	3.00	17	2	3	5	12:17	2.90	2	2	6	11:20	3.10	SESTUP
16.	Steyr	19	4	5	10	19:38	3.00	17	2	3	4	10:19	3.22	2	2	6	9:19	2.80	SESTUP

1. švýcarská fotbalová liga

Číslo udál.	Den	ZÁPASY 27. KOLA		Výsledky v roce								Předběžné kurzy					Váš tip Skut.	Výsl.	
				2018-2019				2017-2018				1	10	0	02	2			
				doma	venku	doma	venku	doma	venku	doma	venku								
623	03.04.	FC Zürich	-	Basel	1:1		0:2		0:0	4:1	0:1	0:3	2,63	1,42	3,10	1,37	2,45		
624	04.04.	Luzern	-	Y. B. Bern	2:3		3:2		0:1	2:4	1:4	1:2	4,56	1,98	3,50	1,12	1,65		
625	03.04.	Lugano	-	Xamax	2:2		1:2						2,05	1,25	3,20	1,60	3,22		
626	03.04.	St. Gallen	-	Grasshoppers	2:1		1:2		3:1	2:1	0:2	2:1	2,15	1,29	3,20	1,55	3,00		
627	04.04.	Thun	-	Sion	4:1		1:2		0:1	1:4	3:2	2:7	2,10	1,27	3,20	1,57	3,10		

Číslo udál.	Den	ZÁPASY 28. KOLA		Výsledky v roce								Předběžné kurzy					Váš tip Skut.	Výsl.	
				2018-2019				2017-2018				1	10	0	02	2			
				doma	venku	doma	venku	doma	venku	doma	venku								
123	07.04.	Basel	-	Lugano	3:2		2:2	1:1	1:1	0:1	4:0	1:0	1,45	1,06	3,90	2,37	6,10		
124	06.04.	Grasshoppers	-	FC Zürich	0:2		0:2	1:3	0:2	1:0	4:0	1:1	2,63	1,42	3,10	1,37	2,45		
125	07.04.	Sion	-	Luzern	2:0		3:1	3:1	1:1	1:1	1:2	1:0	2,25	1,32	3,20	1,50	2,82		
126	06.04.	Xamax	-	St. Gallen	2:3		2:3	0:3					2,25	1,32	3,20	1,50	2,82		
127	07.04.	Y. B. Bern	-	Thun	3:2		4:1	1:1	0:4	3:1	1:3	2:2	1,40	1,04	4,10	2,52	6,50		

POSLEDNÍ LIGOVÉ VÝSLEDKY MUŽSTVA:

(V) = zápas hraný venku

Basel	Luzern (V)	1:0	Y. B. Bern	2:2	Lugano (V)	1:1	Thun	3:1	Xamax (V)	2:0	Sion	1:0
FC Zürich	Sion (V)	0:1	Xamax	2:1	Thun (V)	2:2	Lugano	0:1	Luzern	1:1	Y. B. Bern (V)	0:2
Grasshoppers	Lugano	1:1	Sion (V)	0:2	Y. B. Bern	0:1	Luzern	1:3	Thun (V)	1:1	Xamax	0:1
Lugano	Grasshoppers (V)	1:1	St. Gallen (V)	2:0	Basel	1:1	FC Zürich (V)	1:0	Y. B. Bern	0:1	Luzern (V)	3:0
Luzern	Basel	0:1	Thun (V)	1:1	St. Gallen	3:0	Grasshoppers (V)	3:1	FC Zürich (V)	1:1	Lugano	0:3
Sion	FC Zürich	1:0	Grasshoppers	2:0	Xamax (V)	1:3	Y. B. Bern (V)	0:1	St. Gallen	2:2	Basel (V)	0:1
St. Gallen	Y. B. Bern (V)	2:3	Lugano	0:2	Luzern (V)	0:3	Xamax	3:0	Sion (V)	2:2	Thun	1:3
Thun	Xamax (V)	2:3	Luzern	1:1	FC Zürich	2:2	Basel (V)	1:3	Grasshoppers	1:1	St. Gallen (V)	3:1
Xamax	Thun	3:2	FC Zürich (V)	1:2	Sion	3:1	St. Gallen (V)	0:3	Basel	0:2	Grasshoppers (V)	1:0
Y. B. Bern	St. Gallen	3:2	Basel (V)	2:2	Grasshoppers (V)	1:0	Sion	1:0	Lugano (V)	1:0	FC Zürich	2:0

TABULKA PO 26. KOLE		Celkem						Doma					Venku					Poznámka	
1.	Y. B. Bern	26	22	3	1	70:25	3,65	69	12	0	1	37:12	3,77	10	3	0	33:13	3,54	LM
2.	Basel	26	13	9	4	49:38	3,35	48	7	4	2	25:18	3,31	6	5	2	24:20	3,38	LM
3.	Thun	26	10	8	8	50:40	3,46	38	5	7	1	24:18	3,23	5	1	7	26:22	3,69	EL
4.	FC Zürich	26	8	9	9	35:37	2,77	33	5	6	2	16:11	2,08	3	3	7	19:26	3,46	EL
5.	Luzern	26	10	3	13	39:45	3,23	33	4	1	8	18:27	3,46	6	2	5	21:18	3,00	
6.	Sion	26	9	5	12	39:40	3,04	32	5	3	5	17:15	2,46	4	2	7	22:25	3,62	
7.	Lugano	26	7	10	9	37:40	2,96	31	3	5	4	17:21	3,17	4	5	5	20:19	2,79	
8.	St. Gallen	26	9	4	13	39:49	3,38	31	6	1	6	25:26	3,92	3	3	7	14:23	2,85	
9.	Xamax	26	6	7	13	36:55	3,50	25	4	3	6	22:29	3,92	2	4	7	14:26	3,08	BARÁŽ
10.	Grasshoppers	26	5	4	17	25:50	2,88	19	4	1	9	14:27	2,93	1	3	8	11:23	2,83	SESTUP

2. švýcarská fotbalová liga

Číslo udál.	Den	ZÁPASY 27. KOLA		Výsledky v roce						Předběžné kurzy					Váš tip Skut.	Výsl.			
				2018-2019			2017-2018			1	10	0	02	2					
				doma	venku		doma	venku											
1640	02.04.	Kriens	-	Aarau	1:2		2:0					2,91	1,52	3,20	1,30	2,20			
1641	03.04.	Lausanne	-	Servette	1:1		1:0					2,60	1,36	2,85	1,38	2,66			
1642	03.04.	Rapperswil	-	Chiasso	0:2		1:0		1:1	3:1	0:1	1:0	1,95	1,21	3,20	1,67	3,50		
1643	02.04.	Schaffhausen	-	Winterthur	2:2		1:1		2:0	3:1	1:0	2:1	2,30	1,34	3,20	1,48	2,75		
1644	02.04.	Vaduz	-	Wil	0:2		0:0		0:0	2:2	1:0	1:1	1,95	1,21	3,20	1,67	3,50		

Číslo udál.	Den	ZÁPASY 28. KOLA		Výsledky v roce						Předběžné kurzy					Váš tip Skut.	Výsl.			
				2018-2019			2017-2018			1	10	0	02	2					
				doma	venku		doma	venku											
1340	06.04.	Aarau	-	Vaduz	3:1		1:2	0:2	0:2	4:1	1:4	1:5	1,50	1,06	3,60	2,25	6,00		
1341	06.04.	Chiasso	-	Schaffhausen	2:1		2:3	2:0	2:1	2:0	0:2	1:2	2,65	1,41	3,00	1,36	2,50		
1342	06.04.	Rapperswil	-	Lausanne	2:2		0:1	0:1					3,50	1,67	3,20	1,21	1,95		
1343	06.04.	Wil	-	Servette	2:1		0:2	0:0	0:0	0:2	0:1	1:1	3,61	1,71	3,25	1,20	1,90		
1344	05.04.	Winterthur	-	Kriens	1:1		2:1	0:2					2,00	1,23	3,20	1,64	3,35		

POSLEDNÍ LIGOVÉ VÝSLEDKY MUŽSTVA:

(V) = zápas hraný venku

Aarau	Schaffhausen	3:2	Winterthur (V)	1:0	Lausanne (V)	0:0	Servette	3:3	Vaduz (V)	0:2	Chiasso	1:0
Chiasso	Lausanne (V)	1:1	Wil	3:1	Vaduz (V)	0:1	Kriens	2:2	Winterthur	1:1	Aarau (V)	0:1
Kriens	Wil (V)	1:0	Vaduz	2:1	Rapperswil	2:1	Chiasso (V)	2:2	Servette	0:3	Schaffhausen (V)	2:1
Lausanne	Chiasso	1:1	Schaffhausen (V)	2:0	Aarau	0:0	Winterthur (V)	1:1	Wil (V)	1:1	Rapperswil	1:0
Rapperswil	Vaduz (V)	2:3	Servette	1:2	Kriens (V)	1:2	Wil	4:0	Schaffhausen	2:0	Winterthur (V)	0:2
Schaffhausen	Aarau (V)	2:3	Lausanne	0:2	Servette (V)	1:6	Vaduz	1:1	Rapperswil (V)	0:2	Kriens	1:2
Servette	Winterthur	5:2	Rapperswil (V)	2:1	Schaffhausen	6:1	Aarau (V)	3:3	Kriens (V)	3:0	Wil	0:0
Vaduz	Rapperswil	3:2	Kriens (V)	1:2	Chiasso	1:0	Schaffhausen (V)	1:1	Aarau	2:0	Winterthur (V)	0:3
Wil	Kriens	0:1	Chiasso (V)	1:3	Winterthur	1:0	Rapperswil (V)	0:4	Lausanne	1:1	Servette (V)	0:0
Winterthur	Servette (V)	2:5	Aarau	0:1	Wil (V)	0:1	Lausanne	1:1	Chiasso (V)	1:1	Rapperswil	2:0

TABULKA PO 26. KOLE		Celkem						Doma				Venku				Poznámka			
1.	Servette	26	16	6	4	61:24	3,27	54	10	2	1	37:9	3,54	6	4	3	24:15	3,00	POSTUP
2.	Lausanne	26	10	14	2	43:26	2,65	44	6	6	1	24:12	2,77	4	8	1	19:14	2,54	BARÁŽ
3.	Aarau	26	12	4	10	42:39	3,12	40	7	2	4	26:19	3,46	5	2	6	16:20	2,77	
4.	Winterthur	26	11	6	9	38:37	2,88	39	6	4	3	19:13	2,46	5	2	6	19:24	3,31	
5.	Wil	26	9	8	9	26:30	2,15	35	6	4	3	16:11	2,08	3	4	6	10:19	2,23	
6.	Kriens	26	7	11	8	38:41	3,04	32	3	4	6	16:22	2,92	4	7	2	22:19	3,15	
7.	Vaduz	26	8	7	11	36:45	3,12	31	6	4	3	22:18	3,08	2	3	8	14:27	3,15	
8.	Schaffhausen	26	7	7	12	31:47	3,00	28	5	4	4	20:19	3,00	2	3	8	11:28	3,00	
9.	Chiasso	26	7	6	13	34:50	3,23	27	3	4	6	18:25	3,31	4	2	7	16:25	3,15	
10.	Rapperswil	26	7	3	16	34:44	3,00	24	5	2	6	19:18	2,85	2	1	10	15:26	3,15	SESTUP

1. polská fotbalová liga

Číslo udál.	Den	ZÁPASY 28. KOLA		Výsledky v roce						Předběžné kurzy					Váš tip Skut.	Výsl.		
				2018-2019			2017-2018			1	10	0	02	2				
				doma	venku		doma	venku										
162	02.04.	Arka Gdyně	-	Gdaňsk		1:2		0:1	1:2	2:4		2,72	1,46	3,15	1,34	2,35		
163	02.04.	C. Krakow	-	Kielce		1:0		2:2		2:4		2,15	1,29	3,20	1,55	3,00		
164	03.04.	Lech Poznaň	-	Štětín		0:3		2:0		0:0		2,20	1,30	3,20	1,52	2,91		
165	03.04.	L. Warszawa	-	Białystok		1:1		0:2		0:1	0:0	1,90	1,20	3,25	1,71	3,61		
166	03.04.	Piast Gliwice	-	W. Plock		1:1		2:1		0:1		1,90	1,20	3,25	1,71	3,61		
167	02.04.	Slask Wroclaw	-	Legnica		5:0						1,90	1,20	3,25	1,71	3,61		
168	02.04.	Lubin	-	Zabrze		0:2		3:2	0:2	2:2		2,20	1,30	3,20	1,52	2,91		
169	03.04.	Sosnowiec	-	W. Krakow		2:2						2,65	1,44	3,15	1,36	2,40		

Číslo udál.	Den	ZÁPASY 29. KOLA		Výsledky v roce						Předběžné kurzy					Váš tip Skut.	Výsl.		
				2018-2019			2017-2018			1	10	0	02	2				
				doma	venku		doma	venku										
662	07.04.	Zabrze	-	L. Warszawa		0:4		3:1		0:1	0:2	2,91	1,52	3,20	1,30	2,20		
663	06.04.	Białystok	-	Sosnowiec		4:1						1,65	1,12	3,50	1,98	4,56		
664	05.04.	Kielce	-	Lubin		1:0		0:1	0:2	0:0		2,10	1,27	3,20	1,57	3,10		
665	06.04.	Gdaňsk	-	Lech Poznaň		1:0		3:3		0:3		1,60	1,10	3,50	2,06	5,00		
666	05.04.	Legnica	-	C. Krakow		0:0						2,60	1,36	2,85	1,38	2,66		
667	07.04.	Štětín	-	Arka Gdyně		3:2		1:0	3:2	3:0		1,70	1,13	3,40	1,91	4,37		
668	06.04.	W. Krakow	-	Piast Gliwice		0:2		2:0		0:0		2,30	1,34	3,20	1,48	2,75		
669	08.04.	W. Plock	-	Slask Wroclaw		3:0		4:1		1:1		2,30	1,34	3,20	1,48	2,75		

POSLEDNÍ LIGOVÉ VÝSLEDKY MUŽSTVA:

(V) = zápas hraný venku

Arka Gdyně	Slask Wroclaw	0:2	Lubin (V)	0:0	L. Warszawa	1:2	Lech Poznaň (V)	0:1	Piast Gliwice	1:2	Sosnowiec (V)	2:3
Białystok	Štětín (V)	0:0	Kielce	1:3	Slask Wroclaw (V)	0:2	Zabrze	2:2	C. Krakow (V)	0:1	W. Plock	1:0
C. Krakow	Zabrze (V)	1:0	W. Krakow (V)	2:3	Sosnowiec	2:1	W. Plock (V)	2:3	Białystok	1:0	L. Warszawa (V)	2:0
Gdaňsk	Piast Gliwice	2:0	Sosnowiec (V)	1:0	W. Plock	1:1	Lubin (V)	1:2	W. Krakow	1:0	Kielce (V)	0:0
Kielce	Lech Poznaň	0:0	Białystok (V)	3:1	W. Krakow	2:6	Sosnowiec (V)	1:4	Štětín	1:1	Gdaňsk	0:0
L. Warszawa	W. Krakow (V)	0:4	Slask Wroclaw	1:0	Arka Gdyně (V)	2:1	Legnica	2:0	Lech Poznaň (V)	0:2	C. Krakow	0:2
Lech Poznaň	Kielce (V)	0:0	Zabrze	0:3	Legnica (V)	2:3	Arka Gdyně	1:0	L. Warszawa	2:0	Piast Gliwice (V)	0:4
Legnica	Sosnowiec	0:2	Piast Gliwice (V)	1:2	Lech Poznaň	3:2	L. Warszawa (V)	0:2	W. Plock	2:1	Lubin (V)	0:3
Lubin	W. Plock (V)	1:0	Arka Gdyně	0:0	Štětín (V)	3:0	Gdaňsk	2:1	Slask Wroclaw (V)	0:2	Legnica	3:0
Piast Gliwice	Gdaňsk (V)	0:2	Legnica	2:1	Zabrze (V)	2:0	Slask Wroclaw	2:0	Arka Gdyně (V)	2:1	Lech Poznaň	4:0
Slask Wroclaw	Arka Gdyně (V)	2:0	L. Warszawa (V)	0:1	Białystok	2:0	Piast Gliwice (V)	0:2	Lubin	2:0	W. Krakow (V)	0:1
Sosnowiec	Legnica (V)	2:0	Gdaňsk	0:1	C. Krakow (V)	1:2	Kielce	4:1	Zabrze (V)	1:2	Arka Gdyně	3:2
W. Krakow	L. Warszawa	4:0	C. Krakow	3:2	Kielce (V)	6:2	Štětín	2:3	Gdaňsk (V)	0:1	Slask Wroclaw	1:0
W. Plock	Lubin	0:1	Štětín	0:2	Gdaňsk (V)	1:1	C. Krakow	3:2	Legnica (V)	1:2	Białystok (V)	0:1
Zabrze	C. Krakow	0:1	Lech Poznaň (V)	3:0	Piast Gliwice	0:2	Białystok (V)	2:2	Sosnowiec	2:1	Štětín (V)	1:3
Štětín	Białystok	0:0	W. Plock (V)	2:0	Lubin	0:3	W. Krakow (V)	3:2	Kielce (V)	1:1	Zabrze	3:1

TABULKA PO 27. KOLE		Celkem						Doma				Venku				Poznámka			
1.	Gdaňsk	27	16	8	3	42:21	2,33	56	10	4	0	28:10	2,71	6	4	3	14:11	1,92	O TITUL
2.	L. Warszawa	27	15	6	6	40:29	2,56	51	7	3	3	21:14	2,69	8	3	3	19:15	2,43	O TITUL
3.	Piast Gliwice	27	13	7	7	40:29	2,56	46	9	3	1	23:8	2,38	4	4	6	17:21	2,71	O TITUL
4.	Štětín	27	12	6	9	38:33	2,63	42	8	3	3	23:14	2,64	4	3	6	15:19	2,62	O TITUL
5.	C. Krakow	27	12	6	9	32:29	2,26	42	7	4	2	14:8	1,69	5	2	7	18:21	2,79	O TITUL
6.	W. Krakow	27	12	5	10	49:39	3,26	41	7	4	3	28:17	3,21	5	1	7	21:22	3,31	O TITUL
7.	Białystok	27	11	8	8	41:37	2,89	41	6	3	5	20:24	3,14	5	5	3	21:13	2,62	O TITUL
8.	Lubin	27	12	4	11	42:36	2,89	40	5	3	5	19:16	2,69	7	1	6	23:20	3,07	O TITUL
9.	Lech Poznaň	27	12	4	11	38:35	2,70	40	8	1	4	21:15	2,77	4	3	7	17:20	2,64	O SESTUP
10.	Kielce	27	10	10	7	34:36	2,59	40	5	6	3	19:18	2,64	5	4	4	15:18	2,54	O SESTUP
11.	Slask Wroclaw	27	8	6	13	35:34	2,56	30	5	2	6	15:13	2,15	3	4	7	20:21	2,93	O SESTUP
12.	Zabrze	27	6	9	12	33:46	2,93	27	3	6	5	16:20	2,57	3	3	7	17:26	3,31	O SESTUP
13.	Legnica	27	7	6	14	27:50	2,85	27	5	3	6	15:27	3,00	2	3	8	12:23	2,69	O SESTUP
14.	Arka Gdyně	27	6	8	13	35:40	2,78	26	3	3	7	19:24	3,31	3	5	6	16:16	2,29	O SESTUP
15.	W. Plock	27	5	9	13	35:47	3,04	24	3	3	8	14:23	2,64	2	6	5	21:24	3,46	O SESTUP
16.	Sosnowiec	27	5	6	16	35:55	3,33	21	4	3	6	23:27	3,85	1	3	10	12:28	2,86	O SESTUP

2. polská fotbalová liga

TABULKA		Celkem						Doma				Venku				Poznámka			
1.	Czestochowa	26	18	7	1	43:11	2.08	61	10	3	0	20:5	1.92	8	4	1	23:6	2.23	POSTUP
2.	LKS Lodž	25	14	7	4	42:18	2.40	49	8	2	3	24:9	2.54	6	5	1	18:9	2.25	POSTUP
3.	Mielec	25	12	8	5	34:16	2.00	44	6	4	2	19:6	2.08	6	4	3	15:10	1.92	
4.	Nowy Sacz	25	11	10	4	25:14	1.56	43	8	4	1	15:4	1.46	3	6	3	10:10	1.67	
5.	Bielsko-Biala	25	10	5	10	36:32	2.72	35	4	3	5	15:16	2.58	6	2	5	21:16	2.85	
6.	Puszcza Niepolomice	25	9	8	8	27:29	2.24	35	6	2	5	14:14	2.15	3	6	3	13:15	2.33	
7.	GKS Tychy 71	26	8	10	8	34:31	2.50	34	6	4	3	21:12	2.54	2	6	5	13:19	2.46	
8.	Chojnice	25	8	9	8	33:33	2.64	33	5	6	2	24:18	3.23	3	3	6	9:15	2.00	
9.	Jastrzebie	25	8	9	8	29:32	2.44	33	4	4	5	16:19	2.69	4	5	3	13:13	2.17	
10.	Nieciecza	25	8	8	9	34:36	2.80	32	4	4	4	15:14	2.42	4	4	5	19:22	3.15	
11.	Odra Opole	25	8	6	11	35:42	3.08	30	7	2	4	22:15	2.85	1	4	7	13:27	3.33	
12.	Glogów	25	8	5	12	17:26	1.72	29	4	3	5	9:8	1.42	4	2	7	8:18	2.00	
13.	Bytów	25	5	13	7	34:32	2.64	28	1	9	2	14:13	2.25	4	4	5	20:19	3.00	
14.	Olsztyn	26	8	7	11	26:32	2.23	28	5	5	3	16:14	2.31	3	2	8	10:18	2.15	
15.	Warta Poznań	26	7	7	12	25:36	2.35	28	4	4	5	16:19	2.69	3	3	7	9:17	2.00	
16.	Suwałki	26	6	8	12	27:40	2.58	26	4	3	6	16:23	3.00	2	5	6	11:17	2.15	SESTUP
17.	GKS Katowice	25	6	6	13	22:34	2.24	24	1	5	6	9:16	2.08	5	1	7	13:18	2.38	SESTUP
18.	Garbarnia Krakow	26	5	5	16	18:47	2.50	20	2	2	9	9:22	2.38	3	3	7	9:25	2.62	SESTUP

1. rumunská fotbalová liga

TABULKA O TITUL		Celkem						Doma				Venku				Poznámka			
1.	CFR Cluj	3	3	0	0	5:1	2.00	36	2	0	0	4:1	2.50	1	0	0	1:0	1.00	LM
2.	FCSB	3	2	0	1	6:4	3.33	31	1	0	1	4:4	4.00	1	0	0	2:0	2.00	EL
3.	Un. Craiova	3	2	0	1	4:3	2.33	29	1	0	0	1:0	1.00	1	0	1	3:3	3.00	EL
4.	Vitorul Constanta	2	1	0	1	2:2	2.00	22	0	0	1	0:1	1.00	1	0	0	2:1	3.00	
5.	Astra Giurgiu	3	0	0	3	0:4	1.33	21	0	0	1	0:2	2.00	0	0	2	0:2	1.00	
6.	Sepsi	2	0	0	2	1:4	2.50	19	0	0	1	0:1	1.00	0	0	1	1:3	4.00	

TABULKA O SESTUP		Celkem						Doma				Venku				Poznámka			
1.	GM Medias	3	3	0	0	6:2	2.67	25	1	0	0	2:1	3.00	2	0	0	4:1	2.50	
2.	Dinamo Bukurešt	3	2	0	1	5:2	2.33	22	2	0	0	4:0	2.00	0	0	1	1:2	3.00	
3.	Voluntari	3	3	0	0	6:2	2.67	20	1	0	0	2:1	3.00	2	0	0	4:1	2.50	
4.	Politehnica Iasi	3	1	0	2	3:5	2.67	20	0	0	2	1:4	2.50	1	0	0	2:1	3.00	
5.	Botosani	2	0	1	1	1:2	1.50	19	0	1	0	0:0	0.00	0	0	1	1:2	3.00	
6.	Hermannstadt	3	0	1	2	2:6	2.67	17	0	0	1	0:2	2.00	0	1	1	2:4	3.00	BARÁŽ
7.	Dunarea Calarasi	2	0	0	2	1:4	2.50	12	0	0	1	1:2	3.00	0	0	1	0:2	2.00	SESTUP
8.	Chiajna	3	0	2	1	3:4	2.33	11	0	1	1	3:4	3.50	0	1	0	0:0	0.00	SESTUP

1. bulharská fotbalová liga

TABULKA O TITUL		Celkem						Doma				Venku				Poznámka			
1.	Ludogorets Razgrad	27	19	6	2	53:14	2.48	63	11	2	1	29:6	2.50	8	4	1	24:8	2.46	LM
2.	CSKA Sofia	27	19	3	5	48:14	2.30	60	12	1	1	33:7	2.86	7	2	4	15:7	1.69	EL
3.	Levski Sofia	27	17	4	6	52:25	2.85	55	9	3	2	31:12	3.07	8	1	4	21:13	2.62	EL
4.	Botev Plovdiv	27	13	7	7	40:22	2.30	46	8	2	3	25:9	2.62	5	5	4	15:13	2.00	
5.	Beroe S Zagora	27	12	7	8	32:23	2.04	43	9	2	2	22:6	2.15	3	5	6	10:17	1.93	
6.	Černo More Varna	27	12	6	9	36:35	2.63	42	9	2	2	19:12	2.38	3	4	7	17:23	2.86	

TABULKA O SESTUP SKUPINA A		Celkem						Doma				Venku				Poznámka			
1.	Veliko Tarnovo	27	13	4	10	33:27	2.22	43	9	2	3	23:12	2.50	4	2	7	10:15	1.92	0 EL
2.	Botev Vratsa	26	9	4	13	29:40	2.65	31	6	1	6	15:15	2.31	3	3	7	14:25	3.00	0 EL
3.	Vitosha Bistritsa	26	7	4	15	17:39	2.15	25	4	3	6	11:18	2.23	3	1	9	6:21	2.08	0 SESTUP
4.	Vereya S.Zagora	27	0	6	21	12:63	2.78	6	0	6	7	9:18	2.08	0	0	14	3:45	3.43	0 SESTUP

TABULKA O SESTUP SKUPINA B		Celkem						Doma				Venku				Poznámka			
1.	Lokomotiv Plovdiv	27	10	6	11	33:29	2.30	36	6	2	6	21:16	2.64	4	4	5	12:13	1.92	0 EL
2.	Slavia Sofia	27	9	7	11	28:31	2.19	34	5	5	4	15:12	1.93	4	2	7	13:19	2.46	0 EL
3.	Septemvri Sofia	27	6	4	17	23:52	2.78	22	4	2	7	12:22	2.62	2	2	10	11:30	2.93	0 SESTUP
4.	Dunav Ruse	27	5	6	16	26:48	2.74	21	5	4	4	17:15	2.46	0	2	12	9:33	3.00	0 SESTUP

1. maďarská fotbalová liga

Číslo udál.	Den	ZÁPASY 27. KOLA		Výsledky v roce						Předběžné kurzy					Váš tip Skut.	Výsl.		
				2018-2019			2017-2018			1	10	0	02	2				
				doma	venku		doma	venku										
170	06.04.	Puskás Academy	-	Várda	1:1		0:1					1,80	1,16	3,30	1,80	3,96		
171	06.04.	Ferencváros	-	Paks	1:1		3:0		1:1	2:2	2:0	1,35	1,04	4,30	2,70	7,30		
172	06.04.	Újpest	-	Mezőkövesd	1:1		0:0		2:3		4:2	1:0	1,80	1,16	3,30	1,80	3,96	
173	06.04.	Honvéd	-	MOL Vidi	0:3		0:2		1:4		1:1	0:2	2,63	1,42	3,10	1,37	2,45	
174	06.04.	Diósgyőr	-	Haladas	1:0		1:1		1:2		3:0	3:0	2,00	1,23	3,20	1,64	3,35	
175	06.04.	Debrecen	-	MTK Budapest	3:3		1:0						1,95	1,21	3,20	1,67	3,50	

POSLEDNÍ LIGOVÉ VÝSLEDKY MUŽSTVA:										(V) = zápas hraný venku		
Debrecen	MOL Vidi (V)	1:2	Diósgyőr	1:0	Mezőkövesd	1:0	Puskás Academy (V)	0:2	Paks (V)	1:2	Ferencváros	2:1
Diósgyőr	MTK Budapest (V)	1:2	Debrecen (V)	0:1	Puskás Academy	1:0	Ferencváros (V)	0:7	Újpest (V)	0:5	Honvéd	2:1
Ferencváros	Várda (V)	1:0	Haladas	2:0	MTK Budapest (V)	3:1	Diósgyőr	7:0	Puskás Academy	4:0	Debrecen (V)	1:2
Haladas	Puskás Academy	3:0	Ferencváros (V)	0:2	Újpest	3:2	Honvéd (V)	3:1	MOL Vidi (V)	0:1	Mezőkövesd	1:2
Honvéd	Mezőkövesd (V)	1:3	Paks	3:0	Várda (V)	1:1	Haladas	1:3	MTK Budapest	2:1	Diósgyőr (V)	1:2
MOL Vidi	Debrecen	2:1	Mezőkövesd	1:0	Paks (V)	2:2	Várda	2:1	Haladas	1:0	MTK Budapest (V)	3:1
MTK Budapest	Diósgyőr	2:1	Puskás Academy (V)	2:3	Ferencváros	1:3	Újpest (V)	0:0	Honvéd (V)	1:2	MOL Vidi	1:3
Mezőkövesd	Honvéd	3:1	MOL Vidi (V)	0:1	Debrecen (V)	0:1	Paks	2:0	Várda	2:2	Haladas (V)	2:1
Paks	Újpest	0:2	Honvéd (V)	0:3	MOL Vidi	2:2	Mezőkövesd (V)	0:2	Debrecen	2:1	Várda (V)	0:0
Puskás Academy	Haladas (V)	0:3	MTK Budapest	3:2	Diósgyőr (V)	0:1	Debrecen	2:0	Ferencváros (V)	0:4	Újpest	0:1
Várda	Ferencváros	0:1	Újpest (V)	0:1	Honvéd	1:1	MOL Vidi (V)	1:2	Mezőkövesd (V)	2:2	Paks	0:0
Újpest	Paks (V)	2:0	Várda	1:0	Haladas (V)	2:3	MTK Budapest	0:0	Diósgyőr	5:0	Puskás Academy (V)	1:0

TABULKA PO 26. KOLE		Celkem						Doma					Venku					Poznámka	
1.	Ferencváros	26	18	4	4	56:19	2,88	58	10	3	0	34:9	3,31	8	1	4	22:10	2,46	LM
2.	MOL Vidi	26	15	5	6	42:26	2,62	50	9	2	3	21:14	2,50	6	3	3	21:12	2,75	EL
3.	Újpest	26	11	10	5	33:18	1,96	43	7	5	1	17:5	1,69	4	5	4	16:13	2,23	EL
4.	Debrecen	26	11	7	8	31:29	2,31	40	8	4	1	20:10	2,31	3	3	7	11:19	2,31	
5.	Honvéd	26	11	6	9	32:27	2,27	39	8	2	3	23:14	2,85	3	4	6	9:13	1,69	
6.	Mezőkövesd	26	9	8	9	37:33	2,69	35	7	3	3	23:13	2,77	2	5	6	14:20	2,62	
7.	MTK Budapest	26	10	4	12	38:41	3,04	34	5	2	6	18:20	2,92	5	2	6	20:21	3,15	
8.	Paks	26	7	10	9	29:37	2,54	31	5	4	4	19:20	3,00	2	6	5	10:17	2,08	
9.	Puskás Academy	26	9	3	14	30:37	2,58	30	8	2	3	18:10	2,15	1	1	11	12:27	3,00	
10.	Diósgyőr	26	7	6	13	25:47	2,77	27	5	4	3	14:14	2,33	2	2	10	11:33	3,14	
11.	Várda	26	6	7	13	24:42	2,54	25	4	4	5	15:17	2,46	2	3	8	9:25	2,62	SESTUP
12.	Haladas	26	5	4	17	24:45	2,65	19	4	2	7	15:18	2,54	1	2	10	9:27	2,77	SESTUP

1. chorvatská fotbalová liga

Číslo udál.	Den	ZÁPASY 27. KOLA		Výsledky v roce						Předběžné kurzy					Váš tip Skut.	Výsl.		
				2018-2019			2017-2018			1	10	0	02	2				
				doma	venku		doma	venku										
1754	02.04.	Rijeka	-	Slaven Belupo	0:0		1:1		2:0	2:0	1:1	3:1	1,50	1,06	3,60	2,25	6,00	
1755	02.04.	HNK Gorica	-	Loko. Zagreb	0:3		2:2						2,65	1,36	2,80	1,36	2,65	
1756	03.04.	Zaprešić	-	Osijek	0:3		0:6		3:1	1:0	0:3	1:1	3,96	1,80	3,30	1,16	1,80	
1757	03.04.	Hajduk Split	-	D. Zagreb	0:0		0:1		2:2	1:2	1:3	1:0	2,91	1,52	3,20	1,30	2,20	
1758	04.04.	Rudeš	-	Istra	0:3		0:1		1:0	2:1	1:2	1:1	2,65	1,36	2,80	1,36	2,65	

Číslo udál.	Den	ZÁPASY 28. KOLA		Výsledky v roce						Předběžné kurzy					Váš tip Skut.	Výsl.		
				2018-2019			2017-2018			1	10	0	02	2				
				doma	venku		doma	venku										
1762	08.04.	Slaven Belupo	-	Istra	3:1		1:1	1:1	2:0	1:0	0:1	1:2	1,65	1,12	3,50	1,98	4,56	
1763	07.04.	Rudeš	-	D. Zagreb	0:3		1:1	2:7	1:1	1:0	2:3	0:2	10,50	3,60	5,50	1,01	1,20	
1764	07.04.	Hajduk Split	-	Osijek	0:2		1:4	1:0	1:1	1:1	1:2	3:3	1,80	1,16	3,30	1,80	3,96	
1765	06.04.	Zaprešić	-	Loko. Zagreb	2:1		0:4	0:2	1:1	1:2	0:3	3:2	2,91	1,52	3,20	1,30	2,20	
1766	06.04.	HNK Gorica	-	Rijeka	2:1		0:2	3:1					3,96	1,80	3,30	1,16	1,80	

1. chorvatská fotbalová liga

POSLEDNÍ LIGOVÉ VÝSLEDKY MUŽSTVA:											(V) = zápas hraný venku	
D. Zagreb	Zaprešić	1:0	HNK Gorica (V)	2:1	Rijeka	3:1	Loko. Zagreb (V)	1:1	Osijek	3:0	Slaven Belupo	3:0
HNK Gorica	Osijek (V)	2:2	D. Zagreb	1:2	Istra (V)	3:0	Rudeš	3:1	Hajduk Split (V)	0:0	Zaprešić	2:2
Hajduk Split	Istra (V)	2:0	Rudeš	3:0	Slaven Belupo (V)	2:1	Zaprešić (V)	3:1	HNK Gorica	0:0	Rijeka (V)	0:0
Istra	Hajduk Split	0:2	Zaprešić (V)	1:3	HNK Gorica	0:3	Rijeka (V)	0:2	Loko. Zagreb	0:0	Osijek (V)	0:1
Loko. Zagreb	Rijeka	1:2	Slaven Belupo	3:1	Osijek (V)	1:1	D. Zagreb	1:1	Istra (V)	0:0	Rudeš	0:0
Osijek	HNK Gorica	2:2	Rijeka (V)	1:3	Loko. Zagreb	1:1	Slaven Belupo	1:1	D. Zagreb (V)	0:3	Istra	1:0
Rijeka	Loko. Zagreb (V)	2:1	Osijek	3:1	D. Zagreb (V)	1:3	Istra	2:0	Rudeš (V)	4:2	Hajduk Split	0:0
Rudeš	Slaven Belupo (V)	1:2	Hajduk Split (V)	0:3	Zaprešić	2:0	HNK Gorica (V)	1:3	Rijeka	2:4	Loko. Zagreb (V)	0:0
Slaven Belupo	Rudeš	2:1	Loko. Zagreb (V)	1:3	Hajduk Split	1:2	Osijek (V)	1:1	Zaprešić	0:1	D. Zagreb (V)	0:3
Zaprešić	D. Zagreb (V)	0:1	Istra	3:1	Rudeš (V)	0:2	Hajduk Split	1:3	Slaven Belupo (V)	1:0	HNK Gorica (V)	2:2

TABULKA PO 26. KOLE		Celkem						Doma				Venku				Poznámka			
1.	D. Zagreb	26	21	4	1	53:14	2.58	67	13	2	0	35:10	3.00	8	2	1	18:4	2.00	LM
2.	Rijeka	26	14	8	4	48:27	2.88	50	7	5	1	26:10	2.77	7	3	3	22:17	3.00	EL
3.	Osijek	26	12	7	7	45:29	2.85	43	6	4	4	25:15	2.86	6	3	3	20:14	2.83	EL
4.	Hajduk Split	26	11	10	5	40:28	2.62	43	5	5	2	18:11	2.42	6	5	3	22:17	2.79	
5.	Loko. Zagreb	26	11	8	7	41:25	2.54	41	7	5	2	22:10	2.29	4	3	5	19:15	2.83	
6.	HNK Gorica	26	11	6	9	37:32	2.65	39	3	3	6	17:21	3.17	8	3	3	20:11	2.21	
7.	Slaven Belupo	26	4	13	9	28:38	2.54	25	4	3	6	15:19	2.62	0	10	3	13:19	2.46	
8.	Zaprešić	26	7	3	16	27:55	3.15	24	3	2	7	14:22	3.00	4	1	9	13:33	3.29	
9.	Istra	26	4	5	17	22:48	2.69	17	1	4	8	9:24	2.54	3	1	9	13:24	2.85	BARÁŽ
10.	Rudeš	26	1	4	21	18:63	3.12	7	1	1	10	8:28	3.00	0	3	11	10:35	3.21	SESTUP

1. slovinská fotbalová liga

Číslo udál.	Den	ZÁPASY 25. KOLA		Výsledky v roce								Předběžné kurzy					Váš tip Skut.	Výsl.	
				2018-2019				2017-2018				1	10	0	02	2			
				doma	venku	doma	venku												
1040	07.04.	Aluminij	-	Krško	1:0		3:1		4:2	1:1	0:2	2:1	1,80	1,16	3,30	1,80	3,96		
1041	07.04.	Gorica	-	NŠ Mura	2:2		0:1						2,91	1,52	3,20	1,30	2,20		
1042	07.04.	Ol. Lublaň	-	Velenje	5:0		2:1		4:0	4:0	0:0	1:1	1,20	1,01	5,50	3,60	10,50		
1043	06.04.	Celje	-	Domžale	0:0		1:1		1:1	2:1	0:4	0:1	3,10	1,57	3,20	1,27	2,10		
1044	06.04.	Triglav	-	Maribor	1:5		1:4		2:3	0:5	0:0	1:2	8,40	2,93	4,50	1,03	1,30		

POSLEDNÍ LIGOVÉ VÝSLEDKY MUŽSTVA:											(V) = zápas hraný venku	
Aluminij	NŠ Mura (V)	0:3	Velenje	4:0	Domžale (V)	0:3	Maribor	0:1	Triglav (V)	0:3	Celje	4:1
Celje	Maribor (V)	1:1	Triglav	4:0	Krško (V)	1:1	Ol. Lublaň (V)	0:2	Gorica	4:3	Aluminij (V)	1:4
Domžale	Ol. Lublaň	1:3	Gorica (V)	1:2	Aluminij	3:0	NŠ Mura (V)	0:0	Velenje	6:2	Krško	2:1
Gorica	Velenje (V)	2:2	Domžale	2:1	Maribor (V)	1:2	Triglav	1:2	Celje (V)	3:4	Ol. Lublaň	1:3
Krško	Triglav	1:3	NŠ Mura (V)	0:5	Celje	1:1	Velenje (V)	0:1	Ol. Lublaň	1:4	Domžale (V)	1:2
Maribor	Celje	1:1	Ol. Lublaň (V)	0:0	Gorica	2:1	Aluminij (V)	1:0	NŠ Mura	1:1	Velenje (V)	3:1
NŠ Mura	Aluminij	3:0	Krško	5:0	Velenje (V)	0:1	Domžale	0:0	Maribor (V)	1:1	Triglav	0:0
Ol. Lublaň	Domžale (V)	3:1	Maribor	0:0	Triglav (V)	1:2	Celje	2:0	Krško (V)	4:1	Gorica (V)	3:1
Triglav	Krško (V)	3:1	Celje (V)	0:4	Ol. Lublaň	2:1	Gorica (V)	2:1	Aluminij	3:0	NŠ Mura (V)	0:0
Velenje	Gorica	2:2	Aluminij (V)	0:4	NŠ Mura	1:0	Krško	1:0	Domžale (V)	2:6	Maribor	1:3

TABULKA PO 24. KOLE		Celkem						Doma				Venku				Poznámka			
1.	Maribor	24	16	6	2	60:19	3.29	54	6	5	1	25:10	2.92	10	1	1	35:9	3.67	LM
2.	Ol. Lublaň	24	13	7	4	51:32	3.46	46	4	6	1	23:15	3.45	9	1	3	28:17	3.46	EL
3.	Domžale	24	9	7	8	46:35	3.38	34	7	2	4	29:18	3.62	2	5	4	17:17	3.09	EL
4.	Celje	24	8	10	6	32:35	2.79	34	5	3	3	18:18	3.27	3	7	3	14:17	2.38	
5.	Aluminij	24	10	3	11	39:38	3.21	33	7	2	3	24:12	3.00	3	1	8	15:26	3.42	
6.	NŠ Mura	24	8	8	8	35:27	2.58	32	7	3	3	24:10	2.62	1	5	5	11:17	2.55	
7.	Triglav	24	8	4	12	34:50	3.50	28	4	0	7	19:28	4.27	4	4	5	15:22	2.85	
8.	Gorica	24	6	8	10	31:40	2.96	26	4	4	4	14:16	2.50	2	4	6	17:24	3.42	
9.	Velenje	24	7	4	13	26:53	3.29	25	6	2	5	18:22	3.08	1	2	8	8:31	3.55	BARÁŽ
10.	Krško	24	3	7	14	17:42	2.46	16	2	5	5	9:19	2.33	1	2	9	8:23	2.58	SESTUP

1. srbská fotbalová liga

TABULKA		Celkem						Doma				Venku				Poznámka			
1.	CZ Beograd	28	25	3	0	73:15	3.14	78	13	1	0	40:6	3.29	12	2	0	33:9	3.00	O TITUL
2.	Radnicki Nis	28	22	5	1	53:16	2.46	71	11	3	0	31:9	2.86	11	2	1	22:7	2.07	O TITUL
3.	Cukaricki Beograd	28	15	8	5	46:22	2.43	53	10	3	1	28:9	2.64	5	5	4	18:13	2.21	O TITUL
4.	Partizan Beograd	28	14	9	5	40:15	1.96	51	8	4	2	23:6	2.07	6	5	3	17:9	1.86	O TITUL
5.	Mladost Lucani	28	12	6	10	37:29	2.36	42	8	2	4	23:14	2.64	4	4	6	14:15	2.07	O TITUL
6.	Napredak Kruševac	28	9	11	8	31:33	2.29	38	5	7	2	16:10	1.86	4	4	6	15:23	2.71	O TITUL
7.	Proleter Novi Sad	28	9	10	9	31:25	2.00	37	5	5	4	16:11	1.93	4	5	5	15:14	2.07	O TITUL
8.	Surdulica	28	10	5	13	22:34	2.00	35	9	2	3	15:8	1.64	1	3	10	7:26	2.36	O TITUL
9.	Vojvodina	28	8	9	11	20:24	1.57	33	4	5	5	13:12	1.79	4	4	6	7:12	1.36	O SESTUP
10.	Subotica	28	8	8	12	29:40	2.46	32	6	2	6	18:21	2.79	2	6	6	11:19	2.14	O SESTUP
11.	Mačva Šabac	28	8	7	13	16:25	1.46	31	5	4	5	10:11	1.50	3	3	8	6:14	1.43	O SESTUP
12.	Vozdovac	28	9	4	15	26:37	2.25	31	8	3	3	18:8	1.86	1	1	12	8:29	2.64	O SESTUP
13.	B.Palanka	28	6	7	15	24:46	2.50	25	6	3	5	16:15	2.21	0	4	10	8:31	2.79	O SESTUP
14.	Rad Beograd	28	4	9	15	16:37	1.89	21	2	6	6	11:22	2.36	2	3	9	5:15	1.43	O SESTUP
15.	Dinamo Vranje	28	5	4	19	18:59	2.75	19	4	2	8	13:22	2.50	1	2	11	5:37	3.00	O SESTUP
16.	Zemun	28	3	9	16	19:44	2.25	18	2	5	7	8:18	1.86	1	4	9	11:26	2.64	O SESTUP

1. izraelská fotbalová liga

TABULKA O TITUL		Celkem						Doma				Venku				Poznámka			
1.	Maccabi Tel Aviv	28	22	6	0	60:12	2.57	72	13	2	0	36:4	2.67	9	4	0	24:8	2.46	LM
2.	Hapoel Beer Sheva	28	12	9	7	41:33	2.64	45	7	5	1	21:11	2.46	5	4	6	20:22	2.80	EL
3.	Maccabi Netanya	28	12	8	8	35:31	2.36	44	6	3	5	13:12	1.79	6	5	3	22:19	2.93	EL
4.	Maccabi Haifa	28	12	8	8	34:30	2.29	44	5	3	6	17:19	2.57	7	5	2	17:11	2.00	
5.	Bnei Jehuda	28	11	8	9	42:26	2.43	41	5	5	4	19:14	2.36	6	3	5	23:12	2.50	
6.	Hapoel Hadera	28	9	6	13	31:47	2.79	33	6	2	6	18:23	2.93	3	4	7	13:24	2.64	

TABULKA O SESTUP		Celkem						Doma				Venku				Poznámka			
1.	Hapoel Tel Aviv	27	7	13	7	31:24	2.04	34	6	5	3	22:12	2.43	1	8	4	9:12	1.62	
2.	Hapoel Haifa	27	7	12	8	42:37	2.93	33	2	8	4	21:22	3.07	5	4	4	21:15	2.77	
3.	Hapoel Raanana	28	6	14	8	23:33	2.00	32	6	5	3	16:15	2.21	0	9	5	7:18	1.79	
4.	Maccabi Petach Tikva	28	7	11	10	28:41	2.46	32	2	8	4	15:17	2.29	5	3	6	13:24	2.64	
5.	Beitar Jeruzalem	28	7	10	11	32:37	2.46	31	3	6	5	15:18	2.36	4	4	6	17:19	2.57	
6.	Kiryat Shmona	28	7	9	12	27:32	2.11	30	4	5	5	15:16	2.21	3	4	7	12:16	2.00	
7.	FC Ashdod	28	6	7	15	24:49	2.61	25	5	4	5	15:20	2.50	1	3	10	9:29	2.71	SESTUP
8.	Bnei Sakhnin	28	4	11	13	23:41	2.29	23	2	5	6	8:19	2.08	2	6	7	15:22	2.47	SESTUP

1. kyperská fotbalová liga

TABULKA O TITUL		Celkem						Doma				Venku				Poznámka			
1.	APOEL Nicosia	26	16	7	3	50:23	2.81	55	6	5	2	26:11	2.85	10	2	1	24:12	2.77	LM
2.	Apollon Limassol	26	16	5	5	58:23	3.12	53	8	2	3	32:13	3.46	8	3	2	26:10	2.77	EL
3.	AEL Limassol	26	15	3	8	38:32	2.69	48	7	1	4	20:17	3.08	8	2	4	18:15	2.36	EL
4.	AEK Larnaca	26	13	7	6	40:18	2.23	46	9	2	2	21:5	2.00	4	5	4	19:13	2.46	
5.	Omonia Nicosia	26	10	6	10	30:29	2.27	36	7	3	3	19:14	2.54	3	3	7	11:15	2.00	
6.	Salamina Famagusta	26	10	6	10	30:33	2.42	36	6	4	4	16:14	2.14	4	2	6	14:19	2.75	

TABULKA O SESTUP		Celkem						Doma				Venku				Poznámka			
1.	Anorthosis Famagusta	25	10	8	7	30:29	2.36	32	4	4	4	14:14	2.33	6	4	3	16:15	2.38	
2.	Doxa Katokopias	26	7	6	13	36:41	2.96	27	3	4	5	17:20	3.08	4	2	8	19:21	2.86	
3.	Pafos FC	26	8	7	11	26:41	2.58	25	5	3	5	9:13	1.69	3	4	6	17:28	3.46	
4.	Enosis Paralimni	26	6	6	14	22:42	2.46	24	4	3	6	15:18	2.54	2	3	8	7:24	2.38	
5.	Alki Oroklini	25	6	5	14	25:48	2.92	23	3	2	8	15:28	3.31	3	3	6	10:20	2.50	SESTUP
6.	Ermis Aradippou	26	3	4	19	23:49	2.77	13	2	2	10	12:25	2.64	1	2	9	11:24	2.92	SESTUP

1. estonská fotbalová liga

TABULKA		Celkem						Doma				Venku				Poznámka			
1.	FCI Levadia Tallin	3	3	0	0	14:1	5.00	9	2	0	0	13:1	7.00	1	0	0	1:0	1.00	LM
2.	Flora Tallin	3	3	0	0	7:1	2.67	9	2	0	0	6:1	3.50	1	0	0	1:0	1.00	EL
3.	Paide	3	2	0	1	4:1	1.67	6	1	0	1	2:1	1.50	1	0	0	2:0	2.00	EL
4.	Trans Narva	3	1	2	0	4:0	1.33	5	0	2	0	0:0	0.00	1	0	0	4:0	4.00	
5.	Kalju	3	1	1	1	5:2	2.33	4	0	0	1	0:2	2.00	1	1	0	5:0	2.50	
6.	Tammeka Tartu	3	1	1	1	7:6	4.33	4	0	1	0	2:2	4.00	1	0	1	5:4	4.50	
7.	Kuressaare	3	1	1	1	2:2	1.33	4	0	0	1	0:1	1.00	1	1	0	2:1	1.50	
8.	Maardu Linnameeskond	3	0	1	2	2:15	5.67	1	0	0	1	0:5	5.00	0	1	1	2:10	6.00	
9.	Tulevik Viljandi	3	0	0	3	1:8	3.00	0	0	0	2	1:6	3.50	0	0	1	0:2	2.00	BARAZ
10.	Tallinna Kalev	3	0	0	3	1:11	4.00	0	0	0	1	0:4	4.00	0	0	2	1:7	4.00	SESTUP

1. litevská fotbalová liga

TABULKA		Celkem						Doma				Venku				Poznámka			
1.	Žalgiris Vilnius	4	3	1	0	12:2	3.50	10	1	1	0	6:2	4.00	2	0	0	6:0	3.00	
2.	Stumbras	4	3	1	0	5:0	1.25	10	3	0	0	5:0	1.67	0	1	0	0:0	0.00	
3.	Suduva Marijampole	4	3	0	1	8:3	2.75	9	2	0	0	3:1	2.00	1	0	1	5:2	3.50	
4.	Žalgiris Kaunas	4	2	0	2	8:4	3.00	6	2	0	0	8:1	4.50	0	0	2	0:3	1.50	
5.	Atlantas Klaipeda	4	1	0	3	2:10	3.00	3	1	0	2	2:8	3.33	0	0	1	0:2	2.00	
6.	Riteriai Vilnius	3	0	2	1	2:3	1.67	2	0	1	0	0:0	0.00	0	1	1	2:3	2.50	
7.	FK Panevėžys	4	0	1	3	1:7	2.00	1	0	0	1	0:3	3.00	0	1	2	1:4	1.67	BARÁŽ
8.	Palanga	3	0	1	2	3:12	5.00	1	0	1	0	1:1	2.00	0	0	2	2:11	6.50	SESTUP

1. lotyšská fotbalová liga

TABULKA		Celkem						Doma				Venku				Poznámka			
1.	FK Rīga Fotbalová škola	3	3	0	0	7:3	3.33	9	2	0	0	4:1	2.50	1	0	0	3:2	5.00	LM
2.	Valmiera	2	2	0	0	3:0	1.50	6	1	0	0	2:0	2.00	1	0	0	1:0	1.00	EL
3.	FK Ventspils	3	2	0	1	5:3	2.67	6	2	0	0	4:1	2.50	0	0	1	1:2	3.00	EL
4.	Rīga FC	3	2	0	1	3:2	1.67	6	0	0	1	0:1	1.00	2	0	0	3:1	2.00	
5.	Spartaks Jūrmala	3	1	0	2	4:5	3.00	3	0	0	1	2:3	5.00	1	0	1	2:2	2.00	
6.	FK Jelgava	3	1	0	2	3:4	2.33	3	1	0	1	2:2	2.00	0	0	1	1:2	3.00	
7.	BFC Daugavpils	2	1	0	1	1:2	1.50	3	1	0	0	1:0	1.00	0	0	1	0:2	2.00	
8.	Ljepaja	2	0	0	2	0:3	1.50	0	0	0	1	0:1	1.00	0	0	1	0:2	2.00	
9.	FS Metta/LU Rīga	3	0	0	3	1:5	2.00	0	0	0	1	1:2	3.00	0	0	2	0:3	1.50	BARAZ

2. ruská fotbalová liga

TABULKA		Celkem						Doma				Venku				Poznámka			
1.	Tambov	29	18	6	5	48:26	2.55	60	8	4	2	27:13	2.86	10	2	3	21:13	2.27	POSTUP
2.	Tomsk	29	15	9	5	34:17	1.76	54	11	3	1	24:5	1.93	4	6	4	10:12	1.57	POSTUP
3.	PFC Sochi	29	14	9	6	50:28	2.69	51	8	3	4	24:15	2.60	6	6	2	26:13	2.79	BARÁŽ
4.	Nizhny Novgorod	29	13	7	9	28:23	1.76	46	8	3	3	14:8	1.57	5	4	6	14:15	1.93	BARÁŽ
5.	Chertanovo	29	13	6	10	51:42	3.21	45	7	4	4	28:19	3.13	6	2	6	23:23	3.29	
6.	Jaroslavl	29	12	9	8	31:24	1.90	45	6	7	2	15:9	1.60	6	2	6	16:15	2.21	
7.	Avangard Kursk	28	13	5	10	36:29	2.32	44	9	3	2	22:12	2.43	4	2	8	14:17	2.21	
8.	Chabarovsk	29	10	12	7	35:33	2.34	42	6	5	3	19:15	2.43	4	7	4	16:18	2.27	
9.	FK Krasnodar (am.)	28	10	11	7	36:35	2.54	41	5	5	5	18:20	2.53	5	6	2	18:15	2.54	
10.	Volgograd	29	9	12	8	25:27	1.79	39	6	5	3	14:11	1.79	3	7	5	11:16	1.80	
11.	Spartak Moskva (am.)	29	10	8	11	33:34	2.31	38	5	5	5	18:18	2.40	5	3	6	15:16	2.21	
12.	Mordovia Saransk	29	10	8	11	31:32	2.17	38	3	4	8	14:21	2.33	7	4	3	17:11	2.00	
13.	Vladivostok	29	8	13	8	23:21	1.52	37	6	3	5	11:9	1.43	2	10	3	12:12	1.60	
14.	Chimki	29	9	9	11	35:43	2.69	36	5	6	3	21:17	2.71	4	3	8	14:26	2.67	
15.	Kaliningrad	29	9	8	12	33:43	2.62	35	7	2	5	17:17	2.43	2	6	7	16:26	2.80	
16.	Fakel Voronež	29	8	8	13	30:32	2.14	32	5	6	3	18:11	2.07	3	2	10	12:21	2.20	SESTUP
17.	FK Armavir	29	6	11	12	25:39	2.21	29	2	8	4	15:19	2.43	4	3	8	10:20	2.00	SESTUP
18.	Tyumen	29	5	12	12	24:35	2.03	27	5	6	4	18:16	2.27	0	6	8	6:19	1.79	SESTUP
19.	Novosibirsk	29	5	9	15	22:40	2.14	24	4	4	6	11:13	1.71	1	5	9	11:27	2.53	SESTUP
20.	Peterburg (am.)	29	3	6	20	16:43	2.03	15	2	3	10	9:21	2.00	1	3	10	7:22	2.07	SESTUP

1. ruská fotbalová liga

Číslo udál.	Den	DOHRÁVKA 16. KOLA		Výsledky v roce				Předběžné kurzy					Váš tip	Výsl.
				2018-2019		2017-2018		1	10	0	02	2	Skut.	
				doma	venku	doma	venku							
	03.04.	G. Orenburg	-	Samara		3:0		2,55	1,37	2,95	1,39	2,63		

Číslo udál.	Den	ZÁPASY 22. KOLA		Výsledky v roce				Předběžné kurzy					Váš tip	Výsl.
				2018-2019		2017-2018		1	10	0	02	2	Skut.	
				doma	venku	doma	venku							
180	06.04.	Machačkala	-	D. Moskva		1:0	1:3	0:2	6,50	2,52	4,10	1,04	1,40	
181	07.04.	Kazaň	-	A. Tula		2:2	2:1	0:0	2,20	1,30	3,20	1,52	2,91	
182	06.04.	FK Krasnodar	-	Samara		3:0			1,45	1,06	3,90	2,37	6,10	
183	07.04.	Loko Moskva	-	Peterburg		3:5	1:0	3:0	2,65	1,41	3,00	1,36	2,50	
184	08.04.	G. Orenburg	-	Groznyj		1:1			2,60	1,36	2,85	1,38	2,66	
185	06.04.	Sp. Moskva	-	CSKA Moskva		1:1	3:0	1:2	2,65	1,36	2,80	1,36	2,65	
186	07.04.	Ufa	-	FK Rostov		0:0	1:4	0:1	2,63	1,39	2,95	1,37	2,55	
187	07.04.	Jekatěrinburg	-	Jenisej		2:1			1,70	1,13	3,40	1,91	4,37	

POSLEDNÍ LIGOVÉ VÝSLEDKY MUŽSTVA:

(V) = zápas hraný venku

A. Tula	Samara (V) 1:0	Jenisej 2:0	FK Rostov (V) 0:0	CSKA Moskva 2:0	Groznyj (V) 0:2	Peterburg 4:2
CSKA Moskva	Ufa 2:2	Jekatěrinburg (V) 1:0	Kazaň 3:0	A. Tula (V) 0:2	Jenisej 2:1	FK Rostov (V) 0:0
D. Moskva	Loko Moskva 0:1	G. Orenburg (V) 0:1	Sp. Moskva 0:1	Ufa (V) 2:1	Jekatěrinburg 4:0	Kazaň (V) 1:1
FK Krasnodar	Machačkala 5:0	Loko Moskva (V) 0:1	G. Orenburg 2:2	Sp. Moskva (V) 1:1	Ufa 1:1	Jekatěrinburg 2:0
FK Rostov	Jekatěrinburg 2:1	Kazaň (V) 2:0	A. Tula 0:0	Jenisej (V) 1:1	Samara (V) 0:1	CSKA Moskva 0:0
G. Orenburg	Peterburg (V) 1:3	D. Moskva 1:0	FK Krasnodar (V) 2:2	Machačkala 0:1	Loko Moskva (V) 1:2	Ufa 1:0
Groznyj	Sp. Moskva 1:3	Ufa (V) 1:0	Jekatěrinburg 1:1	Kazaň (V) 0:1	A. Tula 2:0	Jenisej (V) 1:1
Jekatěrinburg	FK Rostov (V) 1:2	CSKA Moskva 0:1	Groznyj (V) 1:1	Peterburg 0:1	D. Moskva (V) 0:4	FK Krasnodar (V) 0:2
Jenisej	Kazaň 1:1	A. Tula (V) 0:2	Samara (V) 0:4	FK Rostov 1:1	CSKA Moskva (V) 1:2	Groznyj 1:1
Kazaň	Jenisej (V) 1:1	FK Rostov 0:2	CSKA Moskva (V) 0:3	Groznyj 1:0	Peterburg (V) 2:1	D. Moskva 1:1
Loko Moskva	D. Moskva (V) 1:0	FK Krasnodar 1:0	Machačkala (V) 2:0	Samara 2:2	G. Orenburg 2:1	Sp. Moskva (V) 1:2
Machačkala	FK Krasnodar (V) 0:5	Samara 0:2	Loko Moskva 0:2	G. Orenburg (V) 1:0	Sp. Moskva 0:3	Ufa 0:0
Peterburg	G. Orenburg 3:1	Sp. Moskva (V) 1:1	Ufa 2:1	Jekatěrinburg (V) 1:0	Kazaň 1:2	A. Tula (V) 2:4
Samara	A. Tula 0:1	Machačkala (V) 2:0	Jenisej 4:0	Loko Moskva (V) 2:2	FK Rostov 1:0	Sp. Moskva (V) 1:3
Sp. Moskva	Groznyj (V) 3:1	Peterburg 1:1	D. Moskva (V) 1:0	FK Krasnodar 1:1	Machačkala (V) 3:0	Loko Moskva 2:1
Ufa	CSKA Moskva (V) 2:2	Groznyj 0:1	Peterburg (V) 1:2	D. Moskva 1:2	FK Krasnodar (V) 1:1	Machačkala (V) 0:0

TABULKA PO 21. KOLE		Celkem					Doma					Venku					Poznámka		
1.	Peterburg	21	14	2	5	34:20	2,57	44	8	1	1	21:9	3,00	6	1	4	13:11	2,18	LM
2.	FK Krasnodar	21	11	5	5	39:17	2,67	38	6	3	2	23:8	2,82	5	2	3	16:9	2,50	LM
3.	Loko Moskva	21	11	5	5	29:19	2,29	38	6	3	1	16:9	2,50	5	2	4	13:10	2,09	LM
4.	CSKA Moskva	21	10	7	4	29:12	1,95	37	5	2	3	18:8	2,60	5	5	1	11:4	1,36	EL
5.	Sp. Moskva	21	10	6	5	28:20	2,29	36	5	2	4	15:13	2,55	5	4	1	13:7	2,00	EL
6.	FK Rostov	21	8	8	5	19:13	1,52	32	4	5	2	9:4	1,18	4	3	3	10:9	1,90	
7.	A. Tula	21	8	6	7	28:25	2,52	30	6	4	1	22:9	2,82	2	2	6	6:16	2,20	
8.	Kazaň	21	6	11	4	19:20	1,86	29	5	4	2	10:8	1,64	1	7	2	9:12	2,10	
9.	Groznyj	21	7	6	8	18:22	1,90	27	3	5	2	9:9	1,80	4	1	6	9:13	2,00	
10.	G. Orenburg	20	7	5	8	21:21	2,10	26	4	2	3	6:5	1,22	3	3	5	15:16	2,82	
11.	Samara	20	7	3	10	18:25	2,15	24	4	1	6	8:11	1,73	3	2	4	10:14	2,67	
12.	D. Moskva	21	5	8	8	18:17	1,67	23	4	2	4	12:6	1,80	1	6	4	6:11	1,55	
13.	Jekatěrinburg	21	6	5	10	20:33	2,52	23	3	4	4	11:12	2,09	3	1	6	9:21	3,00	BARÁŽ
14.	Machačkala	21	5	3	13	10:34	2,10	18	2	2	6	6:19	2,50	3	1	7	4:15	1,73	BARÁŽ
15.	Ufa	21	3	8	10	16:25	1,95	17	3	2	6	9:12	1,91	0	6	4	7:13	2,00	SESTUP
16.	Jenisej	21	2	6	13	13:36	2,33	12	1	5	4	8:14	2,20	1	1	9	5:22	2,45	SESTUP

1. ukrajinská fotbalová liga

Číslo udál.	Den	ZÁPASY 23. KOLA		Výsledky v roce						Předběžné kurzy					Váš tip Skut.	Výsl.		
				2018-2019			2017-2018			1	10	0	02	2				
				doma	venku		doma	venku										
1031	03.04.	FC Lvov	-	Mariupol	2:2		2:2					2,50	1,36	3,00	1,41	2,65		
1032	03.04.	Oleksandria	-	Š. Doněck	0:2		0:2		1:2		2:1	7,30	2,70	4,30	1,04	1,35		
1033	03.04.	Zorya	-	D. Kyjev	1:1		0:5		4:4		0:1	2:3	0:4	5,00	2,06	3,50	1,10	1,60
1034	06.04.	Oděsa	-	A. Kyjev	2:1		1:1							2,30	1,34	3,20	1,48	2,75
1035	02.04.	Lvov	-	Poltava	0:1		4:0		1:3		1:0			2,55	1,37	2,95	1,39	2,63
1036	06.04.	O. Doněck	-	Desna	1:1		1:0							2,60	1,36	2,85	1,38	2,66

POSLEDNÍ LIGOVÉ VÝSLEDKY MUŽSTVA: (V) = zápas hraný venku

A. Kyjev	Poltava	2:2	D. Kyjev (V)	0:4	O. Doněck (V)	2:1	Desna	0:2	Zorya (V)	0:3	Lvov	1:1
D. Kyjev	O. Doněck (V)	2:1	A. Kyjev	4:0	Desna (V)	1:0	Zorya	5:0	Lvov (V)	4:0	Oděsa	2:0
Desna	FC Lvov	0:1	Poltava (V)	0:0	D. Kyjev	0:1	A. Kyjev (V)	2:0	O. Doněck (V)	1:1	Zorya	0:2
FC Lvov	Desna (V)	1:0	Zorya	0:0	Lvov (V)	1:0	Oděsa	0:1	Oleksandria (V)	2:1	Mariupol	2:2
Lvov	Mariupol	1:1	Š. Doněck (V)	0:5	FC Lvov	0:1	Poltava (V)	4:0	D. Kyjev	0:4	A. Kyjev (V)	1:1
Mariupol	Lvov (V)	1:1	Oděsa	0:0	Oleksandria (V)	1:1	O. Doněck	2:1	Š. Doněck	0:3	FC Lvov (V)	2:2
O. Doněck	D. Kyjev	1:2	Oleksandria (V)	1:1	A. Kyjev	1:2	Mariupol (V)	1:2	Desna	1:1	Š. Doněck (V)	2:2
Oděsa	Oleksandria	0:3	Mariupol (V)	0:0	Š. Doněck	0:1	FC Lvov (V)	1:0	Poltava	0:1	D. Kyjev (V)	0:2
Oleksandria	Oděsa (V)	3:0	O. Doněck	1:1	Mariupol	1:1	Š. Doněck (V)	0:2	FC Lvov	1:2	Poltava (V)	1:0
Poltava	A. Kyjev (V)	2:2	Desna	0:0	Zorya (V)	0:3	Lvov	0:4	Oděsa (V)	1:0	Oleksandria	0:1
Zorya	Š. Doněck	0:1	FC Lvov (V)	0:0	Poltava	3:0	D. Kyjev (V)	0:5	A. Kyjev	3:0	Desna (V)	2:0
Š. Doněck	Zorya (V)	1:0	Lvov	5:0	Oděsa (V)	1:0	Oleksandria	2:0	Mariupol (V)	3:0	O. Doněck	2:2

TABULKA O TITUL		Celkem					Doma					Venku				Poznámka
1.	Šachtar Doněck	22	18	3	1	52:9	57	8	3	0	25:5	10	0	1	27:4	LM
2.	Dynamo Kyjev	22	16	2	4	40:11	50	9	0	2	23:3	7	2	2	17:8	LM
3.	Oleksandria	22	12	5	5	31:19	41	6	3	2	15:11	6	2	3	16:8	EL
4.	Zorya	22	8	8	6	28:20	32	4	5	2	12:7	4	3	4	16:13	EL
5.	FC Lvov	22	7	9	6	19:20	30	1	5	4	8:13	6	4	2	11:7	
6.	Mariupol	22	8	6	8	24:33	30	5	3	3	12:15	3	3	5	12:18	

TABULKA O SESTUP		Celkem					Doma					Venku				Poznámka
1.	Vorskla Poltava	22	9	2	11	18:28	29	6	1	5	11:14	3	1	6	7:14	
2.	Desna Černigiv	22	8	4	10	23:24	28	3	1	7	8:14	5	3	3	15:10	
3.	Karpaty Lvov	22	5	6	11	26:37	21	1	2	8	6:22	4	4	3	20:15	
4.	Olimpik Doněck	22	4	8	10	25:33	20	2	3	6	12:19	2	5	4	13:14	
5.	Oděsa	22	4	4	14	12:34	16	3	1	7	6:18	1	3	7	6:16	
6.	Arsenal Kyjev	22	3	3	16	12:42	12	0	3	8	6:25	3	0	8	6:17	SESTUP

1. běloruská fotbalová liga

KONEČNÁ TABULKA		Celkem					Doma					Venku				Poznámka			
1.	Bate Borisov	30	23	4	3	55:24	2.63	73	12	3	0	30:9	2.60	11	1	3	25:15	2.67	LM
2.	Šachtor Soligorsk	30	19	7	4	45:14	1.97	64	12	2	1	26:4	2.00	7	5	3	19:10	1.93	EL
3.	Dinamo Minsk	30	18	9	3	41:17	1.93	63	9	4	2	18:10	1.87	9	5	1	23:7	2.00	EL
4.	Vitebsk	30	19	5	6	47:20	2.23	62	12	0	3	27:6	2.20	7	5	3	20:14	2.27	
5.	Torpedo Zhodino	30	16	7	7	36:18	1.80	55	11	3	1	20:5	1.67	5	4	6	16:13	1.93	
6.	Dinamo Brest	30	14	10	6	52:30	2.73	52	9	4	2	30:16	3.07	5	6	4	22:14	2.40	
7.	Neman Grodno	30	12	7	11	31:32	2.10	43	5	5	5	17:16	2.20	7	2	6	14:16	2.00	
8.	Slutsk	30	11	3	16	26:36	2.07	36	4	2	9	12:18	2.00	7	1	7	14:18	2.13	
9.	Gorodeya	30	9	7	14	31:33	2.13	34	5	5	5	16:14	2.00	4	2	9	15:19	2.27	
10.	Isloch Minsk	30	8	9	13	20:37	1.90	33	4	4	7	10:15	1.67	4	5	6	10:22	2.13	
11.	FK Minsk	30	7	9	14	34:42	2.53	30	3	5	7	21:25	3.07	4	4	7	13:17	2.00	
12.	FC Gomel	30	7	7	16	16:36	1.73	28	3	4	8	7:21	1.87	4	3	8	9:15	1.60	
13.	Smolevichi	30	5	9	16	21:39	2.00	24	3	4	8	13:20	2.20	2	5	8	8:19	1.80	
14.	Luch Minsk	30	4	12	14	24:44	2.27	24	3	6	6	15:21	2.40	1	6	8	9:23	2.13	
15.	Torpedo Minsk	30	6	6	18	20:41	2.03	24	3	3	9	10:19	1.93	3	3	9	10:22	2.13	SESTUP
16.	Dněpr Mogilev	30	3	7	20	17:53	2.33	16	2	5	8	7:18	1.67	1	2	12	10:35	3.00	SESTUP

1. řecká fotbalová liga

Číslo udál.	Den	DOHRÁVKA 26. KOLA		Výsledky v roce				Předběžné kurzy					Váš tip	Výsl.	
				2018-2019		2017-2018		1	10	0	02	2			
				doma	venku	doma	venku								
1106	01.04.	Smyrnis	-	Panathinaikos		1:5	0:0	0:1	9,25	2,71	4,09	1,03	1,39		

Číslo udál.	Den	ZÁPASY 27. KOLA		Výsledky v roce				Předběžné kurzy					Váš tip	Výsl.	
				2018-2019		2017-2018		1	10	0	02	2			
				doma	venku	doma	venku								
1000	07.04.	A. Tripolis	-	Levadiakos		2:0	2:0	0:1	1,75	1,16	3,40	1,85	4,07		
1001	08.04.	A. Athinon	-	Smyrnis		1:1	1:1	3:0	1,25	1,02	4,90	3,21	9,30		
1002	06.04.	OFI Crete	-	Giannina		1:1			2,00	1,23	3,20	1,64	3,35		
1003	06.04.	Panathinaikos	-	Aris S.		1:1			2,00	1,23	3,20	1,64	3,35		
1004	07.04.	Panaitolikos	-	Olympiakos		1:2	1:4	0:4	5,00	2,06	3,50	1,10	1,60		
1005	06.04.	Panionios	-	Larisa		2:4	4:1	0:0	1,85	1,19	3,30	1,75	3,74		
1006	07.04.	PAOK S.	-	Lamia		1:0	4:0	2:0	1,15	1,01	6,50	4,14	11,50		
1007	07.04.	Xanthi	-	AEK Athens		0:2	1:1	0:4	2,65	1,44	3,15	1,36	2,40		

POSLEDNÍ LIGOVÉ VÝSLEDKY MUŽSTVA: (V) = zápas hraný venku

A. Athinon	Olympiakos (V)	1:2	AEK Athens	0:1	PAOK S. (V)	0:3	Panionios	3:0	A. Tripolis (V)	1:1	Giannina (V)	2:0
A. Tripolis	Larisa (V)	1:2	Lamia	0:0	Xanthi (V)	0:0	Panaitolikos	3:0	A. Athinon	1:1	Panathinaikos (V)	0:1
AEK Athens	Panaitolikos	4:0	A. Athinon (V)	1:0	Panathinaikos	0:0	Aris S. (V)	0:2	Smyrnis	2:1	Olympiakos (V)	1:4
Aris S.	OFI Crete	3:1	Smyrnis	5:0	Olympiakos (V)	1:4	AEK Athens	2:0	PAOK S. (V)	1:1	Panionios	1:1
Giannina	Levadiakos (V)	2:0	Larisa	0:0	Lamia (V)	1:1	Xanthi	0:0	Panaitolikos (V)	0:1	A. Athinon	0:2
Lamia	Panionios	1:0	A. Tripolis (V)	0:0	Giannina	1:1	Levadiakos (V)	1:1	Larisa	2:1	OFI Crete (V)	3:1
Larisa	A. Tripolis	2:1	Giannina (V)	0:0	Levadiakos	2:0	OFI Crete (V)	0:0	Lamia (V)	1:2	Xanthi	1:1
Levadiakos	Giannina	0:2	OFI Crete (V)	0:2	Larisa (V)	0:2	Lamia	1:1	Xanthi (V)	1:0	Panaitolikos	1:0
OFI Crete	Aris S. (V)	1:3	Levadiakos	2:0	Smyrnis (V)	0:0	Larisa	0:0	Olympiakos (V)	1:5	Lamia	1:3
Olympiakos	A. Athinon	2:1	Aris S.	4:1	Smyrnis (V)	2:0	OFI Crete	5:1	AEK Athens	4:1	PAOK S. (V)	1:3
PAOK S.	Xanthi (V)	2:1	Panaitolikos (V)	2:1	A. Athinon	3:0	Panathinaikos (V)	2:0	Aris S.	1:1	Smyrnis (V)	5:1
Panaitolikos	AEK Athens (V)	0:4	PAOK S.	1:2	Panionios	5:0	A. Tripolis (V)	0:3	Giannina	1:0	Levadiakos (V)	0:1
Panathinaikos	AEK Athens (V)	0:0	PAOK S.	0:2	Panionios (V)	0:2	A. Tripolis	1:0	Giannina (V)	0:1	Levadiakos (V)	0:0
Panionios	Lamia (V)	0:1	Xanthi	1:0	Panaitolikos (V)	0:5	A. Athinon (V)	0:3	Panathinaikos	2:0	Aris S. (V)	1:1
Smyrnis	Aris S. (V)	0:5	OFI Crete	0:0	Olympiakos	0:2	AEK Athens (V)	1:2	PAOK S.	1:5	Panionios (V)	1:0
Xanthi	PAOK S.	1:2	Panionios (V)	0:1	A. Tripolis	0:0	Giannina (V)	0:0	Levadiakos	0:1	Larisa (V)	1:1

TABULKA PO 26. KOLE		Celkem						Doma				Venku				Poznámka			
1.	PAOK S. (-2)	26	23	3	0	55:13	2,62	70	12	1	0	29:5	2,62	11	2	0	26:8	2,62	LM
2.	Olympiakos	25	19	3	3	53:16	2,76	60	12	1	1	38:8	3,29	7	2	2	15:8	2,09	LM
3.	AEK Athens (-3)	26	16	5	5	42:15	2,19	50	10	3	1	27:5	2,29	6	2	4	15:10	2,08	EL
4.	Aris S.	26	13	4	9	37:26	2,42	43	8	2	3	22:8	2,31	5	2	6	15:18	2,54	EL
5.	A. Athinon	26	12	7	7	36:26	2,38	43	7	3	2	19:10	2,42	5	4	5	17:16	2,36	
6.	Panaitolikos	26	9	6	11	32:37	2,65	33	6	4	3	21:14	2,69	3	2	8	11:23	2,62	
7.	Lamia	26	8	9	9	22:29	1,96	33	6	4	3	13:13	2,00	2	5	6	9:16	1,92	
8.	Panathinaikos (-6)	24	10	8	6	28:21	2,04	32	7	3	1	19:8	2,45	3	5	5	9:13	1,69	
9.	Larisa	26	7	9	10	24:29	2,04	30	6	4	3	17:10	2,08	1	5	7	7:19	2,00	
10.	Xanthi	26	6	11	9	17:20	1,42	29	4	4	5	11:10	1,62	2	7	4	6:10	1,23	
11.	Panionios	26	8	5	13	22:40	2,38	29	6	3	4	14:10	1,85	2	2	9	8:30	2,92	
12.	A. Tripolis	26	7	6	13	21:29	1,92	27	5	3	5	12:13	1,92	2	3	8	9:16	1,92	
13.	Giannina	26	7	5	14	18:33	1,96	26	5	4	4	10:12	1,69	2	1	10	8:21	2,23	BARÁŽ
14.	OFI Crete	26	4	10	12	23:40	2,42	22	4	5	4	14:14	2,15	0	5	8	9:26	2,69	SESTUP
15.	Levadiakos	26	5	5	16	14:35	1,88	20	4	3	6	9:15	1,85	1	2	10	5:20	1,92	SESTUP
16.	Smyrnis	25	2	4	19	10:45	2,20	10	1	3	8	5:19	2,00	1	1	11	5:26	2,38	SESTUP

1. maltská fotbalová liga

TABULKA		Celkem						Doma				Venku				Poznámka			
1.	FC Valletta	22	16	2	4	54:16	3,18	50	8	1	2	28:7	3,18	8	1	2	26:9	3,18	LM
2.	Hibernians	22	15	4	3	43:21	2,91	49	7	2	2	20:10	2,73	8	2	1	23:11	3,09	EL
3.	Gzira Utd.	22	12	9	1	39:18	2,59	45	6	6	0	23:12	2,92	6	3	1	16:6	2,20	EL
4.	Hamrun Spartans	22	11	7	4	29:16	2,05	40	7	3	1	16:7	2,09	4	4	3	13:9	2,00	
5.	Birkirkara	22	12	3	7	28:17	2,05	39	6	1	3	13:7	2,00	6	2	4	15:10	2,08	
6.	Sliema Wanderers	22	11	5	6	31:21	2,36	38	5	2	4	16:12	2,55	6	3	2	15:9	2,18	
7.	Balzan	22	10	6	6	35:24	2,68	36	4	4	3	16:13	2,64	6	2	3	19:11	2,73	
8.	Floriana	22	8	5	9	22:17	1,77	29	4	2	6	13:10	1,92	4	3	3	9:7	1,60	
9.	Mosta	22	6	5	11	23:39	2,82	23	3	2	6	10:19	2,64	3	3	5	13:20	3,00	
10.	Tarxien Rainbows	22	7	2	13	27:52	3,59	23	3	1	7	12:28	3,64	4	1	6	15:24	3,55	
11.	Senglea Athletic	22	6	3	13	28:40	3,09	21	3	0	8	13:21	3,09	3	3	5	15:19	3,09	
12.	Saint Andrews Luxol	22	4	4	14	19:38	2,59	16	1	3	7	9:21	2,73	3	1	7	10:17	2,45	BARÁŽ
13.	FC Qormi	22	4	1	17	18:46	2,91	13	1	1	8	9:22	3,10	3	0	9	9:24	2,75	SESTUP
14.	Pieta Hotspurs	22	2	4	16	21:52	3,32	10	1	2	8	6:24	2,73	1	2	8	15:28	3,91	SESTUP

1. turecká fotbalová liga

Číslo udál.	Den	ZÁPASY 27. KOLA		Výsledky v roce				Předběžné kurzy					Váš tip Skut.	Výsl.	
				2018-2019		2017-2018		1	10	0	02	2			
				doma	venku	doma	venku								
689	06.04.	Alanyaspor	-	Bursaspor		0:2	3:1	2:3	2,11	1,23	2,97	1,63	3,70		
690	07.04.	Ankaragücü	-	Fenerbahce		3:1			4,53	1,97	3,62	1,16	1,73		
691	07.04.	Basaksehir	-	Konyaspor		1:0	2:1	1:1	1,47	1,06	3,93	2,45	7,14		
692	06.04.	Galatasaray	-	Malatyaspor		0:2	2:0	1:2	1,37	1,06	4,99	2,80	7,07		
693	07.04.	Göztepe	-	Akhisar BLD		0:1	2:0	1:1	1,94	1,20	3,20	1,76	4,01		
694	07.04.	Kasimpasa	-	Erzurumspor		1:1			2,03	1,26	3,39	1,69	3,41		
695	08.04.	Rizespor	-	Besiktas		1:4			3,65	1,73	3,34	1,23	1,98		
696	06.04.	Sivasspor	-	Kayserispor		0:2	0:2	1:1	1,68	1,16	3,85	2,03	4,51		
697	05.04.	Trabzonspor	-	Antalyaspor		1:1	3:0	2:1	1,52	1,09	4,06	2,33	5,88		

POSLEDNÍ LIGOVÉ VÝSLEDKY MUŽSTVA:

(V) = zápas hraný venku

Akhisar BLD	Kasimpasa	2:3	Trabzonspor (V)	1:2	Alanyaspor	3:1	Galatasaray (V)	0:1	Ankaragücü	0:0	Sivasspor (V)	1:2
Alanyaspor	Antalyaspor (V)	0:3	Erzurumspor	2:1	Akhisar BLD (V)	1:3	Kasimpasa	3:0	Trabzonspor (V)	2:0	Göztepe (V)	2:3
Ankaragücü	Malatyaspor (V)	1:3	Bursaspor	0:0	Antalyaspor (V)	4:2	Erzurumspor	2:1	Akhisar BLD (V)	0:0	Kasimpasa	3:0
Antalyaspor	Alanyaspor	3:0	Galatasaray (V)	0:5	Ankaragücü	2:4	Sivasspor (V)	2:1	Basaksehir	0:1	Rizespor (V)	1:1
Basaksehir	Kayserispor (V)	1:1	Fenerbahce	2:1	Malatyaspor (V)	2:0	Bursaspor	3:0	Antalyaspor (V)	1:0	Erzurumspor	1:1
Besiktas	Göztepe	1:0	Konyaspor	3:2	Kayserispor (V)	2:2	Fenerbahce	3:3	Malatyaspor (V)	2:1	Bursaspor	2:0
Bursaspor	Galatasaray	2:3	Ankaragücü (V)	0:0	Sivasspor	3:2	Basaksehir (V)	0:3	Rizespor	0:2	Besiktas (V)	0:2
Erzurumspor	Trabzonspor	0:1	Alanyaspor (V)	1:2	Galatasaray	1:1	Ankaragücü (V)	1:2	Sivasspor	4:2	Basaksehir (V)	1:1
Fenerbahce	Sivasspor	2:1	Basaksehir (V)	1:2	Rizespor	3:2	Besiktas (V)	3:3	Konyaspor	1:1	Kayserispor (V)	0:1
Galatasaray	Bursaspor (V)	3:2	Antalyaspor	5:0	Erzurumspor (V)	1:1	Akhisar BLD	1:0	Kasimpasa (V)	4:1	Trabzonspor	3:1
Göztepe	Besiktas (V)	0:1	Kasimpasa	0:0	Konyaspor (V)	1:1	Trabzonspor	1:3	Kayserispor (V)	1:2	Alanyaspor	3:2
Kasimpasa	Akhisar BLD (V)	3:2	Göztepe (V)	0:0	Trabzonspor	2:2	Alanyaspor (V)	0:3	Galatasaray	1:4	Ankaragücü (V)	0:3
Kayserispor	Basaksehir	1:1	Rizespor (V)	0:3	Besiktas	2:2	Konyaspor (V)	1:0	Göztepe	2:1	Fenerbahce	1:0
Konyaspor	Rizespor	0:2	Besiktas (V)	2:3	Göztepe	1:1	Kayserispor	0:1	Fenerbahce (V)	1:1	Malatyaspor	1:1
Malatyaspor	Ankaragücü	3:1	Sivasspor (V)	0:2	Basaksehir	0:2	Rizespor (V)	0:3	Besiktas	1:2	Konyaspor (V)	1:1
Rizespor	Konyaspor (V)	2:0	Kayserispor	3:0	Fenerbahce (V)	2:3	Malatyaspor	3:0	Bursaspor (V)	2:0	Antalyaspor	1:1
Sivasspor	Fenerbahce (V)	1:2	Malatyaspor	2:0	Bursaspor (V)	2:3	Antalyaspor	1:2	Erzurumspor (V)	2:4	Akhisar BLD	2:1
Trabzonspor	Erzurumspor (V)	1:0	Akhisar BLD	2:1	Kasimpasa (V)	2:2	Göztepe (V)	3:1	Alanyaspor	0:2	Galatasaray (V)	1:3

TABULKA PO 26. KOLE		Celkem						Doma				Venku				Poznámka			
1.	Basaksehir	26	17	7	2	41:13	2.08	58	8	3	1	21:6	2.25	9	4	1	20:7	1.93	LM
2.	Galatasaray	26	15	7	4	55:27	3.15	52	9	4	0	37:10	3.62	6	3	4	18:17	2.69	LM
3.	Besiktas	26	13	8	5	51:35	3.31	47	8	3	2	26:16	3.23	5	5	3	25:19	3.38	EL
4.	Trabzonspor	26	12	7	7	45:36	3.12	43	8	2	3	27:15	3.23	4	5	4	18:21	3.00	EL
5.	Malatyaspor	26	10	7	9	37:33	2.69	37	7	3	3	24:14	2.92	3	4	6	13:19	2.46	
6.	Konyaspor	26	8	11	7	32:30	2.38	35	5	4	4	17:14	2.38	3	7	3	15:16	2.38	
7.	Antalyaspor	26	10	5	11	29:41	2.69	35	4	4	5	17:20	2.85	6	1	6	12:21	2.54	
8.	Rizespor	26	8	10	8	37:33	2.69	34	4	6	2	20:11	2.58	4	4	6	17:22	2.79	
9.	Sivasspor	26	9	7	10	38:39	2.96	34	6	5	2	18:10	2.15	3	2	8	20:29	3.77	
10.	Kasimpasa	26	10	4	12	44:48	3.54	34	6	1	6	25:21	3.54	4	3	6	19:27	3.54	
11.	Alanyaspor	26	10	4	12	28:33	2.35	34	7	3	3	18:8	2.00	3	1	9	10:25	2.69	
12.	Kayserispor	26	8	9	9	24:34	2.23	33	5	5	3	14:14	2.15	3	4	6	10:20	2.31	
13.	Fenerbahce	26	7	10	9	32:37	2.65	31	6	5	2	23:18	3.15	1	5	7	9:19	2.15	
14.	Ankaragücü	26	9	4	13	27:41	2.62	31	5	2	6	14:18	2.46	4	2	7	13:23	2.77	
15.	Bursaspor	26	5	13	8	24:31	2.12	28	4	6	4	14:15	2.07	1	7	4	10:16	2.17	
16.	Göztepe	26	8	3	15	26:34	2.31	27	6	2	4	15:13	2.33	2	1	11	11:21	2.29	SESTUP
17.	Erzurumspor	26	4	10	12	26:35	2.35	22	4	3	7	14:18	2.29	0	7	5	12:17	2.42	SESTUP
18.	Akhisar BLD	26	5	6	15	28:44	2.77	21	4	5	5	19:20	2.79	1	1	10	9:24	2.75	SESTUP

1. japonská fotbalová liga

Číslo udál.	Den	ZÁPASY 6. KOLA		Výsledky v roce				Předběžné kurzy					Váš tip	Výsl.	
				2018-2018		2017-2017		1	10	0	02	2			
				doma	venku	doma	venku						Skut.		
1178	05.04.	Kashima	-	Nagoja	2:0	2:4			1,90	1,20	3,25	1,71	3,61		
1179	05.04.	Kawasaki	-	Cerezo	1:2	1:2	5:1	0:2	1,80	1,16	3,30	1,80	3,96		
1180	05.04.	Urawa	-	Yokohama	0:1	2:1	0:1	2:3	1,75	1,16	3,40	1,85	4,07		
1181	06.04.	Sapporo	-	Oita					2,40	1,36	3,15	1,44	2,65		
1182	06.04.	FC Tokyo	-	Shimizu	0:2	1:0	0:0	2:0	1,65	1,12	3,50	1,98	4,56		
1183	06.04.	Hiroshima	-	Gamba	4:0	0:1	2:2	1:0	1,85	1,19	3,30	1,75	3,74		
1184	06.04.	Sendai	-	Tosu	2:3	1:0	4:1	1:1	2,30	1,34	3,20	1,48	2,75		
1185	06.04.	Shonan	-	Iwata	1:0	0:1			1,90	1,20	3,25	1,71	3,61		
1186	06.04.	Matsumoto	-	Kobe					2,72	1,46	3,15	1,34	2,35		

POSLEDNÍ LIGOVÉ VÝSLEDKY MUŽSTVA:

(V) = zápas hraný venku

Cerezo	Sendai (V)	2:0	Urawa	1:2	Hiroshima	0:1	Nagoja (V)	0:2	Kobe	1:0
FC Tokyo	Urawa (V)	1:1	Nagoja	1:0	Tosu	2:0	Shonan (V)	3:2	Kawasaki (V)	0:0
Gamba	Kobe	3:4	Kawasaki (V)	1:0	Nagoja	2:3	Shimizu (V)	4:2	Yokohama	2:3
Hiroshima	Oita (V)	1:0	Matsumoto	1:0	Cerezo (V)	1:0	Iwata	0:0	Shimizu	1:1
Iwata	Kashima	1:1	Tosu (V)	0:1	Oita	1:2	Hiroshima (V)	0:0	Matsumoto	1:1
Kashima	Iwata (V)	1:1	Sapporo (V)	3:1	Shonan	1:0	Kawasaki (V)	1:1	Oita	1:2
Kawasaki	Matsumoto (V)	2:0	Gamba	0:1	Yokohama (V)	2:2	Kashima	1:1	FC Tokyo	0:0
Kobe	Gamba (V)	4:3	Shimizu	1:1	Sendai (V)	3:1	Tosu	1:0	Cerezo (V)	0:1
Matsumoto	Kawasaki	0:2	Hiroshima (V)	0:1	Urawa	0:1	Oita (V)	1:0	Iwata (V)	1:1
Nagoja	Sapporo	4:0	FC Tokyo (V)	0:1	Gamba (V)	3:2	Cerezo	2:0	Tosu (V)	4:0
Oita	Hiroshima	0:1	Yokohama	2:0	Iwata (V)	2:1	Matsumoto	0:1	Kashima (V)	2:1
Sapporo	Nagoja (V)	0:4	Kashima	1:3	Shimizu	5:2	Urawa (V)	2:0	Shonan (V)	0:2
Sendai	Cerezo	0:2	Shonan (V)	1:2	Kobe	1:3	Yokohama (V)	1:2	Urawa	0:0
Shimizu	Shonan	1:3	Kobe (V)	1:1	Sapporo (V)	2:5	Gamba	2:4	Hiroshima (V)	1:1
Shonan	Shimizu (V)	3:1	Sendai	2:1	Kashima (V)	0:1	FC Tokyo	2:3	Sapporo	2:0
Tosu	Yokohama (V)	0:0	Iwata	1:0	FC Tokyo (V)	0:2	Kobe (V)	0:1	Nagoja	0:4
Urawa	FC Tokyo	1:1	Cerezo (V)	2:1	Matsumoto (V)	1:0	Sapporo	0:2	Sendai (V)	0:0
Yokohama	Tosu	0:0	Oita (V)	0:2	Kawasaki	2:2	Sendai	2:1	Gamba (V)	3:2

TABULKA PO 5. KOLE		Celkem						Doma			Venku				Poznámka				
1.	Nagoja	5	4	0	1	13:3	3,20	12	2	0	0	6:0	3,00	2	0	1	7:3	3,33	AFC
2.	FC Tokyo	5	3	2	0	7:3	2,00	11	2	0	0	3:0	1,50	1	2	0	4:3	2,33	AFC
3.	Hiroshima	5	3	2	0	4:1	1,00	11	1	2	0	2:1	1,00	2	0	0	2:0	1,00	AFC
4.	Kobe	5	3	1	1	9:6	3,00	10	1	1	0	2:1	1,50	2	0	1	7:5	4,00	
5.	Shonan	5	3	0	2	9:6	3,00	9	2	0	1	6:4	3,33	1	0	1	3:2	2,50	
6.	Oita	5	3	0	2	6:4	2,00	9	1	0	2	2:2	1,33	2	0	0	4:2	3,00	
7.	Kashima	5	2	2	1	7:5	2,40	8	1	0	1	2:2	2,00	1	2	0	5:3	2,67	
8.	Yokohama	5	2	2	1	7:7	2,80	8	1	2	0	4:3	2,33	1	0	1	3:4	3,50	
9.	Urawa	5	2	2	1	4:4	1,60	8	0	1	1	1:3	2,00	2	1	0	3:1	1,33	
10.	Kawasaki	5	1	3	1	5:4	1,80	6	0	2	1	1:2	1,00	1	1	0	4:2	3,00	
11.	Gamba	5	2	0	3	12:12	4,80	6	0	0	3	7:10	5,67	2	0	0	5:2	3,50	
12.	Cerezo	5	2	0	3	4:5	1,80	6	1	0	2	2:3	1,67	1	0	1	2:2	2,00	
13.	Sapporo	5	2	0	3	8:11	3,80	6	1	0	1	6:5	5,50	1	0	2	2:6	2,67	
14.	Matsumoto	5	1	1	3	2:5	1,40	4	0	0	2	0:3	1,50	1	1	1	2:2	1,33	
15.	Tosu	5	1	1	3	1:7	1,60	4	1	0	1	1:4	2,50	0	1	2	0:3	1,00	
16.	Iwata	5	0	3	2	3:5	1,60	3	0	2	1	3:4	2,33	0	1	1	0:1	0,50	SESTUP
17.	Shimizu	5	0	2	3	7:14	4,20	2	0	0	2	3:7	5,00	0	2	1	4:7	3,67	SESTUP
18.	Sendai	5	0	1	4	3:9	2,40	1	0	1	2	1:5	2,00	0	0	2	2:4	3,00	SESTUP

2. japonská fotbalová liga

TABULKA		Celkem						Doma				Venku				Poznámka			
1.	FC Ryukyu	6	4	2	0	14:8	3.67	14	3	1	0	9:4	3.25	1	1	0	5:4	4.50	POSTUP
2.	Mito	6	4	2	0	8:2	1.67	14	2	1	0	5:1	2.00	2	1	0	3:1	1.33	POSTUP
3.	Kofu	6	3	3	0	10:4	2.33	12	1	1	0	3:1	2.00	2	2	0	7:3	2.50	BARÁŽ
4.	Kashiwa	6	4	0	2	5:4	1.50	12	1	0	1	1:1	1.00	3	0	1	4:3	1.75	BARÁŽ
5.	Yamagata	6	3	2	1	7:3	1.67	11	1	1	0	2:1	1.50	2	1	1	5:2	1.75	BARÁŽ
6.	Okayama	6	3	1	2	7:6	2.17	10	2	1	1	5:4	2.25	1	0	1	2:2	2.00	BARÁŽ
7.	Kyoto	6	2	3	1	5:4	1.50	9	1	1	1	2:2	1.33	1	2	0	3:2	1.67	
8.	Machida	6	3	0	3	4:10	2.33	9	2	0	1	2:3	1.67	1	0	2	2:7	3.00	
9.	Kanazawa	6	2	2	2	10:6	2.67	8	2	0	0	7:1	4.00	0	2	2	3:5	2.00	
10.	Omiya	6	2	2	2	6:6	2.00	8	0	2	1	4:5	3.00	2	0	1	2:1	1.00	
11.	Gifu	6	2	2	2	5:5	1.67	8	2	2	0	5:2	1.75	0	0	2	0:3	1.50	
12.	Tochigi	6	2	2	2	4:6	1.67	8	0	2	1	0:1	0.33	2	0	1	4:5	3.00	
13.	Niigata	6	2	1	3	6:5	1.83	7	0	0	2	0:2	1.00	2	1	1	6:3	2.25	
14.	Verdy Tokyo	6	2	1	3	7:7	2.33	7	2	0	1	6:4	3.33	0	1	2	1:3	1.33	
15.	Tokushima	6	2	1	3	7:8	2.50	7	2	1	1	3:2	1.25	0	0	2	4:6	5.00	
16.	Ehime	6	2	1	3	3:5	1.33	7	2	1	1	3:2	1.25	0	0	2	0:3	1.50	
17.	Nagasaki	6	2	1	3	2:4	1.00	7	1	0	2	1:2	1.00	1	1	1	1:2	1.00	
18.	FC Yokohama	6	2	0	4	4:6	1.67	6	1	0	2	3:4	2.33	1	0	2	1:2	1.00	
19.	Chiba	6	1	3	2	6:11	2.83	6	0	1	2	4:10	4.67	1	2	0	2:1	1.00	
20.	Yamaguchi	6	1	1	4	11:14	4.17	4	0	0	3	3:8	3.67	1	1	1	8:6	4.67	
21.	Kagoshima United	6	1	1	4	5:8	2.17	4	1	0	2	4:5	3.00	0	1	2	1:3	1.33	SESTUP
22.	Fukuoka	6	1	1	4	3:7	1.67	4	0	1	2	0:2	0.67	1	0	2	3:5	2.67	SESTUP

1. jihokorejská fotbalová liga

TABULKA		Celkem						Doma				Venku				Poznámka			
1.	FC Seoul	4	3	1	0	5:0	1.25	10	2	1	0	4:0	1.33	1	0	0	1:0	1.00	O TITUL
2.	Sangju S.	4	3	0	1	6:3	2.25	9	2	0	0	4:0	2.00	1	0	1	2:3	2.50	O TITUL
3.	Ulsan Hyundai	4	2	2	0	5:3	2.00	8	2	0	0	4:2	3.00	0	2	0	1:1	1.00	O TITUL
4.	Jeonbuk Motors	4	2	1	1	7:2	2.25	7	1	1	1	3:2	1.67	1	0	0	4:0	4.00	O TITUL
5.	Gangwon	4	2	1	1	3:3	1.50	7	1	1	0	2:1	1.50	1	0	1	1:2	1.50	O TITUL
6.	Gyeongnam FC	4	2	0	2	6:8	3.50	6	2	0	0	4:2	3.00	0	0	2	2:6	4.00	O TITUL
7.	Daegu	4	1	2	1	5:4	2.25	5	1	1	0	3:1	2.00	0	1	1	2:3	2.50	O SESTUP
8.	Incheon Utd.	4	1	1	2	4:7	2.75	4	1	1	0	3:2	2.50	0	0	2	1:5	3.00	O SESTUP
9.	Pohang	4	1	0	3	5:7	3.00	3	1	0	1	5:3	4.00	0	0	2	0:4	2.00	O SESTUP
10.	Seongnam FC	4	1	0	3	4:6	2.50	3	1	0	1	2:2	2.00	0	0	2	2:4	3.00	O SESTUP
11.	Suwon	4	1	0	3	5:9	3.50	3	1	0	1	3:5	4.00	0	0	2	2:4	3.00	O SESTUP
12.	Jeju Utd.	4	0	2	2	2:5	1.75	2	0	0	0	0:0	0	0	2	2:5	1.75	O SESTUP	

1. čínská fotbalová liga

TABULKA		Celkem						Doma				Venku				Poznámka			
1.	Shanghai SIPG	3	3	0	0	9:3	4.00	9	1	0	0	3:2	5.00	2	0	0	6:1	3.50	AFC
2.	Beijing Guoan	3	3	0	0	6:0	2.00	9	0	0	0	0:0	0	3	0	0	6:0	2.00	AFC
3.	Guangzhou Evergrande	3	3	0	0	5:0	1.67	9	2	0	0	4:0	2.00	1	0	0	1:0	1.00	AFC
4.	Shandong Luneng	3	2	1	0	7:4	3.67	7	1	1	0	3:2	2.50	1	0	0	4:2	6.00	
5.	Shenzhen FC	3	2	0	1	5:3	2.67	6	2	0	0	5:2	3.50	0	0	1	0:1	1.00	
6.	Jiangsu Suning	3	2	0	1	7:6	4.33	6	2	0	0	5:3	4.00	0	0	1	2:3	5.00	
7.	Chongqing Lifan	3	1	1	1	3:6	3.00	4	1	1	1	3:6	3.00	0	0	0	0:0	0	
8.	Tianjin Teda	3	1	0	2	6:7	4.33	3	1	0	0	4:3	7.00	0	0	2	2:4	3.00	
9.	Wuhan Zall	3	1	0	2	2:3	1.67	3	1	0	1	1:1	1.00	0	0	1	1:2	3.00	
10.	Hebei CFFC	3	1	0	2	4:6	3.33	3	0	0	1	1:2	3.00	1	0	1	3:4	3.50	
11.	Shanghai Shenhua	3	1	0	2	3:7	3.33	3	0	0	2	1:6	3.50	1	0	0	2:1	3.00	
12.	Guangzhou RF	3	0	2	1	8:9	5.67	2	0	1	0	3:3	6.00	0	1	1	5:6	5.50	
13.	Dalian Yifang	3	0	2	1	4:5	3.00	2	0	0	1	0:1	1.00	0	2	0	4:4	4.00	
14.	Henan Jianye	3	0	2	1	4:5	3.00	2	0	1	1	2:3	2.50	0	1	0	2:2	4.00	
15.	Beijing Renhe	3	0	0	3	0:3	1.00	0	0	0	1	0:1	1.00	0	0	2	0:2	1.00	SESTUP
16.	Tianjin Quanjian	3	0	0	3	3:9	4.00	0	0	0	1	2:4	6.00	0	0	2	1:5	3.00	SESTUP

1. australská fotbalová liga

Číslo udál.	Den	ZÁPASY 24. KOLA	Výsledky v roce								Předběžné kurzy					Váš tip Skut.	Výsl.
			2018-2019				2017-2018				1	10	0	02	2		
			doma	venku	doma	venku	doma	venku	doma	venku							
1193	05.04.	Melbourne City - Brisbane	1:0		0:2		2:0		1:3	2:1	1,35	1,04	4,30	2,70	7,30		
1194	06.04.	Newcastle J. - Western Sydney			2:0	5:1	1:1	4:0	2:2		1,75	1,16	3,40	1,85	4,07		
1195	06.04.	FC Sydney - Melbourne V.	1:2		1:2		1:0		1:0	3:1	2,00	1,23	3,20	1,64	3,35		
1196	07.04.	Adelaide Utd. - Wellington	0:0		3:1		3:1		1:1	1:0	2,00	1,23	3,20	1,64	3,35		
1197	07.04.	Central C. - Perth			2:3		1:0		1:2	1:3	6,00	2,25	3,60	1,06	1,50		

POSLEDNÍ LIGOVÉ VÝSLEDKY MUŽSTVA: (V) = zápas hraný venku

Adelaide Utd.	Central C. (V)	1:0	Perth	0:2	FC Sydney (V)	0:2	Newcastle J. (V)	0:0	Western Sydney	1:3	Melbourne City (V)	1:1
Brisbane	FC Sydney	1:3	Melbourne V. (V)	1:2	Western Sydney	1:4	Central C. (V)	5:3	Perth (V)	0:4	FC Sydney	2:1
Central C.	Adelaide Utd.	0:1	Newcastle J. (V)	3:2	Wellington	2:8	Brisbane	3:5	FC Sydney (V)	1:1	Western Sydney (V)	0:2
FC Sydney	Brisbane (V)	3:1	Melbourne City	0:2	Adelaide Utd.	2:0	Wellington (V)	1:0	Central C.	1:1	Brisbane (V)	1:2
Melbourne City	Western Sydney (V)	0:3	FC Sydney (V)	2:0	Perth	2:2	Melbourne V. (V)	1:1	Newcastle J. (V)	1:3	Adelaide Utd.	1:1
Melbourne V.	Perth (V)	2:0	Brisbane	2:1	Newcastle J.	0:2	Melbourne City	1:1	Wellington (V)	1:1	Perth	1:2
Newcastle J.	Wellington (V)	1:4	Central C.	2:3	Melbourne V. (V)	2:0	Adelaide Utd.	0:0	Melbourne City	3:1	Wellington	1:1
Perth	Melbourne V.	0:2	Adelaide Utd. (V)	2:0	Melbourne City (V)	2:2	Western Sydney (V)	1:1	Brisbane	4:0	Melbourne V. (V)	2:1
Wellington	Newcastle J.	4:1	Western Sydney	3:1	Central C. (V)	8:2	FC Sydney	0:1	Melbourne V.	1:1	Newcastle J. (V)	1:1
Western Sydney	Melbourne City	3:0	Wellington (V)	1:3	Brisbane (V)	4:1	Perth	1:1	Adelaide Utd. (V)	3:1	Central C.	2:0

TABULKA		Celkem					Doma					Venku					Poznámka		
1.	Perth	23	15	6	2	47:22	3.00	51	8	2	2	24:12	3.00	7	4	0	23:10	3.00	PLAY OFF
2.	FC Sydney	23	14	3	6	39:25	2.78	45	7	1	3	19:12	2.82	7	2	3	20:13	2.75	PLAY OFF
3.	Melbourne V.	23	13	5	5	46:28	3.22	44	6	3	4	25:18	3.31	7	2	1	21:10	3.10	PLAY OFF
4.	Wellington	23	10	7	6	41:31	3.13	37	7	2	4	22:16	2.92	3	5	2	19:15	3.40	PLAY OFF
5.	Adelaide Utd.	23	9	7	7	28:28	2.43	34	4	4	4	15:18	2.75	5	3	3	13:10	2.09	PLAY OFF
6.	Melbourne City	23	9	6	8	28:28	2.43	33	5	4	1	16:11	2.70	4	2	7	12:17	2.23	PLAY OFF
7.	Newcastle J.	23	7	5	11	29:32	2.65	26	3	4	4	13:13	2.36	4	1	7	16:19	2.92	
8.	Western Sydney	23	6	5	12	38:46	3.65	23	3	2	7	16:22	3.17	3	3	5	22:24	4.18	
9.	Brisbane	23	3	6	14	31:55	3.74	15	2	3	5	13:24	3.70	1	3	9	18:31	3.77	
10.	Central C.	23	2	4	17	27:59	3.74	10	1	2	8	14:31	4.09	1	2	9	13:28	3.42	

1. singapurská fotbalová liga

TABULKA		Celkem					Doma					Venku					Poznámka		
1.	Tampines	4	3	1	0	11:2	3.25	10	1	1	0	5:1	3.00	2	0	0	6:1	3.50	AFC
2.	Balestier	4	2	1	1	7:2	2.25	7	1	0	1	3:1	2.00	1	1	0	4:1	2.50	AFC cup
3.	Brunei DPMM	3	2	1	0	4:0	1.33	7	1	0	0	3:0	3.00	1	1	0	1:0	0.50	
4.	Hougang	4	2	0	2	8:8	4.00	6	1	0	1	6:6	6.00	1	0	1	2:2	2.00	
5.	Home Utd.	4	1	1	2	4:6	2.50	4	0	1	1	0:1	0.50	1	0	1	4:5	4.50	
6.	Young Lions	2	1	0	1	3:5	4.00	3	1	0	1	3:5	4.00	0	0	0	0:0	0	
7.	Geylang	4	1	0	3	1:7	2.00	3	1	0	1	1:1	1.00	0	0	2	0:6	3.00	
8.	Niigata S.	3	0	2	1	0:1	0.33	2	0	1	0	0:0	0.00	0	1	1	0:1	0.50	
9.	Warriors	2	0	0	2	1:8	4.50	0	0	0	1	0:3	3.00	0	0	1	1:5	6.00	

Major League Soccer

Číslo udál.	Den	ZÁPASY		Výsledky v roce						Předběžné kurzy					Váš tip Skut.	Výsl.		
				2018			2017			1	10	0	02	2				
				doma	venku		doma	venku										
	06.04.	Vancouver	-	LA Galaxy	0:0	0:3					2,65	1,44	3,15	1,36	2,40			
	06.04.	New York City	-	Montreal	3:0	1:1		1:1		1:0	1,85	1,19	3,30	1,75	3,74			
	06.04.	Washington	-	Los Angeles FC		1:1					2,40	1,36	3,15	1,44	2,65			
	07.04.	Cincinnati	-	Kansas							2,63	1,42	3,10	1,37	2,45			
	06.04.	FC Toronto	-	Chicago	2:2	3:0	2:1		3:1		3:1	1,60	1,10	3,50	2,06	5,00		
	07.04.	Philadelphia	-	Dallas			0:2		3:1			2,30	1,34	3,20	1,48	2,75		
	07.04.	San Jose	-	Portland	0:1		1:2		3:0	2:1	0:2	2,50	1,36	3,00	1,41	2,65		
	07.04.	Seattle	-	Salt Lake	0:1		0:2		1:0		0:2	1,65	1,12	3,50	1,98	4,56		
	07.04.	New York RB	-	Minnesota Utd.	3:0					3:0	1,60	1,10	3,50	2,06	5,00			

POSLEDNÍ LIGOVÉ VÝSLEDKY MUŽSTVA: (V) = zápas hraný venku

Atlanta Utd.	Columbus (V)	0:2	Philadelphia	1:1	Cincinnati	1:1	Washington (V)	0:2									
Chicago	New York RB	1:0	Seattle	2:4	Orlando C.	1:1	LA Galaxy (V)	1:2									
Cincinnati	Philadelphia	0:2	New England (V)	2:0	Portland	3:0	Atlanta Utd. (V)	1:1	Seattle (V)	1:4							
Colorado	Houston	1:4	Dallas (V)	1:2	Kansas	1:1	Seattle (V)	0:2	Portland	3:3							
Columbus	Atlanta Utd.	2:0	Philadelphia (V)	0:3	Dallas	1:0	New England (V)	2:0	New York RB	1:1							
Dallas	Salt Lake (V)	4:2	Colorado	2:1	Columbus (V)	0:1	LA Galaxy	2:0	New England	1:1							
FC Toronto	New York City	4:0	New England	3:2	Philadelphia (V)	3:1											
Houston	Colorado (V)	4:1	Vancouver	3:2	Montreal	2:1	Salt Lake	1:1									
Kansas	Montreal	7:1	Colorado (V)	1:1	Philadelphia	2:0	Los Angeles FC (V)	1:2									
LA Galaxy	Minnesota Utd.	3:2	Dallas (V)	0:2	Chicago	2:1											
Los Angeles FC	San Jose (V)	5:0	Salt Lake	2:1	New York City (V)	2:2	Portland	4:1	Kansas	2:1							
Minnesota Utd.	New England (V)	1:2	LA Galaxy (V)	2:3	San Jose (V)	3:0	Vancouver (V)	3:2									
Montreal	Kansas (V)	1:7	Orlando C. (V)	3:1	Houston (V)	1:2	San Jose (V)	2:1									
New England	Minnesota Utd.	2:1	Cincinnati	0:2	FC Toronto (V)	2:3	Columbus	0:2	Dallas (V)	1:1							
New York City	FC Toronto (V)	0:4	Los Angeles FC	2:2	Washington	0:0	Orlando C. (V)	2:2									
New York RB	Chicago (V)	0:1	Orlando C.	0:1	San Jose	4:1	Columbus (V)	1:1									
Orlando C.	New York RB (V)	1:0	Montreal	1:3	Chicago (V)	1:1	New York City	2:2									
Philadelphia	Cincinnati (V)	2:0	Columbus	3:0	Atlanta Utd. (V)	1:1	Kansas (V)	0:2	FC Toronto	1:3							
Portland	Cincinnati (V)	0:3	Los Angeles FC (V)	1:4	Colorado (V)	3:3											
Salt Lake	Dallas	2:4	Los Angeles FC (V)	1:2	Washington (V)	0:5	Vancouver	1:0	Houston (V)	1:1							
San Jose	Los Angeles FC	0:5	New York RB (V)	1:4	Minnesota Utd.	0:3	Montreal	1:2									
Seattle	Vancouver (V)	0:0	Chicago (V)	4:2	Colorado	2:0	Cincinnati	4:1									
Vancouver	Seattle	0:0	Houston (V)	2:3	Salt Lake (V)	0:1	Minnesota Utd.	2:3									
Washington	Salt Lake	5:0	New York City (V)	0:0	Atlanta Utd.	2:0											

ZÁPADNÍ KONFERENCE		Celkem						Doma				Venku				Poznámka			
1.	Los Angeles FC	5	4	1	0	15:5	3,80	13	3	0	0	8:3	3,67	1	1	0	7:2	4,00	PLAY OFF
2.	Seattle	4	3	1	0	10:3	3,00	10	2	0	0	6:1	3,50	1	1	0	4:2	2,50	PLAY OFF
3.	Houston	4	3	1	0	10:5	3,50	10	2	1	0	6:4	3,00	1	0	0	4:1	5,00	PLAY OFF
4.	Dallas	5	3	1	1	9:5	2,60	10	2	1	0	5:2	2,00	1	0	1	4:3	3,50	PLAY OFF
5.	Kansas	4	2	1	1	11:4	3,50	7	2	0	0	9:1	5,00	0	1	1	2:3	2,00	PLAY OFF
6.	Minnesota Utd.	4	2	0	2	9:7	4,00	6	0	0	0	0:0	0	2	0	2	9:7	4,00	PLAY OFF
7.	LA Galaxy	3	2	0	1	5:5	3,33	6	2	0	0	5:3	4,00	0	0	1	0:2	2,00	PLAY OFF
8.	Salt Lake	5	1	1	3	5:12	3,20	4	1	0	1	3:4	3,50	0	1	2	2:8	3,00	
9.	Colorado	5	0	2	3	6:12	3,20	2	0	2	1	5:8	3,67	0	0	2	1:4	2,50	
10.	Vancouver	4	0	1	3	4:7	2,50	1	0	1	1	2:3	2,00	0	0	2	2:4	3,00	
11.	Portland	3	0	1	2	4:10	4,33	1	0	0	0	0:0	0	0	1	2	4:10	4,33	
12.	San Jose	4	0	0	4	2:14	4,00	0	0	0	3	1:10	3,67	0	0	1	1:4	5,00	

VÝCHODNÍ KONFERENCE		Celkem						Doma				Venku				Poznámka			
1.	Columbus	5	3	1	1	6:4	1,80	10	2	1	0	4:1	1,33	1	0	1	2:3	2,50	PLAY OFF
2.	FC Toronto	3	3	0	0	10:3	4,33	9	2	0	0	7:2	4,50	1	0	0	3:1	4,00	PLAY OFF
3.	Washington	3	2	1	0	7:0	2,00	7	2	0	0	7:0	3,50	0	1	0	0:0	0,00	PLAY OFF
4.	Philadelphia	5	2	1	2	7:6	2,40	7	1	0	1	4:3	3,50	1	1	1	3:3	1,67	PLAY OFF
5.	Cincinnati	5	2	1	2	7:7	2,60	7	1	0	1	3:2	2,50	1	1	1	4:5	2,67	PLAY OFF
6.	Montreal	4	2	0	2	7:11	4,50	6	0	0	0	0:0	0	2	0	2	7:11	4,50	PLAY OFF
7.	Orlando C.	4	1	2	1	5:6	2,25	5	0	1	1	3:5	3,50	1	1	0	2:1	1,00	PLAY OFF
8.	New York RB	4	1	1	2	5:4	2,00	4	1	0	1	4:2	3,00	0	1	1	1:2	1,00	
9.	Chicago	4	1	1	2	5:7	2,75	4	1	1	1	4:5	2,67	0	0	1	1:2	3,00	
10.	New England	5	1	1	3	5:9	2,60	4	1	0	2	2:5	2,33	0	1	1	3:4	3,00	
11.	New York City	4	0	3	1	4:8	2,25	3	0	2	0	2:2	1,00	0	1	1	2:6	3,50	
12.	Atlanta Utd.	4	0	2	2	2:6	1,50	2	0	2	0	2:2	1,00	0	0	2	0:4	2,00	

1. argentinská fotbalová liga

Číslo udál.	Den	DOHRÁVKY 24. KOLA		Výsledky v roce				Předběžné kurzy					Váš tip	Výsl.	
				2017-2018		2016-2017		1	10	0	02	2			
				doma	venku	doma	venku								
1222	02.04.	Estudiantes	-	S.M.Tucuman		0:1		2:3	1,70	1,13	3,40	1,91	4,37		
1224	02.04.	Colon	-	San Martin SJ					2,30	1,34	3,20	1,48	2,75		

Číslo udál.	Den	ZÁPASY 25. KOLA		Výsledky v roce				Předběžné kurzy					Váš tip	Výsl.	
				2017-2018		2016-2017		1	10	0	02	2			
				doma	venku	doma	venku								
1200	07.04.	River Plate	-	Tigre		1:1		2:0	1,30	1,03	4,50	2,93	8,40		
1201	07.04.	Aldosivi	-	Boca Juniors				0:4	2,65	1,44	3,15	1,36	2,40		
1202	07.04.	Gimnasia LP	-	Colon				2:1	1,90	1,20	3,25	1,71	3,61		
1203	07.04.	V. Sarsfield	-	Lanus		0:0			2,00	1,23	3,20	1,64	3,35		
1204	07.04.	Un.Santa Fe	-	Estudiantes		0:2			1,80	1,16	3,30	1,80	3,96		
1205	07.04.	San Martin SJ	-	Talleres					2,75	1,48	3,20	1,34	2,30		
1206	07.04.	Huracan	-	Atl. Tucuman	3:2			2:0	2,25	1,32	3,20	1,50	2,82		
1207	07.04.	Racing Club	-	Defensa J.		2:3	1:1		1,90	1,20	3,25	1,71	3,61		
1208	07.04.	Banfield	-	Newells	1:0			2:0	1,95	1,21	3,20	1,67	3,50		
1209	07.04.	Rosario	-	Independiente			0:0		3,35	1,64	3,20	1,23	2,00		
1210	07.04.	Patronato	-	Argentinos	2:1				2,05	1,25	3,20	1,60	3,22		
1211	07.04.	Belgrano	-	Godoy Cruz		1:2		0:2	2,35	1,34	3,15	1,46	2,72		
1212	07.04.	S.M.Tucuman	-	San Lorenzo	1:3			2:2	2,50	1,36	3,00	1,41	2,65		

POSLEDNÍ LIGOVÉ VÝSLEDKY MUŽSTVA: (V) = zápas hraný venku

Aldosivi	Atl. Tucuman (V) 0:1	Colon 3:0	Independiente (V) 0:2	Defensa J. 0:1	Gimnasia LP 0:0	Patronato (V) 0:0
Argentinos	Rosario 0:2	San Martin SJ (V) 3:2	V. Sarsfield 0:0	San Lorenzo (V) 3:2	Atl. Tucuman (V) 0:0	Estudiantes 2:1
Atl. Tucuman	Aldosivi 1:0	V. Sarsfield (V) 0:2	River Plate 0:1	Banfield (V) 2:1	Argentinos 0:0	Boca Juniors (V) 2:1
Banfield	Boca Juniors (V) 0:2	Godoy Cruz 2:2	Defensa J. (V) 2:3	Atl. Tucuman 1:2	Colon (V) 1:0	River Plate 1:1
Belgrano	Lanus (V) 1:3	Racing Club (V) 0:1	Patronato 3:0	Rosario (V) 0:0	San Lorenzo 0:0	S.M.Tucuman (V) 0:0
Boca Juniors	Banfield 2:0	S.M.Tucuman (V) 4:1	San Lorenzo 3:0	Un.Santa Fe (V) 3:1	Defensa J. (V) 1:0	Atl. Tucuman 1:2
Colon	San Lorenzo 1:1	Aldosivi (V) 0:3	Racing Club 1:1	Talleres (V) 0:2	Banfield 0:1	V. Sarsfield (V) 1:1
Defensa J.	Patronato (V) 0:2	Banfield 3:2	Aldosivi (V) 1:0	Boca Juniors 0:1	Gimnasia LP (V) 1:0	Argentinos 2:1
Estudiantes	Huracan (V) 1:0	Gimnasia LP 1:0	Racing Club (V) 0:1	Talleres 0:1	Argentinos (V) 1:2	Patronato 1:0
Gimnasia LP	San Lorenzo (V) 1:1	Newells 1:0	Estudiantes (V) 0:1	Independiente 1:0	Aldosivi (V) 0:0	Defensa J. 0:1
Godoy Cruz	Patronato 2:1	Banfield (V) 2:2	Rosario 0:0	San Martin SJ (V) 0:0	V. Sarsfield 0:2	Racing Club (V) 0:3
Huracan	Estudiantes 0:1	S.M.Tucuman 1:3	Patronato (V) 0:1	Un.Santa Fe 1:3	Talleres (V) 0:0	V. Sarsfield 1:1
Independiente	V. Sarsfield 2:1	River Plate (V) 0:3	Aldosivi 2:0	Gimnasia LP (V) 0:1	Racing Club 1:3	San Martin SJ (V) 1:1
Lanus	Belgrano 3:1	Un.Santa Fe (V) 0:3	San Martin SJ 1:1	S.M.Tucuman (V) 2:1	Rosario 2:0	Boca Juniors (V) 1:2
Newells	Gimnasia LP (V) 0:1	Talleres 1:2	River Plate (V) 2:4	San Martin SJ 3:0	San Lorenzo (V) 1:1	Rosario 0:0
Patronato	Godoy Cruz (V) 1:2	Defensa J. 2:0	Belgrano (V) 0:3	Huracan 1:0	Tigre (V) 1:2	Aldosivi 0:0
Racing Club	Belgrano 1:0	Colon (V) 1:1	Estudiantes 1:0	Independiente (V) 3:1	Godoy Cruz 3:0	River Plate (V) 0:2
River Plate	Talleres (V) 2:0	Independiente 3:0	Atl. Tucuman (V) 1:0	Newells 4:2	S.M.Tucuman 2:1	Banfield (V) 1:1
Rosario	Argentinos (V) 2:0	San Lorenzo 0:1	Godoy Cruz (V) 0:0	Belgrano 0:0	Lanus (V) 0:2	Tigre 0:2
S.M.Tucuman	Boca Juniors 1:4	Huracan (V) 3:1	Lanus 1:2	River Plate (V) 1:2	Belgrano 0:0	Godoy Cruz (V) 2:3
San Lorenzo	Gimnasia LP 1:1	Colon (V) 1:1	Rosario (V) 1:0	Boca Juniors (V) 0:3	Argentinos 2:3	Belgrano (V) 0:0
San Martin SJ	Argentinos 2:3	Lanus (V) 1:1	Godoy Cruz 0:0	Newells (V) 0:3	Independiente 1:1	Aldosivi (V) 0:1
Talleres	River Plate 0:2	Tigre 1:3	Newells (V) 2:1	Colon 2:0	Estudiantes (V) 1:0	Huracan 0:0
Tigre	Talleres (V) 3:1	Un.Santa Fe 2:2	V. Sarsfield (V) 2:1	Patronato 2:1	Rosario (V) 2:0	Banfield 4:4
Un.Santa Fe	Lanus 3:0	Tigre (V) 2:2	Boca Juniors 1:3	Huracan (V) 3:1	Atl. Tucuman 3:0	Independiente (V) 1:2
V. Sarsfield	Independiente (V) 1:2	Atl. Tucuman 2:0	Argentinos (V) 0:0	Tigre 1:2	Godoy Cruz (V) 2:0	Colon 1:1

1. argentinská fotbalová liga

ABULKA		Celkem						Doma				Venku				Poznámka			
1.	Racing Club	23	17	4	2	41:14	2.39	55	10	2	0	19:4	1.92	7	2	2	22:10	2.91	COPA LIB.
2.	Defensa J.	23	15	6	2	31:16	2.04	51	7	3	1	19:10	2.64	8	3	1	12:6	1.50	COPA LIB.
3.	Boca Juniors	24	15	5	4	41:17	2.42	50	9	1	2	22:7	2.42	6	4	2	19:10	2.42	COPA LIB.
4.	River Plate	24	13	6	5	40:18	2.42	45	7	2	3	21:11	2.67	6	4	2	19:7	2.17	COPA LIB.
5.	Atl. Tucuman	24	12	6	6	36:27	2.63	42	6	4	2	20:11	2.58	6	2	4	16:16	2.67	COPA SUD.
6.	V. Sarsfield	24	10	7	7	30:25	2.29	37	7	3	2	15:6	1.75	3	4	5	15:19	2.83	COPA SUD.
7.	Independiente	24	9	8	7	33:27	2.50	35	7	2	3	20:10	2.50	2	6	4	13:17	2.50	COPA SUD.
8.	Un.Santa Fe	23	9	7	7	28:23	2.22	34	5	3	4	14:13	2.25	4	4	3	14:10	2.18	COPA SUD.
9.	Lanus	24	9	7	8	27:28	2.29	34	7	2	4	18:14	2.46	2	5	4	9:14	2.09	COPA SUD.
10.	Talleres	24	9	6	9	24:22	1.92	33	4	4	4	12:11	1.92	5	2	5	12:11	1.92	
11.	Huracan	23	8	8	7	25:25	2.17	32	4	5	3	14:13	2.25	4	3	4	11:12	2.09	
12.	Aldosivi	24	9	5	10	20:23	1.79	32	6	2	4	15:13	2.33	3	3	6	5:10	1.25	
13.	Tigre	23	8	8	7	35:39	3.22	32	3	6	2	19:20	3.55	5	2	5	16:19	2.92	
14.	Godoy Cruz	24	9	5	10	23:29	2.17	32	7	2	4	13:14	2.08	2	3	6	10:15	2.27	
15.	Banfield	24	6	10	8	26:30	2.33	28	3	5	3	10:10	1.82	3	5	5	16:20	2.77	
16.	Estudiantes	23	7	6	10	20:24	1.91	27	5	3	3	11:9	1.82	2	3	7	9:15	2.00	
17.	Rosario	24	6	8	10	15:24	1.63	26	4	4	4	8:11	1.58	2	4	6	7:13	1.67	
18.	Gimnasia LP	24	7	5	12	18:30	2.00	26	6	2	4	12:13	2.08	1	3	8	6:17	1.92	
19.	Newells	23	6	7	10	22:21	1.87	25	5	4	2	15:7	2.00	1	3	8	7:14	1.75	
20.	Patronato	24	6	5	13	27:36	2.63	23	5	4	3	17:15	2.67	1	1	10	10:21	2.58	
21.	San Lorenzo	24	3	13	8	21:30	2.13	22	2	7	3	13:15	2.33	1	6	5	8:15	1.92	
22.	Colon	23	4	10	9	19:30	2.13	22	4	6	1	13:8	1.91	0	4	8	6:22	2.33	
23.	Argentinos	24	5	7	12	14:26	1.67	22	2	3	7	5:13	1.50	3	4	5	9:13	1.83	
24.	Belgrano	24	3	12	9	15:23	1.58	21	3	6	3	11:9	1.67	0	6	6	4:14	1.50	
25.	San Martin SJ	23	5	6	12	22:33	2.39	21	4	2	5	14:15	2.64	1	4	7	8:18	2.17	
26.	S.M.Tucuman	23	4	9	10	24:37	2.65	21	2	6	4	10:15	2.08	2	3	6	14:22	3.27	

2. argentinská fotbalová liga

TABULKA		Celkem						Doma				Venku				Poznámka			
1.	Arsenal Sarandi	22	11	7	4	33:19	2.36	40	7	3	1	20:7	2.45	4	4	3	13:12	2.27	POSTUP
2.	Sarmiento	20	10	9	1	24:10	1.70	39	4	6	0	13:7	2.00	6	3	1	11:3	1.40	BARÁŽ
3.	Nueva Chicago	21	11	6	4	28:20	2.29	39	6	4	1	16:6	2.00	5	2	3	12:14	2.60	BARÁŽ
4.	Brown de Adroque	22	8	10	4	18:12	1.36	34	4	6	1	11:4	1.36	4	4	3	7:8	1.36	BARÁŽ
5.	Almagro	21	9	6	6	19:17	1.71	33	5	3	3	12:9	1.91	4	3	3	7:8	1.50	BARÁŽ
6.	Central Cordoba SdE	21	8	8	5	24:22	2.19	32	5	4	2	12:9	1.91	3	4	3	12:13	2.50	BARÁŽ
7.	CA Platense	20	9	4	7	25:15	2.00	31	5	2	3	14:6	2.00	4	2	4	11:9	2.00	BARÁŽ
8.	Villa Dalmine	21	8	7	6	25:19	2.10	31	6	4	1	17:8	2.27	2	3	5	8:11	1.90	BARÁŽ
9.	Agropecuario	22	7	10	5	15:11	1.18	31	4	7	0	10:4	1.27	3	3	5	5:7	1.09	BARÁŽ
10.	Ferro Carril Oeste	22	9	4	9	30:30	2.73	31	6	2	3	19:12	2.82	3	2	6	11:18	2.64	
11.	Temperley	21	8	6	7	23:22	2.14	30	4	3	3	11:10	2.10	4	3	4	12:12	2.18	
12.	Independiente Rivadavia	21	7	8	6	20:16	1.71	29	5	3	2	12:6	1.80	2	5	4	8:10	1.64	
13.	Gimnasia Mendoza	20	8	5	7	21:26	2.35	29	8	0	2	15:10	2.50	0	5	5	6:16	2.20	
14.	CA Mitre	20	8	4	8	21:24	2.25	28	5	3	2	15:11	2.60	3	1	6	6:13	1.90	
15.	Defensores de Belgrano	20	6	8	6	18:20	1.90	26	4	3	3	9:8	1.70	2	5	3	9:12	2.10	
16.	A Atletico Rafaela	20	7	4	9	22:21	2.15	25	5	3	2	13:8	2.10	2	1	7	9:13	2.20	
17.	Gimnasia Jujuy	20	5	8	7	17:20	1.85	23	3	5	2	8:6	1.40	2	3	5	9:14	2.30	
18.	Instituto	21	6	4	11	23:28	2.43	22	3	1	6	13:14	2.70	3	3	5	10:14	2.18	
19.	Olimpo	20	6	4	10	19:28	2.35	22	5	2	3	12:8	2.00	1	2	7	7:20	2.70	
20.	Deportivo Moron	20	4	9	7	15:22	1.85	21	3	4	3	7:8	1.50	1	5	4	8:14	2.20	
21.	Santamarina	21	5	6	10	17:25	2.00	21	3	3	4	9:9	1.80	2	3	6	8:16	2.18	
22.	Quilmes	21	3	11	7	17:22	1.86	20	2	5	3	9:9	1.80	1	6	4	8:13	1.91	
23.	Los Andes	21	4	8	9	12:18	1.43	20	2	4	5	7:10	1.55	2	4	4	5:8	1.30	
24.	Guillermo Brown	20	4	7	9	13:18	1.55	19	3	3	4	8:7	1.50	1	4	5	5:11	1.60	
25.	Chacarita	20	4	5	11	14:28	2.10	17	3	1	6	9:16	2.50	1	4	5	5:12	1.70	

1. chilská fotbalová liga

TABULKA		Celkem						Doma				Venku				Poznámka
1.	Union Espanola	6	5	0	1	10:6	15	2	0	1	4:4	3	0	0	6:2	COPA LIBER.
2.	Colo Colo	6	4	1	1	12:7	13	2	0	1	5:3	2	1	0	7:4	COPA LIBER.
3.	La Calera	6	4	1	1	10:5	13	3	0	0	7:2	1	1	1	3:3	COPA LIBER.
4.	Universidad Catolica	5	4	0	1	8:4	12	1	0	1	1:1	3	0	0	7:3	COPA SUDAM.
5.	O'Higgins	6	3	1	2	9:7	10	2	0	1	3:2	1	1	1	6:5	COPA SUDAM.
6.	Antofagasta	6	2	2	2	9:6	8	1	1	1	5:4	1	1	1	4:2	COPA SUDAM.
7.	Palestino	6	2	1	3	11:10	7	2	0	1	8:4	0	1	2	3:6	COPA SUDAM.
8.	Everton Vina del Mar	5	2	1	2	4:6	7	2	0	1	4:2	0	1	1	0:4	
9.	Audax	6	2	1	3	6:11	7	0	1	2	2:7	2	0	1	4:4	
10.	Curico	5	1	3	1	7:6	6	1	1	1	6:5	0	2	0	1:1	
11.	Huachipato	5	2	0	3	6:9	6	2	0	0	4:1	0	0	3	2:8	
12.	Coquimbo	5	1	2	2	6:5	5	1	1	1	6:3	0	1	1	0:2	
13.	Iquique	6	1	2	3	5:10	5	0	2	1	4:6	1	0	2	1:4	
14.	Universidad de Concepcion	6	1	2	3	5:10	5	1	2	0	3:2	0	0	3	2:8	
15.	U. Chile	6	1	1	4	7:9	4	1	1	1	5:3	0	0	3	2:6	SESTUP
16.	Cobresal	5	0	2	3	4:8	2	0	1	1	1:2	0	1	2	3:6	SESTUP

1. mexická fotbalová liga

TABULKA		Celkem						Doma				Venku				Poznámka			
1.	León	12	9	2	1	28:8	3.00	29	4	1	1	12:3	2.50	5	1	0	16:5	3.50	PLAY OFF
2.	Tigres	12	8	2	2	22:11	2.75	26	4	0	1	12:5	3.40	4	2	1	10:6	2.29	PLAY OFF
3.	Monterrey	12	6	5	1	25:12	3.08	23	3	4	0	17:7	3.43	3	1	1	8:5	2.60	PLAY OFF
4.	América	12	7	1	4	21:13	2.83	22	5	0	2	13:6	2.71	2	1	2	8:7	3.00	PLAY OFF
5.	Necaxa	12	6	3	3	24:17	3.42	21	2	3	1	9:7	2.67	4	0	2	15:10	4.17	PLAY OFF
6.	Pachuca	12	6	2	4	19:20	3.25	20	6	0	0	16:3	3.17	0	2	4	3:17	3.33	PLAY OFF
7.	Cruz Azul	12	5	4	3	16:12	2.33	19	3	0	2	8:5	2.60	2	4	1	8:7	2.14	PLAY OFF
8.	Tijuana	12	6	1	5	13:14	2.25	19	4	0	1	9:4	2.60	2	1	4	4:10	2.00	PLAY OFF
9.	Puebla	11	4	4	3	9:11	1.82	16	2	3	1	6:7	2.17	2	1	2	3:4	1.40	
10.	Santos Laguna	12	4	3	5	14:15	2.42	15	3	1	1	8:3	2.20	1	2	4	6:12	2.57	
11.	Chivas Guadalajara	12	4	3	5	12:13	2.08	15	3	1	2	6:4	1.67	1	2	3	6:9	2.50	
12.	Toluca	12	4	2	6	14:18	2.67	14	3	1	1	8:3	2.20	1	1	5	6:15	3.00	
13.	Lobos BUAP	11	4	2	5	13:18	2.82	14	3	1	2	10:7	2.83	1	1	3	3:11	2.80	
14.	Pumas UNAM	12	3	4	5	13:15	2.33	13	2	4	1	9:9	2.57	1	0	4	4:6	2.00	
15.	Atlas Guadalajara	12	4	1	7	13:20	2.75	13	2	0	4	6:8	2.33	2	1	3	7:12	3.17	
16.	Morelia	12	1	4	7	13:22	2.92	7	1	2	4	11:14	3.57	0	2	3	2:8	2.00	
17.	Queretaro	12	2	1	9	8:23	2.58	7	2	1	4	6:10	2.29	0	0	5	2:13	3.00	
18.	Veracruz	12	0	4	8	4:19	1.92	4	0	2	3	3:7	2.00	0	2	5	1:12	1.86	

1. ekvádorská fotbalová liga

TABULKA		Celkem						Doma				Venku				Poznámka
1.	Macará	7	5	2	0	10:1	17	2	1	0	4:0	3	1	0	6:1	PLAY OFF
2.	del Valle	7	5	1	1	10:3	16	3	1	0	5:0	2	0	1	5:3	PLAY OFF
3.	Deportivo Cuenca	7	4	2	1	12:8	14	4	0	0	10:5	0	2	1	2:3	PLAY OFF
4.	Universidad Catolica (EKV)	7	4	1	2	13:7	13	2	1	0	8:1	2	0	2	5:6	PLAY OFF
5.	SD Aucas	7	4	1	2	11:9	13	2	1	1	5:4	2	0	1	6:5	PLAY OFF
6.	Barcelona Guayaquil	7	3	2	2	12:8	11	2	1	1	9:5	1	1	1	3:3	PLAY OFF
7.	Olmedo	7	3	2	2	12:8	11	1	1	1	2:3	2	1	1	10:5	PLAY OFF
8.	LDU Quito	7	3	2	2	9:7	11	2	0	1	7:3	1	2	1	2:4	PLAY OFF
9.	Delfin	6	3	1	2	8:5	10	1	1	1	4:3	2	0	1	4:2	
10.	Emelec	7	3	1	3	6:5	10	2	0	1	4:3	1	1	2	2:2	
11.	Guayaquil City	6	1	3	2	4:8	6	0	2	1	2:3	1	1	1	2:5	
12.	Mushuc Runa SC	6	1	2	3	3:7	5	0	1	2	1:4	1	1	1	2:3	
13.	El Nacional Quito	7	1	2	4	7:13	5	0	2	2	3:6	1	0	2	4:7	
14.	Fuerza Amarilla	6	1	1	4	4:17	4	0	0	3	1:9	1	1	1	3:8	
15.	América de Quito	6	0	1	5	0:6	1	0	0	3	0:3	0	1	2	0:3	SESTUP
16.	Técnico Universitario	6	0	0	6	4:13	0	0	0	3	1:7	0	0	3	3:6	SESTUP

1. kolumbijská fotbalová liga

TABULKA		Celkem						Doma				Venku				Poznámka			
1.	America Cali	12	7	3	2	17:10	2.25	24	4	1	1	10:3	2.17	3	2	1	7:7	2.33	PLAY OFF
2.	Junior Barranquilla	13	6	7	0	20:11	2.38	25	3	4	0	11:5	2.29	3	3	0	9:6	2.50	PLAY OFF
3.	Millonarios	11	6	3	2	16:8	2.18	21	3	2	0	11:4	3.00	3	1	2	5:4	1.50	PLAY OFF
4.	Deportivo Cúcuta	12	6	3	3	21:15	3.00	21	4	2	1	15:9	3.43	2	1	2	6:6	2.40	PLAY OFF
5.	Tolima	14	7	3	4	21:11	2.29	24	4	2	1	8:3	1.57	3	1	3	13:8	3.00	PLAY OFF
6.	Patriotas	13	5	5	3	16:16	2.46	20	4	2	1	10:8	2.57	1	3	2	6:8	2.33	PLAY OFF
7.	Pasto	12	5	3	4	11:9	1.67	18	3	2	1	8:4	2.00	2	1	3	3:5	1.33	PLAY OFF
8.	Alianza Petrolera	11	4	4	3	9:9	1.64	16	2	3	1	6:4	1.67	2	1	2	3:5	1.60	PLAY OFF
9.	Once Caldas	12	5	2	5	12:11	1.92	17	3	0	3	6:5	1.83	2	2	2	6:6	2.00	
10.	Deportivo Cali	13	4	5	4	14:11	1.92	17	3	2	1	8:5	2.17	1	3	3	6:6	1.71	
11.	Envigado	11	3	5	3	12:12	2.18	14	2	2	1	6:3	1.80	1	3	2	6:9	2.50	
12.	Independiente Medellín	11	3	5	3	16:16	2.91	14	2	4	0	10:6	2.67	1	1	3	6:10	3.20	
13.	Nacional Medellín	12	3	6	3	13:12	2.08	15	1	3	1	4:4	1.60	2	3	2	9:8	2.43	
14.	A.Bucaramanga	12	3	4	5	8:10	1.50	13	3	1	2	5:2	1.17	0	3	3	3:8	1.83	
15.	Union Magdalena	12	3	4	5	12:18	2.50	13	3	1	1	7:5	2.40	0	3	4	5:13	2.57	
16.	La Equidad	12	2	6	4	9:12	1.75	12	2	3	1	6:4	1.67	0	3	3	3:8	1.83	
17.	Jaguars de Córdoba	12	2	4	6	11:20	2.58	10	1	3	2	4:8	2.00	1	1	4	7:12	3.17	
18.	Atlético Huila	12	1	5	6	10:21	2.58	8	1	3	2	7:10	2.83	0	2	4	3:11	2.33	
19.	Independiente Santa Fe	11	0	7	4	9:14	2.09	7	0	3	3	7:11	3.00	0	4	1	2:3	1.00	
20.	Aguilas Doradas	12	1	4	7	9:20	2.42	7	1	1	4	5:9	2.33	0	3	3	4:11	2.50	

1. kostarická fotbalová liga

TABULKA		Celkem						Doma				Venku				Poznámka			
1.	Zeledón	18	8	8	2	32:23	3.06	32	5	3	2	18:13	3.10	3	5	0	14:10	3.00	PLAY OFF
2.	Saprissa	17	9	4	4	28:19	2.76	31	4	4	2	17:13	3.00	5	0	2	11:6	2.43	PLAY OFF
3.	San Carlos	18	8	6	4	26:17	2.39	30	5	3	1	15:9	2.67	3	3	3	11:8	2.11	PLAY OFF
4.	Cartaginés	19	7	7	5	30:24	2.84	28	3	4	2	13:12	2.78	4	3	3	17:12	2.90	PLAY OFF
5.	AD Grecia	18	7	6	5	30:25	3.06	27	4	3	2	16:9	2.78	3	3	3	14:16	3.33	
6.	Herediano	17	7	4	6	25:21	2.71	25	5	1	2	14:10	3.00	2	3	4	11:11	2.44	
7.	UCR San José	18	6	6	6	31:33	3.56	24	3	4	2	15:15	3.33	3	2	4	16:18	3.78	
8.	Alajuelense	17	6	5	6	25:23	2.82	23	2	2	3	8:9	2.43	4	3	3	17:14	3.10	
9.	Guápiles	18	7	1	10	25:32	3.17	22	5	0	4	16:15	3.44	2	1	6	9:17	2.89	
10.	Limón	17	5	4	8	16:24	2.35	19	5	2	2	10:8	2.00	0	2	6	6:16	2.75	
11.	Guadalupe	18	4	6	8	19:30	2.72	18	1	3	5	6:16	2.44	3	3	3	13:14	3.00	
12.	Carmelita	17	2	3	12	15:31	2.71	9	2	1	5	10:15	3.13	0	2	7	5:16	2.33	

1. bolívijská fotbalová liga

TABULKA		Celkem						Doma				Venku				Poznámka			
1.	Nacional Potosí	14	9	4	1	31:13	3.14	31	7	0	0	22:5	3.86	2	4	1	9:8	2.43	COPA LIBER.
2.	Blooming	14	9	1	4	29:20	3.50	28	6	0	0	17:5	3.67	3	1	4	12:15	3.38	COPA LIBER.
3.	Bolívar	13	7	5	1	29:15	3.38	26	5	1	0	15:3	3.00	2	4	1	14:12	3.71	
4.	The Strongest	13	7	2	4	27:17	3.38	23	5	1	1	22:6	4.00	2	1	3	5:11	2.67	
5.	Jorge Wilstermann	14	7	2	5	25:18	3.07	23	4	1	3	14:9	2.88	3	1	2	11:9	3.33	
6.	San José Oruro	15	5	5	5	31:30	4.07	20	3	4	1	20:14	4.25	2	1	4	11:16	3.86	
7.	Oriente Petrolero	14	5	4	5	22:20	3.00	19	4	2	1	14:8	3.14	1	2	4	8:12	2.86	
8.	Always Ready	15	4	5	6	23:25	3.20	17	4	2	1	17:9	3.71	0	3	5	6:16	2.75	
9.	Guabirá	13	4	5	4	17:21	2.92	17	2	3	1	7:5	2.00	2	2	3	10:16	3.71	
10.	Royal Pari	14	3	4	7	22:27	3.50	13	2	1	4	14:12	3.71	1	3	3	8:15	3.29	
11.	Destroyers	13	3	4	6	14:24	2.92	13	3	3	1	7:4	1.57	0	1	5	7:20	4.50	
12.	Real Potosí	13	3	4	6	22:35	4.38	13	3	3	1	14:12	3.71	0	1	5	8:23	5.17	
13.	Sport Boys Wames	14	2	4	8	15:33	3.43	10	1	3	3	10:16	3.71	1	1	5	5:17	3.14	
14.	Aurora	13	2	3	8	14:23	2.85	9	2	2	2	10:10	3.33	0	1	6	4:13	2.43	

1. peruánská fotbalová liga

TABULKA		Celkem						Doma				Venku				Poznámka			
1.	Binacional	7	6	0	1	19:6	3.57	18	4	0	0	12:3	3.75	2	0	1	7:3	3.33	PLAY OFF
2.	Sp. Cristal Lima	6	5	1	0	11:1	2.00	16	3	0	0	6:1	2.33	2	1	0	5:0	1.67	
3.	Ayacucho	7	3	3	1	13:10	3.29	12	2	1	0	6:3	3.00	1	2	1	7:7	3.50	
4.	Real Garcilaso	7	4	0	3	7:6	1.86	12	2	0	1	3:2	1.67	2	0	2	4:4	2.00	
5.	Alianza Lima	7	3	2	2	12:9	3.00	11	2	2	0	10:5	3.75	1	0	2	2:4	2.00	
6.	Universitario Lima	7	3	2	2	12:11	3.29	11	2	1	0	5:2	2.33	1	1	2	7:9	4.00	
7.	Deportivo Municipal	6	2	3	1	10:8	3.00	9	1	2	0	5:3	2.67	1	1	1	5:5	3.33	
8.	Alianza Universidad	6	2	3	1	5:4	1.50	9	2	1	0	3:1	1.33	0	2	1	2:3	1.67	
9.	Carlos A.Mannucci	7	2	2	3	9:9	2.57	8	1	1	1	7:7	4.67	1	1	2	2:2	1.00	
10.	Cajamarca	7	1	5	1	7:9	2.29	8	1	2	0	2:1	1.00	0	3	1	5:8	3.25	
11.	Melgar	7	2	2	3	7:10	2.43	8	2	1	1	6:6	3.00	0	1	2	1:4	1.67	
12.	Union Comercio	7	2	2	3	4:7	1.57	8	1	2	1	3:3	1.50	1	0	2	1:4	1.67	
13.	Cesar Vallejo	6	2	1	3	8:10	3.00	7	2	1	0	6:2	2.67	0	0	3	2:8	3.33	
14.	Molinos El Pirata	6	2	1	3	7:9	2.67	7	2	1	0	4:1	1.67	0	0	3	3:8	3.67	
15.	Academia Cantolao	6	1	3	2	4:6	1.67	6	0	1	2	1:6	2.33	1	2	0	3:0	1.00	
16.	Deportivo San Martin Lima	7	1	3	3	6:9	2.14	6	1	1	1	4:4	2.67	0	2	2	2:5	1.75	
17.	Sport Huancayo	7	0	4	3	6:12	2.57	4	0	1	3	2:8	2.50	0	3	0	4:4	2.67	
18.	Sport Boys Callao	7	0	1	6	1:12	1.86	1	0	1	3	0:5	1.25	0	0	3	1:7	2.67	

1. paraguayská fotbalová liga

TABULKA		Celkem						Doma				Venku				Poznámka			
1.	Olimpia Asuncion	13	9	4	0	33:11	3.38	31	2	4	0	9:4	2.17	7	0	0	24:7	4.43	COPA LIBER.
2.	Cerro Porteno	13	8	2	3	30:15	3.46	26	5	1	1	20:8	4.00	3	1	2	10:7	2.83	
3.	Libertad Asuncion	13	6	3	4	23:17	3.08	21	4	1	1	15:6	3.50	2	2	3	8:11	2.71	
4.	Capiata	13	6	3	4	15:16	2.38	21	4	1	1	12:10	3.67	2	2	3	3:6	1.29	
5.	Guarani Asuncion	12	6	2	4	22:19	3.42	20	2	1	3	8:11	3.17	4	1	1	14:8	3.67	
6.	Sportivo San Lorenzo	13	6	1	6	22:19	3.15	19	4	0	3	8:9	2.43	2	1	3	14:10	4.00	
7.	Club River Plate	12	4	5	3	16:16	2.67	17	4	2	0	10:6	2.67	0	3	3	6:10	2.67	
8.	Sportivo Luqueno	12	4	3	5	14:20	2.83	15	1	2	3	8:15	3.83	3	1	2	6:5	1.83	
9.	Sol de America	13	4	2	7	16:27	3.31	14	3	1	3	8:11	2.71	1	1	4	8:16	4.00	
10.	General Diaz	13	3	4	6	13:22	2.69	13	2	2	2	7:8	2.50	1	2	4	6:14	2.86	
11.	Nacional Asuncion	12	2	3	7	7:14	1.75	9	1	0	5	3:9	2.00	1	3	2	4:5	1.50	
12.	Deportivo Santaní	13	0	4	9	7:22	2.23	4	0	3	4	4:9	1.86	0	1	5	3:13	2.67	

1. guatemalská fotbalová liga

TABULKA		Celkem						Doma				Venku				Poznámka			
1.	Malacateco	15	7	5	3	17:10	1.80	26	5	3	0	11:3	1.75	2	2	3	6:7	1.86	PLAY OFF
2.	Cobán Imperial	14	7	4	3	22:14	2.57	25	6	0	0	15:3	3.00	1	4	3	7:11	2.25	PLAY OFF
3.	Antigua	13	7	3	3	19:11	2.31	24	4	1	1	11:5	2.67	3	2	2	8:6	2.00	PLAY OFF
4.	Municipal	13	6	5	2	22:11	2.54	23	4	4	0	16:5	2.63	2	1	2	6:6	2.40	PLAY OFF
5.	Comunicaciones	13	6	4	3	15:8	1.77	22	3	2	0	8:2	2.00	3	2	3	7:6	1.63	PLAY OFF
6.	Deportivo Chiantla	12	5	3	4	15:11	2.17	18	3	1	2	9:4	2.17	2	2	2	6:7	2.17	PLAY OFF
7.	Guastatoya	14	4	6	4	16:14	2.14	18	3	3	1	11:4	2.14	1	3	3	5:10	2.14	
8.	Xelaju	15	5	3	7	17:18	2.33	18	5	2	1	15:7	2.75	0	1	6	2:11	1.86	
9.	Siquinala	14	5	3	6	16:18	2.43	18	5	1	1	14:8	3.14	0	2	5	2:10	1.71	
10.	Iztapa	15	4	4	7	14:19	2.20	16	4	3	1	10:3	1.63	0	1	6	4:16	2.86	
11.	Sanarate	15	5	1	9	13:22	2.33	16	5	0	3	9:6	1.88	0	1	6	4:16	2.86	
12.	Petapa	15	2	1	12	8:38	3.07	7	2	1	4	5:10	2.14	0	0	8	3:28	3.88	

1. venezuelská fotbalová liga

TABULKA		Celkem						Doma				Venku				Poznámka
1.	Carabobo	10	7	1	2	14:8	22	4	0	0	8:3	3	1	2	6:5	PLAY OFF
2.	Zamora	11	6	3	2	17:10	21	5	2	0	16:5	1	1	2	1:5	PLAY OFF
3.	Caracas	10	5	3	2	13:7	18	4	1	0	10:3	1	2	2	3:4	PLAY OFF
4.	Mineros	10	5	2	3	18:14	17	3	1	0	5:2	2	1	3	13:12	PLAY OFF
5.	La Guaira	9	5	1	3	17:10	16	4	0	1	13:5	1	1	2	4:5	PLAY OFF
6.	Aragua	10	4	4	2	9:8	16	2	3	1	4:4	2	1	1	5:4	PLAY OFF
7.	Metropolitanos	9	4	2	3	12:10	14	2	1	2	7:6	2	1	1	5:4	PLAY OFF
8.	Monagas	9	4	2	3	11:11	14	3	1	1	8:3	1	1	2	3:8	PLAY OFF
9.	Estudiantes Merida	9	3	4	2	8:5	13	2	2	0	7:3	1	2	2	1:2	
10.	Táchira	9	4	1	4	12:10	13	4	1	0	10:4	0	0	4	2:6	
11.	Deportivo Lara	8	3	3	2	10:6	12	2	1	1	6:2	1	2	1	4:4	
12.	Zulia Maracaibo	8	3	3	2	7:9	12	2	1	1	3:3	1	2	1	4:6	
13.	Atlético Venezuela	9	2	5	2	12:11	11	0	3	1	1:3	2	2	1	11:8	
14.	Academia Puerto Cabello	9	2	4	3	11:10	10	2	2	1	8:5	0	2	2	3:5	
15.	Estudiantes de Caracas	8	3	1	4	10:13	10	1	1	2	4:5	2	0	2	6:8	
16.	Portuguesa	9	2	3	4	9:10	9	1	1	2	3:4	1	2	2	6:6	
17.	Trujillanos	10	2	1	7	9:16	7	1	0	3	3:6	1	1	4	6:10	
18.	Lala FC	10	1	4	5	8:19	7	0	0	4	5:13	1	4	1	3:6	
19.	Llaneros Guanare	10	1	3	6	14:25	6	0	3	2	7:9	1	0	4	7:16	
20.	Deportivo Anzoátegui	9	1	2	6	7:16	5	0	2	2	3:6	1	0	4	4:10	

1. uruguayská fotbalová liga

TABULKA		Celkem						Doma				Venku				Poznámka			
1.	Peñarol Montevideo	7	5	1	1	17:5	3.14	16	3	1	0	12:3	3.75	2	0	1	5:2	2.33	PLAY OFF
2.	Fénix Montevideo	6	5	1	0	18:7	4.17	16	2	1	0	11:5	5.33	3	0	0	7:2	3.00	
3.	Cerro Largo	7	5	0	2	13:4	2.43	15	4	0	0	9:1	2.50	1	0	2	4:3	2.33	
4.	CA Progreso	6	3	2	1	13:12	4.17	11	1	2	0	4:3	2.33	2	0	1	9:9	6.00	
5.	Danubio	6	3	1	2	6:8	2.33	10	2	0	0	3:0	1.50	1	1	2	3:8	2.75	
6.	Montevideo Wanderers	6	2	3	1	10:7	2.83	9	1	1	1	3:3	2.00	1	2	0	7:4	3.67	
7.	Nacional Montevideo	7	2	3	2	10:10	2.86	9	1	1	1	6:6	4.00	1	2	1	4:4	2.00	
8.	Boston River	7	2	3	2	9:12	3.00	9	1	1	2	5:9	3.50	1	2	0	4:3	2.33	
9.	Liverpool Montevideo	7	2	2	3	16:16	4.57	8	2	1	1	12:9	5.25	0	1	2	4:7	3.67	
10.	River Plate Montevideo	7	2	2	3	8:9	2.43	8	2	1	0	7:3	3.33	0	1	3	1:6	1.75	
11.	Juventud de Las Piedras	7	2	1	4	9:11	2.86	7	1	1	1	3:3	2.00	1	0	3	6:8	3.50	
12.	Rampla Juniors	6	2	1	3	8:13	3.50	7	2	0	2	7:7	3.50	0	1	1	1:6	3.50	
13.	Racing Club Montevideo	6	1	2	3	8:12	3.33	5	1	1	1	5:4	3.00	0	1	2	3:8	3.67	
14.	Plaza Colonia	6	1	2	3	4:8	2.00	5	1	0	1	1:1	1.00	0	2	2	3:7	2.50	
15.	CA Cerro	7	1	1	5	6:12	2.57	4	0	1	2	1:4	1.67	1	0	3	5:8	3.25	
16.	Defensor Montevideo	6	1	1	4	6:15	3.50	4	0	1	3	2:9	2.75	1	0	1	4:6	5.00	

1. honduraská fotbalová liga

TABULKA		Celkem						Doma				Venku				Poznámka			
1.	Marathón	13	8	3	2	20:15	2.69	27	6	0	1	14:8	3.14	2	3	1	6:7	2.17	PLAY OFF - SF
2.	Olimpia	12	8	2	2	23:8	2.58	26	4	1	1	12:4	2.67	4	1	1	11:4	2.50	PLAY OFF - SF
3.	Real España	12	6	4	2	14:10	2.00	22	3	3	0	8:3	1.83	3	1	2	6:7	2.17	PLAY OFF - ČF
4.	Motagua	12	6	2	4	16:9	2.08	20	3	1	2	10:4	2.33	3	1	2	6:5	1.83	PLAY OFF - ČF
5.	UPNFM	12	4	7	1	17:12	2.42	19	2	4	0	11:6	2.83	2	3	1	6:6	2.00	PLAY OFF - ČF
6.	Platense	12	5	3	4	20:12	2.67	18	3	1	2	12:6	3.00	2	2	2	8:6	2.33	PLAY OFF - ČF
7.	Real de Minas	12	3	4	5	17:18	2.92	13	2	2	2	8:6	2.33	1	2	3	9:12	3.50	
8.	Juticalpa	13	1	8	4	14:24	2.92	11	0	4	2	7:12	3.17	1	4	2	7:12	2.71	
9.	Vida	12	0	4	8	7:22	2.42	4	0	3	3	3:7	1.67	0	1	5	4:15	3.17	
10.	CD Honduras	12	1	1	10	8:26	2.83	4	1	0	5	5:10	2.50	0	1	5	3:16	3.17	

Tipsport extraliga

Play off - semifinále

Hraje se na 4 vítězné zápasy (2-2-1-1-1)

Číslo udál.	Den	1. A 2. ZÁPASY		Předběžné kurzy / Skutečné kurzy					Váš tip	Výsl.	
				1	10	0	02	2			
	03. 04.04.	Liberec	-	Kometa Brno	2,10	1,38	4,20	1,72	3,00		
	03. 04.04.	Třinec	-	Plzeň	2,00	1,35	4,30	1,79	3,15		

Číslo udál.	Den	3. ZÁPASY		Předběžné kurzy / Skutečné kurzy					Váš tip	Výsl.	
				1	10	0	02	2			
	07.04.	Kometa Brno	-	Liberec	2,10	1,38	4,20	1,72	3,00		
	07.04.	Plzeň	-	Třinec	2,20	1,45	4,30	1,67	2,75		

Baráž o extraligu

Číslo udál.	Den	ZÁPASY		Předběžné kurzy / Skutečné kurzy					Váš tip	Výsl.	
				1	10	0	02	2			
	02.04.	Chomutov	-	Pardubice	1,90	1,31	4,30	1,86	3,28		
	02.04.	Kladno	-	Č. Budějovice	1,65	1,22	4,70	2,24	4,28		
	05.04.	Č. Budějovice	-	Kladno	2,60	1,62	4,30	1,50	2,30		
	05.04.	Pardubice	-	Chomutov	2,10	1,41	4,30	1,73	2,91		
	07.04.	Kladno	-	Chomutov	1,80	1,29	4,55	2,01	3,60		
	07.04.	Č. Budějovice	-	Pardubice	2,20	1,45	4,30	1,67	2,75		

TABULKA		Celkem					Doma				Venku				Poznámka
1.	Pardubice	2	2	0	0	9:1	6	1	0	0	4:1	1	0	0	
2.	Chomutov	2	1	1	0	6:5	4	1	0	0	2:0	0	1	0	4:5
3.	Č. Budějovice	2	0	1	1	6:8	2	0	1	0	5:4	0	0	1	1:4
4.	Kladno	2	0	0	2	0:7	0	0	0	1	0:5	0	0	1	0:2

Slovenská Tipsport liga

Play off - semifinále

Hraje se na 4 vítězné zápasy (2-2-1-1-1)

Číslo udál.	Den	5. A 7. ZÁPASY		Stav	Předběžné kurzy / Skutečné kurzy					Váš tip	Výsl.	
					1	10	0	02	2			
	01. 05.04.	Zvolen	-	Nitra	2:2	2,00	1,35	4,25	1,71	2,90		
	04.04.	B.Bystrica	-	Poprad	3:2	1,55	1,18	5,00	2,26	4,14		

Číslo udál.	Den	6. ZÁPASY		Předběžné kurzy / Skutečné kurzy					Váš tip	Výsl.	
				1	10	0	02	2			
	02.04.	Poprad	-	B.Bystrica	2,30	1,49	4,20	1,53	2,41		
	03.04.	Nitra	-	Zvolen	2,00	1,35	4,25	1,71	2,90		

Kontinentální hokejová liga

Play off - semifinále

Hraje se na 4 vítězné zápasy (2-2-1-1-1)

Číslo udál.	Den	3., 4. A 6. ZÁPASY		Stav	Předběžné kurzy / Skutečné kurzy					Váš tip	Výsl.	
					1	10	0	02	2			
772	01. 03. 07.04.	Peterburg	-	CSKA Moskva	0:2	2,30	1,45	3,90	1,59	2,68		
773	02. 04.04.	Ufa	-	Omsk	0:2	2,40	1,53	4,20	1,57	2,50		

Číslo udál.	Den	5. ZÁPASY		Předběžné kurzy / Skutečné kurzy					Váš tip	Výsl.	
				1	10	0	02	2			
776	05.04.	CSKA Moskva	-	Peterburg	2,00	1,32	3,90	1,77	3,25		
777	06.04.	Omsk	-	Ufa	1,80	1,26	4,30	1,96	3,63		

Švédská hokejová liga

Play off - semifinále

Hraje se na 4 vítězné zápasy (1-1-1-1-1-1)

Číslo udál.	Den	6. ZÁPASY		Stav	Předběžné kurzy / Skutečné kurzy					Váš tip	Výsl.	
					1	10	0	02	2			
	02.04.	Skelleftea	-	Djurgården	2:3	2,12	1,38	3,99	1,69	2,94		
	01.04.	HV 71	-	Färjestad	2:3	2,52	1,53	3,91	1,50	2,43		

Číslo udál.	Den	PŘÍPADNÉ 7. ZÁPASY		Stav	Předběžné kurzy / Skutečné kurzy					Váš tip	Výsl.
					1	10	0	02	2		
	04.04.	Djurgården	-	Skelleftea	1,87	1,28	4,12	1,89	3,56		
	03.04.	Färjestad	-	HV 71	1,72	1,22	4,34	2,80	4,08		

Finská hokejová liga

Play off - semifinále

Hraje se na 4 vítězné zápasy (1-1-1-1-1-1)

Číslo udál.	Den	1. A 3. ZÁPASY		Stav	Předběžné kurzy / Skutečné kurzy					Váš tip	Výsl.
					1	10	0	02	2		
	03.06.04.	Kärpät Oulu	-	IFK Helsinki	1,60	1,21	4,85	2,25	4,25		
	04.04.	Tappara	-	Hämeenlinna	1,90	1,33	4,50	1,85	3,13		

Číslo udál.	Den	2. ZÁPASY		Stav	Předběžné kurzy / Skutečné kurzy					Váš tip	Výsl.
					1	10	0	02	2		
	05.04.	IFK Helsinki	-	Kärpät Oulu	2,58	1,60	4,20	1,46	2,25		
	06.04.	Hämeenlinna	-	Tappara	2,30	1,50	4,20	1,60	2,52		

Francouzská hokejová liga

Play off - finále

Hraje se na 4 vítězné zápasy (2-2-1-1-1)

Číslo udál.	Den	3., 4. A 6. ZÁPAS		Stav	Předběžné kurzy / Skutečné kurzy					Váš tip	Výsl.	
					1	10	0	02	2			
	02.03.07.04.	Grenoble	-	Rouen	2:0	2,20	1,46	4,45	1,58	2,50		

Číslo udál.	Den	5. ZÁPAS		Stav	Předběžné kurzy / Skutečné kurzy					Váš tip	Výsl.
					1	10	0	02	2		
	05.04.	Rouen	-	Grenoble	1,87	1,33	4,50	1,80	2,92		

Německá hokejová liga

Play off - semifinále

Hraje se na 4 vítězné zápasy (1-1-1-1-1-1)

Číslo udál.	Den	1. A 3. ZÁPASY		Stav	Předběžné kurzy / Skutečné kurzy					Váš tip	Výsl.
					1	10	0	02	2		
	02.07.04.	Mannheim	-	Köln	1,75	1,27	4,75	1,94	3,36		
	03.07.04.	München	-	Augsburg	1,80	1,30	4,35	1,90	3,15		

Číslo udál.	Den	2. ZÁPASY		Stav	Předběžné kurzy / Skutečné kurzy					Váš tip	Výsl.
					1	10	0	02	2		
	05.04.	Köln	-	Mannheim	2,40	1,54	4,40	1,50	2,30		
	05.04.	Augsburg	-	München	2,30	1,50	4,40	1,54	0,00		

Švýcarská hokejová liga

Play off - semifinále

Hraje se na 4 vítězné zápasy (1-1-1-1-1-1)

Číslo udál.	Den	4. A 6. ZÁPAS		Stav	Předběžné kurzy / Skutečné kurzy					Váš tip	Výsl.					
					1	10	0	02	2							
	02. 06.04.	Biel	-	Bern	2:1	2,52		1,53		3,92		1,49		2,42		
	02. 06.04.	Lausanne	-	Zug	1:2	2,45		1,52		4,00		1,52		2,45		

Číslo udál.	Den	5. ZÁPASY		Stav	Předběžné kurzy / Skutečné kurzy					Váš tip	Výsl.					
					1	10	0	02	2							
	04.04.	Bern	-	Biel		1,80		1,27		4,38		1,97		3,62		
	04.04.	Zug	-	Lausanne		1,75		1,26		4,58		2,03		3,68		

Dánská hokejová liga

Play off - semifinále

Hraje se na 4 vítězné zápasy (1-1-1-1-1-1)

Číslo udál.	Den	4. A 6. ZÁPASY		Stav	Předběžné kurzy / Skutečné kurzy					Váš tip	Výsl.					
					1	10	0	02	2							
	02. 06.04.	Aalborg	-	Sønderjylland	0:3	2,32		1,41		3,63		1,53		2,65		
	02. 06.04.	Frederikshavn	-	Rungsted	1:2	2,47		1,49		3,75		1,47		2,42		

Číslo udál.	Den	5. ZÁPASY		Stav	Předběžné kurzy / Skutečné kurzy					Váš tip	Výsl.					
					1	10	0	02	2							
	04.04.	Sønderjylland	-	Aalborg		1,68		1,20		4,31		2,04		4,20		
	04.04.	Rungsted	-	Frederikshavn		1,60		1,17		4,54		2,17		4,35		

Norská hokejová liga

Play off - semifinále

Hraje se na 4 vítězné zápasy (1-1-1-1-1-1)

Číslo udál.	Den	6. ZÁPAS		Stav	Předběžné kurzy / Skutečné kurzy					Váš tip	Výsl.					
					1	10	0	02	2							
	01.04.	Stavanger	-	Storhamar	2:3	2,73		1,61		3,99		1,39		2,14		

Číslo udál.	Den	7. ZÁPAS		Stav	Předběžné kurzy / Skutečné kurzy					Váš tip	Výsl.					
					1	10	0	02	2							
	03.04.	Storhamar	-	Stavanger		1,55		1,15		4,57		2,27		4,77		

Rakouská hokejová liga

Play off - semifinále

Hraje se na 4 vítězné zápasy (1-1-1-1-1-1)

Číslo udál.	Den	3. A 5. ZÁPASY		Stav	Předběžné kurzy / Skutečné kurzy					Váš tip	Výsl.					
					1	10	0	02	2							
	02. 07.04.	Vienna	-	Salzburg	2:0	1,85		1,29		4,30		1,83		3,19		
	02. 07.04.	Graz	-	Klagenfurt	0:2	1,90		1,35		4,70		1,80		2,90		

Číslo udál.	Den	4. ZÁPASY		Stav	Předběžné kurzy / Skutečné kurzy					Váš tip	Výsl.					
					1	10	0	02	2							
	05.04.	Salzburg	-	Vienna		2,35		1,52		4,35		1,52		2,35		
	05.04.	Klagenfurt	-	Graz		2,11		1,39		4,11		1,69		2,89		

Basketbal - Euroliga, muži

Číslo udál.	Den	ZÁPASY 30. KOLA		Předběžné kurzy / Skutečné kurzy								Váš tip	Výsl.		
				1	10	0	02	2							
	04.04.	CSKA Moskva	-	Baskonia	1,22		1,15		18,00		3,40		4,20		
	04.04.	A.Efes	-	Milan	1,50		1,35		16,00		2,25		2,70		
	04.04.	Panathinaikos	-	Podgorica	1,05		1,01		20,00		6,30		9,00		
	04.04.	Real Madrid	-	Ž.Kaunas	1,13		1,07		19,00		4,40		5,80		
	05.04.	Fenerbahce	-	Maccabi T.A.	1,35		1,25		17,00		2,70		3,20		
	05.04.	Bayern	-	Gran Canaria	1,22		1,15		18,00		3,40		4,20		
	05.04.	Olympiakos	-	Darussafaka	1,05		1,01		20,00		6,30		9,00		
	05.04.	Barcelona	-	Chimki M.	1,20		1,12		18,00		3,60		4,50		

TABULKA		Celkem					Doma			Venku			Poznámka
1.	Fenerbahce	29	24	5	2426:2162	53	14	0	1211:1047	10	5	1215:1115	PLAY OFF
2.	CSKA Moskva	29	23	6	2508:2319	52	12	2	1208:1095	11	4	1300:1224	PLAY OFF
3.	Real Madrid	29	22	7	2492:2249	51	13	1	1293:1097	9	6	1199:1152	PLAY OFF
4.	A.Efes	29	19	10	2461:2311	48	11	3	1213:1058	8	7	1248:1253	PLAY OFF
5.	Barcelona	29	17	12	2275:2208	46	11	3	1124:1002	6	9	1151:1206	PLAY OFF
6.	Baskonia Vitoria	29	15	14	2371:2296	44	11	4	1246:1123	4	10	1125:1173	PLAY OFF
7.	Panathinaikos	29	15	14	2295:2278	44	10	4	1163:1086	5	10	1132:1192	PLAY OFF
8.	Žalgiris Kaunas	29	14	15	2267:2237	43	8	7	1218:1163	6	8	1049:1074	PLAY OFF
9.	Milan	29	14	15	2506:2499	43	8	7	1281:1276	6	8	1242:1238	
10.	Maccabi T.A.	29	14	15	2301:2268	43	9	6	1219:1132	5	9	1082:1136	
11.	Olympiakos	29	14	15	2227:2227	43	9	5	1124:1079	5	10	1103:1148	
12.	Bayern München	29	13	16	2264:2327	42	9	5	1112:1095	4	11	1152:1232	
13.	Chimki Moskva	29	9	20	2259:2366	38	6	9	1152:1190	3	11	1107:1176	
14.	Gran Canaria	29	8	21	2240:2532	37	6	9	1224:1280	2	12	1031:1269	
15.	Podgorica	29	6	23	2163:2463	35	6	9	1138:1204	0	14	1025:1259	
16.	Darussafaka	29	5	24	2164:2477	34	5	10	1166:1232	0	14	998:1245	

Basketbal - Liga mistrů

Play off - čtvrtfinále

Hraje se systémem doma-venku

Číslo udál.	Den	ODVETY		Stav	Předběžné kurzy / Skutečné kurzy								Váš tip	Výsl.		
					1	10	0	02	2							
50023	03.04.	Antverpy	-	N.Novgorod	83:68	1,70		1,53		15,00		1,96		2,25		
50024	03.04.	Tenerife	-	H.Jerusalem	73:75	1,50		1,37		16,00		2,31		2,70		
50022	03.04.	AEK Athens	-	Bamberg	67:71	1,50		1,37		16,00		2,31		2,70		
50023	03.04.	V.Bologna	-	Nanterre	75:83	1,40		1,29		16,00		2,60		3,10		

Basketbal - Česká liga

Číslo udál.	Den	ZÁPASY		Předběžné kurzy / Skutečné kurzy								Váš tip	Výsl.
				1	10	0	02	2					
	03.04.	NH Ostrava	-	Hr.Králové	1,35	1,25	17,00	2,70	3,20				
	03.04.	Kolín	-	USK Praha	1,80	1,65	15,00	1,80	2,00				
	06.04.	Kolín	-	NH Ostrava	1,40	1,30	17,00	2,50	2,90				
	06.04.	USK Praha	-	Hr.Králové	1,10	1,05	19,00	5,00	7,00				
	03.04.	Ústí n.L.	-	Opava	1,80	1,65	15,00	1,80	2,00				
	03.04.	Brno	-	Svitavy	2,90	2,50	17,00	1,30	1,40				
	03.04.	Děčín	-	Olomoucko	1,80	1,65	15,00	1,80	2,00				
	03.04.	Pardubice	-	Nymburk	10,50	7,25	21,00	1,01	1,03				
	06.04.	Pardubice	-	Ústí n.L.	1,15	1,10	19,00	4,20	5,00				
	06.04.	Nymburk	-	Děčín	1,01	1,00	25,00	10,00	15,00				
	06.04.	Olomoucko	-	Brno	1,05	1,01	20,00	6,30	9,00				
	06.04.	Svitavy	-	Opava	1,40	1,30	17,00	2,50	2,90				

POSLEDNÍ LIGOVÉ VÝSLEDKY MUŽSTVA:											(V) = zápas hraný venku	
Brno	Opava (V)	63: 91	Ústí n.L. (V)	73: 86	Děčín (V)	60: 62	Pardubice (V)	58: 73	Nymburk (V)	57: 95	Olomoucko	73:103
Děčín	Svitavy (V)	88: 85	Opava	78: 70	Brno	62: 60	Ústí n.L. (V)	90: 85	Pardubice (V)	80: 92	Nymburk	74: 94
Hr.Králové	Kolín (V)	104:108	USK Praha	86: 94	NH Ostrava	97:102	Kolín	124: 71	USK Praha (V)	58: 78	NH Ostrava (V)	65:110
Kolín	Hr.Králové	108:104	NH Ostrava (V)	88: 83	USK Praha (V)	82: 79	Hr.Králové (V)	71:124	NH Ostrava	87: 82	USK Praha	82:103
NH Ostrava	USK Praha (V)	78: 96	Kolín	83: 88	Hr.Králové (V)	102: 97	USK Praha	78: 70	Kolín (V)	82: 87	Hr.Králové	110: 65
Nymburk	Ústí n.L.	101: 79	Olomoucko	105: 83	Svitavy (V)	87: 69	Opava (V)	90: 89	Brno	95: 57	Děčín (V)	94: 74
Olomoucko	Pardubice	93: 98	Nymburk (V)	83:105	Ústí n.L.	94: 74	Svitavy (V)	93: 96	Opava	113: 64	Brno (V)	103: 73
Opava	Brno	91: 63	Děčín (V)	70: 78	Pardubice	87: 77	Nymburk	89: 90	Olomoucko (V)	64:113	Svitavy	110: 68
Pardubice	Olomoucko (V)	98: 93	Svitavy	97: 77	Opava (V)	77: 87	Brno	73: 58	Děčín	92: 80	Ústí n.L. (V)	77: 69
Svitavy	Děčín	85: 88	Pardubice (V)	77: 97	Nymburk	69: 87	Olomoucko	96: 93	Ústí n.L.	81: 77	Opava (V)	68:110
USK Praha	NH Ostrava	96: 78	Hr.Králové (V)	94: 86	Kolín	79: 82	NH Ostrava (V)	70: 78	Hr.Králové	78: 58	Kolín (V)	103: 82
Ústí n.L.	Nymburk (V)	79:101	Brno	86: 73	Olomoucko (V)	74: 94	Děčín	85: 90	Svitavy (V)	77: 81	Pardubice	69: 77

TABULKA		Celkem					Doma			Venku			Poznámka
1.	Nymburk	33	33	0	3184:2446	66	17	0	1700:1253	16	0	1484:1193	PLAY OFF
2.	Svitavy	33	21	12	2757:2621	54	12	5	1430:1276	9	7	1327:1345	PLAY OFF
3.	Olomoucko	33	19	14	2986:2766	52	12	5	1570:1369	7	9	1416:1397	PLAY OFF
4.	Pardubice	33	19	14	2790:2640	52	11	5	1395:1215	8	9	1395:1425	PLAY OFF
5.	Děčín	33	18	15	2674:2673	51	10	6	1321:1253	8	9	1353:1420	PLAY OFF
6.	Ústí n.L.	33	17	16	2657:2757	50	9	7	1296:1310	8	9	1361:1447	PLAY OFF
7.	Opava	33	16	17	2707:2730	49	12	5	1459:1275	4	12	1248:1455	O PLAY OFF
8.	Brno	33	10	23	2389:2654	43	7	9	1213:1282	3	14	1176:1372	O PLAY OFF

TABULKA		Celkem					Doma			Venku			Poznámka
9.	USK Praha	31	13	18	2429:2498	44	8	8	1296:1291	5	10	1133:1207	O PLAY OFF
10.	Kolín	31	13	18	2661:2821	44	7	8	1364:1355	6	10	1297:1466	O PLAY OFF
11.	NH Ostrava	31	9	22	2539:2864	40	7	8	1333:1333	2	14	1206:1531	
12.	Hr.Králové	31	6	25	2510:2813	37	6	10	1322:1372	0	15	1188:1441	BARÁŽ

Basketbal - Francouzská liga

Číslo udál.	Den	DOHRÁVKA 24. KOLA		Předběžné kurzy / Skutečné kurzy								Váš tip	Výsl.		
				1	10	0	02	2							
50195	01.04.	Chalons Reims	-	Monaco	3,24		2,55		14,50		1,28		1,43		

Číslo udál.	Den	ZÁPASY 25. KOLA		Předběžné kurzy / Skutečné kurzy								Váš tip	Výsl.		
				1	10	0	02	2							
	05.04.	Fos s.Mer	-	Paris Lev.	2,15		1,90		15,50		1,55		1,70		
	06.04.	Le Portel	-	Nanterre	2,80		2,40		16,00		1,32		1,45		
	05.04.	Antibes	-	Villeurbanne	4,50		3,60		18,00		1,12		1,20		
	07.04.	Monaco	-	Bourg	1,30		1,20		18,00		2,90		3,60		
	06.04.	Cholet	-	Chalons Reims	1,65		1,50		15,50		2,00		2,25		
	06.04.	Pau Orthez	-	Gravelines	1,25		1,17		18,00		3,20		3,90		
	08.04.	Limoges	-	Le Mans	1,70		1,55		15,50		1,90		2,15		
	06.04.	Strasbourg	-	Dijon	1,45		1,32		16,00		2,40		2,80		

POSLEDNÍ LIGOVÉ VÝSLEDKY MUŽSTVA: (V) = zápas hraný venku

Antibes	Fos s.Mer 72: 76	Strasbourg (V) 55: 75	Bourg 76: 71	Gravelines (V) 71: 88	Chalons Reims (V) 80: 91	Le Portel 78: 63
Boulazac	Le Mans (V) 78: 86	Le Portel (V) 72: 70	Pau Orthez (V) 95: 97	Fos s.Mer 81: 52	Chalon Saone 80: 75	Villeurbanne 73: 78
Bourg	Villeurbanne 81: 82	Paris Lev. (V) 96: 85	Antibes (V) 71: 76	Dijon 90: 88	Cholet (V) 82: 89	Boulazac 93: 75
Chalon Saone	Cholet 89: 84	Villeurbanne (V) 104:106	Strasbourg 77: 92	Boulazac (V) 75: 80	Fos s.Mer (V) 73: 76	Pau Orthez 78: 82
Chalons Reims	Pau Orthez (V) 67: 77	Gravelines 88: 78	Paris Lev. (V) 78: 83	Antibes 91: 80	Le Mans (V) 74: 89	Nanterre 77:102
Cholet	Chalon Saone (V) 84: 89	Gravelines 84: 81	Dijon 61: 67	Monaco (V) 67: 88	Bourg 89: 82	Strasbourg (V) 82: 96
Dijon	Le Portel 94: 58	Limoges 109: 87	Cholet (V) 67: 61	Bourg (V) 88: 90	Nanterre 87: 81	Pau Orthez (V) 59: 63
Fos s.Mer	Antibes (V) 76: 72	Nanterre 73: 95	Boulazac (V) 52: 81	Chalon Saone 76: 73	Monaco (V) 69: 78	Limoges 87: 72
Gravelines	Limoges 88: 83	Cholet (V) 81: 84	Chalons Reims (V) 78: 88	Antibes 88: 71	Le Portel (V) 87: 82	Chalon Saone 66: 91
Le Mans	Boulazac 86: 78	Monaco (V) 65: 82	Villeurbanne 89: 83	Strasbourg (V) 75: 77	Paris Lev. 80: 69	Chalons Reims 89: 74
Le Portel	Dijon (V) 58: 94	Boulazac 70: 72	Pau Orthez 75: 69	Villeurbanne (V) 73: 91	Gravelines 82: 87	Antibes (V) 63: 78
Limoges	Gravelines (V) 83: 88	Dijon (V) 87:109	Monaco 73: 85	Nanterre (V) 65: 86	Strasbourg 90: 76	Fos s.Mer (V) 72: 87
Monaco	Le Mans 82: 65	Limoges (V) 85: 73	Cholet 88: 67	Fos s.Mer 78: 69	Nanterre (V) 82: 77	Gravelines 94: 74
Nanterre	Strasbourg 92: 86	Fos s.Mer (V) 95: 73	Paris Lev. 90: 82	Limoges 86: 65	Dijon (V) 81: 87	Monaco 77: 82
Paris Lev.	Pau Orthez 68: 66	Bourg 85: 96	Nanterre (V) 82: 90	Chalons Reims 83: 78	Le Mans (V) 69: 80	Villeurbanne (V) 75: 81
Pau Orthez	Paris Lev. (V) 66: 68	Chalons Reims 77: 67	Boulazac 97: 95	Le Portel (V) 69: 75	Chalon Saone (V) 82: 78	Dijon 63: 59
Strasbourg	Nanterre (V) 86: 92	Antibes 75: 55	Chalon Saone (V) 92: 77	Le Mans 77: 75	Limoges (V) 76: 90	Cholet 96: 82
Villeurbanne	Bourg (V) 82: 81	Chalon Saone 106:104	Le Mans (V) 83: 89	Le Portel 91: 73	Boulazac (V) 78: 73	Paris Lev. 81: 75

TABULKA		Celkem					Doma			Venku			Poznámka				
1.	2.	3.	4.	5.	6.	7.	8.	9.	10.	11.	12.	13.	14.	15.	16.	17.	18.
Villeurbanne	Nanterre	Pau Orthez	Dijon	Monaco	Strasbourg	Le Mans	Bourg	Boulazac	Gravelines	Limoges	Paris Lev.	Chalon Saone	Chalons Reims	Cholet	Fos s.Mer	Le Portel	Antibes
24	24	24	24	23	24	24	24	25	24	24	24	25	23	24	24	24	24
18	16	16	15	14	14	13	13	13	13	12	12	10	9	8	8	7	5
6	8	8	9	9	10	11	11	12	11	12	12	15	14	16	16	17	19
1999:1848	2013:1890	1913:1799	1905:1769	1853:1728	1935:1898	1943:1873	1969:1940	1954:1945	1953:1974	1958:1962	1923:1930	2157:2074	1881:2002	1891:2042	1829:1991	1851:2029	1769:2002
36	32	32	30	28	28	26	26	26	26	24	24	20	18	16	16	14	10
11	12	11	11	10	8	10	10	8	7	8	7	6	7	5	5	7	3
1	1	1	2	2	3	2	3	4	5	3	6	6	4	7	6	5	9
1016: 869	1108: 989	1021: 903	1109: 929	1012: 859	912: 853	1014: 898	1133:1043	953: 874	928: 956	940: 853	1048:1046	1028: 979	954: 966	940:1028	829: 885	987: 958	901: 975
7	4	5	4	4	6	3	3	5	6	4	5	4	2	3	3	0	2
5	7	7	7	7	7	9	8	8	6	9	6	9	10	9	10	12	10
983: 979	905: 901	892: 896	796: 840	841: 869	1023:1045	929: 975	836: 897	1001:1071	1025:1018	1018:1109	875: 884	1129:1095	927:1036	951:1014	1000:1106	864:1071	868:1027
PLAY OFF	PLAY OFF	PLAY OFF	PLAY OFF	PLAY OFF	PLAY OFF	PLAY OFF	PLAY OFF									SESTUP	SESTUP

Basketbal - Italská liga

Číslo udál.	Den	ZÁPASY 25. KOLA		Předběžné kurzy / Skutečné kurzy						Váš tip	Výsl.
				1	10	0	02	2			
09.04.	Avellino	-	Trieste	1,40	1,30	17,00	2,50	2,90			
07.04.	Brindisi	-	U.Venezia	1,75	1,60	15,50	1,85	2,05			
07.04.	Cantu	-	Brescia	1,40	1,30	17,00	2,50	2,90			
07.04.	Cremona	-	Pesaro	1,10	1,05	19,00	5,00	7,00			
07.04.	Milan	-	Sassari	1,12	1,06	19,00	4,50	6,20			
07.04.	Reggio Emilia	-	Trento	1,80	1,65	15,00	1,80	2,00			
07.04.	Torino	-	Varese	2,40	2,05	16,00	1,45	1,60			
07.04.	V.Bologna	-	Pistoia	1,15	1,10	19,00	4,20	5,00			

POSLEDNÍ LIGOVÉ VÝSLEDKY MUŽSTVA:

(V) = zápas hraný venku

Avellino	Pesaro (V) 89:91	U.Venezia (V) 65:76	Reggio Emilia 91:59	Varese 76:71	Trento (V) 79:97	Brescia 79:67
Brescia	Pistoia 87:79	Torino (V) 91:89	Brindisi 97:80	Trento 79:84	Pesaro (V) 92:86	Avellino (V) 67:79
Brindisi	Reggio Emilia (V) 76:82	Varese 81:77	Brescia (V) 80:97	Torino 96:89	Cantu (V) 79:81	Pistoia 80:70
Cantu	Milan (V) 91:98	Trieste 66:88	Pesaro (V) 80:72	V.Bologna 96:94	Brindisi 81:79	Reggio Emilia (V) 99:89
Cremona	Trieste (V) 80:97	Milan 76:72	Varese (V) 64:83	Pistoia 90:80	Sassari (V) 105:100	V.Bologna 87:70
Milan	Cantu 98:91	Cremona (V) 72:76	U.Venezia 86:87	Reggio Emilia (V) 71:67	Torino 110:91	Pesaro 111:74
Pesaro	Avellino 91:89	V.Bologna (V) 70:78	Cantu 72:80	Trieste (V) 68:105	Brescia 86:92	Milan (V) 74:111
Pistoia	Brescia (V) 79:87	Reggio Emilia 76:80	Sassari 82:90	Cremona (V) 80:90	Trieste 79:90	Brindisi (V) 70:80
Reggio Emilia	Brindisi 82:76	Pistoia (V) 80:76	Avellino (V) 59:91	Milan 67:71	Varese (V) 80:92	Cantu 89:99
Sassari	V.Bologna 90:72	Trento 88:70	Pistoia (V) 90:82	U.Venezia (V) 90:98	Cremona 100:105	Torino (V) 83:102
Torino	Trento (V) 87:95	Brescia 89:91	V.Bologna 64:80	Brindisi (V) 89:96	Milan (V) 91:110	Sassari 102:83
Trento	Torino 95:87	Sassari (V) 70:88	Trieste 82:75	Brescia (V) 84:79	Avellino 97:79	U.Venezia (V) 81:77
Trieste	Cremona 97:80	Cantu (V) 88:66	Trento (V) 75:82	Pesaro 105:68	Pistoia (V) 90:79	Varese 96:104
U.Venezia	Varese (V) 79:87	Avellino 76:65	Milan (V) 87:86	Sassari 98:90	V.Bologna (V) 77:76	Trento 77:81
V.Bologna	Sassari (V) 72:90	Pesaro 78:70	Torino (V) 80:64	Cantu (V) 94:96	U.Venezia 76:77	Cremona (V) 70:87
Varese	U.Venezia 87:79	Brindisi (V) 77:81	Cremona 83:64	Avellino (V) 71:76	Reggio Emilia 92:80	Trieste (V) 104:96

TABULKA		Celkem					Doma			Venku			Poznámka
1.	Milan	24	19	5	2093:1878	38	11	1	1130:963	8	4	963:915	PLAY OFF
2.	U.Venezia	24	17	7	1969:1770	34	8	4	978:879	9	3	991:891	PLAY OFF
3.	Cremona	24	15	9	2055:1989	30	8	4	1042:987	7	5	1013:1002	PLAY OFF
4.	Varese	24	14	10	1909:1805	28	10	2	1007:894	4	8	902:911	PLAY OFF
5.	Brindisi	24	14	10	1972:1910	28	8	4	982:927	6	6	990:983	PLAY OFF
6.	Avellino	24	14	10	1931:1927	28	9	3	990:913	5	7	941:1014	PLAY OFF
7.	Trieste	24	13	11	2099:1996	26	8	4	1128:1008	5	7	971:988	PLAY OFF
8.	Trento	24	13	11	1909:1952	26	8	4	965:945	5	7	944:1007	PLAY OFF
9.	Sassari	24	12	12	2139:2044	24	7	5	1141:1039	5	7	998:1005	
10.	Brescia	24	12	12	1920:1930	24	8	4	966:942	4	8	954:988	
11.	V.Bologna	24	12	12	1937:1956	24	7	4	884:854	5	8	1053:1102	
12.	Cantu	24	12	12	2019:2089	24	7	5	1013:1027	5	7	1006:1062	
13.	Reggio Emilia	24	7	17	1861:1986	14	5	7	979:970	2	10	882:1016	
14.	Pesaro	24	7	17	1942:2214	14	5	8	1123:1183	2	9	819:1031	
15.	Torino	24	6	18	2000:2107	12	5	7	968:990	1	11	1032:1117	
16.	Pistoia	24	5	19	1809:2011	10	3	9	835:912	2	10	974:1099	SESTUP

Basketbal - Španělská liga

Číslo udál.	Den	ZÁPASY 26. KOLA		Předběžné kurzy / Skutečné kurzy						Váš tip	Výsl.
				1	10	0	02	2			
07.04.	Breogan Lugo	-	Barcelona	5,00	4,20	19,00	1,10	1,15			
06.04.	S.Sebastian	-	Estudiantes	1,65	1,50	15,50	2,00	2,25			
07.04.	Gran Canaria	-	Real Madrid	3,80	3,10	18,00	1,18	1,27			
07.04.	Manresa	-	Tenerife	1,45	1,32	16,00	2,40	2,80			
05.04.	Andorra	-	Valencia	1,65	1,50	15,50	2,00	2,25			
07.04.	Murcia	-	Baskonia	4,20	3,40	18,00	1,15	1,22			
06.04.	Obradoiro	-	Zaragoza	1,35	1,25	17,00	2,70	3,20			
07.04.	Burgos	-	Fuenlabrada	1,15	1,10	19,00	4,20	5,00			
07.04.	Malaga	-	Joventut	1,35	1,25	17,00	2,70	3,20			

POSLEDNÍ LIGOVÉ VÝSLEDKY MUŽSTVA: (V) = zápas hraný venku

Andorra	S.Sebastian (V)	84: 72	Gran Canaria	99: 85	Burgos (V)	62: 66	Fuenlabrada	89: 88	Real Madrid	66: 87	Estudiantes (V)	90: 91
Barcelona	Manresa	107: 71	Real Madrid (V)	82: 76	Estudiantes	90: 76	Burgos	97: 88	Murcia (V)	70: 71	Fuenlabrada	106: 76
Baskonia	Estudiantes	104: 67	Zaragoza (V)	79: 81	Tenerife	85: 68	Breogan Lugo (V)	90: 72	Malaga	112: 95	Real Madrid (V)	76: 82
Breogan Lugo	Joventut (V)	88: 81	Fuenlabrada	92: 96	S.Sebastian (V)	65:100	Baskonia	72: 90	Obradoiro (V)	73: 75	Murcia	77: 73
Burgos	Obradoiro	76: 84	Manresa (V)	86: 83	Andorra	66: 62	Barcelona (V)	88: 97	Gran Canaria	89: 87	Tenerife (V)	88: 83
Estudiantes	Baskonia (V)	67:104	Murcia	86:110	Barcelona (V)	76: 90	Zaragoza	87: 72	Manresa (V)	91:101	Andorra	91: 90
Fuenlabrada	Murcia	101: 93	Breogan Lugo (V)	96: 92	Valencia	94: 89	Andorra (V)	88: 89	Joventut	74:106	Barcelona (V)	76:106
Gran Canaria	Valencia	111: 92	Andorra (V)	85: 99	Malaga	85: 76	Tenerife (V)	90: 86	Burgos (V)	87: 89	S.Sebastian	85: 90
Joventut	Breogan Lugo	81: 88	Valencia (V)	80: 93	Obradoiro (V)	84: 77	Real Madrid	74: 83	Fuenlabrada (V)	106: 74	Zaragoza	88: 73
Malaga	Zaragoza (V)	70: 72	Obradoiro	74: 63	Gran Canaria (V)	76: 85	S.Sebastian	87: 69	Baskonia (V)	95:112	Manresa	99: 97
Manresa	Barcelona (V)	71:107	Burgos	83: 86	Real Madrid (V)	57: 91	Obradoiro	75: 72	Estudiantes	101: 91	Malaga (V)	97: 99
Murcia	Fuenlabrada (V)	93:101	Estudiantes (V)	110: 86	Zaragoza	116: 94	Valencia (V)	65: 89	Barcelona	71: 70	Breogan Lugo (V)	73: 77
Obradoiro	Burgos (V)	84: 76	Malaga (V)	63: 74	Joventut	77: 84	Manresa (V)	72: 75	Breogan Lugo	75: 73	Valencia (V)	94: 87
Real Madrid	Tenerife (V)	91: 82	Barcelona	76: 82	Manresa	91: 57	Joventut (V)	83: 74	Andorra (V)	87: 66	Baskonia	82: 76
S.Sebastian	Andorra	72: 84	Tenerife (V)	67: 60	Breogan Lugo	100: 65	Malaga (V)	69: 87	Valencia	66: 67	Gran Canaria (V)	90: 85
Tenerife	Real Madrid	82: 91	S.Sebastian	60: 67	Baskonia (V)	68: 85	Gran Canaria	86: 90	Zaragoza (V)	93:102	Burgos	83: 88
Valencia	Gran Canaria (V)	92:111	Joventut	93: 80	Fuenlabrada (V)	89: 94	Murcia	89: 65	S.Sebastian (V)	67: 66	Obradoiro	87: 94
Zaragoza	Malaga	72: 70	Baskonia	81: 79	Murcia (V)	94:116	Estudiantes (V)	72: 87	Tenerife	102: 93	Joventut (V)	73: 88

TABULKA		Celkem					Doma			Venku			Poznámka
1.	Barcelona	25	21	4	2194:1888	42	14	0	1293:1050	7	4	901: 838	PLAY OFF
2.	Real Madrid	25	19	6	2205:1969	38	11	2	1171:1006	8	4	1034: 963	PLAY OFF
3.	Baskonia	25	18	7	2148:1828	36	10	2	1065: 867	8	5	1083: 961	PLAY OFF
4.	Malaga	25	15	10	2123:2076	30	11	2	1088:1024	4	8	1035:1052	PLAY OFF
5.	Valencia	25	14	11	2025:1992	28	9	3	1033: 923	5	8	992:1069	PLAY OFF
6.	Joventut	25	14	11	2017:1986	28	7	5	972: 917	7	6	1045:1069	PLAY OFF
7.	Andorra	25	13	12	2077:2068	26	7	5	1038:1028	6	7	1039:1040	PLAY OFF
8.	Manresa	25	13	12	2021:2056	26	6	6	961: 946	7	6	1060:1110	PLAY OFF
9.	Zaragoza	25	13	12	2048:2123	26	9	3	1008: 935	4	9	1040:1188	
10.	Tenerife	25	12	13	2019:1957	24	7	6	1044: 961	5	7	975: 996	
11.	Burgos	25	11	14	2037:2075	22	7	6	1043:1042	4	8	994:1033	
12.	Obradoiro	25	11	14	1942:2006	22	7	5	986: 979	4	9	956:1027	
13.	Estudiantes	25	10	15	2061:2183	20	8	5	1084:1118	2	10	977:1065	
14.	Fuenlabrada	25	10	15	2022:2211	20	6	7	1092:1195	4	8	930:1016	
15.	Gran Canaria	25	9	16	2066:2121	18	8	5	1158:1080	1	11	908:1041	
16.	Murcia	25	8	17	1946:2051	16	6	6	941: 917	2	11	1005:1134	
17.	Breogan Lugo	25	8	17	1911:2066	16	6	6	935: 934	2	11	976:1132	SESTUP
18.	S.Sebastian	25	6	19	1850:2056	12	3	9	913: 965	3	10	937:1091	SESTUP

Basketbal - Německá liga

Číslo udál.	Den	DOHRÁVKY		Předběžné kurzy / Skutečné kurzy						Váš tip	Výsl.
				1	10	0	02	2			
04.04.	Würzburg	-	Frankfurt	1,45	1,32	16,00	2,40	2,80			
02.04.	ALBA Berlin	-	Ulm	1,15	1,10	19,00	4,20	5,00			
03.04.	Oldenburg	-	Bonn	1,30	1,20	18,00	2,90	3,60			

Číslo udál.	Den	ZÁPASY 27. KOLA		Předběžné kurzy / Skutečné kurzy						Váš tip	Výsl.
				1	10	0	02	2			
05.04.	Braunschweig	-	Giessen	1,50	1,35	16,00	2,25	2,70			
06.04.	Bayreuth	-	Göttingen	1,25	1,17	18,00	3,20	3,90			
07.04.	Bonn	-	Bamberg	2,25	2,00	15,50	1,50	1,65			
06.04.	Crailsheim	-	ALBA Berlin	9,00	6,30	20,00	1,01	1,05			
07.04.	Frankfurt	-	Bayern	3,60	2,90	18,00	1,20	1,30			
07.04.	Ludwigsburg	-	Ulm	1,55	1,40	16,00	2,15	2,50			
06.04.	Mitteldeutscher	-	Jena	1,55	1,40	16,00	2,15	2,50			
07.04.	Würzburg	-	Bremerhaven	1,20	1,12	18,00	3,60	4,50			
06.04.	Vechta	-	Oldenburg	1,70	1,55	15,50	1,90	2,15			

POSLEDNÍ LIGOVÉ VÝSLEDKY MUŽSTVA: (V) = zápas hraný venku

ALBA Berlin	Bamberg (V) 69:66	Giessen (V) 101:96	Oldenburg 78:94	Frankfurt (V) 99:86	Braunschweig 82:74	Bonn (V) 93:81
Bamberg	ALBA Berlin 66:69	Vechta (V) 101:95	Bremerhaven 100:74	Ulm 103:94	Giessen (V) 97:90	Frankfurt 74:73
Bayern	Ludwigsburg 92:74	Würzburg (V) 81:70	Mitteldeuts. 92:67	Vechta (V) 75:93	Bremerhaven 91:80	Oldenburg (V) 82:83
Bayreuth	Bremerhaven (V) 75:83	Frankfurt 72:76	Jena (V) 96:89	Giessen 95:80	Ludwigsburg 81:109	Jena 103:78
Bonn	Mitteldeuts. 105:98	Göttingen 76:68	Crailsheim (V) 88:87	Ulm 78:76	Bremerhaven 108:75	Vechta (V) 117:112
Braunschweig	Ulm (V) 84:93	Vechta 85:88	Ludwigsburg (V) 104:94	Würzburg 87:78	ALBA Berlin (V) 74:82	Jena (V) 83:85
Bremerhaven	Bayreuth 83:75	Crailsheim (V) 80:86	Bamberg (V) 74:100	Jena 76:74	Bayern (V) 80:91	Bonn (V) 75:108
Crailsheim	Giessen (V) 115:114	Bremerhaven 86:80	Ulm (V) 87:99	Bonn 87:88	Mitteldeuts. (V) 87:82	Bayreuth 97:90
Frankfurt	Vechta 80:100	Bayreuth (V) 76:72	Würzburg 77:91	Jena 83:69	Göttingen (V) 81:70	ALBA Berlin 86:99
Giessen	Crailsheim 114:115	Mitteldeuts. (V) 83:86	ALBA Berlin 96:101	Bayreuth (V) 80:95	Bamberg 90:97	Bremerhaven (V) 101:92
Göttingen	Oldenburg 79:96	Bonn (V) 68:76	Frankfurt 70:81	Vechta 79:82	Würzburg (V) 71:88	Bayern (V) 68:80
Jena	Würzburg 78:82	Ludwigsburg (V) 74:86	Bayreuth 89:96	Frankfurt (V) 69:83	Bremerhaven (V) 74:76	Oldenburg 80:83
Ludwigsburg	Bayern (V) 74:92	Jena 86:74	Oldenburg (V) 71:100	Braunschweig 94:104	Bayreuth (V) 109:81	Mitteldeuts. (V) 76:77
Mitteldeuts.	Bonn (V) 98:105	Giessen 86:83	Bayern (V) 67:92	Würzburg (V) 77:84	Crailsheim 82:87	Ludwigsburg 77:76
Oldenburg	Göttingen (V) 96:79	Ludwigsburg 100:71	ALBA Berlin (V) 94:78	Jena (V) 83:80	Bayern 83:82	Bremerhaven (V) 88:83
Ulm	Braunschweig 93:84	Crailsheim 99:87	Bamberg (V) 94:103	Bonn (V) 76:78	Jena 90:97	Würzburg (V) 99:77
Vechta	Frankfurt (V) 100:80	Bamberg 95:101	Braunschweig (V) 88:85	Bayern 93:75	Göttingen (V) 82:79	Bonn 112:117
Würzburg	Jena (V) 82:78	Bayern 70:81	Frankfurt (V) 91:77	Mitteldeuts. 84:77	Braunschweig (V) 78:87	Göttingen 88:71

TABULKA		Celkem				Doma			Venku			Poznámka	
1.	Bayern	25	23	2	2192:1881	46	13	0	1179:986	10	2	1013:895	PLAY OFF
2.	Oldenburg	24	20	4	2167:1870	40	10	1	1020:852	10	3	1147:1018	PLAY OFF
3.	Vechta	26	19	7	2234:2096	38	8	5	1140:1053	11	2	1094:1043	PLAY OFF
4.	Bamberg	24	18	6	2126:2004	36	9	4	1140:1048	9	2	986:956	PLAY OFF
5.	ALBA Berlin	22	17	5	1990:1758	34	9	1	941:773	8	4	1049:985	PLAY OFF
6.	Bonn	24	14	10	2080:2061	28	9	4	1145:1093	5	6	935:968	PLAY OFF
7.	Ulm	24	13	11	2115:2060	26	7	6	1144:1120	6	5	971:940	PLAY OFF
8.	Würzburg	25	13	12	2036:2028	26	6	7	1026:1045	7	5	1010:983	PLAY OFF
9.	Braunschweig	25	12	13	2089:2080	24	8	3	917:887	4	10	1172:1193	
10.	Bayreuth	25	12	13	2170:2169	24	6	6	1059:1039	6	7	1111:1130	
11.	Ludwigsburg	25	12	13	2089:2092	24	8	4	978:918	4	9	1111:1174	
12.	Giessen	26	11	15	2361:2421	22	5	9	1298:1334	6	6	1063:1087	
13.	Frankfurt	24	10	14	1908:1987	20	5	7	966:1016	5	7	942:971	
14.	Göttingen	25	7	18	1941:2062	14	4	9	1052:1095	3	9	889:967	
15.	Crailsheim	25	7	18	2080:2252	14	4	8	984:1034	3	10	1096:1218	
16.	Mitteldeuts.	25	5	20	2018:2220	10	3	9	971:1076	2	11	1047:1144	
17.	Bremerhaven	26	5	21	2062:2299	10	3	10	1058:1121	2	11	1004:1178	SESTUP
18.	Jena	26	5	21	1983:2301	10	3	10	1039:1094	2	11	944:1207	SESTUP

Basketbal - Řecká liga

Číslo udál.	Den	DOHRÁVKA 21. KOLA	Předběžné kurzy / Skutečné kurzy						Váš tip	Výsl.
			1	10	0	02	2			
50280	01.04.	Rethymno - Olympiakos	13,40	9,18	22,00	1,00	1,03			

Číslo udál.	Den	ZÁPASY 22. KOLA	Předběžné kurzy / Skutečné kurzy						Váš tip	Výsl.
			1	10	0	02	2			
	06.04.	Aris Solun - Promitheas P.	1,95	1,75	15,00	1,67	1,85			
	06.04.	GS Kymis - Rethymno	1,50	1,35	16,00	2,25	2,70			
	07.04.	Lemnos - Holargos	1,50	1,35	16,00	2,25	2,70			
	06.04.	GS Lavrio - AEK Athens	2,90	2,50	17,00	1,30	1,40			
	07.04.	Olympiakos - Kolossos	1,01	1,00	25,00	10,00	15,00			
	07.04.	Panathinaikos - PAOK Solun	1,02	1,00	22,00	7,50	11,00			
	06.04.	Panionios - Peristeri	2,80	2,40	16,00	1,32	1,45			

POSLEDNÍ LIGOVÉ VÝSLEDKY MUŽSTVA: (V) = zápas hraný venku

AEK Athens	Aris Solun 81: 73	Lemnos (V) 87: 74	GS Kymis 96: 92	Holargos (V) 81: 70	Promitheas P. 83: 62	Rethymno 82: 62
Aris Solun	AEK Athens (V) 73: 81	PAOK Solun 58: 62	Peristeri (V) 61: 81	Kolossos 75: 81	Olympiakos (V) 67: 76	Panionios 79: 56
GS Kymis	Holargos (V) 66: 73	Promitheas P. 86: 82	AEK Athens (V) 92: 96	PAOK Solun 73: 90	Peristeri (V) 93: 94	Kolossos 91: 86
GS Lavrio	PAOK Solun (V) 88: 99	Peristeri 83: 55	Kolossos (V) 80: 76	Olympiakos 76: 81	Panionios (V) 91:101	Panathinaikos 55: 80
Holargos	GS Kymis 73: 66	Rethymno 66: 61	Promitheas P. (V) 61: 86	AEK Athens 70: 81	PAOK Solun (V) 73: 80	Peristeri 75: 76
Kolossos	Panionios 106:109	Panathinaikos (V) 68: 95	GS Lavrio 76: 80	Aris Solun (V) 81: 75	Lemnos 60: 78	GS Kymis (V) 86: 91
Lemnos	Promitheas P. (V) 68: 73	AEK Athens 74: 87	PAOK Solun (V) 75: 73	Peristeri 77: 73	Kolossos (V) 78: 60	Olympiakos 53: 73
Olympiakos	Panionios (V) 101: 65	GS Lavrio (V) 81: 76	Aris Solun 76: 67	Lemnos (V) 73: 53	GS Kymis 92: 69	Holargos (V) 73: 68
PAOK Solun	GS Lavrio 99: 88	Aris Solun (V) 62: 58	Lemnos 73: 75	GS Kymis (V) 90: 73	Holargos 80: 73	Promitheas P. (V) 59: 82
Panathinaikos	Peristeri (V) 72: 80	Kolossos 95: 68	Panionios 96: 71	Rethymno (V) 87: 75	GS Lavrio (V) 80: 55	Aris Solun 85: 65
Panionios	Kolossos (V) 109:106	Olympiakos 65:101	Rethymno (V) 72: 65	Panathinaikos (V) 71: 96	GS Lavrio 101: 91	Aris Solun (V) 56: 79
Peristeri	Panathinaikos 80: 72	GS Lavrio (V) 55: 83	Aris Solun 81: 61	Lemnos (V) 73: 77	GS Kymis 94: 93	Holargos (V) 76: 75
Promitheas P.	Lemnos 73: 68	GS Kymis (V) 82: 86	Holargos 86: 61	Rethymno 86: 81	AEK Athens (V) 62: 83	PAOK Solun 82: 59
Rethymno	Holargos (V) 61: 66	Panionios 65: 72	Promitheas P. (V) 81: 86	Panathinaikos 75: 87	AEK Athens (V) 62: 82	GS Lavrio (V) 94: 93

TABULKA		Celkem				Doma			Venku			Poznámka	
1.	Panathinaikos	20	19	1	1770:1385	39	10	0	921: 684	9	1	849: 701	PLAY OFF
2.	AEK Athens	21	16	5	1710:1574	37	11	0	935: 767	5	5	775: 807	PLAY OFF
3.	PAOK Solun	21	14	7	1655:1547	35	8	3	913: 818	6	4	742: 729	PLAY OFF
4.	Promitheas P.	21	14	7	1628:1538	35	8	3	891: 797	6	4	737: 741	PLAY OFF
5.	Peristeri	21	14	7	1613:1599	35	10	1	891: 818	4	6	722: 781	PLAY OFF
6.	Lemnos	21	11	10	1533:1595	32	7	3	757: 753	4	7	776: 842	PLAY OFF
7.	Olympiakos (-6)	19	18	1	1603:1290	31	9	0	816: 599	9	1	787: 691	PLAY OFF
8.	Holargos	21	10	11	1461:1517	31	7	4	778: 760	3	7	683: 757	PLAY OFF
9.	Aris Solun	21	6	15	1442:1522	27	3	7	692: 683	3	8	750: 839	
10.	GS Lavrio	21	6	15	1585:1717	27	4	6	764: 743	2	9	821: 974	
11.	Panionios	21	6	15	1565:1764	27	4	6	773: 831	2	9	792: 933	
12.	GS Kymis	21	5	16	1563:1750	26	4	6	733: 792	1	10	830: 958	
13.	Kolossos	21	3	18	1587:1752	24	2	9	822: 905	1	9	765: 847	SESTUP
14.	Rethymno	20	3	17	1421:1586	23	2	8	736: 764	1	9	685: 822	SESTUP

Basketbal - Francouzská liga, ženy

TABULKA		Celkem					Doma			Venku			Poznámka
1.	Lyon Ž	21	18	3	1634:1335	39	9	1	830:657	9	2	804:678	PLAY OFF
2.	Bourges Ž	21	17	4	1647:1277	38	9	2	900:677	8	2	747:600	PLAY OFF
3.	Montpellier Ž	21	16	5	1706:1483	37	9	1	811:671	7	4	895:812	PLAY OFF
4.	Charleville Ž	21	13	8	1574:1479	34	9	2	878:798	4	6	696:681	PLAY OFF
5.	B.Landes Ž	21	11	10	1425:1410	32	8	3	800:711	3	7	625:699	PLAY OFF
6.	Roche Vendee Ž	21	11	10	1526:1521	32	8	2	762:684	3	8	764:837	PLAY OFF
7.	Villeneuve d' Ascq Ž	21	9	12	1487:1505	30	6	4	728:672	3	8	759:833	PLAY OFF
8.	Landerneau Ž	21	9	12	1404:1525	30	5	6	718:797	4	6	686:728	PLAY OFF
9.	Tarbes Ž	21	8	13	1299:1453	29	5	7	709:802	3	6	590:651	
10.	St.Amand Hainault Ž	21	7	14	1407:1548	28	5	5	645:692	2	9	762:856	
11.	Nantes Ž	21	5	16	1383:1675	26	3	7	675:794	2	9	708:881	
12.	Mondeville Ž	21	2	19	1265:1546	23	1	9	620:726	1	10	645:820	

Basketbal - Italská liga, ženy

TABULKA		Celkem					Doma			Venku			Poznámka
1.	Schio Ž	20	17	3	1561:1205	34	9	1	772:579	8	2	789:626	ČF PLAY OFF
2.	Venezia Ž	20	17	3	1525:1219	34	10	1	842:678	7	2	683:541	ČF PLAY OFF
3.	Ragusa Ž	20	16	4	1513:1232	32	9	1	762:622	7	3	751:610	ČF PLAY OFF
4.	San Martino Ž	20	13	7	1343:1223	26	10	1	774:642	3	6	569:581	ČF PLAY OFF
5.	Broni Ž	20	13	7	1389:1326	26	8	2	723:630	5	5	666:696	ČF PLAY OFF
6.	Lucca Ž	20	9	11	1383:1398	18	5	5	689:699	4	6	694:699	ČF PLAY OFF
7.	San Giovanni Ž	20	8	12	1335:1376	16	7	5	822:806	1	7	513:570	o ČF PLAY OFF
8.	Vigarano Ž	20	7	13	1399:1534	14	4	7	789:852	3	6	610:682	o ČF PLAY OFF
9.	Empoli Ž	20	4	16	1266:1588	8	2	9	674:834	2	7	592:754	o ČF PLAY OFF
10.	Battipaglia Ž	20	3	17	1233:1477	6	2	9	689:819	1	8	544:658	o ČF PLAY OFF
11.	Pallacanestro Torino Ž	20	3	17	1300:1669	6	2	8	653:835	1	9	647:834	

Basketbal - Španělská liga, ženy

TABULKA		Celkem					Doma			Venku			Poznámka
1.	Salamanca Ž	25	24	1	1882:1333	49	13	0	982:672	11	1	900:661	SF PLAY OFF
2.	U.Girona Ž	25	22	3	1907:1453	47	11	1	885:640	11	2	1022:813	SF PLAY OFF
3.	Cadi ICG S. Ž	25	18	7	1761:1588	43	11	1	929:764	7	6	832:824	ČF PLAY OFF
4.	Valencia Ž	25	17	8	1688:1548	42	8	4	821:745	9	4	867:803	ČF PLAY OFF
5.	Gemika Bizkaia Ž	25	17	8	1782:1661	42	10	3	955:886	7	5	827:775	ČF PLAY OFF
6.	Gipuzkoa UPV Ž	25	14	11	1572:1546	39	7	6	802:772	7	5	770:774	ČF PLAY OFF
7.	Araski Ž	25	10	15	1554:1683	35	7	6	820:848	3	9	734:835	
8.	M.F.Zaragoza Ž	25	10	15	1507:1661	35	7	5	749:743	3	10	758:918	
9.	Al Qazeres Ž	25	9	16	1669:1787	34	4	8	801:829	5	8	868:958	
10.	Bembibre Ž	25	9	16	1485:1644	34	4	8	721:781	5	8	764:863	
11.	Ensino Lugo Ž	25	8	17	1664:1778	33	5	8	905:904	3	9	759:874	
12.	Sant Adria Ž	25	7	18	1598:1790	32	5	7	783:803	2	11	815:987	
13.	Zamarat Ž	25	7	18	1573:1781	32	5	8	888:972	2	10	685:809	
14.	U.Ferrol Ž	25	3	22	1454:1843	28	2	11	751:945	1	11	703:898	

Basketbal - VTB league

TABULKA		Celkem					Doma			Venku			Poznámka
1.	CSKA Moskva	22	19	3	2062:1652	38	10	0	963:738	9	3	1099:914	PLAY OFF
2.	UNICS Kazaň	20	16	4	1657:1455	32	10	1	917:801	6	3	740:654	PLAY OFF
3.	Chimki Moskva	20	15	5	1655:1468	30	8	2	806:712	7	3	849:756	PLAY OFF
4.	Zenit Peterburg	21	14	7	1894:1738	28	9	2	1027:893	5	5	867:845	PLAY OFF
5.	Kuban Krasnodar	20	14	6	1659:1509	28	7	4	895:802	7	2	764:707	PLAY OFF
6.	Astana	22	14	8	1896:1797	28	7	4	942:875	7	4	954:922	PLAY OFF
7.	Nižnyj Novgorod	21	12	9	1724:1732	24	7	3	852:820	5	6	872:912	PLAY OFF
8.	Kalev/Cramo Tallin	21	10	11	1871:1853	20	5	4	834:786	5	7	1037:1067	PLAY OFF
9.	Avtodor Saratov	22	9	13	2024:2093	18	5	6	1057:1066	4	7	967:1027	
10.	VEF Riga	23	8	15	1749:1927	16	3	7	742:820	5	8	1007:1107	
11.	Enisej Krasnojarsk	21	7	14	1737:1877	14	5	6	914:955	2	8	823:922	
12.	Parma Perm	22	4	18	1733:1928	8	3	8	882:951	1	10	851:977	
13.	Zielona Gora	22	4	18	1697:1996	8	3	8	901:1012	1	10	796:984	
14.	Tsmoki Minsk	21	3	18	1583:1916	6	2	10	899:1079	1	8	684:837	

Basketbal - Litevská liga

TABULKA		Celkem					Doma			Venku			Poznámka
1.	Žalgiris Kaunas	27	24	3	2331:1883	48	12	1	1116:885	12	2	1215:998	PLAY OFF
2.	Rytas Vilnius	27	21	6	2262:2050	42	9	5	1165:1067	12	1	1097:983	PLAY OFF
3.	Neptunas Klaipeda	27	20	7	2290:2119	40	8	5	1098:1027	12	2	1192:1092	PLAY OFF
4.	Lietkabelis Panevežys	27	16	11	2195:2153	32	8	5	1051:1021	8	6	1144:1132	PLAY OFF
5.	Pieno Žvaigždes Pasvalys	27	16	11	2279:2334	32	9	5	1213:1225	7	6	1066:1109	PLAY OFF
6.	Juventus Utena	27	11	16	2186:2199	22	8	6	1158:1108	3	10	1028:1091	PLAY OFF
7.	Alytus Dzukija	27	9	18	2170:2236	18	5	8	1046:1057	4	10	1124:1179	PLAY OFF
8.	BC Prienai	27	9	18	2076:2293	18	7	7	1111:1145	2	11	965:1148	PLAY OFF
9.	Siauliai	27	5	22	2198:2425	10	3	11	1190:1277	2	11	1008:1148	
10.	Nevežis Kedainiai	27	4	23	2000:2295	8	3	10	965:1062	1	13	1035:1233	SESTUP

Basketbal - Turecká liga

TABULKA		Celkem					Doma			Venku			Poznámka
1.	A.Efes	21	18	3	1819:1624	39	9	2	973:865	9	1	846:759	PLAY OFF
2.	Fenerbahce	20	17	3	1691:1400	37	10	0	889:680	7	3	802:720	PLAY OFF
3.	Tofas Bursa	22	15	7	1818:1735	37	10	2	1036:946	5	5	782:789	PLAY OFF
4.	Gaziantep	22	14	8	1612:1551	36	8	4	844:798	6	4	768:753	PLAY OFF
5.	Bahcesehir	22	11	11	1816:1821	33	9	4	1115:1048	2	7	701:773	PLAY OFF
6.	Galatasaray	20	12	8	1652:1569	32	7	2	786:716	5	6	866:853	PLAY OFF
7.	Besiktas Istanbul	21	11	10	1605:1603	32	8	3	849:800	3	7	756:803	PLAY OFF
8.	Turk Ankara	21	11	10	1633:1659	32	7	3	801:760	4	7	832:899	PLAY OFF
9.	P.Karsiyaka	21	10	11	1713:1710	31	8	3	938:875	2	8	775:835	
10.	Darussafaka	21	9	12	1668:1652	30	6	4	829:750	3	8	839:902	
11.	Banvitspor	21	9	12	1653:1676	30	5	4	684:707	4	8	969:969	
12.	Istanbul BB	21	6	15	1663:1795	27	4	6	832:840	2	9	831:955	
13.	Demir Buyukcekmece	21	6	15	1664:1830	27	4	7	876:967	2	8	788:863	
14.	Sakarya BB	21	5	16	1460:1735	26	4	5	625:673	1	11	835:1062	
15.	Afyon Belediye	21	4	17	1659:1766	25	2	8	810:814	2	9	849:952	SESTUP

Basketbal - Polská liga

TABULKA		Celkem					Doma			Venku			Poznámka
1.	Prokom Gdynia	25	22	3	2166:1973	47	11	1	1029:921	11	2	1137:1052	PLAY OFF
2.	Torun	25	21	4	2251:2020	46	13	1	1301:1113	8	3	950:907	PLAY OFF
3.	Zielona Gora	25	20	5	2235:1975	45	10	1	1067:901	10	4	1168:1074	PLAY OFF
4.	Wloclawek	25	19	6	2260:2043	44	8	5	1154:1072	11	1	1106:971	PLAY OFF
5.	Ostrów Wilkp.	25	17	8	2156:1932	42	10	3	1116:962	7	5	1040:970	PLAY OFF
6.	Dabrowa Górnicza	26	13	13	2167:2201	39	4	9	1068:1145	9	4	1099:1056	PLAY OFF
7.	Legia Warszawa	26	13	13	2007:2050	39	9	5	1082:1062	4	8	925:988	PLAY OFF
8.	Szczecin	25	13	12	2184:2106	38	7	8	1326:1306	6	4	858:800	PLAY OFF
9.	Start Lublin	26	12	14	2187:2182	38	7	5	993:965	5	9	1194:1217	
10.	Starogard Gd.	25	10	15	2271:2307	35	7	5	1134:1076	3	10	1137:1231	
11.	Radom	25	8	17	1956:2157	33	6	5	876:865	2	12	1080:1292	
12.	Gliwice	24	8	16	1971:2119	32	5	6	908:916	3	10	1063:1203	
13.	Koszalin	25	7	18	2005:2207	32	5	7	1004:1057	2	11	1001:1150	
14.	Trefl Sopoty	25	6	19	2053:2157	31	3	10	1096:1141	3	9	957:1016	
15.	Krosno	26	5	21	2075:2339	31	4	10	1148:1250	1	11	927:1089	
16.	Spojnía Stargard	24	6	18	1838:2045	30	3	9	892:1017	3	9	946:1028	

Basketbal - Polská liga, ženy

TABULKA		Celkem					Doma			Venku			Poznámka
1.	Polkowice Ž	24	22	2	1963:1443	46	11	1	965:688	11	1	998:755	
2.	E.Torun Ž	24	19	5	1994:1625	43	10	2	1051:814	9	3	943:811	
3.	A.Bydgoszcz Ž	24	18	6	1788:1588	42	8	4	924:817	10	2	864:771	
4.	Gdynia Ž	24	17	7	1866:1646	41	8	4	989:861	9	3	877:785	
5.	Wisla Krakow Ž	24	16	8	1873:1585	40	9	3	968:756	7	5	905:829	
6.	S.Wroclaw Ž	24	16	8	1798:1641	40	8	4	882:835	8	4	916:806	
7.	Gorzow Ž	24	14	10	2020:1709	38	8	4	1024:840	6	6	996:869	
8.	Lublin Ž	24	11	13	1750:1726	35	7	5	865:802	4	8	885:924	
9.	W.Lodz Ž	24	7	17	1680:1926	31	4	8	863:938	3	9	817:988	
10.	Politechnika Gdansk Ž	24	6	18	1606:1922	30	3	9	778:891	3	9	828:1031	
11.	Siedlce Ž	24	5	19	1684:2105	29	2	10	872:1030	3	9	812:1075	
12.	AZS Poznan Ž	24	3	21	1613:2074	27	2	10	819:1008	1	11	794:1066	
13.	Ostrów Wilkp. Ž	24	2	22	1372:2017	26	1	11	701:1026	1	11	671:991	

Basketbal - Jadranská liga

TABULKA		Celkem					Doma			Venku			Poznámka
1.	CZ Beograd	22	21	1	1875:1517	43	11	0	973:768	10	1	902:749	PLAY OFF
2.	Cedevita Zagreb	22	16	6	1924:1769	38	9	2	969:850	7	4	955:919	PLAY OFF
3.	Podgorica	22	16	6	1783:1636	38	10	1	931:805	6	5	852:831	PLAY OFF
4.	Partizan Beograd	22	14	8	1779:1663	36	8	3	881:809	6	5	898:854	PLAY OFF
5.	FMP Beograd	22	10	12	1736:1786	32	7	4	920:888	3	8	816:898	
6.	Mega Bemax Sremska Mitrovica	22	10	12	1802:1880	32	6	5	905:898	4	7	897:982	
7.	Cibona Zagreb	22	9	13	1744:1810	31	7	4	873:850	2	9	871:960	
8.	Aleksandrovac	22	8	14	1798:1869	30	5	6	941:893	3	8	857:976	
9.	Mornar Bar	22	8	14	1780:1907	30	6	5	953:953	2	9	827:954	
10.	Zadar	22	7	15	1803:1900	29	3	8	895:953	4	7	908:947	
11.	Krka Novo Mesto	22	7	15	1587:1776	29	6	5	828:836	1	10	759:940	
12.	Olimpija Lublaň	22	6	16	1685:1783	28	6	5	865:859	0	11	820:924	

Basketbal - Belgická liga

TABULKA		Celkem					Doma			Venku			Poznámka
1.	Antverpy	21	17	4	1756:1512	38	9	2	917:788	8	2	839:724	PLAY OFF
2.	Oostende	20	16	4	1530:1276	36	8	2	809:679	8	2	721:597	PLAY OFF
3.	Charleroi	21	14	7	1743:1559	35	7	3	842:712	7	4	901:847	PLAY OFF
4.	Brussels Basket	21	13	8	1704:1639	34	8	3	911:846	5	5	793:793	PLAY OFF
5.	Mons	22	12	10	1709:1730	34	7	4	909:868	5	6	800:862	PLAY OFF
6.	Aalstar	22	9	13	1784:1887	31	7	4	933:913	2	9	851:974	PLAY OFF
7.	Kangoeres Mechelen	22	9	13	1733:1860	31	5	6	863:899	4	7	870:961	PLAY OFF
8.	Limburg United	22	8	14	1855:1882	30	7	4	931:872	1	10	924:1010	PLAY OFF
9.	Leuven Bears	21	5	16	1389:1628	25	3	8	712:827	2	8	677:801	
10.	Liege Basket	20	3	17	1505:1735	23	2	7	712:765	1	10	793:970	

Basketbal - Slovenská liga

TABULKA		Celkem					Doma			Venku			Poznámka
1.	Inter Bratislava	32	28	4	2706:2139	60	15	1	1398:1036	13	3	1308:1103	PLAY OFF
2.	Levice	32	22	10	2633:2438	54	14	2	1353:1158	8	8	1280:1280	PLAY OFF
3.	Prievidza	32	19	13	2504:2339	51	12	4	1268:1116	7	9	1236:1223	PLAY OFF
4.	Svit	32	19	13	2634:2545	51	12	4	1356:1244	7	9	1278:1301	PLAY OFF
5.	Žilina	32	15	17	2559:2640	47	11	5	1363:1266	4	12	1196:1374	PLAY OFF
6.	Komárno	32	13	19	2641:2627	45	10	6	1384:1233	3	13	1257:1394	PLAY OFF
7.	Handlová	32	13	19	2504:2700	45	9	7	1317:1326	4	12	1187:1374	PLAY OFF
8.	Spišská Nová Ves	32	9	23	2615:2897	41	7	9	1358:1426	2	14	1257:1471	PLAY OFF
9.	Lučenec	32	6	26	2366:2837	38	4	12	1212:1348	2	14	1154:1489	

Basketbal - Izraelská liga

TABULKA		Celkem					Doma			Venku			Poznámka
1.	Maccabi T.A.	23	19	4	2098:1798	42	12	0	1091:843	7	4	1007:955	PLAY OFF
2.	Hapoel Jerusalem	24	17	7	2130:1965	41	10	2	1095:961	7	5	1035:1004	PLAY OFF
3.	Hapoel Holon	23	18	5	1996:1933	41	10	2	1077:1029	8	3	919:904	PLAY OFF
4.	Hapoel Eilat	23	15	8	2031:1869	38	9	3	1052:941	6	5	979:928	PLAY OFF
5.	Hapoel Beer Sheva	24	12	12	1962:1903	36	7	5	1005:940	5	7	957:963	PLAY OFF
6.	Hapoel Tel Aviv	24	10	14	1979:2001	34	5	7	1018:1016	5	7	961:985	PLAY OFF
7.	Nes Ziona	23	10	13	1939:1965	33	6	5	954:945	4	8	985:1020	PLAY OFF
8.	Maccabi Rishon Le Zion	23	10	13	1800:1891	33	6	5	879:868	4	8	921:1023	PLAY OFF
9.	Galil Gilboa	23	10	13	1971:2103	33	7	5	1049:1065	3	8	922:1038	
10.	Maccabi Ashdod	23	8	15	1878:2024	31	4	7	894:939	4	8	984:1085	
11.	Nahariya	24	6	18	1838:2043	30	3	9	959:1063	3	9	879:980	
12.	Bnei Herzliya	23	5	18	1780:1907	28	2	9	828:891	3	9	952:1016	SESTUP

Basketbal - Rakouská liga

TABULKA		Celkem					Doma			Venku			Poznámka
1.	Kapfenberg	30	22	8	2411:2145	44	12	2	1154:959	10	6	1257:1186	SEMIFINÁLE
2.	Gmünden	30	21	9	2510:2272	42	12	4	1395:1192	9	5	1115:1080	SEMIFINÁLE
3.	Oberwart	30	21	9	2342:2173	42	13	2	1225:1034	8	7	1117:1139	ČTVRTFINÁLE
4.	Klosterneuburg	30	18	12	2353:2259	36	10	5	1164:1056	8	7	1189:1203	ČTVRTFINÁLE
5.	Wels	30	16	14	2449:2414	32	10	5	1232:1178	6	9	1217:1236	ČTVRTFINÁLE
6.	BC Vienna	30	14	16	2458:2431	28	7	9	1303:1288	7	7	1155:1143	ČTVRTFINÁLE
7.	Traiskirchen	30	14	16	2235:2245	28	9	6	1140:1099	5	10	1095:1146	
8.	Vienna Wolves	30	12	18	2341:2526	24	6	9	1200:1244	6	9	1141:1282	
9.	Graz	30	9	21	2367:2440	18	5	8	1059:1070	4	13	1308:1370	
10.	Fürstenfeld	30	3	27	2156:2717	6	2	14	1219:1411	1	13	937:1306	

Házená - Liga mistrů, ženy

Číslo udál.	Den	ČTVRTFINÁLE - 1. ZÁPASY		Předběžné kurzy / Skutečné kurzy								Váš tip	Výsl.
				1	10	0	02	2					
	05.04.	CSM Bukurešť Ž	-	Metz Ž	1,70	1,42	8,30	1,90	2,50				
	07.04.	FTC Budapešť Ž	-	Rostov Ž	2,40	1,85	8,30	1,45	1,75				
	07.04.	Odense Ž	-	Győr Ž	10,50	6,30	15,00	1,01	1,05				
	07.04.	B.Podgorica Ž	-	Kristiansand Ž	1,15	1,05	10,00	4,15	7,00				

Házená - Francouzský pohár

Číslo udál.	Den	SEMIFINÁLE		Předběžné kurzy / Skutečné kurzy								Váš tip	Výsl.
				1	10	0	02	2					
	05.04.	Nancy	-	Dunkerque	3,05	2,25	8,60	1,28	1,50				
	05.04.	Chambery	-	Montpellier	2,15	1,67	7,50	1,55	1,95				

Házená - Německý pohár

Číslo udál.	Den	SEMIFINÁLE		Předběžné kurzy / Skutečné kurzy								Váš tip	Výsl.
				1	10	0	02	2					
	06.04.	Hannover Burg.	-	Magdeburg	4,50	3,10	9,00	1,14	1,27				
	06.04.	Kiel	-	F.Berlin	1,25	1,12	9,20	3,20	4,90				

Házená - Španělský pohár

Číslo udál.	Den	ČTVRTFINÁLE		Předběžné kurzy / Skutečné kurzy								Váš tip	Výsl.
				1	10	0	02	2					
	07.04.	Barcelona	-	Puente Genil	1,01	1,00	25,00	8,00	15,00				
	07.04.	La Rioja	-	Guadalajara	1,10	1,03	12,00	5,00	8,40				
	07.04.	Bidasoa	-	Cuenca	1,30	1,15	9,00	2,90	4,10				
	07.04.	Ademar Leon	-	Granollers	1,55	1,32	8,50	2,15	2,85				

Házená - Norská liga

Play off - čtvrtfinále

Hraje se na 2 vítězné zápasy (1-1-1)

Číslo udál.	Den	2. ZÁPASY		Stav	Předběžné kurzy / Skutečné kurzy								Váš tip	Výsl.
					1	10	0	02	2					
	03.04.	Fyllingen	-	Sandefjord	1:0	1,40	1,22	8,70	2,50	3,50				
	03.04.	Kolstad	-	Drammen	1:0	2,70	2,05	8,50	1,35	1,60				
	03.04.	Naerbo	-	Arendal	0:1	3,30	2,40	8,60	1,25	1,45				

Házená - Dánská liga

Číslo udál.	Den	ZÁPASY 26. KOLA		Výsledky v roce				Předběžné kurzy					Váš tip Skut.	Výsl.					
				2018-2019		2017-2018		1	10	0	02	2							
				doma	venku	doma	venku												
	06.04.	Skjern	-	Ringsted			24:28						1,03	1,01	19,00	6,80	11,50		
	06.04.	GOG	-	Ribe Esbjerg			28:21		31:23		23:33		1,30	1,15	9,00	2,90	4,10		
	06.04.	Mors	-	Nordsjaelland			23:25		29:22		31:32		1,75	1,45	8,30	1,85	2,40		
	06.04.	Bjerringbro	-	Skanderborg			27:31		28:22		20:24		1,40	1,22	8,70	2,50	3,50		
	06.04.	Holstebro	-	Sønderjyske			38:34		27:31		26:29		1,30	1,15	9,00	2,90	4,10		
	06.04.	AAB Aalborg	-	KIF Kolding			34:30						1,05	1,01	15,00	6,30	10,50		
	06.04.	Lemvig	-	Aarhus			18:30						2,60	2,00	8,40	1,38	1,65		

POSLEDNÍ LIGOVÉ VÝSLEDKY MUŽSTVA:

(V) = zápas hraný venku

AAB Aalborg	Aarhus (V)	38:26	Lemvig	36:29	Holstebro (V)	36:29	Ringsted	34:25	Bjerringbro	33:34	Mors (V)	27:25
Aarhus	AAB Aalborg	26:38	Holstebro (V)	28:30	Bjerringbro	22:33	GOG	26:30	Mors (V)	30:30	Skjern (V)	28:36
Bjerringbro	Sønderjyske (V)	35:29	Aarhus (V)	33:22	KIF Kolding	33:30	Lemvig	33:27	AAB Aalborg (V)	34:33	Holstebro	33:37
GOG	Nordsjaelland (V)	30:27	Skanderborg	27:30	Aarhus (V)	30:26	Sønderjyske (V)	30:33	KIF Kolding	33:26	Lemvig	28:24
Holstebro	KIF Kolding (V)	33:24	Aarhus	30:28	Lemvig (V)	30:30	AAB Aalborg	29:36	Ringsted	32:23	Bjerringbro (V)	37:33
KIF Kolding	Holstebro	24:33	Bjerringbro (V)	30:33	Mors	25:28	GOG (V)	26:33	Skjern	23:29	Ribe Esbjerg (V)	20:22
Lemvig	Ringsted (V)	24:25	AAB Aalborg (V)	29:36	Holstebro	30:30	Bjerringbro (V)	27:33	Mors	25:24	GOG (V)	24:28
Mors	Skanderborg (V)	27:24	Sønderjyske	23:25	KIF Kolding (V)	28:25	Aarhus	30:30	Lemvig (V)	24:25	AAB Aalborg	25:27
Nordsjaelland	GOG	27:30	Skjern (V)	22:36	Ribe Esbjerg	25:29	Ringsted (V)	27:24	Skanderborg (V)	29:25	Sønderjyske	33:30
Ribe Esbjerg	Skjern	19:33	Ringsted (V)	33:27	Nordsjaelland (V)	29:25	Skanderborg	25:25	Sønderjyske (V)	29:27	KIF Kolding	22:20
Ringsted	Lemvig	25:24	Ribe Esbjerg	27:33	Nordsjaelland	24:27	AAB Aalborg (V)	25:34	Holstebro (V)	23:32	Skanderborg	23:27
Skanderborg	Mors	24:27	GOG (V)	30:27	Skjern	29:28	Ribe Esbjerg (V)	25:25	Nordsjaelland	25:29	Ringsted (V)	27:23
Skjern	Ribe Esbjerg (V)	33:19	Nordsjaelland	36:22	Skanderborg (V)	28:29	Sønderjyske	35:25	KIF Kolding (V)	29:23	Aarhus	36:28
Sønderjyske	Bjerringbro	29:35	Mors (V)	25:23	GOG	33:30	Skjern (V)	25:35	Ribe Esbjerg	27:29	Nordsjaelland (V)	30:33

TABULKA		Celkem					Doma				Venku				Poznámka	
1.	AAB Aalborg	25	19	1	5	767:666	39	9	1	2	365:311	10	0	3	402:355	O TITUL
2.	GOG	25	18	2	5	736:652	38	9	0	3	368:326	9	2	2	368:326	O TITUL
3.	Bjerringbro	25	16	3	6	751:693	35	6	2	4	354:339	10	1	2	397:354	O TITUL
4.	Holstebro	25	15	4	6	749:700	34	8	1	3	355:326	7	3	3	394:374	O TITUL
5.	Skjern	25	16	0	9	753:679	32	8	0	4	367:326	8	0	5	386:353	O TITUL
6.	Skanderborg	25	15	2	8	700:678	32	8	0	5	373:364	7	2	3	327:314	O TITUL
7.	Aarhus	25	12	3	10	690:699	27	7	2	4	350:344	5	1	6	340:355	O TITUL
8.	Ribe Esbjerg	25	10	3	12	639:670	23	4	3	6	318:348	6	0	6	321:322	O TITUL
9.	Sønderjyske	25	10	2	13	698:710	22	5	0	8	365:371	5	2	5	333:339	
10.	Nordsjaelland	25	7	3	15	670:711	17	4	0	9	362:373	3	3	6	308:338	
11.	Mors	25	6	3	16	645:668	15	3	1	8	326:328	3	2	8	319:340	
12.	Lemvig	25	5	3	17	647:746	13	4	3	5	325:359	1	0	12	322:387	BARÁŽ
13.	KIF Kolding	25	4	4	17	648:719	12	2	3	8	339:363	2	1	9	309:356	BARÁŽ
14.	Ringsted	25	4	3	18	615:717	11	3	2	8	311:352	1	1	10	304:365	SESTUP

Házená - Švédská liga

Play off - čtvrtfinále

Hraje se na 3 vítězné zápasy (1-1-1-1)

Číslo udál.	Den	3. ZÁPASY		Stav	Předběžné kurzy / Skutečné kurzy								Váš tip	Vysl.		
					1	10	0	02	2							
	04.04.	Kristianstad	-	Redbergsliuds	2:0	1,10		1,03		12,00		5,00		8,40		
	05.04.	Malmö	-	Sävehof	1:1	1,35		1,17		8,80		2,70		3,90		
	04.04.	Skövde	-	Lugi	2:0	1,60		1,35		8,50		2,05		2,70		
	03.04.	Alingsås	-	Ystad IF	1:1	1,60		1,35		8,50		2,05		2,70		

Házená - 2. německá liga

TABULKA		Celkem					Doma				Venku				Poznámka	
1.	Balingen	28	22	2	4	809:699	46	14	0	0	420:340	8	2	4	389:359	POSTUP
2.	Coburg	28	21	1	6	814:718	43	13	0	1	439:357	8	1	5	375:361	POSTUP
3.	Nordhorn	28	19	2	7	787:707	40	12	1	1	404:336	7	1	6	383:371	POSTUP
4.	Ahlen-Hamm	28	18	3	7	736:683	39	10	2	2	395:337	8	1	5	341:346	
5.	Lübbecke	28	16	3	9	796:740	35	11	2	2	437:383	5	1	7	359:357	
6.	Lübeck Schwartau	28	17	1	10	698:668	35	12	0	2	366:314	5	1	8	332:354	
7.	Essen	28	16	1	11	856:824	33	9	1	4	444:403	7	0	7	412:421	
8.	Ferdorf	28	14	3	11	691:687	31	9	2	3	347:325	5	1	8	344:362	
9.	Rimpar	28	14	2	12	697:692	30	8	2	4	343:326	6	0	8	354:366	
10.	Huttenberg	28	11	4	13	711:705	26	6	1	7	351:346	5	3	6	360:359	
11.	Emsdetten	28	12	2	14	818:852	26	6	1	7	397:416	6	1	7	421:436	
12.	Hamburg	28	11	2	15	745:757	24	7	1	6	367:360	4	1	9	378:397	
13.	Dormagen	28	11	2	15	769:801	24	6	2	6	377:380	5	0	9	392:421	
14.	Aue	28	9	5	14	782:804	23	7	1	6	411:391	2	4	8	371:413	
15.	E.Hagen	28	10	1	17	723:771	21	4	0	10	371:404	6	1	7	352:367	
16.	Elbflorenz Dresden	28	9	2	17	683:710	20	5	2	6	352:339	4	0	11	331:371	
17.	Dessau	28	7	6	15	706:745	20	5	2	7	377:373	2	4	8	329:372	SESTUP
18.	Wilhelmshaven	28	9	2	17	768:837	20	7	1	6	400:408	2	1	11	368:429	SESTUP
19.	Grosswallstadt	28	8	3	17	765:796	19	6	2	5	378:354	2	1	12	387:442	SESTUP
20.	Rhein Vikings Neuss	28	2	1	25	672:830	5	2	1	11	348:410	0	0	14	324:420	SESTUP

Házená - Interliga, ženy

TABULKA		Celkem					Doma				Venku				Poznámka	
1.	Michalovce Ž	21	19	1	1	707:503	39	10	0	0	355:232	9	1	1	352:271	PLAY OFF
2.	Most Ž	20	16	0	4	595:460	32	9	0	0	288:199	7	0	4	307:261	PLAY OFF
3.	Šala Ž	20	14	1	5	551:491	29	9	0	1	292:243	5	1	4	259:248	PLAY OFF
4.	Veselí n/M Ž	20	12	1	7	561:515	25	8	1	1	290:245	4	0	6	271:270	PLAY OFF
5.	Poruba Ž	20	11	2	7	510:449	24	8	0	2	272:202	3	2	5	238:247	PLAY OFF
6.	Slavia Praha Ž	20	10	3	7	590:535	23	7	2	1	317:258	3	1	6	273:277	PLAY OFF
7.	Olomouc Ž	20	9	1	10	516:505	19	6	1	3	284:243	3	0	7	232:262	PLAY OFF
8.	Zlín Ž	20	7	1	12	520:575	15	4	0	7	290:318	3	1	5	230:257	PLAY OFF
9.	DHC Plzeň Ž	20	7	0	13	475:575	14	5	0	5	238:267	2	0	8	237:308	O SESTUP
10.	Písek Ž	21	6	1	14	534:619	13	3	1	7	273:309	3	0	7	261:310	O SESTUP
11.	Prešov Ž	20	4	0	16	504:597	8	3	0	7	262:296	1	0	9	242:301	O SESTUP
12.	Bánovce n/B Ž	20	0	1	19	453:692	1	0	1	9	225:318	0	0	10	228:374	O SESTUP

Házená - Francouzská liga

TABULKA		Celkem						Doma				Venku			Poznámka	
1.	Paris Handball	19	18	1	0	615:481	37	10	0	0	339:260	8	1	0	276:221	LM
2.	Nantes	19	16	0	3	583:510	32	7	0	2	275:249	9	0	1	308:261	EHF
3.	Montpellier	19	15	1	3	535:486	31	7	0	2	259:242	8	1	1	276:244	EHF
4.	Nîmes	19	14	2	3	558:522	30	7	1	2	292:279	7	1	1	266:243	
5.	Chambery	19	13	1	5	529:484	27	6	1	3	274:254	7	0	2	255:230	
6.	Pays d Aix	19	10	0	9	519:486	20	6	0	3	251:220	4	0	6	268:266	
7.	Toulouse	19	7	3	9	564:553	17	3	2	5	301:300	4	1	4	263:253	
8.	S.Rapha I	19	7	2	10	549:537	16	5	0	5	288:277	2	2	5	261:260	
9.	Tremblay	19	5	4	10	521:565	14	3	1	5	241:269	2	3	5	280:296	
10.	Dunkerque	19	5	2	12	457:482	12	4	2	4	244:241	1	0	8	213:241	
11.	U.S.Ivry	19	4	2	13	465:523	10	2	2	5	219:233	2	0	8	246:290	
12.	Istres	19	3	2	14	487:563	8	2	1	6	235:253	1	1	8	252:310	
13.	Cesson	19	3	2	14	445:528	8	2	1	7	230:273	1	1	7	215:255	SESTUP
14.	Pontault Combault	19	2	0	17	468:575	4	2	0	7	237:260	0	0	10	231:315	SESTUP

Házená - Francouzská liga, ženy

TABULKA		Celkem						Doma				Venku			Poznámka	
1.	Metz Ž	21	20	1	0	715:492	62	10	0	0	356:231	10	1	0	359:261	PLAY OFF
2.	Brest Bretagne Ž	21	17	1	3	654:526	56	8	1	2	344:280	9	0	1	310:246	PLAY OFF
3.	Nice Ž	21	15	1	5	539:491	52	8	1	2	282:247	7	0	3	257:244	PLAY OFF
4.	Besancon Ž	21	10	4	7	619:585	45	6	1	4	327:310	4	3	3	292:275	PLAY OFF
5.	Nantes Ž	21	12	0	9	536:531	45	6	0	4	259:263	6	0	5	277:268	PLAY OFF
6.	Paris 92 Ž	21	9	2	10	563:579	41	5	0	5	275:286	4	2	5	288:293	PLAY OFF
7.	Fleury Loiret Ž	21	9	1	11	580:608	40	7	1	3	311:305	2	0	8	269:303	PLAY OFF
8.	Chambray Ž	21	7	4	10	549:576	39	5	2	4	294:285	2	2	6	255:291	PLAY OFF
9.	Toulon Ž	21	7	1	13	540:581	36	4	1	5	259:266	3	0	8	281:315	O SESTUP
10.	Dijon Ž Ž	21	4	3	14	520:616	32	3	2	5	249:281	1	1	9	271:335	O SESTUP
11.	Bourg de Péage Ž	21	4	1	16	541:630	30	4	0	6	272:298	0	1	10	269:332	O SESTUP
12.	St.Amand Ž	21	2	1	18	481:622	26	2	1	8	255:302	0	0	10	226:320	O SESTUP

Házená - Dánská liga, ženy

TABULKA O TITUL SKUPINA 1		Celkem						Doma				Venku			Poznámka	
1.	Odense Ž	2	2	0	0	53:44	6	1	0	0	26:21	1	0	0	27:23	PLAY OFF
2.	Köbenhavn Handbold Ž	2	2	0	0	59:51	5	1	0	0	31:25	1	0	0	28:26	PLAY OFF
3.	Nyköbing Ž	2	0	0	2	47:54	0	0	0	1	26:28	0	0	1	21:26	
4.	Holstebro Ž	2	0	0	2	48:58	0	0	0	1	23:27	0	0	1	25:31	

TABULKA O TITUL SKUPINA 2		Celkem						Doma				Venku			Poznámka	
1.	Esbjerg Ž	2	1	0	1	63:57	4	1	0	0	37:30	0	0	1	26:27	PLAY OFF
2.	Herning-Ikast Ž	2	1	0	1	43:45	3	1	0	0	23:22	0	0	1	20:23	PLAY OFF
3.	Viborg Ž	2	1	0	1	49:49	2	1	0	0	27:26	0	0	1	22:23	
4.	Aarhus Ž	2	1	0	1	53:57	2	1	0	0	23:20	0	0	1	30:37	

TABULKA O SESTUP		Celkem						Doma				Venku			Poznámka	
1.	Skanderborg Ž	1	1	0	0	26:25	4	0	0	0	0:0	1	0	0	26:25	
2.	Aalborg Ž	1	1	0	0	25:22	2	1	0	0	25:22	0	0	0	0:0	
3.	Silkeborg Ž	0	0	0	0	0:0	2	0	0	0	0:0	0	0	0	0:0	
4.	Randers Ž	1	0	0	1	25:26	1	0	0	1	25:26	0	0	0	0:0	
5.	Ajax København Ž	1	0	0	1	22:25	1	0	0	0	0:0	0	0	1	22:25	SESTUP

Házená - Rakouská liga

TABULKA		Celkem						Doma				Venku			Poznámka	
1.	Krems	18	13	1	4	524:481	27	8	0	1	264:240	5	1	3	260:241	PLAY OFF
2.	Hard	18	10	4	4	467:437	24	6	3	0	249:211	4	1	4	218:226	PLAY OFF
3.	HSG Graz	18	10	2	6	468:466	22	5	2	2	241:232	5	0	4	227:234	PLAY OFF
4.	West Wien	18	9	2	7	504:470	20	4	2	3	255:235	5	0	4	249:235	PLAY OFF
5.	Bregenz	18	8	4	6	482:455	20	4	2	3	242:233	4	2	3	240:222	O SESTUP
6.	Schwaz	18	7	5	6	476:462	19	5	1	3	237:221	2	4	3	239:241	O SESTUP
7.	Fivers	18	8	3	7	514:502	19	5	0	4	262:255	3	3	3	252:247	O SESTUP
8.	Leoben	18	6	2	10	510:550	14	5	1	3	254:257	1	1	7	256:293	O SESTUP
9.	Ferlach	18	4	2	12	521:562	10	3	2	4	269:276	1	0	8	252:286	O SESTUP
10.	Linz	18	2	1	15	472:553	5	1	0	8	229:276	1	1	7	243:277	O SESTUP

Házená - Švýcarská liga

TABULKA O TITUL		Celkem						Doma				Venku			Poznámka	
1.	Schaffhausen	23	17	1	5	690:581	35	11	0	0	345:263	6	1	5	345:318	PLAY OFF
2.	P.Winterthur	23	16	2	5	679:620	34	10	0	2	375:316	6	2	3	304:304	PLAY OFF
3.	Aarau	23	13	1	9	637:588	27	5	1	5	298:276	8	0	4	339:312	PLAY OFF
4.	BSV Bern	23	11	3	9	683:690	25	6	3	3	381:353	5	0	6	302:337	PLAY OFF
5.	W.Thun	23	10	3	10	618:604	23	6	1	5	329:307	4	2	5	289:297	PLAY OFF
6.	St.Gallen	23	10	2	11	686:669	22	6	0	5	347:312	4	2	6	339:357	PLAY OFF

TABULKA O SESTUP		Celkem						Doma				Venku			Poznámka	
1.	Kriens	23	13	1	9	639:636	27	6	1	4	306:303	7	0	5	333:333	PLAY OFF
2.	A.Zürich	23	5	3	15	611:656	13	3	2	7	320:333	2	1	8	291:323	PLAY OFF
3.	Gossau	23	5	2	16	599:691	12	4	0	8	323:351	1	2	8	276:340	O SESTUP
4.	Basel	23	5	2	16	580:687	12	3	2	6	272:312	2	0	10	308:375	O SESTUP

Házená - Polská liga

TABULKA		Celkem						Doma				Venku			Poznámka	
1.	Kielce	25	24	0	0	934:652	74	12	0	0	487:329	12	0	0	447:323	PLAY OFF
2.	Wisla Plock	25	20	1	2	780:567	64	11	0	2	414:277	9	1	0	366:290	PLAY OFF
3.	Zabrze	25	17	1	5	722:630	56	11	1	1	383:316	6	0	4	339:314	PLAY OFF
4.	Gwardia Opole	25	16	0	8	705:707	49	8	0	3	341:334	8	0	5	364:373	PLAY OFF
5.	Pulawy	25	15	0	8	755:668	48	9	0	1	376:299	6	0	7	379:369	PLAY OFF
6.	Kwidzyn	25	13	0	9	633:644	44	9	0	2	343:325	4	0	7	290:319	PLAY OFF
7.	Glogow	25	12	0	13	669:672	36	7	0	5	334:325	5	0	8	335:347	PLAY OFF
8.	Piotrkow	25	11	0	12	688:731	36	7	0	6	371:376	4	0	6	317:355	PLAY OFF
9.	Zaglebie Lubin	25	9	0	15	630:683	29	7	0	4	322:318	2	0	11	308:365	
10.	Gdaňsk	25	9	0	14	666:720	29	6	0	6	311:314	3	0	8	355:406	
11.	Kalisz	25	7	0	16	634:693	24	3	0	7	319:333	4	0	9	315:360	
12.	P.Szczecin	25	5	0	19	622:740	16	3	0	10	322:370	2	0	9	300:370	
13.	Stal Mielec	25	5	0	19	664:798	16	3	0	8	324:389	2	0	11	340:409	
14.	Gdynia	25	1	0	24	643:840	3	1	0	12	360:433	0	0	12	283:407	

Volejbal - Italská liga, muži

Play off - semifinále

Hraje se na 2 vítězné zápasy (1-1-1)

Číslo udál.	Den	2. ZÁPASY		Předběžné kurzy / Skutečné kurzy		Váš tip	Výsl.
				1	2		
	07.04.	Monza	- Perugia (0 : 1)	5,15	1,15		
	06.04.	R.Milano	- Modena (0 : 1)	2,01	1,70		
	07.04.	Padova	- Trentino (0 : 1)	3,94	1,20		
	07.04.	Verona	- Civitanova (0 : 1)	2,78	1,40		

Volejbal - Slovenská liga, muži

Play off - semifinále

Hraje se na 3 vítězné zápasy (1-1-1-1-1)

Číslo udál.	Den	2. ZÁPASY		Předběžné kurzy / Skutečné kurzy		Váš tip	Výsl.
				1	2		
	03.04.	Nitra	- Košice (0 : 1)	2,18	1,65		
	03.04.	Svidník	- Prievidza (0 : 1)	2,74	1,43		

Číslo udál.	Den	3. ZÁPASY		Předběžné kurzy / Skutečné kurzy		Váš tip	Výsl.
				1	2		
	06.04.	Košice	- Nitra	1,25	3,79		
	06.04.	Prievidza	- Svidník	1,12	5,15		

Volejbal - Polská liga, muži

Play off - čtvrtfinále

Hraje se na 2 vítězné zápasy (1-1-1)

Číslo udál.	Den	3. ZÁPAS		Předběžné kurzy / Skutečné kurzy		Váš tip	Výsl.
				1	2		
	07.04.	Zawierce	- Radom (1 : 1)	1,50	2,52		

Volejbal - Německá liga, muži

Play off - čtvrtfinále

Hraje se na 2 vítězné zápasy (1-1-1)

Číslo udál.	Den	2. ZÁPASY		Předběžné kurzy / Skutečné kurzy		Váš tip	Výsl.
				1	2		
	03.04.	Bühl	- Friedrichshafen (0 : 1)	6,46	1,10		
	04.04.	Hersching	- Unterhaching (0 : 1)	1,05	8,97		
	03.04.	Düren	- Berl R.V. (0 : 1)	2,78	1,40		
	03.04.	U.V.Frankfurt	- Lüneburg (0 : 1)	1,50	2,52		

Číslo udál.	Den	PŘÍPADNÉ 3. ZÁPASY		Předběžné kurzy / Skutečné kurzy		Váš tip	Výsl.
				1	2		
	06.04.	Friedrichshafen	- Bühl	1,02	12,00		
	06.04.	Unterhaching	- Hersching	3,94	1,20		
	07.04.	Berlin R.V.	- Düren	1,10	6,46		
	07.04.	Lüneburg	- U.V.Frankfurt	1,60	2,28		

Volejbal - Extraliga, ženy

Play off - semifinále

Hraje se na 3 vítězné zápasy (1-1-1-1)

Číslo udál.	Den	1. ZÁPASY		Předběžné kurzy / Skutečné kurzy			Váš tip	Výsl.
				1	2			
	03.04.	Liberec Ž	-	Prostějov Ž	1,80	1,97		
	03.04.	Olomouc Ž	-	Olymp Praha Ž	1,05	8,97		

Číslo udál.	Den	2. ZÁPASY		Předběžné kurzy / Skutečné kurzy			Váš tip	Výsl.
				1	2			
	06.04.	Prostějov Ž	-	Liberec Ž	1,35	3,10		
	06.04.	Olymp Praha Ž	-	Olomouc Ž	3,94	1,20		

Volejbal - Polská liga, ženy

Play off - semifinále

Hraje se na 2 vítězné zápasy (1-1-1)

Číslo udál.	Den	1. ZÁPASY		Předběžné kurzy / Skutečné kurzy			Váš tip	Výsl.
				1	2			
	03.04.	Ch.Police Ž	-	B.Lodž Ž	1,40	2,86		
	03.04.	Rzeszow Ž	-	LKS Lodž Ž	1,30	3,39		

Volejbal - Německá liga, ženy

Play off - čtvrtfinále

Hraje se na 2 vítězné zápasy (1-1-1)

Číslo udál.	Den	2. ZÁPASY		Předběžné kurzy / Skutečné kurzy			Váš tip	Výsl.
				1	2			
	03.04.	Wiesbaden Ž	-	Stuttgart Ž (0 : 1)	7,25	1,08		
	03.04.	Münster Ž	-	Schwerin Ž (0 : 1)	6,46	1,10		
	03.04.	Aachen Ž	-	Dresden SC Ž (1 : 0)	2,18	1,65		
	04.04.	Vilsbiburg Ž	-	Potsdam Ž (0 : 1)	1,35	3,10		

Číslo udál.	Den	PŘÍPADNÉ 3. ZÁPASY		Předběžné kurzy / Skutečné kurzy			Váš tip	Výsl.
				1	2			
	06.04.	Stuttgart Ž	-	Wiesbaden Ž	1,02	12,00		
	06.04.	Schwerin Ž	-	Münster Ž	1,03	10,76		
	06.04.	Dresden SC Ž	-	Aachen Ž	1,25	3,79		
	06.04.	Potsdam Ž	-	Vilsbiburg Ž	1,75	1,94		

Volejbal - Liga mistrů, muži

Číslo udál.	Den	SEMIFINÁLE - 1. ZÁPASY		Předběžné kurzy / Skutečné kurzy			Váš tip	Výsl.
				1	2			
3045	02.04.	Perugia	-	Kazaň	1,60	2,34		
3046	02.04.	Belchatow	-	Civitanova	4,87	1,18		

Číslo udál.	Den	CELKOVĚ		Předběžné kurzy / Skutečné kurzy		Váš tip	Výsl.
				vítěz			
	03.04.			Civitanova	2,10		
	03.04.			Perugia	2,80		
	03.04.			Kazaň	3,80		
	03.04.			Belchatow	20,00		

Volejbal - Liga mistrů, ženy

Číslo udál.	Den	SEMIFINÁLE - 1. ZÁPASY		Předběžné kurzy / Skutečné kurzy			Váš tip	Výsl.
				1	2			
3052	02.04.	V.Istanbul Ž	-	Novara Ž	1,28	3,68		
3053	02.04.	Conegliano Ž	-	Fenerbahce Ist. Ž	1,40	2,96		

Číslo udál.	Den	CELKOVĚ		Předběžné kurzy / Skutečné kurzy			Váš tip	Výsl.
				vítěz				
	02.04.	V. Istanbul Ž			2,00			
	02.04.	Conegliano Ž			3,20			
	02.04.	Novara Ž			5,50			
	02.04.	Fenerbahce Ist. Ž			8,00			


Volejbal - Francouzská liga

TABULKA		Celkem						Doma					Venku					Poznámka	
1.	Tours	22	15	5	1	1	63:21	56	10	1	0	0	33:6	5	4	1	1	30:15	PLAY OFF
2.	Ajaccio	23	13	2	2	6	51:34	45	9	0	1	1	29:10	4	2	1	5	22:24	PLAY OFF
3.	Rennes	22	12	2	4	4	52:33	44	6	2	2	1	29:16	6	0	2	3	23:17	PLAY OFF
4.	Montpellier	22	12	2	3	5	52:33	43	8	1	1	1	30:12	4	1	2	4	22:21	PLAY OFF
5.	Nice	22	10	4	0	8	45:34	38	6	3	0	2	27:13	4	1	0	6	18:21	PLAY OFF
6.	Chaumont	22	9	4	3	6	49:40	38	5	3	0	3	26:18	4	1	3	3	23:22	PLAY OFF
7.	Poitiers	22	9	2	1	10	39:42	32	5	1	0	5	20:20	4	1	1	5	19:22	PLAY OFF
8.	Nantes	22	9	1	2	10	38:41	31	6	1	1	3	25:16	3	0	1	7	13:25	PLAY OFF
9.	Tourcoing Lille	22	6	2	4	10	35:48	26	4	1	2	4	20:21	2	1	2	6	15:27	
10.	Narbonne	23	7	1	3	12	35:49	26	4	0	1	7	17:24	3	1	2	5	18:25	
11.	Toulouse	22	7	0	2	13	31:47	23	6	0	2	3	23:17	1	0	0	10	8:30	BARÁŽ
12.	AS Cannes	22	4	1	2	15	24:54	16	3	1	2	5	18:23	1	0	0	10	6:31	SESTUP
13.	Arago de Sete	22	3	2	1	16	20:58	14	3	2	0	6	16:25	0	0	1	10	4:33	SESTUP

Volejbal - Francouzská liga, ženy

TABULKA		Celkem						Doma					Venku					Poznámka	
1.	Mulhouse Ž	22	21	0	1	0	65:8	64	11	0	0	0	33:1	10	0	1	0	32:7	PLAY OFF
2.	RC Cannes Ž	22	15	5	1	1	62:23	56	7	3	1	0	32:12	8	2	0	1	30:11	PLAY OFF
3.	Le Cannet Ž	22	14	3	1	4	56:26	49	6	1	1	3	26:16	8	2	0	1	30:10	PLAY OFF
4.	Nantes Ž	22	11	6	1	4	54:32	46	7	2	1	1	29:14	4	4	0	3	25:18	PLAY OFF
5.	Venelles Ž	22	8	4	4	6	48:43	36	5	1	2	3	25:20	3	3	2	3	23:23	PLAY OFF
6.	St.Rapha l Ž	22	9	1	6	6	43:43	35	5	0	3	3	21:20	4	1	3	3	22:23	PLAY OFF
7.	Beziers Ž	22	9	2	3	8	45:40	34	8	0	0	3	27:12	1	2	3	5	18:28	PLAY OFF
8.	Paris St.Cloud Ž	22	7	3	4	8	43:46	31	4	2	1	5	24:25	3	1	3	3	19:21	PLAY OFF
9.	Vandoeuvre Nancy Ž	22	7	3	0	12	34:45	27	5	2	0	4	21:18	2	1	0	8	13:27	
10.	Marcq Baroeul Ž	22	7	0	4	11	33:50	25	4	0	3	4	19:25	3	0	1	7	14:25	
11.	Mougins Ž	22	5	3	3	11	37:50	24	2	2	2	5	18:25	3	1	1	6	19:25	
12.	Chamalerois Ž	22	3	3	2	14	30:56	17	1	0	2	7	10:27	2	3	0	7	20:29	
13.	Quimper Ž	22	2	2	3	15	26:60	13	1	1	3	6	17:30	1	1	0	9	9:30	SESTUP
14.	France Avenir Ž	22	1	0	2	19	10:64	5	0	0	2	9	6:33	1	0	0	10	4:31	SESTUP


Tenis WTA Tour - Charleston, 823 000 \$, zelená antuka




Tenis WTA Tour - Monterrey, 250 000 \$, tvrdý povrch




Tenis ATP Tour - Monterrey, 162 480 \$, tvrdý povrch



Tenis ATP Tour - Alicante, 46 600 €, antuka



Tenis ATP Tour - Sophia Antipolis, 69 280 €, antuka



NHL

Číslo udál.	Den	ZÁPASY	Výsledky v roce										Předběžné kurzy					Váš tip	Výsl.		
			2018-2019					2017-2018					1	10	0	02	2				
			doma		venku			doma		venku											
944	02.04.	NY Islanders - Toronto	6:1			4:0			4:5			0:5	3:3		2,30	1,41	3,80	1,53	2,60		
945	02.04.	New Jersey - NY Rangers	3:4			2:5	2:4		3:3	5:2		3:2	2:5		2,50	1,48	3,80	1,44	2,40		
946	02.04.	Florida - Washington				5:5	4:4		2:4	3:2					2,60	1,53	3,80	1,41	2,30		
947	02.04.	Ottawa - Tampa Bay	3:3			6:4	1:5		6:3	3:4		3:3	7:4		3,95	2,05	4,10	1,17	1,60		
948	02.04.	St.Louis - Colorado	3:3			2:2	3:0		3:1	6:1	1:4				2,00	1,29	3,80	1,69	3,15		
949	02.04.	Chicago - Winnipeg	3:3			5:6	3:6		2:1	6:2		5:1	2:6	1:4	2,75	1,58	3,80	1,38	2,20		
900	02.04.	Vegas - Edmonton	6:3			6:3	1:2		2:2	4:1		2:8	3:4		1,80	1,22	3,90	1,88	3,70		
901	02.04.	Los Angeles - Calgary	0:1			1:4	3:0		3:3	3:0		3:4	1:1		3,80	1,90	3,90	1,21	1,75		
902	03.04.	Buffalo - Nashville				1:2			0:4			7:4			3,45	1,75	3,90	1,26	1,90		
903	03.04.	Columbus - Boston	7:4			1:1			3:3			2:7	4:4		2,45	1,46	3,80	1,46	2,45		
904	03.04.	Detroit - Pittsburgh				2:5			4:1	5:2		1:4			3,70	1,88	3,90	1,22	1,80		
905	03.04.	Montreal - Tampa Bay	1:4			5:6	0:3		1:1	3:3		1:3	2:2		2,60	1,53	3,80	1,41	2,30		
906	03.04.	Toronto - Carolina				2:5	4:1		3:6	8:1		5:4			2,00	1,29	3,80	1,69	3,15		
907	03.04.	Minnesota - Winnipeg	4:2	3:2		3:1	3:2		1:2	4:1					2,60	1,53	3,80	1,41	2,30		
908	03.04.	Dallas - Philadelphia				1:2			2:2			1:1			1,95	1,27	3,90	1,70	3,25		
909	03.04.	Colorado - Edmonton	4:6			4:1			2:4			3:3	2:2		2,05	1,32	3,80	1,67	2,95		
910	03.04.	Vancouver - San Jose	2:7			0:4	2:3		3:3	3:5		0:5	4:4	1:4	3,25	1,70	3,90	1,27	1,95		
911	03.04.	Arizona - Los Angeles	4:2			2:1	1:2		2:2	3:3		0:6	2:4		1,90	1,26	3,90	1,75	3,45		
912	04.04.	NY Rangers - Ottawa	4:2			0:3			3:0			2:3	3:6		1,80	1,22	3,90	1,88	3,70		
913	04.04.	Chicago - St.Louis	3:3	1:0		4:4	3:7		4:4	1:4					2,75	1,58	3,80	1,38	2,20		
914	04.04.	Anaheim - Calgary	3:2			1:2	1:6		0:2	2:1		2:3	4:0		3,45	1,75	3,90	1,26	1,90		
915	05.04.	Buffalo - Ottawa	9:2			2:4	0:4		3:2	2:4		2:2	3:3		1,80	1,22	3,90	1,88	3,70		
916	05.04.	Toronto - Tampa Bay	2:6			1:4	4:2		0:2	4:3		3:3	3:4		2,40	1,44	3,80	1,48	2,50		
917	05.04.	Florida - NY Islanders	4:2			2:2			4:4			4:1	3:0		2,50	1,48	3,80	1,44	2,40		
918	05.04.	Pittsburgh - Detroit	5:2						4:1			1:4	2:5		1,50	1,13	4,20	2,25	4,50		
919	05.04.	Washington - Montreal				4:6	4:4		6:1	2:3		6:4			1,90	1,26	3,90	1,75	3,45		
920	05.04.	Carolina - New Jersey	2:1			0:2	2:3		2:2	3:1		2:5	3:4		1,60	1,17	4,10	2,05	3,95		
921	05.04.	St.Louis - Philadelphia				3:0			0:2			3:6			1,85	1,25	3,90	1,78	3,50		
922	05.04.	Nashville - Vancouver	3:3			3:5			3:5			7:1	3:3		1,65	1,19	4,00	2,00	3,75		
923	05.04.	Minnesota - Boston				0:4			1:1			3:5			2,80	1,60	3,80	1,35	2,15		
924	05.04.	Edmonton - San Jose	4:7	2:5		3:3	2:7		5:3	3:3		4:6	2:5		2,90	1,65	3,80	1,34	2,10		
925	05.04.	Colorado - Winnipeg	7:1			2:5	4:7	4:1	2:2	2:2		0:3	1:6		2,45	1,46	3,80	1,46	2,45		
926	05.04.	Vegas - Arizona	2:5			2:2	5:1		5:2	2:2	2:3	1:1	4:2		1,70	1,20	4,00	1,95	4,10		
927	06.04.	NY Rangers - Columbus	3:3			4:4	5:7		5:3	3:5		1:3	0:2		2,60	1,53	3,80	1,41	2,30		
928	06.04.	Chicago - Dallas	3:4			5:2	2:1		3:3	2:4		2:2	0:4		2,45	1,46	3,80	1,46	2,45		
929	06.04.	Anaheim - Los Angeles	2:3			1:4	3:3		3:3	2:1	1:1	1:1	4:2		1,90	1,26	3,90	1,75	3,45		
930	06.04.	Boston - Tampa Bay	4:1			2:3	4:5		3:2	4:2		3:0	0:4		2,35	1,42	3,80	1,51	2,55		
931	06.04.	St.Louis - Vancouver	1:6			1:5			4:1			3:3	3:1		1,65	1,19	4,00	2,00	3,75		
932	07.04.	Washington - NY Islanders	0:2			4:1	3:1		4:3	6:3		1:3	7:3		1,90	1,26	3,90	1,75	3,45		
933	07.04.	Pittsburgh - NY Rangers	6:5			7:2	5:2		3:4	5:2					1,65	1,19	4,00	2,00	3,75		
934	07.04.	Philadelphia - Carolina	3:5			1:3	2:5		1:4	4:3		1:1	4:2		2,45	1,46	3,80	1,46	2,45		
935	07.04.	Florida - New Jersey	3:3			2:3			3:2			1:2	3:2		2,00	1,29	3,80	1,69	3,15		
936	07.04.	Detroit - Buffalo	2:2			1:3	4:4		3:1	2:2		0:1	6:3		2,25	1,40	3,80	1,55	2,70		
937	07.04.	Ottawa - Columbus	0:3			3:6			5:4			2:5	1:2		3,50	1,78	3,90	1,25	1,85		
938	07.04.	Montreal - Toronto	3:3			2:2	3:6		3:3	0:6		0:4	2:4		2,50	1,48	3,80	1,44	2,40		
939	07.04.	Nashville - Chicago	5:2			1:2	3:3		3:2	1:2		1:1	2:1		1,75	1,21	3,90	1,90	3,80		
940	07.04.	Dallas - Minnesota	1:3	3:1		1:1	4:1		6:1	4:1		2:4	2:5		2,00	1,29	3,80	1,69	3,15		
941	07.04.	Arizona - Winnipeg	4:1			3:5			1:4			1:4	3:4		2,70	1,55	3,80	1,40	2,25		
942	07.04.	Calgary - Edmonton	4:2			0:1	5:2		5:7	1:0	3:2	0:3	3:3		1,60	1,17	4,10	2,05	3,95		
943	07.04.	Los Angeles - Vegas	5:1	1:4		3:3	0:2		2:2	2:2		2:4	4:1		3,45	1,75	3,90	1,26	1,90		
944	07.04.	San Jose - Colorado	4:3			5:4			4:2			3:5	1:3		1,85	1,25	3,90	1,78	3,50		

NHL

POSLEDNÍ LIGOVÉ VÝSLEDKY MUŽSTVA:										(V) = zápas hraný venku									
Anaheim	Edmonton (V)	5:1	Calgary (V)	1:6	Vancouver (V)	5:4	Los Angeles (V)	3:4p	San Jose	4:3p	Winnipeg	0:3							
Arizona	Colorado (V)	2:3p	Chicago	1:0	NY Islanders (V)	0:2	New Jersey (V)	1:2p	Florida (V)	2:4	Tampa Bay (V)	1:4							
Boston	Florida	1:4	NY Rangers	6:3	Tampa Bay (V)	4:5	Florida (V)	7:3	New Jersey (V)	5:1	NY Islanders (V)	5:0							
Buffalo	NY Islanders (V)	1:5	Detroit	4:5p	Ottawa (V)	0:4	New Jersey (V)	1:3	Montreal (V)	4:7	Toronto	2:4							
Calgary	Anaheim	6:1	Dallas	1:2	Los Angeles	0:3	Vancouver (V)	3:1	Ottawa	5:1	Columbus	4:2							
Carolina	Philadelphia	5:2	Washington	2:3	Washington (V)	1:4	Montreal	2:1p	Minnesota	5:1	Tampa Bay	3:6							
Chicago	Los Angeles (V)	2:3p	San Jose (V)	5:4	Arizona (V)	0:1	Colorado	2:1p	Colorado (V)	2:4	Philadelphia	1:3							
Colorado	Arizona	3:2p	Vegas	4:3	Chicago (V)	1:2p	Chicago	4:2	Dallas (V)	3:1	Minnesota (V)	3:1							
Columbus	Nashville (V)	5:2	Montreal	6:2	NY Islanders	4:0	Vancouver (V)	5:0	Edmonton (V)	1:4	Calgary (V)	2:4							
Dallas	Vancouver (V)	2:3p	Edmonton (V)	3:2p	Calgary (V)	2:1	Winnipeg (V)	5:2	Pittsburgh	2:3	Colorado	1:3							
Detroit	New Jersey	4:0	Buffalo (V)	5:4p	San Jose (V)	3:2	Vegas (V)	3:2p	St.Louis (V)	2:5	NY Rangers (V)	3:2							
Edmonton	Anaheim	1:5	Dallas	2:3p	Los Angeles	8:4	Ottawa	3:4p	Columbus	4:1	St.Louis (V)	2:7							
Florida	Boston (V)	4:1	Ottawa (V)	5:2	Montreal (V)	1:6	Toronto (V)	5:7	Boston	3:7	Arizona	4:2							
Los Angeles	Chicago	3:2p	Vancouver (V)	2:3p	Edmonton (V)	4:8	Calgary (V)	3:0	Anaheim	4:3p	San Jose	4:2							
Minnesota	Vegas (V)	3:2	Nashville	0:1	Carolina (V)	1:5	Washington (V)	2:1	Colorado	1:3	NY Islanders	2:3p							
Montreal	Winnipeg (V)	3:1	Columbus (V)	2:6	Florida	6:1	Carolina (V)	1:2p	Buffalo	7:4	NY Islanders	4:0							
NY Islanders	Buffalo	5:1	Winnipeg (V)	5:4	Columbus (V)	0:4	Arizona	2:0	Philadelphia (V)	4:2	Montreal (V)	0:4							
NY Rangers	Philadelphia (V)	3:0	St.Louis	4:2	Boston (V)	3:6	Pittsburgh	2:5	Toronto (V)	2:1p	Detroit	2:3							
Nashville	Columbus	2:5	Pittsburgh (V)	3:1	Minnesota (V)	1:0	Winnipeg (V)	0:5	Pittsburgh	1:2p	Toronto	3:0							
New Jersey	St.Louis	2:3p	Detroit (V)	0:4	Buffalo	3:1	Arizona	2:1p	Boston	1:5	Washington	1:4							
Ottawa	Toronto	4:2	Florida	2:5	Buffalo	4:0	Edmonton (V)	4:3p	Calgary (V)	1:5	Vancouver (V)	4:7							
Philadelphia	NY Rangers	0:3	Carolina (V)	2:5	Toronto	5:4p	Washington (V)	1:3	NY Islanders	2:4	Chicago (V)	3:1							
Pittsburgh	Nashville	1:3	NY Rangers (V)	5:2	Dallas (V)	3:2	Nashville (V)	2:1p	Carolina (V)	2:3p	Philadelphia	1:2p							
San Jose	Vegas	4:3p	Chicago	4:5	Detroit	2:3	Anaheim (V)	3:4p	Los Angeles (V)	2:4	Vegas	3:7							
St.Louis	New Jersey (V)	3:2p	NY Rangers (V)	2:4	Vegas	3:1	Tampa Bay	4:3	Detroit	5:2	Edmonton	7:2							
Tampa Bay	Washington	3:6	Boston	5:4	St.Louis (V)	3:4	Carolina (V)	6:3	Washington (V)	5:4p	Arizona	4:1							
Toronto	Ottawa (V)	2:4	Philadelphia (V)	4:5p	Florida	7:5	NY Rangers	1:2p	Buffalo (V)	4:2	Nashville (V)	0:3							
Vancouver	Dallas	3:2p	Los Angeles	3:2p	Anaheim	4:5	Columbus	0:5	Calgary	1:3	Ottawa	7:4							
Vegas	San Jose (V)	3:4p	Minnesota	2:3	Colorado (V)	3:4	St.Louis (V)	1:3	Detroit	2:3p	Winnipeg	5:0							
Washington	Tampa Bay (V)	6:3	Carolina (V)	3:2	Carolina	4:1	Philadelphia	3:1	Minnesota	1:2	Tampa Bay	4:5p							
Winnipeg	Montreal	1:3	NY Islanders	4:5	Dallas	2:5	Nashville	5:0	Vegas (V)	0:5	Anaheim (V)	3:0							

ATLANTICKÁ DIVIZE		Celkem						Doma					Venku					Poznámka	
1.	Tampa Bay	78	46	13	4	15	309:212	122	28	4	2	7	168:103	18	9	2	8	141:109	
2.	Boston	78	36	11	9	22	244:201	103	22	7	3	8	138:95	14	4	6	14	106:106	
3.	Toronto	78	39	6	7	26	277:237	97	21	2	2	14	144:116	18	4	5	12	133:121	
4.	Montreal	79	36	6	8	29	238:227	92	21	2	4	12	126:103	15	4	4	17	112:124	
5.	Florida	79	25	10	12	32	259:273	82	14	5	6	13	130:113	11	5	6	19	129:160	
6.	Buffalo	78	19	12	10	37	212:261	72	13	7	5	13	115:120	6	5	5	24	97:141	
7.	Detroit	78	18	12	10	38	215:262	70	9	6	5	18	107:119	9	6	5	20	108:143	
8.	Ottawa	78	22	6	6	44	232:285	62	15	3	4	17	121:114	7	3	2	27	111:171	

METROPOLITNÍ DIVIZE		Celkem						Doma					Venku					Poznámka	
1.	Washington	79	38	9	8	24	273:240	102	19	4	6	10	136:108	19	5	2	14	137:132	
2.	NY Islanders	79	36	10	7	26	222:193	99	18	6	4	12	117:94	18	4	3	14	105:99	
3.	Pittsburgh	78	35	7	11	25	262:231	95	18	3	3	14	125:119	17	4	8	11	137:112	
4.	Carolina	78	36	7	7	28	233:215	93	19	4	4	13	125:107	17	3	3	15	108:108	
5.	Columbus	78	35	9	4	30	243:222	92	19	3	2	16	131:119	16	6	2	14	112:103	
6.	Philadelphia	79	28	9	8	34	236:264	82	13	6	4	17	118:131	15	3	4	17	118:133	
7.	NY Rangers	78	23	8	13	34	218:258	75	15	3	8	13	113:110	8	5	5	21	105:148	
8.	New Jersey	79	23	6	10	40	213:267	68	17	2	7	14	114:112	6	4	3	26	99:155	

NHL

CENTRÁLNÍ DIVIZE		Celkem							Doma					Venku					Poznámka
1.	Winnipeg	78	37	8	4	29	261:231	94	21	4	4	12	151:118	16	4	0	17	110:113	
2.	Nashville	79	35	9	6	29	229:208	94	18	5	2	14	113:97	17	4	4	15	116:111	
3.	St.Louis	78	35	7	8	28	231:212	92	18	3	2	15	123:116	17	4	6	13	108:96	
4.	Dallas	79	34	7	7	31	200:194	89	20	2	3	14	108:91	14	5	4	17	92:103	
5.	Colorado	78	32	4	13	29	247:234	85	16	3	6	14	121:111	16	1	7	15	126:123	
6.	Minnesota	78	32	4	9	33	206:226	81	11	4	7	17	100:115	21	0	2	16	106:111	
7.	Chicago	78	23	11	11	33	255:279	79	12	5	7	14	128:131	11	6	4	19	127:148	

PACIFICKÁ DIVIZE		Celkem							Doma					Venku					Poznámka
1.	Calgary	78	43	5	7	23	275:216	103	24	2	5	9	165:124	19	3	2	14	110:92	
2.	San Jose	78	36	8	9	25	276:248	97	20	4	5	10	140:112	16	4	4	15	136:136	
3.	Vegas	79	35	7	7	30	243:220	91	21	2	5	11	128:96	14	5	2	19	115:124	
4.	Arizona	78	28	9	8	33	204:216	82	17	2	4	15	106:95	11	7	4	18	98:121	
5.	Vancouver	79	21	13	10	35	217:246	78	13	6	5	16	118:124	8	7	5	19	99:122	
6.	Edmonton	78	23	11	9	35	224:261	77	13	5	4	18	122:130	10	6	5	17	102:131	
7.	Anaheim	80	25	8	10	37	191:248	76	11	6	8	14	102:115	14	2	2	23	89:133	
8.	Los Angeles	78	20	9	9	40	190:248	67	14	2	3	20	103:121	6	7	6	20	87:127	

AHL

ATLANTICKÁ DIVIZE		Celkem							Doma					Venku					Poznámka
1.	Charlotte	70	38	8	8	16	230:177	100	20	3	5	6	96:79	18	5	3	10	134:98	
2.	Bridgeport	69	25	15	8	21	212:202	88	17	7	4	6	120:92	8	8	4	15	92:110	
3.	Providence	70	25	10	11	24	205:188	81	17	5	5	7	111:79	8	5	6	17	94:109	
4.	Hershey	68	28	9	6	24	186:199	80	15	8	1	10	104:92	13	1	5	14	82:107	
5.	Lehigh Valley	69	24	10	7	28	213:218	75	13	5	2	15	102:106	11	5	5	13	111:112	
6.	Wilkes Barre	69	21	11	10	26	208:198	74	9	6	3	17	96:102	12	5	7	9	112:96	
7.	Springfield	70	26	3	14	27	224:223	72	16	1	8	10	126:105	10	2	6	17	98:118	
8.	Hartford	70	19	9	10	32	195:243	66	10	6	6	13	106:124	9	3	4	19	89:119	

SEVERNÍ DIVIZE		Celkem							Doma					Venku					Poznámka
1.	Syracuse	70	35	8	7	20	243:173	93	21	4	3	7	143:85	14	4	4	13	100:88	
2.	Rochester	70	33	10	6	21	236:199	92	17	4	2	13	120:100	16	6	4	8	116:99	
3.	Toronto Marlies	70	24	13	11	22	237:225	85	11	5	6	13	99:117	13	8	5	9	138:108	
4.	Belleville Senators	70	25	10	8	27	217:214	78	15	6	4	8	117:99	10	4	4	19	100:115	
5.	Cleveland	69	23	11	9	26	213:220	77	12	7	5	11	119:119	11	4	4	15	94:101	
6.	Utica	70	25	6	8	31	205:244	70	14	4	3	14	109:110	11	2	5	17	96:134	
7.	Laval Rocket	70	21	7	12	30	182:211	68	15	2	7	11	93:88	6	5	5	19	89:123	
8.	Binghamton Devils	70	21	5	6	38	186:253	58	12	4	3	17	109:124	9	1	3	21	77:129	

CENTRÁLNÍ DIVIZE		Celkem							Doma					Venku					Poznámka
1.	Chicago Wolves	69	33	8	8	20	230:178	90	15	4	5	10	110:93	18	4	3	10	120:85	
2.	Grand Rapids	69	27	11	10	21	206:192	86	15	7	6	7	112:91	12	4	4	14	94:101	
3.	Iowa	70	23	11	12	24	222:212	80	15	6	5	8	128:95	8	5	7	16	94:117	
4.	Texas	71	31	4	7	29	225:215	77	21	1	3	9	123:92	10	3	4	20	102:123	
5.	Milwaukee	69	21	9	15	24	191:195	75	10	4	6	13	82:84	11	5	9	11	109:111	
6.	Manitoba	69	24	10	7	28	176:203	75	18	4	2	10	108:95	6	6	5	18	68:108	
7.	Rockford	69	18	14	10	27	166:192	74	12	8	3	12	96:95	6	6	7	15	70:97	
8.	San Antonio	70	21	7	7	35	177:226	63	15	7	3	11	99:86	6	0	4	24	78:140	

PACIFICKÁ DIVIZE		Celkem							Doma					Venku					Poznámka
1.	Bakersfield	62	32	7	5	18	224:164	83	16	3	3	10	117:80	16	4	2	8	107:84	
2.	San Jose Barracuda	62	30	5	7	20	207:181	77	16	4	2	9	108:84	14	1	5	11	99:97	
3.	San Diego	63	28	5	7	23	219:206	73	15	2	2	13	107:101	13	3	5	10	112:105	
4.	Colorado Eagles	64	23	11	5	25	182:195	73	13	7	4	8	104:84	10	4	1	17	78:111	
5.	Tucson	62	26	5	8	23	185:180	70	14	3	2	13	93:87	12	2	6	10	92:93	
6.	Stockton	62	22	6	6	28	217:234	62	13	2	3	14	112:115	9	4	3	14	105:119	
7.	Ontario	61	16	6	9	30	190:249	53	8	5	4	13	112:125	8	1	5	17	78:124	

NBA

Číslo udál.	Den	ZÁPASY		Předběžné kurzy / Skutečné kurzy						Váš tip	Výsl.
				1	10	0	02	2			
02.04.	Indiana	-	Detroit	1,45	1,32	14,00	2,40	2,85			
02.04.	New York	-	Chicago	1,75	1,52	12,00	1,85	2,20			
02.04.	Brooklyn	-	Milwaukee	3,60	2,95	15,00	1,20	1,30			
02.04.	Toronto	-	Orlando	1,30	1,20	15,00	2,95	3,60			
02.04.	Boston	-	Miami	1,25	1,17	15,00	3,20	3,90			
02.04.	Minnesota	-	Portland	1,95	1,67	12,00	1,67	1,95			
02.04.	Dallas	-	Philadelphia	2,95	2,50	14,00	1,30	1,40			
02.04.	Utah	-	Charlotte	1,30	1,20	15,00	2,95	3,60			
02.04.	Phoenix	-	Cleveland	1,37	1,27	14,00	2,60	3,10			
03.04.	Oklahoma	-	LA Lakers	1,20	1,12	16,00	3,60	4,60			
03.04.	San Antonio	-	Atlanta	1,17	1,11	16,00	3,90	4,80			
03.04.	Sacramento	-	Houston	2,20	1,85	12,00	1,52	1,75			
03.04.	Golden State	-	Denver	1,37	1,27	14,00	2,60	3,10			
04.04.	Detroit	-	Indiana	1,70	1,50	12,00	1,90	2,25			
04.04.	Orlando	-	New York	1,22	1,15	16,00	3,40	4,20			
04.04.	Washington	-	Chicago	1,20	1,12	16,00	3,60	4,60			
04.04.	Atlanta	-	Philadelphia	2,95	2,50	14,00	1,30	1,40			
04.04.	Miami	-	Boston	2,15	1,80	12,00	1,55	1,80			
04.04.	Brooklyn	-	Toronto	2,85	2,40	14,00	1,32	1,45			
04.04.	New Orleans	-	Charlotte	1,75	1,52	12,00	1,85	2,20			
04.04.	Dallas	-	Minnesota	1,80	1,55	12,00	1,80	2,15			
04.04.	Denver	-	San Antonio	1,50	1,35	13,00	2,25	2,70			
04.04.	Portland	-	Memphis	1,20	1,12	16,00	3,60	4,60			
04.04.	Phoenix	-	Utah	3,90	3,20	15,00	1,17	1,25			
04.04.	LA Clippers	-	Houston	1,90	1,67	12,00	1,70	2,00			
05.04.	Philadelphia	-	Milwaukee	1,80	1,55	12,00	1,80	2,15			
05.04.	Sacramento	-	Cleveland	1,20	1,12	16,00	3,60	4,60			
05.04.	LA Lakers	-	Golden State	4,60	3,60	12,00	1,12	1,20			
06.04.	Orlando	-	Atlanta	1,30	1,20	15,00	2,95	3,60			
06.04.	Charlotte	-	Toronto	2,70	2,25	13,00	1,35	1,50			
06.04.	Washington	-	San Antonio	2,20	1,85	12,00	1,52	1,75			
06.04.	Houston	-	New York	1,07	1,03	17,00	5,60	7,80			
06.04.	Indiana	-	Boston	1,85	1,60	12,00	1,75	2,05			
06.04.	Oklahoma	-	Detroit	1,40	1,30	14,00	2,50	2,95			
06.04.	Minnesota	-	Miami	1,80	1,55	12,00	1,80	2,15			
06.04.	Dallas	-	Memphis	1,60	1,42	13,00	2,05	2,45			
06.04.	Utah	-	Sacramento	1,25	1,17	15,00	3,20	3,90			
06.04.	Phoenix	-	New Orleans	2,35	2,00	12,00	1,47	1,65			
06.04.	Denver	-	Portland	1,60	1,42	13,00	2,05	2,45			
06.04.	Golden State	-	Cleveland	1,02	1,00	21,00	7,50	11,00			
06.04.	LA Clippers	-	LA Lakers	1,35	1,25	14,00	2,70	3,20			
06.04.	Milwaukee	-	Brooklyn	1,20	1,12	16,00	3,60	4,60			
07.04.	Chicago	-	Philadelphia	2,55	2,15	13,00	1,40	1,55			
07.04.	Toronto	-	Miami	1,30	1,20	15,00	2,95	3,60			
07.04.	Cleveland	-	San Antonio	3,60	2,95	15,00	1,20	1,30			
07.04.	Minnesota	-	Oklahoma	2,00	1,70	12,00	1,65	1,90			
07.04.	Detroit	-	Charlotte	1,45	1,32	14,00	2,40	2,85			
07.04.	Indiana	-	Brooklyn	1,55	1,40	13,00	2,15	2,55			
08.04.	Memphis	-	Dallas	1,60	1,42	13,00	2,05	2,45			
08.04.	Milwaukee	-	Atlanta	1,05	1,01	18,00	6,30	9,00			
08.04.	Boston	-	Orlando	1,12	1,06	16,00	4,50	6,20			
08.04.	New York	-	Washington	2,70	2,25	13,00	1,35	1,50			
08.04.	Houston	-	Phoenix	1,07	1,03	17,00	5,60	7,80			
08.04.	Golden State	-	LA Clippers	1,10	1,05	16,00	5,00	7,00			
08.04.	Portland	-	Denver	1,75	1,52	12,00	1,85	2,20			
08.04.	Sacramento	-	New Orleans	1,55	1,40	13,00	2,15	2,55			
08.04.	LA Lakers	-	Utah	2,95	2,50	14,00	1,30	1,40			

NBA

ATLANTICKÁ DIVIZE		Celkem					Doma			Venku			Poznámka
1.	Toronto	77	54	23	8800:8349	54	30	9	4483:4193	24	14	4317:4156	70.1%
2.	Philadelphia	76	49	27	8759:8517	49	30	9	4601:4281	19	18	4158:4236	64.5%
3.	Boston	77	45	32	8653:8322	45	27	12	4460:4179	18	20	4193:4143	58.4%
4.	Brooklyn	77	39	38	8624:8646	39	22	16	4328:4223	17	22	4296:4423	50.6%
5.	New York	76	14	62	7968:8680	14	7	31	4027:4334	7	31	3941:4346	18.4%

CENTRÁLNÍ DIVIZE		Celkem					Doma			Venku			Poznámka
1.	Milwaukee	77	57	20	9068:8349	57	32	6	4555:4052	25	14	4513:4297	74.0%
2.	Indiana	77	45	32	8310:8034	45	28	10	4152:3816	17	22	4158:4218	58.4%
3.	Detroit	76	39	37	8171:8170	39	25	13	4175:4045	14	24	3996:4125	51.3%
4.	Chicago	77	21	56	8094:8731	21	9	30	4065:4437	12	26	4029:4294	27.3%
5.	Cleveland	77	19	58	8049:8760	19	13	26	4125:4377	6	32	3924:4383	24.7%

JIHOVÝCHODNÍ DIVIZE		Celkem					Doma			Venku			Poznámka
1.	Miami	76	38	38	8027:8025	38	18	21	4123:4126	20	17	3904:3899	50.0%
2.	Orlando	77	38	39	8190:8186	38	23	16	4220:4161	15	23	3970:4025	49.4%
3.	Charlotte	75	35	40	8319:8393	35	24	15	4412:4255	11	25	3907:4138	46.7%
4.	Washington	77	31	46	8809:9025	31	22	16	4437:4341	9	30	4372:4684	40.3%
5.	Atlanta	77	28	49	8699:9150	28	16	23	4483:4655	12	26	4216:4495	36.4%

JIHOZÁPADNÍ DIVIZE		Celkem					Doma			Venku			Poznámka
1.	Houston	77	49	28	8696:8421	49	29	10	4519:4288	20	18	4177:4133	63.6%
2.	San Antonio	76	44	32	8502:8385	44	30	8	4297:4026	14	24	4205:4359	57.9%
3.	New Orleans	77	32	45	8893:8956	32	19	19	4406:4399	13	26	4487:4557	41.6%
4.	Memphis	76	31	45	7831:8016	31	20	19	4030:4025	11	26	3801:3991	40.8%
5.	Dallas	75	29	46	8136:8254	29	22	15	4061:3984	7	31	4075:4270	38.7%

PACIFICKÁ DIVIZE		Celkem					Doma			Venku			Poznámka
1.	Golden State	75	51	24	8809:8385	51	26	11	4340:4162	25	13	4469:4223	68.0%
2.	LA Clippers	77	46	31	8862:8751	46	24	13	4358:4209	22	18	4504:4542	59.7%
3.	Sacramento	76	37	39	8670:8727	37	23	15	4361:4286	14	24	4309:4441	48.7%
4.	LA Lakers	76	34	42	8506:8647	34	21	17	4247:4237	13	25	4259:4410	44.7%
5.	Phoenix	77	17	60	8241:8955	17	10	28	4058:4311	7	32	4183:4644	22.1%

SEVEROZÁPADNÍ DIVIZE		Celkem					Doma			Venku			Poznámka
1.	Denver	75	51	24	8336:8017	51	31	6	4258:3863	20	18	4078:4154	68.0%
2.	Portland	76	48	28	8689:8388	48	29	9	4479:4175	19	19	4210:4213	63.2%
3.	Utah	76	46	30	8449:8069	46	26	12	4270:3988	20	18	4179:4081	60.5%
4.	Oklahoma	76	44	32	8671:8436	44	24	13	4237:4065	20	19	4434:4371	57.9%
5.	Minnesota	76	34	42	8559:8646	34	24	13	4241:4089	10	29	4318:4557	44.7%

MLB

Číslo udál.	Den	ZÁPASY		Předběžné kurzy		Číslo udál.	Den	ZÁPASY		Předběžné kurzy			
				1	2					1	2		
	01.04.	Pittsburgh	-	St. Louis	1,90	1,90		05.04.	Cleveland	-	Toronto	1,55	2,58
	02.04.	Cleveland	-	Chicago WS	1,45	2,93		05.04.	Pittsburgh	-	Cincinnati	1,64	2,40
	02.04.	NY Yankees	-	Detroit	1,35	3,45		05.04.	Atlanta	-	Chicago Cubs	1,77	2,17
	02.04.	Cincinnati	-	Milwaukee	1,90	1,90		05.04.	LA Angels	-	Texas	1,55	2,58
	02.04.	Toronto	-	Baltimore	1,65	2,40		05.04.	Colorado	-	LA Dodgers	1,90	1,90
	02.04.	Tampa Bay	-	Colorado	1,70	2,29		05.04.	San Francisco	-	Tampa Bay	1,80	2,12
	02.04.	Atlanta	-	Chicago Cubs	1,77	2,17		06.04.	Pittsburgh	-	Cincinnati	1,64	2,40
	02.04.	Miami	-	NY Mets	2,12	1,80		06.04.	Philadelphia	-	Minnesota	1,60	2,49
	02.04.	Texas	-	Houston	2,40	1,65		06.04.	Cleveland	-	Toronto	1,55	2,58
	02.04.	Oakland	-	Boston	2,12	1,80		06.04.	Arizona	-	Boston	2,29	1,70
	02.04.	LA Dodgers	-	San Francisco	1,60	2,49		06.04.	Atlanta	-	Miami	1,45	2,93
	02.04.	San Diego	-	Arizona	1,70	2,29		06.04.	Houston	-	Oakland	1,51	2,71
	02.04.	Seattle	-	LA Angels	1,85	2,07		06.04.	Milwaukee	-	Chicago Cubs	1,70	2,29
	03.04.	NY Yankees	-	Detroit	1,35	3,45		06.04.	LA Angels	-	Texas	1,55	2,58
	03.04.	Cincinnati	-	Milwaukee	1,90	1,90		06.04.	NY Mets	-	Washington	1,80	2,12
	03.04.	Washington	-	Philadelphia	1,55	2,58		06.04.	Detroit	-	Kansas City	1,70	2,29
	03.04.	Toronto	-	Baltimore	1,65	2,40		06.04.	Pittsburgh	-	Cincinnati	1,64	2,40
	03.04.	Miami	-	NY Mets	2,12	1,80		06.04.	Philadelphia	-	Minnesota	1,60	2,49
	03.04.	Tampa Bay	-	Colorado	1,70	2,29		06.04.	Chicago WS	-	Seattle	1,64	2,40
	03.04.	Texas	-	Houston	2,40	1,65		06.04.	St. Louis	-	San Diego	1,55	2,58
	03.04.	Kansas City	-	Minnesota	1,90	1,90		06.04.	San Francisco	-	Tampa Bay	1,80	2,12
	03.04.	Oakland	-	Boston	2,12	1,80		06.04.	Cleveland	-	Toronto	1,55	2,58
	03.04.	San Diego	-	Arizona	1,70	2,29		06.04.	LA Angels	-	Texas	1,55	2,58
	03.04.	LA Dodgers	-	San Francisco	1,60	2,49		06.04.	Baltimore	-	NY Yankees	2,71	1,51
	03.04.	Seattle	-	LA Angels	1,85	2,07		07.04.	Milwaukee	-	Chicago Cubs	1,70	2,29
	03.04.	Cincinnati	-	Milwaukee	1,90	1,90		07.04.	Houston	-	Oakland	1,51	2,71
	03.04.	Washington	-	Philadelphia	1,55	2,58		07.04.	Atlanta	-	Miami	1,45	2,93
	03.04.	Tampa Bay	-	Colorado	1,70	2,29		07.04.	Colorado	-	LA Dodgers	1,90	1,90
	03.04.	Cleveland	-	Chicago WS	1,45	2,93		07.04.	Arizona	-	Boston	2,29	1,70
	03.04.	Kansas City	-	Minnesota	1,90	1,90		07.04.	Baltimore	-	NY Yankees	2,71	1,51
	03.04.	San Diego	-	Arizona	1,70	2,29		07.04.	Philadelphia	-	Minnesota	1,60	2,49
	03.04.	NY Yankees	-	Detroit	1,35	3,45		07.04.	Detroit	-	Kansas City	1,70	2,29
	03.04.	Toronto	-	Baltimore	1,65	2,40		07.04.	NY Mets	-	Washington	1,80	2,12
	04.04.	Miami	-	NY Mets	2,12	1,80		07.04.	Cleveland	-	Toronto	1,55	2,58
	04.04.	Pittsburgh	-	St. Louis	1,90	1,90		07.04.	Atlanta	-	Miami	1,45	2,93
	04.04.	Atlanta	-	Chicago Cubs	1,77	2,17		07.04.	Pittsburgh	-	Cincinnati	1,64	2,40
	04.04.	Texas	-	Houston	2,40	1,65		07.04.	Milwaukee	-	Chicago Cubs	1,70	2,29
	04.04.	Oakland	-	Boston	2,12	1,80		07.04.	Chicago WS	-	Seattle	1,64	2,40
	04.04.	LA Dodgers	-	San Francisco	1,60	2,49		07.04.	Houston	-	Oakland	1,51	2,71
	04.04.	NY Mets	-	Washington	1,80	2,12		07.04.	St. Louis	-	San Diego	1,55	2,58
	04.04.	Detroit	-	Kansas City	1,70	2,29		07.04.	San Francisco	-	Tampa Bay	1,80	2,12
	04.04.	Chicago WS	-	Seattle	1,64	2,40		07.04.	LA Angels	-	Texas	1,55	2,58
	04.04.	Baltimore	-	NY Yankees	2,71	1,51		07.04.	Arizona	-	Boston	2,29	1,70
	04.04.	Oakland	-	Boston	2,12	1,80		08.04.	Colorado	-	LA Dodgers	1,90	1,90
	04.04.	St. Louis	-	San Diego	1,55	2,58							

MLB

AMERICKÁ LIGA

VÝCHODNÍ DIVIZE		Celkem			Doma		Venku		Úspěšnost (%)
1.	Toronto	3	2	1	2	1	0	0	66,70%
2.	Tampa Bay	3	2	1	2	1	0	0	66,70%
3.	Baltimore	2	1	1	0	0	1	1	50,00%
4.	NY Yankees	2	1	1	1	1	0	0	50,00%
5.	Boston	3	1	2	0	0	1	2	33,30%

CENTRÁLNÍ DIVIZE		Celkem			Doma		Venku		Úspěšnost (%)
1.	Kansas City	2	2	0	2	0	0	0	100,00%
2.	Cleveland	2	1	1	0	0	1	1	50,00%
3.	Minnesota	2	1	1	1	1	0	0	50,00%
4.	Detroit	3	1	2	0	0	1	2	33,30%
5.	Chicago WS	2	0	2	0	0	0	2	0,00%

ZÁPADNÍ DIVIZE		Celkem			Doma		Venku		Úspěšnost (%)
1.	Seattle	5	4	1	2	1	2	0	80,00%
2.	Texas	2	1	1	1	1	0	0	50,00%
3.	Oakland	5	2	3	2	3	0	0	40,00%
4.	LA Angels	3	1	2	0	0	1	2	33,00%
5.	Houston	3	1	2	0	0	1	2	33,30%

NÁRODNÍ LIGA

VÝCHODNÍ DIVIZE		Celkem			Doma		Venku		Úspěšnost (%)
1.	Philadelphia	2	2	0	2	0	0	0	100,00%
2.	NY Mets	2	2	0	0	0	2	0	100,00%
3.	Miami	3	1	2	1	2	0	0	33,30%
4.	Atlanta	2	0	2	0	0	0	2	0,00%
5.	Washington	2	0	2	0	2	0	0	0,00%

CENTRÁLNÍ DIVIZE		Celkem			Doma		Venku		Úspěšnost (%)
1.	Cincinnati	1	1	0	1	0	0	0	100,00%
2.	Milwaukee	3	2	1	2	1	0	0	66,70%
3.	Chicago Cubs	2	1	1	0	0	1	1	50,00%
4.	St. Louis	3	1	2	0	0	1	2	33,30%
5.	Pittsburgh	1	0	1	0	0	0	1	0,00%

ZÁPADNÍ DIVIZE		Celkem			Doma		Venku		Úspěšnost (%)
1.	LA Dogers	3	2	1	2	1	0	0	66,70%
2.	Colorado	3	2	1	0	0	2	1	66,70%
3.	San Diego	3	2	1	2	1	0	0	66,70%
4.	Arizona	3	1	2	0	0	1	2	33,30%
5.	San Francisco	3	1	2	0	0	1	2	33,30%